PROPOSTA DI LEGGE

N.ro 440/10^

**2^ COMM. CONSILIARE**

COMMISSIONE VIGILANZA

C.A.L.

COLLEGIO REVISORI CONTI

**REGIONE CALABRIA**
**GIUNTA REGIONALE**

**Deliberazione n.** 532 **della seduta del** 18 NOV. 2019.

**Oggetto:** Progetto di legge: Approvazione Rendiconto Generale relativo all'Esercizio Finanziario 2018. Nuova proposta al Consiglio regionale a seguito del Giudizio di parificazione della Corte dei Conti – Sezione regionale di controllo per la Calabria (Deliberazione n. 130/2019/PARI).

**Presidente o Assessore/i Proponente/i:** L'ASSESSORE AL BILANCIO E POLITICHE DEL PERSONALE Dott.ssa Mariateresa Fragomeni

**Relatore (se diverso dal proponente):** _____

**Dirigente/i Generale/i:** IL DIRIGENTE GENERALE (Dott. Filippo De Cello)

**Dirigente/i Settore/i:** IL DIRIGENTE Dr.ssa B. Buonadio

Alla trattazione dell'argomento in oggetto partecipano:

| | | | Presente | Assente |
|---|---|---|---|---|
| 1 | Gerardo Mario OLIVERIO | Presidente | X | |
| 2 | Francesco RUSSO | Vice Presidente | | X |
| 3 | Maria Francesca CORIGLIANO | Componente | | X |
| 4 | Mariateresa FRAGOMENI | Componente | X | |
| 5 | Roberto MUSMANNO | Componente | X | |
| 6 | Antonietta RIZZO | Componente | X | |
| 7 | Savina Angela Antonietta ROBBE | Componente | X | |
| 8 | Francesco ROSSI | Componente | X | |

Assiste il Segretario Generale della Giunta Regionale.

La delibera si compone di n. 4 pagine compreso il frontespizio e di n. 1 allegati.

Consiglio Regionale della Calabria
PROTOCOLLO GENERALE
Prot. n. 34066 del 21.11.2019
Classificazione 01.15.01

## LA GIUNTA REGIONALE

**PREMESSO CHE**

- ai sensi dell'art.1, comma 5, primo periodo del D.L. 10 ottobre 2012, n. 174, convertito con modificazioni dalla legge 7 dicembre 2012, n. 213, il Rendiconto generale della Regione è parificato dalla Sezione regionale di controllo della Corte dei conti ai sensi degli articoli 39, 40 e 41 del testo unico di cui al Regio decreto 12 luglio 1934, n. 1214;
- ai sensi dell'art.1, comma 5, terzo periodo, del D.L. 10 ottobre 2012, n. 174, convertito con modificazioni dalla legge 7 dicembre 2012, n. 213, la decisione di parifica e la relazione sono trasmesse al Presidente della Giunta regionale e al Consiglio regionale;
- la Sezione delle autonomie della Corte dei conti, con la delibera n. 9/2013, ha precisato che "*la pronuncia della Corte dei conti interviene prima dell'approvazione, da parte dell'organo legislativo, della legge sul rendiconto (artt. 38 e 43, r.d. n. 1214/1934; art. 149, r.d.23 maggio 1924, n. 827; art. 38, l.31 dicembre 2009, n. 196). Poiché la finalità primigenia della resa del conto è quella di consentire il controllo politico che il potere legislativo deve esercitare sulla gestione delle pubbliche risorse da parte del governo, l'attività di parificazione svolta dalla Corte si pone in un rapporto di ausiliarietà nei confronti delle assemblee legislative ed è dunque teleologicamente collegata alla legge di approvazione del rendiconto stesso*";

**PREMESSO, altresì, che**

- con la deliberazione della Giunta regionale n. 218 del 28 maggio 2019 è stato approvato il progetto di legge sul Rendiconto generale dell'esercizio finanziario 2018 e i connessi allegati;
- il Collegio dei revisori ha emesso il prescritto parere sul disegno di legge sul rendiconto dell'esercizio finanziario 2018 approvato con la su citata Deliberazione n. 218/2019 in data 18 giugno 2019 (Parere n. 259);
- il Rendiconto generale della Regione, ai sensi dell'art.1, comma 5, primo periodo del D.L. 10 ottobre 2012, n. 174, convertito con modificazioni dalla legge 7 dicembre 2012, n. 213, è stato inviato alla Sezione regionale di controllo della Corte dei conti per poter essere parificato (ai sensi degli articoli 39, 40 e 41 del testo unico di cui al Regio decreto 12 luglio 1934, n. 1214);
- nell'udienza del 23 ottobre 2019 è stato svolto il Giudizio di parificazione del rendiconto generale per l'esercizio finanziario 2018 e in data 7 novembre 2019 è stata trasmessa la deliberazione sul giudizio di parificazione n. 130/2019/PARI, unitamente alla annessa Relazione nonché al Rendiconto regionale munito del visto di parziale parificazione;

**CONSIDERATO che** con la su citata Deliberazione la Corte dei conti ha parificato il Rendiconto Generale della Regione Calabria per l'esercizio 2018, approvato con la DGR 218/2019, nelle componenti del Conto del Bilancio e del Conto del Patrimonio, ad eccezione:

a) dei residui attivi relativi al credito per la fornitura del servizio idropotabile nei confronti del Comune di Reggio Calabria;
b) della parte accantonata del Risultato di amministrazione al 31.1.2.2018, di cui al Prospetto dimostrativo "Allegato A – Risultato di amministrazione", con riferimento al Fondo crediti di dubbia esigibilità (FCDE) e con riferimento al Fondo rischi, nella misura in cui non risulta valorizzata la passività connessa al credito per la fornitura idropotabile nei confronti del Comune di Cosenza;
c) del risultato di amministrazione al 31.12.2018;
d) del totale parte disponibile – rigo E dell'allegato a) Risultato di amministrazione, nella parte in cui risulta sovrastimato a causa della insufficiente valorizzazione del FCDE e del Fondo rischi (nei termini indicati nella parte motiva della deliberazione);

**CONSIDERATO, altresì, che** la Corte dei conti ha individuato ulteriori criticità non ostative alla Parifica, in relazione agli ingenti pignoramenti che vincolano il Fondo Cassa della Regione al 31.12.2018 e alla necessità di una accurata mappatura del contenzioso regionale;

**VISTO** che, con la Magistratura contabile ha, altresì, invitato l'amministrazione regionale a:

- "*adottare le misure correttive indicate nella Relazione allegata alla decisione onde porre rimedio alle criticità evidenziate*";
- *"avviare efficaci iniziative onde provvedere alla eliminazione dei vincoli sulle somme pignorate in esercizi lontani nel tempo e/o di quelli recenti non oggetto di opposizione*";
- "ad effettuare un attento riesame del proprio contenzioso" ..."*onde evitare di effettuare accantonamenti a fondo rischi non congrui (sia nel senso della loro sovrastima, sia nel senso di una loro sottostima)*";

**TENUTO CONTO che,** sulla base delle osservazioni formulate dalla Corte dei Conti, si è reso necessario adottare la deliberazione n. 531 del 18 novembre 2019 recante "Misure conseguenziali al Giudizio di Parificazione del Rendiconto dell'esercizio finanziario 2018 di cui alla deliberazione n. 130/2019/PARI della Corte dei conti – Sezione regionale di controllo per la Calabria", con la quale sono state approvate azioni correttive volte ad eliminare le criticità che hanno comportato la "parifica parziale" del Rendiconto generale dell'esercizio finanziario 2018, nonché quelle ulteriori necessarie a garantire gli equilibri del bilancio regionale ed il rispetto del principio della competenza finanziaria (di cui all'allegato 4/2 al D.Lgs 118/2011) e della veridicità delle scritture contabili;

**TENUTO CONTO**, altresì, che tali misure correttive approvate con la citata deliberazione n. 531/2019 sono confluite nelle scritture contabili alla data del 31 dicembre 2018 e sono rappresentate nel rendiconto generale dell'esercizio finanziario 2018 che si approva con la presente deliberazione;

**RITENUTO che** a seguito del giudizio di parificazione succitato, è necessario, quindi, riapprovare il disegno di legge inerente al rendiconto dell'esercizio finanziario 2018, corredato dalla relazione esplicativa e dagli allegati previsti ai sensi della normativa vigente, al fine di presentarli al Consiglio regionale;

**TENUTO CONTO che**, ai sensi del comma 3 dell'art.63 del D.lgs 118/2011 *"...contestualmente al rendiconto, la regione approva il rendiconto consolidato, comprensivo dei risultati del consiglio regionale e degli eventuali organismi strumentali secondo le modalità previste dall'articolo 11, commi 8 e 9*";

**CONSIDERATO** che è possibile approvare anche il Rendiconto consolidato che comprende le risultanze del Consiglio regionale relativo all'esercizio finanziario 2018, corredato dai relativi prospetti di cui al D.lgs 118/2011, in quanto il Consiglio regionale, in data 24 giugno 2019, con delibera n.407, ha approvato il "Rendiconto dell'esercizio finanziario 2018" (corredato dall'obbligatorio parere del Collegio dei revisori - verbale n.260/2019);

**VISTI** il progetto di legge che sostituisce quello approvato con la citata deliberazione della Giunta regionale n. 218/2019, il Rendiconto generale dell'esercizio finanziario 2018 e i connessi prospetti di cui al D.lgs 118/2011, il conto consuntivo gestionale dell'anno 2018 e il Rendiconto consolidato, corredato dagli allegati previsti dalla normativa vigente, acclusi alla presente per farne parte integrante e sostanziale;

**VISTI**

- il decreto legislativo 23 giugno 2011 n.118 e successive modifiche ed integrazioni, recante "Disposizioni in materia di armonizzazione dei sistemi contabili e degli schemi di bilancio delle Regioni, degli enti locali e dei loro organismi, a norma degli articoli 1 e 2 della legge 5 maggio 2009, n. 42";
- Il D.L. 25 giugno 2008, n. 112, convertito, con modificazioni, nella legge L. 6 agosto 2008, n. 133;
- il D.L.10 ottobre 2012, n. 174, convertito con modificazioni dalla legge 7 dicembre 2012, n. 213;
- gli articoli 36, lettera c) e 39 dello Statuto della Regione;

**PRESO ATTO:**

- che il Dirigente generale ed il Dirigente di settore del Dipartimento proponente attestano che l'istruttoria è completa e che sono stati acquisiti tutti gli atti e i documenti previsti dalle disposizioni di legge e di regolamento che disciplinano la materia;
- che il Dirigente generale ed il Dirigente di settore del Dipartimento proponente, ai sensi dell'art. 28, comma 2, lett. a, e dell'art. 30, comma 1, lett. a, della legge regionale 13 maggio 1996 n. 7, sulla scorta dell'istruttoria effettuata, attestano la regolarità amministrativa nonché la legittimità della deliberazione e la sua conformità alle disposizioni di legge e di regolamento comunitarie, nazionali e regionali, ai sensi della normativa vigente e del disciplinare dei lavori di Giunta approvato con D.G.R. n. 336/2016;
- che, ai sensi dell'art. 4 della legge regionale 23 dicembre 2011 n. 47, il Dirigente generale ed il Dirigente di Settore del Dipartimento proponente attestano che la presente deliberazione non comporta nuovi o maggiori oneri a carico del bilancio regionale;

**SU PROPOSTA** dell'Assessore al Bilancio e Patrimonio, Dott.ssa Mariateresa Fragomeni, formulata sulla base dell'istruttoria compiuta delle relative strutture, a voti unanimi

**DELIBERA**

Per le motivazioni espresse in premessa che si intendono integralmente riportate:

1. di approvare il disegno di legge "Rendiconto generale relativo all'Esercizio Finanziario 2018. Nuova proposta al Consiglio regionale a seguito del Giudizio di parificazione della Corte dei Conti – Sezione regionale di controllo per la Calabria (Deliberazione n. 130/2019/PARI)" redatto ai sensi del D.Lgs 118/2011, allegato alla presente deliberazione per farne parte integrante e sostanziale;
2. di approvare gli allegati al citato disegno di legge costituiti dal Rendiconto generale relativo all'Esercizio Finanziario 2018 corredato dai connessi prospetti e allegati previsti nel D.lgs 118/2011, dal conto consuntivo gestionale dell'anno 2018 e dal Rendiconto consolidato della Regione, che comprende le risultanze del Consiglio regionale, corredato dai relativi prospetti di cui al D.lgs 118/2011;
3. di trasmettere copia della presente deliberazione, corredata da tutti gli allegati, al Collegio dei revisori, a cura del competente settore del Segretariato Generale;
4. di trasmettere copia della presente deliberazione, corredata da tutti gli allegati, al Consiglio regionale a cura del competente settore del Segretariato Generale;
5. di disporre la pubblicazione in formato aperto del provvedimento sul BURC ai sensi della legge regionale 6 aprile 2011 n. 11 e la contestuale pubblicazione in formato aperto sul sito istituzionale della Regione, ai sensi del d.lgs. 14 marzo 2013 n. 33 e nel rispetto delle disposizioni dl D. Lgs. 30 giugno 2003 n. 196, a cura del Dirigente Generale del Dipartimento proponente.

**IL SEGRETARIO GENERALE**

Il Segretario Generale
Avv. Ennio Antonio Apicella

**IL PRESIDENTE**

Il Presidente
Mario Oliverio

Si attesta che copia conforme della presente deliberazione è stata trasmessa in data 21 NOV. 2019 al Dipartimento/i interessato/i X al Consiglio Regionale X

L'impiegato addetto

# Regione Calabria

Progetto di Legge: Approvazione Rendiconto Generale relativo all’Esercizio Finanziario 2018

**ART. 1**

**APPROVAZIONE DEL RENDICONTO DELLA GESTIONE**

1. Il Rendiconto della gestione della Regione Calabria per l'esercizio finanziario 2018, è approvato con le risultanze esposte negli articoli seguenti.

**ART. 2**

**CONTO DEL BILANCIO**

1. Il Conto del bilancio della Regione Calabria per l'esercizio 2018, che forma parte integrante della presente legge, è approvato con le risultanze di cui agli articoli seguenti.

**ART. 3**

**ENTRATE DI COMPETENZA**

1.Il totale delle entrate accertate nell'esercizio finanziario 2018 per la competenza propria dell'esercizio stesso è stabilito, quale risulta dal Conto Consuntivo del Bilancio in **€ 6.744.744.201,45**

delle quali:

- riscosse e versate **€ 4.934.985.541,64**
- rimaste da riscuotere e versare **€ 1.809.758.659,81**

2. Il movimento di cassa in entrata (capitoli E0610310201,E0610310401), per operazioni di tesoreria verificatesi nell'esercizio finanziario 2018 è stabilito, quale risulta dal Conto Consuntivo del Bilancio, in **€ 852.997.121,70**

**ART. 4**

**SPESE DI COMPETENZA**

1.Il totale delle spese impegnate nell'esercizio finanziario 2018 per la competenza propria dell'esercizio stesso è stabilito, quale risulta dal Conto di Bilancio, in **€ 6.542.423.194,30**
delle quali:

- pagate **€ 4.972.442.773,19**
- rimaste da pagare **€ 1.569.980.421,11**

2. Il movimento di cassa in uscita (capitoli U0910310201,U0910310401), per operazioni di tesoreria verificatesi nell'esercizio finanziario 2018 è stabilito, quale risulta dal Conto di bilancio, in **€464.215.923,97**

**ART. 5**

**RIEPILOGO ENTRATE E SPESE DI COMPETENZA**

1. Il riepilogo generale dei risultati delle entrate e delle spese di competenza dell'esercizio finanziario 2018 risulta così definito:

**ENTRATE**

| | |
|---|---|
| TITOLO 1 - Entrate correnti di natura tributaria, contributiva e perequativa | **€ 4.386.023.360,56** |
| TITOLO 2 - Trasferimenti correnti | **€ 583.997.502,44** |
| TITOLO 3 - Entrate extratributarie | **€ 63.892.454,54** |
| TITOLO 4 - Entrate in conto capitale | **€ 657.702.299,18** |

| | | |
|---|---|---|
| TITOLO 5 - Entrate da riduzione di attività finanziarie | | **€0** |
| TITOLO 6 - Accensione Prestiti | | **€ 48.768.792,50** |
| TITOLO 7 - Anticipazioni da Istituto Tesoriere | | **€ 0** |
| TITOLO 9 - Entrate per conto terzi e partite di giro | | **€ 1.004.359.792,23** |
| | **TOTALE** | **€ 6.744.744.201,45** |

**SPESE**

| | |
|---|---|
| TITOLO 1 Spese correnti | **€ 4.648.177.813,92** |
| TITOLO 2 Spese in conto capitale | **€ 822.538.208,07** |
| TITOLO 3 Spese per incremento attività finanziarie | **€ 0** |
| TITOLO 4 Rimborso Prestiti | **€ 67.347.380,08** |
| TITOLO 5 Chiusura Anticipazioni ricevute da istituto tesoriere/cassiere | **€0** |
| TITOLO 7 Uscite per conto terzi e partite di giro | **€1.004.359.792,23** |
| **TOTALE** | **€ 6.542.423.194,30** |

**RIEPILOGO**

| | |
|---|---|
| **ENTRATE** | **€ 6.744.744.201,45** |
| **SPESE** | **€ 6.542.423.194,30** |
| Saldo della competenza dell'esercizio 2018 | **€ 202.321.007,15** |

## ART 6
## RESIDUI ATTIVI PROVENIENTI DA ESERCIZI PRECEDENTI

1. I residui attivi alla chiusura dell'esercizio finanziario 2017 risultavano determinati dal Conto Consuntivo del bilancio in **€ 3.728.162.189,55**
   - dei quali riscossi e versati nell'esercizio 2018 **€ 927.247.705,84**
   - eliminati per minore accertamento **€ 390.140.442,83**
   - riaccertati per maggiore accertamento **€0,00**
   - **rimasti da riscuotere** **€ 2.410.774.040,88**

## ART. 7
## RESIDUI PASSIVI PROVENIENTI DA ESERCIZI PRECEDENTI

1. I residui passivi alla chiusura dell'esercizio finanziario 2017 risultavano determinati dal Conto Consuntivo del bilancio in **€ 2.692.457.100,77**
   - dei quali pagati nell'esercizio 2018 **€ 816.787.757,38**
   - eliminati per economie **€ 400.361.703,92**
   - **rimasti da pagare** **€ 1.475.307.639,47**

## ART 8
## RESIDUI ATTIVI ALLA CHIUSURA DELL'ESERCIZIO 2018

1. I residui attivi alla chiusura dell'esercizio finanziario 2018 risultano stabiliti dal Conto di Bilancio nelle seguenti somme:

- Somme rimaste da riscuotere sulle entrate accertate per la competenza propriadell'esercizio 2018 (art. 3) **€ 1.809.758.659,81**
- Somme rimaste da riscuotere sui residui degli esercizi precedenti **€ 2.410.774.040,88** (art.6)
- **RESIDUI ATTIVI AL 31.12 2018** **€ 4.220.532.700,69**

**ART. 9**
**RESIDUI PASSIVI ALLA CHIUSURA DELL'ESERCIZIO 2018**

1. I residui passivi alla chiusura dell'esercizio finanziario 2018 risultano stabiliti dal Conto di Bilancio nelle seguenti somme:

- Somme rimaste da pagare sulle spese impegnate per la competenza propria dell'esercizio 2018 (art. 4) **€ 1.569.980.421,11**
- Somme rimaste da pagare sui residui degli esercizi precedenti (art. 7) **€ 1.475.307.639,47**

- **RESIDUI PASSIVI AL 31.12.2018** **€3.045.288.060,58**

**ART. 10**
**SITUAZIONE DI CASSA**

1.Il fondo di cassa dell'esercizio finanziario 2018 è determinato in euro come risulta dai seguenti elementi **€ 455.053.153,59**

| | | |
|---|---|---|
| **FONDO CASSA AL 01.01.2018** | | **€ 382.050.436,68** |
| **RISCOSSIONI** | | |
| in conto competenza | | **€ 4.934.985.541,64** |
| in conto residui | | **€ 927.247.705,84** |
| | **TOTALE** | **€ 5.862.233.247,48** |
| **PAGAMENTI** | | |
| in conto competenza | | **€ 4.972.442.773,19** |
| in conto residui | | **€ 816.787.757,38** |
| | **TOTALE** | **€ 5.789.230.530,57** |
| **FONDO DI CASSA AL 31.12.2018** | | **€ 455.053.153,59** |

**ART. 11**
**RISULTATO DI AMMINISTRAZIONE**

1. Il risultato di amministrazione per l'esercizio 2018 è pari ad euro **€ 1.156.666.568,32**

per come risulta dai seguenti elementi

| | | |
|---|---|---|
| FONDO CASSA AL 31.12.2018 | **€** | **455.053.153,59** |
| RESIDUI ATTIVI | **€** | **4.220.532.700,69** |
| RESIDUI PASSIVI | **€** | **3.045.288.060,58** |
| FONDO PLURIENNALE VINCOLATO DI SPESA- PARTE CORRENTE | **€** | **71.957.497,96** |
| FONDO PLURIENNALE VINCOLATO DI SPESA IN CONTO CAPITALE | **€** | **401.673.727,42** |
| **RISULTATO DI AMMINISTRAZIONE AL 31.12.2018** | **€** | **1.156.666.568,32** |

2. La determinazione del risultato di amministrazione al 31 dicembre 2018, nellecomponenti disciplinate dalla legislazione vigente, è indicata nel "Prospetto dimostrativo del risultato di amministrazione 2018" annesso alla presente legge.

**ART. 12**
**CONTO ECONOMICO**

1. 1. Il risultato economico dell'esercizio 2018 è stabilito in euro **€ 133.443.744,34** in base alle seguenti risultanze:

| CONTO ECONOMICO | Valori al 31/12/2018 |
|---|---|
| A) COMPONENTI POSITIVI DELLA GESTIONE | **€ 5.622.026.090,99** |
| B) COMPONENTI NEGATIVI DELLA GESTIONE | **€ 5.371.249.365,66** |
| DIFFERENZA ( A- B ) | **€ 250.776.725,33** |
| C.1 ) PROVENTI FINANZIARI | **€ 5.443.995,75** |
| C.2) ONERI FINANZIARI | **€ 55.957.602,79** |
| TOTALE PROVENTI E ONERI FINANZIARI ( C ) | **-€ 50.513.607,04** |
| D 1) RIVALUTAZIONI | **€ 792.556,30** |
| D 2) SVALUTAZIONI | **-€ 2.809.948,09** |
| TOTALE RETTIFICHE ( D ) | **-€ 2.017.391,79** |
| E.1 ) PROVENTI STRAORDINARI | **€ 434.797.928,53** |
| E.2) ONERI STRAORDINARI | **€ 491.245.251,00** |
| TOTALE PROVENTI E ONERI STRAORDINARI ( E ) | **-€ 56.447.322,47** |
| *RISULTATO PRIMA DELLE IMPOSTE ( A-B+C+D+E)* | **€ 141.798.404,03** |
| IMPOSTE | **€ 8.354.659,69** |
| *RISULTATO DELL'ESERCIZIO* | **€ 133.443.744,34** |

**ART. 13**
**STATO PATRIMONIALE**

1. La situazione patrimoniale attiva al 31 dicembre 2018 è stabilita in euro **€ 7.590.462.266,98** in base alle seguenti risultanze:

| STATO PATRIMONIALE – ATTIVO | Valori al 31/12/2018 |
|---|---|
| A) CREDITI VS STATO E ALTRE AMM.NI PUBBLICHE PER LA PARTECIPAZIONE AL FONDO DI DOTAZIONE | **€ 0,00** |
| B) IMMOBILIZZAZIONI | **€ 3.271.982.491,85** |
| C) ATTIVO CIRCOLANTE | **€ 4.318.460.066,01** |
| D) RATEI E RISCONTI | **€ 19.709,12** |
| TOTALE DELL'ATTIVO ( A+B+C+D ) | **€ 7.590.462.266,98** |

2 La situazione patrimoniale passiva al 31 dicembre 2018 è stabilita in euro **€ 7.590.462.266,98**, in base alle seguenti risultanze:

| STATO PATRIMONIALE - PASSIVO | |
|---|---|
| A)PATRIMONIO NETTO | **€ 2.276.025.385,93** |
| B) FONDI PER RISCHI ED ONERI | **€ 43.551.257,87** |
| C) TRATTAMENTO DI FINE RAPPORTO | **€ 0,00** |
| D) DEBITI | **€ 4.703.529.763,74** |
| E) RATEI E RISCONTI E CONTRIBUTI AGLI INVESTIMENTI | **€ 567.355.859,44** |
| TOTALE PASSIVO( A+B+C+D ) | **€ 7.590.462.266,98** |

**Art. 14**
**RENDICONTO CONSOLIDATO GIUNTA - CONSIGLIO REGIONALE**

1. Ai sensi dell'articolo 11, comma 1, lettera b) e dell'articolo 63, comma 3, del Decreto legislativo 23 giugno 2011, n. 118 e successive modificazioni e integrazioni, vengono approvati i contenuti di dettaglio del "Rendiconto consolidato Giunta - Consiglio 2018" come da allegato al Rendiconto Generale della Regione Calabria per l'anno 2018.

**ART. 15**

**ENTRATA IN VIGORE**

1. La presente legge entra in vigore il giorno successivo a quello della sua pubblicazione sul Bollettino ufficiale della Regione.

# Regione Calabria

# RENDICONTO GENERALE
# CONTO DEL BILANCIO ANNO 2018

(art. 63 del decreto legislativo 23 giugno 2011, n. 118)

# Regione Calabria

# RENDICONTO GENERALE

## CONTO DEL BILANCIO ANNO 2018

## ENTRATA PER TITOLI E TIPOLOGIE

(Art. 63,comma 2 del decreto legislativo 23 giugno 2011, n. 118)

# CONTO DEL BILANCIO - GESTIONE DELLE ENTRATE

| TITOLO TIPOLOGIA | DENOMINAZIONE | RESIDUI ATTIVI AL 1/1/2018 (RS) / PREVISIONI DEFINITIVE DI COMPETENZA (CP) / PREVISIONI DEFINITIVE DI CASSA (CS) | | RISCOSSIONI IN C/RESIDUI (RR) / RISCOSSIONI IN C/ COMPETENZA (RC) / TOTALE RISCOSSIONI (TR=RR +RC) | | RIACCERTAMENTI RESIDUI (R) (3) / ACCERTAMENTI (A)(4) / MAGGIORI O MINORI ENTRATE DI CASSA =TR-CS(5) | | MAGGIORI O MINORI ENTRATE DI COMPETENZA =A-CP(5) | | RESIDUI ATTIVI DA ESERCIZI PRECEDENTI (EP=RS-RR+R) / RESIDUI ATTIVI DA ESERCIZIO DI COMPETENZA (EC=A-RC) / TOTALE RESIDUI ATTIVI DA RIPORTARE (TR=EP+EC) | |
|---|---|---|---|---|---|---|---|---|---|---|---|
| | **FONDO PLURIENNALE VINCOLATO PER SPESE CORRENTI (1)** | CP | 62.581.205,65 | | | | | | | | |
| | **FONDO PLURIENNALE VINCOLATO PER SPESE IN CONTO CAPITALE (1)** | CP | 366.358.840,01 | | | | | | | | |
| | **UTILIZZO AVANZO DI AMMINISTRAZIONE (2)** | CP | 1.087.855.270,19 | | | | | | | | |
| | ***- di cui Utilizzo Fondo anticipazioni di liquidità (DL 35/2013 e successive modifiche e rifinanziamenti) - solo per le Regioni*** | *CP* | *150.269.006,83* | | | | | | | | |
| | **FONDO DI CASSA ALL'1/1/2018** | CS | 382.050.436,68 | | | | | | | | |
| *TITOLO 1:* | *Entrate correnti di natura tributaria, contributiva e perequativa* | | | | | | | | | | |
| 10101 | TIPOLOGIA 101: Imposte, tasse e proventi assimilati | RS | 573.019.072,94 | RR | 110.742.321,11 | R | -37.920.334,77 | | | EP | 424.356.417,06 |
| | | CP | 844.136.947,24 | RC | 609.263.830,86 | A | 788.636.730,03 | CP | -55.500.217,21 | EC | 179.372.899,17 |
| | | CS | 1.417.156.020,18 | TR | 720.006.151,97 | CS | -697.149.868,21 | | | TR | 603.729.316,23 |
| 10102 | TIPOLOGIA 102: Tributi destinati al finanziamento della sanità | RS | 811.845.308,60 | RR | 102.201.940,00 | R | -293.522.313,80 | | | EP | 416.121.054,80 |
| | | CP | 3.579.246.319,53 | RC | 2.710.979.233,97 | A | 3.579.246.319,53 | CP | 0,00 | EC | 868.267.085,56 |
| | | CS | 4.391.091.628,13 | TR | 2.813.181.173,97 | CS | -1.577.910.454,16 | | | TR | 1.284.388.140,36 |
| 10104 | TIPOLOGIA 104: Compartecipazioni di tributi | RS | 0,00 | RR | 0,00 | R | 0,00 | | | EP | 0,00 |
| | | CP | 21.600.000,00 | RC | 18.140.311,00 | A | 18.140.311,00 | CP | -3.459.689,00 | EC | 0,00 |
| | | CS | 21.600.000,00 | TR | 18.140.311,00 | CS | -3.459.689,00 | | | TR | 0,00 |
| ***10000 TOTALE TITOLO 1*** | ***Entrate correnti di natura tributaria, contributiva e perequativa*** | **RS** | **1.384.864.381,54** | **RR** | **212.944.261,11** | **R** | **-331.442.648,57** | | | **EP** | **840.477.471,86** |
| | | **CP** | **4.444.983.266,77** | **RC** | **3.338.383.375,83** | **A** | **4.386.023.360,56** | **CP** | **-58.959.906,21** | **EC** | **1.047.639.984,73** |
| | | **CS** | **5.829.847.648,31** | **TR** | **3.551.327.636,94** | **CS** | **-2.278.520.011,37** | | | **TR** | **1.888.117.456,59** |
| *TITOLO 2:* | *Trasferimenti correnti* | | | | | | | | | | |
| 20101 | TIPOLOGIA 101: Trasferimenti correnti da Amministrazioni pubbliche | RS | 299.658.427,60 | RR | 123.965.047,28 | R | -33.956.294,04 | | | EP | 141.737.086,28 |
| | | CP | 543.988.012,76 | RC | 413.386.912,58 | A | 511.889.525,51 | CP | -32.098.487,25 | EC | 98.502.612,93 |
| | | CS | 843.646.400,44 | TR | 537.351.959,86 | CS | -306.294.440,58 | | | TR | 240.239.699,21 |
| 20103 | TIPOLOGIA 103: Trasferimenti correnti da Imprese | RS | 13.000.807,30 | RR | 0,00 | R | 0,00 | | | EP | 13.000.807,30 |
| | | CP | 33.583.765,17 | RC | 33.583.765,17 | A | 33.583.765,17 | CP | 0,00 | EC | 0,00 |
| | | CS | 46.584.572,47 | TR | 33.583.765,17 | CS | -13.000.807,30 | | | TR | 13.000.807,30 |
| 20105 | TIPOLOGIA 105: Trasferimenti correnti dall'Unione Europea e dal Resto del Mondo | RS | 91.322.222,94 | RR | 12.782.723,07 | R | -400,57 | | | EP | 78.539.099,30 |
| | | CP | 64.325.498,29 | RC | 7.213.186,38 | A | 38.524.211,76 | CP | -25.801.286,53 | EC | 31.311.025,38 |
| | | CS | 155.647.721,23 | TR | 19.995.909,45 | CS | -135.651.811,78 | | | TR | 109.850.124,68 |
| ***20000 TOTALE TITOLO 2*** | ***Trasferimenti correnti*** | **RS** | **403.981.457,84** | **RR** | **136.747.770,35** | **R** | **-33.956.694,61** | | | **EP** | **233.276.992,88** |
| | | **CP** | **641.897.276,22** | **RC** | **454.183.864,13** | **A** | **583.997.502,44** | **CP** | **-57.899.773,78** | **EC** | **129.813.638,31** |
| | | **CS** | **1.045.878.694,14** | **TR** | **590.931.634,48** | **CS** | **-454.947.059,66** | | | **TR** | **363.090.631,19** |
| *TITOLO 3:* | *Entrate extratributarie* | | | | | | | | | | |
| 30100 | TIPOLOGIA 100: Vendita di beni e servizi e proventi derivanti dalla gestione dei beni | RS | 4.626,61 | RR | 0,00 | R | 0,00 | | | EP | 4.626,61 |
| | | CP | 9.654.156,56 | RC | 10.692.853,36 | A | 12.244.827,52 | CP | 2.590.670,96 | EC | 1.551.974,16 |
| | | CS | 9.658.783,17 | TR | 10.692.853,36 | CS | 1.034.070,19 | | | TR | 1.556.600,77 |

| TITOLO TIPOLOGIA | DENOMINAZIONE | RESIDUI ATTIVI AL 1/1/2018 (RS) | | RISCOSSIONI IN C/RESIDUI (RR) | | RIACCERTAMENTI RESIDUI (R) (3) | | | | RESIDUI ATTIVI DA ESERCIZI PRECEDENTI (EP=RS-RR+R) | |
|---|---|---|---|---|---|---|---|---|---|---|---|
| | | PREVISIONI DEFINITIVE DI COMPETENZA (CP) | | RISCOSSIONI IN C/ COMPETENZA (RC) | | ACCERTAMENTI (A)(4) | | MAGGIORI O MINORI ENTRATE DI COMPETENZA =A-CP(5) | | RESIDUI ATTIVI DA ESERCIZIO DI COMPETENZA (EC=A-RC) | |
| | | PREVISIONI DEFINITIVE DI CASSA (CS) | | TOTALE RISCOSSIONI (TR=RR +RC) | | MAGGIORI O MINORI ENTRATE DI CASSA =TR-CS(5) | | | | TOTALE RESIDUI ATTIVI DA RIPORTARE (TR=EP+EC) | |
| 30200 | TIPOLOGIA 200: Proventi derivanti dall'attività di controllo e repressione delle irregolarità e degli illeciti | RS | 42.578.375,46 | RR | 169.096,59 | R | 0,00 | | | EP | 42.409.278,87 |
| | | CP | 4.027.262,53 | RC | 7.451.779,77 | A | 17.956.915,32 | CP | 13.929.652,79 | EC | 10.505.135,55 |
| | | CS | 46.605.637,99 | TR | 7.620.876,36 | CS | -38.984.761,63 | | | TR | 52.914.414,42 |
| 30300 | TIPOLOGIA 300: Interessi attivi | RS | 245,03 | RR | 170,98 | R | 0,00 | | | EP | 74,05 |
| | | CP | 5.010.000,00 | RC | 5.436.467,96 | A | 5.443.995,75 | CP | 433.995,75 | EC | 7.527,79 |
| | | CS | 5.010.245,03 | TR | 5.436.638,94 | CS | 426.393,91 | | | TR | 7.601,84 |
| 30400 | TIPOLOGIA 400: Altre entrate da redditi da capitale | RS | 0,00 | RR | 0,00 | R | 0,00 | | | EP | 0,00 |
| | | CP | 0,00 | RC | 0,00 | A | 0,00 | CP | 0,00 | EC | 0,00 |
| | | CS | 0,00 | TR | 0,00 | CS | 0,00 | | | TR | 0,00 |
| 30500 | TIPOLOGIA 500: Rimborsi e altre entrate correnti | RS | 294.404.280,36 | RR | 4.247.964,47 | R | -18.746.215,91 | | | EP | 271.410.099,98 |
| | | CP | 25.172.975,89 | RC | 27.648.086,05 | A | 28.246.715,95 | CP | 3.073.740,06 | EC | 598.629,90 |
| | | CS | 319.577.256,25 | TR | 31.896.050,52 | CS | -287.681.205,73 | | | TR | 272.008.729,88 |
| ***30000 TOTALE TITOLO 3*** | ***Entrate extratributarie*** | **RS** | **336.987.527,46** | **RR** | **4.417.232,04** | **R** | **-18.746.215,91** | | | **EP** | **313.824.079,51** |
| | | **CP** | **43.864.394,98** | **RC** | **51.229.187,14** | **A** | **63.892.454,54** | **CP** | **20.028.059,56** | **EC** | **12.663.267,40** |
| | | **CS** | **380.851.922,44** | **TR** | **55.646.419,18** | **CS** | **-325.205.503,26** | | | **TR** | **326.487.346,91** |
| *TITOLO 4:* | *Entrate in conto capitale* | | | | | | | | | | |
| 40200 | TIPOLOGIA 200: Contributi agli investimenti | RS | 964.848.903,69 | RR | 81.519.471,81 | R | -3.359.797,14 | | | EP | 879.969.634,74 |
| | | CP | 1.357.206.846,02 | RC | 368.633.120,71 | A | 637.757.399,33 | CP | -719.449.446,69 | EC | 269.124.278,62 |
| | | CS | 2.322.055.749,63 | TR | 450.152.592,52 | CS | -1.871.903.157,11 | | | TR | 1.149.093.913,36 |
| 40300 | TIPOLOGIA 300: Altri Trasferimenti in conto capitale | RS | 45.958.651,29 | RR | 1.818.545,10 | R | 0,00 | | | EP | 44.140.106,19 |
| | | CP | 3.367.845,96 | RC | 3.367.845,96 | A | 3.367.845,96 | CP | 0,00 | EC | 0,00 |
| | | CS | 49.326.497,25 | TR | 5.186.391,06 | CS | -44.140.106,19 | | | TR | 44.140.106,19 |
| 40400 | TIPOLOGIA 400: Entrate da alienazione di beni materiali e immateriali | RS | 0,00 | RR | 0,00 | R | 0,00 | | | EP | 0,00 |
| | | CP | 0,00 | RC | 0,00 | A | 0,00 | CP | 0,00 | EC | 0,00 |
| | | CS | 0,00 | TR | 0,00 | CS | 0,00 | | | TR | 0,00 |
| 40500 | TIPOLOGIA 500: Altre entrate in conto capitale | RS | 492.668,90 | RR | 0,00 | R | 0,00 | | | EP | 492.668,90 |
| | | CP | 878.043,71 | RC | 13.702.889,80 | A | 16.577.053,89 | CP | 15.699.010,18 | EC | 2.874.164,09 |
| | | CS | 1.370.712,61 | TR | 13.702.889,80 | CS | 12.332.177,19 | | | TR | 3.366.832,99 |
| ***40000 TOTALE TITOLO 4*** | ***Entrate in conto capitale*** | **RS** | **1.011.300.223,88** | **RR** | **83.338.016,91** | **R** | **-3.359.797,14** | | | **EP** | **924.602.409,83** |
| | | **CP** | **1.361.452.735,69** | **RC** | **385.703.856,47** | **A** | **657.702.299,18** | **CP** | **-703.750.436,51** | **EC** | **271.998.442,71** |
| | | **CS** | **2.372.752.959,49** | **TR** | **469.041.873,38** | **CS** | **-1.903.711.086,11** | | | **TR** | **1.196.600.852,54** |
| *TITOLO 5:* | *Entrate da riduzione di attività finanziarie* | | | | | | | | | | |
| 50200 | TIPOLOGIA 200: Riscossione crediti di breve termine | RS | 0,00 | RR | 0,00 | R | 0,00 | | | EP | 0,00 |
| | | CP | 0,00 | RC | 0,00 | A | 0,00 | CP | 0,00 | EC | 0,00 |
| | | CS | 0,00 | TR | 0,00 | CS | 0,00 | | | TR | 0,00 |
| 50400 | TIPOLOGIA 400: Altre entrate per riduzione di attività finanziarie | RS | 10.500.000,00 | RR | 0,00 | R | 0,00 | | | EP | 10.500.000,00 |
| | | CP | 3.500.000,00 | RC | 0,00 | A | 0,00 | CP | -3.500.000,00 | EC | 0,00 |
| | | CS | 14.000.000,00 | TR | 0,00 | CS | -14.000.000,00 | | | TR | 10.500.000,00 |
| ***50000 TOTALE TITOLO 5*** | ***Entrate da riduzione di attività finanziarie*** | **RS** | **10.500.000,00** | **RR** | **0,00** | **R** | **0,00** | | | **EP** | **10.500.000,00** |
| | | **CP** | **3.500.000,00** | **RC** | **0,00** | **A** | **0,00** | **CP** | **-3.500.000,00** | **EC** | **0,00** |
| | | **CS** | **14.000.000,00** | **TR** | **0,00** | **CS** | **-14.000.000,00** | | | **TR** | **10.500.000,00** |

| TITOLO TIPOLOGIA | DENOMINAZIONE | RESIDUI ATTIVI AL 1/1/2018 (RS) | | RISCOSSIONI IN C/RESIDUI (RR) | | RIACCERTAMENTI RESIDUI (R) (3) | | | RESIDUI ATTIVI DA ESERCIZI PRECEDENTI (EP=RS-RR+R) | |
|---|---|---|---|---|---|---|---|---|---|---|
| | | PREVISIONI DEFINITIVE DI COMPETENZA (CP) | | RISCOSSIONI IN C/ COMPETENZA (RC) | | ACCERTAMENTI (A)(4) | | MAGGIORI O MINORI ENTRATE DI COMPETENZA =A-CP(5) | RESIDUI ATTIVI DA ESERCIZIO DI COMPETENZA (EC=A-RC) | |
| | | PREVISIONI DEFINITIVE DI CASSA (CS) | | TOTALE RISCOSSIONI (TR=RR +RC) | | MAGGIORI O MINORI ENTRATE DI CASSA =TR-CS(5) | | | TOTALE RESIDUI ATTIVI DA RIPORTARE (TR=EP+EC) | |
| *TITOLO 6:* | *Accensione Prestiti* | | | | | | | | | |
| 60300 | TIPOLOGIA 300: Accensione mutui e altri finanziamenti a medio lungo termine | RS | 238.471.889,40 | RR | 148.387.742,15 | R | -2.015.610,94 | | EP | 88.068.536,31 |
| | | CP | 53.679.266,98 | RC | 0,00 | A | 48.768.792,50 | -4.910.474,48 | EC | 48.768.792,50 |
| | | CS | 292.151.156,38 | TR | 148.387.742,15 | CS | -143.763.414,23 | | TR | 136.837.328,81 |
| ***60000 TOTALE TITOLO 6*** | ***Accensione Prestiti*** | **RS** | **238.471.889,40** | **RR** | **148.387.742,15** | **R** | **-2.015.610,94** | | **EP** | **88.068.536,31** |
| | | **CP** | **53.679.266,98** | **RC** | **0,00** | **A** | **48.768.792,50** | **-4.910.474,48** | **EC** | **48.768.792,50** |
| | | **CS** | **292.151.156,38** | **TR** | **148.387.742,15** | **CS** | **-143.763.414,23** | | **TR** | **136.837.328,81** |
| *TITOLO 7:* | *Anticipazioni da Istituto Tesoriere* | | | | | | | | | |
| 70100 | TIPOLOGIA 100: Anticipazioni da Istituto Tesoriere | RS | 0,00 | RR | 0,00 | R | 0,00 | | EP | 0,00 |
| | | CP | 200.000.000,00 | RC | 0,00 | A | 0,00 | -200.000.000,00 | EC | 0,00 |
| | | CS | 200.000.000,00 | TR | 0,00 | CS | -200.000.000,00 | | TR | 0,00 |
| ***70000 TOTALE TITOLO 7*** | ***Anticipazioni da Istituto Tesoriere*** | **RS** | **0,00** | **RR** | **0,00** | **R** | **0,00** | | **EP** | **0,00** |
| | | **CP** | **200.000.000,00** | **RC** | **0,00** | **A** | **0,00** | **-200.000.000,00** | **EC** | **0,00** |
| | | **CS** | **200.000.000,00** | **TR** | **0,00** | **CS** | **-200.000.000,00** | | **TR** | **0,00** |
| *TITOLO 9:* | *Entrate per conto terzi e partite di giro* | | | | | | | | | |
| 90100 | TIPOLOGIA 100: Entrate per partite di giro | RS | 342.056.709,43 | RR | 341.412.683,28 | R | -619.475,66 | | EP | 24.550,49 |
| | | CP | 2.375.185.860,62 | RC | 705.430.180,76 | A | 1.004.304.714,92 | -1.370.881.145,70 | EC | 298.874.534,16 |
| | | CS | 2.717.242.570,05 | TR | 1.046.842.864,04 | CS | -1.670.399.706,01 | | TR | 298.899.084,65 |
| 90200 | TIPOLOGIA 200: Entrate per conto terzi | RS | 0,00 | RR | 0,00 | R | 0,00 | | EP | 0,00 |
| | | CP | 1.130.000,00 | RC | 55.077,31 | A | 55.077,31 | -1.074.922,69 | EC | 0,00 |
| | | CS | 1.130.000,00 | TR | 55.077,31 | CS | -1.074.922,69 | | TR | 0,00 |
| ***90000 TOTALE TITOLO 9*** | ***Entrate per conto terzi e partite di giro*** | **RS** | **342.056.709,43** | **RR** | **341.412.683,28** | **R** | **-619.475,66** | | **EP** | **24.550,49** |
| | | **CP** | **2.376.315.860,62** | **RC** | **705.485.258,07** | **A** | **1.004.359.792,23** | **-1.371.956.068,39** | **EC** | **298.874.534,16** |
| | | **CS** | **2.718.372.570,05** | **TR** | **1.046.897.941,35** | **CS** | **-1.671.474.628,70** | | **TR** | **298.899.084,65** |
| ***TOTALE TITOLI*** | | **RS** | **3.728.162.189,55** | **RR** | **927.247.705,84** | **R** | **-390.140.442,83** | | **EP** | **2.410.774.040,88** |
| | | **CP** | **9.125.692.801,26** | **RC** | **4.934.985.541,64** | **A** | **6.744.744.201,45** | **-2.380.948.599,81** | **EC** | **1.809.758.659,81** |
| | | **CS** | **12.853.854.950,81** | **TR** | **5.862.233.247,48** | **CS** | **-6.991.621.703,33** | | **TR** | **4.220.532.700,69** |
| ***TOTALE GENERALE DELLE ENTRATE*** | | **RS** | **3.728.162.189,55** | **RR** | **927.247.705,84** | **R** | **-390.140.442,83** | | **EP** | **2.410.774.040,88** |
| | | **CP** | **10.642.488.117,11** | **RC** | **4.934.985.541,64** | **A** | **6.744.744.201,45** | **-2.380.948.599,81** | **EC** | **1.809.758.659,81** |
| | | **CS** | **13.235.905.387,49** | **TR** | **5.862.233.247,48** | **CS** | **-6.991.621.703,33** | | **TR** | **4.220.532.700,69** |

(1) Indicare l'importo del fondo pluriennale vincolato risultante dal conto del bilancio dell'anno precedente (spesa).
(2) Indicare l'importo definitivo dell'utilizzo del risultato di amministrazione.
(3) Indicare l'ammontare complessivo derivante dal riaccertamento dei residui (comprende l'importo dei crediti definitivamente cancellati in quanto assolutamente inesigibili, l'importo dei crediti di dubbia e difficile esazione cancellati secondo le modalità previste dal principio applicato della contabilità finanziaria 9.2). La voce comprende inoltre le rettifiche in aumento dei residui attivi effettuate a seguito della riscossione di residui attivi cancellati dalle scritture (ad es. In anni precedenti è stato cancellato un residuo attivo in quanto considerato assolutamente inesigibile. In caso di riscossione di tale credito nel corso dell'esercizio cui si riferisce il rendiconto si effettua un riaccertamento dei residui attivi in aumento). Le rettifiche in aumento sono indicate con il segno "+", le rettifiche in riduzione sono indicate con il segno "-".
(4) Indicare gli accertamenti imputati contabilmente all'esercizio cui il rendiconto si riferisce al netto dei crediti che, in occasione del riaccertamento ordinario dei residui effettuato ai sensi dell'articolo 3, comma 4, risultassero non esigibili e reimputati agli esercizi in cui le obbligazioni risultano esigibili.
(5) Le maggiori entrate sono indicate con il segno "+", le minori entrate sono indicate con il segno "-".

# Regione Calabria

# TABELLA DI RIEPILOGO GENERALE

## ENTRATA

(Art. 63, comma 2, decreto legislativo 23 giugno 2011, n. 118)

# CONTO DEL BILANCIO - RIEPILOGO GENERALE DELLE ENTRATE

| TITOLO | DENOMINAZIONE | RESIDUI ATTIVI AL 1/1/2018 (RS) | | RISCOSSIONI IN C/RESIDUI (RR) | | RIACCERTAMENTI RESIDUI (R) (3) | | | RESIDUI ATTIVI DA ESERCIZI PRECEDENTI (EP=RS-RR+R) | |
|---|---|---|---|---|---|---|---|---|---|---|
| | | PREVISIONI DEFINITIVE DI COMPETENZA (CP) | | RISCOSSIONI IN C/ COMPETENZA (RC) | | ACCERTAMENTI (A)(4) | | MAGGIORI O MINORI ENTRATE DI COMPETENZA =A-CP(5) | RESIDUI ATTIVI DA ESERCIZIO DI COMPETENZA (EC=A-RC) | |
| | | PREVISIONI DEFINITIVE DI CASSA (CS) | | TOTALE RISCOSSIONI (TR=RR +RC) | | MAGGIORI O MINORI ENTRATE DI CASSA =TR-CS(5) | | | TOTALE RESIDUI ATTIVI DA RIPORTARE (TR=EP+EC) | |
| | **FONDO PLURIENNALE VINCOLATO PER SPESE CORRENTI (1)** | CP | 62.581.205,65 | | | | | | | |
| | **FONDO PLURIENNALE VINCOLATO PER SPESE IN CONTO CAPITALE (1)** | CP | 366.358.840,01 | | | | | | | |
| | **UTILIZZO AVANZO DI AMMINISTRAZIONE (2)** | CP | 1.087.855.270,19 | | | | | | | |
| | ***- di cui Utilizzo Fondo anticipazioni di liquidità (DL 35/2013 e successive modifiche e rifinanziamenti) - solo per le Regioni*** | *CP* | *150.269.006,83* | | | | | | | |
| | **FONDO DI CASSA ALL'1/1/2018** | CS | 382.050.436,68 | | | | | | | |
| ***TITOLO 1*** | ***Entrate correnti di natura tributaria, contributiva e perequativa*** | **RS** | **1.384.864.381,54** | **RR** | **212.944.261,11** | **R** | **-331.442.648,57** | | **EP** | **840.477.471,86** |
| | | **CP** | **4.444.983.266,77** | **RC** | **3.338.383.375,83** | **A** | **4.386.023.360,56** | **CP -58.959.906,21** | **EC** | **1.047.639.984,73** |
| | | **CS** | **5.829.847.648,31** | **TR** | **3.551.327.636,94** | **CS** | **-2.278.520.011,37** | | **TR** | **1.888.117.456,59** |
| ***TITOLO 2*** | ***Trasferimenti correnti*** | **RS** | **403.981.457,84** | **RR** | **136.747.770,35** | **R** | **-33.956.694,61** | | **EP** | **233.276.992,88** |
| | | **CP** | **641.897.276,22** | **RC** | **454.183.864,13** | **A** | **583.997.502,44** | **CP -57.899.773,78** | **EC** | **129.813.638,31** |
| | | **CS** | **1.045.878.694,14** | **TR** | **590.931.634,48** | **CS** | **-454.947.059,66** | | **TR** | **363.090.631,19** |
| ***TITOLO 3*** | ***Entrate extratributarie*** | **RS** | **336.987.527,46** | **RR** | **4.417.232,04** | **R** | **-18.746.215,91** | | **EP** | **313.824.079,51** |
| | | **CP** | **43.864.394,98** | **RC** | **51.229.187,14** | **A** | **63.892.454,54** | **CP 20.028.059,56** | **EC** | **12.663.267,40** |
| | | **CS** | **380.851.922,44** | **TR** | **55.646.419,18** | **CS** | **-325.205.503,26** | | **TR** | **326.487.346,91** |
| ***TITOLO 4*** | ***Entrate in conto capitale*** | **RS** | **1.011.300.223,88** | **RR** | **83.338.016,91** | **R** | **-3.359.797,14** | | **EP** | **924.602.409,83** |
| | | **CP** | **1.361.452.735,69** | **RC** | **385.703.856,47** | **A** | **657.702.299,18** | **CP -703.750.436,51** | **EC** | **271.998.442,71** |
| | | **CS** | **2.372.752.959,49** | **TR** | **469.041.873,38** | **CS** | **-1.903.711.086,11** | | **TR** | **1.196.600.852,54** |
| ***TITOLO 5*** | ***Entrate da riduzione di attività finanziarie*** | **RS** | **10.500.000,00** | **RR** | **0,00** | **R** | **0,00** | | **EP** | **10.500.000,00** |
| | | **CP** | **3.500.000,00** | **RC** | **0,00** | **A** | **0,00** | **CP -3.500.000,00** | **EC** | **0,00** |
| | | **CS** | **14.000.000,00** | **TR** | **0,00** | **CS** | **-14.000.000,00** | | **TR** | **10.500.000,00** |
| ***TITOLO 6*** | ***Accensione Prestiti*** | **RS** | **238.471.889,40** | **RR** | **148.387.742,15** | **R** | **-2.015.610,94** | | **EP** | **88.068.536,31** |
| | | **CP** | **53.679.266,98** | **RC** | **0,00** | **A** | **48.768.792,50** | **CP -4.910.474,48** | **EC** | **48.768.792,50** |
| | | **CS** | **292.151.156,38** | **TR** | **148.387.742,15** | **CS** | **-143.763.414,23** | | **TR** | **136.837.328,81** |
| ***TITOLO 7*** | ***Anticipazioni da Istituto Tesoriere*** | **RS** | **0,00** | **RR** | **0,00** | **R** | **0,00** | | **EP** | **0,00** |
| | | **CP** | **200.000.000,00** | **RC** | **0,00** | **A** | **0,00** | **CP -200.000.000,00** | **EC** | **0,00** |
| | | **CS** | **200.000.000,00** | **TR** | **0,00** | **CS** | **-200.000.000,00** | | **TR** | **0,00** |
| ***TITOLO 9*** | ***Entrate per conto terzi e partite di giro*** | **RS** | **342.056.709,43** | **RR** | **341.412.683,28** | **R** | **-619.475,66** | | **EP** | **24.550,49** |
| | | **CP** | **2.376.315.860,62** | **RC** | **705.485.258,07** | **A** | **1.004.359.792,23** | **CP -1.371.956.068,39** | **EC** | **298.874.534,16** |
| | | **CS** | **2.718.372.570,05** | **TR** | **1.046.897.941,35** | **CS** | **-1.671.474.628,70** | | **TR** | **298.899.084,65** |
| ***TOTALE TITOLI*** | | **RS** | **3.728.162.189,55** | **RR** | **927.247.705,84** | **R** | **-390.140.442,83** | | **EP** | **2.410.774.040,88** |
| | | **CP** | **9.125.692.801,26** | **RC** | **4.934.985.541,64** | **A** | **6.744.744.201,45** | **CP -2.380.948.599,81** | **EC** | **1.809.758.659,81** |
| | | **CS** | **12.853.854.950,81** | **TR** | **5.862.233.247,48** | **CS** | **-6.991.621.703,33** | | **TR** | **4.220.532.700,69** |

| TITOLO | DENOMINAZIONE | RESIDUI ATTIVI AL 1/1/2018 (RS) | | RISCOSSIONI IN C/RESIDUI (RR) | | RIACCERTAMENTI RESIDUI (R) (3) | | | | RESIDUI ATTIVI DA ESERCIZI PRECEDENTI (EP=RS-RR+R) | |
|---|---|---|---|---|---|---|---|---|---|---|---|
| | | PREVISIONI DEFINITIVE DI COMPETENZA (CP) | | RISCOSSIONI IN C/ COMPETENZA (RC) | | ACCERTAMENTI (A)(4) | | MAGGIORI O MINORI ENTRATE DI COMPETENZA =A-CP(5) | | RESIDUI ATTIVI DA ESERCIZIO DI COMPETENZA (EC=A-RC) | |
| | | PREVISIONI DEFINITIVE DI CASSA (CS) | | TOTALE RISCOSSIONI (TR=RR +RC) | | MAGGIORI O MINORI ENTRATE DI CASSA =TR-CS(5) | | | | TOTALE RESIDUI ATTIVI DA RIPORTARE (TR=EP+EC) | |
| *TOTALE GENERALE DELLE ENTRATE* | | RS | 3.728.162.189,55 | RR | 927.247.705,84 | R | -390.140.442,83 | | | EP | 2.410.774.040,88 |
| | | CP | 10.642.488.117,11 | RC | 4.934.985.541,64 | A | 6.744.744.201,45 | CP | -2.380.948.599,81 | EC | 1.809.758.659,81 |
| | | CS | 13.235.905.387,49 | TR | 5.862.233.247,48 | CS | -6.991.621.703,33 | | | TR | 4.220.532.700,69 |

(1) Indicare l'importo del fondo pluriennale vincolato risultante dal conto del bilancio dell'anno precedente (spesa).
(2) Indicare l'importo definitivo dell'utilizzo del risultato di amministrazione.
(3) Indicare l'ammontare complessivo derivante dal riaccertamento dei residui (comprende l'importo dei crediti definitivamente cancellati in quanto assolutamente inesigibili, l'importo dei crediti di dubbia e difficile esazione cancellati secondo le modalità previste dal principio applicato della contabilità finanziaria 9.2). La voce comprende inoltre le rettifiche in aumento dei residui attivi effettuate a seguito della riscossione di residui attivi cancellati dalle scritture (ad es. In anni precedenti è stato cancellato un residuo attivo in quanto considerato assolutamente inesigibile. In caso di riscossione di tale credito nel corso dell'esercizio cui si riferisce il rendiconto si effettua un riaccertamento dei residui attivi in aumento).Le rettifiche in aumento sono indicate con il segno "+", le rettifiche in riduzione sono indicate con il segno "-".
(4) Indicare gli accertamenti imputati contabilmente all'esercizio cui il rendiconto si riferisce al netto dei crediti che, in occasione del riaccertamento ordinario dei residui effettuato ai sensi dell'articolo 3, comma 4, risultassero non esigibili e reimputati agli esercizi in cui le obbligazioni risultano esigibili.
(5) Le maggiori entrate sono indicate con il segno "+", le minori entrate sono indicate con il segno "-".

# Regione Calabria

# RENDICONTO GENERALE

## CONTO DEL BILANCIO ANNO 2018

## SPESA PER MISSIONI E PROGRAMMI

(Art. 63, comma 2 del decreto legislativo 23 giugno 2011, n. 118)

# CONTO DEL BILANCIO - GESTIONE DELLE SPESE

| MISSIONE, PROGRAMMA, TITOLO | DENOMINAZIONE | RESIDUI PASSIVI AL 1/1/2018 (RS) | PAGAMENTI IN C/RESIDUI (PR) | RIACCERTAMENTO RESIDUI (R)(1) | | RESIDUI PASSIVI DA ESERCIZI PRECEDENTI (EP=RS-PR+R) |
|---|---|---|---|---|---|---|
| | | PREVISIONI DEFINITIVE DI COMPETENZA (CP) | PAGAMENTI IN C/ COMPETENZA (PC) | IMPEGNI (I)(2) | ECONOMIE DI COMPETENZA (ECP=CP-I-FPV) | RESIDUI PASSIVI DA ESERCIZIO DI COMPETENZA (EC=I-PC) |
| | | PREVISIONI DEFINITIVE DI CASSA (CS) | TOTALE PAGAMENTI (TP=PR +PC) | FONDO PLURIENNALE VINCOLATO (FPV) (3) | | TOTALE RESIDUI PASSIVI DA RIPORTARE (TR=EP+EC) |

| | | | | | | | | | | | | |
|---|---|---|---|---|---|---|---|---|---|---|---|---|
| | **DISAVANZO DI AMMINISTRAZIONE** | CP | 10.011.325,34 | | | | | | | | | |
| *MISSIONE 01* | *Servizi istituzionali, generali e di gestione* | | | | | | | | | | | |
| **0101 PROGRAMMA 01** | **Organi istituzionali** | | | | | | | | | | | |
| TITOLO 1 | Spese correnti | RS | 26.434.012,67 | PR | 20.693.501,53 | R | -1.954.044,02 | | | EP | 3.786.467,12 |
| | | CP | 62.627.510,64 | PC | 34.104.177,16 | I | 62.332.157,47 | ECP | 269.771,16 | EC | 28.227.980,31 |
| | | CS | 89.061.523,31 | TP | 54.797.678,69 | FPV | 25.582,01 | | | TR | 32.014.447,43 |
| TITOLO 2 | Spese in conto capitale | RS | 142.400,42 | PR | 142.400,42 | R | 0,00 | | | EP | 0,00 |
| | | CP | 89.790,49 | PC | 11.309,40 | I | 76.131,01 | ECP | 4.450,60 | EC | 64.821,61 |
| | | CS | 232.190,91 | TP | 153.709,82 | FPV | 9.208,88 | | | TR | 64.821,61 |
| ***TOTALE PROGRAMMA 01*** | ***Organi istituzionali*** | **RS** | **26.576.413,09** | **PR** | **20.835.901,95** | **R** | **-1.954.044,02** | | | **EP** | **3.786.467,12** |
| | | **CP** | **62.717.301,13** | **PC** | **34.115.486,56** | **I** | **62.408.288,48** | **ECP** | **274.221,76** | **EC** | **28.292.801,92** |
| | | **CS** | **89.293.714,22** | **TP** | **54.951.388,51** | **FPV** | **34.790,89** | | | **TR** | **32.079.269,04** |
| **0102 PROGRAMMA 02** | **Segreteria generale** | | | | | | | | | | | |
| TITOLO 1 | Spese correnti | RS | 1.087.631,08 | PR | 843.098,14 | R | -48.183,71 | | | EP | 196.349,23 |
| | | CP | 3.651.720,80 | PC | 2.680.965,24 | I | 3.599.280,67 | ECP | 52.440,13 | EC | 918.315,43 |
| | | CS | 4.739.351,88 | TP | 3.524.063,38 | FPV | 0,00 | | | TR | 1.114.664,66 |
| ***TOTALE PROGRAMMA 02*** | ***Segreteria generale*** | **RS** | **1.087.631,08** | **PR** | **843.098,14** | **R** | **-48.183,71** | | | **EP** | **196.349,23** |
| | | **CP** | **3.651.720,80** | **PC** | **2.680.965,24** | **I** | **3.599.280,67** | **ECP** | **52.440,13** | **EC** | **918.315,43** |
| | | **CS** | **4.739.351,88** | **TP** | **3.524.063,38** | **FPV** | **0,00** | | | **TR** | **1.114.664,66** |
| **0103 PROGRAMMA 03** | **Gestione economica, finanziaria, programmazione e provveditorato** | | | | | | | | | | | |
| TITOLO 1 | Spese correnti | RS | 17.152.501,63 | PR | 8.509.452,19 | R | -2.900.561,89 | | | EP | 5.742.487,55 |
| | | CP | 25.943.587,89 | PC | 11.723.247,35 | I | 21.938.697,47 | ECP | 3.024.054,25 | EC | 10.215.450,12 |
| | | CS | 43.096.089,52 | TP | 20.232.699,54 | FPV | 980.836,17 | | | TR | 15.957.937,67 |
| TITOLO 2 | Spese in conto capitale | RS | 1.995.734,23 | PR | 432.211,62 | R | -307.925,02 | | | EP | 1.255.597,59 |
| | | CP | 29.200,95 | PC | 22.200,95 | I | 26.341,20 | ECP | 2.859,75 | EC | 4.140,25 |
| | | CS | 2.024.935,18 | TP | 454.412,57 | FPV | 0,00 | | | TR | 1.259.737,84 |
| ***TOTALE PROGRAMMA 03*** | ***Gestione economica, finanziaria, programmazione e provveditorato*** | **RS** | **19.148.235,86** | **PR** | **8.941.663,81** | **R** | **-3.208.486,91** | | | **EP** | **6.998.085,14** |
| | | **CP** | **25.972.788,84** | **PC** | **11.745.448,30** | **I** | **21.965.038,67** | **ECP** | **3.026.914,00** | **EC** | **10.219.590,37** |
| | | **CS** | **45.121.024,70** | **TP** | **20.687.112,11** | **FPV** | **980.836,17** | | | **TR** | **17.217.675,51** |
| **0104 PROGRAMMA 04** | **Gestione delle entrate tributarie e servizi fiscali** | | | | | | | | | | | |
| TITOLO 1 | Spese correnti | RS | 8.622.047,31 | PR | 374.981,65 | R | 0,00 | | | EP | 8.247.065,66 |
| | | CP | 4.433.355,67 | PC | 2.403.089,75 | I | 4.358.073,35 | ECP | 75.282,32 | EC | 1.954.983,60 |
| | | CS | 13.055.402,98 | TP | 2.778.071,40 | FPV | 0,00 | | | TR | 10.202.049,26 |
| ***TOTALE PROGRAMMA 04*** | ***Gestione delle entrate tributarie e servizi fiscali*** | **RS** | **8.622.047,31** | **PR** | **374.981,65** | **R** | **0,00** | | | **EP** | **8.247.065,66** |
| | | **CP** | **4.433.355,67** | **PC** | **2.403.089,75** | **I** | **4.358.073,35** | **ECP** | **75.282,32** | **EC** | **1.954.983,60** |
| | | **CS** | **13.055.402,98** | **TP** | **2.778.071,40** | **FPV** | **0,00** | | | **TR** | **10.202.049,26** |
| **0105 PROGRAMMA 05** | **Gestione dei beni demaniali e patrimoniali** | | | | | | | | | | | |
| TITOLO 1 | Spese correnti | RS | 259.357,02 | PR | 82.157,50 | R | -76.758,07 | | | EP | 100.441,45 |
| | | CP | 1.302.155,26 | PC | 911.682,11 | I | 1.021.321,66 | ECP | 280.833,60 | EC | 109.639,55 |
| | | CS | 1.561.512,28 | TP | 993.839,61 | FPV | 0,00 | | | TR | 210.081,00 |

| MISSIONE, PROGRAMMA, TITOLO | DENOMINAZIONE | RESIDUI PASSIVI AL 1/1/2018 (RS) | | PAGAMENTI IN C/RESIDUI (PR) | | RIACCERTAMENTO RESIDUI (R)(1) | | | | RESIDUI PASSIVI DA ESERCIZI PRECEDENTI (EP=RS-PR+R) | |
|---|---|---|---|---|---|---|---|---|---|---|---|
| | | PREVISIONI DEFINITIVE DI COMPETENZA (CP) | | PAGAMENTI IN C/ COMPETENZA (PC) | | IMPEGNI (I)(2) | | ECONOMIE DI COMPETENZA (ECP=CP-I-FPV) | | RESIDUI PASSIVI DA ESERCIZIO DI COMPETENZA (EC=I-PC) | |
| | | PREVISIONI DEFINITIVE DI CASSA (CS) | | TOTALE PAGAMENTI (TP=PR +PC) | | FONDO PLURIENNALE VINCOLATO (FPV) (3) | | | | TOTALE RESIDUI PASSIVI DA RIPORTARE (TR=EP+EC) | |
| TITOLO 2 | Spese in conto capitale | RS | 33.621,20 | PR | 27.043,24 | R | -477,96 | | | EP | 6.100,00 |
| | | CP | 2.218.947,64 | PC | 112.088,54 | I | 1.991.356,16 | ECP | 41.550,55 | EC | 1.879.267,62 |
| | | CS | 2.252.568,84 | TP | 139.131,78 | FPV | 186.040,93 | | | TR | 1.885.367,62 |
| ***TOTALE PROGRAMMA 05*** | ***Gestione dei beni demaniali e patrimoniali*** | **RS** | **292.978,22** | **PR** | **109.200,74** | **R** | **-77.236,03** | | | **EP** | **106.541,45** |
| | | **CP** | **3.521.102,90** | **PC** | **1.023.770,65** | **I** | **3.012.677,82** | **ECP** | **322.384,15** | **EC** | **1.988.907,17** |
| | | **CS** | **3.814.081,12** | **TP** | **1.132.971,39** | **FPV** | **186.040,93** | | | **TR** | **2.095.448,62** |
| **0106 PROGRAMMA 06** | **Ufficio tecnico** | | | | | | | | | | |
| TITOLO 1 | Spese correnti | RS | 840.412,23 | PR | 330.682,24 | R | -3.282,80 | | | EP | 506.447,19 |
| | | CP | 3.111.552,03 | PC | 2.420.270,97 | I | 3.111.542,45 | ECP | 9,58 | EC | 691.271,48 |
| | | CS | 3.951.964,26 | TP | 2.750.953,21 | FPV | 0,00 | | | TR | 1.197.718,67 |
| TITOLO 2 | Spese in conto capitale | RS | 404.481,53 | PR | 334.786,87 | R | -102,31 | | | EP | 69.592,35 |
| | | CP | 832.820,45 | PC | 832.820,45 | I | 832.820,45 | ECP | 0,00 | EC | 0,00 |
| | | CS | 1.237.301,98 | TP | 1.167.607,32 | FPV | 0,00 | | | TR | 69.592,35 |
| ***TOTALE PROGRAMMA 06*** | ***Ufficio tecnico*** | **RS** | **1.244.893,76** | **PR** | **665.469,11** | **R** | **-3.385,11** | | | **EP** | **576.039,54** |
| | | **CP** | **3.944.372,48** | **PC** | **3.253.091,42** | **I** | **3.944.362,90** | **ECP** | **9,58** | **EC** | **691.271,48** |
| | | **CS** | **5.189.266,24** | **TP** | **3.918.560,53** | **FPV** | **0,00** | | | **TR** | **1.267.311,02** |
| **0107 PROGRAMMA 07** | **Elezioni e consultazioni popolari - Anagrafe e stato civile** | | | | | | | | | | |
| TITOLO 1 | Spese correnti | RS | 680.424,45 | PR | 246.313,31 | R | -22.057,59 | | | EP | 412.053,55 |
| | | CP | 0,00 | PC | 0,00 | I | 0,00 | ECP | 0,00 | EC | 0,00 |
| | | CS | 680.424,45 | TP | 246.313,31 | FPV | 0,00 | | | TR | 412.053,55 |
| ***TOTALE PROGRAMMA 07*** | ***Elezioni e consultazioni popolari - Anagrafe e stato civile*** | **RS** | **680.424,45** | **PR** | **246.313,31** | **R** | **-22.057,59** | | | **EP** | **412.053,55** |
| | | **CP** | **0,00** | **PC** | **0,00** | **I** | **0,00** | **ECP** | **0,00** | **EC** | **0,00** |
| | | **CS** | **680.424,45** | **TP** | **246.313,31** | **FPV** | **0,00** | | | **TR** | **412.053,55** |
| **0108 PROGRAMMA 08** | **Statistica e sistemi informativi** | | | | | | | | | | |
| TITOLO 1 | Spese correnti | RS | 2.630.888,31 | PR | 1.811.872,41 | R | -87.412,95 | | | EP | 731.602,95 |
| | | CP | 2.170.537,59 | PC | 993.324,44 | I | 2.138.858,31 | ECP | 31.679,28 | EC | 1.145.533,87 |
| | | CS | 4.801.425,90 | TP | 2.805.196,85 | FPV | 0,00 | | | TR | 1.877.136,82 |
| TITOLO 2 | Spese in conto capitale | RS | 382.789,55 | PR | 212.313,65 | R | -55.084,06 | | | EP | 115.391,84 |
| | | CP | 698.392,72 | PC | 385.361,03 | I | 537.085,78 | ECP | 113.086,44 | EC | 151.724,75 |
| | | CS | 1.081.182,27 | TP | 597.674,68 | FPV | 48.220,50 | | | TR | 267.116,59 |
| ***TOTALE PROGRAMMA 08*** | ***Statistica e sistemi informativi*** | **RS** | **3.013.677,86** | **PR** | **2.024.186,06** | **R** | **-142.497,01** | | | **EP** | **846.994,79** |
| | | **CP** | **2.868.930,31** | **PC** | **1.378.685,47** | **I** | **2.675.944,09** | **ECP** | **144.765,72** | **EC** | **1.297.258,62** |
| | | **CS** | **5.882.608,17** | **TP** | **3.402.871,53** | **FPV** | **48.220,50** | | | **TR** | **2.144.253,41** |
| **0110 PROGRAMMA 10** | **Risorse umane** | | | | | | | | | | |
| TITOLO 1 | Spese correnti | RS | 25.649.287,84 | PR | 8.042.634,77 | R | -11.771.008,84 | | | EP | 5.835.644,23 |
| | | CP | 24.108.726,41 | PC | 18.056.119,12 | I | 23.707.086,96 | ECP | 401.639,45 | EC | 5.650.967,84 |
| | | CS | 49.758.014,25 | TP | 26.098.753,89 | FPV | 0,00 | | | TR | 11.486.612,07 |
| ***TOTALE PROGRAMMA 10*** | ***Risorse umane*** | **RS** | **25.649.287,84** | **PR** | **8.042.634,77** | **R** | **-11.771.008,84** | | | **EP** | **5.835.644,23** |
| | | **CP** | **24.108.726,41** | **PC** | **18.056.119,12** | **I** | **23.707.086,96** | **ECP** | **401.639,45** | **EC** | **5.650.967,84** |
| | | **CS** | **49.758.014,25** | **TP** | **26.098.753,89** | **FPV** | **0,00** | | | **TR** | **11.486.612,07** |
| **0111 PROGRAMMA 11** | **Altri servizi generali** | | | | | | | | | | |
| TITOLO 1 | Spese correnti | RS | 5.816.691,14 | PR | 4.253.706,47 | R | -219.489,88 | | | EP | 1.343.494,79 |
| | | CP | 21.723.696,93 | PC | 16.329.721,46 | I | 19.151.166,28 | ECP | 1.344.592,31 | EC | 2.821.444,82 |
| | | CS | 27.540.388,07 | TP | 20.583.427,93 | FPV | 1.227.938,34 | | | TR | 4.164.939,61 |
| ***TOTALE PROGRAMMA 11*** | ***Altri servizi generali*** | **RS** | **5.816.691,14** | **PR** | **4.253.706,47** | **R** | **-219.489,88** | | | **EP** | **1.343.494,79** |
| | | **CP** | **21.723.696,93** | **PC** | **16.329.721,46** | **I** | **19.151.166,28** | **ECP** | **1.344.592,31** | **EC** | **2.821.444,82** |
| | | **CS** | **27.540.388,07** | **TP** | **20.583.427,93** | **FPV** | **1.227.938,34** | | | **TR** | **4.164.939,61** |

| MISSIONE, PROGRAMMA, TITOLO | DENOMINAZIONE | RESIDUI PASSIVI AL 1/1/2018 (RS) | | PAGAMENTI IN C/RESIDUI (PR) | | RIACCERTAMENTO RESIDUI (R)(1) | | | | RESIDUI PASSIVI DA ESERCIZI PRECEDENTI (EP=RS-PR+R) | |
|---|---|---|---|---|---|---|---|---|---|---|---|
| | | PREVISIONI DEFINITIVE DI COMPETENZA (CP) | | PAGAMENTI IN C/ COMPETENZA (PC) | | IMPEGNI (I)(2) | | ECONOMIE DI COMPETENZA (ECP=CP-I-FPV) | | RESIDUI PASSIVI DA ESERCIZIO DI COMPETENZA (EC=I-PC) | |
| | | PREVISIONI DEFINITIVE DI CASSA (CS) | | TOTALE PAGAMENTI (TP=PR +PC) | | FONDO PLURIENNALE VINCOLATO (FPV) (3) | | | | TOTALE RESIDUI PASSIVI DA RIPORTARE (TR=EP+EC) | |
| **0112 PROGRAMMA 12** | **Politica regionale unitaria per i servizi istituzionali, generali e di gestione (solo per le Regioni)** | | | | | | | | | | |
| TITOLO 1 | Spese correnti | RS | 6.723.255,65 | PR | 5.060.769,88 | R | -803.585,70 | | | EP | 858.900,07 |
| | | CP | 21.362.557,65 | PC | 13.744.221,77 | I | 16.985.619,74 | ECP | 2.947.943,43 | EC | 3.241.397,97 |
| | | CS | 28.085.813,30 | TP | 18.804.991,65 | FPV | 1.428.994,48 | | | TR | 4.100.298,04 |
| TITOLO 2 | Spese in conto capitale | RS | 115.147,43 | PR | 66.654,83 | R | -12.197,60 | | | EP | 36.295,00 |
| | | CP | 699.577,43 | PC | 189.821,22 | I | 257.698,98 | ECP | 70.000,00 | EC | 67.877,76 |
| | | CS | 814.724,86 | TP | 256.476,05 | FPV | 371.878,45 | | | TR | 104.172,76 |
| TITOLO 3 | Spese per incremento attività finanziarie | RS | 0,00 | PR | 0,00 | R | 0,00 | | | EP | 0,00 |
| | | CP | 0,00 | PC | 0,00 | I | 0,00 | ECP | 0,00 | EC | 0,00 |
| | | CS | 0,00 | TP | 0,00 | FPV | 0,00 | | | TR | 0,00 |
| ***TOTALE PROGRAMMA 12*** | ***Politica regionale unitaria per i servizi istituzionali, generali e di gestione (solo per le Regioni)*** | **RS** | **6.838.403,08** | **PR** | **5.127.424,71** | **R** | **-815.783,30** | | | **EP** | **895.195,07** |
| | | **CP** | **22.062.135,08** | **PC** | **13.934.042,99** | **I** | **17.243.318,72** | **ECP** | **3.017.943,43** | **EC** | **3.309.275,73** |
| | | **CS** | **28.900.538,16** | **TP** | **19.061.467,70** | **FPV** | **1.800.872,93** | | | **TR** | **4.204.470,80** |
| ***TOTALE MISSIONE 01*** | ***Servizi istituzionali, generali e di gestione*** | **RS** | **98.970.683,69** | **PR** | **51.464.580,72** | **R** | **-18.262.172,40** | | | **EP** | **29.243.930,57** |
| | | **CP** | **175.004.130,55** | **PC** | **104.920.420,96** | **I** | **162.065.237,94** | **ECP** | **8.660.192,85** | **EC** | **57.144.816,98** |
| | | **CS** | **273.974.814,24** | **TP** | **156.385.001,68** | **FPV** | **4.278.699,76** | | | **TR** | **86.388.747,55** |
| *MISSIONE 03* | *Ordine pubblico e sicurezza* | | | | | | | | | | |
| **0301 PROGRAMMA 01** | **Polizia locale e amministrativa** | | | | | | | | | | |
| TITOLO 1 | Spese correnti | RS | 532.704,63 | PR | 0,00 | R | 0,00 | | | EP | 532.704,63 |
| | | CP | 500.000,00 | PC | 0,00 | I | 0,00 | ECP | 500.000,00 | EC | 0,00 |
| | | CS | 1.032.704,63 | TP | 0,00 | FPV | 0,00 | | | TR | 532.704,63 |
| ***TOTALE PROGRAMMA 01*** | ***Polizia locale e amministrativa*** | **RS** | **532.704,63** | **PR** | **0,00** | **R** | **0,00** | | | **EP** | **532.704,63** |
| | | **CP** | **500.000,00** | **PC** | **0,00** | **I** | **0,00** | **ECP** | **500.000,00** | **EC** | **0,00** |
| | | **CS** | **1.032.704,63** | **TP** | **0,00** | **FPV** | **0,00** | | | **TR** | **532.704,63** |
| **0302 PROGRAMMA 02** | **Sistema integrato di sicurezza urbana** | | | | | | | | | | |
| TITOLO 1 | Spese correnti | RS | 144.022,47 | PR | 71.970,43 | R | -15.152,36 | | | EP | 56.899,68 |
| | | CP | 603.134,63 | PC | 243.084,17 | I | 597.268,67 | ECP | 5.865,96 | EC | 354.184,50 |
| | | CS | 747.157,10 | TP | 315.054,60 | FPV | 0,00 | | | TR | 411.084,18 |
| TITOLO 2 | Spese in conto capitale | RS | 2.615.435,42 | PR | 1.101.332,85 | R | -1.514.102,57 | | | EP | 0,00 |
| | | CP | 19.411.480,67 | PC | 1.536.285,11 | I | 18.708.914,29 | ECP | 502.566,38 | EC | 17.172.629,18 |
| | | CS | 21.524.349,71 | TP | 2.637.617,96 | FPV | 200.000,00 | | | TR | 17.172.629,18 |
| ***TOTALE PROGRAMMA 02*** | ***Sistema integrato di sicurezza urbana*** | **RS** | **2.759.457,89** | **PR** | **1.173.303,28** | **R** | **-1.529.254,93** | | | **EP** | **56.899,68** |
| | | **CP** | **20.014.615,30** | **PC** | **1.779.369,28** | **I** | **19.306.182,96** | **ECP** | **508.432,34** | **EC** | **17.526.813,68** |
| | | **CS** | **22.271.506,81** | **TP** | **2.952.672,56** | **FPV** | **200.000,00** | | | **TR** | **17.583.713,36** |
| **0303 PROGRAMMA 03** | **Politica regionale unitaria per l'ordine pubblico e la sicurezza** | | | | | | | | | | |
| TITOLO 2 | Spese in conto capitale | RS | 0,00 | PR | 0,00 | R | 0,00 | | | EP | 0,00 |
| | | CP | 450.000,00 | PC | 0,00 | I | 0,00 | ECP | 0,00 | EC | 0,00 |
| | | CS | 450.000,00 | TP | 0,00 | FPV | 450.000,00 | | | TR | 0,00 |
| ***TOTALE PROGRAMMA 03*** | ***Politica regionale unitaria per l'ordine pubblico e la sicurezza*** | **RS** | **0,00** | **PR** | **0,00** | **R** | **0,00** | | | **EP** | **0,00** |
| | | **CP** | **450.000,00** | **PC** | **0,00** | **I** | **0,00** | **ECP** | **0,00** | **EC** | **0,00** |
| | | **CS** | **450.000,00** | **TP** | **0,00** | **FPV** | **450.000,00** | | | **TR** | **0,00** |
| ***TOTALE MISSIONE 03*** | ***Ordine pubblico e sicurezza*** | **RS** | **3.292.162,52** | **PR** | **1.173.303,28** | **R** | **-1.529.254,93** | | | **EP** | **589.604,31** |
| | | **CP** | **20.964.615,30** | **PC** | **1.779.369,28** | **I** | **19.306.182,96** | **ECP** | **1.008.432,34** | **EC** | **17.526.813,68** |
| | | **CS** | **23.754.211,44** | **TP** | **2.952.672,56** | **FPV** | **650.000,00** | | | **TR** | **18.116.417,99** |

| MISSIONE, PROGRAMMA, TITOLO | DENOMINAZIONE | RESIDUI PASSIVI AL 1/1/2018 (RS) | | PAGAMENTI IN C/RESIDUI (PR) | | RIACCERTAMENTO RESIDUI (R)(1) | | | | RESIDUI PASSIVI DA ESERCIZI PRECEDENTI (EP=RS-PR+R) | |
|---|---|---|---|---|---|---|---|---|---|---|---|
| | | PREVISIONI DEFINITIVE DI COMPETENZA (CP) | | PAGAMENTI IN C/ COMPETENZA (PC) | | IMPEGNI (I)(2) | | ECONOMIE DI COMPETENZA (ECP=CP-I-FPV) | | RESIDUI PASSIVI DA ESERCIZIO DI COMPETENZA (EC=I-PC) | |
| | | PREVISIONI DEFINITIVE DI CASSA (CS) | | TOTALE PAGAMENTI (TP=PR +PC) | | FONDO PLURIENNALE VINCOLATO (FPV) (3) | | | | TOTALE RESIDUI PASSIVI DA RIPORTARE (TR=EP+EC) | |
| *MISSIONE 04* | *Istruzione e diritto allo studio* | | | | | | | | | | |
| **0402 PROGRAMMA 02** | **Altri ordini di istruzione non universitaria** | | | | | | | | | | |
| TITOLO 1 | Spese correnti | RS | 30.536,84 | PR | 7.805,31 | R | 0,00 | | | EP | 22.731,53 |
| | | CP | 110.303,47 | PC | 72.409,37 | I | 110.303,47 | ECP | 0,00 | EC | 37.894,10 |
| | | CS | 140.840,31 | TP | 80.214,68 | FPV | 0,00 | | | TR | 60.625,63 |
| ***TOTALE PROGRAMMA 02*** | ***Altri ordini di istruzione non universitaria*** | **RS** | **30.536,84** | **PR** | **7.805,31** | **R** | **0,00** | | | **EP** | **22.731,53** |
| | | **CP** | **110.303,47** | **PC** | **72.409,37** | **I** | **110.303,47** | **ECP** | **0,00** | **EC** | **37.894,10** |
| | | **CS** | **140.840,31** | **TP** | **80.214,68** | **FPV** | **0,00** | | | **TR** | **60.625,63** |
| **0403 PROGRAMMA 03** | **Edilizia scolastica** | | | | | | | | | | |
| TITOLO 1 | Spese correnti | RS | 19.891,88 | PR | 18.600,00 | R | 0,00 | | | EP | 1.291,88 |
| | | CP | 6.782,28 | PC | 5.525,14 | I | 6.782,28 | ECP | 0,00 | EC | 1.257,14 |
| | | CS | 26.674,16 | TP | 24.125,14 | FPV | 0,00 | | | TR | 2.549,02 |
| TITOLO 2 | Spese in conto capitale | RS | 2.362.888,60 | PR | 2.362.888,60 | R | 0,00 | | | EP | 0,00 |
| | | CP | 8.238.740,57 | PC | 1.434.879,99 | I | 2.600.888,00 | ECP | 790.966,98 | EC | 1.166.008,01 |
| | | CS | 9.822.062,19 | TP | 3.797.768,59 | FPV | 4.846.885,59 | | | TR | 1.166.008,01 |
| ***TOTALE PROGRAMMA 03*** | ***Edilizia scolastica*** | **RS** | **2.382.780,48** | **PR** | **2.381.488,60** | **R** | **0,00** | | | **EP** | **1.291,88** |
| | | **CP** | **8.245.522,85** | **PC** | **1.440.405,13** | **I** | **2.607.670,28** | **ECP** | **790.966,98** | **EC** | **1.167.265,15** |
| | | **CS** | **9.848.736,35** | **TP** | **3.821.893,73** | **FPV** | **4.846.885,59** | | | **TR** | **1.168.557,03** |
| **0404 PROGRAMMA 04** | **Istruzione universitaria** | | | | | | | | | | |
| TITOLO 1 | Spese correnti | RS | 167.358,51 | PR | 29.122,87 | R | -14,09 | | | EP | 138.221,55 |
| | | CP | 510.825,55 | PC | 430.577,76 | I | 510.825,55 | ECP | 0,00 | EC | 80.247,79 |
| | | CS | 678.184,06 | TP | 459.700,63 | FPV | 0,00 | | | TR | 218.469,34 |
| TITOLO 2 | Spese in conto capitale | RS | 13.767.611,94 | PR | 11.081.732,04 | R | 0,00 | | | EP | 2.685.879,90 |
| | | CP | 16.244.138,35 | PC | 2.800.370,30 | I | 5.248.549,05 | ECP | 10.995.589,30 | EC | 2.448.178,75 |
| | | CS | 30.011.750,29 | TP | 13.882.102,34 | FPV | 0,00 | | | TR | 5.134.058,65 |
| ***TOTALE PROGRAMMA 04*** | ***Istruzione universitaria*** | **RS** | **13.934.970,45** | **PR** | **11.110.854,91** | **R** | **-14,09** | | | **EP** | **2.824.101,45** |
| | | **CP** | **16.754.963,90** | **PC** | **3.230.948,06** | **I** | **5.759.374,60** | **ECP** | **10.995.589,30** | **EC** | **2.528.426,54** |
| | | **CS** | **30.689.934,35** | **TP** | **14.341.802,97** | **FPV** | **0,00** | | | **TR** | **5.352.527,99** |
| **0405 PROGRAMMA 05** | **Istruzione tecnica superiore** | | | | | | | | | | |
| TITOLO 1 | Spese correnti | RS | 90.011,91 | PR | 85.829,93 | R | 0,00 | | | EP | 4.181,98 |
| | | CP | 51.193,16 | PC | 46.883,96 | I | 51.183,20 | ECP | 9,96 | EC | 4.299,24 |
| | | CS | 141.205,07 | TP | 132.713,89 | FPV | 0,00 | | | TR | 8.481,22 |
| ***TOTALE PROGRAMMA 05*** | ***Istruzione tecnica superiore*** | **RS** | **90.011,91** | **PR** | **85.829,93** | **R** | **0,00** | | | **EP** | **4.181,98** |
| | | **CP** | **51.193,16** | **PC** | **46.883,96** | **I** | **51.183,20** | **ECP** | **9,96** | **EC** | **4.299,24** |
| | | **CS** | **141.205,07** | **TP** | **132.713,89** | **FPV** | **0,00** | | | **TR** | **8.481,22** |
| **0406 PROGRAMMA 06** | **Servizi ausiliari all'istruzione** | | | | | | | | | | |
| TITOLO 1 | Spese correnti | RS | 100.000,00 | PR | 0,00 | R | 0,00 | | | EP | 100.000,00 |
| | | CP | 0,00 | PC | 0,00 | I | 0,00 | ECP | 0,00 | EC | 0,00 |
| | | CS | 100.000,00 | TP | 0,00 | FPV | 0,00 | | | TR | 100.000,00 |
| TITOLO 2 | Spese in conto capitale | RS | 9.482,41 | PR | 0,00 | R | 0,00 | | | EP | 9.482,41 |
| | | CP | 0,00 | PC | 0,00 | I | 0,00 | ECP | 0,00 | EC | 0,00 |
| | | CS | 9.482,41 | TP | 0,00 | FPV | 0,00 | | | TR | 9.482,41 |
| ***TOTALE PROGRAMMA 06*** | ***Servizi ausiliari all'istruzione*** | **RS** | **109.482,41** | **PR** | **0,00** | **R** | **0,00** | | | **EP** | **109.482,41** |
| | | **CP** | **0,00** | **PC** | **0,00** | **I** | **0,00** | **ECP** | **0,00** | **EC** | **0,00** |
| | | **CS** | **109.482,41** | **TP** | **0,00** | **FPV** | **0,00** | | | **TR** | **109.482,41** |

| MISSIONE, PROGRAMMA, TITOLO | DENOMINAZIONE | RESIDUI PASSIVI AL 1/1/2018 (RS) | | PAGAMENTI IN C/RESIDUI (PR) | | RIACCERTAMENTO RESIDUI (R)(1) | | | | RESIDUI PASSIVI DA ESERCIZI PRECEDENTI (EP=RS-PR+R) | |
|---|---|---|---|---|---|---|---|---|---|---|---|
| | | PREVISIONI DEFINITIVE DI COMPETENZA (CP) | | PAGAMENTI IN C/ COMPETENZA (PC) | | IMPEGNI (I)(2) | | ECONOMIE DI COMPETENZA (ECP=CP-I-FPV) | | RESIDUI PASSIVI DA ESERCIZIO DI COMPETENZA (EC=I-PC) | |
| | | PREVISIONI DEFINITIVE DI CASSA (CS) | | TOTALE PAGAMENTI (TP=PR +PC) | | FONDO PLURIENNALE VINCOLATO (FPV) (3) | | | | TOTALE RESIDUI PASSIVI DA RIPORTARE (TR=EP+EC) | |
| **0407 PROGRAMMA 07** | **Diritto allo studio** | | | | | | | | | | |
| TITOLO 1 | Spese correnti | RS | 17.681.950,08 | PR | 9.973.558,85 | R | -296.717,77 | | | EP | 7.411.673,46 |
| | | CP | 30.709.296,81 | PC | 22.377.809,75 | I | 27.359.306,21 | ECP | 367.079,32 | EC | 4.981.496,46 |
| | | CS | 48.391.246,89 | TP | 32.351.368,60 | FPV | 2.982.911,28 | | | TR | 12.393.169,92 |
| TITOLO 2 | Spese in conto capitale | RS | 0,00 | PR | 0,00 | R | 0,00 | | | EP | 0,00 |
| | | CP | 40.000,00 | PC | 0,00 | I | 0,00 | ECP | 40.000,00 | EC | 0,00 |
| | | CS | 40.000,00 | TP | 0,00 | FPV | 0,00 | | | TR | 0,00 |
| TITOLO 7 | Uscite per conto terzi e partite di giro | RS | 0,00 | PR | 0,00 | R | 0,00 | | | EP | 0,00 |
| | | CP | 0,00 | PC | 0,00 | I | 0,00 | ECP | 0,00 | EC | 0,00 |
| | | CS | 0,00 | TP | 0,00 | FPV | 0,00 | | | TR | 0,00 |
| ***TOTALE PROGRAMMA 07*** | ***Diritto allo studio*** | **RS** | **17.681.950,08** | **PR** | **9.973.558,85** | **R** | **-296.717,77** | | | **EP** | **7.411.673,46** |
| | | **CP** | **30.749.296,81** | **PC** | **22.377.809,75** | **I** | **27.359.306,21** | **ECP** | **407.079,32** | **EC** | **4.981.496,46** |
| | | **CS** | **48.431.246,89** | **TP** | **32.351.368,60** | **FPV** | **2.982.911,28** | | | **TR** | **12.393.169,92** |
| **0408 PROGRAMMA 08** | **Politica regionale unitaria per l'istruzione e il diritto allo studio (solo per le Regioni)** | | | | | | | | | | |
| TITOLO 1 | Spese correnti | RS | 2.171.942,92 | PR | 2.138.579,30 | R | 0,00 | | | EP | 33.363,62 |
| | | CP | 23.303.037,67 | PC | 8.317.815,77 | I | 14.900.303,29 | ECP | 7.285.721,74 | EC | 6.582.487,52 |
| | | CS | 25.474.980,59 | TP | 10.456.395,07 | FPV | 1.117.012,64 | | | TR | 6.615.851,14 |
| TITOLO 2 | Spese in conto capitale | RS | 12.920.713,63 | PR | 4.710.852,13 | R | 0,00 | | | EP | 8.209.861,50 |
| | | CP | 67.138.084,77 | PC | 16.424.730,38 | I | 20.747.980,80 | ECP | 42.010.624,13 | EC | 4.323.250,42 |
| | | CS | 80.058.798,40 | TP | 21.135.582,51 | FPV | 4.379.479,84 | | | TR | 12.533.111,92 |
| ***TOTALE PROGRAMMA 08*** | ***Politica regionale unitaria per l'istruzione e il diritto allo studio (solo per le Regioni)*** | **RS** | **15.092.656,55** | **PR** | **6.849.431,43** | **R** | **0,00** | | | **EP** | **8.243.225,12** |
| | | **CP** | **90.441.122,44** | **PC** | **24.742.546,15** | **I** | **35.648.284,09** | **ECP** | **49.296.345,87** | **EC** | **10.905.737,94** |
| | | **CS** | **105.533.778,99** | **TP** | **31.591.977,58** | **FPV** | **5.496.492,48** | | | **TR** | **19.148.963,06** |
| ***TOTALE MISSIONE 04*** | ***Istruzione e diritto allo studio*** | **RS** | **49.322.388,72** | **PR** | **30.408.969,03** | **R** | **-296.731,86** | | | **EP** | **18.616.687,83** |
| | | **CP** | **146.352.402,63** | **PC** | **51.911.002,42** | **I** | **71.536.121,85** | **ECP** | **61.489.991,43** | **EC** | **19.625.119,43** |
| | | **CS** | **194.895.224,37** | **TP** | **82.319.971,45** | **FPV** | **13.326.289,35** | | | **TR** | **38.241.807,26** |
| *MISSIONE 05* | *Tutela e valorizzazione dei beni e attività culturali* | | | | | | | | | | |
| **0501 PROGRAMMA 01** | **Valorizzazione dei beni di interesse storico.** | | | | | | | | | | |
| TITOLO 1 | Spese correnti | RS | 212.387,98 | PR | 48.040,05 | R | -21.365,29 | | | EP | 142.982,64 |
| | | CP | 492.043,34 | PC | 312.719,89 | I | 488.703,54 | ECP | 3.339,80 | EC | 175.983,65 |
| | | CS | 704.431,32 | TP | 360.759,94 | FPV | 0,00 | | | TR | 318.966,29 |
| TITOLO 2 | Spese in conto capitale | RS | 36.471,37 | PR | 12.694,42 | R | 0,00 | | | EP | 23.776,95 |
| | | CP | 69.305,58 | PC | 4.000,00 | I | 28.548,50 | ECP | 0,00 | EC | 24.548,50 |
| | | CS | 105.776,95 | TP | 16.694,42 | FPV | 40.757,08 | | | TR | 48.325,45 |
| ***TOTALE PROGRAMMA 01*** | ***Valorizzazione dei beni di interesse storico.*** | **RS** | **248.859,35** | **PR** | **60.734,47** | **R** | **-21.365,29** | | | **EP** | **166.759,59** |
| | | **CP** | **561.348,92** | **PC** | **316.719,89** | **I** | **517.252,04** | **ECP** | **3.339,80** | **EC** | **200.532,15** |
| | | **CS** | **810.208,27** | **TP** | **377.454,36** | **FPV** | **40.757,08** | | | **TR** | **367.291,74** |
| **0502 PROGRAMMA 02** | **Attività culturali e interventi diversi nel settore culturale** | | | | | | | | | | |
| TITOLO 1 | Spese correnti | RS | 3.334.509,02 | PR | 1.633.484,85 | R | -50.384,97 | | | EP | 1.650.639,20 |
| | | CP | 4.894.374,78 | PC | 2.743.050,33 | I | 4.183.058,34 | ECP | 199.714,01 | EC | 1.440.008,01 |
| | | CS | 8.228.883,80 | TP | 4.376.535,18 | FPV | 511.602,43 | | | TR | 3.090.647,21 |
| TITOLO 2 | Spese in conto capitale | RS | 173.856,80 | PR | 152.070,80 | R | 0,00 | | | EP | 21.786,00 |
| | | CP | 167.309,06 | PC | 137.309,06 | I | 137.309,06 | ECP | 0,00 | EC | 0,00 |
| | | CS | 341.165,86 | TP | 289.379,86 | FPV | 30.000,00 | | | TR | 21.786,00 |

| MISSIONE, PROGRAMMA, TITOLO | DENOMINAZIONE | RESIDUI PASSIVI AL 1/1/2018 (RS) | | PAGAMENTI IN C/RESIDUI (PR) | | RIACCERTAMENTO RESIDUI (R)(1) | | | | RESIDUI PASSIVI DA ESERCIZI PRECEDENTI (EP=RS-PR+R) | |
|---|---|---|---|---|---|---|---|---|---|---|---|
| | | PREVISIONI DEFINITIVE DI COMPETENZA (CP) | | PAGAMENTI IN C/ COMPETENZA (PC) | | IMPEGNI (I)(2) | | ECONOMIE DI COMPETENZA (ECP=CP-I-FPV) | | RESIDUI PASSIVI DA ESERCIZIO DI COMPETENZA (EC=I-PC) | |
| | | PREVISIONI DEFINITIVE DI CASSA (CS) | | TOTALE PAGAMENTI (TP=PR +PC) | | FONDO PLURIENNALE VINCOLATO (FPV) (3) | | | | TOTALE RESIDUI PASSIVI DA RIPORTARE (TR=EP+EC) | |
| ***TOTALE PROGRAMMA 02*** | ***Attività culturali e interventi diversi nel settore culturale*** | **RS** | **3.508.365,82** | **PR** | **1.785.555,65** | **R** | **-50.384,97** | | | **EP** | **1.672.425,20** |
| | | **CP** | **5.061.683,84** | **PC** | **2.880.359,39** | **I** | **4.320.367,40** | **ECP** | **199.714,01** | **EC** | **1.440.008,01** |
| | | **CS** | **8.570.049,66** | **TP** | **4.665.915,04** | **FPV** | **541.602,43** | | | **TR** | **3.112.433,21** |
| **0503 PROGRAMMA 03** | **Politica regionale unitaria per la tutela dei beni e delle attività culturali** | | | | | | | | | | |
| TITOLO 1 | Spese correnti | RS | 7.631.785,33 | PR | 7.204.578,72 | R | -45.155,41 | | | EP | 382.051,20 |
| | | CP | 26.449.886,11 | PC | 9.886.788,06 | I | 14.171.311,79 | ECP | 1.148.813,17 | EC | 4.284.523,73 |
| | | CS | 34.081.671,44 | TP | 17.091.366,78 | FPV | 11.129.761,15 | | | TR | 4.666.574,93 |
| TITOLO 2 | Spese in conto capitale | RS | 4.886.605,82 | PR | 1.504.596,95 | R | -244.411,92 | | | EP | 3.137.596,95 |
| | | CP | 39.603.195,87 | PC | 3.633.315,52 | I | 5.559.708,80 | ECP | 10.663.662,01 | EC | 1.926.393,28 |
| | | CS | 44.489.801,69 | TP | 5.137.912,47 | FPV | 23.379.825,06 | | | TR | 5.063.990,23 |
| ***TOTALE PROGRAMMA 03*** | ***Politica regionale unitaria per la tutela dei beni e delle attività culturali*** | **RS** | **12.518.391,15** | **PR** | **8.709.175,67** | **R** | **-289.567,33** | | | **EP** | **3.519.648,15** |
| | | **CP** | **66.053.081,98** | **PC** | **13.520.103,58** | **I** | **19.731.020,59** | **ECP** | **11.812.475,18** | **EC** | **6.210.917,01** |
| | | **CS** | **78.571.473,13** | **TP** | **22.229.279,25** | **FPV** | **34.509.586,21** | | | **TR** | **9.730.565,16** |
| ***TOTALE MISSIONE 05*** | ***Tutela e valorizzazione dei beni e attività culturali*** | **RS** | **16.275.616,32** | **PR** | **10.555.465,79** | **R** | **-361.317,59** | | | **EP** | **5.358.832,94** |
| | | **CP** | **71.676.114,74** | **PC** | **16.717.182,86** | **I** | **24.568.640,03** | **ECP** | **12.015.528,99** | **EC** | **7.851.457,17** |
| | | **CS** | **87.951.731,06** | **TP** | **27.272.648,65** | **FPV** | **35.091.945,72** | | | **TR** | **13.210.290,11** |
| *MISSIONE 06* | *Politiche giovanili, sport e tempo libero* | | | | | | | | | | |
| **0601 PROGRAMMA 01** | **Sport e tempo libero** | | | | | | | | | | |
| TITOLO 1 | Spese correnti | RS | 659.996,22 | PR | 453.383,34 | R | -6.653,74 | | | EP | 199.959,14 |
| | | CP | 863.977,99 | PC | 287.026,02 | I | 853.977,69 | ECP | 10.000,30 | EC | 566.951,67 |
| | | CS | 1.523.974,21 | TP | 740.409,36 | FPV | 0,00 | | | TR | 766.910,81 |
| TITOLO 2 | Spese in conto capitale | RS | 6.445.176,62 | PR | 2.937.346,89 | R | 0,00 | | | EP | 3.507.829,73 |
| | | CP | 3.500.000,00 | PC | 400.000,00 | I | 400.000,00 | ECP | 1.500.000,00 | EC | 0,00 |
| | | CS | 9.945.176,62 | TP | 3.337.346,89 | FPV | 1.600.000,00 | | | TR | 3.507.829,73 |
| ***TOTALE PROGRAMMA 01*** | ***Sport e tempo libero*** | **RS** | **7.105.172,84** | **PR** | **3.390.730,23** | **R** | **-6.653,74** | | | **EP** | **3.707.788,87** |
| | | **CP** | **4.363.977,99** | **PC** | **687.026,02** | **I** | **1.253.977,69** | **ECP** | **1.510.000,30** | **EC** | **566.951,67** |
| | | **CS** | **11.469.150,83** | **TP** | **4.077.756,25** | **FPV** | **1.600.000,00** | | | **TR** | **4.274.740,54** |
| **0602 PROGRAMMA 02** | **Giovani** | | | | | | | | | | |
| TITOLO 1 | Spese correnti | RS | 553.463,70 | PR | 145.848,72 | R | 0,00 | | | EP | 407.614,98 |
| | | CP | 1.083.956,18 | PC | 271.330,01 | I | 318.810,47 | ECP | 0,00 | EC | 47.480,46 |
| | | CS | 1.637.419,88 | TP | 417.178,73 | FPV | 765.145,71 | | | TR | 455.095,44 |
| TITOLO 2 | Spese in conto capitale | RS | 0,00 | PR | 0,00 | R | 0,00 | | | EP | 0,00 |
| | | CP | 1.696.165,95 | PC | 31.769,04 | I | 44.436,63 | ECP | 1.651.729,32 | EC | 12.667,59 |
| | | CS | 1.696.165,95 | TP | 31.769,04 | FPV | 0,00 | | | TR | 12.667,59 |
| ***TOTALE PROGRAMMA 02*** | ***Giovani*** | **RS** | **553.463,70** | **PR** | **145.848,72** | **R** | **0,00** | | | **EP** | **407.614,98** |
| | | **CP** | **2.780.122,13** | **PC** | **303.099,05** | **I** | **363.247,10** | **ECP** | **1.651.729,32** | **EC** | **60.148,05** |
| | | **CS** | **3.333.585,83** | **TP** | **448.947,77** | **FPV** | **765.145,71** | | | **TR** | **467.763,03** |
| **0603 PROGRAMMA 03** | **Politica regionale unitaria per i giovani, lo sport e il tempo libero** | | | | | | | | | | |
| TITOLO 2 | Spese in conto capitale | RS | 0,00 | PR | 0,00 | R | 0,00 | | | EP | 0,00 |
| | | CP | 0,00 | PC | 0,00 | I | 0,00 | ECP | 0,00 | EC | 0,00 |
| | | CS | 0,00 | TP | 0,00 | FPV | 0,00 | | | TR | 0,00 |
| ***TOTALE PROGRAMMA 03*** | ***Politica regionale unitaria per i giovani, lo sport e il tempo libero*** | **RS** | **0,00** | **PR** | **0,00** | **R** | **0,00** | | | **EP** | **0,00** |
| | | **CP** | **0,00** | **PC** | **0,00** | **I** | **0,00** | **ECP** | **0,00** | **EC** | **0,00** |
| | | **CS** | **0,00** | **TP** | **0,00** | **FPV** | **0,00** | | | **TR** | **0,00** |

| MISSIONE, PROGRAMMA, TITOLO | DENOMINAZIONE | RESIDUI PASSIVI AL 1/1/2018 (RS) | | PAGAMENTI IN C/RESIDUI (PR) | | RIACCERTAMENTO RESIDUI (R)(1) | | | | RESIDUI PASSIVI DA ESERCIZI PRECEDENTI (EP=RS-PR+R) | |
|---|---|---|---|---|---|---|---|---|---|---|---|
| | | PREVISIONI DEFINITIVE DI COMPETENZA (CP) | | PAGAMENTI IN C/ COMPETENZA (PC) | | IMPEGNI (I)(2) | | ECONOMIE DI COMPETENZA (ECP=CP-I-FPV) | | RESIDUI PASSIVI DA ESERCIZIO DI COMPETENZA (EC=I-PC) | |
| | | PREVISIONI DEFINITIVE DI CASSA (CS) | | TOTALE PAGAMENTI (TP=PR +PC) | | FONDO PLURIENNALE VINCOLATO (FPV) (3) | | | | TOTALE RESIDUI PASSIVI DA RIPORTARE (TR=EP+EC) | |
| ***TOTALE MISSIONE 06*** | ***Politiche giovanili, sport e tempo libero*** | **RS** | **7.658.636,54** | **PR** | **3.536.578,95** | **R** | **-6.653,74** | | | **EP** | **4.115.403,85** |
| | | **CP** | **7.144.100,12** | **PC** | **990.125,07** | **I** | **1.617.224,79** | **ECP** | **3.161.729,62** | **EC** | **627.099,72** |
| | | **CS** | **14.802.736,66** | **TP** | **4.526.704,02** | **FPV** | **2.365.145,71** | | | **TR** | **4.742.503,57** |
| *MISSIONE 07* | *Turismo* | | | | | | | | | | |
| **0701 PROGRAMMA 01** | **Sviluppo e valorizzazione del turismo** | | | | | | | | | | |
| TITOLO 1 | Spese correnti | RS | 5.492.001,47 | PR | 2.172.049,37 | R | -980.714,14 | | | EP | 2.339.237,96 |
| | | CP | 8.403.422,86 | PC | 3.961.024,22 | I | 8.024.924,12 | ECP | 378.498,74 | EC | 4.063.899,90 |
| | | CS | 13.895.424,33 | TP | 6.133.073,59 | FPV | 0,00 | | | TR | 6.403.137,86 |
| TITOLO 2 | Spese in conto capitale | RS | 9.805.440,29 | PR | 2.004.096,83 | R | -6.088.179,76 | | | EP | 1.713.163,70 |
| | | CP | 25.309.193,98 | PC | 2.181.630,01 | I | 3.833.411,39 | ECP | 17.879.587,38 | EC | 1.651.781,38 |
| | | CS | 35.114.634,27 | TP | 4.185.726,84 | FPV | 3.596.195,21 | | | TR | 3.364.945,08 |
| ***TOTALE PROGRAMMA 01*** | ***Sviluppo e valorizzazione del turismo*** | **RS** | **15.297.441,76** | **PR** | **4.176.146,20** | **R** | **-7.068.893,90** | | | **EP** | **4.052.401,66** |
| | | **CP** | **33.712.616,84** | **PC** | **6.142.654,23** | **I** | **11.858.335,51** | **ECP** | **18.258.086,12** | **EC** | **5.715.681,28** |
| | | **CS** | **49.010.058,60** | **TP** | **10.318.800,43** | **FPV** | **3.596.195,21** | | | **TR** | **9.768.082,94** |
| **0702 PROGRAMMA 02** | **Politica regionale unitaria per il turismo** | | | | | | | | | | |
| TITOLO 1 | Spese correnti | RS | 760.795,51 | PR | 10.393,71 | R | 0,00 | | | EP | 750.401,80 |
| | | CP | 5.566.113,70 | PC | 2.566.749,62 | I | 2.950.330,33 | ECP | 404.974,19 | EC | 383.580,71 |
| | | CS | 6.326.909,21 | TP | 2.577.143,33 | FPV | 2.210.809,18 | | | TR | 1.133.982,51 |
| TITOLO 2 | Spese in conto capitale | RS | 0,00 | PR | 0,00 | R | 0,00 | | | EP | 0,00 |
| | | CP | 38.117.637,96 | PC | 5.403.847,41 | I | 5.403.847,41 | ECP | 31.713.790,55 | EC | 0,00 |
| | | CS | 38.117.637,96 | TP | 5.403.847,41 | FPV | 1.000.000,00 | | | TR | 0,00 |
| ***TOTALE PROGRAMMA 02*** | ***Politica regionale unitaria per il turismo*** | **RS** | **760.795,51** | **PR** | **10.393,71** | **R** | **0,00** | | | **EP** | **750.401,80** |
| | | **CP** | **43.683.751,66** | **PC** | **7.970.597,03** | **I** | **8.354.177,74** | **ECP** | **32.118.764,74** | **EC** | **383.580,71** |
| | | **CS** | **44.444.547,17** | **TP** | **7.980.990,74** | **FPV** | **3.210.809,18** | | | **TR** | **1.133.982,51** |
| ***TOTALE MISSIONE 07*** | ***Turismo*** | **RS** | **16.058.237,27** | **PR** | **4.186.539,91** | **R** | **-7.068.893,90** | | | **EP** | **4.802.803,46** |
| | | **CP** | **77.396.368,50** | **PC** | **14.113.251,26** | **I** | **20.212.513,25** | **ECP** | **50.376.850,86** | **EC** | **6.099.261,99** |
| | | **CS** | **93.454.605,77** | **TP** | **18.299.791,17** | **FPV** | **6.807.004,39** | | | **TR** | **10.902.065,45** |
| *MISSIONE 08* | *Assetto del territorio ed edilizia abitativa* | | | | | | | | | | |
| **0801 PROGRAMMA 01** | **Urbanistica e assetto del territorio** | | | | | | | | | | |
| TITOLO 1 | Spese correnti | RS | 2.284.786,30 | PR | 932.131,06 | R | -49.265,36 | | | EP | 1.303.389,88 |
| | | CP | 3.357.009,96 | PC | 1.918.283,68 | I | 2.933.929,26 | ECP | 140.280,70 | EC | 1.015.645,58 |
| | | CS | 5.641.796,26 | TP | 2.850.414,74 | FPV | 282.800,00 | | | TR | 2.319.035,46 |
| TITOLO 2 | Spese in conto capitale | RS | 44.874.622,58 | PR | 4.754.824,72 | R | 0,00 | | | EP | 40.119.797,86 |
| | | CP | 20.968.747,16 | PC | 1.301.303,57 | I | 2.117.409,30 | ECP | 17.751.337,86 | EC | 816.105,73 |
| | | CS | 65.843.369,74 | TP | 6.056.128,29 | FPV | 1.100.000,00 | | | TR | 40.935.903,59 |
| ***TOTALE PROGRAMMA 01*** | ***Urbanistica e assetto del territorio*** | **RS** | **47.159.408,88** | **PR** | **5.686.955,78** | **R** | **-49.265,36** | | | **EP** | **41.423.187,74** |
| | | **CP** | **24.325.757,12** | **PC** | **3.219.587,25** | **I** | **5.051.338,56** | **ECP** | **17.891.618,56** | **EC** | **1.831.751,31** |
| | | **CS** | **71.485.166,00** | **TP** | **8.906.543,03** | **FPV** | **1.382.800,00** | | | **TR** | **43.254.939,05** |
| **0802 PROGRAMMA 02** | **Edilizia residenziale pubblica e locale e piani di edilizia economico-popolare** | | | | | | | | | | |
| TITOLO 1 | Spese correnti | RS | 245.112,23 | PR | 101.458,48 | R | -6,27 | | | EP | 143.647,48 |
| | | CP | 1.191.702,42 | PC | 964.892,73 | I | 1.178.522,42 | ECP | 13.180,00 | EC | 213.629,69 |
| | | CS | 1.436.814,65 | TP | 1.066.351,21 | FPV | 0,00 | | | TR | 357.277,17 |

| MISSIONE, PROGRAMMA, TITOLO | DENOMINAZIONE | RESIDUI PASSIVI AL 1/1/2018 (RS) | | PAGAMENTI IN C/RESIDUI (PR) | | RIACCERTAMENTO RESIDUI (R)(1) | | | | RESIDUI PASSIVI DA ESERCIZI PRECEDENTI (EP=RS-PR+R) | |
|---|---|---|---|---|---|---|---|---|---|---|---|
| | | PREVISIONI DEFINITIVE DI COMPETENZA (CP) | | PAGAMENTI IN C/ COMPETENZA (PC) | | IMPEGNI (I)(2) | | ECONOMIE DI COMPETENZA (ECP=CP-I-FPV) | | RESIDUI PASSIVI DA ESERCIZIO DI COMPETENZA (EC=I-PC) | |
| | | PREVISIONI DEFINITIVE DI CASSA (CS) | | TOTALE PAGAMENTI (TP=PR +PC) | | FONDO PLURIENNALE VINCOLATO (FPV) (3) | | | | TOTALE RESIDUI PASSIVI DA RIPORTARE (TR=EP+EC) | |
| TITOLO 2 | Spese in conto capitale | RS | 9.271.602,40 | PR | 6.990.780,87 | R | -49.346,94 | | | EP | 2.231.474,59 |
| | | CP | 103.266.241,50 | PC | 6.142.520,01 | I | 11.413.399,23 | ECP | 424.814,72 | EC | 5.270.879,22 |
| | | CS | 112.537.843,90 | TP | 13.133.300,88 | FPV | 91.428.027,55 | | | TR | 7.502.353,81 |
| ***TOTALE PROGRAMMA 02*** | ***Edilizia residenziale pubblica e locale e piani di edilizia economico-popolare*** | **RS** | **9.516.714,63** | **PR** | **7.092.239,35** | **R** | **-49.353,21** | | | **EP** | **2.375.122,07** |
| | | **CP** | **104.457.943,92** | **PC** | **7.107.412,74** | **I** | **12.591.921,65** | **ECP** | **437.994,72** | **EC** | **5.484.508,91** |
| | | **CS** | **113.974.658,55** | **TP** | **14.199.652,09** | **FPV** | **91.428.027,55** | | | **TR** | **7.859.630,98** |
| **0803 PROGRAMMA 03** | **Politica regionale unitaria per l'assetto del territorio e l'edilizia abitativa** | | | | | | | | | | |
| TITOLO 1 | Spese correnti | RS | 0,00 | PR | 0,00 | R | 0,00 | | | EP | 0,00 |
| | | CP | 0,00 | PC | 0,00 | I | 0,00 | ECP | 0,00 | EC | 0,00 |
| | | CS | 0,00 | TP | 0,00 | FPV | 0,00 | | | TR | 0,00 |
| TITOLO 2 | Spese in conto capitale | RS | 15.511.737,48 | PR | 485.651,45 | R | -3.163.912,19 | | | EP | 11.862.173,84 |
| | | CP | 5.678.008,14 | PC | 42.107,63 | I | 42.107,63 | ECP | 0,00 | EC | 0,00 |
| | | CS | 21.189.745,62 | TP | 527.759,08 | FPV | 5.635.900,51 | | | TR | 11.862.173,84 |
| ***TOTALE PROGRAMMA 03*** | ***Politica regionale unitaria per l'assetto del territorio e l'edilizia abitativa*** | **RS** | **15.511.737,48** | **PR** | **485.651,45** | **R** | **-3.163.912,19** | | | **EP** | **11.862.173,84** |
| | | **CP** | **5.678.008,14** | **PC** | **42.107,63** | **I** | **42.107,63** | **ECP** | **0,00** | **EC** | **0,00** |
| | | **CS** | **21.189.745,62** | **TP** | **527.759,08** | **FPV** | **5.635.900,51** | | | **TR** | **11.862.173,84** |
| ***TOTALE MISSIONE 08*** | ***Assetto del territorio ed edilizia abitativa*** | **RS** | **72.187.860,99** | **PR** | **13.264.846,58** | **R** | **-3.262.530,76** | | | **EP** | **55.660.483,65** |
| | | **CP** | **134.461.709,18** | **PC** | **10.369.107,62** | **I** | **17.685.367,84** | **ECP** | **18.329.613,28** | **EC** | **7.316.260,22** |
| | | **CS** | **206.649.570,17** | **TP** | **23.633.954,20** | **FPV** | **98.446.728,06** | | | **TR** | **62.976.743,87** |
| *MISSIONE 09* | *Sviluppo sostenibile e tutela del territorio e dell'ambiente* | | | | | | | | | | |
| **0901 PROGRAMMA 01** | **Difesa del suolo** | | | | | | | | | | |
| TITOLO 1 | Spese correnti | RS | 4.015.241,17 | PR | 3.049.868,06 | R | -15.998,12 | | | EP | 949.374,99 |
| | | CP | 20.179.242,40 | PC | 14.136.095,08 | I | 18.649.094,88 | ECP | 807.765,52 | EC | 4.512.999,80 |
| | | CS | 24.194.483,57 | TP | 17.185.963,14 | FPV | 722.382,00 | | | TR | 5.462.374,79 |
| TITOLO 2 | Spese in conto capitale | RS | 34.091.395,38 | PR | 17.459.116,76 | R | -12.993.283,04 | | | EP | 3.638.995,58 |
| | | CP | 306.043.985,62 | PC | 29.254.183,72 | I | 48.971.195,55 | ECP | 141.443.677,98 | EC | 19.717.011,83 |
| | | CS | 340.126.351,64 | TP | 46.713.300,48 | FPV | 115.629.112,09 | | | TR | 23.356.007,41 |
| ***TOTALE PROGRAMMA 01*** | ***Difesa del suolo*** | **RS** | **38.106.636,55** | **PR** | **20.508.984,82** | **R** | **-13.009.281,16** | | | **EP** | **4.588.370,57** |
| | | **CP** | **326.223.228,02** | **PC** | **43.390.278,80** | **I** | **67.620.290,43** | **ECP** | **142.251.443,50** | **EC** | **24.230.011,63** |
| | | **CS** | **364.320.835,21** | **TP** | **63.899.263,62** | **FPV** | **116.351.494,09** | | | **TR** | **28.818.382,20** |
| **0902 PROGRAMMA 02** | **Tutela, valorizzazione e recupero ambientale** | | | | | | | | | | |
| TITOLO 1 | Spese correnti | RS | 5.764.743,99 | PR | 2.484.910,10 | R | -3.191,05 | | | EP | 3.276.642,84 |
| | | CP | 24.791.229,72 | PC | 17.290.200,30 | I | 21.904.837,16 | ECP | 581.660,57 | EC | 4.614.636,86 |
| | | CS | 30.555.973,71 | TP | 19.775.110,40 | FPV | 2.304.731,99 | | | TR | 7.891.279,70 |
| TITOLO 2 | Spese in conto capitale | RS | 1.034.039,32 | PR | 213.082,59 | R | 0,00 | | | EP | 820.956,73 |
| | | CP | 5.148.383,30 | PC | 0,00 | I | 484.400,00 | ECP | 171.040,05 | EC | 484.400,00 |
| | | CS | 6.182.422,62 | TP | 213.082,59 | FPV | 4.492.943,25 | | | TR | 1.305.356,73 |
| ***TOTALE PROGRAMMA 02*** | ***Tutela, valorizzazione e recupero ambientale*** | **RS** | **6.798.783,31** | **PR** | **2.697.992,69** | **R** | **-3.191,05** | | | **EP** | **4.097.599,57** |
| | | **CP** | **29.939.613,02** | **PC** | **17.290.200,30** | **I** | **22.389.237,16** | **ECP** | **752.700,62** | **EC** | **5.099.036,86** |
| | | **CS** | **36.738.396,33** | **TP** | **19.988.192,99** | **FPV** | **6.797.675,24** | | | **TR** | **9.196.636,43** |
| **0903 PROGRAMMA 03** | **Rifiuti** | | | | | | | | | | |
| TITOLO 1 | Spese correnti | RS | 48.544.935,29 | PR | 31.348.497,24 | R | -8.502.604,97 | | | EP | 8.693.833,08 |
| | | CP | 126.438.251,65 | PC | 64.241.048,20 | I | 88.320.336,28 | ECP | 35.909.362,88 | EC | 24.079.288,08 |
| | | CS | 174.983.186,94 | TP | 95.589.545,44 | FPV | 2.208.552,49 | | | TR | 32.773.121,16 |

| MISSIONE, PROGRAMMA, TITOLO | DENOMINAZIONE | RESIDUI PASSIVI AL 1/1/2018 (RS) | | PAGAMENTI IN C/RESIDUI (PR) | | RIACCERTAMENTO RESIDUI (R)(1) | | | | RESIDUI PASSIVI DA ESERCIZI PRECEDENTI (EP=RS-PR+R) | |
|---|---|---|---|---|---|---|---|---|---|---|---|
| | | PREVISIONI DEFINITIVE DI COMPETENZA (CP) | | PAGAMENTI IN C/ COMPETENZA (PC) | | IMPEGNI (I)(2) | | ECONOMIE DI COMPETENZA (ECP=CP-I-FPV) | | RESIDUI PASSIVI DA ESERCIZIO DI COMPETENZA (EC=I-PC) | |
| | | PREVISIONI DEFINITIVE DI CASSA (CS) | | TOTALE PAGAMENTI (TP=PR +PC) | | FONDO PLURIENNALE VINCOLATO (FPV) (3) | | | | TOTALE RESIDUI PASSIVI DA RIPORTARE (TR=EP+EC) | |
| TITOLO 2 | Spese in conto capitale | RS | 14.336.670,16 | PR | 1.829.069,67 | R | -38.301,43 | | | EP | 12.469.299,06 |
| | | CP | 17.361.735,98 | PC | 2.510.945,26 | I | 9.031.064,58 | ECP | 4.257.630,21 | EC | 6.520.119,32 |
| | | CS | 31.698.406,14 | TP | 4.340.014,93 | FPV | 4.073.041,19 | | | TR | 18.989.418,38 |
| ***TOTALE PROGRAMMA 03*** | ***Rifiuti*** | **RS** | **62.881.605,45** | **PR** | **33.177.566,91** | **R** | **-8.540.906,40** | | | **EP** | **21.163.132,14** |
| | | **CP** | **143.799.987,63** | **PC** | **66.751.993,46** | **I** | **97.351.400,86** | **ECP** | **40.166.993,09** | **EC** | **30.599.407,40** |
| | | **CS** | **206.681.593,08** | **TP** | **99.929.560,37** | **FPV** | **6.281.593,68** | | | **TR** | **51.762.539,54** |
| **0904 PROGRAMMA 04** | **Servizio idrico integrato** | | | | | | | | | | |
| TITOLO 1 | Spese correnti | RS | 727.760,00 | PR | 129.415,94 | R | -25.099,16 | | | EP | 573.244,90 |
| | | CP | 3.817.806,00 | PC | 1.326.106,55 | I | 3.735.086,82 | ECP | 15.118,18 | EC | 2.408.980,27 |
| | | CS | 4.545.566,00 | TP | 1.455.522,49 | FPV | 67.601,00 | | | TR | 2.982.225,17 |
| TITOLO 2 | Spese in conto capitale | RS | 11.691.609,65 | PR | 7.589.373,99 | R | -2.561.123,83 | | | EP | 1.541.111,83 |
| | | CP | 41.751.938,98 | PC | 8.693.977,75 | I | 11.430.852,64 | ECP | 30.321.086,34 | EC | 2.736.874,89 |
| | | CS | 53.443.548,63 | TP | 16.283.351,74 | FPV | 0,00 | | | TR | 4.277.986,72 |
| TITOLO 3 | Spese per incremento attività finanziarie | RS | 0,00 | PR | 0,00 | R | 0,00 | | | EP | 0,00 |
| | | CP | 3.500.000,00 | PC | 0,00 | I | 0,00 | ECP | 3.500.000,00 | EC | 0,00 |
| | | CS | 3.500.000,00 | TP | 0,00 | FPV | 0,00 | | | TR | 0,00 |
| ***TOTALE PROGRAMMA 04*** | ***Servizio idrico integrato*** | **RS** | **12.419.369,65** | **PR** | **7.718.789,93** | **R** | **-2.586.222,99** | | | **EP** | **2.114.356,73** |
| | | **CP** | **49.069.744,98** | **PC** | **10.020.084,30** | **I** | **15.165.939,46** | **ECP** | **33.836.204,52** | **EC** | **5.145.855,16** |
| | | **CS** | **61.489.114,63** | **TP** | **17.738.874,23** | **FPV** | **67.601,00** | | | **TR** | **7.260.211,89** |
| **0905 PROGRAMMA 05** | **Aree protette, parchi naturali, protezione naturalistica e forestazione** | | | | | | | | | | |
| TITOLO 1 | Spese correnti | RS | 1.432.645,19 | PR | 947.876,85 | R | -15.265,92 | | | EP | 469.502,42 |
| | | CP | 2.356.291,50 | PC | 1.256.599,67 | I | 1.778.853,22 | ECP | 220.416,14 | EC | 522.253,55 |
| | | CS | 3.788.936,69 | TP | 2.204.476,52 | FPV | 357.022,14 | | | TR | 991.755,97 |
| TITOLO 2 | Spese in conto capitale | RS | 15.466.442,69 | PR | 3.152.141,27 | R | -388.090,47 | | | EP | 11.926.210,95 |
| | | CP | 190.148.772,99 | PC | 184.895.187,01 | I | 189.809.942,30 | ECP | 40.000,00 | EC | 4.914.755,29 |
| | | CS | 205.615.215,68 | TP | 188.047.328,28 | FPV | 298.830,69 | | | TR | 16.840.966,24 |
| ***TOTALE PROGRAMMA 05*** | ***Aree protette, parchi naturali, protezione naturalistica e forestazione*** | **RS** | **16.899.087,88** | **PR** | **4.100.018,12** | **R** | **-403.356,39** | | | **EP** | **12.395.713,37** |
| | | **CP** | **192.505.064,49** | **PC** | **186.151.786,68** | **I** | **191.588.795,52** | **ECP** | **260.416,14** | **EC** | **5.437.008,84** |
| | | **CS** | **209.404.152,37** | **TP** | **190.251.804,80** | **FPV** | **655.852,83** | | | **TR** | **17.832.722,21** |
| **0906 PROGRAMMA 06** | **Tutela e valorizzazione delle risorse idriche** | | | | | | | | | | |
| TITOLO 1 | Spese correnti | RS | 187.501,88 | PR | 45.692,81 | R | -293,87 | | | EP | 141.515,20 |
| | | CP | 1.104.382,38 | PC | 377.306,80 | I | 727.813,34 | ECP | 96.066,33 | EC | 350.506,54 |
| | | CS | 1.291.884,26 | TP | 422.999,61 | FPV | 280.502,71 | | | TR | 492.021,74 |
| TITOLO 2 | Spese in conto capitale | RS | 1.508.167,29 | PR | 227.365,28 | R | -291,15 | | | EP | 1.280.510,86 |
| | | CP | 1.039.208,59 | PC | 78.424,02 | I | 131.286,11 | ECP | 428.040,32 | EC | 52.862,09 |
| | | CS | 2.547.375,88 | TP | 305.789,30 | FPV | 479.882,16 | | | TR | 1.333.372,95 |
| ***TOTALE PROGRAMMA 06*** | ***Tutela e valorizzazione delle risorse idriche*** | **RS** | **1.695.669,17** | **PR** | **273.058,09** | **R** | **-585,02** | | | **EP** | **1.422.026,06** |
| | | **CP** | **2.143.590,97** | **PC** | **455.730,82** | **I** | **859.099,45** | **ECP** | **524.106,65** | **EC** | **403.368,63** |
| | | **CS** | **3.839.260,14** | **TP** | **728.788,91** | **FPV** | **760.384,87** | | | **TR** | **1.825.394,69** |
| **0907 PROGRAMMA 07** | **Sviluppo sostenibile territorio montano piccoli Comuni** | | | | | | | | | | |
| TITOLO 1 | Spese correnti | RS | 0,00 | PR | 0,00 | R | 0,00 | | | EP | 0,00 |
| | | CP | 8.305.792,29 | PC | 7.500.000,00 | I | 8.305.792,29 | ECP | 0,00 | EC | 805.792,29 |
| | | CS | 8.305.792,29 | TP | 7.500.000,00 | FPV | 0,00 | | | TR | 805.792,29 |
| ***TOTALE PROGRAMMA 07*** | ***Sviluppo sostenibile territorio montano piccoli Comuni*** | **RS** | **0,00** | **PR** | **0,00** | **R** | **0,00** | | | **EP** | **0,00** |
| | | **CP** | **8.305.792,29** | **PC** | **7.500.000,00** | **I** | **8.305.792,29** | **ECP** | **0,00** | **EC** | **805.792,29** |
| | | **CS** | **8.305.792,29** | **TP** | **7.500.000,00** | **FPV** | **0,00** | | | **TR** | **805.792,29** |
| **0908 PROGRAMMA 08** | **Qualità dell'aria e riduzione dell'inquinamento** | | | | | | | | | | |

| MISSIONE, PROGRAMMA, TITOLO | DENOMINAZIONE | RESIDUI PASSIVI AL 1/1/2018 (RS) | | PAGAMENTI IN C/RESIDUI (PR) | | RIACCERTAMENTO RESIDUI (R)(1) | | | | RESIDUI PASSIVI DA ESERCIZI PRECEDENTI (EP=RS-PR+R) | |
|---|---|---|---|---|---|---|---|---|---|---|---|
| | | PREVISIONI DEFINITIVE DI COMPETENZA (CP) | | PAGAMENTI IN C/ COMPETENZA (PC) | | IMPEGNI (I)(2) | | ECONOMIE DI COMPETENZA (ECP=CP-I-FPV) | | RESIDUI PASSIVI DA ESERCIZIO DI COMPETENZA (EC=I-PC) | |
| | | PREVISIONI DEFINITIVE DI CASSA (CS) | | TOTALE PAGAMENTI (TP=PR +PC) | | FONDO PLURIENNALE VINCOLATO (FPV) (3) | | | | TOTALE RESIDUI PASSIVI DA RIPORTARE (TR=EP+EC) | |
| TITOLO 1 | Spese correnti | RS | 73.360,05 | PR | 18.719,40 | R | 0,00 | | | EP | 54.640,65 |
| | | CP | 970.960,55 | PC | 728.803,42 | I | 809.035,55 | ECP | 129.546,90 | EC | 80.232,13 |
| | | CS | 1.044.320,60 | TP | 747.522,82 | FPV | 32.378,10 | | | TR | 134.872,78 |
| TITOLO 2 | Spese in conto capitale | RS | 415.297,14 | PR | 415.297,14 | R | 0,00 | | | EP | 0,00 |
| | | CP | 0,00 | PC | 0,00 | I | 0,00 | ECP | 0,00 | EC | 0,00 |
| | | CS | 415.297,14 | TP | 415.297,14 | FPV | 0,00 | | | TR | 0,00 |
| ***TOTALE PROGRAMMA 08*** | ***Qualità dell'aria e riduzione dell'inquinamento*** | **RS** | **488.657,19** | **PR** | **434.016,54** | **R** | **0,00** | | | **EP** | **54.640,65** |
| | | **CP** | **970.960,55** | **PC** | **728.803,42** | **I** | **809.035,55** | **ECP** | **129.546,90** | **EC** | **80.232,13** |
| | | **CS** | **1.459.617,74** | **TP** | **1.162.819,96** | **FPV** | **32.378,10** | | | **TR** | **134.872,78** |
| **0909 PROGRAMMA 09** | **Politica regionale unitaria per lo sviluppo sostenibile e la tutela del territorio e l'ambiente** | | | | | | | | | | |
| TITOLO 1 | Spese correnti | RS | 200.995,06 | PR | 39.190,56 | R | -8.763,57 | | | EP | 153.040,93 |
| | | CP | 3.493.345,99 | PC | 477.527,07 | I | 546.016,96 | ECP | 2.572.354,54 | EC | 68.489,89 |
| | | CS | 3.694.341,05 | TP | 516.717,63 | FPV | 374.974,49 | | | TR | 221.530,82 |
| TITOLO 2 | Spese in conto capitale | RS | 11.417.089,46 | PR | 4.450.505,77 | R | -0,01 | | | EP | 6.966.583,68 |
| | | CP | 306.726.095,85 | PC | 83.497.881,15 | I | 116.181.323,31 | ECP | 181.887.294,63 | EC | 32.683.442,16 |
| | | CS | 318.143.185,31 | TP | 87.948.386,92 | FPV | 8.657.477,91 | | | TR | 39.650.025,84 |
| ***TOTALE PROGRAMMA 09*** | ***Politica regionale unitaria per lo sviluppo sostenibile e la tutela del territorio e l'ambiente*** | **RS** | **11.618.084,52** | **PR** | **4.489.696,33** | **R** | **-8.763,58** | | | **EP** | **7.119.624,61** |
| | | **CP** | **310.219.441,84** | **PC** | **83.975.408,22** | **I** | **116.727.340,27** | **ECP** | **184.459.649,17** | **EC** | **32.751.932,05** |
| | | **CS** | **321.837.526,36** | **TP** | **88.465.104,55** | **FPV** | **9.032.452,40** | | | **TR** | **39.871.556,66** |
| ***TOTALE MISSIONE 09*** | ***Sviluppo sostenibile e tutela del territorio e dell'ambiente*** | **RS** | **150.907.893,72** | **PR** | **73.400.123,43** | **R** | **-24.552.306,59** | | | **EP** | **52.955.463,70** |
| | | **CP** | **1.063.177.423,79** | **PC** | **416.264.286,00** | **I** | **520.816.930,99** | **ECP** | **402.381.060,59** | **EC** | **104.552.644,99** |
| | | **CS** | **1.214.076.288,15** | **TP** | **489.664.409,43** | **FPV** | **139.979.432,21** | | | **TR** | **157.508.108,69** |
| *MISSIONE 10* | *Trasporti e diritto alla mobilità* | | | | | | | | | | |
| **1001 PROGRAMMA 01** | **Trasporto ferroviario** | | | | | | | | | | |
| TITOLO 1 | Spese correnti | RS | 45.773.720,89 | PR | 20.670.714,25 | R | 0,00 | | | EP | 25.103.006,64 |
| | | CP | 108.227.250,00 | PC | 81.342.980,84 | I | 108.227.250,00 | ECP | 0,00 | EC | 26.884.269,16 |
| | | CS | 154.000.970,89 | TP | 102.013.695,09 | FPV | 0,00 | | | TR | 51.987.275,80 |
| TITOLO 2 | Spese in conto capitale | RS | 27.288.335,08 | PR | 22.303.406,87 | R | 0,00 | | | EP | 4.984.928,21 |
| | | CP | 2.204.291,85 | PC | 0,00 | I | 0,00 | ECP | 750.000,00 | EC | 0,00 |
| | | CS | 29.492.626,93 | TP | 22.303.406,87 | FPV | 1.454.291,85 | | | TR | 4.984.928,21 |
| ***TOTALE PROGRAMMA 01*** | ***Trasporto ferroviario*** | **RS** | **73.062.055,97** | **PR** | **42.974.121,12** | **R** | **0,00** | | | **EP** | **30.087.934,85** |
| | | **CP** | **110.431.541,85** | **PC** | **81.342.980,84** | **I** | **108.227.250,00** | **ECP** | **750.000,00** | **EC** | **26.884.269,16** |
| | | **CS** | **183.493.597,82** | **TP** | **124.317.101,96** | **FPV** | **1.454.291,85** | | | **TR** | **56.972.204,01** |
| **1002 PROGRAMMA 02** | **Trasporto pubblico locale** | | | | | | | | | | |
| TITOLO 1 | Spese correnti | RS | 64.729.470,10 | PR | 39.413.664,36 | R | -842.360,20 | | | EP | 24.473.445,54 |
| | | CP | 144.175.628,93 | PC | 99.997.704,27 | I | 123.989.471,88 | ECP | 845.922,74 | EC | 23.991.767,61 |
| | | CS | 204.127.967,46 | TP | 139.411.368,63 | FPV | 19.340.234,31 | | | TR | 48.465.213,15 |
| TITOLO 2 | Spese in conto capitale | RS | 3.861.958,25 | PR | 0,00 | R | 0,00 | | | EP | 3.861.958,25 |
| | | CP | 21.273.892,11 | PC | 8.173.718,75 | I | 13.727.900,52 | ECP | 6.852.022,81 | EC | 5.554.181,77 |
| | | CS | 25.135.850,36 | TP | 8.173.718,75 | FPV | 693.968,78 | | | TR | 9.416.140,02 |
| TITOLO 4 | Rimborso Prestiti | RS | 0,00 | PR | 0,00 | R | 0,00 | | | EP | 0,00 |
| | | CP | 152.732,66 | PC | 0,00 | I | 0,00 | ECP | 152.732,66 | EC | 0,00 |
| | | CS | 152.732,66 | TP | 0,00 | FPV | 0,00 | | | TR | 0,00 |

| MISSIONE, PROGRAMMA, TITOLO | DENOMINAZIONE | RESIDUI PASSIVI AL 1/1/2018 (RS) | | PAGAMENTI IN C/RESIDUI (PR) | | RIACCERTAMENTO RESIDUI (R)(1) | | | | RESIDUI PASSIVI DA ESERCIZI PRECEDENTI (EP=RS-PR+R) | |
|---|---|---|---|---|---|---|---|---|---|---|---|
| | | PREVISIONI DEFINITIVE DI COMPETENZA (CP) | | PAGAMENTI IN C/ COMPETENZA (PC) | | IMPEGNI (I)(2) | | ECONOMIE DI COMPETENZA (ECP=CP-I-FPV) | | RESIDUI PASSIVI DA ESERCIZIO DI COMPETENZA (EC=I-PC) | |
| | | PREVISIONI DEFINITIVE DI CASSA (CS) | | TOTALE PAGAMENTI (TP=PR +PC) | | FONDO PLURIENNALE VINCOLATO (FPV) (3) | | | | TOTALE RESIDUI PASSIVI DA RIPORTARE (TR=EP+EC) | |
| ***TOTALE PROGRAMMA 02*** | ***Trasporto pubblico locale*** | **RS** | **68.591.428,35** | **PR** | **39.413.664,36** | **R** | **-842.360,20** | | | **EP** | **28.335.403,79** |
| | | **CP** | **165.602.253,70** | **PC** | **108.171.423,02** | **I** | **137.717.372,40** | **ECP** | **7.850.678,21** | **EC** | **29.545.949,38** |
| | | **CS** | **229.416.550,48** | **TP** | **147.585.087,38** | **FPV** | **20.034.203,09** | | | **TR** | **57.881.353,17** |
| **1003 PROGRAMMA 03** | **Trasporto per vie d'acqua** | | | | | | | | | | |
| TITOLO 1 | Spese correnti | RS | 62.530,73 | PR | 18.834,67 | R | -7,27 | | | EP | 43.688,79 |
| | | CP | 346.649,74 | PC | 267.027,78 | I | 343.333,35 | ECP | 3.316,39 | EC | 76.305,57 |
| | | CS | 409.180,47 | TP | 285.862,45 | FPV | 0,00 | | | TR | 119.994,36 |
| TITOLO 2 | Spese in conto capitale | RS | 130.000,00 | PR | 75.640,00 | R | 0,00 | | | EP | 54.360,00 |
| | | CP | 159.051,04 | PC | 0,00 | I | 120.000,00 | ECP | 39.051,04 | EC | 120.000,00 |
| | | CS | 289.051,04 | TP | 75.640,00 | FPV | 0,00 | | | TR | 174.360,00 |
| ***TOTALE PROGRAMMA 03*** | ***Trasporto per vie d'acqua*** | **RS** | **192.530,73** | **PR** | **94.474,67** | **R** | **-7,27** | | | **EP** | **98.048,79** |
| | | **CP** | **505.700,78** | **PC** | **267.027,78** | **I** | **463.333,35** | **ECP** | **42.367,43** | **EC** | **196.305,57** |
| | | **CS** | **698.231,51** | **TP** | **361.502,45** | **FPV** | **0,00** | | | **TR** | **294.354,36** |
| **1004 PROGRAMMA 04** | **Altre modalità di trasporto** | | | | | | | | | | |
| TITOLO 1 | Spese correnti | RS | 0,00 | PR | 0,00 | R | 0,00 | | | EP | 0,00 |
| | | CP | 465.000,00 | PC | 0,00 | I | 465.000,00 | ECP | 0,00 | EC | 465.000,00 |
| | | CS | 465.000,00 | TP | 0,00 | FPV | 0,00 | | | TR | 465.000,00 |
| TITOLO 2 | Spese in conto capitale | RS | 345.308,36 | PR | 345.000,00 | R | -308,36 | | | EP | 0,00 |
| | | CP | 13.553.219,49 | PC | 3.290.752,51 | I | 9.758.244,96 | ECP | 3.794.974,53 | EC | 6.467.492,45 |
| | | CS | 13.898.527,85 | TP | 3.635.752,51 | FPV | 0,00 | | | TR | 6.467.492,45 |
| TITOLO 3 | Spese per incremento attività finanziarie | RS | 126.838,32 | PR | 0,00 | R | -126.838,32 | | | EP | 0,00 |
| | | CP | 0,00 | PC | 0,00 | I | 0,00 | ECP | 0,00 | EC | 0,00 |
| | | CS | 126.838,32 | TP | 0,00 | FPV | 0,00 | | | TR | 0,00 |
| ***TOTALE PROGRAMMA 04*** | ***Altre modalità di trasporto*** | **RS** | **472.146,68** | **PR** | **345.000,00** | **R** | **-127.146,68** | | | **EP** | **0,00** |
| | | **CP** | **14.018.219,49** | **PC** | **3.290.752,51** | **I** | **10.223.244,96** | **ECP** | **3.794.974,53** | **EC** | **6.932.492,45** |
| | | **CS** | **14.490.366,17** | **TP** | **3.635.752,51** | **FPV** | **0,00** | | | **TR** | **6.932.492,45** |
| **1005 PROGRAMMA 05** | **Viabilità e infrastrutture stradali** | | | | | | | | | | |
| TITOLO 1 | Spese correnti | RS | 349.156,74 | PR | 33.560,18 | R | -16,27 | | | EP | 315.580,29 |
| | | CP | 339.286,63 | PC | 290.253,29 | I | 330.929,06 | ECP | 8.357,57 | EC | 40.675,77 |
| | | CS | 688.443,37 | TP | 323.813,47 | FPV | 0,00 | | | TR | 356.256,06 |
| TITOLO 2 | Spese in conto capitale | RS | 5.341.974,66 | PR | 730.145,11 | R | -271.411,57 | | | EP | 4.340.417,98 |
| | | CP | 111.709.942,97 | PC | 17.045.040,33 | I | 20.338.476,91 | ECP | 67.403.455,96 | EC | 3.293.436,58 |
| | | CS | 116.941.393,61 | TP | 17.775.185,44 | FPV | 23.968.010,10 | | | TR | 7.633.854,56 |
| TITOLO 4 | Rimborso Prestiti | RS | 0,00 | PR | 0,00 | R | 0,00 | | | EP | 0,00 |
| | | CP | 0,00 | PC | 0,00 | I | 0,00 | ECP | 0,00 | EC | 0,00 |
| | | CS | 0,00 | TP | 0,00 | FPV | 0,00 | | | TR | 0,00 |
| ***TOTALE PROGRAMMA 05*** | ***Viabilità e infrastrutture stradali*** | **RS** | **5.691.131,40** | **PR** | **763.705,29** | **R** | **-271.427,84** | | | **EP** | **4.655.998,27** |
| | | **CP** | **112.049.229,60** | **PC** | **17.335.293,62** | **I** | **20.669.405,97** | **ECP** | **67.411.813,53** | **EC** | **3.334.112,35** |
| | | **CS** | **117.629.836,98** | **TP** | **18.098.998,91** | **FPV** | **23.968.010,10** | | | **TR** | **7.990.110,62** |
| **1006 PROGRAMMA 06** | **Politica regionale unitaria per i trasporti e il diritto alla mobilità (solo per le Regioni)** | | | | | | | | | | |
| TITOLO 1 | Spese correnti | RS | 870.741,63 | PR | 521.308,43 | R | -63,23 | | | EP | 349.369,97 |
| | | CP | 1.378.212,94 | PC | 197.764,79 | I | 282.554,51 | ECP | 1.095.658,43 | EC | 84.789,72 |
| | | CS | 2.248.954,57 | TP | 719.073,22 | FPV | 0,00 | | | TR | 434.159,69 |
| TITOLO 2 | Spese in conto capitale | RS | 45.694.555,13 | PR | 13.480.043,48 | R | -2.064.221,80 | | | EP | 30.150.289,85 |
| | | CP | 209.857.670,65 | PC | 40.213.837,02 | I | 48.430.061,91 | ECP | 115.995.608,42 | EC | 8.216.224,89 |
| | | CS | 255.552.225,78 | TP | 53.693.880,50 | FPV | 45.432.000,32 | | | TR | 38.366.514,74 |

| MISSIONE, PROGRAMMA, TITOLO | DENOMINAZIONE | RESIDUI PASSIVI AL 1/1/2018 (RS) | | PAGAMENTI IN C/RESIDUI (PR) | | RIACCERTAMENTO RESIDUI (R)(1) | | | | RESIDUI PASSIVI DA ESERCIZI PRECEDENTI (EP=RS-PR+R) | |
|---|---|---|---|---|---|---|---|---|---|---|---|
| | | PREVISIONI DEFINITIVE DI COMPETENZA (CP) | | PAGAMENTI IN C/ COMPETENZA (PC) | | IMPEGNI (I)(2) | | ECONOMIE DI COMPETENZA (ECP=CP-I-FPV) | | RESIDUI PASSIVI DA ESERCIZIO DI COMPETENZA (EC=I-PC) | |
| | | PREVISIONI DEFINITIVE DI CASSA (CS) | | TOTALE PAGAMENTI (TP=PR +PC) | | FONDO PLURIENNALE VINCOLATO (FPV) (3) | | | | TOTALE RESIDUI PASSIVI DA RIPORTARE (TR=EP+EC) | |
| ***TOTALE PROGRAMMA 06*** | ***Politica regionale unitaria per i trasporti e il diritto alla mobilità (solo per le Regioni)*** | **RS** | **46.565.296,76** | **PR** | **14.001.351,91** | **R** | **-2.064.285,03** | | | **EP** | **30.499.659,82** |
| | | **CP** | **211.235.883,59** | **PC** | **40.411.601,81** | **I** | **48.712.616,42** | **ECP** | **117.091.266,85** | **EC** | **8.301.014,61** |
| | | **CS** | **257.801.180,35** | **TP** | **54.412.953,72** | **FPV** | **45.432.000,32** | | | **TR** | **38.800.674,43** |
| ***TOTALE MISSIONE 10*** | ***Trasporti e diritto alla mobilità*** | **RS** | **194.574.589,89** | **PR** | **97.592.317,35** | **R** | **-3.305.227,02** | | | **EP** | **93.677.045,52** |
| | | **CP** | **613.842.829,01** | **PC** | **250.819.079,58** | **I** | **326.013.223,10** | **ECP** | **196.941.100,55** | **EC** | **75.194.143,52** |
| | | **CS** | **803.529.763,31** | **TP** | **348.411.396,93** | **FPV** | **90.888.505,36** | | | **TR** | **168.871.189,04** |
| *MISSIONE 11* | *Soccorso civile* | | | | | | | | | | |
| **1101 PROGRAMMA 01** | **Sistema di protezione civile** | | | | | | | | | | |
| TITOLO 1 | Spese correnti | RS | 2.828.889,56 | PR | 1.268.746,34 | R | -22.219,95 | | | EP | 1.537.923,27 |
| | | CP | 8.398.409,84 | PC | 4.552.879,91 | I | 8.189.742,43 | ECP | 208.667,41 | EC | 3.636.862,52 |
| | | CS | 11.227.299,40 | TP | 5.821.626,25 | FPV | 0,00 | | | TR | 5.174.785,79 |
| TITOLO 2 | Spese in conto capitale | RS | 552.017,21 | PR | 552.017,21 | R | 0,00 | | | EP | 0,00 |
| | | CP | 6.215.964,24 | PC | 68.710,35 | I | 124.708,59 | ECP | 739.531,02 | EC | 55.998,24 |
| | | CS | 6.767.981,45 | TP | 620.727,56 | FPV | 5.351.724,63 | | | TR | 55.998,24 |
| ***TOTALE PROGRAMMA 01*** | ***Sistema di protezione civile*** | **RS** | **3.380.906,77** | **PR** | **1.820.763,55** | **R** | **-22.219,95** | | | **EP** | **1.537.923,27** |
| | | **CP** | **14.614.374,08** | **PC** | **4.621.590,26** | **I** | **8.314.451,02** | **ECP** | **948.198,43** | **EC** | **3.692.860,76** |
| | | **CS** | **17.995.280,85** | **TP** | **6.442.353,81** | **FPV** | **5.351.724,63** | | | **TR** | **5.230.784,03** |
| **1102 PROGRAMMA 02** | **Interventi a seguito di calamità naturali** | | | | | | | | | | |
| TITOLO 1 | Spese correnti | RS | 768.473,76 | PR | 29.606,02 | R | -357.246,76 | | | EP | 381.620,98 |
| | | CP | 1.277.676,50 | PC | 836.094,28 | I | 1.098.581,73 | ECP | 46.701,77 | EC | 262.487,45 |
| | | CS | 2.046.150,26 | TP | 865.700,30 | FPV | 132.393,00 | | | TR | 644.108,43 |
| TITOLO 2 | Spese in conto capitale | RS | 10.814.241,99 | PR | 4.606.437,11 | R | -204.021,10 | | | EP | 6.003.783,78 |
| | | CP | 16.921.673,06 | PC | 2.094.404,36 | I | 3.295.500,93 | ECP | 753.764,28 | EC | 1.201.096,57 |
| | | CS | 27.735.915,05 | TP | 6.700.841,47 | FPV | 12.872.407,85 | | | TR | 7.204.880,35 |
| ***TOTALE PROGRAMMA 02*** | ***Interventi a seguito di calamità naturali*** | **RS** | **11.582.715,75** | **PR** | **4.636.043,13** | **R** | **-561.267,86** | | | **EP** | **6.385.404,76** |
| | | **CP** | **18.199.349,56** | **PC** | **2.930.498,64** | **I** | **4.394.082,66** | **ECP** | **800.466,05** | **EC** | **1.463.584,02** |
| | | **CS** | **29.782.065,31** | **TP** | **7.566.541,77** | **FPV** | **13.004.800,85** | | | **TR** | **7.848.988,78** |
| **1103 PROGRAMMA 03** | **Politica regionale unitaria per il soccorso e la protezione civile solo per le Regioni)** | | | | | | | | | | |
| TITOLO 1 | Spese correnti | RS | 833.438,18 | PR | 639.269,38 | R | -1.431,42 | | | EP | 192.737,38 |
| | | CP | 1.747.022,35 | PC | 965.410,91 | I | 1.662.613,18 | ECP | 84.409,17 | EC | 697.202,27 |
| | | CS | 2.580.460,53 | TP | 1.604.680,29 | FPV | 0,00 | | | TR | 889.939,65 |
| TITOLO 2 | Spese in conto capitale | RS | 803.897,44 | PR | 793.630,17 | R | 0,00 | | | EP | 10.267,27 |
| | | CP | 7.000.835,04 | PC | 2.668.599,81 | I | 3.689.264,08 | ECP | 3.311.570,96 | EC | 1.020.664,27 |
| | | CS | 7.804.732,48 | TP | 3.462.229,98 | FPV | 0,00 | | | TR | 1.030.931,54 |
| ***TOTALE PROGRAMMA 03*** | ***Politica regionale unitaria per il soccorso e la protezione civile solo per le Regioni)*** | **RS** | **1.637.335,62** | **PR** | **1.432.899,55** | **R** | **-1.431,42** | | | **EP** | **203.004,65** |
| | | **CP** | **8.747.857,39** | **PC** | **3.634.010,72** | **I** | **5.351.877,26** | **ECP** | **3.395.980,13** | **EC** | **1.717.866,54** |
| | | **CS** | **10.385.193,01** | **TP** | **5.066.910,27** | **FPV** | **0,00** | | | **TR** | **1.920.871,19** |
| ***TOTALE MISSIONE 11*** | ***Soccorso civile*** | **RS** | **16.600.958,14** | **PR** | **7.889.706,23** | **R** | **-584.919,23** | | | **EP** | **8.126.332,68** |
| | | **CP** | **41.561.581,03** | **PC** | **11.186.099,62** | **I** | **18.060.410,94** | **ECP** | **5.144.644,61** | **EC** | **6.874.311,32** |
| | | **CS** | **58.162.539,17** | **TP** | **19.075.805,85** | **FPV** | **18.356.525,48** | | | **TR** | **15.000.644,00** |
| *MISSIONE 12* | *Diritti sociali, politiche sociali e famiglia* | | | | | | | | | | |
| **1201 PROGRAMMA 01** | **Interventi per l'infanzia e i minori e per asili nido** | | | | | | | | | | |

| MISSIONE, PROGRAMMA, TITOLO | DENOMINAZIONE | RESIDUI PASSIVI AL 1/1/2018 (RS) | | PAGAMENTI IN C/RESIDUI (PR) | | RIACCERTAMENTO RESIDUI (R)(1) | | | | RESIDUI PASSIVI DA ESERCIZI PRECEDENTI (EP=RS-PR+R) | |
|---|---|---|---|---|---|---|---|---|---|---|---|
| | | PREVISIONI DEFINITIVE DI COMPETENZA (CP) | | PAGAMENTI IN C/ COMPETENZA (PC) | | IMPEGNI (I)(2) | | ECONOMIE DI COMPETENZA (ECP=CP-I-FPV) | | RESIDUI PASSIVI DA ESERCIZIO DI COMPETENZA (EC=I-PC) | |
| | | PREVISIONI DEFINITIVE DI CASSA (CS) | | TOTALE PAGAMENTI (TP=PR +PC) | | FONDO PLURIENNALE VINCOLATO (FPV) (3) | | | | TOTALE RESIDUI PASSIVI DA RIPORTARE (TR=EP+EC) | |
| TITOLO 1 | Spese correnti | RS | 1.563.157,05 | PR | 853.222,95 | R | -1,40 | | | EP | 709.932,70 |
| | | CP | 6.553.218,28 | PC | 4.899.027,22 | I | 5.604.632,57 | ECP | 3.345,51 | EC | 705.605,35 |
| | | CS | 8.116.375,33 | TP | 5.752.250,17 | FPV | 945.240,20 | | | TR | 1.415.538,05 |
| TITOLO 2 | Spese in conto capitale | RS | 168.506,93 | PR | 0,00 | R | 0,00 | | | EP | 168.506,93 |
| | | CP | 0,00 | PC | 0,00 | I | 0,00 | ECP | 0,00 | EC | 0,00 |
| | | CS | 168.506,93 | TP | 0,00 | FPV | 0,00 | | | TR | 168.506,93 |
| ***TOTALE PROGRAMMA 01*** | ***Interventi per l'infanzia e i minori e per asili nido*** | **RS** | **1.731.663,98** | **PR** | **853.222,95** | **R** | **-1,40** | | | **EP** | **878.439,63** |
| | | **CP** | **6.553.218,28** | **PC** | **4.899.027,22** | **I** | **5.604.632,57** | **ECP** | **3.345,51** | **EC** | **705.605,35** |
| | | **CS** | **8.284.882,26** | **TP** | **5.752.250,17** | **FPV** | **945.240,20** | | | **TR** | **1.584.044,98** |
| **1202 PROGRAMMA 02** | **Interventi per la disabilità** | | | | | | | | | | |
| TITOLO 1 | Spese correnti | RS | 3.609.376,13 | PR | 3.460.254,85 | R | -21.720,25 | | | EP | 127.401,03 |
| | | CP | 18.507.589,77 | PC | 3.098.291,85 | I | 16.998.476,18 | ECP | 16.913,59 | EC | 13.900.184,33 |
| | | CS | 22.116.965,90 | TP | 6.558.546,70 | FPV | 1.492.200,00 | | | TR | 14.027.585,36 |
| ***TOTALE PROGRAMMA 02*** | ***Interventi per la disabilità*** | **RS** | **3.609.376,13** | **PR** | **3.460.254,85** | **R** | **-21.720,25** | | | **EP** | **127.401,03** |
| | | **CP** | **18.507.589,77** | **PC** | **3.098.291,85** | **I** | **16.998.476,18** | **ECP** | **16.913,59** | **EC** | **13.900.184,33** |
| | | **CS** | **22.116.965,90** | **TP** | **6.558.546,70** | **FPV** | **1.492.200,00** | | | **TR** | **14.027.585,36** |
| **1203 PROGRAMMA 03** | **Interventi per gli anziani** | | | | | | | | | | |
| TITOLO 1 | Spese correnti | RS | 35.784,70 | PR | 12.198,00 | R | -0,18 | | | EP | 23.586,52 |
| | | CP | 299.850,99 | PC | 172.041,73 | I | 199.850,22 | ECP | 100.000,77 | EC | 27.808,49 |
| | | CS | 335.635,69 | TP | 184.239,73 | FPV | 0,00 | | | TR | 51.395,01 |
| ***TOTALE PROGRAMMA 03*** | ***Interventi per gli anziani*** | **RS** | **35.784,70** | **PR** | **12.198,00** | **R** | **-0,18** | | | **EP** | **23.586,52** |
| | | **CP** | **299.850,99** | **PC** | **172.041,73** | **I** | **199.850,22** | **ECP** | **100.000,77** | **EC** | **27.808,49** |
| | | **CS** | **335.635,69** | **TP** | **184.239,73** | **FPV** | **0,00** | | | **TR** | **51.395,01** |
| **1204 PROGRAMMA 04** | **Interventi per soggetti a rischio di esclusione sociale** | | | | | | | | | | |
| TITOLO 1 | Spese correnti | RS | 13.353.270,70 | PR | 382.878,33 | R | -1,77 | | | EP | 12.970.390,60 |
| | | CP | 5.595.715,90 | PC | 1.779.929,98 | I | 3.270.364,30 | ECP | 813.265,45 | EC | 1.490.434,32 |
| | | CS | 18.948.986,60 | TP | 2.162.808,31 | FPV | 1.512.086,15 | | | TR | 14.460.824,92 |
| TITOLO 2 | Spese in conto capitale | RS | 912.267,74 | PR | 770.000,00 | R | 0,00 | | | EP | 142.267,74 |
| | | CP | 485.958,05 | PC | 0,00 | I | 485.958,05 | ECP | 0,00 | EC | 485.958,05 |
| | | CS | 1.398.225,79 | TP | 770.000,00 | FPV | 0,00 | | | TR | 628.225,79 |
| ***TOTALE PROGRAMMA 04*** | ***Interventi per soggetti a rischio di esclusione sociale*** | **RS** | **14.265.538,44** | **PR** | **1.152.878,33** | **R** | **-1,77** | | | **EP** | **13.112.658,34** |
| | | **CP** | **6.081.673,95** | **PC** | **1.779.929,98** | **I** | **3.756.322,35** | **ECP** | **813.265,45** | **EC** | **1.976.392,37** |
| | | **CS** | **20.347.212,39** | **TP** | **2.932.808,31** | **FPV** | **1.512.086,15** | | | **TR** | **15.089.050,71** |
| **1205 PROGRAMMA 05** | **Interventi per le famiglie** | | | | | | | | | | |
| TITOLO 1 | Spese correnti | RS | 102.500,00 | PR | 0,00 | R | 0,00 | | | EP | 102.500,00 |
| | | CP | 3.223.959,22 | PC | 424.284,36 | I | 2.070.127,60 | ECP | 426.743,92 | EC | 1.645.843,24 |
| | | CS | 3.326.459,22 | TP | 424.284,36 | FPV | 727.087,70 | | | TR | 1.748.343,24 |
| ***TOTALE PROGRAMMA 05*** | ***Interventi per le famiglie*** | **RS** | **102.500,00** | **PR** | **0,00** | **R** | **0,00** | | | **EP** | **102.500,00** |
| | | **CP** | **3.223.959,22** | **PC** | **424.284,36** | **I** | **2.070.127,60** | **ECP** | **426.743,92** | **EC** | **1.645.843,24** |
| | | **CS** | **3.326.459,22** | **TP** | **424.284,36** | **FPV** | **727.087,70** | | | **TR** | **1.748.343,24** |
| **1206 PROGRAMMA 06** | **Interventi per il diritto alla casa** | | | | | | | | | | |
| TITOLO 1 | Spese correnti | RS | 71.540,63 | PR | 12.103,19 | R | -0,52 | | | EP | 59.436,92 |
| | | CP | 1.681.971,88 | PC | 243.143,06 | I | 288.119,45 | ECP | 960.530,54 | EC | 44.976,39 |
| | | CS | 1.753.512,51 | TP | 255.246,25 | FPV | 433.321,89 | | | TR | 104.413,31 |
| TITOLO 2 | Spese in conto capitale | RS | 10.518,20 | PR | 10.518,20 | R | 0,00 | | | EP | 0,00 |
| | | CP | 1.240.416,93 | PC | 47.131,86 | I | 47.131,86 | ECP | 221.991,26 | EC | 0,00 |
| | | CS | 1.250.935,13 | TP | 57.650,06 | FPV | 971.293,81 | | | TR | 0,00 |

| MISSIONE, PROGRAMMA, TITOLO | DENOMINAZIONE | RESIDUI PASSIVI AL 1/1/2018 (RS) | | PAGAMENTI IN C/RESIDUI (PR) | | RIACCERTAMENTO RESIDUI (R)(1) | | | | RESIDUI PASSIVI DA ESERCIZI PRECEDENTI (EP=RS-PR+R) | |
|---|---|---|---|---|---|---|---|---|---|---|---|
| | | PREVISIONI DEFINITIVE DI COMPETENZA (CP) | | PAGAMENTI IN C/ COMPETENZA (PC) | | IMPEGNI (I)(2) | | ECONOMIE DI COMPETENZA (ECP=CP-I-FPV) | | RESIDUI PASSIVI DA ESERCIZIO DI COMPETENZA (EC=I-PC) | |
| | | PREVISIONI DEFINITIVE DI CASSA (CS) | | TOTALE PAGAMENTI (TP=PR +PC) | | FONDO PLURIENNALE VINCOLATO (FPV) (3) | | | | TOTALE RESIDUI PASSIVI DA RIPORTARE (TR=EP+EC) | |
| ***TOTALE PROGRAMMA 06*** | ***Interventi per il diritto alla casa*** | **RS** | **82.058,83** | **PR** | **22.621,39** | **R** | **-0,52** | | | **EP** | **59.436,92** |
| | | **CP** | **2.922.388,81** | **PC** | **290.274,92** | **I** | **335.251,31** | **ECP** | **1.182.521,80** | **EC** | **44.976,39** |
| | | **CS** | **3.004.447,64** | **TP** | **312.896,31** | **FPV** | **1.404.615,70** | | | **TR** | **104.413,31** |
| **1207 PROGRAMMA 07** | **Programmazione e governo della rete dei servizi sociosanitari e sociali** | | | | | | | | | | |
| TITOLO 1 | Spese correnti | RS | 46.306.325,56 | PR | 38.325.869,22 | R | -3.500,89 | | | EP | 7.976.955,45 |
| | | CP | 63.865.126,12 | PC | 45.496.804,62 | I | 63.236.268,76 | ECP | 228.857,36 | EC | 17.739.464,14 |
| | | CS | 110.171.451,68 | TP | 83.822.673,84 | FPV | 400.000,00 | | | TR | 25.716.419,59 |
| TITOLO 2 | Spese in conto capitale | RS | 28.027,27 | PR | 0,00 | R | 0,00 | | | EP | 28.027,27 |
| | | CP | 0,00 | PC | 0,00 | I | 0,00 | ECP | 0,00 | EC | 0,00 |
| | | CS | 28.027,27 | TP | 0,00 | FPV | 0,00 | | | TR | 28.027,27 |
| ***TOTALE PROGRAMMA 07*** | ***Programmazione e governo della rete dei servizi sociosanitari e sociali*** | **RS** | **46.334.352,83** | **PR** | **38.325.869,22** | **R** | **-3.500,89** | | | **EP** | **8.004.982,72** |
| | | **CP** | **63.865.126,12** | **PC** | **45.496.804,62** | **I** | **63.236.268,76** | **ECP** | **228.857,36** | **EC** | **17.739.464,14** |
| | | **CS** | **110.199.478,95** | **TP** | **83.822.673,84** | **FPV** | **400.000,00** | | | **TR** | **25.744.446,86** |
| **1208 PROGRAMMA 08** | **Cooperazione e associazionismo** | | | | | | | | | | |
| TITOLO 1 | Spese correnti | RS | 1.395.482,13 | PR | 446.952,83 | R | -139.207,63 | | | EP | 809.321,67 |
| | | CP | 2.657.290,09 | PC | 1.179.889,49 | I | 1.627.254,09 | ECP | 150.000,00 | EC | 447.364,60 |
| | | CS | 4.052.772,22 | TP | 1.626.842,32 | FPV | 880.036,00 | | | TR | 1.256.686,27 |
| ***TOTALE PROGRAMMA 08*** | ***Cooperazione e associazionismo*** | **RS** | **1.395.482,13** | **PR** | **446.952,83** | **R** | **-139.207,63** | | | **EP** | **809.321,67** |
| | | **CP** | **2.657.290,09** | **PC** | **1.179.889,49** | **I** | **1.627.254,09** | **ECP** | **150.000,00** | **EC** | **447.364,60** |
| | | **CS** | **4.052.772,22** | **TP** | **1.626.842,32** | **FPV** | **880.036,00** | | | **TR** | **1.256.686,27** |
| **1209 PROGRAMMA 09** | **Servizio necroscopico e cimiteriale** | | | | | | | | | | |
| TITOLO 2 | Spese in conto capitale | RS | 69.875,05 | PR | 0,00 | R | 0,00 | | | EP | 69.875,05 |
| | | CP | 0,00 | PC | 0,00 | I | 0,00 | ECP | 0,00 | EC | 0,00 |
| | | CS | 69.875,05 | TP | 0,00 | FPV | 0,00 | | | TR | 69.875,05 |
| ***TOTALE PROGRAMMA 09*** | ***Servizio necroscopico e cimiteriale*** | **RS** | **69.875,05** | **PR** | **0,00** | **R** | **0,00** | | | **EP** | **69.875,05** |
| | | **CP** | **0,00** | **PC** | **0,00** | **I** | **0,00** | **ECP** | **0,00** | **EC** | **0,00** |
| | | **CS** | **69.875,05** | **TP** | **0,00** | **FPV** | **0,00** | | | **TR** | **69.875,05** |
| **1210 PROGRAMMA 10** | **Politica regionale unitaria per i diritti sociali e la famiglia (solo per le Regioni)** | | | | | | | | | | |
| TITOLO 1 | Spese correnti | RS | 7.152.011,87 | PR | 31.123,89 | R | -2.401,15 | | | EP | 7.118.486,83 |
| | | CP | 5.854.215,68 | PC | 2.594.561,62 | I | 2.801.132,32 | ECP | 2.832.846,05 | EC | 206.570,70 |
| | | CS | 13.006.227,55 | TP | 2.625.685,51 | FPV | 220.237,31 | | | TR | 7.325.057,53 |
| TITOLO 2 | Spese in conto capitale | RS | 2.660.640,18 | PR | 281.236,82 | R | 0,00 | | | EP | 2.379.403,36 |
| | | CP | 1.378.713,00 | PC | 225.096,00 | I | 1.378.713,00 | ECP | 0,00 | EC | 1.153.617,00 |
| | | CS | 4.039.353,18 | TP | 506.332,82 | FPV | 0,00 | | | TR | 3.533.020,36 |
| ***TOTALE PROGRAMMA 10*** | ***Politica regionale unitaria per i diritti sociali e la famiglia (solo per le Regioni)*** | **RS** | **9.812.652,05** | **PR** | **312.360,71** | **R** | **-2.401,15** | | | **EP** | **9.497.890,19** |
| | | **CP** | **7.232.928,68** | **PC** | **2.819.657,62** | **I** | **4.179.845,32** | **ECP** | **2.832.846,05** | **EC** | **1.360.187,70** |
| | | **CS** | **17.045.580,73** | **TP** | **3.132.018,33** | **FPV** | **220.237,31** | | | **TR** | **10.858.077,89** |
| ***TOTALE MISSIONE 12*** | ***Diritti sociali, politiche sociali e famiglia*** | **RS** | **77.439.284,14** | **PR** | **44.586.358,28** | **R** | **-166.833,79** | | | **EP** | **32.686.092,07** |
| | | **CP** | **111.344.025,91** | **PC** | **60.160.201,79** | **I** | **98.008.028,40** | **ECP** | **5.754.494,45** | **EC** | **37.847.826,61** |
| | | **CS** | **188.783.310,05** | **TP** | **104.746.560,07** | **FPV** | **7.581.503,06** | | | **TR** | **70.533.918,68** |
| *MISSIONE 13* | *Tutela della salute* | | | | | | | | | | |
| **1301 PROGRAMMA 01** | **Servizio sanitario regionale - finanziamento ordinario corrente per la garanzia dei LEA** | | | | | | | | | | |
| TITOLO 1 | Spese correnti | RS | 1.170.518.657,64 | PR | 184.694.183,99 | R | -323.666.828,71 | | | EP | 662.157.644,94 |
| | | CP | 3.589.028.145,52 | PC | 2.985.032.399,88 | I | 3.588.587.903,15 | ECP | 440.242,37 | EC | 603.555.503,27 |
| | | CS | 4.759.546.803,16 | TP | 3.169.726.583,87 | FPV | 0,00 | | | TR | 1.265.713.148,21 |

| MISSIONE, PROGRAMMA, TITOLO | DENOMINAZIONE | RESIDUI PASSIVI AL 1/1/2018 (RS) | | PAGAMENTI IN C/RESIDUI (PR) | | RIACCERTAMENTO RESIDUI (R)(1) | | | | RESIDUI PASSIVI DA ESERCIZI PRECEDENTI (EP=RS-PR+R) | |
|---|---|---|---|---|---|---|---|---|---|---|---|
| | | PREVISIONI DEFINITIVE DI COMPETENZA (CP) | | PAGAMENTI IN C/ COMPETENZA (PC) | | IMPEGNI (I)(2) | | ECONOMIE DI COMPETENZA (ECP=CP-I-FPV) | | RESIDUI PASSIVI DA ESERCIZIO DI COMPETENZA (EC=I-PC) | |
| | | PREVISIONI DEFINITIVE DI CASSA (CS) | | TOTALE PAGAMENTI (TP=PR +PC) | | FONDO PLURIENNALE VINCOLATO (FPV) (3) | | | | TOTALE RESIDUI PASSIVI DA RIPORTARE (TR=EP+EC) | |
| TITOLO 2 | Spese in conto capitale | RS | 407.506,71 | PR | 0,00 | R | 0,00 | | | EP | 407.506,71 |
| | | CP | 6.015,30 | PC | 0,00 | I | 6.015,30 | ECP | 0,00 | EC | 6.015,30 |
| | | CS | 413.522,01 | TP | 0,00 | FPV | 0,00 | | | TR | 413.522,01 |
| ***TOTALE PROGRAMMA 01*** | ***Servizio sanitario regionale - finanziamento ordinario corrente per la garanzia dei LEA*** | **RS** | **1.170.926.164,35** | **PR** | **184.694.183,99** | **R** | **-323.666.828,71** | | | **EP** | **662.565.151,65** |
| | | **CP** | **3.589.034.160,82** | **PC** | **2.985.032.399,88** | **I** | **3.588.593.918,45** | **ECP** | **440.242,37** | **EC** | **603.561.518,57** |
| | | **CS** | **4.759.960.325,17** | **TP** | **3.169.726.583,87** | **FPV** | **0,00** | | | **TR** | **1.266.126.670,22** |
| **1304 PROGRAMMA 04** | **Servizio sanitario regionale - ripiano di disavanzi sanitari relativi ad esercizi pregressi** | | | | | | | | | | |
| TITOLO 1 | Spese correnti | RS | 13.568.871,83 | PR | 29.782,07 | R | -3.073,63 | | | EP | 13.536.016,13 |
| | | CP | 832.891,43 | PC | 146.954,93 | I | 832.891,12 | ECP | 0,31 | EC | 685.936,19 |
| | | CS | 14.401.763,26 | TP | 176.737,00 | FPV | 0,00 | | | TR | 14.221.952,32 |
| TITOLO 2 | Spese in conto capitale | RS | 210.626.498,43 | PR | 104.610.981,31 | R | 0,00 | | | EP | 106.015.517,12 |
| | | CP | 101.959.676,69 | PC | 209.156,13 | I | 101.959.676,69 | ECP | 0,00 | EC | 101.750.520,56 |
| | | CS | 312.586.175,12 | TP | 104.820.137,44 | FPV | 0,00 | | | TR | 207.766.037,68 |
| ***TOTALE PROGRAMMA 04*** | ***Servizio sanitario regionale - ripiano di disavanzi sanitari relativi ad esercizi pregressi*** | **RS** | **224.195.370,26** | **PR** | **104.640.763,38** | **R** | **-3.073,63** | | | **EP** | **119.551.533,25** |
| | | **CP** | **102.792.568,12** | **PC** | **356.111,06** | **I** | **102.792.567,81** | **ECP** | **0,31** | **EC** | **102.436.456,75** |
| | | **CS** | **326.987.938,38** | **TP** | **104.996.874,44** | **FPV** | **0,00** | | | **TR** | **221.987.990,00** |
| **1305 PROGRAMMA 05** | **Servizio sanitario regionale - investimenti sanitari** | | | | | | | | | | |
| TITOLO 1 | Spese correnti | RS | 1.764.288,72 | PR | 9.147,23 | R | -46,92 | | | EP | 1.755.094,57 |
| | | CP | 254.241,21 | PC | 147.525,39 | I | 254.241,21 | ECP | 0,00 | EC | 106.715,82 |
| | | CS | 2.018.529,93 | TP | 156.672,62 | FPV | 0,00 | | | TR | 1.861.810,39 |
| TITOLO 2 | Spese in conto capitale | RS | 320.533.411,98 | PR | 20.018.066,07 | R | 0,00 | | | EP | 300.515.345,91 |
| | | CP | 25.100.000,00 | PC | 93.943,79 | I | 25.100.000,00 | ECP | 0,00 | EC | 25.006.056,21 |
| | | CS | 345.633.411,98 | TP | 20.112.009,86 | FPV | 0,00 | | | TR | 325.521.402,12 |
| ***TOTALE PROGRAMMA 05*** | ***Servizio sanitario regionale - investimenti sanitari*** | **RS** | **322.297.700,70** | **PR** | **20.027.213,30** | **R** | **-46,92** | | | **EP** | **302.270.440,48** |
| | | **CP** | **25.354.241,21** | **PC** | **241.469,18** | **I** | **25.354.241,21** | **ECP** | **0,00** | **EC** | **25.112.772,03** |
| | | **CS** | **347.651.941,91** | **TP** | **20.268.682,48** | **FPV** | **0,00** | | | **TR** | **327.383.212,51** |
| **1307 PROGRAMMA 07** | **Ulteriori spese in materia sanitaria** | | | | | | | | | | |
| TITOLO 1 | Spese correnti | RS | 89.863.018,47 | PR | 66.408.487,79 | R | -3.357,40 | | | EP | 23.451.173,28 |
| | | CP | 54.972.798,91 | PC | 4.235.653,58 | I | 54.972.795,69 | ECP | 3,22 | EC | 50.737.142,11 |
| | | CS | 144.835.817,38 | TP | 70.644.141,37 | FPV | 0,00 | | | TR | 74.188.315,39 |
| TITOLO 2 | Spese in conto capitale | RS | 100.000,00 | PR | 49.715,00 | R | 0,00 | | | EP | 50.285,00 |
| | | CP | 0,00 | PC | 0,00 | I | 0,00 | ECP | 0,00 | EC | 0,00 |
| | | CS | 100.000,00 | TP | 49.715,00 | FPV | 0,00 | | | TR | 50.285,00 |
| ***TOTALE PROGRAMMA 07*** | ***Ulteriori spese in materia sanitaria*** | **RS** | **89.963.018,47** | **PR** | **66.458.202,79** | **R** | **-3.357,40** | | | **EP** | **23.501.458,28** |
| | | **CP** | **54.972.798,91** | **PC** | **4.235.653,58** | **I** | **54.972.795,69** | **ECP** | **3,22** | **EC** | **50.737.142,11** |
| | | **CS** | **144.935.817,38** | **TP** | **70.693.856,37** | **FPV** | **0,00** | | | **TR** | **74.238.600,39** |
| **1308 PROGRAMMA 08** | **Politica regionale unitaria per la tutela della salute** | | | | | | | | | | |
| TITOLO 1 | Spese correnti | RS | 1.799.295,82 | PR | 0,00 | R | -1.653.453,97 | | | EP | 145.841,85 |
| | | CP | 145.841,85 | PC | 0,00 | I | 145.841,85 | ECP | 0,00 | EC | 145.841,85 |
| | | CS | 1.945.137,67 | TP | 0,00 | FPV | 0,00 | | | TR | 291.683,70 |
| TITOLO 2 | Spese in conto capitale | RS | 5.656.391,33 | PR | 0,00 | R | -2.180.358,14 | | | EP | 3.476.033,19 |
| | | CP | 3.750.850,35 | PC | 0,00 | I | 0,00 | ECP | 3.750.850,35 | EC | 0,00 |
| | | CS | 9.407.241,68 | TP | 0,00 | FPV | 0,00 | | | TR | 3.476.033,19 |
| ***TOTALE PROGRAMMA 08*** | ***Politica regionale unitaria per la tutela della salute*** | **RS** | **7.455.687,15** | **PR** | **0,00** | **R** | **-3.833.812,11** | | | **EP** | **3.621.875,04** |
| | | **CP** | **3.896.692,20** | **PC** | **0,00** | **I** | **145.841,85** | **ECP** | **3.750.850,35** | **EC** | **145.841,85** |
| | | **CS** | **11.352.379,35** | **TP** | **0,00** | **FPV** | **0,00** | | | **TR** | **3.767.716,89** |

| MISSIONE, PROGRAMMA, TITOLO | DENOMINAZIONE | RESIDUI PASSIVI AL 1/1/2018 (RS) | | PAGAMENTI IN C/RESIDUI (PR) | | RIACCERTAMENTO RESIDUI (R)(1) | | | | RESIDUI PASSIVI DA ESERCIZI PRECEDENTI (EP=RS-PR+R) | |
|---|---|---|---|---|---|---|---|---|---|---|---|
| | | PREVISIONI DEFINITIVE DI COMPETENZA (CP) | | PAGAMENTI IN C/ COMPETENZA (PC) | | IMPEGNI (I)(2) | | ECONOMIE DI COMPETENZA (ECP=CP-I-FPV) | | RESIDUI PASSIVI DA ESERCIZIO DI COMPETENZA (EC=I-PC) | |
| | | PREVISIONI DEFINITIVE DI CASSA (CS) | | TOTALE PAGAMENTI (TP=PR +PC) | | FONDO PLURIENNALE VINCOLATO (FPV) (3) | | | | TOTALE RESIDUI PASSIVI DA RIPORTARE (TR=EP+EC) | |
| ***TOTALE MISSIONE 13*** | ***Tutela della salute*** | **RS** | **1.814.837.940,93** | **PR** | **375.820.363,46** | **R** | **-327.507.118,77** | | | **EP** | **1.111.510.458,70** |
| | | **CP** | **3.776.050.461,26** | **PC** | **2.989.865.633,70** | **I** | **3.771.859.365,01** | **ECP** | **4.191.096,25** | **EC** | **781.993.731,31** |
| | | **CS** | **5.590.888.402,19** | **TP** | **3.365.685.997,16** | **FPV** | **0,00** | | | **TR** | **1.893.504.190,01** |
| *MISSIONE 14* | *Sviluppo economico e competitività* | | | | | | | | | | |
| **1401 PROGRAMMA 01** | **Industria, PMI e Artigianato** | | | | | | | | | | |
| TITOLO 1 | Spese correnti | RS | 4.002.135,05 | PR | 3.134.686,47 | R | -514.980,59 | | | EP | 352.467,99 |
| | | CP | 2.764.573,01 | PC | 1.845.781,60 | I | 2.442.954,32 | ECP | 6.618,69 | EC | 597.172,72 |
| | | CS | 6.766.708,06 | TP | 4.980.468,07 | FPV | 315.000,00 | | | TR | 949.640,71 |
| TITOLO 2 | Spese in conto capitale | RS | 3.225.032,19 | PR | 3.054.873,00 | R | -6.719,42 | | | EP | 163.439,77 |
| | | CP | 6.650.597,50 | PC | 0,00 | I | 3.000.000,00 | ECP | 2.050.597,50 | EC | 3.000.000,00 |
| | | CS | 9.875.629,69 | TP | 3.054.873,00 | FPV | 1.600.000,00 | | | TR | 3.163.439,77 |
| ***TOTALE PROGRAMMA 01*** | ***Industria, PMI e Artigianato*** | **RS** | **7.227.167,24** | **PR** | **6.189.559,47** | **R** | **-521.700,01** | | | **EP** | **515.907,76** |
| | | **CP** | **9.415.170,51** | **PC** | **1.845.781,60** | **I** | **5.442.954,32** | **ECP** | **2.057.216,19** | **EC** | **3.597.172,72** |
| | | **CS** | **16.642.337,75** | **TP** | **8.035.341,07** | **FPV** | **1.915.000,00** | | | **TR** | **4.113.080,48** |
| **1402 PROGRAMMA 02** | **Commercio - reti distributive - tutela dei consumatori** | | | | | | | | | | |
| TITOLO 1 | Spese correnti | RS | 295.097,70 | PR | 133.654,61 | R | -177,65 | | | EP | 161.265,44 |
| | | CP | 4.065.665,55 | PC | 3.557.738,45 | I | 3.975.912,55 | ECP | 59.355,20 | EC | 418.174,10 |
| | | CS | 4.360.763,25 | TP | 3.691.393,06 | FPV | 30.397,80 | | | TR | 579.439,54 |
| TITOLO 2 | Spese in conto capitale | RS | 0,00 | PR | 0,00 | R | 0,00 | | | EP | 0,00 |
| | | CP | 0,00 | PC | 0,00 | I | 0,00 | ECP | 0,00 | EC | 0,00 |
| | | CS | 0,00 | TP | 0,00 | FPV | 0,00 | | | TR | 0,00 |
| ***TOTALE PROGRAMMA 02*** | ***Commercio - reti distributive - tutela dei consumatori*** | **RS** | **295.097,70** | **PR** | **133.654,61** | **R** | **-177,65** | | | **EP** | **161.265,44** |
| | | **CP** | **4.065.665,55** | **PC** | **3.557.738,45** | **I** | **3.975.912,55** | **ECP** | **59.355,20** | **EC** | **418.174,10** |
| | | **CS** | **4.360.763,25** | **TP** | **3.691.393,06** | **FPV** | **30.397,80** | | | **TR** | **579.439,54** |
| **1403 PROGRAMMA 03** | **Ricerca e innovazione** | | | | | | | | | | |
| TITOLO 1 | Spese correnti | RS | 243.875,37 | PR | 77.560,47 | R | -70.489,50 | | | EP | 95.825,40 |
| | | CP | 932.993,98 | PC | 806.368,47 | I | 908.868,54 | ECP | 24.125,44 | EC | 102.500,07 |
| | | CS | 1.176.869,35 | TP | 883.928,94 | FPV | 0,00 | | | TR | 198.325,47 |
| TITOLO 2 | Spese in conto capitale | RS | 1.116.068,35 | PR | 844.844,26 | R | -27.788,63 | | | EP | 243.435,46 |
| | | CP | 9.813.712,43 | PC | 2.304.612,93 | I | 2.695.982,48 | ECP | 7.117.729,95 | EC | 391.369,55 |
| | | CS | 10.929.780,78 | TP | 3.149.457,19 | FPV | 0,00 | | | TR | 634.805,01 |
| ***TOTALE PROGRAMMA 03*** | ***Ricerca e innovazione*** | **RS** | **1.359.943,72** | **PR** | **922.404,73** | **R** | **-98.278,13** | | | **EP** | **339.260,86** |
| | | **CP** | **10.746.706,41** | **PC** | **3.110.981,40** | **I** | **3.604.851,02** | **ECP** | **7.141.855,39** | **EC** | **493.869,62** |
| | | **CS** | **12.106.650,13** | **TP** | **4.033.386,13** | **FPV** | **0,00** | | | **TR** | **833.130,48** |
| **1404 PROGRAMMA 04** | **Reti e altri servizi di pubblica utilità** | | | | | | | | | | |
| TITOLO 1 | Spese correnti | RS | 566.921,38 | PR | 137.294,58 | R | -19,73 | | | EP | 429.607,07 |
| | | CP | 911.680,34 | PC | 478.029,88 | I | 627.012,81 | ECP | 204.667,53 | EC | 148.982,93 |
| | | CS | 1.478.601,72 | TP | 615.324,46 | FPV | 80.000,00 | | | TR | 578.590,00 |
| TITOLO 2 | Spese in conto capitale | RS | 690.056,26 | PR | 0,00 | R | -36.393,75 | | | EP | 653.662,51 |
| | | CP | 1.672.847,92 | PC | 1.138.847,92 | I | 1.672.847,92 | ECP | 0,00 | EC | 534.000,00 |
| | | CS | 2.362.904,18 | TP | 1.138.847,92 | FPV | 0,00 | | | TR | 1.187.662,51 |
| ***TOTALE PROGRAMMA 04*** | ***Reti e altri servizi di pubblica utilità*** | **RS** | **1.256.977,64** | **PR** | **137.294,58** | **R** | **-36.413,48** | | | **EP** | **1.083.269,58** |
| | | **CP** | **2.584.528,26** | **PC** | **1.616.877,80** | **I** | **2.299.860,73** | **ECP** | **204.667,53** | **EC** | **682.982,93** |
| | | **CS** | **3.841.505,90** | **TP** | **1.754.172,38** | **FPV** | **80.000,00** | | | **TR** | **1.766.252,51** |
| **1405 PROGRAMMA 05** | **Politica regionale unitaria per lo sviluppo economico e la competività** | | | | | | | | | | |

| MISSIONE, PROGRAMMA, TITOLO | DENOMINAZIONE | RESIDUI PASSIVI AL 1/1/2018 (RS) | | PAGAMENTI IN C/RESIDUI (PR) | | RIACCERTAMENTO RESIDUI (R)(1) | | | | RESIDUI PASSIVI DA ESERCIZI PRECEDENTI (EP=RS-PR+R) | |
|---|---|---|---|---|---|---|---|---|---|---|---|
| | | PREVISIONI DEFINITIVE DI COMPETENZA (CP) | | PAGAMENTI IN C/ COMPETENZA (PC) | | IMPEGNI (I)(2) | | ECONOMIE DI COMPETENZA (ECP=CP-I-FPV) | | RESIDUI PASSIVI DA ESERCIZIO DI COMPETENZA (EC=I-PC) | |
| | | PREVISIONI DEFINITIVE DI CASSA (CS) | | TOTALE PAGAMENTI (TP=PR +PC) | | FONDO PLURIENNALE VINCOLATO (FPV) (3) | | | | TOTALE RESIDUI PASSIVI DA RIPORTARE (TR=EP+EC) | |
| TITOLO 1 | Spese correnti | RS | 4.665.935,13 | PR | 2.585.950,04 | R | -67.677,01 | | | EP | 2.012.308,08 |
| | | CP | 23.179.747,61 | PC | 5.407.166,00 | I | 13.213.958,79 | ECP | 7.831.795,13 | EC | 7.806.792,79 |
| | | CS | 27.845.682,74 | TP | 7.993.116,04 | FPV | 2.133.993,69 | | | TR | 9.819.100,87 |
| TITOLO 2 | Spese in conto capitale | RS | 18.851.419,77 | PR | 15.957.888,94 | R | -913.789,64 | | | EP | 1.979.741,19 |
| | | CP | 136.413.318,85 | PC | 43.179.623,51 | I | 67.947.907,36 | ECP | 57.329.341,20 | EC | 24.768.283,85 |
| | | CS | 155.264.738,62 | TP | 59.137.512,45 | FPV | 11.136.070,29 | | | TR | 26.748.025,04 |
| ***TOTALE PROGRAMMA 05*** | ***Politica regionale unitaria per lo sviluppo economico e la competività*** | **RS** | **23.517.354,90** | **PR** | **18.543.838,98** | **R** | **-981.466,65** | | | **EP** | **3.992.049,27** |
| | | **CP** | **159.593.066,46** | **PC** | **48.586.789,51** | **I** | **81.161.866,15** | **ECP** | **65.161.136,33** | **EC** | **32.575.076,64** |
| | | **CS** | **183.110.421,36** | **TP** | **67.130.628,49** | **FPV** | **13.270.063,98** | | | **TR** | **36.567.125,91** |
| ***TOTALE MISSIONE 14*** | ***Sviluppo economico e competitività*** | **RS** | **33.656.541,20** | **PR** | **25.926.752,37** | **R** | **-1.638.035,92** | | | **EP** | **6.091.752,91** |
| | | **CP** | **186.405.137,19** | **PC** | **58.718.168,76** | **I** | **96.485.444,77** | **ECP** | **74.624.230,64** | **EC** | **37.767.276,01** |
| | | **CS** | **220.061.678,39** | **TP** | **84.644.921,13** | **FPV** | **15.295.461,78** | | | **TR** | **43.859.028,92** |
| *MISSIONE 15* | *Politiche per il lavoro e la formazione professionale* | | | | | | | | | | |
| **1501 PROGRAMMA 01** | **Servizi per lo sviluppo del mercato del lavoro** | | | | | | | | | | |
| TITOLO 1 | Spese correnti | RS | 1.744.540,63 | PR | 1.468.266,53 | R | -4.693,69 | | | EP | 271.580,41 |
| | | CP | 3.025.215,68 | PC | 2.088.253,92 | I | 3.016.657,85 | ECP | 8.557,83 | EC | 928.403,93 |
| | | CS | 4.769.756,31 | TP | 3.556.520,45 | FPV | 0,00 | | | TR | 1.199.984,34 |
| ***TOTALE PROGRAMMA 01*** | ***Servizi per lo sviluppo del mercato del lavoro*** | **RS** | **1.744.540,63** | **PR** | **1.468.266,53** | **R** | **-4.693,69** | | | **EP** | **271.580,41** |
| | | **CP** | **3.025.215,68** | **PC** | **2.088.253,92** | **I** | **3.016.657,85** | **ECP** | **8.557,83** | **EC** | **928.403,93** |
| | | **CS** | **4.769.756,31** | **TP** | **3.556.520,45** | **FPV** | **0,00** | | | **TR** | **1.199.984,34** |
| **1502 PROGRAMMA 02** | **Formazione professionale** | | | | | | | | | | |
| TITOLO 1 | Spese correnti | RS | 4.018.343,83 | PR | 1.713.444,53 | R | -4.718,17 | | | EP | 2.300.181,13 |
| | | CP | 15.786.912,82 | PC | 5.725.833,25 | I | 9.350.525,16 | ECP | 2.965.914,16 | EC | 3.624.691,91 |
| | | CS | 19.805.256,65 | TP | 7.439.277,78 | FPV | 3.470.473,50 | | | TR | 5.924.873,04 |
| TITOLO 2 | Spese in conto capitale | RS | 33.000,00 | PR | 0,00 | R | 0,00 | | | EP | 33.000,00 |
| | | CP | 873.064,72 | PC | 0,00 | I | 24.296,95 | ECP | 802.401,21 | EC | 24.296,95 |
| | | CS | 906.064,72 | TP | 0,00 | FPV | 46.366,56 | | | TR | 57.296,95 |
| ***TOTALE PROGRAMMA 02*** | ***Formazione professionale*** | **RS** | **4.051.343,83** | **PR** | **1.713.444,53** | **R** | **-4.718,17** | | | **EP** | **2.333.181,13** |
| | | **CP** | **16.659.977,54** | **PC** | **5.725.833,25** | **I** | **9.374.822,11** | **ECP** | **3.768.315,37** | **EC** | **3.648.988,86** |
| | | **CS** | **20.711.321,37** | **TP** | **7.439.277,78** | **FPV** | **3.516.840,06** | | | **TR** | **5.982.169,99** |
| **1503 PROGRAMMA 03** | **Sostegno all'occupazione** | | | | | | | | | | |
| TITOLO 1 | Spese correnti | RS | 14.673.691,89 | PR | 5.523.579,04 | R | -1.940.702,97 | | | EP | 7.209.409,88 |
| | | CP | 87.320.805,83 | PC | 68.519.616,54 | I | 73.128.752,94 | ECP | 8.269.871,34 | EC | 4.609.136,40 |
| | | CS | 101.994.497,72 | TP | 74.043.195,58 | FPV | 5.922.181,55 | | | TR | 11.818.546,28 |
| TITOLO 2 | Spese in conto capitale | RS | 0,00 | PR | 0,00 | R | 0,00 | | | EP | 0,00 |
| | | CP | 0,00 | PC | 0,00 | I | 0,00 | ECP | 0,00 | EC | 0,00 |
| | | CS | 0,00 | TP | 0,00 | FPV | 0,00 | | | TR | 0,00 |
| ***TOTALE PROGRAMMA 03*** | ***Sostegno all'occupazione*** | **RS** | **14.673.691,89** | **PR** | **5.523.579,04** | **R** | **-1.940.702,97** | | | **EP** | **7.209.409,88** |
| | | **CP** | **87.320.805,83** | **PC** | **68.519.616,54** | **I** | **73.128.752,94** | **ECP** | **8.269.871,34** | **EC** | **4.609.136,40** |
| | | **CS** | **101.994.497,72** | **TP** | **74.043.195,58** | **FPV** | **5.922.181,55** | | | **TR** | **11.818.546,28** |
| **1504 PROGRAMMA 04** | **Politica regionale unitaria per il lavoro e la formazione professionale (solo per le Regioni)** | | | | | | | | | | |
| TITOLO 1 | Spese correnti | RS | 27.926.098,82 | PR | 8.437.321,43 | R | -1.424.047,20 | | | EP | 18.064.730,19 |
| | | CP | 68.648.463,57 | PC | 16.987.797,71 | I | 40.305.318,85 | ECP | 27.382.226,65 | EC | 23.317.521,14 |
| | | CS | 96.574.562,39 | TP | 25.425.119,14 | FPV | 960.918,07 | | | TR | 41.382.251,33 |

| MISSIONE, PROGRAMMA, TITOLO | DENOMINAZIONE | RESIDUI PASSIVI AL 1/1/2018 (RS) | | PAGAMENTI IN C/RESIDUI (PR) | | RIACCERTAMENTO RESIDUI (R)(1) | | | | RESIDUI PASSIVI DA ESERCIZI PRECEDENTI (EP=RS-PR+R) | |
|---|---|---|---|---|---|---|---|---|---|---|---|
| | | PREVISIONI DEFINITIVE DI COMPETENZA (CP) | | PAGAMENTI IN C/ COMPETENZA (PC) | | IMPEGNI (I)(2) | | ECONOMIE DI COMPETENZA (ECP=CP-I-FPV) | | RESIDUI PASSIVI DA ESERCIZIO DI COMPETENZA (EC=I-PC) | |
| | | PREVISIONI DEFINITIVE DI CASSA (CS) | | TOTALE PAGAMENTI (TP=PR +PC) | | FONDO PLURIENNALE VINCOLATO (FPV) (3) | | | | TOTALE RESIDUI PASSIVI DA RIPORTARE (TR=EP+EC) | |
| TITOLO 2 | Spese in conto capitale | RS | 23.774,99 | PR | 0,00 | R | 0,00 | | | EP | 23.774,99 |
| | | CP | 4.852.680,00 | PC | 0,00 | I | 9.172,64 | ECP | 4.144.389,00 | EC | 9.172,64 |
| | | CS | 4.876.454,99 | TP | 0,00 | FPV | 699.118,36 | | | TR | 32.947,63 |
| ***TOTALE PROGRAMMA 04*** | ***Politica regionale unitaria per il lavoro e la formazione professionale (solo per le Regioni)*** | **RS** | **27.949.873,81** | **PR** | **8.437.321,43** | **R** | **-1.424.047,20** | | | **EP** | **18.088.505,18** |
| | | **CP** | **73.501.143,57** | **PC** | **16.987.797,71** | **I** | **40.314.491,49** | **ECP** | **31.526.615,65** | **EC** | **23.326.693,78** |
| | | **CS** | **101.451.017,38** | **TP** | **25.425.119,14** | **FPV** | **1.660.036,43** | | | **TR** | **41.415.198,96** |
| ***TOTALE MISSIONE 15*** | ***Politiche per il lavoro e la formazione professionale*** | **RS** | **48.419.450,16** | **PR** | **17.142.611,53** | **R** | **-3.374.162,03** | | | **EP** | **27.902.676,60** |
| | | **CP** | **180.507.142,62** | **PC** | **93.321.501,42** | **I** | **125.834.724,39** | **ECP** | **43.573.360,19** | **EC** | **32.513.222,97** |
| | | **CS** | **228.926.592,78** | **TP** | **110.464.112,95** | **FPV** | **11.099.058,04** | | | **TR** | **60.415.899,57** |
| *MISSIONE 16* | *Agricoltura, politiche agroalimentari e pesca* | | | | | | | | | | |
| **1601 PROGRAMMA 01** | **Sviluppo del settore agricolo e del sistema agroalimentare** | | | | | | | | | | |
| TITOLO 1 | Spese correnti | RS | 8.755.101,22 | PR | 4.813.836,12 | R | -160.638,49 | | | EP | 3.780.626,61 |
| | | CP | 55.381.198,18 | PC | 49.049.131,11 | I | 52.010.208,19 | ECP | 2.111.031,10 | EC | 2.961.077,08 |
| | | CS | 64.136.299,40 | TP | 53.862.967,23 | FPV | 1.259.958,89 | | | TR | 6.741.703,69 |
| TITOLO 2 | Spese in conto capitale | RS | 5.899.058,78 | PR | 4.957.656,01 | R | -638.046,62 | | | EP | 303.356,15 |
| | | CP | 25.164.131,62 | PC | 10.901.758,30 | I | 11.186.146,41 | ECP | 3.688.073,00 | EC | 284.388,11 |
| | | CS | 31.063.190,40 | TP | 15.859.414,31 | FPV | 10.289.912,21 | | | TR | 587.744,26 |
| ***TOTALE PROGRAMMA 01*** | ***Sviluppo del settore agricolo e del sistema agroalimentare*** | **RS** | **14.654.160,00** | **PR** | **9.771.492,13** | **R** | **-798.685,11** | | | **EP** | **4.083.982,76** |
| | | **CP** | **80.545.329,80** | **PC** | **59.950.889,41** | **I** | **63.196.354,60** | **ECP** | **5.799.104,10** | **EC** | **3.245.465,19** |
| | | **CS** | **95.199.489,80** | **TP** | **69.722.381,54** | **FPV** | **11.549.871,10** | | | **TR** | **7.329.447,95** |
| **1602 PROGRAMMA 02** | **Caccia e pesca** | | | | | | | | | | |
| TITOLO 1 | Spese correnti | RS | 6.249.521,95 | PR | 738.676,53 | R | -1.802.028,53 | | | EP | 3.708.816,89 |
| | | CP | 5.194.971,36 | PC | 334.528,38 | I | 561.074,53 | ECP | 2.554.960,20 | EC | 226.546,15 |
| | | CS | 11.444.493,31 | TP | 1.073.204,91 | FPV | 2.078.936,63 | | | TR | 3.935.363,04 |
| TITOLO 2 | Spese in conto capitale | RS | 0,00 | PR | 0,00 | R | 0,00 | | | EP | 0,00 |
| | | CP | 295.038,99 | PC | 0,00 | I | 0,00 | ECP | 37.262,73 | EC | 0,00 |
| | | CS | 295.038,99 | TP | 0,00 | FPV | 257.776,26 | | | TR | 0,00 |
| ***TOTALE PROGRAMMA 02*** | ***Caccia e pesca*** | **RS** | **6.249.521,95** | **PR** | **738.676,53** | **R** | **-1.802.028,53** | | | **EP** | **3.708.816,89** |
| | | **CP** | **5.490.010,35** | **PC** | **334.528,38** | **I** | **561.074,53** | **ECP** | **2.592.222,93** | **EC** | **226.546,15** |
| | | **CS** | **11.739.532,30** | **TP** | **1.073.204,91** | **FPV** | **2.336.712,89** | | | **TR** | **3.935.363,04** |
| **1603 PROGRAMMA 03** | **Politica regionale unitaria per l'agricoltura, i sistemi agroalimentari, la caccia e la pesca (solo per le Regioni)** | | | | | | | | | | |
| TITOLO 1 | Spese correnti | RS | 1.512.283,04 | PR | 561.020,92 | R | -1.204,96 | | | EP | 950.057,16 |
| | | CP | 9.162.357,62 | PC | 7.417.102,01 | I | 8.684.941,08 | ECP | 110.727,68 | EC | 1.267.839,07 |
| | | CS | 10.674.640,66 | TP | 7.978.122,93 | FPV | 366.688,86 | | | TR | 2.217.896,23 |
| TITOLO 2 | Spese in conto capitale | RS | 0,00 | PR | 0,00 | R | 0,00 | | | EP | 0,00 |
| | | CP | 25.678.272,56 | PC | 20.427.234,60 | I | 21.001.490,76 | ECP | 2.477.357,64 | EC | 574.256,16 |
| | | CS | 25.678.272,56 | TP | 20.427.234,60 | FPV | 2.199.424,16 | | | TR | 574.256,16 |
| ***TOTALE PROGRAMMA 03*** | ***Politica regionale unitaria per l'agricoltura, i sistemi agroalimentari, la caccia e la pesca (solo per le Regioni)*** | **RS** | **1.512.283,04** | **PR** | **561.020,92** | **R** | **-1.204,96** | | | **EP** | **950.057,16** |
| | | **CP** | **34.840.630,18** | **PC** | **27.844.336,61** | **I** | **29.686.431,84** | **ECP** | **2.588.085,32** | **EC** | **1.842.095,23** |
| | | **CS** | **36.352.913,22** | **TP** | **28.405.357,53** | **FPV** | **2.566.113,02** | | | **TR** | **2.792.152,39** |
| ***TOTALE MISSIONE 16*** | ***Agricoltura, politiche agroalimentari e pesca*** | **RS** | **22.415.964,99** | **PR** | **11.071.189,58** | **R** | **-2.601.918,60** | | | **EP** | **8.742.856,81** |
| | | **CP** | **120.875.970,33** | **PC** | **88.129.754,40** | **I** | **93.443.860,97** | **ECP** | **10.979.412,35** | **EC** | **5.314.106,57** |
| | | **CS** | **143.291.935,32** | **TP** | **99.200.943,98** | **FPV** | **16.452.697,01** | | | **TR** | **14.056.963,38** |

| MISSIONE, PROGRAMMA, TITOLO | DENOMINAZIONE | RESIDUI PASSIVI AL 1/1/2018 (RS) | | PAGAMENTI IN C/RESIDUI (PR) | | RIACCERTAMENTO RESIDUI (R)(1) | | | | RESIDUI PASSIVI DA ESERCIZI PRECEDENTI (EP=RS-PR+R) | |
|---|---|---|---|---|---|---|---|---|---|---|---|
| | | PREVISIONI DEFINITIVE DI COMPETENZA (CP) | | PAGAMENTI IN C/ COMPETENZA (PC) | | IMPEGNI (I)(2) | | ECONOMIE DI COMPETENZA (ECP=CP-I-FPV) | | RESIDUI PASSIVI DA ESERCIZIO DI COMPETENZA (EC=I-PC) | |
| | | PREVISIONI DEFINITIVE DI CASSA (CS) | | TOTALE PAGAMENTI (TP=PR +PC) | | FONDO PLURIENNALE VINCOLATO (FPV) (3) | | | | TOTALE RESIDUI PASSIVI DA RIPORTARE (TR=EP+EC) | |
| *MISSIONE 17* | *Energia e diversificazione delle fonti energetiche* | | | | | | | | | | |
| **1701 PROGRAMMA 01** | **Fonti energetiche** | | | | | | | | | | |
| TITOLO 1 | Spese correnti | RS | 264.052,22 | PR | 55.157,53 | R | -35.211,04 | | | EP | 173.683,65 |
| | | CP | 2.395.434,77 | PC | 788.230,43 | I | 953.150,26 | ECP | 1.197.710,41 | EC | 164.919,83 |
| | | CS | 2.659.486,99 | TP | 843.387,96 | FPV | 244.574,10 | | | TR | 338.603,48 |
| TITOLO 2 | Spese in conto capitale | RS | 14.184.286,49 | PR | 2.087.540,06 | R | -3.328.781,19 | | | EP | 8.767.965,24 |
| | | CP | 9.676.425,48 | PC | 986.700,99 | I | 1.099.203,49 | ECP | 8.577.221,99 | EC | 112.502,50 |
| | | CS | 23.860.711,97 | TP | 3.074.241,05 | FPV | 0,00 | | | TR | 8.880.467,74 |
| ***TOTALE PROGRAMMA 01*** | ***Fonti energetiche*** | **RS** | **14.448.338,71** | **PR** | **2.142.697,59** | **R** | **-3.363.992,23** | | | **EP** | **8.941.648,89** |
| | | **CP** | **12.071.860,25** | **PC** | **1.774.931,42** | **I** | **2.052.353,75** | **ECP** | **9.774.932,40** | **EC** | **277.422,33** |
| | | **CS** | **26.520.198,96** | **TP** | **3.917.629,01** | **FPV** | **244.574,10** | | | **TR** | **9.219.071,22** |
| **1702 PROGRAMMA 02** | **Politica regionale unitaria per l'energia e la diversificazione delle fonti energetiche** | | | | | | | | | | |
| TITOLO 1 | Spese correnti | RS | 73.456,40 | PR | 19.366,79 | R | -1,96 | | | EP | 54.087,65 |
| | | CP | 360.525,78 | PC | 307.425,64 | I | 357.184,51 | ECP | 3.341,27 | EC | 49.758,87 |
| | | CS | 433.982,18 | TP | 326.792,43 | FPV | 0,00 | | | TR | 103.846,52 |
| TITOLO 2 | Spese in conto capitale | RS | 5.434.010,74 | PR | 5.434.010,74 | R | 0,00 | | | EP | 0,00 |
| | | CP | 38.729.301,70 | PC | 9.669.389,27 | I | 10.920.911,32 | ECP | 27.808.390,38 | EC | 1.251.522,05 |
| | | CS | 44.163.312,44 | TP | 15.103.400,01 | FPV | 0,00 | | | TR | 1.251.522,05 |
| ***TOTALE PROGRAMMA 02*** | ***Politica regionale unitaria per l'energia e la diversificazione delle fonti energetiche*** | **RS** | **5.507.467,14** | **PR** | **5.453.377,53** | **R** | **-1,96** | | | **EP** | **54.087,65** |
| | | **CP** | **39.089.827,48** | **PC** | **9.976.814,91** | **I** | **11.278.095,83** | **ECP** | **27.811.731,65** | **EC** | **1.301.280,92** |
| | | **CS** | **44.597.294,62** | **TP** | **15.430.192,44** | **FPV** | **0,00** | | | **TR** | **1.355.368,57** |
| ***TOTALE MISSIONE 17*** | ***Energia e diversificazione delle fonti energetiche*** | **RS** | **19.955.805,85** | **PR** | **7.596.075,12** | **R** | **-3.363.994,19** | | | **EP** | **8.995.736,54** |
| | | **CP** | **51.161.687,73** | **PC** | **11.751.746,33** | **I** | **13.330.449,58** | **ECP** | **37.586.664,05** | **EC** | **1.578.703,25** |
| | | **CS** | **71.117.493,58** | **TP** | **19.347.821,45** | **FPV** | **244.574,10** | | | **TR** | **10.574.439,79** |
| *MISSIONE 18* | *Relazioni con le altre autonomie territoriali e locali* | | | | | | | | | | |
| **1801 PROGRAMMA 01** | **Relazioni finanziarie con le altre autonomie territoriali** | | | | | | | | | | |
| TITOLO 1 | Spese correnti | RS | 12.175.743,63 | PR | 8.680.153,60 | R | -401.542,94 | | | EP | 3.094.047,09 |
| | | CP | 16.375.059,04 | PC | 13.418.853,67 | I | 16.358.995,42 | ECP | 16.063,62 | EC | 2.940.141,75 |
| | | CS | 28.550.802,67 | TP | 22.099.007,27 | FPV | 0,00 | | | TR | 6.034.188,84 |
| TITOLO 2 | Spese in conto capitale | RS | 19.087.042,10 | PR | 17.414.720,59 | R | -1.112.985,24 | | | EP | 559.336,27 |
| | | CP | 22.644.879,38 | PC | 8.312.163,46 | I | 18.470.587,78 | ECP | 3.298.421,97 | EC | 10.158.424,32 |
| | | CS | 39.675.525,42 | TP | 25.726.884,05 | FPV | 875.869,63 | | | TR | 10.717.760,59 |
| ***TOTALE PROGRAMMA 01*** | ***Relazioni finanziarie con le altre autonomie territoriali*** | **RS** | **31.262.785,73** | **PR** | **26.094.874,19** | **R** | **-1.514.528,18** | | | **EP** | **3.653.383,36** |
| | | **CP** | **39.019.938,42** | **PC** | **21.731.017,13** | **I** | **34.829.583,20** | **ECP** | **3.314.485,59** | **EC** | **13.098.566,07** |
| | | **CS** | **68.226.328,09** | **TP** | **47.825.891,32** | **FPV** | **875.869,63** | | | **TR** | **16.751.949,43** |
| **1802 PROGRAMMA 02** | **Politica regionale unitaria per le relazioni con le altre autonomie locali** | | | | | | | | | | |
| TITOLO 2 | Spese in conto capitale | RS | 5.096.479,60 | PR | 5.096.479,60 | R | 0,00 | | | EP | 0,00 |
| | | CP | 11.891.785,72 | PC | 0,00 | I | 0,00 | ECP | 0,00 | EC | 0,00 |
| | | CS | 16.988.265,32 | TP | 5.096.479,60 | FPV | 11.891.785,72 | | | TR | 0,00 |
| ***TOTALE PROGRAMMA 02*** | ***Politica regionale unitaria per le relazioni con le altre autonomie locali*** | **RS** | **5.096.479,60** | **PR** | **5.096.479,60** | **R** | **0,00** | | | **EP** | **0,00** |
| | | **CP** | **11.891.785,72** | **PC** | **0,00** | **I** | **0,00** | **ECP** | **0,00** | **EC** | **0,00** |
| | | **CS** | **16.988.265,32** | **TP** | **5.096.479,60** | **FPV** | **11.891.785,72** | | | **TR** | **0,00** |

| MISSIONE, PROGRAMMA, TITOLO | DENOMINAZIONE | RESIDUI PASSIVI AL 1/1/2018 (RS) | | PAGAMENTI IN C/RESIDUI (PR) | | RIACCERTAMENTO RESIDUI (R)(1) | | | | RESIDUI PASSIVI DA ESERCIZI PRECEDENTI (EP=RS-PR+R) | |
|---|---|---|---|---|---|---|---|---|---|---|---|
| | | PREVISIONI DEFINITIVE DI COMPETENZA (CP) | | PAGAMENTI IN C/ COMPETENZA (PC) | | IMPEGNI (I)(2) | | ECONOMIE DI COMPETENZA (ECP=CP-I-FPV) | | RESIDUI PASSIVI DA ESERCIZIO DI COMPETENZA (EC=I-PC) | |
| | | PREVISIONI DEFINITIVE DI CASSA (CS) | | TOTALE PAGAMENTI (TP=PR +PC) | | FONDO PLURIENNALE VINCOLATO (FPV) (3) | | | | TOTALE RESIDUI PASSIVI DA RIPORTARE (TR=EP+EC) | |
| ***TOTALE MISSIONE 18*** | ***Relazioni con le altre autonomie territoriali e locali*** | **RS** | **36.359.265,33** | **PR** | **31.191.353,79** | **R** | **-1.514.528,18** | | | **EP** | **3.653.383,36** |
| | | **CP** | **50.911.724,14** | **PC** | **21.731.017,13** | **I** | **34.829.583,20** | **ECP** | **3.314.485,59** | **EC** | **13.098.566,07** |
| | | **CS** | **85.214.593,41** | **TP** | **52.922.370,92** | **FPV** | **12.767.655,35** | | | **TR** | **16.751.949,43** |
| *MISSIONE 19* | *Relazioni internazionali* | | | | | | | | | | |
| **1901 PROGRAMMA 01** | **Relazioni internazionali e Cooperazione allo sviluppo** | | | | | | | | | | |
| TITOLO 1 | Spese correnti | RS | 380.898,25 | PR | 46.561,68 | R | -300.008,86 | | | EP | 34.327,71 |
| | | CP | 137.674,81 | PC | 105.314,88 | I | 137.670,73 | ECP | 4,08 | EC | 32.355,85 |
| | | CS | 518.573,06 | TP | 151.876,56 | FPV | 0,00 | | | TR | 66.683,56 |
| TITOLO 2 | Spese in conto capitale | RS | 0,00 | PR | 0,00 | R | 0,00 | | | EP | 0,00 |
| | | CP | 0,00 | PC | 0,00 | I | 0,00 | ECP | 0,00 | EC | 0,00 |
| | | CS | 0,00 | TP | 0,00 | FPV | 0,00 | | | TR | 0,00 |
| ***TOTALE PROGRAMMA 01*** | ***Relazioni internazionali e Cooperazione allo sviluppo*** | **RS** | **380.898,25** | **PR** | **46.561,68** | **R** | **-300.008,86** | | | **EP** | **34.327,71** |
| | | **CP** | **137.674,81** | **PC** | **105.314,88** | **I** | **137.670,73** | **ECP** | **4,08** | **EC** | **32.355,85** |
| | | **CS** | **518.573,06** | **TP** | **151.876,56** | **FPV** | **0,00** | | | **TR** | **66.683,56** |
| **1902 PROGRAMMA 02** | **Cooperazione territoriale** | | | | | | | | | | |
| TITOLO 1 | Spese correnti | RS | 10.885,25 | PR | 4.052,88 | R | 0,00 | | | EP | 6.832,37 |
| | | CP | 82.151,82 | PC | 77.617,14 | I | 82.151,47 | ECP | 0,35 | EC | 4.534,33 |
| | | CS | 93.037,07 | TP | 81.670,02 | FPV | 0,00 | | | TR | 11.366,70 |
| ***TOTALE PROGRAMMA 02*** | ***Cooperazione territoriale*** | **RS** | **10.885,25** | **PR** | **4.052,88** | **R** | **0,00** | | | **EP** | **6.832,37** |
| | | **CP** | **82.151,82** | **PC** | **77.617,14** | **I** | **82.151,47** | **ECP** | **0,35** | **EC** | **4.534,33** |
| | | **CS** | **93.037,07** | **TP** | **81.670,02** | **FPV** | **0,00** | | | **TR** | **11.366,70** |
| ***TOTALE MISSIONE 19*** | ***Relazioni internazionali*** | **RS** | **391.783,50** | **PR** | **50.614,56** | **R** | **-300.008,86** | | | **EP** | **41.160,08** |
| | | **CP** | **219.826,63** | **PC** | **182.932,02** | **I** | **219.822,20** | **ECP** | **4,43** | **EC** | **36.890,18** |
| | | **CS** | **611.610,13** | **TP** | **233.546,58** | **FPV** | **0,00** | | | **TR** | **78.050,26** |
| *MISSIONE 20* | *FONDI E ACCANTONAMENTI* | | | | | | | | | | |
| **2001 PROGRAMMA 01** | **Fondo di riserva** | | | | | | | | | | |
| TITOLO 1 | Spese correnti | RS | 0,00 | PR | 0,00 | R | 0,00 | | | EP | 0,00 |
| | | CP | 3.130.931,95 | PC | 0,00 | I | 0,00 | ECP | 3.130.931,95 | EC | 0,00 |
| | | CS | 622.307.552,31 | TP | 0,00 | FPV | 0,00 | | | TR | 0,00 |
| TITOLO 2 | Spese in conto capitale | RS | 0,00 | PR | 0,00 | R | 0,00 | | | EP | 0,00 |
| | | CP | 0,00 | PC | 0,00 | I | 0,00 | ECP | 0,00 | EC | 0,00 |
| | | CS | 0,00 | TP | 0,00 | FPV | 0,00 | | | TR | 0,00 |
| ***TOTALE PROGRAMMA 01*** | ***Fondo di riserva*** | **RS** | **0,00** | **PR** | **0,00** | **R** | **0,00** | | | **EP** | **0,00** |
| | | **CP** | **3.130.931,95** | **PC** | **0,00** | **I** | **0,00** | **ECP** | **3.130.931,95** | **EC** | **0,00** |
| | | **CS** | **622.307.552,31** | **TP** | **0,00** | **FPV** | **0,00** | | | **TR** | **0,00** |
| **2002 PROGRAMMA 02** | **Fondo svalutazione crediti** | | | | | | | | | | |
| TITOLO 1 | Spese correnti | RS | 0,00 | PR | 0,00 | R | 0,00 | | | EP | 0,00 |
| | | CP | 69.202.975,42 | PC | 0,00 | I | 0,00 | ECP | 69.202.975,42 | EC | 0,00 |
| | | CS | 0,00 | TP | 0,00 | FPV | 0,00 | | | TR | 0,00 |
| TITOLO 2 | Spese in conto capitale | RS | 0,00 | PR | 0,00 | R | 0,00 | | | EP | 0,00 |
| | | CP | 0,00 | PC | 0,00 | I | 0,00 | ECP | 0,00 | EC | 0,00 |
| | | CS | 0,00 | TP | 0,00 | FPV | 0,00 | | | TR | 0,00 |

| MISSIONE, PROGRAMMA, TITOLO | DENOMINAZIONE | RESIDUI PASSIVI AL 1/1/2018 (RS) | | PAGAMENTI IN C/RESIDUI (PR) | | RIACCERTAMENTO RESIDUI (R)(1) | | | | RESIDUI PASSIVI DA ESERCIZI PRECEDENTI (EP=RS-PR+R) | |
|---|---|---|---|---|---|---|---|---|---|---|---|
| | | PREVISIONI DEFINITIVE DI COMPETENZA (CP) | | PAGAMENTI IN C/ COMPETENZA (PC) | | IMPEGNI (I)(2) | | ECONOMIE DI COMPETENZA (ECP=CP-I-FPV) | | RESIDUI PASSIVI DA ESERCIZIO DI COMPETENZA (EC=I-PC) | |
| | | PREVISIONI DEFINITIVE DI CASSA (CS) | | TOTALE PAGAMENTI (TP=PR +PC) | | FONDO PLURIENNALE VINCOLATO (FPV) (3) | | | | TOTALE RESIDUI PASSIVI DA RIPORTARE (TR=EP+EC) | |
| ***TOTALE PROGRAMMA 02*** | ***Fondo svalutazione crediti*** | **RS** | **0,00** | **PR** | **0,00** | **R** | **0,00** | | | **EP** | **0,00** |
| | | **CP** | **69.202.975,42** | **PC** | **0,00** | **I** | **0,00** | **ECP** | **69.202.975,42** | **EC** | **0,00** |
| | | **CS** | **0,00** | **TP** | **0,00** | **FPV** | **0,00** | | | **TR** | **0,00** |
| **2003 PROGRAMMA 03** | **Altri fondi** | | | | | | | | | | |
| TITOLO 1 | Spese correnti | RS | 0,00 | PR | 0,00 | R | 0,00 | | | EP | 0,00 |
| | | CP | 430.542.011,96 | PC | 0,00 | I | 0,00 | ECP | 430.542.011,96 | EC | 0,00 |
| | | CS | 11.697.241,96 | TP | 0,00 | FPV | 0,00 | | | TR | 0,00 |
| TITOLO 2 | Spese in conto capitale | RS | 0,00 | PR | 0,00 | R | 0,00 | | | EP | 0,00 |
| | | CP | 451.444.547,34 | PC | 0,00 | I | 0,00 | ECP | 451.444.547,34 | EC | 0,00 |
| | | CS | 3.433.721,54 | TP | 0,00 | FPV | 0,00 | | | TR | 0,00 |
| TITOLO 4 | Rimborso Prestiti | RS | 0,00 | PR | 0,00 | R | 0,00 | | | EP | 0,00 |
| | | CP | 148.284.425,94 | PC | 0,00 | I | 0,00 | ECP | 148.284.425,94 | EC | 0,00 |
| | | CS | 0,00 | TP | 0,00 | FPV | 0,00 | | | TR | 0,00 |
| ***TOTALE PROGRAMMA 03*** | ***Altri fondi*** | **RS** | **0,00** | **PR** | **0,00** | **R** | **0,00** | | | **EP** | **0,00** |
| | | **CP** | **1.030.270.985,24** | **PC** | **0,00** | **I** | **0,00** | **ECP** | **1.030.270.985,24** | **EC** | **0,00** |
| | | **CS** | **15.130.963,50** | **TP** | **0,00** | **FPV** | **0,00** | | | **TR** | **0,00** |
| ***TOTALE MISSIONE 20*** | ***FONDI E ACCANTONAMENTI*** | **RS** | **0,00** | **PR** | **0,00** | **R** | **0,00** | | | **EP** | **0,00** |
| | | **CP** | **1.102.604.892,61** | **PC** | **0,00** | **I** | **0,00** | **ECP** | **1.102.604.892,61** | **EC** | **0,00** |
| | | **CS** | **637.438.515,81** | **TP** | **0,00** | **FPV** | **0,00** | | | **TR** | **0,00** |
| *MISSIONE 50* | *DEBITO PUBBLICO* | | | | | | | | | | |
| **5001 PROGRAMMA 01** | **Quota interessi ammortamento mutui e prestiti obbligazionari** | | | | | | | | | | |
| TITOLO 1 | Spese correnti | RS | 0,00 | PR | 0,00 | R | 0,00 | | | EP | 0,00 |
| | | CP | 55.803.846,78 | PC | 54.822.889,78 | I | 54.822.889,78 | ECP | 980.957,00 | EC | 0,00 |
| | | CS | 55.803.846,78 | TP | 54.822.889,78 | FPV | 0,00 | | | TR | 0,00 |
| ***TOTALE PROGRAMMA 01*** | ***Quota interessi ammortamento mutui e prestiti obbligazionari*** | **RS** | **0,00** | **PR** | **0,00** | **R** | **0,00** | | | **EP** | **0,00** |
| | | **CP** | **55.803.846,78** | **PC** | **54.822.889,78** | **I** | **54.822.889,78** | **ECP** | **980.957,00** | **EC** | **0,00** |
| | | **CS** | **55.803.846,78** | **TP** | **54.822.889,78** | **FPV** | **0,00** | | | **TR** | **0,00** |
| **5002 PROGRAMMA 02** | **Quota capitale ammortamento mutui e prestiti obbligazionari** | | | | | | | | | | |
| TITOLO 4 | Rimborso Prestiti | RS | 0,00 | PR | 0,00 | R | 0,00 | | | EP | 0,00 |
| | | CP | 68.694.941,10 | PC | 67.347.380,08 | I | 67.347.380,08 | ECP | 1.347.561,02 | EC | 0,00 |
| | | CS | 68.694.941,10 | TP | 67.347.380,08 | FPV | 0,00 | | | TR | 0,00 |
| ***TOTALE PROGRAMMA 02*** | ***Quota capitale ammortamento mutui e prestiti obbligazionari*** | **RS** | **0,00** | **PR** | **0,00** | **R** | **0,00** | | | **EP** | **0,00** |
| | | **CP** | **68.694.941,10** | **PC** | **67.347.380,08** | **I** | **67.347.380,08** | **ECP** | **1.347.561,02** | **EC** | **0,00** |
| | | **CS** | **68.694.941,10** | **TP** | **67.347.380,08** | **FPV** | **0,00** | | | **TR** | **0,00** |
| ***TOTALE MISSIONE 50*** | ***DEBITO PUBBLICO*** | **RS** | **0,00** | **PR** | **0,00** | **R** | **0,00** | | | **EP** | **0,00** |
| | | **CP** | **124.498.787,88** | **PC** | **122.170.269,86** | **I** | **122.170.269,86** | **ECP** | **2.328.518,02** | **EC** | **0,00** |
| | | **CS** | **124.498.787,88** | **TP** | **122.170.269,86** | **FPV** | **0,00** | | | **TR** | **0,00** |
| *MISSIONE 60* | *ANTICIPAZIONI FINANZIARIE* | | | | | | | | | | |
| **6001 PROGRAMMA 01** | **Restituzione anticipazioni di tesoreria** | | | | | | | | | | |
| TITOLO 5 | Chiusura Anticipazioni ricevute da istituto tesoriere/cassiere | RS | 0,00 | PR | 0,00 | R | 0,00 | | | EP | 0,00 |
| | | CP | 200.000.000,00 | PC | 0,00 | I | 0,00 | ECP | 200.000.000,00 | EC | 0,00 |
| | | CS | 200.000.000,00 | TP | 0,00 | FPV | 0,00 | | | TR | 0,00 |

| MISSIONE, PROGRAMMA, TITOLO | DENOMINAZIONE | RESIDUI PASSIVI AL 1/1/2018 (RS) | | PAGAMENTI IN C/RESIDUI (PR) | | RIACCERTAMENTO RESIDUI (R)(1) | | | | RESIDUI PASSIVI DA ESERCIZI PRECEDENTI (EP=RS-PR+R) | |
|---|---|---|---|---|---|---|---|---|---|---|---|
| | | PREVISIONI DEFINITIVE DI COMPETENZA (CP) | | PAGAMENTI IN C/ COMPETENZA (PC) | | IMPEGNI (I)(2) | | ECONOMIE DI COMPETENZA (ECP=CP-I-FPV) | | RESIDUI PASSIVI DA ESERCIZIO DI COMPETENZA (EC=I-PC) | |
| | | PREVISIONI DEFINITIVE DI CASSA (CS) | | TOTALE PAGAMENTI (TP=PR +PC) | | FONDO PLURIENNALE VINCOLATO (FPV) (3) | | | | TOTALE RESIDUI PASSIVI DA RIPORTARE (TR=EP+EC) | |
| ***TOTALE PROGRAMMA 01*** | ***Restituzione anticipazioni di tesoreria*** | **RS** | **0,00** | **PR** | **0,00** | **R** | **0,00** | | | **EP** | **0,00** |
| | | **CP** | **200.000.000,00** | **PC** | **0,00** | **I** | **0,00** | **ECP** | **200.000.000,00** | **EC** | **0,00** |
| | | **CS** | **200.000.000,00** | **TP** | **0,00** | **FPV** | **0,00** | | | **TR** | **0,00** |
| ***TOTALE MISSIONE 60*** | ***ANTICIPAZIONI FINANZIARIE*** | **RS** | **0,00** | **PR** | **0,00** | **R** | **0,00** | | | **EP** | **0,00** |
| | | **CP** | **200.000.000,00** | **PC** | **0,00** | **I** | **0,00** | **ECP** | **200.000.000,00** | **EC** | **0,00** |
| | | **CS** | **200.000.000,00** | **TP** | **0,00** | **FPV** | **0,00** | | | **TR** | **0,00** |
| *MISSIONE 99* | *SERVIZI PER CONTO TERZI* | | | | | | | | | | |
| **9901 PROGRAMMA 01** | **Servizi per conto terzi - Partite di giro** | | | | | | | | | | |
| TITOLO 7 | Uscite per conto terzi e partite di giro | RS | 13.132.036,87 | PR | 9.930.007,42 | R | -665.095,56 | | | EP | 2.536.933,89 |
| | | CP | 626.315.860,62 | PC | 402.381.919,10 | I | 413.359.915,66 | ECP | 212.955.944,96 | EC | 10.977.996,56 |
| | | CS | 639.447.897,49 | TP | 412.311.926,52 | FPV | 0,00 | | | TR | 13.514.930,45 |
| ***TOTALE PROGRAMMA 01*** | ***Servizi per conto terzi - Partite di giro*** | **RS** | **13.132.036,87** | **PR** | **9.930.007,42** | **R** | **-665.095,56** | | | **EP** | **2.536.933,89** |
| | | **CP** | **626.315.860,62** | **PC** | **402.381.919,10** | **I** | **413.359.915,66** | **ECP** | **212.955.944,96** | **EC** | **10.977.996,56** |
| | | **CS** | **639.447.897,49** | **TP** | **412.311.926,52** | **FPV** | **0,00** | | | **TR** | **13.514.930,45** |
| **9902 PROGRAMMA 02** | **Anticipazioni per il finanziamento del sistema sanitario nazionale** | | | | | | | | | | |
| TITOLO 7 | Uscite per conto terzi e partite di giro | RS | 0,00 | PR | 0,00 | R | 0,00 | | | EP | 0,00 |
| | | CP | 1.750.000.000,00 | PC | 244.959.704,01 | I | 590.999.876,57 | ECP | 1.159.000.123,43 | EC | 346.040.172,56 |
| | | CS | 1.750.000.000,00 | TP | 244.959.704,01 | FPV | 0,00 | | | TR | 346.040.172,56 |
| ***TOTALE PROGRAMMA 02*** | ***Anticipazioni per il finanziamento del sistema sanitario nazionale*** | **RS** | **0,00** | **PR** | **0,00** | **R** | **0,00** | | | **EP** | **0,00** |
| | | **CP** | **1.750.000.000,00** | **PC** | **244.959.704,01** | **I** | **590.999.876,57** | **ECP** | **1.159.000.123,43** | **EC** | **346.040.172,56** |
| | | **CS** | **1.750.000.000,00** | **TP** | **244.959.704,01** | **FPV** | **0,00** | | | **TR** | **346.040.172,56** |
| ***TOTALE MISSIONE 99*** | ***SERVIZI PER CONTO TERZI*** | **RS** | **13.132.036,87** | **PR** | **9.930.007,42** | **R** | **-665.095,56** | | | **EP** | **2.536.933,89** |
| | | **CP** | **2.376.315.860,62** | **PC** | **647.341.623,11** | **I** | **1.004.359.792,23** | **ECP** | **1.371.956.068,39** | **EC** | **357.018.169,12** |
| | | **CS** | **2.389.447.897,49** | **TP** | **657.271.630,53** | **FPV** | **0,00** | | | **TR** | **359.555.103,01** |
| ***TOTALE MISSIONI*** | | **RS** | **2.692.457.100,77** | **PR** | **816.787.757,38** | **R** | **-400.361.703,92** | | | **EP** | **1.475.307.639,47** |
| | | **CP** | **10.632.476.791,77** | **PC** | **4.972.442.773,19** | **I** | **6.542.423.194,30** | **ECP** | **3.616.422.372,09** | **EC** | **1.569.980.421,11** |
| | | **CS** | **12.851.532.301,37** | **TP** | **5.789.230.530,57** | **FPV** | **473.631.225,38** | | | **TR** | **3.045.288.060,58** |
| ***TOTALE GENERALE DELLE SPESE*** | | **RS** | **2.692.457.100,77** | **PR** | **816.787.757,38** | **R** | **-400.361.703,92** | | | **EP** | **1.475.307.639,47** |
| | | **CP** | **10.642.488.117,11** | **PC** | **4.972.442.773,19** | **I** | **6.542.423.194,30** | **ECP** | **3.616.422.372,09** | **EC** | **1.569.980.421,11** |
| | | **CS** | **12.851.532.301,37** | **TP** | **5.789.230.530,57** | **FPV** | **473.631.225,38** | | | **TR** | **3.045.288.060,58** |

(1) Indicare l'ammontare complessivo derivante dal riaccertamento dei residui (l'importo dei debiti definitivamente cancellati dalle scritture). Non riguarda il riaccertamento di impegni di competenza dell'esercizio cui si riferisce il rendiconto. In sede di riaccertamento dei residui non può essere effettuata una rettifica in aumento dei residui passivi se non nei casi espressamente consentiti (Principio contabile applicato della contabilità finanziaria 9.1 di cui all'Allegato n. 4-2). Le rettifiche in aumento sono indicate con il segno "+", le rettifiche in riduzione sono indicate con il segno "-".

(2) Indicare gli impegni imputati contabilmente all'esercizio cui il rendiconto si riferisce al netto dei debiti che, in occasione del riaccertamento ordinario dei residui effettuato ai sensi dell'articolo 3, comma 4, risultassero non esigibili e reimputati agli esercizi in cui le obbligazioni risultano esigibili.

(3) Indicare l'importo corrispondente agli impegni imputati agli esercizi successivi finanziati con il fondo pluriennale vincolato.

# Regione Calabria

# TABELLA DI RIEPILOGO GENERALE

## SPESA PER TITOLI

(Art. 63, comma 2, decreto legislativo 23 giugno 2011, n. 118)

## CONTO DEL BILANCIO - RIEPILOGO GENERALE DELLE SPESE

| TITOLO | DENOMINAZIONE | RESIDUI PASSIVI AL 1/1/2018 (RS) / PREVISIONI DEFINITIVE DI COMPETENZA (CP) / PREVISIONI DEFINITIVE DI CASSA (CS) | | PAGAMENTI IN C/RESIDUI (PR) / PAGAMENTI IN C/ COMPETENZA (PC) / TOTALE PAGAMENTI (TP=PR +PC) | | RIACCERTAMENTO RESIDUI (R)(1) / IMPEGNI (I)(2) / FONDO PLURIENNALE VINCOLATO (FPV) (3) | | ECONOMIE DI COMPETENZA (ECP=CP-I-FPV) | | RESIDUI PASSIVI DA ESERCIZI PRECEDENTI (EP=RS-PR+R) / RESIDUI PASSIVI DA ESERCIZIO DI COMPETENZA (EC=I-PC) / TOTALE RESIDUI PASSIVI DA RIPORTARE (TR=EP+EC) | |
|---|---|---|---|---|---|---|---|---|---|---|---|
| | **DISAVANZO DI AMMINISTRAZIONE** | CP | 10.011.325,34 | | | | | | | | |
| *TITOLO 1* | *Spese correnti* | RS | 1.753.835.533,56 | PR | 508.732.667,76 | R | -361.368.114,32 | | | EP | 883.734.751,48 |
| | | CP | 5.344.222.955,92 | PC | 3.734.744.779,58 | I | 4.648.177.813,92 | ECP | 624.087.644,04 | EC | 913.433.034,34 |
| | | CS | 7.224.410.232,85 | TP | 4.243.477.447,34 | FPV | 71.957.497,96 | | | TR | 1.797.167.785,82 |
| *TITOLO 2* | *Spese in conto capitale* | RS | 925.362.692,02 | PR | 298.125.082,20 | R | -38.201.655,72 | | | EP | 589.035.954,10 |
| | | CP | 2.491.305.875,53 | PC | 523.008.990,42 | I | 822.538.208,07 | ECP | 1.267.093.940,04 | EC | 299.529.217,65 |
| | | CS | 2.965.199.658,95 | TP | 821.134.072,62 | FPV | 401.673.727,42 | | | TR | 888.565.171,75 |
| *TITOLO 3* | *Spese per incremento attività finanziarie* | RS | 126.838,32 | PR | 0,00 | R | -126.838,32 | | | EP | 0,00 |
| | | CP | 3.500.000,00 | PC | 0,00 | I | 0,00 | ECP | 3.500.000,00 | EC | 0,00 |
| | | CS | 3.626.838,32 | TP | 0,00 | FPV | 0,00 | | | TR | 0,00 |
| *TITOLO 4* | *Rimborso Prestiti* | RS | 0,00 | PR | 0,00 | R | 0,00 | | | EP | 0,00 |
| | | CP | 217.132.099,70 | PC | 67.347.380,08 | I | 67.347.380,08 | ECP | 149.784.719,62 | EC | 0,00 |
| | | CS | 68.847.673,76 | TP | 67.347.380,08 | FPV | 0,00 | | | TR | 0,00 |
| *TITOLO 5* | *Chiusura Anticipazioni ricevute da istituto tesoriere/cassiere* | RS | 0,00 | PR | 0,00 | R | 0,00 | | | EP | 0,00 |
| | | CP | 200.000.000,00 | PC | 0,00 | I | 0,00 | ECP | 200.000.000,00 | EC | 0,00 |
| | | CS | 200.000.000,00 | TP | 0,00 | FPV | 0,00 | | | TR | 0,00 |
| *TITOLO 7* | *Uscite per conto terzi e partite di giro* | RS | 13.132.036,87 | PR | 9.930.007,42 | R | -665.095,56 | | | EP | 2.536.933,89 |
| | | CP | 2.376.315.860,62 | PC | 647.341.623,11 | I | 1.004.359.792,23 | ECP | 1.371.956.068,39 | EC | 357.018.169,12 |
| | | CS | 2.389.447.897,49 | TP | 657.271.630,53 | FPV | 0,00 | | | TR | 359.555.103,01 |
| *TOTALE TITOLI* | | RS | 2.692.457.100,77 | PR | 816.787.757,38 | R | -400.361.703,92 | | | EP | 1.475.307.639,47 |
| | | CP | 10.632.476.791,77 | PC | 4.972.442.773,19 | I | 6.542.423.194,30 | ECP | 3.616.422.372,09 | EC | 1.569.980.421,11 |
| | | CS | 12.851.532.301,37 | TP | 5.789.230.530,57 | FPV | 473.631.225,38 | | | TR | 3.045.288.060,58 |
| *TOTALE GENERALE DELLE SPESE* | | RS | 2.692.457.100,77 | PR | 816.787.757,38 | R | -400.361.703,92 | | | EP | 1.475.307.639,47 |
| | | CP | 10.642.488.117,11 | PC | 4.972.442.773,19 | I | 6.542.423.194,30 | ECP | 3.616.422.372,09 | EC | 1.569.980.421,11 |
| | | CS | 12.851.532.301,37 | TP | 5.789.230.530,57 | FPV | 473.631.225,38 | | | TR | 3.045.288.060,58 |

# Regione Calabria

# TABELLA DI RIEPILOGO GENERALE

## SPESA PER MISSIONI

(Art. 63, comma 2, decreto legislativo 23 giugno 2011, n. 118)

# CONTO DEL BILANCIO - RIEPILOGO GENERALE DELLE SPESE PER MISSIONI

| MISSIONE | DENOMINAZIONE | RESIDUI PASSIVI AL 1/1/2018 (RS) | | PAGAMENTI IN C/RESIDUI (PR) | | RIACCERTAMENTO RESIDUI (R)(1) | | | | RESIDUI PASSIVI DA ESERCIZI PRECEDENTI (EP=RS-PR+R) | |
|---|---|---|---|---|---|---|---|---|---|---|---|
| | | PREVISIONI DEFINITIVE DI COMPETENZA (CP) | | PAGAMENTI IN C/ COMPETENZA (PC) | | IMPEGNI (I)(2) | | ECONOMIE DI COMPETENZA (ECP=CP-I-FPV) | | RESIDUI PASSIVI DA ESERCIZIO DI COMPETENZA (EC=I-PC) | |
| | | PREVISIONI DEFINITIVE DI CASSA (CS) | | TOTALE PAGAMENTI (TP=PR +PC) | | FONDO PLURIENNALE VINCOLATO (FPV) (3) | | | | TOTALE RESIDUI PASSIVI DA RIPORTARE (TR=EP+EC) | |
| | **DISAVANZO DI AMMINISTRAZIONE** | CP | 10.011.325,34 | | | | | | | | |
| *MISSIONE 01* | *Servizi istituzionali, generali e di gestione* | RS | 98.970.683,69 | PR | 51.464.580,72 | R | -18.262.172,40 | | | EP | 29.243.930,57 |
| | | CP | 175.004.130,55 | PC | 104.920.420,96 | I | 162.065.237,94 | ECP | 8.660.192,85 | EC | 57.144.816,98 |
| | | CS | 273.974.814,24 | TP | 156.385.001,68 | FPV | 4.278.699,76 | | | TR | 86.388.747,55 |
| *MISSIONE 03* | *Ordine pubblico e sicurezza* | RS | 3.292.162,52 | PR | 1.173.303,28 | R | -1.529.254,93 | | | EP | 589.604,31 |
| | | CP | 20.964.615,30 | PC | 1.779.369,28 | I | 19.306.182,96 | ECP | 1.008.432,34 | EC | 17.526.813,68 |
| | | CS | 23.754.211,44 | TP | 2.952.672,56 | FPV | 650.000,00 | | | TR | 18.116.417,99 |
| *MISSIONE 04* | *Istruzione e diritto allo studio* | RS | 49.322.388,72 | PR | 30.408.969,03 | R | -296.731,86 | | | EP | 18.616.687,83 |
| | | CP | 146.352.402,63 | PC | 51.911.002,42 | I | 71.536.121,85 | ECP | 61.489.991,43 | EC | 19.625.119,43 |
| | | CS | 194.895.224,37 | TP | 82.319.971,45 | FPV | 13.326.289,35 | | | TR | 38.241.807,26 |
| *MISSIONE 05* | *Tutela e valorizzazione dei beni e attività culturali* | RS | 16.275.616,32 | PR | 10.555.465,79 | R | -361.317,59 | | | EP | 5.358.832,94 |
| | | CP | 71.676.114,74 | PC | 16.717.182,86 | I | 24.568.640,03 | ECP | 12.015.528,99 | EC | 7.851.457,17 |
| | | CS | 87.951.731,06 | TP | 27.272.648,65 | FPV | 35.091.945,72 | | | TR | 13.210.290,11 |
| *MISSIONE 06* | *Politiche giovanili, sport e tempo libero* | RS | 7.658.636,54 | PR | 3.536.578,95 | R | -6.653,74 | | | EP | 4.115.403,85 |
| | | CP | 7.144.100,12 | PC | 990.125,07 | I | 1.617.224,79 | ECP | 3.161.729,62 | EC | 627.099,72 |
| | | CS | 14.802.736,66 | TP | 4.526.704,02 | FPV | 2.365.145,71 | | | TR | 4.742.503,57 |
| *MISSIONE 07* | *Turismo* | RS | 16.058.237,27 | PR | 4.186.539,91 | R | -7.068.893,90 | | | EP | 4.802.803,46 |
| | | CP | 77.396.368,50 | PC | 14.113.251,26 | I | 20.212.513,25 | ECP | 50.376.850,86 | EC | 6.099.261,99 |
| | | CS | 93.454.605,77 | TP | 18.299.791,17 | FPV | 6.807.004,39 | | | TR | 10.902.065,45 |
| *MISSIONE 08* | *Assetto del territorio ed edilizia abitativa* | RS | 72.187.860,99 | PR | 13.264.846,58 | R | -3.262.530,76 | | | EP | 55.660.483,65 |
| | | CP | 134.461.709,18 | PC | 10.369.107,62 | I | 17.685.367,84 | ECP | 18.329.613,28 | EC | 7.316.260,22 |
| | | CS | 206.649.570,17 | TP | 23.633.954,20 | FPV | 98.446.728,06 | | | TR | 62.976.743,87 |
| *MISSIONE 09* | *Sviluppo sostenibile e tutela del territorio e dell'ambiente* | RS | 150.907.893,72 | PR | 73.400.123,43 | R | -24.552.306,59 | | | EP | 52.955.463,70 |
| | | CP | 1.063.177.423,79 | PC | 416.264.286,00 | I | 520.816.930,99 | ECP | 402.381.060,59 | EC | 104.552.644,99 |
| | | CS | 1.214.076.288,15 | TP | 489.664.409,43 | FPV | 139.979.432,21 | | | TR | 157.508.108,69 |
| *MISSIONE 10* | *Trasporti e diritto alla mobilità* | RS | 194.574.589,89 | PR | 97.592.317,35 | R | -3.305.227,02 | | | EP | 93.677.045,52 |
| | | CP | 613.842.829,01 | PC | 250.819.079,58 | I | 326.013.223,10 | ECP | 196.941.100,55 | EC | 75.194.143,52 |
| | | CS | 803.529.763,31 | TP | 348.411.396,93 | FPV | 90.888.505,36 | | | TR | 168.871.189,04 |
| *MISSIONE 11* | *Soccorso civile* | RS | 16.600.958,14 | PR | 7.889.706,23 | R | -584.919,23 | | | EP | 8.126.332,68 |
| | | CP | 41.561.581,03 | PC | 11.186.099,62 | I | 18.060.410,94 | ECP | 5.144.644,61 | EC | 6.874.311,32 |
| | | CS | 58.162.539,17 | TP | 19.075.805,85 | FPV | 18.356.525,48 | | | TR | 15.000.644,00 |

| MISSIONE | DENOMINAZIONE | RESIDUI PASSIVI AL 1/1/2018 (RS) | | PAGAMENTI IN C/RESIDUI (PR) | | RIACCERTAMENTO RESIDUI (R)(1) | | | | RESIDUI PASSIVI DA ESERCIZI PRECEDENTI (EP=RS-PR+R) | |
|---|---|---|---|---|---|---|---|---|---|---|---|
| | | PREVISIONI DEFINITIVE DI COMPETENZA (CP) | | PAGAMENTI IN C/ COMPETENZA (PC) | | IMPEGNI (I)(2) | | ECONOMIE DI COMPETENZA (ECP=CP-I-FPV) | | RESIDUI PASSIVI DA ESERCIZIO DI COMPETENZA (EC=I-PC) | |
| | | PREVISIONI DEFINITIVE DI CASSA (CS) | | TOTALE PAGAMENTI (TP=PR +PC) | | FONDO PLURIENNALE VINCOLATO (FPV) (3) | | | | TOTALE RESIDUI PASSIVI DA RIPORTARE (TR=EP+EC) | |
| *MISSIONE 12* | *Diritti sociali, politiche sociali e famiglia* | RS | 77.439.284,14 | PR | 44.586.358,28 | R | -166.833,79 | | | EP | 32.686.092,07 |
| | | CP | 111.344.025,91 | PC | 60.160.201,79 | I | 98.008.028,40 | ECP | 5.754.494,45 | EC | 37.847.826,61 |
| | | CS | 188.783.310,05 | TP | 104.746.560,07 | FPV | 7.581.503,06 | | | TR | 70.533.918,68 |
| *MISSIONE 13* | *Tutela della salute* | RS | 1.814.837.940,93 | PR | 375.820.363,46 | R | -327.507.118,77 | | | EP | 1.111.510.458,70 |
| | | CP | 3.776.050.461,26 | PC | 2.989.865.633,70 | I | 3.771.859.365,01 | ECP | 4.191.096,25 | EC | 781.993.731,31 |
| | | CS | 5.590.888.402,19 | TP | 3.365.685.997,16 | FPV | 0,00 | | | TR | 1.893.504.190,01 |
| *MISSIONE 14* | *Sviluppo economico e competitività* | RS | 33.656.541,20 | PR | 25.926.752,37 | R | -1.638.035,92 | | | EP | 6.091.752,91 |
| | | CP | 186.405.137,19 | PC | 58.718.168,76 | I | 96.485.444,77 | ECP | 74.624.230,64 | EC | 37.767.276,01 |
| | | CS | 220.061.678,39 | TP | 84.644.921,13 | FPV | 15.295.461,78 | | | TR | 43.859.028,92 |
| *MISSIONE 15* | *Politiche per il lavoro e la formazione professionale* | RS | 48.419.450,16 | PR | 17.142.611,53 | R | -3.374.162,03 | | | EP | 27.902.676,60 |
| | | CP | 180.507.142,62 | PC | 93.321.501,42 | I | 125.834.724,39 | ECP | 43.573.360,19 | EC | 32.513.222,97 |
| | | CS | 228.926.592,78 | TP | 110.464.112,95 | FPV | 11.099.058,04 | | | TR | 60.415.899,57 |
| *MISSIONE 16* | *Agricoltura, politiche agroalimentari e pesca* | RS | 22.415.964,99 | PR | 11.071.189,58 | R | -2.601.918,60 | | | EP | 8.742.856,81 |
| | | CP | 120.875.970,33 | PC | 88.129.754,40 | I | 93.443.860,97 | ECP | 10.979.412,35 | EC | 5.314.106,57 |
| | | CS | 143.291.935,32 | TP | 99.200.943,98 | FPV | 16.452.697,01 | | | TR | 14.056.963,38 |
| *MISSIONE 17* | *Energia e diversificazione delle fonti energetiche* | RS | 19.955.805,85 | PR | 7.596.075,12 | R | -3.363.994,19 | | | EP | 8.995.736,54 |
| | | CP | 51.161.687,73 | PC | 11.751.746,33 | I | 13.330.449,58 | ECP | 37.586.664,05 | EC | 1.578.703,25 |
| | | CS | 71.117.493,58 | TP | 19.347.821,45 | FPV | 244.574,10 | | | TR | 10.574.439,79 |
| *MISSIONE 18* | *Relazioni con le altre autonomie territoriali e locali* | RS | 36.359.265,33 | PR | 31.191.353,79 | R | -1.514.528,18 | | | EP | 3.653.383,36 |
| | | CP | 50.911.724,14 | PC | 21.731.017,13 | I | 34.829.583,20 | ECP | 3.314.485,59 | EC | 13.098.566,07 |
| | | CS | 85.214.593,41 | TP | 52.922.370,92 | FPV | 12.767.655,35 | | | TR | 16.751.949,43 |
| *MISSIONE 19* | *Relazioni internazionali* | RS | 391.783,50 | PR | 50.614,56 | R | -300.008,86 | | | EP | 41.160,08 |
| | | CP | 219.826,63 | PC | 182.932,02 | I | 219.822,20 | ECP | 4,43 | EC | 36.890,18 |
| | | CS | 611.610,13 | TP | 233.546,58 | FPV | 0,00 | | | TR | 78.050,26 |
| *MISSIONE 20* | *FONDI E ACCANTONAMENTI* | RS | 0,00 | PR | 0,00 | R | 0,00 | | | EP | 0,00 |
| | | CP | 1.102.604.892,61 | PC | 0,00 | I | 0,00 | ECP | 1.102.604.892,61 | EC | 0,00 |
| | | CS | 637.438.515,81 | TP | 0,00 | FPV | 0,00 | | | TR | 0,00 |
| *MISSIONE 50* | *DEBITO PUBBLICO* | RS | 0,00 | PR | 0,00 | R | 0,00 | | | EP | 0,00 |
| | | CP | 124.498.787,88 | PC | 122.170.269,86 | I | 122.170.269,86 | ECP | 2.328.518,02 | EC | 0,00 |
| | | CS | 124.498.787,88 | TP | 122.170.269,86 | FPV | 0,00 | | | TR | 0,00 |
| *MISSIONE 60* | *ANTICIPAZIONI FINANZIARIE* | RS | 0,00 | PR | 0,00 | R | 0,00 | | | EP | 0,00 |
| | | CP | 200.000.000,00 | PC | 0,00 | I | 0,00 | ECP | 200.000.000,00 | EC | 0,00 |
| | | CS | 200.000.000,00 | TP | 0,00 | FPV | 0,00 | | | TR | 0,00 |

| MISSIONE | DENOMINAZIONE | RESIDUI PASSIVI AL 1/1/2018 (RS) | | PAGAMENTI IN C/RESIDUI (PR) | | RIACCERTAMENTO RESIDUI (R)(1) | | | | RESIDUI PASSIVI DA ESERCIZI PRECEDENTI (EP=RS-PR+R) | |
|---|---|---|---|---|---|---|---|---|---|---|---|
| | | PREVISIONI DEFINITIVE DI COMPETENZA (CP) | | PAGAMENTI IN C/ COMPETENZA (PC) | | IMPEGNI (I)(2) | | ECONOMIE DI COMPETENZA (ECP=CP-I-FPV) | | RESIDUI PASSIVI DA ESERCIZIO DI COMPETENZA (EC=I-PC) | |
| | | PREVISIONI DEFINITIVE DI CASSA (CS) | | TOTALE PAGAMENTI (TP=PR +PC) | | FONDO PLURIENNALE VINCOLATO (FPV) (3) | | | | TOTALE RESIDUI PASSIVI DA RIPORTARE (TR=EP+EC) | |
| *MISSIONE 99* | *SERVIZI PER CONTO TERZI* | RS | 13.132.036,87 | PR | 9.930.007,42 | R | -665.095,56 | | | EP | 2.536.933,89 |
| | | CP | 2.376.315.860,62 | PC | 647.341.623,11 | I | 1.004.359.792,23 | ECP | 1.371.956.068,39 | EC | 357.018.169,12 |
| | | CS | 2.389.447.897,49 | TP | 657.271.630,53 | FPV | 0,00 | | | TR | 359.555.103,01 |
| *TOTALE MISSIONI* | | RS | 2.692.457.100,77 | PR | 816.787.757,38 | R | -400.361.703,92 | | | EP | 1.475.307.639,47 |
| | | CP | 10.632.476.791,77 | PC | 4.972.442.773,19 | I | 6.542.423.194,30 | ECP | 3.616.422.372,09 | EC | 1.569.980.421,11 |
| | | CS | 12.851.532.301,37 | TP | 5.789.230.530,57 | FPV | 473.631.225,38 | | | TR | 3.045.288.060,58 |
| *TOTALE GENERALE DELLE SPESE* | | RS | 2.692.457.100,77 | PR | 816.787.757,38 | R | -400.361.703,92 | | | EP | 1.475.307.639,47 |
| | | CP | 10.642.488.117,11 | PC | 4.972.442.773,19 | I | 6.542.423.194,30 | ECP | 3.616.422.372,09 | EC | 1.569.980.421,11 |
| | | CS | 12.851.532.301,37 | TP | 5.789.230.530,57 | FPV | 473.631.225,38 | | | TR | 3.045.288.060,58 |

# Regione Calabria

# RENDICONTO GENERALE

# QUADRO GENERALE RIASSUNTIVO

(Art. 63, comma 2, decreto legislativo 23 giugno 2011, n. 118)

# QUADRO GENERALE RIASSUNTIVO

| ENTRATE | ACCERTAMENTI | INCASSI | SPESE | IMPEGNI | PAGAMENTI |
|---|---|---|---|---|---|
| **FONDO DI CASSA ALL'INIZIO DELL'ESERCIZIO** | | 382.050.436,68 | | | |
| **UTILIZZO AVANZO DI AMMINISTRAZIONE** | 1.087.855.270,19 | | **DISAVANZO DI AMMINISTRAZIONE** | 10.011.325,34 | |
| *- DI CUI UTILIZZO FONDO ANTICIPAZIONI DI LIQUIDITÀ (DL 35/2013 E SUCCESSIVE MODIFICHE E RIFINANZIAMENTI) - SOLO PER LE REGIONI* | 150.269.006,83 | | | | |
| **FONDO PLURIENNALE VINCOLATO DI PARTE CORRENTE (1)** | 62.581.205,65 | | | | |
| **FONDO PLURIENNALE VINCOLATO IN C/CAPITALE (1)** | 366.358.840,01 | | | | |
| **TITOLO 1 - ENTRATE CORRENTI DI NATURA TRIBUTARIA, CONTRIBUTIVA E PEREQUATIVA** | 4.386.023.360,56 | 3.551.327.636,94 | **TITOLO 1 - SPESE CORRENTI** | 4.648.177.813,92 | 4.243.477.447,34 |
| **TITOLO 2 - TRASFERIMENTI CORRENTI** | 583.997.502,44 | 590.931.634,48 | **FONDO PLURIENNALE VINCOLATO DI PARTE CORRENTE (2)** | 71.957.497,96 | |
| **TITOLO 3 - ENTRATE EXTRATRIBUTARIE** | 63.892.454,54 | 55.646.419,18 | | | |
| **TITOLO 4 - ENTRATE IN CONTO CAPITALE** | 657.702.299,18 | 469.041.873,38 | **TITOLO 2 - SPESE IN CONTO CAPITALE** | 822.538.208,07 | 821.134.072,62 |
| | | | **FONDO PLURIENNALE VINCOLATO IN C/CAPITALE (2)** | 401.673.727,42 | |
| **TITOLO 5 - ENTRATE DA RIDUZIONE DI ATTIVITÀ FINANZIARIE** | 0,00 | 0,00 | **TITOLO 3 - SPESE PER INCREMENTO ATTIVITÀ FINANZIARIE** | 0,00 | 0,00 |
| | | | **FONDO PLURIENNALE VINCOLATO PER ATTIVITÀ FINANZIARIE (2)** | 0,00 | |
| ***TOTALE ENTRATE FINALI*** | **5.691.615.616,72** | **4.666.947.563,98** | ***TOTALE SPESE FINALI*** | **5.944.347.247,37** | **5.064.611.519,96** |
| **TITOLO 6 - ACCENSIONE PRESTITI** | 48.768.792,50 | 148.387.742,15 | **TITOLO 4 - RIMBORSO PRESTITI** | 67.347.380,08 | 67.347.380,08 |
| | | | *- DI CUI FONDO ANTICIPAZIONI DI LIQUIDITÀ (DL 35/2013 E SUCCESSIVE MODIFICHE E RIFINANZIAMENTI)* | 152.212.870,47 | |
| **TITOLO 7 - ANTICIPAZIONI DA ISTITUTO TESORIERE** | 0,00 | 0,00 | **TITOLO 5 - CHIUSURA ANTICIPAZIONI RICEVUTE DA ISTITUTO TESORIERE/CASSIERE** | 0,00 | 0,00 |
| **TITOLO 9 - ENTRATE PER CONTO TERZI E PARTITE DI GIRO** | 1.004.359.792,23 | 1.046.897.941,35 | **TITOLO 7 - USCITE PER CONTO TERZI E PARTITE DI GIRO** | 1.004.359.792,23 | 657.271.630,53 |
| ***Totale entrate dell'esercizio*** | **6.744.744.201,45** | **5.862.233.247,48** | ***Totale spese dell'esercizio*** | **7.016.054.419,68** | **5.789.230.530,57** |
| ***TOTALE COMPLESSIVO ENTRATE*** | **8.261.539.517,30** | **6.244.283.684,16** | ***TOTALE COMPLESSIVO SPESE*** | **7.026.065.745,02** | **5.789.230.530,57** |
| ***DISAVANZO DELL'ESERCIZIO*** | **0,00** | | ***AVANZO DI COMPETENZA/FONDO DI CASSA*** | **1.235.473.772,28** | **455.053.153,59** |
| ***TOTALE A PAREGGIO*** | **8.261.539.517,30** | **6.244.283.684,16** | ***TOTALE A PAREGGIO*** | **8.261.539.517,30** | **6.244.283.684,16** |

(1) Indicare l'importo iscritto in entrata del conto del bilancio alla corrispondente voce riguardante il fondo pluriennale vincolato.
(2) Indicare l'importo complessivo delle voci relative al corrispondente fondo pluriennale vincolato risultante in spesa del conto del bilancio.

**Regione Calabria**

# RENDICONTO GENERALE

## ANNO 2018

# PROSPETTO DEGLI ACCERTAMENTI PER TITOLI, TIPOLOGIE E CATEGORIE

(Art. 63, comma 4, decreto legislativo 23 giugno 2011, n. 118)

# PROSPETTO DELLE ENTRATE DI BILANCIO PER TITOLI, TIPOLOGIE E CATEGORIE REGIONI (*)
## ACCERTAMENTI 2018

| TITOLO TIPOLOGIA CATEGORIA | DENOMINAZIONE | ACCERTAMENTI | *di cui entrate accertate non ricorrenti* | RISCOSSIONI IN C/ COMPETENZA | RISCOSSIONI IN C/ RESIDUI |
|---|---|---|---|---|---|
| | ***Entrate correnti di natura tributaria, contributiva e perequativa*** | | | | |
| **1010100** | **TIPOLOGIA: 101 Imposte, tasse e proventi assimilati** | **788.636.730,03** | ***28.517.966,48*** | **609.263.830,86** | ***110.742.321,11*** |
| 1010117 | Addizionale regionale IRPEF non sanità | 11.500.366,90 | *3.976.630,00* | 11.500.366,90 | *0,00* |
| 1010120 | Imposta regionale sulle attività produttive (IRAP) non Sanità | 491.950.577,27 | *24.472.530,76* | 431.197.899,75 | *71.088.483,04* |
| 1010131 | Imposta regionale sulla benzina per autotrazione | 6.834.420,29 | *0,00* | 6.555.736,83 | *0,00* |
| 1010143 | Imposta regionale sulle concessioni statali sui beni del patrimonio indisponibile | 633.379,72 | *0,00* | 633.379,72 | *0,00* |
| 1010147 | Tassa sulla concessione per la caccia e per la pesca | 2.684.338,05 | *68.445,72* | 2.684.338,05 | *0,00* |
| 1010148 | Tasse sulle concessioni regionali | 7.712.008,73 | *0,00* | 4.939.277,78 | *0,00* |
| 1010150 | Tassa di circolazione dei veicoli a motore (tassa automobilistica) | 172.628.372,67 | *0,00* | 138.099.220,96 | *9.587.958,91* |
| 1010151 | Tassa smaltimento rifiuti solidi urbani | 85.818.922,18 | *0,00* | 4.808.676,68 | *30.065.694,65* |
| 1010155 | Tassa di abilitazione all'esercizio professionale | 29.948,35 | *0,00* | 29.948,35 | *0,00* |
| 1010159 | Tributo speciale per il deposito in discarica dei rifiuti solidi | 7.428.827,12 | *0,00* | 7.399.417,09 | *184,51* |
| 1010168 | Addizionale regionale sui canoni per le utenze di acque pubbliche | 271.153,02 | *0,00* | 271.153,02 | *0,00* |
| 1010177 | Addizionale regionale sul gas naturale | 1.142.939,24 | *0,00* | 1.142.939,24 | *0,00* |
| 1010198 | Altre imposte sostitutive n.a.c. | 1.116,49 | *0,00* | 1.116,49 | *0,00* |
| 1010199 | Altre imposte, tasse e proventi assimilati n.a.c. | 360,00 | *360,00* | 360,00 | *0,00* |
| **1010200** | **TIPOLOGIA: 102 Tributi destinati al finanziamento della sanità** | **3.579.246.319,53** | ***0,00*** | **2.710.979.233,97** | ***102.201.940,00*** |
| 1010201 | Imposta regionale sulle attività produttive - IRAP - Sanità | 133.292.473,00 | *0,00* | 0,00 | *27.313.612,00* |
| 1010202 | Imposta regionale sulle attività produttive - IRAP - Sanità derivante da manovra fiscale regionale | 0,00 | *0,00* | 0,00 | *0,00* |
| 1010203 | Compartecipazione IVA - Sanità | 3.190.761.574,38 | *0,00* | 2.531.889.961,82 | *0,00* |
| 1010205 | Addizionale IRPEF - Sanità derivante da manovra fiscale regionale | 255.192.272,15 | *0,00* | 179.089.272,15 | *74.888.328,00* |
| **1010400** | **TIPOLOGIA: 104 Compartecipazioni di tributi** | **18.140.311,00** | ***18.140.311,00*** | **18.140.311,00** | ***0,00*** |
| 1010401 | Compartecipazione IVA a Regioni - non Sanità | 18.140.311,00 | *18.140.311,00* | 18.140.311,00 | *0,00* |
| **1000000** | ***TOTALE TITOLO 1*** | **4.386.023.360,56** | ***46.658.277,48*** | **3.338.383.375,83** | ***212.944.261,11*** |
| | ***Trasferimenti correnti*** | | | | |

| TITOLO TIPOLOGIA CATEGORIA | DENOMINAZIONE | ACCERTAMENTI | *di cui entrate accertate non ricorrenti* | RISCOSSIONI IN C/ COMPETENZA | RISCOSSIONI IN C/ RESIDUI |
|---|---|---|---|---|---|
| **2010100** | **TIPOLOGIA: 101 Trasferimenti correnti da Amministrazioni pubbliche** | **511.889.525,51** | ***290.003.061,02*** | **413.386.912,58** | ***123.965.047,28*** |
| 2010101 | Trasferimenti correnti da Amministrazioni Centrali | 477.149.440,03 | *262.715.265,54* | 412.943.910,26 | *123.788.385,79* |
| 2010102 | Trasferimenti correnti da Amministrazioni Locali | 34.740.085,48 | *27.287.795,48* | 443.002,32 | *176.661,49* |
| **2010300** | **TIPOLOGIA: 103 Trasferimenti correnti da Imprese** | **33.583.765,17** | ***33.583.765,17*** | **33.583.765,17** | ***0,00*** |
| 2010302 | Altri trasferimenti correnti da imprese | 33.583.765,17 | *33.583.765,17* | 33.583.765,17 | *0,00* |
| **2010500** | **TIPOLOGIA: 105 Trasferimenti correnti dall'Unione Europea e dal Resto del Mondo** | **38.524.211,76** | ***38.524.211,76*** | **7.213.186,38** | ***12.782.723,07*** |
| 2010501 | Trasferimenti correnti dall'Unione Europea | 38.518.251,88 | *38.518.251,88* | 7.213.186,38 | *12.782.723,07* |
| 2010502 | Trasferimenti correnti dal Resto del Mondo | 5.959,88 | *5.959,88* | 0,00 | *0,00* |
| **2000000** | ***TOTALE TITOLO 2*** | **583.997.502,44** | ***362.111.037,95*** | **454.183.864,13** | ***136.747.770,35*** |
| | ***Entrate extratributarie*** | | | | |
| **3010000** | **TIPOLOGIA: 100 Vendita di beni e servizi e proventi derivanti dalla gestione dei beni** | **12.244.827,52** | ***5.414.275,99*** | **10.692.853,36** | ***0,00*** |
| 3010100 | Vendita di beni | 46.457,59 | *46.457,59* | 46.457,59 | *0,00* |
| 3010200 | Entrate dalla vendita e dall'erogazione di servizi | 8.400.227,97 | *2.735.720,07* | 8.348.253,81 | *0,00* |
| 3010300 | Proventi derivanti dalla gestione dei beni | 3.798.141,96 | *2.632.098,33* | 2.298.141,96 | *0,00* |
| **3020000** | **TIPOLOGIA: 200 Proventi derivanti dall'attività di controllo e repressione delle irregolarità e degli illeciti** | **17.956.915,32** | ***17.956.915,32*** | **7.451.779,77** | ***169.096,59*** |
| 3020100 | Entrate da amministrazioni pubbliche derivanti dall'attività di controllo e repressione delle irregolarità e degli illeciti | 6.485,04 | *6.485,04* | 6.485,04 | *0,00* |
| 3020200 | Entrate da famiglie derivanti dall'attività di controllo e repressione delle irregolarità e degli illeciti | 5.979.307,70 | *5.979.307,70* | 5.391.390,69 | *10.004,41* |
| 3020300 | Entrate da Imprese derivanti dall'attività di controllo e repressione delle irregolarità e degli illeciti | 11.971.122,58 | *11.971.122,58* | 2.053.904,04 | *159.092,18* |
| **3030000** | **TIPOLOGIA: 300 Interessi attivi** | **5.443.995,75** | ***5.443.815,86*** | **5.436.467,96** | ***170,98*** |
| 3030300 | Altri interessi attivi | 5.443.995,75 | *5.443.815,86* | 5.436.467,96 | *170,98* |
| **3040000** | **TIPOLOGIA: 400 Altre entrate da redditi da capitale** | **0,00** | ***0,00*** | **0,00** | ***0,00*** |
| 3049900 | Altre entrate da redditi da capitale | 0,00 | *0,00* | 0,00 | *0,00* |
| **3050000** | **TIPOLOGIA: 500 Rimborsi e altre entrate correnti** | **28.246.715,95** | ***28.246.715,95*** | **27.648.086,05** | ***4.247.964,47*** |
| 3050200 | Rimborsi in entrata | 26.405.300,12 | *26.405.300,12* | 25.811.743,01 | *4.247.964,47* |
| 3059900 | Altre entrate correnti n.a.c | 1.841.415,83 | *1.841.415,83* | 1.836.343,04 | *0,00* |

| TITOLO TIPOLOGIA CATEGORIA | DENOMINAZIONE | ACCERTAMENTI | *di cui entrate accertate non ricorrenti* | RISCOSSIONI IN C/ COMPETENZA | RISCOSSIONI IN C/ RESIDUI |
|---|---|---|---|---|---|
| **3000000** | ***TOTALE TITOLO 3*** | **63.892.454,54** | ***57.061.723,12*** | **51.229.187,14** | ***4.417.232,04*** |
| | ***Entrate in conto capitale*** | | | | |
| **4020000** | **TIPOLOGIA: 200 Contributi agli investimenti** | **637.757.399,33** | ***507.757.399,33*** | **368.633.120,71** | ***81.519.471,81*** |
| 4020100 | Contributi agli investimenti da amministrazioni pubbliche | 523.496.161,79 | *393.496.161,79* | 291.547.514,35 | *51.209.309,15* |
| 4020500 | Contributi agli investimenti dall'Unione Europea e dal Resto del Mondo | 106.788.968,05 | *106.788.968,05* | 73.117.066,00 | *20.738.149,06* |
| 4020600 | Contributi agli investimenti direttamente destinati al rimborso di prestiti da amministrazioni pubbliche | 7.472.269,49 | *7.472.269,49* | 3.968.540,36 | *9.572.013,60* |
| **4030000** | **TIPOLOGIA: 300 Altri Trasferimenti in conto capitale** | **3.367.845,96** | ***3.367.845,96*** | **3.367.845,96** | ***1.818.545,10*** |
| 4030100 | Trasferimenti in conto capitale per assunzione di debiti dell'amministrazione da parte di amministrazioni pubbliche | 152.732,66 | *152.732,66* | 152.732,66 | *0,00* |
| 4031000 | Altri trasferimenti in conto capitale da amministrazioni pubbliche | 3.215.113,30 | *3.215.113,30* | 3.215.113,30 | *1.818.545,10* |
| **4040000** | **TIPOLOGIA: 400 Entrate da alienazione di beni materiali e immateriali** | **0,00** | ***0,00*** | **0,00** | ***0,00*** |
| 4040100 | Alienazioni di beni materiali | 0,00 | *0,00* | 0,00 | *0,00* |
| **4050000** | **TIPOLOGIA: 500 Altre entrate in conto capitale** | **16.577.053,89** | ***16.577.053,89*** | **13.702.889,80** | ***0,00*** |
| 4050300 | Entrate in conto capitale dovute a rimborsi, recuperi e restituzioni di somme non dovute o incassate in eccesso | 13.702.889,80 | *13.702.889,80* | 13.702.889,80 | *0,00* |
| 4050400 | Altre entrate in conto capitale n.a.c. | 2.874.164,09 | *2.874.164,09* | 0,00 | *0,00* |
| **4000000** | ***TOTALE TITOLO 4*** | **657.702.299,18** | ***527.702.299,18*** | **385.703.856,47** | ***83.338.016,91*** |
| | ***Entrate da riduzione di attività finanziarie*** | | | | |
| **5020000** | **TIPOLOGIA: 200 Riscossione crediti di breve termine** | **0,00** | ***0,00*** | **0,00** | ***0,00*** |
| 5020100 | Riscossione crediti di breve termine a tasso agevolato da Amministrazioni Pubbliche | 0,00 | *0,00* | 0,00 | *0,00* |
| **5040000** | **TIPOLOGIA: 400 Altre entrate per riduzione di attività finanziarie** | **0,00** | ***0,00*** | **0,00** | ***0,00*** |
| 5040300 | Altre entrate per riduzione di altre attività finanziarie verso Imprese | 0,00 | *0,00* | 0,00 | *0,00* |
| **5000000** | ***TOTALE TITOLO 5*** | **0,00** | ***0,00*** | **0,00** | ***0,00*** |
| | ***Accensione Prestiti*** | | | | |
| **6030000** | **TIPOLOGIA: 300 Accensione mutui e altri finanziamenti a medio lungo termine** | **48.768.792,50** | ***48.768.792,50*** | **0,00** | ***148.387.742,15*** |
| 6030100 | Finanziamenti a medio lungo termine | 48.768.792,50 | *48.768.792,50* | 0,00 | *148.387.742,15* |

| TITOLO TIPOLOGIA CATEGORIA | DENOMINAZIONE | ACCERTAMENTI | *di cui entrate accertate non ricorrenti* | RISCOSSIONI IN C/ COMPETENZA | RISCOSSIONI IN C/ RESIDUI |
|---|---|---|---|---|---|
| **6000000** | ***TOTALE TITOLO 6*** | **48.768.792,50** | ***48.768.792,50*** | **0,00** | ***148.387.742,15*** |
| | ***Anticipazioni da Istituto Tesoriere*** | | | | |
| **7010000** | **TIPOLOGIA: 100 Anticipazioni da Istituto Tesoriere** | **0,00** | ***0,00*** | **0,00** | ***0,00*** |
| 7010100 | Anticipazioni da Istituto Tesoriere | 0,00 | *0,00* | 0,00 | *0,00* |
| **7000000** | ***TOTALE TITOLO 7*** | **0,00** | ***0,00*** | **0,00** | ***0,00*** |
| | ***Entrate per conto terzi e partite di giro*** | | | | |
| **9010000** | **TIPOLOGIA: 100 Entrate per partite di giro** | **1.004.304.714,92** | ***2.761.810,61*** | **705.430.180,76** | ***341.412.683,28*** |
| 9010100 | Altre ritenute | 49.872.976,81 | *0,00* | 49.679.131,27 | *0,00* |
| 9010200 | Ritenute su redditi da lavoro dipendente | 29.713.958,33 | *0,00* | 29.713.078,96 | *0,00* |
| 9010300 | Ritenute su redditi da lavoro autonomo | 5.264,80 | *0,00* | 5.264,80 | *0,00* |
| 9019900 | Altre entrate per partite di giro | 924.712.514,98 | *2.761.810,61* | 626.032.705,73 | *341.412.683,28* |
| **9020000** | **TIPOLOGIA: 200 Entrate per conto terzi** | **55.077,31** | ***0,00*** | **55.077,31** | ***0,00*** |
| 9020200 | Trasferimenti da Amministrazioni pubbliche per operazioni conto terzi | 0,00 | *0,00* | 0,00 | *0,00* |
| 9020300 | Trasferimenti da altri settori per operazioni conto terzi | 8.085,01 | *0,00* | 8.085,01 | *0,00* |
| 9020400 | Deposito di/presso terzi | 46.992,30 | *0,00* | 46.992,30 | *0,00* |
| 9020500 | Riscossione imposte e tributi per conto terzi | 0,00 | *0,00* | 0,00 | *0,00* |
| **9000000** | ***TOTALE TITOLO 9*** | **1.004.359.792,23** | ***2.761.810,61*** | **705.485.258,07** | ***341.412.683,28*** |
| | ***TOTALE TITOLI*** | **6.744.744.201,45** | ***1.045.063.940,84*** | **4.934.985.541,64** | ***927.247.705,84*** |

(*) Gli enti adeguano il prospetto a seguito dell'aggiornamento del piano dei conti integrato.

**Regione Calabria**

# RENDICONTO GENERALE

## ANNO 2018

# PROSPETTO DEGLI ACCERTAMENTI PLURIENNALI PER TITOLI E TIPOLOGIE

(Art. 63, comma 4, decreto legislativo 23 giugno 2011, n. 118)

**Allegato f) al Rendiconto - Accertamenti pluriennali**

# ACCERTAMENTI ASSUNTI NELL'ESERCIZIO DI RIFERIMENTO E NEGLI ESERCIZI PRECEDENTI IMPUTATI ALL'ANNO SUCCESSIVO CUI SI RIFERISCE IL RENDICONTO E SEGUENTI - ANNO 2018

| TITOLI E TIPOLOGIE DI ENTRATA | | Anno successivo a quello cui si riferisce il rendiconto | | Secondo anno successivo a quello cui si riferisce il rendiconto | | Anni successivi |
|---|---|---|---|---|---|---|
| | | Previsioni di competenza | Accertamenti | Previsioni di competenza del bilancio pluriennale | Accertamenti | Accertamenti |
| | **TITOLO 1 - Entrate correnti di natura tributaria, contributiva e perequativa** | | | | | |
| 10101 | TIPOLOGIA 101 - Imposte, tasse e proventi assimilati | 753.544.535,88 | 180.750,00 | 753.165.133,82 | 90.375,00 | 0,00 |
| 10102 | TIPOLOGIA 102 - Tributi destinati al finanziamento della sanità | 3.555.017.918,80 | 27.846,50 | 3.555.017.918,80 | 1.964,20 | 0,00 |
| 10104 | TIPOLOGIA 104 - Compartecipazioni di tributi | 21.600.000,00 | 0,00 | 21.600.000,00 | 0,00 | 0,00 |
| **10000** | ***TOTALE TITOLO 1*** | **4.330.162.454,68** | **208.596,50** | **4.329.783.052,62** | **92.339,20** | **0,00** |
| | **TITOLO 2 - Trasferimenti correnti** | | | | | |
| 20101 | TIPOLOGIA 101 - Trasferimenti correnti da Amministrazioni pubbliche | 485.547.795,01 | 65.200.406,39 | 321.206.405,75 | 18.111.742,29 | 11.235.037,86 |
| 20103 | TIPOLOGIA 103 - Trasferimenti correnti da Imprese | 18.000.000,00 | 0,00 | 18.000.000,00 | 0,00 | 0,00 |
| 20105 | TIPOLOGIA 105 - Trasferimenti correnti dall'Unione Europea e dal Resto del Mondo | 211.218.899,32 | 65.721.924,42 | 50.515.891,35 | 17.358.116,91 | 14.219.838,24 |
| **20000** | ***TOTALE TITOLO 2*** | **714.766.694,33** | **130.922.330,81** | **389.722.297,10** | **35.469.859,20** | **25.454.876,10** |
| | **TITOLO 3 - Entrate extratributarie** | | | | | |
| 30100 | TIPOLOGIA 100 - Vendita di beni e servizi e proventi derivanti dalla gestione dei beni | 3.176.000,00 | 0,00 | 3.170.000,00 | 0,00 | 0,00 |
| 30200 | TIPOLOGIA 200 - Proventi derivanti dall'attività di controllo e repressione delle irregolarità e degli illeciti | 3.460.000,00 | 0,00 | 3.460.000,00 | 0,00 | 0,00 |
| 30300 | TIPOLOGIA 300 - Interessi attivi | 5.010.000,00 | 0,00 | 5.010.000,00 | 0,00 | 0,00 |
| 30400 | TIPOLOGIA 400 - Altre entrate da redditi da capitale | 0,00 | 0,00 | 0,00 | 0,00 | 0,00 |
| 30500 | TIPOLOGIA 500 - Rimborsi e altre entrate correnti | 700.000,00 | 0,00 | 700.000,00 | 0,00 | 0,00 |
| **30000** | ***TOTALE TITOLO 3*** | **12.346.000,00** | **0,00** | **12.340.000,00** | **0,00** | **0,00** |
| | **TITOLO 4 - Entrate in conto capitale** | | | | | |
| 40200 | TIPOLOGIA 200 - Contributi agli investimenti | 2.517.704.243,27 | 1.016.566.470,87 | 766.602.317,51 | 222.857.194,78 | 161.538.629,23 |
| 40300 | TIPOLOGIA 300 - Altri Trasferimenti in conto capitale | 0,00 | 0,00 | 0,00 | 0,00 | 0,00 |
| 40400 | TIPOLOGIA 400 - Entrate da alienazione di beni materiali e immateriali | 0,00 | 0,00 | 0,00 | 0,00 | 0,00 |
| 40500 | TIPOLOGIA 500 - Altre entrate in conto capitale | 0,00 | 0,00 | 0,00 | 0,00 | 0,00 |
| **40000** | ***TOTALE TITOLO 4*** | **2.517.704.243,27** | **1.016.566.470,87** | **766.602.317,51** | **222.857.194,78** | **161.538.629,23** |

| TITOLI E TIPOLOGIE DI ENTRATA | | Anno successivo a quello cui si riferisce il rendiconto | | Secondo anno successivo a quello cui si riferisce il rendiconto | | Anni successivi |
|---|---|---|---|---|---|---|
| | | Previsioni di competenza | Accertamenti | Previsioni di competenza del bilancio pluriennale | Accertamenti | Accertamenti |
| | **TITOLO 5 - Entrate da riduzione di attività finanziarie** | | | | | |
| 50200 | TIPOLOGIA 200 - Riscossione crediti di breve termine | 149.200,00 | 0,00 | 59.640,00 | 0,00 | 0,00 |
| 50400 | TIPOLOGIA 400 - Altre entrate per riduzione di attività finanziarie | 3.500.000,00 | 0,00 | 3.500.000,00 | 0,00 | 0,00 |
| **50000** | ***TOTALE TITOLO 5*** | **3.649.200,00** | **0,00** | **3.559.640,00** | **0,00** | **0,00** |
| | **TITOLO 6 - Accensione Prestiti** | | | | | |
| 60300 | TIPOLOGIA 300 - Accensione mutui e altri finanziamenti a medio lungo termine | 43.283.873,94 | 11.483.123,46 | 40.426.824,99 | 5.262.688,52 | 3.012.074,59 |
| **60000** | ***TOTALE TITOLO 6*** | **43.283.873,94** | **11.483.123,46** | **40.426.824,99** | **5.262.688,52** | **3.012.074,59** |
| | **TITOLO 7 - Anticipazioni da Istituto Tesoriere** | | | | | |
| 70100 | TIPOLOGIA 100 - Anticipazioni da Istituto Tesoriere | 0,00 | 0,00 | 0,00 | 0,00 | 0,00 |
| **70000** | ***TOTALE TITOLO 7*** | **0,00** | **0,00** | **0,00** | **0,00** | **0,00** |
| | **TITOLO 9 - Entrate per conto terzi e partite di giro** | | | | | |
| 90100 | TIPOLOGIA 100 - Entrate per partite di giro | 2.348.750.000,00 | 0,00 | 2.348.750.000,00 | 0,00 | 0,00 |
| 90200 | TIPOLOGIA 200 - Entrate per conto terzi | 1.317.750,00 | 0,00 | 1.105.000,00 | 0,00 | 0,00 |
| **90000** | ***TOTALE TITOLO 9*** | **2.350.067.750,00** | **0,00** | **2.349.855.000,00** | **0,00** | **0,00** |
| | ***TOTALE*** | **9.971.980.216,22** | **1.159.180.521,64** | **7.892.289.132,22** | **263.682.081,70** | **190.005.579,92** |

# Regione Calabria

# RENDICONTO GENERALE

## CONTO ECONOMICO - ANNO 2018

(Art. 63, comma 2, decreto legislativo 23 giugno 2011, n. 118)

## CONTO ECONOMICO

| | | CONTO ECONOMICO | 2018 | 2017 | Riferimento art.2425 CC | Riferimento DM 26/4/95 |
|---|---|---|---|---|---|---|
| | | **A) COMPONENTI POSITIVI DELLA GESTIONE** | | | | |
| 1 | | Proventi da tributi | 4.363.442.248,71 | 4.470.404.176,07 | | |
| 2 | | Proventi da fondi perequativi | 0,00 | 0,00 | | |
| 3 | | Proventi da trasferimenti e contributi | 1.186.930.179,22 | 1.036.050.685,05 | | |
| | a | *Proventi da trasferimenti correnti* | 578.361.332,01 | 509.201.229,20 | | A5c |
| | b | *Quota annuale di contributi agli investimenti* | 2.965.505,00 | 2.930.177,00 | | E20c |
| | c | *Contributi agli investimenti* | 605.603.342,21 | 523.919.278,85 | | |
| 4 | | Ricavi delle vendite e prestazioni e proventi da servizi pubblici | 12.190.448,57 | 10.098.792,28 | A1 | A1a |
| | a | *Proventi derivanti dalla gestione dei beni* | 3.798.141,96 | 2.663.228,57 | | |
| | b | *Ricavi della vendita di beni* | 46.457,59 | 176.025,77 | | |
| | c | *Ricavi e proventi dalla prestazione di servizi* | 8.345.849,02 | 7.259.537,94 | | |
| 5 | | Variazioni nelle rimanenze di prodotti in corso di lavorazione, etc. (+/-) | 0,00 | 0,00 | A2 | A2 |
| 6 | | Variazione dei lavori in corso su ordinazione | 0,00 | 0,00 | A3 | A3 |
| 7 | | Incrementi di immobilizzazioni per lavori interni | 0,00 | 0,00 | A4 | A4 |
| 8 | | Altri ricavi e proventi diversi | 59.463.214,49 | 71.570.104,14 | A5 | A5 a e b |
| | | **TOTALE COMPONENTI POSITIVI DELLA GESTIONE (A)** | **5.622.026.090,99** | **5.588.123.757,54** | | |
| | | **B) COMPONENTI NEGATIVI DELLA GESTIONE** | | | | |
| 9 | | Acquisto di materie prime e/o beni di consumo | 6.098.005,92 | 4.448.082,57 | B6 | B6 |
| 10 | | Prestazioni di servizi | 386.270.081,45 | 406.479.717,40 | B7 | B7 |
| 11 | | Utilizzo beni di terzi | 7.015.355,44 | 4.916.396,47 | B8 | B8 |
| 12 | | Trasferimenti e contributi | 4.652.864.250,33 | 4.613.295.384,02 | | |
| | a | *Trasferimenti correnti* | 4.023.719.412,82 | 4.004.874.846,82 | | |
| | b | *Contributi agli investimenti ad Amministrazioni pubb.* | 519.720.947,36 | 487.189.779,93 | | |
| | c | *Contributi agli investimenti ad altri soggetti* | 109.423.890,15 | 121.230.757,27 | | |
| 13 | | Personale | 118.216.710,86 | 119.211.722,61 | B9 | B9 |
| 14 | | Ammortamenti e svalutazioni | 146.769.861,13 | 167.075.826,09 | B10 | B10 |
| | a | *Ammortamenti di immobilizzazioni Immateriali* | 1.309.288,50 | 273.334,26 | B10a | B10a |
| | b | *Ammortamenti di immobilizzazioni materiali* | 79.920.980,21 | 78.714.078,58 | B10b | B10b |
| | c | *Altre svalutazioni delle immobilizzazioni* | 0,00 | 0,00 | B10c | B10c |
| | d | *Svalutazione dei crediti* | 65.539.592,42 | 88.088.413,25 | B10d | B10d |
| 15 | | Variazioni nelle rimanenze di materie prime e/o beni di consumo (+/-) | -28.293,85 | 23.622,25 | B11 | B11 |
| 16 | | Accantonamenti per rischi | 1.807.409,38 | 17.645.747,72 | B12 | B12 |
| 17 | | Altri accantonamenti | 0,00 | 0,00 | B13 | B13 |
| 18 | | Oneri diversi di gestione | 52.235.985,00 | 54.469.169,06 | B14 | B14 |
| | | **TOTALE COMPONENTI NEGATIVI DELLA GESTIONE (B)** | **5.371.249.365,66** | **5.387.565.668,19** | | |
| | | **DIFFERENZA FRA COMP. POSITIVI E NEGATIVI DELLA GESTIONE (A-B)** | **250.776.725,33** | **200.558.089,35** | | |
| | | **C) PROVENTI ED ONERI FINANZIARI** | | | | |
| | | *Proventi finanziari* | | | | |
| 19 | | Proventi da partecipazioni | 0,00 | 0,00 | C15 | C15 |
| | a | *da società controllate* | 0,00 | 0,00 | | |
| | b | *da società partecipate* | 0,00 | 0,00 | | |
| | c | *da altri soggetti* | 0,00 | 0,00 | | |
| 20 | | Altri proventi finanziari | 5.443.995,75 | 7.914.406,98 | C16 | C16 |
| | | **Totale proventi finanziari** | **5.443.995,75** | **7.914.406,98** | | |
| | | *Oneri finanziari* | | | | |
| 21 | | Interessi ed altri oneri finanziari | 55.957.602,79 | 71.327.636,89 | C17 | C17 |
| | a | *Interessi passivi* | 55.957.602,79 | 71.327.636,89 | | |
| | b | *Altri oneri finanziari* | 0,00 | 0,00 | | |
| | | **Totale oneri finanziari** | **55.957.602,79** | **71.327.636,89** | | |
| | | **TOTALE PROVENTI ED ONERI FINANZIARI (C)** | **-50.513.607,04** | **-63.413.229,91** | | |
| | | **D) RETTIFICHE DI VALORE ATTIVITA' FINANZIARIE** | | | | |
| 22 | | Rivalutazioni | 792.556,30 | 1.698.096,96 | D18 | D18 |
| 23 | | Svalutazioni | 2.809.948,09 | 684.174,73 | D19 | D19 |
| | | **TOTALE RETTIFICHE (D)** | **-2.017.391,79** | **1.013.922,23** | | |
| | | **E) PROVENTI ED ONERI STRAORDINARI** | | | | |
| 24 | | Proventi straordinari | 434.797.928,53 | 742.304.406,78 | E20 | E20 |
| | a | *Proventi da permessi di costruire* | 0,00 | 0,00 | | |
| | b | *Proventi da trasferimenti in conto capitale* | 15.878.558,40 | 7.038.849,63 | | |
| | c | *Sopravvenienze attive e insussistenze del passivo* | 416.045.206,04 | 734.771.888,25 | | E20b |
| | d | *Plusvalenze patrimoniali* | 0,00 | 1.000,00 | | E20c |
| | e | *Altri proventi straordinari* | 2.874.164,09 | 492.668,90 | | |
| | | **Totale proventi straordinari** | **434.797.928,53** | **742.304.406,78** | | |
| 25 | | Oneri straordinari | 491.245.251,00 | 930.083.649,07 | E21 | E21 |
| | a | *Trasferimenti in conto capitale* | 100.510.289,51 | 101.604.463,50 | | |
| | b | *Sopravvenienze passive e insussistenze dell'attivo* | 390.734.961,49 | 828.479.185,57 | | E21b |
| | c | *Minusvalenze patrimoniali* | 0,00 | 0,00 | | E21a |
| | d | *Altri oneri straordinari* | 0,00 | 0,00 | | E21d |
| | | **Totale oneri straordinari** | **491.245.251,00** | **930.083.649,07** | | |
| | | **TOTALE PROVENTI ED ONERI STRAORDINARI (E)** | **-56.447.322,47** | **-187.779.242,29** | | |
| | | **RISULTATO PRIMA DELLE IMPOSTE (A-B+C+D+E)** | **141.798.404,03** | **-49.620.460,62** | | |
| 26 | | Imposte | 8.354.659,69 | 7.943.371,78 | E22 | E22 |

| CONTO ECONOMICO | 2018 | 2017 | Riferimento art.2425 CC | Riferimento DM 26/4/95 |
|---|---|---|---|---|
| **RISULTATO DELL'ESERCIZIO** | **133.443.744,34** | **-57.563.832,40** | E23 | E23 |

# Regione Calabria

# RENDICONTO GENERALE

## STATO PATRIMONIALE - ANNO 2018

(Art. 63, comma 2, decreto legislativo 23 giugno 2011, n. 118)

# Regione Calabria

# RENDICONTO GENERALE

## STATO PATRIMONIALE ATTIVO - ANNO 2018

(Art. 63, comma 2, decreto legislativo 23 giugno 2011, n. 118)

## STATO PATRIMONIALE - ATTIVO

| | | | STATO PATRIMONIALE (ATTIVO) | 2018 | 2017 | Riferimento art.2424 CC | Riferimento DM 26/4/95 |
|---|---|---|---|---|---|---|---|
| | | | **A) CREDITI vs.LO STATO ED ALTRE AMMINISTRAZIONI PUBBLICHE PER LA PARTECIPAZIONE AL FONDO DI DOTAZIONE** | 0,00 | 0,00 | A | A |
| | | | **TOTALE CREDITI vs PARTECIPANTI (A)** | **0,00** | **0,00** | | |
| | | | **B) IMMOBILIZZAZIONI** | | | | |
| I | | | *Immobilizzazioni immateriali* | | | BI | BI |
| | 1 | | Costi di impianto e di ampliamento | 0,00 | 0,00 | BI1 | BI1 |
| | 2 | | Costi di ricerca sviluppo e pubblicità | 0,00 | 0,00 | BI2 | BI2 |
| | 3 | | Diritti di brevetto ed utilizzazione opere dell'ingegno | 3.063.463,61 | 966.512,43 | BI3 | BI3 |
| | 4 | | Concessioni, licenze, marchi e diritti simile | 0,00 | 0,00 | BI4 | BI4 |
| | 5 | | Avviamento | 0,00 | 0,00 | BI5 | BI5 |
| | 6 | | Immobilizzazioni in corso ed acconti | 18.197.929,43 | 1.233.378,33 | BI6 | BI6 |
| | 9 | | Altre | 221.276,54 | 0,00 | BI7 | BI7 |
| | | | **Totale immobilizzazioni immateriali** | **21.482.669,58** | **2.199.890,76** | | |
| | | | *Immobilizzazioni materiali (3)* | | | | |
| II | 1 | | Beni demaniali | **0,00** | **0,00** | | |
| | 1.1 | | Terreni | 0,00 | 0,00 | | |
| | 1.2 | | Fabbricati | 0,00 | 0,00 | | |
| | 1.3 | | Infrastrutture | 0,00 | 0,00 | | |
| | 1.9 | | Altri beni demaniali | 0,00 | 0,00 | | |
| III | 2 | | Altre immobilizzazioni materiali (3) | **3.099.852.739,51** | **2.961.194.534,22** | | |
| | 2.1 | | Terreni | 241.277.401,00 | 164.143.372,00 | BII1 | BII1 |
| | | a | *di cui in leasing finanziario* | 0,00 | 0,00 | | |
| | 2.2 | | Fabbricati | 314.514.704,16 | 304.461.174,16 | | |
| | | a | *di cui in leasing finanziario* | 0,00 | 0,00 | | |
| | 2.3 | | Impianti e macchinari | 13.834.861,44 | 14.449.701,46 | BII2 | BII2 |
| | | a | *di cui in leasing finanziario* | 0,00 | 0,00 | | |
| | 2.4 | | Attrezzature industriali e commerciali | 2.708.032,74 | 2.645.866,38 | BII3 | BII3 |
| | 2.5 | | Mezzi di trasporto | 1.958.263,72 | 2.712.187,66 | | |
| | 2.6 | | Macchine per ufficio e hardware | 492.001,46 | 170.285,55 | | |
| | 2.7 | | Mobili e arredi | 495.836,94 | 580.998,96 | | |
| | 2.8 | | Infrastrutture | 1.348.188.693,05 | 1.265.574.322,05 | | |
| | 2.99 | | Altri beni materiali | 1.176.382.945,00 | 1.206.456.626,00 | | |
| | 3 | | Immobilizzazioni in corso ed acconti | 96.643.919,08 | 42.332.181,26 | BII5 | BII5 |
| | | | **Totale immobilizzazioni materiali** | **3.196.496.658,59** | **3.003.526.715,48** | | |
| IV | | | *Immobilizzazioni Finanziarie (1)* | | | | |
| | 1 | | Partecipazioni in | **54.003.163,68** | **56.020.555,47** | BIII1 | BIII1 |
| | | a | *imprese controllate* | 39.422.782,69 | 41.534.859,47 | BIII1a | BIII1a |
| | | b | *imprese partecipate* | 14.580.380,99 | 14.485.696,00 | BIII1b | BIII1b |
| | | c | *altri soggetti* | 0,00 | 0,00 | | |
| | 2 | | Crediti verso | **0,00** | **0,00** | BIII2 | BIII2 |
| | | a | *altre amministrazioni pubbliche* | 0,00 | 0,00 | | |
| | | b | *imprese controllate* | 0,00 | 0,00 | BIII2a | BIII2a |
| | | c | *imprese partecipate* | 0,00 | 0,00 | BIII2b | BIII2b |
| | | d | *altri soggetti* | 0,00 | 0,00 | BIII2c BIII2d | BIII2d |
| | 3 | | Altri titoli | 0,00 | 0,00 | BIII3 | |
| | | | **Totale immobilizzazioni finanziarie** | **54.003.163,68** | **56.020.555,47** | | |
| | | | **TOTALE IMMOBILIZZAZIONI (B)** | **3.271.982.491,85** | **3.061.747.161,71** | | |
| | | | **C) ATTIVO CIRCOLANTE** | | | | |
| I | | | Rimanenze | 44.263,65 | 15.969,80 | CI | CI |
| | | | **Totale Rimanenze** | **44.263,65** | **15.969,80** | | |
| II | | | *Crediti (2)* | | | | |
| | 1 | | Crediti di natura tributaria | **1.521.009.358,02** | **1.114.525.799,96** | | |
| | | a | *Crediti da tributi destinati al finanziamento della sanità* | 1.284.388.140,36 | 811.845.308,60 | | |
| | | b | *Altri crediti da tributi* | 236.621.217,66 | 302.680.491,36 | | |
| | | c | *Crediti da Fondi perequativi* | 0,00 | 0,00 | | |
| | 2 | | Crediti per trasferimenti e contributi | **1.556.324.650,74** | **1.414.789.012,82** | | |
| | | a | *verso amministrazioni pubbliche* | 1.394.078.142,93 | 1.284.002.986,53 | | |
| | | b | *imprese controllate* | 0,00 | 0,00 | CII2 | CII2 |
| | | c | *imprese partecipate* | 0,00 | 0,00 | CII3 | CII3 |
| | | d | *verso altri soggetti* | 162.246.507,81 | 130.786.026,29 | | |
| | 3 | | Verso clienti ed utenti | 54.471.015,19 | 42.214.309,88 | CII1 | CII1 |
| | 4 | | Altri Crediti | **731.557.624,82** | **880.295.398,96** | CII5 | CII5 |
| | | a | *verso l'erario* | 0,00 | 0,00 | | |
| | | b | *per attività svolta per c/terzi* | 0,00 | 0,00 | | |
| | | c | *altri* | 731.557.624,82 | 880.295.398,96 | | |
| | | | **Totale crediti** | **3.863.362.648,77** | **3.451.824.521,62** | | |

| STATO PATRIMONIALE (ATTIVO) | | | | 2018 | 2017 | Riferimento art.2424 CC | Riferimento DM 26/4/95 |
|---|---|---|---|---|---|---|---|
| III | | | *Attività finanziarie che non costituiscono immobilizzi* | | | | |
| | 1 | | Partecipazioni | 0,00 | 0,00 | CIII1,2,3,4,5 | CIII1,2,3 |
| | 2 | | Altri titoli | 0,00 | 0,00 | CIII6 | CIII5 |
| | | | **Totale attività finanziarie che non costituiscono immobilizzi** | **0,00** | **0,00** | | |
| IV | | | *Disponibilità liquide* | | | | |
| | 1 | | Conto di tesoreria | **455.053.153,59** | **382.050.436,68** | | |
| | | a | *Istituto tesoriere* | 455.053.153,59 | 382.050.436,68 | | CIV1a |
| | | b | *presso Banca d'Italia* | 0,00 | 0,00 | | |
| | 2 | | Altri depositi bancari e postali | 0,00 | 0,00 | CIV1 | CIV1b e CIV1c |
| | 3 | | Denaro e valori in cassa | 0,00 | 0,00 | CIV2 e CIV3 | CIV2 e CIV3 |
| | 4 | | Altri conti presso la tesoreria statale intestati all'ente | 0,00 | 0,00 | | |
| | | | **Totale disponibilità liquide** | **455.053.153,59** | **382.050.436,68** | | |
| | | | **TOTALE ATTIVO CIRCOLANTE (C)** | **4.318.460.066,01** | **3.833.890.928,10** | | |
| | | | **D) RATEI E RISCONTI** | | | | |
| | 1 | | Ratei attivi | 0,00 | 0,00 | D | D |
| | 2 | | Risconti attivi | 19.709,12 | 6.659,39 | D | D |
| | | | **TOTALE RATEI E RISCONTI (D)** | **19.709,12** | **6.659,39** | | |
| | | | **TOTALE DELL'ATTIVO (A+B+C+D)** | **7.590.462.266,98** | **6.895.644.749,20** | | |

(1) Con separata indicazione degli importi esigibili entro l'esercizio successivo.
(2) Con separata indicazione degli importi esigibili oltre l'esercizio successivo.
(3) Con separata indicazione degli importi relativi a beni indisponibili.

# Regione Calabria

# RENDICONTO GENERALE

## STATO PATRIMONIALE PASSIVO - ANNO 2018

(Art. 63, comma 2, decreto legislativo 23 giugno 2011, n. 118)

## STATO PATRIMONIALE - PASSIVO

| | | | STATO PATRIMONIALE (PASSIVO) | 2018 | 2017 | Riferimento art.2424 CC | Riferimento DM 26/4/95 |
|---|---|---|---|---|---|---|---|
| | | | **A) PATRIMONIO NETTO** | | | | |
| I | | | Fondo di dotazione | 1.354.601.242,95 | 1.354.601.242,95 | AI | AI |
| II | | | Riserve | **787.980.398,64** | **327.770.007,95** | | |
| | a | | *da risultato economico di esercizi precedenti* | -1.919.854.706,43 | -2.163.167.162,91 | AIV, AV, AVI, AVII, AVII | AIV, AV, AVI, AVII, AVII |
| | b | | *da capitale* | 134.416.028,57 | 0,00 | AII, AIII | AII, AIII |
| | c | | *da permessi di costruire* | 0,00 | 0,00 | | |
| | d | | *riserve indisponibili per beni demaniali e patrimoniali indisponibili e per i beni culturali* | 2.545.130.032,24 | 2.462.648.126,60 | | |
| | e | | *altre riserve indisponibili* | 28.289.044,26 | 28.289.044,26 | | |
| III | | | Risultato economico dell'esercizio | 133.443.744,34 | - 57.563.832,40 | AIX | AIX |
| | | | **TOTALE PATRIMONIO NETTO (A)** | **2.276.025.385,93** | **1.624.807.418,50** | | |
| | | | **B) FONDI PER RISCHI ED ONERI** | | | | |
| | 1 | | Per trattamento di quiescenza | 0,00 | 0,00 | B1 | B1 |
| | 2 | | Per imposte | 0,00 | 0,00 | B2 | B2 |
| | 3 | | Altri | 43.551.257,87 | 344.497.717,52 | B3 | B3 |
| | | | **TOTALE FONDI RISCHI ED ONERI (B)** | **43.551.257,87** | **344.497.717,52** | | |
| | | | **C) TRATTAMENTO DI FINE RAPPORTO** | 0,00 | 0,00 | C | C |
| | | | **TOTALE T.F.R. (C)** | **0,00** | **0,00** | | |
| | | | **D) DEBITI (1)** | | | | |
| | 1 | | Debiti da finanziamento | **1.810.571.883,79** | **1.496.936.745,79** | | |
| | | a | *prestiti obbligazionari* | 0,00 | 0,00 | D1 e D2 | D1 |
| | | b | *v/ altre amministrazioni pubbliche* | 871.824.752,48 | 538.381.725,74 | | |
| | | c | *verso banche e tesoriere* | 0,00 | 0,00 | D4 | D3 e D4 |
| | | d | *verso altri finanziatori* | 938.747.131,31 | 958.555.020,05 | D5 | |
| | 2 | | Debiti verso fornitori | 224.201.280,90 | 231.400.317,65 | D7 | D6 |
| | 3 | | Acconti | 0,00 | 0,00 | D6 | D5 |
| | 4 | | Debiti per trasferimenti e contributi | **2.380.931.049,70** | **2.347.051.852,47** | | |
| | | a | *enti finanziati dal servizio sanitario nazionale* | 0,00 | 0,00 | | |
| | | b | *altre amministrazioni pubbliche* | 2.235.615.699,34 | 2.172.266.502,57 | | |
| | | c | *imprese controllate* | 37.128.872,99 | 23.777.766,79 | D9 | D8 |
| | | d | *imprese partecipate* | 0,00 | 3.715.627,78 | D10 | D9 |
| | | e | *altri soggetti* | 108.186.477,37 | 147.291.955,33 | | |
| | 5 | | Altri debiti | **287.825.549,35** | **329.039.203,62** | D12,D13,D14 | D11,D12,D13 |
| | | a | *tributari* | 14.817.933,63 | 14.017.827,44 | | |
| | | b | *verso istituti di previdenza e sicurezza sociale* | 19.831.933,66 | 11.905.846,90 | | |
| | | c | *per attività svolta per c/terzi (2)* | 0,00 | 0,00 | | |
| | | d | *altri* | 253.175.682,06 | 303.115.529,28 | | |
| | | | **TOTALE DEBITI (D)** | **4.703.529.763,74** | **4.404.428.119,53** | | |
| | | | **E) RATEI E RISCONTI E CONTRIBUTI AGLI INVESTIMENTI** | | | | |
| I | | | Ratei passivi | 51.558,30 | 0,00 | E | E |
| II | | | Risconti passivi | **567.304.301,14** | **521.911.493,65** | E | E |
| | 1 | | Contributi agli investimenti | **136.826.649,36** | **139.792.154,36** | | |
| | a | | da altre amministrazioni pubbliche | 136.826.649,36 | 139.792.154,36 | | |
| | b | | da altri soggetti | 0,00 | 0,00 | | |
| | 2 | | Concessioni pluriennali | 0,00 | 0,00 | | |
| | 3 | | Altri risconti passivi | 430.477.651,78 | 382.119.339,29 | | |
| | | | **TOTALE RATEI E RISCONTI (E)** | **567.355.859,44** | **521.911.493,65** | | |
| | | | **TOTALE DEL PASSIVO (A+B+C+D+E)** | **7.590.462.266,98** | **6.895.644.749,20** | | |
| | | | **CONTI D'ORDINE** | | | | |
| | | | 1) Impegni su esercizi futuri | 0,00 | 0,00 | | |
| | | | 2) Beni di terzi in uso | 0,00 | 0,00 | | |
| | | | 3) Beni dati in uso a terzi | 0,00 | 0,00 | | |
| | | | 4) Garanzie prestate a amministrazioni pubbliche | 0,00 | 0,00 | | |
| | | | 5) Garanzie prestate a imprese controllate | 0,00 | 0,00 | | |
| | | | 6) Garanzie prestate a imprese partecipate | 0,00 | 0,00 | | |
| | | | 7) Garanzie prestate a altre imprese | 0,00 | 0,00 | | |
| | | | **TOTALE CONTI D'ORDINE** | **0,00** | **0,00** | | |

(1) Con separata indicazione degli importi esigibili oltre l'esercizio successivo.
(2) Non comprende i debiti derivanti dall'attività di sostituto di imposta. I debiti derivanti da tale attività sono considerati nelle voci 5 a) e b).

# Regione Calabria

# RENDICONTO GENERALE

## ANNO 2018

# PROSPETTO DEGLI IMPEGNI PER MISSIONI, PROGRAMMI E MACROAGGREGATI

(Art. 63, comma 4, decreto legislativo 23 giugno 2011, n. 118)

# PROSPETTO DELLE SPESE DI BILANCIO PER MISSIONI, PROGRAMMI E MACROAGGREGATI
## SPESE CORRENTI - IMPEGNI
## Esercizio finanziario 2018

| | MISSIONI E PROGRAMMI \ MACROAGGREGATI | Redditi da lavoro dipendente | Imposte e tasse a carico dell'ente | Acquisto di beni e servizi | Trasferimenti correnti | Trasferimenti di tributi | Interessi passivi | Altre spese per redditi da capitale | Altre spese correnti | Altre spese correnti | TOTALE |
|---|---|---|---|---|---|---|---|---|---|---|---|
| | | 101 | 102 | 103 | 104 | 105 | 107 | 108 | 109 | 110 | 100 |
| ***01*** | ***MISSIONE 01 - Servizi istituzionali, generali e di gestione*** | | | | | | | | | | |
| 01 | Organi istituzionali | 2.876.709,27 | 215.827,48 | 1.260.345,62 | 57.979.275,10 | | | | | 0,00 | 62.332.157,47 |
| 02 | Segreteria generale | 3.183.821,15 | 250.240,61 | 165.218,91 | | | | | | 0,00 | 3.599.280,67 |
| 03 | Gestione economica, finanziaria, programmazione e provveditorato | 5.249.798,63 | 413.326,98 | 9.701.138,67 | 4.424.693,74 | | 0,00 | | 2.019.739,45 | 130.000,00 | 21.938.697,47 |
| 04 | Gestione delle entrate tributarie e servizi fiscali | 2.455.666,29 | 187.658,69 | 1.689.939,90 | 24.808,47 | | | | | 0,00 | 4.358.073,35 |
| 05 | Gestione dei beni demaniali e patrimoniali | 471.420,55 | 37.437,06 | 512.464,05 | 0,00 | | 0,00 | | | 0,00 | 1.021.321,66 |
| 06 | Ufficio tecnico | 2.857.301,30 | 224.732,06 | 12.794,00 | | | | | | 16.715,09 | 3.111.542,45 |
| 07 | Elezioni e consultazioni popolari - Anagrafe e stato civile | | | 0,00 | | | | | | | 0,00 |
| 08 | Statistica e sistemi informativi | 455.385,38 | 32.269,17 | 1.651.203,76 | 0,00 | | | | | 0,00 | 2.138.858,31 |
| 10 | Risorse umane | 21.659.011,28 | 901.879,17 | 91.956,05 | 7.700,40 | | | | 800.000,00 | 246.540,06 | 23.707.086,96 |
| 11 | Altri servizi generali | 7.485.351,89 | 1.149.305,59 | 1.956.105,98 | | 2.587,54 | 363.021,27 | | | 8.194.794,01 | 19.151.166,28 |
| 12 | Politica regionale unitaria per i servizi istituzionali, generali e di gestione (solo per le Regioni) | 5.656.845,35 | 441.891,86 | 10.126.329,43 | 760.553,10 | | | | | 0,00 | 16.985.619,74 |
| | ***TOTALE MISSIONE 1 - Servizi istituzionali, generali e di gestione*** | **52.351.311,09** | **3.854.568,67** | **27.167.496,37** | **63.197.030,81** | **2.587,54** | **363.021,27** | | **2.819.739,45** | **8.588.049,16** | **158.343.804,36** |
| ***03*** | ***MISSIONE 03 - Ordine pubblico e sicurezza*** | | | | | | | | | | |
| 01 | Polizia locale e amministrativa | | | | 0,00 | | | | | | 0,00 |
| 02 | Sistema integrato di sicurezza urbana | 283.962,43 | 23.309,84 | 4.803,00 | 285.193,40 | | | | | 0,00 | 597.268,67 |
| | ***TOTALE MISSIONE 3 - Ordine pubblico e sicurezza*** | **283.962,43** | **23.309,84** | **4.803,00** | **285.193,40** | | | | | **0,00** | **597.268,67** |
| ***04*** | ***MISSIONE 04 - Istruzione e diritto allo studio*** | | | | | | | | | | |
| 02 | Altri ordini di istruzione non universitaria | 102.857,46 | 7.446,01 | | | | | | | | 110.303,47 |
| 03 | Edilizia scolastica | 6.782,28 | 0,00 | 0,00 | 0,00 | | | | | | 6.782,28 |
| 04 | Istruzione universitaria | 304.344,34 | 26.481,21 | 0,00 | 180.000,00 | | | | | 0,00 | 510.825,55 |
| 05 | Istruzione tecnica superiore | 32.781,30 | 2.401,90 | 0,00 | 0,00 | | | | | 16.000,00 | 51.183,20 |
| 06 | Servizi ausiliari all'istruzione | | | 0,00 | 0,00 | | | | | 0,00 | 0,00 |
| 07 | Diritto allo studio | 337.014,05 | 22.722,80 | 0,00 | 26.999.569,36 | 0,00 | 0,00 | | 0,00 | 0,00 | 27.359.306,21 |
| 08 | Politica regionale unitaria per l'istruzione e il diritto allo studio (solo per le Regioni) | | | 14.274,00 | 14.886.029,29 | | | | | 0,00 | 14.900.303,29 |
| | ***TOTALE MISSIONE 4 - Istruzione e diritto allo studio*** | **783.779,43** | **59.051,92** | **14.274,00** | **42.065.598,65** | **0,00** | **0,00** | | **0,00** | **16.000,00** | **42.938.704,00** |
| ***05*** | ***MISSIONE 05 - Tutela e valorizzazione dei beni e attività culturali*** | | | | | | | | | | |
| 01 | Valorizzazione dei beni di interesse storico. | 404.348,15 | 32.103,39 | 2.252,00 | 50.000,00 | | | | | 0,00 | 488.703,54 |
| 02 | Attività culturali e interventi diversi nel settore culturale | 1.505.198,18 | 113.062,44 | 83.621,56 | 2.481.176,16 | | | | | 0,00 | 4.183.058,34 |
| 03 | Politica regionale unitaria per la tutela dei beni e delle attività culturali | | | 2.752.037,59 | 11.419.274,20 | | | | | 0,00 | 14.171.311,79 |
| | ***TOTALE MISSIONE 5 - Tutela e valorizzazione dei beni e attività culturali*** | **1.909.546,33** | **145.165,83** | **2.837.911,15** | **13.950.450,36** | | | | | **0,00** | **18.843.073,67** |
| ***06*** | ***MISSIONE 06 - Politiche giovanili, sport e tempo libero*** | | | | | | | | | | |
| 01 | Sport e tempo libero | 240.831,42 | 20.921,27 | 2.225,00 | 590.000,00 | | | | | | 853.977,69 |
| 02 | Giovani | 81.557,96 | 5.962,43 | 0,00 | 231.290,08 | | | | | 0,00 | 318.810,47 |
| | ***TOTALE MISSIONE 6 - Politiche giovanili, sport e tempo libero*** | **322.389,38** | **26.883,70** | **2.225,00** | **821.290,08** | | | | | **0,00** | **1.172.788,16** |
| ***07*** | ***MISSIONE 07 - Turismo*** | | | | | | | | | | |
| 01 | Sviluppo e valorizzazione del turismo | 2.493.759,76 | 182.372,23 | 732.681,39 | 4.616.110,74 | | | | 0,00 | 0,00 | 8.024.924,12 |
| 02 | Politica regionale unitaria per il turismo | | | 2.380.330,33 | 570.000,00 | | | | | 0,00 | 2.950.330,33 |
| | ***TOTALE MISSIONE 7 - Turismo*** | **2.493.759,76** | **182.372,23** | **3.113.011,72** | **5.186.110,74** | | | | **0,00** | **0,00** | **10.975.254,45** |
| ***08*** | ***MISSIONE 08 - Assetto del territorio ed edilizia abitativa*** | | | | | | | | | | |
| 01 | Urbanistica e assetto del territorio | 2.171.841,40 | 175.329,11 | 405.926,61 | 27.000,00 | | | | | 153.832,14 | 2.933.929,26 |
| 02 | Edilizia residenziale pubblica e locale e piani di edilizia economico-popolare | 949.404,83 | 72.895,05 | 15.227,49 | | | | | | 140.995,05 | 1.178.522,42 |
| 03 | Politica regionale unitaria per l'assetto del territorio e l'edilizia abitativa | | | 0,00 | | | | | | | 0,00 |

| | MISSIONI E PROGRAMMI \ MACROAGGREGATI | Redditi da lavoro dipendente | Imposte e tasse a carico dell'ente | Acquisto di beni e servizi | Trasferimenti correnti | Trasferimenti di tributi | Interessi passivi | Altre spese per redditi da capitale | Altre spese correnti | Altre spese correnti | TOTALE |
|---|---|---|---|---|---|---|---|---|---|---|---|
| | | 101 | 102 | 103 | 104 | 105 | 107 | 108 | 109 | 110 | 100 |
| | ***TOTALE MISSIONE 8 - Assetto del territorio ed edilizia abitativa*** | **3.121.246,23** | **248.224,16** | **421.154,10** | **27.000,00** | | | | | **294.827,19** | **4.112.451,68** |
| ***09*** | ***MISSIONE 09 - Sviluppo sostenibile e tutela del territorio e dell'ambiente*** | | | | | | | | | | |
| 01 | Difesa del suolo | 4.738.443,48 | 319.585,66 | 227.027,40 | 13.004.882,90 | | | | | 359.155,44 | 18.649.094,88 |
| 02 | Tutela, valorizzazione e recupero ambientale | 2.325.834,56 | 191.430,84 | 45.173,60 | 19.342.398,16 | | | | | 0,00 | 21.904.837,16 |
| 03 | Rifiuti | 1.503.367,35 | 104.373,12 | 78.697.707,64 | 6.784.075,43 | | | | | 1.230.812,74 | 88.320.336,28 |
| 04 | Servizio idrico integrato | 852.716,42 | 63.543,59 | 3.013,00 | 2.265.015,27 | | | | | 550.798,54 | 3.735.086,82 |
| 05 | Aree protette, parchi naturali, protezione naturalistica e forestazione | 766.683,66 | 61.471,06 | 133.082,10 | 814.698,43 | | | | | 2.917,97 | 1.778.853,22 |
| 06 | Tutela e valorizzazione delle risorse idriche | 379.258,77 | 28.018,04 | 22.419,17 | 167.830,80 | | | | | 130.286,56 | 727.813,34 |
| 07 | Sviluppo sostenibile territorio montano piccoli Comuni | | | | 8.305.792,29 | | | | | | 8.305.792,29 |
| 08 | Qualità dell'aria e riduzione dell'inquinamento | 341.551,72 | 22.791,25 | 0,00 | 223.925,00 | | | | | 220.767,58 | 809.035,55 |
| 09 | Politica regionale unitaria per lo sviluppo sostenibile e la tutela del territorio e l'ambiente | 28.816,53 | 13.244,99 | 403.955,44 | 100.000,00 | | | 0,00 | | 0,00 | 546.016,96 |
| | ***TOTALE MISSIONE 9 - Sviluppo sostenibile e tutela del territorio e dell'ambiente*** | **10.936.672,49** | **804.458,55** | **79.532.378,35** | **51.008.618,28** | | | **0,00** | | **2.494.738,83** | **144.776.866,50** |
| ***10*** | ***MISSIONE 10 - Trasporti e diritto alla mobilità*** | | | | | | | | | | |
| 01 | Trasporto ferroviario | | | 108.227.250,00 | 0,00 | | | | | | 108.227.250,00 |
| 02 | Trasporto pubblico locale | 654.646,44 | 50.303,48 | 122.577.101,46 | 707.420,50 | | | | 0,00 | 0,00 | 123.989.471,88 |
| 03 | Trasporto per vie d'acqua | 286.698,84 | 23.386,51 | 3.248,00 | 30.000,00 | | | | | 0,00 | 343.333,35 |
| 04 | Altre modalità di trasporto | | 0,00 | 465.000,00 | 0,00 | | | | | 0,00 | 465.000,00 |
| 05 | Viabilità e infrastrutture stradali | 287.233,76 | 23.322,30 | 20.373,00 | 0,00 | | | | | 0,00 | 330.929,06 |
| 06 | Politica regionale unitaria per i trasporti e il diritto alla mobilità (solo per le Regioni) | 233.040,00 | 16.689,80 | 32.824,71 | 0,00 | | | | | 0,00 | 282.554,51 |
| | ***TOTALE MISSIONE 10 - Trasporti e diritto alla mobilità*** | **1.461.619,04** | **113.702,09** | **231.325.797,17** | **737.420,50** | | | | **0,00** | **0,00** | **233.638.538,80** |
| ***11*** | ***MISSIONE 11 - Soccorso civile*** | | | | | | | | | | |
| 01 | Sistema di protezione civile | 4.654.105,97 | 316.119,61 | 1.944.327,08 | 952.367,08 | | | | | 322.822,69 | 8.189.742,43 |
| 02 | Interventi a seguito di calamità naturali | 761.833,98 | 52.970,66 | 1.856,00 | 42.705,37 | | | | | 239.215,72 | 1.098.581,73 |
| 03 | Politica regionale unitaria per il soccorso e la protezione civile solo per le Regioni) | 611.863,60 | 46.993,80 | 1.003.755,78 | | | | | | 0,00 | 1.662.613,18 |
| | ***TOTALE MISSIONE 11 - Soccorso civile*** | **6.027.803,55** | **416.084,07** | **2.949.938,86** | **995.072,45** | | | | | **562.038,41** | **10.950.937,34** |
| ***12*** | ***MISSIONE 12 - Diritti sociali, politiche sociali e famiglia*** | | | | | | | | | | |
| 01 | Interventi per l'infanzia e i minori e per asili nido | 599.143,83 | 54.827,85 | 7.280,00 | 4.943.380,89 | | | | | 0,00 | 5.604.632,57 |
| 02 | Interventi per la disabilità | 349.423,09 | 28.107,42 | 0,00 | 16.620.945,67 | | | | | 0,00 | 16.998.476,18 |
| 03 | Interventi per gli anziani | 184.797,95 | 13.474,27 | 1.578,00 | 0,00 | | | | | | 199.850,22 |
| 04 | Interventi per soggetti a rischio di esclusione sociale | 319.281,33 | 30.113,45 | 16.403,00 | 2.786.036,11 | | | | 118.530,41 | 0,00 | 3.270.364,30 |
| 05 | Interventi per le famiglie | | | 214.443,06 | 1.829.690,62 | | | | 25.993,92 | 0,00 | 2.070.127,60 |
| 06 | Interventi per il diritto alla casa | 233.520,83 | 19.098,62 | 0,00 | 35.500,00 | | | | | 0,00 | 288.119,45 |
| 07 | Programmazione e governo della rete dei servizi sociosanitari e sociali | 89.433,88 | 9.858,99 | 30.000,00 | 63.106.975,89 | | | | | 0,00 | 63.236.268,76 |
| 08 | Cooperazione e associazionismo | 506.811,66 | 35.442,43 | 41.000,00 | 1.044.000,00 | | | | | 0,00 | 1.627.254,09 |
| 10 | Politica regionale unitaria per i diritti sociali e la famiglia (solo per le Regioni) | 219.726,86 | 18.927,77 | 0,00 | 2.562.477,69 | | | | | 0,00 | 2.801.132,32 |
| | ***TOTALE MISSIONE 12 - Diritti sociali, politiche sociali e famiglia*** | **2.502.139,43** | **209.850,80** | **310.704,06** | **92.929.006,87** | | | | **144.524,33** | **0,00** | **96.096.225,49** |
| ***13*** | ***MISSIONE 13 - Tutela della salute*** | | | | | | | | | | |
| 01 | Servizio sanitario regionale - finanziamento ordinario corrente per la garanzia dei LEA | 2.805.744,90 | 231.501,82 | 19.357.263,24 | 3.529.642.481,32 | | | | | 36.550.911,87 | 3.588.587.903,15 |
| 04 | Servizio sanitario regionale - ripiano di disavanzi sanitari relativi ad esercizi pregressi | 177.895,84 | 15.511,28 | 1.165,00 | 638.319,00 | | | | | | 832.891,12 |
| 05 | Servizio sanitario regionale - investimenti sanitari | 234.432,93 | 19.808,28 | 0,00 | | | | | | | 254.241,21 |
| 07 | Ulteriori spese in materia sanitaria | 512.733,67 | 213.672,54 | 355.430,10 | 53.890.959,38 | | | | | | 54.972.795,69 |
| 08 | Politica regionale unitaria per la tutela della salute | | | | 145.841,85 | | | | | | 145.841,85 |
| | ***TOTALE MISSIONE 13 - Tutela della salute*** | **3.730.807,34** | **480.493,92** | **19.713.858,34** | **3.584.317.601,55** | | | | | **36.550.911,87** | **3.644.793.673,02** |
| ***14*** | ***MISSIONE 14 - Sviluppo economico e competitività*** | | | | | | | | | | |
| 01 | Industria, PMI e Artigianato | 1.331.157,44 | 106.275,10 | 165.521,78 | 840.000,00 | | | | | 0,00 | 2.442.954,32 |
| 02 | Commercio - reti distributive - tutela dei consumatori | 925.484,28 | 67.760,98 | 3.246,00 | 2.979.421,29 | | | | | 0,00 | 3.975.912,55 |
| 03 | Ricerca e innovazione | 637.848,94 | 50.956,41 | 220.063,19 | 0,00 | | | | | 0,00 | 908.868,54 |
| 04 | Reti e altri servizi di pubblica utilità | 467.774,18 | 31.109,30 | 1.032,00 | 127.097,33 | | | | | 0,00 | 627.012,81 |

| | MISSIONI E PROGRAMMI \ MACROAGGREGATI | Redditi da lavoro dipendente | Imposte e tasse a carico dell'ente | Acquisto di beni e servizi | Trasferimenti correnti | Trasferimenti di tributi | Interessi passivi | Altre spese per redditi da capitale | Altre spese correnti | Altre spese correnti | TOTALE |
|---|---|---|---|---|---|---|---|---|---|---|---|
| | | 101 | 102 | 103 | 104 | 105 | 107 | 108 | 109 | 110 | 100 |
| 05 | Politica regionale unitaria per lo sviluppo economico e la competività | 0,00 | 0,00 | 13.213.958,79 | 0,00 | | | | | 0,00 | 13.213.958,79 |
| | ***TOTALE MISSIONE 14 - Sviluppo economico e competitività*** | **3.362.264,84** | **256.101,79** | **13.603.821,76** | **3.946.518,62** | | | | | **0,00** | **21.168.707,01** |
| ***15*** | ***MISSIONE 15 - Politiche per il lavoro e la formazione professionale*** | | | | | | | | | | |
| 01 | Servizi per lo sviluppo del mercato del lavoro | 866.637,26 | 62.254,41 | 11.844,20 | 2.075.921,98 | | | | | 0,00 | 3.016.657,85 |
| 02 | Formazione professionale | 4.772.092,80 | 361.192,09 | 166.534,21 | 4.050.706,06 | | | | | 0,00 | 9.350.525,16 |
| 03 | Sostegno all'occupazione | 8.201.590,36 | 561.012,80 | 248.964,76 | 64.117.185,02 | | | | | 0,00 | 73.128.752,94 |
| 04 | Politica regionale unitaria per il lavoro e la formazione professionale (solo per le Regioni) | 475.309,23 | 43.203,01 | 5.136.199,06 | 34.640.917,55 | | | | | 9.690,00 | 40.305.318,85 |
| | ***TOTALE MISSIONE 15 - Politiche per il lavoro e la formazione professionale*** | **14.315.629,65** | **1.027.662,31** | **5.563.542,23** | **104.884.730,61** | | | | | **9.690,00** | **125.801.254,80** |
| ***16*** | ***MISSIONE 16 - Agricoltura, politiche agroalimentari e pesca*** | | | | | | | | | | |
| 01 | Sviluppo del settore agricolo e del sistema agroalimentare | 6.238.420,38 | 481.564,24 | 2.020.673,37 | 43.228.778,53 | | | | 1.000,00 | 39.771,67 | 52.010.208,19 |
| 02 | Caccia e pesca | 205.065,54 | 14.280,08 | 227.368,02 | 7.614,90 | | | | 0,00 | 106.745,99 | 561.074,53 |
| 03 | Politica regionale unitaria per l'agricoltura, i sistemi agroalimentari, la caccia e la pesca (solo per le Regioni) | 7.477.567,44 | 523.818,64 | 280.914,01 | 402.640,99 | | | | | 0,00 | 8.684.941,08 |
| | ***TOTALE MISSIONE 16 - Agricoltura, politiche agroalimentari e pesca*** | **13.921.053,36** | **1.019.662,96** | **2.528.955,40** | **43.639.034,42** | | | | **1.000,00** | **146.517,66** | **61.256.223,80** |
| ***17*** | ***MISSIONE 17 - Energia e diversificazione delle fonti energetiche*** | | | | | | | | | | |
| 01 | Fonti energetiche | 761.341,18 | 55.054,23 | 136.754,85 | 0,00 | | | | | 0,00 | 953.150,26 |
| 02 | Politica regionale unitaria per l'energia e la diversificazione delle fonti energetiche | 326.672,68 | 26.000,83 | 4.511,00 | | | | | | 0,00 | 357.184,51 |
| | ***TOTALE MISSIONE 17 - Energia e diversificazione delle fonti energetiche*** | **1.088.013,86** | **81.055,06** | **141.265,85** | **0,00** | | | | | **0,00** | **1.310.334,77** |
| ***18*** | ***MISSIONE 18 - Relazioni con le altre autonomie territoriali e locali*** | | | | | | | | | | |
| 01 | Relazioni finanziarie con le altre autonomie territoriali | | | 37.500,00 | 15.262.087,52 | | | | | 1.059.407,90 | 16.358.995,42 |
| | ***TOTALE MISSIONE 18 - Relazioni con le altre autonomie territoriali e locali*** | | | **37.500,00** | **15.262.087,52** | | | | | **1.059.407,90** | **16.358.995,42** |
| ***19*** | ***MISSIONE 19 - Relazioni internazionali*** | | | | | | | | | | |
| 01 | Relazioni internazionali e Cooperazione allo sviluppo | 126.919,76 | 9.190,97 | 1.560,00 | 0,00 | | | | | 0,00 | 137.670,73 |
| 02 | Cooperazione territoriale | 72.311,55 | 4.768,92 | 5.071,00 | | | | | | | 82.151,47 |
| | ***TOTALE MISSIONE 19 - Relazioni internazionali*** | **199.231,31** | **13.959,89** | **6.631,00** | **0,00** | | | | | **0,00** | **219.822,20** |
| ***20*** | ***MISSIONE 20 - FONDI E ACCANTONAMENTI*** | | | | | | | | | | |
| 01 | Fondo di riserva | | | | | | | | | 0,00 | 0,00 |
| 02 | Fondo svalutazione crediti | | | | | | | | | 0,00 | 0,00 |
| 03 | Altri fondi | | | | | | | | | 0,00 | 0,00 |
| | ***TOTALE MISSIONE 20 - FONDI E ACCANTONAMENTI*** | | | | | | | | | **0,00** | **0,00** |
| ***50*** | ***MISSIONE 50 - DEBITO PUBBLICO*** | | | | | | | | | | |
| 01 | Quota interessi ammortamento mutui e prestiti obbligazionari | | | | | | 54.822.889,78 | | | | 54.822.889,78 |
| | ***TOTALE MISSIONE 50 - DEBITO PUBBLICO*** | | | | | | **54.822.889,78** | | | | **54.822.889,78** |
| | ***TOTALE MACROAGGREGATI*** | **118.811.229,52** | **8.962.607,79** | **389.275.268,36** | **4.023.252.764,86** | **2.587,54** | **55.185.911,05** | **0,00** | **2.965.263,78** | **49.722.181,02** | **4.648.177.813,92** |

# PROSPETTO DELLE SPESE DI BILANCIO PER MISSIONI, PROGRAMMI E MACROAGGREGATI
## SPESE CORRENTI - IMPEGNI
## Esercizio finanziario 2019

| | MISSIONI E PROGRAMMI \ MACROAGGREGATI | Redditi da lavoro dipendente | Imposte e tasse a carico dell'ente | Acquisto di beni e servizi | Trasferimenti correnti | Trasferimenti di tributi | Interessi passivi | Altre spese per redditi da capitale | Altre spese correnti | Altre spese correnti | TOTALE |
|---|---|---|---|---|---|---|---|---|---|---|---|
| | | 101 | 102 | 103 | 104 | 105 | 107 | 108 | 109 | 110 | 100 |
| ***01*** | ***MISSIONE 01 - Servizi istituzionali, generali e di gestione*** | | | | | | | | | | |
| 01 | Organi istituzionali | 107,54 | 0,00 | 7.593,69 | 17.988,32 | | | | | 0,00 | 25.689,55 |
| 02 | Segreteria generale | 0,00 | 0,00 | 0,00 | | | | | | 0,00 | 0,00 |
| 03 | Gestione economica, finanziaria, programmazione e provveditorato | 17.000,00 | 8.000,00 | 1.277.868,17 | 0,00 | | 0,00 | | 0,00 | 0,00 | 1.302.868,17 |
| 04 | Gestione delle entrate tributarie e servizi fiscali | 0,00 | 0,00 | 1.718.805,00 | 0,00 | | | | | 0,00 | 1.718.805,00 |
| 05 | Gestione dei beni demaniali e patrimoniali | 0,00 | 0,00 | 0,00 | 0,00 | | 0,00 | | | 0,00 | 0,00 |
| 06 | Ufficio tecnico | 0,00 | 0,00 | 0,00 | | | | | | 0,00 | 0,00 |
| 07 | Elezioni e consultazioni popolari - Anagrafe e stato civile | | | 0,00 | | | | | | | 0,00 |
| 08 | Statistica e sistemi informativi | 0,00 | 0,00 | 151.887,23 | 0,00 | | | | | 0,00 | 151.887,23 |
| 10 | Risorse umane | 1.106.377,90 | 442,81 | 0,00 | 0,00 | | | | 0,00 | 37.750,00 | 1.144.570,71 |
| 11 | Altri servizi generali | 8.219,00 | 574,00 | 1.185.095,80 | | 0,00 | 0,00 | | | 42.842,54 | 1.236.731,34 |
| 12 | Politica regionale unitaria per i servizi istituzionali, generali e di gestione (solo per le Regioni) | 1.091.704,32 | 94.844,85 | 13.940.109,63 | 747.187,20 | | | | | 0,00 | 15.873.846,00 |
| | ***TOTALE MISSIONE 1 - Servizi istituzionali, generali e di gestione*** | **2.223.408,76** | **103.861,66** | **18.281.359,52** | **765.175,52** | **0,00** | **0,00** | | **0,00** | **80.592,54** | **21.454.398,00** |
| ***03*** | ***MISSIONE 03 - Ordine pubblico e sicurezza*** | | | | | | | | | | |
| 01 | Polizia locale e amministrativa | | | | 0,00 | | | | | | 0,00 |
| 02 | Sistema integrato di sicurezza urbana | 3.116,73 | 217,98 | 0,00 | 0,00 | | | | | 0,00 | 3.334,71 |
| | ***TOTALE MISSIONE 3 - Ordine pubblico e sicurezza*** | **3.116,73** | **217,98** | **0,00** | **0,00** | | | | | **0,00** | **3.334,71** |
| ***04*** | ***MISSIONE 04 - Istruzione e diritto allo studio*** | | | | | | | | | | |
| 02 | Altri ordini di istruzione non universitaria | 0,00 | 0,00 | | | | | | | | 0,00 |
| 03 | Edilizia scolastica | 0,00 | 0,00 | 0,00 | 0,00 | | | | | | 0,00 |
| 04 | Istruzione universitaria | 0,00 | 0,00 | 0,00 | 0,00 | | | | | 0,00 | 0,00 |
| 05 | Istruzione tecnica superiore | 0,00 | 0,00 | 0,00 | 0,00 | | | | | 0,00 | 0,00 |
| 06 | Servizi ausiliari all'istruzione | | | 0,00 | 0,00 | | | | | 0,00 | 0,00 |
| 07 | Diritto allo studio | 0,00 | 0,00 | 12.063,61 | 2.970.847,67 | 0,00 | 0,00 | | 0,00 | 0,00 | 2.982.911,28 |
| 08 | Politica regionale unitaria per l'istruzione e il diritto allo studio (solo per le Regioni) | | | 33.306,00 | 15.331.556,08 | | | | | 0,00 | 15.364.862,08 |
| | ***TOTALE MISSIONE 4 - Istruzione e diritto allo studio*** | **0,00** | **0,00** | **45.369,61** | **18.302.403,75** | **0,00** | **0,00** | | **0,00** | **0,00** | **18.347.773,36** |
| ***05*** | ***MISSIONE 05 - Tutela e valorizzazione dei beni e attività culturali*** | | | | | | | | | | |
| 01 | Valorizzazione dei beni di interesse storico. | 3.099,96 | 215,00 | 0,00 | 0,00 | | | | | 0,00 | 3.314,96 |
| 02 | Attività culturali e interventi diversi nel settore culturale | 0,00 | 0,00 | 0,00 | 191.234,43 | | | | | 0,00 | 191.234,43 |
| 03 | Politica regionale unitaria per la tutela dei beni e delle attività culturali | | | 1.043.723,63 | 11.129.761,15 | | | | | 0,00 | 12.173.484,78 |
| | ***TOTALE MISSIONE 5 - Tutela e valorizzazione dei beni e attività culturali*** | **3.099,96** | **215,00** | **1.043.723,63** | **11.320.995,58** | | | | | **0,00** | **12.368.034,17** |
| ***06*** | ***MISSIONE 06 - Politiche giovanili, sport e tempo libero*** | | | | | | | | | | |
| 01 | Sport e tempo libero | 0,00 | 0,00 | 0,00 | 0,00 | | | | | | 0,00 |
| 02 | Giovani | 0,00 | 0,00 | 0,00 | 765.145,71 | | | | | 0,00 | 765.145,71 |
| | ***TOTALE MISSIONE 6 - Politiche giovanili, sport e tempo libero*** | **0,00** | **0,00** | **0,00** | **765.145,71** | | | | | **0,00** | **765.145,71** |
| ***07*** | ***MISSIONE 07 - Turismo*** | | | | | | | | | | |
| 01 | Sviluppo e valorizzazione del turismo | 3.099,96 | 197,71 | 0,00 | 0,00 | | | | 0,00 | 0,00 | 3.297,67 |
| 02 | Politica regionale unitaria per il turismo | | | 880.809,18 | 760.000,00 | | | | | 0,00 | 1.640.809,18 |
| | ***TOTALE MISSIONE 7 - Turismo*** | **3.099,96** | **197,71** | **880.809,18** | **760.000,00** | | | | **0,00** | **0,00** | **1.644.106,85** |
| ***08*** | ***MISSIONE 08 - Assetto del territorio ed edilizia abitativa*** | | | | | | | | | | |
| 01 | Urbanistica e assetto del territorio | 3.082,00 | 215,00 | 286.582,00 | 0,00 | | | | | 0,00 | 289.879,00 |
| 02 | Edilizia residenziale pubblica e locale e piani di edilizia economico-popolare | 12.324,00 | 856,00 | 0,00 | | | | | | 0,00 | 13.180,00 |
| 03 | Politica regionale unitaria per l'assetto del territorio e l'edilizia abitativa | | | 0,00 | | | | | | | 0,00 |

| | MISSIONI E PROGRAMMI \ MACROAGGREGATI | Redditi da lavoro dipendente | Imposte e tasse a carico dell'ente | Acquisto di beni e servizi | Trasferimenti correnti | Trasferimenti di tributi | Interessi passivi | Altre spese per redditi da capitale | Altre spese correnti | Altre spese correnti | TOTALE |
|---|---|---|---|---|---|---|---|---|---|---|---|
| | | 101 | 102 | 103 | 104 | 105 | 107 | 108 | 109 | 110 | 100 |
| | ***TOTALE MISSIONE 8 - Assetto del territorio ed edilizia abitativa*** | **15.406,00** | **1.071,00** | **286.582,00** | **0,00** | | | | | **0,00** | **303.059,00** |
| ***09*** | ***MISSIONE 09 - Sviluppo sostenibile e tutela del territorio e dell'ambiente*** | | | | | | | | | | |
| 01 | Difesa del suolo | 603.331,19 | 34.685,37 | 40.000,00 | 698.382,00 | | | | | 0,00 | 1.376.398,56 |
| 02 | Tutela, valorizzazione e recupero ambientale | 1.543,00 | 108,00 | 0,00 | 2.304.731,99 | | | | | 0,00 | 2.306.382,99 |
| 03 | Rifiuti | 5.428,77 | 379,17 | 2.208.552,49 | 0,00 | | | | | 0,00 | 2.214.360,43 |
| 04 | Servizio idrico integrato | 12.310,47 | 2.395,05 | 400,00 | 67.601,00 | | | | | 0,00 | 82.706,52 |
| 05 | Aree protette, parchi naturali, protezione naturalistica e forestazione | 26.683,60 | 1.928,00 | 334.440,11 | 0,00 | | | | | 582,03 | 363.633,74 |
| 06 | Tutela e valorizzazione delle risorse idriche | 3.099,96 | 215,00 | 0,00 | 280.502,71 | | | | | 0,00 | 283.817,67 |
| 07 | Sviluppo sostenibile territorio montano piccoli Comuni | | | | 0,00 | | | | | | 0,00 |
| 08 | Qualità dell'aria e riduzione dell'inquinamento | 0,00 | 0,00 | 32.378,10 | 121.425,00 | | | | | 0,00 | 153.803,10 |
| 09 | Politica regionale unitaria per lo sviluppo sostenibile e la tutela del territorio e l'ambiente | 1.182.397,04 | 91.785,71 | 868.007,79 | 1.299.723,07 | | | 0,00 | | 40.971,70 | 3.482.885,31 |
| | ***TOTALE MISSIONE 9 - Sviluppo sostenibile e tutela del territorio e dell'ambiente*** | **1.834.794,03** | **131.496,30** | **3.483.778,49** | **4.772.365,77** | | | **0,00** | | **41.553,73** | **10.263.988,32** |
| ***10*** | ***MISSIONE 10 - Trasporti e diritto alla mobilità*** | | | | | | | | | | |
| 01 | Trasporto ferroviario | | | 0,00 | 0,00 | | | | | | 0,00 |
| 02 | Trasporto pubblico locale | 8.163,89 | 363,92 | 14.571.202,74 | 770.612,66 | | | | 0,00 | 0,00 | 15.350.343,21 |
| 03 | Trasporto per vie d'acqua | 3.099,97 | 215,00 | 0,00 | 50.000,00 | | | | | 0,00 | 53.314,97 |
| 04 | Altre modalità di trasporto | | 1.020,00 | 0,00 | 0,00 | | | | | 0,00 | 1.020,00 |
| 05 | Viabilità e infrastrutture stradali | 6.163,00 | 428,00 | 15.612,06 | 0,00 | | | | | 0,00 | 22.203,06 |
| 06 | Politica regionale unitaria per i trasporti e il diritto alla mobilità (solo per le Regioni) | 158.524,09 | 13.474,55 | 923.659,79 | 0,00 | | | | | 0,00 | 1.095.658,43 |
| | ***TOTALE MISSIONE 10 - Trasporti e diritto alla mobilità*** | **175.950,95** | **15.501,47** | **15.510.474,59** | **820.612,66** | | | | **0,00** | **0,00** | **16.522.539,67** |
| ***11*** | ***MISSIONE 11 - Soccorso civile*** | | | | | | | | | | |
| 01 | Sistema di protezione civile | 0,00 | 0,00 | 0,00 | 0,00 | | | | | 0,00 | 0,00 |
| 02 | Interventi a seguito di calamità naturali | 123.893,00 | 8.500,00 | 0,00 | 0,00 | | | | | 0,00 | 132.393,00 |
| 03 | Politica regionale unitaria per il soccorso e la protezione civile solo per le Regioni) | 30.991,17 | 3.195,59 | 50.221,62 | | | | | | 0,00 | 84.408,38 |
| | ***TOTALE MISSIONE 11 - Soccorso civile*** | **154.884,17** | **11.695,59** | **50.221,62** | **0,00** | | | | | **0,00** | **216.801,38** |
| ***12*** | ***MISSIONE 12 - Diritti sociali, politiche sociali e famiglia*** | | | | | | | | | | |
| 01 | Interventi per l'infanzia e i minori e per asili nido | 3.116,73 | 227,83 | 0,00 | 945.240,20 | | | | | 0,00 | 948.584,76 |
| 02 | Interventi per la disabilità | 3.116,77 | 207,56 | 0,00 | 1.505.738,67 | | | | | 0,00 | 1.509.063,00 |
| 03 | Interventi per gli anziani | 0,00 | 0,00 | 0,00 | 0,00 | | | | | | 0,00 |
| 04 | Interventi per soggetti a rischio di esclusione sociale | 0,00 | 0,00 | 62.992,76 | 1.991.901,44 | | | | 0,00 | 0,00 | 2.054.894,20 |
| 05 | Interventi per le famiglie | | | 0,00 | 727.087,70 | | | | 0,00 | 0,00 | 727.087,70 |
| 06 | Interventi per il diritto alla casa | 0,00 | 0,00 | 0,00 | 433.321,89 | | | | | 0,00 | 433.321,89 |
| 07 | Programmazione e governo della rete dei servizi sociosanitari e sociali | 0,00 | 0,00 | 0,00 | 450.000,00 | | | | | 0,00 | 450.000,00 |
| 08 | Cooperazione e associazionismo | 0,00 | 0,00 | 0,00 | 880.036,00 | | | | | 0,00 | 880.036,00 |
| 10 | Politica regionale unitaria per i diritti sociali e la famiglia (solo per le Regioni) | 3.116,77 | 248,10 | 0,00 | 9.034.514,62 | | | | | 0,00 | 9.037.879,49 |
| | ***TOTALE MISSIONE 12 - Diritti sociali, politiche sociali e famiglia*** | **9.350,27** | **683,49** | **62.992,76** | **15.967.840,52** | | | | **0,00** | **0,00** | **16.040.867,04** |
| ***13*** | ***MISSIONE 13 - Tutela della salute*** | | | | | | | | | | |
| 01 | Servizio sanitario regionale - finanziamento ordinario corrente per la garanzia dei LEA | 0,00 | 0,00 | 27.846,50 | 0,00 | | | | | 0,00 | 27.846,50 |
| 04 | Servizio sanitario regionale - ripiano di disavanzi sanitari relativi ad esercizi pregressi | 0,00 | 0,00 | 0,00 | 0,00 | | | | | | 0,00 |
| 05 | Servizio sanitario regionale - investimenti sanitari | 0,00 | 0,00 | 0,00 | | | | | | | 0,00 |
| 07 | Ulteriori spese in materia sanitaria | 0,00 | 0,00 | 81.026,11 | 0,00 | | | | | | 81.026,11 |
| 08 | Politica regionale unitaria per la tutela della salute | | | | 0,00 | | | | | | 0,00 |
| | ***TOTALE MISSIONE 13 - Tutela della salute*** | **0,00** | **0,00** | **108.872,61** | **0,00** | | | | | **0,00** | **108.872,61** |
| ***14*** | ***MISSIONE 14 - Sviluppo economico e competitività*** | | | | | | | | | | |
| 01 | Industria, PMI e Artigianato | 6.190,69 | 428,00 | 315.000,00 | 0,00 | | | | | 0,00 | 321.618,69 |
| 02 | Commercio - reti distributive - tutela dei consumatori | 4.520,60 | 317,85 | 0,00 | 30.397,80 | | | | | 0,00 | 35.236,25 |
| 03 | Ricerca e innovazione | 17.056,21 | 1.194,23 | 0,00 | 0,00 | | | | | 0,00 | 18.250,44 |
| 04 | Reti e altri servizi di pubblica utilità | 2.312,00 | 162,00 | 0,00 | 80.000,00 | | | | | 0,00 | 82.474,00 |

| | MISSIONI E PROGRAMMI \ MACROAGGREGATI | Redditi da lavoro dipendente | Imposte e tasse a carico dell'ente | Acquisto di beni e servizi | Trasferimenti correnti | Trasferimenti di tributi | Interessi passivi | Altre spese per redditi da capitale | Altre spese correnti | Altre spese correnti | TOTALE |
|---|---|---|---|---|---|---|---|---|---|---|---|
| | | 101 | 102 | 103 | 104 | 105 | 107 | 108 | 109 | 110 | 100 |
| 05 | Politica regionale unitaria per lo sviluppo economico e la competività | 0,00 | 0,00 | 21.003.087,75 | 0,00 | | | | | 0,00 | 21.003.087,75 |
| | ***TOTALE MISSIONE 14 - Sviluppo economico e competitività*** | **30.079,50** | **2.102,08** | **21.318.087,75** | **110.397,80** | | | | | **0,00** | **21.460.667,13** |
| ***15*** | ***MISSIONE 15 - Politiche per il lavoro e la formazione professionale*** | | | | | | | | | | |
| 01 | Servizi per lo sviluppo del mercato del lavoro | 7.724,94 | 539,46 | 0,00 | 0,00 | | | | | 0,00 | 8.264,40 |
| 02 | Formazione professionale | 12.324,00 | 856,00 | 0,00 | 6.139.819,00 | | | | | 0,00 | 6.152.999,00 |
| 03 | Sostegno all'occupazione | 3.095,48 | 215,00 | 719.973,48 | 6.649.876,51 | | | | | 0,00 | 7.373.160,47 |
| 04 | Politica regionale unitaria per il lavoro e la formazione professionale (solo per le Regioni) | 5.908,00 | 413,97 | 2.010.219,37 | 51.010.871,38 | | | | | 7.093,00 | 53.034.505,72 |
| | ***TOTALE MISSIONE 15 - Politiche per il lavoro e la formazione professionale*** | **29.052,42** | **2.024,43** | **2.730.192,85** | **63.800.566,89** | | | | | **7.093,00** | **66.568.929,59** |
| ***16*** | ***MISSIONE 16 - Agricoltura, politiche agroalimentari e pesca*** | | | | | | | | | | |
| 01 | Sviluppo del settore agricolo e del sistema agroalimentare | 0,00 | 0,00 | 800.363,59 | 487.115,13 | | | | 0,00 | 0,00 | 1.287.478,72 |
| 02 | Caccia e pesca | 3.082,00 | 215,00 | 485.670,00 | 1.345.189,76 | | | | 0,00 | 337.746,87 | 2.171.903,63 |
| 03 | Politica regionale unitaria per l'agricoltura, i sistemi agroalimentari, la caccia e la pesca (solo per le Regioni) | 189.608,90 | 13.008,61 | 297.338,42 | 329.298,50 | | | | | 0,00 | 829.254,43 |
| | ***TOTALE MISSIONE 16 - Agricoltura, politiche agroalimentari e pesca*** | **192.690,90** | **13.223,61** | **1.583.372,01** | **2.161.603,39** | | | | **0,00** | **337.746,87** | **4.288.636,78** |
| ***17*** | ***MISSIONE 17 - Energia e diversificazione delle fonti energetiche*** | | | | | | | | | | |
| 01 | Fonti energetiche | 0,00 | 0,00 | 496.574,10 | 0,00 | | | | | 0,00 | 496.574,10 |
| 02 | Politica regionale unitaria per l'energia e la diversificazione delle fonti energetiche | 3.103,71 | 227,82 | 0,00 | | | | | | 0,00 | 3.331,53 |
| | ***TOTALE MISSIONE 17 - Energia e diversificazione delle fonti energetiche*** | **3.103,71** | **227,82** | **496.574,10** | **0,00** | | | | | **0,00** | **499.905,63** |
| ***18*** | ***MISSIONE 18 - Relazioni con le altre autonomie territoriali e locali*** | | | | | | | | | | |
| 01 | Relazioni finanziarie con le altre autonomie territoriali | | | 0,00 | 0,00 | | | | | 0,00 | 0,00 |
| | ***TOTALE MISSIONE 18 - Relazioni con le altre autonomie territoriali e locali*** | | | **0,00** | **0,00** | | | | | **0,00** | **0,00** |
| ***19*** | ***MISSIONE 19 - Relazioni internazionali*** | | | | | | | | | | |
| 01 | Relazioni internazionali e Cooperazione allo sviluppo | 0,00 | 0,00 | 0,00 | 0,00 | | | | | 0,00 | 0,00 |
| 02 | Cooperazione territoriale | 0,00 | 0,00 | 0,00 | | | | | | | 0,00 |
| | ***TOTALE MISSIONE 19 - Relazioni internazionali*** | **0,00** | **0,00** | **0,00** | **0,00** | | | | | **0,00** | **0,00** |
| ***20*** | ***MISSIONE 20 - FONDI E ACCANTONAMENTI*** | | | | | | | | | | |
| 01 | Fondo di riserva | | | | | | | | | 0,00 | 0,00 |
| 02 | Fondo svalutazione crediti | | | | | | | | | 0,00 | 0,00 |
| 03 | Altri fondi | | | | | | | | | 0,00 | 0,00 |
| | ***TOTALE MISSIONE 20 - FONDI E ACCANTONAMENTI*** | | | | | | | | | **0,00** | **0,00** |
| ***50*** | ***MISSIONE 50 - DEBITO PUBBLICO*** | | | | | | | | | | |
| 01 | Quota interessi ammortamento mutui e prestiti obbligazionari | | | | | | 0,00 | | | | 0,00 |
| | ***TOTALE MISSIONE 50 - DEBITO PUBBLICO*** | | | | | | **0,00** | | | | **0,00** |
| | ***TOTALE MACROAGGREGATI*** | **4.678.037,36** | **282.518,14** | **65.882.410,72** | **119.547.107,59** | **0,00** | **0,00** | **0,00** | **0,00** | **466.986,14** | **190.857.059,95** |

# PROSPETTO DELLE SPESE DI BILANCIO PER MISSIONI, PROGRAMMI E MACROAGGREGATI
## SPESE CORRENTI - IMPEGNI
## Esercizio finanziario 2020

| | MISSIONI E PROGRAMMI \ MACROAGGREGATI | Redditi da lavoro dipendente | Imposte e tasse a carico dell'ente | Acquisto di beni e servizi | Trasferimenti correnti | Trasferimenti di tributi | Interessi passivi | Altre spese per redditi da capitale | Altre spese correnti | Altre spese correnti | TOTALE |
|---|---|---|---|---|---|---|---|---|---|---|---|
| | | 101 | 102 | 103 | 104 | 105 | 107 | 108 | 109 | 110 | 100 |
| ***01*** | ***MISSIONE 01 - Servizi istituzionali, generali e di gestione*** | | | | | | | | | | |
| 01 | Organi istituzionali | 0,00 | 0,00 | 0,00 | 0,00 | | | | | 0,00 | 0,00 |
| 02 | Segreteria generale | 0,00 | 0,00 | 0,00 | | | | | | 0,00 | 0,00 |
| 03 | Gestione economica, finanziaria, programmazione e provveditorato | 17.000,00 | 8.000,00 | 94.032,00 | 0,00 | | 0,00 | | 0,00 | 0,00 | 119.032,00 |
| 04 | Gestione delle entrate tributarie e servizi fiscali | 0,00 | 0,00 | 800.000,00 | 0,00 | | | | | 0,00 | 800.000,00 |
| 05 | Gestione dei beni demaniali e patrimoniali | 0,00 | 0,00 | 0,00 | 0,00 | | 0,00 | | | 0,00 | 0,00 |
| 06 | Ufficio tecnico | 0,00 | 0,00 | 0,00 | | | | | | 0,00 | 0,00 |
| 07 | Elezioni e consultazioni popolari - Anagrafe e stato civile | | | 0,00 | | | | | | | 0,00 |
| 08 | Statistica e sistemi informativi | 0,00 | 0,00 | 951.022,08 | 0,00 | | | | | 0,00 | 951.022,08 |
| 10 | Risorse umane | 0,00 | 0,00 | 0,00 | 0,00 | | | | 0,00 | 0,00 | 0,00 |
| 11 | Altri servizi generali | 0,00 | 0,00 | 0,00 | | 0,00 | 0,00 | | | 0,00 | 0,00 |
| 12 | Politica regionale unitaria per i servizi istituzionali, generali e di gestione (solo per le Regioni) | 642.938,99 | 54.134,34 | 10.126.872,82 | 442.799,05 | | | | | 0,00 | 11.266.745,20 |
| | ***TOTALE MISSIONE 1 - Servizi istituzionali, generali e di gestione*** | **659.938,99** | **62.134,34** | **11.971.926,90** | **442.799,05** | **0,00** | **0,00** | | **0,00** | **0,00** | **13.136.799,28** |
| ***03*** | ***MISSIONE 03 - Ordine pubblico e sicurezza*** | | | | | | | | | | |
| 01 | Polizia locale e amministrativa | | | | 0,00 | | | | | | 0,00 |
| 02 | Sistema integrato di sicurezza urbana | 0,00 | 0,00 | 0,00 | 0,00 | | | | | 0,00 | 0,00 |
| | ***TOTALE MISSIONE 3 - Ordine pubblico e sicurezza*** | **0,00** | **0,00** | **0,00** | **0,00** | | | | | **0,00** | **0,00** |
| ***04*** | ***MISSIONE 04 - Istruzione e diritto allo studio*** | | | | | | | | | | |
| 02 | Altri ordini di istruzione non universitaria | 0,00 | 0,00 | | | | | | | | 0,00 |
| 03 | Edilizia scolastica | 0,00 | 0,00 | 0,00 | 0,00 | | | | | | 0,00 |
| 04 | Istruzione universitaria | 0,00 | 0,00 | 0,00 | 0,00 | | | | | 0,00 | 0,00 |
| 05 | Istruzione tecnica superiore | 0,00 | 0,00 | 0,00 | 0,00 | | | | | 0,00 | 0,00 |
| 06 | Servizi ausiliari all'istruzione | | | 0,00 | 0,00 | | | | | 0,00 | 0,00 |
| 07 | Diritto allo studio | 0,00 | 0,00 | 0,00 | 0,00 | 0,00 | 0,00 | | 0,00 | 0,00 | 0,00 |
| 08 | Politica regionale unitaria per l'istruzione e il diritto allo studio (solo per le Regioni) | | | 0,00 | 5.081.743,58 | | | | | 0,00 | 5.081.743,58 |
| | ***TOTALE MISSIONE 4 - Istruzione e diritto allo studio*** | **0,00** | **0,00** | **0,00** | **5.081.743,58** | **0,00** | **0,00** | | **0,00** | **0,00** | **5.081.743,58** |
| ***05*** | ***MISSIONE 05 - Tutela e valorizzazione dei beni e attività culturali*** | | | | | | | | | | |
| 01 | Valorizzazione dei beni di interesse storico. | 0,00 | 0,00 | 0,00 | 0,00 | | | | | 0,00 | 0,00 |
| 02 | Attività culturali e interventi diversi nel settore culturale | 0,00 | 0,00 | 0,00 | 204.200,00 | | | | | 0,00 | 204.200,00 |
| 03 | Politica regionale unitaria per la tutela dei beni e delle attività culturali | | | 0,00 | 0,00 | | | | | 0,00 | 0,00 |
| | ***TOTALE MISSIONE 5 - Tutela e valorizzazione dei beni e attività culturali*** | **0,00** | **0,00** | **0,00** | **204.200,00** | | | | | **0,00** | **204.200,00** |
| ***06*** | ***MISSIONE 06 - Politiche giovanili, sport e tempo libero*** | | | | | | | | | | |
| 01 | Sport e tempo libero | 0,00 | 0,00 | 0,00 | 0,00 | | | | | | 0,00 |
| 02 | Giovani | 0,00 | 0,00 | 0,00 | 0,00 | | | | | 0,00 | 0,00 |
| | ***TOTALE MISSIONE 6 - Politiche giovanili, sport e tempo libero*** | **0,00** | **0,00** | **0,00** | **0,00** | | | | | **0,00** | **0,00** |
| ***07*** | ***MISSIONE 07 - Turismo*** | | | | | | | | | | |
| 01 | Sviluppo e valorizzazione del turismo | 0,00 | 0,00 | 0,00 | 0,00 | | | | 0,00 | 0,00 | 0,00 |
| 02 | Politica regionale unitaria per il turismo | | | 0,00 | 570.000,00 | | | | | 0,00 | 570.000,00 |
| | ***TOTALE MISSIONE 7 - Turismo*** | **0,00** | **0,00** | **0,00** | **570.000,00** | | | | **0,00** | **0,00** | **570.000,00** |
| ***08*** | ***MISSIONE 08 - Assetto del territorio ed edilizia abitativa*** | | | | | | | | | | |
| 01 | Urbanistica e assetto del territorio | 0,00 | 0,00 | 3.782,00 | 0,00 | | | | | 0,00 | 3.782,00 |
| 02 | Edilizia residenziale pubblica e locale e piani di edilizia economico-popolare | 0,00 | 0,00 | 0,00 | | | | | | 0,00 | 0,00 |
| 03 | Politica regionale unitaria per l'assetto del territorio e l'edilizia abitativa | | | 0,00 | | | | | | | 0,00 |

| | MISSIONI E PROGRAMMI \ MACROAGGREGATI | Redditi da lavoro dipendente | Imposte e tasse a carico dell'ente | Acquisto di beni e servizi | Trasferimenti correnti | Trasferimenti di tributi | Interessi passivi | Altre spese per redditi da capitale | Altre spese correnti | Altre spese correnti | TOTALE |
|---|---|---|---|---|---|---|---|---|---|---|---|
| | | 101 | 102 | 103 | 104 | 105 | 107 | 108 | 109 | 110 | 100 |
| | ***TOTALE MISSIONE 8 - Assetto del territorio ed edilizia abitativa*** | **0,00** | **0,00** | **3.782,00** | **0,00** | | | | | **0,00** | **3.782,00** |
| ***09*** | ***MISSIONE 09 - Sviluppo sostenibile e tutela del territorio e dell'ambiente*** | | | | | | | | | | |
| 01 | Difesa del suolo | 0,00 | 0,00 | 0,00 | 14.000,00 | | | | | 0,00 | 14.000,00 |
| 02 | Tutela, valorizzazione e recupero ambientale | 0,00 | 0,00 | 0,00 | 0,00 | | | | | 0,00 | 0,00 |
| 03 | Rifiuti | 0,00 | 0,00 | 0,00 | 0,00 | | | | | 0,00 | 0,00 |
| 04 | Servizio idrico integrato | 0,00 | 0,00 | 0,00 | 0,00 | | | | | 0,00 | 0,00 |
| 05 | Aree protette, parchi naturali, protezione naturalistica e forestazione | 0,00 | 0,00 | 0,00 | 0,00 | | | | | 0,00 | 0,00 |
| 06 | Tutela e valorizzazione delle risorse idriche | 0,00 | 0,00 | 0,00 | 0,00 | | | | | 0,00 | 0,00 |
| 07 | Sviluppo sostenibile territorio montano piccoli Comuni | | | | 0,00 | | | | | | 0,00 |
| 08 | Qualità dell'aria e riduzione dell'inquinamento | 0,00 | 0,00 | 0,00 | 0,00 | | | | | 0,00 | 0,00 |
| 09 | Politica regionale unitaria per lo sviluppo sostenibile e la tutela del territorio e l'ambiente | 24.932,45 | 11.244,97 | 1.308.113,04 | 0,00 | | | 0,00 | | 0,00 | 1.344.290,46 |
| | ***TOTALE MISSIONE 9 - Sviluppo sostenibile e tutela del territorio e dell'ambiente*** | **24.932,45** | **11.244,97** | **1.308.113,04** | **14.000,00** | | | **0,00** | | **0,00** | **1.358.290,46** |
| ***10*** | ***MISSIONE 10 - Trasporti e diritto alla mobilità*** | | | | | | | | | | |
| 01 | Trasporto ferroviario | | | 0,00 | 0,00 | | | | | | 0,00 |
| 02 | Trasporto pubblico locale | 2.880,00 | 0,00 | 8.100,00 | 627.200,00 | | | | 0,00 | 0,00 | 638.180,00 |
| 03 | Trasporto per vie d'acqua | 0,00 | 0,00 | 0,00 | 50.000,00 | | | | | 0,00 | 50.000,00 |
| 04 | Altre modalità di trasporto | | 1.020,00 | 0,00 | 0,00 | | | | | 0,00 | 1.020,00 |
| 05 | Viabilità e infrastrutture stradali | 0,00 | 0,00 | 4.616,00 | 0,00 | | | | | 0,00 | 4.616,00 |
| 06 | Politica regionale unitaria per i trasporti e il diritto alla mobilità (solo per le Regioni) | 0,00 | 0,00 | 0,00 | 0,00 | | | | | 0,00 | 0,00 |
| | ***TOTALE MISSIONE 10 - Trasporti e diritto alla mobilità*** | **2.880,00** | **1.020,00** | **12.716,00** | **677.200,00** | | | | **0,00** | **0,00** | **693.816,00** |
| ***11*** | ***MISSIONE 11 - Soccorso civile*** | | | | | | | | | | |
| 01 | Sistema di protezione civile | 0,00 | 0,00 | 0,00 | 0,00 | | | | | 0,00 | 0,00 |
| 02 | Interventi a seguito di calamità naturali | 0,00 | 0,00 | 0,00 | 0,00 | | | | | 0,00 | 0,00 |
| 03 | Politica regionale unitaria per il soccorso e la protezione civile solo per le Regioni) | 0,00 | 0,00 | 0,00 | | | | | | 0,00 | 0,00 |
| | ***TOTALE MISSIONE 11 - Soccorso civile*** | **0,00** | **0,00** | **0,00** | **0,00** | | | | | **0,00** | **0,00** |
| ***12*** | ***MISSIONE 12 - Diritti sociali, politiche sociali e famiglia*** | | | | | | | | | | |
| 01 | Interventi per l'infanzia e i minori e per asili nido | 0,00 | 0,00 | 0,00 | 0,00 | | | | | 0,00 | 0,00 |
| 02 | Interventi per la disabilità | 0,00 | 0,00 | 0,00 | 0,00 | | | | | 0,00 | 0,00 |
| 03 | Interventi per gli anziani | 0,00 | 0,00 | 0,00 | 0,00 | | | | | | 0,00 |
| 04 | Interventi per soggetti a rischio di esclusione sociale | 0,00 | 0,00 | 0,00 | 0,00 | | | | 0,00 | 0,00 | 0,00 |
| 05 | Interventi per le famiglie | | | 0,00 | 0,00 | | | | 0,00 | 0,00 | 0,00 |
| 06 | Interventi per il diritto alla casa | 0,00 | 0,00 | 0,00 | 0,00 | | | | | 0,00 | 0,00 |
| 07 | Programmazione e governo della rete dei servizi sociosanitari e sociali | 0,00 | 0,00 | 0,00 | 0,00 | | | | | 0,00 | 0,00 |
| 08 | Cooperazione e associazionismo | 0,00 | 0,00 | 0,00 | 0,00 | | | | | 0,00 | 0,00 |
| 10 | Politica regionale unitaria per i diritti sociali e la famiglia (solo per le Regioni) | 0,00 | 0,00 | 0,00 | 2.230.915,48 | | | | | 0,00 | 2.230.915,48 |
| | ***TOTALE MISSIONE 12 - Diritti sociali, politiche sociali e famiglia*** | **0,00** | **0,00** | **0,00** | **2.230.915,48** | | | | **0,00** | **0,00** | **2.230.915,48** |
| ***13*** | ***MISSIONE 13 - Tutela della salute*** | | | | | | | | | | |
| 01 | Servizio sanitario regionale - finanziamento ordinario corrente per la garanzia dei LEA | 0,00 | 0,00 | 1.964,20 | 0,00 | | | | | 0,00 | 1.964,20 |
| 04 | Servizio sanitario regionale - ripiano di disavanzi sanitari relativi ad esercizi pregressi | 0,00 | 0,00 | 0,00 | 0,00 | | | | | | 0,00 |
| 05 | Servizio sanitario regionale - investimenti sanitari | 0,00 | 0,00 | 0,00 | | | | | | | 0,00 |
| 07 | Ulteriori spese in materia sanitaria | 0,00 | 0,00 | 0,00 | 0,00 | | | | | | 0,00 |
| 08 | Politica regionale unitaria per la tutela della salute | | | | 0,00 | | | | | | 0,00 |
| | ***TOTALE MISSIONE 13 - Tutela della salute*** | **0,00** | **0,00** | **1.964,20** | **0,00** | | | | | **0,00** | **1.964,20** |
| ***14*** | ***MISSIONE 14 - Sviluppo economico e competitività*** | | | | | | | | | | |
| 01 | Industria, PMI e Artigianato | 0,00 | 0,00 | 0,00 | 0,00 | | | | | 0,00 | 0,00 |
| 02 | Commercio - reti distributive - tutela dei consumatori | 0,00 | 0,00 | 0,00 | 0,00 | | | | | 0,00 | 0,00 |
| 03 | Ricerca e innovazione | 0,00 | 0,00 | 0,00 | 0,00 | | | | | 0,00 | 0,00 |
| 04 | Reti e altri servizi di pubblica utilità | 0,00 | 0,00 | 0,00 | 0,00 | | | | | 0,00 | 0,00 |

| | MISSIONI E PROGRAMMI \ MACROAGGREGATI | Redditi da lavoro dipendente | Imposte e tasse a carico dell'ente | Acquisto di beni e servizi | Trasferimenti correnti | Trasferimenti di tributi | Interessi passivi | Altre spese per redditi da capitale | Altre spese correnti | Altre spese correnti | TOTALE |
|---|---|---|---|---|---|---|---|---|---|---|---|
| | | 101 | 102 | 103 | 104 | 105 | 107 | 108 | 109 | 110 | 100 |
| 05 | Politica regionale unitaria per lo sviluppo economico e la competività | 0,00 | 0,00 | 10.086.193,75 | 0,00 | | | | | 0,00 | 10.086.193,75 |
| | ***TOTALE MISSIONE 14 - Sviluppo economico e competitività*** | **0,00** | **0,00** | **10.086.193,75** | **0,00** | | | | | **0,00** | **10.086.193,75** |
| ***15*** | ***MISSIONE 15 - Politiche per il lavoro e la formazione professionale*** | | | | | | | | | | |
| 01 | Servizi per lo sviluppo del mercato del lavoro | 0,00 | 0,00 | 0,00 | 0,00 | | | | | 0,00 | 0,00 |
| 02 | Formazione professionale | 0,00 | 0,00 | 0,00 | 0,00 | | | | | 0,00 | 0,00 |
| 03 | Sostegno all'occupazione | 0,00 | 0,00 | 22.125,48 | 60.627.291,36 | | | | | 0,00 | 60.649.416,84 |
| 04 | Politica regionale unitaria per il lavoro e la formazione professionale (solo per le Regioni) | 0,00 | 0,00 | 0,00 | 6.940.149,04 | | | | | 0,00 | 6.940.149,04 |
| | ***TOTALE MISSIONE 15 - Politiche per il lavoro e la formazione professionale*** | **0,00** | **0,00** | **22.125,48** | **67.567.440,40** | | | | | **0,00** | **67.589.565,88** |
| ***16*** | ***MISSIONE 16 - Agricoltura, politiche agroalimentari e pesca*** | | | | | | | | | | |
| 01 | Sviluppo del settore agricolo e del sistema agroalimentare | 0,00 | 0,00 | 3.735,04 | 0,00 | | | | 0,00 | 0,00 | 3.735,04 |
| 02 | Caccia e pesca | 0,00 | 0,00 | 89.670,00 | 0,00 | | | | 0,00 | 0,00 | 89.670,00 |
| 03 | Politica regionale unitaria per l'agricoltura, i sistemi agroalimentari, la caccia e la pesca (solo per le Regioni) | 186.260,74 | 12.778,91 | 160.990,53 | 0,00 | | | | | 0,00 | 360.030,18 |
| | ***TOTALE MISSIONE 16 - Agricoltura, politiche agroalimentari e pesca*** | **186.260,74** | **12.778,91** | **254.395,57** | **0,00** | | | | **0,00** | **0,00** | **453.435,22** |
| ***17*** | ***MISSIONE 17 - Energia e diversificazione delle fonti energetiche*** | | | | | | | | | | |
| 01 | Fonti energetiche | 0,00 | 0,00 | 252.000,00 | 0,00 | | | | | 0,00 | 252.000,00 |
| 02 | Politica regionale unitaria per l'energia e la diversificazione delle fonti energetiche | 0,00 | 0,00 | 0,00 | | | | | | 0,00 | 0,00 |
| | ***TOTALE MISSIONE 17 - Energia e diversificazione delle fonti energetiche*** | **0,00** | **0,00** | **252.000,00** | **0,00** | | | | | **0,00** | **252.000,00** |
| ***18*** | ***MISSIONE 18 - Relazioni con le altre autonomie territoriali e locali*** | | | | | | | | | | |
| 01 | Relazioni finanziarie con le altre autonomie territoriali | | | 0,00 | 0,00 | | | | | 0,00 | 0,00 |
| | ***TOTALE MISSIONE 18 - Relazioni con le altre autonomie territoriali e locali*** | | | **0,00** | **0,00** | | | | | **0,00** | **0,00** |
| ***19*** | ***MISSIONE 19 - Relazioni internazionali*** | | | | | | | | | | |
| 01 | Relazioni internazionali e Cooperazione allo sviluppo | 0,00 | 0,00 | 0,00 | 0,00 | | | | | 0,00 | 0,00 |
| 02 | Cooperazione territoriale | 0,00 | 0,00 | 0,00 | | | | | | | 0,00 |
| | ***TOTALE MISSIONE 19 - Relazioni internazionali*** | **0,00** | **0,00** | **0,00** | **0,00** | | | | | **0,00** | **0,00** |
| ***20*** | ***MISSIONE 20 - FONDI E ACCANTONAMENTI*** | | | | | | | | | | |
| 01 | Fondo di riserva | | | | | | | | | 0,00 | 0,00 |
| 02 | Fondo svalutazione crediti | | | | | | | | | 0,00 | 0,00 |
| 03 | Altri fondi | | | | | | | | | 0,00 | 0,00 |
| | ***TOTALE MISSIONE 20 - FONDI E ACCANTONAMENTI*** | | | | | | | | | **0,00** | **0,00** |
| ***50*** | ***MISSIONE 50 - DEBITO PUBBLICO*** | | | | | | | | | | |
| 01 | Quota interessi ammortamento mutui e prestiti obbligazionari | | | | | | 0,00 | | | | 0,00 |
| | ***TOTALE MISSIONE 50 - DEBITO PUBBLICO*** | | | | | | **0,00** | | | | **0,00** |
| | ***TOTALE MACROAGGREGATI*** | **874.012,18** | **87.178,22** | **23.913.216,94** | **76.788.298,51** | **0,00** | **0,00** | **0,00** | **0,00** | **0,00** | **101.662.705,85** |

**PROSPETTO DELLE SPESE DI BILANCIO PER MISSIONI, PROGRAMMI E MACROAGGREGATI**
**SPESE IN CONTO CAPITALE E SPESE PER INCREMENTO DI ATTIVITA' FINANZIARIE - IMPEGNI**
**Esercizio finanziario 2018**

| | MISSIONI E PROGRAMMI \ MACROAGGREGATI | Tributi in conto capitale a carico dell'ente | Investimenti fissi lordi | Contributi agli investimenti | Altri trasferimenti in conto capitale | Altre spese in conto capitale | TOTALE Spese in conto capitale | Acquisizioni di attività finanziarie | Concessione crediti di breve termine | TOTALE Spese per incremento attività finanziarie |
|---|---|---|---|---|---|---|---|---|---|---|
| | | 201 | 202 | 203 | 204 | 205 | 200 | 301 | 302 | 300 |
| ***01*** | ***MISSIONE 01 - Servizi istituzionali, generali e di gestione*** | | | | | | | | | |
| 01 | Organi istituzionali | | 11.309,40 | | 64.821,61 | 0,00 | 76.131,01 | | | |
| 03 | Gestione economica, finanziaria, programmazione e provveditorato | | 26.341,20 | 0,00 | | 0,00 | 26.341,20 | | | |
| 05 | Gestione dei beni demaniali e patrimoniali | | 1.991.356,16 | | | 0,00 | 1.991.356,16 | | | |
| 06 | Ufficio tecnico | | 832.820,45 | | | 0,00 | 832.820,45 | | | |
| 08 | Statistica e sistemi informativi | | 537.085,78 | | | 0,00 | 537.085,78 | | | |
| 12 | Politica regionale unitaria per i servizi istituzionali, generali e di gestione (solo per le Regioni) | | 257.698,98 | | | 0,00 | 257.698,98 | | 0,00 | 0,00 |
| | ***TOTALE MISSIONE 1 - Servizi istituzionali, generali e di gestione*** | | **3.656.611,97** | **0,00** | **64.821,61** | **0,00** | **3.721.433,58** | | **0,00** | **0,00** |
| ***03*** | ***MISSIONE 03 - Ordine pubblico e sicurezza*** | | | | | | | | | |
| 02 | Sistema integrato di sicurezza urbana | | | 18.708.914,29 | | 0,00 | 18.708.914,29 | | | |
| 03 | Politica regionale unitaria per l'ordine pubblico e la sicurezza | | | 0,00 | | 0,00 | 0,00 | | | |
| | ***TOTALE MISSIONE 3 - Ordine pubblico e sicurezza*** | | | **18.708.914,29** | | **0,00** | **18.708.914,29** | | | |
| ***04*** | ***MISSIONE 04 - Istruzione e diritto allo studio*** | | | | | | | | | |
| 03 | Edilizia scolastica | | | 2.600.888,00 | | 0,00 | 2.600.888,00 | | | |
| 04 | Istruzione universitaria | | | 5.248.549,05 | | 0,00 | 5.248.549,05 | | | |
| 06 | Servizi ausiliari all'istruzione | | | 0,00 | | | 0,00 | | | |
| 07 | Diritto allo studio | | 0,00 | 0,00 | | | 0,00 | | | |
| 08 | Politica regionale unitaria per l'istruzione e il diritto allo studio (solo per le Regioni) | | | 20.747.980,80 | | 0,00 | 20.747.980,80 | | | |
| | ***TOTALE MISSIONE 4 - Istruzione e diritto allo studio*** | | **0,00** | **28.597.417,85** | | **0,00** | **28.597.417,85** | | | |
| ***05*** | ***MISSIONE 05 - Tutela e valorizzazione dei beni e attività culturali*** | | | | | | | | | |
| 01 | Valorizzazione dei beni di interesse storico. | | | 28.548,50 | | 0,00 | 28.548,50 | | | |
| 02 | Attività culturali e interventi diversi nel settore culturale | | | 137.309,06 | | 0,00 | 137.309,06 | | | |
| 03 | Politica regionale unitaria per la tutela dei beni e delle attività culturali | | 0,00 | 5.559.708,80 | 0,00 | 0,00 | 5.559.708,80 | | | |
| | ***TOTALE MISSIONE 5 - Tutela e valorizzazione dei beni e attività culturali*** | | **0,00** | **5.725.566,36** | **0,00** | **0,00** | **5.725.566,36** | | | |
| ***06*** | ***MISSIONE 06 - Politiche giovanili, sport e tempo libero*** | | | | | | | | | |
| 01 | Sport e tempo libero | | | 400.000,00 | | 0,00 | 400.000,00 | | | |
| 02 | Giovani | | | 44.436,63 | | 0,00 | 44.436,63 | | | |
| 03 | Politica regionale unitaria per i giovani, lo sport e il tempo libero | | | 0,00 | | | 0,00 | | | |
| | ***TOTALE MISSIONE 6 - Politiche giovanili, sport e tempo libero*** | | | **444.436,63** | | **0,00** | **444.436,63** | | | |
| ***07*** | ***MISSIONE 07 - Turismo*** | | | | | | | | | |
| 01 | Sviluppo e valorizzazione del turismo | | 0,00 | 3.833.411,39 | | 0,00 | 3.833.411,39 | | | |
| 02 | Politica regionale unitaria per il turismo | | | 5.403.847,41 | | 0,00 | 5.403.847,41 | | | |
| | ***TOTALE MISSIONE 7 - Turismo*** | | **0,00** | **9.237.258,80** | | **0,00** | **9.237.258,80** | | | |
| ***08*** | ***MISSIONE 08 - Assetto del territorio ed edilizia abitativa*** | | | | | | | | | |
| 01 | Urbanistica e assetto del territorio | | 0,00 | 2.117.409,30 | | 0,00 | 2.117.409,30 | | | |
| 02 | Edilizia residenziale pubblica e locale e piani di edilizia economico-popolare | | 0,00 | 11.413.399,23 | | 0,00 | 11.413.399,23 | | | |
| 03 | Politica regionale unitaria per l'assetto del territorio e l'edilizia abitativa | | | 42.107,63 | | 0,00 | 42.107,63 | | | |
| | ***TOTALE MISSIONE 8 - Assetto del territorio ed edilizia abitativa*** | | **0,00** | **13.572.916,16** | | **0,00** | **13.572.916,16** | | | |
| ***09*** | ***MISSIONE 09 - Sviluppo sostenibile e tutela del territorio e dell'ambiente*** | | | | | | | | | |
| 01 | Difesa del suolo | | 29.060.340,41 | 19.910.855,14 | | 0,00 | 48.971.195,55 | | | |
| 02 | Tutela, valorizzazione e recupero ambientale | | 0,00 | 484.400,00 | 0,00 | 0,00 | 484.400,00 | | | |
| 03 | Rifiuti | | 1.771.921,28 | 7.259.143,30 | | 0,00 | 9.031.064,58 | | | |
| 04 | Servizio idrico integrato | | 1.433.811,17 | 9.997.041,47 | | 0,00 | 11.430.852,64 | | 0,00 | 0,00 |

| | MISSIONI E PROGRAMMI \ MACROAGGREGATI | Tributi in conto capitale a carico dell'ente | Investimenti fissi lordi | Contributi agli investimenti | Altri trasferimenti in conto capitale | Altre spese in conto capitale | TOTALE Spese in conto capitale | Acquisizioni di attività finanziarie | Concessione crediti di breve termine | TOTALE Spese per incremento attività finanziarie |
|---|---|---|---|---|---|---|---|---|---|---|
| | | 201 | 202 | 203 | 204 | 205 | 200 | 301 | 302 | 300 |
| 05 | Aree protette, parchi naturali, protezione naturalistica e forestazione | | 21.477,72 | 189.788.464,58 | | 0,00 | 189.809.942,30 | | | |
| 06 | Tutela e valorizzazione delle risorse idriche | | 82.612,85 | 48.673,26 | | 0,00 | 131.286,11 | | | |
| 08 | Qualità dell'aria e riduzione dell'inquinamento | | | 0,00 | | | 0,00 | | | |
| 09 | Politica regionale unitaria per lo sviluppo sostenibile e la tutela del territorio e l'ambiente | | 15.368.399,31 | 100.812.924,00 | | 0,00 | 116.181.323,31 | | | |
| | ***TOTALE MISSIONE 9 - Sviluppo sostenibile e tutela del territorio e dell'ambiente*** | | **47.738.562,74** | **328.301.501,75** | **0,00** | **0,00** | **376.040.064,49** | | **0,00** | **0,00** |
| ***10*** | ***MISSIONE 10 - Trasporti e diritto alla mobilità*** | | | | | | | | | |
| 01 | Trasporto ferroviario | | 0,00 | 0,00 | 0,00 | 0,00 | 0,00 | | | |
| 02 | Trasporto pubblico locale | | 4.533,57 | 13.723.366,95 | 0,00 | 0,00 | 13.727.900,52 | | | |
| 03 | Trasporto per vie d'acqua | | | 120.000,00 | | | 120.000,00 | | | |
| 04 | Altre modalità di trasporto | | 16.197,90 | 9.742.047,06 | 0,00 | 0,00 | 9.758.244,96 | 0,00 | | 0,00 |
| 05 | Viabilità e infrastrutture stradali | | 4.899.437,45 | 15.439.039,46 | | 0,00 | 20.338.476,91 | | | |
| 06 | Politica regionale unitaria per i trasporti e il diritto alla mobilità (solo per le Regioni) | | 15.450.028,37 | 32.980.033,54 | | 0,00 | 48.430.061,91 | | | |
| | ***TOTALE MISSIONE 10 - Trasporti e diritto alla mobilità*** | | **20.370.197,29** | **72.004.487,01** | **0,00** | **0,00** | **92.374.684,30** | **0,00** | | **0,00** |
| ***11*** | ***MISSIONE 11 - Soccorso civile*** | | | | | | | | | |
| 01 | Sistema di protezione civile | | 88.708,59 | 36.000,00 | | 0,00 | 124.708,59 | | | |
| 02 | Interventi a seguito di calamità naturali | | 420.662,28 | 2.874.838,65 | | 0,00 | 3.295.500,93 | | | |
| 03 | Politica regionale unitaria per il soccorso e la protezione civile solo per le Regioni) | | 1.485.490,70 | 2.203.773,38 | | 0,00 | 3.689.264,08 | | | |
| | ***TOTALE MISSIONE 11 - Soccorso civile*** | | **1.994.861,57** | **5.114.612,03** | | **0,00** | **7.109.473,60** | | | |
| ***12*** | ***MISSIONE 12 - Diritti sociali, politiche sociali e famiglia*** | | | | | | | | | |
| 01 | Interventi per l'infanzia e i minori e per asili nido | | | 0,00 | | | 0,00 | | | |
| 04 | Interventi per soggetti a rischio di esclusione sociale | | | 485.958,05 | | 0,00 | 485.958,05 | | | |
| 06 | Interventi per il diritto alla casa | | | 47.131,86 | | 0,00 | 47.131,86 | | | |
| 07 | Programmazione e governo della rete dei servizi sociosanitari e sociali | | | 0,00 | 0,00 | | 0,00 | | | |
| 09 | Servizio necroscopico e cimiteriale | | | 0,00 | | | 0,00 | | | |
| 10 | Politica regionale unitaria per i diritti sociali e la famiglia (solo per le Regioni) | | | 1.378.713,00 | | 0,00 | 1.378.713,00 | | | |
| | ***TOTALE MISSIONE 12 - Diritti sociali, politiche sociali e famiglia*** | | | **1.911.802,91** | **0,00** | **0,00** | **1.911.802,91** | | | |
| ***13*** | ***MISSIONE 13 - Tutela della salute*** | | | | | | | | | |
| 01 | Servizio sanitario regionale - finanziamento ordinario corrente per la garanzia dei LEA | | | 6.015,30 | | | 6.015,30 | | | |
| 04 | Servizio sanitario regionale - ripiano di disavanzi sanitari relativi ad esercizi pregressi | | | | 101.959.676,69 | | 101.959.676,69 | | | |
| 05 | Servizio sanitario regionale - investimenti sanitari | | 25.000.000,00 | 100.000,00 | | 0,00 | 25.100.000,00 | | | |
| 07 | Ulteriori spese in materia sanitaria | | | 0,00 | | | 0,00 | | | |
| 08 | Politica regionale unitaria per la tutela della salute | | 0,00 | 0,00 | | 0,00 | 0,00 | | | |
| | ***TOTALE MISSIONE 13 - Tutela della salute*** | | **25.000.000,00** | **106.015,30** | **101.959.676,69** | **0,00** | **127.065.691,99** | | | |
| ***14*** | ***MISSIONE 14 - Sviluppo economico e competitività*** | | | | | | | | | |
| 01 | Industria, PMI e Artigianato | | | 3.000.000,00 | | 0,00 | 3.000.000,00 | | | |
| 02 | Commercio - reti distributive - tutela dei consumatori | | | 0,00 | | | 0,00 | | | |
| 03 | Ricerca e innovazione | | 0,00 | 2.695.982,48 | | 0,00 | 2.695.982,48 | | | |
| 04 | Reti e altri servizi di pubblica utilità | | 1.138.847,92 | 534.000,00 | | 0,00 | 1.672.847,92 | | | |
| 05 | Politica regionale unitaria per lo sviluppo economico e la competività | | 6.582.625,03 | 61.365.282,33 | | 0,00 | 67.947.907,36 | | | |
| | ***TOTALE MISSIONE 14 - Sviluppo economico e competitività*** | | **7.721.472,95** | **67.595.264,81** | | **0,00** | **75.316.737,76** | | | |
| ***15*** | ***MISSIONE 15 - Politiche per il lavoro e la formazione professionale*** | | | | | | | | | |
| 02 | Formazione professionale | | | 24.296,95 | | 0,00 | 24.296,95 | | | |
| 03 | Sostegno all'occupazione | | | 0,00 | | | 0,00 | | | |
| 04 | Politica regionale unitaria per il lavoro e la formazione professionale (solo per le Regioni) | | 0,00 | 9.172,64 | | 0,00 | 9.172,64 | | | |
| | ***TOTALE MISSIONE 15 - Politiche per il lavoro e la formazione professionale*** | | **0,00** | **33.469,59** | | **0,00** | **33.469,59** | | | |
| ***16*** | ***MISSIONE 16 - Agricoltura, politiche agroalimentari e pesca*** | | | | | | | | | |
| 01 | Sviluppo del settore agricolo e del sistema agroalimentare | | 81.599,70 | 9.480.828,67 | 1.623.718,04 | 0,00 | 11.186.146,41 | | | |
| 02 | Caccia e pesca | | 0,00 | 0,00 | | 0,00 | 0,00 | | | |

| | MISSIONI E PROGRAMMI \ MACROAGGREGATI | Tributi in conto capitale a carico dell'ente | Investimenti fissi lordi | Contributi agli investimenti | Altri trasferimenti in conto capitale | Altre spese in conto capitale | TOTALE Spese in conto capitale | Acquisizioni di attività finanziarie | Concessione crediti di breve termine | TOTALE Spese per incremento attività finanziarie |
|---|---|---|---|---|---|---|---|---|---|---|
| | | 201 | 202 | 203 | 204 | 205 | 200 | 301 | 302 | 300 |
| 03 | Politica regionale unitaria per l'agricoltura, i sistemi agroalimentari, la caccia e la pesca (solo per le Regioni) | | | 21.001.490,76 | | 0,00 | 21.001.490,76 | | | |
| | ***TOTALE MISSIONE 16 - Agricoltura, politiche agroalimentari e pesca*** | | **81.599,70** | **30.482.319,43** | **1.623.718,04** | **0,00** | **32.187.637,17** | | | |
| ***17*** | ***MISSIONE 17 - Energia e diversificazione delle fonti energetiche*** | | | | | | | | | |
| 01 | Fonti energetiche | | 4.982,50 | 1.094.220,99 | | 0,00 | 1.099.203,49 | | | |
| 02 | Politica regionale unitaria per l'energia e la diversificazione delle fonti energetiche | | | 10.920.911,32 | | 0,00 | 10.920.911,32 | | | |
| | ***TOTALE MISSIONE 17 - Energia e diversificazione delle fonti energetiche*** | | **4.982,50** | **12.015.132,31** | | **0,00** | **12.020.114,81** | | | |
| ***18*** | ***MISSIONE 18 - Relazioni con le altre autonomie territoriali e locali*** | | | | | | | | | |
| 01 | Relazioni finanziarie con le altre autonomie territoriali | | | 18.470.587,78 | | 0,00 | 18.470.587,78 | | | |
| 02 | Politica regionale unitaria per le relazioni con le altre autonomie locali | | 0,00 | 0,00 | | 0,00 | 0,00 | | | |
| | ***TOTALE MISSIONE 18 - Relazioni con le altre autonomie territoriali e locali*** | | **0,00** | **18.470.587,78** | | **0,00** | **18.470.587,78** | | | |
| ***19*** | ***MISSIONE 19 - Relazioni internazionali*** | | | | | | | | | |
| 01 | Relazioni internazionali e Cooperazione allo sviluppo | | | 0,00 | | | 0,00 | | | |
| | ***TOTALE MISSIONE 19 - Relazioni internazionali*** | | | **0,00** | | | **0,00** | | | |
| ***20*** | ***MISSIONE 20 - FONDI E ACCANTONAMENTI*** | | | | | | | | | |
| 01 | Fondo di riserva | | | | | 0,00 | 0,00 | | | |
| 02 | Fondo svalutazione crediti | | | | | 0,00 | 0,00 | | | |
| 03 | Altri fondi | 0,00 | | | | 0,00 | 0,00 | | | |
| | ***TOTALE MISSIONE 20 - FONDI E ACCANTONAMENTI*** | **0,00** | | | | **0,00** | **0,00** | | | |
| | ***TOTALE MACROAGGREGATI*** | **0,00** | **106.568.288,72** | **612.321.703,01** | **103.648.216,34** | **0,00** | **822.538.208,07** | **0,00** | **0,00** | **0,00** |

# PROSPETTO DELLE SPESE DI BILANCIO PER MISSIONI, PROGRAMMI E MACROAGGREGATI
## SPESE IN CONTO CAPITALE E SPESE PER INCREMENTO DI ATTIVITA' FINANZIARIE - IMPEGNI
## Esercizio finanziario 2019

| | MISSIONI E PROGRAMMI \ MACROAGGREGATI | Tributi in conto capitale a carico dell'ente | Investimenti fissi lordi | Contributi agli investimenti | Altri trasferimenti in conto capitale | Altre spese in conto capitale | TOTALE Spese in conto capitale | Acquisizioni di attività finanziarie | Concessione crediti di breve termine | TOTALE Spese per incremento attività finanziarie |
|---|---|---|---|---|---|---|---|---|---|---|
| | | 201 | 202 | 203 | 204 | 205 | 200 | 301 | 302 | 300 |
| ***01*** | ***MISSIONE 01 - Servizi istituzionali, generali e di gestione*** | | | | | | | | | |
| 01 | Organi istituzionali | | 9.208,88 | | 0,00 | 0,00 | 9.208,88 | | | |
| 03 | Gestione economica, finanziaria, programmazione e provveditorato | | 0,00 | 0,00 | | 0,00 | 0,00 | | | |
| 05 | Gestione dei beni demaniali e patrimoniali | | 196.040,93 | | | 0,00 | 196.040,93 | | | |
| 06 | Ufficio tecnico | | 0,00 | | | 0,00 | 0,00 | | | |
| 08 | Statistica e sistemi informativi | | 48.220,50 | | | 0,00 | 48.220,50 | | | |
| 12 | Politica regionale unitaria per i servizi istituzionali, generali e di gestione (solo per le Regioni) | | 371.878,45 | | | 0,00 | 371.878,45 | | 0,00 | 0,00 |
| | ***TOTALE MISSIONE 1 - Servizi istituzionali, generali e di gestione*** | | **625.348,76** | **0,00** | **0,00** | **0,00** | **625.348,76** | | **0,00** | **0,00** |
| ***03*** | ***MISSIONE 03 - Ordine pubblico e sicurezza*** | | | | | | | | | |
| 02 | Sistema integrato di sicurezza urbana | | | 200.000,00 | | 0,00 | 200.000,00 | | | |
| 03 | Politica regionale unitaria per l'ordine pubblico e la sicurezza | | | 3.026.326,98 | | 0,00 | 3.026.326,98 | | | |
| | ***TOTALE MISSIONE 3 - Ordine pubblico e sicurezza*** | | | **3.226.326,98** | | **0,00** | **3.226.326,98** | | | |
| ***04*** | ***MISSIONE 04 - Istruzione e diritto allo studio*** | | | | | | | | | |
| 03 | Edilizia scolastica | | | 4.846.885,59 | | 0,00 | 4.846.885,59 | | | |
| 04 | Istruzione universitaria | | | 10.995.589,30 | | 0,00 | 10.995.589,30 | | | |
| 06 | Servizi ausiliari all'istruzione | | | 0,00 | | | 0,00 | | | |
| 07 | Diritto allo studio | | 0,00 | 0,00 | | | 0,00 | | | |
| 08 | Politica regionale unitaria per l'istruzione e il diritto allo studio (solo per le Regioni) | | | 42.489.166,91 | | 0,00 | 42.489.166,91 | | | |
| | ***TOTALE MISSIONE 4 - Istruzione e diritto allo studio*** | | **0,00** | **58.331.641,80** | | **0,00** | **58.331.641,80** | | | |
| ***05*** | ***MISSIONE 05 - Tutela e valorizzazione dei beni e attività culturali*** | | | | | | | | | |
| 01 | Valorizzazione dei beni di interesse storico. | | | 40.757,08 | | 0,00 | 40.757,08 | | | |
| 02 | Attività culturali e interventi diversi nel settore culturale | | | 30.000,00 | | 0,00 | 30.000,00 | | | |
| 03 | Politica regionale unitaria per la tutela dei beni e delle attività culturali | | 0,00 | 35.063.487,07 | 0,00 | 0,00 | 35.063.487,07 | | | |
| | ***TOTALE MISSIONE 5 - Tutela e valorizzazione dei beni e attività culturali*** | | **0,00** | **35.134.244,15** | **0,00** | **0,00** | **35.134.244,15** | | | |
| ***06*** | ***MISSIONE 06 - Politiche giovanili, sport e tempo libero*** | | | | | | | | | |
| 01 | Sport e tempo libero | | | 1.600.000,00 | | 0,00 | 1.600.000,00 | | | |
| 02 | Giovani | | | 1.205.692,41 | | 0,00 | 1.205.692,41 | | | |
| 03 | Politica regionale unitaria per i giovani, lo sport e il tempo libero | | | 0,00 | | | 0,00 | | | |
| | ***TOTALE MISSIONE 6 - Politiche giovanili, sport e tempo libero*** | | | **2.805.692,41** | | **0,00** | **2.805.692,41** | | | |
| ***07*** | ***MISSIONE 07 - Turismo*** | | | | | | | | | |
| 01 | Sviluppo e valorizzazione del turismo | | 0,00 | 21.100.934,50 | | 0,00 | 21.100.934,50 | | | |
| 02 | Politica regionale unitaria per il turismo | | | 11.091.056,89 | | 0,00 | 11.091.056,89 | | | |
| | ***TOTALE MISSIONE 7 - Turismo*** | | **0,00** | **32.191.991,39** | | **0,00** | **32.191.991,39** | | | |
| ***08*** | ***MISSIONE 08 - Assetto del territorio ed edilizia abitativa*** | | | | | | | | | |
| 01 | Urbanistica e assetto del territorio | | 0,00 | 18.765.716,36 | | 0,00 | 18.765.716,36 | | | |
| 02 | Edilizia residenziale pubblica e locale e piani di edilizia economico-popolare | | 0,00 | 82.986.457,32 | | 0,00 | 82.986.457,32 | | | |
| 03 | Politica regionale unitaria per l'assetto del territorio e l'edilizia abitativa | | | 5.635.900,51 | | 0,00 | 5.635.900,51 | | | |
| | ***TOTALE MISSIONE 8 - Assetto del territorio ed edilizia abitativa*** | | **0,00** | **107.388.074,19** | | **0,00** | **107.388.074,19** | | | |
| ***09*** | ***MISSIONE 09 - Sviluppo sostenibile e tutela del territorio e dell'ambiente*** | | | | | | | | | |
| 01 | Difesa del suolo | | 79.231.266,69 | 103.337.605,59 | | 0,00 | 182.568.872,28 | | | |
| 02 | Tutela, valorizzazione e recupero ambientale | | 330.810,24 | 3.562.133,01 | 0,00 | 0,00 | 3.892.943,25 | | | |
| 03 | Rifiuti | | 2.885.124,89 | 4.702.606,67 | | 0,00 | 7.587.731,56 | | | |
| 04 | Servizio idrico integrato | | 450.996,77 | 43.139.869,19 | | 0,00 | 43.590.865,96 | | 0,00 | 0,00 |

| | MISSIONI E PROGRAMMI \ MACROAGGREGATI | Tributi in conto capitale a carico dell'ente | Investimenti fissi lordi | Contributi agli investimenti | Altri trasferimenti in conto capitale | Altre spese in conto capitale | TOTALE Spese in conto capitale | Acquisizioni di attività finanziarie | Concessione crediti di breve termine | TOTALE Spese per incremento attività finanziarie |
|---|---|---|---|---|---|---|---|---|---|---|
| | | 201 | 202 | 203 | 204 | 205 | 200 | 301 | 302 | 300 |
| 05 | Aree protette, parchi naturali, protezione naturalistica e forestazione | | 198.830,69 | 100.000,00 | | 0,00 | 298.830,69 | | | |
| 06 | Tutela e valorizzazione delle risorse idriche | | 479.882,16 | 0,00 | | 0,00 | 479.882,16 | | | |
| 08 | Qualità dell'aria e riduzione dell'inquinamento | | | 0,00 | | | 0,00 | | | |
| 09 | Politica regionale unitaria per lo sviluppo sostenibile e la tutela del territorio e l'ambiente | | 112.701.401,86 | 135.347.204,86 | | 0,00 | 248.048.606,72 | | | |
| | ***TOTALE MISSIONE 9 - Sviluppo sostenibile e tutela del territorio e dell'ambiente*** | | **196.278.313,30** | **290.189.419,32** | **0,00** | **0,00** | **486.467.732,62** | | **0,00** | **0,00** |
| ***10*** | ***MISSIONE 10 - Trasporti e diritto alla mobilità*** | | | | | | | | | |
| 01 | Trasporto ferroviario | | 0,00 | 1.454.291,85 | 0,00 | 0,00 | 1.454.291,85 | | | |
| 02 | Trasporto pubblico locale | | 0,00 | 10.373.991,59 | 0,00 | 0,00 | 10.373.991,59 | | | |
| 03 | Trasporto per vie d'acqua | | | 0,00 | | | 0,00 | | | |
| 04 | Altre modalità di trasporto | | 0,00 | 2.868.798,16 | 0,00 | 0,00 | 2.868.798,16 | 0,00 | | 0,00 |
| 05 | Viabilità e infrastrutture stradali | | 14.446.873,02 | 76.951.830,02 | | 0,00 | 91.398.703,04 | | | |
| 06 | Politica regionale unitaria per i trasporti e il diritto alla mobilità (solo per le Regioni) | | 57.261.402,65 | 135.277.197,74 | | 0,00 | 192.538.600,39 | | | |
| | ***TOTALE MISSIONE 10 - Trasporti e diritto alla mobilità*** | | **71.708.275,67** | **226.926.109,36** | **0,00** | **0,00** | **298.634.385,03** | **0,00** | | **0,00** |
| ***11*** | ***MISSIONE 11 - Soccorso civile*** | | | | | | | | | |
| 01 | Sistema di protezione civile | | 0,00 | 5.351.724,63 | | 0,00 | 5.351.724,63 | | | |
| 02 | Interventi a seguito di calamità naturali | | 3.464.475,24 | 9.407.932,61 | | 0,00 | 12.872.407,85 | | | |
| 03 | Politica regionale unitaria per il soccorso e la protezione civile solo per le Regioni) | | 5.910,90 | 6.611.320,12 | | 0,00 | 6.617.231,02 | | | |
| | ***TOTALE MISSIONE 11 - Soccorso civile*** | | **3.470.386,14** | **21.370.977,36** | | **0,00** | **24.841.363,50** | | | |
| ***12*** | ***MISSIONE 12 - Diritti sociali, politiche sociali e famiglia*** | | | | | | | | | |
| 01 | Interventi per l'infanzia e i minori e per asili nido | | | 0,00 | | | 0,00 | | | |
| 04 | Interventi per soggetti a rischio di esclusione sociale | | | 0,00 | | 0,00 | 0,00 | | | |
| 06 | Interventi per il diritto alla casa | | | 971.293,81 | | 0,00 | 971.293,81 | | | |
| 07 | Programmazione e governo della rete dei servizi sociosanitari e sociali | | | 0,00 | 0,00 | | 0,00 | | | |
| 09 | Servizio necroscopico e cimiteriale | | | 0,00 | | | 0,00 | | | |
| 10 | Politica regionale unitaria per i diritti sociali e la famiglia (solo per le Regioni) | | | 15.068.562,50 | | 0,00 | 15.068.562,50 | | | |
| | ***TOTALE MISSIONE 12 - Diritti sociali, politiche sociali e famiglia*** | | | **16.039.856,31** | **0,00** | **0,00** | **16.039.856,31** | | | |
| ***13*** | ***MISSIONE 13 - Tutela della salute*** | | | | | | | | | |
| 01 | Servizio sanitario regionale - finanziamento ordinario corrente per la garanzia dei LEA | | | 0,00 | | | 0,00 | | | |
| 04 | Servizio sanitario regionale - ripiano di disavanzi sanitari relativi ad esercizi pregressi | | | | 0,00 | | 0,00 | | | |
| 05 | Servizio sanitario regionale - investimenti sanitari | | 30.000.000,00 | 0,00 | | 0,00 | 30.000.000,00 | | | |
| 07 | Ulteriori spese in materia sanitaria | | | 0,00 | | | 0,00 | | | |
| 08 | Politica regionale unitaria per la tutela della salute | | 6.652.800,00 | 0,00 | | 0,00 | 6.652.800,00 | | | |
| | ***TOTALE MISSIONE 13 - Tutela della salute*** | | **36.652.800,00** | **0,00** | **0,00** | **0,00** | **36.652.800,00** | | | |
| ***14*** | ***MISSIONE 14 - Sviluppo economico e competitività*** | | | | | | | | | |
| 01 | Industria, PMI e Artigianato | | | 1.600.000,00 | | 0,00 | 1.600.000,00 | | | |
| 02 | Commercio - reti distributive - tutela dei consumatori | | | 0,00 | | | 0,00 | | | |
| 03 | Ricerca e innovazione | | 0,00 | 6.864.962,32 | | 0,00 | 6.864.962,32 | | | |
| 04 | Reti e altri servizi di pubblica utilità | | 0,00 | 0,00 | | 0,00 | 0,00 | | | |
| 05 | Politica regionale unitaria per lo sviluppo economico e la competività | | 10.871.704,20 | 91.145.783,08 | | 0,00 | 102.017.487,28 | | | |
| | ***TOTALE MISSIONE 14 - Sviluppo economico e competitività*** | | **10.871.704,20** | **99.610.745,40** | | **0,00** | **110.482.449,60** | | | |
| ***15*** | ***MISSIONE 15 - Politiche per il lavoro e la formazione professionale*** | | | | | | | | | |
| 02 | Formazione professionale | | | 848.767,77 | | 0,00 | 848.767,77 | | | |
| 03 | Sostegno all'occupazione | | | 0,00 | | | 0,00 | | | |
| 04 | Politica regionale unitaria per il lavoro e la formazione professionale (solo per le Regioni) | | 0,00 | 5.749.177,36 | | 0,00 | 5.749.177,36 | | | |
| | ***TOTALE MISSIONE 15 - Politiche per il lavoro e la formazione professionale*** | | **0,00** | **6.597.945,13** | | **0,00** | **6.597.945,13** | | | |
| ***16*** | ***MISSIONE 16 - Agricoltura, politiche agroalimentari e pesca*** | | | | | | | | | |
| 01 | Sviluppo del settore agricolo e del sistema agroalimentare | | 119.626,91 | 10.170.285,30 | 0,00 | 0,00 | 10.289.912,21 | | | |
| 02 | Caccia e pesca | | 0,00 | 257.776,26 | | 0,00 | 257.776,26 | | | |

| | MISSIONI E PROGRAMMI \ MACROAGGREGATI | Tributi in conto capitale a carico dell'ente | Investimenti fissi lordi | Contributi agli investimenti | Altri trasferimenti in conto capitale | Altre spese in conto capitale | TOTALE Spese in conto capitale | Acquisizioni di attività finanziarie | Concessione crediti di breve termine | TOTALE Spese per incremento attività finanziarie |
|---|---|---|---|---|---|---|---|---|---|---|
| | | 201 | 202 | 203 | 204 | 205 | 200 | 301 | 302 | 300 |
| 03 | Politica regionale unitaria per l'agricoltura, i sistemi agroalimentari, la caccia e la pesca (solo per le Regioni) | | | 5.599.435,83 | | 0,00 | 5.599.435,83 | | | |
| | ***TOTALE MISSIONE 16 - Agricoltura, politiche agroalimentari e pesca*** | | **119.626,91** | **16.027.497,39** | **0,00** | **0,00** | **16.147.124,30** | | | |
| ***17*** | ***MISSIONE 17 - Energia e diversificazione delle fonti energetiche*** | | | | | | | | | |
| 01 | Fonti energetiche | | 0,00 | 4.474.521,62 | | 0,00 | 4.474.521,62 | | | |
| 02 | Politica regionale unitaria per l'energia e la diversificazione delle fonti energetiche | | | 44.071.663,67 | | 0,00 | 44.071.663,67 | | | |
| | ***TOTALE MISSIONE 17 - Energia e diversificazione delle fonti energetiche*** | | **0,00** | **48.546.185,29** | | **0,00** | **48.546.185,29** | | | |
| ***18*** | ***MISSIONE 18 - Relazioni con le altre autonomie territoriali e locali*** | | | | | | | | | |
| 01 | Relazioni finanziarie con le altre autonomie territoriali | | | 875.869,63 | | 0,00 | 875.869,63 | | | |
| 02 | Politica regionale unitaria per le relazioni con le altre autonomie locali | | 0,00 | 11.891.785,72 | | 0,00 | 11.891.785,72 | | | |
| | ***TOTALE MISSIONE 18 - Relazioni con le altre autonomie territoriali e locali*** | | **0,00** | **12.767.655,35** | | **0,00** | **12.767.655,35** | | | |
| ***19*** | ***MISSIONE 19 - Relazioni internazionali*** | | | | | | | | | |
| 01 | Relazioni internazionali e Cooperazione allo sviluppo | | | 0,00 | | | 0,00 | | | |
| | ***TOTALE MISSIONE 19 - Relazioni internazionali*** | | | **0,00** | | | **0,00** | | | |
| ***20*** | ***MISSIONE 20 - FONDI E ACCANTONAMENTI*** | | | | | | | | | |
| 01 | Fondo di riserva | | | | | 0,00 | 0,00 | | | |
| 02 | Fondo svalutazione crediti | | | | | 0,00 | 0,00 | | | |
| 03 | Altri fondi | 0,00 | | | | 0,00 | 0,00 | | | |
| | ***TOTALE MISSIONE 20 - FONDI E ACCANTONAMENTI*** | **0,00** | | | | **0,00** | **0,00** | | | |
| | ***TOTALE MACROAGGREGATI*** | **0,00** | **319.726.454,98** | **977.154.361,83** | **0,00** | **0,00** | **1.296.880.816,81** | **0,00** | **0,00** | **0,00** |

# PROSPETTO DELLE SPESE DI BILANCIO PER MISSIONI, PROGRAMMI E MACROAGGREGATI
## SPESE IN CONTO CAPITALE E SPESE PER INCREMENTO DI ATTIVITA' FINANZIARIE - IMPEGNI
## Esercizio finanziario 2020

| | MISSIONI E PROGRAMMI \ MACROAGGREGATI | Tributi in conto capitale a carico dell'ente | Investimenti fissi lordi | Contributi agli investimenti | Altri trasferimenti in conto capitale | Altre spese in conto capitale | TOTALE Spese in conto capitale | Acquisizioni di attività finanziarie | Concessione crediti di breve termine | TOTALE Spese per incremento attività finanziarie |
|---|---|---|---|---|---|---|---|---|---|---|
| | | 201 | 202 | 203 | 204 | 205 | 200 | 301 | 302 | 300 |
| ***01*** | ***MISSIONE 01 - Servizi istituzionali, generali e di gestione*** | | | | | | | | | |
| 01 | Organi istituzionali | | 0,00 | | 0,00 | 0,00 | 0,00 | | | |
| 03 | Gestione economica, finanziaria, programmazione e provveditorato | | 0,00 | 0,00 | | 0,00 | 0,00 | | | |
| 05 | Gestione dei beni demaniali e patrimoniali | | 283.553,54 | | | 0,00 | 283.553,54 | | | |
| 06 | Ufficio tecnico | | 0,00 | | | 0,00 | 0,00 | | | |
| 08 | Statistica e sistemi informativi | | 0,00 | | | 0,00 | 0,00 | | | |
| 12 | Politica regionale unitaria per i servizi istituzionali, generali e di gestione (solo per le Regioni) | | 0,00 | | | 0,00 | 0,00 | | 0,00 | 0,00 |
| | ***TOTALE MISSIONE 1 - Servizi istituzionali, generali e di gestione*** | | **283.553,54** | **0,00** | **0,00** | **0,00** | **283.553,54** | | **0,00** | **0,00** |
| ***03*** | ***MISSIONE 03 - Ordine pubblico e sicurezza*** | | | | | | | | | |
| 02 | Sistema integrato di sicurezza urbana | | | 0,00 | | 0,00 | 0,00 | | | |
| 03 | Politica regionale unitaria per l'ordine pubblico e la sicurezza | | | 1.029.840,10 | | 0,00 | 1.029.840,10 | | | |
| | ***TOTALE MISSIONE 3 - Ordine pubblico e sicurezza*** | | | **1.029.840,10** | | **0,00** | **1.029.840,10** | | | |
| ***04*** | ***MISSIONE 04 - Istruzione e diritto allo studio*** | | | | | | | | | |
| 03 | Edilizia scolastica | | | 0,00 | | 0,00 | 0,00 | | | |
| 04 | Istruzione universitaria | | | 0,00 | | 0,00 | 0,00 | | | |
| 06 | Servizi ausiliari all'istruzione | | | 0,00 | | | 0,00 | | | |
| 07 | Diritto allo studio | | 0,00 | 0,00 | | | 0,00 | | | |
| 08 | Politica regionale unitaria per l'istruzione e il diritto allo studio (solo per le Regioni) | | | 31.469.245,52 | | 0,00 | 31.469.245,52 | | | |
| | ***TOTALE MISSIONE 4 - Istruzione e diritto allo studio*** | | **0,00** | **31.469.245,52** | | **0,00** | **31.469.245,52** | | | |
| ***05*** | ***MISSIONE 05 - Tutela e valorizzazione dei beni e attività culturali*** | | | | | | | | | |
| 01 | Valorizzazione dei beni di interesse storico. | | | 0,00 | | 0,00 | 0,00 | | | |
| 02 | Attività culturali e interventi diversi nel settore culturale | | | 0,00 | | 0,00 | 0,00 | | | |
| 03 | Politica regionale unitaria per la tutela dei beni e delle attività culturali | | 0,00 | 0,00 | 0,00 | 0,00 | 0,00 | | | |
| | ***TOTALE MISSIONE 5 - Tutela e valorizzazione dei beni e attività culturali*** | | **0,00** | **0,00** | **0,00** | **0,00** | **0,00** | | | |
| ***06*** | ***MISSIONE 06 - Politiche giovanili, sport e tempo libero*** | | | | | | | | | |
| 01 | Sport e tempo libero | | | 0,00 | | 0,00 | 0,00 | | | |
| 02 | Giovani | | | 0,00 | | 0,00 | 0,00 | | | |
| 03 | Politica regionale unitaria per i giovani, lo sport e il tempo libero | | | 0,00 | | | 0,00 | | | |
| | ***TOTALE MISSIONE 6 - Politiche giovanili, sport e tempo libero*** | | | **0,00** | | **0,00** | **0,00** | | | |
| ***07*** | ***MISSIONE 07 - Turismo*** | | | | | | | | | |
| 01 | Sviluppo e valorizzazione del turismo | | 0,00 | 0,00 | | 0,00 | 0,00 | | | |
| 02 | Politica regionale unitaria per il turismo | | | 204.000,00 | | 0,00 | 204.000,00 | | | |
| | ***TOTALE MISSIONE 7 - Turismo*** | | **0,00** | **204.000,00** | | **0,00** | **204.000,00** | | | |
| ***08*** | ***MISSIONE 08 - Assetto del territorio ed edilizia abitativa*** | | | | | | | | | |
| 01 | Urbanistica e assetto del territorio | | 0,00 | 0,00 | | 0,00 | 0,00 | | | |
| 02 | Edilizia residenziale pubblica e locale e piani di edilizia economico-popolare | | 0,00 | 8.441.570,23 | | 0,00 | 8.441.570,23 | | | |
| 03 | Politica regionale unitaria per l'assetto del territorio e l'edilizia abitativa | | | 0,00 | | 0,00 | 0,00 | | | |
| | ***TOTALE MISSIONE 8 - Assetto del territorio ed edilizia abitativa*** | | **0,00** | **8.441.570,23** | | **0,00** | **8.441.570,23** | | | |
| ***09*** | ***MISSIONE 09 - Sviluppo sostenibile e tutela del territorio e dell'ambiente*** | | | | | | | | | |
| 01 | Difesa del suolo | | 44.244.307,60 | 16.500.000,00 | | 0,00 | 60.744.307,60 | | | |
| 02 | Tutela, valorizzazione e recupero ambientale | | 0,00 | 600.000,00 | 0,00 | 0,00 | 600.000,00 | | | |
| 03 | Rifiuti | | 0,00 | 0,00 | | 0,00 | 0,00 | | | |
| 04 | Servizio idrico integrato | | 0,00 | 15.200.000,00 | | 0,00 | 15.200.000,00 | | 0,00 | 0,00 |

| | MISSIONI E PROGRAMMI \ MACROAGGREGATI | Tributi in conto capitale a carico dell'ente | Investimenti fissi lordi | Contributi agli investimenti | Altri trasferimenti in conto capitale | Altre spese in conto capitale | TOTALE Spese in conto capitale | Acquisizioni di attività finanziarie | Concessione crediti di breve termine | TOTALE Spese per incremento attività finanziarie |
|---|---|---|---|---|---|---|---|---|---|---|
| | | 201 | 202 | 203 | 204 | 205 | 200 | 301 | 302 | 300 |
| 05 | Aree protette, parchi naturali, protezione naturalistica e forestazione | | 0,00 | 0,00 | | 0,00 | 0,00 | | | |
| 06 | Tutela e valorizzazione delle risorse idriche | | 0,00 | 0,00 | | 0,00 | 0,00 | | | |
| 08 | Qualità dell'aria e riduzione dell'inquinamento | | | 0,00 | | | 0,00 | | | |
| 09 | Politica regionale unitaria per lo sviluppo sostenibile e la tutela del territorio e l'ambiente | | 6.201.153,61 | 47.564.469,97 | | 0,00 | 53.765.623,58 | | | |
| | ***TOTALE MISSIONE 9 - Sviluppo sostenibile e tutela del territorio e dell'ambiente*** | | **50.445.461,21** | **79.864.469,97** | **0,00** | **0,00** | **130.309.931,18** | | **0,00** | **0,00** |
| ***10*** | ***MISSIONE 10 - Trasporti e diritto alla mobilità*** | | | | | | | | | |
| 01 | Trasporto ferroviario | | 0,00 | 0,00 | 0,00 | 0,00 | 0,00 | | | |
| 02 | Trasporto pubblico locale | | 0,00 | 2.000.000,00 | 0,00 | 0,00 | 2.000.000,00 | | | |
| 03 | Trasporto per vie d'acqua | | | 0,00 | | | 0,00 | | | |
| 04 | Altre modalità di trasporto | | 0,00 | 0,00 | 0,00 | 0,00 | 0,00 | 0,00 | | 0,00 |
| 05 | Viabilità e infrastrutture stradali | | 0,00 | 0,00 | | 0,00 | 0,00 | | | |
| 06 | Politica regionale unitaria per i trasporti e il diritto alla mobilità (solo per le Regioni) | | 0,00 | 47.064.783,73 | | 0,00 | 47.064.783,73 | | | |
| | ***TOTALE MISSIONE 10 - Trasporti e diritto alla mobilità*** | | **0,00** | **49.064.783,73** | **0,00** | **0,00** | **49.064.783,73** | **0,00** | | **0,00** |
| ***11*** | ***MISSIONE 11 - Soccorso civile*** | | | | | | | | | |
| 01 | Sistema di protezione civile | | 0,00 | 0,00 | | 0,00 | 0,00 | | | |
| 02 | Interventi a seguito di calamità naturali | | 0,00 | 0,00 | | 0,00 | 0,00 | | | |
| 03 | Politica regionale unitaria per il soccorso e la protezione civile solo per le Regioni) | | 0,00 | 2.203.773,37 | | 0,00 | 2.203.773,37 | | | |
| | ***TOTALE MISSIONE 11 - Soccorso civile*** | | **0,00** | **2.203.773,37** | | **0,00** | **2.203.773,37** | | | |
| ***12*** | ***MISSIONE 12 - Diritti sociali, politiche sociali e famiglia*** | | | | | | | | | |
| 01 | Interventi per l'infanzia e i minori e per asili nido | | | 0,00 | | | 0,00 | | | |
| 04 | Interventi per soggetti a rischio di esclusione sociale | | | 0,00 | | 0,00 | 0,00 | | | |
| 06 | Interventi per il diritto alla casa | | | 0,00 | | 0,00 | 0,00 | | | |
| 07 | Programmazione e governo della rete dei servizi sociosanitari e sociali | | | 0,00 | 0,00 | | 0,00 | | | |
| 09 | Servizio necroscopico e cimiteriale | | | 0,00 | | | 0,00 | | | |
| 10 | Politica regionale unitaria per i diritti sociali e la famiglia (solo per le Regioni) | | | 10.832.650,00 | | 0,00 | 10.832.650,00 | | | |
| | ***TOTALE MISSIONE 12 - Diritti sociali, politiche sociali e famiglia*** | | | **10.832.650,00** | **0,00** | **0,00** | **10.832.650,00** | | | |
| ***13*** | ***MISSIONE 13 - Tutela della salute*** | | | | | | | | | |
| 01 | Servizio sanitario regionale - finanziamento ordinario corrente per la garanzia dei LEA | | | 0,00 | | | 0,00 | | | |
| 04 | Servizio sanitario regionale - ripiano di disavanzi sanitari relativi ad esercizi pregressi | | | | 0,00 | | 0,00 | | | |
| 05 | Servizio sanitario regionale - investimenti sanitari | | 0,00 | 0,00 | | 0,00 | 0,00 | | | |
| 07 | Ulteriori spese in materia sanitaria | | | 0,00 | | | 0,00 | | | |
| 08 | Politica regionale unitaria per la tutela della salute | | 8.856.540,00 | 0,00 | | 0,00 | 8.856.540,00 | | | |
| | ***TOTALE MISSIONE 13 - Tutela della salute*** | | **8.856.540,00** | **0,00** | **0,00** | **0,00** | **8.856.540,00** | | | |
| ***14*** | ***MISSIONE 14 - Sviluppo economico e competitività*** | | | | | | | | | |
| 01 | Industria, PMI e Artigianato | | | 0,00 | | 0,00 | 0,00 | | | |
| 02 | Commercio - reti distributive - tutela dei consumatori | | | 0,00 | | | 0,00 | | | |
| 03 | Ricerca e innovazione | | 0,00 | 0,00 | | 0,00 | 0,00 | | | |
| 04 | Reti e altri servizi di pubblica utilità | | 0,00 | 0,00 | | 0,00 | 0,00 | | | |
| 05 | Politica regionale unitaria per lo sviluppo economico e la competività | | 1.879.220,58 | 20.923.084,51 | | 0,00 | 22.802.305,09 | | | |
| | ***TOTALE MISSIONE 14 - Sviluppo economico e competitività*** | | **1.879.220,58** | **20.923.084,51** | | **0,00** | **22.802.305,09** | | | |
| ***15*** | ***MISSIONE 15 - Politiche per il lavoro e la formazione professionale*** | | | | | | | | | |
| 02 | Formazione professionale | | | 0,00 | | 0,00 | 0,00 | | | |
| 03 | Sostegno all'occupazione | | | 0,00 | | | 0,00 | | | |
| 04 | Politica regionale unitaria per il lavoro e la formazione professionale (solo per le Regioni) | | 0,00 | 0,00 | | 0,00 | 0,00 | | | |
| | ***TOTALE MISSIONE 15 - Politiche per il lavoro e la formazione professionale*** | | **0,00** | **0,00** | | **0,00** | **0,00** | | | |
| ***16*** | ***MISSIONE 16 - Agricoltura, politiche agroalimentari e pesca*** | | | | | | | | | |
| 01 | Sviluppo del settore agricolo e del sistema agroalimentare | | 0,00 | 0,00 | 0,00 | 0,00 | 0,00 | | | |
| 02 | Caccia e pesca | | 0,00 | 0,00 | | 0,00 | 0,00 | | | |

| | MISSIONI E PROGRAMMI \ MACROAGGREGATI | Tributi in conto capitale a carico dell'ente | Investimenti fissi lordi | Contributi agli investimenti | Altri trasferimenti in conto capitale | Altre spese in conto capitale | TOTALE Spese in conto capitale | Acquisizioni di attività finanziarie | Concessione crediti di breve termine | TOTALE Spese per incremento attività finanziarie |
|---|---|---|---|---|---|---|---|---|---|---|
| | | 201 | 202 | 203 | 204 | 205 | 200 | 301 | 302 | 300 |
| 03 | Politica regionale unitaria per l'agricoltura, i sistemi agroalimentari, la caccia e la pesca (solo per le Regioni) | | | 2.738.822,98 | | 0,00 | 2.738.822,98 | | | |
| | ***TOTALE MISSIONE 16 - Agricoltura, politiche agroalimentari e pesca*** | | **0,00** | **2.738.822,98** | **0,00** | **0,00** | **2.738.822,98** | | | |
| ***17*** | ***MISSIONE 17 - Energia e diversificazione delle fonti energetiche*** | | | | | | | | | |
| 01 | Fonti energetiche | | 0,00 | 1.757.682,87 | | 0,00 | 1.757.682,87 | | | |
| 02 | Politica regionale unitaria per l'energia e la diversificazione delle fonti energetiche | | | 27.488.345,80 | | 0,00 | 27.488.345,80 | | | |
| | ***TOTALE MISSIONE 17 - Energia e diversificazione delle fonti energetiche*** | | **0,00** | **29.246.028,67** | | **0,00** | **29.246.028,67** | | | |
| ***18*** | ***MISSIONE 18 - Relazioni con le altre autonomie territoriali e locali*** | | | | | | | | | |
| 01 | Relazioni finanziarie con le altre autonomie territoriali | | | 0,00 | | 0,00 | 0,00 | | | |
| 02 | Politica regionale unitaria per le relazioni con le altre autonomie locali | | 0,00 | 0,00 | | 0,00 | 0,00 | | | |
| | ***TOTALE MISSIONE 18 - Relazioni con le altre autonomie territoriali e locali*** | | **0,00** | **0,00** | | **0,00** | **0,00** | | | |
| ***19*** | ***MISSIONE 19 - Relazioni internazionali*** | | | | | | | | | |
| 01 | Relazioni internazionali e Cooperazione allo sviluppo | | | 0,00 | | | 0,00 | | | |
| | ***TOTALE MISSIONE 19 - Relazioni internazionali*** | | | **0,00** | | | **0,00** | | | |
| ***20*** | ***MISSIONE 20 - FONDI E ACCANTONAMENTI*** | | | | | | | | | |
| 01 | Fondo di riserva | | | | | 0,00 | 0,00 | | | |
| 02 | Fondo svalutazione crediti | | | | | 0,00 | 0,00 | | | |
| 03 | Altri fondi | 0,00 | | | | 0,00 | 0,00 | | | |
| | ***TOTALE MISSIONE 20 - FONDI E ACCANTONAMENTI*** | **0,00** | | | | **0,00** | **0,00** | | | |
| | ***TOTALE MACROAGGREGATI*** | **0,00** | **61.464.775,33** | **236.018.269,08** | **0,00** | **0,00** | **297.483.044,41** | **0,00** | **0,00** | **0,00** |

**PROSPETTO DELLE SPESE DI BILANCIO PER MISSIONI, PROGRAMMI E MACROAGGREGATI**
**SPESE PER RIMBORSO DI PRESTITI - IMPEGNI**
**Esercizio finanziario 2018**

| | MISSIONI E PROGRAMMI \ MACROAGGREGATI | Rimborso mutui e altri finanziamenti a medio lungo termine | Fondi per rimborso prestiti | TOTALE |
|---|---|---|---|---|
| | | 403 | 405 | 400 |
| *10* | ***MISSIONE 10 - Trasporti e diritto alla mobilità*** | | | |
| 02 | Trasporto pubblico locale | 0,00 | | 0,00 |
| 05 | Viabilità e infrastrutture stradali | 0,00 | | 0,00 |
| | ***TOTALE MISSIONE 10 - Trasporti e diritto alla mobilità*** | **0,00** | | **0,00** |
| *20* | ***MISSIONE 20 - FONDI E ACCANTONAMENTI*** | | | |
| 03 | Altri fondi | | 0,00 | 0,00 |
| | ***TOTALE MISSIONE 20 - FONDI E ACCANTONAMENTI*** | | **0,00** | **0,00** |
| *50* | ***MISSIONE 50 - DEBITO PUBBLICO*** | | | |
| 02 | Quota capitale ammortamento mutui e prestiti obbligazionari | 67.347.380,08 | | 67.347.380,08 |
| | ***TOTALE MISSIONE 50 - DEBITO PUBBLICO*** | **67.347.380,08** | | **67.347.380,08** |
| | ***TOTALE MACROAGGREGATI*** | **67.347.380,08** | **0,00** | **67.347.380,08** |

(1) Gli stanziamenti di spesa riguardanti il macroaggregato "Fondi per rimborso prestiti" non possono essere impegnati e pagati.

# PROSPETTO DELLE SPESE DI BILANCIO PER MISSIONI, PROGRAMMI E MACROAGGREGATI
## SPESE PER RIMBORSO DI PRESTITI - IMPEGNI
## Esercizio finanziario 2019

| | MISSIONI E PROGRAMMI \ MACROAGGREGATI | Rimborso mutui e altri finanziamenti a medio lungo termine | Fondi per rimborso prestiti | TOTALE |
|---|---|---|---|---|
| | | 403 | 405 | 400 |
| ***10*** | ***MISSIONE 10 - Trasporti e diritto alla mobilità*** | | | |
| 02 | Trasporto pubblico locale | 0,00 | | 0,00 |
| 05 | Viabilità e infrastrutture stradali | 0,00 | | 0,00 |
| | ***TOTALE MISSIONE 10 - Trasporti e diritto alla mobilità*** | **0,00** | | **0,00** |
| ***20*** | ***MISSIONE 20 - FONDI E ACCANTONAMENTI*** | | | |
| 03 | Altri fondi | | 0,00 | 0,00 |
| | ***TOTALE MISSIONE 20 - FONDI E ACCANTONAMENTI*** | | **0,00** | **0,00** |
| ***50*** | ***MISSIONE 50 - DEBITO PUBBLICO*** | | | |
| 02 | Quota capitale ammortamento mutui e prestiti obbligazionari | 0,00 | | 0,00 |
| | ***TOTALE MISSIONE 50 - DEBITO PUBBLICO*** | **0,00** | | **0,00** |
| | ***TOTALE MACROAGGREGATI*** | **0,00** | **0,00** | **0,00** |

(1) Gli stanziamenti di spesa riguardanti il macroaggregato "Fondi per rimborso prestiti" non possono essere impegnati e pagati.

**PROSPETTO DELLE SPESE DI BILANCIO PER MISSIONI, PROGRAMMI E MACROAGGREGATI**
**SPESE PER RIMBORSO DI PRESTITI - IMPEGNI**
**Esercizio finanziario 2020**

| | MISSIONI E PROGRAMMI \ MACROAGGREGATI | Rimborso mutui e altri finanziamenti a medio lungo termine | Fondi per rimborso prestiti | TOTALE |
|---|---|---|---|---|
| | | 403 | 405 | 400 |
| ***10*** | ***MISSIONE 10 - Trasporti e diritto alla mobilità*** | | | |
| 02 | Trasporto pubblico locale | 0,00 | | 0,00 |
| 05 | Viabilità e infrastrutture stradali | 0,00 | | 0,00 |
| | ***TOTALE MISSIONE 10 - Trasporti e diritto alla mobilità*** | **0,00** | | **0,00** |
| ***20*** | ***MISSIONE 20 - FONDI E ACCANTONAMENTI*** | | | |
| 03 | Altri fondi | | 0,00 | 0,00 |
| | ***TOTALE MISSIONE 20 - FONDI E ACCANTONAMENTI*** | | **0,00** | **0,00** |
| ***50*** | ***MISSIONE 50 - DEBITO PUBBLICO*** | | | |
| 02 | Quota capitale ammortamento mutui e prestiti obbligazionari | 0,00 | | 0,00 |
| | ***TOTALE MISSIONE 50 - DEBITO PUBBLICO*** | **0,00** | | **0,00** |
| | ***TOTALE MACROAGGREGATI*** | **0,00** | **0,00** | **0,00** |

(1) Gli stanziamenti di spesa riguardanti il macroaggregato "Fondi per rimborso prestiti" non possono essere impegnati e pagati.

**PROSPETTO DELLE SPESE DI BILANCIO PER MISSIONI, PROGRAMMI E MACROAGGREGATI**
**SPESE PER SERVIZI PER CONTO TERZI E PARTITE DI GIRO - IMPEGNI**
**Esercizio finanziario 2018**

| | MISSIONI E PROGRAMMI \ MACROAGGREGATI | Uscite per partite di giro | Uscite per conto terzi | TOTALE |
|---|---|---|---|---|
| | | 701 | 702 | 700 |
| ***04*** | ***MISSIONE 04 - Istruzione e diritto allo studio*** | | | |
| 07 | Diritto allo studio | | 0,00 | 0,00 |
| | ***TOTALE MISSIONE 4 - Istruzione e diritto allo studio*** | | **0,00** | **0,00** |
| ***99*** | ***MISSIONE 99 - SERVIZI PER CONTO TERZI*** | | | |
| 01 | Servizi per conto terzi - Partite di giro | 413.304.838,35 | 55.077,31 | 413.359.915,66 |
| 02 | Anticipazioni per il finanziamento del sistema sanitario nazionale | 590.999.876,57 | | 590.999.876,57 |
| | ***TOTALE MISSIONE 99 - SERVIZI PER CONTO TERZI*** | **1.004.304.714,92** | **55.077,31** | **1.004.359.792,23** |
| | ***TOTALE MACROAGGREGATI*** | **1.004.304.714,92** | **55.077,31** | **1.004.359.792,23** |

**PROSPETTO DELLE SPESE DI BILANCIO PER MISSIONI, PROGRAMMI E MACROAGGREGATI**
**SPESE PER SERVIZI PER CONTO TERZI E PARTITE DI GIRO - IMPEGNI**
**Esercizio finanziario 2019**

| | MISSIONI E PROGRAMMI \ MACROAGGREGATI | Uscite per partite di giro | Uscite per conto terzi | TOTALE |
|---|---|---|---|---|
| | | 701 | 702 | 700 |
| ***04*** | ***MISSIONE 04 - Istruzione e diritto allo studio*** | | | |
| 07 | Diritto allo studio | | 0,00 | 0,00 |
| | ***TOTALE MISSIONE 4 - Istruzione e diritto allo studio*** | | **0,00** | **0,00** |
| ***99*** | ***MISSIONE 99 - SERVIZI PER CONTO TERZI*** | | | |
| 01 | Servizi per conto terzi - Partite di giro | 0,00 | 0,00 | 0,00 |
| 02 | Anticipazioni per il finanziamento del sistema sanitario nazionale | 0,00 | | 0,00 |
| | ***TOTALE MISSIONE 99 - SERVIZI PER CONTO TERZI*** | **0,00** | **0,00** | **0,00** |
| | ***TOTALE MACROAGGREGATI*** | **0,00** | **0,00** | **0,00** |

**PROSPETTO DELLE SPESE DI BILANCIO PER MISSIONI, PROGRAMMI E MACROAGGREGATI**
**SPESE PER SERVIZI PER CONTO TERZI E PARTITE DI GIRO - IMPEGNI**
**Esercizio finanziario 2020**

| | MISSIONI E PROGRAMMI \ MACROAGGREGATI | Uscite per partite di giro | Uscite per conto terzi | TOTALE |
|---|---|---|---|---|
| | | 701 | 702 | 700 |
| ***04*** | ***MISSIONE 04 - Istruzione e diritto allo studio*** | | | |
| 07 | Diritto allo studio | | 0,00 | 0,00 |
| | ***TOTALE MISSIONE 4 - Istruzione e diritto allo studio*** | | **0,00** | **0,00** |
| ***99*** | ***MISSIONE 99 - SERVIZI PER CONTO TERZI*** | | | |
| 01 | Servizi per conto terzi - Partite di giro | 0,00 | 0,00 | 0,00 |
| 02 | Anticipazioni per il finanziamento del sistema sanitario nazionale | 0,00 | | 0,00 |
| | ***TOTALE MISSIONE 99 - SERVIZI PER CONTO TERZI*** | **0,00** | **0,00** | **0,00** |
| | ***TOTALE MACROAGGREGATI*** | **0,00** | **0,00** | **0,00** |

**Regione Calabria**

# RENDICONTO GENERALE

## ANNO 2018

# PROSPETTO DEGLI IMPEGNI PLURIENNALI PER TITOLI E MACROAGGREGATI

(Art. 63, comma 4, decreto legislativo 23 giugno 2011, n. 118)

**Allegato g) al Rendiconto - Impegni pluriennali**

# IMPEGNI ASSUNTI NELL'ESERCIZIO DI RIFERIMENTO E NEGLI ESERCIZI PRECEDENTI IMPUTATI ALL'ANNO SUCCESSIVO CUI SI RIFERISCE IL RENDICONTO E SEGUENTI - ANNO 2018

| TITOLI E MACROAGGREGATI DI SPESA | | Anno successivo a quello cui si riferisce il rendiconto | | Secondo anno successivo a quello cui si riferisce il rendiconto | | Anni successivi |
|---|---|---|---|---|---|---|
| | | Previsioni di competenza | Impegni | Previsioni di competenza del bilancio pluriennale | Impegni | Impegni |
| | **TITOLO 1 - Spese correnti** | | | | | |
| 101 | Redditi da lavoro dipendente | 132.530.600,93 | 4.678.037,36 | 123.603.379,88 | 874.012,18 | 1.440,00 |
| 102 | Imposte e tasse a carico dell'ente | 9.773.513,90 | 282.518,14 | 9.072.578,06 | 87.178,22 | 510,00 |
| 103 | Acquisto di beni e servizi | 416.391.191,32 | 65.882.410,72 | 323.447.937,45 | 23.913.216,94 | 13.988.146,78 |
| 104 | Trasferimenti correnti | 4.072.540.021,96 | 119.547.107,59 | 3.788.407.886,17 | 76.788.298,51 | 94.632.162,95 |
| 105 | Trasferimenti di tributi | 0,00 | 0,00 | 0,00 | 0,00 | 0,00 |
| 107 | Interessi passivi | 59.640.455,86 | 0,00 | 56.417.468,49 | 0,00 | 0,00 |
| 108 | Altre spese per redditi da capitale | 45.000,00 | 0,00 | 0,00 | 0,00 | 0,00 |
| 109 | Altre spese correnti | 5.112.131,57 | 0,00 | 5.112.131,57 | 0,00 | 0,00 |
| 110 | Altre spese correnti | 164.577.479,25 | 466.986,14 | 161.682.986,30 | 0,00 | 0,00 |
| **100** | ***TOTALE TITOLO 1*** | **4.860.610.394,79** | **190.857.059,95** | **4.467.744.367,92** | **101.662.705,85** | **108.622.259,73** |
| | **TITOLO 2 - Spese in conto capitale** | | | | | |
| 201 | Tributi in conto capitale a carico dell'ente | 0,00 | 0,00 | 0,00 | 0,00 | 0,00 |
| 202 | Investimenti fissi lordi | 801.195.540,97 | 319.726.454,98 | 262.305.164,88 | 61.464.775,33 | 4.260.229,40 |
| 203 | Contributi agli investimenti | 2.166.573.033,12 | 977.154.361,83 | 651.589.013,66 | 236.018.269,08 | 190.486.313,13 |
| 204 | Altri trasferimenti in conto capitale | 137.506.541,27 | 0,00 | 102.590.493,00 | 0,00 | 0,00 |
| 205 | Altre spese in conto capitale | 47.098.711,49 | 0,00 | 18.423.865,44 | 0,00 | 0,00 |
| **200** | ***TOTALE TITOLO 2*** | **3.152.373.826,85** | **1.296.880.816,81** | **1.034.908.536,98** | **297.483.044,41** | **194.746.542,53** |
| | **TITOLO 3 - Spese per incremento attività finanziarie** | | | | | |
| 301 | Acquisizioni di attività finanziarie | 0,00 | 0,00 | 0,00 | 0,00 | 0,00 |
| 302 | Concessione crediti di breve termine | 3.649.200,00 | 0,00 | 3.559.640,00 | 0,00 | 0,00 |
| **300** | ***TOTALE TITOLO 3*** | **3.649.200,00** | **0,00** | **3.559.640,00** | **0,00** | **0,00** |
| | **TITOLO 4 - Rimborso Prestiti** | | | | | |
| 403 | Rimborso mutui e altri finanziamenti a medio lungo termine | 70.883.525,51 | 0,00 | 79.102.532,00 | 0,00 | 0,00 |

| TITOLI E MACROAGGREGATI DI SPESA | | Anno successivo a quello cui si riferisce il rendiconto | | Secondo anno successivo a quello cui si riferisce il rendiconto | | Anni successivi |
|---|---|---|---|---|---|---|
| | | Previsioni di competenza | Impegni | Previsioni di competenza del bilancio pluriennale | Impegni | Impegni |
| | **TITOLO 4 - Rimborso Prestiti** | | | | | |
| 405 | Fondi per rimborso prestiti | 144.355.981,41 | 0,00 | 140.315.922,53 | 0,00 | 0,00 |
| **400** | ***TOTALE TITOLO 4*** | **215.239.506,92** | **0,00** | **219.418.454,53** | **0,00** | **0,00** |
| | **TITOLO 5 - Chiusura Anticipazioni ricevute da istituto tesoriere/cassiere** | | | | | |
| 501 | Chiusura Anticipazioni ricevute da istituto tesoriere/cassiere | 0,00 | 0,00 | 0,00 | 0,00 | 0,00 |
| **500** | ***TOTALE TITOLO 5*** | **0,00** | **0,00** | **0,00** | **0,00** | **0,00** |
| | **TITOLO 7 - Uscite per conto terzi e partite di giro** | | | | | |
| 701 | Uscite per partite di giro | 2.348.750.000,00 | 0,00 | 2.348.750.000,00 | 0,00 | 0,00 |
| 702 | Uscite per conto terzi | 1.317.750,00 | 0,00 | 1.105.000,00 | 0,00 | 0,00 |
| **700** | ***TOTALE TITOLO 7*** | **2.350.067.750,00** | **0,00** | **2.349.855.000,00** | **0,00** | **0,00** |
| | ***TOTALE*** | **10.581.940.678,56** | **1.487.737.876,76** | **8.075.485.999,43** | **399.145.750,26** | **303.368.802,26** |

(1) Gli stanziamenti di spesa riguardanti il macroaggregato "Fondi per rimborso prestiti" non possono essere impegnati e pagati.

# Regione Calabria

# RENDICONTO GENERALE

## CONTO DEL BILANCIO ANNO 2018

## PAGAMENTI PER MISSIONI  PROGRAMMI E MACROAGGREGATI

(Art. 63, comma 4 del decreto legislativo 23 giugno 2011, n. 118)

# PROSPETTO DELLE SPESE DI BILANCIO PER MISSIONI, PROGRAMMI E MACROAGGREGATI
## SPESE CORRENTI - PAGAMENTI IN C/COMPETENZA
## Esercizio finanziario 2018 (*)

| | MISSIONI E PROGRAMMI \ MACROAGGREGATI | Redditi da lavoro dipendente | Imposte e tasse a carico dell'ente | Acquisto di beni e servizi | Trasferimenti correnti | Trasferimenti di tributi | Interessi passivi | Altre spese per redditi da capitale | Altre spese correnti | Altre spese correnti | TOTALE |
|---|---|---|---|---|---|---|---|---|---|---|---|
| | | 101 | 102 | 103 | 104 | 105 | 107 | 108 | 109 | 110 | 100 |
| ***01*** | ***MISSIONE 01 - Servizi istituzionali, generali e di gestione*** | | | | | | | | | | |
| 01 | Organi istituzionali | 2.660.724,47 | 215.642,53 | 716.337,16 | 30.511.473,00 | | | | | 0,00 | 34.104.177,16 |
| 02 | Segreteria generale | 2.414.995,17 | 156.961,33 | 109.008,74 | | | | | | 0,00 | 2.680.965,24 |
| 03 | Gestione economica, finanziaria, programmazione e provveditorato | 4.532.814,18 | 271.419,07 | 4.770.394,32 | 0,00 | | 0,00 | | 2.018.619,78 | 130.000,00 | 11.723.247,35 |
| 04 | Gestione delle entrate tributarie e servizi fiscali | 1.690.129,87 | 96.181,16 | 591.970,25 | 24.808,47 | | | | | 0,00 | 2.403.089,75 |
| 05 | Gestione dei beni demaniali e patrimoniali | 382.219,91 | 23.034,93 | 506.427,27 | 0,00 | | 0,00 | | | 0,00 | 911.682,11 |
| 06 | Ufficio tecnico | 2.258.903,90 | 141.659,98 | 2.992,00 | | | | | | 16.715,09 | 2.420.270,97 |
| 07 | Elezioni e consultazioni popolari - Anagrafe e stato civile | | | 0,00 | | | | | | | 0,00 |
| 08 | Statistica e sistemi informativi | 386.876,30 | 22.823,75 | 583.624,39 | 0,00 | | | | | 0,00 | 993.324,44 |
| 10 | Risorse umane | 17.015.964,42 | 794.952,25 | 67.761,00 | 7.700,40 | | | | 132.860,99 | 36.880,06 | 18.056.119,12 |
| 11 | Altri servizi generali | 6.122.818,38 | 859.231,79 | 1.323.505,39 | | 2.587,54 | 161.812,88 | | | 7.859.765,48 | 16.329.721,46 |
| 12 | Politica regionale unitaria per i servizi istituzionali, generali e di gestione (solo per le Regioni) | 4.626.771,81 | 290.896,76 | 8.066.000,10 | 760.553,10 | | | | | 0,00 | 13.744.221,77 |
| | ***TOTALE MISSIONE 1 - Servizi istituzionali, generali e di gestione*** | **42.092.218,41** | **2.872.803,55** | **16.738.020,62** | **31.304.534,97** | **2.587,54** | **161.812,88** | | **2.151.480,77** | **8.043.360,63** | **103.366.819,37** |
| ***03*** | ***MISSIONE 03 - Ordine pubblico e sicurezza*** | | | | | | | | | | |
| 01 | Polizia locale e amministrativa | | | | 0,00 | | | | | | 0,00 |
| 02 | Sistema integrato di sicurezza urbana | 227.693,35 | 13.587,82 | 1.803,00 | 0,00 | | | | | 0,00 | 243.084,17 |
| | ***TOTALE MISSIONE 3 - Ordine pubblico e sicurezza*** | **227.693,35** | **13.587,82** | **1.803,00** | **0,00** | | | | | **0,00** | **243.084,17** |
| ***04*** | ***MISSIONE 04 - Istruzione e diritto allo studio*** | | | | | | | | | | |
| 02 | Altri ordini di istruzione non universitaria | 65.858,99 | 6.550,38 | | | | | | | | 72.409,37 |
| 03 | Edilizia scolastica | 5.525,14 | 0,00 | 0,00 | 0,00 | | | | | | 5.525,14 |
| 04 | Istruzione universitaria | 246.752,46 | 18.825,30 | 0,00 | 165.000,00 | | | | | 0,00 | 430.577,76 |
| 05 | Istruzione tecnica superiore | 29.082,43 | 1.801,53 | 0,00 | 0,00 | | | | | 16.000,00 | 46.883,96 |
| 06 | Servizi ausiliari all'istruzione | | | 0,00 | 0,00 | | | | | 0,00 | 0,00 |
| 07 | Diritto allo studio | 322.635,30 | 16.459,13 | 0,00 | 22.038.715,32 | 0,00 | 0,00 | | 0,00 | 0,00 | 22.377.809,75 |
| 08 | Politica regionale unitaria per l'istruzione e il diritto allo studio (solo per le Regioni) | | | 14.274,00 | 8.303.541,77 | | | | | 0,00 | 8.317.815,77 |
| | ***TOTALE MISSIONE 4 - Istruzione e diritto allo studio*** | **669.854,32** | **43.636,34** | **14.274,00** | **30.507.257,09** | **0,00** | **0,00** | | **0,00** | **16.000,00** | **31.251.021,75** |
| ***05*** | ***MISSIONE 05 - Tutela e valorizzazione dei beni e attività culturali*** | | | | | | | | | | |
| 01 | Valorizzazione dei beni di interesse storico. | 293.452,99 | 17.014,90 | 2.252,00 | 0,00 | | | | | 0,00 | 312.719,89 |
| 02 | Attività culturali e interventi diversi nel settore culturale | 1.220.976,84 | 68.109,45 | 75.457,96 | 1.378.506,08 | | | | | 0,00 | 2.743.050,33 |
| 03 | Politica regionale unitaria per la tutela dei beni e delle attività culturali | | | 2.463.504,66 | 7.423.283,40 | | | | | 0,00 | 9.886.788,06 |
| | ***TOTALE MISSIONE 5 - Tutela e valorizzazione dei beni e attività culturali*** | **1.514.429,83** | **85.124,35** | **2.541.214,62** | **8.801.789,48** | | | | | **0,00** | **12.942.558,28** |
| ***06*** | ***MISSIONE 06 - Politiche giovanili, sport e tempo libero*** | | | | | | | | | | |
| 01 | Sport e tempo libero | 176.788,91 | 10.237,11 | 0,00 | 100.000,00 | | | | | | 287.026,02 |
| 02 | Giovani | 72.486,28 | 3.986,55 | 0,00 | 194.857,18 | | | | | 0,00 | 271.330,01 |
| | ***TOTALE MISSIONE 6 - Politiche giovanili, sport e tempo libero*** | **249.275,19** | **14.223,66** | **0,00** | **294.857,18** | | | | | **0,00** | **558.356,03** |
| ***07*** | ***MISSIONE 07 - Turismo*** | | | | | | | | | | |
| 01 | Sviluppo e valorizzazione del turismo | 2.084.441,52 | 106.957,88 | 617.116,39 | 1.152.508,43 | | | | 0,00 | 0,00 | 3.961.024,22 |
| 02 | Politica regionale unitaria per il turismo | | | 1.996.749,62 | 570.000,00 | | | | | 0,00 | 2.566.749,62 |
| | ***TOTALE MISSIONE 7 - Turismo*** | **2.084.441,52** | **106.957,88** | **2.613.866,01** | **1.722.508,43** | | | | **0,00** | **0,00** | **6.527.773,84** |
| ***08*** | ***MISSIONE 08 - Assetto del territorio ed edilizia abitativa*** | | | | | | | | | | |
| 01 | Urbanistica e assetto del territorio | 1.576.966,18 | 94.841,26 | 90.644,10 | 2.000,00 | | | | | 153.832,14 | 1.918.283,68 |
| 02 | Edilizia residenziale pubblica e locale e piani di edilizia economico-popolare | 770.775,25 | 47.159,43 | 5.963,00 | | | | | | 140.995,05 | 964.892,73 |
| 03 | Politica regionale unitaria per l'assetto del territorio e l'edilizia abitativa | | | 0,00 | | | | | | | 0,00 |

| | MISSIONI E PROGRAMMI \ MACROAGGREGATI | Redditi da lavoro dipendente | Imposte e tasse a carico dell'ente | Acquisto di beni e servizi | Trasferimenti correnti | Trasferimenti di tributi | Interessi passivi | Altre spese per redditi da capitale | Altre spese correnti | Altre spese correnti | TOTALE |
|---|---|---|---|---|---|---|---|---|---|---|---|
| | | 101 | 102 | 103 | 104 | 105 | 107 | 108 | 109 | 110 | 100 |
| | ***TOTALE MISSIONE 8 - Assetto del territorio ed edilizia abitativa*** | **2.347.741,43** | **142.000,69** | **96.607,10** | **2.000,00** | | | | | **294.827,19** | **2.883.176,41** |
| ***09*** | ***MISSIONE 09 - Sviluppo sostenibile e tutela del territorio e dell'ambiente*** | | | | | | | | | | |
| 01 | Difesa del suolo | 4.138.194,98 | 252.250,94 | 121.222,97 | 9.265.270,75 | | | | | 359.155,44 | 14.136.095,08 |
| 02 | Tutela, valorizzazione e recupero ambientale | 1.924.597,26 | 105.786,35 | 5.572,00 | 15.254.244,69 | | | | | 0,00 | 17.290.200,30 |
| 03 | Rifiuti | 1.315.299,96 | 70.753,55 | 60.430.358,89 | 1.200.000,00 | | | | | 1.224.635,80 | 64.241.048,20 |
| 04 | Servizio idrico integrato | 716.764,78 | 42.975,60 | 2.473,00 | 13.094,63 | | | | | 550.798,54 | 1.326.106,55 |
| 05 | Aree protette, parchi naturali, protezione naturalistica e forestazione | 597.136,08 | 36.864,29 | 41.109,91 | 578.571,42 | | | | | 2.917,97 | 1.256.599,67 |
| 06 | Tutela e valorizzazione delle risorse idriche | 265.178,97 | 15.114,96 | 5.681,02 | 91.331,85 | | | | | 0,00 | 377.306,80 |
| 07 | Sviluppo sostenibile territorio montano piccoli Comuni | | | | 7.500.000,00 | | | | | | 7.500.000,00 |
| 08 | Qualità dell'aria e riduzione dell'inquinamento | 319.666,65 | 15.694,19 | 0,00 | 172.675,00 | | | | | 220.767,58 | 728.803,42 |
| 09 | Politica regionale unitaria per lo sviluppo sostenibile e la tutela del territorio e l'ambiente | 25.043,27 | 11.789,36 | 340.694,44 | 100.000,00 | | | 0,00 | | 0,00 | 477.527,07 |
| | ***TOTALE MISSIONE 9 - Sviluppo sostenibile e tutela del territorio e dell'ambiente*** | **9.301.881,95** | **551.229,24** | **60.947.112,23** | **34.175.188,34** | | | **0,00** | | **2.358.275,33** | **107.333.687,09** |
| ***10*** | ***MISSIONE 10 - Trasporti e diritto alla mobilità*** | | | | | | | | | | |
| 01 | Trasporto ferroviario | | | 81.342.980,84 | 0,00 | | | | | | 81.342.980,84 |
| 02 | Trasporto pubblico locale | 522.710,84 | 30.548,83 | 99.250.866,71 | 193.577,89 | | | | 0,00 | 0,00 | 99.997.704,27 |
| 03 | Trasporto per vie d'acqua | 250.839,09 | 15.335,69 | 853,00 | 0,00 | | | | | 0,00 | 267.027,78 |
| 04 | Altre modalità di trasporto | | 0,00 | 0,00 | 0,00 | | | | | 0,00 | 0,00 |
| 05 | Viabilità e infrastrutture stradali | 259.360,33 | 19.138,96 | 11.754,00 | 0,00 | | | | | 0,00 | 290.253,29 |
| 06 | Politica regionale unitaria per i trasporti e il diritto alla mobilità (solo per le Regioni) | 165.817,58 | 9.596,02 | 22.351,19 | 0,00 | | | | | 0,00 | 197.764,79 |
| | ***TOTALE MISSIONE 10 - Trasporti e diritto alla mobilità*** | **1.198.727,84** | **74.619,50** | **180.628.805,74** | **193.577,89** | | | | **0,00** | **0,00** | **182.095.730,97** |
| ***11*** | ***MISSIONE 11 - Soccorso civile*** | | | | | | | | | | |
| 01 | Sistema di protezione civile | 3.382.131,30 | 209.969,87 | 637.956,05 | 0,00 | | | | | 322.822,69 | 4.552.879,91 |
| 02 | Interventi a seguito di calamità naturali | 560.521,64 | 35.741,92 | 615,00 | 0,00 | | | | | 239.215,72 | 836.094,28 |
| 03 | Politica regionale unitaria per il soccorso e la protezione civile solo per le Regioni) | 459.289,30 | 31.396,53 | 474.725,08 | | | | | | 0,00 | 965.410,91 |
| | ***TOTALE MISSIONE 11 - Soccorso civile*** | **4.401.942,24** | **277.108,32** | **1.113.296,13** | **0,00** | | | | | **562.038,41** | **6.354.385,10** |
| ***12*** | ***MISSIONE 12 - Diritti sociali, politiche sociali e famiglia*** | | | | | | | | | | |
| 01 | Interventi per l'infanzia e i minori e per asili nido | 551.748,77 | 42.801,31 | 7.280,00 | 4.297.197,14 | | | | | 0,00 | 4.899.027,22 |
| 02 | Interventi per la disabilità | 286.821,25 | 16.807,85 | 0,00 | 2.794.662,75 | | | | | 0,00 | 3.098.291,85 |
| 03 | Interventi per gli anziani | 160.657,13 | 9.806,60 | 1.578,00 | 0,00 | | | | | | 172.041,73 |
| 04 | Interventi per soggetti a rischio di esclusione sociale | 146.244,13 | 8.783,85 | 3.388,00 | 1.502.983,59 | | | | 118.530,41 | 0,00 | 1.779.929,98 |
| 05 | Interventi per le famiglie | | | 214.443,06 | 209.841,30 | | | | 0,00 | 0,00 | 424.284,36 |
| 06 | Interventi per il diritto alla casa | 196.265,32 | 11.377,74 | 0,00 | 35.500,00 | | | | | 0,00 | 243.143,06 |
| 07 | Programmazione e governo della rete dei servizi sociosanitari e sociali | 62.937,75 | 4.208,79 | 6.000,00 | 45.423.658,08 | | | | | 0,00 | 45.496.804,62 |
| 08 | Cooperazione e associazionismo | 444.797,59 | 28.587,67 | 41.000,00 | 665.504,23 | | | | | 0,00 | 1.179.889,49 |
| 10 | Politica regionale unitaria per i diritti sociali e la famiglia (solo per le Regioni) | 87.405,49 | 3.930,13 | 0,00 | 2.503.226,00 | | | | | 0,00 | 2.594.561,62 |
| | ***TOTALE MISSIONE 12 - Diritti sociali, politiche sociali e famiglia*** | **1.936.877,43** | **126.303,94** | **273.689,06** | **57.432.573,09** | | | | **118.530,41** | **0,00** | **59.887.973,93** |
| ***13*** | ***MISSIONE 13 - Tutela della salute*** | | | | | | | | | | |
| 01 | Servizio sanitario regionale - finanziamento ordinario corrente per la garanzia dei LEA | 1.648.137,27 | 87.947,53 | 15.939.747,70 | 2.933.733.430,30 | | | | | 33.623.137,08 | 2.985.032.399,88 |
| 04 | Servizio sanitario regionale - ripiano di disavanzi sanitari relativi ad esercizi pregressi | 138.518,07 | 8.436,86 | 0,00 | 0,00 | | | | | | 146.954,93 |
| 05 | Servizio sanitario regionale - investimenti sanitari | 139.332,72 | 8.192,67 | 0,00 | | | | | | | 147.525,39 |
| 07 | Ulteriori spese in materia sanitaria | 359.496,75 | 62.988,45 | 1.217,00 | 3.811.951,38 | | | | | | 4.235.653,58 |
| 08 | Politica regionale unitaria per la tutela della salute | | | | 0,00 | | | | | | 0,00 |
| | ***TOTALE MISSIONE 13 - Tutela della salute*** | **2.285.484,81** | **167.565,51** | **15.940.964,70** | **2.937.545.381,68** | | | | | **33.623.137,08** | **2.989.562.533,78** |
| ***14*** | ***MISSIONE 14 - Sviluppo economico e competitività*** | | | | | | | | | | |
| 01 | Industria, PMI e Artigianato | 1.081.725,90 | 63.440,70 | 615,00 | 700.000,00 | | | | | 0,00 | 1.845.781,60 |
| 02 | Commercio - reti distributive - tutela dei consumatori | 663.443,14 | 39.974,22 | 1.935,00 | 2.852.386,09 | | | | | 0,00 | 3.557.738,45 |
| 03 | Ricerca e innovazione | 555.623,44 | 34.901,03 | 215.844,00 | 0,00 | | | | | 0,00 | 806.368,47 |
| 04 | Reti e altri servizi di pubblica utilità | 445.333,36 | 26.273,38 | 0,00 | 6.423,14 | | | | | 0,00 | 478.029,88 |

| | MISSIONI E PROGRAMMI \ MACROAGGREGATI | Redditi da lavoro dipendente | Imposte e tasse a carico dell'ente | Acquisto di beni e servizi | Trasferimenti correnti | Trasferimenti di tributi | Interessi passivi | Altre spese per redditi da capitale | Altre spese correnti | Altre spese correnti | TOTALE |
|---|---|---|---|---|---|---|---|---|---|---|---|
| | | 101 | 102 | 103 | 104 | 105 | 107 | 108 | 109 | 110 | 100 |
| 05 | Politica regionale unitaria per lo sviluppo economico e la competività | 0,00 | 0,00 | 5.407.166,00 | 0,00 | | | | | 0,00 | 5.407.166,00 |
| | ***TOTALE MISSIONE 14 - Sviluppo economico e competitività*** | **2.746.125,84** | **164.589,33** | **5.625.560,00** | **3.558.809,23** | | | | | **0,00** | **12.095.084,40** |
| ***15*** | ***MISSIONE 15 - Politiche per il lavoro e la formazione professionale*** | | | | | | | | | | |
| 01 | Servizi per lo sviluppo del mercato del lavoro | 778.522,19 | 49.502,64 | 11.844,20 | 1.248.384,89 | | | | | 0,00 | 2.088.253,92 |
| 02 | Formazione professionale | 4.138.773,84 | 223.982,14 | 149.632,19 | 1.213.445,08 | | | | | 0,00 | 5.725.833,25 |
| 03 | Sostegno all'occupazione | 7.001.953,80 | 335.021,94 | 164.990,45 | 61.017.650,35 | | | | | 0,00 | 68.519.616,54 |
| 04 | Politica regionale unitaria per il lavoro e la formazione professionale (solo per le Regioni) | 411.611,92 | 30.136,78 | 5.063.325,61 | 11.476.048,40 | | | | | 6.675,00 | 16.987.797,71 |
| | ***TOTALE MISSIONE 15 - Politiche per il lavoro e la formazione professionale*** | **12.330.861,75** | **638.643,50** | **5.389.792,45** | **74.955.528,72** | | | | | **6.675,00** | **93.321.501,42** |
| ***16*** | ***MISSIONE 16 - Agricoltura, politiche agroalimentari e pesca*** | | | | | | | | | | |
| 01 | Sviluppo del settore agricolo e del sistema agroalimentare | 4.937.026,90 | 286.290,59 | 1.845.203,64 | 41.940.838,31 | | | | 0,00 | 39.771,67 | 49.049.131,11 |
| 02 | Caccia e pesca | 132.045,84 | 8.755,55 | 86.981,00 | 0,00 | | | | 0,00 | 106.745,99 | 334.528,38 |
| 03 | Politica regionale unitaria per l'agricoltura, i sistemi agroalimentari, la caccia e la pesca (solo per le Regioni) | 6.471.224,62 | 362.866,07 | 210.366,56 | 372.644,76 | | | | | 0,00 | 7.417.102,01 |
| | ***TOTALE MISSIONE 16 - Agricoltura, politiche agroalimentari e pesca*** | **11.540.297,36** | **657.912,21** | **2.142.551,20** | **42.313.483,07** | | | | **0,00** | **146.517,66** | **56.800.761,50** |
| ***17*** | ***MISSIONE 17 - Energia e diversificazione delle fonti energetiche*** | | | | | | | | | | |
| 01 | Fonti energetiche | 671.279,98 | 41.754,67 | 75.195,78 | 0,00 | | | | | 0,00 | 788.230,43 |
| 02 | Politica regionale unitaria per l'energia e la diversificazione delle fonti energetiche | 287.710,80 | 15.892,84 | 3.822,00 | | | | | | 0,00 | 307.425,64 |
| | ***TOTALE MISSIONE 17 - Energia e diversificazione delle fonti energetiche*** | **958.990,78** | **57.647,51** | **79.017,78** | **0,00** | | | | | **0,00** | **1.095.656,07** |
| ***18*** | ***MISSIONE 18 - Relazioni con le altre autonomie territoriali e locali*** | | | | | | | | | | |
| 01 | Relazioni finanziarie con le altre autonomie territoriali | | | 0,00 | 12.359.445,77 | | | | | 1.059.407,90 | 13.418.853,67 |
| | ***TOTALE MISSIONE 18 - Relazioni con le altre autonomie territoriali e locali*** | | | **0,00** | **12.359.445,77** | | | | | **1.059.407,90** | **13.418.853,67** |
| ***19*** | ***MISSIONE 19 - Relazioni internazionali*** | | | | | | | | | | |
| 01 | Relazioni internazionali e Cooperazione allo sviluppo | 97.721,14 | 6.069,74 | 1.524,00 | 0,00 | | | | | 0,00 | 105.314,88 |
| 02 | Cooperazione territoriale | 68.766,18 | 3.779,96 | 5.071,00 | | | | | | | 77.617,14 |
| | ***TOTALE MISSIONE 19 - Relazioni internazionali*** | **166.487,32** | **9.849,70** | **6.595,00** | **0,00** | | | | | **0,00** | **182.932,02** |
| ***20*** | ***MISSIONE 20 - FONDI E ACCANTONAMENTI*** | | | | | | | | | | |
| 01 | Fondo di riserva | | | | | | | | | 0,00 | 0,00 |
| 02 | Fondo svalutazione crediti | | | | | | | | | 0,00 | 0,00 |
| 03 | Altri fondi | | | | | | | | | 0,00 | 0,00 |
| | ***TOTALE MISSIONE 20 - FONDI E ACCANTONAMENTI*** | | | | | | | | | **0,00** | **0,00** |
| ***50*** | ***MISSIONE 50 - DEBITO PUBBLICO*** | | | | | | | | | | |
| 01 | Quota interessi ammortamento mutui e prestiti obbligazionari | | | | | | 54.822.889,78 | | | | 54.822.889,78 |
| | ***TOTALE MISSIONE 50 - DEBITO PUBBLICO*** | | | | | | **54.822.889,78** | | | | **54.822.889,78** |
| | ***TOTALE MACROAGGREGATI*** | **96.053.331,37** | **6.003.803,05** | **294.153.169,64** | **3.235.166.934,94** | **2.587,54** | **54.984.702,66** | **0,00** | **2.270.011,18** | **46.110.239,20** | **3.734.744.779,58** |

(*) Allegato introdotto dal DM 1 dicembre 2015. Gli enti locali possono rinviare la decorrenza dell'aggiornamento dello schema di rendiconto all'esercizio in cui i rendiconti dei Comuni e delle Province sono acquisiti dalla banca dati delle amministrazioni pubbliche di cui all'articolo 13 della legge n. 196 del 2009 e resi disponibili a ISTAT.

# PROSPETTO DELLE SPESE DI BILANCIO PER MISSIONI, PROGRAMMI E MACROAGGREGATI
## SPESE CORRENTI - PAGAMENTI C/RESIDUI
## Esercizio finanziario 2018 (*)

| | MISSIONI E PROGRAMMI \ MACROAGGREGATI | Redditi da lavoro dipendente | Imposte e tasse a carico dell'ente | Acquisto di beni e servizi | Trasferimenti correnti | Trasferimenti di tributi | Interessi passivi | Altre spese per redditi da capitale | Altre spese correnti | Altre spese correnti | TOTALE |
|---|---|---|---|---|---|---|---|---|---|---|---|
| | | 101 | 102 | 103 | 104 | 105 | 107 | 108 | 109 | 110 | 100 |
| ***01*** | ***MISSIONE 01 - Servizi istituzionali, generali e di gestione*** | | | | | | | | | | |
| 01 | Organi istituzionali | 26.420,21 | 107,74 | 418.677,27 | 20.248.296,31 | | | | | 0,00 | 20.693.501,53 |
| 02 | Segreteria generale | 696.681,36 | 109.304,60 | 37.112,18 | | | | | | 0,00 | 843.098,14 |
| 03 | Gestione economica, finanziaria, programmazione e provveditorato | 763.483,36 | 50.621,26 | 3.662.253,43 | 0,00 | | 0,00 | | 4.005.702,45 | 27.391,69 | 8.509.452,19 |
| 04 | Gestione delle entrate tributarie e servizi fiscali | 217.749,48 | 28.025,12 | 129.207,05 | 0,00 | | | | | 0,00 | 374.981,65 |
| 05 | Gestione dei beni demaniali e patrimoniali | 62.791,68 | 4.027,89 | 15.337,93 | 0,00 | | 0,00 | | | 0,00 | 82.157,50 |
| 06 | Ufficio tecnico | 299.265,96 | 27.827,28 | 3.589,00 | | | | | | 0,00 | 330.682,24 |
| 07 | Elezioni e consultazioni popolari - Anagrafe e stato civile | | | 246.313,31 | | | | | | | 246.313,31 |
| 08 | Statistica e sistemi informativi | 30.277,67 | 4.969,25 | 1.776.625,49 | 0,00 | | | | | 0,00 | 1.811.872,41 |
| 10 | Risorse umane | 6.518.191,41 | 411.285,45 | 37.957,20 | 0,00 | | | | 142.495,50 | 932.705,21 | 8.042.634,77 |
| 11 | Altri servizi generali | 1.035.830,35 | 605.061,50 | 79.369,40 | | 0,00 | 12.448,58 | | | 2.520.996,64 | 4.253.706,47 |
| 12 | Politica regionale unitaria per i servizi istituzionali, generali e di gestione (solo per le Regioni) | 476.634,32 | 91.399,94 | 4.492.735,62 | 0,00 | | | | | 0,00 | 5.060.769,88 |
| | ***TOTALE MISSIONE 1 - Servizi istituzionali, generali e di gestione*** | **10.127.325,80** | **1.332.630,03** | **10.899.177,88** | **20.248.296,31** | **0,00** | **12.448,58** | | **4.148.197,95** | **3.481.093,54** | **50.249.170,09** |
| ***03*** | ***MISSIONE 03 - Ordine pubblico e sicurezza*** | | | | | | | | | | |
| 01 | Polizia locale e amministrativa | | | | 0,00 | | | | | | 0,00 |
| 02 | Sistema integrato di sicurezza urbana | 14.137,95 | 2.793,68 | 558,00 | 54.480,80 | | | | | 0,00 | 71.970,43 |
| | ***TOTALE MISSIONE 3 - Ordine pubblico e sicurezza*** | **14.137,95** | **2.793,68** | **558,00** | **54.480,80** | | | | | **0,00** | **71.970,43** |
| ***04*** | ***MISSIONE 04 - Istruzione e diritto allo studio*** | | | | | | | | | | |
| 02 | Altri ordini di istruzione non universitaria | 6.662,78 | 1.142,53 | | | | | | | | 7.805,31 |
| 03 | Edilizia scolastica | 0,00 | 0,00 | 18.600,00 | 0,00 | | | | | | 18.600,00 |
| 04 | Istruzione universitaria | 10.556,37 | 3.178,50 | 388,00 | 15.000,00 | | | | | 0,00 | 29.122,87 |
| 05 | Istruzione tecnica superiore | 1.458,38 | 313,37 | 4.791,49 | 79.266,69 | | | | | 0,00 | 85.829,93 |
| 06 | Servizi ausiliari all'istruzione | | | 0,00 | 0,00 | | | | | 0,00 | 0,00 |
| 07 | Diritto allo studio | 34.074,91 | 3.146,60 | 0,00 | 9.932.925,54 | 0,00 | 1.206,40 | | 0,00 | 2.205,40 | 9.973.558,85 |
| 08 | Politica regionale unitaria per l'istruzione e il diritto allo studio (solo per le Regioni) | | | 0,00 | 2.138.579,30 | | | | | 0,00 | 2.138.579,30 |
| | ***TOTALE MISSIONE 4 - Istruzione e diritto allo studio*** | **52.752,44** | **7.781,00** | **23.779,49** | **12.165.771,53** | **0,00** | **1.206,40** | | **0,00** | **2.205,40** | **12.253.496,26** |
| ***05*** | ***MISSIONE 05 - Tutela e valorizzazione dei beni e attività culturali*** | | | | | | | | | | |
| 01 | Valorizzazione dei beni di interesse storico. | 19.177,71 | 3.472,35 | 42,00 | 25.347,99 | | | | | 0,00 | 48.040,05 |
| 02 | Attività culturali e interventi diversi nel settore culturale | 39.776,35 | 13.202,88 | 128.169,07 | 1.452.336,55 | | | | | 0,00 | 1.633.484,85 |
| 03 | Politica regionale unitaria per la tutela dei beni e delle attività culturali | | | 1.769.073,68 | 5.435.505,04 | | | | | 0,00 | 7.204.578,72 |
| | ***TOTALE MISSIONE 5 - Tutela e valorizzazione dei beni e attività culturali*** | **58.954,06** | **16.675,23** | **1.897.284,75** | **6.913.189,58** | | | | | **0,00** | **8.886.103,62** |
| ***06*** | ***MISSIONE 06 - Politiche giovanili, sport e tempo libero*** | | | | | | | | | | |
| 01 | Sport e tempo libero | 12.684,01 | 2.119,34 | 1.626,00 | 436.953,99 | | | | | | 453.383,34 |
| 02 | Giovani | 929,21 | 767,99 | 0,00 | 144.151,52 | | | | | 0,00 | 145.848,72 |
| | ***TOTALE MISSIONE 6 - Politiche giovanili, sport e tempo libero*** | **13.613,22** | **2.887,33** | **1.626,00** | **581.105,51** | | | | | **0,00** | **599.232,06** |
| ***07*** | ***MISSIONE 07 - Turismo*** | | | | | | | | | | |
| 01 | Sviluppo e valorizzazione del turismo | 108.489,93 | 21.270,53 | 205.691,83 | 1.836.597,08 | | | | 0,00 | 0,00 | 2.172.049,37 |
| 02 | Politica regionale unitaria per il turismo | | | 10.393,71 | 0,00 | | | | | 0,00 | 10.393,71 |
| | ***TOTALE MISSIONE 7 - Turismo*** | **108.489,93** | **21.270,53** | **216.085,54** | **1.836.597,08** | | | | **0,00** | **0,00** | **2.182.443,08** |
| ***08*** | ***MISSIONE 08 - Assetto del territorio ed edilizia abitativa*** | | | | | | | | | | |
| 01 | Urbanistica e assetto del territorio | 220.855,89 | 18.237,59 | 658.875,58 | 34.162,00 | | | | | 0,00 | 932.131,06 |
| 02 | Edilizia residenziale pubblica e locale e piani di edilizia economico-popolare | 78.673,57 | 11.966,91 | 10.818,00 | | | | | | 0,00 | 101.458,48 |
| 03 | Politica regionale unitaria per l'assetto del territorio e l'edilizia abitativa | | | 0,00 | | | | | | | 0,00 |

| | MISSIONI E PROGRAMMI \ MACROAGGREGATI | Redditi da lavoro dipendente | Imposte e tasse a carico dell'ente | Acquisto di beni e servizi | Trasferimenti correnti | Trasferimenti di tributi | Interessi passivi | Altre spese per redditi da capitale | Altre spese correnti | Altre spese correnti | TOTALE |
|---|---|---|---|---|---|---|---|---|---|---|---|
| | | 101 | 102 | 103 | 104 | 105 | 107 | 108 | 109 | 110 | 100 |
| | ***TOTALE MISSIONE 8 - Assetto del territorio ed edilizia abitativa*** | **299.529,46** | **30.204,50** | **669.693,58** | **34.162,00** | | | | | **0,00** | **1.033.589,54** |
| ***09*** | ***MISSIONE 09 - Sviluppo sostenibile e tutela del territorio e dell'ambiente*** | | | | | | | | | | |
| 01 | Difesa del suolo | 345.341,35 | 49.346,55 | 101.740,89 | 2.553.439,27 | | | | | 0,00 | 3.049.868,06 |
| 02 | Tutela, valorizzazione e recupero ambientale | 140.504,04 | 16.973,83 | 117.029,41 | 2.210.402,82 | | | | | 0,00 | 2.484.910,10 |
| 03 | Rifiuti | 70.083,15 | 1.000.666,76 | 29.377.747,33 | 900.000,00 | | | | | 0,00 | 31.348.497,24 |
| 04 | Servizio idrico integrato | 95.400,45 | 8.367,49 | 1.248,00 | 24.400,00 | | | | | 0,00 | 129.415,94 |
| 05 | Aree protette, parchi naturali, protezione naturalistica e forestazione | 36.420,56 | 16.818,70 | 80.637,59 | 814.000,00 | | | | | 0,00 | 947.876,85 |
| 06 | Tutela e valorizzazione delle risorse idriche | 16.875,68 | 3.491,67 | 25.325,46 | 0,00 | | | | | 0,00 | 45.692,81 |
| 07 | Sviluppo sostenibile territorio montano piccoli Comuni | | | | 0,00 | | | | | | 0,00 |
| 08 | Qualità dell'aria e riduzione dell'inquinamento | 15.629,45 | 3.089,95 | 0,00 | 0,00 | | | | | 0,00 | 18.719,40 |
| 09 | Politica regionale unitaria per lo sviluppo sostenibile e la tutela del territorio e l'ambiente | 2.564,21 | 1.209,40 | 35.416,95 | 0,00 | | | 0,00 | | 0,00 | 39.190,56 |
| | ***TOTALE MISSIONE 9 - Sviluppo sostenibile e tutela del territorio e dell'ambiente*** | **722.818,89** | **1.099.964,35** | **29.739.145,63** | **6.502.242,09** | | | **0,00** | | **0,00** | **38.064.170,96** |
| ***10*** | ***MISSIONE 10 - Trasporti e diritto alla mobilità*** | | | | | | | | | | |
| 01 | Trasporto ferroviario | | | 20.643.822,29 | 26.891,96 | | | | | | 20.670.714,25 |
| 02 | Trasporto pubblico locale | 55.428,49 | 5.416,38 | 34.531.687,47 | 4.821.132,02 | | | | 0,00 | 0,00 | 39.413.664,36 |
| 03 | Trasporto per vie d'acqua | 15.260,71 | 3.026,96 | 547,00 | 0,00 | | | | | 0,00 | 18.834,67 |
| 04 | Altre modalità di trasporto | | 0,00 | 0,00 | 0,00 | | | | | 0,00 | 0,00 |
| 05 | Viabilità e infrastrutture stradali | 20.682,02 | 3.916,33 | 8.961,83 | 0,00 | | | | | 0,00 | 33.560,18 |
| 06 | Politica regionale unitaria per i trasporti e il diritto alla mobilità (solo per le Regioni) | 24.772,81 | 2.896,49 | 76.147,13 | 417.492,00 | | | | | 0,00 | 521.308,43 |
| | ***TOTALE MISSIONE 10 - Trasporti e diritto alla mobilità*** | **116.144,03** | **15.256,16** | **55.261.165,72** | **5.265.515,98** | | | | **0,00** | **0,00** | **60.658.081,89** |
| ***11*** | ***MISSIONE 11 - Soccorso civile*** | | | | | | | | | | |
| 01 | Sistema di protezione civile | 505.581,33 | 59.666,60 | 614.844,94 | 76.377,47 | | | | | 12.276,00 | 1.268.746,34 |
| 02 | Interventi a seguito di calamità naturali | 23.121,73 | 6.484,29 | 0,00 | 0,00 | | | | | 0,00 | 29.606,02 |
| 03 | Politica regionale unitaria per il soccorso e la protezione civile solo per le Regioni) | 67.550,65 | 8.801,58 | 562.917,15 | | | | | | 0,00 | 639.269,38 |
| | ***TOTALE MISSIONE 11 - Soccorso civile*** | **596.253,71** | **74.952,47** | **1.177.762,09** | **76.377,47** | | | | | **12.276,00** | **1.937.621,74** |
| ***12*** | ***MISSIONE 12 - Diritti sociali, politiche sociali e famiglia*** | | | | | | | | | | |
| 01 | Interventi per l'infanzia e i minori e per asili nido | 37.282,38 | 7.995,45 | 587,00 | 807.358,12 | | | | | 0,00 | 853.222,95 |
| 02 | Interventi per la disabilità | 14.104,83 | 3.014,95 | 132,00 | 3.443.003,07 | | | | | 0,00 | 3.460.254,85 |
| 03 | Interventi per gli anziani | 9.336,96 | 2.006,04 | 855,00 | 0,00 | | | | | | 12.198,00 |
| 04 | Interventi per soggetti a rischio di esclusione sociale | 44.180,28 | 1.651,63 | 3.786,00 | 333.260,42 | | | | 0,00 | 0,00 | 382.878,33 |
| 05 | Interventi per le famiglie | | | 0,00 | 0,00 | | | | 0,00 | 0,00 | 0,00 |
| 06 | Interventi per il diritto alla casa | 10.007,69 | 2.095,50 | 0,00 | 0,00 | | | | | 0,00 | 12.103,19 |
| 07 | Programmazione e governo della rete dei servizi sociosanitari e sociali | 4.057,47 | 1.065,70 | 24.000,00 | 38.296.746,05 | | | | | 0,00 | 38.325.869,22 |
| 08 | Cooperazione e associazionismo | 48.451,81 | 4.145,81 | 137.057,00 | 257.298,21 | | | | | 0,00 | 446.952,83 |
| 10 | Politica regionale unitaria per i diritti sociali e la famiglia (solo per le Regioni) | 29.916,82 | 1.207,07 | 0,00 | 0,00 | | | | | 0,00 | 31.123,89 |
| | ***TOTALE MISSIONE 12 - Diritti sociali, politiche sociali e famiglia*** | **197.338,24** | **23.182,15** | **166.417,00** | **43.137.665,87** | | | | **0,00** | **0,00** | **43.524.603,26** |
| ***13*** | ***MISSIONE 13 - Tutela della salute*** | | | | | | | | | | |
| 01 | Servizio sanitario regionale - finanziamento ordinario corrente per la garanzia dei LEA | 380.878,57 | 17.603,02 | 3.970.716,75 | 176.752.978,03 | | | | | 3.572.007,62 | 184.694.183,99 |
| 04 | Servizio sanitario regionale - ripiano di disavanzi sanitari relativi ad esercizi pregressi | 7.885,87 | 1.561,67 | 1.195,00 | 19.139,53 | | | | | | 29.782,07 |
| 05 | Servizio sanitario regionale - investimenti sanitari | 7.184,55 | 1.499,68 | 463,00 | | | | | | | 9.147,23 |
| 07 | Ulteriori spese in materia sanitaria | 16.636,83 | 3.845,91 | 145.004,49 | 66.243.000,56 | | | | | | 66.408.487,79 |
| 08 | Politica regionale unitaria per la tutela della salute | | | | 0,00 | | | | | | 0,00 |
| | ***TOTALE MISSIONE 13 - Tutela della salute*** | **412.585,82** | **24.510,28** | **4.117.379,24** | **243.015.118,12** | | | | | **3.572.007,62** | **251.141.601,08** |
| ***14*** | ***MISSIONE 14 - Sviluppo economico e competitività*** | | | | | | | | | | |
| 01 | Industria, PMI e Artigianato | 55.293,92 | 11.772,45 | 3.003.669,00 | 63.951,10 | | | | | 0,00 | 3.134.686,47 |
| 02 | Commercio - reti distributive - tutela dei consumatori | 87.422,09 | 7.393,52 | 2.159,00 | 36.680,00 | | | | | 0,00 | 133.654,61 |
| 03 | Ricerca e innovazione | 33.752,94 | 7.782,01 | 4.777,00 | 31.248,52 | | | | | 0,00 | 77.560,47 |
| 04 | Reti e altri servizi di pubblica utilità | 21.046,77 | 4.395,38 | 837,00 | 111.015,43 | | | | | 0,00 | 137.294,58 |

| | MISSIONI E PROGRAMMI \ MACROAGGREGATI | Redditi da lavoro dipendente | Imposte e tasse a carico dell'ente | Acquisto di beni e servizi | Trasferimenti correnti | Trasferimenti di tributi | Interessi passivi | Altre spese per redditi da capitale | Altre spese correnti | Altre spese correnti | TOTALE |
|---|---|---|---|---|---|---|---|---|---|---|---|
| | | 101 | 102 | 103 | 104 | 105 | 107 | 108 | 109 | 110 | 100 |
| 05 | Politica regionale unitaria per lo sviluppo economico e la competività | 0,00 | 0,00 | 2.585.950,04 | 0,00 | | | | | 0,00 | 2.585.950,04 |
| | ***TOTALE MISSIONE 14 - Sviluppo economico e competitività*** | **197.515,72** | **31.343,36** | **5.597.392,04** | **242.895,05** | | | | | **0,00** | **6.069.146,17** |
| ***15*** | ***MISSIONE 15 - Politiche per il lavoro e la formazione professionale*** | | | | | | | | | | |
| 01 | Servizi per lo sviluppo del mercato del lavoro | 95.173,25 | 7.280,18 | 23.989,17 | 1.341.823,93 | | | | | 0,00 | 1.468.266,53 |
| 02 | Formazione professionale | 513.675,11 | 63.608,25 | 12.897,00 | 1.123.264,17 | | | | | 0,00 | 1.713.444,53 |
| 03 | Sostegno all'occupazione | 161.291,66 | 17.187,53 | 23.139,05 | 5.321.960,80 | | | | | 0,00 | 5.523.579,04 |
| 04 | Politica regionale unitaria per il lavoro e la formazione professionale (solo per le Regioni) | 26.480,30 | 5.548,64 | 2.292.865,57 | 6.103.529,92 | | | | | 8.897,00 | 8.437.321,43 |
| | ***TOTALE MISSIONE 15 - Politiche per il lavoro e la formazione professionale*** | **796.620,32** | **93.624,60** | **2.352.890,79** | **13.890.578,82** | | | | | **8.897,00** | **17.142.611,53** |
| ***16*** | ***MISSIONE 16 - Agricoltura, politiche agroalimentari e pesca*** | | | | | | | | | | |
| 01 | Sviluppo del settore agricolo e del sistema agroalimentare | 722.577,18 | 52.591,82 | 323.773,01 | 3.714.894,11 | | | | 0,00 | 0,00 | 4.813.836,12 |
| 02 | Caccia e pesca | 440,20 | 1.245,62 | 37.082,05 | 498.103,19 | | | | 3.896,10 | 197.909,37 | 738.676,53 |
| 03 | Politica regionale unitaria per l'agricoltura, i sistemi agroalimentari, la caccia e la pesca (solo per le Regioni) | 431.209,87 | 65.980,87 | 63.830,18 | 0,00 | | | | | 0,00 | 561.020,92 |
| | ***TOTALE MISSIONE 16 - Agricoltura, politiche agroalimentari e pesca*** | **1.154.227,25** | **119.818,31** | **424.685,24** | **4.212.997,30** | | | | **3.896,10** | **197.909,37** | **6.113.533,57** |
| ***17*** | ***MISSIONE 17 - Energia e diversificazione delle fonti energetiche*** | | | | | | | | | | |
| 01 | Fonti energetiche | 39.401,93 | 11.008,00 | 4.747,60 | 0,00 | | | | | 0,00 | 55.157,53 |
| 02 | Politica regionale unitaria per l'energia e la diversificazione delle fonti energetiche | 15.615,54 | 2.751,25 | 1.000,00 | | | | | | 0,00 | 19.366,79 |
| | ***TOTALE MISSIONE 17 - Energia e diversificazione delle fonti energetiche*** | **55.017,47** | **13.759,25** | **5.747,60** | **0,00** | | | | | **0,00** | **74.524,32** |
| ***18*** | ***MISSIONE 18 - Relazioni con le altre autonomie territoriali e locali*** | | | | | | | | | | |
| 01 | Relazioni finanziarie con le altre autonomie territoriali | | | 0,00 | 8.680.153,60 | | | | | 0,00 | 8.680.153,60 |
| | ***TOTALE MISSIONE 18 - Relazioni con le altre autonomie territoriali e locali*** | | | **0,00** | **8.680.153,60** | | | | | **0,00** | **8.680.153,60** |
| ***19*** | ***MISSIONE 19 - Relazioni internazionali*** | | | | | | | | | | |
| 01 | Relazioni internazionali e Cooperazione allo sviluppo | 6.372,43 | 1.261,83 | 57,00 | 38.870,42 | | | | | 0,00 | 46.561,68 |
| 02 | Cooperazione territoriale | 3.250,53 | 537,35 | 265,00 | | | | | | | 4.052,88 |
| | ***TOTALE MISSIONE 19 - Relazioni internazionali*** | **9.622,96** | **1.799,18** | **322,00** | **38.870,42** | | | | | **0,00** | **50.614,56** |
| ***20*** | ***MISSIONE 20 - FONDI E ACCANTONAMENTI*** | | | | | | | | | | |
| 01 | Fondo di riserva | | | | | | | | | 0,00 | 0,00 |
| 02 | Fondo svalutazione crediti | | | | | | | | | 0,00 | 0,00 |
| 03 | Altri fondi | | | | | | | | | 0,00 | 0,00 |
| | ***TOTALE MISSIONE 20 - FONDI E ACCANTONAMENTI*** | | | | | | | | | **0,00** | **0,00** |
| ***50*** | ***MISSIONE 50 - DEBITO PUBBLICO*** | | | | | | | | | | |
| 01 | Quota interessi ammortamento mutui e prestiti obbligazionari | | | | | | 0,00 | | | | 0,00 |
| | ***TOTALE MISSIONE 50 - DEBITO PUBBLICO*** | | | | | | **0,00** | | | | **0,00** |
| | ***TOTALE MACROAGGREGATI*** | **14.932.947,27** | **2.912.452,41** | **112.551.112,59** | **366.896.017,53** | **0,00** | **13.654,98** | **0,00** | **4.152.094,05** | **7.274.388,93** | **508.732.667,76** |

(*) Allegato introdotto dal DM 1 dicembre 2015. Gli enti locali possono rinviare la decorrenza dell'aggiornamento dello schema di rendiconto all'esercizio in cui i rendiconti dei Comuni e delle Province sono acquisiti dalla banca dati delle amministrazioni pubbliche di cui all'articolo 13 della legge n. 196 del 2009 e resi disponibili a ISTAT.

# PROSPETTO DELLE SPESE DI BILANCIO PER MISSIONI, PROGRAMMI E MACROAGGREGATI
## SPESE IN CONTO CAPITALE E SPESE PER INCREMENTO DI ATTIVITA' FINANZIARIE - PAGAMENTI IN C/COMPETENZA
## Esercizio finanziario 2018 (*)

| | MISSIONI E PROGRAMMI \ MACROAGGREGATI | Tributi in conto capitale a carico dell'ente | Investimenti fissi lordi | Contributi agli investimenti | Altri trasferimenti in conto capitale | Altre spese in conto capitale | TOTALE Spese in conto capitale | Acquisizioni di attività finanziarie | Concessione crediti di breve termine | TOTALE Spese per incremento attività finanziarie |
|---|---|---|---|---|---|---|---|---|---|---|
| | | 201 | 202 | 203 | 204 | 205 | 200 | 301 | 302 | 300 |
| ***01*** | ***MISSIONE 01 - Servizi istituzionali, generali e di gestione*** | | | | | | | | | |
| 01 | Organi istituzionali | | 11.309,40 | | 0,00 | 0,00 | 11.309,40 | | | |
| 03 | Gestione economica, finanziaria, programmazione e provveditorato | | 22.200,95 | 0,00 | | 0,00 | 22.200,95 | | | |
| 05 | Gestione dei beni demaniali e patrimoniali | | 112.088,54 | | | 0,00 | 112.088,54 | | | |
| 06 | Ufficio tecnico | | 832.820,45 | | | 0,00 | 832.820,45 | | | |
| 08 | Statistica e sistemi informativi | | 385.361,03 | | | 0,00 | 385.361,03 | | | |
| 12 | Politica regionale unitaria per i servizi istituzionali, generali e di gestione (solo per le Regioni) | | 189.821,22 | | | 0,00 | 189.821,22 | | 0,00 | 0,00 |
| | ***TOTALE MISSIONE 1 - Servizi istituzionali, generali e di gestione*** | | **1.553.601,59** | **0,00** | **0,00** | **0,00** | **1.553.601,59** | | **0,00** | **0,00** |
| ***03*** | ***MISSIONE 03 - Ordine pubblico e sicurezza*** | | | | | | | | | |
| 02 | Sistema integrato di sicurezza urbana | | | 1.536.285,11 | | 0,00 | 1.536.285,11 | | | |
| 03 | Politica regionale unitaria per l'ordine pubblico e la sicurezza | | | 0,00 | | 0,00 | 0,00 | | | |
| | ***TOTALE MISSIONE 3 - Ordine pubblico e sicurezza*** | | | **1.536.285,11** | | **0,00** | **1.536.285,11** | | | |
| ***04*** | ***MISSIONE 04 - Istruzione e diritto allo studio*** | | | | | | | | | |
| 03 | Edilizia scolastica | | | 1.434.879,99 | | 0,00 | 1.434.879,99 | | | |
| 04 | Istruzione universitaria | | | 2.800.370,30 | | 0,00 | 2.800.370,30 | | | |
| 06 | Servizi ausiliari all'istruzione | | | 0,00 | | | 0,00 | | | |
| 07 | Diritto allo studio | | 0,00 | 0,00 | | | 0,00 | | | |
| 08 | Politica regionale unitaria per l'istruzione e il diritto allo studio (solo per le Regioni) | | | 16.424.730,38 | | 0,00 | 16.424.730,38 | | | |
| | ***TOTALE MISSIONE 4 - Istruzione e diritto allo studio*** | | **0,00** | **20.659.980,67** | | **0,00** | **20.659.980,67** | | | |
| ***05*** | ***MISSIONE 05 - Tutela e valorizzazione dei beni e attività culturali*** | | | | | | | | | |
| 01 | Valorizzazione dei beni di interesse storico. | | | 4.000,00 | | 0,00 | 4.000,00 | | | |
| 02 | Attività culturali e interventi diversi nel settore culturale | | | 137.309,06 | | 0,00 | 137.309,06 | | | |
| 03 | Politica regionale unitaria per la tutela dei beni e delle attività culturali | | 0,00 | 3.633.315,52 | 0,00 | 0,00 | 3.633.315,52 | | | |
| | ***TOTALE MISSIONE 5 - Tutela e valorizzazione dei beni e attività culturali*** | | **0,00** | **3.774.624,58** | **0,00** | **0,00** | **3.774.624,58** | | | |
| ***06*** | ***MISSIONE 06 - Politiche giovanili, sport e tempo libero*** | | | | | | | | | |
| 01 | Sport e tempo libero | | | 400.000,00 | | 0,00 | 400.000,00 | | | |
| 02 | Giovani | | | 31.769,04 | | 0,00 | 31.769,04 | | | |
| 03 | Politica regionale unitaria per i giovani, lo sport e il tempo libero | | | 0,00 | | | 0,00 | | | |
| | ***TOTALE MISSIONE 6 - Politiche giovanili, sport e tempo libero*** | | | **431.769,04** | | **0,00** | **431.769,04** | | | |
| ***07*** | ***MISSIONE 07 - Turismo*** | | | | | | | | | |
| 01 | Sviluppo e valorizzazione del turismo | | 0,00 | 2.181.630,01 | | 0,00 | 2.181.630,01 | | | |
| 02 | Politica regionale unitaria per il turismo | | | 5.403.847,41 | | 0,00 | 5.403.847,41 | | | |
| | ***TOTALE MISSIONE 7 - Turismo*** | | **0,00** | **7.585.477,42** | | **0,00** | **7.585.477,42** | | | |
| ***08*** | ***MISSIONE 08 - Assetto del territorio ed edilizia abitativa*** | | | | | | | | | |
| 01 | Urbanistica e assetto del territorio | | 0,00 | 1.301.303,57 | | 0,00 | 1.301.303,57 | | | |
| 02 | Edilizia residenziale pubblica e locale e piani di edilizia economico-popolare | | 0,00 | 6.142.520,01 | | 0,00 | 6.142.520,01 | | | |
| 03 | Politica regionale unitaria per l'assetto del territorio e l'edilizia abitativa | | | 42.107,63 | | 0,00 | 42.107,63 | | | |
| | ***TOTALE MISSIONE 8 - Assetto del territorio ed edilizia abitativa*** | | **0,00** | **7.485.931,21** | | **0,00** | **7.485.931,21** | | | |
| ***09*** | ***MISSIONE 09 - Sviluppo sostenibile e tutela del territorio e dell'ambiente*** | | | | | | | | | |
| 01 | Difesa del suolo | | 13.029.015,31 | 16.225.168,41 | | 0,00 | 29.254.183,72 | | | |
| 02 | Tutela, valorizzazione e recupero ambientale | | 0,00 | 0,00 | 0,00 | 0,00 | 0,00 | | | |
| 03 | Rifiuti | | 1.062.560,17 | 1.448.385,09 | | 0,00 | 2.510.945,26 | | | |
| 04 | Servizio idrico integrato | | 1.405.213,52 | 7.288.764,23 | | 0,00 | 8.693.977,75 | | 0,00 | 0,00 |

| | MISSIONI E PROGRAMMI \ MACROAGGREGATI | Tributi in conto capitale a carico dell'ente | Investimenti fissi lordi | Contributi agli investimenti | Altri trasferimenti in conto capitale | Altre spese in conto capitale | TOTALE Spese in conto capitale | Acquisizioni di attività finanziarie | Concessione crediti di breve termine | TOTALE Spese per incremento attività finanziarie |
|---|---|---|---|---|---|---|---|---|---|---|
| | | 201 | 202 | 203 | 204 | 205 | 200 | 301 | 302 | 300 |
| 05 | Aree protette, parchi naturali, protezione naturalistica e forestazione | | 17.898,10 | 184.877.288,91 | | 0,00 | 184.895.187,01 | | | |
| 06 | Tutela e valorizzazione delle risorse idriche | | 29.750,76 | 48.673,26 | | 0,00 | 78.424,02 | | | |
| 08 | Qualità dell'aria e riduzione dell'inquinamento | | | 0,00 | | | 0,00 | | | |
| 09 | Politica regionale unitaria per lo sviluppo sostenibile e la tutela del territorio e l'ambiente | | 8.459.735,55 | 75.038.145,60 | | 0,00 | 83.497.881,15 | | | |
| | ***TOTALE MISSIONE 9 - Sviluppo sostenibile e tutela del territorio e dell'ambiente*** | | **24.004.173,41** | **284.926.425,50** | **0,00** | **0,00** | **308.930.598,91** | | **0,00** | **0,00** |
| ***10*** | ***MISSIONE 10 - Trasporti e diritto alla mobilità*** | | | | | | | | | |
| 01 | Trasporto ferroviario | | 0,00 | 0,00 | 0,00 | 0,00 | 0,00 | | | |
| 02 | Trasporto pubblico locale | | 0,00 | 8.173.718,75 | 0,00 | 0,00 | 8.173.718,75 | | | |
| 03 | Trasporto per vie d'acqua | | | 0,00 | | | 0,00 | | | |
| 04 | Altre modalità di trasporto | | 0,00 | 3.290.752,51 | 0,00 | 0,00 | 3.290.752,51 | 0,00 | | 0,00 |
| 05 | Viabilità e infrastrutture stradali | | 4.389.437,14 | 12.655.603,19 | | 0,00 | 17.045.040,33 | | | |
| 06 | Politica regionale unitaria per i trasporti e il diritto alla mobilità (solo per le Regioni) | | 14.886.455,98 | 25.327.381,04 | | 0,00 | 40.213.837,02 | | | |
| | ***TOTALE MISSIONE 10 - Trasporti e diritto alla mobilità*** | | **19.275.893,12** | **49.447.455,49** | **0,00** | **0,00** | **68.723.348,61** | **0,00** | | **0,00** |
| ***11*** | ***MISSIONE 11 - Soccorso civile*** | | | | | | | | | |
| 01 | Sistema di protezione civile | | 68.710,35 | 0,00 | | 0,00 | 68.710,35 | | | |
| 02 | Interventi a seguito di calamità naturali | | 41.385,81 | 2.053.018,55 | | 0,00 | 2.094.404,36 | | | |
| 03 | Politica regionale unitaria per il soccorso e la protezione civile solo per le Regioni) | | 464.826,43 | 2.203.773,38 | | 0,00 | 2.668.599,81 | | | |
| | ***TOTALE MISSIONE 11 - Soccorso civile*** | | **574.922,59** | **4.256.791,93** | | **0,00** | **4.831.714,52** | | | |
| ***12*** | ***MISSIONE 12 - Diritti sociali, politiche sociali e famiglia*** | | | | | | | | | |
| 01 | Interventi per l'infanzia e i minori e per asili nido | | | 0,00 | | | 0,00 | | | |
| 04 | Interventi per soggetti a rischio di esclusione sociale | | | 0,00 | | 0,00 | 0,00 | | | |
| 06 | Interventi per il diritto alla casa | | | 47.131,86 | | 0,00 | 47.131,86 | | | |
| 07 | Programmazione e governo della rete dei servizi sociosanitari e sociali | | | 0,00 | 0,00 | | 0,00 | | | |
| 09 | Servizio necroscopico e cimiteriale | | | 0,00 | | | 0,00 | | | |
| 10 | Politica regionale unitaria per i diritti sociali e la famiglia (solo per le Regioni) | | | 225.096,00 | | 0,00 | 225.096,00 | | | |
| | ***TOTALE MISSIONE 12 - Diritti sociali, politiche sociali e famiglia*** | | | **272.227,86** | **0,00** | **0,00** | **272.227,86** | | | |
| ***13*** | ***MISSIONE 13 - Tutela della salute*** | | | | | | | | | |
| 01 | Servizio sanitario regionale - finanziamento ordinario corrente per la garanzia dei LEA | | | 0,00 | | | 0,00 | | | |
| 04 | Servizio sanitario regionale - ripiano di disavanzi sanitari relativi ad esercizi pregressi | | | | 209.156,13 | | 209.156,13 | | | |
| 05 | Servizio sanitario regionale - investimenti sanitari | | 0,00 | 93.943,79 | | 0,00 | 93.943,79 | | | |
| 07 | Ulteriori spese in materia sanitaria | | | 0,00 | | | 0,00 | | | |
| 08 | Politica regionale unitaria per la tutela della salute | | 0,00 | 0,00 | | 0,00 | 0,00 | | | |
| | ***TOTALE MISSIONE 13 - Tutela della salute*** | | **0,00** | **93.943,79** | **209.156,13** | **0,00** | **303.099,92** | | | |
| ***14*** | ***MISSIONE 14 - Sviluppo economico e competitività*** | | | | | | | | | |
| 01 | Industria, PMI e Artigianato | | | 0,00 | | 0,00 | 0,00 | | | |
| 02 | Commercio - reti distributive - tutela dei consumatori | | | 0,00 | | | 0,00 | | | |
| 03 | Ricerca e innovazione | | 0,00 | 2.304.612,93 | | 0,00 | 2.304.612,93 | | | |
| 04 | Reti e altri servizi di pubblica utilità | | 1.138.847,92 | 0,00 | | 0,00 | 1.138.847,92 | | | |
| 05 | Politica regionale unitaria per lo sviluppo economico e la competività | | 2.136.856,70 | 41.042.766,81 | | 0,00 | 43.179.623,51 | | | |
| | ***TOTALE MISSIONE 14 - Sviluppo economico e competitività*** | | **3.275.704,62** | **43.347.379,74** | | **0,00** | **46.623.084,36** | | | |
| ***15*** | ***MISSIONE 15 - Politiche per il lavoro e la formazione professionale*** | | | | | | | | | |
| 02 | Formazione professionale | | | 0,00 | | 0,00 | 0,00 | | | |
| 03 | Sostegno all'occupazione | | | 0,00 | | | 0,00 | | | |
| 04 | Politica regionale unitaria per il lavoro e la formazione professionale (solo per le Regioni) | | 0,00 | 0,00 | | 0,00 | 0,00 | | | |
| | ***TOTALE MISSIONE 15 - Politiche per il lavoro e la formazione professionale*** | | **0,00** | **0,00** | | **0,00** | **0,00** | | | |
| ***16*** | ***MISSIONE 16 - Agricoltura, politiche agroalimentari e pesca*** | | | | | | | | | |
| 01 | Sviluppo del settore agricolo e del sistema agroalimentare | | 81.599,70 | 9.196.440,56 | 1.623.718,04 | 0,00 | 10.901.758,30 | | | |
| 02 | Caccia e pesca | | 0,00 | 0,00 | | 0,00 | 0,00 | | | |

| | MISSIONI E PROGRAMMI \ MACROAGGREGATI | Tributi in conto capitale a carico dell'ente | Investimenti fissi lordi | Contributi agli investimenti | Altri trasferimenti in conto capitale | Altre spese in conto capitale | TOTALE Spese in conto capitale | Acquisizioni di attività finanziarie | Concessione crediti di breve termine | TOTALE Spese per incremento attività finanziarie |
|---|---|---|---|---|---|---|---|---|---|---|
| | | 201 | 202 | 203 | 204 | 205 | 200 | 301 | 302 | 300 |
| 03 | Politica regionale unitaria per l'agricoltura, i sistemi agroalimentari, la caccia e la pesca (solo per le Regioni) | | | 20.427.234,60 | | 0,00 | 20.427.234,60 | | | |
| | ***TOTALE MISSIONE 16 - Agricoltura, politiche agroalimentari e pesca*** | | **81.599,70** | **29.623.675,16** | **1.623.718,04** | **0,00** | **31.328.992,90** | | | |
| ***17*** | ***MISSIONE 17 - Energia e diversificazione delle fonti energetiche*** | | | | | | | | | |
| 01 | Fonti energetiche | | 0,00 | 986.700,99 | | 0,00 | 986.700,99 | | | |
| 02 | Politica regionale unitaria per l'energia e la diversificazione delle fonti energetiche | | | 9.669.389,27 | | 0,00 | 9.669.389,27 | | | |
| | ***TOTALE MISSIONE 17 - Energia e diversificazione delle fonti energetiche*** | | **0,00** | **10.656.090,26** | | **0,00** | **10.656.090,26** | | | |
| ***18*** | ***MISSIONE 18 - Relazioni con le altre autonomie territoriali e locali*** | | | | | | | | | |
| 01 | Relazioni finanziarie con le altre autonomie territoriali | | | 8.312.163,46 | | 0,00 | 8.312.163,46 | | | |
| 02 | Politica regionale unitaria per le relazioni con le altre autonomie locali | | 0,00 | 0,00 | | 0,00 | 0,00 | | | |
| | ***TOTALE MISSIONE 18 - Relazioni con le altre autonomie territoriali e locali*** | | **0,00** | **8.312.163,46** | | **0,00** | **8.312.163,46** | | | |
| ***19*** | ***MISSIONE 19 - Relazioni internazionali*** | | | | | | | | | |
| 01 | Relazioni internazionali e Cooperazione allo sviluppo | | | 0,00 | | | 0,00 | | | |
| | ***TOTALE MISSIONE 19 - Relazioni internazionali*** | | | **0,00** | | | **0,00** | | | |
| ***20*** | ***MISSIONE 20 - FONDI E ACCANTONAMENTI*** | | | | | | | | | |
| 01 | Fondo di riserva | | | | | 0,00 | 0,00 | | | |
| 02 | Fondo svalutazione crediti | | | | | 0,00 | 0,00 | | | |
| 03 | Altri fondi | 0,00 | | | | 0,00 | 0,00 | | | |
| | ***TOTALE MISSIONE 20 - FONDI E ACCANTONAMENTI*** | **0,00** | | | | **0,00** | **0,00** | | | |
| | ***TOTALE MACROAGGREGATI*** | **0,00** | **48.765.895,03** | **472.410.221,22** | **1.832.874,17** | **0,00** | **523.008.990,42** | **0,00** | **0,00** | **0,00** |

(*) Allegato introdotto dal DM 1 dicembre 2015. Gli enti locali possono rinviare la decorrenza dell'aggiornamento dello schema di rendiconto all'esercizio in cui i rendiconti dei Comuni e delle Province sono acquisiti dalla banca dati delle amministrazioni pubbliche di cui all'articolo 13 della legge n. 196 del 2009 e resi disponibili a ISTAT.

# PROSPETTO DELLE SPESE DI BILANCIO PER MISSIONI, PROGRAMMI E MACROAGGREGATI
## SPESE IN CONTO CAPITALE E SPESE PER INCREMENTO DI ATTIVITA' FINANZIARIE - PAGAMENTI IN C/RESIDUI
## Esercizio finanziario 2018 (*)

| | MISSIONI E PROGRAMMI \ MACROAGGREGATI | Tributi in conto capitale a carico dell'ente | Investimenti fissi lordi | Contributi agli investimenti | Altri trasferimenti in conto capitale | Altre spese in conto capitale | TOTALE Spese in conto capitale | Acquisizioni di attività finanziarie | Concessione crediti di breve termine | TOTALE Spese per incremento attività finanziarie |
|---|---|---|---|---|---|---|---|---|---|---|
| | | 201 | 202 | 203 | 204 | 205 | 200 | 301 | 302 | 300 |
| ***01*** | ***MISSIONE 01 - Servizi istituzionali, generali e di gestione*** | | | | | | | | | |
| 01 | Organi istituzionali | | 0,00 | | 142.400,42 | 0,00 | 142.400,42 | | | |
| 03 | Gestione economica, finanziaria, programmazione e provveditorato | | 432.211,62 | 0,00 | | 0,00 | 432.211,62 | | | |
| 05 | Gestione dei beni demaniali e patrimoniali | | 27.043,24 | | | 0,00 | 27.043,24 | | | |
| 06 | Ufficio tecnico | | 334.786,87 | | | 0,00 | 334.786,87 | | | |
| 08 | Statistica e sistemi informativi | | 212.313,65 | | | 0,00 | 212.313,65 | | | |
| 12 | Politica regionale unitaria per i servizi istituzionali, generali e di gestione (solo per le Regioni) | | 66.654,83 | | | 0,00 | 66.654,83 | | 0,00 | 0,00 |
| | ***TOTALE MISSIONE 1 - Servizi istituzionali, generali e di gestione*** | | **1.073.010,21** | **0,00** | **142.400,42** | **0,00** | **1.215.410,63** | | **0,00** | **0,00** |
| ***03*** | ***MISSIONE 03 - Ordine pubblico e sicurezza*** | | | | | | | | | |
| 02 | Sistema integrato di sicurezza urbana | | | 1.101.332,85 | | 0,00 | 1.101.332,85 | | | |
| 03 | Politica regionale unitaria per l'ordine pubblico e la sicurezza | | | 0,00 | | 0,00 | 0,00 | | | |
| | ***TOTALE MISSIONE 3 - Ordine pubblico e sicurezza*** | | | **1.101.332,85** | | **0,00** | **1.101.332,85** | | | |
| ***04*** | ***MISSIONE 04 - Istruzione e diritto allo studio*** | | | | | | | | | |
| 03 | Edilizia scolastica | | | 2.362.888,60 | | 0,00 | 2.362.888,60 | | | |
| 04 | Istruzione universitaria | | | 11.081.732,04 | | 0,00 | 11.081.732,04 | | | |
| 06 | Servizi ausiliari all'istruzione | | | 0,00 | | | 0,00 | | | |
| 07 | Diritto allo studio | | 0,00 | 0,00 | | | 0,00 | | | |
| 08 | Politica regionale unitaria per l'istruzione e il diritto allo studio (solo per le Regioni) | | | 4.710.852,13 | | 0,00 | 4.710.852,13 | | | |
| | ***TOTALE MISSIONE 4 - Istruzione e diritto allo studio*** | | **0,00** | **18.155.472,77** | | **0,00** | **18.155.472,77** | | | |
| ***05*** | ***MISSIONE 05 - Tutela e valorizzazione dei beni e attività culturali*** | | | | | | | | | |
| 01 | Valorizzazione dei beni di interesse storico. | | | 12.694,42 | | 0,00 | 12.694,42 | | | |
| 02 | Attività culturali e interventi diversi nel settore culturale | | | 152.070,80 | | 0,00 | 152.070,80 | | | |
| 03 | Politica regionale unitaria per la tutela dei beni e delle attività culturali | | 0,00 | 1.504.596,95 | 0,00 | 0,00 | 1.504.596,95 | | | |
| | ***TOTALE MISSIONE 5 - Tutela e valorizzazione dei beni e attività culturali*** | | **0,00** | **1.669.362,17** | **0,00** | **0,00** | **1.669.362,17** | | | |
| ***06*** | ***MISSIONE 06 - Politiche giovanili, sport e tempo libero*** | | | | | | | | | |
| 01 | Sport e tempo libero | | | 2.937.346,89 | | 0,00 | 2.937.346,89 | | | |
| 02 | Giovani | | | 0,00 | | 0,00 | 0,00 | | | |
| 03 | Politica regionale unitaria per i giovani, lo sport e il tempo libero | | | 0,00 | | | 0,00 | | | |
| | ***TOTALE MISSIONE 6 - Politiche giovanili, sport e tempo libero*** | | | **2.937.346,89** | | **0,00** | **2.937.346,89** | | | |
| ***07*** | ***MISSIONE 07 - Turismo*** | | | | | | | | | |
| 01 | Sviluppo e valorizzazione del turismo | | 0,00 | 2.004.096,83 | | 0,00 | 2.004.096,83 | | | |
| 02 | Politica regionale unitaria per il turismo | | | 0,00 | | 0,00 | 0,00 | | | |
| | ***TOTALE MISSIONE 7 - Turismo*** | | **0,00** | **2.004.096,83** | | **0,00** | **2.004.096,83** | | | |
| ***08*** | ***MISSIONE 08 - Assetto del territorio ed edilizia abitativa*** | | | | | | | | | |
| 01 | Urbanistica e assetto del territorio | | 0,00 | 4.754.824,72 | | 0,00 | 4.754.824,72 | | | |
| 02 | Edilizia residenziale pubblica e locale e piani di edilizia economico-popolare | | 0,00 | 6.990.780,87 | | 0,00 | 6.990.780,87 | | | |
| 03 | Politica regionale unitaria per l'assetto del territorio e l'edilizia abitativa | | | 485.651,45 | | 0,00 | 485.651,45 | | | |
| | ***TOTALE MISSIONE 8 - Assetto del territorio ed edilizia abitativa*** | | **0,00** | **12.231.257,04** | | **0,00** | **12.231.257,04** | | | |
| ***09*** | ***MISSIONE 09 - Sviluppo sostenibile e tutela del territorio e dell'ambiente*** | | | | | | | | | |
| 01 | Difesa del suolo | | 1.282.291,17 | 16.176.825,59 | | 0,00 | 17.459.116,76 | | | |
| 02 | Tutela, valorizzazione e recupero ambientale | | 0,00 | 213.082,59 | 0,00 | 0,00 | 213.082,59 | | | |
| 03 | Rifiuti | | 465.247,70 | 1.363.821,97 | | 0,00 | 1.829.069,67 | | | |
| 04 | Servizio idrico integrato | | 0,00 | 7.589.373,99 | | 0,00 | 7.589.373,99 | | 0,00 | 0,00 |

| | MISSIONI E PROGRAMMI \ MACROAGGREGATI | Tributi in conto capitale a carico dell'ente | Investimenti fissi lordi | Contributi agli investimenti | Altri trasferimenti in conto capitale | Altre spese in conto capitale | TOTALE Spese in conto capitale | Acquisizioni di attività finanziarie | Concessione crediti di breve termine | TOTALE Spese per incremento attività finanziarie |
|---|---|---|---|---|---|---|---|---|---|---|
| | | 201 | 202 | 203 | 204 | 205 | 200 | 301 | 302 | 300 |
| 05 | Aree protette, parchi naturali, protezione naturalistica e forestazione | | 5.961,04 | 3.146.180,23 | | 0,00 | 3.152.141,27 | | | |
| 06 | Tutela e valorizzazione delle risorse idriche | | 155.780,81 | 71.584,47 | | 0,00 | 227.365,28 | | | |
| 08 | Qualità dell'aria e riduzione dell'inquinamento | | | 415.297,14 | | | 415.297,14 | | | |
| 09 | Politica regionale unitaria per lo sviluppo sostenibile e la tutela del territorio e l'ambiente | | 1.772.655,24 | 2.677.850,53 | | 0,00 | 4.450.505,77 | | | |
| | ***TOTALE MISSIONE 9 - Sviluppo sostenibile e tutela del territorio e dell'ambiente*** | | **3.681.935,96** | **31.654.016,51** | **0,00** | **0,00** | **35.335.952,47** | | **0,00** | **0,00** |
| ***10*** | ***MISSIONE 10 - Trasporti e diritto alla mobilità*** | | | | | | | | | |
| 01 | Trasporto ferroviario | | 0,00 | 22.303.406,87 | 0,00 | 0,00 | 22.303.406,87 | | | |
| 02 | Trasporto pubblico locale | | 0,00 | 0,00 | 0,00 | 0,00 | 0,00 | | | |
| 03 | Trasporto per vie d'acqua | | | 75.640,00 | | | 75.640,00 | | | |
| 04 | Altre modalità di trasporto | | 120.000,00 | 225.000,00 | 0,00 | 0,00 | 345.000,00 | 0,00 | | 0,00 |
| 05 | Viabilità e infrastrutture stradali | | 76.011,01 | 654.134,10 | | 0,00 | 730.145,11 | | | |
| 06 | Politica regionale unitaria per i trasporti e il diritto alla mobilità (solo per le Regioni) | | 11.794.088,71 | 1.685.954,77 | | 0,00 | 13.480.043,48 | | | |
| | ***TOTALE MISSIONE 10 - Trasporti e diritto alla mobilità*** | | **11.990.099,72** | **24.944.135,74** | **0,00** | **0,00** | **36.934.235,46** | **0,00** | | **0,00** |
| ***11*** | ***MISSIONE 11 - Soccorso civile*** | | | | | | | | | |
| 01 | Sistema di protezione civile | | 0,00 | 552.017,21 | | 0,00 | 552.017,21 | | | |
| 02 | Interventi a seguito di calamità naturali | | 2.068.893,36 | 2.537.543,75 | | 0,00 | 4.606.437,11 | | | |
| 03 | Politica regionale unitaria per il soccorso e la protezione civile solo per le Regioni) | | 793.630,17 | 0,00 | | 0,00 | 793.630,17 | | | |
| | ***TOTALE MISSIONE 11 - Soccorso civile*** | | **2.862.523,53** | **3.089.560,96** | | **0,00** | **5.952.084,49** | | | |
| ***12*** | ***MISSIONE 12 - Diritti sociali, politiche sociali e famiglia*** | | | | | | | | | |
| 01 | Interventi per l'infanzia e i minori e per asili nido | | | 0,00 | | | 0,00 | | | |
| 04 | Interventi per soggetti a rischio di esclusione sociale | | | 770.000,00 | | 0,00 | 770.000,00 | | | |
| 06 | Interventi per il diritto alla casa | | | 10.518,20 | | 0,00 | 10.518,20 | | | |
| 07 | Programmazione e governo della rete dei servizi sociosanitari e sociali | | | 0,00 | 0,00 | | 0,00 | | | |
| 09 | Servizio necroscopico e cimiteriale | | | 0,00 | | | 0,00 | | | |
| 10 | Politica regionale unitaria per i diritti sociali e la famiglia (solo per le Regioni) | | | 281.236,82 | | 0,00 | 281.236,82 | | | |
| | ***TOTALE MISSIONE 12 - Diritti sociali, politiche sociali e famiglia*** | | | **1.061.755,02** | **0,00** | **0,00** | **1.061.755,02** | | | |
| ***13*** | ***MISSIONE 13 - Tutela della salute*** | | | | | | | | | |
| 01 | Servizio sanitario regionale - finanziamento ordinario corrente per la garanzia dei LEA | | | 0,00 | | | 0,00 | | | |
| 04 | Servizio sanitario regionale - ripiano di disavanzi sanitari relativi ad esercizi pregressi | | | | 104.610.981,31 | | 104.610.981,31 | | | |
| 05 | Servizio sanitario regionale - investimenti sanitari | | 2.366.030,19 | 17.652.035,88 | | 0,00 | 20.018.066,07 | | | |
| 07 | Ulteriori spese in materia sanitaria | | | 49.715,00 | | | 49.715,00 | | | |
| 08 | Politica regionale unitaria per la tutela della salute | | 0,00 | 0,00 | | 0,00 | 0,00 | | | |
| | ***TOTALE MISSIONE 13 - Tutela della salute*** | | **2.366.030,19** | **17.701.750,88** | **104.610.981,31** | **0,00** | **124.678.762,38** | | | |
| ***14*** | ***MISSIONE 14 - Sviluppo economico e competitività*** | | | | | | | | | |
| 01 | Industria, PMI e Artigianato | | | 3.054.873,00 | | 0,00 | 3.054.873,00 | | | |
| 02 | Commercio - reti distributive - tutela dei consumatori | | | 0,00 | | | 0,00 | | | |
| 03 | Ricerca e innovazione | | 0,00 | 844.844,26 | | 0,00 | 844.844,26 | | | |
| 04 | Reti e altri servizi di pubblica utilità | | 0,00 | 0,00 | | 0,00 | 0,00 | | | |
| 05 | Politica regionale unitaria per lo sviluppo economico e la competività | | 693.722,54 | 15.264.166,40 | | 0,00 | 15.957.888,94 | | | |
| | ***TOTALE MISSIONE 14 - Sviluppo economico e competitività*** | | **693.722,54** | **19.163.883,66** | | **0,00** | **19.857.606,20** | | | |
| ***15*** | ***MISSIONE 15 - Politiche per il lavoro e la formazione professionale*** | | | | | | | | | |
| 02 | Formazione professionale | | | 0,00 | | 0,00 | 0,00 | | | |
| 03 | Sostegno all'occupazione | | | 0,00 | | | 0,00 | | | |
| 04 | Politica regionale unitaria per il lavoro e la formazione professionale (solo per le Regioni) | | 0,00 | 0,00 | | 0,00 | 0,00 | | | |
| | ***TOTALE MISSIONE 15 - Politiche per il lavoro e la formazione professionale*** | | **0,00** | **0,00** | | **0,00** | **0,00** | | | |
| ***16*** | ***MISSIONE 16 - Agricoltura, politiche agroalimentari e pesca*** | | | | | | | | | |
| 01 | Sviluppo del settore agricolo e del sistema agroalimentare | | 0,00 | 4.957.656,01 | 0,00 | 0,00 | 4.957.656,01 | | | |
| 02 | Caccia e pesca | | 0,00 | 0,00 | | 0,00 | 0,00 | | | |

| | MISSIONI E PROGRAMMI \ MACROAGGREGATI | Tributi in conto capitale a carico dell'ente | Investimenti fissi lordi | Contributi agli investimenti | Altri trasferimenti in conto capitale | Altre spese in conto capitale | TOTALE Spese in conto capitale | Acquisizioni di attività finanziarie | Concessione crediti di breve termine | TOTALE Spese per incremento attività finanziarie |
|---|---|---|---|---|---|---|---|---|---|---|
| | | 201 | 202 | 203 | 204 | 205 | 200 | 301 | 302 | 300 |
| 03 | Politica regionale unitaria per l'agricoltura, i sistemi agroalimentari, la caccia e la pesca (solo per le Regioni) | | | 0,00 | | 0,00 | 0,00 | | | |
| | ***TOTALE MISSIONE 16 - Agricoltura, politiche agroalimentari e pesca*** | | **0,00** | **4.957.656,01** | **0,00** | **0,00** | **4.957.656,01** | | | |
| ***17*** | ***MISSIONE 17 - Energia e diversificazione delle fonti energetiche*** | | | | | | | | | |
| 01 | Fonti energetiche | | 4.465,20 | 2.083.074,86 | | 0,00 | 2.087.540,06 | | | |
| 02 | Politica regionale unitaria per l'energia e la diversificazione delle fonti energetiche | | | 5.434.010,74 | | 0,00 | 5.434.010,74 | | | |
| | ***TOTALE MISSIONE 17 - Energia e diversificazione delle fonti energetiche*** | | **4.465,20** | **7.517.085,60** | | **0,00** | **7.521.550,80** | | | |
| ***18*** | ***MISSIONE 18 - Relazioni con le altre autonomie territoriali e locali*** | | | | | | | | | |
| 01 | Relazioni finanziarie con le altre autonomie territoriali | | | 17.414.720,59 | | 0,00 | 17.414.720,59 | | | |
| 02 | Politica regionale unitaria per le relazioni con le altre autonomie locali | | 0,00 | 5.096.479,60 | | 0,00 | 5.096.479,60 | | | |
| | ***TOTALE MISSIONE 18 - Relazioni con le altre autonomie territoriali e locali*** | | **0,00** | **22.511.200,19** | | **0,00** | **22.511.200,19** | | | |
| ***19*** | ***MISSIONE 19 - Relazioni internazionali*** | | | | | | | | | |
| 01 | Relazioni internazionali e Cooperazione allo sviluppo | | | 0,00 | | | 0,00 | | | |
| | ***TOTALE MISSIONE 19 - Relazioni internazionali*** | | | **0,00** | | | **0,00** | | | |
| ***20*** | ***MISSIONE 20 - FONDI E ACCANTONAMENTI*** | | | | | | | | | |
| 01 | Fondo di riserva | | | | | 0,00 | 0,00 | | | |
| 02 | Fondo svalutazione crediti | | | | | 0,00 | 0,00 | | | |
| 03 | Altri fondi | 0,00 | | | | 0,00 | 0,00 | | | |
| | ***TOTALE MISSIONE 20 - FONDI E ACCANTONAMENTI*** | **0,00** | | | | **0,00** | **0,00** | | | |
| | ***TOTALE MACROAGGREGATI*** | **0,00** | **22.671.787,35** | **170.699.913,12** | **104.753.381,73** | **0,00** | **298.125.082,20** | **0,00** | **0,00** | **0,00** |

(*) Allegato introdotto dal DM 1 dicembre 2015. Gli enti locali possono rinviare la decorrenza dell'aggiornamento dello schema di rendiconto all'esercizio in cui i rendiconti dei Comuni e delle Province sono acquisiti dalla banca dati delle amministrazioni pubbliche di cui all'articolo 13 della legge n. 196 del 2009 e resi disponibili a ISTAT.

**Regione Calabria**

# RENDICONTO GENERALE

## CONTO DEL BILANCIO ANNO 2018

## RIEPILOGO SPESE PER TITOLI E MACROAGGREGATI

(Art. 63, comma 2 del decreto legislativo 23 giugno 2011, n. 118)

# RIEPILOGO SPESE PER TITOLI E MACROAGGREGATI
# IMPEGNI 2018

| | TITOLI E MACROAGGREGATI DI SPESA | Totale | *- di cui non ricorrenti* |
|---|---|---|---|
| | **TITOLO 1 - Spese correnti** | | |
| 101 | Redditi da lavoro dipendente | 118.811.229,52 | *17.790.904,33* |
| 102 | Imposte e tasse a carico dell'ente | 8.962.607,79 | *2.024.146,83* |
| 103 | Acquisto di beni e servizi | 389.275.268,36 | *56.052.839,34* |
| 104 | Trasferimenti correnti | 4.023.252.764,86 | *355.154.044,51* |
| 105 | Trasferimenti di tributi | 2.587,54 | *2.587,54* |
| 107 | Interessi passivi | 55.185.911,05 | *33.114.205,83* |
| 108 | Altre spese per redditi da capitale | 0,00 | *0,00* |
| 109 | Altre spese correnti | 2.965.263,78 | *2.145.524,33* |
| 110 | Altre spese correnti | 49.722.181,02 | *11.747.202,05* |
| **100** | **TOTALE TITOLO 1** | **4.648.177.813,92** | ***478.031.454,76*** |
| | **TITOLO 2 - Spese in conto capitale** | | |
| 201 | Tributi in conto capitale a carico dell'ente | 0,00 | *0,00* |
| 202 | Investimenti fissi lordi | 106.568.288,72 | *104.777.153,23* |
| 203 | Contributi agli investimenti | 612.321.703,01 | *612.321.703,01* |
| 204 | Altri trasferimenti in conto capitale | 103.648.216,34 | *1.688.539,65* |
| 205 | Altre spese in conto capitale | 0,00 | *0,00* |
| **200** | **TOTALE TITOLO 2** | **822.538.208,07** | ***718.787.395,89*** |
| | **TITOLO 3 - Spese per incremento attività finanziarie** | | |
| 301 | Acquisizioni di attività finanziarie | 0,00 | *0,00* |
| 302 | Concessione crediti di breve termine | 0,00 | *0,00* |
| **300** | **TOTALE TITOLO 3** | **0,00** | ***0,00*** |
| | **TITOLO 4 - Rimborso Prestiti** | | |
| 403 | Rimborso mutui e altri finanziamenti a medio lungo termine | 67.347.380,08 | *58.678.659,34* |
| 405 | Fondi per rimborso prestiti | 0,00 | *0,00* |
| **400** | **TOTALE TITOLO 4** | **67.347.380,08** | ***58.678.659,34*** |

| | TITOLI E MACROAGGREGATI DI SPESA | Totale | *- di cui non ricorrenti* |
|---|---|---|---|
| | **TITOLO 5 - Chiusura Anticipazioni ricevute da istituto tesoriere/cassiere** | | |
| 501 | Chiusura Anticipazioni ricevute da istituto tesoriere/cassiere | 0,00 | *0,00* |
| **500** | **TOTALE TITOLO 5** | **0,00** | ***0,00*** |
| | **TITOLO 7 - Uscite per conto terzi e partite di giro** | | |
| 701 | Uscite per partite di giro | 1.004.304.714,92 | *2.761.810,61* |
| 702 | Uscite per conto terzi | 55.077,31 | *0,00* |
| **700** | **TOTALE TITOLO 7** | **1.004.359.792,23** | ***2.761.810,61*** |
| | ***TOTALE*** | **6.542.423.194,30** | ***1.258.259.320,60*** |

(1) Gli stanziamenti di spesa riguardanti il macroaggregato "Fondi per rimborso prestiti" non possono essere impegnati e pagati.

**Regione Calabria**

# RENDICONTO GENERALE

## ANNO 2018

# PROSPETTO DIMOSTRATIVO DELLA RIPARTIZIONE PER MISSIONI E PROGRAMMI DELLA POLITICA REGIONALE UNITARIA E COOPERAZIONE TERRITORIALE

(Art. 63, comma 4, decreto legislativo 23 giugno 2011, n. 118)

## CONTO DEL BILANCIO - GESTIONE DELLE SPESE
## RIPARTIZIONE PER MISSIONI e PROGRAMMI DELLA POLITICA REGIONALE UNITARIA

| MISSIONE, PROGRAMMA, TITOLO | DENOMINAZIONE | RESIDUI PASSIVI AL 1/1/2018 (RS) | | PAGAMENTI IN C/RESIDUI (PR) | | RIACCERTAMENTO RESIDUI (R)(1) | | | | RESIDUI PASSIVI DA ESERCIZI PRECEDENTI (EP=RS-PR+R) | |
|---|---|---|---|---|---|---|---|---|---|---|---|
| | | PREVISIONI DEFINITIVE DI COMPETENZA (CP) | | PAGAMENTI IN C/ COMPETENZA (PC) | | IMPEGNI (I)(2) | | ECONOMIE DI COMPETENZA (ECP=CP-I-FPV) | | RESIDUI PASSIVI DA ESERCIZIO DI COMPETENZA (EC=I-PC) | |
| | | PREVISIONI DEFINITIVE DI CASSA (CS) | | TOTALE PAGAMENTI (TP=PR +PC) | | FONDO PLURIENNALE VINCOLATO (FPV) (3) | | | | TOTALE RESIDUI PASSIVI DA RIPORTARE (TR=EP+EC) | |
| *MISSIONE 01* | *Servizi istituzionali, generali e di gestione* | | | | | | | | | | |
| **0101 PROGRAMMA 01** | **Organi istituzionali** | | | | | | | | | | |
| TITOLO 1 | Spese correnti | RS | 715,64 | RR | 714,75 | R | -0,89 | | | EP | 0,00 |
| | | CP | 10.850,68 | RC | 10.042,92 | A | 10.743,14 | CP | 107,54 | EC | 700,22 |
| | | CS | 11.566,32 | TR | 10.757,67 | CS | 0,00 | | | TR | 700,22 |
| ***TOTALE PROGRAMMA 01*** | ***Organi istituzionali*** | **RS** | **715,64** | **RR** | **714,75** | **R** | **-0,89** | | | **EP** | **0,00** |
| | | **CP** | **10.850,68** | **RC** | **10.042,92** | **A** | **10.743,14** | **CP** | **107,54** | **EC** | **700,22** |
| | | **CS** | **11.566,32** | **TR** | **10.757,67** | **CS** | **0,00** | | | **TR** | **700,22** |
| **0102 PROGRAMMA 02** | **Segreteria generale** | | | | | | | | | | |
| TITOLO 1 | Spese correnti | RS | 375,36 | RR | 375,36 | R | 0,00 | | | EP | 0,00 |
| | | CP | 0,00 | RC | 0,00 | A | 0,00 | CP | 0,00 | EC | 0,00 |
| | | CS | 375,36 | TR | 375,36 | CS | 0,00 | | | TR | 0,00 |
| ***TOTALE PROGRAMMA 02*** | ***Segreteria generale*** | **RS** | **375,36** | **RR** | **375,36** | **R** | **0,00** | | | **EP** | **0,00** |
| | | **CP** | **0,00** | **RC** | **0,00** | **A** | **0,00** | **CP** | **0,00** | **EC** | **0,00** |
| | | **CS** | **375,36** | **TR** | **375,36** | **CS** | **0,00** | | | **TR** | **0,00** |
| **0103 PROGRAMMA 03** | **Gestione economica, finanziaria, programmazione e provveditorato** | | | | | | | | | | |
| TITOLO 1 | Spese correnti | RS | 20.571,89 | RR | 19.148,22 | R | -1.423,67 | | | EP | 0,00 |
| | | CP | 381.736,38 | RC | 371.607,77 | A | 381.736,38 | CP | 0,00 | EC | 10.128,61 |
| | | CS | 402.308,27 | TR | 390.755,99 | CS | 0,00 | | | TR | 10.128,61 |
| ***TOTALE PROGRAMMA 03*** | ***Gestione economica, finanziaria, programmazione e provveditorato*** | **RS** | **20.571,89** | **RR** | **19.148,22** | **R** | **-1.423,67** | | | **EP** | **0,00** |
| | | **CP** | **381.736,38** | **RC** | **371.607,77** | **A** | **381.736,38** | **CP** | **0,00** | **EC** | **10.128,61** |
| | | **CS** | **402.308,27** | **TR** | **390.755,99** | **CS** | **0,00** | | | **TR** | **10.128,61** |
| **0106 PROGRAMMA 06** | **Ufficio tecnico** | | | | | | | | | | |
| TITOLO 1 | Spese correnti | RS | 3.254,90 | RR | 3.254,56 | R | -0,34 | | | EP | 0,00 |
| | | CP | 5.839,23 | RC | 0,00 | A | 5.839,23 | CP | 0,00 | EC | 5.839,23 |
| | | CS | 9.094,13 | TR | 3.254,56 | CS | 0,00 | | | TR | 5.839,23 |
| ***TOTALE PROGRAMMA 06*** | ***Ufficio tecnico*** | **RS** | **3.254,90** | **RR** | **3.254,56** | **R** | **-0,34** | | | **EP** | **0,00** |
| | | **CP** | **5.839,23** | **RC** | **0,00** | **A** | **5.839,23** | **CP** | **0,00** | **EC** | **5.839,23** |
| | | **CS** | **9.094,13** | **TR** | **3.254,56** | **CS** | **0,00** | | | **TR** | **5.839,23** |
| **0108 PROGRAMMA 08** | **Statistica e sistemi informativi** | | | | | | | | | | |
| TITOLO 1 | Spese correnti | RS | 1.388,87 | RR | 1.388,87 | R | 0,00 | | | EP | 0,00 |
| | | CP | 39.283,34 | RC | 28.286,00 | A | 39.283,34 | CP | 0,00 | EC | 10.997,34 |
| | | CS | 40.672,21 | TR | 29.674,87 | CS | 0,00 | | | TR | 10.997,34 |
| ***TOTALE PROGRAMMA 08*** | ***Statistica e sistemi informativi*** | **RS** | **1.388,87** | **RR** | **1.388,87** | **R** | **0,00** | | | **EP** | **0,00** |
| | | **CP** | **39.283,34** | **RC** | **28.286,00** | **A** | **39.283,34** | **CP** | **0,00** | **EC** | **10.997,34** |
| | | **CS** | **40.672,21** | **TR** | **29.674,87** | **CS** | **0,00** | | | **TR** | **10.997,34** |
| **0110 PROGRAMMA 10** | **Risorse umane** | | | | | | | | | | |

| MISSIONE, PROGRAMMA, TITOLO | DENOMINAZIONE | RESIDUI PASSIVI AL 1/1/2018 (RS) | | PAGAMENTI IN C/RESIDUI (PR) | | RIACCERTAMENTO RESIDUI (R)(1) | | | | RESIDUI PASSIVI DA ESERCIZI PRECEDENTI (EP=RS-PR+R) | |
|---|---|---|---|---|---|---|---|---|---|---|---|
| | | PREVISIONI DEFINITIVE DI COMPETENZA (CP) | | PAGAMENTI IN C/ COMPETENZA (PC) | | IMPEGNI (I)(2) | | ECONOMIE DI COMPETENZA (ECP=CP-I-FPV) | | RESIDUI PASSIVI DA ESERCIZIO DI COMPETENZA (EC=I-PC) | |
| | | PREVISIONI DEFINITIVE DI CASSA (CS) | | TOTALE PAGAMENTI (TP=PR +PC) | | FONDO PLURIENNALE VINCOLATO (FPV) (3) | | | | TOTALE RESIDUI PASSIVI DA RIPORTARE (TR=EP+EC) | |
| TITOLO 1 | Spese correnti | RS | 4.590,50 | RR | 4.590,50 | R | 0,00 | | | EP | 0,00 |
| | | CP | 135.477,78 | RC | 123.157,77 | A | 128.657,07 | CP | 6.820,71 | EC | 5.499,30 |
| | | CS | 140.068,28 | TR | 127.748,27 | CS | 0,00 | | | TR | 5.499,30 |
| ***TOTALE PROGRAMMA 10*** | ***Risorse umane*** | **RS** | **4.590,50** | **RR** | **4.590,50** | **R** | **0,00** | | | **EP** | **0,00** |
| | | **CP** | **135.477,78** | **RC** | **123.157,77** | **A** | **128.657,07** | **CP** | **6.820,71** | **EC** | **5.499,30** |
| | | **CS** | **140.068,28** | **TR** | **127.748,27** | **CS** | **0,00** | | | **TR** | **5.499,30** |
| **0111 PROGRAMMA 11** | **Altri servizi generali** | | | | | | | | | | |
| TITOLO 1 | Spese correnti | RS | 7.762,30 | RR | 7.735,37 | R | -26,93 | | | EP | 0,00 |
| | | CP | 126.628,35 | RC | 110.468,89 | A | 117.835,35 | CP | 8.793,00 | EC | 7.366,46 |
| | | CS | 134.390,65 | TR | 118.204,26 | CS | 0,00 | | | TR | 7.366,46 |
| ***TOTALE PROGRAMMA 11*** | ***Altri servizi generali*** | **RS** | **7.762,30** | **RR** | **7.735,37** | **R** | **-26,93** | | | **EP** | **0,00** |
| | | **CP** | **126.628,35** | **RC** | **110.468,89** | **A** | **117.835,35** | **CP** | **8.793,00** | **EC** | **7.366,46** |
| | | **CS** | **134.390,65** | **TR** | **118.204,26** | **CS** | **0,00** | | | **TR** | **7.366,46** |
| ***TOTALE MISSIONE 01*** | ***Servizi istituzionali, generali e di gestione*** | **RS** | **38.659,46** | **RR** | **37.207,63** | **R** | **-1.451,83** | | | **EP** | **0,00** |
| | | **CP** | **699.815,76** | **RC** | **643.563,35** | **A** | **684.094,51** | **CP** | **15.721,25** | **EC** | **40.531,16** |
| | | **CS** | **738.475,22** | **TR** | **680.770,98** | **CS** | **0,00** | | | **TR** | **40.531,16** |
| *MISSIONE 03* | *Ordine pubblico e sicurezza* | | | | | | | | | | |
| **0302 PROGRAMMA 02** | **Sistema integrato di sicurezza urbana** | | | | | | | | | | |
| TITOLO 1 | Spese correnti | RS | 2.709,48 | RR | 2.709,48 | R | 0,00 | | | EP | 0,00 |
| | | CP | 32.128,64 | RC | 17.938,20 | A | 28.793,93 | CP | 3.334,71 | EC | 10.855,73 |
| | | CS | 34.838,12 | TR | 20.647,68 | CS | 0,00 | | | TR | 10.855,73 |
| ***TOTALE PROGRAMMA 02*** | ***Sistema integrato di sicurezza urbana*** | **RS** | **2.709,48** | **RR** | **2.709,48** | **R** | **0,00** | | | **EP** | **0,00** |
| | | **CP** | **32.128,64** | **RC** | **17.938,20** | **A** | **28.793,93** | **CP** | **3.334,71** | **EC** | **10.855,73** |
| | | **CS** | **34.838,12** | **TR** | **20.647,68** | **CS** | **0,00** | | | **TR** | **10.855,73** |
| ***TOTALE MISSIONE 03*** | ***Ordine pubblico e sicurezza*** | **RS** | **2.709,48** | **RR** | **2.709,48** | **R** | **0,00** | | | **EP** | **0,00** |
| | | **CP** | **32.128,64** | **RC** | **17.938,20** | **A** | **28.793,93** | **CP** | **3.334,71** | **EC** | **10.855,73** |
| | | **CS** | **34.838,12** | **TR** | **20.647,68** | **CS** | **0,00** | | | **TR** | **10.855,73** |
| *MISSIONE 04* | *Istruzione e diritto allo studio* | | | | | | | | | | |
| **0408 PROGRAMMA 08** | **Politica regionale unitaria per l'istruzione e il diritto allo studio (solo per le Regioni)** | | | | | | | | | | |
| TITOLO 1 | Spese correnti | RS | 2.171.942,92 | RR | 2.138.579,30 | R | 0,00 | | | EP | 33.363,62 |
| | | CP | 22.999.457,67 | RC | 8.047.541,77 | A | 14.630.029,29 | CP | 8.369.428,38 | EC | 6.582.487,52 |
| | | CS | 25.171.400,59 | TR | 10.186.121,07 | CS | 0,00 | | | TR | 6.615.851,14 |
| TITOLO 2 | Spese in conto capitale | RS | 12.920.713,63 | RR | 4.710.852,13 | R | 0,00 | | | EP | 8.209.861,50 |
| | | CP | 67.138.084,77 | RC | 16.424.730,38 | A | 20.747.980,80 | CP | 46.390.103,97 | EC | 4.323.250,42 |
| | | CS | 80.058.798,40 | TR | 21.135.582,51 | CS | 0,00 | | | TR | 12.533.111,92 |
| ***TOTALE PROGRAMMA 08*** | ***Politica regionale unitaria per l'istruzione e il diritto allo studio (solo per le Regioni)*** | **RS** | **15.092.656,55** | **RR** | **6.849.431,43** | **R** | **0,00** | | | **EP** | **8.243.225,12** |
| | | **CP** | **90.137.542,44** | **RC** | **24.472.272,15** | **A** | **35.378.010,09** | **CP** | **54.759.532,35** | **EC** | **10.905.737,94** |
| | | **CS** | **105.230.198,99** | **TR** | **31.321.703,58** | **CS** | **0,00** | | | **TR** | **19.148.963,06** |

| MISSIONE, PROGRAMMA, TITOLO | DENOMINAZIONE | RESIDUI PASSIVI AL 1/1/2018 (RS) | | PAGAMENTI IN C/RESIDUI (PR) | | RIACCERTAMENTO RESIDUI (R)(1) | | | | RESIDUI PASSIVI DA ESERCIZI PRECEDENTI (EP=RS-PR+R) | |
|---|---|---|---|---|---|---|---|---|---|---|---|
| | | PREVISIONI DEFINITIVE DI COMPETENZA (CP) | | PAGAMENTI IN C/ COMPETENZA (PC) | | IMPEGNI (I)(2) | | ECONOMIE DI COMPETENZA (ECP=CP-I-FPV) | | RESIDUI PASSIVI DA ESERCIZIO DI COMPETENZA (EC=I-PC) | |
| | | PREVISIONI DEFINITIVE DI CASSA (CS) | | TOTALE PAGAMENTI (TP=PR +PC) | | FONDO PLURIENNALE VINCOLATO (FPV) (3) | | | | TOTALE RESIDUI PASSIVI DA RIPORTARE (TR=EP+EC) | |
| ***TOTALE MISSIONE 04*** | ***Istruzione e diritto allo studio*** | **RS** | **15.092.656,55** | **RR** | **6.849.431,43** | **R** | **0,00** | | | **EP** | **8.243.225,12** |
| | | **CP** | **90.137.542,44** | **RC** | **24.472.272,15** | **A** | **35.378.010,09** | **CP** | **54.759.532,35** | **EC** | **10.905.737,94** |
| | | **CS** | **105.230.198,99** | **TR** | **31.321.703,58** | **CS** | **0,00** | | | **TR** | **19.148.963,06** |
| *MISSIONE 05* | *Tutela e valorizzazione dei beni e attività culturali* | | | | | | | | | | |
| **0501 PROGRAMMA 01** | **Valorizzazione dei beni di interesse storico.** | | | | | | | | | | |
| TITOLO 1 | Spese correnti | RS | 3.036,11 | RR | 2.324,27 | R | -711,84 | | | EP | 0,00 |
| | | CP | 25.544,53 | RC | 17.914,92 | A | 22.229,57 | CP | 3.314,96 | EC | 4.314,65 |
| | | CS | 28.580,64 | TR | 20.239,19 | CS | 0,00 | | | TR | 4.314,65 |
| ***TOTALE PROGRAMMA 01*** | ***Valorizzazione dei beni di interesse storico.*** | **RS** | **3.036,11** | **RR** | **2.324,27** | **R** | **-711,84** | | | **EP** | **0,00** |
| | | **CP** | **25.544,53** | **RC** | **17.914,92** | **A** | **22.229,57** | **CP** | **3.314,96** | **EC** | **4.314,65** |
| | | **CS** | **28.580,64** | **TR** | **20.239,19** | **CS** | **0,00** | | | **TR** | **4.314,65** |
| **0502 PROGRAMMA 02** | **Attività culturali e interventi diversi nel settore culturale** | | | | | | | | | | |
| TITOLO 1 | Spese correnti | RS | 2.954,53 | RR | 2.954,53 | R | 0,00 | | | EP | 0,00 |
| | | CP | 21.557,06 | RC | 13.282,81 | A | 21.557,06 | CP | 0,00 | EC | 8.274,25 |
| | | CS | 24.511,59 | TR | 16.237,34 | CS | 0,00 | | | TR | 8.274,25 |
| ***TOTALE PROGRAMMA 02*** | ***Attività culturali e interventi diversi nel settore culturale*** | **RS** | **2.954,53** | **RR** | **2.954,53** | **R** | **0,00** | | | **EP** | **0,00** |
| | | **CP** | **21.557,06** | **RC** | **13.282,81** | **A** | **21.557,06** | **CP** | **0,00** | **EC** | **8.274,25** |
| | | **CS** | **24.511,59** | **TR** | **16.237,34** | **CS** | **0,00** | | | **TR** | **8.274,25** |
| ***TOTALE MISSIONE 05*** | ***Tutela e valorizzazione dei beni e attività culturali*** | **RS** | **5.990,64** | **RR** | **5.278,80** | **R** | **-711,84** | | | **EP** | **0,00** |
| | | **CP** | **47.101,59** | **RC** | **31.197,73** | **A** | **43.786,63** | **CP** | **3.314,96** | **EC** | **12.588,90** |
| | | **CS** | **53.092,23** | **TR** | **36.476,53** | **CS** | **0,00** | | | **TR** | **12.588,90** |
| *MISSIONE 06* | *Politiche giovanili, sport e tempo libero* | | | | | | | | | | |
| **0602 PROGRAMMA 02** | **Giovani** | | | | | | | | | | |
| TITOLO 1 | Spese correnti | RS | 984,85 | RR | 984,85 | R | 0,00 | | | EP | 0,00 |
| | | CP | 4.734,75 | RC | 2.136,83 | A | 4.734,75 | CP | 0,00 | EC | 2.597,92 |
| | | CS | 5.719,60 | TR | 3.121,68 | CS | 0,00 | | | TR | 2.597,92 |
| ***TOTALE PROGRAMMA 02*** | ***Giovani*** | **RS** | **984,85** | **RR** | **984,85** | **R** | **0,00** | | | **EP** | **0,00** |
| | | **CP** | **4.734,75** | **RC** | **2.136,83** | **A** | **4.734,75** | **CP** | **0,00** | **EC** | **2.597,92** |
| | | **CS** | **5.719,60** | **TR** | **3.121,68** | **CS** | **0,00** | | | **TR** | **2.597,92** |
| ***TOTALE MISSIONE 06*** | ***Politiche giovanili, sport e tempo libero*** | **RS** | **984,85** | **RR** | **984,85** | **R** | **0,00** | | | **EP** | **0,00** |
| | | **CP** | **4.734,75** | **RC** | **2.136,83** | **A** | **4.734,75** | **CP** | **0,00** | **EC** | **2.597,92** |
| | | **CS** | **5.719,60** | **TR** | **3.121,68** | **CS** | **0,00** | | | **TR** | **2.597,92** |
| *MISSIONE 07* | *Turismo* | | | | | | | | | | |
| **0701 PROGRAMMA 01** | **Sviluppo e valorizzazione del turismo** | | | | | | | | | | |

| MISSIONE, PROGRAMMA, TITOLO | DENOMINAZIONE | RESIDUI PASSIVI AL 1/1/2018 (RS) | | PAGAMENTI IN C/RESIDUI (PR) | | RIACCERTAMENTO RESIDUI (R)(1) | | | | RESIDUI PASSIVI DA ESERCIZI PRECEDENTI (EP=RS-PR+R) | |
|---|---|---|---|---|---|---|---|---|---|---|---|
| | | PREVISIONI DEFINITIVE DI COMPETENZA (CP) | | PAGAMENTI IN C/ COMPETENZA (PC) | | IMPEGNI (I)(2) | | ECONOMIE DI COMPETENZA (ECP=CP-I-FPV) | | RESIDUI PASSIVI DA ESERCIZIO DI COMPETENZA (EC=I-PC) | |
| | | PREVISIONI DEFINITIVE DI CASSA (CS) | | TOTALE PAGAMENTI (TP=PR +PC) | | FONDO PLURIENNALE VINCOLATO (FPV) (3) | | | | TOTALE RESIDUI PASSIVI DA RIPORTARE (TR=EP+EC) | |
| TITOLO 1 | Spese correnti | RS | 3.309,17 | RR | 3.309,17 | R | 0,00 | | | EP | 0,00 |
| | | CP | 32.459,58 | RC | 20.095,28 | A | 29.161,91 | CP | 3.297,67 | EC | 9.066,63 |
| | | CS | 35.768,75 | TR | 23.404,45 | CS | 0,00 | | | TR | 9.066,63 |
| ***TOTALE PROGRAMMA 01*** | ***Sviluppo e valorizzazione del turismo*** | **RS** | **3.309,17** | **RR** | **3.309,17** | **R** | **0,00** | | | **EP** | **0,00** |
| | | **CP** | **32.459,58** | **RC** | **20.095,28** | **A** | **29.161,91** | **CP** | **3.297,67** | **EC** | **9.066,63** |
| | | **CS** | **35.768,75** | **TR** | **23.404,45** | **CS** | **0,00** | | | **TR** | **9.066,63** |
| ***TOTALE MISSIONE 07*** | ***Turismo*** | **RS** | **3.309,17** | **RR** | **3.309,17** | **R** | **0,00** | | | **EP** | **0,00** |
| | | **CP** | **32.459,58** | **RC** | **20.095,28** | **A** | **29.161,91** | **CP** | **3.297,67** | **EC** | **9.066,63** |
| | | **CS** | **35.768,75** | **TR** | **23.404,45** | **CS** | **0,00** | | | **TR** | **9.066,63** |
| *MISSIONE 08* | *Assetto del territorio ed edilizia abitativa* | | | | | | | | | | |
| **0801 PROGRAMMA 01** | **Urbanistica e assetto del territorio** | | | | | | | | | | |
| TITOLO 1 | Spese correnti | RS | 4.216,81 | RR | 4.216,81 | R | 0,00 | | | EP | 0,00 |
| | | CP | 28.967,66 | RC | 16.474,48 | A | 25.670,66 | CP | 3.297,00 | EC | 9.196,18 |
| | | CS | 33.184,47 | TR | 20.691,29 | CS | 0,00 | | | TR | 9.196,18 |
| ***TOTALE PROGRAMMA 01*** | ***Urbanistica e assetto del territorio*** | **RS** | **4.216,81** | **RR** | **4.216,81** | **R** | **0,00** | | | **EP** | **0,00** |
| | | **CP** | **28.967,66** | **RC** | **16.474,48** | **A** | **25.670,66** | **CP** | **3.297,00** | **EC** | **9.196,18** |
| | | **CS** | **33.184,47** | **TR** | **20.691,29** | **CS** | **0,00** | | | **TR** | **9.196,18** |
| **0802 PROGRAMMA 02** | **Edilizia residenziale pubblica e locale e piani di edilizia economico-popolare** | | | | | | | | | | |
| TITOLO 1 | Spese correnti | RS | 7.516,33 | RR | 7.516,33 | R | 0,00 | | | EP | 0,00 |
| | | CP | 96.806,65 | RC | 68.611,61 | A | 83.626,65 | CP | 13.180,00 | EC | 15.015,04 |
| | | CS | 104.322,98 | TR | 76.127,94 | CS | 0,00 | | | TR | 15.015,04 |
| ***TOTALE PROGRAMMA 02*** | ***Edilizia residenziale pubblica e locale e piani di edilizia economico-popolare*** | **RS** | **7.516,33** | **RR** | **7.516,33** | **R** | **0,00** | | | **EP** | **0,00** |
| | | **CP** | **96.806,65** | **RC** | **68.611,61** | **A** | **83.626,65** | **CP** | **13.180,00** | **EC** | **15.015,04** |
| | | **CS** | **104.322,98** | **TR** | **76.127,94** | **CS** | **0,00** | | | **TR** | **15.015,04** |
| ***TOTALE MISSIONE 08*** | ***Assetto del territorio ed edilizia abitativa*** | **RS** | **11.733,14** | **RR** | **11.733,14** | **R** | **0,00** | | | **EP** | **0,00** |
| | | **CP** | **125.774,31** | **RC** | **85.086,09** | **A** | **109.297,31** | **CP** | **16.477,00** | **EC** | **24.211,22** |
| | | **CS** | **137.507,45** | **TR** | **96.819,23** | **CS** | **0,00** | | | **TR** | **24.211,22** |
| *MISSIONE 09* | *Sviluppo sostenibile e tutela del territorio e dell'ambiente* | | | | | | | | | | |
| **0901 PROGRAMMA 01** | **Difesa del suolo** | | | | | | | | | | |
| TITOLO 1 | Spese correnti | RS | 2.538,15 | RR | 2.538,15 | R | 0,00 | | | EP | 0,00 |
| | | CP | 109.910,21 | RC | 89.944,67 | A | 99.073,00 | CP | 10.837,21 | EC | 9.128,33 |
| | | CS | 112.448,36 | TR | 92.482,82 | CS | 0,00 | | | TR | 9.128,33 |
| ***TOTALE PROGRAMMA 01*** | ***Difesa del suolo*** | **RS** | **2.538,15** | **RR** | **2.538,15** | **R** | **0,00** | | | **EP** | **0,00** |
| | | **CP** | **109.910,21** | **RC** | **89.944,67** | **A** | **99.073,00** | **CP** | **10.837,21** | **EC** | **9.128,33** |
| | | **CS** | **112.448,36** | **TR** | **92.482,82** | **CS** | **0,00** | | | **TR** | **9.128,33** |
| **0902 PROGRAMMA 02** | **Tutela, valorizzazione e recupero ambientale** | | | | | | | | | | |
| TITOLO 1 | Spese correnti | RS | 770,76 | RR | 770,76 | R | 0,00 | | | EP | 0,00 |
| | | CP | 39.115,87 | RC | 36.404,22 | A | 37.464,87 | CP | 1.651,00 | EC | 1.060,65 |
| | | CS | 39.886,63 | TR | 37.174,98 | CS | 0,00 | | | TR | 1.060,65 |

| MISSIONE, PROGRAMMA, TITOLO | DENOMINAZIONE | RESIDUI PASSIVI AL 1/1/2018 (RS) | | PAGAMENTI IN C/RESIDUI (PR) | | RIACCERTAMENTO RESIDUI (R)(1) | | | | RESIDUI PASSIVI DA ESERCIZI PRECEDENTI (EP=RS-PR+R) | |
|---|---|---|---|---|---|---|---|---|---|---|---|
| | | PREVISIONI DEFINITIVE DI COMPETENZA (CP) | | PAGAMENTI IN C/ COMPETENZA (PC) | | IMPEGNI (I)(2) | | ECONOMIE DI COMPETENZA (ECP=CP-I-FPV) | | RESIDUI PASSIVI DA ESERCIZIO DI COMPETENZA (EC=I-PC) | |
| | | PREVISIONI DEFINITIVE DI CASSA (CS) | | TOTALE PAGAMENTI (TP=PR +PC) | | FONDO PLURIENNALE VINCOLATO (FPV) (3) | | | | TOTALE RESIDUI PASSIVI DA RIPORTARE (TR=EP+EC) | |
| ***TOTALE PROGRAMMA 02*** | ***Tutela, valorizzazione e recupero ambientale*** | **RS** | **770,76** | **RR** | **770,76** | **R** | **0,00** | | | **EP** | **0,00** |
| | | **CP** | **39.115,87** | **RC** | **36.404,22** | **A** | **37.464,87** | **CP** | **1.651,00** | **EC** | **1.060,65** |
| | | **CS** | **39.886,63** | **TR** | **37.174,98** | **CS** | **0,00** | | | **TR** | **1.060,65** |
| **0903 PROGRAMMA 03** | **Rifiuti** | | | | | | | | | | |
| TITOLO 1 | Spese correnti | RS | 2.324,29 | RR | 2.324,29 | R | 0,00 | | | EP | 0,00 |
| | | CP | 40.292,58 | RC | 29.629,80 | A | 34.484,64 | CP | 5.807,94 | EC | 4.854,84 |
| | | CS | 42.616,87 | TR | 31.954,09 | CS | 0,00 | | | TR | 4.854,84 |
| ***TOTALE PROGRAMMA 03*** | ***Rifiuti*** | **RS** | **2.324,29** | **RR** | **2.324,29** | **R** | **0,00** | | | **EP** | **0,00** |
| | | **CP** | **40.292,58** | **RC** | **29.629,80** | **A** | **34.484,64** | **CP** | **5.807,94** | **EC** | **4.854,84** |
| | | **CS** | **42.616,87** | **TR** | **31.954,09** | **CS** | **0,00** | | | **TR** | **4.854,84** |
| **0904 PROGRAMMA 04** | **Servizio idrico integrato** | | | | | | | | | | |
| TITOLO 1 | Spese correnti | RS | 6.604,26 | RR | 6.604,26 | R | 0,00 | | | EP | 0,00 |
| | | CP | 60.811,22 | RC | 37.763,87 | A | 53.396,22 | CP | 7.415,00 | EC | 15.632,35 |
| | | CS | 67.415,48 | TR | 44.368,13 | CS | 0,00 | | | TR | 15.632,35 |
| ***TOTALE PROGRAMMA 04*** | ***Servizio idrico integrato*** | **RS** | **6.604,26** | **RR** | **6.604,26** | **R** | **0,00** | | | **EP** | **0,00** |
| | | **CP** | **60.811,22** | **RC** | **37.763,87** | **A** | **53.396,22** | **CP** | **7.415,00** | **EC** | **15.632,35** |
| | | **CS** | **67.415,48** | **TR** | **44.368,13** | **CS** | **0,00** | | | **TR** | **15.632,35** |
| **0905 PROGRAMMA 05** | **Aree protette, parchi naturali, protezione naturalistica e forestazione** | | | | | | | | | | |
| TITOLO 1 | Spese correnti | RS | 5.262,04 | RR | 3.999,08 | R | -1.262,96 | | | EP | 0,00 |
| | | CP | 49.234,56 | RC | 33.565,66 | A | 42.622,96 | CP | 6.611,60 | EC | 9.057,30 |
| | | CS | 54.496,60 | TR | 37.564,74 | CS | 0,00 | | | TR | 9.057,30 |
| ***TOTALE PROGRAMMA 05*** | ***Aree protette, parchi naturali, protezione naturalistica e forestazione*** | **RS** | **5.262,04** | **RR** | **3.999,08** | **R** | **-1.262,96** | | | **EP** | **0,00** |
| | | **CP** | **49.234,56** | **RC** | **33.565,66** | **A** | **42.622,96** | **CP** | **6.611,60** | **EC** | **9.057,30** |
| | | **CS** | **54.496,60** | **TR** | **37.564,74** | **CS** | **0,00** | | | **TR** | **9.057,30** |
| **0906 PROGRAMMA 06** | **Tutela e valorizzazione delle risorse idriche** | | | | | | | | | | |
| TITOLO 1 | Spese correnti | RS | 2.855,96 | RR | 2.806,20 | R | -49,76 | | | EP | 0,00 |
| | | CP | 25.516,91 | RC | 17.937,08 | A | 22.201,95 | CP | 3.314,96 | EC | 4.264,87 |
| | | CS | 28.372,87 | TR | 20.743,28 | CS | 0,00 | | | TR | 4.264,87 |
| ***TOTALE PROGRAMMA 06*** | ***Tutela e valorizzazione delle risorse idriche*** | **RS** | **2.855,96** | **RR** | **2.806,20** | **R** | **-49,76** | | | **EP** | **0,00** |
| | | **CP** | **25.516,91** | **RC** | **17.937,08** | **A** | **22.201,95** | **CP** | **3.314,96** | **EC** | **4.264,87** |
| | | **CS** | **28.372,87** | **TR** | **20.743,28** | **CS** | **0,00** | | | **TR** | **4.264,87** |
| ***TOTALE MISSIONE 09*** | ***Sviluppo sostenibile e tutela del territorio e dell'ambiente*** | **RS** | **20.355,46** | **RR** | **19.042,74** | **R** | **-1.312,72** | | | **EP** | **0,00** |
| | | **CP** | **324.881,35** | **RC** | **245.245,30** | **A** | **289.243,64** | **CP** | **35.637,71** | **EC** | **43.998,34** |
| | | **CS** | **345.236,81** | **TR** | **264.288,04** | **CS** | **0,00** | | | **TR** | **43.998,34** |
| *MISSIONE 10* | *Trasporti e diritto alla mobilità* | | | | | | | | | | |
| **1002 PROGRAMMA 02** | **Trasporto pubblico locale** | | | | | | | | | | |
| TITOLO 1 | Spese correnti | RS | 783,09 | RR | 783,09 | R | 0,00 | | | EP | 0,00 |
| | | CP | 39.498,02 | RC | 28.661,07 | A | 33.850,21 | CP | 5.647,81 | EC | 5.189,14 |
| | | CS | 40.281,11 | TR | 29.444,16 | CS | 0,00 | | | TR | 5.189,14 |

| MISSIONE, PROGRAMMA, TITOLO | DENOMINAZIONE | RESIDUI PASSIVI AL 1/1/2018 (RS) | | PAGAMENTI IN C/RESIDUI (PR) | | RIACCERTAMENTO RESIDUI (R)(1) | | | | RESIDUI PASSIVI DA ESERCIZI PRECEDENTI (EP=RS-PR+R) | |
|---|---|---|---|---|---|---|---|---|---|---|---|
| | | PREVISIONI DEFINITIVE DI COMPETENZA (CP) | | PAGAMENTI IN C/ COMPETENZA (PC) | | IMPEGNI (I)(2) | | ECONOMIE DI COMPETENZA (ECP=CP-I-FPV) | | RESIDUI PASSIVI DA ESERCIZIO DI COMPETENZA (EC=I-PC) | |
| | | PREVISIONI DEFINITIVE DI CASSA (CS) | | TOTALE PAGAMENTI (TP=PR +PC) | | FONDO PLURIENNALE VINCOLATO (FPV) (3) | | | | TOTALE RESIDUI PASSIVI DA RIPORTARE (TR=EP+EC) | |
| ***TOTALE PROGRAMMA 02*** | ***Trasporto pubblico locale*** | **RS** | **783,09** | **RR** | **783,09** | **R** | **0,00** | | | **EP** | **0,00** |
| | | **CP** | **39.498,02** | **RC** | **28.661,07** | **A** | **33.850,21** | **CP** | **5.647,81** | **EC** | **5.189,14** |
| | | **CS** | **40.281,11** | **TR** | **29.444,16** | **CS** | **0,00** | | | **TR** | **5.189,14** |
| **1003 PROGRAMMA 03** | **Trasporto per vie d'acqua** | | | | | | | | | | |
| TITOLO 1 | Spese correnti | RS | 2.324,33 | RR | 2.324,33 | R | 0,00 | | | EP | 0,00 |
| | | CP | 25.567,68 | RC | 17.938,10 | A | 22.252,71 | CP | 3.314,97 | EC | 4.314,61 |
| | | CS | 27.892,01 | TR | 20.262,43 | CS | 0,00 | | | TR | 4.314,61 |
| ***TOTALE PROGRAMMA 03*** | ***Trasporto per vie d'acqua*** | **RS** | **2.324,33** | **RR** | **2.324,33** | **R** | **0,00** | | | **EP** | **0,00** |
| | | **CP** | **25.567,68** | **RC** | **17.938,10** | **A** | **22.252,71** | **CP** | **3.314,97** | **EC** | **4.314,61** |
| | | **CS** | **27.892,01** | **TR** | **20.262,43** | **CS** | **0,00** | | | **TR** | **4.314,61** |
| **1005 PROGRAMMA 05** | **Viabilità e infrastrutture stradali** | | | | | | | | | | |
| TITOLO 1 | Spese correnti | RS | 6.611,23 | RR | 6.611,23 | R | 0,00 | | | EP | 0,00 |
| | | CP | 61.797,14 | RC | 38.766,72 | A | 55.206,14 | CP | 6.591,00 | EC | 16.439,42 |
| | | CS | 68.408,37 | TR | 45.377,95 | CS | 0,00 | | | TR | 16.439,42 |
| ***TOTALE PROGRAMMA 05*** | ***Viabilità e infrastrutture stradali*** | **RS** | **6.611,23** | **RR** | **6.611,23** | **R** | **0,00** | | | **EP** | **0,00** |
| | | **CP** | **61.797,14** | **RC** | **38.766,72** | **A** | **55.206,14** | **CP** | **6.591,00** | **EC** | **16.439,42** |
| | | **CS** | **68.408,37** | **TR** | **45.377,95** | **CS** | **0,00** | | | **TR** | **16.439,42** |
| ***TOTALE MISSIONE 10*** | ***Trasporti e diritto alla mobilità*** | **RS** | **9.718,65** | **RR** | **9.718,65** | **R** | **0,00** | | | **EP** | **0,00** |
| | | **CP** | **126.862,84** | **RC** | **85.365,89** | **A** | **111.309,06** | **CP** | **15.553,78** | **EC** | **25.943,17** |
| | | **CS** | **136.581,49** | **TR** | **95.084,54** | **CS** | **0,00** | | | **TR** | **25.943,17** |
| *MISSIONE 12* | *Diritti sociali, politiche sociali e famiglia* | | | | | | | | | | |
| **1201 PROGRAMMA 01** | **Interventi per l'infanzia e i minori e per asili nido** | | | | | | | | | | |
| TITOLO 1 | Spese correnti | RS | 1.938,07 | RR | 1.938,06 | R | -0,01 | | | EP | 0,00 |
| | | CP | 25.039,10 | RC | 15.801,36 | A | 21.694,54 | CP | 3.344,56 | EC | 5.893,18 |
| | | CS | 26.977,17 | TR | 17.739,42 | CS | 0,00 | | | TR | 5.893,18 |
| ***TOTALE PROGRAMMA 01*** | ***Interventi per l'infanzia e i minori e per asili nido*** | **RS** | **1.938,07** | **RR** | **1.938,06** | **R** | **-0,01** | | | **EP** | **0,00** |
| | | **CP** | **25.039,10** | **RC** | **15.801,36** | **A** | **21.694,54** | **CP** | **3.344,56** | **EC** | **5.893,18** |
| | | **CS** | **26.977,17** | **TR** | **17.739,42** | **CS** | **0,00** | | | **TR** | **5.893,18** |
| **1202 PROGRAMMA 02** | **Interventi per la disabilità** | | | | | | | | | | |
| TITOLO 1 | Spese correnti | RS | 772,40 | RR | 772,40 | R | 0,00 | | | EP | 0,00 |
| | | CP | 23.180,11 | RC | 15.821,59 | A | 19.855,78 | CP | 3.324,33 | EC | 4.034,19 |
| | | CS | 23.952,51 | TR | 16.593,99 | CS | 0,00 | | | TR | 4.034,19 |
| ***TOTALE PROGRAMMA 02*** | ***Interventi per la disabilità*** | **RS** | **772,40** | **RR** | **772,40** | **R** | **0,00** | | | **EP** | **0,00** |
| | | **CP** | **23.180,11** | **RC** | **15.821,59** | **A** | **19.855,78** | **CP** | **3.324,33** | **EC** | **4.034,19** |
| | | **CS** | **23.952,51** | **TR** | **16.593,99** | **CS** | **0,00** | | | **TR** | **4.034,19** |
| ***TOTALE MISSIONE 12*** | ***Diritti sociali, politiche sociali e famiglia*** | **RS** | **2.710,47** | **RR** | **2.710,46** | **R** | **-0,01** | | | **EP** | **0,00** |
| | | **CP** | **48.219,21** | **RC** | **31.622,95** | **A** | **41.550,32** | **CP** | **6.668,89** | **EC** | **9.927,37** |
| | | **CS** | **50.929,68** | **TR** | **34.333,41** | **CS** | **0,00** | | | **TR** | **9.927,37** |
| *MISSIONE 14* | *Sviluppo economico e competitività* | | | | | | | | | | |

| MISSIONE, PROGRAMMA, TITOLO | DENOMINAZIONE | RESIDUI PASSIVI AL 1/1/2018 (RS) | | PAGAMENTI IN C/RESIDUI (PR) | | RIACCERTAMENTO RESIDUI (R)(1) | | | | RESIDUI PASSIVI DA ESERCIZI PRECEDENTI (EP=RS-PR+R) | |
|---|---|---|---|---|---|---|---|---|---|---|---|
| | | PREVISIONI DEFINITIVE DI COMPETENZA (CP) | | PAGAMENTI IN C/ COMPETENZA (PC) | | IMPEGNI (I)(2) | | ECONOMIE DI COMPETENZA (ECP=CP-I-FPV) | | RESIDUI PASSIVI DA ESERCIZIO DI COMPETENZA (EC=I-PC) | |
| | | PREVISIONI DEFINITIVE DI CASSA (CS) | | TOTALE PAGAMENTI (TP=PR +PC) | | FONDO PLURIENNALE VINCOLATO (FPV) (3) | | | | TOTALE RESIDUI PASSIVI DA RIPORTARE (TR=EP+EC) | |
| **1401 PROGRAMMA 01** | **Industria, PMI e Artigianato** | | | | | | | | | | |
| TITOLO 1 | Spese correnti | RS | 3.470,18 | RR | 3.469,50 | R | -0,68 | | | EP | 0,00 |
| | | CP | 47.014,58 | RC | 33.660,23 | A | 40.395,89 | CP | 6.618,69 | EC | 6.735,66 |
| | | CS | 50.484,76 | TR | 37.129,73 | CS | 0,00 | | | TR | 6.735,66 |
| ***TOTALE PROGRAMMA 01*** | ***Industria, PMI e Artigianato*** | **RS** | **3.470,18** | **RR** | **3.469,50** | **R** | **-0,68** | | | **EP** | **0,00** |
| | | **CP** | **47.014,58** | **RC** | **33.660,23** | **A** | **40.395,89** | **CP** | **6.618,69** | **EC** | **6.735,66** |
| | | **CS** | **50.484,76** | **TR** | **37.129,73** | **CS** | **0,00** | | | **TR** | **6.735,66** |
| **1402 PROGRAMMA 02** | **Commercio - reti distributive - tutela dei consumatori** | | | | | | | | | | |
| TITOLO 1 | Spese correnti | RS | 3.790,27 | RR | 3.613,01 | R | -177,26 | | | EP | 0,00 |
| | | CP | 41.778,97 | RC | 24.939,84 | A | 36.940,52 | CP | 4.838,45 | EC | 12.000,68 |
| | | CS | 45.569,24 | TR | 28.552,85 | CS | 0,00 | | | TR | 12.000,68 |
| ***TOTALE PROGRAMMA 02*** | ***Commercio - reti distributive - tutela dei consumatori*** | **RS** | **3.790,27** | **RR** | **3.613,01** | **R** | **-177,26** | | | **EP** | **0,00** |
| | | **CP** | **41.778,97** | **RC** | **24.939,84** | **A** | **36.940,52** | **CP** | **4.838,45** | **EC** | **12.000,68** |
| | | **CS** | **45.569,24** | **TR** | **28.552,85** | **CS** | **0,00** | | | **TR** | **12.000,68** |
| **1403 PROGRAMMA 03** | **Ricerca e innovazione** | | | | | | | | | | |
| TITOLO 1 | Spese correnti | RS | 9.822,77 | RR | 9.822,77 | R | 0,00 | | | EP | 0,00 |
| | | CP | 134.621,10 | RC | 92.844,33 | A | 116.370,66 | CP | 18.250,44 | EC | 23.526,33 |
| | | CS | 144.443,87 | TR | 102.667,10 | CS | 0,00 | | | TR | 23.526,33 |
| ***TOTALE PROGRAMMA 03*** | ***Ricerca e innovazione*** | **RS** | **9.822,77** | **RR** | **9.822,77** | **R** | **0,00** | | | **EP** | **0,00** |
| | | **CP** | **134.621,10** | **RC** | **92.844,33** | **A** | **116.370,66** | **CP** | **18.250,44** | **EC** | **23.526,33** |
| | | **CS** | **144.443,87** | **TR** | **102.667,10** | **CS** | **0,00** | | | **TR** | **23.526,33** |
| **1404 PROGRAMMA 04** | **Reti e altri servizi di pubblica utilità** | | | | | | | | | | |
| TITOLO 1 | Spese correnti | RS | 1.030,45 | RR | 1.030,45 | R | 0,00 | | | EP | 0,00 |
| | | CP | 17.147,39 | RC | 12.080,78 | A | 14.673,39 | CP | 2.474,00 | EC | 2.592,61 |
| | | CS | 18.177,84 | TR | 13.111,23 | CS | 0,00 | | | TR | 2.592,61 |
| ***TOTALE PROGRAMMA 04*** | ***Reti e altri servizi di pubblica utilità*** | **RS** | **1.030,45** | **RR** | **1.030,45** | **R** | **0,00** | | | **EP** | **0,00** |
| | | **CP** | **17.147,39** | **RC** | **12.080,78** | **A** | **14.673,39** | **CP** | **2.474,00** | **EC** | **2.592,61** |
| | | **CS** | **18.177,84** | **TR** | **13.111,23** | **CS** | **0,00** | | | **TR** | **2.592,61** |
| ***TOTALE MISSIONE 14*** | ***Sviluppo economico e competitività*** | **RS** | **18.113,67** | **RR** | **17.935,73** | **R** | **-177,94** | | | **EP** | **0,00** |
| | | **CP** | **240.562,04** | **RC** | **163.525,18** | **A** | **208.380,46** | **CP** | **32.181,58** | **EC** | **44.855,28** |
| | | **CS** | **258.675,71** | **TR** | **181.460,91** | **CS** | **0,00** | | | **TR** | **44.855,28** |
| *MISSIONE 15* | *Politiche per il lavoro e la formazione professionale* | | | | | | | | | | |
| **1501 PROGRAMMA 01** | **Servizi per lo sviluppo del mercato del lavoro** | | | | | | | | | | |
| TITOLO 1 | Spese correnti | RS | 1.661,13 | RR | 1.661,13 | R | 0,00 | | | EP | 0,00 |
| | | CP | 54.882,79 | RC | 38.576,13 | A | 46.618,39 | CP | 8.264,40 | EC | 8.042,26 |
| | | CS | 56.543,92 | TR | 40.237,26 | CS | 0,00 | | | TR | 8.042,26 |
| ***TOTALE PROGRAMMA 01*** | ***Servizi per lo sviluppo del mercato del lavoro*** | **RS** | **1.661,13** | **RR** | **1.661,13** | **R** | **0,00** | | | **EP** | **0,00** |
| | | **CP** | **54.882,79** | **RC** | **38.576,13** | **A** | **46.618,39** | **CP** | **8.264,40** | **EC** | **8.042,26** |
| | | **CS** | **56.543,92** | **TR** | **40.237,26** | **CS** | **0,00** | | | **TR** | **8.042,26** |
| **1502 PROGRAMMA 02** | **Formazione professionale** | | | | | | | | | | |

| MISSIONE, PROGRAMMA, TITOLO | DENOMINAZIONE | RESIDUI PASSIVI AL 1/1/2018 (RS) | | PAGAMENTI IN C/RESIDUI (PR) | | RIACCERTAMENTO RESIDUI (R)(1) | | | | RESIDUI PASSIVI DA ESERCIZI PRECEDENTI (EP=RS-PR+R) | |
|---|---|---|---|---|---|---|---|---|---|---|---|
| | | PREVISIONI DEFINITIVE DI COMPETENZA (CP) | | PAGAMENTI IN C/ COMPETENZA (PC) | | IMPEGNI (I)(2) | | ECONOMIE DI COMPETENZA (ECP=CP-I-FPV) | | RESIDUI PASSIVI DA ESERCIZIO DI COMPETENZA (EC=I-PC) | |
| | | PREVISIONI DEFINITIVE DI CASSA (CS) | | TOTALE PAGAMENTI (TP=PR +PC) | | FONDO PLURIENNALE VINCOLATO (FPV) (3) | | | | TOTALE RESIDUI PASSIVI DA RIPORTARE (TR=EP+EC) | |
| TITOLO 1 | Spese correnti | RS | 6.248,31 | RR | 6.248,31 | R | 0,00 | | | EP | 0,00 |
| | | CP | 118.179,13 | RC | 91.913,48 | A | 104.999,13 | CP | 13.180,00 | EC | 13.085,65 |
| | | CS | 124.427,44 | TR | 98.161,79 | CS | 0,00 | | | TR | 13.085,65 |
| ***TOTALE PROGRAMMA 02*** | ***Formazione professionale*** | **RS** | **6.248,31** | **RR** | **6.248,31** | **R** | **0,00** | | | **EP** | **0,00** |
| | | **CP** | **118.179,13** | **RC** | **91.913,48** | **A** | **104.999,13** | **CP** | **13.180,00** | **EC** | **13.085,65** |
| | | **CS** | **124.427,44** | **TR** | **98.161,79** | **CS** | **0,00** | | | **TR** | **13.085,65** |
| **1503 PROGRAMMA 03** | **Sostegno all'occupazione** | | | | | | | | | | |
| TITOLO 1 | Spese correnti | RS | 1.055,92 | RR | 1.055,92 | R | 0,00 | | | EP | 0,00 |
| | | CP | 21.987,27 | RC | 15.801,33 | A | 18.676,79 | CP | 3.310,48 | EC | 2.875,46 |
| | | CS | 23.043,19 | TR | 16.857,25 | CS | 0,00 | | | TR | 2.875,46 |
| ***TOTALE PROGRAMMA 03*** | ***Sostegno all'occupazione*** | **RS** | **1.055,92** | **RR** | **1.055,92** | **R** | **0,00** | | | **EP** | **0,00** |
| | | **CP** | **21.987,27** | **RC** | **15.801,33** | **A** | **18.676,79** | **CP** | **3.310,48** | **EC** | **2.875,46** |
| | | **CS** | **23.043,19** | **TR** | **16.857,25** | **CS** | **0,00** | | | **TR** | **2.875,46** |
| ***TOTALE MISSIONE 15*** | ***Politiche per il lavoro e la formazione professionale*** | **RS** | **8.965,36** | **RR** | **8.965,36** | **R** | **0,00** | | | **EP** | **0,00** |
| | | **CP** | **195.049,19** | **RC** | **146.290,94** | **A** | **170.294,31** | **CP** | **24.754,88** | **EC** | **24.003,37** |
| | | **CS** | **204.014,55** | **TR** | **155.256,30** | **CS** | **0,00** | | | **TR** | **24.003,37** |
| *MISSIONE 16* | *Agricoltura, politiche agroalimentari e pesca* | | | | | | | | | | |
| **1602 PROGRAMMA 02** | **Caccia e pesca** | | | | | | | | | | |
| TITOLO 1 | Spese correnti | RS | 592,45 | RR | 592,45 | R | 0,00 | | | EP | 0,00 |
| | | CP | 23.867,98 | RC | 15.801,35 | A | 20.570,98 | CP | 3.297,00 | EC | 4.769,63 |
| | | CS | 24.460,43 | TR | 16.393,80 | CS | 0,00 | | | TR | 4.769,63 |
| ***TOTALE PROGRAMMA 02*** | ***Caccia e pesca*** | **RS** | **592,45** | **RR** | **592,45** | **R** | **0,00** | | | **EP** | **0,00** |
| | | **CP** | **23.867,98** | **RC** | **15.801,35** | **A** | **20.570,98** | **CP** | **3.297,00** | **EC** | **4.769,63** |
| | | **CS** | **24.460,43** | **TR** | **16.393,80** | **CS** | **0,00** | | | **TR** | **4.769,63** |
| ***TOTALE MISSIONE 16*** | ***Agricoltura, politiche agroalimentari e pesca*** | **RS** | **592,45** | **RR** | **592,45** | **R** | **0,00** | | | **EP** | **0,00** |
| | | **CP** | **23.867,98** | **RC** | **15.801,35** | **A** | **20.570,98** | **CP** | **3.297,00** | **EC** | **4.769,63** |
| | | **CS** | **24.460,43** | **TR** | **16.393,80** | **CS** | **0,00** | | | **TR** | **4.769,63** |
| *MISSIONE 19* | *Relazioni internazionali* | | | | | | | | | | |
| **1902 PROGRAMMA 02** | **Cooperazione territoriale** | | | | | | | | | | |
| TITOLO 1 | Spese correnti | RS | 1.039,93 | RR | 1.039,93 | R | 0,00 | | | EP | 0,00 |
| | | CP | 29.305,46 | RC | 28.707,94 | A | 29.305,46 | CP | 0,00 | EC | 597,52 |
| | | CS | 30.345,39 | TR | 29.747,87 | CS | 0,00 | | | TR | 597,52 |
| ***TOTALE PROGRAMMA 02*** | ***Cooperazione territoriale*** | **RS** | **1.039,93** | **RR** | **1.039,93** | **R** | **0,00** | | | **EP** | **0,00** |
| | | **CP** | **29.305,46** | **RC** | **28.707,94** | **A** | **29.305,46** | **CP** | **0,00** | **EC** | **597,52** |
| | | **CS** | **30.345,39** | **TR** | **29.747,87** | **CS** | **0,00** | | | **TR** | **597,52** |
| ***TOTALE MISSIONE 19*** | ***Relazioni internazionali*** | **RS** | **1.039,93** | **RR** | **1.039,93** | **R** | **0,00** | | | **EP** | **0,00** |
| | | **CP** | **29.305,46** | **RC** | **28.707,94** | **A** | **29.305,46** | **CP** | **0,00** | **EC** | **597,52** |
| | | **CS** | **30.345,39** | **TR** | **29.747,87** | **CS** | **0,00** | | | **TR** | **597,52** |

| MISSIONE, PROGRAMMA, TITOLO | DENOMINAZIONE | RESIDUI PASSIVI AL 1/1/2018 (RS) | | PAGAMENTI IN C/RESIDUI (PR) | | RIACCERTAMENTO RESIDUI (R)(1) | | | | RESIDUI PASSIVI DA ESERCIZI PRECEDENTI (EP=RS-PR+R) | |
|---|---|---|---|---|---|---|---|---|---|---|---|
| | | PREVISIONI DEFINITIVE DI COMPETENZA (CP) | | PAGAMENTI IN C/ COMPETENZA (PC) | | IMPEGNI (I)(2) | | ECONOMIE DI COMPETENZA (ECP=CP-I-FPV) | | RESIDUI PASSIVI DA ESERCIZIO DI COMPETENZA (EC=I-PC) | |
| | | PREVISIONI DEFINITIVE DI CASSA (CS) | | TOTALE PAGAMENTI (TP=PR +PC) | | FONDO PLURIENNALE VINCOLATO (FPV) (3) | | | | TOTALE RESIDUI PASSIVI DA RIPORTARE (TR=EP+EC) | |
| *TOTALE MISSIONI* | | RS | 15.217.539,28 | RR | 6.970.659,82 | R | -3.654,34 | | | EP | 8.243.225,12 |
| | | CP | 92.068.305,14 | RC | 25.988.849,18 | A | 37.148.533,36 | CP | 54.919.771,78 | EC | 11.159.684,18 |
| | | CS | 107.285.844,42 | TR | 32.959.509,00 | CS | 0,00 | | | TR | 19.402.909,30 |
| *TOTALE GENERALE DELLE SPESE* | | RS | 15.217.539,28 | RR | 6.970.659,82 | R | -3.654,34 | | | EP | 8.243.225,12 |
| | | CP | 92.068.305,14 | RC | 25.988.849,18 | A | 37.148.533,36 | CP | 54.919.771,78 | EC | 11.159.684,18 |
| | | CS | 107.285.844,42 | TR | 32.959.509,00 | CS | 0,00 | | | TR | 19.402.909,30 |

* Indicare solo le missioni e i programmi che presentano spese riguardanti la politica regionale unitaria.

(1) Indicare l'ammontare complessivo derivante dal riaccertamento dei residui (l'importo dei debiti definitivamente cancellati dalle scritture). Non riguarda il riaccertamento di impegni di competenza dell'esercizio cui si riferisce il rendiconto. In sede di riaccertamento dei residui non può essere effettuata una rettifica in aumento dei residui passivi se non nei casi espressamente consentiti (Principio contabile applicato della contabilità finanziaria 9.1 di cui all'Allegato n. 4-2). Le rettifiche in aumento sono indicate con il segno "+", le rettifiche in riduzione sono indicate con il segno "-".

(2) Indicare gli impegni imputati contabilmente all'esercizio cui il rendiconto si riferisce al netto dei debiti che, in occasione del riaccertamento ordinario dei residui effettuato ai sensi dell'articolo 3, comma 4, risultassero non esigibili e reimputati agli esercizi in cui le obbligazioni risultano esigibili.

(3) Indicare l'importo corrispondente agli impegni imputati agli esercizi successivi finanziati con il fondo pluriennale vincolato.

# Regione Calabria

# RENDICONTO GENERALE

## ANNO 2018

## PROSPETTO RIGUARDANTE LA VERIFICA DEGLI EQUILIBRI

(Art. 63, comma 2, decreto legislativo 23 giugno 2011, n. 118)

**CONTO DEL BILANCIO**
**EQUILIBRI DI BILANCIO**
**(solo per le Regioni)***

| EQUILIBRI DI BILANCIO | | COMPETENZA (ACCERTAMENTI E IMPEGNI IMPUTATI ALL'ESERCIZIO) |
|---|---|---|
| Utilizzo risultato di amministrazione destinata al finanziamento delle spese correnti e al rimborso di prestiti | (+) | 585.413.881,29 |
| Ripiano disavanzo di amministrazione esercizio precedente (1) | (-) | 10.011.325,34 |
| Fondo pluriennale vincolato per spese correnti iscritto in entrata | (+) | 62.581.205,65 |
| Entrate titoli 1-2-3 | (+) | 5.033.913.317,54 |
| Entrate in conto capitale per Contributi agli investimenti direttamente destinati al rimborso dei prestiti da amministrazioni pubbliche (2) | (+) | 7.472.269,49 |
| Entrate Titolo 4.03 - Altri trasferimenti in conto capitale | (+) | 3.367.845,96 |
| Entrate in c/capitale destinate all'estinzione anticipata di prestiti (3) | (+) | 0,00 |
| Entrate per accensioni di prestiti destinate all'estinzione anticipata di prestiti | (+) | 0,00 |
| Entrate di parte capitale destinate a spese correnti in base a specifiche disposizioni di legge o dei principi contabili | (+) | 0,00 |
| Spese correnti | (-) | 4.648.177.813,92 |
| Fondo pluriennale vincolato di parte corrente (di spesa)(4) | (-) | 71.957.497,96 |
| Spese Titolo 2.04 - Altri trasferimenti in conto capitale | (-) | 103.648.216,34 |
| Variazioni di attività finanziarie (se negativo)(5) | (-) | 0,00 |
| Rimborso prestiti | (-) | 67.347.380,08 |
| *- di cui Fondo anticipazioni di liquidità (DL 35/2013 e successive modifiche e rifinanziamenti)* | | *3.928.444,53* |
| *- di cui per estinzione anticipata di prestiti* | | *0,00* |
| ***A) Equilibrio di parte corrente*** | | **791.606.286,29** |
| Utilizzo risultato di amministrazione per il finanziamento di spese d'investimento | (+) | 502.441.388,90 |
| Fondo pluriennale vincolato per spese in conto capitale iscritto in entrata | (+) | 366.358.840,01 |
| Entrate in conto capitale (titolo 4) | (+) | 657.702.299,18 |
| Entrate Titolo 5.01.01 - Alienazioni di partecipazioni | (+) | 0,00 |
| Entrate per accensione prestiti (titolo 6) | (+) | 48.768.792,50 |
| Entrate in conto capitale per Contributi agli investimenti direttamente destinati al rimborso di prestiti da amministrazioni pubbliche (2) | (-) | 7.472.269,49 |
| Entrate in c/capitale destinate all'estinzione anticipata di prestiti (3) | (-) | 0,00 |
| Entrate di parte capitale destinate a spese correnti in base a specifiche disposizioni di legge o dei principi contabili | (-) | 0,00 |
| Entrate per accensioni di prestiti destinate all'estinzione anticipata di prestiti | (-) | 0,00 |
| Entrate Titolo 4.03 - Altri trasferimenti in conto capitale | (-) | 3.367.845,96 |
| Spese in conto capitale | (-) | 822.538.208,07 |
| Fondo pluriennale vincolato in c/capitale (di spesa)(4) | (-) | 401.673.727,42 |
| Spese Titolo 2.04 - Altri trasferimenti in conto capitale | (+) | 103.648.216,34 |
| Spese Titolo 3.01.01 - Acquisizioni di partecipazioni e conferimenti di capitale | (-) | 0,00 |
| Disavanzo pregresso derivante da debito autorizzato e non contratto | (-) | 0,00 |
| Variazioni di attività finanziarie (se positivo)(5) | (+) | 0,00 |
| ***B) Equilibrio di parte capitale*** | | **443.867.485,99** |
| Utilizzo risultato di amministrazione per l'incremento di attività finanziarie (6) | (+) | 0,00 |
| Entrate titolo 5.00 - Entrate da riduzione di attivita' finanziarie | (+) | 0,00 |
| Spese titolo 3.00 - Spese per incremento attivita' finanziarie | (-) | 0,00 |
| Entrate Titolo 5.01.01 - Alienazioni di partecipazioni | (-) | 0,00 |
| Spese Titolo 3.01.01 - Acquisizioni di partecipazioni e conferimenti di capitale | (+) | 0,00 |
| ***C) Variazioni attività finanziaria*** | | **0,00** |
| | | |
| ***EQUILIBRIO FINALE (D=A+B)*** | | **1.235.473.772,28** |

**Saldo corrente ai fini della copertura degli investimenti pluriennali delle Regioni a statuto ordinario**

| **A) Equilibrio di parte corrente** | | **791.606.286,29** |
|---|---|---|
| Utilizzo risultato di amministrazione destinato al finanziamento di spese correnti e al rimborso di prestiti | (-) | 585.413.881,29 |
| Entrate non ricorrenti che non hanno dato copertura a impegni | (-) | 0,00 |
| Fondo pluriennale vincolato per spese correnti iscritto in entrata al netto delle componenti non vincolate derivanti dal riaccertamento ord. | (-) | 56.774.658,00 |
| Entrate titoli 1-2-3 non sanitarie con specifico vincolo di destinazione | (-) | 537.568.708,22 |
| Entrate titoli 1-2-3 destinate al finanziamento del SSN | (-) | 3.746.691.658,61 |
| Spese correnti non sanitarie finanziate da entrate con specifico vincolo di destinazione (7) | (+) | 480.539.703,30 |
| Fondo pluriennale vincolato di parte corrente (di spesa) al netto delle componenti non vincolate derivanti dal riaccertamento ord. | (+) | 65.952.428,05 |
| Spese correnti finanziate da entrate destinate al SSN | (+) | 3.646.582.247,46 |
| **Equilibrio di parte corrente ai fini della copertura degli investimenti plurien.** | | **58.231.758,98** |

(1) Escluso il disavanzo derivante dal debito autorizzato e non contratto.
(2) Corrispondono alle entrate in conto capitale relative ai soli contributi agli investimenti destinati al rimborso prestiti corrispondenti alla voce del piano dei conti finanziario con codifica E.4.02.06.00.000.
(3) Il corrispettivo della cessione di beni immobili può essere destinato all'estinzione anticipata di prestiti - principio applicato della contabilità finanziaria 3.13.
(4) Indicare l'importo dello stanziamento definitivo.
(5) Indicare l'importo della lettera C).
(6) Nel rispetto delle priorità previste dall'ordinamento.
(7) Le spese correnti finanziate da entrate con specifico vincolo di destinazione comprendono quelle finanziate da entrate vincolate accertate nell'esercizio e da FPV d'entrata.

**Regione Calabria**

# RENDICONTO GENERALE

## ANNO 2018

# PROSPETTO DIMOSTRATIVO DEL RISULTATO DI AMMINISTRAZIONE

(Art. 63, comma 4, decreto legislativo 23 giugno 2011, n. 118)

**Allegato a) Risultato di amministrazione**

## PROSPETTO DIMOSTRATIVO DEL RISULTATO DI AMMINISTRAZIONE

| | | GESTIONE | | |
|---|---|---|---|---|
| | | RESIDUI | COMPETENZA | TOTALE |
| FONDO CASSA AL 1° GENNAIO | | | | 382.050.436,68 |
| RISCOSSIONI | (+) | 927.247.705,84 | 4.934.985.541,64 | 5.862.233.247,48 |
| PAGAMENTI | (-) | 816.787.757,38 | 4.972.442.773,19 | 5.789.230.530,57 |
| SALDO DI CASSA AL 31 DICEMBRE | (=) | | | 455.053.153,59 |
| PAGAMENTI PER AZIONI ESECUTIVE NON REGOLARIZZATE AL 31 DICEMBRE | (-) | | | 0,00 |
| FONDO DI CASSA AL 31 DICEMBRE | (=) | | | 455.053.153,59 |
| RESIDUI ATTIVI | (+) | 2.410.774.040,88 | 1.809.758.659,81 | 4.220.532.700,69 |
| *DI CUI DERIVANTI DA ACCERTAMENTI DI TRIBUTI EFFETTUATI SULLA BASE DELLA STIMA DEL DIPARTIMENTO DELLE FINANZE* | | | | *0,00* |
| RESIDUI PASSIVI | (-) | 1.475.307.639,47 | 1.569.980.421,11 | 3.045.288.060,58 |
| FONDO PLURIENNALE VINCOLATO PER SPESE CORRENTI (1) | (-) | | | 71.957.497,96 |
| FONDO PLURIENNALE VINCOLATO PER SPESE IN CONTO CAPITALE (1) | (-) | | | 401.673.727,42 |
| **RISULTATO DI AMMINISTRAZIONE AL 31/12/2018 (A)(2)** | (=) | | | **1.156.666.568,32** |

| **Composizione del risultato di amministrazione al 31 dicembre 2018:** | |
|---|---|
| **Parte accantonata (3)** | |
| Fondo crediti di dubbia esigibilità al 31/12/2018 (4) | 359.928.847,83 |
| Accantonamento residui perenti al 31/12/2018 (solo per le regioni) (5) | 135.865.800,66 |
| Fondo anticipazioni liquidità DL 35 del 2013 e successive modifiche e rifinanziamenti | 146.463.836,03 |
| Fondo perdite società partecipate | 6.036.783,00 |
| Fondo contenzioso | 43.551.257,87 |
| Altri accantonamenti | 0,00 |
| **Totale parte accantonata (B)** | **691.846.525,39** |
| **Parte vincolata** | |
| Vincoli derivanti da leggi e dai principi contabili | 27.544.229,00 |
| Vincoli derivanti da trasferimenti | 239.121.862,91 |
| Vincoli derivanti dalla contrazione di mutui | 0,00 |
| Vincoli formalmente attribuiti dall'ente | 0,00 |
| Altri vincoli | 292.551.465,42 |
| **Totale parte vincolata (C)** | **559.217.557,33** |
| **Parte destinata agli investimenti** | |
| **Totale parte destinata agli investimenti (D)** | **0,00** |
| **Totale parte disponibile (E=A-B-C-D)** | **-94.397.514,40** |
| **Se E è negativo, tale importo è iscritto tra le spese del bilancio di previsione come disavanzo da ripianare (6)** | |

(1) Indicare l'importo del fondo pluriennale vincolato risultante dal conto del bilancio (in spesa).
(2) Se negativo, le regioni indicano in nota la quota del disavanzo corrispondente al debito autorizzato e non contratto, distintamente da quella derivante dalla gestione ordinaria.
(3) Non comprende il fondo pluriennale vincolato.
(4) Indicare l'importo del Fondo crediti di dubbia esigibilità risultante dall'allegato 8 c).
(5) Solo per le regioni Indicare l'importo dell'accantonamento per residui perenti al 31 dicembre.2018
(6) In caso di risultato negativo, le regioni indicano in nota la quota del disavanzo corrispondente al debito autorizzato e non contratto, distintamente da quella derivante dalla gestione ordinaria e iscrivono nel passivo del bilancio di previsione N l'importo di cui alla lettera E, distinguendo le due componenti del disavanzo. A decorrere dal 2016 si fa riferimento all'ammontare del debito autorizzato alla data del 31 dicembre 2015.

**Regione Calabria**

# RENDICONTO GENERALE

## ANNO 2018

# PROSPETTO CONCERNENTE LA COMPOSIZIONE, PER MISSIONI E PROGRAMMI, DEL FONDO PLURIENNALE VINCOLATO

(Art. 63, comma 4, decreto legislativo 23 giugno 2011, n. 118)

## COMPOSIZIONE PER MISSIONI E PROGRAMMI DEL FONDO PLURIENNALE VINCOLATO DELL'ESERCIZIO 2018 DI RIFERIMENTO DEL BILANCIO 2018*

| | MISSIONI E PROGRAMMI | Fondo pluriennale vincolato al 31 dicembre dell'esercizio 2017 | Spese impegnate negli esercizi precedenti e imputate all'esercizio 2018 e coperte dal fondo pluriennale vincolato | Riaccertamento degli impegni di cui alla lettera b) effettuata nel corso dell'esercizio 2018 (cd. economie di impegno) | Riaccertamento degli impegni di cui alla lettera b) effettuata nel corso dell'esercizio 2018 (cd. economie di impegno) su impegni pluriennali finanziati dal FPV e imputati agli esercizi successivi a 2018 | Quota del fondo pluriennale vincolato al 31 dicembre dell'esercizio 2017 rinviata all'esercizio 2019 e successivi | Spese impegnate nell'esercizio 2018 con imputazione all'esercizio 2019 e coperte dal fondo pluriennale vincolato | Spese impegnate nell'sercizio 2018 con imputazione all'esercizio 2020 e coperte dal fondo pluriennale vincolato | Spese impegnate nell'esercizio 2018 con imputazione a esercizi successivi a quelli considerati nel bilancio pluriennale e coperte dal fondo pluriennale vincolato | Fondo pluriennale vincolato al 31 dicembre dell'esercizio 2018 |
|---|---|---|---|---|---|---|---|---|---|---|
| | | *(a)* | *(b)* | *(x)* | *(y)* | *( c) = (a) - (b)-(x)-(y)* | *(d)* | *(e)* | *(f)* | *(g) = ( c) + (d) + (e) + (f)* |
| ***01*** | ***MISSIONE 01 - Servizi istituzionali, generali e di gestione*** | | | | | | | | | |
| 01 | Organi istituzionali | 25.404,88 | 15.142,39 | 2.668,80 | 0,00 | 7.593,69 | 27.197,20 | 0,00 | 0,00 | 34.790,89 |
| 03 | Gestione economica, finanziaria, programmazione e provveditorato | 1.571.326,25 | 1.090.604,33 | 480.721,92 | 0,00 | 0,00 | 980.836,17 | 0,00 | 0,00 | 980.836,17 |
| 05 | Gestione dei beni demaniali e patrimoniali | 307.546,84 | 306.566,24 | 980,60 | 0,00 | 0,00 | 186.040,93 | 0,00 | 0,00 | 186.040,93 |
| 08 | Statistica e sistemi informativi | 177.992,72 | 126.363,54 | 51.629,18 | 0,00 | 0,00 | 48.220,50 | 0,00 | 0,00 | 48.220,50 |
| 11 | Altri servizi generali | 1.029.415,72 | 1.004.934,75 | 24.480,97 | 0,00 | 0,00 | 1.227.938,34 | 0,00 | 0,00 | 1.227.938,34 |
| 12 | Politica regionale unitaria per i servizi istituzionali, generali e di gestione (solo per le Regioni) | 480.362,59 | 183.085,15 | 263.350,66 | 0,00 | 33.926,78 | 1.579.537,40 | 145.115,42 | 42.293,33 | 1.800.872,93 |
| | ***TOTALE MISSIONE 01 - Servizi istituzionali, generali e di gestione*** | **3.592.049,00** | **2.726.696,40** | **823.832,13** | **0,00** | **41.520,47** | **4.049.770,54** | **145.115,42** | **42.293,33** | **4.278.699,76** |
| ***03*** | ***MISSIONE 03 - Ordine pubblico e sicurezza*** | | | | | | | | | |
| 02 | Sistema integrato di sicurezza urbana | 0,00 | 0,00 | 0,00 | 0,00 | 0,00 | 200.000,00 | 0,00 | 0,00 | 200.000,00 |
| 03 | Politica regionale unitaria per l'ordine pubblico e la sicurezza | 0,00 | 0,00 | 0,00 | 0,00 | 0,00 | 450.000,00 | 0,00 | 0,00 | 450.000,00 |
| | ***TOTALE MISSIONE 03 - Ordine pubblico e sicurezza*** | **0,00** | **0,00** | **0,00** | **0,00** | **0,00** | **650.000,00** | **0,00** | **0,00** | **650.000,00** |
| ***04*** | ***MISSIONE 04 - Istruzione e diritto allo studio*** | | | | | | | | | |
| 03 | Edilizia scolastica | 5.727.340,57 | 5.727.340,57 | 0,00 | 0,00 | 0,00 | 4.846.885,59 | 0,00 | 0,00 | 4.846.885,59 |
| 07 | Diritto allo studio | 6.231.529,39 | 6.230.722,75 | 806,64 | 0,00 | 0,00 | 2.982.911,28 | 0,00 | 0,00 | 2.982.911,28 |
| 08 | Politica regionale unitaria per l'istruzione e il diritto allo studio (solo per le Regioni) | 587.142,90 | 537.142,90 | 50.000,00 | 0,00 | 0,00 | 2.439.064,09 | 3.057.428,39 | 0,00 | 5.496.492,48 |
| | ***TOTALE MISSIONE 04 - Istruzione e diritto allo studio*** | **12.546.012,86** | **12.495.206,22** | **50.806,64** | **0,00** | **0,00** | **10.268.860,96** | **3.057.428,39** | **0,00** | **13.326.289,35** |

| MISSIONI E PROGRAMMI | | Fondo pluriennale vincolato al 31 dicembre dell'esercizio 2017 | Spese impegnate negli esercizi precedenti e imputate all'esercizio 2018 e coperte dal fondo pluriennale vincolato | Riaccertamento degli impegni di cui alla lettera b) effettuata nel corso dell'esercizio 2018 (cd. economie di impegno) | Riaccertamento degli impegni di cui alla lettera b) effettuata nel corso dell'esercizio 2018 (cd. economie di impegno) su impegni pluriennali finanziati dal FPV e imputati agli esercizi successivi a 2018 | Quota del fondo pluriennale vincolato al 31 dicembre dell'esercizio 2017 rinviata all'esercizio 2019 e successivi | Spese impegnate nell'esercizio 2018 con imputazione all'esercizio 2019 e coperte dal fondo pluriennale vincolato | Spese impegnate nell'sercizio 2018 con imputazione all'esercizio 2020 e coperte dal fondo pluriennale vincolato | Spese impegnate nell'esercizio 2018 con imputazione a esercizi successivi a quelli considerati nel bilancio pluriennale e coperte dal fondo pluriennale vincolato | Fondo pluriennale vincolato al 31 dicembre dell'esercizio 2018 |
|---|---|---|---|---|---|---|---|---|---|---|
| | | *(a)* | *(b)* | *(x)* | *(y)* | *( c) = (a) - (b)-(x)-(y)* | *(d)* | *(e)* | *(f)* | *(g) = ( c) + (d) + (e) + (f)* |
| ***05*** | ***MISSIONE 05 - Tutela e valorizzazione dei beni e attività culturali*** | | | | | | | | | |
| 01 | Valorizzazione dei beni di interesse storico. | 19.305,58 | 19.305,58 | 0,00 | 0,00 | 0,00 | 40.757,08 | 0,00 | 0,00 | 40.757,08 |
| 02 | Attività culturali e interventi diversi nel settore culturale | 541.126,23 | 220.602,98 | 41.253,25 | 0,00 | 279.270,00 | 49.348,43 | 47.660,00 | 165.324,00 | 541.602,43 |
| 03 | Politica regionale unitaria per la tutela dei beni e delle attività culturali | 1.930.724,17 | 1.930.724,17 | 0,00 | 0,00 | 0,00 | 34.509.586,21 | 0,00 | 0,00 | 34.509.586,21 |
| | ***TOTALE MISSIONE 05 - Tutela e valorizzazione dei beni e attività culturali*** | **2.491.155,98** | **2.170.632,73** | **41.253,25** | **0,00** | **279.270,00** | **34.599.691,72** | **47.660,00** | **165.324,00** | **35.091.945,72** |
| ***06*** | ***MISSIONE 06 - Politiche giovanili, sport e tempo libero*** | | | | | | | | | |
| 01 | Sport e tempo libero | 0,00 | 0,00 | 0,00 | 0,00 | 0,00 | 1.600.000,00 | 0,00 | 0,00 | 1.600.000,00 |
| 02 | Giovani | 1.434.862,33 | 1.336.750,42 | 98.111,91 | 0,00 | 0,00 | 765.145,71 | 0,00 | 0,00 | 765.145,71 |
| | ***TOTALE MISSIONE 06 - Politiche giovanili, sport e tempo libero*** | **1.434.862,33** | **1.336.750,42** | **98.111,91** | **0,00** | **0,00** | **2.365.145,71** | **0,00** | **0,00** | **2.365.145,71** |
| ***07*** | ***MISSIONE 07 - Turismo*** | | | | | | | | | |
| 01 | Sviluppo e valorizzazione del turismo | 2.505.358,09 | 2.455.165,09 | 50.193,00 | 0,00 | 0,00 | 3.596.195,21 | 0,00 | 0,00 | 3.596.195,21 |
| 02 | Politica regionale unitaria per il turismo | 0,00 | 0,00 | 0,00 | 0,00 | 0,00 | 2.640.809,18 | 570.000,00 | 0,00 | 3.210.809,18 |
| | ***TOTALE MISSIONE 07 - Turismo*** | **2.505.358,09** | **2.455.165,09** | **50.193,00** | **0,00** | **0,00** | **6.237.004,39** | **570.000,00** | **0,00** | **6.807.004,39** |
| ***08*** | ***MISSIONE 08 - Assetto del territorio ed edilizia abitativa*** | | | | | | | | | |
| 01 | Urbanistica e assetto del territorio | 0,00 | 0,00 | 0,00 | 0,00 | 0,00 | 1.382.800,00 | 0,00 | 0,00 | 1.382.800,00 |
| 02 | Edilizia residenziale pubblica e locale e piani di edilizia economico-popolare | 98.960.402,42 | 61.359.347,72 | 355.776,72 | 0,00 | 37.245.277,98 | 45.741.179,34 | 8.441.570,23 | 0,00 | 91.428.027,55 |
| 03 | Politica regionale unitaria per l'assetto del territorio e l'edilizia abitativa | 5.678.008,14 | 5.678.008,14 | 0,00 | 0,00 | 0,00 | 5.635.900,51 | 0,00 | 0,00 | 5.635.900,51 |
| | ***TOTALE MISSIONE 08 - Assetto del territorio ed edilizia abitativa*** | **104.638.410,56** | **67.037.355,86** | **355.776,72** | **0,00** | **37.245.277,98** | **52.759.879,85** | **8.441.570,23** | **0,00** | **98.446.728,06** |
| ***09*** | ***MISSIONE 09 - Sviluppo sostenibile e tutela del territorio e dell'ambiente*** | | | | | | | | | |
| 01 | Difesa del suolo | 121.671.157,31 | 92.175.866,25 | 169.211,21 | 0,00 | 29.326.079,85 | 56.890.918,21 | 16.519.000,00 | 13.615.496,03 | 116.351.494,09 |

| | MISSIONI E PROGRAMMI | Fondo pluriennale vincolato al 31 dicembre dell'esercizio 2017 | Spese impegnate negli esercizi precedenti e imputate all'esercizio 2018 e coperte dal fondo pluriennale vincolato | Riaccertamento degli impegni di cui alla lettera b) effettuata nel corso dell'esercizio 2018 (cd. economie di impegno) | Riaccertamento degli impegni di cui alla lettera b) effettuata nel corso dell'esercizio 2018 (cd. economie di impegno) su impegni pluriennali finanziati dal FPV e imputati agli esercizi successivi a 2018 | Quota del fondo pluriennale vincolato al 31 dicembre dell'esercizio 2017 rinviata all'esercizio 2019 e successivi | Spese impegnate nell'esercizio 2018 con imputazione all'esercizio 2019 e coperte dal fondo pluriennale vincolato | Spese impegnate nell'sercizio 2018 con imputazione all'esercizio 2020 e coperte dal fondo pluriennale vincolato | Spese impegnate nell'esercizio 2018 con imputazione a esercizi successivi a quelli considerati nel bilancio pluriennale e coperte dal fondo pluriennale vincolato | Fondo pluriennale vincolato al 31 dicembre dell'esercizio 2018 |
|---|---|---|---|---|---|---|---|---|---|---|
| | | *(a)* | *(b)* | *(x)* | *(y)* | *( c) = (a) - (b)-(x)-(y)* | *(d)* | *(e)* | *(f)* | *(g) = ( c) + (d) + (e) + (f)* |
| ***09*** | ***MISSIONE 09 - Sviluppo sostenibile e tutela del territorio e dell'ambiente*** | | | | | | | | | |
| 02 | Tutela, valorizzazione e recupero ambientale | 4.574.625,05 | 3.312.585,00 | 62.040,05 | 0,00 | 1.200.000,00 | 5.597.675,24 | 0,00 | 0,00 | 6.797.675,24 |
| 03 | Rifiuti | 11.508.749,97 | 11.083.076,21 | 425.673,76 | 0,00 | 0,00 | 6.281.593,68 | 0,00 | 0,00 | 6.281.593,68 |
| 04 | Servizio idrico integrato | 4.257.821,38 | 67.601,00 | 4.190.220,38 | 0,00 | 0,00 | 67.601,00 | 0,00 | 0,00 | 67.601,00 |
| 05 | Aree protette, parchi naturali, protezione naturalistica e forestazione | 3.479.264,36 | 3.479.264,36 | 0,00 | 0,00 | 0,00 | 655.852,83 | 0,00 | 0,00 | 655.852,83 |
| 06 | Tutela e valorizzazione delle risorse idriche | 562.471,28 | 562.471,28 | 0,00 | 0,00 | 0,00 | 760.384,87 | 0,00 | 0,00 | 760.384,87 |
| 08 | Qualità dell'aria e riduzione dell'inquinamento | 0,00 | 0,00 | 0,00 | 0,00 | 0,00 | 32.378,10 | 0,00 | 0,00 | 32.378,10 |
| 09 | Politica regionale unitaria per lo sviluppo sostenibile e la tutela del territorio e l'ambiente | 4.773.392,89 | 4.759.392,89 | 14.000,00 | 0,00 | 0,00 | 9.032.452,40 | 0,00 | 0,00 | 9.032.452,40 |
| | ***TOTALE MISSIONE 09 - Sviluppo sostenibile e tutela del territorio e dell'ambiente*** | **150.827.482,24** | **115.440.256,99** | **4.861.145,40** | **0,00** | **30.526.079,85** | **79.318.856,33** | **16.519.000,00** | **13.615.496,03** | **139.979.432,21** |
| ***10*** | ***MISSIONE 10 - Trasporti e diritto alla mobilità*** | | | | | | | | | |
| 01 | Trasporto ferroviario | 1.454.291,85 | 1.454.291,85 | 0,00 | 0,00 | 0,00 | 1.454.291,85 | 0,00 | 0,00 | 1.454.291,85 |
| 02 | Trasporto pubblico locale | 12.512.525,91 | 7.135.394,34 | 600.000,00 | 0,00 | 4.777.131,57 | 15.257.071,52 | 0,00 | 0,00 | 20.034.203,09 |
| 05 | Viabilità e infrastrutture stradali | 15.694.861,91 | 15.694.861,91 | 0,00 | 0,00 | 0,00 | 23.968.010,10 | 0,00 | 0,00 | 23.968.010,10 |
| 06 | Politica regionale unitaria per i trasporti e il diritto alla mobilità (solo per le Regioni) | 36.499.298,40 | 21.282.119,70 | 0,00 | 0,00 | 15.217.178,70 | 27.444.691,46 | 359.445,08 | 2.410.685,08 | 45.432.000,32 |
| | ***TOTALE MISSIONE 10 - Trasporti e diritto alla mobilità*** | **66.160.978,07** | **45.566.667,80** | **600.000,00** | **0,00** | **19.994.310,27** | **68.124.064,93** | **359.445,08** | **2.410.685,08** | **90.888.505,36** |
| ***11*** | ***MISSIONE 11 - Soccorso civile*** | | | | | | | | | |
| 01 | Sistema di protezione civile | 5.752.315,71 | 5.752.315,71 | 0,00 | 0,00 | 0,00 | 5.351.724,63 | 0,00 | 0,00 | 5.351.724,63 |
| 02 | Interventi a seguito di calamità naturali | 15.268.511,50 | 15.221.811,15 | 46.700,35 | 0,00 | 0,00 | 13.004.800,85 | 0,00 | 0,00 | 13.004.800,85 |
| | ***TOTALE MISSIONE 11 - Soccorso civile*** | **21.020.827,21** | **20.974.126,86** | **46.700,35** | **0,00** | **0,00** | **18.356.525,48** | **0,00** | **0,00** | **18.356.525,48** |

| | MISSIONI E PROGRAMMI | Fondo pluriennale vincolato al 31 dicembre dell'esercizio 2017 | Spese impegnate negli esercizi precedenti e imputate all'esercizio 2018 e coperte dal fondo pluriennale vincolato | Riaccertamento degli impegni di cui alla lettera b) effettuata nel corso dell'esercizio 2018 (cd. economie di impegno) | Riaccertamento degli impegni di cui alla lettera b) effettuata nel corso dell'esercizio 2018 (cd. economie di impegno) su impegni pluriennali finanziati dal FPV e imputati agli esercizi successivi a 2018 | Quota del fondo pluriennale vincolato al 31 dicembre dell'esercizio 2017 rinviata all'esercizio 2019 e successivi | Spese impegnate nell'esercizio 2018 con imputazione all'esercizio 2019 e coperte dal fondo pluriennale vincolato | Spese impegnate nell'sercizio 2018 con imputazione all'esercizio 2020 e coperte dal fondo pluriennale vincolato | Spese impegnate nell'esercizio 2018 con imputazione a esercizi successivi a quelli considerati nel bilancio pluriennale e coperte dal fondo pluriennale vincolato | Fondo pluriennale vincolato al 31 dicembre dell'esercizio 2018 |
|---|---|---|---|---|---|---|---|---|---|---|
| | | *(a)* | *(b)* | *(x)* | *(y)* | *( c) = (a) - (b)-(x)-(y)* | *(d)* | *(e)* | *(f)* | *(g) = ( c) + (d) + (e) + (f)* |
| ***12*** | ***MISSIONE 12 - Diritti sociali, politiche sociali e famiglia*** | | | | | | | | | |
| 01 | Interventi per l'infanzia e i minori e per asili nido | 1.398.621,09 | 1.398.621,09 | 0,00 | 0,00 | 0,00 | 945.240,20 | 0,00 | 0,00 | 945.240,20 |
| 02 | Interventi per la disabilità | 16.894.976,74 | 16.894.976,72 | 0,02 | 0,00 | 0,00 | 1.492.200,00 | 0,00 | 0,00 | 1.492.200,00 |
| 04 | Interventi per soggetti a rischio di esclusione sociale | 878.180,56 | 809.204,50 | 68.976,06 | 0,00 | 0,00 | 1.512.086,15 | 0,00 | 0,00 | 1.512.086,15 |
| 05 | Interventi per le famiglie | 1.290.971,00 | 1.290.971,00 | 0,00 | 0,00 | 0,00 | 727.087,70 | 0,00 | 0,00 | 727.087,70 |
| 06 | Interventi per il diritto alla casa | 2.022.883,16 | 1.062.352,62 | 960.530,54 | 0,00 | 0,00 | 1.404.615,70 | 0,00 | 0,00 | 1.404.615,70 |
| 07 | Programmazione e governo della rete dei servizi sociosanitari e sociali | 400.000,00 | 400.000,00 | 0,00 | 0,00 | 0,00 | 400.000,00 | 0,00 | 0,00 | 400.000,00 |
| 08 | Cooperazione e associazionismo | 0,00 | 0,00 | 0,00 | 0,00 | 0,00 | 880.036,00 | 0,00 | 0,00 | 880.036,00 |
| 10 | Politica regionale unitaria per i diritti sociali e la famiglia (solo per le Regioni) | 0,00 | 0,00 | 0,00 | 0,00 | 0,00 | 220.237,31 | 0,00 | 0,00 | 220.237,31 |
| | ***TOTALE MISSIONE 12 - Diritti sociali, politiche sociali e famiglia*** | **22.885.632,55** | **21.856.125,93** | **1.029.506,62** | **0,00** | **0,00** | **7.581.503,06** | **0,00** | **0,00** | **7.581.503,06** |
| ***14*** | ***MISSIONE 14 - Sviluppo economico e competitività*** | | | | | | | | | |
| 01 | Industria, PMI e Artigianato | 7.100.597,50 | 5.050.000,00 | 2.050.597,50 | 0,00 | 0,00 | 1.915.000,00 | 0,00 | 0,00 | 1.915.000,00 |
| 02 | Commercio - reti distributive - tutela dei consumatori | 57.433,00 | 57.433,00 | 0,00 | 0,00 | 0,00 | 30.397,80 | 0,00 | 0,00 | 30.397,80 |
| 04 | Reti e altri servizi di pubblica utilità | 309.283,04 | 107.097,33 | 202.185,71 | 0,00 | 0,00 | 80.000,00 | 0,00 | 0,00 | 80.000,00 |
| 05 | Politica regionale unitaria per lo sviluppo economico e la competività | 4.372.381,12 | 4.064.814,52 | 307.566,60 | 0,00 | 0,00 | 13.270.063,98 | 0,00 | 0,00 | 13.270.063,98 |
| | ***TOTALE MISSIONE 14 - Sviluppo economico e competitività*** | **11.839.694,66** | **9.279.344,85** | **2.560.349,81** | **0,00** | **0,00** | **15.295.461,78** | **0,00** | **0,00** | **15.295.461,78** |
| ***15*** | ***MISSIONE 15 - Politiche per il lavoro e la formazione professionale*** | | | | | | | | | |
| 01 | Servizi per lo sviluppo del mercato del lavoro | 10.000,00 | 9.988,20 | 11,80 | 0,00 | 0,00 | 0,00 | 0,00 | 0,00 | 0,00 |
| 02 | Formazione professionale | 4.015.482,70 | 4.015.482,70 | 0,00 | 0,00 | 0,00 | 3.516.840,06 | 0,00 | 0,00 | 3.516.840,06 |
| 03 | Sostegno all'occupazione | 2.324.345,39 | 2.324.345,39 | 0,00 | 0,00 | 0,00 | 5.922.181,55 | 0,00 | 0,00 | 5.922.181,55 |
| 04 | Politica regionale unitaria per il lavoro e la formazione professionale (solo per le Regioni) | 262.499,99 | 262.499,99 | 0,00 | 0,00 | 0,00 | 1.660.036,43 | 0,00 | 0,00 | 1.660.036,43 |
| | ***TOTALE MISSIONE 15 - Politiche per il lavoro e la formazione professionale*** | **6.612.328,08** | **6.612.316,28** | **11,80** | **0,00** | **0,00** | **11.099.058,04** | **0,00** | **0,00** | **11.099.058,04** |

| | MISSIONI E PROGRAMMI | Fondo pluriennale vincolato al 31 dicembre dell'esercizio 2017 | Spese impegnate negli esercizi precedenti e imputate all'esercizio 2018 e coperte dal fondo pluriennale vincolato | Riaccertamento degli impegni di cui alla lettera b) effettuata nel corso dell'esercizio 2018 (cd. economie di impegno) | Riaccertamento degli impegni di cui alla lettera b) effettuata nel corso dell'esercizio 2018 (cd. economie di impegno) su impegni pluriennali finanziati dal FPV e imputati agli esercizi successivi a 2018 | Quota del fondo pluriennale vincolato al 31 dicembre dell'esercizio 2017 rinviata all'esercizio 2019 e successivi | Spese impegnate nell'esercizio 2018 con imputazione all'esercizio 2019 e coperte dal fondo pluriennale vincolato | Spese impegnate nell'sercizio 2018 con imputazione all'esercizio 2020 e coperte dal fondo pluriennale vincolato | Spese impegnate nell'esercizio 2018 con imputazione a esercizi successivi a quelli considerati nel bilancio pluriennale e coperte dal fondo pluriennale vincolato | Fondo pluriennale vincolato al 31 dicembre dell'esercizio 2018 |
|---|---|---|---|---|---|---|---|---|---|---|
| | | *(a)* | *(b)* | *(x)* | *(y)* | *( c) = (a) - (b)-(x)-(y)* | *(d)* | *(e)* | *(f)* | *(g) = ( c) + (d) + (e) + (f)* |
| ***16*** | ***MISSIONE 16 - Agricoltura, politiche agroalimentari e pesca*** | | | | | | | | | |
| 01 | Sviluppo del settore agricolo e del sistema agroalimentare | 16.134.870,37 | 11.840.889,86 | 4.293.980,51 | 0,00 | 0,00 | 11.549.871,10 | 0,00 | 0,00 | 11.549.871,10 |
| 02 | Caccia e pesca | 732.272,59 | 319.038,76 | 413.233,83 | 0,00 | 0,00 | 2.336.712,89 | 0,00 | 0,00 | 2.336.712,89 |
| 03 | Politica regionale unitaria per l'agricoltura, i sistemi agroalimentari, la caccia e la pesca (solo per le Regioni) | 3.066.277,78 | 3.062.234,95 | 4.042,83 | 0,00 | 0,00 | 2.566.113,02 | 0,00 | 0,00 | 2.566.113,02 |
| | ***TOTALE MISSIONE 16 - Agricoltura, politiche agroalimentari e pesca*** | **19.933.420,74** | **15.222.163,57** | **4.711.257,17** | **0,00** | **0,00** | **16.452.697,01** | **0,00** | **0,00** | **16.452.697,01** |
| ***17*** | ***MISSIONE 17 - Energia e diversificazione delle fonti energetiche*** | | | | | | | | | |
| 01 | Fonti energetiche | 395.724,78 | 359.729,40 | 35.995,38 | 0,00 | 0,00 | 244.574,10 | 0,00 | 0,00 | 244.574,10 |
| | ***TOTALE MISSIONE 17 - Energia e diversificazione delle fonti energetiche*** | **395.724,78** | **359.729,40** | **35.995,38** | **0,00** | **0,00** | **244.574,10** | **0,00** | **0,00** | **244.574,10** |
| ***18*** | ***MISSIONE 18 - Relazioni con le altre autonomie territoriali e locali*** | | | | | | | | | |
| 01 | Relazioni finanziarie con le altre autonomie territoriali | 2.056.108,51 | 2.056.074,02 | 34,49 | 0,00 | 0,00 | 875.869,63 | 0,00 | 0,00 | 875.869,63 |
| 02 | Politica regionale unitaria per le relazioni con le altre autonomie locali | 0,00 | 0,00 | 0,00 | 0,00 | 0,00 | 11.891.785,72 | 0,00 | 0,00 | 11.891.785,72 |
| | ***TOTALE MISSIONE 18 - Relazioni con le altre autonomie territoriali e locali*** | **2.056.108,51** | **2.056.074,02** | **34,49** | **0,00** | **0,00** | **12.767.655,35** | **0,00** | **0,00** | **12.767.655,35** |
| | ***TOTALE*** | **428.940.045,66** | **325.588.612,42** | **15.264.974,67** | **0,00** | **88.086.458,57** | **340.170.749,25** | **29.140.219,12** | **16.233.798,44** | **473.631.225,38** |

* Indicare gli anni di riferimento 2018, 2019 e 2020.

(a) Indicare l'importo del fondo pluriennale vincolato risultante dal consuntivo dell'anno precedente. Nel primo esercizio di applicazione del titolo primo del D.Lgs 118/2011 la voce indica l'importo del fondo pluriennale vincolato definito in occasione del riaccertamento straordinario dei residui, pari alla differenza tra gli impegni cancellati e reimputati all'esercizio e agli esercizi successivi e gli accertamenti cancellati e reimputati all'esercizio e agli esercizi successivi.

(b) Indicare l'importo degli impegni assunti negli esercizi precedenti e imputati all'esercizio cui si riferisce il rendiconto finanziati dal FPV. Nel primo esercizio di applicazione del titolo primo del D.Lgs 118/2011 è indicata la differenza tra gli impegni reimputati all'esercizio e gli accertamenti reimputati aal medesimo esercizio.

(x) Indicare le economie, registrate nel corso dell'esercizio e verificate in sede di rendiconto, sugli impegni finanziati dal fondo pluriennale vincolato indicati dalla lettera b.

(d), (e), (f) Indicare gli impegni assunti nel corso dell'esercizio 2018 con imputazione all'esercizio 2019 (colonna d), all'esercizio 2020 (colonna e), e aglo esercizi successivi (colonna f), comprese le spese prenotate sulla base della gara per l'affidamento dei lavori, formalmente indetta ai sensi dell'art. 53, comma 2, del citato decreto legislativo n. 163 del 2006, riguardanti le spese di investimento per lavori pubblici, di cui all'art. 3 comma 7 del decreto legislativo 12 aprile 2006, n.163 "Codice dei contratti pubblici", esigibili negli esercizi successivi.

## COMPOSIZIONE PER MISSIONI E PROGRAMMI DEL FONDO PLURIENNALE VINCOLATO DELL'ESERCIZIO 2019 DI RIFERIMENTO DEL BILANCIO 2018*

| MISSIONI E PROGRAMMI | | Fondo pluriennale vincolato al 31 dicembre dell'esercizio 2018 | Spese impegnate negli esercizi precedenti e imputate all'esercizio 2019 e coperte dal fondo pluriennale vincolato | Riaccertamento degli impegni di cui alla lettera b) effettuata nel corso dell'esercizio 2019 (cd. economie di impegno) | Riaccertamento degli impegni di cui alla lettera b) effettuata nel corso dell'esercizio 2019 (cd. economie di impegno) su impegni pluriennali finanziati dal FPV e imputati agli esercizi successivi a 2019 | Quota del fondo pluriennale vincolato al 31 dicembre dell'esercizio 2018 rinviata all'esercizio 2020 e successivi | Spese impegnate nell'esercizio 2019 con imputazione all'esercizio 2020 e coperte dal fondo pluriennale vincolato | Spese impegnate nell'sercizio 2019 con imputazione all'esercizio 2021 e coperte dal fondo pluriennale vincolato | Spese impegnate nell'esercizio 2019 con imputazione a esercizi successivi a quelli considerati nel bilancio pluriennale e coperte dal fondo pluriennale vincolato | Fondo pluriennale vincolato al 31 dicembre dell'esercizio 2019 |
|---|---|---|---|---|---|---|---|---|---|---|
| | | *(a)* | *(b)* | *(x)* | *(y)* | *( c) = (a) - (b)-(x)-(y)* | *(d)* | *(e)* | *(f)* | *(g) = ( c) + (d) + (e) + (f)* |
| ***01*** | ***MISSIONE 01 - Servizi istituzionali, generali e di gestione*** | | | | | | | | | |
| 01 | Organi istituzionali | 34.790,89 | 34.790,89 | 0,00 | 0,00 | 0,00 | 0,00 | 0,00 | 0,00 | 0,00 |
| 03 | Gestione economica, finanziaria, programmazione e provveditorato | 980.836,17 | 980.836,17 | 0,00 | 0,00 | 0,00 | 0,00 | 0,00 | 0,00 | 0,00 |
| 05 | Gestione dei beni demaniali e patrimoniali | 186.040,93 | 186.040,93 | 0,00 | 0,00 | 0,00 | 0,00 | 0,00 | 0,00 | 0,00 |
| 08 | Statistica e sistemi informativi | 48.220,50 | 48.220,50 | 0,00 | 0,00 | 0,00 | 0,00 | 0,00 | 0,00 | 0,00 |
| 11 | Altri servizi generali | 1.227.938,34 | 1.227.938,34 | 0,00 | 0,00 | 0,00 | 0,00 | 0,00 | 0,00 | 0,00 |
| 12 | Politica regionale unitaria per i servizi istituzionali, generali e di gestione (solo per le Regioni) | 1.800.872,93 | 1.613.464,18 | 0,00 | 0,00 | 187.408,75 | 0,00 | 0,00 | 0,00 | 187.408,75 |
| | ***TOTALE MISSIONE 01 - Servizi istituzionali, generali e di gestione*** | **4.278.699,76** | **4.091.291,01** | **0,00** | **0,00** | **187.408,75** | **0,00** | **0,00** | **0,00** | **187.408,75** |
| ***03*** | ***MISSIONE 03 - Ordine pubblico e sicurezza*** | | | | | | | | | |
| 02 | Sistema integrato di sicurezza urbana | 200.000,00 | 200.000,00 | 0,00 | 0,00 | 0,00 | 0,00 | 0,00 | 0,00 | 0,00 |
| 03 | Politica regionale unitaria per l'ordine pubblico e la sicurezza | 450.000,00 | 450.000,00 | 0,00 | 0,00 | 0,00 | 0,00 | 0,00 | 0,00 | 0,00 |
| | ***TOTALE MISSIONE 03 - Ordine pubblico e sicurezza*** | **650.000,00** | **650.000,00** | **0,00** | **0,00** | **0,00** | **0,00** | **0,00** | **0,00** | **0,00** |
| ***04*** | ***MISSIONE 04 - Istruzione e diritto allo studio*** | | | | | | | | | |
| 03 | Edilizia scolastica | 4.846.885,59 | 4.846.885,59 | 0,00 | 0,00 | 0,00 | 0,00 | 0,00 | 0,00 | 0,00 |
| 07 | Diritto allo studio | 2.982.911,28 | 2.982.911,28 | 0,00 | 0,00 | 0,00 | 0,00 | 0,00 | 0,00 | 0,00 |
| 08 | Politica regionale unitaria per l'istruzione e il diritto allo studio (solo per le Regioni) | 5.496.492,48 | 2.439.064,09 | 0,00 | 0,00 | 3.057.428,39 | 0,00 | 0,00 | 0,00 | 3.057.428,39 |
| | ***TOTALE MISSIONE 04 - Istruzione e diritto allo studio*** | **13.326.289,35** | **10.268.860,96** | **0,00** | **0,00** | **3.057.428,39** | **0,00** | **0,00** | **0,00** | **3.057.428,39** |

| MISSIONI E PROGRAMMI | | Fondo pluriennale vincolato al 31 dicembre dell'esercizio 2018 | Spese impegnate negli esercizi precedenti e imputate all'esercizio 2019 e coperte dal fondo pluriennale vincolato | Riaccertamento degli impegni di cui alla lettera b) effettuata nel corso dell'esercizio 2019 (cd. economie di impegno) | Riaccertamento degli impegni di cui alla lettera b) effettuata nel corso dell'esercizio 2019 (cd. economie di impegno) su impegni pluriennali finanziati dal FPV e imputati agli esercizi successivi a 2019 | Quota del fondo pluriennale vincolato al 31 dicembre dell'esercizio 2018 rinviata all'esercizio 2020 e successivi | Spese impegnate nell'esercizio 2019 con imputazione all'esercizio 2020 e coperte dal fondo pluriennale vincolato | Spese impegnate nell'sercizio 2019 con imputazione all'esercizio 2021 e coperte dal fondo pluriennale vincolato | Spese impegnate nell'esercizio 2019 con imputazione a esercizi successivi a quelli considerati nel bilancio pluriennale e coperte dal fondo pluriennale vincolato | Fondo pluriennale vincolato al 31 dicembre dell'esercizio 2019 |
|---|---|---|---|---|---|---|---|---|---|---|
| | | *(a)* | *(b)* | *(x)* | *(y)* | *( c) = (a) - (b)-(x)-(y)* | *(d)* | *(e)* | *(f)* | *(g) = ( c) + (d) + (e) + (f)* |
| ***05*** | ***MISSIONE 05 - Tutela e valorizzazione dei beni e attività culturali*** | | | | | | | | | |
| 01 | Valorizzazione dei beni di interesse storico. | 40.757,08 | 40.757,08 | 0,00 | 0,00 | 0,00 | 0,00 | 0,00 | 0,00 | 0,00 |
| 02 | Attività culturali e interventi diversi nel settore culturale | 541.602,43 | 172.078,43 | 0,00 | 0,00 | 369.524,00 | 0,00 | 0,00 | 0,00 | 369.524,00 |
| 03 | Politica regionale unitaria per la tutela dei beni e delle attività culturali | 34.509.586,21 | 34.509.586,21 | 0,00 | 0,00 | 0,00 | 0,00 | 0,00 | 0,00 | 0,00 |
| | ***TOTALE MISSIONE 05 - Tutela e valorizzazione dei beni e attività culturali*** | **35.091.945,72** | **34.722.421,72** | **0,00** | **0,00** | **369.524,00** | **0,00** | **0,00** | **0,00** | **369.524,00** |
| ***06*** | ***MISSIONE 06 - Politiche giovanili, sport e tempo libero*** | | | | | | | | | |
| 01 | Sport e tempo libero | 1.600.000,00 | 1.600.000,00 | 0,00 | 0,00 | 0,00 | 0,00 | 0,00 | 0,00 | 0,00 |
| 02 | Giovani | 765.145,71 | 765.145,71 | 0,00 | 0,00 | 0,00 | 0,00 | 0,00 | 0,00 | 0,00 |
| | ***TOTALE MISSIONE 06 - Politiche giovanili, sport e tempo libero*** | **2.365.145,71** | **2.365.145,71** | **0,00** | **0,00** | **0,00** | **0,00** | **0,00** | **0,00** | **0,00** |
| ***07*** | ***MISSIONE 07 - Turismo*** | | | | | | | | | |
| 01 | Sviluppo e valorizzazione del turismo | 3.596.195,21 | 3.596.195,21 | 0,00 | 0,00 | 0,00 | 0,00 | 0,00 | 0,00 | 0,00 |
| 02 | Politica regionale unitaria per il turismo | 3.210.809,18 | 2.640.809,18 | 0,00 | 0,00 | 570.000,00 | 0,00 | 0,00 | 0,00 | 570.000,00 |
| | ***TOTALE MISSIONE 07 - Turismo*** | **6.807.004,39** | **6.237.004,39** | **0,00** | **0,00** | **570.000,00** | **0,00** | **0,00** | **0,00** | **570.000,00** |
| ***08*** | ***MISSIONE 08 - Assetto del territorio ed edilizia abitativa*** | | | | | | | | | |
| 01 | Urbanistica e assetto del territorio | 1.382.800,00 | 1.382.800,00 | 0,00 | 0,00 | 0,00 | 0,00 | 0,00 | 0,00 | 0,00 |
| 02 | Edilizia residenziale pubblica e locale e piani di edilizia economico-popolare | 91.428.027,55 | 82.986.457,32 | 0,00 | 0,00 | 8.441.570,23 | 0,00 | 0,00 | 0,00 | 8.441.570,23 |
| 03 | Politica regionale unitaria per l'assetto del territorio e l'edilizia abitativa | 5.635.900,51 | 5.635.900,51 | 0,00 | 0,00 | 0,00 | 0,00 | 0,00 | 0,00 | 0,00 |
| | ***TOTALE MISSIONE 08 - Assetto del territorio ed edilizia abitativa*** | **98.446.728,06** | **90.005.157,83** | **0,00** | **0,00** | **8.441.570,23** | **0,00** | **0,00** | **0,00** | **8.441.570,23** |
| ***09*** | ***MISSIONE 09 - Sviluppo sostenibile e tutela del territorio e dell'ambiente*** | | | | | | | | | |
| 01 | Difesa del suolo | 116.351.494,09 | 86.216.998,06 | 0,00 | 0,00 | 30.134.496,03 | 0,00 | 0,00 | 0,00 | 30.134.496,03 |

| MISSIONI E PROGRAMMI | | Fondo pluriennale vincolato al 31 dicembre dell'esercizio 2018 | Spese impegnate negli esercizi precedenti e imputate all'esercizio 2019 e coperte dal fondo pluriennale vincolato | Riaccertamento degli impegni di cui alla lettera b) effettuata nel corso dell'esercizio 2019 (cd. economie di impegno) | Riaccertamento degli impegni di cui alla lettera b) effettuata nel corso dell'esercizio 2019 (cd. economie di impegno) su impegni pluriennali finanziati dal FPV e imputati agli esercizi successivi a 2019 | Quota del fondo pluriennale vincolato al 31 dicembre dell'esercizio 2018 rinviata all'esercizio 2020 e successivi | Spese impegnate nell'esercizio 2019 con imputazione all'esercizio 2020 e coperte dal fondo pluriennale vincolato | Spese impegnate nell'sercizio 2019 con imputazione all'esercizio 2021 e coperte dal fondo pluriennale vincolato | Spese impegnate nell'esercizio 2019 con imputazione a esercizi successivi a quelli considerati nel bilancio pluriennale e coperte dal fondo pluriennale vincolato | Fondo pluriennale vincolato al 31 dicembre dell'esercizio 2019 |
|---|---|---|---|---|---|---|---|---|---|---|
| | | *(a)* | *(b)* | *(x)* | *(y)* | *( c) = (a) - (b)-(x)-(y)* | *(d)* | *(e)* | *(f)* | *(g) = ( c) + (d) + (e) + (f)* |
| ***09*** | ***MISSIONE 09 - Sviluppo sostenibile e tutela del territorio e dell'ambiente*** | | | | | | | | | |
| 02 | Tutela, valorizzazione e recupero ambientale | 6.797.675,24 | 6.197.675,24 | 0,00 | 0,00 | 600.000,00 | 0,00 | 0,00 | 0,00 | 600.000,00 |
| 03 | Rifiuti | 6.281.593,68 | 6.281.593,68 | 0,00 | 0,00 | 0,00 | 0,00 | 0,00 | 0,00 | 0,00 |
| 04 | Servizio idrico integrato | 67.601,00 | 67.601,00 | 0,00 | 0,00 | 0,00 | 0,00 | 0,00 | 0,00 | 0,00 |
| 05 | Aree protette, parchi naturali, protezione naturalistica e forestazione | 655.852,83 | 655.852,83 | 0,00 | 0,00 | 0,00 | 0,00 | 0,00 | 0,00 | 0,00 |
| 06 | Tutela e valorizzazione delle risorse idriche | 760.384,87 | 760.384,87 | 0,00 | 0,00 | 0,00 | 0,00 | 0,00 | 0,00 | 0,00 |
| 08 | Qualità dell'aria e riduzione dell'inquinamento | 32.378,10 | 32.378,10 | 0,00 | 0,00 | 0,00 | 0,00 | 0,00 | 0,00 | 0,00 |
| 09 | Politica regionale unitaria per lo sviluppo sostenibile e la tutela del territorio e l'ambiente | 9.032.452,40 | 9.032.452,40 | 0,00 | 0,00 | 0,00 | 0,00 | 0,00 | 0,00 | 0,00 |
| | ***TOTALE MISSIONE 09 - Sviluppo sostenibile e tutela del territorio e dell'ambiente*** | **139.979.432,21** | **109.244.936,18** | **0,00** | **0,00** | **30.734.496,03** | **0,00** | **0,00** | **0,00** | **30.734.496,03** |
| ***10*** | ***MISSIONE 10 - Trasporti e diritto alla mobilità*** | | | | | | | | | |
| 01 | Trasporto ferroviario | 1.454.291,85 | 1.454.291,85 | 0,00 | 0,00 | 0,00 | 0,00 | 0,00 | 0,00 | 0,00 |
| 02 | Trasporto pubblico locale | 20.034.203,09 | 15.257.071,52 | 0,00 | 0,00 | 4.777.131,57 | 0,00 | 0,00 | 0,00 | 4.777.131,57 |
| 05 | Viabilità e infrastrutture stradali | 23.968.010,10 | 23.968.010,10 | 0,00 | 0,00 | 0,00 | 0,00 | 0,00 | 0,00 | 0,00 |
| 06 | Politica regionale unitaria per i trasporti e il diritto alla mobilità (solo per le Regioni) | 45.432.000,32 | 42.661.870,16 | 0,00 | 0,00 | 2.770.130,16 | 0,00 | 0,00 | 0,00 | 2.770.130,16 |
| | ***TOTALE MISSIONE 10 - Trasporti e diritto alla mobilità*** | **90.888.505,36** | **83.341.243,63** | **0,00** | **0,00** | **7.547.261,73** | **0,00** | **0,00** | **0,00** | **7.547.261,73** |
| ***11*** | ***MISSIONE 11 - Soccorso civile*** | | | | | | | | | |
| 01 | Sistema di protezione civile | 5.351.724,63 | 5.351.724,63 | 0,00 | 0,00 | 0,00 | 0,00 | 0,00 | 0,00 | 0,00 |
| 02 | Interventi a seguito di calamità naturali | 13.004.800,85 | 13.004.800,85 | 0,00 | 0,00 | 0,00 | 0,00 | 0,00 | 0,00 | 0,00 |
| | ***TOTALE MISSIONE 11 - Soccorso civile*** | **18.356.525,48** | **18.356.525,48** | **0,00** | **0,00** | **0,00** | **0,00** | **0,00** | **0,00** | **0,00** |

| | MISSIONI E PROGRAMMI | Fondo pluriennale vincolato al 31 dicembre dell'esercizio 2018 | Spese impegnate negli esercizi precedenti e imputate all'esercizio 2019 e coperte dal fondo pluriennale vincolato | Riaccertamento degli impegni di cui alla lettera b) effettuata nel corso dell'esercizio 2019 (cd. economie di impegno) | Riaccertamento degli impegni di cui alla lettera b) effettuata nel corso dell'esercizio 2019 (cd. economie di impegno) su impegni pluriennali finanziati dal FPV e imputati agli esercizi successivi a 2019 | Quota del fondo pluriennale vincolato al 31 dicembre dell'esercizio 2018 rinviata all'esercizio 2020 e successivi | Spese impegnate nell'esercizio 2019 con imputazione all'esercizio 2020 e coperte dal fondo pluriennale vincolato | Spese impegnate nell'sercizio 2019 con imputazione all'esercizio 2021 e coperte dal fondo pluriennale vincolato | Spese impegnate nell'esercizio 2019 con imputazione a esercizi successivi a quelli considerati nel bilancio pluriennale e coperte dal fondo pluriennale vincolato | Fondo pluriennale vincolato al 31 dicembre dell'esercizio 2019 |
|---|---|---|---|---|---|---|---|---|---|---|
| | | *(a)* | *(b)* | *(x)* | *(y)* | *( c) = (a) - (b)-(x)-(y)* | *(d)* | *(e)* | *(f)* | *(g) = ( c) + (d) + (e) + (f)* |
| ***12*** | ***MISSIONE 12 - Diritti sociali, politiche sociali e famiglia*** | | | | | | | | | |
| 01 | Interventi per l'infanzia e i minori e per asili nido | 945.240,20 | 945.240,20 | 0,00 | 0,00 | 0,00 | 0,00 | 0,00 | 0,00 | 0,00 |
| 02 | Interventi per la disabilità | 1.492.200,00 | 1.492.200,00 | 0,00 | 0,00 | 0,00 | 0,00 | 0,00 | 0,00 | 0,00 |
| 04 | Interventi per soggetti a rischio di esclusione sociale | 1.512.086,15 | 1.512.086,15 | 0,00 | 0,00 | 0,00 | 0,00 | 0,00 | 0,00 | 0,00 |
| 05 | Interventi per le famiglie | 727.087,70 | 727.087,70 | 0,00 | 0,00 | 0,00 | 0,00 | 0,00 | 0,00 | 0,00 |
| 06 | Interventi per il diritto alla casa | 1.404.615,70 | 1.404.615,70 | 0,00 | 0,00 | 0,00 | 0,00 | 0,00 | 0,00 | 0,00 |
| 07 | Programmazione e governo della rete dei servizi sociosanitari e sociali | 400.000,00 | 400.000,00 | 0,00 | 0,00 | 0,00 | 0,00 | 0,00 | 0,00 | 0,00 |
| 08 | Cooperazione e associazionismo | 880.036,00 | 880.036,00 | 0,00 | 0,00 | 0,00 | 0,00 | 0,00 | 0,00 | 0,00 |
| 10 | Politica regionale unitaria per i diritti sociali e la famiglia (solo per le Regioni) | 220.237,31 | 220.237,31 | 0,00 | 0,00 | 0,00 | 0,00 | 0,00 | 0,00 | 0,00 |
| | ***TOTALE MISSIONE 12 - Diritti sociali, politiche sociali e famiglia*** | **7.581.503,06** | **7.581.503,06** | **0,00** | **0,00** | **0,00** | **0,00** | **0,00** | **0,00** | **0,00** |
| ***14*** | ***MISSIONE 14 - Sviluppo economico e competitività*** | | | | | | | | | |
| 01 | Industria, PMI e Artigianato | 1.915.000,00 | 1.915.000,00 | 0,00 | 0,00 | 0,00 | 0,00 | 0,00 | 0,00 | 0,00 |
| 02 | Commercio - reti distributive - tutela dei consumatori | 30.397,80 | 30.397,80 | 0,00 | 0,00 | 0,00 | 0,00 | 0,00 | 0,00 | 0,00 |
| 04 | Reti e altri servizi di pubblica utilità | 80.000,00 | 80.000,00 | 0,00 | 0,00 | 0,00 | 0,00 | 0,00 | 0,00 | 0,00 |
| 05 | Politica regionale unitaria per lo sviluppo economico e la competività | 13.270.063,98 | 13.270.063,98 | 0,00 | 0,00 | 0,00 | 0,00 | 0,00 | 0,00 | 0,00 |
| | ***TOTALE MISSIONE 14 - Sviluppo economico e competitività*** | **15.295.461,78** | **15.295.461,78** | **0,00** | **0,00** | **0,00** | **0,00** | **0,00** | **0,00** | **0,00** |
| ***15*** | ***MISSIONE 15 - Politiche per il lavoro e la formazione professionale*** | | | | | | | | | |
| 02 | Formazione professionale | 3.516.840,06 | 3.516.840,06 | 0,00 | 0,00 | 0,00 | 0,00 | 0,00 | 0,00 | 0,00 |
| 03 | Sostegno all'occupazione | 5.922.181,55 | 5.922.181,55 | 0,00 | 0,00 | 0,00 | 0,00 | 0,00 | 0,00 | 0,00 |
| 04 | Politica regionale unitaria per il lavoro e la formazione professionale (solo per le Regioni) | 1.660.036,43 | 1.660.036,43 | 0,00 | 0,00 | 0,00 | 0,00 | 0,00 | 0,00 | 0,00 |
| | ***TOTALE MISSIONE 15 - Politiche per il lavoro e la formazione professionale*** | **11.099.058,04** | **11.099.058,04** | **0,00** | **0,00** | **0,00** | **0,00** | **0,00** | **0,00** | **0,00** |

| | MISSIONI E PROGRAMMI | Fondo pluriennale vincolato al 31 dicembre dell'esercizio 2018 | Spese impegnate negli esercizi precedenti e imputate all'esercizio 2019 e coperte dal fondo pluriennale vincolato | Riaccertamento degli impegni di cui alla lettera b) effettuata nel corso dell'esercizio 2019 (cd. economie di impegno) | Riaccertamento degli impegni di cui alla lettera b) effettuata nel corso dell'esercizio 2019 (cd. economie di impegno) su impegni pluriennali finanziati dal FPV e imputati agli esercizi successivi a 2019 | Quota del fondo pluriennale vincolato al 31 dicembre dell'esercizio 2018 rinviata all'esercizio 2020 e successivi | Spese impegnate nell'esercizio 2019 con imputazione all'esercizio 2020 e coperte dal fondo pluriennale vincolato | Spese impegnate nell'sercizio 2019 con imputazione all'esercizio 2021 e coperte dal fondo pluriennale vincolato | Spese impegnate nell'esercizio 2019 con imputazione a esercizi successivi a quelli considerati nel bilancio pluriennale e coperte dal fondo pluriennale vincolato | Fondo pluriennale vincolato al 31 dicembre dell'esercizio 2019 |
|---|---|---|---|---|---|---|---|---|---|---|
| | | *(a)* | *(b)* | *(x)* | *(y)* | *( c) = (a) - (b)-(x)-(y)* | *(d)* | *(e)* | *(f)* | *(g) = ( c) + (d) + (e) + (f)* |
| ***16*** | ***MISSIONE 16 - Agricoltura, politiche agroalimentari e pesca*** | | | | | | | | | |
| 01 | Sviluppo del settore agricolo e del sistema agroalimentare | 11.549.871,10 | 11.549.871,10 | 0,00 | 0,00 | 0,00 | 0,00 | 0,00 | 0,00 | 0,00 |
| 02 | Caccia e pesca | 2.336.712,89 | 2.336.712,89 | 0,00 | 0,00 | 0,00 | 0,00 | 0,00 | 0,00 | 0,00 |
| 03 | Politica regionale unitaria per l'agricoltura, i sistemi agroalimentari, la caccia e la pesca (solo per le Regioni) | 2.566.113,02 | 2.566.113,02 | 0,00 | 0,00 | 0,00 | 0,00 | 0,00 | 0,00 | 0,00 |
| | ***TOTALE MISSIONE 16 - Agricoltura, politiche agroalimentari e pesca*** | **16.452.697,01** | **16.452.697,01** | **0,00** | **0,00** | **0,00** | **0,00** | **0,00** | **0,00** | **0,00** |
| ***17*** | ***MISSIONE 17 - Energia e diversificazione delle fonti energetiche*** | | | | | | | | | |
| 01 | Fonti energetiche | 244.574,10 | 244.574,10 | 0,00 | 0,00 | 0,00 | 0,00 | 0,00 | 0,00 | 0,00 |
| | ***TOTALE MISSIONE 17 - Energia e diversificazione delle fonti energetiche*** | **244.574,10** | **244.574,10** | **0,00** | **0,00** | **0,00** | **0,00** | **0,00** | **0,00** | **0,00** |
| ***18*** | ***MISSIONE 18 - Relazioni con le altre autonomie territoriali e locali*** | | | | | | | | | |
| 01 | Relazioni finanziarie con le altre autonomie territoriali | 875.869,63 | 875.869,63 | 0,00 | 0,00 | 0,00 | 0,00 | 0,00 | 0,00 | 0,00 |
| 02 | Politica regionale unitaria per le relazioni con le altre autonomie locali | 11.891.785,72 | 11.891.785,72 | 0,00 | 0,00 | 0,00 | 0,00 | 0,00 | 0,00 | 0,00 |
| | ***TOTALE MISSIONE 18 - Relazioni con le altre autonomie territoriali e locali*** | **12.767.655,35** | **12.767.655,35** | **0,00** | **0,00** | **0,00** | **0,00** | **0,00** | **0,00** | **0,00** |
| | ***TOTALE*** | **473.631.225,38** | **422.723.536,25** | **0,00** | **0,00** | **50.907.689,13** | **0,00** | **0,00** | **0,00** | **50.907.689,13** |

* Indicare gli anni di riferimento 2018, 2019 e 2020.

(a) Indicare l'importo del fondo pluriennale vincolato risultante dal consuntivo dell'anno precedente. Nel primo esercizio di applicazione del titolo primo del D.Lgs 118/2011 la voce indica l'importo del fondo pluriennale vincolato definito in occasione del riaccertamento straordinario dei residui, pari alla differenza tra gli impegni cancellati e reimputati all'esercizio e agli esercizi successivi e gli accertamenti cancellati e reimputati all'esercizio e agli esercizi successivi.

(b) Indicare l'importo degli impegni assunti negli esercizi precedenti e imputati all'esercizio cui si riferisce il rendiconto finanziati dal FPV. Nel primo esercizio di applicazione del titolo primo del D.Lgs 118/2011 è indicata la differenza tra gli impegni reimputati all'esercizio e gli accertamenti reimputati aal medesimo esercizio.

(x) Indicare le economie, registrate nel corso dell'esercizio e verificate in sede di rendiconto, sugli impegni finanziati dal fondo pluriennale vincolato indicati dalla lettera b.

(d), (e), (f) Indicare gli impegni assunti nel corso dell'esercizio 2018 con imputazione all'esercizio 2019 (colonna d), all'esercizio 2020 (colonna e), e aglo esercizi successivi (colonna f), comprese le spese prenotate sulla base della gara per l'affidamento dei lavori, formalmente indetta ai sensi dell'art. 53, comma 2, del citato decreto legislativo n. 163 del 2006, riguardanti le spese di investimento per lavori pubblici, di cui all'art. 3 comma 7 del decreto legislativo 12 aprile 2006, n.163 "Codice dei contratti pubblici", esigibili negli esercizi successivi.

## COMPOSIZIONE PER MISSIONI E PROGRAMMI DEL FONDO PLURIENNALE VINCOLATO DELL'ESERCIZIO 2020 DI RIFERIMENTO DEL BILANCIO 2018*

| MISSIONI E PROGRAMMI | | Fondo pluriennale vincolato al 31 dicembre dell'esercizio 2019 | Spese impegnate negli esercizi precedenti e imputate all'esercizio 2020 e coperte dal fondo pluriennale vincolato | Riaccertamento degli impegni di cui alla lettera b) effettuata nel corso dell'esercizio 2020 (cd. economie di impegno) | Riaccertamento degli impegni di cui alla lettera b) effettuata nel corso dell'esercizio 2020 (cd. economie di impegno) su impegni pluriennali finanziati dal FPV e imputati agli esercizi successivi a 2020 | Quota del fondo pluriennale vincolato al 31 dicembre dell'esercizio 2019 rinviata all'esercizio 2021 e successivi | Spese impegnate nell'esercizio 2020 con imputazione all'esercizio 2021 e coperte dal fondo pluriennale vincolato | Spese impegnate nell'sercizio 2020 con imputazione all'esercizio 2022 e coperte dal fondo pluriennale vincolato | Spese impegnate nell'esercizio 2020 con imputazione a esercizi successivi a quelli considerati nel bilancio pluriennale e coperte dal fondo pluriennale vincolato | Fondo pluriennale vincolato al 31 dicembre dell'esercizio 2020 |
|---|---|---|---|---|---|---|---|---|---|---|
| | | *(a)* | *(b)* | *(x)* | *(y)* | *( c) = (a) - (b)-(x)-(y)* | *(d)* | *(e)* | *(f)* | *(g) = ( c) + (d) + (e) + (f)* |
| ***01*** | ***MISSIONE 01 - Servizi istituzionali, generali e di gestione*** | | | | | | | | | |
| 12 | Politica regionale unitaria per i servizi istituzionali, generali e di gestione (solo per le Regioni) | 187.408,75 | 145.115,42 | 0,00 | 0,00 | 42.293,33 | 0,00 | 0,00 | 0,00 | 42.293,33 |
| | ***TOTALE MISSIONE 01 - Servizi istituzionali, generali e di gestione*** | **187.408,75** | **145.115,42** | **0,00** | **0,00** | **42.293,33** | **0,00** | **0,00** | **0,00** | **42.293,33** |
| ***04*** | ***MISSIONE 04 - Istruzione e diritto allo studio*** | | | | | | | | | |
| 08 | Politica regionale unitaria per l'istruzione e il diritto allo studio (solo per le Regioni) | 3.057.428,39 | 3.057.428,39 | 0,00 | 0,00 | 0,00 | 0,00 | 0,00 | 0,00 | 0,00 |
| | ***TOTALE MISSIONE 04 - Istruzione e diritto allo studio*** | **3.057.428,39** | **3.057.428,39** | **0,00** | **0,00** | **0,00** | **0,00** | **0,00** | **0,00** | **0,00** |
| ***05*** | ***MISSIONE 05 - Tutela e valorizzazione dei beni e attività culturali*** | | | | | | | | | |
| 02 | Attività culturali e interventi diversi nel settore culturale | 369.524,00 | 204.200,00 | 0,00 | 0,00 | 165.324,00 | 0,00 | 0,00 | 0,00 | 165.324,00 |
| | ***TOTALE MISSIONE 05 - Tutela e valorizzazione dei beni e attività culturali*** | **369.524,00** | **204.200,00** | **0,00** | **0,00** | **165.324,00** | **0,00** | **0,00** | **0,00** | **165.324,00** |
| ***07*** | ***MISSIONE 07 - Turismo*** | | | | | | | | | |
| 02 | Politica regionale unitaria per il turismo | 570.000,00 | 570.000,00 | 0,00 | 0,00 | 0,00 | 0,00 | 0,00 | 0,00 | 0,00 |
| | ***TOTALE MISSIONE 07 - Turismo*** | **570.000,00** | **570.000,00** | **0,00** | **0,00** | **0,00** | **0,00** | **0,00** | **0,00** | **0,00** |
| ***08*** | ***MISSIONE 08 - Assetto del territorio ed edilizia abitativa*** | | | | | | | | | |
| 02 | Edilizia residenziale pubblica e locale e piani di edilizia economico-popolare | 8.441.570,23 | 8.441.570,23 | 0,00 | 0,00 | 0,00 | 0,00 | 0,00 | 0,00 | 0,00 |
| | ***TOTALE MISSIONE 08 - Assetto del territorio ed edilizia abitativa*** | **8.441.570,23** | **8.441.570,23** | **0,00** | **0,00** | **0,00** | **0,00** | **0,00** | **0,00** | **0,00** |

| | MISSIONI E PROGRAMMI | Fondo pluriennale vincolato al 31 dicembre dell'esercizio 2019 | Spese impegnate negli esercizi precedenti e imputate all'esercizio 2020 e coperte dal fondo pluriennale vincolato | Riaccertamento degli impegni di cui alla lettera b) effettuata nel corso dell'esercizio 2020 (cd. economie di impegno) | Riaccertamento degli impegni di cui alla lettera b) effettuata nel corso dell'esercizio 2020 (cd. economie di impegno) su impegni pluriennali finanziati dal FPV e imputati agli esercizi successivi a 2020 | Quota del fondo pluriennale vincolato al 31 dicembre dell'esercizio 2019 rinviata all'esercizio 2021 e successivi | Spese impegnate nell'esercizio 2020 con imputazione all'esercizio 2021 e coperte dal fondo pluriennale vincolato | Spese impegnate nell'sercizio 2020 con imputazione all'esercizio 2022 e coperte dal fondo pluriennale vincolato | Spese impegnate nell'esercizio 2020 con imputazione a esercizi successivi a quelli considerati nel bilancio pluriennale e coperte dal fondo pluriennale vincolato | Fondo pluriennale vincolato al 31 dicembre dell'esercizio 2020 |
|---|---|---|---|---|---|---|---|---|---|---|
| | | *(a)* | *(b)* | *(x)* | *(y)* | *( c) = (a) - (b)-(x)-(y)* | *(d)* | *(e)* | *(f)* | *(g) = ( c) + (d) + (e) + (f)* |
| ***09*** | ***MISSIONE 09 - Sviluppo sostenibile e tutela del territorio e dell'ambiente*** | | | | | | | | | |
| 01 | Difesa del suolo | 30.134.496,03 | 16.519.000,00 | 0,00 | 0,00 | 13.615.496,03 | 0,00 | 0,00 | 0,00 | 13.615.496,03 |
| 02 | Tutela, valorizzazione e recupero ambientale | 600.000,00 | 600.000,00 | 0,00 | 0,00 | 0,00 | 0,00 | 0,00 | 0,00 | 0,00 |
| | ***TOTALE MISSIONE 09 - Sviluppo sostenibile e tutela del territorio e dell'ambiente*** | **30.734.496,03** | **17.119.000,00** | **0,00** | **0,00** | **13.615.496,03** | **0,00** | **0,00** | **0,00** | **13.615.496,03** |
| ***10*** | ***MISSIONE 10 - Trasporti e diritto alla mobilità*** | | | | | | | | | |
| 02 | Trasporto pubblico locale | 4.777.131,57 | 0,00 | 0,00 | 0,00 | 4.777.131,57 | 0,00 | 0,00 | 0,00 | 4.777.131,57 |
| 06 | Politica regionale unitaria per i trasporti e il diritto alla mobilità (solo per le Regioni) | 2.770.130,16 | 359.445,08 | 0,00 | 0,00 | 2.410.685,08 | 0,00 | 0,00 | 0,00 | 2.410.685,08 |
| | ***TOTALE MISSIONE 10 - Trasporti e diritto alla mobilità*** | **7.547.261,73** | **359.445,08** | **0,00** | **0,00** | **7.187.816,65** | **0,00** | **0,00** | **0,00** | **7.187.816,65** |
| | ***TOTALE*** | **50.907.689,13** | **29.896.759,12** | **0,00** | **0,00** | **21.010.930,01** | **0,00** | **0,00** | **0,00** | **21.010.930,01** |

* Indicare gli anni di riferimento 2018, 2019 e 2020.

(a) Indicare l'importo del fondo pluriennale vincolato risultante dal consuntivo dell'anno precedente. Nel primo esercizio di applicazione del titolo primo del D.Lgs 118/2011 la voce indica l'importo del fondo pluriennale vincolato definito in occasione del riaccertamento straordinario dei residui, pari alla differenza tra gli impegni cancellati e reimputati all'esercizio e agli esercizi successivi e gli accertamenti cancellati e reimputati all'esercizio e agli esercizi successivi.

(b) Indicare l'importo degli impegni assunti negli esercizi precedenti e imputati all'esercizio cui si riferisce il rendiconto finanziati dal FPV. Nel primo esercizio di applicazione del titolo primo del D.Lgs 118/2011 è indicata la differenza tra gli impegni reimputati all'esercizio e gli accertamenti reimputati aal medesimo esercizio.

(x) Indicare le economie, registrate nel corso dell'esercizio e verificate in sede di rendiconto, sugli impegni finanziati dal fondo pluriennale vincolato indicati dalla lettera b.

(d), (e), Indicare gli impegni assunti nel corso dell'esercizio 2018 con imputazione all'esercizio 2019 (colonna d), all'esercizio 2020 (colonna e), e aglo esercizi successivi (colonna f), comprese le spese prenotate sulla base della gara per l'affidamento dei lavori, formalmente indetta ai sensi dell'art. 53, comma 2, del citato decreto

(f) legislativo n. 163 del 2006, riguardanti le spese di investimento per lavori pubblici, di cui all'art. 3 comma 7 del decreto legislativo 12 aprile 2006, n.163 "Codice dei contratti pubblici", esigibili negli esercizi successivi.

**Regione Calabria**

# RENDICONTO GENERALE

## ANNO 2018

# PROSPETTO CONCERNENTE LA COMPOSIZIONE DEL FONDO CREDITI DI DUBBIA ESIGIBILITA'

(Art. 63, comma 4, decreto legislativo 23 giugno 2011, n. 118)

**Allegato c) - Fondo crediti di dubbia esigibilità**

**COMPOSIZIONE DELL'ACCANTONAMENTO AL FONDO CREDITI DI DUBBIA ESIGIBILITA'* E AL FONDO SVALUTAZIONE CREDITI**

**Esercizio finanziario 2018**

| TIPOLOGIA | DENOMINAZIONE | RESIDUI ATTIVI FORMATISI NELL'ESERCIZIO CUI SI RIFERISCE IL RENDICONTO (a) | RESIDUI ATTIVI DEGLI ESERCIZI PRECEDENTI (b) | TOTALE RESIDUI ATTIVI (c) = (a) + (b) | IMPORTO MINIMO DEL FONDO (d) | FONDO CREDITI DI DUBBIA ESIGILITA' (e) | *% di accantonamento al fondo crediti di dubbia esigibilità (f) = (e) / (c)* |
|---|---|---|---|---|---|---|---|
| | **Entrate correnti di natura tributaria, contributiva e perequativa** | | | | | | |
| **1010100** | **Tipologia 101: Imposte, tasse e proventi assimilati** | 179.372.899,17 | 424.356.417,06 | 603.729.316,23 | 220.391.426,89 | 220.391.426,89 | 36,51% |
| | di cui accertati per cassa sulla base del principio contabile 3.7 | 34.529.151,71 | 170.141.727,69 | 204.670.879,40 | 0,00 | 0,00 | 0,00% |
| | **Tipologia 101: Imposte, tasse e proventi assimilati non accertati per cassa** | 144.843.747,46 | 254.214.689,37 | 399.058.436,83 | 220.391.426,89 | 220.391.426,89 | 55,23% |
| **1010200** | **Tipologia 102: Tributi destinati al finanziamento della sanità** | 868.267.085,56 | 416.121.054,80 | 1.284.388.140,36 | 0,00 | 0,00 | 0,00% |
| | di cui accertati per cassa sulla base del principio contabile 3.7 | 792.164.085,56 | 311.556.060,01 | 1.103.720.145,57 | 0,00 | 0,00 | 0,00% |
| | **Tipologia 102: Tributi destinati al finanziamento della sanità non accertati per cassa** | 76.103.000,00 | 104.564.994,79 | 180.667.994,79 | 0,00 | 0,00 | 0,00% |
| **1010400** | **Tipologia 104: Compartecipazioni di tributi** | 0,00 | 0,00 | 0,00 | 0,00 | 0,00 | 0,00% |
| **1000000** | **TOTALE TITOLO 1** | **1.047.639.984,73** | **840.477.471,86** | **1.888.117.456,59** | **220.391.426,89** | **220.391.426,89** | **11,67%** |
| | **Trasferimenti correnti** | | | | | | |
| **2010100** | **Tipologia 101: Trasferimenti correnti da Amministrazioni pubbliche** | 98.502.612,93 | 141.737.086,28 | 240.239.699,21 | 0,00 | 0,00 | 0,00% |
| **2010300** | **Tipologia 103: Trasferimenti correnti da Imprese** | 0,00 | 13.000.807,30 | 13.000.807,30 | 0,00 | 0,00 | 0,00% |
| **2010500** | **Tipologia 105: Trasferimenti correnti dall'Unione Europea e dal Resto del Mondo** | 31.311.025,38 | 78.539.099,30 | 109.850.124,68 | 0,00 | 0,00 | 0,00% |
| | Trasferimenti correnti dall'Unione Europea | 31.305.065,50 | 78.539.099,30 | 109.844.164,80 | 0,00 | 0,00 | 0,00% |
| | **Trasferimenti correnti dal Resto del Mondo** | 5.959,88 | 0,00 | 5.959,88 | 0,00 | 0,00 | 0,00% |
| **2000000** | **TOTALE TITOLO 2** | **129.813.638,31** | **233.276.992,88** | **363.090.631,19** | **0,00** | **0,00** | **0,00%** |
| | **Entrate extratributarie** | | | | | | |
| **3010000** | **Tipologia 100: Vendita di beni e servizi e proventi derivanti dalla gestione dei beni** | 1.551.974,16 | 4.626,61 | 1.556.600,77 | 2.358,00 | 2.358,00 | 0,15% |
| **3020000** | **Tipologia 200: Proventi derivanti dall'attività di controllo e repressione delle irregolarità e degli illeciti** | 10.505.135,55 | 42.409.278,87 | 52.914.414,42 | 52.138.555,23 | 52.138.555,23 | 98,53% |
| **3030000** | **Tipologia 300: Interessi attivi** | 7.527,79 | 74,05 | 7.601,84 | 7.601,84 | 7.601,84 | 100,00% |
| **3040000** | **Tipologia 400: Altre entrate da redditi da capitale** | 0,00 | 0,00 | 0,00 | 0,00 | 0,00 | 0,00% |
| **3050000** | **Tipologia 500: Rimborsi e altre entrate correnti** | 598.629,90 | 271.410.099,98 | 272.008.729,88 | 84.022.072,88 | 84.022.072,88 | 30,89% |
| **3000000** | **TOTALE TITOLO 3** | **12.663.267,40** | **313.824.079,51** | **326.487.346,91** | **136.170.587,95** | **136.170.587,95** | **41,71%** |
| | **Entrate in conto capitale** | | | | | | |
| **4020000** | **Tipologia 200: Contributi agli investimenti** | 269.124.278,62 | 879.969.634,74 | 1.149.093.913,36 | 0,00 | 0,00 | 0,00% |
| | Contributi agli investimenti da amministrazioni pubbliche | 235.452.376,57 | 874.245.960,96 | 1.109.698.337,53 | 0,00 | 0,00 | 0,00% |
| | Contributi agli investimenti da UE | 33.671.902,05 | 5.723.673,78 | 39.395.575,83 | 0,00 | 0,00 | 0,00% |
| | **Tipologia 200: Contributi agli investimenti al netto dei contributi da PA e da UE** | 0,00 | 0,00 | 0,00 | 0,00 | 0,00 | 0,00% |
| **4030000** | **Tipologia 300: Altri Trasferimenti in conto capitale** | 0,00 | 44.140.106,19 | 44.140.106,19 | 0,00 | 0,00 | 0,00% |
| | Altri trasferimenti in conto capitale da amministrazioni pubbliche | 0,00 | 44.140.106,19 | 44.140.106,19 | 0,00 | 0,00 | 0,00% |
| | Altri trasferimenti in conto capitale da UE | 0,00 | 0,00 | 0,00 | 0,00 | 0,00 | 0,00% |
| | **Tipologia 300: Altri Trasferimenti in conto capitale al netto dei trasferimenti da PA e da UE** | 0,00 | 0,00 | 0,00 | 0,00 | 0,00 | 0,00% |
| **4040000** | **Tipologia 400: Entrate da alienazione di beni materiali e immateriali** | 0,00 | 0,00 | 0,00 | 0,00 | 0,00 | 0,00% |
| **4050000** | **Tipologia 500: Altre entrate in conto capitale** | 2.874.164,09 | 492.668,90 | 3.366.832,99 | 3.366.832,99 | 3.366.832,99 | 100,00% |
| **4000000** | **TOTALE TITOLO 4** | **271.998.442,71** | **924.602.409,83** | **1.196.600.852,54** | **3.366.832,99** | **3.366.832,99** | **0,28%** |

| TIPOLOGIA | DENOMINAZIONE | RESIDUI ATTIVI FORMATISI NELL'ESERCIZIO CUI SI RIFERISCE IL RENDICONTO (a) | RESIDUI ATTIVI DEGLI ESERCIZI PRECEDENTI (b) | TOTALE RESIDUI ATTIVI (c) = (a) + (b) | IMPORTO MINIMO DEL FONDO (d) | FONDO CREDITI DI DUBBIA ESIGILITA' (e) | *% di accantonamento al fondo crediti di dubbia esigibilità (f) = (e) / (c)* |
|---|---|---|---|---|---|---|---|
| | **Entrate da riduzione di attività finanziarie** | | | | | | |
| **5020000** | **Tipologia 200: Riscossione crediti di breve termine** | 0,00 | 0,00 | 0,00 | 0,00 | 0,00 | 0,00% |
| **5040000** | **Tipologia 400: Altre entrate per riduzione di attività finanziarie** | 0,00 | 10.500.000,00 | 10.500.000,00 | 0,00 | 0,00 | 0,00% |
| **5000000** | **TOTALE TITOLO 5** | **0,00** | **10.500.000,00** | **10.500.000,00** | **0,00** | **0,00** | **0,00%** |
| | ***TOTALE GENERALE*** | **1.462.115.333,15** | **2.322.680.954,08** | **3.784.796.287,23** | **359.928.847,83** | **359.928.847,83** | **9,51%** |
| | ***DI CUI FONDO CREDITI DI DUBBIA ESIGIBILITA' IN C/CAPITALE*** | **271.998.442,71** | **924.602.409,83** | **1.196.600.852,54** | **3.366.832,99** | **3.366.832,99** | **0,28%** |
| | ***DI CUI FONDO CREDITI DI DUBBIA ESIGIBILITA' DI PARTE CORRENTE (n)*** | **1.190.116.890,44** | **1.398.078.544,25** | **2.588.195.434,69** | **356.562.014,84** | **356.562.014,84** | **13,78%** |

| COMPOSIZIONE FONDO SVALUTAZIONE CREDITI | TOTALE CREDITI | FONDO SVALUTAZIONE CREDITI |
|---|---|---|
| **RESIDUI ATTIVI NEL CONTO DEL BILANCIO** | 3.784.796.287,23 | 359.928.847,83 |
| **CREDITI STRALCIATI DAL CONTO DEL BILANCIO** | 7.179.250,74 | 7.179.250,74 |
| **ACCERTAMENTI IMPUTATI AGLI ESERCIZI SUCCESSIVI A QUELLO CUI IL RENDICONTO SI RIFERISCE (m)** | 19.757.886,57 | 0,00 |
| **TOTALE** | 3.811.733.424,54 | 367.108.098,57 |

* Il fondo crediti di dubbia esigibilità è un accantonamento del risultato di amministrazione. Non richiedono l'accantonamento a tale fondo: a) i trasferimenti da altre Amministrazioni pubbliche e dall'Unione europea; b) i crediti assistiti da fidejussione; c) le entrate tributarie che, sulla base dei nuovi principi contabili, sono accertate per cassa.

(e) Gli importi della colonna (e) non devono essere inferiori a quelli della colonna (d); se sono superiori le motivazioni della differenza sono indicate nella relazione al rendiconto. Il totale generale della colonna (f) corrisponde all'importo del fondo crediti di dubbia esigibilità accantonato nel risultato di amministrazione.

(g) Indicare il totale generale della colonna c).

(h) Indicare il totale generale della colonna e).

(i) Indicare l'importo complessivo dei crediti stralciati dal conto del bilancio nell'esercizio in corso e negli esercizi precedenti.

(l) corrisponde all'importo della cella (i).

(m) trattasi solo degli accertamenti di entrate riguardanti i titoli 5, 6, 7.

(n) comprende anche l'accantonamento riguardante i crediti del titolo 5.

**Regione Calabria**

# RENDICONTO GENERALE

## ANNO 2018

# ELENCO DEI RESIDUI ATTIVI E PASSIVI PROVENIENTI DAGLI ESERCIZI ANTERIORI A QUELLO DI COMPETENZA, DISTINTAMENTE PER ESERCIZIO DI PROVENIENZA E PER CAPITOLO

(Art. 63, comma 4, decreto legislativo 23 giugno 2011, n. 118)

# ELENCO DEI RESIDUI ATTIVI PROVENIENTI DAGLI ESERCIZI ANTERIORI A QUELLO DI COMPETENZA ai sensi art. 11 comma 4 lett. m) del d.lgs. 118/2011

| TITOLO<br>TIPOLOGIA<br>CATEGORIA<br>CAPITOLO | DESCRIZIONE | ESPF | RESIDUI ATTIVI AL 1/1/ 2018 (RS) | RISCOSSIONI IN C/ RESIDUI (RR) | RIACCERTAMENTI RESIDUI (R) | RESIDUI ATTIVI DA ESERCIZI PRECEDENTI (EP = RS -RR+R) |
|---|---|---|---|---|---|---|
| **TITOLO 1 - Entrate correnti di natura tributaria, contributiva e perequativa** | | | | | | |
| **TIPOLOGIA 101 - Imposte, tasse e proventi assimilati** | | | | | | |
| **CATEGORIA 120 - Imposta regionale sulle attività produttive (IRAP) non Sanità** | | | | | | |
| **CAPITOLO E1104000201** - ***Risorse Vincolate (Capitolo: U9011201101; U9011201102; U9011201103; U9011201104; U9011201105; U9011201106; U9011201107; U9011201108; U9011201109; U9011201110; U9011201111; U9011201112; U9011201113; U9040800501; U9040800502; U9040800503; U9040800601; U9040800602; U9040800701; U9040800702; U9040800801; U9040800802; U9040800803; U9040800901; U9040800902; U9040801001; U9040801002; U9040801101; U9040801102; U9040801201; U9040801202; U9040801203; U9040801204; U9040801205; U9040801301; U9121001001; U9121001002; U9121001101; U9121001102; U9121001201; U9121001202; U9121001301; U9121001302; U9121001401; U9121001402; U9121001403; U9121001404; U9121001501; U9121001502; U9121001601; U9121001602; U9121001701; U9121001702; U9121001801; U9121001802; U9121001803; U9121001901; U9121001902; U9121001903; U9121002001; U9121002002; U9121002003; U9121002101; U9121002102; U9121002103; U9150400102; U9150400103; U9150400104; U9150400105; U9150400107; U9150400201; U9150400203; U9150400205; U9150400301; U9150400302; U9150400303; U9150400304; U9150400401; U9150400402; U9150400403; U9150400501; U9150400502; U9150400503; U9150400504; U9150400505; U9150400506; U9150400601; U9150400602; U9150400701; U9150400702; U9150400801; U9150400802; U9150400803; U9150400901; U9150400902; U9150400903; U9150400904; U9150401001; U9150401101; U9150401102; U9150401201; U9150401202; U9150401203; U9150401301; U9150401302; U9150401303; U9150401401; U9150401402; U9150401501; U9150401502; U9150401601; U9150401602)*** | | | | | | |
| **IMPOSTA REGIONALE SULLE ATTIVITA' PRODUTTIVE (IRAP) ESERCITATE NEL TERRITORIO DELLA REGIONE - QUOTA IN LIBERA DISPONIBILITA' DESTINATA AL FINANZIAMENTO DEI TRASFERIMENTI SOPPRESSI DALL'ART. 3, COMMI 2 E 3, DELLA LEGGE 549/95 (ART.1, 15, 16, 24 E 25 DEL DECRETO LEGISLATIVO 15.12.97, N. 446 - ART.13, COMMA 2, DEL D.L.VO 18.2.2000, N.56).** | | | | | | |
| **NOTA:** ***GETTITO IRAP CORRISPONDENTE AL FONDO PEREQUATIVO DI CUI ALL'ART. 13, COMMA 1, DEL DECRETO LEGISLATIVO N. 56/2000*** | | | | | | |
| | 2016 | 11.188.708,11 | 11.188.708,11 | 0,00 | 0,00 |
| | 2017 | 64.543.059,26 | 59.899.774,93 | 0,00 | 4.643.284,33 |
| **TOTALE CAPITOLO** | | **75.731.767,37** | **71.088.483,04** | **0,00** | **4.643.284,33** |
| **TOTALE CATEGORIA 120 - Imposta regionale sulle attività produttive (IRAP) non Sanità** | | **75.731.767,37** | **71.088.483,04** | **0,00** | **4.643.284,33** |
| **CATEGORIA 131 - Imposta regionale sulla benzina per autotrazione** | | | | | |
| **CAPITOLO E1201000601** - ***Risorse Autonome*** | | | | | |
| **ENTRATE DERIVANTI DALL'ISTITUZIONE DELL'IMPOSTA REGIONALE SULLA BENZINA PER AUTOTRAZIONE (DECRETO LEGISLATIVO 21 DICEMBRE 1990, N. 398, ARTICOLO 3, COMMA 13, DELLA LEGGE 28 DICEMBRE 1995, N. 549, ART. 27 DELLA LEGGE REGIONALE 29 DICEMBRE 2010, N. 34 - ART. 16 DELLA LEGGE REGIONALE 23 DICEMBRE 2011, N. 47)** | | | | | |
| **NOTA:** ***LA PREVISIONE DI COMPETENZA E' EFFETTUATA SULLA BASE DI UNA STIMA DELLE ENTRATE ATTESE PER IL TRIENNIO 2019-2021*** | | | | | |
| | 2016 | 92.935,73 | 0,00 | 0,00 | 92.935,73 |
| | 2017 | 259.369,81 | 0,00 | 0,00 | 259.369,81 |
| **TOTALE CAPITOLO** | | **352.305,54** | **0,00** | **0,00** | **352.305,54** |
| **TOTALE CATEGORIA 131 - Imposta regionale sulla benzina per autotrazione** | | **352.305,54** | **0,00** | **0,00** | **352.305,54** |
| **CATEGORIA 148 - Tasse sulle concessioni regionali** | | | | | |
| **CAPITOLO E0110110201** - ***Risorse Vincolate (Capitolo: U6101010901)*** | | | | | |
| **TASSA SULLE CONCESSIONI REGIONALI (LEGGE REGIONALE 31 DICEMBRE 1971, N.1 - LEGGE REGIONALE 10 APRILE 1995, N. 11 - ART. 21 DELLA LEGGE REGIONALE 27 DICEMBRE 2012, N. 69).** | | | | | |
| **NOTA:** ***LA PREVISIONE DI COMPETENZA E' EFFETTUATA SULLA BASE DI UNA STIMA DELLE ENTRATE ATTESE PER IL TRIENNIO 2019-2021*** | | | | | |
| | 2016 | 146.267,62 | 0,00 | 0,00 | 146.267,62 |
| **TOTALE CAPITOLO** | | **146.267,62** | **0,00** | **0,00** | **146.267,62** |
| **CAPITOLO E9101480101** - ***Risorse Autonome*** | | | | | |
| **TASSA SULLE CONCESSIONI REGIONALI DERIVANTI DALL'EMISSIONE DI RUOLI COATTIVI (LEGGE REGIONALE 31 DICEMBRE 1971, N.1 - LEGGE REGIONALE 10 APRILE 1995, N. 11 - ART. 21 DELLA LEGGE REGIONALE 27 DICEMBRE 2012, N. 69).** | | | | | |
| | 2016 | 421.841,33 | 0,00 | 0,00 | 421.841,33 |
| **TOTALE CAPITOLO** | | **421.841,33** | **0,00** | **0,00** | **421.841,33** |
| **TOTALE CATEGORIA 148 - Tasse sulle concessioni regionali** | | **568.108,95** | **0,00** | **0,00** | **568.108,95** |
| **CATEGORIA 150 - Tassa di circolazione dei veicoli a motore (tassa automobilistica)** | | | | | |
| **CAPITOLO E9101030101** - ***Risorse Autonome*** | | | | | |
| **RISCOSSIONE DELLA TASSA AUTOMOBILISTICA DERIVANTE DALL'EMISSIONE DI AVVISI DI PAGAMENTO** | | | | | |
| | 2016 | 62.347.853,14 | 3.994.547,29 | 0,00 | 58.353.305,85 |
| | 2017 | 70.278.444,53 | 0,00 | -34.979.636,08 | 35.298.808,45 |
| **TOTALE CAPITOLO** | | **132.626.297,67** | **3.994.547,29** | **-34.979.636,08** | **93.652.114,30** |
| **CAPITOLO E9101500201** - ***Risorse Autonome*** | | | | | |
| **TASSA AUTOMOBILISTICA DERIVANTE DALL'EMISSIONE DI RUOLI COATTIVI** | | | | | |
| | 2016 | 82.083.025,01 | 5.593.411,62 | 0,00 | 76.489.613,39 |

| TITOLO TIPOLOGIA CATEGORIA CAPITOLO | DESCRIZIONE | ESPF | RESIDUI ATTIVI AL 1/1/ 2018 (RS) | RISCOSSIONI IN C/ RESIDUI (RR) | RIACCERTAMENTI RESIDUI (R) | RESIDUI ATTIVI DA ESERCIZI PRECEDENTI (EP = RS -RR+R) |
|---|---|---|---|---|---|---|
| **TOTALE CAPITOLO** | | | **82.083.025,01** | **5.593.411,62** | **0,00** | **76.489.613,39** |
| **TOTALE CATEGORIA 150 - Tassa di circolazione dei veicoli a motore (tassa automobilistica)** | | | **214.709.322,68** | **9.587.958,91** | **-34.979.636,08** | **170.141.727,69** |
| **CATEGORIA 151 - Tassa smaltimento rifiuti solidi urbani** | | | | | | |
| **CAPITOLO E1103000301 -** ***Risorse Vincolate (Capitolo: U3201020901; U3201020902; U3201020903; U3201020904; U3201020905; U3201020906; U3201020907; U3201020908; U3201020909; U3201020910; U3201020911; U3201020912; U3201020913; U3201020914; U3201020915; U3201020916; U3201020917; U3201020918; U3201020919)*** | | | | | | |
| **RISCOSSIONE DELLE TARIFFE, VERSATE DA PARTE DEI SOGGETTI TENUTI AL PAGAMENTO, PER LO SMALTIMENTO DEI RIFIUTI SOLIDI URBANI RELATIVO AL CONFERIMENTO IN IMPIANTO E A QUELLO IN DISCARICA (ART. 1, COMMA 3, DELLA LEGGE REGIONALE 13 GENNAIO 2015 N.2, ART. 6 DELLA LEGGE REGIONALE 27.04.15 N.12)** | | | | | | |
| | | 2015 | 70.516.034,75 | 12.213.977,05 | -896.289,16 | 57.405.768,54 |
| | | 2016 | 88.704.808,08 | 9.542.472,71 | -944.542,09 | 78.217.793,28 |
| | | 2017 | 105.478.287,10 | 8.309.244,89 | -1.099.867,44 | 96.069.174,77 |
| **TOTALE CAPITOLO** | | | **264.699.129,93** | **30.065.694,65** | **-2.940.698,69** | **231.692.736,59** |
| **TOTALE CATEGORIA 151 - Tassa smaltimento rifiuti solidi urbani** | | | **264.699.129,93** | **30.065.694,65** | **-2.940.698,69** | **231.692.736,59** |
| **CATEGORIA 159 - Tributo speciale per il deposito in discarica dei rifiuti solidi** | | | | | | |
| **CAPITOLO E0110110801 -** ***Risorse Vincolate (Capitolo: U0213120301; U0213120302; U0213120401)*** | | | | | | |
| **TRIBUTO SPECIALE PER IL DEPOSITO IN DISCARICA DEI RIFIUTI SOLIDI (ART.2, DEL DPR 10.9.82, N. 915 E ART.3, COMMI DA 24 A 40, DELLA LEGGE 28.12.95, N. 549 - ART. 15 DELLA LEGGE REGIONALE 23 DICEMBRE 2011, N. 47).** | | | | | | |
| **NOTA:** ***LA PREVISIONE DI COMPETENZA E' EFFETTUATA SULLA BASE DI UNA STIMA DELLE ENTRATE ATTESE PER IL TRIENNIO 2019-2021*** | | | | | | |
| | | 2016 | 13.648.495,68 | 0,00 | 0,00 | 13.648.495,68 |
| **TOTALE CAPITOLO** | | | **13.648.495,68** | **0,00** | **0,00** | **13.648.495,68** |
| **CAPITOLO E9101590101 -** ***Risorse Autonome*** | | | | | | |
| **TRIBUTO SPECIALE PER IL DEPOSITO IN DISCARICA DEI RIFIUTI SOLIDI DERIVANTE DALL'EMISSIONE DI RUOLI COATTIVI (ART.2, DEL DPR 10.9.82, N. 915 E ART.3, COMMI DA 24 A 40, DELLA LEGGE 28.12.95, N. 549 - ART. 15 DELLA LEGGE REGIONALE 23 DICEMBRE 2011, N. 47).** | | | | | | |
| | | 2016 | 3.309.653,30 | 184,51 | 0,00 | 3.309.468,79 |
| **TOTALE CAPITOLO** | | | **3.309.653,30** | **184,51** | **0,00** | **3.309.468,79** |
| **TOTALE CATEGORIA 159 - Tributo speciale per il deposito in discarica dei rifiuti solidi** | | | **16.958.148,98** | **184,51** | **0,00** | **16.957.964,47** |
| **CATEGORIA 168 - Addizionale regionale sui canoni per le utenze di acque pubbliche** | | | | | | |
| **CAPITOLO E1101000301 -** ***Risorse Autonome*** | | | | | | |
| **ADDIZIONALE REGIONALE AL CANONE PER LE UTENZE DI ACQUA PUBBLICA (ART.37, COMMI 6, 7 E 8 DELLA LEGGE REGIONALE 13 APRILE 1995, N. 16 - ART. 19 DELLA LEGGE REGIONALE 27 DICEMBRE 2012, N. 69)** | | | | | | |
| **NOTA:** ***LA PREVISIONE DI COMPETENZA E' EFFETTUATA SULLA BASE DI UNA STIMA DELLE ENTRATE ATTESE PER IL TRIENNIO 2019-2021*** | | | | | | |
| | | 2016 | 289,49 | 0,00 | 0,00 | 289,49 |
| **TOTALE CAPITOLO** | | | **289,49** | **0,00** | **0,00** | **289,49** |
| **TOTALE CATEGORIA 168 - Addizionale regionale sui canoni per le utenze di acque pubbliche** | | | **289,49** | **0,00** | **0,00** | **289,49** |
| **TOTALE TIPOLOGIA 101 - Imposte, tasse e proventi assimilati** | | | **573.019.072,94** | **110.742.321,11** | **-37.920.334,77** | **424.356.417,06** |
| **TIPOLOGIA 102 - Tributi destinati al finanziamento della sanità** | | | | | | |
| **CATEGORIA 201 - Imposta regionale sulle attività produttive - IRAP - Sanità** | | | | | | |
| **CAPITOLO E0110111101 -** ***Risorse Vincolate (Capitolo: U0213110301; U0421110301; U0421110302; U0421110305; U0421110306; U0421110307; U0421110308; U0421110309; U0421110310; U0421110311; U0421110313; U0421110314; U0421110315; U0421110316; U0421110317; U0421110318; U6101010101; U6101010103; U6101010104; U6101010201; U6101010801; U6101010901; U6101011001; U6101011101; U6101011401; U6101011601; U6101012101; U6101018801)*** | | | | | | |
| **IMPOSTA REGIONALE SULLE ATTIVITA' PRODUTTIVE (IRAP) ESERCITATE NEL TERRITORIO DELLA REGIONE DESTINATA AL FINANZIAMENTO DEL SERVIZIO SANITARIO REGIONALE(ART.1, 15, 16, 24 E 25 DEL DECRETO LEGISLATIVO 15.12.97, N. 446).** | | | | | | |
| | | 2015 | 99.172.771,66 | 0,00 | 0,00 | 99.172.771,66 |
| | | 2017 | 112.578.550,00 | 6.150.862,00 | 0,00 | 106.427.688,00 |
| **TOTALE CAPITOLO** | | | **211.751.321,66** | **6.150.862,00** | **0,00** | **205.600.459,66** |
| **CAPITOLO E1104000301 -** ***Risorse Vincolate (Capitolo: U6101018001)*** | | | | | | |
| **MAGGIORI ENTRATE DERIVANTI DALL'INCREMENTO, A DECORRERE DAL PERIODO D'IMPOSTA AL 1 GENNAIO 2009, DELL'ALIQUOTA IRAP DI CUI ALL'ARTICOLO 16,COMMA 1, DEL DECRETO LEGISLATIVO 15 DICEMBRE 1997, N. 446 E SUCCESSIVE MODIFICHE ED INTEGRAZIONI, NELLA MISURA MASSIMA CONSENTITA PREVISTA PER LE REGIONI IN CONDIZIONI DI DEFICIT FINANZIARIO DI CUI ALL'ART. 1,COMMA 174, DELLA LEGGE N. 311/2004 (DECRETO DEL PRESIDENTE DELLA REGIONE IN QUALITA' DI COMMISSARIO AD ACTA N. 2 DEL 28.05.2009, ART. 33 DELLA LEGGE REGIONALE 12 GIUGNO 2009, N. 19).** | | | | | | |
| **NOTA:** ***TALI RISORSE SONO DESTINATE AL RIPIANO DEI DISAVANZI DEL SERVIZIO SANITARIO REGIONALE.*** | | | | | | |
| | | 2017 | 24.325.000,00 | 21.162.750,00 | 0,00 | 3.162.250,00 |
| **TOTALE CAPITOLO** | | | **24.325.000,00** | **21.162.750,00** | **0,00** | **3.162.250,00** |

| TITOLO TIPOLOGIA CATEGORIA CAPITOLO | DESCRIZIONE | ESPF | RESIDUI ATTIVI AL 1/1/ 2018 (RS) | RISCOSSIONI IN C/ RESIDUI (RR) | RIACCERTAMENTI RESIDUI (R) | RESIDUI ATTIVI DA ESERCIZI PRECEDENTI (EP = RS -RR+R) |
|---|---|---|---|---|---|---|
| **TOTALE CATEGORIA 201 - Imposta regionale sulle attività produttive - IRAP - Sanità** | | | **236.076.321,66** | **27.313.612,00** | **0,00** | **208.762.709,66** |
| **CATEGORIA 203 - Compartecipazione IVA - Sanità** | | | | | | |
| **CAPITOLO E0120210801** - ***Risorse Vincolate (Capitolo: U0213110301; U0421110301; U0421110302; U0421110303; U0421110304; U0421110305; U0421110306; U0421110307; U0421110308; U0421110309; U0421110310; U0421110311; U0421110312; U0421110313; U0421110314; U0421110315; U0421110316; U0421110317; U0421110318; U6101010101; U6101010103; U6101010104; U6101010201; U6101010901; U6101011001; U6101011101; U6101011401; U6101011601; U6101012101; U6101017101; U6101017501; U6101018101; U6101018201; U6101018801; U6101019001; U6101019401)*** | | | | | | |
| **COMPARTECIPAZIONE REGIONALE ALL'IMPOSTA SUL VALORE AGGIUNTO DESTINATA AL FINANZIAMENTO DEL SERVIZIO SANITARIO REGIONALE (ART.2 DEL D.L.VO 18.2.2000, N.56).** | | | | | | |
| | | 2016 | 102.793.350,35 | 0,00 | 0,00 | 102.793.350,35 |
| | | 2017 | 293.522.313,80 | 0,00 | -293.522.313,80 | 0,00 |
| **TOTALE CAPITOLO** | | | **396.315.664,15** | **0,00** | **-293.522.313,80** | **102.793.350,35** |
| **TOTALE CATEGORIA 203 - Compartecipazione IVA - Sanità** | | | **396.315.664,15** | **0,00** | **-293.522.313,80** | **102.793.350,35** |
| **CATEGORIA 205 - Addizionale IRPEF - Sanità derivante da manovra fiscale regionale** | | | | | | |
| **CAPITOLO E1105000201** - ***Risorse Vincolate (Capitolo: U6101012001)*** | | | | | | |
| **ENTRATE DERIVANTI DALLA MANOVRA REGIONALE SULL'IMPOSTA SUL REDDITO DELLE PERSONE FISICHE - IRPEF - DESTINATA ALLA PARZIALE COPERTURA DEI DISAVANZI DELLA SANITA' (ART. 1, LEGGE REGIONALE 7 AGOSTO 2002, N. 30 COME MODIFICATO DALL'ART. 18, COMMA 1, DELLA LEGGE REGIONALE 11.1.2006,N. 1)** | | | | | | |
| **NOTA:** ***QUOTA DESTINATA ALLA PARZIALE COPERTURA DEI DISAVANZI DELLA SANITA' AI SENSI DELL'ART. 1 DELLA L.R. N. 30/2002, COME MODIFICATO DALL'ART. 18, COMMA 1, DELLA L.R. N. 1/2006.*** | | | | | | |
| | | 2015 | 43.699.348,94 | 43.699.348,94 | 0,00 | 0,00 |
| | | 2016 | 48.723.857,79 | 17.866.864,00 | 0,00 | 30.856.993,79 |
| | | 2017 | 73.708.000,00 | 0,00 | 0,00 | 73.708.000,00 |
| **TOTALE CAPITOLO** | | | **166.131.206,73** | **61.566.212,94** | **0,00** | **104.564.993,79** |
| **CAPITOLO E1105000701** - ***Risorse Autonome*** | | | | | | |
| **ENTRATA DERIVANTE DALLA MANOVRA REGIONALE RELATIVA ALL'ANNO DI IMPOSTA 2016 IN ECCESSO RISPETTO ALLA NECESSITA' DI COPERTURA DEL DISAVANZO SANITARIO RELATIVO A TUTTO IL 31.12.15 (VERBALE DEL TAVOLO TECNICO PER LA VERIFICA DEGLI ADEMPIMENTI REGIONALI CON IL COMITATO PERMANENTE PER LA VERIFICA DEI LEA DEL 26 LUGLIO 2016)** | | | | | | |
| | | 2017 | 13.322.116,06 | 13.322.115,06 | 0,00 | 1,00 |
| **TOTALE CAPITOLO** | | | **13.322.116,06** | **13.322.115,06** | **0,00** | **1,00** |
| **TOTALE CATEGORIA 205 - Addizionale IRPEF - Sanità derivante da manovra fiscale regionale** | | | **179.453.322,79** | **74.888.328,00** | **0,00** | **104.564.994,79** |
| **TOTALE TIPOLOGIA 102 - Tributi destinati al finanziamento della sanità** | | | **811.845.308,60** | **102.201.940,00** | **-293.522.313,80** | **416.121.054,80** |
| **TOTALE TITOLO 1 - Entrate correnti di natura tributaria, contributiva e perequativa** | | | **1.384.864.381,54** | **212.944.261,11** | **-331.442.648,57** | **840.477.471,86** |
| **TITOLO 2 - Trasferimenti correnti** | | | | | | |
| **TIPOLOGIA 101 - Trasferimenti correnti da Amministrazioni pubbliche** | | | | | | |
| **CATEGORIA 101 - Trasferimenti correnti da Amministrazioni Centrali** | | | | | | |
| **CAPITOLO E0230611600** - ***Risorse Vincolate (Capitolo: U0322113000)*** | | | | | | |
| **ASSEGNAZIONE DI FONDI DALLO STATO PER LA REALIZZAZIONE DI AZIONI FORMATIVE AZIENDALI E INDIVIDUALI PER LAVORATORI OCCUPATI E PER INTERVENTI URGENTI A SOSTEGNO DELL'OCCUPAZIONE (ART. 9, COMMI 3 E 3 BIS, DELLA LEGGE 19.7.93, N. 236 - TITOLO III, ARTT. 18, 18 BIS E 19 DELLA LEGGE 28 GENNAIO 2009, N. 2).** | | | | | | |
| | | 2010 | 2.291.405,50 | 0,00 | 0,00 | 2.291.405,50 |
| | | 2011 | 5.200.602,61 | 0,00 | 0,00 | 5.200.602,61 |
| **TOTALE CAPITOLO** | | | **7.492.008,11** | **0,00** | **0,00** | **7.492.008,11** |
| **CAPITOLO E0230611601** - ***Risorse Vincolate (Capitolo: U0322113001; U0322113002; U0322113003; U0322113004)*** | | | | | | |
| **ASSEGNAZIONE DI FONDI DALLO STATO PER LA REALIZZAZIONE DI AZIONI FORMATIVE AZIENDALI E INDIVIDUALI PER LAVORATORI OCCUPATI E PER INTERVENTI URGENTI A SOSTEGNO DELL'OCCUPAZIONE (ART. 9, COMMI 3 E 3 BIS, DELLA LEGGE 19.7.93, N. 236 - TITOLO III, ARTT. 18, 18 BIS E 19 DELLA LEGGE 28 GENNAIO 2009, N. 2).** | | | | | | |
| | | 2015 | 2.255.636,33 | 0,00 | 0,00 | 2.255.636,33 |
| | | 2016 | 86.499,22 | 0,00 | 0,00 | 86.499,22 |
| | | 2017 | 81.489,92 | 0,00 | 0,00 | 81.489,92 |
| **TOTALE CAPITOLO** | | | **2.423.625,47** | **0,00** | **0,00** | **2.423.625,47** |
| **CAPITOLO E0230613201** - ***Risorse Vincolate (Capitolo: U0322114801; U0322114803)*** | | | | | | |
| **ASSEGNAZIONE DI FONDI DALLO STATO PER FAVORIRE L'ADEMPIMENTO DELL'OBBLIGO DI FREQUENZA DI ATTIVITA' FORMATIVE DA PARTE DEI GIOVANI FINO AL COMPIMENTO DEL DICIOTTESIMO ANNO DI ETA' (ART.68, LEGGE 17.5.99, N.144).** | | | | | | |
| | | 2016 | 66.834,60 | 0,00 | -66.834,60 | 0,00 |
| **TOTALE CAPITOLO** | | | **66.834,60** | **0,00** | **-66.834,60** | **0,00** |
| **CAPITOLO E0230712501** - ***Risorse Vincolate (Capitolo: U0423111201)*** | | | | | | |

| TITOLO TIPOLOGIA CATEGORIA CAPITOLO | DESCRIZIONE | ESPF | RESIDUI ATTIVI AL 1/1/ 2018 (RS) | RISCOSSIONI IN C/ RESIDUI (RR) | RIACCERTAMENTI RESIDUI (R) | RESIDUI ATTIVI DA ESERCIZI PRECEDENTI (EP = RS -RR+R) |
|---|---|---|---|---|---|---|
| | **ASSEGNAZIONE DI FONDI DALLO STATO PER IL POTENZIAMENTO DEI SERVIZI DI ASSISTENZA AI TOSSICODIPENDENTI NONCHE' PER IL TRATTAMENTO DOMICILIARE DEI SOGGETTI AFFETTI DA AIDS,NELL'AMBITO DEL PROGRAMMA DI INTERVENTI URGENTI PER LA PREVENZIONE E LA LOTTA CONTRO L'AIDS (ART.51 DELLA LEGGE 23.12.78,N.833-ART.1,COMMA 1,LETT. C), D) E E), E COMMA 2, DELLA LEGGE 5.6.90, N.135).** | | | | | |
| | | 2016 | 772.463,00 | 0,00 | 0,00 | 772.463,00 |
| | **TOTALE CAPITOLO** | | **772.463,00** | **0,00** | **0,00** | **772.463,00** |
| | **CAPITOLO E0230713501** - ***Risorse Vincolate (Capitolo: U0421110101; U0421110102; U0421110103; U0421110104; U6105010301; U6105010302; U6105010401)*** | | | | | |
| | **ASSEGNAZIONE DI FONDI DALLO STATO PER L'EROGAZIONE DI BORSE DI STUDIO BIENNALI AI MEDICI NEOLAUREATI PER LO SVOLGIMENTO DEL TIROCINIO TEORICO-PRATICO PER LA FORMAZIONE SPECIFICA IN MEDICINA GENERALE, SECONDO LA DIRETTIVA DEL CONSIGLIO DELLA CEE N. 86/457 DEL 15.9.86 (ART. 5 DELLA LEGGE 8.4.88, N. 109 - LEGGE 23.12.78, N.833).** | | | | | |
| | | 2017 | 1.005.827,00 | 1.005.827,00 | 0,00 | 0,00 |
| | **TOTALE CAPITOLO** | | **1.005.827,00** | **1.005.827,00** | **0,00** | **0,00** |
| | **CAPITOLO E0230713801** - ***Risorse Vincolate (Capitolo: U0423112001)*** | | | | | |
| | **ASSEGNAZIONE DI FONDI DALLO STATO PER LA PREVENZIONE E LA CURA DELLA FIBROSI CISTICA (LEGGE 29.12.93, N.548 - LEGGE 14.10.99, N.362).** | | | | | |
| | | 2017 | 161.003,20 | 0,00 | -161.003,20 | 0,00 |
| | **TOTALE CAPITOLO** | | **161.003,20** | **0,00** | **-161.003,20** | **0,00** |
| | **CAPITOLO E0230715100** - ***Risorse Vincolate (Capitolo: U0421114700)*** | | | | | |
| | **ASSEGNAZIONE DI FONDI DALLO STATO PER IL FINANZIAMENTO DELL'ASSISTENZA SANITARIA AGLI STRANIERI TEMPORANEAMENTE PRESENTI NEL TERRITORIO NAZIONALE (ART.32 LEGGE 23.12.78, N.833 - ORDINANZA DEL MINISTRO DELLA SANITA' DEL 15.11.1996 - ART.33, LEGGE 6.3.98, N.40. ART. 5, COMMA 16, D.LGS 109 DEL 16 LUGLIO 2012).** | | | | | |
| | | 2013 | 2.946.846,14 | 2.944.481,00 | 0,00 | 2.365,14 |
| | **TOTALE CAPITOLO** | | **2.946.846,14** | **2.944.481,00** | **0,00** | **2.365,14** |
| | **CAPITOLO E0230715101** - ***Risorse Vincolate (Capitolo: U0421114701)*** | | | | | |
| | **ASSEGNAZIONE DI FONDI DALLO STATO PER IL FINANZIAMENTO DELL'ASSISTENZA SANITARIA AGLI STRANIERI TEMPORANEAMENTE PRESENTI NEL TERRITORIO NAZIONALE (ART.32 LEGGE 23.12.78, N.833 - ORDINANZA DEL MINISTRO DELLA SANITA' DEL 15.11.1996 - ART.33, LEGGE 6.3.98, N.40. ART. 5, COMMA 16, D.LGS 109 DEL 16 LUGLIO 2012).** | | | | | |
| | | 2017 | 839.793,00 | 839.793,00 | 0,00 | 0,00 |
| | **TOTALE CAPITOLO** | | **839.793,00** | **839.793,00** | **0,00** | **0,00** |
| | **CAPITOLO E0230716200** - ***Risorse Vincolate (Capitolo: U0421116100; U6101010300; U6101010400)*** | | | | | |
| | **ASSEGNAZIONE DI FONDI DALLO STATO PER IL FINANZIAMENTO DEI PROGETTI PER IL PERSEGUIMENTO DEGLI OBIETTIVI DI CARATTERE PRIORITARIO E DI RILIEVO NAZIONALE PREVISTI NEL PIANO SANITARIO NAZIONALE (ART. 1,COMMI 34 E34BIS, DELLA LEGGE 23 DICEMBRE 1996, N. 662, INTRODOTTO DALL'ART. 33,COMMA 1, DELLA LEGGE 27 DICEMBRE 1997, N. 449).** | | | | | |
| | | 2013 | 31.685.166,89 | 31.685.166,89 | 0,00 | 0,00 |
| | | 2014 | 15.537.052,00 | 0,00 | 0,00 | 15.537.052,00 |
| | **TOTALE CAPITOLO** | | **47.222.218,89** | **31.685.166,89** | **0,00** | **15.537.052,00** |
| | **CAPITOLO E0230716201** - ***Risorse Vincolate (Capitolo: U0421116101; U6101010301; U6101010401)*** | | | | | |
| | **ASSEGNAZIONE DI FONDI DALLO STATO PER IL FINANZIAMENTO DEI PROGETTI PER IL PERSEGUIMENTO DEGLI OBIETTIVI DI CARATTERE PRIORITARIO E DI RILIEVO NAZIONALE PREVISTI NEL PIANO SANITARIO NAZIONALE (ART. 1,COMMI 34 E34BIS, DELLA LEGGE 23 DICEMBRE 1996, N. 662, INTRODOTTO DALL'ART. 33,COMMA 1, DELLA LEGGE 27 DICEMBRE 1997, N. 449).** | | | | | |
| | | 2015 | 9.734.064,00 | 9.734.064,00 | 0,00 | 0,00 |
| | | 2016 | 10.214.601,00 | 0,00 | 0,00 | 10.214.601,00 |
| | | 2017 | 13.509.490,00 | 0,00 | 0,00 | 13.509.490,00 |
| | **TOTALE CAPITOLO** | | **33.458.155,00** | **9.734.064,00** | **0,00** | **23.724.091,00** |
| | **CAPITOLO E0232610500** - ***Risorse Vincolate (Capitolo: U0421210100)*** | | | | | |
| | **ASSEGNAZIONE DI FONDI DALLO STATO PER L'ESERCIZIO DELLE FUNZIONI CONFERITE DAL D.L.VO 31 MARZO 1998, N.112 IN MATERIA DI SALUTE UMANA E SANITA' VETERINARIA (LEGGE 25 FEBBRAIO 1992, N.210).** | | | | | |
| | | 2012 | 2.863.724,01 | 2.863.724,01 | 0,00 | 0,00 |
| | **TOTALE CAPITOLO** | | **2.863.724,01** | **2.863.724,01** | **0,00** | **0,00** |
| | **CAPITOLO E0232610501** - ***Risorse Vincolate (Capitolo: U0421210101)*** | | | | | |
| | **ASSEGNAZIONE DI FONDI DALLO STATO PER L'ESERCIZIO DELLE FUNZIONI CONFERITE DAL D.L.VO 31 MARZO 1998, N.112 IN MATERIA DI SALUTE UMANA E SANITA' VETERINARIA (LEGGE 25 FEBBRAIO 1992, N.210).** | | | | | |
| | | 2015 | 3.193.770,41 | 3.193.770,41 | 0,00 | 0,00 |
| | **TOTALE CAPITOLO** | | **3.193.770,41** | **3.193.770,41** | **0,00** | **0,00** |
| | **CAPITOLO E0240210401** - ***Risorse Vincolate (Capitolo: U0423210301)*** | | | | | |
| | **ASSEGNAZIONE DI FONDI DALLO STATO PER LA REALIZZAZIONE DEGLI INTERVENTI IN MATERIA DI ANIMALI DI AFFEZIONE E PREVENZIONE DEL RANDAGISMO (LEGGE 14.8.91, N.281).** | | | | | |

| TITOLO TIPOLOGIA CATEGORIA CAPITOLO | DESCRIZIONE | ESPF | RESIDUI ATTIVI AL 1/1/ 2018 (RS) | RISCOSSIONI IN C/ RESIDUI (RR) | RIACCERTAMENTI RESIDUI (R) | RESIDUI ATTIVI DA ESERCIZI PRECEDENTI (EP = RS -RR+R) |
|---|---|---|---|---|---|---|
| | | 2015 | 1.459,20 | 0,00 | 0,00 | 1.459,20 |
| **TOTALE CAPITOLO** | | | **1.459,20** | **0,00** | **0,00** | **1.459,20** |
| **CAPITOLO E2103001401** - ***Risorse Vincolate (Capitolo: U3201016301; U3201016302)*** | | | | | | |
| | **ASSEGNAZIONE DI FONDI DA PARTE DELLO STATO PER LA REALIZZAZIONE DELL'ELENCO REGIONALE DEGLI ALBERI MONUMENTALI (ART. 7 DELLA LEGGE 14 GENNAIO 2013, N.10)** | | | | | |
| | | 2016 | 12.600,00 | 0,00 | 0,00 | 12.600,00 |
| | | 2017 | 24.000,00 | 0,00 | 0,00 | 24.000,00 |
| **TOTALE CAPITOLO** | | | **36.600,00** | **0,00** | **0,00** | **36.600,00** |
| **CAPITOLO E2103001501** - ***Risorse Vincolate (Capitolo: U3201016501)*** | | | | | | |
| | **ASSEGNAZIONE DI FONDI DA PARTE DELLO STATO PER LA VALORIZZAZIONE DEL PATRIMONIO NATURALISTICO REGIONALE E LA PROMOZIONE DELLA CONOSCENZA E LA FRUIZIONE SOSTENIBILE ATTRAVERSO AZIONI DI COMUNICAZIONE E INFORMAZIONE** | | | | | |
| | | 2017 | 26.250,00 | 26.250,00 | 0,00 | 0,00 |
| **TOTALE CAPITOLO** | | | **26.250,00** | **26.250,00** | **0,00** | **0,00** |
| **CAPITOLO E2106002401** - ***Risorse Vincolate (Capitolo: U4301010501; U4301010502; U4301010503)*** | | | | | | |
| | **ASSEGNAZIONE DI FONDI DALLO STATO PER IL FINANZIAMENTO DELLE ATTIVITA' DI FORMAZIONE NELL'ESERCIZIO DELL'APPRENDISTATO ANCHE SE SVOLTO OLTRE IL COMPIMENTO DEL DICIOTTESIMO ANNO DI ETA', SECONDO LE MODALITA' DI CUI ALL'ART. 16 DELLA LEGGE 24 GIUGNO 1997, N. 196 (ART. 68, COMMA 5,DELLA LEGGE 17.5.1999, N.144).** | | | | | |
| | | 2015 | 1.202.676,55 | 0,00 | 0,00 | 1.202.676,55 |
| | | 2016 | 155.263,85 | 0,00 | 0,00 | 155.263,85 |
| **TOTALE CAPITOLO** | | | **1.357.940,40** | **0,00** | **0,00** | **1.357.940,40** |
| **CAPITOLO E2108006801** - ***Risorse Vincolate (Capitolo: U6101015701)*** | | | | | | |
| | **ASSEGNAZIONE DI FONDI DALLO STATO PER FINANZIAMENTO DEGLI ONERI DEL PERSONALE DEGLI ISTITUTI PENITENZIARI TRASFERITO AL SERVIZIO SANITARIO NAZIONALE NEI SETTORI DELLA PREVENZIONE E DELL'ASSISTENZA AI DETENUTI E AGLI INTERNATI TOSSICODIPENDENTI (ART. 2, COMMA 1, DEL DECRETO MINISTERIALE DEL 10.4.2002).** | | | | | |
| | | 2017 | 38.000,00 | 38.000,00 | 0,00 | 0,00 |
| **TOTALE CAPITOLO** | | | **38.000,00** | **38.000,00** | **0,00** | **0,00** |
| **CAPITOLO E2108006901** - ***Risorse Vincolate (Capitolo: U6101015801)*** | | | | | | |
| | **ASSEGNAZIONE DA PARTE DELLO STATO DEL FONDO PER L'ESCLUSIVITA' DEL RAPPORTO PER IL PERSONALE DIRIGENTE DEL RUOLO SANITARIO (ART. 72, COMMA 6, LEGGE 23.12.1998, N. 448).** | | | | | |
| | | 2017 | 1.282.929,00 | 1.282.929,00 | 0,00 | 0,00 |
| **TOTALE CAPITOLO** | | | **1.282.929,00** | **1.282.929,00** | **0,00** | **0,00** |
| **CAPITOLO E2108011200** - ***Risorse Vincolate (Capitolo: U6105043900)*** | | | | | | |
| | **ASSEGNAZIONE DI FONDI DALLO STATO PER LA REALIZZAZIONE DEL PROGETTO 'PSYCHOBIOLOGICAL ASPECT AND MANAGEMENT OF CANCER PAIN IN PALLIATIVE REHABILITATION: EFFECT ON QUALITY OF LIFE' PARTE INTEGRANTE DEL PROGRAMMA INTEGRATO ONCOLOGICO 'IL RISPETTO DELLA QUALITA' DELLA VITA NEL PAZIENTE ONCOLOGICO FRAGILE. IL RUOLO DELLA RIABILITAZIONE ONCOLOGICA: DALL'APPROCCIO MULTIDISCIPLINARE ALLE LINEE GUIDA' (CONVENZIONE TRA LA REGIONE CALABRIA E L'IRCCS SAN RAFFAELE PISANA SOTTOSCRITTA IN DATA 14 NOVEMBRE 2008).** | | | | | |
| | | 2009 | 61.715,37 | 0,00 | 0,00 | 61.715,37 |
| **TOTALE CAPITOLO** | | | **61.715,37** | **0,00** | **0,00** | **61.715,37** |
| **CAPITOLO E2108011701** - ***Risorse Vincolate (Capitolo: U6101017901)*** | | | | | | |
| | **ASSEGNAZIONE DI SOMME DALLO STATO PER IL TRASFERIMENTO DELLE FUNZIONI SANITARIE, DEI RAPPORTI DI LAVORO, DELLE RISORSE FINANZIARIE E DELLE ATTREZZATURE E BENI STRUMENTALI IN MATERIA DI SANITA' PENITENZIARIA DAI DIPARTIMENTI DELL'AMMINISTRAZIONE PENITENZIARIA E DELLA GIUSTIZIA MINORILE DEL MINISTERO DELLA GIUSTIZIA AL SERVIZIO SANITARIO NAZIONALE (ART. 2, COMMA 283, DELLA LEGGE 24 DICEMBRE 2007, N. 244 - ART. 6, COMMA 1, DEL DPCM DEL 1 APRILE 2008)** | | | | | |
| | | 2017 | 6.787.116,00 | 6.787.116,00 | 0,00 | 0,00 |
| **TOTALE CAPITOLO** | | | **6.787.116,00** | **6.787.116,00** | **0,00** | **0,00** |
| **CAPITOLO E2108012400** - ***Risorse Vincolate (Capitolo: U6105044700)*** | | | | | | |
| | **ASSEGNAZIONE DI RISORSE DALLO STATO PER LA REALIZZAZIONE DEL PROGETTO CCM 2011 - SPERIMENTAZIONE DI PERCORSI ASSISTENZIALI INTEGRATI PER LA PREVENZIONE DELLE COMPLICANZE DELLA MALATTIA DI ALZHEIMER SULLA BASE DEL MODELLO AMPLIATO DEL CHRONIC CARE MODEL NELL'ASP DI CATANZARO (LEGGE 26 MAGGIO 2004, N. 138 - DECRETO MINISTERIALE DEL 27 MAGGIO 2011 - ACCORDO DI COLLABORAZIONE DEL 14 DICEMBRE 2011)** | | | | | |
| | | 2012 | 37.451,33 | 37.451,33 | 0,00 | 0,00 |
| **TOTALE CAPITOLO** | | | **37.451,33** | **37.451,33** | **0,00** | **0,00** |
| **CAPITOLO E2108012900** - ***Risorse Vincolate (Capitolo: U6105045000)*** | | | | | | |
| | **ASSEGNAZIONE DI FONDI DA PARTE DELLO STATO PER LA REALIZZAZIONE DEL PROGETTO DI RICERCA GR DENOMINATO "INNOVATIVE APPROACHES FOR DIAGNOSIS AND TRATMENT OF B-CELL CHRONIC LYMPHOCYTIC LEUKEMIA" (DGR N. 66 DEL 24/02/2012 - CONVENZIONE CON IL MINISTERO DELLA SALUTE DEL 24 MAGGIO 2012)** | | | | | |
| | | 2012 | 144.000,00 | 0,00 | 0,00 | 144.000,00 |

| TITOLO TIPOLOGIA CATEGORIA CAPITOLO | DESCRIZIONE | ESPF | RESIDUI ATTIVI AL 1/1/ 2018 (RS) | RISCOSSIONI IN C/ RESIDUI (RR) | RIACCERTAMENTI RESIDUI (R) | RESIDUI ATTIVI DA ESERCIZI PRECEDENTI (EP = RS -RR+R) |
|---|---|---|---|---|---|---|
| **TOTALE CAPITOLO** | | | **144.000,00** | **0,00** | **0,00** | **144.000,00** |
| **CAPITOLO E2108013000** - ***Risorse Vincolate (Capitolo: U6105045200)*** | | | | | | |
| | **ASSEGNAZIONE DI FONDI DA PARTE DELLO STATO PER LA REALIZZAZIONE DEL PROGETTO DI RICERCA GR DENOMINATO "ROLE OF MEDITERRANEAN DIET AND VITAMIN D IN PREVENTION OF COGNITIVE DECLINE IN SUBJECTS WITH COGNITIVE IMPAIRMENT" (DGR N. 66 DEL 24/02/2012 - CONVENZIONE CON IL MINISTERO DELLA SALUTE DEL 24 MAGGIO 2012)** | | | | | |
| | | 2012 | 86.190,00 | 0,00 | 0,00 | 86.190,00 |
| **TOTALE CAPITOLO** | | | **86.190,00** | **0,00** | **0,00** | **86.190,00** |
| **CAPITOLO E2108013400** - ***Risorse Vincolate (Capitolo: U6104021600)*** | | | | | | |
| | **ASSEGNAZIONE DI FONDI DA PARTE DELL' ISTITUTO SUPERIORE DI SANITA' PER LA REALIZZAZIONE DEL PROGETTO "REGISTRO ITALIANO ARTROPROTESI (PROTESI DI ANCA) CONSOLIDAMENTO RETE REGIONALE GIA' ATTIVA E ARRUOLAMENTO DELLE REGIONI CALABRIA E ABRUZZO - REALIZZAZIONE DELLA BASE DI DATI TECNICA DEI DM IMPIANTI MEDIANTE LINKAGE CON IL REPERTORIO NAZIONALE (CONVENZIONE TRA ISS E REGIONE CALABRIA N. 3M51/10)** | | | | | |
| | | 2014 | 5.000,00 | 0,00 | 0,00 | 5.000,00 |
| **TOTALE CAPITOLO** | | | **5.000,00** | **0,00** | **0,00** | **5.000,00** |
| **CAPITOLO E2108013501** - ***Risorse Vincolate (Capitolo: U6101019901)*** | | | | | | |
| | **ASSEGNAZIONE DI FONDI DALLO STATO PER IL COMPLETAMENTO DEL PROCESSO DI SUPERAMENTO DEGLI OSPEDALI PSICHIATRICI GIUDIZIARI (ART. 3 TER DEL DECRETO LEGGE 22 DICEMBRE 2011, N. 11 CONVERTITO NELLA LEGGE 17 FEBBRAIO 2012, N. 9)** | | | | | |
| | | 2017 | 356.122,00 | 356.122,00 | 0,00 | 0,00 |
| **TOTALE CAPITOLO** | | | **356.122,00** | **356.122,00** | **0,00** | **0,00** |
| **CAPITOLO E2108013600** - ***Risorse Vincolate (Capitolo: U6105045300)*** | | | | | | |
| | **ASSEGNAZIONE DI FONDI DA PARTE DELLO STATO PER LA REALIZZAZIONE DEL PROGETTO AFFERENTE L'AREA BIOMEDICA RICERCA FINALIZZATA DEVELOPMENT AND PRECLINICAL VALIDATION OF A NANO-TECHNOLOGICAL PLATFORM THAT TARGETS THE MINIMAL RESIDUAL DISEASE (MRD) IN CANCER 8ART. 12 DECRETO LEGISLATIVO 30 DICEMBRE 1992, N. 502)** | | | | | |
| | | 2014 | 111.630,00 | 0,00 | 0,00 | 111.630,00 |
| **TOTALE CAPITOLO** | | | **111.630,00** | **0,00** | **0,00** | **111.630,00** |
| **CAPITOLO E2108013700** - ***Risorse Vincolate (Capitolo: U6105045400)*** | | | | | | |
| | **ASSEGNAZIONE DI FONDI DA PARTE DELLO STATO PER LA REALIZZAZIONE DEL PROGETTO AFFERENTE L'AREA CLINICO-ASSISTENZIALE RICERCA FINALIZZATA SALUTE CKD (SALt LOWERING BY URINE SODIUM SELF MEASUREMENT TRIAL IN CHRONIC KIDNEY DISEASE) (ART. 12 DECRETO LEGISLATIVO 30 DICEMBRE 1992, N. 502)** | | | | | |
| | | 2014 | 133.002,00 | 0,00 | 0,00 | 133.002,00 |
| **TOTALE CAPITOLO** | | | **133.002,00** | **0,00** | **0,00** | **133.002,00** |
| **CAPITOLO E2108013800** - ***Risorse Vincolate (Capitolo: U6105045500)*** | | | | | | |
| | **ASSEGNAZIONE DI FONDI DA PARTE DELLO STATO PER LA REALIZZAZIONE DEL PROGETTO AFFERENTE L'AREA BIOMEDICA GIOVANI RICERCATORI HIGH THROUGHPUT ANALISYS OF CANCER CELLS FOR THERAPY EVALUATION BY MICROFLUIDIC PLATFORMS INTEGRATING PLASMONIC NANODEVICES (ART. 12 DECRETO LEGISLATIVO 30 DICEMBRE 1992, N. 502)** | | | | | |
| | | 2014 | 108.930,00 | 0,00 | 0,00 | 108.930,00 |
| **TOTALE CAPITOLO** | | | **108.930,00** | **0,00** | **0,00** | **108.930,00** |
| **CAPITOLO E2108013900** - ***Risorse Vincolate (Capitolo: U6105045600)*** | | | | | | |
| | **ASSEGNAZIONE DI FONDI DA PARTE DELLO STATO PER LA REALIZZAZIONE DEL PROGETTO AFFERENTE L'AREA BIOMEDICA GIOVANI RICERCATORI DISENTANGLING ENDOGENOUS RESIDENT ADULT CARDIAC STEM CELL BIOLOGY AND AGING FOR CLINICAL PROTOCOLS OF MYOCARDIAL RE GENERATION WITHOUT CELL TRANSPLANTATION (ART. 12 DECRETO LEGISLATIVO 30 DICEMBRE 1992, N. 502** | | | | | |
| | | 2014 | 95.220,00 | 0,00 | 0,00 | 95.220,00 |
| **TOTALE CAPITOLO** | | | **95.220,00** | **0,00** | **0,00** | **95.220,00** |
| **CAPITOLO E2108014000** - ***Risorse Vincolate (Capitolo: U6105045700)*** | | | | | | |
| | **ASSEGNAZIONE DI FONDI DA PARTE DELLO STATO PER LA REALIZZAZIONE DEL PROGETTO AFFERENTE L'AREA BIOMEDICA GIOVANI RICERCATORI CANCER BIOMARKER DETECTION USING MICRO-STRUCTURED/SUPER-HYDROPHOBIC SURFACES AND ADVANCED SPECTROSCOPY TECHNIQUES (ART. 12 DECRETO LEGISLATIVO 30 DICEMBRE 1992, N. 502)** | | | | | |
| | | 2014 | 54.390,00 | 0,00 | 0,00 | 54.390,00 |
| **TOTALE CAPITOLO** | | | **54.390,00** | **0,00** | **0,00** | **54.390,00** |
| **CAPITOLO E2108014100** - ***Risorse Vincolate (Capitolo: U6104021700)*** | | | | | | |
| | **ASSEGNAZIONE DI FONDI DA PARTE DELL'ISTITUTO SUPERIORE DI SANITA' PER LA REALIZZAZIONE DEL PROGETTO "REGISTRO ITALIANO ARTROPROTESI (PROTESI DI ANCA): CONSOLIDAMENTO RETE REGIONALE ESISTENTE, ARRUOLAMENTO PROGRESSIVO DI ALTRE REGIONI E VALIDAZIONE DELLA RESPONSIVENESS DEL QUESTIONARIO PER LA MISURA DELLA QUALITA' DELLA VITA KOOS" (CONVENZIONE TRA ISS E REGIONE CALABRIA N. 4M39)** | | | | | |
| | | 2014 | 5.000,00 | 0,00 | 0,00 | 5.000,00 |
| **TOTALE CAPITOLO** | | | **5.000,00** | **0,00** | **0,00** | **5.000,00** |
| **CAPITOLO E2108014601** - ***Risorse Vincolate (Capitolo: U6101011501)*** | | | | | | |
| | **ASSEGNAZIONI DI FONDI DALLO STATO PER IL RIMBORSO ALLE REGIONI PER L'ACQUISTO DEI MEDICINALI INNOVATIVI (DECRETO DEL MINISTERO DELLA SALUTE DEL 9 OTTOBRE 2015)** | | | | | |

| TITOLO TIPOLOGIA CATEGORIA CAPITOLO | DESCRIZIONE | ESPF | RESIDUI ATTIVI AL 1/1/ 2018 (RS) | RISCOSSIONI IN C/ RESIDUI (RR) | RIACCERTAMENTI RESIDUI (R) | RESIDUI ATTIVI DA ESERCIZI PRECEDENTI (EP = RS -RR+R) |
|---|---|---|---|---|---|---|
| | | 2015 | 11.449,16 | 0,00 | 0,00 | 11.449,16 |
| | | 2016 | 619.424,33 | 0,00 | 0,00 | 619.424,33 |
| | | 2017 | 35.960.270,00 | 35.960.270,00 | 0,00 | 0,00 |
| **TOTALE CAPITOLO** | | | **36.591.143,49** | **35.960.270,00** | **0,00** | **630.873,49** |
| **CAPITOLO E2109002900** - ***Risorse Vincolate (Capitolo: U6201052800; U6201052802)*** | | | | | | |
| | **ASSEGNAZIONE DI FONDI DA PARTE DELLO STATO FINALIZZATI ALLA REALIZZAZIONE DI UN SISTEMA DI INTERVENTI PER FAVORIRE LA CONCILIAZIONE DEI TEMPI DI VITA E DI LAVORO (LEGGE DEL 4 AGOSTO 2006, N. 248 - ART. 1, LETTERE A) DEL DECRETO DEL MINISTERO PER LE PARI OPPORTUNITA' DEL 12 MAGGIO 2009)** | | | | | |
| | | 2013 | 160.350,00 | 0,00 | 0,00 | 160.350,00 |
| **TOTALE CAPITOLO** | | | **160.350,00** | **0,00** | **0,00** | **160.350,00** |
| **CAPITOLO E2109003100** - ***Risorse Vincolate (Capitolo: U6201020800)*** | | | | | | |
| | **ASSEGNAZIONE DI FONDI DA PARTE DELLO STATO FINALIZZATI ALLA REALIZZAZIONE DEL PROGETTO PER LA CREAZIONE O POTENZIAMENTO DI SERVIZI TERRITORIALI RIVOLTI ALLE PERSONE CON DISABILITÀ ESTREMA O IN STATO VEGETATIVO (DECRETO INTERMINISTERIALE 4 OTTOBRE 2010 ¿ DGR DEL 30 NOVEMBRE 2010, N. 766)** | | | | | |
| | | 2011 | 641.170,29 | 0,00 | 0,00 | 641.170,29 |
| **TOTALE CAPITOLO** | | | **641.170,29** | **0,00** | **0,00** | **641.170,29** |
| **CAPITOLO E2109003200** - ***Risorse Vincolate (Capitolo: U6201061700)*** | | | | | | |
| | **ASSEGNAZIONE DI FONDI DALLO STATO FINALIZZATI AL FINANZIAMENTO DEL PROGETTO DENOMINATO "CALABRIA FRIENDS RETUMS" A VALERE SUL FONDO EUROPEO PER L'INTEGRAZIONE DEI CITTADINI DI PAESI TERZI 2007 - 2013 (DECRETO DEL MINISTERO DELL'INTERNO DEL 6 LUGLIO 2012)** | | | | | |
| | | 2013 | 162,80 | 0,00 | 0,00 | 162,80 |
| **TOTALE CAPITOLO** | | | **162,80** | **0,00** | **0,00** | **162,80** |
| **CAPITOLO E2109003401** - ***Risorse Vincolate (Capitolo: U6201061901)*** | | | | | | |
| | **ASSEGNAZIONI DI FONDI DA PARTE DELLO STATO DESTINATI ALLA REALIZZAZIONE DEL PROGETTO "INCIPIT - INIZIATIVA CALABRA PER L'IDENTIFICAZIONE, PROTEZIONE ED INCLUSIONE SOCIALE DELLE VITTIME DI TRATTA" (ART.1 DEL D.P.R. DEL 19.09.2005, N. 237)** | | | | | |
| | | 2016 | 3.953,08 | 0,00 | -1.678,80 | 2.274,28 |
| **TOTALE CAPITOLO** | | | **3.953,08** | **0,00** | **-1.678,80** | **2.274,28** |
| **CAPITOLO E2109003600** - ***Risorse Vincolate (Capitolo: U6201062200; U6201062202)*** | | | | | | |
| | **ASSEGNAZIONE DI RISORSE DALLO STATO PER LA REALIZZAZIONE DEL PROGETTO CALABRIA FRIENDS 2014 RIVOLTO ALLA FORMAZIONE CIVICA E LINGUISTICA DEI CITTADINI DI PAESI TERZI (DECISIONE DEL CONSIGLIO DELL'UNINE EUROPEA DEL 25 GIUGNO 2007)** | | | | | |
| | | 2014 | 8.499,26 | 0,00 | 0,00 | 8.499,26 |
| **TOTALE CAPITOLO** | | | **8.499,26** | **0,00** | **0,00** | **8.499,26** |
| **CAPITOLO E2109004101** - ***Risorse Vincolate (Capitolo: U6201062601)*** | | | | | | |
| | **ASSEGNAZIONE DI SOMME DA PARTE DELLO STATO DESTINATE ALLA PROGRAMMAZIONE E LO SVILUPPO DI UN SISTEMA DI INTERVENTI FINALIZZATI A FAVORIRE L'INTEGRAZIONE SOCIALE E L'INSERIMENTO LAVORATIVO DEI MIGRANTI REGOLARMENTE PRESENTI IN ITALIA (DM N. 718 NDEL 12 GENNAIO 2015)** | | | | | |
| | | 2015 | 23.029,06 | 0,00 | -23.029,06 | 0,00 |
| **TOTALE CAPITOLO** | | | **23.029,06** | **0,00** | **-23.029,06** | **0,00** |
| **CAPITOLO E2117000300** - ***Risorse Vincolate (Capitolo: U7202010400)*** | | | | | | |
| | **ASSEGNAZIONE DI FONDI DALLO STATO PER LA REALIZZAZIONE DEL PROGRAMMA GENERALE DI INTERVENTO 'LA REGIONE CON I CITTADINI' (ART. 148, COMMA 1 DELLA LEGGE 23 DICEMBRE 2000, N. 388.)** | | | | | |
| | | 2010 | 8.468,76 | 0,00 | 0,00 | 8.468,76 |
| **TOTALE CAPITOLO** | | | **8.468,76** | **0,00** | **0,00** | **8.468,76** |
| **CAPITOLO E2117000301** - ***Risorse Vincolate (Capitolo: U7202010401; U7202010402)*** | | | | | | |
| | **ASSEGNAZIONE DI FONDI DALLO STATO PER LA REALIZZAZIONE DEL PROGRAMMA GENERALE DI INTERVENTO 'LA REGIONE CON I CITTADINI' (ART. 148, COMMA 1 DELLA LEGGE 23 DICEMBRE 2000, N. 388.)** | | | | | |
| | | 2017 | 6.231,73 | 0,00 | 0,00 | 6.231,73 |
| **TOTALE CAPITOLO** | | | **6.231,73** | **0,00** | **0,00** | **6.231,73** |
| **CAPITOLO E2117000601** - ***Risorse Vincolate (Capitolo: U7202010501)*** | | | | | | |
| | **ASSEGNAZIONI DI RISORSE DA PARTE DELLO STATO PER LA REALIZZAZIONE DEL PROGRAMMA GENERALE DI INTERVENTO "EDUCARE PER CRESCERE" (ART. 148, COMMA 1, LEGGE 23 DICEMBRE 2000, N. 388)** | | | | | |
| | | 2015 | 57.432,70 | 0,00 | 0,00 | 57.432,70 |
| **TOTALE CAPITOLO** | | | **57.432,70** | **0,00** | **0,00** | **57.432,70** |
| **CAPITOLO E2125000301** - ***Risorse Vincolate (Capitolo: U2401080301)*** | | | | | | |

| TITOLO TIPOLOGIA CATEGORIA CAPITOLO | DESCRIZIONE | ESPF | RESIDUI ATTIVI AL 1/1/ 2018 (RS) | RISCOSSIONI IN C/ RESIDUI (RR) | RIACCERTAMENTI RESIDUI (R) | RESIDUI ATTIVI DA ESERCIZI PRECEDENTI (EP = RS -RR+R) |
|---|---|---|---|---|---|---|
| **ASSEGNAZIONE DI FONDI, A VALERE SULLE RISORSE RESIDUE FSC 2007-2013 DI CUI ALLA DELIBERA CIPE 21/2014, PER IL FINANZIAMENTO DI INIZIATIVE CONNESSE ALLA REALIZZAZIONE DI EXPO 2015 (DELIBERA CIPE N. 49 DEL 10 NOVEMBRE 2014)** | | | | | | |
| | | 2015 | 374.960,52 | 0,00 | 0,00 | 374.960,52 |
| | | 2016 | 31.000,00 | 0,00 | 0,00 | 31.000,00 |
| **TOTALE CAPITOLO** | | | **405.960,52** | **0,00** | **0,00** | **405.960,52** |
| **CAPITOLO E2126000201** - ***Risorse Vincolate (Capitolo: U1301040401)*** | | | | | | |
| **ASSEGNAZIONE DI FONDI DALLO STATO PER LA REALIZZAZIONE DI AZIONI DI ASSISTENZA TECNICA NECESSARIA ALL'AVVIO DEL PROGRAMMA OPERATIVO INTERREGIONALE ATTRATTORI CULTURALI, NATURALI E TURISMO (DECISIONE DELLA COMMISSIONE EUROPEA C(2008) 5527)** | | | | | | |
| **NOTA:** ***VEDI ANCHE CAPITOLO DELL'ENTRATA 23100003*** | | | | | | |
| | | 2015 | 337.460,75 | 0,00 | 0,00 | 337.460,75 |
| **TOTALE CAPITOLO** | | | **337.460,75** | **0,00** | **0,00** | **337.460,75** |
| **CAPITOLO E2126000400** - ***Risorse Vincolate (Capitolo: U6201061400)*** | | | | | | |
| **ASSEGNAZIONE DI FONDI DALLO STATO A CARICO DEL FONDO DI ROTAZIONE FINALIZZATI AL FINANZIAMENTO DEL PROGETTO DENOMINATO "CALABRIA FRIENDS" RIVOLTO ALLA DIFFUSIONE DELLA LINGUA ITALIANA PRESSO LA POPOLAZIONE STRANIERA REGOLARMENTE PRESENTE IN CALABRIA (DECRETO DEL MINISTERO DELL'INTERNO DEL 21 LUGLIO 2011)** | | | | | | |
| | | 2012 | 219,89 | 0,00 | 0,00 | 219,89 |
| **TOTALE CAPITOLO** | | | **219,89** | **0,00** | **0,00** | **219,89** |
| **CAPITOLO E2126000901** - ***Risorse Vincolate (Capitolo: U5501010601)*** | | | | | | |
| **ASSEGNAZIONE DA PARTE DELLO STATO - NELL'AMBITO DEL PROGRAMMA OPERATIVO INTERREGIONALE ATTRATTORI CULTURALI, NATURALI E TURISMO - DI FONDI PER LA REALIZZAZIONE DEL PROGETTO EVENTI CULTURALI DI PROMOZIONE A SOSTEGNO DELLA STAGIONE TURISTICA 2015** | | | | | | |
| | | 2017 | 2.590,19 | 0,00 | -2.590,19 | 0,00 |
| **TOTALE CAPITOLO** | | | **2.590,19** | **0,00** | **-2.590,19** | **0,00** |
| **CAPITOLO E2126001001** - ***Risorse Vincolate (Capitolo: U5501010701)*** | | | | | | |
| **ASSEGNAZIONE DA PARTE DELLO STATO - NELL'AMBITO DEL PROGRAMMA OPERATIVO INTERREGIONALE ATTRATTORI CULTURALI, NATURALI E TURISMO - DI FONDI PER LA REALIZZAZIONE DEL PROGETTO LA CALABRIA VERSO L'EXPO 2015** | | | | | | |
| | | 2017 | 53.675,06 | 0,00 | -53.675,06 | 0,00 |
| **TOTALE CAPITOLO** | | | **53.675,06** | **0,00** | **-53.675,06** | **0,00** |
| **CAPITOLO E2129000100** - ***Risorse Vincolate (Capitolo: U1302030100; U1302030200; U1302030300; U1302030302; U4302060100; U4302070100; U4302070200; U4303040100; U4303050100; U4304010100; U4304020100; U4304020200; U4304020300; U4304020400; U4304020500; U4304020600; U4304020700; U4304020702)*** | | | | | | |
| **ASSEGNAZIONE DI FONDI DALLO STATO PER CONTRIBUTI A CARICO DEL FONDO DI ROTAZIONE DI CUI ALL'ARTICOLO 5 DELLA LEGGE 16.04.1987 N. 183 PER LA REALIZZAZIONE DEL PROGRAMMA ORDINARIO CONVERGENZA NELL'AMBITO DEL PIANO DI AZIONE COESIONE** | | | | | | |
| | | 2013 | 11.067.324,93 | 0,00 | -1.391.338,39 | 9.675.986,54 |
| **TOTALE CAPITOLO** | | | **11.067.324,93** | **0,00** | **-1.391.338,39** | **9.675.986,54** |
| **CAPITOLO E2129000101** - ***Risorse Vincolate (Capitolo: U1302030101; U1302030201; U1302030301; U1302030501; U1302030502; U1302030503; U1302030504; U1302030505; U1302030506; U2202070301; U2205010103; U4302060101; U4302060301; U4302060302; U4302060303; U4302060304; U4302060305; U4302060306; U4302060307; U4302070101; U4302070201; U4302070301; U4302070306; U4303040101; U4303040102; U4303040103; U4303050101; U4304010101; U4304020101; U4304020201; U4304020301; U4304020302; U4304020401; U4304020402; U4304020403; U4304020404; U4304020501; U4304020600; U4304020601; U4304020602; U4304020700; U4304020701; U4304020702; U5201070501; U9011200201; U9011200301; U9011200401; U9011200501; U9011200601; U9011200701; U9011200801; U9011200901; U9011201001; U9011201002; U9011201003; U9011201201; U9011201202; U9011201203; U9011201204; U9050300101; U9050300201; U9050300301; U9070200101; U9090900101; U9100600101; U9110300101; U9110300102; U9110300103; U9110300104; U9110300105; U9140500101; U9140500201; U9140500301)*** | | | | | | |
| **ASSEGNAZIONE DI FONDI DALLO STATO PER CONTRIBUTI A CARICO DEL FONDO DI ROTAZIONE DI CUI ALL'ARTICOLO 5 DELLA LEGGE 16.04.1987 N. 183 PER LA REALIZZAZIONE DEL PROGRAMMA ORDINARIO CONVERGENZA NELL'AMBITO DEL PIANO DI AZIONE COESIONE** | | | | | | |
| | | 2016 | 5.227.950,55 | 0,00 | 0,00 | 5.227.950,55 |
| | | 2017 | 4.457.001,76 | 0,00 | 0,00 | 4.457.001,76 |
| **TOTALE CAPITOLO** | | | **9.684.952,31** | **0,00** | **0,00** | **9.684.952,31** |
| **CAPITOLO E2129000201** - ***Risorse Vincolate (Capitolo: U1302030100; U1302030101; U1302030200; U1302030201; U1302030300; U1302030301; U1302030302; U1302030501; U1302030502; U1302030503; U1302030504; U1302030505; U1302030506; U1302030507; U2202070301; U4302060101; U4302060201; U4302060202; U4302060203; U4302060204; U4302060205; U4302060206; U4302060207; U4302060208; U4302060209; U4302060210; U4302060211; U4302060212; U4302060213; U4302060301; U4302060302; U4302060303; U4302060304; U4302060305; U4302060306; U4302060307; U4302060308; U4302070101; U4302070200; U4302070201; U4302070301; U4302070306; U4303040100; U4303040101; U4303040102; U4303040103; U4303050100; U4303050101; U4304010100; U4304010101; U4304020101; U4304020200; U4304020201; U4304020300; U4304020301; U4304020302; U4304020400; U4304020401; U4304020402; U4304020403; U4304020404; U4304020501; U4304020600; U4304020601; U4304020602; U4304020700; U4304020701; U4304020702; U5201070501; U9011200201; U9011200301; U9011200401; U9011200501; U9011200601; U9011200701; U9011200801; U9011200901; U9011201001; U9011201002; U9011201003; U9011201201; U9011201202; U9011201203; U9011201204; U9050300101; U9050300201; U9050300301; U9070200101; U9070200102; U9090900101; U9100600101; U9100600102; U9110300101; U9110300102; U9110300103; U9110300104; U9110300105; U9140500101; U9140500201; U9140500301)*** | | | | | | |
| **ASSEGNAZIONE DI FONDI DALLO STATO PER CONTRIBUTI A CARICO DEL FONDO DI ROTAZIONE DI CUI ALL'ARTICOLO 5 DELLA LEGGE 16.04.1987 N. 183 PER LA REALIZZAZIONE DEL PIANO DI AZIONE COESIONE (DECISIONI COMUNITARIE C(2013) 8724 DEL 17 DICEMBRE 2013 E C(2014) 8746 DEL 18 NOVEMBRE 2014 - DELIBERAZIONE DELLA GIUNTA REGIONALE N. 42 DEL 2 MARZO 2015)** | | | | | | |
| | | 2016 | 40.109.419,44 | 0,00 | -1.143.381,47 | 38.966.037,97 |
| | | 2017 | 25.550.736,78 | 0,00 | -278.961,83 | 25.271.774,95 |
| **TOTALE CAPITOLO** | | | **65.660.156,22** | **0,00** | **-1.422.343,30** | **64.237.812,92** |

| TITOLO<br>TIPOLOGIA<br>CATEGORIA<br>CAPITOLO | DESCRIZIONE | ESPF | RESIDUI ATTIVI AL 1/1/ 2018 (RS) | RISCOSSIONI IN C/ RESIDUI (RR) | RIACCERTAMENTI RESIDUI (R) | RESIDUI ATTIVI DA ESERCIZI PRECEDENTI (EP = RS -RR+R) |
|---|---|---|---|---|---|---|
| **CAPITOLO E2130000101** - ***Risorse Vincolate (Capitolo: U8201044501; U9011201101; U9011201102; U9011201103; U9011201104; U9011201105; U9011201106; U9011201107; U9011201108; U9011201109; U9011201110; U9011201111; U9040800501; U9040800502; U9040800503; U9040800601; U9040800602; U9040800701; U9040800702; U9040800801; U9040800802; U9040800803; U9040800901; U9040800902; U9040801001; U9040801002; U9040801101; U9040801102; U9040801201; U9040801202; U9040801203; U9040801204; U9040801205; U9040801301; U9121001001; U9121001002; U9121001101; U9121001102; U9121001201; U9121001202; U9121001301; U9121001302; U9121001401; U9121001402; U9121001403; U9121001404; U9121001501; U9121001502; U9121001601; U9121001602; U9121001701; U9121001702; U9121001801; U9121001802; U9121001803; U9121001901; U9121001902; U9121001903; U9121002001; U9121002002; U9121002003; U9121002101; U9121002102; U9121002103; U9150400102; U9150400103; U9150400104; U9150400105; U9150400107; U9150400201; U9150400205; U9150400301; U9150400302; U9150400303; U9150400304; U9150400401; U9150400403; U9150400501; U9150400502; U9150400503; U9150400504; U9150400506; U9150400601; U9150400602; U9150400701; U9150400702; U9150400801; U9150400802; U9150400803; U9150400901; U9150400903; U9150400904; U9150401001; U9150401101; U9150401102; U9150401201; U9150401202; U9150401203; U9150401301; U9150401302; U9150401303; U9150401401; U9150401402; U9150401501; U9150401502; U9150401601; U9150401602)***<br><br>**ASSEGNAZIONE DI FONDI DALLO STATO PER CONTRIBUTI A CARICO DEL FONDO DI ROTAZIONE DI CUI ALL'ART. 5 DELLA LEGGE 16.4.1987, N. 183 PER LA REALIZZAZIONE DEL PROGRAMMA OPERATIVO REGIONALE 2014-2020 (POR) CALABRIA FESR E FSE - COFINANZIAMENTO FSE** | 2017 | 1.164.560,49 | 1.164.560,49 | 0,00 | 0,00 |
| **TOTALE CAPITOLO** | | | **1.164.560,49** | **1.164.560,49** | **0,00** | **0,00** |
| **CAPITOLO E2131000101** - ***Risorse Vincolate (Capitolo: U2201042401)***<br><br>**ASSEGNAZIONE DI FONDI DALLO STATO PER LA REALIZZAZIONE DEL PROGETTO "BORGHI STORICI ITALIANI"** | 2017 | 22.789,60 | 0,00 | 0,00 | 22.789,60 |
| **TOTALE CAPITOLO** | | | **22.789,60** | **0,00** | **0,00** | **22.789,60** |
| **CAPITOLO E2131000201** - ***Risorse Vincolate (Capitolo: U2201042501)***<br><br>**ASSEGNAZIONE DI FONDI DALLO STATO PER LA REALIZZAZIONE DEL PROGETTO "ITINERARI INTERREGIONALI DI TURISMO PER TUTTI"** | 2017 | 40.000,00 | 0,00 | -10.550,00 | 29.450,00 |
| **TOTALE CAPITOLO** | | | **40.000,00** | **0,00** | **-10.550,00** | **29.450,00** |
| **CAPITOLO E2404002300** - ***Risorse Vincolate (Capitolo: U6104021500)***<br><br>**ASSEGNAZIONE DI FONDI DA PARTE DI AGE.NA.S PER L'ATTUAZIONE DELLE ATTIVITA' DI MONITORAGGIO DEI PROGETTI REGIONALI SUGLI OBIETTIVI DI CARATTERE PRIORITARIO E DI RILIEVO NAZIONALE DEL PSN - LINEA PROGETTUALE "CURE PRIMARIE - ASSISTENZA H24" (CONVENZIONE TRA AGE.NA.S. E REGIONE CALABRIA DEL 16 NOVEMBRE 2011)** | 2012 | 24.500,00 | 0,00 | 0,00 | 24.500,00 |
| **TOTALE CAPITOLO** | | | **24.500,00** | **0,00** | **0,00** | **24.500,00** |
| **CAPITOLO E2404002501** - ***Risorse Vincolate (Capitolo: U2204013301; U2204013302; U2204013303; U2204013304; U2204013305; U2204013306)***<br><br>**ASSEGNAZIONE DI FONDI DA PARTE DELL' ISTAT, A TITOLO DI CONTRIBUTO, PER L'INDAGINE SULLE PRINCIPALI COLTIVAZIONI LEGNOSE AGRARIE CON RIFERIMENTO ALL'ANNATA AGRARIA 2011 - 2012 (CIRCOLARE ISTAT N. 31 DEL 9.11.2012)** | 2017 | 18.000,00 | 0,00 | 0,00 | 18.000,00 |
| **TOTALE CAPITOLO** | | | **18.000,00** | **0,00** | **0,00** | **18.000,00** |
| **CAPITOLO E2404003101** - ***Risorse Vincolate (Capitolo: U6105045801)***<br><br>**ASSEGNAZIONE DI SOMME DA PARTE DELL'ISTITUTO SUPERIORE DI SANITA' (ISS) FINALIZZATE ALLA REALIZZAZIONE DEL PROGETTO CCM "SISTEMA DI SORVEGLIANZA SUGLI OTTO DETERMINANTI DI SALUTE DEL BAMBINO, DAL CONCEPIMENTO AI 2 ANNI DI VITA, INCLUSI NEL PROGRAMMA GENITORIPIU'"** | 2015 | 11.550,00 | 0,00 | 0,00 | 11.550,00 |
| **TOTALE CAPITOLO** | | | **11.550,00** | **0,00** | **0,00** | **11.550,00** |
| **CAPITOLO E9201010101** - ***Risorse Vincolate (Capitolo: U9150300101; U9150300102; U9150300103; U9150300104; U9150300105; U9150300106; U9150300107; U9150300108; U9150300109; U9150300110)***<br><br>**ASSEGNAZIONE DI RISORSE DA PARTE DELLO STATO PER LE SPESE RELATIVE AGLI ONERI DI FUNZIONAMENTO DEI SERVIZI PER L'IMPIEGO (D.L. 19.6.2015, N. 78, D.LGS 14.9.2015, N. 150)** | 2017 | 11.125.703,64 | 11.125.703,64 | 0,00 | 0,00 |
| **TOTALE CAPITOLO** | | | **11.125.703,64** | **11.125.703,64** | **0,00** | **0,00** |
| **CAPITOLO E9201010201** - ***Risorse Vincolate (Capitolo: U9010100701; U9010100702; U9010100703; U9010200601; U9010200602; U9010200603; U9010301201; U9010301202; U9010301203; U9010500801; U9010500802; U9010500803; U9010600601; U9010600602; U9010600603; U9010800301; U9010800302; U9010800303; U9011000601; U9011000602; U9011000603; U9011100901; U9011100902; U9011100903; U9011200101; U9011200102; U9011200103; U9011200104; U9011200105; U9011200106; U9011200107; U9011200108; U9011200109; U9011200110; U9011200111; U9011200114; U9030200301; U9030200302; U9030200303; U9050100501; U9050100502; U9050100503; U9050200501; U9050200502; U9050200503; U9050300605; U9050300606; U9060200401; U9060200402; U9060200403; U9070101301; U9070101302; U9070101303; U9080100501; U9080100502; U9080100503; U9080200501; U9080200502; U9080200503; U9090100801; U9090100802; U9090100803; U9090200601; U9090200602; U9090200603; U9090300501; U9090300502; U9090300503; U9090400401; U9090400402; U9090400403; U9090500601; U9090500602; U9090500603; U9090600501; U9090600502; U9090600503; U9090900304; U9090900305; U9090900306; U9090900307; U9090900308; U9090900309; U9090900402; U9090900502; U9090900604; U9090900605; U9090900606; U9090900607; U9090900608; U9090900703; U9090900704; U9090900705; U9090900706; U9090900707; U9090901003; U9090901004; U9090901103; U9090901104; U9090901105; U9090901106; U9090901107; U9090901111; U9090901112; U9100200801; U9100200802; U9100200803; U9100300301; U9100300302; U9100300303; U9100500301; U9100500302; U9100500303; U9100600405; U9110300206; U9110300601; U9110300602; U9110300603; U9120100401; U9120100402; U9120100403; U9120200701; U9120200702; U9120200703; U9121000402; U9121000502; U9121000803; U9121002401; U9121002402; U9121002403; U9140100501; U9140100502; U9140100503; U9140200801; U9140200802; U9140200803; U9140300401; U9140300402; U9140300403; U9140400301; U9140400302; U9140400303; U9140501603; U9140501606; U9140501609; U9140501611; U9140501612; U9140501703; U9140501706; U9140501708; U9140501709; U9140501710; U9140501712; U9140501713; U9140501803; U9140501806; U9140501808; U9140501809; U9140501810; U9140501812; U9140501813; U9150100701; U9150100702; U9150100703; U9150200701; U9150200702; U9150200703; U9150300801; U9150300802; U9150300803; U9150401801; U9150401802; U9150401803; U9160200601; U9160200602; U9160200603; U9170200701; U9170200702; U9170200703; U9190200201; U9190200202; U9190200203)***<br><br>**ASSEGNAZIONE DI FONDI DALLO STATO PER CONTRIBUTI A CARICO DEL FONDO DI ROTAZIONE DI CUI ALL'ART. 5 DELLA LEGGE 16.4.1987, N. 183 PER LA REALIZZAZIONE DEL PROGRAMMA OPERATIVO REGIONALE 2014-2020 (POR) CALABRIA FESR E FSE - COFINANZIAMENTO FESR** | 2016 | 910,00 | 0,00 | 0,00 | 910,00 |
| | | 2017 | 3.967.521,21 | 3.967.521,21 | 0,00 | 0,00 |
| **TOTALE CAPITOLO** | | | **3.968.431,21** | **3.967.521,21** | **0,00** | **910,00** |

| TITOLO TIPOLOGIA CATEGORIA CAPITOLO | DESCRIZIONE | ESPF | RESIDUI ATTIVI AL 1/1/ 2018 (RS) | RISCOSSIONI IN C/ RESIDUI (RR) | RIACCERTAMENTI RESIDUI (R) | RESIDUI ATTIVI DA ESERCIZI PRECEDENTI (EP = RS -RR+R) |
|---|---|---|---|---|---|---|
| **CAPITOLO E9201010401** - ***Risorse Vincolate (Capitolo: U9090901201; U9090901202; U9090901203; U9090901204; U9090901205; U9130800101)*** | | | | | | |
| **ASSEGNAZIONE DI RISORSE DA PARTE DELLO STATO, A VALERE SUL FONDO PER LO SVILUPPO E LA COESIONE (FSC) 2007-2013 PER IL FINANZIAMENTO DEL MECCANISMO PREMIALE COLLEGATO AGLI "OBIETTIVI DI SERVIZIO" (DELIBERA CIPE N. 79 DEL 11 LUGLIO 2012) - ENTRATE CORRENTI** | | | | | | |
| | | 2016 | 1.653.453,97 | 0,00 | -1.653.453,97 | 0,00 |
| | | 2017 | 257.987,96 | 0,00 | 0,00 | 257.987,96 |
| **TOTALE CAPITOLO** | | | **1.911.441,93** | **0,00** | **-1.653.453,97** | **257.987,96** |
| **CAPITOLO E9201010701** - ***Risorse Vincolate (Capitolo: U9160200101; U9160200201; U9160200202; U9160200203; U9160200204; U9160200205; U9160300201; U9160301001)*** | | | | | | |
| **ASSEGNAZIONE DI FONDI DALLO STATO PER CONTRIBUTI A CARICO DEL FONDO DI ROTAZIONE PER LA REALIZZAZIONE DEL PROGRAMMA OPERATIVO FEAMP 2014/2020 (REG. UE N. 508/2014)** | | | | | | |
| | | 2017 | 38.058,48 | 0,00 | 0,00 | 38.058,48 |
| **TOTALE CAPITOLO** | | | **38.058,48** | **0,00** | **0,00** | **38.058,48** |
| **CAPITOLO E9201010801** - ***Risorse Vincolate (Capitolo: U9130100501)*** | | | | | | |
| **ASSEGNAZIONE DI FONDI DALLO STATO PER LE ATTIVITA' DI ASSISTENZA E DI RICERCA NELL'AMBITO DELLA PREVENZIONE E DELLA CURA DELLA FIBROSI CISTICA (LEGGE 14.10.99, N.362).** | | | | | | |
| | | 2016 | 351.541,00 | 0,00 | 0,00 | 351.541,00 |
| **TOTALE CAPITOLO** | | | **351.541,00** | **0,00** | **0,00** | **351.541,00** |
| **CAPITOLO E9201010901** - ***Risorse Vincolate (Capitolo: U9130100101)*** | | | | | | |
| **ASSEGNAZIONE DI FONDI DALLO STATO DELLA QUOTA ACCANTONATA PER GLI OBIETTIVI PRIORITARI E DI RILIEVO NAZIONALE PREVISTI DAL PIANO SANITARIO NAZIONALE, PER LA REALIZZAZIONE DI PROGETTI IN TEMA DI OTTIMIZZAZIONE DELL'ASSISTENZA SANITARIA NELLE ISOLE MINORI E NELLE LOCALITA' CARATTERIZZATE DA ECCEZIONALI DIFFICOLTA' DI ACCESSO (LEGGE 23 DICEMBRE 1996, N. 662).** | | | | | | |
| | | 2016 | 191.225,00 | 0,00 | 0,00 | 191.225,00 |
| **TOTALE CAPITOLO** | | | **191.225,00** | **0,00** | **0,00** | **191.225,00** |
| **CAPITOLO E9201011101** - ***Risorse Vincolate (Capitolo: U9140200101)*** | | | | | | |
| **ASSEGNAZIONE DI RISORSE DA PARTE DELLO STATO PER LA REALIZZAZIONE DELLA XVI SESSIONE ANNUALE PROGRAMMATICA CNCU - REGIONI E PP.AA. (ART. 136 DEL D.LGS. 6 SETTEMBRE 2005, N. 206)** | | | | | | |
| | | 2016 | 47.075,00 | 0,00 | 0,00 | 47.075,00 |
| | | 2017 | 22.925,00 | 0,00 | 0,00 | 22.925,00 |
| **TOTALE CAPITOLO** | | | **70.000,00** | **0,00** | **0,00** | **70.000,00** |
| **CAPITOLO E9201011201** - ***Risorse Vincolate (Capitolo: U9120200101)*** | | | | | | |
| **ASSEGNAZIONE DI FONDI DALLO STATO PER L'ASSISTENZA, L'AUTONOMIA E LA COMUNICAZIONE PERSONALE DEGLI ALUNNI CON DISABILITA' FISICHE E SENSORIALI ( ART. 1, COMMA 947, DELLA LEGGE 28 DICEMBRE 2015, N. 208).** | | | | | | |
| | | 2017 | 2.552.321,74 | 2.552.321,74 | 0,00 | 0,00 |
| **TOTALE CAPITOLO** | | | **2.552.321,74** | **2.552.321,74** | **0,00** | **0,00** |
| **CAPITOLO E9201011301** - ***Risorse Vincolate (Capitolo: U9130100201)*** | | | | | | |
| **ASSEGNAZIONE DI FONDI DALLO STATO DESTINATI ALL'AGGIORNAMENTO DELLE TARIFFE MASSIME DELLE PRESTAZIONI DI ASSISTENZA TERMALE (DEL. CIPE N. 123 DEL 23 DICEMBRE 2015)** | | | | | | |
| | | 2017 | 128.432,00 | 128.432,00 | 0,00 | 0,00 |
| **TOTALE CAPITOLO** | | | **128.432,00** | **128.432,00** | **0,00** | **0,00** |
| **CAPITOLO E9201012001** - ***Risorse Vincolate (Capitolo: U9011202001; U9011202002; U9011202003; U9011202004; U9011202005; U9011202101; U9011202102; U9011202201; U9011202202; U9011202203; U9011202204; U9011202205; U9011202206; U9011202207; U9011202301; U9011202302; U9011202401; U9011202402; U9011202404; U9011203001; U9011203101; U9011203102; U9040801701; U9040801801; U9040801901; U9040801902; U9050300801; U9050300802; U9050300803; U9050300804; U9050300901; U9070200501; U9070200504; U9100602102; U9110300701; U9110300703; U9121002601; U9121002701; U9121002801; U9140503401; U9140503402; U9140503403; U9140503404; U9140503601; U9150401901; U9150401902; U9150401903; U9150401904; U9150401905)*** | | | | | | |
| **ASSEGNAZIONE DI FONDI DALLO STATO DI NATURA CORRENTE A CARICO DEL FONDO DI ROTAZIONE PER L'ATTUAZIONE DEL PIANO DI AZIONE COESIONE (PAC) CALABRIA 2014-2020 (REGOLAMENTO (UE) N. 1303/2013, DELIBERE CIPE NN. 10/2015 E 7/2017, DGR NN. 41/2016, 448/2016 E 320/2017)** | | | | | | |
| | | 2017 | 7.883.406,53 | 7.883.406,53 | 0,00 | 0,00 |
| **TOTALE CAPITOLO** | | | **7.883.406,53** | **7.883.406,53** | **0,00** | **0,00** |
| **CAPITOLO E9201012201** - ***Risorse Vincolate (Capitolo: U9011201901; U9011201902; U9040801602; U9070200603; U9090901704; U9090901705; U9090901706; U9090901707; U9090901708; U9090901903; U9090901904; U9090901905; U9090901907; U9090901908; U9090902002; U9090902003; U9090902004; U9090902006; U9090902007)*** | | | | | | |
| **ASSEGNAZIONE DI FONDI DI NATURA CORRENTE DA PARTE DELLO STATO , A VALERE SUL FONDO PER LO SVILUPPO E LA COESIONE (FSC) 2014/2020, PER L'ATTUAZIONE DI INTERVENTI DI RILEVANZA STRATEGICA REGIONALE DEL PATTO PER LO SVILUPPO DELLA REGIONE CALABRIA (FONDO SVILUPPO E COESIONE (FSC) 2014-2020 - DGR N. 160 DEL 13 MAGGIO 2016 - DELIBERA CIPE N. 26 DEL 10 AGOSTO 2016)** | | | | | | |
| | | 2017 | 12.000,00 | 0,00 | -1.075,16 | 10.924,84 |
| **TOTALE CAPITOLO** | | | **12.000,00** | **0,00** | **-1.075,16** | **10.924,84** |
| **CAPITOLO E9201012501** - ***Risorse Vincolate (Capitolo: U9120400301; U9120400302; U9120400303; U9120400401; U9120400402; U9120400501; U9120400502; U9120400901; U9120400902; U9120400903; U9120400904)*** | | | | | | |
| **ASSEGNAZIONE DI FONDI DALLO STATO FINALIZZATI AL PROGETTO F.A.M.I 2014-2020 "CALABRIA ACCOGLIE"** | | | | | | |

| TITOLO TIPOLOGIA CATEGORIA CAPITOLO | DESCRIZIONE | ESPF | RESIDUI ATTIVI AL 1/1/ 2018 (RS) | RISCOSSIONI IN C/ RESIDUI (RR) | RIACCERTAMENTI RESIDUI (R) | RESIDUI ATTIVI DA ESERCIZI PRECEDENTI (EP = RS -RR+R) |
|---|---|---|---|---|---|---|
| | | 2017 | 143.282,62 | 0,00 | 0,00 | 143.282,62 |
| **TOTALE CAPITOLO** | | | **143.282,62** | **0,00** | **0,00** | **143.282,62** |
| **CAPITOLO E9201012801** - ***Risorse Vincolate (Capitolo: U9070101501; U9070101502; U9070101503; U9070101504)*** | | | | | | |
| | **ASSEGNAZIONE DI FONDI DA PARTE DELLO STATO DESTINATI ALLA REALIZZAZIONE DI PROGETTI DI ECCELLENZA PER IL RILANCIO DELLA COMPETITIVITA' TURISTICA ITALIANA (ART. 1, COMMA 1228 DELLA LEGGE 296/2006)** | | | | | |
| | | 2017 | 481.482,19 | 0,00 | 0,00 | 481.482,19 |
| **TOTALE CAPITOLO** | | | **481.482,19** | **0,00** | **0,00** | **481.482,19** |
| **CAPITOLO E9201013801** - ***Risorse Vincolate (Capitolo: U9130100701)*** | | | | | | |
| | **ASSEGNAZIONE DI FONDI DALLO STATO PER IL FINANZIAMENTO DELL'ASSISTENZA SANITARIA AGLI STRANIERI TEMPORANEAMENTE PRESENTI SUL TERRITORIO NAZIONALE, A SEGUITO DEL TRASFERIMENTO DELLE COMPETENZE DAL MINISTERO DELL'INTERNO AL MINISTERO DELLA SALUTE A DECORRERE DAL 1 GENNAIO 2017 (ART. 35, COMMA 6, D.LGS 25 LUGLIO 1998, N. 286 - ART. 32, COMMA 3, D.L. 50/2017, CONV. DALLA LEGGE 21 GIUGNO 2017, N. 96).** | | | | | |
| | | 2017 | 211.475,54 | 211.475,54 | 0,00 | 0,00 |
| **TOTALE CAPITOLO** | | | **211.475,54** | **211.475,54** | **0,00** | **0,00** |
| **CAPITOLO E9201013901** - ***Risorse Vincolate (Capitolo: U9130701401)*** | | | | | | |
| | **ASSEGNAZIONE DI RISORSE DALLO STATO PER GARANTIRE LE PRESTAZIONI DI PREVENZIONE, CURA E RIABILITAZIONE RIVOLTE ALLE PERSONE AFFETTE DA DISTURBO DA GIOCO D'AZZARDO (ART. 1, COMMA 946, LEGGE 28.12.2015, N. 208)** | | | | | |
| | | 2017 | 1.443.757,72 | 0,00 | 0,00 | 1.443.757,72 |
| **TOTALE CAPITOLO** | | | **1.443.757,72** | **0,00** | **0,00** | **1.443.757,72** |
| **TOTALE CATEGORIA 101 - Trasferimenti correnti da Amministrazioni Centrali** | | | **269.681.954,86** | **123.788.385,79** | **-4.787.571,73** | **141.105.997,34** |
| **CATEGORIA 102 - Trasferimenti correnti da Amministrazioni Locali** | | | | | | |
| **CAPITOLO E2404001000** - ***Risorse Vincolate (Capitolo: U1301040500)*** | | | | | | |
| | **ASSEGNAZIONE DI FONDI DA PARTE DELLA REGIONE PUGLIA PER LE AZIONI DI ASSISTENZA TECNICA DEL PROGRAMMA OPERATIVO INTERREGIONALE 'ENERGIE RINNOVABILI E RISPARMIO ENERGETICO' FESR 2007-2013 - ASSE III ATTIVITA' 3.2 (DECISIONE C- 2007- 6820 DELLA COMMISSIONE EUROPEA DEL 20.12.2007)** | | | | | |
| | | 2010 | 231.128,31 | 0,00 | -231.128,31 | 0,00 |
| **TOTALE CAPITOLO** | | | **231.128,31** | **0,00** | **-231.128,31** | **0,00** |
| **CAPITOLO E2404001300** - ***Risorse Vincolate (Capitolo: U6104020900)*** | | | | | | |
| | **ASSEGNAZIONE DI FONDI DA PARTE DELLA REGIONE PIEMONTE PER LA REALIZZAZIONE DEL PROGETTO 'GUADAGNARE SALUTE NEGLI ADOLESCENTI' (CONVENZIONE TRA LA REGIONE CALABRIA E LA REGIONE PIEMONTE - DGR N. 296 DEL 25 MARZO 2010)** | | | | | |
| | | 2011 | 51.428,57 | 0,00 | 0,00 | 51.428,57 |
| **TOTALE CAPITOLO** | | | **51.428,57** | **0,00** | **0,00** | **51.428,57** |
| **CAPITOLO E2404001800** - ***Risorse Vincolate (Capitolo: U6104021200)*** | | | | | | |
| | **TRASFERIMENTO DI FONDI DA PARTE DEL CUEIM PER LA REALIZZAZIONE DA PARTE DELLA REGIONE CALABRIA DEL PROGETTO DENOMINATO "SIND SUPPORT" (DGR N. 194 DEL 20.05.2011 - CONVENZIONE CON IL CUEIM DEL 20.04.2011)** | | | | | |
| | | 2011 | 10.500,00 | 0,00 | 0,00 | 10.500,00 |
| **TOTALE CAPITOLO** | | | **10.500,00** | **0,00** | **0,00** | **10.500,00** |
| **CAPITOLO E2404002701** - ***Risorse Vincolate (Capitolo: U3502011101; U3502011102; U3502011103; U3502011104; U3502011105; U3502011201; U3502011202; U3502011203; U3502011301; U3502011401; U3502012001)*** | | | | | | |
| | **TRASFERIMENTO DI FONDI DA PARTE DEL COMUNE DI PALIZZI PER LA REALIZZAZIONE DEL PROGETTO "LAND AND SEAACTIONS FOR CONVERSATION OF CARETTA CARETTA IN ITS MOST IMPORTANT ITALIAN NESTING GROUND (IONIAN CALABRIA) NELL'AMBITO DEL PROGRAMMA COMUNITARIO LIFE-NATURA E BIODIVERSITA' 2012** | | | | | |
| | | 2015 | 83.251,18 | 0,00 | 0,00 | 83.251,18 |
| | | 2017 | 64.066,91 | 0,00 | 0,00 | 64.066,91 |
| **TOTALE CAPITOLO** | | | **147.318,09** | **0,00** | **0,00** | **147.318,09** |
| **CAPITOLO E2404003001** - ***Risorse Vincolate (Capitolo: U6101011001)*** | | | | | | |
| | **ENTRATE DA ALTRE REGIONI PER MOBILITA' ATTIVA PROGRAMMATA RELATIVA AL RIPARTO PER IL SERVIZIO SANITARIO NAZIONALE** | | | | | |
| | | 2017 | 28.937.594,00 | 0,00 | -28.937.594,00 | 0,00 |
| **TOTALE CAPITOLO** | | | **28.937.594,00** | **0,00** | **-28.937.594,00** | **0,00** |
| **CAPITOLO E9201010301** - ***Risorse Vincolate (Capitolo: U9160300101; U9160300102; U9160300103; U9160300104; U9160300105; U9160300106; U9160300107)*** | | | | | | |
| | **ASSEGNAZIONE DI FONDI DA PARTE DI ARCEA PER LE AZIONI DI ASSISTENZA TECNICA NELL'AMBITO DEL PIANO DI SVILUPPO RURALE (PSR) DELLA REGIONE CALABRIA 2014-2020 (DECISIONE DI ESECUZIONE DELLA COMMISSIONE DEL 20 NOVEMBRE 2015 - MISURA 20)** | | | | | |
| | | 2017 | 588.088,69 | 176.661,49 | 0,00 | 411.427,20 |
| **TOTALE CAPITOLO** | | | **588.088,69** | **176.661,49** | **0,00** | **411.427,20** |

| TITOLO<br>TIPOLOGIA<br>CATEGORIA<br>CAPITOLO | DESCRIZIONE | ESPF | RESIDUI ATTIVI AL 1/1/ 2018 (RS) | RISCOSSIONI IN C/ RESIDUI (RR) | RIACCERTAMENTI RESIDUI (R) | RESIDUI ATTIVI DA ESERCIZI PRECEDENTI (EP = RS -RR+R) |
|---|---|---|---|---|---|---|
| **CAPITOLO E9201010501** - ***Risorse Vincolate (Capitolo: U9130700101)*** | | | | | | |
| | **ASSEGNAZIONE DI FONDI DA PARTE DELLA REGIONE EMILIA ROMAGNA PER LA REALIZZAZIONE DEL PROGETTO CCM LA PRESA IN CARICO DEL PAZIENTE AFFETTO DA PATOLOGIE COMPLESSE NEGLI ISTITUTI PENITENZIARI: PROFILI EPIDEMIOLOGICI E CONTESTO AMBIENTALE (D.L. 29.3.2004, N. 81 CONV. DALLA L. 26.5.2004)** | | | | | |
| | | 2016 | 10.415,08 | 0,00 | 0,00 | 10.415,08 |
| **TOTALE CAPITOLO** | | | **10.415,08** | **0,00** | **0,00** | **10.415,08** |
| **TOTALE CATEGORIA 102 - Trasferimenti correnti da Amministrazioni Locali** | | | **29.976.472,74** | **176.661,49** | **-29.168.722,31** | **631.088,94** |
| **TOTALE TIPOLOGIA 101 - Trasferimenti correnti da Amministrazioni pubbliche** | | | **299.658.427,60** | **123.965.047,28** | **-33.956.294,04** | **141.737.086,28** |
| **TIPOLOGIA 103 - Trasferimenti correnti da Imprese** | | | | | | |
| **CATEGORIA 302 - Altri trasferimenti correnti da imprese** | | | | | | |
| **CAPITOLO E3402003201** - ***Risorse Vincolate (Capitolo: U6101011301)*** | | | | | | |
| | **VERSAMENTO DI FONDI DA PARTE DELLE AZIENDE FARMACEUTICHE PER IL RIPIANO DELLO SFONDAMENTO DEL TETTO DI SPESA FARMACEUTICA TERRITORIALE ED OSPEDALIERA (ART. 2 DEL DECRETO LEGGE 13 NOVEMBRE 2015, N. 179)** | | | | | |
| | | 2015 | 13.000.807,30 | 0,00 | 0,00 | 13.000.807,30 |
| **TOTALE CAPITOLO** | | | **13.000.807,30** | **0,00** | **0,00** | **13.000.807,30** |
| **TOTALE CATEGORIA 302 - Altri trasferimenti correnti da imprese** | | | **13.000.807,30** | **0,00** | **0,00** | **13.000.807,30** |
| **TOTALE TIPOLOGIA 103 - Trasferimenti correnti da Imprese** | | | **13.000.807,30** | **0,00** | **0,00** | **13.000.807,30** |
| **TIPOLOGIA 105 - Trasferimenti correnti dall'Unione Europea e dal Resto del Mondo** | | | | | | |
| **CATEGORIA 501 - Trasferimenti correnti dall'Unione Europea** | | | | | | |
| **CAPITOLO E2310000400** - ***Risorse Vincolate (Capitolo: U6201061400)*** | | | | | | |
| | **ASSEGNAZIONE DI FONDI DALLA CE PER LA REALIZZAZIONE DEL PROGETTO DENOMINATO "CALABRIA FRIENDS" RIVOLTO ALLA DIFFUSIONE DELLA LINGUA ITALIANA PRESSO LA POPOLAZIONE STRANIERA REGOLARMENTE PRESENTE IN CALABRIA (DECRETO DEL MINISTERO DELL'INTERNO DEL 21 LUGLIO 2011)** | | | | | |
| | | 2012 | 5.790,16 | 0,00 | 0,00 | 5.790,16 |
| **TOTALE CAPITOLO** | | | **5.790,16** | **0,00** | **0,00** | **5.790,16** |
| **CAPITOLO E2310000501** - ***Risorse Vincolate (Capitolo: U3502011501; U3502011502; U3502011503; U3502011504; U3502011505; U3502011507; U3502011508; U3502011509; U3502011601; U3502011602; U3502011701; U3502011801)*** | | | | | | |
| | **TRASFERIMENTO DI RISORSE DA PARTE DELL'UNIONE EUROPEA PER LA REALIZZAZIONE DEL PROGETTO 'NATURA 2000 ACTION PROGRAMME' NELL'AMBITO DEL PROGRAMMA COMUNITARIO LIFE PLUS** | | | | | |
| | | 2016 | 1.334,62 | 1.334,62 | 0,00 | 0,00 |
| | | 2017 | 47.575,12 | 33.781,59 | -400,57 | 13.392,96 |
| **TOTALE CAPITOLO** | | | **48.909,74** | **35.116,21** | **-400,57** | **13.392,96** |
| **CAPITOLO E2311000100** - ***Risorse Vincolate (Capitolo: U1301040300; U1301040307; U1301040308; U1301040309; U1301041000; U1301041200; U1302010100; U1302010200; U4901010100; U4901010200; U4901010300; U4902010100; U4902010200; U4902010300; U4903010100; U4904010100; U4904010200; U4904010300; U4904010400; U4905010100)*** | | | | | | |
| | **ASSEGNAZIONI DI FONDI DALLA CE PER CONTRIBUTI A CARICO DEL FSE PER LA REALIZZAZIONE DEL PROGRAMMA OPERATIVO REGIONALE (POR) CALABRIA FSE 2007 - 2013** | | | | | |
| | | 2013 | 34.143.101,17 | 0,00 | 0,00 | 34.143.101,17 |
| **TOTALE CAPITOLO** | | | **34.143.101,17** | **0,00** | **0,00** | **34.143.101,17** |
| **CAPITOLO E2311000101** - ***Risorse Vincolate (Capitolo: U1301040301; U1301040302; U1301040303; U1301040304; U1301040305; U1301040306; U1301041001; U1301041100; U1301041101; U1301041201; U1302010101; U1302010102; U1302010103; U1302010104; U1302010105; U1302010106; U1302010107; U1302010108; U1302010201; U1302010202; U1302010203; U1302010204; U1302010205; U4901010101; U4901010102; U4901010103; U4901010104; U4901010105; U4901010201; U4901010202; U4901010203; U4901010204; U4901010301; U4901010302; U4902010101; U4902010201; U4902010202; U4902010203; U4902010204; U4902010205; U4902010206; U4902010207; U4902010208; U4902010209; U4902010301; U4902010302; U4902010303; U4902010304; U4903010101; U4903010102; U4903010103; U4903010104; U4904010101; U4904010102; U4904010103; U4904010201; U4904010202; U4904010301; U4904010302; U4904010303; U4904010401; U4904010402; U4904010403; U4905010101; U4905010102; U4905010103; U4906010101; U4906010102; U4906010103; U4906010104; U9200300301)*** | | | | | | |
| | **ASSEGNAZIONI DI FONDI DALLA CE PER CONTRIBUTI A CARICO DEL FSE PER LA REALIZZAZIONE DEL PROGRAMMA OPERATIVO REGIONALE (POR) CALABRIA FSE 2007 - 2013** | | | | | |
| | | 2016 | 44.319.455,02 | 0,00 | 0,00 | 44.319.455,02 |
| **TOTALE CAPITOLO** | | | **44.319.455,02** | **0,00** | **0,00** | **44.319.455,02** |
| **CAPITOLO E2312000101** - ***Risorse Vincolate (Capitolo: U8201044601; U9011201101; U9011201102; U9011201103; U9011201104; U9011201105; U9011201106; U9011201107; U9011201108; U9011201109; U9011201110; U9011201111; U9040800501; U9040800502; U9040800503; U9040800601; U9040800602; U9040800701; U9040800702; U9040800801; U9040800802; U9040800803; U9040800901; U9040800902; U9040801001; U9040801002; U9040801101; U9040801102; U9040801201; U9040801202; U9040801203; U9040801204; U9040801205; U9040801301; U9121001001; U9121001002; U9121001101; U9121001102; U9121001201; U9121001202; U9121001301; U9121001302; U9121001401; U9121001402; U9121001403; U9121001404; U9121001501; U9121001502; U9121001601; U9121001602; U9121001701; U9121001702; U9121001801; U9121001802; U9121001803; U9121001901; U9121001902; U9121001903; U9121002001; U9121002002; U9121002003; U9121002101; U9121002102; U9121002103; U9150400102; U9150400103; U9150400104; U9150400105; U9150400107; U9150400201; U9150400205; U9150400301; U9150400302; U9150400303; U9150400304; U9150400401; U9150400402; U9150400403; U9150400501; U9150400502; U9150400503; U9150400504; U9150400506; U9150400601; U9150400602; U9150400701; U9150400702; U9150400801; U9150400802; U9150400803; U9150400901; U9150400903; U9150400904; U9150401001; U9150401101; U9150401102; U9150401201; U9150401202; U9150401203; U9150401301; U9150401302; U9150401303; U9150401401; U9150401402; U9150401501; U9150401502; U9150401601; U9150401602)*** | | | | | | |
| | **ASSEGNAZIONE DI FONDI DALLA UE PER CONTRIBUTI A CARICO DEL FSE PER LA REALIZZAZIONE DEL PROGRAMMA OPERATIVO REGIONALE 2014-2020 (POR) CALABRIA FESR E FSE** | | | | | |
| | | 2017 | 2.163.173,88 | 2.163.173,88 | 0,00 | 0,00 |
| **TOTALE CAPITOLO** | | | **2.163.173,88** | **2.163.173,88** | **0,00** | **0,00** |
| **CAPITOLO E9201050101** - ***Risorse Vincolate (Capitolo: U9010100701; U9010100702; U9010100703; U9010200601; U9010200602; U9010200603; U9010301201; U9010301202; U9010301203; U9010500801; U9010500802; U9010500803; U9010600601; U9010600602; U9010600603; U9010800301;*** | | | | | | |

| TITOLO TIPOLOGIA CATEGORIA CAPITOLO | DESCRIZIONE | ESPF | RESIDUI ATTIVI AL 1/1/ 2018 (RS) | RISCOSSIONI IN C/ RESIDUI (RR) | RIACCERTAMENTI RESIDUI (R) | RESIDUI ATTIVI DA ESERCIZI PRECEDENTI (EP = RS -RR+R) |
|---|---|---|---|---|---|---|
| | *U9010800302; U9010800303; U9011000601; U9011000602; U9011000603; U9011100901; U9011100902; U9011100903; U9011200101; U9011200102; U9011200103; U9011200104; U9011200105; U9011200106; U9011200107; U9011200108; U9011200109; U9011200110; U9011200114; U9030200301; U9030200302; U9030200303; U9050100501; U9050100502; U9050100503; U9050200501; U9050200502; U9050200503; U9050300605; U9050300606; U9060200401; U9060200402; U9060200403; U9070101301; U9070101302; U9070101303; U9080100501; U9080100502; U9080100503; U9080200501; U9080200502; U9080200503; U9090100801; U9090100802; U9090100803; U9090200601; U9090200602; U9090200603; U9090300501; U9090300502; U9090300503; U9090400401; U9090400402; U9090400403; U9090500601; U9090500602; U9090500603; U9090600501; U9090600502; U9090600503; U9090900304; U9090900305; U9090900306; U9090900307; U9090900308; U9090900309; U9090900402; U9090900502; U9090900604; U9090900605; U9090900606; U9090900607; U9090900608; U9090900703; U9090900704; U9090900705; U9090900706; U9090900707; U9090901003; U9090901004; U9090901103; U9090901104; U9090901105; U9090901106; U9090901107; U9090901111; U9090901112; U9100200801; U9100200802; U9100200803; U9100300301; U9100300302; U9100300303; U9100500301; U9100500302; U9100500303; U9100600405; U9110300206; U9110300601; U9110300602; U9110300603; U9120100401; U9120100402; U9120100403; U9120200701; U9120200702; U9120200703; U9121000402; U9121000502; U9121000803; U9121002401; U9121002402; U9121002403; U9140100501; U9140100502; U9140100503; U9140200801; U9140200802; U9140200803; U9140300401; U9140300402; U9140300403; U9140400301; U9140400302; U9140400303; U9140501603; U9140501606; U9140501609; U9140501610; U9140501611; U9140501612; U9140501703; U9140501706; U9140501708; U9140501709; U9140501710; U9140501712; U9140501713; U9140501803; U9140501806; U9140501808; U9140501809; U9140501810; U9140501812; U9140501813; U9150100701; U9150100702; U9150100703; U9150200701; U9150200702; U9150200703; U9150300801; U9150300802; U9150300803; U9150401801; U9150401802; U9150401803; U9160200601; U9160200602; U9160200603; U9170200701; U9170200702; U9170200703; U9190200201; U9190200202; U9190200203)* | | | | | |
| | **ASSEGNAZIONE DI FONDI DALLA UE PER CONTRIBUTI A CARICO DEL FESR PER LA REALIZZAZIONE DEL PROGRAMMA OPERATIVO REGIONALE 2014-2020 (POR) CALABRIA FESR E FSE** | | | | | |
| | | 2016 | 2.730,00 | 0,00 | 0,00 | 2.730,00 |
| | | 2017 | 10.584.432,98 | 10.584.432,98 | 0,00 | 0,00 |
| | **TOTALE CAPITOLO** | | **10.587.162,98** | **10.584.432,98** | **0,00** | **2.730,00** |
| | **CAPITOLO E9201050401 -** ***Risorse Vincolate (Capitolo: U9160200101; U9160200201; U9160200202; U9160200203; U9160200204; U9160200205; U9160300201; U9160301001)*** | | | | | |
| | **ASSEGNAZIONE DI FONDI DALLA UE PER LA REALIZZAZIONE DEL PROGRAMMA OPERATIVO FEAMP 2014/2020 (REG. UE N. 508/2014)** | | | | | |
| | | 2016 | 21.220,05 | 0,00 | 0,00 | 21.220,05 |
| | | 2017 | 33.409,94 | 0,00 | 0,00 | 33.409,94 |
| | **TOTALE CAPITOLO** | | **54.629,99** | **0,00** | **0,00** | **54.629,99** |
| **TOTALE CATEGORIA 501 - Trasferimenti correnti dall'Unione Europea** | | | **91.322.222,94** | **12.782.723,07** | **-400,57** | **78.539.099,30** |
| **TOTALE TIPOLOGIA 105 - Trasferimenti correnti dall'Unione Europea e dal Resto del Mondo** | | | **91.322.222,94** | **12.782.723,07** | **-400,57** | **78.539.099,30** |
| **TOTALE TITOLO 2 - Trasferimenti correnti** | | | **403.981.457,84** | **136.747.770,35** | **-33.956.694,61** | **233.276.992,88** |
| **TITOLO 3 - Entrate extratributarie** | | | | | | |
| **TIPOLOGIA 100 - Vendita di beni e servizi e proventi derivanti dalla gestione dei beni** | | | | | | |
| **CATEGORIA 200 - Entrate dalla vendita e dall'erogazione di servizi** | | | | | | |
| | **CAPITOLO E3402002301 -** ***Risorse Vincolate (Capitolo: U6104021401)*** | | | | | |
| | **ENTRATE DERIVANTI DAL PAGAMENTO DEI DIRITTI DI RICONOSCIMENTO PER L'ISCRIZIONE IN APPOSITO REGISTRO REGIONALE DA PARTE DEI LABORATORI CHE EFFETTUANO ANALISI AI FINI DELL' AUTOCONTROLLO PER LE INDUSTRIE ALIMENTARI (DGR DEL 27 APRILE 2011, N. 153)** | | | | | |
| | | 2017 | 2.094,10 | 0,00 | 0,00 | 2.094,10 |
| | **TOTALE CAPITOLO** | | **2.094,10** | **0,00** | **0,00** | **2.094,10** |
| | **CAPITOLO E3402003101 -** ***Risorse Vincolate (Capitolo: U3201041301; U3201041302; U3201041303; U3201041304; U3201041305; U3201041306; U3201041307; U3201041308; U3201041309; U3201041310; U3201041311; U3201041312; U3201041313; U3201041314)*** | | | | | |
| | **ENTRATE DERIVANTI DAL VERSAMENTO DELLE TARIFFE PER ISPEZIONI CON ADDEBITO IN RELAZIONE ALLE ATTIVITA' DI ESERCIZIO, CONTROLLO, MANUTENZIONE E ISPEZIONE DEGLI IMPIANTI TERMICI PER LA CLIMATIZZAZIONE INVERNALE ED ESTIVA DEGLI EDIFICI UBICATI SUL TERRITORIO DI COMPETENZA DELLA REGIONE CALABRIA (ART. 4 DELLA LEGGE REGIONALE 30.12.2015, N. 31)".** | | | | | |
| | | 2016 | 2.390,28 | 0,00 | 0,00 | 2.390,28 |
| | **TOTALE CAPITOLO** | | **2.390,28** | **0,00** | **0,00** | **2.390,28** |
| **TOTALE CATEGORIA 200 - Entrate dalla vendita e dall'erogazione di servizi** | | | **4.484,38** | **0,00** | **0,00** | **4.484,38** |
| **CATEGORIA 300 - Proventi derivanti dalla gestione dei beni** | | | | | | |
| | **CAPITOLO E9101010301 -** ***Risorse Autonome*** | | | | | |
| | **ENTRATE DERIVANTI DAL CANONE PER LA CONCESSIONE IN USO A TERZI DI AREE DEMANIALI** | | | | | |
| | | 2017 | 142,23 | 0,00 | 0,00 | 142,23 |
| | **TOTALE CAPITOLO** | | **142,23** | **0,00** | **0,00** | **142,23** |
| **TOTALE CATEGORIA 300 - Proventi derivanti dalla gestione dei beni** | | | **142,23** | **0,00** | **0,00** | **142,23** |
| **TOTALE TIPOLOGIA 100 - Vendita di beni e servizi e proventi derivanti dalla gestione dei beni** | | | **4.626,61** | **0,00** | **0,00** | **4.626,61** |
| **TIPOLOGIA 200 - Proventi derivanti dall'attività di controllo e repressione delle irregolarità e degli illeciti** | | | | | | |
| **CATEGORIA 200 - Entrate da famiglie derivanti dall'attività di controllo e repressione delle irregolarità e degli illeciti** | | | | | | |
| | **CAPITOLO E9302020201 -** ***Risorse Autonome*** | | | | | |
| | **ENTRATE DERIVANTI DALL'ATTIVITA' DI CONTROLLO E REPRESSIONE DELLE IRREGOLARITA' E DEGLI ILLECITI A CARICO DELLE FAMIGLIE A SEGUITO DI SENTENZE DI CONDANNA DA PARTE DELLA CORTE DEI CONTI** | | | | | |
| | | 2016 | 1.023.000,04 | 0,00 | 0,00 | 1.023.000,04 |
| | | 2017 | 12.735,94 | 10.004,41 | 0,00 | 2.731,53 |
| | **TOTALE CAPITOLO** | | **1.035.735,98** | **10.004,41** | **0,00** | **1.025.731,57** |

| TITOLO TIPOLOGIA CATEGORIA CAPITOLO | DESCRIZIONE | ESPF | RESIDUI ATTIVI AL 1/1/ 2018 (RS) | RISCOSSIONI IN C/ RESIDUI (RR) | RIACCERTAMENTI RESIDUI (R) | RESIDUI ATTIVI DA ESERCIZI PRECEDENTI (EP = RS -RR+R) |
|---|---|---|---|---|---|---|
| **TOTALE CATEGORIA 200 - Entrate da famiglie derivanti dall'attività di controllo e repressione delle irregolarità e degli illeciti** | | | **1.035.735,98** | **10.004,41** | **0,00** | **1.025.731,57** |
| **CATEGORIA 300 - Entrate da Imprese derivanti dall'attività di controllo e repressione delle irregolarità e degli illeciti** | | | | | | |
| **CAPITOLO E9302030101 - *Risorse Autonome*** | | | | | | |
| **ENTRATE DERIVANTI DALL'EMISSIONE DI RUOLI COATTIVI RELATIVI AD ATTIVITA' DI DEPENALIZZAZIONE (LEGGE 24 NOVEMBRE 1981, N. 689. ARTICOLI 135 E 136 DEL DECRETO LEGISLATIVO 3 APRILE 2006, N. 152).** | | | | | | |
| | | 2016 | 5.797.203,03 | 159.092,18 | 0,00 | 5.638.110,85 |
| | | 2017 | 33.658.602,78 | 0,00 | 0,00 | 33.658.602,78 |
| **TOTALE CAPITOLO** | | | **39.455.805,81** | **159.092,18** | **0,00** | **39.296.713,63** |
| **CAPITOLO E9302030201 - *Risorse Autonome*** | | | | | | |
| **ENTRATE DERIVANTI DA SANZIONI A CARICO DI IMPRESE CONNESSE ALL'ATTIVITA' DI CONTROLLO E REPRESSIONE DELLE IRREGOLARITA' E DEGLI ILLECITI A SEGUITO DI SENTENZE DI CONDANNA DA PARTE DELLA CORTE DEI CONTI** | | | | | | |
| | | 2016 | 1.297.439,11 | 0,00 | 0,00 | 1.297.439,11 |
| **TOTALE CAPITOLO** | | | **1.297.439,11** | **0,00** | **0,00** | **1.297.439,11** |
| **CAPITOLO E9302030301 - *Risorse Autonome*** | | | | | | |
| **ENTRATE DERIVANTI DALL'ATTIVITA' DI CONTROLLO E REPRESSIONE DELLE IRREGOLARITA' E DEGLI ILLECITI A CARICO DELLE IMPRESE A SEGUITO DI SENTENZE DI CONDANNA DA PARTE DELLA CORTE DEI CONTI** | | | | | | |
| | | 2017 | 789.394,56 | 0,00 | 0,00 | 789.394,56 |
| **TOTALE CAPITOLO** | | | **789.394,56** | **0,00** | **0,00** | **789.394,56** |
| **TOTALE CATEGORIA 300 - Entrate da Imprese derivanti dall'attività di controllo e repressione delle irregolarità e degli illeciti** | | | **41.542.639,48** | **159.092,18** | **0,00** | **41.383.547,30** |
| **TOTALE TIPOLOGIA 200 - Proventi derivanti dall'attività di controllo e repressione delle irregolarità e degli illeciti** | | | **42.578.375,46** | **169.096,59** | **0,00** | **42.409.278,87** |
| **TIPOLOGIA 300 - Interessi attivi** | | | | | | |
| **CATEGORIA 300 - Altri interessi attivi** | | | | | | |
| **CAPITOLO E9303000101 - *Risorse Autonome*** | | | | | | |
| **ENTRATE DERIVANTI DALLA RISCOSSIONE DEGLI INTERESSI ATTIVI DI MORA SUGLI IMPORTI OGGETTO DI RISARCIMENTO LIQUIDATI CON PROVVEDIMENTO ESECUTIVO DELLA CORTE DEI CONTI.** | | | | | | |
| | | 2017 | 245,03 | 170,98 | 0,00 | 74,05 |
| **TOTALE CAPITOLO** | | | **245,03** | **170,98** | **0,00** | **74,05** |
| **TOTALE CATEGORIA 300 - Altri interessi attivi** | | | **245,03** | **170,98** | **0,00** | **74,05** |
| **TOTALE TIPOLOGIA 300 - Interessi attivi** | | | **245,03** | **170,98** | **0,00** | **74,05** |
| **TIPOLOGIA 500 - Rimborsi e altre entrate correnti** | | | | | | |
| **CATEGORIA 200 - Rimborsi in entrata** | | | | | | |
| **CAPITOLO E0360110500 - *Risorse Vincolate (Capitolo: U0000000000)*** | | | | | | |
| **RISCOSSIONE DEI CONTRIBUTI, SUCCESSIVAMENTE AL 31.10.1983 (DATA DI CESSAZIONE DELLA GESTIONE CASSA), VERSATI DALL'UTENZA PER L'APPROVVIGIONAMENTO IDRICO DERIVANTE DAGLI IMPIANTI ACQUEDOTTISTICI TRASFERITI ALLA REGIONE DALLA CESSATA CASSA PER IL MEZZOGIORNO (ART.6 DELLA LEGGE 2.576,N.183-CONVENZIONE DEL 15.6.82).** | | | | | | |
| | | 2000 | 40.209.831,34 | 3.842.277,71 | -18.746.215,91 | 17.621.337,72 |
| | | 2001 | 59.051.681,84 | 0,00 | 0,00 | 59.051.681,84 |
| | | 2002 | 59.051.681,84 | 0,00 | 0,00 | 59.051.681,84 |
| | | 2003 | 62.683.112,87 | 0,00 | 0,00 | 62.683.112,87 |
| | | 2004 | 53.215.000,00 | 0,00 | 0,00 | 53.215.000,00 |
| **TOTALE CAPITOLO** | | | **274.211.307,89** | **3.842.277,71** | **-18.746.215,91** | **251.622.814,27** |
| **CAPITOLO E3403002200 - *Risorse Vincolate (Capitolo: U2204091400)*** | | | | | | |
| **RISCOSSIONE DEI RUOLI IRRIGUI E DI BONIFICA RELATIVI ALLA GESTIONE DEI SERVIZI DEL COMPRENSORIO DEL SOPPRESSO CONSORZIO DI BONIFICA SIBARI-CRATI E DEL BACINO BASSO IONIO REGGINO (ART. 3 DELLA LEGGE REGIONALE 26 FEBBRAIO 2010, N. 8)** | | | | | | |
| | | 2010 | 5.469.441,20 | 42.198,45 | 0,00 | 5.427.242,75 |
| **TOTALE CAPITOLO** | | | **5.469.441,20** | **42.198,45** | **0,00** | **5.427.242,75** |
| **CAPITOLO E3403002300 - *Risorse Vincolate (Capitolo: U2204091500)*** | | | | | | |
| **ENTRATE RELATIVE AI RUOLI DI CONTRIBUENZA DEL CONSORZIO DI BONIFICA DELLA PIANA DI SIBARI E DELLA MEDIA VALLE DEL CRATI, FINO ALLA CONCORRENZA DELLA GARANZIA FIDEIUSSORIA SUL MUTUO CONTRATTO DAL COMMISSARIO LIQUIDATORE PER FAR FRONTE ALLA SITUAZIONE DEBITORIA DELL'ENTE (LEGGE REGIONALE 20 NOVEMBRE 2006, N. 12 - ART. 35 DELLA LEGGE REGIONALE 13 GIUGNO 2008, N. 15)** | | | | | | |
| | | 2010 | 776.835,70 | 0,00 | 0,00 | 776.835,70 |
| **TOTALE CAPITOLO** | | | **776.835,70** | **0,00** | **0,00** | **776.835,70** |

| TITOLO TIPOLOGIA CATEGORIA CAPITOLO | DESCRIZIONE | ESPF | RESIDUI ATTIVI AL 1/1/ 2018 (RS) | RISCOSSIONI IN C/ RESIDUI (RR) | RIACCERTAMENTI RESIDUI (R) | RESIDUI ATTIVI DA ESERCIZI PRECEDENTI (EP = RS -RR+R) |
|---|---|---|---|---|---|---|
| **CAPITOLO E3404002200** - ***Risorse Vincolate (Capitolo: U2204031700; U3205013200)*** | | | | | | |
| | **ENTRATE PER SOMME DOVUTE DA SORICAL SPA ACCERTATE CON DELIBERAZIONE DELLA GIUNTA REGIONALE N. 535 DEL 7 AGOSTO 2009.** | | | | | |
| | | 2010 | 255.316,90 | 0,00 | 0,00 | 255.316,90 |
| | **TOTALE CAPITOLO** | | **255.316,90** | **0,00** | **0,00** | **255.316,90** |
| **CAPITOLO E9305020401** - ***Risorse Autonome*** | | | | | | |
| | **ENTRATE DERIVANTI DALL'ISCRIZIONE A RUOLO DELLE SOMME TRASFERITE AI SOGGETTI ATTUATORI DI INTERVENTI A CARICO DEL POR CALABRIA 2007 -2013** | | | | | |
| | | 2016 | 13.691.378,67 | 363.488,31 | 0,00 | 13.327.890,36 |
| | **TOTALE CAPITOLO** | | **13.691.378,67** | **363.488,31** | **0,00** | **13.327.890,36** |
| **TOTALE CATEGORIA 200 - Rimborsi in entrata** | | | **294.404.280,36** | **4.247.964,47** | **-18.746.215,91** | **271.410.099,98** |
| **TOTALE TIPOLOGIA 500 - Rimborsi e altre entrate correnti** | | | **294.404.280,36** | **4.247.964,47** | **-18.746.215,91** | **271.410.099,98** |
| **TOTALE TITOLO 3 - Entrate extratributarie** | | | **336.987.527,46** | **4.417.232,04** | **-18.746.215,91** | **313.824.079,51** |
| **TITOLO 4 - Entrate in conto capitale** | | | | | | |
| **TIPOLOGIA 200 - Contributi agli investimenti** | | | | | | |
| **CATEGORIA 100 - Contributi agli investimenti da amministrazioni pubbliche** | | | | | | |
| **CAPITOLO E0210220500** - ***Risorse Vincolate (Capitolo: U0213420900; U0213421000; U0523420100; U0612820100; U0612820500)*** | | | | | | |
| | **ASSEGNAZIONE DI FONDI DALLO STATO PER IL FINANZIAMENTO DI PROGETTI REGIONALI DI SVILUPPO (ART. 2 DELLA LEGGE 1.12.1983, N.651 - ART.1,TERZO COMMA,DELLA LEGGE 1.3.86, N.64).** | | | | | |
| | | 1991 | 22.161.248,31 | 0,00 | 0,00 | 22.161.248,31 |
| | **TOTALE CAPITOLO** | | **22.161.248,31** | **0,00** | **0,00** | **22.161.248,31** |
| **CAPITOLO E0210220501** - ***Risorse Vincolate (Capitolo: U0213420901; U0213421001; U0523420101; U0523420102; U0612820101; U0612820102; U0612820501)*** | | | | | | |
| | **ASSEGNAZIONE DI FONDI DALLO STATO PER IL FINANZIAMENTO DI PROGETTI REGIONALI DI SVILUPPO (ART. 2 DELLA LEGGE 1.12.1983, N.651 - ART.1,TERZO COMMA,DELLA LEGGE 1.3.86, N.64).** | | | | | |
| | | 2016 | 61.298,12 | 0,00 | 0,00 | 61.298,12 |
| | | 2017 | 468.354,20 | 0,00 | 0,00 | 468.354,20 |
| | **TOTALE CAPITOLO** | | **529.652,32** | **0,00** | **0,00** | **529.652,32** |
| **CAPITOLO E0230526600** - ***Risorse Vincolate (Capitolo: U0221123800)*** | | | | | | |
| | **ASSEGNAZIONE DI FONDI DALLO STATO PER L'ATTUAZIONE DELL'ACCORDO DI PROGRAMMA QUADRO INERENTE AL SETTORE "CICLO INTEGRATO DELLE ACQUE" - COMPLEMENTO DEL PROGETTO N. 26/3100 INERENTE ALLA DIGA ESARO E CAMELI TRASFERITO ALLA REGIONE AI SENSI DELL'ART. 9 DEL D.L.VO 3.4.93, N. 96 (DECRETO DEL COMMISSARIO AD ACTA DEL MINISTERO DEI LL.PP. N. 6033 DEL 10.7.96 - ACCORDO DI PROGRAMMA QUADRO DEL 27.10.1999).** | | | | | |
| | | 2002 | 40.417.673,14 | 0,00 | 0,00 | 40.417.673,14 |
| | **TOTALE CAPITOLO** | | **40.417.673,14** | **0,00** | **0,00** | **40.417.673,14** |
| **CAPITOLO E0231420200** - ***Risorse Vincolate (Capitolo: U0213420400; U0612820300)*** | | | | | | |
| | **ASSEGNAZIONE DI FONDI DALLO STATO PER LA REALIZZAZIONE DEL PROGRAMMA TRIENNALE DI SVILUPPO DEL MEZZOGIORNO AGGIORNATO 1988-1990 E DEL RELATIVO SECONDO PIANO ANNUALE DI ATTUAZIONE - AZIONI ORGANICHE NN. 1, 4, 6E 10 (LEGGE 1.3.86, N. 64 - DELIBERA CIPE 3.8.88).** | | | | | |
| | | 1989 | 1.567.720,03 | 1.567.720,03 | 0,00 | 0,00 |
| | **TOTALE CAPITOLO** | | **1.567.720,03** | **1.567.720,03** | **0,00** | **0,00** |
| **CAPITOLO E0231420201** - ***Risorse Vincolate (Capitolo: U0213420401; U0612820301)*** | | | | | | |
| | **ASSEGNAZIONE DI FONDI DALLO STATO PER LA REALIZZAZIONE DEL PROGRAMMA TRIENNALE DI SVILUPPO DEL MEZZOGIORNO AGGIORNATO 1988-1990 E DEL RELATIVO SECONDO PIANO ANNUALE DI ATTUAZIONE - AZIONI ORGANICHE NN. 1, 4, 6E 10 (LEGGE 1.3.86, N. 64 - DELIBERA CIPE 3.8.88).** | | | | | |
| | | 2016 | 251.550,31 | 0,00 | 0,00 | 251.550,31 |
| | | 2017 | 863.902,80 | 0,00 | 0,00 | 863.902,80 |
| | **TOTALE CAPITOLO** | | **1.115.453,11** | **0,00** | **0,00** | **1.115.453,11** |
| **CAPITOLO E0231420400** - ***Risorse Vincolate (Capitolo: U0213420500)*** | | | | | | |
| | **ASSEGNAZIONE DI FONDI DALLO STATO PER LA REALIZZAZIONE DEL PROGRAMMA TRIENNALE DI SVILUPPO DEL MEZZOGIORNO 1987-1989 E DEL RELATIVO PRIMO PIANO ANNUALE DI ATTUAZIONE-AZIONE ORGANICHE NN.4 E 6 (LEGGE 1.3.86, N.64 - DELIBERA CIPE 29.12.86).** | | | | | |
| | | 1989 | 9.419.140,93 | 9.419.140,93 | 0,00 | 0,00 |
| | **TOTALE CAPITOLO** | | **9.419.140,93** | **9.419.140,93** | **0,00** | **0,00** |
| **CAPITOLO E0231420600** - ***Risorse Vincolate (Capitolo: U0000000000)*** | | | | | | |
| | **ASSEGNAZIONE DI FONDI DALLO STATO PER LA REALIZZAZIONE DEL COMPLETAMENTO DEL PORTO DI ROCCELLA JONICA (LEGGE 1.3.86, N.64 - CONVENZIONE N. 244/88).** | | | | | |

| TITOLO TIPOLOGIA CATEGORIA CAPITOLO | DESCRIZIONE | ESPF | RESIDUI ATTIVI AL 1/1/ 2018 (RS) | RISCOSSIONI IN C/ RESIDUI (RR) | RIACCERTAMENTI RESIDUI (R) | RESIDUI ATTIVI DA ESERCIZI PRECEDENTI (EP = RS -RR+R) |
|---|---|---|---|---|---|---|
| | | 1989 | 1.103.828,81 | 0,00 | 0,00 | 1.103.828,81 |
| **TOTALE CAPITOLO** | | | **1.103.828,81** | **0,00** | **0,00** | **1.103.828,81** |
| **CAPITOLO E0231420700** - ***Risorse Vincolate (Capitolo: U0213420700)*** | | | | | | |
| | **ASSEGNAZIONE DI FONDI DALLO STATO PER LA REALIZZAZIONE DEL PROGRAMMA TRIENNALE DI SVILUPPO DEL MEZZOGIORNO AGGIORNATO 1990-1992 E DEL RELATIVO TERZO PIANO DI ATTUAZIONE - AZIONE ORGANICA N. 6 (LEGGE 1.3.86, N.64 - DELIBERE CIPE 21.12.89 E 29.3.89).** | | | | | |
| | | 1990 | 15.474.631,86 | 13.465.311,41 | 0,00 | 2.009.320,45 |
| **TOTALE CAPITOLO** | | | **15.474.631,86** | **13.465.311,41** | **0,00** | **2.009.320,45** |
| **CAPITOLO E4402003501** - ***Risorse Vincolate (Capitolo: U3202014301)*** | | | | | | |
| | **ASSEGNAZIONE DI FONDI DALLO STATO PER IL FINANZIAMENTO DI UN PROGRAMMA STRAORDINARIO DI EDILIZIA RESIDENZIALE PUBBLICA FINALIZZATO PRIORITARIAMENTE AL RECUPERO E ALL'ADATTAMENTO FUNZIONALE DI ALLOGGI DI PROPRIETA' DEGLI EX IACP O DEI COMUNI, NON OCCUPATI, ALL'ACQUISTO O ALLA LOCAZIONE, NONCHE' ALL'EVENTUALE COSTRUZIONE DI ALLOGGI, DA DESTINARE PRIORITARIAMENTE A SOGGETTI SOTTOPOSTI A PROCEDURE ESECUTIVE DI RILASCIO (ARTICOLO 1 DELLA LEGGE 8 FEBBRAIO 2007, N. 9 - ART. 21 DEL DECRETO LEGGE 1 OTTOBRE 2007, N. 159, CONVERTITO CON LEGGE 29 NOVEMBRE 2007, N. 222)** | | | | | |
| | | 2017 | 21.949,93 | 0,00 | -21.949,93 | 0,00 |
| **TOTALE CAPITOLO** | | | **21.949,93** | **0,00** | **-21.949,93** | **0,00** |
| **CAPITOLO E4404003901** - ***Risorse Vincolate (Capitolo: U3201041201)*** | | | | | | |
| | **ASSEGNAZIONE DI FONDI DALLO STATO FINALIZZATI AL PROGRAMMA DI FINANZIAMENTI PER IL MIGLIORAMENTO DELLA QUALITA' DELL'ARIA ATTRAVERSO INTERVENTI DI AMMODERNAMENTO DEL TRASPORTO PUBBLICO LOCALE (DECRETO LEGGE N. 16, DEL 21 FEBBRAIO 2005, CONVERTITO CON LEGGE DEL 22 APRILE 2005, N. 58 - DGR N. 400 DEL 11 NOVEMBRE 2013)** | | | | | |
| | | 2016 | 91.157,06 | 91.157,06 | 0,00 | 0,00 |
| | | 2017 | 415.297,14 | 368.148,38 | 0,00 | 47.148,76 |
| **TOTALE CAPITOLO** | | | **506.454,20** | **459.305,44** | **0,00** | **47.148,76** |
| **CAPITOLO E4412001201** - ***Risorse Vincolate (Capitolo: U2401030101; U2401030102; U2401030601; U2401030603; U2401030604; U2401030605; U2401030606; U2401030607; U2401030608)*** | | | | | | |
| | **ASSEGNAZIONE DI FONDI DALLO STATO PER L'ATTUAZIONE DELL'ACCORDO DI PROGRAMMA QUADRO SISTEMA DELLE INFRASTRUTTURE DI TRASPORTO SOTTOSCRITTO IN DATA 29.7.2002 E CONFLUITO NELL'ATTO DI RACCORDO DI CUI ALLA DELIBERAZIONE DELLA GIUNTA REGIONALE N. 440 DEL 24.7.2007 E NEL I° ATTO INTEGRATIVO ALL'ATTO DI RACCORDO STIPULATO IN DATA 3 MARZO 2009 (LEGGE 30.6.98, N.208 - DELIBERAZIONE CIPE N. 36 DEL 3.5.2002 E N. 3 DEL 22 MARZO 2006).** | | | | | |
| | **NOTA: *FINANZIAMENTO COMPLESSIVO DI EURO 196.213.988,00 (DEL.CIPE N. 36/2002) ISCRITTI NEGLI ANNI 2003-2007, DI CUI EURO 6.862.249,00 SOGGETTI A SWAP A FAVORE DEL I° ATTO INTEGRATIVO ALL'ATTO DI RACCORDO DELL'APQ 'SISTEMA DELLE INFRASTRUTTURE DI TRASPORTO' (VEDI ANCHE CAPITOLO DELLA SPESA 24010306). CON SWAP 2009 EURO 862.249,00 AFFERISCONO ALLA DEL.CIPE N. 3/2006.APQ RIDOTTO DI EURO 6.139.530,34 (DEL.CIPE N. 36/2002) AI SENSI DELLA DELIBERA DI GIUNTA REGIONALE N. 313 DEL 25 MARZO 2010.*** | | | | | |
| | | 2015 | 421.965,21 | 0,00 | 0,00 | 421.965,21 |
| | | 2016 | 11.291.269,78 | 0,00 | 0,00 | 11.291.269,78 |
| | | 2017 | 20.654.510,59 | 0,00 | 0,00 | 20.654.510,59 |
| **TOTALE CAPITOLO** | | | **32.367.745,58** | **0,00** | **0,00** | **32.367.745,58** |
| **CAPITOLO E4412001401** - ***Risorse Vincolate (Capitolo: U3303010301; U3303010302; U3303010303; U3303010307)*** | | | | | | |
| | **ASSEGNAZIONE DI FONDI DALLO STATO PER L'ATTUAZIONE DELL'ACCORDO DI PROGRAMMA QUADRO INERENTE AL SETTORE "CICLO INTEGRATO DELLE ACQUE" (DELIBERAZIONE CIPE 142 DEL 6.8.1999 - ACCORDO DI PROGRAMMA QUADRO SOTTOSCRITTO IN DATA 27.10.1999).** | | | | | |
| | **NOTA: *FINANZIAMENTO COMPLESSIVO DI EURO 32.266.657,03 ISCRITTO NEGLI ANNI 2003 E 2008.*** | | | | | |
| | | 2016 | 77.139,42 | 0,00 | 0,00 | 77.139,42 |
| | | 2017 | 126.095,58 | 0,00 | 0,00 | 126.095,58 |
| **TOTALE CAPITOLO** | | | **203.235,00** | **0,00** | **0,00** | **203.235,00** |
| **CAPITOLO E4412001601** - ***Risorse Vincolate (Capitolo: U5301010101; U5301010102; U5301010103)*** | | | | | | |
| | **ASSEGNAZIONE DI FONDI DALLO STATO PER L'ATTUAZIONE DELL'ACCORDO DI PROGRAMMA QUADRO BENI ED ATTIVITA' CULTURALI PER IL TERRITORIO DELLA REGIONE CALABRIA SOTTOSCRITTO IN DATA 22.12.2003 (LEGGE 30.6.98, N. 208- DELIBERAZIONI CIPE N. 84 DEL 4.8.2000, N. 17 DEL 9.5.2003 E N.20 DEL 29.9.2004).** | | | | | |
| | **NOTA: *FINANZIAMENTO COMPLESSIVO INIZIALE DI EURO 60.000.000,00 ISCRITTO NEGLI ANNI 2003-2007 RIMODULATO IN EURO 54.139.483,78, DI CUI EURO 30.480.373,67 A VALERE SULLA DELIBERA CIPE N. 84/2000, EURO 11.569.573,32 SULLA DELIBERA CIPE N. 17/2003 ED EURO 12.089.536,79 SULLA DELIBERA CIPE N. 20/2004, CON SWAP DI EURO 618.791,74 A FAVORE DELL'APQ 'TUTELA DELLE ACQUE E GESTIONE INTEGRATA DELLE RISORSE IDRICHE (TAGIRI)' - I° ATTO INTEGRATIVO (SETTORE DEPURAZIONE). APQ RIDOTTO DI EURO 3.627,67 PER SWAP A FAVORE DI ALTRI APQ AI SENSI DELLA DELIBERA DI GIUNTA REGIONALE N. 313 DEL 25 MARZO 2010. APQ ULTERIORMENTE RIDOTTO DI EURO 779.745,44 A SEGUITO DELLA RIPROGRAMMAZIONE AI SENSI DELLA DELIBERA CIPE 23/3/2012, N. 41 E S.M.I., DI CUI EURO 363.204,59 TRASFERITI ALL'APQ BENI ED ATTIVITA' CULTURALI II ATTO INTEGRATIVO.*** | | | | | |
| | | 2015 | 833.312,48 | 0,00 | 0,00 | 833.312,48 |
| | | 2016 | 152.843,46 | 0,00 | 0,00 | 152.843,46 |
| | | 2017 | 1.122.630,39 | 0,00 | 0,00 | 1.122.630,39 |
| **TOTALE CAPITOLO** | | | **2.108.786,33** | **0,00** | **0,00** | **2.108.786,33** |
| **CAPITOLO E4412002000** - ***Risorse Vincolate (Capitolo: U3202021000; U3302020100; U3302020100; U3302020300; U3302020303; U3302020900; U3302021000; U3302021100; U3302021200)*** | | | | | | |
| | **ASSEGNAZIONE DI FONDI DALLO STATO PER L'ATTUAZIONE DELL'ACCORDO DI PROGRAMMA QUADRO INERENTE AL SETTORE "EMERGENZE URBANE E TERRITORIALI" (DELIBERAZIONE CIPE N. 17 DEL 9.3.2003).** | | | | | |

| TITOLO TIPOLOGIA CATEGORIA CAPITOLO | DESCRIZIONE | ESPF | RESIDUI ATTIVI AL 1/1/ 2018 (RS) | RISCOSSIONI IN C/ RESIDUI (RR) | RIACCERTAMENTI RESIDUI (R) | RESIDUI ATTIVI DA ESERCIZI PRECEDENTI (EP = RS -RR+R) |
|---|---|---|---|---|---|---|
| | | 2005 | 7.727.738,01 | 0,00 | 0,00 | 7.727.738,01 |
| | | 2011 | 33.300.000,00 | 0,00 | 0,00 | 33.300.000,00 |
| **TOTALE CAPITOLO** | | | **41.027.738,01** | **0,00** | **0,00** | **41.027.738,01** |
| **CAPITOLO E4412002001** - ***Risorse Vincolate (Capitolo: U3202021001; U3302020101; U3302020102; U3302020103; U3302020104; U3302020105; U3302020301; U3302020302; U3302020901; U3302020902; U3302021001; U3302021101; U3302021201)*** | **ASSEGNAZIONE DI FONDI DALLO STATO PER L'ATTUAZIONE DELL'ACCORDO DI PROGRAMMA QUADRO INERENTE AL SETTORE "EMERGENZE URBANE E TERRITORIALI" (DELIBERAZIONE CIPE N. 17 DEL 9.3.2003).**<br>**NOTA:** ***FINANZIAMENTO COMPLESSIVO DI EURO 70.000.000,00 DI CUI EURO 60.000.000,00 ATTRIBUITE AL PROTOCOLLO AGGIUNTIVO LA CITTADELLA (VEDI CAPITOLO 33020203 DELLA SPESA). APQ INCREMENTATO DI EURO 33.300.000,00 PROVENIENTI DA ALTRI APQ AI SENSI DELLA DELIBERA DI GIUNTA REGIONALE N. 313 DEL 25 MARZO 2010.*** | | | | | |
| | | 2016 | 4.644,09 | 0,00 | 0,00 | 4.644,09 |
| **TOTALE CAPITOLO** | | | **4.644,09** | **0,00** | **0,00** | **4.644,09** |
| **CAPITOLO E4412002200** - ***Risorse Vincolate (Capitolo: U3302020200)*** | **ASSEGNAZIONE DI FONDI DALLO STATO PER L'ATTUAZIONE DELL'ACCORDO DI PROGRAMMA QUADRO ACCELERAZIONE DELLA SPESA NELLE AREE URBANE SIGLATO IL 31 MARZO 2005 (LEGGE 30 GIUGNO 1998, N. 208 - DELIBERAZIONE CIPE N. 20 DEL 29 SETTEMBRE 2004).** | | | | | |
| | | 2006 | 4.737.586,67 | 0,00 | 0,00 | 4.737.586,67 |
| **TOTALE CAPITOLO** | | | **4.737.586,67** | **0,00** | **0,00** | **4.737.586,67** |
| **CAPITOLO E4412002301** - ***Risorse Vincolate (Capitolo: U2401050101; U2401050102; U2401050103; U2401050105; U2401050106)*** | **ASSEGNAZIONE DI FONDI DALLO STATO PER L'ATTUAZIONE DELL'ACCORDO DI PROGRAMMA QUADRO INERENTE AL SETTORE DELLA SOCIETA' DELL'INFORMAZIONE SIGLATO IN DATA 21.4.2005 E DELL'ACCORDO INTEGRATIVO STIPULATO IN DATA 30 DICEMBRE 2005 (LEGGE 30.6.1998, N. 208 - DELIBERAZIONI CIPE N. 17 DEL 9 MAGGIO 2003, N. 83 DEL 13 NOVEMBRE 2003 E N. 20 DEL 29 SETTEMBRE 2004).**<br>**NOTA:** ***FINANZIAMENTO COMPLESSIVO DI EURO 33.751.400,00 ISCRITTI NEGLI ANNI 2006, 2007 E 2008, DI CUI EURO 24.629.000,00 A CARICO DELLA DELIBERA CIPE N. 17/2003, EURO 6.903.000,00 DELLA DELIBERA CIPE N. 83/2003 ED EURO 2.219.400,00 DELLA DELIBERA CIPE N. 20/2004. LA SOMMA DI EURO 1.477.000,00 E' STATA ISCRITTA E RISCOSSA AL CAPITOLO 44120033 DELL'ENTRATA DEL BILANCIO 2007.*** | | | | | |
| | | 2016 | 11.429,35 | 0,00 | 0,00 | 11.429,35 |
| **TOTALE CAPITOLO** | | | **11.429,35** | **0,00** | **0,00** | **11.429,35** |
| **CAPITOLO E4412002501** - ***Risorse Vincolate (Capitolo: U5301010201; U5301010202)*** | **ASSEGNAZIONE DI SOMME DALLO STATO PER L'ATTUAZIONE DEL I° ATTO INTEGRATIVO DELL'ACCORDO DI PROGRAMMA QUADRO BENI ED ATTIVITA' CULTURALI SOTTOSCRITTO IN DATA 29 DICEMBRE 2005 (DELIBERAZIONI CIPE N. 20 DEL 29 SETTEMBRE 2004 E N. 84 DEL 4 AGOSTO 2000).**<br>**NOTA:** ***FINANZIAMENTO COMPLESSIVO DI EURO 21.950.000,00 POI RIMODULATO IN EURO 20.722.668,97, CON SWAP A FAVORE DELL'APQ ENERGIA E CON SWAP DI EURO 484.983,70 A FAVORE DELL'APQ 'TUTELA DELLE ACQUE E GESTIONE INTEGRATA DELLE RISORSE IDRICHE (TAGIRI)' - I° ATTO INTEGRATIVO (SETTORE DEPURAZIONE), DI CUI EURO 17.291.342,71 A CARICO DELLA DELIBERA CIPE N. 20/2004 ED EURO 3.431.326,26 A VALERE SULLA DELIBERA CIPE N. 84/2000. APQ SUCCESSIVAMENTE RIMODULATO IN EURO 20.623.124,49 CON SWAP DI EURO 99.544,48 A FAVORE DI ALTRI APQ AI SENSI DELLA DELIBERA DI GIUNTA REGIONALE N. 313 DEL 25 MARZO 2010. APQ ULTERIORMETE RIDOTTO DELL'IMPORTO DI EURO 772.025,16 A SEGUITO DELLA RIPROGRAMMAZIONE AI SENSI DELLLA DELIBERA CIPE 23/3/2012, N. 41 E S.M.I., DI CUI EURO 325.043,36 TRASFERITI ALL'APQ BENI ED ATTIVITA' CULTURALI II ATTO INTEGRATIVO.*** | | | | | |
| | | 2017 | 130.063,79 | 0,00 | 0,00 | 130.063,79 |
| **TOTALE CAPITOLO** | | | **130.063,79** | **0,00** | **0,00** | **130.063,79** |
| **CAPITOLO E4412002701** - ***Risorse Vincolate (Capitolo: U2401030301; U2401030302; U2401030303; U2401030304; U2401030305; U2401030701)*** | **ASSEGNAZIONE DI SOMME DALLO STATO PER L'ATTUAZIONE DELL'ACCORDO DI PROGRAMMA QUADRO SISTEMA DELLE INFRASTRUTTURE DI TRASPORTO - II° ATTO INTEGRATIVO, SETTORE STRADE E AEROPORTI SOTTOSCRITTO IN DATA 30 DICEMBRE 2005 E CONFLUITO NELL'ATTO DI RACCORDO DI CUI ALLA DELIBERAZIONE DELLA G.R. N. 440 DEL 24.7.2007 E NEL II° ATTO INTEGRATIVO ALL'ATTO DI RACCORDO STIPULATO IN DATA 23/12/2008 (DELIBERAZIONI CIPE N. 20 DEL 29.9.2004 E N. 35 DEL 27.5.2005 - DELIBERAZIONE DELLA G.R. N. 818 DEL 12.12.2007).**<br>**NOTA:** ***FINANZIAMENTO COMPLESSIVO DI EURO 123.861.430,80 ISCRITTI NEGLI ANNI 2006 E 2007 DI CUI EURO 113.121.000,00 A VALERE SULLA DELIBERA CIPE N. 20/2004 (EURO 9.475.094,00 SONO STATI SOGGETTI A SWAP A FAVORE DEL II° ATTO INTEGRATIVO ALL'ATTO DI RACCORDO DELL'APQ 'SISTEMA DELLE INFRASTRUTTURE DI TRASPORTO'. VEDI ANCHE CAPITOLO DELLA SPESA 24010307) ED EURO 10.740.430,80 SULLA DELIBERA CIPE N. 35/2005. APQ RIDOTTO DI EURO 945.769,81 AI SENSI DELLA DELIBERA DI GIUNTA REGIONALE N. 313 DEL 25 MARZO 2010. APQ ULTERIORMENTE RIDOTTO DI EURO 2.500.000,00 A SEGUITO DELLA RIPROGRAMMAZIONE AI SENSI DELLA DELIBERA CIPE 23/3/2013, N. 41 E S.M.I.*** | | | | | |
| | | 2015 | 1.344.196,31 | 0,00 | 0,00 | 1.344.196,31 |
| | | 2016 | 1.864.150,81 | 0,00 | -25.148,29 | 1.839.002,52 |
| **TOTALE CAPITOLO** | | | **3.208.347,12** | **0,00** | **-25.148,29** | **3.183.198,83** |
| **CAPITOLO E4412002800** - ***Risorse Vincolate (Capitolo: U3302020400)*** | **ASSEGNAZIONE DI FONDI DALLO STATO PER L'ATTUAZIONE DELL'ACCORDO DI PROGRAMMA QUADRO EMERGENZE URBANE E TERRITORIALI - PROTOCOLLO AGGIUNTIVO LA CITTADELLA (DELIBERAZIONE CIPE N. 20 DEL 29 SETTEMBRE 2004).** | | | | | |
| | | 2006 | 16.395.447,30 | 0,00 | 0,00 | 16.395.447,30 |
| **TOTALE CAPITOLO** | | | **16.395.447,30** | **0,00** | **0,00** | **16.395.447,30** |
| **CAPITOLO E4412002901** - ***Risorse Vincolate (Capitolo: U3301020101)*** | **ASSEGNAZIONE DI FONDI DALLO STATO PER L'ATTUAZIONE DELL'ACCORDO DI PROGRAMMA QUADRO DIFESA DEL SUOLO (EROSIONE DELLE COSTE) (DELIBERAZIONE CIPE N. 35 DEL 27 MAGGIO 2005).**<br>**NOTA:** ***FINANZIAMENTO COMPLESSIVO DI 45 MILIONI DI EURO ISCRITTI NEGLI ANNI 2006 E 2007 POI RIMODULATO IN EURO 32.762.221,85 CON SWAP DI EURO 10.100.000,00 A FAVORE DELL'APQ 'EMERGENZE URBANISTICHE III° ATTO INTEGRATIVO', CON SWAP DI EURO 4.687.505,00 DALL'APQ 'TAGIRI - NUOVO CICLO INTEGRATO DELLE ACQUE' E CON SWAP DI EURO 6.825.283,15 A FAVORE DELL'APQ 'TUTELA DELLE ACQUE E GESTIONE INTEGRATA DELLE RISORSE IDRICHE (TAGIRI)' - I° ATTO INTEGRATIVO (SETTORE DEPURAZIONE). APQ SUCCESSIVAMENTE RIMODULATO IN EURO 32.676.724,37 CON SWAP DI EURO 85.497,48 A FAVORE DI ALTRI APQ AI SENSI DELLA DELIBERA DI GIUNTA REGIONALE N. 313 DEL 25 MARZO 2010. APQ ULTERIORMENTE RIMODULATO IN EURO*** | | | | | |

| TITOLO TIPOLOGIA CATEGORIA CAPITOLO | DESCRIZIONE | ESPF | RESIDUI ATTIVI AL 1/1/ 2018 (RS) | RISCOSSIONI IN C/ RESIDUI (RR) | RIACCERTAMENTI RESIDUI (R) | RESIDUI ATTIVI DA ESERCIZI PRECEDENTI (EP = RS -RR+R) |
|---|---|---|---|---|---|---|
| | ***32.674.445,40 A SEGUITO DELLA RIPROGRAMMAZIONE AI SENSI DELLA DELIBERA CIPE 23/3/2012, N. 41 E S.M.I.*** | | | | | |
| | | 2015 | 687.190,78 | 0,00 | 0,00 | 687.190,78 |
| | | 2016 | 632.640,35 | 0,00 | -47,19 | 632.593,16 |
| | | 2017 | 160.669,12 | 0,00 | 0,00 | 160.669,12 |
| | **TOTALE CAPITOLO** | | **1.480.500,25** | **0,00** | **-47,19** | **1.480.453,06** |
| | **CAPITOLO E4412003001** - ***Risorse Vincolate (Capitolo: U3303011801)*** | | | | | |
| | **ASSEGNAZIONE DI FONDI DALLO STATO PER L'ATTUAZIONE DELL'ACCORDO DI PROGRAMMA QUADRO CICLO INTEGRATO DELLE ACQUE (RISORSE IDRICHE, RETI FOGNIARIE, IMPIANTI DI DEPURAZIONE) (DELIBERAZIONE CIPE N. 35 DEL 27 MAGGIO 2005).** | | | | | |
| | **NOTA:** ***FINANZIAMENTO COMPLESSIVO DI EURO 100.050.008,20 ISCRITTO NEGLI ANNI 2006 E 2008 RIMODULATO IN EURO 98.423.451,62 CON SWAP DI EURO 1.626.556,58 A FAVORE DELL'APQ 'TUTELA DELLE ACQUE E GESTIONE INTEGRATA DELLE RISORSE IDRICHE (TAGIRI)' - I° ATTO INTEGRATIVO (SETTORE DEPURAZIONE). APQ ULTERIORMENTE RIMODULATO IN EURO 88.754.255,43 A SEGUITO DELLA RIPROGRAMMAZIONE AI SENSI DELLA DELIBERA CIPE 23/3/2012, N. 41 E S.M.I.*** | | | | | |
| | | 2015 | 2.950.291,54 | 0,00 | 0,00 | 2.950.291,54 |
| | | 2016 | 1.657.030,98 | 0,00 | 0,00 | 1.657.030,98 |
| | **TOTALE CAPITOLO** | | **4.607.322,52** | **0,00** | **0,00** | **4.607.322,52** |
| | **CAPITOLO E4412003201** - ***Risorse Vincolate (Capitolo: U4701010101; U4701010102)*** | | | | | |
| | **ASSEGNAZIONE DI FONDI DALLO STATO PER L'ATTUAZIONE DELL'ACCORDO DI PROGRAMMA QUADRO 'RICERCA SCIENTIFICA' I° ATTO INTEGRATIVO (DELIBERAZIONE CIPE N. 35 DEL 27 MAGGIO 2005).** | | | | | |
| | **NOTA:** ***FINANZIAMENTO COMPLESSIVO DI EURO 20.000.000,00 ISCRITTI NELLE ANNUALITA' 2006 (EURO 1.560.000,00) E 2007 (EURO 18.440.000,00).*** | | | | | |
| | | 2015 | 1.479.766,69 | 0,00 | 0,00 | 1.479.766,69 |
| | | 2016 | 1.334.971,20 | 0,00 | 0,00 | 1.334.971,20 |
| | | 2017 | 489.248,36 | 0,00 | 0,00 | 489.248,36 |
| | **TOTALE CAPITOLO** | | **3.303.986,25** | **0,00** | **0,00** | **3.303.986,25** |
| | **CAPITOLO E4412003501** - ***Risorse Vincolate (Capitolo: U3304010101; U3304010102)*** | | | | | |
| | **ASSEGNAZIONE DI FONDI DALLO STATO PER L'ATTUAZIONE DELL'ACCORDO DI PROGRAMMA QUADRO INTEGRATIVO 'DIFESA AMBIENTALE (RIFIUTI SOLIDI URBANI E SITI INQUINATI)' (DELIBERAZIONE CIPE N. 35 DEL 27 MAGGIO 2005).** | | | | | |
| | **NOTA:** ***FINANZIAMENTO COMPLESSIVO DI EURO 39.990.111,66 ISCRITTI NEGLI ANNI 2006 E 2007, POI RIMODULATO IN EURO 37.631.415,29 CON SWAP DI EURO 2.249.156,37 A FAVORE DELL'APQ 'TUTELA E RISANAMENTO AMBIENTALE I° ATTO INTEGRATIVO E CON SWAP DI EURO 109.540,00 A FAVORE DELL'APQ TUTELA E RISANAMENTO AMBIENTALE II° ATTO INTEGRATIVO. APQ SUCCESSIVAMENTE RIMODULATO IN EURO 35.588.077,13 CON SWAP DI EURO 79.999,80 PROVENIENTI DA ALTRI APQ E SWAP DI EURO 2.123.337,96 A FAVORE DELL'APQ TUTELA DELLE ACQUE E GESTIONE INTEGRATA DELLE RISORSE IDRICHE (TAGIRI) - I° ATTO INTEGRATIVO (SETTORE DEPURAZIONE) AI SENSI DELLA DELIBERA DI GIUNTA REGIONALE N. 313 DEL 25 MARZO 2010. APQ ULTERIORMENTE RIDOTTO DI EURO 1.091.379,39 A SEGUITO DELLA RIPROGRAMMAZIONE AI SENSI DELLA DELIBERA CIPE 23/3/2013, N. 41 E S.M.I.*** | | | | | |
| | | 2017 | 1.252.457,61 | 0,00 | 0,00 | 1.252.457,61 |
| | **TOTALE CAPITOLO** | | **1.252.457,61** | **0,00** | **0,00** | **1.252.457,61** |
| | **CAPITOLO E4412003601** - ***Risorse Vincolate (Capitolo: U5301020101; U5301020201)*** | | | | | |
| | **TRASFERIMENTO DI FONDI DALLO STATO PER LA REALIZZAZIONE DEL II° ATTO INTEGRATIVO DELL'ACCORDO DI PROGRAMMA QUADRO SENSI CONTEMPORANEI - PROMOZIONE E DIFFUSIONE DELL'ARTE CONTEMPORANEA E LA VALORIZZAZIONE DI CONTESTI ARCHITETTONICI E URBANISTICI REGIONI DEL SUD D'ITALIA SOTTOSCRITTO IN DATA 28 LUGLIO 2006 NONCHE' PER L'ATTUAZIONE DEL III° ATTO INTEGRATIVO SOTTOSCRITTO IN DATA 29 DICEMBRE 2006. (LEGGE 30 GIUGNO 1998,N. 208 - DELIBERA CIPE N. 17 DEL 9 MAGGIO 2003 - DELIBERA CIPE N. 20 DEL 29 SETTEMBRE 2004 - DELIBERA CIPE N. 35 DEL 27 MAGGIO 2005).** | | | | | |
| | **NOTA:** ***FINANZIAMENTO COMPLESSIVO DI EURO 3.454.545,56 DI CUI EURO 1.524.155,51 INERENTI AL II° ATTO INTEGRATIVO ED EURO 1.930.390,05 INERENTI AL III° ATTO INTEGRATIVO. APQ SUCCESSIVAMENTE RIMODULATO IN EURO 3.449.313,65 CON SWAP DI EURO 5.231,91 A FAVORE DI ALTRI APQ AI SENSI DELLA DELIBERA DI GIUNTA REGIONALE N. 313 DEL 25 MARZO 2010.*** | | | | | |
| | | 2016 | 83.358,50 | 0,00 | 0,00 | 83.358,50 |
| | **TOTALE CAPITOLO** | | **83.358,50** | **0,00** | **0,00** | **83.358,50** |
| | **CAPITOLO E4412003800** - ***Risorse Vincolate (Capitolo: U3303011900)*** | | | | | |
| | **ASSEGNAZIONE DI FONDI DALLO STATO PER L'ATTUAZIONE DELL'ACCORDO DI PROGRAMMA QUADRO TUTELA DELLE ACQUE E GESTIONE INTEGRATA DELLE RISORSE IDRICHE DEL 28 GIUGNO 2006 (FONDI ASSEGNATI DAL MINISTERO DELL'AMBIENTE AI SENSI DELL'ART. 141, COMMA 4 DELL'ART. 144, COMMA 17, DELL'ART. 109, COMMA 1, DELLA LEGGE 23 DICEMBRE 2000, N. 388 E DELL'ART. 35 DELLA LEGGE 28 DICEMBRE 2001, N. 448).** | | | | | |
| | | 2007 | 4.245.153,30 | 0,00 | 0,00 | 4.245.153,30 |
| | **TOTALE CAPITOLO** | | **4.245.153,30** | **0,00** | **0,00** | **4.245.153,30** |
| | **CAPITOLO E4412003900** - ***Risorse Vincolate (Capitolo: U3302020500)*** | | | | | |
| | **ASSEGNAZIONE DI FONDI DALLO STATO PER L'ATTUAZIONE DELL'ACCORDO DI PROGRAMMA QUADRO 'EMERGENZE URBANISTICHE E TERRITORIALI - III PROTOCOLLO AGGIUNTIVO - PROGRAMMA DI RIQUALIFICAZIONE E RECUPERO DEI CENTRI STORICI' SOTTOSCRITTO IN DATA 19 LUGLIO 2007 (DELIBERAZIONI CIPE N. 20 DEL 29 SETTEMBRE 2004, N. 35 DEL 27 MAGGIO 2005 E N. 3 DEL 22 MARZO 2006)** | | | | | |
| | | 2009 | 6.003.148,97 | 0,00 | 0,00 | 6.003.148,97 |
| | | 2010 | 12.686.562,20 | 0,00 | 0,00 | 12.686.562,20 |
| | **TOTALE CAPITOLO** | | **18.689.711,17** | **0,00** | **0,00** | **18.689.711,17** |
| | **CAPITOLO E4412003901** - ***Risorse Vincolate (Capitolo: U3302020501)*** | | | | | |

| TITOLO TIPOLOGIA CATEGORIA CAPITOLO | DESCRIZIONE | ESPF | RESIDUI ATTIVI AL 1/1/ 2018 (RS) | RISCOSSIONI IN C/ RESIDUI (RR) | RIACCERTAMENTI RESIDUI (R) | RESIDUI ATTIVI DA ESERCIZI PRECEDENTI (EP = RS -RR+R) |
|---|---|---|---|---|---|---|
| | **ASSEGNAZIONE DI FONDI DALLO STATO PER L'ATTUAZIONE DELL'ACCORDO DI PROGRAMMA QUADRO 'EMERGENZE URBANISTICHE E TERRITORIALI - III PROTOCOLLO AGGIUNTIVO - PROGRAMMA DI RIQUALIFICAZIONE E RECUPERO DEI CENTRI STORICI' SOTTOSCRITTO IN DATA 19 LUGLIO 2007 (DELIBERAZIONI CIPE N. 20 DEL 29 SETTEMBRE 2004, N. 35 DEL 27 MAGGIO 2005 E N. 3 DEL 22 MARZO 2006)** | | | | | |
| | **NOTA:** ***FINANZIAMENTO COMPLESSIVO DI EURO 36.470.250,00 ( POI RIMODULATO IN EURO 62.046.545,00 ) ISCRITTO NELL'ANNO 2007 DI CUI EURO 29.730.250,00 A VALERE SULLA DELIBERA CIPE N. 20/04, EURO 19.382.196,00 SULLA DELIBERA CIPE N. 35/05 ED EURO 12.934.099,00 A VALERE SULLA DELIBERA CIPE N. 3/2006. APQ SUCCESSIVAMENTE RIMODULATO IN EURO 62.572.238,90 CON SWAP DI EURO 525.693,90 PROVENIENTI DA ALTRI APQ AI SENSI DELLA DELIBERA DI GIUNTA REGIONALE N. 313 DEL 25 MARZO 2010.*** | | | | | |
| | | 2015 | 2.148.240,15 | 0,00 | 0,00 | 2.148.240,15 |
| | | 2016 | 1.405.832,36 | 0,00 | 0,00 | 1.405.832,36 |
| | | 2017 | 1.697.797,28 | 0,00 | 0,00 | 1.697.797,28 |
| | **TOTALE CAPITOLO** | | **5.251.869,79** | **0,00** | **0,00** | **5.251.869,79** |
| | **CAPITOLO E4412004200 -** ***Risorse Vincolate (Capitolo: U3303012000)*** | | | | | |
| | **ASSEGNAZIONE DI FONDI DA PARTE DELLO STATO PER LA REALIZZAZIONE DEL PROGETTO "COMPLETAMENTO DELLO SCHEMA IDRICO SULLA DIGA DEL TORRENTE MENTA", ARTICOLATO IN "CONDOTTA FORZATA E CENTRALE IDROELETTRICA" E "OPERE A VALLE DELLA CENTRALE IDROELETTRICA" (DELIBERE CIPE N.19/2004, N. 154/2005, N. 7/2007)** | | | | | |
| | | 2007 | 52.425.852,59 | 0,00 | 0,00 | 52.425.852,59 |
| | **TOTALE CAPITOLO** | | **52.425.852,59** | **0,00** | **0,00** | **52.425.852,59** |
| | **CAPITOLO E4412004201 -** ***Risorse Vincolate (Capitolo: U3303012001; U3303012002)*** | | | | | |
| | **ASSEGNAZIONE DI FONDI DA PARTE DELLO STATO PER LA REALIZZAZIONE DEL PROGETTO "COMPLETAMENTO DELLO SCHEMA IDRICO SULLA DIGA DEL TORRENTE MENTA", ARTICOLATO IN "CONDOTTA FORZATA E CENTRALE IDROELETTRICA" E "OPERE A VALLE DELLA CENTRALE IDROELETTRICA" (DELIBERE CIPE N.19/2004, N. 154/2005, N. 7/2007)** | | | | | |
| | **NOTA:** ***FINANZIAMENTO COMPLESSIVO DI 79.654.657,76 DI EURO ISCRITTO NELL'ANNO 2007.*** | | | | | |
| | | 2016 | 1.465.820,65 | 0,00 | 0,00 | 1.465.820,65 |
| | **TOTALE CAPITOLO** | | **1.465.820,65** | **0,00** | **0,00** | **1.465.820,65** |
| | **CAPITOLO E4412004401 -** ***Risorse Vincolate (Capitolo: U5301010401)*** | | | | | |
| | **ASSEGNAZIONE DI FONDI DALLO STATO PER L'ATTUAZIONE DELL'ACCORDO DI PROGRAMMA QUADRO INTEGRATIVO BENI ED ATTIVITA' CULTURALI III ATTO INTEGRATIVO SOTTOSCRITTO IN DATA 9 OTTOBRE 2007 (DELIBERE CIPE N. 84/2000,N. 17/2003, N. 20/2004).** | | | | | |
| | **NOTA:** ***FINANZIAMENTO COMPLESSIVO DI EURO 7.979.752,36 RIMODULATO IN EURO 7.366.401,79 DI CUI EURO 4.606.455,07 A VALERE SULLA RISERVA DEL 50% DI CUI ALLA DELIBERA CIPE N. 20/2004, EURO 1.364.384,78 A VALERE SULLA DELIBERA CIPE N. 84/2000, EURO 1.395.561,94 SULLA DELIBERA CIPE N. 17/2003 QUALI ECONOMIE DERIVANTI DALL'APQ ORIGINARIO CON SWAP DI EURO 613.350,57 A FAVORE DELL'APQ 'TUTELA DELLE ACQUE E GESTIONE INTEGRATA DELLE RISORSE IDRICHE (TAGIRI)' - I° ATTO INTEGRATIVO (SETTORE DEPURAZIONE). FINANZIAMENTO RIDOTTO DI EURO 416.763,74 A SEGUITO DI RIMODULAZIONE DI CUI ALLA DGR 313 DEL 25 MARZO2010. APQ ULTERIORMENTE RIMODULATO IN EURO 6.551.858,24 A SEGUITO DELLA RIPROGRAMMAZIONE AI SENSI DELLA DELIBERA CIPE 23 MARZO 2012, N. 41 E S.M.I., CON SWAP DI EURO 397.779,81 A FAVORE DELL'APQ 'BENI ED ATTIVITA' CULTURALI - II ATTO INTEGRATIVO'.*** | | | | | |
| | | 2016 | 19.999,92 | 0,00 | 0,00 | 19.999,92 |
| | **TOTALE CAPITOLO** | | **19.999,92** | **0,00** | **0,00** | **19.999,92** |
| | **CAPITOLO E4412004800 -** ***Risorse Vincolate (Capitolo: U3302020600)*** | | | | | |
| | **ASSEGNAZIONE DI FONDI DALLO STATO PER L'ATTUAZIONE DELL'ACCORDO DI PROGRAMMA QUADRO INERENTE AL SETTORE "EMERGENZE URBANE E TERRITORIALI" II° ATTO INTEGRATIVO (DELIBERA CIPE N. 35 DEL 27.5.2005)** | | | | | |
| | | 2011 | 2.155.051,13 | 0,00 | 0,00 | 2.155.051,13 |
| | **TOTALE CAPITOLO** | | **2.155.051,13** | **0,00** | **0,00** | **2.155.051,13** |
| | **CAPITOLO E4412004801 -** ***Risorse Vincolate (Capitolo: U3302020601)*** | | | | | |
| | **ASSEGNAZIONE DI FONDI DALLO STATO PER L'ATTUAZIONE DELL'ACCORDO DI PROGRAMMA QUADRO INERENTE AL SETTORE "EMERGENZE URBANE E TERRITORIALI" II° ATTO INTEGRATIVO (DELIBERA CIPE N. 35 DEL 27.5.2005)** | | | | | |
| | **NOTA:** ***FINANZIAMENTO COMPLESSIVO DI EURO 5.000.000,00 ISCRITTO NELL'ANNO 2007 POI RIMODULATO IN EURO 3.200.000,00 CON SWAP A FAVORE DELL'APQ 'EMERGENZE URBANISTICHE III° ATTO INTEGRATIVO'. APQ SUCCESSIVAMENTE RIMODULATO IN EURO 6.285.186,69 CON SWAP DI EURO 3.085.186,69 PROVENIENTI DA ALTRI APQ AI SENSI DELLA DELIBERA DI GIUNTA REGIONALE N. 313 DEL 25 MARZO 2010. APQ ULTERIORMENTE RIMODULATO IN EURO 5.603.610,65 A SEGUITO DELLA RIPROGRAMMAZIONE AI SENSI DELLA DELIBERA CIPE 23 MARZO 2012, N. 41 E S.M.I., CON SWAP DI EURO 681.576,04 A FAVORE DELL'APQ 'EMERGENZE URBANISTICHE E TERRITORIALI - III PROTOCOLLO AGGIUNTIVO'.*** | | | | | |
| | | 2016 | 679.712,46 | 0,00 | 0,00 | 679.712,46 |
| | | 2017 | 313.094,67 | 0,00 | 0,00 | 313.094,67 |
| | **TOTALE CAPITOLO** | | **992.807,13** | **0,00** | **0,00** | **992.807,13** |
| | **CAPITOLO E4412004901 -** ***Risorse Vincolate (Capitolo: U7203010101; U7203010401; U7203010402)*** | | | | | |
| | **ASSEGNAZIONE DI FONDI DALLO STATO PER L'ATTUAZIONE DELL'ACCORDO DI PROGRAMMA QUADRO "LEGALITA' E SICUREZZA PER LO SVILUPPO DELLA REGIONE CALABRIA ANTONINO SCOPELLITI" - SENCONDO ATTO INTEGRATIVO SOTTOSCRITTO IN DATA 10 APRILE 2008 (LEGGE 30.6.98, N. 208 - DELIBERAZIONE CIPE N. 3 DEL 2006).** | | | | | |
| | **NOTA:** ***FINANZIAMENTO COMPLESSIVO DI EURO 5.000.000,00 ISCRITTO NELL'ANNO 2008.*** | | | | | |
| | | 2016 | 304.381,01 | 0,00 | 0,00 | 304.381,01 |
| | | 2017 | 466.394,19 | 0,00 | 0,00 | 466.394,19 |
| | **TOTALE CAPITOLO** | | **770.775,20** | **0,00** | **0,00** | **770.775,20** |
| | **CAPITOLO E4412005001 -** ***Risorse Vincolate (Capitolo: U3303010301; U3303010307; U3303012101; U3303012102; U3303012103)*** | | | | | |

| TITOLO<br>TIPOLOGIA<br>CATEGORIA<br>CAPITOLO | DESCRIZIONE | ESPF | RESIDUI ATTIVI AL 1/1/ 2018 (RS) | RISCOSSIONI IN C/ RESIDUI (RR) | RIACCERTAMENTI RESIDUI (R) | RESIDUI ATTIVI DA ESERCIZI PRECEDENTI (EP = RS -RR+R) |
|---|---|---|---|---|---|---|
| | **ASSEGNAZIONE DI FONDI DALLO STATO PER L'ATTUAZIONE DELL'ACCORDO DI PROGRAMMA QUADRO "NUOVO CICLO INTEGRATO DELLE ACQUE" (DELIBERAZIONE CIPE 29 SETTEMBRE 2004, N. 20).**<br><br>**NOTA:** ***FINANZIAMENTO COMPLESSIVO DI EURO 71.615.673,71 ISCRITTO NELL'ANNO 2008 POI RIMODULATO IN EURO 65.074.091,41 CON SWAP DI EURO 4.687.505,00 A FAVORE DELL'APQ 'DIFESA SUOLO - EROSIONE DELLE COSTE', SWAP DI EURO 486.933,70 A FAVORE DELL'APQ ENERGIA E SWAP DI EURO 1.367.143,60 A FAVORE DELL'APQ 'TUTELA DELLE ACQUE E GESTIONE INTEGRATA DELLE RISORSE IDRICHE (TAGIRI)' - I°' ATTO INTEGRATIVO (SETTORE DEPURAZIONE).*** | | | | | |
| | | 2017 | 457.947,53 | 0,00 | 0,00 | 457.947,53 |
| | **TOTALE CAPITOLO** | | **457.947,53** | **0,00** | **0,00** | **457.947,53** |
| | **CAPITOLO E4412005101** - ***Risorse Vincolate (Capitolo: U3304010201)*** | | | | | |
| | **ASSEGNAZIONE DI FONDI DALLO STATO PER L'ATTUAZIONE DELL'ACCORDO DI PROGRAMMA QUADRO 'TUTELA E RISANAMENTO AMBIENTALE PER IL TERRITORIO DELLA REGIONE CALABRIA' I° ATTO INTEGRATIVO (DELIBERAZIONE CIPE N. 3 DEL 22 MARZO 2006 E N. 35 DEL 27 MAGGIO 2005).**<br><br>**NOTA:** ***FINANZIAMENTO COMPLESSIVO DI EURO 20.009.888,34 ISCRITTO NELL'ANNO 2008 POI RIMODULATO IN EURO 22.259.044,71 DI CUI EURO 20.000.000,00 A VALERE SULLA DELIBERA CIPE N. 3/2006 ED EURO 2.259.044,71 A VALERE SULLA DELIBERA CIPE N. 35/2005. APQ RIDOTTO DELL'IMPORTO DI EURO 3.369.485,24 A SEGUITO DELLA RIPROGRAMMAZIONE AI SENSI DELLA DELIBERA CIPE 23 MARZO 2012, N. 41 E S.M.I., DI CUI EURO 1.632.537,34 TRASFERITI ALL'APQ 'DIFESA AMBIENTALE'.*** | | | | | |
| | | 2015 | 17.274,13 | 0,00 | 0,00 | 17.274,13 |
| | | 2016 | 149.398,91 | 0,00 | 0,00 | 149.398,91 |
| | **TOTALE CAPITOLO** | | **166.673,04** | **0,00** | **0,00** | **166.673,04** |
| | **CAPITOLO E4412005201** - ***Risorse Vincolate (Capitolo: U5302010101; U5302010102)*** | | | | | |
| | **ASSEGNAZIONE DI FONDI DA PARTE DELLO STATO A VALERE SUL FONDO PER LE POLITICHE GIOVANILI E SULLE RISORSE FAS PER L'ATTUAZIONE DELL'ACCORDO DI PROGRAMMA QUADRO 'LA CALABRIA RICOMINCIA DAI GIOVANI' SOTTOSCRITTO IN DATA 1 AGOSTO 2008 (DELIBERAZIONI CIPE N. 3 DEL 22 MARZO 2006 E N. 138 DEL 21 DICEMBRE 2000, POGAS 2007-2009).**<br><br>**NOTA:** ***FINANZIAMENTO COMPLESSIVO DI EURO 22.398.000,00 ISCRITTO NELL'ANNO 2008 RIMODULATO IN EURO 10.998.000,00, DI CUI EURO 2.400.000,00 A VALERE SULLA DELIBERA CIPE N. 3/2006, EURO 1.200.000,00 A VALERE SULLA DELIBERA CIPE N. 138/2000 ED EURO 7.398.000,00 A VALERE SUL FONDO PER LE POLITICHE GIOVANILI (POGAS 2007-2009).*** | | | | | |
| | | 2016 | 321.192,04 | 0,00 | -321.192,04 | 0,00 |
| | **TOTALE CAPITOLO** | | **321.192,04** | **0,00** | **-321.192,04** | **0,00** |
| | **CAPITOLO E4412005401** - ***Risorse Vincolate (Capitolo: U2401070101)*** | | | | | |
| | **ASSEGNAZIONE DI FONDI DALLO STATO PER L'ATTUAZIONE DELL'ACCORDO DI PROGRAMMA QUADRO 'ENERGIA' SOTTOSCRITTO IN DATA 12 DICEMBRE 2008 ((DELIBERE CIPE N. 84/2000, N. 17/2003 E RISERVA PREMIALE PUNTO 1.2.4.1a , N. 20/2004, N. 35/2005)**<br><br>**NOTA:** ***FINANZIAMENTO COMPLESSIVO DI EURO 23.000.000,00 DI CUI EURO 13.014.727,17 A VALERE SULLA DELIBERA CIPE N. 84/2000, EURO 5.231.565,91 A VALERE SULLA DELIBERA CIPE N. 17/2003, EURO 3.034.796,92 A VALERE SULLA DELIBERA CIPE N. 20/2000, EURO 36.730,00 A VALERE SULLA DELIBERA CIPE N. 35/2005 ED EURO 1.682.180,00 A VALERE SULLA RISERVA PREMIALE PREVISTA DALLA DELIBERA CIPE N. 17/2003 PUNTO 1.2.4.1.A. APQ SUCCESSIVAMENTE RIMODULATO IN EURO 27.094.928,74 CON SWAP DI EURO 4.094.928,74 PROVENIENTI DA ALTRI APQ AI SENSI DELLA DELIBERA DI GIUNTA REGIONALE N. 313 DEL 25 MARZO 2010. (EURO 1.682.180,00 DEL SUDDETTO FINANZIAMENTO SONO STATI ISCRITTI E RISCOSSI NELL'ANNO 2010 SUL CAPITOLO 21250001). INCREMENTO DI EURO 9.997.330,50 PER PROCEDURA DI RIPROGRAMMAZIONE AL TAVOLO DEI SOTTOSCRITTORI CHIUSA CON NOTA DPS N. 5765/2014.*** | | | | | |
| | | 2015 | 3.098.430,00 | 0,00 | 0,00 | 3.098.430,00 |
| | | 2016 | 1.334.240,25 | 0,00 | 0,00 | 1.334.240,25 |
| | | 2017 | 4.820.322,19 | 0,00 | 0,00 | 4.820.322,19 |
| | **TOTALE CAPITOLO** | | **9.252.992,44** | **0,00** | **0,00** | **9.252.992,44** |
| | **CAPITOLO E4412005501** - ***Risorse Vincolate (Capitolo: U3304010301)*** | | | | | |
| | **ASSEGNAZIONE DI FONDI DA PARTE DELLO STATO PER L'ATTUAZIONE DELL'ACCORDO DI PROGRAMMA QUADRO 'TUTELA E RISANAMENTO AMBIENTALE PER IL TERRITORIO DELLA REGIONE CALABRIA' II ATTO INTEGRATIVO (DELIBERE CIPE N. 138 DEL 21 DICEMBRE 2000, N. 35 DEL 27 MAGGIO 2005 E N. 3 DEL 22 MARZO 2006).**<br><br>**NOTA:** ***FINANZIAMENTO COMPLESSIVO DI EURO 18.070.000,00 DI CUI EURO 15.306.808,00 A VALERE SULLA DELIBERA CIPE N. 138/2000, EURO 109.540,00 A VALERE SULLA DELIBERA CIPE N. 35/2005 ED EURO 2.653.652,00 A VALERE SULLA DEL. CIPE N. 3/2006.*** | | | | | |
| | | 2016 | 251.650,60 | 0,00 | 0,00 | 251.650,60 |
| | | 2017 | 185.980,47 | 0,00 | 0,00 | 185.980,47 |
| | **TOTALE CAPITOLO** | | **437.631,07** | **0,00** | **0,00** | **437.631,07** |
| | **CAPITOLO E4412005601** - ***Risorse Vincolate (Capitolo: U5301010501)*** | | | | | |
| | **ASSEGNAZIONE DI FONDI DALLO STATO PER L'ATTUAZIONE DEL IV° ATTO INTEGRATIVO DELL'ACCORDO DI PROGRAMMA QUADRO 'BENI ED ATTIVITA' CULTURALI PER IL TERRITORIO DELLA REGIONE CALABRIA' SOTTOSCRITTO IN DATA 1 AGOSTO 2008 (DELIBERE CIPE N. 3 DEL 22 MARZO 2006 E N. 138 DEL 21 DICEMBRE 2000)**<br><br>**NOTA:** ***FINANZIAMENTO COMPLESSIVO DI EURO 10.000.000,00 ISCRITTO NELL'ANNO 2009 DI CUI EURO 9.150.000,00 A VALERE SULLA DEL. CIPE N. 3/2006 ED EURO 850.000,00 SULLA DEL. CIPE N. 138/2000.*** | | | | | |
| | | 2016 | 408.816,60 | 0,00 | 0,00 | 408.816,60 |
| | **TOTALE CAPITOLO** | | **408.816,60** | **0,00** | **0,00** | **408.816,60** |
| | **CAPITOLO E4412005701** - ***Risorse Vincolate (Capitolo: U4701020101)*** | | | | | |
| | **ASSEGNAZIONE DI FONDI DALLO STATO PER L'ATTUAZIONE DELL'ACCORDO DI PROGRAMMA QUADRO 'ISTRUZIONE' SOTTOSCRITTO IN DATA 1 AGOSTO 2008 (DELIBERE CIPE N. 3 DEL 22 MARZO 2006, N. 36 DEL 3 MAGGIO 2002 E N. 138 DEL 21 DICEMBRE 2000)**<br><br>**NOTA:** ***FINANZIAMENTO COMPLESSIVO DI EURO 25.000.000,00 ISCRITTO NELL'ANNO 2009 DI CUI EURO 22.000.000,00 A VALERE SULLA DEL. CIPE N. 3/2006, EURO 862.249,00 SULLA DEL. CIPE N. 36/2002 ED EURO 2.137.751,00 SULLA DEL. CIPE N. 138/2000.*** | | | | | |
| | | 2015 | 303.889,64 | 0,00 | 0,00 | 303.889,64 |

| TITOLO TIPOLOGIA CATEGORIA CAPITOLO | DESCRIZIONE | ESPF | RESIDUI ATTIVI AL 1/1/ 2018 (RS) | RISCOSSIONI IN C/ RESIDUI (RR) | RIACCERTAMENTI RESIDUI (R) | RESIDUI ATTIVI DA ESERCIZI PRECEDENTI (EP = RS -RR+R) |
|---|---|---|---|---|---|---|
| | | 2016 | 991.789,04 | 0,00 | 0,00 | 991.789,04 |
| | | 2017 | 436.169,74 | 0,00 | 0,00 | 436.169,74 |
| **TOTALE CAPITOLO** | | | **1.731.848,42** | **0,00** | **0,00** | **1.731.848,42** |
| **CAPITOLO E4412005901** - ***Risorse Vincolate (Capitolo: U3303012201)*** | | | | | | |
| | **ASSEGNAZIONE DI FONDI DALLO STATO PER LA REALIZZAZIONE DI INIZIATIVE VOLTE AD AFFRONTARE LA PARTICOLARE EMERGENZA IN MATERIA AMBIENTALE NEI SETTORI IDRICO E FOGNARIO (DELIBERA CIPE N. 2 DEL 22 MARZO 2006 - PROGRAMMA CALABRIA AMBIENTE)** | | | | | |
| | **NOTA:** ***I FONDI COMPLESSIVAMENTE ASSEGNATI DAL PROGRAMMA CALABRIA AMBIENTE SONO PARI AD EURO 19.615.000,00, DI CUI EURO 14.415.000,00 DESTINATE AD INTERVENTI SUCCESSIVAMENTE INSERITI NELL'APQ TAGIRI - I° ATTO INTEGRATIVO. DI TALI RISORSE LA SOMMA DI EURO 4.340.000,00 E' STATA TRASFERITA DAL MINISTERO DELL'AMBIENTE DIRETTAMENTE AI SOGGETTI ATTUATORI. PERTANTO, SONO DI COMPETENZA DEL BILANCIO REGIONALE SOLO EURO 15.275.000,00, DI CUI EURO 10.075.000,00 INERENTI INTERVENTI PROGRAMMATI IN APQ.*** | | | | | |
| | | 2017 | 420.000,00 | 0,00 | 0,00 | 420.000,00 |
| **TOTALE CAPITOLO** | | | **420.000,00** | **0,00** | **0,00** | **420.000,00** |
| **CAPITOLO E4412006000** - ***Risorse Vincolate (Capitolo: U3303030100)*** | | | | | | |
| | **ASSEGNAZIONE DI FONDI DA PARTE DELLO STATO PER L'ATTUAZIONE DELL'ACCORDO DI PROGRAMMA QUADRO 'TUTELA DELLE ACQUE E GESTIONE INTEGRATA DELLE RISORSE IDRICHE' (TAGIRI) - I° ATTO INTEGRATIVO (SETTORE DEPURAZIONE)** | | | | | |
| | | 2010 | 1.824.134,94 | 0,00 | 0,00 | 1.824.134,94 |
| **TOTALE CAPITOLO** | | | **1.824.134,94** | **0,00** | **0,00** | **1.824.134,94** |
| **CAPITOLO E4412006001** - ***Risorse Vincolate (Capitolo: U3303030101; U3303030102)*** | | | | | | |
| | **ASSEGNAZIONE DI FONDI DA PARTE DELLO STATO PER L'ATTUAZIONE DELL'ACCORDO DI PROGRAMMA QUADRO 'TUTELA DELLE ACQUE E GESTIONE INTEGRATA DELLE RISORSE IDRICHE' (TAGIRI) - I° ATTO INTEGRATIVO (SETTORE DEPURAZIONE)** | | | | | |
| | **NOTA:** ***FINANZIAMENTO COMPLESSIVO DI EURO 14.707.594,42. APQ RIDOTTO DELL'IMPORTO DI EURO 529.641,72 A SEGUITO DELLA RIPROGRAMMAZIONE AI SENSI DELLA DELIBERA CIPE 23 MARZO 2012, N. 41 E S.M.I.*** | | | | | |
| | | 2015 | 97.752,24 | 0,00 | 0,00 | 97.752,24 |
| | | 2016 | 666.238,37 | 0,00 | 0,00 | 666.238,37 |
| **TOTALE CAPITOLO** | | | **763.990,61** | **0,00** | **0,00** | **763.990,61** |
| **CAPITOLO E4412006101** - ***Risorse Vincolate (Capitolo: U2401080101; U2401080102; U2401080103; U2401080104; U2401080105; U2401080106; U2401080107; U2401080108; U2401080109; U3301011101; U3302030101; U3303040101; U3303040201; U3303040203; U3304020101; U3304020102; U4701030101; U5301030101)*** | | | | | | |
| | **ASSEGNAZIONE DI FONDI DALLO STATO A CARICO DEL FONDO PER LO SVILUPPO E LA COESIONE (FSC) A VALERE SUL PAR CALABRIA FAS 2007/2013 PER INTERVENTI DI RILEVANZA STRATEGICA REGIONALE PER L'ATTUAZIONE DEL PIANO NAZIONALE PER IL SUD (DELIBERE CIPE N. 62/2011, N. 78/2011, N. 7/2012 E N. 8/2012 - RIMODULAZIONE FSC A SEGUITO DELLA DELIBERA CIPE N. 67 DEL 06/08/2015)** | | | | | |
| | **NOTA:** ***FINANZIAMENTO COMPLESSIVO DI EURO 1.040.021.045,81, RIMODULATO IN EURO 560.989.525,59 A SEGUITO DELLA RIPROGRAMMAZIONE AI SENSI DELLE DGR N. 273 DEL 29/07/2013 E N. 396 DEL 31.10.2013 E A SEGUITO DELLA RIDUZIONE PER ARROTONDAMENTI - DELIBERA CIPE 3 AGOSTO 2011, N. 62 E SUCCESSIVAMENTE RIMODULATO IN EURO 429.431.621,14 A SEGUITO DELLA DGR N. 68 DEL 20/03/2015. FINANZIAMENTO INCREMENTATO DELLA SOMMA DI EURO 43.447.475,84 A SEGUITO DELLA RIMODULAZIONE FSC AI SENSI DELLA DELIBERA CIPE N. 67 DEL 06/08/2015. VEDI I CAPITOLI DELLA SPESA 24010801, 33020301, 33030401, 33030402, 33040201, 47010301 , 53010301 E 33010111. FINANZIAMENTO RIDOTTO DELLA SOMMA DI EURO 18.531.355,18 GESTITA DIRETTAMENTE DAL COMMISSARIO STRAORDINARIO.*** | | | | | |
| | | 2016 | 421.534,71 | 0,00 | 0,00 | 421.534,71 |
| | | 2017 | 30.905.650,97 | 0,00 | 0,00 | 30.905.650,97 |
| **TOTALE CAPITOLO** | | | **31.327.185,68** | **0,00** | **0,00** | **31.327.185,68** |
| **CAPITOLO E4412006200** - ***Risorse Vincolate (Capitolo: U3301011000)*** | | | | | | |
| | **ASSEGNAZIONE DI FONDI DALLO STATO A CARICO DEL FONDO PER LO SVILUPPO E LA COESIONE (FSC) 2000/2006 PER IL FINANZIAMENTO DEL "PIANO DEGLI INTERVENTI PER LA SISTEMAZIONE IDROGEOLOGICA ED IDRAULICA DEGLI ALVEI" (DELIBERA CIPE N. 87 DEL 03 AGOSTO 2012)** | | | | | |
| | | 2012 | 30.000.000,00 | 0,00 | 0,00 | 30.000.000,00 |
| **TOTALE CAPITOLO** | | | **30.000.000,00** | **0,00** | **0,00** | **30.000.000,00** |
| **CAPITOLO E4412006301** - ***Risorse Vincolate (Capitolo: U3301020201; U3301020202; U3301020203; U3301020204; U3301020205; U3301020206; U3301020207; U3301020208; U3301020301)*** | | | | | | |
| | **ASSEGNAZIONE DI FONDI DALLO STATO A CARICO DEL FONDO PER LO SVILUPPO E LA COESIONE (FSC) 2000/2006 PER IL FINANZIAMENTO DEGLI INTERVENTI DI DIFESA DEL SUOLO (DELIBERA CIPE N. 87 DEL 03 AGOSTO 2012 E RIMODULAZIONE FSC A SEGUITO DELLA DELIBERA CIPE N. 67 DEL 06/08/2015)** | | | | | |
| | **NOTA:** ***FINANZIAMENTO COMPLESSIVO DI EURO 38.248.000,00 RIMODULATO IN EURO 34.235.800,00 A SEGUITO DELLE SANZIONI DI CUI ALLA DELIBERA CIPE N. 21/2014.*** | | | | | |
| | | 2015 | 56.393,74 | 0,00 | -835,20 | 55.558,54 |
| | | 2016 | 1.929.666,09 | 0,00 | 0,00 | 1.929.666,09 |
| | | 2017 | 5.855.932,62 | 0,00 | 0,00 | 5.855.932,62 |
| **TOTALE CAPITOLO** | | | **7.841.992,45** | **0,00** | **-835,20** | **7.841.157,25** |
| **CAPITOLO E4412006401** - ***Risorse Vincolate (Capitolo: U2401080201; U3302030201; U4701030201; U9100601801)*** | | | | | | |
| | **ASSEGNAZIONE DI FONDI DALLO STATO, A CARICO DEL FONDO PER LO SVILUPPO E LA COESIONE (FSC), PROVENIENTI DALLE RIDUZIONI DISPOSTE SUI PROGRAMMI ATTUATIVI INTERREGIONALI E SUGLI OBIETTIVI DI SERVIZIO, PER L'ATTUAZIONE DI INTERVENTI DI RILEVANZA STRATEGICA REGIONALE E DEL CONTRATTO ISTITUZIONALE DI SVILUPPO 'COMPLETAMENTO DELLA DIRETTRICE FERROVIARIA SA-RC' (DELIBERE CIPE N. 62/2011, N. 78/2011, N. 7/2012 e N. 8/2012 - RIMODULAZIONE FSC A SEGUITO DELLA DELIBERA CIPE N. 67 DEL 06 AGOSTO 2015)** | | | | | |

| TITOLO<br>TIPOLOGIA<br>CATEGORIA<br>CAPITOLO | DESCRIZIONE | ESPF | RESIDUI ATTIVI AL 1/1/ 2018 (RS) | RISCOSSIONI IN C/ RESIDUI (RR) | RIACCERTAMENTI RESIDUI (R) | RESIDUI ATTIVI DA ESERCIZI PRECEDENTI (EP = RS -RR+R) |
|---|---|---|---|---|---|---|
| | **NOTA:** ***FINANZIAMENTO COMPLESSIVO DI EURO 159.757.980,97, RIMODULATO IN EURO 148.023.598,55 A SEGUITO DELLA RIPROGRAMMAZIONE AI SENSI DELLA DELIBERA CIPE 23 MARZO 2012, N. 41 E SUCCESSIVAMENTE RIDOTTO DI EURO 40.000.000,00 A SEGUITO DELLA DGR N. 68 DEL 20/03/2015. FINANZIAMENTO ULTERIORMENTE RIDOTTO DELL'IMPORTO DI EURO 20.000.000,00 A SEGUITO DELLA RIMODULAZIONE FSC AI SENSI DELLA DELIBERA CIPE N. 67 DEL 06/08/2015. VEDI I CAPITOLI DELLA SPESA 24010802, 47010302 E 33020302. FINANZIAMENTO INCREMENTATO DELL'IMPORTO DI EURO 40.000.000,00 PER L'INTERVENTO DI RILEVANZA STRATEGICA NAZIONALE RELATIVO AL CONTRATTO ISTITUZIONALE DI SVILUPPO 'COMPLETAMENTO DELLA DIRETTRICE FERROVIARIA SA - RC'*** | | | | | |
| | | 2016 | 4.834.198,15 | 0,00 | 0,00 | 4.834.198,15 |
| | | 2017 | 31.853.752,32 | 0,00 | 0,00 | 31.853.752,32 |
| | **TOTALE CAPITOLO** | | **36.687.950,47** | **0,00** | **0,00** | **36.687.950,47** |
| | **CAPITOLO E4412006501 -** ***Risorse Vincolate (Capitolo: U3302020701)*** | | | | | |
| | **ASSEGNAZIONE DI FONDI DALLO STATO A CARICO DEL FONDO PER LO SVILUPPO E LA COESIONE (FSC) 2000/2006 PER INTERVENTI DI RIQUALIFICAZIONE URBANA (RECUPERO CENTRI STORICI) - N. 170 PROGETTI INTEGRATI PER LA RIQUALIFICAZIONE, IL RECUPERO E LA VALORIZZAZIONE DEI CENTRI STORICI DELLA CALABRIA (DELIBERA CIPE N. 89 DEL 03/08/2012 E RIMODULAZIONE FSC A SEGUITO DELLA DELIBERA CIPE N. 67 DEL 06/08/2015)** | | | | | |
| | **NOTA:** ***FINANZIAMENTO COMPLESSIVO DI EURO 97.814.635,95, DI CUI EURO 30.000.000,00 ISCRITTI NELL'ANNO 2013, EURO 30.000.000,00 NELL'ANNO 2014 ED EURO 37.814.635,95 NELL'ANNO 2015. FINANZIAMENTO RIDOTTO DELL'IMPORTO DI EURO 7.653.055,32 A SEGUITO DELLA RIMODULAZIONE FSC AI SENSI DELLA DELIBERA CIPE N. 67 DEL 06/08/2015.*** | | | | | |
| | | 2015 | 50.500.471,02 | 0,00 | 0,00 | 50.500.471,02 |
| | | 2016 | 5.981.854,57 | 0,00 | 0,00 | 5.981.854,57 |
| | | 2017 | 3.688.400,86 | 0,00 | 0,00 | 3.688.400,86 |
| | **TOTALE CAPITOLO** | | **60.170.726,45** | **0,00** | **0,00** | **60.170.726,45** |
| | **CAPITOLO E4412006601 -** ***Risorse Vincolate (Capitolo: U5302020101)*** | | | | | |
| | **ASSEGNAZIONE DI FONDI DALLO STATO A CARICO DEL FONDO PER LO SVILUPPO E LA COESIONE (FSC) 2000/2006 PER IL FINANZIAMENTO DI INTERVENTI INFRATRUTTURALI PER LO SPORT E PER IL TURISMO (DELIBERA CIPE N. 89 DEL 03 AGOSTO 2012 E RIMODULAZIONE FSC A SEGUITO DELLA DELIBERA CIPE N. 67 DEL 06/08/2015)** | | | | | |
| | **NOTA:** ***FINANZIAMENTO COMPLESSIVO DI EURO 5.000.000,00 (DELIBERA CIPE N. 89/2013), SUCCESSIVAMENTE INCREMENTATO DELL'IMPORTO DI EURO 2.500.000,00 A SEGUITO DELLA RIMODULAZIONE FSC AI SENSI DELLA DELIBERA CIPE N. 67 DEL 06/08/2015.*** | | | | | |
| | | 2015 | 2.355.873,90 | 0,00 | 0,00 | 2.355.873,90 |
| | | 2016 | 7.644.126,10 | 0,00 | 0,00 | 7.644.126,10 |
| | **TOTALE CAPITOLO** | | **10.000.000,00** | **0,00** | **0,00** | **10.000.000,00** |
| | **CAPITOLO E4412006701 -** ***Risorse Vincolate (Capitolo: U2401010401)*** | | | | | |
| | **ASSEGNAZIONE DI FONDI DALLO STATO PER L'ATTUAZIONE DELL'ACCORDO DI PROGRAMMA QUADRO "INFRASTRUTTURE PER LO SVILUPPO LOCALE" - II° ATTO INTEGRATIVO (DELIBERA CIPE N. 41/2012, PUNTO 1.6 - NOTA N. 5765 DEL 18/06/2014 DEL DIPARTIMENTO PER LO SVILUPPO E LA COESIONE ECONOMICA - DIREZIONE GENERALE PER LA POLITICA REGIONALE UNITARIA NAZIONALE** | | | | | |
| | **NOTA:** ***CAPITOLO ISTITUITO PER L'IMPORTO DI EURO 7.533.716,73 A SEGUITO DI PROCEDURA DI RIPROGRAMMAZIONE AL TAVOLO DEI SOTTOSCRITTORI CHIUSA CON NOTA N. 5765 DEL 18/06/2014 DEL DIPARTIMENTO PER LO SVILUPPO E LA COESIONE ECONOMICA - DIREZIONE GENERALE PER LA POLITICA REGIONALE UNITARIA NAZIONALE.*** | | | | | |
| | | 2016 | 768.386,20 | 0,00 | 0,00 | 768.386,20 |
| | | 2017 | 991.172,92 | 0,00 | 0,00 | 991.172,92 |
| | **TOTALE CAPITOLO** | | **1.759.559,12** | **0,00** | **0,00** | **1.759.559,12** |
| | **CAPITOLO E4412006801 -** ***Risorse Vincolate (Capitolo: U3302021301; U3302021302; U3302021303; U3302021304; U3302021305; U3302021306; U3302021307)*** | | | | | |
| | **ASSEGNAZIONE DI FONDI DALLO STATO A CARICO DEL FONDO PER LO SVILUPPO E LA COESIONE (FSC) PER L'ATTUAZIONE DELL'ACCORDO DI PROGRAMMA QUADRO "EMERGENZE URBANE E TERRITORIALI - PROTOCOLLO AGGIUNTIVO 'LA CITTADELLA REGIONALE' (RIMODULAZIONE RISORSE FSC 2007/2013 A SEGUITO DELLA DELIBERA CIPE N. 67 DEL 06/08/2015)** | | | | | |
| | | 2015 | 20.999.622,09 | 0,00 | 0,00 | 20.999.622,09 |
| | | 2016 | 9.698.277,94 | 0,00 | 0,00 | 9.698.277,94 |
| | **TOTALE CAPITOLO** | | **30.697.900,03** | **0,00** | **0,00** | **30.697.900,03** |
| | **CAPITOLO E4412006901 -** ***Risorse Vincolate (Capitolo: U6201080101; U9040801401; U9090901206; U9090901207; U9090901208; U9130800102)*** | | | | | |
| | **ASSEGNAZIONE DI RISORSE DA PARTE DELLO STATO, A VALERE SUL FONDO DI PER LO SVILUPPO E LA COESIONE (FSC) 2007-2013 PER IL FINANZIAMENTO DEL MECCANISMO PREMIALE COLLEGATO AGLI "OBIETTIVI DI SERVIZIO" (DELIBERA CIPE N. 79 DEL 11 LUGLIO 2012)** | | | | | |
| | | 2016 | 2.180.358,14 | 0,00 | -2.180.358,14 | 0,00 |
| | | 2017 | 2.446.929,96 | 0,00 | 0,00 | 2.446.929,96 |
| | **TOTALE CAPITOLO** | | **4.627.288,10** | **0,00** | **-2.180.358,14** | **2.446.929,96** |
| | **CAPITOLO E4412007001 -** ***Risorse Vincolate (Capitolo: U2401080101; U2401080107; U2401080108; U2401080109; U3303040101; U3303040202; U4701030101)*** | | | | | |
| | **ASSEGNAZIONE DI FONDI DALLO STATO A CARICO DEL FONDO PER LO SVILUPPO E LA COESIONE (FSC) PER INTERVENTI DI RILIEVO REGIONALE (DELIBERA CIPE N. 89/2012 E RIMODULAZIONE APPROVATA DAL CIPE CON DELIBERA N. 67 DEL 06 AGOSTO 2015 E DELIBERA CIPE N. 41/2012 A SEGUITO DELLE DGR N. 172 e 223 DEL 2016)** | | | | | |
| | **NOTA:** ***FINANZIAMENTO COMPLESSIVO DI EURO 71.017.400,00 (RIMODULAZIONE FSC A SEGUITO DELLA DELIBERA CIPE N. 67 DEL 06/08/2015)*** | | | | | |
| | | 2016 | 48.771.886,81 | 0,00 | 0,00 | 48.771.886,81 |
| | | 2017 | 10.329.310,13 | 0,00 | 0,00 | 10.329.310,13 |

| TITOLO TIPOLOGIA CATEGORIA CAPITOLO | DESCRIZIONE | ESPF | RESIDUI ATTIVI AL 1/1/ 2018 (RS) | RISCOSSIONI IN C/ RESIDUI (RR) | RIACCERTAMENTI RESIDUI (R) | RESIDUI ATTIVI DA ESERCIZI PRECEDENTI (EP = RS -RR+R) |
|---|---|---|---|---|---|---|
| **TOTALE CAPITOLO** | | | **59.101.196,94** | **0,00** | **0,00** | **59.101.196,94** |
| **CAPITOLO E4412007101** - ***Risorse Vincolate (Capitolo: U3302021401)*** | | | | | | |
| | **ASSEGNAZIONE DI FONDI DALLO STATO A CARICO DEL FONDO PER LO SVILUPPO E LA COESIONE (FSC) 2000/2006 PER IL FINANZIAMENTO DI INTERVENTI INFRASTRUTTURALI NELLE AREE URBANE (DELIBERA CIPE N. 89 DEL 03 AGOSTO 2012 E RIMODULAZIONE FSC A SEGUITO DELLA DELIBERA CIPE N. 67 DEL 06/08/2015)** | | | | | |
| | **NOTA:** ***FINANZIAMENTO COMPLESSIVO DI EURO 13.341.272,59 (RIMODULAZIONE FSC A SEGUITO DELLA DELIBERA CIPE N. 67 DEL 06/08/2015)*** | | | | | |
| | | 2016 | 13.341.272,59 | 0,00 | 0,00 | 13.341.272,59 |
| **TOTALE CAPITOLO** | | | **13.341.272,59** | **0,00** | **0,00** | **13.341.272,59** |
| **CAPITOLO E4414001400** - ***Risorse Vincolate (Capitolo: U6106011500)*** | | | | | | |
| | **ASSEGNAZIONE DI FONDI DALLO STATO PER LA REALIZZAZIONE, NELL'AMBITO DEL PROGRAMMA PLURIENNALE PREVISTO DALL'ART.20 DELLA LEGGE 11.3.88, N.67, DEGLI INTERVENTI DI ADEGUAMENTO DELLE STRUTTURE SANITARIE ALLA NORMATIVA IN MATERIA DI SICUREZZA (DELIBERAZIONI CIPE N. 53 DEL 21.3.97 E N. 53 DEL 6.5.98).** | | | | | |
| | | 2002 | 918.049,58 | 0,00 | 0,00 | 918.049,58 |
| **TOTALE CAPITOLO** | | | **918.049,58** | **0,00** | **0,00** | **918.049,58** |
| **CAPITOLO E4414001900** - ***Risorse Vincolate (Capitolo: U6106011800)*** | | | | | | |
| | **ASSEGNAZIONE DI FONDI DALLO STATO PER LA REALIZZAZIONE DI INVESTIMENTI RELATIVI ALLA RISTRUTTURAZIONE EDILIZIA ED AMMODERNAMENTO TECNOLOGICO DEL PATRIMONIO SANITARIO PUBBLICO, CON ONERI A CARICO DELLO STATO - 1° ACCORDO DI PROGRAMMA STRALCIO (ART. 20 DELLA LEGGE 67/88 - SECONDA FASE).** | | | | | |
| | | 2005 | 23.248.270,52 | 234.493,47 | 0,00 | 23.013.777,05 |
| **TOTALE CAPITOLO** | | | **23.248.270,52** | **234.493,47** | **0,00** | **23.013.777,05** |
| **CAPITOLO E4414002100** - ***Risorse Vincolate (Capitolo: U6106013700)*** | | | | | | |
| | **TRASFERIMENTO DI RISORSE DA PARTE DELLO STATO PER INTERVENTI DI RISTRUTTURAZIONE EDILIZIA E DI AMMODERNAMENTO TECNOLOGICO DEL PATRIMONIO SANITARIO PUBBLICO NELL'AZIENDA OSPEDALIERA DI COSENZA (ARTICOLO 20 LEGGE 11 MARZO 1988, N. 67 - DECRETI DEL MINISTERO DEL LAVORO DEL 14 APRILE 2011)** | | | | | |
| | | 2013 | 20.278.797,58 | 7.205.331,51 | 0,00 | 13.073.466,07 |
| **TOTALE CAPITOLO** | | | **20.278.797,58** | **7.205.331,51** | **0,00** | **13.073.466,07** |
| **CAPITOLO E4414002200** - ***Risorse Vincolate (Capitolo: U6106013800)*** | | | | | | |
| | **TRASFERIMENTO DI RISORSE DALLO STATO PER INTERVENTI DI RISTRUTTURAZIONE EDILIZIA E DI AMMODERNAMENTO TECNOLOGICO DEL PATRIMONIO SANITARIO PUBBLICO NELL'AZIENDA OSPEDALIERA DI CATANZARO (ARTICOLO 20 LEGGE 11 MARZO 1988, N. 67 - DECRETI DEL MINISTERO DEL LAVORO DEL 14 APRILE 2011)** | | | | | |
| | | 2013 | 5.315.901,44 | 0,00 | 0,00 | 5.315.901,44 |
| **TOTALE CAPITOLO** | | | **5.315.901,44** | **0,00** | **0,00** | **5.315.901,44** |
| **CAPITOLO E4414002300** - ***Risorse Vincolate (Capitolo: U6106013900)*** | | | | | | |
| | **TRASFERIMENTO DI RISORSE DALLO STATO PER INTERVENTI DI RISTRUTTURAZIONE EDILIZIA E DI AMMODERNAMENTO TECNOLOGICO DEL PATRIMONIO SANITARIO PUBBLICO NELL'AZIENDA OSPEDALIERA DI REGGIO CALABRIA (ARTICOLO 20 LEGGE 11 MARZO 1988, N. 67 - DECRETI DEL MINISTERO DEL LAVORO DEL 14 APRILE 2011)** | | | | | |
| | | 2013 | 20.487.777,65 | 2.581.023,12 | 0,00 | 17.906.754,53 |
| **TOTALE CAPITOLO** | | | **20.487.777,65** | **2.581.023,12** | **0,00** | **17.906.754,53** |
| **CAPITOLO E4416000600** - ***Risorse Vincolate (Capitolo: U2204083200; U2204083202)*** | | | | | | |
| | **ASSEGNAZIONE DI FONDI DALLO STATO PER LA REALIZZAZIONE DEL PROGRAMMA VOLTO AL SOSTEGNO ED ALLO SVILUPPO DELL'AGRICOLTURA BIOLOGICA (DECRETI MINISTERIALI N. 90859 DEL 7.6.2004 E N. 20038 DEL 23.12.2009).** | | | | | |
| | | 2011 | 29.270,64 | 9.766,27 | 0,00 | 19.504,37 |
| **TOTALE CAPITOLO** | | | **29.270,64** | **9.766,27** | **0,00** | **19.504,37** |
| **CAPITOLO E4417000801** - ***Risorse Vincolate (Capitolo: U2201041701; U2201041702; U2201041703; U2201041704; U2201041705; U2201041706; U2201041707)*** | | | | | | |
| | **ASSEGNAZIONE DI RISORSE DALLO STATO PER LA REALIZZAZIONE DEL PROGETTO DAL TITOLO CULTO E CULTURA, PROGETTAZIONE E REALIZZAZIONE DI ITINERARI PER LA VALORIZZAZIONE DEL TURISMO RELIGIOSO (ART. 1, COMMA 1228, LEGGE 27 DICEMBRE 2006, N. 296 - PROTOCOLLO DI INTESA TRA MINISTERO PER IL TURISMO ED IL PRESIDENTE DELLA CONFERENZA DELLE REGIONI E DELLE PROVINCE AUTONOME DEL 24 GIUGNO 2010 - ACCORDO DI PROGRAMMA APPROVATO E REGISTRATO DALLA PRESIDENZA DEL CONSIGLIO DEI MINISTRI IN DATA 17 MAGGIO 2012)** | | | | | |
| | | 2015 | 344.172,78 | 0,00 | -4.686,81 | 339.485,97 |
| **TOTALE CAPITOLO** | | | **344.172,78** | **0,00** | **-4.686,81** | **339.485,97** |
| **CAPITOLO E4417001001** - ***Risorse Vincolate (Capitolo: U2201042301)*** | | | | | | |
| | **ASSEGNAZIONE DI FONDI DALLO STATO PER LA REALIZZAZIONE DEL PROGETTO "PORTALE TEMATICO"** | | | | | |
| | | 2017 | 37.360,00 | 0,00 | 0,00 | 37.360,00 |
| **TOTALE CAPITOLO** | | | **37.360,00** | **0,00** | **0,00** | **37.360,00** |
| **CAPITOLO E4440000100** - ***Risorse Vincolate (Capitolo: U2501010100; U2501010200; U2501010300; U2501010400; U2501010500; U2501010800; U2501010900; U2501011000)*** | | | | | | |

| TITOLO<br>TIPOLOGIA<br>CATEGORIA<br>CAPITOLO | DESCRIZIONE | ESPF | RESIDUI ATTIVI AL 1/1/ 2018 (RS) | RISCOSSIONI IN C/ RESIDUI (RR) | RIACCERTAMENTI RESIDUI (R) | RESIDUI ATTIVI DA ESERCIZI PRECEDENTI (EP = RS -RR+R) |
|---|---|---|---|---|---|---|
| **ASSEGNAZIONE DI FONDI DALLO STATO PER CONTRIBUTI A CARICO DEL FONDO DI ROTAZIONE DI CUI ALL'ART. 5 DELLA LEGGE 16.4.1987 N. 183 PER LA REALIZZAZIONE DEL PROGRAMMA OPERATIVO REGIONALE (POR) CALABRIA FEP 2007-2013** | | | | | | |
| | | 2010 | 2.483.929,56 | 0,00 | 0,00 | 2.483.929,56 |
| | | 2011 | 2.776.132,10 | 0,00 | 0,00 | 2.776.132,10 |
| **TOTALE CAPITOLO** | | | **5.260.061,66** | **0,00** | **0,00** | **5.260.061,66** |
| **CAPITOLO E4440000101** - ***Risorse Vincolate (Capitolo: U2501010101; U2501010201; U2501010301; U2501010401; U2501010501; U2501010502; U2501010503; U2501010504; U2501010505; U2501010506; U2501010507; U2501010508; U2501010801; U2501010901; U2501010902; U2501011001; U9200300501)*** | | | | | | |
| **ASSEGNAZIONE DI FONDI DALLO STATO PER CONTRIBUTI A CARICO DEL FONDO DI ROTAZIONE DI CUI ALL'ART. 5 DELLA LEGGE 16.4.1987 N. 183 PER LA REALIZZAZIONE DEL PROGRAMMA OPERATIVO REGIONALE (POR) CALABRIA FEP 2007-2013** | | | | | | |
| | | 2016 | 13.804,71 | 0,00 | 0,00 | 13.804,71 |
| **TOTALE CAPITOLO** | | | **13.804,71** | **0,00** | **0,00** | **13.804,71** |
| **CAPITOLO E4442000101** - ***Risorse Vincolate (Capitolo: U1302030401; U1302030402; U1302030403; U1302040101; U2106020101; U2201070101; U2201070201; U2201070301; U2202070201; U2205010101; U2205010201; U2205010301; U3205020101; U3206010101; U3206010201; U3206010301; U3206010401; U3206010501; U3206010502; U3206010503; U3206010504; U3206010505; U3206010506; U3206010507; U3206020101; U4302060201; U4302060202; U4302060203; U4302060204; U4302060205; U4302060206; U4302060207; U4302060208; U4302060209; U4302060307; U4302060308; U4304010201; U5201070101; U5201070201; U5201070301; U5201070401; U5201070601; U6106020101; U7201040101; U9090900201; U9090900202; U9100600201; U9100600301; U9140500401)*** | | | | | | |
| **ASSEGNAZIONE DI FONDI DALLO STATO PER CONTRIBUTI A CARICO DEL FONDO DI ROTAZIONE DI CUI ALL'ARTICOLO 5 DELLA LEGGE 16.04.1987 N. 183 PER LA REALIZZAZIONE DEL PROGRAMMA ORDINARIO CONVERGENZA NELL'AMBITO DEL PIANO DI AZIONE COESIONE** | | | | | | |
| | | 2015 | 30.470.046,88 | 0,00 | 0,00 | 30.470.046,88 |
| | | 2016 | 78.954.587,79 | 0,00 | 0,00 | 78.954.587,79 |
| | | 2017 | 10.691.265,07 | 0,00 | -94.644,79 | 10.596.620,28 |
| **TOTALE CAPITOLO** | | | **120.115.899,74** | **0,00** | **-94.644,79** | **120.021.254,95** |
| **CAPITOLO E4442000201** - ***Risorse Vincolate (Capitolo: U1302030401; U1302030402; U1302030403; U1302040100; U1302040101; U2106020101; U2201070100; U2201070101; U2201070200; U2201070201; U2201070300; U2201070301; U2202070100; U2202070101; U2202070201; U2205010100; U2205010101; U2205010102; U2205010201; U2205010301; U3205020101; U3206010100; U3206010101; U3206010200; U3206010201; U3206010300; U3206010301; U3206010501; U3206010502; U3206010503; U3206010504; U3206010505; U3206010506; U3206010507; U3206020101; U4302060200; U4304010201; U4304010202; U5201070101; U5201070201; U5201070301; U5201070401; U5201070601; U6106020100; U6106020101; U7201040101; U8201043901; U9090900201; U9090900202; U9100600201; U9100600301; U9140500401)*** | | | | | | |
| **ASSEGNAZIONE DI FONDI DALLO STATO PER CONTRIBUTI A CARICO DEL FONDO DI ROTAZIONE DI CUI ALL'ARTICOLO 5 DELLA LEGGE 16.04.1987 N. 183 PER LA REALIZZAZIONE DEL PIANO DI AZIONE COESIONE (DECISIONI COMUNITARIE C(2013) 8724 DEL 17 DICEMBRE 2013 E C(2014) 8746 DEL 18 NOVEMBRE 2014 - DELIBERAZIONE DELLA GIUNTA REGIONALE N. 42 DEL 2 MARZO 2015)** | | | | | | |
| | | 2015 | 46.021.976,70 | 0,00 | 0,00 | 46.021.976,70 |
| | | 2016 | 47.302.120,73 | 0,00 | -709.761,54 | 46.592.359,19 |
| | | 2017 | 16.518.005,42 | 0,00 | 0,00 | 16.518.005,42 |
| **TOTALE CAPITOLO** | | | **109.842.102,85** | **0,00** | **-709.761,54** | **109.132.341,31** |
| **CAPITOLO E4443000101** - ***Risorse Vincolate (Capitolo: U8201044701; U9011200112; U9011200113; U9040800101; U9040800102; U9040800103; U9040800201; U9040800301; U9040800302; U9040800401; U9040800402; U9050300401; U9050300402; U9050300501; U9050300502; U9050300503; U9050300601; U9050300602; U9050300603; U9050300604; U9070200201; U9070200202; U9070200203; U9070200301; U9070200302; U9070200401; U9070200402; U9070200403; U9090900301; U9090900302; U9090900303; U9090900401; U9090900501; U9090900601; U9090900602; U9090900603; U9090900701; U9090900702; U9090900708; U9090900709; U9090900710; U9090900711; U9090900801; U9090900901; U9090900902; U9090901001; U9090901002; U9090901101; U9090901102; U9090901108; U9090901109; U9090901110; U9100600401; U9100600402; U9100600403; U9100600404; U9100600406; U9100600501; U9100600502; U9100600601; U9100600602; U9100600701; U9100600801; U9100600802; U9110300201; U9110300202; U9110300203; U9110300204; U9110300205; U9110300207; U9121000101; U9121000201; U9121000202; U9121000301; U9121000302; U9121000401; U9121000501; U9121000601; U9121000602; U9121000701; U9121000702; U9121000801; U9121000802; U9121000901; U9140500501; U9140500502; U9140500503; U9140500504; U9140500601; U9140500602; U9140500603; U9140500701; U9140500702; U9140500703; U9140500704; U9140500801; U9140500802; U9140500803; U9140500804; U9140500901; U9140500902; U9140500903; U9140500904; U9140501001; U9140501002; U9140501003; U9140501004; U9140501101; U9140501102; U9140501103; U9140501104; U9140501201; U9140501202; U9140501203; U9140501204; U9140501301; U9140501302; U9140501303; U9140501304; U9140501401; U9140501402; U9140501403; U9140501404; U9140501501; U9140501502; U9140501503; U9140501601; U9140501602; U9140501604; U9140501605; U9140501607; U9140501608; U9140501701; U9140501702; U9140501704; U9140501705; U9140501707; U9140501711; U9140501801; U9140501802; U9140501804; U9140501805; U9140501807; U9140501811; U9140501901; U9140501902; U9140501903; U9140502001; U9140502002; U9140502003; U9140502101; U9140502102; U9140502103; U9140502201; U9140502202; U9140502301; U9140502302; U9140502303; U9140502401; U9140502402; U9140502501; U9140502502; U9140502601; U9140502602; U9140502701; U9140502702; U9140502801; U9140502802; U9140502901; U9140502902; U9140502903; U9140503001; U9140503002; U9170200101; U9170200102; U9170200201; U9170200202; U9170200301; U9170200302)*** | | | | | | |
| **ASSEGNAZIONE DI FONDI DALLO STATO PER CONTRIBUTI A CARICO DEL FONDO DI ROTAZIONE DI CUI ALL'ART. 5 DELLA LEGGE 16.4.1987, N. 183 PER LA REALIZZAZIONE DEL PROGRAMMA OPERATIVO REGIONALE 2014-2020 (POR) CALABRIA FESR E FSE - COFINANZIAMENTO FESR** | | | | | | |
| | | 2017 | 6.733.139,10 | 6.733.139,10 | 0,00 | 0,00 |
| **TOTALE CAPITOLO** | | | **6.733.139,10** | **6.733.139,10** | **0,00** | **0,00** |
| **CAPITOLO E9402010301** - ***Risorse Vincolate (Capitolo: U9030200101; U9030200102; U9030200103; U9030200104)*** | | | | | | |
| **ASSEGNAZIONE DI FONDI DALLO STATO PER LA REALIZZAZIONE DEL PROGETTO "CENTRO REGIONALE DI MONITORAGGIO E GOVERNO DEGLI INCIDENTI STRADALI NELLA REGIONE CALABRIA - CRISC" (DGR N. 267 DEL 17 NOVEMBRE 2003)** | | | | | | |
| | | 2016 | 125.000,00 | 0,00 | 0,00 | 125.000,00 |
| | | 2017 | 217.360,00 | 0,00 | 0,00 | 217.360,00 |
| **TOTALE CAPITOLO** | | | **342.360,00** | **0,00** | **0,00** | **342.360,00** |
| **CAPITOLO E9402010401** - ***Risorse Vincolate (Capitolo: U9160200102; U9160300202; U9160300203; U9160300301; U9160300801)*** | | | | | | |
| **ASSEGNAZIONE DI FONDI DALLO STATO PER CONTRIBUTI A CARICO DEL FONDO DI ROTAZIONE PER LA REALIZZAZIONE DEL PROGRAMMA OPERATIVO FEAMP 2014-2020 (REG. UE N. 508/2014)** | | | | | | |
| | | 2017 | 0,01 | 0,00 | 0,00 | 0,01 |
| **TOTALE CAPITOLO** | | | **0,01** | **0,00** | **0,00** | **0,01** |
| **CAPITOLO E9402010501** - ***Risorse Vincolate (Capitolo: U9011202103; U9030300201; U9050300805; U9050300806; U9070200502; U9070200503; U9100601201; U9100601301; U9100601901; U9100602001; U9100602002; U9100602101; U9100602103; U9110300702; U9140503301; U9140503302;*** | | | | | | |

| TITOLO<br>TIPOLOGIA<br>CATEGORIA<br>CAPITOLO | DESCRIZIONE | ESPF | RESIDUI ATTIVI AL 1/1/ 2018 (RS) | RISCOSSIONI IN C/ RESIDUI (RR) | RIACCERTAMENTI RESIDUI (R) | RESIDUI ATTIVI DA ESERCIZI PRECEDENTI (EP = RS -RR+R) |
|---|---|---|---|---|---|---|
| | *U9140503303; U9140503501; U9180200101; U9180200102; U9180200103)* | | | | | |
| | **ASSEGNAZIONE DI FONDI DALLO STATO IN CONTO CAPITALE A CARICO DEL FONDO DI ROTAZIONE PER L'ATTUAZIONE DEL PIANO AZIONE COESIONE (PAC) CALABRIA 2014-2020 (REGOLAMENTO (UE) N. 1303/2013, DELIBERE CIPE NN. 10/2015 E 7/2017, DGR NN. 41/2016, 448/2016 E 320/2017)** | | | | | |
| | | 2017 | 8.133.673,37 | 8.133.673,37 | 0,00 | 0,00 |
| | **TOTALE CAPITOLO** | | **8.133.673,37** | **8.133.673,37** | **0,00** | **0,00** |
| | **CAPITOLO E9402010601 -** ***Risorse Vincolate (Capitolo: U9011202801; U9030300101; U9040801501; U9040801601; U9060300101; U9070200601; U9070200602; U9070200604; U9090901301; U9090901302; U9090901303; U9090901401; U9090901501; U9090901601; U9090901701; U9090901702; U9090901703; U9090901801; U9090901802; U9090901901; U9090901902; U9090901906; U9090901909; U9090902001; U9090902005; U9090902008; U9090902101; U9090902201; U9100601401; U9100601501; U9100601601; U9100601602; U9100601701; U9130800201; U9130800202; U9140503101; U9140503201; U9140503202; U9160300901)*** | | | | | |
| | **ASSEGNAZIONE DI FONDI IN CONTO CAPITALE DALLO STATO, A VALERE SUL FONDO PER LO SVILUPPO E LA COESIONE (FSC) 2014/2020, PER L'ATTUAZIONE DI INTERVENTI DI RILEVANZA STRATEGICA REGIONALE DEL PATTO PER LO SVILUPPO DELLA REGIONE CALABRIA (FONDO SVILUPPO E COESIONE (FSC) 2014-2020 - DGR N. 160 DEL 13 MAGGIO 2016 - DELIBERA CIPE N. 26 DEL 10 AGOSTO 2016)** | | | | | |
| | | 2017 | 10.692.130,09 | 0,00 | 0,00 | 10.692.130,09 |
| | **TOTALE CAPITOLO** | | **10.692.130,09** | **0,00** | **0,00** | **10.692.130,09** |
| | **CAPITOLO E9402010701 -** ***Risorse Vincolate (Capitolo: U6106012801; U6106012901; U6106012902; U6106013001; U6106013002; U6106013101; U6106013102)*** | | | | | |
| | **ASSEGNAZIONE DI RISORSE DALLO STATO PER L'ATTUAZIONE DEI PROGRAMMI DI INTERVENTO RELATIVI ALLA REALIZZAZIONE DEI NUOVI OSPEDALI DELLA SIBARITIDE, DI CATANZARO, DI VIBO VALENTIA E DELLA PIANA DI GIOIA TAURO (ART. 20 DELLA L.R. N. 67/1988 - ACCORDO DI PROGRAMMA INTEGRATIVO TRA REGIONE CALABRIA E MINISTERO DELLA SALUTE DEL 13/12/2007)** | | | | | |
| | | 2017 | 6.375.381,91 | 1.400.404,50 | 0,00 | 4.974.977,41 |
| | **TOTALE CAPITOLO** | | **6.375.381,91** | **1.400.404,50** | **0,00** | **4.974.977,41** |
| | **CAPITOLO E9402010901 -** ***Risorse Vincolate (Capitolo: U9070101701)*** | | | | | |
| | **ASSEGNAZIONE DI FONDI DA PARTE DELLO STATO FINALIZZATI ALLA REALIZZAZIONE DEI PROGETTI E DEGLI INTERVENTI RIGUARDANTI GLI ITINERARI TURISTICI A PIEDI (ART.1, COMMA 640 LEGGE 208/2015)** | | | | | |
| | | 2017 | 48.000,00 | 0,00 | 0,00 | 48.000,00 |
| | **TOTALE CAPITOLO** | | **48.000,00** | **0,00** | **0,00** | **48.000,00** |
| | **TOTALE CATEGORIA 100 - Contributi agli investimenti da amministrazioni pubbliche** | | **928.813.894,04** | **51.209.309,15** | **-3.358.623,93** | **874.245.960,96** |
| | **CATEGORIA 500 - Contributi agli investimenti dall'Unione Europea e dal Resto del Mondo** | | | | | |
| | **CAPITOLO E4610000101 -** ***Risorse Vincolate (Capitolo: U1301040101; U1301040102; U1301040103; U1301040104; U1301040105; U1301040107; U1301040108; U1301040109; U1301040110; U1301040201; U1301040601; U1301040701; U1301040801; U2901010101; U2901010201; U2901010301; U2901010401; U2902010101; U2902010201; U2902010301; U2903010101; U2903010201; U2903010301; U2903010302; U2904010101; U2904010201; U2904010301; U2904010302; U2904010401; U2905010101; U2905010201; U2905010202; U2905010203; U2905010204; U2905010205; U2905010206; U2905010207; U2905010208; U2905010301; U2905010401; U2905010501; U2906010101; U2906010102; U2906010103; U2906010104; U2906010105; U2906010106; U2906010107; U2906010108; U2906010109; U2906010201; U2906010301; U2906010401; U3701010101; U3701010102; U3701010103; U3701010201; U3701010301; U3701010302; U3701010401; U3701020101; U3701020102; U3701020103; U3701020104; U3701020105; U3701020106; U3701020107; U3701020201; U3701020202; U3701020301; U3701020302; U3701020303; U3701030101; U3701030201; U3701030202; U3701030203; U3701030204; U3701030205; U3701030206; U3701030207; U3701040101; U3701050101; U3701050201; U3701060101; U3702010101; U3702010201; U3703010101; U4801010101; U4801010102; U4801010201; U4801010202; U4801010301; U4801010302; U4801010401; U4802010101; U4802010102; U4802010103; U5601010101; U5601010201; U5601010202; U5601010203; U5601010301; U5601010302; U5601010303; U5601010304; U5601010305; U5601010401; U5601010501; U6401010101; U6401010201; U6401010301; U6401010401; U6401010402; U7301010101; U9200300401)*** | | | | | |
| | **ASSEGNAZIONI DI FONDI DALLA CE PER CONTRIBUTI A CARICO DEL FESR PER LA REALIZZAZIONE DEL PROGRAMMA OPERATIVO REGIONALE (POR) CALABRIA 2007 -2013** | | | | | |
| | | 2017 | 2.062.907,17 | 0,00 | -1.173,21 | 2.061.733,96 |
| | **TOTALE CAPITOLO** | | **2.062.907,17** | **0,00** | **-1.173,21** | **2.061.733,96** |
| | **CAPITOLO E4611000100 -** ***Risorse Vincolate (Capitolo: U2501010100)*** | | | | | |
| | **ASSEGNAZIONE DI FONDI DALLA CE PER CONTRIBUTI A CARICO DEL FEP PER LA REALIZZAZIONE DEL PROGRAMMA OPERATIVO REGIONALE (POR) CALABRIA 2007-2013** | | | | | |
| | | 2011 | 205.809,38 | 0,00 | 0,00 | 205.809,38 |
| | | 2012 | 987.353,38 | 0,00 | 0,00 | 987.353,38 |
| | | 2013 | 2.468.777,06 | 0,00 | 0,00 | 2.468.777,06 |
| | **TOTALE CAPITOLO** | | **3.661.939,82** | **0,00** | **0,00** | **3.661.939,82** |
| | **CAPITOLO E4613000101 -** ***Risorse Vincolate (Capitolo: U8201044801; U9011200112; U9011200113; U9040800101; U9040800102; U9040800103; U9040800201; U9040800301; U9040800302; U9040800401; U9040800402; U9050300401; U9050300402; U9050300501; U9050300502; U9050300503; U9050300601; U9050300602; U9050300603; U9050300604; U9070200201; U9070200202; U9070200203; U9070200301; U9070200302; U9070200401; U9070200402; U9070200403; U9090900301; U9090900302; U9090900303; U9090900401; U9090900501; U9090900601; U9090900602; U9090900603; U9090900701; U9090900702; U9090900708; U9090900709; U9090900710; U9090900711; U9090900801; U9090900901; U9090900902; U9090901001; U9090901002; U9090901101; U9090901102; U9090901108; U9090901109; U9090901110; U9100600401; U9100600402; U9100600403; U9100600404; U9100600406; U9100600501; U9100600502; U9100600601; U9100600602; U9100600701; U9100600801; U9100600802; U9110300201; U9110300202; U9110300203; U9110300204; U9110300205; U9110300207; U9121000101; U9121000201; U9121000202; U9121000301; U9121000302; U9121000401; U9121000501; U9121000601; U9121000602; U9121000701; U9121000702; U9121000801; U9121000802; U9121000901; U9140500501; U9140500502; U9140500503; U9140500504; U9140500601; U9140500602; U9140500603; U9140500701; U9140500702; U9140500703; U9140500704; U9140500801; U9140500802; U9140500803; U9140500804; U9140500901; U9140500902; U9140500903; U9140500904; U9140501001; U9140501002; U9140501003; U9140501004; U9140501101; U9140501102; U9140501103; U9140501104; U9140501201; U9140501202; U9140501203; U9140501204; U9140501301; U9140501302; U9140501303; U9140501304; U9140501401; U9140501402; U9140501403; U9140501404; U9140501501; U9140501502; U9140501503; U9140501601; U9140501602; U9140501604; U9140501605; U9140501607; U9140501608; U9140501701; U9140501702; U9140501704; U9140501705; U9140501707; U9140501711; U9140501801; U9140501802; U9140501804; U9140501805; U9140501807; U9140501811; U9140501901; U9140501902; U9140501903; U9140502001; U9140502002; U9140502003; U9140502101; U9140502102; U9140502103; U9140502201; U9140502202; U9140502301; U9140502302; U9140502303; U9140502401; U9140502402; U9140502501; U9140502502; U9140502601; U9140502602; U9140502701; U9140502702; U9140502801; U9140502802; U9140502901; U9140502902; U9140502903; U9140503001; U9140503002; U9170200101; U9170200102; U9170200201; U9170200202; U9170200301; U9170200302)*** | | | | | |
| | **ASSEGNAZIONE DI FONDI DALLA UE PER CONTRIBUTI A CARICO DEL FESR PER LA REALIZZAZIONE DEL PROGRAMMA OPERATIVO REGIONALE 2014-2020 (POR) CALABRIA FESR E FSE** | | | | | |
| | | 2017 | 20.738.149,06 | 20.738.149,06 | 0,00 | 0,00 |
| | **TOTALE CAPITOLO** | | **20.738.149,06** | **20.738.149,06** | **0,00** | **0,00** |
| | **TOTALE CATEGORIA 500 - Contributi agli investimenti dall'Unione Europea e dal Resto del Mondo** | | **26.462.996,05** | **20.738.149,06** | **-1.173,21** | **5.723.673,78** |

| TITOLO TIPOLOGIA CATEGORIA CAPITOLO | DESCRIZIONE | ESPF | RESIDUI ATTIVI AL 1/1/ 2018 (RS) | RISCOSSIONI IN C/ RESIDUI (RR) | RIACCERTAMENTI RESIDUI (R) | RESIDUI ATTIVI DA ESERCIZI PRECEDENTI (EP = RS -RR+R) |
|---|---|---|---|---|---|---|
| **CATEGORIA 600 - Contributi agli investimenti direttamente destinati al rimborso di prestiti da amministrazioni pubbliche** | | | | | | |
| **CAPITOLO E0230320801** - ***Risorse Vincolate (Capitolo: U0801033401; U0802031801)*** | | | | | | |
| **ASSEGNAZIONE DI FONDI DALLO STATO A TITOLO DI CONTRIBUTO ANNUO PER LA COPERTURA DEGLI ONERI DI AMMORTAMENTO DEL MUTUO VENTENNALE CHE LA REGIONE CALABRIA HA CONTRATTO CON LA CASSA DD.PP. PER IL COMPLETAMENTO DEGLI INTERVENTI A FAVORE DELLE IMPRESE DANNEGGIATE DAGLI EVENTI ALLUVIONALI DELL'OTTOBRE 96 SUL TERRITORIO DELLA CITTA DI CROTONE (ORDINANZA MINISTERO INTERNO DELEGATO PER IL COORDINAMENTO DELLA PROTEZIONE CIVILE N. 2704 DEL 29.10.1997).** | | | | | | |
| **NOTA:** ***VEDI I CAPITOLI 5101201 DELL'ENTRATA E 6122219, 8010334 E 8020318 DELLA SPESA. MUTUO A TASSO FISSO DI EURO 10.329.137,98 (20 MLD)(UPB 3.2.04.02) IL CONTRIBUTO ANNUALE DELLO STATO DECORRE DAL 1999 E FINO AL 2018.*** | | | | | | |
| | | 2017 | 321.738,55 | 321.738,55 | 0,00 | 0,00 |
| **TOTALE CAPITOLO** | | | **321.738,55** | **321.738,55** | **0,00** | **0,00** |
| **CAPITOLO E0230320901** - ***Risorse Vincolate (Capitolo: U0801033601; U0802031901)*** | | | | | | |
| **ASSEGNAZIONE DI FONDI DALLO STATO PER LA COPERTURA FINANZIARIA DEGLI ONERI DI AMMORTAMENTO DEL MUTUO VENTENNALE CHE LA REGIONE CALABRIA HA CONTRATTO CON LA CASSA DD.PP. PER INTERVENTI INFRASTRUTTURALI DIRETTI A FRONTEGGIARE I DANNI CONSEGUENTI AGLI EVENTI ALLUVIONALI DI OTTOBRE 1996 NEL TERRITORIO DELLA CITTA' DI CROTONE. SISTEMAZIONE IDRAULICA DEL FIUME ESARO (ART. 2, COMMA 1 E ART. 3, COMMI 1 E 2 DELL'ORDINANZA DEL DIPARTIMENTO DELLA PROTEZIONE CIVILE N. 2469 DEL 26.10.1996).** | | | | | | |
| **NOTA:** ***VEDI I CAPITOLI 5101203 DELL'ENTRATA E 2141225, 8010336 E 8020319 DELLA SPESA. (UPB 3.2.04.02) MUTUO A TASSO FISSO DI EURO 3.356.969,84 (LIRE 6.500.000.000) PRIMA RATA SEMESTRALE A DECORRERE DALL'1.1.1999 E FINO AL 2018.*** | | | | | | |
| | | 2017 | 136.559,43 | 136.559,43 | 0,00 | 0,00 |
| **TOTALE CAPITOLO** | | | **136.559,43** | **136.559,43** | **0,00** | **0,00** |
| **CAPITOLO E0230321001** - ***Risorse Vincolate (Capitolo: U0801034001; U0802032201)*** | | | | | | |
| **ASSEGNAZIONE DI FONDI DALLO STATO PER LA COPERTURA FINANZIARIA DEGLI ONERI DI AMMORTAMENTO DEL MUTUO VENTENNALE CHE LA REGIONE CALABRIA HA CONTRATTO CON LA CASSA DD.PP. PER INTERVENTI INFRASTRUTTURALI DI EMERGENZA DIRETTI A FRONTEGGIARE I DANNI CONSEGUENTI AGLI EVENTI ALLUVIONALI DELL'OTTOBRE 96 NEL TERRITORIO DELLA PROVINCIA DI CROTONE(ARTT. 17,20E 21 DEL D.L. 30.1.98, N.6,CONV. CON MODIF. DALLA LEGGE 30.3.98,N.61-ORDINANZA DEL 26.7.99, N.136/K DEL SUB COMMISSARIO DELEGATO PER GLI INTERVENTI INFRASTRUTTURALI E DI EMERGENZA NELLA PROVINCIA DI CROTONE)** | | | | | | |
| **NOTA:** ***VEDI I CAPITOLI 5101204 DELL'ENTRATA E 2141231, 8010340 E 8020322 DELLA SPESA - MUTUO A TASSO FISSO DI EURO 41.316.551,93 (LIRE 80.000.000.000) PRIMA RATA SEMESTRALE A DECORRERE DALL'1.1.2001 FINO AL 31.12.2020.*** | | | | | | |
| | | 2017 | 1.625.174,78 | 1.625.174,78 | 0,00 | 0,00 |
| **TOTALE CAPITOLO** | | | **1.625.174,78** | **1.625.174,78** | **0,00** | **0,00** |
| **CAPITOLO E0230321301** - ***Risorse Vincolate (Capitolo: U0801034201; U0802032301)*** | | | | | | |
| **ASSEGNAZIONE DI FONDI DALLO STATO PER LA COPERTURA FINANZIARIA DEGLI ONERI DI AMMORTAMENTO DEL MUTUO VENTENNALE CHE LA REGIONE CALABRIA HA CONTRATTO CON LA CASSA DD.PP. PER LA REALIZZAZIONE DI INTERVENTI VOLTI A SALVAGUARDARE L'INCOLUMITA' PUBBLICA E PRIVATA, A RIPRISTINARE LO STATO DEI LUOGHI ED IL RITORNO ALLE NORMALI CONDIZIONI DI VITA DELLE POPOLAZIONI DEI COMUNI DELLA PROVINCIA DI COSENZA COLPITI DALL'EVENTO SISMICO DEL 9.9.98 (ORDINANZA MINISTERO INTERNO N.2847 DEL 17.9.98 - ART.1, 2 E 4 D.L. 13.5.99, N.132 CONV. LEGGE 13.7.99, N.226).** | | | | | | |
| **NOTA:** ***VEDI I CAPITOLI 5101205 DELL'ENTRATA E 2141234, 8010342 E 8020323 DELLA SPESA (UPB 3.2.04.02) MUTUO A TASSO FISSO DI EURO 33.502.497,07 (LIRE 64.869.880.000) - PRIMA RATA SEMESTRALE A DECORRERE DALL'1.1.2001 FINO AL 31.12.2020.*** | | | | | | |
| | | 2017 | 1.420.256,37 | 1.420.256,37 | 0,00 | 0,00 |
| **TOTALE CAPITOLO** | | | **1.420.256,37** | **1.420.256,37** | **0,00** | **0,00** |
| **CAPITOLO E4407001601** - ***Risorse Vincolate (Capitolo: U3204023001; U3204023201; U3204023301)*** | | | | | | |
| **ASSEGNAZIONE DI FONDI DALLO STATO A TITOLO DI CONTRIBUTO ANNUO PER LA COPERTURA DEGLI ONERI DI AMMORTAMENTO DEL MUTUO QUINDICENNALE CHE LA REGIONE CALABRIA HA CONTRATTO CON LA CC.DD.PP. PER GLI INTERVENTI DIRETTI A FRONTEGGIARE I DANNI CONSEGUENTI AGLI EVENTI ALLUVIONALI E AI DISSESTI IDROGEOLOGICI DEL 9 E 10 SETTEMBRE 2000 CHE HANNO COLPITO IL VERSANTE JONICO DELLE PROVINCE DI CATANZARO, COSENZA, CROTONE E REGGIO C.II TRANCHE (ART.144, COMMA 5, DELLA LEGGE 23.12.2000, N.388 - ORDINANZA DEL DIPARTIMENTO DELLA PROTEZIONE CIVILE N. 3081 DEL 12.9.2000).** | | | | | | |
| **NOTA:** ***VEDI I CAPITOLI 51020005 DELL'ENTRATA E 32040230, 32040232, 32040233 DELLA SPESA - IL CONTRIBUTO ANNUO DELLO STATO DECORRE DAL 2003 E FINO AL 2017.*** | | | | | | |
| | | 2017 | 2.582.284,47 | 2.582.284,47 | 0,00 | 0,00 |
| **TOTALE CAPITOLO** | | | **2.582.284,47** | **2.582.284,47** | **0,00** | **0,00** |
| **CAPITOLO E4407001701** - ***Risorse Vincolate (Capitolo: U3204023101; U3204023401; U3204023501)*** | | | | | | |
| **ASSEGNAZIONE DI FONDI DALLO STATO A TITOLO DI CONTRIBUTO ANNUO PER LA COPERTURA DEGLI ONERI DI AMMORTAMENTO DEL MUTUO QUINDICENNALE CHE LA REGIONE CALABRIA HA CONTRATTO CON LA CC.DD.PP. PER LA REALIZZAZIONE DEL PIANO DEGLI INTERVENTI INFRASTRUTTURALI URGENTI DIRETTI A FRONTEGGIARE I DANNI CONSEGUENTI AGLI EVENTI ALLUVIONALI E AI DISSESTI IDROGEOLOGICI DEL 9 E 10 SETTEMBRE 2000 CHE HANNO COLPITO IL VERSANTE JONICO DELLE PROVINCE DI CATANZARO,COSENZA, CROTONE E REGGIO C. (ART.45, COMMI 1-4, LEGGE 448/2001 - ORDINANZA DIP. PROTEZIONE CIVILE N.3081/2000).** | | | | | | |
| **NOTA:** ***VEDI I CAPITOLI 51020008 DELL'ENTRATA E 32040231, 32040234 E 32040235 DELLA SPESA - IL CONTRIBUTO ANNUO DELLO STATO DECORRE DAL 2003 E FINO AL 2017.*** | | | | | | |
| | | 2017 | 1.428.000,00 | 1.428.000,00 | 0,00 | 0,00 |
| **TOTALE CAPITOLO** | | | **1.428.000,00** | **1.428.000,00** | **0,00** | **0,00** |
| **CAPITOLO E4407001801** - ***Risorse Vincolate (Capitolo: U3204023801; U3204024001; U3204024201)*** | | | | | | |
| **ASSEGNAZIONE DI FONDI DALLO STATO A TITOLO DI CONTRIBUTO ANNUO PER LA COPERTURA DEGLI ONERI DI AMMORTAMENTO DEL MUTUO QUINDICENNALE CHE LA REGIONE CALABRIA HA CONTRATTO CON LA CC.DD.PP. PER LA REALIZZAZIONE DEL PIANO DEGLI INTERVENTI INFRASTRUTTURALI URGENTI DIRETTI A FRONTEGGIARE I DANNI CONSEGUENTI AGLI EVENTI ALLUVIONALI E AI DISSESTI IDROGEOLOGICI DEL 9 E 10 SETTEMBRE CHE HANNO COLPITO IL VERSANTE JONICO DELLE PROVINCE DI CATANZARO, COSENZA, CROTONE E REGGIO C. - II TRANCHE (ART.45,COMMI 1 E 4,LEGGE 448/2001 -ORDINANZA PROTEZIONE CIVILE N.3081/2000).** | | | | | | |
| **NOTA:** ***VEDI I CAPITOLI 51020009 DELL'ENTRATA E 32040238, 32040240 E 32040242 DELLA SPESA - IL CONTRIBUTO ANNUO DELLO STATO DECORRE DAL 2003 E FINO AL 2017.*** | | | | | | |

| TITOLO TIPOLOGIA CATEGORIA CAPITOLO | DESCRIZIONE | ESPF | RESIDUI ATTIVI AL 1/1/ 2018 (RS) | RISCOSSIONI IN C/ RESIDUI (RR) | RIACCERTAMENTI RESIDUI (R) | RESIDUI ATTIVI DA ESERCIZI PRECEDENTI (EP = RS -RR+R) |
|---|---|---|---|---|---|---|
| | | 2017 | 1.743.000,00 | 1.743.000,00 | 0,00 | 0,00 |
| **TOTALE CAPITOLO** | | | **1.743.000,00** | **1.743.000,00** | **0,00** | **0,00** |
| **CAPITOLO E4407001901** - ***Risorse Vincolate (Capitolo: U3204023901; U3204024101; U3204024301)*** | | | | | | |
| | **ASSEGNAZIONE DI FONDI DALLO STATO A TITOLO DI CONTRIBUTO ANNUO PER LA COPERTURA DEGLI ONERI DI AMMORTAMENTO DEL MUTUO QUINDICENNALE CHE LA REGIONE CALABRIA HA CONTRATTO CON LA CC.DD.PP. PER LA REALIZZAZIONE DEPIANO DEGLI INTERVENTI INFRASTRUTTURALI URGENTI DIRETTI A FRONTEGGIARE I DANNI CONSEGUENTI AGLI EVENTI ALLUVIONALI E AI DISSESTI IDROGEOLOICI DEL 9 E 10 SETTEMBRE CHE HANNO COLPITO IL VERSANTE JONICO DELLE POVINCE DI CATANZARO, COSENZA, CROTONE E REGGIO C. -III TRANCHE (ART.4,COMMI 1 E 4,LEGGE 448/2001 -ORDINANZA PROTEZIONE CIVILE N.3081/2000)** | | | | | |
| | **NOTA:** ***VEDI I CAPITOLI 51020010 DELL'ENTRATA E 32040239, 32040241 E 32040243 DELLA SPESA - IL CONTRIBUTO ANNUO DELLO STATO DECORRE DAL 2003 E FINO AL 2017.*** | | | | | |
| | | 2017 | 315.000,00 | 315.000,00 | 0,00 | 0,00 |
| **TOTALE CAPITOLO** | | | **315.000,00** | **315.000,00** | **0,00** | **0,00** |
| **TOTALE CATEGORIA 600 - Contributi agli investimenti direttamente destinati al rimborso di prestiti da amministrazioni pubbliche** | | | **9.572.013,60** | **9.572.013,60** | **0,00** | **0,00** |
| **TOTALE TIPOLOGIA 200 - Contributi agli investimenti** | | | **964.848.903,69** | **81.519.471,81** | **-3.359.797,14** | **879.969.634,74** |
| **TIPOLOGIA 300 - Altri Trasferimenti in conto capitale** | | | | | | |
| **CATEGORIA 000 - Altri trasferimenti in conto capitale da amministrazioni pubbliche** | | | | | | |
| **CAPITOLO E0230721600** - ***Risorse Vincolate (Capitolo: U0421121400)*** | | | | | | |
| | **ASSEGNAZIONE DI FONDI DALLO STATO PER L'ATTUAZIONE DEL PROGRAMMA NAZIONALE PER LA REALIZZAZIONE DI STRUTTURE PER CURE "PALLIATIVE" (ART. 1,COMMA 3, LEGGE 28.12.1998, N. 450 COORDINATO CON LA LEGGE DI CONVERSIONE 26.2.1999, N.39).** | | | | | |
| | | 2003 | 1.922.717,55 | 0,00 | 0,00 | 1.922.717,55 |
| **TOTALE CAPITOLO** | | | **1.922.717,55** | **0,00** | **0,00** | **1.922.717,55** |
| **CAPITOLO E0231420800** - ***Risorse Vincolate (Capitolo: U0213420800)*** | | | | | | |
| | **ASSEGNAZIONE DI FONDI DALL'AGENZIA PER LA PROMOZIONE DELLO SVILUPPO DEL MEZZOGIORNO,PER IL COMPLETAMENTO DELLE OPERE ACQUEDOTTISTICHE TRASFERITE ALLA REGIONE (ART.5 LEGGE 1.3.86,N.64 - DELIBERA CIPE 8.4.87).** | | | | | |
| | | 1993 | 7.684.864,09 | 0,00 | 0,00 | 7.684.864,09 |
| | | 1994 | 5.452.477,41 | 0,00 | 0,00 | 5.452.477,41 |
| **TOTALE CAPITOLO** | | | **13.137.341,50** | **0,00** | **0,00** | **13.137.341,50** |
| **CAPITOLO E4412002300** - ***Risorse Vincolate (Capitolo: U2401050100; U2401050100; U2401050103; U2401050104)*** | | | | | | |
| | **ASSEGNAZIONE DI FONDI DALLO STATO PER L'ATTUAZIONE DELL'ACCORDO DI PROGRAMMA QUADRO INERENTE AL SETTORE DELLA SOCIETA' DELL'INFORMAZIONE SIGLATO IN DATA 21.4.2005 E DELL'ACCORDO INTEGRATIVO STIPULATO IN DATA 30 DICEMBRE 2005 (LEGGE 30.6.1998, N. 208 - DELIBERAZIONI CIPE N. 17 DEL 9 MAGGIO 2003, N. 83 DEL 13 NOVEMBRE 2003 E N. 20 DEL 29 SETTEMBRE 2004).** | | | | | |
| | | 2006 | 13.481,55 | 0,00 | 0,00 | 13.481,55 |
| | | 2008 | 12.260.220,98 | 0,00 | 0,00 | 12.260.220,98 |
| **TOTALE CAPITOLO** | | | **12.273.702,53** | **0,00** | **0,00** | **12.273.702,53** |
| **CAPITOLO E4412003100** - ***Risorse Vincolate (Capitolo: U7203010300)*** | | | | | | |
| | **ASSEGNAZIONE DI FONDI DALLO STATO PER L'ATTUAZIONE DELL'ACCORDO DI PROGRAMMA QUADRO INTEGRATIVO 'SICUREZZA E LEGALITA' (DELIBERAZIONI CIPE N. 35 DEL 27 MAGGIO 2005 E N. 20 DEL 29 SETTEMBRE 2004).** | | | | | |
| | | 2006 | 60.975,38 | 0,00 | 0,00 | 60.975,38 |
| **TOTALE CAPITOLO** | | | **60.975,38** | **0,00** | **0,00** | **60.975,38** |
| **CAPITOLO E4412003400** - ***Risorse Vincolate (Capitolo: U5301010300)*** | | | | | | |
| | **ASSEGNAZIONE DI FONDI DALLO STATO PER L'ATTUAZIONE DELL'ACCORDO DI PROGRAMMA QUADRO INTEGRATIVO 'BENI ED ATTIVITA' CULTURALI' II° ATTO INTEGRATIVO SOTTOSCRITTO IN DATA 31 LUGLIO 2006 (DELIBERAZIONI CIPE N. 35 DEL 27 MAGGIO 2005 E N. 84 DEL 4.8.2000).** | | | | | |
| | | 2006 | 3.083.371,04 | 0,00 | 0,00 | 3.083.371,04 |
| | | 2007 | 1.912.000,00 | 0,00 | 0,00 | 1.912.000,00 |
| **TOTALE CAPITOLO** | | | **4.995.371,04** | **0,00** | **0,00** | **4.995.371,04** |
| **CAPITOLO E4412003500** - ***Risorse Vincolate (Capitolo: U3304010100)*** | | | | | | |
| | **ASSEGNAZIONE DI FONDI DALLO STATO PER L'ATTUAZIONE DELL'ACCORDO DI PROGRAMMA QUADRO INTEGRATIVO 'DIFESA AMBIENTALE (RIFIUTI SOLIDI URBANI E SITI INQUINATI)' (DELIBERAZIONE CIPE N. 35 DEL 27 MAGGIO 2005).** | | | | | |
| | | 2007 | 560.272,53 | 0,00 | 0,00 | 560.272,53 |
| **TOTALE CAPITOLO** | | | **560.272,53** | **0,00** | **0,00** | **560.272,53** |
| **CAPITOLO E4412003600** - ***Risorse Vincolate (Capitolo: U5301020200)*** | | | | | | |
| | **TRASFERIMENTO DI FONDI DALLO STATO PER LA REALIZZAZIONE DEL II° ATTO INTEGRATIVO DELL'ACCORDO DI PROGRAMMA QUADRO SENSI CONTEMPORANEI - PROMOZIONE E DIFFUSIONE DELL'ARTE CONTEMPORANEA E LA VALORIZZAZIONE DI CONTESTI ARCHITETTONICI E URBANISTICI REGIONI DEL SUD D'ITALIA SOTTOSCRITTO IN DATA 28 LUGLIO 2006 NONCHE' PER L'ATTUAZIONE DEL III° ATTO INTEGRATIVO SOTTOSCRITTO IN DATA 29 DICEMBRE 2006. (LEGGE 30 GIUGNO 1998,N. 208 - DELIBERA CIPE N. 17 DEL 9 MAGGIO 2003 - DELIBERA CIPE N. 20 DEL 29 SETTEMBRE 2004 - DELIBERA CIPE N. 35 DEL 27 MAGGIO 2005).** | | | | | |

| TITOLO TIPOLOGIA CATEGORIA CAPITOLO | DESCRIZIONE | ESPF | RESIDUI ATTIVI AL 1/1/ 2018 (RS) | RISCOSSIONI IN C/ RESIDUI (RR) | RIACCERTAMENTI RESIDUI (R) | RESIDUI ATTIVI DA ESERCIZI PRECEDENTI (EP = RS -RR+R) |
|---|---|---|---|---|---|---|
| | | 2007 | 265.346,31 | 0,00 | 0,00 | 265.346,31 |
| **TOTALE CAPITOLO** | | | **265.346,31** | **0,00** | **0,00** | **265.346,31** |
| **CAPITOLO E4412004900** - ***Risorse Vincolate (Capitolo: U7203010400)*** | | | | | | |
| | **ASSEGNAZIONE DI FONDI DALLO STATO PER L'ATTUAZIONE DELL'ACCORDO DI PROGRAMMA QUADRO "LEGALITA' E SICUREZZA PER LO SVILUPPO DELLA REGIONE CALABRIA ANTONINO SCOPELLITI" - SENCONDO ATTO INTEGRATIVO SOTTOSCRITTO IN DATA 10 APRILE 2008 (LEGGE 30.6.98, N. 208 - DELIBERAZIONE CIPE N. 3 DEL 2006).** | | | | | |
| | | 2008 | 60.282,53 | 0,00 | 0,00 | 60.282,53 |
| **TOTALE CAPITOLO** | | | **60.282,53** | **0,00** | **0,00** | **60.282,53** |
| **CAPITOLO E4412005400** - ***Risorse Vincolate (Capitolo: U2401070100)*** | | | | | | |
| | **ASSEGNAZIONE DI FONDI DALLO STATO PER L'ATTUAZIONE DELL'ACCORDO DI PROGRAMMA QUADRO 'ENERGIA' SOTTOSCRITTO IN DATA 12 DICEMBRE 2008 ((DELIBERE CIPE N. 84/2000, N. 17/2003 E RISERVA PREMIALE PUNTO 1.2.4.1a , N. 20/2004, N. 35/2005)** | | | | | |
| | | 2009 | 2.837.542,59 | 0,00 | 0,00 | 2.837.542,59 |
| **TOTALE CAPITOLO** | | | **2.837.542,59** | **0,00** | **0,00** | **2.837.542,59** |
| **CAPITOLO E4412005700** - ***Risorse Vincolate (Capitolo: U4701020100)*** | | | | | | |
| | **ASSEGNAZIONE DI FONDI DALLO STATO PER L'ATTUAZIONE DELL'ACCORDO DI PROGRAMMA QUADRO 'ISTRUZIONE' SOTTOSCRITTO IN DATA 1 AGOSTO 2008 (DELIBERE CIPE N. 3 DEL 22 MARZO 2006, N. 36 DEL 3 MAGGIO 2002 E N. 138 DEL 21 DICEMBRE 2000)** | | | | | |
| | | 2009 | 1.954.321,32 | 0,00 | 0,00 | 1.954.321,32 |
| **TOTALE CAPITOLO** | | | **1.954.321,32** | **0,00** | **0,00** | **1.954.321,32** |
| **CAPITOLO E4412005900** - ***Risorse Vincolate (Capitolo: U3303012200)*** | | | | | | |
| | **ASSEGNAZIONE DI FONDI DALLO STATO PER LA REALIZZAZIONE DI INIZIATIVE VOLTE AD AFFRONTARE LA PARTICOLARE EMERGENZA IN MATERIA AMBIENTALE NEI SETTORI IDRICO E FOGNARIO (DELIBERA CIPE N. 2 DEL 22 MARZO 2006 - PROGRAMMA CALABRIA AMBIENTE)** | | | | | |
| | | 2010 | 323.000,74 | 0,00 | 0,00 | 323.000,74 |
| **TOTALE CAPITOLO** | | | **323.000,74** | **0,00** | **0,00** | **323.000,74** |
| **CAPITOLO E4412006800** - ***Risorse Vincolate (Capitolo: U3302021300)*** | | | | | | |
| | **ASSEGNAZIONE DI FONDI DALLO STATO, A VALERE SULLE RISORSE FSC 2000-2006, PER L'ATTUAZIONE DELL'ACCORDO DI PROGRAMMA QUADRO "EMERGENZE URBANE E TERRITORIALI - PROTOCOLLO AGGIUNTIVO 'LA CITTADELLA' (DELIBERAZIONE DI GIUNTA REGIONALE N. 450 DEL 2014)** | | | | | |
| | | 2014 | 995.254,99 | 0,00 | 0,00 | 995.254,99 |
| **TOTALE CAPITOLO** | | | **995.254,99** | **0,00** | **0,00** | **995.254,99** |
| **CAPITOLO E4414002400** - ***Risorse Vincolate (Capitolo: U6106014200)*** | | | | | | |
| | **ASSEGNAZIONE DI RISORSE DALLO STATO PER LA REALIZZAZIONE E LA RICONVERSIONE DI STRUTTURE SANITARIE EXTRAOSPEDALIERE PER IL SUPERAMENTO DEGLI OSPEDALI PSICHIATRICI GIUDIZIARI (ART. 3TER, COMMA 6, DEL DECRETO LEGGE 22 DICEMBRE 2011, N.211, CONVERTITO NELLA LEGGE 17 FEBBRAIO 2012, N.9)** | | | | | |
| | | 2014 | 6.572.522,28 | 1.818.545,10 | 0,00 | 4.753.977,18 |
| **TOTALE CAPITOLO** | | | **6.572.522,28** | **1.818.545,10** | **0,00** | **4.753.977,18** |
| **TOTALE CATEGORIA 000 - Altri trasferimenti in conto capitale da amministrazioni pubbliche** | | | **45.958.651,29** | **1.818.545,10** | **0,00** | **44.140.106,19** |
| **TOTALE TIPOLOGIA 300 - Altri Trasferimenti in conto capitale** | | | **45.958.651,29** | **1.818.545,10** | **0,00** | **44.140.106,19** |
| **TIPOLOGIA 500 - Altre entrate in conto capitale** | | | | | | |
| **CATEGORIA 400 - Altre entrate in conto capitale n.a.c.** | | | | | | |
| **CAPITOLO E9405040201** - ***Risorse Autonome*** | | | | | | |
| | **ENTRATE IN CONTO CAPITALE DERIVANTI DALL'ATTIVITA' DI CONTROLLO E REPRESSIONE DELLE IRREGOLARITA' E DEGLI ILLECITI A CARICO DELLE IMPRESE A SEGUITO DI SENTENZE DI CONDANNA DA PARTE DELLA CORTE DEI CONTI** | | | | | |
| | | 2017 | 492.668,90 | 0,00 | 0,00 | 492.668,90 |
| **TOTALE CAPITOLO** | | | **492.668,90** | **0,00** | **0,00** | **492.668,90** |
| **TOTALE CATEGORIA 400 - Altre entrate in conto capitale n.a.c.** | | | **492.668,90** | **0,00** | **0,00** | **492.668,90** |
| **TOTALE TIPOLOGIA 500 - Altre entrate in conto capitale** | | | **492.668,90** | **0,00** | **0,00** | **492.668,90** |
| **TOTALE TITOLO 4 - Entrate in conto capitale** | | | **1.011.300.223,88** | **83.338.016,91** | **-3.359.797,14** | **924.602.409,83** |
| **TITOLO 5 - Entrate da riduzione di attività finanziarie** | | | | | | |
| **TIPOLOGIA 400 - Altre entrate per riduzione di attività finanziarie** | | | | | | |
| **CATEGORIA 300 - Altre entrate per riduzione di altre attività finanziarie verso Imprese** | | | | | | |
| **CAPITOLO E3404002001** - ***Risorse Vincolate (Capitolo: U3205013101)*** | | | | | | |
| | **RESTITUZIONE DA PARTE DI SORICAL DELLE ANTICIPAZIONI CONCESSE DALLA REGIONE AI SENSI DELLA LEGGE REGIONALE 10 LUGLIO 2007, N.15** | | | | | |

| TITOLO<br>TIPOLOGIA<br>CATEGORIA<br>CAPITOLO | DESCRIZIONE | ESPF | RESIDUI ATTIVI AL 1/1/ 2018 (RS) | RISCOSSIONI IN C/ RESIDUI (RR) | RIACCERTAMENTI RESIDUI (R) | RESIDUI ATTIVI DA ESERCIZI PRECEDENTI (EP = RS -RR+R) |
|---|---|---|---|---|---|---|
| | **NOTA:** ***LA RESTITUZIONE DA PARTE DI SORICAL PARTE DALL'ANNUALITA' 2011 PER UN IMPORTO DI EURO 1.500.000,00. DAL 2012 EURO 2.500.000,00. DAL 2013 EURO 3.500.000,00.*** | | | | | |
| | | 2015 | 3.500.000,00 | 0,00 | 0,00 | 3.500.000,00 |
| | | 2016 | 3.500.000,00 | 0,00 | 0,00 | 3.500.000,00 |
| | | 2017 | 3.500.000,00 | 0,00 | 0,00 | 3.500.000,00 |
| | **TOTALE CAPITOLO** | | **10.500.000,00** | **0,00** | **0,00** | **10.500.000,00** |
| | **TOTALE CATEGORIA 300 - Altre entrate per riduzione di altre attività finanziarie verso Imprese** | | **10.500.000,00** | **0,00** | **0,00** | **10.500.000,00** |
| | **TOTALE TIPOLOGIA 400 - Altre entrate per riduzione di attività finanziarie** | | **10.500.000,00** | **0,00** | **0,00** | **10.500.000,00** |
| | **TOTALE TITOLO 5 - Entrate da riduzione di attività finanziarie** | | **10.500.000,00** | **0,00** | **0,00** | **10.500.000,00** |
| | **TITOLO 6 - Accensione Prestiti** | | | | | |
| | **TIPOLOGIA 300 - Accensione mutui e altri finanziamenti a medio lungo termine** | | | | | |
| | **CATEGORIA 100 - Finanziamenti a medio lungo termine** | | | | | |
| | **CAPITOLO E0510220200** - ***Risorse Vincolate (Capitolo: U0421121200)*** | | | | | |
| | **RICAVO MUTUO CONTRATTO CON LA CASSA DEPOSITI E PRESTITI CONCERNENTE LA SPESA DEL 95 PER CENTO PER INVESTIMENTI IN MATERIA DI RISTRUTTURAZIONE EDILIZIA E DI AMMODERNAMENTO TECNOLOGICO DEL PATRIMONIO SANITARIO PUBBLICO E DI REALIZZAZIONE DI RESIDENZE PER ANZIANI E SOGGETTI NON AUTOSUFFICIENTI, CON ONERI DI AMMORTAMENTO A CARICO DELLO STATO (ART.20 DELLA LEGGE 11 MARZO 1988, N.67).** | | | | | |
| | | 1996 | 110.711,80 | 0,00 | 0,00 | 110.711,80 |
| | | 1997 | 19.454.164,32 | 0,00 | 0,00 | 19.454.164,32 |
| | | 2002 | 873.361,88 | 0,00 | 0,00 | 873.361,88 |
| | **TOTALE CAPITOLO** | | **20.438.238,00** | **0,00** | **0,00** | **20.438.238,00** |
| | **CAPITOLO E5101000401** - ***Risorse Vincolate (Capitolo: U3203014301)*** | | | | | |
| | **NETTO RICAVO DEI MUTUI VENTENNALI CONTRATTI CON LA CASSA DEPOSITI E PRESTITI PER LA REALIZZAZIONE DI OPERE PUBBLICHE O DI PUBBLICO INTERESSE DI COMPETENZA DELLE PROVINCE, DEI COMUNI E DEGLI ALTRI ENTI, DELLE CHIESE E DELLE FONDAZIONI REGOLARMENTE RICONOSCIUTE (ARTT. 1 E 2 DELLA LEGGE REGIONALE 31 LUGLIO 1987, N. 24 - LEGGE REGIONALE 14 APRILE 2004,N. 13 - DELIBERAZIONE DELLA GIUNTA REGIONALE 26 AGOSTO 2004, N. 588)** | | | | | |
| | | 2015 | 3.181.157,23 | 34.000,00 | -923.212,88 | 2.223.944,35 |
| | **TOTALE CAPITOLO** | | **3.181.157,23** | **34.000,00** | **-923.212,88** | **2.223.944,35** |
| | **CAPITOLO E5101000501** - ***Risorse Vincolate (Capitolo: U3205012901)*** | | | | | |
| | **RICAVO MUTUO CONTRATTO CON LA CASSA DEPOSITI E PRESTITI PER LA REALIZZAZIONE DELL' INTERVENTO "SCHEMI IDRICI REGIONE CALABRIA - SCHEMA IDRICO SULLA DIGA DEL TORRENTE MENTA - PRIMO LOTTO - OPERE DI PRESA, GALLERIA DI DERIVAZIONE E POZZO PIZIOMETRICO, LAVORI DI COMPLETAMENTO" CON ONERI DI AMMORTAMENTO A CARICO DELLO STATO (ART. 1 DELLA LEGGE 21 DICEMBRE 2001, N. 443).** | | | | | |
| | | 2015 | 789.750,84 | 0,00 | 0,00 | 789.750,84 |
| | **TOTALE CAPITOLO** | | **789.750,84** | **0,00** | **0,00** | **789.750,84** |
| | **CAPITOLO E5101000800** - ***Risorse Vincolate (Capitolo: U3203015500)*** | | | | | |
| | **NETTO RICAVO DEI MUTUI VENTENNALI CONTRATTI CON LA CASSA DEPOSITI E PRESTITI PER LA REALIZZAZIONE DEL PIANO DEGLI INTERVENTI SUGLI IMMOBILI CONFISCATI ALLA CRIMINALITA' MAFIOSA, CON ONERI DI AMMORTAMENTO A CARICO DEL BILANCIO REGIONALE (LEGGE REGIONALE 25 FEBBRAIO 2005, N. 3)** | | | | | |
| | | 2007 | 24.414,27 | 0,00 | 0,00 | 24.414,27 |
| | **TOTALE CAPITOLO** | | **24.414,27** | **0,00** | **0,00** | **24.414,27** |
| | **CAPITOLO E5101000801** - ***Risorse Vincolate (Capitolo: U3203015501)*** | | | | | |
| | **NETTO RICAVO DEI MUTUI VENTENNALI CONTRATTI CON LA CASSA DEPOSITI E PRESTITI PER LA REALIZZAZIONE DEL PIANO DEGLI INTERVENTI SUGLI IMMOBILI CONFISCATI ALLA CRIMINALITA' MAFIOSA, CON ONERI DI AMMORTAMENTO A CARICO DEL BILANCIO REGIONALE (LEGGE REGIONALE 25 FEBBRAIO 2005, N. 3)** | | | | | |
| | | 2015 | 1.384.813,14 | 0,00 | 0,00 | 1.384.813,14 |
| | **TOTALE CAPITOLO** | | **1.384.813,14** | **0,00** | **0,00** | **1.384.813,14** |
| | **CAPITOLO E5101000901** - ***Risorse Vincolate (Capitolo: U3203015601)*** | | | | | |
| | **NETTO RICAVO DEI MUTUI VENTICINQUENNALI CONTRATTI CON CDP SPA PER LA REALIZZAZIONE DEL PIANO DI GESTIONE INTEGRATA DELLE COSTE, CON ONERI DI AMMORTAMENTO A CARICO DEL BILANCIO REGIONALE (ARTICOLO 10 DELLA LEGGE REGIONALE 17 AGOSTO 2005, N. 13 - DELIBERAZIONE DELLA GIUNTA REGIONALE DEL 27 DICEMBRE 2005, N. 1158)** | | | | | |
| | | 2015 | 74.316,56 | 0,00 | 0,00 | 74.316,56 |
| | **TOTALE CAPITOLO** | | **74.316,56** | **0,00** | **0,00** | **74.316,56** |
| | **CAPITOLO E5102000901** - ***Risorse Vincolate (Capitolo: U3204023801)*** | | | | | |
| | **RICAVO MUTUO CONTRATTO CON LA CC.DD.PP. PER LA REALIZZAZIONE DEL PIANO DEGLI INTERVENTI INFRASTRUTTURALI URGENTI DIRETTI A FRONTEGGIARE I DANNI CONSEGUENTI AGLI EVENTI ALLUVIONALI E AI DISSESTI IDROGEOLOGICI DEL 9 E 10 SETTEMBRE 2000 CHE HANNO COLPITO IL VERSANTE JONICO DELLA PROVINCIA DI CATANZARO, COSENZA, CROTONE E REGGIO C. - II TRANCHE ( ART. 45, COMMI 1 E 4, DELLA LEGGE N. 448/2001 - ORDINANZA DEL DIPARTIMENTO DELLA PROTEZIONE CIVILE N. 3081 DEL 12.9.2000).** | | | | | |

| TITOLO<br>TIPOLOGIA<br>CATEGORIA<br>CAPITOLO | DESCRIZIONE | ESPF | RESIDUI ATTIVI AL 1/1/ 2018 (RS) | RISCOSSIONI IN C/ RESIDUI (RR) | RIACCERTAMENTI RESIDUI (R) | RESIDUI ATTIVI DA ESERCIZI PRECEDENTI (EP = RS -RR+R) |
|---|---|---|---|---|---|---|
| | | 2015 | 7.501.880,82 | 0,00 | 0,00 | 7.501.880,82 |
| **TOTALE CAPITOLO** | | | **7.501.880,82** | **0,00** | **0,00** | **7.501.880,82** |
| **CAPITOLO E5102001501** - ***Risorse Vincolate (Capitolo: U3204025201)*** | | | | | | |
| | **RICAVO MUTUO CONTRATTO CON LA CASSA DEPOSITI E PRESTITI PER LA REALIZZAZIONE DI INTERVENTI DIRETTI A FRONTEGGIARE I DANNI CONSEGUENTI AGLI EVENTI METEREOLOGICI DEL NOVEMBRE 2004 PER I QUALI E' INTERVENUTA LA DICHIARAZIONE DELLO STATO DI EMERGENZA, MEDIANTE MUTUO CONTRATTO CON LA CASSA DEPOSITI E PRESTITI, CON ONERI DI AMMORTAMENTO A TOTALE CARICO DELLO STATO (ART. 4, COMMA 91, DELLA LEGGE 24 DICEMBRE 2003, N. 350 - ART. 1, COMMI 75 E 203, DELLA LEGGE 30 DICEMBRE 2004, N. 311 - ORDINANZA DEL PRESIDENTE DEL CONSIGLIO DEI MINISTRI N. 3464 DEL 29 SETTEMBRE 2005)** | | | | | |
| | | 2015 | 31.175,74 | 0,00 | 0,00 | 31.175,74 |
| **TOTALE CAPITOLO** | | | **31.175,74** | **0,00** | **0,00** | **31.175,74** |
| **CAPITOLO E5103000200** - ***Risorse Vincolate (Capitolo: U6106011400)*** | | | | | | |
| | **RICAVO MUTUO CONTRATTO CON LA CC.DD.PP. CONCERNENTE LA SPESA DEL 95 PER CENTO PER LA COSTRUZIONE E LA RISTRUTTURAZIONE DEI REPARTI DI RICOVERO PER MALATTIE INFETTIVE, COMPRESE LE ATTREZZATURE E GLI ARREDI, LA REALIZZAZIONE DI SPAZI PER ATTIVITA' DI OSPEDALE DIURNO E L'ISTITUZIONE O IL POTENZIAMENTO DEI LABORATORI DI VIROLOGIA,MICROBIOLOGIA E IMMUNOLOGIA NEGLI OSPEDALI, CON ONERI A CARICO DELLO STATO (ART. 1, COMMA 1, LETT. B) DELLA LEGGE 5.6.90, N. 135 - ART. 20, COMMA 5, DELLA LEGGE 11.3.88, N. 67).** | | | | | |
| | | 2002 | 9.329.286,85 | 0,00 | 0,00 | 9.329.286,85 |
| **TOTALE CAPITOLO** | | | **9.329.286,85** | **0,00** | **0,00** | **9.329.286,85** |
| **CAPITOLO E5201000101** - ***Risorse Vincolate (Capitolo: U1204091401; U1204091501)*** | | | | | | |
| | **ENTRATE DERIVANTI DALLA CONTRAZIONE DI MUTUI CON LA BANCA EUROPEA DEGLI INVESTIMENTI O CON ALTRI ISTITUTI DI CREDITO ABILITATI PER IL COFINANZIAMENTO DEL POR 2007-2013. QUOTA FESR DI PARTE IN CONTO CAPITALE CON ONERI A CARICO DEL BILANCIO REGIONALE (ARTICOLI 26 E 27 DELLA LEGGE REGIONALE 4 FEBBRAIO 2002, N. 8 - ART. 6 DELLA LEGGE REGIONALE 13 GIUGNO 2008, N. 15).** | | | | | |
| | **NOTA:** ***MUTUO COMPLESSIVO DI EURO 306.593.876,45*** | | | | | |
| | | 2015 | 148.353.742,15 | 148.353.742,15 | 0,00 | 0,00 |
| **TOTALE CAPITOLO** | | | **148.353.742,15** | **148.353.742,15** | **0,00** | **0,00** |
| **CAPITOLO E5201000501** - ***Risorse Vincolate (Capitolo: U2501010601; U2501010602)*** | | | | | | |
| | **ENTRATE DERIVANTI DALLA CONTRAZIONE DI MUTUI CON CCDDPP O CON ALTRO ISTITUTO DI CREDITO ABILITATO PER IL COFINANZIAMENTO DEL POR 2007-2013 -QUOTA FEP CON ONERI A CARICO DEL BILANCIO REGIONALE (ARTICOLI 26 E 27 DELLA LEGGE REGIONALE 4 FEBBRAIO 2002, N, 8 - ART. 6 DELLA LEGGE REGIONALE 8 LUGLIO 2011, N. 20).** | | | | | |
| | **NOTA:** ***MUTUO COMPLESSIVO DI EURO 3.831.489,80*** | | | | | |
| | | 2015 | 1.092.130,29 | 0,00 | -1.092.130,29 | 0,00 |
| **TOTALE CAPITOLO** | | | **1.092.130,29** | **0,00** | **-1.092.130,29** | **0,00** |
| **CAPITOLO E5201000601** - ***Risorse Vincolate (Capitolo: U2701010501)*** | | | | | | |
| | **ENTRATE DERIVANTI DALLA CONTRAZIONE DEL MUTU0 CON CASSA DEPOSITI E PRESTITI O ALTRO ISTITUTO DI CREDITO ABILITATO PER IL COFINANZIAMENTO DEL PROGRAMMA DI SVILUPPO RURALE 2014-2020 DA TRASFERIRE AD ARCEA IN QUALITA' DI ORGANISMO PAGATORE, AI SENSI DELL'ARTICOLO 3, COMMA 3, DEL DECRETO LEGISLATIVO 27 MAGGIO 1999, N. 165 (REGOLAMENTO (UE) N. 1305/2013 DEL PARLAMENTO EUROPEO E DEL CONSIGLIO DEL 17 DICEMBRE 2013 - ART.6 DELLA LEGGE REGIONALE 30 DICEMBRE 2015,N.32)** | | | | | |
| | | 2016 | 18.571.428,57 | 0,00 | 0,00 | 18.571.428,57 |
| **TOTALE CAPITOLO** | | | **18.571.428,57** | **0,00** | **0,00** | **18.571.428,57** |
| **CAPITOLO E5201000701** - ***Risorse Vincolate (Capitolo: U8201044201; U9040800101; U9040800102; U9040800103; U9040800201; U9040800301; U9040800302; U9050300401; U9050300402; U9090900301; U9090900302; U9090900303; U9090900501; U9090900601; U9090900602; U9090900603; U9090900701; U9090900702; U9090900708; U9090900709; U9090900710; U9090900711; U9100600403; U9100600601; U9100600602; U9100600701; U9100600801; U9100600802; U9140501004; U9140501501)*** | | | | | | |
| | **ENTRATE DERIVANTI DALLA CONTRAZIONE DEL MUTU0 CON CASSA DEPOSITI E PRESTITI O ALTRO ISTITUTO DI CREDITO ABILITATO PER IL COFINANZIAMENTO DEL FESR NELL'AMBITO DEL POR CALABRIA 2014-2020 (REGOLAMENTI (UE) N. 1301/2013 E N. 1303/2013 DEL PARLAMENTO EUROPEO E DEL CONSIGLIO DEL 17 DICEMBRE 2013 -ART.6 DELLA LEGGE REGIONALE 30 DICEMBRE 2015,N.32)** | | | | | |
| | | 2016 | 11.010.751,37 | 0,00 | 0,00 | 11.010.751,37 |
| | | 2017 | 16.688.803,57 | 0,00 | -267,77 | 16.688.535,80 |
| **TOTALE CAPITOLO** | | | **27.699.554,94** | **0,00** | **-267,77** | **27.699.287,17** |
| **TOTALE CATEGORIA 100 - Finanziamenti a medio lungo termine** | | | **238.471.889,40** | **148.387.742,15** | **-2.015.610,94** | **88.068.536,31** |
| **TOTALE TIPOLOGIA 300 - Accensione mutui e altri finanziamenti a medio lungo termine** | | | **238.471.889,40** | **148.387.742,15** | **-2.015.610,94** | **88.068.536,31** |
| **TOTALE TITOLO 6 - Accensione Prestiti** | | | **238.471.889,40** | **148.387.742,15** | **-2.015.610,94** | **88.068.536,31** |
| **TITOLO 9 - Entrate per conto terzi e partite di giro** | | | | | | |
| **TIPOLOGIA 100 - Entrate per partite di giro** | | | | | | |
| **CATEGORIA 100 - Altre ritenute** | | | | | | |
| **CAPITOLO E6000005701** - ***Risorse Vincolate (Capitolo: U9000005701)*** | | | | | | |
| | **IVA SU FATTURE COMMERCIALI EX ART. 1, COMMA 629, LETT. B), LEGGE 23 DICEMBRE 2014, N. 190 E D.M 23 GENNAIO 2015** | | | | | |
| | | 2017 | 630.251,15 | 0,00 | -619.475,66 | 10.775,49 |

| TITOLO TIPOLOGIA CATEGORIA CAPITOLO | DESCRIZIONE | ESPF | RESIDUI ATTIVI AL 1/1/ 2018 (RS) | RISCOSSIONI IN C/ RESIDUI (RR) | RIACCERTAMENTI RESIDUI (R) | RESIDUI ATTIVI DA ESERCIZI PRECEDENTI (EP = RS -RR+R) |
|---|---|---|---|---|---|---|
| **TOTALE CAPITOLO** | | | **630.251,15** | **0,00** | **-619.475,66** | **10.775,49** |
| **TOTALE CATEGORIA 100 - Altre ritenute** | | | **630.251,15** | **0,00** | **-619.475,66** | **10.775,49** |
| **CATEGORIA 200 - Ritenute su redditi da lavoro dipendente** | | | | | | |
| **CAPITOLO E0610110301** - ***Risorse Vincolate (Capitolo: U0910110301)*** | | | | | | |
| **RITENUTE SU REDDITI TASSABILI IN VIA DI RIVALSA ( I.R.P.E F.).** | | | | | | |
| | | 2017 | 13.775,00 | 0,00 | 0,00 | 13.775,00 |
| **TOTALE CAPITOLO** | | | **13.775,00** | **0,00** | **0,00** | **13.775,00** |
| **TOTALE CATEGORIA 200 - Ritenute su redditi da lavoro dipendente** | | | **13.775,00** | **0,00** | **0,00** | **13.775,00** |
| **CATEGORIA 900 - Altre entrate per partite di giro** | | | | | | |
| **CAPITOLO E0610211101** - ***Risorse Vincolate (Capitolo: U0910211101)*** | | | | | | |
| **PARTITE DI GIRO DIVERSE.** | | | | | | |
| | | 2017 | 966,24 | 966,24 | 0,00 | 0,00 |
| **TOTALE CAPITOLO** | | | **966,24** | **966,24** | **0,00** | **0,00** |
| **CAPITOLO E0610310201** - ***Risorse Vincolate (Capitolo: U0910310201)*** | | | | | | |
| **PRELEVAMENTI DAL CONTO SPECIALE DI TESORERIA CENTRALE DELLO STATO N. 22905/994 INERENTI AL FONDO DI ROTAZIONE PER L'ATTUAZIONE DEI PROGRAMMI COMUNITARI (ART.5 DELLA LEGGE 16.4.1987, N.183).** | | | | | | |
| | | 2016 | 232.993.406,23 | 232.993.406,23 | 0,00 | 0,00 |
| | | 2017 | 108.418.310,81 | 108.418.310,81 | 0,00 | 0,00 |
| **TOTALE CAPITOLO** | | | **341.411.717,04** | **341.411.717,04** | **0,00** | **0,00** |
| **TOTALE CATEGORIA 900 - Altre entrate per partite di giro** | | | **341.412.683,28** | **341.412.683,28** | **0,00** | **0,00** |
| **TOTALE TIPOLOGIA 100 - Entrate per partite di giro** | | | **342.056.709,43** | **341.412.683,28** | **-619.475,66** | **24.550,49** |
| **TOTALE TITOLO 9 - Entrate per conto terzi e partite di giro** | | | **342.056.709,43** | **341.412.683,28** | **-619.475,66** | **24.550,49** |
| **TOTALE GENERALE** | | | **3.728.162.189,55** | **927.247.705,84** | **-390.140.442,83** | **2.410.774.040,88** |

## ELENCO DEI RESIDUI PASSIVI PROVENIENTI DAGLI ESERCIZI ANTERIORI A QUELLO DI COMPETENZA ai sensi art. 11 comma 4 lett. m) del d.lgs. 118/2011

| MISSIONE<br>PROGRAMMA<br>TITOLO<br>MACROAGGREGATO<br>CAPITOLO | DESCRIZIONE | ESPF | RESIDUI PASSIVI AL 1/1/2018 (RS) | PAGAMENTI IN C/ RESIDUI (PR) | RIACCERTAMENTO RESIDUI (R )(1) | RESIDUI PASSIVI DA ESERCIZI PRECEDENTI (EP=RS-PR+R) |
|---|---|---|---|---|---|---|
| **MISSIONE 01 - Servizi istituzionali, generali e di gestione** | | | | | | |
| **PROGRAMMA 0101 - Organi istituzionali** | | | | | | |
| **TITOLO 1 - Spese correnti** | | | | | | |
| **MACROAGGREGATO 101 - Redditi da lavoro dipendente** | | | | | | |
| **CAPITOLO U1201016001** - *Risorse Autonome* | **SPESE PER LA COPERTURA DEGLI ONERI PER IL PERSONALE RELATIVI AGLI ANNI 2014 E 2015 DERIVANTI DALL'APPLICAZIONE DELLE DISPOSIZIONI IN MATERIA DI MIGLIORAMENTO DELL'EFFICIENZA DEI SERVIZI (ART. 8, COMMA 3 DELLA LEGGE REGIONALE 15.12.2015 N. 27)** | | | | | |
| | | 2015 | 1.790.297,82 | 0,00 | -1.790.297,82 | 0,00 |
| **TOTALE CAPITOLO** | | | **1.790.297,82** | **0,00** | **-1.790.297,82** | **0,00** |
| **CAPITOLO U1202011402** - *Risorse Autonome* | **SPESE PER LA COSTITUZIONE, L'ORGANIZZAZIONE ED IL FUNZIONAMENTO DELL'ORGANISMO INDIPENDENTE DI VALUTAZIONE DELLA PERFORMANCE - CONTRIBUTI SOCIALI EFFETTIVI A CARICO DELL'ENTE (ARTICOLO 14 DECRETO LEGISLATIVO 27 OTTOBRE 2009, N. 150 - ARTICOLO 11LEGGE REGIONALE 3 FEBBRAIO 2012, N. 3)** | | | | | |
| | | 2017 | 8.000,00 | 0,00 | -8.000,00 | 0,00 |
| **TOTALE CAPITOLO** | | | **8.000,00** | **0,00** | **-8.000,00** | **0,00** |
| **CAPITOLO U9010100302** - *Risorse Autonome* | **SPESE PER STIPENDI, ALTRI ASSEGNI FISSI E CONTRIBUTI DIVERSI A CARICO DELL'ENTE, INERENTI AL PERSONALE ADDETTO ALLE SEGRETERIE PARTICOLARI DEL PRESIDENTE, DEGLI ASSESSORI DELLA GIUNTA REGIONALE E DEL PRESIDENTE DELLA COMMISSIONE DEL PIANO, NONCHE' PER L'INDENNITA' FORFETTIZZATA DEL PERSONALE CHE PRESTA SERVIZIO NELLE STRUTTURE AUSILIARIE DEI DIPARTIMENTI - CONTRIBUTI SOCIALI EFFETTIVI A CARICO DELL'ENTE - (ARTT. 5 E 8 DELLA LEGGE REGIONALE 13.5.1996, N. 7; ART. 3 DELLA LEGGE REGIONALE 26.5.1997, N. 8. ART. 1, COMMA 5, DELLA LEGGE REGIONALE 28.8.2000, N. 14; LEGGE REGIONALE 29.10.2001, N.24)(SPESE OBBLIGATORIE). - U.01.01** | | | | | |
| | | 2017 | 71.827,21 | 25.813,18 | 0,00 | 46.014,03 |
| **TOTALE CAPITOLO** | | | **71.827,21** | **25.813,18** | **0,00** | **46.014,03** |
| **CAPITOLO U9010100402** - *Risorse Autonome* | **SPESE PER LE COMPETENZE FISSE DEL PERSONALE REGIONALE DI RUOLO, IVI COMPRESE QUELLE PER IL PAGAMENTO DELLA RETRIBUZIONE DI POSIZIONE E DEI CONTRIBUTI PREVIDENZIALI POSTI A CARICO DELLA REGIONE -CONTRIBUTI SOCIALI EFFETTIVI A CARICO DELL'ENTE - (SPESE OBBLIGATORIE). - U.01.01** | | | | | |
| | | 2017 | 7.667,63 | 0,02 | 0,00 | 7.667,61 |
| **TOTALE CAPITOLO** | | | **7.667,63** | **0,02** | **0,00** | **7.667,61** |
| **CAPITOLO U9010100501** - *Risorse Autonome* | **FONDO PER IL MIGLIORAMENTO DELL'EFFICIENZA DEI SERVIZI (ART.5 DELLA LEGGE REGIONALE 5.5.90, N.30). - U.01.01** | | | | | |
| | | 2017 | 80.524,45 | 0,00 | 0,00 | 80.524,45 |
| **TOTALE CAPITOLO** | | | **80.524,45** | **0,00** | **0,00** | **80.524,45** |
| **CAPITOLO U9010100702** - *Risorse Vincolate (Capitolo: E9201010201; E9201050101)* | **SPESE PER SOSTENERE LE FASI DI PROGRAMMAZIONE, ATTUAZIONE, GESTIONE, CONTROLLO, VALUTAZIONE E SORVEGLIANZA DEL PROGRAMMA OPERATIVO (POR 2014-2020 - ASSE 14) - CONTRIBUTI SOCIALI EFFETTIVI A CARICO DELL'ENTE - U.01.01** | | | | | |
| | | 2017 | 607,90 | 607,01 | -0,89 | 0,00 |
| **TOTALE CAPITOLO** | | | **607,90** | **607,01** | **-0,89** | **0,00** |
| **TOTALE MACROAGGREGATO 101 - Redditi da lavoro dipendente** | | | **1.958.925,01** | **26.420,21** | **-1.798.298,71** | **134.206,09** |
| **MACROAGGREGATO 102 - Imposte e tasse a carico dell'ente** | | | | | | |
| **CAPITOLO U9010100703** - *Risorse Vincolate (Capitolo: E9201010201; E9201050101)* | **SPESE PER SOSTENERE LE FASI DI PROGRAMMAZIONE, ATTUAZIONE, GESTIONE, CONTROLLO, VALUTAZIONE E SORVEGLIANZA DEL PROGRAMMA OPERATIVO (POR 2014-2020 - ASSE 14) - IMPOSTA REGIONALE SULLE ATTIVITA' PRODUTTIVE (IRAP) - U.01.01** | | | | | |
| | | 2017 | 107,74 | 107,74 | 0,00 | 0,00 |
| **TOTALE CAPITOLO** | | | **107,74** | **107,74** | **0,00** | **0,00** |
| **TOTALE MACROAGGREGATO 102 - Imposte e tasse a carico dell'ente** | | | **107,74** | **107,74** | **0,00** | **0,00** |
| **MACROAGGREGATO 103 - Acquisto di beni e servizi** | | | | | | |
| **CAPITOLO U0100210101** - *Risorse Autonome* | **SPESE DI RAPPRESENTANZA DEL PRESIDENTE E DELLA GIUNTA .** | | | | | |
| | | 2015 | 207,40 | 0,00 | -207,40 | 0,00 |
| | | 2016 | 1.457,40 | 0,00 | -1.457,40 | 0,00 |
| | | 2017 | 1.146,73 | 856,73 | -40,00 | 250,00 |

| MISSIONE PROGRAMMA TITOLO MACROAGGREGATO CAPITOLO | DESCRIZIONE | ESPF | RESIDUI PASSIVI AL 1/1/2018 (RS) | PAGAMENTI IN C/ RESIDUI (PR) | RIACCERTAMENTO RESIDUI (R )(1) | RESIDUI PASSIVI DA ESERCIZI PRECEDENTI (EP=RS-PR+R) |
|---|---|---|---|---|---|---|
| **TOTALE CAPITOLO** | | | **2.811,53** | **856,73** | **-1.704,80** | **250,00** |
| **CAPITOLO U0100210201** - ***Risorse Autonome*** | | | | | | |
| **SPESE PER VIAGGI, TRASFERTE, MISSIONI PER IL PRESIDENTE E PER GLI ASSESSORI (L.R. 10.11.1972, N.6).** | | | | | | |
| | | 2017 | 54.507,10 | 10.934,00 | -43.573,10 | 0,00 |
| **TOTALE CAPITOLO** | | | **54.507,10** | **10.934,00** | **-43.573,10** | **0,00** |
| **CAPITOLO U0101110401** - ***Risorse Autonome*** | | | | | | |
| **SPESE PER L'ADESIONE E PARTECIPAZIONE AD ORGANISMI ASSOCIATIVI REGIONALI, NAZIONALI ED INTERNAZIONALI.** | | | | | | |
| **NOTA:** ***LA SOMMA DI EURO 166.590 E' DESTINATA A CINSEDO. LA SOMMA DI EURO 70.000 E' DESTINATA AL PAGAMENTO DELLE QUOTE PER L'ADESIONE DELLA REGIONE ALL'ANCI.*** | | | | | | |
| | | 2016 | 2.500,00 | 0,00 | 0,00 | 2.500,00 |
| | | 2017 | 100.427,00 | 91.795,57 | -8.631,43 | 0,00 |
| **TOTALE CAPITOLO** | | | **102.927,00** | **91.795,57** | **-8.631,43** | **2.500,00** |
| **CAPITOLO U1101030701** - ***Risorse Autonome*** | | | | | | |
| **SPESE PER IL PAGAMENTO DI DEBITI FUORI BILANCIO - COMPENSO INCARICHI COMPONENTI COLLEGIO DEI REVISORI ATERP DI COSENZA E VIBO VALENTIA (ART. 73, COMMA 1, LETTERA A) DEL D.LGS N. 118/2011)** | | | | | | |
| | | 2017 | 67.056,52 | 67.056,52 | 0,00 | 0,00 |
| **TOTALE CAPITOLO** | | | **67.056,52** | **67.056,52** | **0,00** | **0,00** |
| **CAPITOLO U1202010505** - ***Risorse Vincolate (Capitolo: E2119000301)*** | | | | | | |
| **SPESE PER L'ASSEGNAZIONE DELLA PREMIALITA' ALLA RETE DEI NUCLEI DI VALUTAZIONE E VERIFICA DEGLI INVESTIMENTI PUBBLICI PER IL COFINANZIAMENTO DI SPECIFICHE ATTIVITA' CHE ALCUNI NUCLEI SVOLGONO A FAVORE DI TUTTI GLI ALTRI (ART. 1, COMMA 7, LEGGE N. 144 DEL 17 MAGGIO 1999 - PUNTO 8 DELLA DELIBERA CIPE N. 54 DEL 27 MAGGIO 2005) - ACQUISTO DI SERVIZI PER FORMAZIONE E ADDESTRAMENTO DEL PERSONALE DELL'ENTE** | | | | | | |
| | | 2016 | 291,00 | 291,00 | 0,00 | 0,00 |
| **TOTALE CAPITOLO** | | | **291,00** | **291,00** | **0,00** | **0,00** |
| **CAPITOLO U1202011401** - ***Risorse Autonome*** | | | | | | |
| **SPESE PER LA COSTITUZIONE, L'ORGANIZZAZIONE ED IL FUNZIONAMENTO DELL'ORGANISMO INDIPENDENTE DI VALUTAZIONE DELLA PERFORMANCE (ARTICOLO 14 DECRETO LEGISLATIVO 27 OTTOBRE 2009, N. 150 - ARTICOLO 11LEGGE REGIONALE 3 FEBBRAIO 2012, N. 3) - SPESE PER COMPETENZE E ONERI PER IL CONFERIMENTO DI INCARICHI DI STUDIO E CONSULENZA** | | | | | | |
| | | 2017 | 13.548,41 | 11.466,10 | -2.082,31 | 0,00 |
| **TOTALE CAPITOLO** | | | **13.548,41** | **11.466,10** | **-2.082,31** | **0,00** |
| **CAPITOLO U1204021100** - ***Risorse Autonome*** | | | | | | |
| **SPESE PER IL SERVIZIO DI INFORMAZIONE E COMUNICAZIONE DELLA GIUNTA REGIONALE (LEGGE 7 GIUGNO 2000, N.150).** | | | | | | |
| | | 2014 | 12.800,00 | 0,00 | -2.400,00 | 10.400,00 |
| **TOTALE CAPITOLO** | | | **12.800,00** | **0,00** | **-2.400,00** | **10.400,00** |
| **CAPITOLO U1204021101** - ***Risorse Autonome*** | | | | | | |
| **SPESE PER IL SERVIZIO DI INFORMAZIONE E COMUNICAZIONE DELLA GIUNTA REGIONALE (LEGGE 7 GIUGNO 2000, N.150).** | | | | | | |
| | | 2016 | 39.075,66 | 0,00 | -39.075,66 | 0,00 |
| **TOTALE CAPITOLO** | | | **39.075,66** | **0,00** | **-39.075,66** | **0,00** |
| **CAPITOLO U1204021102** - ***Risorse Autonome*** | | | | | | |
| **SPESE PER IL SERVIZIO DI INFORMAZIONE E COMUNICAZIONE DELLA GIUNTA REGIONALE - ORGANIZZAZIONE EVENTI, PUBBLICITA' E SERVIZI PER TRASFERTA (LEGGE 7 GIUGNO 2000, N.150).** | | | | | | |
| | | 2016 | 145.149,00 | 0,00 | -2.819,00 | 142.330,00 |
| | | 2017 | 506.218,84 | 233.427,35 | -2.250,56 | 270.540,93 |
| **TOTALE CAPITOLO** | | | **651.367,84** | **233.427,35** | **-5.069,56** | **412.870,93** |
| **CAPITOLO U9010100303** - ***Risorse Autonome*** | | | | | | |
| **SPESE PER INDENNITA' DI TRASFERTA E RIMBORSO SPESE PER MISSIONI DEL PERSONALE ADDETTO ALLE SEGRETERIE PARTICOLARI DEL PRESIDENTE E DEGLI ASSESSORI DELLA GIUNTA REGIONALE (ART.8 DELLA LEGGE REGIONALE 13.5.96, N.7).(SPESE OBBLIGATORIE) - U.01.01** | | | | | | |
| | | 2017 | 149,00 | 149,00 | 0,00 | 0,00 |
| **TOTALE CAPITOLO** | | | **149,00** | **149,00** | **0,00** | **0,00** |
| **CAPITOLO U9010100403** - ***Risorse Autonome*** | | | | | | |
| **INDENNITA' DI TRASFERTA E RIMBORSO SPESE PER MISSIONI E TRASFERIMENTI DEL PERSONALE ADDETTO AI SERVIZI DELLA REGIONE. - U.01.01** | | | | | | |
| | | 2017 | 2.701,91 | 2.701,00 | -0,91 | 0,00 |

| MISSIONE PROGRAMMA TITOLO MACROAGGREGATO CAPITOLO | DESCRIZIONE | ESPF | RESIDUI PASSIVI AL 1/1/2018 (RS) | PAGAMENTI IN C/ RESIDUI (PR) | RIACCERTAMENTO RESIDUI (R )(1) | RESIDUI PASSIVI DA ESERCIZI PRECEDENTI (EP=RS-PR+R) |
|---|---|---|---|---|---|---|
| **TOTALE CAPITOLO** | | | **2.701,91** | **2.701,00** | **-0,91** | **0,00** |
| **TOTALE MACROAGGREGATO 103 - Acquisto di beni e servizi** | | | **947.235,97** | **418.677,27** | **-102.537,77** | **426.020,93** |
| **MACROAGGREGATO 104 - Trasferimenti correnti** | | | | | | |
| **CAPITOLO U0100410201 - *Risorse Autonome*** | | | | | | |
| **CONTRIBUTI PER IL SOSTEGNO DI MOSTRE, CONVEGNI, CONGRESSI, SEMINARI, CELEBRAZIONI PUBBLICHE E MANIFESTAZIONI VARIE RITENUTE DI PARTICOLARE INTERESSE PER LA PROMOZIONE E L'IMMAGINE DELL'ENTE REGIONE.** | | | | | | |
| | | 2016 | 6.216,13 | 0,00 | -6.216,13 | 0,00 |
| | | 2017 | 100.800,00 | 32.024,00 | -9.919,00 | 58.857,00 |
| **TOTALE CAPITOLO** | | | **107.016,13** | **32.024,00** | **-16.135,13** | **58.857,00** |
| **CAPITOLO U0100410202 - *Risorse Autonome*** | | | | | | |
| **SPESE PER L'ORGANIZZAZIONE DI MOSTRE, CONVEGNI, CONGRESSI, SEMINARI, CELEBRAZIONI PUBBLICHE E MANIFESTAZIONI VARIE RITENUTE DI PARTICOLARE INTERESSE PER LA PROMOZIONE E L'IMMAGINE DELL'ENTE REGIONE.** | | | | | | |
| | | 2016 | 51.234,42 | 10.000,00 | -36.234,42 | 5.000,00 |
| | | 2017 | 218.280,10 | 70.958,28 | -109,99 | 147.211,83 |
| **TOTALE CAPITOLO** | | | **269.514,52** | **80.958,28** | **-36.344,41** | **152.211,83** |
| **CAPITOLO U0100410204 - *Risorse Autonome*** | | | | | | |
| **CONTRIBUTI AD AMMINISTRAZIONI CENTRALI PER IL SOSTEGNO DI MOSTRE, CONVEGNI, CONGRESSI, SEMINARI, CELEBRAZIONI PUBBLICHE E MANIFESTAZIONI VARIE RITENUTE DI PARTICOLARE INTERESSE PER LA PROMOZIONE E L'IMMAGINE DELL'ENTE REGIONE.** | | | | | | |
| **NOTA: *VEDI NOTA CAPITOLO U0100410201*** | | | | | | |
| | | 2016 | 150.000,00 | 86.148,73 | 0,00 | 63.851,27 |
| **TOTALE CAPITOLO** | | | **150.000,00** | **86.148,73** | **0,00** | **63.851,27** |
| **CAPITOLO U0100810901 - *Risorse Vincolate (Capitolo: E0220410101)*** | | | | | | |
| **SPESE PER CONTRIBUTI DA DESTINARE ALLE EMITTENTI RADIOFONICHE E TELEVISIVE LOCALI A TITOLO DI RIMBORSO PER LE ATTIVITA' INERENTI ALLA COMUNICAZIONE POLITICA RADIOTELEVISIVA E AI MESSAGGI RADIOTELEVISIVI AUTOGESTITI IN CAMPAGNA ELETTORALE (ART.4, LEGGE 22.2.2000, N.28).** | | | | | | |
| | | 2017 | 49.893,30 | 49.165,30 | -728,00 | 0,00 |
| **TOTALE CAPITOLO** | | | **49.893,30** | **49.165,30** | **-728,00** | **0,00** |
| **CAPITOLO U1101010701 - *Risorse Autonome*** | | | | | | |
| **SPESE PER IL FUNZIONAMENTO DEL CONSIGLIO REGIONALE (LEGGI REGIONALI 14 FEBBRAIO 1996, N.3; 13 MAGGIO 1996, N.8 E SUCCESSIVE MODIFICHE E INTEGRAZIONI) - SERVIZI AUSILIARI PER IL FUNZIONAMENTO DELL'ENTE -( SPESE OBBLIGATORIE)** | | | | | | |
| **NOTA: *L'IMPORTO DI EURO 90.000,00 E' DESTINATO ALLA COMMISSIONE PARI OPPORTUNITA', DI CUI ALLA L.R. N. 4/87, ISTITUITA PRESSO IL CONSIGLIO REGIONALE.*** | | | | | | |
| | | 2015 | 1.000.000,00 | 0,00 | 0,00 | 1.000.000,00 |
| | | 2017 | 2.000.000,00 | 2.000.000,00 | 0,00 | 0,00 |
| **TOTALE CAPITOLO** | | | **3.000.000,00** | **2.000.000,00** | **0,00** | **1.000.000,00** |
| **CAPITOLO U1101010702 - *Risorse Autonome*** | | | | | | |
| **SPESE PER IL FUNZIONAMENTO DEL CONSIGLIO REGIONALE (LEGGI REGIONALI 14 FEBBRAIO 1996, N.3, 13 MAGGIO 1996, N.8 E SUCCESSIVE MODIFICHE E INTEGRAZIONI) – ORGANI E INCARICHI ISTITUZIONALI DELL' AMMINISTRAZIONE** | | | | | | |
| | | 2017 | 3.000.000,00 | 3.000.000,00 | 0,00 | 0,00 |
| **TOTALE CAPITOLO** | | | **3.000.000,00** | **3.000.000,00** | **0,00** | **0,00** |
| **CAPITOLO U1101010703 - *Risorse Autonome*** | | | | | | |
| **SPESE PER IL FUNZIONAMENTO DEL CONSIGLIO REGIONALE (LEGGI REGIONALI 14 FEBBRAIO 1996, N.3, 13 MAGGIO 1996, N.8 E SUCCESSIVE MODIFICHE E INTEGRAZIONI) – INTERVENTI PREVIDENZIALI** | | | | | | |
| | | 2017 | 4.000.000,00 | 4.000.000,00 | 0,00 | 0,00 |
| **TOTALE CAPITOLO** | | | **4.000.000,00** | **4.000.000,00** | **0,00** | **0,00** |
| **CAPITOLO U1101010704 - *Risorse Autonome*** | | | | | | |
| **SPESE PER IL FUNZIONAMENTO DEL CONSIGLIO REGIONALE (LEGGI REGIONALI 14 FEBBRAIO 1996, N.3, 13 MAGGIO 1996, N.8 E SUCCESSIVE MODIFICHE E INTEGRAZIONI)- RETRIBUZIONI IN DENARO PER IL PERSONALE ADDETTO AL CONSIGLIO REGIONALE (SPESE OBBLIGATORIE)** | | | | | | |
| | | 2015 | 1.951.320,00 | 0,00 | 0,00 | 1.951.320,00 |
| | | 2017 | 3.000.000,00 | 3.000.000,00 | 0,00 | 0,00 |
| **TOTALE CAPITOLO** | | | **4.951.320,00** | **3.000.000,00** | **0,00** | **1.951.320,00** |
| **CAPITOLO U1101010705 - *Risorse Autonome*** | | | | | | |
| **SPESE PER IL FUNZIONAMENTO DEL CONSIGLIO REGIONALE (LEGGE REGIONALI 14 FEBBRAIO 1996, N.3, 13 MAGGIO 1996, N. 8 E SUCCESSIVE MODIFICHE ED INTEGRAZIONI) - RETRIBUZIONI IN DENARO PER IL PERSONALE DEI GRUPPI CONSILIARI** | | | | | | |

| MISSIONE<br>PROGRAMMA<br>TITOLO<br>MACROAGGREGATO<br>CAPITOLO | DESCRIZIONE | ESPF | RESIDUI PASSIVI AL 1/1/2018 (RS) | PAGAMENTI IN C/ RESIDUI (PR) | RIACCERTAMENTO RESIDUI (R )(1) | RESIDUI PASSIVI DA ESERCIZI PRECEDENTI (EP=RS-PR+R) |
|---|---|---|---|---|---|---|
| | | 2017 | 500.000,00 | 500.000,00 | 0,00 | 0,00 |
| **TOTALE CAPITOLO** | | | **500.000,00** | **500.000,00** | **0,00** | **0,00** |
| **CAPITOLO U1101010706** - ***Risorse Autonome*** | | | | | | |
| | **SPESE PER IL FUNZIONAMENTO DEL CONSIGLIO REGIONALE (LEGGE REGIONALI 14 FEBBRAIO 1996, N.3, 13 MAGGIO 1996, N. 8 E SUCCESSIVE MODIFICHE ED INTEGRAZIONI) - RETRIBUZIONI IN DENARO PER IL PERSONALE DELLE STRUTTURE DEL CONSIGLIO REGIONALE (SPESE OBBLIGATORIE)** | | | | | |
| | | 2017 | 1.500.000,00 | 1.500.000,00 | 0,00 | 0,00 |
| **TOTALE CAPITOLO** | | | **1.500.000,00** | **1.500.000,00** | **0,00** | **0,00** |
| **CAPITOLO U1101010707** - ***Risorse Autonome*** | | | | | | |
| | **SPESE PER IL FUNZIONAMENTO DEL CONSIGLIO REGIONALE (LEGGE REGIONALI 14 FEBBRAIO 1996, N.3, 13 MAGGIO 1996, N. 8 E SUCCESSIVE MODIFICHE ED INTEGRAZIONI) - CONTRIBUTI SOCIALI EFFETTIVI A CARICO DELL'ENTE- (SPESE OBBLIGATORIE)** | | | | | |
| | | 2017 | 3.000.000,00 | 3.000.000,00 | 0,00 | 0,00 |
| **TOTALE CAPITOLO** | | | **3.000.000,00** | **3.000.000,00** | **0,00** | **0,00** |
| **CAPITOLO U1101010708** - ***Risorse Autonome*** | | | | | | |
| | **SPESE PER IL FUNZIONAMENTO DEL CONSIGLIO REGIONALE (LEGGE REGIONALI 14 FEBBRAIO 1996, N.3, 13 MAGGIO 1996, N. 8 E SUCCESSIVE MODIFICHE ED INTEGRAZIONI) - IMPOSTA REGIONALE SULLE ATTIVITA'PRODUTTIVE (IRAP) -(SPESE OBBLIGATORIE)** | | | | | |
| | | 2017 | 1.000.000,00 | 1.000.000,00 | 0,00 | 0,00 |
| **TOTALE CAPITOLO** | | | **1.000.000,00** | **1.000.000,00** | **0,00** | **0,00** |
| **CAPITOLO U1101010709** - ***Risorse Autonome*** | | | | | | |
| | **SPESE PER IL FUNZIONAMENTO DEL CONSIGLIO REGIONALE (LEGGE REGIONALI 14 FEBBRAIO 1996, N.3, 13 MAGGIO 1996, N. 8 E SUCCESSIVE MODIFICHE ED INTEGRAZIONI) - ALTRE SPESE PER IL PERSONALE** | | | | | |
| | | 2017 | 500.000,00 | 500.000,00 | 0,00 | 0,00 |
| **TOTALE CAPITOLO** | | | **500.000,00** | **500.000,00** | **0,00** | **0,00** |
| **CAPITOLO U1101010710** - ***Risorse Autonome*** | | | | | | |
| | **SPESE PER IL FUNZIONAMENTO DEL CONSIGLIO REGIONALE (LEGGE REGIONALI 14 FEBBRAIO 1996, N.3, 13 MAGGIO 1996, N. 8 E SUCCESSIVE MODIFICHE ED INTEGRAZIONI) - SERVIZI AMMINISTRATIVI** | | | | | |
| | | 2017 | 500.000,00 | 500.000,00 | 0,00 | 0,00 |
| **TOTALE CAPITOLO** | | | **500.000,00** | **500.000,00** | **0,00** | **0,00** |
| **CAPITOLO U1101010711** - ***Risorse Autonome*** | | | | | | |
| | **SPESE PER IL FUNZIONAMENTO DEL CONSIGLIO REGIONALE (LEGGE REGIONALI 14 FEBBRAIO 1996, N.3, 13 MAGGIO 1996, N. 8 E SUCCESSIVE MODIFICHE ED INTEGRAZIONI) - RAPPRESENTANZA, ORGANIZZAZIONE EVENTI, PUBBLICITA' E SERVIZI PER TRASFERTA** | | | | | |
| | | 2017 | 200.000,00 | 200.000,00 | 0,00 | 0,00 |
| **TOTALE CAPITOLO** | | | **200.000,00** | **200.000,00** | **0,00** | **0,00** |
| **CAPITOLO U1101010712** - ***Risorse Autonome*** | | | | | | |
| | **SPESE PER IL FUNZIONAMENTO DEL CONSIGLIO REGIONALE (LEGGE REGIONALI 14 FEBBRAIO 1996, N.3, 13 MAGGIO 1996, N. 8 E SUCCESSIVE MODIFICHE ED INTEGRAZIONI) - UTENZE E CANONI - (SPESE OBBLIGATORIE)** | | | | | |
| | | 2017 | 500.000,00 | 500.000,00 | 0,00 | 0,00 |
| **TOTALE CAPITOLO** | | | **500.000,00** | **500.000,00** | **0,00** | **0,00** |
| **CAPITOLO U1101010713** - ***Risorse Autonome*** | | | | | | |
| | **SPESE PER IL FUNZIONAMENTO DEL CONSIGLIO REGIONALE (LEGGE REGIONALI 14 FEBBRAIO 1996, N.3, 13 MAGGIO 1996, N. 8 E SUCCESSIVE MODIFICHE ED INTEGRAZIONI) - TRASFERIMENTI CORRENTI A ISTITUZIONI SOCIALI PRIVATE** | | | | | |
| | | 2017 | 200.000,00 | 200.000,00 | 0,00 | 0,00 |
| **TOTALE CAPITOLO** | | | **200.000,00** | **200.000,00** | **0,00** | **0,00** |
| **CAPITOLO U1101010714** - ***Risorse Autonome*** | | | | | | |
| | **SPESE PER IL FUNZIONAMENTO DEL CONSIGLIO REGIONALE (LEGGE REGIONALI 14 FEBBRAIO 1996, N.3, 13 MAGGIO 1996, N. 8 E SUCCESSIVE MODIFICHE ED INTEGRAZIONI) - PRESTAZIONI PROFESSIONALI E SPECIALISTICHE** | | | | | |
| | | 2017 | 100.000,00 | 100.000,00 | 0,00 | 0,00 |
| **TOTALE CAPITOLO** | | | **100.000,00** | **100.000,00** | **0,00** | **0,00** |
| **TOTALE MACROAGGREGATO 104 - Trasferimenti correnti** | | | **23.527.743,95** | **20.248.296,31** | **-53.207,54** | **3.226.240,10** |
| **TOTALE TITOLO 1 - Spese correnti** | | | **26.434.012,67** | **20.693.501,53** | **-1.954.044,02** | **3.786.467,12** |
| **TITOLO 2 - Spese in conto capitale** | | | | | | |
| **MACROAGGREGATO 204 - Altri trasferimenti in conto capitale** | | | | | | |

| MISSIONE<br>PROGRAMMA<br>TITOLO<br>MACROAGGREGATO<br>CAPITOLO | DESCRIZIONE | ESPF | RESIDUI PASSIVI AL 1/1/2018 (RS) | PAGAMENTI IN C/ RESIDUI (PR) | RIACCERTAMENTO RESIDUI (R )(1) | RESIDUI PASSIVI DA ESERCIZI PRECEDENTI (EP=RS-PR+R) |
|---|---|---|---|---|---|---|
| **CAPITOLO U1101010101** - ***Risorse Autonome*** | | | | | | |
| | **CONTRIBUTO AL CONSIGLIO REGIONALE PER IL RIPIANO DEL DISAVANZO DERIVANTE DAL RIACCERTAMENTO STRAORDINARIO DEI RESIDUI DI CUI AL DECRETO LEGISLATIVO 23 GIUGNO 2011, N. 118.** | | | | | |
| | | 2016 | 77.578,81 | 77.578,81 | 0,00 | 0,00 |
| | | 2017 | 64.821,61 | 64.821,61 | 0,00 | 0,00 |
| | **TOTALE CAPITOLO** | | **142.400,42** | **142.400,42** | **0,00** | **0,00** |
| | **TOTALE MACROAGGREGATO 204 - Altri trasferimenti in conto capitale** | | **142.400,42** | **142.400,42** | **0,00** | **0,00** |
| | **TOTALE TITOLO 2 - Spese in conto capitale** | | **142.400,42** | **142.400,42** | **0,00** | **0,00** |
| | **TOTALE PROGRAMMA 0101 - Organi istituzionali** | | **26.576.413,09** | **20.835.901,95** | **-1.954.044,02** | **3.786.467,12** |
| **PROGRAMMA 0102 - Segreteria generale** | | | | | | |
| **TITOLO 1 - Spese correnti** | | | | | | |
| **MACROAGGREGATO 101 - Redditi da lavoro dipendente** | | | | | | |
| **CAPITOLO U0100210803** - ***Risorse Autonome*** | | | | | | |
| | **SPESE RELATIVE A FORME COLLABORATIVE PER L'ESERCIZIO DELLE FUNZIONI DEGLI ORGANI DI DIREZIONE POLITICA - CONTRIBUTI SOCIALI EFFETTIVI A CARICO DELL'ENTE (LEGGE REGIONALE 8.6.96, N.13).** | | | | | |
| | | 2016 | 3.914,06 | 0,00 | -3.914,06 | 0,00 |
| | **TOTALE CAPITOLO** | | **3.914,06** | **0,00** | **-3.914,06** | **0,00** |
| **CAPITOLO U9010200102** - ***Risorse Autonome*** | | | | | | |
| | **SPESE PER STIPENDI, ALTRI ASSEGNI FISSI E CONTRIBUTI DIVERSI A CARICO DELL'ENTE, INERENTI AL PERSONALE ADDETTO ALLE SEGRETERIE PARTICOLARI DEL PRESIDENTE, DEGLI ASSESSORI DELLA GIUNTA REGIONALE E DEL PRESIDENTE DELLA COMMISSIONE DEL PIANO, NONCHE' PER L'INDENNITA' FORFETTIZZATA DEL PERSONALE CHE PRESTA SERVIZIO NELLE STRUTTURE AUSILIARIE DEI DIPARTIMENTI - CONTRIBUTI SOCIALI EFFETTIVI A CARICO DELL'ENTE - (ARTT. 5 E 8 DELLA LEGGE REGIONALE 13.5.1996, N. 7; ART. 3 DELLA LEGGE REGIONALE 26.5.1997, N. 8. ART. 1, COMMA 5, DELLA LEGGE REGIONALE 28.8.2000, N. 14; LEGGE REGIONALE 29.10.2001, N.24)(SPESE OBBLIGATORIE). - U.01.02** | | | | | |
| | | 2017 | 46.165,45 | 32.225,19 | 0,00 | 13.940,26 |
| | **TOTALE CAPITOLO** | | **46.165,45** | **32.225,19** | **0,00** | **13.940,26** |
| **CAPITOLO U9010200201** - ***Risorse Autonome*** | | | | | | |
| | **SPESE PER LE COMPETENZE FISSE DEL PERSONALE REGIONALE DI RUOLO, IVI COMPRESE QUELLE PER IL PAGAMENTO DELLA RETRIBUZIONE DI POSIZIONE E DEI CONTRIBUTI PREVIDENZIALI POSTI A CARICO DELLA REGIONE (SPESE OBBLIGATORIE). - U.01.02** | | | | | |
| | | 2017 | 187.209,21 | 185.354,67 | 0,00 | 1.854,54 |
| | **TOTALE CAPITOLO** | | **187.209,21** | **185.354,67** | **0,00** | **1.854,54** |
| **CAPITOLO U9010200202** - ***Risorse Autonome*** | | | | | | |
| | **SPESE PER LE COMPETENZE FISSE DEL PERSONALE REGIONALE DI RUOLO, IVI COMPRESE QUELLE PER IL PAGAMENTO DELLA RETRIBUZIONE DI POSIZIONE E DEI CONTRIBUTI PREVIDENZIALI POSTI A CARICO DELLA REGIONE -CONTRIBUTI SOCIALI EFFETTIVI A CARICO DELL'ENTE - (SPESE OBBLIGATORIE). - U.01.02** | | | | | |
| | | 2017 | 476.037,74 | 476.037,74 | 0,00 | 0,00 |
| | **TOTALE CAPITOLO** | | **476.037,74** | **476.037,74** | **0,00** | **0,00** |
| **CAPITOLO U9010200301** - ***Risorse Autonome*** | | | | | | |
| | **FONDO PER IL MIGLIORAMENTO DELL'EFFICIENZA DEI SERVIZI (ART.5 DELLA LEGGE REGIONALE 5.5.90, N.30). - U.01.02** | | | | | |
| | | 2017 | 160.863,08 | 0,00 | 0,00 | 160.863,08 |
| | **TOTALE CAPITOLO** | | **160.863,08** | **0,00** | **0,00** | **160.863,08** |
| **CAPITOLO U9010200402** - ***Risorse Autonome*** | | | | | | |
| | **SPESE PER L'ATTUAZIONE DEL PIANO DI STABILIZZAZIONE DEI LAVORATORI SOCIALMENTE UTILI E DI PUBBLICA UTILITA' AI SENSI DELL'ARTICOLO 20, COMMI 1 E 2, DELLA LEGGE REGIONALE 11 MAGGIO 2007, N. 9 E ART. 15, COMMA 1 DELLA LEGGE REGIONALE 26 FEBBRAIO 2010, N. 8 - CONTRIBUTI SOCIALI EFFETTIVI A CARICO DELL'ENTE (SPESE OBBLIGATORIE) - U.01.02** | | | | | |
| | | 2017 | 2.690,51 | 2.688,40 | -2,11 | 0,00 |
| | **TOTALE CAPITOLO** | | **2.690,51** | **2.688,40** | **-2,11** | **0,00** |
| **CAPITOLO U9010200501** - ***Risorse Autonome*** | | | | | | |
| | **SPESE PER COMPETENZE FISSE E CONTRIBUTIVE DEL PERSONALE DI RUOLO TRANSITATO DALLE AMMINISTRAZIONI PROVINCIALI AI SENSI DELLA LEGGE 7 APRILE 2014, N. 56 E DELLA LEGGE REGIONALE 22 GIUGNO 2015, N.14 (SPESE OBBLIGATORIE) - U. 01.02** | | | | | |
| | | 2017 | 13.274,27 | 0,00 | 0,00 | 13.274,27 |
| | **TOTALE CAPITOLO** | | **13.274,27** | **0,00** | **0,00** | **13.274,27** |
| **CAPITOLO U9010200602** - ***Risorse Vincolate (Capitolo: E9201010201; E9201050101)*** | | | | | | |
| | **SPESE PER SOSTENERE LE FASI DI PROGRAMMAZIONE, ATTUAZIONE, GESTIONE, CONTROLLO, VALUTAZIONE E SORVEGLIANZA DEL PROGRAMMA OPERATIVO (POR 2014-2020 - ASSE 14) - CONTRIBUTI SOCIALI EFFETTIVI A CARICO DELL'ENTE - U.01.02** | | | | | |
| | | 2017 | 375,36 | 375,36 | 0,00 | 0,00 |

| MISSIONE<br>PROGRAMMA<br>TITOLO<br>MACROAGGREGATO<br>CAPITOLO | DESCRIZIONE | ESPF | RESIDUI PASSIVI AL 1/1/2018 (RS) | PAGAMENTI IN C/ RESIDUI (PR) | RIACCERTAMENTO RESIDUI (R )(1) | RESIDUI PASSIVI DA ESERCIZI PRECEDENTI (EP=RS-PR+R) |
|---|---|---|---|---|---|---|
| **TOTALE CAPITOLO** | | | **375,36** | **375,36** | **0,00** | **0,00** |
| **TOTALE MACROAGGREGATO 101 - Redditi da lavoro dipendente** | | | **890.529,68** | **696.681,36** | **-3.916,17** | **189.932,15** |
| **MACROAGGREGATO 102 - Imposte e tasse a carico dell'ente** | | | | | | |
| **CAPITOLO U0100210802 - *Risorse Autonome*** | | | | | | |
| | **SPESE RELATIVE A FORME COLLABORATIVE PER L'ESERCIZIO DELLE FUNZIONI DEGLI ORGANI DI DIREZIONE POLITICA - IMPOSTA REGIONALE SULLE ATTIVITA' PRODUTTIVE (IRAP) - (LEGGE REGIONALE 8.6.96, N.13).** | | | | | |
| | | 2016 | 1.834,25 | 0,00 | -1.834,25 | 0,00 |
| **TOTALE CAPITOLO** | | | **1.834,25** | **0,00** | **-1.834,25** | **0,00** |
| **CAPITOLO U9010200204 - *Risorse Autonome*** | | | | | | |
| | **SPESE PER IL PAGAMENTO DELL'IRAP A VALERE SULLE SPESE PER IL PERSONALE REGIONALE (SPESE OBBLIGATORIE) - U.01.02** | | | | | |
| | | 2017 | 108.473,79 | 108.449,78 | 0,00 | 24,01 |
| **TOTALE CAPITOLO** | | | **108.473,79** | **108.449,78** | **0,00** | **24,01** |
| **CAPITOLO U9010200503 - *Risorse Autonome*** | | | | | | |
| | **SPESE PER IL PAGAMENTO DELL'IRAP PER IL PERSONALE DI RUOLO TRANSITATO DALLE AMMINISTRAZIONI PROVINCIALI AI SENSI DELLA LEGGE 7 APRILE 2014, N. 56 E DELLA LEGGE REGIONALE 22 GIUGNO 2015, N.14 (SPESE OBBLIGATORIE) - U.01.02** | | | | | |
| | | 2017 | 2.276,39 | 854,82 | 0,00 | 1.421,57 |
| **TOTALE CAPITOLO** | | | **2.276,39** | **854,82** | **0,00** | **1.421,57** |
| **TOTALE MACROAGGREGATO 102 - Imposte e tasse a carico dell'ente** | | | **112.584,43** | **109.304,60** | **-1.834,25** | **1.445,58** |
| **MACROAGGREGATO 103 - Acquisto di beni e servizi** | | | | | | |
| **CAPITOLO U0100210801 - *Risorse Autonome*** | | | | | | |
| | **SPESE RELATIVE A FORME COLLABORATIVE PER L'ESERCIZIO DELLE FUNZIONI DEGLI ORGANI DI DIREZIONE POLITICA (LEGGE REGIONALE 8.6.96, N.13).** | | | | | |
| | | 2016 | 24.579,46 | 0,00 | -24.579,46 | 0,00 |
| | | 2017 | 3.552,64 | 3.552,64 | 0,00 | 0,00 |
| **TOTALE CAPITOLO** | | | **28.132,10** | **3.552,64** | **-24.579,46** | **0,00** |
| **CAPITOLO U0100210804 - *Risorse Autonome*** | | | | | | |
| | **SPESE RELATIVE A FORME COLLABORATIVE PER L'ESERCIZIO DELLE FUNZIONI DEGLI ORGANI DI DIREZIONE POLITICA - RAPPRESENTANZA, ORGANIZZAZIONE EVENTI, PUBBLICITA' E SERVIZI PER TRASFERTA (LEGGE REGIONALE 8.6.96, N.13).** | | | | | |
| | | 2017 | 23.785,00 | 6.130,00 | -17.655,00 | 0,00 |
| **TOTALE CAPITOLO** | | | **23.785,00** | **6.130,00** | **-17.655,00** | **0,00** |
| **CAPITOLO U0100710101 - *Risorse Autonome*** | | | | | | |
| | **SPESE PER ACQUISTO LIBRI, RIVISTE, GIORNALI, ABBONAMENTO G.U. E ALTRE PUBBLICAZIONI.** | | | | | |
| | | 2016 | 650,29 | 650,29 | 0,00 | 0,00 |
| | | 2017 | 22.012,25 | 16.855,75 | -185,00 | 4.971,50 |
| **TOTALE CAPITOLO** | | | **22.662,54** | **17.506,04** | **-185,00** | **4.971,50** |
| **CAPITOLO U0100710102 - *Risorse Autonome*** | | | | | | |
| | **SPESE, DI COMPETENZA DEL SEGRETARIATO GENERALE, PER ACQUISTO LIBRI, RIVISTE, GIORNALI, ABBONAMENTO G.U. E ALTRE PUBBLICAZIONI.** | | | | | |
| | | 2017 | 583,50 | 583,50 | 0,00 | 0,00 |
| **TOTALE CAPITOLO** | | | **583,50** | **583,50** | **0,00** | **0,00** |
| **CAPITOLO U9010200103 - *Risorse Autonome*** | | | | | | |
| | **SPESE PER INDENNITA' DI TRASFERTA E RIMBORSO SPESE PER MISSIONI DEL PERSONALE ADDETTO ALLE SEGRETERIE PARTICOLARI DEL PRESIDENTE E DEGLI ASSESSORI DELLA GIUNTA REGIONALE (ART.8 DELLA LEGGE REGIONALE 13.5.96, N.7).(SPESE OBBLIGATORIE) - U.01.02** | | | | | |
| | | 2017 | 7.897,92 | 7.894,00 | -3,92 | 0,00 |
| **TOTALE CAPITOLO** | | | **7.897,92** | **7.894,00** | **-3,92** | **0,00** |
| **CAPITOLO U9010200203 - *Risorse Autonome*** | | | | | | |
| | **INDENNITA' DI TRASFERTA E RIMBORSO SPESE PER MISSIONI E TRASFERIMENTI DEL PERSONALE ADDETTO AI SERVIZI DELLA REGIONE. - U.01.02** | | | | | |
| | | 2017 | 1.455,91 | 1.446,00 | -9,91 | 0,00 |
| **TOTALE CAPITOLO** | | | **1.455,91** | **1.446,00** | **-9,91** | **0,00** |
| **TOTALE MACROAGGREGATO 103 - Acquisto di beni e servizi** | | | **84.516,97** | **37.112,18** | **-42.433,29** | **4.971,50** |
| **TOTALE TITOLO 1 - Spese correnti** | | | **1.087.631,08** | **843.098,14** | **-48.183,71** | **196.349,23** |

| MISSIONE<br>PROGRAMMA<br>TITOLO<br>MACROAGGREGATO<br>CAPITOLO | DESCRIZIONE | ESPF | RESIDUI PASSIVI AL 1/1/2018 (RS) | PAGAMENTI IN C/ RESIDUI (PR) | RIACCERTAMENTO RESIDUI (R )(1) | RESIDUI PASSIVI DA ESERCIZI PRECEDENTI (EP=RS-PR+R) |
|---|---|---|---|---|---|---|
| **TOTALE PROGRAMMA 0102 - Segreteria generale** | | | **1.087.631,08** | **843.098,14** | **-48.183,71** | **196.349,23** |
| **PROGRAMMA 0103 - Gestione economica, finanziaria, programmazione e provveditorato** | | | | | | |
| **TITOLO 1 - Spese correnti** | | | | | | |
| **MACROAGGREGATO 101 - Redditi da lavoro dipendente** | | | | | | |
| **CAPITOLO U1204011902 - *Risorse Autonome*** | | | | | | |
| | **SPESE PER CONSUMI DI ENERGIA ELETTRICA - RETRIBUZIONI IN DENARO (SPESE OBBLIGATORIE).** | | | | | |
| | | 2017 | 65.310,00 | 0,00 | -10,09 | 65.299,91 |
| | **TOTALE CAPITOLO** | | **65.310,00** | **0,00** | **-10,09** | **65.299,91** |
| **CAPITOLO U1204011903 - *Risorse Autonome*** | | | | | | |
| | **SPESE PER CONSUMI DI ENERGIA ELETTRICA - CONTRIBUTI SOCIALI EFFETTIVI A CARICO DELL'ENTE (SPESE OBBLIGATORIE).** | | | | | |
| | | 2017 | 15.605,00 | 0,00 | -21,57 | 15.583,43 |
| | **TOTALE CAPITOLO** | | **15.605,00** | **0,00** | **-21,57** | **15.583,43** |
| **CAPITOLO U1204101103 - *Risorse Autonome*** | | | | | | |
| | **SPESE PER SUPPORTARE L'ATTUAZIONE DEL PIANO D'AZIONE FINALIZZATO AGLI ADEMPIMENTI REGIONALI IN MATERIA DI ARMONIZZAZIONE DEI SISTEMI CONTABILI E DEGLI SCHEMI DI BILANCIO (DECRETO LEGISLATIVO 23 GIUGNO 2011, N. 118) - CONTRIBUTI SOCIALI EFFETTIVI A CARICO DELL'ENTE** | | | | | |
| | | 2017 | 26.156,22 | 13.271,68 | 0,00 | 12.884,54 |
| | **TOTALE CAPITOLO** | | **26.156,22** | **13.271,68** | **0,00** | **12.884,54** |
| **CAPITOLO U1204101106 - *Risorse Autonome*** | | | | | | |
| | **SPESE PER SUPPORTARE L'ATTUAZIONE DEL PIANO D'AZIONE FINALIZZATO AGLI ADEMPIMENTI REGIONALI IN MATERIA DI ARMONIZZAZIONE DEI SISTEMI CONTABILI E DEGLI SCHEMI DI BILANCIO - RETRIBUZIONI IN DENARO (DECRETO LEGISLATIVO 23 GIUGNO 2011, N. 118)** | | | | | |
| | | 2017 | 54.114,00 | 0,00 | 0,00 | 54.114,00 |
| | **TOTALE CAPITOLO** | | **54.114,00** | **0,00** | **0,00** | **54.114,00** |
| **CAPITOLO U9010300801 - *Risorse Autonome*** | | | | | | |
| | **SPESE PER LE COMPETENZE FISSE DEL PERSONALE REGIONALE DI RUOLO, IVI COMPRESE QUELLE PER IL PAGAMENTO DELLA RETRIBUZIONE DI POSIZIONE E DEI CONTRIBUTI PREVIDENZIALI POSTI A CARICO DELLA REGIONE (SPESE OBBLIGATORIE). - U.01.03** | | | | | |
| | | 2017 | 108.347,72 | 108.347,72 | 0,00 | 0,00 |
| | **TOTALE CAPITOLO** | | **108.347,72** | **108.347,72** | **0,00** | **0,00** |
| **CAPITOLO U9010300802 - *Risorse Autonome*** | | | | | | |
| | **SPESE PER LE COMPETENZE FISSE DEL PERSONALE REGIONALE DI RUOLO, IVI COMPRESE QUELLE PER IL PAGAMENTO DELLA RETRIBUZIONE DI POSIZIONE E DEI CONTRIBUTI PREVIDENZIALI POSTI A CARICO DELLA REGIONE -CONTRIBUTI SOCIALI EFFETTIVI A CARICO DELL'ENTE - (SPESE OBBLIGATORIE). - U.01.03** | | | | | |
| | | 2017 | 575.700,95 | 575.700,95 | 0,00 | 0,00 |
| | **TOTALE CAPITOLO** | | **575.700,95** | **575.700,95** | **0,00** | **0,00** |
| **CAPITOLO U9010300901 - *Risorse Autonome*** | | | | | | |
| | **FONDO PER IL MIGLIORAMENTO DELL'EFFICIENZA DEI SERVIZI (ART.5 DELLA LEGGE REGIONALE 5.5.90, N.30). - U.01.03** | | | | | |
| | | 2017 | 207.800,64 | 0,00 | 0,00 | 207.800,64 |
| | **TOTALE CAPITOLO** | | **207.800,64** | **0,00** | **0,00** | **207.800,64** |
| **CAPITOLO U9010301002 - *Risorse Autonome*** | | | | | | |
| | **SPESE PER L'ATTUAZIONE DEL PIANO DI STABILIZZAZIONE DEI LAVORATORI SOCIALMENTE UTILI E DI PUBBLICA UTILITA' AI SENSI DELL'ARTICOLO 20, COMMI 1 E 2, DELLA LEGGE REGIONALE 11 MAGGIO 2007, N. 9 E ART. 15, COMMA 1 DELLA LEGGE REGIONALE 26 FEBBRAIO 2010, N. 8 - CONTRIBUTI SOCIALI EFFETTIVI A CARICO DELL'ENTE (SPESE OBBLIGATORIE) - U.01.03** | | | | | |
| | | 2017 | 732,66 | 732,66 | 0,00 | 0,00 |
| | **TOTALE CAPITOLO** | | **732,66** | **732,66** | **0,00** | **0,00** |
| **CAPITOLO U9010301101 - *Risorse Autonome*** | | | | | | |
| | **SPESE PER COMPETENZE FISSE E CONTRIBUTIVE DEL PERSONALE DI RUOLO TRANSITATO DALLE AMMINISTRAZIONI PROVINCIALI AI SENSI DELLA LEGGE 7 APRILE 2014, N. 56 E DELLA LEGGE REGIONALE 22 GIUGNO 2015, N.14 (SPESE OBBLIGATORIE) - U. 01.03** | | | | | |
| | | 2017 | 12.214,09 | 0,00 | 0,00 | 12.214,09 |
| | **TOTALE CAPITOLO** | | **12.214,09** | **0,00** | **0,00** | **12.214,09** |

| MISSIONE PROGRAMMA TITOLO MACROAGGREGATO CAPITOLO | DESCRIZIONE | ESPF | RESIDUI PASSIVI AL 1/1/2018 (RS) | PAGAMENTI IN C/ RESIDUI (PR) | RIACCERTAMENTO RESIDUI (R )(1) | RESIDUI PASSIVI DA ESERCIZI PRECEDENTI (EP=RS-PR+R) |
|---|---|---|---|---|---|---|
| **CAPITOLO U9010301202 - *Risorse Vincolate (Capitolo: E9201010201; E9201050101)*** | | | | | | |
| | **SPESE PER SOSTENERE LE FASI DI PROGRAMMAZIONE, ATTUAZIONE, GESTIONE, CONTROLLO, VALUTAZIONE E SORVEGLIANZA DEL PROGRAMMA OPERATIVO (POR 2014-2020 - ASSE 14) - CONTRIBUTI SOCIALI EFFETTIVI A CARICO DELL'ENTE - U.01.03** | | | | | |
| | | 2017 | 8.396,39 | 8.396,39 | 0,00 | 0,00 |
| | **TOTALE CAPITOLO** | | **8.396,39** | **8.396,39** | **0,00** | **0,00** |
| **CAPITOLO U9010301302 - *Risorse Autonome*** | | | | | | |
| | **SPESE PER STIPENDI, ALTRI ASSEGNI FISSI E CONTRIBUTI DIVERSI A CARICO DELL'ENTE, INERENTI AL PERSONALE ADDETTO ALLE SEGRETERIE PARTICOLARI DEL PRESIDENTE, DEGLI ASSESSORI DELLA GIUNTA REGIONALE E DEL PRESIDENTE DELLA COMMISSIONE DEL PIANO, NONCHE' PER L'INDENNITA' FORFETTIZZATA DEL PERSONALE CHE PRESTA SERVIZIO NELLE STRUTTURE AUSILIARIE DEI DIPARTIMENTI - CONTRIBUTI SOCIALI EFFETTIVI A CARICO DELL'ENTE - (ARTT. 5 E 8 DELLA LEGGE REGIONALE 13.5.1996, N. 7; ART. 3 DELLA LEGGE REGIONALE 26.5.1997, N. 8. ART. 1, COMMA 5, DELLA LEGGE REGIONALE 28.8.2000, N. 14; LEGGE REGIONALE 29.10.2001, N.24)(SPESE OBBLIGATORIE). - U.01.03** | | | | | |
| | | 2017 | 70.249,65 | 57.033,96 | 0,00 | 13.215,69 |
| | **TOTALE CAPITOLO** | | **70.249,65** | **57.033,96** | **0,00** | **13.215,69** |
| **TOTALE MACROAGGREGATO 101 - Redditi da lavoro dipendente** | | | **1.144.627,32** | **763.483,36** | **-31,66** | **381.112,30** |
| **MACROAGGREGATO 102 - Imposte e tasse a carico dell'ente** | | | | | | |
| **CAPITOLO U1204011904 - *Risorse Autonome*** | | | | | | |
| | **SPESE PER CONSUMI DI ENERGIA ELETTRICA - IRAP (SPESE OBBLIGATORIE).** | | | | | |
| | | 2017 | 5.552,00 | 0,00 | -1,52 | 5.550,48 |
| | **TOTALE CAPITOLO** | | **5.552,00** | **0,00** | **-1,52** | **5.550,48** |
| **CAPITOLO U1204050908 - *Risorse Autonome*** | | | | | | |
| | **SPESE PER IL FUNZIONAMENTO DELLA STAZIONE UNICA APPALTANTE E DELL'OSSERVATORIO REGIONALE SUGLI APPALTI - IMPOSTA REGIONALE SULLE ATTIVITA' PRODUTTIVE (IRAP) (LEGGE REGIONALE 7 DICEMBRE 2007, N.26)** | | | | | |
| | | 2016 | 47,60 | 0,00 | 0,00 | 47,60 |
| | | 2017 | 1.131,70 | 0,00 | 0,00 | 1.131,70 |
| | **TOTALE CAPITOLO** | | **1.179,30** | **0,00** | **0,00** | **1.179,30** |
| **CAPITOLO U1204101102 - *Risorse Autonome*** | | | | | | |
| | **SPESE PER SUPPORTARE L'ATTUAZIONE DEL PIANO D'AZIONE FINALIZZATO AGLI ADEMPIMENTI REGIONALI IN MATERIA DI ARMONIZZAZIONE DEI SISTEMI CONTABILI E DEGLI SCHEMI DI BILANCIO (DECRETO LEGISLATIVO 23 GIUGNO 2011, N. 118) - IMPOSTA REGIONALE SULLE ATTIVITA' PRODUTTIVE (IRAP)** | | | | | |
| | | 2017 | 9.326,70 | 3.889,30 | -832,30 | 4.605,10 |
| | **TOTALE CAPITOLO** | | **9.326,70** | **3.889,30** | **-832,30** | **4.605,10** |
| **CAPITOLO U9010300804 - *Risorse Autonome*** | | | | | | |
| | **SPESE PER IL PAGAMENTO DELL'IRAP A VALERE SULLE SPESE PER IL PERSONALE REGIONALE (SPESE OBBLIGATORIE) - U.01.03** | | | | | |
| | | 2017 | 140.930,90 | 43.751,88 | 0,00 | 97.179,02 |
| | **TOTALE CAPITOLO** | | **140.930,90** | **43.751,88** | **0,00** | **97.179,02** |
| **CAPITOLO U9010301103 - *Risorse Autonome*** | | | | | | |
| | **SPESE PER IL PAGAMENTO DELL'IRAP PER IL PERSONALE DI RUOLO TRANSITATO DALLE AMMINISTRAZIONI PROVINCIALI AI SENSI DELLA LEGGE 7 APRILE 2014, N. 56 E DELLA LEGGE REGIONALE 22 GIUGNO 2015, N.14 (SPESE OBBLIGATORIE) - U.01.03** | | | | | |
| | | 2017 | 1.489,48 | 1.489,48 | 0,00 | 0,00 |
| | **TOTALE CAPITOLO** | | **1.489,48** | **1.489,48** | **0,00** | **0,00** |
| **CAPITOLO U9010301203 - *Risorse Vincolate (Capitolo: E9201010201; E9201050101)*** | | | | | | |
| | **SPESE PER SOSTENERE LE FASI DI PROGRAMMAZIONE, ATTUAZIONE, GESTIONE, CONTROLLO, VALUTAZIONE E SORVEGLIANZA DEL PROGRAMMA OPERATIVO (POR 2014-2020 - ASSE 14) - IMPOSTA REGIONALE SULLE ATTIVITA' PRODUTTIVE (IRAP) - U.01.03** | | | | | |
| | | 2017 | 1.490,60 | 1.490,60 | 0,00 | 0,00 |
| | **TOTALE CAPITOLO** | | **1.490,60** | **1.490,60** | **0,00** | **0,00** |
| **TOTALE MACROAGGREGATO 102 - Imposte e tasse a carico dell'ente** | | | **159.968,98** | **50.621,26** | **-833,82** | **108.513,90** |
| **MACROAGGREGATO 103 - Acquisto di beni e servizi** | | | | | | |
| **CAPITOLO U0100510101 - *Risorse Autonome*** | | | | | | |
| | **SPESE CONTRATTUALI PER FITTO LOCALI E FABBRICATI ADIBITI AD UFFICI DELLA REGIONE (SPESE OBBLIGATORIE).** | | | | | |
| | | 2015 | 293.594,89 | 0,00 | -197.624,77 | 95.970,12 |
| | | 2016 | 245.270,25 | 1.948,64 | -220.085,52 | 23.236,09 |
| | | 2017 | 1.713.084,94 | 628.992,95 | -807.556,37 | 276.535,62 |
| | **TOTALE CAPITOLO** | | **2.251.950,08** | **630.941,59** | **-1.225.266,66** | **395.741,83** |

| MISSIONE<br>PROGRAMMA<br>TITOLO<br>MACROAGGREGATO<br>CAPITOLO | DESCRIZIONE | ESPF | RESIDUI PASSIVI AL 1/1/2018 (RS) | PAGAMENTI IN C/ RESIDUI (PR) | RIACCERTAMENTO RESIDUI (R )(1) | RESIDUI PASSIVI DA ESERCIZI PRECEDENTI (EP=RS-PR+R) |
|---|---|---|---|---|---|---|
| **CAPITOLO U0100510201** - ***Risorse Autonome*** | | | | | | |
| **SPESE DI MANUTENZIONE ORDINARIA PER GLI IMMOBILI SEDE DI UFFICI REGIONALI (SPESE OBBLIGATORIE).** | | | | | | |
| | | 2016 | 3.002,36 | 0,00 | -3.002,36 | 0,00 |
| | | 2017 | 406.832,60 | 21.508,60 | -364.132,60 | 21.191,40 |
| **TOTALE CAPITOLO** | | | **409.834,96** | **21.508,60** | **-367.134,96** | **21.191,40** |
| **CAPITOLO U0100510301** - ***Risorse Autonome*** | | | | | | |
| **SPESE PER CONSUMI DI ACQUA E RISCALDAMENTO LOCALI AD USO UFFICI REGIONALI (SPESE OBBLIGATORIE).** | | | | | | |
| | | 2015 | 6.640,51 | 0,00 | -1.563,38 | 5.077,13 |
| | | 2016 | 207.252,28 | 0,00 | -3.958,99 | 203.293,29 |
| | | 2017 | 444.014,83 | 66.605,43 | 0,00 | 377.409,40 |
| **TOTALE CAPITOLO** | | | **657.907,62** | **66.605,43** | **-5.522,37** | **585.779,82** |
| **CAPITOLO U0100510400** - ***Risorse Autonome*** | | | | | | |
| **SPESE PER LA VIGILANZA DIURNA E NOTTURNA DEI LOCALI ADIBITI AD UFFICI REGIONALI (SPESE OBBLIGATORIE).** | | | | | | |
| | | 2014 | 5.567,49 | 0,00 | -5.567,49 | 0,00 |
| **TOTALE CAPITOLO** | | | **5.567,49** | **0,00** | **-5.567,49** | **0,00** |
| **CAPITOLO U0100510401** - ***Risorse Autonome*** | | | | | | |
| **SPESE PER LA VIGILANZA DIURNA E NOTTURNA DEI LOCALI ADIBITI AD UFFICI REGIONALI (SPESE OBBLIGATORIE).** | | | | | | |
| | | 2015 | 7.022,33 | 0,00 | -7.022,33 | 0,00 |
| | | 2017 | 128.210,37 | 35.453,22 | -92.757,15 | 0,00 |
| **TOTALE CAPITOLO** | | | **135.232,70** | **35.453,22** | **-99.779,48** | **0,00** |
| **CAPITOLO U0100510601** - ***Risorse Autonome*** | | | | | | |
| **SPESE PER STAMPATI E CANCELLERIA, MATERIALI DI CONSUMO. (SPESE OBBLIGATORIE).** | | | | | | |
| | | 2016 | 11.058,39 | 383,08 | -10.675,31 | 0,00 |
| | | 2017 | 161.827,58 | 48.905,39 | -104.420,80 | 8.501,39 |
| **TOTALE CAPITOLO** | | | **172.885,97** | **49.288,47** | **-115.096,11** | **8.501,39** |
| **CAPITOLO U0100510700** - ***Risorse Autonome*** | | | | | | |
| **SPESE POSTALI, TELEGRAFICHE, SVINCOLI FERROVIARI, CORRIERE ESPRESSO (SPESE OBBLIGATORIE).** | | | | | | |
| | | 2014 | 51.649,65 | 0,00 | -780,00 | 50.869,65 |
| **TOTALE CAPITOLO** | | | **51.649,65** | **0,00** | **-780,00** | **50.869,65** |
| **CAPITOLO U0100510701** - ***Risorse Autonome*** | | | | | | |
| **SPESE POSTALI, TELEGRAFICHE, SVINCOLI FERROVIARI, CORRIERE ESPRESSO (SPESE OBBLIGATORIE).** | | | | | | |
| | | 2016 | 14.799,80 | 0,00 | -9.296,91 | 5.502,89 |
| | | 2017 | 150.000,00 | 2.441,03 | 0,00 | 147.558,97 |
| **TOTALE CAPITOLO** | | | **164.799,80** | **2.441,03** | **-9.296,91** | **153.061,86** |
| **CAPITOLO U0100510801** - ***Risorse Autonome*** | | | | | | |
| **SPESE PER ACQUISTO, NOLEGGIO, MANUTENZIONE E GESTIONE DEI VEICOLI DI SERVIZIO E DI RAPPRESENTANZA (SPESE OBBLIGATORIE).** | | | | | | |
| | | 2017 | 37.776,86 | 739,98 | -37.036,88 | 0,00 |
| **TOTALE CAPITOLO** | | | **37.776,86** | **739,98** | **-37.036,88** | **0,00** |
| **CAPITOLO U0100510803** - ***Risorse Autonome*** | | | | | | |
| **SPESE PER ACQUISTO, NOLEGGIO, MANUTENZIONE E GESTIONE DEI VEICOLI DI SERVIZIO E DI RAPPRESENTANZA - LEASING OPERATIVO (SPESE OBBLIGATORIE).** | | | | | | |
| | | 2016 | 49.812,95 | 0,00 | -49.812,95 | 0,00 |
| | | 2017 | 17.788,94 | 9.794,32 | -7.994,62 | 0,00 |
| **TOTALE CAPITOLO** | | | **67.601,89** | **9.794,32** | **-57.807,57** | **0,00** |
| **CAPITOLO U0100510804** - ***Risorse Autonome*** | | | | | | |
| **SPESE PER ACQUISTO, NOLEGGIO, MANUTENZIONE E GESTIONE DEI VEICOLI DI SERVIZIO E DI RAPPRESENTANZA - MANUTENZIONE ORDINARIA E RIPARAZIONI (SPESE OBBLIGATORIE).** | | | | | | |
| | | 2017 | 12.183,39 | 35,36 | -12.148,03 | 0,00 |

| MISSIONE<br>PROGRAMMA<br>TITOLO<br>MACROAGGREGATO<br>CAPITOLO | DESCRIZIONE | ESPF | RESIDUI PASSIVI AL 1/1/2018 (RS) | PAGAMENTI IN C/ RESIDUI (PR) | RIACCERTAMENTO RESIDUI (R )(1) | RESIDUI PASSIVI DA ESERCIZI PRECEDENTI (EP=RS-PR+R) |
|---|---|---|---|---|---|---|
| **TOTALE CAPITOLO** | | | **12.183,39** | **35,36** | **-12.148,03** | **0,00** |
| **CAPITOLO U0100510805** - ***Risorse Autonome*** | | | | | | |
| **SPESE PER ACQUISTO, NOLEGGIO, MANUTENZIONE E GESTIONE DEI VEICOLI DI SERVIZIO E DI RAPPRESENTANZA - ALTRI SERVIZI (SPESE OBBLIGATORIE).** | | | | | | |
| | | 2017 | 307,73 | 3,78 | -303,95 | 0,00 |
| **TOTALE CAPITOLO** | | | **307,73** | **3,78** | **-303,95** | **0,00** |
| **CAPITOLO U0100510806** - ***Risorse Autonome*** | | | | | | |
| **SPESE PER ACQUISTO, NOLEGGIO, MANUTENZIONE E GESTIONE DEI VEICOLI DI SERVIZIO E DI RAPPRESENTANZA - SERVIZI AMMINISTRATIVI (SPESE OBBLIGATORIE).** | | | | | | |
| | | 2016 | 500,00 | 0,00 | -500,00 | 0,00 |
| | | 2017 | 500,00 | 18,30 | -481,70 | 0,00 |
| **TOTALE CAPITOLO** | | | **1.000,00** | **18,30** | **-981,70** | **0,00** |
| **CAPITOLO U0100511001** - ***Risorse Autonome*** | | | | | | |
| **SPESE CONTRATTUALI ED ONERI A CARICO DELLA REGIONE,REGISTRAZIONE DI ATTI,BOLLI,VALORI BOLLATI,BOLLATURA REGISTRI ED ATTI. SPESE PER DIRITTI ERARIALI DIVERSI,IMPOSTA SULLA PUBBLICITA',INSERZIONI,PUBBLICHE AFFISSIONI (SPESE OBBLIGATORIE).** | | | | | | |
| | | 2016 | 34.698,31 | 0,00 | -34.698,31 | 0,00 |
| **TOTALE CAPITOLO** | | | **34.698,31** | **0,00** | **-34.698,31** | **0,00** |
| **CAPITOLO U0100511801** - ***Risorse Autonome*** | | | | | | |
| **SPESE PER LA TUTELA DELLA SALUTE E DELLA SICUREZZA NEI LUOGHI DI LAVORO (LEGGE 3 AGOSTO 2007, N. 123, D.L.VO 9 APRILE 2008, N. 81)** | | | | | | |
| | | 2016 | 6.500,00 | 0,00 | 0,00 | 6.500,00 |
| **TOTALE CAPITOLO** | | | **6.500,00** | **0,00** | **0,00** | **6.500,00** |
| **CAPITOLO U0100511802** - ***Risorse Autonome*** | | | | | | |
| **SPESE PER LA TUTELA DELLA SALUTE E DELLA SICUREZZA NEI LUOGHI DI LAVORO (LEGGE 3 AGOSTO 2007, N. 123, D.L.VO 9 APRILE 2008, N. 81) - ALTRI SERVIZI** | | | | | | |
| | | 2017 | 156.193,99 | 61.734,08 | 0,00 | 94.459,91 |
| **TOTALE CAPITOLO** | | | **156.193,99** | **61.734,08** | **0,00** | **94.459,91** |
| **CAPITOLO U1202010301** - ***Risorse Autonome*** | | | | | | |
| **SPESE PER LA COSTITUZIONE, L'ORGANIZZAZIONE ED IL FUNZIONAMENTO DELLE STRUTTURE DEPUTATE AL CONTROLLO DI GESTIONE E ALLA CONTABILITÀ ANALITICA (ARTT. 33,34,35 E 36 DELLA LEGGE REGIONALE 4.2.2002, N.8).** | | | | | | |
| | | 2016 | 2.994,50 | 0,00 | -2.994,50 | 0,00 |
| **TOTALE CAPITOLO** | | | **2.994,50** | **0,00** | **-2.994,50** | **0,00** |
| **CAPITOLO U1204010101** - ***Risorse Autonome*** | | | | | | |
| **SPESA PER I CONTRATTI DI TELEFONIA FISSA (SPESE OBBLIGATORIE).** | | | | | | |
| | | 2016 | 2.810,74 | 0,00 | -2.810,74 | 0,00 |
| | | 2017 | 498.932,31 | 144.885,33 | -5.179,14 | 348.867,84 |
| **TOTALE CAPITOLO** | | | **501.743,05** | **144.885,33** | **-7.989,88** | **348.867,84** |
| **CAPITOLO U1204011400** - ***Risorse Autonome*** | | | | | | |
| **SPESE DI TELEFONIA MOBILE E SERVIZI INTERNET (SPESE OBBLIGATORIE).** | | | | | | |
| | | 2014 | 6.480,27 | 0,00 | -6.480,27 | 0,00 |
| **TOTALE CAPITOLO** | | | **6.480,27** | **0,00** | **-6.480,27** | **0,00** |
| **CAPITOLO U1204011401** - ***Risorse Autonome*** | | | | | | |
| **SPESE DI TELEFONIA MOBILE E SERVIZI INTERNET (SPESE OBBLIGATORIE).** | | | | | | |
| | | 2016 | 50.000,00 | 0,00 | -50.000,00 | 0,00 |
| | | 2017 | 86.866,18 | 21.532,08 | -65.334,10 | 0,00 |
| **TOTALE CAPITOLO** | | | **136.866,18** | **21.532,08** | **-115.334,10** | **0,00** |
| **CAPITOLO U1204011501** - ***Risorse Autonome*** | | | | | | |
| **SPESE CONDOMINIALI DERIVANTI DAI CONTRATTI DI FITTO DEI LOCALI E FABBRICATI ADIBITI AD UFFICI DELLA REGIONE (SPESE OBBLIGATORIE).** | | | | | | |
| | | 2015 | 7.336,50 | 0,00 | -7.336,50 | 0,00 |
| | | 2016 | 10.719,15 | 0,00 | -10.719,15 | 0,00 |
| | | 2017 | 99.506,29 | 17.755,19 | -6.035,20 | 75.715,90 |

| MISSIONE PROGRAMMA TITOLO MACROAGGREGATO CAPITOLO | DESCRIZIONE | ESPF | RESIDUI PASSIVI AL 1/1/2018 (RS) | PAGAMENTI IN C/ RESIDUI (PR) | RIACCERTAMENTO RESIDUI (R )(1) | RESIDUI PASSIVI DA ESERCIZI PRECEDENTI (EP=RS-PR+R) |
|---|---|---|---|---|---|---|
| **TOTALE CAPITOLO** | | | **117.561,94** | **17.755,19** | **-24.090,85** | **75.715,90** |
| **CAPITOLO U1204011600** - ***Risorse Autonome*** | | | | | | |
| **SPESE PER IL RIPRISTINO LOCALI DISMESSI (SPESE OBBLIGATORIE)** | | | | | | |
| | | 2014 | 50.000,00 | 0,00 | 0,00 | 50.000,00 |
| **TOTALE CAPITOLO** | | | **50.000,00** | **0,00** | **0,00** | **50.000,00** |
| **CAPITOLO U1204011601** - ***Risorse Autonome*** | | | | | | |
| **SPESE PER IL RIPRISTINO LOCALI DISMESSI (SPESE OBBLIGATORIE)** | | | | | | |
| | | 2016 | 47.205,64 | 0,00 | 0,00 | 47.205,64 |
| | | 2017 | 1.307.992,53 | 285.937,92 | -5.179,14 | 1.016.875,47 |
| **TOTALE CAPITOLO** | | | **1.355.198,17** | **285.937,92** | **-5.179,14** | **1.064.081,11** |
| **CAPITOLO U1204011701** - ***Risorse Autonome*** | | | | | | |
| **SPESE PER LA MANUTENZIONE DI IMPIANTI DI SOLLEVAMENTO, DI RISCALDAMENTO ED ELETTRICI (SPESE OBBLIGATORIE)** | | | | | | |
| | | 2016 | 76.494,82 | 0,00 | 0,00 | 76.494,82 |
| | | 2017 | 509.112,90 | 370.380,89 | 0,00 | 138.732,01 |
| **TOTALE CAPITOLO** | | | **585.607,72** | **370.380,89** | **0,00** | **215.226,83** |
| **CAPITOLO U1204011801** - ***Risorse Autonome*** | | | | | | |
| **SPESE PER PULIZIA DEGLI IMMOBILI SEDE DEGLI UFFICI REGIONALI (SPESE OBBLIGATORIE).** | | | | | | |
| | | 2015 | 4.842,08 | 0,00 | 0,00 | 4.842,08 |
| | | 2016 | 201.937,20 | 0,00 | 0,00 | 201.937,20 |
| | | 2017 | 1.934.597,55 | 1.042.215,31 | 0,00 | 892.382,24 |
| **TOTALE CAPITOLO** | | | **2.141.376,83** | **1.042.215,31** | **0,00** | **1.099.161,52** |
| **CAPITOLO U1204011901** - ***Risorse Autonome*** | | | | | | |
| **SPESE PER CONSUMI DI ENERGIA ELETTRICA (SPESE OBBLIGATORIE).** | | | | | | |
| | | 2015 | 4.303,86 | 0,00 | 0,00 | 4.303,86 |
| | | 2016 | 337.057,20 | 0,00 | -36.700,45 | 300.356,75 |
| | | 2017 | 320.013,17 | 319.967,25 | -45,92 | 0,00 |
| **TOTALE CAPITOLO** | | | **661.374,23** | **319.967,25** | **-36.746,37** | **304.660,61** |
| **CAPITOLO U1204012001** - ***Risorse Autonome*** | | | | | | |
| **SPESE PER NOLEGGIO ATTREZZATURE INFORMATICHE E MACCHINE D'UFFICIO (SPESE OBBLIGATORIE)** | | | | | | |
| | | 2015 | 7.576,20 | 0,00 | -7.576,20 | 0,00 |
| | | 2016 | 6.760,24 | 1.947,12 | -4.813,12 | 0,00 |
| | | 2017 | 234.437,68 | 75.243,96 | -159.193,72 | 0,00 |
| **TOTALE CAPITOLO** | | | **248.774,12** | **77.191,08** | **-171.583,04** | **0,00** |
| **CAPITOLO U1204012101** - ***Risorse Autonome*** | | | | | | |
| **SPESE PER ALLESTIMENTO DEGLI ARCHIVI (SPESE OBBLIGATORIE)** | | | | | | |
| | | 2015 | 200.000,00 | 0,00 | -200.000,00 | 0,00 |
| | | 2016 | 200.000,00 | 0,00 | 0,00 | 200.000,00 |
| **TOTALE CAPITOLO** | | | **400.000,00** | **0,00** | **-200.000,00** | **200.000,00** |
| **CAPITOLO U1204012201** - ***Risorse Autonome*** | | | | | | |
| **SPESE PER TRASLOCO ARREDI, TRASPORTO MATERIALE, SMALTIMENTO RIFIUTI ORDINARI, INGOMBRANTI E SPECIALI (SPESE OBBLIGATORIE)** | | | | | | |
| | | 2016 | 110.047,35 | 2.014,89 | -83.164,00 | 24.868,46 |
| **TOTALE CAPITOLO** | | | **110.047,35** | **2.014,89** | **-83.164,00** | **24.868,46** |
| **CAPITOLO U1204012301** - ***Risorse Autonome*** | | | | | | |
| **SPESE PER GESTIONE DEI VEICOLI ADIBITI A SERVIZI DI PROTEZIONE CIVILE (SPESE OBBLIGATORIE).** | | | | | | |
| | | 2016 | 526,12 | 0,00 | -526,12 | 0,00 |
| | | 2017 | 135.917,01 | 68.060,97 | -3.258,33 | 64.597,71 |

| MISSIONE PROGRAMMA TITOLO MACROAGGREGATO CAPITOLO | DESCRIZIONE | ESPF | RESIDUI PASSIVI AL 1/1/2018 (RS) | PAGAMENTI IN C/ RESIDUI (PR) | RIACCERTAMENTO RESIDUI (R )(1) | RESIDUI PASSIVI DA ESERCIZI PRECEDENTI (EP=RS-PR+R) |
|---|---|---|---|---|---|---|
| **TOTALE CAPITOLO** | | | **136.443,13** | **68.060,97** | **-3.784,45** | **64.597,71** |
| **CAPITOLO U1204012304** - ***Risorse Autonome*** | | | | | | |
| **SPESE PER GESTIONE DEI VEICOLI ADIBITI A SERVIZI DI PROTEZIONE CIVILE - Manutenzione ordinaria e riparazioni (SPESE OBBLIGATORIE).** | | | | | | |
| | | 2017 | 265.611,40 | 79.798,50 | 0,00 | 185.812,90 |
| **TOTALE CAPITOLO** | | | **265.611,40** | **79.798,50** | **0,00** | **185.812,90** |
| **CAPITOLO U1204013001** - ***Risorse Autonome*** | | | | | | |
| **SPESE PER LA VIGILANZA DIURNA E NOTTURNA DELL'IMMOBILE 'CITTADELLA REGIONALE' - (SPESE OBBLIGATORIE)** | | | | | | |
| | | 2017 | 314.023,41 | 198.358,22 | -115.665,19 | 0,00 |
| **TOTALE CAPITOLO** | | | **314.023,41** | **198.358,22** | **-115.665,19** | **0,00** |
| **CAPITOLO U1204013202** - ***Risorse Autonome*** | | | | | | |
| **SPESE PER LA REALIZZAZIONE DEL PROGETTO "FITTI ZERO" APPROVATO DALLA GIUNTA REGIONALE CON DELIBERA N. 444 DEL 10 NOVEMBRE 2016** | | | | | | |
| | | 2017 | 8.261,35 | 0,00 | 0,00 | 8.261,35 |
| **TOTALE CAPITOLO** | | | **8.261,35** | **0,00** | **0,00** | **8.261,35** |
| **CAPITOLO U1204050901** - ***Risorse Autonome*** | | | | | | |
| **SPESE PER IL FUNZIONAMENTO DELLA STAZIONE UNICA APPALTANTE E DELL'OSSERVATORIO REGIONALE SUGLI APPALTI (LEGGE REGIONALE 7 DICEMBRE 2007, N.26)** | | | | | | |
| | | 2017 | 36.295,00 | 11.895,00 | 0,00 | 24.400,00 |
| **TOTALE CAPITOLO** | | | **36.295,00** | **11.895,00** | **0,00** | **24.400,00** |
| **CAPITOLO U1204050904** - ***Risorse Autonome*** | | | | | | |
| **SPESE PER IL FUNZIONAMENTO DELLA STAZIONE UNICA APPALTANTE E DELL'OSSERVATORIO REGIONALE SUGLI APPALTI - RAPPRESENTANZA, ORGANIZZAZIONE EVENTI, PUBBLICITA' E SERVIZI PER TRASFERTA(LEGGE REGIONALE 7 DICEMBRE 2007, N. 26)** | | | | | | |
| | | 2017 | 3.095,40 | 3.095,40 | 0,00 | 0,00 |
| **TOTALE CAPITOLO** | | | **3.095,40** | **3.095,40** | **0,00** | **0,00** |
| **CAPITOLO U1204050905** - ***Risorse Autonome*** | | | | | | |
| **SPESE PER IL FUNZIONAMENTO DELLA STAZIONE UNICA APPALTANTE E DELL'OSSERVATORIO REGIONALE SUGLI APPALTI - ALTRI SERVIZI(LEGGE REGIONALE 7 DICEMBRE 2007, N.26)** | | | | | | |
| | | 2017 | 16.283,93 | 8.778,89 | 0,00 | 7.505,04 |
| **TOTALE CAPITOLO** | | | **16.283,93** | **8.778,89** | **0,00** | **7.505,04** |
| **CAPITOLO U1204050906** - ***Risorse Autonome*** | | | | | | |
| **SPESE PER IL FUNZIONAMENTO DELLA STAZIONE UNICA APPALTANTE E DELL'OSSERVATORIO REGIONALE SUGLI APPALTI - ALTRI BENI DI CONSUMO(LEGGE REGIONALE 7 DICEMBRE 2007, N.26)** | | | | | | |
| | | 2017 | 351,74 | 351,74 | 0,00 | 0,00 |
| **TOTALE CAPITOLO** | | | **351,74** | **351,74** | **0,00** | **0,00** |
| **CAPITOLO U1204070301** - ***Risorse Autonome*** | | | | | | |
| **SPESE DESTINATE ALLA STIPULA DI APPOSITA CONVENZIONE CON LA SVIMEZ PER LA PREDISPOSIZIONE, ELABORAZIONE ED ANALISI DEI DATI RELATIVI AL SISTEMA ECONOMICO REGIONALE (ART. 1, COMMA 1, DELLA LEGGE REGIONALE 5.10.2007, N. 22)** | | | | | | |
| | | 2017 | 35.000,00 | 35.000,00 | 0,00 | 0,00 |
| **TOTALE CAPITOLO** | | | **35.000,00** | **35.000,00** | **0,00** | **0,00** |
| **CAPITOLO U1204101101** - ***Risorse Autonome*** | | | | | | |
| **SPESE PER SUPPORTARE L'ATTUAZIONE DEL PIANO D'AZIONE FINALIZZATO AGLI ADEMPIMENTI REGIONALI IN MATERIA DI ARMONIZZAZIONE DEI SISTEMI CONTABILI E DEGLI SCHEMI DI BILANCIO (DECRETO LEGISLATIVO 23 GIUGNO 2011, N. 118)** | | | | | | |
| | | 2017 | 33.291,65 | 33.291,65 | 0,00 | 0,00 |
| **TOTALE CAPITOLO** | | | **33.291,65** | **33.291,65** | **0,00** | **0,00** |
| **CAPITOLO U1204101104** - ***Risorse Autonome*** | | | | | | |
| **SPESE PER SUPPORTARE L'ATTUAZIONE DEL PIANO D'AZIONE FINALIZZATO AGLI ADEMPIMENTI REGIONALI IN MATERIA DI ARMONIZZAZIONE DEI SISTEMI CONTABILI E DEGLI SCHEMI DI BILANCIO (DECRETO LEGISLATIVO 23 GIUGNO 2011, N. 118) - ACQUISTO DI SERVIZI PER FORMAZIONE E ADDESTRAMENTO DEL PERSONALE DELL'ENTE** | | | | | | |
| | | 2016 | 58.128,54 | 0,00 | -58.128,54 | 0,00 |
| **TOTALE CAPITOLO** | | | **58.128,54** | **0,00** | **-58.128,54** | **0,00** |
| **CAPITOLO U1204101105** - ***Risorse Autonome*** | | | | | | |
| **SPESE PER SUPPORTARE L'ATTUAZIONE DEL PIANO D'AZIONE FINALIZZATO AGLI ADEMPIMENTI REGIONALI IN MATERIA DI ARMONIZZAZIONE DEI SISTEMI CONTABILI E DEGLI SCHEMI DI BILANCIO (DECRETO LEGISLATIVO 23 GIUGNO 2011, N. 118) - ALTRI SERVIZI** | | | | | | |

| MISSIONE<br>PROGRAMMA<br>TITOLO<br>MACROAGGREGATO<br>CAPITOLO | DESCRIZIONE | ESPF | RESIDUI PASSIVI AL 1/1/2018 (RS) | PAGAMENTI IN C/ RESIDUI (PR) | RIACCERTAMENTO RESIDUI (R )(1) | RESIDUI PASSIVI DA ESERCIZI PRECEDENTI (EP=RS-PR+R) |
|---|---|---|---|---|---|---|
| | | 2016 | 28.674,00 | 0,00 | -28.674,00 | 0,00 |
| **TOTALE CAPITOLO** | | | **28.674,00** | **0,00** | **-28.674,00** | **0,00** |
| **CAPITOLO U9010300403** - ***Risorse Vincolate (Capitolo: E9201011701)*** | | | | | | |
| | **SPESE DESTINATE AL FINANZIAMENTO DELLE ATTIVITA' SVOLTE DAI SOGGETTI AGGREGATORI - CONSULENZE (ART. 9, COMMA 9, LETT. C) DEL DL N. 66/2014)** | | | | | |
| | | 2017 | 7.500,00 | 7.500,00 | 0,00 | 0,00 |
| **TOTALE CAPITOLO** | | | **7.500,00** | **7.500,00** | **0,00** | **0,00** |
| **CAPITOLO U9010300407** - ***Risorse Vincolate (Capitolo: E9201011701)*** | | | | | | |
| | **SPESE DESTINATE AL FINANZIAMENTO DELLE ATTIVITA' SVOLTE DAI SOGGETTI AGGREGATORI - ALTRI SERVIZI (ART. 9, COMMA 9, LETT. C) DEL DL N. 66/2014)** | | | | | |
| | | 2017 | 4.997,16 | 4.997,16 | 0,00 | 0,00 |
| **TOTALE CAPITOLO** | | | **4.997,16** | **4.997,16** | **0,00** | **0,00** |
| **CAPITOLO U9010300601** - ***Risorse Autonome*** | | | | | | |
| | **SPESE PER MANUTENZIONE ORDINARIA E RIPARAZIONE DELLE APPARECCHIATURE HARDWARE.** | | | | | |
| | | 2017 | 39.454,80 | 39.454,80 | 0,00 | 0,00 |
| **TOTALE CAPITOLO** | | | **39.454,80** | **39.454,80** | **0,00** | **0,00** |
| **CAPITOLO U9010300803** - ***Risorse Autonome*** | | | | | | |
| | **INDENNITA' DI TRASFERTA E RIMBORSO SPESE PER MISSIONI E TRASFERIMENTI DEL PERSONALE ADDETTO AI SERVIZI DELLA REGIONE. - U.01.03** | | | | | |
| | | 2017 | 8.327,27 | 8.324,00 | -3,27 | 0,00 |
| **TOTALE CAPITOLO** | | | **8.327,27** | **8.324,00** | **-3,27** | **0,00** |
| **CAPITOLO U9010301303** - ***Risorse Autonome*** | | | | | | |
| | **SPESE PER INDENNITA' DI TRASFERTA E RIMBORSO SPESE PER MISSIONI DEL PERSONALE ADDETTO ALLE SEGRETERIE PARTICOLARI DEL PRESIDENTE E DEGLI ASSESSORI DELLA GIUNTA REGIONALE (ART.8 DELLA LEGGE REGIONALE 13.5.96, N.7).(SPESE OBBLIGATORIE) - U.01.03** | | | | | |
| | | 2017 | 3.044,69 | 2.903,00 | -141,69 | 0,00 |
| **TOTALE CAPITOLO** | | | **3.044,69** | **2.903,00** | **-141,69** | **0,00** |
| **TOTALE MACROAGGREGATO 103 - Acquisto di beni e servizi** | | | **11.482.898,27** | **3.662.253,43** | **-2.831.379,71** | **4.989.265,13** |
| **MACROAGGREGATO 109 - Altre spese correnti** | | | | | | |
| **CAPITOLO U0101110800** - ***Risorse Autonome*** | | | | | | |
| | **RIMBORSO DI QUOTE INDEBITE O INESIGIBILI(SPESE OBBLIGATORIE).** | | | | | |
| | | 2013 | 352,68 | 0,00 | -352,68 | 0,00 |
| | | 2014 | 5.822,64 | 0,00 | -5.822,64 | 0,00 |
| **TOTALE CAPITOLO** | | | **6.175,32** | **0,00** | **-6.175,32** | **0,00** |
| **CAPITOLO U0101110801** - ***Risorse Autonome*** | | | | | | |
| | **RIMBORSO DI QUOTE INDEBITE O INESIGIBILI(SPESE OBBLIGATORIE).** | | | | | |
| | | 2016 | 472,91 | 0,00 | -472,91 | 0,00 |
| | | 2017 | 6.022,01 | 5.702,45 | -319,56 | 0,00 |
| **TOTALE CAPITOLO** | | | **6.494,92** | **5.702,45** | **-792,47** | **0,00** |
| **CAPITOLO U9010300501** - ***Risorse Autonome*** | | | | | | |
| | **SPESE PER GARANTIRE LA COPERTURA FINANZIARIA DEGLI ATTI TRANSATTIVI IN CORSO DI DEFINIZIONE CON ENEL TRADE S.P.A E ENEL S.P.A RELATIVI A SENTENZE PASSATE IN GIUDICATO (ART. 11 COMMA 4 DELLA LEGGE REGIONALE 2 DICEMBRE 2016, N.40)** | | | | | |
| | | 2017 | 4.000.000,00 | 4.000.000,00 | 0,00 | 0,00 |
| **TOTALE CAPITOLO** | | | **4.000.000,00** | **4.000.000,00** | **0,00** | **0,00** |
| **TOTALE MACROAGGREGATO 109 - Altre spese correnti** | | | **4.012.670,24** | **4.005.702,45** | **-6.967,79** | **0,00** |
| **MACROAGGREGATO 110 - Altre spese correnti** | | | | | | |
| **CAPITOLO U0100510802** - ***Risorse Autonome*** | | | | | | |
| | **SPESE PER ACQUISTO, NOLEGGIO, MANUTENZIONE E GESTIONE DEI VEICOLI DI SERVIZIO E DI RAPPRESENTANZA - PREMI DI ASSICURAZIONI CONTRO DANNI (SPESE OBBLIGATORIE).** | | | | | |
| | | 2017 | 11.793,18 | 0,00 | -11.793,18 | 0,00 |
| **TOTALE CAPITOLO** | | | **11.793,18** | **0,00** | **-11.793,18** | **0,00** |

| MISSIONE PROGRAMMA TITOLO MACROAGGREGATO CAPITOLO | DESCRIZIONE | ESPF | RESIDUI PASSIVI AL 1/1/2018 (RS) | PAGAMENTI IN C/ RESIDUI (PR) | RIACCERTAMENTO RESIDUI (R )(1) | RESIDUI PASSIVI DA ESERCIZI PRECEDENTI (EP=RS-PR+R) |
|---|---|---|---|---|---|---|
| **CAPITOLO U1204012300** - ***Risorse Autonome*** | | | | | | |
| **SPESE PER ACQUISTO, NOLEGGIO, MANUTENZIONE E GESTIONE DEI VEICOLI ADIBITI A SERVIZI DI PROTEZIONE CIVILE (SPESE OBBLIGATORIE).** | | | | | | |
| | | 2014 | 44.520,26 | 0,00 | -44.520,26 | 0,00 |
| **TOTALE CAPITOLO** | | | **44.520,26** | **0,00** | **-44.520,26** | **0,00** |
| **CAPITOLO U1204012303** - ***Risorse Autonome*** | | | | | | |
| **SPESE PER LA GESTIONE DEI VEICOLI ADIBITI A SERVIZI DI PROTEZIONE CIVILE (SPESE OBBLIGATORIE) - PREMI DI ASSICURAZIONE CONTRO I DANNI.** | | | | | | |
| | | 2016 | 251.130,38 | 0,00 | -5.035,47 | 246.094,91 |
| | | 2017 | 44.893,00 | 27.391,69 | 0,00 | 17.501,31 |
| **TOTALE CAPITOLO** | | | **296.023,38** | **27.391,69** | **-5.035,47** | **263.596,22** |
| **TOTALE MACROAGGREGATO 110 - Altre spese correnti** | | | **352.336,82** | **27.391,69** | **-61.348,91** | **263.596,22** |
| **TOTALE TITOLO 1 - Spese correnti** | | | **17.152.501,63** | **8.509.452,19** | **-2.900.561,89** | **5.742.487,55** |
| **TITOLO 2 - Spese in conto capitale** | | | | | | |
| **MACROAGGREGATO 202 - Investimenti fissi lordi** | | | | | | |
| **CAPITOLO U0100510501** - ***Risorse Autonome*** | | | | | | |
| **SPESE PER ACQUISTO DI ARREDI D'UFFICIO (SPESE OBBLIGATORIE).** | | | | | | |
| | | 2016 | 12.294,86 | 0,00 | -12.294,86 | 0,00 |
| | | 2017 | 10.000,00 | 0,00 | -10.000,00 | 0,00 |
| **TOTALE CAPITOLO** | | | **22.294,86** | **0,00** | **-22.294,86** | **0,00** |
| **CAPITOLO U1204013203** - ***Risorse Autonome*** | | | | | | |
| **SPESE PER LA REALIZZAZIONE DEL PROGETTO "FITTI ZERO" APPROVATO DALLA GIUNTA REGIONALE CON DELIBERA N. 444 DEL 10 NOVEMBRE 2016 - BENI IMMOBILI** | | | | | | |
| | | 2017 | 741.405,35 | 206.382,73 | -10.206,89 | 524.815,73 |
| **TOTALE CAPITOLO** | | | **741.405,35** | **206.382,73** | **-10.206,89** | **524.815,73** |
| **CAPITOLO U1204013204** - ***Risorse Autonome*** | | | | | | |
| **SPESE PER LA REALIZZAZIONE DEL PROGETTO "FITTI ZERO" APPROVATO DALLA GIUNTA REGIONALE CON DELIBERA N. 444 DEL 10 NOVEMBRE 2016 - MOBILI E ARREDI** | | | | | | |
| | | 2017 | 533.684,18 | 123.646,53 | -10.037,66 | 399.999,99 |
| **TOTALE CAPITOLO** | | | **533.684,18** | **123.646,53** | **-10.037,66** | **399.999,99** |
| **CAPITOLO U1204013205** - ***Risorse Autonome*** | | | | | | |
| **SPESE PER LA REALIZZAZIONE DEL PROGETTO "FITTI ZERO" APPROVATO DALLA GIUNTA REGIONALE CON DELIBERA N. 444 DEL 10 NOVEMBRE 2016 - IMPIANTI E MACCHINARI** | | | | | | |
| | | 2017 | 58.818,53 | 18.422,00 | 0,00 | 40.396,53 |
| **TOTALE CAPITOLO** | | | **58.818,53** | **18.422,00** | **0,00** | **40.396,53** |
| **CAPITOLO U3205013301** - ***Risorse Autonome*** | | | | | | |
| **SPESE PER IL PAGAMENTO DI DEBITI FUORI BILANCIO DERIVANTI DA SENTENZE - INCARICHI PROFESSIONALI PER LA REALIZZAZIONE DI INVESTIMENTI (ART. 73, COMMA 1, LETTERA A) DEL D.LGS. 118/2011)** | | | | | | |
| | | 2017 | 88.389,37 | 83.760,36 | -1.078,00 | 3.551,01 |
| **TOTALE CAPITOLO** | | | **88.389,37** | **83.760,36** | **-1.078,00** | **3.551,01** |
| **TOTALE MACROAGGREGATO 202 - Investimenti fissi lordi** | | | **1.444.592,29** | **432.211,62** | **-43.617,41** | **968.763,26** |
| **MACROAGGREGATO 203 - Contributi agli investimenti** | | | | | | |
| **CAPITOLO U1204091105** - ***Risorse Autonome*** | | | | | | |
| **FONDO PER IL PAGAMENTO DI DEBITI PREGRESSI ACCERTATI E RICONOSCIUTI NEI CONFRONTI DI ENTI, PERSONE FISICHE E GIURIDICHE, ISTITUZIONI ED ORGANISMI VARI DERIVANTI DA ATTIVITA' DELL'AMMINISTRAZIONE REGIONALE (ART.35, COMMI 1 E 2, DELLA LEGGE REGIONALE 11 MAGGIO 2007, N. 9) - CONTRIBUTI AGLI INVESTIMENTI AD ALTRE IMPRESE** | | | | | | |
| | | 2015 | 440.666,47 | 0,00 | -153.832,14 | 286.834,33 |
| **TOTALE CAPITOLO** | | | **440.666,47** | **0,00** | **-153.832,14** | **286.834,33** |
| **TOTALE MACROAGGREGATO 203 - Contributi agli investimenti** | | | **440.666,47** | **0,00** | **-153.832,14** | **286.834,33** |
| **MACROAGGREGATO 205 - Altre spese in conto capitale** | | | | | | |
| **CAPITOLO U1204091100** - ***Risorse Autonome*** | | | | | | |
| **FONDO PER IL PAGAMENTO DI DEBITI PREGRESSI ACCERTATI E RICONOSCIUTI NEI CONFRONTI DI ENTI, PERSONE FISICHE E GIURIDICHE, ISTITUZIONI ED ORGANISMI VARI DERIVANTI DA ATTIVITA' DELL'AMMINISTRAZIONE REGIONALE (ART.35, COMMI 1 E 2, DELLA LEGGE REGIONALE 11 MAGGIO 2007, N. 9).** | | | | | | |

| MISSIONE<br>PROGRAMMA<br>TITOLO<br>MACROAGGREGATO<br>CAPITOLO | DESCRIZIONE | ESPF | RESIDUI PASSIVI AL 1/1/2018 (RS) | PAGAMENTI IN C/ RESIDUI (PR) | RIACCERTAMENTO RESIDUI (R )(1) | RESIDUI PASSIVI DA ESERCIZI PRECEDENTI (EP=RS-PR+R) |
|---|---|---|---|---|---|---|
| | | 2012 | 21.721,49 | 0,00 | -21.721,49 | 0,00 |
| | | 2013 | 88.753,98 | 0,00 | -88.753,98 | 0,00 |
| **TOTALE CAPITOLO** | | | **110.475,47** | **0,00** | **-110.475,47** | **0,00** |
| **TOTALE MACROAGGREGATO 205 - Altre spese in conto capitale** | | | **110.475,47** | **0,00** | **-110.475,47** | **0,00** |
| **TOTALE TITOLO 2 - Spese in conto capitale** | | | **1.995.734,23** | **432.211,62** | **-307.925,02** | **1.255.597,59** |
| **TOTALE PROGRAMMA 0103 - Gestione economica, finanziaria, programmazione e provveditorato** | | | **19.148.235,86** | **8.941.663,81** | **-3.208.486,91** | **6.998.085,14** |
| **PROGRAMMA 0104 - Gestione delle entrate tributarie e servizi fiscali** | | | | | | |
| **TITOLO 1 - Spese correnti** | | | | | | |
| **MACROAGGREGATO 101 - Redditi da lavoro dipendente** | | | | | | |
| **CAPITOLO U1204091202 - *Risorse Autonome*** | **FONDO PER IL POTENZIAMENTO DELLA STRUTTURA TRIBUTARIA REGIONALE DERIVANTE DA ACCERTAMENTO TRIBUTARIO E DA ATTIVITA' RELATIVA ALLA DEPENALIZZAZIONE - RETRIBUZIONI IN DENARO (ART. 17 LEGGE REGIONALE 17 AGOSTO 2005, N. 13 E SUCCESSIVE MODIFICHE ED INTEGRAZIONI).** | | | | | |
| | | 2017 | 113.297,00 | 0,00 | 0,00 | 113.297,00 |
| **TOTALE CAPITOLO** | | | **113.297,00** | **0,00** | **0,00** | **113.297,00** |
| **CAPITOLO U1204091203 - *Risorse Autonome*** | **FONDO PER IL POTENZIAMENTO DELLA STRUTTURA TRIBUTARIA REGIONALE DERIVANTE DA ACCERTAMENTO TRIBUTARIO E DA ATTIVITA' RELATIVA ALLA DEPENALIZZAZIONE - CONTRIBUTI SOCIALI EFFETTIVI A CARICO DELL'ENTE (ART. 17 LEGGE REGIONALE 17 AGOSTO 2005, N. 13 E SUCCESSIVE MODIFICHE ED INTEGRAZIONI).** | | | | | |
| | | 2017 | 29.722,45 | 2.696,27 | 0,00 | 27.026,18 |
| **TOTALE CAPITOLO** | | | **29.722,45** | **2.696,27** | **0,00** | **27.026,18** |
| **CAPITOLO U9010400101 - *Risorse Autonome*** | **SPESE PER LE COMPETENZE FISSE DEL PERSONALE REGIONALE DI RUOLO, IVI COMPRESE QUELLE PER IL PAGAMENTO DELLA RETRIBUZIONE DI POSIZIONE E DEI CONTRIBUTI PREVIDENZIALI POSTI A CARICO DELLA REGIONE (SPESE OBBLIGATORIE). - U.01.04** | | | | | |
| | | 2017 | 111.362,16 | 77.210,99 | 0,00 | 34.151,17 |
| **TOTALE CAPITOLO** | | | **111.362,16** | **77.210,99** | **0,00** | **34.151,17** |
| **CAPITOLO U9010400102 - *Risorse Autonome*** | **SPESE PER LE COMPETENZE FISSE DEL PERSONALE REGIONALE DI RUOLO, IVI COMPRESE QUELLE PER IL PAGAMENTO DELLA RETRIBUZIONE DI POSIZIONE E DEI CONTRIBUTI PREVIDENZIALI POSTI A CARICO DELLA REGIONE -CONTRIBUTI SOCIALI EFFETTIVI A CARICO DELL'ENTE - (SPESE OBBLIGATORIE). - U.01.04** | | | | | |
| | | 2017 | 289.442,84 | 128.045,23 | 0,00 | 161.397,61 |
| **TOTALE CAPITOLO** | | | **289.442,84** | **128.045,23** | **0,00** | **161.397,61** |
| **CAPITOLO U9010400201 - *Risorse Autonome*** | **FONDO PER IL MIGLIORAMENTO DELL'EFFICIENZA DEI SERVIZI (ART.5 DELLA LEGGE REGIONALE 5.5.90, N.30). - U.01.04** | | | | | |
| | | 2017 | 199.598,08 | 0,00 | 0,00 | 199.598,08 |
| **TOTALE CAPITOLO** | | | **199.598,08** | **0,00** | **0,00** | **199.598,08** |
| **CAPITOLO U9010400302 - *Risorse Autonome*** | **SPESE PER L'ATTUAZIONE DEL PIANO DI STABILIZZAZIONE DEI LAVORATORI SOCIALMENTE UTILI E DI PUBBLICA UTILITA' AI SENSI DELL'ARTICOLO 20, COMMI 1 E 2, DELLA LEGGE REGIONALE 11 MAGGIO 2007, N. 9 E ART. 15, COMMA 1 DELLA LEGGE REGIONALE 26 FEBBRAIO 2010, N. 8 - CONTRIBUTI SOCIALI EFFETTIVI A CARICO DELL'ENTE (SPESE OBBLIGATORIE) - U.01.04** | | | | | |
| | | 2017 | 9.796,99 | 9.796,99 | 0,00 | 0,00 |
| **TOTALE CAPITOLO** | | | **9.796,99** | **9.796,99** | **0,00** | **0,00** |
| **TOTALE MACROAGGREGATO 101 - Redditi da lavoro dipendente** | | | **753.219,52** | **217.749,48** | **0,00** | **535.470,04** |
| **MACROAGGREGATO 102 - Imposte e tasse a carico dell'ente** | | | | | | |
| **CAPITOLO U1204091205 - *Risorse Autonome*** | **FONDO PER IL POTENZIAMENTO DELLA STRUTTURA TRIBUTARIA REGIONALE DERIVANTE DA ACCERTAMENTO TRIBUTARIO E DA ATTIVITA' RELATIVA ALLA DEPENALIZZAZIONE - IMPOSTA REGIONALE SULLE ATTIVITA' PRODUTTIVE (IRAP) - (ART. 17 LEGGE REGIONALE 17 AGOSTO 2005, N. 13 E SUCCESSIVE MODIFICHE ED INTEGRAZIONI).** | | | | | |
| | | 2017 | 9.633,00 | 0,00 | 0,00 | 9.633,00 |
| **TOTALE CAPITOLO** | | | **9.633,00** | **0,00** | **0,00** | **9.633,00** |
| **CAPITOLO U9010400104 - *Risorse Autonome*** | **SPESE PER IL PAGAMENTO DELL'IRAP A VALERE SULLE SPESE PER IL PERSONALE REGIONALE (SPESE OBBLIGATORIE) - U.01.04** | | | | | |
| | | 2017 | 66.720,66 | 28.025,12 | 0,00 | 38.695,54 |

| MISSIONE<br>PROGRAMMA<br>TITOLO<br>MACROAGGREGATO<br>CAPITOLO | DESCRIZIONE | ESPF | RESIDUI PASSIVI AL 1/1/2018 (RS) | PAGAMENTI IN C/ RESIDUI (PR) | RIACCERTAMENTO RESIDUI (R )(1) | RESIDUI PASSIVI DA ESERCIZI PRECEDENTI (EP=RS-PR+R) |
|---|---|---|---|---|---|---|
| **TOTALE CAPITOLO** | | | **66.720,66** | **28.025,12** | **0,00** | **38.695,54** |
| **TOTALE MACROAGGREGATO 102 - Imposte e tasse a carico dell'ente** | | | **76.353,66** | **28.025,12** | **0,00** | **48.328,54** |
| **MACROAGGREGATO 103 - Acquisto di beni e servizi** | | | | | | |
| **CAPITOLO U0101010201 - *Risorse Autonome*** | | | | | | |
| **SPESE PER LA GESTIONE E LA RISCOSSIONE DELLA TASSA AUTOMOBILISTICA REGIONALE - (LEGGE REGIONALE 7.3.2000, N.9 - SPESE OBBLIGATORIE).** | | | | | | |
| | | 2017 | 86.467,50 | 86.467,50 | 0,00 | 0,00 |
| **TOTALE CAPITOLO** | | | **86.467,50** | **86.467,50** | **0,00** | **0,00** |
| **CAPITOLO U0101010202 - *Risorse Autonome*** | | | | | | |
| **SPESE PER LA GESTIONE E LA RISCOSSIONE DELLA TASSA AUTOMOBILISTICA REGIONALE - UTENZE E CANONI (LEGGE REGIONALE 7.3.2000, N.9 - SPESE OBBLIGATORIE).** | | | | | | |
| | | 2017 | 80.000,00 | 0,00 | 0,00 | 80.000,00 |
| **TOTALE CAPITOLO** | | | **80.000,00** | **0,00** | **0,00** | **80.000,00** |
| **CAPITOLO U0101010203 - *Risorse Autonome*** | | | | | | |
| **SPESE PER LA GESTIONE E LA RISCOSSIONE DELLA TASSA AUTOMOBILISTICA REGIONALE - SERVIZI AMMINISTRATIVI (LEGGE REGIONALE 7.3.2000, N.9 - SPESE OBBLIGATORIE).** | | | | | | |
| | | 2017 | 3.329.447,60 | 603,14 | 0,00 | 3.328.844,46 |
| **TOTALE CAPITOLO** | | | **3.329.447,60** | **603,14** | **0,00** | **3.328.844,46** |
| **CAPITOLO U1204091001 - *Risorse Autonome*** | | | | | | |
| **SPESE PER IL SERVIZIO DI POSTALIZZAZIONE E NOTIFICA DEGLI AVVISI DI ACCERTAMENTO DELLA TASSA AUTOMOBILISTICA. (SPESE OBBLIGATORIE)** | | | | | | |
| | | 2015 | 217.694,69 | 0,00 | 0,00 | 217.694,69 |
| | | 2016 | 1.849.470,84 | 41.799,41 | 0,00 | 1.807.671,43 |
| | | 2017 | 2.200.000,00 | 0,00 | 0,00 | 2.200.000,00 |
| **TOTALE CAPITOLO** | | | **4.267.165,53** | **41.799,41** | **0,00** | **4.225.366,12** |
| **CAPITOLO U1204091200 - *Risorse Autonome*** | | | | | | |
| **FONDO PER IL POTENZIAMENTO DELLA STRUTTURA TRIBUTARIA REGIONALE DERIVANTE DA ACCERTAMENTO TRIBUTARIO E DA ATTIVITA' RELATIVA ALLA DEPENALIZZAZIONE (ART. 17 LEGGE REGIONALE 17 AGOSTO 2005, N. 13 E SUCCESSIVE MODIFICHE ED INTEGRAZIONI).** | | | | | | |
| | | 2014 | 4.056,50 | 0,00 | 0,00 | 4.056,50 |
| **TOTALE CAPITOLO** | | | **4.056,50** | **0,00** | **0,00** | **4.056,50** |
| **CAPITOLO U1204091201 - *Risorse Autonome*** | | | | | | |
| **FONDO PER IL POTENZIAMENTO DELLA STRUTTURA TRIBUTARIA REGIONALE DERIVANTE DA ACCERTAMENTO TRIBUTARIO E DA ATTIVITA' RELATIVA ALLA DEPENALIZZAZIONE (ART. 17 LEGGE REGIONALE 17 AGOSTO 2005, N. 13 E SUCCESSIVE MODIFICHE ED INTEGRAZIONI).** | | | | | | |
| | | 2017 | 25.000,00 | 0,00 | 0,00 | 25.000,00 |
| **TOTALE CAPITOLO** | | | **25.000,00** | **0,00** | **0,00** | **25.000,00** |
| **CAPITOLO U9010400103 - *Risorse Autonome*** | | | | | | |
| **INDENNITA' DI TRASFERTA E RIMBORSO SPESE PER MISSIONI E TRASFERIMENTI DEL PERSONALE ADDETTO AI SERVIZI DELLA REGIONE. - U.01.04** | | | | | | |
| | | 2017 | 337,00 | 337,00 | 0,00 | 0,00 |
| **TOTALE CAPITOLO** | | | **337,00** | **337,00** | **0,00** | **0,00** |
| **TOTALE MACROAGGREGATO 103 - Acquisto di beni e servizi** | | | **7.792.474,13** | **129.207,05** | **0,00** | **7.663.267,08** |
| **TOTALE TITOLO 1 - Spese correnti** | | | **8.622.047,31** | **374.981,65** | **0,00** | **8.247.065,66** |
| **TOTALE PROGRAMMA 0104 - Gestione delle entrate tributarie e servizi fiscali** | | | **8.622.047,31** | **374.981,65** | **0,00** | **8.247.065,66** |
| **PROGRAMMA 0105 - Gestione dei beni demaniali e patrimoniali** | | | | | | |
| **TITOLO 1 - Spese correnti** | | | | | | |
| **MACROAGGREGATO 101 - Redditi da lavoro dipendente** | | | | | | |
| **CAPITOLO U0100910105 - *Risorse Autonome*** | | | | | | |
| **SPESE PER GLI INVENTARI, L'AMMINISTRAZIONE, L'ASSICURAZIONE E LA GESTIONE DEL PATRIMONIO REGIONALE - RETRIBUZIONI IN DENARO (SPESE OBBLIGATORIE).** | | | | | | |
| | | 2017 | 80.640,00 | 0,00 | -50.400,00 | 30.240,00 |
| **TOTALE CAPITOLO** | | | **80.640,00** | **0,00** | **-50.400,00** | **30.240,00** |

| MISSIONE<br>PROGRAMMA<br>TITOLO<br>MACROAGGREGATO<br>CAPITOLO | DESCRIZIONE | ESPF | RESIDUI PASSIVI AL 1/1/2018 (RS) | PAGAMENTI IN C/ RESIDUI (PR) | RIACCERTAMENTO RESIDUI (R )(1) | RESIDUI PASSIVI DA ESERCIZI PRECEDENTI (EP=RS-PR+R) |
|---|---|---|---|---|---|---|
| **CAPITOLO U0100910106** - ***Risorse Autonome*** | | | | | | |
| | **SPESE PER GLI INVENTARI, L'AMMINISTRAZIONE, L'ASSICURAZIONE E LA GESTIONE DEL PATRIMONIO REGIONALE - CONTRIBUTI SOCIALI A CARICO DELL'ENTE (SPESE OBBLIGATORIE).** | | | | | |
| | | 2017 | 19.267,32 | 0,00 | -19.267,32 | 0,00 |
| | **TOTALE CAPITOLO** | | **19.267,32** | **0,00** | **-19.267,32** | **0,00** |
| **CAPITOLO U9010500301** - ***Risorse Autonome*** | | | | | | |
| | **SPESE PER LE COMPETENZE FISSE DEL PERSONALE REGIONALE DI RUOLO, IVI COMPRESE QUELLE PER IL PAGAMENTO DELLA RETRIBUZIONE DI POSIZIONE E DEI CONTRIBUTI PREVIDENZIALI POSTI A CARICO DELLA REGIONE (SPESE OBBLIGATORIE). - U.01.05** | | | | | |
| | | 2017 | 15.231,95 | 0,00 | 0,00 | 15.231,95 |
| | **TOTALE CAPITOLO** | | **15.231,95** | **0,00** | **0,00** | **15.231,95** |
| **CAPITOLO U9010500302** - ***Risorse Autonome*** | | | | | | |
| | **SPESE PER LE COMPETENZE FISSE DEL PERSONALE REGIONALE DI RUOLO, IVI COMPRESE QUELLE PER IL PAGAMENTO DELLA RETRIBUZIONE DI POSIZIONE E DEI CONTRIBUTI PREVIDENZIALI POSTI A CARICO DELLA REGIONE -CONTRIBUTI SOCIALI EFFETTIVI A CARICO DELL'ENTE - (SPESE OBBLIGATORIE). - U.01.05** | | | | | |
| | | 2017 | 60.880,32 | 60.880,32 | 0,00 | 0,00 |
| | **TOTALE CAPITOLO** | | **60.880,32** | **60.880,32** | **0,00** | **0,00** |
| **CAPITOLO U9010500401** - ***Risorse Autonome*** | | | | | | |
| | **FONDO PER IL MIGLIORAMENTO DELL'EFFICIENZA DEI SERVIZI (ART.5 DELLA LEGGE REGIONALE 5.5.90, N.30). - U.01.05** | | | | | |
| | | 2017 | 39.269,92 | 0,00 | 0,00 | 39.269,92 |
| | **TOTALE CAPITOLO** | | **39.269,92** | **0,00** | **0,00** | **39.269,92** |
| **CAPITOLO U9010500502** - ***Risorse Autonome*** | | | | | | |
| | **SPESE PER L'ATTUAZIONE DEL PIANO DI STABILIZZAZIONE DEI LAVORATORI SOCIALMENTE UTILI E DI PUBBLICA UTILITA' AI SENSI DELL'ARTICOLO 20, COMMI 1 E 2, DELLA LEGGE REGIONALE 11 MAGGIO 2007, N. 9 E ART. 15, COMMA 1 DELLA LEGGE REGIONALE 26 FEBBRAIO 2010, N. 8 - CONTRIBUTI SOCIALI EFFETTIVI A CARICO DELL'ENTE (SPESE OBBLIGATORIE) - U.01.05** | | | | | |
| | | 2017 | 1.911,36 | 1.911,36 | 0,00 | 0,00 |
| | **TOTALE CAPITOLO** | | **1.911,36** | **1.911,36** | **0,00** | **0,00** |
| **TOTALE MACROAGGREGATO 101 - Redditi da lavoro dipendente** | | | **217.200,87** | **62.791,68** | **-69.667,32** | **84.741,87** |
| **MACROAGGREGATO 102 - Imposte e tasse a carico dell'ente** | | | | | | |
| **CAPITOLO U0100910107** - ***Risorse Autonome*** | | | | | | |
| | **SPESE PER GLI INVENTARI, L'AMMINISTRAZIONE, L'ASSICURAZIONE E LA GESTIONE DEL PATRIMONIO REGIONALE - IRAP (SPESE OBBLIGATORIE).** | | | | | |
| | | 2017 | 6.854,30 | 0,00 | -6.854,30 | 0,00 |
| | **TOTALE CAPITOLO** | | **6.854,30** | **0,00** | **-6.854,30** | **0,00** |
| **CAPITOLO U9010500304** - ***Risorse Autonome*** | | | | | | |
| | **SPESE PER IL PAGAMENTO DELL'IRAP A VALERE SULLE SPESE PER IL PERSONALE REGIONALE (SPESE OBBLIGATORIE) - U.01.05** | | | | | |
| | | 2017 | 14.599,47 | 4.027,89 | 0,00 | 10.571,58 |
| | **TOTALE CAPITOLO** | | **14.599,47** | **4.027,89** | **0,00** | **10.571,58** |
| **TOTALE MACROAGGREGATO 102 - Imposte e tasse a carico dell'ente** | | | **21.453,77** | **4.027,89** | **-6.854,30** | **10.571,58** |
| **MACROAGGREGATO 103 - Acquisto di beni e servizi** | | | | | | |
| **CAPITOLO U0100910103** - ***Risorse Autonome*** | | | | | | |
| | **SPESE PER GLI INVENTARI, L'AMMINISTRAZIONE, L'ASSICURAZIONE E LA GESTIONE DEL PATRIMONIO REGIONALE - ALTRI SERVIZI (SPESE OBBLIGATORIE).** | | | | | |
| | | 2017 | 13.514,93 | 13.229,93 | -225,00 | 60,00 |
| | **TOTALE CAPITOLO** | | **13.514,93** | **13.229,93** | **-225,00** | **60,00** |
| **CAPITOLO U0100910104** - ***Risorse Autonome*** | | | | | | |
| | **SPESE PER GLI INVENTARI, L'AMMINISTRAZIONE, L'ASSICURAZIONE E LA GESTIONE DEL PATRIMONIO REGIONALE - PRESTAZIONI PROFESSIONALI E SPECIALISTICHE (SPESE OBBLIGATORIE).** | | | | | |
| | | 2017 | 5.068,00 | 0,00 | 0,00 | 5.068,00 |
| | **TOTALE CAPITOLO** | | **5.068,00** | **0,00** | **0,00** | **5.068,00** |
| **CAPITOLO U9010500303** - ***Risorse Autonome*** | | | | | | |
| | **INDENNITA' DI TRASFERTA E RIMBORSO SPESE PER MISSIONI E TRASFERIMENTI DEL PERSONALE ADDETTO AI SERVIZI DELLA REGIONE. - U.01.05** | | | | | |
| | | 2017 | 2.119,45 | 2.108,00 | -11,45 | 0,00 |

| MISSIONE<br>PROGRAMMA<br>TITOLO<br>MACROAGGREGATO<br>CAPITOLO | DESCRIZIONE | ESPF | RESIDUI PASSIVI AL 1/1/2018 (RS) | PAGAMENTI IN C/ RESIDUI (PR) | RIACCERTAMENTO RESIDUI (R )(1) | RESIDUI PASSIVI DA ESERCIZI PRECEDENTI (EP=RS-PR+R) |
|---|---|---|---|---|---|---|
| **TOTALE CAPITOLO** | | | **2.119,45** | **2.108,00** | **-11,45** | **0,00** |
| **TOTALE MACROAGGREGATO 103 - Acquisto di beni e servizi** | | | **20.702,38** | **15.337,93** | **-236,45** | **5.128,00** |
| **TOTALE TITOLO 1 - Spese correnti** | | | **259.357,02** | **82.157,50** | **-76.758,07** | **100.441,45** |
| **TITOLO 2 - Spese in conto capitale** | | | | | | |
| **MACROAGGREGATO 202 - Investimenti fissi lordi** | | | | | | |
| **CAPITOLO U1204060401** - ***Risorse Autonome*** | | | | | | |
| | **SPESE PER INTERVENTI DI RISTRUTTURAZIONE E DI ADEGUAMENTO DI IMMOBILI REGIONALI** | | | | | |
| | | 2017 | 33.621,20 | 27.043,24 | -477,96 | 6.100,00 |
| **TOTALE CAPITOLO** | | | **33.621,20** | **27.043,24** | **-477,96** | **6.100,00** |
| **TOTALE MACROAGGREGATO 202 - Investimenti fissi lordi** | | | **33.621,20** | **27.043,24** | **-477,96** | **6.100,00** |
| **TOTALE TITOLO 2 - Spese in conto capitale** | | | **33.621,20** | **27.043,24** | **-477,96** | **6.100,00** |
| **TOTALE PROGRAMMA 0105 - Gestione dei beni demaniali e patrimoniali** | | | **292.978,22** | **109.200,74** | **-77.236,03** | **106.541,45** |
| **PROGRAMMA 0106 - Ufficio tecnico** | | | | | | |
| **TITOLO 1 - Spese correnti** | | | | | | |
| **MACROAGGREGATO 101 - Redditi da lavoro dipendente** | | | | | | |
| **CAPITOLO U9010600102** - ***Risorse Autonome*** | | | | | | |
| | **SPESE PER STIPENDI, ALTRI ASSEGNI FISSI E CONTRIBUTI DIVERSI A CARICO DELL'ENTE, INERENTI AL PERSONALE ADDETTO ALLE SEGRETERIE PARTICOLARI DEL PRESIDENTE, DEGLI ASSESSORI DELLA GIUNTA REGIONALE E DEL PRESIDENTE DELLA COMMISSIONE DEL PIANO, NONCHE' PER L'INDENNITA' FORFETTIZZATA DEL PERSONALE CHE PRESTA SERVIZIO NELLE STRUTTURE AUSILIARIE DEI DIPARTIMENTI - CONTRIBUTI SOCIALI EFFETTIVI A CARICO DELL'ENTE - (ARTT. 5 E 8 DELLA LEGGE REGIONALE 13.5.1996, N. 7; ART. 3 DELLA LEGGE REGIONALE 26.5.1997, N. 8. ART. 1, COMMA 5, DELLA LEGGE REGIONALE 28.8.2000, N. 14; LEGGE REGIONALE 29.10.2001, N.24)(SPESE OBBLIGATORIE). - U.01.06** | | | | | |
| | | 2017 | 4.689,24 | 883,17 | 0,00 | 3.806,07 |
| **TOTALE CAPITOLO** | | | **4.689,24** | **883,17** | **0,00** | **3.806,07** |
| **CAPITOLO U9010600201** - ***Risorse Autonome*** | | | | | | |
| | **SPESE PER LE COMPETENZE FISSE DEL PERSONALE REGIONALE DI RUOLO, IVI COMPRESE QUELLE PER IL PAGAMENTO DELLA RETRIBUZIONE DI POSIZIONE E DEI CONTRIBUTI PREVIDENZIALI POSTI A CARICO DELLA REGIONE (SPESE OBBLIGATORIE). - U.01.06** | | | | | |
| | | 2017 | 204.818,52 | 204.818,52 | 0,00 | 0,00 |
| **TOTALE CAPITOLO** | | | **204.818,52** | **204.818,52** | **0,00** | **0,00** |
| **CAPITOLO U9010600202** - ***Risorse Autonome*** | | | | | | |
| | **SPESE PER LE COMPETENZE FISSE DEL PERSONALE REGIONALE DI RUOLO, IVI COMPRESE QUELLE PER IL PAGAMENTO DELLA RETRIBUZIONE DI POSIZIONE E DEI CONTRIBUTI PREVIDENZIALI POSTI A CARICO DELLA REGIONE -CONTRIBUTI SOCIALI EFFETTIVI A CARICO DELL'ENTE - (SPESE OBBLIGATORIE). - U.01.06** | | | | | |
| | | 2017 | 364.003,07 | 83.517,43 | 0,00 | 280.485,64 |
| **TOTALE CAPITOLO** | | | **364.003,07** | **83.517,43** | **0,00** | **280.485,64** |
| **CAPITOLO U9010600301** - ***Risorse Autonome*** | | | | | | |
| | **FONDO PER IL MIGLIORAMENTO DELL'EFFICIENZA DEI SERVIZI (ART.5 DELLA LEGGE REGIONALE 5.5.90, N.30). - U.01.06** | | | | | |
| | | 2017 | 136.587,18 | 0,00 | 0,00 | 136.587,18 |
| **TOTALE CAPITOLO** | | | **136.587,18** | **0,00** | **0,00** | **136.587,18** |
| **CAPITOLO U9010600402** - ***Risorse Autonome*** | | | | | | |
| | **SPESE PER L'ATTUAZIONE DEL PIANO DI STABILIZZAZIONE DEI LAVORATORI SOCIALMENTE UTILI E DI PUBBLICA UTILITA' AI SENSI DELL'ARTICOLO 20, COMMI 1 E 2, DELLA LEGGE REGIONALE 11 MAGGIO 2007, N. 9 E ART. 15, COMMA 1 DELLA LEGGE REGIONALE 26 FEBBRAIO 2010, N. 8 - CONTRIBUTI SOCIALI EFFETTIVI A CARICO DELL'ENTE (SPESE OBBLIGATORIE) - U.01.06** | | | | | |
| | | 2017 | 5.985,38 | 5.985,38 | 0,00 | 0,00 |
| **TOTALE CAPITOLO** | | | **5.985,38** | **5.985,38** | **0,00** | **0,00** |
| **CAPITOLO U9010600501** - ***Risorse Autonome*** | | | | | | |
| | **SPESE PER COMPETENZE FISSE E CONTRIBUTIVE DEL PERSONALE DI RUOLO TRANSITATO DALLE AMMINISTRAZIONI PROVINCIALI AI SENSI DELLA LEGGE 7 APRILE 2014, N. 56 E DELLA LEGGE REGIONALE 22 GIUGNO 2015, N.14 (SPESE OBBLIGATORIE) - U. 01.06** | | | | | |
| | | 2017 | 4.012,72 | 0,00 | 0,00 | 4.012,72 |
| **TOTALE CAPITOLO** | | | **4.012,72** | **0,00** | **0,00** | **4.012,72** |
| **CAPITOLO U9010600502** - ***Risorse Autonome*** | | | | | | |
| | **SPESE PER IL PAGAMENTO DEI CONTRIBUTI PREVIDENZIALI ED ASSISTENZIALI POSTI A CARICO DELLA REGIONE PER IL PERSONALE DI RUOLO TRANSITATO DALLE AMMINISTRAZIONI PROVINCIALI AI SENSI DELLA LEGGE 7 APRILE 2014, N. 56 E DELLA LEGGE REGIONALE 22 GIUGNO 2015, N.14 (SPESE OBBLIGATORIE) - U.01.06** | | | | | |

| MISSIONE<br>PROGRAMMA<br>TITOLO<br>MACROAGGREGATO<br>CAPITOLO | DESCRIZIONE | ESPF | RESIDUI PASSIVI AL 1/1/2018 (RS) | PAGAMENTI IN C/ RESIDUI (PR) | RIACCERTAMENTO RESIDUI (R )(1) | RESIDUI PASSIVI DA ESERCIZI PRECEDENTI (EP=RS-PR+R) |
|---|---|---|---|---|---|---|
| | | 2017 | 1.255,87 | 1.255,87 | 0,00 | 0,00 |
| **TOTALE CAPITOLO** | | | **1.255,87** | **1.255,87** | **0,00** | **0,00** |
| **CAPITOLO U9010600602** - ***Risorse Vincolate (Capitolo: E9201010201; E9201050101)*** | | | | | | |
| | **SPESE PER SOSTENERE LE FASI DI PROGRAMMAZIONE, ATTUAZIONE, GESTIONE, CONTROLLO, VALUTAZIONE E SORVEGLIANZA DEL PROGRAMMA OPERATIVO (POR 2014-2020 - ASSE 14) - CONTRIBUTI SOCIALI EFFETTIVI A CARICO DELL'ENTE - U.01.06** | | | | | |
| | | 2017 | 2.805,93 | 2.805,59 | -0,34 | 0,00 |
| **TOTALE CAPITOLO** | | | **2.805,93** | **2.805,59** | **-0,34** | **0,00** |
| **TOTALE MACROAGGREGATO 101 - Redditi da lavoro dipendente** | | | **724.157,91** | **299.265,96** | **-0,34** | **424.891,61** |
| **MACROAGGREGATO 102 - Imposte e tasse a carico dell'ente** | | | | | | |
| **CAPITOLO U3302021100** - ***Risorse Vincolate (Capitolo: E4412002000)*** | | | | | | |
| | **SPESE PER L'ATTUAZIONE DELL'ACCORDO DI PROGRAMMA QUADRO INERENTE AL SETTORE 'EMERGENZE URBANE E TERRITORIALI' DESTINATE ALLA REALIZZAZIONE DELLA CITTADELLA REGIONALE.(DELIBERAZIONE CIPE N. 17 DEL 9 MARZO 2003 - DELIBERAZIONE DELLA GIUNTA REGIONALE N. 814 DEL 23 SETTEMBRE 2005) - SPESE PER IRAP** | | | | | |
| | | 2014 | 6.432,66 | 0,00 | -3.112,75 | 3.319,91 |
| **TOTALE CAPITOLO** | | | **6.432,66** | **0,00** | **-3.112,75** | **3.319,91** |
| **CAPITOLO U3302021101** - ***Risorse Vincolate (Capitolo: E4412002001)*** | | | | | | |
| | **SPESE PER L'ATTUAZIONE DELL'ACCORDO DI PROGRAMMA QUADRO INERENTE AL SETTORE 'EMERGENZE URBANE E TERRITORIALI' DESTINATE ALLA REALIZZAZIONE DELLA CITTADELLA REGIONALE.(DELIBERAZIONE CIPE N. 17 DEL 9 MARZO 2003 - DELIBERAZIONE DELLA GIUNTA REGIONALE N. 814 DEL 23 SETTEMBRE 2005) - SPESE PER IRAP** | | | | | |
| | **NOTA:** ***VEDI CAPITOLI DELLA SPESA 3302020301-3302020901-3302020902-3302021001-3302021201*** | | | | | |
| | | 2015 | 165,44 | 0,00 | -165,44 | 0,00 |
| **TOTALE CAPITOLO** | | | **165,44** | **0,00** | **-165,44** | **0,00** |
| **CAPITOLO U9010600204** - ***Risorse Autonome*** | | | | | | |
| | **SPESE PER IL PAGAMENTO DELL'IRAP A VALERE SULLE SPESE PER IL PERSONALE REGIONALE (SPESE OBBLIGATORIE) - U.01.06** | | | | | |
| | | 2017 | 85.950,30 | 26.916,57 | 0,00 | 59.033,73 |
| **TOTALE CAPITOLO** | | | **85.950,30** | **26.916,57** | **0,00** | **59.033,73** |
| **CAPITOLO U9010600503** - ***Risorse Autonome*** | | | | | | |
| | **SPESE PER IL PAGAMENTO DELL'IRAP PER IL PERSONALE DI RUOLO TRANSITATO DALLE AMMINISTRAZIONI PROVINCIALI AI SENSI DELLA LEGGE 7 APRILE 2014, N. 56 E DELLA LEGGE REGIONALE 22 GIUGNO 2015, N.14 (SPESE OBBLIGATORIE) - U.01.06** | | | | | |
| | | 2017 | 461,74 | 461,74 | 0,00 | 0,00 |
| **TOTALE CAPITOLO** | | | **461,74** | **461,74** | **0,00** | **0,00** |
| **CAPITOLO U9010600603** - ***Risorse Vincolate (Capitolo: E9201010201; E9201050101)*** | | | | | | |
| | **SPESE PER SOSTENERE LE FASI DI PROGRAMMAZIONE, ATTUAZIONE, GESTIONE, CONTROLLO, VALUTAZIONE E SORVEGLIANZA DEL PROGRAMMA OPERATIVO (POR 2014-2020 - ASSE 14) - IMPOSTA REGIONALE SULLE ATTIVITA' PRODUTTIVE (IRAP) - U.01.06** | | | | | |
| | | 2017 | 448,97 | 448,97 | 0,00 | 0,00 |
| **TOTALE CAPITOLO** | | | **448,97** | **448,97** | **0,00** | **0,00** |
| **TOTALE MACROAGGREGATO 102 - Imposte e tasse a carico dell'ente** | | | **93.459,11** | **27.827,28** | **-3.278,19** | **62.353,64** |
| **MACROAGGREGATO 103 - Acquisto di beni e servizi** | | | | | | |
| **CAPITOLO U3302021200** - ***Risorse Vincolate (Capitolo: E4412002000)*** | | | | | | |
| | **SPESE PER L'ATTUAZIONE DELL'ACCORDO DO PROGRAMMA QUADRO INERENTE AL SETTORE 'EMERGENZE URBANE E TERRITORIALI' DESTINATE ALLA REALIZZAZIONE DELLA CITTADELLA REGIONALE (DELIBERAZIONE CIPE N. 17 DEL 9 MARZO 2003 - DELIBERAZIONE DELLA GIUNTA REGIONALE N. 814 DEL 23 SETTEMBRE 2005) - SPESE PER IL CONFERIMENTO DI STUDI E CONSULENZE** | | | | | |
| | | 2014 | 3.780,00 | 0,00 | 0,00 | 3.780,00 |
| **TOTALE CAPITOLO** | | | **3.780,00** | **0,00** | **0,00** | **3.780,00** |
| **CAPITOLO U3302021304** - ***Risorse Vincolate (Capitolo: E4412006801)*** | | | | | | |
| | **SPESE PER L'ATTUAZIONE DELL'ACCORDO DI PROGRAMMA QUADRO "EMERGENZE URBANE E TERRITORIALI - PROTOCOLLO AGGIUNTIVO 'LA CITTADELLA' - SERVIZI AUSILIARI PER IL FUNZIONAMENTO DELL'ENTE (RIMODULAZIONE RISORSE FSC 2007/2013 A SEGUITO DELLA DELIBERA CIPE N. 67 DEL 06/08/2015)** | | | | | |
| | | 2016 | 15.421,94 | 0,00 | 0,00 | 15.421,94 |
| **TOTALE CAPITOLO** | | | **15.421,94** | **0,00** | **0,00** | **15.421,94** |
| **CAPITOLO U9010600103** - ***Risorse Autonome*** | | | | | | |
| | **SPESE PER INDENNITA' DI TRASFERTA E RIMBORSO SPESE PER MISSIONI DEL PERSONALE ADDETTO ALLE SEGRETERIE PARTICOLARI DEL PRESIDENTE E DEGLI ASSESSORI DELLA GIUNTA REGIONALE (ART.8 DELLA LEGGE REGIONALE 13.5.96, N.7).(SPESE OBBLIGATORIE) - U.01.06** | | | | | |
| | | 2017 | 169,00 | 169,00 | 0,00 | 0,00 |

| MISSIONE<br>PROGRAMMA<br>TITOLO<br>MACROAGGREGATO<br>CAPITOLO | DESCRIZIONE | ESPF | RESIDUI PASSIVI AL 1/1/2018 (RS) | PAGAMENTI IN C/ RESIDUI (PR) | RIACCERTAMENTO RESIDUI (R )(1) | RESIDUI PASSIVI DA ESERCIZI PRECEDENTI (EP=RS-PR+R) |
|---|---|---|---|---|---|---|
| **TOTALE CAPITOLO** | | | **169,00** | **169,00** | **0,00** | **0,00** |
| **CAPITOLO U9010600203** - ***Risorse Autonome*** | | | | | | |
| **INDENNITA' DI TRASFERTA E RIMBORSO SPESE PER MISSIONI E TRASFERIMENTI DEL PERSONALE ADDETTO AI SERVIZI DELLA REGIONE. - U.01.06** | | | | | | |
| | | 2017 | 3.424,27 | 3.420,00 | -4,27 | 0,00 |
| **TOTALE CAPITOLO** | | | **3.424,27** | **3.420,00** | **-4,27** | **0,00** |
| **TOTALE MACROAGGREGATO 103 - Acquisto di beni e servizi** | | | **22.795,21** | **3.589,00** | **-4,27** | **19.201,94** |
| **TOTALE TITOLO 1 - Spese correnti** | | | **840.412,23** | **330.682,24** | **-3.282,80** | **506.447,19** |
| **TITOLO 2 - Spese in conto capitale** | | | | | | |
| **MACROAGGREGATO 202 - Investimenti fissi lordi** | | | | | | |
| **CAPITOLO U3302020300** - ***Risorse Vincolate (Capitolo: E4412002000)*** | | | | | | |
| **SPESE PER L'ATTUAZIONE DELL'ACCORDO DI PROGRAMMA QUADRO INERENTE AL SETTORE 'EMERGENZE URBANE E TERRITORIALI' DESTINATE ALLA REALIZZAZIONE DELLA CITTADELLA REGIONALE.(DELIBERAZIONE CIPE N. 17 DEL 9 MARZO 2003 - DELIBERAZIONE DELLA GIUNTA REGIONALE N. 814 DEL 23 SETTEMBRE 2005).** | | | | | | |
| | | 2013 | 11.310,90 | 0,00 | -102,31 | 11.208,59 |
| | | 2014 | 56.281,67 | 0,00 | 0,00 | 56.281,67 |
| **TOTALE CAPITOLO** | | | **67.592,57** | **0,00** | **-102,31** | **67.490,26** |
| **CAPITOLO U3302021300** - ***Risorse Vincolate (Capitolo: E4412006800)*** | | | | | | |
| **SPESE PER L'ATTUAZIONE DELL'ACCORDO DI PROGRAMMA QUADRO "EMERGENZE URBANE E TERRITORIALI - PROTOCOLLO AGGIUNTIVO 'LA CITTADELLA' (DELIBERAZIONE DI GIUNTA REGIONALE N. 450 DEL 2014)** | | | | | | |
| | | 2014 | 8.071,77 | 5.969,68 | 0,00 | 2.102,09 |
| **TOTALE CAPITOLO** | | | **8.071,77** | **5.969,68** | **0,00** | **2.102,09** |
| **CAPITOLO U3302021302** - ***Risorse Vincolate (Capitolo: E4412006801)*** | | | | | | |
| **SPESE PER L'ATTUAZIONE DELL'ACCORDO DI PROGRAMMA QUADRO "EMERGENZE URBANE E TERRITORIALI - PROTOCOLLO AGGIUNTIVO 'LA CITTADELLA' - INCARICHI PROFESSIONALI PER LA REALIZZAZIONE DI INVESTIMENTI (RIMODULAZIONE RISORSE FSC 2007/2013 A SEGUITO DELLA DELIBERA CIPE N. 67 DEL 06/08/2015)"** | | | | | | |
| | | 2016 | 328.817,19 | 328.817,19 | 0,00 | 0,00 |
| **TOTALE CAPITOLO** | | | **328.817,19** | **328.817,19** | **0,00** | **0,00** |
| **TOTALE MACROAGGREGATO 202 - Investimenti fissi lordi** | | | **404.481,53** | **334.786,87** | **-102,31** | **69.592,35** |
| **TOTALE TITOLO 2 - Spese in conto capitale** | | | **404.481,53** | **334.786,87** | **-102,31** | **69.592,35** |
| **TOTALE PROGRAMMA 0106 - Ufficio tecnico** | | | **1.244.893,76** | **665.469,11** | **-3.385,11** | **576.039,54** |
| **PROGRAMMA 0107 - Elezioni e consultazioni popolari - Anagrafe e stato civile** | | | | | | |
| **TITOLO 1 - Spese correnti** | | | | | | |
| **MACROAGGREGATO 103 - Acquisto di beni e servizi** | | | | | | |
| **CAPITOLO U0100210401** - ***Risorse Autonome*** | | | | | | |
| **SPESE PER IL RINNOVO DEL CONSIGLIO REGIONALE (ARTT. 3 E 21 DELLA LEGGE 17 FEBBRAIO 1968, N. 108 E SUCCESSIVE MODIFICHE ED INTEGRAZIONI)** | | | | | | |
| | | 2015 | 302.988,15 | 0,00 | 0,00 | 302.988,15 |
| **TOTALE CAPITOLO** | | | **302.988,15** | **0,00** | **0,00** | **302.988,15** |
| **CAPITOLO U0100210601** - ***Risorse Autonome*** | | | | | | |
| **SPESE PER L'ATTUAZIONE DEL REFERENDUM. (LEGGE REGIONALE 5.4.1983, N.13).** | | | | | | |
| | | 2016 | 25.073,16 | 4.744,96 | -20.328,20 | 0,00 |
| | | 2017 | 352.363,14 | 241.568,35 | -1.729,39 | 109.065,40 |
| **TOTALE CAPITOLO** | | | **377.436,30** | **246.313,31** | **-22.057,59** | **109.065,40** |
| **TOTALE MACROAGGREGATO 103 - Acquisto di beni e servizi** | | | **680.424,45** | **246.313,31** | **-22.057,59** | **412.053,55** |
| **TOTALE TITOLO 1 - Spese correnti** | | | **680.424,45** | **246.313,31** | **-22.057,59** | **412.053,55** |
| **TOTALE PROGRAMMA 0107 - Elezioni e consultazioni popolari - Anagrafe e stato civile** | | | **680.424,45** | **246.313,31** | **-22.057,59** | **412.053,55** |
| **PROGRAMMA 0108 - Statistica e sistemi informativi** | | | | | | |
| **TITOLO 1 - Spese correnti** | | | | | | |
| **MACROAGGREGATO 101 - Redditi da lavoro dipendente** | | | | | | |

| MISSIONE<br>PROGRAMMA<br>TITOLO<br>MACROAGGREGATO<br>CAPITOLO | DESCRIZIONE | ESPF | RESIDUI PASSIVI AL 1/1/2018 (RS) | PAGAMENTI IN C/ RESIDUI (PR) | RIACCERTAMENTO RESIDUI (R )(1) | RESIDUI PASSIVI DA ESERCIZI PRECEDENTI (EP=RS-PR+R) |
|---|---|---|---|---|---|---|
| **CAPITOLO U9010800101** - ***Risorse Autonome*** | | | | | | |
| | **SPESE PER LE COMPETENZE FISSE DEL PERSONALE REGIONALE DI RUOLO, IVI COMPRESE QUELLE PER IL PAGAMENTO DELLA RETRIBUZIONE DI POSIZIONE E DEI CONTRIBUTI PREVIDENZIALI POSTI A CARICO DELLA REGIONE (SPESE OBBLIGATORIE). - U.01.08** | | | | | |
| | | 2017 | 27.148,19 | 0,00 | 0,00 | 27.148,19 |
| **TOTALE CAPITOLO** | | | **27.148,19** | **0,00** | **0,00** | **27.148,19** |
| **CAPITOLO U9010800102** - ***Risorse Autonome*** | | | | | | |
| | **SPESE PER LE COMPETENZE FISSE DEL PERSONALE REGIONALE DI RUOLO, IVI COMPRESE QUELLE PER IL PAGAMENTO DELLA RETRIBUZIONE DI POSIZIONE E DEI CONTRIBUTI PREVIDENZIALI POSTI A CARICO DELLA REGIONE -CONTRIBUTI SOCIALI EFFETTIVI A CARICO DELL'ENTE - (SPESE OBBLIGATORIE). - U.01.08** | | | | | |
| | | 2017 | 71.052,26 | 21.016,44 | 0,00 | 50.035,82 |
| **TOTALE CAPITOLO** | | | **71.052,26** | **21.016,44** | **0,00** | **50.035,82** |
| **CAPITOLO U9010800201** - ***Risorse Autonome*** | | | | | | |
| | **FONDO PER IL MIGLIORAMENTO DELL'EFFICIENZA DEI SERVIZI (ART.5 DELLA LEGGE REGIONALE 5.5.90, N.30). - U.01.08** | | | | | |
| | | 2017 | 22.488,43 | 0,00 | 0,00 | 22.488,43 |
| **TOTALE CAPITOLO** | | | **22.488,43** | **0,00** | **0,00** | **22.488,43** |
| **CAPITOLO U9010800302** - ***Risorse Vincolate (Capitolo: E9201010201; E9201050101)*** | | | | | | |
| | **SPESE PER SOSTENERE LE FASI DI PROGRAMMAZIONE, ATTUAZIONE, GESTIONE, CONTROLLO, VALUTAZIONE E SORVEGLIANZA DEL PROGRAMMA OPERATIVO (POR 2014-2020 - ASSE 14) - CONTRIBUTI SOCIALI EFFETTIVI A CARICO DELL'ENTE - U.01.08** | | | | | |
| | | 2017 | 10.684,90 | 9.261,23 | -1.423,67 | 0,00 |
| **TOTALE CAPITOLO** | | | **10.684,90** | **9.261,23** | **-1.423,67** | **0,00** |
| **TOTALE MACROAGGREGATO 101 - Redditi da lavoro dipendente** | | | **131.373,78** | **30.277,67** | **-1.423,67** | **99.672,44** |
| **MACROAGGREGATO 102 - Imposte e tasse a carico dell'ente** | | | | | | |
| **CAPITOLO U9010800104** - ***Risorse Autonome*** | | | | | | |
| | **SPESE PER IL PAGAMENTO DELL'IRAP A VALERE SULLE SPESE PER IL PERSONALE REGIONALE (SPESE OBBLIGATORIE) - U.01.08** | | | | | |
| | | 2017 | 10.616,85 | 3.580,38 | 0,00 | 7.036,47 |
| **TOTALE CAPITOLO** | | | **10.616,85** | **3.580,38** | **0,00** | **7.036,47** |
| **CAPITOLO U9010800303** - ***Risorse Vincolate (Capitolo: E9201010201; E9201050101)*** | | | | | | |
| | **SPESE PER SOSTENERE LE FASI DI PROGRAMMAZIONE, ATTUAZIONE, GESTIONE, CONTROLLO, VALUTAZIONE E SORVEGLIANZA DEL PROGRAMMA OPERATIVO (POR 2014-2020 - ASSE 14) - IMPOSTA REGIONALE SULLE ATTIVITA' PRODUTTIVE (IRAP) - U.01.08** | | | | | |
| | | 2017 | 1.388,87 | 1.388,87 | 0,00 | 0,00 |
| **TOTALE CAPITOLO** | | | **1.388,87** | **1.388,87** | **0,00** | **0,00** |
| **TOTALE MACROAGGREGATO 102 - Imposte e tasse a carico dell'ente** | | | **12.005,72** | **4.969,25** | **0,00** | **7.036,47** |
| **MACROAGGREGATO 103 - Acquisto di beni e servizi** | | | | | | |
| **CAPITOLO U0100610105** - ***Risorse Autonome*** | | | | | | |
| | **SPESE PER LA GESTIONE DEGLI APPARATI CENTRALI DI ELABORAZIONE IN DOTAZIONE AL SISTEMA INFORMATIVO, DELL'INFRASTRUTTURA DI DISASTER RECOVERY, DEL SISTEMA DI GESTIONE DELLA SICUREZZA E PER LO SVILUPPO DEI PROGRAMMI - UTILIZZO DI BENI TERZI (SPESE OBBLIGATORIE).** | | | | | |
| | | 2016 | 13.000,00 | 0,00 | -1.372,45 | 11.627,55 |
| | | 2017 | 13.130,25 | 13.130,25 | 0,00 | 0,00 |
| **TOTALE CAPITOLO** | | | **26.130,25** | **13.130,25** | **-1.372,45** | **11.627,55** |
| **CAPITOLO U0100610108** - ***Risorse Autonome*** | | | | | | |
| | **SPESE PER LA GESTIONE DEGLI APPARATI CENTRALI DI ELABORAZIONE IN DOTAZIONE AL SISTEMA INFORMATIVO, DELL'INFRASTRUTTURA DI DISASTER RECOVERY, DEL SISTEMA DI GESTIONE DELLA SICUREZZA E PER LO SVILUPPO DEI PROGRAMMI. (SPESE OBBLIGATORIE) - SERVIZI INFORMATICI E DI TELECOMUNICAZIONI** | | | | | |
| | | 2016 | 214.865,97 | 197.651,76 | -134,21 | 17.080,00 |
| | | 2017 | 572.492,43 | 572.311,49 | 0,00 | 180,94 |
| **TOTALE CAPITOLO** | | | **787.358,40** | **769.963,25** | **-134,21** | **17.260,94** |
| **CAPITOLO U0100610109** - ***Risorse Autonome*** | | | | | | |
| | **SPESE PER LA GESTIONE DEGLI APPARATI CENTRALI DI ELABORAZIONE IN DOTAZIONE AL SISTEMA INFORMATIVO, DELL'INFRASTRUTTURA DI DISASTER RECOVERY, DEL SISTEMA DI GESTIONE DELLA SICUREZZA E PER LO SVILUPPO DEI PROGRAMMI. (SPESE OBBLIGATORIE) - SERVIZI AUSILIARI PER IL FUNZIONAMENTO DELL'ENTE** | | | | | |
| | | 2016 | 170.800,00 | 146.400,00 | 0,00 | 24.400,00 |
| **TOTALE CAPITOLO** | | | **170.800,00** | **146.400,00** | **0,00** | **24.400,00** |

| MISSIONE<br>PROGRAMMA<br>TITOLO<br>MACROAGGREGATO<br>CAPITOLO | DESCRIZIONE | ESPF | RESIDUI PASSIVI AL 1/1/2018 (RS) | PAGAMENTI IN C/ RESIDUI (PR) | RIACCERTAMENTO RESIDUI (R )(1) | RESIDUI PASSIVI DA ESERCIZI PRECEDENTI (EP=RS-PR+R) |
|---|---|---|---|---|---|---|
| **CAPITOLO U1203010701** - ***Risorse Autonome*** | | | | | | |
| | **SPESE PER GARANTIRE IL FUNZIONAMENTO DEGLI APPARATI E SERVIZI TELEMATICI PER LA TRASMISSIONE DEI DATI NECESSARI AL FUNZIONAMENTO DEGLI UFFICI REGIONALI E PER I SERVIZI INFRASTRUTTURALI DI INTEROPERABILITA', COOPERAZIONE ED ACCESSO TRA LE PUBBLICHE AMMINISTRAZIONI (SPESE OBBLIGATORIE).** | | | | | |
| | | 2016 | 72.852,80 | 21.462,95 | -37.389,85 | 14.000,00 |
| | | 2017 | 374.500,81 | 146.152,11 | 0,00 | 228.348,70 |
| | **TOTALE CAPITOLO** | | **447.353,61** | **167.615,06** | **-37.389,85** | **242.348,70** |
| **CAPITOLO U1203010703** - ***Risorse Autonome*** | | | | | | |
| | **SPESE PER GARANTIRE IL FUNZIONAMENTO DEGLI APPARATI E SERVIZI TELEMATICI PER LA TRASMISSIONE DEI DATI NECESSARI AL FUNZIONAMENTO DEGLI UFFICI REGIONALI E PER I SERVIZI INFRASTRUTTURALI DI INTEROPERABILITA', COOPERAZIONE ED ACCESSO TRA LE PUBBLICHE AMMINISTRAZIONI - SERVIZI INFORMATICI E DI TELECOMUNICAZIONI (SPESE OBBLIGATORIE).** | | | | | |
| | | 2016 | 308.327,97 | 209.059,20 | -47.092,77 | 52.176,00 |
| | | 2017 | 735.323,38 | 469.878,73 | 0,00 | 265.444,65 |
| | **TOTALE CAPITOLO** | | **1.043.651,35** | **678.937,93** | **-47.092,77** | **317.620,65** |
| **CAPITOLO U9010800103** - ***Risorse Autonome*** | | | | | | |
| | **INDENNITA' DI TRASFERTA E RIMBORSO SPESE PER MISSIONI E TRASFERIMENTI DEL PERSONALE ADDETTO AI SERVIZI DELLA REGIONE. - U.01.08** | | | | | |
| | | 2017 | 579,00 | 579,00 | 0,00 | 0,00 |
| | **TOTALE CAPITOLO** | | **579,00** | **579,00** | **0,00** | **0,00** |
| **TOTALE MACROAGGREGATO 103 - Acquisto di beni e servizi** | | | **2.475.872,61** | **1.776.625,49** | **-85.989,28** | **613.257,84** |
| **MACROAGGREGATO 104 - Trasferimenti correnti** | | | | | | |
| **CAPITOLO U0100610106** - ***Risorse Autonome*** | | | | | | |
| | **SPESE PER LA GESTIONE DEGLI APPARATI CENTRALI DI ELABORAZIONE IN DOTAZIONE AL SISTEMA INFORMATIVO, DELL'INFRASTRUTTURA DI DISASTER RECOVERY, DEL SISTEMA DI GESTIONE DELLA SICUREZZA E PER LO SVILUPPO DEI PROGRAMMI - TRASFERIMENTI CORRENTI AD AMMINISTRAZIONI LOCALI (SPESE OBBLIGATORIE)** | | | | | |
| | | 2017 | 11.636,20 | 0,00 | 0,00 | 11.636,20 |
| | **TOTALE CAPITOLO** | | **11.636,20** | **0,00** | **0,00** | **11.636,20** |
| **TOTALE MACROAGGREGATO 104 - Trasferimenti correnti** | | | **11.636,20** | **0,00** | **0,00** | **11.636,20** |
| **TOTALE TITOLO 1 - Spese correnti** | | | **2.630.888,31** | **1.811.872,41** | **-87.412,95** | **731.602,95** |
| **TITOLO 2 - Spese in conto capitale** | | | | | | |
| **MACROAGGREGATO 202 - Investimenti fissi lordi** | | | | | | |
| **CAPITOLO U0100610103** - ***Risorse Autonome*** | | | | | | |
| | **SPESE PER LA GESTIONE DEGLI APPARATI CENTRALI DI ELABORAZIONE IN DOTAZIONE AL SISTEMA INFORMATIVO, DELL'INFRASTRUTTURA DI DISASTER RECOVERY, DEL SISTEMA DI GESTIONE DELLA SICUREZZA E PER LO SVILUPPO DEI PROGRAMMI - SOFTWARE (SPESE OBBLIGATORIE).** | | | | | |
| | | 2015 | 11.204,84 | 0,00 | 0,00 | 11.204,84 |
| | | 2017 | 88.099,25 | 66.749,25 | 0,00 | 21.350,00 |
| | **TOTALE CAPITOLO** | | **99.304,09** | **66.749,25** | **0,00** | **32.554,84** |
| **CAPITOLO U0100610104** - ***Risorse Autonome*** | | | | | | |
| | **SPESE PER LA GESTIONE DEGLI APPARATI CENTRALI DI ELABORAZIONE IN DOTAZIONE AL SISTEMA INFORMATIVO, DELL'INFRASTRUTTURA DI DISASTER RECOVERY, DEL SISTEMA DI GESTIONE DELLA SICUREZZA E PER LO SVILUPPO DEI PROGRAMMI - HARDWARE (SPESE OBBLIGATORIE).** | | | | | |
| | | 2016 | 110.522,00 | 73.200,00 | -37.322,00 | 0,00 |
| | | 2017 | 29.999,93 | 29.999,93 | 0,00 | 0,00 |
| | **TOTALE CAPITOLO** | | **140.521,93** | **103.199,93** | **-37.322,00** | **0,00** |
| **CAPITOLO U1203010702** - ***Risorse Autonome*** | | | | | | |
| | **SPESE PER GARANTIRE IL FUNZIONAMENTO DEGLI APPARATI E SERVIZI TELEMATICI PER LA TRASMISSIONE DEI DATI NECESSARI AL FUNZIONAMENTO DEGLI UFFICI REGIONALI E PER I SERVIZI INFRASTRUTTURALI DI INTEROPERABILITA', COOPERAZIONE ED ACCESSO TRA LE PUBBLICHE AMMINISTRAZIONI - HARDWARE (SPESE OBBLIGATORIE).** | | | | | |
| | | 2017 | 42.553,50 | 0,00 | -4.116,50 | 38.437,00 |
| | **TOTALE CAPITOLO** | | **42.553,50** | **0,00** | **-4.116,50** | **38.437,00** |
| **CAPITOLO U1203010705** - ***Risorse Autonome*** | | | | | | |
| | **SPESE PER GARANTIRE IL FUNZIONAMENTO DEGLI APPARATI E SERVIZI TELEMATICI PER LA TRASMISSIONE DEI DATI NECESSARI AL FUNZIONAMENTO DEGLI UFFICI REGIONALI E PER I SERVIZI INFRASTRUTTURALI DI INTEROPERABILITA', COOPERAZIONE ED ACCESSO TRA LE PUBBLICHE AMMINISTRAZIONI (SPESE OBBLIGATORIE) - BENI IMMOBILI** | | | | | |
| | | 2016 | 44.400,00 | 0,00 | 0,00 | 44.400,00 |

| MISSIONE<br>PROGRAMMA<br>TITOLO<br>MACROAGGREGATO<br>CAPITOLO | DESCRIZIONE | ESPF | RESIDUI PASSIVI AL 1/1/2018 (RS) | PAGAMENTI IN C/ RESIDUI (PR) | RIACCERTAMENTO RESIDUI (R )(1) | RESIDUI PASSIVI DA ESERCIZI PRECEDENTI (EP=RS-PR+R) |
|---|---|---|---|---|---|---|
| **TOTALE CAPITOLO** | | | **44.400,00** | **0,00** | **0,00** | **44.400,00** |
| **CAPITOLO U1203010801** - ***Risorse Autonome*** | | | | | | |
| **SPESE PER L'ACQUISTO DI POSTAZIONI INFORMATICHE ED APPARATI DI INPUT-OUTPUT AD ESSE CONNESSE.** | | | | | | |
| | | 2016 | 976,00 | 0,00 | -976,00 | 0,00 |
| | | 2017 | 11.551,83 | 0,00 | -11.551,83 | 0,00 |
| **TOTALE CAPITOLO** | | | **12.527,83** | **0,00** | **-12.527,83** | **0,00** |
| **CAPITOLO U1203010901** - ***Risorse Autonome*** | | | | | | |
| **SPESE PER LA DOTAZIONE AL DIPARTIMENTO ORGANIZZAZIONE E PERSONALE DI UN SISTEMA INFORMATIVO PER LA GESTIONE DELLE RISORSE UMANE (DELIBERAZIONE DELLA GIUNTA REGIONALE N. 109 DEL 9.2.2005).** | | | | | | |
| | | 2016 | 1.117,73 | 0,00 | -1.117,73 | 0,00 |
| | | 2017 | 42.364,47 | 42.364,47 | 0,00 | 0,00 |
| **TOTALE CAPITOLO** | | | **43.482,20** | **42.364,47** | **-1.117,73** | **0,00** |
| **TOTALE MACROAGGREGATO 202 - Investimenti fissi lordi** | | | **382.789,55** | **212.313,65** | **-55.084,06** | **115.391,84** |
| **TOTALE TITOLO 2 - Spese in conto capitale** | | | **382.789,55** | **212.313,65** | **-55.084,06** | **115.391,84** |
| **TOTALE PROGRAMMA 0108 - Statistica e sistemi informativi** | | | **3.013.677,86** | **2.024.186,06** | **-142.497,01** | **846.994,79** |
| **PROGRAMMA 0110 - Risorse umane** | | | | | | |
| **TITOLO 1 - Spese correnti** | | | | | | |
| **MACROAGGREGATO 101 - Redditi da lavoro dipendente** | | | | | | |
| **CAPITOLO U0100210902** - ***Risorse Autonome*** | | | | | | |
| **SPESE PER STIPENDI, ALTRI ASSEGNI FISSI E CONTRIBUTI DIVERSI A CARICO DELL'ENTE, INERENTI AL PERSONALE ADDETTO ALLE SEGRETERIE PARTICOLARI DEL PRESIDENTE, DEGLI ASSESSORI DELLA GIUNTA REGIONALE E DEL PRESIDENTE DELLA COMMISSIONE DEL PIANO, NONCHE' PER L'INDENNITA' FORFETTIZZATA DEL PERSONALE CHE PRESTA SERVIZIO NELLE STRUTTURE AUSILIARIE DEI DIPARTIMENTI - CONTRIBUTI SOCIALI EFFETTIVI A CARICO DELL'ENTE - (ARTT. 5 E 8 DELLA LEGGE REGIONALE 13.5.1996, N. 7; ART. 3 DELLA LEGGE REGIONALE 26.5.1997, N. 8. ART. 1, COMMA 5, DELLA LEGGE REGIONALE 28.8.2000, N. 14; LEGGE REGIONALE 29.10.2001, N.24)(SPESE OBBLIGATORIE).** | | | | | | |
| | | 2015 | 3.616,91 | 0,00 | -3.616,91 | 0,00 |
| | | 2016 | 27.822,20 | 0,00 | 0,00 | 27.822,20 |
| | | 2017 | 100.588,60 | 0,00 | -93.990,44 | 6.598,16 |
| **TOTALE CAPITOLO** | | | **132.027,71** | **0,00** | **-97.607,35** | **34.420,36** |
| **CAPITOLO U0100310100** - ***Risorse Autonome*** | | | | | | |
| **SPESE PER LE COMPETENZE FISSE DEL PERSONALE REGIONALE DI RUOLO, IVI COMPRESE QUELLE PER IL PAGAMENTO DELLA RETRIBUZIONE DI POSIZIONE E DEI CONTRIBUTI PREVIDENZIALI POSTI A CARICO DELLA REGIONE (SPESE OBBLIGATORIE).** | | | | | | |
| | | 2013 | 10.714,23 | 0,00 | -10.714,23 | 0,00 |
| | | 2014 | 3.476,62 | 0,00 | -3.476,62 | 0,00 |
| **TOTALE CAPITOLO** | | | **14.190,85** | **0,00** | **-14.190,85** | **0,00** |
| **CAPITOLO U0100310101** - ***Risorse Autonome*** | | | | | | |
| **SPESE PER LE COMPETENZE FISSE DEL PERSONALE REGIONALE DI RUOLO, IVI COMPRESE QUELLE PER IL PAGAMENTO DELLA RETRIBUZIONE DI POSIZIONE E DEI CONTRIBUTI PREVIDENZIALI POSTI A CARICO DELLA REGIONE (SPESE OBBLIGATORIE).** | | | | | | |
| | | 2016 | 185.778,12 | 184.271,95 | 0,00 | 1.506,17 |
| | | 2017 | 146.112,61 | 111.075,82 | 0,00 | 35.036,79 |
| **TOTALE CAPITOLO** | | | **331.890,73** | **295.347,77** | **0,00** | **36.542,96** |
| **CAPITOLO U0100310103** - ***Risorse Autonome*** | | | | | | |
| **SPESE PER LE COMPETENZE FISSE DEL PERSONALE REGIONALE DI RUOLO, IVI COMPRESE QUELLE PER IL PAGAMENTO DELLA RETRIBUZIONE DI POSIZIONE E DEI CONTRIBUTI PREVIDENZIALI POSTI A CARICO DELLA REGIONE -CONTRIBUTI SOCIALI EFFETTIVI A CARICO DELL'ENTE - (SPESE OBBLIGATORIE).** | | | | | | |
| | | 2015 | 929.038,12 | 310.977,95 | -548.639,72 | 69.420,45 |
| | | 2016 | 2.425.320,34 | 891.738,67 | 0,00 | 1.533.581,67 |
| **TOTALE CAPITOLO** | | | **3.354.358,46** | **1.202.716,62** | **-548.639,72** | **1.603.002,12** |
| **CAPITOLO U0100310601** - ***Risorse Autonome*** | | | | | | |
| **INTERVENTI ASSISTENZIALI E PROVVIDENZE VARIE A FAVORE DEL PERSONALE REGIONALE E DELLE LORO FAMIGLIE (ART. 1, COMMA 4, LEGGE REGIONALE 31.7.87, N.23 E ART. 1, COMMA 2, LEGGE REGIONALE 7.7.88, N. 15).** | | | | | | |
| | | 2017 | 668.240,36 | 618.572,96 | 0,00 | 49.667,40 |
| **TOTALE CAPITOLO** | | | **668.240,36** | **618.572,96** | **0,00** | **49.667,40** |
| **CAPITOLO U0100310700** - ***Risorse Autonome*** | | | | | | |
| **SPESE PER EQUO INDENNIZZO E PER CURE DI CUI ALL'ART.29 DELLA LEGGE REGIONALE 28-3-75,N.9-ART.68 D.P.R. 10.1.1957, N. 3.** | | | | | | |

| MISSIONE PROGRAMMA TITOLO MACROAGGREGATO CAPITOLO | DESCRIZIONE | ESPF | RESIDUI PASSIVI AL 1/1/2018 (RS) | PAGAMENTI IN C/ RESIDUI (PR) | RIACCERTAMENTO RESIDUI (R )(1) | RESIDUI PASSIVI DA ESERCIZI PRECEDENTI (EP=RS-PR+R) |
|---|---|---|---|---|---|---|
| | | 2013 | 733,08 | 0,00 | -733,08 | 0,00 |
| | | 2014 | 4.857,91 | 2.994,24 | -1.863,67 | 0,00 |
| **TOTALE CAPITOLO** | | | **5.590,99** | **2.994,24** | **-2.596,75** | **0,00** |
| **CAPITOLO U0100310701** - ***Risorse Autonome*** | | | | | | |
| | **SPESE PER EQUO INDENNIZZO E PER CURE DI CUI ALL'ART.29 DELLA LEGGE REGIONALE 28-3-75,N.9-ART.68 D.P.R. 10.1.1957, N. 3.** | | | | | |
| | | 2015 | 4.637,54 | 1.903,10 | -1.699,76 | 1.034,68 |
| | | 2017 | 1.465,32 | 0,00 | -1.465,32 | 0,00 |
| **TOTALE CAPITOLO** | | | **6.102,86** | **1.903,10** | **-3.165,08** | **1.034,68** |
| **CAPITOLO U0100311200** - ***Risorse Autonome*** | | | | | | |
| | **SPESE PER COMPETENZE ARRETRATE DOVUTE AL PERSONALE ADDETTO AI SERVIZI DELLA REGIONE,PER EFFETTO DELL'INQUADRAMENTO NEL RUOLO UNICO REGIONALE O CONSEGUENZIALI AD ATTI DI TRANSAZIONE, NONCHE' SPESE PER CONTRIBUTI ARRETRATI DOVUTI PER PREVIDENZA E ASSISTENZA ED ASSICURAZIONE.** | | | | | |
| | | 2013 | 40.085,94 | 0,00 | -40.085,94 | 0,00 |
| | | 2014 | 4.095,10 | 0,00 | -4.095,10 | 0,00 |
| **TOTALE CAPITOLO** | | | **44.181,04** | **0,00** | **-44.181,04** | **0,00** |
| **CAPITOLO U0100311201** - ***Risorse Autonome*** | | | | | | |
| | **SPESE PER COMPETENZE ARRETRATE DOVUTE AL PERSONALE ADDETTO AI SERVIZI DELLA REGIONE,PER EFFETTO DELL'INQUADRAMENTO NEL RUOLO UNICO REGIONALE O CONSEGUENZIALI AD ATTI DI TRANSAZIONE, NONCHE' SPESE PER CONTRIBUTI ARRETRATI DOVUTI PER PREVIDENZA E ASSISTENZA ED ASSICURAZIONE** | | | | | |
| | | 2017 | 61.155,00 | 0,00 | 0,00 | 61.155,00 |
| **TOTALE CAPITOLO** | | | **61.155,00** | **0,00** | **0,00** | **61.155,00** |
| **CAPITOLO U0100311203** - ***Risorse Autonome*** | | | | | | |
| | **SPESE PER COMPETENZE ARRETRATE DOVUTE AL PERSONALE ADDETTO AI SERVIZI DELLA REGIONE,PER EFFETTO DELL'INQUADRAMENTO NEL RUOLO UNICO REGIONALE O CONSEGUENZIALI AD ATTI DI TRANSAZIONE, NONCHE' SPESE PER CONTRIBUTI ARRETRATI DOVUTI PER PREVIDENZA E ASSISTENZA ED ASSICURAZIONE - CONTRIBUTI SOCIALI EFFETTIVI A CARICO DELL'ENTE** | | | | | |
| | | 2015 | 18.900,00 | 0,00 | -18.900,00 | 0,00 |
| | | 2017 | 15.309,00 | 0,00 | 0,00 | 15.309,00 |
| **TOTALE CAPITOLO** | | | **34.209,00** | **0,00** | **-18.900,00** | **15.309,00** |
| **CAPITOLO U0100311600** - ***Risorse Autonome*** | | | | | | |
| | **SPESE PER L'ISTITUZIONE E LA GESTIONE DELLA MENSA PER I DIPENDENTI REGIONALI (ART.41 DELLA LEGGE REGIONALE 22.11.84, N.34 - SPESE OBBLIGATORIE).** | | | | | |
| | | 2014 | 108.464,33 | 108.464,33 | 0,00 | 0,00 |
| **TOTALE CAPITOLO** | | | **108.464,33** | **108.464,33** | **0,00** | **0,00** |
| **CAPITOLO U0100311601** - ***Risorse Autonome*** | | | | | | |
| | **SPESE PER L'ISTITUZIONE E LA GESTIONE DELLA MENSA PER I DIPENDENTI REGIONALI (ART.41 DELLA LEGGE REGIONALE 22.11.84, N.34 - SPESE OBBLIGATORIE).** | | | | | |
| | | 2017 | 241.387,44 | 241.061,15 | -326,29 | 0,00 |
| **TOTALE CAPITOLO** | | | **241.387,44** | **241.061,15** | **-326,29** | **0,00** |
| **CAPITOLO U0100311900** - ***Risorse Autonome*** | | | | | | |
| | **FONDO PER IL MIGLIORAMENTO DELL'EFFICIENZA DEI SERVIZI, COMPRESO IL PAGAMENTO DEI CONTRIBUTI PREVIDENZIALI A CARICO DELL'ENTE (ART.5 DELLA LEGGE REGIONALE 5.5.90, N.30).** | | | | | |
| | | 2013 | 19.274,05 | 0,00 | -19.274,05 | 0,00 |
| | | 2014 | 3.891,58 | 0,00 | -3.891,58 | 0,00 |
| **TOTALE CAPITOLO** | | | **23.165,63** | **0,00** | **-23.165,63** | **0,00** |
| **CAPITOLO U0100311901** - ***Risorse Autonome*** | | | | | | |
| | **FONDO PER IL MIGLIORAMENTO DELL'EFFICIENZA DEI SERVIZI (ART.5 DELLA LEGGE REGIONALE 5.5.90, N.30).** | | | | | |
| | | 2015 | 1.141.753,43 | 12.257,89 | -1.086.319,17 | 43.176,37 |
| | | 2016 | 5.568.923,70 | 1.879.348,20 | -3.000.000,00 | 689.575,50 |
| | | 2017 | 308.757,67 | 308.757,67 | 0,00 | 0,00 |
| **TOTALE CAPITOLO** | | | **7.019.434,80** | **2.200.363,76** | **-4.086.319,17** | **732.751,87** |
| **CAPITOLO U0100311902** - ***Risorse Autonome*** | | | | | | |
| | **FONDO PER IL MIGLIORAMENTO DELL'EFFICIENZA DEI SERVIZI - CONTRIBUTI SOCIALI EFFETTIVI A CARICO DELL'ENTE (ART.5 DELLA LEGGE REGIONALE 5.5.90, N.30).** | | | | | |
| | | 2015 | 205.179,86 | 205.179,69 | -0,17 | 0,00 |

| MISSIONE PROGRAMMA TITOLO MACROAGGREGATO CAPITOLO | DESCRIZIONE | ESPF | RESIDUI PASSIVI AL 1/1/2018 (RS) | PAGAMENTI IN C/ RESIDUI (PR) | RIACCERTAMENTO RESIDUI (R )(1) | RESIDUI PASSIVI DA ESERCIZI PRECEDENTI (EP=RS-PR+R) |
|---|---|---|---|---|---|---|
| | | 2016 | 569.224,67 | 560.825,98 | 0,00 | 8.398,69 |
| | | 2017 | 56.134,51 | 3.396,52 | 0,00 | 52.737,99 |
| **TOTALE CAPITOLO** | | | **830.539,04** | **769.402,19** | **-0,17** | **61.136,68** |
| **CAPITOLO U0100312300** - ***Risorse Autonome*** | | | | | | |
| | **SPESE PER IL PERSONALE ADDETTO AI SERVIZI SOCIO-PSICO-PEDAGOGICI (LEGGI REGIONALI 5.5.1990, N. 57, 24.1.1997, N. 2 E 5.12.2003, N.23)(SPESE OBBLIGATORIE).** | | | | | |
| | | 2014 | 1.393,56 | 0,00 | -1.393,56 | 0,00 |
| **TOTALE CAPITOLO** | | | **1.393,56** | **0,00** | **-1.393,56** | **0,00** |
| **CAPITOLO U0100312303** - ***Risorse Autonome*** | | | | | | |
| | **SPESE PER IL PERSONALE ADDETTO AI SERVIZI SOCIO-PSICO-PEDAGOGICI - CONTRIBUTI SOCIALI EFFETTIVI A CARICO DELL'ENTE - (LEGGI REGIONALI 5.5.1990, N. 57, 24.1.1997, N. 2 E 5.12.2003, N.23)(SPESE OBBLIGATORIE).** | | | | | |
| | | 2015 | 50.790,89 | 0,00 | -50.790,89 | 0,00 |
| **TOTALE CAPITOLO** | | | **50.790,89** | **0,00** | **-50.790,89** | **0,00** |
| **CAPITOLO U1201012300** - ***Risorse Autonome*** | | | | | | |
| | **FONDO PER LA RETRIBUZIONE DI RISULTATO DEI DIRIGENTI REGIONALI, IVI COMPRESE LE SPESE PER IL PAGAMENTO DEI CONTRIBUTI PREVIDENZIALI POSTI A CARICO DELLA REGIONE.** | | | | | |
| | | 2013 | 458.558,29 | 40.638,31 | -417.919,98 | 0,00 |
| | | 2014 | 542.355,95 | 0,00 | -333.307,29 | 209.048,66 |
| **TOTALE CAPITOLO** | | | **1.000.914,24** | **40.638,31** | **-751.227,27** | **209.048,66** |
| **CAPITOLO U1201012301** - ***Risorse Vincolate (Capitolo: E3403002701)*** | | | | | | |
| | **FONDO PER LA RETRIBUZIONE DI RISULTATO DEI DIRIGENTI REGIONALI, IVI COMPRESE LE SPESE PER IL PAGAMENTO DEI CONTRIBUTI PREVIDENZIALI POSTI A CARICO DELLA REGIONE.** | | | | | |
| | **NOTA:** ***LE QUOTE 2019-2021 SONO RIFERITE AL TRIENNIO 2016-2018*** | | | | | |
| | | 2015 | 1.381.717,08 | 19.054,74 | -885.040,69 | 477.621,65 |
| | | 2016 | 1.239.294,99 | 76.295,10 | -694.393,26 | 468.606,63 |
| | | 2017 | 1.764.369,26 | 0,00 | -1.376.381,19 | 387.988,07 |
| **TOTALE CAPITOLO** | | | **4.385.381,33** | **95.349,84** | **-2.955.815,14** | **1.334.216,35** |
| **CAPITOLO U1201012302** - ***Risorse Autonome*** | | | | | | |
| | **FONDO PER LA RETRIBUZIONE DI RISULTATO DEI DIRIGENTI REGIONALI, SPESE PER IL PAGAMENTO DEI CONTRIBUTI PREVIDENZIALI POSTI A CARICO DELLA REGIONE.** | | | | | |
| | | 2015 | 406.242,99 | 54.118,26 | -352.124,73 | 0,00 |
| | | 2016 | 318.345,40 | 284.386,48 | 0,00 | 33.958,92 |
| | | 2017 | 416.984,98 | 9,80 | 0,00 | 416.975,18 |
| **TOTALE CAPITOLO** | | | **1.141.573,37** | **338.514,54** | **-352.124,73** | **450.934,10** |
| **CAPITOLO U1201013201** - ***Risorse Autonome*** | | | | | | |
| | **SPESE PER IL PERSONALE CHE USUFRUISCE DEI BENEFICI DERIVANTI DALLA RISOLUZIONE ANTICIPATA DEL RAPPORTO DI LAVORO AI SENSI DELL'ART.13 DELLA LEGGE REGIONALE 29 DICEMBRE 2010, N.34 - retribuzioni (SPESE OBBLIGATORIE).** | | | | | |
| | | 2016 | 76.374,88 | 11.141,63 | -62.341,28 | 2.891,97 |
| **TOTALE CAPITOLO** | | | **76.374,88** | **11.141,63** | **-62.341,28** | **2.891,97** |
| **CAPITOLO U1201014201** - ***Risorse Autonome*** | | | | | | |
| | **SOMME DA EROGARSI A TITOLO DI EMOLUMENTI PER IL PERSONALE REGIONALE PER INCARICHI SVOLTI PRESSO ENTI DIVERSI.** | | | | | |
| | | 2016 | 7.683,08 | 0,00 | 0,00 | 7.683,08 |
| | | 2017 | 85.551,84 | 52.795,36 | 0,00 | 32.756,48 |
| **TOTALE CAPITOLO** | | | **93.234,92** | **52.795,36** | **0,00** | **40.439,56** |
| **CAPITOLO U1201014202** - ***Risorse Autonome*** | | | | | | |
| | **SOMME DA EROGARSI A TITOLO DI ONERI CONTRIBUTIVI PER IL PERSONALE REGIONALE PER INCARICHI SVOLTI PRESSO ENTI DIVERSI.** | | | | | |
| | | 2016 | 21.867,92 | 5,22 | -198,31 | 21.664,39 |
| | | 2017 | 56.028,44 | 8.786,54 | 0,00 | 47.241,90 |
| **TOTALE CAPITOLO** | | | **77.896,36** | **8.791,76** | **-198,31** | **68.906,29** |
| **CAPITOLO U1201014400** - ***Risorse Autonome*** | | | | | | |
| | **SPESE PER LE COMPETENZE FISSE DEL PERSONALE REGIONALE A TEMPO DETERMINATO, IVI COMPRESE QUELLE PER IL PAGAMENTO DEI CONTRIBUTI PREVIDENZIALI POSTI A CARICO DELLA REGIONE (SPESE OBBLIGATORIE)** | | | | | |
| | | 2014 | 32.533,12 | 0,00 | -32.533,12 | 0,00 |

| MISSIONE PROGRAMMA TITOLO MACROAGGREGATO CAPITOLO | DESCRIZIONE | ESPF | RESIDUI PASSIVI AL 1/1/2018 (RS) | PAGAMENTI IN C/ RESIDUI (PR) | RIACCERTAMENTO RESIDUI (R )(1) | RESIDUI PASSIVI DA ESERCIZI PRECEDENTI (EP=RS-PR+R) |
|---|---|---|---|---|---|---|
| **TOTALE CAPITOLO** | | | **32.533,12** | **0,00** | **-32.533,12** | **0,00** |
| **CAPITOLO U1201014801** - ***Risorse Autonome*** | | | | | | |
| **SPESE PER COMPETENZE FISSE E CONTRIBUTIVE DEL PERSONALE DI RUOLO TRANSITATO DALLE AMMINISTRAZIONI PROVINCIALI AI SENSI DELLA LEGGE 7 APRILE 2014, N. 56 E DELLA LEGGE REGIONALE 22 GIUGNO 2015, N.14 (SPESE OBBLIGATORIE)** | | | | | | |
| | | 2016 | 1.465.389,67 | 376.171,15 | -1.079.226,72 | 9.991,80 |
| | | 2017 | 198.087,35 | 23.660,36 | 0,00 | 174.426,99 |
| **TOTALE CAPITOLO** | | | **1.663.477,02** | **399.831,51** | **-1.079.226,72** | **184.418,79** |
| **CAPITOLO U1201014901** - ***Risorse Autonome*** | | | | | | |
| **SPESE PER IL PAGAMENTO DEI CONTRIBUTI PREVIDENZIALI ED ASSISTENZIALI POSTI A CARICO DELLA REGIONE PER IL PERSONALE DI RUOLO TRANSITATO DALLE AMMINISTRAZIONI PROVINCIALI AI SENSI DELLA LEGGE 7 APRILE 2014, N. 56 E DELLA LEGGE REGIONALE 22 GIUGNO 2015, N.14 (SPESE OBBLIGATORIE)** | | | | | | |
| | | 2016 | 690.709,32 | 57.614,34 | -594.567,61 | 38.527,37 |
| **TOTALE CAPITOLO** | | | **690.709,32** | **57.614,34** | **-594.567,61** | **38.527,37** |
| **CAPITOLO U1201015201** - ***Risorse Autonome*** | | | | | | |
| **SPESE PER IL PAGAMENTO DI DEBITI FUORI BILANCIO - RICONOSCIMENTO 13^ MENSILITA' SU INDENNITA' DI ESODO (ART. 73, COMMA 1, LETTERA A) DEL D.LGS. 118/2011)** | | | | | | |
| | | 2017 | 28.831,42 | 28.831,42 | 0,00 | 0,00 |
| **TOTALE CAPITOLO** | | | **28.831,42** | **28.831,42** | **0,00** | **0,00** |
| **CAPITOLO U1201015301** - ***Risorse Autonome*** | | | | | | |
| **SPESE PER IL PAGAMENTO DI DEBITI FUORI BILANCIO - DIFFERENZE RETRIBUTIVE PERSONALE REGIONALE (ART. 73, COMMA 1, LETTERA A) DEL D.LGS. 118/2011)** | | | | | | |
| | | 2017 | 30.871,42 | 30.180,52 | 0,00 | 690,90 |
| **TOTALE CAPITOLO** | | | **30.871,42** | **30.180,52** | **0,00** | **690,90** |
| **CAPITOLO U1201015302** - ***Risorse Autonome*** | | | | | | |
| **SPESE PER IL PAGAMENTO DI DEBITI FUORI BILANCIO - DIFFERENZE RETRIBUTIVE PERSONALE REGIONALE - CONTRIBUTI SOCIALI A CARICO DELL'ENTE (ART. 73, COMMA 1, LETTERA A) DEL D.LGS. 118/2011)** | | | | | | |
| | | 2017 | 10.154,84 | 9.967,84 | -187,00 | 0,00 |
| **TOTALE CAPITOLO** | | | **10.154,84** | **9.967,84** | **-187,00** | **0,00** |
| **CAPITOLO U9011000602** - ***Risorse Vincolate (Capitolo: E9201010201; E9201050101)*** | | | | | | |
| **SPESE PER SOSTENERE LE FASI DI PROGRAMMAZIONE, ATTUAZIONE, GESTIONE, CONTROLLO, VALUTAZIONE E SORVEGLIANZA DEL PROGRAMMA OPERATIVO (POR 2014-2020 - ASSE 14) - CONTRIBUTI SOCIALI EFFETTIVI A CARICO DELL'ENTE - U.01.10** | | | | | | |
| | | 2017 | 3.708,22 | 3.708,22 | 0,00 | 0,00 |
| **TOTALE CAPITOLO** | | | **3.708,22** | **3.708,22** | **0,00** | **0,00** |
| **TOTALE MACROAGGREGATO 101 - Redditi da lavoro dipendente** | | | **22.162.783,15** | **6.518.191,41** | **-10.719.497,68** | **4.925.094,06** |
| **MACROAGGREGATO 102 - Imposte e tasse a carico dell'ente** | | | | | | |
| **CAPITOLO U1201014101** - ***Risorse Autonome*** | | | | | | |
| **SPESE PER IL PAGAMENTO DELL'IRAP A VALERE SULLE SPESE PER IL PERSONALE REGIONALE (SPESE OBBLIGATORIE)** | | | | | | |
| | | 2015 | 303.706,07 | 481,47 | -295.698,72 | 7.525,88 |
| | | 2016 | 925.456,24 | 312.860,28 | -607.618,80 | 4.977,16 |
| | | 2017 | 43.608,38 | 43.608,38 | 0,00 | 0,00 |
| **TOTALE CAPITOLO** | | | **1.272.770,69** | **356.950,13** | **-903.317,52** | **12.503,04** |
| **CAPITOLO U1201014203** - ***Risorse Autonome*** | | | | | | |
| **SOMME DA EROGARSI AL PERSONALE REGIONALE PER INCARICHI SVOLTI PRESSO ENTI DIVERSI - IRAP.** | | | | | | |
| | | 2016 | 7.321,48 | 0,00 | 0,00 | 7.321,48 |
| | | 2017 | 8.816,81 | 1.248,19 | 0,00 | 7.568,62 |
| **TOTALE CAPITOLO** | | | **16.138,29** | **1.248,19** | **0,00** | **14.890,10** |
| **CAPITOLO U1201015001** - ***Risorse Autonome*** | | | | | | |
| **SPESE PER IL PAGAMENTO DELL'IRAP PER IL PERSONALE DI RUOLO TRANSITATO DALLE AMMINISTRAZIONI PROVINCIALI AI SENSI DELLA LEGGE 7 APRILE 2014, N. 56 E DELLA LEGGE REGIONALE 22 GIUGNO 2015, N.14 (SPESE OBBLIGATORIE)** | | | | | | |
| | | 2016 | 156.748,49 | 41.940,38 | -114.808,11 | 0,00 |
| | | 2017 | 9.820,05 | 7.699,13 | 0,00 | 2.120,92 |
| **TOTALE CAPITOLO** | | | **166.568,54** | **49.639,51** | **-114.808,11** | **2.120,92** |

| MISSIONE PROGRAMMA TITOLO MACROAGGREGATO CAPITOLO | DESCRIZIONE | ESPF | RESIDUI PASSIVI AL 1/1/2018 (RS) | PAGAMENTI IN C/ RESIDUI (PR) | RIACCERTAMENTO RESIDUI (R )(1) | RESIDUI PASSIVI DA ESERCIZI PRECEDENTI (EP=RS-PR+R) |
|---|---|---|---|---|---|---|
| **CAPITOLO U1201015303** - ***Risorse Autonome*** | | | | | | |
| **SPESE PER IL PAGAMENTO DI DEBITI FUORI BILANCIO - DIFFERENZE RETRIBUTIVE PERSONALE REGIONALE - IRAP (ART. 73, COMMA 1, LETTERA A) DEL D.LGS. 118/2011)** | | | | | | |
| | | 2017 | 2.624,34 | 2.565,34 | -59,00 | 0,00 |
| **TOTALE CAPITOLO** | | | **2.624,34** | **2.565,34** | **-59,00** | **0,00** |
| **CAPITOLO U9011000603** - ***Risorse Vincolate (Capitolo: E9201010201; E9201050101)*** | | | | | | |
| **SPESE PER SOSTENERE LE FASI DI PROGRAMMAZIONE, ATTUAZIONE, GESTIONE, CONTROLLO, VALUTAZIONE E SORVEGLIANZA DEL PROGRAMMA OPERATIVO (POR 2014-2020 - ASSE 14) - IMPOSTA REGIONALE SULLE ATTIVITA' PRODUTTIVE (IRAP) - U.01.10** | | | | | | |
| | | 2017 | 882,28 | 882,28 | 0,00 | 0,00 |
| **TOTALE CAPITOLO** | | | **882,28** | **882,28** | **0,00** | **0,00** |
| **TOTALE MACROAGGREGATO 102 - Imposte e tasse a carico dell'ente** | | | **1.458.984,14** | **411.285,45** | **-1.018.184,63** | **29.514,06** |
| **MACROAGGREGATO 103 - Acquisto di beni e servizi** | | | | | | |
| **CAPITOLO U0100211101** - ***Risorse Autonome*** | | | | | | |
| **SPESE PER INDENNITA' DI TRASFERTA E RIMBORSO SPESE PER MISSIONI DEL PERSONALE ADDETTO ALLE SEGRETERIE PARTICOLARI DEL PRESIDENTE E DEGLI ASSESSORI DELLA GIUNTA REGIONALE (ART.8 DELLA LEGGE REGIONALE 13.5.96, N.7).(SPESE OBBLIGATORIE)** | | | | | | |
| | | 2017 | 8.226,15 | 8.226,00 | -0,15 | 0,00 |
| **TOTALE CAPITOLO** | | | **8.226,15** | **8.226,00** | **-0,15** | **0,00** |
| **CAPITOLO U0100310401** - ***Risorse Autonome*** | | | | | | |
| **INDENNITA' DI TRASFERTA E RIMBORSO SPESE PER MISSIONI E TRASFERIMENTI DEL PERSONALE ADDETTO AI SERVIZI DELLA REGIONE.** | | | | | | |
| | | 2017 | 11.411,84 | 11.411,30 | -0,54 | 0,00 |
| **TOTALE CAPITOLO** | | | **11.411,84** | **11.411,30** | **-0,54** | **0,00** |
| **CAPITOLO U0100310500** - ***Risorse Autonome*** | | | | | | |
| **SPESE PER ACCERTAMENTI SANITARI PER IL PERSONALE REGIONALE.** | | | | | | |
| | | 2013 | 9.979,09 | 0,00 | -9.979,09 | 0,00 |
| | | 2014 | 10.000,00 | 0,00 | -10.000,00 | 0,00 |
| **TOTALE CAPITOLO** | | | **19.979,09** | **0,00** | **-19.979,09** | **0,00** |
| **CAPITOLO U0100310501** - ***Risorse Autonome*** | | | | | | |
| **SPESE PER ACCERTAMENTI SANITARI PER IL PERSONALE REGIONALE.** | | | | | | |
| | | 2015 | 10.000,00 | 0,00 | -10.000,00 | 0,00 |
| | | 2017 | 5.000,00 | 0,00 | 0,00 | 5.000,00 |
| **TOTALE CAPITOLO** | | | **15.000,00** | **0,00** | **-10.000,00** | **5.000,00** |
| **CAPITOLO U0100310801** - ***Risorse Autonome*** | | | | | | |
| **SPESE PER LA FORMAZIONE E L'AGGIORNAMENTO PROFESSIONALE DEL PERSONALE REGIONALE CON ATTIVITA' DIRETTE DELLA REGIONE O TRAMITE ISTITUTI ED UNIVERSITA' CONVENZIONATI.** | | | | | | |
| | | 2016 | 3.770,00 | 3.770,00 | 0,00 | 0,00 |
| **TOTALE CAPITOLO** | | | **3.770,00** | **3.770,00** | **0,00** | **0,00** |
| **CAPITOLO U9011000101** - ***Risorse Autonome*** | | | | | | |
| **SPESA PER FAR FRONTE AGLI OBBLIGHI DI CONTROLLO DISCENDENTI DAL CONTRATTO DI CONCESSIONE PER IL SERVIZIO DI RISTORAZIONE** | | | | | | |
| | | 2017 | 30.000,00 | 14.549,90 | -900,20 | 14.549,90 |
| **TOTALE CAPITOLO** | | | **30.000,00** | **14.549,90** | **-900,20** | **14.549,90** |
| **TOTALE MACROAGGREGATO 103 - Acquisto di beni e servizi** | | | **88.387,08** | **37.957,20** | **-30.879,98** | **19.549,90** |
| **MACROAGGREGATO 109 - Altre spese correnti** | | | | | | |
| **CAPITOLO U0100312500** - ***Risorse Autonome*** | | | | | | |
| **SPESE PER IL RIMBORSO AGLI ENTI DI PROVENIENZA DEGLI STIPENDI DOVUTI AL PERSONALE COMANDATO PRESSO LA REGIONE.** | | | | | | |
| | | 2013 | 355.291,02 | 0,00 | 0,00 | 355.291,02 |
| | | 2014 | 428.788,69 | 2.518,99 | 0,00 | 426.269,70 |
| **TOTALE CAPITOLO** | | | **784.079,71** | **2.518,99** | **0,00** | **781.560,72** |
| **CAPITOLO U0100312501** - ***Risorse Autonome*** | | | | | | |
| **SPESE PER IL RIMBORSO AGLI ENTI DI PROVENIENZA DEGLI STIPENDI DOVUTI AL PERSONALE COMANDATO PRESSO LA REGIONE.** | | | | | | |

| MISSIONE<br>PROGRAMMA<br>TITOLO<br>MACROAGGREGATO<br>CAPITOLO | DESCRIZIONE | ESPF | RESIDUI PASSIVI AL 1/1/2018 (RS) | PAGAMENTI IN C/ RESIDUI (PR) | RIACCERTAMENTO RESIDUI (R )(1) | RESIDUI PASSIVI DA ESERCIZI PRECEDENTI (EP=RS-PR+R) |
|---|---|---|---|---|---|---|
| | | 2015 | 69.077,03 | 0,00 | 0,00 | 69.077,03 |
| | | 2017 | 150.824,97 | 139.976,51 | 0,00 | 10.848,46 |
| **TOTALE CAPITOLO** | | | **219.902,00** | **139.976,51** | **0,00** | **79.925,49** |
| **TOTALE MACROAGGREGATO 109 - Altre spese correnti** | | | **1.003.981,71** | **142.495,50** | **0,00** | **861.486,21** |
| **MACROAGGREGATO 110 - Altre spese correnti** | | | | | | |
| **CAPITOLO U0100311001 - *Risorse Autonome*** | **SPESE PER LA STIPULA DELLA POLIZZA ASSICURATIVA IN FAVORE DEI DIPENDENTI AUTORIZZATI A SERVIZI,IN OCCASIONE DI MISSIONI O PER ADEMPIMENTI DI SERVIZIO FUORI DALL'UFFICIO,DEL PROPRIO MEZZO DI TRASPORTO (ART.23 DELLA LEGGE REGIONALE 5.5.90,N.30)(SPESE OBBLIGATORIE).** | | | | | |
| | | 2017 | 2.446,55 | 0,00 | -2.446,55 | 0,00 |
| **TOTALE CAPITOLO** | | | **2.446,55** | **0,00** | **-2.446,55** | **0,00** |
| **CAPITOLO U1101010716 - *Risorse Autonome*** | **FONDO RISCHI PER LA COPERTURA DI PASSIVITA' POTENZIALI E PER DEBITI NEI CONFRONTI DI TERZI DERIVANTI DA ATTIVITA' DEL CONSIGLIO REGIONALE (ART 9,COMMA 4, DELLA LEGGE REGIONALE 30/12/15 N.32 )** | | | | | |
| | | 2016 | 250.000,00 | 250.000,00 | 0,00 | 0,00 |
| | | 2017 | 682.705,21 | 682.705,21 | 0,00 | 0,00 |
| **TOTALE CAPITOLO** | | | **932.705,21** | **932.705,21** | **0,00** | **0,00** |
| **TOTALE MACROAGGREGATO 110 - Altre spese correnti** | | | **935.151,76** | **932.705,21** | **-2.446,55** | **0,00** |
| **TOTALE TITOLO 1 - Spese correnti** | | | **25.649.287,84** | **8.042.634,77** | **-11.771.008,84** | **5.835.644,23** |
| **TOTALE PROGRAMMA 0110 - Risorse umane** | | | **25.649.287,84** | **8.042.634,77** | **-11.771.008,84** | **5.835.644,23** |
| **PROGRAMMA 0111 - Altri servizi generali** | | | | | | |
| **TITOLO 1 - Spese correnti** | | | | | | |
| **MACROAGGREGATO 101 - Redditi da lavoro dipendente** | | | | | | |
| **CAPITOLO U1204040401 - *Risorse Autonome*** | **SPESE A CARICO DEL BILANCIO REGIONALE PER COMPETENZE PROFESSIONALI SPETTANTI AGLI AVVOCATI REGIONALI IN SERVIZIO PRESSO L'AVVOCATURA REGIONALE NELL'IPOTESI DI DEFINIZIONE FAVOREVOLE DELLE CONTROVERSIE SENZA CONDANNA AL PAGAMENTO DELLE SPESE DI GIUSTIZIA - RETRIBUZIONI (ART.27 DEL C.C.N.L. - COMPARTO REGIONI ED AUTONOMIE LOCALI DEL 14.09.2000 - ART.3 LEGGE REGIONALE 10.10.2002, N.39). (SPESE OBBLIGATORIE).** | | | | | |
| | | 2017 | 377,08 | 0,00 | 0,00 | 377,08 |
| **TOTALE CAPITOLO** | | | **377,08** | **0,00** | **0,00** | **377,08** |
| **CAPITOLO U1204040403 - *Risorse Autonome*** | **SPESE A CARICO DEL BILANCIO REGIONALE PER COMPETENZE PROFESSIONALI SPETTANTI AGLI AVVOCATI REGIONALI IN SERVIZIO PRESSO L'AVVOCATURA REGIONALE NELL'IPOTESI DI DEFINIZIONE FAVOREVOLE DELLE CONTROVERSIE SENZA CONDANNA AL PAGAMENTO DELLE SPESE DI GIUSTIZIA - CONTRIBUTI SOCIALI EFFETTIVI A CARICO DELL'ENTE - (ART.27 DEL C.C.N.L. - COMPARTO REGIONI ED AUTONOMIE LOCALI DEL 14.09.2000 - ART.3 LEGGE REGIONALE 10.10.2002, N.39). (SPESE OBBLIGATORIE).** | | | | | |
| | | 2015 | 39.736,99 | 0,00 | 0,00 | 39.736,99 |
| | | 2016 | 70.200,61 | 0,00 | 0,00 | 70.200,61 |
| | | 2017 | 151.111,01 | 151.111,01 | 0,00 | 0,00 |
| **TOTALE CAPITOLO** | | | **261.048,61** | **151.111,01** | **0,00** | **109.937,60** |
| **CAPITOLO U9011100402 - *Risorse Autonome*** | **SPESE PER STIPENDI, ALTRI ASSEGNI FISSI E CONTRIBUTI DIVERSI A CARICO DELL'ENTE, INERENTI AL PERSONALE ADDETTO ALLE SEGRETERIE PARTICOLARI DEL PRESIDENTE, DEGLI ASSESSORI DELLA GIUNTA REGIONALE E DEL PRESIDENTE DELLA COMMISSIONE DEL PIANO, NONCHE' PER L'INDENNITA' FORFETTIZZATA DEL PERSONALE CHE PRESTA SERVIZIO NELLE STRUTTURE AUSILIARIE DEI DIPARTIMENTI - CONTRIBUTI SOCIALI EFFETTIVI A CARICO DELL'ENTE - (ARTT. 5 E 8 DELLA LEGGE REGIONALE 13.5.1996, N. 7; ART. 3 DELLA LEGGE REGIONALE 26.5.1997, N. 8. ART. 1, COMMA 5, DELLA LEGGE REGIONALE 28.8.2000, N. 14; LEGGE REGIONALE 29.10.2001, N.24)(SPESE OBBLIGATORIE). - U.01.11** | | | | | |
| | | 2017 | 53.865,02 | 7.708,72 | 0,00 | 46.156,30 |
| **TOTALE CAPITOLO** | | | **53.865,02** | **7.708,72** | **0,00** | **46.156,30** |
| **CAPITOLO U9011100501 - *Risorse Autonome*** | **SPESE PER LE COMPETENZE FISSE DEL PERSONALE REGIONALE DI RUOLO, IVI COMPRESE QUELLE PER IL PAGAMENTO DELLA RETRIBUZIONE DI POSIZIONE E DEI CONTRIBUTI PREVIDENZIALI POSTI A CARICO DELLA REGIONE (SPESE OBBLIGATORIE). - U.01.11** | | | | | |
| | | 2017 | 36.510,50 | 0,00 | 0,00 | 36.510,50 |
| **TOTALE CAPITOLO** | | | **36.510,50** | **0,00** | **0,00** | **36.510,50** |
| **CAPITOLO U9011100502 - *Risorse Autonome*** | **SPESE PER LE COMPETENZE FISSE DEL PERSONALE REGIONALE DI RUOLO, IVI COMPRESE QUELLE PER IL PAGAMENTO DELLA RETRIBUZIONE DI POSIZIONE E DEI CONTRIBUTI PREVIDENZIALI POSTI A CARICO DELLA REGIONE -CONTRIBUTI SOCIALI EFFETTIVI A CARICO DELL'ENTE - (SPESE OBBLIGATORIE). - U.01.11** | | | | | |
| | | 2017 | 501.111,08 | 501.111,08 | 0,00 | 0,00 |

| MISSIONE<br>PROGRAMMA<br>TITOLO<br>MACROAGGREGATO<br>CAPITOLO | DESCRIZIONE | ESPF | RESIDUI PASSIVI AL 1/1/2018 (RS) | PAGAMENTI IN C/ RESIDUI (PR) | RIACCERTAMENTO RESIDUI (R )(1) | RESIDUI PASSIVI DA ESERCIZI PRECEDENTI (EP=RS-PR+R) |
|---|---|---|---|---|---|---|
| **TOTALE CAPITOLO** | | | **501.111,08** | **501.111,08** | **0,00** | **0,00** |
| **CAPITOLO U9011100601** - ***Risorse Autonome*** | | | | | | |
| | **FONDO PER IL MIGLIORAMENTO DELL'EFFICIENZA DEI SERVIZI (ART.5 DELLA LEGGE REGIONALE 5.5.90, N.30). - U.01.11** | | | | | |
| | | 2017 | 530.905,72 | 359.811,53 | 0,00 | 171.094,19 |
| **TOTALE CAPITOLO** | | | **530.905,72** | **359.811,53** | **0,00** | **171.094,19** |
| **CAPITOLO U9011100602** - ***Risorse Autonome*** | | | | | | |
| | **FONDO PER IL MIGLIORAMENTO DELL'EFFICIENZA DEI SERVIZI - CONTRIBUTI SOCIALI EFFETTIVI A CARICO DELL'ENTE (ART.5 DELLA LEGGE REGIONALE 5.5.90, N.30). - U.01.11** | | | | | |
| | | 2017 | 56.421,16 | 0,00 | 0,00 | 56.421,16 |
| **TOTALE CAPITOLO** | | | **56.421,16** | **0,00** | **0,00** | **56.421,16** |
| **CAPITOLO U9011100702** - ***Risorse Autonome*** | | | | | | |
| | **SPESE PER L'ATTUAZIONE DEL PIANO DI STABILIZZAZIONE DEI LAVORATORI SOCIALMENTE UTILI E DI PUBBLICA UTILITA' AI SENSI DELL'ARTICOLO 20, COMMI 1 E 2, DELLA LEGGE REGIONALE 11 MAGGIO 2007, N. 9 E ART. 15, COMMA 1 DELLA LEGGE REGIONALE 26 FEBBRAIO 2010, N. 8 - CONTRIBUTI SOCIALI EFFETTIVI A CARICO DELL'ENTE (SPESE OBBLIGATORIE) - U.01.11** | | | | | |
| | | 2017 | 9.916,31 | 9.916,31 | 0,00 | 0,00 |
| **TOTALE CAPITOLO** | | | **9.916,31** | **9.916,31** | **0,00** | **0,00** |
| **CAPITOLO U9011100902** - ***Risorse Vincolate (Capitolo: E9201010201; E9201050101)*** | | | | | | |
| | **SPESE PER SOSTENERE LE FASI DI PROGRAMMAZIONE, ATTUAZIONE, GESTIONE, CONTROLLO, VALUTAZIONE E SORVEGLIANZA DEL PROGRAMMA OPERATIVO (POR 2014-2020 - ASSE 14) - CONTRIBUTI SOCIALI EFFETTIVI A CARICO DELL'ENTE - U.01.11** | | | | | |
| | | 2017 | 6.171,70 | 6.171,70 | 0,00 | 0,00 |
| **TOTALE CAPITOLO** | | | **6.171,70** | **6.171,70** | **0,00** | **0,00** |
| **CAPITOLO U9011101201** - ***Risorse Autonome*** | | | | | | |
| | **SPESE PER GARANTIRE I COMPENSI DOVUTI AGLI AVVOCATI REGIONALI AI SENSI DEL REGOLAMENTO N. 11 DEL 2016 - COMPETENZE (ART.5 COMMA 3 DELLA LEGGE DI ASSESTAMENTO DEL BILANCIO 2017)** | | | | | |
| | | 2017 | 42.934,97 | 0,00 | 0,00 | 42.934,97 |
| **TOTALE CAPITOLO** | | | **42.934,97** | **0,00** | **0,00** | **42.934,97** |
| **TOTALE MACROAGGREGATO 101 - Redditi da lavoro dipendente** | | | **1.499.262,15** | **1.035.830,35** | **0,00** | **463.431,80** |
| **MACROAGGREGATO 102 - Imposte e tasse a carico dell'ente** | | | | | | |
| **CAPITOLO U0101110601** - ***Risorse Autonome*** | | | | | | |
| | **IMPOSTE,SOVRIMPOSTE E TASSE (SPESE OBBLIGATORIE).** | | | | | |
| | | 2015 | 78.595,47 | 0,00 | -78.595,47 | 0,00 |
| | | 2016 | 44.094,88 | 0,00 | 0,00 | 44.094,88 |
| | | 2017 | 615.488,68 | 484.807,96 | -6.865,98 | 123.814,74 |
| **TOTALE CAPITOLO** | | | **738.179,03** | **484.807,96** | **-85.461,45** | **167.909,62** |
| **CAPITOLO U9011100504** - ***Risorse Autonome*** | | | | | | |
| | **SPESE PER IL PAGAMENTO DELL'IRAP A VALERE SULLE SPESE PER IL PERSONALE REGIONALE (SPESE OBBLIGATORIE) - U.01.11** | | | | | |
| | | 2017 | 212.389,06 | 118.689,87 | 0,00 | 93.699,19 |
| **TOTALE CAPITOLO** | | | **212.389,06** | **118.689,87** | **0,00** | **93.699,19** |
| **CAPITOLO U9011100903** - ***Risorse Vincolate (Capitolo: E9201010201; E9201050101)*** | | | | | | |
| | **SPESE PER SOSTENERE LE FASI DI PROGRAMMAZIONE, ATTUAZIONE, GESTIONE, CONTROLLO, VALUTAZIONE E SORVEGLIANZA DEL PROGRAMMA OPERATIVO (POR 2014-2020 - ASSE 14) - IMPOSTA REGIONALE SULLE ATTIVITA' PRODUTTIVE (IRAP) - U.01.11** | | | | | |
| | | 2017 | 1.590,60 | 1.563,67 | -26,93 | 0,00 |
| **TOTALE CAPITOLO** | | | **1.590,60** | **1.563,67** | **-26,93** | **0,00** |
| **TOTALE MACROAGGREGATO 102 - Imposte e tasse a carico dell'ente** | | | **952.158,69** | **605.061,50** | **-85.488,38** | **261.608,81** |
| **MACROAGGREGATO 103 - Acquisto di beni e servizi** | | | | | | |
| **CAPITOLO U0101110300** - ***Risorse Autonome*** | | | | | | |
| | **SPESE PER ATTI A DIFESA DEI DIRITTI DELLA REGIONE INERENTI AD INCARICHI AFFIDATI IN ANNI PRECEDENTI. (SPESE OBBLIGATORIE).** | | | | | |
| | | 2014 | 7.819,03 | 0,00 | 0,00 | 7.819,03 |
| **TOTALE CAPITOLO** | | | **7.819,03** | **0,00** | **0,00** | **7.819,03** |
| **CAPITOLO U0101110301** - ***Risorse Autonome*** | | | | | | |
| | **SPESE PER ATTI A DIFESA DEI DIRITTI DELLA REGIONE INERENTI AD INCARICHI AFFIDATI IN ANNI PRECEDENTI. (SPESE OBBLIGATORIE).** | | | | | |

| MISSIONE<br>PROGRAMMA<br>TITOLO<br>MACROAGGREGATO<br>CAPITOLO | DESCRIZIONE | ESPF | RESIDUI PASSIVI AL 1/1/2018 (RS) | PAGAMENTI IN C/ RESIDUI (PR) | RIACCERTAMENTO RESIDUI (R )(1) | RESIDUI PASSIVI DA ESERCIZI PRECEDENTI (EP=RS-PR+R) |
|---|---|---|---|---|---|---|
| | | 2017 | 14.383,49 | 14.383,49 | 0,00 | 0,00 |
| **TOTALE CAPITOLO** | | | **14.383,49** | **14.383,49** | **0,00** | **0,00** |
| **CAPITOLO U1204040600 - *Risorse Autonome*** | | | | | | |
| | **SPESE DI GIUSTIZIA A CARICO DEL BILANCIO REGIONALE A SEGUITO DI PROVVEDIMENTI GIURISDIZIONALI, LODI ARBITRALI O ACCORDI TRANSATIVI, IVI COMPRESE LE SPESE ACCESSORIE (SPESE OBBLIGATORIE).** | | | | | |
| | | 2013 | 5.364,87 | 0,00 | 0,00 | 5.364,87 |
| | | 2014 | 245.301,68 | 0,00 | 0,00 | 245.301,68 |
| **TOTALE CAPITOLO** | | | **250.666,55** | **0,00** | **0,00** | **250.666,55** |
| **CAPITOLO U1204040602 - *Risorse Autonome*** | | | | | | |
| | **SPESE DI GIUSTIZIA A CARICO DEL BILANCIO REGIONALE A SEGUITO DI PROVVEDIMENTI GIURISDIZIONALI, LODI ARBITRALI O ACCORDI TRANSATIVI, IVI COMPRESE LE SPESE ACCESSORIE - SERVIZI AMMINISTRATIVI (SPESE OBBLIGATORIE).** | | | | | |
| | | 2017 | 423,54 | 423,54 | 0,00 | 0,00 |
| **TOTALE CAPITOLO** | | | **423,54** | **423,54** | **0,00** | **0,00** |
| **CAPITOLO U1204040603 - *Risorse Autonome*** | | | | | | |
| | **SPESE DI GIUSTIZIA A CARICO DEL BILANCIO REGIONALE A SEGUITO DI PROVVEDIMENTI GIURISDIZIONALI, LODI ARBITRALI O ACCORDI TRANSATIVI, IVI COMPRESE LE SPESE ACCESSORIE - ALTRI SERVIZI (SPESE OBBLIGATORIE).** | | | | | |
| | | 2016 | 380,64 | 0,00 | 0,00 | 380,64 |
| | | 2017 | 2.974,31 | 2.974,31 | 0,00 | 0,00 |
| **TOTALE CAPITOLO** | | | **3.354,95** | **2.974,31** | **0,00** | **380,64** |
| **CAPITOLO U1204040604 - *Risorse Autonome*** | | | | | | |
| | **SPESE DI GIUSTIZIA A CARICO DEL BILANCIO REGIONALE A SEGUITO DI PROVVEDIMENTI GIURISDIZIONALI, LODI ARBITRALI O ACCORDI TRANSATIVI, IVI COMPRESE LE SPESE ACCESSORIE - GIORNALI, RIVISTE E PUBBLICAZIONI (SPESE OBBLIGATORIE).** | | | | | |
| | | 2017 | 602,00 | 602,00 | 0,00 | 0,00 |
| **TOTALE CAPITOLO** | | | **602,00** | **602,00** | **0,00** | **0,00** |
| **CAPITOLO U1204040701 - *Risorse Autonome*** | | | | | | |
| | **SPESE PER NUOVI INCARICHI AFFIDATI IN DIFESA DELLA REGIONE (SPESE OBBLIGATORIE)** | | | | | |
| | | 2017 | 50.738,65 | 48.759,84 | -118,43 | 1.860,38 |
| **TOTALE CAPITOLO** | | | **50.738,65** | **48.759,84** | **-118,43** | **1.860,38** |
| **CAPITOLO U9010100901 - *Risorse Autonome*** | | | | | | |
| | **SPESE PER IL PAGAMENTO DI DEBITI FUORI BILANCIO - GIORNALI, RIVISTE, PUBBLICAZIONI (ART. 73, COMMA 1, LETTERA A) DEL D.LGS. 118/2011)** | | | | | |
| | | 2017 | 2.814,00 | 2.814,00 | 0,00 | 0,00 |
| **TOTALE CAPITOLO** | | | **2.814,00** | **2.814,00** | **0,00** | **0,00** |
| **CAPITOLO U9011100101 - *Risorse Autonome*** | | | | | | |
| | **SPESE PER IL PAGAMENTO DI DEBITI FUORI BILANCIO - COMPENSI PER PATROCINIO LEGALE (ART. 73, COMMA 1, LETT. A) DEL D. LGS. N. 118/2011)** | | | | | |
| | | 2017 | 12.793,62 | 8.854,00 | 0,00 | 3.939,62 |
| **TOTALE CAPITOLO** | | | **12.793,62** | **8.854,00** | **0,00** | **3.939,62** |
| **CAPITOLO U9011101401 - *Risorse Autonome*** | | | | | | |
| | **SPESE PER IL PAGAMENTO DI DEBITI FUORI BILANCIO - UTENZE E CANONI (ART. 73 DEL D.LGS. 118/2011)** | | | | | |
| | | 2017 | 558,22 | 558,22 | 0,00 | 0,00 |
| **TOTALE CAPITOLO** | | | **558,22** | **558,22** | **0,00** | **0,00** |
| **TOTALE MACROAGGREGATO 103 - Acquisto di beni e servizi** | | | **344.154,05** | **79.369,40** | **-118,43** | **264.666,22** |
| **MACROAGGREGATO 107 - Interessi passivi** | | | | | | |
| **CAPITOLO U9011101101 - *Risorse Autonome*** | | | | | | |
| | **SPESE PER IL PAGAMENTO DI DEBITI FUORI BILANCIO - INTERESSI DI MORA (ART. 73, COMMA 1, LETT. A) DEL D.LGS N. 118/2011)** | | | | | |
| | | 2017 | 195.249,20 | 12.448,58 | 0,00 | 182.800,62 |
| **TOTALE CAPITOLO** | | | **195.249,20** | **12.448,58** | **0,00** | **182.800,62** |
| **TOTALE MACROAGGREGATO 107 - Interessi passivi** | | | **195.249,20** | **12.448,58** | **0,00** | **182.800,62** |
| **MACROAGGREGATO 110 - Altre spese correnti** | | | | | | |

| MISSIONE<br>PROGRAMMA<br>TITOLO<br>MACROAGGREGATO<br>CAPITOLO | DESCRIZIONE | ESPF | RESIDUI PASSIVI AL 1/1/2018 (RS) | PAGAMENTI IN C/ RESIDUI (PR) | RIACCERTAMENTO RESIDUI (R )(1) | RESIDUI PASSIVI DA ESERCIZI PRECEDENTI (EP=RS-PR+R) |
|---|---|---|---|---|---|---|
| **CAPITOLO U0101110600** - ***Risorse Autonome*** | | | | | | |
| | **IMPOSTE,SOVRIMPOSTE E TASSE (SPESE OBBLIGATORIE).** | | | | | |
| | | 2013 | 132.104,88 | 0,00 | -132.104,88 | 0,00 |
| **TOTALE CAPITOLO** | | | **132.104,88** | **0,00** | **-132.104,88** | **0,00** |
| **CAPITOLO U1204040601** - ***Risorse Autonome*** | | | | | | |
| | **SPESE DI GIUSTIZIA A CARICO DEL BILANCIO REGIONALE A SEGUITO DI PROVVEDIMENTI GIURISDIZIONALI, LODI ARBITRALI O ACCORDI TRANSATIVI, IVI COMPRESE LE SPESE ACCESSORIE (SPESE OBBLIGATORIE).** | | | | | |
| | | 2015 | 5.261,28 | 0,00 | 0,00 | 5.261,28 |
| | | 2016 | 76.215,86 | 2.992,43 | 0,00 | 73.223,43 |
| | | 2017 | 132.031,36 | 62.596,43 | -242,03 | 69.192,90 |
| **TOTALE CAPITOLO** | | | **213.508,50** | **65.588,86** | **-242,03** | **147.677,61** |
| **CAPITOLO U9011101001** - ***Risorse Autonome*** | | | | | | |
| | **SPESE PER IL PAGAMENTO DI DEBITI FUORI BILANCIO - ONERI DA CONTENZIOSO (ART. 73, COMMA 1, LETT. A) DEL D.LGS N. 118/2011)** | | | | | |
| | | 2017 | 48.180,31 | 46.644,15 | -1.536,16 | 0,00 |
| **TOTALE CAPITOLO** | | | **48.180,31** | **46.644,15** | **-1.536,16** | **0,00** |
| **CAPITOLO U9011101301** - ***Risorse Autonome*** | | | | | | |
| | **SPESE PER ONERI DERIVANTI DA CONTENZIOSO ESISTENTE FORMATOSI IN ESERCIZI PRECEDENTI (ALL. 4/2 PUNTO 5.2, LETT. H) D.LGS. 118/2011)** | | | | | |
| | | 2017 | 2.432.073,36 | 2.408.763,63 | 0,00 | 23.309,73 |
| **TOTALE CAPITOLO** | | | **2.432.073,36** | **2.408.763,63** | **0,00** | **23.309,73** |
| **TOTALE MACROAGGREGATO 110 - Altre spese correnti** | | | **2.825.867,05** | **2.520.996,64** | **-133.883,07** | **170.987,34** |
| **TOTALE TITOLO 1 - Spese correnti** | | | **5.816.691,14** | **4.253.706,47** | **-219.489,88** | **1.343.494,79** |
| **TOTALE PROGRAMMA 0111 - Altri servizi generali** | | | **5.816.691,14** | **4.253.706,47** | **-219.489,88** | **1.343.494,79** |
| **PROGRAMMA 0112 - Politica regionale unitaria per i servizi istituzionali, generali e di gestione (solo per le Regioni)** | | | | | | |
| **TITOLO 1 - Spese correnti** | | | | | | |
| **MACROAGGREGATO 101 - Redditi da lavoro dipendente** | | | | | | |
| **CAPITOLO U0100410803** - ***Risorse Vincolate (Capitolo: E0232710101)*** | | | | | | |
| | **SPESE PER LA COSTITUZIONE DI UNITA' TECNICHE DI SUPPORTO ALLA PROGRAMMAZIONE, ALLA VALUTAZIONE ED AL MONITORAGGIO DEGLI INVESTIMENTI PUBBLICI - CONTRIBUTI SOCIALI EFFETTIVI A CARICO DELL'ENTE (ART.1, COMMI 1 E 8, DELLA LEGGE 17.5.99, N.144).** | | | | | |
| | | 2017 | 8.671,24 | 8.671,24 | 0,00 | 0,00 |
| **TOTALE CAPITOLO** | | | **8.671,24** | **8.671,24** | **0,00** | **0,00** |
| **CAPITOLO U1202010404** - ***Risorse Vincolate (Capitolo: E2119000201)*** | | | | | | |
| | **SPESE PER IL CONSOLIDAMENTO DELLA RETE DEI NUCLEI REGIONALI "CONTI PUBBLICI TERRITORIALI" - RETRIBUZIONI IN DENARO(DELIBERAZIONE CIPE DEL 3.5.2002, N. 36).** | | | | | |
| | | 2017 | 29.291,85 | 0,00 | -29.291,85 | 0,00 |
| **TOTALE CAPITOLO** | | | **29.291,85** | **0,00** | **-29.291,85** | **0,00** |
| **CAPITOLO U1202010405** - ***Risorse Vincolate (Capitolo: E2119000201)*** | | | | | | |
| | **SPESE PER IL CONSOLIDAMENTO DELLA RETE DEI NUCLEI REGIONALI "CONTI PUBBLICI TERRITORIALI" - CONTRIBUTI SOCIALI A CARICO DELL'ENTE (DELIBERAZIONE CIPE DEL 3.5.2002, N. 36).** | | | | | |
| | | 2017 | 9.464,57 | 3.143,64 | -6.320,93 | 0,00 |
| **TOTALE CAPITOLO** | | | **9.464,57** | **3.143,64** | **-6.320,93** | **0,00** |
| **CAPITOLO U1202010502** - ***Risorse Vincolate (Capitolo: E2119000301)*** | | | | | | |
| | **SPESE PER L'ASSEGNAZIONE DELLA PREMIALITA' ALLA RETE DEI NUCLEI DI VALUTAZIONE E VERIFICA DEGLI INVESTIMENTI PUBBLICI PER IL COFINANZIAMENTO DI SPECIFICHE ATTIVITA' CHE ALCUNI NUCLEI SVOLGONO A FAVORE DI TUTTI GLI ALTRI(ART. 1, COMMA 7, LEGGE N. 144 DEL 17 MAGGIO 1999 - PUNTO 8 DELLA DELIBERA CIPE N. 54 DEL 27 MAGGIO 2005) - CONTRIBUTI SOCIALI EFFETTIVI A CARICO DELL'ENTE** | | | | | |
| | | 2017 | 4.911,31 | 4.911,31 | 0,00 | 0,00 |
| **TOTALE CAPITOLO** | | | **4.911,31** | **4.911,31** | **0,00** | **0,00** |
| **CAPITOLO U1301040106** - ***Risorse Vincolate (Capitolo: E4439000100; E4610000100)*** | | | | | | |
| | **SPESE PER SUPPORTARE L'AUTORITA' DI GESTIONE, IL COMITATO DI COORDINAMENTO DEL PROGRAMMA, I RESPONSABILI DEGLI ASSI / SETTORI PRIORITARI NELLE REALIZZAZIONE DELLE ATTIVITA' DI PROGRAMMAZIONE OPERATIVA, COORDINAMENTO, GESTIONE, MONITORAGGIO, CONTROLLO E VALUTAZIONE DEL POR - ALTRE SPESE PER IL PERSONALE (ASSE IX- SETTORE 9.1 - OBIETTIVO OPERATIVO 9.1.1)** | | | | | |
| | | 2015 | 45.696,00 | 0,00 | -45.696,00 | 0,00 |
| **TOTALE CAPITOLO** | | | **45.696,00** | **0,00** | **-45.696,00** | **0,00** |

| MISSIONE PROGRAMMA TITOLO MACROAGGREGATO CAPITOLO | DESCRIZIONE | ESPF | RESIDUI PASSIVI AL 1/1/2018 (RS) | PAGAMENTI IN C/ RESIDUI (PR) | RIACCERTAMENTO RESIDUI (R )(1) | RESIDUI PASSIVI DA ESERCIZI PRECEDENTI (EP=RS-PR+R) |
|---|---|---|---|---|---|---|
| **CAPITOLO U1301040600** - ***Risorse Vincolate (Capitolo: E4439000100; E4610000100)*** | | | | | | |
| | **SPESE PER SUPPORTARE L'AUTORITA' DI GESTIONE, IL COMITATO DI COORDINAMENTO DEL PROGRAMMA, I RESPONSABILI DEGLI ASSI/SETTORI PRIORITARI NELLA REALIZZAZIONE DELLE ATTIVITA' DI PROGRAMMAZIONE OPERATIVA, COORDINAMENTO, GESTIONE, MONITORAGGIO, CONTROLLO E VALUTAZIONE DEL POR (ASSE IX - SETTORE 9.1 - OBIETTIVO OPERATIVO 9.1.1) - SPESE CONCERNENTI IL PERSONALE PER COMPETENZE ED ONERI** | | | | | |
| | | 2014 | 129.704,24 | 0,00 | -129.704,24 | 0,00 |
| | **TOTALE CAPITOLO** | | **129.704,24** | **0,00** | **-129.704,24** | **0,00** |
| **CAPITOLO U1302030502** - ***Risorse Vincolate (Capitolo: E2129000101; E2129000201)*** | | | | | | |
| | **SPESE PER LA REALIZZAZIONE DI INTERVENTI DI RAFFORZAMENTO DELLE ATTIVITA' DI GESTIONE, MONITORAGGIO E CONTROLLO NELL'AMBITO DEL PIANO DI AZIONE COESIONE - RETRIBUZIONI IN DENARO** | | | | | |
| | | 2016 | 88.917,29 | 48.411,25 | -23.755,79 | 16.750,25 |
| | | 2017 | 24.624,00 | 0,00 | 0,00 | 24.624,00 |
| | **TOTALE CAPITOLO** | | **113.541,29** | **48.411,25** | **-23.755,79** | **41.374,25** |
| **CAPITOLO U1302030503** - ***Risorse Vincolate (Capitolo: E2129000101; E2129000201)*** | | | | | | |
| | **SPESE PER LA REALIZZAZIONE DI INTERVENTI DI RAFFORZAMENTO DELLE ATTIVITA' DI GESTIONE, MONITORAGGIO E CONTROLLO NELL'AMBITO DEL PIANO DI AZIONE COESIONE - CONTRIBUTI SOCIALI EFFETTIVI A CARICO DELL'ENTE** | | | | | |
| | | 2016 | 12.471,56 | 3.801,28 | -5.501,54 | 3.168,74 |
| | | 2017 | 46.448,23 | 46.274,76 | 0,00 | 173,47 |
| | **TOTALE CAPITOLO** | | **58.919,79** | **50.076,04** | **-5.501,54** | **3.342,21** |
| **CAPITOLO U9011200102** - ***Risorse Vincolate (Capitolo: E9201010201; E9201050101)*** | | | | | | |
| | **SPESE PER SOSTENERE LE FASI DI PROGRAMMAZIONE, ATTUAZIONE, GESTIONE, CONTROLLO, VALUTAZIONE E SORVEGLIANZA DEL PROGRAMMA OPERATIVO (POR 2014-2020 - ASSE 14) - RETRIBUZIONI IN DENARO** | | | | | |
| | | 2016 | 34.617,56 | 17.439,68 | -17.060,57 | 117,31 |
| | | 2017 | 80.610,98 | 12.929,20 | -67.681,78 | 0,00 |
| | **TOTALE CAPITOLO** | | **115.228,54** | **30.368,88** | **-84.742,35** | **117,31** |
| **CAPITOLO U9011200103** - ***Risorse Vincolate (Capitolo: E9201010201; E9201050101)*** | | | | | | |
| | **SPESE PER SOSTENERE LE FASI DI PROGRAMMAZIONE, ATTUAZIONE, GESTIONE, CONTROLLO, VALUTAZIONE E SORVEGLIANZA DEL PROGRAMMA OPERATIVO (POR 2014-2020 - ASSE 14) - ALTRE SPESE PER IL PERSONALE** | | | | | |
| | | 2016 | 1,00 | 0,00 | -1,00 | 0,00 |
| | | 2017 | 6.048,00 | 0,00 | -6.048,00 | 0,00 |
| | **TOTALE CAPITOLO** | | **6.049,00** | **0,00** | **-6.049,00** | **0,00** |
| **CAPITOLO U9011200104** - ***Risorse Vincolate (Capitolo: E9201010201; E9201050101)*** | | | | | | |
| | **SPESE PER SOSTENERE LE FASI DI PROGRAMMAZIONE, ATTUAZIONE, GESTIONE, CONTROLLO, VALUTAZIONE E SORVEGLIANZA DEL PROGRAMMA OPERATIVO (POR 2014-2020 - ASSE 14) - CONTRIBUTI SOCIALI EFFETTIVI A CARICO DELL'ENTE** | | | | | |
| | | 2016 | 8.252,06 | 0,00 | -8.162,80 | 89,26 |
| | | 2017 | 63.496,12 | 42.829,57 | -19.242,88 | 1.423,67 |
| | **TOTALE CAPITOLO** | | **71.748,18** | **42.829,57** | **-27.405,68** | **1.512,93** |
| **CAPITOLO U9011200201** - ***Risorse Vincolate (Capitolo: E2129000101; E2129000201)*** | | | | | | |
| | **SPESE PER LA REALIZZAZIONE DI INTERVENTI DI RAFFORZAMENTO DELLE ATTIVITA' DI GESTIONE, MONITORAGGIO E CONTROLLO NELL'AMBITO DEL PIANO DI AZIONE COESIONE E PER LA CHIUSURA DEL POR FESR 2007-2013 - RETRIBUZIONI IN DENARO (DELIBERAZIONE DELLA GIUNTA REGIONALE N. 40 del 24.02.2016)** | | | | | |
| | | 2016 | 21.219,09 | 17.370,72 | 0,00 | 3.848,37 |
| | **TOTALE CAPITOLO** | | **21.219,09** | **17.370,72** | **0,00** | **3.848,37** |
| **CAPITOLO U9011200401** - ***Risorse Vincolate (Capitolo: E2129000101; E2129000201)*** | | | | | | |
| | **SPESE PER LA REALIZZAZIONE DI INTERVENTI DI RAFFORZAMENTO DELLE ATTIVITA' DI GESTIONE, MONITORAGGIO E CONTROLLO NELL'AMBITO DEL PIANO DI AZIONE COESIONE E PER LA CHIUSURA DEL POR FESR 2007-2013 - CONTRIBUTI SOCIALI EFFETTIVI A CARICO DELL'ENTE (DELIBERAZIONE DELLA GIUNTA REGIONALE N. 40 del 24.02.2016)** | | | | | |
| | | 2016 | 25.026,13 | 0,00 | -4,15 | 25.021,98 |
| | **TOTALE CAPITOLO** | | **25.026,13** | **0,00** | **-4,15** | **25.021,98** |
| **CAPITOLO U9011201202** - ***Risorse Vincolate (Capitolo: E2129000101; E2129000201)*** | | | | | | |
| | **SPESE PER GARANTIRE L'OPERATIVITA' DEL NUCLEO REGIONALE DI VALUTAZIONE E VERIFICA DEGLI INVESTIMENTI PUBBLICI - CONTRIBUTI SOCIALI EFFETTIVI A CARICO DELL'ENTE (DELIBERAZIONE DELLA GIUNTA REGIONALE N. 40 del 24.02.2016)** | | | | | |
| | | 2017 | 6.614,12 | 6.614,12 | 0,00 | 0,00 |
| | **TOTALE CAPITOLO** | | **6.614,12** | **6.614,12** | **0,00** | **0,00** |
| **CAPITOLO U9011201301** - ***Risorse Vincolate (Capitolo: E9201011001)*** | | | | | | |
| | **SPESE PER IL RAFFORZAMENTO DELL'AUTORITA' DI AUDIT DELLA REGIONE CALABRIA - RETRIBUZIONI IN DENARO (PROGRAMMA COMPLEMENTARE DI AZIONE E COESIONE PER LA GOVERNANCE DEI SISTEMI DI GESTIONE E CONTROLLO 2014/2020).** | | | | | |
| | | 2017 | 777,00 | 777,00 | 0,00 | 0,00 |

| MISSIONE PROGRAMMA TITOLO MACROAGGREGATO CAPITOLO | DESCRIZIONE | ESPF | RESIDUI PASSIVI AL 1/1/2018 (RS) | PAGAMENTI IN C/ RESIDUI (PR) | RIACCERTAMENTO RESIDUI (R )(1) | RESIDUI PASSIVI DA ESERCIZI PRECEDENTI (EP=RS-PR+R) |
|---|---|---|---|---|---|---|
| **TOTALE CAPITOLO** | | | **777,00** | **777,00** | **0,00** | **0,00** |
| **CAPITOLO U9011201402** - ***Risorse Autonome*** | | | | | | |
| | **SPESE PER STIPENDI, ALTRI ASSEGNI FISSI E CONTRIBUTI DIVERSI A CARICO DELL'ENTE, INERENTI AL PERSONALE ADDETTO ALLE SEGRETERIE PARTICOLARI DEL PRESIDENTE, DEGLI ASSESSORI DELLA GIUNTA REGIONALE E DEL PRESIDENTE DELLA COMMISSIONE DEL PIANO, NONCHE' PER L'INDENNITA' FORFETTIZZATA DEL PERSONALE CHE PRESTA SERVIZIO NELLE STRUTTURE AUSILIARIE DEI DIPARTIMENTI - CONTRIBUTI SOCIALI EFFETTIVI A CARICO DELL'ENTE - (ARTT. 5 E 8 DELLA LEGGE REGIONALE 13.5.1996, N. 7; ART. 3 DELLA LEGGE REGIONALE 26.5.1997, N. 8. ART. 1, COMMA 5, DELLA LEGGE REGIONALE 28.8.2000, N. 14; LEGGE REGIONALE 29.10.2001, N.24)(SPESE OBBLIGATORIE). - U.01.12** | | | | | |
| | | 2017 | 17.596,00 | 2.137,41 | 0,00 | 15.458,59 |
| **TOTALE CAPITOLO** | | | **17.596,00** | **2.137,41** | **0,00** | **15.458,59** |
| **CAPITOLO U9011201502** - ***Risorse Autonome*** | | | | | | |
| | **SPESE PER LE COMPETENZE FISSE DEL PERSONALE REGIONALE DI RUOLO, IVI COMPRESE QUELLE PER IL PAGAMENTO DELLA RETRIBUZIONE DI POSIZIONE E DEI CONTRIBUTI PREVIDENZIALI POSTI A CARICO DELLA REGIONE -CONTRIBUTI SOCIALI EFFETTIVI A CARICO DELL'ENTE - (SPESE OBBLIGATORIE). - U.01.12** | | | | | |
| | | 2017 | 553.540,09 | 198.382,61 | 0,00 | 355.157,48 |
| **TOTALE CAPITOLO** | | | **553.540,09** | **198.382,61** | **0,00** | **355.157,48** |
| **CAPITOLO U9011201601** - ***Risorse Autonome*** | | | | | | |
| | **FONDO PER IL MIGLIORAMENTO DELL'EFFICIENZA DEI SERVIZI (ART.5 DELLA LEGGE REGIONALE 5.5.90, N.30). - U.01.12** | | | | | |
| | | 2017 | 111.871,67 | 0,00 | 0,00 | 111.871,67 |
| **TOTALE CAPITOLO** | | | **111.871,67** | **0,00** | **0,00** | **111.871,67** |
| **CAPITOLO U9011201602** - ***Risorse Autonome*** | | | | | | |
| | **FONDO PER IL MIGLIORAMENTO DELL'EFFICIENZA DEI SERVIZI - CONTRIBUTI SOCIALI EFFETTIVI A CARICO DELL'ENTE (ART.5 DELLA LEGGE REGIONALE 5.5.90, N.30). - U.01.12** | | | | | |
| | | 2017 | 13.504,98 | 0,00 | -0,98 | 13.504,00 |
| **TOTALE CAPITOLO** | | | **13.504,98** | **0,00** | **-0,98** | **13.504,00** |
| **CAPITOLO U9011201702** - ***Risorse Autonome*** | | | | | | |
| | **SPESE PER L'ATTUAZIONE DEL PIANO DI STABILIZZAZIONE DEI LAVORATORI SOCIALMENTE UTILI E DI PUBBLICA UTILITA' AI SENSI DELL'ARTICOLO 20, COMMI 1 E 2, DELLA LEGGE REGIONALE 11 MAGGIO 2007, N. 9 E ART. 15, COMMA 1 DELLA LEGGE REGIONALE 26 FEBBRAIO 2010, N. 8 - CONTRIBUTI SOCIALI EFFETTIVI A CARICO DELL'ENTE (SPESE OBBLIGATORIE) - U.01.12** | | | | | |
| | | 2017 | 4.133,71 | 4.133,71 | 0,00 | 0,00 |
| **TOTALE CAPITOLO** | | | **4.133,71** | **4.133,71** | **0,00** | **0,00** |
| **CAPITOLO U9011201801** - ***Risorse Autonome*** | | | | | | |
| | **SPESE PER COMPETENZE FISSE E CONTRIBUTIVE DEL PERSONALE DI RUOLO TRANSITATO DALLE AMMINISTRAZIONI PROVINCIALI AI SENSI DELLA LEGGE 7 APRILE 2014, N. 56 E DELLA LEGGE REGIONALE 22 GIUGNO 2015, N.14 (SPESE OBBLIGATORIE) - U. 01.12** | | | | | |
| | | 2017 | 22.663,74 | 0,00 | 0,00 | 22.663,74 |
| **TOTALE CAPITOLO** | | | **22.663,74** | **0,00** | **0,00** | **22.663,74** |
| **CAPITOLO U9011201802** - ***Risorse Autonome*** | | | | | | |
| | **SPESE PER IL PAGAMENTO DEI CONTRIBUTI PREVIDENZIALI ED ASSISTENZIALI POSTI A CARICO DELLA REGIONE PER IL PERSONALE DI RUOLO TRANSITATO DALLE AMMINISTRAZIONI PROVINCIALI AI SENSI DELLA LEGGE 7 APRILE 2014, N. 56 E DELLA LEGGE REGIONALE 22 GIUGNO 2015, N.14 (SPESE OBBLIGATORIE) - U.01.12** | | | | | |
| | | 2017 | 10.916,92 | 10.916,92 | 0,00 | 0,00 |
| **TOTALE CAPITOLO** | | | **10.916,92** | **10.916,92** | **0,00** | **0,00** |
| **CAPITOLO U9011202003** - ***Risorse Vincolate (Capitolo: E9201012001)*** | | | | | | |
| | **SPESE PER LA REALIZZAZIONE DEGLI INTEVENTI COMPRESI NELL'ASSE 14 - OBIETTIVO SPECIFICO 14.1 - AZIONE 14.1.2 'ASSISTENZA ALLE STRUTTURE IMPEGNATE NELLA PROGRAMMAZIONE E GESTIONE DEGLI INTERVENTI' - PIANO DI AZIONE COESIONE (PAC) CALABRIA 2014-2020 - CONTRIBUTI SOCIALI EFFETTIVI A CARICO DELL'ENTE (REGOLAMENTO (UE) N. 1303/2013, DELIBERE CIPE NN. 10/2015 E 7/2017, DGR NN. 41/2016, 448/2016 E 320/2017)** | | | | | |
| | | 2017 | 47.889,90 | 47.889,90 | 0,00 | 0,00 |
| **TOTALE CAPITOLO** | | | **47.889,90** | **47.889,90** | **0,00** | **0,00** |
| **TOTALE MACROAGGREGATO 101 - Redditi da lavoro dipendente** | | | **1.428.979,36** | **476.634,32** | **-358.472,51** | **593.872,53** |
| **MACROAGGREGATO 102 - Imposte e tasse a carico dell'ente** | | | | | | |
| **CAPITOLO U0100410802** - ***Risorse Vincolate (Capitolo: E0232710101)*** | | | | | | |
| | **SPESE PER LA COSTITUZIONE DI UNITA' TECNICHE DI SUPPORTO ALLA PROGRAMMAZIONE, ALLA VALUTAZIONE ED AL MONITORAGGIO DEGLI INVESTIMENTI PUBBLICI - IMPOSTA REGIONALE SULLE ATTIVITA' PRODUTTIVE (IRAP) (ART.1, COMMI 1 E 8, DELLA LEGGE 17.5.99, N.144).** | | | | | |
| | | 2017 | 1.547,27 | 1.547,27 | 0,00 | 0,00 |
| **TOTALE CAPITOLO** | | | **1.547,27** | **1.547,27** | **0,00** | **0,00** |

| MISSIONE<br>PROGRAMMA<br>TITOLO<br>MACROAGGREGATO<br>CAPITOLO | DESCRIZIONE | ESPF | RESIDUI PASSIVI AL 1/1/2018 (RS) | PAGAMENTI IN C/ RESIDUI (PR) | RIACCERTAMENTO RESIDUI (R )(1) | RESIDUI PASSIVI DA ESERCIZI PRECEDENTI (EP=RS-PR+R) |
|---|---|---|---|---|---|---|
| **CAPITOLO U1202010406** - ***Risorse Vincolate (Capitolo: E2119000201)*** | | | | | | |
| **SPESE PER IL CONSOLIDAMENTO DELLA RETE DEI NUCLEI REGIONALI "CONTI PUBBLICI TERRITORIALI" - IMPOSTA REGIONALE SULLE ATTIVITA' PRODUTTIVE (IRAP) (DELIBERAZIONE CIPE DEL 3.5.2002, N. 36).** | | | | | | |
| | | 2017 | 2.446,03 | 700,57 | -1.745,46 | 0,00 |
| **TOTALE CAPITOLO** | | | **2.446,03** | **700,57** | **-1.745,46** | **0,00** |
| **CAPITOLO U1202010503** - ***Risorse Vincolate (Capitolo: E2119000301)*** | | | | | | |
| **SPESE PER L'ASSEGNAZIONE DELLA PREMIALITA' ALLA RETE DEI NUCLEI DI VALUTAZIONE E VERIFICA DEGLI INVESTIMENTI PUBBLICI PER IL COFINANZIAMENTO DI SPECIFICHE ATTIVITA' CHE ALCUNI NUCLEI SVOLGONO A FAVORE DI TUTTI GLI ALTRI (ART. 1, COMMA 7, LEGGE N. 144 DEL 17 MAGGIO 1999 - PUNTO 8 DELLA DELIBERA CIPE N. 54 DEL 27 MAGGIO 2005) - IMPOSTA REGIONALE SULLE ATTIVITA' PRODUTTIVE (IRAP)** | | | | | | |
| | | 2017 | 1.829,20 | 1.829,20 | 0,00 | 0,00 |
| **TOTALE CAPITOLO** | | | **1.829,20** | **1.829,20** | **0,00** | **0,00** |
| **CAPITOLO U1301040700** - ***Risorse Vincolate (Capitolo: E4439000100; E4610000100)*** | | | | | | |
| **SPESE PER SUPPORTARE L'AUTORITA' DI GESTIONE, IL COMITATO DI COORDINAMENTO DEL PROGRAMMA, I RESPONSABILI DEGLI ASSI/SETTORI PRIORITARI NELLA REALIZZAZIONE DELLE ATTIVITA' DI PROGRAMMAZIONE OPERATIVA, COORDINAMENTO, GESTIONE, MONITORAGGIO, CONTROLLO E VALUTAZIONE DEL POR (ASSE IX - SETTORE 9.1 - OBIETTIVO OPERATIVO 9.1.1) - SPESE CONCERNENTI IRAP** | | | | | | |
| **NOTA:** ***vedi capitolo di spesa 1301040101+1301040601-1301040602-1301040801*** | | | | | | |
| | | 2014 | 472,82 | 0,00 | -472,82 | 0,00 |
| **TOTALE CAPITOLO** | | | **472,82** | **0,00** | **-472,82** | **0,00** |
| **CAPITOLO U1302030504** - ***Risorse Vincolate (Capitolo: E2129000101; E2129000201)*** | | | | | | |
| **SPESE PER LA REALIZZAZIONE DI INTERVENTI DI RAFFORZAMENTO DELLE ATTIVITA' DI GESTIONE, MONITORAGGIO E CONTROLLO NELL'AMBITO DEL PIANO DI AZIONE COESIONE - IMPOSTA REGIONALE SULLE ATTIVITÀ PRODUTTIVE (IRAP)** | | | | | | |
| | | 2016 | 4.160,85 | 1.034,11 | -2.559,80 | 566,94 |
| | | 2017 | 659,34 | 659,34 | 0,00 | 0,00 |
| **TOTALE CAPITOLO** | | | **4.820,19** | **1.693,45** | **-2.559,80** | **566,94** |
| **CAPITOLO U9011200105** - ***Risorse Vincolate (Capitolo: E9201010201; E9201050101)*** | | | | | | |
| **SPESE PER SOSTENERE LE FASI DI PROGRAMMAZIONE, ATTUAZIONE, GESTIONE, CONTROLLO, VALUTAZIONE E SORVEGLIANZA DEL PROGRAMMA OPERATIVO (POR 2014-2020 - ASSE 14) - IMPOSTA REGIONALE SULLE ATTIVITA' PRODUTTIVE (IRAP)** | | | | | | |
| | | 2016 | 2.988,95 | 1.482,38 | -1.506,57 | 0,00 |
| | | 2017 | 16.533,04 | 10.642,82 | -5.890,22 | 0,00 |
| **TOTALE CAPITOLO** | | | **19.521,99** | **12.125,20** | **-7.396,79** | **0,00** |
| **CAPITOLO U9011200701** - ***Risorse Vincolate (Capitolo: E2129000101; E2129000201)*** | | | | | | |
| **SPESE PER LA REALIZZAZIONE DI INTERVENTI DI RAFFORZAMENTO DELLE ATTIVITA' DI GESTIONE, MONITORAGGIO E CONTROLLO NELL'AMBITO DEL PIANO DI AZIONE COESIONE E PER LA CHIUSURA DEL POR FESR 2007-2013 - IMPOSTA REGIONALE SULLE ATTIVITÀ PRODUTTIVE (IRAP) (DELIBERAZIONE DELLA GIUNTA REGIONALE N. 40 del 24.02.2016)** | | | | | | |
| | | 2016 | 1.803,61 | 1.476,41 | 0,00 | 327,20 |
| **TOTALE CAPITOLO** | | | **1.803,61** | **1.476,41** | **0,00** | **327,20** |
| **CAPITOLO U9011201203** - ***Risorse Vincolate (Capitolo: E2129000101; E2129000101; E2129000201)*** | | | | | | |
| **SPESE PER GARANTIRE L'OPERATIVITA' DEL NUCLEO REGIONALE DI VALUTAZIONE E VERIFICA DEGLI INVESTIMENTI PUBBLICI - IMPOSTA REGIONALE SULLE ATTIVITÀ PRODUTTIVE (IRAP) (DELIBERAZIONE DELLA GIUNTA REGIONALE N. 40 del 24.02.2016)** | | | | | | |
| | | 2017 | 1.301,06 | 1.301,06 | 0,00 | 0,00 |
| **TOTALE CAPITOLO** | | | **1.301,06** | **1.301,06** | **0,00** | **0,00** |
| **CAPITOLO U9011201504** - ***Risorse Autonome*** | | | | | | |
| **SPESE PER IL PAGAMENTO DELL'IRAP A VALERE SULLE SPESE PER IL PERSONALE REGIONALE (SPESE OBBLIGATORIE) - U.01.12** | | | | | | |
| | | 2017 | 102.217,47 | 70.141,17 | 0,00 | 32.076,30 |
| **TOTALE CAPITOLO** | | | **102.217,47** | **70.141,17** | **0,00** | **32.076,30** |
| **CAPITOLO U9011201803** - ***Risorse Autonome*** | | | | | | |
| **SPESE PER IL PAGAMENTO DELL'IRAP PER IL PERSONALE DI RUOLO TRANSITATO DALLE AMMINISTRAZIONI PROVINCIALI AI SENSI DELLA LEGGE 7 APRILE 2014, N. 56 E DELLA LEGGE REGIONALE 22 GIUGNO 2015, N.14 (SPESE OBBLIGATORIE) - U.01.12** | | | | | | |
| | | 2017 | 2.657,89 | 585,61 | 0,00 | 2.072,28 |
| **TOTALE CAPITOLO** | | | **2.657,89** | **585,61** | **0,00** | **2.072,28** |
| **TOTALE MACROAGGREGATO 102 - Imposte e tasse a carico dell'ente** | | | **138.617,53** | **91.399,94** | **-12.174,87** | **35.042,72** |
| **MACROAGGREGATO 103 - Acquisto di beni e servizi** | | | | | | |

| MISSIONE PROGRAMMA TITOLO MACROAGGREGATO CAPITOLO | DESCRIZIONE | ESPF | RESIDUI PASSIVI AL 1/1/2018 (RS) | PAGAMENTI IN C/ RESIDUI (PR) | RIACCERTAMENTO RESIDUI (R )(1) | RESIDUI PASSIVI DA ESERCIZI PRECEDENTI (EP=RS-PR+R) |
|---|---|---|---|---|---|---|
| **CAPITOLO U0100410804** - ***Risorse Vincolate (Capitolo: E0232710101)*** | | | | | | |
| | **SPESE PER LA COSTITUZIONE DI UNITA' TECNICHE DI SUPPORTO ALLA PROGRAMMAZIONE, ALLA VALUTAZIONE ED AL MONITORAGGIO DEGLI INVESTIMENTI PUBBLICI (ART.1, COMMI 1 E 8, DELLA LEGGE 17.5.99, N.144) - ACQUISTO DI SERVIZI PER FORMAZIONE E ADDESTRAMENTO DEL PERSONALE DELL'ENTE** | | | | | |
| | | 2016 | 600,00 | 0,00 | -600,00 | 0,00 |
| | **TOTALE CAPITOLO** | | **600,00** | **0,00** | **-600,00** | **0,00** |
| **CAPITOLO U0100410805** - ***Risorse Vincolate (Capitolo: E0232710101)*** | | | | | | |
| | **SPESE PER LA COSTITUZIONE DI UNITA' TECNICHE DI SUPPORTO ALLA PROGRAMMAZIONE, ALLA VALUTAZIONE ED AL MONITORAGGIO DEGLI INVESTIMENTI PUBBLICI (ART.1, COMMI 1 E 8, DELLA LEGGE 17.5.99, N.144) - RAPPRESENTANZA, ORGANIZZAZIONE EVENTI, PUBBLICITA' E SERVIZI PER TRASFERTA** | | | | | |
| | | 2017 | 524,08 | 524,08 | 0,00 | 0,00 |
| | **TOTALE CAPITOLO** | | **524,08** | **524,08** | **0,00** | **0,00** |
| **CAPITOLO U1202010402** - ***Risorse Vincolate (Capitolo: E2119000201)*** | | | | | | |
| | **SPESE PER IL CONSOLIDAMENTO DELLA RETE DEI NUCLEI REGIONALI "CONTI PUBBLICI TERRITORIALI" - UTENZE E CANONI (DELIBERAZIONE CIPE DEL 3.5.2002, N. 36).** | | | | | |
| | | 2016 | 22.776,91 | 6.225,14 | -15.197,57 | 1.354,20 |
| | **TOTALE CAPITOLO** | | **22.776,91** | **6.225,14** | **-15.197,57** | **1.354,20** |
| **CAPITOLO U1202010403** - ***Risorse Vincolate (Capitolo: E2119000201)*** | | | | | | |
| | **SPESE PER IL CONSOLIDAMENTO DELLA RETE DEI NUCLEI REGIONALI "CONTI PUBBLICI TERRITORIALI" - ALTRI BENI DI CONSUMO - (DELIBERAZIONE CIPE DEL 3.5.2002, N. 36).** | | | | | |
| | | 2016 | 125.200,97 | 0,00 | -125.200,97 | 0,00 |
| | **TOTALE CAPITOLO** | | **125.200,97** | **0,00** | **-125.200,97** | **0,00** |
| **CAPITOLO U1202010407** - ***Risorse Vincolate (Capitolo: E2119000201)*** | | | | | | |
| | **SPESE PER IL CONSOLIDAMENTO DELLA RETE DEI NUCLEI REGIONALI "CONTI PUBBLICI TERRITORIALI" - ACQUISTO DI SERVIZI PER FORMAZIONE E ADDESTRAMENTO DEL PERSONALE DELL'ENTE - (DELIBERAZIONE CIPE DEL 3.5.2002, N. 36)** | | | | | |
| | | 2016 | 34.902,96 | 0,00 | -34.902,96 | 0,00 |
| | **TOTALE CAPITOLO** | | **34.902,96** | **0,00** | **-34.902,96** | **0,00** |
| **CAPITOLO U1202010408** - ***Risorse Vincolate (Capitolo: E2119000201)*** | | | | | | |
| | **SPESE PER IL CONSOLIDAMENTO DELLA RETE DEI NUCLEI REGIONALI "CONTI PUBBLICI TERRITORIALI" - RAPPRESENTANZA, ORGANIZZAZIONE EVENTI, PUBBLICITA' E SERVIZI PER TRASFERTA (DELIBERAZIONE CIPE DEL 3.5.2002, N. 36).** | | | | | |
| | | 2017 | 64.599,02 | 41.419,00 | -23.180,02 | 0,00 |
| | **TOTALE CAPITOLO** | | **64.599,02** | **41.419,00** | **-23.180,02** | **0,00** |
| **CAPITOLO U1202010409** - ***Risorse Vincolate (Capitolo: E2119000201)*** | | | | | | |
| | **SPESE PER IL CONSOLIDAMENTO DELLA RETE DEI NUCLEI REGIONALI "CONTI PUBBLICI TERRITORIALI" - ALTRI SERVIZI (DELIBERAZIONE CIPE DEL 3.5.2002, N. 36).** | | | | | |
| | | 2016 | 19.166,55 | 16.373,95 | -1.655,56 | 1.137,04 |
| | **TOTALE CAPITOLO** | | **19.166,55** | **16.373,95** | **-1.655,56** | **1.137,04** |
| **CAPITOLO U1202010501** - ***Risorse Vincolate (Capitolo: E2119000301)*** | | | | | | |
| | **SPESE PER L'ASSEGNAZIONE DELLA PREMIALITA' ALLA RETE DEI NUCLEI DI VALUTAZIONE E VERIFICA DEGLI INVESTIMENTI PUBBLICI PER IL COFINANZIAMENTO DI SPECIFICHE ATTIVITA' CHE ALCUNI NUCLEI SVOLGONO A FAVORE DI TUTTI GLI ALTRI (ART. 1, COMMA 7, LEGGE N. 144 DEL 17 MAGGIO 1999 - PUNTO 8 DELLA DELIBERA CIPE N. 54 DEL 27 MAGGIO 2005).** | | | | | |
| | | 2017 | 21.520,30 | 21.520,30 | 0,00 | 0,00 |
| | **TOTALE CAPITOLO** | | **21.520,30** | **21.520,30** | **0,00** | **0,00** |
| **CAPITOLO U1202010504** - ***Risorse Vincolate (Capitolo: E2119000301)*** | | | | | | |
| | **SPESE PER L'ASSEGNAZIONE DELLA PREMIALITA' ALLA RETE DEI NUCLEI DI VALUTAZIONE E VERIFICA DEGLI INVESTIMENTI PUBBLICI PER IL COFINANZIAMENTO DI SPECIFICHE ATTIVITA' CHE ALCUNI NUCLEI SVOLGONO A FAVORE DI TUTTI GLI ALTRI (ART. 1, COMMA 7, LEGGE N. 144 DEL 17 MAGGIO 1999 - PUNTO 8 DELLA DELIBERA CIPE N. 54 DEL 27 MAGGIO 2005) - RAPPRESENTANZA, ORGANIZZAZIONE EVENTI, PUBBLICITA' E SERVIZI PER TRASFERTA** | | | | | |
| | | 2017 | 443,49 | 443,49 | 0,00 | 0,00 |
| | **TOTALE CAPITOLO** | | **443,49** | **443,49** | **0,00** | **0,00** |
| **CAPITOLO U1301040100** - ***Risorse Vincolate (Capitolo: E4610000100)*** | | | | | | |
| | **SPESE PER SUPPORTARE L'AUTORITA' DI GESTIONE, IL COMITATO DI COORDINAMENTO DEL PROGRAMMA, I RESPONSABILI DEGLI ASSI / SETTORI PRIORITARI NELLE REALIZZAZIONE DELLE ATTIVITA' DI PROGRAMMAZIONE OPERATIVA, COORDINAMENTO, GESTIONE, MONITORAGGIO, CONTROLLO E VALUTAZIONE DEL POR (ASSE IX- SETTORE 9.1 - OBIETTIVO OPERATIVO 9.1.1)** | | | | | |
| | | 2013 | 99.343,75 | 0,00 | -99.343,75 | 0,00 |
| | | 2014 | 28.040,26 | 0,00 | -2.310,26 | 25.730,00 |
| | **TOTALE CAPITOLO** | | **127.384,01** | **0,00** | **-101.654,01** | **25.730,00** |

| MISSIONE<br>PROGRAMMA<br>TITOLO<br>MACROAGGREGATO<br>CAPITOLO | DESCRIZIONE | ESPF | RESIDUI PASSIVI AL 1/1/2018 (RS) | PAGAMENTI IN C/ RESIDUI (PR) | RIACCERTAMENTO RESIDUI (R )(1) | RESIDUI PASSIVI DA ESERCIZI PRECEDENTI (EP=RS-PR+R) |
|---|---|---|---|---|---|---|
| **CAPITOLO U1301040101** - ***Risorse Vincolate (Capitolo: E4439000101; E4610000101)*** | | | | | | |
| | **SPESE PER SUPPORTARE L'AUTORITA' DI GESTIONE, IL COMITATO DI COORDINAMENTO DEL PROGRAMMA, I RESPONSABILI DEGLI ASSI / SETTORI PRIORITARI NELLE REALIZZAZIONE DELLE ATTIVITA' DI PROGRAMMAZIONE OPERATIVA, COORDINAMENTO, GESTIONE, MONITORAGGIO, CONTROLLO E VALUTAZIONE DEL POR (ASSE IX- SETTORE 9.1 - OBIETTIVO OPERATIVO 9.1.1)** | | | | | |
| | **NOTA:** ***VEDI ANCHE IL CAPITOLO DELL'ENTRATA 44390001*** | | | | | |
| | | 2016 | 29.491,00 | 0,00 | -29.491,00 | 0,00 |
| | **TOTALE CAPITOLO** | | **29.491,00** | **0,00** | **-29.491,00** | **0,00** |
| **CAPITOLO U1301040800** - ***Risorse Vincolate (Capitolo: E4439000100; E4610000100)*** | | | | | | |
| | **SPESE PER SUPPORTARE L'AUTORITA' DI GESTIONE, IL COMITATO DI COORDINAMENTO DEL PROGRAMMA, I RESPONSABILI DEGLI ASSI / SETTORI PRIORITARI NELLE REALIZZAZIONE DELLE ATTIVITA' DI PROGRAMMAZIONE OPERATIVA, COORDINAMENTO, GESTIONE, MONITORAGGIO, CONTROLLO E VALUTAZIONE DEL POR (ASSE IX- SETTORE 9.1 - OBIETTIVO OPERATIVO 9.1.1) - SPESE CONCERNENTI CONTRATTI DI COLLABORAZIONE COORDINATA E CONTINUATIVA PER COMPETENZE E ONERI** | | | | | |
| | **NOTA:** ***VEDI CAPITOLI DELLA SPESA 1301040100- 1301040700-1301040600-1301040900*** | | | | | |
| | | 2014 | 25.528,08 | 0,00 | -25.528,08 | 0,00 |
| | **TOTALE CAPITOLO** | | **25.528,08** | **0,00** | **-25.528,08** | **0,00** |
| **CAPITOLO U1301040900** - ***Risorse Vincolate (Capitolo: E4439000100; E4610000100)*** | | | | | | |
| | **SPESE PER SUPPORTARE L'AUTORITA' DI GESTIONE, IL COMITATO DI COORDINAMENTO DEL PROGRAMMA, I RESPONSABILI DEGLI ASSI / SETTORI PRIORITARI NELLA REALIZZAZIONE DELLE ATTIVITA' DI PROGRAMMAZIONE OPERATIVA, COORDINAMENTO, GESTIONE, MONITORAGGIO, CONTROLLO E VALUTAZIONE DEL POR (ASSE IX- SETTORE 9.1 - OBIETTIVO OPERATIVO 9.1.1) - SPESE CONCERNENTI LE CONSULENZE PER COMPETENZE E ONERI** | | | | | |
| | **NOTA:** ***VEDI CAPITOLI DELLA SPESA 1301040100- 1301040700-1301040600-1301040800*** | | | | | |
| | | 2014 | 7.585,39 | 0,00 | 0,00 | 7.585,39 |
| | **TOTALE CAPITOLO** | | **7.585,39** | **0,00** | **0,00** | **7.585,39** |
| **CAPITOLO U1302030505** - ***Risorse Vincolate (Capitolo: E2129000101; E2129000201)*** | | | | | | |
| | **SPESE PER LA REALIZZAZIONE DI INTERVENTI DI RAFFORZAMENTO DELLE ATTIVITA' DI GESTIONE, MONITORAGGIO E CONTROLLO NELL'AMBITO DEL PIANO DI AZIONE COESIONE - SERVIZI INFORMATICI E DI TELECOMUNICAZIONI** | | | | | |
| | | 2017 | 23.180,00 | 23.180,00 | 0,00 | 0,00 |
| | **TOTALE CAPITOLO** | | **23.180,00** | **23.180,00** | **0,00** | **0,00** |
| **CAPITOLO U9011200101** - ***Risorse Vincolate (Capitolo: E9201010201; E9201050101)*** | | | | | | |
| | **SPESE PER SOSTENERE LE FASI DI PROGRAMMAZIONE, ATTUAZIONE, GESTIONE, CONTROLLO, VALUTAZIONE E SORVEGLIANZA DEL PROGRAMMA OPERATIVO (ASSE 14) - RAPPRESENTANZA, ORGANIZZAZIONE EVENTI, PUBBLICITA' E SERVIZI DI TRASFERTA** | | | | | |
| | | 2016 | 242,00 | 77,00 | 0,00 | 165,00 |
| | | 2017 | 74.328,33 | 74.328,33 | 0,00 | 0,00 |
| | **TOTALE CAPITOLO** | | **74.570,33** | **74.405,33** | **0,00** | **165,00** |
| **CAPITOLO U9011200108** - ***Risorse Vincolate (Capitolo: E9201010201; E9201050101)*** | | | | | | |
| | **SPESE PER SOSTENERE LE FASI DI PROGRAMMAZIONE, ATTUAZIONE, GESTIONE, CONTROLLO, VALUTAZIONE E SORVEGLIANZA DEL PROGRAMMA OPERATIVO (POR 2014-2020 - ASSE 14) - CONSULENZE** | | | | | |
| | | 2017 | 275.749,54 | 257.636,91 | -18.112,63 | 0,00 |
| | **TOTALE CAPITOLO** | | **275.749,54** | **257.636,91** | **-18.112,63** | **0,00** |
| **CAPITOLO U9011200111** - ***Risorse Vincolate (Capitolo: E9201010201; E9201050101)*** | | | | | | |
| | **SPESE PER SOSTENERE LE FASI DI PROGRAMMAZIONE, ATTUAZIONE, GESTIONE, CONTROLLO, VALUTAZIONE E SORVEGLIANZA DEL PROGRAMMA OPERATIVO (POR 2014-2020 - ASSE 14) - ALTRI SERVIZI** | | | | | |
| | | 2016 | 39.470,79 | 39.470,79 | 0,00 | 0,00 |
| | | 2017 | 2.456.411,37 | 2.456.411,37 | 0,00 | 0,00 |
| | **TOTALE CAPITOLO** | | **2.495.882,16** | **2.495.882,16** | **0,00** | **0,00** |
| **CAPITOLO U9011200901** - ***Risorse Vincolate (Capitolo: E2129000101; E2129000201)*** | | | | | | |
| | **SPESE PER LA REALIZZAZIONE DI INTERVENTI DI RAFFORZAMENTO DELLE ATTIVITA' DI GESTIONE, MONITORAGGIO E CONTROLLO NELL'AMBITO DEL PIANO DI AZIONE COESIONE E PER LA CHIUSURA DEL POR FESR 2007-2013 - CONSULENZE (DELIBERAZIONE DELLA GIUNTA REGIONALE N. 40 del 24.02.2016)** | | | | | |
| | | 2017 | 11.466,78 | 11.466,78 | 0,00 | 0,00 |
| | **TOTALE CAPITOLO** | | **11.466,78** | **11.466,78** | **0,00** | **0,00** |
| **CAPITOLO U9011201001** - ***Risorse Vincolate (Capitolo: E2129000101; E2129000201)*** | | | | | | |
| | **SPESE PER LA REALIZZAZIONE DI INTERVENTI DI RAFFORZAMENTO DELLE ATTIVITA' DI GESTIONE, MONITORAGGIO E CONTROLLO NELL'AMBITO DEL PIANO DI AZIONE COESIONE E PER LA CHIUSURA DEL POR FESR 2007-2013 - ALTRI SERVIZI (DELIBERAZIONE DELLA GIUNTA REGIONALE N. 40 del 24.02.2016)** | | | | | |
| | | 2017 | 263.492,89 | 263.492,89 | 0,00 | 0,00 |

| MISSIONE PROGRAMMA TITOLO MACROAGGREGATO CAPITOLO | DESCRIZIONE | ESPF | RESIDUI PASSIVI AL 1/1/2018 (RS) | PAGAMENTI IN C/ RESIDUI (PR) | RIACCERTAMENTO RESIDUI (R )(1) | RESIDUI PASSIVI DA ESERCIZI PRECEDENTI (EP=RS-PR+R) |
|---|---|---|---|---|---|---|
| **TOTALE CAPITOLO** | | | **263.492,89** | **263.492,89** | **0,00** | **0,00** |
| **CAPITOLO U9011201111** - ***Risorse Vincolate (Capitolo: E1104000201; E2130000101; E2312000101)*** | | | | | | |
| | **SPESE PER LA REALIZZAZIONE DI INTERVENTI DIRETTI AD AUMENTARE LA TRASPARENZA, L'INTEROPERABILITA' E L'ACCESSO AI DATI PUBBLICI, NONCHE' DI INTERVENTI PER IL MIGLIORAMENTO DELLE PRESTAZIONI DELLA PUBBLICA AMMINISTRAZIONE (POR 2014-2020 - ASSE 13) - ALTRI SERVIZI** | | | | | |
| | | 2017 | 65.500,00 | 65.500,00 | 0,00 | 0,00 |
| **TOTALE CAPITOLO** | | | **65.500,00** | **65.500,00** | **0,00** | **0,00** |
| **CAPITOLO U9011201304** - ***Risorse Vincolate (Capitolo: E9201011001)*** | | | | | | |
| | **SPESE PER IL RAFFORZAMENTO DELL'AUTORITA' DI AUDIT DELLA REGIONE CALABRIA -RAPPRESENTANZA, ORGANIZZAZIONE EVENTI, PUBBLICITA' E SERVIZI PER TRASFERTA - (PROGRAMMA COMPLEMENTARE DI AZIONE E COESIONE PER LA GOVERNANCE DEI SISTEMI DI GESTIONE E CONTROLLO 2014/2020).** | | | | | |
| | | 2016 | 5.000,00 | 290,40 | -4.709,60 | 0,00 |
| | | 2017 | 1.753,00 | 1.753,00 | 0,00 | 0,00 |
| **TOTALE CAPITOLO** | | | **6.753,00** | **2.043,40** | **-4.709,60** | **0,00** |
| **CAPITOLO U9011201305** - ***Risorse Vincolate (Capitolo: E9201011001)*** | | | | | | |
| | **SPESE PER IL RAFFORZAMENTO DELL'AUTORITA' DI AUDIT DELLA REGIONE CALABRIA -ACQUISTO DI SERVIZI PER FORMAZIONE E ADDESTRAMENTO DEL PERSONALE DELL'ENTE - (PROGRAMMA COMPLEMENTARE DI AZIONE E COESIONE PER LA GOVERNANCE DEI SISTEMI DI GESTIONE E CONTROLLO 2014/2020).** | | | | | |
| | | 2016 | 50.000,00 | 500,00 | -49.500,00 | 0,00 |
| **TOTALE CAPITOLO** | | | **50.000,00** | **500,00** | **-49.500,00** | **0,00** |
| **CAPITOLO U9011201307** - ***Risorse Vincolate (Capitolo: E9201011001)*** | | | | | | |
| | **SPESE PER IL RAFFORZAMENTO DELL'AUTORITA' DI AUDIT DELLA REGIONE CALABRIA -ALTRI SERVIZI - (PROGRAMMA COMPLEMENTARE DI AZIONE E COESIONE PER LA GOVERNANCE DEI SISTEMI DI GESTIONE E CONTROLLO 2014/2020).** | | | | | |
| | | 2016 | 361.568,90 | 167.555,71 | 0,00 | 194.013,19 |
| **TOTALE CAPITOLO** | | | **361.568,90** | **167.555,71** | **0,00** | **194.013,19** |
| **CAPITOLO U9011201403** - ***Risorse Autonome*** | | | | | | |
| | **SPESE PER INDENNITA' DI TRASFERTA E RIMBORSO SPESE PER MISSIONI DEL PERSONALE ADDETTO ALLE SEGRETERIE PARTICOLARI DEL PRESIDENTE E DEGLI ASSESSORI DELLA GIUNTA REGIONALE (ART.8 DELLA LEGGE REGIONALE 13.5.96, N.7).(SPESE OBBLIGATORIE) - U.01.12** | | | | | |
| | | 2017 | 3.785,37 | 3.780,00 | -5,37 | 0,00 |
| **TOTALE CAPITOLO** | | | **3.785,37** | **3.780,00** | **-5,37** | **0,00** |
| **CAPITOLO U9011201503** - ***Risorse Autonome*** | | | | | | |
| | **INDENNITA' DI TRASFERTA E RIMBORSO SPESE PER MISSIONI E TRASFERIMENTI DEL PERSONALE ADDETTO AI SERVIZI DELLA REGIONE. - U.01.12** | | | | | |
| | | 2017 | 28.456,55 | 28.456,00 | -0,55 | 0,00 |
| **TOTALE CAPITOLO** | | | **28.456,55** | **28.456,00** | **-0,55** | **0,00** |
| **CAPITOLO U9011202001** - ***Risorse Vincolate (Capitolo: E9201012001)*** | | | | | | |
| | **SPESE PER LA REALIZZAZIONE DEGLI INTEVENTI COMPRESI NELL'ASSE 14 - OBIETTIVO SPECIFICO 14.1 - AZIONE 14.1.2 'ASSISTENZA ALLE STRUTTURE IMPEGNATE NELLA PROGRAMMAZIONE E GESTIONE DEGLI INTERVENTI' - PIANO DI AZIONE COESIONE (PAC) CALABRIA 2014-2020 - ALTRI SERVIZI (REGOLAMENTO (UE) N. 1303/2013, DELIBERE CIPE NN. 10/2015 E 7/2017, DGR NN. 41/2016, 448/2016 E 320/2017)** | | | | | |
| | | 2017 | 140.000,00 | 140.000,00 | 0,00 | 0,00 |
| **TOTALE CAPITOLO** | | | **140.000,00** | **140.000,00** | **0,00** | **0,00** |
| **CAPITOLO U9011202101** - ***Risorse Vincolate (Capitolo: E9201012001)*** | | | | | | |
| | **SPESE RELATIVE ALL'EVOLUZIONE, ALL'ASSISTENZA E ALLA MANUTENZIONE DEL SISTEMA INFORMATIVO UNITARIO REGIONALE PER LA PROGRAMMAZIONE, GESTIONE E MONITORAGGIO DEGLI INVESTIMENTI PUBBLICI (SIURP) - ASSE 2 - PIANO DI AZIONE COESIONE (PAC) 2014-2020 - SERVIZI INFORMATICI E TELECOMUNICAZIONI (REGOLAMENTO (UE) N. 1303/2013, DELIBERE CIPE NN. 10/2015 E 7/2017, DGR NN. 41/2016, 448/2016 E 320/2017)** | | | | | |
| | | 2017 | 227.450,70 | 227.450,70 | 0,00 | 0,00 |
| **TOTALE CAPITOLO** | | | **227.450,70** | **227.450,70** | **0,00** | **0,00** |
| **CAPITOLO U9011202201** - ***Risorse Vincolate (Capitolo: E9201012001)*** | | | | | | |
| | **SPESE PER SOSTENERE LE FASI DI PROGRAMMAZIONE, GESTIONE, SORVEGLIANZA, MONITORAGGIO E CONTROLLO DEL PIANO DI AZIONE COESIONE (PAC) CALABRIA 2014/2020 (ASSE 14 - OBIETTIVO SPECIFICO 14.1 - AZIONE 14.1.1) - CONSULENZE (REGOLAMENTO (UE) N. 1303/2013, DELIBERE CIPE NN. 10/2015 E 7/2017, DGR NN. 41/2016, 448/2016 E 320/2017)** | | | | | |
| | | 2017 | 631.838,00 | 631.838,00 | 0,00 | 0,00 |
| **TOTALE CAPITOLO** | | | **631.838,00** | **631.838,00** | **0,00** | **0,00** |
| **CAPITOLO U9011202301** - ***Risorse Vincolate (Capitolo: E9201012001)*** | | | | | | |
| | **SPESE PER LA REALIZZAZIONE DEGLI INTERVENTI COMPRESI NELL'ASSE 14 - OBIETTIVO SPECIFICO 14.1 - AZIONE 14.1.5 'INFORMAZIONE E COMUNICAZIONE' - PIANO DI AZIONE COESIONE (PAC) CALABRIA 2014/2020 - ORGANIZZAZIONE EVENTI, PUBBLICITA' E SERVIZI PER TRASFERTA - (REGOLAMENTO (UE) N. 1303/2013, DELIBERE CIPE NN. 10/2015 E 7/2017, DGR NN. 41/2016, 448/2016 E 320/2017)** | | | | | |

| MISSIONE<br>PROGRAMMA<br>TITOLO<br>MACROAGGREGATO<br>CAPITOLO | DESCRIZIONE | ESPF | RESIDUI PASSIVI AL 1/1/2018 (RS) | PAGAMENTI IN C/ RESIDUI (PR) | RIACCERTAMENTO RESIDUI (R )(1) | RESIDUI PASSIVI DA ESERCIZI PRECEDENTI (EP=RS-PR+R) |
|---|---|---|---|---|---|---|
| | | 2017 | 13.041,78 | 13.041,78 | 0,00 | 0,00 |
| **TOTALE CAPITOLO** | | | **13.041,78** | **13.041,78** | **0,00** | **0,00** |
| **TOTALE MACROAGGREGATO 103 - Acquisto di beni e servizi** | | | **5.152.458,76** | **4.492.735,62** | **-429.738,32** | **229.984,82** |
| **MACROAGGREGATO 104 - Trasferimenti correnti** | | | | | | |
| **CAPITOLO U1302010200** - ***Risorse Vincolate (Capitolo: E2127000100; E2311000100)*** | **SPESE PER RAFFORZARE LA CAPACITA' ISTITUZIONALE E DEI SISTEMI NELL'IMPLEMENTAZIONE DELLE POLITICHE E DEI PROGRAMMI (ASSE VII - OBIETTIVO Q).** | | | | | |
| | | 2013 | 3.200,00 | 0,00 | -3.200,00 | 0,00 |
| **TOTALE CAPITOLO** | | | **3.200,00** | **0,00** | **-3.200,00** | **0,00** |
| **TOTALE MACROAGGREGATO 104 - Trasferimenti correnti** | | | **3.200,00** | **0,00** | **-3.200,00** | **0,00** |
| **TOTALE TITOLO 1 - Spese correnti** | | | **6.723.255,65** | **5.060.769,88** | **-803.585,70** | **858.900,07** |
| **TITOLO 2 - Spese in conto capitale** | | | | | | |
| **MACROAGGREGATO 202 - Investimenti fissi lordi** | | | | | | |
| **CAPITOLO U1202010410** - ***Risorse Vincolate (Capitolo: E2119000201)*** | **SPESE PER IL CONSOLIDAMENTO DELLA RETE DEI NUCLEI REGIONALI "CONTI PUBBLICI TERRITORIALI" - MACCHINE PER UFFICIO (DELIBERAZIONE CIPE DEL 3.5.2002, N. 36).** | | | | | |
| | | 2017 | 11.947,88 | 0,00 | 0,00 | 11.947,88 |
| **TOTALE CAPITOLO** | | | **11.947,88** | **0,00** | **0,00** | **11.947,88** |
| **CAPITOLO U1202010411** - ***Risorse Vincolate (Capitolo: E2119000201)*** | **SPESE PER IL CONSOLIDAMENTO DELLA RETE DEI NUCLEI REGIONALI "CONTI PUBBLICI TERRITORIALI" - HARDWARE (DELIBERAZIONE CIPE DEL 3.5.2002, N. 36).** | | | | | |
| | | 2016 | 343,89 | 0,00 | -343,89 | 0,00 |
| | | 2017 | 31.194,29 | 0,00 | -6.847,17 | 24.347,12 |
| **TOTALE CAPITOLO** | | | **31.538,18** | **0,00** | **-7.191,06** | **24.347,12** |
| **CAPITOLO U9011200113** - ***Risorse Vincolate (Capitolo: E4443000101; E4613000101)*** | **SPESE PER SOSTENERE LE FASI DI PROGRAMMAZIONE, ATTUAZIONE, GESTIONE, CONTROLLO, VALUTAZIONE E SORVEGLIANZA DEL PROGRAMMA OPERATIVO (POR 2014-2020 - ASSE 14) - SOFTWARE** | | | | | |
| | | 2016 | 34.467,60 | 29.461,06 | -5.006,54 | 0,00 |
| **TOTALE CAPITOLO** | | | **34.467,60** | **29.461,06** | **-5.006,54** | **0,00** |
| **CAPITOLO U9011202103** - ***Risorse Vincolate (Capitolo: E9402010501)*** | **SPESE RELATIVE ALL'EVOLUZIONE, ALL'ASSISTENZA E ALLA MANUTENZIONE DEL SISTEMA INFORMATIVO UNITARIO REGIONALE PER LA PROGRAMMAZIONE, GESTIONE E MONITORAGGIO DEGLI INVESTIMENTI PUBBLICI (SIURP) - ASSE 2 - PIANO DI AZIONE COESIONE (PAC) CALABRIA 2014-2020 - SOFTWARE (REGOLAMENTO (UE) N. 1303/2013, DELIBERE CIPE NN. 10/2015 E 7/2017, DGR NN. 41/2016, 448/2016 E 320/2017)** | | | | | |
| | | 2017 | 37.193,77 | 37.193,77 | 0,00 | 0,00 |
| **TOTALE CAPITOLO** | | | **37.193,77** | **37.193,77** | **0,00** | **0,00** |
| **TOTALE MACROAGGREGATO 202 - Investimenti fissi lordi** | | | **115.147,43** | **66.654,83** | **-12.197,60** | **36.295,00** |
| **TOTALE TITOLO 2 - Spese in conto capitale** | | | **115.147,43** | **66.654,83** | **-12.197,60** | **36.295,00** |
| **TOTALE PROGRAMMA 0112 - Politica regionale unitaria per i servizi istituzionali, generali e di gestione (solo per le Regioni)** | | | **6.838.403,08** | **5.127.424,71** | **-815.783,30** | **895.195,07** |
| **TOTALE MISSIONE 01 - Servizi istituzionali, generali e di gestione** | | | **98.970.683,69** | **51.464.580,72** | **-18.262.172,40** | **29.243.930,57** |
| **MISSIONE 03 - Ordine pubblico e sicurezza** | | | | | | |
| **PROGRAMMA 0301 - Polizia locale e amministrativa** | | | | | | |
| **TITOLO 1 - Spese correnti** | | | | | | |
| **MACROAGGREGATO 104 - Trasferimenti correnti** | | | | | | |
| **CAPITOLO U0231210101** - ***Risorse Autonome*** | **SPESE PER L'ORDINAMENTO E L'ORGANIZZAZIONE DEI SERVIZI E DEI CORPI DI POLIZIA MUNICIPALE (LEGGE REGIONALE 17.4.90, N.24).** | | | | | |
| | | 2016 | 32.704,63 | 0,00 | 0,00 | 32.704,63 |
| | | 2017 | 500.000,00 | 0,00 | 0,00 | 500.000,00 |
| **TOTALE CAPITOLO** | | | **532.704,63** | **0,00** | **0,00** | **532.704,63** |
| **TOTALE MACROAGGREGATO 104 - Trasferimenti correnti** | | | **532.704,63** | **0,00** | **0,00** | **532.704,63** |
| **TOTALE TITOLO 1 - Spese correnti** | | | **532.704,63** | **0,00** | **0,00** | **532.704,63** |
| **TOTALE PROGRAMMA 0301 - Polizia locale e amministrativa** | | | **532.704,63** | **0,00** | **0,00** | **532.704,63** |
| **PROGRAMMA 0302 - Sistema integrato di sicurezza urbana** | | | | | | |

| MISSIONE<br>PROGRAMMA<br>TITOLO<br>MACROAGGREGATO<br>CAPITOLO | DESCRIZIONE | ESPF | RESIDUI PASSIVI AL 1/1/2018 (RS) | PAGAMENTI IN C/ RESIDUI (PR) | RIACCERTAMENTO RESIDUI (R )(1) | RESIDUI PASSIVI DA ESERCIZI PRECEDENTI (EP=RS-PR+R) |
|---|---|---|---|---|---|---|
| **TITOLO 1 - Spese correnti** | | | | | | |
| **MACROAGGREGATO 101 - Redditi da lavoro dipendente** | | | | | | |
| **CAPITOLO U9030200201** - ***Risorse Autonome*** | **FONDO PER IL MIGLIORAMENTO DELL'EFFICIENZA DEI SERVIZI (ART.5 DELLA LEGGE REGIONALE 5.5.90, N.30). - U.03.02** | | | | | |
| | | 2017 | 1.622,13 | 0,00 | 0,00 | 1.622,13 |
| **TOTALE CAPITOLO** | | | **1.622,13** | **0,00** | **0,00** | **1.622,13** |
| **CAPITOLO U9030200202** - ***Risorse Autonome*** | **FONDO PER IL MIGLIORAMENTO DELL'EFFICIENZA DEI SERVIZI - CONTRIBUTI SOCIALI EFFETTIVI A CARICO DELL'ENTE (ART.5 DELLA LEGGE REGIONALE 5.5.90, N.30). - U.03.02** | | | | | |
| | | 2017 | 424,44 | 0,00 | -0,44 | 424,00 |
| **TOTALE CAPITOLO** | | | **424,44** | **0,00** | **-0,44** | **424,00** |
| **CAPITOLO U9030200204** - ***Risorse Autonome*** | **SPESE PER LE COMPETENZE FISSE DEL PERSONALE REGIONALE DI RUOLO, IVI COMPRESE QUELLE PER IL PAGAMENTO DELLA RETRIBUZIONE DI POSIZIONE E DEI CONTRIBUTI PREVIDENZIALI POSTI A CARICO DELLA REGIONE (SPESE OBBLIGATORIE). - U.03.02** | | | | | |
| | | 2017 | 13.175,64 | 0,00 | 0,00 | 13.175,64 |
| **TOTALE CAPITOLO** | | | **13.175,64** | **0,00** | **0,00** | **13.175,64** |
| **CAPITOLO U9030200205** - ***Risorse Autonome*** | **SPESE PER LE COMPETENZE FISSE DEL PERSONALE REGIONALE DI RUOLO, IVI COMPRESE QUELLE PER IL PAGAMENTO DELLA RETRIBUZIONE DI POSIZIONE E DEI CONTRIBUTI PREVIDENZIALI POSTI A CARICO DELLA REGIONE -CONTRIBUTI SOCIALI EFFETTIVI A CARICO DELL'ENTE - (SPESE OBBLIGATORIE). - U.03.02** | | | | | |
| | | 2017 | 46.876,96 | 11.779,69 | 0,00 | 35.097,27 |
| **TOTALE CAPITOLO** | | | **46.876,96** | **11.779,69** | **0,00** | **35.097,27** |
| **CAPITOLO U9030200302** - ***Risorse Vincolate (Capitolo: E9201010201; E9201050101)*** | **SPESE PER SOSTENERE LE FASI DI PROGRAMMAZIONE, ATTUAZIONE, GESTIONE, CONTROLLO, VALUTAZIONE E SORVEGLIANZA DEL PROGRAMMA OPERATIVO (POR 2014-2020 - ASSE 14) - CONTRIBUTI SOCIALI EFFETTIVI A CARICO DELL'ENTE - U.03.02** | | | | | |
| | | 2017 | 2.358,26 | 2.358,26 | 0,00 | 0,00 |
| **TOTALE CAPITOLO** | | | **2.358,26** | **2.358,26** | **0,00** | **0,00** |
| **TOTALE MACROAGGREGATO 101 - Redditi da lavoro dipendente** | | | **64.457,43** | **14.137,95** | **-0,44** | **50.319,04** |
| **MACROAGGREGATO 102 - Imposte e tasse a carico dell'ente** | | | | | | |
| **CAPITOLO U9030200206** - ***Risorse Autonome*** | **SPESE PER IL PAGAMENTO DELL'IRAP A VALERE SULLE SPESE PER IL PERSONALE REGIONALE (SPESE OBBLIGATORIE) - U.03.02** | | | | | |
| | | 2017 | 9.023,10 | 2.442,46 | 0,00 | 6.580,64 |
| **TOTALE CAPITOLO** | | | **9.023,10** | **2.442,46** | **0,00** | **6.580,64** |
| **CAPITOLO U9030200303** - ***Risorse Vincolate (Capitolo: E9201010201; E9201050101)*** | **SPESE PER SOSTENERE LE FASI DI PROGRAMMAZIONE, ATTUAZIONE, GESTIONE, CONTROLLO, VALUTAZIONE E SORVEGLIANZA DEL PROGRAMMA OPERATIVO (POR 2014-2020 - ASSE 14) - IMPOSTA REGIONALE SULLE ATTIVITA' PRODUTTIVE (IRAP) - U.03.02** | | | | | |
| | | 2017 | 351,22 | 351,22 | 0,00 | 0,00 |
| **TOTALE CAPITOLO** | | | **351,22** | **351,22** | **0,00** | **0,00** |
| **TOTALE MACROAGGREGATO 102 - Imposte e tasse a carico dell'ente** | | | **9.374,32** | **2.793,68** | **0,00** | **6.580,64** |
| **MACROAGGREGATO 103 - Acquisto di beni e servizi** | | | | | | |
| **CAPITOLO U1204021502** - ***Risorse Vincolate (Capitolo: E2310000601)*** | **SPESE PER LA REALIZZAZIONE DEL PROGETTO CREPS CREATING PUBLIC SPACES - BEST PRACTICE IN THE RE-USE OF CONFISCATED PROPERTIES NELL'AMBITO DEL PROGRAMMA COMUNITARIO PREVENTION OF AND FIGHT AGAINST CRIME - RAPPRESENTANZA, ORGANIZZAZIONE EVENTI, PUBBLICITA' E SERVIZI PER TRASFERTA** | | | | | |
| | | 2016 | 2.027,28 | 0,00 | -2.027,28 | 0,00 |
| **TOTALE CAPITOLO** | | | **2.027,28** | **0,00** | **-2.027,28** | **0,00** |
| **CAPITOLO U9030200203** - ***Risorse Autonome*** | **INDENNITA' DI TRASFERTA E RIMBORSO SPESE PER MISSIONI E TRASFERIMENTI DEL PERSONALE ADDETTO AI SERVIZI DELLA REGIONE. - U.03.02** | | | | | |
| | | 2017 | 558,64 | 558,00 | -0,64 | 0,00 |
| **TOTALE CAPITOLO** | | | **558,64** | **558,00** | **-0,64** | **0,00** |
| **TOTALE MACROAGGREGATO 103 - Acquisto di beni e servizi** | | | **2.585,92** | **558,00** | **-2.027,92** | **0,00** |

| MISSIONE<br>PROGRAMMA<br>TITOLO<br>MACROAGGREGATO<br>CAPITOLO | DESCRIZIONE | ESPF | RESIDUI PASSIVI AL 1/1/2018 (RS) | PAGAMENTI IN C/ RESIDUI (PR) | RIACCERTAMENTO RESIDUI (R )(1) | RESIDUI PASSIVI DA ESERCIZI PRECEDENTI (EP=RS-PR+R) |
|---|---|---|---|---|---|---|
| **MACROAGGREGATO 104 - Trasferimenti correnti** | | | | | | |
| **CAPITOLO U1204021501** - ***Risorse Vincolate (Capitolo: E2310000601)*** | | | | | | |
| | **SPESE PER LA REALIZZAZIONE DEL PROGETTO CREPS CREATING PUBLIC SPACES - BEST PRACTICE IN THE RE-USE OF CONFISCATED PROPERTIES NELL'AMBITO DEL PROGRAMMA COMUNITARIO PREVENTION OF AND FIGHT AGAINST CRIME** | | | | | |
| | | 2017 | 54.480,80 | 54.480,80 | 0,00 | 0,00 |
| | **TOTALE CAPITOLO** | | **54.480,80** | **54.480,80** | **0,00** | **0,00** |
| **CAPITOLO U7201030101** - ***Risorse Autonome*** | | | | | | |
| | **SPESE PER LA REALIZZAZIONE DEL SISTEMA INTEGRATO DI SICUREZZA (LEGGE REGIONALE 10 GENNAIO 2007, N. 5)** | | | | | |
| | | 2015 | 13.124,00 | 0,00 | -13.124,00 | 0,00 |
| | **TOTALE CAPITOLO** | | **13.124,00** | **0,00** | **-13.124,00** | **0,00** |
| **TOTALE MACROAGGREGATO 104 - Trasferimenti correnti** | | | **67.604,80** | **54.480,80** | **-13.124,00** | **0,00** |
| **TOTALE TITOLO 1 - Spese correnti** | | | **144.022,47** | **71.970,43** | **-15.152,36** | **56.899,68** |
| **TITOLO 2 - Spese in conto capitale** | | | | | | |
| **MACROAGGREGATO 203 - Contributi agli investimenti** | | | | | | |
| **CAPITOLO U3203014401** - ***Risorse Autonome*** | | | | | | |
| | **QUOTA SUCCESSIVA ALLA PRIMA DEI CONTRIBUTI COSTANTI ANNUALI PLURIENNALI A FAVORE DEGLI ENTI LOCALI GIA' AUTORIZZATI A CONTRARRE MUTUI CON LA CASSA DEPOSITI E PRESTITI AI SENSI DELLA LEGGE REGIONALE 31 LUGLIO 1987, N. 24 PER LA RISTRUTTURAZIONE DEGLI IMMOBILI CONFISCATI ALLA CRIMINALITA' ORGANIZZATA (LEGGE REGIONALE 13 SETTEMBRE 1999, N. 27 - LEGGE REGIONALE 10 OTTOBRE 2002, N. 40 COME MODIFICATA DALL'ART. 6, COMMA 1, DELLA LEGGE REGIONALE 22 NOVEMBRE 2002, N. 48 - LEGGE REGIONALE 25 FEBBRAIO 2005, N. 3).** | | | | | |
| | **NOTA:** ***ESTINZIONE DI PASSIVITA' GENERATA DAL LIMITE DI IMPEGNO DI CUI AL CAPITOLO 32030124. VEDI ANCHE I CAPITOLI 32030151 E 32030152.*** | | | | | |
| | | 2017 | 159.785,04 | 159.785,04 | 0,00 | 0,00 |
| | **TOTALE CAPITOLO** | | **159.785,04** | **159.785,04** | **0,00** | **0,00** |
| **CAPITOLO U3203015500** - ***Risorse Vincolate (Capitolo: E5101000800)*** | | | | | | |
| | **SPESE PER LA REALIZZAZIONE DEL PIANO DEGLI INTERVENTI SUGLI IMMOBILI CONFISCATI ALLA CRIMINALITA' MAFIOSA, CON ONERI DI AMMORTAMENTO A CARICO DEL BILANCIO REGIONALE (LEGGE REGIONALE 25 FEBBRAIO 2005, N. 3)** | | | | | |
| | | 2009 | 138.805,64 | 0,00 | -138.805,64 | 0,00 |
| | | 2010 | 4.301,00 | 0,00 | -4.301,00 | 0,00 |
| | **TOTALE CAPITOLO** | | **143.106,64** | **0,00** | **-143.106,64** | **0,00** |
| **CAPITOLO U7201040101** - ***Risorse Vincolate (Capitolo: E4442000101; E4442000201)*** | | | | | | |
| | **SPESE PER LA REALIZZAZIONE DEI CONTRATTI LOCALI DI SICUREZZA VOLTI ALLA RIQUALIFICAZIONE DEI CONTESTI CARATTERIZZATI DA MAGGIORE PERVASIVITA' E RILEVANZA DEI FENOMENI CRIMINALI (DELIBERAZIONI DELLA GIUNTA REGIONALE N. 42 DEL 2 MARZO 2015 E N. 95 DEL 31 MARZO 2015)** | | | | | |
| | | 2017 | 825.873,33 | 825.873,33 | 0,00 | 0,00 |
| | **TOTALE CAPITOLO** | | **825.873,33** | **825.873,33** | **0,00** | **0,00** |
| **CAPITOLO U7203010402** - ***Risorse Vincolate (Capitolo: E4412004901)*** | | | | | | |
| | **SPESE PER L'ATTUAZIONE DELL'ACCORDO DI PROGRAMMA QUADRO LEGALITA' E SICUREZZA PER LO SVILUPPO DELLA REGIONE CALABRIA ANTONINO SCOPELLITI -SECONDO ATTO INTEGRATIVO SOTTOSCRITTO IN DATA 10 APRILE 2008 - CONTRIBUTI AGLI INVESTIMENTI AD AMMINISTRAZIONI CENTRALI (LEGGE 30.6.98, N. 208 - DELIBERAZIONE CIPE N. 3 DEL 2006)** | | | | | |
| | | 2017 | 115.674,48 | 115.674,48 | 0,00 | 0,00 |
| | **TOTALE CAPITOLO** | | **115.674,48** | **115.674,48** | **0,00** | **0,00** |
| **CAPITOLO U7301010100** - ***Risorse Vincolate (Capitolo: E4439000100; E4610000100)*** | | | | | | |
| | **CONTRASTARE E RIDURRE I LIVELLI DI INSICUREZZA E DI ILLEGALITA' NELLA REGIONE ANCHE ATTRAVERSO LA CRESCITA DEL CAPITALE SOCIALE DELLA COMUNITA' CALABRESE (ASSE IV - SETTORE IV.3 - OBIETTIVO OPERATIVO 4.3.1).** | | | | | |
| | | 2012 | 1.370.995,93 | 0,00 | -1.370.995,93 | 0,00 |
| | **TOTALE CAPITOLO** | | **1.370.995,93** | **0,00** | **-1.370.995,93** | **0,00** |
| **TOTALE MACROAGGREGATO 203 - Contributi agli investimenti** | | | **2.615.435,42** | **1.101.332,85** | **-1.514.102,57** | **0,00** |
| **TOTALE TITOLO 2 - Spese in conto capitale** | | | **2.615.435,42** | **1.101.332,85** | **-1.514.102,57** | **0,00** |
| **TOTALE PROGRAMMA 0302 - Sistema integrato di sicurezza urbana** | | | **2.759.457,89** | **1.173.303,28** | **-1.529.254,93** | **56.899,68** |
| **TOTALE MISSIONE 03 - Ordine pubblico e sicurezza** | | | **3.292.162,52** | **1.173.303,28** | **-1.529.254,93** | **589.604,31** |
| **MISSIONE 04 - Istruzione e diritto allo studio** | | | | | | |
| **PROGRAMMA 0402 - Altri ordini di istruzione non universitaria** | | | | | | |
| **TITOLO 1 - Spese correnti** | | | | | | |
| **MACROAGGREGATO 101 - Redditi da lavoro dipendente** | | | | | | |

| MISSIONE PROGRAMMA TITOLO MACROAGGREGATO CAPITOLO | DESCRIZIONE | ESPF | RESIDUI PASSIVI AL 1/1/2018 (RS) | PAGAMENTI IN C/ RESIDUI (PR) | RIACCERTAMENTO RESIDUI (R )(1) | RESIDUI PASSIVI DA ESERCIZI PRECEDENTI (EP=RS-PR+R) |
|---|---|---|---|---|---|---|
| **CAPITOLO U9040200101** - ***Risorse Autonome*** | | | | | | |
| | **SPESE PER LE COMPETENZE FISSE DEL PERSONALE REGIONALE DI RUOLO, IVI COMPRESE QUELLE PER IL PAGAMENTO DELLA RETRIBUZIONE DI POSIZIONE E DEI CONTRIBUTI PREVIDENZIALI POSTI A CARICO DELLA REGIONE (SPESE OBBLIGATORIE). - U.04.02** | | | | | |
| | | 2017 | 5.639,74 | 0,00 | 0,00 | 5.639,74 |
| **TOTALE CAPITOLO** | | | **5.639,74** | **0,00** | **0,00** | **5.639,74** |
| **CAPITOLO U9040200102** - ***Risorse Autonome*** | | | | | | |
| | **SPESE PER LE COMPETENZE FISSE DEL PERSONALE REGIONALE DI RUOLO, IVI COMPRESE QUELLE PER IL PAGAMENTO DELLA RETRIBUZIONE DI POSIZIONE E DEI CONTRIBUTI PREVIDENZIALI POSTI A CARICO DELLA REGIONE -CONTRIBUTI SOCIALI EFFETTIVI A CARICO DELL'ENTE - (SPESE OBBLIGATORIE). - U.04.02** | | | | | |
| | | 2017 | 5.445,81 | 2.461,71 | 0,00 | 2.984,10 |
| **TOTALE CAPITOLO** | | | **5.445,81** | **2.461,71** | **0,00** | **2.984,10** |
| **CAPITOLO U9040200201** - ***Risorse Autonome*** | | | | | | |
| | **FONDO PER IL MIGLIORAMENTO DELL'EFFICIENZA DEI SERVIZI (ART.5 DELLA LEGGE REGIONALE 5.5.90, N.30). - U.04.02** | | | | | |
| | | 2017 | 3.876,71 | 0,00 | 0,00 | 3.876,71 |
| **TOTALE CAPITOLO** | | | **3.876,71** | **0,00** | **0,00** | **3.876,71** |
| **CAPITOLO U9040200202** - ***Risorse Autonome*** | | | | | | |
| | **FONDO PER IL MIGLIORAMENTO DELL'EFFICIENZA DEI SERVIZI - CONTRIBUTI SOCIALI EFFETTIVI A CARICO DELL'ENTE (ART.5 DELLA LEGGE REGIONALE 5.5.90, N.30). - U.04.02** | | | | | |
| | | 2017 | 409,61 | 0,00 | 0,00 | 409,61 |
| **TOTALE CAPITOLO** | | | **409,61** | **0,00** | **0,00** | **409,61** |
| **CAPITOLO U9040200302** - ***Risorse Autonome*** | | | | | | |
| | **SPESE PER L'ATTUAZIONE DEL PIANO DI STABILIZZAZIONE DEI LAVORATORI SOCIALMENTE UTILI E DI PUBBLICA UTILITA' AI SENSI DELL'ARTICOLO 20, COMMI 1 E 2, DELLA LEGGE REGIONALE 11 MAGGIO 2007, N. 9 E ART. 15, COMMA 1 DELLA LEGGE REGIONALE 26 FEBBRAIO 2010, N. 8 - CONTRIBUTI SOCIALI EFFETTIVI A CARICO DELL'ENTE (SPESE OBBLIGATORIE) - U.04.02** | | | | | |
| | | 2017 | 538,39 | 538,39 | 0,00 | 0,00 |
| **TOTALE CAPITOLO** | | | **538,39** | **538,39** | **0,00** | **0,00** |
| **CAPITOLO U9040200401** - ***Risorse Autonome*** | | | | | | |
| | **SPESE PER COMPETENZE FISSE E CONTRIBUTIVE DEL PERSONALE DI RUOLO TRANSITATO DALLE AMMINISTRAZIONI PROVINCIALI AI SENSI DELLA LEGGE 7 APRILE 2014, N. 56 E DELLA LEGGE REGIONALE 22 GIUGNO 2015, N.14 (SPESE OBBLIGATORIE) - U. 04.02** | | | | | |
| | | 2017 | 8.520,50 | 0,00 | 0,00 | 8.520,50 |
| **TOTALE CAPITOLO** | | | **8.520,50** | **0,00** | **0,00** | **8.520,50** |
| **CAPITOLO U9040200402** - ***Risorse Autonome*** | | | | | | |
| | **SPESE PER IL PAGAMENTO DEI CONTRIBUTI PREVIDENZIALI ED ASSISTENZIALI POSTI A CARICO DELLA REGIONE PER IL PERSONALE DI RUOLO TRANSITATO DALLE AMMINISTRAZIONI PROVINCIALI AI SENSI DELLA LEGGE 7 APRILE 2014, N. 56 E DELLA LEGGE REGIONALE 22 GIUGNO 2015, N.14 (SPESE OBBLIGATORIE) - U.04.02** | | | | | |
| | | 2017 | 3.662,68 | 3.662,68 | 0,00 | 0,00 |
| **TOTALE CAPITOLO** | | | **3.662,68** | **3.662,68** | **0,00** | **0,00** |
| **TOTALE MACROAGGREGATO 101 - Redditi da lavoro dipendente** | | | **28.093,44** | **6.662,78** | **0,00** | **21.430,66** |
| **MACROAGGREGATO 102 - Imposte e tasse a carico dell'ente** | | | | | | |
| **CAPITOLO U9040200103** - ***Risorse Autonome*** | | | | | | |
| | **SPESE PER IL PAGAMENTO DELL'IRAP A VALERE SULLE SPESE PER IL PERSONALE REGIONALE (SPESE OBBLIGATORIE) - U.04.02** | | | | | |
| | | 2017 | 1.330,18 | 753,93 | 0,00 | 576,25 |
| **TOTALE CAPITOLO** | | | **1.330,18** | **753,93** | **0,00** | **576,25** |
| **CAPITOLO U9040200403** - ***Risorse Autonome*** | | | | | | |
| | **SPESE PER IL PAGAMENTO DELL'IRAP PER IL PERSONALE DI RUOLO TRANSITATO DALLE AMMINISTRAZIONI PROVINCIALI AI SENSI DELLA LEGGE 7 APRILE 2014, N. 56 E DELLA LEGGE REGIONALE 22 GIUGNO 2015, N.14 (SPESE OBBLIGATORIE) - U.04.02** | | | | | |
| | | 2017 | 1.113,22 | 388,60 | 0,00 | 724,62 |
| **TOTALE CAPITOLO** | | | **1.113,22** | **388,60** | **0,00** | **724,62** |
| **TOTALE MACROAGGREGATO 102 - Imposte e tasse a carico dell'ente** | | | **2.443,40** | **1.142,53** | **0,00** | **1.300,87** |
| **TOTALE TITOLO 1 - Spese correnti** | | | **30.536,84** | **7.805,31** | **0,00** | **22.731,53** |
| **TOTALE PROGRAMMA 0402 - Altri ordini di istruzione non universitaria** | | | **30.536,84** | **7.805,31** | **0,00** | **22.731,53** |
| **PROGRAMMA 0403 - Edilizia scolastica** | | | | | | |

| MISSIONE<br>PROGRAMMA<br>TITOLO<br>MACROAGGREGATO<br>CAPITOLO | DESCRIZIONE | ESPF | RESIDUI PASSIVI AL 1/1/2018 (RS) | PAGAMENTI IN C/ RESIDUI (PR) | RIACCERTAMENTO RESIDUI (R )(1) | RESIDUI PASSIVI DA ESERCIZI PRECEDENTI (EP=RS-PR+R) |
|---|---|---|---|---|---|---|
| **TITOLO 1 - Spese correnti** | | | | | | |
| **MACROAGGREGATO 101 - Redditi da lavoro dipendente** | | | | | | |
| **CAPITOLO U9040300101 - *Risorse Autonome*** | **FONDO PER IL MIGLIORAMENTO DELL'EFFICIENZA DEI SERVIZI (ART.5 DELLA LEGGE REGIONALE 5.5.90, N.30). - U.04.03** | | | | | |
| | | 2017 | 1.242,19 | 0,00 | 0,00 | 1.242,19 |
| **TOTALE CAPITOLO** | | | **1.242,19** | **0,00** | **0,00** | **1.242,19** |
| **CAPITOLO U9040300102 - *Risorse Autonome*** | **FONDO PER IL MIGLIORAMENTO DELL'EFFICIENZA DEI SERVIZI - CONTRIBUTI SOCIALI EFFETTIVI A CARICO DELL'ENTE (ART.5 DELLA LEGGE REGIONALE 5.5.90, N.30). - U.04.03** | | | | | |
| | | 2017 | 49,69 | 0,00 | 0,00 | 49,69 |
| **TOTALE CAPITOLO** | | | **49,69** | **0,00** | **0,00** | **49,69** |
| **TOTALE MACROAGGREGATO 101 - Redditi da lavoro dipendente** | | | **1.291,88** | **0,00** | **0,00** | **1.291,88** |
| **MACROAGGREGATO 103 - Acquisto di beni e servizi** | | | | | | |
| **CAPITOLO U4201010902 - *Risorse Vincolate (Capitolo: E4403000201)*** | **SPESE A CARICO DEL BILANCIO DELLO STATO PER L'ATTIVAZIONE DI OPERE DI EDILIZIA SCOLASTICA - PIANO REGIONALE TRIENNALE DI FINANZIAMENTO 2007-2009 (ART. 4, LEGGE 11 GENNAIO 1996, N.23)- SERVIZI INFORMATICI E DI TELECOMUNICAZIONI** | | | | | |
| | | 2016 | 18.600,00 | 18.600,00 | 0,00 | 0,00 |
| **TOTALE CAPITOLO** | | | **18.600,00** | **18.600,00** | **0,00** | **0,00** |
| **TOTALE MACROAGGREGATO 103 - Acquisto di beni e servizi** | | | **18.600,00** | **18.600,00** | **0,00** | **0,00** |
| **TOTALE TITOLO 1 - Spese correnti** | | | **19.891,88** | **18.600,00** | **0,00** | **1.291,88** |
| **TITOLO 2 - Spese in conto capitale** | | | | | | |
| **MACROAGGREGATO 203 - Contributi agli investimenti** | | | | | | |
| **CAPITOLO U3203017701 - *Risorse Autonome*** | **QUOTA SUCCESSIVA ALLA PRIMA DEI CONTRIBUTI IN ANNUALITA' AL COMUNE DI LOCRI E ALLA PROVINCIA DI REGGIO CALABRIA PER LA CONTRAZIONE DI UNO O PIU' MUTUI CON LA CCDDPP, AI SENSI DELLA LEGGE REGIONALE 31 LUGLIO 1987, N. 24, PER LA REALIZZAZIONE DI UN POLO SCOLASTICO NEL TERRITORIO DELLO STESSO COMUNE (ART. 6 DELLA LEGGE REGIONALE 11 GENNAIO 2006, N. 1)**<br>**NOTA: *ESTINZIONE DI PASSIVITA' GENERATA DAL LIMITE DI IMPEGNO DI EURO 2.500.000,00 DI CUI AL CAPITOLO 32030139*** | | | | | |
| | | 2017 | 1.525.224,42 | 1.525.224,42 | 0,00 | 0,00 |
| **TOTALE CAPITOLO** | | | **1.525.224,42** | **1.525.224,42** | **0,00** | **0,00** |
| **CAPITOLO U4201010800 - *Risorse Vincolate (Capitolo: E5101000600)*** | **SPESE PER LA COPERTURA FINANZIARIA DELLE OBBLIGAZIONI GIURIDICAMENTE VINCOLANTI ASSUNTE SULLA BASE DEL PIANO TRIENNALE 2003-2005 DI EDILIZIA SCOLASTICA APPROVATO CON DELIBERAZIONE DELLA GIUNTA REGIONALE N. 480 DEL 13 LUGLIO 2004, PREDISPOSTO AI SENSI DELLA LEGGE 11 GENNAIO 1996,N. 23, MEDIANTE MUTUO DI DURATA VENTENNALE CONTRATTO CON LA CASSA DEPOSITI E PRESTITI SPA, CON ONERI DI AMMORTAMENTO A CARICO DEL BILANCIO REGIONALE (ARTICOLO 3, COMMA 1, DELLA LEGGE REGIONALE 11 DICEMBRE 2006,N. 16. AFFIDAMENTO DELLA CDP SPA DEL 27.6.2007 - POSIZIONE N. 4508192/00).** | | | | | |
| | | 2009 | 1.053,92 | 1.053,92 | 0,00 | 0,00 |
| | | 2011 | 794.859,52 | 794.859,52 | 0,00 | 0,00 |
| | | 2012 | 7.269,93 | 7.269,93 | 0,00 | 0,00 |
| **TOTALE CAPITOLO** | | | **803.183,37** | **803.183,37** | **0,00** | **0,00** |
| **CAPITOLO U4201010801 - *Risorse Vincolate (Capitolo: E5101000601)*** | **SPESE PER LA COPERTURA FINANZIARIA DELLE OBBLIGAZIONI GIURIDICAMENTE VINCOLANTI ASSUNTE SULLA BASE DEL PIANO TRIENNALE 2003-2005 DI EDILIZIA SCOLASTICA APPROVATO CON DELIBERAZIONE DELLA GIUNTA REGIONALE N. 480 DEL 13 LUGLIO 2004, PREDISPOSTO AI SENSI DELLA LEGGE 11 GENNAIO 1996,N. 23, MEDIANTE MUTUO DI DURATA VENTENNALE CONTRATTO CON LA CASSA DEPOSITI E PRESTITI SPA, CON ONERI DI AMMORTAMENTO A CARICO DEL BILANCIO REGIONALE (ARTICOLO 3, COMMA 1, DELLA LEGGE REGIONALE 11 DICEMBRE 2006,N. 16. AFFIDAMENTO DELLA CDP SPA DEL 27.6.2007 - POSIZIONE N. 4508192/00).** | | | | | |
| | | 2017 | 3.280,81 | 3.280,81 | 0,00 | 0,00 |
| **TOTALE CAPITOLO** | | | **3.280,81** | **3.280,81** | **0,00** | **0,00** |
| **CAPITOLO U4201010901 - *Risorse Vincolate (Capitolo: E4403000201)*** | **SPESE A CARICO DEL BILANCIO DELLO STATO PER L'ATTIVAZIONE DI OPERE DI EDILIZIA SCOLASTICA - PIANO REGIONALE TRIENNALE DI FINANZIAMENTO 2007-2009 (ART. 4, LEGGE 11 GENNAIO 1996, N.23)** | | | | | |
| | | 2017 | 21.337,68 | 21.337,68 | 0,00 | 0,00 |
| **TOTALE CAPITOLO** | | | **21.337,68** | **21.337,68** | **0,00** | **0,00** |
| **CAPITOLO U4201011301 - *Risorse Autonome*** | **COFINANZIAMENTO A CARICO DEL BILANCIO REGIONALE PER L'ATTIVAZIONE DI OPERE DI EDILIZIA SCOLASTICA - PIANO REGIONALE TRIENNALE DI FINANZIAMENTO 2007-2009 (ART. 4, LEGGE 11 GENNAIO 1996, N. 23 E ARTICOLO 3, COMMA4, DELLA LEGGE REGIONALE 13 GIUGNO 2008, N. 15).** | | | | | |

| MISSIONE<br>PROGRAMMA<br>TITOLO<br>MACROAGGREGATO<br>CAPITOLO | DESCRIZIONE | ESPF | RESIDUI PASSIVI AL 1/1/2018 (RS) | PAGAMENTI IN C/ RESIDUI (PR) | RIACCERTAMENTO RESIDUI (R )(1) | RESIDUI PASSIVI DA ESERCIZI PRECEDENTI (EP=RS-PR+R) |
|---|---|---|---|---|---|---|
| | | 2017 | 9.862,32 | 9.862,32 | 0,00 | 0,00 |
| **TOTALE CAPITOLO** | | | **9.862,32** | **9.862,32** | **0,00** | **0,00** |
| **TOTALE MACROAGGREGATO 203 - Contributi agli investimenti** | | | **2.362.888,60** | **2.362.888,60** | **0,00** | **0,00** |
| **TOTALE TITOLO 2 - Spese in conto capitale** | | | **2.362.888,60** | **2.362.888,60** | **0,00** | **0,00** |
| **TOTALE PROGRAMMA 0403 - Edilizia scolastica** | | | **2.382.780,48** | **2.381.488,60** | **0,00** | **1.291,88** |
| **PROGRAMMA 0404 - Istruzione universitaria** | | | | | | |
| **TITOLO 1 - Spese correnti** | | | | | | |
| **MACROAGGREGATO 101 - Redditi da lavoro dipendente** | | | | | | |
| **CAPITOLO U9040400201** - ***Risorse Autonome*** | **SPESE PER LE COMPETENZE FISSE DEL PERSONALE REGIONALE DI RUOLO, IVI COMPRESE QUELLE PER IL PAGAMENTO DELLA RETRIBUZIONE DI POSIZIONE E DEI CONTRIBUTI PREVIDENZIALI POSTI A CARICO DELLA REGIONE (SPESE OBBLIGATORIE). - U.04.04** | | | | | |
| | | 2017 | 1.913,92 | 0,00 | 0,00 | 1.913,92 |
| **TOTALE CAPITOLO** | | | **1.913,92** | **0,00** | **0,00** | **1.913,92** |
| **CAPITOLO U9040400202** - ***Risorse Autonome*** | **SPESE PER LE COMPETENZE FISSE DEL PERSONALE REGIONALE DI RUOLO, IVI COMPRESE QUELLE PER IL PAGAMENTO DELLA RETRIBUZIONE DI POSIZIONE E DEI CONTRIBUTI PREVIDENZIALI POSTI A CARICO DELLA REGIONE -CONTRIBUTI SOCIALI EFFETTIVI A CARICO DELL'ENTE - (SPESE OBBLIGATORIE). - U.04.04** | | | | | |
| | | 2017 | 36.932,04 | 10.556,37 | 0,00 | 26.375,67 |
| **TOTALE CAPITOLO** | | | **36.932,04** | **10.556,37** | **0,00** | **26.375,67** |
| **CAPITOLO U9040400301** - ***Risorse Autonome*** | **FONDO PER IL MIGLIORAMENTO DELL'EFFICIENZA DEI SERVIZI (ART.5 DELLA LEGGE REGIONALE 5.5.90, N.30). - U.04.04** | | | | | |
| | | 2017 | 37.338,03 | 0,00 | 0,00 | 37.338,03 |
| **TOTALE CAPITOLO** | | | **37.338,03** | **0,00** | **0,00** | **37.338,03** |
| **CAPITOLO U9040400302** - ***Risorse Autonome*** | **FONDO PER IL MIGLIORAMENTO DELL'EFFICIENZA DEI SERVIZI - CONTRIBUTI SOCIALI EFFETTIVI A CARICO DELL'ENTE (ART.5 DELLA LEGGE REGIONALE 5.5.90, N.30). - U.04.04** | | | | | |
| | | 2017 | 6.454,82 | 0,00 | -0,82 | 6.454,00 |
| **TOTALE CAPITOLO** | | | **6.454,82** | **0,00** | **-0,82** | **6.454,00** |
| **TOTALE MACROAGGREGATO 101 - Redditi da lavoro dipendente** | | | **82.638,81** | **10.556,37** | **-0,82** | **72.081,62** |
| **MACROAGGREGATO 102 - Imposte e tasse a carico dell'ente** | | | | | | |
| **CAPITOLO U9040400204** - ***Risorse Autonome*** | **SPESE PER IL PAGAMENTO DELL'IRAP A VALERE SULLE SPESE PER IL PERSONALE REGIONALE (SPESE OBBLIGATORIE) - U.04.04** | | | | | |
| | | 2017 | 9.318,43 | 3.178,50 | 0,00 | 6.139,93 |
| **TOTALE CAPITOLO** | | | **9.318,43** | **3.178,50** | **0,00** | **6.139,93** |
| **TOTALE MACROAGGREGATO 102 - Imposte e tasse a carico dell'ente** | | | **9.318,43** | **3.178,50** | **0,00** | **6.139,93** |
| **MACROAGGREGATO 103 - Acquisto di beni e servizi** | | | | | | |
| **CAPITOLO U9040400203** - ***Risorse Autonome*** | **INDENNITA' DI TRASFERTA E RIMBORSO SPESE PER MISSIONI E TRASFERIMENTI DEL PERSONALE ADDETTO AI SERVIZI DELLA REGIONE. - U.04.04** | | | | | |
| | | 2017 | 401,27 | 388,00 | -13,27 | 0,00 |
| **TOTALE CAPITOLO** | | | **401,27** | **388,00** | **-13,27** | **0,00** |
| **TOTALE MACROAGGREGATO 103 - Acquisto di beni e servizi** | | | **401,27** | **388,00** | **-13,27** | **0,00** |
| **MACROAGGREGATO 104 - Trasferimenti correnti** | | | | | | |
| **CAPITOLO U0331310601** - ***Risorse Autonome*** | **CONTRIBUTO ALLE SPESE DI FUNZIONAMENTO DELL'ISTITUTO DI SERVIZIO E ASSISTENZA SOCIALE (ISAS) DI COSENZA. (ART. 52, COMMA 7, DELLA LEGGE REGIONALE 23 DICEMBRE 2011, N. 47)** | | | | | |
| | | 2017 | 15.000,00 | 15.000,00 | 0,00 | 0,00 |
| **TOTALE CAPITOLO** | | | **15.000,00** | **15.000,00** | **0,00** | **0,00** |
| **CAPITOLO U4304020201** - ***Risorse Vincolate (Capitolo: E2129000101; E2129000201)*** | **SPESE PER LA REALIZZAZIONE DI PERCORSI FORMATIVI DI ALTA FORMAZIONE RIVOLTI A STUDENTI ISCRITTI ALLA FACOLTA' DI INGEGNERIA MECCANICA IN RELAZIONE ALL'EVENTO FORMULA ATA/SAE ITALY (PILASTRO SALVAGUARDIA - SCHEDA N. 1.3)** | | | | | |

| MISSIONE<br>PROGRAMMA<br>TITOLO<br>MACROAGGREGATO<br>CAPITOLO | DESCRIZIONE | ESPF | RESIDUI PASSIVI AL 1/1/2018 (RS) | PAGAMENTI IN C/ RESIDUI (PR) | RIACCERTAMENTO RESIDUI (R )(1) | RESIDUI PASSIVI DA ESERCIZI PRECEDENTI (EP=RS-PR+R) |
|---|---|---|---|---|---|---|
| | | 2016 | 60.000,00 | 0,00 | 0,00 | 60.000,00 |
| **TOTALE CAPITOLO** | | | **60.000,00** | **0,00** | **0,00** | **60.000,00** |
| **TOTALE MACROAGGREGATO 104 - Trasferimenti correnti** | | | **75.000,00** | **15.000,00** | **0,00** | **60.000,00** |
| **TOTALE TITOLO 1 - Spese correnti** | | | **167.358,51** | **29.122,87** | **-14,09** | **138.221,55** |
| **TITOLO 2 - Spese in conto capitale** | | | | | | |
| **MACROAGGREGATO 203 - Contributi agli investimenti** | | | | | | |
| **CAPITOLO U4701030101** - ***Risorse Vincolate (Capitolo: E4412006101; E4412007001)*** | **SPESE PER L'ATTUAZIONE DEL PIANO NAZIONALE PER IL SUD - PRIORITA' STRATEGICA "INNOVAZIONE, RICERCA E COMPETITIVITA'". APQ RAFFORZATO PER LA REALIZZAZIONE DI INTERVENTI INFRASTRUTTURALI DI RILIEVO REGIONALE NEL SISTEMA UNIVERSITARIO (DELIBERA CIPE N. 78/2011, N. 7/2012, N. 89/2012 E RIMODULAZIONE FSC A SEGUITO DELLA DELIBERA CIPE N. 67 DEL 06/08/2015)**<br>**NOTA:** ***FINANZIAMENTO COMPLESSIVO DI EURO 63.852.425,47, RIMODULATO IN EURO 13.043.000,80 A SEGUITO DELLA RIPROGRAMMAZIONE AI SENSI DELLA DGR N. 396 DEL 31.10.2013 E SUCCESSIVAMENTE RIMODULATO IN EURO 8.123.000,80 A SEGUITO DELLA DGR N. 68 DEL 20/03/2015. FINANZIAMENTO INCREMENTATO DELL'IMPORTO DI EURO 14.562.587,64 A SEGUITO DELLA RIMODULAZIONE FSC AI SENSI ALLA DELIBERA CIPE N. 67 DEL 06/08/2015.*** | | | | | |
| | | 2017 | 4.931.309,79 | 4.931.309,79 | 0,00 | 0,00 |
| **TOTALE CAPITOLO** | | | **4.931.309,79** | **4.931.309,79** | **0,00** | **0,00** |
| **CAPITOLO U4701030201** - ***Risorse Vincolate (Capitolo: E4412006401)*** | **SPESE PER L'ATTUAZIONE DEL PIANO NAZIONALE PER IL SUD - PRIORITA' STRATEGICA 'INNOVAZIONE, RICERCA E COMPETITIVITA''. APQ RAFFORZATO PER LA REALIZZAZIONE DI INTERVENTI DI RILIEVO REGIONALE NEL SISTEMA UNIVERSITARIO (RISORSE FSC 2007/2013 A VALERE SUI PAIN/ODS - DELIBERE CIPE N. 78/2011 E N. 7/2012)**<br>**NOTA:** ***FINANZIAMENTO COMPLESSIVO DI EURO 28.829.158,73, RIMODULATO IN EURO 17.094.776,31 A SEGUITO DELLA RIPROGRAMMAZIONE AI SENSI DELLA DELIBERA CIPE 23 MARZO 2012, N. 41.*** | | | | | |
| | | 2017 | 8.836.302,15 | 6.150.422,25 | 0,00 | 2.685.879,90 |
| **TOTALE CAPITOLO** | | | **8.836.302,15** | **6.150.422,25** | **0,00** | **2.685.879,90** |
| **TOTALE MACROAGGREGATO 203 - Contributi agli investimenti** | | | **13.767.611,94** | **11.081.732,04** | **0,00** | **2.685.879,90** |
| **TOTALE TITOLO 2 - Spese in conto capitale** | | | **13.767.611,94** | **11.081.732,04** | **0,00** | **2.685.879,90** |
| **TOTALE PROGRAMMA 0404 - Istruzione universitaria** | | | **13.934.970,45** | **11.110.854,91** | **-14,09** | **2.824.101,45** |
| **PROGRAMMA 0405 - Istruzione tecnica superiore** | | | | | | |
| **TITOLO 1 - Spese correnti** | | | | | | |
| **MACROAGGREGATO 101 - Redditi da lavoro dipendente** | | | | | | |
| **CAPITOLO U9040500102** - ***Risorse Autonome*** | **SPESE PER LE COMPETENZE FISSE DEL PERSONALE REGIONALE DI RUOLO, IVI COMPRESE QUELLE PER IL PAGAMENTO DELLA RETRIBUZIONE DI POSIZIONE E DEI CONTRIBUTI PREVIDENZIALI POSTI A CARICO DELLA REGIONE -CONTRIBUTI SOCIALI EFFETTIVI A CARICO DELL'ENTE - (SPESE OBBLIGATORIE). - U.04.05** | | | | | |
| | | 2017 | 4.509,63 | 1.458,38 | 0,00 | 3.051,25 |
| **TOTALE CAPITOLO** | | | **4.509,63** | **1.458,38** | **0,00** | **3.051,25** |
| **CAPITOLO U9040500201** - ***Risorse Autonome*** | **FONDO PER IL MIGLIORAMENTO DELL'EFFICIENZA DEI SERVIZI (ART.5 DELLA LEGGE REGIONALE 5.5.90, N.30). - U.04.05** | | | | | |
| | | 2017 | 884,64 | 0,00 | 0,00 | 884,64 |
| **TOTALE CAPITOLO** | | | **884,64** | **0,00** | **0,00** | **884,64** |
| **TOTALE MACROAGGREGATO 101 - Redditi da lavoro dipendente** | | | **5.394,27** | **1.458,38** | **0,00** | **3.935,89** |
| **MACROAGGREGATO 102 - Imposte e tasse a carico dell'ente** | | | | | | |
| **CAPITOLO U9040500103** - ***Risorse Autonome*** | **SPESE PER IL PAGAMENTO DELL'IRAP A VALERE SULLE SPESE PER IL PERSONALE REGIONALE (SPESE OBBLIGATORIE) - U.04.05** | | | | | |
| | | 2017 | 559,46 | 313,37 | 0,00 | 246,09 |
| **TOTALE CAPITOLO** | | | **559,46** | **313,37** | **0,00** | **246,09** |
| **TOTALE MACROAGGREGATO 102 - Imposte e tasse a carico dell'ente** | | | **559,46** | **313,37** | **0,00** | **246,09** |
| **MACROAGGREGATO 103 - Acquisto di beni e servizi** | | | | | | |
| **CAPITOLO U9040500301** - ***Risorse Autonome*** | **SPESE PER IL PAGAMENTO DI DEBITI FUORI BILANCIO - CONSULENZE (ART. 73, COMMA 1, LETTERA A) DEL D.LGS N. 118/2011)** | | | | | |
| | | 2017 | 4.791,49 | 4.791,49 | 0,00 | 0,00 |
| **TOTALE CAPITOLO** | | | **4.791,49** | **4.791,49** | **0,00** | **0,00** |
| **TOTALE MACROAGGREGATO 103 - Acquisto di beni e servizi** | | | **4.791,49** | **4.791,49** | **0,00** | **0,00** |

| MISSIONE<br>PROGRAMMA<br>TITOLO<br>MACROAGGREGATO<br>CAPITOLO | DESCRIZIONE | ESPF | RESIDUI PASSIVI AL 1/1/2018 (RS) | PAGAMENTI IN C/ RESIDUI (PR) | RIACCERTAMENTO RESIDUI (R )(1) | RESIDUI PASSIVI DA ESERCIZI PRECEDENTI (EP=RS-PR+R) |
|---|---|---|---|---|---|---|
| **MACROAGGREGATO 104 - Trasferimenti correnti** | | | | | | |
| **CAPITOLO U0342110702** - ***Risorse Vincolate (Capitolo: E0232910101)*** | **INTERVENTI PER LA QUALIFICAZIONE DEL SISTEMA DI OFFERTA SUPERIORE, PER LA CREAZIONE DI SERVIZI DI ORIENTAMENTO, NONCHE' PER LA REALIZZAZIONEDI PROGRAMMI DI FORMAZIONE SUPERIORE E DI AVVICINAMENTO DEI FORMATI ALLE IMPRESE (MISURA 3.7) - TRASFERIMENTI CORRENTI AD AMMINISTRAZIONI CENTRALI** | | | | | |
| | | 2016 | 40.797,96 | 40.797,96 | 0,00 | 0,00 |
| **TOTALE CAPITOLO** | | | **40.797,96** | **40.797,96** | **0,00** | **0,00** |
| **CAPITOLO U0342110703** - ***Risorse Vincolate (Capitolo: E0232910101)*** | **INTERVENTI PER LA QUALIFICAZIONE DEL SISTEMA DI OFFERTA SUPERIORE, PER LA CREAZIONE DI SERVIZI DI ORIENTAMENTO, NONCHE' PER LA REALIZZAZIONE DI PROGRAMMI DI FORMAZIONE SUPERIORE E DI AVVICINAMENTO DEI FORMATI ALLE IMPRESE (MISURA 3.7) - TRASFERIMENTI CORRENTI A ISTITUZIONI SOCIALI PRIVATE** | | | | | |
| | | 2016 | 26.558,53 | 26.558,53 | 0,00 | 0,00 |
| **TOTALE CAPITOLO** | | | **26.558,53** | **26.558,53** | **0,00** | **0,00** |
| **CAPITOLO U0342110704** - ***Risorse Vincolate (Capitolo: E0232910101)*** | **INTERVENTI PER LA QUALIFICAZIONE DEL SISTEMA DI OFFERTA SUPERIORE, PER LA CREAZIONE DI SERVIZI DI ORIENTAMENTO, NONCHE' PER LA REALIZZAZIONE DI PROGRAMMI DI FORMAZIONE SUPERIORE E DI AVVICINAMENTO DEI FORMATI ALLE IMPRESE (MISURA 3.7) - TRASFERIMENTI CORRENTI AD AMMINISTRAZIONI LOCALI** | | | | | |
| | | 2016 | 11.910,20 | 11.910,20 | 0,00 | 0,00 |
| **TOTALE CAPITOLO** | | | **11.910,20** | **11.910,20** | **0,00** | **0,00** |
| **TOTALE MACROAGGREGATO 104 - Trasferimenti correnti** | | | **79.266,69** | **79.266,69** | **0,00** | **0,00** |
| **TOTALE TITOLO 1 - Spese correnti** | | | **90.011,91** | **85.829,93** | **0,00** | **4.181,98** |
| **TOTALE PROGRAMMA 0405 - Istruzione tecnica superiore** | | | **90.011,91** | **85.829,93** | **0,00** | **4.181,98** |
| **PROGRAMMA 0406 - Servizi ausiliari all'istruzione** | | | | | | |
| **TITOLO 1 - Spese correnti** | | | | | | |
| **MACROAGGREGATO 104 - Trasferimenti correnti** | | | | | | |
| **CAPITOLO U6201072201** - ***Risorse Autonome*** | **SPESE PER CONTRIBUTI AGLI ENTI LOCALI CHE SEGNALANO LA PRESENZA DI SOGGETTI AFFETTI DA DISTURBI SPECIFICI DI APPRENDIMENTO (DSA) PER FAVORIRE L'ACQUISTO NELLE SCUOLE DI STRUMENTI INFORMATICI O TECNOLOGICI VOLTI A FACILITARE I PERCORSI DIDATTICI DEGLI ALUNNI (LEGGE REGIONALE 11 APRILE 2012, N. 10)** | | | | | |
| | | 2017 | 100.000,00 | 0,00 | 0,00 | 100.000,00 |
| **TOTALE CAPITOLO** | | | **100.000,00** | **0,00** | **0,00** | **100.000,00** |
| **TOTALE MACROAGGREGATO 104 - Trasferimenti correnti** | | | **100.000,00** | **0,00** | **0,00** | **100.000,00** |
| **TOTALE TITOLO 1 - Spese correnti** | | | **100.000,00** | **0,00** | **0,00** | **100.000,00** |
| **TITOLO 2 - Spese in conto capitale** | | | | | | |
| **MACROAGGREGATO 203 - Contributi agli investimenti** | | | | | | |
| **CAPITOLO U4802010100** - ***Risorse Vincolate (Capitolo: E4439000101; E4610000100)*** | **SPESE PER MIGLIORARE LA QUALITA' E L'ACCESSIBILITA' DELLE STRUTTURE SCOLASTICHE E DEI SERVIZI COMPLEMENTARI ALLA DIDATTICA E ACCRESCERE LA DIFFUSIONE, L'ACCESSO E L'USO DELLE TECNOLOGIE DELL'INFORMAZIONE E DELLA COMUNICAZIONE NELLE SCUOLE (ASSE IV - SETTORE IV.1 - OBIETTIVO OPERATIVO 4.1.1).** | | | | | |
| | | 2012 | 9.482,41 | 0,00 | 0,00 | 9.482,41 |
| **TOTALE CAPITOLO** | | | **9.482,41** | **0,00** | **0,00** | **9.482,41** |
| **TOTALE MACROAGGREGATO 203 - Contributi agli investimenti** | | | **9.482,41** | **0,00** | **0,00** | **9.482,41** |
| **TOTALE TITOLO 2 - Spese in conto capitale** | | | **9.482,41** | **0,00** | **0,00** | **9.482,41** |
| **TOTALE PROGRAMMA 0406 - Servizi ausiliari all'istruzione** | | | **109.482,41** | **0,00** | **0,00** | **109.482,41** |
| **PROGRAMMA 0407 - Diritto allo studio** | | | | | | |
| **TITOLO 1 - Spese correnti** | | | | | | |
| **MACROAGGREGATO 101 - Redditi da lavoro dipendente** | | | | | | |
| **CAPITOLO U9040700401** - ***Risorse Autonome*** | **SPESE PER COMPETENZE FISSE E CONTRIBUTIVE DEL PERSONALE DI RUOLO TRANSITATO DALLE AMMINISTRAZIONI PROVINCIALI AI SENSI DELLA LEGGE 7 APRILE 2014, N. 56 E DELLA LEGGE REGIONALE 22 GIUGNO 2015, N.14 (SPESE OBBLIGATORIE) - U. 04.07** | | | | | |
| | | 2017 | 46.676,95 | 0,00 | 0,00 | 46.676,95 |
| **TOTALE CAPITOLO** | | | **46.676,95** | **0,00** | **0,00** | **46.676,95** |

| MISSIONE<br>PROGRAMMA<br>TITOLO<br>MACROAGGREGATO<br>CAPITOLO | DESCRIZIONE | ESPF | RESIDUI PASSIVI AL 1/1/2018 (RS) | PAGAMENTI IN C/ RESIDUI (PR) | RIACCERTAMENTO RESIDUI (R )(1) | RESIDUI PASSIVI DA ESERCIZI PRECEDENTI (EP=RS-PR+R) |
|---|---|---|---|---|---|---|
| **CAPITOLO U9040700402** - ***Risorse Autonome*** | | | | | | |
| | **SPESE PER IL PAGAMENTO DEI CONTRIBUTI PREVIDENZIALI ED ASSISTENZIALI POSTI A CARICO DELLA REGIONE PER IL PERSONALE DI RUOLO TRANSITATO DALLE AMMINISTRAZIONI PROVINCIALI AI SENSI DELLA LEGGE 7 APRILE 2014, N. 56 E DELLA LEGGE REGIONALE 22 GIUGNO 2015, N.14 (SPESE OBBLIGATORIE) - U.04.07** | | | | | |
| | | 2017 | 35.247,90 | 34.074,91 | 0,00 | 1.172,99 |
| | **TOTALE CAPITOLO** | | **35.247,90** | **34.074,91** | **0,00** | **1.172,99** |
| **TOTALE MACROAGGREGATO 101 - Redditi da lavoro dipendente** | | | **81.924,85** | **34.074,91** | **0,00** | **47.849,94** |
| **MACROAGGREGATO 102 - Imposte e tasse a carico dell'ente** | | | | | | |
| **CAPITOLO U9040700403** - ***Risorse Autonome*** | | | | | | |
| | **SPESE PER IL PAGAMENTO DELL'IRAP PER IL PERSONALE DI RUOLO TRANSITATO DALLE AMMINISTRAZIONI PROVINCIALI AI SENSI DELLA LEGGE 7 APRILE 2014, N. 56 E DELLA LEGGE REGIONALE 22 GIUGNO 2015, N.14 (SPESE OBBLIGATORIE) - U.04.07** | | | | | |
| | | 2017 | 6.433,63 | 3.146,60 | 0,00 | 3.287,03 |
| | **TOTALE CAPITOLO** | | **6.433,63** | **3.146,60** | **0,00** | **3.287,03** |
| **TOTALE MACROAGGREGATO 102 - Imposte e tasse a carico dell'ente** | | | **6.433,63** | **3.146,60** | **0,00** | **3.287,03** |
| **MACROAGGREGATO 104 - Trasferimenti correnti** | | | | | | |
| **CAPITOLO U0331310101** - ***Risorse Autonome*** | | | | | | |
| | **SPESE PER INTERVENTI RELATIVI AL DIRITTO ALLO STUDIO PER LA SCUOLA MATERNA, SCUOLA DELL'OBBLIGO, E SCUOLA SECONDARIA SUPERIORE (L.R. 8.5.85,N.27).** | | | | | |
| | | 2016 | 12.000,00 | 0,00 | 0,00 | 12.000,00 |
| | | 2017 | 6.433.668,73 | 3.143.231,53 | -62.739,62 | 3.227.697,58 |
| | **TOTALE CAPITOLO** | | **6.445.668,73** | **3.143.231,53** | **-62.739,62** | **3.239.697,58** |
| **CAPITOLO U0331310102** - ***Risorse Autonome*** | | | | | | |
| | **SPESE PER INTERVENTI RELATIVI AL DIRITTO ALLO STUDIO PER LA SCUOLA MATERNA, SCUOLA DELL'OBBLIGO, E SCUOLA SECONDARIA SUPERIORE - TRASFERIMENTI CORRENTI A ISTITUZIONI SOCIALI PRIVATE (L.R. 8.5.85,N.27).** | | | | | |
| | | 2017 | 165.127,67 | 90.831,93 | -55.127,67 | 19.168,07 |
| | **TOTALE CAPITOLO** | | **165.127,67** | **90.831,93** | **-55.127,67** | **19.168,07** |
| **CAPITOLO U0331310103** - ***Risorse Autonome*** | | | | | | |
| | **SPESE PER INTERVENTI RELATIVI AL DIRITTO ALLO STUDIO PER LA SCUOLA MATERNA, SCUOLA DELL'OBBLIGO, E SCUOLA SECONDARIA SUPERIORE - TRASFERIMENTI CORRENTI AD AMMINISTRAZIONI CENTRALI (L.R. 8.5.85,N.27).** | | | | | |
| | | 2017 | 414.257,85 | 146.063,54 | -178.850,48 | 89.343,83 |
| | **TOTALE CAPITOLO** | | **414.257,85** | **146.063,54** | **-178.850,48** | **89.343,83** |
| **CAPITOLO U0331310104** - ***Risorse Autonome*** | | | | | | |
| | **SPESE PER INTERVENTI RELATIVI AL DIRITTO ALLO STUDIO PER LA SCUOLA MATERNA, SCUOLA DELL'OBBLIGO, E SCUOLA SECONDARIA SUPERIORE - BORSE DI STUDIO DOTTORATI DI RICERCA (L.R. 8.5.85,N.27).** | | | | | |
| | | 2017 | 5.000,00 | 5.000,00 | 0,00 | 0,00 |
| | **TOTALE CAPITOLO** | | **5.000,00** | **5.000,00** | **0,00** | **0,00** |
| **CAPITOLO U0331310901** - ***Risorse Autonome*** | | | | | | |
| | **SPESE PER IL DIRITTO ALLO STUDIO UNIVERSITARIO. (LEGGE REGIONALE 10.12.2001, N.34).** | | | | | |
| | | 2017 | 2.371.600,00 | 2.371.600,00 | 0,00 | 0,00 |
| | **TOTALE CAPITOLO** | | **2.371.600,00** | **2.371.600,00** | **0,00** | **0,00** |
| **CAPITOLO U0331312101** - ***Risorse Vincolate (Capitolo: E0230613301)*** | | | | | | |
| | **SPESE PER IL FINANZIAMENTO DEL PIANO STRAORDINARIO PER L'ASSEGNAZIONE DI BORSE DI STUDIO A SOSTEGNO DELLA SPESA DELLE FAMIGLIE PER L'ISTRUZIONE (ART.1, COMMA 9, LEGGE 10.3.2000, N. 62).** | | | | | |
| | | 2017 | 1.272,00 | 0,00 | 0,00 | 1.272,00 |
| | **TOTALE CAPITOLO** | | **1.272,00** | **0,00** | **0,00** | **1.272,00** |
| **CAPITOLO U0331312201** - ***Risorse Vincolate (Capitolo: E0230611801)*** | | | | | | |
| | **FONDO DI INTERVENTO INTEGRATIVO PER LA CONCESSIONE DEI PRESTITI D'ONORE E L'EROGAZIONE DI BORSE DI STUDIO (ART.16, COMMA 4, DELLA LEGGE 2.12.91, N.390).** | | | | | |
| | | 2017 | 4.141.644,33 | 4.141.644,33 | 0,00 | 0,00 |
| | **TOTALE CAPITOLO** | | **4.141.644,33** | **4.141.644,33** | **0,00** | **0,00** |
| **CAPITOLO U4202010401** - ***Risorse Vincolate (Capitolo: E2105000101)*** | | | | | | |
| | **SPESE PER IL SOSTEGNO ALLE SCUOLE PARITARIE (LEGGE 10 MARZO 2000, N.62)** | | | | | |
| | | 2015 | 49.803,03 | 0,00 | 0,00 | 49.803,03 |
| | | 2016 | 59.768,48 | 0,00 | 0,00 | 59.768,48 |

| MISSIONE<br>PROGRAMMA<br>TITOLO<br>MACROAGGREGATO<br>CAPITOLO | DESCRIZIONE | ESPF | RESIDUI PASSIVI AL 1/1/2018 (RS) | PAGAMENTI IN C/ RESIDUI (PR) | RIACCERTAMENTO RESIDUI (R )(1) | RESIDUI PASSIVI DA ESERCIZI PRECEDENTI (EP=RS-PR+R) |
|---|---|---|---|---|---|---|
| **TOTALE CAPITOLO** | | | **109.571,51** | **0,00** | **0,00** | **109.571,51** |
| **CAPITOLO U4601010101** - ***Risorse Autonome*** | **TRASFERIMENTO ALLE PROVINCE DELLE RISORSE FINANZIARIE INERENTI LE FUNZIONI AMMINISTRATIVE CONFERITE IN MATERIA DI DIRITTO ALLO STUDIO PER LA SCUOLA MATERNA, SCUOLA DELL'OBBLIGO E SCUOLA SECONDARIA SUPERIORE DI CUI ALLA LEGGE REGIONALE 8.5.85, N. 27 (ART. 138, COMMA 5, LETT. B) DELLA LEGGE REGIONALE 12 AGOSTO 2002, N. 34 - ART. 38, COMMA 6, DELLA LEGGE REGIONALE 27 DICEMBRE 2012, N. 69)** | | | | | |
| | | 2016 | 3.936.037,71 | 34.554,21 | 0,00 | 3.901.483,50 |
| **TOTALE CAPITOLO** | | | **3.936.037,71** | **34.554,21** | **0,00** | **3.901.483,50** |
| **TOTALE MACROAGGREGATO 104 - Trasferimenti correnti** | | | **17.590.179,80** | **9.932.925,54** | **-296.717,77** | **7.360.536,49** |
| **MACROAGGREGATO 107 - Interessi passivi** | | | | | | |
| **CAPITOLO U0331310106** - ***Risorse Autonome*** | **SPESE PER INTERVENTI RELATIVI AL DIRITTO ALLO STUDIO PER LA SCUOLA MATERNA, SCUOLA DELL'OBBLIGO, E SCUOLA SECONDARIA SUPERIORE - INTERESSI DI MORA (L.R. 8.5.85,N.27).** | | | | | |
| | | 2017 | 1.206,40 | 1.206,40 | 0,00 | 0,00 |
| **TOTALE CAPITOLO** | | | **1.206,40** | **1.206,40** | **0,00** | **0,00** |
| **TOTALE MACROAGGREGATO 107 - Interessi passivi** | | | **1.206,40** | **1.206,40** | **0,00** | **0,00** |
| **MACROAGGREGATO 110 - Altre spese correnti** | | | | | | |
| **CAPITOLO U0331310105** - ***Risorse Autonome*** | **SPESE PER INTERVENTI RELATIVI AL DIRITTO ALLO STUDIO PER LA SCUOLA MATERNA, SCUOLA DELL'OBBLIGO, E SCUOLA SECONDARIA SUPERIORE - ONERI DA CONTENZIOSO (L.R. 8.5.85,N.27).** | | | | | |
| | | 2017 | 2.205,40 | 2.205,40 | 0,00 | 0,00 |
| **TOTALE CAPITOLO** | | | **2.205,40** | **2.205,40** | **0,00** | **0,00** |
| **TOTALE MACROAGGREGATO 110 - Altre spese correnti** | | | **2.205,40** | **2.205,40** | **0,00** | **0,00** |
| **TOTALE TITOLO 1 - Spese correnti** | | | **17.681.950,08** | **9.973.558,85** | **-296.717,77** | **7.411.673,46** |
| **TOTALE PROGRAMMA 0407 - Diritto allo studio** | | | **17.681.950,08** | **9.973.558,85** | **-296.717,77** | **7.411.673,46** |
| **PROGRAMMA 0408 - Politica regionale unitaria per l'istruzione e il diritto allo studio (solo per le Regioni)** | | | | | | |
| **TITOLO 1 - Spese correnti** | | | | | | |
| **MACROAGGREGATO 104 - Trasferimenti correnti** | | | | | | |
| **CAPITOLO U9040800602** - ***Risorse Vincolate (Capitolo: E1104000201; E2130000101; E2312000101)*** | **SPESE PER LA REALIZZAZIONE DI INTERVENTI DI SOSTEGNO AGLI STUDENTI CARATTERIZZATI DA PARTICOLARI FRAGILITÀ, TRA CUI ANCHE PERSONE CON DISABILITÀ (POR 2014-2020 - ASSE 12 - OBIETTIVO SPECIFICO 10.1 - AZIONE 10.1.1) - TRASFERIMENTI CORRENTI A AMMINISTRAZIONI CENTRALI** | | | | | |
| | | 2017 | 61.083,62 | 27.720,00 | 0,00 | 33.363,62 |
| **TOTALE CAPITOLO** | | | **61.083,62** | **27.720,00** | **0,00** | **33.363,62** |
| **CAPITOLO U9040800801** - ***Risorse Vincolate (Capitolo: E1104000201; E2130000101; E2312000101)*** | **SPESE PER L'EROGAZIONE DI BORSE DI STUDIO E AZIONI DI SOSTEGNO A FAVORE DI STUDENTI CAPACI E MERITEVOLI PRIVI DI MEZZI E DI PROMOZIONE DEL MERITO TRA GLI STUDENTI, INCLUSI GLI STUDENTI CON DISABILITÀ (POR 2014-2020 - ASSE 12 - OBIETTIVO SPECIFICO 10.5 - AZIONE 10.5.2) - TRASFERIMENTI CORRENTI A AMMINISTRAZIONI LOCALI** | | | | | |
| | | 2017 | 2.049.029,30 | 2.049.029,30 | 0,00 | 0,00 |
| **TOTALE CAPITOLO** | | | **2.049.029,30** | **2.049.029,30** | **0,00** | **0,00** |
| **CAPITOLO U9040801002** - ***Risorse Vincolate (Capitolo: E1104000201; E2130000101; E2312000101)*** | **SPESE PER LA REALIZZAZIONE DI AZIONI DIRETTE AL RAFFORZAMENTO DEI PERCORSI DI ISTRUZIONE UNIVERSITARIA O EQUIVALENTE POST-LAUREAM, VOLTE A PROMUOVERE IL RACCORDO TRA ISTRUZIONE TERZIARIA, IL SISTEMA PRODUTTIVO, GLI ISTITUTI DI RICERCA, CON PARTICOLARE RIFERIMENTO AI DOTTORATI IN COLLABORAZIONE CON LE IMPRESE E/O ENTI DI RICERCA IN AMBITI SCIENTIFICI COERENTI CON LE LINEE STRATEGICHE DEL PNR E DELLA SMART SPECIALISATION REGIONALE (POR 2014-2020 - ASSE 12 - OBIETTIVO SPECIFICO 10.5 - AZIONE 10.5.12) - ALTRI TRASFERIMENTI A FAMIGLIE** | | | | | |
| | | 2017 | 61.830,00 | 61.830,00 | 0,00 | 0,00 |
| **TOTALE CAPITOLO** | | | **61.830,00** | **61.830,00** | **0,00** | **0,00** |
| **TOTALE MACROAGGREGATO 104 - Trasferimenti correnti** | | | **2.171.942,92** | **2.138.579,30** | **0,00** | **33.363,62** |
| **TOTALE TITOLO 1 - Spese correnti** | | | **2.171.942,92** | **2.138.579,30** | **0,00** | **33.363,62** |
| **TITOLO 2 - Spese in conto capitale** | | | | | | |
| **MACROAGGREGATO 203 - Contributi agli investimenti** | | | | | | |
| **CAPITOLO U4701020101** - ***Risorse Vincolate (Capitolo: E4412005701)*** | **SPESE PER L'ATTUAZIONE DELL'ACCORDO DI PROGRAMMA QUADRO 'ISTRUZIONE' SOTTOSCRITTO IN DATA 1 AGOSTO 2008 (DELIBERE CIPE N. 3 DEL 22 MARZO 2006, N. 36 DEL 3 MAGGIO 2002 E N. 138 DEL 21 DICEMBRE 2000)** | | | | | |
| | **NOTA: *FINANZIAMENTO COMPLESSIVO DI EURO 25.000.000,00 ISCRITTO NELL'ANNO 2009 DI CUI EURO 22.000.000,00 A VALERE SULLA DEL. CIPE N. 3/2006, EURO 862.249,00 SULLA DEL. CIPE N. 36/2002 ED EURO 2.137.751,00 SULLA DEL. CIPE N. 138/2000.*** | | | | | |

| MISSIONE<br>PROGRAMMA<br>TITOLO<br>MACROAGGREGATO<br>CAPITOLO | DESCRIZIONE | ESPF | RESIDUI PASSIVI AL 1/1/2018 (RS) | PAGAMENTI IN C/ RESIDUI (PR) | RIACCERTAMENTO RESIDUI (R )(1) | RESIDUI PASSIVI DA ESERCIZI PRECEDENTI (EP=RS-PR+R) |
|---|---|---|---|---|---|---|
| | | 2016 | 238.172,90 | 238.172,90 | 0,00 | 0,00 |
| | | 2017 | 284.872,56 | 284.872,56 | 0,00 | 0,00 |
| **TOTALE CAPITOLO** | | | **523.045,46** | **523.045,46** | **0,00** | **0,00** |
| **CAPITOLO U9040800201** - ***Risorse Vincolate (Capitolo: E4443000101; E4613000101; E5201000701)*** | **SPESE PER LA REALIZZAZIONE DI INTERVENTI DI RIQUALIFICAZIONE DEGLI EDIFICI SCOLASTICI, QUALI EFFICIENTAMENTO ENERGETICO, SICUREZZA, ATTRATTIVITÀ E INNOVATIVITÀ, ACCESSIBILITÀ, IMPIANTI SPORTIVI, CONNETTIVITÀ, ANCHE PER FACILITARE L'ACCESSIBILITÀ DELLE PERSONE CON DISABILITÀ (POR 2014-2020 - ASSE 11 - OBIETTIVO SPECIFICO 10.7 - AZIONE 10.7.1) - CONTRIBUTI AGLI INVESTIMENTI A AMMINISTRAZIONI LOCALI** | | | | | |
| | | 2016 | 8.062.616,10 | 0,00 | 0,00 | 8.062.616,10 |
| **TOTALE CAPITOLO** | | | **8.062.616,10** | **0,00** | **0,00** | **8.062.616,10** |
| **CAPITOLO U9040800302** - ***Risorse Vincolate (Capitolo: E4443000101; E4613000101; E5201000701)*** | **SPESE PER LA REALIZZAZIONE DI INTERVENTI INFRASTRUTTURALI PER L'INNOVAZIONE TECNOLOGICA, NONCHE' DI LABORATORI DI SETTORE E PER L'APPRENDIMENTO DELLE COMPETENZE CHIAVE (POR 2014-2020 - ASSE 11 - OBIETTIVO SPECIFICO 10.8 - AZIONE 10.8.1) - CONTRIBUTI AGLI INVESTIMENTI A AMMINISTRAZIONI CENTRALI** | | | | | |
| | | 2017 | 1.933.511,31 | 1.786.265,91 | 0,00 | 147.245,40 |
| **TOTALE CAPITOLO** | | | **1.933.511,31** | **1.786.265,91** | **0,00** | **147.245,40** |
| **CAPITOLO U9040801401** - ***Risorse Vincolate (Capitolo: E4412006901)*** | **SPESE PER L'ATTUAZIONE DEGLI OBIETTIVI DI SERVIZIO PER L'AMBITO TEMATICO "ISTRUZIONE (RISORSE FSC 2007-2013 - DELIBERA CIPE N. 79 DEL 11 LUGLIO 2012)** | | | | | |
| | | 2017 | 2.401.540,76 | 2.401.540,76 | 0,00 | 0,00 |
| **TOTALE CAPITOLO** | | | **2.401.540,76** | **2.401.540,76** | **0,00** | **0,00** |
| **TOTALE MACROAGGREGATO 203 - Contributi agli investimenti** | | | **12.920.713,63** | **4.710.852,13** | **0,00** | **8.209.861,50** |
| **TOTALE TITOLO 2 - Spese in conto capitale** | | | **12.920.713,63** | **4.710.852,13** | **0,00** | **8.209.861,50** |
| **TOTALE PROGRAMMA 0408 - Politica regionale unitaria per l'istruzione e il diritto allo studio (solo per le Regioni)** | | | **15.092.656,55** | **6.849.431,43** | **0,00** | **8.243.225,12** |
| **TOTALE MISSIONE 04 - Istruzione e diritto allo studio** | | | **49.322.388,72** | **30.408.969,03** | **-296.731,86** | **18.616.687,83** |
| **MISSIONE 05 - Tutela e valorizzazione dei beni e attività culturali** | | | | | | |
| **PROGRAMMA 0501 - Valorizzazione dei beni di interesse storico.** | | | | | | |
| **TITOLO 1 - Spese correnti** | | | | | | |
| **MACROAGGREGATO 101 - Redditi da lavoro dipendente** | | | | | | |
| **CAPITOLO U9050100101** - ***Risorse Autonome*** | **SPESE PER LE COMPETENZE FISSE DEL PERSONALE REGIONALE DI RUOLO, IVI COMPRESE QUELLE PER IL PAGAMENTO DELLA RETRIBUZIONE DI POSIZIONE E DEI CONTRIBUTI PREVIDENZIALI POSTI A CARICO DELLA REGIONE (SPESE OBBLIGATORIE). - U.05.01** | | | | | |
| | | 2017 | 30.594,54 | 0,00 | 0,00 | 30.594,54 |
| **TOTALE CAPITOLO** | | | **30.594,54** | **0,00** | **0,00** | **30.594,54** |
| **CAPITOLO U9050100102** - ***Risorse Autonome*** | **SPESE PER LE COMPETENZE FISSE DEL PERSONALE REGIONALE DI RUOLO, IVI COMPRESE QUELLE PER IL PAGAMENTO DELLA RETRIBUZIONE DI POSIZIONE E DEI CONTRIBUTI PREVIDENZIALI POSTI A CARICO DELLA REGIONE -CONTRIBUTI SOCIALI EFFETTIVI A CARICO DELL'ENTE - (SPESE OBBLIGATORIE). - U.05.01** | | | | | |
| | | 2017 | 55.510,85 | 13.059,48 | 0,00 | 42.451,37 |
| **TOTALE CAPITOLO** | | | **55.510,85** | **13.059,48** | **0,00** | **42.451,37** |
| **CAPITOLO U9050100201** - ***Risorse Autonome*** | **FONDO PER IL MIGLIORAMENTO DELL'EFFICIENZA DEI SERVIZI (ART.5 DELLA LEGGE REGIONALE 5.5.90, N.30). - U.05.01** | | | | | |
| | | 2017 | 35.052,40 | 0,00 | 0,00 | 35.052,40 |
| **TOTALE CAPITOLO** | | | **35.052,40** | **0,00** | **0,00** | **35.052,40** |
| **CAPITOLO U9050100202** - ***Risorse Autonome*** | **FONDO PER IL MIGLIORAMENTO DELL'EFFICIENZA DEI SERVIZI - CONTRIBUTI SOCIALI EFFETTIVI A CARICO DELL'ENTE (ART.5 DELLA LEGGE REGIONALE 5.5.90, N.30). - U.05.01** | | | | | |
| | | 2017 | 6.507,54 | 0,00 | -0,54 | 6.507,00 |
| **TOTALE CAPITOLO** | | | **6.507,54** | **0,00** | **-0,54** | **6.507,00** |
| **CAPITOLO U9050100302** - ***Risorse Autonome*** | **SPESE PER L'ATTUAZIONE DEL PIANO DI STABILIZZAZIONE DEI LAVORATORI SOCIALMENTE UTILI E DI PUBBLICA UTILITA' AI SENSI DELL'ARTICOLO 20, COMMI 1 E 2, DELLA LEGGE REGIONALE 11 MAGGIO 2007, N. 9 E ART. 15, COMMA 1 DELLA LEGGE REGIONALE 26 FEBBRAIO 2010, N. 8 - CONTRIBUTI SOCIALI EFFETTIVI A CARICO DELL'ENTE (SPESE OBBLIGATORIE) - U.05.01** | | | | | |
| | | 2017 | 597,44 | 597,44 | 0,00 | 0,00 |
| **TOTALE CAPITOLO** | | | **597,44** | **597,44** | **0,00** | **0,00** |

| MISSIONE<br>PROGRAMMA<br>TITOLO<br>MACROAGGREGATO<br>CAPITOLO | DESCRIZIONE | ESPF | RESIDUI PASSIVI AL 1/1/2018 (RS) | PAGAMENTI IN C/ RESIDUI (PR) | RIACCERTAMENTO RESIDUI (R )(1) | RESIDUI PASSIVI DA ESERCIZI PRECEDENTI (EP=RS-PR+R) |
|---|---|---|---|---|---|---|
| **CAPITOLO U9050100401** - ***Risorse Autonome*** | | | | | | |
| **SPESE PER COMPETENZE FISSE E CONTRIBUTIVE DEL PERSONALE DI RUOLO TRANSITATO DALLE AMMINISTRAZIONI PROVINCIALI AI SENSI DELLA LEGGE 7 APRILE 2014, N. 56 E DELLA LEGGE REGIONALE 22 GIUGNO 2015, N.14 (SPESE OBBLIGATORIE) - U. 05.01** | | | | | | |
| | | 2017 | 5.913,49 | 0,00 | 0,00 | 5.913,49 |
| **TOTALE CAPITOLO** | | | **5.913,49** | **0,00** | **0,00** | **5.913,49** |
| **CAPITOLO U9050100402** - ***Risorse Autonome*** | | | | | | |
| **SPESE PER IL PAGAMENTO DEI CONTRIBUTI PREVIDENZIALI ED ASSISTENZIALI POSTI A CARICO DELLA REGIONE PER IL PERSONALE DI RUOLO TRANSITATO DALLE AMMINISTRAZIONI PROVINCIALI AI SENSI DELLA LEGGE 7 APRILE 2014, N. 56 E DELLA LEGGE REGIONALE 22 GIUGNO 2015, N.14 (SPESE OBBLIGATORIE) - U.05.01** | | | | | | |
| | | 2017 | 3.603,63 | 3.603,63 | 0,00 | 0,00 |
| **TOTALE CAPITOLO** | | | **3.603,63** | **3.603,63** | **0,00** | **0,00** |
| **CAPITOLO U9050100502** - ***Risorse Vincolate (Capitolo: E9201010201; E9201050101)*** | | | | | | |
| **SPESE PER SOSTENERE LE FASI DI PROGRAMMAZIONE, ATTUAZIONE, GESTIONE, CONTROLLO, VALUTAZIONE E SORVEGLIANZA DEL PROGRAMMA OPERATIVO (POR 2014-2020 - ASSE 14) - CONTRIBUTI SOCIALI EFFETTIVI A CARICO DELL'ENTE - U.05.01** | | | | | | |
| | | 2017 | 2.629,00 | 1.917,16 | -711,84 | 0,00 |
| **TOTALE CAPITOLO** | | | **2.629,00** | **1.917,16** | **-711,84** | **0,00** |
| **TOTALE MACROAGGREGATO 101 - Redditi da lavoro dipendente** | | | **140.408,89** | **19.177,71** | **-712,38** | **120.518,80** |
| **MACROAGGREGATO 102 - Imposte e tasse a carico dell'ente** | | | | | | |
| **CAPITOLO U9050100104** - ***Risorse Autonome*** | | | | | | |
| **SPESE PER IL PAGAMENTO DELL'IRAP A VALERE SULLE SPESE PER IL PERSONALE REGIONALE (SPESE OBBLIGATORIE) - U.05.01** | | | | | | |
| | | 2017 | 14.732,58 | 2.766,09 | 0,00 | 11.966,49 |
| **TOTALE CAPITOLO** | | | **14.732,58** | **2.766,09** | **0,00** | **11.966,49** |
| **CAPITOLO U9050100403** - ***Risorse Autonome*** | | | | | | |
| **SPESE PER IL PAGAMENTO DELL'IRAP PER IL PERSONALE DI RUOLO TRANSITATO DALLE AMMINISTRAZIONI PROVINCIALI AI SENSI DELLA LEGGE 7 APRILE 2014, N. 56 E DELLA LEGGE REGIONALE 22 GIUGNO 2015, N.14 (SPESE OBBLIGATORIE) - U.05.01** | | | | | | |
| | | 2017 | 797,40 | 299,15 | 0,00 | 498,25 |
| **TOTALE CAPITOLO** | | | **797,40** | **299,15** | **0,00** | **498,25** |
| **CAPITOLO U9050100503** - ***Risorse Vincolate (Capitolo: E9201010201; E9201050101)*** | | | | | | |
| **SPESE PER SOSTENERE LE FASI DI PROGRAMMAZIONE, ATTUAZIONE, GESTIONE, CONTROLLO, VALUTAZIONE E SORVEGLIANZA DEL PROGRAMMA OPERATIVO (POR 2014-2020 - ASSE 14) - IMPOSTA REGIONALE SULLE ATTIVITA' PRODUTTIVE (IRAP) - U.05.01** | | | | | | |
| | | 2017 | 407,11 | 407,11 | 0,00 | 0,00 |
| **TOTALE CAPITOLO** | | | **407,11** | **407,11** | **0,00** | **0,00** |
| **TOTALE MACROAGGREGATO 102 - Imposte e tasse a carico dell'ente** | | | **15.937,09** | **3.472,35** | **0,00** | **12.464,74** |
| **MACROAGGREGATO 103 - Acquisto di beni e servizi** | | | | | | |
| **CAPITOLO U9050100103** - ***Risorse Autonome*** | | | | | | |
| **INDENNITA' DI TRASFERTA E RIMBORSO SPESE PER MISSIONI E TRASFERIMENTI DEL PERSONALE ADDETTO AI SERVIZI DELLA REGIONE. - U.05.01** | | | | | | |
| | | 2017 | 42,00 | 42,00 | 0,00 | 0,00 |
| **TOTALE CAPITOLO** | | | **42,00** | **42,00** | **0,00** | **0,00** |
| **TOTALE MACROAGGREGATO 103 - Acquisto di beni e servizi** | | | **42,00** | **42,00** | **0,00** | **0,00** |
| **MACROAGGREGATO 104 - Trasferimenti correnti** | | | | | | |
| **CAPITOLO U0313120802** - ***Risorse Autonome*** | | | | | | |
| **CONTRIBUTO AI COMUNI DI SANTA SEVERINA, PIZZO, SCILLA, CIRO', CORIGLIANO CALABRO E MOTTA S. GIOVANNI PER LA GESTIONE E LA VALORIZZAZIONE DEI CASTELLI STORICI UBICATI NEI COMUNI MEDESIMI - TRASFERIMENTI CORRENTI AD AMMINISTRAZIONI LOCALI(ART.12, COMMI 3 E 4 LEGGE REGIONALE 28.8.2000,N.14 E SUCCESSIVE MODIFICHE ED INTEGRAZIONI).** | | | | | | |
| | | 2015 | 12.000,00 | 6.000,00 | 0,00 | 6.000,00 |
| | | 2016 | 12.000,00 | 6.000,00 | -6.000,00 | 0,00 |
| | | 2017 | 32.000,00 | 13.347,99 | -14.652,91 | 3.999,10 |
| **TOTALE CAPITOLO** | | | **56.000,00** | **25.347,99** | **-20.652,91** | **9.999,10** |
| **TOTALE MACROAGGREGATO 104 - Trasferimenti correnti** | | | **56.000,00** | **25.347,99** | **-20.652,91** | **9.999,10** |
| **TOTALE TITOLO 1 - Spese correnti** | | | **212.387,98** | **48.040,05** | **-21.365,29** | **142.982,64** |
| **TITOLO 2 - Spese in conto capitale** | | | | | | |
| **MACROAGGREGATO 203 - Contributi agli investimenti** | | | | | | |

| MISSIONE<br>PROGRAMMA<br>TITOLO<br>MACROAGGREGATO<br>CAPITOLO | DESCRIZIONE | ESPF | RESIDUI PASSIVI AL 1/1/2018 (RS) | PAGAMENTI IN C/ RESIDUI (PR) | RIACCERTAMENTO RESIDUI (R )(1) | RESIDUI PASSIVI DA ESERCIZI PRECEDENTI (EP=RS-PR+R) |
|---|---|---|---|---|---|---|
| **CAPITOLO U0313120801** - ***Risorse Autonome*** | | | | | | |
| | **CONTRIBUTO AI COMUNI DI SANTA SEVERINA, PIZZO, SCILLA, CIRO', CORIGLIANO CALABRO E MOTTA S. GIOVANNI PER LA GESTIONE E LA VALORIZZAZIONE DEI CASTELLI STORICI UBICATI NEI COMUNI MEDESIMI (ART.12, COMMI 3 E 4 LEGGE REGIONALE 28.8.2000,N.14 E SUCCESSIVE MODIFICHE ED INTEGRAZIONI).** | | | | | |
| | | 2015 | 12.000,00 | 0,00 | 0,00 | 12.000,00 |
| | | 2017 | 12.694,42 | 12.694,42 | 0,00 | 0,00 |
| | **TOTALE CAPITOLO** | | **24.694,42** | **12.694,42** | **0,00** | **12.000,00** |
| **CAPITOLO U0341120101** - ***Risorse Vincolate (Capitolo: E0232920101)*** | | | | | | |
| | **INTERVENTI PER LA VALORIZZAZIONE DEL PATRIMONIO ARCHEOLOGICO DELLA MAGNA GRECIA, COMPRENDENTI ANCHE LA CREAZIONE DI PARCHI TEMATICI, NONCHE' INTERVENTI PER LA VALORIZZAZIONE DEL PATRIMONIO ARCHITETTONICO E PAESAGGISTICO REGIONALE DI NATURA PUBBLICA (MISURA 2.1).** | | | | | |
| | **NOTA:** ***VEDI ANCHE IL CAPITOLO 2329204 DELL'ENTRATA.*** | | | | | |
| | | 2017 | 11.776,95 | 0,00 | 0,00 | 11.776,95 |
| | **TOTALE CAPITOLO** | | **11.776,95** | **0,00** | **0,00** | **11.776,95** |
| **TOTALE MACROAGGREGATO 203 - Contributi agli investimenti** | | | **36.471,37** | **12.694,42** | **0,00** | **23.776,95** |
| **TOTALE TITOLO 2 - Spese in conto capitale** | | | **36.471,37** | **12.694,42** | **0,00** | **23.776,95** |
| **TOTALE PROGRAMMA 0501 - Valorizzazione dei beni di interesse storico.** | | | **248.859,35** | **60.734,47** | **-21.365,29** | **166.759,59** |
| **PROGRAMMA 0502 - Attività culturali e interventi diversi nel settore culturale** | | | | | | |
| **TITOLO 1 - Spese correnti** | | | | | | |
| **MACROAGGREGATO 101 - Redditi da lavoro dipendente** | | | | | | |
| **CAPITOLO U9050200101** - ***Risorse Autonome*** | | | | | | |
| | **SPESE PER LE COMPETENZE FISSE DEL PERSONALE REGIONALE DI RUOLO, IVI COMPRESE QUELLE PER IL PAGAMENTO DELLA RETRIBUZIONE DI POSIZIONE E DEI CONTRIBUTI PREVIDENZIALI POSTI A CARICO DELLA REGIONE (SPESE OBBLIGATORIE). - U.05.02** | | | | | |
| | | 2017 | 19.722,86 | 0,00 | 0,00 | 19.722,86 |
| | **TOTALE CAPITOLO** | | **19.722,86** | **0,00** | **0,00** | **19.722,86** |
| **CAPITOLO U9050200102** - ***Risorse Autonome*** | | | | | | |
| | **SPESE PER LE COMPETENZE FISSE DEL PERSONALE REGIONALE DI RUOLO, IVI COMPRESE QUELLE PER IL PAGAMENTO DELLA RETRIBUZIONE DI POSIZIONE E DEI CONTRIBUTI PREVIDENZIALI POSTI A CARICO DELLA REGIONE -CONTRIBUTI SOCIALI EFFETTIVI A CARICO DELL'ENTE - (SPESE OBBLIGATORIE). - U.05.02** | | | | | |
| | | 2017 | 125.763,85 | 32.704,56 | 0,00 | 93.059,29 |
| | **TOTALE CAPITOLO** | | **125.763,85** | **32.704,56** | **0,00** | **93.059,29** |
| **CAPITOLO U9050200201** - ***Risorse Autonome*** | | | | | | |
| | **FONDO PER IL MIGLIORAMENTO DELL'EFFICIENZA DEI SERVIZI (ART.5 DELLA LEGGE REGIONALE 5.5.90, N.30). - U.05.02** | | | | | |
| | | 2017 | 53.021,55 | 0,00 | 0,00 | 53.021,55 |
| | **TOTALE CAPITOLO** | | **53.021,55** | **0,00** | **0,00** | **53.021,55** |
| **CAPITOLO U9050200202** - ***Risorse Autonome*** | | | | | | |
| | **FONDO PER IL MIGLIORAMENTO DELL'EFFICIENZA DEI SERVIZI - CONTRIBUTI SOCIALI EFFETTIVI A CARICO DELL'ENTE (ART.5 DELLA LEGGE REGIONALE 5.5.90, N.30). - U.05.02** | | | | | |
| | | 2017 | 6.457,23 | 0,00 | -0,23 | 6.457,00 |
| | **TOTALE CAPITOLO** | | **6.457,23** | **0,00** | **-0,23** | **6.457,00** |
| **CAPITOLO U9050200302** - ***Risorse Autonome*** | | | | | | |
| | **SPESE PER L'ATTUAZIONE DEL PIANO DI STABILIZZAZIONE DEI LAVORATORI SOCIALMENTE UTILI E DI PUBBLICA UTILITA' AI SENSI DELL'ARTICOLO 20, COMMI 1 E 2, DELLA LEGGE REGIONALE 11 MAGGIO 2007, N. 9 E ART. 15, COMMA 1 DELLA LEGGE REGIONALE 26 FEBBRAIO 2010, N. 8 - CONTRIBUTI SOCIALI EFFETTIVI A CARICO DELL'ENTE (SPESE OBBLIGATORIE) - U.05.02** | | | | | |
| | | 2017 | 4.284,19 | 4.284,19 | 0,00 | 0,00 |
| | **TOTALE CAPITOLO** | | **4.284,19** | **4.284,19** | **0,00** | **0,00** |
| **CAPITOLO U9050200401** - ***Risorse Autonome*** | | | | | | |
| | **SPESE PER COMPETENZE FISSE E CONTRIBUTIVE DEL PERSONALE DI RUOLO TRANSITATO DALLE AMMINISTRAZIONI PROVINCIALI AI SENSI DELLA LEGGE 7 APRILE 2014, N. 56 E DELLA LEGGE REGIONALE 22 GIUGNO 2015, N.14 (SPESE OBBLIGATORIE) - U. 05.02** | | | | | |
| | | 2017 | 113.323,53 | 0,00 | 0,00 | 113.323,53 |
| | **TOTALE CAPITOLO** | | **113.323,53** | **0,00** | **0,00** | **113.323,53** |

| MISSIONE<br>PROGRAMMA<br>TITOLO<br>MACROAGGREGATO<br>CAPITOLO | DESCRIZIONE | ESPF | RESIDUI PASSIVI AL 1/1/2018 (RS) | PAGAMENTI IN C/ RESIDUI (PR) | RIACCERTAMENTO RESIDUI (R )(1) | RESIDUI PASSIVI DA ESERCIZI PRECEDENTI (EP=RS-PR+R) |
|---|---|---|---|---|---|---|
| **CAPITOLO U9050200502** - ***Risorse Vincolate (Capitolo: E9201010201; E9201050101)*** | | | | | | |
| | **SPESE PER SOSTENERE LE FASI DI PROGRAMMAZIONE, ATTUAZIONE, GESTIONE, CONTROLLO, VALUTAZIONE E SORVEGLIANZA DEL PROGRAMMA OPERATIVO (POR 2014-2020 - ASSE 14) - CONTRIBUTI SOCIALI EFFETTIVI A CARICO DELL'ENTE - U.05.02** | | | | | |
| | | 2017 | 2.787,60 | 2.787,60 | 0,00 | 0,00 |
| | **TOTALE CAPITOLO** | | **2.787,60** | **2.787,60** | **0,00** | **0,00** |
| **TOTALE MACROAGGREGATO 101 - Redditi da lavoro dipendente** | | | **325.360,81** | **39.776,35** | **-0,23** | **285.584,23** |
| **MACROAGGREGATO 102 - Imposte e tasse a carico dell'ente** | | | | | | |
| **CAPITOLO U9050200104** - ***Risorse Autonome*** | | | | | | |
| | **SPESE PER IL PAGAMENTO DELL'IRAP A VALERE SULLE SPESE PER IL PERSONALE REGIONALE (SPESE OBBLIGATORIE) - U.05.02** | | | | | |
| | | 2017 | 24.817,51 | 8.188,45 | 0,00 | 16.629,06 |
| | **TOTALE CAPITOLO** | | **24.817,51** | **8.188,45** | **0,00** | **16.629,06** |
| **CAPITOLO U9050200403** - ***Risorse Autonome*** | | | | | | |
| | **SPESE PER IL PAGAMENTO DELL'IRAP PER IL PERSONALE DI RUOLO TRANSITATO DALLE AMMINISTRAZIONI PROVINCIALI AI SENSI DELLA LEGGE 7 APRILE 2014, N. 56 E DELLA LEGGE REGIONALE 22 GIUGNO 2015, N.14 (SPESE OBBLIGATORIE) - U.05.02** | | | | | |
| | | 2017 | 15.303,94 | 4.847,50 | 0,00 | 10.456,44 |
| | **TOTALE CAPITOLO** | | **15.303,94** | **4.847,50** | **0,00** | **10.456,44** |
| **CAPITOLO U9050200503** - ***Risorse Vincolate (Capitolo: E9201010201; E9201050101)*** | | | | | | |
| | **SPESE PER SOSTENERE LE FASI DI PROGRAMMAZIONE, ATTUAZIONE, GESTIONE, CONTROLLO, VALUTAZIONE E SORVEGLIANZA DEL PROGRAMMA OPERATIVO (POR 2014-2020 - ASSE 14) - IMPOSTA REGIONALE SULLE ATTIVITA' PRODUTTIVE (IRAP) - U.05.02** | | | | | |
| | | 2017 | 166,93 | 166,93 | 0,00 | 0,00 |
| | **TOTALE CAPITOLO** | | **166,93** | **166,93** | **0,00** | **0,00** |
| **TOTALE MACROAGGREGATO 102 - Imposte e tasse a carico dell'ente** | | | **40.288,38** | **13.202,88** | **0,00** | **27.085,50** |
| **MACROAGGREGATO 103 - Acquisto di beni e servizi** | | | | | | |
| **CAPITOLO U5201025907** - ***Risorse Autonome*** | | | | | | |
| | **SPESE PER LA TUTELA E LA VALORIZZAZIONE DELLA LINGUA E DEL PATRIMONIO CULTURALE DELLE MINORANZE LINGUISTICHE E STORICHE DI CALABRIA - ALTRI SERVIZI (LEGGE REGIONALE 30 0'TT0BRE 2003, N. 15)** | | | | | |
| | | 2017 | 89.670,00 | 89.670,00 | 0,00 | 0,00 |
| | **TOTALE CAPITOLO** | | **89.670,00** | **89.670,00** | **0,00** | **0,00** |
| **CAPITOLO U5201026105** - ***Risorse Autonome*** | | | | | | |
| | **FONDO UNICO REGIONALE PER LA REALIZZAZIONE DI INIZIATIVE ED INTERVENTI IN MATERIA DI PROMOZIONE CULTURALE - ALTRI SERVIZI (ART. 4 DELLA LEGGE REGIONALE 12 GIUGNO 2009, N. 19)** | | | | | |
| | | 2017 | 38.499,07 | 38.499,07 | 0,00 | 0,00 |
| | **TOTALE CAPITOLO** | | **38.499,07** | **38.499,07** | **0,00** | **0,00** |
| **TOTALE MACROAGGREGATO 103 - Acquisto di beni e servizi** | | | **128.169,07** | **128.169,07** | **0,00** | **0,00** |
| **MACROAGGREGATO 104 - Trasferimenti correnti** | | | | | | |
| **CAPITOLO U0313210401** - ***Risorse Autonome*** | | | | | | |
| | **SPESE PER INTERVENTI ALLA PROMOZIONE E AL SOSTEGNO DELLE ATTIVITA' DI SPETTACOLO NELLE DIVERSE ARTICOLAZIONI DELLA PROSA, DELLA MUSICA, DEL CINEMA, DEGLI AUDIOVISIVI, DELLA DANZA E DELLE ALTRE MANIFESTAZIONI ARTISTICHE (ART. 9, COMMI 24 E 25, LEGGE REGIONALE 2.5.2001, N.7).** | | | | | |
| | | 2017 | 8.992,66 | 8.192,66 | -800,00 | 0,00 |
| | **TOTALE CAPITOLO** | | **8.992,66** | **8.192,66** | **-800,00** | **0,00** |
| **CAPITOLO U5201011201** - ***Risorse Autonome*** | | | | | | |
| | **SPESE PER LA PARTECIPAZIONE DELLA REGIONE ALL'ISTITUTO DELLA BIBLIOTECA CALABRESE (LEGGE REGIONALE 19.4.95, N.19).** | | | | | |
| | | 2017 | 35.000,00 | 2.415,46 | -32.584,54 | 0,00 |
| | **TOTALE CAPITOLO** | | **35.000,00** | **2.415,46** | **-32.584,54** | **0,00** |
| **CAPITOLO U5201024001** - ***Risorse Vincolate (Capitolo: E2105000301)*** | | | | | | |
| | **SPESE PER LA TUTELA E LA VALORIZZAZIONE DELLE MINORANZE LINGUISTICHE (LEGGE 15.12.99, N.482 - ART.8, COMMA 3, D.P.R. 2.5.2001, N.345).** | | | | | |
| | | 2017 | 6.400,00 | 6.400,00 | 0,00 | 0,00 |
| | **TOTALE CAPITOLO** | | **6.400,00** | **6.400,00** | **0,00** | **0,00** |
| **CAPITOLO U5201024401** - ***Risorse Autonome*** | | | | | | |
| | **SPESE PER LO SVILUPPO REGIONALE DELL'ATTIVITA' TEATRALE (LEGGE REGIONALE 9.2.2004, N. 3).** | | | | | |

| MISSIONE PROGRAMMA TITOLO MACROAGGREGATO CAPITOLO | DESCRIZIONE | ESPF | RESIDUI PASSIVI AL 1/1/2018 (RS) | PAGAMENTI IN C/ RESIDUI (PR) | RIACCERTAMENTO RESIDUI (R )(1) | RESIDUI PASSIVI DA ESERCIZI PRECEDENTI (EP=RS-PR+R) |
|---|---|---|---|---|---|---|
| | | 2017 | 210.448,28 | 102.604,19 | 0,00 | 107.844,09 |
| **TOTALE CAPITOLO** | | | **210.448,28** | **102.604,19** | **0,00** | **107.844,09** |
| **CAPITOLO U5201024402** - ***Risorse Autonome*** | | | | | | |
| **SPESE PER LO SVILUPPO REGIONALE DELL'ATTIVITA' TEATRALE - TRASFERIMENTI CORRENTI AD ALTRE IMPRESE (LEGGE REGIONALE 9.2.2004, N. 3).** | | | | | | |
| | | 2017 | 573.009,96 | 447.450,50 | 0,00 | 125.559,46 |
| **TOTALE CAPITOLO** | | | **573.009,96** | **447.450,50** | **0,00** | **125.559,46** |
| **CAPITOLO U5201025901** - ***Risorse Autonome*** | | | | | | |
| **SPESE PER LA TUTELA E LA VALORIZZAZIONE DELLA LINGUA E DEL PATRIMONIO CULTURALE DELLE MINORANZE LINGUISTICHE E STORICHE DI CALABRIA (LEGGE REGIONALE 30 0TT0BRE 2003, N. 15)** | | | | | | |
| | | 2017 | 100.000,00 | 0,00 | 0,00 | 100.000,00 |
| **TOTALE CAPITOLO** | | | **100.000,00** | **0,00** | **0,00** | **100.000,00** |
| **CAPITOLO U5201025902** - ***Risorse Autonome*** | | | | | | |
| **SPESE PER LA TUTELA E LA VALORIZZAZIONE DELLA LINGUA E DEL PATRIMONIO CULTURALE DELLE MINORANZE LINGUISTICHE E STORICHE DI CALABRIA - TRASFERIMENTI CORRENTI AD AMMINISTRAZIONI LOCALI - (LEGGE REGIONALE 30 0TT0BRE 2003, N. 15)** | | | | | | |
| | | 2017 | 81.562,50 | 63.587,50 | 0,00 | 17.975,00 |
| **TOTALE CAPITOLO** | | | **81.562,50** | **63.587,50** | **0,00** | **17.975,00** |
| **CAPITOLO U5201025903** - ***Risorse Autonome*** | | | | | | |
| **SPESE PER LA TUTELA E LA VALORIZZAZIONE DELLA LINGUA E DEL PATRIMONIO CULTURALE DELLE MINORANZE LINGUISTICHE E STORICHE DI CALABRIA - TRASFERIMENTI CORRENTI AD AMMINISTRAZIONI CENTRALI (LEGGE REGIONALE 30 0TT0BRE 2003, N. 15)** | | | | | | |
| | | 2017 | 49.976,06 | 49.976,06 | 0,00 | 0,00 |
| **TOTALE CAPITOLO** | | | **49.976,06** | **49.976,06** | **0,00** | **0,00** |
| **CAPITOLO U5201026101** - ***Risorse Autonome*** | | | | | | |
| **FONDO UNICO REGIONALE PER LA REALIZZAZIONE DI INIZIATIVE ED INTERVENTI IN MATERIA DI PROMOZIONE CULTURALE - (ART. 4 DELLA LEGGE REGIONALE 12 GIUGNO 2009, N. 19)** | | | | | | |
| | | 2016 | 11.324,00 | 0,00 | 0,00 | 11.324,00 |
| | | 2017 | 169.444,99 | 69.893,34 | -17.000,00 | 82.551,65 |
| **TOTALE CAPITOLO** | | | **180.768,99** | **69.893,34** | **-17.000,00** | **93.875,65** |
| **CAPITOLO U5201026103** - ***Risorse Autonome*** | | | | | | |
| **FONDO UNICO REGIONALE PER LA REALIZZAZIONE DI INIZIATIVE ED INTERVENTI IN MATERIA DI PROMOZIONE CULTURALE - TRASFERIMENTI CORRENTI AD AMMINISTRAZIONI LOCALI - (ART. 4 DELLA LEGGE REGIONALE 12 GIUGNO 2009, N. 19)** | | | | | | |
| | | 2016 | 97.357,23 | 18.729,63 | 0,00 | 78.627,60 |
| | | 2017 | 245.123,48 | 88.325,05 | -0,20 | 156.798,23 |
| **TOTALE CAPITOLO** | | | **342.480,71** | **107.054,68** | **-0,20** | **235.425,83** |
| **CAPITOLO U5201026301** - ***Risorse Autonome*** | | | | | | |
| **SPESE PER L'ORGANIZZAZIONE DEL PROGRAMMA DI EVENTI PER LA CELEBRAZIONE DEL IV CENTENARIO DELLA NASCITA DI MATTIA PRETI (ART. 7 DELLA LEGGE REGIONALE 28 GIUGNO 2012, n. 27)** | | | | | | |
| | | 2017 | 52.420,20 | 0,00 | 0,00 | 52.420,20 |
| **TOTALE CAPITOLO** | | | **52.420,20** | **0,00** | **0,00** | **52.420,20** |
| **CAPITOLO U5201026801** - ***Risorse Autonome*** | | | | | | |
| **CONTRIBUTO AL COMUNE DI PAOLA PER IL FINANZIAMENTO DELLE MANIFESTAZIONI CELEBRATIVE IN ONORE DI SAN FRANCESCO DI PAOLA (LEGGE REGIONALE 26 LUGLIO 2012, N. 31)** | | | | | | |
| | | 2017 | 80.000,00 | 11.792,56 | 0,00 | 68.207,44 |
| **TOTALE CAPITOLO** | | | **80.000,00** | **11.792,56** | **0,00** | **68.207,44** |
| **CAPITOLO U5401010101** - ***Risorse Autonome*** | | | | | | |
| **TRASFERIMENTI ALLE PROVINCE DI QUOTA PARTE DELLE RISORSE FINANZIARIE PER L'ESERCIZIO DELLE FUNZIONI IN MATERIA DI BIBLIOTECHE DI ENTI LOCALI O DI INTERESSE LOCALE (LEGGE REGIONALE 19.4.1985, N. 17).** | | | | | | |
| | | 2016 | 660.796,20 | 263.564,80 | 0,00 | 397.231,40 |
| **TOTALE CAPITOLO** | | | **660.796,20** | **263.564,80** | **0,00** | **397.231,40** |
| **CAPITOLO U5401010301** - ***Risorse Autonome*** | | | | | | |
| **TRASFERIMENTI ALLE PROVINCE DI QUOTA PARTE DELLE RISORSE FINANZIARIE PER L'ESERCIZIO DELLE FUNZIONI IN MATERIA DI PROMOZIONE CULTURALE (LEGGE REGIONALE 19.4.1985, N. 16).** | | | | | | |
| | | 2016 | 458.835,20 | 319.404,80 | 0,00 | 139.430,40 |
| **TOTALE CAPITOLO** | | | **458.835,20** | **319.404,80** | **0,00** | **139.430,40** |

| MISSIONE<br>PROGRAMMA<br>TITOLO<br>MACROAGGREGATO<br>CAPITOLO | DESCRIZIONE | ESPF | RESIDUI PASSIVI AL 1/1/2018 (RS) | PAGAMENTI IN C/ RESIDUI (PR) | RIACCERTAMENTO RESIDUI (R )(1) | RESIDUI PASSIVI DA ESERCIZI PRECEDENTI (EP=RS-PR+R) |
|---|---|---|---|---|---|---|
| **TOTALE MACROAGGREGATO 104 - Trasferimenti correnti** | | | **2.840.690,76** | **1.452.336,55** | **-50.384,74** | **1.337.969,47** |
| **TOTALE TITOLO 1 - Spese correnti** | | | **3.334.509,02** | **1.633.484,85** | **-50.384,97** | **1.650.639,20** |
| **TITOLO 2 - Spese in conto capitale** | | | | | | |
| **MACROAGGREGATO 203 - Contributi agli investimenti** | | | | | | |
| **CAPITOLO U3203014701** - ***Risorse Autonome*** | **CONTRIBUTI COSTANTI POLIENNALI AL COMUNE DI CAULONIA PER LA CONTRAZIONE DI UN MUTUO CON LA CCDDPP, O ALTRI ISTITUTI DI CREDITO ABILITATI PER LA DURATA MASSIMA DI VENTI ANNI PER LA REALIZZAZIONE DI UN AUDITORIUM IN MEMORIA DI ANGELO FRAMMARTINO (ART. 33, COMMA 2, DELLA LEGGE REGIONALE 11 MAGGIO 2007, N. 9 - ART. 40, COMMA 1, DELLA LEGGE REGIONALE 27 DICEMBRE 2012, N. 69)**<br>**NOTA:** ***CONTRIBUTO COSTANTE VENTENNALE DI EURO 100.000,00 A PARTIRE DALL'ANNUALITA' 2008*** | | | | | |
| | | 2017 | 100.000,00 | 100.000,00 | 0,00 | 0,00 |
| **TOTALE CAPITOLO** | | | **100.000,00** | **100.000,00** | **0,00** | **0,00** |
| **CAPITOLO U5401010200** - ***Risorse Autonome*** | **TRASFERIMENTI ALLE PROVINCE DI QUOTA PARTE DELLE RISORSE FINANZIARIE PER L'ESERCIZIO DELLE FUNZIONI IN MATERIA DI MUSEI DEGLI ENTI LOCALI E DI INTERESSE LOCALE (LEGGE REGIONALE 26.4.95, N. 31).** | | | | | |
| | | 2009 | 16.752,00 | 16.752,00 | 0,00 | 0,00 |
| | | 2010 | 13.960,00 | 13.960,00 | 0,00 | 0,00 |
| | | 2011 | 12.564,00 | 12.564,00 | 0,00 | 0,00 |
| | | 2012 | 8.794,80 | 8.794,80 | 0,00 | 0,00 |
| **TOTALE CAPITOLO** | | | **52.070,80** | **52.070,80** | **0,00** | **0,00** |
| **CAPITOLO U5401010201** - ***Risorse Autonome*** | **TRASFERIMENTI ALLE PROVINCE DI QUOTA PARTE DELLE RISORSE FINANZIARIE PER L'ESERCIZIO DELLE FUNZIONI IN MATERIA DI MUSEI DEGLI ENTI LOCALI E DI INTERESSE LOCALE (LEGGE REGIONALE 26.4.95, N. 31).** | | | | | |
| | | 2016 | 21.786,00 | 0,00 | 0,00 | 21.786,00 |
| **TOTALE CAPITOLO** | | | **21.786,00** | **0,00** | **0,00** | **21.786,00** |
| **TOTALE MACROAGGREGATO 203 - Contributi agli investimenti** | | | **173.856,80** | **152.070,80** | **0,00** | **21.786,00** |
| **TOTALE TITOLO 2 - Spese in conto capitale** | | | **173.856,80** | **152.070,80** | **0,00** | **21.786,00** |
| **TOTALE PROGRAMMA 0502 - Attività culturali e interventi diversi nel settore culturale** | | | **3.508.365,82** | **1.785.555,65** | **-50.384,97** | **1.672.425,20** |
| **PROGRAMMA 0503 - Politica regionale unitaria per la tutela dei beni e delle attività culturali** | | | | | | |
| **TITOLO 1 - Spese correnti** | | | | | | |
| **MACROAGGREGATO 103 - Acquisto di beni e servizi** | | | | | | |
| **CAPITOLO U9050300605** - ***Risorse Vincolate (Capitolo: E9201010201; E9201050101)*** | **SPESE PER LA VALORIZZAZIONE E LA FRUIZIONE INTEGRATA DEGLI ATTRATTORI CULTURALI E NATURALI REGIONALI ATTRAVERSO AZIONI DI PROMOZIONE INTEGRATA E INTERVENTI VOLTI A MIGLIORARE LE CONDIZIONI STRUTTURALI E DI CONTESTO E GLI STANDARD DI QUALITA' DI OFFERTA DEI SERVIZI (POR 2014-2020 - ASSE 6 - OBIETTIVO SPECIFICO 6.8 - AZIONE 6.8.3) - RAPPRESENTANZA, ORGANIZZAZIONE EVENTI, PUBBLICITÀ E SERVIZI PER TRASFERTA** | | | | | |
| | | 2017 | 1.769.073,68 | 1.769.073,68 | 0,00 | 0,00 |
| **TOTALE CAPITOLO** | | | **1.769.073,68** | **1.769.073,68** | **0,00** | **0,00** |
| **TOTALE MACROAGGREGATO 103 - Acquisto di beni e servizi** | | | **1.769.073,68** | **1.769.073,68** | **0,00** | **0,00** |
| **MACROAGGREGATO 104 - Trasferimenti correnti** | | | | | | |
| **CAPITOLO U5501010103** - ***Risorse Vincolate (Capitolo: E2310000200)*** | **SPESE PER LA REALIZZAZIONE DEL PROGETTO COMUNITARIO DENOMINATO LANDSCAPES OF WAR, FINANZIATO NELL'AMBITO DEL PROGRAMMA DI INIZIATIVA COMUNITARIA CULTURA 2000 (COMUNICAZIONE DELL'EDUCATION, AUDIOVISUAL AND CULTURE EXECUTIVE AGENCY N. EACEA/AK/D (2006) 201759 DEL 13 LUGLIO 2006) - TRASFERIMENTI CORRENTI A ALTRE IMPRESE** | | | | | |
| | | 2015 | 8.641,74 | 0,00 | -8.641,74 | 0,00 |
| **TOTALE CAPITOLO** | | | **8.641,74** | **0,00** | **-8.641,74** | **0,00** |
| **CAPITOLO U5601010302** - ***Risorse Vincolate (Capitolo: E4439000101; E4610000101)*** | **SPESE PER LA PROMOZIONE, LA QUALIFICAZIONE E LA MESSA IN RETE DELL'OFFERTA CULTURALE REGIONALE ATTRAVERSO LA REALIZZAZIONE DI ATTIVITA' ED EVENTI IN GRADO DI MOBILITARE SIGNIFICATIVI FLUSSI DI VISITATORI E TURISTI - TRASFERIMENTI CORRENTI A ISTITUZIONI SOCIALI PRIVATE - (ASSE V - SETTORE V.2 - OBIETTIVO OPERATIVO 5.2.3)**<br>**NOTA:** ***VEDI NOTA CAPITOLO U5601010301*** | | | | | |
| | | 2017 | 36.513,67 | 0,00 | -36.513,67 | 0,00 |
| **TOTALE CAPITOLO** | | | **36.513,67** | **0,00** | **-36.513,67** | **0,00** |

| MISSIONE<br>PROGRAMMA<br>TITOLO<br>MACROAGGREGATO<br>CAPITOLO | DESCRIZIONE | ESPF | RESIDUI PASSIVI AL 1/1/2018 (RS) | PAGAMENTI IN C/ RESIDUI (PR) | RIACCERTAMENTO RESIDUI (R )(1) | RESIDUI PASSIVI DA ESERCIZI PRECEDENTI (EP=RS-PR+R) |
|---|---|---|---|---|---|---|
| **CAPITOLO U5601010303** - ***Risorse Vincolate (Capitolo: E4439000101; E4610000101)*** | | | | | | |
| | **SPESE PER LA PROMOZIONE, LA QUALIFICAZIONE E LA MESSA IN RETE DELL'OFFERTA CULTURALE REGIONALE ATTRAVERSO LA REALIZZAZIONE DI ATTIVITA' ED EVENTI IN GRADO DI MOBILITARE SIGNIFICATIVI FLUSSI DI VISITATORI E TURISTI - TRASFERIMENTI CORRENTI AD ALTRE IMPRESE (ASSE V - SETTORE V.2 - OBIETTIVO OPERATIVO 5.2.3)** | | | | | |
| | **NOTA:** ***VEDI NOTA CAPITOLO U5601010301*** | | | | | |
| | | 2017 | 260.000,00 | 260.000,00 | 0,00 | 0,00 |
| | **TOTALE CAPITOLO** | | **260.000,00** | **260.000,00** | **0,00** | **0,00** |
| **CAPITOLO U9050300101** - ***Risorse Vincolate (Capitolo: E2129000101; E2129000201)*** | | | | | | |
| | **SPESE PER LA PRODUZIONE E DIFFUSIONE DI CONTENUTI CULTURALI, NONCHE' PER LA REALIZZAZIONE DI ATTIVITA' ED EVENTI CULTURALI PER LA VALORIZZAZIONE DEI LUOGHI DELLA CULTURA E L'ATTRAZIONE DI FLUSSI DI VISITATORI E TURISTI - TRASFERIMENTI CORRENTI A AMMINISTRAZIONI LOCALI (DELIBERAZIONI DELLA GIUNTA REGIONALE N. 503 DELL'1.12.2015 E N. 40 del 24.02.2016)** | | | | | |
| | | 2016 | 300.000,00 | 0,00 | 0,00 | 300.000,00 |
| | | 2017 | 222.409,83 | 222.409,83 | 0,00 | 0,00 |
| | **TOTALE CAPITOLO** | | **522.409,83** | **222.409,83** | **0,00** | **300.000,00** |
| **CAPITOLO U9050300201** - ***Risorse Vincolate (Capitolo: E2129000101; E2129000201)*** | | | | | | |
| | **SPESE PER LA PRODUZIONE E DIFFUSIONE DI CONTENUTI CULTURALI, NONCHE' PER LA REALIZZAZIONE DI ATTIVITA' ED EVENTI CULTURALI PER LA VALORIZZAZIONE DEI LUOGHI DELLA CULTURA E L'ATTRAZIONE DI FLUSSI DI VISITATORI E TURISTI - TRASFERIMENTI CORRENTI A ALTRE IMPRESE (DELIBERAZIONI DELLA GIUNTA REGIONALE N. 503 DELL'1.12.2015 E N. 40 del 24.02.2016)** | | | | | |
| | | 2017 | 93.447,22 | 93.447,22 | 0,00 | 0,00 |
| | **TOTALE CAPITOLO** | | **93.447,22** | **93.447,22** | **0,00** | **0,00** |
| **CAPITOLO U9050300301** - ***Risorse Vincolate (Capitolo: E2129000101; E2129000201)*** | | | | | | |
| | **SPESE PER LA PRODUZIONE E DIFFUSIONE DI CONTENUTI CULTURALI, NONCHE' PER LA REALIZZAZIONE DI ATTIVITA' ED EVENTI CULTURALI PER LA VALORIZZAZIONE DEI LUOGHI DELLA CULTURA E L'ATTRAZIONE DI FLUSSI DI VISITATORI E TURISTI - TRASFERIMENTI CORRENTI A ISTITUZIONI SOCIALI PRIVATE (DELIBERAZIONI DELLA GIUNTA REGIONALE N. 503 DELL'1.12.2015 E N. 40 del 24.02.2016)** | | | | | |
| | | 2017 | 444.713,26 | 444.713,26 | 0,00 | 0,00 |
| | **TOTALE CAPITOLO** | | **444.713,26** | **444.713,26** | **0,00** | **0,00** |
| **CAPITOLO U9050300801** - ***Risorse Vincolate (Capitolo: E9201012001)*** | | | | | | |
| | **SPESE PER LA REALIZZAZIONE DI INTERVENTI RICOMPRESI NELL'ASSE 6 "TUTELA E VALORIZZAZIONE DEL PATRIMONIO AMBIENTALE E CULTURALE" (OT6 CULTURA E TURISMO) – OBIETTIVO SPECIFICO 6.7 – "MIGLIORAMENTO DELLE CONDIZIONI E DEGLI STANDARD DI OFFERTA E FRUIZIONE DEL PATRIMONIO CULTURALE, NELLE AREE DI ATTRAZIONE CULTURALE DI RILEVANZA STRATEGICA" - AZIONE 6.7.1 - PIANO DI AZIONE COESIONE (PAC) CALABRIA 2014/2020) - TRASFERIMENTI CORRENTI AD AMMINISTRAZIONI LOCALI (REGOLAMENTO (UE) N. 1303/2013, DELIBERE CIPE NN. 10/2015 E 7/2017, DGR NN. 41/2016, 448/2016 E 320/2017)** | | | | | |
| | | 2017 | 1.734.188,16 | 1.652.136,96 | 0,00 | 82.051,20 |
| | **TOTALE CAPITOLO** | | **1.734.188,16** | **1.652.136,96** | **0,00** | **82.051,20** |
| **CAPITOLO U9050300802** - ***Risorse Vincolate (Capitolo: E9201012001)*** | | | | | | |
| | **SPESE PER LA REALIZZAZIONE DI INTERVENTI RICOMPRESI NELL'ASSE 6 "TUTELA E VALORIZZAZIONE DEL PATRIMONIO AMBIENTALE E CULTURALE" (OT6 CULTURA E TURISMO) – OBIETTIVO SPECIFICO 6.7 – "MIGLIORAMENTO DELLE CONDIZIONI E DEGLI STANDARD DI OFFERTA E FRUIZIONE DEL PATRIMONIO CULTURALE, NELLE AREE DI ATTRAZIONE CULTURALE DI RILEVANZA STRATEGICA" - AZIONE 6.7.1 - PIANO DI AZIONE E COESIONE (PAC) CALABRIA 2014/2020) - TRASFERIMENTI CORRENTI A ISTITUZIONI SOCIALI PRIVATI - (REGOLAMENTO (UE) N. 1303/2013, DELIBERE CIPE NN. 10/2015 E 7/2017, DGR NN. 41/2016, 448/2016 E 320/2017)** | | | | | |
| | | 2017 | 2.437.932,39 | 2.437.932,39 | 0,00 | 0,00 |
| | **TOTALE CAPITOLO** | | **2.437.932,39** | **2.437.932,39** | **0,00** | **0,00** |
| **CAPITOLO U9050300803** - ***Risorse Vincolate (Capitolo: E9201012001)*** | | | | | | |
| | **SPESE PER LA REALIZZAZIONE DI INTERVENTI RICOMPRESI NELL'ASSE 6 "TUTELA E VALORIZZAZIONE DEL PATRIMONIO AMBIENTALE E CULTURALE" (OT6 CULTURA E TURISMO) – OBIETTIVO SPECIFICO 6.7 – "MIGLIORAMENTO DELLE CONDIZIONI E DEGLI STANDARD DI OFFERTA E FRUIZIONE DEL PATRIMONIO CULTURALE, NELLE AREE DI ATTRAZIONE CULTURALE DI RILEVANZA STRATEGICA" - AZIONE 6.7.1 - PIANO DI AZIONE E COESIONE (PAC) CALABRIA 2014/2020) - TRASFERIMENTI CORRENTI AD ALTRE IMPRESE (REGOLAMENTO (UE) N. 1303/2013, DELIBERE CIPE NN. 10/2015 E 7/2017, DGR NN. 41/2016, 448/2016 E 320/2017)** | | | | | |
| | | 2017 | 295.465,38 | 295.465,38 | 0,00 | 0,00 |
| | **TOTALE CAPITOLO** | | **295.465,38** | **295.465,38** | **0,00** | **0,00** |
| **CAPITOLO U9050300804** - ***Risorse Vincolate (Capitolo: E9201012001)*** | | | | | | |
| | **SPESE PER LA REALIZZAZIONE DI INTERVENTI RICOMPRESI NELL'ASSE 6 "TUTELA E VALORIZZAZIONE DEL PATRIMONIO AMBIENTALE E CULTURALE" (OT6 CULTURA E TURISMO) – OBIETTIVO SPECIFICO 6.7 – "MIGLIORAMENTO DELLE CONDIZIONI E DEGLI STANDARD DI OFFERTA E FRUIZIONE DEL PATRIMONIO CULTURALE, NELLE AREE DI ATTRAZIONE CULTURALE DI RILEVANZA STRATEGICA" - AZIONE 6.7.1 - PIANO DI AZIONE E COESIONE (PAC) CALABRIA 2014/2020) - TRASFERIMENTI CORRENTI AD AMMINISTRAZIONI CENTRALI (REGOLAMENTO (UE) N. 1303/2013, DELIBERE CIPE NN. 10/2015 E 7/2017, DGR NN. 41/2016, 448/2016 E 320/2017)** | | | | | |
| | | 2017 | 29.400,00 | 29.400,00 | 0,00 | 0,00 |
| | **TOTALE CAPITOLO** | | **29.400,00** | **29.400,00** | **0,00** | **0,00** |
| **TOTALE MACROAGGREGATO 104 - Trasferimenti correnti** | | | **5.862.711,65** | **5.435.505,04** | **-45.155,41** | **382.051,20** |
| **TOTALE TITOLO 1 - Spese correnti** | | | **7.631.785,33** | **7.204.578,72** | **-45.155,41** | **382.051,20** |
| **TITOLO 2 - Spese in conto capitale** | | | | | | |

| MISSIONE<br>PROGRAMMA<br>TITOLO<br>MACROAGGREGATO<br>CAPITOLO | DESCRIZIONE | ESPF | RESIDUI PASSIVI AL 1/1/2018 (RS) | PAGAMENTI IN C/ RESIDUI (PR) | RIACCERTAMENTO RESIDUI (R )(1) | RESIDUI PASSIVI DA ESERCIZI PRECEDENTI (EP=RS-PR+R) |
|---|---|---|---|---|---|---|
| **MACROAGGREGATO 202 - Investimenti fissi lordi** | | | | | | |
| **CAPITOLO U5301030100** - *Risorse Vincolate (Capitolo: E4412006100)* | | | | | | |
| | **SPESE PER L'ATTUAZIONE DEL PIANO NAZIONALE PER IL SUD. APQ RAFFORZATO PER LA REALIZZAZIONE DI INTERVENTI INFRASTRUTTURALI DI VALORIZZAZIONE, SCAVO E BONIFICA, AREA ARCHEOLOGICA ANTICA KROTON (DELIBERA CIPE N. 62/2011).** | | | | | |
| | | 2014 | 110.380,24 | 0,00 | 0,00 | 110.380,24 |
| | **TOTALE CAPITOLO** | | **110.380,24** | **0,00** | **0,00** | **110.380,24** |
| **TOTALE MACROAGGREGATO 202 - Investimenti fissi lordi** | | | **110.380,24** | **0,00** | **0,00** | **110.380,24** |
| **MACROAGGREGATO 203 - Contributi agli investimenti** | | | | | | |
| **CAPITOLO U5301010101** - *Risorse Vincolate (Capitolo: E4412001601)* | | | | | | |
| | **SPESE PER L'ATTUAZIONE DELL'ACCORDO DI PROGRAMMA QUADRO BENI ED ATTIVITA' CULTURALI PER IL TERRITORIO DELLA REGIONE CALABRIA SOTTOSCRITTO IN DATA 22.12.2003 (LEGGE 30.6.98, N. 208 - DELIBERAZIONI CIPE N. 84 DEL 4.8.2000, N. 17 DEL 9.5.2003 E N. 20 DEL 29.9.2004).** | | | | | |
| | **NOTA:** ***FINANZIAMENTO COMPLESSIVO INIZIALE DI EURO 60.000.000,00 ISCRITTO NEGLI ANNI 2003-2007 RIMODULATO IN EURO 54.139.483,78 DI CUI EURO 30.480.373,67 A VALERE SULLA DELIBERA CIPE N. 84/2000, EURO 11.569.573,32 SULLA DELIBERA CIPE N. 17/2003 ED EURO 12.089.536,79 SULLA DELIBERA CIPE N. 20/2004, CON SWAP DI EURO 618.791,74 A FAVORE DELL'APQ 'TUTELA DELLE ACQUE E GESTIONE INTEGRATA DELLE RISORSE IDRICHE (TAGIRI)' - I° ATTO INTEGRATIVO (SETTORE DEPURAZIONE). APQ INCREMENTATO DI EURO 652.510,00 PROVENIENTI DAL CAPITOLO 53010103 AI SENSI DEL DECRETO N. 17965 DEL 08 OTTOBRE 2009 E RIDOTTO DI EURO 3.627,67 PER SWAP A FAVORE DI ALTRI APQ AI SENSI DELLA DELIBERA DI GIUNTA REGIONALE N. 313 DEL 25 MARZO 2010. APQ ULTERIORMETE RIDOTTO DI EURO 779.745,44 A SEGUITO DELLA RIPROGRAMMAZIONE AI SENSI DELLLA DELIBERA CIPE 23/3/2012, N. 41 E S.M.I., DI CUI EURO 363.204,59 TRASFERITI ALL'APQ BENI ED ATTIVITA' CULTURALI II ATTO INTEGRATIVO.*** | | | | | |
| | | 2016 | 3.800,00 | 0,00 | 0,00 | 3.800,00 |
| | | 2017 | 136.575,86 | 136.575,86 | 0,00 | 0,00 |
| | **TOTALE CAPITOLO** | | **140.375,86** | **136.575,86** | **0,00** | **3.800,00** |
| **CAPITOLO U5301010102** - *Risorse Vincolate (Capitolo: E4412001601)* | | | | | | |
| | **SPESE PER L'ATTUAZIONE DELL'ACCORDO DI PROGRAMMA QUADRO BENI ED ATTIVITA' CULTURALI PER IL TERRITORIO DELLA REGIONE CALABRIA SOTTOSCRITTO IN DATA 22.12.2003 - CONTRIBUTI AGLIL INVESTIMENTI AD AMMINISTRAZIONI CENTRALI (LEGGE 30.6.98, N. 208 - DELIBERAZIONI CIPE N. 84 DEL 4.8.2000, N. 17 DEL 9.5.2003 E N. 20 DEL 29.9.2004).** | | | | | |
| | **NOTA:** ***VEDI NOTA CAPITOLO U5301010101*** | | | | | |
| | | 2017 | 109.400,00 | 109.400,00 | 0,00 | 0,00 |
| | **TOTALE CAPITOLO** | | **109.400,00** | **109.400,00** | **0,00** | **0,00** |
| **CAPITOLO U5301010500** - *Risorse Vincolate (Capitolo: E4412005600)* | | | | | | |
| | **SPESE PER L'ATTUAZIONE DEL IV ATTO INTEGRATIVO DELL'ACCORDO DI PROGRAMMA QUADRO 'BENI ED ATTIVITA' CULTURALI PER IL TERRITORIO DELLA REGIONE CALABRIA' SOTTOSCRITTO IN DATA 1 AGOSTO 2008 (DELIBERE CIPE N. 3 DEL 22 MARZO 2006 E N. 138 DEL 21 DICEMBRE 2000)** | | | | | |
| | | 2009 | 63.963,13 | 0,00 | 0,00 | 63.963,13 |
| | **TOTALE CAPITOLO** | | **63.963,13** | **0,00** | **0,00** | **63.963,13** |
| **CAPITOLO U5301010501** - *Risorse Vincolate (Capitolo: E4412005601)* | | | | | | |
| | **SPESE PER L'ATTUAZIONE DEL IV ATTO INTEGRATIVO DELL'ACCORDO DI PROGRAMMA QUADRO 'BENI ED ATTIVITA' CULTURALI PER IL TERRITORIO DELLA REGIONE CALABRIA' SOTTOSCRITTO IN DATA 1 AGOSTO 2008 (DELIBERE CIPE N. 3 DEL 22 MARZO 2006 E N. 138 DEL 21 DICEMBRE 2000)** | | | | | |
| | **NOTA:** ***FINANZIAMENTO COMPLESSIVO DI EURO 10.000.000,00 ISCRITTO NELL'ANNO 2009 DI CUI EURO 9.150.000,00 A VALERE SULLA DEL. CIPE N. 3/2006 ED EURO 850.000,00 SULLA DEL. CIPE N. 138/2000.*** | | | | | |
| | | 2016 | 329.456,79 | 0,00 | 0,00 | 329.456,79 |
| | **TOTALE CAPITOLO** | | **329.456,79** | **0,00** | **0,00** | **329.456,79** |
| **CAPITOLO U5301020201** - *Risorse Vincolate (Capitolo: E4412003601)* | | | | | | |
| | **SPESE PER LA REALIZZAZIONE DEL II° ATTO INTEGRATIVO DELL'ACCORDO DI PROGRAMMA QUADRO SENSI CONTEMPORANEI - PROMOZIONE E DIFFUSIONE DELL'ARTE CONTEMPORANEA E LA VALORIZZAZIONE DI CONTESTI ARCHITETTONICI E URBANISTICI REGIONI DEL SUD D'ITALIA SOTTOSCRITTO IN DATA 28 LUGLIO 2006 NONCHE' PER L'ATTUAZIONE DEL III° ATTO INTEGRATIVO SOTTOSCRITTO IN DATA 29.12.2006 (LEGGE 30 GIUGNO 1998, N. 208 - DELIBERA CIPE N. 17 DEL 9 MAGGIO 2003 - DELIBERA CIPE N. 20 DEL 29 SETTEMBRE 2004 - DELIBERA CIPE N. 35 DEL 27 MAGGIO 2005).** | | | | | |
| | **NOTA:** ***FINANZIAMENTO COMPLESSIVO DI EURO 3.454.545,56 DI CUI EURO 1.524.155,51 INERENTI AL II° ATTO INTEGRATIVO ED EURO 1.930.390,05 INERENTI AL III° ATTO INTEGRATIVO. APQ SUCCESSIVAMENTE RIMODULATO IN EURO 3.449.313,65 CON SWAP DI EURO 5.231,91 A FAVORE DI ALTRI APQ AI SENSI DELLA DELIBERA DI GIUNTA REGIONALE N. 313 DEL 25 MARZO 2010.*** | | | | | |
| | | 2016 | 83.358,50 | 0,00 | 0,00 | 83.358,50 |
| | **TOTALE CAPITOLO** | | **83.358,50** | **0,00** | **0,00** | **83.358,50** |
| **CAPITOLO U5601010200** - *Risorse Vincolate (Capitolo: E4439000100; E4610000100)* | | | | | | |
| | **SPESE PER IL POTENZIAMENTO E LA QUALIFICAZIONE DELLE ISTITUZIONI CULTURALI, DEI LUOGHI DELLA CULTURA E PER SOSTENERE LO SVILUPPO DELL'ARTE CONTEMPORANEA IN CALABRIA (ASSE V - SETTORE V.2 - OBIETTIVO OPERATIVO 5.2.2).** | | | | | |
| | | 2012 | 89.660,00 | 0,00 | -89.660,00 | 0,00 |
| | **TOTALE CAPITOLO** | | **89.660,00** | **0,00** | **-89.660,00** | **0,00** |

| MISSIONE<br>PROGRAMMA<br>TITOLO<br>MACROAGGREGATO<br>CAPITOLO | DESCRIZIONE | ESPF | RESIDUI PASSIVI AL 1/1/2018 (RS) | PAGAMENTI IN C/ RESIDUI (PR) | RIACCERTAMENTO RESIDUI (R )(1) | RESIDUI PASSIVI DA ESERCIZI PRECEDENTI (EP=RS-PR+R) |
|---|---|---|---|---|---|---|
| **CAPITOLO U5601010300** - ***Risorse Vincolate (Capitolo: E4439000101; E4610000100)*** | | | | | | |
| | **SPESE PER LA PROMOZIONE, LA QUALIFICAZIONE E LA MESSA IN RETE DELL'OFFERTA CULTURALE REGIONALE ATTRAVERSO LA REALIZZAZIONE DI ATTIVITA' ED EVENTI IN GRADO DI MOBILITARE SIGNIFICATIVI FLUSSI DI VISITATORI E TURISTI (ASSE V - SETTORE V.2 - OBIETTIVO OPERATIVO 5.2.3)** | | | | | |
| | | 2009 | 154.751,92 | 0,00 | -154.751,92 | 0,00 |
| **TOTALE CAPITOLO** | | | **154.751,92** | **0,00** | **-154.751,92** | **0,00** |
| **CAPITOLO U5601010400** - ***Risorse Vincolate (Capitolo: E4439000100; E4610000100)*** | | | | | | |
| | **SPESE PER IL RECUPERO, LA QUALIFICAZIONE E LA VALORIZZAZIONE DELLE PARTICOLARITA' ETNOANTROPOLOGICHE, LINGUISTICHE, CULTURALI E STORICHE DELLE COMUNITA' CALABRESI (ASSE V - SETTORE V.2 - OBIETTIVO OPERATIVO 5.2.4)** | | | | | |
| | | 2014 | 40.498,81 | 0,00 | 0,00 | 40.498,81 |
| **TOTALE CAPITOLO** | | | **40.498,81** | **0,00** | **0,00** | **40.498,81** |
| **CAPITOLO U5601010401** - ***Risorse Vincolate (Capitolo: E4439000101; E4610000101)*** | | | | | | |
| | **SPESE PER IL RECUPERO, LA QUALIFICAZIONE E LA VALORIZZAZIONE DELLE PARTICOLARITA' ETNOANTROPOLOGICHE, LINGUISTICHE, CULTURALI E STORICHE DELLE COMUNITA' CALABRESI (ASSE V - SETTORE V.2 - OBIETTIVO OPERATIVO 5.2.4)** | | | | | |
| | **NOTA:** ***VEDI ANCHE IL CAPITOLO DELL'ENTRATA 44390001. LA GESTIONE DI UNA QUOTA DELLE RISORSE STANZIATE SUL CAPITOLO E' AFFIDATA AL DIPARTIMENTO CULTURA.*** | | | | | |
| | | 2016 | 2.368.865,79 | 0,00 | 0,00 | 2.368.865,79 |
| | | 2017 | 137.273,69 | 0,00 | 0,00 | 137.273,69 |
| **TOTALE CAPITOLO** | | | **2.506.139,48** | **0,00** | **0,00** | **2.506.139,48** |
| **CAPITOLO U9050300401** - ***Risorse Vincolate (Capitolo: E4443000101; E4613000101; E5201000701)*** | | | | | | |
| | **SPESE PER LA REALIZZAZIONE DI INTERVENTI PER LA TUTELA, LA VALORIZZAZIONE E LA MESSA IN RETE DEL PATRIMONIO CULTURALE, MATERIALE E IMMATERIALE, NELLE AREE DI ATTRAZIONE DI RILEVANZA STRATEGICA TALE DA CONSOLIDARE E PROMUOVERE PROCESSI DI SVILUPPO (POR 2014-2020 - ASSE 6 - OBIETTIVO SPECIFICO 6.7 - AZIONE 6.7.1) - CONTRIBUTI AGLI INVESTIMENTI A AMMINISTRAZIONI LOCALI** | | | | | |
| | | 2017 | 360.081,84 | 360.081,84 | 0,00 | 0,00 |
| **TOTALE CAPITOLO** | | | **360.081,84** | **360.081,84** | **0,00** | **0,00** |
| **CAPITOLO U9050300402** - ***Risorse Vincolate (Capitolo: E4443000101; E4613000101; E5201000701)*** | | | | | | |
| | **SPESE PER LA REALIZZAZIONE DI INTERVENTI PER LA TUTELA, LA VALORIZZAZIONE E LA MESSA IN RETE DEL PATRIMONIO CULTURALE, MATERIALE E IMMATERIALE, NELLE AREE DI ATTRAZIONE DI RILEVANZA STRATEGICA TALE DA CONSOLIDARE E PROMUOVERE PROCESSI DI SVILUPPO (POR 2014-2020 - ASSE 6 - OBIETTIVO SPECIFICO 6.7 - AZIONE 6.7.1) - CONTRIBUTI AGLI INVESTIMENTI A AMMINISTRAZIONI CENTRALI** | | | | | |
| | | 2017 | 898.539,25 | 898.539,25 | 0,00 | 0,00 |
| **TOTALE CAPITOLO** | | | **898.539,25** | **898.539,25** | **0,00** | **0,00** |
| **TOTALE MACROAGGREGATO 203 - Contributi agli investimenti** | | | **4.776.225,58** | **1.504.596,95** | **-244.411,92** | **3.027.216,71** |
| **TOTALE TITOLO 2 - Spese in conto capitale** | | | **4.886.605,82** | **1.504.596,95** | **-244.411,92** | **3.137.596,95** |
| **TOTALE PROGRAMMA 0503 - Politica regionale unitaria per la tutela dei beni e delle attività culturali** | | | **12.518.391,15** | **8.709.175,67** | **-289.567,33** | **3.519.648,15** |
| **TOTALE MISSIONE 05 - Tutela e valorizzazione dei beni e attività culturali** | | | **16.275.616,32** | **10.555.465,79** | **-361.317,59** | **5.358.832,94** |
| **MISSIONE 06 - Politiche giovanili, sport e tempo libero** | | | | | | |
| **PROGRAMMA 0601 - Sport e tempo libero** | | | | | | |
| **TITOLO 1 - Spese correnti** | | | | | | |
| **MACROAGGREGATO 101 - Redditi da lavoro dipendente** | | | | | | |
| **CAPITOLO U9060100101** - ***Risorse Autonome*** | | | | | | |
| | **SPESE PER LE COMPETENZE FISSE DEL PERSONALE REGIONALE DI RUOLO, IVI COMPRESE QUELLE PER IL PAGAMENTO DELLA RETRIBUZIONE DI POSIZIONE E DEI CONTRIBUTI PREVIDENZIALI POSTI A CARICO DELLA REGIONE (SPESE OBBLIGATORIE). - U.06.01** | | | | | |
| | | 2017 | 4.860,99 | 0,00 | 0,00 | 4.860,99 |
| **TOTALE CAPITOLO** | | | **4.860,99** | **0,00** | **0,00** | **4.860,99** |
| **CAPITOLO U9060100102** - ***Risorse Autonome*** | | | | | | |
| | **SPESE PER LE COMPETENZE FISSE DEL PERSONALE REGIONALE DI RUOLO, IVI COMPRESE QUELLE PER IL PAGAMENTO DELLA RETRIBUZIONE DI POSIZIONE E DEI CONTRIBUTI PREVIDENZIALI POSTI A CARICO DELLA REGIONE -CONTRIBUTI SOCIALI EFFETTIVI A CARICO DELL'ENTE - (SPESE OBBLIGATORIE). - U.06.01** | | | | | |
| | | 2017 | 39.348,98 | 12.684,01 | 0,00 | 26.664,97 |
| **TOTALE CAPITOLO** | | | **39.348,98** | **12.684,01** | **0,00** | **26.664,97** |
| **CAPITOLO U9060100201** - ***Risorse Autonome*** | | | | | | |
| | **FONDO PER IL MIGLIORAMENTO DELL'EFFICIENZA DEI SERVIZI (ART.5 DELLA LEGGE REGIONALE 5.5.90, N.30). - U.06.01** | | | | | |
| | | 2017 | 21.789,74 | 0,00 | 0,00 | 21.789,74 |
| **TOTALE CAPITOLO** | | | **21.789,74** | **0,00** | **0,00** | **21.789,74** |

| MISSIONE<br>PROGRAMMA<br>TITOLO<br>MACROAGGREGATO<br>CAPITOLO | DESCRIZIONE | ESPF | RESIDUI PASSIVI AL 1/1/2018 (RS) | PAGAMENTI IN C/ RESIDUI (PR) | RIACCERTAMENTO RESIDUI (R )(1) | RESIDUI PASSIVI DA ESERCIZI PRECEDENTI (EP=RS-PR+R) |
|---|---|---|---|---|---|---|
| **CAPITOLO U9060100202** - ***Risorse Autonome*** | | | | | | |
| **FONDO PER IL MIGLIORAMENTO DELL'EFFICIENZA DEI SERVIZI - CONTRIBUTI SOCIALI EFFETTIVI A CARICO DELL'ENTE (ART.5 DELLA LEGGE REGIONALE 5.5.90, N.30). - U.06.01** | | | | | | |
| | | 2017 | 3.575,62 | 0,00 | -0,62 | 3.575,00 |
| **TOTALE CAPITOLO** | | | **3.575,62** | **0,00** | **-0,62** | **3.575,00** |
| **TOTALE MACROAGGREGATO 101 - Redditi da lavoro dipendente** | | | **69.575,33** | **12.684,01** | **-0,62** | **56.890,70** |
| **MACROAGGREGATO 102 - Imposte e tasse a carico dell'ente** | | | | | | |
| **CAPITOLO U9060100104** - ***Risorse Autonome*** | | | | | | |
| **SPESE PER IL PAGAMENTO DELL'IRAP A VALERE SULLE SPESE PER IL PERSONALE REGIONALE (SPESE OBBLIGATORIE) - U.06.01** | | | | | | |
| | | 2017 | 10.066,67 | 2.119,34 | 0,00 | 7.947,33 |
| **TOTALE CAPITOLO** | | | **10.066,67** | **2.119,34** | **0,00** | **7.947,33** |
| **TOTALE MACROAGGREGATO 102 - Imposte e tasse a carico dell'ente** | | | **10.066,67** | **2.119,34** | **0,00** | **7.947,33** |
| **MACROAGGREGATO 103 - Acquisto di beni e servizi** | | | | | | |
| **CAPITOLO U9060100103** - ***Risorse Autonome*** | | | | | | |
| **INDENNITA' DI TRASFERTA E RIMBORSO SPESE PER MISSIONI E TRASFERIMENTI DEL PERSONALE ADDETTO AI SERVIZI DELLA REGIONE. - U.06.01** | | | | | | |
| | | 2017 | 1.665,09 | 1.626,00 | -39,09 | 0,00 |
| **TOTALE CAPITOLO** | | | **1.665,09** | **1.626,00** | **-39,09** | **0,00** |
| **TOTALE MACROAGGREGATO 103 - Acquisto di beni e servizi** | | | **1.665,09** | **1.626,00** | **-39,09** | **0,00** |
| **MACROAGGREGATO 104 - Trasferimenti correnti** | | | | | | |
| **CAPITOLO U5202011101** - ***Risorse Autonome*** | | | | | | |
| **SPESE PER INTERVENTI DESTINATI ALLO SVILUPPO DELLO SPORT E DEL TEMPO LIBERO DI COMPETENZA DELLA REGIONE (ART. 24 DELLA LEGGE REGIONALE 12.11.1984, N.31 - LEGGE REGIONALE 22.11.2010, N. 28)** | | | | | | |
| | | 2017 | 464.614,03 | 394.951,59 | -6.614,03 | 63.048,41 |
| **TOTALE CAPITOLO** | | | **464.614,03** | **394.951,59** | **-6.614,03** | **63.048,41** |
| **CAPITOLO U5401020201** - ***Risorse Autonome*** | | | | | | |
| **TRASFERIMENTI ALLE PROVINCE DI QUOTA PARTE DELLE RISORSE FINANZIARIE NECESSARIE ALLE FUNZIONI TRASFERITE IN MATERIA DI PROMOZIONE E SVILUPPO DELLA PRATICA SPORTIVA PER LE PERSONE DISABILI (LEGGE REGIONALE 24.2.98, N. 5).** | | | | | | |
| | | 2016 | 24.075,10 | 12.002,40 | 0,00 | 12.072,70 |
| **TOTALE CAPITOLO** | | | **24.075,10** | **12.002,40** | **0,00** | **12.072,70** |
| **CAPITOLO U9060100301** - ***Risorse Autonome*** | | | | | | |
| **CONTRIBUTO AI COMUNI CHE OSPITANO IL GIRO D'ITALIA 2017 PER IL SOSTEGNO DELLE SPESE DI ORGANIZZAZIONE (ART. 16, COMMA 9, DELLA LEGGE REGIONALE 27.12.16 N.44)** | | | | | | |
| | | 2017 | 90.000,00 | 30.000,00 | 0,00 | 60.000,00 |
| **TOTALE CAPITOLO** | | | **90.000,00** | **30.000,00** | **0,00** | **60.000,00** |
| **TOTALE MACROAGGREGATO 104 - Trasferimenti correnti** | | | **578.689,13** | **436.953,99** | **-6.614,03** | **135.121,11** |
| **TOTALE TITOLO 1 - Spese correnti** | | | **659.996,22** | **453.383,34** | **-6.653,74** | **199.959,14** |
| **TITOLO 2 - Spese in conto capitale** | | | | | | |
| **MACROAGGREGATO 203 - Contributi agli investimenti** | | | | | | |
| **CAPITOLO U5302020101** - ***Risorse Vincolate (Capitolo: E4412006601)*** | | | | | | |
| **SPESE PER L'ATTUAZIONE DI INTERVENTI INFRASTRUTTURALI PER LO SPORT E PER IL TURISMO (DELIBERA CIPE N. 89 DEL 03 AGOSTO 2012 E RIMODULAZIONE FSC A SEGUITO DELLA DELIBERA CIPE N. 67 DEL 06/08/2015)** | | | | | | |
| **NOTA:** ***FINANZIAMENTO COMPLESSIVO DI EURO 5.000.000,00 (DELIBERA CIPE N. 89/2013), SUCCESSIVAMENTE INCREMENTATO DELL'IMPORTO DI EURO 2.500.000,00 A SEGUITO DELLA RIMODULAZIONE FSC AI SENSI DELLA DELIBERA CIPE N. 67 DEL 06/08/2015. L'IMPORTO DI EURO 2.644.126,10 COSTITUISCE UNA NUOVA ISCRIZIONE SUL BILANCIO 2016 AI SENSI DEL PARAGRAFO 3.6, LETTERA C, DELL'ALLEGATO 4/2 DEL DECRETO LEGISLATIVO 23 GIUGNO 2011, N.118.*** | | | | | | |
| | | 2016 | 6.361.403,32 | 2.888.068,09 | 0,00 | 3.473.335,23 |
| **TOTALE CAPITOLO** | | | **6.361.403,32** | **2.888.068,09** | **0,00** | **3.473.335,23** |
| **CAPITOLO U5401020300** - ***Risorse Autonome*** | | | | | | |
| **TRASFERIMENTI ALLE PROVINCE DI QUOTA PARTE DELLE RISORSE FINANZIARIE NECESSARIE ALLE FUNZIONI TRASFERITE IN MATERIA DI SPORT E DEL TEMPO LIBERO DI CUI ALLA LEGGE REGIONALE 12.11.84, N. 31(ART. 150 DELLA LEGGE REGIONALE 12.8.2002, N. 34).** | | | | | | |
| | | 2009 | 13.960,00 | 13.960,00 | 0,00 | 0,00 |
| | | 2010 | 13.960,00 | 13.960,00 | 0,00 | 0,00 |

| MISSIONE<br>PROGRAMMA<br>TITOLO<br>MACROAGGREGATO<br>CAPITOLO | DESCRIZIONE | ESPF | RESIDUI PASSIVI AL 1/1/2018 (RS) | PAGAMENTI IN C/ RESIDUI (PR) | RIACCERTAMENTO RESIDUI (R )(1) | RESIDUI PASSIVI DA ESERCIZI PRECEDENTI (EP=RS-PR+R) |
|---|---|---|---|---|---|---|
| | | 2011 | 28.903,50 | 12.564,00 | 0,00 | 16.339,50 |
| | | 2012 | 8.794,80 | 8.794,80 | 0,00 | 0,00 |
| **TOTALE CAPITOLO** | | | **65.618,30** | **49.278,80** | **0,00** | **16.339,50** |
| **CAPITOLO U5401020301** - ***Risorse Autonome*** | **TRASFERIMENTI ALLE PROVINCE DI QUOTA PARTE DELLE RISORSE FINANZIARIE NECESSARIE ALLE FUNZIONI TRASFERITE IN MATERIA DI SPORT E DEL TEMPO LIBERO DI CUI ALLA LEGGE REGIONALE 12.11.84, N. 31(ART. 150 DELLA LEGGE REGIONALE 12.8.2002, N. 34).** | | | | | |
| | | 2016 | 18.155,00 | 0,00 | 0,00 | 18.155,00 |
| **TOTALE CAPITOLO** | | | **18.155,00** | **0,00** | **0,00** | **18.155,00** |
| **TOTALE MACROAGGREGATO 203 - Contributi agli investimenti** | | | **6.445.176,62** | **2.937.346,89** | **0,00** | **3.507.829,73** |
| **TOTALE TITOLO 2 - Spese in conto capitale** | | | **6.445.176,62** | **2.937.346,89** | **0,00** | **3.507.829,73** |
| **TOTALE PROGRAMMA 0601 - Sport e tempo libero** | | | **7.105.172,84** | **3.390.730,23** | **-6.653,74** | **3.707.788,87** |
| **PROGRAMMA 0602 - Giovani** | | | | | | |
| **TITOLO 1 - Spese correnti** | | | | | | |
| **MACROAGGREGATO 101 - Redditi da lavoro dipendente** | | | | | | |
| **CAPITOLO U9060200201** - ***Risorse Autonome*** | **SPESE PER LE COMPETENZE FISSE DEL PERSONALE REGIONALE DI RUOLO, IVI COMPRESE QUELLE PER IL PAGAMENTO DELLA RETRIBUZIONE DI POSIZIONE E DEI CONTRIBUTI PREVIDENZIALI POSTI A CARICO DELLA REGIONE (SPESE OBBLIGATORIE). - U.06.02** | | | | | |
| | | 2017 | 6.992,20 | 0,00 | 0,00 | 6.992,20 |
| **TOTALE CAPITOLO** | | | **6.992,20** | **0,00** | **0,00** | **6.992,20** |
| **CAPITOLO U9060200301** - ***Risorse Autonome*** | **FONDO PER IL MIGLIORAMENTO DELL'EFFICIENZA DEI SERVIZI (ART.5 DELLA LEGGE REGIONALE 5.5.90, N.30). - U.06.02** | | | | | |
| | | 2017 | 128,84 | 0,00 | 0,00 | 128,84 |
| **TOTALE CAPITOLO** | | | **128,84** | **0,00** | **0,00** | **128,84** |
| **CAPITOLO U9060200302** - ***Risorse Autonome*** | **FONDO PER IL MIGLIORAMENTO DELL'EFFICIENZA DEI SERVIZI - CONTRIBUTI SOCIALI EFFETTIVI A CARICO DELL'ENTE (ART.5 DELLA LEGGE REGIONALE 5.5.90, N.30). - U.06.02** | | | | | |
| | | 2017 | 65,43 | 0,00 | 0,00 | 65,43 |
| **TOTALE CAPITOLO** | | | **65,43** | **0,00** | **0,00** | **65,43** |
| **CAPITOLO U9060200402** - ***Risorse Vincolate (Capitolo: E9201010201; E9201050101)*** | **SPESE PER SOSTENERE LE FASI DI PROGRAMMAZIONE, ATTUAZIONE, GESTIONE, CONTROLLO, VALUTAZIONE E SORVEGLIANZA DEL PROGRAMMA OPERATIVO (POR 2014-2020 - ASSE 14) - CONTRIBUTI SOCIALI EFFETTIVI A CARICO DELL'ENTE - U.06.02** | | | | | |
| | | 2017 | 929,21 | 929,21 | 0,00 | 0,00 |
| **TOTALE CAPITOLO** | | | **929,21** | **929,21** | **0,00** | **0,00** |
| **TOTALE MACROAGGREGATO 101 - Redditi da lavoro dipendente** | | | **8.115,68** | **929,21** | **0,00** | **7.186,47** |
| **MACROAGGREGATO 102 - Imposte e tasse a carico dell'ente** | | | | | | |
| **CAPITOLO U9060200204** - ***Risorse Autonome*** | **SPESE PER IL PAGAMENTO DELL'IRAP A VALERE SULLE SPESE PER IL PERSONALE REGIONALE (SPESE OBBLIGATORIE) - U.06.02** | | | | | |
| | | 2017 | 1.933,98 | 712,35 | 0,00 | 1.221,63 |
| **TOTALE CAPITOLO** | | | **1.933,98** | **712,35** | **0,00** | **1.221,63** |
| **CAPITOLO U9060200403** - ***Risorse Vincolate (Capitolo: E9201010201; E9201050101)*** | **SPESE PER SOSTENERE LE FASI DI PROGRAMMAZIONE, ATTUAZIONE, GESTIONE, CONTROLLO, VALUTAZIONE E SORVEGLIANZA DEL PROGRAMMA OPERATIVO (POR 2014-2020 - ASSE 14) - IMPOSTA REGIONALE SULLE ATTIVITA' PRODUTTIVE (IRAP) - U.06.02** | | | | | |
| | | 2017 | 55,64 | 55,64 | 0,00 | 0,00 |
| **TOTALE CAPITOLO** | | | **55,64** | **55,64** | **0,00** | **0,00** |
| **TOTALE MACROAGGREGATO 102 - Imposte e tasse a carico dell'ente** | | | **1.989,62** | **767,99** | **0,00** | **1.221,63** |
| **MACROAGGREGATO 104 - Trasferimenti correnti** | | | | | | |
| **CAPITOLO U5202030102** - ***Risorse Vincolate (Capitolo: E2128000101)*** | **SPESE FINALIZZATE ALLA REALIZZAZIONE DI INTERVENTI A SOSTEGNO DELLE GIOVANI GENERAZIONI A VALERE SUL FONDO PER LE POLITICHE GIOVANILI (ART. 19 DELLA LEGGE 4.08.2016, N.248) - TRASFERIMENTI CORRENTI AD ISTITUZIONI SOCIALI PRIVATE** | | | | | |
| | | 2017 | 69.996,00 | 69.996,00 | 0,00 | 0,00 |

| MISSIONE<br>PROGRAMMA<br>TITOLO<br>MACROAGGREGATO<br>CAPITOLO | DESCRIZIONE | ESPF | RESIDUI PASSIVI AL 1/1/2018 (RS) | PAGAMENTI IN C/ RESIDUI (PR) | RIACCERTAMENTO RESIDUI (R )(1) | RESIDUI PASSIVI DA ESERCIZI PRECEDENTI (EP=RS-PR+R) |
|---|---|---|---|---|---|---|
| **TOTALE CAPITOLO** | | | **69.996,00** | **69.996,00** | **0,00** | **0,00** |
| **CAPITOLO U5401020101** - ***Risorse Autonome*** | | | | | | |
| | **TRASFERIMENTI ALLE PROVINCE DI QUOTA PARTE DELLE RISORSE FINANZIARIE PER IL FUNZIONAMENTO DEI CENTRI POLIVALENTI PER GIOVANI (LEGGE REGIONALE 23.3.88, N. 8).** | | | | | |
| | | 2016 | 143.362,40 | 74.155,52 | 0,00 | 69.206,88 |
| **TOTALE CAPITOLO** | | | **143.362,40** | **74.155,52** | **0,00** | **69.206,88** |
| **CAPITOLO U9060200101** - ***Risorse Autonome*** | | | | | | |
| | **SPESE A CARICO DEL BILANCIO REGIONALE A TITOLO DI COFINANZIAMENTO PER LA REALIZZAZIONE DEL PROGETTO "I GIOVANI RIPARTONO DALLA CALABRIA" (ART. 7, COMMA 3, DELLA LEGGE REGIONALE 2 DICEMBRE 2016, N.40)** | | | | | |
| | | 2017 | 330.000,00 | 0,00 | 0,00 | 330.000,00 |
| **TOTALE CAPITOLO** | | | **330.000,00** | **0,00** | **0,00** | **330.000,00** |
| **TOTALE MACROAGGREGATO 104 - Trasferimenti correnti** | | | **543.358,40** | **144.151,52** | **0,00** | **399.206,88** |
| **TOTALE TITOLO 1 - Spese correnti** | | | **553.463,70** | **145.848,72** | **0,00** | **407.614,98** |
| **TOTALE PROGRAMMA 0602 - Giovani** | | | **553.463,70** | **145.848,72** | **0,00** | **407.614,98** |
| **TOTALE MISSIONE 06 - Politiche giovanili, sport e tempo libero** | | | **7.658.636,54** | **3.536.578,95** | **-6.653,74** | **4.115.403,85** |
| **MISSIONE 07 - Turismo** | | | | | | |
| **PROGRAMMA 0701 - Sviluppo e valorizzazione del turismo** | | | | | | |
| **TITOLO 1 - Spese correnti** | | | | | | |
| **MACROAGGREGATO 101 - Redditi da lavoro dipendente** | | | | | | |
| **CAPITOLO U2201041606** - ***Risorse Vincolate (Capitolo: E4417000901)*** | | | | | | |
| | **SPESE PER LA REALIZZAZIONE DEL PROGETTO DAL TITOLO PROGETTAZIONE E REALIZZAZIONE DI ITINERARI PER LA VALORIZZAZIONE DEL TURISMO NATURALISTICO (ART. 1, COMMA 1228, LEGGE 27 DICEMBRE 2006, N. 296 - PROTOCOLLO DI INTESA TRA MINISTERO PER IL TURISMO ED IL PRESIDENTE DELLA CONFERENZA DELLE REGIONI E DELLE PROVINCE AUTONOME DEL 24 GIUGNO 2010 - ACCORDO DI PROGRAMMA APPROVATO E REGISTRATO DALLA PRESIDENZA DEL CONSIGLIO DEI MINISTRI IN DATA 17 MAGGIO 2012) - CONTRIBUTI SOCIALI EFFETTIVI A CARICO DELL'ENTE** | | | | | | |
| | | 2016 | 142,60 | 0,00 | 0,00 | 142,60 |
| **TOTALE CAPITOLO** | | | **142,60** | **0,00** | **0,00** | **142,60** |
| **CAPITOLO U9070101001** - ***Risorse Autonome*** | | | | | | |
| | **SPESE PER LE COMPETENZE FISSE DEL PERSONALE REGIONALE DI RUOLO, IVI COMPRESE QUELLE PER IL PAGAMENTO DELLA RETRIBUZIONE DI POSIZIONE E DEI CONTRIBUTI PREVIDENZIALI POSTI A CARICO DELLA REGIONE (SPESE OBBLIGATORIE). - U.07.01** | | | | | |
| | | 2017 | 56.121,18 | 0,00 | 0,00 | 56.121,18 |
| **TOTALE CAPITOLO** | | | **56.121,18** | **0,00** | **0,00** | **56.121,18** |
| **CAPITOLO U9070101002** - ***Risorse Autonome*** | | | | | | |
| | **SPESE PER LE COMPETENZE FISSE DEL PERSONALE REGIONALE DI RUOLO, IVI COMPRESE QUELLE PER IL PAGAMENTO DELLA RETRIBUZIONE DI POSIZIONE E DEI CONTRIBUTI PREVIDENZIALI POSTI A CARICO DELLA REGIONE -CONTRIBUTI SOCIALI EFFETTIVI A CARICO DELL'ENTE - (SPESE OBBLIGATORIE). - U.07.01** | | | | | |
| | | 2017 | 182.062,65 | 43.758,35 | 0,00 | 138.304,30 |
| **TOTALE CAPITOLO** | | | **182.062,65** | **43.758,35** | **0,00** | **138.304,30** |
| **CAPITOLO U9070101101** - ***Risorse Autonome*** | | | | | | |
| | **FONDO PER IL MIGLIORAMENTO DELL'EFFICIENZA DEI SERVIZI (ART.5 DELLA LEGGE REGIONALE 5.5.90, N.30). - U.07.01** | | | | | |
| | | 2017 | 142.288,74 | 0,00 | 0,00 | 142.288,74 |
| **TOTALE CAPITOLO** | | | **142.288,74** | **0,00** | **0,00** | **142.288,74** |
| **CAPITOLO U9070101102** - ***Risorse Autonome*** | | | | | | |
| | **FONDO PER IL MIGLIORAMENTO DELL'EFFICIENZA DEI SERVIZI - CONTRIBUTI SOCIALI EFFETTIVI A CARICO DELL'ENTE (ART.5 DELLA LEGGE REGIONALE 5.5.90, N.30). - U.07.01** | | | | | |
| | | 2017 | 26.932,08 | 0,00 | -0,12 | 26.931,96 |
| **TOTALE CAPITOLO** | | | **26.932,08** | **0,00** | **-0,12** | **26.931,96** |
| **CAPITOLO U9070101201** - ***Risorse Autonome*** | | | | | | |
| | **SPESE PER COMPETENZE FISSE E CONTRIBUTIVE DEL PERSONALE DI RUOLO TRANSITATO DALLE AMMINISTRAZIONI PROVINCIALI AI SENSI DELLA LEGGE 7 APRILE 2014, N. 56 E DELLA LEGGE REGIONALE 22 GIUGNO 2015, N.14 (SPESE OBBLIGATORIE) - U. 07.01** | | | | | |
| | | 2017 | 263.739,48 | 0,00 | 0,00 | 263.739,48 |
| **TOTALE CAPITOLO** | | | **263.739,48** | **0,00** | **0,00** | **263.739,48** |

| MISSIONE<br>PROGRAMMA<br>TITOLO<br>MACROAGGREGATO<br>CAPITOLO | DESCRIZIONE | ESPF | RESIDUI PASSIVI AL 1/1/2018 (RS) | PAGAMENTI IN C/ RESIDUI (PR) | RIACCERTAMENTO RESIDUI (R )(1) | RESIDUI PASSIVI DA ESERCIZI PRECEDENTI (EP=RS-PR+R) |
|---|---|---|---|---|---|---|
| **CAPITOLO U9070101202** - ***Risorse Autonome*** | | | | | | |
| **SPESE PER IL PAGAMENTO DEI CONTRIBUTI PREVIDENZIALI ED ASSISTENZIALI POSTI A CARICO DELLA REGIONE PER IL PERSONALE DI RUOLO TRANSITATO DALLE AMMINISTRAZIONI PROVINCIALI AI SENSI DELLA LEGGE 7 APRILE 2014, N. 56 E DELLA LEGGE REGIONALE 22 GIUGNO 2015, N.14 (SPESE OBBLIGATORIE) - U.07.01** | | | | | | |
| | | 2017 | 112.741,69 | 61.885,17 | 0,00 | 50.856,52 |
| **TOTALE CAPITOLO** | | | **112.741,69** | **61.885,17** | **0,00** | **50.856,52** |
| **CAPITOLO U9070101302** - ***Risorse Vincolate (Capitolo: E9201010201; E9201050101)*** | | | | | | |
| **SPESE PER SOSTENERE LE FASI DI PROGRAMMAZIONE, ATTUAZIONE, GESTIONE, CONTROLLO, VALUTAZIONE E SORVEGLIANZA DEL PROGRAMMA OPERATIVO (POR 2014-2020 - ASSE 14) - CONTRIBUTI SOCIALI EFFETTIVI A CARICO DELL'ENTE - U.07.01** | | | | | | |
| | | 2017 | 2.846,41 | 2.846,41 | 0,00 | 0,00 |
| **TOTALE CAPITOLO** | | | **2.846,41** | **2.846,41** | **0,00** | **0,00** |
| **TOTALE MACROAGGREGATO 101 - Redditi da lavoro dipendente** | | | **786.874,83** | **108.489,93** | **-0,12** | **678.384,78** |
| **MACROAGGREGATO 102 - Imposte e tasse a carico dell'ente** | | | | | | |
| **CAPITOLO U9070101004** - ***Risorse Autonome*** | | | | | | |
| **SPESE PER IL PAGAMENTO DELL'IRAP A VALERE SULLE SPESE PER IL PERSONALE REGIONALE (SPESE OBBLIGATORIE) - U.07.01** | | | | | | |
| | | 2017 | 34.273,58 | 9.249,91 | 0,00 | 25.023,67 |
| **TOTALE CAPITOLO** | | | **34.273,58** | **9.249,91** | **0,00** | **25.023,67** |
| **CAPITOLO U9070101203** - ***Risorse Autonome*** | | | | | | |
| **SPESE PER IL PAGAMENTO DELL'IRAP PER IL PERSONALE DI RUOLO TRANSITATO DALLE AMMINISTRAZIONI PROVINCIALI AI SENSI DELLA LEGGE 7 APRILE 2014, N. 56 E DELLA LEGGE REGIONALE 22 GIUGNO 2015, N.14 (SPESE OBBLIGATORIE) - U.07.01** | | | | | | |
| | | 2017 | 36.365,50 | 11.557,86 | 0,00 | 24.807,64 |
| **TOTALE CAPITOLO** | | | **36.365,50** | **11.557,86** | **0,00** | **24.807,64** |
| **CAPITOLO U9070101303** - ***Risorse Vincolate (Capitolo: E9201010201; E9201050101)*** | | | | | | |
| **SPESE PER SOSTENERE LE FASI DI PROGRAMMAZIONE, ATTUAZIONE, GESTIONE, CONTROLLO, VALUTAZIONE E SORVEGLIANZA DEL PROGRAMMA OPERATIVO (POR 2014-2020 - ASSE 14) - IMPOSTA REGIONALE SULLE ATTIVITA' PRODUTTIVE (IRAP) - U.07.01** | | | | | | |
| | | 2017 | 462,76 | 462,76 | 0,00 | 0,00 |
| **TOTALE CAPITOLO** | | | **462,76** | **462,76** | **0,00** | **0,00** |
| **TOTALE MACROAGGREGATO 102 - Imposte e tasse a carico dell'ente** | | | **71.101,84** | **21.270,53** | **0,00** | **49.831,31** |
| **MACROAGGREGATO 103 - Acquisto di beni e servizi** | | | | | | |
| **CAPITOLO U0613310401** - ***Risorse Autonome*** | | | | | | |
| **CONTRIBUTI PER L'ATTIVITA' DI PROMOZIONE TURISTICA (ARTT. 65 E 67 DELLA LEGGE REGIONALE 28.3.85, N.13).** | | | | | | |
| | | 2016 | 20,00 | 0,00 | -20,00 | 0,00 |
| | | 2017 | 25.000,00 | 25.000,00 | 0,00 | 0,00 |
| **TOTALE CAPITOLO** | | | **25.020,00** | **25.000,00** | **-20,00** | **0,00** |
| **CAPITOLO U0613310405** - ***Risorse Autonome*** | | | | | | |
| **CONTRIBUTI PER L'ATTIVITA' DI PROMOZIONE TURISTICA (ARTT. 65 E 67 DELLA LEGGE REGIONALE 28.3.85, N.13) - ALTRI SERVIZI** | | | | | | |
| | | 2016 | 6.435,18 | 0,00 | -6.435,18 | 0,00 |
| | | 2017 | 59.100,00 | 59.100,00 | 0,00 | 0,00 |
| **TOTALE CAPITOLO** | | | **65.535,18** | **59.100,00** | **-6.435,18** | **0,00** |
| **CAPITOLO U0641220102** - ***Risorse Vincolate (Capitolo: E0232920100)*** | | | | | | |
| **SOSTEGNO ALLA CREAZIONE ED AL POTENZIAMENTO DELLE RETI E DEI SISTEMI LOCALI DI OFFERTA TURISTICA ATTRAVERSO UN INSIEME INTEGRATO DI INTERVENTI (MISURA 4.4) - CONSULENZE E COMMISSIONI** | | | | | | |
| | | 2016 | 33.098,93 | 0,00 | -33.098,93 | 0,00 |
| **TOTALE CAPITOLO** | | | **33.098,93** | **0,00** | **-33.098,93** | **0,00** |
| **CAPITOLO U2201041605** - ***Risorse Vincolate (Capitolo: E4417000901)*** | | | | | | |
| **SPESE PER LA REALIZZAZIONE DEL PROGETTO DAL TITOLO PROGETTAZIONE E REALIZZAZIONE DI ITINERARI PER LA VALORIZZAZIONE DEL TURISMO NATURALISTICO - PRESTAZIONI PROFESSIONALI E SPECIALISTICHE (ART. 1, COMMA 1228, LEGGE 27 DICEMBRE 2006, N. 296 - PROTOCOLLO DI INTESA TRA MINISTERO PER IL TURISMO ED IL PRESIDENTE DELLA CONFERENZA DELLE REGIONI E DELLE PROVINCE AUTONOME DEL 24 GIUGNO 2010 - ACCORDO DI PROGRAMMA APPROVATO E REGISTRATO DALLA PRESIDENZA DEL CONSIGLIO DEI MINISTRI IN DATA 17 MAGGIO 2012)** | | | | | | |
| | | 2017 | 610,00 | 610,00 | 0,00 | 0,00 |
| **TOTALE CAPITOLO** | | | **610,00** | **610,00** | **0,00** | **0,00** |

| MISSIONE PROGRAMMA TITOLO MACROAGGREGATO CAPITOLO | DESCRIZIONE | ESPF | RESIDUI PASSIVI AL 1/1/2018 (RS) | PAGAMENTI IN C/ RESIDUI (PR) | RIACCERTAMENTO RESIDUI (R )(1) | RESIDUI PASSIVI DA ESERCIZI PRECEDENTI (EP=RS-PR+R) |
|---|---|---|---|---|---|---|
| **CAPITOLO U2201041702** - ***Risorse Vincolate (Capitolo: E4417000801)*** | | | | | | |
| | **SPESE PER LA REALIZZAZIONE DEL PROGETTO DAL TITOLO CULTO E CULTURA, PROGETTAZIONE E REALIZZAZIONE DI ITINERARI PER LA VALORIZZAZIONE DEL TURISMO RELIGIOSO - ALTRI SERVIZI (ART. 1, COMMA 1228, LEGGE 27 DICEMBRE 2006, N. 296 - PROTOCOLLO DI INTESA TRA MINISTERO PER IL TURISMO ED IL PRESIDENTE DELLA CONFERENZA DELLE REGIONI E DELLE PROVINCE AUTONOME DEL 24 GIUGNO 2010 - ACCORDO DI PROGRAMMA APPROVATO E REGISTRATO DALLA PRESIDENZA DEL CONSIGLIO DEI MINISTRI IN DATA 17 MAGGIO 2012)** | | | | | |
| | | 2016 | 4.686,81 | 0,00 | -4.686,81 | 0,00 |
| | **TOTALE CAPITOLO** | | **4.686,81** | **0,00** | **-4.686,81** | **0,00** |
| **CAPITOLO U2201041705** - ***Risorse Vincolate (Capitolo: E4417000801)*** | | | | | | |
| | **SPESE PER LA REALIZZAZIONE DEL PROGETTO DAL TITOLO CULTO E CULTURA, PROGETTAZIONE E REALIZZAZIONE DI ITINERARI PER LA VALORIZZAZIONE DEL TURISMO RELIGIOSO (ART. 1, COMMA 1228, LEGGE 27 DICEMBRE 2006, N. 296 - PROTOCOLLO DI INTESA TRA MINISTERO PER IL TURISMO ED IL PRESIDENTE DELLA CONFERENZA DELLE REGIONI E DELLE PROVINCE AUTONOME DEL 24 GIUGNO 2010 - ACCORDO DI PROGRAMMA APPROVATO E REGISTRATO DALLA PRESIDENZA DEL CONSIGLIO DEI MINISTRI IN DATA 17 MAGGIO 2012) - PRESTAZIONI PROFESSIONALI E SPECIALISTICHE** | | | | | |
| | | 2017 | 7.215,22 | 7.215,22 | 0,00 | 0,00 |
| | **TOTALE CAPITOLO** | | **7.215,22** | **7.215,22** | **0,00** | **0,00** |
| **CAPITOLO U2201042102** - ***Risorse Autonome*** | | | | | | |
| | **SPESE PER IL COFINANZIAMENTO REGIONALE DEL PROGETTO INTERREGIONALE DI ECCELLENZA "PROGETTAZIONE E REALIZZAZIONE DI ITINERARI PER LA VALORIZZAZIONE DEL TURISMO RELIGIOSO - ALTRI SERVIZI (ART.1, COMMA 1228, LEGGE 27 DICEMBRE 2006, N. 296 - PROTOCOLLO DI INTESA DEL 24 GIUGNO 2010 - ACCORDO DI PROGRAMMA DEL 17 MAGGIO 2012 - ART. 3, COMMA 5, DELLA LEGGE REGIONALE 30.12.15 N.31).** | | | | | |
| | | 2016 | 69.237,00 | 0,00 | 0,00 | 69.237,00 |
| | **TOTALE CAPITOLO** | | **69.237,00** | **0,00** | **0,00** | **69.237,00** |
| **CAPITOLO U2201042104** - ***Risorse Autonome*** | | | | | | |
| | **SPESE PER IL COFINANZIAMENTO REGIONALE DEL PROGETTO INTERREGIONALE DI ECCELLENZA "PROGETTAZIONE E REALIZZAZIONE DI ITINERARI PER LA VALORIZZAZIONE DEL TURISMO RELIGIOSO - RAPPRESENTANZA, ORGANIZZAZIONE EVENTI, E SERVIZI PER TRASFERTA (ART.1, COMMA 1228, LEGGE 27 DICEMBRE 2006, N. 296 - PROTOCOLLO DI INTESA DEL 24 GIUGNO 2010 - ACCORDO DI PROGRAMMA DEL 17 MAGGIO 2012 - ART. 3, COMMA 5, DELLA LEGGE REGIONALE 30.12.15 N.31).** | | | | | |
| | | 2016 | 82,00 | 0,00 | -82,00 | 0,00 |
| | **TOTALE CAPITOLO** | | **82,00** | **0,00** | **-82,00** | **0,00** |
| **CAPITOLO U2201042202** - ***Risorse Autonome*** | | | | | | |
| | **SPESE PER IL COFINANZIAMENTO REGIONALE DEL PROGETTO INTERREGIONALE DI ECCELLENZA "PROGETTAZIONE E REALIZZAZIONE DI ITINERARI PER LA VALORIZZAZIONE DEL TURISMO NATURALISTICO - ALTRI SERVIZI (ART.1, COMMA 1228, LEGGE 27 DICEMBRE 2006, N. 296 - PROTOCOLLO DI INTESA DEL 24 GIUGNO 2010 - ACCORDO DI PROGRAMMA DEL 17 MAGGIO 2012 - ART. 3, COMMA 4, DELLA LEGGE REGIONALE 30.12.15 N.31).** | | | | | |
| | | 2016 | 6.219,86 | 0,00 | -6.219,86 | 0,00 |
| | **TOTALE CAPITOLO** | | **6.219,86** | **0,00** | **-6.219,86** | **0,00** |
| **CAPITOLO U2201042204** - ***Risorse Autonome*** | | | | | | |
| | **SPESE PER IL COFINANZIAMENTO REGIONALE DEL PROGETTO INTERREGIONALE DI ECCELLENZA "PROGETTAZIONE E REALIZZAZIONE DI ITINERARI PER LA VALORIZZAZIONE DEL TURISMO NATURALISTICO - RAPPRESENTANZA, ORGANIZZAZIONE EVENTI, E SERVIZI PER TRASFERTA (ART.1, COMMA 1228, LEGGE 27 DICEMBRE 2006, N. 296 - PROTOCOLLO DI INTESA DEL 24 GIUGNO 2010 - ACCORDO DI PROGRAMMA DEL 17 MAGGIO 2012 - ART. 3, COMMA 4, DELLA LEGGE REGIONALE 30.12.15 N.31).** | | | | | |
| | | 2016 | 715,00 | 0,00 | -715,00 | 0,00 |
| | **TOTALE CAPITOLO** | | **715,00** | **0,00** | **-715,00** | **0,00** |
| **CAPITOLO U2201042501** - ***Risorse Vincolate (Capitolo: E2131000201)*** | | | | | | |
| | **SPESE PER LA REALIZZAZIONE DEL PROGETTO "ITINERARI INTERREGIONALI DI TURISMO PER TUTTI"** | | | | | |
| | | 2017 | 10.550,00 | 0,00 | -10.550,00 | 0,00 |
| | **TOTALE CAPITOLO** | | **10.550,00** | **0,00** | **-10.550,00** | **0,00** |
| **CAPITOLO U2903010302** - ***Risorse Vincolate (Capitolo: E4439000101; E4610000101)*** | | | | | | |
| | **SPESE PER L'ATTRAZIONE DI NUOVI FLUSSI TURISTICI NAZIONALI E INTERNAZIONALI IN CALABRIA - RAPPRESENTANZA, ORGANIZZAZIONE EVENTI, PUBBLICITA' E SERVIZI PER TRASFERTA - (ASSE V - SETTORE V.3 - OBIETTIVO OPERATIVO 5.3.3).** | | | | | |
| | **NOTA:** ***VEDI NOTA CAPITOLO U2903010301*** | | | | | |
| | | 2016 | 107.769,82 | 0,00 | 0,00 | 107.769,82 |
| | **TOTALE CAPITOLO** | | **107.769,82** | **0,00** | **0,00** | **107.769,82** |
| **CAPITOLO U5501010601** - ***Risorse Vincolate (Capitolo: E2126000901)*** | | | | | | |
| | **SOMME DESTINATE ALLA REALIZZAZIONE DEL PROGETTO EVENTI CULTURALI DI PROMOZIONE A SOSTEGNO DELLA STAGIONE TURISTICA 2015** | | | | | |
| | | 2017 | 2.590,19 | 0,00 | -2.590,19 | 0,00 |
| | **TOTALE CAPITOLO** | | **2.590,19** | **0,00** | **-2.590,19** | **0,00** |
| **CAPITOLO U5501010701** - ***Risorse Vincolate (Capitolo: E2126001001)*** | | | | | | |
| | **SOMME DESTINATE ALLA REALIZZAZIONE DEL PROGETTO LA CALABRIA VERSO L'EXPO 2015** | | | | | |
| | | 2017 | 53.675,06 | 0,00 | -53.675,06 | 0,00 |

| MISSIONE PROGRAMMA TITOLO MACROAGGREGATO CAPITOLO | DESCRIZIONE | ESPF | RESIDUI PASSIVI AL 1/1/2018 (RS) | PAGAMENTI IN C/ RESIDUI (PR) | RIACCERTAMENTO RESIDUI (R )(1) | RESIDUI PASSIVI DA ESERCIZI PRECEDENTI (EP=RS-PR+R) |
|---|---|---|---|---|---|---|
| **TOTALE CAPITOLO** | | | **53.675,06** | **0,00** | **-53.675,06** | **0,00** |
| **CAPITOLO U9070100501** - ***Risorse Autonome*** | | | | | | |
| **SPESE A CARICO DEL BILANCIO REGIONALE PER LA REALIZZAZIONE DEL PROGETTO "ITINERARI INTERREGIONALI DI TURISMO PER TUTTI"- ALTRI SERVIZI (ART 7,COMMA 2 LEGGE REGIONALE 2 DICEMBRE 2016, N.40)** | | | | | | |
| | | 2016 | 2.222,22 | 0,00 | -2.222,22 | 0,00 |
| **TOTALE CAPITOLO** | | | **2.222,22** | **0,00** | **-2.222,22** | **0,00** |
| **CAPITOLO U9070100701** - ***Risorse Autonome*** | | | | | | |
| **SPESE A CARICO DEL BILANCIO REGIONALE PER LA REALIZZAZIONE DEL PROGETTO DAL TITOLO CULTO E CULTURA, PROGETTAZIONE E REALIZZAZIONE DI ITINERARI PER LA VALORIZZAZIONE DEL TURISMO RELIGIOSO - ALTRI SERVIZI (ART 7,COMMA 2 LEGGE REGIONALE 2 DICEMBRE 2016, N.40)** | | | | | | |
| | | 2016 | 100.000,00 | 0,00 | 0,00 | 100.000,00 |
| **TOTALE CAPITOLO** | | | **100.000,00** | **0,00** | **0,00** | **100.000,00** |
| **CAPITOLO U9070100801** - ***Risorse Autonome*** | | | | | | |
| **SPESE A CARICO DEL BILANCIO REGIONALE PER LA REALIZZAZIONE DEL PROGETTO DAL TITOLO PROGETTAZIONE E REALIZZAZIONE DI ITINERARI PER LA VALORIZZAZIONE DEL TURISMO NATURALISTICO - ALTRI SERVIZI (ART 7,COMMA 2 LEGGE REGIONALE 2 DICEMBRE 2016, N.40)** | | | | | | |
| | | 2016 | 117.791,48 | 86.100,11 | -31.691,37 | 0,00 |
| **TOTALE CAPITOLO** | | | **117.791,48** | **86.100,11** | **-31.691,37** | **0,00** |
| **CAPITOLO U9070101003** - ***Risorse Autonome*** | | | | | | |
| **INDENNITA' DI TRASFERTA E RIMBORSO SPESE PER MISSIONI E TRASFERIMENTI DEL PERSONALE ADDETTO AI SERVIZI DELLA REGIONE. - U.07.01** | | | | | | |
| | | 2017 | 1.138,00 | 1.138,00 | 0,00 | 0,00 |
| **TOTALE CAPITOLO** | | | **1.138,00** | **1.138,00** | **0,00** | **0,00** |
| **CAPITOLO U9070101502** - ***Risorse Vincolate (Capitolo: E9201012801)*** | | | | | | |
| **SPESE FINALIZZATE ALLA REALIZZAZIONE DI PROGETTI DI ECCELLENZA PER IL RILANCIO DELLA COMPETITIVITA' TURISTICA ITALIANA - ALTRI SERVIZI (ART. 1, COMMA 1228 DELLA LEGGE 296/2006)** | | | | | | |
| | | 2017 | 26.528,50 | 26.528,50 | 0,00 | 0,00 |
| **TOTALE CAPITOLO** | | | **26.528,50** | **26.528,50** | **0,00** | **0,00** |
| **TOTALE MACROAGGREGATO 103 - Acquisto di beni e servizi** | | | **634.685,27** | **205.691,83** | **-151.986,62** | **277.006,82** |
| **MACROAGGREGATO 104 - Trasferimenti correnti** | | | | | | |
| **CAPITOLO U0613310301** - ***Risorse Autonome*** | | | | | | |
| **SPESE PER L'INCENTIVAZIONE DELL'AFFLUSSO TURISTICO IN CALABRIA ATTRAVERSO TRASPORTI AEREI, FERROVIARI, SU GOMMA E VIA MARE (LEGGE REGIONALE7.3.95, N. 6).** | | | | | | |
| | | 2017 | 749.640,70 | 524.969,60 | 0,00 | 224.671,10 |
| **TOTALE CAPITOLO** | | | **749.640,70** | **524.969,60** | **0,00** | **224.671,10** |
| **CAPITOLO U0613310400** - ***Risorse Autonome*** | | | | | | |
| **CONTRIBUTI PER L'ATTIVITA' DI PROMOZIONE TURISTICA (ARTT. 65 E 67 DELLA LEGGE REGIONALE 28.3.85, N.13).** | | | | | | |
| | | 2014 | 289.000,00 | 0,00 | -180.000,00 | 109.000,00 |
| **TOTALE CAPITOLO** | | | **289.000,00** | **0,00** | **-180.000,00** | **109.000,00** |
| **CAPITOLO U0613310402** - ***Risorse Autonome*** | | | | | | |
| **CONTRIBUTI PER L'ATTIVITA' DI PROMOZIONE TURISTICA - TRASFERIMENTI CORRENTI AD AMMINISTRAZIONI LOCALI - (ARTT. 65 E 67 DELLA LEGGE REGIONALE 28.3.85, N.13).** | | | | | | |
| | | 2015 | 6.000,00 | 0,00 | 0,00 | 6.000,00 |
| | | 2016 | 200.207,00 | 48.000,00 | -123.207,00 | 29.000,00 |
| | | 2017 | 687.000,00 | 514.500,00 | -96.500,00 | 76.000,00 |
| **TOTALE CAPITOLO** | | | **893.207,00** | **562.500,00** | **-219.707,00** | **111.000,00** |
| **CAPITOLO U0613310403** - ***Risorse Autonome*** | | | | | | |
| **CONTRIBUTI PER L'ATTIVITA' DI PROMOZIONE TURISTICA - TRASFERIMENTI CORRENTI A ISTITUZIONI SOCIALI PRIVATE - (ARTT. 65 E 67 DELLA LEGGE REGIONALE 28.3.85, N.13).** | | | | | | |
| | | 2017 | 327.000,00 | 283.000,00 | -44.000,00 | 0,00 |
| **TOTALE CAPITOLO** | | | **327.000,00** | **283.000,00** | **-44.000,00** | **0,00** |
| **CAPITOLO U0613310404** - ***Risorse Autonome*** | | | | | | |
| **CONTRIBUTI PER L'ATTIVITA' DI PROMOZIONE TURISTICA (ARTT. 65 E 67 DELLA LEGGE REGIONALE 28.3.85, N.13) - TRASFERIMENTI CORRENTI A ALTRE IMPRESE** | | | | | | |
| | | 2016 | 309.528,30 | 0,00 | -59.528,30 | 250.000,00 |

| MISSIONE<br>PROGRAMMA<br>TITOLO<br>MACROAGGREGATO<br>CAPITOLO | DESCRIZIONE | ESPF | RESIDUI PASSIVI AL 1/1/2018 (RS) | PAGAMENTI IN C/ RESIDUI (PR) | RIACCERTAMENTO RESIDUI (R )(1) | RESIDUI PASSIVI DA ESERCIZI PRECEDENTI (EP=RS-PR+R) |
|---|---|---|---|---|---|---|
| **TOTALE CAPITOLO** | | | **309.528,30** | **0,00** | **-59.528,30** | **250.000,00** |
| **CAPITOLO U0613311200** - ***Risorse Autonome*** | | | | | | |
| **SPESE PER LA REALIZZAZIONE DI INIZIATIVE FINALIZZATE ALLA PROMOZIONE DEL TURISMO SCOLASTICO MONTANO (ART.65, TERZO COMMA,LETT. H), DELLA LEGGE REGIONALE 28.3.85, N.13).** | | | | | | |
| | | 2014 | 2.672,00 | 0,00 | -2.672,00 | 0,00 |
| **TOTALE CAPITOLO** | | | **2.672,00** | **0,00** | **-2.672,00** | **0,00** |
| **CAPITOLO U0613311201** - ***Risorse Autonome*** | | | | | | |
| **SPESE PER LA REALIZZAZIONE DI INIZIATIVE FINALIZZATE ALLA PROMOZIONE DEL TURISMO SCOLASTICO MONTANO (ART.65, TERZO COMMA,LETT. H), DELLA LEGGE REGIONALE 28.3.85, N.13).** | | | | | | |
| | | 2016 | 43.640,00 | 0,00 | -43.640,00 | 0,00 |
| | | 2017 | 69.863,98 | 10.891,88 | -58.972,10 | 0,00 |
| **TOTALE CAPITOLO** | | | **113.503,98** | **10.891,88** | **-102.612,10** | **0,00** |
| **CAPITOLO U0613311202** - ***Risorse Autonome*** | | | | | | |
| **SPESE PER LA REALIZZAZIONE DI INIZIATIVE FINALIZZATE ALLA PROMOZIONE DEL TURISMO SCOLASTICO MONTANO (ART.65, TERZO COMMA,LETT. H), DELLA LEGGE REGIONALE 28.3.85, N.13) - TRASFERIMENTI CORRENTI A ISTITUZIONI SOCIALI PRIVATE** | | | | | | |
| | | 2017 | 40.208,00 | 0,00 | -40.208,00 | 0,00 |
| **TOTALE CAPITOLO** | | | **40.208,00** | **0,00** | **-40.208,00** | **0,00** |
| **CAPITOLO U2801020101** - ***Risorse Autonome*** | | | | | | |
| **TRASFERIMENTO ALLE PROVINCE DELLE RISORSE NECESSARIE PER IL SOSTEGNO DELLE ATTIVITA' DI PROMOZIONE TURISTICA DI CUI AGLI ARTICOLI 35, 52,54,65 E 67 DELLA LEGGE REGIONALE 28.3.85, N. 13 (ART. 54 DELLA LEGGE REGIONALE 12 AGOSTO 2002, N. 34).** | | | | | | |
| | | 2016 | 238.935,60 | 103.862,40 | 0,00 | 135.073,20 |
| **TOTALE CAPITOLO** | | | **238.935,60** | **103.862,40** | **0,00** | **135.073,20** |
| **CAPITOLO U2801020201** - ***Risorse Autonome*** | | | | | | |
| **TRASFERIMENTO ALLE PROVINCE DELLE RISORSE FINANZIARIE NECESSARIE ALLO SVOLGIMENTO DELLE FUNZIONI E DEI COMPITI AMMINISTRATIVI ESERCITATI DALLE EX AZIENDE DI PROMOZIONE TURISTICA AI SENSI DELL'ART. 5 DELLA LEGGE REGIONALE 28.3.85, N. 13 (ART. 54 DELLA LEGGE REGIONALE 12 AGOSTO 2002, N. 34, COME MODIFICATO DALL'ART. 11,COMMA 4, DELLA L.R. 11.1.2006,N. 1).** | | | | | | |
| | | 2016 | 324.415,95 | 250.861,20 | 0,00 | 73.554,75 |
| **TOTALE CAPITOLO** | | | **324.415,95** | **250.861,20** | **0,00** | **73.554,75** |
| **CAPITOLO U2801020301** - ***Risorse Autonome*** | | | | | | |
| **TRASFERIMENTO ALLE PROVINCE DELLE RISORSE NECESSARIE DA DESTINARE ALLE ASSOCIAZIONI TURISTICHE PRO-LOCO DI CUI ALL'ART. 7 DELLA LEGGE REGIONALE 7.3.95, N. 5 (ART. 54 DELLA LEGGE REGIONALE 12 AGOSTO 2002, N. 34).** | | | | | | |
| | | 2016 | 231.228,00 | 100.512,00 | 0,00 | 130.716,00 |
| **TOTALE CAPITOLO** | | | **231.228,00** | **100.512,00** | **0,00** | **130.716,00** |
| **CAPITOLO U9070100101** - ***Risorse Autonome*** | | | | | | |
| **SPESE PER LA VALORIZZAZIONE DEL TURISMO RELIGIOSO E DEL SISTEMA DEI SANTUARI MARIANI (LEGGE REGIONALE 31.12.2015, N.36)** | | | | | | |
| | | 2017 | 180.000,00 | 0,00 | -180.000,00 | 0,00 |
| **TOTALE CAPITOLO** | | | **180.000,00** | **0,00** | **-180.000,00** | **0,00** |
| **CAPITOLO U9070101401** - ***Risorse Autonome*** | | | | | | |
| **SPESE PER INCENTIVARE IL TURISMO SCOLASTICO E SOCIALE NEL TERRITORIO DEI PARCHI NAZIONALI DELLA CALABRIA (ART. 16, COMMA 10, DELLA LEGGE REGIONALE 27.12.16 N.44)** | | | | | | |
| | | 2017 | 300.000,00 | 0,00 | 0,00 | 300.000,00 |
| **TOTALE CAPITOLO** | | | **300.000,00** | **0,00** | **0,00** | **300.000,00** |
| **TOTALE MACROAGGREGATO 104 - Trasferimenti correnti** | | | **3.999.339,53** | **1.836.597,08** | **-828.727,40** | **1.334.015,05** |
| **TOTALE TITOLO 1 - Spese correnti** | | | **5.492.001,47** | **2.172.049,37** | **-980.714,14** | **2.339.237,96** |
| **TITOLO 2 - Spese in conto capitale** | | | | | | |
| **MACROAGGREGATO 203 - Contributi agli investimenti** | | | | | | |
| **CAPITOLO U0612820101** - ***Risorse Vincolate (Capitolo: E0210220501)*** | | | | | | |
| **SPESE PER INIZIATIVE PROGETTUALI NEL SETTORE DEL TURISMO (ART. 2, SETTIMO COMMA, DELLA LEGGE 1.12.1983, N. 651 - ART. 1, TERZO COMMA, LEGGE 1.3.86, N.64 - ART. 42 LEGGE REGIONALE 31.7.87, N. 23 - ART. 43 LEGGE REGIONALE 7.7.88, N. 15).** | | | | | | |
| | | 2017 | 332.543,22 | 0,00 | 0,00 | 332.543,22 |
| **TOTALE CAPITOLO** | | | **332.543,22** | **0,00** | **0,00** | **332.543,22** |

| MISSIONE PROGRAMMA TITOLO MACROAGGREGATO CAPITOLO | DESCRIZIONE | ESPF | RESIDUI PASSIVI AL 1/1/2018 (RS) | PAGAMENTI IN C/ RESIDUI (PR) | RIACCERTAMENTO RESIDUI (R )(1) | RESIDUI PASSIVI DA ESERCIZI PRECEDENTI (EP=RS-PR+R) |
|---|---|---|---|---|---|---|
| **CAPITOLO U0612820501** - ***Risorse Vincolate (Capitolo: E0210220501)*** | | | | | | |
| **SPESE PER LA REALIZZAZIONE DI PROGETTI DI IMPORTO INFERIORE A 5 MILIARDI,CONCERNENTI LE DIVERSE AZIONI ORGANICHE (ART.2,SETTIMO COMMA,LEGGE 1.12.83,N.651 - ART.1,TERZO COMMA,LEGGE 1.3.86,N.64).** | | | | | | |
| | | 2017 | 464.854,20 | 0,00 | 0,00 | 464.854,20 |
| **TOTALE CAPITOLO** | | | **464.854,20** | **0,00** | **0,00** | **464.854,20** |
| **CAPITOLO U0641220100** - ***Risorse Vincolate (Capitolo: E0232920100)*** | | | | | | |
| **SOSTEGNO ALLA CREAZIONE ED AL POTENZIAMENTO DELLE RETI E DEI SISTEMI LOCALI DI OFFERTA TURISTICA ATTRAVERSO UN INSIEME INTEGRATO DI INTERVENTI (MISURA 4.4).** | | | | | | |
| | | 2010 | 2.123,92 | 0,00 | -2.123,92 | 0,00 |
| | | 2011 | 375,97 | 0,00 | -375,97 | 0,00 |
| **TOTALE CAPITOLO** | | | **2.499,89** | **0,00** | **-2.499,89** | **0,00** |
| **CAPITOLO U2201070101** - ***Risorse Vincolate (Capitolo: E4442000101; E4442000201)*** | | | | | | |
| **SPESE PER IL SOSTEGNO DI INVESTIMENTI PRODUTTIVI DIRETTI ALLA CREAZIONE DI NUOVA ATTIVITA' RICETTIVA ALBERGHIERA (PILASTRO MISURE ANTICICLICHE - SCHEDA N. 4.1)** | | | | | | |
| | | 2017 | 390.966,02 | 390.966,02 | 0,00 | 0,00 |
| **TOTALE CAPITOLO** | | | **390.966,02** | **390.966,02** | **0,00** | **0,00** |
| **CAPITOLO U2201070200** - ***Risorse Vincolate (Capitolo: E4442000100; E4442000201)*** | | | | | | |
| **SPESE DIRETTE ALLA QUALIFICAZIONE, POTENZIAMENTO E INNOVAZIONE DEI SISTEMI DI OSPITALITA' ATTRAVERSO IL MIGLIORAMENTO DELLE STRUTTURE RICETTIVE ESISTENTI (PILASTRO MISURE ANTICICLICHE - SCHEDA N. 4.2)** | | | | | | |
| | | 2013 | 90.585,11 | 0,00 | -90.585,11 | 0,00 |
| | | 2014 | 4.180,85 | 0,00 | -4.180,85 | 0,00 |
| **TOTALE CAPITOLO** | | | **94.765,96** | **0,00** | **-94.765,96** | **0,00** |
| **CAPITOLO U2201070201** - ***Risorse Vincolate (Capitolo: E4442000101; E4442000201)*** | | | | | | |
| **SPESE DIRETTE ALLA QUALIFICAZIONE, POTENZIAMENTO E INNOVAZIONE DEI SISTEMI DI OSPITALITA' ATTRAVERSO IL MIGLIORAMENTO DELLE STRUTTURE RICETTIVE ESISTENTI (PILASTRO MISURE ANTICICLICHE - SCHEDA N. 4.2)** | | | | | | |
| | | 2015 | 105.722,54 | 0,00 | 0,00 | 105.722,54 |
| | | 2017 | 988.773,79 | 988.773,79 | 0,00 | 0,00 |
| **TOTALE CAPITOLO** | | | **1.094.496,33** | **988.773,79** | **0,00** | **105.722,54** |
| **CAPITOLO U2201070300** - ***Risorse Vincolate (Capitolo: E4442000100; E4442000201)*** | | | | | | |
| **SPESE PER LA RIQUALIFICAZIONE, AMPLIAMENTO DEGLI STABILIMENTI BALNEARI ESISTENTI, NONCHE' PER LA REALIZZAZIONE DI NUOVI STABILIMENTI BALNEARI ECOSOSTENIBILI (PILASTRO MISURE ANTICICLICHE - SCHEDA N. 4.3)** | | | | | | |
| | | 2013 | 180,00 | 0,00 | -180,00 | 0,00 |
| | | 2014 | 32.868,00 | 0,00 | -32.868,00 | 0,00 |
| **TOTALE CAPITOLO** | | | **33.048,00** | **0,00** | **-33.048,00** | **0,00** |
| **CAPITOLO U2201070301** - ***Risorse Vincolate (Capitolo: E4442000101; E4442000201)*** | | | | | | |
| **SPESE PER LA RIQUALIFICAZIONE, AMPLIAMENTO DEGLI STABILIMENTI BALNEARI ESISTENTI, NONCHE' PER LA REALIZZAZIONE DI NUOVI STABILIMENTI BALNEARI ECOSOSTENIBILI (PILASTRO MISURE ANTICICLICHE - SCHEDA N. 4.3)** | | | | | | |
| | | 2015 | 46.765,68 | 0,00 | 0,00 | 46.765,68 |
| | | 2016 | 709.761,54 | 0,00 | -709.761,54 | 0,00 |
| **TOTALE CAPITOLO** | | | **756.527,22** | **0,00** | **-709.761,54** | **46.765,68** |
| **CAPITOLO U2202011101** - ***Risorse Autonome*** | | | | | | |
| **SPESE PER IL COMPLETAMENTO DA PARTE DI TERME SIBARITE SPA DEL PROGETTO DI RISTRUTTURAZIONE ED AMMODERNAMENTO DEL COMPLESSO ALBERGHIERO (ART.1, COMMA 11, DELLA LEGGE REGIONALE 5.10.2007, N. 22).** | | | | | | |
| **NOTA:** ***CONTRIBUTO ANNUO DI EURO 88.481,10 FINO ALL'ANNO 2022.*** | | | | | | |
| | | 2017 | 88.481,10 | 88.481,10 | 0,00 | 0,00 |
| **TOTALE CAPITOLO** | | | **88.481,10** | **88.481,10** | **0,00** | **0,00** |
| **CAPITOLO U2801020400** - ***Risorse Autonome*** | | | | | | |
| **TRASFERIMENTO ALLE PROVINCE DELLE RISORSE FINANZIARIE DA DESTINARE AD ATTIVITA' DI ACCOGLIENZA RICETTIVA A CONDUZIONE FAMILIARE DENOMINATA BED E BREAKFAST DI CUI ALLA LEGGE REGIONALE 26.2.2003, N. 2 (ART. 54 DELLA LEGGE REGIONALE 12 AGOSTO 2002, N. 34).** | | | | | | |
| | | 2011 | 100.512,00 | 100.512,00 | 0,00 | 0,00 |
| **TOTALE CAPITOLO** | | | **100.512,00** | **100.512,00** | **0,00** | **0,00** |
| **CAPITOLO U2903010102** - ***Risorse Vincolate (Capitolo: E4439000100; E4610000100)*** | | | | | | |
| **SPESE PER IL SOSTEGNO DELLA QUALITA' E DELLA SOSTENIBILITA' AMBIENTALE DELLE DESTINAZIONI E DEI PRODOTTI TURISTICI REGIONALI (ASSE V - SETTORE V.3 - OBIETTIVO OPERATIVO 5.3.1) - CONTRIBUTI AGLI INVESTIMENTI AD AMMINISTRAZIONI LOCALI** | | | | | | |

| MISSIONE<br>PROGRAMMA<br>TITOLO<br>MACROAGGREGATO<br>CAPITOLO | DESCRIZIONE | ESPF | RESIDUI PASSIVI AL 1/1/2018 (RS) | PAGAMENTI IN C/ RESIDUI (PR) | RIACCERTAMENTO RESIDUI (R )(1) | RESIDUI PASSIVI DA ESERCIZI PRECEDENTI (EP=RS-PR+R) |
|---|---|---|---|---|---|---|
| | | 2017 | 21.684,00 | 0,00 | 0,00 | 21.684,00 |
| **TOTALE CAPITOLO** | | | **21.684,00** | **0,00** | **0,00** | **21.684,00** |
| **CAPITOLO U2903010200** - ***Risorse Vincolate (Capitolo: E4439000100; E4610000100)*** | | | | | | |
| | **SPESE PER LA REALIZZAZIONE E LA PROMOZIONE DI PRODOTTI E PACCHETTI TURISTICI INNOVATIVI, COMPETITIVI E SOSTENIBILI BASATI SULLA VALORIZZAZIONE DELLE RISORSE NATURALI E CULTURALI PRESENTI ALL'INTERNO DELLE DESTINAZIONI TURISTICHE REGIONALI (ASSE V - SETTORE V.3 - OBIETTIVO OPERATIVO 5.3.2)** | | | | | |
| | | 2014 | 4.605.610,16 | 0,00 | -4.605.610,16 | 0,00 |
| **TOTALE CAPITOLO** | | | **4.605.610,16** | **0,00** | **-4.605.610,16** | **0,00** |
| **CAPITOLO U2903010201** - ***Risorse Vincolate (Capitolo: E4439000101; E4610000101)*** | | | | | | |
| | **SPESE PER LA REALIZZAZIONE E LA PROMOZIONE DI PRODOTTI E PACCHETTI TURISTICI INNOVATIVI, COMPETITIVI E SOSTENIBILI BASATI SULLA VALORIZZAZIONE DELLE RISORSE NATURALI E CULTURALI PRESENTI ALL'INTERNO DELLE DESTINAZIONI TURISTICHE REGIONALI (ASSE V - SETTORE V.3 - OBIETTIVO OPERATIVO 5.3.2)** | | | | | |
| | **NOTA:** ***VEDI ANCHE IL CAPITOLO DELL'ENTRATA 44390001*** | | | | | |
| | | 2015 | 307.530,58 | 0,00 | -307.530,58 | 0,00 |
| | | 2016 | 434.912,59 | 0,00 | -252.568,90 | 182.343,69 |
| | | 2017 | 248.950,92 | 235.363,92 | 0,00 | 13.587,00 |
| **TOTALE CAPITOLO** | | | **991.394,09** | **235.363,92** | **-560.099,48** | **195.930,69** |
| **CAPITOLO U2903010202** - ***Risorse Vincolate (Capitolo: E4439000100; E4610000100)*** | | | | | | |
| | **SPESE PER LA REALIZZAZIONE E LA PROMOZIONE DI PRODOTTI E PACCHETTI TURISTICI INNOVATIVI, COMPETITIVI E SOSTENIBILI BASATI SULLA VALORIZZAZIONE DELLE RISORSE NATURALI E CULTURALI PRESENTI ALL'INTERNO DELLE DESTINAZIONI TURISTICHE REGIONALI (ASSE V - SETTORE V.3 - OBIETTIVO OPERATIVO 5.3.2) - CONTRIBUTI AGLI INVESTIMENTI AD AMMINISTRAZIONI LOCALI** | | | | | |
| | | 2016 | 147.441,98 | 0,00 | -82.394,73 | 65.047,25 |
| | | 2017 | 200.000,00 | 200.000,00 | 0,00 | 0,00 |
| **TOTALE CAPITOLO** | | | **347.441,98** | **200.000,00** | **-82.394,73** | **65.047,25** |
| **CAPITOLO U2903010300** - ***Risorse Vincolate (Capitolo: E4439000100; E4439000100; E4610000100)*** | | | | | | |
| | **SPESE PER L'ATTRAZIONE DI NUOVI FLUSSI TURISTICI NAZIONALI E INTERNAZIONALI IN CALABRIA (ASSE V - SETTORE V.3 - OBIETTIVO OPERATIVO 5.3.3).** | | | | | |
| | | 2010 | 432.000,00 | 0,00 | 0,00 | 432.000,00 |
| | | 2011 | 35.483,60 | 0,00 | 0,00 | 35.483,60 |
| **TOTALE CAPITOLO** | | | **467.483,60** | **0,00** | **0,00** | **467.483,60** |
| **CAPITOLO U2903010301** - ***Risorse Vincolate (Capitolo: E4439000101; E4610000101)*** | | | | | | |
| | **SPESE PER L'ATTRAZIONE DI NUOVI FLUSSI TURISTICI NAZIONALI E INTERNAZIONALI IN CALABRIA (ASSE V - SETTORE V.3 - OBIETTIVO OPERATIVO 5.3.3).** | | | | | |
| | **NOTA:** ***VEDI ANCHE IL CAPITOLO DELL'ENTRATA 44390001*** | | | | | |
| | | 2016 | 13.132,52 | 0,00 | 0,00 | 13.132,52 |
| **TOTALE CAPITOLO** | | | **13.132,52** | **0,00** | **0,00** | **13.132,52** |
| **TOTALE MACROAGGREGATO 203 - Contributi agli investimenti** | | | **9.805.440,29** | **2.004.096,83** | **-6.088.179,76** | **1.713.163,70** |
| **TOTALE TITOLO 2 - Spese in conto capitale** | | | **9.805.440,29** | **2.004.096,83** | **-6.088.179,76** | **1.713.163,70** |
| **TOTALE PROGRAMMA 0701 - Sviluppo e valorizzazione del turismo** | | | **15.297.441,76** | **4.176.146,20** | **-7.068.893,90** | **4.052.401,66** |
| **PROGRAMMA 0702 - Politica regionale unitaria per il turismo** | | | | | | |
| **TITOLO 1 - Spese correnti** | | | | | | |
| **MACROAGGREGATO 103 - Acquisto di beni e servizi** | | | | | | |
| **CAPITOLO U9070200501** - ***Risorse Vincolate (Capitolo: E9201012001)*** | | | | | | |
| | **SPESE RELATIVE ALLE AZIONI DI MARKETING FINALIZZATE ALLA PROMOZIONE TURISTICA DEL SISTEMA AEREOPORTUALE (ASSE 6 - TUTELA E VALORIZZAZIONE DEL PATRIMONIO AMBIENTALE E CULTURALE, OBIETTIVO TEMATICO CULTURA E TURISMO - PIANO DI AZIONE E COESIONE (PAC) 2014/2020) - (DELIBERA CIPE N. 10/2015, REGOLAMENTO (UE) N. 1303/2013, DELIBERAZIONI DELLA GIUNTA REGIONALE NN. 41/2016 E 448/2016)** | | | | | |
| | | 2017 | 11.235,51 | 10.393,71 | 0,00 | 841,80 |
| **TOTALE CAPITOLO** | | | **11.235,51** | **10.393,71** | **0,00** | **841,80** |
| **TOTALE MACROAGGREGATO 103 - Acquisto di beni e servizi** | | | **11.235,51** | **10.393,71** | **0,00** | **841,80** |
| **MACROAGGREGATO 104 - Trasferimenti correnti** | | | | | | |
| **CAPITOLO U9070200102** - ***Risorse Vincolate (Capitolo: E2129000201)*** | | | | | | |
| | **SPESE PER LA GESTIONE DEL SISTEMA INFORMATIVO TURISTICO REGIONALE MEDIANTE L'ACQUISIZIONE, LA PRODUZIONE L'ELABORAZIONE E LA GESTIONE DI DATI E INFORMAZIONI - TRASFERIMENTI CORRENTI AD AMMINISTRAZIONI LOCALI (DELIBERAZIONI DELLA GIUNTA REGIONALE N. 503 DELL'1.12.2015 E N. 40 del 24.02.2016)** | | | | | |

| MISSIONE<br>PROGRAMMA<br>TITOLO<br>MACROAGGREGATO<br>CAPITOLO | DESCRIZIONE | ESPF | RESIDUI PASSIVI AL 1/1/2018 (RS) | PAGAMENTI IN C/ RESIDUI (PR) | RIACCERTAMENTO RESIDUI (R )(1) | RESIDUI PASSIVI DA ESERCIZI PRECEDENTI (EP=RS-PR+R) |
|---|---|---|---|---|---|---|
| | | 2016 | 749.560,00 | 0,00 | 0,00 | 749.560,00 |
| **TOTALE CAPITOLO** | | | **749.560,00** | **0,00** | **0,00** | **749.560,00** |
| **TOTALE MACROAGGREGATO 104 - Trasferimenti correnti** | | | **749.560,00** | **0,00** | **0,00** | **749.560,00** |
| **TOTALE TITOLO 1 - Spese correnti** | | | **760.795,51** | **10.393,71** | **0,00** | **750.401,80** |
| **TOTALE PROGRAMMA 0702 - Politica regionale unitaria per il turismo** | | | **760.795,51** | **10.393,71** | **0,00** | **750.401,80** |
| **TOTALE MISSIONE 07 - Turismo** | | | **16.058.237,27** | **4.186.539,91** | **-7.068.893,90** | **4.802.803,46** |
| **MISSIONE 08 - Assetto del territorio ed edilizia abitativa** | | | | | | |
| **PROGRAMMA 0801 - Urbanistica e assetto del territorio** | | | | | | |
| **TITOLO 1 - Spese correnti** | | | | | | |
| **MACROAGGREGATO 101 - Redditi da lavoro dipendente** | | | | | | |
| **CAPITOLO U3202030302 - *Risorse Autonome*** | **SPESE PER L'ATTUAZIONE DELLA LEGGE URBANISTICA REGIONALE - RETRIBUZIONI IN DENARO (LEGGE REGIONALE 16 APRILE 2002, N.19).** | | | | | |
| | | 2017 | 37.440,00 | 0,00 | 0,00 | 37.440,00 |
| **TOTALE CAPITOLO** | | | **37.440,00** | **0,00** | **0,00** | **37.440,00** |
| **CAPITOLO U3202030303 - *Risorse Autonome*** | **SPESE PER L'ATTUAZIONE DELLA LEGGE URBANISTICA REGIONALE - CONTRIBUTI OBBLIGATORI (LEGGE REGIONALE 16 APRILE 2002, N.19).** | | | | | |
| | | 2017 | 8.945,54 | 0,00 | 0,00 | 8.945,54 |
| **TOTALE CAPITOLO** | | | **8.945,54** | **0,00** | **0,00** | **8.945,54** |
| **CAPITOLO U3202031802 - *Risorse Vincolate (Capitolo: E3402002201)*** | **SPESE PER LE ATTIVITA' DI SERVIZIO INERENTI ALL'ATTUAZIONE DELLA LEGGE SISMICA - RETRIBUZIONI IN DENARO (LEGGE REGIONALE N. 35/2009 - ART. 5, COMMA 1 DELLA LEGGE REGIONALE 26 FEBBRAIO 2010, N. 8)** | | | | | |
| | | 2017 | 37.648,00 | 0,00 | 0,00 | 37.648,00 |
| **TOTALE CAPITOLO** | | | **37.648,00** | **0,00** | **0,00** | **37.648,00** |
| **CAPITOLO U3202031803 - *Risorse Vincolate (Capitolo: E3402002201)*** | **SPESE PER LE ATTIVITA' DI SERVIZIO INERENTI ALL'ATTUAZIONE DELLA LEGGE SISMICA - CONTRIBUTI SOCIALI EFFETTIVI A CARICO DELL'ENTE (LEGGE REGIONALE N. 35/2009 - ART. 5, COMMA 1 DELLA LEGGE REGIONALE 26 FEBBRAIO 2010, N. 8)** | | | | | |
| | | 2017 | 8.995,24 | 0,00 | 0,00 | 8.995,24 |
| **TOTALE CAPITOLO** | | | **8.995,24** | **0,00** | **0,00** | **8.995,24** |
| **CAPITOLO U3302020302 - *Risorse Vincolate (Capitolo: E4412002001)*** | **SPESE PER L'ATTUAZIONE DELL'ACCORDO DI PROGRAMMA QUADRO INERENTE AL SETTORE 'EMERGENZE URBANE E TERRITORIALI' DESTINATE ALLA REALIZZAZIONE DELLA CITTADELLA REGIONALE.(DELIBERAZIONE CIPE N. 17 DEL 9 MARZO 2003 - DELIBERAZIONE DELLA GIUNTA REGIONALE N. 814 DEL 23 SETTEMBRE 2005). - CONTRIBUTI SOCIALI EFFETTIVI A CARICO DELL'ENTE** | | | | | |
| | | 2015 | 3.906,28 | 0,00 | -3.906,28 | 0,00 |
| **TOTALE CAPITOLO** | | | **3.906,28** | **0,00** | **-3.906,28** | **0,00** |
| **CAPITOLO U9080100201 - *Risorse Autonome*** | **SPESE PER LE COMPETENZE FISSE DEL PERSONALE REGIONALE DI RUOLO, IVI COMPRESE QUELLE PER IL PAGAMENTO DELLA RETRIBUZIONE DI POSIZIONE E DEI CONTRIBUTI PREVIDENZIALI POSTI A CARICO DELLA REGIONE (SPESE OBBLIGATORIE). - U.08.01** | | | | | |
| | | 2017 | 140.513,25 | 139.491,13 | 0,00 | 1.022,12 |
| **TOTALE CAPITOLO** | | | **140.513,25** | **139.491,13** | **0,00** | **1.022,12** |
| **CAPITOLO U9080100202 - *Risorse Autonome*** | **SPESE PER LE COMPETENZE FISSE DEL PERSONALE REGIONALE DI RUOLO, IVI COMPRESE QUELLE PER IL PAGAMENTO DELLA RETRIBUZIONE DI POSIZIONE E DEI CONTRIBUTI PREVIDENZIALI POSTI A CARICO DELLA REGIONE -CONTRIBUTI SOCIALI EFFETTIVI A CARICO DELL'ENTE - (SPESE OBBLIGATORIE). - U.08.01** | | | | | |
| | | 2017 | 297.021,06 | 65.526,40 | 0,00 | 231.494,66 |
| **TOTALE CAPITOLO** | | | **297.021,06** | **65.526,40** | **0,00** | **231.494,66** |
| **CAPITOLO U9080100301 - *Risorse Autonome*** | **FONDO PER IL MIGLIORAMENTO DELL'EFFICIENZA DEI SERVIZI (ART.5 DELLA LEGGE REGIONALE 5.5.90, N.30). - U.08.01** | | | | | |
| | | 2017 | 176.575,33 | 0,00 | 0,00 | 176.575,33 |
| **TOTALE CAPITOLO** | | | **176.575,33** | **0,00** | **0,00** | **176.575,33** |
| **CAPITOLO U9080100302 - *Risorse Autonome*** | **FONDO PER IL MIGLIORAMENTO DELL'EFFICIENZA DEI SERVIZI - CONTRIBUTI SOCIALI EFFETTIVI A CARICO DELL'ENTE (ART.5 DELLA LEGGE REGIONALE 5.5.90, N.30). - U.08.01** | | | | | |

| MISSIONE<br>PROGRAMMA<br>TITOLO<br>MACROAGGREGATO<br>CAPITOLO | DESCRIZIONE | ESPF | RESIDUI PASSIVI AL 1/1/2018 (RS) | PAGAMENTI IN C/ RESIDUI (PR) | RIACCERTAMENTO RESIDUI (R )(1) | RESIDUI PASSIVI DA ESERCIZI PRECEDENTI (EP=RS-PR+R) |
|---|---|---|---|---|---|---|
| | | 2017 | 29.622,47 | 0,00 | -0,47 | 29.622,00 |
| **TOTALE CAPITOLO** | | | **29.622,47** | **0,00** | **-0,47** | **29.622,00** |
| **CAPITOLO U9080100402** - ***Risorse Autonome*** | | | | | | |
| | **SPESE PER L'ATTUAZIONE DEL PIANO DI STABILIZZAZIONE DEI LAVORATORI SOCIALMENTE UTILI E DI PUBBLICA UTILITA' AI SENSI DELL'ARTICOLO 20, COMMI 1 E 2, DELLA LEGGE REGIONALE 11 MAGGIO 2007, N. 9 E ART. 15, COMMA 1 DELLA LEGGE REGIONALE 26 FEBBRAIO 2010, N. 8 - CONTRIBUTI SOCIALI EFFETTIVI A CARICO DELL'ENTE (SPESE OBBLIGATORIE) - U.08.01** | | | | | |
| | | 2017 | 12.119,67 | 12.119,67 | 0,00 | 0,00 |
| **TOTALE CAPITOLO** | | | **12.119,67** | **12.119,67** | **0,00** | **0,00** |
| **CAPITOLO U9080100502** - ***Risorse Vincolate (Capitolo: E9201010201; E9201050101)*** | | | | | | |
| | **SPESE PER SOSTENERE LE FASI DI PROGRAMMAZIONE, ATTUAZIONE, GESTIONE, CONTROLLO, VALUTAZIONE E SORVEGLIANZA DEL PROGRAMMA OPERATIVO (POR 2014-2020 - ASSE 14) - CONTRIBUTI SOCIALI EFFETTIVI A CARICO DELL'ENTE - U.08.01** | | | | | |
| | | 2017 | 3.718,69 | 3.718,69 | 0,00 | 0,00 |
| **TOTALE CAPITOLO** | | | **3.718,69** | **3.718,69** | **0,00** | **0,00** |
| **TOTALE MACROAGGREGATO 101 - Redditi da lavoro dipendente** | | | **756.505,53** | **220.855,89** | **-3.906,75** | **531.742,89** |
| **MACROAGGREGATO 102 - Imposte e tasse a carico dell'ente** | | | | | | |
| **CAPITOLO U3202030304** - ***Risorse Autonome*** | | | | | | |
| | **SPESE PER L'ATTUAZIONE DELLA LEGGE URBANISTICA REGIONALE - IRAP (LEGGE REGIONALE 16 APRILE 2002, N.19).** | | | | | |
| | | 2017 | 3.182,40 | 0,00 | 0,00 | 3.182,40 |
| **TOTALE CAPITOLO** | | | **3.182,40** | **0,00** | **0,00** | **3.182,40** |
| **CAPITOLO U3202031804** - ***Risorse Vincolate (Capitolo: E3402002201)*** | | | | | | |
| | **SPESE PER LE ATTIVITA' DI SERVIZIO INERENTI ALL'ATTUAZIONE DELLA LEGGE SISMICA - IRAP (LEGGE REGIONALE N. 35/2009 - ART. 5, COMMA 1 DELLA LEGGE REGIONALE 26 FEBBRAIO 2010, N. 8)** | | | | | |
| | | 2017 | 3.200,00 | 0,00 | 0,00 | 3.200,00 |
| **TOTALE CAPITOLO** | | | **3.200,00** | **0,00** | **0,00** | **3.200,00** |
| **CAPITOLO U9080100204** - ***Risorse Autonome*** | | | | | | |
| | **SPESE PER IL PAGAMENTO DELL'IRAP A VALERE SULLE SPESE PER IL PERSONALE REGIONALE (SPESE OBBLIGATORIE) - U.08.01** | | | | | |
| | | 2017 | 85.788,91 | 17.739,47 | 0,00 | 68.049,44 |
| **TOTALE CAPITOLO** | | | **85.788,91** | **17.739,47** | **0,00** | **68.049,44** |
| **CAPITOLO U9080100503** - ***Risorse Vincolate (Capitolo: E9201010201; E9201050101)*** | | | | | | |
| | **SPESE PER SOSTENERE LE FASI DI PROGRAMMAZIONE, ATTUAZIONE, GESTIONE, CONTROLLO, VALUTAZIONE E SORVEGLIANZA DEL PROGRAMMA OPERATIVO (POR 2014-2020 - ASSE 14) - IMPOSTA REGIONALE SULLE ATTIVITA' PRODUTTIVE (IRAP) - U.08.01** | | | | | |
| | | 2017 | 498,12 | 498,12 | 0,00 | 0,00 |
| **TOTALE CAPITOLO** | | | **498,12** | **498,12** | **0,00** | **0,00** |
| **TOTALE MACROAGGREGATO 102 - Imposte e tasse a carico dell'ente** | | | **92.669,43** | **18.237,59** | **0,00** | **74.431,84** |
| **MACROAGGREGATO 103 - Acquisto di beni e servizi** | | | | | | |
| **CAPITOLO U3202030306** - ***Risorse Autonome*** | | | | | | |
| | **SPESE PER L'ATTUAZIONE DELLA LEGGE URBANISTICA REGIONALE - PRESTAZIONI PROFESSIONALI E SPECIALISTICHE (LEGGE REGIONALE 16 APRILE 2002, N.19).** | | | | | |
| | | 2017 | 424.460,00 | 312.541,11 | -625,60 | 111.293,29 |
| **TOTALE CAPITOLO** | | | **424.460,00** | **312.541,11** | **-625,60** | **111.293,29** |
| **CAPITOLO U3202030307** - ***Risorse Autonome*** | | | | | | |
| | **SPESE PER L'ATTUAZIONE DELLA LEGGE URBANISTICA REGIONALE - GIORNALI, RIVISTE, PUBBLICAZIONI (LEGGE REGIONALE 16 APRILE 2002, N.19).** | | | | | |
| | | 2016 | 12.053,60 | 12.053,60 | 0,00 | 0,00 |
| | | 2017 | 22.400,00 | 22.400,00 | 0,00 | 0,00 |
| **TOTALE CAPITOLO** | | | **34.453,60** | **34.453,60** | **0,00** | **0,00** |
| **CAPITOLO U3202031800** - ***Risorse Vincolate (Capitolo: E3402002200)*** | | | | | | |
| | **SPESE PER LE ATTIVITA' DI SERVIZIO INERENTI ALL'ATTUAZIONE DELLA LEGGE SISMICA (LEGGE REGIONALE N. 35/2009 - ART. 5, COMMA 1 DELLA LEGGE REGIONALE 26 FEBBRAIO 2010, N. 8)** | | | | | |
| | | 2013 | 44.721,60 | 0,00 | -44.721,60 | 0,00 |
| **TOTALE CAPITOLO** | | | **44.721,60** | **0,00** | **-44.721,60** | **0,00** |

| MISSIONE<br>PROGRAMMA<br>TITOLO<br>MACROAGGREGATO<br>CAPITOLO | DESCRIZIONE | ESPF | RESIDUI PASSIVI AL 1/1/2018 (RS) | PAGAMENTI IN C/ RESIDUI (PR) | RIACCERTAMENTO RESIDUI (R )(1) | RESIDUI PASSIVI DA ESERCIZI PRECEDENTI (EP=RS-PR+R) |
|---|---|---|---|---|---|---|
| **CAPITOLO U3202031801** - ***Risorse Vincolate (Capitolo: E3402002201)*** | | | | | | |
| **SPESE PER LE ATTIVITA' DI SERVIZIO INERENTI ALL'ATTUAZIONE DELLA LEGGE SISMICA (LEGGE REGIONALE N. 35/2009 - ART. 5, COMMA 1 DELLA LEGGE REGIONALE 26 FEBBRAIO 2010, N. 8)** | | | | | | |
| **NOTA:** ***L'UTILIZZAZIONE DELLO STANZIAMENTO E' SUBORDINATA ALL'EFFETTIVO ACCERTAMENTO DELLE CORRISPONDENTI SOMME SUL CAPITOLO DI ENTRATA.*** | | | | | | |
| | | 2016 | 206.874,07 | 146.870,00 | 0,00 | 60.004,07 |
| **TOTALE CAPITOLO** | | | **206.874,07** | **146.870,00** | **0,00** | **60.004,07** |
| **CAPITOLO U3202031806** - ***Risorse Vincolate (Capitolo: E3402002201)*** | | | | | | |
| **SPESE PER LE ATTIVITA' DI SERVIZIO INERENTI ALL'ATTUAZIONE DELLA LEGGE SISMICA - SERVIZI INFORMATICI E DI TELECOMUNICAZIONE (LEGGE REGIONALE N. 35/2009 - ART. 5, COMMA 1 DELLA LEGGE REGIONALE 26 FEBBRAIO 2010, N. 8)** | | | | | | |
| | | 2016 | 327.322,00 | 139.939,87 | 0,00 | 187.382,13 |
| **TOTALE CAPITOLO** | | | **327.322,00** | **139.939,87** | **0,00** | **187.382,13** |
| **CAPITOLO U3202031807** - ***Risorse Vincolate (Capitolo: E3402002201)*** | | | | | | |
| **SPESE PER LE ATTIVITA' DI SERVIZIO INERENTI ALL'ATTUAZIONE DELLA LEGGE SISMICA - ALTRI SERVIZI (LEGGE REGIONALE N. 35/2009 - ART. 5, COMMA 1 DELLA LEGGE REGIONALE 26 FEBBRAIO 2010, N. 8)** | | | | | | |
| | | 2017 | 39.000,00 | 0,00 | 0,00 | 39.000,00 |
| **TOTALE CAPITOLO** | | | **39.000,00** | **0,00** | **0,00** | **39.000,00** |
| **CAPITOLO U3302020102** - ***Risorse Vincolate (Capitolo: E4412002001)*** | | | | | | |
| **SPESE PER L'ATTUAZIONE DELL'ACCORDO DI PROGRAMMA QUADRO INERENTE AL SETTORE EMERGENZE URBANE E TERRITORIALI - ALTRI SERVIZI (DELIBERAZIONE CIPE N. 17 DEL 9.3.2003).** | | | | | | |
| | | 2017 | 10.000,00 | 10.000,00 | 0,00 | 0,00 |
| **TOTALE CAPITOLO** | | | **10.000,00** | **10.000,00** | **0,00** | **0,00** |
| **CAPITOLO U9080100101** - ***Risorse Autonome*** | | | | | | |
| **SPESE DESTINATE AL FINANZIAMENTO DEL SUPPORTO TECNICO E PER LE ATTIVITÀ DI NATURA AMMINISTRATIVA E PROCEDURALE, NECESSARIE PER L'ADOZIONE DEI PROVVEDIMENTI DI ACQUISIZIONE DI CUI ALL'ART.42-BIS DEL D.P.R. N. 327 DEL 8 GIUGNO 2001** | | | | | | |
| | | 2017 | 15.000,00 | 9.367,50 | 0,00 | 5.632,50 |
| **TOTALE CAPITOLO** | | | **15.000,00** | **9.367,50** | **0,00** | **5.632,50** |
| **CAPITOLO U9080100203** - ***Risorse Autonome*** | | | | | | |
| **INDENNITA' DI TRASFERTA E RIMBORSO SPESE PER MISSIONI E TRASFERIMENTI DEL PERSONALE ADDETTO AI SERVIZI DELLA REGIONE. - U.08.01** | | | | | | |
| | | 2017 | 5.714,91 | 5.703,50 | -11,41 | 0,00 |
| **TOTALE CAPITOLO** | | | **5.714,91** | **5.703,50** | **-11,41** | **0,00** |
| **TOTALE MACROAGGREGATO 103 - Acquisto di beni e servizi** | | | **1.107.546,18** | **658.875,58** | **-45.358,61** | **403.311,99** |
| **MACROAGGREGATO 104 - Trasferimenti correnti** | | | | | | |
| **CAPITOLO U0231110101** - ***Risorse Autonome*** | | | | | | |
| **CONTRIBUTI AI COMUNI E ALLE PROVINCE PER LA FORMAZIONE DEI PIANI E STRUMENTI URBANISTICI (ART. 68 DELLA LEGGE REGIONALE 16 APRILE 2002, N. 19).** | | | | | | |
| | | 2015 | 142.294,05 | 20.588,06 | 0,00 | 121.705,99 |
| | | 2016 | 185.771,11 | 13.573,94 | 0,00 | 172.197,17 |
| **TOTALE CAPITOLO** | | | **328.065,16** | **34.162,00** | **0,00** | **293.903,16** |
| **TOTALE MACROAGGREGATO 104 - Trasferimenti correnti** | | | **328.065,16** | **34.162,00** | **0,00** | **293.903,16** |
| **TOTALE TITOLO 1 - Spese correnti** | | | **2.284.786,30** | **932.131,06** | **-49.265,36** | **1.303.389,88** |
| **TITOLO 2 - Spese in conto capitale** | | | | | | |
| **MACROAGGREGATO 203 - Contributi agli investimenti** | | | | | | |
| **CAPITOLO U0213420401** - ***Risorse Vincolate (Capitolo: E0231420201)*** | | | | | | |
| **SPESE PER LA RIQUALIFICAZIONE DEI SISTEMI URBANI E PER LA RIVITALIZZAZIONE DELLE ZONE INTERNE (LEGGE 1.3.86, N.64 - AZIONE ORGANICA N.6 - SECONDO PIANO ANNUALE DI ATTUAZIONE).** | | | | | | |
| | | 2017 | 863.902,80 | 0,00 | 0,00 | 863.902,80 |
| **TOTALE CAPITOLO** | | | **863.902,80** | **0,00** | **0,00** | **863.902,80** |
| **CAPITOLO U0213420701** - ***Risorse Vincolate (Capitolo: E0231420701)*** | | | | | | |
| **SPESE PER LA RIQUALIFICAZIONE DEI SISTEMI URBANI E PER LA RIVITALIZZAZIONE DELLE ZONE INTERNE (LEGGE 1.3.86, N. 64 - AZIONE ORGANICA N. 6 -TERZO PIANO ANNUALE DI ATTUAZIONE).** | | | | | | |
| | | 2017 | 85.621,50 | 0,00 | 0,00 | 85.621,50 |
| **TOTALE CAPITOLO** | | | **85.621,50** | **0,00** | **0,00** | **85.621,50** |

| MISSIONE PROGRAMMA TITOLO MACROAGGREGATO CAPITOLO | DESCRIZIONE | ESPF | RESIDUI PASSIVI AL 1/1/2018 (RS) | PAGAMENTI IN C/ RESIDUI (PR) | RIACCERTAMENTO RESIDUI (R )(1) | RESIDUI PASSIVI DA ESERCIZI PRECEDENTI (EP=RS-PR+R) |
|---|---|---|---|---|---|---|
| **CAPITOLO U0232323601** - ***Risorse Autonome*** | | | | | | |
| **CONTRIBUTO AL COMUNE DI LOCRI PER LA COSTRUZIONE DEL NUOVO PALAZZO DI GIUSTIZIA (ART. 7, COMMI 5 E 6, LEGGE REGIONALE 2.5.2001, N.7)** | | | | | | |
| | | 2017 | 529.937,46 | 0,00 | 0,00 | 529.937,46 |
| **TOTALE CAPITOLO** | | | **529.937,46** | **0,00** | **0,00** | **529.937,46** |
| **CAPITOLO U3206010101** - ***Risorse Vincolate (Capitolo: E4442000101; E4442000201)*** | | | | | | |
| **SPESE PER LA REALIZZAZIONE DEI PROGETTI INTEGRATI DI SVILUPPO URBANO (PILASTRO SALVAGUARDIA - SCHEDA N. 2)** | | | | | | |
| | | 2016 | 27.594.352,89 | 0,00 | 0,00 | 27.594.352,89 |
| **TOTALE CAPITOLO** | | | **27.594.352,89** | **0,00** | **0,00** | **27.594.352,89** |
| **CAPITOLO U3302020501** - ***Risorse Vincolate (Capitolo: E4412003901)*** | | | | | | |
| **SPESE PER L'ATTUAZIONE DELL'ACCORDO DI PROGRAMMA QUADRO 'EMERGENZE URBANISTICHE E TERRITORIALI - III° PROTOCOLLO AGGIUNTIVO - PROGRAMMA DI RIQUALIFICAZIONE E RECUPERO DEI CENTRI STORICI' SOTTOSCRITTO IN DATA 19 LUGLIO 2007 (DELIBERAZIONI CIPE N. 20 DEL 29 SETTEMBRE 2004, N. 35 DEL 27 MAGGIO 2005 E N. 3 DEL 22 MARZO 2006)** | | | | | | |
| **NOTA:** ***FINANZIAMENTO COMPLESSIVO DI EURO 36.470.250,00 ISCRITTI NELL'ANNO 2007 POI RIMODULATO IN EURO 62.046.545,00 DI CUI EURO 29.730.250,00 A VALERE SULLA DELIBERA CIPE N. 20/2004, EURO 19.382.196,00 SULLA DELIBERA CIPE N. 35/2005 ED EURO 12.934.099,00 A VALERE SULLA DELIBERA CIPE N. 3/2006. APQ SUCCESSIVAMENTE RIMODULATO IN EURO 62.572.238,90 CON SWAP DI EURO 525.693,90 PROVENIENTI DA ALTRI APQ AI SENSI DELLA DELIBERA DI GIUNTA REGIONALE N. 313 DEL 25 MARZO 2010. APQ ULTERIORMENTE RIMODULATO IN EURO 62.988.840,09 A SEGUITO DELLA RIPROGRAMMAZIONE AI SENSI DELLA DELIBERA CIPE 23 MARZO 2012, N. 41 E S.M.I.*** | | | | | | |
| | | 2016 | 77.600,00 | 7.600,00 | 0,00 | 70.000,00 |
| | | 2017 | 1.077.711,61 | 1.077.711,61 | 0,00 | 0,00 |
| **TOTALE CAPITOLO** | | | **1.155.311,61** | **1.085.311,61** | **0,00** | **70.000,00** |
| **CAPITOLO U3302020601** - ***Risorse Vincolate (Capitolo: E4412004801)*** | | | | | | |
| **SPESE PER PER L'ATTUAZIONE DELL'ACCORDO DI PROGRAMMA QUADRO INERENTE AL SETTORE EMERGENZE URBANE E TERRITORIALI II° ATTO INTEGRATIVO (DELIBERA CIPE N. 35 DEL 27.5.2005)** | | | | | | |
| **NOTA:** ***FINANZIAMENTO COMPLESSIVO DI EURO 5.000.000,00 ISCRITTO NELL'ANNO 2007 POI RIMODULATO IN EURO 3.200.000,00 CON SWAP A FAVORE DELL'APQ 'EMERGENZE URBANISTICHE III° ATTO INTEGRATIVO'. APQ SUCCESSIVAMENTE RIMODULATO IN EURO 6.285.186,69 CON SWAP DI EURO 3.085.186,69 PROVENIENTI DA ALTRI APQ AI SENSI DELLA DELIBERA DI GIUNTA REGIONALE N. 313 DEL 25 MARZO 2010. APQ ULTERIORMENTE RIMODULATO IN EURO 5.603.610,65 A SEGUITO DELLA RIPROGRAMMAZIONE AI SENSI DELLA DELIBERA CIPE 23 MARZO 2012, N. 41 E S.M.I., CON SWAP DI EURO 681.576,04 A FAVORE DELL'APQ 'EMERGENZE URBANISTICHE E TERRITORIALI - III PROTOCOLLO AGGIUNTIVO'.*** | | | | | | |
| | | 2016 | 146.552,70 | 146.552,70 | 0,00 | 0,00 |
| | | 2017 | 45.900,00 | 45.900,00 | 0,00 | 0,00 |
| **TOTALE CAPITOLO** | | | **192.452,70** | **192.452,70** | **0,00** | **0,00** |
| **CAPITOLO U3302020700** - ***Risorse Vincolate (Capitolo: E4412006500)*** | | | | | | |
| **SPESE PER INTERVENTI DI RIQUALIFICAZIONE URBANA (RECUPERO CENTRI STORICI) - N. 170 PROGETTI INTEGRATI PER LA RIQUALIFICAZIONE, IL RECUPERO E LA VALORIZZAZIONE DEI CENTRI STORICI DELLA CALABRIA (DELIBERA CIPE N. 89 DEL 03/08/2012)** | | | | | | |
| | | 2014 | 245.169,84 | 0,00 | 0,00 | 245.169,84 |
| **TOTALE CAPITOLO** | | | **245.169,84** | **0,00** | **0,00** | **245.169,84** |
| **CAPITOLO U3302020701** - ***Risorse Vincolate (Capitolo: E4412006501)*** | | | | | | |
| **SPESE PER INTERVENTI DI RIQUALIFICAZIONE URBANA (RECUPERO CENTRI STORICI) - N. 170 PROGETTI INTEGRATI PER LA RIQUALIFICAZIONE, IL RECUPERO E LA VALORIZZAZIONE DEI CENTRI STORICI DELLA CALABRIA (DELIBERA CIPE N. 89 DEL 03/08/2012 E RIMODULAZIONE FSC A SEGUITO DELLA DELIBERA CIPE N. 67 DEL 06/08/2015)** | | | | | | |
| **NOTA:** ***FINANZIAMENTO COMPLESSIVO DI EURO 97.814.635,95, DI CUI EURO 30.000.000,00 ISCRITTI NELL'ANNO 2013, EURO 30.000.000,00 NELL'ANNO 2014 ED EURO 37.814.635,95 NELL'ANNO 2015. FINANZIAMENTO RIDOTTO DELL'IMPORTO DI EURO 7.653.055,32 A SEGUITO DELLA RIMODULAZIONE FSC AI SENSI DELLA DELIBERA CIPE N. 67 DEL 06/08/2015.*** | | | | | | |
| | | 2017 | 686.601,19 | 475.308,30 | 0,00 | 211.292,89 |
| **TOTALE CAPITOLO** | | | **686.601,19** | **475.308,30** | **0,00** | **211.292,89** |
| **CAPITOLO U3302021401** - ***Risorse Vincolate (Capitolo: E4412007101)*** | | | | | | |
| **SPESE PER L'ATTUAZIONE DI INTERVENTI INFRASTRUTTURALI NELLE AREE URBANE (DELIBERA CIPE N. 89 DEL 03 AGOSTO 2012 E RIMODULAZIONE FSC A SEGUITO DELLA DELIBERA CIPE N. 67 DEL 06/08/2015)** | | | | | | |
| **NOTA:** ***FINANZIAMENTO COMPLESSIVO DI EURO 13.341.272,59 (RIMODULAZIONE FSC A SEGUITO DELLA DELIBERA CIPE N. 67 DEL 06/08/2015)*** | | | | | | |
| | | 2016 | 13.341.272,59 | 2.821.752,11 | 0,00 | 10.519.520,48 |
| **TOTALE CAPITOLO** | | | **13.341.272,59** | **2.821.752,11** | **0,00** | **10.519.520,48** |
| **CAPITOLO U9080100601** - ***Risorse Autonome*** | | | | | | |
| **CONTRIBUTO AL COMUNE DI ACRI PER L'ADEGUAMENTO DELLE STRUTTURE COMUNALI IN OCCASIONE DELLA SANTIFICAZIONE DEL BEATO ANGELO D'ACRI (ART.5 COMMA 2 DELLA LEGGE DI ASSESTAMENTO DEL BILANCIO 2017-2019)** | | | | | | |
| | | 2017 | 180.000,00 | 180.000,00 | 0,00 | 0,00 |
| **TOTALE CAPITOLO** | | | **180.000,00** | **180.000,00** | **0,00** | **0,00** |
| **TOTALE MACROAGGREGATO 203 - Contributi agli investimenti** | | | **44.874.622,58** | **4.754.824,72** | **0,00** | **40.119.797,86** |

| MISSIONE<br>PROGRAMMA<br>TITOLO<br>MACROAGGREGATO<br>CAPITOLO | DESCRIZIONE | ESPF | RESIDUI PASSIVI AL 1/1/2018 (RS) | PAGAMENTI IN C/ RESIDUI (PR) | RIACCERTAMENTO RESIDUI (R )(1) | RESIDUI PASSIVI DA ESERCIZI PRECEDENTI (EP=RS-PR+R) |
|---|---|---|---|---|---|---|
| **TOTALE TITOLO 2 - Spese in conto capitale** | | | **44.874.622,58** | **4.754.824,72** | **0,00** | **40.119.797,86** |
| **TOTALE PROGRAMMA 0801 - Urbanistica e assetto del territorio** | | | **47.159.408,88** | **5.686.955,78** | **-49.265,36** | **41.423.187,74** |
| **PROGRAMMA 0802 - Edilizia residenziale pubblica e locale e piani di edilizia economico-popolare** | | | | | | |
| **TITOLO 1 - Spese correnti** | | | | | | |
| **MACROAGGREGATO 101 - Redditi da lavoro dipendente** | | | | | | |
| **CAPITOLO U9080200102** - ***Risorse Autonome*** | **SPESE PER STIPENDI, ALTRI ASSEGNI FISSI E CONTRIBUTI DIVERSI A CARICO DELL'ENTE, INERENTI AL PERSONALE ADDETTO ALLE SEGRETERIE PARTICOLARI DEL PRESIDENTE, DEGLI ASSESSORI DELLA GIUNTA REGIONALE E DEL PRESIDENTE DELLA COMMISSIONE DEL PIANO, NONCHE' PER L'INDENNITA' FORFETTIZZATA DEL PERSONALE CHE PRESTA SERVIZIO NELLE STRUTTURE AUSILIARIE DEI DIPARTIMENTI - CONTRIBUTI SOCIALI EFFETTIVI A CARICO DELL'ENTE - (ARTT. 5 E 8 DELLA LEGGE REGIONALE 13.5.1996, N. 7; ART. 3 DELLA LEGGE REGIONALE 26.5.1997, N. 8. ART. 1, COMMA 5, DELLA LEGGE REGIONALE 28.8.2000, N. 14; LEGGE REGIONALE 29.10.2001, N.24)(SPESE OBBLIGATORIE). - U.08.02** | | | | | |
| | | 2017 | 3.124,25 | 588,84 | 0,00 | 2.535,41 |
| **TOTALE CAPITOLO** | | | **3.124,25** | **588,84** | **0,00** | **2.535,41** |
| **CAPITOLO U9080200201** - ***Risorse Autonome*** | **SPESE PER LE COMPETENZE FISSE DEL PERSONALE REGIONALE DI RUOLO, IVI COMPRESE QUELLE PER IL PAGAMENTO DELLA RETRIBUZIONE DI POSIZIONE E DEI CONTRIBUTI PREVIDENZIALI POSTI A CARICO DELLA REGIONE (SPESE OBBLIGATORIE). - U.08.02** | | | | | |
| | | 2017 | 42.258,68 | 41.417,88 | 0,00 | 840,80 |
| **TOTALE CAPITOLO** | | | **42.258,68** | **41.417,88** | **0,00** | **840,80** |
| **CAPITOLO U9080200202** - ***Risorse Autonome*** | **SPESE PER LE COMPETENZE FISSE DEL PERSONALE REGIONALE DI RUOLO, IVI COMPRESE QUELLE PER IL PAGAMENTO DELLA RETRIBUZIONE DI POSIZIONE E DEI CONTRIBUTI PREVIDENZIALI POSTI A CARICO DELLA REGIONE -CONTRIBUTI SOCIALI EFFETTIVI A CARICO DELL'ENTE - (SPESE OBBLIGATORIE). - U.08.02** | | | | | |
| | | 2017 | 99.654,06 | 26.047,90 | 0,00 | 73.606,16 |
| **TOTALE CAPITOLO** | | | **99.654,06** | **26.047,90** | **0,00** | **73.606,16** |
| **CAPITOLO U9080200301** - ***Risorse Autonome*** | **FONDO PER IL MIGLIORAMENTO DELL'EFFICIENZA DEI SERVIZI (ART.5 DELLA LEGGE REGIONALE 5.5.90, N.30). - U.08.02** | | | | | |
| | | 2017 | 40.735,26 | 0,00 | 0,00 | 40.735,26 |
| **TOTALE CAPITOLO** | | | **40.735,26** | **0,00** | **0,00** | **40.735,26** |
| **CAPITOLO U9080200302** - ***Risorse Autonome*** | **FONDO PER IL MIGLIORAMENTO DELL'EFFICIENZA DEI SERVIZI - CONTRIBUTI SOCIALI EFFETTIVI A CARICO DELL'ENTE (ART.5 DELLA LEGGE REGIONALE 5.5.90, N.30). - U.08.02** | | | | | |
| | | 2017 | 5.357,36 | 0,00 | -0,36 | 5.357,00 |
| **TOTALE CAPITOLO** | | | **5.357,36** | **0,00** | **-0,36** | **5.357,00** |
| **CAPITOLO U9080200402** - ***Risorse Autonome*** | **SPESE PER L'ATTUAZIONE DEL PIANO DI STABILIZZAZIONE DEI LAVORATORI SOCIALMENTE UTILI E DI PUBBLICA UTILITA' AI SENSI DELL'ARTICOLO 20, COMMI 1 E 2, DELLA LEGGE REGIONALE 11 MAGGIO 2007, N. 9 E ART. 15, COMMA 1 DELLA LEGGE REGIONALE 26 FEBBRAIO 2010, N. 8 - CONTRIBUTI SOCIALI EFFETTIVI A CARICO DELL'ENTE (SPESE OBBLIGATORIE) - U.08.02** | | | | | |
| | | 2017 | 4.668,86 | 4.668,86 | 0,00 | 0,00 |
| **TOTALE CAPITOLO** | | | **4.668,86** | **4.668,86** | **0,00** | **0,00** |
| **CAPITOLO U9080200502** - ***Risorse Vincolate (Capitolo: E9201010201; E9201050101)*** | **SPESE PER SOSTENERE LE FASI DI PROGRAMMAZIONE, ATTUAZIONE, GESTIONE, CONTROLLO, VALUTAZIONE E SORVEGLIANZA DEL PROGRAMMA OPERATIVO (POR 2014-2020 - ASSE 14) - CONTRIBUTI SOCIALI EFFETTIVI A CARICO DELL'ENTE - U.08.02** | | | | | |
| | | 2017 | 5.950,09 | 5.950,09 | 0,00 | 0,00 |
| **TOTALE CAPITOLO** | | | **5.950,09** | **5.950,09** | **0,00** | **0,00** |
| **TOTALE MACROAGGREGATO 101 - Redditi da lavoro dipendente** | | | **201.748,56** | **78.673,57** | **-0,36** | **123.074,63** |
| **MACROAGGREGATO 102 - Imposte e tasse a carico dell'ente** | | | | | | |
| **CAPITOLO U0232222405** - ***Risorse Vincolate (Capitolo: E0230422401)*** | **SPESE PER GLI INTERVENTI IN CONTO CAPITALE DI EDILIZIA AGEVOLATA DIRETTI AL RECUPERO DEL PATRIMONIO DI EDILIZIA RESIDENZIALE, AL RISANAMENTO DI PARTI COMUNI, AI PROGRAMMI INTEGRATI, AGLI ALLOGGI OCCUPANTI BARACCHE, A PARTICOLARI CATEGORIE SOCIALI, AGLI ALLOGGI IN LOCAZIONE, ALLA LOCAZIONE PROPRIETA' DIFFERITA, AGLI ALLOGGI DA CEDERE IN PROPRIETA',ALL'ADEGUAMENTO DELLA LEGGE 46/90 - IRAP (ART.3 LEGGE 457/78, ART.2, COMMI 1 E 2, LEGGE 179/92, ART.10 LEGGE 493/93 - PUNTI 3.3.1. A 3.3.5. DELLA DELIBERA CIPE DEL 16.3.94 - PROGRAMMA QUADRIENNALE 1992-1995).** | | | | | |
| | | 2017 | 2.755,64 | 2.755,64 | 0,00 | 0,00 |
| **TOTALE CAPITOLO** | | | **2.755,64** | **2.755,64** | **0,00** | **0,00** |
| **CAPITOLO U9080200204** - ***Risorse Autonome*** | **SPESE PER IL PAGAMENTO DELL'IRAP A VALERE SULLE SPESE PER IL PERSONALE REGIONALE (SPESE OBBLIGATORIE) - U.08.02** | | | | | |

| MISSIONE PROGRAMMA TITOLO MACROAGGREGATO CAPITOLO | DESCRIZIONE | ESPF | RESIDUI PASSIVI AL 1/1/2018 (RS) | PAGAMENTI IN C/ RESIDUI (PR) | RIACCERTAMENTO RESIDUI (R )(1) | RESIDUI PASSIVI DA ESERCIZI PRECEDENTI (EP=RS-PR+R) |
|---|---|---|---|---|---|---|
| | | 2017 | 28.217,88 | 7.645,03 | 0,00 | 20.572,85 |
| **TOTALE CAPITOLO** | | | **28.217,88** | **7.645,03** | **0,00** | **20.572,85** |
| **CAPITOLO U9080200503** - ***Risorse Vincolate (Capitolo: E9201010201; E9201050101)*** | | | | | | |
| | **SPESE PER SOSTENERE LE FASI DI PROGRAMMAZIONE, ATTUAZIONE, GESTIONE, CONTROLLO, VALUTAZIONE E SORVEGLIANZA DEL PROGRAMMA OPERATIVO (POR 2014-2020 - ASSE 14) - IMPOSTA REGIONALE SULLE ATTIVITA' PRODUTTIVE (IRAP) - U.08.02** | | | | | |
| | | 2017 | 1.566,24 | 1.566,24 | 0,00 | 0,00 |
| **TOTALE CAPITOLO** | | | **1.566,24** | **1.566,24** | **0,00** | **0,00** |
| **TOTALE MACROAGGREGATO 102 - Imposte e tasse a carico dell'ente** | | | **32.539,76** | **11.966,91** | **0,00** | **20.572,85** |
| **MACROAGGREGATO 103 - Acquisto di beni e servizi** | | | | | | |
| **CAPITOLO U9080200203** - ***Risorse Autonome*** | | | | | | |
| | **INDENNITA' DI TRASFERTA E RIMBORSO SPESE PER MISSIONI E TRASFERIMENTI DEL PERSONALE ADDETTO AI SERVIZI DELLA REGIONE. - U.08.02** | | | | | |
| | | 2017 | 10.823,91 | 10.818,00 | -5,91 | 0,00 |
| **TOTALE CAPITOLO** | | | **10.823,91** | **10.818,00** | **-5,91** | **0,00** |
| **TOTALE MACROAGGREGATO 103 - Acquisto di beni e servizi** | | | **10.823,91** | **10.818,00** | **-5,91** | **0,00** |
| **TOTALE TITOLO 1 - Spese correnti** | | | **245.112,23** | **101.458,48** | **-6,27** | **143.647,48** |
| **TITOLO 2 - Spese in conto capitale** | | | | | | |
| **MACROAGGREGATO 203 - Contributi agli investimenti** | | | | | | |
| **CAPITOLO U3202013401** - ***Risorse Vincolate (Capitolo: E4402003101)*** | | | | | | |
| | **FONDO UNICO REGIONALE PER L'ESERCIZIO DELLE COMPETENZE TRASFERITE IN MATERIA DI EDILIZIA RESIDENZIALE AGEVOLATA (ARTT. 60, 61 E 63 DEL D.L.VO 31.3.98, N.112).** | | | | | |
| | | 2016 | 280.000,00 | 0,00 | 0,00 | 280.000,00 |
| | | 2017 | 55.000,00 | 0,00 | 0,00 | 55.000,00 |
| **TOTALE CAPITOLO** | | | **335.000,00** | **0,00** | **0,00** | **335.000,00** |
| **CAPITOLO U3202013403** - ***Risorse Vincolate (Capitolo: E4402003101)*** | | | | | | |
| | **FONDO UNICO REGIONALE PER L'ESERCIZIO DELLE COMPETENZE TRASFERITE IN MATERIA DI EDILIZIA RESIDENZIALE AGEVOLATA - CONTRIBUTI AGLI INVESTIMENTI AD AMMINISTRAZIONI LOCALI (ARTT. 60, 61 E 63 DEL D.L.VO 31.3.98, N.112).** | | | | | |
| | **NOTA:** ***VEDI NOTA CAPITOLO U3202013401*** | | | | | |
| | | 2016 | 108.349,73 | 108.349,73 | 0,00 | 0,00 |
| | | 2017 | 495.990,78 | 495.990,78 | 0,00 | 0,00 |
| **TOTALE CAPITOLO** | | | **604.340,51** | **604.340,51** | **0,00** | **0,00** |
| **CAPITOLO U3202013601** - ***Risorse Vincolate (Capitolo: E0000000000; E4402003100)*** | | | | | | |
| | **SPESE PER INTERVENTI IN CONTO CAPITALE DI EDILIZIA AGEVOLATA A FAVORE DI SOGGETTI PRIVATI DIRETTI ALL'ACQUISTO ED AL RECUPERO DELLA PRIMA ABITAZIONE ED IN POSSESSO DEI REQUISITI DI CUI AL BANDO APPROVATO CON DELIBERAZIONE DELLA G.R. N. 699 DEL 22.9.2003, (ART. 2, COMMA 5, DELLA LEGGE REGIONALE 11.8.2004, N. 18 - ART. 5, COMMI 5 E 6, DELLA L.R. 02/03/2005 N. 8).** | | | | | |
| | | 2017 | 540.884,75 | 540.884,75 | 0,00 | 0,00 |
| **TOTALE CAPITOLO** | | | **540.884,75** | **540.884,75** | **0,00** | **0,00** |
| **CAPITOLO U3202013603** - ***Risorse Vincolate (Capitolo: E0000000000; E4402003100)*** | | | | | | |
| | **SPESE PER INTERVENTI IN CONTO CAPITALE DI EDILIZIA AGEVOLATA A FAVORE DI SOGGETTI PRIVATI DIRETTI ALL'ACQUISTO ED AL RECUPERO DELLA PRIMA ABITAZIONE ED IN POSSESSO DEI REQUISITI DI CUI AL BANDO APPROVATO CON DELIBERAZIONE DELLA G.R. N. 699 DEL 22.9.2003, (ART. 2, COMMA 5, DELLA LEGGE REGIONALE 11.8.2004, N. 18 - ART. 5, COMMI 5 E 6, DELLA L.R. 02/03/2005 N. 8) - CONTRIBUTI AGLI INVESTIMENTI AD ALTRE IMPRESE** | | | | | |
| | | 2017 | 4.752.871,51 | 4.752.871,51 | 0,00 | 0,00 |
| **TOTALE CAPITOLO** | | | **4.752.871,51** | **4.752.871,51** | **0,00** | **0,00** |
| **CAPITOLO U3202014301** - ***Risorse Vincolate (Capitolo: E4402003501)*** | | | | | | |
| | **SPESE PER IL FINANZIAMENTO DI UN PROGRAMMA STRAORDINARIO DI EDILIZIA RESIDENZIALE PUBBLICA FINALIZZATO PRIORITARIAMENTE AL RECUPERO E ALL'ADATTAMENTO FUNZIONALE DI ALLOGGI DI PROPRIETA' DEGLI EX IACP O DEI COMUNI, NON OCCUPATI, ALL'ACQUISTO O ALLA LOCAZIONE, NONCHE' ALL'EVENTUALE COSTRUZIONE DI ALLOGGI, DA DESTINARE PRIORITARIAMENTE A SOGGETTI SOTTOPOSTI A PROCEDURE ESECUTIVE DI RILASCIO (ARTICOLO 1 DELLA LEGGE 8 FEBBRAIO 2007, N. 9 - ART. 21 DEL DECRETO LEGGE 1 OTTOBRE 2007, N. 159, CONVERTITO CON LEGGE 29 NOVEMBRE 2007, N. 222)** | | | | | |
| | | 2017 | 49.346,94 | 0,00 | -49.346,94 | 0,00 |
| **TOTALE CAPITOLO** | | | **49.346,94** | **0,00** | **-49.346,94** | **0,00** |
| **CAPITOLO U3202014602** - ***Risorse Vincolate (Capitolo: E4402003701)*** | | | | | | |
| | **SPESE PER LA REALIZZAZIONE DI PROGRAMMI INTEGRATI DI PROMOZIONE DI EDILIZIA RESIDENZIALE SOCIALE IN ATTUAZIONE DEGLI INTERVENTI FACENTI PARTE DEL PIANO NAZIONALE DI EDILIZIA ABITATIVA - CONTRIBUTI AGLI INVESTIMENTI A ALTRE IMPRESE (ACCORDO DI PROGRAMMA CON IL MINISTERO DELLE INFRASTRUTTURE E DEI TRASPORTI DEL 28.6.2012)** | | | | | |
| | | 2017 | 2.429.660,67 | 533.186,08 | 0,00 | 1.896.474,59 |

| MISSIONE<br>PROGRAMMA<br>TITOLO<br>MACROAGGREGATO<br>CAPITOLO | DESCRIZIONE | ESPF | RESIDUI PASSIVI AL 1/1/2018 (RS) | PAGAMENTI IN C/ RESIDUI (PR) | RIACCERTAMENTO RESIDUI (R )(1) | RESIDUI PASSIVI DA ESERCIZI PRECEDENTI (EP=RS-PR+R) |
|---|---|---|---|---|---|---|
| **TOTALE CAPITOLO** | | | **2.429.660,67** | **533.186,08** | **0,00** | **1.896.474,59** |
| **CAPITOLO U3202014801** - ***Risorse Vincolate (Capitolo: E4402003801)*** | **SPESE PER LA REALIZZAZIONE DEL PROGRAMMA DI RECUPERO E RAZIONALIZZAZIONE DEGLI IMMOBILI E DEGLI ALLOGGI DI ERP DI PROPRIETA' DEI COMUNI E DEGLI ISTITUTI AUTONOMI PER LE CASE POPOLARI (DECRETO DEL MINISTERO DELLE INFRASTRUTTURE E DEI TRASPORTI DEL 12 OTTOBRE 2015)** | | | | | |
| | | 2017 | 559.498,02 | 559.498,02 | 0,00 | 0,00 |
| **TOTALE CAPITOLO** | | | **559.498,02** | **559.498,02** | **0,00** | **0,00** |
| **TOTALE MACROAGGREGATO 203 - Contributi agli investimenti** | | | **9.271.602,40** | **6.990.780,87** | **-49.346,94** | **2.231.474,59** |
| **TOTALE TITOLO 2 - Spese in conto capitale** | | | **9.271.602,40** | **6.990.780,87** | **-49.346,94** | **2.231.474,59** |
| **TOTALE PROGRAMMA 0802 - Edilizia residenziale pubblica e locale e piani di edilizia economico-popolare** | | | **9.516.714,63** | **7.092.239,35** | **-49.353,21** | **2.375.122,07** |
| **PROGRAMMA 0803 - Politica regionale unitaria per l'assetto del territorio e l'edilizia abitativa** | | | | | | |
| **TITOLO 2 - Spese in conto capitale** | | | | | | |
| **MACROAGGREGATO 203 - Contributi agli investimenti** | | | | | | |
| **CAPITOLO U0252120100** - ***Risorse Vincolate (Capitolo: E0232920100)*** | **RIQUALIFICAZIONE, RIORGANIZZAZIONE FUNZIONALE, POTENZIAMENTO E SPECIALIZZAZIONE DELLE CITTA' PRINCIPALI E DELLE RELATIVE CONURBAZIONI, RIQUALIFICAZIONE URBANA E RIGENERAZIONE SOCIALE NEI CENTRI DI SECONDO LIVELLO DEL SISTEMA INSEDIATIVO REGIONALE, NONCHE' SVILUPPO DI RETI DI COOPERAZIONE TRA PICCOLI CENTRI PER LA RIQUALIFICAZIONE URBANA (MISURA 5.1).** | | | | | |
| | | 2014 | 285.610,68 | 25.608,45 | 0,00 | 260.002,23 |
| **TOTALE CAPITOLO** | | | **285.610,68** | **25.608,45** | **0,00** | **260.002,23** |
| **CAPITOLO U0252120101** - ***Risorse Vincolate (Capitolo: E0232920101)*** | **RIQUALIFICAZIONE, RIORGANIZZAZIONE FUNZIONALE, POTENZIAMENTO E SPECIALIZZAZIONE DELLE CITTA' PRINCIPALI E DELLE RELATIVE CONURBAZIONI, RIQUALIFICAZIONE URBANA E RIGENERAZIONE SOCIALE NEI CENTRI DI SECONDO LIVELLO DEL SISTEMA INSEDIATIVO REGIONALE, NONCHE' SVILUPPO DI RETI DI COOPERAZIONE TRA PICCOLI CENTRI PER LA RIQUALIFICAZIONE URBANA (MISURA 5.1).**<br>**NOTA:** ***VEDI ANCHE IL CAPITOLO 2329204 DELL'ENTRATA.*** | | | | | |
| | | 2015 | 11.551,98 | 0,00 | 0,00 | 11.551,98 |
| | | 2016 | 4.691.556,97 | 0,00 | 0,00 | 4.691.556,97 |
| **TOTALE CAPITOLO** | | | **4.703.108,95** | **0,00** | **0,00** | **4.703.108,95** |
| **CAPITOLO U3702010101** - ***Risorse Vincolate (Capitolo: E4439000101; E4610000101)*** | **SPESE PER IL SOSTEGNO DELLA CRESCITA DELLE FUNZIONI URBANE SUPERIORI,PER AUMENTARE LA COMPETITIVITA' E PER MIGLIORARE LA FORNITURA DI SERVIZI DI QUALITA' NELLE CITTA' E NEI BACINI TERRITORIALI SOVRA COMUNALI E REGIONALI DI RIFERIMENTO (ASSE VIII - SETTORE VIII.1 - OBIETTIVO OPERATIVO 8.1.1).**<br>**NOTA:** ***VEDI ANCHE CAPITOLO DELL'ENTRATA 44390001*** | | | | | |
| | | 2016 | 39.721,40 | 0,00 | 0,00 | 39.721,40 |
| **TOTALE CAPITOLO** | | | **39.721,40** | **0,00** | **0,00** | **39.721,40** |
| **CAPITOLO U3702010200** - ***Risorse Vincolate (Capitolo: E4610000100)*** | **SPESE PER ELEVARE LA QUALITA' DELLA VITA ATTRAVERSO IL MIGLIORAMENTO DELLE CONDIZIONI AMBIENTALI E LA LOTTA AI DISAGI DERIVANTI DAL DEGRADO,DALLA CONGESTIONE E DALLE SITUAZIONI DI MARGINALITA' URBANA (ASSE VIII-SETTORE VIII.1 - OBIETTIVO OPERATIVO 8.1.2).** | | | | | |
| | | 2012 | 880.000,00 | 0,00 | 0,00 | 880.000,00 |
| **TOTALE CAPITOLO** | | | **880.000,00** | **0,00** | **0,00** | **880.000,00** |
| **CAPITOLO U3702010201** - ***Risorse Vincolate (Capitolo: E4610000101)*** | **SPESE PER ELEVARE LA QUALITA' DELLA VITA ATTRAVERSO IL MIGLIORAMENTO DELLE CONDIZIONI AMBIENTALI E LA LOTTA AI DISAGI DERIVANTI DAL DEGRADO,DALLA CONGESTIONE E DALLE SITUAZIONI DI MARGINALITA' URBANA (ASSE VIII-SETTORE VIII.1 - OBIETTIVO OPERATIVO 8.1.2).**<br>**NOTA:** ***VEDI ANCHE CAPITOLO DELL'ENTRATA 44390001*** | | | | | |
| | | 2016 | 2.681.659,53 | 0,00 | -2.163.912,19 | 517.747,34 |
| **TOTALE CAPITOLO** | | | **2.681.659,53** | **0,00** | **-2.163.912,19** | **517.747,34** |
| **CAPITOLO U3703010100** - ***Risorse Vincolate (Capitolo: E4439000100; E4610000100)*** | **SPESE PER MIGLIORARE LA QUALITA' DELLA VITA, LA COMPETITIVITA' E L'ATTRATTIVITA' DEI SISTEMI TERRITORIALI NON URBANI ATTRAVERSO LA REALIZZAZIONE DI PROGETTI INTEGRATI IN GRADO DI VALORIZZARE LE RISORSE E LE SPECIFICITA' LOCALI E CONTRASTARE IL DECLINO DELLE AREE INTERNE E MARGINALI (ASSE VIII - SETTORE VIII.2 - OBIETTIVO OPERATIVO 8.2.1).** | | | | | |
| | | 2014 | 6.113.025,34 | 256.431,42 | -400.000,00 | 5.456.593,92 |
| **TOTALE CAPITOLO** | | | **6.113.025,34** | **256.431,42** | **-400.000,00** | **5.456.593,92** |

| MISSIONE<br>PROGRAMMA<br>TITOLO<br>MACROAGGREGATO<br>CAPITOLO | DESCRIZIONE | ESPF | RESIDUI PASSIVI AL 1/1/2018 (RS) | PAGAMENTI IN C/ RESIDUI (PR) | RIACCERTAMENTO RESIDUI (R )(1) | RESIDUI PASSIVI DA ESERCIZI PRECEDENTI (EP=RS-PR+R) |
|---|---|---|---|---|---|---|
| **CAPITOLO U3703010101** - ***Risorse Vincolate (Capitolo: E4439000101; E4610000101)*** | | | | | | |
| | **SPESE PER MIGLIORARE LA QUALITA' DELLA VITA, LA COMPETITIVITA' E L'ATTRATTIVITA' DEI SISTEMI TERRITORIALI NON URBANI ATTRAVERSO LA REALIZZAZIONE DI PROGETTI INTEGRATI IN GRADO DI VALORIZZARE LE RISORSE E LE SPECIFICITA' LOCALI E CONTRASTARE IL DECLINO DELLE AREE INTERNE E MARGINALI (ASSE VIII - SETTORE VIII.2 - OBIETTIVO OPERATIVO 8.2.1).** | | | | | |
| | **NOTA:** ***VEDI ANCHE CAPITOLO DELL'ENTRATA 44390001*** | | | | | |
| | | 2016 | 5.000,00 | 0,00 | 0,00 | 5.000,00 |
| | | 2017 | 803.611,58 | 203.611,58 | -600.000,00 | 0,00 |
| | **TOTALE CAPITOLO** | | **808.611,58** | **203.611,58** | **-600.000,00** | **5.000,00** |
| **TOTALE MACROAGGREGATO 203 - Contributi agli investimenti** | | | **15.511.737,48** | **485.651,45** | **-3.163.912,19** | **11.862.173,84** |
| **TOTALE TITOLO 2 - Spese in conto capitale** | | | **15.511.737,48** | **485.651,45** | **-3.163.912,19** | **11.862.173,84** |
| **TOTALE PROGRAMMA 0803 - Politica regionale unitaria per l'assetto del territorio e l'edilizia abitativa** | | | **15.511.737,48** | **485.651,45** | **-3.163.912,19** | **11.862.173,84** |
| **TOTALE MISSIONE 08 - Assetto del territorio ed edilizia abitativa** | | | **72.187.860,99** | **13.264.846,58** | **-3.262.530,76** | **55.660.483,65** |
| **MISSIONE 09 - Sviluppo sostenibile e tutela del territorio e dell'ambiente** | | | | | | |
| **PROGRAMMA 0901 - Difesa del suolo** | | | | | | |
| **TITOLO 1 - Spese correnti** | | | | | | |
| **MACROAGGREGATO 101 - Redditi da lavoro dipendente** | | | | | | |
| **CAPITOLO U0211220606** - ***Risorse Vincolate (Capitolo: E0230521901)*** | | | | | | |
| | **SPESE PER LA REALIZZAZIONE DEL PIANO DI BACINO REGIONALE RELATIVO ALL'ASSETTO DEL TERRITORIO E ALLA DIFESA DEL SUOLO - RETRIBUZIONI IN DENARO (ART.31 DELLA LEGGE 18.5.89, N.183 E ART.9 DELLA LEGGE 7.8.90, N.253).** | | | | | |
| | | 2016 | 118.640,00 | 106.228,05 | 0,00 | 12.411,95 |
| | | 2017 | 38.915,63 | 0,00 | 0,00 | 38.915,63 |
| | **TOTALE CAPITOLO** | | **157.555,63** | **106.228,05** | **0,00** | **51.327,58** |
| **CAPITOLO U0211220607** - ***Risorse Vincolate (Capitolo: E0230521901)*** | | | | | | |
| | **SPESE PER LA REALIZZAZIONE DEL PIANO DI BACINO REGIONALE RELATIVO ALL'ASSETTO DEL TERRITORIO E ALLA DIFESA DEL SUOLO - CONTRIBUTI SOCIALI EFFETTIVI A CARICO DELL'ENTE (ART.31 DELLA LEGGE 18.5.89, N.183 E ART.9 DELLA LEGGE 7.8.90, N.253).** | | | | | |
| | | 2016 | 30.695,09 | 4.123,06 | 0,00 | 26.572,03 |
| | | 2017 | 11.392,51 | 0,00 | 0,00 | 11.392,51 |
| | **TOTALE CAPITOLO** | | **42.087,60** | **4.123,06** | **0,00** | **37.964,54** |
| **CAPITOLO U0214123004** - ***Risorse Vincolate (Capitolo: E0230527501)*** | | | | | | |
| | **SPESE PER LA REALIZZAZIONE DI PROGRAMMI DI INTERVENTI URGENTI PER LA RIDUZIONE DEL RISCHIO IDROGEOLOGICO - RETRIBUZIONI IN DENARO (ART.1, COMMA 2, E ART.8, COMMA 2,DEL D.L. 11.6.98, N.180, CONV.CON MODIFIC. DALLA LEGGE 3.8.98, N.267).** | | | | | |
| | | 2017 | 17.319,25 | 0,00 | 0,00 | 17.319,25 |
| | **TOTALE CAPITOLO** | | **17.319,25** | **0,00** | **0,00** | **17.319,25** |
| **CAPITOLO U0214123005** - ***Risorse Vincolate (Capitolo: E0230527501)*** | | | | | | |
| | **SPESE PER LA REALIZZAZIONE DI PROGRAMMI DI INTERVENTI URGENTI PER LA RIDUZIONE DEL RISCHIO IDROGEOLOGICO - CONTRIBUTI SOCIALI EFFETTIVI A CARICO DELL'ENTE(ART.1, COMMA 2, E ART.8, COMMA 2,DEL D.L. 11.6.98, N.180, CONV.CON MODIFIC. DALLA LEGGE 3.8.98, N.267).** | | | | | |
| | | 2017 | 4.316,11 | 0,00 | 0,00 | 4.316,11 |
| | **TOTALE CAPITOLO** | | **4.316,11** | **0,00** | **0,00** | **4.316,11** |
| **CAPITOLO U1203011103** - ***Risorse Vincolate (Capitolo: E0310110100)*** | | | | | | |
| | **SPESE DI FUNZIONAMENTO DEL CENTRO CARTOGRAFICO REGIONALE - RETRIBUZIONI IN DENARO** | | | | | |
| | | 2016 | 2.500,00 | 0,00 | -2.500,00 | 0,00 |
| | **TOTALE CAPITOLO** | | **2.500,00** | **0,00** | **-2.500,00** | **0,00** |
| **CAPITOLO U3202050700** - ***Risorse Vincolate (Capitolo: E4409000900)*** | | | | | | |
| | **SPESE PER GLI INTERVENTI DI PREVENZIONE DEL RISCHIO SISMICO IN ATTUAZIONE DI QUANTO PREVISTO DALL'ART. 11 DEL DECRETO LEGGE 28 APRILE 2009, N.39, CONVERTITO, CON MODIFICAZIONI, DALLA LEGGE 24 GIUGNO 2009, N. 77** | | | | | |
| | | 2014 | 6.983,60 | 0,00 | -6.983,60 | 0,00 |
| | **TOTALE CAPITOLO** | | **6.983,60** | **0,00** | **-6.983,60** | **0,00** |
| **CAPITOLO U9090100402** - ***Risorse Autonome*** | | | | | | |
| | **SPESE PER LE COMPETENZE FISSE DEL PERSONALE REGIONALE DI RUOLO, IVI COMPRESE QUELLE PER IL PAGAMENTO DELLA RETRIBUZIONE DI POSIZIONE E DEI CONTRIBUTI PREVIDENZIALI POSTI A CARICO DELLA REGIONE -CONTRIBUTI SOCIALI EFFETTIVI A CARICO DELL'ENTE - (SPESE OBBLIGATORIE). - U.09.01** | | | | | |

| MISSIONE PROGRAMMA TITOLO MACROAGGREGATO CAPITOLO | DESCRIZIONE | ESPF | RESIDUI PASSIVI AL 1/1/2018 (RS) | PAGAMENTI IN C/ RESIDUI (PR) | RIACCERTAMENTO RESIDUI (R )(1) | RESIDUI PASSIVI DA ESERCIZI PRECEDENTI (EP=RS-PR+R) |
|---|---|---|---|---|---|---|
| | | 2017 | 284.673,08 | 85.700,97 | 0,00 | 198.972,11 |
| **TOTALE CAPITOLO** | | | **284.673,08** | **85.700,97** | **0,00** | **198.972,11** |
| **CAPITOLO U9090100501** - ***Risorse Autonome*** | | | | | | |
| **FONDO PER IL MIGLIORAMENTO DELL'EFFICIENZA DEI SERVIZI (ART.5 DELLA LEGGE REGIONALE 5.5.90, N.30). - U.09.01** | | | | | | |
| | | 2017 | 82.401,46 | 0,00 | 0,00 | 82.401,46 |
| **TOTALE CAPITOLO** | | | **82.401,46** | **0,00** | **0,00** | **82.401,46** |
| **CAPITOLO U9090100502** - ***Risorse Autonome*** | | | | | | |
| **FONDO PER IL MIGLIORAMENTO DELL'EFFICIENZA DEI SERVIZI - CONTRIBUTI SOCIALI EFFETTIVI A CARICO DELL'ENTE (ART.5 DELLA LEGGE REGIONALE 5.5.90, N.30). - U.09.01** | | | | | | |
| | | 2017 | 9.603,86 | 0,00 | -0,86 | 9.603,00 |
| **TOTALE CAPITOLO** | | | **9.603,86** | **0,00** | **-0,86** | **9.603,00** |
| **CAPITOLO U9090100602** - ***Risorse Autonome*** | | | | | | |
| **SPESE PER L'ATTUAZIONE DEL PIANO DI STABILIZZAZIONE DEI LAVORATORI SOCIALMENTE UTILI E DI PUBBLICA UTILITA' AI SENSI DELL'ARTICOLO 20, COMMI 1 E 2, DELLA LEGGE REGIONALE 11 MAGGIO 2007, N. 9 E ART. 15, COMMA 1 DELLA LEGGE REGIONALE 26 FEBBRAIO 2010, N. 8 - CONTRIBUTI SOCIALI EFFETTIVI A CARICO DELL'ENTE (SPESE OBBLIGATORIE) - U.09.01** | | | | | | |
| | | 2017 | 20.546,96 | 20.546,96 | 0,00 | 0,00 |
| **TOTALE CAPITOLO** | | | **20.546,96** | **20.546,96** | **0,00** | **0,00** |
| **CAPITOLO U9090100701** - ***Risorse Autonome*** | | | | | | |
| **SPESE PER COMPETENZE FISSE E CONTRIBUTIVE DEL PERSONALE DI RUOLO TRANSITATO DALLE AMMINISTRAZIONI PROVINCIALI AI SENSI DELLA LEGGE 7 APRILE 2014, N. 56 E DELLA LEGGE REGIONALE 22 GIUGNO 2015, N.14 (SPESE OBBLIGATORIE) - U. 09.01** | | | | | | |
| | | 2017 | 333.736,30 | 0,00 | 0,00 | 333.736,30 |
| **TOTALE CAPITOLO** | | | **333.736,30** | **0,00** | **0,00** | **333.736,30** |
| **CAPITOLO U9090100702** - ***Risorse Autonome*** | | | | | | |
| **SPESE PER IL PAGAMENTO DEI CONTRIBUTI PREVIDENZIALI ED ASSISTENZIALI POSTI A CARICO DELLA REGIONE PER IL PERSONALE DI RUOLO TRANSITATO DALLE AMMINISTRAZIONI PROVINCIALI AI SENSI DELLA LEGGE 7 APRILE 2014, N. 56 E DELLA LEGGE REGIONALE 22 GIUGNO 2015, N.14 (SPESE OBBLIGATORIE) - U.09.01** | | | | | | |
| | | 2017 | 191.744,35 | 126.666,92 | 0,00 | 65.077,43 |
| **TOTALE CAPITOLO** | | | **191.744,35** | **126.666,92** | **0,00** | **65.077,43** |
| **CAPITOLO U9090100802** - ***Risorse Vincolate (Capitolo: E9201010201; E9201050101)*** | | | | | | |
| **SPESE PER SOSTENERE LE FASI DI PROGRAMMAZIONE, ATTUAZIONE, GESTIONE, CONTROLLO, VALUTAZIONE E SORVEGLIANZA DEL PROGRAMMA OPERATIVO (POR 2014-2020 - ASSE 14) - CONTRIBUTI SOCIALI EFFETTIVI A CARICO DELL'ENTE - U.09.01** | | | | | | |
| | | 2017 | 2.075,39 | 2.075,39 | 0,00 | 0,00 |
| **TOTALE CAPITOLO** | | | **2.075,39** | **2.075,39** | **0,00** | **0,00** |
| **TOTALE MACROAGGREGATO 101 - Redditi da lavoro dipendente** | | | **1.155.543,59** | **345.341,35** | **-9.484,46** | **800.717,78** |
| **MACROAGGREGATO 102 - Imposte e tasse a carico dell'ente** | | | | | | |
| **CAPITOLO U0211220608** - ***Risorse Vincolate (Capitolo: E0230521901)*** | | | | | | |
| **SPESE PER LA REALIZZAZIONE DEL PIANO DI BACINO REGIONALE RELATIVO ALL'ASSETTO DEL TERRITORIO E ALLA DIFESA DEL SUOLO - IMPOSTA REGIONALE SULLE ATTIVITA' PRODUTTIVE (ART.31 DELLA LEGGE 18.5.89, N.183 E ART.9 DELLA LEGGE 7.8.90, N.253).** | | | | | | |
| | | 2016 | 10.084,41 | 9.029,39 | 0,00 | 1.055,02 |
| | | 2017 | 4.242,77 | 0,00 | 0,00 | 4.242,77 |
| **TOTALE CAPITOLO** | | | **14.327,18** | **9.029,39** | **0,00** | **5.297,79** |
| **CAPITOLO U0214123006** - ***Risorse Vincolate (Capitolo: E0230527501)*** | | | | | | |
| **SPESE PER LA REALIZZAZIONE DI PROGRAMMI DI INTERVENTI URGENTI PER LA RIDUZIONE DEL RISCHIO IDROGEOLOGICO - IMPOSTA REGIONALE SULLE ATTIVITA' PRODUTTIVE (ART.1, COMMA 2, E ART.8, COMMA 2,DEL D.L. 11.6.98, N.180, CONV.CON MODIFIC. DALLA LEGGE 3.8.98, N.267).** | | | | | | |
| | | 2017 | 1.334,63 | 0,00 | 0,00 | 1.334,63 |
| **TOTALE CAPITOLO** | | | **1.334,63** | **0,00** | **0,00** | **1.334,63** |
| **CAPITOLO U9090100404** - ***Risorse Autonome*** | | | | | | |
| **SPESE PER IL PAGAMENTO DELL'IRAP A VALERE SULLE SPESE PER IL PERSONALE REGIONALE (SPESE OBBLIGATORIE) - U.09.01** | | | | | | |
| | | 2017 | 30.851,25 | 22.460,17 | 0,00 | 8.391,08 |
| **TOTALE CAPITOLO** | | | **30.851,25** | **22.460,17** | **0,00** | **8.391,08** |

| MISSIONE PROGRAMMA TITOLO MACROAGGREGATO CAPITOLO | DESCRIZIONE | ESPF | RESIDUI PASSIVI AL 1/1/2018 (RS) | PAGAMENTI IN C/ RESIDUI (PR) | RIACCERTAMENTO RESIDUI (R )(1) | RESIDUI PASSIVI DA ESERCIZI PRECEDENTI (EP=RS-PR+R) |
|---|---|---|---|---|---|---|
| **CAPITOLO U9090100703** - ***Risorse Autonome*** | | | | | | |
| **SPESE PER IL PAGAMENTO DELL'IRAP PER IL PERSONALE DI RUOLO TRANSITATO DALLE AMMINISTRAZIONI PROVINCIALI AI SENSI DELLA LEGGE 7 APRILE 2014, N. 56 E DELLA LEGGE REGIONALE 22 GIUGNO 2015, N.14 (SPESE OBBLIGATORIE) - U.09.01** | | | | | | |
| | | 2017 | 48.443,56 | 17.394,23 | 0,00 | 31.049,33 |
| **TOTALE CAPITOLO** | | | **48.443,56** | **17.394,23** | **0,00** | **31.049,33** |
| **CAPITOLO U9090100803** - ***Risorse Vincolate (Capitolo: E9201010201; E9201050101)*** | | | | | | |
| **SPESE PER SOSTENERE LE FASI DI PROGRAMMAZIONE, ATTUAZIONE, GESTIONE, CONTROLLO, VALUTAZIONE E SORVEGLIANZA DEL PROGRAMMA OPERATIVO (POR 2014-2020 - ASSE 14) - IMPOSTA REGIONALE SULLE ATTIVITA' PRODUTTIVE (IRAP) - U.09.01** | | | | | | |
| | | 2017 | 462,76 | 462,76 | 0,00 | 0,00 |
| **TOTALE CAPITOLO** | | | **462,76** | **462,76** | **0,00** | **0,00** |
| **TOTALE MACROAGGREGATO 102 - Imposte e tasse a carico dell'ente** | | | **95.419,38** | **49.346,55** | **0,00** | **46.072,83** |
| **MACROAGGREGATO 103 - Acquisto di beni e servizi** | | | | | | |
| **CAPITOLO U0211210403** - ***Risorse Autonome*** | | | | | | |
| **SPESE PER IL FUNZIONAMENTO DELLE AUTORITA' DI BACINO REGIONALE E PER LE ATTIVITA' DI RICERCA, ELABORAZIONE STUDIO CONNESSE ALLA FORMULAZIONE DEI PIANI DI BACINO (LEGGE REGIONALE 29.11.96, N.35) - RAPPRESENTANZA, ORGANIZZAZIONE EVENTI, PUBBLICITA' E SERVIZI PER TRASFERTA** | | | | | | |
| | | 2017 | 13.251,49 | 4.316,29 | 0,00 | 8.935,20 |
| **TOTALE CAPITOLO** | | | **13.251,49** | **4.316,29** | **0,00** | **8.935,20** |
| **CAPITOLO U0211220604** - ***Risorse Vincolate (Capitolo: E0230521901)*** | | | | | | |
| **SPESE PER LA REALIZZAZIONE DEL PIANO DI BACINO REGIONALE RELATIVO ALL'ASSETTO DEL TERRITORIO E ALLA DIFESA DEL SUOLO (ART.31 DELLA LEGGE 18.5.89, N.183 E ART.9 DELLA LEGGE 7.8.90, N.253) - ALTRI SERVIZI** | | | | | | |
| | | 2017 | 42.700,00 | 42.700,00 | 0,00 | 0,00 |
| **TOTALE CAPITOLO** | | | **42.700,00** | **42.700,00** | **0,00** | **0,00** |
| **CAPITOLO U0211220612** - ***Risorse Vincolate (Capitolo: E0230521901)*** | | | | | | |
| **SPESE PER LA REALIZZAZIONE DEL PIANO DI BACINO REGIONALE RELATIVO ALL'ASSETTO DEL TERRITORIO E ALLA DIFESA DEL SUOLO - UTILIZZO DI BENI DI TERZI (ART.31 DELLA LEGGE 18.5.89, N.183 E ART.9 DELLA LEGGE 7.8.90, N.253).** | | | | | | |
| | | 2016 | 13.026,05 | 9.767,94 | 0,00 | 3.258,11 |
| **TOTALE CAPITOLO** | | | **13.026,05** | **9.767,94** | **0,00** | **3.258,11** |
| **CAPITOLO U0214123007** - ***Risorse Vincolate (Capitolo: E0230527501)*** | | | | | | |
| **SPESE PER LA REALIZZAZIONE DI PROGRAMMI DI INTERVENTI URGENTI PER LA RIDUZIONE DEL RISCHIO IDROGEOLOGICO - UTILIZZO DI BENI DI TERZI (ART.1, COMMA 2, E ART.8, COMMA 2,DEL D.L. 11.6.98, N.180, CONV.CON MODIFIC. DALLA LEGGE 3.8.98, N.267).** | | | | | | |
| | | 2016 | 11.293,45 | 0,00 | 0,00 | 11.293,45 |
| **TOTALE CAPITOLO** | | | **11.293,45** | **0,00** | **0,00** | **11.293,45** |
| **CAPITOLO U3202050706** - ***Risorse Vincolate (Capitolo: E4409000901; E9201015101)*** | | | | | | |
| **SPESE PER GLI INTERVENTI DI PREVENZIONE DEL RISCHIO SISMICO IN ATTUAZIONE DI QUANTO PREVISTO DALL'ART. 11 DEL DECRETO LEGGE 28 APRILE 2009, N.39, CONVERTITO, CON MODIFICAZIONI, DALLA LEGGE 24 GIUGNO 2009, N. 77 - RAPPRESENTANZA, ORGANIZZAZIONE EVENTI, PUBBLICITA' E SERVIZI PER TRASFERTA** | | | | | | |
| | | 2016 | 6.343,76 | 2.470,15 | -3.873,61 | 0,00 |
| **TOTALE CAPITOLO** | | | **6.343,76** | **2.470,15** | **-3.873,61** | **0,00** |
| **CAPITOLO U3202050710** - ***Risorse Vincolate (Capitolo: E4409000901; E9201015101)*** | | | | | | |
| **SPESE PER GLI INTERVENTI DI PREVENZIONE DEL RISCHIO SISMICO IN ATTUAZIONE DI QUANTO PREVISTO DALL'ART. 11 DEL DECRETO LEGGE 28 APRILE 2009, N.39, CONVERTITO, CON MODIFICAZIONI, DALLA LEGGE 24 GIUGNO 2009, N. 77- ALTRI BENI DI CONSUMO** | | | | | | |
| | | 2016 | 1.797,58 | 0,00 | -1.797,58 | 0,00 |
| **TOTALE CAPITOLO** | | | **1.797,58** | **0,00** | **-1.797,58** | **0,00** |
| **CAPITOLO U3202050712** - ***Risorse Vincolate (Capitolo: E4409000901)*** | | | | | | |
| **SPESE PER GLI INTERVENTI DI PREVENZIONE DEL RISCHIO SISMICO IN ATTUAZIONE DI QUANTO PREVISTO DALL'ART. 11 DEL DECRETO LEGGE 28 APRILE 2009, N.39, CONVERTITO, CON MODIFICAZIONI, DALLA LEGGE 24 GIUGNO 2009, N. 77- SERVIZI AMMINISTRATIVI** | | | | | | |
| | | 2016 | 10.000,00 | 0,00 | 0,00 | 10.000,00 |
| **TOTALE CAPITOLO** | | | **10.000,00** | **0,00** | **0,00** | **10.000,00** |
| **CAPITOLO U3202050713** - ***Risorse Vincolate (Capitolo: E4409000901)*** | | | | | | |
| **SPESE PER GLI INTERVENTI DI PREVENZIONE DEL RISCHIO SISMICO IN ATTUAZIONE DI QUANTO PREVISTO DALL'ART. 11 DEL DECRETO LEGGE 28 APRILE 2009, N.39, CONVERTITO, CON MODIFICAZIONI, DALLA LEGGE 24 GIUGNO 2009, N. 77- ALTRI BENI DI CONSUMO** | | | | | | |
| | | 2016 | 4.292,40 | 4.255,51 | 0,00 | 36,89 |

| MISSIONE<br>PROGRAMMA<br>TITOLO<br>MACROAGGREGATO<br>CAPITOLO | DESCRIZIONE | ESPF | RESIDUI PASSIVI AL 1/1/2018 (RS) | PAGAMENTI IN C/ RESIDUI (PR) | RIACCERTAMENTO RESIDUI (R )(1) | RESIDUI PASSIVI DA ESERCIZI PRECEDENTI (EP=RS-PR+R) |
|---|---|---|---|---|---|---|
| **TOTALE CAPITOLO** | | | **4.292,40** | **4.255,51** | **0,00** | **36,89** |
| **CAPITOLO U3301020207** - ***Risorse Vincolate (Capitolo: E4412006301)*** | | | | | | |
| **SPESE PER L'ATTUAZIONE DEGLI INTERVENTI DI DIFESA DEL SUOLO (DELIBERA CIPE N. 87 DEL 03 AGOSTO 2012 E RIMODULAZIONE FSC A SEGUITO DELLA DELIBERA CIPE N. 67 DEL 06/08/2015) - CONSULENZE** | | | | | | |
| | | 2017 | 32.940,00 | 32.940,00 | 0,00 | 0,00 |
| **TOTALE CAPITOLO** | | | **32.940,00** | **32.940,00** | **0,00** | **0,00** |
| **CAPITOLO U3301020208** - ***Risorse Vincolate (Capitolo: E4412006301)*** | | | | | | |
| **SPESE PER L'ATTUAZIONE DEGLI INTERVENTI DI DIFESA DEL SUOLO (DELIBERA CIPE N. 87 DEL 03 AGOSTO 2012 E RIMODULAZIONE FSC A SEGUITO DELLA DELIBERA CIPE N. 67 DEL 06/08/2015) - SERVIZI AMMINISTRATIVI** | | | | | | |
| | | 2016 | 835,20 | 0,00 | -835,20 | 0,00 |
| **TOTALE CAPITOLO** | | | **835,20** | **0,00** | **-835,20** | **0,00** |
| **CAPITOLO U9090100403** - ***Risorse Autonome*** | | | | | | |
| **INDENNITA' DI TRASFERTA E RIMBORSO SPESE PER MISSIONI E TRASFERIMENTI DEL PERSONALE ADDETTO AI SERVIZI DELLA REGIONE. - U.09.01** | | | | | | |
| | | 2017 | 5.298,27 | 5.291,00 | -7,27 | 0,00 |
| **TOTALE CAPITOLO** | | | **5.298,27** | **5.291,00** | **-7,27** | **0,00** |
| **TOTALE MACROAGGREGATO 103 - Acquisto di beni e servizi** | | | **141.778,20** | **101.740,89** | **-6.513,66** | **33.523,65** |
| **MACROAGGREGATO 104 - Trasferimenti correnti** | | | | | | |
| **CAPITOLO U0211210302** - ***Risorse Autonome*** | | | | | | |
| **SPESE PER LA GESTIONE DELLE DIGHE REGIONALI (ART. 6, COMMA 1, LEGGE REGIONALE 2.5.2001, N.7) - TRASFERIMENTI CORRENTI AD AMMINISTRAZIONI LOCALI** | | | | | | |
| | | 2017 | 60.000,00 | 0,00 | 0,00 | 60.000,00 |
| **TOTALE CAPITOLO** | | | **60.000,00** | **0,00** | **0,00** | **60.000,00** |
| **CAPITOLO U3204032501** - ***Risorse Autonome*** | | | | | | |
| **SPESE PER LA GESTIONE DELLE DIGHE DI PROPRIETA' REGIONALE (ART 3 COMMA 12 LEGGE REGIONALE 30/12/15 N. 31 )** | | | | | | |
| | | 2017 | 62.500,00 | 53.439,27 | 0,00 | 9.060,73 |
| **TOTALE CAPITOLO** | | | **62.500,00** | **53.439,27** | **0,00** | **9.060,73** |
| **CAPITOLO U3204051701** - ***Risorse Autonome*** | | | | | | |
| **SOMMA DA TRASFERIRE AD AZIENDA CALABRIA VERDE PER IL PERSONALE DEI PRESIDI IDRAULICI (LEGGI REGIONALI 19 OTTOBRE 2009, N. 31 E 28 DICEMBRE 2009, N. 52)** | | | | | | |
| | | 2017 | 2.500.000,00 | 2.500.000,00 | 0,00 | 0,00 |
| **TOTALE CAPITOLO** | | | **2.500.000,00** | **2.500.000,00** | **0,00** | **0,00** |
| **TOTALE MACROAGGREGATO 104 - Trasferimenti correnti** | | | **2.622.500,00** | **2.553.439,27** | **0,00** | **69.060,73** |
| **TOTALE TITOLO 1 - Spese correnti** | | | **4.015.241,17** | **3.049.868,06** | **-15.998,12** | **949.374,99** |
| **TITOLO 2 - Spese in conto capitale** | | | | | | |
| **MACROAGGREGATO 202 - Investimenti fissi lordi** | | | | | | |
| **CAPITOLO U0211220609** - ***Risorse Vincolate (Capitolo: E0230521901)*** | | | | | | |
| **SPESE PER LA REALIZZAZIONE DEL PIANO DI BACINO REGIONALE RELATIVO ALL'ASSETTO DEL TERRITORIO E ALLA DIFESA DEL SUOLO - HARDWARE (ART.31 DELLA LEGGE 18.5.89, N.183 E ART.9 DELLA LEGGE 7.8.90, N.253).** | | | | | | |
| | | 2016 | 2.328,00 | 0,00 | 0,00 | 2.328,00 |
| **TOTALE CAPITOLO** | | | **2.328,00** | **0,00** | **0,00** | **2.328,00** |
| **CAPITOLO U0211220611** - ***Risorse Vincolate (Capitolo: E0230521901)*** | | | | | | |
| **SPESE PER LA REALIZZAZIONE DEL PIANO DI BACINO REGIONALE RELATIVO ALL'ASSETTO DEL TERRITORIO E ALLA DIFESA DEL SUOLO - BENI IMMOBILI (ART.31 DELLA LEGGE 18.5.89, N.183 E ART.9 DELLA LEGGE 7.8.90, N.253).** | | | | | | |
| | | 2017 | 7.050,62 | 7.022,32 | -28,30 | 0,00 |
| **TOTALE CAPITOLO** | | | **7.050,62** | **7.022,32** | **-28,30** | **0,00** |
| **CAPITOLO U0214123003** - ***Risorse Vincolate (Capitolo: E0230527501)*** | | | | | | |
| **SPESE PER LA REALIZZAZIONE DI PROGRAMMI DI INTERVENTI URGENTI PER LA RIDUZIONE DEL RISCHIO IDROGEOLOGICO - BENI IMMOBILI (ART.1, COMMA 2, E ART.8, COMMA 2,DEL D.L. 11.6.98, N.180, CONV.CON MODIFIC. DALLA LEGGE 3.8.98, N.267).** | | | | | | |
| | | 2017 | 30.378,00 | 0,00 | 0,00 | 30.378,00 |
| **TOTALE CAPITOLO** | | | **30.378,00** | **0,00** | **0,00** | **30.378,00** |
| **CAPITOLO U3301020202** - ***Risorse Vincolate (Capitolo: E4412006301)*** | | | | | | |
| **SPESE PER L'ATTUAZIONE DEGLI INTERVENTI DI DIFESA DEL SUOLO (DELIBERA CIPE N. 87 DEL 03 AGOSTO 2012 E RIMODULAZIONE FSC A SEGUITO DELLA DELIBERA CIPE N. 67 DEL 06/08/2015) - BENI IMMOBILI** | | | | | | |

| MISSIONE PROGRAMMA TITOLO MACROAGGREGATO CAPITOLO | DESCRIZIONE | ESPF | RESIDUI PASSIVI AL 1/1/2018 (RS) | PAGAMENTI IN C/ RESIDUI (PR) | RIACCERTAMENTO RESIDUI (R )(1) | RESIDUI PASSIVI DA ESERCIZI PRECEDENTI (EP=RS-PR+R) |
|---|---|---|---|---|---|---|
| | | 2017 | 1.275.268,85 | 1.275.268,85 | 0,00 | 0,00 |
| **TOTALE CAPITOLO** | | | **1.275.268,85** | **1.275.268,85** | **0,00** | **0,00** |
| **CAPITOLO U3701020300** - ***Risorse Vincolate (Capitolo: E4439000100; E4610000100)*** | | | | | | |
| **SPESE PER IL POTENZIAMENTO DEL SISTEMA REGIONALE DI PREVISIONE E PREVENZIONE DEI RISCHI E PER IL MIGLIORAMENTO DELLA CAPACITA' DI GESTIONE DELLE EMERGENZE (ASSE III - SETTORE 2 - OBIETTIVO OPERATIVO 3.2.3).** | | | | | | |
| | | 2012 | 2.254,59 | 0,00 | -2.254,59 | 0,00 |
| **TOTALE CAPITOLO** | | | **2.254,59** | **0,00** | **-2.254,59** | **0,00** |
| **CAPITOLO U3701020301** - ***Risorse Vincolate (Capitolo: E4439000101; E4610000101)*** | | | | | | |
| **SPESE PER IL POTENZIAMENTO DEL SISTEMA REGIONALE DI PREVISIONE E PREVENZIONE DEI RISCHI E PER IL MIGLIORAMENTO DELLA CAPACITA' DI GESTIONE DELLE EMERGENZE (ASSE III - SETTORE 2 - OBIETTIVO OPERATIVO 3.2.3).** | | | | | | |
| **NOTA:** ***VEDI ANCHE IL CAPITOLO DELL'ENTRATA 44390001*** | | | | | | |
| | | 2016 | 12.990.952,96 | 0,00 | -12.990.952,96 | 0,00 |
| **TOTALE CAPITOLO** | | | **12.990.952,96** | **0,00** | **-12.990.952,96** | **0,00** |
| **TOTALE MACROAGGREGATO 202 - Investimenti fissi lordi** | | | **14.308.233,02** | **1.282.291,17** | **-12.993.235,85** | **32.706,00** |
| **MACROAGGREGATO 203 - Contributi agli investimenti** | | | | | | |
| **CAPITOLO U0211220601** - ***Risorse Vincolate (Capitolo: E0230521901)*** | | | | | | |
| **SPESE PER LA REALIZZAZIONE DEL PIANO DI BACINO REGIONALE RELATIVO ALL'ASSETTO DEL TERRITORIO E ALLA DIFESA DEL SUOLO (ART.31 DELLA LEGGE 18.5.89, N.183 E ART.9 DELLA LEGGE 7.8.90, N.253).** | | | | | | |
| | | 2017 | 98.000,00 | 0,00 | 0,00 | 98.000,00 |
| **TOTALE CAPITOLO** | | | **98.000,00** | **0,00** | **0,00** | **98.000,00** |
| **CAPITOLO U0214123001** - ***Risorse Vincolate (Capitolo: E0230527501)*** | | | | | | |
| **SPESE PER LA REALIZZAZIONE DI PROGRAMMI DI INTERVENTI URGENTI PER LA RIDUZIONE DEL RISCHIO IDROGEOLOGICO (ART.1, COMMA 2, E ART.8, COMMA 2,DEL D.L. 11.6.98, N.180, CONV.CON MODIFIC. DALLA LEGGE 3.8.98, N.267).** | | | | | | |
| | | 2017 | 677.808,57 | 0,00 | 0,00 | 677.808,57 |
| **TOTALE CAPITOLO** | | | **677.808,57** | **0,00** | **0,00** | **677.808,57** |
| **CAPITOLO U0251120400** - ***Risorse Vincolate (Capitolo: E0232920100)*** | | | | | | |
| **PROGRAMMA DI AZIONE FINALIZZATO ALL'INDIVIDUAZIONE DELLE AREE ESPOSTE A RISCHIO IDRAULICO E GEOMORFOLOGICO E CONSEGUENTE DEFINIZIONE DI INTERVENTI DI PREVISIONE, PREVENZIONE E MITIGAZIONE DEL RISCHIO, NONCHE' DI RISANAMENTO O CONSOLIDAMENTO, NELLE SITUAZIONI PIU' CRITICHE E PERICOLOSE, DEGLI INSEDIAMENTI E DELLE INFRASTRUTTURE DI RILEVANZA STRATEGICA NEL CONTESTO REGIONALE (MISURA 1.4).** | | | | | | |
| | | 2014 | 589.500,99 | 0,00 | 0,00 | 589.500,99 |
| **TOTALE CAPITOLO** | | | **589.500,99** | **0,00** | **0,00** | **589.500,99** |
| **CAPITOLO U0251120401** - ***Risorse Vincolate (Capitolo: E0232920101)*** | | | | | | |
| **PROGRAMMA DI AZIONE FINALIZZATO ALL'INDIVIDUAZIONE DELLE AREE ESPOSTE A RISCHIO IDRAULICO E GEOMORFOLOGICO E CONSEGUENTE DEFINIZIONE DI INTERVENTI DI PREVISIONE, PREVENZIONE E MITIGAZIONE DEL RISCHIO, NONCHE' DI RISANAMENTO O CONSOLIDAMENTO, NELLE SITUAZIONI PIU' CRITICHE E PERICOLOSE, DEGLI INSEDIAMENTI E DELLE INFRASTRUTTURE DI RILEVANZA STRATEGICA NEL CONTESTO REGIONALE (MISURA 1.4).** | | | | | | |
| | | 2017 | 375.329,25 | 347.133,06 | 0,00 | 28.196,19 |
| **TOTALE CAPITOLO** | | | **375.329,25** | **347.133,06** | **0,00** | **28.196,19** |
| **CAPITOLO U3202050701** - ***Risorse Vincolate (Capitolo: E4409000901)*** | | | | | | |
| **SPESE PER GLI INTERVENTI DI PREVENZIONE DEL RISCHIO SISMICO IN ATTUAZIONE DI QUANTO PREVISTO DALL'ART. 11 DEL DECRETO LEGGE 28 APRILE 2009, N.39, CONVERTITO, CON MODIFICAZIONI, DALLA LEGGE 24 GIUGNO 2009, N. 77** | | | | | | |
| | | 2016 | 211.158,63 | 0,00 | 0,00 | 211.158,63 |
| | | 2017 | 3.440.424,60 | 3.045.506,17 | 0,00 | 394.918,43 |
| **TOTALE CAPITOLO** | | | **3.651.583,23** | **3.045.506,17** | **0,00** | **606.077,06** |
| **CAPITOLO U3202050702** - ***Risorse Vincolate (Capitolo: E4409000901)*** | | | | | | |
| **SPESE PER GLI INTERVENTI DI PREVENZIONE DEL RISCHIO SISMICO IN ATTUAZIONE DI QUANTO PREVISTO DALL'ART. 11 DEL DECRETO LEGGE 28 APRILE 2009, N.39, CONVERTITO, CON MODIFICAZIONI, DALLA LEGGE 24 GIUGNO 2009, N. 77 - CONTRIBUTI AGLI INVESTIMENTI AD AMMINISTRAZIONI LOCALI** | | | | | | |
| | | 2017 | 157.275,00 | 157.275,00 | 0,00 | 0,00 |
| **TOTALE CAPITOLO** | | | **157.275,00** | **157.275,00** | **0,00** | **0,00** |
| **CAPITOLO U3202050703** - ***Risorse Vincolate (Capitolo: E4409000901)*** | | | | | | |
| **SPESE PER GLI INTERVENTI DI PREVENZIONE DEL RISCHIO SISMICO IN ATTUAZIONE DI QUANTO PREVISTO DALL'ART. 11 DEL DECRETO LEGGE 28 APRILE 2009, N.39, CONVERTITO, CON MODIFICAZIONI, DALLA LEGGE 24 GIUGNO 2009, N. 77 - CONTRIBUTI AGLI INVESTIMENTI A FAMIGLIE** | | | | | | |
| | | 2017 | 159.459,89 | 146.927,89 | 0,00 | 12.532,00 |
| **TOTALE CAPITOLO** | | | **159.459,89** | **146.927,89** | **0,00** | **12.532,00** |

| MISSIONE<br>PROGRAMMA<br>TITOLO<br>MACROAGGREGATO<br>CAPITOLO | DESCRIZIONE | ESPF | RESIDUI PASSIVI AL 1/1/2018 (RS) | PAGAMENTI IN C/ RESIDUI (PR) | RIACCERTAMENTO RESIDUI (R )(1) | RESIDUI PASSIVI DA ESERCIZI PRECEDENTI (EP=RS-PR+R) |
|---|---|---|---|---|---|---|
| **CAPITOLO U3203014501** - ***Risorse Autonome*** | | | | | | |
| | **QUOTA SUCCESSIVA ALLA PRIMA DEI CONTRIBUTI COSTANTI ANNUALI PLURIENNALI A FAVORE DEI COMUNI COSTIERI GIA' AUTORIZZATI A CONTRARRE MUTUI CON LA CASSA DEPOSITI E PRESTITI AI SENSI DELLA LEGGE REGIONALE 31 LUGLIO 1987, N. 24 PER LA REALIZZAZIONE DI INTERVENTI VOLTI A CONTRASTARE IL FENOMENO DELL'EROSIONE DELLE COSTE (ART. 1 BIS DELLA LEGGE REGIONALE 11 AGOSTO 2004, N. 18 COME SOSTITUITO DALL'ART. 10 DELLA LEGGE REGIONALE 17 AGOSTO 2005, N. 13).** | | | | | |
| | **NOTA:** ***ESTINZIONE DI PASSIVITA' GENERATA DAL LIMITE DI IMPEGNO DI CUI AL CAPITOLO 32030130. VEDI ANCHE I CAPITOLI 32030153 E 32030154.*** | | | | | |
| | | 2016 | 57.088,86 | 57.088,86 | 0,00 | 0,00 |
| | | 2017 | 879.594,14 | 879.594,14 | 0,00 | 0,00 |
| | **TOTALE CAPITOLO** | | **936.683,00** | **936.683,00** | **0,00** | **0,00** |
| **CAPITOLO U3203014901** - ***Risorse Autonome*** | | | | | | |
| | **CONTRIBUTO COSTANTE POLIENNALE A FAVORE DEL COMUNE DI PLATACI PER LA CONTRAZIONE DI UNO O PIU' MUTUI CON LA CASSA DEPOSITI E PRESTITI O CON ALTRI ISTITUTI DI CREDITO ABILITATI DELLA DURATA MASSIMA DI 20 ANNI FINALIZZATO ALLA LA REALIZZAZIONE DI PROGRAMMI DI RISANAMENTO AMBIENTALE,IDROGEOLOGICO E DI MESSA IN SICUREZZA DEL PROPRIO TERRITORIO (ARTICOLO 33, COMMA 4, DELLA LEGGE REGIONALE 11 MAGGIO 2007, N. 9)** | | | | | |
| | **NOTA:** ***CONTRIBUTO COSTANTE VENTENNALE DI EURO 131.041,64 A PARTIRE DALL'ANNUALITA' 2008*** | | | | | |
| | | 2017 | 131.041,64 | 131.041,64 | 0,00 | 0,00 |
| | **TOTALE CAPITOLO** | | **131.041,64** | **131.041,64** | **0,00** | **0,00** |
| **CAPITOLO U3203015001** - ***Risorse Autonome*** | | | | | | |
| | **CONTRIBUTO COSTANTE POLIENNALE A FAVORE DEL COMUNE DI TORRE RUGGIERO PER LA CONTRAZIONE DI UNO O PIU' MUTUI CON LA CASSA DEPOSITI E PRESTITIO CON ALTRI ISTITUTI DI CREDITO ABILITATI DELLA DURATA MASSIMA DI 20 ANNI FINALIZZATO ALLA LA REALIZZAZIONE DI PROGRAMMI DI RISANAMENTO AMBIENTALE, IDROGEOLOGICO E DI MESSA IN SICUREZZA DEL PROPRIO TERRITORIO (ARTICOLO 33, COMMA 4, DELLA LEGGE REGIONALE 11 MAGGIO 2007, N. 9)** | | | | | |
| | **NOTA:** ***CONTRIBUTO COSTANTE VENTENNALE DI EURO 49.150,36 A PARTIRE DALL'ANNUALITA' 2008*** | | | | | |
| | | 2017 | 49.150,36 | 49.150,36 | 0,00 | 0,00 |
| | **TOTALE CAPITOLO** | | **49.150,36** | **49.150,36** | **0,00** | **0,00** |
| **CAPITOLO U3204031901** - ***Risorse Vincolate (Capitolo: E4406001501)*** | | | | | | |
| | **SPESE PER L'ATTUAZIONE DI INTERVENTI DI CONSOLIDAMENTO, MESSA IN SICUREZZA E RIDUZIONE DEL RISCHIO IDROGEOLOGICO NEI COMUNI DI CARDINALE (CZ), S.BENEDETTO ULLANO (CS) E BUONVICINO (CS) (ART. 1, COMMA 2, DEL D.L. 11.6.98, N. 180, CONVERTITO CON MODIFICAZIONI DALLA LEGGE 3.8.98, N.267).** | | | | | |
| | | 2017 | 50.093,58 | 50.093,58 | 0,00 | 0,00 |
| | **TOTALE CAPITOLO** | | **50.093,58** | **50.093,58** | **0,00** | **0,00** |
| **CAPITOLO U3204032001** - ***Risorse Vincolate (Capitolo: E4406001601)*** | | | | | | |
| | **SPESE PER LA REALIZZAZIONE DEL TERZO PIANO PER LA MITIGAZIONE DEL RISCHIO IDROGEOLOGICO (ART. 2, COMMA 321, DELLA LEGGE 24 DICEMBRE 2007)** | | | | | |
| | | 2017 | 27.034,42 | 27.034,42 | 0,00 | 0,00 |
| | **TOTALE CAPITOLO** | | **27.034,42** | **27.034,42** | **0,00** | **0,00** |
| **CAPITOLO U3301011101** - ***Risorse Vincolate (Capitolo: E4412006101)*** | | | | | | |
| | **SPESE PER L'ATTUAZIONE DEL "PIANO DEGLI INTERVENTI PER LA SISTEMAZIONE IDROGEOLOGICA ED IDRAULICA DEGLI ALVEI -NUOVE ANNUALITA'" (RIMODULAZIONE RISORSE FSC 2007/2013 A SEGUITO DELLA DELIBERA CIPE N. 67 DEL 06/08/2015)** | | | | | |
| | **NOTA:** ***FINANZIAMENTO COMPLESSIVO DI EURO 72.310.000,00 A SEGUITO DELLA RIMODULAZIONE FSC AI SENSI DELLA DELIBERA CIPE N. 67 DEL 06/08/2015.*** | | | | | |
| | | 2016 | 723.099,99 | 0,00 | 0,00 | 723.099,99 |
| | **TOTALE CAPITOLO** | | **723.099,99** | **0,00** | **0,00** | **723.099,99** |
| **CAPITOLO U3301020101** - ***Risorse Vincolate (Capitolo: E4412002901)*** | | | | | | |
| | **SPESE PER L'ATTUAZIONE DELL'ACCORDO DI PROGRAMMA QUADRO DIFESA DEL SUOLO (EROSIONE DELLE COSTE) (DELIBERAZIONE CIPE N. 35 DEL 27 MAGGIO 2005).** | | | | | |
| | **NOTA:** ***FINANZIAMENTO COMPLESSIVO DI 45 MILIONI DI EURO ISCRITTI NEGLI ANNI 2006 E 2007 POI RIMODULATO IN EURO 32.762.221,85 CON SWAP DI EURO 10.100.000,00 A FAVORE DELL'APQ 'EMERGENZE URBANISTICHE III° ATTO INTEGRATIVO', CON SWAP DI EURO 4.687.505,00 DALL'APQ 'TAGIRI - NUOVO CICLO INTEGRATO DELLE ACQUE' E CON SWAP DI EURO 6.825.283,15 A FAVORE DELL'APQ 'TUTELA DELLE ACQUE E GESTIONE INTEGRATA DELLE RISORSE IDRICHE (TAGIRI)' - I° ATTO INTEGRATIVO (SETTORE DEPURAZIONE). APQ SUCCESSIVAMENTE RIMODULATO IN EURO 32.676.724,37 CON SWAP DI EURO 85.497,48 A FAVORE DI ALTRI APQ AI SENSI DELLA DELIBERA DI GIUNTA REGIONALE N. 313 DEL 25 MARZO 2010. APQ ULTERIORMETE RIMODULATO IN EURO 32.674.445,40 A SEGUITO DELLA RIPROGRAMMAZIONE AI SENSI DELLLA DELIBERA CIPE 23/3/2012, N. 41 E S.M.I.*** | | | | | |
| | | 2016 | 47,19 | 0,00 | -47,19 | 0,00 |
| | | 2017 | 160.669,12 | 0,00 | 0,00 | 160.669,12 |
| | **TOTALE CAPITOLO** | | **160.716,31** | **0,00** | **-47,19** | **160.669,12** |
| **CAPITOLO U3304010301** - ***Risorse Vincolate (Capitolo: E4412005501)*** | | | | | | |
| | **SPESE PER L'ATTUAZIONE DELL'ACCORDO DI PROGRAMMA QUADRO 'TUTELA E RISANAMENTO AMBIENTALE PER IL TERRITORIO DELLA REGIONE CALABRIA' II ATTO INTEGRATIVO (DELIBERE CIPE N. 138 DEL 21.12.2000, N. 35 DEL 27 MAGGIO 2005 E N. 3 DEL 22 MARZO 2006).** | | | | | |
| | **NOTA:** ***FINANZIAMENTO COMPLESSIVO DI EURO 18.070.000,00 DI CUI EURO 15.306.808,00 A VALERE SULLA DELIBERA CIPE N. 138/2000, EURO 109.540,00 A VALERE SULLA DELIBERA CIPE N. 35/2005 ED EURO 2.653.652,00 A VALERE SULLA DEL. CIPE N. 3/2006.*** | | | | | |

| MISSIONE<br>PROGRAMMA<br>TITOLO<br>MACROAGGREGATO<br>CAPITOLO | DESCRIZIONE | ESPF | RESIDUI PASSIVI AL 1/1/2018 (RS) | PAGAMENTI IN C/ RESIDUI (PR) | RIACCERTAMENTO RESIDUI (R )(1) | RESIDUI PASSIVI DA ESERCIZI PRECEDENTI (EP=RS-PR+R) |
|---|---|---|---|---|---|---|
| | | 2017 | 185.980,47 | 185.980,47 | 0,00 | 0,00 |
| **TOTALE CAPITOLO** | | | **185.980,47** | **185.980,47** | **0,00** | **0,00** |
| **CAPITOLO U3701020200** - ***Risorse Vincolate (Capitolo: E4439000100; E4610000100)*** | | | | | | |
| | **SPESE PER RIDURRE IL RISCHIO DA FRANA, ESONDAZIONE ED EROSIONE COSTIERA E DI SISMA (ASSE III - SETTORE 2 - OBIETTIVO OPERATIVO 3.2.2).** | | | | | |
| | | 2014 | 204.847,27 | 0,00 | 0,00 | 204.847,27 |
| **TOTALE CAPITOLO** | | | **204.847,27** | **0,00** | **0,00** | **204.847,27** |
| **CAPITOLO U3701020201** - ***Risorse Vincolate (Capitolo: E4439000101; E4610000101)*** | | | | | | |
| | **SPESE PER RIDURRE IL RISCHIO DA FRANA, ESONDAZIONE ED EROSIONE COSTIERA E DI SISMA (ASSE III - SETTORE 2 - OBIETTIVO OPERATIVO 3.2.2).** | | | | | |
| | **NOTA:** ***VEDI ANCHE IL CAPITOLO DELL'ENTRATA 44390001*** | | | | | |
| | | 2015 | 505.558,39 | 0,00 | 0,00 | 505.558,39 |
| **TOTALE CAPITOLO** | | | **505.558,39** | **0,00** | **0,00** | **505.558,39** |
| **CAPITOLO U9090101101** - ***Risorse Vincolate (Capitolo: E9402050201)*** | | | | | | |
| | **SPESE PER L'ATTUAZIONE DEL PIANO DEGLI INTERVENTI PER LA SISTEMAZIONE IDROGEOLOGICA ED IDRAULICA DEGLI ALVEI - CONTRIBUTI AGLI INVESTIMENTI AD AMMINISTRAZIONI LOCALI** | | | | | |
| | | 2017 | 11.100.000,00 | 11.100.000,00 | 0,00 | 0,00 |
| **TOTALE CAPITOLO** | | | **11.100.000,00** | **11.100.000,00** | **0,00** | **0,00** |
| **TOTALE MACROAGGREGATO 203 - Contributi agli investimenti** | | | **19.783.162,36** | **16.176.825,59** | **-47,19** | **3.606.289,58** |
| **TOTALE TITOLO 2 - Spese in conto capitale** | | | **34.091.395,38** | **17.459.116,76** | **-12.993.283,04** | **3.638.995,58** |
| **TOTALE PROGRAMMA 0901 - Difesa del suolo** | | | **38.106.636,55** | **20.508.984,82** | **-13.009.281,16** | **4.588.370,57** |
| **PROGRAMMA 0902 - Tutela, valorizzazione e recupero ambientale** | | | | | | |
| **TITOLO 1 - Spese correnti** | | | | | | |
| **MACROAGGREGATO 101 - Redditi da lavoro dipendente** | | | | | | |
| **CAPITOLO U3201016101** - ***Risorse Vincolate (Capitolo: E3402002801)*** | | | | | | |
| | **SPESE PER IL FUNZIONAMENTO DELLA STRUTTURA TECNICA DI VALUTAZIONE - S.T.V. (LEGGE REGIONALE 3 SETTEMBRE 2012, N. 39 - REGOLAMENTO REGIONALE DI CUI ALLA DGR N. 381 DEL 31.10.2013). (ART.12 DEL COLLEGATO ALLA MANOVRA DI FINANZA REGIONALE PER L'ANNO 2015)** | | | | | |
| | | 2017 | 113.679,12 | 0,00 | 0,00 | 113.679,12 |
| **TOTALE CAPITOLO** | | | **113.679,12** | **0,00** | **0,00** | **113.679,12** |
| **CAPITOLO U3201016102** - ***Risorse Vincolate (Capitolo: E3402002801)*** | | | | | | |
| | **SPESE PER IL FUNZIONAMENTO DELLA STRUTTURA TECNICA DI VALUTAZIONE - S.T.V. (LEGGE REGIONALE 3 SETTEMBRE 2012, N. 39 - REGOLAMENTO REGIONALE DI CUI ALLA DGR N. 381 DEL 31.10.2013). (ART.12 DEL COLLEGATO ALLA MANOVRA DI FINANZA REGIONALE PER L'ANNO 2015) - CONTRIBUTI SOCIALI EFFETTIVI A CARICO DELL'ENTE** | | | | | |
| | | 2017 | 98.549,51 | 0,00 | 0,00 | 98.549,51 |
| **TOTALE CAPITOLO** | | | **98.549,51** | **0,00** | **0,00** | **98.549,51** |
| **CAPITOLO U9090200101** - ***Risorse Autonome*** | | | | | | |
| | **SPESE PER STIPENDI, ALTRI ASSEGNI FISSI E CONTRIBUTI DIVERSI A CARICO DELL'ENTE, INERENTI AL PERSONALE ADDETTO ALLE SEGRETERIE PARTICOLARI DEL PRESIDENTE, DEGLI ASSESSORI DELLA GIUNTA REGIONALE E DEL PRESIDENTE DELLA COMMISSIONE DEL PIANO, NONCHE' PER L'INDENNITA' FORFETTIZZATA DEL PERSONALE CHE PRESTA SERVIZIO NELLE STRUTTURE AUSILIARIE DEI DIPARTIMENTI (ARTT. 5 E 8 DELLA LEGGE REGIONALE 13.5.1996, N. 7; ART. 3 DELLA LEGGE REGIONALE 26.5.1997, N. 8. ART. 1, COMMA 5, DELLA LEGGE REGIONALE 28.8.2000, N. 14; LEGGE REGIONALE 29.10.2001, N.24)(SPESE OBBLIGATORIE). - U.09.02** | | | | | |
| | | 2017 | 4.254,24 | 4.254,24 | 0,00 | 0,00 |
| **TOTALE CAPITOLO** | | | **4.254,24** | **4.254,24** | **0,00** | **0,00** |
| **CAPITOLO U9090200102** - ***Risorse Autonome*** | | | | | | |
| | **SPESE PER STIPENDI, ALTRI ASSEGNI FISSI E CONTRIBUTI DIVERSI A CARICO DELL'ENTE, INERENTI AL PERSONALE ADDETTO ALLE SEGRETERIE PARTICOLARI DEL PRESIDENTE, DEGLI ASSESSORI DELLA GIUNTA REGIONALE E DEL PRESIDENTE DELLA COMMISSIONE DEL PIANO, NONCHE' PER L'INDENNITA' FORFETTIZZATA DEL PERSONALE CHE PRESTA SERVIZIO NELLE STRUTTURE AUSILIARIE DEI DIPARTIMENTI - CONTRIBUTI SOCIALI EFFETTIVI A CARICO DELL'ENTE - (ARTT. 5 E 8 DELLA LEGGE REGIONALE 13.5.1996, N. 7; ART. 3 DELLA LEGGE REGIONALE 26.5.1997, N. 8. ART. 1, COMMA 5, DELLA LEGGE REGIONALE 28.8.2000, N. 14; LEGGE REGIONALE 29.10.2001, N.24)(SPESE OBBLIGATORIE). - U.09.02** | | | | | |
| | | 2017 | 2.365,01 | 1.032,89 | 0,00 | 1.332,12 |
| **TOTALE CAPITOLO** | | | **2.365,01** | **1.032,89** | **0,00** | **1.332,12** |
| **CAPITOLO U9090200201** - ***Risorse Autonome*** | | | | | | |
| | **SPESE PER LE COMPETENZE FISSE DEL PERSONALE REGIONALE DI RUOLO, IVI COMPRESE QUELLE PER IL PAGAMENTO DELLA RETRIBUZIONE DI POSIZIONE E DEI CONTRIBUTI PREVIDENZIALI POSTI A CARICO DELLA REGIONE (SPESE OBBLIGATORIE). - U.09.02** | | | | | |
| | | 2017 | 47.727,94 | 46.362,70 | 0,00 | 1.365,24 |
| **TOTALE CAPITOLO** | | | **47.727,94** | **46.362,70** | **0,00** | **1.365,24** |

| MISSIONE<br>PROGRAMMA<br>TITOLO<br>MACROAGGREGATO<br>CAPITOLO | DESCRIZIONE | ESPF | RESIDUI PASSIVI AL 1/1/2018 (RS) | PAGAMENTI IN C/ RESIDUI (PR) | RIACCERTAMENTO RESIDUI (R )(1) | RESIDUI PASSIVI DA ESERCIZI PRECEDENTI (EP=RS-PR+R) |
|---|---|---|---|---|---|---|
| **CAPITOLO U9090200202** - ***Risorse Autonome*** | | | | | | |
| | **SPESE PER LE COMPETENZE FISSE DEL PERSONALE REGIONALE DI RUOLO, IVI COMPRESE QUELLE PER IL PAGAMENTO DELLA RETRIBUZIONE DI POSIZIONE E DEI CONTRIBUTI PREVIDENZIALI POSTI A CARICO DELLA REGIONE -CONTRIBUTI SOCIALI EFFETTIVI A CARICO DELL'ENTE - (SPESE OBBLIGATORIE). - U.09.02** | | | | | |
| | | 2017 | 227.661,38 | 83.085,30 | 0,00 | 144.576,08 |
| **TOTALE CAPITOLO** | | | **227.661,38** | **83.085,30** | **0,00** | **144.576,08** |
| **CAPITOLO U9090200301** - ***Risorse Autonome*** | | | | | | |
| | **FONDO PER IL MIGLIORAMENTO DELL'EFFICIENZA DEI SERVIZI (ART.5 DELLA LEGGE REGIONALE 5.5.90, N.30). - U.09.02** | | | | | |
| | | 2017 | 97.308,64 | 0,00 | 0,00 | 97.308,64 |
| **TOTALE CAPITOLO** | | | **97.308,64** | **0,00** | **0,00** | **97.308,64** |
| **CAPITOLO U9090200302** - ***Risorse Autonome*** | | | | | | |
| | **FONDO PER IL MIGLIORAMENTO DELL'EFFICIENZA DEI SERVIZI - CONTRIBUTI SOCIALI EFFETTIVI A CARICO DELL'ENTE (ART.5 DELLA LEGGE REGIONALE 5.5.90, N.30). - U.09.02** | | | | | |
| | | 2017 | 16.142,85 | 0,00 | -0,85 | 16.142,00 |
| **TOTALE CAPITOLO** | | | **16.142,85** | **0,00** | **-0,85** | **16.142,00** |
| **CAPITOLO U9090200402** - ***Risorse Autonome*** | | | | | | |
| | **SPESE PER L'ATTUAZIONE DEL PIANO DI STABILIZZAZIONE DEI LAVORATORI SOCIALMENTE UTILI E DI PUBBLICA UTILITA' AI SENSI DELL'ARTICOLO 20, COMMI 1 E 2, DELLA LEGGE REGIONALE 11 MAGGIO 2007, N. 9 E ART. 15, COMMA 1 DELLA LEGGE REGIONALE 26 FEBBRAIO 2010, N. 8 - CONTRIBUTI SOCIALI EFFETTIVI A CARICO DELL'ENTE (SPESE OBBLIGATORIE) - U.09.02** | | | | | |
| | | 2017 | 4.998,15 | 4.998,15 | 0,00 | 0,00 |
| **TOTALE CAPITOLO** | | | **4.998,15** | **4.998,15** | **0,00** | **0,00** |
| **CAPITOLO U9090200602** - ***Risorse Vincolate (Capitolo: E9201010201; E9201050101)*** | | | | | | |
| | **SPESE PER SOSTENERE LE FASI DI PROGRAMMAZIONE, ATTUAZIONE, GESTIONE, CONTROLLO, VALUTAZIONE E SORVEGLIANZA DEL PROGRAMMA OPERATIVO (POR 2014-2020 - ASSE 14) - CONTRIBUTI SOCIALI EFFETTIVI A CARICO DELL'ENTE - U.09.02** | | | | | |
| | | 2017 | 770,76 | 770,76 | 0,00 | 0,00 |
| **TOTALE CAPITOLO** | | | **770,76** | **770,76** | **0,00** | **0,00** |
| **TOTALE MACROAGGREGATO 101 - Redditi da lavoro dipendente** | | | **613.457,60** | **140.504,04** | **-0,85** | **472.952,71** |
| **MACROAGGREGATO 102 - Imposte e tasse a carico dell'ente** | | | | | | |
| **CAPITOLO U3201016103** - ***Risorse Vincolate (Capitolo: E3402002801)*** | | | | | | |
| | **SPESE PER IL FUNZIONAMENTO DELLA STRUTTURA TECNICA DI VALUTAZIONE - S.T.V. (LEGGE REGIONALE 3 SETTEMBRE 2012, N. 39 - REGOLAMENTO REGIONALE DI CUI ALLA DGR N. 381 DEL 31.10.2013). (ART.12 DEL COLLEGATO ALLA MANOVRA DI FINANZA REGIONALE PER L'ANNO 2015) - IMPOSTA REGIONALE SULLE ATTIVITA' PRODUTTIVE (IRAP)** | | | | | |
| | | 2017 | 8.011,15 | 2.064,14 | 0,00 | 5.947,01 |
| **TOTALE CAPITOLO** | | | **8.011,15** | **2.064,14** | **0,00** | **5.947,01** |
| **CAPITOLO U9090200204** - ***Risorse Autonome*** | | | | | | |
| | **SPESE PER IL PAGAMENTO DELL'IRAP A VALERE SULLE SPESE PER IL PERSONALE REGIONALE (SPESE OBBLIGATORIE) - U.09.02** | | | | | |
| | | 2017 | 56.848,56 | 14.909,69 | 0,00 | 41.938,87 |
| **TOTALE CAPITOLO** | | | **56.848,56** | **14.909,69** | **0,00** | **41.938,87** |
| **TOTALE MACROAGGREGATO 102 - Imposte e tasse a carico dell'ente** | | | **64.859,71** | **16.973,83** | **0,00** | **47.885,88** |
| **MACROAGGREGATO 103 - Acquisto di beni e servizi** | | | | | | |
| **CAPITOLO U3201015602** - ***Risorse Autonome*** | | | | | | |
| | **SPESE A CARICO DEL BILANCIO REGIONALE PER L'ESERCIZIO DI FUNZIONI E COMPITI IN MATERIA AMBIENTALE CONFERITI ALLA REGIONE AI SENSI DELL'ART. 70 DEL DECRETO LEGISLATIVO 31 MARZO 1998, N. 112 E NON PIU' FINANZIATI DALLO STATO (ART. 6, COMMA 1, DELLA LEGGE REGIONALE 28 GIUGNO 2012, n. 27) - CONSULENZE** | | | | | |
| | | 2017 | 46.320,00 | 0,00 | 0,00 | 46.320,00 |
| **TOTALE CAPITOLO** | | | **46.320,00** | **0,00** | **0,00** | **46.320,00** |
| **CAPITOLO U3201015604** - ***Risorse Autonome*** | | | | | | |
| | **SPESE A CARICO DEL BILANCIO REGIONALE PER L'ESERCIZIO DI FUNZIONI E COMPITI IN MATERIA AMBIENTALE CONFERITI ALLA REGIONE AI SENSI DELL'ART. 70 DEL DECRETO LEGISLATIVO 31 MARZO 1998, N. 112 E NON PIU' FINANZIATI DALLO STATO (ART. 6, COMMA 1, DELLA LEGGE REGIONALE 28 GIUGNO 2012, n. 27) - PRESTAZIONI PROFESSIONALI E SPECIALISTICHE** | | | | | |
| | | 2017 | 150.000,00 | 115.831,75 | 0,00 | 34.168,25 |
| **TOTALE CAPITOLO** | | | **150.000,00** | **115.831,75** | **0,00** | **34.168,25** |

| MISSIONE PROGRAMMA TITOLO MACROAGGREGATO CAPITOLO | DESCRIZIONE | ESPF | RESIDUI PASSIVI AL 1/1/2018 (RS) | PAGAMENTI IN C/ RESIDUI (PR) | RIACCERTAMENTO RESIDUI (R )(1) | RESIDUI PASSIVI DA ESERCIZI PRECEDENTI (EP=RS-PR+R) |
|---|---|---|---|---|---|---|
| **CAPITOLO U3201015605** - ***Risorse Autonome*** | | | | | | |
| | **SPESE A CARICO DEL BILANCIO REGIONALE PER L'ESERCIZIO DI FUNZIONI E COMPITI IN MATERIA AMBIENTALE CONFERITI ALLA REGIONE AI SENSI DELL'ART. 70 DEL DECRETO LEGISLATIVO 31 MARZO 1998, N. 112 E NON PIU' FINANZIATI DALLO STATO (ART. 6, COMMA 1, DELLA LEGGE REGIONALE 28 GIUGNO 2012, n. 27) - ALTRI SERVIZI** | | | | | |
| | | 2017 | 100.000,00 | 0,00 | 0,00 | 100.000,00 |
| **TOTALE CAPITOLO** | | | **100.000,00** | **0,00** | **0,00** | **100.000,00** |
| **CAPITOLO U9090200103** - ***Risorse Autonome*** | | | | | | |
| | **SPESE PER INDENNITA' DI TRASFERTA E RIMBORSO SPESE PER MISSIONI DEL PERSONALE ADDETTO ALLE SEGRETERIE PARTICOLARI DEL PRESIDENTE E DEGLI ASSESSORI DELLA GIUNTA REGIONALE (ART.8 DELLA LEGGE REGIONALE 13.5.96, N.7).(SPESE OBBLIGATORIE) - U.09.02** | | | | | |
| | | 2017 | 160,54 | 160,00 | -0,54 | 0,00 |
| **TOTALE CAPITOLO** | | | **160,54** | **160,00** | **-0,54** | **0,00** |
| **CAPITOLO U9090200203** - ***Risorse Autonome*** | | | | | | |
| | **INDENNITA' DI TRASFERTA E RIMBORSO SPESE PER MISSIONI E TRASFERIMENTI DEL PERSONALE ADDETTO AI SERVIZI DELLA REGIONE. - U.09.02** | | | | | |
| | | 2017 | 715,36 | 708,00 | -7,36 | 0,00 |
| **TOTALE CAPITOLO** | | | **715,36** | **708,00** | **-7,36** | **0,00** |
| **CAPITOLO U9090201001** - ***Risorse Autonome*** | | | | | | |
| | **SPESE PER IL PAGAMENTO DI DEBITI FUORI BILANCIO - ORGANIZZAZIONE EVENTI, PUBBLICITA' (ART. 73 DEL D.LGS. 118/2011)** | | | | | |
| | | 2017 | 329,66 | 329,66 | 0,00 | 0,00 |
| **TOTALE CAPITOLO** | | | **329,66** | **329,66** | **0,00** | **0,00** |
| **TOTALE MACROAGGREGATO 103 - Acquisto di beni e servizi** | | | **297.525,56** | **117.029,41** | **-7,90** | **180.488,25** |
| **MACROAGGREGATO 104 - Trasferimenti correnti** | | | | | | |
| **CAPITOLO U0213120200** - ***Risorse Autonome*** | | | | | | |
| | **SPESE PER LA PULIZIA DELLE SPIAGGE (ART. 3, COMMI 4 E 5, LEGGE REGIONALE 22.9.98, N.10).** | | | | | |
| | | 2013 | 20.947,60 | 0,00 | 0,00 | 20.947,60 |
| | | 2014 | 45.126,00 | 0,00 | 0,00 | 45.126,00 |
| **TOTALE CAPITOLO** | | | **66.073,60** | **0,00** | **0,00** | **66.073,60** |
| **CAPITOLO U0213120201** - ***Risorse Autonome*** | | | | | | |
| | **SPESE PER LA PULIZIA DELLE SPIAGGE (ART. 3, COMMI 4 E 5, LEGGE REGIONALE 22.9.98, N.10).** | | | | | |
| | | 2016 | 248.297,08 | 45.584,42 | 0,00 | 202.712,66 |
| | | 2017 | 1.359.092,75 | 279.786,37 | 0,00 | 1.079.306,38 |
| **TOTALE CAPITOLO** | | | **1.607.389,83** | **325.370,79** | **0,00** | **1.282.019,04** |
| **CAPITOLO U0213920100** - ***Risorse Vincolate (Capitolo: E0232620300)*** | | | | | | |
| | **SPESE PER L'ESERCIZIO DELLE FUNZIONI E DEI COMPITI AMMINISTRATIVI IN MATERIA AMBIENTALE CONFERITI ALLA REGIONE AI SENSI DELL'ART.70 DEL D.L.VO 31.3.1998, N.112 (DPCM DEL 12.10.2000, DPCM DEL 13.11.2000, DPCM DEL 22.12.2000).** | | | | | |
| | | 2012 | 3.458,00 | 0,00 | 0,00 | 3.458,00 |
| **TOTALE CAPITOLO** | | | **3.458,00** | **0,00** | **0,00** | **3.458,00** |
| **CAPITOLO U0213920101** - ***Risorse Vincolate (Capitolo: E0232620301)*** | | | | | | |
| | **SPESE PER L'ESERCIZIO DELLE FUNZIONI E DEI COMPITI AMMINISTRATIVI IN MATERIA AMBIENTALE CONFERITI ALLA REGIONE AI SENSI DELL'ART.70 DEL D.L.VO 31.3.1998, N.112 (DPCM DEL 12.10.2000, DPCM DEL 13.11.2000, DPCM DEL 22.12.2000).** | | | | | |
| | | 2016 | 180.571,04 | 23.210,70 | 0,00 | 157.360,34 |
| | | 2017 | 99.595,06 | 4.609,07 | 0,00 | 94.985,99 |
| **TOTALE CAPITOLO** | | | **280.166,10** | **27.819,77** | **0,00** | **252.346,33** |
| **CAPITOLO U3201012907** - ***Risorse Vincolate (Capitolo: E3402000301)*** | | | | | | |
| | **SPESE PER LA SALVAGUARDIA E LA REALIZZAZIONE DI INTERVENTI DI RIQUALIFICAZIONE AMBIENTALE E DI RECUPERO DELLE AREE DEGRADATE - TRASFERIMENTI CORRENTI AD AMMINISTRAZIONI LOCALI - (ART.167 DEL D.L.VO 22.01.2004, N. 42).** | | | | | |
| | | 2016 | 190,32 | 0,00 | 0,00 | 190,32 |
| | | 2017 | 511.461,50 | 21.817,70 | -3.182,30 | 486.461,50 |
| **TOTALE CAPITOLO** | | | **511.651,82** | **21.817,70** | **-3.182,30** | **486.651,82** |
| **CAPITOLO U3201012913** - ***Risorse Vincolate (Capitolo: E3402000301)*** | | | | | | |
| | **SPESE PER LA SALVAGUARDIA E LA REALIZZAZIONE DI INTERVENTI DI RIQUALIFICAZIONE AMBIENTALE E DI RECUPERO DELLE AREE DEGRADATE (ART.167 DEL D.L.VO 22.01.2004, N. 42) - TRASFERIMENTI CORRENTI AD AMMINISTRAZIONI LOCALI** | | | | | |

| MISSIONE<br>PROGRAMMA<br>TITOLO<br>MACROAGGREGATO<br>CAPITOLO | DESCRIZIONE | ESPF | RESIDUI PASSIVI AL 1/1/2018 (RS) | PAGAMENTI IN C/ RESIDUI (PR) | RIACCERTAMENTO RESIDUI (R )(1) | RESIDUI PASSIVI DA ESERCIZI PRECEDENTI (EP=RS-PR+R) |
|---|---|---|---|---|---|---|
| | | 2017 | 1.020,46 | 0,00 | 0,00 | 1.020,46 |
| **TOTALE CAPITOLO** | | | **1.020,46** | **0,00** | **0,00** | **1.020,46** |
| **CAPITOLO U3201015603** - ***Risorse Autonome*** | | | | | | |
| | **SPESE A CARICO DEL BILANCIO REGIONALE PER L'ESERCIZIO DI FUNZIONI E COMPITI IN MATERIA AMBIENTALE CONFERITI ALLA REGIONE AI SENSI DELL'ART. 70 DEL DECRETO LEGISLATIVO 31 MARZO 1998, N. 112 E NON PIU' FINANZIATI DALLO STATO (ART. 6, COMMA 1, DELLA LEGGE REGIONALE 28 GIUGNO 2012, n. 27) - TRASFERIMENTI CORRENTI AD AMMINISTRAZIONI LOCALI** | | | | | |
| | | 2017 | 1.051.900,00 | 568.153,25 | 0,00 | 483.746,75 |
| **TOTALE CAPITOLO** | | | **1.051.900,00** | **568.153,25** | **0,00** | **483.746,75** |
| **CAPITOLO U3201050401** - ***Risorse Vincolate (Capitolo: E0110111001)*** | | | | | | |
| | **SPESE PER IL FINANZIAMENTO DI UN ACCORDO DI PROGRAMMA FRA LA REGIONE E I COMUNI DI CROTONE, ISOLA CAPO RIZZUTO, CIRO' MARINA, STRONGOLI, CRUCOLI, CIRO' CUTRO E MELISSA, DIRETTO ALLO SVILUPPO DELL'OCCUPAZIONE E DELLE ATTIVITA' ECONOMICHE E AL MIGLIORAMENTO AMBIENTALE NEI TERRITORI AFFERENTI I COMUNI INDICATI - (ART. 20, COMMI 1 E 22, COMMA 1, DEL D.L.VO DEL 25.11.1996, N. 625 - ART. 20, LEGGE REGIONALE 17.8.2005, N. 13)** | | | | | |
| | | 2017 | 1.267.241,31 | 1.267.241,31 | 0,00 | 0,00 |
| **TOTALE CAPITOLO** | | | **1.267.241,31** | **1.267.241,31** | **0,00** | **0,00** |
| **TOTALE MACROAGGREGATO 104 - Trasferimenti correnti** | | | **4.788.901,12** | **2.210.402,82** | **-3.182,30** | **2.575.316,00** |
| **TOTALE TITOLO 1 - Spese correnti** | | | **5.764.743,99** | **2.484.910,10** | **-3.191,05** | **3.276.642,84** |
| **TITOLO 2 - Spese in conto capitale** | | | | | | |
| **MACROAGGREGATO 203 - Contributi agli investimenti** | | | | | | |
| **CAPITOLO U3201012900** - ***Risorse Vincolate (Capitolo: E3402000300)*** | | | | | | |
| | **SPESE PER LA SALVAGUARDIA E LA REALIZZAZIONE DI INTERVENTI DI RIQUALIFICAZIONE AMBIENTALE E DI RECUPERO DELLE AREE DEGRADATE (ART.164, COMMA 4, DEL D.L.VO 29.10.1999, N. 490).** | | | | | |
| | | 2014 | 35.076,10 | 0,00 | 0,00 | 35.076,10 |
| **TOTALE CAPITOLO** | | | **35.076,10** | **0,00** | **0,00** | **35.076,10** |
| **CAPITOLO U3201012901** - ***Risorse Vincolate (Capitolo: E3402000301)*** | | | | | | |
| | **SPESE PER LA SALVAGUARDIA E LA REALIZZAZIONE DI INTERVENTI DI RIQUALIFICAZIONE AMBIENTALE E DI RECUPERO DELLE AREE DEGRADATE (ART.167 DEL D.L.VO 22.01.2004, N. 42).** | | | | | |
| | **NOTA: *L'UTILIZZAZIONE DELLO STANZIAMENTO E' SUBORDINATA ALL'EFFETTIVO ACCERTAMENTO DELLE CORRISPONDENTI SOMME SUL CAPITOLO DI ENTRATA.*** | | | | | |
| | | 2016 | 684.537,75 | 118.657,12 | 0,00 | 565.880,63 |
| | | 2017 | 275.102,36 | 85.102,36 | 0,00 | 190.000,00 |
| **TOTALE CAPITOLO** | | | **959.640,11** | **203.759,48** | **0,00** | **755.880,63** |
| **CAPITOLO U3201015601** - ***Risorse Autonome*** | | | | | | |
| | **SPESE A CARICO DEL BILANCIO REGIONALE PER L'ESERCIZIO DI FUNZIONI E COMPITI IN MATERIA AMBIENTALE CONFERITI ALLA REGIONE AI SENSI DELL'ART. 70 DEL DECRETO LEGISLATIVO 31 MARZO 1998, N. 112 E NON PIU' FINANZIATI DALLO STATO (ART. 6, COMMA 1, DELLA LEGGE REGIONALE 28 GIUGNO 2012, n. 27)** | | | | | |
| | | 2017 | 30.000,00 | 0,00 | 0,00 | 30.000,00 |
| **TOTALE CAPITOLO** | | | **30.000,00** | **0,00** | **0,00** | **30.000,00** |
| **CAPITOLO U9090200701** - ***Risorse Autonome*** | | | | | | |
| | **SPESE PER IL PAGAMENTO DI DEBITI FUORI BILANCIO - TRASFERIMENTI IN CONTO CAPITALE AD AMMINISTRAZIONI LOCALI (ART. 73, COMMA 1, LETTERA A) DEL D.LGS N. 118/2011)** | | | | | |
| | | 2017 | 9.323,11 | 9.323,11 | 0,00 | 0,00 |
| **TOTALE CAPITOLO** | | | **9.323,11** | **9.323,11** | **0,00** | **0,00** |
| **TOTALE MACROAGGREGATO 203 - Contributi agli investimenti** | | | **1.034.039,32** | **213.082,59** | **0,00** | **820.956,73** |
| **TOTALE TITOLO 2 - Spese in conto capitale** | | | **1.034.039,32** | **213.082,59** | **0,00** | **820.956,73** |
| **TOTALE PROGRAMMA 0902 - Tutela, valorizzazione e recupero ambientale** | | | **6.798.783,31** | **2.697.992,69** | **-3.191,05** | **4.097.599,57** |
| **PROGRAMMA 0903 - Rifiuti** | | | | | | |
| **TITOLO 1 - Spese correnti** | | | | | | |
| **MACROAGGREGATO 101 - Redditi da lavoro dipendente** | | | | | | |
| **CAPITOLO U1201014000** - ***Risorse Autonome*** | | | | | | |
| | **SPESE PER IL PERSONALE A TEMPO DETERMINATO ASSEGNATO ALL'UNITA' DI PROGETTO "RIFIUTI" POSTA ALLE DIPENDENZE DEL DIPARTIMENTO POLITICHE DELL'AMBIENTE (DECRETO DEL DIRIGENTE GENERALE N. 4611 DEL 26 MARZO 2013)** | | | | | |
| | | 2014 | 341,11 | 0,00 | -341,11 | 0,00 |
| **TOTALE CAPITOLO** | | | **341,11** | **0,00** | **-341,11** | **0,00** |

| MISSIONE PROGRAMMA TITOLO MACROAGGREGATO CAPITOLO | DESCRIZIONE | ESPF | RESIDUI PASSIVI AL 1/1/2018 (RS) | PAGAMENTI IN C/ RESIDUI (PR) | RIACCERTAMENTO RESIDUI (R )(1) | RESIDUI PASSIVI DA ESERCIZI PRECEDENTI (EP=RS-PR+R) |
|---|---|---|---|---|---|---|
| **CAPITOLO U1201014001** - ***Risorse Autonome*** | | | | | | |
| | **SPESE PER IL PERSONALE A TEMPO DETERMINATO ASSEGNATO ALL'UNITA' DI PROGETTO "RIFIUTI" POSTA ALLE DIPENDENZE DEL DIPARTIMENTO POLITICHE DELL'AMBIENTE (DECRETO DEL DIRIGENTE GENERALE N. 4611 DEL 26 MARZO 2013)** | | | | | |
| | **NOTA:** ***VEDI ANCHE CAPITOLO 1201014002*** | | | | | |
| | | 2017 | 75.371,56 | 0,00 | -75.371,56 | 0,00 |
| | **TOTALE CAPITOLO** | | **75.371,56** | **0,00** | **-75.371,56** | **0,00** |
| **CAPITOLO U1201014002** - ***Risorse Autonome*** | | | | | | |
| | **SPESE PER IL PERSONALE A TEMPO DETERMINATO ASSEGNATO ALL'UNITA' DI PROGETTO "RIFIUTI" POSTA ALLE DIPENDENZE DEL DIPARTIMENTO POLITICHE DELL'AMBIENTE - CONTRIBUTI SOCIALI EFFETTIVI A CARICO DELL'ENTE (DECRETO DEL DIRIGENTE GENERALE N. 4611 DEL 26 MARZO 2013)** | | | | | |
| | **NOTA:** ***VEDI ANCHE CAPITOLO 1201014001*** | | | | | |
| | | 2017 | 137.889,98 | 44.955,65 | 0,00 | 92.934,33 |
| | **TOTALE CAPITOLO** | | **137.889,98** | **44.955,65** | **0,00** | **92.934,33** |
| **CAPITOLO U3201020704** - ***Risorse Vincolate (Capitolo: E1103000201)*** | | | | | | |
| | **SPESE PER LA GESTIONE DEGLI INTERVENTI E DELLE INIZIATIVE FINALIZZATE AL SUPERAMENTO DELLE CRITICITA' NEL SETTORE DEI RIFIUTI (ARTICOLI 1 E 2, COMMI 1 E 2, LEGGE REGIONALE 12 APRILE 2013, N. 18) - RETRIBUZIONI IN DENARO** | | | | | |
| | | 2017 | 45.208,77 | 0,00 | 0,00 | 45.208,77 |
| | **TOTALE CAPITOLO** | | **45.208,77** | **0,00** | **0,00** | **45.208,77** |
| **CAPITOLO U3201020705** - ***Risorse Vincolate (Capitolo: E1103000201)*** | | | | | | |
| | **SPESE PER LA GESTIONE DEGLI INTERVENTI E DELLE INIZIATIVE FINALIZZATE AL SUPERAMENTO DELLE CRITICITA' NEL SETTORE DEI RIFIUTI (ARTICOLI 1 E 2, COMMI 1 E 2, LEGGE REGIONALE 12 APRILE 2013, N. 18) - CONTRIBUTI SOCIALI EFFETTIVI A CARICO DELL'ENTE** | | | | | |
| | | 2017 | 2.594,05 | 0,00 | 0,00 | 2.594,05 |
| | **TOTALE CAPITOLO** | | **2.594,05** | **0,00** | **0,00** | **2.594,05** |
| **CAPITOLO U3201020904** - ***Risorse Vincolate (Capitolo: E1103000301)*** | | | | | | |
| | **SPESE PER GARANTIRE IL SERVIZIO DI TRATTAMENTO E DI SMALTIMENTO DEI RIFIUTI ED IL PAGAMENTO DEI GESTORI E CONCESSIONARI DEL SERVIZIO MEDESIMO (ART. 1, COMMA 3, DELLA LEGGE REGIONALE 13.01.15 N.2, ART.6 DELLA LEGGE REGIONALE 27/04/2015 N. 12) - RETRIBUZIONI IN DENARO** | | | | | |
| | | 2015 | 16.765,72 | 0,00 | 0,00 | 16.765,72 |
| | | 2017 | 250.210,74 | 0,00 | 0,00 | 250.210,74 |
| | **TOTALE CAPITOLO** | | **266.976,46** | **0,00** | **0,00** | **266.976,46** |
| **CAPITOLO U3201020907** - ***Risorse Vincolate (Capitolo: E1103000301)*** | | | | | | |
| | **SPESE PER GARANTIRE IL SERVIZIO DI TRATTAMENTO E DI SMALTIMENTO DEI RIFIUTI ED IL PAGAMENTO DEI GESTORI E CONCESSIONARI DEL SERVIZIO MEDESIMO (ART. 1, COMMA 3, DELLA LEGGE REGIONALE 13.01.15 N.2, ART.6 DELLA LEGGE REGIONALE 27/04/2015 N. 12) - CONTRIBUTI SOCIALI EFFETTIVI A CARICO DELL'ENTE** | | | | | |
| | | 2015 | 4.260,17 | 0,00 | 0,00 | 4.260,17 |
| | | 2017 | 26.279,35 | 0,00 | 0,00 | 26.279,35 |
| | **TOTALE CAPITOLO** | | **30.539,52** | **0,00** | **0,00** | **30.539,52** |
| **CAPITOLO U9090300102** - ***Risorse Autonome*** | | | | | | |
| | **SPESE PER STIPENDI, ALTRI ASSEGNI FISSI E CONTRIBUTI DIVERSI A CARICO DELL'ENTE, INERENTI AL PERSONALE ADDETTO ALLE SEGRETERIE PARTICOLARI DEL PRESIDENTE, DEGLI ASSESSORI DELLA GIUNTA REGIONALE E DEL PRESIDENTE DELLA COMMISSIONE DEL PIANO, NONCHE' PER L'INDENNITA' FORFETTIZZATA DEL PERSONALE CHE PRESTA SERVIZIO NELLE STRUTTURE AUSILIARIE DEI DIPARTIMENTI - CONTRIBUTI SOCIALI EFFETTIVI A CARICO DELL'ENTE - (ARTT. 5 E 8 DELLA LEGGE REGIONALE 13.5.1996, N. 7; ART. 3 DELLA LEGGE REGIONALE 26.5.1997, N. 8. ART. 1, COMMA 5, DELLA LEGGE REGIONALE 28.8.2000, N. 14; LEGGE REGIONALE 29.10.2001, N.24)(SPESE OBBLIGATORIE). - U.09.03** | | | | | |
| | | 2017 | 2.498,03 | 2.392,90 | 0,00 | 105,13 |
| | **TOTALE CAPITOLO** | | **2.498,03** | **2.392,90** | **0,00** | **105,13** |
| **CAPITOLO U9090300201** - ***Risorse Autonome*** | | | | | | |
| | **SPESE PER LE COMPETENZE FISSE DEL PERSONALE REGIONALE DI RUOLO, IVI COMPRESE QUELLE PER IL PAGAMENTO DELLA RETRIBUZIONE DI POSIZIONE E DEI CONTRIBUTI PREVIDENZIALI POSTI A CARICO DELLA REGIONE (SPESE OBBLIGATORIE). - U.09.03** | | | | | |
| | | 2017 | 7.670,17 | 0,00 | 0,00 | 7.670,17 |
| | **TOTALE CAPITOLO** | | **7.670,17** | **0,00** | **0,00** | **7.670,17** |
| **CAPITOLO U9090300202** - ***Risorse Autonome*** | | | | | | |
| | **SPESE PER LE COMPETENZE FISSE DEL PERSONALE REGIONALE DI RUOLO, IVI COMPRESE QUELLE PER IL PAGAMENTO DELLA RETRIBUZIONE DI POSIZIONE E DEI CONTRIBUTI PREVIDENZIALI POSTI A CARICO DELLA REGIONE -CONTRIBUTI SOCIALI EFFETTIVI A CARICO DELL'ENTE - (SPESE OBBLIGATORIE). - U.09.03** | | | | | |
| | | 2017 | 30.970,31 | 7.561,83 | 0,00 | 23.408,48 |
| | **TOTALE CAPITOLO** | | **30.970,31** | **7.561,83** | **0,00** | **23.408,48** |

| MISSIONE PROGRAMMA TITOLO MACROAGGREGATO CAPITOLO | DESCRIZIONE | ESPF | RESIDUI PASSIVI AL 1/1/2018 (RS) | PAGAMENTI IN C/ RESIDUI (PR) | RIACCERTAMENTO RESIDUI (R )(1) | RESIDUI PASSIVI DA ESERCIZI PRECEDENTI (EP=RS-PR+R) |
|---|---|---|---|---|---|---|
| **CAPITOLO U9090300301** - ***Risorse Autonome*** | | | | | | |
| | **FONDO PER IL MIGLIORAMENTO DELL'EFFICIENZA DEI SERVIZI (ART.5 DELLA LEGGE REGIONALE 5.5.90, N.30). - U.09.03** | | | | | |
| | | 2017 | 21.429,59 | 0,00 | 0,00 | 21.429,59 |
| **TOTALE CAPITOLO** | | | **21.429,59** | **0,00** | **0,00** | **21.429,59** |
| **CAPITOLO U9090300302** - ***Risorse Autonome*** | | | | | | |
| | **FONDO PER IL MIGLIORAMENTO DELL'EFFICIENZA DEI SERVIZI - CONTRIBUTI SOCIALI EFFETTIVI A CARICO DELL'ENTE (ART.5 DELLA LEGGE REGIONALE 5.5.90, N.30). - U.09.03** | | | | | |
| | | 2017 | 478,63 | 0,00 | 0,00 | 478,63 |
| **TOTALE CAPITOLO** | | | **478,63** | **0,00** | **0,00** | **478,63** |
| **CAPITOLO U9090300401** - ***Risorse Autonome*** | | | | | | |
| | **SPESE PER COMPETENZE FISSE E CONTRIBUTIVE DEL PERSONALE DI RUOLO TRANSITATO DALLE AMMINISTRAZIONI PROVINCIALI AI SENSI DELLA LEGGE 7 APRILE 2014, N. 56 E DELLA LEGGE REGIONALE 22 GIUGNO 2015, N.14 (SPESE OBBLIGATORIE) - U. 09.03** | | | | | |
| | | 2017 | 43.493,95 | 0,00 | 0,00 | 43.493,95 |
| **TOTALE CAPITOLO** | | | **43.493,95** | **0,00** | **0,00** | **43.493,95** |
| **CAPITOLO U9090300402** - ***Risorse Autonome*** | | | | | | |
| | **SPESE PER IL PAGAMENTO DEI CONTRIBUTI PREVIDENZIALI ED ASSISTENZIALI POSTI A CARICO DELLA REGIONE PER IL PERSONALE DI RUOLO TRANSITATO DALLE AMMINISTRAZIONI PROVINCIALI AI SENSI DELLA LEGGE 7 APRILE 2014, N. 56 E DELLA LEGGE REGIONALE 22 GIUGNO 2015, N.14 (SPESE OBBLIGATORIE) - U.09.03** | | | | | |
| | | 2017 | 31.149,24 | 13.255,59 | 0,00 | 17.893,65 |
| **TOTALE CAPITOLO** | | | **31.149,24** | **13.255,59** | **0,00** | **17.893,65** |
| **CAPITOLO U9090300502** - ***Risorse Vincolate (Capitolo: E9201010201; E9201050101)*** | | | | | | |
| | **SPESE PER SOSTENERE LE FASI DI PROGRAMMAZIONE, ATTUAZIONE, GESTIONE, CONTROLLO, VALUTAZIONE E SORVEGLIANZA DEL PROGRAMMA OPERATIVO (POR 2014-2020 - ASSE 14) - CONTRIBUTI SOCIALI EFFETTIVI A CARICO DELL'ENTE - U.09.03** | | | | | |
| | | 2017 | 1.917,18 | 1.917,18 | 0,00 | 0,00 |
| **TOTALE CAPITOLO** | | | **1.917,18** | **1.917,18** | **0,00** | **0,00** |
| **TOTALE MACROAGGREGATO 101 - Redditi da lavoro dipendente** | | | **698.528,55** | **70.083,15** | **-75.712,67** | **552.732,73** |
| **MACROAGGREGATO 102 - Imposte e tasse a carico dell'ente** | | | | | | |
| **CAPITOLO U3201020706** - ***Risorse Vincolate (Capitolo: E1103000201)*** | | | | | | |
| | **SPESE PER LA GESTIONE DEGLI INTERVENTI E DELLE INIZIATIVE FINALIZZATE AL SUPERAMENTO DELLE CRITICITA' NEL SETTORE DEI RIFIUTI (ARTICOLI 1 E 2, COMMI 1 E 2, LEGGE REGIONALE 12 APRILE 2013, N. 18) - IMPOSTA REGIONALE SULLE ATTIVITA' PRODUTTIVE (IRAP)** | | | | | |
| | | 2017 | 867,74 | 0,00 | 0,00 | 867,74 |
| **TOTALE CAPITOLO** | | | **867,74** | **0,00** | **0,00** | **867,74** |
| **CAPITOLO U3201020905** - ***Risorse Vincolate (Capitolo: E1103000301)*** | | | | | | |
| | **SPESE PER GARANTIRE IL SERVIZIO DI TRATTAMENTO E DI SMALTIMENTO DEI RIFIUTI ED IL PAGAMENTO DEI GESTORI E CONCESSIONARI DEL SERVIZIO MEDESIMO (ART. 1, COMMA 3, DELLA LEGGE REGIONALE 13.01.15 N.2, ART.6 DELLA LEGGE REGIONALE 27/04/2015 N. 12) - TRIBUTO FUNZIONE TUTELA E PROTEZIONE AMBIENTE** | | | | | |
| | | 2017 | 1.096.762,00 | 987.540,69 | -1.420,08 | 107.801,23 |
| **TOTALE CAPITOLO** | | | **1.096.762,00** | **987.540,69** | **-1.420,08** | **107.801,23** |
| **CAPITOLO U3201020908** - ***Risorse Vincolate (Capitolo: E1103000301)*** | | | | | | |
| | **SPESE PER GARANTIRE IL SERVIZIO DI TRATTAMENTO E DI SMALTIMENTO DEI RIFIUTI ED IL PAGAMENTO DEI GESTORI E CONCESSIONARI DEL SERVIZIO MEDESIMO (ART. 1, COMMA 3, DELLA LEGGE REGIONALE 13.01.15 N.2, ART.6 DELLA LEGGE REGIONALE 27/04/2015 N. 12) - IMPOSTA REGIONALE SULLE ATTIVITA' PRODUTTIVE (IRAP)** | | | | | |
| | | 2015 | 1.425,09 | 0,00 | -1.425,09 | 0,00 |
| | | 2017 | 26.241,99 | 0,00 | -16,94 | 26.225,05 |
| **TOTALE CAPITOLO** | | | **27.667,08** | **0,00** | **-1.442,03** | **26.225,05** |
| **CAPITOLO U9090300204** - ***Risorse Autonome*** | | | | | | |
| | **SPESE PER IL PAGAMENTO DELL'IRAP A VALERE SULLE SPESE PER IL PERSONALE REGIONALE (SPESE OBBLIGATORIE) - U.09.03** | | | | | |
| | | 2017 | 26.463,78 | 10.049,45 | 0,00 | 16.414,33 |
| **TOTALE CAPITOLO** | | | **26.463,78** | **10.049,45** | **0,00** | **16.414,33** |
| **CAPITOLO U9090300403** - ***Risorse Autonome*** | | | | | | |
| | **SPESE PER IL PAGAMENTO DELL'IRAP PER IL PERSONALE DI RUOLO TRANSITATO DALLE AMMINISTRAZIONI PROVINCIALI AI SENSI DELLA LEGGE 7 APRILE 2014, N. 56 E DELLA LEGGE REGIONALE 22 GIUGNO 2015, N.14 (SPESE OBBLIGATORIE) - U.09.03** | | | | | |
| | | 2017 | 6.570,57 | 2.669,51 | 0,00 | 3.901,06 |

| MISSIONE<br>PROGRAMMA<br>TITOLO<br>MACROAGGREGATO<br>CAPITOLO | DESCRIZIONE | ESPF | RESIDUI PASSIVI AL 1/1/2018 (RS) | PAGAMENTI IN C/ RESIDUI (PR) | RIACCERTAMENTO RESIDUI (R )(1) | RESIDUI PASSIVI DA ESERCIZI PRECEDENTI (EP=RS-PR+R) |
|---|---|---|---|---|---|---|
| **TOTALE CAPITOLO** | | | **6.570,57** | **2.669,51** | **0,00** | **3.901,06** |
| **CAPITOLO U9090300503** - ***Risorse Vincolate (Capitolo: E9201010201; E9201050101)*** | | | | | | |
| | **SPESE PER SOSTENERE LE FASI DI PROGRAMMAZIONE, ATTUAZIONE, GESTIONE, CONTROLLO, VALUTAZIONE E SORVEGLIANZA DEL PROGRAMMA OPERATIVO (POR 2014-2020 - ASSE 14) - IMPOSTA REGIONALE SULLE ATTIVITA' PRODUTTIVE (IRAP) - U.09.03** | | | | | |
| | | 2017 | 407,11 | 407,11 | 0,00 | 0,00 |
| **TOTALE CAPITOLO** | | | **407,11** | **407,11** | **0,00** | **0,00** |
| **TOTALE MACROAGGREGATO 102 - Imposte e tasse a carico dell'ente** | | | **1.158.738,28** | **1.000.666,76** | **-2.862,11** | **155.209,41** |
| **MACROAGGREGATO 103 - Acquisto di beni e servizi** | | | | | | |
| **CAPITOLO U3201020701** - ***Risorse Vincolate (Capitolo: E1103000201)*** | | | | | | |
| | **SPESE PER LA GESTIONE DEGLI INTERVENTI E DELLE INIZIATIVE FINALIZZATE AL SUPERAMENTO DELLE CRITICITA' NEL SETTORE DEI RIFIUTI (ARTICOLI 1 E 2, COMMI 1 E 2, LEGGE REGIONALE 12 APRILE 2013, N. 18)** | | | | | |
| | **NOTA:** ***LE SOMME SONO RELATIVE AD ENTRATE RIFERITE AL 2014 E ANNI PRECEDENTI*** | | | | | |
| | | 2015 | 102.452,13 | 0,00 | 0,00 | 102.452,13 |
| | | 2016 | 5.875.000,00 | 80.372,85 | -5.700.000,00 | 94.627,15 |
| **TOTALE CAPITOLO** | | | **5.977.452,13** | **80.372,85** | **-5.700.000,00** | **197.079,28** |
| **CAPITOLO U3201020707** - ***Risorse Vincolate (Capitolo: E1103000201)*** | | | | | | |
| | **SPESE PER LA GESTIONE DEGLI INTERVENTI E DELLE INIZIATIVE FINALIZZATE AL SUPERAMENTO DELLE CRITICITA' NEL SETTORE DEI RIFIUTI (ARTICOLI 1 E 2, COMMI 1 E 2, LEGGE REGIONALE 12 APRILE 2013, N. 18) - SERVIZI AMMINISTRATIVI** | | | | | |
| | | 2016 | 248,65 | 103,86 | -138,91 | 5,88 |
| **TOTALE CAPITOLO** | | | **248,65** | **103,86** | **-138,91** | **5,88** |
| **CAPITOLO U3201020901** - ***Risorse Vincolate (Capitolo: E1103000301)*** | | | | | | |
| | **SPESE PER GARANTIRE IL SERVIZIO DI TRATTAMENTO E DI SMALTIMENTO DEI RIFIUTI ED IL PAGAMENTO DEI GESTORI E CONCESSIONARI DEL SERVIZIO MEDESIMO (ART. 1, COMMA 3, DELLA LEGGE REGIONALE 13.01.15 N.2; ART.6 DELLA LEGGE REGIONALE 27/04/2015 N. 12)** | | | | | |
| | | 2015 | 27.862,20 | 255,00 | 0,00 | 27.607,20 |
| | | 2016 | 3.613.932,84 | 600.356,21 | -1.515.064,75 | 1.498.511,88 |
| | | 2017 | 32.853.651,89 | 28.675.621,93 | -1.196.988,26 | 2.981.041,70 |
| **TOTALE CAPITOLO** | | | **36.495.446,93** | **29.276.233,14** | **-2.712.053,01** | **4.507.160,78** |
| **CAPITOLO U3201020906** - ***Risorse Vincolate (Capitolo: E1103000301)*** | | | | | | |
| | **SPESE PER GARANTIRE IL SERVIZIO DI TRATTAMENTO E DI SMALTIMENTO DEI RIFIUTI ED IL PAGAMENTO DEI GESTORI E CONCESSIONARI DEL SERVIZIO MEDESIMO (ART. 1, COMMA 3,DELLA LEGGE REGIONALE 13.01.15 N.2, ART.6 DELLA LEGGE REGIONALE 27/04/2015 N. 12) - SERVIZI AMMINISTRATIVI** | | | | | |
| | | 2016 | 80.695,88 | 12.487,28 | -8.886,73 | 59.321,87 |
| | | 2017 | 7.370,23 | 2.143,20 | -2.903,90 | 2.323,13 |
| **TOTALE CAPITOLO** | | | **88.066,11** | **14.630,48** | **-11.790,63** | **61.645,00** |
| **CAPITOLO U9090300203** - ***Risorse Autonome*** | | | | | | |
| | **INDENNITA' DI TRASFERTA E RIMBORSO SPESE PER MISSIONI E TRASFERIMENTI DEL PERSONALE ADDETTO AI SERVIZI DELLA REGIONE. - U.09.03** | | | | | |
| | | 2017 | 6.454,64 | 6.407,00 | -47,64 | 0,00 |
| **TOTALE CAPITOLO** | | | **6.454,64** | **6.407,00** | **-47,64** | **0,00** |
| **TOTALE MACROAGGREGATO 103 - Acquisto di beni e servizi** | | | **42.567.668,46** | **29.377.747,33** | **-8.424.030,19** | **4.765.890,94** |
| **MACROAGGREGATO 104 - Trasferimenti correnti** | | | | | | |
| **CAPITOLO U3201020913** - ***Risorse Vincolate (Capitolo: E1103000301)*** | | | | | | |
| | **SPESE PER GARANTIRE IL SERVIZIO DI TRATTAMENTO E DI SMALTIMENTO DEI RIFIUTI ED IL PAGAMENTO DEI GESTORI E CONCESSIONARI DEL SERVIZIO MEDESIMO - TRASFERIMENTI CORRENTI AD AMMINISTRAZIONI LOCALI (ART. 1, COMMA 3, DELLA LEGGE REGIONALE 13.01.15 N.2; ART.6 DELLA LEGGE REGIONALE 27/04/2015 N. 12)** | | | | | |
| | | 2017 | 4.120.000,00 | 900.000,00 | 0,00 | 3.220.000,00 |
| **TOTALE CAPITOLO** | | | **4.120.000,00** | **900.000,00** | **0,00** | **3.220.000,00** |
| **TOTALE MACROAGGREGATO 104 - Trasferimenti correnti** | | | **4.120.000,00** | **900.000,00** | **0,00** | **3.220.000,00** |
| **TOTALE TITOLO 1 - Spese correnti** | | | **48.544.935,29** | **31.348.497,24** | **-8.502.604,97** | **8.693.833,08** |
| **TITOLO 2 - Spese in conto capitale** | | | | | | |
| **MACROAGGREGATO 202 - Investimenti fissi lordi** | | | | | | |

| MISSIONE PROGRAMMA TITOLO MACROAGGREGATO CAPITOLO | DESCRIZIONE | ESPF | RESIDUI PASSIVI AL 1/1/2018 (RS) | PAGAMENTI IN C/ RESIDUI (PR) | RIACCERTAMENTO RESIDUI (R )(1) | RESIDUI PASSIVI DA ESERCIZI PRECEDENTI (EP=RS-PR+R) |
|---|---|---|---|---|---|---|
| **CAPITOLO U0251220202** - ***Risorse Vincolate (Capitolo: E0232920101)*** | | | | | | |
| | **INTERVENTI DI MESSA IN SICUREZZA E DI BONIFICA DEI SITI INQUINATI E DI SVILUPPO DI TECNOLOGIE DI RECUPERO E RIUTILIZZO DEI RIFIUTI, NONCHE' SOSTEGNO ALLA REDAZIONE DEI PIANI, INCENTIVI ALL'APPLICAZIONE DI SISTEMI DI RILEVAMENTO GEOGRAFICO DEI SITI INQUINATI E SVILUPPO DI SISTEMI E TECNOLOGIE DI BONIFICA (MISURA 1.8). -INCARICHI PROFESSIONALI PER LA REALIZZAZIONE DI INVESTIMENTI** | | | | | |
| | | 2017 | 105.943,27 | 105.943,27 | 0,00 | 0,00 |
| | **TOTALE CAPITOLO** | | **105.943,27** | **105.943,27** | **0,00** | **0,00** |
| **CAPITOLO U3201020702** - ***Risorse Vincolate (Capitolo: E1103000201)*** | | | | | | |
| | **SPESE PER LA GESTIONE DEGLI INTERVENTI E DELLE INIZIATIVE FINALIZZATE AL SUPERAMENTO DELLE CRITICITA' NEL SETTORE DEI RIFIUTI - IMPIANTI E MACCHINARI (ARTICOLI 1 E 2, COMMI 1 E 2, LEGGE REGIONALE 12 APRILE 2013, N. 18)** | | | | | |
| | | 2017 | 346.336,62 | 157.443,52 | 0,00 | 188.893,10 |
| | **TOTALE CAPITOLO** | | **346.336,62** | **157.443,52** | **0,00** | **188.893,10** |
| **CAPITOLO U3201020703** - ***Risorse Vincolate (Capitolo: E1103000201)*** | | | | | | |
| | **SPESE PER LA GESTIONE DEGLI INTERVENTI E DELLE INIZIATIVE FINALIZZATE AL SUPERAMENTO DELLE CRITICITA' NEL SETTORE DEI RIFIUTI - INCARICHI PROFESSIONALI PER LA REALIZZAZIONE DI INVESTIMENTI (ARTICOLI 1 E 2, COMMI 1 E 2, LEGGE REGIONALE 12 APRILE 2013, N. 18)** | | | | | |
| | | 2015 | 19.987,93 | 0,00 | -19.987,93 | 0,00 |
| | | 2017 | 2.000,00 | 1.903,20 | -96,80 | 0,00 |
| | **TOTALE CAPITOLO** | | **21.987,93** | **1.903,20** | **-20.084,73** | **0,00** |
| **CAPITOLO U3201020902** - ***Risorse Vincolate (Capitolo: E1103000301)*** | | | | | | |
| | **SPESE PER GARANTIRE IL SERVIZIO DI TRATTAMENTO E DI SMALTIMENTO DEI RIFIUTI ED IL PAGAMENTO DEI GESTORI E CONCESSIONARI DEL SERVIZIO MEDESIMO (ART. 1, COMMA 3, DELLA LEGGE REGIONALE 13.01.15 N.2, ART.6 DELLA LEGGE REGIONALE 27/04/2015 N. 12) - IMPIANTI E MACCHINARI** | | | | | |
| | | 2015 | 600,00 | 600,00 | 0,00 | 0,00 |
| | | 2017 | 462.897,15 | 112.624,57 | -16.780,98 | 333.491,60 |
| | **TOTALE CAPITOLO** | | **463.497,15** | **113.224,57** | **-16.780,98** | **333.491,60** |
| **CAPITOLO U3201020903** - ***Risorse Vincolate (Capitolo: E1103000301)*** | | | | | | |
| | **SPESE PER GARANTIRE IL SERVIZIO DI TRATTAMENTO E DI SMALTIMENTO DEI RIFIUTI ED IL PAGAMENTO DEI GESTORI E CONCESSIONARI DEL SERVIZIO MEDESIMO (ART. 1, COMMA 3, DELLA LEGGE REGIONALE 13.01.15 N.2, ART.6 DELLA LEGGE REGIONALE 27/04/2015 N. 12) - INCARICHI PROFESSIONALI PER LA REALIZZAZIONE DI INVESTIMENTI** | | | | | |
| | | 2017 | 231.792,95 | 30.684,70 | -1.435,72 | 199.672,53 |
| | **TOTALE CAPITOLO** | | **231.792,95** | **30.684,70** | **-1.435,72** | **199.672,53** |
| **CAPITOLO U3201020911** - ***Risorse Vincolate (Capitolo: E1103000301)*** | | | | | | |
| | **SPESE PER GARANTIRE IL SERVIZIO DI TRATTAMENTO E DI SMALTIMENTO DEI RIFIUTI ED IL PAGAMENTO DEI GESTORI E CONCESSIONARI DEL SERVIZIO MEDESIMO (ART. 1, COMMA 3, DELLA LEGGE DI AUTORIZZAZIONE PER L'ESERCIZIO PROVVISORIO DEL BILANCIO 2015, ART.6 DEL DISEGNO DI LEGGE REGIONALE 27.04.15 N. 12) - SOFTWARE** | | | | | |
| | | 2017 | 18.700,38 | 18.700,38 | 0,00 | 0,00 |
| | **TOTALE CAPITOLO** | | **18.700,38** | **18.700,38** | **0,00** | **0,00** |
| **CAPITOLO U3201020916** - ***Risorse Vincolate (Capitolo: E1103000301)*** | | | | | | |
| | **SPESE PER GARANTIRE IL SERVIZIO DI TRATTAMENTO E DI SMALTIMENTO DEI RIFIUTI ED IL PAGAMENTO DEI GESTORI E CONCESSIONARI DEL SERVIZIO MEDESIMO - HARDWARE (ART. 1, COMMA 3, DELLA LEGGE REGIONALE 13.01.15 N.2; ART.6 DELLA LEGGE REGIONALE 27/04/2015 N. 12)** | | | | | |
| | | 2017 | 37.348,06 | 37.348,06 | 0,00 | 0,00 |
| | **TOTALE CAPITOLO** | | **37.348,06** | **37.348,06** | **0,00** | **0,00** |
| **TOTALE MACROAGGREGATO 202 - Investimenti fissi lordi** | | | **1.225.606,36** | **465.247,70** | **-38.301,43** | **722.057,23** |
| **MACROAGGREGATO 203 - Contributi agli investimenti** | | | | | | |
| **CAPITOLO U0213120301** - ***Risorse Vincolate (Capitolo: E0000000000; E0110110801)*** | | | | | | |
| | **SPESE RIVOLTE A FAVORIRE LA MINORE PRODUZIONE DI RIFIUTI, LE ATTIVITA'DI RECUPERO DI MATERIE PRIME E DI ENERGIA, LA BONIFICA DEI SUOLI INQUINATI ED IL RECUPERO DELLE AREE DEGRADATE (ART. 3, COMMA 27, DELLA LEGGE 28.12.95, N. 549).** | | | | | |
| | | 2017 | 15.000,00 | 0,00 | 0,00 | 15.000,00 |
| | **TOTALE CAPITOLO** | | **15.000,00** | **0,00** | **0,00** | **15.000,00** |
| **CAPITOLO U0213120400** - ***Risorse Vincolate (Capitolo: E0000000000; E0110110800)*** | | | | | | |
| | **TRASFERIMENTO ALLE PROVINCE DELLA QUOTA DEL 10 PER CENTO DEL TRIBUTO SPECIALE PER IL DEPOSITO IN DISCARICA DEI RIFIUTI SOLIDI (ART. 3, COMMA 27, DELLA LEGGE 28.12.95, N. 549).** | | | | | |
| | | 2013 | 33.744,68 | 0,00 | 0,00 | 33.744,68 |
| | **TOTALE CAPITOLO** | | **33.744,68** | **0,00** | **0,00** | **33.744,68** |

| MISSIONE<br>PROGRAMMA<br>TITOLO<br>MACROAGGREGATO<br>CAPITOLO | DESCRIZIONE | ESPF | RESIDUI PASSIVI AL 1/1/2018 (RS) | PAGAMENTI IN C/ RESIDUI (PR) | RIACCERTAMENTO RESIDUI (R )(1) | RESIDUI PASSIVI DA ESERCIZI PRECEDENTI (EP=RS-PR+R) |
|---|---|---|---|---|---|---|
| **CAPITOLO U0213120401** - ***Risorse Vincolate (Capitolo: E0000000000; E0110110801)*** | | | | | | |
| | **TRASFERIMENTO ALLE PROVINCE DELLA QUOTA DEL 10 PER CENTO DEL TRIBUTO SPECIALE PER IL DEPOSITO IN DISCARICA DEI RIFIUTI SOLIDI (ART. 3, COMMA 27, DELLA LEGGE 28.12.95, N. 549).** | | | | | |
| | | 2017 | 594.114,11 | 594.114,11 | 0,00 | 0,00 |
| | **TOTALE CAPITOLO** | | **594.114,11** | **594.114,11** | **0,00** | **0,00** |
| **CAPITOLO U0251220201** - ***Risorse Vincolate (Capitolo: E0232920101)*** | | | | | | |
| | **INTERVENTI DI MESSA IN SICUREZZA E DI BONIFICA DEI SITI INQUINATI E DI SVILUPPO DI TECNOLOGIE DI RECUPERO E RIUTILIZZO DEI RIFIUTI, NONCHE' SOSTEGNO ALLA REDAZIONE DEI PIANI, INCENTIVI ALL'APPLICAZIONE DI SISTEMI DI RILEVAMENTO GEOGRAFICO DEI SITI INQUINATI E SVILUPPO DI SISTEMIE TECNOLOGIE DI BONIFICA (MISURA 1.8).** | | | | | |
| | **NOTA:** ***VEDI ANCHE IL CAPITOLO 2329204 DELL'ENTRATA.*** | | | | | |
| | | 2017 | 95.165,75 | 95.165,75 | 0,00 | 0,00 |
| | **TOTALE CAPITOLO** | | **95.165,75** | **95.165,75** | **0,00** | **0,00** |
| **CAPITOLO U3201020708** - ***Risorse Vincolate (Capitolo: E1103000201)*** | | | | | | |
| | **SPESE PER LA GESTIONE DEGLI INTERVENTI E DELLE INIZIATIVE FINALIZZATE AL SUPERAMENTO DELLE CRITICITA' NEL SETTORE DEI RIFIUTI (ARTICOLI 1 E 2, COMMI 1 E 2, LEGGE REGIONALE 12 APRILE 2013, N. 18) - CONTRIBUTI AGLI INVESTIMENTI AD AMMINISTRAZIONI LOCALI** | | | | | |
| | | 2016 | 216.374,03 | 0,00 | 0,00 | 216.374,03 |
| | | 2017 | 8.239.198,48 | 0,00 | 0,00 | 8.239.198,48 |
| | **TOTALE CAPITOLO** | | **8.455.572,51** | **0,00** | **0,00** | **8.455.572,51** |
| **CAPITOLO U3201020912** - ***Risorse Vincolate (Capitolo: E1103000301)*** | | | | | | |
| | **SPESE PER GARANTIRE IL SERVIZIO DI TRATTAMENTO E DI SMALTIMENTO DEI RIFIUTI ED IL PAGAMENTO DEI GESTORI E CONCESSIONARI DEL SERVIZIO MEDESIMO (ART. 1, COMMA 3, DELLA LEGGE DI AUTORIZZAZIONE PER L'ESERCIZIO PROVVISORIO DEL BILANCIO 2015, ART.6 DEL DISEGNO DI LEGGE DI STABILITA REGIONALE 27 APRILE 2015, N. 12) - CONTRIBUTI AGLI INVESTIMENTI AD AMMINISTRAZIONI LOCALI** | | | | | |
| | | 2017 | 3.080.000,00 | 0,00 | 0,00 | 3.080.000,00 |
| | **TOTALE CAPITOLO** | | **3.080.000,00** | **0,00** | **0,00** | **3.080.000,00** |
| **CAPITOLO U3304020102** - ***Risorse Vincolate (Capitolo: E4412006101)*** | | | | | | |
| | **SPESE PER INTERVENTI DI RILEVANZA STRATEGICA REGIONALE NEL MEZZOGIORNO NEL SETTORE AMBIENTALE DELLA BONIFICA DI DISCARICHE - CONTRIBUTI AGLI INVESTIMENTI AD AMMINISTRAZIONI LOCALI(DELIBERA CIPE N. 60/2012)** | | | | | |
| | | 2017 | 610.844,77 | 589.588,18 | 0,00 | 21.256,59 |
| | **TOTALE CAPITOLO** | | **610.844,77** | **589.588,18** | **0,00** | **21.256,59** |
| **CAPITOLO U3701030200** - ***Risorse Vincolate (Capitolo: E4439000100; E4610000100)*** | | | | | | |
| | **SPESE DESTINATE ALLA OTTIMIZZAZIONE DEL SISTEMA DI GESTIONE DEI RIFIUTI E PER L'ATTIVAZIONE DELLE FILIERE PRODUTTIVE CONNESSE AL RIUTILIZZO,REIMPIEGO, RICICLAGGIO E RECUPERO DI MATERIA ED ENERGIA (ASSE III - SETTORE 3 - OBIETTIVO OPERATIVO 3.3.2).** | | | | | |
| | | 2010 | 3.974,71 | 0,00 | 0,00 | 3.974,71 |
| | **TOTALE CAPITOLO** | | **3.974,71** | **0,00** | **0,00** | **3.974,71** |
| **CAPITOLO U3701030201** - ***Risorse Vincolate (Capitolo: E4439000101; E4610000101)*** | | | | | | |
| | **SPESE DESTINATE ALLA OTTIMIZZAZIONE DEL SISTEMA DI GESTIONE DEI RIFIUTI E PER L'ATTIVAZIONE DELLE FILIERE PRODUTTIVE CONNESSE AL RIUTILIZZO,REIMPIEGO, RICICLAGGIO E RECUPERO DI MATERIA ED ENERGIA (ASSE III - SETTORE 3 - OBIETTIVO OPERATIVO 3.3.2).** | | | | | |
| | **NOTA:** ***VEDI ANCHE IL CAPITOLO DELL'ENTRATA 44390001*** | | | | | |
| | | 2016 | 3.769,57 | 0,00 | 0,00 | 3.769,57 |
| | | 2017 | 218.877,70 | 84.953,93 | 0,00 | 133.923,77 |
| | **TOTALE CAPITOLO** | | **222.647,27** | **84.953,93** | **0,00** | **137.693,34** |
| **TOTALE MACROAGGREGATO 203 - Contributi agli investimenti** | | | **13.111.063,80** | **1.363.821,97** | **0,00** | **11.747.241,83** |
| **TOTALE TITOLO 2 - Spese in conto capitale** | | | **14.336.670,16** | **1.829.069,67** | **-38.301,43** | **12.469.299,06** |
| **TOTALE PROGRAMMA 0903 - Rifiuti** | | | **62.881.605,45** | **33.177.566,91** | **-8.540.906,40** | **21.163.132,14** |
| **PROGRAMMA 0904 - Servizio idrico integrato** | | | | | | |
| **TITOLO 1 - Spese correnti** | | | | | | |
| **MACROAGGREGATO 101 - Redditi da lavoro dipendente** | | | | | | |
| **CAPITOLO U9090400101** - ***Risorse Autonome*** | | | | | | |
| | **SPESE PER LE COMPETENZE FISSE DEL PERSONALE REGIONALE DI RUOLO, IVI COMPRESE QUELLE PER IL PAGAMENTO DELLA RETRIBUZIONE DI POSIZIONE E DEI CONTRIBUTI PREVIDENZIALI POSTI A CARICO DELLA REGIONE (SPESE OBBLIGATORIE). - U.09.04** | | | | | |
| | | 2017 | 63.118,39 | 55.859,74 | 0,00 | 7.258,65 |

| MISSIONE<br>PROGRAMMA<br>TITOLO<br>MACROAGGREGATO<br>CAPITOLO | DESCRIZIONE | ESPF | RESIDUI PASSIVI AL 1/1/2018 (RS) | PAGAMENTI IN C/ RESIDUI (PR) | RIACCERTAMENTO RESIDUI (R )(1) | RESIDUI PASSIVI DA ESERCIZI PRECEDENTI (EP=RS-PR+R) |
|---|---|---|---|---|---|---|
| **TOTALE CAPITOLO** | | | **63.118,39** | **55.859,74** | **0,00** | **7.258,65** |
| **CAPITOLO U9090400102** - ***Risorse Autonome*** | | | | | | |
| | **SPESE PER LE COMPETENZE FISSE DEL PERSONALE REGIONALE DI RUOLO, IVI COMPRESE QUELLE PER IL PAGAMENTO DELLA RETRIBUZIONE DI POSIZIONE E DEI CONTRIBUTI PREVIDENZIALI POSTI A CARICO DELLA REGIONE -CONTRIBUTI SOCIALI EFFETTIVI A CARICO DELL'ENTE - (SPESE OBBLIGATORIE). - U.09.04** | | | | | |
| | | 2017 | 132.904,42 | 33.156,20 | 0,00 | 99.748,22 |
| **TOTALE CAPITOLO** | | | **132.904,42** | **33.156,20** | **0,00** | **99.748,22** |
| **CAPITOLO U9090400201** - ***Risorse Autonome*** | | | | | | |
| | **FONDO PER IL MIGLIORAMENTO DELL'EFFICIENZA DEI SERVIZI (ART.5 DELLA LEGGE REGIONALE 5.5.90, N.30). - U.09.04** | | | | | |
| | | 2017 | 36.011,58 | 0,00 | 0,00 | 36.011,58 |
| **TOTALE CAPITOLO** | | | **36.011,58** | **0,00** | **0,00** | **36.011,58** |
| **CAPITOLO U9090400202** - ***Risorse Autonome*** | | | | | | |
| | **FONDO PER IL MIGLIORAMENTO DELL'EFFICIENZA DEI SERVIZI - CONTRIBUTI SOCIALI EFFETTIVI A CARICO DELL'ENTE (ART.5 DELLA LEGGE REGIONALE 5.5.90, N.30). - U.09.04** | | | | | |
| | | 2017 | 4.881,65 | 0,00 | -0,65 | 4.881,00 |
| **TOTALE CAPITOLO** | | | **4.881,65** | **0,00** | **-0,65** | **4.881,00** |
| **CAPITOLO U9090400302** - ***Risorse Autonome*** | | | | | | |
| | **SPESE PER L'ATTUAZIONE DEL PIANO DI STABILIZZAZIONE DEI LAVORATORI SOCIALMENTE UTILI E DI PUBBLICA UTILITA' AI SENSI DELL'ARTICOLO 20, COMMI 1 E 2, DELLA LEGGE REGIONALE 11 MAGGIO 2007, N. 9 E ART. 15, COMMA 1 DELLA LEGGE REGIONALE 26 FEBBRAIO 2010, N. 8 - CONTRIBUTI SOCIALI EFFETTIVI A CARICO DELL'ENTE (SPESE OBBLIGATORIE) - U.09.04** | | | | | |
| | | 2017 | 1.108,10 | 1.108,10 | 0,00 | 0,00 |
| **TOTALE CAPITOLO** | | | **1.108,10** | **1.108,10** | **0,00** | **0,00** |
| **CAPITOLO U9090400402** - ***Risorse Vincolate (Capitolo: E9201010201; E9201050101)*** | | | | | | |
| | **SPESE PER SOSTENERE LE FASI DI PROGRAMMAZIONE, ATTUAZIONE, GESTIONE, CONTROLLO, VALUTAZIONE E SORVEGLIANZA DEL PROGRAMMA OPERATIVO (POR 2014-2020 - ASSE 14) - CONTRIBUTI SOCIALI EFFETTIVI A CARICO DELL'ENTE - U.09.04** | | | | | |
| | | 2017 | 5.276,41 | 5.276,41 | 0,00 | 0,00 |
| **TOTALE CAPITOLO** | | | **5.276,41** | **5.276,41** | **0,00** | **0,00** |
| **TOTALE MACROAGGREGATO 101 - Redditi da lavoro dipendente** | | | **243.300,55** | **95.400,45** | **-0,65** | **147.899,45** |
| **MACROAGGREGATO 102 - Imposte e tasse a carico dell'ente** | | | | | | |
| **CAPITOLO U9090400104** - ***Risorse Autonome*** | | | | | | |
| | **SPESE PER IL PAGAMENTO DELL'IRAP A VALERE SULLE SPESE PER IL PERSONALE REGIONALE (SPESE OBBLIGATORIE) - U.09.04** | | | | | |
| | | 2017 | 22.798,59 | 7.039,64 | 0,00 | 15.758,95 |
| **TOTALE CAPITOLO** | | | **22.798,59** | **7.039,64** | **0,00** | **15.758,95** |
| **CAPITOLO U9090400403** - ***Risorse Vincolate (Capitolo: E9201010201; E9201050101)*** | | | | | | |
| | **SPESE PER SOSTENERE LE FASI DI PROGRAMMAZIONE, ATTUAZIONE, GESTIONE, CONTROLLO, VALUTAZIONE E SORVEGLIANZA DEL PROGRAMMA OPERATIVO (POR 2014-2020 - ASSE 14) - IMPOSTA REGIONALE SULLE ATTIVITA' PRODUTTIVE (IRAP) - U.09.04** | | | | | |
| | | 2017 | 1.327,85 | 1.327,85 | 0,00 | 0,00 |
| **TOTALE CAPITOLO** | | | **1.327,85** | **1.327,85** | **0,00** | **0,00** |
| **TOTALE MACROAGGREGATO 102 - Imposte e tasse a carico dell'ente** | | | **24.126,44** | **8.367,49** | **0,00** | **15.758,95** |
| **MACROAGGREGATO 103 - Acquisto di beni e servizi** | | | | | | |
| **CAPITOLO U9090400103** - ***Risorse Autonome*** | | | | | | |
| | **INDENNITA' DI TRASFERTA E RIMBORSO SPESE PER MISSIONI E TRASFERIMENTI DEL PERSONALE ADDETTO AI SERVIZI DELLA REGIONE. - U.09.04** | | | | | |
| | | 2017 | 1.248,91 | 1.248,00 | -0,91 | 0,00 |
| **TOTALE CAPITOLO** | | | **1.248,91** | **1.248,00** | **-0,91** | **0,00** |
| **CAPITOLO U9090400501** - ***Risorse Autonome*** | | | | | | |
| | **SPESE PER IL PAGAMENTO DI DEBITI FUORI BILANCIO DERIVANTI DA ACQUISTO DI BENI E SERVIZI - MANUTENZIONE ORDINARIA E RIPARAZIONI (ART. 73, COMMA 1, LETTERA A) DEL D.LGS. 118/2011)** | | | | | |
| | | 2016 | 25.097,60 | 0,00 | -25.097,60 | 0,00 |
| **TOTALE CAPITOLO** | | | **25.097,60** | **0,00** | **-25.097,60** | **0,00** |
| **TOTALE MACROAGGREGATO 103 - Acquisto di beni e servizi** | | | **26.346,51** | **1.248,00** | **-25.098,51** | **0,00** |
| **MACROAGGREGATO 104 - Trasferimenti correnti** | | | | | | |

| MISSIONE<br>PROGRAMMA<br>TITOLO<br>MACROAGGREGATO<br>CAPITOLO | DESCRIZIONE | ESPF | RESIDUI PASSIVI AL 1/1/2018 (RS) | PAGAMENTI IN C/ RESIDUI (PR) | RIACCERTAMENTO RESIDUI (R )(1) | RESIDUI PASSIVI DA ESERCIZI PRECEDENTI (EP=RS-PR+R) |
|---|---|---|---|---|---|---|
| **CAPITOLO U3205013402** - ***Risorse Vincolate (Capitolo: E2404003301)*** | | | | | | |
| | **SPESE PER IL FUNZIONAMENTO DELL'AUTORITA' IDRICA DELLA CALABRIA - TRASFERIMENTI CORRENTI A ISTITUZIONI SOCIALI PRIVATE (DGR NN. 183 DEL 12/06/2015, 256 DEL 27/07/2015 E 413 DEL 21/10/2015)** | | | | | |
| | | 2017 | 24.400,00 | 24.400,00 | 0,00 | 0,00 |
| | **TOTALE CAPITOLO** | | **24.400,00** | **24.400,00** | **0,00** | **0,00** |
| **CAPITOLO U3601010101** - ***Risorse Autonome*** | | | | | | |
| | **TRASFERIMENTO ALLE PROVINCE DELLE RISORSE FINANZIARIE INERENTI LE FUNZIONI TRASFERITE IN MATERIA DI MANUTENZIONE DELLE OPERE IDRAULICHE (ART. 88 DELLA LEGGE REGIONALE 12 AGOSTO 2002, N. 34 - ART. 38, COMMA 6, DELLA LEGGE REGIONALE 27 DICEMBRE 2012, N. 69).** | | | | | |
| | | 2016 | 409.586,50 | 0,00 | 0,00 | 409.586,50 |
| | **TOTALE CAPITOLO** | | **409.586,50** | **0,00** | **0,00** | **409.586,50** |
| **TOTALE MACROAGGREGATO 104 - Trasferimenti correnti** | | | **433.986,50** | **24.400,00** | **0,00** | **409.586,50** |
| **TOTALE TITOLO 1 - Spese correnti** | | | **727.760,00** | **129.415,94** | **-25.099,16** | **573.244,90** |
| **TITOLO 2 - Spese in conto capitale** | | | | | | |
| **MACROAGGREGATO 202 - Investimenti fissi lordi** | | | | | | |
| **CAPITOLO U0213420802** - ***Risorse Vincolate (Capitolo: E0231420801)*** | | | | | | |
| | **SPESE PER IL COMPLETAMENTO DELLE OPERE ACQUEDOTTISTICHE TRASFERITE ALLA REGIONE - INCARICHI PROFESSIONALI PER LA REALIZZAZIONE DI INVESTIMENTI (ART.5 DELLA LEGGE 1.3.86, N.64 - DELIBERA CIPE 8.4.87)** | | | | | |
| | | 2017 | 5.061,26 | 0,00 | -5.061,26 | 0,00 |
| | **TOTALE CAPITOLO** | | **5.061,26** | **0,00** | **-5.061,26** | **0,00** |
| **CAPITOLO U3205013901** - ***Risorse Autonome*** | | | | | | |
| | **SPESE PER IL PAGAMENTO DI DEBITI FUORI BILANCIO DERIVANTI DA ACQUISTO DI BENI E SERVIZI - INCARICHI PROFESSIONALI PER LA REALIZZAZIONE DI INVESTIMENTI (ART. 73, COMMA 1, LETTERA A) DEL D.LGS. 118/2011)** | | | | | |
| | | 2015 | 8.354,22 | 0,00 | -8.354,22 | 0,00 |
| | **TOTALE CAPITOLO** | | **8.354,22** | **0,00** | **-8.354,22** | **0,00** |
| **CAPITOLO U3303010300** - ***Risorse Vincolate (Capitolo: E4412001400)*** | | | | | | |
| | **SPESE PER L'ATTUAZIONE DELL'ACCORDO DI PROGRAMMA QUADRO INERENTE AL SETTORE CICLO INTEGRATO DELLE ACQUE (DELIBERAZIONE CIPE N. 142 DEL 6.8.1999 - ACCORDO DI PROGRAMMA QUADRO SOTTOSCRITTO IN DATA 27.10.1999).** | | | | | |
| | | 2011 | 9.134,66 | 0,00 | 0,00 | 9.134,66 |
| | | 2013 | 19,87 | 0,00 | -19,87 | 0,00 |
| | | 2014 | 546,99 | 0,00 | 0,00 | 546,99 |
| | **TOTALE CAPITOLO** | | **9.701,52** | **0,00** | **-19,87** | **9.681,65** |
| **CAPITOLO U3303010400** - ***Risorse Vincolate (Capitolo: E4412001500)*** | | | | | | |
| | **SPESE PER L'ATTUAZIONE DELL'ACCORDO DI PROGRAMMA QUADRO INERENTE AL SETTORE CICLO INTEGRATO DELLE ACQUE (ACCORDO DI PROGRAMMA QUADRO SOTTOSCRITTO IN DATA 27.10.1999 - DELIBERAZIONE CIPE N. 84 DEL 4.8.2000).** | | | | | |
| | **NOTA:** ***VEDI CAPITOLO DELLA SPESA 3303012400-3303012401-3303012300-3303012301*** | | | | | |
| | | 2009 | 2.546.406,33 | 0,00 | -2.546.406,33 | 0,00 |
| | | 2010 | 62.912,09 | 0,00 | 0,00 | 62.912,09 |
| | | 2011 | 2.138,29 | 0,00 | 0,00 | 2.138,29 |
| | | 2012 | 33.215,76 | 0,00 | -108,94 | 33.106,82 |
| | **TOTALE CAPITOLO** | | **2.644.672,47** | **0,00** | **-2.546.515,27** | **98.157,20** |
| **TOTALE MACROAGGREGATO 202 - Investimenti fissi lordi** | | | **2.667.789,47** | **0,00** | **-2.559.950,62** | **107.838,85** |
| **MACROAGGREGATO 203 - Contributi agli investimenti** | | | | | | |
| **CAPITOLO U3205020101** - ***Risorse Vincolate (Capitolo: E4442000101; E4442000201)*** | | | | | | |
| | **SPESE PER LA REALIZZAZIONE DI UN PROGRAMMA DI EFFICIENTAMENTO E RIFUNZIONALIZZAZIONE DEGLI IMPIANTI DI DEPURAZIONE DELLE STAZIONI DI SOLLEVAMENTO DEI REFLUI URBANI RICADENTI NEI COMUNI COSTIERI DELLA REGIONE (DELIBERAZIONE DELLA GIUNTA REGIONALE N. 42 DEL 2 MARZO 2015 E N. 182 DEL 3 GIUGNO 2015** | | | | | |
| | | 2017 | 185.954,32 | 31.985,24 | 0,00 | 153.969,08 |
| | **TOTALE CAPITOLO** | | **185.954,32** | **31.985,24** | **0,00** | **153.969,08** |
| **CAPITOLO U3303011801** - ***Risorse Vincolate (Capitolo: E4412003001)*** | | | | | | |
| | **SPESE PER L'ATTUAZIONE DELL'ACCORDO DI PROGRAMMA QUADRO CICLO INTEGRATO DELLE ACQUE (RISORSE IDRICHE, RETI FOGNIARIE, IMPIANTI DI DEPURAZIONE) (DELIBERAZIONE CIPE N. 35 DEL 27 MAGGIO 2005).** | | | | | |
| | **NOTA:** ***FINANZIAMENTO COMPLESSIVO DI EURO 100.050.008,20 ISCRITTI NEGLI ANNI 2006 E 2008, RIMODULATO IN EURO 98.423.451,62 CON SWAP DI EURO 1.626.556,58 A FAVORE DELL'APQ 'TUTELA DELLE ACQUE E GESTIONE INTEGRATA DELLE RISORSE IDRICHE (TAGIRI)' - I° ATTO INTEGRATIVO (SETTORE DEPURAZIONE). APQ ULTERIORMETE RIMODULATO IN EURO 88.754.255,43 A SEGUITO DELLA RIPROGRAMMAZIONE AI SENSI DELLLA DELIBERA CIPE 23/3/2012, N. 41 E S.M.I.*** | | | | | |

| MISSIONE<br>PROGRAMMA<br>TITOLO<br>MACROAGGREGATO<br>CAPITOLO | DESCRIZIONE | ESPF | RESIDUI PASSIVI AL 1/1/2018 (RS) | PAGAMENTI IN C/ RESIDUI (PR) | RIACCERTAMENTO RESIDUI (R )(1) | RESIDUI PASSIVI DA ESERCIZI PRECEDENTI (EP=RS-PR+R) |
|---|---|---|---|---|---|---|
| | | 2016 | 4.462,47 | 0,00 | 0,00 | 4.462,47 |
| **TOTALE CAPITOLO** | | | **4.462,47** | **0,00** | **0,00** | **4.462,47** |
| **CAPITOLO U3303040202** - ***Risorse Vincolate (Capitolo: E4412007001)*** | | | | | | |
| | **SPESE PER INTERVENTI DI RILEVANZA STRATEGICA REGIONALE NEL MEZZOGIORNO NEL SETTORE AMBIENTALE DELLA DEPURAZIONE DELLE ACQUE - (DELIBERA CIPE N. 60/2012 - DELIBERA CIPE N. 41/2012 A SEGUITO DELLE DGR NN. 172 E 223/2016) - CONTRIBUTI AGLI INVESTIMENTI AD AMMINISTRAZIONI LOCALI** | | | | | |
| | | 2017 | 593.957,15 | 287.388,75 | 0,00 | 306.568,40 |
| **TOTALE CAPITOLO** | | | **593.957,15** | **287.388,75** | **0,00** | **306.568,40** |
| **CAPITOLO U3303040203** - ***Risorse Vincolate (Capitolo: E4412006101)*** | | | | | | |
| | **SPESE PER INTERVENTI DI RILEVANZA STRATEGICA REGIONALE NEL MEZZOGIORNO NEL SETTORE AMBIENTALE DELLA DEPURAZIONE DELLE ACQUE - CONTRIBUTI AGLI INVESTIMENTI AD AMMINISTRAZIONI CENTRALI (DELIBERA CIPE N. 60/2012)** | | | | | |
| | | 2017 | 7.270.000,00 | 7.270.000,00 | 0,00 | 0,00 |
| **TOTALE CAPITOLO** | | | **7.270.000,00** | **7.270.000,00** | **0,00** | **0,00** |
| **CAPITOLO U3701020101** - ***Risorse Vincolate (Capitolo: E4439000101; E4610000101)*** | | | | | | |
| | **SPESE PER LA REALIZZAZIONE DEL RIEFFICIENTAMENTO DEL SISTEMA IDRAULICO(ASSE III - SETTORE 2 - OBIETTIVO OPERATIVO 3.2.1).** | | | | | |
| | **NOTA:** ***VEDI ANCHE IL CAPITOLO DELL'ENTRATA 44390001*** | | | | | |
| | | 2017 | 969.446,24 | 0,00 | -1.173,21 | 968.273,03 |
| **TOTALE CAPITOLO** | | | **969.446,24** | **0,00** | **-1.173,21** | **968.273,03** |
| **TOTALE MACROAGGREGATO 203 - Contributi agli investimenti** | | | **9.023.820,18** | **7.589.373,99** | **-1.173,21** | **1.433.272,98** |
| **TOTALE TITOLO 2 - Spese in conto capitale** | | | **11.691.609,65** | **7.589.373,99** | **-2.561.123,83** | **1.541.111,83** |
| **TOTALE PROGRAMMA 0904 - Servizio idrico integrato** | | | **12.419.369,65** | **7.718.789,93** | **-2.586.222,99** | **2.114.356,73** |
| **PROGRAMMA 0905 - Aree protette, parchi naturali, protezione naturalistica e forestazione** | | | | | | |
| **TITOLO 1 - Spese correnti** | | | | | | |
| **MACROAGGREGATO 101 - Redditi da lavoro dipendente** | | | | | | |
| **CAPITOLO U0223321103** - ***Risorse Autonome*** | | | | | | |
| | **SPESE PER INTERVENTI STRAORDINARI DI COMPETENZA REGIONALE NEI SETTORI DELLA TUTELA DEL PATRIMONIO FORESTALE DELLA DIFESA DEL SUOLO, DELLA SISTEMAZIONE IDRAULICA FORESTALE E DELLE CONNESSE INFRASTRUTTURE CIVILI - RETRIBUZIONI IN DENARO (ART. 1 E 2 DELLA LEGGE REGIONALE 19.10.92, N. 20).** | | | | | |
| | | 2016 | 53.233,13 | 0,00 | 0,00 | 53.233,13 |
| **TOTALE CAPITOLO** | | | **53.233,13** | **0,00** | **0,00** | **53.233,13** |
| **CAPITOLO U0223321104** - ***Risorse Autonome*** | | | | | | |
| | **SPESE PER INTERVENTI STRAORDINARI DI COMPETENZA REGIONALE NEI SETTORI DELLA TUTELA DEL PATRIMONIO FORESTALE DELLA DIFESA DEL SUOLO, DELLA SISTEMAZIONE IDRAULICA FORESTALE E DELLE CONNESSE INFRASTRUTTURE CIVILI - CONTRIBUTI SOCIALI EFFETTIVI A CARICO DELL'ENTE (ART. 1 E 2 DELLA LEGGE REGIONALE 19.10.92, N. 20).** | | | | | |
| | | 2016 | 5.455,59 | 1.206,88 | 0,00 | 4.248,71 |
| **TOTALE CAPITOLO** | | | **5.455,59** | **1.206,88** | **0,00** | **4.248,71** |
| **CAPITOLO U3201015802** - ***Risorse Vincolate (Capitolo: E2103001101)*** | | | | | | |
| | **SPESE FINALIZZATE ALL'ISTITUZIONE E AL FUNZIONAMENTO DELL'OSSERVATORIO REGIONALE PER LA BIODIVERSITA' - CONTRIBUTI SOCIALI EFFETTIVI A CARICO DELL'ENTE (DGR N. 579 DEL 16 DICEMBRE 2011 - PROTOCOLLO D'INTESA CON IL MINISTERO DELL'AMBIENTE)** | | | | | |
| | | 2017 | 694,96 | 0,00 | -694,96 | 0,00 |
| **TOTALE CAPITOLO** | | | **694,96** | **0,00** | **-694,96** | **0,00** |
| **CAPITOLO U9090500301** - ***Risorse Autonome*** | | | | | | |
| | **SPESE PER LE COMPETENZE FISSE DEL PERSONALE REGIONALE DI RUOLO, IVI COMPRESE QUELLE PER IL PAGAMENTO DELLA RETRIBUZIONE DI POSIZIONE E DEI CONTRIBUTI PREVIDENZIALI POSTI A CARICO DELLA REGIONE (SPESE OBBLIGATORIE). - U.09.05** | | | | | |
| | | 2017 | 27.080,04 | 0,00 | 0,00 | 27.080,04 |
| **TOTALE CAPITOLO** | | | **27.080,04** | **0,00** | **0,00** | **27.080,04** |
| **CAPITOLO U9090500302** - ***Risorse Autonome*** | | | | | | |
| | **SPESE PER LE COMPETENZE FISSE DEL PERSONALE REGIONALE DI RUOLO, IVI COMPRESE QUELLE PER IL PAGAMENTO DELLA RETRIBUZIONE DI POSIZIONE E DEI CONTRIBUTI PREVIDENZIALI POSTI A CARICO DELLA REGIONE -CONTRIBUTI SOCIALI EFFETTIVI A CARICO DELL'ENTE - (SPESE OBBLIGATORIE). - U.09.05** | | | | | |
| | | 2017 | 117.726,02 | 30.000,17 | 0,00 | 87.725,85 |
| **TOTALE CAPITOLO** | | | **117.726,02** | **30.000,17** | **0,00** | **87.725,85** |

| MISSIONE PROGRAMMA TITOLO MACROAGGREGATO CAPITOLO | DESCRIZIONE | ESPF | RESIDUI PASSIVI AL 1/1/2018 (RS) | PAGAMENTI IN C/ RESIDUI (PR) | RIACCERTAMENTO RESIDUI (R )(1) | RESIDUI PASSIVI DA ESERCIZI PRECEDENTI (EP=RS-PR+R) |
|---|---|---|---|---|---|---|
| **CAPITOLO U9090500401** - ***Risorse Autonome*** | | | | | | |
| | **FONDO PER IL MIGLIORAMENTO DELL'EFFICIENZA DEI SERVIZI (ART.5 DELLA LEGGE REGIONALE 5.5.90, N.30). - U.09.05** | | | | | |
| | | 2017 | 39.722,35 | 0,00 | 0,00 | 39.722,35 |
| **TOTALE CAPITOLO** | | | **39.722,35** | **0,00** | **0,00** | **39.722,35** |
| **CAPITOLO U9090500402** - ***Risorse Autonome*** | | | | | | |
| | **FONDO PER IL MIGLIORAMENTO DELL'EFFICIENZA DEI SERVIZI - CONTRIBUTI SOCIALI EFFETTIVI A CARICO DELL'ENTE (ART.5 DELLA LEGGE REGIONALE 5.5.90, N.30). - U.09.05** | | | | | |
| | | 2017 | 5.646,25 | 0,00 | -0,25 | 5.646,00 |
| **TOTALE CAPITOLO** | | | **5.646,25** | **0,00** | **-0,25** | **5.646,00** |
| **CAPITOLO U9090500501** - ***Risorse Autonome*** | | | | | | |
| | **SPESE PER COMPETENZE FISSE E CONTRIBUTIVE DEL PERSONALE DI RUOLO TRANSITATO DALLE AMMINISTRAZIONI PROVINCIALI AI SENSI DELLA LEGGE 7 APRILE 2014, N. 56 E DELLA LEGGE REGIONALE 22 GIUGNO 2015, N.14 (SPESE OBBLIGATORIE) - U. 09.05** | | | | | |
| | | 2017 | 8.393,17 | 0,00 | 0,00 | 8.393,17 |
| **TOTALE CAPITOLO** | | | **8.393,17** | **0,00** | **0,00** | **8.393,17** |
| **CAPITOLO U9090500502** - ***Risorse Autonome*** | | | | | | |
| | **SPESE PER IL PAGAMENTO DEI CONTRIBUTI PREVIDENZIALI ED ASSISTENZIALI POSTI A CARICO DELLA REGIONE PER IL PERSONALE DI RUOLO TRANSITATO DALLE AMMINISTRAZIONI PROVINCIALI AI SENSI DELLA LEGGE 7 APRILE 2014, N. 56 E DELLA LEGGE REGIONALE 22 GIUGNO 2015, N.14 (SPESE OBBLIGATORIE) - U.09.05** | | | | | |
| | | 2017 | 5.057,69 | 2.060,55 | 0,00 | 2.997,14 |
| **TOTALE CAPITOLO** | | | **5.057,69** | **2.060,55** | **0,00** | **2.997,14** |
| **CAPITOLO U9090500601** - ***Risorse Vincolate (Capitolo: E9201010201; E9201050101)*** | | | | | | |
| | **SPESE PER SOSTENERE LE FASI DI PROGRAMMAZIONE, ATTUAZIONE, GESTIONE, CONTROLLO, VALUTAZIONE E SORVEGLIANZA DEL PROGRAMMA OPERATIVO (POR 2014-2020 - ASSE 14) - RETRIBUZIONI IN DENARO - U.09.05** | | | | | |
| | | 2017 | 1.262,94 | 0,00 | -1.262,94 | 0,00 |
| **TOTALE CAPITOLO** | | | **1.262,94** | **0,00** | **-1.262,94** | **0,00** |
| **CAPITOLO U9090500602** - ***Risorse Vincolate (Capitolo: E9201010201; E9201050101)*** | | | | | | |
| | **SPESE PER SOSTENERE LE FASI DI PROGRAMMAZIONE, ATTUAZIONE, GESTIONE, CONTROLLO, VALUTAZIONE E SORVEGLIANZA DEL PROGRAMMA OPERATIVO (POR 2014-2020 - ASSE 14) - CONTRIBUTI SOCIALI EFFETTIVI A CARICO DELL'ENTE - U.09.05** | | | | | |
| | | 2017 | 3.152,98 | 3.152,96 | -0,02 | 0,00 |
| **TOTALE CAPITOLO** | | | **3.152,98** | **3.152,96** | **-0,02** | **0,00** |
| **TOTALE MACROAGGREGATO 101 - Redditi da lavoro dipendente** | | | **267.425,12** | **36.420,56** | **-1.958,17** | **229.046,39** |
| **MACROAGGREGATO 102 - Imposte e tasse a carico dell'ente** | | | | | | |
| **CAPITOLO U0223321105** - ***Risorse Autonome*** | | | | | | |
| | **SPESE PER INTERVENTI STRAORDINARI DI COMPETENZA REGIONALE NEI SETTORI DELLA TUTELA DEL PATRIMONIO FORESTALE DELLA DIFESA DEL SUOLO, DELLA SISTEMAZIONE IDRAULICA FORESTALE E DELLE CONNESSE INFRASTRUTTURE CIVILI - IMPOSTA REGIONALE SULLE ATTIVITA' PRODUTTIVE (ART. 1 E 2 DELLA LEGGE REGIONALE 19.10.92, N. 20).** | | | | | |
| | | 2016 | 4.524,75 | 0,00 | 0,00 | 4.524,75 |
| | | 2017 | 395,23 | 395,23 | 0,00 | 0,00 |
| **TOTALE CAPITOLO** | | | **4.919,98** | **395,23** | **0,00** | **4.524,75** |
| **CAPITOLO U3201015803** - ***Risorse Vincolate (Capitolo: E2103001101)*** | | | | | | |
| | **SPESE FINALIZZATE ALL'ISTITUZIONE E AL FUNZIONAMENTO DELL'OSSERVATORIO REGIONALE PER LA BIODIVERSITA' - IMPOSTA REGIONALE SULLE ATTIVITA' PRODUTTIVE (IRAP) (DGR N. 579 DEL 16 DICEMBRE 2011 - PROTOCOLLO D'INTESA CON IL MINISTERO DELL'AMBIENTE)** | | | | | |
| | | 2017 | 891,38 | 0,00 | -891,38 | 0,00 |
| **TOTALE CAPITOLO** | | | **891,38** | **0,00** | **-891,38** | **0,00** |
| **CAPITOLO U3502011401** - ***Risorse Vincolate (Capitolo: E2404002701)*** | | | | | | |
| | **SPESE PER LA REALIZZAZIONE DEL PROGETTO "LAND AND SEAACTIONS FOR CONVERSATION OF CARETTA CARETTA IN ITS MOST IMPORTANT ITALIAN NESTING GROUND (IONIAN CALABRIA) NELL'AMBITO DEL PROGRAMMA COMUNITARIO LIFE-NATURA E BIODIVERSITA' 2012 - SPESE CONCERNENTI IRAP (ART. 6, COMMA 1, DELLA LEGGE REGIONALE 1 LUGLIO 2014, N. 9).** | | | | | |
| | | 2017 | 12.815,00 | 8.155,00 | 0,00 | 4.660,00 |
| **TOTALE CAPITOLO** | | | **12.815,00** | **8.155,00** | **0,00** | **4.660,00** |
| **CAPITOLO U3502011901** - ***Risorse Vincolate (Capitolo: E2310000501)*** | | | | | | |
| | **SPESE PER LA REALIZZAZIONE DELLE ATTIVITA' CONCERNENTI IL PROGETTO 'NATURA 2000 ACTION PROGRAMME' NELL'AMBITO DEL PROGRAMMA COMUNITARIO LIFE PLUS - SPESE CONCERNENTI IRAP** | | | | | |
| | | 2017 | 1.266,17 | 865,60 | -400,57 | 0,00 |

| MISSIONE PROGRAMMA TITOLO MACROAGGREGATO CAPITOLO | DESCRIZIONE | ESPF | RESIDUI PASSIVI AL 1/1/2018 (RS) | PAGAMENTI IN C/ RESIDUI (PR) | RIACCERTAMENTO RESIDUI (R )(1) | RESIDUI PASSIVI DA ESERCIZI PRECEDENTI (EP=RS-PR+R) |
|---|---|---|---|---|---|---|
| **TOTALE CAPITOLO** | | | **1.266,17** | **865,60** | **-400,57** | **0,00** |
| **CAPITOLO U9090500304** - ***Risorse Autonome*** | | | | | | |
| **SPESE PER IL PAGAMENTO DELL'IRAP A VALERE SULLE SPESE PER IL PERSONALE REGIONALE (SPESE OBBLIGATORIE) - U.09.05** | | | | | | |
| | | 2017 | 22.308,54 | 6.168,15 | 0,00 | 16.140,39 |
| **TOTALE CAPITOLO** | | | **22.308,54** | **6.168,15** | **0,00** | **16.140,39** |
| **CAPITOLO U9090500503** - ***Risorse Autonome*** | | | | | | |
| **SPESE PER IL PAGAMENTO DELL'IRAP PER IL PERSONALE DI RUOLO TRANSITATO DALLE AMMINISTRAZIONI PROVINCIALI AI SENSI DELLA LEGGE 7 APRILE 2014, N. 56 E DELLA LEGGE REGIONALE 22 GIUGNO 2015, N.14 (SPESE OBBLIGATORIE) - U.09.05** | | | | | | |
| | | 2017 | 1.125,76 | 388,60 | 0,00 | 737,16 |
| **TOTALE CAPITOLO** | | | **1.125,76** | **388,60** | **0,00** | **737,16** |
| **CAPITOLO U9090500603** - ***Risorse Vincolate (Capitolo: E9201010201; E9201050101)*** | | | | | | |
| **SPESE PER SOSTENERE LE FASI DI PROGRAMMAZIONE, ATTUAZIONE, GESTIONE, CONTROLLO, VALUTAZIONE E SORVEGLIANZA DEL PROGRAMMA OPERATIVO (POR 2014-2020 - ASSE 14) - IMPOSTA REGIONALE SULLE ATTIVITA' PRODUTTIVE (IRAP) - U.09.05** | | | | | | |
| | | 2017 | 846,12 | 846,12 | 0,00 | 0,00 |
| **TOTALE CAPITOLO** | | | **846,12** | **846,12** | **0,00** | **0,00** |
| **TOTALE MACROAGGREGATO 102 - Imposte e tasse a carico dell'ente** | | | **44.172,95** | **16.818,70** | **-1.291,95** | **26.062,30** |
| **MACROAGGREGATO 103 - Acquisto di beni e servizi** | | | | | | |
| **CAPITOLO U0223321102** - ***Risorse Autonome*** | | | | | | |
| **SPESE PER INTERVENTI STRAORDINARI DI COMPETENZA REGIONALE NEI SETTORI DELLA TUTELA DEL PATRIMONIO FORESTALE DELLA DIFESA DEL SUOLO, DELLA SISTEMAZIONE IDRAULICA FORESTALE E DELLE CONNESSE INFRASTRUTTURE CIVILI - CONTRATTI DI SERVIZIO PUBBLICO (ART. 1 E 2 DELLA LEGGE REGIONALE 19.10.92, N. 20).** | | | | | | |
| | | 2016 | 39.804,65 | 0,00 | 0,00 | 39.804,65 |
| **TOTALE CAPITOLO** | | | **39.804,65** | **0,00** | **0,00** | **39.804,65** |
| **CAPITOLO U0223321108** - ***Risorse Autonome*** | | | | | | |
| **SPESE PER INTERVENTI STRAORDINARI DI COMPETENZA REGIONALE NEI SETTORI DELLA TUTELA DEL PATRIMONIO FORESTALE DELLA DIFESA DEL SUOLO, DELLA SISTEMAZIONE IDRAULICA FORESTALE E DELLE CONNESSE INFRASTRUTTURE CIVILI (ART. 1 E 2 DELLA LEGGE REGIONALE 19.10.92, N. 20 - ART. 16 DELLA LEGGE REGIONALE 27 DICEMBRE 2012, N. 69) - MANUTENZIONE ORDINARIA E RIPARAZIONI** | | | | | | |
| | | 2016 | 172.020,00 | 0,00 | 0,00 | 172.020,00 |
| **TOTALE CAPITOLO** | | | **172.020,00** | **0,00** | **0,00** | **172.020,00** |
| **CAPITOLO U3201015801** - ***Risorse Vincolate (Capitolo: E2103001101)*** | | | | | | |
| **SPESE FINALIZZATE ALL'ISTITUZIONE E AL FUNZIONAMENTO DELL'OSSERVATORIO REGIONALE PER LA BIODIVERSITA' (DGR N. 579 DEL 16 DICEMBRE 2011 - PROTOCOLLO D'INTESA CON IL MINISTERO DELL'AMBIENTE)** | | | | | | |
| | | 2017 | 1.957,32 | 0,00 | 0,00 | 1.957,32 |
| **TOTALE CAPITOLO** | | | **1.957,32** | **0,00** | **0,00** | **1.957,32** |
| **CAPITOLO U3204051804** - ***Risorse Vincolate (Capitolo: E3402002101)*** | | | | | | |
| **SPESE FINALIZZATE ALLA GESTIONE DELLE ATTIVITÀ CONNESSE ALLA MATERIA DI VINCOLO IDROGEOLOGICO E DI TAGLI BOSCHIVI (REGIO DECRETO N. 1126 DEL 1923, ART 21 - DGR N. 218 DEL 20 MAGGIO 2011) - ORGANIZZAZIONE EVENTI, PUBBLICITA' E SERVIZI PER TRASFERTA** | | | | | | |
| | | 2017 | 33.427,62 | 21.413,00 | -12.014,62 | 0,00 |
| **TOTALE CAPITOLO** | | | **33.427,62** | **21.413,00** | **-12.014,62** | **0,00** |
| **CAPITOLO U3502011203** - ***Risorse Vincolate (Capitolo: E2404002701)*** | | | | | | |
| **SPESE PER LA REALIZZAZIONE DEL PROGETTO "LAND AND SEAACTIONS FOR CONVERSATION OF CARETTA CARETTA IN ITS MOST IMPORTANT ITALIAN NESTING GROUND (IONIAN CALABRIA) NELL'AMBITO DEL PROGRAMMA COMUNITARIO LIFE-NATURA E BIODIVERSITA' 2012 - RAPPRESENTANZA, ORGANIZZAZIONE EVENTI, PUBBLICITA' E SERVIZI PER TRASFERTA (ART. 6, COMMA 1, DELLA LEGGE REGIONALE 1 LUGLIO 2014, N. 9).** | | | | | | |
| | | 2017 | 611,76 | 0,00 | 0,00 | 611,76 |
| **TOTALE CAPITOLO** | | | **611,76** | **0,00** | **0,00** | **611,76** |
| **CAPITOLO U3502011301** - ***Risorse Vincolate (Capitolo: E2404002701)*** | | | | | | |
| **SPESE PER LA REALIZZAZIONE DEL PROGETTO "LAND AND SEAACTIONS FOR CONVERSATION OF CARETTA CARETTA IN ITS MOST IMPORTANT ITALIAN NESTING GROUND (IONIAN CALABRIA) NELL'AMBITO DEL PROGRAMMA COMUNITARIO LIFE-NATURA E BIODIVERSITA' 2012 - SPESE CONCERNENTI CONTRATTI DI COLLABORAZIONE COORDINATA E CONTINUATIVA PER COMPETENZE ED ONERI (ART. 6, COMMA 1, DELLA LEGGE REGIONALE 1 LUGLIO 2014, N. 9).** | | | | | | |
| | | 2017 | 7.658,40 | 7.658,40 | 0,00 | 0,00 |
| **TOTALE CAPITOLO** | | | **7.658,40** | **7.658,40** | **0,00** | **0,00** |
| **CAPITOLO U3502011504** - ***Risorse Vincolate (Capitolo: E2310000501)*** | | | | | | |
| **SPESE PER LA REALIZZAZIONE DELLE ATTIVITA' CONCERNENTI IL PROGETTO 'NATURA 2000 ACTION PROGRAMME' NELL'AMBITO DEL PROGRAMMA COMUNITARIO LIFE PLUS - RAPPRESENTANZA, ORGANIZZAZIONE EVENTI, PUBBLICITA' E SERVIZI PER TRASFERTA** | | | | | | |

| MISSIONE<br>PROGRAMMA<br>TITOLO<br>MACROAGGREGATO<br>CAPITOLO | DESCRIZIONE | ESPF | RESIDUI PASSIVI AL 1/1/2018 (RS) | PAGAMENTI IN C/ RESIDUI (PR) | RIACCERTAMENTO RESIDUI (R )(1) | RESIDUI PASSIVI DA ESERCIZI PRECEDENTI (EP=RS-PR+R) |
|---|---|---|---|---|---|---|
| | | 2017 | 232,00 | 232,00 | 0,00 | 0,00 |
| **TOTALE CAPITOLO** | | | **232,00** | **232,00** | **0,00** | **0,00** |
| **CAPITOLO U3502011509 - *Risorse Vincolate (Capitolo: E2310000501)*** | | | | | | |
| | **SPESE PER LA REALIZZAZIONE DELLE ATTIVITA' CONCERNENTI IL PROGETTO 'NATURA 2000 ACTION PROGRAMME' NELL'AMBITO DEL PROGRAMMA COMUNITARIO LIFE PLUS - PRESTAZIONI PROFESSIONALI E SPECIALISTICHE** | | | | | |
| | | 2017 | 37.039,99 | 37.039,99 | 0,00 | 0,00 |
| **TOTALE CAPITOLO** | | | **37.039,99** | **37.039,99** | **0,00** | **0,00** |
| **CAPITOLO U3502012001 - *Risorse Vincolate (Capitolo: E2404002701)*** | | | | | | |
| | **SPESE PER LA REALIZZAZIONE DEL PROGETTO "LAND AND SEAACTIONS FOR CONVERSATION OF CARETTA CARETTA IN ITS MOST IMPORTANT ITALIAN NESTING GROUND (IONIAN CALABRIA) NELL'AMBITO DEL PROGRAMMA COMUNITARIO LIFE-NATURA E BIODIVERSITA' 2012 (ART. 6, COMMA 1, DELLA LEGGE REGIONALE 1 LUGLIO 2014, N. 9) - SPESE PER IL CONFERIMENTO DI STUDI E CONSULENZE** | | | | | |
| | | 2017 | 8.660,20 | 8.660,20 | 0,00 | 0,00 |
| **TOTALE CAPITOLO** | | | **8.660,20** | **8.660,20** | **0,00** | **0,00** |
| **CAPITOLO U9090500303 - *Risorse Autonome*** | | | | | | |
| | **INDENNITA' DI TRASFERTA E RIMBORSO SPESE PER MISSIONI E TRASFERIMENTI DEL PERSONALE ADDETTO AI SERVIZI DELLA REGIONE. - U.09.05** | | | | | |
| | | 2017 | 3.805,18 | 3.804,00 | -1,18 | 0,00 |
| **TOTALE CAPITOLO** | | | **3.805,18** | **3.804,00** | **-1,18** | **0,00** |
| **CAPITOLO U9090500908 - *Risorse Vincolate (Capitolo: E9201013201)*** | | | | | | |
| | **SPESE RELATIVI ALLA GESTIONE DELL'AREA MARINA PROTETTA "CAPO RIZZUTO" - SERVIZI INFORMATICI E DI TELECOMUNICAZIONI (DGR N. 186 DEL 05 MAGGIO 2017)** | | | | | |
| | | 2017 | 1.830,00 | 1.830,00 | 0,00 | 0,00 |
| **TOTALE CAPITOLO** | | | **1.830,00** | **1.830,00** | **0,00** | **0,00** |
| **TOTALE MACROAGGREGATO 103 - Acquisto di beni e servizi** | | | **307.047,12** | **80.637,59** | **-12.015,80** | **214.393,73** |
| **MACROAGGREGATO 104 - Trasferimenti correnti** | | | | | | |
| **CAPITOLO U0213210101 - *Risorse Autonome*** | | | | | | |
| | **SPESE PER L'ISTITUZIONE E L'ORGANIZZAZIONE DEL PARCO REGIONALE DELLE SERRE (LEGGE REGIONALE 5.5.90, N.48).** | | | | | |
| | | 2017 | 200.000,00 | 200.000,00 | 0,00 | 0,00 |
| **TOTALE CAPITOLO** | | | **200.000,00** | **200.000,00** | **0,00** | **0,00** |
| **CAPITOLO U3201014901 - *Risorse Autonome*** | | | | | | |
| | **SPESE PER LA GESTIONE ED IL FUNZIONAMENTO DELL'ENTE PER I PARCHI MARINI REGIONALI (ART. 9 DELLA LEGGE REGIONALE 16 MAGGIO 2013, N. 24)** | | | | | |
| | | 2017 | 504.000,00 | 504.000,00 | 0,00 | 0,00 |
| **TOTALE CAPITOLO** | | | **504.000,00** | **504.000,00** | **0,00** | **0,00** |
| **CAPITOLO U3201016201 - *Risorse Autonome*** | | | | | | |
| | **FONDO PER LA VALORIZZAZIONE AMBIENTALE DELLE SPIAGGE DELLA REGIONE CALABRIA (ART. 5 DELLA LEGGE REGIONALE 27.04.15 N.12)** | | | | | |
| | | 2016 | 25.000,00 | 25.000,00 | 0,00 | 0,00 |
| | | 2017 | 85.000,00 | 85.000,00 | 0,00 | 0,00 |
| **TOTALE CAPITOLO** | | | **110.000,00** | **110.000,00** | **0,00** | **0,00** |
| **TOTALE MACROAGGREGATO 104 - Trasferimenti correnti** | | | **814.000,00** | **814.000,00** | **0,00** | **0,00** |
| **TOTALE TITOLO 1 - Spese correnti** | | | **1.432.645,19** | **947.876,85** | **-15.265,92** | **469.502,42** |
| **TITOLO 2 - Spese in conto capitale** | | | | | | |
| **MACROAGGREGATO 202 - Investimenti fissi lordi** | | | | | | |
| **CAPITOLO U0223321109 - *Risorse Autonome*** | | | | | | |
| | **SPESE PER INTERVENTI STRAORDINARI DI COMPETENZA REGIONALE NEI SETTORI DELLA TUTELA DEL PATRIMONIO FORESTALE DELLA DIFESA DEL SUOLO, DELLA SISTEMAZIONE IDRAULICA FORESTALE E DELLE CONNESSE INFRASTRUTTURE CIVILI (ART. 1 E 2 DELLA LEGGE REGIONALE 19.10.92, N. 20 - ART. 16 DELLA LEGGE REGIONALE 27 DICEMBRE 2012, N. 69) - MEZZI DI TRASPORTO AD USO CIVILE, DI SICUREZZA E ORDINE PUBBLICO** | | | | | |
| | | 2017 | 5.961,04 | 5.961,04 | 0,00 | 0,00 |
| **TOTALE CAPITOLO** | | | **5.961,04** | **5.961,04** | **0,00** | **0,00** |
| **TOTALE MACROAGGREGATO 202 - Investimenti fissi lordi** | | | **5.961,04** | **5.961,04** | **0,00** | **0,00** |
| **MACROAGGREGATO 203 - Contributi agli investimenti** | | | | | | |

| MISSIONE<br>PROGRAMMA<br>TITOLO<br>MACROAGGREGATO<br>CAPITOLO | DESCRIZIONE | ESPF | RESIDUI PASSIVI AL 1/1/2018 (RS) | PAGAMENTI IN C/ RESIDUI (PR) | RIACCERTAMENTO RESIDUI (R )(1) | RESIDUI PASSIVI DA ESERCIZI PRECEDENTI (EP=RS-PR+R) |
|---|---|---|---|---|---|---|
| **CAPITOLO U0223320200** - ***Risorse Vincolate (Capitolo: E0220120100)*** | | | | | | |
| | **SPESE PER L'ATTUAZIONE DI INTERVENTI STRAORDINARI DI COMPETENZA REGIONALE NEI SETTORI DELLA SILVICOLTURA, DELLA TUTELA DEL PATRIMONIO FORESTALE, DELLA DIFESA DEL SUOLO, DELLA SISTEMAZIONE IDRAULICO-FORESTALE E DELLE CONNESSE INFRASTRUTTURE CIVILI, ANCHE AI FINI DEL POTENZIAMENTO DEI COMPARTI AGRICOLO E TURISTICO, NEL TERRITORIO DELLA REGIONE MEDESIMA (LEGGE 12.10.1984, N. 664 E ART.3, COMMA 9, DEL D.L. 20.5.93, N.148 CONVERTITO DALLA LEGGE 19.7.93, N.236).** | | | | | |
| | | 2014 | 30.506,39 | 0,00 | 0,00 | 30.506,39 |
| **TOTALE CAPITOLO** | | | **30.506,39** | **0,00** | **0,00** | **30.506,39** |
| **CAPITOLO U0223320201** - ***Risorse Vincolate (Capitolo: E0220120101)*** | | | | | | |
| | **SPESE PER L'ATTUAZIONE DI INTERVENTI STRAORDINARI DI COMPETENZA REGIONALE NEI SETTORI DELLA SILVICOLTURA, DELLA TUTELA DEL PATRIMONIO FORESTALE, DELLA DIFESA DEL SUOLO, DELLA SISTEMAZIONE IDRAULICO-FORESTALE E DELLE CONNESSE INFRASTRUTTURE CIVILI, ANCHE AI FINI DEL POTENZIAMENTO DEI COMPARTI AGRICOLO E TURISTICO, NEL TERRITORIO DELLA REGIONE MEDESIMA (LEGGE 12.10.1984, N. 664 E ART.3, COMMA 9, DEL D.L. 20.5.93, N.148 CONVERTITO DALLA LEGGE 19.7.93, N.236).** | | | | | |
| | **NOTA:** ***TABELLA N.2-STATO DI PREVISIONE DEL BILANCIO 2019-2021 DEL MINISTERO DELL' ECONOMIA E DELLE FINANZE-2.5 RAPPORTI FINANZIARI CON ENTI TERRITORIALI DL N.148 DEL 1993 ART.3 INTERVENTI URGENTI A SOSTEGNO DELL'OCCUPAZIONE*** | | | | | |
| | | 2016 | 55.328,72 | 0,00 | 0,00 | 55.328,72 |
| **TOTALE CAPITOLO** | | | **55.328,72** | **0,00** | **0,00** | **55.328,72** |
| **CAPITOLO U0223321100** - ***Risorse Autonome*** | | | | | | |
| | **SPESE PER INTERVENTI STRAORDINARI DI COMPETENZA REGIONALE NEI SETTORI DELLA TUTELA DEL PATRIMONIO FORESTALE DELLA DIFESA DEL SUOLO, DELLA SISTEMAZIONE IDRAULICA FORESTALE E DELLE CONNESSE INFRASTRUTTURE CIVILI (ART. 1 E 2 DELLA LEGGE REGIONALE 19.10.92, N. 20 - ART. 16 DELLA LEGGE REGIONALE 27 DICEMBRE 2012, N. 69).** | | | | | |
| | | 2009 | 911.318,49 | 0,00 | -41.250,00 | 870.068,49 |
| | | 2011 | 1.056.767,55 | 231.048,97 | -115.278,52 | 710.440,06 |
| | | 2012 | 108.478,36 | 0,00 | -68.146,69 | 40.331,67 |
| | | 2013 | 130.490,45 | 0,00 | -130.490,45 | 0,00 |
| | | 2014 | 184.301,12 | 0,00 | -130,20 | 184.170,92 |
| **TOTALE CAPITOLO** | | | **2.391.355,97** | **231.048,97** | **-355.295,86** | **1.805.011,14** |
| **CAPITOLO U0223321101** - ***Risorse Autonome*** | | | | | | |
| | **SPESE PER L'ATTUAZIONE DI PROGETTI ANNUALI MIRANTI ALLA VALORIZZAZIONE, SALVAGUARDIA, MANUTENZIONE RIPRISTINO E RECUPERO DEI TERRITORI MONTANI NONCHE' ALLA TUTELA DEL PATRIMONIO FORESTALE, ALLA DIFESA DEL SUOLO E ALLA SISTEMAZIONE DELLE CONNESSE INFRASTRUTTURE CIVILI (ARTT. 1 E 2 DELLA LEGGE REGIONALE 19.10.92, N.20 - ART.1, COMMI 4, 5 E 6 LEGGE REGIONALE 02.03.2005, N. 8 - ART.16 LEGGE REGIONALE 27.12.2012, N.69)** | | | | | |
| | | 2016 | 4.482.831,03 | 0,00 | 0,00 | 4.482.831,03 |
| | | 2017 | 2.947.925,87 | 2.915.131,26 | -32.794,61 | 0,00 |
| **TOTALE CAPITOLO** | | | **7.430.756,90** | **2.915.131,26** | **-32.794,61** | **4.482.831,03** |
| **CAPITOLO U3204051101** - ***Risorse Autonome*** | | | | | | |
| | **SPESE PER L'ATTUAZIONE DI PROGETTI ANNUALI, PER IL TRAMITE DI AZIENDA CALABRIA VERDE,INERENTI AZIONI DI VALORIZZAZIONE, SALVAGUARDIA, MANUTENZIONE RIPRISTINO E RECUPERO DEI TERRITORI MONTANI DELLE AREE RICADENTI NEI COMUNI DI ACRI, CASABONA, FABRIZIA, LONGOBUCCO, NARDODIPACE, SAN DEMETRIO CORONE, SAN GIOVANNI IN FIORE E DELLA COMUNITA' MONTANA DI VERBICARO (ART.1, COMMI 4, 5 E 6 LEGGE REGIONALE 2 MARZO 2005, N. 8 - ART. 16 DELLA LEGGE REGIONALE 27 DICEMBRE 2012, N. 69).** | | | | | |
| | | 2016 | 1.687.412,50 | 0,00 | 0,00 | 1.687.412,50 |
| **TOTALE CAPITOLO** | | | **1.687.412,50** | **0,00** | **0,00** | **1.687.412,50** |
| **CAPITOLO U3204051900** - ***Risorse Autonome*** | | | | | | |
| | **SPESE PER LA COPERTURA FINANZIARIA DEI PIANI ATTUATIVI DI FORESTAZIONE RELATIVI AGLI ANNI 2011 E 2012 (ART. 41, COMMI 2, 6 E 7, DELLA LEGGE REGIONALE 27 DICEMBRE 2012, N. 69 - ART. 1 DELLA LEGGE REGIONALE 2 MAGGIO 2013, N. 21))** | | | | | |
| | | 2014 | 77.465,88 | 0,00 | 0,00 | 77.465,88 |
| **TOTALE CAPITOLO** | | | **77.465,88** | **0,00** | **0,00** | **77.465,88** |
| **CAPITOLO U3204051901** - ***Risorse Autonome*** | | | | | | |
| | **SPESE PER LA COPERTURA FINANZIARIA DEI PIANI ATTUATIVI DI FORESTAZIONE RELATIVI AGLI ANNI 2011 E 2012 (ART. 41, COMMI 2, 6 E 7, DELLA LEGGE REGIONALE 27 DICEMBRE 2012, N. 69 - ART. 1 DELLA LEGGE REGIONALE 2 MAGGIO 2013, N. 21))** | | | | | |
| | | 2015 | 3.787.655,29 | 0,00 | 0,00 | 3.787.655,29 |
| **TOTALE CAPITOLO** | | | **3.787.655,29** | **0,00** | **0,00** | **3.787.655,29** |
| **TOTALE MACROAGGREGATO 203 - Contributi agli investimenti** | | | **15.460.481,65** | **3.146.180,23** | **-388.090,47** | **11.926.210,95** |
| **TOTALE TITOLO 2 - Spese in conto capitale** | | | **15.466.442,69** | **3.152.141,27** | **-388.090,47** | **11.926.210,95** |
| **TOTALE PROGRAMMA 0905 - Aree protette, parchi naturali, protezione naturalistica e forestazione** | | | **16.899.087,88** | **4.100.018,12** | **-403.356,39** | **12.395.713,37** |
| **PROGRAMMA 0906 - Tutela e valorizzazione delle risorse idriche** | | | | | | |
| **TITOLO 1 - Spese correnti** | | | | | | |
| **MACROAGGREGATO 101 - Redditi da lavoro dipendente** | | | | | | |

| MISSIONE<br>PROGRAMMA<br>TITOLO<br>MACROAGGREGATO<br>CAPITOLO | DESCRIZIONE | ESPF | RESIDUI PASSIVI AL 1/1/2018 (RS) | PAGAMENTI IN C/ RESIDUI (PR) | RIACCERTAMENTO RESIDUI (R )(1) | RESIDUI PASSIVI DA ESERCIZI PRECEDENTI (EP=RS-PR+R) |
|---|---|---|---|---|---|---|
| **CAPITOLO U9090600104** - ***Risorse Autonome*** | | | | | | |
| | **SPESE PER LA GESTIONE DELLE PICCOLE DERIVAZIONI DI ACQUA PUBBLICA E DELLE CONCESSIONI DEMANIALI- RETRIBUZIONI PERSONALE (R.D. 25 LUGLIO 1904, N. 523 - R.D. 11 DICEMBRE 1933, N.1775 - D. LGS. 3 APRILE 2006, N. 152)** | | | | | |
| | | 2017 | 14.194,43 | 0,00 | 0,00 | 14.194,43 |
| | **TOTALE CAPITOLO** | | **14.194,43** | **0,00** | **0,00** | **14.194,43** |
| **CAPITOLO U9090600105** - ***Risorse Autonome*** | | | | | | |
| | **SPESE PER LA GESTIONE DELLE PICCOLE DERIVAZIONI DI ACQUA PUBBLICA E DELLE CONCESSIONI DEMANIALI-CONTRIBUTI SOCIALI A CARICO DELL'ENTE(R.D. 25 LUGLIO 1904, N. 523 - R.D. 11 DICEMBRE 1933, N.1775 - D. LGS. 3 APRILE 2006, N. 152)** | | | | | |
| | | 2017 | 5.016,46 | 0,00 | 0,00 | 5.016,46 |
| | **TOTALE CAPITOLO** | | **5.016,46** | **0,00** | **0,00** | **5.016,46** |
| **CAPITOLO U9090600201** - ***Risorse Autonome*** | | | | | | |
| | **SPESE PER LE COMPETENZE FISSE DEL PERSONALE REGIONALE DI RUOLO, IVI COMPRESE QUELLE PER IL PAGAMENTO DELLA RETRIBUZIONE DI POSIZIONE E DEI CONTRIBUTI PREVIDENZIALI POSTI A CARICO DELLA REGIONE (SPESE OBBLIGATORIE). - U.09.06** | | | | | |
| | | 2017 | 724,38 | 0,00 | 0,00 | 724,38 |
| | **TOTALE CAPITOLO** | | **724,38** | **0,00** | **0,00** | **724,38** |
| **CAPITOLO U9090600202** - ***Risorse Autonome*** | | | | | | |
| | **SPESE PER LE COMPETENZE FISSE DEL PERSONALE REGIONALE DI RUOLO, IVI COMPRESE QUELLE PER IL PAGAMENTO DELLA RETRIBUZIONE DI POSIZIONE E DEI CONTRIBUTI PREVIDENZIALI POSTI A CARICO DELLA REGIONE -CONTRIBUTI SOCIALI EFFETTIVI A CARICO DELL'ENTE - (SPESE OBBLIGATORIE). - U.09.06** | | | | | |
| | | 2017 | 44.318,38 | 13.777,15 | 0,00 | 30.541,23 |
| | **TOTALE CAPITOLO** | | **44.318,38** | **13.777,15** | **0,00** | **30.541,23** |
| **CAPITOLO U9090600301** - ***Risorse Autonome*** | | | | | | |
| | **FONDO PER IL MIGLIORAMENTO DELL'EFFICIENZA DEI SERVIZI (ART.5 DELLA LEGGE REGIONALE 5.5.90, N.30). - U.09.06** | | | | | |
| | | 2017 | 53.893,68 | 0,00 | 0,00 | 53.893,68 |
| | **TOTALE CAPITOLO** | | **53.893,68** | **0,00** | **0,00** | **53.893,68** |
| **CAPITOLO U9090600302** - ***Risorse Autonome*** | | | | | | |
| | **FONDO PER IL MIGLIORAMENTO DELL'EFFICIENZA DEI SERVIZI - CONTRIBUTI SOCIALI EFFETTIVI A CARICO DELL'ENTE (ART.5 DELLA LEGGE REGIONALE 5.5.90, N.30). - U.09.06** | | | | | |
| | | 2017 | 10.560,95 | 0,00 | -0,95 | 10.560,00 |
| | **TOTALE CAPITOLO** | | **10.560,95** | **0,00** | **-0,95** | **10.560,00** |
| **CAPITOLO U9090600402** - ***Risorse Autonome*** | | | | | | |
| | **SPESE PER L'ATTUAZIONE DEL PIANO DI STABILIZZAZIONE DEI LAVORATORI SOCIALMENTE UTILI E DI PUBBLICA UTILITA' AI SENSI DELL'ARTICOLO 20, COMMI 1 E 2, DELLA LEGGE REGIONALE 11 MAGGIO 2007, N. 9 E ART. 15, COMMA 1 DELLA LEGGE REGIONALE 26 FEBBRAIO 2010, N. 8 - CONTRIBUTI SOCIALI EFFETTIVI A CARICO DELL'ENTE (SPESE OBBLIGATORIE) - U.09.06** | | | | | |
| | | 2017 | 699,44 | 699,44 | 0,00 | 0,00 |
| | **TOTALE CAPITOLO** | | **699,44** | **699,44** | **0,00** | **0,00** |
| **CAPITOLO U9090600502** - ***Risorse Vincolate (Capitolo: E9201010201; E9201050101)*** | | | | | | |
| | **SPESE PER SOSTENERE LE FASI DI PROGRAMMAZIONE, ATTUAZIONE, GESTIONE, CONTROLLO, VALUTAZIONE E SORVEGLIANZA DEL PROGRAMMA OPERATIVO (POR 2014-2020 - ASSE 14) - CONTRIBUTI SOCIALI EFFETTIVI A CARICO DELL'ENTE - U.09.06** | | | | | |
| | | 2017 | 2.448,85 | 2.399,09 | -49,76 | 0,00 |
| | **TOTALE CAPITOLO** | | **2.448,85** | **2.399,09** | **-49,76** | **0,00** |
| **TOTALE MACROAGGREGATO 101 - Redditi da lavoro dipendente** | | | **131.856,57** | **16.875,68** | **-50,71** | **114.930,18** |
| **MACROAGGREGATO 102 - Imposte e tasse a carico dell'ente** | | | | | | |
| **CAPITOLO U9090600106** - ***Risorse Autonome*** | | | | | | |
| | **SPESE PER LA GESTIONE DELLE PICCOLE DERIVAZIONI DI ACQUA PUBBLICA E DELLE CONCESSIONI DEMANIALI-IMPOSTA REGIONALE SULLE ATTIVITÀ PRODUTTIVE (IRAP)(R.D. 25 LUGLIO 1904, N. 523 - R.D. 11 DICEMBRE 1933, N.1775 - D. LGS. 3 APRILE 2006, N. 152)** | | | | | |
| | | 2017 | 4.156,38 | 0,00 | 0,00 | 4.156,38 |
| | **TOTALE CAPITOLO** | | **4.156,38** | **0,00** | **0,00** | **4.156,38** |
| **CAPITOLO U9090600204** - ***Risorse Autonome*** | | | | | | |
| | **SPESE PER IL PAGAMENTO DELL'IRAP A VALERE SULLE SPESE PER IL PERSONALE REGIONALE (SPESE OBBLIGATORIE) - U.09.06** | | | | | |
| | | 2017 | 9.369,98 | 3.084,56 | 0,00 | 6.285,42 |
| | **TOTALE CAPITOLO** | | **9.369,98** | **3.084,56** | **0,00** | **6.285,42** |

| MISSIONE PROGRAMMA TITOLO MACROAGGREGATO CAPITOLO | DESCRIZIONE | ESPF | RESIDUI PASSIVI AL 1/1/2018 (RS) | PAGAMENTI IN C/ RESIDUI (PR) | RIACCERTAMENTO RESIDUI (R )(1) | RESIDUI PASSIVI DA ESERCIZI PRECEDENTI (EP=RS-PR+R) |
|---|---|---|---|---|---|---|
| **CAPITOLO U9090600503** - ***Risorse Vincolate (Capitolo: E9201010201; E9201050101)*** | | | | | | |
| | **SPESE PER SOSTENERE LE FASI DI PROGRAMMAZIONE, ATTUAZIONE, GESTIONE, CONTROLLO, VALUTAZIONE E SORVEGLIANZA DEL PROGRAMMA OPERATIVO (POR 2014-2020 - ASSE 14) - IMPOSTA REGIONALE SULLE ATTIVITA' PRODUTTIVE (IRAP) - U.09.06** | | | | | |
| | | 2017 | 407,11 | 407,11 | 0,00 | 0,00 |
| | **TOTALE CAPITOLO** | | **407,11** | **407,11** | **0,00** | **0,00** |
| **TOTALE MACROAGGREGATO 102 - Imposte e tasse a carico dell'ente** | | | **13.933,47** | **3.491,67** | **0,00** | **10.441,80** |
| **MACROAGGREGATO 103 - Acquisto di beni e servizi** | | | | | | |
| **CAPITOLO U3201013901** - ***Risorse Vincolate (Capitolo: E2103000601)*** | | | | | | |
| | **SPESE PER LE ATTIVITA' DI MONITORAGGIO E DI STUDIO IN MATERIA DI TUTELA DELLE ACQUE DALL'INQUINAMENTO (ART. 62, COMMA 14 BIS, DEL D.L.VO 11.5.99, N. 152 E ART. 170, COMMA 9 DEL D.L.VO 3.4.2006, N. 152).** | | | | | |
| | | 2017 | 6.344,00 | 6.344,00 | 0,00 | 0,00 |
| | **TOTALE CAPITOLO** | | **6.344,00** | **6.344,00** | **0,00** | **0,00** |
| **CAPITOLO U9090600102** - ***Risorse Autonome*** | | | | | | |
| | **SPESE PER LA GESTIONE DELLE PICCOLE DERIVAZIONI DI ACQUA PUBBLICA E DELLE CONCESSIONI DEMANIALI- NOLEGGI DI MEZZI DI TRASPORTO(R.D. 25 LUGLIO 1904, N. 523 - R.D. 11 DICEMBRE 1933, N.1775 - D. LGS. 3 APRILE 2006, N. 152)** | | | | | |
| | | 2017 | 26.345,63 | 10.592,53 | 0,00 | 15.753,10 |
| | **TOTALE CAPITOLO** | | **26.345,63** | **10.592,53** | **0,00** | **15.753,10** |
| **CAPITOLO U9090600103** - ***Risorse Autonome*** | | | | | | |
| | **SPESE PER LA GESTIONE DELLE PICCOLE DERIVAZIONI DI ACQUA PUBBLICA E DELLE CONCESSIONI DEMANIALI- ALTRI BENI DI CONSUMO(R.D. 25 LUGLIO 1904, N. 523 - R.D. 11 DICEMBRE 1933, N.1775 - D. LGS. 3 APRILE 2006, N. 152)** | | | | | |
| | | 2017 | 6.058,52 | 5.730,81 | -237,71 | 90,00 |
| | **TOTALE CAPITOLO** | | **6.058,52** | **5.730,81** | **-237,71** | **90,00** |
| **CAPITOLO U9090600107** - ***Risorse Autonome*** | | | | | | |
| | **SPESE PER LA GESTIONE DELLE PICCOLE DERIVAZIONI DI ACQUA PUBBLICA E DELLE CONCESSIONI DEMANIALI- MANUTENZIONE ORDINARIA E RIPARAZIONI (R.D. 25 LUGLIO 1904, N. 523 - R.D. 11 DICEMBRE 1933, N.1775 - D. LGS. 3 APRILE 2006, N. 152)** | | | | | |
| | | 2017 | 600,24 | 300,12 | 0,00 | 300,12 |
| | **TOTALE CAPITOLO** | | **600,24** | **300,12** | **0,00** | **300,12** |
| **CAPITOLO U9090600203** - ***Risorse Autonome*** | | | | | | |
| | **INDENNITA' DI TRASFERTA E RIMBORSO SPESE PER MISSIONI E TRASFERIMENTI DEL PERSONALE ADDETTO AI SERVIZI DELLA REGIONE. - U.09.06** | | | | | |
| | | 2017 | 2.363,45 | 2.358,00 | -5,45 | 0,00 |
| | **TOTALE CAPITOLO** | | **2.363,45** | **2.358,00** | **-5,45** | **0,00** |
| **TOTALE MACROAGGREGATO 103 - Acquisto di beni e servizi** | | | **41.711,84** | **25.325,46** | **-243,16** | **16.143,22** |
| **TOTALE TITOLO 1 - Spese correnti** | | | **187.501,88** | **45.692,81** | **-293,87** | **141.515,20** |
| **TITOLO 2 - Spese in conto capitale** | | | | | | |
| **MACROAGGREGATO 202 - Investimenti fissi lordi** | | | | | | |
| **CAPITOLO U3701010202** - ***Risorse Vincolate (Capitolo: E4439000101; E4610000100)*** | | | | | | |
| | **SPESE PER IL SOSTEGNO DEL RISPARMIO IDRICO, PER LA RIDUZIONE DELLE PERDITE, IL RECUPERO E L'USO DI FONTI IDRICHE ALTERNATIVE A BENEFICIO DEGLI UTENTI DEI DIVERSI COMPARTI (ASSE III - SETTORE 1 - OBIETTIVO OPERATIVO 3.1.2) - BENI IMMOBILI** | | | | | |
| | | 2016 | 45.873,69 | 0,00 | 0,00 | 45.873,69 |
| | **TOTALE CAPITOLO** | | **45.873,69** | **0,00** | **0,00** | **45.873,69** |
| **CAPITOLO U9090600101** - ***Risorse Autonome*** | | | | | | |
| | **SPESE PER LA GESTIONE DELLE PICCOLE DERIVAZIONI DI ACQUA PUBBLICA E DELLE CONCESSIONI DEMANIALI-ALTRE VIE DI COMUNICAZIONE(R.D. 25 LUGLIO 1904, N. 523 - R.D. 11 DICEMBRE 1933, N.1775 - D. LGS. 3 APRILE 2006, N. 152)** | | | | | |
| | | 2017 | 218.407,79 | 155.780,81 | -291,15 | 62.335,83 |
| | **TOTALE CAPITOLO** | | **218.407,79** | **155.780,81** | **-291,15** | **62.335,83** |
| **TOTALE MACROAGGREGATO 202 - Investimenti fissi lordi** | | | **264.281,48** | **155.780,81** | **-291,15** | **108.209,52** |
| **MACROAGGREGATO 203 - Contributi agli investimenti** | | | | | | |
| **CAPITOLO U3701010100** - ***Risorse Vincolate (Capitolo: E4439000100; E4610000100)*** | | | | | | |
| | **SPESE PER PROMUOVERE L'USO OTTIMALE DELLA RISORSA IDRICA PER SCOPI MULTIPLI INCREMENTANDO E RIEQUILIBRANDO LA DOTAZIONE IDRICA PER I DIVERSI USI (ASSE III - SETTORE 1 - OBIETTIVO OPERATIVO 3.1.1)** | | | | | |
| | | 2014 | 38.455,17 | 0,00 | 0,00 | 38.455,17 |
| | **TOTALE CAPITOLO** | | **38.455,17** | **0,00** | **0,00** | **38.455,17** |

| MISSIONE<br>PROGRAMMA<br>TITOLO<br>MACROAGGREGATO<br>CAPITOLO | DESCRIZIONE | ESPF | RESIDUI PASSIVI AL 1/1/2018 (RS) | PAGAMENTI IN C/ RESIDUI (PR) | RIACCERTAMENTO RESIDUI (R )(1) | RESIDUI PASSIVI DA ESERCIZI PRECEDENTI (EP=RS-PR+R) |
|---|---|---|---|---|---|---|
| **CAPITOLO U3701010101** - ***Risorse Vincolate (Capitolo: E4439000101; E4610000101)*** | | | | | | |
| | **SPESE PER PROMUOVERE L'USO OTTIMALE DELLA RISORSA IDRICA PER SCOPI MULTIPLI INCREMENTANDO E RIEQUILIBRANDO LA DOTAZIONE IDRICA PER I DIVERSI USI (ASSE III - SETTORE 1 - OBIETTIVO OPERATIVO 3.1.1)** | | | | | |
| | **NOTA:** ***VEDI ANCHE IL CAPITOLO DELL'ENTRATA 44390001*** | | | | | |
| | | 2017 | 1.205.430,64 | 71.584,47 | 0,00 | 1.133.846,17 |
| | **TOTALE CAPITOLO** | | **1.205.430,64** | **71.584,47** | **0,00** | **1.133.846,17** |
| **TOTALE MACROAGGREGATO 203 - Contributi agli investimenti** | | | **1.243.885,81** | **71.584,47** | **0,00** | **1.172.301,34** |
| **TOTALE TITOLO 2 - Spese in conto capitale** | | | **1.508.167,29** | **227.365,28** | **-291,15** | **1.280.510,86** |
| **TOTALE PROGRAMMA 0906 - Tutela e valorizzazione delle risorse idriche** | | | **1.695.669,17** | **273.058,09** | **-585,02** | **1.422.026,06** |
| **PROGRAMMA 0908 - Qualità dell'aria e riduzione dell'inquinamento** | | | | | | |
| **TITOLO 1 - Spese correnti** | | | | | | |
| **MACROAGGREGATO 101 - Redditi da lavoro dipendente** | | | | | | |
| **CAPITOLO U9090800201** - ***Risorse Autonome*** | | | | | | |
| | **FONDO PER IL MIGLIORAMENTO DELL'EFFICIENZA DEI SERVIZI (ART.5 DELLA LEGGE REGIONALE 5.5.90, N.30). - U.09.08** | | | | | |
| | | 2017 | 1.029,63 | 0,00 | 0,00 | 1.029,63 |
| | **TOTALE CAPITOLO** | | **1.029,63** | **0,00** | **0,00** | **1.029,63** |
| **CAPITOLO U9090800401** - ***Risorse Autonome*** | | | | | | |
| | **SPESE PER COMPETENZE FISSE E CONTRIBUTIVE DEL PERSONALE DI RUOLO TRANSITATO DALLE AMMINISTRAZIONI PROVINCIALI AI SENSI DELLA LEGGE 7 APRILE 2014, N. 56 E DELLA LEGGE REGIONALE 22 GIUGNO 2015, N.14 (SPESE OBBLIGATORIE) - U. 09.08** | | | | | |
| | | 2017 | 34.960,34 | 0,00 | 0,00 | 34.960,34 |
| | **TOTALE CAPITOLO** | | **34.960,34** | **0,00** | **0,00** | **34.960,34** |
| **CAPITOLO U9090800402** - ***Risorse Autonome*** | | | | | | |
| | **SPESE PER IL PAGAMENTO DEI CONTRIBUTI PREVIDENZIALI ED ASSISTENZIALI POSTI A CARICO DELLA REGIONE PER IL PERSONALE DI RUOLO TRANSITATO DALLE AMMINISTRAZIONI PROVINCIALI AI SENSI DELLA LEGGE 7 APRILE 2014, N. 56 E DELLA LEGGE REGIONALE 22 GIUGNO 2015, N.14 (SPESE OBBLIGATORIE) - U.09.08** | | | | | |
| | | 2017 | 31.455,47 | 15.629,45 | 0,00 | 15.826,02 |
| | **TOTALE CAPITOLO** | | **31.455,47** | **15.629,45** | **0,00** | **15.826,02** |
| **TOTALE MACROAGGREGATO 101 - Redditi da lavoro dipendente** | | | **67.445,44** | **15.629,45** | **0,00** | **51.815,99** |
| **MACROAGGREGATO 102 - Imposte e tasse a carico dell'ente** | | | | | | |
| **CAPITOLO U9090800403** - ***Risorse Autonome*** | | | | | | |
| | **SPESE PER IL PAGAMENTO DELL'IRAP PER IL PERSONALE DI RUOLO TRANSITATO DALLE AMMINISTRAZIONI PROVINCIALI AI SENSI DELLA LEGGE 7 APRILE 2014, N. 56 E DELLA LEGGE REGIONALE 22 GIUGNO 2015, N.14 (SPESE OBBLIGATORIE) - U.09.08** | | | | | |
| | | 2017 | 5.914,61 | 3.089,95 | 0,00 | 2.824,66 |
| | **TOTALE CAPITOLO** | | **5.914,61** | **3.089,95** | **0,00** | **2.824,66** |
| **TOTALE MACROAGGREGATO 102 - Imposte e tasse a carico dell'ente** | | | **5.914,61** | **3.089,95** | **0,00** | **2.824,66** |
| **TOTALE TITOLO 1 - Spese correnti** | | | **73.360,05** | **18.719,40** | **0,00** | **54.640,65** |
| **TITOLO 2 - Spese in conto capitale** | | | | | | |
| **MACROAGGREGATO 203 - Contributi agli investimenti** | | | | | | |
| **CAPITOLO U3201041201** - ***Risorse Vincolate (Capitolo: E4404003901)*** | | | | | | |
| | **SPESE PER LA REALIZZAZIONE DEL PROGRAMMA DI MIGLIORAMENTO DELLA QUALITA' DELL'ARIA ATTRAVERSO INTERVENTI DI AMMODERNAMENTO DEL TRASPORTO PUBBLICO LOCALE (DECRETO LEGGE N. 16, DEL 21 FEBBRAIO 2005, CONVERTITO CON LEGGE DEL 22 APRILE 2005, N. 58 - DGR N. 400 DEL 11 NOVEMBRE 2013)** | | | | | |
| | | 2017 | 415.297,14 | 415.297,14 | 0,00 | 0,00 |
| | **TOTALE CAPITOLO** | | **415.297,14** | **415.297,14** | **0,00** | **0,00** |
| **TOTALE MACROAGGREGATO 203 - Contributi agli investimenti** | | | **415.297,14** | **415.297,14** | **0,00** | **0,00** |
| **TOTALE TITOLO 2 - Spese in conto capitale** | | | **415.297,14** | **415.297,14** | **0,00** | **0,00** |
| **TOTALE PROGRAMMA 0908 - Qualità dell'aria e riduzione dell'inquinamento** | | | **488.657,19** | **434.016,54** | **0,00** | **54.640,65** |
| **PROGRAMMA 0909 - Politica regionale unitaria per lo sviluppo sostenibile e la tutela del territorio e l'ambiente** | | | | | | |
| **TITOLO 1 - Spese correnti** | | | | | | |
| **MACROAGGREGATO 101 - Redditi da lavoro dipendente** | | | | | | |

| MISSIONE<br>PROGRAMMA<br>TITOLO<br>MACROAGGREGATO<br>CAPITOLO | DESCRIZIONE | ESPF | RESIDUI PASSIVI AL 1/1/2018 (RS) | PAGAMENTI IN C/ RESIDUI (PR) | RIACCERTAMENTO RESIDUI (R )(1) | RESIDUI PASSIVI DA ESERCIZI PRECEDENTI (EP=RS-PR+R) |
|---|---|---|---|---|---|---|
| **CAPITOLO U9090901106** - ***Risorse Vincolate (Capitolo: E9201010201; E9201050101)*** | | | | | | |
| | **SPESE PER LA REALIZZAZIONE DI AZIONI PREVISTE NEI PRIORITIZED ACTION FRAMEWORK (PAF) E NEI PIANI DI GESTIONE DELLA RETE NATURA 2000 PER CONTENERE LA PERDITA DI BIODIVERSITA' NELLA REGIONE - CONTRIBUTI SOCIALI EFFETTIVI A CARICO DELL'ENTE (POR 2014-2020 - ASSE 6 - OBIETTIVO SPECIFICO 6.5.A - AZIONE 6.5.A.1) -** | | | | | |
| | | 2017 | 3.690,06 | 2.564,21 | -1.125,85 | 0,00 |
| | **TOTALE CAPITOLO** | | **3.690,06** | **2.564,21** | **-1.125,85** | **0,00** |
| **CAPITOLO U9090901201** - ***Risorse Vincolate (Capitolo: E9201010401)*** | | | | | | |
| | **SPESE PER L'ATTUAZIONE DEGLI OBIETTIVI DI SERVIZIO PER L'AMBITO TEMATICO "GESTIONE RIFIUTI URBANI" (RISORSE FSC 2007-2013 - DELIBERA CIPE N. 79 DEL 11 LUGLIO 2012) - RETRIBUZIONI IN DENARO** | | | | | |
| | | 2017 | 83.747,37 | 0,00 | 0,00 | 83.747,37 |
| | **TOTALE CAPITOLO** | | **83.747,37** | **0,00** | **0,00** | **83.747,37** |
| **CAPITOLO U9090901202** - ***Risorse Vincolate (Capitolo: E9201010401)*** | | | | | | |
| | **SPESE PER L'ATTUAZIONE DEGLI OBIETTIVI DI SERVIZIO PER L'AMBITO TEMATICO "GESTIONE RIFIUTI URBANI" (RISORSE FSC 2007-2013 - DELIBERA CIPE N. 79 DEL 11 LUGLIO 2012) - CONTRIBUTI SOCIALI EFFETTIVI A CARICO DELL'ENTE** | | | | | |
| | | 2017 | 21.280,21 | 0,00 | 0,00 | 21.280,21 |
| | **TOTALE CAPITOLO** | | **21.280,21** | **0,00** | **0,00** | **21.280,21** |
| **TOTALE MACROAGGREGATO 101 - Redditi da lavoro dipendente** | | | **108.717,64** | **2.564,21** | **-1.125,85** | **105.027,58** |
| **MACROAGGREGATO 102 - Imposte e tasse a carico dell'ente** | | | | | | |
| **CAPITOLO U9090901105** - ***Risorse Vincolate (Capitolo: E9201010201; E9201050101)*** | | | | | | |
| | **SPESE PER LA REALIZZAZIONE DI AZIONI PREVISTE NEI PRIORITIZED ACTION FRAMEWORK (PAF) E NEI PIANI DI GESTIONE DELLA RETE NATURA 2000 PER CONTENERE LA PERDITA DI BIODIVERSITA' NELLA REGIONE - IMPOSTA REGIONALE SULLE ATTIVITA' PRODUTTIVE (POR 2014-2020 - ASSE 6 - OBIETTIVO SPECIFICO 6.5.A - AZIONE 6.5.A.1) -** | | | | | |
| | | 2017 | 2.000,00 | 1.209,40 | -790,60 | 0,00 |
| | **TOTALE CAPITOLO** | | **2.000,00** | **1.209,40** | **-790,60** | **0,00** |
| **CAPITOLO U9090901203** - ***Risorse Vincolate (Capitolo: E9201010401)*** | | | | | | |
| | **SPESE PER L'ATTUAZIONE DEGLI OBIETTIVI DI SERVIZIO PER L'AMBITO TEMATICO "GESTIONE RIFIUTI URBANI" (RISORSE FSC 2007-2013 - DELIBERA CIPE N. 79 DEL 11 LUGLIO 2012) - IMPOSTA REGIONALE SULLE ATTIVITA' PRODUTTIVE (IRAP)** | | | | | |
| | | 2017 | 7.118,53 | 0,00 | 0,00 | 7.118,53 |
| | **TOTALE CAPITOLO** | | **7.118,53** | **0,00** | **0,00** | **7.118,53** |
| **TOTALE MACROAGGREGATO 102 - Imposte e tasse a carico dell'ente** | | | **9.118,53** | **1.209,40** | **-790,60** | **7.118,53** |
| **MACROAGGREGATO 103 - Acquisto di beni e servizi** | | | | | | |
| **CAPITOLO U3101020201** - ***Risorse Autonome*** | | | | | | |
| | **SPESE PER IL PAGAMENTO DI DEBITI FUORI BILANCIO - CORRESPONSIONE GETTONE DI PRESENZA GRUPPO DI LAVORO PER IL MONITORAGGIO MISURA 1.9 POR 2000-2006 (ART. 73, COMMA 1, LETTERA A) DEL D.LGS N. 118/2011)** | | | | | |
| | | 2017 | 3.655,69 | 3.655,69 | 0,00 | 0,00 |
| | **TOTALE CAPITOLO** | | **3.655,69** | **3.655,69** | **0,00** | **0,00** |
| **CAPITOLO U9090901104** - ***Risorse Vincolate (Capitolo: E9201010201; E9201050101)*** | | | | | | |
| | **SPESE PER LA REALIZZAZIONE DI AZIONI PREVISTE NEI PRIORITIZED ACTION FRAMEWORK (PAF) E NEI PIANI DI GESTIONE DELLA RETE NATURA 2000 PER CONTENERE LA PERDITA DI BIODIVERSITA' NELLA REGIONE - LAVORO FLESSIBILE, QUOTA LSU E ACQUISTO DI SERVIZI DA AGENZIE DI LAVORO INTERINALE (POR 2014-2020 - ASSE 6 - OBIETTIVO SPECIFICO 6.5.A - AZIONE 6.5.A.1)** | | | | | |
| | | 2017 | 5.771,96 | 0,00 | -5.771,96 | 0,00 |
| | **TOTALE CAPITOLO** | | **5.771,96** | **0,00** | **-5.771,96** | **0,00** |
| **CAPITOLO U9090901204** - ***Risorse Vincolate (Capitolo: E9201010401)*** | | | | | | |
| | **SPESE PER L'ATTUAZIONE DEGLI OBIETTIVI DI SERVIZIO PER L'AMBITO TEMATICO "GESTIONE RIFIUTI URBANI" (RISORSE FSC 2007-2013 - DELIBERA CIPE N. 79 DEL 11 LUGLIO 2012) - CONSULENZE** | | | | | |
| | | 2017 | 30.138,26 | 30.138,26 | 0,00 | 0,00 |
| | **TOTALE CAPITOLO** | | **30.138,26** | **30.138,26** | **0,00** | **0,00** |
| **CAPITOLO U9090901205** - ***Risorse Vincolate (Capitolo: E9201010401)*** | | | | | | |
| | **SPESE PER L'ATTUAZIONE DEGLI OBIETTIVI DI SERVIZIO PER L'AMBITO TEMATICO "GESTIONE RIFIUTI URBANI" (RISORSE FSC 2007-2013 - DELIBERA CIPE N. 79 DEL 11 LUGLIO 2012) - SERVIZI AMMINISTRATIVI** | | | | | |
| | | 2016 | 42.517,82 | 1.623,00 | 0,00 | 40.894,82 |
| | **TOTALE CAPITOLO** | | **42.517,82** | **1.623,00** | **0,00** | **40.894,82** |
| **CAPITOLO U9090901707** - ***Risorse Vincolate (Capitolo: E9201012201)*** | | | | | | |
| | **SPESE PER LA REALIZZAZIONE DELL'INTERVENTO STRATEGICO "REALIZZAZIONE DELLA NUOVA IMPIANTISTICA E ATTUAZIONE DEI PROGRAMMI DI RAFFORZAMENTO DELLA RACCOLTA DIFFERENZIATA E DEGLI ALTRI INTERVENTI PREVISTI DAL PIANO REGIONALE DEI RIFIUTI (ECO-DISTRETTI DI REGGIO CALABRIA, LAMEZIA TERME, CATANZARO, ROSSANO, SIDERNO, NORD CALABRIA, CROTONE, GIOIA TAURO)" - LINEA AZIONE 2.1 'GESTIONE DEI RIFIUTI URBANI'- SERVIZI AMMINISTRATIVI (PATTO PER LO SVILUPPO DELLA REGIONE CALABRIA - FONDO SVILUPPO E COESIONE (FSC) 2014-2020 - DGR N. 160 DEL 13 MAGGIO 2016 - DELIBERA CIPE N. 26 DEL 10 AGOSTO 2016)** | | | | | |

| MISSIONE<br>PROGRAMMA<br>TITOLO<br>MACROAGGREGATO<br>CAPITOLO | DESCRIZIONE | ESPF | RESIDUI PASSIVI AL 1/1/2018 (RS) | PAGAMENTI IN C/ RESIDUI (PR) | RIACCERTAMENTO RESIDUI (R )(1) | RESIDUI PASSIVI DA ESERCIZI PRECEDENTI (EP=RS-PR+R) |
|---|---|---|---|---|---|---|
| | | 2017 | 1.075,16 | 0,00 | -1.075,16 | 0,00 |
| **TOTALE CAPITOLO** | | | **1.075,16** | **0,00** | **-1.075,16** | **0,00** |
| **TOTALE MACROAGGREGATO 103 - Acquisto di beni e servizi** | | | **83.158,89** | **35.416,95** | **-6.847,12** | **40.894,82** |
| **TOTALE TITOLO 1 - Spese correnti** | | | **200.995,06** | **39.190,56** | **-8.763,57** | **153.040,93** |
| **TITOLO 2 - Spese in conto capitale** | | | | | | |
| **MACROAGGREGATO 202 - Investimenti fissi lordi** | | | | | | |
| **CAPITOLO U9090900708** - ***Risorse Vincolate (Capitolo: E4443000101; E4613000101; E5201000701)*** | **SPESE PER IL MIGLIORAMENTO DEL SERVIZIO IDRICO INTEGRATO ATTRAVERSO IL POTENZIAMENTO DELLE INFRASTRUTTURE DI CAPTAZIONE, ADDUZIONE, DISTRIBUZIONE, FOGNARIE E DEPURATIVE PER USI CIVILI (POR 2014-2020 - ASSE 6 - OBIETTIVO SPECIFICO 6.3 - AZIONE 6.3.1) - HARDWARE** | | | | | |
| | | 2017 | 17.717,45 | 17.717,45 | 0,00 | 0,00 |
| **TOTALE CAPITOLO** | | | **17.717,45** | **17.717,45** | **0,00** | **0,00** |
| **CAPITOLO U9090900709** - ***Risorse Vincolate (Capitolo: E4443000101; E4613000101; E5201000701)*** | **SPESE PER IL MIGLIORAMENTO DEL SERVIZIO IDRICO INTEGRATO ATTRAVERSO IL POTENZIAMENTO DELLE INFRASTRUTTURE DI CAPTAZIONE, ADDUZIONE, DISTRIBUZIONE, FOGNARIE E DEPURATIVE PER USI CIVILI (POR 2014-2020 - ASSE 6 - OBIETTIVO SPECIFICO 6.3 - AZIONE 6.3.1) - BENI IMMOBILI** | | | | | |
| | | 2017 | 2.792.825,39 | 852.970,07 | 0,00 | 1.939.855,32 |
| **TOTALE CAPITOLO** | | | **2.792.825,39** | **852.970,07** | **0,00** | **1.939.855,32** |
| **CAPITOLO U9090900710** - ***Risorse Vincolate (Capitolo: E4443000101; E4613000101; E5201000701)*** | **SPESE PER IL MIGLIORAMENTO DEL SERVIZIO IDRICO INTEGRATO ATTRAVERSO IL POTENZIAMENTO DELLE INFRASTRUTTURE DI CAPTAZIONE, ADDUZIONE, DISTRIBUZIONE, FOGNARIE E DEPURATIVE PER USI CIVILI (POR 2014-2020 - ASSE 6 - OBIETTIVO SPECIFICO 6.3 - AZIONE 6.3.1) - SOFTWARE** | | | | | |
| | | 2017 | 9.265,78 | 9.265,78 | 0,00 | 0,00 |
| **TOTALE CAPITOLO** | | | **9.265,78** | **9.265,78** | **0,00** | **0,00** |
| **CAPITOLO U9090900711** - ***Risorse Vincolate (Capitolo: E4443000101; E4613000101; E5201000701)*** | **SPESE PER IL MIGLIORAMENTO DEL SERVIZIO IDRICO INTEGRATO ATTRAVERSO IL POTENZIAMENTO DELLE INFRASTRUTTURE DI CAPTAZIONE, ADDUZIONE, DISTRIBUZIONE, FOGNARIE E DEPURATIVE PER USI CIVILI (POR 2014-2020 - ASSE 6 - OBIETTIVO SPECIFICO 6.3 - AZIONE 6.3.1) - INCARICHI PROFESSIONALI PER LA REALIZZAZIONE DI INVESTIMENTI** | | | | | |
| | | 2017 | 76.429,97 | 57.733,94 | 0,00 | 18.696,03 |
| **TOTALE CAPITOLO** | | | **76.429,97** | **57.733,94** | **0,00** | **18.696,03** |
| **CAPITOLO U9090901702** - ***Risorse Vincolate (Capitolo: E9402010601)*** | **SPESE PER LA REALIZZAZIONE DELL'INTERVENTO STRATEGICO "REALIZZAZIONE DELLA NUOVA IMPIANTISTICA E ATTUAZIONE DEI PROGRAMMI DI RAFFORZAMENTO DELLA RACCOLTA DIFFERENZIATA E DEGLI ALTRI INTERVENTI PREVISTI DAL PIANO REGIONALE DEI RIFIUTI (ECO-DISTRETTI DI REGGIO CALABRIA, LAMEZIA TERME, CATANZARO, ROSSANO, SIDERNO, NORD CALABRIA, CROTONE, GIOIA TAURO)" - LINEA AZIONE 2.1 'GESTIONE DEI RIFIUTI URBANI'- IMPIANTI E MACCHINARI (PATTO PER LO SVILUPPO DELLA REGIONE CALABRIA - FONDO SVILUPPO E COESIONE (FSC) 2014-2020 - DGR N. 160 DEL 13 MAGGIO 2016 - DELIBERA CIPE N. 26 DEL 10 AGOSTO 2016)** | | | | | |
| | | 2017 | 5.732.057,91 | 834.968,00 | 0,00 | 4.897.089,91 |
| **TOTALE CAPITOLO** | | | **5.732.057,91** | **834.968,00** | **0,00** | **4.897.089,91** |
| **CAPITOLO U9090901703** - ***Risorse Vincolate (Capitolo: E9402010601)*** | **SPESE PER LA REALIZZAZIONE DELL'INTERVENTO STRATEGICO "REALIZZAZIONE DELLA NUOVA IMPIANTISTICA E ATTUAZIONE DEI PROGRAMMI DI RAFFORZAMENTO DELLA RACCOLTA DIFFERENZIATA E DEGLI ALTRI INTERVENTI PREVISTI DAL PIANO REGIONALE DEI RIFIUTI (ECO-DISTRETTI DI REGGIO CALABRIA, LAMEZIA TERME, CATANZARO, ROSSANO, SIDERNO, NORD CALABRIA, CROTONE, GIOIA TAURO)" - LINEA AZIONE 2.1 'GESTIONE DEI RIFIUTI URBANI'- INCARICHI PROFESSIONALI PER LA REALIZZAZIONE DI INVESTIMENTI (PATTO PER LO SVILUPPO DELLA REGIONE CALABRIA - FONDO SVILUPPO E COESIONE (FSC) 2014-2020 - DGR N. 160 DEL 13 MAGGIO 2016 - DELIBERA CIPE N. 26 DEL 10 AGOSTO 2016)** | | | | | |
| | | 2017 | 62.442,42 | 0,00 | 0,00 | 62.442,42 |
| **TOTALE CAPITOLO** | | | **62.442,42** | **0,00** | **0,00** | **62.442,42** |
| **TOTALE MACROAGGREGATO 202 - Investimenti fissi lordi** | | | **8.690.738,92** | **1.772.655,24** | **0,00** | **6.918.083,68** |
| **MACROAGGREGATO 203 - Contributi agli investimenti** | | | | | | |
| **CAPITOLO U0251220402** - ***Risorse Vincolate (Capitolo: E0232920100)*** | **INTERVENTI DI TUTELA DELLE RISORSE NATURALI E AMBIENTALI NOCHE' LA VALORIZZAZIONE E LO SVILUPPO DELLE ATTIVITA' ECONOMICHE NON AGRICOLE (MISURA 1.10) - CONTRIBUTI AGLI INVESTIMENTI AD ALTRE IMPRESE** | | | | | |
| | | 2017 | 14.910,78 | 14.910,78 | 0,00 | 0,00 |
| **TOTALE CAPITOLO** | | | **14.910,78** | **14.910,78** | **0,00** | **0,00** |
| **CAPITOLO U9090900202** - ***Risorse Vincolate (Capitolo: E4442000101; E4442000201)*** | **SPESE PER LA MESSA IN SICUREZZA, BONIFICA E RIPRISTINO AMBIENTALE DEI SITI INQUINATI IN FUNZIONE DELLE PRIORITA' CONNESSE AI LIVELLI DI RISCHIO E ALLE RISULTANZE DEI PIANI DI CARATTERIZZAZIONE - CONTRIBUTI AGLI INVESTIMENTI AD AMMINISTRAZIONI LOCALI (DELIBERAZIONI DELLA GIUNTA REGIONALE N. 503 DELL'1.12.2015 E N. 40 del 24.02.2016) -** | | | | | |
| | | 2017 | 182.670,37 | 182.670,37 | 0,00 | 0,00 |
| **TOTALE CAPITOLO** | | | **182.670,37** | **182.670,37** | **0,00** | **0,00** |

| MISSIONE<br>PROGRAMMA<br>TITOLO<br>MACROAGGREGATO<br>CAPITOLO | DESCRIZIONE | ESPF | RESIDUI PASSIVI AL 1/1/2018 (RS) | PAGAMENTI IN C/ RESIDUI (PR) | RIACCERTAMENTO RESIDUI (R )(1) | RESIDUI PASSIVI DA ESERCIZI PRECEDENTI (EP=RS-PR+R) |
|---|---|---|---|---|---|---|
| **CAPITOLO U9090900902** - ***Risorse Vincolate (Capitolo: E4443000101; E4613000101)*** | | | | | | |
| | **SPESE PER L'INTEGRAZIONE ED IL RAFFORZAMENTO DEI SISTEMI INFORMATIVI DI MONITORAGGIO DELLA RISORSA IDRICA (POR 2014-2020 - ASSE 6 - OBIETTIVO SPECIFICO 6.4 - AZIONE 6.4.2) - CONTRIBUTI AGLI INVESTIMENTI A ALTRE IMPRESE** | | | | | |
| | | 2017 | 235.951,48 | 235.951,47 | -0,01 | 0,00 |
| | **TOTALE CAPITOLO** | | **235.951,48** | **235.951,47** | **-0,01** | **0,00** |
| **CAPITOLO U9090901401** - ***Risorse Vincolate (Capitolo: E9402010601)*** | | | | | | |
| | **SPESE PER LA REALIZZAZIONE DELL'INTERVENTO STRATEGICO "INTERVENTI PER LA BONIFICA DELLE DISCARICHE SOGGETTE E/O POTENZIALMENTE SOGGETTE A PROCEDURE DI INFRAZIONE EUROPEA" - LINEA AZIONE 2.3 'RECUPERO DEI SITI INDUSTRIALI E DEI TERRENI CONTAMINATI-BONIFICHE' - CONTRIBUTI AGLI INVESTIMENTI AD AMMINISTRAZIONI LOCALI (PATTO PER LO SVILUPPO DELLA REGIONE CALABRIA - FONDO SVILUPPO E COESIONE (FSC) 2014-2020 - DGR N. 160 DEL 13 MAGGIO 2016 - DELIBERA CIPE N. 26 DEL 10 AGOSTO 2016)** | | | | | |
| | | 2017 | 2.292.817,91 | 2.244.317,91 | 0,00 | 48.500,00 |
| | **TOTALE CAPITOLO** | | **2.292.817,91** | **2.244.317,91** | **0,00** | **48.500,00** |
| **TOTALE MACROAGGREGATO 203 - Contributi agli investimenti** | | | **2.726.350,54** | **2.677.850,53** | **-0,01** | **48.500,00** |
| **TOTALE TITOLO 2 - Spese in conto capitale** | | | **11.417.089,46** | **4.450.505,77** | **-0,01** | **6.966.583,68** |
| **TOTALE PROGRAMMA 0909 - Politica regionale unitaria per lo sviluppo sostenibile e la tutela del territorio e l'ambiente** | | | **11.618.084,52** | **4.489.696,33** | **-8.763,58** | **7.119.624,61** |
| **TOTALE MISSIONE 09 - Sviluppo sostenibile e tutela del territorio e dell'ambiente** | | | **150.907.893,72** | **73.400.123,43** | **-24.552.306,59** | **52.955.463,70** |
| **MISSIONE 10 - Trasporti e diritto alla mobilità** | | | | | | |
| **PROGRAMMA 1001 - Trasporto ferroviario** | | | | | | |
| **TITOLO 1 - Spese correnti** | | | | | | |
| **MACROAGGREGATO 103 - Acquisto di beni e servizi** | | | | | | |
| **CAPITOLO U2301051101** - ***Risorse Vincolate (Capitolo: E2118001901)*** | | | | | | |
| | **QUOTA DEL FONDO NAZIONALE PER IL CONCORSO FINANZIARIO DELLO STATO AGLI ONERI DEL TRASPORTO PUBBLICO LOCALE DA DESTINARE ALL'ATTUAZIONE DEI SERVIZI SU FERRO ESERCITI DA FERROVIE DELLA CALABRIA, CONFERITI ALLA REGIONE AI SENSI DELL'ARTICOLO 8 DEL DECRETO LEGISLATIVO 12 NOVEMBRE 1997, N. 422 E SUCCESSIVE MODIFICHE ED INTEGRAZIONI (ART. 16 BIS DEL DECRETO LEGGE 6 LUGLIO 2012, N. 95, CONVERTITO CON MODIFICAZIONI DALLA LEGGE 7 AGOSTO 2012, N. 135, MODIFICATO DALL'ARTICOLO 1, COMMA 301, DELLA LEGGE 24 DICEMBRE 2012, N. 228)** | | | | | |
| | | 2015 | 972.000,01 | 0,00 | 0,00 | 972.000,01 |
| | | 2016 | 1.681.601,30 | 47.785,39 | 0,00 | 1.633.815,91 |
| | | 2017 | 6.191.923,32 | 5.196.036,90 | 0,00 | 995.886,42 |
| | **TOTALE CAPITOLO** | | **8.845.524,63** | **5.243.822,29** | **0,00** | **3.601.702,34** |
| **CAPITOLO U2301051200** - ***Risorse Vincolate (Capitolo: E2118001900)*** | | | | | | |
| | **QUOTA DEL FONDO NAZIONALE PER IL CONCORSO FINANZIARIO DELLO STATO AGLI ONERI DEL TRASPORTO PUBBLICO LOCALE DA DESTINARE ALLA GESTIONE DEI SERVIZI FERROVIARI IN CONCESSIONE ALLA SOCIETA' FS SPA CONFERITI ALLA REGIONE AI SENSI DELL'ART. 9 DEL DECRETO LEGISLATIVO 12 NOVEMBRE 1997, N. 422, COME MODIFICATO DAL DECRETO LEGISLATIVO 20 SETTEMBRE 1999, N. 400 (ART. 16 BIS DEL DECRETO LEGGE 6 LUGLIO 2012, N. 95, CONVERTITO CON MODIFICAZIONI DALLA LEGGE 7 AGOSTO 2012, N. 135, MODIFICATO DALL'ARTICOLO 1, COMMA 301, DELLA LEGGE 24 DICEMBRE 2012, N. 228)** | | | | | |
| | | 2014 | 2.850.000,00 | 0,00 | 0,00 | 2.850.000,00 |
| | **TOTALE CAPITOLO** | | **2.850.000,00** | **0,00** | **0,00** | **2.850.000,00** |
| **CAPITOLO U2301051201** - ***Risorse Vincolate (Capitolo: E2118001901)*** | | | | | | |
| | **QUOTA DEL FONDO NAZIONALE PER IL CONCORSO FINANZIARIO DELLO STATO AGLI ONERI DEL TRASPORTO PUBBLICO LOCALE DA DESTINARE ALLA GESTIONE DEI SERVIZI FERROVIARI IN CONCESSIONE ALLA SOCIETA' FS SPA CONFERITI ALLA REGIONE AI SENSI DELL'ART. 9 DEL DECRETO LEGISLATIVO 12 NOVEMBRE 1997, N. 422, COME MODIFICATO DAL DECRETO LEGISLATIVO 20 SETTEMBRE 1999, N. 400 (ART. 16 BIS DEL DECRETO LEGGE 6 LUGLIO 2012, N. 95, CONVERTITO CON MODIFICAZIONI DALLA LEGGE 7 AGOSTO 2012, N. 135, MODIFICATO DALL'ARTICOLO 1, COMMA 301, DELLA LEGGE 24 DICEMBRE 2012, N. 228)** | | | | | |
| | | 2015 | 6.733.082,02 | 0,00 | 0,00 | 6.733.082,02 |
| | | 2016 | 6.941.029,76 | 0,00 | 0,00 | 6.941.029,76 |
| | | 2017 | 12.250.000,00 | 12.250.000,00 | 0,00 | 0,00 |
| | **TOTALE CAPITOLO** | | **25.924.111,78** | **12.250.000,00** | **0,00** | **13.674.111,78** |
| **CAPITOLO U2301051901** - ***Risorse Autonome*** | | | | | | |
| | **SPESE A CARICO DEL BILANCIO REGIONALE PER GARANTIRE LA TOTALE COPERTURA DEI CONTRATTI DI SERVIZIO STIPULATI CON TRENITALIA PER LA GESTIONE DEI SERVIZI FERROVIARI DI INTERESSE REGIONALE E LOCALE (LEGGE REGIONALE 27 NOVEMBRE 2015, N. 23)** | | | | | |
| | | 2016 | 137.500,00 | 0,00 | 0,00 | 137.500,00 |
| | | 2017 | 7.000.000,00 | 3.150.000,00 | 0,00 | 3.850.000,00 |
| | **TOTALE CAPITOLO** | | **7.137.500,00** | **3.150.000,00** | **0,00** | **3.987.500,00** |
| **TOTALE MACROAGGREGATO 103 - Acquisto di beni e servizi** | | | **44.757.136,41** | **20.643.822,29** | **0,00** | **24.113.314,12** |
| **MACROAGGREGATO 104 - Trasferimenti correnti** | | | | | | |

| MISSIONE<br>PROGRAMMA<br>TITOLO<br>MACROAGGREGATO<br>CAPITOLO | DESCRIZIONE | ESPF | RESIDUI PASSIVI AL 1/1/2018 (RS) | PAGAMENTI IN C/ RESIDUI (PR) | RIACCERTAMENTO RESIDUI (R )(1) | RESIDUI PASSIVI DA ESERCIZI PRECEDENTI (EP=RS-PR+R) |
|---|---|---|---|---|---|---|
| **CAPITOLO U2301051100** - ***Risorse Vincolate (Capitolo: E2118001900)*** | | | | | | |
| | **QUOTA DEL FONDO NAZIONALE PER IL CONCORSO FINANZIARIO DELLO STATO AGLI ONERI DEL TRASPORTO PUBBLICO LOCALE DA DESTINARE ALL'ATTUAZIONE DEI SERVIZI SU FERRO ESERCITI DA FERROVIE DELLA CALABRIA, CONFERITI ALLA REGIONE AI SENSI DELL'ARTICOLO 8 DEL DECRETO LEGISLATIVO 12 NOVEMBRE 1997, N. 422 E SUCCESSIVE MODIFICHE ED INTEGRAZIONI (ART. 16 BIS DEL DECRETO LEGGE 6 LUGLIO 2012, N. 95, CONVERTITO CON MODIFICAZIONI DALLA LEGGE 7 AGOSTO 2012, N. 135, MODIFICATO DALL'ARTICOLO 1, COMMA 301, DELLA LEGGE 24 DICEMBRE 2012, N. 228)** | | | | | |
| | | 2014 | 1.016.584,48 | 26.891,96 | 0,00 | 989.692,52 |
| | **TOTALE CAPITOLO** | | **1.016.584,48** | **26.891,96** | **0,00** | **989.692,52** |
| **TOTALE MACROAGGREGATO 104 - Trasferimenti correnti** | | | **1.016.584,48** | **26.891,96** | **0,00** | **989.692,52** |
| **TOTALE TITOLO 1 - Spese correnti** | | | **45.773.720,89** | **20.670.714,25** | **0,00** | **25.103.006,64** |
| **TITOLO 2 - Spese in conto capitale** | | | | | | |
| **MACROAGGREGATO 203 - Contributi agli investimenti** | | | | | | |
| **CAPITOLO U2301050901** - ***Risorse Vincolate (Capitolo: E5101001101)*** | | | | | | |
| | **SPESE PER INTERVENTI DI RIQUALIFICAZIONE DELLE INFRASTRUTTURE FERROVIARIE DELLA REGIONE DA REALIZZARE PER IL TRAMITE DI FERROVIE DELLA CALABRIA (ART. 9 DELLA LEGGE REGIONALE 18 LUGLIO 2011, N. 20)** | | | | | |
| | | 2016 | 6.568.500,00 | 1.583.571,79 | 0,00 | 4.984.928,21 |
| | **TOTALE CAPITOLO** | | **6.568.500,00** | **1.583.571,79** | **0,00** | **4.984.928,21** |
| **CAPITOLO U2303010301** - ***Risorse Vincolate (Capitolo: E4421001001)*** | | | | | | |
| | **SPESE PER L'ATTUAZIONE DELL'ACCORDO DI PROGRAMMA STIPULATO TRA IL MINISTERO DELLE INFRASTRUTTURE E DEI TRASPORTI E LA REGIONE CALABRIA IN DATA 19.12.2002 AI FINI DELLA REALIZZAZIONE DEGLI INTERVENTI DI CUI ALL'ART. 15 DEL D.L.VO N. 422/1997 IN MATERIA DI INVESTIMENTI NEL SETTORE DEI TRASPORTI.** | | | | | |
| | | 2016 | 921.429,38 | 921.429,38 | 0,00 | 0,00 |
| | **TOTALE CAPITOLO** | | **921.429,38** | **921.429,38** | **0,00** | **0,00** |
| **CAPITOLO U9100100301** - ***Risorse Vincolate (Capitolo: E9402050201)*** | | | | | | |
| | **SPESE PER FAVORIRE LA CONNESSIONE DELLE AREE PRODUTTIVE E DEI SISTEMI URBANI ALLE RETI PRINCIPALI, PER MIGLIORARE L'ACCESSIBILITA' DELLE AREE PERIFERICHE E I SERVIZI DI TRASPORTO A LIVELLO REGIONALE - CONTRIBUTI AGLI INVESTIMENTI AD ALTRE IMPRESE** | | | | | |
| | | 2017 | 19.798.405,70 | 19.798.405,70 | 0,00 | 0,00 |
| | **TOTALE CAPITOLO** | | **19.798.405,70** | **19.798.405,70** | **0,00** | **0,00** |
| **TOTALE MACROAGGREGATO 203 - Contributi agli investimenti** | | | **27.288.335,08** | **22.303.406,87** | **0,00** | **4.984.928,21** |
| **TOTALE TITOLO 2 - Spese in conto capitale** | | | **27.288.335,08** | **22.303.406,87** | **0,00** | **4.984.928,21** |
| **TOTALE PROGRAMMA 1001 - Trasporto ferroviario** | | | **73.062.055,97** | **42.974.121,12** | **0,00** | **30.087.934,85** |
| **PROGRAMMA 1002 - Trasporto pubblico locale** | | | | | | |
| **TITOLO 1 - Spese correnti** | | | | | | |
| **MACROAGGREGATO 101 - Redditi da lavoro dipendente** | | | | | | |
| **CAPITOLO U2301023905** - ***Risorse Autonome*** | | | | | | |
| | **SPESE PER LA RAZIONALIZZAZIONE E LO SVILUPPO DEL SISTEMA REGIONALE DEI TRASPORTI - RETRIBUZIONI IN DENARO (LEGGE REGIONALE 7.8.99, N. 23).** | | | | | |
| | | 2017 | 23.161,60 | 0,00 | 0,00 | 23.161,60 |
| | **TOTALE CAPITOLO** | | **23.161,60** | **0,00** | **0,00** | **23.161,60** |
| **CAPITOLO U2301023906** - ***Risorse Autonome*** | | | | | | |
| | **SPESE PER LA RAZIONALIZZAZIONE E LO SVILUPPO DEL SISTEMA REGIONALE DEI TRASPORTI - CONTRIBUTI SOCIALI EFFETTIVI A CARICO DELL'ENTE (LEGGE REGIONALE 7.8.99, N. 23).** | | | | | |
| | | 2017 | 5.534,02 | 0,00 | 0,00 | 5.534,02 |
| | **TOTALE CAPITOLO** | | **5.534,02** | **0,00** | **0,00** | **5.534,02** |
| **CAPITOLO U9100200202** - ***Risorse Autonome*** | | | | | | |
| | **SPESE PER GARANTIRE IL FUNZIONAMENTO DELL'OSSERVATORIO DELLA MOBILITA' (ART.11 DELLA LEGGE REGIONALE 31.12.2015, N. 35) - RETRIBUZIONI IN DENARO** | | | | | |
| | | 2017 | 45.720,00 | 0,00 | 0,00 | 45.720,00 |
| | **TOTALE CAPITOLO** | | **45.720,00** | **0,00** | **0,00** | **45.720,00** |
| **CAPITOLO U9100200203** - ***Risorse Autonome*** | | | | | | |
| | **SPESE PER GARANTIRE IL FUNZIONAMENTO DELL'OSSERVATORIO DELLA MOBILITA' (ART.11 DELLA LEGGE REGIONALE 31.12.2015, N. 35)- CONTRIBUTI SOCIALI EFFETTIVI A CARICO DELL'ENTE** | | | | | |
| | | 2017 | 10.923,88 | 0,00 | 0,00 | 10.923,88 |
| | **TOTALE CAPITOLO** | | **10.923,88** | **0,00** | **0,00** | **10.923,88** |

| MISSIONE<br>PROGRAMMA<br>TITOLO<br>MACROAGGREGATO<br>CAPITOLO | DESCRIZIONE | ESPF | RESIDUI PASSIVI AL 1/1/2018 (RS) | PAGAMENTI IN C/ RESIDUI (PR) | RIACCERTAMENTO RESIDUI (R )(1) | RESIDUI PASSIVI DA ESERCIZI PRECEDENTI (EP=RS-PR+R) |
|---|---|---|---|---|---|---|
| **CAPITOLO U9100200501** - ***Risorse Autonome*** | | | | | | |
| | **SPESE PER LE COMPETENZE FISSE DEL PERSONALE REGIONALE DI RUOLO, IVI COMPRESE QUELLE PER IL PAGAMENTO DELLA RETRIBUZIONE DI POSIZIONE E DEI CONTRIBUTI PREVIDENZIALI POSTI A CARICO DELLA REGIONE (SPESE OBBLIGATORIE). - U.10.02** | | | | | |
| | | 2017 | 30.524,27 | 29.955,13 | 0,00 | 569,14 |
| | **TOTALE CAPITOLO** | | **30.524,27** | **29.955,13** | **0,00** | **569,14** |
| **CAPITOLO U9100200502** - ***Risorse Autonome*** | | | | | | |
| | **SPESE PER LE COMPETENZE FISSE DEL PERSONALE REGIONALE DI RUOLO, IVI COMPRESE QUELLE PER IL PAGAMENTO DELLA RETRIBUZIONE DI POSIZIONE E DEI CONTRIBUTI PREVIDENZIALI POSTI A CARICO DELLA REGIONE -CONTRIBUTI SOCIALI EFFETTIVI A CARICO DELL'ENTE - (SPESE OBBLIGATORIE). - U.10.02** | | | | | |
| | | 2017 | 91.485,81 | 23.377,87 | 0,00 | 68.107,94 |
| | **TOTALE CAPITOLO** | | **91.485,81** | **23.377,87** | **0,00** | **68.107,94** |
| **CAPITOLO U9100200601** - ***Risorse Autonome*** | | | | | | |
| | **FONDO PER IL MIGLIORAMENTO DELL'EFFICIENZA DEI SERVIZI (ART.5 DELLA LEGGE REGIONALE 5.5.90, N.30). - U.10.02** | | | | | |
| | | 2017 | 68.678,50 | 0,00 | 0,00 | 68.678,50 |
| | **TOTALE CAPITOLO** | | **68.678,50** | **0,00** | **0,00** | **68.678,50** |
| **CAPITOLO U9100200602** - ***Risorse Autonome*** | | | | | | |
| | **FONDO PER IL MIGLIORAMENTO DELL'EFFICIENZA DEI SERVIZI - CONTRIBUTI SOCIALI EFFETTIVI A CARICO DELL'ENTE (ART.5 DELLA LEGGE REGIONALE 5.5.90, N.30). - U.10.02** | | | | | |
| | | 2017 | 9.690,64 | 0,00 | -0,64 | 9.690,00 |
| | **TOTALE CAPITOLO** | | **9.690,64** | **0,00** | **-0,64** | **9.690,00** |
| **CAPITOLO U9100200702** - ***Risorse Autonome*** | | | | | | |
| | **SPESE PER L'ATTUAZIONE DEL PIANO DI STABILIZZAZIONE DEI LAVORATORI SOCIALMENTE UTILI E DI PUBBLICA UTILITA' AI SENSI DELL'ARTICOLO 20, COMMI 1 E 2, DELLA LEGGE REGIONALE 11 MAGGIO 2007, N. 9 E ART. 15, COMMA 1 DELLA LEGGE REGIONALE 26 FEBBRAIO 2010, N. 8 - CONTRIBUTI SOCIALI EFFETTIVI A CARICO DELL'ENTE (SPESE OBBLIGATORIE) - U.10.02** | | | | | |
| | | 2017 | 1.398,85 | 1.396,03 | -2,82 | 0,00 |
| | **TOTALE CAPITOLO** | | **1.398,85** | **1.396,03** | **-2,82** | **0,00** |
| **CAPITOLO U9100200802** - ***Risorse Vincolate (Capitolo: E9201010201; E9201050101)*** | | | | | | |
| | **SPESE PER SOSTENERE LE FASI DI PROGRAMMAZIONE, ATTUAZIONE, GESTIONE, CONTROLLO, VALUTAZIONE E SORVEGLIANZA DEL PROGRAMMA OPERATIVO (POR 2014-2020 - ASSE 14) - CONTRIBUTI SOCIALI EFFETTIVI A CARICO DELL'ENTE - U.10.02** | | | | | |
| | | 2017 | 699,46 | 699,46 | 0,00 | 0,00 |
| | **TOTALE CAPITOLO** | | **699,46** | **699,46** | **0,00** | **0,00** |
| **TOTALE MACROAGGREGATO 101 - Redditi da lavoro dipendente** | | | **287.817,03** | **55.428,49** | **-3,46** | **232.385,08** |
| **MACROAGGREGATO 102 - Imposte e tasse a carico dell'ente** | | | | | | |
| **CAPITOLO U2301023907** - ***Risorse Autonome*** | | | | | | |
| | **SPESE PER LA RAZIONALIZZAZIONE E LO SVILUPPO DEL SISTEMA REGIONALE DEI TRASPORTI - IMPOSTA REGIONALE SULLE ATTIVITA' PRODUTTIVE (IRAP) (LEGGE REGIONALE 7.8.99, N. 23).** | | | | | |
| | | 2017 | 1.968,77 | 0,00 | 0,00 | 1.968,77 |
| | **TOTALE CAPITOLO** | | **1.968,77** | **0,00** | **0,00** | **1.968,77** |
| **CAPITOLO U9100200204** - ***Risorse Autonome*** | | | | | | |
| | **SPESE PER GARANTIRE IL FUNZIONAMENTO DELL'OSSERVATORIO DELLA MOBILITA' (ART.11 DELLA LEGGE REGIONALE 31.12.2015, N. 35) - IMPOSTA REGIONALE SULLE ATTIVITA' PRODUTTIVE (IRAP)** | | | | | |
| | | 2017 | 3.886,20 | 0,00 | 0,00 | 3.886,20 |
| | **TOTALE CAPITOLO** | | **3.886,20** | **0,00** | **0,00** | **3.886,20** |
| **CAPITOLO U9100200504** - ***Risorse Autonome*** | | | | | | |
| | **SPESE PER IL PAGAMENTO DELL'IRAP A VALERE SULLE SPESE PER IL PERSONALE REGIONALE (SPESE OBBLIGATORIE) - U.10.02** | | | | | |
| | | 2017 | 20.434,81 | 5.332,75 | 0,00 | 15.102,06 |
| | **TOTALE CAPITOLO** | | **20.434,81** | **5.332,75** | **0,00** | **15.102,06** |
| **CAPITOLO U9100200803** - ***Risorse Vincolate (Capitolo: E9201010201; E9201050101)*** | | | | | | |
| | **SPESE PER SOSTENERE LE FASI DI PROGRAMMAZIONE, ATTUAZIONE, GESTIONE, CONTROLLO, VALUTAZIONE E SORVEGLIANZA DEL PROGRAMMA OPERATIVO (POR 2014-2020 - ASSE 14) - IMPOSTA REGIONALE SULLE ATTIVITA' PRODUTTIVE (IRAP) - U.10.02** | | | | | |
| | | 2017 | 83,63 | 83,63 | 0,00 | 0,00 |
| | **TOTALE CAPITOLO** | | **83,63** | **83,63** | **0,00** | **0,00** |
| **TOTALE MACROAGGREGATO 102 - Imposte e tasse a carico dell'ente** | | | **26.373,41** | **5.416,38** | **0,00** | **20.957,03** |

| MISSIONE PROGRAMMA TITOLO MACROAGGREGATO CAPITOLO | DESCRIZIONE | ESPF | RESIDUI PASSIVI AL 1/1/2018 (RS) | PAGAMENTI IN C/ RESIDUI (PR) | RIACCERTAMENTO RESIDUI (R )(1) | RESIDUI PASSIVI DA ESERCIZI PRECEDENTI (EP=RS-PR+R) |
|---|---|---|---|---|---|---|
| **MACROAGGREGATO 103 - Acquisto di beni e servizi** | | | | | | |
| **CAPITOLO U0222210701 - *Risorse Autonome*** | | | | | | |
| | **SPESE A CARICO DEL BILANCIO REGIONALE DESTINATE ALLE AZIENDE DI TRASPORTO PUBBLICHE E PRIVATE CHE ESERCITANO I SERVIZI ADIBITI NORMALMENTE AL TRASPORTO COLLETTIVO DI PERSONE E DI COSE (LEGGE REGIONALE 7.8.99,N.23 E SUCCESSIVE MODIFICHE ED INTEGRAZIONI - ART.5, COMMA 3, E ART. 7 BIS LEGGE FINANZIARIA REGIONALE 28.8.2000, N.14, ARTT. 5 BIS E 5 TER, LEGGE REGIONALE 2.5.2001, N.7- ART 21, COMMA 1 L.R 30 DICEMBRE 2015. N.35)** | | | | | |
| | | 2015 | 20.268,71 | 0,00 | 0,00 | 20.268,71 |
| | | 2016 | 358.888,01 | 0,00 | 0,00 | 358.888,01 |
| | | 2017 | 5.924.815,25 | 5.924.815,25 | 0,00 | 0,00 |
| | **TOTALE CAPITOLO** | | **6.303.971,97** | **5.924.815,25** | **0,00** | **379.156,72** |
| **CAPITOLO U2301022002 - *Risorse Autonome*** | | | | | | |
| | **SPESE A CARICO DELLA REGIONE PER FAR FRONTE AI MAGGIORI ONERI DERIVANTI DALL'APPLICAZIONE DAGLI ARTT. 18 E 19 DEL D. LGS. 422/97, RELATIVI ALL'IVA PAGATA SUI CONTRATTI DI SERVIZIO STIPULATI IN MATERIA DI TRASPORTO PUBBLICO LOCALE - CONTRATTI DI SERVIZIO PUBBLICO (ART. 9 , COMMI 4 E 5, DELLA LEGGE 7/12/99,N.472)(SPESE OBBLIGATORIE).** | | | | | |
| | | 2017 | 952.507,99 | 0,00 | 0,00 | 952.507,99 |
| | **TOTALE CAPITOLO** | | **952.507,99** | **0,00** | **0,00** | **952.507,99** |
| **CAPITOLO U2301023908 - *Risorse Autonome*** | | | | | | |
| | **SPESE PER LA RAZIONALIZZAZIONE E LO SVILUPPO DEL SISTEMA REGIONALE DEI TRASPORTI - SERVIZI AMMINISTRATIVI (LEGGE REGIONALE 7.8.99, N. 23)** | | | | | |
| | | 2017 | 830,00 | 830,00 | 0,00 | 0,00 |
| | **TOTALE CAPITOLO** | | **830,00** | **830,00** | **0,00** | **0,00** |
| **CAPITOLO U2301024800 - *Risorse Vincolate (Capitolo: E2118001900)*** | | | | | | |
| | **QUOTA DEL FONDO NAZIONALE PER IL CONCORSO FINANZIARIO DELLO STATO AGLI ONERI DEL TRASPORTO PUBBLICO LOCALE DA DESTINARE ALLE AZIENDE DI TRASPORTO, PUBBLICHE E PRIVATE, CHE ESERCITANO I SERVIZI SU GOMMA (ART. 16 BIS DEL DECRETO LEGGE 6 LUGLIO 2012, N. 95, CONVERTITO CON MODIFICAZIONI DALLA LEGGE 7 AGOSTO 2012, N. 135, MODIFICATO DALL'ARTICOLO 1, COMMA 301, DELLA LEGGE 24 DICEMBRE 2012, N. 228)** | | | | | |
| | | 2014 | 4.111.498,59 | 0,00 | 0,00 | 4.111.498,59 |
| | **TOTALE CAPITOLO** | | **4.111.498,59** | **0,00** | **0,00** | **4.111.498,59** |
| **CAPITOLO U2301024801 - *Risorse Vincolate (Capitolo: E2118001901)*** | | | | | | |
| | **QUOTA DEL FONDO NAZIONALE PER IL CONCORSO FINANZIARIO DELLO STATO AGLI ONERI DEL TRASPORTO PUBBLICO LOCALE DA DESTINARE ALLE AZIENDE DI TRASPORTO, PUBBLICHE E PRIVATE, CHE ESERCITANO I SERVIZI SU GOMMA (ART. 16 BIS DEL DECRETO LEGGE 6 LUGLIO 2012, N. 95, CONVERTITO CON MODIFICAZIONI DALLA LEGGE 7 AGOSTO 2012, N. 135, MODIFICATO DALL'ARTICOLO 1, COMMA 301, DELLA LEGGE 24 DICEMBRE 2012, N. 228)** | | | | | |
| | | 2015 | 3.844.952,99 | 0,00 | 0,00 | 3.844.952,99 |
| | | 2016 | 8.644.952,04 | 0,00 | 0,00 | 8.644.952,04 |
| | | 2017 | 25.174.886,93 | 21.228.896,54 | 0,00 | 3.945.990,39 |
| | **TOTALE CAPITOLO** | | **37.664.791,96** | **21.228.896,54** | **0,00** | **16.435.895,42** |
| **CAPITOLO U2301024901 - *Risorse Vincolate (Capitolo: E2118001901)*** | | | | | | |
| | **QUOTA DEL FONDO NAZIONALE PER IL CONCORSO FINANZIARIO DELLO STATO AGLI ONERI DEL TRASPORTO PUBBLICO LOCALE DA DESTINARE AL RINNOVO DEI CONTRATTI COLLETTIVI DI LAVORO RELATIVI AL SETTORE DEL TRASPORTO PUBBLICO LOCALE - (ART. 16 BIS DEL DECRETO LEGGE 6 LUGLIO 2012, N. 95, CONVERTITO CON MODIFICAZIONI DALLA LEGGE 7 AGOSTO 2012, N. 135, MODIFICATO DALL'ARTICOLO 1, COMMA 301, DELLA LEGGE 24 DICEMBRE 2012, N. 228)** | | | | | |
| | | 2015 | 115.623,87 | 0,00 | 0,00 | 115.623,87 |
| | | 2016 | 7.842.836,76 | 7.211.433,89 | 0,00 | 631.402,87 |
| | | 2017 | 33.116,20 | 33.116,20 | 0,00 | 0,00 |
| | **TOTALE CAPITOLO** | | **7.991.576,83** | **7.244.550,09** | **0,00** | **747.026,74** |
| **CAPITOLO U9100200201 - *Risorse Autonome*** | | | | | | |
| | **SPESE PER GARANTIRE IL FUNZIONAMENTO DELL'OSSERVATORIO DELLA MOBILITA' (ART.11 DELLA LEGGE REGIONALE 31.12.2015, N. 35)** | | | | | |
| | | 2016 | 41.480,00 | 11.509,20 | -3.116,00 | 26.854,80 |
| | | 2017 | 100,00 | 100,00 | 0,00 | 0,00 |
| | **TOTALE CAPITOLO** | | **41.580,00** | **11.609,20** | **-3.116,00** | **26.854,80** |
| **CAPITOLO U9100200401 - *Risorse Autonome*** | | | | | | |
| | **SPESE PER GARANTIRE IL FUNZIONAMENTO DELL'AUTORITA' REGIONALE DEI TRASPORTI DELLA CALABRIA (ARTCAL) (ART. 13, COMMA 1, DELLA LEGGE REGIONALE 31.12.2015, N. 35)** | | | | | |
| | | 2016 | 57.720,93 | 57.720,93 | 0,00 | 0,00 |
| | | 2017 | 55.963,46 | 55.963,46 | 0,00 | 0,00 |
| | **TOTALE CAPITOLO** | | **113.684,39** | **113.684,39** | **0,00** | **0,00** |
| **CAPITOLO U9100200503 - *Risorse Autonome*** | | | | | | |
| | **INDENNITA' DI TRASFERTA E RIMBORSO SPESE PER MISSIONI E TRASFERIMENTI DEL PERSONALE ADDETTO AI SERVIZI DELLA REGIONE. - U.10.02** | | | | | |

| MISSIONE<br>PROGRAMMA<br>TITOLO<br>MACROAGGREGATO<br>CAPITOLO | DESCRIZIONE | ESPF | RESIDUI PASSIVI AL 1/1/2018 (RS) | PAGAMENTI IN C/ RESIDUI (PR) | RIACCERTAMENTO RESIDUI (R )(1) | RESIDUI PASSIVI DA ESERCIZI PRECEDENTI (EP=RS-PR+R) |
|---|---|---|---|---|---|---|
| | | 2017 | 7.312,09 | 7.302,00 | -10,09 | 0,00 |
| **TOTALE CAPITOLO** | | | **7.312,09** | **7.302,00** | **-10,09** | **0,00** |
| **TOTALE MACROAGGREGATO 103 - Acquisto di beni e servizi** | | | **57.187.753,82** | **34.531.687,47** | **-3.126,09** | **22.652.940,26** |
| **MACROAGGREGATO 104 - Trasferimenti correnti** | | | | | | |
| **CAPITOLO U0222210700** - ***Risorse Autonome*** | **SPESE A CARICO DEL BILANCIO REGIONALE DESTINATE ALLE AZIENDE DI TRASPORTO PUBBLICHE E PRIVATE CHE ESERCITANO I SERVIZI ADIBITI NORMALMENTE AL TRASPORTO COLLETTIVO DI PERSONE E DI COSE (LEGGE REGIONALE 7.8.99,N.23 E SUCCESSIVE MODIFICHE ED INTEGRAZIONI - ART.5, COMMA 3, E ART. 7 BIS LEGGE FINANZIARIA REGIONALE 28.8.2000, N.14, ARTT. 5 BIS E 5 TER, LEGGE REGIONALE 2.5.2001, N.7).** | | | | | |
| | | 2014 | 1.023.275,13 | 5.758,49 | 0,00 | 1.017.516,64 |
| **TOTALE CAPITOLO** | | | **1.023.275,13** | **5.758,49** | **0,00** | **1.017.516,64** |
| **CAPITOLO U0222210704** - ***Risorse Autonome*** | **SPESE A CARICO DEL BILANCIO REGIONALE DESTINATE ALLE AZIENDE DI TRASPORTO PUBBLICHE E PRIVATE CHE ESERCITANO I SERVIZI ADIBITI NORMALMENTE AL TRASPORTO COLLETTIVO DI PERSONE E DI COSE - TRASFERIMENTI CORRENTI AD AMMINISTRAZIONI LOCALI (LEGGE REGIONALE 7.8.99,N.23 E SUCCESSIVE MODIFICHE ED INTEGRAZIONI - ART.5, COMMA 3, E ART. 7 BIS LEGGE FINANZIARIA REGIONALE 28.8.2000, N.14, ARTT. 5 BIS E 5 TER, LEGGE REGIONALE 2.5.2001, N.7-ART 21, COMMA 1 L.R 30 DICEMBRE 2015. N.35 - L.R. 8.2.2018, N. 4).** | | | | | |
| | | 2017 | 6.453,73 | 6.453,73 | 0,00 | 0,00 |
| **TOTALE CAPITOLO** | | | **6.453,73** | **6.453,73** | **0,00** | **0,00** |
| **CAPITOLO U2301022003** - ***Risorse Autonome*** | **SPESE A CARICO DELLA REGIONE PER FAR FRONTE AI MAGGIORI ONERI DERIVANTI DALL'APPLICAZIONE DAGLI ARTT. 18 E 19 DEL D. LGS. 422/97, RELATIVI ALL'IVA PAGATA SUI CONTRATTI DI SERVIZIO STIPULATI IN MATERIA DI TRASPORTO PUBBLICO LOCALE - TRASFERIMENTI CORRENTI AD AMMINISTRAZIONI LOCALI (ART. 9 , COMMI 4 E 5, DELLA LEGGE 7/12/99,N.472)(SPESE OBBLIGATORIE).** | | | | | |
| | | 2017 | 18.138,47 | 18.138,47 | 0,00 | 0,00 |
| **TOTALE CAPITOLO** | | | **18.138,47** | **18.138,47** | **0,00** | **0,00** |
| **CAPITOLO U2301024900** - ***Risorse Vincolate (Capitolo: E2118001900)*** | **QUOTA DEL FONDO NAZIONALE PER IL CONCORSO FINANZIARIO DELLO STATO AGLI ONERI DEL TRASPORTO PUBBLICO LOCALE DA DESTINARE AL RINNOVO DEI CONTRATTI COLLETTIVI DI LAVORO RELATIVI AL SETTORE DEL TRASPORTO PUBBLICO LOCALE (ART. 16 BIS DEL DECRETO LEGGE 6 LUGLIO 2012, N. 95, CONVERTITO CON MODIFICAZIONI DALLA LEGGE 7 AGOSTO 2012, N. 135, MODIFICATO DALL'ARTICOLO 1, COMMA 301, DELLA LEGGE 24 DICEMBRE 2012, N. 228)** | | | | | |
| | | 2014 | 918.198,13 | 46.989,89 | -734.952,71 | 136.255,53 |
| **TOTALE CAPITOLO** | | | **918.198,13** | **46.989,89** | **-734.952,71** | **136.255,53** |
| **CAPITOLO U2301025501** - ***Risorse Autonome*** | **SPESE A CARICO DEL BILANCIO REGIONALE PER IL RINNOVO DEI CONTRATTI COLLETTIVI DI LAVORO RELATIVI AL SETTORE DEL TRASPORTO PUBBLICO LOCALE (LEGGE REGIONALE 27 NOVEMBRE 2015, N. 23)** | | | | | |
| | | 2016 | 1.500.000,00 | 1.468.531,04 | 0,00 | 31.468,96 |
| **TOTALE CAPITOLO** | | | **1.500.000,00** | **1.468.531,04** | **0,00** | **31.468,96** |
| **CAPITOLO U9100200101** - ***Risorse Vincolate (Capitolo: E9201010601)*** | **SPESE PER LA RIMOZIONE DELLO SQUILIBRIO FINANZIARIO DERIVANTE DAGLI ONERI RELATIVI ALL'ESERCIZIO FIANZIARIO 2013 E CONCERNENTI I SERVIZI DI TRASPORTO PUBBLICO REGIONALE E LOCALE (TPL) A VALERE SUL D.L. 12/09/2014 N. 133 - CORRISPETTIVI- TRASFERIMENTI CORRENTI AD ALTRE IMPRESE** | | | | | |
| | | 2016 | 381.922,04 | 0,00 | 0,00 | 381.922,04 |
| **TOTALE CAPITOLO** | | | **381.922,04** | **0,00** | **0,00** | **381.922,04** |
| **CAPITOLO U9100200103** - ***Risorse Vincolate (Capitolo: E9201010601)*** | **SPESE PER LA RIMOZIONE DELLO SQUILIBRIO FINANZIARIO DERIVANTE DAGLI ONERI RELATIVI ALL'ESERCIZIO FIANZIARIO 2013 E CONCERNENTI I SERVIZI DI TRASPORTO PUBBLICO REGIONALE E LOCALE (TPL) A VALERE SUL D.L. 12/09/2014 N. 133 - ONERI DA CCNL - TRASFERIMENTI CORRENTI AD ALTRE IMPRESE** | | | | | |
| | | 2016 | 3.379.538,34 | 3.275.260,40 | -104.277,94 | 0,00 |
| **TOTALE CAPITOLO** | | | **3.379.538,34** | **3.275.260,40** | **-104.277,94** | **0,00** |
| **TOTALE MACROAGGREGATO 104 - Trasferimenti correnti** | | | **7.227.525,84** | **4.821.132,02** | **-839.230,65** | **1.567.163,17** |
| **TOTALE TITOLO 1 - Spese correnti** | | | **64.729.470,10** | **39.413.664,36** | **-842.360,20** | **24.473.445,54** |
| **TITOLO 2 - Spese in conto capitale** | | | | | | |
| **MACROAGGREGATO 202 - Investimenti fissi lordi** | | | | | | |
| **CAPITOLO U2301023902** - ***Risorse Autonome*** | **SPESE PER LA RAZIONALIZZAZIONE E LO SVILUPPO DEL SISTEMA REGIONALE DEI TRASPORTI - Software (LEGGE REGIONALE 7.8.99, N. 23).** | | | | | |
| | | 2017 | 196.875,00 | 0,00 | 0,00 | 196.875,00 |
| **TOTALE CAPITOLO** | | | **196.875,00** | **0,00** | **0,00** | **196.875,00** |
| **TOTALE MACROAGGREGATO 202 - Investimenti fissi lordi** | | | **196.875,00** | **0,00** | **0,00** | **196.875,00** |

| MISSIONE<br>PROGRAMMA<br>TITOLO<br>MACROAGGREGATO<br>CAPITOLO | DESCRIZIONE | ESPF | RESIDUI PASSIVI AL 1/1/2018 (RS) | PAGAMENTI IN C/ RESIDUI (PR) | RIACCERTAMENTO RESIDUI (R )(1) | RESIDUI PASSIVI DA ESERCIZI PRECEDENTI (EP=RS-PR+R) |
|---|---|---|---|---|---|---|
| **MACROAGGREGATO 203 - Contributi agli investimenti** | | | | | | |
| **CAPITOLO U2301022601** - *Risorse Vincolate (Capitolo: E5101010201)* | **SPESE PER PROVVEDERE ALLA SOSTITUZIONE DI AUTOBUS DESTINATI AL TRASPORTO PUBBLICO LOCALE IN ESERCIZIO DA OLTRE 15 ANNI NONCHE' ALL'ACQUISTO DI MEZZI A TRAZIONE ELETTRICA DA UTILIZZARE ALL'INTERNO DEI CENTRI STORICI E ISOLE PEDONALI ED ALTRI MEZZI DI TRASPORTO PUBBLICO DI PERSONE,TERRESTRI ED IMPIANTI A FUNE ADIBITI A TRASPORTO DI PERSONE, MEDIANTE MUTUO A TASSO FISSO CONTRATTO CON LA CCDDPP (ART. 4, COMMA 5, LEGGE 18.6.98, N. 194 - ART. 8BIS DELLA LEGGE REGIONALE 26.6.2003, N.8).** | | | | | |
| | | 2017 | 516.936,75 | 0,00 | 0,00 | 516.936,75 |
| **TOTALE CAPITOLO** | | | **516.936,75** | **0,00** | **0,00** | **516.936,75** |
| **TOTALE MACROAGGREGATO 203 - Contributi agli investimenti** | | | **516.936,75** | **0,00** | **0,00** | **516.936,75** |
| **MACROAGGREGATO 204 - Altri trasferimenti in conto capitale** | | | | | | |
| **CAPITOLO U2301025401** - *Risorse Vincolate (Capitolo: E4401001601)* | **SPESE AFFERENTI LA RIMOZIONE DELLO SQUILIBRIO FINANZIARIO DERIVANTE DA DEBITI PREGRESSI CONCERNENTI I SERVIZI DI TRASPORTO PUBBLICO LOCALE SU GOMMA (ARTICOLO 25, COMMA 11 QUINQUIES DEL DECRETO-LEGGE 21 GIUGNO 2013, N. 69)** | | | | | |
| | | 2017 | 3.148.146,50 | 0,00 | 0,00 | 3.148.146,50 |
| **TOTALE CAPITOLO** | | | **3.148.146,50** | **0,00** | **0,00** | **3.148.146,50** |
| **TOTALE MACROAGGREGATO 204 - Altri trasferimenti in conto capitale** | | | **3.148.146,50** | **0,00** | **0,00** | **3.148.146,50** |
| **TOTALE TITOLO 2 - Spese in conto capitale** | | | **3.861.958,25** | **0,00** | **0,00** | **3.861.958,25** |
| **TOTALE PROGRAMMA 1002 - Trasporto pubblico locale** | | | **68.591.428,35** | **39.413.664,36** | **-842.360,20** | **28.335.403,79** |
| **PROGRAMMA 1003 - Trasporto per vie d'acqua** | | | | | | |
| **TITOLO 1 - Spese correnti** | | | | | | |
| **MACROAGGREGATO 101 - Redditi da lavoro dipendente** | | | | | | |
| **CAPITOLO U9100300201** - *Risorse Autonome* | **SPESE PER LE COMPETENZE FISSE DEL PERSONALE REGIONALE DI RUOLO, IVI COMPRESE QUELLE PER IL PAGAMENTO DELLA RETRIBUZIONE DI POSIZIONE E DEI CONTRIBUTI PREVIDENZIALI POSTI A CARICO DELLA REGIONE (SPESE OBBLIGATORIE). - U.10.03** | | | | | |
| | | 2017 | 1.397,33 | 0,00 | 0,00 | 1.397,33 |
| **TOTALE CAPITOLO** | | | **1.397,33** | **0,00** | **0,00** | **1.397,33** |
| **CAPITOLO U9100300202** - *Risorse Autonome* | **SPESE PER LE COMPETENZE FISSE DEL PERSONALE REGIONALE DI RUOLO, IVI COMPRESE QUELLE PER IL PAGAMENTO DELLA RETRIBUZIONE DI POSIZIONE E DEI CONTRIBUTI PREVIDENZIALI POSTI A CARICO DELLA REGIONE -CONTRIBUTI SOCIALI EFFETTIVI A CARICO DELL'ENTE - (SPESE OBBLIGATORIE). - U.10.03** | | | | | |
| | | 2017 | 49.550,32 | 13.343,49 | 0,00 | 36.206,83 |
| **TOTALE CAPITOLO** | | | **49.550,32** | **13.343,49** | **0,00** | **36.206,83** |
| **CAPITOLO U9100300302** - *Risorse Vincolate (Capitolo: E9201010201; E9201050101)* | **SPESE PER SOSTENERE LE FASI DI PROGRAMMAZIONE, ATTUAZIONE, GESTIONE, CONTROLLO, VALUTAZIONE E SORVEGLIANZA DEL PROGRAMMA OPERATIVO (POR 2014-2020 - ASSE 14) - CONTRIBUTI SOCIALI EFFETTIVI A CARICO DELL'ENTE - U.10.03** | | | | | |
| | | 2017 | 1.917,22 | 1.917,22 | 0,00 | 0,00 |
| **TOTALE CAPITOLO** | | | **1.917,22** | **1.917,22** | **0,00** | **0,00** |
| **TOTALE MACROAGGREGATO 101 - Redditi da lavoro dipendente** | | | **52.864,87** | **15.260,71** | **0,00** | **37.604,16** |
| **MACROAGGREGATO 102 - Imposte e tasse a carico dell'ente** | | | | | | |
| **CAPITOLO U9100300204** - *Risorse Autonome* | **SPESE PER IL PAGAMENTO DELL'IRAP A VALERE SULLE SPESE PER IL PERSONALE REGIONALE (SPESE OBBLIGATORIE) - U.10.03** | | | | | |
| | | 2017 | 8.704,48 | 2.619,85 | 0,00 | 6.084,63 |
| **TOTALE CAPITOLO** | | | **8.704,48** | **2.619,85** | **0,00** | **6.084,63** |
| **CAPITOLO U9100300303** - *Risorse Vincolate (Capitolo: E9201010201; E9201050101)* | **SPESE PER SOSTENERE LE FASI DI PROGRAMMAZIONE, ATTUAZIONE, GESTIONE, CONTROLLO, VALUTAZIONE E SORVEGLIANZA DEL PROGRAMMA OPERATIVO (POR 2014-2020 - ASSE 14) - IMPOSTA REGIONALE SULLE ATTIVITA' PRODUTTIVE (IRAP) - U.10.03** | | | | | |
| | | 2017 | 407,11 | 407,11 | 0,00 | 0,00 |
| **TOTALE CAPITOLO** | | | **407,11** | **407,11** | **0,00** | **0,00** |
| **TOTALE MACROAGGREGATO 102 - Imposte e tasse a carico dell'ente** | | | **9.111,59** | **3.026,96** | **0,00** | **6.084,63** |
| **MACROAGGREGATO 103 - Acquisto di beni e servizi** | | | | | | |

| MISSIONE<br>PROGRAMMA<br>TITOLO<br>MACROAGGREGATO<br>CAPITOLO | DESCRIZIONE | ESPF | RESIDUI PASSIVI AL 1/1/2018 (RS) | PAGAMENTI IN C/ RESIDUI (PR) | RIACCERTAMENTO RESIDUI (R )(1) | RESIDUI PASSIVI DA ESERCIZI PRECEDENTI (EP=RS-PR+R) |
|---|---|---|---|---|---|---|
| **CAPITOLO U9100300203** - ***Risorse Autonome*** | | | | | | |
| | **INDENNITA' DI TRASFERTA E RIMBORSO SPESE PER MISSIONI E TRASFERIMENTI DEL PERSONALE ADDETTO AI SERVIZI DELLA REGIONE. - U.10.03** | | | | | |
| | | 2017 | 554,27 | 547,00 | -7,27 | 0,00 |
| **TOTALE CAPITOLO** | | | **554,27** | **547,00** | **-7,27** | **0,00** |
| **TOTALE MACROAGGREGATO 103 - Acquisto di beni e servizi** | | | **554,27** | **547,00** | **-7,27** | **0,00** |
| **TOTALE TITOLO 1 - Spese correnti** | | | **62.530,73** | **18.834,67** | **-7,27** | **43.688,79** |
| **TITOLO 2 - Spese in conto capitale** | | | | | | |
| **MACROAGGREGATO 203 - Contributi agli investimenti** | | | | | | |
| **CAPITOLO U9100300101** - ***Risorse Autonome*** | | | | | | |
| | **CONTRIBUTO STRAORDINARIO AL COMUNE DI CASSANO ALLO IONIO PER L'ACQUISTO DI UNA DAGA ASPIRANTE PER ELIMINARE L'INSABBIAMENTO PERIODICO DEL CANALE DEGLI STOMBI E GARANTIRE LA NAVIGABILITA' DELLO STESSO CANALE E DEL PORTO TURISTICO DEI LAGHI DI SIBARI (ART. 3 DELLA LEGGE REGIONALE 5 AGOSTO 2016, N. 26-ART. 2, COMMA 15,DELLA LEGGE DI STABILITA' REGIONALE 22 DICEMBRE 2017, N.55)** | | | | | |
| | | 2017 | 130.000,00 | 75.640,00 | 0,00 | 54.360,00 |
| **TOTALE CAPITOLO** | | | **130.000,00** | **75.640,00** | **0,00** | **54.360,00** |
| **TOTALE MACROAGGREGATO 203 - Contributi agli investimenti** | | | **130.000,00** | **75.640,00** | **0,00** | **54.360,00** |
| **TOTALE TITOLO 2 - Spese in conto capitale** | | | **130.000,00** | **75.640,00** | **0,00** | **54.360,00** |
| **TOTALE PROGRAMMA 1003 - Trasporto per vie d'acqua** | | | **192.530,73** | **94.474,67** | **-7,27** | **98.048,79** |
| **PROGRAMMA 1004 - Altre modalità di trasporto** | | | | | | |
| **TITOLO 2 - Spese in conto capitale** | | | | | | |
| **MACROAGGREGATO 202 - Investimenti fissi lordi** | | | | | | |
| **CAPITOLO U0613320502** - ***Risorse Autonome*** | | | | | | |
| | **SPESE PER LA PROMOZIONE DEL SISTEMA AEROPORTUALE REGIONALE ATTRAVERSO INTERVENTI E AZIONI ATTE A MIGLIORARE L'IMMAGINE E LA QUALITA' DEI SERVIZI AEROPORTUALI E A REALIZZARE POLITICHE DI CONTENIMENTO DEI COSTI (ART. 35, COMMI 2, 3 E 4, LEGGE REGIONALE 2.5.2001, N.7) - BENI IMMOBILI** | | | | | |
| | | 2016 | 120.000,00 | 120.000,00 | 0,00 | 0,00 |
| **TOTALE CAPITOLO** | | | **120.000,00** | **120.000,00** | **0,00** | **0,00** |
| **TOTALE MACROAGGREGATO 202 - Investimenti fissi lordi** | | | **120.000,00** | **120.000,00** | **0,00** | **0,00** |
| **MACROAGGREGATO 203 - Contributi agli investimenti** | | | | | | |
| **CAPITOLO U2205010101** - ***Risorse Vincolate (Capitolo: E4442000101; E4442000201)*** | | | | | | |
| | **SPESE PER PROMUOVERE E SOSTENERE LA COMPETITIVITA' DEL SISTEMA AEROPORTUALE CALABRESE (PILASTRO MISURE ANTICICLICHE - SCHEDA 4.4)** | | | | | |
| | | 2017 | 225.000,00 | 225.000,00 | 0,00 | 0,00 |
| **TOTALE CAPITOLO** | | | **225.000,00** | **225.000,00** | **0,00** | **0,00** |
| **TOTALE MACROAGGREGATO 203 - Contributi agli investimenti** | | | **225.000,00** | **225.000,00** | **0,00** | **0,00** |
| **MACROAGGREGATO 204 - Altri trasferimenti in conto capitale** | | | | | | |
| **CAPITOLO U9100400201** - ***Risorse Autonome*** | | | | | | |
| | **SPESE PER IL CONCORSO DELLA REGIONE AL RIPIANAMENTO DELLE PERDITE RELATIVE ALL'ANNO 2015 DELLA SOCIETA' DI GESTIONE PER L'AEROPORTO DELLO STRETTO (SO.G.A.S) S.P.A. (VERBALE DELL'ASSEMBLEA STRAORDINARIA DEL 29 LUGLIO 2016)** | | | | | |
| | | 2016 | 308,36 | 0,00 | -308,36 | 0,00 |
| **TOTALE CAPITOLO** | | | **308,36** | **0,00** | **-308,36** | **0,00** |
| **TOTALE MACROAGGREGATO 204 - Altri trasferimenti in conto capitale** | | | **308,36** | **0,00** | **-308,36** | **0,00** |
| **TOTALE TITOLO 2 - Spese in conto capitale** | | | **345.308,36** | **345.000,00** | **-308,36** | **0,00** |
| **TITOLO 3 - Spese per incremento attività finanziarie** | | | | | | |
| **MACROAGGREGATO 301 - Acquisizioni di attività finanziarie** | | | | | | |
| **CAPITOLO U2301061100** - ***Risorse Autonome*** | | | | | | |
| | **SPESE PER LA SOTTOSCRIZIONE, DA PARTE DELLA REGIONE CALABRIA, DELLA QUOTA DI AUMENTO DEL CAPITALE SOCIALE DELLA SOCIETA' DI GESTIONE DEELL'AEROPORTO DELLO STRETTO - SOGAS S.P.A. (ART.8, COMMI 5 E 7, DELLA LEGGE REGIONALE 11 AGOSTO 2010, N. 23)** | | | | | |
| | | 2010 | 126.838,32 | 0,00 | -126.838,32 | 0,00 |
| **TOTALE CAPITOLO** | | | **126.838,32** | **0,00** | **-126.838,32** | **0,00** |
| **TOTALE MACROAGGREGATO 301 - Acquisizioni di attività finanziarie** | | | **126.838,32** | **0,00** | **-126.838,32** | **0,00** |

| MISSIONE<br>PROGRAMMA<br>TITOLO<br>MACROAGGREGATO<br>CAPITOLO | DESCRIZIONE | ESPF | RESIDUI PASSIVI AL 1/1/2018 (RS) | PAGAMENTI IN C/ RESIDUI (PR) | RIACCERTAMENTO RESIDUI (R )(1) | RESIDUI PASSIVI DA ESERCIZI PRECEDENTI (EP=RS-PR+R) |
|---|---|---|---|---|---|---|
| **TOTALE TITOLO 3 - Spese per incremento attività finanziarie** | | | **126.838,32** | **0,00** | **-126.838,32** | **0,00** |
| **TOTALE PROGRAMMA 1004 - Altre modalità di trasporto** | | | **472.146,68** | **345.000,00** | **-127.146,68** | **0,00** |
| **PROGRAMMA 1005 - Viabilità e infrastrutture stradali** | | | | | | |
| **TITOLO 1 - Spese correnti** | | | | | | |
| **MACROAGGREGATO 101 - Redditi da lavoro dipendente** | | | | | | |
| **CAPITOLO U2401080103** - ***Risorse Vincolate (Capitolo: E4412006101)*** | **SPESE PER L'ATTUAZIONE DEL PIANO NAZIONALE PER IL SUD. APQ RAFFORZATO PER LA REALIZZAZIONE DI INTERVENTI INFRASTRUTTURALI DI RILIEVO REGIONALE NEL SETTORE STRADALE: SS182 TRASVERSALE DELLE SERRE, CORRIDOI STRADALI E AUTOSTRADALI, INTERVENTI COMPLEMENTARI PER LA MOBILITA' SOSTENIBILE DI REGGIO CALABRIA (DELIBERA CIPE N. 62/2011, DELIBERA CIPE N. 89/2012 E RIMODULAZIONE FSC A SEGUITO DELLA DELIBERA CIPE N. 67 DEL 06/08/2015) - RETRIBUZIONI IN DENARO** | | | | | |
| | | 2015 | 180.469,49 | 0,00 | 0,00 | 180.469,49 |
| **TOTALE CAPITOLO** | | | **180.469,49** | **0,00** | **0,00** | **180.469,49** |
| **CAPITOLO U2401080104** - ***Risorse Vincolate (Capitolo: E4412006101)*** | **SPESE PER L'ATTUAZIONE DEL PIANO NAZIONALE PER IL SUD. APQ RAFFORZATO PER LA REALIZZAZIONE DI INTERVENTI INFRASTRUTTURALI DI RILIEVO REGIONALE NEL SETTORE STRADALE: SS182 TRASVERSALE DELLE SERRE, CORRIDOI STRADALI E AUTOSTRADALI, INTERVENTI COMPLEMENTARI PER LA MOBILITA' SOSTENIBILE DI REGGIO CALABRIA (DELIBERA CIPE N. 62/2011, DELIBERA CIPE N. 89/2012 E RIMODULAZIONE FSC A SEGUITO DELLA DELIBERA CIPE N. 67 DEL 06/08/2015) - CONTRIBUTI SOCIALI EFFETTIVI A CARICO DELL'ENTE** | | | | | |
| | | 2015 | 92.419,58 | 0,00 | 0,00 | 92.419,58 |
| **TOTALE CAPITOLO** | | | **92.419,58** | **0,00** | **0,00** | **92.419,58** |
| **CAPITOLO U9100500102** - ***Risorse Autonome*** | **SPESE PER LE COMPETENZE FISSE DEL PERSONALE REGIONALE DI RUOLO, IVI COMPRESE QUELLE PER IL PAGAMENTO DELLA RETRIBUZIONE DI POSIZIONE E DEI CONTRIBUTI PREVIDENZIALI POSTI A CARICO DELLA REGIONE -CONTRIBUTI SOCIALI EFFETTIVI A CARICO DELL'ENTE - (SPESE OBBLIGATORIE). - U.10.05** | | | | | |
| | | 2017 | 33.696,58 | 15.075,84 | 0,00 | 18.620,74 |
| **TOTALE CAPITOLO** | | | **33.696,58** | **15.075,84** | **0,00** | **18.620,74** |
| **CAPITOLO U9100500201** - ***Risorse Autonome*** | **FONDO PER IL MIGLIORAMENTO DELL'EFFICIENZA DEI SERVIZI (ART.5 DELLA LEGGE REGIONALE 5.5.90, N.30). - U.10.05** | | | | | |
| | | 2017 | 715,99 | 0,00 | 0,00 | 715,99 |
| **TOTALE CAPITOLO** | | | **715,99** | **0,00** | **0,00** | **715,99** |
| **CAPITOLO U9100500302** - ***Risorse Vincolate (Capitolo: E9201010201; E9201050101)*** | **SPESE PER SOSTENERE LE FASI DI PROGRAMMAZIONE, ATTUAZIONE, GESTIONE, CONTROLLO, VALUTAZIONE E SORVEGLIANZA DEL PROGRAMMA OPERATIVO (POR 2014-2020 - ASSE 14) - CONTRIBUTI SOCIALI EFFETTIVI A CARICO DELL'ENTE - U.10.05** | | | | | |
| | | 2017 | 5.606,18 | 5.606,18 | 0,00 | 0,00 |
| **TOTALE CAPITOLO** | | | **5.606,18** | **5.606,18** | **0,00** | **0,00** |
| **TOTALE MACROAGGREGATO 101 - Redditi da lavoro dipendente** | | | **312.907,82** | **20.682,02** | **0,00** | **292.225,80** |
| **MACROAGGREGATO 102 - Imposte e tasse a carico dell'ente** | | | | | | |
| **CAPITOLO U2401080105** - ***Risorse Vincolate (Capitolo: E4412006101)*** | **SPESE PER L'ATTUAZIONE DEL PIANO NAZIONALE PER IL SUD. APQ RAFFORZATO PER LA REALIZZAZIONE DI INTERVENTI INFRASTRUTTURALI DI RILIEVO REGIONALE NEL SETTORE STRADALE: SS182 TRASVERSALE DELLE SERRE, CORRIDOI STRADALI E AUTOSTRADALI, INTERVENTI COMPLEMENTARI PER LA MOBILITA' SOSTENIBILE DI REGGIO CALABRIA (DELIBERA CIPE N. 62/2011, DELIBERA CIPE N. 89/2012 E RIMODULAZIONE FSC A SEGUITO DELLA DELIBERA CIPE N. 67 DEL 06/08/2015) - IMPOSTA REGIONALE SULLE ATTIVITA' PRODUTTIVE (IRAP)** | | | | | |
| | | 2015 | 15.339,91 | 0,00 | 0,00 | 15.339,91 |
| **TOTALE CAPITOLO** | | | **15.339,91** | **0,00** | **0,00** | **15.339,91** |
| **CAPITOLO U9100500104** - ***Risorse Autonome*** | **SPESE PER IL PAGAMENTO DELL'IRAP A VALERE SULLE SPESE PER IL PERSONALE REGIONALE (SPESE OBBLIGATORIE) - U.10.05** | | | | | |
| | | 2017 | 5.911,82 | 2.911,28 | 0,00 | 3.000,54 |
| **TOTALE CAPITOLO** | | | **5.911,82** | **2.911,28** | **0,00** | **3.000,54** |
| **CAPITOLO U9100500303** - ***Risorse Vincolate (Capitolo: E9201010201; E9201050101)*** | **SPESE PER SOSTENERE LE FASI DI PROGRAMMAZIONE, ATTUAZIONE, GESTIONE, CONTROLLO, VALUTAZIONE E SORVEGLIANZA DEL PROGRAMMA OPERATIVO (POR 2014-2020 - ASSE 14) - IMPOSTA REGIONALE SULLE ATTIVITA' PRODUTTIVE (IRAP) - U.10.05** | | | | | |
| | | 2017 | 1.005,05 | 1.005,05 | 0,00 | 0,00 |
| **TOTALE CAPITOLO** | | | **1.005,05** | **1.005,05** | **0,00** | **0,00** |
| **TOTALE MACROAGGREGATO 102 - Imposte e tasse a carico dell'ente** | | | **22.256,78** | **3.916,33** | **0,00** | **18.340,45** |
| **MACROAGGREGATO 103 - Acquisto di beni e servizi** | | | | | | |

| MISSIONE<br>PROGRAMMA<br>TITOLO<br>MACROAGGREGATO<br>CAPITOLO | DESCRIZIONE | ESPF | RESIDUI PASSIVI AL 1/1/2018 (RS) | PAGAMENTI IN C/ RESIDUI (PR) | RIACCERTAMENTO RESIDUI (R )(1) | RESIDUI PASSIVI DA ESERCIZI PRECEDENTI (EP=RS-PR+R) |
|---|---|---|---|---|---|---|
| **CAPITOLO U2401080106** - ***Risorse Vincolate (Capitolo: E4412006101)*** | | | | | | |
| | **SPESE PER L'ATTUAZIONE DEL PIANO NAZIONALE PER IL SUD. APQ RAFFORZATO PER LA REALIZZAZIONE DI INTERVENTI INFRASTRUTTURALI DI RILIEVO REGIONALE NEL SETTORE STRADALE: SS182 TRASVERSALE DELLE SERRE, CORRIDOI STRADALI E AUTOSTRADALI, INTERVENTI COMPLEMENTARI PER LA MOBILITA' SOSTENIBILE DI REGGIO CALABRIA (DELIBERA CIPE N. 62/2011, DELIBERA CIPE N. 89/2012 E RIMODULAZIONE FSC A SEGUITO DELLA DELIBERA CIPE N. 67 DEL 06/08/2015) - SERVIZI AMMINISTRATIVI** | | | | | |
| | | 2016 | 7.263,87 | 2.249,83 | 0,00 | 5.014,04 |
| | **TOTALE CAPITOLO** | | **7.263,87** | **2.249,83** | **0,00** | **5.014,04** |
| **CAPITOLO U9100500103** - ***Risorse Autonome*** | | | | | | |
| | **INDENNITA' DI TRASFERTA E RIMBORSO SPESE PER MISSIONI E TRASFERIMENTI DEL PERSONALE ADDETTO AI SERVIZI DELLA REGIONE. - U.10.05** | | | | | |
| | | 2017 | 6.728,27 | 6.712,00 | -16,27 | 0,00 |
| | **TOTALE CAPITOLO** | | **6.728,27** | **6.712,00** | **-16,27** | **0,00** |
| **TOTALE MACROAGGREGATO 103 - Acquisto di beni e servizi** | | | **13.992,14** | **8.961,83** | **-16,27** | **5.014,04** |
| **TOTALE TITOLO 1 - Spese correnti** | | | **349.156,74** | **33.560,18** | **-16,27** | **315.580,29** |
| **TITOLO 2 - Spese in conto capitale** | | | | | | |
| **MACROAGGREGATO 202 - Investimenti fissi lordi** | | | | | | |
| **CAPITOLO U2401080102** - ***Risorse Vincolate (Capitolo: E4412006101)*** | | | | | | |
| | **SPESE PER L'ATTUAZIONE DEL PIANO NAZIONALE PER IL SUD. APQ RAFFORZATO PER LA REALIZZAZIONE DI INTERVENTI INFRASTRUTTURALI DI RILIEVO REGIONALE NEL SETTORE STRADALE: SS182 TRASVERSALE DELLE SERRE, CORRIDOI STRADALI E AUTOSTRADALI, INTERVENTI COMPLEMENTARI PER LA MOBILITA' SOSTENIBILE DI REGGIO CALABRIA (DELIBERA CIPE N. 62/2011, DELIBERA CIPE N. 89/2012 E RIMODULAZIONE FSC A SEGUITO DELLA DELIBERA CIPE N. 67 DEL 06/08/2015) - INCARICHI PROFESSIONALI PER LA REALIZZAZIONE DI INVESTIMENTI** | | | | | |
| | | 2017 | 14.306,86 | 14.306,86 | 0,00 | 0,00 |
| | **TOTALE CAPITOLO** | | **14.306,86** | **14.306,86** | **0,00** | **0,00** |
| **CAPITOLO U2904010302** - ***Risorse Vincolate (Capitolo: E4439000101; E4610000101)*** | | | | | | |
| | **SPESE PER IL POTENZIAMENTO DEI SISTEMI DI MOBILITA' SOSTENIBILE E DI LOGISTICA DELLE MERCI NELLE AREE URBANE (ASSE VI - SETTORE VI.1 - OBIETTIVO OPERATIVO 6.1.3) - INCARICHI PROFESSIONALI PER LA REALIZZAZIONE DI INVESTIMENTI** | | | | | |
| | | 2017 | 61.704,15 | 61.704,15 | 0,00 | 0,00 |
| | **TOTALE CAPITOLO** | | **61.704,15** | **61.704,15** | **0,00** | **0,00** |
| **TOTALE MACROAGGREGATO 202 - Investimenti fissi lordi** | | | **76.011,01** | **76.011,01** | **0,00** | **0,00** |
| **MACROAGGREGATO 203 - Contributi agli investimenti** | | | | | | |
| **CAPITOLO U0222320101** - ***Risorse Vincolate (Capitolo: E0232620601)*** | | | | | | |
| | **SPESE PER L'ESERCIZIO DELLE FUNZIONI E DEI COMPITI AMMINISTRATIVI IN MATERIA DI VIABILITA' CONFERITI ALLA REGIONE AI SENSI DEL D.L.VO 31.3.1998, N.112 (DPCM 12.10.2000 - DPCM 13.11.2000 E DPCM 22.12.2000).** | | | | | |
| | | 2016 | 327.072,04 | 0,00 | 0,00 | 327.072,04 |
| | **TOTALE CAPITOLO** | | **327.072,04** | **0,00** | **0,00** | **327.072,04** |
| **CAPITOLO U0224220901** - ***Risorse Vincolate (Capitolo: E0230526501)*** | | | | | | |
| | **SPESE PER LA REALIZZAZIONE DI PROGETTI DI PRIORITA' REGIONALE, INDIVIDUATI CON DELIBERA DELLA G.R. N.2585 DEL 25.7.97 E INERENTI A NUOVI INTERVENTI INFRASTRUTTURALI NELLE AREE DEPRESSE (LEGGE 20.12.96, N.641 -DELIBERAZIONI CIPE DEL 12.7.96, DEL 18.12.96 E DEL 17.3.98).** | | | | | |
| | | 2016 | 271.411,57 | 0,00 | -271.411,57 | 0,00 |
| | **TOTALE CAPITOLO** | | **271.411,57** | **0,00** | **-271.411,57** | **0,00** |
| **CAPITOLO U0253120201** - ***Risorse Vincolate (Capitolo: E0232920101)*** | | | | | | |
| | **INTERVENTI FINALIZZATI AL POTENZIAMENTO ED ALLA QUALIFICAZIONE DELLE RETI E NODI DI TRASPORTO A DIMENSIONE REGIONALE-LOCALE (MISURA 6.2).** | | | | | |
| | **NOTA:** ***VEDI ANCHE IL CAPITOLO 2329204 DELL'ENTRATA.*** | | | | | |
| | | 2016 | 11.729,71 | 0,00 | 0,00 | 11.729,71 |
| | **TOTALE CAPITOLO** | | **11.729,71** | **0,00** | **0,00** | **11.729,71** |
| **CAPITOLO U2301010801** - ***Risorse Vincolate (Capitolo: E4401001001)*** | | | | | | |
| | **CONCORSO DA PARTE DELLO STATO AGLI ONERI DERIVANTI DA MUTUI QUINDICENNALI CONTRATTI PER L'ATTUAZIONE DEL PIANO REGIONALE PER LA SICUREZZA STRADALE (ART. 32, DELLA LEGGE 17.5.1999, N.144).** | | | | | |
| | | 2016 | 14.742,05 | 0,00 | 0,00 | 14.742,05 |
| | | 2017 | 53.311,31 | 9.022,45 | 0,00 | 44.288,86 |
| | **TOTALE CAPITOLO** | | **68.053,36** | **9.022,45** | **0,00** | **59.030,91** |

| MISSIONE<br>PROGRAMMA<br>TITOLO<br>MACROAGGREGATO<br>CAPITOLO | DESCRIZIONE | ESPF | RESIDUI PASSIVI AL 1/1/2018 (RS) | PAGAMENTI IN C/ RESIDUI (PR) | RIACCERTAMENTO RESIDUI (R )(1) | RESIDUI PASSIVI DA ESERCIZI PRECEDENTI (EP=RS-PR+R) |
|---|---|---|---|---|---|---|
| **CAPITOLO U2301030702** - ***Risorse Vincolate (Capitolo: E0230220301)*** | | | | | | |
| | **SPESE A CARICO DELLO STATO PER CONTRIBUTI IN ANNUALITA' SUCCESSIVE INERENTI ALLA COPERTURA DEGLI ONERI DI AMMORTAMENTO DERIVANTI DALLA CONTRAZIONE DI MUTUI PER IL FINANZIAMENTO DELLA MOBILITA' CICLISTICA (LEGGE 19.10.98, N. 366) - CONTRIBUTI AGLI INVESTIMENTI AD AMMINISTRAZIONI LOCALI** | | | | | |
| | | 2017 | 92.155,03 | 0,00 | 0,00 | 92.155,03 |
| | **TOTALE CAPITOLO** | | **92.155,03** | **0,00** | **0,00** | **92.155,03** |
| **CAPITOLO U2401080101** - ***Risorse Vincolate (Capitolo: E4412006101; E4412007001)*** | | | | | | |
| | **SPESE PER L'ATTUAZIONE DEL PIANO NAZIONALE PER IL SUD. APQ RAFFORZATO PER LA REALIZZAZIONE DI INTERVENTI INFRASTRUTTURALI DI RILIEVO REGIONALE NEL SETTORE STRADALE: SS182 TRASVERSALE DELLE SERRE, CORRIDOI STRADALI E AUTOSTRADALI, INTERVENTI COMPLEMENTARI PER LA MOBILITA' SOSTENIBILE DI REGGIO CALABRIA (DELIBERA CIPE N. 62/2011, DELIBERA CIPE N. 89/2012 E RIMODULAZIONE FSC A SEGUITO DELLA DELIBERA CIPE N. 67 DEL 06/08/2015)** | | | | | |
| | **NOTA:** ***FINANZIAMENTO COMPLESSIVO DI EURO 428.400.000,00, RIMODULATO IN EURO 147.137.904,45 A SEGUITO DELLA RIPROGRAMMAZIONE AI SENSI DELLA DGR N. 396 DEL 31.10.2013 E A SEGUITO DELLA RIDUZIONE PER ARROTONDAMENTI - DELIBERA CIPE 3 AGOSTO 2011, N. 62 E SUCCESSIVAMENTE RIMODULATO IN EURO 83.140.000,00 A SEGUITO DELLA DGR N. 68 DEL 20/03/2015. FINANZIAMENTO INCREMENTATO DELL'IMPORTO DI EURO 27.592.288,00 A SEGUITO DELLA RIMODULAZIONE FSC AI SENSI DELLA DELIBERA CIPE N. 67 DEL 06/08/2015.*** | | | | | |
| | | 2017 | 1.261.406,46 | 0,00 | 0,00 | 1.261.406,46 |
| | **TOTALE CAPITOLO** | | **1.261.406,46** | **0,00** | **0,00** | **1.261.406,46** |
| **CAPITOLO U2801030100** - ***Risorse Autonome*** | | | | | | |
| | **TRASFERIMENTO ALLE PROVINCE DELLE RISORSE FINANZIARIE PER LA MANUTENZIONE DI STRADE COMUNALI DI BONIFICA CLASSIFICATE PROVINCIALI (LEGGE REGIONALE 30.8.96, N. 28).** | | | | | |
| | | 2009 | 349.000,00 | 0,00 | 0,00 | 349.000,00 |
| | | 2010 | 335.040,00 | 0,00 | 0,00 | 335.040,00 |
| | | 2011 | 335.040,00 | 335.040,00 | 0,00 | 0,00 |
| | **TOTALE CAPITOLO** | | **1.019.080,00** | **335.040,00** | **0,00** | **684.040,00** |
| **CAPITOLO U2801030101** - ***Risorse Autonome*** | | | | | | |
| | **TRASFERIMENTO ALLE PROVINCE DELLE RISORSE FINANZIARIE PER LA MANUTENZIONE DI STRADE COMUNALI DI BONIFICA CLASSIFICATE PROVINCIALI (LEGGE REGIONALE 30.8.96, N. 28).** | | | | | |
| | | 2016 | 174.500,00 | 0,00 | 0,00 | 174.500,00 |
| | **TOTALE CAPITOLO** | | **174.500,00** | **0,00** | **0,00** | **174.500,00** |
| **CAPITOLO U3202040901** - ***Risorse Autonome*** | | | | | | |
| | **SPESE PER LA COPERTURA FINANZIARIA PER GLI ANNI A PARTIRE DAL 2007 DELLE OBBLIGAZIONI GIURIDICAMENTE VINCOLANTI ASSUNTE NEI CONFRONTI DEI COMUNI COMPRESI NEL PROGRAMMA URBANO DEI PARCHEGGI DI CUI ALLA DELIBERAZIONE DELLA GIUNTA REGIONALE 31 LUGLIO 1995, N. 4498, PREDISPOSTO AI SENSI DELL'ARTICOLO 3 DELLA LEGGE 24 MARZO 1989, N. 122 (ART. 3, COMMA 1, DELLA LEGGE REGIONALE 13 GIUGNO 2008, N. 15).** | | | | | |
| | | 2016 | 1.797.026,39 | 66.542,56 | 0,00 | 1.730.483,83 |
| | **TOTALE CAPITOLO** | | **1.797.026,39** | **66.542,56** | **0,00** | **1.730.483,83** |
| **CAPITOLO U3203017501** - ***Risorse Autonome*** | | | | | | |
| | **SPESE PER CONTRIBUTI COSTANTI PLURIENNALI PER UN PERIODO NON SUPERIORE AD ANNI 20 CONCESSI A TOTALE COPERTURA DELL'ONERE DI AMMORTAMENTO DEI MUTUI CONTRATTI AI SENSI DELLA LEGGE REGIONALE 31 LUGLIO 1987, N.24, DAL COMUNE E DALLA PROVINCIA DI COSENZA PER IL COMPLETAMENTO, IL CONSOLIDAMENTO E RIFACIMENTO DI VIALE PARCO NONCHE' PER LA RICOSTRUZIONE DELLE CAMPATE DEL VIADOTTO DI COLLEGAMENTO FRA COSENZA ED AMANTEA (ART.9, COMMI 1 E 2, DELLA L.R. 21/08/2006 N. 7)** | | | | | |
| | | 2017 | 139.475,98 | 139.475,98 | 0,00 | 0,00 |
| | **TOTALE CAPITOLO** | | **139.475,98** | **139.475,98** | **0,00** | **0,00** |
| **CAPITOLO U9030200104** - ***Risorse Vincolate (Capitolo: E9402010301)*** | | | | | | |
| | **SPESE PER LA REALIZZAZIONE DEL PROGETTO "CENTRO REGIONALE DI MONITORAGGIO E GOVERNO DEGLI INCIDENTI STRADALI NELLA REGIONE CALABRIA - CRISC" (DGR N. 267 DEL 17 NOVEMBRE 2003) - CONTRIBUTI AGLI INVESTIMENTI AD AMMINISTRAZIONI LOCALI** | | | | | |
| | | 2016 | 104.053,11 | 104.053,11 | 0,00 | 0,00 |
| | **TOTALE CAPITOLO** | | **104.053,11** | **104.053,11** | **0,00** | **0,00** |
| **TOTALE MACROAGGREGATO 203 - Contributi agli investimenti** | | | **5.265.963,65** | **654.134,10** | **-271.411,57** | **4.340.417,98** |
| **TOTALE TITOLO 2 - Spese in conto capitale** | | | **5.341.974,66** | **730.145,11** | **-271.411,57** | **4.340.417,98** |
| **TOTALE PROGRAMMA 1005 - Viabilità e infrastrutture stradali** | | | **5.691.131,40** | **763.705,29** | **-271.427,84** | **4.655.998,27** |
| **PROGRAMMA 1006 - Politica regionale unitaria per i trasporti e il diritto alla mobilità (solo per le Regioni)** | | | | | | |
| **TITOLO 1 - Spese correnti** | | | | | | |
| **MACROAGGREGATO 101 - Redditi da lavoro dipendente** | | | | | | |
| **CAPITOLO U2401030103** - ***Risorse Vincolate (Capitolo: E4412001101)*** | | | | | | |
| | **SPESE PER L'ATTUAZIONE DELL'ACCORDO DI PROGRAMMA QUADRO SISTEMA DELLE INFRASTRUTTURE DI TRASPORTO SOTTOSCRITTO IN DATA 29.7.2002 E CONFLUITO NELL'ATTO DI RACCORDO DI CUI ALLA DELIBERAZIONE DELLA G.R. N. 440 DEL 24.7.2007 (LEGGE 30.6.98, N.208 - DELIBERAZIONI CIPE NN.138 DEL 21.12.2000 E 36 DEL 3.5.2002) - RETRIBUZIONI IN DENARO** | | | | | |
| | | 2016 | 29.669,09 | 13.403,23 | 0,00 | 16.265,86 |

| MISSIONE<br>PROGRAMMA<br>TITOLO<br>MACROAGGREGATO<br>CAPITOLO | DESCRIZIONE | ESPF | RESIDUI PASSIVI AL 1/1/2018 (RS) | PAGAMENTI IN C/ RESIDUI (PR) | RIACCERTAMENTO RESIDUI (R )(1) | RESIDUI PASSIVI DA ESERCIZI PRECEDENTI (EP=RS-PR+R) |
|---|---|---|---|---|---|---|
| **TOTALE CAPITOLO** | | | **29.669,09** | **13.403,23** | **0,00** | **16.265,86** |
| **CAPITOLO U2401030104** - ***Risorse Vincolate (Capitolo: E4412001101)*** | | | | | | |
| **SPESE PER L'ATTUAZIONE DELL'ACCORDO DI PROGRAMMA QUADRO SISTEMA DELLE INFRASTRUTTURE DI TRASPORTO SOTTOSCRITTO IN DATA 29.7.2002 E CONFLUITO NELL'ATTO DI RACCORDO DI CUI ALLA DELIBERAZIONE DELLA G.R. N. 440 DEL 24.7.2007 (LEGGE 30.6.98, N.208 - DELIBERAZIONI CIPE NN.138 DEL 21.12.2000 E 36 DEL 3.5.2002) - CONTRIBUTI SOCIALI EFFETTIVI A CARICO DELL'ENTE** | | | | | | |
| | 2016 | 7.088,83 | 3.189,96 | 0,00 | 3.898,87 |
| **TOTALE CAPITOLO** | | | **7.088,83** | **3.189,96** | **0,00** | **3.898,87** |
| **CAPITOLO U9100600901** - ***Risorse Autonome*** | | | | | | |
| **SPESE PER LE COMPETENZE FISSE DEL PERSONALE REGIONALE DI RUOLO, IVI COMPRESE QUELLE PER IL PAGAMENTO DELLA RETRIBUZIONE DI POSIZIONE E DEI CONTRIBUTI PREVIDENZIALI POSTI A CARICO DELLA REGIONE (SPESE OBBLIGATORIE). - U.10.06** | | | | | | |
| | 2017 | 1.746,80 | 0,00 | 0,00 | 1.746,80 |
| **TOTALE CAPITOLO** | | | **1.746,80** | **0,00** | **0,00** | **1.746,80** |
| **CAPITOLO U9100600902** - ***Risorse Autonome*** | | | | | | |
| **SPESE PER LE COMPETENZE FISSE DEL PERSONALE REGIONALE DI RUOLO, IVI COMPRESE QUELLE PER IL PAGAMENTO DELLA RETRIBUZIONE DI POSIZIONE E DEI CONTRIBUTI PREVIDENZIALI POSTI A CARICO DELLA REGIONE -CONTRIBUTI SOCIALI EFFETTIVI A CARICO DELL'ENTE - (SPESE OBBLIGATORIE). - U.10.06** | | | | | | |
| | 2017 | 38.313,40 | 7.481,55 | 0,00 | 30.831,85 |
| **TOTALE CAPITOLO** | | | **38.313,40** | **7.481,55** | **0,00** | **30.831,85** |
| **CAPITOLO U9100601001** - ***Risorse Autonome*** | | | | | | |
| **FONDO PER IL MIGLIORAMENTO DELL'EFFICIENZA DEI SERVIZI (ART.5 DELLA LEGGE REGIONALE 5.5.90, N.30). - U.10.06** | | | | | | |
| | 2017 | 5.405,04 | 0,00 | 0,00 | 5.405,04 |
| **TOTALE CAPITOLO** | | | **5.405,04** | **0,00** | **0,00** | **5.405,04** |
| **CAPITOLO U9100601002** - ***Risorse Autonome*** | | | | | | |
| **FONDO PER IL MIGLIORAMENTO DELL'EFFICIENZA DEI SERVIZI - CONTRIBUTI SOCIALI EFFETTIVI A CARICO DELL'ENTE (ART.5 DELLA LEGGE REGIONALE 5.5.90, N.30). - U.10.06** | | | | | | |
| | 2017 | 85,18 | 0,00 | 0,00 | 85,18 |
| **TOTALE CAPITOLO** | | | **85,18** | **0,00** | **0,00** | **85,18** |
| **CAPITOLO U9100601102** - ***Risorse Autonome*** | | | | | | |
| **SPESE PER L'ATTUAZIONE DEL PIANO DI STABILIZZAZIONE DEI LAVORATORI SOCIALMENTE UTILI E DI PUBBLICA UTILITA' AI SENSI DELL'ARTICOLO 20, COMMI 1 E 2, DELLA LEGGE REGIONALE 11 MAGGIO 2007, N. 9 E ART. 15, COMMA 1 DELLA LEGGE REGIONALE 26 FEBBRAIO 2010, N. 8 - CONTRIBUTI SOCIALI EFFETTIVI A CARICO DELL'ENTE (SPESE OBBLIGATORIE) - U.10.06** | | | | | | |
| | 2017 | 699,48 | 698,07 | -1,41 | 0,00 |
| **TOTALE CAPITOLO** | | | **699,48** | **698,07** | **-1,41** | **0,00** |
| **TOTALE MACROAGGREGATO 101 - Redditi da lavoro dipendente** | | | **83.007,82** | **24.772,81** | **-1,41** | **58.233,60** |
| **MACROAGGREGATO 102 - Imposte e tasse a carico dell'ente** | | | | | | |
| **CAPITOLO U2401030106** - ***Risorse Vincolate (Capitolo: E4412001101)*** | | | | | | |
| **SPESE PER L'ATTUAZIONE DELL'ACCORDO DI PROGRAMMA QUADRO SISTEMA DELLE INFRASTRUTTURE DI TRASPORTO SOTTOSCRITTO IN DATA 29.7.2002 E CONFLUITO NELL'ATTO DI RACCORDO DI CUI ALLA DELIBERAZIONE DELLA G.R. N. 440 DEL 24.7.2007 (LEGGE 30.6.98, N.208 - DELIBERAZIONI CIPE NN.138 DEL 21.12.2000 E 36 DEL 3.5.2002) - IMPOSTA REGIONALE SULLE ATTIVITA' PRODUTTIVE (IRAP)** | | | | | | |
| | 2016 | 2.521,86 | 1.139,27 | 0,00 | 1.382,59 |
| **TOTALE CAPITOLO** | | | **2.521,86** | **1.139,27** | **0,00** | **1.382,59** |
| **CAPITOLO U9100600904** - ***Risorse Autonome*** | | | | | | |
| **SPESE PER IL PAGAMENTO DELL'IRAP A VALERE SULLE SPESE PER IL PERSONALE REGIONALE (SPESE OBBLIGATORIE) - U.10.06** | | | | | | |
| | 2017 | 7.003,00 | 1.757,22 | 0,00 | 5.245,78 |
| **TOTALE CAPITOLO** | | | **7.003,00** | **1.757,22** | **0,00** | **5.245,78** |
| **TOTALE MACROAGGREGATO 102 - Imposte e tasse a carico dell'ente** | | | **9.524,86** | **2.896,49** | **0,00** | **6.628,37** |
| **MACROAGGREGATO 103 - Acquisto di beni e servizi** | | | | | | |
| **CAPITOLO U2401030107** - ***Risorse Vincolate (Capitolo: E4412001101)*** | | | | | | |
| **SPESE PER L'ATTUAZIONE DELL'ACCORDO DI PROGRAMMA QUADRO SISTEMA DELLE INFRASTRUTTURE DI TRASPORTO SOTTOSCRITTO IN DATA 29.7.2002 E CONFLUITO NELL'ATTO DI RACCORDO DI CUI ALLA DELIBERAZIONE DELLA G.R. N. 440 DEL 24.7.2007 (LEGGE 30.6.98, N.208 - DELIBERAZIONI CIPE NN.138 DEL 21.12.2000 E 36 DEL 3.5.2002) - ALTRI SERVIZI** | | | | | | |
| | 2017 | 3.521,40 | 3.521,40 | 0,00 | 0,00 |
| **TOTALE CAPITOLO** | | | **3.521,40** | **3.521,40** | **0,00** | **0,00** |

| MISSIONE<br>PROGRAMMA<br>TITOLO<br>MACROAGGREGATO<br>CAPITOLO | DESCRIZIONE | ESPF | RESIDUI PASSIVI AL 1/1/2018 (RS) | PAGAMENTI IN C/ RESIDUI (PR) | RIACCERTAMENTO RESIDUI (R )(1) | RESIDUI PASSIVI DA ESERCIZI PRECEDENTI (EP=RS-PR+R) |
|---|---|---|---|---|---|---|
| **CAPITOLO U2401030608** - ***Risorse Vincolate (Capitolo: E4412001201)*** | | | | | | |
| | **SPESE PER L'ATTUAZIONE DELL'ACCORDO DI PROGRAMMA QUADRO SISTEMA DELLE INFRASTRUTTURE DI TRASPORTO - I° ATTO INTEGRATIVO ALL'ATTO DI RACCORDO (DELBERE CIPE N. 36 DEL 03.05.2002 E N. 3 DEL 22 MARZO 2006) - ALTRI SERVIZI** | | | | | |
| | | 2017 | 38.784,68 | 38.784,68 | 0,00 | 0,00 |
| **TOTALE CAPITOLO** | | | **38.784,68** | **38.784,68** | **0,00** | **0,00** |
| **CAPITOLO U2604011200** - ***Risorse Vincolate (Capitolo: E4437003800; E4608004000)*** | | | | | | |
| | **SPESE PER LA REALIZZAZIONE DEL PROGETTO POLITE - POLICY LEARNING IN INFORMATION TECHNOLOGIES FOR PUBLIC TRANSPORT ENHANCEMENT (DECISIONE DEL COMITATO DI SELEZIONE 2G - MED09 - 2073 DEL 27 E 28 APRILE 2010 - CONVENZIONE SOTTOSCRITTA IN DATA 20 APRILE 2012)** | | | | | |
| | | 2012 | 30.616,14 | 30.616,14 | 0,00 | 0,00 |
| **TOTALE CAPITOLO** | | | **30.616,14** | **30.616,14** | **0,00** | **0,00** |
| **CAPITOLO U9100600903** - ***Risorse Autonome*** | | | | | | |
| | **INDENNITA' DI TRASFERTA E RIMBORSO SPESE PER MISSIONI E TRASFERIMENTI DEL PERSONALE ADDETTO AI SERVIZI DELLA REGIONE. - U.10.06** | | | | | |
| | | 2017 | 61,82 | 0,00 | -61,82 | 0,00 |
| **TOTALE CAPITOLO** | | | **61,82** | **0,00** | **-61,82** | **0,00** |
| **CAPITOLO U9100602102** - ***Risorse Vincolate (Capitolo: E9201012001)*** | | | | | | |
| | **SPESE PER LA REALIZZAZIONE DI INTERVENTI COMPRESI NELL'ASSE 7 - OBIETTIVO SPECIFICO 7.2 - AZIONE 7.2.2 "POTENZIARE INFRASTRUTTURE E ATTREZZATURE PORTUALI, INTERPORTUALI E AEROPORTUALI DI INTERESSE REGIONALE" - SERVIZI AMMINISTRATIVI - PIANO DI AZIONE E COESIONE (PAC) CALABRIA 2014/2020 (REGOLAMENTO (UE) N. 1303/2013, DELIBERE CIPE NN. 10/2015 E 7/2017, DGR NN. 41/2016, 448/2016 E 320/2017)** | | | | | |
| | | 2017 | 3.224,91 | 3.224,91 | 0,00 | 0,00 |
| **TOTALE CAPITOLO** | | | **3.224,91** | **3.224,91** | **0,00** | **0,00** |
| **TOTALE MACROAGGREGATO 103 - Acquisto di beni e servizi** | | | **76.208,95** | **76.147,13** | **-61,82** | **0,00** |
| **MACROAGGREGATO 104 - Trasferimenti correnti** | | | | | | |
| **CAPITOLO U9100600102** - ***Risorse Vincolate (Capitolo: E2129000201)*** | | | | | | |
| | **SPESE PER IL SUPPORTO E L'ASSISTENZA FINALIZZATI ALLA PIANIFICAZIONE NEL SETTORE DEI TRASPORTI - TRASFERIMENTI CORRENTI AD AMMINISTRAZIONI LOCALI (DELIBERAZIONE DELLA GIUNTA REGIONALE N. 40 del 24.02.2016)** | | | | | |
| | | 2017 | 702.000,00 | 417.492,00 | 0,00 | 284.508,00 |
| **TOTALE CAPITOLO** | | | **702.000,00** | **417.492,00** | **0,00** | **284.508,00** |
| **TOTALE MACROAGGREGATO 104 - Trasferimenti correnti** | | | **702.000,00** | **417.492,00** | **0,00** | **284.508,00** |
| **TOTALE TITOLO 1 - Spese correnti** | | | **870.741,63** | **521.308,43** | **-63,23** | **349.369,97** |
| **TITOLO 2 - Spese in conto capitale** | | | | | | |
| **MACROAGGREGATO 202 - Investimenti fissi lordi** | | | | | | |
| **CAPITOLO U2401030105** - ***Risorse Vincolate (Capitolo: E4412001101)*** | | | | | | |
| | **SPESE PER L'ATTUAZIONE DELL'ACCORDO DI PROGRAMMA QUADRO SISTEMA DELLE INFRASTRUTTURE DI TRASPORTO SOTTOSCRITTO IN DATA 29.7.2002 E CONFLUITO NELL'ATTO DI RACCORDO DI CUI ALLA DELIBERAZIONE DELLA G.R. N. 440 DEL 24.7.2007 (LEGGE 30.6.98, N.208 - DELIBERAZIONI CIPE NN.138 DEL 21.12.2000 E 36 DEL 3.5.2002) - INCARICHI PROFESSIONALI PER LA REALIZZAZIONE DI INVESTIMENTI** | | | | | |
| | | 2017 | 38.420,06 | 38.420,06 | 0,00 | 0,00 |
| **TOTALE CAPITOLO** | | | **38.420,06** | **38.420,06** | **0,00** | **0,00** |
| **CAPITOLO U2904010201** - ***Risorse Vincolate (Capitolo: E4439000101; E4610000101)*** | | | | | | |
| | **SPESE PER IL POTENZIAMENTO DEI SISTEMI REGIONALI PORTUALE, AEROPORTUALE E INTERMODALE-LOGISTICO (ASSE VI - SETTORE VI.1 - OBIETTIVO OPERATIVO 6.1.2).**<br>**NOTA:** ***VEDI ANCHE IL CAPITOLO DELL'ENTRATA 44390001*** | | | | | |
| | | 2016 | 382.396,09 | 0,00 | -382.396,09 | 0,00 |
| **TOTALE CAPITOLO** | | | **382.396,09** | **0,00** | **-382.396,09** | **0,00** |
| **CAPITOLO U9100600401** - ***Risorse Vincolate (Capitolo: E4443000101; E4613000101)*** | | | | | | |
| | **SPESE PER LA REALIZZAZIONE DI INFRASTRUTTURE E NODI DI INTERSCAMBIO FINALIZZATI ALL'INCREMENTO DELLA MOBILITÀ COLLETTIVA E ALLA DISTRIBUZIONE ECOCOMPATIBILE DELLE MERCI E RELATIVI SISTEMI DI TRASPORTO (POR 2014-2020 - ASSE 4 - OBIETTIVO SPECIFICO 4.6 - AZIONE 4.6.1) - TERRENI** | | | | | |
| | | 2017 | 1.000.232,88 | 1.000.232,88 | 0,00 | 0,00 |
| **TOTALE CAPITOLO** | | | **1.000.232,88** | **1.000.232,88** | **0,00** | **0,00** |
| **CAPITOLO U9100600403** - ***Risorse Vincolate (Capitolo: E4443000101; E4613000101; E5201000701)*** | | | | | | |
| | **SPESE PER LA REALIZZAZIONE DI INFRASTRUTTURE E NODI DI INTERSCAMBIO FINALIZZATI ALL'INCREMENTO DELLA MOBILITÀ COLLETTIVA E ALLA DISTRIBUZIONE ECOCOMPATIBILE DELLE MERCI E RELATIVI SISTEMI DI TRASPORTO (POR 2014-2020 - ASSE 4 - OBIETTIVO SPECIFICO 4.6 - AZIONE 4.6.1) - BENI IMMOBILI** | | | | | |
| | | 2017 | 10.702.123,92 | 10.665.421,91 | -1.374,71 | 35.327,30 |

| MISSIONE PROGRAMMA TITOLO MACROAGGREGATO CAPITOLO | DESCRIZIONE | ESPF | RESIDUI PASSIVI AL 1/1/2018 (RS) | PAGAMENTI IN C/ RESIDUI (PR) | RIACCERTAMENTO RESIDUI (R )(1) | RESIDUI PASSIVI DA ESERCIZI PRECEDENTI (EP=RS-PR+R) |
|---|---|---|---|---|---|---|
| **TOTALE CAPITOLO** | | | **10.702.123,92** | **10.665.421,91** | **-1.374,71** | **35.327,30** |
| **CAPITOLO U9100600404** - ***Risorse Vincolate (Capitolo: E4443000101; E4613000101)*** | | | | | | |
| **SPESE PER LA REALIZZAZIONE DI INFRASTRUTTURE E NODI DI INTERSCAMBIO FINALIZZATI ALL'INCREMENTO DELLA MOBILITÀ COLLETTIVA E ALLA DISTRIBUZIONE ECOCOMPATIBILE DELLE MERCI E RELATIVI SISTEMI DI TRASPORTO - INCARICHI PROFESSIONALI PER LA REALIZZAZIONE DI INVESTIMENTI (POR 2014-2020 - ASSE 4 - OBIETTIVO SPECIFICO 4.6 - AZIONE 4.6.1)** | | | | | | |
| | | 2017 | 90.013,87 | 90.013,86 | -0,01 | 0,00 |
| **TOTALE CAPITOLO** | | | **90.013,87** | **90.013,86** | **-0,01** | **0,00** |
| **TOTALE MACROAGGREGATO 202 - Investimenti fissi lordi** | | | **12.213.186,82** | **11.794.088,71** | **-383.770,81** | **35.327,30** |
| **MACROAGGREGATO 203 - Contributi agli investimenti** | | | | | | |
| **CAPITOLO U0253120101** - ***Risorse Vincolate (Capitolo: E0232920101)*** | | | | | | |
| **INTERVENTI DIRETTI ALLE COMPONENTI DEL SISTEMA DEI TRASPORTI FINALIZZATE AI COLLEGAMENTI CON L'ESTERNO E STRETTAMENTE CORRELATE CON LE POLITICHE DI PROGRAMMAZIONE NAZIONALE (MISURA 6.1).** | | | | | | |
| **NOTA:** ***VEDI ANCHE IL CAPITOLO 2329204 DELL'ENTRATA.*** | | | | | | |
| | | 2015 | 2.533.755,13 | 0,00 | 0,00 | 2.533.755,13 |
| | | 2016 | 3.325.000,00 | 0,00 | 0,00 | 3.325.000,00 |
| | | 2017 | 850.279,32 | 850.279,32 | 0,00 | 0,00 |
| **TOTALE CAPITOLO** | | | **6.709.034,45** | **850.279,32** | **0,00** | **5.858.755,13** |
| **CAPITOLO U2401030101** - ***Risorse Vincolate (Capitolo: E4412001101; E4412001201; E4412003701)*** | | | | | | |
| **SPESE PER L'ATTUAZIONE DELL'ACCORDO DI PROGRAMMA QUADRO SISTEMA DELLE INFRASTRUTTURE DI TRASPORTO SOTTOSCRITTO IN DATA 29.7.2002 E CONFLUITO NELL'ATTO DI RACCORDO DI CUI ALLA DELIBERAZIONE DELLA G.R. N. 440 DEL 24.7.2007 (LEGGE 30.6.98, N.208 - DELIBERAZIONI CIPE NN.138 DEL 21.12.2000 E 36 DEL 3.5.2002).** | | | | | | |
| **NOTA:** ***VEDI ANCHE CAPITOLO DELL'ENTRATA 44120012 - FINANZIAMENTO COMPLESSIVO DI EURO 267.688.988,00 ISCRITTI NEGLI ANNI 2003-2007. LA QUOTA DI EURO 32.964.951,00 A VALERE SULLA DELIBERA CIPE N. 138 DEL 2000 E' RIPROGRAMMATA SULLA QUOTA DELLA DELIBERA CIPE N. 17/2003 (VEDI CAPITOLO SPESA 24010302). LA QUOTA DI EURO 6.862.249,00 A VALERE SULLA DELIBERA CIPE 36/2002 E' SOGGETTA A SWAP A FAVORE DEL I° ATTO INTEGRATIVO DI RACCORDO (VEDI CAPITOLO 24010306). APQ INCREMENTATO DI EURO 1.527.893,40 AI SENSI DELLA DELIBERA DI GIUNTA REGIONALE N. 313 DEL 25 MARZO 2010 E RIDOTTO DI EURO 6.139.530,34 AI SENSI DELLA DELIBERA DI GIUNTA REGIONALE N.518 DEL 12 LUGLIO 2010. APQ ULTERIORMENTE RIDOTTO DI EURO 1.000.000,00 A SEGUITO DELLA RIPROGRAMMAZIONE AI SENSI DELLA DELIBERA CIPE 23/3/2013, N. 41 E S.M.I.*** | | | | | | |
| | | 2016 | 702.183,14 | 702.183,14 | 0,00 | 0,00 |
| **TOTALE CAPITOLO** | | | **702.183,14** | **702.183,14** | **0,00** | **0,00** |
| **CAPITOLO U2401030102** - ***Risorse Vincolate (Capitolo: E4412001100; E4412001201; E4412003701)*** | | | | | | |
| **SPESE PER L'ATTUAZIONE DELL'ACCORDO DI PROGRAMMA QUADRO SISTEMA DELLE INFRASTRUTTURE DI TRASPORTO SOTTOSCRITTO IN DATA 29.7.2002 E CONFLUITO NELL'ATTO DI RACCORDO DI CUI ALLA DELIBERAZIONE DELLA G.R. N. 440 DEL 24.7.2007 (LEGGE 30.6.98, N.208 - DELIBERAZIONI CIPE NN.138 DEL 21.12.2000 E 36 DEL 3.5.2002) - CONTRIBUTI AGLI INVESTIMENTI AD AMMINISTRAZIONI CENTRALI** | | | | | | |
| | | 2017 | 20.000.000,00 | 0,00 | 0,00 | 20.000.000,00 |
| **TOTALE CAPITOLO** | | | **20.000.000,00** | **0,00** | **0,00** | **20.000.000,00** |
| **CAPITOLO U2401030701** - ***Risorse Vincolate (Capitolo: E4412002701)*** | | | | | | |
| **SPESE PER L'ATTUAZIONE DELL'ACCORDO DI PROGRAMMA QUADRO SISTEMA DELLE INFRASTRUTTURE DI TRASPORTO - II ATTO INTEGRATIVO ALL'ATTO DI RACCORDO (DELIBERA CIPE N. 20 DEL 09.09.2004)** | | | | | | |
| **NOTA:** ***FINANZIAMENTO COMPLESSIVO DI EURO 9.475.094,00 A VALERE SULLA DELIBERA CIPE N. 20/2004 PROVENIENTI DAL CAPITOLO 24010303 A SEGUITO DI RIMODULAZIONE.*** | | | | | | |
| | | 2016 | 25.148,29 | 0,00 | -25.148,29 | 0,00 |
| | | 2017 | 1.315.985,28 | 0,00 | 0,00 | 1.315.985,28 |
| **TOTALE CAPITOLO** | | | **1.341.133,57** | **0,00** | **-25.148,29** | **1.315.985,28** |
| **CAPITOLO U2904010401** - ***Risorse Vincolate (Capitolo: E4439000101; E4610000101)*** | | | | | | |
| **SPESE PER FAVORIRE LA CONNESSIONE DELLE AREE PRODUTTIVE E DEI SISTEMI URBANI ALLE RETI PRINCIPALI, PER MIGLIORARE L'ACCESSIBILITA' DELLE AREE PERIFERICHE ED I SERVIZI DI TRASPORTO A LIVELLO REGIONALE (ASSE VI -SETTORE VI. 1 - OBIETTIVO OPERATIVO 6.1.4).** | | | | | | |
| **NOTA:** ***VEDI ANCHE CAPITOLO DELL'ENTRATA 44390001*** | | | | | | |
| | | 2016 | 2.491.045,44 | 0,00 | -1.655.302,70 | 835.742,74 |
| | | 2017 | 133.492,31 | 133.492,31 | 0,00 | 0,00 |
| **TOTALE CAPITOLO** | | | **2.624.537,75** | **133.492,31** | **-1.655.302,70** | **835.742,74** |
| **CAPITOLO U9100600802** - ***Risorse Vincolate (Capitolo: E4443000101; E4613000101; E5201000701)*** | | | | | | |
| **SPESE DIRETTE AL POTENZIAMENTO DELLE INFRASTRUTTURE E ATTREZZATURE PORTUALI E INTERPORTUALI DI INTERESSE REGIONALE, NONCHE' DI ADEGUAMENTO AI MIGLIORI STANDARD AMBIENTALI, ENERGETICI E OPERATIVI E DI POTENZIAMENTO DELL'INTEGRAZIONE DEI PORTI CON LE AREE RETRO PORTUALI (POR 2014-2020 - ASSE 7 - OBIETTIVO SPECIFICO 7.2 - AZIONE 7.2.2) - CONTRIBUTI AGLI INVESTIMENTI A AMMINISTRAZIONI LOCALI** | | | | | | |
| | | 2016 | 2.104.479,40 | 0,00 | 0,00 | 2.104.479,40 |
| **TOTALE CAPITOLO** | | | **2.104.479,40** | **0,00** | **0,00** | **2.104.479,40** |
| **TOTALE MACROAGGREGATO 203 - Contributi agli investimenti** | | | **33.481.368,31** | **1.685.954,77** | **-1.680.450,99** | **30.114.962,55** |

| MISSIONE<br>PROGRAMMA<br>TITOLO<br>MACROAGGREGATO<br>CAPITOLO | DESCRIZIONE | ESPF | RESIDUI PASSIVI AL 1/1/2018 (RS) | PAGAMENTI IN C/ RESIDUI (PR) | RIACCERTAMENTO RESIDUI (R )(1) | RESIDUI PASSIVI DA ESERCIZI PRECEDENTI (EP=RS-PR+R) |
|---|---|---|---|---|---|---|
| **TOTALE TITOLO 2 - Spese in conto capitale** | | | **45.694.555,13** | **13.480.043,48** | **-2.064.221,80** | **30.150.289,85** |
| **TOTALE PROGRAMMA 1006 - Politica regionale unitaria per i trasporti e il diritto alla mobilità (solo per le Regioni)** | | | **46.565.296,76** | **14.001.351,91** | **-2.064.285,03** | **30.499.659,82** |
| **TOTALE MISSIONE 10 - Trasporti e diritto alla mobilità** | | | **194.574.589,89** | **97.592.317,35** | **-3.305.227,02** | **93.677.045,52** |
| **MISSIONE 11 - Soccorso civile** | | | | | | |
| **PROGRAMMA 1101 - Sistema di protezione civile** | | | | | | |
| **TITOLO 1 - Spese correnti** | | | | | | |
| **MACROAGGREGATO 101 - Redditi da lavoro dipendente** | | | | | | |
| **CAPITOLO U9110100501 - *Risorse Autonome*** | **SPESE PER LE COMPETENZE FISSE DEL PERSONALE REGIONALE DI RUOLO, IVI COMPRESE QUELLE PER IL PAGAMENTO DELLA RETRIBUZIONE DI POSIZIONE E DEI CONTRIBUTI PREVIDENZIALI POSTI A CARICO DELLA REGIONE (SPESE OBBLIGATORIE). - U.11.01** | | | | | |
| | | 2017 | 354.123,52 | 354.123,52 | 0,00 | 0,00 |
| **TOTALE CAPITOLO** | | | **354.123,52** | **354.123,52** | **0,00** | **0,00** |
| **CAPITOLO U9110100502 - *Risorse Autonome*** | **SPESE PER LE COMPETENZE FISSE DEL PERSONALE REGIONALE DI RUOLO, IVI COMPRESE QUELLE PER IL PAGAMENTO DELLA RETRIBUZIONE DI POSIZIONE E DEI CONTRIBUTI PREVIDENZIALI POSTI A CARICO DELLA REGIONE -CONTRIBUTI SOCIALI EFFETTIVI A CARICO DELL'ENTE - (SPESE OBBLIGATORIE). - U.11.01** | | | | | |
| | | 2017 | 473.318,10 | 111.804,87 | 0,00 | 361.513,23 |
| **TOTALE CAPITOLO** | | | **473.318,10** | **111.804,87** | **0,00** | **361.513,23** |
| **CAPITOLO U9110100601 - *Risorse Autonome*** | **FONDO PER IL MIGLIORAMENTO DELL'EFFICIENZA DEI SERVIZI (ART.5 DELLA LEGGE REGIONALE 5.5.90, N.30). - U.11.01** | | | | | |
| | | 2017 | 775.076,75 | 0,00 | 0,00 | 775.076,75 |
| **TOTALE CAPITOLO** | | | **775.076,75** | **0,00** | **0,00** | **775.076,75** |
| **CAPITOLO U9110100602 - *Risorse Autonome*** | **FONDO PER IL MIGLIORAMENTO DELL'EFFICIENZA DEI SERVIZI - CONTRIBUTI SOCIALI EFFETTIVI A CARICO DELL'ENTE (ART.5 DELLA LEGGE REGIONALE 5.5.90, N.30). - U.11.01** | | | | | |
| | | 2017 | 35.923,08 | 4.642,17 | -0,91 | 31.280,00 |
| **TOTALE CAPITOLO** | | | **35.923,08** | **4.642,17** | **-0,91** | **31.280,00** |
| **CAPITOLO U9110100702 - *Risorse Autonome*** | **SPESE PER L'ATTUAZIONE DEL PIANO DI STABILIZZAZIONE DEI LAVORATORI SOCIALMENTE UTILI E DI PUBBLICA UTILITA' AI SENSI DELL'ARTICOLO 20, COMMI 1 E 2, DELLA LEGGE REGIONALE 11 MAGGIO 2007, N. 9 E ART. 15, COMMA 1 DELLA LEGGE REGIONALE 26 FEBBRAIO 2010, N. 8 - CONTRIBUTI SOCIALI EFFETTIVI A CARICO DELL'ENTE (SPESE OBBLIGATORIE) - U.11.01** | | | | | |
| | | 2017 | 32.053,44 | 31.978,10 | 0,00 | 75,34 |
| **TOTALE CAPITOLO** | | | **32.053,44** | **31.978,10** | **0,00** | **75,34** |
| **CAPITOLO U9110100801 - *Risorse Autonome*** | **SPESE PER COMPETENZE FISSE E CONTRIBUTIVE DEL PERSONALE DI RUOLO TRANSITATO DALLE AMMINISTRAZIONI PROVINCIALI AI SENSI DELLA LEGGE 7 APRILE 2014, N. 56 E DELLA LEGGE REGIONALE 22 GIUGNO 2015, N.14 (SPESE OBBLIGATORIE) - U. 11.01** | | | | | |
| | | 2017 | 12.854,62 | 0,00 | 0,00 | 12.854,62 |
| **TOTALE CAPITOLO** | | | **12.854,62** | **0,00** | **0,00** | **12.854,62** |
| **CAPITOLO U9110100802 - *Risorse Autonome*** | **SPESE PER IL PAGAMENTO DEI CONTRIBUTI PREVIDENZIALI ED ASSISTENZIALI POSTI A CARICO DELLA REGIONE PER IL PERSONALE DI RUOLO TRANSITATO DALLE AMMINISTRAZIONI PROVINCIALI AI SENSI DELLA LEGGE 7 APRILE 2014, N. 56 E DELLA LEGGE REGIONALE 22 GIUGNO 2015, N.14 (SPESE OBBLIGATORIE) - U.11.01** | | | | | |
| | | 2017 | 8.084,92 | 3.032,67 | 0,00 | 5.052,25 |
| **TOTALE CAPITOLO** | | | **8.084,92** | **3.032,67** | **0,00** | **5.052,25** |
| **TOTALE MACROAGGREGATO 101 - Redditi da lavoro dipendente** | | | **1.691.434,43** | **505.581,33** | **-0,91** | **1.185.852,19** |
| **MACROAGGREGATO 102 - Imposte e tasse a carico dell'ente** | | | | | | |
| **CAPITOLO U9110100504 - *Risorse Autonome*** | **SPESE PER IL PAGAMENTO DELL'IRAP A VALERE SULLE SPESE PER IL PERSONALE REGIONALE (SPESE OBBLIGATORIE) - U.11.01** | | | | | |
| | | 2017 | 112.162,82 | 59.053,46 | 0,00 | 53.109,36 |
| **TOTALE CAPITOLO** | | | **112.162,82** | **59.053,46** | **0,00** | **53.109,36** |

| MISSIONE PROGRAMMA TITOLO MACROAGGREGATO CAPITOLO | DESCRIZIONE | ESPF | RESIDUI PASSIVI AL 1/1/2018 (RS) | PAGAMENTI IN C/ RESIDUI (PR) | RIACCERTAMENTO RESIDUI (R )(1) | RESIDUI PASSIVI DA ESERCIZI PRECEDENTI (EP=RS-PR+R) |
|---|---|---|---|---|---|---|
| **CAPITOLO U9110100803 - *Risorse Autonome*** | | | | | | |
| **SPESE PER IL PAGAMENTO DELL'IRAP PER IL PERSONALE DI RUOLO TRANSITATO DALLE AMMINISTRAZIONI PROVINCIALI AI SENSI DELLA LEGGE 7 APRILE 2014, N. 56 E DELLA LEGGE REGIONALE 22 GIUGNO 2015, N.14 (SPESE OBBLIGATORIE) - U.11.01** | | | | | | |
| | | 2017 | 1.705,41 | 613,14 | 0,00 | 1.092,27 |
| **TOTALE CAPITOLO** | | | **1.705,41** | **613,14** | **0,00** | **1.092,27** |
| **TOTALE MACROAGGREGATO 102 - Imposte e tasse a carico dell'ente** | | | **113.868,23** | **59.666,60** | **0,00** | **54.201,63** |
| **MACROAGGREGATO 103 - Acquisto di beni e servizi** | | | | | | |
| **CAPITOLO U0214110301 - *Risorse Autonome*** | | | | | | |
| **FONDO REGIONALE PER LA PROTEZIONE CIVILE. SPESE PER L'ORGANIZZAZIONE DEL SERVIZIO E PER LA PROGRAMMAZIONE DEGLI INTERVENTI (ART.34 LEGGE REGIONALE 10.2.97, N.4).** | | | | | | |
| | | 2016 | 85.770,45 | 85.770,45 | 0,00 | 0,00 |
| | | 2017 | 459.350,00 | 459.350,00 | 0,00 | 0,00 |
| **TOTALE CAPITOLO** | | | **545.120,45** | **545.120,45** | **0,00** | **0,00** |
| **CAPITOLO U0214110308 - *Risorse Autonome*** | | | | | | |
| **FONDO REGIONALE PER LA PROTEZIONE CIVILE. SPESE PER L'ORGANIZZAZIONE DEL SERVIZIO E PER LA PROGRAMMAZIONE DEGLI INTERVENTI (ART.34 LEGGE REGIONALE 10.2.97, N.4) - ALTRI SERVIZI** | | | | | | |
| | | 2017 | 39.610,00 | 39.610,00 | 0,00 | 0,00 |
| **TOTALE CAPITOLO** | | | **39.610,00** | **39.610,00** | **0,00** | **0,00** |
| **CAPITOLO U0214110311 - *Risorse Autonome*** | | | | | | |
| **FONDO REGIONALE PER LA PROTEZIONE CIVILE. SPESE PER L'ORGANIZZAZIONE DEL SERVIZIO E PER LA PROGRAMMAZIONE DEGLI INTERVENTI (ART.34 LEGGE REGIONALE 10.2.97, N.4) - ALTRI BENI DI CONSUMO** | | | | | | |
| | | 2017 | 8.405,19 | 8.405,19 | 0,00 | 0,00 |
| **TOTALE CAPITOLO** | | | **8.405,19** | **8.405,19** | **0,00** | **0,00** |
| **CAPITOLO U0214110314 - *Risorse Autonome*** | | | | | | |
| **FONDO REGIONALE PER LA PROTEZIONE CIVILE. SPESE PER L'ORGANIZZAZIONE DEL SERVIZIO E PER LA PROGRAMMAZIONE DEGLI INTERVENTI - GIORNALI, RIVISTE, PUBBLICAZIONI (ART.34 LEGGE REGIONALE 10.2.97, N.4).** | | | | | | |
| | | 2017 | 14.050,40 | 14.050,30 | -0,10 | 0,00 |
| **TOTALE CAPITOLO** | | | **14.050,40** | **14.050,30** | **-0,10** | **0,00** |
| **CAPITOLO U9110100503 - *Risorse Autonome*** | | | | | | |
| **INDENNITA' DI TRASFERTA E RIMBORSO SPESE PER MISSIONI E TRASFERIMENTI DEL PERSONALE ADDETTO AI SERVIZI DELLA REGIONE. - U.11.01** | | | | | | |
| | | 2017 | 7.666,27 | 7.659,00 | -7,27 | 0,00 |
| **TOTALE CAPITOLO** | | | **7.666,27** | **7.659,00** | **-7,27** | **0,00** |
| **CAPITOLO U9110101201 - *Risorse Vincolate (Capitolo: E9201012601)*** | | | | | | |
| **SPESE FINALIZZATE ALL'EROGAZIONE DEI COSTI DI MISSIONE, A FAVORE DEL PERSONALE DA IMPIEGARE QUALE SUPPORTO TECNICO NELLE AREE DEL CENTRO ITALIA COLPITE DAL TERREMOTO NEL PERIODO AGOSTO/SETTEMBRE 2016** | | | | | | |
| | | 2017 | 2.686,00 | 0,00 | 0,00 | 2.686,00 |
| **TOTALE CAPITOLO** | | | **2.686,00** | **0,00** | **0,00** | **2.686,00** |
| **TOTALE MACROAGGREGATO 103 - Acquisto di beni e servizi** | | | **617.538,31** | **614.844,94** | **-7,37** | **2.686,00** |
| **MACROAGGREGATO 104 - Trasferimenti correnti** | | | | | | |
| **CAPITOLO U0214110307 - *Risorse Autonome*** | | | | | | |
| **FONDO REGIONALE PER LA PROTEZIONE CIVILE. SPESE PER L'ORGANIZZAZIONE DEL SERVIZIO E PER LA PROGRAMMAZIONE DEGLI INTERVENTI (ART.34 LEGGE REGIONALE 10.2.97, N.4) - TRASFERIMENTI CORRENTI A ISTITUZIONI SOCIALI PRIVATE** | | | | | | |
| | | 2017 | 103.333,40 | 76.377,47 | 0,00 | 26.955,93 |
| **TOTALE CAPITOLO** | | | **103.333,40** | **76.377,47** | **0,00** | **26.955,93** |
| **CAPITOLO U0214110312 - *Risorse Autonome*** | | | | | | |
| **FONDO REGIONALE PER LA PROTEZIONE CIVILE. SPESE PER L'ORGANIZZAZIONE DEL SERVIZIO E PER LA PROGRAMMAZIONE DEGLI INTERVENTI (ART.34 LEGGE REGIONALE 10.2.97, N.4) - TRASFERIMENTI CORRENTI AD AMMINISTRAZIONI LOCALI** | | | | | | |
| | | 2017 | 20.000,00 | 0,00 | 0,00 | 20.000,00 |
| **TOTALE CAPITOLO** | | | **20.000,00** | **0,00** | **0,00** | **20.000,00** |
| **CAPITOLO U7101010301 - *Risorse Vincolate (Capitolo: E2117000101)*** | | | | | | |
| **SPESE PER LO SVOLGIMENTO DELLE CAMPAGNE INFORMATIVE SUL SERVIZIO CIVILE E SULLA FORMAZIONE DEI VOLONTARI (LEGGE 6.3.2001, N.64 - D.L.VO 5.4.2002, N.77).** | | | | | | |
| | | 2016 | 68.012,00 | 0,00 | 0,00 | 68.012,00 |
| | | 2017 | 180.215,52 | 0,00 | 0,00 | 180.215,52 |

| MISSIONE<br>PROGRAMMA<br>TITOLO<br>MACROAGGREGATO<br>CAPITOLO | DESCRIZIONE | ESPF | RESIDUI PASSIVI AL 1/1/2018 (RS) | PAGAMENTI IN C/ RESIDUI (PR) | RIACCERTAMENTO RESIDUI (R )(1) | RESIDUI PASSIVI DA ESERCIZI PRECEDENTI (EP=RS-PR+R) |
|---|---|---|---|---|---|---|
| **TOTALE CAPITOLO** | | | **248.227,52** | **0,00** | **0,00** | **248.227,52** |
| **TOTALE MACROAGGREGATO 104 - Trasferimenti correnti** | | | **371.560,92** | **76.377,47** | **0,00** | **295.183,45** |
| **MACROAGGREGATO 110 - Altre spese correnti** | | | | | | |
| **CAPITOLO U9110100302 - *Risorse Autonome*** | | | | | | |
| **SPESE PER LA COPERTURA DEI DEBITI PREGRESSI DERIVANTI DALLE ATTIVITÀ ISTITUZIONALI SVOLTE DALLA PROTEZIONE CIVILE REGIONALE - ONERI DA CONTENZIOSO(ART. 11 COMMA 1 DELLA LEGGE REGIONALE 2 DICEMBRE 2016, N.40)** | | | | | | |
| | | 2017 | 34.487,67 | 12.276,00 | -22.211,67 | 0,00 |
| **TOTALE CAPITOLO** | | | **34.487,67** | **12.276,00** | **-22.211,67** | **0,00** |
| **TOTALE MACROAGGREGATO 110 - Altre spese correnti** | | | **34.487,67** | **12.276,00** | **-22.211,67** | **0,00** |
| **TOTALE TITOLO 1 - Spese correnti** | | | **2.828.889,56** | **1.268.746,34** | **-22.219,95** | **1.537.923,27** |
| **TITOLO 2 - Spese in conto capitale** | | | | | | |
| **MACROAGGREGATO 203 - Contributi agli investimenti** | | | | | | |
| **CAPITOLO U9110101401 - *Risorse Vincolate (Capitolo: E9201013401)*** | | | | | | |
| **SOMME DESTINATE ALL'ESPLETAMENTO IN REGIME ORDINARIO DEGLI INTERVENTI NECESSARI PER IL SUPERAMENTO DELLA SITUAZIONE DI CRITICITA' DERIVANTE DALL'EVENTO SISMICO DEL 26.10.2012 CHE HA COLPITO TALUNI COMUNI DELL'AREA DEL POLLINO (OCDPC N.82 DEL 24.5.2013)** | | | | | | |
| | | 2017 | 552.017,21 | 552.017,21 | 0,00 | 0,00 |
| **TOTALE CAPITOLO** | | | **552.017,21** | **552.017,21** | **0,00** | **0,00** |
| **TOTALE MACROAGGREGATO 203 - Contributi agli investimenti** | | | **552.017,21** | **552.017,21** | **0,00** | **0,00** |
| **TOTALE TITOLO 2 - Spese in conto capitale** | | | **552.017,21** | **552.017,21** | **0,00** | **0,00** |
| **TOTALE PROGRAMMA 1101 - Sistema di protezione civile** | | | **3.380.906,77** | **1.820.763,55** | **-22.219,95** | **1.537.923,27** |
| **PROGRAMMA 1102 - Interventi a seguito di calamità naturali** | | | | | | |
| **TITOLO 1 - Spese correnti** | | | | | | |
| **MACROAGGREGATO 101 - Redditi da lavoro dipendente** | | | | | | |
| **CAPITOLO U9110200402 - *Risorse Autonome*** | | | | | | |
| **SPESE PER LE COMPETENZE FISSE DEL PERSONALE REGIONALE DI RUOLO, IVI COMPRESE QUELLE PER IL PAGAMENTO DELLA RETRIBUZIONE DI POSIZIONE E DEI CONTRIBUTI PREVIDENZIALI POSTI A CARICO DELLA REGIONE -CONTRIBUTI SOCIALI EFFETTIVI A CARICO DELL'ENTE - (SPESE OBBLIGATORIE). - U.11.02** | | | | | | |
| | | 2017 | 37.381,32 | 8.367,53 | 0,00 | 29.013,79 |
| **TOTALE CAPITOLO** | | | **37.381,32** | **8.367,53** | **0,00** | **29.013,79** |
| **CAPITOLO U9110200501 - *Risorse Autonome*** | | | | | | |
| **FONDO PER IL MIGLIORAMENTO DELL'EFFICIENZA DEI SERVIZI (ART.5 DELLA LEGGE REGIONALE 5.5.90, N.30). - U.11.02** | | | | | | |
| | | 2017 | 139.691,14 | 0,00 | 0,00 | 139.691,14 |
| **TOTALE CAPITOLO** | | | **139.691,14** | **0,00** | **0,00** | **139.691,14** |
| **CAPITOLO U9110200502 - *Risorse Autonome*** | | | | | | |
| **FONDO PER IL MIGLIORAMENTO DELL'EFFICIENZA DEI SERVIZI - CONTRIBUTI SOCIALI EFFETTIVI A CARICO DELL'ENTE (ART.5 DELLA LEGGE REGIONALE 5.5.90, N.30). - U.11.02** | | | | | | |
| | | 2017 | 3.092,80 | 0,00 | -0,80 | 3.092,00 |
| **TOTALE CAPITOLO** | | | **3.092,80** | **0,00** | **-0,80** | **3.092,00** |
| **CAPITOLO U9110200602 - *Risorse Autonome*** | | | | | | |
| **SPESE PER L'ATTUAZIONE DEL PIANO DI STABILIZZAZIONE DEI LAVORATORI SOCIALMENTE UTILI E DI PUBBLICA UTILITA' AI SENSI DELL'ARTICOLO 20, COMMI 1 E 2, DELLA LEGGE REGIONALE 11 MAGGIO 2007, N. 9 E ART. 15, COMMA 1 DELLA LEGGE REGIONALE 26 FEBBRAIO 2010, N. 8 - CONTRIBUTI SOCIALI EFFETTIVI A CARICO DELL'ENTE (SPESE OBBLIGATORIE) - U.11.02** | | | | | | |
| | | 2017 | 11.141,12 | 11.118,77 | 0,00 | 22,35 |
| **TOTALE CAPITOLO** | | | **11.141,12** | **11.118,77** | **0,00** | **22,35** |
| **CAPITOLO U9110200701 - *Risorse Autonome*** | | | | | | |
| **SPESE PER COMPETENZE FISSE E CONTRIBUTIVE DEL PERSONALE DI RUOLO TRANSITATO DALLE AMMINISTRAZIONI PROVINCIALI AI SENSI DELLA LEGGE 7 APRILE 2014, N. 56 E DELLA LEGGE REGIONALE 22 GIUGNO 2015, N.14 (SPESE OBBLIGATORIE) - U. 11.02** | | | | | | |
| | | 2017 | 8.644,38 | 0,00 | 0,00 | 8.644,38 |
| **TOTALE CAPITOLO** | | | **8.644,38** | **0,00** | **0,00** | **8.644,38** |

| MISSIONE<br>PROGRAMMA<br>TITOLO<br>MACROAGGREGATO<br>CAPITOLO | DESCRIZIONE | ESPF | RESIDUI PASSIVI AL 1/1/2018 (RS) | PAGAMENTI IN C/ RESIDUI (PR) | RIACCERTAMENTO RESIDUI (R )(1) | RESIDUI PASSIVI DA ESERCIZI PRECEDENTI (EP=RS-PR+R) |
|---|---|---|---|---|---|---|
| **CAPITOLO U9110200702** - ***Risorse Autonome*** | | | | | | |
| | **SPESE PER IL PAGAMENTO DEI CONTRIBUTI PREVIDENZIALI ED ASSISTENZIALI POSTI A CARICO DELLA REGIONE PER IL PERSONALE DI RUOLO TRANSITATO DALLE AMMINISTRAZIONI PROVINCIALI AI SENSI DELLA LEGGE 7 APRILE 2014, N. 56 E DELLA LEGGE REGIONALE 22 GIUGNO 2015, N.14 (SPESE OBBLIGATORIE) - U.11.02** | | | | | |
| | | 2017 | 7.096,21 | 3.635,43 | 0,00 | 3.460,78 |
| **TOTALE CAPITOLO** | | | **7.096,21** | **3.635,43** | **0,00** | **3.460,78** |
| **TOTALE MACROAGGREGATO 101 - Redditi da lavoro dipendente** | | | **207.046,97** | **23.121,73** | **-0,80** | **183.924,44** |
| **MACROAGGREGATO 102 - Imposte e tasse a carico dell'ente** | | | | | | |
| **CAPITOLO U9110200404** - ***Risorse Autonome*** | | | | | | |
| | **SPESE PER IL PAGAMENTO DELL'IRAP A VALERE SULLE SPESE PER IL PERSONALE REGIONALE (SPESE OBBLIGATORIE) - U.11.02** | | | | | |
| | | 2017 | 17.061,52 | 5.811,05 | 0,00 | 11.250,47 |
| **TOTALE CAPITOLO** | | | **17.061,52** | **5.811,05** | **0,00** | **11.250,47** |
| **CAPITOLO U9110200703** - ***Risorse Autonome*** | | | | | | |
| | **SPESE PER IL PAGAMENTO DELL'IRAP PER IL PERSONALE DI RUOLO TRANSITATO DALLE AMMINISTRAZIONI PROVINCIALI AI SENSI DELLA LEGGE 7 APRILE 2014, N. 56 E DELLA LEGGE REGIONALE 22 GIUGNO 2015, N.14 (SPESE OBBLIGATORIE) - U.11.02** | | | | | |
| | | 2017 | 1.240,58 | 673,24 | 0,00 | 567,34 |
| **TOTALE CAPITOLO** | | | **1.240,58** | **673,24** | **0,00** | **567,34** |
| **TOTALE MACROAGGREGATO 102 - Imposte e tasse a carico dell'ente** | | | **18.302,10** | **6.484,29** | **0,00** | **11.817,81** |
| **MACROAGGREGATO 103 - Acquisto di beni e servizi** | | | | | | |
| **CAPITOLO U3204023802** - ***Risorse Vincolate (Capitolo: E5102000900)*** | | | | | | |
| | **SPESE PER LA REALIZZAZIONE DEL PIANO DEGLI INTERVENTI INFRASTRUTTURALI URGENTI DIRETTI A FRONTEGGIARE I DANNI CONSEGUENTI AGLI EVENTI ALLUVIONALI E AI DISSESTI IDROGEOLOGICI DEL 9 E 10 SETTEMBRE 2000 CHE HANNO COLPITO IL VERSANTE JONICO DELLA PROVINCIA DI CATANZARO, COSENZA, CROTONE E REGGIO C. MEDIANTE MUTUO CONTRATTO CON LA CC.DD.PP. - II TRANCHE(ART. 45, COMMI 1 E 4 DELLA LEGGE N. 448/2001 - ORDINANZA DEL DIPARTIMENTO DELLA PROTEZIONE CIVILE N. 3081 DEL 12.9.2000) - GIORNALI, RIVISTE E PUBBLICAZIONI** | | | | | |
| | | 2016 | 125.878,73 | 0,00 | 0,00 | 125.878,73 |
| **TOTALE CAPITOLO** | | | **125.878,73** | **0,00** | **0,00** | **125.878,73** |
| **CAPITOLO U7101020308** - ***Risorse Vincolate (Capitolo: E4408000201)*** | | | | | | |
| | **SPESE PER L'ATTUAZIONE DI INTERVENTI DI MESSA IN SICUREZZA DI AREE INTERESSATE AGLI EVENTI ALLUVIONALI DEL 14 OTTOBRE 1996 - REALIZZAZIONE DI UNA VASCA DI LAMINAZIONE LUNGO IL TORRENTE PAPANICIARO (KR) - (ART.2, COMMA 93, DELLA LEGGE 24 NOVEMBRE 2006, N. 286) - SERVIZI AMMINISTRATIVI** | | | | | |
| | | 2016 | 10.000,00 | 0,00 | 0,00 | 10.000,00 |
| **TOTALE CAPITOLO** | | | **10.000,00** | **0,00** | **0,00** | **10.000,00** |
| **TOTALE MACROAGGREGATO 103 - Acquisto di beni e servizi** | | | **135.878,73** | **0,00** | **0,00** | **135.878,73** |
| **MACROAGGREGATO 104 - Trasferimenti correnti** | | | | | | |
| **CAPITOLO U7101020200** - ***Risorse Vincolate (Capitolo: E3403002500; E3403002600; E4408000100)*** | | | | | | |
| | **SPESE PER L'ATTUAZIONE DEGLI INTERVENTI DELLA REGIONE E DEGLI ENTI LOCALI DIRETTI A FRONTEGGIARE ESIGENZE URGENTI PER LE CALAMITA' NATURALI DI CUI ALL'ART. 108 DEL D.L.VO 31.3.98, N.112, NONCHE' PER IL POTENZIAMENTO DEL SISTEMA DI PROTEZIONE CIVILE DELLE REGIONI E DEGLI ENTI LOCALI (ART. 138, COMMA 16, LEGGE 23.12.2000, N.388).** | | | | | |
| | | 2014 | 50.000,00 | 0,00 | 0,00 | 50.000,00 |
| **TOTALE CAPITOLO** | | | **50.000,00** | **0,00** | **0,00** | **50.000,00** |
| **TOTALE MACROAGGREGATO 104 - Trasferimenti correnti** | | | **50.000,00** | **0,00** | **0,00** | **50.000,00** |
| **MACROAGGREGATO 110 - Altre spese correnti** | | | | | | |
| **CAPITOLO U6201022301** - ***Risorse Autonome*** | | | | | | |
| | **SPESE PER IL PAGAMENTO DI DEBITI FUORI BILANCIO - RISARCIMENTO VITTIME DANNI ALLUVIONALI (ART. 73, COMMA 1, LETTERA A) DEL D.LGS N. 118/2011)** | | | | | |
| | | 2016 | 357.245,96 | 0,00 | -357.245,96 | 0,00 |
| **TOTALE CAPITOLO** | | | **357.245,96** | **0,00** | **-357.245,96** | **0,00** |
| **TOTALE MACROAGGREGATO 110 - Altre spese correnti** | | | **357.245,96** | **0,00** | **-357.245,96** | **0,00** |
| **TOTALE TITOLO 1 - Spese correnti** | | | **768.473,76** | **29.606,02** | **-357.246,76** | **381.620,98** |
| **TITOLO 2 - Spese in conto capitale** | | | | | | |
| **MACROAGGREGATO 202 - Investimenti fissi lordi** | | | | | | |

| MISSIONE PROGRAMMA TITOLO MACROAGGREGATO CAPITOLO | DESCRIZIONE | ESPF | RESIDUI PASSIVI AL 1/1/2018 (RS) | PAGAMENTI IN C/ RESIDUI (PR) | RIACCERTAMENTO RESIDUI (R )(1) | RESIDUI PASSIVI DA ESERCIZI PRECEDENTI (EP=RS-PR+R) |
|---|---|---|---|---|---|---|
| **CAPITOLO U0214123103** - ***Risorse Vincolate (Capitolo: E0510120401; E3403001801)*** | | | | | | |
| | **SPESE PER INTERVENTI INFRASTRUTTURALI DI EMERGENZA DIRETTI A FRONTEGGIARE I DANNI CONSEGUENTI AGLI EVENTI ALLUVIONALI NEL MESE DI OTTOBRE 96 NEL TERRITORIO DELLA PROVINCIA DI CROTONE, MEDIANTE MUTUO VENTENNALE CONTRATTO CON LA CASSA DD.PP., CON ONERI DI AMMORTAMENTO A CARICO DEL BILANCIO DELLO STATO - INCARICHI PROFESSIONALI PER LA REALIZZAZIONE DI INVESTIMENTI (ARTT.17, 20 E 21 DEL D.L. 30.1.98, N.6, CONVERTITO CON MODIFICAZIONI, DALLA LEGGE 30.3.98, N.61 - ORDINANZA DEL 26.7.99, N.136/K DEL SUB-COMMISSARIO DELEGATO PER GLI INTERVENTI INFRASTRUTTURALI E DI EMERGENZA NELLA PROVINCIA DI CROTONE).** | | | | | |
| | | 2015 | 885,42 | 0,00 | 0,00 | 885,42 |
| | **TOTALE CAPITOLO** | | **885,42** | **0,00** | **0,00** | **885,42** |
| **CAPITOLO U3204022603** - ***Risorse Vincolate (Capitolo: E4201000201)*** | | | | | | |
| | **SPESE PER CONTRIBUTI DA DESTINARE AD IMPRESE PRIVATE E PROPRIETARI DI BENI MOBILI ED IMMOBILI DANNEGGIATI DALLE ALLUVIONI DI SETTEMBRE E OTTOBRE 2000 AI SENSI DELL'ORDINANZA DEL DIPARTIMENTO DELLA PROTEZIONE CIVILE N.3112 DEL 15.3.2001 - MANUTENZIONE STRAORDINARIA SU BENI DI TERZI (ART.4 DELLA LEGGE 11.12.2000, N.365).** | | | | | |
| | | 2017 | 2.056.745,60 | 1.988.893,36 | -67.852,24 | 0,00 |
| | **TOTALE CAPITOLO** | | **2.056.745,60** | **1.988.893,36** | **-67.852,24** | **0,00** |
| **CAPITOLO U7101020214** - ***Risorse Vincolate (Capitolo: E3403002500; E3403002600; E4408000100)*** | | | | | | |
| | **SPESE PER L'ATTUAZIONE DEGLI INTERVENTI DELLA REGIONE E DEGLI ENTI LOCALI DIRETTI A FRONTEGGIARE ESIGENZE URGENTI PER LE CALAMITA' NATURALI DI CUI ALL'ART. 108 DEL D.L.VO 31.3.98, N.112, NONCHE' PER IL POTENZIAMENTO DEL SISTEMA DI PROTEZIONE CIVILE DELLE REGIONI E DEGLI ENTI LOCALI (ART. 138, COMMA 16, LEGGE 23.12.2000, N.388) - IMPIANTI E MACCHINARI** | | | | | |
| | | 2017 | 6.904,53 | 0,00 | -6.904,53 | 0,00 |
| | **TOTALE CAPITOLO** | | **6.904,53** | **0,00** | **-6.904,53** | **0,00** |
| **CAPITOLO U9110200801** - ***Risorse Autonome*** | | | | | | |
| | **SPESE PER IL PAGAMENTO DI DEBITI FUORI BILANCIO - MANUTENZIONE STRAORDINARIA SU BENI DI TERZI (ART. 73, COMMA 1, LETTERA A) DEL D.LGS N. 118/2011)** | | | | | |
| | | 2017 | 80.000,00 | 80.000,00 | 0,00 | 0,00 |
| | **TOTALE CAPITOLO** | | **80.000,00** | **80.000,00** | **0,00** | **0,00** |
| **TOTALE MACROAGGREGATO 202 - Investimenti fissi lordi** | | | **2.144.535,55** | **2.068.893,36** | **-74.756,77** | **885,42** |
| **MACROAGGREGATO 203 - Contributi agli investimenti** | | | | | | |
| **CAPITOLO U0214122101** - ***Risorse Vincolate (Capitolo: E0220120301)*** | | | | | | |
| | **SPESE PER AGEVOLARE IL RIPRISTINO E LA RIPARAZIONE DELLE OPERE PUBBLICHE DANNEGGIATE DALL'ECCEZIONALE NUBIFRAGIO ABBATTUTOSI NEI GIORNI 15 E 16 NOVEMBRE 1987 NELLE PROVINCE DI CATANZARO E REGGIO CALABRIA (D.L. 29.12.87, N.534 CONVERTITO DALLA LEGGE 29.2.88, N.47).** | | | | | |
| | | 2017 | 135.982,63 | 0,00 | 0,00 | 135.982,63 |
| | **TOTALE CAPITOLO** | | **135.982,63** | **0,00** | **0,00** | **135.982,63** |
| **CAPITOLO U0214123101** - ***Risorse Vincolate (Capitolo: E0510120401; E3403001801)*** | | | | | | |
| | **SPESE PER INTERVENTI INFRASTRUTTURALI DI EMERGENZA DIRETTI A FRONTEGGIARE I DANNI CONSEGUENTI AGLI EVENTI ALLUVIONALI NEL MESE DI OTTOBRE 96 NEL TERRITORIO DELLA PROVINCIA DI CROTONE, MEDIANTE MUTUO VENTENNALE CONTRATTO CON LA CASSA DD.PP., CON ONERI DI AMMORTAMENTO A CARICO DEL BILANCIO DELLO STATO (ARTT.17, 20 E 21 DEL D.L. 30.1.98, N.6, CONVERTITO CON MODIFICAZIONI, DALLA LEGGE 30.3.98, N.61 - ORDINANZA DEL 26.7.99, N.136/K DEL SUB-COMMISSARIO DELEGATO PER GLI INTERVENTI INFRASTRUTTURALI E DI EMERGENZA NELLA PROVINCIA DI CROTONE).** | | | | | |
| | | 2017 | 25.334,66 | 0,00 | 0,00 | 25.334,66 |
| | **TOTALE CAPITOLO** | | **25.334,66** | **0,00** | **0,00** | **25.334,66** |
| **CAPITOLO U0214123401** - ***Risorse Vincolate (Capitolo: E0510120501)*** | | | | | | |
| | **SPESE PER LA REALIZZAZIONE DI INTERVENTI VOLTI A SALVAGUARDARE L'INCOLUMITA' PUBBLICA E PRIVATA, A RIPRISTINARE LO STATO DEI LUOGHI E IL RITORNO ALLE NORMALI CONDIZIONI DI VITA DELLE POPOLAZIONI DEI COMUNI DELLA PROVINCIA DI COSENZA, COLPITI DALL'EVENTO SISMICO DEL 9.9.98, MEDIANTE MUTUO CONTRATTO CON LA CASSA DD.PP., CON ONERI DI AMMORTAMENTO A CARICO DEL BILANCIO REGIONALE (ORDINANZA DEL MINISTRO DELL'INTERNO DELEGATO PER IL COORDINAMENTO DELLA PROTEZIONE CIVILE N.2847 DEL 17.9.98 -ARTT.1,2 E 4 D.L. 13.5.99 CONV. CON MODIF. LEGGE 13.7.99, N.226).** | | | | | |
| | | 2017 | 1.358.307,16 | 0,00 | 0,00 | 1.358.307,16 |
| | **TOTALE CAPITOLO** | | **1.358.307,16** | **0,00** | **0,00** | **1.358.307,16** |
| **CAPITOLO U3203014601** - ***Risorse Autonome*** | | | | | | |
| | **CONTRIBUTI COSTANTI POLIENNALI AL COMUNE DI VIBO VALENTIA PER LA CONTRAZIONE DI UNO O PIU' MUTUI CON LA CCDDPP, O ALTRI ISTITUTI DI CREDITO ABILITATI DELLA DURATA MASSIMA DI 25 ANNI, PER LA REALIZZAZIONE DI UNPROGRAMMA DI INTERVENTI INFRASTRUTTURALI DA DESTINARE AL RISANAMENTO,RIQUALIFICAZIONE E RECUPERO DEL TERRITORIO COLPITO DALL'ALLUVIONE DEL 3 LUGLIO 2006 (ART. 33, COMMA 1, DELLA LEGGE REGIONALE 11 MAGGIO 2007, N. 9)** | | | | | |
| | **NOTA:** ***CONTRIBUTO COSTANTE VENTICINQUENNALE DI EURO 1.157971.16 A PARTIRE DALL'ANNUALITA' 2008*** | | | | | |
| | | 2017 | 578.985,58 | 578.985,58 | 0,00 | 0,00 |
| | **TOTALE CAPITOLO** | | **578.985,58** | **578.985,58** | **0,00** | **0,00** |

| MISSIONE PROGRAMMA TITOLO MACROAGGREGATO CAPITOLO | DESCRIZIONE | ESPF | RESIDUI PASSIVI AL 1/1/2018 (RS) | PAGAMENTI IN C/ RESIDUI (PR) | RIACCERTAMENTO RESIDUI (R )(1) | RESIDUI PASSIVI DA ESERCIZI PRECEDENTI (EP=RS-PR+R) |
|---|---|---|---|---|---|---|
| **CAPITOLO U3203016101** - ***Risorse Autonome*** | | | | | | |
| | **QUOTA SUCCESSIVA ALLA PRIMA DEI CONTRIBUTI IN ANNUALITA' AL COMUNE DI TROPEA PER LA CONTRAZIONE DI UNO OPIU' MUTUI CON LA CCDDPP, AI SENSI DELLA LEGGE REGIONALE 31 LUGLIO 1987, N. 24, PER IL RECUPERO E CONSOLIDAMENTO DELLA RUPE DI TROPEA DANNEGGIATA DAGLI EVENTI ATMOSFERICI DEL DICEMBRE 2005 (ART. 10, COMMI 1 E 2, DELLA LEGGE REGIONALE 11 GENNAIO 2006, N. 1)** | | | | | |
| | **NOTA:** ***ESTINZIONE DI PASSIVITA' GENERATA DAL LIMITE DI IMPEGNO DI CUI AL CAPITOLO 32030140*** | | | | | |
| | | 2017 | 47.429,76 | 47.429,76 | 0,00 | 0,00 |
| | **TOTALE CAPITOLO** | | **47.429,76** | **47.429,76** | **0,00** | **0,00** |
| **CAPITOLO U3204022301** - ***Risorse Vincolate (Capitolo: E5102000601)*** | | | | | | |
| | **SPESE PER INTERVENTI DIRETTI A FRONTEGGIARE I DANNI CONSEGUENTI AGLI EVENTI ALLUVIONALI E AI DISSESTI IDROGEOLOGICI DEL 9 E 10 SETTEMBRE 2000 CHE HANNO COLPITO IL VERSANTE IONICO DELLA PROVINCIA DI CATANZARO, COSENZA, CROTONE E REGGIO C., CON ONERI DI AMMORTAMENTO A CARICO DEL BILANCIO DELLO STATO (ART.144, COMMA 5, DELLA LEGGE 23.12.2000, N.388 -ORDINANZA DEL DIPARTIMENTO DELLA PROTEZIONE CIVILE N. 3081 DEL 12.9.2000).** | | | | | |
| | | 2017 | 290.203,13 | 288.969,05 | 0,00 | 1.234,08 |
| | **TOTALE CAPITOLO** | | **290.203,13** | **288.969,05** | **0,00** | **1.234,08** |
| **CAPITOLO U3204022600** - ***Risorse Vincolate (Capitolo: E4201000200)*** | | | | | | |
| | **SPESE PER CONTRIBUTI DA DESTINARE AD IMPRESE PRIVATE E PROPRIETARI DI BENI MOBILI ED IMMOBILI DANNEGGIATI DALLE ALLUVIONI DI SETTEMBRE E OTTOBRE 2000 AI SENSI DELL'ORDINANZA DEL DIPARTIMENTO DELLA PROTEZIONE CIVILE N.3112 DEL 15.3.2001 (ART.4 DELLA LEGGE 11.12.2000, N.365).** | | | | | |
| | | 2014 | 39.956,23 | 0,00 | 0,00 | 39.956,23 |
| | **TOTALE CAPITOLO** | | **39.956,23** | **0,00** | **0,00** | **39.956,23** |
| **CAPITOLO U3204022602** - ***Risorse Vincolate (Capitolo: E4201000201)*** | | | | | | |
| | **SPESE PER CONTRIBUTI DA DESTINARE AD IMPRESE PRIVATE E PROPRIETARI DI BENI MOBILI ED IMMOBILI DANNEGGIATI DALLE ALLUVIONI DI SETTEMBRE E OTTOBRE 2000 AI SENSI DELL'ORDINANZA DEL DIPARTIMENTO DELLA PROTEZIONE CIVILE N.3112 DEL 15.3.2001 - CONTRIBUTI AGLI INVESTIMENTI A AMMINISTRAZIONI LOCALI (ART.4 DELLA LEGGE 11.12.2000, N.365).** | | | | | |
| | | 2017 | 1.170.651,11 | 947.324,87 | 0,00 | 223.326,24 |
| | **TOTALE CAPITOLO** | | **1.170.651,11** | **947.324,87** | **0,00** | **223.326,24** |
| **CAPITOLO U3204023101** - ***Risorse Vincolate (Capitolo: E4407001701; E5102000801)*** | | | | | | |
| | **SPESE PER LA REALIZZAZIONE DEL PIANO DEGLI INTERVENTI INFRASTRUTTURALI URGENTI DIRETTI A FRONTEGGIARE I DANNI CONSEGUENTI AGLI EVENTI ALLUVIONALI E AI DISSESTI IDROGEOLOGICI DEL 9 E 10 SETTEMBRE 2000 CHE HANNO COLPITO IL VERSANTE IONICO DELLA PROVINCIA DI CATANZARO, COSENZA CROTONE E REGGIO C. MEDIANTE MUTUO CONTRATTO CON LA CC.DD.PP. (ART. 45, COMMI 1 E 4 DELLA LEGGE N. 448/2001 - ORDINANZA DEL DIPARTIMENTO DELLA PROTEZIONE CIVILE N. 3081 DEL 12.9.2000).** | | | | | |
| | **NOTA:** ***NETTO RICAVO DEL MUTUO QUINDICENNALE DI EURO 29.591.744,12 CON ONERI COPERTI DA CONTRIBUTO STATALE.*** | | | | | |
| | | 2016 | 45.000,00 | 45.000,00 | 0,00 | 0,00 |
| | **TOTALE CAPITOLO** | | **45.000,00** | **45.000,00** | **0,00** | **0,00** |
| **CAPITOLO U3204023701** - ***Risorse Vincolate (Capitolo: E4201000601)*** | | | | | | |
| | **SPESE PER L'ATTUAZIONE DEL PIANO DEGLI INTERVENTI INFRASTRUTTURALI URGENTI - RIMODULAZIONE 2° STRALCIO - ADOTTATO CON DELIBERAZIONE DELLA GR. N.80 DEL 9.2.2001 E REDATTO A SEGUITO DEI DANNI CONSEGUENTI AGLI EVENTI ALLUVIONALI DI SETTEMBRE E OTTOBRE 2000 (ORDINANZA DEL DIPARTIMETO DELLA PROTEZIONE CIVILE N. 3081 DEL 12.9.2001).** | | | | | |
| | | 2017 | 111.677,26 | 111.677,26 | 0,00 | 0,00 |
| | **TOTALE CAPITOLO** | | **111.677,26** | **111.677,26** | **0,00** | **0,00** |
| **CAPITOLO U3204023801** - ***Risorse Vincolate (Capitolo: E4407001801; E5102000901)*** | | | | | | |
| | **SPESE PER LA REALIZZAZIONE DEL PIANO DEGLI INTERVENTI INFRASTRUTTURALI URGENTI DIRETTI A FRONTEGGIARE I DANNI CONSEGUENTI AGLI EVENTI ALLUVIONALI E AI DISSESTI IDROGEOLOGICI DEL 9 E 10 SETTEMBRE 2000 CHE HANNO COLPITO IL VERSANTE JONICO DELLA PROVINCIA DI CATANZARO, COSENZA, CROTONE E REGGIO C. MEDIANTE MUTUO CONTRATTO CON LA CC.DD.PP. - II TRANCHE(ART. 45, COMMI 1 E 4 DELLA LEGGE N. 448/2001 - ORDINANZA DEL DIPARTIMENTO DELLA PROTEZIONE CIVILE N. 3081 DEL 12.9.2000).** | | | | | |
| | **NOTA:** ***NETTO RICAVO DEL MUTUO QUINDICENNALE DI EURO 36.725.903,99 CON ONERI COPERTI DA CONTRIBUTO STATALE. VEDI CAPITOLI DELLA SPESA 32040240 E 32040242.*** | | | | | |
| | | 2017 | 3.314.244,96 | 384.087,60 | 0,00 | 2.930.157,36 |
| | **TOTALE CAPITOLO** | | **3.314.244,96** | **384.087,60** | **0,00** | **2.930.157,36** |
| **CAPITOLO U3204023901** - ***Risorse Vincolate (Capitolo: E4407001901; E5102001001)*** | | | | | | |
| | **SPESE PER LA REALIZZAZIONE DEL PIANO DEGLI INTERVENTI INFRASTRUTTURALI URGENTI DIRETTI A FRONTEGGIARE I DANNI CONSEGUENTI AGLI EVENTI ALLUVIONALI E AI DISSESTI IDROGEOLOGICI DEL 9 E 10 SETTEMBRE 2000 CHE HANNO COLPITO IL VERSANTE JONICO DELLA PROVINCIA DI CATANZARO, COSENZA, CROTONE E REGGIO C. MEDIANTE MUTUO CONTRATTO CON LA CC.DD.PP. -III TRANCHE(ART. 45, COMMI 1 E 4 DELLA LEGGE N. 448/2001 - ORDINANZA DEL DIPARTIMENTO DELLA PROTEZIONE CIVILE N. 3081 DEL 12.9.2000).** | | | | | |
| | **NOTA:** ***NETTO RICAVO DEL MUTUO QUINDICENNALE DI EURO 6.637.211,57 CON ONERI COPERTI DA CONTRIBUTO STATALE. VEDI CAPITOLI DELLA SPESA 32040241 E 32040243.*** | | | | | |
| | | 2017 | 108.647,88 | 108.647,88 | 0,00 | 0,00 |
| | **TOTALE CAPITOLO** | | **108.647,88** | **108.647,88** | **0,00** | **0,00** |

| MISSIONE<br>PROGRAMMA<br>TITOLO<br>MACROAGGREGATO<br>CAPITOLO | DESCRIZIONE | ESPF | RESIDUI PASSIVI AL 1/1/2018 (RS) | PAGAMENTI IN C/ RESIDUI (PR) | RIACCERTAMENTO RESIDUI (R )(1) | RESIDUI PASSIVI DA ESERCIZI PRECEDENTI (EP=RS-PR+R) |
|---|---|---|---|---|---|---|
| **CAPITOLO U3204024601** - ***Risorse Vincolate (Capitolo: E4407002001)*** | | | | | | |
| | **SPESE PER L'ATTUAZIONE DEL PIANO DEGLI INTERVENTI INFRASTRUTTURALI URGENTI, DIRETTI A FRONTEGGIARE I DANNI CONSEGUENTI ALLE ECCEZIONALI AVVERSITA' ATMOSFERICHE VERIFICATESI NEL GENNAIO 1987 NEL COMUNE DI CETRARO (CS) (D.L.26 GENNAIO 1987, N. 8, CONVERTITO, CON MODIFICAZIONI, NELLA LEGGE 27 MARZO 1987, N.120)** | | | | | |
| | | 2016 | 800.000,00 | 0,00 | 0,00 | 800.000,00 |
| **TOTALE CAPITOLO** | | | **800.000,00** | **0,00** | **0,00** | **800.000,00** |
| **CAPITOLO U3601010200** - ***Risorse Autonome*** | | | | | | |
| | **TRASFERIMENTO ALLE PROVINCE DELLE RISORSE FINANZIARIE DA UTILIZZARE PER OPERE DI PRONTO INTERVENTO E DI CONSOLIDAMENTO DI ABITATI A SEGUITO DI ALLUVIONI, PIENE, FRANE, MAREGGIATE E TERREMOTI. (LEGGE REGIONALE DEL 12 AGOSTO 2002, N. 34 - ART. 38, COMMA 6, DELLA LEGGE REGIONALE 27 DICEMBRE 2012, N. 69).** | | | | | |
| | | 2010 | 488.600,00 | 0,00 | 0,00 | 488.600,00 |
| **TOTALE CAPITOLO** | | | **488.600,00** | **0,00** | **0,00** | **488.600,00** |
| **CAPITOLO U7101020205** - ***Risorse Vincolate (Capitolo: E3403002501; E3403002601; E4408000101)*** | | | | | | |
| | **SPESE PER L'ATTUAZIONE DEGLI INTERVENTI DELLA REGIONE E DEGLI ENTI LOCALI DIRETTI A FRONTEGGIARE ESIGENZE URGENTI PER LE CALAMITA' NATURALI DI CUI ALL'ART. 108 DEL D.L.VO 31.3.98, N.112, NONCHE' PER IL POTENZIAMENTO DEL SISTEMA DI PROTEZIONE CIVILE DELLE REGIONI E DEGLI ENTI LOCALI - CONTRIBUTI AGLI INVESTIMENTI AD AMMINISTRAZIONI LOCALI (ART. 138, COMMA 16, LEGGE 23.12.2000, N.388).** | | | | | |
| | | 2017 | 25.421,75 | 25.421,75 | 0,00 | 0,00 |
| **TOTALE CAPITOLO** | | | **25.421,75** | **25.421,75** | **0,00** | **0,00** |
| **CAPITOLO U7101020501** - ***Risorse Autonome*** | | | | | | |
| | **SPESE A CARICO DEL BILANCIO REGIONALE PER LA REALIZZAZIONE DI INTERVENTI DIRETTI A FRONTEGGIARE I DANNI CONSEGUENTI AGLI ECCEZIONALI EVENTI ATMOSFERICI CHE HANNO COLPITO IL TERRITORIO DELLA REGIONE CALABRIA NEL MESE DI GENNAIO 2009 (ART. 1, COMMA 1, DELLA LEGGE REGIONALE 12 GIUGNO 2009, N. 19)** | | | | | |
| | | 2016 | 129.264,33 | 0,00 | -129.264,33 | 0,00 |
| **TOTALE CAPITOLO** | | | **129.264,33** | **0,00** | **-129.264,33** | **0,00** |
| **TOTALE MACROAGGREGATO 203 - Contributi agli investimenti** | | | **8.669.706,44** | **2.537.543,75** | **-129.264,33** | **6.002.898,36** |
| **TOTALE TITOLO 2 - Spese in conto capitale** | | | **10.814.241,99** | **4.606.437,11** | **-204.021,10** | **6.003.783,78** |
| **TOTALE PROGRAMMA 1102 - Interventi a seguito di calamità naturali** | | | **11.582.715,75** | **4.636.043,13** | **-561.267,86** | **6.385.404,76** |
| **PROGRAMMA 1103 - Politica regionale unitaria per il soccorso e la protezione civile solo per le Regioni)** | | | | | | |
| **TITOLO 1 - Spese correnti** | | | | | | |
| **MACROAGGREGATO 101 - Redditi da lavoro dipendente** | | | | | | |
| **CAPITOLO U9110300102** - ***Risorse Vincolate (Capitolo: E2129000101; E2129000201)*** | | | | | | |
| | **SPESE PER LA REALIZZAZIONE DI AZIONI DI SUPPORTO PER IL POTENZIAMENTO DEL SISTEMA REGIONALE DI PREVISIONE E PREVENZIONE DEI RISCHI - CONTRIBUTI SOCIALI EFFETTIVI A CARICO DELL'ENTE (DELIBERAZIONE DELLA GIUNTA REGIONALE N. 40 del 24.02.2016)** | | | | | |
| | | 2017 | 8.857,00 | 8.856,96 | -0,04 | 0,00 |
| **TOTALE CAPITOLO** | | | **8.857,00** | **8.856,96** | **-0,04** | **0,00** |
| **CAPITOLO U9110300301** - ***Risorse Autonome*** | | | | | | |
| | **SPESE PER LE COMPETENZE FISSE DEL PERSONALE REGIONALE DI RUOLO, IVI COMPRESE QUELLE PER IL PAGAMENTO DELLA RETRIBUZIONE DI POSIZIONE E DEI CONTRIBUTI PREVIDENZIALI POSTI A CARICO DELLA REGIONE (SPESE OBBLIGATORIE). - U.11.03** | | | | | |
| | | 2017 | 37.342,83 | 35.869,65 | 0,00 | 1.473,18 |
| **TOTALE CAPITOLO** | | | **37.342,83** | **35.869,65** | **0,00** | **1.473,18** |
| **CAPITOLO U9110300302** - ***Risorse Autonome*** | | | | | | |
| | **SPESE PER LE COMPETENZE FISSE DEL PERSONALE REGIONALE DI RUOLO, IVI COMPRESE QUELLE PER IL PAGAMENTO DELLA RETRIBUZIONE DI POSIZIONE E DEI CONTRIBUTI PREVIDENZIALI POSTI A CARICO DELLA REGIONE -CONTRIBUTI SOCIALI EFFETTIVI A CARICO DELL'ENTE - (SPESE OBBLIGATORIE). - U.11.03** | | | | | |
| | | 2017 | 84.159,45 | 20.175,77 | 0,00 | 63.983,68 |
| **TOTALE CAPITOLO** | | | **84.159,45** | **20.175,77** | **0,00** | **63.983,68** |
| **CAPITOLO U9110300401** - ***Risorse Autonome*** | | | | | | |
| | **FONDO PER IL MIGLIORAMENTO DELL'EFFICIENZA DEI SERVIZI (ART.5 DELLA LEGGE REGIONALE 5.5.90, N.30). - U.11.03** | | | | | |
| | | 2017 | 74.426,06 | 0,00 | 0,00 | 74.426,06 |
| **TOTALE CAPITOLO** | | | **74.426,06** | **0,00** | **0,00** | **74.426,06** |
| **CAPITOLO U9110300402** - ***Risorse Autonome*** | | | | | | |
| | **FONDO PER IL MIGLIORAMENTO DELL'EFFICIENZA DEI SERVIZI - CONTRIBUTI SOCIALI EFFETTIVI A CARICO DELL'ENTE (ART.5 DELLA LEGGE REGIONALE 5.5.90, N.30). - U.11.03** | | | | | |
| | | 2017 | 17.299,74 | 0,00 | -0,64 | 17.299,10 |

| MISSIONE<br>PROGRAMMA<br>TITOLO<br>MACROAGGREGATO<br>CAPITOLO | DESCRIZIONE | ESPF | RESIDUI PASSIVI AL 1/1/2018 (RS) | PAGAMENTI IN C/ RESIDUI (PR) | RIACCERTAMENTO RESIDUI (R )(1) | RESIDUI PASSIVI DA ESERCIZI PRECEDENTI (EP=RS-PR+R) |
|---|---|---|---|---|---|---|
| **TOTALE CAPITOLO** | | | **17.299,74** | **0,00** | **-0,64** | **17.299,10** |
| **CAPITOLO U9110300501** - ***Risorse Autonome*** | | | | | | |
| | **SPESE PER COMPETENZE FISSE E CONTRIBUTIVE DEL PERSONALE DI RUOLO TRANSITATO DALLE AMMINISTRAZIONI PROVINCIALI AI SENSI DELLA LEGGE 7 APRILE 2014, N. 56 E DELLA LEGGE REGIONALE 22 GIUGNO 2015, N.14 (SPESE OBBLIGATORIE) - U. 11.03** | | | | | |
| | | 2017 | 7.226,85 | 0,00 | 0,00 | 7.226,85 |
| **TOTALE CAPITOLO** | | | **7.226,85** | **0,00** | **0,00** | **7.226,85** |
| **CAPITOLO U9110300502** - ***Risorse Autonome*** | | | | | | |
| | **SPESE PER IL PAGAMENTO DEI CONTRIBUTI PREVIDENZIALI ED ASSISTENZIALI POSTI A CARICO DELLA REGIONE PER IL PERSONALE DI RUOLO TRANSITATO DALLE AMMINISTRAZIONI PROVINCIALI AI SENSI DELLA LEGGE 7 APRILE 2014, N. 56 E DELLA LEGGE REGIONALE 22 GIUGNO 2015, N.14 (SPESE OBBLIGATORIE) - U.11.03** | | | | | |
| | | 2017 | 3.874,53 | 2.230,05 | 0,00 | 1.644,48 |
| **TOTALE CAPITOLO** | | | **3.874,53** | **2.230,05** | **0,00** | **1.644,48** |
| **CAPITOLO U9110300601** - ***Risorse Vincolate (Capitolo: E9201010201; E9201050101)*** | | | | | | |
| | **SPESE PER SOSTENERE LE FASI DI PROGRAMMAZIONE, ATTUAZIONE, GESTIONE, CONTROLLO, VALUTAZIONE E SORVEGLIANZA DEL PROGRAMMA OPERATIVO (POR 2014-2020 - ASSE 14) - RETRIBUZIONI IN DENARO - U.11.03** | | | | | |
| | | 2017 | 1.312,79 | 0,00 | -1.312,79 | 0,00 |
| **TOTALE CAPITOLO** | | | **1.312,79** | **0,00** | **-1.312,79** | **0,00** |
| **CAPITOLO U9110300602** - ***Risorse Vincolate (Capitolo: E9201010201; E9201050101)*** | | | | | | |
| | **SPESE PER SOSTENERE LE FASI DI PROGRAMMAZIONE, ATTUAZIONE, GESTIONE, CONTROLLO, VALUTAZIONE E SORVEGLIANZA DEL PROGRAMMA OPERATIVO (POR 2014-2020 - ASSE 14) - CONTRIBUTI SOCIALI EFFETTIVI A CARICO DELL'ENTE - U.11.03** | | | | | |
| | | 2017 | 418,22 | 418,22 | 0,00 | 0,00 |
| **TOTALE CAPITOLO** | | | **418,22** | **418,22** | **0,00** | **0,00** |
| **TOTALE MACROAGGREGATO 101 - Redditi da lavoro dipendente** | | | **234.917,47** | **67.550,65** | **-1.313,47** | **166.053,35** |
| **MACROAGGREGATO 102 - Imposte e tasse a carico dell'ente** | | | | | | |
| **CAPITOLO U9110300103** - ***Risorse Vincolate (Capitolo: E2129000101; E2129000201)*** | | | | | | |
| | **SPESE PER LA REALIZZAZIONE DI AZIONI DI SUPPORTO PER IL POTENZIAMENTO DEL SISTEMA REGIONALE DI PREVISIONE E PREVENZIONE DEI RISCHI - IMPOSTA REGIONALE SULLE ATTIVITA' PRODUTTIVE (IRAP)(DELIBERAZIONE DELLA GIUNTA REGIONALE N. 40 del 24.02.2016)** | | | | | |
| | | 2017 | 4.033,20 | 4.033,20 | 0,00 | 0,00 |
| **TOTALE CAPITOLO** | | | **4.033,20** | **4.033,20** | **0,00** | **0,00** |
| **CAPITOLO U9110300304** - ***Risorse Autonome*** | | | | | | |
| | **SPESE PER IL PAGAMENTO DELL'IRAP A VALERE SULLE SPESE PER IL PERSONALE REGIONALE (SPESE OBBLIGATORIE) - U.11.03** | | | | | |
| | | 2017 | 14.613,85 | 4.212,43 | 0,00 | 10.401,42 |
| **TOTALE CAPITOLO** | | | **14.613,85** | **4.212,43** | **0,00** | **10.401,42** |
| **CAPITOLO U9110300503** - ***Risorse Autonome*** | | | | | | |
| | **SPESE PER IL PAGAMENTO DELL'IRAP PER IL PERSONALE DI RUOLO TRANSITATO DALLE AMMINISTRAZIONI PROVINCIALI AI SENSI DELLA LEGGE 7 APRILE 2014, N. 56 E DELLA LEGGE REGIONALE 22 GIUGNO 2015, N.14 (SPESE OBBLIGATORIE) - U.11.03** | | | | | |
| | | 2017 | 872,89 | 407,16 | 0,00 | 465,73 |
| **TOTALE CAPITOLO** | | | **872,89** | **407,16** | **0,00** | **465,73** |
| **CAPITOLO U9110300603** - ***Risorse Vincolate (Capitolo: E9201010201; E9201050101)*** | | | | | | |
| | **SPESE PER SOSTENERE LE FASI DI PROGRAMMAZIONE, ATTUAZIONE, GESTIONE, CONTROLLO, VALUTAZIONE E SORVEGLIANZA DEL PROGRAMMA OPERATIVO (POR 2014-2020 - ASSE 14) - IMPOSTA REGIONALE SULLE ATTIVITA' PRODUTTIVE (IRAP) - U.11.03** | | | | | |
| | | 2017 | 260,38 | 148,79 | -111,59 | 0,00 |
| **TOTALE CAPITOLO** | | | **260,38** | **148,79** | **-111,59** | **0,00** |
| **TOTALE MACROAGGREGATO 102 - Imposte e tasse a carico dell'ente** | | | **19.780,32** | **8.801,58** | **-111,59** | **10.867,15** |
| **MACROAGGREGATO 103 - Acquisto di beni e servizi** | | | | | | |
| **CAPITOLO U9110300104** - ***Risorse Vincolate (Capitolo: E2129000101; E2129000201)*** | | | | | | |
| | **SPESE PER LA REALIZZAZIONE DI AZIONI DI SUPPORTO PER IL POTENZIAMENTO DEL SISTEMA REGIONALE DI PREVISIONE E PREVENZIONE DEI RISCHI - LAVORO FLESSIBILE, QUOTA LSU E ACQUISTO DI SERVIZI DA AGENZIE DI LAVORO INTERINALE (DELIBERAZIONE DELLA GIUNTA REGIONALE N. 40 del 24.02.2016)** | | | | | |
| | | 2017 | 55.359,08 | 39.542,20 | 0,00 | 15.816,88 |
| **TOTALE CAPITOLO** | | | **55.359,08** | **39.542,20** | **0,00** | **15.816,88** |

| MISSIONE<br>PROGRAMMA<br>TITOLO<br>MACROAGGREGATO<br>CAPITOLO | DESCRIZIONE | ESPF | RESIDUI PASSIVI AL 1/1/2018 (RS) | PAGAMENTI IN C/ RESIDUI (PR) | RIACCERTAMENTO RESIDUI (R )(1) | RESIDUI PASSIVI DA ESERCIZI PRECEDENTI (EP=RS-PR+R) |
|---|---|---|---|---|---|---|
| **CAPITOLO U9110300206** - ***Risorse Vincolate (Capitolo: E9201010201; E9201050101)*** | | | | | | |
| | **SPESE PER LA REALIZZAZIONE DI INTERVENTI DI INTEGRAZIONE E SVILUPPO DI SISTEMI DI PREVENZIONE E GESTIONE DELL'EMERGENZA, ANCHE ATTRAVERSO MECCANISMI E RETI DIGITALI INTEROPERABILI DI ALLERTA PRECOCE (POR 2014-2020 - ASSE 5 - OBIETTIVO SPECIFICO 5.1 - AZIONE 5.1.4) - ALTRI SERVIZI** | | | | | |
| | | 2017 | 522.477,95 | 522.477,95 | 0,00 | 0,00 |
| | **TOTALE CAPITOLO** | | **522.477,95** | **522.477,95** | **0,00** | **0,00** |
| **CAPITOLO U9110300303** - ***Risorse Autonome*** | | | | | | |
| | **INDENNITA' DI TRASFERTA E RIMBORSO SPESE PER MISSIONI E TRASFERIMENTI DEL PERSONALE ADDETTO AI SERVIZI DELLA REGIONE. - U.11.03** | | | | | |
| | | 2017 | 903,36 | 897,00 | -6,36 | 0,00 |
| | **TOTALE CAPITOLO** | | **903,36** | **897,00** | **-6,36** | **0,00** |
| **TOTALE MACROAGGREGATO 103 - Acquisto di beni e servizi** | | | **578.740,39** | **562.917,15** | **-6,36** | **15.816,88** |
| **TOTALE TITOLO 1 - Spese correnti** | | | **833.438,18** | **639.269,38** | **-1.431,42** | **192.737,38** |
| **TITOLO 2 - Spese in conto capitale** | | | | | | |
| **MACROAGGREGATO 202 - Investimenti fissi lordi** | | | | | | |
| **CAPITOLO U9110300201** - ***Risorse Vincolate (Capitolo: E4443000101; E4613000101)*** | | | | | | |
| | **SPESE PER LA REALIZZAZIONE DI INTERVENTI DI INTEGRAZIONE E SVILUPPO DI SISTEMI DI PREVENZIONE E GESTIONE DELL'EMERGENZA, ANCHE ATTRAVERSO MECCANISMI E RETI DIGITALI INTEROPERABILI DI ALLERTA PRECOCE (POR 2014-2020 - ASSE 5 - OBIETTIVO SPECIFICO 5.1 - AZIONE 5.1.4) - ATTREZZATURE** | | | | | |
| | | 2017 | 151.748,92 | 151.748,92 | 0,00 | 0,00 |
| | **TOTALE CAPITOLO** | | **151.748,92** | **151.748,92** | **0,00** | **0,00** |
| **CAPITOLO U9110300202** - ***Risorse Vincolate (Capitolo: E4443000101; E4613000101)*** | | | | | | |
| | **SPESE PER LA REALIZZAZIONE DI INTERVENTI DI INTEGRAZIONE E SVILUPPO DI SISTEMI DI PREVENZIONE E GESTIONE DELL'EMERGENZA, ANCHE ATTRAVERSO MECCANISMI E RETI DIGITALI INTEROPERABILI DI ALLERTA PRECOCE (POR 2014-2020 - ASSE 5 - OBIETTIVO SPECIFICO 5.1 - AZIONE 5.1.4) - IMPIANTI E MACCHINARI** | | | | | |
| | | 2017 | 51.431,35 | 41.164,08 | 0,00 | 10.267,27 |
| | **TOTALE CAPITOLO** | | **51.431,35** | **41.164,08** | **0,00** | **10.267,27** |
| **CAPITOLO U9110300203** - ***Risorse Vincolate (Capitolo: E4443000101; E4613000101)*** | | | | | | |
| | **SPESE PER LA REALIZZAZIONE DI INTERVENTI DI INTEGRAZIONE E SVILUPPO DI SISTEMI DI PREVENZIONE E GESTIONE DELL'EMERGENZA, ANCHE ATTRAVERSO MECCANISMI E RETI DIGITALI INTEROPERABILI DI ALLERTA PRECOCE (POR 2014-2020 - ASSE 5 - OBIETTIVO SPECIFICO 5.1 - AZIONE 5.1.4) - HARDWARE** | | | | | |
| | | 2017 | 329.635,00 | 329.635,00 | 0,00 | 0,00 |
| | **TOTALE CAPITOLO** | | **329.635,00** | **329.635,00** | **0,00** | **0,00** |
| **CAPITOLO U9110300204** - ***Risorse Vincolate (Capitolo: E4443000101; E4613000101)*** | | | | | | |
| | **SPESE PER LA REALIZZAZIONE DI INTERVENTI DI INTEGRAZIONE E SVILUPPO DI SISTEMI DI PREVENZIONE E GESTIONE DELL'EMERGENZA, ANCHE ATTRAVERSO MECCANISMI E RETI DIGITALI INTEROPERABILI DI ALLERTA PRECOCE (POR 2014-2020 - ASSE 5 - OBIETTIVO SPECIFICO 5.1 - AZIONE 5.1.4) - SOFTWARE** | | | | | |
| | | 2017 | 271.082,17 | 271.082,17 | 0,00 | 0,00 |
| | **TOTALE CAPITOLO** | | **271.082,17** | **271.082,17** | **0,00** | **0,00** |
| **TOTALE MACROAGGREGATO 202 - Investimenti fissi lordi** | | | **803.897,44** | **793.630,17** | **0,00** | **10.267,27** |
| **TOTALE TITOLO 2 - Spese in conto capitale** | | | **803.897,44** | **793.630,17** | **0,00** | **10.267,27** |
| **TOTALE PROGRAMMA 1103 - Politica regionale unitaria per il soccorso e la protezione civile solo per le Regioni)** | | | **1.637.335,62** | **1.432.899,55** | **-1.431,42** | **203.004,65** |
| **TOTALE MISSIONE 11 - Soccorso civile** | | | **16.600.958,14** | **7.889.706,23** | **-584.919,23** | **8.126.332,68** |
| **MISSIONE 12 - Diritti sociali, politiche sociali e famiglia** | | | | | | |
| **PROGRAMMA 1201 - Interventi per l'infanzia e i minori e per asili nido** | | | | | | |
| **TITOLO 1 - Spese correnti** | | | | | | |
| **MACROAGGREGATO 101 - Redditi da lavoro dipendente** | | | | | | |
| **CAPITOLO U9120100102** - ***Risorse Autonome*** | | | | | | |
| | **SPESE PER LE COMPETENZE FISSE DEL PERSONALE REGIONALE DI RUOLO, IVI COMPRESE QUELLE PER IL PAGAMENTO DELLA RETRIBUZIONE DI POSIZIONE E DEI CONTRIBUTI PREVIDENZIALI POSTI A CARICO DELLA REGIONE -CONTRIBUTI SOCIALI EFFETTIVI A CARICO DELL'ENTE - (SPESE OBBLIGATORIE). - U.12.01** | | | | | |
| | | 2017 | 63.369,93 | 35.253,83 | 0,00 | 28.116,10 |
| | **TOTALE CAPITOLO** | | **63.369,93** | **35.253,83** | **0,00** | **28.116,10** |
| **CAPITOLO U9120100201** - ***Risorse Autonome*** | | | | | | |
| | **FONDO PER IL MIGLIORAMENTO DELL'EFFICIENZA DEI SERVIZI (ART.5 DELLA LEGGE REGIONALE 5.5.90, N.30). - U.12.01** | | | | | |

| MISSIONE<br>PROGRAMMA<br>TITOLO<br>MACROAGGREGATO<br>CAPITOLO | DESCRIZIONE | ESPF | RESIDUI PASSIVI AL 1/1/2018 (RS) | PAGAMENTI IN C/ RESIDUI (PR) | RIACCERTAMENTO RESIDUI (R )(1) | RESIDUI PASSIVI DA ESERCIZI PRECEDENTI (EP=RS-PR+R) |
|---|---|---|---|---|---|---|
| | | 2017 | 19.314,61 | 0,00 | 0,00 | 19.314,61 |
| **TOTALE CAPITOLO** | | | **19.314,61** | **0,00** | **0,00** | **19.314,61** |
| **CAPITOLO U9120100302** - ***Risorse Autonome*** | | | | | | |
| | **SPESE PER L'ATTUAZIONE DEL PIANO DI STABILIZZAZIONE DEI LAVORATORI SOCIALMENTE UTILI E DI PUBBLICA UTILITA' AI SENSI DELL'ARTICOLO 20, COMMI 1 E 2, DELLA LEGGE REGIONALE 11 MAGGIO 2007, N. 9 E ART. 15, COMMA 1 DELLA LEGGE REGIONALE 26 FEBBRAIO 2010, N. 8 - CONTRIBUTI SOCIALI EFFETTIVI A CARICO DELL'ENTE (SPESE OBBLIGATORIE) - U.12.01** | | | | | |
| | | 2017 | 397,65 | 396,26 | -1,39 | 0,00 |
| **TOTALE CAPITOLO** | | | **397,65** | **396,26** | **-1,39** | **0,00** |
| **CAPITOLO U9120100402** - ***Risorse Vincolate (Capitolo: E9201010201; E9201050101)*** | | | | | | |
| | **SPESE PER SOSTENERE LE FASI DI PROGRAMMAZIONE, ATTUAZIONE, GESTIONE, CONTROLLO, VALUTAZIONE E SORVEGLIANZA DEL PROGRAMMA OPERATIVO (POR 2014-2020 - ASSE 14) - CONTRIBUTI SOCIALI EFFETTIVI A CARICO DELL'ENTE - U.12.01** | | | | | |
| | | 2017 | 1.632,30 | 1.632,29 | -0,01 | 0,00 |
| **TOTALE CAPITOLO** | | | **1.632,30** | **1.632,29** | **-0,01** | **0,00** |
| **TOTALE MACROAGGREGATO 101 - Redditi da lavoro dipendente** | | | **84.714,49** | **37.282,38** | **-1,40** | **47.430,71** |
| **MACROAGGREGATO 102 - Imposte e tasse a carico dell'ente** | | | | | | |
| **CAPITOLO U9120100104** - ***Risorse Autonome*** | | | | | | |
| | **SPESE PER IL PAGAMENTO DELL'IRAP A VALERE SULLE SPESE PER IL PERSONALE REGIONALE (SPESE OBBLIGATORIE) - U.12.01** | | | | | |
| | | 2017 | 13.490,07 | 7.689,68 | 0,00 | 5.800,39 |
| **TOTALE CAPITOLO** | | | **13.490,07** | **7.689,68** | **0,00** | **5.800,39** |
| **CAPITOLO U9120100403** - ***Risorse Vincolate (Capitolo: E9201010201; E9201050101)*** | | | | | | |
| | **SPESE PER SOSTENERE LE FASI DI PROGRAMMAZIONE, ATTUAZIONE, GESTIONE, CONTROLLO, VALUTAZIONE E SORVEGLIANZA DEL PROGRAMMA OPERATIVO (POR 2014-2020 - ASSE 14) - IMPOSTA REGIONALE SULLE ATTIVITA' PRODUTTIVE (IRAP) - U.12.01** | | | | | |
| | | 2017 | 305,77 | 305,77 | 0,00 | 0,00 |
| **TOTALE CAPITOLO** | | | **305,77** | **305,77** | **0,00** | **0,00** |
| **TOTALE MACROAGGREGATO 102 - Imposte e tasse a carico dell'ente** | | | **13.795,84** | **7.995,45** | **0,00** | **5.800,39** |
| **MACROAGGREGATO 103 - Acquisto di beni e servizi** | | | | | | |
| **CAPITOLO U9120100103** - ***Risorse Autonome*** | | | | | | |
| | **INDENNITA' DI TRASFERTA E RIMBORSO SPESE PER MISSIONI E TRASFERIMENTI DEL PERSONALE ADDETTO AI SERVIZI DELLA REGIONE. - U.12.01** | | | | | |
| | | 2017 | 587,00 | 587,00 | 0,00 | 0,00 |
| **TOTALE CAPITOLO** | | | **587,00** | **587,00** | **0,00** | **0,00** |
| **TOTALE MACROAGGREGATO 103 - Acquisto di beni e servizi** | | | **587,00** | **587,00** | **0,00** | **0,00** |
| **MACROAGGREGATO 104 - Trasferimenti correnti** | | | | | | |
| **CAPITOLO U6201011300** - ***Risorse Vincolate (Capitolo: E2109002700)*** | | | | | | |
| | **SPESE PER LA REALIZZAZIONE DEL PIANO STRAORDINARIO PER LO SVILUPPO DEL SISTEMA TERRITORIALE DEI SERVIZI SOCIO-EDUCATIVI PER LA PRIMA INFANZIA (ARTICOLO 1, COMMI 630 E 1259, DELLA LEGGE 27 DICEMBRE 2006, N. 296)** | | | | | |
| | | 2014 | 166.264,89 | 0,00 | 0,00 | 166.264,89 |
| **TOTALE CAPITOLO** | | | **166.264,89** | **0,00** | **0,00** | **166.264,89** |
| **CAPITOLO U6201011301** - ***Risorse Vincolate (Capitolo: E2109002700; E2109002701)*** | | | | | | |
| | **SPESE PER LA REALIZZAZIONE DEL PIANO STRAORDINARIO PER LO SVILUPPO DEL SISTEMA TERRITORIALE DEI SERVIZI SOCIO-EDUCATIVI PER LA PRIMA INFANZIA (ARTICOLO 1, COMMI 630 E 1259, DELLA LEGGE 27 DICEMBRE 2006, N. 296)** | | | | | |
| | | 2017 | 280.016,65 | 280.016,65 | 0,00 | 0,00 |
| **TOTALE CAPITOLO** | | | **280.016,65** | **280.016,65** | **0,00** | **0,00** |
| **CAPITOLO U6201011304** - ***Risorse Vincolate (Capitolo: E2109002701)*** | | | | | | |
| | **SPESE PER LA REALIZZAZIONE DEL PIANO STRAORDINARIO PER LO SVILUPPO DEL SISTEMA TERRITORIALE DEI SERVIZI SOCIO-EDUCATIVI PER LA PRIMA INFANZIA (ARTICOLO 1, COMMI 630 E 1259, DELLA LEGGE 27 DICEMBRE 2006, N. 296) - TRASFERIMENTI CORRENTI A ISTITUZIONI SOCIALI PRIVATE** | | | | | |
| | | 2017 | 36.191,77 | 36.191,77 | 0,00 | 0,00 |
| **TOTALE CAPITOLO** | | | **36.191,77** | **36.191,77** | **0,00** | **0,00** |
| **CAPITOLO U6201020301** - ***Risorse Autonome*** | | | | | | |
| | **SPESE PER GARANTIRE L'EROGAZIONE DEI SERVIZI SOCIOASSISTENZIALI A FAVORE DEI MINORI SOTTOPOSTI A PROVVEDIMENTI DELL'AUTORITA' GIUDIZIARIA (LEGGE REGIONALE 8.8.96, N.21 - ART. 36 LEGGE REGIONALE 5.12.2003, N.23)** | | | | | |
| | | 2017 | 981.586,41 | 491.149,70 | 0,00 | 490.436,71 |
| **TOTALE CAPITOLO** | | | **981.586,41** | **491.149,70** | **0,00** | **490.436,71** |

| MISSIONE<br>PROGRAMMA<br>TITOLO<br>MACROAGGREGATO<br>CAPITOLO | DESCRIZIONE | ESPF | RESIDUI PASSIVI AL 1/1/2018 (RS) | PAGAMENTI IN C/ RESIDUI (PR) | RIACCERTAMENTO RESIDUI (R )(1) | RESIDUI PASSIVI DA ESERCIZI PRECEDENTI (EP=RS-PR+R) |
|---|---|---|---|---|---|---|
| **TOTALE MACROAGGREGATO 104 - Trasferimenti correnti** | | | **1.464.059,72** | **807.358,12** | **0,00** | **656.701,60** |
| **TOTALE TITOLO 1 - Spese correnti** | | | **1.563.157,05** | **853.222,95** | **-1,40** | **709.932,70** |
| **TITOLO 2 - Spese in conto capitale** | | | | | | |
| **MACROAGGREGATO 203 - Contributi agli investimenti** | | | | | | |
| **CAPITOLO U6201011302** - ***Risorse Vincolate (Capitolo: E2109002701)*** | | | | | | |
| **SPESE PER LA REALIZZAZIONE DEL PIANO STRAORDINARIO PER LO SVILUPPO DEL SISTEMA TERRITORIALE DEI SERVIZI SOCIO-EDUCATIVI PER LA PRIMA INFANZIA (ARTICOLO 1, COMMI 630 E 1259, DELLA LEGGE 27 DICEMBRE 2006, N. 296) - CONTRIBUTI AGLI INVESTIMENTI A ISTITUZIONI SOCIALI PRIVATE** | | | | | | |
| | | 2015 | 168.506,93 | 0,00 | 0,00 | 168.506,93 |
| **TOTALE CAPITOLO** | | | **168.506,93** | **0,00** | **0,00** | **168.506,93** |
| **TOTALE MACROAGGREGATO 203 - Contributi agli investimenti** | | | **168.506,93** | **0,00** | **0,00** | **168.506,93** |
| **TOTALE TITOLO 2 - Spese in conto capitale** | | | **168.506,93** | **0,00** | **0,00** | **168.506,93** |
| **TOTALE PROGRAMMA 1201 - Interventi per l'infanzia e i minori e per asili nido** | | | **1.731.663,98** | **853.222,95** | **-1,40** | **878.439,63** |
| **PROGRAMMA 1202 - Interventi per la disabilità** | | | | | | |
| **TITOLO 1 - Spese correnti** | | | | | | |
| **MACROAGGREGATO 101 - Redditi da lavoro dipendente** | | | | | | |
| **CAPITOLO U9120200201** - ***Risorse Autonome*** | | | | | | |
| **SPESE PER LE COMPETENZE FISSE DEL PERSONALE REGIONALE DI RUOLO, IVI COMPRESE QUELLE PER IL PAGAMENTO DELLA RETRIBUZIONE DI POSIZIONE E DEI CONTRIBUTI PREVIDENZIALI POSTI A CARICO DELLA REGIONE (SPESE OBBLIGATORIE). - U.12.02** | | | | | | |
| | | 2017 | 21.061,19 | 0,00 | 0,00 | 21.061,19 |
| **TOTALE CAPITOLO** | | | **21.061,19** | **0,00** | **0,00** | **21.061,19** |
| **CAPITOLO U9120200202** - ***Risorse Autonome*** | | | | | | |
| **SPESE PER LE COMPETENZE FISSE DEL PERSONALE REGIONALE DI RUOLO, IVI COMPRESE QUELLE PER IL PAGAMENTO DELLA RETRIBUZIONE DI POSIZIONE E DEI CONTRIBUTI PREVIDENZIALI POSTI A CARICO DELLA REGIONE -CONTRIBUTI SOCIALI EFFETTIVI A CARICO DELL'ENTE - (SPESE OBBLIGATORIE). - U.12.02** | | | | | | |
| | | 2017 | 46.842,24 | 12.050,68 | 0,00 | 34.791,56 |
| **TOTALE CAPITOLO** | | | **46.842,24** | **12.050,68** | **0,00** | **34.791,56** |
| **CAPITOLO U9120200301** - ***Risorse Autonome*** | | | | | | |
| **FONDO PER IL MIGLIORAMENTO DELL'EFFICIENZA DEI SERVIZI (ART.5 DELLA LEGGE REGIONALE 5.5.90, N.30). - U.12.02** | | | | | | |
| | | 2017 | 19.407,13 | 0,00 | 0,00 | 19.407,13 |
| **TOTALE CAPITOLO** | | | **19.407,13** | **0,00** | **0,00** | **19.407,13** |
| **CAPITOLO U9120200302** - ***Risorse Autonome*** | | | | | | |
| **FONDO PER IL MIGLIORAMENTO DELL'EFFICIENZA DEI SERVIZI - CONTRIBUTI SOCIALI EFFETTIVI A CARICO DELL'ENTE (ART.5 DELLA LEGGE REGIONALE 5.5.90, N.30). - U.12.02** | | | | | | |
| | | 2017 | 3.070,57 | 0,00 | -0,57 | 3.070,00 |
| **TOTALE CAPITOLO** | | | **3.070,57** | **0,00** | **-0,57** | **3.070,00** |
| **CAPITOLO U9120200401** - ***Risorse Autonome*** | | | | | | |
| **SPESE PER COMPETENZE FISSE E CONTRIBUTIVE DEL PERSONALE DI RUOLO TRANSITATO DALLE AMMINISTRAZIONI PROVINCIALI AI SENSI DELLA LEGGE 7 APRILE 2014, N. 56 E DELLA LEGGE REGIONALE 22 GIUGNO 2015, N.14 (SPESE OBBLIGATORIE) - U. 12.02** | | | | | | |
| | | 2017 | 3.567,10 | 0,00 | 0,00 | 3.567,10 |
| **TOTALE CAPITOLO** | | | **3.567,10** | **0,00** | **0,00** | **3.567,10** |
| **CAPITOLO U9120200402** - ***Risorse Autonome*** | | | | | | |
| **SPESE PER IL PAGAMENTO DEI CONTRIBUTI PREVIDENZIALI ED ASSISTENZIALI POSTI A CARICO DELLA REGIONE PER IL PERSONALE DI RUOLO TRANSITATO DALLE AMMINISTRAZIONI PROVINCIALI AI SENSI DELLA LEGGE 7 APRILE 2014, N. 56 E DELLA LEGGE REGIONALE 22 GIUGNO 2015, N.14 (SPESE OBBLIGATORIE) - U.12.02** | | | | | | |
| | | 2017 | 3.331,86 | 1.484,43 | 0,00 | 1.847,43 |
| **TOTALE CAPITOLO** | | | **3.331,86** | **1.484,43** | **0,00** | **1.847,43** |
| **CAPITOLO U9120200702** - ***Risorse Vincolate (Capitolo: E9201010201; E9201050101)*** | | | | | | |
| **SPESE PER SOSTENERE LE FASI DI PROGRAMMAZIONE, ATTUAZIONE, GESTIONE, CONTROLLO, VALUTAZIONE E SORVEGLIANZA DEL PROGRAMMA OPERATIVO (POR 2014-2020 - ASSE 14) - CONTRIBUTI SOCIALI EFFETTIVI A CARICO DELL'ENTE - U.12.02** | | | | | | |
| | | 2017 | 569,72 | 569,72 | 0,00 | 0,00 |
| **TOTALE CAPITOLO** | | | **569,72** | **569,72** | **0,00** | **0,00** |

| MISSIONE PROGRAMMA TITOLO MACROAGGREGATO CAPITOLO | DESCRIZIONE | ESPF | RESIDUI PASSIVI AL 1/1/2018 (RS) | PAGAMENTI IN C/ RESIDUI (PR) | RIACCERTAMENTO RESIDUI (R )(1) | RESIDUI PASSIVI DA ESERCIZI PRECEDENTI (EP=RS-PR+R) |
|---|---|---|---|---|---|---|
| **TOTALE MACROAGGREGATO 101 - Redditi da lavoro dipendente** | | | **97.849,81** | **14.104,83** | **-0,57** | **83.744,41** |
| **MACROAGGREGATO 102 - Imposte e tasse a carico dell'ente** | | | | | | |
| **CAPITOLO U9120200204** - ***Risorse Autonome*** | | | | | | |
| **SPESE PER IL PAGAMENTO DELL'IRAP A VALERE SULLE SPESE PER IL PERSONALE REGIONALE (SPESE OBBLIGATORIE) - U.12.02** | | | | | | |
| | | 2017 | 10.395,05 | 2.499,65 | 0,00 | 7.895,40 |
| **TOTALE CAPITOLO** | | | **10.395,05** | **2.499,65** | **0,00** | **7.895,40** |
| **CAPITOLO U9120200403** - ***Risorse Autonome*** | | | | | | |
| **SPESE PER IL PAGAMENTO DELL'IRAP PER IL PERSONALE DI RUOLO TRANSITATO DALLE AMMINISTRAZIONI PROVINCIALI AI SENSI DELLA LEGGE 7 APRILE 2014, N. 56 E DELLA LEGGE REGIONALE 22 GIUGNO 2015, N.14 (SPESE OBBLIGATORIE) - U.12.02** | | | | | | |
| | | 2017 | 784,62 | 312,62 | 0,00 | 472,00 |
| **TOTALE CAPITOLO** | | | **784,62** | **312,62** | **0,00** | **472,00** |
| **CAPITOLO U9120200703** - ***Risorse Vincolate (Capitolo: E9201010201; E9201050101)*** | | | | | | |
| **SPESE PER SOSTENERE LE FASI DI PROGRAMMAZIONE, ATTUAZIONE, GESTIONE, CONTROLLO, VALUTAZIONE E SORVEGLIANZA DEL PROGRAMMA OPERATIVO (POR 2014-2020 - ASSE 14) - IMPOSTA REGIONALE SULLE ATTIVITA' PRODUTTIVE (IRAP) - U.12.02** | | | | | | |
| | | 2017 | 202,68 | 202,68 | 0,00 | 0,00 |
| **TOTALE CAPITOLO** | | | **202,68** | **202,68** | **0,00** | **0,00** |
| **TOTALE MACROAGGREGATO 102 - Imposte e tasse a carico dell'ente** | | | **11.382,35** | **3.014,95** | **0,00** | **8.367,40** |
| **MACROAGGREGATO 103 - Acquisto di beni e servizi** | | | | | | |
| **CAPITOLO U9120200203** - ***Risorse Autonome*** | | | | | | |
| **INDENNITA' DI TRASFERTA E RIMBORSO SPESE PER MISSIONI E TRASFERIMENTI DEL PERSONALE ADDETTO AI SERVIZI DELLA REGIONE. - U.12.02** | | | | | | |
| | | 2017 | 132,00 | 132,00 | 0,00 | 0,00 |
| **TOTALE CAPITOLO** | | | **132,00** | **132,00** | **0,00** | **0,00** |
| **TOTALE MACROAGGREGATO 103 - Acquisto di beni e servizi** | | | **132,00** | **132,00** | **0,00** | **0,00** |
| **MACROAGGREGATO 104 - Trasferimenti correnti** | | | | | | |
| **CAPITOLO U0433111300** - ***Risorse Autonome*** | | | | | | |
| **CONTRIBUTO REGIONALE ALLA SPESA PER LA MODIFICA AGLI STRUMENTI DI GUIDA A FAVORE DEI TITOLARI DI PATENTE DI GUIDA DELLE CATEGORIE A, B O C SPECIALI, CON INCAPACITA' MOTORIE PERMANENTI, AI SENSI DELL'ART. 27 DELLA LEGGE 5.2 92, N. 104.** | | | | | | |
| | | 2013 | 3.319,68 | 0,00 | -3.319,68 | 0,00 |
| | | 2014 | 4.799,86 | 0,00 | 0,00 | 4.799,86 |
| **TOTALE CAPITOLO** | | | **8.119,54** | **0,00** | **-3.319,68** | **4.799,86** |
| **CAPITOLO U0433111301** - ***Risorse Autonome*** | | | | | | |
| **CONTRIBUTO REGIONALE ALLA SPESA PER LA MODIFICA AGLI STRUMENTI DI GUIDA A FAVORE DEI TITOLARI DI PATENTE DI GUIDA DELLE CATEGORIE A, B O C SPECIALI, CON INCAPACITA' MOTORIE PERMANENTI, AI SENSI DELL'ART. 27 DELLA LEGGE 5.2 92, N. 104.** | | | | | | |
| | | 2016 | 1.578,18 | 0,00 | 0,00 | 1.578,18 |
| | | 2017 | 10.000,00 | 5.609,45 | 0,00 | 4.390,55 |
| **TOTALE CAPITOLO** | | | **11.578,18** | **5.609,45** | **0,00** | **5.968,73** |
| **CAPITOLO U0434110100** - ***Risorse Autonome*** | | | | | | |
| **CONTRIBUTI ALLE ASSOCIAZIONI DEI MUTILATI ED INVALIDI CIVILI DEL LAVORO, DEI MUTILATI ED INVALIDI DI GUERRA, DEI MUTILATI ED INVALIDI PER CAUSA DI SERVIZIO E DELLE VITTIME CIVILI DI GUERRA (L.R. 18.6.84, N.14,ART. 18 LEGGE REGIONALE 7.7.88, N.15 E LEGGE REGIONALE 29.11.96, N. 33).** | | | | | | |
| | | 2013 | 6.900,00 | 0,00 | -6.900,00 | 0,00 |
| | | 2014 | 11.500,00 | 0,00 | -11.500,00 | 0,00 |
| **TOTALE CAPITOLO** | | | **18.400,00** | **0,00** | **-18.400,00** | **0,00** |
| **CAPITOLO U0434110101** - ***Risorse Autonome*** | | | | | | |
| **CONTRIBUTI ALLE ASSOCIAZIONI DEI MUTILATI ED INVALIDI CIVILI DEL LAVORO, DEI MUTILATI ED INVALIDI DI GUERRA, DEI MUTILATI ED INVALIDI PER CAUSA DI SERVIZIO E DELLE VITTIME CIVILI DI GUERRA (L.R. 18.6.84, N.14,ART. 18 LEGGE REGIONALE 7.7.88, N.15 E LEGGE REGIONALE 29.11.96, N. 33).** | | | | | | |
| | | 2017 | 1.885,63 | 0,00 | 0,00 | 1.885,63 |
| **TOTALE CAPITOLO** | | | **1.885,63** | **0,00** | **0,00** | **1.885,63** |
| **CAPITOLO U6201052100** - ***Risorse Vincolate (Capitolo: E2109002500)*** | | | | | | |
| **SPESE PER LA REALIZZAZIONE DI PRESTAZIONI E SERVIZI ASSISTENZIALI A FAVORE DI PERSONE NON AUTOSUFFICIENTI (ARTICOLO 1, COMMI 1264 E 1265, DELLA LEGGE 27 DICEMBRE 2006, N. 296)** | | | | | | |

| MISSIONE<br>PROGRAMMA<br>TITOLO<br>MACROAGGREGATO<br>CAPITOLO | DESCRIZIONE | ESPF | RESIDUI PASSIVI AL 1/1/2018 (RS) | PAGAMENTI IN C/ RESIDUI (PR) | RIACCERTAMENTO RESIDUI (R )(1) | RESIDUI PASSIVI DA ESERCIZI PRECEDENTI (EP=RS-PR+R) |
|---|---|---|---|---|---|---|
| | | 2014 | 20.000,00 | 0,00 | 0,00 | 20.000,00 |
| **TOTALE CAPITOLO** | | | **20.000,00** | **0,00** | **0,00** | **20.000,00** |
| **CAPITOLO U6201052101** - ***Risorse Vincolate (Capitolo: E2109002501)*** | | | | | | |
| | **SPESE PER LA REALIZZAZIONE DI PRESTAZIONI E SERVIZI ASSISTENZIALI A FAVORE DI PERSONE NON AUTOSUFFICIENTI (ARTICOLO 1, COMMI 1264 E 1265, DELLA LEGGE 27 DICEMBRE 2006, N. 296)** | | | | | |
| | | 2016 | 2.635,00 | 0,00 | 0,00 | 2.635,00 |
| | | 2017 | 620.071,88 | 620.071,88 | 0,00 | 0,00 |
| **TOTALE CAPITOLO** | | | **622.706,88** | **620.071,88** | **0,00** | **2.635,00** |
| **CAPITOLO U9120200101** - ***Risorse Vincolate (Capitolo: E9201011201)*** | | | | | | |
| | **SPESE PER L'ASSISTENZA, L'AUTONOMIA E LA COMUNICAZIONE PERSONALE DEGLI ALUNNI CON DISABILITA' FISICHE E SENSORIALI ( ART. 1, COMMA 947, DELLA LEGGE 28 DICEMBRE 2015, N. 208).** | | | | | |
| | | 2017 | 2.552.321,74 | 2.552.321,74 | 0,00 | 0,00 |
| **TOTALE CAPITOLO** | | | **2.552.321,74** | **2.552.321,74** | **0,00** | **0,00** |
| **CAPITOLO U9120200501** - ***Risorse Vincolate (Capitolo: E9201012301)*** | | | | | | |
| | **SPESE DESTINATE AL SOSTEGNO DI AZIONI SPERIMENTALI IN MATERIA DI VITA INDIPENDENTE E INCLUSIONE NELLA SOCIETA' DELLE PERSONE CON DISABILITA'** | | | | | |
| | | 2017 | 265.000,00 | 265.000,00 | 0,00 | 0,00 |
| **TOTALE CAPITOLO** | | | **265.000,00** | **265.000,00** | **0,00** | **0,00** |
| **TOTALE MACROAGGREGATO 104 - Trasferimenti correnti** | | | **3.500.011,97** | **3.443.003,07** | **-21.719,68** | **35.289,22** |
| **TOTALE TITOLO 1 - Spese correnti** | | | **3.609.376,13** | **3.460.254,85** | **-21.720,25** | **127.401,03** |
| **TOTALE PROGRAMMA 1202 - Interventi per la disabilità** | | | **3.609.376,13** | **3.460.254,85** | **-21.720,25** | **127.401,03** |
| **PROGRAMMA 1203 - Interventi per gli anziani** | | | | | | |
| **TITOLO 1 - Spese correnti** | | | | | | |
| **MACROAGGREGATO 101 - Redditi da lavoro dipendente** | | | | | | |
| **CAPITOLO U9120300102** - ***Risorse Autonome*** | | | | | | |
| | **SPESE PER LE COMPETENZE FISSE DEL PERSONALE REGIONALE DI RUOLO, IVI COMPRESE QUELLE PER IL PAGAMENTO DELLA RETRIBUZIONE DI POSIZIONE E DEI CONTRIBUTI PREVIDENZIALI POSTI A CARICO DELLA REGIONE -CONTRIBUTI SOCIALI EFFETTIVI A CARICO DELL'ENTE - (SPESE OBBLIGATORIE). - U.12.03** | | | | | |
| | | 2017 | 28.037,66 | 9.336,96 | 0,00 | 18.700,70 |
| **TOTALE CAPITOLO** | | | **28.037,66** | **9.336,96** | **0,00** | **18.700,70** |
| **CAPITOLO U9120300201** - ***Risorse Autonome*** | | | | | | |
| | **FONDO PER IL MIGLIORAMENTO DELL'EFFICIENZA DEI SERVIZI (ART.5 DELLA LEGGE REGIONALE 5.5.90, N.30). - U.12.03** | | | | | |
| | | 2017 | 3.847,12 | 0,00 | 0,00 | 3.847,12 |
| **TOTALE CAPITOLO** | | | **3.847,12** | **0,00** | **0,00** | **3.847,12** |
| **TOTALE MACROAGGREGATO 101 - Redditi da lavoro dipendente** | | | **31.884,78** | **9.336,96** | **0,00** | **22.547,82** |
| **MACROAGGREGATO 102 - Imposte e tasse a carico dell'ente** | | | | | | |
| **CAPITOLO U9120300104** - ***Risorse Autonome*** | | | | | | |
| | **SPESE PER IL PAGAMENTO DELL'IRAP A VALERE SULLE SPESE PER IL PERSONALE REGIONALE (SPESE OBBLIGATORIE) - U.12.03** | | | | | |
| | | 2017 | 3.044,74 | 2.006,04 | 0,00 | 1.038,70 |
| **TOTALE CAPITOLO** | | | **3.044,74** | **2.006,04** | **0,00** | **1.038,70** |
| **TOTALE MACROAGGREGATO 102 - Imposte e tasse a carico dell'ente** | | | **3.044,74** | **2.006,04** | **0,00** | **1.038,70** |
| **MACROAGGREGATO 103 - Acquisto di beni e servizi** | | | | | | |
| **CAPITOLO U9120300103** - ***Risorse Autonome*** | | | | | | |
| | **INDENNITA' DI TRASFERTA E RIMBORSO SPESE PER MISSIONI E TRASFERIMENTI DEL PERSONALE ADDETTO AI SERVIZI DELLA REGIONE. - U.12.03** | | | | | |
| | | 2017 | 855,18 | 855,00 | -0,18 | 0,00 |
| **TOTALE CAPITOLO** | | | **855,18** | **855,00** | **-0,18** | **0,00** |
| **TOTALE MACROAGGREGATO 103 - Acquisto di beni e servizi** | | | **855,18** | **855,00** | **-0,18** | **0,00** |
| **TOTALE TITOLO 1 - Spese correnti** | | | **35.784,70** | **12.198,00** | **-0,18** | **23.586,52** |
| **TOTALE PROGRAMMA 1203 - Interventi per gli anziani** | | | **35.784,70** | **12.198,00** | **-0,18** | **23.586,52** |
| **PROGRAMMA 1204 - Interventi per soggetti a rischio di esclusione sociale** | | | | | | |

| MISSIONE<br>PROGRAMMA<br>TITOLO<br>MACROAGGREGATO<br>CAPITOLO | DESCRIZIONE | ESPF | RESIDUI PASSIVI AL 1/1/2018 (RS) | PAGAMENTI IN C/ RESIDUI (PR) | RIACCERTAMENTO RESIDUI (R )(1) | RESIDUI PASSIVI DA ESERCIZI PRECEDENTI (EP=RS-PR+R) |
|---|---|---|---|---|---|---|
| **TITOLO 1 - Spese correnti** | | | | | | |
| **MACROAGGREGATO 101 - Redditi da lavoro dipendente** | | | | | | |
| **CAPITOLO U9120400101** - ***Risorse Autonome*** | **SPESE PER LE COMPETENZE FISSE DEL PERSONALE REGIONALE DI RUOLO, IVI COMPRESE QUELLE PER IL PAGAMENTO DELLA RETRIBUZIONE DI POSIZIONE E DEI CONTRIBUTI PREVIDENZIALI POSTI A CARICO DELLA REGIONE (SPESE OBBLIGATORIE). - U.12.04** | | | | | |
| | | 2017 | 37.456,73 | 36.603,87 | 0,00 | 852,86 |
| **TOTALE CAPITOLO** | | | **37.456,73** | **36.603,87** | **0,00** | **852,86** |
| **CAPITOLO U9120400102** - ***Risorse Autonome*** | **SPESE PER LE COMPETENZE FISSE DEL PERSONALE REGIONALE DI RUOLO, IVI COMPRESE QUELLE PER IL PAGAMENTO DELLA RETRIBUZIONE DI POSIZIONE E DEI CONTRIBUTI PREVIDENZIALI POSTI A CARICO DELLA REGIONE -CONTRIBUTI SOCIALI EFFETTIVI A CARICO DELL'ENTE - (SPESE OBBLIGATORIE). - U.12.04** | | | | | |
| | | 2017 | 52.224,52 | 7.576,41 | 0,00 | 44.648,11 |
| **TOTALE CAPITOLO** | | | **52.224,52** | **7.576,41** | **0,00** | **44.648,11** |
| **CAPITOLO U9120400201** - ***Risorse Autonome*** | **FONDO PER IL MIGLIORAMENTO DELL'EFFICIENZA DEI SERVIZI (ART.5 DELLA LEGGE REGIONALE 5.5.90, N.30). - U.12.04** | | | | | |
| | | 2017 | 28.883,64 | 0,00 | 0,00 | 28.883,64 |
| **TOTALE CAPITOLO** | | | **28.883,64** | **0,00** | **0,00** | **28.883,64** |
| **CAPITOLO U9120400202** - ***Risorse Autonome*** | **FONDO PER IL MIGLIORAMENTO DELL'EFFICIENZA DEI SERVIZI - CONTRIBUTI SOCIALI EFFETTIVI A CARICO DELL'ENTE (ART.5 DELLA LEGGE REGIONALE 5.5.90, N.30). - U.12.04** | | | | | |
| | | 2017 | 3.485,22 | 0,00 | -0,22 | 3.485,00 |
| **TOTALE CAPITOLO** | | | **3.485,22** | **0,00** | **-0,22** | **3.485,00** |
| **TOTALE MACROAGGREGATO 101 - Redditi da lavoro dipendente** | | | **122.050,11** | **44.180,28** | **-0,22** | **77.869,61** |
| **MACROAGGREGATO 102 - Imposte e tasse a carico dell'ente** | | | | | | |
| **CAPITOLO U9120400104** - ***Risorse Autonome*** | **SPESE PER IL PAGAMENTO DELL'IRAP A VALERE SULLE SPESE PER IL PERSONALE REGIONALE (SPESE OBBLIGATORIE) - U.12.04** | | | | | |
| | | 2017 | 16.579,38 | 1.651,63 | 0,00 | 14.927,75 |
| **TOTALE CAPITOLO** | | | **16.579,38** | **1.651,63** | **0,00** | **14.927,75** |
| **TOTALE MACROAGGREGATO 102 - Imposte e tasse a carico dell'ente** | | | **16.579,38** | **1.651,63** | **0,00** | **14.927,75** |
| **MACROAGGREGATO 103 - Acquisto di beni e servizi** | | | | | | |
| **CAPITOLO U9120400103** - ***Risorse Autonome*** | **INDENNITA' DI TRASFERTA E RIMBORSO SPESE PER MISSIONI E TRASFERIMENTI DEL PERSONALE ADDETTO AI SERVIZI DELLA REGIONE. - U.12.04** | | | | | |
| | | 2017 | 3.787,55 | 3.786,00 | -1,55 | 0,00 |
| **TOTALE CAPITOLO** | | | **3.787,55** | **3.786,00** | **-1,55** | **0,00** |
| **TOTALE MACROAGGREGATO 103 - Acquisto di beni e servizi** | | | **3.787,55** | **3.786,00** | **-1,55** | **0,00** |
| **MACROAGGREGATO 104 - Trasferimenti correnti** | | | | | | |
| **CAPITOLO U0423111200** - ***Risorse Vincolate (Capitolo: E0230712500)*** | **SPESE PER IL POTENZIAMENTO DEI SERVIZI DI ASSISTENZA AI TOSSICODIPENDENTI NONCHE' PER IL TRATTAMENTO DOMICILIARE DEI SOGGETTI AFFETTI DA AIDS,NELL'AMBITO DEL PROGRAMMA DI INTERVENTI URGENTI PER LA PREVENZIONE E LA LOTTA CONTRO L'AIDS (ART.51 DELLA LEGGE 23.12.78, N.833-ART.1,COMMA 1,LETT.C),D) E E), E COMMA 2, DELLA LEGGE 5.6.90, N.135).** | | | | | |
| | | 2014 | 6.161.524,71 | 0,00 | 0,00 | 6.161.524,71 |
| **TOTALE CAPITOLO** | | | **6.161.524,71** | **0,00** | **0,00** | **6.161.524,71** |
| **CAPITOLO U0423111201** - ***Risorse Vincolate (Capitolo: E0230712501)*** | **SPESE PER IL POTENZIAMENTO DEI SERVIZI DI ASSISTENZA AI TOSSICODIPENDENTI NONCHE' PER IL TRATTAMENTO DOMICILIARE DEI SOGGETTI AFFETTI DA AIDS,NELL'AMBITO DEL PROGRAMMA DI INTERVENTI URGENTI PER LA PREVENZIONE E LA LOTTA CONTRO L'AIDS (ART.51 DELLA LEGGE 23.12.78, N.833-ART.1,COMMA 1,LETT.C),D) E E), E COMMA 2, DELLA LEGGE 5.6.90, N.135).** | | | | | |
| | | 2015 | 4.437,00 | 0,00 | 0,00 | 4.437,00 |
| | | 2016 | 2.269.640,00 | 0,00 | 0,00 | 2.269.640,00 |
| **TOTALE CAPITOLO** | | | **2.274.077,00** | **0,00** | **0,00** | **2.274.077,00** |

| MISSIONE<br>PROGRAMMA<br>TITOLO<br>MACROAGGREGATO<br>CAPITOLO | DESCRIZIONE | ESPF | RESIDUI PASSIVI AL 1/1/2018 (RS) | PAGAMENTI IN C/ RESIDUI (PR) | RIACCERTAMENTO RESIDUI (R )(1) | RESIDUI PASSIVI DA ESERCIZI PRECEDENTI (EP=RS-PR+R) |
|---|---|---|---|---|---|---|
| **CAPITOLO U0423112900** - ***Risorse Vincolate (Capitolo: E0230716300)*** | | | | | | |
| | **FONDO NAZIONALE D'INTERVENTO PER LA LOTTA ALLA DROGA FINALIZZATO ALLA REALIZZAZIONE DI PROGETTI TRIENNALI DI PREVENZIONE E REINSERIMENTO LAVORATIVO DEI TOSSICODIPENDENTI (ART. 127 D.P.R. 9 OTTOBRE 1990, N. 309,COME SOSTITUITO DALL'ART. 1, COMMA 2, DELLA LEGGE 18 FEBBRAIO 1999, N. 45).** | | | | | |
| | | 2014 | 3.533.000,86 | 0,00 | 0,00 | 3.533.000,86 |
| | **TOTALE CAPITOLO** | | **3.533.000,86** | **0,00** | **0,00** | **3.533.000,86** |
| **CAPITOLO U6201052001** - ***Risorse Autonome*** | | | | | | |
| | **SPESE PER LA PROMOZIONE ED IL SOSTEGNO DEI CENTRI ANTIVIOLENZA E DELLE CASE DI ACCOGLIENZA PER LE DONNE IN DIFFICOLTA' (LEGGE REGIONALE 21 AGOSTO 2007, N. 20).** | | | | | |
| | | 2017 | 400.000,00 | 0,00 | 0,00 | 400.000,00 |
| | **TOTALE CAPITOLO** | | **400.000,00** | **0,00** | **0,00** | **400.000,00** |
| **CAPITOLO U6201052002** - ***Risorse Autonome*** | | | | | | |
| | **SPESE PER LA PROMOZIONE ED IL SOSTEGNO DEI CENTRI ANTIVIOLENZA E DELLE CASE DI ACCOGLIENZA PER LE DONNE IN DIFFICOLTA' - TRASFERIMENTI CORRENTI AD ISTITUZIONI SOCIALI PRIVATE - (LEGGE REGIONALE 21 AGOSTO 2007, N. 20)** | | | | | |
| | | 2017 | 400.000,00 | 132.650,00 | 0,00 | 267.350,00 |
| | **TOTALE CAPITOLO** | | **400.000,00** | **132.650,00** | **0,00** | **267.350,00** |
| **CAPITOLO U6201060902** - ***Risorse Vincolate (Capitolo: E2109002201)*** | | | | | | |
| | **SPESE PER LA REALIZZAZIONE DI INTERVENTI VOLTI A FAVORIRE L'APPRENDIMENTO DELLA LINGUA ITALIANA DA PARTE DEI CITTADINI EXTRACOMUNITARI REGOLARMENTE PRESENTI NEL TERRITORIO REGIONALE (DECRETO DEL PRESIDENTE DELLA REPUBBLICA DEL 13 MAGGIO 2005 - ACCORDI TRA IL MINISTERO DEL LAVORO E DELLE POLITICHE SOCIALI E LA REGIONE CALABRIA SOTTOSCRITTI IN DATA 29 DICEMBRE 2005 E 14 DICEMBRE 2009) - TRASFERIMENTI CORRENTI AD AMMINISTRAZIONI LOCALI.** | | | | | |
| | | 2017 | 41.640,67 | 0,00 | 0,00 | 41.640,67 |
| | **TOTALE CAPITOLO** | | **41.640,67** | **0,00** | **0,00** | **41.640,67** |
| **CAPITOLO U6401010501** - ***Risorse Autonome*** | | | | | | |
| | **SPESE PER L'ACCOGLIENZA DEI RICHIEDENTI ASILO, DEI RIFUGIATI E PER LO SVILUPPO SOCIALE DELLE COMUNITÀ LOCALI (LEGGE REGIONALE N.18 DEL 2009)** | | | | | |
| | | 2017 | 200.000,00 | 0,00 | 0,00 | 200.000,00 |
| | **TOTALE CAPITOLO** | | **200.000,00** | **0,00** | **0,00** | **200.000,00** |
| **CAPITOLO U9120400301** - ***Risorse Vincolate (Capitolo: E9201012501)*** | | | | | | |
| | **SPESE DESTINATE AL PROGETTO F.A.M.I 2014-2020 - PROGR 1078 - AZIONE 01 "QUALIFICAZIONE DEL SISTEMA SCOLASTICO IN CONTESTI MULTICULTURALI ATTRAVERSO AZIONI DI CONTRASTO ALLA DISPERSIONE SCOLASTICA** | | | | | |
| | | 2017 | 57.327,30 | 57.327,30 | 0,00 | 0,00 |
| | **TOTALE CAPITOLO** | | **57.327,30** | **57.327,30** | **0,00** | **0,00** |
| **CAPITOLO U9120400303** - ***Risorse Vincolate (Capitolo: E9201012501)*** | | | | | | |
| | **SPESE DESTINATE AL PROGETTO F.A.M.I 2014-2020 - PROGR 1078 - AZIONE 01 "QUALIFICAZIONE DEL SISTEMA SCOLASTICO IN CONTESTI MULTICULTURALI ATTRAVERSO AZIONI DI CONTRASTO ALLA DISPERSIONE SCOLASTICA - TRASFERIMENTI CORRENTI AD AMMINISTRAZIONI CENTRALI** | | | | | |
| | | 2017 | 36.982,62 | 36.982,62 | 0,00 | 0,00 |
| | **TOTALE CAPITOLO** | | **36.982,62** | **36.982,62** | **0,00** | **0,00** |
| **CAPITOLO U9120400401** - ***Risorse Vincolate (Capitolo: E9201012501)*** | | | | | | |
| | **SPESE DESTINATE AL PROGETTO F.A.M.I 2014-2020 - PROGR 1080 - AZIONE 04 "PROMOZIONE DELLA PARTECIPAZIONE ATTIVA DEI MIGRANTI ALLA VITA ECONOMICA, SOCIALE E CULTURALE"** | | | | | |
| | | 2017 | 66.800,00 | 66.800,00 | 0,00 | 0,00 |
| | **TOTALE CAPITOLO** | | **66.800,00** | **66.800,00** | **0,00** | **0,00** |
| **CAPITOLO U9120400501** - ***Risorse Vincolate (Capitolo: E9201012501)*** | | | | | | |
| | **SPESE DESTINATE AL PROGETTO F.A.M.I 2014-2020 - PROGR 1079 - AZIONE 03 "SERVIZI DI INFORMAZIONE QUALIFICATA, ATTRAVERSO CANALI REGIONALI E TERRITORIALI DI COMUNICAZIONE"** | | | | | |
| | | 2017 | 39.500,50 | 39.500,50 | 0,00 | 0,00 |
| | **TOTALE CAPITOLO** | | **39.500,50** | **39.500,50** | **0,00** | **0,00** |
| **TOTALE MACROAGGREGATO 104 - Trasferimenti correnti** | | | **13.210.853,66** | **333.260,42** | **0,00** | **12.877.593,24** |
| **TOTALE TITOLO 1 - Spese correnti** | | | **13.353.270,70** | **382.878,33** | **-1,77** | **12.970.390,60** |
| **TITOLO 2 - Spese in conto capitale** | | | | | | |
| **MACROAGGREGATO 203 - Contributi agli investimenti** | | | | | | |
| **CAPITOLO U3206020101** - ***Risorse Vincolate (Capitolo: E4442000101; E4442000201)*** | | | | | | |
| | **SPESE PER LA CREAZIONE DI UNA RETE DI ACCOGLIENZA ABITATIVA E DI INCLUSIONE SOCIALE NELLE AREE URBANE PER I LAVORATORI IMMIGRATI E LE LORO FAMIGLIE (PILASTRO SALVAGUARDIA - SCHEDA N. 3)** | | | | | |

| MISSIONE<br>PROGRAMMA<br>TITOLO<br>MACROAGGREGATO<br>CAPITOLO | DESCRIZIONE | ESPF | RESIDUI PASSIVI AL 1/1/2018 (RS) | PAGAMENTI IN C/ RESIDUI (PR) | RIACCERTAMENTO RESIDUI (R )(1) | RESIDUI PASSIVI DA ESERCIZI PRECEDENTI (EP=RS-PR+R) |
|---|---|---|---|---|---|---|
| | | 2016 | 142.267,74 | 0,00 | 0,00 | 142.267,74 |
| | | 2017 | 770.000,00 | 770.000,00 | 0,00 | 0,00 |
| **TOTALE CAPITOLO** | | | **912.267,74** | **770.000,00** | **0,00** | **142.267,74** |
| **TOTALE MACROAGGREGATO 203 - Contributi agli investimenti** | | | **912.267,74** | **770.000,00** | **0,00** | **142.267,74** |
| **TOTALE TITOLO 2 - Spese in conto capitale** | | | **912.267,74** | **770.000,00** | **0,00** | **142.267,74** |
| **TOTALE PROGRAMMA 1204 - Interventi per soggetti a rischio di esclusione sociale** | | | **14.265.538,44** | **1.152.878,33** | **-1,77** | **13.112.658,34** |
| **PROGRAMMA 1205 - Interventi per le famiglie** | | | | | | |
| **TITOLO 1 - Spese correnti** | | | | | | |
| **MACROAGGREGATO 104 - Trasferimenti correnti** | | | | | | |
| **CAPITOLO U6201021000** - *Risorse Autonome* | **FONDO DI SOLIDARIETA' REGIONALE PER LE FAMIGLIE DELLE VITTIME DI INCIDENTI MORTALI SUL LUOGO DI LAVORO (ART. 4, COMMI 8 E 9, DELLA LEGGE REGIONALE 26 FEBBRAIO 2010, N. 8 - LEGGE REGIONALE 26 FEBBRAIO 2010, N. 11)** | | | | | |
| | | 2014 | 52.500,00 | 0,00 | 0,00 | 52.500,00 |
| **TOTALE CAPITOLO** | | | **52.500,00** | **0,00** | **0,00** | **52.500,00** |
| **CAPITOLO U6201021001** - *Risorse Autonome* | **FONDO DI SOLIDARIETA' REGIONALE PER LE FAMIGLIE DELLE VITTIME DI INCIDENTI MORTALI SUL LUOGO DI LAVORO (ART. 4, COMMI 8 E 9, DELLA LEGGE REGIONALE 26 FEBBRAIO 2010, N. 8 - LEGGE REGIONALE 26 FEBBRAIO 2010, N. 11)** | | | | | |
| | | 2016 | 50.000,00 | 0,00 | 0,00 | 50.000,00 |
| **TOTALE CAPITOLO** | | | **50.000,00** | **0,00** | **0,00** | **50.000,00** |
| **TOTALE MACROAGGREGATO 104 - Trasferimenti correnti** | | | **102.500,00** | **0,00** | **0,00** | **102.500,00** |
| **TOTALE TITOLO 1 - Spese correnti** | | | **102.500,00** | **0,00** | **0,00** | **102.500,00** |
| **TOTALE PROGRAMMA 1205 - Interventi per le famiglie** | | | **102.500,00** | **0,00** | **0,00** | **102.500,00** |
| **PROGRAMMA 1206 - Interventi per il diritto alla casa** | | | | | | |
| **TITOLO 1 - Spese correnti** | | | | | | |
| **MACROAGGREGATO 101 - Redditi da lavoro dipendente** | | | | | | |
| **CAPITOLO U9120600101** - *Risorse Autonome* | **SPESE PER LE COMPETENZE FISSE DEL PERSONALE REGIONALE DI RUOLO, IVI COMPRESE QUELLE PER IL PAGAMENTO DELLA RETRIBUZIONE DI POSIZIONE E DEI CONTRIBUTI PREVIDENZIALI POSTI A CARICO DELLA REGIONE (SPESE OBBLIGATORIE). - U.12.06** | | | | | |
| | | 2017 | 11.585,01 | 0,00 | 0,00 | 11.585,01 |
| **TOTALE CAPITOLO** | | | **11.585,01** | **0,00** | **0,00** | **11.585,01** |
| **CAPITOLO U9120600102** - *Risorse Autonome* | **SPESE PER LE COMPETENZE FISSE DEL PERSONALE REGIONALE DI RUOLO, IVI COMPRESE QUELLE PER IL PAGAMENTO DELLA RETRIBUZIONE DI POSIZIONE E DEI CONTRIBUTI PREVIDENZIALI POSTI A CARICO DELLA REGIONE -CONTRIBUTI SOCIALI EFFETTIVI A CARICO DELL'ENTE - (SPESE OBBLIGATORIE). - U.12.06** | | | | | |
| | | 2017 | 39.686,29 | 10.007,69 | 0,00 | 29.678,60 |
| **TOTALE CAPITOLO** | | | **39.686,29** | **10.007,69** | **0,00** | **29.678,60** |
| **CAPITOLO U9120600201** - *Risorse Autonome* | **FONDO PER IL MIGLIORAMENTO DELL'EFFICIENZA DEI SERVIZI (ART.5 DELLA LEGGE REGIONALE 5.5.90, N.30). - U.12.06** | | | | | |
| | | 2017 | 10.880,76 | 0,00 | 0,00 | 10.880,76 |
| **TOTALE CAPITOLO** | | | **10.880,76** | **0,00** | **0,00** | **10.880,76** |
| **CAPITOLO U9120600202** - *Risorse Autonome* | **FONDO PER IL MIGLIORAMENTO DELL'EFFICIENZA DEI SERVIZI - CONTRIBUTI SOCIALI EFFETTIVI A CARICO DELL'ENTE (ART.5 DELLA LEGGE REGIONALE 5.5.90, N.30). - U.12.06** | | | | | |
| | | 2017 | 929,52 | 0,00 | -0,52 | 929,00 |
| **TOTALE CAPITOLO** | | | **929,52** | **0,00** | **-0,52** | **929,00** |
| **TOTALE MACROAGGREGATO 101 - Redditi da lavoro dipendente** | | | **63.081,58** | **10.007,69** | **-0,52** | **53.073,37** |
| **MACROAGGREGATO 102 - Imposte e tasse a carico dell'ente** | | | | | | |
| **CAPITOLO U9120600104** - *Risorse Autonome* | **SPESE PER IL PAGAMENTO DELL'IRAP A VALERE SULLE SPESE PER IL PERSONALE REGIONALE (SPESE OBBLIGATORIE) - U.12.06** | | | | | |
| | | 2017 | 8.459,05 | 2.095,50 | 0,00 | 6.363,55 |
| **TOTALE CAPITOLO** | | | **8.459,05** | **2.095,50** | **0,00** | **6.363,55** |

| MISSIONE<br>PROGRAMMA<br>TITOLO<br>MACROAGGREGATO<br>CAPITOLO | DESCRIZIONE | ESPF | RESIDUI PASSIVI AL 1/1/2018 (RS) | PAGAMENTI IN C/ RESIDUI (PR) | RIACCERTAMENTO RESIDUI (R )(1) | RESIDUI PASSIVI DA ESERCIZI PRECEDENTI (EP=RS-PR+R) |
|---|---|---|---|---|---|---|
| **TOTALE MACROAGGREGATO 102 - Imposte e tasse a carico dell'ente** | | | **8.459,05** | **2.095,50** | **0,00** | **6.363,55** |
| **TOTALE TITOLO 1 - Spese correnti** | | | **71.540,63** | **12.103,19** | **-0,52** | **59.436,92** |
| **TITOLO 2 - Spese in conto capitale** | | | | | | |
| **MACROAGGREGATO 203 - Contributi agli investimenti** | | | | | | |
| **CAPITOLO U0232221201 - *Risorse Vincolate (Capitolo: E0230421001)*** | **SPESE PER LA EROGAZIONE DEI CONTRIBUTI IN CONTO CAPITALE RELATIVI ALL'ACQUISTO, ALLA COSTRUZIONE O AL RECUPERO DI ABITAZIONI, AL FINE DI PROMUOVERE LA PROPRIETA' DELLA CASA TRA LE CATEGORIE MENO ABBIENTI (ART.9 DEL D.L.15.12.79, N.629 CONVERTITO NELLA L.15.2.80, N.25 E ART. 5 BIS DELLA L.5.4.85, N.118).** | | | | | |
| | | 2017 | 10.518,20 | 10.518,20 | 0,00 | 0,00 |
| **TOTALE CAPITOLO** | | | **10.518,20** | **10.518,20** | **0,00** | **0,00** |
| **TOTALE MACROAGGREGATO 203 - Contributi agli investimenti** | | | **10.518,20** | **10.518,20** | **0,00** | **0,00** |
| **TOTALE TITOLO 2 - Spese in conto capitale** | | | **10.518,20** | **10.518,20** | **0,00** | **0,00** |
| **TOTALE PROGRAMMA 1206 - Interventi per il diritto alla casa** | | | **82.058,83** | **22.621,39** | **-0,52** | **59.436,92** |
| **PROGRAMMA 1207 - Programmazione e governo della rete dei servizi sociosanitari e sociali** | | | | | | |
| **TITOLO 1 - Spese correnti** | | | | | | |
| **MACROAGGREGATO 101 - Redditi da lavoro dipendente** | | | | | | |
| **CAPITOLO U9120700202 - *Risorse Autonome*** | **SPESE PER LE COMPETENZE FISSE DEL PERSONALE REGIONALE DI RUOLO, IVI COMPRESE QUELLE PER IL PAGAMENTO DELLA RETRIBUZIONE DI POSIZIONE E DEI CONTRIBUTI PREVIDENZIALI POSTI A CARICO DELLA REGIONE -CONTRIBUTI SOCIALI EFFETTIVI A CARICO DELL'ENTE - (SPESE OBBLIGATORIE). - U.12.07** | | | | | |
| | | 2017 | 3.061,16 | 3.056,50 | -4,66 | 0,00 |
| **TOTALE CAPITOLO** | | | **3.061,16** | **3.056,50** | **-4,66** | **0,00** |
| **CAPITOLO U9120700301 - *Risorse Autonome*** | **FONDO PER IL MIGLIORAMENTO DELL'EFFICIENZA DEI SERVIZI (ART.5 DELLA LEGGE REGIONALE 5.5.90, N.30). - U.12.07** | | | | | |
| | | 2017 | 19.857,87 | 0,00 | 0,00 | 19.857,87 |
| **TOTALE CAPITOLO** | | | **19.857,87** | **0,00** | **0,00** | **19.857,87** |
| **CAPITOLO U9120700302 - *Risorse Autonome*** | **FONDO PER IL MIGLIORAMENTO DELL'EFFICIENZA DEI SERVIZI - CONTRIBUTI SOCIALI EFFETTIVI A CARICO DELL'ENTE (ART.5 DELLA LEGGE REGIONALE 5.5.90, N.30). - U.12.07** | | | | | |
| | | 2017 | 3.805,53 | 0,00 | -0,53 | 3.805,00 |
| **TOTALE CAPITOLO** | | | **3.805,53** | **0,00** | **-0,53** | **3.805,00** |
| **CAPITOLO U9120700402 - *Risorse Autonome*** | **SPESE PER L'ATTUAZIONE DEL PIANO DI STABILIZZAZIONE DEI LAVORATORI SOCIALMENTE UTILI E DI PUBBLICA UTILITA' AI SENSI DELL'ARTICOLO 20, COMMI 1 E 2, DELLA LEGGE REGIONALE 11 MAGGIO 2007, N. 9 E ART. 15, COMMA 1 DELLA LEGGE REGIONALE 26 FEBBRAIO 2010, N. 8 - CONTRIBUTI SOCIALI EFFETTIVI A CARICO DELL'ENTE (SPESE OBBLIGATORIE) - U.12.07** | | | | | |
| | | 2017 | 1.002,58 | 1.000,97 | -1,61 | 0,00 |
| **TOTALE CAPITOLO** | | | **1.002,58** | **1.000,97** | **-1,61** | **0,00** |
| **TOTALE MACROAGGREGATO 101 - Redditi da lavoro dipendente** | | | **27.727,14** | **4.057,47** | **-6,80** | **23.662,87** |
| **MACROAGGREGATO 102 - Imposte e tasse a carico dell'ente** | | | | | | |
| **CAPITOLO U9120700204 - *Risorse Autonome*** | **SPESE PER IL PAGAMENTO DELL'IRAP A VALERE SULLE SPESE PER IL PERSONALE REGIONALE (SPESE OBBLIGATORIE) - U.12.07** | | | | | |
| | | 2017 | 4.185,93 | 1.065,70 | 0,00 | 3.120,23 |
| **TOTALE CAPITOLO** | | | **4.185,93** | **1.065,70** | **0,00** | **3.120,23** |
| **TOTALE MACROAGGREGATO 102 - Imposte e tasse a carico dell'ente** | | | **4.185,93** | **1.065,70** | **0,00** | **3.120,23** |
| **MACROAGGREGATO 103 - Acquisto di beni e servizi** | | | | | | |
| **CAPITOLO U9120700701 - *Risorse Autonome*** | **SPESE PER LO SVOLGIMENTO DEL SERVIZIO REGIONALE DI ELISOCCORSO 118 NEL TERRITORIO MONTANO E IN AMBIENTE IPOGEO GARANTITO DAL SASC-CNSAS IN ATTUAZIONE DELLA LEGGE N. 74/2001 (ART. 2 DELLA LEGGE REGIONALE N. 1 DELL'1 FEBBRAIO 2017)** | | | | | |
| | | 2017 | 24.000,00 | 24.000,00 | 0,00 | 0,00 |
| **TOTALE CAPITOLO** | | | **24.000,00** | **24.000,00** | **0,00** | **0,00** |
| **TOTALE MACROAGGREGATO 103 - Acquisto di beni e servizi** | | | **24.000,00** | **24.000,00** | **0,00** | **0,00** |

| MISSIONE<br>PROGRAMMA<br>TITOLO<br>MACROAGGREGATO<br>CAPITOLO | DESCRIZIONE | ESPF | RESIDUI PASSIVI AL 1/1/2018 (RS) | PAGAMENTI IN C/ RESIDUI (PR) | RIACCERTAMENTO RESIDUI (R )(1) | RESIDUI PASSIVI DA ESERCIZI PRECEDENTI (EP=RS-PR+R) |
|---|---|---|---|---|---|---|
| **MACROAGGREGATO 104 - Trasferimenti correnti** | | | | | | |
| **CAPITOLO U0433110300** - ***Risorse Autonome*** | | | | | | |
| | **FONDO REGIONALE PER LE POLITICHE SOCIALI (LEGGE REGIONALE 5.12.2003, N. 23).** | | | | | |
| | | 2012 | 10.370,00 | 0,00 | 0,00 | 10.370,00 |
| | | 2013 | 939.516,14 | 0,00 | 0,00 | 939.516,14 |
| | | 2014 | 55.319,87 | 0,00 | -3.445,38 | 51.874,49 |
| | **TOTALE CAPITOLO** | | **1.005.206,01** | **0,00** | **-3.445,38** | **1.001.760,63** |
| **CAPITOLO U0433110301** - ***Risorse Autonome*** | | | | | | |
| | **FONDO REGIONALE PER LE POLITICHE SOCIALI - (LEGGE REGIONALE 5.12.2003, N. 23).** | | | | | |
| | | 2015 | 33.571,52 | 0,00 | 0,00 | 33.571,52 |
| | | 2016 | 6.000,00 | 6.000,00 | 0,00 | 0,00 |
| | | 2017 | 5.037.528,68 | 3.883.922,50 | 0,00 | 1.153.606,18 |
| | **TOTALE CAPITOLO** | | **5.077.100,20** | **3.889.922,50** | **0,00** | **1.187.177,70** |
| **CAPITOLO U0433110302** - ***Risorse Autonome*** | | | | | | |
| | **FONDO REGIONALE PER LE POLITICHE SOCIALI - TRASFERIMENTI CORRENTI A ISTITUZIONI SOCIALI PRIVATE - (LEGGE REGIONALE 5.12.2003, N. 23).** | | | | | |
| | | 2015 | 83.541,53 | 0,00 | 0,00 | 83.541,53 |
| | | 2016 | 375.442,32 | 9.053,04 | 0,00 | 366.389,28 |
| | | 2017 | 2.536.734,93 | 2.359.327,88 | 0,00 | 177.407,05 |
| | **TOTALE CAPITOLO** | | **2.995.718,78** | **2.368.380,92** | **0,00** | **627.337,86** |
| **CAPITOLO U0433110500** - ***Risorse Vincolate (Capitolo: E0230812000)*** | | | | | | |
| | **FONDO NAZIONALE PER LE POLITICHE SOCIALI A DESTINAZIONE INDISTINTA (ART. 59, COMMA 44 LEGGE 27.12.97, N.449 - ART. 133 D.L.VO 31.3 98, N.112- LEGGE 8.11.2000, N. 328 - LEGGE REGIONALE 5.12.2003, N.23).** | | | | | |
| | | 2014 | 212.665,00 | 0,00 | 0,00 | 212.665,00 |
| | **TOTALE CAPITOLO** | | **212.665,00** | **0,00** | **0,00** | **212.665,00** |
| **CAPITOLO U0433110501** - ***Risorse Vincolate (Capitolo: E0230812001)*** | | | | | | |
| | **FONDO NAZIONALE PER LE POLITICHE SOCIALI A DESTINAZIONE INDISTINTA (ART. 59, COMMA 44 LEGGE 27.12.97, N.449 - ART. 133 D.L.VO 31.3 98, N.112- LEGGE 8.11.2000, N. 328 - LEGGE REGIONALE 5.12.2003, N.23).** | | | | | |
| | | 2016 | 14.255,35 | 0,00 | 0,00 | 14.255,35 |
| | | 2017 | 1.836.448,05 | 1.616.530,03 | 0,00 | 219.918,02 |
| | **TOTALE CAPITOLO** | | **1.850.703,40** | **1.616.530,03** | **0,00** | **234.173,37** |
| **CAPITOLO U0433110502** - ***Risorse Vincolate (Capitolo: E0230812001)*** | | | | | | |
| | **FONDO NAZIONALE PER LE POLITICHE SOCIALI A DESTINAZIONE INDISTINTA - TRASFERIMENTI CORRENTI A ISTITUZIONI SOCIALI PRIVATE - (ART. 59, COMMA 44 LEGGE 27.12.97, N.449 - ART. 133 D.L.VO 31.3 98, N.112- LEGGE 8.11.2000, N. 328 - LEGGE REGIONALE 5.12.2003, N.23).** | | | | | |
| | | 2016 | 47.220,79 | 0,00 | 0,00 | 47.220,79 |
| | | 2017 | 11.181.080,25 | 9.367.148,19 | 0,00 | 1.813.932,06 |
| | **TOTALE CAPITOLO** | | **11.228.301,04** | **9.367.148,19** | **0,00** | **1.861.152,85** |
| **CAPITOLO U6201011201** - ***Risorse Autonome*** | | | | | | |
| | **SPESE PER LA REALIZZAZIONE DEI CAMPI SCUOLA REGIONALI FINALIZZATI ALLA PROMOZIONE DELL'EDUCAZIONE SPECIFICA PER L'AUTOGESTIONE DEL DIABETE IN AMBIENTE PROTETTO ED AL MIGLIORAMENTO DELLE CAPACITA' DI INTEGRAZIONE SOCIALE DEI GIOVANI DIABETICI (DELIBERAZIONE DELLA GIUNTA REGIONALE N. 368 DEL 18 GIUGNO 2009 - ART. 4, COMMA 7, DELLA LEGGE REGIONALE 26 FEBBRAIO 2010, N. 8)** | | | | | |
| | | 2017 | 25.000,00 | 0,00 | 0,00 | 25.000,00 |
| | **TOTALE CAPITOLO** | | **25.000,00** | **0,00** | **0,00** | **25.000,00** |
| **CAPITOLO U6201021300** - ***Risorse Autonome*** | | | | | | |
| | **SPESE A CARICO DEL BILANCIO REGIONALE PER LE PRESTAZIONI SOCIO-SANITARIE EROGATE SUL TERRITORIO REGIONALE DALLE STRUTTURE ACCREDITATE DI COMPETENZA DEL SETTORE POLITICHE SOCIALI (ART. 49 DELLA LEGGE REGIONALE 23 DICEMBRE 2011, N. 47)** | | | | | |
| | | 2013 | 396.638,41 | 0,00 | 0,00 | 396.638,41 |
| | | 2014 | 36.443,02 | 0,00 | 0,00 | 36.443,02 |
| | **TOTALE CAPITOLO** | | **433.081,43** | **0,00** | **0,00** | **433.081,43** |

| MISSIONE<br>PROGRAMMA<br>TITOLO<br>MACROAGGREGATO<br>CAPITOLO | DESCRIZIONE | ESPF | RESIDUI PASSIVI AL 1/1/2018 (RS) | PAGAMENTI IN C/ RESIDUI (PR) | RIACCERTAMENTO RESIDUI (R )(1) | RESIDUI PASSIVI DA ESERCIZI PRECEDENTI (EP=RS-PR+R) |
|---|---|---|---|---|---|---|
| **CAPITOLO U6201021301** - ***Risorse Autonome*** | | | | | | |
| | **SPESE A CARICO DEL BILANCIO REGIONALE PER LE PRESTAZIONI SOCIO-SANITARIE EROGATE SUL TERRITORIO REGIONALE DALLE STRUTTURE ACCREDITATE DI COMPETENZA DEL DIPARTIMENTO TUTELA DELLA SALUTE (ART. 5 DELLA LEGGE REGIONALE 27 APRILE 2015, N.11)** | | | | | |
| | | 2015 | 45.333,00 | 0,00 | 0,00 | 45.333,00 |
| | **TOTALE CAPITOLO** | | **45.333,00** | **0,00** | **0,00** | **45.333,00** |
| **CAPITOLO U6201021302** - ***Risorse Autonome*** | | | | | | |
| | **SPESE A CARICO DEL BILANCIO REGIONALE PER LE PRESTAZIONI SOCIO-SANITARIE EROGATE SUL TERRITORIO REGIONALE DALLE STRUTTURE ACCREDITATE DI COMPETENZA DEL DIPARTIMENTO TUTELA DELLA SALUTE -TRASFERIMENTI CORRENTI AD AMMINISTRAZIONI LOCALI (ART. 5 DELLA LEGGE REGIONALE 27 APRILE 2015, N.11)** | | | | | |
| | **NOTA:** ***LA QUOTA DI EURO 8.558.499,28 E' RELATIVA ALL'ANNO 2018.*** | | | | | |
| | | 2017 | 20.014.427,78 | 19.614.522,78 | 0,00 | 399.905,00 |
| | **TOTALE CAPITOLO** | | **20.014.427,78** | **19.614.522,78** | **0,00** | **399.905,00** |
| **CAPITOLO U6201021901** - ***Risorse Autonome*** | | | | | | |
| | **SPESE PER LA COPERTURA DEI MAGGIORI ONERI DERIVANTI DALLA EROGAZIONE DEI SERVIZI SOCIO-ASSISTENZIALI DA PARTE DELLE STRUTTURE SOCIALI PRIVATE FINANZIATE DIRETTAMENTE DALLA REGIONE NELL'ANNO 2015 (ART. 9, COMMA 1, DELLA LEGGE REGIONALE 15 DICEMBRE 2015,N.27- ART. 8 DELLA LEGGE REGIONALE 2 DICEMBRE 2016, N.40)** | | | | | |
| | | 2016 | 11.412,95 | 0,00 | 0,00 | 11.412,95 |
| | | 2017 | 1.884.882,35 | 581.251,82 | 0,00 | 1.303.630,53 |
| | **TOTALE CAPITOLO** | | **1.896.295,30** | **581.251,82** | **0,00** | **1.315.043,48** |
| **CAPITOLO U6201022001** - ***Risorse Autonome*** | | | | | | |
| | **SPESE PER LA COPERTURA DEI MAGGIORI ONERI DERIVANTI DALLA EROGAZIONE DEI SERVIZI SOCIO-ASSISTENZIALI DA PARTE DEI COMUNI NELL'ANNO 2015 (ART. 9, COMMA 2, DELLA LEGGE REGIONALE 15 DICEMBRE 2015,N.27 - ART. 8 DELLA LEGGE REGIONALE 2 DICEMBRE 2016, N.40))** | | | | | |
| | | 2016 | 94.665,13 | 0,00 | 0,00 | 94.665,13 |
| | | 2017 | 48,71 | 0,00 | -48,71 | 0,00 |
| | **TOTALE CAPITOLO** | | **94.713,84** | **0,00** | **-48,71** | **94.665,13** |
| **CAPITOLO U6201022101** - ***Risorse Autonome*** | | | | | | |
| | **SPESE PER LA COPERTURA DEI DEBITI PREGRESSI DERIVANTI DALLA EROGAZIONE DEI SERVIZI SOCIO-ASSISTENZIALI DA PARTE DELLE STRUTTURE SOCIALI PRIVATE FINANZIATE DIRETTAMENTE DALLA REGIONE NELL'ANNO 2014 (ART. 9, COMMA 3, DELLA LEGGE REGIONALE 15 DICEMBRE 2015,N.27)** | | | | | |
| | | 2016 | 261.047,79 | 22.056,48 | 0,00 | 238.991,31 |
| | | 2017 | 38.112,38 | 21.169,58 | 0,00 | 16.942,80 |
| | **TOTALE CAPITOLO** | | **299.160,17** | **43.226,06** | **0,00** | **255.934,11** |
| **CAPITOLO U6201022201** - ***Risorse Autonome*** | | | | | | |
| | **SPESE PER LA COPERTURA DEI DEBITI PREGRESSI DERIVANTI DALLA EROGAZIONE DEI SERVIZI SOCIO-ASSISTENZIALI DA PARTE DEI COMUNI NELL'ANNO 2014 (ART. 9, COMMA 4, DELLA LEGGE REGIONALE 15 DICEMBRE 2015, N.27 - ART. 8 DELLA LEGGE REGIONALE 2 DICEMBRE 2016, N.40))** | | | | | |
| | | 2016 | 128.390,15 | 0,00 | 0,00 | 128.390,15 |
| | **TOTALE CAPITOLO** | | **128.390,15** | **0,00** | **0,00** | **128.390,15** |
| **CAPITOLO U9120700101** - ***Risorse Autonome*** | | | | | | |
| | **SPESE PER GARANTIRE LA COPERTURA FINANZIARIA DEI DEBITI PREGRESSI NEI CONFRONTI DELLE STRUTTURE CHE EROGANO I SERVIZI SOCIO-SANITARI (ART.9, COMMA 2, DELLA LEGGE REGIONALE 2 DICEMBRE 2016, N.40)** | | | | | |
| | | 2017 | 944.316,39 | 815.763,75 | 0,00 | 128.552,64 |
| | **TOTALE CAPITOLO** | | **944.316,39** | **815.763,75** | **0,00** | **128.552,64** |
| **TOTALE MACROAGGREGATO 104 - Trasferimenti correnti** | | | **46.250.412,49** | **38.296.746,05** | **-3.494,09** | **7.950.172,35** |
| **TOTALE TITOLO 1 - Spese correnti** | | | **46.306.325,56** | **38.325.869,22** | **-3.500,89** | **7.976.955,45** |
| **TITOLO 2 - Spese in conto capitale** | | | | | | |
| **MACROAGGREGATO 204 - Altri trasferimenti in conto capitale** | | | | | | |
| **CAPITOLO U6201021400** - ***Risorse Autonome*** | | | | | | |
| | **SPESE PER GARANTIRE LA COPERTURA FINANZIARIA DEI DEBITI PREGRESSI MATURATI NEL BIENNIO 2011-2012 NEI CONFRONTI DELLE STRUTTURE CHE EROGANO I SERVIZI SOCIO-SANITARI (ART. 41, COMMI 4, 6 E 7, DELLA LEGGE REGIONALE 27 DICEMBRE 2012, N. 69)** | | | | | |
| | | 2013 | 28.027,27 | 0,00 | 0,00 | 28.027,27 |
| | **TOTALE CAPITOLO** | | **28.027,27** | **0,00** | **0,00** | **28.027,27** |
| **TOTALE MACROAGGREGATO 204 - Altri trasferimenti in conto capitale** | | | **28.027,27** | **0,00** | **0,00** | **28.027,27** |

| MISSIONE<br>PROGRAMMA<br>TITOLO<br>MACROAGGREGATO<br>CAPITOLO | DESCRIZIONE | ESPF | RESIDUI PASSIVI AL 1/1/2018 (RS) | PAGAMENTI IN C/ RESIDUI (PR) | RIACCERTAMENTO RESIDUI (R )(1) | RESIDUI PASSIVI DA ESERCIZI PRECEDENTI (EP=RS-PR+R) |
|---|---|---|---|---|---|---|
| **TOTALE TITOLO 2 - Spese in conto capitale** | | | **28.027,27** | **0,00** | **0,00** | **28.027,27** |
| **TOTALE PROGRAMMA 1207 - Programmazione e governo della rete dei servizi sociosanitari e sociali** | | | **46.334.352,83** | **38.325.869,22** | **-3.500,89** | **8.004.982,72** |
| **PROGRAMMA 1208 - Cooperazione e associazionismo** | | | | | | |
| **TITOLO 1 - Spese correnti** | | | | | | |
| **MACROAGGREGATO 101 - Redditi da lavoro dipendente** | | | | | | |
| **CAPITOLO U9120800101 - *Risorse Autonome*** | **SPESE PER LE COMPETENZE FISSE DEL PERSONALE REGIONALE DI RUOLO, IVI COMPRESE QUELLE PER IL PAGAMENTO DELLA RETRIBUZIONE DI POSIZIONE E DEI CONTRIBUTI PREVIDENZIALI POSTI A CARICO DELLA REGIONE (SPESE OBBLIGATORIE). - U.12.08** | | | | | |
| | | 2017 | 28.082,40 | 27.824,33 | -258,07 | 0,00 |
| **TOTALE CAPITOLO** | | | **28.082,40** | **27.824,33** | **-258,07** | **0,00** |
| **CAPITOLO U9120800102 - *Risorse Autonome*** | **SPESE PER LE COMPETENZE FISSE DEL PERSONALE REGIONALE DI RUOLO, IVI COMPRESE QUELLE PER IL PAGAMENTO DELLA RETRIBUZIONE DI POSIZIONE E DEI CONTRIBUTI PREVIDENZIALI POSTI A CARICO DELLA REGIONE -CONTRIBUTI SOCIALI EFFETTIVI A CARICO DELL'ENTE - (SPESE OBBLIGATORIE). - U.12.08** | | | | | |
| | | 2017 | 30.327,28 | 7.143,22 | 0,00 | 23.184,06 |
| **TOTALE CAPITOLO** | | | **30.327,28** | **7.143,22** | **0,00** | **23.184,06** |
| **CAPITOLO U9120800201 - *Risorse Autonome*** | **FONDO PER IL MIGLIORAMENTO DELL'EFFICIENZA DEI SERVIZI (ART.5 DELLA LEGGE REGIONALE 5.5.90, N.30). - U.12.08** | | | | | |
| | | 2017 | 33.195,60 | 0,00 | 0,00 | 33.195,60 |
| **TOTALE CAPITOLO** | | | **33.195,60** | **0,00** | **0,00** | **33.195,60** |
| **CAPITOLO U9120800202 - *Risorse Autonome*** | **FONDO PER IL MIGLIORAMENTO DELL'EFFICIENZA DEI SERVIZI - CONTRIBUTI SOCIALI EFFETTIVI A CARICO DELL'ENTE (ART.5 DELLA LEGGE REGIONALE 5.5.90, N.30). - U.12.08** | | | | | |
| | | 2017 | 6.464,86 | 0,00 | -0,76 | 6.464,10 |
| **TOTALE CAPITOLO** | | | **6.464,86** | **0,00** | **-0,76** | **6.464,10** |
| **CAPITOLO U9120800301 - *Risorse Autonome*** | **SPESE PER COMPETENZE FISSE E CONTRIBUTIVE DEL PERSONALE DI RUOLO TRANSITATO DALLE AMMINISTRAZIONI PROVINCIALI AI SENSI DELLA LEGGE 7 APRILE 2014, N. 56 E DELLA LEGGE REGIONALE 22 GIUGNO 2015, N.14 (SPESE OBBLIGATORIE) - U. 12.08** | | | | | |
| | | 2017 | 50.026,54 | 0,00 | 0,00 | 50.026,54 |
| **TOTALE CAPITOLO** | | | **50.026,54** | **0,00** | **0,00** | **50.026,54** |
| **CAPITOLO U9120800302 - *Risorse Autonome*** | **SPESE PER IL PAGAMENTO DEI CONTRIBUTI PREVIDENZIALI ED ASSISTENZIALI POSTI A CARICO DELLA REGIONE PER IL PERSONALE DI RUOLO TRANSITATO DALLE AMMINISTRAZIONI PROVINCIALI AI SENSI DELLA LEGGE 7 APRILE 2014, N. 56 E DELLA LEGGE REGIONALE 22 GIUGNO 2015, N.14 (SPESE OBBLIGATORIE) - U.12.08** | | | | | |
| | | 2017 | 32.032,57 | 13.484,26 | 0,00 | 18.548,31 |
| **TOTALE CAPITOLO** | | | **32.032,57** | **13.484,26** | **0,00** | **18.548,31** |
| **TOTALE MACROAGGREGATO 101 - Redditi da lavoro dipendente** | | | **180.129,25** | **48.451,81** | **-258,83** | **131.418,61** |
| **MACROAGGREGATO 102 - Imposte e tasse a carico dell'ente** | | | | | | |
| **CAPITOLO U9120800104 - *Risorse Autonome*** | **SPESE PER IL PAGAMENTO DELL'IRAP A VALERE SULLE SPESE PER IL PERSONALE REGIONALE (SPESE OBBLIGATORIE) - U.12.08** | | | | | |
| | | 2017 | 5.564,05 | 1.503,53 | 0,00 | 4.060,52 |
| **TOTALE CAPITOLO** | | | **5.564,05** | **1.503,53** | **0,00** | **4.060,52** |
| **CAPITOLO U9120800303 - *Risorse Autonome*** | **SPESE PER IL PAGAMENTO DELL'IRAP PER IL PERSONALE DI RUOLO TRANSITATO DALLE AMMINISTRAZIONI PROVINCIALI AI SENSI DELLA LEGGE 7 APRILE 2014, N. 56 E DELLA LEGGE REGIONALE 22 GIUGNO 2015, N.14 (SPESE OBBLIGATORIE) - U.12.08** | | | | | |
| | | 2017 | 7.204,01 | 2.642,28 | 0,00 | 4.561,73 |
| **TOTALE CAPITOLO** | | | **7.204,01** | **2.642,28** | **0,00** | **4.561,73** |
| **TOTALE MACROAGGREGATO 102 - Imposte e tasse a carico dell'ente** | | | **12.768,06** | **4.145,81** | **0,00** | **8.622,25** |
| **MACROAGGREGATO 103 - Acquisto di beni e servizi** | | | | | | |

| MISSIONE<br>PROGRAMMA<br>TITOLO<br>MACROAGGREGATO<br>CAPITOLO | DESCRIZIONE | ESPF | RESIDUI PASSIVI AL 1/1/2018 (RS) | PAGAMENTI IN C/ RESIDUI (PR) | RIACCERTAMENTO RESIDUI (R )(1) | RESIDUI PASSIVI DA ESERCIZI PRECEDENTI (EP=RS-PR+R) |
|---|---|---|---|---|---|---|
| **CAPITOLO U6201061603** - ***Risorse Autonome*** | | | | | | |
| | **SPESE PER L'ATTUAZIONE DELLA LEGGE REGIONALE 6 NOVEMBRE 2012, N. 54 IN MATERIA DI RELAZIONI TRA REGIONE CALABRIA E COMUNITÀ CALABRESI NEL MONDO- RAPPRESENTANZA, ORGANIZZAZIONE EVENTI, PUBBLICITÀ E SERVIZI PER TRASFERTA** | | | | | |
| | | 2016 | 1.030,00 | 1.030,00 | 0,00 | 0,00 |
| | | 2017 | 160.000,00 | 136.027,00 | 0,00 | 23.973,00 |
| | **TOTALE CAPITOLO** | | **161.030,00** | **137.057,00** | **0,00** | **23.973,00** |
| **CAPITOLO U6201061604** - ***Risorse Autonome*** | | | | | | |
| | **SPESE PER L'ATTUAZIONE DELLA LEGGE REGIONALE 6 NOVEMBRE 2012, N. 54 IN MATERIA DI RELAZIONI TRA REGIONE CALABRIA E COMUNITÀ CALABRESI NEL MONDO- GIORNALI, RIVISTE E PUBBLICAZIONI** | | | | | |
| | | 2017 | 5.000,00 | 0,00 | 0,00 | 5.000,00 |
| | **TOTALE CAPITOLO** | | **5.000,00** | **0,00** | **0,00** | **5.000,00** |
| **TOTALE MACROAGGREGATO 103 - Acquisto di beni e servizi** | | | **166.030,00** | **137.057,00** | **0,00** | **28.973,00** |
| **MACROAGGREGATO 104 - Trasferimenti correnti** | | | | | | |
| **CAPITOLO U6201061601** - ***Risorse Autonome*** | | | | | | |
| | **SPESE PER L'ATTUAZIONE DELLA LEGGE REGIONALE 6 NOVEMBRE 2012, N. 54 IN MATERIA DI RELAZIONI TRA REGIONE CALABRIA E COMUNITÀ CALABRESI NEL MONDO.** | | | | | |
| | | 2017 | 51.450,00 | 49.196,00 | -111,00 | 2.143,00 |
| | **TOTALE CAPITOLO** | | **51.450,00** | **49.196,00** | **-111,00** | **2.143,00** |
| **CAPITOLO U6201061602** - ***Risorse Autonome*** | | | | | | |
| | **SPESE PER L'ATTUAZIONE DELLA LEGGE REGIONALE 6 NOVEMBRE 2012, N. 54 IN MATERIA DI RELAZIONI TRA REGIONE CALABRIA E COMUNITÀ CALABRESI NEL MONDO - TRASFERIMENTI CORRENTI AD AMMINISTRAZIONI LOCALI** | | | | | |
| | | 2017 | 201.691,54 | 165.996,48 | 0,00 | 35.695,06 |
| | **TOTALE CAPITOLO** | | **201.691,54** | **165.996,48** | **0,00** | **35.695,06** |
| **CAPITOLO U6201070501** - ***Risorse Autonome*** | | | | | | |
| | **SPESE PER L'ESERCIZIO DELLE FUNZIONI DEMANDATE ALLE SEZIONI PROVINCIALI E AL CONSIGLIO REGIONALE DELL'UNIONE ITALIANA CIECHI DELLA CALABRIA(LEGGE REGIONALE 13.11.2002, N.44).** | | | | | |
| | | 2017 | 50.000,00 | 42.105,73 | 0,00 | 7.894,27 |
| | **TOTALE CAPITOLO** | | **50.000,00** | **42.105,73** | **0,00** | **7.894,27** |
| **CAPITOLO U6201072301** - ***Risorse Autonome*** | | | | | | |
| | **MISURE A SOSTEGNO DELLE ASSOCIAZIONI DI VOLONTARIATO CHE OPERANO CON FINI ESCLUSIVI DI SOLIDARIETA' SOCIALE (LEGGE REGIONALE N. 33/2012)** | | | | | |
| | | 2017 | 450.000,00 | 0,00 | -38.837,80 | 411.162,20 |
| | **TOTALE CAPITOLO** | | **450.000,00** | **0,00** | **-38.837,80** | **411.162,20** |
| **CAPITOLO U6201072302** - ***Risorse Autonome*** | | | | | | |
| | **MISURE A SOSTEGNO DELLE ASSOCIAZIONI DI VOLONTARIATO CHE OPERANO CON FINI ESCLUSIVI DI SOLIDARIETA' SOCIALE (LEGGE REGIONALE N. 33/2012) - TRASFERIMENTI CORRENTI AD AMMINISTRAZIONI LOCALI** | | | | | |
| | | 2017 | 100.000,00 | 0,00 | -100.000,00 | 0,00 |
| | **TOTALE CAPITOLO** | | **100.000,00** | **0,00** | **-100.000,00** | **0,00** |
| **CAPITOLO U6301010101** - ***Risorse Autonome*** | | | | | | |
| | **TRASFERIMENTO ALLE PROVINCE DI QUOTA PARTE DELLE RISORSE FINANZIARIE INERENTI LE ATTIVITA' DI SOSTEGNO E DI VALORIZZAZIONE DEL VOLONTARIATO CON FINALITA' DI SOLIDARIETA' SOCIALE DI CUI ALLA LEGGE REGIONALE 19.4.95, N. 18 (ART. 131, LETT. H) DELLA LEGGE REGIONALE 12 AGOSTO 2002, N. 34).** | | | | | |
| | | 2016 | 183.413,28 | 0,00 | 0,00 | 183.413,28 |
| | **TOTALE CAPITOLO** | | **183.413,28** | **0,00** | **0,00** | **183.413,28** |
| **TOTALE MACROAGGREGATO 104 - Trasferimenti correnti** | | | **1.036.554,82** | **257.298,21** | **-138.948,80** | **640.307,81** |
| **TOTALE TITOLO 1 - Spese correnti** | | | **1.395.482,13** | **446.952,83** | **-139.207,63** | **809.321,67** |
| **TOTALE PROGRAMMA 1208 - Cooperazione e associazionismo** | | | **1.395.482,13** | **446.952,83** | **-139.207,63** | **809.321,67** |
| **PROGRAMMA 1209 - Servizio necroscopico e cimiteriale** | | | | | | |
| **TITOLO 2 - Spese in conto capitale** | | | | | | |
| **MACROAGGREGATO 203 - Contributi agli investimenti** | | | | | | |
| **CAPITOLO U3601010300** - ***Risorse Autonome*** | | | | | | |
| | **TRASFERIMENTI ALLE PROVINCE PER LA REALIZZAZIONE DI INTERVENTI URGENTI PER OPERE IGIENICHE, SANITARIE E CIMITERIALI (LEGGE REGIONALE 12 AGOSTO 2002, N. 34).** | | | | | |
| | | 2009 | 13.960,00 | 0,00 | 0,00 | 13.960,00 |

| MISSIONE<br>PROGRAMMA<br>TITOLO<br>MACROAGGREGATO<br>CAPITOLO | DESCRIZIONE | ESPF | RESIDUI PASSIVI AL 1/1/2018 (RS) | PAGAMENTI IN C/ RESIDUI (PR) | RIACCERTAMENTO RESIDUI (R )(1) | RESIDUI PASSIVI DA ESERCIZI PRECEDENTI (EP=RS-PR+R) |
|---|---|---|---|---|---|---|
| | | 2010 | 13.960,00 | 0,00 | 0,00 | 13.960,00 |
| | | 2011 | 12.564,00 | 0,00 | 0,00 | 12.564,00 |
| | | 2012 | 8.794,80 | 0,00 | 0,00 | 8.794,80 |
| **TOTALE CAPITOLO** | | | **49.278,80** | **0,00** | **0,00** | **49.278,80** |
| **CAPITOLO U3601010301** - ***Risorse Autonome*** | | | | | | |
| | **TRASFERIMENTI ALLE PROVINCE PER LA REALIZZAZIONE DI INTERVENTI URGENTI PER OPERE IGIENICHE, SANITARIE E CIMITERIALI (LEGGE REGIONALE 12 AGOSTO 2002, N. 34).** | | | | | |
| | | 2016 | 20.596,25 | 0,00 | 0,00 | 20.596,25 |
| **TOTALE CAPITOLO** | | | **20.596,25** | **0,00** | **0,00** | **20.596,25** |
| **TOTALE MACROAGGREGATO 203 - Contributi agli investimenti** | | | **69.875,05** | **0,00** | **0,00** | **69.875,05** |
| **TOTALE TITOLO 2 - Spese in conto capitale** | | | **69.875,05** | **0,00** | **0,00** | **69.875,05** |
| **TOTALE PROGRAMMA 1209 - Servizio necroscopico e cimiteriale** | | | **69.875,05** | **0,00** | **0,00** | **69.875,05** |
| **PROGRAMMA 1210 - Politica regionale unitaria per i diritti sociali e la famiglia (solo per le Regioni)** | | | | | | |
| **TITOLO 1 - Spese correnti** | | | | | | |
| **MACROAGGREGATO 101 - Redditi da lavoro dipendente** | | | | | | |
| **CAPITOLO U9121002201** - ***Risorse Vincolate (Capitolo: E9201011901)*** | | | | | | |
| | **SPESE PER IL FUNZIONAMENTO DELL'UFFICIO REGIONALE PAC "PROGRAMMA NAZIONALE INFANZIA E ADOLESCENZA"** | | | | | |
| | | 2016 | 4.004,81 | 4.004,80 | -0,01 | 0,00 |
| **TOTALE CAPITOLO** | | | **4.004,81** | **4.004,80** | **-0,01** | **0,00** |
| **CAPITOLO U9121002202** - ***Risorse Vincolate (Capitolo: E9201011901)*** | | | | | | |
| | **SPESE PER IL FUNZIONAMENTO DELL'UFFICIO REGIONALE PAC "PROGRAMMA NAZIONALE INFANZIA E ADOLESCENZA" - CONTRIBUTI SOCIALI A CARICO DELL'ENTE** | | | | | |
| | | 2016 | 2.746,60 | 978,35 | -1.768,25 | 0,00 |
| **TOTALE CAPITOLO** | | | **2.746,60** | **978,35** | **-1.768,25** | **0,00** |
| **CAPITOLO U9121002301** - ***Risorse Autonome*** | | | | | | |
| | **SPESE PER COMPETENZE FISSE E CONTRIBUTIVE DEL PERSONALE DI RUOLO TRANSITATO DALLE AMMINISTRAZIONI PROVINCIALI AI SENSI DELLA LEGGE 7 APRILE 2014, N. 56 E DELLA LEGGE REGIONALE 22 GIUGNO 2015, N.14 (SPESE OBBLIGATORIE) - U. 12.10** | | | | | |
| | | 2017 | 10.417,05 | 0,00 | 0,00 | 10.417,05 |
| **TOTALE CAPITOLO** | | | **10.417,05** | **0,00** | **0,00** | **10.417,05** |
| **CAPITOLO U9121002302** - ***Risorse Autonome*** | | | | | | |
| | **SPESE PER IL PAGAMENTO DEI CONTRIBUTI PREVIDENZIALI ED ASSISTENZIALI POSTI A CARICO DELLA REGIONE PER IL PERSONALE DI RUOLO TRANSITATO DALLE AMMINISTRAZIONI PROVINCIALI AI SENSI DELLA LEGGE 7 APRILE 2014, N. 56 E DELLA LEGGE REGIONALE 22 GIUGNO 2015, N.14 (SPESE OBBLIGATORIE) - U.12.10** | | | | | |
| | | 2017 | 4.704,80 | 1.335,48 | 0,00 | 3.369,32 |
| **TOTALE CAPITOLO** | | | **4.704,80** | **1.335,48** | **0,00** | **3.369,32** |
| **CAPITOLO U9121002402** - ***Risorse Vincolate (Capitolo: E9201010201; E9201050101)*** | | | | | | |
| | **SPESE PER SOSTENERE LE FASI DI PROGRAMMAZIONE, ATTUAZIONE, GESTIONE, CONTROLLO, VALUTAZIONE E SORVEGLIANZA DEL PROGRAMMA OPERATIVO (POR 2014-2020 - ASSE 14) - CONTRIBUTI SOCIALI EFFETTIVI A CARICO DELL'ENTE - U.12.10** | | | | | |
| | | 2017 | 1.632,34 | 1.632,34 | 0,00 | 0,00 |
| **TOTALE CAPITOLO** | | | **1.632,34** | **1.632,34** | **0,00** | **0,00** |
| **CAPITOLO U9121002501** - ***Risorse Autonome*** | | | | | | |
| | **SPESE PER LE COMPETENZE FISSE DEL PERSONALE REGIONALE DI RUOLO, IVI COMPRESE QUELLE PER IL PAGAMENTO DELLA RETRIBUZIONE DI POSIZIONE E DEI CONTRIBUTI PREVIDENZIALI POSTI A CARICO DELLA REGIONE (SPESE OBBLIGATORIE). - U.12.10** | | | | | |
| | | 2017 | 70.779,47 | 20.414,27 | 0,00 | 50.365,20 |
| **TOTALE CAPITOLO** | | | **70.779,47** | **20.414,27** | **0,00** | **50.365,20** |
| **CAPITOLO U9121002502** - ***Risorse Autonome*** | | | | | | |
| | **SPESE PER LE COMPETENZE FISSE DEL PERSONALE REGIONALE DI RUOLO, IVI COMPRESE QUELLE PER IL PAGAMENTO DELLA RETRIBUZIONE DI POSIZIONE E DEI CONTRIBUTI PREVIDENZIALI POSTI A CARICO DELLA REGIONE -CONTRIBUTI SOCIALI EFFETTIVI A CARICO DELL'ENTE - (SPESE OBBLIGATORIE). - U.12.10** | | | | | |
| | | 2017 | 44.066,41 | 1.551,58 | 0,00 | 42.514,83 |
| **TOTALE CAPITOLO** | | | **44.066,41** | **1.551,58** | **0,00** | **42.514,83** |
| **TOTALE MACROAGGREGATO 101 - Redditi da lavoro dipendente** | | | **138.351,48** | **29.916,82** | **-1.768,26** | **106.666,40** |

| MISSIONE<br>PROGRAMMA<br>TITOLO<br>MACROAGGREGATO<br>CAPITOLO | DESCRIZIONE | ESPF | RESIDUI PASSIVI AL 1/1/2018 (RS) | PAGAMENTI IN C/ RESIDUI (PR) | RIACCERTAMENTO RESIDUI (R )(1) | RESIDUI PASSIVI DA ESERCIZI PRECEDENTI (EP=RS-PR+R) |
|---|---|---|---|---|---|---|
| **MACROAGGREGATO 102 - Imposte e tasse a carico dell'ente** | | | | | | |
| **CAPITOLO U9121002203** - ***Risorse Vincolate (Capitolo: E9201011901)*** | | | | | | |
| | **SPESE PER IL FUNZIONAMENTO DELL'UFFICIO REGIONALE PAC "PROGRAMMA NAZIONALE INFANZIA E ADOLESCENZA" - IRAP** | | | | | |
| | | 2016 | 973,29 | 340,40 | -632,89 | 0,00 |
| | **TOTALE CAPITOLO** | | **973,29** | **340,40** | **-632,89** | **0,00** |
| **CAPITOLO U9121002303** - ***Risorse Autonome*** | | | | | | |
| | **SPESE PER IL PAGAMENTO DELL'IRAP PER IL PERSONALE DI RUOLO TRANSITATO DALLE AMMINISTRAZIONI PROVINCIALI AI SENSI DELLA LEGGE 7 APRILE 2014, N. 56 E DELLA LEGGE REGIONALE 22 GIUGNO 2015, N.14 (SPESE OBBLIGATORIE) - U.12.10** | | | | | |
| | | 2017 | 1.106,03 | 224,12 | 0,00 | 881,91 |
| | **TOTALE CAPITOLO** | | **1.106,03** | **224,12** | **0,00** | **881,91** |
| **CAPITOLO U9121002403** - ***Risorse Vincolate (Capitolo: E9201010201; E9201050101)*** | | | | | | |
| | **SPESE PER SOSTENERE LE FASI DI PROGRAMMAZIONE, ATTUAZIONE, GESTIONE, CONTROLLO, VALUTAZIONE E SORVEGLIANZA DEL PROGRAMMA OPERATIVO (POR 2014-2020 - ASSE 14) - IMPOSTA REGIONALE SULLE ATTIVITA' PRODUTTIVE (IRAP) - U.12.10** | | | | | |
| | | 2017 | 305,76 | 305,76 | 0,00 | 0,00 |
| | **TOTALE CAPITOLO** | | **305,76** | **305,76** | **0,00** | **0,00** |
| **CAPITOLO U9121002503** - ***Risorse Autonome*** | | | | | | |
| | **SPESE PER IL PAGAMENTO DELL'IRAP A VALERE SULLE SPESE PER IL PERSONALE REGIONALE (SPESE OBBLIGATORIE) - U.12.10** | | | | | |
| | | 2017 | 11.275,31 | 336,79 | 0,00 | 10.938,52 |
| | **TOTALE CAPITOLO** | | **11.275,31** | **336,79** | **0,00** | **10.938,52** |
| **TOTALE MACROAGGREGATO 102 - Imposte e tasse a carico dell'ente** | | | **13.660,39** | **1.207,07** | **-632,89** | **11.820,43** |
| **MACROAGGREGATO 104 - Trasferimenti correnti** | | | | | | |
| **CAPITOLO U4303040103** - ***Risorse Vincolate (Capitolo: E2129000101; E2129000201)*** | | | | | | |
| | **SPESE PER LA REALIZZAZIONE DI MISURE DI CONTRASTO ALLA POVERTA', NONCHE' PER LA REALIZZAZIONE DI PERCORSI DI INSERIMENTO LAVORATIVO DI GIOVANI E SOGGETTI SVANTAGGIATI (PILASTRO MISURE ANTICICLICHE - SCHEDA N. 6) - TRASFERIMENTI CORRENTI A IMPRESE CONTROLLATE** | | | | | |
| | | 2016 | 7.000.000,00 | 0,00 | 0,00 | 7.000.000,00 |
| | **TOTALE CAPITOLO** | | **7.000.000,00** | **0,00** | **0,00** | **7.000.000,00** |
| **TOTALE MACROAGGREGATO 104 - Trasferimenti correnti** | | | **7.000.000,00** | **0,00** | **0,00** | **7.000.000,00** |
| **TOTALE TITOLO 1 - Spese correnti** | | | **7.152.011,87** | **31.123,89** | **-2.401,15** | **7.118.486,83** |
| **TITOLO 2 - Spese in conto capitale** | | | | | | |
| **MACROAGGREGATO 203 - Contributi agli investimenti** | | | | | | |
| **CAPITOLO U6201080101** - ***Risorse Vincolate (Capitolo: E4412006901)*** | | | | | | |
| | **SPESE PER L'ATTUAZIONE DEGLI OBIETTIVI DI SERVIZIO RELATIVI AI "SERVIZI DI CURA ALLA PERSONA - INFANZIA" (RISORSE FSC 2007-2013 - DELIBERA CIPE N. 79 DEL 11 LUGLIO 2012)** | | | | | |
| | | 2016 | 2.019.980,46 | 179.513,00 | 0,00 | 1.840.467,46 |
| | **TOTALE CAPITOLO** | | **2.019.980,46** | **179.513,00** | **0,00** | **1.840.467,46** |
| **CAPITOLO U6401010100** - ***Risorse Vincolate (Capitolo: E4439000100; E4610000100)*** | | | | | | |
| | **SPESE PER IL RAFFORZAMENTO DEI DIRITTI DEI MINORI E PER LA QUALIFICAZIONE DEI SERVIZI PER L'ASSISTENZA ED IL SOSTEGNO ALL'AUTONOMIA DEGLI ANZIANI E DEI DIVERSAMENTE ABILI (ASSE IV - SETTORE IV.2 - OBIETTIVO OPERATIVO 4.2.1).** | | | | | |
| | | 2012 | 640.659,72 | 101.723,82 | 0,00 | 538.935,90 |
| | **TOTALE CAPITOLO** | | **640.659,72** | **101.723,82** | **0,00** | **538.935,90** |
| **TOTALE MACROAGGREGATO 203 - Contributi agli investimenti** | | | **2.660.640,18** | **281.236,82** | **0,00** | **2.379.403,36** |
| **TOTALE TITOLO 2 - Spese in conto capitale** | | | **2.660.640,18** | **281.236,82** | **0,00** | **2.379.403,36** |
| **TOTALE PROGRAMMA 1210 - Politica regionale unitaria per i diritti sociali e la famiglia (solo per le Regioni)** | | | **9.812.652,05** | **312.360,71** | **-2.401,15** | **9.497.890,19** |
| **TOTALE MISSIONE 12 - Diritti sociali, politiche sociali e famiglia** | | | **77.439.284,14** | **44.586.358,28** | **-166.833,79** | **32.686.092,07** |
| **MISSIONE 13 - Tutela della salute** | | | | | | |
| **PROGRAMMA 1301 - Servizio sanitario regionale - finanziamento ordinario corrente per la garanzia dei LEA** | | | | | | |
| **TITOLO 1 - Spese correnti** | | | | | | |
| **MACROAGGREGATO 101 - Redditi da lavoro dipendente** | | | | | | |

| MISSIONE PROGRAMMA TITOLO MACROAGGREGATO CAPITOLO | DESCRIZIONE | ESPF | RESIDUI PASSIVI AL 1/1/2018 (RS) | PAGAMENTI IN C/ RESIDUI (PR) | RIACCERTAMENTO RESIDUI (R )(1) | RESIDUI PASSIVI DA ESERCIZI PRECEDENTI (EP=RS-PR+R) |
|---|---|---|---|---|---|---|
| **CAPITOLO U0421110315** - ***Risorse Vincolate (Capitolo: E0110111101; E0110111201; E0120210801)*** | | | | | | |
| | **FONDO SANITARIO REGIONALE DI PARTE CORRENTE DA ASSEGNARE ALLE ASP PER LA GESTIONE DELLE SPESE DI ESERCIZIO IN MATERIA SANITARIA - CONTRIBUTI SOCIALI EFFETTIVI A CARICO DELL'ENTE (ART. 11 E 12 DEL DECRETO LEGISLATIVO 30.12.92, N.502).** | | | | | |
| | | 2016 | 13.200,00 | 0,00 | 0,00 | 13.200,00 |
| | **TOTALE CAPITOLO** | | **13.200,00** | **0,00** | **0,00** | **13.200,00** |
| **CAPITOLO U1201013800** - ***Risorse Autonome*** | | | | | | |
| | **SPESE PER IL PERSONALE ASSEGNATO AL PIANO DI RIENTRO DELLA SANITA' (DELIBERA DEL CONSIGLIO DEI MINISTRI DEL 30 LUGLIO 2010 E DEL 04 AGOSTO 2010)** | | | | | |
| | | 2013 | 867,58 | 0,00 | -867,58 | 0,00 |
| | | 2014 | 4.180,82 | 0,00 | -4.180,82 | 0,00 |
| | **TOTALE CAPITOLO** | | **5.048,40** | **0,00** | **-5.048,40** | **0,00** |
| **CAPITOLO U1201013801** - ***Risorse Autonome*** | | | | | | |
| | **SPESE PER IL PERSONALE ASSEGNATO AL PIANO DI RIENTRO DELLA SANITA' (DELIBERA DEL CONSIGLIO DEI MINISTRI DEL 30 LUGLIO 2010 E DEL 04 AGOSTO 2010)** | | | | | |
| | **NOTA:** ***VEDI CAPITOLO 1201013802*** | | | | | |
| | | 2015 | 5.902,86 | 0,00 | -5.902,86 | 0,00 |
| | | 2016 | 188.481,64 | 0,00 | -188.481,64 | 0,00 |
| | | 2017 | 629.477,05 | 2.801,00 | -626.676,05 | 0,00 |
| | **TOTALE CAPITOLO** | | **823.861,55** | **2.801,00** | **-821.060,55** | **0,00** |
| **CAPITOLO U1201013802** - ***Risorse Autonome*** | | | | | | |
| | **SPESE PER IL PERSONALE ASSEGNATO AL PIANO DI RIENTRO DELLA SANITA' (DELIBERA DEL CONSIGLIO DEI MINISTRI DEL 30 LUGLIO 2010 E DEL 04 AGOSTO 2010)- CONTRIBUTI SOCIALI EFFETTIVI A CARICO DELL'ENTE** | | | | | |
| | **NOTA:** ***VEDI ANCHE CAPITOLO 1201013801 DELLA SPESA*** | | | | | |
| | | 2015 | 7.064,64 | 0,00 | -7.064,64 | 0,00 |
| | | 2016 | 98.945,86 | 0,00 | -98.945,86 | 0,00 |
| | | 2017 | 113.552,78 | 0,00 | -113.552,78 | 0,00 |
| | **TOTALE CAPITOLO** | | **219.563,28** | **0,00** | **-219.563,28** | **0,00** |
| **CAPITOLO U6101010103** - ***Risorse Vincolate (Capitolo: E0110111101; E0110111201; E0120210801)*** | | | | | | |
| | **FONDO SANITARIO REGIONALE DI PARTE CORRENTE DA ASSEGNARE ALLE ASP PER LA GESTIONE DELLE SPESE DI ESERCIZIO IN MATERIA SANITARIA - CONTRIBUTI SOCIALI EFFETTIVI A CARICO DELL'ENTE** | | | | | |
| | | 2015 | 105,56 | 0,00 | 0,00 | 105,56 |
| | **TOTALE CAPITOLO** | | **105,56** | **0,00** | **0,00** | **105,56** |
| **CAPITOLO U9130100202** - ***Risorse Autonome*** | | | | | | |
| | **SPESE PER LE COMPETENZE FISSE DEL PERSONALE REGIONALE DI RUOLO, IVI COMPRESE QUELLE PER IL PAGAMENTO DELLA RETRIBUZIONE DI POSIZIONE E DEI CONTRIBUTI PREVIDENZIALI POSTI A CARICO DELLA REGIONE -CONTRIBUTI SOCIALI EFFETTIVI A CARICO DELL'ENTE - (SPESE OBBLIGATORIE). - U.13.01** | | | | | |
| | | 2017 | 410.554,87 | 70.512,43 | 0,00 | 340.042,44 |
| | **TOTALE CAPITOLO** | | **410.554,87** | **70.512,43** | **0,00** | **340.042,44** |
| **CAPITOLO U9130100304** - ***Risorse Autonome*** | | | | | | |
| | **SPESE PER LE COMPETENZE FISSE DEL PERSONALE REGIONALE DI RUOLO, IVI COMPRESE QUELLE PER IL PAGAMENTO DELLA RETRIBUZIONE DI POSIZIONE E DEI CONTRIBUTI PREVIDENZIALI POSTI A CARICO DELLA REGIONE (SPESE OBBLIGATORIE). - U.13.01** | | | | | |
| | | 2017 | 301.987,30 | 301.987,30 | 0,00 | 0,00 |
| | **TOTALE CAPITOLO** | | **301.987,30** | **301.987,30** | **0,00** | **0,00** |
| **CAPITOLO U9130100402** - ***Risorse Autonome*** | | | | | | |
| | **SPESE PER L'ATTUAZIONE DEL PIANO DI STABILIZZAZIONE DEI LAVORATORI SOCIALMENTE UTILI E DI PUBBLICA UTILITA' AI SENSI DELL'ARTICOLO 20, COMMI 1 E 2, DELLA LEGGE REGIONALE 11 MAGGIO 2007, N. 9 E ART. 15, COMMA 1 DELLA LEGGE REGIONALE 26 FEBBRAIO 2010, N. 8 - CONTRIBUTI SOCIALI EFFETTIVI A CARICO DELL'ENTE (SPESE OBBLIGATORIE) - U.13.01** | | | | | |
| | | 2017 | 4.262,38 | 4.250,90 | 0,00 | 11,48 |
| | **TOTALE CAPITOLO** | | **4.262,38** | **4.250,90** | **0,00** | **11,48** |
| **CAPITOLO U9130100502** - ***Risorse Autonome*** | | | | | | |
| | **FONDO PER IL MIGLIORAMENTO DELL'EFFICIENZA DEI SERVIZI - CONTRIBUTI SOCIALI EFFETTIVI A CARICO DELL'ENTE (ART.5 DELLA LEGGE REGIONALE 5.5.90, N.30). - U.13.01** | | | | | |
| | | 2017 | 28.801,13 | 0,00 | -90,00 | 28.711,13 |
| | **TOTALE CAPITOLO** | | **28.801,13** | **0,00** | **-90,00** | **28.711,13** |

| MISSIONE<br>PROGRAMMA<br>TITOLO<br>MACROAGGREGATO<br>CAPITOLO | DESCRIZIONE | ESPF | RESIDUI PASSIVI AL 1/1/2018 (RS) | PAGAMENTI IN C/ RESIDUI (PR) | RIACCERTAMENTO RESIDUI (R )(1) | RESIDUI PASSIVI DA ESERCIZI PRECEDENTI (EP=RS-PR+R) |
|---|---|---|---|---|---|---|
| **CAPITOLO U9130100602** - ***Risorse Autonome*** | | | | | | |
| | **SPESE PER STIPENDI, ALTRI ASSEGNI FISSI E CONTRIBUTI DIVERSI A CARICO DELL'ENTE, INERENTI AL PERSONALE ADDETTO ALLE SEGRETERIE PARTICOLARI DEL PRESIDENTE, DEGLI ASSESSORI DELLA GIUNTA REGIONALE E DEL PRESIDENTE DELLA COMMISSIONE DEL PIANO, NONCHE' PER L'INDENNITA' FORFETTIZZATA DEL PERSONALE CHE PRESTA SERVIZIO NELLE STRUTTURE AUSILIARIE DEI DIPARTIMENTI - CONTRIBUTI SOCIALI EFFETTIVI A CARICO DELL'ENTE - (ARTT. 5 E 8 DELLA LEGGE REGIONALE 13.5.1996, N. 7; ART. 3 DELLA LEGGE REGIONALE 26.5.1997, N. 8. ART. 1, COMMA 5, DELLA LEGGE REGIONALE 28.8.2000, N. 14; LEGGE REGIONALE 29.10.2001, N.24)(SPESE OBBLIGATORIE). - U.13.01** | | | | | |
| | | 2017 | 4.381,66 | 1.326,94 | 0,00 | 3.054,72 |
| | **TOTALE CAPITOLO** | | **4.381,66** | **1.326,94** | **0,00** | **3.054,72** |
| **CAPITOLO U9190100501** - ***Risorse Autonome*** | | | | | | |
| | **FONDO PER IL MIGLIORAMENTO DELL'EFFICIENZA DEI SERVIZI (ART.5 DELLA LEGGE REGIONALE 5.5.90, N.30). - U.13.01** | | | | | |
| | | 2017 | 167.954,80 | 0,00 | 0,00 | 167.954,80 |
| | **TOTALE CAPITOLO** | | **167.954,80** | **0,00** | **0,00** | **167.954,80** |
| **TOTALE MACROAGGREGATO 101 - Redditi da lavoro dipendente** | | | **1.979.720,93** | **380.878,57** | **-1.045.762,23** | **553.080,13** |
| **MACROAGGREGATO 102 - Imposte e tasse a carico dell'ente** | | | | | | |
| **CAPITOLO U6101010200** - ***Risorse Vincolate (Capitolo: E0110111100; E0120210800)*** | | | | | | |
| | **FONDO SANITARIO REGIONALE DI PARTE CORRENTE DA ASSEGNARE ALLE ASP PER LA GESTIONE DELLE SPESE DI ESERCIZIO IN MATERIA SANITARIA - SPESE PER IRAP** | | | | | |
| | | 2014 | 2.332,69 | 0,00 | 0,00 | 2.332,69 |
| | **TOTALE CAPITOLO** | | **2.332,69** | **0,00** | **0,00** | **2.332,69** |
| **CAPITOLO U6101010201** - ***Risorse Vincolate (Capitolo: E0110111101; E0110111201; E0120210801)*** | | | | | | |
| | **FONDO SANITARIO REGIONALE DI PARTE CORRENTE DA ASSEGNARE ALLE ASP PER LA GESTIONE DELLE SPESE DI ESERCIZIO IN MATERIA SANITARIA - IMPOSTA REGIONALE SULLE ATTIVITA' PRODUTTIVE (IRAP)** | | | | | |
| | | 2015 | 42,48 | 0,00 | -42,48 | 0,00 |
| | | 2017 | 1.231,64 | 865,72 | 0,00 | 365,92 |
| | **TOTALE CAPITOLO** | | **1.274,12** | **865,72** | **-42,48** | **365,92** |
| **CAPITOLO U9130100204** - ***Risorse Autonome*** | | | | | | |
| | **SPESE PER IL PAGAMENTO DELL'IRAP A VALERE SULLE SPESE PER IL PERSONALE REGIONALE (SPESE OBBLIGATORIE) - U.13.01** | | | | | |
| | | 2017 | 105.750,50 | 16.737,30 | 0,00 | 89.013,20 |
| | **TOTALE CAPITOLO** | | **105.750,50** | **16.737,30** | **0,00** | **89.013,20** |
| **TOTALE MACROAGGREGATO 102 - Imposte e tasse a carico dell'ente** | | | **109.357,31** | **17.603,02** | **-42,48** | **91.711,81** |
| **MACROAGGREGATO 103 - Acquisto di beni e servizi** | | | | | | |
| **CAPITOLO U0421110302** - ***Risorse Vincolate (Capitolo: E0110111101; E0110111201; E0120210801)*** | | | | | | |
| | **FONDO SANITARIO REGIONALE DI PARTE CORRENTE DA ASSEGNARE ALLE ASP PER LA GESTIONE DELLE SPESE DI ESERCIZIO IN MATERIA SANITARIA - SERVIZI SANITARI - (ART. 11 E 12DEL DECRETO LEGISLATIVO 30.12.92, N.502).** | | | | | |
| | **NOTA:** ***VEDI NOTA CAPITOLO U0421110301*** | | | | | |
| | | 2015 | 4.177,11 | 0,00 | 0,00 | 4.177,11 |
| | | 2016 | 309.324,33 | 0,00 | 0,00 | 309.324,33 |
| | | 2017 | 2.691.370,86 | 2.526.893,09 | 0,00 | 164.477,77 |
| | **TOTALE CAPITOLO** | | **3.004.872,30** | **2.526.893,09** | **0,00** | **477.979,21** |
| **CAPITOLO U0421110303** - ***Risorse Vincolate (Capitolo: E0110111101; E0110111201; E0120210801)*** | | | | | | |
| | **FONDO SANITARIO REGIONALE DI PARTE CORRENTE DA ASSEGNARE ALLE ASP PER LA GESTIONE DELLE SPESE DI ESERCIZIO IN MATERIA SANITARIA - MEDICINALI E ALTRI BENI DI CONSUMO (ART. 11 E 12 DEL DECRETO LEGISLATIVO 30.12.92, N.502).** | | | | | |
| | | 2015 | 890.079,73 | 151.816,50 | 0,00 | 738.263,23 |
| | | 2017 | 601.761,58 | 572.717,43 | 0,00 | 29.044,15 |
| | **TOTALE CAPITOLO** | | **1.491.841,31** | **724.533,93** | **0,00** | **767.307,38** |
| **CAPITOLO U0421110304** - ***Risorse Vincolate (Capitolo: E0110111101; E0110111201; E0120210801)*** | | | | | | |
| | **FONDO SANITARIO REGIONALE DI PARTE CORRENTE DA ASSEGNARE ALLE ASP PER LA GESTIONE DELLE SPESE DI ESERCIZIO IN MATERIA SANITARIA -ALTRI BENI DI CONSUMO (ART. 11 E 12 DEL DECRETO LEGISLATIVO 30.12.92, N. 502).** | | | | | |
| | | 2017 | 53,68 | 0,00 | 0,00 | 53,68 |
| | **TOTALE CAPITOLO** | | **53,68** | **0,00** | **0,00** | **53,68** |
| **CAPITOLO U0421110306** - ***Risorse Vincolate (Capitolo: E0110111101; E0110111201; E0120210801)*** | | | | | | |
| | **FONDO SANITARIO REGIONALE DI PARTE CORRENTE DA ASSEGNARE ALLE ASP PER LA GESTIONE DELLE SPESE DI ESERCIZIO IN MATERIA SANITARIA - SERVIZI INFORMATICI E DI TELECOMUNICAZIONI(ART. 11 E 12 DEL DECRETO LEGISLATIVO 30.12.92, N. 502).** | | | | | |

| MISSIONE PROGRAMMA TITOLO MACROAGGREGATO CAPITOLO | DESCRIZIONE | ESPF | RESIDUI PASSIVI AL 1/1/2018 (RS) | PAGAMENTI IN C/ RESIDUI (PR) | RIACCERTAMENTO RESIDUI (R )(1) | RESIDUI PASSIVI DA ESERCIZI PRECEDENTI (EP=RS-PR+R) |
|---|---|---|---|---|---|---|
| | | 2015 | 0,60 | 0,00 | -0,60 | 0,00 |
| | | 2016 | 18.000,00 | 0,00 | 0,00 | 18.000,00 |
| | | 2017 | 107.671,10 | 61.658,80 | 0,00 | 46.012,30 |
| **TOTALE CAPITOLO** | | | **125.671,70** | **61.658,80** | **-0,60** | **64.012,30** |
| **CAPITOLO U0421110307** - ***Risorse Vincolate (Capitolo: E0110111101; E0110111201; E0120210801)*** | | | | | | |
| | **FONDO SANITARIO REGIONALE DI PARTE CORRENTE DA ASSEGNARE ALLE ASP PER LA GESTIONE DELLE SPESE DI ESERCIZIO IN MATERIA SANITARIA - CONSULENZE (ART. 11 E 12 DEL DECRETO LEGISLATIVO 30.12.92, N. 502).** | | | | | |
| | | 2016 | 542.107,67 | 537.107,67 | 0,00 | 5.000,00 |
| | | 2017 | 6.630,00 | 2.472,72 | 0,00 | 4.157,28 |
| **TOTALE CAPITOLO** | | | **548.737,67** | **539.580,39** | **0,00** | **9.157,28** |
| **CAPITOLO U0421110308** - ***Risorse Vincolate (Capitolo: E0110111101; E0110111201; E0120210801)*** | | | | | | |
| | **FONDO SANITARIO REGIONALE DI PARTE CORRENTE DA ASSEGNARE ALLE ASP PER LA GESTIONE DELLE SPESE DI ESERCIZIO IN MATERIA SANITARIA - SERVIZI AMMINISTRATIVI(ART. 11 E 12 DEL DECRETO LEGISLATIVO 30.12.92, N. 502).** | | | | | |
| | | 2015 | 10.473,96 | 0,00 | 0,00 | 10.473,96 |
| **TOTALE CAPITOLO** | | | **10.473,96** | **0,00** | **0,00** | **10.473,96** |
| **CAPITOLO U0421110309** - ***Risorse Vincolate (Capitolo: E0110111101; E0110111201; E0120210801)*** | | | | | | |
| | **FONDO SANITARIO REGIONALE DI PARTE CORRENTE DA ASSEGNARE ALLE ASP PER LA GESTIONE DELLE SPESE DI ESERCIZIO IN MATERIA SANITARIA - ALTRI SERVIZI (ART. 11 E 12 DEL DECRETO LEGISLATIVO 30.12.92, N. 502).** | | | | | |
| | | 2015 | 7.417,00 | 0,00 | 0,00 | 7.417,00 |
| | | 2017 | 121.071,54 | 115.506,54 | 0,00 | 5.565,00 |
| **TOTALE CAPITOLO** | | | **128.488,54** | **115.506,54** | **0,00** | **12.982,00** |
| **CAPITOLO U0421110314** - ***Risorse Vincolate (Capitolo: E0110111101; E0110111201; E0120210801)*** | | | | | | |
| | **FONDO SANITARIO REGIONALE DI PARTE CORRENTE DA ASSEGNARE ALLE ASP PER LA GESTIONE DELLE SPESE DI ESERCIZIO IN MATERIA SANITARIA - PRESTAZIONI PROFESSIONALI E SPECIALISTICHE (ART. 11 E 12DEL DECRETO LEGISLATIVO 30.12.92, N. 502).** | | | | | |
| | | 2016 | 52.800,00 | 0,00 | 0,00 | 52.800,00 |
| **TOTALE CAPITOLO** | | | **52.800,00** | **0,00** | **0,00** | **52.800,00** |
| **CAPITOLO U0421116802** - ***Risorse Vincolate (Capitolo: E0230716501)*** | | | | | | |
| | **SPESE PER L'AVVIO DI INIZIATIVE DI FARMACOVIGILANZA E DI INFORMAZIONE DEGLI OPERATORI SANITARI SULLA PROPRIETA', SULL'IMPIEGO E SUGLI EFFETTI INDESIDERATI DEI MEDICINALI, NONCHE' PER LE CAMPAGNE DI EDUCAZIONE SANITARIA NELLA STESSA MATERIA - LAVORO FLESSIBILE QUOTA LSU (ART.36, COMMA 14, DELLA LEGGE 27.12.97,N.449).** | | | | | |
| | | 2017 | 150.000,00 | 0,00 | 0,00 | 150.000,00 |
| **TOTALE CAPITOLO** | | | **150.000,00** | **0,00** | **0,00** | **150.000,00** |
| **CAPITOLO U6101010100** - ***Risorse Vincolate (Capitolo: E0110111100; E0120210800)*** | | | | | | |
| | **FONDO SANITARIO REGIONALE DI PARTE CORRENTE DA ASSEGNARE ALLE ASP PER LA GESTIONE DELLE SPESE DI ESERCIZIO IN MATERIA SANITARIA - SPESE CONCERNENTI I CONTRATTI DI COLLABORAZIONE COORDINATA E CONTINUATIVA PER COMPETENZE ED ALTRI ONERI** | | | | | |
| | | 2014 | 18.501,51 | 0,00 | -10,51 | 18.491,00 |
| **TOTALE CAPITOLO** | | | **18.501,51** | **0,00** | **-10,51** | **18.491,00** |
| **CAPITOLO U6101010104** - ***Risorse Vincolate (Capitolo: E0110111101; E0110111201; E0120210801)*** | | | | | | |
| | **FONDO SANITARIO REGIONALE DI PARTE CORRENTE DA ASSEGNARE ALLE ASP PER LA GESTIONE DELLE SPESE DI ESERCIZIO IN MATERIA SANITARIA - RAPPRESENTANZA , ORGANIZZAZIONE EVENTI, PUBBLICITA' E SERVIZI PER TRASFERTA** | | | | | |
| | | 2015 | 4.547,77 | 0,00 | 0,00 | 4.547,77 |
| **TOTALE CAPITOLO** | | | **4.547,77** | **0,00** | **0,00** | **4.547,77** |
| **CAPITOLO U9130100203** - ***Risorse Autonome*** | | | | | | |
| | **INDENNITA' DI TRASFERTA E RIMBORSO SPESE PER MISSIONI E TRASFERIMENTI DEL PERSONALE ADDETTO AI SERVIZI DELLA REGIONE. - U.13.01** | | | | | |
| | | 2017 | 2.632,55 | 2.544,00 | -88,55 | 0,00 |
| **TOTALE CAPITOLO** | | | **2.632,55** | **2.544,00** | **-88,55** | **0,00** |
| **TOTALE MACROAGGREGATO 103 - Acquisto di beni e servizi** | | | **5.538.620,99** | **3.970.716,75** | **-99,66** | **1.567.804,58** |
| **MACROAGGREGATO 104 - Trasferimenti correnti** | | | | | | |
| **CAPITOLO U0421110300** - ***Risorse Vincolate (Capitolo: E0110111100; E0120210800)*** | | | | | | |
| | **FONDO SANITARIO REGIONALE DI PARTE CORRENTE DA ASSEGNARE ALLE ASP PER LA GESTIONE DELLE SPESE DI ESERCIZIO IN MATERIA SANITARIA (ART. 11 E 12 DEL DECRETO LEGISLATIVO 30.12.92, N. 502).** | | | | | |
| | | 2013 | 1.484.604,65 | 47.930,90 | 0,00 | 1.436.673,75 |
| | | 2014 | 4.377.252,00 | 3.625.603,07 | -9,11 | 751.639,82 |

| MISSIONE PROGRAMMA TITOLO MACROAGGREGATO CAPITOLO | DESCRIZIONE | ESPF | RESIDUI PASSIVI AL 1/1/2018 (RS) | PAGAMENTI IN C/ RESIDUI (PR) | RIACCERTAMENTO RESIDUI (R )(1) | RESIDUI PASSIVI DA ESERCIZI PRECEDENTI (EP=RS-PR+R) |
|---|---|---|---|---|---|---|
| **TOTALE CAPITOLO** | | | **5.861.856,65** | **3.673.533,97** | **-9,11** | **2.188.313,57** |
| **CAPITOLO U0421110301** - ***Risorse Vincolate (Capitolo: E0110111101; E0110111201; E0120210801; E9201020301)*** | | | | | | |
| | **FONDO SANITARIO REGIONALE DI PARTE CORRENTE DA ASSEGNARE ALLE ASP PER LA GESTIONE DELLE SPESE DI ESERCIZIO IN MATERIA SANITARIA (ART. 11 E 12DEL DECRETO LEGISLATIVO 30.12.92, N.502).** | | | | | |
| | **NOTA:** ***VEDI ANCHE I CAPITOLI DELL'ENTRATA E0110111101, E0110111201, E0120210801 E E2404003001. LA PREVISIONE E' EFFETTUATA SULLA BASE DELLO STANZIAMENTO 2017 ASSESTATO. LA QUOTA INTEGRATIVA SOGGETTA A VERIFICA E' COLLOCATA AL CAPITOLO U6101011401 PER L'ANNO 2018, AL CAPITOLO U6101011601 PER L'ANNO 2019 ED AL CAPITOLO U6101012101 PER L'ANNO 2020. UNA QUOTA DEL FSR DI 15 MEURO E' GIA' DESTINATA AD ARPACAL AI SENSI DELLA L.R. 20/99 (CAPITOLO U0213110301 DELLA SPESA).*** | | | | | |
| | | 2015 | 3.462.022,45 | 0,00 | 0,00 | 3.462.022,45 |
| | | 2016 | 600.394,51 | 0,00 | 0,00 | 600.394,51 |
| | | 2017 | 34.647.240,60 | 17.127.430,44 | 0,00 | 17.519.810,16 |
| | **TOTALE CAPITOLO** | | **38.709.657,56** | **17.127.430,44** | **0,00** | **21.582.227,12** |
| **CAPITOLO U0421110310** - ***Risorse Vincolate (Capitolo: E0110111101; E0110111201; E0120210801)*** | | | | | | |
| | **FONDO SANITARIO REGIONALE DI PARTE CORRENTE DA ASSEGNARE ALLE ASP PER LA GESTIONE DELLE SPESE DI ESERCIZIO IN MATERIA SANITARIA - TRASFERIMENTI CORRENTI AD AMMINISTRAZIONI CENTRALI (ART. 11 E 12 DEL DECRETO LEGISLATIVO 30.12.92, N.502).** | | | | | |
| | | 2016 | 4.800,00 | 0,00 | 0,00 | 4.800,00 |
| | **TOTALE CAPITOLO** | | **4.800,00** | **0,00** | **0,00** | **4.800,00** |
| **CAPITOLO U0421110316** - ***Risorse Vincolate (Capitolo: E0110111101; E0110111201; E0120210801)*** | | | | | | |
| | **FONDO SANITARIO REGIONALE DI PARTE CORRENTE DA ASSEGNARE ALLE ASP PER LA GESTIONE DELLE SPESE DI ESERCIZIO IN MATERIA SANITARIA - TRASFERIMENTI CORRENTI AD AMMINISTRAZIONI LOCALI PER ACQUISTO DI VACCINI INCLUSI NEL NPNV (ART. 11 E 12 DEL DECRETO LEGISLATIVO 30.12.92, N.502).** | | | | | |
| | | 2017 | 3.208.350,00 | 3.208.350,00 | 0,00 | 0,00 |
| | **TOTALE CAPITOLO** | | **3.208.350,00** | **3.208.350,00** | **0,00** | **0,00** |
| **CAPITOLO U0421110317** - ***Risorse Vincolate (Capitolo: E0110111101; E0110111201; E0120210801)*** | | | | | | |
| | **FONDO SANITARIO REGIONALE DI PARTE CORRENTE DA ASSEGNARE ALLE ASP PER LA GESTIONE DELLE SPESE DI ESERCIZIO IN MATERIA SANITARIA - TRASFERIMENTI CORRENTI AD AMMINISTRAZIONI LOCALI PER CONCORSO AL RIMBORSO DEGLI ONERI DERIVANTI DAI PROCESSI DI ASSUNZIONE E STABILIZZAZIONE DEL PERSONALE (ART. 11 E 12 DEL DECRETO LEGISLATIVO 30.12.92, N.502).** | | | | | |
| | | 2017 | 2.406.263,00 | 2.406.263,00 | 0,00 | 0,00 |
| | **TOTALE CAPITOLO** | | **2.406.263,00** | **2.406.263,00** | **0,00** | **0,00** |
| **CAPITOLO U0421110318** - ***Risorse Vincolate (Capitolo: E0110111101; E0110111201; E0120210801)*** | | | | | | |
| | **FONDO SANITARIO REGIONALE DI PARTE CORRENTE DA ASSEGNARE ALLE ASP PER LA GESTIONE DELLE SPESE DI ESERCIZIO IN MATERIA SANITARIA - TRASFERIMENTI CORRENTI AD AMMINISTRAZIONI LOCALI PER GARANTIRE LE PRESTAZIONI DI PREVENZIONE, CURA E RIABILITAZIONE ALLE PERSONE AFFETTE DA DISTURBO DA GIOCO D'AZZARDO (ART. 11 E 12 DEL DECRETO LEGISLATIVO 30.12.92, N.502).** | | | | | |
| | | 2017 | 1.604.175,00 | 0,00 | 0,00 | 1.604.175,00 |
| | **TOTALE CAPITOLO** | | **1.604.175,00** | **0,00** | **0,00** | **1.604.175,00** |
| **CAPITOLO U0421114700** - ***Risorse Vincolate (Capitolo: E0230715100)*** | | | | | | |
| | **SPESE PER L'ASSISTENZA SANITARIA AGLI STRANIERI TEMPORANEAMENTE PRESENTI NEL TERRITORIO NAZIONALE (ART.32, LEGGE 23.12.78, N.833 - ORDINANZA DEL MINISTRO DELLA SANITA' DEL 15.11.96, ART.33, LEGGE 6.3.98, N.40 ART.33, LEGGE 6.3.98, N. 40 - ART. 5, COMMA 16, D.LGS 109 DEL 16 LUGLIO 2012).** | | | | | |
| | | 2014 | 11.228.893,09 | 9.670.543,00 | 0,00 | 1.558.350,09 |
| | **TOTALE CAPITOLO** | | **11.228.893,09** | **9.670.543,00** | **0,00** | **1.558.350,09** |
| **CAPITOLO U0421114701** - ***Risorse Vincolate (Capitolo: E0230715101)*** | | | | | | |
| | **SPESE PER L'ASSISTENZA SANITARIA AGLI STRANIERI TEMPORANEAMENTE PRESENTI NEL TERRITORIO NAZIONALE (ART.32, LEGGE 23.12.78, N.833 - ORDINANZA DEL MINISTRO DELLA SANITA' DEL 15.11.96, ART.33, LEGGE 6.3.98, N.40 ART.33, LEGGE 6.3.98, N. 40 - ART. 5, COMMA 16, D.LGS 109 DEL 16 LUGLIO 2012).** | | | | | |
| | | 2015 | 363.658,00 | 0,00 | 0,00 | 363.658,00 |
| | | 2016 | 898.008,00 | 0,00 | 0,00 | 898.008,00 |
| | | 2017 | 839.793,00 | 0,00 | 0,00 | 839.793,00 |
| | **TOTALE CAPITOLO** | | **2.101.459,00** | **0,00** | **0,00** | **2.101.459,00** |
| **CAPITOLO U0421116100** - ***Risorse Vincolate (Capitolo: E0230716200)*** | | | | | | |
| | **SPESE PER IL FINANZIAMENTO DI PROGETTI PER IL PERSEGUIMENTO DEGLI OBIETTIVI DI CARATTERE PRIORITARIO E DI RILIEVO NAZIONALE PREVISTI NEL PIANO SANITARIO NAZIONALE (ART. 1, COMMI 34 E 34 BIS, DELLA LEGGE 23.12.1996, N.662, INTRODOTTO DALL'ART. 33, COMMA 1, DELLA LEGGE 27.12.1997,N.449).** | | | | | |
| | | 2014 | 175.020.365,26 | 84.881.523,22 | 0,00 | 90.138.842,04 |
| | **TOTALE CAPITOLO** | | **175.020.365,26** | **84.881.523,22** | **0,00** | **90.138.842,04** |

| MISSIONE<br>PROGRAMMA<br>TITOLO<br>MACROAGGREGATO<br>CAPITOLO | DESCRIZIONE | ESPF | RESIDUI PASSIVI AL 1/1/2018 (RS) | PAGAMENTI IN C/ RESIDUI (PR) | RIACCERTAMENTO RESIDUI (R )(1) | RESIDUI PASSIVI DA ESERCIZI PRECEDENTI (EP=RS-PR+R) |
|---|---|---|---|---|---|---|
| **CAPITOLO U0421116101** - ***Risorse Vincolate (Capitolo: E0230716201; E3404002101)*** | | | | | | |
| | **SPESE PER IL FINANZIAMENTO DI PROGETTI PER IL PERSEGUIMENTO DEGLI OBIETTIVI DI CARATTERE PRIORITARIO E DI RILIEVO NAZIONALE PREVISTI NEL PIANO SANITARIO NAZIONALE (ART. 1, COMMI 34 E 34 BIS, DELLA LEGGE 23.12.1996, N.662, INTRODOTTO DALL'ART. 33, COMMA 1, DELLA LEGGE 27.12.1997,N.449).** | | | | | |
| | | 2015 | 32.446.879,00 | 14.726.034,89 | 0,00 | 17.720.844,11 |
| | | 2016 | 34.048.670,00 | 14.451.606,75 | 0,00 | 19.597.063,25 |
| | | 2017 | 45.131.633,00 | 0,00 | 0,00 | 45.131.633,00 |
| | **TOTALE CAPITOLO** | | **111.627.182,00** | **29.177.641,64** | **0,00** | **82.449.540,36** |
| **CAPITOLO U0421116800** - ***Risorse Vincolate (Capitolo: E0230716500)*** | | | | | | |
| | **SPESE PER L'AVVIO DI INIZIATIVE DI FARMACOVIGILANZA E DI INFORMAZIONE DEGLI OPERATORI SANITARI SULLA PROPRIETA', SULL'IMPIEGO E SUGLI EFFETTI INDESIDERATI DEI MEDICINALI, NONCHE' PER LE CAMPAGNE DI EDUCAZIONE SANITARIA NELLA STESSA MATERIA (ART.36, COMMA 14, DELLA LEGGE 27.12.97,N.449).** | | | | | |
| | | 2013 | 479.804,38 | 0,00 | 0,00 | 479.804,38 |
| | | 2014 | 1.317.644,33 | 373.835,68 | 0,00 | 943.808,65 |
| | **TOTALE CAPITOLO** | | **1.797.448,71** | **373.835,68** | **0,00** | **1.423.613,03** |
| **CAPITOLO U0421116801** - ***Risorse Vincolate (Capitolo: E0230716501)*** | | | | | | |
| | **SPESE PER L'AVVIO DI INIZIATIVE DI FARMACOVIGILANZA E DI INFORMAZIONE DEGLI OPERATORI SANITARI SULLA PROPRIETA', SULL'IMPIEGO E SUGLI EFFETTI INDESIDERATI DEI MEDICINALI, NONCHE' PER LE CAMPAGNE DI EDUCAZIONE SANITARIA NELLA STESSA MATERIA (ART.36, COMMA 14, DELLA LEGGE 27.12.97,N.449).** | | | | | |
| | | 2017 | 78.000,00 | 0,00 | 0,00 | 78.000,00 |
| | **TOTALE CAPITOLO** | | **78.000,00** | **0,00** | **0,00** | **78.000,00** |
| **CAPITOLO U0421117001** - ***Risorse Vincolate (Capitolo: E0230716601)*** | | | | | | |
| | **SPESE PER L'ISTITUZIONE ED IL FUNZIONAMENTO DEI CENTRI REGIONALI ED INTERREGIONALI DI TRAPIANTI DI ORGANI E TESSUTI (ART.10, COMMA 8, ART.12, COMMA 4, ART.16, COMMA 3, ART.17, COMMA 2 DELLA LEGGE 1.4.99, N.91).** | | | | | |
| | | 2015 | 15.887,08 | 0,00 | 0,00 | 15.887,08 |
| | | 2016 | 6.794,24 | 0,00 | 0,00 | 6.794,24 |
| | | 2017 | 6.788,37 | 0,00 | 0,00 | 6.788,37 |
| | **TOTALE CAPITOLO** | | **29.469,69** | **0,00** | **0,00** | **29.469,69** |
| **CAPITOLO U0423112000** - ***Risorse Vincolate (Capitolo: E0230713800)*** | | | | | | |
| | **SPESE PER LA PREVENZIONE E LA CURA DELLA FIBROSI CISTICA (LEGGE 23.12.93, N. 548).** | | | | | |
| | | 2014 | 113.369,16 | 0,00 | 0,00 | 113.369,16 |
| | **TOTALE CAPITOLO** | | **113.369,16** | **0,00** | **0,00** | **113.369,16** |
| **CAPITOLO U0423112001** - ***Risorse Vincolate (Capitolo: E0230713801)*** | | | | | | |
| | **SPESE PER LA PREVENZIONE E LA CURA DELLA FIBROSI CISTICA (LEGGE 23.12.93, N. 548).** | | | | | |
| | | 2015 | 159.516,70 | 0,00 | 0,00 | 159.516,70 |
| | | 2016 | 159.516,70 | 0,00 | 0,00 | 159.516,70 |
| | | 2017 | 161.003,20 | 161.003,20 | 0,00 | 0,00 |
| | **TOTALE CAPITOLO** | | **480.036,60** | **161.003,20** | **0,00** | **319.033,40** |
| **CAPITOLO U6101010500** - ***Risorse Vincolate (Capitolo: E2108004200)*** | | | | | | |
| | **SPESE PER GLI ACCERTAMENTI MEDICO LEGALI SUI DIPENDENTI ASSENTI DAL SERVIZIO PER MALATTIA EFFETTUATI DALLE AZIENDE SANITARIE LOCALI (ART. 17, COMMA 5, D.L. 6.7.2011, N. 98, CONV. DALLA L. 15.7.2011, N. 111)** | | | | | |
| | | 2014 | 573.031,36 | 0,00 | 0,00 | 573.031,36 |
| | **TOTALE CAPITOLO** | | **573.031,36** | **0,00** | **0,00** | **573.031,36** |
| **CAPITOLO U6101010501** - ***Risorse Vincolate (Capitolo: E2108004201)*** | | | | | | |
| | **SPESE PER GLI ACCERTAMENTI MEDICO LEGALI SUI DIPENDENTI ASSENTI DAL SERVIZIO PER MALATTIA EFFETTUATI DALLE AZIENDE SANITARIE LOCALI (ART. 17, COMMA 5, D.L. 6.7.2011, N. 98, CONV. DALLA L. 15.7.2011, N. 111)** | | | | | |
| | | 2015 | 3.939.553,81 | 0,00 | 0,00 | 3.939.553,81 |
| | | 2016 | 1.564.479,14 | 0,00 | 0,00 | 1.564.479,14 |
| | | 2017 | 1.164.129,00 | 0,00 | 0,00 | 1.164.129,00 |
| | **TOTALE CAPITOLO** | | **6.668.161,95** | **0,00** | **0,00** | **6.668.161,95** |
| **CAPITOLO U6101010701** - ***Risorse Vincolate (Capitolo: E0110110100; E0110110200; E0120210800)*** | | | | | | |
| | **QUOTA INTEGRATIVA DEL FONDO SANITARIO REGIONALE PER L'ANNO 2015 SOGGETTA ALLA VERIFICA DI CUI AL PUNTO 19 DELL'ACCORDO STATO REGIONI DELL'8.8.2001 (D.L. 18.9.2001, N.347 CONVERTITO DALLA LEGGE 16.11.2001, N.405- ART. 40 LEGGE 28.12.2001, N.448).** | | | | | |

| MISSIONE PROGRAMMA TITOLO MACROAGGREGATO CAPITOLO | DESCRIZIONE | ESPF | RESIDUI PASSIVI AL 1/1/2018 (RS) | PAGAMENTI IN C/ RESIDUI (PR) | RIACCERTAMENTO RESIDUI (R )(1) | RESIDUI PASSIVI DA ESERCIZI PRECEDENTI (EP=RS-PR+R) |
|---|---|---|---|---|---|---|
| | | 2015 | 99.140.422,79 | 410.516,87 | 0,00 | 98.729.905,92 |
| **TOTALE CAPITOLO** | | | **99.140.422,79** | **410.516,87** | **0,00** | **98.729.905,92** |
| **CAPITOLO U6101010801** - ***Risorse Vincolate (Capitolo: E0110111101; E0110111201; E0120210800)*** | | | | | | |
| **QUOTA INTEGRATIVA DEL FONDO SANITARIO REGIONALE PER L'ANNO 2016 SOGGETTA ALLA VERIFICA DI CUI AL PUNTO 19 DELL'ACCORDO STATO REGIONI DELL'8.8.2001 (D.L. 18.9.2001, N.347 CONVERTITO DALLA LEGGE 16.11.2001, N.405- ART. 40 LEGGE 28.12.2001, N.448).** | | | | | | |
| | | 2016 | 117.014.682,35 | 0,00 | 0,00 | 117.014.682,35 |
| **TOTALE CAPITOLO** | | | **117.014.682,35** | **0,00** | **0,00** | **117.014.682,35** |
| **CAPITOLO U6101010901** - ***Risorse Vincolate (Capitolo: E0110110201; E0110111101; E0120210801)*** | | | | | | |
| **QUOTA INTEGRATIVA DEL FONDO SANITARIO REGIONALE PER L'ANNO 2017 SOGGETTA ALLA VERIFICA DI CUI AL PUNTO 19 DELL'ACCORDO STATO REGIONI DELL'8.8.2001 (D.L. 18.9.2001, N.347 CONVERTITO DALLA LEGGE 16.11.2001, N.405- ART. 40 LEGGE 28.12.2001, N.448).** | | | | | | |
| | | 2017 | 112.578.550,00 | 6.150.862,00 | 0,00 | 106.427.688,00 |
| **TOTALE CAPITOLO** | | | **112.578.550,00** | **6.150.862,00** | **0,00** | **106.427.688,00** |
| **CAPITOLO U6101011001** - ***Risorse Vincolate (Capitolo: E0110111101; E0110111201; E0120210801; E2404003001)*** | | | | | | |
| **FONDO SANITARIO REGIONALE DI PARTE CORRENTE - MOBILITA' PASSIVA PROGRAMMATA IN AMBITO DI RIPARTO PER IL SERVIZIO SANITARIO NAZIONALE** | | | | | | |
| | | 2016 | 155.161,00 | 0,00 | -155.161,00 | 0,00 |
| | | 2017 | 322.465.750,00 | 0,00 | -322.465.750,00 | 0,00 |
| **TOTALE CAPITOLO** | | | **322.620.911,00** | **0,00** | **-322.620.911,00** | **0,00** |
| **CAPITOLO U6101015701** - ***Risorse Vincolate (Capitolo: E2108006801)*** | | | | | | |
| **SPESE PER FINANZIAMENTO DEGLI ONERI DEL PERSONALE DEGLI ISTITUTI PENITENZIARI TRASFERITO AL SERVIZIO SANITARIO NAZIONALE NEI SETTORI DELLA PREVENZIONE E DELL'ASSISTENZA AI DETENUTI E AGLI INTERNATI TOSSICODIPENDENTI (ART. 2, COMMA 1, DEL DECRETO MINISTERIALE DEL 10.4.2002).** | | | | | | |
| | | 2015 | 190.000,00 | 0,00 | 0,00 | 190.000,00 |
| | | 2016 | 190.000,00 | 190.000,00 | 0,00 | 0,00 |
| | | 2017 | 380.000,00 | 0,00 | 0,00 | 380.000,00 |
| **TOTALE CAPITOLO** | | | **760.000,00** | **190.000,00** | **0,00** | **570.000,00** |
| **CAPITOLO U6101015800** - ***Risorse Vincolate (Capitolo: E2108006900)*** | | | | | | |
| **FONDO PER L'ESCLUSIVITA' DEL RAPPORTO PER IL PERSONALE DIRIGENTE DEL RUOLO SANITARIO (ART. 72, COMMA 6, LEGGE 23.12.1998, N.448).** | | | | | | |
| | | 2014 | 1.346.294,00 | 0,00 | 0,00 | 1.346.294,00 |
| **TOTALE CAPITOLO** | | | **1.346.294,00** | **0,00** | **0,00** | **1.346.294,00** |
| **CAPITOLO U6101015801** - ***Risorse Vincolate (Capitolo: E2108006901)*** | | | | | | |
| **FONDO PER L'ESCLUSIVITA' DEL RAPPORTO PER IL PERSONALE DIRIGENTE DEL RUOLO SANITARIO (ART. 72, COMMA 6, LEGGE 23.12.1998, N.448).** | | | | | | |
| | | 2015 | 1.270.907,00 | 0,00 | 0,00 | 1.270.907,00 |
| | | 2016 | 1.270.907,00 | 1.270.907,00 | 0,00 | 0,00 |
| | | 2017 | 1.282.930,00 | 0,00 | -1,00 | 1.282.929,00 |
| **TOTALE CAPITOLO** | | | **3.824.744,00** | **1.270.907,00** | **-1,00** | **2.553.836,00** |
| **CAPITOLO U6101016300** - ***Risorse Vincolate (Capitolo: E0210110100)*** | | | | | | |
| **QUOTA INTEGRATIVA DEL FONDO SANITARIO REGIONALE PER L'ANNO 2006 SOGGETTA ALLA VERIFICA DI CUI AL PUNTO 19 DELL'ACCORDO STATO REGIONI DELL'8.8.2001 (D.L. 18.9.2001, N.347 CONVERTITO DALLA LEGGE 16.11.2001, N.405- ART. 40 LEGGE 28.12.2001, N.448).** | | | | | | |
| | | 2014 | 1.532.959,62 | 0,00 | 0,00 | 1.532.959,62 |
| **TOTALE CAPITOLO** | | | **1.532.959,62** | **0,00** | **0,00** | **1.532.959,62** |
| **CAPITOLO U6101017100** - ***Risorse Vincolate (Capitolo: E0120210800)*** | | | | | | |
| **QUOTA INTEGRATIVA DEL FONDO SANITARIO REGIONALE PER L'ANNO 2008 SOGGETTA ALLA VERIFICA DI CUI AL PUNTO 19 DELL'ACCORDO STATO REGIONI DELL'8.8.2001 (D.L. 18.9.2001, N.347 CONVERTITO DALLA LEGGE 16.11.2001, N.405- ART. 40 LEGGE 28.12.2001, N.448).** | | | | | | |
| | | 2014 | 228.298,77 | 228.298,77 | 0,00 | 0,00 |
| **TOTALE CAPITOLO** | | | **228.298,77** | **228.298,77** | **0,00** | **0,00** |
| **CAPITOLO U6101017200** - ***Risorse Vincolate (Capitolo: E2108008800)*** | | | | | | |
| **SPESE PER FAVORIRE IL MANTENIMENTO DI UNA EFFICIENTE RETE DI ASSISTENZA FARMACEUTICA TERRITORIALE NELLE ZONE DISAGIATE (ART. 38 DELLA LEGGE 23 FEBBRAIO 2006, N. 51)** | | | | | | |
| | | 2014 | 438.645,65 | 0,00 | 0,00 | 438.645,65 |
| **TOTALE CAPITOLO** | | | **438.645,65** | **0,00** | **0,00** | **438.645,65** |

| MISSIONE PROGRAMMA TITOLO MACROAGGREGATO CAPITOLO | DESCRIZIONE | ESPF | RESIDUI PASSIVI AL 1/1/2018 (RS) | PAGAMENTI IN C/ RESIDUI (PR) | RIACCERTAMENTO RESIDUI (R )(1) | RESIDUI PASSIVI DA ESERCIZI PRECEDENTI (EP=RS-PR+R) |
|---|---|---|---|---|---|---|
| **CAPITOLO U6101017300** - ***Risorse Vincolate (Capitolo: E3402001400)*** | | | | | | |
| | **QUOTE DI SPETTANZA DOVUTE AI FARMACISTI E AI GROSSISTI PER I FARMACI OGGETTO DELLE MISURE DI RIDUZIONE DEI PREZZI ADOTTATE AI SENSI DELL'ART. 48 DELLA LEGGE 24.11.2003, N. 326 (ART. 1, COMMA 796, LETT. G), LEGGE 27 DICEMBRE 2006, N. 296 - DETERMINA DELL'AGENZIA ITALIANA DEL FARMACO DEL 9 FEBBRAIO 2007)** | | | | | |
| | | 2014 | 51.506.578,95 | 0,00 | 0,00 | 51.506.578,95 |
| **TOTALE CAPITOLO** | | | **51.506.578,95** | **0,00** | **0,00** | **51.506.578,95** |
| **CAPITOLO U6101017301** - ***Risorse Vincolate (Capitolo: E3402001401)*** | | | | | | |
| | **QUOTE DI SPETTANZA DOVUTE AI FARMACISTI E AI GROSSISTI PER I FARMACI OGGETTO DELLE MISURE DI RIDUZIONE DEI PREZZI ADOTTATE AI SENSI DELL'ART. 48 DELLA LEGGE 24.11.2003, N. 326 (ART. 1, COMMA 796, LETT. G), LEGGE 27 DICEMBRE 2006, N. 296 - DETERMINA DELL'AGENZIA ITALIANA DEL FARMACO DEL 9 FEBBRAIO 2007)** | | | | | |
| | | 2015 | 0,01 | 0,00 | -0,01 | 0,00 |
| | | 2016 | 15.464.734,13 | 15.464.734,13 | 0,00 | 0,00 |
| | | 2017 | 26.336.433,06 | 0,00 | 0,00 | 26.336.433,06 |
| **TOTALE CAPITOLO** | | | **41.801.167,20** | **15.464.734,13** | **-0,01** | **26.336.433,06** |
| **CAPITOLO U6101017500** - ***Risorse Vincolate (Capitolo: E0120210800)*** | | | | | | |
| | **QUOTA INTEGRATIVA DEL FONDO SANITARIO REGIONALE PER L'ANNO 2009 SOGGETTA ALLA VERIFICA DI CUI AL PUNTO 19 DELL'ACCORDO STATO REGIONI DELL'8.8.2001 (D.L. 18.9.2001, N.347 CONVERTITO DALLA LEGGE 16.11.2001, N.405- ART. 40 LEGGE 28.12.2001, N.448).** | | | | | |
| | | 2014 | 42.264,72 | 42.264,69 | -0,03 | 0,00 |
| **TOTALE CAPITOLO** | | | **42.264,72** | **42.264,69** | **-0,03** | **0,00** |
| **CAPITOLO U6101017900** - ***Risorse Vincolate (Capitolo: E2108011700)*** | | | | | | |
| | **SPESE PER IL TRASFERIMENTO DELLE FUNZIONI SANITARIE, DEI RAPPORTI DI LAVORO, DELLE RISORSE FINANZIARIE E DELLE ATTREZZATURE E BENI STRUMENTALI IN MATERIA DI SANITA' PENITENZIARIA DAI DIPARTIMENTI DELL'AMMINISTRAZIONE PENITENZIARIA E DELLA GIUSTIZIA MINORILE DEL MINISTERO DELLA GIUSTIZIA AL SERVIZIO SANITARIO NAZIONALE (ART. 2, COMMA 283, DELLA LEGGE 24 DICEMBRE 2007, N. 244 - ART. 6, COMMA 1, DEL DPCM DEL 1 APRILE 2008)** | | | | | |
| | | 2014 | 6.806.042,30 | 0,00 | 0,00 | 6.806.042,30 |
| **TOTALE CAPITOLO** | | | **6.806.042,30** | **0,00** | **0,00** | **6.806.042,30** |
| **CAPITOLO U6101017901** - ***Risorse Vincolate (Capitolo: E2108011701)*** | | | | | | |
| | **SPESE PER IL TRASFERIMENTO DELLE FUNZIONI SANITARIE, DEI RAPPORTI DI LAVORO, DELLE RISORSE FINANZIARIE E DELLE ATTREZZATURE E BENI STRUMENTALI IN MATERIA DI SANITA' PENITENZIARIA DAI DIPARTIMENTI DELL'AMMINISTRAZIONE PENITENZIARIA E DELLA GIUSTIZIA MINORILE DEL MINISTERO DELLA GIUSTIZIA AL SERVIZIO SANITARIO NAZIONALE (ART. 2, COMMA 283, DELLA LEGGE 24 DICEMBRE 2007, N. 244 - ART. 6, COMMA 1, DEL DPCM DEL 1 APRILE 2008)** | | | | | |
| | | 2015 | 1.738.198,80 | 0,00 | 0,00 | 1.738.198,80 |
| | | 2016 | 1.243.174,00 | 1.243.174,00 | 0,00 | 0,00 |
| | | 2017 | 6.787.116,00 | 0,00 | 0,00 | 6.787.116,00 |
| **TOTALE CAPITOLO** | | | **9.768.488,80** | **1.243.174,00** | **0,00** | **8.525.314,80** |
| **CAPITOLO U6101018100** - ***Risorse Vincolate (Capitolo: E0120210800)*** | | | | | | |
| | **QUOTA INTEGRATIVA DEL FONDO SANITARIO REGIONALE PER L'ANNO 2010 SOGGETTA ALLA VERIFICA DI CUI AL PUNTO 19 DELL'ACCORDO STATO REGIONI DELL'8.8.2001 (D.L. 18.9.2001, N.347 CONVERTITO DALLA LEGGE 16.11.2001, N.405- ART. 40 LEGGE 28.12.2001, N.448).** | | | | | |
| | | 2014 | 7.589.290,90 | 548.313,29 | 0,00 | 7.040.977,61 |
| **TOTALE CAPITOLO** | | | **7.589.290,90** | **548.313,29** | **0,00** | **7.040.977,61** |
| **CAPITOLO U6101018101** - ***Risorse Vincolate (Capitolo: E0120210801; E9102010101)*** | | | | | | |
| | **QUOTA INTEGRATIVA DEL FONDO SANITARIO REGIONALE PER L'ANNO 2010 SOGGETTA ALLA VERIFICA DI CUI AL PUNTO 19 DELL'ACCORDO STATO REGIONI DELL'8.8.2001 (D.L. 18.9.2001, N.347 CONVERTITO DALLA LEGGE 16.11.2001, N.405- ART. 40 LEGGE 28.12.2001, N.448).** | | | | | |
| | | 2017 | 244.557,00 | 0,00 | 0,00 | 244.557,00 |
| **TOTALE CAPITOLO** | | | **244.557,00** | **0,00** | **0,00** | **244.557,00** |
| **CAPITOLO U6101018200** - ***Risorse Vincolate (Capitolo: E0120210800)*** | | | | | | |
| | **QUOTA INTEGRATIVA DEL FONDO SANITARIO REGIONALE PER L'ANNO 2011 SOGGETTA ALLA VERIFICA DI CUI AL PUNTO 19 DELL'ACCORDO STATO REGIONI DELL'8.8.2001 (D.L. 18.9.2001, N.347 CONVERTITO DALLA LEGGE 16.11.2001, N.405- ART. 40 LEGGE 28.12.2001, N.448).** | | | | | |
| | | 2014 | 226.336,00 | 226.336,00 | 0,00 | 0,00 |
| **TOTALE CAPITOLO** | | | **226.336,00** | **226.336,00** | **0,00** | **0,00** |
| **CAPITOLO U6101018600** - ***Risorse Vincolate (Capitolo: E2108012100)*** | | | | | | |
| | **QUOTA INTEGRATIVA DEL FONDO SANITARIO REGIONALE PER L'ANNO 2001 SOGGETTA ALLA VERIFICA DI CUI AL PUNTO 19 DELL'ACCORDO STATO-REGIONI DELL'8.8.2001 (DECRETO LEGGE 18.9.2001, N. 347 CONVERTITO DALLA LEGGE 16.11.2001, N. 405 - ART. 40 DELLA LEGGE 28.12.2001, N. 44)** | | | | | |

| MISSIONE PROGRAMMA TITOLO MACROAGGREGATO CAPITOLO | DESCRIZIONE | ESPF | RESIDUI PASSIVI AL 1/1/2018 (RS) | PAGAMENTI IN C/ RESIDUI (PR) | RIACCERTAMENTO RESIDUI (R )(1) | RESIDUI PASSIVI DA ESERCIZI PRECEDENTI (EP=RS-PR+R) |
|---|---|---|---|---|---|---|
| | | 2014 | 271.510,30 | 271.510,30 | 0,00 | 0,00 |
| **TOTALE CAPITOLO** | | | **271.510,30** | **271.510,30** | **0,00** | **0,00** |
| **CAPITOLO U6101018801** - ***Risorse Vincolate (Capitolo: E0110111101; E0120210801)*** | | | | | | |
| | **QUOTA INTEGRATIVA DEL FONDO SANITARIO REGIONALE PER L'ANNO 2012 SOGGETTA ALLA VERIFICA DI CUI AL PUNTO 19 DELL'ACCORDO STATO REGIONI DELL'8.8.2001 (D.L. 18.9.2001, N.347 CONVERTITO DALLA LEGGE 16.11.2001, N.405- ART. 40 LEGGE 28.12.2001, N.448).** | | | | | |
| | | 2017 | 0,16 | 0,00 | -0,16 | 0,00 |
| **TOTALE CAPITOLO** | | | **0,16** | **0,00** | **-0,16** | **0,00** |
| **CAPITOLO U6101018900** - ***Risorse Vincolate (Capitolo: E3402002000)*** | | | | | | |
| | **TRASFERIMENTI, A TITOLO DI RIMBORSO, ALLE AZIENDE SANITARIE PROVINCIALI ED OSPEDALIERE CHE HANNO UTILIZZATO I FARMACI ACQUISTATI ALL'ESTERO O QUELLI UTILIZZATI OFF LABEL (ART.48, COMMA19 DELLA LEGGE 24 NOVEMBRE 2003, N. 326)** | | | | | |
| | | 2014 | 2.067.120,00 | 0,00 | 0,00 | 2.067.120,00 |
| **TOTALE CAPITOLO** | | | **2.067.120,00** | **0,00** | **0,00** | **2.067.120,00** |
| **CAPITOLO U6101019400** - ***Risorse Vincolate (Capitolo: E0120210800)*** | | | | | | |
| | **QUOTA INTEGRATIVA DEL FONDO SANITARIO REGIONALE PER L'ANNO 2014 SOGGETTA ALLA VERIFICA DI CUI AL PUNTO 19 DELL'ACCORDO STATO REGIONI DELL'8.8.2001 (D.L. 18.9.2001, N.347 CONVERTITO DALLA LEGGE 16.11.2001, N.405- ART. 40 LEGGE 28.12.2001, N.448).** | | | | | |
| | | 2014 | 0,85 | 0,00 | -0,85 | 0,00 |
| **TOTALE CAPITOLO** | | | **0,85** | **0,00** | **-0,85** | **0,00** |
| **CAPITOLO U6101019900** - ***Risorse Vincolate (Capitolo: E2108013500)*** | | | | | | |
| | **SPESE PER IL COMPLETAMENTO DEL PROCESSO DI SUPERAMENTO DEGLI OSPEDALI PSICHIATRICI GIUDIZIARI (ART. 3TER DEL DECRETO LEGGE 22 DICEMBRE 2011, N. 11 CONVERTITO NELLA LEGGE 17 FEBBRAIO 2012, N. 9)** | | | | | |
| | | 2014 | 4.974.743,00 | 0,00 | 0,00 | 4.974.743,00 |
| **TOTALE CAPITOLO** | | | **4.974.743,00** | **0,00** | **0,00** | **4.974.743,00** |
| **CAPITOLO U6101019901** - ***Risorse Vincolate (Capitolo: E2108013501)*** | | | | | | |
| | **SPESE PER IL COMPLETAMENTO DEL PROCESSO DI SUPERAMENTO DEGLI OSPEDALI PSICHIATRICI GIUDIZIARI (ART. 3TER DEL DECRETO LEGGE 22 DICEMBRE 2011, N. 11 CONVERTITO NELLA LEGGE 17 FEBBRAIO 2012, N.)** | | | | | |
| | | 2015 | 2.065.455,00 | 0,00 | 0,00 | 2.065.455,00 |
| | | 2016 | 2.120.926,00 | 0,00 | 0,00 | 2.120.926,00 |
| | | 2017 | 1.780.609,18 | 0,00 | -1,18 | 1.780.608,00 |
| **TOTALE CAPITOLO** | | | **5.966.990,18** | **0,00** | **-1,18** | **5.966.989,00** |
| **CAPITOLO U6101041300** - ***Risorse Vincolate (Capitolo: E2108012300)*** | | | | | | |
| | **SPESE FINALIZZATE ALLE PRESCRIZIONI TECNICHE PER LA DONAZIONE, L'APPROVIGIONAMENTO E IL CONTROLLO DI TESSUTI E CELLULE UMANI (ART. 5 DEL DECRETO LEGISLATIVO 25 GENNAIO 2010, N. 16)** | | | | | |
| | | 2014 | 50.068,99 | 0,00 | 0,00 | 50.068,99 |
| **TOTALE CAPITOLO** | | | **50.068,99** | **0,00** | **0,00** | **50.068,99** |
| **CAPITOLO U6101041301** - ***Risorse Vincolate (Capitolo: E2108012301)*** | | | | | | |
| | **SPESE FINALIZZATE ALLE PRESCRIZIONI TECNICHE PER LA DONAZIONE, L'APPROVIGIONAMENTO E IL CONTROLLO DI TESSUTI E CELLULE UMANI (ART. 5 DEL DECRETO LEGISLATIVO 25 GENNAIO 2010, N. 16)** | | | | | |
| | | 2015 | 11.600,44 | 0,00 | 0,00 | 11.600,44 |
| | | 2016 | 12.149,70 | 0,00 | 0,00 | 12.149,70 |
| | | 2017 | 12.139,21 | 0,00 | 0,00 | 12.139,21 |
| **TOTALE CAPITOLO** | | | **35.889,35** | **0,00** | **0,00** | **35.889,35** |
| **CAPITOLO U6102010700** - ***Risorse Vincolate (Capitolo: E2108009200)*** | | | | | | |
| | **SPESE PER L'EROGAZIONE DI PRODOTTI SENZA GLUTINE NELLE MENSE DELLE STRUTTURE SCOLASTICHE E OSPEDALIERE E NELLE MENSE DELLE STRUTTURE PUBBLICHE, SU RICHIESTA DEGLI AVENTI DIRITTO (LEGGE 4 LUGLIO 2005, N. 123).** | | | | | |
| | | 2014 | 233.858,07 | 0,00 | 0,00 | 233.858,07 |
| **TOTALE CAPITOLO** | | | **233.858,07** | **0,00** | **0,00** | **233.858,07** |
| **CAPITOLO U6102010701** - ***Risorse Vincolate (Capitolo: E2108009201)*** | | | | | | |
| | **SPESE PER L'EROGAZIONE DI PRODOTTI SENZA GLUTINE NELLE MENSE DELLE STRUTTURE SCOLASTICHE E OSPEDALIERE E NELLE MENSE DELLE STRUTTURE PUBBLICHE, SU RICHIESTA DEGLI AVENTI DIRITTO (LEGGE 4 LUGLIO 2005, N. 123).** | | | | | |
| | | 2015 | 48.662,40 | 0,00 | 0,00 | 48.662,40 |
| | | 2016 | 47.780,75 | 0,00 | 0,00 | 47.780,75 |
| | | 2017 | 9.157,56 | 0,00 | 0,00 | 9.157,56 |
| **TOTALE CAPITOLO** | | | **105.600,71** | **0,00** | **0,00** | **105.600,71** |

| MISSIONE PROGRAMMA TITOLO MACROAGGREGATO CAPITOLO | DESCRIZIONE | ESPF | RESIDUI PASSIVI AL 1/1/2018 (RS) | PAGAMENTI IN C/ RESIDUI (PR) | RIACCERTAMENTO RESIDUI (R )(1) | RESIDUI PASSIVI DA ESERCIZI PRECEDENTI (EP=RS-PR+R) |
|---|---|---|---|---|---|---|
| **CAPITOLO U6102010900** - ***Risorse Vincolate (Capitolo: E2108011800)*** | | | | | | |
| **SPESE PER L'ATTUAZIONE DEL PIANO PANDEMICO REGIONALE DI CUI ALLA DELIBERAZIONE DELLA GIUNTA REGIONALE DEL 26 OTTOBRE 2009 N. 667.** | | | | | | |
| | | 2014 | 135.160,39 | 0,00 | 0,00 | 135.160,39 |
| **TOTALE CAPITOLO** | | | **135.160,39** | **0,00** | **0,00** | **135.160,39** |
| **CAPITOLO U6103030400** - ***Risorse Vincolate (Capitolo: E2108008100)*** | | | | | | |
| **SPESE PER GLI INTERVENTI DI PROCREAZIONE MEDICALMENTE ASSISTITA (ART.18, LEGGE 19.02.2004, N. 40).** | | | | | | |
| | | 2014 | 921.447,00 | 0,00 | 0,00 | 921.447,00 |
| **TOTALE CAPITOLO** | | | **921.447,00** | **0,00** | **0,00** | **921.447,00** |
| **CAPITOLO U6103030401** - ***Risorse Vincolate (Capitolo: E2108008101)*** | | | | | | |
| **SPESE PER GLI INTERVENTI DI PROCREAZIONE MEDICALMENTE ASSISTITA (ART.18, LEGGE 19.02.2004, N. 40).** | | | | | | |
| | | 2015 | 16.436,00 | 0,00 | 0,00 | 16.436,00 |
| | | 2016 | 16.444,77 | 0,00 | 0,00 | 16.444,77 |
| | | 2017 | 15.743,00 | 0,00 | 0,00 | 15.743,00 |
| **TOTALE CAPITOLO** | | | **48.623,77** | **0,00** | **0,00** | **48.623,77** |
| **CAPITOLO U6103030500** - ***Risorse Vincolate (Capitolo: E2108009900)*** | | | | | | |
| **SPESE PER INTERVENTI MIRANTI A PREVENIRE E VIETARE LE PRATICHE DI MUTILAZIONE GENITALE FEMMINILE (LEGGE 09.01.2006 N.7)** | | | | | | |
| | | 2014 | 102.029,62 | 0,00 | 0,00 | 102.029,62 |
| **TOTALE CAPITOLO** | | | **102.029,62** | **0,00** | **0,00** | **102.029,62** |
| **CAPITOLO U6103030501** - ***Risorse Vincolate (Capitolo: E2108009901)*** | | | | | | |
| **SPESE PER INTERVENTI MIRANTI A PREVENIRE E VIETARE LE PRATICHE DI MUTILAZIONE GENITALE FEMMINILE (LEGGE 09.01.2006 N.7)** | | | | | | |
| | | 2015 | 8.706,38 | 0,00 | 0,00 | 8.706,38 |
| | | 2016 | 4.415,63 | 0,00 | 0,00 | 4.415,63 |
| | | 2017 | 4.332,70 | 0,00 | 0,00 | 4.332,70 |
| **TOTALE CAPITOLO** | | | **17.454,71** | **0,00** | **0,00** | **17.454,71** |
| **CAPITOLO U6103030600** - ***Risorse Vincolate (Capitolo: E2108011000)*** | | | | | | |
| **SPESE PER IL RISCONTRO DIAGNOSTICO SULLE VITTIME DELLA SINDROME DELLA MORTE IMPROVVISA DEL LATTANTE E DI MORTE INASPETTATA DEL FETO (LEGGE 2 FEBBRAIO 2006, N. 31)** | | | | | | |
| | | 2014 | 7.127,95 | 0,00 | 0,00 | 7.127,95 |
| **TOTALE CAPITOLO** | | | **7.127,95** | **0,00** | **0,00** | **7.127,95** |
| **CAPITOLO U6103030601** - ***Risorse Vincolate (Capitolo: E2108011001)*** | | | | | | |
| **SPESE PER IL RISCONTRO DIAGNOSTICO SULLE VITTIME DELLA SINDROME DELLA MORTE IMPROVVISA DEL LATTANTE E DI MORTE INASPETTATA DEL FETO (LEGGE 2 FEBBRAIO 2006, N. 31)** | | | | | | |
| | | 2015 | 115,64 | 0,00 | 0,00 | 115,64 |
| | | 2016 | 115,89 | 0,00 | 0,00 | 115,89 |
| | | 2017 | 111,10 | 0,00 | 0,00 | 111,10 |
| **TOTALE CAPITOLO** | | | **342,63** | **0,00** | **0,00** | **342,63** |
| **CAPITOLO U6104020400** - ***Risorse Vincolate (Capitolo: E2108009100)*** | | | | | | |
| **SPESE PER L'INSERIMENTO DI APPOSITI MODULI FORMATIVI SULLA CELIACHIA NELL'AMBITO DI ATTIVITA' DI FORMAZIONE E AGGIORNAMENTO PROFESSIONALI RIVOLTE A RISTORATORI ED ALBERGATORI (LEGGE 4 LUGLIO 2005, N. 123)** | | | | | | |
| | | 2014 | 62.334,54 | 0,00 | 0,00 | 62.334,54 |
| **TOTALE CAPITOLO** | | | **62.334,54** | **0,00** | **0,00** | **62.334,54** |
| **CAPITOLO U6104020401** - ***Risorse Vincolate (Capitolo: E2108009101)*** | | | | | | |
| **SPESE PER L'INSERIMENTO DI APPOSITI MODULI FORMATIVI SULLA CELIACHIA NELL'AMBITO DI ATTIVITA' DI FORMAZIONE E AGGIORNAMENTO PROFESSIONALI RIVOLTE A RISTORATORI ED ALBERGATORI (LEGGE 4 LUGLIO 2005, N. 123)** | | | | | | |
| | | 2015 | 1.442,69 | 0,00 | 0,00 | 1.442,69 |
| | | 2016 | 18.998,85 | 0,00 | 0,00 | 18.998,85 |
| | | 2017 | 18.306,48 | 0,00 | 0,00 | 18.306,48 |
| **TOTALE CAPITOLO** | | | **38.748,02** | **0,00** | **0,00** | **38.748,02** |

| MISSIONE<br>PROGRAMMA<br>TITOLO<br>MACROAGGREGATO<br>CAPITOLO | DESCRIZIONE | ESPF | RESIDUI PASSIVI AL 1/1/2018 (RS) | PAGAMENTI IN C/ RESIDUI (PR) | RIACCERTAMENTO RESIDUI (R )(1) | RESIDUI PASSIVI DA ESERCIZI PRECEDENTI (EP=RS-PR+R) |
|---|---|---|---|---|---|---|
| **CAPITOLO U6104020500** - ***Risorse Vincolate (Capitolo: E2108009400)*** | | | | | | |
| | **SPESE PER GARANTIRE IL COORDINAMENTO INTRAREGIONALE ED INTERREGIONALE DELLE ATTIVITA' TRASFUSIONALI, DEI FLUSSI DI SCAMBIO E DI COMPENSAZIONE NONCHE' IL MONITORAGGIO DEL RAGGIUNGIMENTO DEI RELATIVI OBIETTIVI (ART. 6, COMMA 1, LETTERA C) DELLA LEGGE 21 OTTOBRE 2005, N. 219, DLGS 6 NOVEMBRE 2007, N. 207 E DLGS 6 NOVEMBRE 2007, N. 208)** | | | | | |
| | | 2013 | 1.350,00 | 0,00 | 0,00 | 1.350,00 |
| | | 2014 | 725.314,83 | 0,00 | 0,00 | 725.314,83 |
| | **TOTALE CAPITOLO** | | **726.664,83** | **0,00** | **0,00** | **726.664,83** |
| **CAPITOLO U6104020501** - ***Risorse Vincolate (Capitolo: E2108009401)*** | | | | | | |
| | **SPESE PER GARANTIRE IL COORDINAMENTO INTRAREGIONALE ED INTERREGIONALE DELLE ATTIVITA' TRASFUSIONALI, DEI FLUSSI DI SCAMBIO E DI COMPENSAZIONE NONCHE' IL MONITORAGGIO DEL RAGGIUNGIMENTO DEI RELATIVI OBIETTIVI (ART. 6, COMMA 1, LETTERA C) DELLA LEGGE 21 OTTOBRE 2005, N. 219).** | | | | | |
| | | 2015 | 94.632,76 | 0,00 | 0,00 | 94.632,76 |
| | | 2016 | 33.117,46 | 13.882,43 | 0,00 | 19.235,03 |
| | | 2017 | 38.826,42 | 12.054,40 | 0,00 | 26.772,02 |
| | **TOTALE CAPITOLO** | | **166.576,64** | **25.936,83** | **0,00** | **140.639,81** |
| **CAPITOLO U6104020600** - ***Risorse Vincolate (Capitolo: E2108010200)*** | | | | | | |
| | **SPESE PER LA REALIZZAZIONE DELLE ATTIVITA' DI MONITORAGGIO DEI DATI RELATIVI ALL'ABUSO DI ALCOL E AI PROBLEMI ALCOLCORRELATI (ART. 3, COMMA 4, DELLA LEGGE 30.3.2001, N. 125)** | | | | | |
| | | 2014 | 29.591,48 | 0,00 | 0,00 | 29.591,48 |
| | **TOTALE CAPITOLO** | | **29.591,48** | **0,00** | **0,00** | **29.591,48** |
| **CAPITOLO U6104020601** - ***Risorse Vincolate (Capitolo: E2108010201)*** | | | | | | |
| | **SPESE PER LA REALIZZAZIONE DELLE ATTIVITA' DI MONITORAGGIO DEI DATI RELATIVI ALL'ABUSO DI ALCOL E AI PROBLEMI ALCOLCORRELATI (ART. 3, COMMA 4, DELLA LEGGE 30.3.2001, N. 125)** | | | | | |
| | | 2015 | 3.499,00 | 0,00 | 0,00 | 3.499,00 |
| | | 2016 | 5.212,00 | 0,00 | 0,00 | 5.212,00 |
| | **TOTALE CAPITOLO** | | **8.711,00** | **0,00** | **0,00** | **8.711,00** |
| **CAPITOLO U6104021500** - ***Risorse Vincolate (Capitolo: E2404002300)*** | | | | | | |
| | **SPESE PER L'ATTUAZIONE DELLE ATTIVITA' DI MONITORAGGIO DEI PROGETTI REGIONALI SUGLI OBIETTIVI DI CARATTERE PRIORITARIO E DI RILIEVO NAZIONALE DEL PSN - LINEA PROGETTUALE "CURE PRIMARIE - ASSISTENZA H24" (CONVENZIONE TRA AGE.NA.S. E REGIONE CALABRIA DEL 16 NOVEMBRE 2011)** | | | | | |
| | | 2013 | 35.000,00 | 0,00 | 0,00 | 35.000,00 |
| | **TOTALE CAPITOLO** | | **35.000,00** | **0,00** | **0,00** | **35.000,00** |
| **CAPITOLO U6104022000** - ***Risorse Vincolate (Capitolo: E2108014300)*** | | | | | | |
| | **CONTRIBUTO DA RICONOSCERE AI MEDICI PRESCRITTORI CONVENZIONATI CON IL SERVIZIO SANITARIO NAZIONALE (ART. 50, COMMA 5-TER DELLA LEGGE N. 326 DEL 30 SETTEMBRE 2003)** | | | | | |
| | | 2014 | 124.035,00 | 0,00 | 0,00 | 124.035,00 |
| | **TOTALE CAPITOLO** | | **124.035,00** | **0,00** | **0,00** | **124.035,00** |
| **CAPITOLO U9130100101** - ***Risorse Vincolate (Capitolo: E9201010901)*** | | | | | | |
| | **SPESE PER LA REALIZZAZIONE DI PROGETTI IN TEMA DI OTTIMIZZAZIONE DELL'ASSISTENZA SANITARIA NELLE ISOLE MINORI E NELLE LOCALITA' CARATTERIZZATE DA ECCEZIONALI DIFFICOLTA' DI ACCESSO (LEGGE 23 DICEMBRE 1996, N. 662).** | | | | | |
| | | 2016 | 191.225,00 | 0,00 | 0,00 | 191.225,00 |
| | **TOTALE CAPITOLO** | | **191.225,00** | **0,00** | **0,00** | **191.225,00** |
| **CAPITOLO U9130100301** - ***Risorse Vincolate (Capitolo: E9201011801)*** | | | | | | |
| | **SPESE DESTINATE AL FINANZIAMENTO DEL SERVIZIO DI SCREENING NEONATALE** | | | | | |
| | | 2016 | 901.931,00 | 0,00 | 0,00 | 901.931,00 |
| | | 2017 | 1,00 | 0,00 | -1,00 | 0,00 |
| | **TOTALE CAPITOLO** | | **901.932,00** | **0,00** | **-1,00** | **901.931,00** |
| **CAPITOLO U9130100501** - ***Risorse Vincolate (Capitolo: E9201010801)*** | | | | | | |
| | **SPESE PER LE ATTIVITA' DI ASSISTENZA E DI RICERCA NELL'AMBITO DELLA PREVENZIONE E DELLA CURA DELLA FIBROSI CISTICA (LEGGE 14.10.99, N.362).** | | | | | |
| | | 2016 | 351.541,00 | 0,00 | 0,00 | 351.541,00 |
| | **TOTALE CAPITOLO** | | **351.541,00** | **0,00** | **0,00** | **351.541,00** |
| **CAPITOLO U9130100701** - ***Risorse Vincolate (Capitolo: E9201013801)*** | | | | | | |
| | **SPESE PER L'ASSISTENZA SANITARIA AGLI STRANIERI TEMPORANEAMENTE PRESENTI SUL TERRITORIO NAZIONALE (ART. 35, COMMA 6, D.LGS 25 LUGLIO 1998, N. 286 - ART. 32, COMMA 3, D.L. 50/2017, CONV. DALLA LEGGE 21 GIUGNO 2017, N. 96).** | | | | | |
| | | 2017 | 422.951,08 | 0,00 | 0,00 | 422.951,08 |

| MISSIONE<br>PROGRAMMA<br>TITOLO<br>MACROAGGREGATO<br>CAPITOLO | DESCRIZIONE | ESPF | RESIDUI PASSIVI AL 1/1/2018 (RS) | PAGAMENTI IN C/ RESIDUI (PR) | RIACCERTAMENTO RESIDUI (R )(1) | RESIDUI PASSIVI DA ESERCIZI PRECEDENTI (EP=RS-PR+R) |
|---|---|---|---|---|---|---|
| **TOTALE CAPITOLO** | | | **422.951,08** | **0,00** | **0,00** | **422.951,08** |
| **TOTALE MACROAGGREGATO 104 - Trasferimenti correnti** | | | **1.156.980.031,35** | **176.752.978,03** | **-322.620.924,34** | **657.606.128,98** |
| **MACROAGGREGATO 110 - Altre spese correnti** | | | | | | |
| **CAPITOLO U0421110311** - ***Risorse Vincolate (Capitolo: E0110111101; E0110111201; E0120210801)*** | | | | | | |
| **FONDO SANITARIO REGIONALE DI PARTE CORRENTE DA ASSEGNARE ALLE ASP PER LA GESTIONE DELLE SPESE DI ESERCIZIO IN MATERIA SANITARIA - ONERI DA CONTENZIOSO (ART. 11 E 12 DEL DECRETO LEGISLATIVO 30.12.92, N.502).** | | | | | | |
| | | 2015 | 983.667,96 | 0,00 | 0,00 | 983.667,96 |
| | | 2016 | 828.655,61 | 115.000,00 | 0,00 | 713.655,61 |
| | | 2017 | 4.098.603,49 | 3.457.007,62 | 0,00 | 641.595,87 |
| **TOTALE CAPITOLO** | | | **5.910.927,06** | **3.572.007,62** | **0,00** | **2.338.919,44** |
| **TOTALE MACROAGGREGATO 110 - Altre spese correnti** | | | **5.910.927,06** | **3.572.007,62** | **0,00** | **2.338.919,44** |
| **TOTALE TITOLO 1 - Spese correnti** | | | **1.170.518.657,64** | **184.694.183,99** | **-323.666.828,71** | **662.157.644,94** |
| **TITOLO 2 - Spese in conto capitale** | | | | | | |
| **MACROAGGREGATO 203 - Contributi agli investimenti** | | | | | | |
| **CAPITOLO U0423120500** - ***Risorse Vincolate (Capitolo: E0230721200)*** | | | | | | |
| **SPESE PER L'ATTUAZIONE DI INIZIATIVE FINALIZZATE ALLA PREVENZIONE DELLA CECITA', ALLA REALIZZAZIONE E GESTIONE DI CENTRI PER L'EDUCAZIONE E LA RIABILITAZIONE VISIVA E ALLA INTEGRAZIONE SOCIALE E LAVORATIVA DEI CIECHI PLURIMINORATI (ART. 2, COMMI 1 E 2, L. 28.8.97, N.284).** | | | | | | |
| | | 2014 | 380.343,74 | 0,00 | 0,00 | 380.343,74 |
| **TOTALE CAPITOLO** | | | **380.343,74** | **0,00** | **0,00** | **380.343,74** |
| **CAPITOLO U0423120501** - ***Risorse Vincolate (Capitolo: E0230721201)*** | | | | | | |
| **SPESE PER L'ATTUAZIONE DI INIZIATIVE FINALIZZATE ALLA PREVENZIONE DELLA CECITA', ALLA REALIZZAZIONE E GESTIONE DI CENTRI PER L'EDUCAZIONE E LA RIABILITAZIONE VISIVA E ALLA INTEGRAZIONE SOCIALE E LAVORATIVA DEI CIECHI PLURIMINORATI (ART. 2, COMMI 1 E 2, L. 28.8.97, N.284).** | | | | | | |
| | | 2016 | 21.008,76 | 0,00 | 0,00 | 21.008,76 |
| | | 2017 | 6.154,21 | 0,00 | 0,00 | 6.154,21 |
| **TOTALE CAPITOLO** | | | **27.162,97** | **0,00** | **0,00** | **27.162,97** |
| **TOTALE MACROAGGREGATO 203 - Contributi agli investimenti** | | | **407.506,71** | **0,00** | **0,00** | **407.506,71** |
| **TOTALE TITOLO 2 - Spese in conto capitale** | | | **407.506,71** | **0,00** | **0,00** | **407.506,71** |
| **TOTALE PROGRAMMA 1301 - Servizio sanitario regionale - finanziamento ordinario corrente per la garanzia dei LEA** | | | **1.170.926.164,35** | **184.694.183,99** | **-323.666.828,71** | **662.565.151,65** |
| **PROGRAMMA 1304 - Servizio sanitario regionale - ripiano di disavanzi sanitari relativi ad esercizi pregressi** | | | | | | |
| **TITOLO 1 - Spese correnti** | | | | | | |
| **MACROAGGREGATO 101 - Redditi da lavoro dipendente** | | | | | | |
| **CAPITOLO U9130400201** - ***Risorse Autonome*** | | | | | | |
| **SPESE PER LE COMPETENZE FISSE DEL PERSONALE REGIONALE DI RUOLO, IVI COMPRESE QUELLE PER IL PAGAMENTO DELLA RETRIBUZIONE DI POSIZIONE E DEI CONTRIBUTI PREVIDENZIALI POSTI A CARICO DELLA REGIONE (SPESE OBBLIGATORIE). - U.13.04** | | | | | | |
| | | 2017 | 2.637,67 | 0,00 | 0,00 | 2.637,67 |
| **TOTALE CAPITOLO** | | | **2.637,67** | **0,00** | **0,00** | **2.637,67** |
| **CAPITOLO U9130400202** - ***Risorse Autonome*** | | | | | | |
| **SPESE PER LE COMPETENZE FISSE DEL PERSONALE REGIONALE DI RUOLO, IVI COMPRESE QUELLE PER IL PAGAMENTO DELLA RETRIBUZIONE DI POSIZIONE E DEI CONTRIBUTI PREVIDENZIALI POSTI A CARICO DELLA REGIONE -CONTRIBUTI SOCIALI EFFETTIVI A CARICO DELL'ENTE - (SPESE OBBLIGATORIE). - U.13.04** | | | | | | |
| | | 2017 | 29.310,17 | 7.885,87 | 0,00 | 21.424,30 |
| **TOTALE CAPITOLO** | | | **29.310,17** | **7.885,87** | **0,00** | **21.424,30** |
| **CAPITOLO U9130400301** - ***Risorse Autonome*** | | | | | | |
| **FONDO PER IL MIGLIORAMENTO DELL'EFFICIENZA DEI SERVIZI (ART.5 DELLA LEGGE REGIONALE 5.5.90, N.30). - U.13.04** | | | | | | |
| | | 2017 | 15.820,32 | 0,00 | 0,00 | 15.820,32 |
| **TOTALE CAPITOLO** | | | **15.820,32** | **0,00** | **0,00** | **15.820,32** |
| **CAPITOLO U9130400302** - ***Risorse Autonome*** | | | | | | |
| **FONDO PER IL MIGLIORAMENTO DELL'EFFICIENZA DEI SERVIZI - CONTRIBUTI SOCIALI EFFETTIVI A CARICO DELL'ENTE (ART.5 DELLA LEGGE REGIONALE 5.5.90, N.30). - U.13.04** | | | | | | |
| | | 2017 | 3.070,54 | 0,00 | -3.070,54 | 0,00 |

| MISSIONE<br>PROGRAMMA<br>TITOLO<br>MACROAGGREGATO<br>CAPITOLO | DESCRIZIONE | ESPF | RESIDUI PASSIVI AL 1/1/2018 (RS) | PAGAMENTI IN C/ RESIDUI (PR) | RIACCERTAMENTO RESIDUI (R )(1) | RESIDUI PASSIVI DA ESERCIZI PRECEDENTI (EP=RS-PR+R) |
|---|---|---|---|---|---|---|
| **TOTALE CAPITOLO** | | | **3.070,54** | **0,00** | **-3.070,54** | **0,00** |
| **TOTALE MACROAGGREGATO 101 - Redditi da lavoro dipendente** | | | **50.838,70** | **7.885,87** | **-3.070,54** | **39.882,29** |
| **MACROAGGREGATO 102 - Imposte e tasse a carico dell'ente** | | | | | | |
| **CAPITOLO U9130400204** - ***Risorse Autonome*** | | | | | | |
| | **SPESE PER IL PAGAMENTO DELL'IRAP A VALERE SULLE SPESE PER IL PERSONALE REGIONALE (SPESE OBBLIGATORIE) - U.13.04** | | | | | |
| | | 2017 | 7.551,11 | 1.561,67 | 0,00 | 5.989,44 |
| **TOTALE CAPITOLO** | | | **7.551,11** | **1.561,67** | **0,00** | **5.989,44** |
| **TOTALE MACROAGGREGATO 102 - Imposte e tasse a carico dell'ente** | | | **7.551,11** | **1.561,67** | **0,00** | **5.989,44** |
| **MACROAGGREGATO 103 - Acquisto di beni e servizi** | | | | | | |
| **CAPITOLO U9130400203** - ***Risorse Autonome*** | | | | | | |
| | **INDENNITA' DI TRASFERTA E RIMBORSO SPESE PER MISSIONI E TRASFERIMENTI DEL PERSONALE ADDETTO AI SERVIZI DELLA REGIONE. - U.13.04** | | | | | |
| | | 2017 | 1.198,09 | 1.195,00 | -3,09 | 0,00 |
| **TOTALE CAPITOLO** | | | **1.198,09** | **1.195,00** | **-3,09** | **0,00** |
| **TOTALE MACROAGGREGATO 103 - Acquisto di beni e servizi** | | | **1.198,09** | **1.195,00** | **-3,09** | **0,00** |
| **MACROAGGREGATO 104 - Trasferimenti correnti** | | | | | | |
| **CAPITOLO U6101011301** - ***Risorse Vincolate (Capitolo: E3402003201)*** | | | | | | |
| | **SPESE PER IL RIPIANO DELLO SFONDAMENTO DEL TETTO DI SPESA FARMACEUTICA TERRITORIALE ED OSPEDALIERA (ART. 2 DEL DECRETO LEGGE 13 NOVEMBRE 2015, N. 179)** | | | | | |
| | | 2015 | 13.000.807,30 | 0,00 | 0,00 | 13.000.807,30 |
| **TOTALE CAPITOLO** | | | **13.000.807,30** | **0,00** | **0,00** | **13.000.807,30** |
| **CAPITOLO U9130400101** - ***Risorse Autonome*** | | | | | | |
| | **SPESE PER LA COPERTURA DEI DEBITI PREGRESSI CONTRATTI DALLA REGIONE NEI CONFRONTI DEI BENEFICIARI DELLA LEGGE REGIONALE 29 MARZO 1999, N. 8 (ART 11 COMMA 3 DELLA LEGGE REGIONALE 2 DICEMBRE 2016, N.40)** | | | | | |
| | | 2016 | 508.476,63 | 19.139,53 | 0,00 | 489.337,10 |
| **TOTALE CAPITOLO** | | | **508.476,63** | **19.139,53** | **0,00** | **489.337,10** |
| **TOTALE MACROAGGREGATO 104 - Trasferimenti correnti** | | | **13.509.283,93** | **19.139,53** | **0,00** | **13.490.144,40** |
| **TOTALE TITOLO 1 - Spese correnti** | | | **13.568.871,83** | **29.782,07** | **-3.073,63** | **13.536.016,13** |
| **TITOLO 2 - Spese in conto capitale** | | | | | | |
| **MACROAGGREGATO 204 - Altri trasferimenti in conto capitale** | | | | | | |
| **CAPITOLO U6101011900** - ***Risorse Vincolate (Capitolo: E5103000400)*** | | | | | | |
| | **SPESE PER IL RIPIANO DEL DISAVANZO DI GESTIONE DEL SERVIZIO SANITARIO REGIONALE PER L'ANNO 2000 MEDIANTE MUTUO CONTRATTO CON LA CC.DD.PP. CON ONERI DI AMMORTAMENTO A CARICO DEL BILANCIO REGIONALE (ART.4, COMMA 4, DEL D.L. 18.9.2001, N.347, CONVERTITO DALLA LEGGE 16.11.2001, N.405- ART.18 DELLA L.R. 7.8.2002, N.29 - DETERMINAZIONE DELLA CC.DD.PP. DELL'1.10.2002 - POSIZIONE N. 4420059-01 - II LOTTO).** | | | | | | |
| | | 2014 | 4.472.599,12 | 0,00 | 0,00 | 4.472.599,12 |
| **TOTALE CAPITOLO** | | | **4.472.599,12** | **0,00** | **0,00** | **4.472.599,12** |
| **CAPITOLO U6101012000** - ***Risorse Vincolate (Capitolo: E1105000200)*** | | | | | | |
| | **SPESE PER LA COPERTURA DEI DISAVANZI DI GESTIONE IN MATERIA DI SPESA SANITARIA LA CUI COPERTURA FINANZIARIA E' ASSICURATA CON I PROVVEDIMENTI TRIBUTARI ASSUNTI IN MATERIA DI ADDIZIONALE IRPEF (ART. 1 DELLA LEGGE REGIONALE 7 AGOSTO 2002, N. 30; ART. 18, COMMA 1, DELLA L.R. 11/01/2006 N. 1).** | | | | | |
| | | 2013 | 590.636,60 | 590.636,60 | 0,00 | 0,00 |
| | | 2014 | 2.145.705,00 | 2.145.705,00 | 0,00 | 0,00 |
| **TOTALE CAPITOLO** | | | **2.736.341,60** | **2.736.341,60** | **0,00** | **0,00** |
| **CAPITOLO U6101012001** - ***Risorse Vincolate (Capitolo: E0110111201; E1105000201)*** | | | | | | |
| | **SPESE PER LA COPERTURA DEI DISAVANZI DI GESTIONE IN MATERIA DI SPESA SANITARIA LA CUI COPERTURA FINANZIARIA E' ASSICURATA CON I PROVVEDIMENTI TRIBUTARI ASSUNTI IN MATERIA DI ADDIZIONALE IRPEF (ART. 1 DELLA LEGGE REGIONALE 7 AGOSTO 2002, N. 30; ART. 18, COMMA 1, DELLA L.R. 11/01/2006 N. 1).** | | | | | |
| | | 2016 | 72.436.000,00 | 68.927.050,00 | 0,00 | 3.508.950,00 |
| | | 2017 | 73.892.000,00 | 184.000,00 | 0,00 | 73.708.000,00 |
| **TOTALE CAPITOLO** | | | **146.328.000,00** | **69.111.050,00** | **0,00** | **77.216.950,00** |
| **CAPITOLO U6101018000** - ***Risorse Vincolate (Capitolo: E1104000300)*** | | | | | | |
| | **SPESE PER LA COPERTURA DEI DISAVANZI DI GESTIONE IN MATERIA DI SPESA SANITARIA LA CUI COPERTURA FINANZIARIA E' ASSICURATA CON I PROVVEDIMENTI TRIBUTARI ASSUNTI IN MATERIA DI IRAP (ART. 33 DELLA LEGGE REGIONALE 12 GIUGNO 2009, N. 19)** | | | | | |

| MISSIONE<br>PROGRAMMA<br>TITOLO<br>MACROAGGREGATO<br>CAPITOLO | DESCRIZIONE | ESPF | RESIDUI PASSIVI AL 1/1/2018 (RS) | PAGAMENTI IN C/ RESIDUI (PR) | RIACCERTAMENTO RESIDUI (R )(1) | RESIDUI PASSIVI DA ESERCIZI PRECEDENTI (EP=RS-PR+R) |
|---|---|---|---|---|---|---|
| | | 2014 | 1.646.180,34 | 1.646.180,34 | 0,00 | 0,00 |
| **TOTALE CAPITOLO** | | | **1.646.180,34** | **1.646.180,34** | **0,00** | **0,00** |
| **CAPITOLO U6101018001** - ***Risorse Vincolate (Capitolo: E1104000301)*** | | | | | | |
| | **SPESE PER LA COPERTURA DEI DISAVANZI DI GESTIONE IN MATERIA DI SPESA SANITARIA LA CUI COPERTURA FINANZIARIA E' ASSICURATA CON I PROVVEDIMENTI TRIBUTARI ASSUNTI IN MATERIA DI IRAP (ART. 33 DELLA LEGGE REGIONALE 12 GIUGNO 2009, N. 19)** | | | | | |
| | | 2015 | 1.457.418,13 | 1.457.418,13 | 0,00 | 0,00 |
| | | 2016 | 25.311.000,00 | 25.311.000,00 | 0,00 | 0,00 |
| | | 2017 | 24.325.000,00 | 0,00 | 0,00 | 24.325.000,00 |
| **TOTALE CAPITOLO** | | | **51.093.418,13** | **26.768.418,13** | **0,00** | **24.325.000,00** |
| **CAPITOLO U6101018400** - ***Risorse Vincolate (Capitolo: E1104000400)*** | | | | | | |
| | **SPESE PER LA COPERTURA DEI DISAVANZI DI GESTIONE IN MATERIA DI SPESA SANITARIA LA CUI COPERTURA FINANZIARIA E' ASSICURATA CON LE ENTRATE DERIVANTI DALL'INCREMENTO IN VIA AUTOMATICA, IN AGGIUNTA ALLE MANOVRE REGIONALI, NELLA MISURA FISSA DI 0,15 PUNTI PERCENTUALI DELL'ALIQUOTA DELL'IMPOSTA REGIONALE SULLE ATTIVITA' PRODUTTIVE RISPETTO AL LIVELLO DELLE ALIQUOTE VIGENTI (ART. 2, COMMI 76 E 83, LETTERA B) DELLA LEGGE 23 DICEMBRE 2009, N. 191)** | | | | | |
| | | 2014 | 16.902,78 | 16.902,78 | 0,00 | 0,00 |
| **TOTALE CAPITOLO** | | | **16.902,78** | **16.902,78** | **0,00** | **0,00** |
| **CAPITOLO U6101018500** - ***Risorse Vincolate (Capitolo: E1105000300)*** | | | | | | |
| | **SPESE PER LA COPERTURA DEI DISAVANZI DI GESTIONE IN MATERIA DI SPESA SANITARIA LA CUI COPERTURA FINANZIARIA E' ASSICURATA CON LE ENTRATE DERIVANTI DALL'INCREMENTO IN VIA AUTOMATICA, IN AGGIUNTA ALLE MANOVRE REGIONALI, NELLA MISURA FISSA DI 0,30 PUNTI PERCENTUALI DELL'ADDIZIONALE IRPEF RISPETTO AL LIVELLO DELLE ALIQUOTE VIGENTI (ART. 2, COMMI 76 E 83, LETTERA B) DELLA LEGGE 23 DICEMBRE 2009, N. 191)** | | | | | |
| | | 2014 | 464.088,46 | 464.088,46 | 0,00 | 0,00 |
| **TOTALE CAPITOLO** | | | **464.088,46** | **464.088,46** | **0,00** | **0,00** |
| **CAPITOLO U6101019500** - ***Risorse Vincolate (Capitolo: E2108013300)*** | | | | | | |
| | **SPESE PER IL RIPIANO DEI DISAVANZI PREGRESSI DEGLI IRCCS E POLICLINICI UNIVERSITARI (ART.1, COMMA 164 DELLA LEGGE 31/2004)** | | | | | |
| | | 2014 | 1.943.000,00 | 1.943.000,00 | 0,00 | 0,00 |
| **TOTALE CAPITOLO** | | | **1.943.000,00** | **1.943.000,00** | **0,00** | **0,00** |
| **CAPITOLO U6101019600** - ***Risorse Vincolate (Capitolo: E1105000600)*** | | | | | | |
| | **SPESA PER LA COPERTURA DEI DISAVANZI DI GESTIONE PER L'ANNO 2013 - ANNO DI IMPOSTA 2014 - IN MATERIA DI SPESA SANITARIA LA CUI COPERTURA FINANZIARIA E' ASSICURATA CON I PROVVEDIMENTI TRIBUTARI ASSUNTI IN MATERIA DI IRPEF (ART. 1 DELLA LEGGE REGIONALE 7 AGOSTO 2002, N. 30; ART.18, COMMA 1, DELLA LEGGE REGIONALE 11 GENNAIO 2006, N. 1; ART. 20, COMMA 2, LETT. A), DECRETO LEGISLATIVO 23 GIUGNO 2011, N. 118)** | | | | | |
| | | 2014 | 962.500,00 | 962.500,00 | 0,00 | 0,00 |
| **TOTALE CAPITOLO** | | | **962.500,00** | **962.500,00** | **0,00** | **0,00** |
| **CAPITOLO U6101019700** - ***Risorse Vincolate (Capitolo: E0000000000; E1104000700)*** | | | | | | |
| | **SPESE PER LA COPERTURTA DEI DISAVANZI DI GESTIONE PER L'ANNO 2013 - ANNO DI IMPOSTA 2014 - IN MATERIA DI SPESA SANITARIA LA CUI COPERTURA FINANZIARIA E' ASSICURATA CON I PROVVEDIMENTI TRIBUTARI ASSUNTI IN MATERIA DI IRAP (ART. 33 DELLA LEGGE REGIONALE 12 GIUGNO 2009, N. 19; ART. 20, COMMA 2, LETT. A), DECRETO LEGISLATIVO 23 GIUGNO 2011, N.118)** | | | | | |
| | | 2014 | 962.500,00 | 962.500,00 | 0,00 | 0,00 |
| **TOTALE CAPITOLO** | | | **962.500,00** | **962.500,00** | **0,00** | **0,00** |
| **CAPITOLO U6101019800** - ***Risorse Vincolate (Capitolo: E2108013200)*** | | | | | | |
| | **SPESE PER LA COPERTURA DEL DEBITO SANITARIO PREGRESSO, DEFINITO A SEGUITO DELLA RICONCILIAZIONE PREVISTA DAL PIANO DI RIENTRO (DELIBERA CIPE N. 78/2012 - DGR N. 396 DEL 31.102013)** | | | | | |
| | | 2014 | 968,00 | 0,00 | 0,00 | 968,00 |
| **TOTALE CAPITOLO** | | | **968,00** | **0,00** | **0,00** | **968,00** |
| **TOTALE MACROAGGREGATO 204 - Altri trasferimenti in conto capitale** | | | **210.626.498,43** | **104.610.981,31** | **0,00** | **106.015.517,12** |
| **TOTALE TITOLO 2 - Spese in conto capitale** | | | **210.626.498,43** | **104.610.981,31** | **0,00** | **106.015.517,12** |
| **TOTALE PROGRAMMA 1304 - Servizio sanitario regionale - ripiano di disavanzi sanitari relativi ad esercizi pregressi** | | | **224.195.370,26** | **104.640.763,38** | **-3.073,63** | **119.551.533,25** |
| **PROGRAMMA 1305 - Servizio sanitario regionale - investimenti sanitari** | | | | | | |
| **TITOLO 1 - Spese correnti** | | | | | | |
| **MACROAGGREGATO 101 - Redditi da lavoro dipendente** | | | | | | |
| **CAPITOLO U6106014000** - ***Risorse Vincolate (Capitolo: E4706000100)*** | | | | | | |
| | **SPESE PER LA REALIZZAZIONE DEL NUOVO OSPEDALE DELLA SIBARITIDE (LEGGE 11 MARZO 1998, N. 67, LEGGE REGIONALE 21 AGOSTO 2006, N. 7, LEGGE REGIONALE 6 APRILE 2011, N. 9, DECRETO DEL PRESIDENTE DELLA GIUNTA REGIONALE N. 16 DEL 19 MARZO 2013) - SPESE CONCERNENTI IL PERSONALE PER COMPETENZE E ONERI** | | | | | |
| | | 2014 | 447.829,62 | 0,00 | 0,00 | 447.829,62 |

| MISSIONE PROGRAMMA TITOLO MACROAGGREGATO CAPITOLO | DESCRIZIONE | ESPF | RESIDUI PASSIVI AL 1/1/2018 (RS) | PAGAMENTI IN C/ RESIDUI (PR) | RIACCERTAMENTO RESIDUI (R )(1) | RESIDUI PASSIVI DA ESERCIZI PRECEDENTI (EP=RS-PR+R) |
|---|---|---|---|---|---|---|
| **TOTALE CAPITOLO** | | | **447.829,62** | **0,00** | **0,00** | **447.829,62** |
| **CAPITOLO U6106014400** - ***Risorse Vincolate (Capitolo: E4706000100)*** | | | | | | |
| | **SPESE PER LA REALIZZAZIONE DEL NUOVO OSPEDALE DI VIBO VALENTIA (LEGGE 11 MARZO 1998, N.67, LEGGE REGIONALE 21 AGOSTO 2006, N. 7, LEGGE REGIONALE 6 APRILE 2011, N.9, DECRETO DEL PRESIDENTE DELLA GIUNTA REGIONALE N. 16 DEL 19 MARZO 2013 - SPESE CONCERNENTI IL PERSONALE PER COMPETENZE ED ONERI** | | | | | |
| | | 2014 | 457.060,94 | 0,00 | 0,00 | 457.060,94 |
| **TOTALE CAPITOLO** | | | **457.060,94** | **0,00** | **0,00** | **457.060,94** |
| **CAPITOLO U6106014600** - ***Risorse Vincolate (Capitolo: E4706000100)*** | | | | | | |
| | **SPESE PER LA REALIZZAZIONE DEL NUOVO OSPEDALE DELLA PIANA DI GIOIA TAURO (LEGGE 11 MARZO 1988, N. 67, LEGGE REGIONALE 21 AGOSTO 2006, N. 7, LEGGE REGIONALE 6 APRILE 2011, N.9, DECRETO DEL PRESIDENTE DELLA GIUNTA REGIONALE N. 16 DEL 19 MARZO 2013) - SPESE CONCERNENTI IL PERSONALE PER COMPETENZE ED ONERI** | | | | | |
| | **NOTA:** ***VEDI CAPITOLO DELLA SPESA 6106013001-6106014700-6106014701-6106014601-6106015500-6106015501*** | | | | | |
| | | 2014 | 552.520,94 | 0,00 | 0,00 | 552.520,94 |
| **TOTALE CAPITOLO** | | | **552.520,94** | **0,00** | **0,00** | **552.520,94** |
| **CAPITOLO U6106015100** - ***Risorse Vincolate (Capitolo: E4706000100)*** | | | | | | |
| | **SPESE PER LA REALIZZAZIONE DEL NUOVO OSPEDALE DI CATANZARO (LEGGE 11 MARZO 1988, N. 67, LEGGE REGIONALE 21 AGOSTO 2006, N. 7, LEGGE REGIONALE 6 APRILE 2011, N.9, DECRETO DEL PRESIDENTE DELLA GIUNTA REGIONALE N. 16 DEL 19 MARZO 2013) - SPESE CONCERNETI IL PERSONALE** | | | | | |
| | **NOTA:** ***VEDI CAPITOLO DELLA SPESA 6106013101-6106015201-6106015200-6106015101-6106015000-6106015001*** | | | | | |
| | | 2014 | 45.000,00 | 0,00 | 0,00 | 45.000,00 |
| **TOTALE CAPITOLO** | | | **45.000,00** | **0,00** | **0,00** | **45.000,00** |
| **CAPITOLO U9130500101** - ***Risorse Autonome*** | | | | | | |
| | **SPESE PER LE COMPETENZE FISSE DEL PERSONALE REGIONALE DI RUOLO, IVI COMPRESE QUELLE PER IL PAGAMENTO DELLA RETRIBUZIONE DI POSIZIONE E DEI CONTRIBUTI PREVIDENZIALI POSTI A CARICO DELLA REGIONE (SPESE OBBLIGATORIE). - U.13.05** | | | | | |
| | | 2017 | 26.954,37 | 0,00 | 0,00 | 26.954,37 |
| **TOTALE CAPITOLO** | | | **26.954,37** | **0,00** | **0,00** | **26.954,37** |
| **CAPITOLO U9130500102** - ***Risorse Autonome*** | | | | | | |
| | **SPESE PER LE COMPETENZE FISSE DEL PERSONALE REGIONALE DI RUOLO, IVI COMPRESE QUELLE PER IL PAGAMENTO DELLA RETRIBUZIONE DI POSIZIONE E DEI CONTRIBUTI PREVIDENZIALI POSTI A CARICO DELLA REGIONE -CONTRIBUTI SOCIALI EFFETTIVI A CARICO DELL'ENTE - (SPESE OBBLIGATORIE). - U.13.05** | | | | | |
| | | 2017 | 39.056,06 | 7.184,55 | 0,00 | 31.871,51 |
| **TOTALE CAPITOLO** | | | **39.056,06** | **7.184,55** | **0,00** | **31.871,51** |
| **CAPITOLO U9130500201** - ***Risorse Autonome*** | | | | | | |
| | **FONDO PER IL MIGLIORAMENTO DELL'EFFICIENZA DEI SERVIZI (ART.5 DELLA LEGGE REGIONALE 5.5.90, N.30). - U.13.05** | | | | | |
| | | 2017 | 34.978,37 | 0,00 | 0,00 | 34.978,37 |
| **TOTALE CAPITOLO** | | | **34.978,37** | **0,00** | **0,00** | **34.978,37** |
| **CAPITOLO U9130500202** - ***Risorse Autonome*** | | | | | | |
| | **FONDO PER IL MIGLIORAMENTO DELL'EFFICIENZA DEI SERVIZI - CONTRIBUTI SOCIALI EFFETTIVI A CARICO DELL'ENTE (ART.5 DELLA LEGGE REGIONALE 5.5.90, N.30). - U.13.05** | | | | | |
| | | 2017 | 6.875,82 | 0,00 | -0,47 | 6.875,35 |
| **TOTALE CAPITOLO** | | | **6.875,82** | **0,00** | **-0,47** | **6.875,35** |
| **TOTALE MACROAGGREGATO 101 - Redditi da lavoro dipendente** | | | **1.610.276,12** | **7.184,55** | **-0,47** | **1.603.091,10** |
| **MACROAGGREGATO 102 - Imposte e tasse a carico dell'ente** | | | | | | |
| **CAPITOLO U6106014100** - ***Risorse Vincolate (Capitolo: E4706000100)*** | | | | | | |
| | **SPESE PER LA REALIZZAZIONE DEL NUOVO OSPEDALE DELLA SIBARITIDE (LEGGE 11 MARZO 1998, N. 67, LEGGE REGIONALE 21 AGOSTO 2006, N. 7, LEGGE REGIONALE 6 APRILE 2011, N. 9, DECRETO DEL PRESIDENTE DELLA GIUNTA REGIONALE N. 16 DEL 19 MARZO 2013) - SPESE PER IRAP** | | | | | |
| | **NOTA:** ***VEDI CAPITOLI DELLA SPESA 6106012801-6106014101-6106014001-6106014002-6106015401*** | | | | | |
| | | 2014 | 41.976,26 | 0,00 | 0,00 | 41.976,26 |
| **TOTALE CAPITOLO** | | | **41.976,26** | **0,00** | **0,00** | **41.976,26** |
| **CAPITOLO U6106014500** - ***Risorse Vincolate (Capitolo: E4706000100)*** | | | | | | |
| | **SPESE PER LA REALIZZAZIONE DEL NUOVO OSPEDALE DI VIBO VALENTIA (LEGGE 11 MARZO 1998, N.67, LEGGE REGIONALE 21 AGOSTO 2006, N. 7, LEGGE REGIONALE 6 APRILE 2011, N.9, DECRETO DEL PRESIDENTE DELLA GIUNTA REGIONALE N. 16 DEL 19 MARZO 2013 - SPESE PER IRAP** | | | | | |

| MISSIONE PROGRAMMA TITOLO MACROAGGREGATO CAPITOLO | DESCRIZIONE | ESPF | RESIDUI PASSIVI AL 1/1/2018 (RS) | PAGAMENTI IN C/ RESIDUI (PR) | RIACCERTAMENTO RESIDUI (R )(1) | RESIDUI PASSIVI DA ESERCIZI PRECEDENTI (EP=RS-PR+R) |
|---|---|---|---|---|---|---|
| | | 2014 | 43.040,87 | 0,00 | 0,00 | 43.040,87 |
| **TOTALE CAPITOLO** | | | **43.040,87** | **0,00** | **0,00** | **43.040,87** |
| **CAPITOLO U6106014700** - ***Risorse Vincolate (Capitolo: E4706000100)*** | | | | | | |
| | **SPESE PER LA REALIZZAZIONE DEL NUOVO OSPEDALE DELLA PIANA GIOIA TAURO (LEGGE 11 MARZO 1988, N. 67, LEGGE REGIONALE 21 AGOSTO 2006, N. 7, LEGGE REGIONALE 6 APRILE 2011, N.9, DECRETO DEL PRESIDENTE DELLA GIUNTA REGIONALE N. 16 DEL 19 MARZO 2013) - SPESE PER IRAP** | | | | | |
| | **NOTA:** ***VEDI CAPITOLO DELLA SPESA 6106013001-6106014701-6106014600-6106014601-6106015500-6106015501*** | | | | | |
| | | 2014 | 47.065,78 | 0,00 | 0,00 | 47.065,78 |
| **TOTALE CAPITOLO** | | | **47.065,78** | **0,00** | **0,00** | **47.065,78** |
| **CAPITOLO U6106015200** - ***Risorse Vincolate (Capitolo: E4706000100)*** | | | | | | |
| | **SPESE PER LA REALIZZAZIONE DEL NUOVO OSPEDALE DI CATANZARO (LEGGE 11 MARZO 1988, N. 67, LEGGE REGIONALE 21 AGOSTO 2006, N. 7, LEGGE REGIONALE 6 APRILE 2011, N.9, DECRETO DEL PRESIDENTE DELLA GIUNTA REGIONALE N. 16 DEL 19 MARZO 2013) - SPESE PER IRAP** | | | | | |
| | **NOTA:** ***VEDI CAPITOLO DELLA SPESA 6106013101-6106015201-6106015100-6106015101-6106015000-6106015001*** | | | | | |
| | | 2014 | 10.000,00 | 0,00 | 0,00 | 10.000,00 |
| **TOTALE CAPITOLO** | | | **10.000,00** | **0,00** | **0,00** | **10.000,00** |
| **CAPITOLO U9130500104** - ***Risorse Autonome*** | | | | | | |
| | **SPESE PER IL PAGAMENTO DELL'IRAP A VALERE SULLE SPESE PER IL PERSONALE REGIONALE (SPESE OBBLIGATORIE) - U.13.05** | | | | | |
| | | 2017 | 11.420,24 | 1.499,68 | 0,00 | 9.920,56 |
| **TOTALE CAPITOLO** | | | **11.420,24** | **1.499,68** | **0,00** | **9.920,56** |
| **TOTALE MACROAGGREGATO 102 - Imposte e tasse a carico dell'ente** | | | **153.503,15** | **1.499,68** | **0,00** | **152.003,47** |
| **MACROAGGREGATO 103 - Acquisto di beni e servizi** | | | | | | |
| **CAPITOLO U9130500103** - ***Risorse Autonome*** | | | | | | |
| | **INDENNITA' DI TRASFERTA E RIMBORSO SPESE PER MISSIONI E TRASFERIMENTI DEL PERSONALE ADDETTO AI SERVIZI DELLA REGIONE. - U.13.05** | | | | | |
| | | 2017 | 509,45 | 463,00 | -46,45 | 0,00 |
| **TOTALE CAPITOLO** | | | **509,45** | **463,00** | **-46,45** | **0,00** |
| **TOTALE MACROAGGREGATO 103 - Acquisto di beni e servizi** | | | **509,45** | **463,00** | **-46,45** | **0,00** |
| **TOTALE TITOLO 1 - Spese correnti** | | | **1.764.288,72** | **9.147,23** | **-46,92** | **1.755.094,57** |
| **TITOLO 2 - Spese in conto capitale** | | | | | | |
| **MACROAGGREGATO 202 - Investimenti fissi lordi** | | | | | | |
| **CAPITOLO U6106012801** - ***Risorse Vincolate (Capitolo: E4706000101; E9402010701)*** | | | | | | |
| | **SPESE PER LA REALIZZAZIONE DEL NUOVO OSPEDALE DELLA SIBARITIDE (LEGGE 11 MARZO 1998, N. 67, LEGGE REGIONALE 21 AGOSTO 2006, N. 7, LEGGE REGIONALE 6 APRILE 2011, N. 9, DECRETO DEL PRESIDENTE DELLA GIUNTA REGIONALE N. 16 DEL 19 MARZO 2013)** | | | | | |
| | **NOTA:** ***VEDI CAPITOLI DELLA SPESA 6106014100-6106014101-6106014001-6106014002-6106015401*** | | | | | |
| | | 2017 | 6.375.381,91 | 2.084.148,00 | 0,00 | 4.291.233,91 |
| **TOTALE CAPITOLO** | | | **6.375.381,91** | **2.084.148,00** | **0,00** | **4.291.233,91** |
| **CAPITOLO U6106014900** - ***Risorse Vincolate (Capitolo: E4706000100)*** | | | | | | |
| | **SPESE PER LA REALIZZAZIONE DEL NUOVO OSPEDALE DI CATANZARO (LEGGE 11 MARZO 1988, N. 67, LEGGE REGIONALE 21 AGOSTO 2006, N. 7, LEGGE REGIONALE 6 APRILE 2011, N.9, DECRETO DEL PRESIDENTE DELLA GIUNTA REGIONALE N. 16 DEL 19 MARZO 2013) - SPESE PER IL CONFERIMENTO DI STUDI E CONSULENZE** | | | | | |
| | **NOTA:** ***VEDI CAPITOLO DELLA SPESA 6106013100-6106015200-61060156201-6106015100-61060151001-6106015000-6106015001-6106014901*** | | | | | |
| | | 2014 | 116.320,89 | 0,00 | 0,00 | 116.320,89 |
| **TOTALE CAPITOLO** | | | **116.320,89** | **0,00** | **0,00** | **116.320,89** |
| **CAPITOLO U6106015000** - ***Risorse Vincolate (Capitolo: E4706000100)*** | | | | | | |
| | **SPESE PER LA REALIZZAZIONE DEL NUOVO OSPEDALE DI CATANZARO (LEGGE 11 MARZO 1988, N. 67, LEGGE REGIONALE 21 AGOSTO 2006, N. 7, LEGGE REGIONALE 6 APRILE 2011, N.9, DECRETO DEL PRESIDENTE DELLA GIUNTA REGIONALE N. 16 DEL 19 MARZO 2013) - SPESE PER IL CONFERIMENTO DI INCARICHI DI COLLABORAZIONE COORDINATA E CONTINUATIVA** | | | | | |
| | **NOTA:** ***VEDI CAPITOLO DELLA SPESA 6106013101-6106015201-6106015200-6106015100-6106015001-66106014900-6106014901*** | | | | | |
| | | 2014 | 55.000,00 | 0,00 | 0,00 | 55.000,00 |
| **TOTALE CAPITOLO** | | | **55.000,00** | **0,00** | **0,00** | **55.000,00** |

| MISSIONE PROGRAMMA TITOLO MACROAGGREGATO CAPITOLO | DESCRIZIONE | ESPF | RESIDUI PASSIVI AL 1/1/2018 (RS) | PAGAMENTI IN C/ RESIDUI (PR) | RIACCERTAMENTO RESIDUI (R )(1) | RESIDUI PASSIVI DA ESERCIZI PRECEDENTI (EP=RS-PR+R) |
|---|---|---|---|---|---|---|
| **CAPITOLO U6106015300** - ***Risorse Vincolate (Capitolo: E4706000100)*** | | | | | | |
| | **SPESE PER LA REALIZZAZIONE DEL NUOVO OSPEDALE DI VIBO VALENTIA (LEGGE 11 MARZO 1988, N. 67, LEGGE REGIONALE 21 AGOSTO 2006, N. 7, LEGGE REGIONALE 6 APRILE 2011, N.9, DECRETO DEL PRESIDENTE DELLA GIUNTA REGIONALE N. 16 DEL 19 MARZO 2013) - SPESE PER IL CONFERIMENTO DI STUDI E CONSULENZE** | | | | | |
| | | 2014 | 462.169,51 | 102.473,87 | 0,00 | 359.695,64 |
| **TOTALE CAPITOLO** | | | **462.169,51** | **102.473,87** | **0,00** | **359.695,64** |
| **CAPITOLO U6106015400** - ***Risorse Vincolate (Capitolo: E4706000100)*** | | | | | | |
| | **SPESE PER LA REALIZZAZIONE DEL NUOVO OSPEDALE DELLA SIBARITIDE (LEGGE 11 MARZO 1998, N. 67, LEGGE REGIONALE 21 AGOSTO 2006, N. 7, LEGGE REGIONALE 6 APRILE 2011, N. 9, DECRETO DEL PRESIDENTE DELLA GIUNTA REGIONALE N. 16 DEL 19 MARZO 2013) - SPESE PER IL CONFERIMENTO DI STUDI E CONSULENZE** | | | | | |
| | | 2014 | 426.238,60 | 179.408,32 | 0,00 | 246.830,28 |
| **TOTALE CAPITOLO** | | | **426.238,60** | **179.408,32** | **0,00** | **246.830,28** |
| **CAPITOLO U6106015500** - ***Risorse Vincolate (Capitolo: E4706000100)*** | | | | | | |
| | **SPESE PER LA REALIZZAZIONE DEL NUOVO OSPEDALE DELLA PIANA DI GIOIA TAURO (LEGGE 11 MARZO 1988, N. 67, LEGGE REGIONALE 21 AGOSTO 2006, N. 7, LEGGE REGIONALE 6 APRILE 2011, N.9, DECRETO DEL PRESIDENTE DELLA GIUNTA REGIONALE N. 16 DEL 19 MARZO 2013) - SPESE PER IL CONFERIMENTO DI STUDI E CONSULENZE** | | | | | |
| | **NOTA:** ***VEDI CAPITOLO DELLA SPESA 6106013001-6106014700-6106014701-6106014600--6106014601-6106015501*** | | | | | |
| | | 2014 | 549.000,00 | 0,00 | 0,00 | 549.000,00 |
| **TOTALE CAPITOLO** | | | **549.000,00** | **0,00** | **0,00** | **549.000,00** |
| **TOTALE MACROAGGREGATO 202 - Investimenti fissi lordi** | | | **7.984.110,91** | **2.366.030,19** | **0,00** | **5.618.080,72** |
| **MACROAGGREGATO 203 - Contributi agli investimenti** | | | | | | |
| **CAPITOLO U0421121200** - ***Risorse Vincolate (Capitolo: E0510220200)*** | | | | | | |
| | **SPESE,IN RAGIONE DEL 95 PER CENTO, PER INVESTIMENTI RELATIVI ALLA RISTRUTTURAZIONE EDILIZIA E DI AMMODERNAMENTO TECNOLOGICO DEL PATRIMONIO SANITARIO PUBBLICO E ALLA REALIZZAZIONE DI RESIDENZE PER ANZIANI E SOGGETTI NON AUTOSUFFICIENTI, CON ONERI DI AMMORTAMENTO A CARICO DELLO STATO (ART.20 DELLA LEGGE 11 MARZO 1988, N. 67).** | | | | | |
| | | 2014 | 22.971.755,60 | 0,00 | 0,00 | 22.971.755,60 |
| **TOTALE CAPITOLO** | | | **22.971.755,60** | **0,00** | **0,00** | **22.971.755,60** |
| **CAPITOLO U0421121400** - ***Risorse Vincolate (Capitolo: E0230721600)*** | | | | | | |
| | **SPESE PER L'ATTUAZIONE DEL PROGRAMMA PER LA REALIZZAZIONE DI STRUTTURE PER CURE "PALLIATIVE" (ART.1, COMMA 3, LEGGE 28.12.1998, N.450, COORDINATO CON LA LEGGE DI CONVERSIONE 26.2.1999, N. 39).** | | | | | |
| | | 2009 | 257.188,35 | 0,00 | 0,00 | 257.188,35 |
| | | 2014 | 1.668.155,78 | 0,00 | 0,00 | 1.668.155,78 |
| **TOTALE CAPITOLO** | | | **1.925.344,13** | **0,00** | **0,00** | **1.925.344,13** |
| **CAPITOLO U6106011400** - ***Risorse Vincolate (Capitolo: E5103000200)*** | | | | | | |
| | **SPESE, IN RAGIONE DEL 95 PER CENTO PER LA COSTRUZIONE E LA RISTRUTTURAZIONE DEI REPARTI DI RICOVERO PER MALATTIE INFETTIVE, COMPRESE LE ATTREZZATURE E GLI ARREDI, LA REALIZZAZIONE DI SPAZI PER ATTIVITA' DI OSPEDALE DIURNO E L'ISTITUZIONE O IL POTENZIAMENTO DEI LABORATORI DI VIROLOGIA, MICROBIOLOGIA E IMMUNOLOGIA NEGLI OSPEDALI, CON ONERI A CARICO DELLO STATO (ART.1, COMMA 1, LETTERA B) DELLA LEGGE 5.6.90, N.135 - ART.20, COMMA 5, DELLA LEGGE 11.3.88, N.67).** | | | | | |
| | | 2014 | 10.592.321,97 | 0,00 | 0,00 | 10.592.321,97 |
| **TOTALE CAPITOLO** | | | **10.592.321,97** | **0,00** | **0,00** | **10.592.321,97** |
| **CAPITOLO U6106011500** - ***Risorse Vincolate (Capitolo: E4414001400)*** | | | | | | |
| | **SPESE PER LA REALIZZAZIONE, NELL'AMBITO DEL PROGRAMMA PLURIENNALE PREVISTO DALL'ART.20 DELLA LEGGE 11.3.88, N.67, DEGLI INTERVENTI DI ADEGUAMENTO DELLE STRUTTURE SANITARIE ALLA NORMATIVA IN MATERIA DI SICUREZZA(DELIBERAZIONI CIPE N.53 DEL 21.3.97 E N.53 DEL 6.5.98).** | | | | | |
| | | 2014 | 650.264,62 | 0,00 | 0,00 | 650.264,62 |
| **TOTALE CAPITOLO** | | | **650.264,62** | **0,00** | **0,00** | **650.264,62** |
| **CAPITOLO U6106011700** - ***Risorse Vincolate (Capitolo: E4414001700)*** | | | | | | |
| | **SPESE PER LA REALIZZAZIONE DEL PROGETTO DI ADEGUAMENTO DELLE ATTREZZATURE DI RADIOTERAPIA PER L'UTILIZZAZIONE DI TECNICHE A FASCI MULTIPLI E TRATTAMENTI CON INTENSITA' MODULATA (IMRT), FINANZIATO NELL'AMBITO DEI PROGRAMMI DI EDILIZIA SANITARIA DI CUI ALL'ART. 20 DELLA LEGGE 11 MARZO 1988, N. 67 (ART. 28, COMMA 12, DELLA LEGGE 23.12.1999, N. 488).** | | | | | |
| | | 2014 | 88,92 | 0,00 | 0,00 | 88,92 |
| **TOTALE CAPITOLO** | | | **88,92** | **0,00** | **0,00** | **88,92** |
| **CAPITOLO U6106011800** - ***Risorse Vincolate (Capitolo: E4414001900)*** | | | | | | |
| | **SPESE IN RAGIONE DEL 95%, PER INVESTIMENTI RELATIVI ALLA RISTRUTTURAZIONE EDILIZIA ED AMMODERNAMENTO TECNOLOGICO DEL PATRIMONIO SANITARIO PUBBLICO, CON ONERI A CARICO DELLO STATO - 1° ACCORDO DI PROGRAMMA STRALCIO (ART. 20 DELLA LEGGE 67/88 - SECONDA FASE).** | | | | | |
| | | 2014 | 16.872.888,61 | 234.493,47 | 0,00 | 16.638.395,14 |

| MISSIONE<br>PROGRAMMA<br>TITOLO<br>MACROAGGREGATO<br>CAPITOLO | DESCRIZIONE | ESPF | RESIDUI PASSIVI AL 1/1/2018 (RS) | PAGAMENTI IN C/ RESIDUI (PR) | RIACCERTAMENTO RESIDUI (R )(1) | RESIDUI PASSIVI DA ESERCIZI PRECEDENTI (EP=RS-PR+R) |
|---|---|---|---|---|---|---|
| **TOTALE CAPITOLO** | | | **16.872.888,61** | **234.493,47** | **0,00** | **16.638.395,14** |
| **CAPITOLO U6106011900** - ***Risorse Vincolate (Capitolo: E2108010100)*** | | | | | | |
| | **SPESE PER LA REALIZZAZIONE DEL PROGETTO POTENZIAMENTO DEI LABORATORI DEL SISTEMA SANITARIO REGIONALE PER LE ANALISI E L'ACCERTAMENTO DELLO STATO DI TOSSICODIPENDENZA FNLD EF 1990/91 (NOTA DEL MINISTERO DELLA SALUTE N. 31539 DEL 20.12.2006)** | | | | | |
| | | 2014 | 41.316,50 | 0,00 | 0,00 | 41.316,50 |
| **TOTALE CAPITOLO** | | | **41.316,50** | **0,00** | **0,00** | **41.316,50** |
| **CAPITOLO U6106012001** - ***Risorse Autonome*** | | | | | | |
| | **QUOTA A CARICO DEL BILANCIO REGIONALE DESTINATA AL COFINANZIAMENTO DEGLI INVESTIMENTI NEL SETTORE DELLA SANITA' ATTUATI AI SENSI DELL'ART. 20 DELLA LEGGE 11 MARZO 1988, N. 67 (ART. 3 COMMA 5, DELLA LEGGE REGIONALE 13 GIUGNO 2008, N. 15).** | | | | | |
| | | 2016 | 81.157,75 | 81.157,75 | 0,00 | 0,00 |
| | | 2017 | 47.942,77 | 26.896,91 | 0,00 | 21.045,86 |
| **TOTALE CAPITOLO** | | | **129.100,52** | **108.054,66** | **0,00** | **21.045,86** |
| **CAPITOLO U6106012600** - ***Risorse Vincolate (Capitolo: E4414002000)*** | | | | | | |
| | **SPESE FINALIZZATE ALLA REALIZZAZIONE DEL PROGRAMMA REGIONALE PER LA DIFFUSIONE E L'UTILIZZO DI DEFRIBILLATORI SEMIAUTOMATICI ESTERNI (DPGR N. 68 DEL 29 LUGLIO 2011)** | | | | | |
| | | 2013 | 6.587,36 | 0,00 | 0,00 | 6.587,36 |
| | | 2014 | 38.630,40 | 0,00 | 0,00 | 38.630,40 |
| **TOTALE CAPITOLO** | | | **45.217,76** | **0,00** | **0,00** | **45.217,76** |
| **CAPITOLO U6106012800** - ***Risorse Vincolate (Capitolo: E4706000100)*** | | | | | | |
| | **SPESE PER LA REALIZZAZIONE DEL NUOVO OSPEDALE DELLA SIBARITIDE (LEGGE 11 MARZO 1998, N. 67, LEGGE REGIONALE 21 AGOSTO 2006, N. 7, LEGGE REGIONALE 6 APRILE 2011, N. 9, DECRETO DEL PRESIDENTE DELLA GIUNTA REGIONALE N. 16 DEL 19 MARZO 2013)** | | | | | |
| | | 2013 | 243.913,58 | 0,00 | 0,00 | 243.913,58 |
| | | 2014 | 15.271.853,00 | 115.428,13 | 0,00 | 15.156.424,87 |
| **TOTALE CAPITOLO** | | | **15.515.766,58** | **115.428,13** | **0,00** | **15.400.338,45** |
| **CAPITOLO U6106012900** - ***Risorse Vincolate (Capitolo: E4706000100)*** | | | | | | |
| | **SPESE PER LA REALIZZAZIONE DEL NUOVO OSPEDALE DI VIBO VALENTIA (LEGGE 11 MARZO 1988, N. 67, LEGGE REGIONALE 21 AGOSTO 2006, N. 7, LEGGE REGIONALE 6 APRILE 2011, N.9, DECRETO DEL PRESIDENTE DELLA GIUNTA REGIONALE N. 16 DEL 19 MARZO 2013)** | | | | | |
| | | 2013 | 259.919,32 | 0,00 | 0,00 | 259.919,32 |
| | | 2014 | 41.957.439,22 | 515.647,09 | 0,00 | 41.441.792,13 |
| **TOTALE CAPITOLO** | | | **42.217.358,54** | **515.647,09** | **0,00** | **41.701.711,45** |
| **CAPITOLO U6106012901** - ***Risorse Vincolate (Capitolo: E4706000101; E9402010701)*** | | | | | | |
| | **SPESE PER LA REALIZZAZIONE DEL NUOVO OSPEDALE DI VIBO VALENTIA (LEGGE 11 MARZO 1988, N. 67, LEGGE REGIONALE 21 AGOSTO 2006, N. 7, LEGGE REGIONALE 6 APRILE 2011, N.9, DECRETO DEL PRESIDENTE DELLA GIUNTA REGIONALE N. 16 DEL 19 MARZO 2013)** | | | | | |
| | **NOTA:** ***VEDI CAPITOLO DELLA SPESA 6106014501-6106014401-6106014402-6106015301*** | | | | | |
| | | 2015 | 210.376,90 | 0,00 | 0,00 | 210.376,90 |
| **TOTALE CAPITOLO** | | | **210.376,90** | **0,00** | **0,00** | **210.376,90** |
| **CAPITOLO U6106013000** - ***Risorse Vincolate (Capitolo: E4706000100)*** | | | | | | |
| | **SPESE PER LA REALIZZAZIONE DEL NUOVO OSPEDALE DELLA PIANA DI GIOIA TAURO (LEGGE 11 MARZO 1988, N. 67, LEGGE REGIONALE 21 AGOSTO 2006, N. 7, LEGGE REGIONALE 6 APRILE 2011, N.9, DECRETO DEL PRESIDENTE DELLA GIUNTA REGIONALE N. 16 DEL 19 MARZO 2013)** | | | | | |
| | | 2013 | 286.255,41 | 0,00 | 0,00 | 286.255,41 |
| | | 2014 | 28.043.333,36 | 20.965,00 | 0,00 | 28.022.368,36 |
| **TOTALE CAPITOLO** | | | **28.329.588,77** | **20.965,00** | **0,00** | **28.308.623,77** |
| **CAPITOLO U6106013001** - ***Risorse Vincolate (Capitolo: E4706000101; E9402010701)*** | | | | | | |
| | **SPESE PER LA REALIZZAZIONE DEL NUOVO OSPEDALE DELLA PIANA DI GIOIA TAURO (LEGGE 11 MARZO 1988, N. 67, LEGGE REGIONALE 21 AGOSTO 2006, N. 7, LEGGE REGIONALE 6 APRILE 2011, N.9, DECRETO DEL PRESIDENTE DELLA GIUNTA REGIONALE N. 16 DEL 19 MARZO 2013)** | | | | | |
| | **NOTA:** ***VEDI CAPITOLO DELLA SPESA 6106014700-6106014701-6106014600-6106014601-6106015500-6106015501*** | | | | | |
| | | 2015 | 232.600,20 | 0,00 | 0,00 | 232.600,20 |
| **TOTALE CAPITOLO** | | | **232.600,20** | **0,00** | **0,00** | **232.600,20** |

| MISSIONE PROGRAMMA TITOLO MACROAGGREGATO CAPITOLO | DESCRIZIONE | ESPF | RESIDUI PASSIVI AL 1/1/2018 (RS) | PAGAMENTI IN C/ RESIDUI (PR) | RIACCERTAMENTO RESIDUI (R )(1) | RESIDUI PASSIVI DA ESERCIZI PRECEDENTI (EP=RS-PR+R) |
|---|---|---|---|---|---|---|
| **CAPITOLO U6106013100** - ***Risorse Vincolate (Capitolo: E4706000100)*** | | | | | | |
| | **SPESE PER LA REALIZZAZIONE DEL NUOVO OSPEDALE DI CATANZARO (LEGGE 11 MARZO 1988, N. 67, LEGGE REGIONALE 21 AGOSTO 2006, N. 7, LEGGE REGIONALE 6 APRILE 2011, N.9, DECRETO DEL PRESIDENTE DELLA GIUNTA REGIONALE N. 16 DEL 19 MARZO 2013)** | | | | | |
| | | 2014 | 58.562.082,49 | 0,00 | 0,00 | 58.562.082,49 |
| | **TOTALE CAPITOLO** | | **58.562.082,49** | **0,00** | **0,00** | **58.562.082,49** |
| **CAPITOLO U6106013200** - ***Risorse Vincolate (Capitolo: E4706000100)*** | | | | | | |
| | **SPESE PER IL POTENZIAMENTO DELLE DOTAZIONI DELL'AZIENDA OSPEDALIERA DI COSENZA (LEGGE 11 MARZO 1988, N. 67, LEGGE REGIONALE 21 AGOSTO 2006, N. 7, LEGGE REGIONALE 6 APRILE 2011, N.9, DECRETO DEL PRESIDENTE DELLA GIUNTA REGIONALE N. 16 DEL 19 MARZO 2013)** | | | | | |
| | | 2014 | 956.239,98 | 357.007,68 | 0,00 | 599.232,30 |
| | **TOTALE CAPITOLO** | | **956.239,98** | **357.007,68** | **0,00** | **599.232,30** |
| **CAPITOLO U6106013300** - ***Risorse Vincolate (Capitolo: E4706000100)*** | | | | | | |
| | **SPESE PER IL POTENZIAMENTO DELLE DOTAZIONI DELL'AZIENDA OSPEDALIERA DI CATANZARO (LEGGE 11 MARZO 1988, N. 67, LEGGE REGIONALE 21 AGOSTO 2006, N. 7, LEGGE REGIONALE 6 APRILE 2011, N.9, DECRETO DEL PRESIDENTE DELLA GIUNTA REGIONALE N. 16 DEL 19 MARZO 2013)** | | | | | |
| | | 2014 | 293.878,24 | 92.340,66 | 0,00 | 201.537,58 |
| | **TOTALE CAPITOLO** | | **293.878,24** | **92.340,66** | **0,00** | **201.537,58** |
| **CAPITOLO U6106013400** - ***Risorse Vincolate (Capitolo: E4706000100)*** | | | | | | |
| | **SPESE PER IL POTENZIAMENTO DELLE DOTAZIONI DELL'AZIENDA OSPEDALIERA DI REGGIO CALABRIA (LEGGE 11 MARZO 1988, N. 67, LEGGE REGIONALE 21 AGOSTO 2006, N. 7, LEGGE REGIONALE 6 APRILE 2011, N.9, DECRETO DEL PRESIDENTE DELLA GIUNTA REGIONALE N. 16 DEL 19 MARZO 2013)** | | | | | |
| | | 2014 | 1.078.304,11 | 195.336,80 | 0,00 | 882.967,31 |
| | **TOTALE CAPITOLO** | | **1.078.304,11** | **195.336,80** | **0,00** | **882.967,31** |
| **CAPITOLO U6106013500** - ***Risorse Vincolate (Capitolo: E4706000100)*** | | | | | | |
| | **SPESE PER LA REALIZZAZIONE DI PROGRAMMI DI INTERVENTO RELATIVI AL POTENZIAMENTO TECNOLOGICO DELLE AZIENDE SANITARIE PROVINCIALI ED ALLA MESSA IN SICUREZZA DELLE AZIENDE SANITARIE ED OSPEDALIERE DELLA REGIONE CALABRIA (LEGGE 11 MARZO 1988, N. 67, LEGGE REGIONALE 21 AGOSTO 2006, N. 7, LEGGE REGIONALE 6 APRILE 2011, N.9, DECRETO DEL PRESIDENTE DELLA GIUNTA REGIONALE N. 16 DEL 19 MARZO 2013)** | | | | | |
| | | 2014 | 11.797.132,08 | 160.258,49 | 0,00 | 11.636.873,59 |
| | **TOTALE CAPITOLO** | | **11.797.132,08** | **160.258,49** | **0,00** | **11.636.873,59** |
| **CAPITOLO U6106013700** - ***Risorse Vincolate (Capitolo: E4414002100)*** | | | | | | |
| | **SPESE PER INTERVENTI DI RISTRUTTURAZIONE EDILIZIA E DI AMMODERNAMENTO TECNOLOGICO DEL PATRIMONIO SANITARIO PUBBLICO NELL'AZIENDA OSPEDALIERA DI COSENZA (ARTICOLO 20 LEGGE 11 MARZO 1988, N, 67 - DECRETI DEL MINISTERO DEL LAVORO DEL 14 APRILE 2011)** | | | | | |
| | | 2014 | 18.168.560,02 | 6.783.146,05 | 0,00 | 11.385.413,97 |
| | **TOTALE CAPITOLO** | | **18.168.560,02** | **6.783.146,05** | **0,00** | **11.385.413,97** |
| **CAPITOLO U6106013800** - ***Risorse Vincolate (Capitolo: E4414002200)*** | | | | | | |
| | **SPESE PER INTERVENTI DI RISTRUTTURAZIONE EDILIZIA E DI AMMODERNAMENTO TECNOLOGICO DEL PATRIMONIO SANITARIO PUBBLICO NELL'AZIENDA OSPEDALIERA DI CATANZARO (ARTICOLO 20 LEGGE 11 MARZO 1988, N, 67 - DECRETI DEL MINISTERO DEL LAVORO DEL 14 APRILE 2011)** | | | | | |
| | | 2014 | 5.583.686,40 | 1.754.472,47 | 0,00 | 3.829.213,93 |
| | **TOTALE CAPITOLO** | | **5.583.686,40** | **1.754.472,47** | **0,00** | **3.829.213,93** |
| **CAPITOLO U6106013900** - ***Risorse Vincolate (Capitolo: E4414002300)*** | | | | | | |
| | **SPESE PER INTERVENTI DI RISTRUTTURAZIONE EDILIZIA E DI AMMODERNAMENTO TECNOLOGICO DEL PATRIMONIO SANITARIO PUBBLICO NELL'AZIENDA OSPEDALIERA DI REGGIO CALABRIA (ARTICOLO 20 LEGGE 11 MARZO 1988, N, 67 - DECRETI DEL MINISTERO DEL LAVORO DEL 14 APRILE 2011)** | | | | | |
| | | 2014 | 20.487.777,65 | 3.711.399,25 | 0,00 | 16.776.378,40 |
| | **TOTALE CAPITOLO** | | **20.487.777,65** | **3.711.399,25** | **0,00** | **16.776.378,40** |
| **CAPITOLO U6106014200** - ***Risorse Vincolate (Capitolo: E4414002400)*** | | | | | | |
| | **SPESE PER LA REALIZZAZIONE E LA RICONVERSIONE DI STRUTTURE SANITARIE EXTRAOSPEDALIERE PER IL SUPERAMENTO DEGLI OSPEDALI PSICHIATRICI GIUDIZIARI (ART. 3TER, COMMA 6, DEL DECRETO LEGGE 22 DICEMBRE 2011, N.211, CONVERTITO NELLA LEGGE 17 FEBBRAIO 2012, N.9)** | | | | | |
| | | 2014 | 6.572.522,28 | 3.603.486,13 | 0,00 | 2.969.036,15 |
| | **TOTALE CAPITOLO** | | **6.572.522,28** | **3.603.486,13** | **0,00** | **2.969.036,15** |
| **CAPITOLO U6106020101** - ***Risorse Vincolate (Capitolo: E4442000101; E4442000201)*** | | | | | | |
| | **SPESE PER LA REALIZZAZIONE DI UNA RETE REGIONALE SPERIMENTALE DI CASE DELLA SALUTE (PILASTRO SALVAGUARDIA - SCHEDA N. 5)** | | | | | |
| | | 2016 | 49.315.128,20 | 0,00 | 0,00 | 49.315.128,20 |

| MISSIONE<br>PROGRAMMA<br>TITOLO<br>MACROAGGREGATO<br>CAPITOLO | DESCRIZIONE | ESPF | RESIDUI PASSIVI AL 1/1/2018 (RS) | PAGAMENTI IN C/ RESIDUI (PR) | RIACCERTAMENTO RESIDUI (R )(1) | RESIDUI PASSIVI DA ESERCIZI PRECEDENTI (EP=RS-PR+R) |
|---|---|---|---|---|---|---|
| **TOTALE CAPITOLO** | | | **49.315.128,20** | **0,00** | **0,00** | **49.315.128,20** |
| **TOTALE MACROAGGREGATO 203 - Contributi agli investimenti** | | | **312.549.301,07** | **17.652.035,88** | **0,00** | **294.897.265,19** |
| **TOTALE TITOLO 2 - Spese in conto capitale** | | | **320.533.411,98** | **20.018.066,07** | **0,00** | **300.515.345,91** |
| **TOTALE PROGRAMMA 1305 - Servizio sanitario regionale - investimenti sanitari** | | | **322.297.700,70** | **20.027.213,30** | **-46,92** | **302.270.440,48** |
| **PROGRAMMA 1307 - Ulteriori spese in materia sanitaria** | | | | | | |
| **TITOLO 1 - Spese correnti** | | | | | | |
| **MACROAGGREGATO 101 - Redditi da lavoro dipendente** | | | | | | |
| **CAPITOLO U6104021801 - *Risorse Vincolate (Capitolo: E2108009401)*** | **SPESE PER GARANTIRE IL COORDINAMENTO INTRAREGIONALE ED INTERREGIONALE DELLE ATTIVITA' TRASFUSIONALI, DEI FLUSSI DI SCAMBIO E DI COMPENSAZIONE NONCHE' IL MONITORAGGIO DEL RAGGIUNGIMENTO DEI RELATIVI OBIETTIVI (ART. 6, COMMA 1, LETTERA C) DELLA LEGGE 21 OTTOBRE 2005, N. 219, DLGS 6 NOVEMBRE 2007, N. 207 E DLGS 6 NOVEMBRE 2007, N. 208) - SPESE CONCERNENTI IL PERSONALE PER COMPETENZE E ONERI**<br>**NOTA: *VEDI CAPITOLI DELLA SPESA 6104020501-6104021901*** | | | | | |
| | | 2016 | 11.894,00 | 0,00 | 0,00 | 11.894,00 |
| | | 2017 | 8.400,00 | 0,00 | 0,00 | 8.400,00 |
| **TOTALE CAPITOLO** | | | **20.294,00** | **0,00** | **0,00** | **20.294,00** |
| **CAPITOLO U6104021802 - *Risorse Vincolate (Capitolo: E2108009401)*** | **SPESE PER GARANTIRE IL COORDINAMENTO INTRAREGIONALE ED INTERREGIONALE DELLE ATTIVITA' TRASFUSIONALI, DEI FLUSSI DI SCAMBIO E DI COMPENSAZIONE NONCHE' IL MONITORAGGIO DEL RAGGIUNGIMENTO DEI RELATIVI OBIETTIVI (ART. 6, COMMA 1, LETTERA C) DELLA LEGGE 21 OTTOBRE 2005, N. 219, DLGS 6 NOVEMBRE 2007, N. 207 E DLGS 6 NOVEMBRE 2007, N. 208) - CONTRIBUTI OBBLIGATORI A CARICO DELL'ENTE** | | | | | |
| | | 2017 | 2.007,01 | 0,00 | 0,00 | 2.007,01 |
| **TOTALE CAPITOLO** | | | **2.007,01** | **0,00** | **0,00** | **2.007,01** |
| **CAPITOLO U6105010300 - *Risorse Vincolate (Capitolo: E0230713500)*** | **SPESE PER L'EROGAZIONE DI BORSE DI STUDIO BIENNALI AI MEDICI NEOLAUREATI PER LO SVOLGIMENTO DEL TIROCINIO TEORICO-PRATICO PER LA FORMAZIONE SPECIFICA IN MEDICINA GENERALE, SECONDO LA DIRETTIVA DEL CONSIGLIO DELLA CEE N. 86/457 DEL 15.9.86 (ART.5 DELLA LEGGE 8.4.88, N.109 - LEGGE 23.12.78, N.833).- SPESE CONCERNENTI IL PERSONALE PER COMPETENZE E ONERI** | | | | | |
| | | 2014 | 0,32 | 0,00 | -0,32 | 0,00 |
| **TOTALE CAPITOLO** | | | **0,32** | **0,00** | **-0,32** | **0,00** |
| **CAPITOLO U6105010301 - *Risorse Vincolate (Capitolo: E0230713501)*** | **SPESE PER L'EROGAZIONE DI BORSE DI STUDIO BIENNALI AI MEDICI NEOLAUREATI PER LO SVOLGIMENTO DEL TIROCINIO TEORICO-PRATICO PER LA FORMAZIONE SPECIFICA IN MEDICINA GENERALE, SECONDO LA DIRETTIVA DEL CONSIGLIO DELLA CEE N. 86/457 DEL 15.9.86 (ART.5 DELLA LEGGE 8.4.88, N.109 - LEGGE 23.12.78, N.833).- SPESE CONCERNENTI IL PERSONALE PER COMPETENZE**<br>**NOTA: *VEDI CAPITOLO DELLA SPESA 421110101-6105010401-6105010302*** | | | | | |
| | | 2016 | 19.509,55 | 0,00 | 0,00 | 19.509,55 |
| **TOTALE CAPITOLO** | | | **19.509,55** | **0,00** | **0,00** | **19.509,55** |
| **CAPITOLO U6105010302 - *Risorse Vincolate (Capitolo: E0230713501)*** | **SPESE PER L'EROGAZIONE DI BORSE DI STUDIO BIENNALI AI MEDICI NEOLAUREATI PER LO SVOLGIMENTO DEL TIROCINIO TEORICO-PRATICO PER LA FORMAZIONE SPECIFICA IN MEDICINA GENERALE, SECONDO LA DIRETTIVA DEL CONSIGLIO DELLA CEE N. 86/457 DEL 15.9.86 (ART.5 DELLA LEGGE 8.4.88, N.109 - LEGGE 23.12.78, N.833).- SPESE CONCERNENTI IL PERSONALE PER contributi obbligatori**<br>**NOTA: *VEDI CAPITOLO DELLA SPESA 421110101-6105010301-6105010401*** | | | | | |
| | | 2016 | 5.359,65 | 0,00 | 0,00 | 5.359,65 |
| **TOTALE CAPITOLO** | | | **5.359,65** | **0,00** | **0,00** | **5.359,65** |
| **CAPITOLO U9130700601 - *Risorse Autonome*** | **SPESE PER LE COMPETENZE FISSE DEL PERSONALE REGIONALE DI RUOLO, IVI COMPRESE QUELLE PER IL PAGAMENTO DELLA RETRIBUZIONE DI POSIZIONE E DEI CONTRIBUTI PREVIDENZIALI POSTI A CARICO DELLA REGIONE (SPESE OBBLIGATORIE). - U.13.07** | | | | | |
| | | 2017 | 25.429,19 | 0,00 | 0,00 | 25.429,19 |
| **TOTALE CAPITOLO** | | | **25.429,19** | **0,00** | **0,00** | **25.429,19** |
| **CAPITOLO U9130700602 - *Risorse Autonome*** | **SPESE PER LE COMPETENZE FISSE DEL PERSONALE REGIONALE DI RUOLO, IVI COMPRESE QUELLE PER IL PAGAMENTO DELLA RETRIBUZIONE DI POSIZIONE E DEI CONTRIBUTI PREVIDENZIALI POSTI A CARICO DELLA REGIONE -CONTRIBUTI SOCIALI EFFETTIVI A CARICO DELL'ENTE - (SPESE OBBLIGATORIE). - U.13.07** | | | | | |
| | | 2017 | 70.117,54 | 15.866,78 | 0,00 | 54.250,76 |
| **TOTALE CAPITOLO** | | | **70.117,54** | **15.866,78** | **0,00** | **54.250,76** |

| MISSIONE PROGRAMMA TITOLO MACROAGGREGATO CAPITOLO | DESCRIZIONE | ESPF | RESIDUI PASSIVI AL 1/1/2018 (RS) | PAGAMENTI IN C/ RESIDUI (PR) | RIACCERTAMENTO RESIDUI (R )(1) | RESIDUI PASSIVI DA ESERCIZI PRECEDENTI (EP=RS-PR+R) |
|---|---|---|---|---|---|---|
| **CAPITOLO U9130700701 - *Risorse Autonome*** | | | | | | |
| **FONDO PER IL MIGLIORAMENTO DELL'EFFICIENZA DEI SERVIZI (ART.5 DELLA LEGGE REGIONALE 5.5.90, N.30). - U.13.07** | | | | | | |
| | | 2017 | 38.623,63 | 0,00 | 0,00 | 38.623,63 |
| **TOTALE CAPITOLO** | | | **38.623,63** | **0,00** | **0,00** | **38.623,63** |
| **CAPITOLO U9130700702 - *Risorse Autonome*** | | | | | | |
| **FONDO PER IL MIGLIORAMENTO DELL'EFFICIENZA DEI SERVIZI - CONTRIBUTI SOCIALI EFFETTIVI A CARICO DELL'ENTE (ART.5 DELLA LEGGE REGIONALE 5.5.90, N.30). - U.13.07** | | | | | | |
| | | 2017 | 6.876,05 | 0,00 | 0,00 | 6.876,05 |
| **TOTALE CAPITOLO** | | | **6.876,05** | **0,00** | **0,00** | **6.876,05** |
| **CAPITOLO U9130700802 - *Risorse Autonome*** | | | | | | |
| **SPESE PER L'ATTUAZIONE DEL PIANO DI STABILIZZAZIONE DEI LAVORATORI SOCIALMENTE UTILI E DI PUBBLICA UTILITA' AI SENSI DELL'ARTICOLO 20, COMMI 1 E 2, DELLA LEGGE REGIONALE 11 MAGGIO 2007, N. 9 E ART. 15, COMMA 1 DELLA LEGGE REGIONALE 26 FEBBRAIO 2010, N. 8 - CONTRIBUTI SOCIALI EFFETTIVI A CARICO DELL'ENTE (SPESE OBBLIGATORIE) - U.13.07** | | | | | | |
| | | 2017 | 771,46 | 770,05 | -1,41 | 0,00 |
| **TOTALE CAPITOLO** | | | **771,46** | **770,05** | **-1,41** | **0,00** |
| **TOTALE MACROAGGREGATO 101 - Redditi da lavoro dipendente** | | | **188.988,40** | **16.636,83** | **-1,73** | **172.349,84** |
| **MACROAGGREGATO 102 - Imposte e tasse a carico dell'ente** | | | | | | |
| **CAPITOLO U6104021901 - *Risorse Vincolate (Capitolo: E2108009401)*** | | | | | | |
| **SPESE PER GARANTIRE IL COORDINAMENTO INTRAREGIONALE ED INTERREGIONALE DELLE ATTIVITA' TRASFUSIONALI, DEI FLUSSI DI SCAMBIO E DI COMPENSAZIONE NONCHE' IL MONITORAGGIO DEL RAGGIUNGIMENTO DEI RELATIVI OBIETTIVI (ART. 6, COMMA 1, LETTERA C) DELLA LEGGE 21 OTTOBRE 2005, N. 219, DLGS 6 NOVEMBRE 2007, N. 207 E DLGS 6 NOVEMBRE 2007, N. 208) - SPESE PER IRAP** | | | | | | |
| **NOTA: *VEDI CAPITOLI DELLA SPESA 6104020501-6104021801*** | | | | | | |
| | | 2016 | 816,00 | 0,00 | 0,00 | 816,00 |
| | | 2017 | 714,00 | 0,00 | 0,00 | 714,00 |
| **TOTALE CAPITOLO** | | | **1.530,00** | **0,00** | **0,00** | **1.530,00** |
| **CAPITOLO U6105010400 - *Risorse Vincolate (Capitolo: E0230713500)*** | | | | | | |
| **SPESE PER L'EROGAZIONE DI BORSE DI STUDIO BIENNALI AI MEDICI NEOLAUREATI PER LO SVOLGIMENTO DEL TIROCINIO TEORICO-PRATICO PER LA FORMAZIONE SPECIFICA IN MEDICINA GENERALE, SECONDO LA DIRETTIVA DEL CONSIGLIO DELLA CEE N. 86/457 DEL 15.9.86 (ART.5 DELLA LEGGE 8.4.88, N.109 - LEGGE 23.12.78, N.833). - SPESE PER IRAP** | | | | | | |
| | | 2014 | 6.357,42 | 0,00 | 0,00 | 6.357,42 |
| **TOTALE CAPITOLO** | | | **6.357,42** | **0,00** | **0,00** | **6.357,42** |
| **CAPITOLO U6105010401 - *Risorse Vincolate (Capitolo: E0230713501)*** | | | | | | |
| **SPESE PER L'EROGAZIONE DI BORSE DI STUDIO BIENNALI AI MEDICI NEOLAUREATI PER LO SVOLGIMENTO DEL TIROCINIO TEORICO-PRATICO PER LA FORMAZIONE SPECIFICA IN MEDICINA GENERALE, SECONDO LA DIRETTIVA DEL CONSIGLIO DELLA CEE N. 86/457 DEL 15.9.86 (ART.5 DELLA LEGGE 8.4.88, N.109 - LEGGE 23.12.78, N.833). - SPESE PER IRAP** | | | | | | |
| **NOTA: *VEDI CAPITOLO DELLA SPESA 421110101-6105010301-6105010302*** | | | | | | |
| | | 2016 | 7.349,92 | 0,00 | 0,00 | 7.349,92 |
| | | 2017 | 13.200,00 | 212,50 | 0,00 | 12.987,50 |
| **TOTALE CAPITOLO** | | | **20.549,92** | **212,50** | **0,00** | **20.337,42** |
| **CAPITOLO U9130700604 - *Risorse Autonome*** | | | | | | |
| **SPESE PER IL PAGAMENTO DELL'IRAP A VALERE SULLE SPESE PER IL PERSONALE REGIONALE (SPESE OBBLIGATORIE) - U.13.07** | | | | | | |
| | | 2017 | 18.591,58 | 3.633,41 | 0,00 | 14.958,17 |
| **TOTALE CAPITOLO** | | | **18.591,58** | **3.633,41** | **0,00** | **14.958,17** |
| **TOTALE MACROAGGREGATO 102 - Imposte e tasse a carico dell'ente** | | | **47.028,92** | **3.845,91** | **0,00** | **43.183,01** |
| **MACROAGGREGATO 103 - Acquisto di beni e servizi** | | | | | | |
| **CAPITOLO U0421110102 - *Risorse Vincolate (Capitolo: E0230713501)*** | | | | | | |
| **SPESE PER L'EROGAZIONE DI BORSE DI STUDIO BIENNALI AI MEDICI NEOLAUREATI PER LO SVOLGIMENTO DEL TIROCINIO TEORICO-PRATICO PER LA FORMAZIONE SPECIFICA IN MEDICINA GENERALE, SECONDO LA DIRETTIVA DEL CONSIGLIO DELLA CEE N. 86/457 DEL 15.9.86 - ALTRI SERVIZI (ART.5 DELLA LEGGE 8.4.88, N.109 - LEGGE 23.12.78, N.833).** | | | | | | |
| | | 2016 | 7.396,31 | 0,00 | 0,00 | 7.396,31 |
| | | 2017 | 9.500,00 | 7.645,47 | 0,00 | 1.854,53 |
| **TOTALE CAPITOLO** | | | **16.896,31** | **7.645,47** | **0,00** | **9.250,84** |

| MISSIONE<br>PROGRAMMA<br>TITOLO<br>MACROAGGREGATO<br>CAPITOLO | DESCRIZIONE | ESPF | RESIDUI PASSIVI AL 1/1/2018 (RS) | PAGAMENTI IN C/ RESIDUI (PR) | RIACCERTAMENTO RESIDUI (R )(1) | RESIDUI PASSIVI DA ESERCIZI PRECEDENTI (EP=RS-PR+R) |
|---|---|---|---|---|---|---|
| **CAPITOLO U0421110103** - ***Risorse Vincolate (Capitolo: E0230713501)*** | | | | | | |
| | **SPESE PER L'EROGAZIONE DI BORSE DI STUDIO BIENNALI AI MEDICI NEOLAUREATI PER LO SVOLGIMENTO DEL TIROCINIO TEORICO-PRATICO PER LA FORMAZIONE SPECIFICA IN MEDICINA GENERALE, SECONDO LA DIRETTIVA DEL CONSIGLIO DELLA CEE N. 86/457 DEL 15.9.86 - PRESTAZIONI PROFESSIONALI E SPECIALISTICHE (ART.5 DELLA LEGGE 8.4.88, N.109 - LEGGE 23.12.78, N.833)** | | | | | |
| | | 2016 | 17.591,50 | 1.235,40 | 0,00 | 16.356,10 |
| | | 2017 | 120.800,00 | 76.325,12 | 0,00 | 44.474,88 |
| | **TOTALE CAPITOLO** | | **138.391,50** | **77.560,52** | **0,00** | **60.830,98** |
| **CAPITOLO U0421110104** - ***Risorse Vincolate (Capitolo: E0230713501)*** | | | | | | |
| | **SPESE PER L'EROGAZIONE DI BORSE DI STUDIO BIENNALI AI MEDICI NEOLAUREATI PER LO SVOLGIMENTO DEL TIROCINIO TEORICO-PRATICO PER LA FORMAZIONE SPECIFICA IN MEDICINA GENERALE, SECONDO LA DIRETTIVA DEL CONSIGLIO DELLA CEE N. 86/457 DEL 15.9.86 - ALTRI BENI DI CONSUMO (ART.5 DELLA LEGGE 8.4.88, N.109 - LEGGE 23.12.78, N.833)** | | | | | |
| | | 2016 | 2.657,87 | 0,00 | 0,00 | 2.657,87 |
| | **TOTALE CAPITOLO** | | **2.657,87** | **0,00** | **0,00** | **2.657,87** |
| **CAPITOLO U0421110313** - ***Risorse Vincolate (Capitolo: E0110111101; E0110111201; E0120210801)*** | | | | | | |
| | **FONDO SANITARIO REGIONALE DI PARTE CORRENTE DA ASSEGNARE ALLE ASP PER LA GESTIONE DELLE SPESE DI ESERCIZIO IN MATERIA SANITARIA - CONTRATTI DI SERVIZIO PUBBLICO (ART. 11 E 12 DEL DECRETO LEGISLATIVO 30.12.92, N.502).** | | | | | |
| | | 2016 | 0,01 | 0,00 | -0,01 | 0,00 |
| | | 2017 | 60.769,58 | 59.017,50 | 0,00 | 1.752,08 |
| | **TOTALE CAPITOLO** | | **60.769,59** | **59.017,50** | **-0,01** | **1.752,08** |
| **CAPITOLO U6104011200** - ***Risorse Vincolate (Capitolo: E3403002000)*** | | | | | | |
| | **SPESE PER I DIRITTI SANITARI DELLE PRESTAZIONI VETERINARIE E PER LE AUTORIZZAZIONI DELLE STRUTTURE REGIONALI (ART. 7 LETT. B DEL D.LGS. N. 194 DEL 19 NOVEMBRE 2008 - REGOLAMENTI CEE NN. 853, 854 E 882 DEL 2004)** | | | | | |
| | | 2013 | 4.185,46 | 0,00 | -1.423,36 | 2.762,10 |
| | | 2014 | 291.203,47 | 0,00 | 0,00 | 291.203,47 |
| | **TOTALE CAPITOLO** | | **295.388,93** | **0,00** | **-1.423,36** | **293.965,57** |
| **CAPITOLO U9130700603** - ***Risorse Autonome*** | | | | | | |
| | **INDENNITA' DI TRASFERTA E RIMBORSO SPESE PER MISSIONI E TRASFERIMENTI DEL PERSONALE ADDETTO AI SERVIZI DELLA REGIONE. - U.13.07** | | | | | |
| | | 2017 | 796,00 | 781,00 | -15,00 | 0,00 |
| | **TOTALE CAPITOLO** | | **796,00** | **781,00** | **-15,00** | **0,00** |
| **TOTALE MACROAGGREGATO 103 - Acquisto di beni e servizi** | | | **514.900,20** | **145.004,49** | **-1.438,37** | **368.457,34** |
| **MACROAGGREGATO 104 - Trasferimenti correnti** | | | | | | |
| **CAPITOLO U0412310401** - ***Risorse Autonome*** | | | | | | |
| | **CONTRIBUTO REGIONALE PER IL FUNZIONAMENTO DELL'ISTITUTO ZOOPROFILATTICO SPERIMENTALE PER LA CALABRIA E LA CAMPANIA (LEGGE 11.3.74, N.101 E LEGGE 23.12.75, N.745 E LEGGE REGIONALE 24.2.14,N.7).** | | | | | |
| | | 2015 | 154.937,07 | 0,00 | 0,00 | 154.937,07 |
| | | 2016 | 154.937,07 | 0,00 | 0,00 | 154.937,07 |
| | | 2017 | 154.937,07 | 0,00 | 0,00 | 154.937,07 |
| | **TOTALE CAPITOLO** | | **464.811,21** | **0,00** | **0,00** | **464.811,21** |
| **CAPITOLO U0421110100** - ***Risorse Vincolate (Capitolo: E0230713500)*** | | | | | | |
| | **SPESE PER L'EROGAZIONE DI BORSE DI STUDIO BIENNALI AI MEDICI NEOLAUREATI PER LO SVOLGIMENTO DEL TIROCINIO TEORICO-PRATICO PER LA FORMAZIONE SPECIFICA IN MEDICINA GENERALE, SECONDO LA DIRETTIVA DEL CONSIGLIO DELLA CEE N. 86/457 DEL 15.9.86 (ART.5 DELLA LEGGE 8.4.88, N.109 - LEGGE 23.12.78, N.833).** | | | | | |
| | | 2014 | 6.936.129,77 | 4.639.671,28 | 0,00 | 2.296.458,49 |
| | **TOTALE CAPITOLO** | | **6.936.129,77** | **4.639.671,28** | **0,00** | **2.296.458,49** |
| **CAPITOLO U0421110101** - ***Risorse Vincolate (Capitolo: E0230713500; E0230713501)*** | | | | | | |
| | **SPESE PER L'EROGAZIONE DI BORSE DI STUDIO BIENNALI AI MEDICI NEOLAUREATI PER LO SVOLGIMENTO DEL TIROCINIO TEORICO-PRATICO PER LA FORMAZIONE SPECIFICA IN MEDICINA GENERALE, SECONDO LA DIRETTIVA DEL CONSIGLIO DELLA CEE N. 86/457 DEL 15.9.86 (ART.5 DELLA LEGGE 8.4.88, N.109 - LEGGE 23.12.78, N.833).** | | | | | |
| | **NOTA:** ***VEDI CAPITOLO DELLA SPESA 6105010401-6105010301-6105010302*** | | | | | |
| | | 2015 | 999.005,75 | 0,00 | 0,00 | 999.005,75 |
| | | 2016 | 212.538,52 | 0,00 | 0,00 | 212.538,52 |
| | | 2017 | 231.557,70 | 43.276,80 | 0,00 | 188.280,90 |
| | **TOTALE CAPITOLO** | | **1.443.101,97** | **43.276,80** | **0,00** | **1.399.825,17** |

| MISSIONE PROGRAMMA TITOLO MACROAGGREGATO CAPITOLO | DESCRIZIONE | ESPF | RESIDUI PASSIVI AL 1/1/2018 (RS) | PAGAMENTI IN C/ RESIDUI (PR) | RIACCERTAMENTO RESIDUI (R )(1) | RESIDUI PASSIVI DA ESERCIZI PRECEDENTI (EP=RS-PR+R) |
|---|---|---|---|---|---|---|
| **CAPITOLO U0421210100** - ***Risorse Vincolate (Capitolo: E0232610500)*** | | | | | | |
| **SPESE PER L'ESERCIZIO DELLE FUNZIONI TRASFERITE ALLA REGIONE DEL DECRETO LEGISLATIVO 31 MARZO 1998, N.112, IN MATERIA DI SALUTE UMANA E SANITA' VETERINARIA (LEGGE 25 FEBBRAIO 1992, N.210).** | | | | | | |
| | | 2014 | 1.685,44 | 1.685,14 | -0,30 | 0,00 |
| **TOTALE CAPITOLO** | | | **1.685,44** | **1.685,14** | **-0,30** | **0,00** |
| **CAPITOLO U0421210101** - ***Risorse Vincolate (Capitolo: E0232610501; E3404001001)*** | | | | | | |
| **SPESE PER L'ESERCIZIO DELLE FUNZIONI TRASFERITE ALLA REGIONE DEL DECRETO LEGISLATIVO 31 MARZO 1998, N.112, IN MATERIA DI SALUTE UMANA E SANITA' VETERINARIA (LEGGE 25 FEBBRAIO 1992, N.210).** | | | | | | |
| | | 2016 | 11.059,57 | 1.146,39 | 0,00 | 9.913,18 |
| | | 2017 | 13.147.409,98 | 6.703.992,66 | 0,00 | 6.443.417,32 |
| **TOTALE CAPITOLO** | | | **13.158.469,55** | **6.705.139,05** | **0,00** | **6.453.330,50** |
| **CAPITOLO U0423210300** - ***Risorse Vincolate (Capitolo: E0240210400)*** | | | | | | |
| **SPESE PER LA REALIZZAZIONE DEGLI INTERVENTI IN MATERIA DI ANIMALI DI AFFEZIONE E PREVENZIONE DEL RANDAGISMO (LEGGE 14.8.91, N.281).** | | | | | | |
| | | 2014 | 1.226.658,76 | 0,00 | 0,00 | 1.226.658,76 |
| **TOTALE CAPITOLO** | | | **1.226.658,76** | **0,00** | **0,00** | **1.226.658,76** |
| **CAPITOLO U0423210301** - ***Risorse Vincolate (Capitolo: E0240210401)*** | | | | | | |
| **SPESE PER LA REALIZZAZIONE DEGLI INTERVENTI IN MATERIA DI ANIMALI DI AFFEZIONE E PREVENZIONE DEL RANDAGISMO (LEGGE 14.8.91, N.281).** | | | | | | |
| | | 2015 | 24.926,80 | 0,00 | 0,00 | 24.926,80 |
| | | 2017 | 12.275,50 | 0,00 | 0,00 | 12.275,50 |
| **TOTALE CAPITOLO** | | | **37.202,30** | **0,00** | **0,00** | **37.202,30** |
| **CAPITOLO U0423211900** - ***Risorse Vincolate (Capitolo: E0340110300)*** | | | | | | |
| **SPESE PER IL FINANZIAMENTO DELLE ISPEZIONI E DEI CONTROLLI VETERINARI DEGLI ANIMALI VIVI DESTINATI ALLA MACELLAZIONE E DI TALUNI PRODOTTI DI ORIGINE ANIMALE IN ATTUAZIONE DELLE DIRETTIVE 93/118/CE E 96/43/CE (DECRETO LEGISLATIVO 19.11.1998, N. 432).** | | | | | | |
| | | 2014 | 109.528,10 | 0,00 | 0,00 | 109.528,10 |
| **TOTALE CAPITOLO** | | | **109.528,10** | **0,00** | **0,00** | **109.528,10** |
| **CAPITOLO U0423212100** - ***Risorse Vincolate (Capitolo: E0240211500)*** | | | | | | |
| **SPESE PER L'ISTITUZIONE E LA GESTIONE DI UNA BANCA DATI NECESSARIA PER L'IDENTIFICAZIONE E REGISTRAZIONE DEGLI ANIMALI PRESENTI NELLE AZIENDE BOVINE(DPR 30.4.96, N.317 RECANTE NORME PER L'ATTUAZIONE DELLA DIRETTIVA N. 92/102/CEE - D.L. 31.1.97, N.11, CONVERTITO CON MODIFICAZIONI NELLA LEGGE 28.3.97, N.81).** | | | | | | |
| | | 2014 | 50.978,63 | 0,00 | 0,00 | 50.978,63 |
| **TOTALE CAPITOLO** | | | **50.978,63** | **0,00** | **0,00** | **50.978,63** |
| **CAPITOLO U0423212101** - ***Risorse Vincolate (Capitolo: E0240211501)*** | | | | | | |
| **SPESE PER L'ISTITUZIONE E LA GESTIONE DI UNA BANCA DATI NECESSARIA PER L'IDENTIFICAZIONE E REGISTRAZIONE DEGLI ANIMALI PRESENTI NELLE AZIENDE BOVINE(DPR 30.4.96, N.317 RECANTE NORME PER L'ATTUAZIONE DELLA DIRETTIVA N. 92/102/CEE - D.L. 31.1.97, N.11, CONVERTITO CON MODIFICAZIONI NELLA LEGGE 28.3.97, N.81).** | | | | | | |
| | | 2015 | 15.690,61 | 0,00 | 0,00 | 15.690,61 |
| | | 2016 | 14.716,00 | 0,00 | 0,00 | 14.716,00 |
| | | 2017 | 11.393,21 | 0,00 | 0,00 | 11.393,21 |
| **TOTALE CAPITOLO** | | | **41.799,82** | **0,00** | **0,00** | **41.799,82** |
| **CAPITOLO U0434110501** - ***Risorse Autonome*** | | | | | | |
| **PROVVIDENZE IN FAVORE DI SOGGETTI AFFETTI DA PARTICOLARI PATOLOGIE (LEGGE REGIONALE 29.3.1999, N.8 E SUCCESSIVE MODIFICHE ED INTEGRAZIONI).** | | | | | | |
| | | 2017 | 250.000,00 | 250.000,00 | 0,00 | 0,00 |
| **TOTALE CAPITOLO** | | | **250.000,00** | **250.000,00** | **0,00** | **0,00** |
| **CAPITOLO U6101011501** - ***Risorse Vincolate (Capitolo: E2108014601)*** | | | | | | |
| **SPESE PER L'ACQUISTO DEI MEDICINALI INNOVATIVI (DECRETO DEL LMINISTERO DELLA SALUTE DEL 9 OTTOBRE 2015)** | | | | | | |
| | | 2015 | 11.449,16 | 0,00 | 0,00 | 11.449,16 |
| | | 2016 | 19.140.798,41 | 18.553.125,00 | 0,00 | 587.673,41 |
| | | 2017 | 35.960.270,00 | 35.960.270,00 | 0,00 | 0,00 |
| **TOTALE CAPITOLO** | | | **55.112.517,57** | **54.513.395,00** | **0,00** | **599.122,57** |
| **CAPITOLO U6101041100** - ***Risorse Vincolate (Capitolo: E2108012000)*** | | | | | | |
| **SPESE PER IL FINANZIAMENTO AGLI ENTI DELLA RICERCA SANITARIA DESTINATARI DELLA SOMMA DEL 5 PER MILLE DELL'IMPOSTA SUL REDDITO DELLE PERSONE FISICHE (ART. 1, COMMA 1234 - 1237 DELLA LEGGE 27 DICEMBRE 2006, N. 296)** | | | | | | |

| MISSIONE<br>PROGRAMMA<br>TITOLO<br>MACROAGGREGATO<br>CAPITOLO | DESCRIZIONE | ESPF | RESIDUI PASSIVI AL 1/1/2018 (RS) | PAGAMENTI IN C/ RESIDUI (PR) | RIACCERTAMENTO RESIDUI (R )(1) | RESIDUI PASSIVI DA ESERCIZI PRECEDENTI (EP=RS-PR+R) |
|---|---|---|---|---|---|---|
| | | 2014 | 31.640,05 | 0,00 | 0,00 | 31.640,05 |
| **TOTALE CAPITOLO** | | | **31.640,05** | **0,00** | **0,00** | **31.640,05** |
| **CAPITOLO U6101041101** - ***Risorse Vincolate (Capitolo: E2108012001)*** | | | | | | |
| | **SPESE PER IL FINANZIAMENTO AGLI ENTI DELLA RICERCA SANITARIA DESTINATARI DELLA SOMMA DEL 5 PER MILLE DELL'IMPOSTA SUL REDDITO DELLE PERSONE FISICHE (ART. 1, COMMA 1234 - 1237 DELLA LEGGE 27 DICEMBRE 2006, N. 296)** | | | | | |
| | | 2015 | 2.843,81 | 0,00 | 0,00 | 2.843,81 |
| | | 2016 | 2.311,99 | 0,00 | 0,00 | 2.311,99 |
| | | 2017 | 1.408,27 | 0,00 | 0,00 | 1.408,27 |
| **TOTALE CAPITOLO** | | | **6.564,07** | **0,00** | **0,00** | **6.564,07** |
| **CAPITOLO U6101041200** - ***Risorse Vincolate (Capitolo: E2108012200)*** | | | | | | |
| | **SPESE PER LA REALIZZAZIONE DEL PROGETTO 'UNRAVELING THE MECHANISMS OF THE ACTIVATION OF RESIDENT CARDIAC STEM CELLS; AN APPROACH TO CARDIOVASCULAR REGENERATIVE THERAPY' (DECRETO DEL MINISTERO DELLA SALUTE DEL 8.9.2010 - DGR N. 651 DEL 5.10.2010)** | | | | | |
| | | 2014 | 19.201,15 | 0,00 | 0,00 | 19.201,15 |
| **TOTALE CAPITOLO** | | | **19.201,15** | **0,00** | **0,00** | **19.201,15** |
| **CAPITOLO U6101041400** - ***Risorse Autonome*** | | | | | | |
| | **CONTRIBUTO AL CENTRO REGIONALE EPILESSIE CHE OPERA PRESSO L'AZIENDA OSPEDALIERA BIANCHI MELACRINO MORELLI DI REGGIO CALABRIA (ART. 42, COMMA 4, DELLA LEGGE REGIONALE 27 DICEMBRE 2012, N. 69)** | | | | | |
| | | 2014 | 150.000,00 | 0,00 | 0,00 | 150.000,00 |
| **TOTALE CAPITOLO** | | | **150.000,00** | **0,00** | **0,00** | **150.000,00** |
| **CAPITOLO U6101041401** - ***Risorse Autonome*** | | | | | | |
| | **CONTRIBUTO AL CENTRO REGIONALE EPILESSIE CHE OPERA PRESSO L'AZIENDA OSPEDALIERA BIANCHI MELACRINO MORELLI DI REGGIO CALABRIA (ART. 42, COMMA 4, DELLA LEGGE REGIONALE 27 DICEMBRE 2012, N. 69)** | | | | | |
| | | 2017 | 200.000,00 | 0,00 | 0,00 | 200.000,00 |
| **TOTALE CAPITOLO** | | | **200.000,00** | **0,00** | **0,00** | **200.000,00** |
| **CAPITOLO U6102011200** - ***Risorse Autonome*** | | | | | | |
| | **SPESE A CARICO DEL BILANCIO REGIONALE PER L'ESERCIZIO DELLE FUNZIONI TRASFERITE IN MATERIA DI SALUTE UMANA E SANITA' VETERINARIA DI CUI ALLA LEGGE 25 FEBBRAIO 1992, N.210 (ART. 6, COMMA 5, DELLA LEGGE REGIONALE 28 GIUGNO 2012, n. 27)** | | | | | |
| | | 2013 | 3.465,20 | 0,00 | 0,00 | 3.465,20 |
| | | 2014 | 3.443,63 | 0,00 | 0,00 | 3.443,63 |
| **TOTALE CAPITOLO** | | | **6.908,83** | **0,00** | **0,00** | **6.908,83** |
| **CAPITOLO U6102011201** - ***Risorse Autonome*** | | | | | | |
| | **SPESE A CARICO DEL BILANCIO REGIONALE PER L'ESERCIZIO DELLE FUNZIONI TRASFERITE IN MATERIA DI SALUTE UMANA E SANITA' VETERINARIA DI CUI ALLA LEGGE 25 FEBBRAIO 1992, N.210 (ART. 6, COMMA 5, DELLA LEGGE REGIONALE 28 GIUGNO 2012, n. 27)** | | | | | |
| | | 2015 | 6.873,71 | 0,00 | 0,00 | 6.873,71 |
| | | 2017 | 12.086,24 | 1.541,66 | 0,00 | 10.544,58 |
| **TOTALE CAPITOLO** | | | **18.959,95** | **1.541,66** | **0,00** | **17.418,29** |
| **CAPITOLO U6103010400** - ***Risorse Vincolate (Capitolo: E2108008200)*** | | | | | | |
| | **SPESE PER LA REALIZZAZIONE DEL PROGETTO DENOMINATO "LA SALUTE MENTALE NELLA PRE-ADOLESCENZA: SCREENING DI INTERVENTI MIRATI ALLA PREVENZIONE DEI DISTURBI PSICOPATOLOGICI", APPROVATO NELL'AMBITO DEL PROGRAMMA NAZIONALE PER LA TUTELA DELLA SALUTE MENTALE (ART. 98, DELLA LEGGE 23.12.2000, N. 388).** | | | | | |
| | | 2014 | 14.762,65 | 0,00 | 0,00 | 14.762,65 |
| **TOTALE CAPITOLO** | | | **14.762,65** | **0,00** | **0,00** | **14.762,65** |
| **CAPITOLO U6104011301** - ***Risorse Vincolate (Capitolo: E2108014401)*** | | | | | | |
| | **SOMME DESTINATE ALLA REALIZZAZIONE DEL PROGETTO INTERREGIONALE "PIANO DI MONITORAGGIO PER LA RICERCA DELLE DIOSSINE NEGLI ALIMENTI DI ORIGINE ANIMALE (DEL.CIPE N. 97/2013)** | | | | | |
| | | 2017 | 10.630,00 | 0,00 | 0,00 | 10.630,00 |
| **TOTALE CAPITOLO** | | | **10.630,00** | **0,00** | **0,00** | **10.630,00** |
| **CAPITOLO U6104020900** - ***Risorse Vincolate (Capitolo: E2404001300)*** | | | | | | |
| | **SPESE PER LA REALIZZAZIONE DEL PROGETTO 'GUADAGNARE SALUTE NEGLI ADOLESCENTI' (CONVENZIONE TRA LA REGIONE CALABRIA E LA REGIONE PIEMONTE - DGR N. 296 DEL 25 MARZO 2010)** | | | | | |
| | | 2014 | 51.428,57 | 0,00 | 0,00 | 51.428,57 |
| **TOTALE CAPITOLO** | | | **51.428,57** | **0,00** | **0,00** | **51.428,57** |

| MISSIONE<br>PROGRAMMA<br>TITOLO<br>MACROAGGREGATO<br>CAPITOLO | DESCRIZIONE | ESPF | RESIDUI PASSIVI AL 1/1/2018 (RS) | PAGAMENTI IN C/ RESIDUI (PR) | RIACCERTAMENTO RESIDUI (R )(1) | RESIDUI PASSIVI DA ESERCIZI PRECEDENTI (EP=RS-PR+R) |
|---|---|---|---|---|---|---|
| **CAPITOLO U6104021300** - ***Risorse Vincolate (Capitolo: E2404002100)*** | | | | | | |
| | **SPESE PER LA REALIZZAZIONE DI UNA CAMPAGNA NAZIONALE DI INFORMAZIONE PER LA PROMOZIONE DEL CORRETTO USO DEL 118 E DEI SERVIZI DI EMERGENZA URGENZA ATTRAVERSO LA COSTITUZIONE DI UNA RETE TRA AGENZIA NAZIONALE PER I SERVIZI SANITARI REGIONALI E REGIONE CALABRIA** | | | | | |
| | | 2014 | 18.455,87 | 0,00 | 0,00 | 18.455,87 |
| | **TOTALE CAPITOLO** | | **18.455,87** | **0,00** | **0,00** | **18.455,87** |
| **CAPITOLO U6104021401** - ***Risorse Vincolate (Capitolo: E3402002301)*** | | | | | | |
| | **SPESE FINALIZZATE ESCLUSIVAMENTE AD ATTIVITÀ FORMATIVE, INFORMATIVE E/O DI POTENZIAMENTO DI AZIONI IN TEMA DI SICUREZZA ALIMENTARE (DGR DEL 27 APRILE 2011, N. 153)** | | | | | |
| | | 2017 | 22.000,00 | 0,00 | 0,00 | 22.000,00 |
| | **TOTALE CAPITOLO** | | **22.000,00** | **0,00** | **0,00** | **22.000,00** |
| **CAPITOLO U6104021600** - ***Risorse Vincolate (Capitolo: E2108013400)*** | | | | | | |
| | **SPESE PER LA REALIZZAZIONE DEL PROGETTO "REGISTRO ITALIANO ARTROPROTESI (PROTESI DI ANCA) CONSOLIDAMENTO RETE REGIONALE GIA' ATTIVA E ARRUOLAMENTO DELLE REGIONI CALABRIA E ABBRUZZO - REALIZZAZIONE DELLA BASE DI DATI TECNICA DEI DM IMPIANTI MEDIANTE LINKAGE CON IL REPERTORIO NAZIONALE (CONVENZIONE TRA ISS E REGIONE CALABRIA N. 3M51/10)** | | | | | |
| | | 2014 | 10.000,00 | 0,00 | 0,00 | 10.000,00 |
| | **TOTALE CAPITOLO** | | **10.000,00** | **0,00** | **0,00** | **10.000,00** |
| **CAPITOLO U6104021700** - ***Risorse Vincolate (Capitolo: E2108014100)*** | | | | | | |
| | **SPESE PER LA REALIZZAZIONE DEL PROGETTO "REGISTRO ITALIANO ARTROPROTESI (PROTESI DI ANCA): CONSOLIDAMENTO RETE REGIONALE ESISTENTE, ARRUOLAMENTO PROGRESSIVO DI ALTRE REGIONI E VALIDAZIONE DELLA RESPONSIVENESS DEL QUESTIONARIO PER LA MISURA DELLA QUALITA' DELLA VITA KOOS" (CONVENZIONE TRA ISS E REGIONE CALABRIA N. 4M39)** | | | | | |
| | | 2014 | 5.000,00 | 0,00 | 0,00 | 5.000,00 |
| | **TOTALE CAPITOLO** | | **5.000,00** | **0,00** | **0,00** | **5.000,00** |
| **CAPITOLO U6105010201** - ***Risorse Autonome*** | | | | | | |
| | **SPESE PER IL FINANZIAMENTO DI CONTRATTI DI SPECIALIZZAZIONE PRESSO LA FACOLTA' DI MEDICINA DELL'ATENEO 'MAGNA GRAECIA' DI CATANZARO (ART 17 DELLA LEGGE REGIONALE 12 GIUGNO 2009, N. 19)** | | | | | |
| | | 2016 | 53.532,72 | 0,00 | 0,00 | 53.532,72 |
| | **TOTALE CAPITOLO** | | **53.532,72** | **0,00** | **0,00** | **53.532,72** |
| **CAPITOLO U6105010500** - ***Risorse Vincolate (Capitolo: E2404002900)*** | | | | | | |
| | **SPESE PER LA REALIZZAZIONE IN VIA SPERIMENTALE DEL PROGRAMMA DI ACCREDITAMENTO DEGLI EVENTI DEI PROGETTI FORMATIVI E DEI PROVIDER PER L'IMPLEMENTAZIONE DEL SISTEMA DI FORMAZIONE CONTINUA (ECM) (ART. 2, COMMA 357, LEGGE 24 DICEMBRE 2007, N. 244 - DGR N. 612 DEL 21 SETTEMBRE 2009 - DGR N. 53 DEL 28 FEBBRAIO 2011)** | | | | | |
| | | 2014 | 2.145,12 | 0,00 | 0,00 | 2.145,12 |
| | **TOTALE CAPITOLO** | | **2.145,12** | **0,00** | **0,00** | **2.145,12** |
| **CAPITOLO U6105042900** - ***Risorse Vincolate (Capitolo: E2108008700)*** | | | | | | |
| | **SPESE PER LA REALIZZAZIONE DEL PIANO PER LO SCREENING DEL CANCRO AL SENO, DELLA CERVICE UTERINA E DEL COLON RETTO (ART. 2BIS DEL DECRETO LEGGE N. 81 DEL 29 MARZO 2004, CONVERTITO NELLA LEGGE N. 138 DEL 26 MAGGIO 2004).** | | | | | |
| | | 2013 | 11.605,34 | 0,00 | -1.917,00 | 9.688,34 |
| | | 2014 | 2.275.929,84 | 0,00 | 0,00 | 2.275.929,84 |
| | **TOTALE CAPITOLO** | | **2.287.535,18** | **0,00** | **-1.917,00** | **2.285.618,18** |
| **CAPITOLO U6105043100** - ***Risorse Vincolate (Capitolo: E2108009300)*** | | | | | | |
| | **SPESE PER LA REALIZZAZIONE DEL PROGETTO DI RICERCA FINALIZZATA DENOMINATO 'UNIFORMITA' DEI DIRITTI DEL CITTADINO: SPERIMENTAZIONE DEI MODELLI ORGANIZZATIVI PER LA PRESA IN CARICO DELLE PERSONE FRAGILI E LA CONTINUITA' ASSISTENZIALE, CON PARTICOLARE RIFERIMENTO AL PUNTO UNICO DI ACCESSO ALLA RETE DEI SERVIZI SANITARI E SOCIOSANITARI' (ART. 12 DECRETO LEGISLATIVO 3 DICEMBRE 1992, N. 502 - PROTOCOLLO D'INTESA FRA L'AGENZIA PER I SERVIZI SANITARI REGIONALI E LA REGIONE CALABRIA N. 239 DEL 27 GIUGNO 2006).** | | | | | |
| | | 2014 | 2.100,00 | 0,00 | 0,00 | 2.100,00 |
| | **TOTALE CAPITOLO** | | **2.100,00** | **0,00** | **0,00** | **2.100,00** |
| **CAPITOLO U6105043300** - ***Risorse Vincolate (Capitolo: E2404000200)*** | | | | | | |
| | **SPESE PER L'ATTUAZIONE DEL PROGETTO "SPERIMENTAZIONE DI UNA METODOLOGIA DI INTERVENTO PER LE PROBLEMATICHE SANITARIE NELL'AMBIENTE CARCERARIO" (DPR 9 OTTOBRE 1990, N. 309, D. MINISTRO DELLA SOLIDARIETA' SOCIALE 28 LUGLIO 2000)** | | | | | |
| | | 2014 | 1.549,37 | 0,00 | 0,00 | 1.549,37 |
| | **TOTALE CAPITOLO** | | **1.549,37** | **0,00** | **0,00** | **1.549,37** |
| **CAPITOLO U6105044100** - ***Risorse Vincolate (Capitolo: E2108011500)*** | | | | | | |
| | **SPESE PER LA REALIZZAZIONE DEL PROGRAMMA STRATEGICO DI RICERCA SANITARIA DAL TITOLO 'APPROCCIO INTEGRATO TRA I SERVIZI NELLA RETA DI RIFERIMENTO E CONDIVISIONE DI AZIONE INTERDISCIPLINARE TRA OPERATORI DI ECCELLENZA IN LINEA CON RACCOMANDAZIONI EUROPEE E LINEE GUIDA NAZIONALI PER LA SCLEROSI MULTIPLA COME MODELLO DI DISABILITA' (ARTICOLI 12 E 12BIS DEL DECRETO LEGISLATIVO 30 DICEMBRE 1992, N. 502 E SUCCESSIVE MODIFICHE ED INTEGRAZIONI - CONVENZIONE TRA IL MINISTERO DEL LAVORO, DELLA SALUTE E DELLE POLITICHE SOCIALI E LA REGIONE CALABRIA N. 6 DEL 10 OTTOBRE 2008)** | | | | | |

| MISSIONE<br>PROGRAMMA<br>TITOLO<br>MACROAGGREGATO<br>CAPITOLO | DESCRIZIONE | ESPF | RESIDUI PASSIVI AL 1/1/2018 (RS) | PAGAMENTI IN C/ RESIDUI (PR) | RIACCERTAMENTO RESIDUI (R )(1) | RESIDUI PASSIVI DA ESERCIZI PRECEDENTI (EP=RS-PR+R) |
|---|---|---|---|---|---|---|
| | | 2014 | 190.420,00 | 88.291,63 | 0,00 | 102.128,37 |
| **TOTALE CAPITOLO** | | | **190.420,00** | **88.291,63** | **0,00** | **102.128,37** |
| **CAPITOLO U6105044101** - ***Risorse Vincolate (Capitolo: E2108011501; E3404002101)*** | | | | | | |
| | **SPESE PER LA REALIZZAZIONE DEL PROGRAMMA STRATEGICO DI RICERCA SANITARIA DAL TITOLO 'APPROCCIO INTEGRATO TRA I SERVIZI NELLA RETA DI RIFERIMENTO E CONDIVISIONE DI AZIONE INTERDISCIPLINARE TRA OPERATORI DI ECCELLENZA IN LINEA CON RACCOMANDAZIONI EUROPEE E LINEE GUIDA NAZIONALI PER LA SCLEROSI MULTIPLA COME MODELLO DI DISABILITA' (ARTICOLI 12 E 12BIS DEL DECRETO LEGISLATIVO 30 DICEMBRE 1992, N. 502 E SUCCESSIVE MODIFICHE ED INTEGRAZIONI - CONVENZIONE TRA IL MINISTERO DEL LAVORO, DELLA SALUTE E DELLE POLITICHE SOCIALI E LA REGIONE CALABRIA N. 6 DEL 10 OTTOBRE 2008)** | | | | | |
| | | 2017 | 40.694,98 | 0,00 | 0,00 | 40.694,98 |
| **TOTALE CAPITOLO** | | | **40.694,98** | **0,00** | **0,00** | **40.694,98** |
| **CAPITOLO U6105044300** - ***Risorse Vincolate (Capitolo: E2404000700)*** | | | | | | |
| | **SPESE PER LA REALIZZAZIONE DEL PROGETTO 'SOSTEGNO ALLE INIZIATIVE DI CONTROLLO DEL TABAGISMO: DALLA PIANIFICAZIONE REGIONALE ALLA PIANIFICAZIONE AZIENDALE' (CONVENZIONE CON LA REGIONE EMILIA ROMAGNA DEL 23 GENNAIO 2009)** | | | | | |
| | | 2014 | 20.000,00 | 0,00 | 0,00 | 20.000,00 |
| **TOTALE CAPITOLO** | | | **20.000,00** | **0,00** | **0,00** | **20.000,00** |
| **CAPITOLO U6105044400** - ***Risorse Vincolate (Capitolo: E2108011900)*** | | | | | | |
| | **SPESE PER LA REALIZZAZIONE DELLE LINEE PROGETTUALI 'MALATTIE RARE' , 'SALUTE E SICUREZZA SUL LAVORO' E 'GUADAGNARE SALUTE' (DELIBERAZIONI DELLA GIUNTA REGIONALE N.389 DEL 30 MAGGIO 2008 E N. 409 DEL 9 LUGLIO 2009 - CONVENZIONE CON L'ISTITUTO SUPERIORE DI SANITA' DEL 23 FEBBRAIO 2009 - ARTICOLO 1, COMMI 805 E 806, DELLA LEGGE 27 DICEMBRE 2006, N. 296 - DELIBERAZIONE DELLA GIUNTA REGIONALE N. 374 DEL 12 MAGGIO 2010)** | | | | | |
| | | 2014 | 672.151,90 | 0,00 | 0,00 | 672.151,90 |
| **TOTALE CAPITOLO** | | | **672.151,90** | **0,00** | **0,00** | **672.151,90** |
| **CAPITOLO U6105044600** - ***Risorse Vincolate (Capitolo: E2108012600)*** | | | | | | |
| | **SPESE PER L'ATTUAZIONE DEL PROGETTO DI SORVEGLIANZA EPIDEMIOLOGICA DI POPOLAZIONI RESIDENTI IN SITI CONTAMINATI -(CONVENZIONECON L'ISTITUTO SUPERIORE DI SANITÀ AI SENSI DEL DECRETO MINISTERIALE DEL 8 LUGLIO 2009 )** | | | | | |
| | | 2013 | 2.000,00 | 0,00 | 0,00 | 2.000,00 |
| **TOTALE CAPITOLO** | | | **2.000,00** | **0,00** | **0,00** | **2.000,00** |
| **CAPITOLO U6105044700** - ***Risorse Vincolate (Capitolo: E2108012400)*** | | | | | | |
| | **SPESE PER LA REALIZZAZIONE DEL PROGETTO CCM 2011 - SPERIMENTAZIONE DI PERCORSI ASSISTENZIALI INTEGRATI PER LA PREVENZIONE DELLE COMPLICANZE DELLA MALATTIA DI ALZHEIMER SULLA BASE DEL MODELLO AMPLIATO DEL CHRONIC CARE MODEL NELL'ASP DI CATANZARO (LEGGE 26 MAGGIO 2004, N. 138 - DECRETO MINISTERIALE DEL 27 MAGGIO 2011 - ACCORDO DI COLLABORAZIONE DEL 14 DICEMBRE 2011)** | | | | | |
| | | 2014 | 145.951,33 | 0,00 | 0,00 | 145.951,33 |
| **TOTALE CAPITOLO** | | | **145.951,33** | **0,00** | **0,00** | **145.951,33** |
| **CAPITOLO U6105044800** - ***Risorse Vincolate (Capitolo: E2108012700)*** | | | | | | |
| | **SPESE PER LA REALIZZAZIONE DEL PROGETTO CCM DENOMINATO "DONNE AD ALTO RISCHIO DI NEOPLASIE MAMMARIE: RUOLO DELLA RISONANZA MAGNETICA NUCLEARE CON MEZZO DI CONTRASTO COME METODICA DIAGNOSTICA IN FASE DI SCREENING" (CONVENZIONE CON IL MINISTERO DELLA SALUTE DEL 30 AGOSTO 2012)** | | | | | |
| | | 2014 | 128.000,00 | 0,00 | 0,00 | 128.000,00 |
| **TOTALE CAPITOLO** | | | **128.000,00** | **0,00** | **0,00** | **128.000,00** |
| **CAPITOLO U6105044900** - ***Risorse Vincolate (Capitolo: E2108012800)*** | | | | | | |
| | **SPESE PER LA REALIZZAZIONE DEL PROGETTO CCM DENOMINATO "VALUTAZIONE DEL RISCHIO SANITARIO DI INFEZIONI DA AGENTI ZOONOSICI ATTRAVERSO PRODOTTI VEGETALI OTTENUTI IN AREE A ELEVATA PRESSIONE ZOOTECNICA" (CONVENZIONE CON IL MINISTERO DELLA SALUTE DEL 30 AGOSTO 2012)** | | | | | |
| | | 2014 | 48.807,80 | 0,00 | 0,00 | 48.807,80 |
| **TOTALE CAPITOLO** | | | **48.807,80** | **0,00** | **0,00** | **48.807,80** |
| **CAPITOLO U6105045000** - ***Risorse Vincolate (Capitolo: E2108012900)*** | | | | | | |
| | **SPESE PER LA REALIZZAZIONE DEL PROGETTO DI RICERCA GR DENOMINATO "INNOVATIVE APPROACHES FOR DIAGNOSIS AND TRATMENT OF B-CELL CHRONIC LYMPHOCYTIC LEUKEMIA" (DGR N. 66 DEL 24/02/2012 - CONVENZIONE CON IL MINISTERO DELLA SALUTE DEL 24 MAGGIO 2012)** | | | | | |
| | | 2014 | 289.920,00 | 0,00 | 0,00 | 289.920,00 |
| **TOTALE CAPITOLO** | | | **289.920,00** | **0,00** | **0,00** | **289.920,00** |
| **CAPITOLO U6105045100** - ***Risorse Vincolate (Capitolo: E2108013100)*** | | | | | | |
| | **SPESE PER LA REALIZZAZIONE DEL PROGETTO DENOMINATO "OSPEDALE- TERRITORIO SENZA DOLORE" (COMMA 1, ART. 6 DELLA LEGGE 15 MARZO 2010, N.38)** | | | | | |
| | | 2014 | 93.860,00 | 0,00 | 0,00 | 93.860,00 |
| **TOTALE CAPITOLO** | | | **93.860,00** | **0,00** | **0,00** | **93.860,00** |

| MISSIONE PROGRAMMA TITOLO MACROAGGREGATO CAPITOLO | DESCRIZIONE | ESPF | RESIDUI PASSIVI AL 1/1/2018 (RS) | PAGAMENTI IN C/ RESIDUI (PR) | RIACCERTAMENTO RESIDUI (R )(1) | RESIDUI PASSIVI DA ESERCIZI PRECEDENTI (EP=RS-PR+R) |
|---|---|---|---|---|---|---|
| **CAPITOLO U6105045200** - ***Risorse Vincolate (Capitolo: E2108013000)*** | | | | | | |
| | **SPESE PER LA REALIZZAZIONE DEL PROGETTO DI RICERCA GR DENOMINATO "ROLE OF MEDITERRANEAN DIET AND VITAMIN D IN PREVENTION OF COGNITIVE DECLINE IN SUBJECTS WITH COGNITIVE IMPAIRMENT" (DGR N. 66 DEL 24/02/2012 - CONVENZIONE CON IL MINISTERO DELLA SALUTE DEL 24 MAGGIO 2012)** | | | | | |
| | | 2014 | 173.529,20 | 0,00 | 0,00 | 173.529,20 |
| | **TOTALE CAPITOLO** | | **173.529,20** | **0,00** | **0,00** | **173.529,20** |
| **CAPITOLO U6105045300** - ***Risorse Vincolate (Capitolo: E2108013600)*** | | | | | | |
| | **SPESE PER LA REALIZZAZIONE DEL PROGETTO AFFERENTE L'AREA BIOMEDICA RICERCA FINALIZZATA DEVELOPMENT AND PRECLINICAL VALIDATION OF A NANO-TECHNOLOGICAL PLATFORM THAT TARGETS THE MINIMAL RESIDUAL DISEASE (MRD) IN CANCER) (ART. 12 DECRETO LEGISLATIVO 30 DICEMBRE 1992, N. 502** | | | | | |
| | | 2014 | 238.144,00 | 0,00 | 0,00 | 238.144,00 |
| | **TOTALE CAPITOLO** | | **238.144,00** | **0,00** | **0,00** | **238.144,00** |
| **CAPITOLO U6105045400** - ***Risorse Vincolate (Capitolo: E2108013700)*** | | | | | | |
| | **SPESE PER LA REALIZZAZIONE DEL PROGETTO AFFERENTE L'AREA CLINICO-ASSISTENZIALE RICERCA FINALIZZATA SALUTE CKD (SALT LOWERING BY URINE SODIUM SELF MEASUREMENT TRIAL IN CHRONIC KIDNEY DISEASE) (ART. 12 DECRETO LEGISLATIVO 30 DICEMBRE 1992, N. 502)** | | | | | |
| | | 2014 | 283.737,60 | 0,00 | 0,00 | 283.737,60 |
| | **TOTALE CAPITOLO** | | **283.737,60** | **0,00** | **0,00** | **283.737,60** |
| **CAPITOLO U6105045500** - ***Risorse Vincolate (Capitolo: E2108013800)*** | | | | | | |
| | **SPESE PER LA REALIZZAZIONE DEL PROGETTO AFFERENTE L'AREA BIOMEDICA GIOVANI RICERCATORI HIGH TRHOUGHPUT ANALISYS OF CANCER CELLS FOR THERAPY EVALUATION BY MICROFLUIDIC PLATFORMS INTEGRATING PLASMONIC NANODEVICES (ART. 12 DECRETO LEGISLATIVO 30 DICEMBRE 1992, N. 502)** | | | | | |
| | | 2014 | 232.384,00 | 0,00 | 0,00 | 232.384,00 |
| | **TOTALE CAPITOLO** | | **232.384,00** | **0,00** | **0,00** | **232.384,00** |
| **CAPITOLO U6105045600** - ***Risorse Vincolate (Capitolo: E2108013900)*** | | | | | | |
| | **SPESE PER LA REALIZZAZIONE DEL PROGETTO AFFERENTE L'AREA BIOMEDICA GIOVANI RICERCATORI DISENTANGLING ENDOGENOUS RESIDENT ADULT CARDIAC STEM CELL BIOLOGY AND AGING FOR CLINICAL PROTOCOLS OF MYOCARDIAL RE GENERATION WITHOUT CELL TRANSPLANTATION (ART. 12 DECRETO LEGISLATIVO 30 DICEMBRE 1992, N. 502)** | | | | | |
| | | 2014 | 196.788,00 | 0,00 | 0,00 | 196.788,00 |
| | **TOTALE CAPITOLO** | | **196.788,00** | **0,00** | **0,00** | **196.788,00** |
| **CAPITOLO U6105045700** - ***Risorse Vincolate (Capitolo: E2108014000)*** | | | | | | |
| | **SPESE PER LA REALIZZAZIONE DEL PROGETTO AFFERENTE L'AREA BIOMEDICA GIOVANI RICERCATORI CANCER BIOMARKER DETECTION USING MICRO-STRUCTURED/SUPER-HYDROFHOBIC SURFACES AND ADVANCED SPECTROSCOPY TECHNIQUES (ART. 12 DECRETO LEGISLATIVO 30 DICEMBRE 1992, N. 502)** | | | | | |
| | | 2014 | 116.032,00 | 0,00 | 0,00 | 116.032,00 |
| | **TOTALE CAPITOLO** | | **116.032,00** | **0,00** | **0,00** | **116.032,00** |
| **CAPITOLO U6105045801** - ***Risorse Vincolate (Capitolo: E2404003101)*** | | | | | | |
| | **SPESE PER LA L'ATTUAZIONE DEL PROGETTO CCM "SISTEMA DI SORVEGLIANZA SUGLI OTTO DETERMINANTI DI SALUTE DEL BAMBINO, DAL CONCEPIMENTO AI 2 ANNI DI VITA, INCLUSI NEL PROGRAMMA GENITORIPIU'"** | | | | | |
| | | 2015 | 38.500,00 | 0,00 | 0,00 | 38.500,00 |
| | **TOTALE CAPITOLO** | | **38.500,00** | **0,00** | **0,00** | **38.500,00** |
| **CAPITOLO U6105045901** - ***Risorse Vincolate (Capitolo: E2404003401)*** | | | | | | |
| | **SPESE PER LA REALIZZAZIONE DEL PROGETTO "GESTIONE E COMUNICAZIONE DI EMERGENZE INFETTIVE, ZOONASI E TOSSINFEZIONI ALIMENTARI, SVILUPPO E VALUTAZIONE DI SORVEGLIANZE E PROCEDURE ATTRAVERSO L'ESPERIENZA EXPO 2015" (CONVENZIONE TRA LA REGIONE LOMBARDIA - DG SALUTE E LA REGIONE CALABRIA - CUP E42I15000000001)** | | | | | |
| | | 2015 | 9.000,00 | 0,00 | 0,00 | 9.000,00 |
| | **TOTALE CAPITOLO** | | **9.000,00** | **0,00** | **0,00** | **9.000,00** |
| **CAPITOLO U9130100201** - ***Risorse Vincolate (Capitolo: E9201011301)*** | | | | | | |
| | **SPESE DESTINATE ALL'AGGIORNAMENTO DELLE TARIFFE MASSIME DELLE PRESTAZIONI DI ASSISTENZA TERMALE (DEL. CIPE N. 123 DEL 23 DICEMBRE 2015)** | | | | | |
| | | 2016 | 776.580,00 | 0,00 | 0,00 | 776.580,00 |
| | | 2017 | 128.432,00 | 0,00 | 0,00 | 128.432,00 |
| | **TOTALE CAPITOLO** | | **905.012,00** | **0,00** | **0,00** | **905.012,00** |
| **CAPITOLO U9130700101** - ***Risorse Vincolate (Capitolo: E9201010501)*** | | | | | | |
| | **SPESE PER LA REALIZZAZIONE DEL PROGETTO CCM LA PRESA IN CARICO DEL PAZIENTE AFFETTO DA PATOLOGIE COMPLESSE NEGLI ISTITUTI PENITENZIARI: PROFILI EPIDEMIOLOGICI E CONTESTO AMBIENTALE (D.L. 29.3.2004, N. 81 CONV. DALLA L. 26.5.2004)** | | | | | |
| | | 2016 | 67.250,00 | 0,00 | 0,00 | 67.250,00 |

| MISSIONE<br>PROGRAMMA<br>TITOLO<br>MACROAGGREGATO<br>CAPITOLO | DESCRIZIONE | ESPF | RESIDUI PASSIVI AL 1/1/2018 (RS) | PAGAMENTI IN C/ RESIDUI (PR) | RIACCERTAMENTO RESIDUI (R )(1) | RESIDUI PASSIVI DA ESERCIZI PRECEDENTI (EP=RS-PR+R) |
|---|---|---|---|---|---|---|
| **TOTALE CAPITOLO** | | | **67.250,00** | **0,00** | **0,00** | **67.250,00** |
| **CAPITOLO U9130700301** - ***Risorse Vincolate (Capitolo: E9201011401)*** | | | | | | |
| **SPESE DESTINATE ALLA REVISIONE DELL'USO DEI MEDICINALI PER PAZIENTI AFFETTI DA ASMA (ART.1, COMMA 571 DELLA LEGGE N. 208 DEL 28 DICEMBRE 2015)** | | | | | | |
| | | 2016 | 32.500,00 | 0,00 | 0,00 | 32.500,00 |
| **TOTALE CAPITOLO** | | | **32.500,00** | **0,00** | **0,00** | **32.500,00** |
| **CAPITOLO U9130700401** - ***Risorse Vincolate (Capitolo: E9201011601)*** | | | | | | |
| **SPESE DESTINATE ALLA RICERCA E ALLO SVILUPPO DI METODI ALTERNATIVI ALL'USO DEGLI ANIMALI PER FINI SPERIMENTALI (ART. 41, COMMA 2, LETT. C) DEL D.LGS N. 26 DEL 4 MARZO 2014)** | | | | | | |
| | | 2017 | 9.493,67 | 0,00 | 0,00 | 9.493,67 |
| **TOTALE CAPITOLO** | | | **9.493,67** | **0,00** | **0,00** | **9.493,67** |
| **CAPITOLO U9130700501** - ***Risorse Autonome*** | | | | | | |
| **SPESE PER LE ATTIVITA' DEL CENTRO NEUROGENETICA DI LAMEZIA TERME (ART. 16, COMMA 5, DELLA LEGGEREGIONALE 27.12.16 N.44)** | | | | | | |
| | | 2017 | 100.000,00 | 0,00 | 0,00 | 100.000,00 |
| **TOTALE CAPITOLO** | | | **100.000,00** | **0,00** | **0,00** | **100.000,00** |
| **CAPITOLO U9130701101** - ***Risorse Autonome*** | | | | | | |
| **SPESE PER LA VALORIZZAZIONE DELLA DIETA MEDITERRANEA ITALIANA (LEGGE REGIONALE 7 NOVEMBRE 2017, N. 40)** | | | | | | |
| | | 2017 | 160.000,00 | 0,00 | 0,00 | 160.000,00 |
| **TOTALE CAPITOLO** | | | **160.000,00** | **0,00** | **0,00** | **160.000,00** |
| **CAPITOLO U9130701201** - ***Risorse Vincolate (Capitolo: E9201013601)*** | | | | | | |
| **SPESE DESTINATE AL PROGETTO F.A.M.I 2014-2020 PER LA PROMOZIONE ALL'ACCESSO AI SERVIZI PER L'INTEGRAZIONE - PROGR 1186 - AZIONE 02 "INTEGRAMED"** | | | | | | |
| | | 2017 | 123.471,10 | 0,00 | 0,00 | 123.471,10 |
| **TOTALE CAPITOLO** | | | **123.471,10** | **0,00** | **0,00** | **123.471,10** |
| **CAPITOLO U9130701401** - ***Risorse Vincolate (Capitolo: E9201013901)*** | | | | | | |
| **SPESE PER GARANTIRE LE PRESTAZIONI DI PREVENZIONE, CURA E RIABILITAZIONE RIVOLTE ALLE PERSONE AFFETTE DA DISTURBO DA GIOCO D'AZZARDO (ART. 1, COMMA 946, LEGGE 28.12.2015, N. 208)** | | | | | | |
| | | 2017 | 3.049.156,72 | 0,00 | 0,00 | 3.049.156,72 |
| **TOTALE CAPITOLO** | | | **3.049.156,72** | **0,00** | **0,00** | **3.049.156,72** |
| **TOTALE MACROAGGREGATO 104 - Trasferimenti correnti** | | | **89.112.100,95** | **66.243.000,56** | **-1.917,30** | **22.867.183,09** |
| **TOTALE TITOLO 1 - Spese correnti** | | | **89.863.018,47** | **66.408.487,79** | **-3.357,40** | **23.451.173,28** |
| **TITOLO 2 - Spese in conto capitale** | | | | | | |
| **MACROAGGREGATO 203 - Contributi agli investimenti** | | | | | | |
| **CAPITOLO U9130700901** - ***Risorse Autonome*** | | | | | | |
| **CONTRIBUTO ALL' ADSPEM FIDAS O.N.L.U.S. DI REGGIO CALABRIA PER L'ACQUISTO DELL'AUTOEMOTECA NECESSARIA ALLO SVOLGIMENTO DELLE ATTIVITA' DELL'ASSOCIAZIONE (ART. 16, COMMA 11, DELLA LEGGE REGIONALE 27.12.16 N.44)** | | | | | | |
| | | 2017 | 100.000,00 | 49.715,00 | 0,00 | 50.285,00 |
| **TOTALE CAPITOLO** | | | **100.000,00** | **49.715,00** | **0,00** | **50.285,00** |
| **TOTALE MACROAGGREGATO 203 - Contributi agli investimenti** | | | **100.000,00** | **49.715,00** | **0,00** | **50.285,00** |
| **TOTALE TITOLO 2 - Spese in conto capitale** | | | **100.000,00** | **49.715,00** | **0,00** | **50.285,00** |
| **TOTALE PROGRAMMA 1307 - Ulteriori spese in materia sanitaria** | | | **89.963.018,47** | **66.458.202,79** | **-3.357,40** | **23.501.458,28** |
| **PROGRAMMA 1308 - Politica regionale unitaria per la tutela della salute** | | | | | | |
| **TITOLO 1 - Spese correnti** | | | | | | |
| **MACROAGGREGATO 104 - Trasferimenti correnti** | | | | | | |
| **CAPITOLO U9130800101** - ***Risorse Vincolate (Capitolo: E9201010401)*** | | | | | | |
| **SPESE PER L'ATTUAZIONE DEGLI OBIETTIVI DI SERVIZIO PER L'AMBITO TEMATICO "SERVIZI DI CURA PER GLI ANZIANI" (RISORSE FSC 2007-2013 - DELIBERA CIPE N. 79 DEL 11 LUGLIO 2012) - TRASFERIMENTI CORRENTI AD AMMINISTRAZIONI LOCALI** | | | | | | |
| | | 2016 | 1.653.453,97 | 0,00 | -1.653.453,97 | 0,00 |
| | | 2017 | 145.841,85 | 0,00 | 0,00 | 145.841,85 |
| **TOTALE CAPITOLO** | | | **1.799.295,82** | **0,00** | **-1.653.453,97** | **145.841,85** |
| **TOTALE MACROAGGREGATO 104 - Trasferimenti correnti** | | | **1.799.295,82** | **0,00** | **-1.653.453,97** | **145.841,85** |
| **TOTALE TITOLO 1 - Spese correnti** | | | **1.799.295,82** | **0,00** | **-1.653.453,97** | **145.841,85** |

| MISSIONE<br>PROGRAMMA<br>TITOLO<br>MACROAGGREGATO<br>CAPITOLO | DESCRIZIONE | ESPF | RESIDUI PASSIVI AL 1/1/2018 (RS) | PAGAMENTI IN C/ RESIDUI (PR) | RIACCERTAMENTO RESIDUI (R )(1) | RESIDUI PASSIVI DA ESERCIZI PRECEDENTI (EP=RS-PR+R) |
|---|---|---|---|---|---|---|
| **TITOLO 2 - Spese in conto capitale** | | | | | | |
| **MACROAGGREGATO 203 - Contributi agli investimenti** | | | | | | |
| **CAPITOLO U9130800102** - ***Risorse Vincolate (Capitolo: E4412006901)*** | | | | | | |
| **SPESE PER L'ATTUAZIONE DEGLI OBIETTIVI DI SERVIZIO PER L'AMBITO TEMATICO "SERVIZI DI CURA PER GLI ANZIANI" (RISORSE FSC 2007-2013 - DELIBERA CIPE N. 79 DEL 11 LUGLIO 2012) - CONTRIBUTI AGLI INVESTIMENTI AD AMMINISTRAZIONI LOCALI** | | | | | | |
| | | 2016 | 5.656.391,33 | 0,00 | -2.180.358,14 | 3.476.033,19 |
| **TOTALE CAPITOLO** | | | **5.656.391,33** | **0,00** | **-2.180.358,14** | **3.476.033,19** |
| **TOTALE MACROAGGREGATO 203 - Contributi agli investimenti** | | | **5.656.391,33** | **0,00** | **-2.180.358,14** | **3.476.033,19** |
| **TOTALE TITOLO 2 - Spese in conto capitale** | | | **5.656.391,33** | **0,00** | **-2.180.358,14** | **3.476.033,19** |
| **TOTALE PROGRAMMA 1308 - Politica regionale unitaria per la tutela della salute** | | | **7.455.687,15** | **0,00** | **-3.833.812,11** | **3.621.875,04** |
| **TOTALE MISSIONE 13 - Tutela della salute** | | | **1.814.837.940,93** | **375.820.363,46** | **-327.507.118,77** | **1.111.510.458,70** |
| **MISSIONE 14 - Sviluppo economico e competitività** | | | | | | |
| **PROGRAMMA 1401 - Industria, PMI e Artigianato** | | | | | | |
| **TITOLO 1 - Spese correnti** | | | | | | |
| **MACROAGGREGATO 101 - Redditi da lavoro dipendente** | | | | | | |
| **CAPITOLO U9140100102** - ***Risorse Autonome*** | | | | | | |
| **SPESE PER STIPENDI, ALTRI ASSEGNI FISSI E CONTRIBUTI DIVERSI A CARICO DELL'ENTE, INERENTI AL PERSONALE ADDETTO ALLE SEGRETERIE PARTICOLARI DEL PRESIDENTE, DEGLI ASSESSORI DELLA GIUNTA REGIONALE E DEL PRESIDENTE DELLA COMMISSIONE DEL PIANO, NONCHE' PER L'INDENNITA' FORFETTIZZATA DEL PERSONALE CHE PRESTA SERVIZIO NELLE STRUTTURE AUSILIARIE DEI DIPARTIMENTI - CONTRIBUTI SOCIALI EFFETTIVI A CARICO DELL'ENTE - (ARTT. 5 E 8 DELLA LEGGE REGIONALE 13.5.1996, N. 7; ART. 3 DELLA LEGGE REGIONALE 26.5.1997, N. 8. ART. 1, COMMA 5, DELLA LEGGE REGIONALE 28.8.2000, N. 14; LEGGE REGIONALE 29.10.2001, N.24)(SPESE OBBLIGATORIE). - U.14.01** | | | | | | |
| | | 2017 | 18.963,73 | 3.333,06 | 0,00 | 15.630,67 |
| **TOTALE CAPITOLO** | | | **18.963,73** | **3.333,06** | **0,00** | **15.630,67** |
| **CAPITOLO U9140100201** - ***Risorse Autonome*** | | | | | | |
| **SPESE PER LE COMPETENZE FISSE DEL PERSONALE REGIONALE DI RUOLO, IVI COMPRESE QUELLE PER IL PAGAMENTO DELLA RETRIBUZIONE DI POSIZIONE E DEI CONTRIBUTI PREVIDENZIALI POSTI A CARICO DELLA REGIONE (SPESE OBBLIGATORIE). - U.14.01** | | | | | | |
| | | 2017 | 33.621,28 | 0,00 | 0,00 | 33.621,28 |
| **TOTALE CAPITOLO** | | | **33.621,28** | **0,00** | **0,00** | **33.621,28** |
| **CAPITOLO U9140100202** - ***Risorse Autonome*** | | | | | | |
| **SPESE PER LE COMPETENZE FISSE DEL PERSONALE REGIONALE DI RUOLO, IVI COMPRESE QUELLE PER IL PAGAMENTO DELLA RETRIBUZIONE DI POSIZIONE E DEI CONTRIBUTI PREVIDENZIALI POSTI A CARICO DELLA REGIONE -CONTRIBUTI SOCIALI EFFETTIVI A CARICO DELL'ENTE - (SPESE OBBLIGATORIE). - U.14.01** | | | | | | |
| | | 2017 | 182.746,85 | 47.051,82 | 0,00 | 135.695,03 |
| **TOTALE CAPITOLO** | | | **182.746,85** | **47.051,82** | **0,00** | **135.695,03** |
| **CAPITOLO U9140100301** - ***Risorse Autonome*** | | | | | | |
| **FONDO PER IL MIGLIORAMENTO DELL'EFFICIENZA DEI SERVIZI (ART.5 DELLA LEGGE REGIONALE 5.5.90, N.30). - U.14.01** | | | | | | |
| | | 2017 | 34.368,69 | 0,00 | 0,00 | 34.368,69 |
| **TOTALE CAPITOLO** | | | **34.368,69** | **0,00** | **0,00** | **34.368,69** |
| **CAPITOLO U9140100302** - ***Risorse Autonome*** | | | | | | |
| **FONDO PER IL MIGLIORAMENTO DELL'EFFICIENZA DEI SERVIZI - CONTRIBUTI SOCIALI EFFETTIVI A CARICO DELL'ENTE (ART.5 DELLA LEGGE REGIONALE 5.5.90, N.30). - U.14.01** | | | | | | |
| | | 2017 | 3.879,32 | 0,00 | -0,13 | 3.879,19 |
| **TOTALE CAPITOLO** | | | **3.879,32** | **0,00** | **-0,13** | **3.879,19** |
| **CAPITOLO U9140100402** - ***Risorse Autonome*** | | | | | | |
| **SPESE PER L'ATTUAZIONE DEL PIANO DI STABILIZZAZIONE DEI LAVORATORI SOCIALMENTE UTILI E DI PUBBLICA UTILITA' AI SENSI DELL'ARTICOLO 20, COMMI 1 E 2, DELLA LEGGE REGIONALE 11 MAGGIO 2007, N. 9 E ART. 15, COMMA 1 DELLA LEGGE REGIONALE 26 FEBBRAIO 2010, N. 8 - CONTRIBUTI SOCIALI EFFETTIVI A CARICO DELL'ENTE (SPESE OBBLIGATORIE) - U.14.01** | | | | | | |
| | | 2017 | 2.114,47 | 2.109,96 | -4,51 | 0,00 |
| **TOTALE CAPITOLO** | | | **2.114,47** | **2.109,96** | **-4,51** | **0,00** |
| **CAPITOLO U9140100501** - ***Risorse Vincolate (Capitolo: E9201010201; E9201050101)*** | | | | | | |
| **SPESE PER SOSTENERE LE FASI DI PROGRAMMAZIONE, ATTUAZIONE, GESTIONE, CONTROLLO, VALUTAZIONE E SORVEGLIANZA DEL PROGRAMMA OPERATIVO (POR 2014-2020 - ASSE 14) - RETRIBUZIONI IN DENARO - U.14.01** | | | | | | |
| | | 2017 | 477,00 | 477,00 | 0,00 | 0,00 |
| **TOTALE CAPITOLO** | | | **477,00** | **477,00** | **0,00** | **0,00** |

| MISSIONE<br>PROGRAMMA<br>TITOLO<br>MACROAGGREGATO<br>CAPITOLO | DESCRIZIONE | ESPF | RESIDUI PASSIVI AL 1/1/2018 (RS) | PAGAMENTI IN C/ RESIDUI (PR) | RIACCERTAMENTO RESIDUI (R )(1) | RESIDUI PASSIVI DA ESERCIZI PRECEDENTI (EP=RS-PR+R) |
|---|---|---|---|---|---|---|
| **CAPITOLO U9140100502** - ***Risorse Vincolate (Capitolo: E9201010201; E9201050101)*** | | | | | | |
| | **SPESE PER SOSTENERE LE FASI DI PROGRAMMAZIONE, ATTUAZIONE, GESTIONE, CONTROLLO, VALUTAZIONE E SORVEGLIANZA DEL PROGRAMMA OPERATIVO (POR 2014-2020 - ASSE 14) - CONTRIBUTI SOCIALI EFFETTIVI A CARICO DELL'ENTE - U.14.01** | | | | | |
| | | 2017 | 2.322,76 | 2.322,08 | -0,68 | 0,00 |
| | **TOTALE CAPITOLO** | | **2.322,76** | **2.322,08** | **-0,68** | **0,00** |
| **TOTALE MACROAGGREGATO 101 - Redditi da lavoro dipendente** | | | **278.494,10** | **55.293,92** | **-5,32** | **223.194,86** |
| **MACROAGGREGATO 102 - Imposte e tasse a carico dell'ente** | | | | | | |
| **CAPITOLO U9140100204** - ***Risorse Autonome*** | | | | | | |
| | **SPESE PER IL PAGAMENTO DELL'IRAP A VALERE SULLE SPESE PER IL PERSONALE REGIONALE (SPESE OBBLIGATORIE) - U.14.01** | | | | | |
| | | 2017 | 40.375,16 | 11.102,03 | 0,00 | 29.273,13 |
| | **TOTALE CAPITOLO** | | **40.375,16** | **11.102,03** | **0,00** | **29.273,13** |
| **CAPITOLO U9140100503** - ***Risorse Vincolate (Capitolo: E9201010201; E9201050101)*** | | | | | | |
| | **SPESE PER SOSTENERE LE FASI DI PROGRAMMAZIONE, ATTUAZIONE, GESTIONE, CONTROLLO, VALUTAZIONE E SORVEGLIANZA DEL PROGRAMMA OPERATIVO (POR 2014-2020 - ASSE 14) - IMPOSTA REGIONALE SULLE ATTIVITA' PRODUTTIVE (IRAP) - U.14.01** | | | | | |
| | | 2017 | 670,42 | 670,42 | 0,00 | 0,00 |
| | **TOTALE CAPITOLO** | | **670,42** | **670,42** | **0,00** | **0,00** |
| **TOTALE MACROAGGREGATO 102 - Imposte e tasse a carico dell'ente** | | | **41.045,58** | **11.772,45** | **0,00** | **29.273,13** |
| **MACROAGGREGATO 103 - Acquisto di beni e servizi** | | | | | | |
| **CAPITOLO U0612520102** - ***Risorse Vincolate (Capitolo: E0232620100)*** | | | | | | |
| | **FONDO UNICO PER LA CONCESSIONE DI AGEVOLAZIONI, SOVVENZIONI, INCENTIVIE CONTRIBUTI DI QUALSIASI GENERE ALLE IMPRESE, AI SENSI DEGLI ARTT. 19, 30, 31, 41 E 48 DEL DECRETO LEGISLATIVO 31.3.98, N.112 (DCPM DEL 10.2.2000 E DCPM DEL 26.5.2000) - CONTRATTI DI SERVIZIO PUBBLICO** | | | | | |
| | | 2016 | 3.000.000,00 | 3.000.000,00 | 0,00 | 0,00 |
| | **TOTALE CAPITOLO** | | **3.000.000,00** | **3.000.000,00** | **0,00** | **0,00** |
| **CAPITOLO U9140100203** - ***Risorse Autonome*** | | | | | | |
| | **INDENNITA' DI TRASFERTA E RIMBORSO SPESE PER MISSIONI E TRASFERIMENTI DEL PERSONALE ADDETTO AI SERVIZI DELLA REGIONE. - U.14.01** | | | | | |
| | | 2017 | 3.673,00 | 3.669,00 | -4,00 | 0,00 |
| | **TOTALE CAPITOLO** | | **3.673,00** | **3.669,00** | **-4,00** | **0,00** |
| **TOTALE MACROAGGREGATO 103 - Acquisto di beni e servizi** | | | **3.003.673,00** | **3.003.669,00** | **-4,00** | **0,00** |
| **MACROAGGREGATO 104 - Trasferimenti correnti** | | | | | | |
| **CAPITOLO U0612210201** - ***Risorse Autonome*** | | | | | | |
| | **CONTRIBUTO ALLE ASSOCIAZIONI REGIONALI DEGLI ARTIGIANI (ARTT.17 E 18 DELLA LEGGE REGIONALE 2.6.80, N.25).** | | | | | |
| | | 2017 | 88.966,60 | 50.566,60 | -38.400,00 | 0,00 |
| | **TOTALE CAPITOLO** | | **88.966,60** | **50.566,60** | **-38.400,00** | **0,00** |
| **CAPITOLO U0612520104** - ***Risorse Vincolate (Capitolo: E0232620100)*** | | | | | | |
| | **FONDO UNICO PER LA CONCESSIONE DI AGEVOLAZIONI, SOVVENZIONI, INCENTIVI E CONTRIBUTI DI QUALSIASI GENERE ALLE IMPRESE, AI SENSI DEGLI ARTT. 19, 30, 31, 41 E 48 DEL DECRETO LEGISLATIVO 31.3.98, N.112 - TRASFERIMENTI CORRENTI AD ALTRE IMPRESE (DCPM DEL 10.2.2000 E DCPM DEL 26.5.2000).** | | | | | |
| | | 2017 | 13.384,50 | 13.384,50 | 0,00 | 0,00 |
| | **TOTALE CAPITOLO** | | **13.384,50** | **13.384,50** | **0,00** | **0,00** |
| **CAPITOLO U2202020702** - ***Risorse Autonome*** | | | | | | |
| | **FONDO UNICO REGIONALE PER LE ATTIVITA' PRODUTTIVE ED ECONOMICHE IN MATERIA DI INDUSTRIA, COMMERCIO E ARTIGIANATO PER L'INCENTIVAZIONE ED IL SOSTEGNO DEGLI INVESTIMENTI E DELLE PMI (ART. 45 DELLA LEGGE REGIONALE 23 DICEMBRE 2011, N. 47) - TRASFERIMENTI CORRENTI A ALTRE IMPRESE** | | | | | |
| | | 2016 | 476.571,27 | 0,00 | -476.571,27 | 0,00 |
| | **TOTALE CAPITOLO** | | **476.571,27** | **0,00** | **-476.571,27** | **0,00** |
| **CAPITOLO U3201015702** - ***Risorse Autonome*** | | | | | | |
| | **SPESE PER L'ATTUAZIONE DEL PIANO REGIONALE DELLE ATTIVITA' ESTRATTIVE (ART. 6 DELLA LEGGE REGIONALE 5 NOVEMBRE 2009, n. 40) - TRASFERIMENTI CORRENTI A ALTRE IMPRESE** | | | | | |
| | | 2017 | 100.000,00 | 0,00 | 0,00 | 100.000,00 |
| | **TOTALE CAPITOLO** | | **100.000,00** | **0,00** | **0,00** | **100.000,00** |
| **TOTALE MACROAGGREGATO 104 - Trasferimenti correnti** | | | **678.922,37** | **63.951,10** | **-514.971,27** | **100.000,00** |

| MISSIONE<br>PROGRAMMA<br>TITOLO<br>MACROAGGREGATO<br>CAPITOLO | DESCRIZIONE | ESPF | RESIDUI PASSIVI AL 1/1/2018 (RS) | PAGAMENTI IN C/ RESIDUI (PR) | RIACCERTAMENTO RESIDUI (R )(1) | RESIDUI PASSIVI DA ESERCIZI PRECEDENTI (EP=RS-PR+R) |
|---|---|---|---|---|---|---|
| **TOTALE TITOLO 1 - Spese correnti** | | | **4.002.135,05** | **3.134.686,47** | **-514.980,59** | **352.467,99** |
| **TITOLO 2 - Spese in conto capitale** | | | | | | |
| **MACROAGGREGATO 203 - Contributi agli investimenti** | | | | | | |
| **CAPITOLO U0612520100** - ***Risorse Vincolate (Capitolo: E0232620100)*** | | | | | | |
| | **FONDO UNICO PER LA CONCESSIONE DI AGEVOLAZIONI, SOVVENZIONI, INCENTIVIE CONTRIBUTI DI QUALSIASI GENERE ALLE IMPRESE, AI SENSI DEGLI ARTT. 19, 30, 31, 41 E 48 DEL DECRETO LEGISLATIVO 31.3.98, N.112 (DCPM DEL 10.2.2000 E DCPM DEL 26.5.2000).** | | | | | |
| | | 2010 | 6.719,42 | 0,00 | -6.719,42 | 0,00 |
| | | 2014 | 10.000,00 | 0,00 | 0,00 | 10.000,00 |
| | **TOTALE CAPITOLO** | | **16.719,42** | **0,00** | **-6.719,42** | **10.000,00** |
| **CAPITOLO U0612520101** - ***Risorse Vincolate (Capitolo: E0232620101; E9405031401)*** | | | | | | |
| | **FONDO UNICO PER LA CONCESSIONE DI AGEVOLAZIONI, SOVVENZIONI, INCENTIVI E CONTRIBUTI DI QUALSIASI GENERE ALLE IMPRESE, AI SENSI DEGLI ARTT. 19, 30, 31, 41 E 48 DEL DECRETO LEGISLATIVO 31.3.98, N.112 (DCPM DEL 10.2.2000 E DCPM DEL 26.5.2000).** | | | | | |
| | | 2017 | 3.004.880,00 | 3.004.880,00 | 0,00 | 0,00 |
| | **TOTALE CAPITOLO** | | **3.004.880,00** | **3.004.880,00** | **0,00** | **0,00** |
| **CAPITOLO U2202080301** - ***Risorse Autonome*** | | | | | | |
| | **SPESE PER INTERVENTI RELATIVI AL SOSTEGNO DELLA NASCITA E SVILUPPO DELLE pmi NEI SETTORI DELL'ARTIGIANATO, DEL TURISMO E DEI SERVIZI, LE CUI DOMANDE SONO STATE ESAMINATE E VALUTATE FAVOREVOLMENTE, SECONDO PROCEDURE PREESISTENTI, DAL COMPETENTE ASSESSORATO AL LAVORO (ART. 2, LEGGE REGIONALE 22 MAGGIO 2002, N. 23)** | | | | | |
| | | 2017 | 109.643,60 | 49.993,00 | 0,00 | 59.650,60 |
| | **TOTALE CAPITOLO** | | **109.643,60** | **49.993,00** | **0,00** | **59.650,60** |
| **CAPITOLO U2801010101** - ***Risorse Autonome*** | | | | | | |
| | **TRASFERIMENTO ALLE PROVINCE DELLE RISORSE FINANZIARIE NECESSARIE ALL'ESERCIZIO DELLE FUNZIONI TRASFERITE IN MATERIA DI TUTELA E SVILUPPO DELL'ARTIGIANATO E PER LA VALORIZZAZIONE DELLE PRODUZIONI ARTIGIANE DI CUI ALLA LEGGE REGIONALE 15.3.2002, N. 15 (ART.28 DELLA LEGGE REGIONALE 12 AGOSTO 2002, N. 34).** | | | | | |
| | | 2016 | 93.789,17 | 0,00 | 0,00 | 93.789,17 |
| | **TOTALE CAPITOLO** | | **93.789,17** | **0,00** | **0,00** | **93.789,17** |
| **TOTALE MACROAGGREGATO 203 - Contributi agli investimenti** | | | **3.225.032,19** | **3.054.873,00** | **-6.719,42** | **163.439,77** |
| **TOTALE TITOLO 2 - Spese in conto capitale** | | | **3.225.032,19** | **3.054.873,00** | **-6.719,42** | **163.439,77** |
| **TOTALE PROGRAMMA 1401 - Industria, PMI e Artigianato** | | | **7.227.167,24** | **6.189.559,47** | **-521.700,01** | **515.907,76** |
| **PROGRAMMA 1402 - Commercio - reti distributive - tutela dei consumatori** | | | | | | |
| **TITOLO 1 - Spese correnti** | | | | | | |
| **MACROAGGREGATO 101 - Redditi da lavoro dipendente** | | | | | | |
| **CAPITOLO U9140200302** - ***Risorse Autonome*** | | | | | | |
| | **SPESE PER STIPENDI, ALTRI ASSEGNI FISSI E CONTRIBUTI DIVERSI A CARICO DELL'ENTE, INERENTI AL PERSONALE ADDETTO ALLE SEGRETERIE PARTICOLARI DEL PRESIDENTE, DEGLI ASSESSORI DELLA GIUNTA REGIONALE E DEL PRESIDENTE DELLA COMMISSIONE DEL PIANO, NONCHE' PER L'INDENNITA' FORFETTIZZATA DEL PERSONALE CHE PRESTA SERVIZIO NELLE STRUTTURE AUSILIARIE DEI DIPARTIMENTI - CONTRIBUTI SOCIALI EFFETTIVI A CARICO DELL'ENTE - (ARTT. 5 E 8 DELLA LEGGE REGIONALE 13.5.1996, N. 7; ART. 3 DELLA LEGGE REGIONALE 26.5.1997, N. 8. ART. 1, COMMA 5, DELLA LEGGE REGIONALE 28.8.2000, N. 14; LEGGE REGIONALE 29.10.2001, N.24)(SPESE OBBLIGATORIE). - U.14.02** | | | | | |
| | | 2017 | 16.211,92 | 4.876,21 | 0,00 | 11.335,71 |
| | **TOTALE CAPITOLO** | | **16.211,92** | **4.876,21** | **0,00** | **11.335,71** |
| **CAPITOLO U9140200401** - ***Risorse Autonome*** | | | | | | |
| | **SPESE PER LE COMPETENZE FISSE DEL PERSONALE REGIONALE DI RUOLO, IVI COMPRESE QUELLE PER IL PAGAMENTO DELLA RETRIBUZIONE DI POSIZIONE E DEI CONTRIBUTI PREVIDENZIALI POSTI A CARICO DELLA REGIONE (SPESE OBBLIGATORIE). - U.14.02** | | | | | |
| | | 2017 | 52.115,22 | 50.157,31 | 0,00 | 1.957,91 |
| | **TOTALE CAPITOLO** | | **52.115,22** | **50.157,31** | **0,00** | **1.957,91** |
| **CAPITOLO U9140200402** - ***Risorse Autonome*** | | | | | | |
| | **SPESE PER LE COMPETENZE FISSE DEL PERSONALE REGIONALE DI RUOLO, IVI COMPRESE QUELLE PER IL PAGAMENTO DELLA RETRIBUZIONE DI POSIZIONE E DEI CONTRIBUTI PREVIDENZIALI POSTI A CARICO DELLA REGIONE -CONTRIBUTI SOCIALI EFFETTIVI A CARICO DELL'ENTE - (SPESE OBBLIGATORIE). - U.14.02** | | | | | |
| | | 2017 | 117.711,06 | 27.530,72 | 0,00 | 90.180,34 |
| | **TOTALE CAPITOLO** | | **117.711,06** | **27.530,72** | **0,00** | **90.180,34** |
| **CAPITOLO U9140200501** - ***Risorse Autonome*** | | | | | | |
| | **FONDO PER IL MIGLIORAMENTO DELL'EFFICIENZA DEI SERVIZI (ART.5 DELLA LEGGE REGIONALE 5.5.90, N.30). - U.14.02** | | | | | |

| MISSIONE PROGRAMMA TITOLO MACROAGGREGATO CAPITOLO | DESCRIZIONE | ESPF | RESIDUI PASSIVI AL 1/1/2018 (RS) | PAGAMENTI IN C/ RESIDUI (PR) | RIACCERTAMENTO RESIDUI (R )(1) | RESIDUI PASSIVI DA ESERCIZI PRECEDENTI (EP=RS-PR+R) |
|---|---|---|---|---|---|---|
| | | 2017 | 31.666,25 | 0,00 | 0,00 | 31.666,25 |
| **TOTALE CAPITOLO** | | | **31.666,25** | **0,00** | **0,00** | **31.666,25** |
| **CAPITOLO U9140200502** - ***Risorse Autonome*** | | | | | | |
| **FONDO PER IL MIGLIORAMENTO DELL'EFFICIENZA DEI SERVIZI - CONTRIBUTI SOCIALI EFFETTIVI A CARICO DELL'ENTE (ART.5 DELLA LEGGE REGIONALE 5.5.90, N.30). - U.14.02** | | | | | | |
| | | 2017 | 1.796,12 | 0,00 | -0,12 | 1.796,00 |
| **TOTALE CAPITOLO** | | | **1.796,12** | **0,00** | **-0,12** | **1.796,00** |
| **CAPITOLO U9140200701** - ***Risorse Autonome*** | | | | | | |
| **SPESE PER COMPETENZE FISSE E CONTRIBUTIVE DEL PERSONALE DI RUOLO TRANSITATO DALLE AMMINISTRAZIONI PROVINCIALI AI SENSI DELLA LEGGE 7 APRILE 2014, N. 56 E DELLA LEGGE REGIONALE 22 GIUGNO 2015, N.14 (SPESE OBBLIGATORIE) - U. 14.02** | | | | | | |
| | | 2017 | 4.727,44 | 0,00 | 0,00 | 4.727,44 |
| **TOTALE CAPITOLO** | | | **4.727,44** | **0,00** | **0,00** | **4.727,44** |
| **CAPITOLO U9140200702** - ***Risorse Autonome*** | | | | | | |
| **SPESE PER IL PAGAMENTO DEI CONTRIBUTI PREVIDENZIALI ED ASSISTENZIALI POSTI A CARICO DELLA REGIONE PER IL PERSONALE DI RUOLO TRANSITATO DALLE AMMINISTRAZIONI PROVINCIALI AI SENSI DELLA LEGGE 7 APRILE 2014, N. 56 E DELLA LEGGE REGIONALE 22 GIUGNO 2015, N.14 (SPESE OBBLIGATORIE) - U.14.02** | | | | | | |
| | | 2017 | 3.735,05 | 1.592,65 | 0,00 | 2.142,40 |
| **TOTALE CAPITOLO** | | | **3.735,05** | **1.592,65** | **0,00** | **2.142,40** |
| **CAPITOLO U9140200802** - ***Risorse Vincolate (Capitolo: E9201010201; E9201050101)*** | | | | | | |
| **SPESE PER SOSTENERE LE FASI DI PROGRAMMAZIONE, ATTUAZIONE, GESTIONE, CONTROLLO, VALUTAZIONE E SORVEGLIANZA DEL PROGRAMMA OPERATIVO (POR 2014-2020 - ASSE 14) - CONTRIBUTI SOCIALI EFFETTIVI A CARICO DELL'ENTE - U.14.02** | | | | | | |
| | | 2017 | 3.442,46 | 3.265,20 | -177,26 | 0,00 |
| **TOTALE CAPITOLO** | | | **3.442,46** | **3.265,20** | **-177,26** | **0,00** |
| **TOTALE MACROAGGREGATO 101 - Redditi da lavoro dipendente** | | | **231.405,52** | **87.422,09** | **-177,38** | **143.806,05** |
| **MACROAGGREGATO 102 - Imposte e tasse a carico dell'ente** | | | | | | |
| **CAPITOLO U9140200404** - ***Risorse Autonome*** | | | | | | |
| **SPESE PER IL PAGAMENTO DELL'IRAP A VALERE SULLE SPESE PER IL PERSONALE REGIONALE (SPESE OBBLIGATORIE) - U.14.02** | | | | | | |
| | | 2017 | 20.155,38 | 6.731,73 | 0,00 | 13.423,65 |
| **TOTALE CAPITOLO** | | | **20.155,38** | **6.731,73** | **0,00** | **13.423,65** |
| **CAPITOLO U9140200703** - ***Risorse Autonome*** | | | | | | |
| **SPESE PER IL PAGAMENTO DELL'IRAP PER IL PERSONALE DI RUOLO TRANSITATO DALLE AMMINISTRAZIONI PROVINCIALI AI SENSI DELLA LEGGE 7 APRILE 2014, N. 56 E DELLA LEGGE REGIONALE 22 GIUGNO 2015, N.14 (SPESE OBBLIGATORIE) - U.14.02** | | | | | | |
| | | 2017 | 907,22 | 313,98 | 0,00 | 593,24 |
| **TOTALE CAPITOLO** | | | **907,22** | **313,98** | **0,00** | **593,24** |
| **CAPITOLO U9140200803** - ***Risorse Vincolate (Capitolo: E9201010201; E9201050101)*** | | | | | | |
| **SPESE PER SOSTENERE LE FASI DI PROGRAMMAZIONE, ATTUAZIONE, GESTIONE, CONTROLLO, VALUTAZIONE E SORVEGLIANZA DEL PROGRAMMA OPERATIVO (POR 2014-2020 - ASSE 14) - IMPOSTA REGIONALE SULLE ATTIVITA' PRODUTTIVE (IRAP) - U.14.02** | | | | | | |
| | | 2017 | 347,81 | 347,81 | 0,00 | 0,00 |
| **TOTALE CAPITOLO** | | | **347,81** | **347,81** | **0,00** | **0,00** |
| **TOTALE MACROAGGREGATO 102 - Imposte e tasse a carico dell'ente** | | | **21.410,41** | **7.393,52** | **0,00** | **14.016,89** |
| **MACROAGGREGATO 103 - Acquisto di beni e servizi** | | | | | | |
| **CAPITOLO U9140200403** - ***Risorse Autonome*** | | | | | | |
| **INDENNITA' DI TRASFERTA E RIMBORSO SPESE PER MISSIONI E TRASFERIMENTI DEL PERSONALE ADDETTO AI SERVIZI DELLA REGIONE. - U.14.02** | | | | | | |
| | | 2017 | 2.159,27 | 2.159,00 | -0,27 | 0,00 |
| **TOTALE CAPITOLO** | | | **2.159,27** | **2.159,00** | **-0,27** | **0,00** |
| **TOTALE MACROAGGREGATO 103 - Acquisto di beni e servizi** | | | **2.159,27** | **2.159,00** | **-0,27** | **0,00** |
| **MACROAGGREGATO 104 - Trasferimenti correnti** | | | | | | |
| **CAPITOLO U7202010201** - ***Risorse Vincolate (Capitolo: E2109002001)*** | | | | | | |
| **SPESE PER LA REALIZZAZIONE DEL PROGRAMMA GENERALE DI INTERVENTO 'CONSUMATORI INTERATTIVI E INFORMATI' ART. 148, COMMA 1, LEGGE 23 DICEMBRE 2000, N.388).** | | | | | | |
| | | 2017 | 40.122,50 | 36.680,00 | 0,00 | 3.442,50 |
| **TOTALE CAPITOLO** | | | **40.122,50** | **36.680,00** | **0,00** | **3.442,50** |

| MISSIONE PROGRAMMA TITOLO MACROAGGREGATO CAPITOLO | DESCRIZIONE | ESPF | RESIDUI PASSIVI AL 1/1/2018 (RS) | PAGAMENTI IN C/ RESIDUI (PR) | RIACCERTAMENTO RESIDUI (R )(1) | RESIDUI PASSIVI DA ESERCIZI PRECEDENTI (EP=RS-PR+R) |
|---|---|---|---|---|---|---|
| **TOTALE MACROAGGREGATO 104 - Trasferimenti correnti** | | | **40.122,50** | **36.680,00** | **0,00** | **3.442,50** |
| **TOTALE TITOLO 1 - Spese correnti** | | | **295.097,70** | **133.654,61** | **-177,65** | **161.265,44** |
| **TOTALE PROGRAMMA 1402 - Commercio - reti distributive - tutela dei consumatori** | | | **295.097,70** | **133.654,61** | **-177,65** | **161.265,44** |
| **PROGRAMMA 1403 - Ricerca e innovazione** | | | | | | |
| **TITOLO 1 - Spese correnti** | | | | | | |
| **MACROAGGREGATO 101 - Redditi da lavoro dipendente** | | | | | | |
| **CAPITOLO U9140300102 - *Risorse Autonome*** | | | | | | |
| | **SPESE PER LE COMPETENZE FISSE DEL PERSONALE REGIONALE DI RUOLO, IVI COMPRESE QUELLE PER IL PAGAMENTO DELLA RETRIBUZIONE DI POSIZIONE E DEI CONTRIBUTI PREVIDENZIALI POSTI A CARICO DELLA REGIONE -CONTRIBUTI SOCIALI EFFETTIVI A CARICO DELL'ENTE - (SPESE OBBLIGATORIE). - U.14.03** | | | | | |
| | | 2017 | 79.046,78 | 25.690,05 | 0,00 | 53.356,73 |
| **TOTALE CAPITOLO** | | | **79.046,78** | **25.690,05** | **0,00** | **53.356,73** |
| **CAPITOLO U9140300201 - *Risorse Autonome*** | | | | | | |
| | **FONDO PER IL MIGLIORAMENTO DELL'EFFICIENZA DEI SERVIZI (ART.5 DELLA LEGGE REGIONALE 5.5.90, N.30). - U.14.03** | | | | | |
| | | 2017 | 8.190,78 | 0,00 | 0,00 | 8.190,78 |
| **TOTALE CAPITOLO** | | | **8.190,78** | **0,00** | **0,00** | **8.190,78** |
| **CAPITOLO U9140300202 - *Risorse Autonome*** | | | | | | |
| | **FONDO PER IL MIGLIORAMENTO DELL'EFFICIENZA DEI SERVIZI - CONTRIBUTI SOCIALI EFFETTIVI A CARICO DELL'ENTE (ART.5 DELLA LEGGE REGIONALE 5.5.90, N.30). - U.14.03** | | | | | |
| | | 2017 | 790,28 | 0,00 | 0,00 | 790,28 |
| **TOTALE CAPITOLO** | | | **790,28** | **0,00** | **0,00** | **790,28** |
| **CAPITOLO U9140300302 - *Risorse Autonome*** | | | | | | |
| | **SPESE PER L'ATTUAZIONE DEL PIANO DI STABILIZZAZIONE DEI LAVORATORI SOCIALMENTE UTILI E DI PUBBLICA UTILITA' AI SENSI DELL'ARTICOLO 20, COMMI 1 E 2, DELLA LEGGE REGIONALE 11 MAGGIO 2007, N. 9 E ART. 15, COMMA 1 DELLA LEGGE REGIONALE 26 FEBBRAIO 2010, N. 8 - CONTRIBUTI SOCIALI EFFETTIVI A CARICO DELL'ENTE (SPESE OBBLIGATORIE) - U.14.03** | | | | | |
| | | 2017 | 4,23 | 0,00 | -4,23 | 0,00 |
| **TOTALE CAPITOLO** | | | **4,23** | **0,00** | **-4,23** | **0,00** |
| **CAPITOLO U9140300402 - *Risorse Vincolate (Capitolo: E9201010201; E9201050101)*** | | | | | | |
| | **SPESE PER SOSTENERE LE FASI DI PROGRAMMAZIONE, ATTUAZIONE, GESTIONE, CONTROLLO, VALUTAZIONE E SORVEGLIANZA DEL PROGRAMMA OPERATIVO (POR 2014-2020 - ASSE 14) - CONTRIBUTI SOCIALI EFFETTIVI A CARICO DELL'ENTE - U.14.03** | | | | | |
| | | 2017 | 8.062,89 | 8.062,89 | 0,00 | 0,00 |
| **TOTALE CAPITOLO** | | | **8.062,89** | **8.062,89** | **0,00** | **0,00** |
| **CAPITOLO U9140300501 - *Risorse Vincolate (Capitolo: E9201013501)*** | | | | | | |
| | **SPESE DESTINATE ALLA REALIZZAZIONE DEL PROGETTO "I PROGRAMMI EUROPEI SULLA RICERCA E L'INNOVAZIONE SUL TEMA DEI MATERIALI -M-ERA.NET"** | | | | | |
| | | 2017 | 2.574,25 | 0,00 | 0,00 | 2.574,25 |
| **TOTALE CAPITOLO** | | | **2.574,25** | **0,00** | **0,00** | **2.574,25** |
| **CAPITOLO U9140300502 - *Risorse Vincolate (Capitolo: E9201013501)*** | | | | | | |
| | **SPESE DESTINATE ALLA REALIZZAZIONE DEL PROGETTO "I PROGRAMMI EUROPEI SULLA RICERCA E L'INNOVAZIONE SUL TEMA DEI MATERIALI -M-ERA.NET" - CONTRIBUTI SOCIALI A CARICO DELL'ENTE** | | | | | |
| | | 2017 | 615,07 | 0,00 | 0,00 | 615,07 |
| **TOTALE CAPITOLO** | | | **615,07** | **0,00** | **0,00** | **615,07** |
| **TOTALE MACROAGGREGATO 101 - Redditi da lavoro dipendente** | | | **99.284,28** | **33.752,94** | **-4,23** | **65.527,11** |
| **MACROAGGREGATO 102 - Imposte e tasse a carico dell'ente** | | | | | | |
| **CAPITOLO U9140300104 - *Risorse Autonome*** | | | | | | |
| | **SPESE PER IL PAGAMENTO DELL'IRAP A VALERE SULLE SPESE PER IL PERSONALE REGIONALE (SPESE OBBLIGATORIE) - U.14.03** | | | | | |
| | | 2017 | 12.506,61 | 6.022,13 | 0,00 | 6.484,48 |
| **TOTALE CAPITOLO** | | | **12.506,61** | **6.022,13** | **0,00** | **6.484,48** |
| **CAPITOLO U9140300403 - *Risorse Vincolate (Capitolo: E9201010201; E9201050101)*** | | | | | | |
| | **SPESE PER SOSTENERE LE FASI DI PROGRAMMAZIONE, ATTUAZIONE, GESTIONE, CONTROLLO, VALUTAZIONE E SORVEGLIANZA DEL PROGRAMMA OPERATIVO (POR 2014-2020 - ASSE 14) - IMPOSTA REGIONALE SULLE ATTIVITA' PRODUTTIVE (IRAP) - U.14.03** | | | | | |
| | | 2017 | 1.759,88 | 1.759,88 | 0,00 | 0,00 |
| **TOTALE CAPITOLO** | | | **1.759,88** | **1.759,88** | **0,00** | **0,00** |

| MISSIONE PROGRAMMA TITOLO MACROAGGREGATO CAPITOLO | DESCRIZIONE | ESPF | RESIDUI PASSIVI AL 1/1/2018 (RS) | PAGAMENTI IN C/ RESIDUI (PR) | RIACCERTAMENTO RESIDUI (R )(1) | RESIDUI PASSIVI DA ESERCIZI PRECEDENTI (EP=RS-PR+R) |
|---|---|---|---|---|---|---|
| **CAPITOLO U9140300503** - ***Risorse Vincolate (Capitolo: E9201013501)*** | | | | | | |
| **SPESE DESTINATE ALLA REALIZZAZIONE DEL PROGETTO "I PROGRAMMI EUROPEI SULLA RICERCA E L'INNOVAZIONE SUL TEMA DEI MATERIALI -M-ERA.NET" - IRAP** | | | | | | |
| | | 2017 | 218,81 | 0,00 | 0,00 | 218,81 |
| **TOTALE CAPITOLO** | | | **218,81** | **0,00** | **0,00** | **218,81** |
| **TOTALE MACROAGGREGATO 102 - Imposte e tasse a carico dell'ente** | | | **14.485,30** | **7.782,01** | **0,00** | **6.703,29** |
| **MACROAGGREGATO 103 - Acquisto di beni e servizi** | | | | | | |
| **CAPITOLO U3206010301** - ***Risorse Vincolate (Capitolo: E4442000101; E4442000201)*** | | | | | | |
| **SPESE PER LA REALIZZAZIONE DI IMMOBILI ATTREZZATI DESTINATI A SEDE OPERATIVA DI RICERCA DEL CNR (PILASTRO SALVAGUARDIA - SCHEDA N. 4) - SPESE PER IL CONFERIMENTO DI INCARICHI DI STUDIO E CONSULENZA** | | | | | | |
| **NOTA:** ***VEDI CAPITOLO DELLA SPESA 3206010201*** | | | | | | |
| | | 2017 | 23.595,00 | 0,00 | 0,00 | 23.595,00 |
| **TOTALE CAPITOLO** | | | **23.595,00** | **0,00** | **0,00** | **23.595,00** |
| **CAPITOLO U9140300103** - ***Risorse Autonome*** | | | | | | |
| **INDENNITA' DI TRASFERTA E RIMBORSO SPESE PER MISSIONI E TRASFERIMENTI DEL PERSONALE ADDETTO AI SERVIZI DELLA REGIONE. - U.14.03** | | | | | | |
| | | 2017 | 4.781,82 | 4.777,00 | -4,82 | 0,00 |
| **TOTALE CAPITOLO** | | | **4.781,82** | **4.777,00** | **-4,82** | **0,00** |
| **TOTALE MACROAGGREGATO 103 - Acquisto di beni e servizi** | | | **28.376,82** | **4.777,00** | **-4,82** | **23.595,00** |
| **MACROAGGREGATO 104 - Trasferimenti correnti** | | | | | | |
| **CAPITOLO U0331312601** - ***Risorse Autonome*** | | | | | | |
| **CONTRIBUTO ALLE TRE UNIVERSITA' CALABRESI PER IL POTENZIAMENTO DELL'ATTIVITA' DI RICERCA (ART.37 QUATER, COMMA 1, L.R. 22.9.98, NUMERO 10)** | | | | | | |
| | | 2017 | 101.728,97 | 31.248,52 | -70.480,45 | 0,00 |
| **TOTALE CAPITOLO** | | | **101.728,97** | **31.248,52** | **-70.480,45** | **0,00** |
| **TOTALE MACROAGGREGATO 104 - Trasferimenti correnti** | | | **101.728,97** | **31.248,52** | **-70.480,45** | **0,00** |
| **TOTALE TITOLO 1 - Spese correnti** | | | **243.875,37** | **77.560,47** | **-70.489,50** | **95.825,40** |
| **TITOLO 2 - Spese in conto capitale** | | | | | | |
| **MACROAGGREGATO 202 - Investimenti fissi lordi** | | | | | | |
| **CAPITOLO U3206010201** - ***Risorse Vincolate (Capitolo: E4442000101; E4442000201)*** | | | | | | |
| **SPESE PER LA REALIZZAZIONE DI IMMOBILI ATTREZZATI DESTINATI A SEDE OPERATIVA DI RICERCA DEL CNR (PILASTRO SALVAGUARDIA - SCHEDA N. 4)** | | | | | | |
| | | 2017 | 18.569,79 | 0,00 | -18.569,79 | 0,00 |
| **TOTALE CAPITOLO** | | | **18.569,79** | **0,00** | **-18.569,79** | **0,00** |
| **CAPITOLO U3206010506** - ***Risorse Vincolate (Capitolo: E4442000101; E4442000201)*** | | | | | | |
| **SPESE PER LA REALIZZAZIONE DI PROGETTI INTEGRATI DI SVILUPPO LOCALE E REGIONALE (DELIBERAZIONI DELLA GIUNTA REGIONALE N. 42 DEL 2 MARZO 2015 E N. 104 DEL 3 APRLE 2015) - HARDWARE** | | | | | | |
| | | 2017 | 313,74 | 0,00 | 0,00 | 313,74 |
| **TOTALE CAPITOLO** | | | **313,74** | **0,00** | **0,00** | **313,74** |
| **TOTALE MACROAGGREGATO 202 - Investimenti fissi lordi** | | | **18.883,53** | **0,00** | **-18.569,79** | **313,74** |
| **MACROAGGREGATO 203 - Contributi agli investimenti** | | | | | | |
| **CAPITOLO U0612222401** - ***Risorse Autonome*** | | | | | | |
| **CONTRIBUTO ALL'UNIVERSITA' MEDITERRANEA DI REGGIO CALABRIA PER LA REALIZZAZIONE DI UN LABORATORIO REGIONALE - APERTO ALLE PMI ED AI GIOVANI CHE INTENDONO AVVIARE UN LAVORO AUTONOMO - FINALIZZATO ALLO STUDIO DELLE MATERIE PRIME E DEI MATERIALI NECESSARI AL RISANAMENTO ED IL RESTAURO DEI CENTRI STORICI E DI ALTRE OPERE (ART. 36, COMMI 3 E 4, LEGGE REGIONALE 2.5.2001, N.7).** | | | | | | |
| | | 2017 | 28.000,00 | 14.000,00 | 0,00 | 14.000,00 |
| **TOTALE CAPITOLO** | | | **28.000,00** | **14.000,00** | **0,00** | **14.000,00** |
| **CAPITOLO U3206010501** - ***Risorse Vincolate (Capitolo: E4442000101; E4442000201)*** | | | | | | |
| **SPESE PER LA REALIZZAZIONE DI PROGETTI INTEGRATI DI SVILUPPO LOCALE E REGIONALE (DELIBERAZIONI DELLA GIUNTA REGIONALE N. 42 DEL 2 MARZO 2015 E N. 104 DEL 3 APRLE 2015)** | | | | | | |
| | | 2016 | 224.047,82 | 0,00 | 0,00 | 224.047,82 |
| | | 2017 | 830.844,26 | 830.844,26 | 0,00 | 0,00 |
| **TOTALE CAPITOLO** | | | **1.054.892,08** | **830.844,26** | **0,00** | **224.047,82** |

| MISSIONE<br>PROGRAMMA<br>TITOLO<br>MACROAGGREGATO<br>CAPITOLO | DESCRIZIONE | ESPF | RESIDUI PASSIVI AL 1/1/2018 (RS) | PAGAMENTI IN C/ RESIDUI (PR) | RIACCERTAMENTO RESIDUI (R )(1) | RESIDUI PASSIVI DA ESERCIZI PRECEDENTI (EP=RS-PR+R) |
|---|---|---|---|---|---|---|
| **CAPITOLO U4701010100** - ***Risorse Vincolate (Capitolo: E4412003200)*** | | | | | | |
| **SPESE PER L'ATTUAZIONE DELL'ACCORDO DI PROGRAMMA QUADRO 'RICERCA SCIENTIFICA' I° ATTO INTEGRATIVO (DELIBERAZIONE CIPE N. 35 DEL 27 MAGGIO 2005).** | | | | | | |
| | | 2010 | 9.218,84 | 0,00 | -9.218,84 | 0,00 |
| **TOTALE CAPITOLO** | | | **9.218,84** | **0,00** | **-9.218,84** | **0,00** |
| **CAPITOLO U4701010102** - ***Risorse Vincolate (Capitolo: E4412003201)*** | | | | | | |
| **SPESE PER L'ATTUAZIONE DELL'ACCORDO DI PROGRAMMA QUADRO 'RICERCA SCIENTIFICA' I° ATTO INTEGRATIVO - CONTRIBUTI AGLI INVESTIMENTI AD ALTRE IMPRESE - (DELIBERAZIONE CIPE N. 35 DEL 27 MAGGIO 2005).** | | | | | | |
| **NOTA:** ***VEDI NOTA CAPITOLO U4701010101*** | | | | | | |
| | | 2015 | 5.073,90 | 0,00 | 0,00 | 5.073,90 |
| **TOTALE CAPITOLO** | | | **5.073,90** | **0,00** | **0,00** | **5.073,90** |
| **TOTALE MACROAGGREGATO 203 - Contributi agli investimenti** | | | **1.097.184,82** | **844.844,26** | **-9.218,84** | **243.121,72** |
| **TOTALE TITOLO 2 - Spese in conto capitale** | | | **1.116.068,35** | **844.844,26** | **-27.788,63** | **243.435,46** |
| **TOTALE PROGRAMMA 1403 - Ricerca e innovazione** | | | **1.359.943,72** | **922.404,73** | **-98.278,13** | **339.260,86** |
| **PROGRAMMA 1404 - Reti e altri servizi di pubblica utilità** | | | | | | |
| **TITOLO 1 - Spese correnti** | | | | | | |
| **MACROAGGREGATO 101 - Redditi da lavoro dipendente** | | | | | | |
| **CAPITOLO U9140400201** - ***Risorse Autonome*** | | | | | | |
| **SPESE PER COMPETENZE FISSE E CONTRIBUTIVE DEL PERSONALE DI RUOLO TRANSITATO DALLE AMMINISTRAZIONI PROVINCIALI AI SENSI DELLA LEGGE 7 APRILE 2014, N. 56 E DELLA LEGGE REGIONALE 22 GIUGNO 2015, N.14 (SPESE OBBLIGATORIE) - U. 14.04** | | | | | | |
| | | 2017 | 62.545,96 | 0,00 | 0,00 | 62.545,96 |
| **TOTALE CAPITOLO** | | | **62.545,96** | **0,00** | **0,00** | **62.545,96** |
| **CAPITOLO U9140400202** - ***Risorse Autonome*** | | | | | | |
| **SPESE PER IL PAGAMENTO DEI CONTRIBUTI PREVIDENZIALI ED ASSISTENZIALI POSTI A CARICO DELLA REGIONE PER IL PERSONALE DI RUOLO TRANSITATO DALLE AMMINISTRAZIONI PROVINCIALI AI SENSI DELLA LEGGE 7 APRILE 2014, N. 56 E DELLA LEGGE REGIONALE 22 GIUGNO 2015, N.14 (SPESE OBBLIGATORIE) - U.14.04** | | | | | | |
| | | 2017 | 47.030,65 | 20.286,71 | 0,00 | 26.743,94 |
| **TOTALE CAPITOLO** | | | **47.030,65** | **20.286,71** | **0,00** | **26.743,94** |
| **CAPITOLO U9140400302** - ***Risorse Vincolate (Capitolo: E9201010201; E9201050101)*** | | | | | | |
| **SPESE PER SOSTENERE LE FASI DI PROGRAMMAZIONE, ATTUAZIONE, GESTIONE, CONTROLLO, VALUTAZIONE E SORVEGLIANZA DEL PROGRAMMA OPERATIVO (POR 2014-2020 - ASSE 14) - CONTRIBUTI SOCIALI EFFETTIVI A CARICO DELL'ENTE - U.14.04** | | | | | | |
| | | 2017 | 760,06 | 760,06 | 0,00 | 0,00 |
| **TOTALE CAPITOLO** | | | **760,06** | **760,06** | **0,00** | **0,00** |
| **TOTALE MACROAGGREGATO 101 - Redditi da lavoro dipendente** | | | **110.336,67** | **21.046,77** | **0,00** | **89.289,90** |
| **MACROAGGREGATO 102 - Imposte e tasse a carico dell'ente** | | | | | | |
| **CAPITOLO U9140400203** - ***Risorse Autonome*** | | | | | | |
| **SPESE PER IL PAGAMENTO DELL'IRAP PER IL PERSONALE DI RUOLO TRANSITATO DALLE AMMINISTRAZIONI PROVINCIALI AI SENSI DELLA LEGGE 7 APRILE 2014, N. 56 E DELLA LEGGE REGIONALE 22 GIUGNO 2015, N.14 (SPESE OBBLIGATORIE) - U.14.04** | | | | | | |
| | | 2017 | 8.550,82 | 4.124,99 | 0,00 | 4.425,83 |
| **TOTALE CAPITOLO** | | | **8.550,82** | **4.124,99** | **0,00** | **4.425,83** |
| **CAPITOLO U9140400303** - ***Risorse Vincolate (Capitolo: E9201010201; E9201050101)*** | | | | | | |
| **SPESE PER SOSTENERE LE FASI DI PROGRAMMAZIONE, ATTUAZIONE, GESTIONE, CONTROLLO, VALUTAZIONE E SORVEGLIANZA DEL PROGRAMMA OPERATIVO (POR 2014-2020 - ASSE 14) - IMPOSTA REGIONALE SULLE ATTIVITA' PRODUTTIVE (IRAP) - U.14.04** | | | | | | |
| | | 2017 | 270,39 | 270,39 | 0,00 | 0,00 |
| **TOTALE CAPITOLO** | | | **270,39** | **270,39** | **0,00** | **0,00** |
| **TOTALE MACROAGGREGATO 102 - Imposte e tasse a carico dell'ente** | | | **8.821,21** | **4.395,38** | **0,00** | **4.425,83** |
| **MACROAGGREGATO 103 - Acquisto di beni e servizi** | | | | | | |
| **CAPITOLO U9140400101** - ***Risorse Autonome*** | | | | | | |
| **INDENNITA' DI TRASFERTA E RIMBORSO SPESE PER MISSIONI E TRASFERIMENTI DEL PERSONALE ADDETTO AI SERVIZI DELLA REGIONE. - U.14.04** | | | | | | |
| | | 2017 | 856,73 | 837,00 | -19,73 | 0,00 |
| **TOTALE CAPITOLO** | | | **856,73** | **837,00** | **-19,73** | **0,00** |
| **TOTALE MACROAGGREGATO 103 - Acquisto di beni e servizi** | | | **856,73** | **837,00** | **-19,73** | **0,00** |

| MISSIONE<br>PROGRAMMA<br>TITOLO<br>MACROAGGREGATO<br>CAPITOLO | DESCRIZIONE | ESPF | RESIDUI PASSIVI AL 1/1/2018 (RS) | PAGAMENTI IN C/ RESIDUI (PR) | RIACCERTAMENTO RESIDUI (R )(1) | RESIDUI PASSIVI DA ESERCIZI PRECEDENTI (EP=RS-PR+R) |
|---|---|---|---|---|---|---|
| **MACROAGGREGATO 104 - Trasferimenti correnti** | | | | | | |
| **CAPITOLO U0612910101** - ***Risorse Autonome*** | | | | | | |
| | **CONTRIBUTI A FAVORE DEGLI ORGANI REGIONALI DI RAPPRESENTANZA, ASSISTENZA E TUTELA DEL MOVIMENTO COOPERATIVISTICO OPERANTE IN CALABRIA. (LEGGE REGIONALE 6.12.79, N.13).** | | | | | |
| | | 2017 | 440.789,13 | 104.897,79 | 0,00 | 335.891,34 |
| | **TOTALE CAPITOLO** | | **440.789,13** | **104.897,79** | **0,00** | **335.891,34** |
| **CAPITOLO U4904010401** - ***Risorse Vincolate (Capitolo: E2127000101; E2311000101)*** | | | | | | |
| | **SPESE PER LA CREAZIONE DI RETI TRA UNIVERSITA', CENTRI TECNOLOGICI DI RICERCA, MONDO PRODUTTIVO E ISTITUZIONALE CON PARTICOLARE ATTENZIONE ALLA PROMOZIONE DELLA RICERCA E DELL'INNOVAZIONE - (ASSE IV - OBIETTIVO M).** | | | | | |
| | **NOTA:** ***VEDI ANCHE IL CAPITOLO DELL'ENTRATA 21270001*** | | | | | |
| | | 2017 | 6.117,64 | 6.117,64 | 0,00 | 0,00 |
| | **TOTALE CAPITOLO** | | **6.117,64** | **6.117,64** | **0,00** | **0,00** |
| **TOTALE MACROAGGREGATO 104 - Trasferimenti correnti** | | | **446.906,77** | **111.015,43** | **0,00** | **335.891,34** |
| **TOTALE TITOLO 1 - Spese correnti** | | | **566.921,38** | **137.294,58** | **-19,73** | **429.607,07** |
| **TITOLO 2 - Spese in conto capitale** | | | | | | |
| **MACROAGGREGATO 203 - Contributi agli investimenti** | | | | | | |
| **CAPITOLO U2901010300** - ***Risorse Vincolate (Capitolo: E4439000100; E4610000100)*** | | | | | | |
| | **SPESE PER IL SOSTEGNO DELLE IMPRESE NEI PROCESSI DI INNOVAZIONE DIGITALE E NELLO SVILUPPO DI CONTENUTI, APPLICAZIONI E SERVIZI DIGITALI AVANZATI (ASSE I - SETTORE I.2 - OBIETTIVO OPERATIVO 1.2.3).** | | | | | |
| | | 2013 | 36.393,75 | 0,00 | -36.393,75 | 0,00 |
| | **TOTALE CAPITOLO** | | **36.393,75** | **0,00** | **-36.393,75** | **0,00** |
| **CAPITOLO U4801010101** - ***Risorse Vincolate (Capitolo: E4439000101; E4610000101)*** | | | | | | |
| | **SPESE PER LA QUALIFICAZIONE IN SENSO INNOVATIVO DELL'OFFERTA DI RICERCA REGIONALE ATTRAVERSO LA CREAZIONE DI RETI FRA UNIVERSITA', CENTRI DIRICERCA E IMPRESE (ASSE I - SETTORE I.1 - OBIETTIVO OPERATIVO 1.1.1)** | | | | | |
| | **NOTA:** ***VEDI ANCHE IL CAPITOLO DELL'ENTRATA 44390001*** | | | | | |
| | | 2016 | 653.662,51 | 0,00 | 0,00 | 653.662,51 |
| | **TOTALE CAPITOLO** | | **653.662,51** | **0,00** | **0,00** | **653.662,51** |
| **TOTALE MACROAGGREGATO 203 - Contributi agli investimenti** | | | **690.056,26** | **0,00** | **-36.393,75** | **653.662,51** |
| **TOTALE TITOLO 2 - Spese in conto capitale** | | | **690.056,26** | **0,00** | **-36.393,75** | **653.662,51** |
| **TOTALE PROGRAMMA 1404 - Reti e altri servizi di pubblica utilità** | | | **1.256.977,64** | **137.294,58** | **-36.413,48** | **1.083.269,58** |
| **PROGRAMMA 1405 - Politica regionale unitaria per lo sviluppo economico e la competività** | | | | | | |
| **TITOLO 1 - Spese correnti** | | | | | | |
| **MACROAGGREGATO 103 - Acquisto di beni e servizi** | | | | | | |
| **CAPITOLO U2905010201** - ***Risorse Vincolate (Capitolo: E4439000101; E4610000101)*** | | | | | | |
| | **SPESE PER FAVORIRE L'APERTURA DEL SISTEMA PRODUTTIVO REGIONALE ATTRAVERSO L'ATTRAZIONE DI INVESTIMENTI DALL'ESTERNO E IL MIGLIORAMENTO DELLE CAPACITA' DI ESPORTAZIONE DELLE IMPRESE REGIONALI -(ASSE VII - SETTORE VII.1 - OBIETTIVO OPERATIVO 7.1.2).** | | | | | |
| | **NOTA:** ***VEDI ANCHE CAPITOLO DELL'ENTRATA 44390001*** | | | | | |
| | | 2016 | 501.383,81 | 0,00 | 0,00 | 501.383,81 |
| | **TOTALE CAPITOLO** | | **501.383,81** | **0,00** | **0,00** | **501.383,81** |
| **CAPITOLO U2905010207** - ***Risorse Vincolate (Capitolo: E4439000101; E4610000101)*** | | | | | | |
| | **SPESE PER FAVORIRE L'APERTURA DEL SISTEMA PRODUTTIVO REGIONALE ATTRAVERSO L'ATTRAZIONE DI INVESTIMENTI DALL'ESTERNO E IL MIGLIORAMENTO DELLE CAPACITA' DI ESPORTAZIONE DELLE IMPRESE REGIONALI - RAPPRESENTANZA, ORGANIZZAZIONE EVENTI, PUBBLICITA' E SERVIZI TRASFERTA (ASSE VII - SETTORE VII.1 - OBIETTIVO OPERATIVO 7.1.2).** | | | | | |
| | | 2015 | 67.677,01 | 0,00 | -67.677,01 | 0,00 |
| | **TOTALE CAPITOLO** | | **67.677,01** | **0,00** | **-67.677,01** | **0,00** |
| **CAPITOLO U9140500301** - ***Risorse Vincolate (Capitolo: E2129000101; E2129000201)*** | | | | | | |
| | **SPESE PER LA REALIZZAZIONE DI AZIONI DI SUPPORTO PER IL PROGETTO SPRINT NEL SETTORE DELL'INTERNAZIONALIZZAZIONE - LAVORO FLESSIBILE, QUOTA LSU E ACQUISTO DI SERVIZI DA AGENZIE DI LAVORO INTERINALE (DELIBERAZIONE DELLA GIUNTA REGIONALE N. 40 del 24.02.2016)** | | | | | |
| | | 2017 | 11.697,47 | 0,00 | 0,00 | 11.697,47 |
| | **TOTALE CAPITOLO** | | **11.697,47** | **0,00** | **0,00** | **11.697,47** |

| MISSIONE<br>PROGRAMMA<br>TITOLO<br>MACROAGGREGATO<br>CAPITOLO | DESCRIZIONE | ESPF | RESIDUI PASSIVI AL 1/1/2018 (RS) | PAGAMENTI IN C/ RESIDUI (PR) | RIACCERTAMENTO RESIDUI (R )(1) | RESIDUI PASSIVI DA ESERCIZI PRECEDENTI (EP=RS-PR+R) |
|---|---|---|---|---|---|---|
| **CAPITOLO U9140501703** - ***Risorse Vincolate (Capitolo: E9201010201; E9201050101)*** | | | | | | |
| | **SPESE PER LA REALIZZAZIONE DI INTERVENTI DESTINATI A SVILUPPARE, COMPLETARE, INTEGRARE E ADEGUARE AI NUOVI STANDARD I SISTEMI INFORMATIVI DELL'AMMINISTRAZIONE REGIONALE FINALIZZATI A SPECIFICI AMBITI DI SERVIZIO (POR 2014-2020 - ASSE 2 - OBIETTIVO SPECIFICO 2.2 - AZIONE 2.2.1) - SERVIZI INFORMATICI E DI TELECOMUNICAZIONI** | | | | | |
| | | 2017 | 2.488.564,22 | 1.023.510,01 | 0,00 | 1.465.054,21 |
| | **TOTALE CAPITOLO** | | **2.488.564,22** | **1.023.510,01** | **0,00** | **1.465.054,21** |
| **CAPITOLO U9140501706** - ***Risorse Vincolate (Capitolo: E9201010201; E9201050101)*** | | | | | | |
| | **SPESE PER LA REALIZZAZIONE DI INTERVENTI DESTINATI A SVILUPPARE, COMPLETARE, INTEGRARE E ADEGUARE AI NUOVI STANDARD I SISTEMI INFORMATIVI DELL'AMMINISTRAZIONE REGIONALE FINALIZZATI A SPECIFICI AMBITI DI SERVIZIO (POR 2014-2020 - ASSE 2 - OBIETTIVO SPECIFICO 2.2 - AZIONE 2.2.1) - UTILIZZO DI BENI DI TERZI** | | | | | |
| | | 2017 | 638.462,80 | 638.462,80 | 0,00 | 0,00 |
| | **TOTALE CAPITOLO** | | **638.462,80** | **638.462,80** | **0,00** | **0,00** |
| **CAPITOLO U9140501803** - ***Risorse Vincolate (Capitolo: E9201010201; E9201050101)*** | | | | | | |
| | **SPESE PER LA REALIZZAZIONE DI SERVIZI DI E-GOVERNMENT INTEROPERABILI, INTEGRATI (JOINED-UP SERVICES) E PROGETTATI CON CITTADINI E IMPRESE, APPLICAZIONI DI E-PROCUREMENT E SOLUZIONI INTEGRATE PER LE SMART CITIES AND COMMUNITIES (POR 2014-2020 - ASSE 2 - OBIETTIVO SPECIFICO 2.2 - AZIONE 2.2.2) - SERVIZI INFORMATICI E DI TELECOMUNICAZIONI** | | | | | |
| | | 2016 | 375.799,90 | 348.942,81 | 0,00 | 26.857,09 |
| | **TOTALE CAPITOLO** | | **375.799,90** | **348.942,81** | **0,00** | **26.857,09** |
| **CAPITOLO U9140501806** - ***Risorse Vincolate (Capitolo: E9201010201; E9201050101)*** | | | | | | |
| | **SPESE PER LA REALIZZAZIONE DI SERVIZI DI E-GOVERNMENT INTEROPERABILI, INTEGRATI (JOINED-UP SERVICES) E PROGETTATI CON CITTADINI E IMPRESE, APPLICAZIONI DI E-PROCUREMENT E SOLUZIONI INTEGRATE PER LE SMART CITIES AND COMMUNITIES (POR 2014-2020 - ASSE 2 - OBIETTIVO SPECIFICO 2.2 - AZIONE 2.2.2) - UTILIZZO DI BENI DI TERZI** | | | | | |
| | | 2016 | 36.600,00 | 36.600,00 | 0,00 | 0,00 |
| | **TOTALE CAPITOLO** | | **36.600,00** | **36.600,00** | **0,00** | **0,00** |
| **CAPITOLO U9140503402** - ***Risorse Vincolate (Capitolo: E9201012001)*** | | | | | | |
| | **SPESE PER LA REALIZZAZIONE DI INTERVENTI RICOMPRESI NELL'ASSE 3 – "COMPETITIVITÀ DEI SISTEMI PRODUTTIVI" (OT3) – OBIETTIVO SPECIFICO 3.4 – AZIONE 3.4.2 - PIANO DI AZIONE E COESIONE (PAC) CALABRIA 2014/2020) - ORGANIZZAZIONE EVENTI, PUBBLICITA' E SERVIZI PER TRASFERTA (REGOLAMENTO (UE) N. 1303/2013, DELIBERE CIPE NN. 10/2015 E 7/2017, DGR NN. 41/2016, 448/2016 E 320/2017)** | | | | | |
| | | 2017 | 545.749,92 | 538.434,42 | 0,00 | 7.315,50 |
| | **TOTALE CAPITOLO** | | **545.749,92** | **538.434,42** | **0,00** | **7.315,50** |
| **TOTALE MACROAGGREGATO 103 - Acquisto di beni e servizi** | | | **4.665.935,13** | **2.585.950,04** | **-67.677,01** | **2.012.308,08** |
| **TOTALE TITOLO 1 - Spese correnti** | | | **4.665.935,13** | **2.585.950,04** | **-67.677,01** | **2.012.308,08** |
| **TITOLO 2 - Spese in conto capitale** | | | | | | |
| **MACROAGGREGATO 202 - Investimenti fissi lordi** | | | | | | |
| **CAPITOLO U9140501704** - ***Risorse Vincolate (Capitolo: E4443000101; E4613000101)*** | | | | | | |
| | **SPESE PER LA REALIZZAZIONE DI INTERVENTI DESTINATI A SVILUPPARE, COMPLETARE, INTEGRARE E ADEGUARE AI NUOVI STANDARD I SISTEMI INFORMATIVI DELL'AMMINISTRAZIONE REGIONALE FINALIZZATI A SPECIFICI AMBITI DI SERVIZIO (POR 2014-2020 - ASSE 2 - OBIETTIVO SPECIFICO 2.2 - AZIONE 2.2.1) - HARDWARE** | | | | | |
| | | 2017 | 243.223,92 | 243.223,90 | -0,02 | 0,00 |
| | **TOTALE CAPITOLO** | | **243.223,92** | **243.223,90** | **-0,02** | **0,00** |
| **CAPITOLO U9140501705** - ***Risorse Vincolate (Capitolo: E4443000101; E4613000101)*** | | | | | | |
| | **SPESE PER LA REALIZZAZIONE DI INTERVENTI DESTINATI A SVILUPPARE, COMPLETARE, INTEGRARE E ADEGUARE AI NUOVI STANDARD I SISTEMI INFORMATIVI DELL'AMMINISTRAZIONE REGIONALE FINALIZZATI A SPECIFICI AMBITI DI SERVIZIO (POR 2014-2020 - ASSE 2 - OBIETTIVO SPECIFICO 2.2 - AZIONE 2.2.1) - SOFTWARE** | | | | | |
| | | 2017 | 790.477,76 | 72.015,14 | 0,00 | 718.462,62 |
| | **TOTALE CAPITOLO** | | **790.477,76** | **72.015,14** | **0,00** | **718.462,62** |
| **CAPITOLO U9140501804** - ***Risorse Vincolate (Capitolo: E4443000101; E4613000101)*** | | | | | | |
| | **SPESE PER LA REALIZZAZIONE DI SERVIZI DI E-GOVERNMENT INTEROPERABILI, INTEGRATI (JOINED-UP SERVICES) E PROGETTATI CON CITTADINI E IMPRESE, APPLICAZIONI DI E-PROCUREMENT E SOLUZIONI INTEGRATE PER LE SMART CITIES AND COMMUNITIES (POR 2014-2020 - ASSE 2 - OBIETTIVO SPECIFICO 2.2 - AZIONE 2.2.2) - HARDWARE** | | | | | |
| | | 2016 | 225.479,90 | 109.494,96 | 0,00 | 115.984,94 |
| | **TOTALE CAPITOLO** | | **225.479,90** | **109.494,96** | **0,00** | **115.984,94** |
| **CAPITOLO U9140501805** - ***Risorse Vincolate (Capitolo: E4443000101; E4613000101)*** | | | | | | |
| | **SPESE PER LA REALIZZAZIONE DI SERVIZI DI E-GOVERNMENT INTEROPERABILI, INTEGRATI (JOINED-UP SERVICES) E PROGETTATI CON CITTADINI E IMPRESE, APPLICAZIONI DI E-PROCUREMENT E SOLUZIONI INTEGRATE PER LE SMART CITIES AND COMMUNITIES (POR 2014-2020 - ASSE 2 - OBIETTIVO SPECIFICO 2.2 - AZIONE 2.2.2) - SOFTWARE** | | | | | |
| | | 2016 | 294.319,90 | 245.808,54 | 0,00 | 48.511,36 |

| MISSIONE<br>PROGRAMMA<br>TITOLO<br>MACROAGGREGATO<br>CAPITOLO | DESCRIZIONE | ESPF | RESIDUI PASSIVI AL 1/1/2018 (RS) | PAGAMENTI IN C/ RESIDUI (PR) | RIACCERTAMENTO RESIDUI (R )(1) | RESIDUI PASSIVI DA ESERCIZI PRECEDENTI (EP=RS-PR+R) |
|---|---|---|---|---|---|---|
| | | 2017 | 23.180,00 | 23.180,00 | 0,00 | 0,00 |
| **TOTALE CAPITOLO** | | | **317.499,90** | **268.988,54** | **0,00** | **48.511,36** |
| **TOTALE MACROAGGREGATO 202 - Investimenti fissi lordi** | | | **1.576.681,48** | **693.722,54** | **-0,02** | **882.958,92** |
| **MACROAGGREGATO 203 - Contributi agli investimenti** | | | | | | |
| **CAPITOLO U0641120200** - ***Risorse Vincolate (Capitolo: E0232920100)*** | **INTERVENTI DIRETTI AL SOSTEGNO DI PROGETTI PER L'INTEGRAZIONE ED IL POTENZIAMENTO DELLE FILIERE E DEI POLI PRODUTTIVI REGIONALI CON PROPENSIONE E POTENZIALITA' DI CRESCITA, NONCHE' INTERVENTI DI PROMOZIONE DI PROGETTI INTEGRATI DI COOPERAZIONE PRODUTTIVA INTERREGIONALE E TRANSNAZIONALE (MISURA 4.2).** | | | | | |
| | | 2010 | 1.103.413,85 | 0,00 | -203.413,85 | 900.000,00 |
| **TOTALE CAPITOLO** | | | **1.103.413,85** | **0,00** | **-203.413,85** | **900.000,00** |
| **CAPITOLO U2905010200** - ***Risorse Vincolate (Capitolo: E4439000100; E4610000100)*** | **SPESE PER FAVORIRE L'APERTURA DEL SISTEMA PRODUTTIVO REGIONALE ATTRAVERSO L'ATTRAZIONE DI INVESTIMENTI DALL'ESTERNO E IL MIGLIORAMENTO DELLE CAPACITA' DI ESPORTAZIONE DELLE IMPRESE REGIONALI (ASSE VII - SETTORE VII.1 - OBIETTIVO OPERATIVO 7.1.2).** | | | | | |
| | | 2014 | 119.282,13 | 0,00 | -119.282,13 | 0,00 |
| **TOTALE CAPITOLO** | | | **119.282,13** | **0,00** | **-119.282,13** | **0,00** |
| **CAPITOLO U2905010202** - ***Risorse Vincolate (Capitolo: E4439000101; E4610000101)*** | **SPESE PER FAVORIRE L'APERTURA DEL SISTEMA PRODUTTIVO REGIONALE ATTRAVERSO L'ATTRAZIONE DI INVESTIMENTI DALL'ESTERNO E IL MIGLIORAMENTO DELLE CAPACITA' DI ESPORTAZIONE DELLE IMPRESE REGIONALI - CONTRIBUTI AGLI INVESTIMENTI AD ALTRE IMPRESE - (ASSE VII - SETTOREVII.1 - OBIETTIVO OPERATIVO 7.1.2).**<br>**NOTA:** ***VEDI NOTA CAPITOLO U2905010201*** | | | | | |
| | | 2015 | 55.860,00 | 0,00 | -55.860,00 | 0,00 |
| **TOTALE CAPITOLO** | | | **55.860,00** | **0,00** | **-55.860,00** | **0,00** |
| **CAPITOLO U9140500401** - ***Risorse Vincolate (Capitolo: E4442000101; E4442000201)*** | **SPESE PER LA PROSECUZIONE DELLE ATTIVITA' NELL'AMBITO DEL PROGETTO CALABRIAINNOVA DEL POR FESR 2007-2013 ANCHE AL FINE DI SUPPORTARE L'ATTIVAZIONE DELLE POLITICHE REGIONALI A FAVORE DELLA RICERCA E DELL'INNOVAZIONE A VALERE SULLA PROGRAMMAZIONE 2014-2020 - CONTRIBUTI AGLI INVESTIMENTI A IMPRESE CONTROLLATE (DELIBERAZIONI DELLA GIUNTA REGIONALE N. 503 DELL'1.12.2015 E N. 40 del 24.02.2016)** | | | | | |
| | | 2017 | 76.075,00 | 0,00 | -76.075,00 | 0,00 |
| **TOTALE CAPITOLO** | | | **76.075,00** | **0,00** | **-76.075,00** | **0,00** |
| **CAPITOLO U9140500603** - ***Risorse Vincolate (Capitolo: E4443000101; E4613000101)*** | **SPESE PER L'EROGAZIONE DI AIUTI FINALIZZATI ALL'ACQUISIZIONE DA PARTE DELLE IMPRESE DI SERVIZI PER L'INNOVAZIONE TECNOLOGICA, STRATEGICA, ORGANIZZATIVA E COMMERCIALE (POR 2014-2020 - ASSE 1 - OBIETTIVO SPECIFICO 1.1 - AZIONE 1.1.2) - CONTRIBUTI AGLI INVESTIMENTI A IMPRESE CONTROLLATE** | | | | | |
| | | 2017 | 967.824,90 | 967.824,90 | 0,00 | 0,00 |
| **TOTALE CAPITOLO** | | | **967.824,90** | **967.824,90** | **0,00** | **0,00** |
| **CAPITOLO U9140500702** - ***Risorse Vincolate (Capitolo: E4443000101; E4613000101)*** | **SPESE PER IL SOSTEGNO ALLE ATTIVITÀ COLLABORATIVE DI R&S PER LO SVILUPPO DI NUOVE TECNOLOGIE SOSTENIBILI, DI NUOVI PRODOTTI E SERVIZI (POR 2014-2020 - ASSE 1 - OBIETTIVO SPECIFICO 1.1 - AZIONE 1.1.4) - CONTRIBUTI AGLI INVESTIMENTI A ALTRE IMPRESE** | | | | | |
| | | 2017 | 105.000,00 | 105.000,00 | 0,00 | 0,00 |
| **TOTALE CAPITOLO** | | | **105.000,00** | **105.000,00** | **0,00** | **0,00** |
| **CAPITOLO U9140500904** - ***Risorse Vincolate (Capitolo: E4443000101; E4613000101)*** | **SPESE PER LA REALIZZAZIONE DI AZIONI DI SISTEMA PER IL SOSTEGNO ALLA PARTECIPAZIONE DEGLI ATTORI DELL'INNOVAZIONE REGIONALE A PIATTAFORME DI CONCERTAZIONE E RETI NAZIONALI E DI SPECIALIZZAZIONE TECNOLOGICA E AD ALTRI PROGETTI FINANZIATI CON ALTRI PROGRAMMI EUROPEI PER LA RICERCA E L'INNOVAZIONE (POR 2014-2020 - ASSE 1 - OBIETTIVO SPECIFICO 1.2 - AZIONE 1.2.1) - CONTRIBUTI AGLI INVESTIMENTI A IMPRESE CONTROLLATE** | | | | | |
| | | 2016 | 655.940,91 | 0,00 | -459.158,64 | 196.782,27 |
| **TOTALE CAPITOLO** | | | **655.940,91** | **0,00** | **-459.158,64** | **196.782,27** |
| **CAPITOLO U9140501004** - ***Risorse Vincolate (Capitolo: E4443000101; E4613000101; E5201000701)*** | **SPESE PER LA REALIZZAZIONE DI PROGETTI COMPLESSI DI ATTIVITÀ DI RICERCA E SVILUPPO SU AREE TEMATICHE DI RILIEVO E PER L'APPLICAZIONE DI SOLUZIONI TECNOLOGICHE FUNZIONALI ALLA REALIZZAZIONE STRATEGIA PER LA SPECIALIZZAZIONE INTELLIGENTE S3 (POR 2014-2020 - ASSE 1 - OBIETTIVO SPECIFICO 1.2 - AZIONE 1.2.2) - CONTRIBUTI AGLI INVESTIMENTI A IMPRESE CONTROLLATE** | | | | | |
| | | 2016 | 5.000.000,00 | 5.000.000,00 | 0,00 | 0,00 |
| | | 2017 | 2.000.000,00 | 2.000.000,00 | 0,00 | 0,00 |
| **TOTALE CAPITOLO** | | | **7.000.000,00** | **7.000.000,00** | **0,00** | **0,00** |

| MISSIONE<br>PROGRAMMA<br>TITOLO<br>MACROAGGREGATO<br>CAPITOLO | DESCRIZIONE | ESPF | RESIDUI PASSIVI AL 1/1/2018 (RS) | PAGAMENTI IN C/ RESIDUI (PR) | RIACCERTAMENTO RESIDUI (R )(1) | RESIDUI PASSIVI DA ESERCIZI PRECEDENTI (EP=RS-PR+R) |
|---|---|---|---|---|---|---|
| **CAPITOLO U9140501807** - ***Risorse Vincolate (Capitolo: E4443000101; E4613000101)*** | | | | | | |
| | **SPESE PER LA REALIZZAZIONE DI SERVIZI DI E-GOVERNMENT INTEROPERABILI, INTEGRATI (JOINED-UP SERVICES) E PROGETTATI CON CITTADINI E IMPRESE, APPLICAZIONI DI E-PROCUREMENT E SOLUZIONI INTEGRATE PER LE SMART CITIES AND COMMUNITIES (POR 2014-2020 - ASSE 2 - OBIETTIVO SPECIFICO 2.2 - AZIONE 2.2.2) - CONTRIBUTI AGLI INVESTIMENTI A IMPRESE CONTROLLATE** | | | | | |
| | | 2017 | 10.000,00 | 10.000,00 | 0,00 | 0,00 |
| | **TOTALE CAPITOLO** | | **10.000,00** | **10.000,00** | **0,00** | **0,00** |
| **CAPITOLO U9140502003** - ***Risorse Vincolate (Capitolo: E4443000101; E4613000101)*** | | | | | | |
| | **SPESE PER SUPPORTARE L'INTRODUZIONE DI SOLUZIONI ICT NEI PROCESSI PRODUTTIVI DELLE PMI, COERENTEMENTE CON LA STRATEGIA DI SMART SPECIALIZATION, CON PARTICOLARE RIFERIMENTO AL COMMERCIO ELETTRONICO, AL CLOUD COMPUTING, ALLA MANIFATTURA DIGITALE ED ALLA SICUREZZA INFORMATICA (POR 2014-2020 - ASSE 3 - OBIETTIVO SPECIFICO 3.5 - AZIONE 3.5.2) - CONTRIBUTI AGLI INVESTIMENTI A IMPRESE CONTROLLATE** | | | | | |
| | | 2016 | 1.896.050,40 | 1.896.050,40 | 0,00 | 0,00 |
| | **TOTALE CAPITOLO** | | **1.896.050,40** | **1.896.050,40** | **0,00** | **0,00** |
| **CAPITOLO U9140502202** - ***Risorse Vincolate (Capitolo: E4443000101; E4613000101)*** | | | | | | |
| | **SPESE PER L'EROGAZIONE ALLE PMI DI INCENTIVI PER L'ACQUISTO DI SERVIZI DI SUPPORTO ALL'INTERNAZIONALIZZAZIONE (POR 2014-2020 - ASSE 3 - OBIETTIVO SPECIFICO 3.4 - AZIONE 3.4.2) - CONTRIBUTI AGLI INVESTIMENTI A IMPRESE CONTROLLATE** | | | | | |
| | | 2016 | 1.065.905,10 | 1.065.905,10 | 0,00 | 0,00 |
| | **TOTALE CAPITOLO** | | **1.065.905,10** | **1.065.905,10** | **0,00** | **0,00** |
| **CAPITOLO U9140502301** - ***Risorse Vincolate (Capitolo: E4443000101; E4613000101)*** | | | | | | |
| | **SPESE PER L'EROGAZIONE ALLE IMPRESE DI AIUTI PER INVESTIMENTI IN MACCHINARI, IMPIANTI, ATTREZZATURE E BENI INTANGIBILI, NONCHE' PER L'ACQUISIZIONE DI SERVIZI REALI FINALIZZATI ALLA RIORGANIZZAZIONE E AL RAFFORZAMENTO AZIENDALE (POR 2014-2020 - ASSE 3 - OBIETTIVO SPECIFICO 3.1 - AZIONE 3.1.1) - CONTRIBUTI AGLI INVESTIMENTI A IMPRESE CONTROLLATE** | | | | | |
| | | 2017 | 4.089.386,00 | 4.089.386,00 | 0,00 | 0,00 |
| | **TOTALE CAPITOLO** | | **4.089.386,00** | **4.089.386,00** | **0,00** | **0,00** |
| **CAPITOLO U9140503501** - ***Risorse Vincolate (Capitolo: E9402010501)*** | | | | | | |
| | **SPESE PER LA REALIZZAZIONE DI INTERVENTI RICOMPRESI NELL'ASSE 1 – OBIETTIVO SPECIFICO 1.5 – AZIONE 1.5.1 "SOSTEGNO ALLE INFRASTRUTTURE DELLA RICERCA CONSIDERATE CRITICHE/CRUCIALI PER I SOSTEMI REGIONALI - PIANO DI AZIONE E COESIONE (PAC) CALABRIA 2014/2020) - (REGOLAMENTO (UE) N. 1303/2013, DELIBERE CIPE NN. 10/2015 E 7/2017, DGR NN. 41/2016, 448/2016 E 320/2017)** | | | | | |
| | | 2017 | 130.000,00 | 130.000,00 | 0,00 | 0,00 |
| | **TOTALE CAPITOLO** | | **130.000,00** | **130.000,00** | **0,00** | **0,00** |
| **TOTALE MACROAGGREGATO 203 - Contributi agli investimenti** | | | **17.274.738,29** | **15.264.166,40** | **-913.789,62** | **1.096.782,27** |
| **TOTALE TITOLO 2 - Spese in conto capitale** | | | **18.851.419,77** | **15.957.888,94** | **-913.789,64** | **1.979.741,19** |
| **TOTALE PROGRAMMA 1405 - Politica regionale unitaria per lo sviluppo economico e la competività** | | | **23.517.354,90** | **18.543.838,98** | **-981.466,65** | **3.992.049,27** |
| **TOTALE MISSIONE 14 - Sviluppo economico e competitività** | | | **33.656.541,20** | **25.926.752,37** | **-1.638.035,92** | **6.091.752,91** |
| **MISSIONE 15 - Politiche per il lavoro e la formazione professionale** | | | | | | |
| **PROGRAMMA 1501 - Servizi per lo sviluppo del mercato del lavoro** | | | | | | |
| **TITOLO 1 - Spese correnti** | | | | | | |
| **MACROAGGREGATO 101 - Redditi da lavoro dipendente** | | | | | | |
| **CAPITOLO U9150100201** - ***Risorse Autonome*** | | | | | | |
| | **SPESE PER STIPENDI, ALTRI ASSEGNI FISSI E CONTRIBUTI DIVERSI A CARICO DELL'ENTE, INERENTI AL PERSONALE ADDETTO ALLE SEGRETERIE PARTICOLARI DEL PRESIDENTE, DEGLI ASSESSORI DELLA GIUNTA REGIONALE E DEL PRESIDENTE DELLA COMMISSIONE DEL PIANO, NONCHE' PER L'INDENNITA' FORFETTIZZATA DEL PERSONALE CHE PRESTA SERVIZIO NELLE STRUTTURE AUSILIARIE DEI DIPARTIMENTI (ARTT. 5 E 8 DELLA LEGGE REGIONALE 13.5.1996, N. 7; ART. 3 DELLA LEGGE REGIONALE 26.5.1997, N. 8. ART. 1, COMMA 5, DELLA LEGGE REGIONALE 28.8.2000, N. 14; LEGGE REGIONALE 29.10.2001, N.24)(SPESE OBBLIGATORIE). - U.15.01** | | | | | |
| | | 2017 | 13.066,44 | 13.066,44 | 0,00 | 0,00 |
| | **TOTALE CAPITOLO** | | **13.066,44** | **13.066,44** | **0,00** | **0,00** |
| **CAPITOLO U9150100202** - ***Risorse Autonome*** | | | | | | |
| | **SPESE PER STIPENDI, ALTRI ASSEGNI FISSI E CONTRIBUTI DIVERSI A CARICO DELL'ENTE, INERENTI AL PERSONALE ADDETTO ALLE SEGRETERIE PARTICOLARI DEL PRESIDENTE, DEGLI ASSESSORI DELLA GIUNTA REGIONALE E DEL PRESIDENTE DELLA COMMISSIONE DEL PIANO, NONCHE' PER L'INDENNITA' FORFETTIZZATA DEL PERSONALE CHE PRESTA SERVIZIO NELLE STRUTTURE AUSILIARIE DEI DIPARTIMENTI - CONTRIBUTI SOCIALI EFFETTIVI A CARICO DELL'ENTE - (ARTT. 5 E 8 DELLA LEGGE REGIONALE 13.5.1996, N. 7; ART. 3 DELLA LEGGE REGIONALE 26.5.1997, N. 8. ART. 1, COMMA 5, DELLA LEGGE REGIONALE 28.8.2000, N. 14; LEGGE REGIONALE 29.10.2001, N.24)(SPESE OBBLIGATORIE). - U.15.01** | | | | | |
| | | 2017 | 8.472,97 | 0,00 | 0,00 | 8.472,97 |
| | **TOTALE CAPITOLO** | | **8.472,97** | **0,00** | **0,00** | **8.472,97** |
| **CAPITOLO U9150100301** - ***Risorse Autonome*** | | | | | | |
| | **SPESE PER LE COMPETENZE FISSE DEL PERSONALE REGIONALE DI RUOLO, IVI COMPRESE QUELLE PER IL PAGAMENTO DELLA RETRIBUZIONE DI POSIZIONE E DEI CONTRIBUTI PREVIDENZIALI POSTI A CARICO DELLA REGIONE (SPESE OBBLIGATORIE). - U.15.01** | | | | | |
| | | 2017 | 48.718,55 | 46.475,72 | 0,00 | 2.242,83 |

| MISSIONE PROGRAMMA TITOLO MACROAGGREGATO CAPITOLO | DESCRIZIONE | ESPF | RESIDUI PASSIVI AL 1/1/2018 (RS) | PAGAMENTI IN C/ RESIDUI (PR) | RIACCERTAMENTO RESIDUI (R )(1) | RESIDUI PASSIVI DA ESERCIZI PRECEDENTI (EP=RS-PR+R) |
|---|---|---|---|---|---|---|
| **TOTALE CAPITOLO** | | | **48.718,55** | **46.475,72** | **0,00** | **2.242,83** |
| **CAPITOLO U9150100302** - ***Risorse Autonome*** | | | | | | |
| | **SPESE PER LE COMPETENZE FISSE DEL PERSONALE REGIONALE DI RUOLO, IVI COMPRESE QUELLE PER IL PAGAMENTO DELLA RETRIBUZIONE DI POSIZIONE E DEI CONTRIBUTI PREVIDENZIALI POSTI A CARICO DELLA REGIONE -CONTRIBUTI SOCIALI EFFETTIVI A CARICO DELL'ENTE - (SPESE OBBLIGATORIE). - U.15.01** | | | | | |
| | | 2017 | 91.914,68 | 20.692,15 | 0,00 | 71.222,53 |
| **TOTALE CAPITOLO** | | | **91.914,68** | **20.692,15** | **0,00** | **71.222,53** |
| **CAPITOLO U9150100401** - ***Risorse Autonome*** | | | | | | |
| | **FONDO PER IL MIGLIORAMENTO DELL'EFFICIENZA DEI SERVIZI (ART.5 DELLA LEGGE REGIONALE 5.5.90, N.30). - U.15.01** | | | | | |
| | | 2017 | 21.545,62 | 0,00 | 0,00 | 21.545,62 |
| **TOTALE CAPITOLO** | | | **21.545,62** | **0,00** | **0,00** | **21.545,62** |
| **CAPITOLO U9150100402** - ***Risorse Autonome*** | | | | | | |
| | **FONDO PER IL MIGLIORAMENTO DELL'EFFICIENZA DEI SERVIZI - CONTRIBUTI SOCIALI EFFETTIVI A CARICO DELL'ENTE (ART.5 DELLA LEGGE REGIONALE 5.5.90, N.30). - U.15.01** | | | | | |
| | | 2017 | 1.140,25 | 0,00 | 0,00 | 1.140,25 |
| **TOTALE CAPITOLO** | | | **1.140,25** | **0,00** | **0,00** | **1.140,25** |
| **CAPITOLO U9150100502** - ***Risorse Autonome*** | | | | | | |
| | **SPESE PER L'ATTUAZIONE DEL PIANO DI STABILIZZAZIONE DEI LAVORATORI SOCIALMENTE UTILI E DI PUBBLICA UTILITA' AI SENSI DELL'ARTICOLO 20, COMMI 1 E 2, DELLA LEGGE REGIONALE 11 MAGGIO 2007, N. 9 E ART. 15, COMMA 1 DELLA LEGGE REGIONALE 26 FEBBRAIO 2010, N. 8 - CONTRIBUTI SOCIALI EFFETTIVI A CARICO DELL'ENTE (SPESE OBBLIGATORIE) - U.15.01** | | | | | |
| | | 2017 | 2.151,74 | 2.147,53 | -4,21 | 0,00 |
| **TOTALE CAPITOLO** | | | **2.151,74** | **2.147,53** | **-4,21** | **0,00** |
| **CAPITOLO U9150100601** - ***Risorse Autonome*** | | | | | | |
| | **SPESE PER COMPETENZE FISSE E CONTRIBUTIVE DEL PERSONALE DI RUOLO TRANSITATO DALLE AMMINISTRAZIONI PROVINCIALI AI SENSI DELLA LEGGE 7 APRILE 2014, N. 56 E DELLA LEGGE REGIONALE 22 GIUGNO 2015, N.14 (SPESE OBBLIGATORIE) - U. 15.01** | | | | | |
| | | 2017 | 9.018,18 | 0,00 | 0,00 | 9.018,18 |
| **TOTALE CAPITOLO** | | | **9.018,18** | **0,00** | **0,00** | **9.018,18** |
| **CAPITOLO U9150100602** - ***Risorse Autonome*** | | | | | | |
| | **SPESE PER IL PAGAMENTO DEI CONTRIBUTI PREVIDENZIALI ED ASSISTENZIALI POSTI A CARICO DELLA REGIONE PER IL PERSONALE DI RUOLO TRANSITATO DALLE AMMINISTRAZIONI PROVINCIALI AI SENSI DELLA LEGGE 7 APRILE 2014, N. 56 E DELLA LEGGE REGIONALE 22 GIUGNO 2015, N.14 (SPESE OBBLIGATORIE) - U.15.01** | | | | | |
| | | 2017 | 14.087,86 | 11.566,16 | 0,00 | 2.521,70 |
| **TOTALE CAPITOLO** | | | **14.087,86** | **11.566,16** | **0,00** | **2.521,70** |
| **CAPITOLO U9150100702** - ***Risorse Vincolate (Capitolo: E9201010201; E9201050101)*** | | | | | | |
| | **SPESE PER SOSTENERE LE FASI DI PROGRAMMAZIONE, ATTUAZIONE, GESTIONE, CONTROLLO, VALUTAZIONE E SORVEGLIANZA DEL PROGRAMMA OPERATIVO (POR 2014-2020 - ASSE 14) - CONTRIBUTI SOCIALI EFFETTIVI A CARICO DELL'ENTE - U.15.01** | | | | | |
| | | 2017 | 1.225,25 | 1.225,25 | 0,00 | 0,00 |
| **TOTALE CAPITOLO** | | | **1.225,25** | **1.225,25** | **0,00** | **0,00** |
| **TOTALE MACROAGGREGATO 101 - Redditi da lavoro dipendente** | | | **211.341,54** | **95.173,25** | **-4,21** | **116.164,08** |
| **MACROAGGREGATO 102 - Imposte e tasse a carico dell'ente** | | | | | | |
| **CAPITOLO U0223322204** - ***Risorse Autonome*** | | | | | | |
| | **SPESE PER GLI INTERVENTI IN MATERIA DI POLITICHE DEL LAVORO E DI SERVIZI PER L'IMPIEGO IN ATTUAZIONE DEL DECRETO LEGISLATIVO 23 DICEMBRE 1987, N. 469 - IRAP (LEGGE REGIONALE 19 FEBBRAIO 2001, N. 5).** | | | | | |
| | | 2017 | 600,00 | 98,32 | -501,68 | 0,00 |
| **TOTALE CAPITOLO** | | | **600,00** | **98,32** | **-501,68** | **0,00** |
| **CAPITOLO U9150100304** - ***Risorse Autonome*** | | | | | | |
| | **SPESE PER IL PAGAMENTO DELL'IRAP A VALERE SULLE SPESE PER IL PERSONALE REGIONALE (SPESE OBBLIGATORIE) - U.15.01** | | | | | |
| | | 2017 | 16.767,28 | 4.833,83 | 0,00 | 11.933,45 |
| **TOTALE CAPITOLO** | | | **16.767,28** | **4.833,83** | **0,00** | **11.933,45** |
| **CAPITOLO U9150100603** - ***Risorse Autonome*** | | | | | | |
| | **SPESE PER IL PAGAMENTO DELL'IRAP PER IL PERSONALE DI RUOLO TRANSITATO DALLE AMMINISTRAZIONI PROVINCIALI AI SENSI DELLA LEGGE 7 APRILE 2014, N. 56 E DELLA LEGGE REGIONALE 22 GIUGNO 2015, N.14 (SPESE OBBLIGATORIE) - U.15.01** | | | | | |
| | | 2017 | 2.327,22 | 1.912,15 | 0,00 | 415,07 |
| **TOTALE CAPITOLO** | | | **2.327,22** | **1.912,15** | **0,00** | **415,07** |

| MISSIONE PROGRAMMA TITOLO MACROAGGREGATO CAPITOLO | DESCRIZIONE | ESPF | RESIDUI PASSIVI AL 1/1/2018 (RS) | PAGAMENTI IN C/ RESIDUI (PR) | RIACCERTAMENTO RESIDUI (R )(1) | RESIDUI PASSIVI DA ESERCIZI PRECEDENTI (EP=RS-PR+R) |
|---|---|---|---|---|---|---|
| **CAPITOLO U9150100703** - ***Risorse Vincolate (Capitolo: E9201010201; E9201050101)*** | | | | | | |
| **SPESE PER SOSTENERE LE FASI DI PROGRAMMAZIONE, ATTUAZIONE, GESTIONE, CONTROLLO, VALUTAZIONE E SORVEGLIANZA DEL PROGRAMMA OPERATIVO (POR 2014-2020 - ASSE 14) - IMPOSTA REGIONALE SULLE ATTIVITA' PRODUTTIVE (IRAP) - U.15.01** | | | | | | |
| | | 2017 | 435,88 | 435,88 | 0,00 | 0,00 |
| **TOTALE CAPITOLO** | | | **435,88** | **435,88** | **0,00** | **0,00** |
| **TOTALE MACROAGGREGATO 102 - Imposte e tasse a carico dell'ente** | | | **20.130,38** | **7.280,18** | **-501,68** | **12.348,52** |
| **MACROAGGREGATO 103 - Acquisto di beni e servizi** | | | | | | |
| **CAPITOLO U0223311406** - ***Risorse Autonome*** | | | | | | |
| **SPESE RELATIVE ALLE ATTIVITA' DELLA COMMISSIONE REGIONALE PER L'EMERSIONE DEL LAVORO IRREGOLARE, COSTITUITA CON DECRETO DEL PRESIDENTE DELLA GIUNTA REGIONALE N. 1 DELL'8.1.2001 (ART. 78, COMMA 4, DELLA LEGGE 23.12.1999, N. 448, ART. 116, COMMA 7, DELLA LEGGE 23.12.2000, N. 388 -ART. 3 DELLA LEGGE REGIONALE 19 APRILE 2012, N.13) - RAPPRESENTANZA, ORGANIZZAZIONE EVENTI, PUBBLICITÀ E SERVIZI PER TRASFERTA** | | | | | | |
| | | 2016 | 1.076,98 | 0,00 | 0,00 | 1.076,98 |
| **TOTALE CAPITOLO** | | | **1.076,98** | **0,00** | **0,00** | **1.076,98** |
| **CAPITOLO U0223322201** - ***Risorse Autonome*** | | | | | | |
| **SPESE PER GLI INTERVENTI IN MATERIA DI POLITICHE DEL LAVORO E DI SERVIZI PER L'IMPIEGO IN ATTUAZIONE DEL DECRETO LEGISLATIVO 23 DICEMBRE 1987, N. 469 (LEGGE REGIONALE 19 FEBBRAIO 2001, N. 5).** | | | | | | |
| | | 2016 | 3.212,53 | 0,00 | -3.212,53 | 0,00 |
| | | 2017 | 6.900,00 | 3.464,44 | 0,00 | 3.435,56 |
| **TOTALE CAPITOLO** | | | **10.112,53** | **3.464,44** | **-3.212,53** | **3.435,56** |
| **CAPITOLO U4302050302** - ***Risorse Vincolate (Capitolo: E2115000701)*** | | | | | | |
| **SPESE PER LA REALIZZAZIONE DEL PROGETTO FINALIZZATO ALL'EMERSIONE DEL LAVORO SOMMERSO NELLA REGIONE - CONSULENZE (DELIBERAZIONI CIPE N. 138 DEL 21.12.2000 E N. 48 DEL 4.4.2001 - DELIBERAZIONE G.R. N. 1084 DEL 25.11.2002).** | | | | | | |
| | | 2017 | 3.500,00 | 3.500,00 | 0,00 | 0,00 |
| **TOTALE CAPITOLO** | | | **3.500,00** | **3.500,00** | **0,00** | **0,00** |
| **CAPITOLO U4302050303** - ***Risorse Vincolate (Capitolo: E2115000701)*** | | | | | | |
| **SPESE PER LA REALIZZAZIONE DEL PROGETTO FINALIZZATO ALL'EMERSIONE DEL LAVORO SOMMERSO NELLA REGIONE - ORGANIZZAZIONE EVENTI, PUBBLICITA' E SERVIZI PER TRASFERTA (DELIBERAZIONI CIPE N. 138 DEL 21.12.2000 E N. 48 DEL 4.4.2001 - DELIBERAZIONE G.R. N. 1084 DEL 25.11.2002).** | | | | | | |
| | | 2017 | 2.000,00 | 0,00 | 0,00 | 2.000,00 |
| **TOTALE CAPITOLO** | | | **2.000,00** | **0,00** | **0,00** | **2.000,00** |
| **CAPITOLO U4302050308** - ***Risorse Vincolate (Capitolo: E2115000701)*** | | | | | | |
| **SPESE PER LA REALIZZAZIONE DEL PROGETTO FINALIZZATO ALL'EMERSIONE DEL LAVORO SOMMERSO NELLA REGIONE - ORGANI E INCARICHI ISTITUZIONALI DELL'AMMINISTRAZIONE (DELIBERAZIONI CIPE N. 138 DEL 21.12.2000 E N. 48 DEL 4.4.2001 - DELIBERAZIONE G.R. N. 1084 DEL 25.11.2002).** | | | | | | |
| | | 2017 | 7.000,00 | 6.024,73 | -975,27 | 0,00 |
| **TOTALE CAPITOLO** | | | **7.000,00** | **6.024,73** | **-975,27** | **0,00** |
| **CAPITOLO U4302050309** - ***Risorse Vincolate (Capitolo: E2115000701)*** | | | | | | |
| **SPESE PER LA REALIZZAZIONE DEL PROGETTO FINALIZZATO ALL'EMERSIONE DEL LAVORO SOMMERSO NELLA REGIONE - PRESTAZIONI PROFESSIONALI E SPECIALISTICHE (DELIBERAZIONI CIPE N. 138 DEL 21.12.2000 E N. 48 DEL 4.4.2001 - DELIBERAZIONE G.R. N. 1084 DEL 25.11.2002).** | | | | | | |
| | | 2017 | 6.000,00 | 6.000,00 | 0,00 | 0,00 |
| **TOTALE CAPITOLO** | | | **6.000,00** | **6.000,00** | **0,00** | **0,00** |
| **CAPITOLO U9150100801** - ***Risorse Autonome*** | | | | | | |
| **SPESE PER IL PAGAMENTO DI DEBITI FUORI BILANCIO - ORGANIZZAZIONE EVENTI, PUBBLICITA' (ART. 73, COMMA 1, LETTERA A) DEL D.LGS. 118/2011)** | | | | | | |
| | | 2017 | 5.000,00 | 5.000,00 | 0,00 | 0,00 |
| **TOTALE CAPITOLO** | | | **5.000,00** | **5.000,00** | **0,00** | **0,00** |
| **TOTALE MACROAGGREGATO 103 - Acquisto di beni e servizi** | | | **34.689,51** | **23.989,17** | **-4.187,80** | **6.512,54** |
| **MACROAGGREGATO 104 - Trasferimenti correnti** | | | | | | |
| **CAPITOLO U6104030101** - ***Risorse Vincolate (Capitolo: E3402002501)*** | | | | | | |
| **SPESE PER IL POTENZIAMENTO DELL'ATTIVITA' DI PREVENZIONE IN MATERIA DI SICUREZZA E SALUTE SUI LUOGHI DI LAVORO (ARTICOLO 21, COMMA 2, DECRETO LEGISLATIVO 19 DICEMBRE 1994, N. 758 - LEGGE REGIONALE 6 NOVEMBRE 2012, N. 51)** | | | | | | |
| **NOTA:** ***L'UTILIZZAZIONE DELLO STANZIAMENTO E' SUBORDINATA ALL'EFFETTIVO ACCERTAMENTO DELLE CORRISPONDENTI SOMME SUL CAPITOLO DI ENTRATA.*** | | | | | | |
| | | 2016 | 798.843,67 | 771.844,43 | 0,00 | 26.999,24 |
| | | 2017 | 679.535,53 | 569.979,50 | 0,00 | 109.556,03 |
| **TOTALE CAPITOLO** | | | **1.478.379,20** | **1.341.823,93** | **0,00** | **136.555,27** |

| MISSIONE PROGRAMMA TITOLO MACROAGGREGATO CAPITOLO | DESCRIZIONE | ESPF | RESIDUI PASSIVI AL 1/1/2018 (RS) | PAGAMENTI IN C/ RESIDUI (PR) | RIACCERTAMENTO RESIDUI (R )(1) | RESIDUI PASSIVI DA ESERCIZI PRECEDENTI (EP=RS-PR+R) |
|---|---|---|---|---|---|---|
| **TOTALE MACROAGGREGATO 104 - Trasferimenti correnti** | | | **1.478.379,20** | **1.341.823,93** | **0,00** | **136.555,27** |
| **TOTALE TITOLO 1 - Spese correnti** | | | **1.744.540,63** | **1.468.266,53** | **-4.693,69** | **271.580,41** |
| **TOTALE PROGRAMMA 1501 - Servizi per lo sviluppo del mercato del lavoro** | | | **1.744.540,63** | **1.468.266,53** | **-4.693,69** | **271.580,41** |
| **PROGRAMMA 1502 - Formazione professionale** | | | | | | |
| **TITOLO 1 - Spese correnti** | | | | | | |
| **MACROAGGREGATO 101 - Redditi da lavoro dipendente** | | | | | | |
| **CAPITOLO U9150200102** - ***Risorse Autonome*** | **SPESE PER STIPENDI, ALTRI ASSEGNI FISSI E CONTRIBUTI DIVERSI A CARICO DELL'ENTE, INERENTI AL PERSONALE ADDETTO ALLE SEGRETERIE PARTICOLARI DEL PRESIDENTE, DEGLI ASSESSORI DELLA GIUNTA REGIONALE E DEL PRESIDENTE DELLA COMMISSIONE DEL PIANO, NONCHE' PER L'INDENNITA' FORFETTIZZATA DEL PERSONALE CHE PRESTA SERVIZIO NELLE STRUTTURE AUSILIARIE DEI DIPARTIMENTI - CONTRIBUTI SOCIALI EFFETTIVI A CARICO DELL'ENTE - (ARTT. 5 E 8 DELLA LEGGE REGIONALE 13.5.1996, N. 7; ART. 3 DELLA LEGGE REGIONALE 26.5.1997, N. 8. ART. 1, COMMA 5, DELLA LEGGE REGIONALE 28.8.2000, N. 14; LEGGE REGIONALE 29.10.2001, N.24)(SPESE OBBLIGATORIE). - U.15.02** | | | | | |
| | | 2017 | 5.787,70 | 1.538,90 | 0,00 | 4.248,80 |
| **TOTALE CAPITOLO** | | | **5.787,70** | **1.538,90** | **0,00** | **4.248,80** |
| **CAPITOLO U9150200201** - ***Risorse Autonome*** | **SPESE PER LE COMPETENZE FISSE DEL PERSONALE REGIONALE DI RUOLO, IVI COMPRESE QUELLE PER IL PAGAMENTO DELLA RETRIBUZIONE DI POSIZIONE E DEI CONTRIBUTI PREVIDENZIALI POSTI A CARICO DELLA REGIONE (SPESE OBBLIGATORIE). - U.15.02** | | | | | |
| | | 2017 | 66.092,74 | 62.585,25 | 0,00 | 3.507,49 |
| **TOTALE CAPITOLO** | | | **66.092,74** | **62.585,25** | **0,00** | **3.507,49** |
| **CAPITOLO U9150200202** - ***Risorse Autonome*** | **SPESE PER LE COMPETENZE FISSE DEL PERSONALE REGIONALE DI RUOLO, IVI COMPRESE QUELLE PER IL PAGAMENTO DELLA RETRIBUZIONE DI POSIZIONE E DEI CONTRIBUTI PREVIDENZIALI POSTI A CARICO DELLA REGIONE -CONTRIBUTI SOCIALI EFFETTIVI A CARICO DELL'ENTE - (SPESE OBBLIGATORIE). - U.15.02** | | | | | |
| | | 2017 | 216.599,29 | 54.441,00 | 0,00 | 162.158,29 |
| **TOTALE CAPITOLO** | | | **216.599,29** | **54.441,00** | **0,00** | **162.158,29** |
| **CAPITOLO U9150200301** - ***Risorse Autonome*** | **FONDO PER IL MIGLIORAMENTO DELL'EFFICIENZA DEI SERVIZI (ART.5 DELLA LEGGE REGIONALE 5.5.90, N.30). - U.15.02** | | | | | |
| | | 2017 | 98.543,29 | 0,00 | 0,00 | 98.543,29 |
| **TOTALE CAPITOLO** | | | **98.543,29** | **0,00** | **0,00** | **98.543,29** |
| **CAPITOLO U9150200302** - ***Risorse Autonome*** | **FONDO PER IL MIGLIORAMENTO DELL'EFFICIENZA DEI SERVIZI - CONTRIBUTI SOCIALI EFFETTIVI A CARICO DELL'ENTE (ART.5 DELLA LEGGE REGIONALE 5.5.90, N.30). - U.15.02** | | | | | |
| | | 2017 | 14.009,41 | 0,00 | -0,41 | 14.009,00 |
| **TOTALE CAPITOLO** | | | **14.009,41** | **0,00** | **-0,41** | **14.009,00** |
| **CAPITOLO U9150200402** - ***Risorse Autonome*** | **SPESE PER L'ATTUAZIONE DEL PIANO DI STABILIZZAZIONE DEI LAVORATORI SOCIALMENTE UTILI E DI PUBBLICA UTILITA' AI SENSI DELL'ARTICOLO 20, COMMI 1 E 2, DELLA LEGGE REGIONALE 11 MAGGIO 2007, N. 9 E ART. 15, COMMA 1 DELLA LEGGE REGIONALE 26 FEBBRAIO 2010, N. 8 - CONTRIBUTI SOCIALI EFFETTIVI A CARICO DELL'ENTE (SPESE OBBLIGATORIE) - U.15.02** | | | | | |
| | | 2017 | 10.679,93 | 10.667,36 | 0,00 | 12,57 |
| **TOTALE CAPITOLO** | | | **10.679,93** | **10.667,36** | **0,00** | **12,57** |
| **CAPITOLO U9150200501** - ***Risorse Autonome*** | **SPESE PER COMPETENZE FISSE E CONTRIBUTIVE DEL PERSONALE DI RUOLO TRANSITATO DALLE AMMINISTRAZIONI PROVINCIALI AI SENSI DELLA LEGGE 7 APRILE 2014, N. 56 E DELLA LEGGE REGIONALE 22 GIUGNO 2015, N.14 (SPESE OBBLIGATORIE) - U. 15.02** | | | | | |
| | | 2017 | 589.398,62 | 242.224,90 | 0,00 | 347.173,72 |
| **TOTALE CAPITOLO** | | | **589.398,62** | **242.224,90** | **0,00** | **347.173,72** |
| **CAPITOLO U9150200502** - ***Risorse Autonome*** | **SPESE PER IL PAGAMENTO DEI CONTRIBUTI PREVIDENZIALI ED ASSISTENZIALI POSTI A CARICO DELLA REGIONE PER IL PERSONALE DI RUOLO TRANSITATO DALLE AMMINISTRAZIONI PROVINCIALI AI SENSI DELLA LEGGE 7 APRILE 2014, N. 56 E DELLA LEGGE REGIONALE 22 GIUGNO 2015, N.14 (SPESE OBBLIGATORIE) - U.15.02** | | | | | |
| | | 2017 | 360.440,50 | 137.608,50 | 0,00 | 222.832,00 |
| **TOTALE CAPITOLO** | | | **360.440,50** | **137.608,50** | **0,00** | **222.832,00** |
| **CAPITOLO U9150200702** - ***Risorse Vincolate (Capitolo: E9201010201; E9201050101)*** | **SPESE PER SOSTENERE LE FASI DI PROGRAMMAZIONE, ATTUAZIONE, GESTIONE, CONTROLLO, VALUTAZIONE E SORVEGLIANZA DEL PROGRAMMA OPERATIVO (POR 2014-2020 - ASSE 14) - CONTRIBUTI SOCIALI EFFETTIVI A CARICO DELL'ENTE - U.15.02** | | | | | |
| | | 2017 | 4.609,20 | 4.609,20 | 0,00 | 0,00 |

| MISSIONE PROGRAMMA TITOLO MACROAGGREGATO CAPITOLO | DESCRIZIONE | ESPF | RESIDUI PASSIVI AL 1/1/2018 (RS) | PAGAMENTI IN C/ RESIDUI (PR) | RIACCERTAMENTO RESIDUI (R )(1) | RESIDUI PASSIVI DA ESERCIZI PRECEDENTI (EP=RS-PR+R) |
|---|---|---|---|---|---|---|
| **TOTALE CAPITOLO** | | | **4.609,20** | **4.609,20** | **0,00** | **0,00** |
| **TOTALE MACROAGGREGATO 101 - Redditi da lavoro dipendente** | | | **1.366.160,68** | **513.675,11** | **-0,41** | **852.485,16** |
| **MACROAGGREGATO 102 - Imposte e tasse a carico dell'ente** | | | | | | |
| **CAPITOLO U9150200204** - ***Risorse Autonome*** | | | | | | |
| **SPESE PER IL PAGAMENTO DELL'IRAP A VALERE SULLE SPESE PER IL PERSONALE REGIONALE (SPESE OBBLIGATORIE) - U.15.02** | | | | | | |
| | | 2017 | 37.976,43 | 13.576,83 | 0,00 | 24.399,60 |
| **TOTALE CAPITOLO** | | | **37.976,43** | **13.576,83** | **0,00** | **24.399,60** |
| **CAPITOLO U9150200503** - ***Risorse Autonome*** | | | | | | |
| **SPESE PER IL PAGAMENTO DELL'IRAP PER IL PERSONALE DI RUOLO TRANSITATO DALLE AMMINISTRAZIONI PROVINCIALI AI SENSI DELLA LEGGE 7 APRILE 2014, N. 56 E DELLA LEGGE REGIONALE 22 GIUGNO 2015, N.14 (SPESE OBBLIGATORIE) - U.15.02** | | | | | | |
| | | 2017 | 80.510,26 | 48.392,31 | 0,00 | 32.117,95 |
| **TOTALE CAPITOLO** | | | **80.510,26** | **48.392,31** | **0,00** | **32.117,95** |
| **CAPITOLO U9150200703** - ***Risorse Vincolate (Capitolo: E9201010201; E9201050101)*** | | | | | | |
| **SPESE PER SOSTENERE LE FASI DI PROGRAMMAZIONE, ATTUAZIONE, GESTIONE, CONTROLLO, VALUTAZIONE E SORVEGLIANZA DEL PROGRAMMA OPERATIVO (POR 2014-2020 - ASSE 14) - IMPOSTA REGIONALE SULLE ATTIVITA' PRODUTTIVE (IRAP) - U.15.02** | | | | | | |
| | | 2017 | 1.639,11 | 1.639,11 | 0,00 | 0,00 |
| **TOTALE CAPITOLO** | | | **1.639,11** | **1.639,11** | **0,00** | **0,00** |
| **TOTALE MACROAGGREGATO 102 - Imposte e tasse a carico dell'ente** | | | **120.125,80** | **63.608,25** | **0,00** | **56.517,55** |
| **MACROAGGREGATO 103 - Acquisto di beni e servizi** | | | | | | |
| **CAPITOLO U9150200203** - ***Risorse Autonome*** | | | | | | |
| **INDENNITA' DI TRASFERTA E RIMBORSO SPESE PER MISSIONI E TRASFERIMENTI DEL PERSONALE ADDETTO AI SERVIZI DELLA REGIONE. - U.15.02** | | | | | | |
| | | 2017 | 12.906,64 | 12.897,00 | -9,64 | 0,00 |
| **TOTALE CAPITOLO** | | | **12.906,64** | **12.897,00** | **-9,64** | **0,00** |
| **TOTALE MACROAGGREGATO 103 - Acquisto di beni e servizi** | | | **12.906,64** | **12.897,00** | **-9,64** | **0,00** |
| **MACROAGGREGATO 104 - Trasferimenti correnti** | | | | | | |
| **CAPITOLO U0322113001** - ***Risorse Vincolate (Capitolo: E0230611601)*** | | | | | | |
| **SPESE PER LA REALIZZAZIONE DI AZIONI FORMATIVE AZIENDALI E INDIVIDUALI PER LAVORATORI OCCUPATI E PER INTERVENTI URGENTI A SOSTEGNO DELL'OCCUPAZIONE (ART. 9, COMMI 3 E 3 BIS, DELLA LEGGE 19.7.93, N. 236 - TITOLO III, ARTT. 18, 18 BIS E 19 DELLA LEGGE 28 GENNAIO 2009, N. 2).** | | | | | | |
| | | 2015 | 20.000,00 | 0,00 | 0,00 | 20.000,00 |
| | | 2017 | 81.489,92 | 0,00 | 0,00 | 81.489,92 |
| **TOTALE CAPITOLO** | | | **101.489,92** | **0,00** | **0,00** | **101.489,92** |
| **CAPITOLO U0322113002** - ***Risorse Vincolate (Capitolo: E0230611601)*** | | | | | | |
| **SPESE PER LA REALIZZAZIONE DI AZIONI FORMATIVE AZIENDALI E INDIVIDUALI PER LAVORATORI OCCUPATI E PER INTERVENTI URGENTI A SOSTEGNO DELL'OCCUPAZIONE - TRASFERIMENTI CORRENTI AD AMMINISTRAZIONI LOCALI (ART. 9, COMMI 3 E 3 BIS, DELLA LEGGE 19.7.93, N. 236 - TITOLO III, ARTT. 18, 18 BIS E 19 DELLA LEGGE 28 GENNAIO 2009, N. 2).** | | | | | | |
| | | 2016 | 296.622,38 | 0,00 | 0,00 | 296.622,38 |
| **TOTALE CAPITOLO** | | | **296.622,38** | **0,00** | **0,00** | **296.622,38** |
| **CAPITOLO U0322113003** - ***Risorse Vincolate (Capitolo: E0230611601)*** | | | | | | |
| **SPESE PER LA REALIZZAZIONE DI AZIONI FORMATIVE AZIENDALI E INDIVIDUALI PER LAVORATORI OCCUPATI E PER INTERVENTI URGENTI A SOSTEGNO DELL'OCCUPAZIONE (ART. 9, COMMI 3 E 3 BIS, DELLA LEGGE 19.7.93, N. 236 - TITOLO III, ARTT. 18, 18 BIS E 19 DELLA LEGGE 28 GENNAIO 2009, N. 2) - TRASFERIMENTI CORRENTI A ISTITUZIONI SOCIALI PRIVATE** | | | | | | |
| | | 2017 | 37.473,51 | 37.473,51 | 0,00 | 0,00 |
| **TOTALE CAPITOLO** | | | **37.473,51** | **37.473,51** | **0,00** | **0,00** |
| **CAPITOLO U0322114800** - ***Risorse Vincolate (Capitolo: E0230613200)*** | | | | | | |
| **SPESE PER FAVORIRE L'ADEMPIMENTO DELL'OBBLIGO DI FREQUENZA DI ATTIVITA' FORMATIVE DA PARTE DEI GIOVANI FINO AL COMPIMENTO DEL DICIOTTESIMO ANNO DI ETA' (ART. 68 DELLA LEGGE 17.5.1999, N.144).** | | | | | | |
| | | 2014 | 38.607,84 | 0,00 | 0,00 | 38.607,84 |
| **TOTALE CAPITOLO** | | | **38.607,84** | **0,00** | **0,00** | **38.607,84** |
| **CAPITOLO U0322114801** - ***Risorse Vincolate (Capitolo: E0230613201)*** | | | | | | |
| **SPESE PER FAVORIRE L'ADEMPIMENTO DELL'OBBLIGO DI FREQUENZA DI ATTIVITA' FORMATIVE DA PARTE DEI GIOVANI FINO AL COMPIMENTO DEL DICIOTTESIMO ANNO DI ETA' (ART. 68 DELLA LEGGE 17.5.1999, N.144).** | | | | | | |
| | | 2016 | 152.182,08 | 48.136,69 | -2.138,64 | 101.906,75 |

| MISSIONE<br>PROGRAMMA<br>TITOLO<br>MACROAGGREGATO<br>CAPITOLO | DESCRIZIONE | ESPF | RESIDUI PASSIVI AL 1/1/2018 (RS) | PAGAMENTI IN C/ RESIDUI (PR) | RIACCERTAMENTO RESIDUI (R )(1) | RESIDUI PASSIVI DA ESERCIZI PRECEDENTI (EP=RS-PR+R) |
|---|---|---|---|---|---|---|
| **TOTALE CAPITOLO** | | | **152.182,08** | **48.136,69** | **-2.138,64** | **101.906,75** |
| **CAPITOLO U4301010501** - ***Risorse Vincolate (Capitolo: E2106002401)*** | | | | | | |
| **SPESE PER LE ATTIVITA' DI FORMAZIONE NELL'ESERCIZIO DELL'APPRENDISTATO ANCHE SE SVOLTO OLTRE IL COMPIMENTO DEL DICIOTTESIMO ANNO DI ETA', SECONDO LE MODALITA' DI CUI ALL'ART. 16 DELLA LEGGE 24 GIUGNO 1997, N. 196 (ART. 68, COMMA 5, DELLA LEGGE 17.5.1999, N. 144).** | | | | | | |
| | | 2015 | 579.253,07 | 0,00 | 0,00 | 579.253,07 |
| | | 2016 | 211.862,16 | 107.649,60 | 0,00 | 104.212,56 |
| | | 2017 | 446.050,08 | 356.050,08 | 0,00 | 90.000,00 |
| **TOTALE CAPITOLO** | | | **1.237.165,31** | **463.699,68** | **0,00** | **773.465,63** |
| **CAPITOLO U4301010502** - ***Risorse Vincolate (Capitolo: E2106002401)*** | | | | | | |
| **SPESE PER LE ATTIVITA' DI FORMAZIONE NELL'ESERCIZIO DELL'APPRENDISTATO ANCHE SE SVOLTO OLTRE IL COMPIMENTO DEL DICIOTTESIMO ANNO DI ETA', SECONDO LE MODALITA' DI CUI ALL'ART. 16 DELLA LEGGE 24 GIUGNO 1997, N. 196 (ART. 68, COMMA 5, DELLA LEGGE 17.5.1999, N. 144) - TRASFERIMENTI CORRENTI A ISTITUZIONI SOCIALI PRIVATE** | | | | | | |
| | | 2016 | 56.448,00 | 0,00 | 0,00 | 56.448,00 |
| | | 2017 | 81.817,25 | 79.206,45 | 0,00 | 2.610,80 |
| **TOTALE CAPITOLO** | | | **138.265,25** | **79.206,45** | **0,00** | **59.058,80** |
| **CAPITOLO U4301010901** - ***Risorse Autonome*** | | | | | | |
| **SPESE PER IL PAGAMENTO DI DEBITI FUORI BILANCIO - RIMBORSO SERVIZIO ATTIVITA' DI FORMAZIONE (ART. 73, COMMA 1, LETTERA A) DEL D.LGS. N. 118/2011)** | | | | | | |
| | | 2015 | 192.167,25 | 191.167,25 | -1.000,00 | 0,00 |
| **TOTALE CAPITOLO** | | | **192.167,25** | **191.167,25** | **-1.000,00** | **0,00** |
| **CAPITOLO U4304010101** - ***Risorse Vincolate (Capitolo: E2129000101; E2129000201)*** | | | | | | |
| **SPESE PER IL POTENZIAMENTO DELL'ISTRUZIONE TECNICA E PROFESSIONALE DI QUALITA' ATTRAVERSO IL FINANZIAMENTO DI PERCORSI FORMATIVI E BORSE DI STUDIO (PILASTRO MISURE ANTICICLICHE - SCHEDA N. 3)** | | | | | | |
| | | 2016 | 76.448,45 | 76.448,45 | 0,00 | 0,00 |
| | | 2017 | 227.132,14 | 227.132,14 | 0,00 | 0,00 |
| **TOTALE CAPITOLO** | | | **303.580,59** | **303.580,59** | **0,00** | **0,00** |
| **CAPITOLO U4904010200** - ***Risorse Vincolate (Capitolo: E2127000100; E2311000100)*** | | | | | | |
| **SPESE PER INCENTIVARE LA PARTECIPAZIONE ALL'APPRENDIMENTO PERMANENTE,ANCHE ATTRAVERSO PROVVEDIMENTI INTESI A RIDURRE L'ABBANDONO SCOLASTICO E LE DISPARITA' DI GENERE (ASSE IV - OBIETTIVO I)** | | | | | | |
| | | 2013 | 20.027,10 | 0,00 | 0,00 | 20.027,10 |
| **TOTALE CAPITOLO** | | | **20.027,10** | **0,00** | **0,00** | **20.027,10** |
| **CAPITOLO U4904010202** - ***Risorse Vincolate (Capitolo: E2127000101; E2311000101)*** | | | | | | |
| **SPESE PER INCENTIVARE LA PARTECIPAZIONE ALL'APPRENDIMENTO PERMANENTE,ANCHE ATTRAVERSO PROVVEDIMENTI INTESI A RIDURRE L'ABBANDONO SCOLASTICO E LE DISPARITA' DI GENERE -TRASFERIMENTI CORRENTI AD AMMINISTRAZIONI CENTRALI (ASSE IV - OBIETTIVO I)** | | | | | | |
| **NOTA:** ***VEDI NOTA CAPITOLO U4904010201*** | | | | | | |
| | | 2016 | 242,29 | 0,00 | -242,29 | 0,00 |
| **TOTALE CAPITOLO** | | | **242,29** | **0,00** | **-242,29** | **0,00** |
| **CAPITOLO U4904010302** - ***Risorse Vincolate (Capitolo: E2127000101; E2311000101)*** | | | | | | |
| **SPESE PER FAVORIRE L'ACCESSO ALL'ISTRUZIONE E ALLA FORMAZIONE INIZIALE, PROFESSIONALE E UNIVERSITARIA, MIGLIORANDONE LA QUALITA' - TRASFERIMENTI CORRENTI AD AMMINISTRAZIONI CENTRALI (ASSE IV - OBIETTIVO L)** | | | | | | |
| **NOTA:** ***VEDI NOTA CAPITOLO U4904010301*** | | | | | | |
| | | 2016 | 1.327,19 | 0,00 | -1.327,19 | 0,00 |
| **TOTALE CAPITOLO** | | | **1.327,19** | **0,00** | **-1.327,19** | **0,00** |
| **TOTALE MACROAGGREGATO 104 - Trasferimenti correnti** | | | **2.519.150,71** | **1.123.264,17** | **-4.708,12** | **1.391.178,42** |
| **TOTALE TITOLO 1 - Spese correnti** | | | **4.018.343,83** | **1.713.444,53** | **-4.718,17** | **2.300.181,13** |
| **TITOLO 2 - Spese in conto capitale** | | | | | | |
| **MACROAGGREGATO 203 - Contributi agli investimenti** | | | | | | |
| **CAPITOLO U4304020702** - ***Risorse Vincolate (Capitolo: E2129000100; E2129000201)*** | | | | | | |
| **SPESE PER LA REALIZZAZIONE DEL PROGETTO SCUOLA DI ALTA FORMAZIONE PER IL NOTARIATO (PILASTRO SALVAGUARDIA - SCHEDA N. 1.12) - CONTRIBUTI AGLI INVESTIMENTI ALLE IMPRESE** | | | | | | |
| | | 2016 | 33.000,00 | 0,00 | 0,00 | 33.000,00 |
| **TOTALE CAPITOLO** | | | **33.000,00** | **0,00** | **0,00** | **33.000,00** |

| MISSIONE PROGRAMMA TITOLO MACROAGGREGATO CAPITOLO | DESCRIZIONE | ESPF | RESIDUI PASSIVI AL 1/1/2018 (RS) | PAGAMENTI IN C/ RESIDUI (PR) | RIACCERTAMENTO RESIDUI (R )(1) | RESIDUI PASSIVI DA ESERCIZI PRECEDENTI (EP=RS-PR+R) |
|---|---|---|---|---|---|---|
| **TOTALE MACROAGGREGATO 203 - Contributi agli investimenti** | | | **33.000,00** | **0,00** | **0,00** | **33.000,00** |
| **TOTALE TITOLO 2 - Spese in conto capitale** | | | **33.000,00** | **0,00** | **0,00** | **33.000,00** |
| **TOTALE PROGRAMMA 1502 - Formazione professionale** | | | **4.051.343,83** | **1.713.444,53** | **-4.718,17** | **2.333.181,13** |
| **PROGRAMMA 1503 - Sostegno all'occupazione** | | | | | | |
| **TITOLO 1 - Spese correnti** | | | | | | |
| **MACROAGGREGATO 101 - Redditi da lavoro dipendente** | | | | | | |
| **CAPITOLO U4302020904** - ***Risorse Autonome*** | **FONDO REGIONALE PER L'OCCUPAZIONE RELATIVO AL FINANZIAMENTO DI INTERVENTI DI POLITICA ATTIVA DELL'IMPIEGO, FINALIZZATI ALLA PROGRESSIVA E GRADUALE STABILIZZAZIONE OCCUPAZIONALE - RETRIBUZIONI IN DENARO (ARTT.2 E 3 DEL L.R.30.1.2001,N.4- ART. 1 COMMI 1 E 2, DELLA L.R. 11/01/2006 N. 1 - ART. 55 DELLA LEGGE REGIONALE 23 DICEMBRE 2011, N. 47).** | | | | | |
| | | 2017 | 2.180,90 | 0,00 | 0,00 | 2.180,90 |
| **TOTALE CAPITOLO** | | | **2.180,90** | **0,00** | **0,00** | **2.180,90** |
| **CAPITOLO U4302020905** - ***Risorse Autonome*** | **FONDO REGIONALE PER L'OCCUPAZIONE RELATIVO AL FINANZIAMENTO DI INTERVENTI DI POLITICA ATTIVA DELL'IMPIEGO, FINALIZZATI ALLA PROGRESSIVA E GRADUALE STABILIZZAZIONE OCCUPAZIONALE - CONTRIBUTI SOCIALI EFFETTIVI A CARICO DELL'ENTE (ARTT.2 E 3 DEL L.R.30.1.2001,N.4- ART. 1 COMMI 1 E 2, DELLA L.R. 11/01/2006 N. 1 - ART. 55 DELLA LEGGE REGIONALE 23 DICEMBRE 2011, N. 47).** | | | | | |
| | | 2015 | 5.988,79 | 0,00 | 0,00 | 5.988,79 |
| | | 2016 | 2.349,19 | 0,00 | 0,00 | 2.349,19 |
| | | 2017 | 18.416,42 | 17.699,30 | 0,00 | 717,12 |
| **TOTALE CAPITOLO** | | | **26.754,40** | **17.699,30** | **0,00** | **9.055,10** |
| **CAPITOLO U4302021503** - ***Risorse Vincolate (Capitolo: E2115001101)*** | **SPESE DA DESTINARE AI LAVORATORI SOCIALMENTE UTILI E DI PUBBLICA UTILITA' - RETRIBUZIONI IN DENARO (ARTICOLO 1, COMMA 207, LEGGE 27 DICEMBRE 2013, N. 147)** | | | | | |
| | | 2016 | 2.287,64 | 0,00 | 0,00 | 2.287,64 |
| **TOTALE CAPITOLO** | | | **2.287,64** | **0,00** | **0,00** | **2.287,64** |
| **CAPITOLO U4302021504** - ***Risorse Vincolate (Capitolo: E2115001101)*** | **SPESE DA DESTINARE AI LAVORATORI SOCIALMENTE UTILI E DI PUBBLICA UTILITA' - CONTRIBUTI SOCIALI EFFETTIVI A CARICO DELL'ENTE (ARTICOLO 1, COMMA 207, LEGGE 27 DICEMBRE 2013, N. 147)** | | | | | |
| | | 2016 | 5.692,36 | 0,00 | 0,00 | 5.692,36 |
| **TOTALE CAPITOLO** | | | **5.692,36** | **0,00** | **0,00** | **5.692,36** |
| **CAPITOLO U9150300302** - ***Risorse Autonome*** | **SPESE PER STIPENDI, ALTRI ASSEGNI FISSI E CONTRIBUTI DIVERSI A CARICO DELL'ENTE, INERENTI AL PERSONALE ADDETTO ALLE SEGRETERIE PARTICOLARI DEL PRESIDENTE, DEGLI ASSESSORI DELLA GIUNTA REGIONALE E DEL PRESIDENTE DELLA COMMISSIONE DEL PIANO, NONCHE' PER L'INDENNITA' FORFETTIZZATA DEL PERSONALE CHE PRESTA SERVIZIO NELLE STRUTTURE AUSILIARIE DEI DIPARTIMENTI - CONTRIBUTI SOCIALI EFFETTIVI A CARICO DELL'ENTE - (ARTT. 5 E 8 DELLA LEGGE REGIONALE 13.5.1996, N. 7; ART. 3 DELLA LEGGE REGIONALE 26.5.1997, N. 8. ART. 1, COMMA 5, DELLA LEGGE REGIONALE 28.8.2000, N. 14; LEGGE REGIONALE 29.10.2001, N.24)(SPESE OBBLIGATORIE). - U.15.03** | | | | | |
| | | 2017 | 3.638,01 | 683,87 | 0,00 | 2.954,14 |
| **TOTALE CAPITOLO** | | | **3.638,01** | **683,87** | **0,00** | **2.954,14** |
| **CAPITOLO U9150300401** - ***Risorse Autonome*** | **SPESE PER LE COMPETENZE FISSE DEL PERSONALE REGIONALE DI RUOLO, IVI COMPRESE QUELLE PER IL PAGAMENTO DELLA RETRIBUZIONE DI POSIZIONE E DEI CONTRIBUTI PREVIDENZIALI POSTI A CARICO DELLA REGIONE (SPESE OBBLIGATORIE). - U.15.03** | | | | | |
| | | 2017 | 93.023,79 | 76.711,23 | 0,00 | 16.312,56 |
| **TOTALE CAPITOLO** | | | **93.023,79** | **76.711,23** | **0,00** | **16.312,56** |
| **CAPITOLO U9150300402** - ***Risorse Autonome*** | **SPESE PER LE COMPETENZE FISSE DEL PERSONALE REGIONALE DI RUOLO, IVI COMPRESE QUELLE PER IL PAGAMENTO DELLA RETRIBUZIONE DI POSIZIONE E DEI CONTRIBUTI PREVIDENZIALI POSTI A CARICO DELLA REGIONE -CONTRIBUTI SOCIALI EFFETTIVI A CARICO DELL'ENTE - (SPESE OBBLIGATORIE). - U.15.03** | | | | | |
| | | 2017 | 241.924,31 | 64.720,35 | 0,00 | 177.203,96 |
| **TOTALE CAPITOLO** | | | **241.924,31** | **64.720,35** | **0,00** | **177.203,96** |
| **CAPITOLO U9150300501** - ***Risorse Autonome*** | **FONDO PER IL MIGLIORAMENTO DELL'EFFICIENZA DEI SERVIZI (ART.5 DELLA LEGGE REGIONALE 5.5.90, N.30). - U.15.03** | | | | | |
| | | 2017 | 58.365,49 | 0,00 | 0,00 | 58.365,49 |
| **TOTALE CAPITOLO** | | | **58.365,49** | **0,00** | **0,00** | **58.365,49** |
| **CAPITOLO U9150300502** - ***Risorse Autonome*** | **FONDO PER IL MIGLIORAMENTO DELL'EFFICIENZA DEI SERVIZI - CONTRIBUTI SOCIALI EFFETTIVI A CARICO DELL'ENTE (ART.5 DELLA LEGGE REGIONALE 5.5.90, N.30). - U.15.03** | | | | | |

| MISSIONE<br>PROGRAMMA<br>TITOLO<br>MACROAGGREGATO<br>CAPITOLO | DESCRIZIONE | ESPF | RESIDUI PASSIVI AL 1/1/2018 (RS) | PAGAMENTI IN C/ RESIDUI (PR) | RIACCERTAMENTO RESIDUI (R )(1) | RESIDUI PASSIVI DA ESERCIZI PRECEDENTI (EP=RS-PR+R) |
|---|---|---|---|---|---|---|
| | | 2017 | 8.790,01 | 0,00 | 0,00 | 8.790,01 |
| **TOTALE CAPITOLO** | | | **8.790,01** | **0,00** | **0,00** | **8.790,01** |
| **CAPITOLO U9150300602** - ***Risorse Autonome*** | | | | | | |
| | **SPESE PER L'ATTUAZIONE DEL PIANO DI STABILIZZAZIONE DEI LAVORATORI SOCIALMENTE UTILI E DI PUBBLICA UTILITA' AI SENSI DELL'ARTICOLO 20, COMMI 1 E 2, DELLA LEGGE REGIONALE 11 MAGGIO 2007, N. 9 E ART. 15, COMMA 1 DELLA LEGGE REGIONALE 26 FEBBRAIO 2010, N. 8 - CONTRIBUTI SOCIALI EFFETTIVI A CARICO DELL'ENTE (SPESE OBBLIGATORIE) - U.15.03** | | | | | |
| | | 2017 | 699,48 | 698,07 | -1,41 | 0,00 |
| **TOTALE CAPITOLO** | | | **699,48** | **698,07** | **-1,41** | **0,00** |
| **CAPITOLO U9150300802** - ***Risorse Vincolate (Capitolo: E9201010201; E9201050101)*** | | | | | | |
| | **SPESE PER SOSTENERE LE FASI DI PROGRAMMAZIONE, ATTUAZIONE, GESTIONE, CONTROLLO, VALUTAZIONE E SORVEGLIANZA DEL PROGRAMMA OPERATIVO (POR 2014-2020 - ASSE 14) - CONTRIBUTI SOCIALI EFFETTIVI A CARICO DELL'ENTE - U.15.03** | | | | | |
| | | 2017 | 778,84 | 778,84 | 0,00 | 0,00 |
| **TOTALE CAPITOLO** | | | **778,84** | **778,84** | **0,00** | **0,00** |
| **TOTALE MACROAGGREGATO 101 - Redditi da lavoro dipendente** | | | **444.135,23** | **161.291,66** | **-1,41** | **282.842,16** |
| **MACROAGGREGATO 102 - Imposte e tasse a carico dell'ente** | | | | | | |
| **CAPITOLO U4302020906** - ***Risorse Autonome*** | | | | | | |
| | **FONDO REGIONALE PER L'OCCUPAZIONE RELATIVO AL FINANZIAMENTO DI INTERVENTI DI POLITICA ATTIVA DELL'IMPIEGO, FINALIZZATI ALLA PROGRESSIVA E GRADUALE STABILIZZAZIONE OCCUPAZIONALE - IMPOSTA REGIONALE SULLE ATTIVITA' PRODUTTIVE (IRAP)(ARTT.2 E 3 DEL L.R.30.1.2001,N.4- ART. 1 COMMI 1 E 2, DELLA L.R. 11/01/2006 N. 1 - ART. 55 DELLA LEGGE REGIONALE 23 DICEMBRE 2011, N. 47).** | | | | | |
| | | 2017 | 3.243,65 | 2.533,56 | 0,00 | 710,09 |
| **TOTALE CAPITOLO** | | | **3.243,65** | **2.533,56** | **0,00** | **710,09** |
| **CAPITOLO U4302021505** - ***Risorse Vincolate (Capitolo: E2115001101)*** | | | | | | |
| | **SPESE DA DESTINARE AI LAVORATORI SOCIALMENTE UTILI E DI PUBBLICA UTILITA' - IMPOSTA REGIONALE SULLE ATTIVITA' PRODUTTIVE (IRAP) (ARTICOLO 1, COMMA 207, LEGGE 27 DICEMBRE 2013, N. 147)** | | | | | |
| | | 2016 | 957,72 | 0,00 | 0,00 | 957,72 |
| **TOTALE CAPITOLO** | | | **957,72** | **0,00** | **0,00** | **957,72** |
| **CAPITOLO U4303020102** - ***Risorse Vincolate (Capitolo: E2115000601)*** | | | | | | |
| | **SPESE PER IL FINANZIAMENTO DELLE ATTIVITA' DELLE CONSIGLIERE E DEI CONSIGLIERI DI PARITA' - irap (ART. 9, COMMA 2, DEL D.L.VO. 23.5.2000, N.196).** | | | | | |
| | | 2016 | 1.275,40 | 0,00 | -1.275,40 | 0,00 |
| **TOTALE CAPITOLO** | | | **1.275,40** | **0,00** | **-1.275,40** | **0,00** |
| **CAPITOLO U4303020202** - ***Risorse Autonome*** | | | | | | |
| | **SPESE A CARICO DEL BILANCIO REGIONALE PER IL FINANZIAMENTO DELLE ATTIVITA' DELLE CONSIGLIERE E DEI CONSIGLIERI DI PARITA' DI CUI ALL'ART. 9, DEL D.L.VO. 23.5.2000, N.196 COME MODIFICATO DALL'ART. 18 DEL D.LGS.11 APRILE 2006, N. 198 - IMPOSTA REGIONALE SULLE ATTIVITA' PRODUTTIVE (IRAP) - (ART. 12, COMMA 3, DELLA L.R. 21/08/2006 N. 7- ARTICOLO 3,COMMA 27, DELLA LEGGE REGIONALE 13 GIUGNO 2008, N. 15)** | | | | | |
| | | 2016 | 61,20 | 0,00 | -61,20 | 0,00 |
| | | 2017 | 918,00 | 351,90 | 0,00 | 566,10 |
| **TOTALE CAPITOLO** | | | **979,20** | **351,90** | **-61,20** | **566,10** |
| **CAPITOLO U9150300404** - ***Risorse Autonome*** | | | | | | |
| | **SPESE PER IL PAGAMENTO DELL'IRAP A VALERE SULLE SPESE PER IL PERSONALE REGIONALE (SPESE OBBLIGATORIE) - U.15.03** | | | | | |
| | | 2017 | 40.800,46 | 14.024,99 | 0,00 | 26.775,47 |
| **TOTALE CAPITOLO** | | | **40.800,46** | **14.024,99** | **0,00** | **26.775,47** |
| **CAPITOLO U9150300803** - ***Risorse Vincolate (Capitolo: E9201010201; E9201050101)*** | | | | | | |
| | **SPESE PER SOSTENERE LE FASI DI PROGRAMMAZIONE, ATTUAZIONE, GESTIONE, CONTROLLO, VALUTAZIONE E SORVEGLIANZA DEL PROGRAMMA OPERATIVO (POR 2014-2020 - ASSE 14) - IMPOSTA REGIONALE SULLE ATTIVITA' PRODUTTIVE (IRAP) - U.15.03** | | | | | |
| | | 2017 | 277,08 | 277,08 | 0,00 | 0,00 |
| **TOTALE CAPITOLO** | | | **277,08** | **277,08** | **0,00** | **0,00** |
| **TOTALE MACROAGGREGATO 102 - Imposte e tasse a carico dell'ente** | | | **47.533,51** | **17.187,53** | **-1.336,60** | **29.009,38** |
| **MACROAGGREGATO 103 - Acquisto di beni e servizi** | | | | | | |
| **CAPITOLO U4303020104** - ***Risorse Vincolate (Capitolo: E2115000601)*** | | | | | | |
| | **SPESE PER IL FINANZIAMENTO DELLE ATTIVITA' DELLE CONSIGLIERE E DEI CONSIGLIERI DI PARITA' - RAPPRESENTANZA, ORGANIZZAZIONE EVENTI, PUBBLICITA' E SERVIZI PER TRASFERTA (ART. 9, COMMA 2, DEL D.L.VO. 23.5.2000, N.196).** | | | | | |
| | | 2016 | 1.061,76 | 1.061,76 | 0,00 | 0,00 |
| **TOTALE CAPITOLO** | | | **1.061,76** | **1.061,76** | **0,00** | **0,00** |

| MISSIONE<br>PROGRAMMA<br>TITOLO<br>MACROAGGREGATO<br>CAPITOLO | DESCRIZIONE | ESPF | RESIDUI PASSIVI AL 1/1/2018 (RS) | PAGAMENTI IN C/ RESIDUI (PR) | RIACCERTAMENTO RESIDUI (R )(1) | RESIDUI PASSIVI DA ESERCIZI PRECEDENTI (EP=RS-PR+R) |
|---|---|---|---|---|---|---|
| **CAPITOLO U4303020201** - ***Risorse Autonome*** | | | | | | |
| | **SPESE A CARICO DEL BILANCIO REGIONALE PER IL FINANZIAMENTO DELLE ATTIVITA' DELLE CONSIGLIERE E DEI CONSIGLIERI DI PARITA' DI CUI ALL'ART. 9, DEL D.L.VO. 23.5.2000, N.196 COME MODIFICATO DALL'ART. 18 DEL D.LGS.11 APRILE 2006, N. 198 (ART. 12, COMMA 3, DELLA L.R. 21/08/2006 N. 7- ARTICOLO 3,COMMA 27, DELLA LEGGE REGIONALE 13 GIUGNO 2008, N. 15)** | | | | | |
| | | 2016 | 29,12 | 0,00 | -29,12 | 0,00 |
| | | 2017 | 10.800,00 | 6.840,00 | 0,00 | 3.960,00 |
| | **TOTALE CAPITOLO** | | **10.829,12** | **6.840,00** | **-29,12** | **3.960,00** |
| **CAPITOLO U4303020204** - ***Risorse Autonome*** | | | | | | |
| | **SPESE A CARICO DEL BILANCIO REGIONALE PER IL FINANZIAMENTO DELLE ATTIVITA' DELLE CONSIGLIERE E DEI CONSIGLIERI DI PARITA' DI CUI ALL'ART. 9, DEL D.L.VO. 23.5.2000, N.196 COME MODIFICATO DALL'ART. 18 DEL D.LGS.11 APRILE 2006, N. 198 - PRESTAZIONI PROFESSIONALI E SPECIALISTICHE - (ART. 12, COMMA 3, DELLA L.R. 21/08/2006 N. 7- ARTICOLO 3,COMMA 27, DELLA LEGGE REGIONALE 13 GIUGNO 2008, N. 15)** | | | | | |
| | | 2017 | 7.000,00 | 0,00 | -2.000,00 | 5.000,00 |
| | **TOTALE CAPITOLO** | | **7.000,00** | **0,00** | **-2.000,00** | **5.000,00** |
| **CAPITOLO U4303020205** - ***Risorse Autonome*** | | | | | | |
| | **SPESE A CARICO DEL BILANCIO REGIONALE PER IL FINANZIAMENTO DELLE ATTIVITA' DELLE CONSIGLIERE E DEI CONSIGLIERI DI PARITA' DI CUI ALL'ART. 9, DEL D.L.VO. 23.5.2000, N.196 COME MODIFICATO DALL'ART. 18 DEL D.LGS.11 APRILE 2006, N. 198 - RAPPRESENTANZA, ORGANIZZAZIONE EVENTI, PUBBLICITA' E SERVIZI PER TRASFERTA (ART. 12, COMMA 3, DELLA L.R. 21/08/2006 N. 7- ARTICOLO 3,COMMA 27, DELLA LEGGE REGIONALE 13 GIUGNO 2008, N. 15)** | | | | | |
| | | 2017 | 44.942,00 | 6.750,29 | -160,00 | 38.031,71 |
| | **TOTALE CAPITOLO** | | **44.942,00** | **6.750,29** | **-160,00** | **38.031,71** |
| **CAPITOLO U9150300303** - ***Risorse Autonome*** | | | | | | |
| | **SPESE PER INDENNITA' DI TRASFERTA E RIMBORSO SPESE PER MISSIONI DEL PERSONALE ADDETTO ALLE SEGRETERIE PARTICOLARI DEL PRESIDENTE E DEGLI ASSESSORI DELLA GIUNTA REGIONALE (ART.8 DELLA LEGGE REGIONALE 13.5.96, N.7).(SPESE OBBLIGATORIE) - U.15.03** | | | | | |
| | | 2017 | 317,37 | 317,00 | -0,37 | 0,00 |
| | **TOTALE CAPITOLO** | | **317,37** | **317,00** | **-0,37** | **0,00** |
| **CAPITOLO U9150300403** - ***Risorse Autonome*** | | | | | | |
| | **INDENNITA' DI TRASFERTA E RIMBORSO SPESE PER MISSIONI E TRASFERIMENTI DEL PERSONALE ADDETTO AI SERVIZI DELLA REGIONE. - U.15.03** | | | | | |
| | | 2017 | 8.173,27 | 8.170,00 | -3,27 | 0,00 |
| | **TOTALE CAPITOLO** | | **8.173,27** | **8.170,00** | **-3,27** | **0,00** |
| **TOTALE MACROAGGREGATO 103 - Acquisto di beni e servizi** | | | **72.323,52** | **23.139,05** | **-2.192,76** | **46.991,71** |
| **MACROAGGREGATO 104 - Trasferimenti correnti** | | | | | | |
| **CAPITOLO U4302010700** - ***Risorse Autonome*** | | | | | | |
| | **SPESE PER L'ATTIVAZIONE DI FORME DI SOSTEGNO AL REDDITO NEI CONFRONTI DI LAVORATORI ULTRACINQUANTENNI ESPULSI DA SETTORI ED AZIENDE IN CRISI (ART. 2 DELLA LEGGE REGIONALE 13 GIUGNO 2008, N. 15)** | | | | | |
| | | 2013 | 56.120,45 | 56.120,45 | 0,00 | 0,00 |
| | | 2014 | 295.038,60 | 295.038,60 | 0,00 | 0,00 |
| | **TOTALE CAPITOLO** | | **351.159,05** | **351.159,05** | **0,00** | **0,00** |
| **CAPITOLO U4302010701** - ***Risorse Autonome*** | | | | | | |
| | **SPESE PER L'ATTIVAZIONE DI FORME DI SOSTEGNO AL REDDITO NEI CONFRONTI DI LAVORATORI ULTRACINQUANTENNI ESPULSI DA SETTORI ED AZIENDE IN CRISI (ART. 2 DELLA LEGGE REGIONALE 13 GIUGNO 2008, N. 15)** | | | | | |
| | | 2016 | 316.879,72 | 316.879,72 | 0,00 | 0,00 |
| | | 2017 | 153.618,51 | 153.618,51 | 0,00 | 0,00 |
| | **TOTALE CAPITOLO** | | **470.498,23** | **470.498,23** | **0,00** | **0,00** |
| **CAPITOLO U4302010702** - ***Risorse Autonome*** | | | | | | |
| | **SPESE PER L'ATTIVAZIONE DI FORME DI SOSTEGNO AL REDDITO NEI CONFRONTI DI LAVORATORI ULTRACINQUANTENNI ESPULSI DA SETTORI ED AZIENDE IN CRISI - TRASFERIMENTI CORRENTI AD ISTITUZIONI SOCIALI PRIVATE (ART. 2 DELLA LEGGE REGIONALE 13 GIUGNO 2008, N. 15)** | | | | | |
| | | 2016 | 13.118,22 | 13.118,22 | 0,00 | 0,00 |
| | **TOTALE CAPITOLO** | | **13.118,22** | **13.118,22** | **0,00** | **0,00** |
| **CAPITOLO U4302010704** - ***Risorse Autonome*** | | | | | | |
| | **SPESE PER L'ATTIVAZIONE DI FORME DI SOSTEGNO AL REDDITO NEI CONFRONTI DI LAVORATORI ULTRACINQUANTENNI ESPULSI DA SETTORI ED AZIENDE IN CRISI - ALTRI TRASFERIMENTI A FAMIGLIE (ART. 2 DELLA LEGGE REGIONALE 13 GIUGNO 2008, N. 15)** | | | | | |
| | | 2016 | 36.455,58 | 36.455,58 | 0,00 | 0,00 |
| | | 2017 | 8.396,21 | 8.396,21 | 0,00 | 0,00 |
| | **TOTALE CAPITOLO** | | **44.851,79** | **44.851,79** | **0,00** | **0,00** |

| MISSIONE PROGRAMMA TITOLO MACROAGGREGATO CAPITOLO | DESCRIZIONE | ESPF | RESIDUI PASSIVI AL 1/1/2018 (RS) | PAGAMENTI IN C/ RESIDUI (PR) | RIACCERTAMENTO RESIDUI (R )(1) | RESIDUI PASSIVI DA ESERCIZI PRECEDENTI (EP=RS-PR+R) |
|---|---|---|---|---|---|---|
| **CAPITOLO U4302010800** - ***Risorse Autonome*** | | | | | | |
| | **SPESE PER LA REALIZZAZIONE DI PROGETTI DI SVILUPPO DI POLITICHE ATTIVE DEL LAVORO SUSCETTIBILI DI OFFRIRE IMPIEGO A LAVORATORI GIA' DIPENDENTI DI ENTI ED ALTRI ORGANISMI PUBBLICI O PUBBLICO-PRIVATI AL CUI CAPITALE SOCIALE PARTECIPA DIRETTAMENTE LA REGIONE CALABRIA, COLLOCATI NELLE DIVERSE FORME DI TRATTAMENTO DEGLI AMMORTIZZATORI SOCIALI, COMPRESI I TRATTAMENTI IN DEROGA, OVVERO DIPENDENTI ,ALLA DATA DEL 31 DICEMBRE 2007, DI IMPRESE FORNITRICI DI SERVIZI IN REGIME DI ESTERNALIZZAZIONE RESI IN FAVORE DELLA REGIONE CALABRIA (LEGGE REGIONALE 14 AGOSTO 2008, N. 28 - ART. 18 DELLA LEGGE REGIONALE 26 FEBBRAIO 2010, N. 8).** | | | | | |
| | | 2013 | 432.373,36 | 0,00 | -432.373,36 | 0,00 |
| | **TOTALE CAPITOLO** | | **432.373,36** | **0,00** | **-432.373,36** | **0,00** |
| **CAPITOLO U4302010901** - ***Risorse Vincolate (Capitolo: E2404001701)*** | | | | | | |
| | **SPESE PER IL FINANZIAMENTO ALLE AZIENDE CHE, NELL'AMBITO DEL PROGRAMMA "P.A.R.I. 2007" HANNO ASSUNTO E RIQUALIFICATO PROFESSIONALMENTE I LAVORATORI SVANTAGGIATI** | | | | | |
| | | 2016 | 61.384,41 | 0,00 | 0,00 | 61.384,41 |
| | **TOTALE CAPITOLO** | | **61.384,41** | **0,00** | **0,00** | **61.384,41** |
| **CAPITOLO U4302011001** - ***Risorse Vincolate (Capitolo: E2115001001)*** | | | | | | |
| | **SPESE PER AGEVOLARE GLI INTERVENTI DI RICOLLOCAZIONE DEI LAVORATORI ESPULSI DAL SISTEMA PRODUTTIVO (ARTICOLO 1, COMMA 7, DELLA LEGGE 19 LUGLIO 1993, N. 236)** | | | | | |
| | | 2016 | 24.000,00 | 0,00 | 0,00 | 24.000,00 |
| | | 2017 | 80.847,25 | 77.263,56 | 0,00 | 3.583,69 |
| | **TOTALE CAPITOLO** | | **104.847,25** | **77.263,56** | **0,00** | **27.583,69** |
| **CAPITOLO U4302011101** - ***Risorse Vincolate (Capitolo: E2115001201)*** | | | | | | |
| | **SPESE DA DESTINARE AI LAVORATORI ULTRACINQUANTENNI ESPULSI DA SETTORI ED AZIENDE IN CRISI (ARTICOLO 1, COMMA 207, LEGGE 27 DICEMBRE 2013, N. 147)** | | | | | |
| | | 2016 | 14.444,23 | 0,00 | 0,00 | 14.444,23 |
| | **TOTALE CAPITOLO** | | **14.444,23** | **0,00** | **0,00** | **14.444,23** |
| **CAPITOLO U4302020900** - ***Risorse Autonome*** | | | | | | |
| | **FONDO REGIONALE PER L'OCCUPAZIONE RELATIVO AL FINANZIAMENTO DI INTERVENTI DI POLITICA ATTIVA DELL'IMPIEGO, FINALIZZATI ALLA PROGRESSIVA E GRADUALE STABILIZZAZIONE OCCUPAZIONALE (LEGGE REGIONALE 30 GENNAIO 2001, N. 4 - LEGGE REGIONALE 21 MARZO 2013, N. 10).** | | | | | |
| | | 2014 | 1.985.792,00 | 1.508.322,01 | 0,00 | 477.469,99 |
| | **TOTALE CAPITOLO** | | **1.985.792,00** | **1.508.322,01** | **0,00** | **477.469,99** |
| **CAPITOLO U4302020901** - ***Risorse Autonome*** | | | | | | |
| | **FONDO REGIONALE PER L'OCCUPAZIONE RELATIVO AL FINANZIAMENTO DI INTERVENTI DI POLITICA ATTIVA DELL'IMPIEGO, FINALIZZATI ALLA PROGRESSIVA E GRADUALE STABILIZZAZIONE OCCUPAZIONALE (ARTT.2 E 3 DEL L.R.30.1.2001,N.4- ART. 1 COMMI 1 E 2, DELLA L.R. 11/01/2006 N. 1 - ART. 55 DELLA LEGGE REGIONALE 23 DICEMBRE 2011, N. 47).** | | | | | |
| | | 2017 | 407.473,99 | 303.173,01 | 0,00 | 104.300,98 |
| | **TOTALE CAPITOLO** | | **407.473,99** | **303.173,01** | **0,00** | **104.300,98** |
| **CAPITOLO U4302020903** - ***Risorse Autonome*** | | | | | | |
| | **FONDO REGIONALE PER L'OCCUPAZIONE RELATIVO AL FINANZIAMENTO DI INTERVENTI DI POLITICA ATTIVA DELL'IMPIEGO, FINALIZZATI ALLA PROGRESSIVA E GRADUALE STABILIZZAZIONE OCCUPAZIONALE - TRASFERIMENTI A ISTITUZIONI SOCIALI PRIVATE (ARTT.2 E 3 DEL L.R.30.1.2001,N.4- ART. 1 COMMI 1 E 2, DELLA L.R. 11/01/2006 N. 1 - ART. 55 DELLA LEGGE REGIONALE 23 DICEMBRE 2011, N. 47).** | | | | | |
| | | 2017 | 16.368,78 | 0,00 | 0,00 | 16.368,78 |
| | **TOTALE CAPITOLO** | | **16.368,78** | **0,00** | **0,00** | **16.368,78** |
| **CAPITOLO U4302021401** - ***Risorse Vincolate (Capitolo: E4420000601)*** | | | | | | |
| | **CONTRIBUTO A CARICO DELLO STATO A VALERE SUL FONDO PER L'OCCUPAZIONE DI CUI ALL'ART. 1, COMMA 7, DEL DECRETO LEGGE 20 MAGGIO 1993, N. 148 PER FAVORIRE LA STABILIZZAZIONE DEI LAVORATORI DI CUI ALL'ART. 2, COMMA 1, DEL DECRETO LEGISLATIVO 28 FEBBRAIO 2000, N. 81 (ART, 27 LEGGE 29 NOVEMBRE 2007, N. 222)** | | | | | |
| | | 2017 | 84.000,97 | 26.874,38 | 0,00 | 57.126,59 |
| | **TOTALE CAPITOLO** | | **84.000,97** | **26.874,38** | **0,00** | **57.126,59** |
| **CAPITOLO U4302021501** - ***Risorse Vincolate (Capitolo: E2115001101)*** | | | | | | |
| | **SPESE DA DESTINARE AI LAVORATORI SOCIALMENTE UTILI E DI PUBBLICA UTILITA' (ARTICOLO 1, COMMA 207, LEGGE 27 DICEMBRE 2013, N. 147)** | | | | | |
| | | 2015 | 118.869,13 | 0,00 | -17.701,18 | 101.167,95 |
| | **TOTALE CAPITOLO** | | **118.869,13** | **0,00** | **-17.701,18** | **101.167,95** |
| **CAPITOLO U4902010200** - ***Risorse Vincolate (Capitolo: E2311000100)*** | | | | | | |
| | **SPESE PER ATTUARE POLITICHE DEL LAVORO ATTIVE E PREVENTIVE, CON PARTICOLARE ATTENZIONE ALL'INTEGRAZIONE DEI MIGRANTI NEL MERCATO DEL LAVORO,ALL'INVECCHIAMENTO ATTIVO, AL LAVORO AUTONOMO ED ALL'AVVIO DI IMPRESE(ASSE II - OBIETTIVO E).** | | | | | |
| | | 2014 | 32.110,60 | 0,00 | -32.110,60 | 0,00 |
| | **TOTALE CAPITOLO** | | **32.110,60** | **0,00** | **-32.110,60** | **0,00** |

| MISSIONE<br>PROGRAMMA<br>TITOLO<br>MACROAGGREGATO<br>CAPITOLO | DESCRIZIONE | ESPF | RESIDUI PASSIVI AL 1/1/2018 (RS) | PAGAMENTI IN C/ RESIDUI (PR) | RIACCERTAMENTO RESIDUI (R )(1) | RESIDUI PASSIVI DA ESERCIZI PRECEDENTI (EP=RS-PR+R) |
|---|---|---|---|---|---|---|
| **CAPITOLO U4902010201** - ***Risorse Vincolate (Capitolo: E2311000101)*** | | | | | | |
| | **SPESE PER ATTUARE POLITICHE DEL LAVORO ATTIVE E PREVENTIVE, CON PARTICOLARE ATTENZIONE ALL'INTEGRAZIONE DEI MIGRANTI NEL MERCATO DEL LAVORO,ALL'INVECCHIAMENTO ATTIVO, AL LAVORO AUTONOMO ED ALL'AVVIO DI IMPRESE - (ASSE II - OBIETTIVO E).** | | | | | |
| | **NOTA:** ***VEDI ANCHE IL CAPITOLO DELL'ENTRATA 21270001*** | | | | | |
| | | 2016 | 1.160,45 | 1.160,45 | 0,00 | 0,00 |
| | **TOTALE CAPITOLO** | | **1.160,45** | **1.160,45** | **0,00** | **0,00** |
| **CAPITOLO U4902010206** - ***Risorse Vincolate (Capitolo: E2311000101)*** | | | | | | |
| | **SPESE PER ATTUARE POLITICHE DEL LAVORO ATTIVE E PREVENTIVE, CON PARTICOLARE ATTENZIONE ALL'INTEGRAZIONE DEI MIGRANTI NEL MERCATO DEL LAVORO,ALL'INVECCHIAMENTO ATTIVO, AL LAVORO AUTONOMO ED ALL'AVVIO DI IMPRESE - TRASFERIMENTI CORRENTI A IMPRESE (ASSE II - OBIETTIVO E).** | | | | | |
| | **NOTA:** ***VEDI NOTA CAPITOLO U4902010201*** | | | | | |
| | | 2017 | 5.738.005,62 | 731.340,05 | -1.452.561,87 | 3.554.103,70 |
| | **TOTALE CAPITOLO** | | **5.738.005,62** | **731.340,05** | **-1.452.561,87** | **3.554.103,70** |
| **CAPITOLO U4902010303** - ***Risorse Vincolate (Capitolo: E2311000101)*** | | | | | | |
| | **SPESE PER MIGLIORARE L'ACCESSO DELLE DONNE ALL'OCCUPAZIONE E RIDURRE LE DISPARITA' DI GENERE - TRASFERIMENTI CORRENTI A IMPRESE (ASSE II OBIETTIVO F).** | | | | | |
| | **NOTA:** ***VEDI NOTA CAPITOLO U4902010301*** | | | | | |
| | | 2017 | 12.963,68 | 6.696,71 | 0,00 | 6.266,97 |
| | **TOTALE CAPITOLO** | | **12.963,68** | **6.696,71** | **0,00** | **6.266,97** |
| **CAPITOLO U4903010104** - ***Risorse Vincolate (Capitolo: E2127000101; E2311000101)*** | | | | | | |
| | **SPESE PER INCENTIVARE LO SVILUPPO DI PERCORSI D'INTEGRAZIONE E PER MIGLIORARE IL (RE)INSERIMENTO LAVORATIVO DEI SOGGETTI SVANTAGGIATI E PER COMBATTERE OGNI FORMA DI DISCRIMINAZIONE NEL MERCATO DEL LAVORO - (ASSE III - OBIETTIVO G) - TRASFERIMENTI CORRENTI A ISTITUZIONI SOCIALI PRIVATE** | | | | | |
| | | 2015 | 2.425,19 | 0,00 | -2.425,19 | 0,00 |
| | **TOTALE CAPITOLO** | | **2.425,19** | **0,00** | **-2.425,19** | **0,00** |
| **CAPITOLO U9150300101** - ***Risorse Vincolate (Capitolo: E9201010101)*** | | | | | | |
| | **SPESE RELATIVE AGLI ONERI DI FUNZIONAMENTO DEI SERVIZI PER L'IMPIEGO (D.L. 19.6.2015, N. 78, D.LGS 14.9.2015, N. 150)** | | | | | |
| | | 2017 | 1.230.349,34 | 0,00 | 0,00 | 1.230.349,34 |
| | **TOTALE CAPITOLO** | | **1.230.349,34** | **0,00** | **0,00** | **1.230.349,34** |
| **CAPITOLO U9150300202** - ***Risorse Autonome*** | | | | | | |
| | **SPESE FINALIZZATE A GARANTIRE IL TRATTAMENTO ECONOMICO AI LAVORATORI SOCIALMENTE UTILI E DI PUBBLICA UTILITÀ TITOLARI DI CONTRATTI PRESSO ENTI IN DISSESTO FINANZIARIO - TRASFERIMENTI CORRENTI AD AMMINISTRAZIONI LOCALI (ART.7, COMMA 4 DELLA LEGGE REGIONALE 2 DICEMBRE 2016, N.40)** | | | | | |
| | | 2017 | 1.787.503,34 | 1.787.503,34 | 0,00 | 0,00 |
| | **TOTALE CAPITOLO** | | **1.787.503,34** | **1.787.503,34** | **0,00** | **0,00** |
| **CAPITOLO U9150301001** - ***Risorse Autonome*** | | | | | | |
| | **SOMME NECESSARIE A POTER FAR FRONTE AD OBBLIGAZIONI GIURIDICAMENTE VINCOLANTI CONNESSE A CONTENZIOSI IN VIA DI DEFINIZIONE** | | | | | |
| | | 2017 | 1.200.000,00 | 0,00 | 0,00 | 1.200.000,00 |
| | **TOTALE CAPITOLO** | | **1.200.000,00** | **0,00** | **0,00** | **1.200.000,00** |
| **TOTALE MACROAGGREGATO 104 - Trasferimenti correnti** | | | **14.109.699,63** | **5.321.960,80** | **-1.937.172,20** | **6.850.566,63** |
| **TOTALE TITOLO 1 - Spese correnti** | | | **14.673.691,89** | **5.523.579,04** | **-1.940.702,97** | **7.209.409,88** |
| **TOTALE PROGRAMMA 1503 - Sostegno all'occupazione** | | | **14.673.691,89** | **5.523.579,04** | **-1.940.702,97** | **7.209.409,88** |
| **PROGRAMMA 1504 - Politica regionale unitaria per il lavoro e la formazione professionale (solo per le Regioni)** | | | | | | |
| **TITOLO 1 - Spese correnti** | | | | | | |
| **MACROAGGREGATO 101 - Redditi da lavoro dipendente** | | | | | | |
| **CAPITOLO U9150401702** - ***Risorse Autonome*** | | | | | | |
| | **SPESE PER LE COMPETENZE FISSE DEL PERSONALE REGIONALE DI RUOLO, IVI COMPRESE QUELLE PER IL PAGAMENTO DELLA RETRIBUZIONE DI POSIZIONE E DEI CONTRIBUTI PREVIDENZIALI POSTI A CARICO DELLA REGIONE -CONTRIBUTI SOCIALI EFFETTIVI A CARICO DELL'ENTE - (SPESE OBBLIGATORIE). - U.15.04** | | | | | |
| | | 2017 | 45.773,90 | 25.371,78 | 0,00 | 20.402,12 |
| | **TOTALE CAPITOLO** | | **45.773,90** | **25.371,78** | **0,00** | **20.402,12** |

| MISSIONE<br>PROGRAMMA<br>TITOLO<br>MACROAGGREGATO<br>CAPITOLO | DESCRIZIONE | ESPF | RESIDUI PASSIVI AL 1/1/2018 (RS) | PAGAMENTI IN C/ RESIDUI (PR) | RIACCERTAMENTO RESIDUI (R )(1) | RESIDUI PASSIVI DA ESERCIZI PRECEDENTI (EP=RS-PR+R) |
|---|---|---|---|---|---|---|
| **CAPITOLO U9150401802** - ***Risorse Vincolate (Capitolo: E9201010201; E9201050101)*** | | | | | | |
| **SPESE PER SOSTENERE LE FASI DI PROGRAMMAZIONE, ATTUAZIONE, GESTIONE, CONTROLLO, VALUTAZIONE E SORVEGLIANZA DEL PROGRAMMA OPERATIVO (POR 2014-2020 - ASSE 14) - CONTRIBUTI SOCIALI EFFETTIVI A CARICO DELL'ENTE - U.15.04** | | | | | | |
| | | 2017 | 1.108,52 | 1.108,52 | 0,00 | 0,00 |
| **TOTALE CAPITOLO** | | | **1.108,52** | **1.108,52** | **0,00** | **0,00** |
| **TOTALE MACROAGGREGATO 101 - Redditi da lavoro dipendente** | | | **46.882,42** | **26.480,30** | **0,00** | **20.402,12** |
| **MACROAGGREGATO 102 - Imposte e tasse a carico dell'ente** | | | | | | |
| **CAPITOLO U9150401704** - ***Risorse Autonome*** | | | | | | |
| **SPESE PER IL PAGAMENTO DELL'IRAP A VALERE SULLE SPESE PER IL PERSONALE REGIONALE (SPESE OBBLIGATORIE) - U.15.04** | | | | | | |
| | | 2017 | 7.517,28 | 5.298,52 | 0,00 | 2.218,76 |
| **TOTALE CAPITOLO** | | | **7.517,28** | **5.298,52** | **0,00** | **2.218,76** |
| **CAPITOLO U9150401803** - ***Risorse Vincolate (Capitolo: E9201010201; E9201050101)*** | | | | | | |
| **SPESE PER SOSTENERE LE FASI DI PROGRAMMAZIONE, ATTUAZIONE, GESTIONE, CONTROLLO, VALUTAZIONE E SORVEGLIANZA DEL PROGRAMMA OPERATIVO (POR 2014-2020 - ASSE 14) - IMPOSTA REGIONALE SULLE ATTIVITA' PRODUTTIVE (IRAP) - U.15.04** | | | | | | |
| | | 2017 | 250,12 | 250,12 | 0,00 | 0,00 |
| **TOTALE CAPITOLO** | | | **250,12** | **250,12** | **0,00** | **0,00** |
| **TOTALE MACROAGGREGATO 102 - Imposte e tasse a carico dell'ente** | | | **7.767,40** | **5.548,64** | **0,00** | **2.218,76** |
| **MACROAGGREGATO 103 - Acquisto di beni e servizi** | | | | | | |
| **CAPITOLO U4302060302** - ***Risorse Vincolate (Capitolo: E2129000101; E2129000201)*** | | | | | | |
| **SPESE PER LA REALIZZAZIONE DI POLITICHE ATTIVE DEL LAVORO ATTRAVERSO LA REALIZZAZIONE DI AZIONI INNOVATIVE E SPERIMENTALI, DI INTERVENTI VOLTI A PREVENIRE IL DIFFONDERE DI FORME DI LAVORO SOMMERSO E DI INTERVENTI PER IL MIGLIORAMENTO DEI SERVIZI PER IL LAVORO E LA RIQUALIFICAZIONE - ALTRI SERVIZI** | | | | | | |
| | | 2017 | 2.661.696,69 | 2.292.802,57 | 0,00 | 368.894,12 |
| **TOTALE CAPITOLO** | | | **2.661.696,69** | **2.292.802,57** | **0,00** | **368.894,12** |
| **CAPITOLO U4304020300** - ***Risorse Vincolate (Capitolo: E2129000100; E2129000201)*** | | | | | | |
| **SPESE PER LA REALIZZAZIONE DI PERCORSI FORMATIVI DI ALTA FORMAZIONE RIVOLTI A GIOVANI LAUREATI CALABRESI (PILASTRO SALVAGUARDIA - SCHEDA N. 1.4)** | | | | | | |
| | | 2014 | 17.654,43 | 0,00 | -17.654,43 | 0,00 |
| **TOTALE CAPITOLO** | | | **17.654,43** | **0,00** | **-17.654,43** | **0,00** |
| **CAPITOLO U4304020301** - ***Risorse Vincolate (Capitolo: E2129000101; E2129000201)*** | | | | | | |
| **SPESE PER LA REALIZZAZIONE DI PERCORSI FORMATIVI DI ALTA FORMAZIONE RIVOLTI A GIOVANI LAUREATI CALABRESI (PILASTRO SALVAGUARDIA - SCHEDA N. 1.4)** | | | | | | |
| | | 2016 | 1.800,00 | 0,00 | 0,00 | 1.800,00 |
| **TOTALE CAPITOLO** | | | **1.800,00** | **0,00** | **0,00** | **1.800,00** |
| **CAPITOLO U9150401703** - ***Risorse Autonome*** | | | | | | |
| **INDENNITA' DI TRASFERTA E RIMBORSO SPESE PER MISSIONI E TRASFERIMENTI DEL PERSONALE ADDETTO AI SERVIZI DELLA REGIONE. - U.15.04** | | | | | | |
| | | 2017 | 64,09 | 63,00 | -1,09 | 0,00 |
| **TOTALE CAPITOLO** | | | **64,09** | **63,00** | **-1,09** | **0,00** |
| **TOTALE MACROAGGREGATO 103 - Acquisto di beni e servizi** | | | **2.681.215,21** | **2.292.865,57** | **-17.655,52** | **370.694,12** |
| **MACROAGGREGATO 104 - Trasferimenti correnti** | | | | | | |
| **CAPITOLO U4302060200** - ***Risorse Vincolate (Capitolo: E4442000100; E4442000201)*** | | | | | | |
| **SPESE PER LA REALIZZAZIONE DI MISURE INNOVATIVE E SPERIMENTALI DI TUTELA DELL'OCCUPAZIONE E DI POLITICHE ATTIVE DEL LAVORO COLLEGATE AD AMMORTIZZATORI SOCIALI IN DEROGA (PILASTRO MISURE ANTICICLICHE - SCHEDA N. 2)** | | | | | | |
| | | 2014 | 171.575,00 | 2.400,00 | -15.870,00 | 153.305,00 |
| **TOTALE CAPITOLO** | | | **171.575,00** | **2.400,00** | **-15.870,00** | **153.305,00** |
| **CAPITOLO U4302060201** - ***Risorse Vincolate (Capitolo: E2129000201; E4442000101)*** | | | | | | |
| **SPESE PER LA REALIZZAZIONE DI MISURE INNOVATIVE E SPERIMENTALI DI TUTELA DELL'OCCUPAZIONE E DI POLITICHE ATTIVE DEL LAVORO COLLEGATE AD AMMORTIZZATORI SOCIALI IN DEROGA (PILASTRO MISURE ANTICICLICHE - SCHEDA N. 2)** | | | | | | |
| | | 2015 | 34.440,00 | 0,00 | 0,00 | 34.440,00 |
| | | 2016 | 8.966.540,56 | 18.290,00 | 0,00 | 8.948.250,56 |
| **TOTALE CAPITOLO** | | | **9.000.980,56** | **18.290,00** | **0,00** | **8.982.690,56** |

| MISSIONE<br>PROGRAMMA<br>TITOLO<br>MACROAGGREGATO<br>CAPITOLO | DESCRIZIONE | ESPF | RESIDUI PASSIVI AL 1/1/2018 (RS) | PAGAMENTI IN C/ RESIDUI (PR) | RIACCERTAMENTO RESIDUI (R )(1) | RESIDUI PASSIVI DA ESERCIZI PRECEDENTI (EP=RS-PR+R) |
|---|---|---|---|---|---|---|
| **CAPITOLO U4302060202** - ***Risorse Vincolate (Capitolo: E2129000201; E4442000101)*** | | | | | | |
| | **SPESE PER LA REALIZZAZIONE DI MISURE INNOVATIVE E SPERIMENTALI DI TUTELA DELL'OCCUPAZIONE E DI POLITICHE ATTIVE DEL LAVORO COLLEGATE AD AMMORTIZZATORI SOCIALI IN DEROGA (PILASTRO MISURE ANTICICLICHE - SCHEDA N. 2) - TRASFERIMENTI CORRENTI A IMPRESE CONTROLLATE** | | | | | |
| | | 2017 | 1.510.980,00 | 1.510.980,00 | 0,00 | 0,00 |
| | **TOTALE CAPITOLO** | | **1.510.980,00** | **1.510.980,00** | **0,00** | **0,00** |
| **CAPITOLO U4302060207** - ***Risorse Vincolate (Capitolo: E2129000201; E4442000101)*** | | | | | | |
| | **SPESE PER LA REALIZZAZIONE DI MISURE INNOVATIVE E SPERIMENTALI DI TUTELA DELL'OCCUPAZIONE E DI POLITICHE ATTIVE DEL LAVORO COLLEGATE AD AMMORTIZZATORI SOCIALI IN DEROGA (PILASTRO MISURE ANTICICLICHE - SCHEDA N. 2) - TRASFERIMENTI CORRENTI AD ALTRE IMPRESE** | | | | | |
| | | 2017 | 1.118.764,61 | 426.500,00 | 0,00 | 692.264,61 |
| | **TOTALE CAPITOLO** | | **1.118.764,61** | **426.500,00** | **0,00** | **692.264,61** |
| **CAPITOLO U4302060301** - ***Risorse Vincolate (Capitolo: E2129000101; E2129000201)*** | | | | | | |
| | **SPESE PER LA REALIZZAZIONE DI POLITICHE ATTIVE DEL LAVORO ATTRAVERSO LA REALIZZAZIONE DI AZIONI INNOVATIVE E SPERIMENTALI, DI INTERVENTI VOLTI A PREVENIRE IL DIFFONDERE DI FORME DI LAVORO SOMMERSO E DI INTERVENTI PER IL MIGLIORAMENTO DEI SERVIZI PER IL LAVORO E LA RIQUALIFICAZIONE** | | | | | |
| | | 2016 | 676.448,00 | 0,00 | 0,00 | 676.448,00 |
| | | 2017 | 130.000,00 | 90.000,00 | -20.000,00 | 20.000,00 |
| | **TOTALE CAPITOLO** | | **806.448,00** | **90.000,00** | **-20.000,00** | **696.448,00** |
| **CAPITOLO U4302060303** - ***Risorse Vincolate (Capitolo: E2129000101; E2129000201)*** | | | | | | |
| | **SPESE PER LA REALIZZAZIONE DI POLITICHE ATTIVE DEL LAVORO ATTRAVERSO LA REALIZZAZIONE DI AZIONI INNOVATIVE E SPERIMENTALI, DI INTERVENTI VOLTI A PREVENIRE IL DIFFONDERE DI FORME DI LAVORO SOMMERSO E DI INTERVENTI PER IL MIGLIORAMENTO DEI SERVIZI PER IL LAVORO E LA RIQUALIFICAZIONE - BORSE DI STUDIO** | | | | | |
| | | 2016 | 62.165,00 | 28.800,00 | -27.965,00 | 5.400,00 |
| | | 2017 | 36.900,00 | 36.900,00 | 0,00 | 0,00 |
| | **TOTALE CAPITOLO** | | **99.065,00** | **65.700,00** | **-27.965,00** | **5.400,00** |
| **CAPITOLO U4302060304** - ***Risorse Vincolate (Capitolo: E2129000101; E2129000201)*** | | | | | | |
| | **SPESE PER LA REALIZZAZIONE DI POLITICHE ATTIVE DEL LAVORO ATTRAVERSO LA REALIZZAZIONE DI AZIONI INNOVATIVE E SPERIMENTALI, DI INTERVENTI VOLTI A PREVENIRE IL DIFFONDERE DI FORME DI LAVORO SOMMERSO E DI INTERVENTI PER IL MIGLIORAMENTO DEI SERVIZI PER IL LAVORO E LA RIQUALIFICAZIONE - ALTRI TRASFERIMENTI A FAMIGLIE** | | | | | |
| | | 2017 | 360.000,00 | 311.038,21 | -48.961,79 | 0,00 |
| | **TOTALE CAPITOLO** | | **360.000,00** | **311.038,21** | **-48.961,79** | **0,00** |
| **CAPITOLO U4302060305** - ***Risorse Vincolate (Capitolo: E2129000101; E2129000201)*** | | | | | | |
| | **SPESE PER LA REALIZZAZIONE DI POLITICHE ATTIVE DEL LAVORO ATTRAVERSO LA REALIZZAZIONE DI AZIONI INNOVATIVE E SPERIMENTALI, DI INTERVENTI VOLTI A PREVENIRE IL DIFFONDERE DI FORME DI LAVORO SOMMERSO E DI INTERVENTI PER IL MIGLIORAMENTO DEI SERVIZI PER IL LAVORO E LA RIQUALIFICAZIONE - TRASFERIMENTI CORRENTI A ALTRE IMPRESE** | | | | | |
| | | 2016 | 100.234,89 | 0,00 | -234,89 | 100.000,00 |
| | **TOTALE CAPITOLO** | | **100.234,89** | **0,00** | **-234,89** | **100.000,00** |
| **CAPITOLO U4302060306** - ***Risorse Vincolate (Capitolo: E2129000101; E2129000201)*** | | | | | | |
| | **SPESE PER LA REALIZZAZIONE DI POLITICHE ATTIVE DEL LAVORO ATTRAVERSO LA REALIZZAZIONE DI AZIONI INNOVATIVE E SPERIMENTALI, DI INTERVENTI VOLTI A PREVENIRE IL DIFFONDERE DI FORME DI LAVORO SOMMERSO E DI INTERVENTI PER IL MIGLIORAMENTO DEI SERVIZI PER IL LAVORO E LA RIQUALIFICAZIONE - TRASFERIMENTI CORRENTI A ISTITUZIONI SOCIALI PRIVATE** | | | | | |
| | | 2016 | 1.083.360,00 | 0,00 | -1.083.360,00 | 0,00 |
| | | 2017 | 40.320,00 | 40.320,00 | 0,00 | 0,00 |
| | **TOTALE CAPITOLO** | | **1.123.680,00** | **40.320,00** | **-1.083.360,00** | **0,00** |
| **CAPITOLO U4302070301** - ***Risorse Vincolate (Capitolo: E2129000101; E2129000201)*** | | | | | | |
| | **SPESE PER L'ATTIVAZIONE DI PERCORSI DI INSERIMENTO LAVORATIVO PER GIOVANI DONNE E PER L'INGRESSO NEL MERCATO DEL LAVORO DI GIOVANI LAUREATI CALABRESI PRIVI DI OCCUPAZIONE** | | | | | |
| | | 2017 | 128.471,94 | 124.888,24 | 0,00 | 3.583,70 |
| | **TOTALE CAPITOLO** | | **128.471,94** | **124.888,24** | **0,00** | **3.583,70** |
| **CAPITOLO U4304020302** - ***Risorse Vincolate (Capitolo: E2129000101; E2129000201)*** | | | | | | |
| | **SPESE PER LA REALIZZAZIONE DI PERCORSI FORMATIVI DI ALTA FORMAZIONE RIVOLTI A GIOVANI LAUREATI CALABRESI (PILASTRO SALVAGUARDIA - SCHEDA N. 1.4) - TRASFERIMENTI CORRENTI A AMMINISTRAZIONI LOCALI** | | | | | |
| | | 2017 | 545.496,10 | 545.496,10 | 0,00 | 0,00 |
| | **TOTALE CAPITOLO** | | **545.496,10** | **545.496,10** | **0,00** | **0,00** |
| **CAPITOLO U4304020402** - ***Risorse Vincolate (Capitolo: E2129000101; E2129000201)*** | | | | | | |
| | **SPESE PER LA REALIZZAZIONE DI PERCORSI DI ISTRUZIONE E DI FORMAZIONE PROFESSIONALE (PILASTRO SALVAGUARDIA - SCHEDA N. 1.5) - TRASFERIMENTI CORRENTI A ALTRE IMPRESE** | | | | | |

| MISSIONE<br>PROGRAMMA<br>TITOLO<br>MACROAGGREGATO<br>CAPITOLO | DESCRIZIONE | ESPF | RESIDUI PASSIVI AL 1/1/2018 (RS) | PAGAMENTI IN C/ RESIDUI (PR) | RIACCERTAMENTO RESIDUI (R )(1) | RESIDUI PASSIVI DA ESERCIZI PRECEDENTI (EP=RS-PR+R) |
|---|---|---|---|---|---|---|
| | | 2016 | 174.996,31 | 69.880,36 | 0,00 | 105.115,95 |
| | | 2017 | 213.845,93 | 133.704,21 | 0,00 | 80.141,72 |
| | **TOTALE CAPITOLO** | | **388.842,24** | **203.584,57** | **0,00** | **185.257,67** |
| | **CAPITOLO U4304020403** - ***Risorse Vincolate (Capitolo: E2129000101; E2129000201)*** | | | | | |
| | **SPESE PER LA REALIZZAZIONE DI PERCORSI DI ISTRUZIONE E DI FORMAZIONE PROFESSIONALE (PILASTRO SALVAGUARDIA - SCHEDA N. 1.5) - TRASFERIMENTI CORRENTI A ISTITUZIONI SOCIALI PRIVATE** | | | | | |
| | | 2016 | 674.788,86 | 422.941,93 | 0,00 | 251.846,93 |
| | | 2017 | 5.724.009,65 | 1.511.009,65 | -210.000,00 | 4.003.000,00 |
| | **TOTALE CAPITOLO** | | **6.398.798,51** | **1.933.951,58** | **-210.000,00** | **4.254.846,93** |
| | **CAPITOLO U9150400102** - ***Risorse Vincolate (Capitolo: E1104000201; E2130000101; E2312000101)*** | | | | | |
| | **SPESE PER LA REALIZZAZIONE DI MISURE DI POLITICA ATTIVA, FINALIZZATE A SOSTENERE L'OCCUPAZIONE E/O MANTERE E/O STABILIZZARE POSTI DI LAVORO, CON PARTICOLARE ATTENZIONE AI SETTORI CHE OFFRONO MAGGIORI PROSPETTIVE DI CRESCITA, QUALI GREEN ECONOMY, BLUE ECONOMY, SERVIZI ALLA PERSONA, SERVIZI SOCIO-SANITARI, VALORIZZAZIONE DEL PATRIMONIO CULTURALE E AMBIENTALE, ICT (POR 2014-2020 - ASSE 8 - OBIETTIVO SPECIFICO 8.5 - AZIONE 8.5.1) - TRASFERIMENTI CORRENTI A AMMINISTRAZIONI LOCALI** | | | | | |
| | | 2017 | 574.906,17 | 55.074,11 | 0,00 | 519.832,06 |
| | **TOTALE CAPITOLO** | | **574.906,17** | **55.074,11** | **0,00** | **519.832,06** |
| | **CAPITOLO U9150400503** - ***Risorse Vincolate (Capitolo: E1104000201; E2130000101; E2312000101)*** | | | | | |
| | **SPESE PER LA REALIZZAZIONE DI MISURE DI POLITICA ATTIVA, FINALIZZATE A SOSTENERE LA QUALIFICAZIONE DEI GIOVANI E FAVORIRE L'ACQUISIZIONE DI COMPETENZE COERENTI CON I FABBISOGNI DEL SISTEMA PRODUTTIVO, CON PARTICOLARE ATTENZIONE AI SETTORI CHE OFFRONO MAGGIORI PROSPETTIVE DI CRESCITA, QUALI GREEN ECONOMY, BLUE ECONOMY, SERVIZI ALLA PERSONA, SERVIZI SOCIO-SANITARI, VALORIZZAZIONE DEL PATRIMONIO CULTURALE E AMBIENTALE, ICT (POR 2014-2020 - ASSE 8 - OBIETTIVO SPECIFICO 8.1 - AZIONE 8.1.1) - TRASFERIMENTI CORRENTI A AMMINISTRAZIONI LOCALI** | | | | | |
| | | 2017 | 787.500,01 | 324.155,83 | 0,00 | 463.344,18 |
| | **TOTALE CAPITOLO** | | **787.500,01** | **324.155,83** | **0,00** | **463.344,18** |
| | **CAPITOLO U9150401202** - ***Risorse Vincolate (Capitolo: E1104000201; E2130000101; E2312000101)*** | | | | | |
| | **SPESE PER LA REALIZZAZIONE DI AZIONI DI CONSOLIDAMENTO E APPLICAZIONE DEI LIVELLI ESSENZIALI DI PRESTAZIONI (LEP) E DEGLI STANDARD MINIMI NELLE ISTITUZIONI DEL MERCATO DEL LAVORO, ANCHE ATTRAVERSO LA COSTITUZIONE DI SPECIFICHE TASK FORCE (POR 2014-2020 - ASSE 8 - OBIETTIVO SPECIFICO 8.7 - AZIONE 8.7.1) - TRASFERIMENTI CORRENTI A AMMINISTRAZIONI LOCALI** | | | | | |
| | | 2017 | 887.342,97 | 241.752,18 | 0,00 | 645.590,79 |
| | **TOTALE CAPITOLO** | | **887.342,97** | **241.752,18** | **0,00** | **645.590,79** |
| | **CAPITOLO U9150401301** - ***Risorse Vincolate (Capitolo: E1104000201; E2130000101; E2312000101)*** | | | | | |
| | **SPESE PER LA REALIZZAZIONE DI INTERENTI DI INTEGRAZIONE E CONSOLIDAMENTO DELLA RETE EURES ALL'INTERNO DEI SERVIZI PER IL LAVORO E AZIONI INTEGRATE PER LA MOBILITÀ TRANSNAZIONALE E NAZIONALE (POR 2014-2020 - ASSE 8 - OBIETTIVO SPECIFICO 8.7 - AZIONE 8.7.2) - TRASFERIMENTI CORRENTI A AMMINISTRAZIONI LOCALI** | | | | | |
| | | 2017 | 81.427,47 | 8.998,49 | 0,00 | 72.428,98 |
| | **TOTALE CAPITOLO** | | **81.427,47** | **8.998,49** | **0,00** | **72.428,98** |
| | **CAPITOLO U9150401401** - ***Risorse Vincolate (Capitolo: E1104000201; E2130000101; E2312000101)*** | | | | | |
| | **SPESE PER IL POTENZIAMENTO DEL RACCORDO TRA GLI OPERATORI DEL MERCATO DEL LAVORO CON PARTICOLARE RIGUARDO A QUELLI DI NATURA PUBBLICA, QUALI SCUOLE, UNIVERSITÀ, CAMERE DI COMMERCIO, COMUNI (POR 2014-2020 - ASSE 8 - OBIETTIVO SPECIFICO 8.7 - AZIONE 8.7.4) - TRASFERIMENTI CORRENTI A AMMINISTRAZIONI LOCALI** | | | | | |
| | | 2017 | 1.096.823,32 | 200.400,61 | 0,00 | 896.422,71 |
| | **TOTALE CAPITOLO** | | **1.096.823,32** | **200.400,61** | **0,00** | **896.422,71** |
| | **TOTALE MACROAGGREGATO 104 - Trasferimenti correnti** | | **25.181.336,79** | **6.103.529,92** | **-1.406.391,68** | **17.671.415,19** |
| | **MACROAGGREGATO 110 - Altre spese correnti** | | | | | |
| | **CAPITOLO U4302060209** - ***Risorse Vincolate (Capitolo: E2129000201; E4442000101)*** | | | | | |
| | **SPESE PER LA REALIZZAZIONE DI MISURE INNOVATIVE E SPERIMENTALI DI TUTELA DELL'OCCUPAZIONE E DI POLITICHE ATTIVE DEL LAVORO COLLEGATE AD AMMORTIZZATORI SOCIALI IN DEROGA (PILASTRO MISURE ANTICICLICHE - SCHEDA N. 2) - ALTRE SPESE CORRENTI** | | | | | |
| | | 2017 | 8.897,00 | 8.897,00 | 0,00 | 0,00 |
| | **TOTALE CAPITOLO** | | **8.897,00** | **8.897,00** | **0,00** | **0,00** |
| | **TOTALE MACROAGGREGATO 110 - Altre spese correnti** | | **8.897,00** | **8.897,00** | **0,00** | **0,00** |
| | **TOTALE TITOLO 1 - Spese correnti** | | **27.926.098,82** | **8.437.321,43** | **-1.424.047,20** | **18.064.730,19** |
| | **TITOLO 2 - Spese in conto capitale** | | | | | |
| | **MACROAGGREGATO 202 - Investimenti fissi lordi** | | | | | |
| | **CAPITOLO U4302060208** - ***Risorse Vincolate (Capitolo: E2129000201; E4442000101)*** | | | | | |
| | **SPESE PER LA REALIZZAZIONE DI MISURE INNOVATIVE E SPERIMENTALI DI TUTELA DELL'OCCUPAZIONE E DI POLITICHE ATTIVE DEL LAVORO COLLEGATE AD AMMORTIZZATORI SOCIALI IN DEROGA (PILASTRO MISURE ANTICICLICHE - SCHEDA N. 2) - HARDWARE** | | | | | |

| MISSIONE<br>PROGRAMMA<br>TITOLO<br>MACROAGGREGATO<br>CAPITOLO | DESCRIZIONE | ESPF | RESIDUI PASSIVI AL 1/1/2018 (RS) | PAGAMENTI IN C/ RESIDUI (PR) | RIACCERTAMENTO RESIDUI (R )(1) | RESIDUI PASSIVI DA ESERCIZI PRECEDENTI (EP=RS-PR+R) |
|---|---|---|---|---|---|---|
| | | 2016 | 23.774,99 | 0,00 | 0,00 | 23.774,99 |
| **TOTALE CAPITOLO** | | | **23.774,99** | **0,00** | **0,00** | **23.774,99** |
| **TOTALE MACROAGGREGATO 202 - Investimenti fissi lordi** | | | **23.774,99** | **0,00** | **0,00** | **23.774,99** |
| **TOTALE TITOLO 2 - Spese in conto capitale** | | | **23.774,99** | **0,00** | **0,00** | **23.774,99** |
| **TOTALE PROGRAMMA 1504 - Politica regionale unitaria per il lavoro e la formazione professionale (solo per le Regioni)** | | | **27.949.873,81** | **8.437.321,43** | **-1.424.047,20** | **18.088.505,18** |
| **TOTALE MISSIONE 15 - Politiche per il lavoro e la formazione professionale** | | | **48.419.450,16** | **17.142.611,53** | **-3.374.162,03** | **27.902.676,60** |
| **MISSIONE 16 - Agricoltura, politiche agroalimentari e pesca** | | | | | | |
| **PROGRAMMA 1601 - Sviluppo del settore agricolo e del sistema agroalimentare** | | | | | | |
| **TITOLO 1 - Spese correnti** | | | | | | |
| **MACROAGGREGATO 101 - Redditi da lavoro dipendente** | | | | | | |
| **CAPITOLO U2204032402 - *Risorse Vincolate (Capitolo: E3402002701)*** | | | | | | |
| | **SPESE FINALIZZATE AL MIGLIORAMENTO DEL POTENZIALE VITICOLO REGIONALE (DGR N. 35 DEL 02/02/2012) - CONTRIBUTI SOCIALI EFFETTIVI A CARICO DELL'ENTE** | | | | | |
| | | 2017 | 832,64 | 28,45 | 0,00 | 804,19 |
| **TOTALE CAPITOLO** | | | **832,64** | **28,45** | **0,00** | **804,19** |
| **CAPITOLO U9160100402 - *Risorse Autonome*** | | | | | | |
| | **SPESE PER STIPENDI, ALTRI ASSEGNI FISSI E CONTRIBUTI DIVERSI A CARICO DELL'ENTE, INERENTI AL PERSONALE ADDETTO ALLE SEGRETERIE PARTICOLARI DEL PRESIDENTE, DEGLI ASSESSORI DELLA GIUNTA REGIONALE E DEL PRESIDENTE DELLA COMMISSIONE DEL PIANO, NONCHE' PER L'INDENNITA' FORFETTIZZATA DEL PERSONALE CHE PRESTA SERVIZIO NELLE STRUTTURE AUSILIARIE DEI DIPARTIMENTI - CONTRIBUTI SOCIALI EFFETTIVI A CARICO DELL'ENTE - (ARTT. 5 E 8 DELLA LEGGE REGIONALE 13.5.1996, N. 7; ART. 3 DELLA LEGGE REGIONALE 26.5.1997, N. 8. ART. 1, COMMA 5, DELLA LEGGE REGIONALE 28.8.2000, N. 14; LEGGE REGIONALE 29.10.2001, N.24)(SPESE OBBLIGATORIE). - U.16.01** | | | | | |
| | | 2017 | 11.788,82 | 6.176,58 | 0,00 | 5.612,24 |
| **TOTALE CAPITOLO** | | | **11.788,82** | **6.176,58** | **0,00** | **5.612,24** |
| **CAPITOLO U9160100501 - *Risorse Autonome*** | | | | | | |
| | **SPESE PER LE COMPETENZE FISSE DEL PERSONALE REGIONALE DI RUOLO, IVI COMPRESE QUELLE PER IL PAGAMENTO DELLA RETRIBUZIONE DI POSIZIONE E DEI CONTRIBUTI PREVIDENZIALI POSTI A CARICO DELLA REGIONE (SPESE OBBLIGATORIE). - U.16.01** | | | | | |
| | | 2017 | 344.836,75 | 344.836,75 | 0,00 | 0,00 |
| **TOTALE CAPITOLO** | | | **344.836,75** | **344.836,75** | **0,00** | **0,00** |
| **CAPITOLO U9160100502 - *Risorse Autonome*** | | | | | | |
| | **SPESE PER LE COMPETENZE FISSE DEL PERSONALE REGIONALE DI RUOLO, IVI COMPRESE QUELLE PER IL PAGAMENTO DELLA RETRIBUZIONE DI POSIZIONE E DEI CONTRIBUTI PREVIDENZIALI POSTI A CARICO DELLA REGIONE -CONTRIBUTI SOCIALI EFFETTIVI A CARICO DELL'ENTE - (SPESE OBBLIGATORIE). - U.16.01** | | | | | |
| | | 2017 | 775.340,45 | 342.819,11 | 0,00 | 432.521,34 |
| **TOTALE CAPITOLO** | | | **775.340,45** | **342.819,11** | **0,00** | **432.521,34** |
| **CAPITOLO U9160100601 - *Risorse Autonome*** | | | | | | |
| | **FONDO PER IL MIGLIORAMENTO DELL'EFFICIENZA DEI SERVIZI (ART.5 DELLA LEGGE REGIONALE 5.5.90, N.30). - U.16.01** | | | | | |
| | | 2017 | 270.604,63 | 0,00 | 0,00 | 270.604,63 |
| **TOTALE CAPITOLO** | | | **270.604,63** | **0,00** | **0,00** | **270.604,63** |
| **CAPITOLO U9160100602 - *Risorse Autonome*** | | | | | | |
| | **FONDO PER IL MIGLIORAMENTO DELL'EFFICIENZA DEI SERVIZI - CONTRIBUTI SOCIALI EFFETTIVI A CARICO DELL'ENTE (ART.5 DELLA LEGGE REGIONALE 5.5.90, N.30). - U.16.01** | | | | | |
| | | 2017 | 44.789,88 | 0,00 | -0,96 | 44.788,92 |
| **TOTALE CAPITOLO** | | | **44.789,88** | **0,00** | **-0,96** | **44.788,92** |
| **CAPITOLO U9160100702 - *Risorse Autonome*** | | | | | | |
| | **SPESE PER L'ATTUAZIONE DEL PIANO DI STABILIZZAZIONE DEI LAVORATORI SOCIALMENTE UTILI E DI PUBBLICA UTILITA' AI SENSI DELL'ARTICOLO 20, COMMI 1 E 2, DELLA LEGGE REGIONALE 11 MAGGIO 2007, N. 9 E ART. 15, COMMA 1 DELLA LEGGE REGIONALE 26 FEBBRAIO 2010, N. 8 - CONTRIBUTI SOCIALI EFFETTIVI A CARICO DELL'ENTE (SPESE OBBLIGATORIE) - U.16.01** | | | | | |
| | | 2017 | 14.587,27 | 14.558,45 | 0,00 | 28,82 |
| **TOTALE CAPITOLO** | | | **14.587,27** | **14.558,45** | **0,00** | **28,82** |
| **CAPITOLO U9160100801 - *Risorse Autonome*** | | | | | | |
| | **SPESE PER COMPETENZE FISSE E CONTRIBUTIVE DEL PERSONALE DI RUOLO TRANSITATO DALLE AMMINISTRAZIONI PROVINCIALI AI SENSI DELLA LEGGE 7 APRILE 2014, N. 56 E DELLA LEGGE REGIONALE 22 GIUGNO 2015, N.14 (SPESE OBBLIGATORIE) - U. 16.01** | | | | | |
| | | 2017 | 42.421,32 | 0,00 | 0,00 | 42.421,32 |
| **TOTALE CAPITOLO** | | | **42.421,32** | **0,00** | **0,00** | **42.421,32** |

| MISSIONE<br>PROGRAMMA<br>TITOLO<br>MACROAGGREGATO<br>CAPITOLO | DESCRIZIONE | ESPF | RESIDUI PASSIVI AL 1/1/2018 (RS) | PAGAMENTI IN C/ RESIDUI (PR) | RIACCERTAMENTO RESIDUI (R )(1) | RESIDUI PASSIVI DA ESERCIZI PRECEDENTI (EP=RS-PR+R) |
|---|---|---|---|---|---|---|
| **CAPITOLO U9160100802** - ***Risorse Autonome*** | | | | | | |
| **SPESE PER IL PAGAMENTO DEI CONTRIBUTI PREVIDENZIALI ED ASSISTENZIALI POSTI A CARICO DELLA REGIONE PER IL PERSONALE DI RUOLO TRANSITATO DALLE AMMINISTRAZIONI PROVINCIALI AI SENSI DELLA LEGGE 7 APRILE 2014, N. 56 E DELLA LEGGE REGIONALE 22 GIUGNO 2015, N.14 (SPESE OBBLIGATORIE) - U.16.01** | | | | | | |
| | | 2017 | 32.968,42 | 14.157,84 | 0,00 | 18.810,58 |
| **TOTALE CAPITOLO** | | | **32.968,42** | **14.157,84** | **0,00** | **18.810,58** |
| **TOTALE MACROAGGREGATO 101 - Redditi da lavoro dipendente** | | | **1.538.170,18** | **722.577,18** | **-0,96** | **815.592,04** |
| **MACROAGGREGATO 102 - Imposte e tasse a carico dell'ente** | | | | | | |
| **CAPITOLO U9160100504** - ***Risorse Autonome*** | | | | | | |
| **SPESE PER IL PAGAMENTO DELL'IRAP A VALERE SULLE SPESE PER IL PERSONALE REGIONALE (SPESE OBBLIGATORIE) - U.16.01** | | | | | | |
| | | 2017 | 176.045,80 | 49.514,07 | 0,00 | 126.531,73 |
| **TOTALE CAPITOLO** | | | **176.045,80** | **49.514,07** | **0,00** | **126.531,73** |
| **CAPITOLO U9160100803** - ***Risorse Autonome*** | | | | | | |
| **SPESE PER IL PAGAMENTO DELL'IRAP PER IL PERSONALE DI RUOLO TRANSITATO DALLE AMMINISTRAZIONI PROVINCIALI AI SENSI DELLA LEGGE 7 APRILE 2014, N. 56 E DELLA LEGGE REGIONALE 22 GIUGNO 2015, N.14 (SPESE OBBLIGATORIE) - U.16.01** | | | | | | |
| | | 2017 | 5.331,62 | 3.077,75 | 0,00 | 2.253,87 |
| **TOTALE CAPITOLO** | | | **5.331,62** | **3.077,75** | **0,00** | **2.253,87** |
| **TOTALE MACROAGGREGATO 102 - Imposte e tasse a carico dell'ente** | | | **181.377,42** | **52.591,82** | **0,00** | **128.785,60** |
| **MACROAGGREGATO 103 - Acquisto di beni e servizi** | | | | | | |
| **CAPITOLO U0512520110** - ***Risorse Vincolate (Capitolo: E0232620500)*** | | | | | | |
| **SPESE PER L'ESERCIZIO DELLE FUNZIONI IN MATERIA DI AGRICOLTURA E PESCA CONFERITI AI SENSI DEL D.L.VO 4.6.97, N.143 E DELL'ART.7 DEL D.L.VO 31.3.98, N.112 (ART.3 LEGGE 23.12.99, N.499 - ART.7BIS LEGGE 9.3.2001,N.49) - RAPPRESENTANZA, ORGANIZZAZIONE EVENTI, PUBBLICITÀ E SERVIZI PER TRASFERTA** | | | | | | |
| | | 2016 | 60.793,61 | 0,00 | 0,00 | 60.793,61 |
| | | 2017 | 221.548,40 | 221.242,46 | 0,00 | 305,94 |
| **TOTALE CAPITOLO** | | | **282.342,01** | **221.242,46** | **0,00** | **61.099,55** |
| **CAPITOLO U0512520112** - ***Risorse Vincolate (Capitolo: E0232620500)*** | | | | | | |
| **SPESE PER L'ESERCIZIO DELLE FUNZIONI IN MATERIA DI AGRICOLTURA E PESCA CONFERITI AI SENSI DEL D.L.VO 4.6.97, N.143 E DELL'ART.7 DEL D.L.VO 31.3.98, N.112 (ART.3 LEGGE 23.12.99, N.499 - ART.7BIS LEGGE 9.3.2001,N.49) - ALTRI SERVIZI** | | | | | | |
| | | 2016 | 6.344,00 | 6.344,00 | 0,00 | 0,00 |
| **TOTALE CAPITOLO** | | | **6.344,00** | **6.344,00** | **0,00** | **0,00** |
| **CAPITOLO U2204013602** - ***Risorse Vincolate (Capitolo: E2404002801)*** | | | | | | |
| **SPESE FINALIZZATE ALL'INDAGINE SULLA STRUTTURA E SULLE PRODUZIONI DELLE AZIENDE AGRICOLE - ANNO 2013 - RAPPRESENTANZA, ORGANIZZAZIONE EVENTI, PUBBLICITA' E SERVIZI PER TRASFERTA (DPCM DEL 21 MARZO 2013)** | | | | | | |
| | | 2017 | 41.358,99 | 41.338,67 | 0,00 | 20,32 |
| **TOTALE CAPITOLO** | | | **41.358,99** | **41.338,67** | **0,00** | **20,32** |
| **CAPITOLO U2204013603** - ***Risorse Vincolate (Capitolo: E2404002801)*** | | | | | | |
| **SPESE FINALIZZATE ALL'INDAGINE SULLA STRUTTURA E SULLE PRODUZIONI DELLE AZIENDE AGRICOLE - ANNO 2013 - ALTRI SERVIZI (DPCM DEL 21 MARZO 2013)** | | | | | | |
| | | 2016 | 4.210,00 | 0,00 | 0,00 | 4.210,00 |
| **TOTALE CAPITOLO** | | | **4.210,00** | **0,00** | **0,00** | **4.210,00** |
| **CAPITOLO U2204032302** - ***Risorse Vincolate (Capitolo: E3402002701)*** | | | | | | |
| **SPESE FINALIZZATE AL MIGLIORAMENTO DEL POTENZIALE VITICOLO REGIONALE - ORGANIZZAZIONE EVENTI, PUBBLICITA' E SERVIZI PER TRASFERTA (DGR N. 35 DEL 02/02/2012)** | | | | | | |
| | | 2017 | 24.000,00 | 23.896,48 | -103,52 | 0,00 |
| **TOTALE CAPITOLO** | | | **24.000,00** | **23.896,48** | **-103,52** | **0,00** |
| **CAPITOLO U2204081602** - ***Risorse Autonome*** | | | | | | |
| **SPESE PER LA CONOSCENZA E LA PROMOZIONE DEI PRODOTTI AGROALIMENTARI CALABRESI - RAPPRESENTANZA, ORGANIZZAZIONE EVENTI, PUBBLICITA' E SERVIZI PER TRASFERTA - (ART.1, COMMA 7, LEGGE REGIONALE 22.5.2002, N.23).** | | | | | | |
| **NOTA:** ***SOMME DESTINATE PRIORITARIAMENTE ALLA PARTECIPAZIONE A VINITALY*** | | | | | | |
| | | 2016 | 17.587,35 | 0,00 | -17.587,35 | 0,00 |
| **TOTALE CAPITOLO** | | | **17.587,35** | **0,00** | **-17.587,35** | **0,00** |

| MISSIONE PROGRAMMA TITOLO MACROAGGREGATO CAPITOLO | DESCRIZIONE | ESPF | RESIDUI PASSIVI AL 1/1/2018 (RS) | PAGAMENTI IN C/ RESIDUI (PR) | RIACCERTAMENTO RESIDUI (R )(1) | RESIDUI PASSIVI DA ESERCIZI PRECEDENTI (EP=RS-PR+R) |
|---|---|---|---|---|---|---|
| **CAPITOLO U2204083001** - ***Risorse Vincolate (Capitolo: E3402000601)*** | | | | | | |
| | **SPESE PER LE ATTIVITA' DI ISTITUTO INERENTI AL SERVIZIO PER LA PREDISPOSIZIONE DELLE TESSERE AMATORIALI E PROFESSIONALI PER L'ESERCIZIO DELLA RACCOLTA DI FUNGHI SPONTANEI EPIGEI FRESCHI (ART. 5 DELLA LEGGE REGIONALE 26.11.2001, N. 30).** | | | | | |
| | | 2016 | 1.008,52 | 0,00 | 0,00 | 1.008,52 |
| | **TOTALE CAPITOLO** | | **1.008,52** | **0,00** | **0,00** | **1.008,52** |
| **CAPITOLO U2204083005** - ***Risorse Vincolate (Capitolo: E3402000601)*** | | | | | | |
| | **SPESE PER LE ATTIVITA' DI ISTITUTO INERENTI AL SERVIZIO PER LA PREDISPOSIZIONE DELLE TESSERE AMATORIALI E PROFESSIONALI PER L'ESERCIZIO DELLA RACCOLTA DI FUNGHI SPONTANEI EPIGEI FRESCHI (ART. 5 DELLA LEGGE REGIONALE 26.11.2001, N. 30) - PRESTAZIONI PROFESSIONALI E SPECIALISTICHE** | | | | | |
| | | 2017 | 27.207,95 | 0,00 | 0,00 | 27.207,95 |
| | **TOTALE CAPITOLO** | | **27.207,95** | **0,00** | **0,00** | **27.207,95** |
| **CAPITOLO U2204083007** - ***Risorse Vincolate (Capitolo: E3402000601)*** | | | | | | |
| | **SPESE PER LE ATTIVITA' DI ISTITUTO INERENTI AL SERVIZIO PER LA PREDISPOSIZIONE DELLE TESSERE AMATORIALI E PROFESSIONALI PER L'ESERCIZIO DELLA RACCOLTA DI FUNGHI SPONTANEI EPIGEI FRESCHI (ART. 5 DELLA LEGGE REGIONALE 26.11.2001, N. 30)- RAPPRESENTANZA,ORGANIZZAZIONE EVENTI, PUBBLICITA' E SERVIZI PER TRASFERTA** | | | | | |
| | | 2016 | 12.822,52 | 0,00 | 0,00 | 12.822,52 |
| | | 2017 | 8.945,42 | 0,00 | 0,00 | 8.945,42 |
| | **TOTALE CAPITOLO** | | **21.767,94** | **0,00** | **0,00** | **21.767,94** |
| **CAPITOLO U2204083008** - ***Risorse Vincolate (Capitolo: E3402000601)*** | | | | | | |
| | **SPESE PER LE ATTIVITA' DI ISTITUTO INERENTI AL SERVIZIO PER LA PREDISPOSIZIONE DELLE TESSERE AMATORIALI E PROFESSIONALI PER L'ESERCIZIO DELLA RACCOLTA DI FUNGHI SPONTANEI EPIGEI FRESCHI (ART. 5 DELLA LEGGE REGIONALE 26.11.2001, N. 30) - PRESTAZIONI PROFESSIONALI E SPECIALISTICHE** | | | | | |
| | | 2017 | 32.102,15 | 0,00 | -32.102,15 | 0,00 |
| | **TOTALE CAPITOLO** | | **32.102,15** | **0,00** | **-32.102,15** | **0,00** |
| **CAPITOLO U2204084107** - ***Risorse Vincolate (Capitolo: E2110002001)*** | | | | | | |
| | **SPESE FINALIZZATE AL FINANZIAMENTO DEGLI INTERVENTI NECESSARI AL POTENZIAMENTO DEI SERVIZI FITOSANITARI REGIONALI - ALTRI BENI DI CONSUMO (DECRETO LEGISLATIVO 19 AGOSTO 2005, N. 214)** | | | | | |
| | | 2016 | 23.042,91 | 0,00 | -23.042,91 | 0,00 |
| | **TOTALE CAPITOLO** | | **23.042,91** | **0,00** | **-23.042,91** | **0,00** |
| **CAPITOLO U2204084108** - ***Risorse Vincolate (Capitolo: E2110002001)*** | | | | | | |
| | **SPESE FINALIZZATE AL FINANZIAMENTO DEGLI INTERVENTI NECESSARI AL POTENZIAMENTO DEI SERVIZI FITOSANITARI REGIONALI - ALTRI SERVIZI (DECRETO LEGISLATIVO 19 AGOSTO 2005, N. 214)** | | | | | |
| | | 2016 | 45.000,00 | 0,00 | 0,00 | 45.000,00 |
| | **TOTALE CAPITOLO** | | **45.000,00** | **0,00** | **0,00** | **45.000,00** |
| **CAPITOLO U2204084109** - ***Risorse Vincolate (Capitolo: E2110002001)*** | | | | | | |
| | **SPESE FINALIZZATE AL FINANZIAMENTO DEGLI INTERVENTI NECESSARI AL POTENZIAMENTO DEI SERVIZI FITOSANITARI REGIONALI - RAPPRESENTANZA, ORGANIZZAZIONE EVENTI, PUBBLICITA' (DECRETO LEGISLATIVO 19 AGOSTO 2005, N. 214)** | | | | | |
| | | 2016 | 1.023,00 | 1.023,00 | 0,00 | 0,00 |
| | **TOTALE CAPITOLO** | | **1.023,00** | **1.023,00** | **0,00** | **0,00** |
| **CAPITOLO U9160100101** - ***Risorse Vincolate (Capitolo: E9301020101)*** | | | | | | |
| | **SPESE PER LA REALIZZAZIONE DELLA RILEVAZIONE CAMPIONARIA DI CONTROLLO DEL REGISTRO DELLE AZIENDE AGRICOLE - RAPPRESENTANZA, ORGANIZZAZIONE EVENTI, PUBBLICITA' E SERVIZI PER TRASFERTA (CIRCOLARE ISTAT N. 2048 DEL 3 FEBBRAIO 2016)** | | | | | |
| | | 2016 | 888,45 | 0,00 | -888,45 | 0,00 |
| | | 2017 | 211,45 | 0,00 | 0,00 | 211,45 |
| | **TOTALE CAPITOLO** | | **1.099,90** | **0,00** | **-888,45** | **211,45** |
| **CAPITOLO U9160100403** - ***Risorse Autonome*** | | | | | | |
| | **SPESE PER INDENNITA' DI TRASFERTA E RIMBORSO SPESE PER MISSIONI DEL PERSONALE ADDETTO ALLE SEGRETERIE PARTICOLARI DEL PRESIDENTE E DEGLI ASSESSORI DELLA GIUNTA REGIONALE (ART.8 DELLA LEGGE REGIONALE 13.5.96, N.7).(SPESE OBBLIGATORIE) - U.16.01** | | | | | |
| | | 2017 | 208,00 | 208,00 | 0,00 | 0,00 |
| | **TOTALE CAPITOLO** | | **208,00** | **208,00** | **0,00** | **0,00** |
| **CAPITOLO U9160100503** - ***Risorse Autonome*** | | | | | | |
| | **INDENNITA' DI TRASFERTA E RIMBORSO SPESE PER MISSIONI E TRASFERIMENTI DEL PERSONALE ADDETTO AI SERVIZI DELLA REGIONE. - U.16.01** | | | | | |
| | | 2017 | 29.720,44 | 29.720,40 | -0,04 | 0,00 |

| MISSIONE PROGRAMMA TITOLO MACROAGGREGATO CAPITOLO | DESCRIZIONE | ESPF | RESIDUI PASSIVI AL 1/1/2018 (RS) | PAGAMENTI IN C/ RESIDUI (PR) | RIACCERTAMENTO RESIDUI (R )(1) | RESIDUI PASSIVI DA ESERCIZI PRECEDENTI (EP=RS-PR+R) |
|---|---|---|---|---|---|---|
| **TOTALE CAPITOLO** | | | **29.720,44** | **29.720,40** | **-0,04** | **0,00** |
| **TOTALE MACROAGGREGATO 103 - Acquisto di beni e servizi** | | | **558.023,16** | **323.773,01** | **-73.724,42** | **160.525,73** |
| **MACROAGGREGATO 104 - Trasferimenti correnti** | | | | | | |
| **CAPITOLO U0511410500** - ***Risorse Autonome*** | | | | | | |
| **CONTRIBUTO ALLE ORGANIZZAZIONI PROFESSIONALI AGRICOLE PER LO SVOLGIMENTO DEI COMPITI DI ISTITUTO (LEGGE REGIONALE 22.12.89, N. 14)** | | | | | | |
| | | 2014 | 58.000,00 | 0,00 | 0,00 | 58.000,00 |
| **TOTALE CAPITOLO** | | | **58.000,00** | **0,00** | **0,00** | **58.000,00** |
| **CAPITOLO U0511410501** - ***Risorse Autonome*** | | | | | | |
| **CONTRIBUTO ALLE ORGANIZZAZIONI PROFESSIONALI AGRICOLE PER LO SVOLGIMENTO DEI COMPITI DI ISTITUTO (LEGGE REGIONALE 22.12.89, N. 14)** | | | | | | |
| | | 2017 | 600.000,00 | 449.443,99 | 0,00 | 150.556,01 |
| **TOTALE CAPITOLO** | | | **600.000,00** | **449.443,99** | **0,00** | **150.556,01** |
| **CAPITOLO U0512310401** - ***Risorse Autonome*** | | | | | | |
| **SPESE PER LO SVOLGIMENTO DELLE ATTIVITA' FUNZIONALI DELLA ASSOCIAZIONE REGIONALE ALLEVATORI DELLA CALABRIA (LEGGE REGIONALE 5.5.90, N.54).** | | | | | | |
| | | 2017 | 100.000,00 | 100.000,00 | 0,00 | 0,00 |
| **TOTALE CAPITOLO** | | | **100.000,00** | **100.000,00** | **0,00** | **0,00** |
| **CAPITOLO U0512520114** - ***Risorse Vincolate (Capitolo: E0232620501)*** | | | | | | |
| **SPESE PER L'ESERCIZIO DELLE FUNZIONI IN MATERIA DI AGRICOLTURA E PESCA CONFERITI AI SENSI DEL D.L.VO 4.6.97, N.143 E DELL'ART.7 DEL D.L.VO 31.3.98, N.112 (ART.3 LEGGE 23.12.99, N.499 - ART.7BIS LEGGE 9.3.2001,N.49) - TRASFERIMENTI CORRENTI A ISTITUZIONI SOCIALI PRIVATE** | | | | | | |
| | | 2016 | 12.000,00 | 0,00 | 0,00 | 12.000,00 |
| | | 2017 | 3.000,00 | 3.000,00 | 0,00 | 0,00 |
| **TOTALE CAPITOLO** | | | **15.000,00** | **3.000,00** | **0,00** | **12.000,00** |
| **CAPITOLO U2204013301** - ***Risorse Vincolate (Capitolo: E2404002501)*** | | | | | | |
| **SPESE PER L'INDAGINE, PROMOSSA DALL'ISTAT, SULLE PRINCIPALI COLTIVAZIONI LEGNOSE AGRARIE CON RIFERIMENTO ALL'ANNATA AGRARIA 2011 - 2012 (CIRCOLARE ISTAT N. 31 DEL 9.11.2012)** | | | | | | |
| | | 2017 | 18.000,00 | 18.000,00 | 0,00 | 0,00 |
| **TOTALE CAPITOLO** | | | **18.000,00** | **18.000,00** | **0,00** | **0,00** |
| **CAPITOLO U2204013601** - ***Risorse Vincolate (Capitolo: E2404002800)*** | | | | | | |
| **SPESE FINALIZZATE ALL'INDAGINE SULLA STRUTTURA E SULLE PRODUZIONI DELLE AZIENDE AGRICOLE - ANNO 2013 (DPCM DEL 21 MARZO 2013)** | | | | | | |
| | | 2017 | 17.460,00 | 17.460,00 | 0,00 | 0,00 |
| **TOTALE CAPITOLO** | | | **17.460,00** | **17.460,00** | **0,00** | **0,00** |
| **CAPITOLO U2204021201** - ***Risorse Autonome*** | | | | | | |
| **SPESE A CARICO DEL BILANCIO REGIONALE PER IL CONTROLLO DELLA PRODUTTIVITA' ANIMALE E TENUTA DEI LIBRI GENEALOGICI, A CURA DELLE ASSOCIAZIONI DI ALLEVATORI (ART. 52, COMMA 8, DELLA LEGGE REGIONALE 23 DICEMBRE 2011, N. 47)** | | | | | | |
| | | 2017 | 84.256,61 | 49.882,14 | -34.374,47 | 0,00 |
| **TOTALE CAPITOLO** | | | **84.256,61** | **49.882,14** | **-34.374,47** | **0,00** |
| **CAPITOLO U2204030601** - ***Risorse Autonome*** | | | | | | |
| **SPESE PER LE ATTIVITA' SVOLTE DAL CONSORZIO DEL BERGAMOTTO PER LA SALVAGUARDIA DELLA COLTURA E DELLA QUALITA' DELLA PRODUZIONE DI BERGAMOTTO(LEGGE REGIONALE 14 OTTOBRE 2002, N.41).** | | | | | | |
| | | 2017 | 1.356,24 | 0,00 | -1.356,24 | 0,00 |
| **TOTALE CAPITOLO** | | | **1.356,24** | **0,00** | **-1.356,24** | **0,00** |
| **CAPITOLO U2204031501** - ***Risorse Autonome*** | | | | | | |
| **SPESE PER IL PERSEGUIMENTO DELLE FINALITA' ISTITUZIONALI DELLA FONDAZIONE MEDITERRANEA TERINA ONLUS (ARTICOLO 32 DELLA LEGGE REGIONALE 11 MAGGIO 2007, N. 9)** | | | | | | |
| | | 2016 | 9.736,21 | 0,00 | -9.736,21 | 0,00 |
| | | 2017 | 350.000,00 | 350.000,00 | 0,00 | 0,00 |
| **TOTALE CAPITOLO** | | | **359.736,21** | **350.000,00** | **-9.736,21** | **0,00** |
| **CAPITOLO U2204032001** - ***Risorse Autonome*** | | | | | | |
| **CONTRIBUTO ORDINARIO DELLA REGIONE PER IL FINANZIAMENTO DELL'AZIENDA REGIONALE PER LO SVILUPPO DELL'AGRICOLTURA - ARSAC (LEGGE REGIONALE 20 DICEMBRE 2012, N.66).** | | | | | | |
| **NOTA:** ***LA SOMMA DI EURO 800.000,00 E' DESTINATA AL COMUNE DI SANTO STEFANO D'ASPROMONTE (RC) PER I LAVORI CONNESSI AGLI IMPIANTI DI RISALITA DELLA STAZIONE SCIISTICA GAMBARIE D'ASPROMONTE.*** | | | | | | |

| MISSIONE<br>PROGRAMMA<br>TITOLO<br>MACROAGGREGATO<br>CAPITOLO | DESCRIZIONE | ESPF | RESIDUI PASSIVI AL 1/1/2018 (RS) | PAGAMENTI IN C/ RESIDUI (PR) | RIACCERTAMENTO RESIDUI (R )(1) | RESIDUI PASSIVI DA ESERCIZI PRECEDENTI (EP=RS-PR+R) |
|---|---|---|---|---|---|---|
| | | 2017 | 2.525.268,29 | 2.525.268,29 | 0,00 | 0,00 |
| **TOTALE CAPITOLO** | | | **2.525.268,29** | **2.525.268,29** | **0,00** | **0,00** |
| **CAPITOLO U2204032301** - ***Risorse Vincolate (Capitolo: E3402002701)*** | | | | | | |
| | **SPESE FINALIZZATE AL MIGLIORAMENTO DEL POTENZIALE VITICOLO REGIONALE (DGR N. 35 DEL 02/02/2012)** | | | | | |
| | | 2017 | 70.064,99 | 28.618,80 | -41.446,19 | 0,00 |
| **TOTALE CAPITOLO** | | | **70.064,99** | **28.618,80** | **-41.446,19** | **0,00** |
| **CAPITOLO U2204041401** - ***Risorse Vincolate (Capitolo: E2110001801)*** | | | | | | |
| | **SPESE PER L'ABBATTIMENTO DI ANIMALI COLPITI DALL'AFTA EPIZOOTICA ED ALTRE MALATTIE EPIZOOTICHE (LEGGE 2 GIUGNO 1998, N. 218).** | | | | | |
| | | 2015 | 280.587,58 | 5.555,72 | 0,00 | 275.031,86 |
| | | 2016 | 20.110,00 | 0,00 | 0,00 | 20.110,00 |
| **TOTALE CAPITOLO** | | | **300.697,58** | **5.555,72** | **0,00** | **295.141,86** |
| **CAPITOLO U2204081603** - ***Risorse Autonome*** | | | | | | |
| | **SPESE PER LA CONOSCENZA E LA PROMOZIONE DEI PRODOTTI AGROALIMENTARI CALABRESI (ART.1, COMMA 7, LEGGE REGIONALE 22.5.2002, N.23) - TRASFERIMENTI CORRENTI AD AMMINISTRAZIONI LOCALI** | | | | | |
| | | 2017 | 50.000,00 | 0,00 | 0,00 | 50.000,00 |
| **TOTALE CAPITOLO** | | | **50.000,00** | **0,00** | **0,00** | **50.000,00** |
| **CAPITOLO U2204083003** - ***Risorse Vincolate (Capitolo: E3402000601)*** | | | | | | |
| | **SPESE PER LE ATTIVITA' DI ISTITUTO INERENTI AL SERVIZIO PER LA PREDISPOSIZIONE DELLE TESSERE AMATORIALI E PROFESSIONALI PER L'ESERCIZIO DELLA RACCOLTA DI FUNGHI SPONTANEI EPIGEI FRESCHI (ART. 5 DELLA LEGGE REGIONALE 26.11.2001, N. 30) - TRASFERIMENTI CORRENTI AD AMMINISTRAZIONI LOCALI** | | | | | |
| | | 2017 | 287.386,48 | 0,00 | 0,00 | 287.386,48 |
| **TOTALE CAPITOLO** | | | **287.386,48** | **0,00** | **0,00** | **287.386,48** |
| **CAPITOLO U2204083004** - ***Risorse Vincolate (Capitolo: E3402000601)*** | | | | | | |
| | **SPESE PER LE ATTIVITA' DI ISTITUTO INERENTI AL SERVIZIO PER LA PREDISPOSIZIONE DELLE TESSERE AMATORIALI E PROFESSIONALI PER L'ESERCIZIO DELLA RACCOLTA DI FUNGHI SPONTANEI EPIGEI FRESCHI (ART. 5 DELLA LEGGE REGIONALE 26.11.2001, N. 30) - TRASFERIMENTI CORRENTI A ISTITUZIONI SOCIALI PRIVATE** | | | | | |
| | | 2017 | 99.667,90 | 76.994,61 | 0,00 | 22.673,29 |
| **TOTALE CAPITOLO** | | | **99.667,90** | **76.994,61** | **0,00** | **22.673,29** |
| **CAPITOLO U2204084101** - ***Risorse Vincolate (Capitolo: E2110002001)*** | | | | | | |
| | **SPESE FINALIZZATE AL FINANZIAMENTO DEGLI INTERVENTI NECESSARI AL POTENZIAMENTO DEI SERVIZI FITOSANITARI REGIONALI (DECRETO LEGISLATIVO 19 AGOSTO 2005, N. 214)** | | | | | |
| | | 2017 | 40.670,56 | 40.670,56 | 0,00 | 0,00 |
| **TOTALE CAPITOLO** | | | **40.670,56** | **40.670,56** | **0,00** | **0,00** |
| **CAPITOLO U2204084201** - ***Risorse Autonome*** | | | | | | |
| | **SPESE PER L'ISTITUZIONE E LA GESTIONE DELL'ENOTECA REGIONALE "CASA DEI VINI DI CALABRIA" (LEGGE REGIONALE 10 FEBBRAIO 2011, N. 1)** | | | | | |
| | | 2017 | 50.000,00 | 50.000,00 | 0,00 | 0,00 |
| **TOTALE CAPITOLO** | | | **50.000,00** | **50.000,00** | **0,00** | **0,00** |
| **CAPITOLO U9160101201** - ***Risorse Vincolate (Capitolo: E9305020201)*** | | | | | | |
| | **FONDO REGIONALE DI GARANZIA CON LA FINALITA' DI AGEVOLARE L'ACCESSO AL CREDITO DELLE IMPRESE AGRICOLE CHE EFFETTUINO INVESTIMENTI NEL TERRITORIO DELLA REGIONE CALABRIA (DGR 665 DEL 5.10.2006)** | | | | | |
| | | 2017 | 1.797.465,60 | 0,00 | 0,00 | 1.797.465,60 |
| **TOTALE CAPITOLO** | | | **1.797.465,60** | **0,00** | **0,00** | **1.797.465,60** |
| **TOTALE MACROAGGREGATO 104 - Trasferimenti correnti** | | | **6.475.030,46** | **3.714.894,11** | **-86.913,11** | **2.673.223,24** |
| **MACROAGGREGATO 109 - Altre spese correnti** | | | | | | |
| **CAPITOLO U2204083010** - ***Risorse Vincolate (Capitolo: E3402000601)*** | | | | | | |
| | **SPESE PER LE ATTIVITA' DI ISTITUTO INERENTI AL SERVIZIO PER LA PREDISPOSIZIONE DELLE TESSERE AMATORIALI E PROFESSIONALI PER L'ESERCIZIO DELLA RACCOLTA DI FUNGHI SPONTANEI EPIGEI FRESCHI (ART. 5 DELLA LEGGE REGIONALE 26.11.2001, N. 30) - RIMBORSI DI PARTE CORRENTE A FAMIGLIE DI SOMME NON DOVUTE O INCASSATE IN ECCESSO** | | | | | |
| | | 2017 | 2.500,00 | 0,00 | 0,00 | 2.500,00 |
| **TOTALE CAPITOLO** | | | **2.500,00** | **0,00** | **0,00** | **2.500,00** |
| **TOTALE MACROAGGREGATO 109 - Altre spese correnti** | | | **2.500,00** | **0,00** | **0,00** | **2.500,00** |
| **TOTALE TITOLO 1 - Spese correnti** | | | **8.755.101,22** | **4.813.836,12** | **-160.638,49** | **3.780.626,61** |
| **TITOLO 2 - Spese in conto capitale** | | | | | | |

| MISSIONE PROGRAMMA TITOLO MACROAGGREGATO CAPITOLO | DESCRIZIONE | ESPF | RESIDUI PASSIVI AL 1/1/2018 (RS) | PAGAMENTI IN C/ RESIDUI (PR) | RIACCERTAMENTO RESIDUI (R )(1) | RESIDUI PASSIVI DA ESERCIZI PRECEDENTI (EP=RS-PR+R) |
|---|---|---|---|---|---|---|
| **MACROAGGREGATO 203 - Contributi agli investimenti** | | | | | | |
| **CAPITOLO U0223120200** - ***Risorse Autonome*** | | | | | | |
| **INTERVENTI NEL SETTORE DELLE INFRASTRUTTURE RURALI E DELLE OPERE PUBBLICHE DI BONIFICA (L.R. 3/6/75, N.26 E L.R. 1.12.88, N.29).** | | | | | | |
| | | 2009 | 213.325,08 | 0,00 | -213.325,08 | 0,00 |
| | | 2010 | 26.965,18 | 0,00 | -26.965,18 | 0,00 |
| **TOTALE CAPITOLO** | | | **240.290,26** | **0,00** | **-240.290,26** | **0,00** |
| **CAPITOLO U0512520100** - ***Risorse Vincolate (Capitolo: E0232620500)*** | | | | | | |
| **SPESE PER L'ESERCIZIO DELLE FUNZIONI IN MATERIA DI AGRICOLTURA E PESCA CONFERITI AI SENSI DEL D.L.VO 4.6.97, N.143 E DELL'ART.7 DEL D.L.VO 31.3.98, N.112 (ART.3 LEGGE 23.12.99, N.499 - ART.7BIS LEGGE 9.3.2001,N.49).** | | | | | | |
| | | 2009 | 33.113,75 | 0,00 | -33.113,75 | 0,00 |
| **TOTALE CAPITOLO** | | | **33.113,75** | **0,00** | **-33.113,75** | **0,00** |
| **CAPITOLO U0523420102** - ***Risorse Vincolate (Capitolo: E0210220501)*** | | | | | | |
| **SPESE PER INIZIATIVE PROGETTUALI NEL SETTORE DELL'AGRICOLTURA (ART. 2, SETTIMO COMMA, DELLA LEGGE 1.12.1983, N. 651 - ART. 1, TERZO COMMA, LEGGE 1.3.86, N. 64 - ART. 44 LEGGE REGIONALE 31.7.87, N. 23 - ART. 43 LEGGE REGIONALE 7.7.88, N. 15) - CONTRIBUTI AGLI INVESTIMENTI AD AMMINISTRAZIONI LOCALI** | | | | | | |
| | | 2016 | 37.361,60 | 0,00 | -37.361,60 | 0,00 |
| **TOTALE CAPITOLO** | | | **37.361,60** | **0,00** | **-37.361,60** | **0,00** |
| **CAPITOLO U0531120601** - ***Risorse Vincolate (Capitolo: E0232920201)*** | | | | | | |
| **INTERVENTI FINALIZZATI AD INTEGRARE IL REDDITO COMPLESSIVO DELLA FAMIGLIA AGRICOLA E RURALE E A DIVERSIFICARNE LE ATTIVITA', MEDIANTE IL RECUPERO DI STRUTTURE PER LE ATTIVITA' DI AGRITURISMO, DI STRUTTURE A SCOPI DIDATTICI E DI STRUTTURE ED IMPIANTI DESTINATI ALLA LAVORAZIONE ARTIGIANALE DI PRODOTTI (MISURA 4.10).** | | | | | | |
| **NOTA:** ***VEDI ANCHE IL CAPITOLO 2329204 DELL'ENTRATA.*** | | | | | | |
| | | 2016 | 61.663,50 | 34.477,15 | -27.186,35 | 0,00 |
| **TOTALE CAPITOLO** | | | **61.663,50** | **34.477,15** | **-27.186,35** | **0,00** |
| **CAPITOLO U0531120701** - ***Risorse Vincolate (Capitolo: E0232920201)*** | | | | | | |
| **INTERVENTI PER IL RECUPERO DEI BORGHI E DEL PATRIMONIO RURALE A FINI ECONOMICI,TURISTICI, CULTURALI O DIDATTICI, MEDIANTE LA COSTRUZIONE, L'ACQUISIZIONE O IL MIGLIORAMENTO DELLE STRUTTURE O DEI BENI IMMOBILI, LA REALIZZAZIONE DI IMPIANTI,L'ACQUISTO DI MACCHINARI, ATTREZZATURE, ARREDI E LA PROGETTAZIONE (MISURA 4.11).** | | | | | | |
| **NOTA:** ***VEDI ANCHE IL CAPITOLO 2329204 DELL'ENTRATA.*** | | | | | | |
| | | 2017 | 3.680,80 | 0,00 | 0,00 | 3.680,80 |
| **TOTALE CAPITOLO** | | | **3.680,80** | **0,00** | **0,00** | **3.680,80** |
| **CAPITOLO U0531120702** - ***Risorse Vincolate (Capitolo: E0232920200)*** | | | | | | |
| **INTERVENTI PER IL RECUPERO DEI BORGHI E DEL PATRIMONIO RURALE A FINI ECONOMICI,TURISTICI, CULTURALI O DIDATTICI, MEDIANTE LA COSTRUZIONE, L'ACQUISIZIONE O IL MIGLIORAMENTO DELLE STRUTTURE O DEI BENI IMMOBILI, LA REALIZZAZIONE DI IMPIANTI,L'ACQUISTO DI MACCHINARI, ATTREZZATURE, ARREDI E LA PROGETTAZIONE (MISURA 4.11) - CONTRIBUTI AGLI INVESTIMENTI AD AMMINISTRAZIONI LOCALI** | | | | | | |
| | | 2016 | 27.798,20 | 0,00 | 0,00 | 27.798,20 |
| | | 2017 | 10.789,39 | 10.789,39 | 0,00 | 0,00 |
| **TOTALE CAPITOLO** | | | **38.587,59** | **10.789,39** | **0,00** | **27.798,20** |
| **CAPITOLO U0531121001** - ***Risorse Vincolate (Capitolo: E0232920201)*** | | | | | | |
| **INTERVENTI FINALIZZATI AD INCENTIVARE L'INSEDIAMENTO DI GIOVANI AGRICOLTORI NEL MONDO AGRICOLO, MEDIANTE LA CONCESSIONE DI UN PREMIO ALL'INSEDIAMENTO (MISURA 4.14).** | | | | | | |
| **NOTA:** ***VEDI ANCHE IL CAPITOLO 2329204 DELL'ENTRATA.*** | | | | | | |
| | | 2017 | 31.030,40 | 31.030,40 | 0,00 | 0,00 |
| **TOTALE CAPITOLO** | | | **31.030,40** | **31.030,40** | **0,00** | **0,00** |
| **CAPITOLO U0531121101** - ***Risorse Vincolate (Capitolo: E0232920201)*** | | | | | | |
| **MIGLIORAMENTO DELLE INFRASTRUTTURE RURALI CONNESSE ALLO SVILUPPO DELL'AGRICOLTURA E DEL TERRITORIO RURALE (MISURA 4.17).** | | | | | | |
| **NOTA:** ***VEDI ANCHE IL CAPITOLO 2329204 DELL'ENTRATA.*** | | | | | | |
| | | 2015 | 44.398,70 | 0,00 | 0,00 | 44.398,70 |
| | | 2016 | 121.526,85 | 4.048,40 | 0,00 | 117.478,45 |
| **TOTALE CAPITOLO** | | | **165.925,55** | **4.048,40** | **0,00** | **161.877,15** |
| **CAPITOLO U0804530701** - ***Risorse Autonome*** | | | | | | |
| **SPESE PER LA CONCESSIONE DI CONCORSO NEGLI INTERESSI SUI MUTUI TRENTENNALI A TASSO AGEVOLATO PER LO SVILUPPO DELLA PROPRIETA' DIRETTO-COLTIVATRICE (L.R. 6.6.8O, N.32 E L.R. 28.3.86, N. 12 - SPESE OBBLIGATORIE).** | | | | | | |

| MISSIONE PROGRAMMA TITOLO MACROAGGREGATO CAPITOLO | DESCRIZIONE | ESPF | RESIDUI PASSIVI AL 1/1/2018 (RS) | PAGAMENTI IN C/ RESIDUI (PR) | RIACCERTAMENTO RESIDUI (R )(1) | RESIDUI PASSIVI DA ESERCIZI PRECEDENTI (EP=RS-PR+R) |
|---|---|---|---|---|---|---|
| | | 2017 | 141.755,61 | 141.755,61 | 0,00 | 0,00 |
| **TOTALE CAPITOLO** | | | **141.755,61** | **141.755,61** | **0,00** | **0,00** |
| **CAPITOLO U2204021100** - ***Risorse Autonome*** | **CONTRIBUTI ALL'ASSOCIAZIONE REGIONALE ALLEVATORI DA DESTINARE AL FINANZIAMENTO DEI PROGRAMMI PLURIENNALI 2007-2013, CONFORMI ALLE NUOVE DISPOSIZIONI DI CUI AL REGOLAMENTO (CE) 1857/2006, AI PROGRAMMI DI ASSISTENZA TECNICA REALIZZATI DALLE ASSOCIAZIONI PROVINCIALI ALLEVATORI, NONCHE' PER I PROGRAMMI QUALITA' REALIZZATI DALLE ASSOCIAZIONI PRODUTTORI RICONOSCIUTE ASSOCIATE ALL'ARA (ARTICOLO 35, COMMA 14, DELLA LEGGE REGIONALE 11 MAGGIO 2007, N. 9 - ARTICOLO 3,COMMA 8, DELLA LEGGE REGIONALE 13 GIUGNO 2008, N. 15).** | | | | | |
| | | 2012 | 20.352,53 | 0,00 | -20.352,53 | 0,00 |
| | | 2013 | 107.948,66 | 0,00 | -107.948,66 | 0,00 |
| | | 2014 | 101.172,59 | 44.195,74 | -56.976,85 | 0,00 |
| **TOTALE CAPITOLO** | | | **229.473,78** | **44.195,74** | **-185.278,04** | **0,00** |
| **CAPITOLO U2204021101** - ***Risorse Autonome*** | **CONTRIBUTI ALL'ASSOCIAZIONE REGIONALE ALLEVATORI DA DESTINARE AL FINANZIAMENTO DEI PROGRAMMI PLURIENNALI 2007-2013, CONFORMI ALLE NUOVE DISPOSIZIONI DI CUI AL REGOLAMENTO (CE) 1857/2006, AI PROGRAMMI DI ASSISTENZA TECNICA REALIZZATI DALLE ASSOCIAZIONI PROVINCIALI ALLEVATORI, NONCHE' PER I PROGRAMMI QUALITA' REALIZZATI DALLE ASSOCIAZIONI PRODUTTORI RICONOSCIUTE ASSOCIATE ALL'ARA (ARTICOLO 35, COMMA 14, DELLA LEGGE REGIONALE 11 MAGGIO 2007, N. 9 - ARTICOLO 3,COMMA 8, DELLA LEGGE REGIONALE 13 GIUGNO 2008, N. 15).** | | | | | |
| | | 2017 | 222.416,68 | 222.416,68 | 0,00 | 0,00 |
| **TOTALE CAPITOLO** | | | **222.416,68** | **222.416,68** | **0,00** | **0,00** |
| **CAPITOLO U2204031101** - ***Risorse Vincolate (Capitolo: E4415001701)*** | **SPESE PER LA REALIZZAZIONE DEL PROGETTO DENOMINATO "PARCO ORTO MEDITERRANEO" DA CORRISPONDERE ALL'ARSSA PER LA SALVAGUARDIA DELLA BIODIVERSITA' (DECRETO DEL MINISTERO DELL'AMBIENTE E DELLA TUTELA DEL TERRITORIO DEC/DPN/2256 DEL 26.11.2004).** | | | | | |
| | | 2017 | 500.000,00 | 500.000,00 | 0,00 | 0,00 |
| **TOTALE CAPITOLO** | | | **500.000,00** | **500.000,00** | **0,00** | **0,00** |
| **CAPITOLO U2204060301** - ***Risorse Autonome*** | **MISURE A FAVORE DEI CONSORZI DI GARANZIA COLLETTIVA FIDI NEL SETTORE AGRICOLO CONFIDI (LEGGE REGIONALE N. 30 DEL 26 LUGLIO 2012)** | | | | | |
| | | 2017 | 50.000,00 | 50.000,00 | 0,00 | 0,00 |
| **TOTALE CAPITOLO** | | | **50.000,00** | **50.000,00** | **0,00** | **0,00** |
| **CAPITOLO U2204073401** - ***Risorse Vincolate (Capitolo: E4503002401)*** | **SPESE PER L'EROGAZIONE DI AIUTI ECONOMICI NELLE AREE AGRICOLE DANNEGGIATE DAGLI EVENTI CALAMITOSI DICHIARATI ECCEZIONALI (DECRETO LEGISLATIVO 29 MARZO 2004, N. 102).** | | | | | |
| | | 2017 | 3.392.730,00 | 3.392.730,00 | 0,00 | 0,00 |
| **TOTALE CAPITOLO** | | | **3.392.730,00** | **3.392.730,00** | **0,00** | **0,00** |
| **CAPITOLO U2204082000** - ***Risorse Vincolate (Capitolo: E4415001400)*** | **SPESE PER LA DIFESA ED IL MIGLIORAMENTO DELLA FILIERA DEL BERGAMOTTO (LEGGE 25.2.2000, N.39).** | | | | | |
| | | 2010 | 52.415,28 | 0,00 | -52.415,28 | 0,00 |
| **TOTALE CAPITOLO** | | | **52.415,28** | **0,00** | **-52.415,28** | **0,00** |
| **CAPITOLO U2204082001** - ***Risorse Vincolate (Capitolo: E4415001401)*** | **SPESE PER LA DIFESA ED IL MIGLIORAMENTO DELLA FILIERA DEL BERGAMOTTO (LEGGE 25.2.2000, N.39).** | | | | | |
| | | 2015 | 15.664,92 | 0,00 | -15.664,92 | 0,00 |
| | | 2016 | 41.266,03 | 0,00 | -41.266,03 | 0,00 |
| | | 2017 | 179.926,62 | 179.926,62 | 0,00 | 0,00 |
| **TOTALE CAPITOLO** | | | **236.857,57** | **179.926,62** | **-56.930,95** | **0,00** |
| **CAPITOLO U2204091001** - ***Risorse Autonome*** | **SPESE PER INTERVENTI URGENTI DIRETTI A GARANTIRE LA FUNZIONALITA' DELLE OPERE DI BONIFICA E PER LA CONCESSIONE DI CONTRIBUTI PER AGEVOLARE L'UTILIZZAZIONE DEGLI IMPIANTI PUBBLICI DI IRRIGAZIONE (ARTT. 10 E 26 DELLA LEGGE REGIONALE 23.7.2003, N. 11).** | | | | | |
| | | 2017 | 125.000,00 | 15.000,00 | 0,00 | 110.000,00 |
| **TOTALE CAPITOLO** | | | **125.000,00** | **15.000,00** | **0,00** | **110.000,00** |
| **CAPITOLO U2204091201** - ***Risorse Vincolate (Capitolo: E3402001801)*** | **SPESE PER LA REALIZZAZIONE DI OPERE DI MIGLIORAMENTO DEL PATRIMONIO RUSTICO DI COMUNI ED ALTRI ENTI (ART. 131 DEL REGIO DECRETO 30 DICEMBRE 1923, N. 3267)**<br>**NOTA: *L'UTILIZZAZIONE DELLO STANZIAMENTO E' SUBORDINATA ALL'EFFETTIVO ACCERTAMENTO DELLE CORRISPONDENTI SOMME SUL CAPITOLO DI ENTRATA.*** | | | | | |
| | | 2017 | 68.497,37 | 68.497,37 | 0,00 | 0,00 |

| MISSIONE<br>PROGRAMMA<br>TITOLO<br>MACROAGGREGATO<br>CAPITOLO | DESCRIZIONE | ESPF | RESIDUI PASSIVI AL 1/1/2018 (RS) | PAGAMENTI IN C/ RESIDUI (PR) | RIACCERTAMENTO RESIDUI (R )(1) | RESIDUI PASSIVI DA ESERCIZI PRECEDENTI (EP=RS-PR+R) |
|---|---|---|---|---|---|---|
| **TOTALE CAPITOLO** | | | **68.497,37** | **68.497,37** | **0,00** | **0,00** |
| **CAPITOLO U9160101001** - ***Risorse Autonome*** | | | | | | |
| | **SPESE PER GARANTIRE LA COPERTURA FINANZIARIA NONCHÉ LA DEFINITIVA REGOLARIZZAZIONE CONTABILE DEI PAGAMENTI EFFETTUATI DAL TESORIERE REGIONALE, A SEGUITO DI ATTI GIUDIZIALI DI PIGNORAMENTO RIGUARDANTI SPESE IN CONTO CAPITALE DI COMPETENZA DEL DIPARTIMENTO PRESIDENZA - CONTRIBUTI AGLI INVESTIMENTI AD AMMINISTRAZIONI LOCALI** | | | | | |
| | | 2016 | 5.470,39 | 0,00 | -5.470,39 | 0,00 |
| **TOTALE CAPITOLO** | | | **5.470,39** | **0,00** | **-5.470,39** | **0,00** |
| **CAPITOLO U9160101601** - ***Risorse Autonome*** | | | | | | |
| | **CONTRIBUTO AI CONSORZI DI BONIFICA INTERESSATI PER LA GESTIONE DEGLI IMPIANTI IRRIGUI EX ARSSA (ART. 11 BIS DELLA LEGGE REGIONALE 20 DICEMBRE 2012, N. 66)** | | | | | |
| | | 2017 | 249.999,00 | 249.999,00 | 0,00 | 0,00 |
| **TOTALE CAPITOLO** | | | **249.999,00** | **249.999,00** | **0,00** | **0,00** |
| **CAPITOLO U9160101701** - ***Risorse Vincolate (Capitolo: E0232920201)*** | | | | | | |
| | **SPESE PER GARANTIRE LA COPERTURA FINANZIARIA NONCHÉ LA DEFINITIVA REGOLARIZZAZIONE CONTABILE DEI PAGAMENTI EFFETTUATI DAL TESORIERE REGIONALE, A SEGUITO DI ATTI GIUDIZIALI DI PIGNORAMENTO RIGUARDANTI SPESE IN CONTO CAPITALE DI COMPETENZA DEL DIPARTIMENTO AGRICOLTURA - CONTRIBUTI AGLI INVESTIMENTI AD ALTRE IMPRESE "** | | | | | |
| | | 2017 | 12.789,65 | 12.789,65 | 0,00 | 0,00 |
| **TOTALE CAPITOLO** | | | **12.789,65** | **12.789,65** | **0,00** | **0,00** |
| **TOTALE MACROAGGREGATO 203 - Contributi agli investimenti** | | | **5.899.058,78** | **4.957.656,01** | **-638.046,62** | **303.356,15** |
| **TOTALE TITOLO 2 - Spese in conto capitale** | | | **5.899.058,78** | **4.957.656,01** | **-638.046,62** | **303.356,15** |
| **TOTALE PROGRAMMA 1601 - Sviluppo del settore agricolo e del sistema agroalimentare** | | | **14.654.160,00** | **9.771.492,13** | **-798.685,11** | **4.083.982,76** |
| **PROGRAMMA 1602 - Caccia e pesca** | | | | | | |
| **TITOLO 1 - Spese correnti** | | | | | | |
| **MACROAGGREGATO 101 - Redditi da lavoro dipendente** | | | | | | |
| **CAPITOLO U0213310402** - ***Risorse Vincolate (Capitolo: E0110110501)*** | | | | | | |
| | **SPESE PER LA REALIZZAZIONE DI PROGRAMMI REGIONALI ATTINENTI IL SETTORE DELLA CACCIA E DELL'INCREMENTO DELLA FAUNA SELVATICA (LEGGE REGIONALE 17.5.96, N. 9) - RETRIBUZIONI IN DENARO** | | | | | |
| | **NOTA:** ***VEDI NOTA CAPITOLO U0213310401*** | | | | | |
| | | 2017 | 60.970,78 | 0,00 | 0,00 | 60.970,78 |
| **TOTALE CAPITOLO** | | | **60.970,78** | **0,00** | **0,00** | **60.970,78** |
| **CAPITOLO U0213310403** - ***Risorse Vincolate (Capitolo: E0110110501)*** | | | | | | |
| | **SPESE PER LA REALIZZAZIONE DI PROGRAMMI REGIONALI ATTINENTI IL SETTORE DELLA CACCIA E DELL'INCREMENTO DELLA FAUNA SELVATICA (LEGGE REGIONALE 17.5.96, N. 9) - ALTRE SPESE PER IL PERSONALE** | | | | | |
| | | 2017 | 5.898,00 | 0,00 | -5.898,00 | 0,00 |
| **TOTALE CAPITOLO** | | | **5.898,00** | **0,00** | **-5.898,00** | **0,00** |
| **CAPITOLO U0213310404** - ***Risorse Vincolate (Capitolo: E0110110501)*** | | | | | | |
| | **SPESE PER LA REALIZZAZIONE DI PROGRAMMI REGIONALI ATTINENTI IL SETTORE DELLA CACCIA E DELL'INCREMENTO DELLA FAUNA SELVATICA (LEGGE REGIONALE 17.5.96, N. 9) - CONTRIBUTI SOCIALI EFFETTIVI A CARICO DELL'ENTE** | | | | | |
| | | 2017 | 11.743,52 | 0,00 | 0,00 | 11.743,52 |
| **TOTALE CAPITOLO** | | | **11.743,52** | **0,00** | **0,00** | **11.743,52** |
| **CAPITOLO U9160200302** - ***Risorse Autonome*** | | | | | | |
| | **SPESE PER IL PAGAMENTO DEI CONTRIBUTI PREVIDENZIALI ED ASSISTENZIALI POSTI A CARICO DELLA REGIONE PER IL PERSONALE DI RUOLO TRANSITATO DALLE AMMINISTRAZIONI PROVINCIALI AI SENSI DELLA LEGGE 7 APRILE 2014, N. 56 E DELLA LEGGE REGIONALE 22 GIUGNO 2015, N.14 (SPESE OBBLIGATORIE) - U.16.02** | | | | | |
| | | 2017 | 17.602,69 | 3,21 | 0,00 | 17.599,48 |
| **TOTALE CAPITOLO** | | | **17.602,69** | **3,21** | **0,00** | **17.599,48** |
| **CAPITOLO U9160200401** - ***Risorse Autonome*** | | | | | | |
| | **FONDO PER IL MIGLIORAMENTO DELL'EFFICIENZA DEI SERVIZI (ART.5 DELLA LEGGE REGIONALE 5.5.90, N.30). - U.16.02** | | | | | |
| | | 2017 | 5.943,24 | 0,00 | 0,00 | 5.943,24 |
| **TOTALE CAPITOLO** | | | **5.943,24** | **0,00** | **0,00** | **5.943,24** |
| **CAPITOLO U9160200402** - ***Risorse Autonome*** | | | | | | |
| | **FONDO PER IL MIGLIORAMENTO DELL'EFFICIENZA DEI SERVIZI - CONTRIBUTI SOCIALI EFFETTIVI A CARICO DELL'ENTE (ART.5 DELLA LEGGE REGIONALE 5.5.90, N.30). - U.16.02** | | | | | |
| | | 2017 | 1.697,54 | 0,00 | -0,54 | 1.697,00 |

| MISSIONE<br>PROGRAMMA<br>TITOLO<br>MACROAGGREGATO<br>CAPITOLO | DESCRIZIONE | ESPF | RESIDUI PASSIVI AL 1/1/2018 (RS) | PAGAMENTI IN C/ RESIDUI (PR) | RIACCERTAMENTO RESIDUI (R )(1) | RESIDUI PASSIVI DA ESERCIZI PRECEDENTI (EP=RS-PR+R) |
|---|---|---|---|---|---|---|
| **TOTALE CAPITOLO** | | | **1.697,54** | **0,00** | **-0,54** | **1.697,00** |
| **CAPITOLO U9160200501** - ***Risorse Autonome*** | | | | | | |
| | **SPESE PER LE COMPETENZE FISSE DEL PERSONALE REGIONALE DI RUOLO, IVI COMPRESE QUELLE PER IL PAGAMENTO DELLA RETRIBUZIONE DI POSIZIONE E DEI CONTRIBUTI PREVIDENZIALI POSTI A CARICO DELLA REGIONE -CONTRIBUTI SOCIALI EFFETTIVI A CARICO DELL'ENTE - (SPESE OBBLIGATORIE). - U.16.02** | | | | | |
| | | 2017 | 23.088,09 | 0,00 | 0,00 | 23.088,09 |
| **TOTALE CAPITOLO** | | | **23.088,09** | **0,00** | **0,00** | **23.088,09** |
| **CAPITOLO U9160200504** - ***Risorse Autonome*** | | | | | | |
| | **SPESE PER LE COMPETENZE FISSE DEL PERSONALE REGIONALE DI RUOLO, IVI COMPRESE QUELLE PER IL PAGAMENTO DELLA RETRIBUZIONE DI POSIZIONE E DEI CONTRIBUTI PREVIDENZIALI POSTI A CARICO DELLA REGIONE (SPESE OBBLIGATORIE). - U.16.02** | | | | | |
| | | 2017 | 8.101,57 | 0,00 | 0,00 | 8.101,57 |
| **TOTALE CAPITOLO** | | | **8.101,57** | **0,00** | **0,00** | **8.101,57** |
| **CAPITOLO U9160200602** - ***Risorse Vincolate (Capitolo: E9201010201; E9201050101)*** | | | | | | |
| | **SPESE PER SOSTENERE LE FASI DI PROGRAMMAZIONE, ATTUAZIONE, GESTIONE, CONTROLLO, VALUTAZIONE E SORVEGLIANZA DEL PROGRAMMA OPERATIVO (POR 2014-2020 - ASSE 14) - CONTRIBUTI SOCIALI EFFETTIVI A CARICO DELL'ENTE - U.16.02** | | | | | |
| | | 2017 | 436,99 | 436,99 | 0,00 | 0,00 |
| **TOTALE CAPITOLO** | | | **436,99** | **436,99** | **0,00** | **0,00** |
| **TOTALE MACROAGGREGATO 101 - Redditi da lavoro dipendente** | | | **135.482,42** | **440,20** | **-5.898,54** | **129.143,68** |
| **MACROAGGREGATO 102 - Imposte e tasse a carico dell'ente** | | | | | | |
| **CAPITOLO U0213310405** - ***Risorse Vincolate (Capitolo: E0110110501)*** | | | | | | |
| | **SPESE PER LA REALIZZAZIONE DI PROGRAMMI REGIONALI ATTINENTI IL SETTORE DELLA CACCIA E DELL'INCREMENTO DELLA FAUNA SELVATICA (LEGGE REGIONALE 17.5.96, N. 9) - IMPOSTA REGIONALE SULLE ATTIVITA' PRODUTTIVE (IRAP)** | | | | | |
| | | 2017 | 4.822,42 | 0,00 | 0,00 | 4.822,42 |
| **TOTALE CAPITOLO** | | | **4.822,42** | **0,00** | **0,00** | **4.822,42** |
| **CAPITOLO U9160200303** - ***Risorse Autonome*** | | | | | | |
| | **SPESE PER IL PAGAMENTO DELL'IRAP PER IL PERSONALE DI RUOLO TRANSITATO DALLE AMMINISTRAZIONI PROVINCIALI AI SENSI DELLA LEGGE 7 APRILE 2014, N. 56 E DELLA LEGGE REGIONALE 22 GIUGNO 2015, N.14 (SPESE OBBLIGATORIE) - U.16.02** | | | | | |
| | | 2017 | 383,52 | 383,52 | 0,00 | 0,00 |
| **TOTALE CAPITOLO** | | | **383,52** | **383,52** | **0,00** | **0,00** |
| **CAPITOLO U9160200503** - ***Risorse Autonome*** | | | | | | |
| | **SPESE PER IL PAGAMENTO DELL'IRAP A VALERE SULLE SPESE PER IL PERSONALE REGIONALE (SPESE OBBLIGATORIE) - U.16.02** | | | | | |
| | | 2017 | 1.369,56 | 706,64 | 0,00 | 662,92 |
| **TOTALE CAPITOLO** | | | **1.369,56** | **706,64** | **0,00** | **662,92** |
| **CAPITOLO U9160200603** - ***Risorse Vincolate (Capitolo: E9201010201; E9201050101)*** | | | | | | |
| | **SPESE PER SOSTENERE LE FASI DI PROGRAMMAZIONE, ATTUAZIONE, GESTIONE, CONTROLLO, VALUTAZIONE E SORVEGLIANZA DEL PROGRAMMA OPERATIVO (POR 2014-2020 - ASSE 14) - IMPOSTA REGIONALE SULLE ATTIVITA' PRODUTTIVE (IRAP) - U.16.02** | | | | | |
| | | 2017 | 155,46 | 155,46 | 0,00 | 0,00 |
| **TOTALE CAPITOLO** | | | **155,46** | **155,46** | **0,00** | **0,00** |
| **TOTALE MACROAGGREGATO 102 - Imposte e tasse a carico dell'ente** | | | **6.730,96** | **1.245,62** | **0,00** | **5.485,34** |
| **MACROAGGREGATO 103 - Acquisto di beni e servizi** | | | | | | |
| **CAPITOLO U0213310407** - ***Risorse Vincolate (Capitolo: E0110110501)*** | | | | | | |
| | **SPESE PER LA REALIZZAZIONE DI PROGRAMMI REGIONALI ATTINENTI IL SETTORE DELLA CACCIA E DELL'INCREMENTO DELLA FAUNA SELVATICA (LEGGE REGIONALE 17.5.96, N. 9) ALTRI BENI DI CONSUMO** | | | | | |
| | | 2017 | 4.445,71 | 0,00 | -4.445,71 | 0,00 |
| **TOTALE CAPITOLO** | | | **4.445,71** | **0,00** | **-4.445,71** | **0,00** |
| **CAPITOLO U0213310408** - ***Risorse Vincolate (Capitolo: E0110110501)*** | | | | | | |
| | **SPESE PER LA REALIZZAZIONE DI PROGRAMMI REGIONALI ATTINENTI IL SETTORE DELLA CACCIA E DELL'INCREMENTO DELLA FAUNA SELVATICA (LEGGE REGIONALE 17.5.96, N. 9) - RAPPRESENTANZA, ORGANIZZAZIONE EVENTI, PUBBLICITA' E SERVIZI PER TRASFERTA** | | | | | |
| | | 2016 | 11.694,00 | 11.694,00 | 0,00 | 0,00 |
| | | 2017 | 361.054,00 | 1.054,00 | 0,00 | 360.000,00 |
| **TOTALE CAPITOLO** | | | **372.748,00** | **12.748,00** | **0,00** | **360.000,00** |

| MISSIONE<br>PROGRAMMA<br>TITOLO<br>MACROAGGREGATO<br>CAPITOLO | DESCRIZIONE | ESPF | RESIDUI PASSIVI AL 1/1/2018 (RS) | PAGAMENTI IN C/ RESIDUI (PR) | RIACCERTAMENTO RESIDUI (R )(1) | RESIDUI PASSIVI DA ESERCIZI PRECEDENTI (EP=RS-PR+R) |
|---|---|---|---|---|---|---|
| **CAPITOLO U0213310409** - ***Risorse Vincolate (Capitolo: E0110110501)*** | | | | | | |
| **SPESE PER LA REALIZZAZIONE DI PROGRAMMI REGIONALI ATTINENTI IL SETTORE DELLA CACCIA E DELL'INCREMENTO DELLA FAUNA SELVATICA (LEGGE REGIONALE 17.5.96, N. 9) - PRESTAZIONI PROFESSIONALI E SPECIALISTICHE** | | | | | | |
| | | 2017 | 176.000,00 | 0,00 | -140.000,00 | 36.000,00 |
| **TOTALE CAPITOLO** | | | **176.000,00** | **0,00** | **-140.000,00** | **36.000,00** |
| **CAPITOLO U0213310410** - ***Risorse Vincolate (Capitolo: E0110110501)*** | | | | | | |
| **SPESE PER LA REALIZZAZIONE DI PROGRAMMI REGIONALI ATTINENTI IL SETTORE DELLA CACCIA E DELL'INCREMENTO DELLA FAUNA SELVATICA (LEGGE REGIONALE 17.5.96, N. 9) - SERVIZI AMMINISTRATIVI** | | | | | | |
| | | 2016 | 64.281,39 | 0,00 | -2.872,52 | 61.408,87 |
| **TOTALE CAPITOLO** | | | **64.281,39** | **0,00** | **-2.872,52** | **61.408,87** |
| **CAPITOLO U0213310411** - ***Risorse Vincolate (Capitolo: E0110110501)*** | | | | | | |
| **SPESE PER LA REALIZZAZIONE DI PROGRAMMI REGIONALI ATTINENTI IL SETTORE DELLA CACCIA E DELL'INCREMENTO DELLA FAUNA SELVATICA (LEGGE REGIONALE 17.5.96, N. 9) - SERVIZI INFORMATICI E DI TELECOMUNICAZIONE** | | | | | | |
| | | 2016 | 30.149,87 | 149,87 | 0,00 | 30.000,00 |
| | | 2017 | 360.000,00 | 14.945,42 | -165.054,58 | 180.000,00 |
| **TOTALE CAPITOLO** | | | **390.149,87** | **15.095,29** | **-165.054,58** | **210.000,00** |
| **CAPITOLO U0213310420** - ***Risorse Vincolate (Capitolo: E0110110501)*** | | | | | | |
| **SPESE PER LA REALIZZAZIONE DI PROGRAMMI REGIONALI ATTINENTI IL SETTORE DELLA CACCIA E DELL'INCREMENTO DELLA FAUNA SELVATICA - ALTRI SERVIZI (LEGGE REGIONALE 17.5.96, N. 9)** | | | | | | |
| | | 2016 | 14.987,26 | 9.123,76 | 0,00 | 5.863,50 |
| | | 2017 | 57.000,00 | 0,00 | 0,00 | 57.000,00 |
| **TOTALE CAPITOLO** | | | **71.987,26** | **9.123,76** | **0,00** | **62.863,50** |
| **CAPITOLO U2206010404** - ***Risorse Vincolate (Capitolo: E3402000901)*** | | | | | | |
| **SPESE PER L'ATTUAZIONE DELLE NORME RELATIVE ALL'ESERCIZIO DELLA PESCA DEGLI OSTEITTI E ALLA PROTEZIONE E ALL'INCREMENTO DELLA FAUNA NELLE ACQUE INTERNE DELLA REGIONE (LEGGE REGIONALE 26.11.2001, N.29) - RAPPRESENTANZA, ORGANIZZAZIONE EVENTI, PUBBLICITA' E SERVIZI PER TRASFERTA** | | | | | | |
| | | 2016 | 3.260,57 | 0,00 | 0,00 | 3.260,57 |
| | | 2017 | 3.000,00 | 0,00 | 0,00 | 3.000,00 |
| **TOTALE CAPITOLO** | | | **6.260,57** | **0,00** | **0,00** | **6.260,57** |
| **CAPITOLO U2206010409** - ***Risorse Vincolate (Capitolo: E3402000901)*** | | | | | | |
| **SPESE PER L'ATTUAZIONE DELLE NORME RELATIVE ALL'ESERCIZIO DELLA PESCA DEGLI OSTEITTI E ALLA PROTEZIONE E ALL'INCREMENTO DELLA FAUNA NELLE ACQUE INTERNE DELLA REGIONE (LEGGE REGIONALE 26.11.2001, N.29) - PRESTAZIONI PROFESSIONALI E SPECIALISTICHE** | | | | | | |
| | | 2017 | 12.159,08 | 0,00 | -12.159,08 | 0,00 |
| **TOTALE CAPITOLO** | | | **12.159,08** | **0,00** | **-12.159,08** | **0,00** |
| **CAPITOLO U9160200502** - ***Risorse Autonome*** | | | | | | |
| **INDENNITA' DI TRASFERTA E RIMBORSO SPESE PER MISSIONI E TRASFERIMENTI DEL PERSONALE ADDETTO AI SERVIZI DELLA REGIONE. - U.16.02** | | | | | | |
| | | 2017 | 115,82 | 115,00 | -0,82 | 0,00 |
| **TOTALE CAPITOLO** | | | **115,82** | **115,00** | **-0,82** | **0,00** |
| **TOTALE MACROAGGREGATO 103 - Acquisto di beni e servizi** | | | **1.098.147,70** | **37.082,05** | **-324.532,71** | **736.532,94** |
| **MACROAGGREGATO 104 - Trasferimenti correnti** | | | | | | |
| **CAPITOLO U0213310401** - ***Risorse Vincolate (Capitolo: E0110110501)*** | | | | | | |
| **SPESE PER LA REALIZZAZIONE DI PROGRAMMI REGIONALI ATTINENTI IL SETTORE DELLA CACCIA E DELL'INCREMENTO DELLA FAUNA SELVATICA (LEGGE REGIONALE 17.5.96, N. 9).** | | | | | | |
| **NOTA:** ***LA UTILIZZAZIONE E' SUBORDINATA AL CORRISPONDENTE EFFETTIVO ACCERTAMENTO DI CUI AL CAPITOLO 1101105 DELL'ENTRATA.*** | | | | | | |
| | | 2017 | 632.849,79 | 0,00 | -462.046,66 | 170.803,13 |
| **TOTALE CAPITOLO** | | | **632.849,79** | **0,00** | **-462.046,66** | **170.803,13** |
| **CAPITOLO U0213310412** - ***Risorse Vincolate (Capitolo: E0110110501)*** | | | | | | |
| **SPESE PER LA REALIZZAZIONE DI PROGRAMMI REGIONALI ATTINENTI IL SETTORE DELLA CACCIA E DELL'INCREMENTO DELLA FAUNA SELVATICA (LEGGE REGIONALE 17.5.96, N. 9) - TRASFERIMENTI CORRENTI A ORGANISMI INTERNI E/O UNITA' LOCALI DELL'AMMINISTRAZIONE** | | | | | | |
| | | 2017 | 200.000,00 | 0,00 | -200.000,00 | 0,00 |
| **TOTALE CAPITOLO** | | | **200.000,00** | **0,00** | **-200.000,00** | **0,00** |

| MISSIONE<br>PROGRAMMA<br>TITOLO<br>MACROAGGREGATO<br>CAPITOLO | DESCRIZIONE | ESPF | RESIDUI PASSIVI AL 1/1/2018 (RS) | PAGAMENTI IN C/ RESIDUI (PR) | RIACCERTAMENTO RESIDUI (R )(1) | RESIDUI PASSIVI DA ESERCIZI PRECEDENTI (EP=RS-PR+R) |
|---|---|---|---|---|---|---|
| **CAPITOLO U0213310414** - ***Risorse Vincolate (Capitolo: E0110110501)*** | | | | | | |
| | **SPESE PER LA REALIZZAZIONE DI PROGRAMMI REGIONALI ATTINENTI IL SETTORE DELLA CACCIA E DELL'INCREMENTO DELLA FAUNA SELVATICA (LEGGE REGIONALE 17.5.96, N. 9) - TRASFERIMENTI CORRENTI A ISTITUZIONI SOCIALI PRIVATE** | | | | | |
| | | 2017 | 2.994.986,79 | 498.103,19 | -809.550,62 | 1.687.332,98 |
| | **TOTALE CAPITOLO** | | **2.994.986,79** | **498.103,19** | **-809.550,62** | **1.687.332,98** |
| **CAPITOLO U2206010405** - ***Risorse Vincolate (Capitolo: E3402000901)*** | | | | | | |
| | **SPESE PER L'ATTUAZIONE DELLE NORME RELATIVE ALL'ESERCIZIO DELLA PESCA DEGLI OSTEITTI E ALLA PROTEZIONE E ALL'INCREMENTO DELLA FAUNA NELLE ACQUE INTERNE DELLA REGIONE (LEGGE REGIONALE 26.11.2001, N.29) - TRASFERIMENTI CORRENTI A ISTITUZIONI SOCIALI PRIVATE** | | | | | |
| | | 2017 | 8.212,46 | 0,00 | 0,00 | 8.212,46 |
| | **TOTALE CAPITOLO** | | **8.212,46** | **0,00** | **0,00** | **8.212,46** |
| **TOTALE MACROAGGREGATO 104 - Trasferimenti correnti** | | | **3.836.049,04** | **498.103,19** | **-1.471.597,28** | **1.866.348,57** |
| **MACROAGGREGATO 109 - Altre spese correnti** | | | | | | |
| **CAPITOLO U0213310418** - ***Risorse Vincolate (Capitolo: E0110110500)*** | | | | | | |
| | **SPESE PER LA REALIZZAZIONE DI PROGRAMMI REGIONALI ATTINENTI IL SETTORE DELLA CACCIA E DELL'INCREMENTO DELLA FAUNA SELVATICA (LEGGE REGIONALE 17.5.96, N. 9 E LEGGE REGIONALE 30 MAGGIO 2013, N. 26) - RIMBORSI DI PARTE CORRENTE A FAMIGLIE DI SOMME NON DOVUTE O INCASSATE IN ECCESSO** | | | | | |
| | | 2017 | 108.383,87 | 3.896,10 | 0,00 | 104.487,77 |
| | **TOTALE CAPITOLO** | | **108.383,87** | **3.896,10** | **0,00** | **104.487,77** |
| **CAPITOLO U2206010402** - ***Risorse Vincolate (Capitolo: E3402000901)*** | | | | | | |
| | **SPESE PER L'ATTUAZIONE DELLE NORME RELATIVE ALL'ESERCIZIO DELLA PESCA DEGLI OSTEITTI E ALLA PROTEZIONE E ALL'INCREMENTO DELLA FAUNA NELLE ACQUE INTERNE DELLA REGIONE (LEGGE REGIONALE 26.11.2001, N.29) - RIMBORSI DI PARTE CORRENTE A FAMIGLIE DI SOMME NON DOVUTE O INCASSATE IN ECCESSO** | | | | | |
| | | 2017 | 2.419,23 | 0,00 | 0,00 | 2.419,23 |
| | **TOTALE CAPITOLO** | | **2.419,23** | **0,00** | **0,00** | **2.419,23** |
| **TOTALE MACROAGGREGATO 109 - Altre spese correnti** | | | **110.803,10** | **3.896,10** | **0,00** | **106.907,00** |
| **MACROAGGREGATO 110 - Altre spese correnti** | | | | | | |
| **CAPITOLO U0213310415** - ***Risorse Vincolate (Capitolo: E0110110501)*** | | | | | | |
| | **SPESE PER LA REALIZZAZIONE DI PROGRAMMI REGIONALI ATTINENTI IL SETTORE DELLA CACCIA E DELL'INCREMENTO DELLA FAUNA SELVATICA (LEGGE REGIONALE 17.5.96, N. 9) - SPESE PER RISARCIMENTO DANNI** | | | | | |
| | | 2017 | 1.002.308,73 | 197.909,37 | 0,00 | 804.399,36 |
| | **TOTALE CAPITOLO** | | **1.002.308,73** | **197.909,37** | **0,00** | **804.399,36** |
| **CAPITOLO U0213310419** - ***Risorse Vincolate (Capitolo: E0110110500)*** | | | | | | |
| | **SPESE PER LA REALIZZAZIONE DI PROGRAMMI REGIONALI ATTINENTI IL SETTORE DELLA CACCIA E DELL'INCREMENTO DELLA FAUNA SELVATICA - ONERI DA CONTENZIOSO (LEGGE REGIONALE 17.5.96, N. 9)** | | | | | |
| | | 2017 | 60.000,00 | 0,00 | 0,00 | 60.000,00 |
| | **TOTALE CAPITOLO** | | **60.000,00** | **0,00** | **0,00** | **60.000,00** |
| **TOTALE MACROAGGREGATO 110 - Altre spese correnti** | | | **1.062.308,73** | **197.909,37** | **0,00** | **864.399,36** |
| **TOTALE TITOLO 1 - Spese correnti** | | | **6.249.521,95** | **738.676,53** | **-1.802.028,53** | **3.708.816,89** |
| **TOTALE PROGRAMMA 1602 - Caccia e pesca** | | | **6.249.521,95** | **738.676,53** | **-1.802.028,53** | **3.708.816,89** |
| **PROGRAMMA 1603 - Politica regionale unitaria per l'agricoltura, i sistemi agroalimentari, la caccia e la pesca (solo per le Regioni)** | | | | | | |
| **TITOLO 1 - Spese correnti** | | | | | | |
| **MACROAGGREGATO 101 - Redditi da lavoro dipendente** | | | | | | |
| **CAPITOLO U2701010300** - ***Risorse Vincolate (Capitolo: E2404001200)*** | | | | | | |
| | **SPESE PER LE ATTIVITA' DI ASSISTENZA TECNICA REGIONALE NELL'AMBITO DEL PIANO DI SVILUPPO RURALE CALABRIA 2007-2013 (PSR 2007-2013 - MISURA 5.1.1) - SPESE CONCERNENTI IL PERSONALE PER COMPETENZE E INDENNITA' ACCESSORIE ED ALTRI ONERI** | | | | | |
| | | 2014 | 1.194,13 | 0,00 | -1.194,13 | 0,00 |
| | **TOTALE CAPITOLO** | | **1.194,13** | **0,00** | **-1.194,13** | **0,00** |
| **CAPITOLO U9160200203** - ***Risorse Vincolate (Capitolo: E9201010701; E9201050401)*** | | | | | | |
| | **SPESE PER L'ATTUAZIONE DELLE ATTIVITA' PREVISTE NEL PROGRAMMA OPERATIVO FEAMP 2014/2020 - ASSISTENZA TECNICA - RETRIBUZIONI IN DENARO (REG. UE N. 508/2016)** | | | | | |
| | | 2016 | 23.302,12 | 12.910,04 | 0,00 | 10.392,08 |
| | | 2017 | 5.690,13 | 5.690,13 | 0,00 | 0,00 |
| | **TOTALE CAPITOLO** | | **28.992,25** | **18.600,17** | **0,00** | **10.392,08** |

| MISSIONE<br>PROGRAMMA<br>TITOLO<br>MACROAGGREGATO<br>CAPITOLO | DESCRIZIONE | ESPF | RESIDUI PASSIVI AL 1/1/2018 (RS) | PAGAMENTI IN C/ RESIDUI (PR) | RIACCERTAMENTO RESIDUI (R )(1) | RESIDUI PASSIVI DA ESERCIZI PRECEDENTI (EP=RS-PR+R) |
|---|---|---|---|---|---|---|
| **CAPITOLO U9160200204** - ***Risorse Vincolate (Capitolo: E9201010701; E9201050401)*** | | | | | | |
| | **SPESE PER L'ATTUAZIONE DELLE ATTIVITA' PREVISTE NEL PROGRAMMA OPERATIVO FEAMP 2014/2020 - ASSISTENZA TECNICA - CONTRIBUTI SOCIALI EFFETTIVI A CARICO DELL'ENTE (REG. UE N. 508/2016)** | | | | | |
| | | 2016 | 4.601,03 | 4.591,20 | -9,83 | 0,00 |
| | | 2017 | 90,98 | 0,00 | 0,00 | 90,98 |
| | **TOTALE CAPITOLO** | | **4.692,01** | **4.591,20** | **-9,83** | **90,98** |
| **CAPITOLO U9160300101** - ***Risorse Vincolate (Capitolo: E9201010301)*** | | | | | | |
| | **SPESE PER LA REALIZZAZIONE DELLE AZIONI DI ASSISTENZA TECNICA NELL'AMBITO DEL PIANO DI SVILUPPO RURALE (PSR) DELLA REGIONE CALABRIA 2014-2020 (DECISIONE DI ESECUZIONE DELLA COMMISSIONE DEL 20 NOVEMBRE 2015 - MISURA 20) - RETRIBUZIONI IN DENARO** | | | | | |
| | | 2017 | 253.992,50 | 28.357,13 | -0,29 | 225.635,08 |
| | **TOTALE CAPITOLO** | | **253.992,50** | **28.357,13** | **-0,29** | **225.635,08** |
| **CAPITOLO U9160300102** - ***Risorse Vincolate (Capitolo: E9201010301)*** | | | | | | |
| | **SPESE PER LA REALIZZAZIONE DELLE AZIONI DI ASSISTENZA TECNICA NELL'AMBITO DEL PIANO DI SVILUPPO RURALE (PSR) DELLA REGIONE CALABRIA 2014-2020 (DECISIONE DI ESECUZIONE DELLA COMMISSIONE DEL 20 NOVEMBRE 2015 - MISURA 20) - CONTRIBUTI SOCIALI EFFETTIVI A CARICO DELL'ENTE** | | | | | |
| | | 2017 | 85.223,47 | 29.069,05 | 0,00 | 56.154,42 |
| | **TOTALE CAPITOLO** | | **85.223,47** | **29.069,05** | **0,00** | **56.154,42** |
| **CAPITOLO U9160300402** - ***Risorse Autonome*** | | | | | | |
| | **SPESE PER L'ATTUAZIONE DEL PIANO DI STABILIZZAZIONE DEI LAVORATORI SOCIALMENTE UTILI E DI PUBBLICA UTILITA' AI SENSI DELL'ARTICOLO 20, COMMI 1 E 2, DELLA LEGGE REGIONALE 11 MAGGIO 2007, N. 9 E ART. 15, COMMA 1 DELLA LEGGE REGIONALE 26 FEBBRAIO 2010, N. 8 - CONTRIBUTI SOCIALI EFFETTIVI A CARICO DELL'ENTE (SPESE OBBLIGATORIE) - U.16.03** | | | | | |
| | | 2017 | 10.343,69 | 10.311,52 | 0,00 | 32,17 |
| | **TOTALE CAPITOLO** | | **10.343,69** | **10.311,52** | **0,00** | **32,17** |
| **CAPITOLO U9160300501** - ***Risorse Autonome*** | | | | | | |
| | **SPESE PER COMPETENZE FISSE E CONTRIBUTIVE DEL PERSONALE DI RUOLO TRANSITATO DALLE AMMINISTRAZIONI PROVINCIALI AI SENSI DELLA LEGGE 7 APRILE 2014, N. 56 E DELLA LEGGE REGIONALE 22 GIUGNO 2015, N.14 (SPESE OBBLIGATORIE) - U. 16.03** | | | | | |
| | | 2017 | 39.155,85 | 0,00 | 0,00 | 39.155,85 |
| | **TOTALE CAPITOLO** | | **39.155,85** | **0,00** | **0,00** | **39.155,85** |
| **CAPITOLO U9160300502** - ***Risorse Autonome*** | | | | | | |
| | **SPESE PER IL PAGAMENTO DEI CONTRIBUTI PREVIDENZIALI ED ASSISTENZIALI POSTI A CARICO DELLA REGIONE PER IL PERSONALE DI RUOLO TRANSITATO DALLE AMMINISTRAZIONI PROVINCIALI AI SENSI DELLA LEGGE 7 APRILE 2014, N. 56 E DELLA LEGGE REGIONALE 22 GIUGNO 2015, N.14 (SPESE OBBLIGATORIE) - U.16.03** | | | | | |
| | | 2017 | 502.217,01 | 227.211,81 | 0,00 | 275.005,20 |
| | **TOTALE CAPITOLO** | | **502.217,01** | **227.211,81** | **0,00** | **275.005,20** |
| **CAPITOLO U9160300601** - ***Risorse Autonome*** | | | | | | |
| | **SPESE PER LE COMPETENZE FISSE DEL PERSONALE REGIONALE DI RUOLO, IVI COMPRESE QUELLE PER IL PAGAMENTO DELLA RETRIBUZIONE DI POSIZIONE E DEI CONTRIBUTI PREVIDENZIALI POSTI A CARICO DELLA REGIONE (SPESE OBBLIGATORIE). - U.16.03** | | | | | |
| | | 2017 | 103.804,73 | 66.650,82 | 0,00 | 37.153,91 |
| | **TOTALE CAPITOLO** | | **103.804,73** | **66.650,82** | **0,00** | **37.153,91** |
| **CAPITOLO U9160300602** - ***Risorse Autonome*** | | | | | | |
| | **SPESE PER LE COMPETENZE FISSE DEL PERSONALE REGIONALE DI RUOLO, IVI COMPRESE QUELLE PER IL PAGAMENTO DELLA RETRIBUZIONE DI POSIZIONE E DEI CONTRIBUTI PREVIDENZIALI POSTI A CARICO DELLA REGIONE -CONTRIBUTI SOCIALI EFFETTIVI A CARICO DELL'ENTE - (SPESE OBBLIGATORIE). - U.16.03** | | | | | |
| | | 2017 | 182.878,97 | 46.401,44 | 0,00 | 136.477,53 |
| | **TOTALE CAPITOLO** | | **182.878,97** | **46.401,44** | **0,00** | **136.477,53** |
| **CAPITOLO U9160300701** - ***Risorse Autonome*** | | | | | | |
| | **FONDO PER IL MIGLIORAMENTO DELL'EFFICIENZA DEI SERVIZI (ART.5 DELLA LEGGE REGIONALE 5.5.90, N.30). - U.16.03** | | | | | |
| | | 2017 | 58.186,72 | 0,00 | 0,00 | 58.186,72 |
| | **TOTALE CAPITOLO** | | **58.186,72** | **0,00** | **0,00** | **58.186,72** |
| **CAPITOLO U9160300702** - ***Risorse Autonome*** | | | | | | |
| | **FONDO PER IL MIGLIORAMENTO DELL'EFFICIENZA DEI SERVIZI - CONTRIBUTI SOCIALI EFFETTIVI A CARICO DELL'ENTE (ART.5 DELLA LEGGE REGIONALE 5.5.90, N.30). - U.16.03** | | | | | |
| | | 2017 | 5.065,02 | 16,73 | -0,29 | 5.048,00 |
| | **TOTALE CAPITOLO** | | **5.065,02** | **16,73** | **-0,29** | **5.048,00** |

| MISSIONE<br>PROGRAMMA<br>TITOLO<br>MACROAGGREGATO<br>CAPITOLO | DESCRIZIONE | ESPF | RESIDUI PASSIVI AL 1/1/2018 (RS) | PAGAMENTI IN C/ RESIDUI (PR) | RIACCERTAMENTO RESIDUI (R )(1) | RESIDUI PASSIVI DA ESERCIZI PRECEDENTI (EP=RS-PR+R) |
|---|---|---|---|---|---|---|
| **TOTALE MACROAGGREGATO 101 - Redditi da lavoro dipendente** | | | **1.275.746,35** | **431.209,87** | **-1.204,54** | **843.331,94** |
| **MACROAGGREGATO 102 - Imposte e tasse a carico dell'ente** | | | | | | |
| **CAPITOLO U9160200205** - ***Risorse Vincolate (Capitolo: E9201010701; E9201050401)*** | | | | | | |
| **SPESE PER L'ATTUAZIONE DELLE ATTIVITA' PREVISTE NEL PROGRAMMA OPERATIVO FEAMP 2014/2020 - ASSISTENZA TECNICA - IMPOSTA REGIONALE SULLE ATTIVITA' PRODUTTIVE (REG. UE N. 508/2016)** | | | | | | |
| | | 2016 | 2.500,24 | 40,06 | 0,00 | 2.460,18 |
| | | 2017 | 958,97 | 958,97 | 0,00 | 0,00 |
| **TOTALE CAPITOLO** | | | **3.459,21** | **999,03** | **0,00** | **2.460,18** |
| **CAPITOLO U9160300103** - ***Risorse Vincolate (Capitolo: E9201010301)*** | | | | | | |
| **SPESE PER LA REALIZZAZIONE DELLE AZIONI DI ASSISTENZA TECNICA NELL'AMBITO DEL PIANO DI SVILUPPO RURALE (PSR) DELLA REGIONE CALABRIA 2014-2020 (DECISIONE DI ESECUZIONE DELLA COMMISSIONE DEL 20 NOVEMBRE 2015 - MISURA 20) - IMPOSTA REGIONALE SULLE ATTIVITA' PRODUTTIVE (IRAP)** | | | | | | |
| | | 2017 | 28.186,17 | 6.188,79 | -0,06 | 21.997,32 |
| **TOTALE CAPITOLO** | | | **28.186,17** | **6.188,79** | **-0,06** | **21.997,32** |
| **CAPITOLO U9160300503** - ***Risorse Autonome*** | | | | | | |
| **SPESE PER IL PAGAMENTO DELL'IRAP PER IL PERSONALE DI RUOLO TRANSITATO DALLE AMMINISTRAZIONI PROVINCIALI AI SENSI DELLA LEGGE 7 APRILE 2014, N. 56 E DELLA LEGGE REGIONALE 22 GIUGNO 2015, N.14 (SPESE OBBLIGATORIE) - U.16.03** | | | | | | |
| | | 2017 | 115.178,71 | 43.909,91 | 0,00 | 71.268,80 |
| **TOTALE CAPITOLO** | | | **115.178,71** | **43.909,91** | **0,00** | **71.268,80** |
| **CAPITOLO U9160300604** - ***Risorse Autonome*** | | | | | | |
| **SPESE PER IL PAGAMENTO DELL'IRAP A VALERE SULLE SPESE PER IL PERSONALE REGIONALE (SPESE OBBLIGATORIE) - U.16.03** | | | | | | |
| | | 2017 | 24.674,37 | 14.883,14 | 0,00 | 9.791,23 |
| **TOTALE CAPITOLO** | | | **24.674,37** | **14.883,14** | **0,00** | **9.791,23** |
| **TOTALE MACROAGGREGATO 102 - Imposte e tasse a carico dell'ente** | | | **171.498,46** | **65.980,87** | **-0,06** | **105.517,53** |
| **MACROAGGREGATO 103 - Acquisto di beni e servizi** | | | | | | |
| **CAPITOLO U9160200202** - ***Risorse Vincolate (Capitolo: E9201010701; E9201050401)*** | | | | | | |
| **SPESE PER L'ATTUAZIONE DELLE ATTIVITA' PREVISTE NEL PROGRAMMA OPERATIVO FEAMP 2014/2020 - ASSISTENZA TECNICA - CONSULENZE (REG. UE N. 508/2016)** | | | | | | |
| | | 2017 | 46.134,18 | 46.134,18 | 0,00 | 0,00 |
| **TOTALE CAPITOLO** | | | **46.134,18** | **46.134,18** | **0,00** | **0,00** |
| **CAPITOLO U9160300104** - ***Risorse Vincolate (Capitolo: E9201010301)*** | | | | | | |
| **SPESE PER LA REALIZZAZIONE DELLE AZIONI DI ASSISTENZA TECNICA NELL'AMBITO DEL PIANO DI SVILUPPO RURALE (PSR) DELLA REGIONE CALABRIA 2014-2020 (DECISIONE DI ESECUZIONE DELLA COMMISSIONE DEL 20 NOVEMBRE 2015 - MISURA 20) - RAPPRESENTANZA, ORGANIZZAZIONE EVENTI, PUBBLICITA' E SERVIZI DI TRASFERTA** | | | | | | |
| | | 2017 | 1.207,69 | 0,00 | 0,00 | 1.207,69 |
| **TOTALE CAPITOLO** | | | **1.207,69** | **0,00** | **0,00** | **1.207,69** |
| **CAPITOLO U9160300603** - ***Risorse Autonome*** | | | | | | |
| **INDENNITA' DI TRASFERTA E RIMBORSO SPESE PER MISSIONI E TRASFERIMENTI DEL PERSONALE ADDETTO AI SERVIZI DELLA REGIONE. - U.16.03** | | | | | | |
| | | 2017 | 17.696,36 | 17.696,00 | -0,36 | 0,00 |
| **TOTALE CAPITOLO** | | | **17.696,36** | **17.696,00** | **-0,36** | **0,00** |
| **TOTALE MACROAGGREGATO 103 - Acquisto di beni e servizi** | | | **65.038,23** | **63.830,18** | **-0,36** | **1.207,69** |
| **TOTALE TITOLO 1 - Spese correnti** | | | **1.512.283,04** | **561.020,92** | **-1.204,96** | **950.057,16** |
| **TOTALE PROGRAMMA 1603 - Politica regionale unitaria per l'agricoltura, i sistemi agroalimentari, la caccia e la pesca (solo per le Regioni)** | | | **1.512.283,04** | **561.020,92** | **-1.204,96** | **950.057,16** |
| **TOTALE MISSIONE 16 - Agricoltura, politiche agroalimentari e pesca** | | | **22.415.964,99** | **11.071.189,58** | **-2.601.918,60** | **8.742.856,81** |
| **MISSIONE 17 - Energia e diversificazione delle fonti energetiche** | | | | | | |
| **PROGRAMMA 1701 - Fonti energetiche** | | | | | | |
| **TITOLO 1 - Spese correnti** | | | | | | |
| **MACROAGGREGATO 101 - Redditi da lavoro dipendente** | | | | | | |
| **CAPITOLO U1301040503** - ***Risorse Vincolate (Capitolo: E2404001001)*** | | | | | | |
| **SPESE PER LE AZIONI DI ASSISTENZA TECNICA DEL PROGRAMMA OPERATIVO INTERREGIONALE 'ENERGIE RINNOVABILI E RISPARMIO ENERGETICO' FESR 2007-2013- ASSE III ATTIVITA' 3.2 - CONTRIBUTI SOCIALI EFFETTIVI A CARICO DELL'ENTE (DECISIONE C- 2007- 6820 DELLA COMMISSIONE EUROPEA DEL 20.12.2007)** | | | | | | |
| | | 2017 | 5.919,00 | 5.519,00 | -400,00 | 0,00 |

| MISSIONE PROGRAMMA TITOLO MACROAGGREGATO CAPITOLO | DESCRIZIONE | ESPF | RESIDUI PASSIVI AL 1/1/2018 (RS) | PAGAMENTI IN C/ RESIDUI (PR) | RIACCERTAMENTO RESIDUI (R )(1) | RESIDUI PASSIVI DA ESERCIZI PRECEDENTI (EP=RS-PR+R) |
|---|---|---|---|---|---|---|
| **TOTALE CAPITOLO** | | | **5.919,00** | **5.519,00** | **-400,00** | **0,00** |
| **CAPITOLO U1301040505** - ***Risorse Vincolate (Capitolo: E2404001001)*** | | | | | | |
| | **SPESE PER LE AZIONI DI ASSISTENZA TECNICA DEL PROGRAMMA OPERATIVO INTERREGIONALE 'ENERGIE RINNOVABILI E RISPARMIO ENERGETICO' FESR 2007-2013- ASSE III ATTIVITA' 3.2 - RETRIBUZIONI IN DENARO (DECISIONE C- 2007- 6820 DELLA COMMISSIONE EUROPEA DEL 20.12.2007)** | | | | | |
| | | 2017 | 5.308,04 | 0,00 | -5.308,04 | 0,00 |
| **TOTALE CAPITOLO** | | | **5.308,04** | **0,00** | **-5.308,04** | **0,00** |
| **CAPITOLO U3502012101** - ***Risorse Vincolate (Capitolo: E2404003201)*** | | | | | | |
| | **SPESE PER LA REALIZZAZIONE DEL PROGETTO "GREENNS - GREEN PUBLIC PROCUREMENT SUPPORTERS FOR INNOVATIVE AND SUSTAINABLE INSTITUTIONAL CHANGE", NELL'AMBITO DEL PROGRAMMA QUADRO DI RICERCA E INNOVAZIONE HORIZON 2020** | | | | | |
| | | 2016 | 14.236,00 | 0,00 | 0,00 | 14.236,00 |
| **TOTALE CAPITOLO** | | | **14.236,00** | **0,00** | **0,00** | **14.236,00** |
| **CAPITOLO U3502012102** - ***Risorse Vincolate (Capitolo: E2404003201)*** | | | | | | |
| | **SPESE PER LA REALIZZAZIONE DEL PROGETTO "GREENNS - GREEN PUBLIC PROCUREMENT SUPPORTERS FOR INNOVATIVE AND SUSTAINABLE INSTITUTIONAL CHANGE", NELL'AMBITO DEL PROGRAMMA QUADRO DI RICERCA E INNOVAZIONE HORIZON 2020 - CONTRIBUTI SOCIALI EFFETTIVI A CARICO DELL'ENTE** | | | | | |
| | | 2016 | 964,24 | 0,00 | 0,00 | 964,24 |
| **TOTALE CAPITOLO** | | | **964,24** | **0,00** | **0,00** | **964,24** |
| **CAPITOLO U9170100301** - ***Risorse Autonome*** | | | | | | |
| | **SPESE PER LE COMPETENZE FISSE DEL PERSONALE REGIONALE DI RUOLO, IVI COMPRESE QUELLE PER IL PAGAMENTO DELLA RETRIBUZIONE DI POSIZIONE E DEI CONTRIBUTI PREVIDENZIALI POSTI A CARICO DELLA REGIONE (SPESE OBBLIGATORIE). - U.17.01** | | | | | |
| | | 2017 | 23.733,18 | 0,00 | 0,00 | 23.733,18 |
| **TOTALE CAPITOLO** | | | **23.733,18** | **0,00** | **0,00** | **23.733,18** |
| **CAPITOLO U9170100302** - ***Risorse Autonome*** | | | | | | |
| | **SPESE PER LE COMPETENZE FISSE DEL PERSONALE REGIONALE DI RUOLO, IVI COMPRESE QUELLE PER IL PAGAMENTO DELLA RETRIBUZIONE DI POSIZIONE E DEI CONTRIBUTI PREVIDENZIALI POSTI A CARICO DELLA REGIONE -CONTRIBUTI SOCIALI EFFETTIVI A CARICO DELL'ENTE - (SPESE OBBLIGATORIE). - U.17.01** | | | | | |
| | | 2017 | 41.460,25 | 10.019,18 | 0,00 | 31.441,07 |
| **TOTALE CAPITOLO** | | | **41.460,25** | **10.019,18** | **0,00** | **31.441,07** |
| **CAPITOLO U9170100401** - ***Risorse Autonome*** | | | | | | |
| | **FONDO PER IL MIGLIORAMENTO DELL'EFFICIENZA DEI SERVIZI (ART.5 DELLA LEGGE REGIONALE 5.5.90, N.30). - U.17.01** | | | | | |
| | | 2017 | 55.692,36 | 0,00 | 0,00 | 55.692,36 |
| **TOTALE CAPITOLO** | | | **55.692,36** | **0,00** | **0,00** | **55.692,36** |
| **CAPITOLO U9170100402** - ***Risorse Autonome*** | | | | | | |
| | **FONDO PER IL MIGLIORAMENTO DELL'EFFICIENZA DEI SERVIZI - CONTRIBUTI SOCIALI EFFETTIVI A CARICO DELL'ENTE (ART.5 DELLA LEGGE REGIONALE 5.5.90, N.30). - U.17.01** | | | | | |
| | | 2017 | 9.628,79 | 0,00 | -0,79 | 9.628,00 |
| **TOTALE CAPITOLO** | | | **9.628,79** | **0,00** | **-0,79** | **9.628,00** |
| **CAPITOLO U9170100502** - ***Risorse Autonome*** | | | | | | |
| | **SPESE PER L'ATTUAZIONE DEL PIANO DI STABILIZZAZIONE DEI LAVORATORI SOCIALMENTE UTILI E DI PUBBLICA UTILITA' AI SENSI DELL'ARTICOLO 20, COMMI 1 E 2, DELLA LEGGE REGIONALE 11 MAGGIO 2007, N. 9 E ART. 15, COMMA 1 DELLA LEGGE REGIONALE 26 FEBBRAIO 2010, N. 8 - CONTRIBUTI SOCIALI EFFETTIVI A CARICO DELL'ENTE (SPESE OBBLIGATORIE) - U.17.01** | | | | | |
| | | 2017 | 3.873,53 | 3.865,80 | -7,73 | 0,00 |
| **TOTALE CAPITOLO** | | | **3.873,53** | **3.865,80** | **-7,73** | **0,00** |
| **CAPITOLO U9170100602** - ***Risorse Autonome*** | | | | | | |
| | **SPESE PER IL PAGAMENTO DEI CONTRIBUTI PREVIDENZIALI ED ASSISTENZIALI POSTI A CARICO DELLA REGIONE PER IL PERSONALE DI RUOLO TRANSITATO DALLE AMMINISTRAZIONI PROVINCIALI AI SENSI DELLA LEGGE 7 APRILE 2014, N. 56 E DELLA LEGGE REGIONALE 22 GIUGNO 2015, N.14 (SPESE OBBLIGATORIE) - U.17.01** | | | | | |
| | | 2017 | 24.646,71 | 19.997,95 | 0,00 | 4.648,76 |
| **TOTALE CAPITOLO** | | | **24.646,71** | **19.997,95** | **0,00** | **4.648,76** |
| **TOTALE MACROAGGREGATO 101 - Redditi da lavoro dipendente** | | | **185.462,10** | **39.401,93** | **-5.716,56** | **140.343,61** |
| **MACROAGGREGATO 102 - Imposte e tasse a carico dell'ente** | | | | | | |

| MISSIONE<br>PROGRAMMA<br>TITOLO<br>MACROAGGREGATO<br>CAPITOLO | DESCRIZIONE | ESPF | RESIDUI PASSIVI AL 1/1/2018 (RS) | PAGAMENTI IN C/ RESIDUI (PR) | RIACCERTAMENTO RESIDUI (R )(1) | RESIDUI PASSIVI DA ESERCIZI PRECEDENTI (EP=RS-PR+R) |
|---|---|---|---|---|---|---|
| **CAPITOLO U1301040504** - ***Risorse Vincolate (Capitolo: E2404001001)*** | | | | | | |
| | **SPESE PER LE AZIONI DI ASSISTENZA TECNICA DEL PROGRAMMA OPERATIVO INTERREGIONALE 'ENERGIE RINNOVABILI E RISPARMIO ENERGETICO' FESR 2007-2013- ASSE III ATTIVITA' 3.2 - IMPOSTA REGIONALE SULLE ATTIVITA' PRODUTTIVE (IRAP) (DECISIONE C- 2007- 6820 DELLA COMMISSIONE EUROPEA DEL 20.12.2007)** | | | | | |
| | | 2017 | 3.862,13 | 3.410,84 | -451,29 | 0,00 |
| | **TOTALE CAPITOLO** | | **3.862,13** | **3.410,84** | **-451,29** | **0,00** |
| **CAPITOLO U3502012103** - ***Risorse Vincolate (Capitolo: E2404003201)*** | | | | | | |
| | **SPESE PER LA REALIZZAZIONE DEL PROGETTO "GREENNS - GREEN PUBLIC PROCUREMENT SUPPORTERS FOR INNOVATIVE AND SUSTAINABLE INSTITUTIONAL CHANGE", NELL'AMBITO DEL PROGRAMMA QUADRO DI RICERCA E INNOVAZIONE HORIZON 2020 - IMPOSTA REGIONALE SULLE ATTIVITA' PRODUTTIVE (IRAP)** | | | | | |
| | | 2016 | 1.024,02 | 0,00 | 0,00 | 1.024,02 |
| | **TOTALE CAPITOLO** | | **1.024,02** | **0,00** | **0,00** | **1.024,02** |
| **CAPITOLO U9170100304** - ***Risorse Autonome*** | | | | | | |
| | **SPESE PER IL PAGAMENTO DELL'IRAP A VALERE SULLE SPESE PER IL PERSONALE REGIONALE (SPESE OBBLIGATORIE) - U.17.01** | | | | | |
| | | 2017 | 11.101,42 | 3.528,89 | 0,00 | 7.572,53 |
| | **TOTALE CAPITOLO** | | **11.101,42** | **3.528,89** | **0,00** | **7.572,53** |
| **CAPITOLO U9170100603** - ***Risorse Autonome*** | | | | | | |
| | **SPESE PER IL PAGAMENTO DELL'IRAP PER IL PERSONALE DI RUOLO TRANSITATO DALLE AMMINISTRAZIONI PROVINCIALI AI SENSI DELLA LEGGE 7 APRILE 2014, N. 56 E DELLA LEGGE REGIONALE 22 GIUGNO 2015, N.14 (SPESE OBBLIGATORIE) - U.17.01** | | | | | |
| | | 2017 | 4.068,27 | 4.068,27 | 0,00 | 0,00 |
| | **TOTALE CAPITOLO** | | **4.068,27** | **4.068,27** | **0,00** | **0,00** |
| **TOTALE MACROAGGREGATO 102 - Imposte e tasse a carico dell'ente** | | | **20.055,84** | **11.008,00** | **-451,29** | **8.596,55** |
| **MACROAGGREGATO 103 - Acquisto di beni e servizi** | | | | | | |
| **CAPITOLO U3201041304** - ***Risorse Vincolate (Capitolo: E3402003101)*** | | | | | | |
| | **SPESE PER L'ESERCIZIO, IL CONTROLLO, LA MANUTENZIONE E L'ISPEZIONE DEGLI IMPIANTI TERMICI PER LA CLIMATIZZAZIONE INVERNALE ED ESTIVA DEGLI EDIFICI UBICATI SUL TERRITORIO DI COMPETENZA DELLA REGIONE CALABRIA - RAPPRESENTANZA, ORGANIZZAZIONE EVENTI, PUBBLICITÀ E SERVIZI PER TRASFERTA(ART. 4 DELLA LEGGE REGIONALE 30/12/15 N. 31)** | | | | | |
| | | 2017 | 17.610,61 | 278,60 | -16.997,01 | 335,00 |
| | **TOTALE CAPITOLO** | | **17.610,61** | **278,60** | **-16.997,01** | **335,00** |
| **CAPITOLO U3201041305** - ***Risorse Vincolate (Capitolo: E3402003101)*** | | | | | | |
| | **SPESE PER L'ESERCIZIO, IL CONTROLLO, LA MANUTENZIONE E L'ISPEZIONE DEGLI IMPIANTI TERMICI PER LA CLIMATIZZAZIONE INVERNALE ED ESTIVA DEGLI EDIFICI UBICATI SUL TERRITORIO DI COMPETENZA DELLA REGIONE CALABRIA - UTILIZZO DI BENI DI TERZI (ART. 4 DELLA LEGGE REGIONALE 30/12/15 N. 31)** | | | | | |
| | | 2016 | 16.000,00 | 0,00 | -12.000,00 | 4.000,00 |
| | **TOTALE CAPITOLO** | | **16.000,00** | **0,00** | **-12.000,00** | **4.000,00** |
| **CAPITOLO U3502012104** - ***Risorse Vincolate (Capitolo: E2404003201)*** | | | | | | |
| | **SPESE PER LA REALIZZAZIONE DEL PROGETTO "GREENNS - GREEN PUBLIC PROCUREMENT SUPPORTERS FOR INNOVATIVE AND SUSTAINABLE INSTITUTIONAL CHANGE", NELL'AMBITO DEL PROGRAMMA QUADRO DI RICERCA E INNOVAZIONE HORIZON 2020 - LAVORO FLESSIBILE, QUOTA LSU E ACQUISTO DI SERVIZI DA AGENZIE DI LAVORO INTERINALE** | | | | | |
| | | 2016 | 12.047,23 | 0,00 | 0,00 | 12.047,23 |
| | **TOTALE CAPITOLO** | | **12.047,23** | **0,00** | **0,00** | **12.047,23** |
| **CAPITOLO U3502012105** - ***Risorse Vincolate (Capitolo: E2404003201)*** | | | | | | |
| | **SPESE PER LA REALIZZAZIONE DEL PROGETTO "GREENNS - GREEN PUBLIC PROCUREMENT SUPPORTERS FOR INNOVATIVE AND SUSTAINABLE INSTITUTIONAL CHANGE", NELL'AMBITO DEL PROGRAMMA QUADRO DI RICERCA E INNOVAZIONE HORIZON 2020 - RAPPRESENTANZA, ORGANIZZAZIONE EVENTI, PUBBLICITA' E SERVIZI PER TRASFERTA** | | | | | |
| | | 2016 | 4.796,32 | 2.854,00 | 0,00 | 1.942,32 |
| | **TOTALE CAPITOLO** | | **4.796,32** | **2.854,00** | **0,00** | **1.942,32** |
| **CAPITOLO U3502012106** - ***Risorse Vincolate (Capitolo: E2404003201)*** | | | | | | |
| | **SPESE PER LA REALIZZAZIONE DEL PROGETTO "GREENNS - GREEN PUBLIC PROCUREMENT SUPPORTERS FOR INNOVATIVE AND SUSTAINABLE INSTITUTIONAL CHANGE", NELL'AMBITO DEL PROGRAMMA QUADRO DI RICERCA E INNOVAZIONE HORIZON 2020 - ALTRI BENI DI CONSUMO** | | | | | |
| | | 2016 | 6.418,94 | 0,00 | 0,00 | 6.418,94 |
| | **TOTALE CAPITOLO** | | **6.418,94** | **0,00** | **0,00** | **6.418,94** |
| **CAPITOLO U9170100105** - ***Risorse Vincolate (Capitolo: E9201050201)*** | | | | | | |
| | **SPESE PER LA REALIZZAZIONE DEL PROGETTO "A SYSTEMATIC APPROACH FOR INSPIRING & TRAINING ENERGY - SPATIAL - SOCIOECONOMICS SUSTAINABILITY TO PUBBLIC AUTHORITIES - INTENSSS - PA" NELL'AMBITO DEL PROGRAMMA QUADRO DI RICERCA E INNOVAZIONE HORIZON 2020 (REGOLAMENTO UE N. 1291/2013 DEL PARLAMENTO EUROPEO E DEL CONSIGLIO DEL 11 DICEMBRE 2013)"- RAPPRESENTANZA, ORGANIZZAZIONE EVENTI, PUBBLICITÀ E SERVIZI PER TRASFERTA** | | | | | |

| MISSIONE<br>PROGRAMMA<br>TITOLO<br>MACROAGGREGATO<br>CAPITOLO | DESCRIZIONE | ESPF | RESIDUI PASSIVI AL 1/1/2018 (RS) | PAGAMENTI IN C/ RESIDUI (PR) | RIACCERTAMENTO RESIDUI (R )(1) | RESIDUI PASSIVI DA ESERCIZI PRECEDENTI (EP=RS-PR+R) |
|---|---|---|---|---|---|---|
| | | 2017 | 1.329,00 | 1.329,00 | 0,00 | 0,00 |
| **TOTALE CAPITOLO** | | | **1.329,00** | **1.329,00** | **0,00** | **0,00** |
| **CAPITOLO U9170100303** - ***Risorse Autonome*** | | | | | | |
| | **INDENNITA' DI TRASFERTA E RIMBORSO SPESE PER MISSIONI E TRASFERIMENTI DEL PERSONALE ADDETTO AI SERVIZI DELLA REGIONE. - U.17.01** | | | | | |
| | | 2017 | 332,18 | 286,00 | -46,18 | 0,00 |
| **TOTALE CAPITOLO** | | | **332,18** | **286,00** | **-46,18** | **0,00** |
| **TOTALE MACROAGGREGATO 103 - Acquisto di beni e servizi** | | | **58.534,28** | **4.747,60** | **-29.043,19** | **24.743,49** |
| **TOTALE TITOLO 1 - Spese correnti** | | | **264.052,22** | **55.157,53** | **-35.211,04** | **173.683,65** |
| **TITOLO 2 - Spese in conto capitale** | | | | | | |
| **MACROAGGREGATO 202 - Investimenti fissi lordi** | | | | | | |
| **CAPITOLO U3201041311** - ***Risorse Vincolate (Capitolo: E3402003101)*** | | | | | | |
| | **SPESE PER L'ESERCIZIO, IL CONTROLLO, LA MANUTENZIONE E L'ISPEZIONE DEGLI IMPIANTI TERMICI PER LA CLIMATIZZAZIONE INVERNALE ED ESTIVA DEGLI EDIFICI UBICATI SUL TERRITORIO DI COMPETENZA DELLA REGIONE CALABRIA - HARDWARE(ART. 4 DELLA LEGGE REGIONALE 30/12/15 N. 31)** | | | | | |
| | | 2017 | 4.465,20 | 4.465,20 | 0,00 | 0,00 |
| **TOTALE CAPITOLO** | | | **4.465,20** | **4.465,20** | **0,00** | **0,00** |
| **TOTALE MACROAGGREGATO 202 - Investimenti fissi lordi** | | | **4.465,20** | **4.465,20** | **0,00** | **0,00** |
| **MACROAGGREGATO 203 - Contributi agli investimenti** | | | | | | |
| **CAPITOLO U0251320101** - ***Risorse Vincolate (Capitolo: E0232920101)*** | | | | | | |
| | **INTERVENTI FINALIZZATI ALLA PRODUZIONE DI ENERGIA DA FONTI RINNOVABILI ED AL RISPARMIO ENERGETICO, NONCHE' INTERVENTI VOLTI AL MIGLIORAMENTO DELLA QUALITA' DEL SERVIZIO ELETTRICO ED AL MIGLIORAMENTO E COMPLETAMENTO DELLA RETE DI ADDUZIONE DEL METANO (MISURA 1.11).** | | | | | |
| | **NOTA:** ***VEDI ANCHE IL CAPITOLO 2329204 DELL'ENTRATA.*** | | | | | |
| | | 2017 | 500.511,98 | 500.511,98 | 0,00 | 0,00 |
| **TOTALE CAPITOLO** | | | **500.511,98** | **500.511,98** | **0,00** | **0,00** |
| **CAPITOLO U2106020101** - ***Risorse Vincolate (Capitolo: E4442000101; E4442000201)*** | | | | | | |
| | **SPESE PER LA REALIZZAZIONE DI INTERVENTI DI EFFICIENTAMENTO ENERGETICO E PRODUZIONE DI ENERGIA DA FONTI RINNOVIBILI A SERVIZIO DEGLI EDIFICI DELLE UNIVERSITA' CALABRESI (DELIBERAZIONI DELLA GIUNTA REGIONALE N. 42 E 44 DEL 2 MARZO 2015)** | | | | | |
| | | 2016 | 3.636.550,28 | 0,00 | 0,00 | 3.636.550,28 |
| **TOTALE CAPITOLO** | | | **3.636.550,28** | **0,00** | **0,00** | **3.636.550,28** |
| **CAPITOLO U2401070101** - ***Risorse Vincolate (Capitolo: E4412005401)*** | | | | | | |
| | **SPESE PER L'ATTUAZIONE DELL'ACCORDO DI PROGRAMMA QUADRO 'ENERGIA' SOTTOSCRITTO IN DATA 12 DICEMBRE 2008 (DELIBERE CIPE N. 84/2000, N. 17/2003, N. 20/2004, N. 35/2005.** | | | | | |
| | **NOTA:** ***FINANZIAMENTO COMPLESSIVO DI EURO 23.000.000,00 DI CUI EURO 13.014.727,17 A VALERE SULLA DELIBERA CIPE N. 84/2000, EURO 5.231.565,91 A VALERE SULLA DELIBERA CIPE N. 17/2003, EURO 3.034.796,92 A VALERE SULLA DELIBERA CIPE N. 20/2000, EURO 36.730,00 A VALERE SULLA DELIBERA CIPE N. 35/2005 ED EURO 1.682.180,00 A VALERE SULLA RISERVA PREMIALE PREVISTA DALLA DELIBERA CIPE N. 17/2003 PUNTO 1.2.4.1.A. APQ SUCCESSIVAMENTE RIMODULATO IN EURO 27.094.928,74 CON SWAP DI EURO 4.094.928,74 PROVENIENTI DA ALTRI APQ AI SENSI DELLA DELIBERA DI GIUNTA REGIONALE N. 313 DEL 25 MARZO 2010. INCREMENTO DI EURO 9.997.330,50 PER PROCEDURA DI RIPROGRAMMAZIONE AL TAVOLO DEI SOTTOSCRITTORI CHIUSA CON NOTA DPS N. 5765/2014.*** | | | | | |
| | | 2016 | 262.165,29 | 0,00 | 0,00 | 262.165,29 |
| | | 2017 | 75.459,20 | 0,00 | 0,00 | 75.459,20 |
| **TOTALE CAPITOLO** | | | **337.624,49** | **0,00** | **0,00** | **337.624,49** |
| **CAPITOLO U2902010100** - ***Risorse Vincolate (Capitolo: E4439000100; E4610000100)*** | | | | | | |
| | **SPESE PER LA DIVERSIFICAZIONE DELLE FONTI ENERGETICHE E PER AUMENTARE L'ENERGIA PRODOTTA DA FONTI RINNOVABILI (ASSE II - SETTORE II.1 - OBIETTIVO OPERATIVO 2.1.1)** | | | | | |
| | | 2014 | 402.654,26 | 0,00 | -240.788,54 | 161.865,72 |
| **TOTALE CAPITOLO** | | | **402.654,26** | **0,00** | **-240.788,54** | **161.865,72** |
| **CAPITOLO U2902010101** - ***Risorse Vincolate (Capitolo: E4439000101; E4610000101)*** | | | | | | |
| | **SPESE PER LA DIVERSIFICAZIONE DELLE FONTI ENERGETICHE E PER AUMENTARE L'ENERGIA PRODOTTA DA FONTI RINNOVABILI (ASSE II - SETTORE II.1 - OBIETTIVO OPERATIVO 2.1.1)** | | | | | |
| | **NOTA:** ***VEDI ANCHE IL CAPITOLO DELL'ENTRATA 44390001*** | | | | | |
| | | 2016 | 459.286,07 | 0,00 | -106.701,77 | 352.584,30 |
| **TOTALE CAPITOLO** | | | **459.286,07** | **0,00** | **-106.701,77** | **352.584,30** |

| MISSIONE<br>PROGRAMMA<br>TITOLO<br>MACROAGGREGATO<br>CAPITOLO | DESCRIZIONE | ESPF | RESIDUI PASSIVI AL 1/1/2018 (RS) | PAGAMENTI IN C/ RESIDUI (PR) | RIACCERTAMENTO RESIDUI (R )(1) | RESIDUI PASSIVI DA ESERCIZI PRECEDENTI (EP=RS-PR+R) |
|---|---|---|---|---|---|---|
| **CAPITOLO U2902010201** - ***Risorse Vincolate (Capitolo: E4439000101; E4610000101)*** | | | | | | |
| | **SPESE PER LA PROMOZIONE DELL'EFFICIENZA ENERGETICA E IL RISPARMIO DELL'ENERGIA (ASSE II - SETTORE II.1 - OBIETTIVO OPERATIVO 2.1.2).** | | | | | |
| | **NOTA:** ***VEDI ANCHE IL CAPITOLO DELL'ENTRATA 44390001*** | | | | | |
| | | 2016 | 8.238.894,03 | 983.381,77 | -2.976.171,81 | 4.279.340,45 |
| | **TOTALE CAPITOLO** | | **8.238.894,03** | **983.381,77** | **-2.976.171,81** | **4.279.340,45** |
| **CAPITOLO U2902010300** - ***Risorse Vincolate (Capitolo: E4439000100; E4610000100)*** | | | | | | |
| | **SPESE PER INCREMENTARE LA DISPONIBILITA' DI RISORSE ENERGETICHE PER USI CIVILI E PRODUTTIVI E L'AFFIDABILITA' DEI SERVIZI DI DISTRIBUZIONE (ASSE II - SETTORE II.1 - OBIETTIVO OPERATIVO 2.1.3).** | | | | | |
| | | 2012 | 172.064,91 | 172.064,91 | 0,00 | 0,00 |
| | **TOTALE CAPITOLO** | | **172.064,91** | **172.064,91** | **0,00** | **0,00** |
| **CAPITOLO U2902010301** - ***Risorse Vincolate (Capitolo: E4439000101; E4610000101)*** | | | | | | |
| | **SPESE PER INCREMENTARE LA DISPONIBILITA' DI RISORSE ENERGETICHE PER USI CIVILI E PRODUTTIVI E L'AFFIDABILITA' DEI SERVIZI DI DISTRIBUZIONE (ASSE II - SETTORE II.1 - OBIETTIVO OPERATIVO 2.1.3).** | | | | | |
| | **NOTA:** ***VEDI ANCHE IL CAPITOLO DELL'ENTRATA 44390001*** | | | | | |
| | | 2016 | 432.235,27 | 427.116,20 | -5.119,07 | 0,00 |
| | **TOTALE CAPITOLO** | | **432.235,27** | **427.116,20** | **-5.119,07** | **0,00** |
| **TOTALE MACROAGGREGATO 203 - Contributi agli investimenti** | | | **14.179.821,29** | **2.083.074,86** | **-3.328.781,19** | **8.767.965,24** |
| **TOTALE TITOLO 2 - Spese in conto capitale** | | | **14.184.286,49** | **2.087.540,06** | **-3.328.781,19** | **8.767.965,24** |
| **TOTALE PROGRAMMA 1701 - Fonti energetiche** | | | **14.448.338,71** | **2.142.697,59** | **-3.363.992,23** | **8.941.648,89** |
| **PROGRAMMA 1702 - Politica regionale unitaria per l'energia e la diversificazione delle fonti energetiche** | | | | | | |
| **TITOLO 1 - Spese correnti** | | | | | | |
| **MACROAGGREGATO 101 - Redditi da lavoro dipendente** | | | | | | |
| **CAPITOLO U9170200401** - ***Risorse Autonome*** | | | | | | |
| | **SPESE PER STIPENDI, ALTRI ASSEGNI FISSI E CONTRIBUTI DIVERSI A CARICO DELL'ENTE, INERENTI AL PERSONALE ADDETTO ALLE SEGRETERIE PARTICOLARI DEL PRESIDENTE, DEGLI ASSESSORI DELLA GIUNTA REGIONALE E DEL PRESIDENTE DELLA COMMISSIONE DEL PIANO, NONCHE' PER L'INDENNITA' FORFETTIZZATA DEL PERSONALE CHE PRESTA SERVIZIO NELLE STRUTTURE AUSILIARIE DEI DIPARTIMENTI (ARTT. 5 E 8 DELLA LEGGE REGIONALE 13.5.1996, N. 7; ART. 3 DELLA LEGGE REGIONALE 26.5.1997, N. 8. ART. 1, COMMA 5, DELLA LEGGE REGIONALE 28.8.2000, N. 14; LEGGE REGIONALE 29.10.2001, N.24)(SPESE OBBLIGATORIE). - U.17.02** | | | | | |
| | | 2017 | 2.397,43 | 2.397,43 | 0,00 | 0,00 |
| | **TOTALE CAPITOLO** | | **2.397,43** | **2.397,43** | **0,00** | **0,00** |
| **CAPITOLO U9170200402** - ***Risorse Autonome*** | | | | | | |
| | **SPESE PER STIPENDI, ALTRI ASSEGNI FISSI E CONTRIBUTI DIVERSI A CARICO DELL'ENTE, INERENTI AL PERSONALE ADDETTO ALLE SEGRETERIE PARTICOLARI DEL PRESIDENTE, DEGLI ASSESSORI DELLA GIUNTA REGIONALE E DEL PRESIDENTE DELLA COMMISSIONE DEL PIANO, NONCHE' PER L'INDENNITA' FORFETTIZZATA DEL PERSONALE CHE PRESTA SERVIZIO NELLE STRUTTURE AUSILIARIE DEI DIPARTIMENTI - CONTRIBUTI SOCIALI EFFETTIVI A CARICO DELL'ENTE - (ARTT. 5 E 8 DELLA LEGGE REGIONALE 13.5.1996, N. 7; ART. 3 DELLA LEGGE REGIONALE 26.5.1997, N. 8. ART. 1, COMMA 5, DELLA LEGGE REGIONALE 28.8.2000, N. 14; LEGGE REGIONALE 29.10.2001, N.24)(SPESE OBBLIGATORIE). - U.17.02** | | | | | |
| | | 2017 | 6.862,52 | 1.848,88 | 0,00 | 5.013,64 |
| | **TOTALE CAPITOLO** | | **6.862,52** | **1.848,88** | **0,00** | **5.013,64** |
| **CAPITOLO U9170200501** - ***Risorse Autonome*** | | | | | | |
| | **SPESE PER LE COMPETENZE FISSE DEL PERSONALE REGIONALE DI RUOLO, IVI COMPRESE QUELLE PER IL PAGAMENTO DELLA RETRIBUZIONE DI POSIZIONE E DEI CONTRIBUTI PREVIDENZIALI POSTI A CARICO DELLA REGIONE (SPESE OBBLIGATORIE). - U.17.02** | | | | | |
| | | 2017 | 12.385,60 | 0,00 | 0,00 | 12.385,60 |
| | **TOTALE CAPITOLO** | | **12.385,60** | **0,00** | **0,00** | **12.385,60** |
| **CAPITOLO U9170200502** - ***Risorse Autonome*** | | | | | | |
| | **SPESE PER LE COMPETENZE FISSE DEL PERSONALE REGIONALE DI RUOLO, IVI COMPRESE QUELLE PER IL PAGAMENTO DELLA RETRIBUZIONE DI POSIZIONE E DEI CONTRIBUTI PREVIDENZIALI POSTI A CARICO DELLA REGIONE -CONTRIBUTI SOCIALI EFFETTIVI A CARICO DELL'ENTE - (SPESE OBBLIGATORIE). - U.17.02** | | | | | |
| | | 2017 | 39.562,76 | 9.238,19 | 0,00 | 30.324,57 |
| | **TOTALE CAPITOLO** | | **39.562,76** | **9.238,19** | **0,00** | **30.324,57** |
| **CAPITOLO U9170200602** - ***Risorse Autonome*** | | | | | | |
| | **SPESE PER L'ATTUAZIONE DEL PIANO DI STABILIZZAZIONE DEI LAVORATORI SOCIALMENTE UTILI E DI PUBBLICA UTILITA' AI SENSI DELL'ARTICOLO 20, COMMI 1 E 2, DELLA LEGGE REGIONALE 11 MAGGIO 2007, N. 9 E ART. 15, COMMA 1 DELLA LEGGE REGIONALE 26 FEBBRAIO 2010, N. 8 - CONTRIBUTI SOCIALI EFFETTIVI A CARICO DELL'ENTE (SPESE OBBLIGATORIE) - U.17.02** | | | | | |
| | | 2017 | 405,59 | 404,18 | -1,41 | 0,00 |
| | **TOTALE CAPITOLO** | | **405,59** | **404,18** | **-1,41** | **0,00** |

| MISSIONE<br>PROGRAMMA<br>TITOLO<br>MACROAGGREGATO<br>CAPITOLO | DESCRIZIONE | ESPF | RESIDUI PASSIVI AL 1/1/2018 (RS) | PAGAMENTI IN C/ RESIDUI (PR) | RIACCERTAMENTO RESIDUI (R )(1) | RESIDUI PASSIVI DA ESERCIZI PRECEDENTI (EP=RS-PR+R) |
|---|---|---|---|---|---|---|
| **CAPITOLO U9170200702** - ***Risorse Vincolate (Capitolo: E9201010201; E9201050101)*** | | | | | | |
| | **SPESE PER SOSTENERE LE FASI DI PROGRAMMAZIONE, ATTUAZIONE, GESTIONE, CONTROLLO, VALUTAZIONE E SORVEGLIANZA DEL PROGRAMMA OPERATIVO (POR 2014-2020 - ASSE 14) - CONTRIBUTI SOCIALI EFFETTIVI A CARICO DELL'ENTE - U.17.02** | | | | | |
| | | 2017 | 1.726,86 | 1.726,86 | 0,00 | 0,00 |
| | **TOTALE CAPITOLO** | | **1.726,86** | **1.726,86** | **0,00** | **0,00** |
| **TOTALE MACROAGGREGATO 101 - Redditi da lavoro dipendente** | | | **63.340,76** | **15.615,54** | **-1,41** | **47.723,81** |
| **MACROAGGREGATO 102 - Imposte e tasse a carico dell'ente** | | | | | | |
| **CAPITOLO U9170200504** - ***Risorse Autonome*** | | | | | | |
| | **SPESE PER IL PAGAMENTO DELL'IRAP A VALERE SULLE SPESE PER IL PERSONALE REGIONALE (SPESE OBBLIGATORIE) - U.17.02** | | | | | |
| | | 2017 | 8.775,69 | 2.411,85 | 0,00 | 6.363,84 |
| | **TOTALE CAPITOLO** | | **8.775,69** | **2.411,85** | **0,00** | **6.363,84** |
| **CAPITOLO U9170200703** - ***Risorse Vincolate (Capitolo: E9201010201; E9201050101)*** | | | | | | |
| | **SPESE PER SOSTENERE LE FASI DI PROGRAMMAZIONE, ATTUAZIONE, GESTIONE, CONTROLLO, VALUTAZIONE E SORVEGLIANZA DEL PROGRAMMA OPERATIVO (POR 2014-2020 - ASSE 14) - IMPOSTA REGIONALE SULLE ATTIVITA' PRODUTTIVE (IRAP) - U.17.02** | | | | | |
| | | 2017 | 339,40 | 339,40 | 0,00 | 0,00 |
| | **TOTALE CAPITOLO** | | **339,40** | **339,40** | **0,00** | **0,00** |
| **TOTALE MACROAGGREGATO 102 - Imposte e tasse a carico dell'ente** | | | **9.115,09** | **2.751,25** | **0,00** | **6.363,84** |
| **MACROAGGREGATO 103 - Acquisto di beni e servizi** | | | | | | |
| **CAPITOLO U9170200503** - ***Risorse Autonome*** | | | | | | |
| | **INDENNITA' DI TRASFERTA E RIMBORSO SPESE PER MISSIONI E TRASFERIMENTI DEL PERSONALE ADDETTO AI SERVIZI DELLA REGIONE. - U.17.02** | | | | | |
| | | 2017 | 1.000,55 | 1.000,00 | -0,55 | 0,00 |
| | **TOTALE CAPITOLO** | | **1.000,55** | **1.000,00** | **-0,55** | **0,00** |
| **TOTALE MACROAGGREGATO 103 - Acquisto di beni e servizi** | | | **1.000,55** | **1.000,00** | **-0,55** | **0,00** |
| **TOTALE TITOLO 1 - Spese correnti** | | | **73.456,40** | **19.366,79** | **-1,96** | **54.087,65** |
| **TITOLO 2 - Spese in conto capitale** | | | | | | |
| **MACROAGGREGATO 203 - Contributi agli investimenti** | | | | | | |
| **CAPITOLO U9170200101** - ***Risorse Vincolate (Capitolo: E4443000101; E4613000101)*** | | | | | | |
| | **SPESE PER SOSTENERE L'ECO-EFFICIENZA E LA RIDUZIONE DI CONSUMI DI ENERGIA PRIMARIA NEGLI EDIFICI E STRUTTURE PUBBLICHE, MEDIANTE INTERVENTI DI RISTRUTTURAZIONE DI SINGOLI EDIFICI O COMPLESSI DI EDIFICI, INSTALLAZIONE DI SISTEMI INTELLIGENTI DI TELECONTROLLO, REGOLAZIONE, GESTIONE, MONITORAGGIO E OTTIMIZZAZIONE DEI CONSUMI ENERGETICI E DELLE EMISSIONI INQUINANTI (POR 2014-2020 - ASSE 4 - OBIETTIVO SPECIFICO 4.1 - AZIONE 4.1.1) - CONTRIBUTI AGLI INVESTIMENTI A AMMINISTRAZIONI LOCALI** | | | | | |
| | | 2017 | 5.434.010,74 | 5.434.010,74 | 0,00 | 0,00 |
| | **TOTALE CAPITOLO** | | **5.434.010,74** | **5.434.010,74** | **0,00** | **0,00** |
| **TOTALE MACROAGGREGATO 203 - Contributi agli investimenti** | | | **5.434.010,74** | **5.434.010,74** | **0,00** | **0,00** |
| **TOTALE TITOLO 2 - Spese in conto capitale** | | | **5.434.010,74** | **5.434.010,74** | **0,00** | **0,00** |
| **TOTALE PROGRAMMA 1702 - Politica regionale unitaria per l'energia e la diversificazione delle fonti energetiche** | | | **5.507.467,14** | **5.453.377,53** | **-1,96** | **54.087,65** |
| **TOTALE MISSIONE 17 - Energia e diversificazione delle fonti energetiche** | | | **19.955.805,85** | **7.596.075,12** | **-3.363.994,19** | **8.995.736,54** |
| **MISSIONE 18 - Relazioni con le altre autonomie territoriali e locali** | | | | | | |
| **PROGRAMMA 1801 - Relazioni finanziarie con le altre autonomie territoriali** | | | | | | |
| **TITOLO 1 - Spese correnti** | | | | | | |
| **MACROAGGREGATO 104 - Trasferimenti correnti** | | | | | | |
| **CAPITOLO U0804130100** - ***Risorse Autonome*** | | | | | | |
| | **TRASFERIMENTO AI CONSORZI DI BONIFICA E ALLE ATERP DELLA SOMMA CORRISPONDENTE ALLA SPESA STORICA ALL'1.1.89 QUALE CONTRIBUTO PER IL TRATTAMENTO ECONOMICO DEL PERSONALE DA ESSI DIPENDENTI ED ASSUNTO AI SENSI DELLE LEGGI 1.6.77, N.285 E 15.5.84, N.138 E DELLA LEGGE REGIONALE 24.5.80, N.13 (ART.1 LEGGE 1.2.89, N.40 - ART.19, COMMA 3, L.R. 28.8.2000,N.14).** | | | | | |
| | | 2013 | 21.406,87 | 0,00 | -21.406,87 | 0,00 |
| | | 2014 | 62.885,09 | 0,00 | -62.885,09 | 0,00 |
| | **TOTALE CAPITOLO** | | **84.291,96** | **0,00** | **-84.291,96** | **0,00** |
| **CAPITOLO U1401010101** - ***Risorse Autonome*** | | | | | | |
| | **SPESE PER L'AVVIO DELLE PROCEDURE RELATIVE ALL'ATTUAZIONE DELLE ATTIVITA' DI RIORDINO DELLE FUNZIONI AMMINISTRATIVE DELLA REGIONE E DEGLI ENTI LOCALI. (ART. 4 DELLA LEGGE REGIONALE 12 AGOSTO 2002, N. 34)** | | | | | |
| | | 2016 | 27.300,00 | 0,00 | -27.300,00 | 0,00 |

| MISSIONE<br>PROGRAMMA<br>TITOLO<br>MACROAGGREGATO<br>CAPITOLO | DESCRIZIONE | ESPF | RESIDUI PASSIVI AL 1/1/2018 (RS) | PAGAMENTI IN C/ RESIDUI (PR) | RIACCERTAMENTO RESIDUI (R )(1) | RESIDUI PASSIVI DA ESERCIZI PRECEDENTI (EP=RS-PR+R) |
|---|---|---|---|---|---|---|
| **TOTALE CAPITOLO** | | | **27.300,00** | **0,00** | **-27.300,00** | **0,00** |
| **CAPITOLO U1501010100** - ***Risorse Autonome*** | | | | | | |
| | **TRASFERIMENTO ALLE PROVINCE DELLA QUOTA PARTE DELLE COMPETENZE FISSE SPETTANTI AL PERSONALE REGIONALE DI RUOLO TRANSITATO AI SENSI DELL'ART.17 DELLA LEGGE REGIONALE 12 AGOSTO 2002, N. 34. (ART. 34, DELLA LEGGE REGIONALE 27 DICEMBRE 2012, N, 69)** | | | | | |
| | | 2013 | 119.172,94 | 0,00 | 0,00 | 119.172,94 |
| | | 2014 | 157.833,39 | 0,00 | 0,00 | 157.833,39 |
| **TOTALE CAPITOLO** | | | **277.006,33** | **0,00** | **0,00** | **277.006,33** |
| **CAPITOLO U1501010101** - ***Risorse Autonome*** | | | | | | |
| | **TRASFERIMENTO ALLE PROVINCE DELLA QUOTA PARTE DELLE COMPETENZE FISSE SPETTANTI AL PERSONALE REGIONALE DI RUOLO TRANSITATO AI SENSI DELL'ART.17 DELLA LEGGE REGIONALE 12 AGOSTO 2002, N. 34. (ART. 34, DELLA LEGGE REGIONALE 27 DICEMBRE 2012, N, 69)** | | | | | |
| | | 2016 | 4.459,59 | 0,00 | 0,00 | 4.459,59 |
| **TOTALE CAPITOLO** | | | **4.459,59** | **0,00** | **0,00** | **4.459,59** |
| **CAPITOLO U1501011001** - ***Risorse Autonome*** | | | | | | |
| | **CONTRIBUTO ALLA PROVINCIA DI REGGIO CALABRIA PER LO SVOLGIMENTO DELLE FUNZIONI DI CUI ALL'ARTICOLO 1 DELLA LEGGE REGIONALE 22 GIUGNO 2015, N. 14 NELLE MORE DELLA COSTITUZIONE DELLA CITTA' METROPOLITANA DI REGGIO CALABRIA.** | | | | | |
| | | 2017 | 4.850.000,00 | 4.850.000,00 | 0,00 | 0,00 |
| **TOTALE CAPITOLO** | | | **4.850.000,00** | **4.850.000,00** | **0,00** | **0,00** |
| **CAPITOLO U1501020101** - ***Risorse Autonome*** | | | | | | |
| | **TRASFERIMENTO ALLE PROVINCE DELLA QUOTA PARTE DELLE RISORSE FINANZIARIE CONNESSE ALLE SPESE DI FUNZIONAMENTO DEGLI UFFICI, LA GESTIONE E LA MANUTENZIONE DEI LOCALI E DEGLI IMMOBILI, ACQUISTO DI STAMPATI, CANCELLERIA, SPESE POSTALI, TELEGRAFICHE E VARIE.** | | | | | |
| | | 2016 | 72.368,64 | 0,00 | 0,00 | 72.368,64 |
| **TOTALE CAPITOLO** | | | **72.368,64** | **0,00** | **0,00** | **72.368,64** |
| **CAPITOLO U1501020301** - ***Risorse Autonome*** | | | | | | |
| | **CONTRIBUTI ALLE PROVINCE PER LA COPERTURA DELLE SPESE CONTRATTUALI INERENTI AL CONSUMO DI ILLUMINAZIONE, ACQUA, RISCALDAMENTO, PULIZIA DEI LOCALI, TARSU, SPESE CONDOMINIALI, RINNOVO CONTRATTI E IMPREVISTI TRASFERITI ALLE PROVINCE MEDESIME.** | | | | | |
| | | 2016 | 133.915,00 | 0,00 | 0,00 | 133.915,00 |
| **TOTALE CAPITOLO** | | | **133.915,00** | **0,00** | **0,00** | **133.915,00** |
| **CAPITOLO U1501020500** - ***Risorse Autonome*** | | | | | | |
| | **TRASFERIMENTO ALLE PROVINCE DELLA QUOTA PARTE DELLE COMPETENZE RELATIVE ALLE INDENNITA' DI TRASFERTA E RIMBORSO SPESE PER MISSIONI EFFETTUATE DAL PERSONALE REGIONALE DI RUOLO TRANSITATO AI SENSI DELL'ART. 17 DELLA LEGGE REGIONALE 12 AGOSTO 2002, N. 34.** | | | | | |
| | | 2014 | 82.843,14 | 0,00 | -82.843,14 | 0,00 |
| **TOTALE CAPITOLO** | | | **82.843,14** | **0,00** | **-82.843,14** | **0,00** |
| **CAPITOLO U1501020600** - ***Risorse Autonome*** | | | | | | |
| | **TRASFERIMENTO ALLE PROVINCE DELLA QUOTA PARTE DELLE COMPETENZE RELATIVE ALLA GESTIONE DELLA MENSA PER IL PERSONALE REGIONALE DI RUOLO TRANSITATO AI SENSI DELL'ART. 17 DELLA LEGGE REGIONALE 12 AGOSTO 2002, N. 34.** | | | | | |
| | | 2014 | 207.107,84 | 0,00 | -207.107,84 | 0,00 |
| **TOTALE CAPITOLO** | | | **207.107,84** | **0,00** | **-207.107,84** | **0,00** |
| **CAPITOLO U1501020800** - ***Risorse Autonome*** | | | | | | |
| | **TRASFERIMENTO ALLE PROVINCE DELLA QUOTA PARTE DELLE COMPETENZE INERENTI IL FONDO RISORSE UMANE RELATIVO AL PERSONALE DI RUOLO TRANSITATO AI SENSI DELL'ART. 17 DELLA LEGGE REGIONALE 12 AGOSTO 2002, N. 34 COMPRESO LA RETRIBUZIONE DI RISULTATO DEI DIRIGENTI.** | | | | | |
| | | 2013 | 732.608,41 | 0,00 | 0,00 | 732.608,41 |
| | | 2014 | 453.826,52 | 0,00 | 0,00 | 453.826,52 |
| **TOTALE CAPITOLO** | | | **1.186.434,93** | **0,00** | **0,00** | **1.186.434,93** |
| **CAPITOLO U1501020801** - ***Risorse Autonome*** | | | | | | |
| | **TRASFERIMENTO ALLE PROVINCE DELLA QUOTA PARTE DELLE COMPETENZE INERENTI IL FONDO RISORSE UMANE RELATIVO AL PERSONALE DI RUOLO TRANSITATO AI SENSI DELL'ART. 17 DELLA LEGGE REGIONALE 12 AGOSTO 2002, N. 34 COMPRESO LA RETRIBUZIONE DI RISULTATO DEI DIRIGENTI.** | | | | | |
| | | 2016 | 1.326.182,80 | 0,00 | 0,00 | 1.326.182,80 |
| **TOTALE CAPITOLO** | | | **1.326.182,80** | **0,00** | **0,00** | **1.326.182,80** |

| MISSIONE<br>PROGRAMMA<br>TITOLO<br>MACROAGGREGATO<br>CAPITOLO | DESCRIZIONE | ESPF | RESIDUI PASSIVI AL 1/1/2018 (RS) | PAGAMENTI IN C/ RESIDUI (PR) | RIACCERTAMENTO RESIDUI (R )(1) | RESIDUI PASSIVI DA ESERCIZI PRECEDENTI (EP=RS-PR+R) |
|---|---|---|---|---|---|---|
| **CAPITOLO U1501021001** - ***Risorse Autonome*** | | | | | | |
| **SOMME ATTRIBUITE ALLE PROVINCE PER IL PAGAMENTO DELLE COMPETENZE SPETTANTI AI COMPONENTI LA COMMISSIONE PREVISTA DALL'ART. 14 DELLA LEGGE 28.1.77, N. 10 (LEGGE REGIONALE 31.7.88, N. 17).** | | | | | | |
| | | 2016 | 123.833,40 | 30.153,60 | 0,00 | 93.679,80 |
| **TOTALE CAPITOLO** | | | **123.833,40** | **30.153,60** | **0,00** | **93.679,80** |
| **CAPITOLO U9180100301** - ***Risorse Autonome*** | | | | | | |
| **CONTRIBUTO ALL'OSSERVATORIO POLITICHE PUBBLICHE PER LE AUTONOMIE DELL'UNIVERSITA' MEDITERRANEA DI REGGIO CALABRIA (ART.16, COMMA 8, DELLA LEGGE REGIONALE 27.12.16 N.44))** | | | | | | |
| | | 2017 | 50.000,00 | 50.000,00 | 0,00 | 0,00 |
| **TOTALE CAPITOLO** | | | **50.000,00** | **50.000,00** | **0,00** | **0,00** |
| **CAPITOLO U9180100401** - ***Risorse Autonome*** | | | | | | |
| **FONDO PER FAR FRONTE ALLE MAGGIORI SPESE SOSTENUTE DALLE PROVINCE PER L'ATTUAZIONE DELLA LEGGE 7 APRILE 2014, N. 56 ( ART.5 COMMA 1 DELLA LEGGE REGIONALE 17 /11/2017 N.44)** | | | | | | |
| | | 2017 | 3.750.000,00 | 3.750.000,00 | 0,00 | 0,00 |
| **TOTALE CAPITOLO** | | | **3.750.000,00** | **3.750.000,00** | **0,00** | **0,00** |
| **TOTALE MACROAGGREGATO 104 - Trasferimenti correnti** | | | **12.175.743,63** | **8.680.153,60** | **-401.542,94** | **3.094.047,09** |
| **TOTALE TITOLO 1 - Spese correnti** | | | **12.175.743,63** | **8.680.153,60** | **-401.542,94** | **3.094.047,09** |
| **TITOLO 2 - Spese in conto capitale** | | | | | | |
| **MACROAGGREGATO 203 - Contributi agli investimenti** | | | | | | |
| **CAPITOLO U3203013600** - ***Risorse Autonome*** | | | | | | |
| **CONTRIBUTI COSTANTI ANNUALI PLURIENNALI A FAVORE DEI COMUNI, DELLE PROVINCE, DI ALTRI ENTI, CHIESE E FONDAZIONI REGOLARMENTE RICONOSCIUTE, GIA' AUTORIZZATI A CONTRARRE MUTUI CON LA CCDDPP AI SENSI DELL'ARTICOLO UNICO DELLA LEGGE REGIONALE 14.4.2004, N. 13.** | | | | | | |
| | | 2012 | 5.816,57 | 0,00 | -5.816,57 | 0,00 |
| | | 2013 | 2.920,07 | 0,00 | -2.920,07 | 0,00 |
| | | 2014 | 1.342,35 | 0,00 | -1.342,35 | 0,00 |
| **TOTALE CAPITOLO** | | | **10.078,99** | **0,00** | **-10.078,99** | **0,00** |
| **CAPITOLO U3203013601** - ***Risorse Autonome*** | | | | | | |
| **CONTRIBUTI COSTANTI ANNUALI PLURIENNALI A FAVORE DEI COMUNI, DELLE PROVINCE, DI ALTRI ENTI LOCALI, GIA' AUTORIZZATI A CONTRARRE MUTUI CON LA CCDDPP AI SENSI DELL'ARTICOLO UNICO DELLA LEGGE REGIONALE 14.4.2004, N. 13.** | | | | | | |
| **NOTA:** ***ESTINZIONE DI PASSIVITA' GENERATA DAL LIMITE DI IMPEGNO DI CUI AL CAPITOLO 32030131. VEDI ANCHE I CAPITOLI 32030137 E 32030138.*** | | | | | | |
| | | 2015 | 66.249,80 | 0,00 | -1.341,22 | 64.908,58 |
| | | 2016 | 69.387,14 | 22.482,38 | 0,00 | 46.904,76 |
| | | 2017 | 5.021.888,63 | 4.976.388,49 | 0,00 | 45.500,14 |
| **TOTALE CAPITOLO** | | | **5.157.525,57** | **4.998.870,87** | **-1.341,22** | **157.313,48** |
| **CAPITOLO U3203014300** - ***Risorse Vincolate (Capitolo: E5101000400)*** | | | | | | |
| **SPESE PER LA REALIZZAZIONE DI OPERE PUBBLICHE O DI PUBBLICO INTERESSE DI COMPETENZA DELLE PROVINCE, DEI COMUNI E DEGLI ALTRI ENTI, DELLE CHIESE E DELLE FONDAZIONI REGOLARMENTE RICONOSCIUTE (ARTT. 1 E 2 DELLA LEGGE REGIONALE 31 LUGLIO 1987, N. 24 - LEGGE REGIONALE 14 APRILE 2004,N. 13 - DELIBERAZIONE DELLA GIUNTA REGIONALE 26 AGOSTO 2004, N. 588)** | | | | | | |
| | | 2009 | 744.274,66 | 0,00 | -744.274,66 | 0,00 |
| | | 2010 | 125.018,85 | 0,00 | -125.018,85 | 0,00 |
| | | 2011 | 20.367,50 | 0,00 | -20.367,50 | 0,00 |
| | | 2013 | 56.631,78 | 0,00 | -56.631,78 | 0,00 |
| **TOTALE CAPITOLO** | | | **946.292,79** | **0,00** | **-946.292,79** | **0,00** |
| **CAPITOLO U3203014301** - ***Risorse Vincolate (Capitolo: E5101000401)*** | | | | | | |
| **SPESE PER LA REALIZZAZIONE DI OPERE PUBBLICHE O DI PUBBLICO INTERESSE DI COMPETENZA DELLE PROVINCE, DEI COMUNI E DEGLI ALTRI ENTI, DELLE CHIESE E DELLE FONDAZIONI REGOLARMENTE RICONOSCIUTE (ARTT. 1 E 2 DELLA LEGGE REGIONALE 31 LUGLIO 1987, N. 24 - LEGGE REGIONALE 14 APRILE 2004,N. 13 - DELIBERAZIONE DELLA GIUNTA REGIONALE 26 AGOSTO 2004, N. 588)** | | | | | | |
| | | 2017 | 186.215,76 | 186.215,76 | 0,00 | 0,00 |
| **TOTALE CAPITOLO** | | | **186.215,76** | **186.215,76** | **0,00** | **0,00** |
| **CAPITOLO U3203014801** - ***Risorse Autonome*** | | | | | | |
| **CONTRIBUTO COSTANTE POLIENNALE A FAVORE DEL COMUNE DI CHIARAVALLE PER LA CONTRAZIONE DI UNO O PIU' MUTUI CON LA CASSA DEPOSITI E PRESTITI O CON ALTRI ISTITUTI DI CREDITO ABILITATI DELLA DURATA MASSIMA DI 10 ANNI FINALIZZATO ALLA RICOSTRUZIONE DELLA SEDE DEL PALAZZO MUNICIPALE, OGGETTO DI UN GRAVE EPISODIO DI TERRORISMO MAFIOSO (ARTICOLO 33, COMMA 3,DELLA LEGGE REGIONALE 11 MAGGIO 2007, N. 9)** | | | | | | |
| **NOTA:** ***CONTRIBUTO COSTANTE DECENNALE DI EURO 57.106,34 A PARTIRE DALL'ANNUALITA' 2008.*** | | | | | | |

| MISSIONE PROGRAMMA TITOLO MACROAGGREGATO CAPITOLO | DESCRIZIONE | ESPF | RESIDUI PASSIVI AL 1/1/2018 (RS) | PAGAMENTI IN C/ RESIDUI (PR) | RIACCERTAMENTO RESIDUI (R )(1) | RESIDUI PASSIVI DA ESERCIZI PRECEDENTI (EP=RS-PR+R) |
|---|---|---|---|---|---|---|
| | | 2017 | 57.106,34 | 57.106,34 | 0,00 | 0,00 |
| **TOTALE CAPITOLO** | | | **57.106,34** | **57.106,34** | **0,00** | **0,00** |
| **CAPITOLO U3203016500** - ***Risorse Autonome*** | **SPESE PER CONTRIBUTI IN ANNUALITA' AGLI ENTI LOCALI O ALLE LORO ASSOCIAZIONI PER FAVORIRE L'ACCESSO ALLA CONCESSIONE DI MUTUI DA PARTE DELLA CASSA DD. PP., RELATIVI AD OPERE DI INTERESSE REGIONALE, AI SENSI DELL'ART. 3, SECONDO COMMA, DELLA LEGGE REGIONALE 19.6.86, N. 24 E ARTT.1 E 4 DELLA LEGGE REGIONALE 31.7.87, N.24. (ART. 6, COMMA 3, DELLA LEGGE REGIONALE 21 AGOSTO 2006, N. 7 - ART. 3, COMMA 19 DELLA LEGGE REGIONALE 21 GIUGNO 2008, N. 15)** | | | | | |
| | | 2013 | 3.556,14 | 0,00 | -3.556,14 | 0,00 |
| | | 2014 | 59.457,32 | 0,00 | -59.457,32 | 0,00 |
| **TOTALE CAPITOLO** | | | **63.013,46** | **0,00** | **-63.013,46** | **0,00** |
| **CAPITOLO U3203016501** - ***Risorse Autonome*** | **SPESE PER CONTRIBUTI IN ANNUALITA' AGLI ENTI LOCALI E AGLI ALTRI ENTI AUTORIZZATI ALLA CONTRAZIONE DI MUTUI CON LA CASSA DD. PP. O CON ALTRI ISTITUTI DI CREDITO DI DIRITTO PUBBLICO, RELATIVI AD OPERE DI INTERESSE REGIONALE, AI SENSI DEGLI ARTT.1 E 4 DELLA LEGGE REGIONALE 31.7.87, N.24. (ART. 6, COMMA 3, DELLA LEGGE REGIONALE 21 AGOSTO 2006, N. 7 - ART. 3, COMMA 19 DELLA LEGGE REGIONALE 21 GIUGNO 2008, N. 15)**<br>**NOTA:** ***ESTINZIONE DI PASSIVITA' GENERATA DAL LIMITE DI IMPEGNO DI CUI AL CAPITOLO 32030164.*** | | | | | |
| | | 2015 | 58.239,63 | 0,00 | 0,00 | 58.239,63 |
| | | 2016 | 108.717,25 | 15.623,44 | 0,00 | 93.093,81 |
| | | 2017 | 4.346.458,50 | 4.337.269,92 | 0,00 | 9.188,58 |
| **TOTALE CAPITOLO** | | | **4.513.415,38** | **4.352.893,36** | **0,00** | **160.522,02** |
| **CAPITOLO U3203016700** - ***Risorse Autonome*** | **QUOTA SUCCESSIVA ALLA PRIMA SPESE DEI CONTRIBUTI IN ANNUALITA' CONCESSI AGLI ENTI LOCALI O ALLE LORO ASSOCIAZIONI PER FAVORIRE LA CONTRAZIONE DI MUTUI PER LA REALIZZAZIONE DI OPERE DI INTERESSE REGIONALE, AI SENSI DELL'ART. 3, SECONDO COMMA, DELLA LEGGE REGIONALE 19.6.86, N. 24 EARTT. 1 E 4 DELLA LEGGE REGIONALE 31.7.87, N.24. (ART. 13 DELLA LEGGE REGIONALE 12 GIUGNO 2009, N. 19)** | | | | | |
| | | 2013 | 1.505,77 | 0,00 | -1.505,77 | 0,00 |
| | | 2014 | 90.752,91 | 0,00 | -90.752,91 | 0,00 |
| **TOTALE CAPITOLO** | | | **92.258,68** | **0,00** | **-92.258,68** | **0,00** |
| **CAPITOLO U3203016701** - ***Risorse Autonome*** | **QUOTA SUCCESSIVA ALLA PRIMA SPESE DEI CONTRIBUTI IN ANNUALITA' CONCESSI AGLI ENTI LOCALI O ALLE LORO ASSOCIAZIONI PER FAVORIRE LA CONTRAZIONE DI MUTUI PER LA REALIZZAZIONE DI OPERE DI INTERESSE REGIONALE, AI SENSI DELL'ART. 3, SECONDO COMMA, DELLA LEGGE REGIONALE 19.6.86, N. 24 EARTT. 1 E 4 DELLA LEGGE REGIONALE 31.7.87, N.24. (ART. 13 DELLA LEGGE REGIONALE 12 GIUGNO 2009, N. 19)**<br>**NOTA:** ***ESTINZIONE DI PASSIVITA' GENERATA DAL LIMITE DI IMPEGNO DI EURO 6.000.000,00 DI CUI AL CAPITOLO 32030166.*** | | | | | |
| | | 2015 | 26.247,95 | 0,00 | 0,00 | 26.247,95 |
| | | 2016 | 71.174,00 | 0,00 | 0,00 | 71.174,00 |
| | | 2017 | 4.550.443,37 | 4.541.270,73 | 0,00 | 9.172,64 |
| **TOTALE CAPITOLO** | | | **4.647.865,32** | **4.541.270,73** | **0,00** | **106.594,59** |
| **CAPITOLO U3203016702** - ***Risorse Autonome*** | **QUOTA SUCCESSIVA ALLA PRIMA SPESE DEI CONTRIBUTI IN ANNUALITA' CONCESSI AGLI ENTI LOCALI O ALLE LORO ASSOCIAZIONI PER FAVORIRE LA CONTRAZIONE DI MUTUI PER LA REALIZZAZIONE DI OPERE DI INTERESSE REGIONALE, AI SENSI DELL'ART. 3, SECONDO COMMA, DELLA LEGGE REGIONALE 19.6.86, N. 24 EARTT. 1 E 4 DELLA LEGGE REGIONALE 31.7.87, N.24. (ART. 13 DELLA LEGGE REGIONALE 12 GIUGNO 2009, N. 19) - CONTRIBUTI AGLI INVESTIMENTI A ISTITUZIONI SOCIALI PRIVATE**<br>**NOTA:** ***VEDI NOTA CAPITOLO U3203016701*** | | | | | |
| | | 2017 | 94.988,53 | 57.733,63 | 0,00 | 37.254,90 |
| **TOTALE CAPITOLO** | | | **94.988,53** | **57.733,63** | **0,00** | **37.254,90** |
| **CAPITOLO U3203017901** - ***Risorse Autonome*** | **QUOTA SUCCESSIVA ALLA PRIMA DEI CONTRIBUTI IN ANNUALITA' PER FAVORIRE L'ACCESSO ALLA CONCESSIONE DI MUTUI DA PARTE DEGLI ENTI LOCALI PER LA REALIZZAZIONE DI OPERE PUBBLICHE (LEGGE REGIONALE 31 LUGLIO 1987, N. 24 - ARTICOLO 42 DELLA LEGGE REGIONALE 23 DICEMBRE 2011, N. 47)**<br>**NOTA:** ***ESTINZIONE DI PASSIVITA' GENERATA DAL LIMITE DI IMPEGNO DI CUI AL CAPITOLO 32030178.*** | | | | | |
| | | 2016 | 17.151,28 | 0,00 | 0,00 | 17.151,28 |
| | | 2017 | 2.978.537,08 | 2.978.537,08 | 0,00 | 0,00 |
| **TOTALE CAPITOLO** | | | **2.995.688,36** | **2.978.537,08** | **0,00** | **17.151,28** |
| **CAPITOLO U3203017902** - ***Risorse Autonome*** | **QUOTA SUCCESSIVA ALLA PRIMA DEI CONTRIBUTI IN ANNUALITA' PER FAVORIRE L'ACCESSO ALLA CONCESSIONE DI MUTUI DA PARTE DEGLI ENTI LOCALI PER LA REALIZZAZIONE DI OPERE PUBBLICHE - CONTRIBUTI AGLI INVESTIMENTI A ISTITUZIONI SOCIALI PRIVATE (LEGGE REGIONALE 31 LUGLIO 1987, N. 24 - ARTICOLO 42 DELLA LEGGE REGIONALE 23 DICEMBRE 2011, N. 47)**<br>**NOTA:** ***ESTINZIONE DI PASSIVITA' GENERATA DAL LIMITE DI IMPEGNO DI CUI AL CAPITOLO 32030178.*** | | | | | |

| MISSIONE<br>PROGRAMMA<br>TITOLO<br>MACROAGGREGATO<br>CAPITOLO | DESCRIZIONE | ESPF | RESIDUI PASSIVI AL 1/1/2018 (RS) | PAGAMENTI IN C/ RESIDUI (PR) | RIACCERTAMENTO RESIDUI (R )(1) | RESIDUI PASSIVI DA ESERCIZI PRECEDENTI (EP=RS-PR+R) |
|---|---|---|---|---|---|---|
| | | 2017 | 27.901,50 | 27.901,50 | 0,00 | 0,00 |
| **TOTALE CAPITOLO** | | | **27.901,50** | **27.901,50** | **0,00** | **0,00** |
| **CAPITOLO U3203030200** - ***Risorse Vincolate (Capitolo: E0230526500)*** | | | | | | |
| | **SPESE PER FAR FRONTE AI PROGETTI DI COMPLETAMENTO FINANZIATI CON LA LEGGE 1 MARZO 1986, N.64 RELATIVI AD INTERVENTI ATTIVI IN FASE DI COMPLETAMENTO** | | | | | |
| | | 2014 | 128.650,64 | 128.650,54 | -0,10 | 0,00 |
| **TOTALE CAPITOLO** | | | **128.650,64** | **128.650,54** | **-0,10** | **0,00** |
| **CAPITOLO U3203030201** - ***Risorse Vincolate (Capitolo: E0000000000)*** | | | | | | |
| | **SPESE PER FAR FRONTE AI PROGETTI DI COMPLETAMENTO FINANZIATI CON LA LEGGE 1 MARZO 1986, N.64 RELATIVI AD INTERVENTI ATTIVI IN FASE DI COMPLETAMENTO** | | | | | |
| | | 2016 | 166.040,78 | 85.540,78 | 0,00 | 80.500,00 |
| **TOTALE CAPITOLO** | | | **166.040,78** | **85.540,78** | **0,00** | **80.500,00** |
| **TOTALE MACROAGGREGATO 203 - Contributi agli investimenti** | | | **19.087.042,10** | **17.414.720,59** | **-1.112.985,24** | **559.336,27** |
| **TOTALE TITOLO 2 - Spese in conto capitale** | | | **19.087.042,10** | **17.414.720,59** | **-1.112.985,24** | **559.336,27** |
| **TOTALE PROGRAMMA 1801 - Relazioni finanziarie con le altre autonomie territoriali** | | | **31.262.785,73** | **26.094.874,19** | **-1.514.528,18** | **3.653.383,36** |
| **PROGRAMMA 1802 - Politica regionale unitaria per le relazioni con le altre autonomie locali** | | | | | | |
| **TITOLO 2 - Spese in conto capitale** | | | | | | |
| **MACROAGGREGATO 203 - Contributi agli investimenti** | | | | | | |
| **CAPITOLO U9180200101** - ***Risorse Vincolate (Capitolo: E9402010501)*** | | | | | | |
| | **SPESE PER LA REALIZZAZIONE DELL'INTERVENTO "COMPLETAMENTO DEL PALAZZO DI GIUSTIZIA DI REGGIO CALABRIA" (PIANO DI AZIONE E COESIONE (PAC) CALABRIA 2014-2020) (REGOLAMENTO (UE) N. 1303/2013, DELIBERE CIPE NN. 10/2015 E 7/2017, DGR NN. 41/2016, 448/2016 E 320/2017)** | | | | | |
| | | 2017 | 5.096.479,60 | 5.096.479,60 | 0,00 | 0,00 |
| **TOTALE CAPITOLO** | | | **5.096.479,60** | **5.096.479,60** | **0,00** | **0,00** |
| **TOTALE MACROAGGREGATO 203 - Contributi agli investimenti** | | | **5.096.479,60** | **5.096.479,60** | **0,00** | **0,00** |
| **TOTALE TITOLO 2 - Spese in conto capitale** | | | **5.096.479,60** | **5.096.479,60** | **0,00** | **0,00** |
| **TOTALE PROGRAMMA 1802 - Politica regionale unitaria per le relazioni con le altre autonomie locali** | | | **5.096.479,60** | **5.096.479,60** | **0,00** | **0,00** |
| **TOTALE MISSIONE 18 - Relazioni con le altre autonomie territoriali e locali** | | | **36.359.265,33** | **31.191.353,79** | **-1.514.528,18** | **3.653.383,36** |
| **MISSIONE 19 - Relazioni internazionali** | | | | | | |
| **PROGRAMMA 1901 - Relazioni internazionali e Cooperazione allo sviluppo** | | | | | | |
| **TITOLO 1 - Spese correnti** | | | | | | |
| **MACROAGGREGATO 101 - Redditi da lavoro dipendente** | | | | | | |
| **CAPITOLO U9190100102** - ***Risorse Autonome*** | | | | | | |
| | **SPESE PER LE COMPETENZE FISSE DEL PERSONALE REGIONALE DI RUOLO, IVI COMPRESE QUELLE PER IL PAGAMENTO DELLA RETRIBUZIONE DI POSIZIONE E DEI CONTRIBUTI PREVIDENZIALI POSTI A CARICO DELLA REGIONE -CONTRIBUTI SOCIALI EFFETTIVI A CARICO DELL'ENTE - (SPESE OBBLIGATORIE). - U.19.01** | | | | | |
| | | 2017 | 13.134,00 | 6.372,43 | 0,00 | 6.761,57 |
| **TOTALE CAPITOLO** | | | **13.134,00** | **6.372,43** | **0,00** | **6.761,57** |
| **CAPITOLO U9190100201** - ***Risorse Autonome*** | | | | | | |
| | **FONDO PER IL MIGLIORAMENTO DELL'EFFICIENZA DEI SERVIZI (ART.5 DELLA LEGGE REGIONALE 5.5.90, N.30). - U.19.01** | | | | | |
| | | 2017 | 21.672,57 | 0,00 | 0,00 | 21.672,57 |
| **TOTALE CAPITOLO** | | | **21.672,57** | **0,00** | **0,00** | **21.672,57** |
| **CAPITOLO U9190100202** - ***Risorse Autonome*** | | | | | | |
| | **FONDO PER IL MIGLIORAMENTO DELL'EFFICIENZA DEI SERVIZI - CONTRIBUTI SOCIALI EFFETTIVI A CARICO DELL'ENTE (ART.5 DELLA LEGGE REGIONALE 5.5.90, N.30). - U.19.01** | | | | | |
| | | 2017 | 4.610,22 | 0,00 | -0,22 | 4.610,00 |
| **TOTALE CAPITOLO** | | | **4.610,22** | **0,00** | **-0,22** | **4.610,00** |
| **TOTALE MACROAGGREGATO 101 - Redditi da lavoro dipendente** | | | **39.416,79** | **6.372,43** | **-0,22** | **33.044,14** |
| **MACROAGGREGATO 102 - Imposte e tasse a carico dell'ente** | | | | | | |
| **CAPITOLO U9190100104** - ***Risorse Autonome*** | | | | | | |
| | **SPESE PER IL PAGAMENTO DELL'IRAP A VALERE SULLE SPESE PER IL PERSONALE REGIONALE (SPESE OBBLIGATORIE) - U.19.01** | | | | | |
| | | 2017 | 2.545,40 | 1.261,83 | 0,00 | 1.283,57 |

| MISSIONE<br>PROGRAMMA<br>TITOLO<br>MACROAGGREGATO<br>CAPITOLO | DESCRIZIONE | ESPF | RESIDUI PASSIVI AL 1/1/2018 (RS) | PAGAMENTI IN C/ RESIDUI (PR) | RIACCERTAMENTO RESIDUI (R )(1) | RESIDUI PASSIVI DA ESERCIZI PRECEDENTI (EP=RS-PR+R) |
|---|---|---|---|---|---|---|
| **TOTALE CAPITOLO** | | | **2.545,40** | **1.261,83** | **0,00** | **1.283,57** |
| **TOTALE MACROAGGREGATO 102 - Imposte e tasse a carico dell'ente** | | | **2.545,40** | **1.261,83** | **0,00** | **1.283,57** |
| **MACROAGGREGATO 103 - Acquisto di beni e servizi** | | | | | | |
| **CAPITOLO U9190100103 - *Risorse Autonome*** | | | | | | |
| **INDENNITA' DI TRASFERTA E RIMBORSO SPESE PER MISSIONI E TRASFERIMENTI DEL PERSONALE ADDETTO AI SERVIZI DELLA REGIONE. - U.19.01** | | | | | | |
| | | 2017 | 65,64 | 57,00 | -8,64 | 0,00 |
| **TOTALE CAPITOLO** | | | **65,64** | **57,00** | **-8,64** | **0,00** |
| **TOTALE MACROAGGREGATO 103 - Acquisto di beni e servizi** | | | **65,64** | **57,00** | **-8,64** | **0,00** |
| **MACROAGGREGATO 104 - Trasferimenti correnti** | | | | | | |
| **CAPITOLO U2402020102 - *Risorse Autonome*** | | | | | | |
| **SPESE PER LA REALIZZAZIONE DI ATTIVITA' DI COOPERAZIONE NAZIONALE ED INTERNAZIONALE - TRASFERIMENTI CORRENTI A ISTITUZIONI SOCIALI PRIVATE (LEGGE REGIONALE 10 GENNAIO 2007, N. 4)** | | | | | | |
| | | 2017 | 38.870,42 | 38.870,42 | 0,00 | 0,00 |
| **TOTALE CAPITOLO** | | | **38.870,42** | **38.870,42** | **0,00** | **0,00** |
| **CAPITOLO U2402020201 - *Risorse Autonome*** | | | | | | |
| **SPESE PER LE ATTIVITA' PREVISTE NELL'AMBITO DELL'ACCORDO DI PROGRAMMA TRA LE NAZIONI UNITE E LA REGIONE CALABRIA VOLTO AL RAFFORZAMENTO DELLA COOPERAZIONE INTERNAZIONALE NELL'AREA DELLA GESTIONE, USO E DESTINAZIONE DEI BENI SEQUESTRATI E CONFISCATI ALLA CRIMINALITA' ORGANIZZATA (ART. 8 DELLA LEGGE REGIONALE 30 DICEMBRE 2013, N. 56)** | | | | | | |
| | | 2015 | 300.000,00 | 0,00 | -300.000,00 | 0,00 |
| **TOTALE CAPITOLO** | | | **300.000,00** | **0,00** | **-300.000,00** | **0,00** |
| **TOTALE MACROAGGREGATO 104 - Trasferimenti correnti** | | | **338.870,42** | **38.870,42** | **-300.000,00** | **0,00** |
| **TOTALE TITOLO 1 - Spese correnti** | | | **380.898,25** | **46.561,68** | **-300.008,86** | **34.327,71** |
| **TOTALE PROGRAMMA 1901 - Relazioni internazionali e Cooperazione allo sviluppo** | | | **380.898,25** | **46.561,68** | **-300.008,86** | **34.327,71** |
| **PROGRAMMA 1902 - Cooperazione territoriale** | | | | | | |
| **TITOLO 1 - Spese correnti** | | | | | | |
| **MACROAGGREGATO 101 - Redditi da lavoro dipendente** | | | | | | |
| **CAPITOLO U9190200101 - *Risorse Autonome*** | | | | | | |
| **SPESE PER LE COMPETENZE FISSE DEL PERSONALE REGIONALE DI RUOLO, IVI COMPRESE QUELLE PER IL PAGAMENTO DELLA RETRIBUZIONE DI POSIZIONE E DEI CONTRIBUTI PREVIDENZIALI POSTI A CARICO DELLA REGIONE (SPESE OBBLIGATORIE). - U.19.02** | | | | | | |
| | | 2017 | 6.119,40 | 0,00 | 0,00 | 6.119,40 |
| **TOTALE CAPITOLO** | | | **6.119,40** | **0,00** | **0,00** | **6.119,40** |
| **CAPITOLO U9190200102 - *Risorse Autonome*** | | | | | | |
| **SPESE PER LE COMPETENZE FISSE DEL PERSONALE REGIONALE DI RUOLO, IVI COMPRESE QUELLE PER IL PAGAMENTO DELLA RETRIBUZIONE DI POSIZIONE E DEI CONTRIBUTI PREVIDENZIALI POSTI A CARICO DELLA REGIONE -CONTRIBUTI SOCIALI EFFETTIVI A CARICO DELL'ENTE - (SPESE OBBLIGATORIE). - U.19.02** | | | | | | |
| | | 2017 | 2.494,41 | 2.367,37 | 0,00 | 127,04 |
| **TOTALE CAPITOLO** | | | **2.494,41** | **2.367,37** | **0,00** | **127,04** |
| **CAPITOLO U9190200202 - *Risorse Vincolate (Capitolo: E9201010201; E9201050101)*** | | | | | | |
| **SPESE PER SOSTENERE LE FASI DI PROGRAMMAZIONE, ATTUAZIONE, GESTIONE, CONTROLLO, VALUTAZIONE E SORVEGLIANZA DEL PROGRAMMA OPERATIVO (POR 2014-2020 - ASSE 14) - CONTRIBUTI SOCIALI EFFETTIVI A CARICO DELL'ENTE - U.19.02** | | | | | | |
| | | 2017 | 883,16 | 883,16 | 0,00 | 0,00 |
| **TOTALE CAPITOLO** | | | **883,16** | **883,16** | **0,00** | **0,00** |
| **TOTALE MACROAGGREGATO 101 - Redditi da lavoro dipendente** | | | **9.496,97** | **3.250,53** | **0,00** | **6.246,44** |
| **MACROAGGREGATO 102 - Imposte e tasse a carico dell'ente** | | | | | | |
| **CAPITOLO U9190200104 - *Risorse Autonome*** | | | | | | |
| **SPESE PER IL PAGAMENTO DELL'IRAP A VALERE SULLE SPESE PER IL PERSONALE REGIONALE (SPESE OBBLIGATORIE) - U.19.02** | | | | | | |
| | | 2017 | 966,51 | 380,58 | 0,00 | 585,93 |
| **TOTALE CAPITOLO** | | | **966,51** | **380,58** | **0,00** | **585,93** |
| **CAPITOLO U9190200203 - *Risorse Vincolate (Capitolo: E9201010201; E9201050101)*** | | | | | | |
| **SPESE PER SOSTENERE LE FASI DI PROGRAMMAZIONE, ATTUAZIONE, GESTIONE, CONTROLLO, VALUTAZIONE E SORVEGLIANZA DEL PROGRAMMA OPERATIVO (POR 2014-2020 - ASSE 14) - IMPOSTA REGIONALE SULLE ATTIVITA' PRODUTTIVE (IRAP) - U.19.02** | | | | | | |
| | | 2017 | 156,77 | 156,77 | 0,00 | 0,00 |

| MISSIONE<br>PROGRAMMA<br>TITOLO<br>MACROAGGREGATO<br>CAPITOLO | DESCRIZIONE | ESPF | RESIDUI PASSIVI AL 1/1/2018 (RS) | PAGAMENTI IN C/ RESIDUI (PR) | RIACCERTAMENTO RESIDUI (R )(1) | RESIDUI PASSIVI DA ESERCIZI PRECEDENTI (EP=RS-PR+R) |
|---|---|---|---|---|---|---|
| **TOTALE CAPITOLO** | | | **156,77** | **156,77** | **0,00** | **0,00** |
| **TOTALE MACROAGGREGATO 102 - Imposte e tasse a carico dell'ente** | | | **1.123,28** | **537,35** | **0,00** | **585,93** |
| **MACROAGGREGATO 103 - Acquisto di beni e servizi** | | | | | | |
| **CAPITOLO U9190200103** - ***Risorse Autonome*** | | | | | | |
| **INDENNITA' DI TRASFERTA E RIMBORSO SPESE PER MISSIONI E TRASFERIMENTI DEL PERSONALE ADDETTO AI SERVIZI DELLA REGIONE. - U.19.02** | | | | | | |
| | | 2017 | 265,00 | 265,00 | 0,00 | 0,00 |
| **TOTALE CAPITOLO** | | | **265,00** | **265,00** | **0,00** | **0,00** |
| **TOTALE MACROAGGREGATO 103 - Acquisto di beni e servizi** | | | **265,00** | **265,00** | **0,00** | **0,00** |
| **TOTALE TITOLO 1 - Spese correnti** | | | **10.885,25** | **4.052,88** | **0,00** | **6.832,37** |
| **TOTALE PROGRAMMA 1902 - Cooperazione territoriale** | | | **10.885,25** | **4.052,88** | **0,00** | **6.832,37** |
| **TOTALE MISSIONE 19 - Relazioni internazionali** | | | **391.783,50** | **50.614,56** | **-300.008,86** | **41.160,08** |
| **MISSIONE 99 - SERVIZI PER CONTO TERZI** | | | | | | |
| **PROGRAMMA 9901 - Servizi per conto terzi - Partite di giro** | | | | | | |
| **TITOLO 7 - Uscite per conto terzi e partite di giro** | | | | | | |
| **MACROAGGREGATO 701 - Uscite per partite di giro** | | | | | | |
| **CAPITOLO U0910110101** - ***Risorse Vincolate (Capitolo: E0610110101)*** | | | | | | |
| **VERSAMENTO RITENUTE COMPETENZE ED ASSEGNI CORRISPOSTI AL PERSONALE DELLA REGIONE PER CONTRIBUTI PREVIDENZIALI ED ASSISTENZIALI.** | | | | | | |
| | | 2017 | 1.887.467,28 | 1.871.180,01 | 0,00 | 16.287,27 |
| **TOTALE CAPITOLO** | | | **1.887.467,28** | **1.871.180,01** | **0,00** | **16.287,27** |
| **CAPITOLO U0910110301** - ***Risorse Vincolate (Capitolo: E0610110301)*** | | | | | | |
| **VERSAMENTO RITENUTE SU REDDITI TASSABILI IN VIA DI RIVALSA (I.R.P.E F.).** | | | | | | |
| | | 2015 | 5.072,79 | 0,00 | 0,00 | 5.072,79 |
| | | 2017 | 2.306.194,06 | 2.299.607,25 | 0,00 | 6.586,81 |
| **TOTALE CAPITOLO** | | | **2.311.266,85** | **2.299.607,25** | **0,00** | **11.659,60** |
| **CAPITOLO U0910210101** - ***Risorse Vincolate (Capitolo: E0610210101)*** | | | | | | |
| **VERSAMENTI RITENUTE PER CONTO TERZI (SEQUESTRI, CESSIONI, QUOTE PENSIONI ECC.).** | | | | | | |
| | | 2015 | 71.095,49 | 6.532,20 | -18,60 | 64.544,69 |
| | | 2016 | 67.962,51 | 607,04 | -18,60 | 67.336,87 |
| | | 2017 | 355.421,62 | 269.068,92 | -18,60 | 86.334,10 |
| **TOTALE CAPITOLO** | | | **494.479,62** | **276.208,16** | **-55,80** | **218.215,66** |
| **CAPITOLO U0910211100** - ***Risorse Vincolate (Capitolo: E0610211100)*** | | | | | | |
| **PARTITE DI GIRO DIVERSE.** | | | | | | |
| | | 2010 | 51.933,40 | 0,00 | 0,00 | 51.933,40 |
| | | 2011 | 438.471,65 | 0,00 | 0,00 | 438.471,65 |
| | | 2012 | 91.765,60 | 0,00 | 0,00 | 91.765,60 |
| | | 2013 | 22.483,75 | 0,00 | 0,00 | 22.483,75 |
| **TOTALE CAPITOLO** | | | **604.654,40** | **0,00** | **0,00** | **604.654,40** |
| **CAPITOLO U0910211101** - ***Risorse Vincolate (Capitolo: E0610211101)*** | | | | | | |
| **PARTITE DI GIRO DIVERSE.** | | | | | | |
| | | 2015 | 316.069,24 | 0,00 | 0,00 | 316.069,24 |
| | | 2016 | 22.926,16 | 287,98 | 0,00 | 22.638,18 |
| | | 2017 | 47.240,72 | 12.590,27 | 0,00 | 34.650,45 |
| **TOTALE CAPITOLO** | | | **386.236,12** | **12.878,25** | **0,00** | **373.357,87** |
| **CAPITOLO U0910211201** - ***Risorse Vincolate (Capitolo: E0610211201)*** | | | | | | |
| **VERSAMENTO RITENUTE SULLE RETRIBUZIONI DEL PERSONALE NON REGIONALE PER PREVIDENZA, ASSISTENZA E GESCAL.** | | | | | | |
| | | 2017 | 3.038,49 | 0,00 | 0,00 | 3.038,49 |
| **TOTALE CAPITOLO** | | | **3.038,49** | **0,00** | **0,00** | **3.038,49** |

| MISSIONE<br>PROGRAMMA<br>TITOLO<br>MACROAGGREGATO<br>CAPITOLO | DESCRIZIONE | ESPF | RESIDUI PASSIVI AL 1/1/2018 (RS) | PAGAMENTI IN C/ RESIDUI (PR) | RIACCERTAMENTO RESIDUI (R )(1) | RESIDUI PASSIVI DA ESERCIZI PRECEDENTI (EP=RS-PR+R) |
|---|---|---|---|---|---|---|
| **CAPITOLO U9000005701** - ***Risorse Vincolate (Capitolo: E6000005701)*** | | | | | | |
| **VERSAMENTO IVA SU FATTURE COMMERCIALI EX ART. 1, COMMA 629, LETT. B), LEGGE 23 DICEMBRE 2014, N. 190 E D.M 23 GENNAIO 2015** | | | | | | |
| | | 2017 | 6.910.835,94 | 5.467.671,75 | -630.251,15 | 812.913,04 |
| **TOTALE CAPITOLO** | | | **6.910.835,94** | **5.467.671,75** | **-630.251,15** | **812.913,04** |
| **TOTALE MACROAGGREGATO 701 - Uscite per partite di giro** | | | **12.597.978,70** | **9.927.545,42** | **-630.306,95** | **2.040.126,33** |
| **MACROAGGREGATO 702 - Uscite per conto terzi** | | | | | | |
| **CAPITOLO U0910210100** - ***Risorse Vincolate (Capitolo: E0610210100)*** | | | | | | |
| **VERSAMENTI RITENUTE PER CONTO TERZI (SEQUESTRI, CESSIONI, QUOTE PENSIONI ECC.).** | | | | | | |
| | | 2010 | 39.693,28 | 0,00 | -34.751,43 | 4.941,85 |
| | | 2011 | 75.640,80 | 0,00 | 0,00 | 75.640,80 |
| | | 2012 | 56.367,28 | 0,00 | -1,55 | 56.365,73 |
| | | 2013 | 66.027,98 | 962,00 | -15,50 | 65.050,48 |
| | | 2014 | 117.836,18 | 1.500,00 | -20,13 | 116.316,05 |
| **TOTALE CAPITOLO** | | | **355.565,52** | **2.462,00** | **-34.788,61** | **318.314,91** |
| **CAPITOLO U0910210300** - ***Risorse Vincolate (Capitolo: E0610210300)*** | | | | | | |
| **RIMBORSO DEPOSITI CAUZIONALI DI TERZI.** | | | | | | |
| | | 2011 | 1.744,28 | 0,00 | 0,00 | 1.744,28 |
| | | 2013 | 1.014,15 | 0,00 | 0,00 | 1.014,15 |
| **TOTALE CAPITOLO** | | | **2.758,43** | **0,00** | **0,00** | **2.758,43** |
| **CAPITOLO U0910210301** - ***Risorse Vincolate (Capitolo: E0610210301)*** | | | | | | |
| **RIMBORSO DEPOSITI CAUZIONALI DI TERZI.** | | | | | | |
| | | 2015 | 346,25 | 0,00 | 0,00 | 346,25 |
| | | 2016 | 130.003,00 | 0,00 | 0,00 | 130.003,00 |
| | | 2017 | 45.384,97 | 0,00 | 0,00 | 45.384,97 |
| **TOTALE CAPITOLO** | | | **175.734,22** | **0,00** | **0,00** | **175.734,22** |
| **TOTALE MACROAGGREGATO 702 - Uscite per conto terzi** | | | **534.058,17** | **2.462,00** | **-34.788,61** | **496.807,56** |
| **TOTALE TITOLO 7 - Uscite per conto terzi e partite di giro** | | | **13.132.036,87** | **9.930.007,42** | **-665.095,56** | **2.536.933,89** |
| **TOTALE PROGRAMMA 9901 - Servizi per conto terzi - Partite di giro** | | | **13.132.036,87** | **9.930.007,42** | **-665.095,56** | **2.536.933,89** |
| **TOTALE MISSIONE 99 - SERVIZI PER CONTO TERZI** | | | **13.132.036,87** | **9.930.007,42** | **-665.095,56** | **2.536.933,89** |
| **TOTALE GENERALE** | | | **2.692.457.100,77** | **816.787.757,38** | **-400.361.703,92** | **1.475.307.639,47** |

# Regione Calabria

# RENDICONTO GENERALE

## ANNO 2018

# PROSPETTO RAPPRESENTATIVO DEI COSTI SOSTENUTI PER MISSIONI E PROGRAMMI

(Art. 63, comma 4, decreto legislativo 23 giugno 2011, n. 118)

| MISSIONI | | *Consumi materie prime* | | *Prestazioni di servizi e T* | |
|---|---|---|---|---|---|
| | | Acquisto di materie prime e/o beni di consumo | Variazioni nelle rimanenze di materie prime e/o beni di consumo (+/-) | Prestazioni di servizi | Trasferimenti correnti |
| MISSIONE 01 | Servizi istituzionali, generali e di gestione | 228.370,23 | -28.293,85 | 56.339.942,00 | 67.322.457,04 |
| MISSIONE 03 | Ordine pubblico e sicurezza | 0,00 | 0,00 | 4.803,00 | 272.069,40 |
| MISSIONE 04 | Istruzione e diritto allo studio | 0,00 | 0,00 | 18.600,00 | 42.035.194,28 |
| MISSIONE 05 | Tutela e valorizzazione dei beni e attività culturali | 0,00 | 0,00 | 1.894.692,52 | 13.729.048,81 |
| MISSIONE 06 | Politiche giovanili, sport e tempo libero | 0,00 | 0,00 | 2.225,00 | 821.290,08 |
| MISSIONE 07 | Turismo | 99.853,00 | 0,00 | 2.928.946,09 | 5.183.438,74 |
| MISSIONE 08 | Assetto del territorio ed edilizia abitativa | 0,00 | 0,00 | 370.466,10 | 27.000,00 |
| MISSIONE 09 | Sviluppo sostenibile e tutela del territorio e dell'ambiente | 18.785,17 | 0,00 | 56.326.710,07 | 51.008.618,28 |
| MISSIONE 10 | Trasporti e diritto alla mobilità | 0,00 | 0,00 | 234.757.008,34 | 1.047.673,11 |
| MISSIONE 11 | Soccorso civile | 118.981,50 | 0,00 | 2.411.728,24 | 995.072,45 |
| MISSIONE 12 | Diritti sociali, politiche sociali e famiglia | 0,00 | 0,00 | 311.734,06 | 91.564.426,61 |
| MISSIONE 13 | Tutela della salute | 5.429.621,61 | 0,00 | 14.270.636,73 | 3.583.956.475,30 |
| MISSIONE 14 | Sviluppo economico e competitività | 0,00 | 0,00 | 8.774.138,83 | 3.946.518,62 |
| MISSIONE 15 | Politiche per il lavoro e la formazione professionale | 1.988,20 | 0,00 | 5.539.428,56 | 104.356.861,91 |
| MISSIONE 16 | Agricoltura, politiche agroalimentari e pesca | 199.040,54 | 0,00 | 2.134.990,73 | 42.191.180,67 |
| MISSIONE 17 | Energia e diversificazione delle fonti energetiche | 1.365,67 | 0,00 | 139.900,18 | 0,00 |
| MISSIONE 18 | Relazioni con le altre autonomie territoriali e locali | 0,00 | 0,00 | 37.500,00 | 15.262.087,52 |
| MISSIONE 19 | Relazioni internazionali | 0,00 | 0,00 | 6.631,00 | 0,00 |
| MISSIONE 20 | FONDI E ACCANTONAMENTI | 0,00 | 0,00 | 0,00 | 0,00 |
| MISSIONE 50 | DEBITO PUBBLICO | 0,00 | 0,00 | 0,00 | 0,00 |
| MISSIONE 99 | SERVIZI PER CONTO TERZI | 0,00 | 0,00 | 0,00 | 0,00 |
| | **TOTALE COSTI/ONERI** | **6.098.005,92** | **-28.293,85** | **386.270.081,45** | **4.023.719.412,82** |

COMPONENTI NEGATIVI DELLA GESTIONE

| *Trasferimenti e contributi* | | *Utilizzo di beni di terzi* | *Personale* | *Ammortamenti e svalutazioni* | | | |
|---|---|---|---|---|---|---|---|
| Contributi agli investimenti ad altre Amministrazioni pubbliche | Contributi agli investimenti ad altri soggetti | Utilizzo beni di terzi | Personale | Ammortamenti immobilizzazioni Immateriali | Ammortamenti immobilizzazioni materiali | Altre svalutazioni delle immobilizzazioni | Svalutazione dei crediti |
| 24.355.981,47 | 0,00 | 2.219.010,67 | 61.112.615,41 | 1.309.288,50 | 79.920.980,21 | 0,00 | 0,00 |
| 18.708.914,29 | 0,00 | 0,00 | 235.065,06 | 0,00 | 0,00 | 0,00 | 0,00 |
| 28.211.972,50 | 0,00 | 0,00 | 619.954,53 | 0,00 | 0,00 | 0,00 | 0,00 |
| 4.561.823,31 | 37.309,06 | 0,00 | 1.667.523,89 | 0,00 | 0,00 | 0,00 | 0,00 |
| 412.667,59 | 31.769,04 | 0,00 | 257.708,63 | 0,00 | 0,00 | 0,00 | 0,00 |
| 639.606,15 | 10.820.689,63 | 0,00 | 2.260.903,49 | 0,00 | 0,00 | 0,00 | 0,00 |
| 7.300.425,91 | 6.204.466,16 | 0,00 | 2.749.120,76 | 0,00 | 0,00 | 0,00 | 0,00 |
| 315.790.467,52 | 11.590.116,39 | 4.989,96 | 9.491.898,17 | 0,00 | 0,00 | 0,00 | 0,00 |
| 42.669.931,40 | 24.297.714,20 | 0,00 | 1.391.774,71 | 0,00 | 0,00 | 0,00 | 0,00 |
| 4.870.731,81 | 0,00 | 8.608,60 | 5.113.180,57 | 0,00 | 0,00 | 0,00 | 0,00 |
| 1.864.671,05 | 47.131,86 | 0,00 | 2.618.493,46 | 0,00 | 0,00 | 0,00 | 0,00 |
| 106.015,30 | 0,00 | 0,00 | 3.428.834,10 | 0,00 | 0,00 | 0,00 | 0,00 |
| 15.009.292,20 | 52.579.253,19 | 4.760.620,73 | 2.817.242,02 | 0,00 | 0,00 | 0,00 | 0,00 |
| 24.296,95 | 9.172,64 | 22.125,48 | 12.141.906,17 | 0,00 | 0,00 | 0,00 | 0,00 |
| 25.017.433,71 | 3.618.836,57 | 0,00 | 11.285.881,61 | 0,00 | 0,00 | 0,00 | 0,00 |
| 11.893.559,83 | 0,00 | 0,00 | 866.573,26 | 0,00 | 0,00 | 0,00 | 0,00 |
| 18.283.156,37 | 187.431,41 | 0,00 | 0,00 | 0,00 | 0,00 | 0,00 | 0,00 |
| 0,00 | 0,00 | 0,00 | 158.035,02 | 0,00 | 0,00 | 0,00 | 0,00 |
| 0,00 | 0,00 | 0,00 | 0,00 | 0,00 | 0,00 | 0,00 | 65.539.592,42 |
| 0,00 | 0,00 | 0,00 | 0,00 | 0,00 | 0,00 | 0,00 | 0,00 |
| 0,00 | 0,00 | 0,00 | 0,00 | 0,00 | 0,00 | 0,00 | 0,00 |
| **519.720.947,36** | **109.423.890,15** | **7.015.355,44** | **118.216.710,86** | **1.309.288,50** | **79.920.980,21** | **0,00** | **65.539.592,42** |

**I COSTI PER MISSIONE**

| | | | | ONERI FINANZIARI | | RETTIFICHE DI VALORE ATTIVITA' FINANZIARIE | |
|---|---|---|---|---|---|---|---|
| *Accantonamenti* | | *Oneri diversi di gestione* | | *Oneri finanziari* | | *Svalutazioni* | |
| Accantonamento per rischi | Altri accantonamenti | Oneri diversi di gestione | **Totale componenti negativi della gestione** | Interessi ed altri oneri finanziari | **Totale Oneri finanziari** | Svalutazioni | **Totale rettifiche di valore attività finanziarie** |
| 0,00 | 0,00 | 12.009.977,14 | **304.790.328,82** | 363.021,27 | **363.021,27** | 2.809.948,09 | **2.809.948,09** |
| 0,00 | 0,00 | 0,00 | **19.220.851,75** | 0,00 | **0,00** | 0,00 | **0,00** |
| 0,00 | 0,00 | 16.000,00 | **70.901.721,31** | 0,00 | **0,00** | 0,00 | **0,00** |
| 0,00 | 0,00 | 0,00 | **21.890.397,59** | 0,00 | **0,00** | 0,00 | **0,00** |
| 0,00 | 0,00 | 0,00 | **1.525.660,34** | 0,00 | **0,00** | 0,00 | **0,00** |
| 0,00 | 0,00 | 0,00 | **21.933.437,10** | 0,00 | **0,00** | 0,00 | **0,00** |
| 0,00 | 0,00 | 294.827,19 | **16.946.306,12** | 0,00 | **0,00** | 0,00 | **0,00** |
| 0,00 | 0,00 | 2.495.738,83 | **446.727.324,39** | 0,00 | **0,00** | 0,00 | **0,00** |
| 0,00 | 0,00 | 0,00 | **304.164.101,76** | 0,00 | **0,00** | 0,00 | **0,00** |
| 0,00 | 0,00 | 562.038,41 | **14.080.341,58** | 0,00 | **0,00** | 0,00 | **0,00** |
| 0,00 | 0,00 | 144.524,33 | **96.550.981,37** | 0,00 | **0,00** | 0,00 | **0,00** |
| 0,00 | 0,00 | 36.550.911,87 | **3.643.742.494,91** | 0,00 | **0,00** | 0,00 | **0,00** |
| 0,00 | 0,00 | 0,00 | **87.887.065,59** | 0,00 | **0,00** | 0,00 | **0,00** |
| 0,00 | 0,00 | 9.690,00 | **122.105.469,91** | 0,00 | **0,00** | 0,00 | **0,00** |
| 0,00 | 0,00 | 152.277,23 | **84.599.641,06** | 0,00 | **0,00** | 0,00 | **0,00** |
| 0,00 | 0,00 | 0,00 | **12.901.398,94** | 0,00 | **0,00** | 0,00 | **0,00** |
| 0,00 | 0,00 | 0,00 | **33.770.175,30** | 0,00 | **0,00** | 0,00 | **0,00** |
| 0,00 | 0,00 | 0,00 | **164.666,02** | 0,00 | **0,00** | 0,00 | **0,00** |
| 1.807.409,38 | 0,00 | 0,00 | **67.347.001,80** | 0,00 | **0,00** | 0,00 | **0,00** |
| 0,00 | 0,00 | 0,00 | **0,00** | 55.594.581,52 | **55.594.581,52** | 0,00 | **0,00** |
| 0,00 | 0,00 | 0,00 | **0,00** | 0,00 | **0,00** | 0,00 | **0,00** |
| **1.807.409,38** | **0,00** | **52.235.985,00** | **5.371.249.365,66** | **55.957.602,79** | **55.957.602,79** | **2.809.948,09** | **2.809.948,09** |

| COMPONENTI ED ONERI STRAORDINARI | | | | | IMPOSTE | | |
|---|---|---|---|---|---|---|---|
| *Oneri straordinari* | | | | **Totale Oneri straordinari** | *Imposte* | **Totale Imposte** | **TOTALE COSTI PER MISSIONE** |
| Sopravvenienze passive e insussistenze dell'attivo | Minusvalenze patrimoniali | Trasferimenti in conto capitale | Altri oneri straordinari | | Imposte | | |
| 390.377.828,90 | 0,00 | 64.821,61 | 0,00 | **390.442.650,51** | 3.436.069,25 | **3.436.069,25** | **701.842.017,94** |
| 0,00 | 0,00 | 0,00 | 0,00 | **0,00** | 66.964,22 | **66.964,22** | **19.287.815,97** |
| 0,00 | 0,00 | 0,00 | 0,00 | **0,00** | 61.108,56 | **61.108,56** | **70.962.829,87** |
| 0,00 | 0,00 | 0,00 | 0,00 | **0,00** | 109.024,84 | **109.024,84** | **21.999.422,43** |
| 0,00 | 0,00 | 0,00 | 0,00 | **0,00** | 22.686,37 | **22.686,37** | **1.548.346,71** |
| 0,00 | 0,00 | 0,00 | 0,00 | **0,00** | 141.717,83 | **141.717,83** | **22.075.154,93** |
| 5.793,57 | 0,00 | 0,00 | 0,00 | **5.793,57** | 336.521,52 | **336.521,52** | **17.288.621,21** |
| 23.902,92 | 0,00 | 0,00 | 0,00 | **23.902,92** | 683.941,09 | **683.941,09** | **447.435.168,40** |
| 9.421,89 | 0,00 | 0,00 | 0,00 | **9.421,89** | 160.923,61 | **160.923,61** | **304.334.447,26** |
| 0,00 | 0,00 | 0,00 | 0,00 | **0,00** | 442.606,84 | **442.606,84** | **14.522.948,42** |
| 0,00 | 0,00 | 0,00 | 0,00 | **0,00** | 249.971,40 | **249.971,40** | **96.800.952,77** |
| 0,00 | 0,00 | 100.355.000,00 | 0,00 | **100.355.000,00** | 445.539,05 | **445.539,05** | **3.744.543.033,96** |
| 0,00 | 0,00 | 0,00 | 0,00 | **0,00** | 270.917,58 | **270.917,58** | **88.157.983,17** |
| 0,00 | 0,00 | 0,00 | 0,00 | **0,00** | 1.007.092,28 | **1.007.092,28** | **123.112.562,19** |
| 318.014,21 | 0,00 | 90.467,90 | 0,00 | **408.482,11** | 844.004,98 | **844.004,98** | **85.852.128,15** |
| 0,00 | 0,00 | 0,00 | 0,00 | **0,00** | 64.721,30 | **64.721,30** | **12.966.120,24** |
| 0,00 | 0,00 | 0,00 | 0,00 | **0,00** | 0,00 | **0,00** | **33.770.175,30** |
| 0,00 | 0,00 | 0,00 | 0,00 | **0,00** | 10.848,97 | **10.848,97** | **175.514,99** |
| 0,00 | 0,00 | 0,00 | 0,00 | **0,00** | 0,00 | **0,00** | **67.347.001,80** |
| 0,00 | 0,00 | 0,00 | 0,00 | **0,00** | 0,00 | **0,00** | **55.594.581,52** |
| 0,00 | 0,00 | 0,00 | 0,00 | **0,00** | 0,00 | **0,00** | **0,00** |
| **390.734.961,49** | **0,00** | **100.510.289,51** | **0,00** | **491.245.251,00** | **8.354.659,69** | **8.354.659,69** | **5.929.616.827,23** |

# Regione Calabria

# RENDICONTO GENERALE

## ANNO 2018

# PROSPETTO DEI DATI SIOPE

(Art. 63, comma 4, decreto legislativo 23 giugno 2011, n. 118)

**Ente Codice** 017977853
**Ente Descrizione** REGIONE CALABRIA
**Categoria** Regioni e province autonome di Trento e di Bolzano
**Sotto Categoria** REGIONI E PROVINCE AUTONOME
**Periodo** ANNUALE 2018
**Prospetto** INCASSI
**Tipo Report** Semplice
**Data ultimo aggiornamento** 09-mag-2019
**Data stampa** 13-mag-2019
**Importi in EURO**

| **017977853 - REGIONE CALABRIA** | | **Importo nel periodo** | **Importo a tutto il periodo** |
|---|---|---|---|
| **1.00.00.00.000** | **Entrate correnti di natura tributaria, contributiva e perequativa** | **822.171.410,72** | **822.171.410,72** |
| **1.01.00.00.000** | **Tributi** | **822.171.410,72** | **822.171.410,72** |
| **1.01.01.00.000** | **Imposte, tasse e proventi assimilati** | **720.004.974,85** | **720.004.974,85** |
| 1.01.01.17.001 | Addizionale regionale IRPEF non sanita' riscossa a seguito dell'attivita' ordinaria di gestione | 3.976.630,00 | 3.976.630,00 |
| 1.01.01.17.002 | Addizionale regionale IRPEF non sanita' riscossa a seguito di attivita' di verifica e controllo | 7.523.736,90 | 7.523.736,90 |
| 1.01.01.20.001 | Imposta regionale sulle attivita' produttive (IRAP) non Sanita' riscossa a seguito dell'attivita' ordinaria di gestione | 464.453.566,52 | 464.453.566,52 |
| 1.01.01.20.002 | Imposta regionale sulle attivita' produttive (IRAP) non Sanita' riscossa a seguito di attivita' di verifica e controllo | 37.831.639,15 | 37.831.639,15 |
| 1.01.01.31.001 | Imposta regionale sulla benzina per autotrazione riscossa a seguito dell'attivita' ordinaria di gestione | 6.466.081,52 | 6.466.081,52 |

| | | | |
|---|---|---|---|
| 1.01.01.31.002 | Imposta regionale sulla benzina per autotrazione riscossi a seguito di attivita' di verifica e controllo | 89.655,31 | 89.655,31 |
| 1.01.01.43.001 | Imposta regionale sulle concessioni statali sui beni del patrimonio indisponibile riscossa a seguito dell'attivita' ordinaria di gestione | 633.379,72 | 633.379,72 |
| 1.01.01.47.001 | Tassa sulla concessione per la caccia e per la pesca riscossa a seguito dell'attivita' ordinaria di gestione | 2.684.338,05 | 2.684.338,05 |
| 1.01.01.48.001 | Tasse sulle concessioni regionali riscosse a seguito dell'attivita' ordinaria di gestione | 4.781.263,78 | 4.781.263,78 |
| 1.01.01.48.002 | Tasse sulle concessioni regionali riscosse a seguito di attivita' di verifica e controllo | 158.014,00 | 158.014,00 |
| 1.01.01.50.001 | Tassa di circolazione dei veicoli a motore (tassa automobilistica) riscosse a seguito dell'attivita' ordinaria di gestione | 125.188.969,97 | 125.188.969,97 |
| 1.01.01.50.002 | Tassa di circolazione dei veicoli a motore (tassa automobilistica) riscosse a seguito di attivita' di verifica e controllo | 22.498.209,90 | 22.498.209,90 |
| 1.01.01.51.001 | Tassa smaltimento rifiuti solidi urbani riscossa a seguito dell'attivita' ordinaria di gestione | 34.874.371,33 | 34.874.371,33 |
| 1.01.01.55.001 | Tassa di abilitazione all'esercizio professionale riscossa a seguito dell'attivita' ordinaria di gestione | 29.948,35 | 29.948,35 |
| 1.01.01.59.001 | Tributo speciale per il deposito in discarica dei rifiuti solidi riscosso a seguito dell'attivita' ordinaria di gestione | 7.310.568,27 | 7.310.568,27 |
| 1.01.01.59.002 | Tributo speciale per il deposito in discarica dei rifiuti solidi riscosso a seguito di attivita' di verifica e controllo | 89.033,33 | 89.033,33 |
| 1.01.01.68.001 | Addizionale regionale sui canoni per le utenze di acque pubbliche riscossa a seguito dell'attivita' ordinaria di gestione | 271.153,02 | 271.153,02 |
| 1.01.01.77.001 | Addizionale regionale sul gas naturale  riscossa a seguito dell'attivita' ordinaria di gestione riscossa a seguito dell'attivita' ordinaria di gestione | 1.142.939,24 | 1.142.939,24 |

| | | | |
|---|---|---|---|
| 1.01.01.98.001 | Altre imposte sostitutive n.a.c. riscosse a seguito dell'attivita' ordinaria di gestione | 1.116,49 | 1.116,49 |
| 1.01.01.99.001 | Altre imposte, tasse e proventi assimilati n.a.c. riscosse a seguito dell'attivita' ordinaria di gestione | 360,00 | 360,00 |

**1.01.02.00.000 Tributi destinati al finanziamento della sanita'** **84.026.124,87** **84.026.124,87**

| | | | |
|---|---|---|---|
| 1.01.02.01.001 | Imposta regionale sulle attivita' produttive - IRAP - Sanita' | 21.162.750,00 | 21.162.750,00 |
| 1.01.02.05.001 | Addizionale IRPEF - Sanita' derivante da manovra fiscale regionale | 62.863.374,87 | 62.863.374,87 |

**1.01.04.00.000 Compartecipazioni di tributi** **18.140.311,00** **18.140.311,00**

| | | | |
|---|---|---|---|
| 1.01.04.01.001 | Compartecipazione IVA a Regioni - non Sanita' | 18.140.311,00 | 18.140.311,00 |

**2.00.00.00.000 Trasferimenti correnti** **391.250.585,78** **391.250.585,78**

**2.01.00.00.000 Trasferimenti correnti** **391.250.585,78** **391.250.585,78**

**2.01.01.00.000 Trasferimenti correnti da Amministrazioni pubbliche** **370.504.676,33** **370.504.676,33**

| | | | |
|---|---|---|---|
| 2.01.01.01.001 | Trasferimenti correnti da Ministeri | 323.977.184,84 | 323.977.184,84 |
| 2.01.01.01.002 | Trasferimenti correnti da Ministero dell'Istruzione - Istituzioni Scolastiche | 14.024.759,57 | 14.024.759,57 |
| 2.01.01.01.003 | Trasferimenti correnti da Presidenza del Consiglio dei Ministri | 29.907.289,53 | 29.907.289,53 |
| 2.01.01.01.013 | Trasferimenti correnti da enti e istituzioni centrali di ricerca e Istituti e stazioni sperimentali per la ricerca | 70.873,84 | 70.873,84 |
| 2.01.01.01.014 | Trasferimenti correnti da Stato - Fondo Sanitario Nazionale - finanziamento del Servizio sanitario | 220.767,77 | 220.767,77 |
| 2.01.01.01.999 | Trasferimenti correnti da altre Amministrazioni Centrali n.a.c. | 1.687.136,97 | 1.687.136,97 |

| | | | |
|---|---|---|---|
| 2.01.01.02.003 | Trasferimenti correnti da Comuni | 22.561,00 | 22.561,00 |
| 2.01.01.02.999 | Trasferimenti correnti da altre Amministrazioni Locali n.a.c. | 594.102,81 | 594.102,81 |

**2.01.03.00.000 Trasferimenti correnti da Imprese** — **750.000,00** — **750.000,00**

| | | | |
|---|---|---|---|
| 2.01.03.02.999 | Altri trasferimenti correnti da altre imprese | 750.000,00 | 750.000,00 |

**2.01.05.00.000 Trasferimenti correnti dall'Unione Europea e dal Resto del Mondo** — **19.995.909,45** — **19.995.909,45**

| | | | |
|---|---|---|---|
| 2.01.05.01.004 | Fondo europeo di sviluppo regionale (FESR) | 9.154.344,85 | 9.154.344,85 |
| 2.01.05.01.005 | Fondo Sociale Europeo (FSE) | 6.042.635,95 | 6.042.635,95 |
| 2.01.05.01.999 | Altri trasferimenti correnti dall'Unione Europea | 4.798.928,65 | 4.798.928,65 |

**3.00.00.00.000 Entrate extratributarie** — **54.750.681,19** — **54.750.681,19**

**3.01.00.00.000 Vendita di beni e servizi e proventi derivanti dalla gestione dei beni** — **10.659.191,14** — **10.659.191,14**

**3.01.01.00.000 Vendita di beni** — **46.457,59** — **46.457,59**

| | | | |
|---|---|---|---|
| 3.01.01.01.003 | Proventi dalla vendita di flora e fauna | 36.062,59 | 36.062,59 |
| 3.01.01.01.999 | Proventi da vendita di beni n.a.c. | 10.395,00 | 10.395,00 |

**3.01.02.00.000 Entrate dalla vendita e dall'erogazione di servizi** — **8.314.591,59** — **8.314.591,59**

| | | | |
|---|---|---|---|
| 3.01.02.01.021 | Tariffa smaltimento rifiuti solidi urbani | 4.061.909,19 | 4.061.909,19 |
| 3.01.02.01.030 | Proventi da servizi ispettivi e controllo | 85.875,27 | 85.875,27 |
| 3.01.02.01.033 | Proventi da rilascio documenti e diritti di cancelleria | 382.948,65 | 382.948,65 |
| 3.01.02.01.035 | Proventi da autorizzazioni | 1.388.221,66 | 1.388.221,66 |
| 3.01.02.01.999 | Proventi da servizi n.a.c. | 2.395.636,82 | 2.395.636,82 |

**3.01.03.00.000 Proventi derivanti dalla gestione dei beni** — **2.298.141,96** — **2.298.141,96**

| | | | |
|---|---|---|---|
| 3.01.03.01.002 | Canone occupazione spazi e aree pubbliche | 24.785,35 | 24.785,35 |
| 3.01.03.01.003 | Proventi da concessioni su beni | 2.236.839,11 | 2.236.839,11 |

| | | | |
|---|---|---|---|
| 3.01.03.02.002 | Locazioni di altri beni immobili | 36.517,50 | 36.517,50 |

**3.02.00.00.000 Proventi derivanti dall'attivita' di controllo e repressione delle irregolarita' e degli illeciti** — **6.815.264,52** — **6.815.264,52**

**3.02.01.00.000 Entrate da amministrazioni pubbliche derivanti dall'attivita' di controllo e repressione delle irregolarita' e degli illeciti** — **6.485,04** — **6.485,04**

| | | | |
|---|---|---|---|
| 3.02.01.01.001 | Proventi da multe, ammende, sanzioni e oblazioni a carico delle amministrazioni pubbliche | 6.485,04 | 6.485,04 |

**3.02.02.00.000 Entrate da famiglie derivanti dall'attivita' di controllo e repressione delle irregolarita' e degli illeciti** — **5.319.170,16** — **5.319.170,16**

| | | | |
|---|---|---|---|
| 3.02.02.02.001 | Proventi da risarcimento danni a carico delle famiglie | 859.000,00 | 859.000,00 |
| 3.02.02.99.001 | Altre entrate derivanti dall'attivita' di controllo e repressione di irregolarita' e illeciti delle famiglie n.a.c. | 4.460.170,16 | 4.460.170,16 |

**3.02.03.00.000 Entrate da Imprese derivanti dall'attivita' di controllo e repressione delle irregolarita' e degli illeciti** — **1.489.609,32** — **1.489.609,32**

| | | | |
|---|---|---|---|
| 3.02.03.01.001 | Proventi da multe, ammende, sanzioni e oblazioni a carico delle imprese | 1.390.335,91 | 1.390.335,91 |
| 3.02.03.99.001 | Altre entrate derivanti dall'attivita' di controllo e repressione delle irregolarita' e degli illeciti delle imprese n.a.c. | 99.273,41 | 99.273,41 |

**3.03.00.00.000 Interessi attivi** — **5.436.607,65** — **5.436.607,65**

**3.03.03.00.000 Altri interessi attivi** — **5.436.607,65** — **5.436.607,65**

| | | | |
|---|---|---|---|
| 3.03.03.02.999 | Interessi attivi di mora da altri soggetti | 5.436.459,05 | 5.436.459,05 |
| 3.03.03.04.001 | Interessi attivi da depositi bancari o postali | 148,60 | 148,60 |

**3.05.00.00.000 Rimborsi e altre entrate correnti** — **31.839.617,88** — **31.839.617,88**

| | | | |
|---|---|---|---|
| **3.05.02.00.000 Rimborsi in entrata** | | **30.003.938,94** | **30.003.938,94** |
| 3.05.02.01.001 | Rimborsi ricevuti per spese di personale (comando, distacco, fuori ruolo, convenzioni, ecc¿) | 947.473,02 | 947.473,02 |
| 3.05.02.03.001 | Entrate da rimborsi, recuperi e restituzioni di somme non dovute o incassate in eccesso da Amministrazioni Centrali | 8.002.510,68 | 8.002.510,68 |
| 3.05.02.03.002 | Entrate da rimborsi, recuperi e restituzioni di somme non dovute o incassate in eccesso da Amministrazioni Locali | 19.557.119,00 | 19.557.119,00 |
| 3.05.02.03.003 | Entrate da rimborsi, recuperi e restituzioni di somme non dovute o incassate in eccesso da Enti Previdenziali | 3.859,80 | 3.859,80 |
| 3.05.02.03.004 | Entrate da rimborsi, recuperi e restituzioni di somme non dovute o incassate in eccesso da Famiglie | 602.858,88 | 602.858,88 |
| 3.05.02.03.005 | Entrate da rimborsi, recuperi e restituzioni di somme non dovute o incassate in eccesso da Imprese | 374.681,18 | 374.681,18 |
| 3.05.02.03.006 | Entrate da rimborsi, recuperi e restituzioni di somme non dovute o incassate in eccesso da ISP | 21.675,50 | 21.675,50 |
| 3.05.02.03.008 | Entrate da rimborsi, recuperi e restituzioni di somme non dovute o incassate in eccesso dal Resto del mondo | 447.560,52 | 447.560,52 |
| 3.05.02.04.001 | Incassi per azioni di regresso nei confronti di terzi | 46.200,36 | 46.200,36 |
| **3.05.99.00.000 Altre entrate correnti n.a.c.** | | **1.835.678,94** | **1.835.678,94** |
| 3.05.99.99.999 | Altre entrate correnti n.a.c. | 1.835.678,94 | 1.835.678,94 |
| **4.00.00.00.000 Entrate in conto capitale** | | **455.796.060,38** | **455.796.060,38** |

| | | | |
|---|---|---|---|
| **4.02.00.00.000 Contributi agli investimenti** | | **438.731.339,92** | **438.731.339,92** |
| **4.02.01.00.000 Contributi agli investimenti da amministrazioni pubbliche** | | **331.335.570,90** | **331.335.570,90** |
| 4.02.01.01.001 | Contributi agli investimenti da Ministeri | 331.335.570,90 | 331.335.570,90 |
| **4.02.05.00.000 Contributi agli investimenti dall'Unione Europea e dal Resto del Mondo** | | **93.855.215,06** | **93.855.215,06** |
| 4.02.05.03.001 | Fondo europeo di sviluppo regionale (FESR) | 93.855.215,06 | 93.855.215,06 |
| **4.02.06.00.000 Contributi agli investimenti direttamente destinati al rimborso di prestiti da amministrazioni pubbliche** | | **13.540.553,96** | **13.540.553,96** |
| 4.02.06.01.001 | Contributi agli investimenti direttamente destinati al rimborso di prestiti da Ministeri | 13.540.553,96 | 13.540.553,96 |
| **4.03.00.00.000 Altri trasferimenti in conto capitale** | | **3.361.830,66** | **3.361.830,66** |
| **4.03.01.00.000 Trasferimenti in conto capitale per assunzione di debiti dell'amministrazione da parte di amministrazioni pubbliche** | | **152.732,66** | **152.732,66** |
| 4.03.01.01.001 | Trasferimenti in conto capitale per assunzione di debiti dell'amministrazione da parte di Ministeri | 152.732,66 | 152.732,66 |
| **4.03.10.00.000 Altri trasferimenti in conto capitale da amministrazioni pubbliche** | | **3.209.098,00** | **3.209.098,00** |
| 4.03.10.01.001 | Altri trasferimenti in conto capitale da Ministeri | 3.209.098,00 | 3.209.098,00 |
| **4.05.00.00.000 Altre entrate in conto capitale** | | **13.702.889,80** | **13.702.889,80** |
| **4.05.03.00.000 Entrate in conto capitale dovute a rimborsi, recuperi e restituzioni di somme non dovute o incassate in eccesso** | | **13.702.889,80** | **13.702.889,80** |
| 4.05.03.01.001 | Entrate in conto capitale dovute a rimborsi, recuperi e restituzioni di somme non dovute o incassate in eccesso da Amministrazioni Centrali | 4.847.133,87 | 4.847.133,87 |

| | | | |
|---|---|---|---|
| 4.05.03.02.001 | Entrate in conto capitale dovute a rimborsi, recuperi e restituzioni di somme non dovute o incassate in eccesso da Amministrazioni Locali | 326.786,76 | 326.786,76 |
| 4.05.03.04.001 | Entrate in conto capitale dovute a rimborsi, recuperi e restituzioni di somme non dovute o incassate in eccesso da Famiglie | 9.264,99 | 9.264,99 |
| 4.05.03.05.001 | Entrate in conto capitale dovute a rimborsi, recuperi e restituzioni di somme non dovute o incassate in eccesso da Imprese | 8.519.704,18 | 8.519.704,18 |

**6.00.00.00.000 Accensione Prestiti** **148.387.742,15** **148.387.742,15**

**6.03.00.00.000 Accensione mutui e altri finanziamenti a medio lungo termine** **148.387.742,15** **148.387.742,15**

**6.03.01.00.000 Finanziamenti a medio lungo termine** **148.387.742,15** **148.387.742,15**

| | | | |
|---|---|---|---|
| 6.03.01.04.003 | Accensione mutui e altri finanziamenti a medio lungo termine da Cassa Depositi e Prestiti - SPA | 148.387.742,15 | 148.387.742,15 |

**9.00.00.00.000 Entrate per conto terzi e partite di giro** **452.233.358,07** **452.233.358,07**

**9.01.00.00.000 Entrate per partite di giro** **452.178.280,76** **452.178.280,76**

**9.01.01.00.000 Altre ritenute** **46.109.418,59** **46.109.418,59**

| | | | |
|---|---|---|---|
| 9.01.01.02.001 | Ritenute per scissione contabile IVA (split payment) | 46.109.418,59 | 46.109.418,59 |

**9.01.02.00.000 Ritenute su redditi da lavoro dipendente** **29.680.444,91** **29.680.444,91**

| | | | |
|---|---|---|---|
| 9.01.02.01.001 | Ritenute erariali su redditi da lavoro dipendente per conto terzi | 17.701.605,64 | 17.701.605,64 |

| | | | |
|---|---|---|---|
| 9.01.02.02.001 | Ritenute previdenziali e assistenziali su redditi da lavoro dipendente per conto terzi | 8.583.646,02 | 8.583.646,02 |
| 9.01.02.99.999 | Altre ritenute al personale dipendente per conto di terzi | 3.395.193,25 | 3.395.193,25 |
| **9.01.03.00.000** | **Ritenute su redditi da lavoro autonomo** | **5.264,80** | **5.264,80** |
| 9.01.03.02.001 | Ritenute previdenziali e assistenziali su redditi da lavoro autonomo per conto terzi | 5.264,80 | 5.264,80 |
| **9.01.99.00.000** | **Altre entrate per partite di giro** | **376.383.152,46** | **376.383.152,46** |
| 9.01.99.01.001 | Entrate a seguito di spese non andate a buon fine | 2.738.922,55 | 2.738.922,55 |
| 9.01.99.99.999 | Altre entrate per partite di giro diverse | 373.644.229,91 | 373.644.229,91 |
| **9.02.00.00.000** | **Entrate per conto terzi** | **55.077,31** | **55.077,31** |
| **9.02.03.00.000** | **Trasferimenti da altri settori per operazioni conto terzi** | **8.085,01** | **8.085,01** |
| 9.02.03.02.999 | Trasferimenti da altre imprese per operazioni conto terzi | 8.085,01 | 8.085,01 |
| **9.02.04.00.000** | **Depositi di/presso terzi** | **46.992,30** | **46.992,30** |
| 9.02.04.02.001 | Restituzione di depositi cauzionali o contrattuali presso terzi | 46.992,30 | 46.992,30 |
| **Entrate da regolarizzare** | | **0,00** | **0,00** |
| 0.00.00.99.999 | ALTRI INCASSI DA REGOLARIZZARE (riscossioni codificate dal tesoriere) | 0,00 | 0,00 |
| **TOTALE INCASSI** | | **2.324.589.838,29** | **2.324.589.838,29** |

**Ente Codice** 800000610
**Ente Descrizione** GESTIONE SANITARIA REGIONE CALABRIA
**Categoria** Regioni e province autonome di Trento e di Bolzano
**Sotto Categoria** REGIONI - GESTIONE SANITARIA
**Periodo** ANNUALE 2018
**Prospetto** INCASSI
**Tipo Report** Semplice
**Data ultimo aggiornamento** 09-mag-2019
**Data stampa** 13-mag-2019
**Importi in EURO**

| 800000610 - GESTIONE SANITARIA REGIONE CALABRIA | | Importo nel periodo | Importo a tutto il periodo |
|---|---|---|---|
| **1.00.00.00.000 Entrate correnti di natura tributaria, contributiva e perequativa** | | **2.729.156.226,22** | **2.729.156.226,22** |
| **1.01.00.00.000 Tributi** | | **2.729.156.226,22** | **2.729.156.226,22** |
| **1.01.01.00.000 Imposte, tasse e proventi assimilati** | | **1.177,12** | **1.177,12** |
| 1.01.01.20.002 | Imposta regionale sulle attivita' produttive (IRAP) non Sanita' riscossa a seguito di attivita' di verifica e controllo | 1.177,12 | 1.177,12 |
| **1.01.02.00.000 Tributi destinati al finanziamento della sanita'** | | **2.729.155.049,10** | **2.729.155.049,10** |
| 1.01.02.01.001 | Imposta regionale sulle attivita' produttive - IRAP - Sanita' | 6.150.862,00 | 6.150.862,00 |
| 1.01.02.03.001 | Compartecipazione IVA - Sanita' | 2.531.889.961,82 | 2.531.889.961,82 |
| 1.01.02.05.001 | Addizionale IRPEF - Sanita' derivante da manovra fiscale regionale | 191.114.225,28 | 191.114.225,28 |
| **2.00.00.00.000 Trasferimenti correnti** | | **199.681.048,70** | **199.681.048,70** |

| | | | |
|---|---|---|---|
| **2.01.00.00.000 Trasferimenti correnti** | | **199.681.048,70** | **199.681.048,70** |
| **2.01.01.00.000 Trasferimenti correnti da Amministrazioni pubbliche** | | **166.847.283,53** | **166.847.283,53** |
| 2.01.01.01.001 | Trasferimenti correnti da Ministeri | 1.751.731,18 | 1.751.731,18 |
| 2.01.01.01.014 | Trasferimenti correnti da Stato - Fondo Sanitario Nazionale - finanziamento del Servizio sanitario nazionale | 165.092.552,35 | 165.092.552,35 |
| 2.01.01.02.001 | Trasferimenti correnti da Regioni e province autonome | 3.000,00 | 3.000,00 |
| **2.01.03.00.000 Trasferimenti correnti da Imprese** | | **32.833.765,17** | **32.833.765,17** |
| 2.01.03.02.003 | Altri trasferimenti correnti da imprese: pay-back sanita' per il superamento del tetto della spesa farmaceutica territoriale | 32.683.765,17 | 32.683.765,17 |
| 2.01.03.02.999 | Altri trasferimenti correnti da altre imprese | 150.000,00 | 150.000,00 |
| **3.00.00.00.000 Entrate extratributarie** | | **895.737,99** | **895.737,99** |
| **3.01.00.00.000 Vendita di beni e servizi e proventi derivanti dalla gestione dei beni** | | **33.662,22** | **33.662,22** |
| **3.01.02.00.000 Entrate dalla vendita e dall'erogazione di servizi** | | **33.662,22** | **33.662,22** |
| 3.01.02.01.030 | Proventi da servizi ispettivi e controllo | 33.662,22 | 33.662,22 |
| **3.02.00.00.000 Proventi derivanti dall'attivita' di controllo e repressione delle irregolarita' e degli illeciti** | | **805.611,84** | **805.611,84** |

| | | | |
|---|---|---|---|
| **3.02.02.00.000 Entrate da famiglie derivanti dall'attivita' di controllo e repressione delle irregolarita' e degli illeciti** | | **82.224,94** | **82.224,94** |
| 3.02.02.01.001 | Proventi da multe, ammende, sanzioni e oblazioni a carico delle famiglie | 82.224,94 | 82.224,94 |
| **3.02.03.00.000 Entrate da Imprese derivanti dall'attivita' di controllo e repressione delle irregolarita' e degli illeciti** | | **723.386,90** | **723.386,90** |
| 3.02.03.01.001 | Proventi da multe, ammende, sanzioni e oblazioni a carico delle imprese | 723.386,90 | 723.386,90 |
| **3.03.00.00.000 Interessi attivi** | | **31,29** | **31,29** |
| **3.03.03.00.000 Altri interessi attivi** | | **31,29** | **31,29** |
| 3.03.03.04.001 | Interessi attivi da depositi bancari o postali | 31,29 | 31,29 |
| **3.05.00.00.000 Rimborsi e altre entrate correnti** | | **56.432,64** | **56.432,64** |
| **3.05.02.00.000 Rimborsi in entrata** | | **55.768,54** | **55.768,54** |
| 3.05.02.03.002 | Entrate da rimborsi, recuperi e restituzioni di somme non dovute o incassate in eccesso da Amministrazioni Locali | 39.099,07 | 39.099,07 |
| 3.05.02.03.004 | Entrate da rimborsi, recuperi e restituzioni di somme non dovute o incassate in eccesso da Famiglie | 16.669,47 | 16.669,47 |
| **3.05.99.00.000 Altre entrate correnti n.a.c.** | | **664,10** | **664,10** |
| 3.05.99.99.999 | Altre entrate correnti n.a.c. | 664,10 | 664,10 |
| **4.00.00.00.000 Entrate in conto capitale** | | **13.245.813,00** | **13.245.813,00** |

| | | | |
|---|---|---|---|
| **4.02.00.00.000 Contributi agli investimenti** | | **11.421.252,60** | **11.421.252,60** |
| **4.02.01.00.000 Contributi agli investimenti da amministrazioni pubbliche** | | **11.421.252,60** | **11.421.252,60** |
| 4.02.01.01.001 | Contributi agli investimenti da Ministeri | 1.400.404,50 | 1.400.404,50 |
| 4.02.01.01.014 | Contributo agli investimenti da Ministeri - finanziamento degli investimenti sanitari ai sensi dell'articolo 20 della legge 67/1988 | 10.020.848,10 | 10.020.848,10 |
| **4.03.00.00.000 Altri trasferimenti in conto capitale** | | **1.824.560,40** | **1.824.560,40** |
| **4.03.10.00.000 Altri trasferimenti in conto capitale da amministrazioni pubbliche** | | **1.824.560,40** | **1.824.560,40** |
| 4.03.10.01.001 | Altri trasferimenti in conto capitale da Ministeri | 1.824.560,40 | 1.824.560,40 |
| **9.00.00.00.000 Entrate per conto terzi e partite di giro** | | **594.664.583,28** | **594.664.583,28** |
| **9.01.00.00.000 Entrate per partite di giro** | | **594.664.583,28** | **594.664.583,28** |
| **9.01.01.00.000 Altre ritenute** | | **3.567.530,18** | **3.567.530,18** |
| 9.01.01.02.001 | Ritenute per scissione contabile IVA (split payment) | 3.567.530,18 | 3.567.530,18 |
| **9.01.02.00.000 Ritenute su redditi da lavoro dipendente** | | **32.634,05** | **32.634,05** |
| 9.01.02.01.001 | Ritenute erariali su redditi da lavoro dipendente per conto terzi | 32.634,05 | 32.634,05 |
| **9.01.99.00.000 Altre entrate per partite di giro** | | **591.064.419,05** | **591.064.419,05** |
| 9.01.99.01.001 | Entrate a seguito di spese non andate a buon fine | 13.770,68 | 13.770,68 |

| | | | | |
|---|---|---|---|---|
| 9.01.99.02.001 | Anticipazioni sanita' della tesoreria statale | 502.997.121,70 | 502.997.121,70 |
| 9.01.99.05.001 | Reintegro disponibilita' dal conto non sanita' al conto sanita' della Regione | 88.002.754,87 | 88.002.754,87 |
| 9.01.99.99.999 | Altre entrate per partite di giro diverse | 50.771,80 | 50.771,80 |

| | | | |
|---|---|---|---|
| **Entrate da regolarizzare** | | **0,00** | **0,00** |
| 0.00.00.99.999 | ALTRI INCASSI DA REGOLARIZZARE (riscossioni codificate dal tesoriere) | 0,00 | 0,00 |

| | | |
|---|---|---|
| **TOTALE INCASSI** | **3.537.643.409,19** | **3.537.643.409,19** |

**Ente Codice** 017977853
**Ente Descrizione** REGIONE CALABRIA
**Categoria** Regioni e province autonome di Trento e di Bolzano
**Sotto Categoria** REGIONI E PROVINCE AUTONOME
**Periodo** ANNUALE 2018
**Prospetto** PAGAMENTI
**Tipo Report** Semplice
**Data ultimo aggiornamento** 09-mag-2019
**Data stampa** 13-mag-2019
**Importi in EURO**

| **017977853 - REGIONE CALABRIA** | | **Importo nel periodo** | **Importo a tutto il periodo** |
|---|---|---|---|
| **1.00.00.00.000 Spese correnti** | | **954.733.961,40** | **954.733.961,40** |
| **1.01.00.00.000 Redditi da lavoro dipendente** | | **110.986.278,64** | **110.986.278,64** |
| **1.01.01.00.000 Retribuzioni lorde** | | **85.567.477,39** | **85.567.477,39** |
| 1.01.01.01.001 | Arretrati per anni precedenti corrisposti al personale a tempo indeterminato | 521.614,09 | 521.614,09 |
| 1.01.01.01.002 | Voci stipendiali corrisposte al personale a tempo indeterminato | 66.291.315,71 | 66.291.315,71 |
| 1.01.01.01.004 | Indennita' ed altri compensi, esclusi i rimborsi spesa per missione, corrisposti al personale a tempo indeterminato | 15.595.439,00 | 15.595.439,00 |
| 1.01.01.01.005 | Arretrati per anni precedenti corrisposti al personale a tempo determinato | 5.400,00 | 5.400,00 |
| 1.01.01.01.006 | Voci stipendiali corrisposte al personale a tempo determinato | 698.981,09 | 698.981,09 |

| | | | |
|---|---|---|---|
| 1.01.01.01.007 | Straordinario per il personale a tempo determinato | 2.331,00 | 2.331,00 |
| 1.01.01.01.008 | Indennita' ed altri compensi, esclusi i rimborsi spesa documentati per missione, corrisposti al personale a tempo determinato | 571.496,51 | 571.496,51 |
| 1.01.01.02.002 | Buoni pasto | 1.262.327,03 | 1.262.327,03 |
| 1.01.01.02.999 | Altre spese per il personale n.a.c. | 618.572,96 | 618.572,96 |

**1.01.02.00.000 Contributi sociali a carico dell'ente** **25.418.801,25** **25.418.801,25**

| | | | |
|---|---|---|---|
| 1.01.02.01.001 | Contributi obbligatori per il personale | 25.390.214,81 | 25.390.214,81 |
| 1.01.02.01.002 | Contributi previdenza complementare | 29,43 | 29,43 |
| 1.01.02.01.999 | Altri contributi sociali effettivi n.a.c. | 23.659,67 | 23.659,67 |
| 1.01.02.02.002 | Equo indennizzo | 4.897,34 | 4.897,34 |

**1.02.00.00.000 Imposte e tasse a carico dell'ente** **9.185.631,82** **9.185.631,82**

**1.02.01.00.000 Imposte, tasse e proventi assimilati a carico dell'ente** **9.185.631,82** **9.185.631,82**

| | | | |
|---|---|---|---|
| 1.02.01.01.001 | Imposta regionale sulle attivita' produttive (IRAP) | 7.246.954,01 | 7.246.954,01 |
| 1.02.01.05.001 | Tributo funzione tutela e protezione ambiente | 987.540,69 | 987.540,69 |
| 1.02.01.06.001 | Tassa e/o tariffa smaltimento rifiuti solidi urbani | 6.948,10 | 6.948,10 |
| 1.02.01.99.999 | Imposte, tasse e proventi assimilati a carico dell'ente n.a.c. | 944.189,02 | 944.189,02 |

**1.03.00.00.000 Acquisto di beni e servizi** **386.675.605,03** **386.675.605,03**

**1.03.01.00.000 Acquisto di beni** **724.083,88** **724.083,88**

| | | | |
|---|---|---|---|
| 1.03.01.01.001 | Giornali e riviste | 117.329,64 | 117.329,64 |
| 1.03.01.01.002 | Pubblicazioni | 99.283,50 | 99.283,50 |
| 1.03.01.02.001 | Carta, cancelleria e stampati | 53.990,86 | 53.990,86 |
| 1.03.01.02.002 | Carburanti, combustibili e lubrificanti | 118.213,92 | 118.213,92 |
| 1.03.01.02.006 | Materiale informatico | 1.743,78 | 1.743,78 |
| 1.03.01.02.011 | Generi alimentari | 1.100,00 | 1.100,00 |
| 1.03.01.02.999 | Altri beni e materiali di consumo n.a.c. | 332.422,18 | 332.422,18 |

**1.03.02.00.000 Acquisto di servizi** **385.951.521,15** **385.951.521,15**

| | | | |
|---|---|---|---|
| 1.03.02.01.002 | Organi istituzionali dell'amministrazione - Rimborsi | 6.024,73 | 6.024,73 |
| 1.03.02.01.008 | Compensi agli organi istituzionali di revisione, di controllo ed altri incarichi istituzionali dell'amministrazione | 67.056,52 | 67.056,52 |
| 1.03.02.02.001 | Rimborso per viaggio e trasloco | 3.349,60 | 3.349,60 |
| 1.03.02.02.002 | Indennita' di missione e di trasferta | 1.047.580,97 | 1.047.580,97 |
| 1.03.02.02.004 | Pubblicita' | 416.519,66 | 416.519,66 |
| 1.03.02.02.005 | Organizzazione e partecipazione a manifestazioni e convegni | 8.243.638,06 | 8.243.638,06 |
| 1.03.02.02.999 | Altre spese per relazioni pubbliche, convegni e mostre, pubblicita' n.a.c | 1.438.503,28 | 1.438.503,28 |
| 1.03.02.04.999 | Acquisto di servizi per altre spese per formazione e addestramento n.a.c. | 27.191,85 | 27.191,85 |
| 1.03.02.05.001 | Telefonia fissa | 385.697,99 | 385.697,99 |
| 1.03.02.05.002 | Telefonia mobile | 77.141,24 | 77.141,24 |
| 1.03.02.05.004 | Energia elettrica | 1.684.741,83 | 1.684.741,83 |
| 1.03.02.05.005 | Acqua | 54.609,92 | 54.609,92 |
| 1.03.02.05.006 | Gas | 17.523,50 | 17.523,50 |
| 1.03.02.05.007 | Spese di condominio | 3.633,00 | 3.633,00 |

| | | | |
|---|---|---|---|
| 1.03.02.05.999 | Utenze e canoni per altri servizi n.a.c. | 293.587,33 | 293.587,33 |
| 1.03.02.07.001 | Locazione di beni immobili | 1.909.395,43 | 1.909.395,43 |
| 1.03.02.07.002 | Noleggi di mezzi di trasporto | 20.360,47 | 20.360,47 |
| 1.03.02.07.004 | Noleggi di hardware | 172.694,89 | 172.694,89 |
| 1.03.02.07.006 | Licenze d'uso per software | 974.815,32 | 974.815,32 |
| 1.03.02.07.007 | Altre licenze | 1.243.108,85 | 1.243.108,85 |
| 1.03.02.07.999 | Altre spese sostenute per utilizzo di beni di terzi n.a.c. | 1.474.708,41 | 1.474.708,41 |
| 1.03.02.08.001 | Leasing operativo di mezzi di trasporto | 98.478,24 | 98.478,24 |
| 1.03.02.08.999 | Leasing operativo di altri beni | 482.459,92 | 482.459,92 |
| 1.03.02.09.001 | Manutenzione ordinaria e riparazioni di mezzi di trasporto ad uso civile, di sicurezza e ordine pubblico | 80.746,81 | 80.746,81 |
| 1.03.02.09.004 | Manutenzione ordinaria e riparazioni di impianti e macchinari | 921.269,04 | 921.269,04 |
| 1.03.02.09.006 | Manutenzione ordinaria e riparazioni di macchine per ufficio | 39.454,80 | 39.454,80 |
| 1.03.02.09.008 | Manutenzione ordinaria e riparazioni di beni immobili | 700.266,63 | 700.266,63 |
| 1.03.02.09.011 | Manutenzione ordinaria e riparazioni di altri beni materiali | 10.529,82 | 10.529,82 |
| 1.03.02.10.001 | Incarichi libero professionali di studi, ricerca e consulenza | 2.088.281,61 | 2.088.281,61 |
| 1.03.02.10.002 | Esperti per commissioni, comitati e consigli | 30.138,26 | 30.138,26 |
| 1.03.02.10.003 | Incarichi a societa' di studi, ricerca e consulenza | 671.938,00 | 671.938,00 |
| 1.03.02.11.006 | Patrocinio legale | 1.190.256,14 | 1.190.256,14 |
| 1.03.02.11.999 | Altre prestazioni professionali e specialistiche n.a.c. | 842.214,35 | 842.214,35 |
| 1.03.02.12.002 | Quota LSU in carico all'ente | 11.998,38 | 11.998,38 |

| | | | |
|---|---|---|---|
| 1.03.02.12.003 | Collaborazioni coordinate e a progetto | 553.974,79 | 553.974,79 |
| 1.03.02.12.999 | Altre forme di lavoro flessibile n.a.c. | 12.029,07 | 12.029,07 |
| 1.03.02.13.001 | Servizi di sorveglianza, custodia e accoglienza | 915.976,06 | 915.976,06 |
| 1.03.02.13.002 | Servizi di pulizia e lavanderia | 1.639.741,09 | 1.639.741,09 |
| 1.03.02.13.003 | Trasporti, traslochi e facchinaggio | 149.110,29 | 149.110,29 |
| 1.03.02.14.999 | Altri servizi di ristorazione | 14.549,90 | 14.549,90 |
| 1.03.02.15.001 | Contratti di servizio di trasporto pubblico | 235.631.206,72 | 235.631.206,72 |
| 1.03.02.15.005 | Contratti di servizio per il conferimento in discarica dei rifiuti | 80.372,85 | 80.372,85 |
| 1.03.02.15.999 | Altre spese per contratti di servizio pubblico | 92.585.145,86 | 92.585.145,86 |
| 1.03.02.16.001 | Pubblicazione bandi di gara | 69.322,93 | 69.322,93 |
| 1.03.02.16.002 | Spese postali | 45.515,47 | 45.515,47 |
| 1.03.02.16.004 | Spese notarili | 1.076,02 | 1.076,02 |
| 1.03.02.16.999 | Altre spese per servizi amministrativi | 132.587,70 | 132.587,70 |
| 1.03.02.17.001 | Commissioni per servizi finanziari | 11.343,80 | 11.343,80 |
| 1.03.02.18.999 | Altri acquisti di servizi sanitari n.a.c. | 30.000,00 | 30.000,00 |
| 1.03.02.19.001 | Gestione e manutenzione applicazioni | 1.740.840,53 | 1.740.840,53 |
| 1.03.02.19.003 | Servizi per l'interoperabilita' e la cooperazione | 77.265,01 | 77.265,01 |
| 1.03.02.19.004 | Servizi di rete per trasmissione dati e VoIP e relativa manutenzione | 209.059,20 | 209.059,20 |
| 1.03.02.19.005 | Servizi per i sistemi e relativa manutenzione | 2.868.512,37 | 2.868.512,37 |
| 1.03.02.19.006 | Servizi di sicurezza | 469.878,73 | 469.878,73 |

| | | | |
|---|---|---|---|
| 1.03.02.99.001 | Spese legali per esproprio | 61.338,08 | 61.338,08 |
| 1.03.02.99.002 | Altre spese legali | 146.318,84 | 146.318,84 |
| 1.03.02.99.003 | Quote di associazioni | 426.272,14 | 426.272,14 |
| 1.03.02.99.004 | Altre spese per consultazioni elettorali dell'ente | 246.313,31 | 246.313,31 |
| 1.03.02.99.005 | Spese per commissioni e comitati dell'Ente | 292.364,09 | 292.364,09 |
| 1.03.02.99.010 | Formazione a personale esterno all'ente | 46.403,88 | 46.403,88 |
| 1.03.02.99.011 | Servizi per attivita' di rappresentanza | 95.602,52 | 95.602,52 |
| 1.03.02.99.999 | Altri servizi diversi n.a.c. | 20.669.485,05 | 20.669.485,05 |

**1.04.00.00.000 Trasferimenti correnti** **370.272.311,57** **370.272.311,57**

**1.04.01.00.000 Trasferimenti correnti a Amministrazioni Pubbliche** **292.718.468,69** **292.718.468,69**

| | | | |
|---|---|---|---|
| 1.04.01.01.001 | Trasferimenti correnti a Ministeri | 846.701,83 | 846.701,83 |
| 1.04.01.01.002 | Trasferimenti correnti a Ministero dell'Istruzione - Istituzioni scolastiche | 752.517,62 | 752.517,62 |
| 1.04.01.01.011 | Trasferimenti correnti a enti centrali a struttura associativa | 7.700,40 | 7.700,40 |
| 1.04.01.01.013 | Trasferimenti correnti a enti e istituzioni centrali di ricerca e Istituti e stazioni sperimentali per la ricerca | 87.000,00 | 87.000,00 |
| 1.04.01.01.999 | Trasferimenti correnti a altre Amministrazioni Centrali n.a.c. | 851.953,21 | 851.953,21 |
| 1.04.01.02.002 | Trasferimenti correnti a Province | 20.997.871,66 | 20.997.871,66 |
| 1.04.01.02.003 | Trasferimenti correnti a Comuni | 94.556.582,49 | 94.556.582,49 |
| 1.04.01.02.004 | Trasferimenti correnti a Citta' metropolitane e Roma capitale | 11.397.560,55 | 11.397.560,55 |
| 1.04.01.02.005 | Trasferimenti correnti a Unioni di Comuni | 215.048,98 | 215.048,98 |

| | | | |
|---|---|---|---|
| 1.04.01.02.006 | Trasferimenti correnti a Comunita' Montane | 150.000,00 | 150.000,00 |
| 1.04.01.02.008 | Trasferimenti correnti a Universita' | 29.999.643,04 | 29.999.643,04 |
| 1.04.01.02.009 | Trasferimenti correnti a Parchi nazionali e consorzi ed enti autonomi gestori di parchi e aree naturali protette | 1.868.668,23 | 1.868.668,23 |
| 1.04.01.02.011 | Trasferimenti correnti a Aziende sanitarie locali n.a.f. | 4.351.973,13 | 4.351.973,13 |
| 1.04.01.02.015 | Trasferimenti correnti a altre Amministrazioni Locali produttrici di servizi sanitari | 2.797,00 | 2.797,00 |
| 1.04.01.02.016 | Trasferimenti correnti a Agenzie regionali per le erogazioni in agricoltura | 3.040.000,00 | 3.040.000,00 |
| 1.04.01.02.017 | Trasferimenti correnti a altri enti e agenzie regionali e sub regionali | 68.977.643,95 | 68.977.643,95 |
| 1.04.01.02.018 | Trasferimenti correnti a Consorzi di enti locali | 2.387.778,12 | 2.387.778,12 |
| 1.04.01.02.019 | Trasferimenti correnti a Fondazioni e istituzioni liriche locali e a Teatri stabili di iniziativa pubblica | 1.440.000,00 | 1.440.000,00 |
| 1.04.01.02.020 | Trasferimenti correnti a Aziende sanitarie locali a titolo di finanziamento del servizio sanitario nazionale | 1.282,89 | 1.282,89 |
| 1.04.01.02.999 | Trasferimenti correnti a altre Amministrazioni Locali n.a.c. | 131.239,67 | 131.239,67 |
| 1.04.01.03.001 | Trasferimenti correnti a INPS | 64.505,92 | 64.505,92 |
| 1.04.01.04.001 | Trasferimenti correnti a organismi interni e/o unita' locali della amministrazione | 50.590.000,00 | 50.590.000,00 |

**1.04.02.00.000 Trasferimenti correnti a Famiglie** **2.277.730,16** **2.277.730,16**

| | | | |
|---|---|---|---|
| 1.04.02.02.999 | Altri assegni e sussidi assistenziali | 2.831,53 | 2.831,53 |
| 1.04.02.03.001 | Borse di studio | 706.638,88 | 706.638,88 |
| 1.04.02.05.999 | Altri trasferimenti a famiglie n.a.c. | 1.568.259,75 | 1.568.259,75 |

**1.04.03.00.000 Trasferimenti correnti a Imprese** **27.283.306,46** **27.283.306,46**

| | | | |
|---|---|---|---|
| 1.04.03.01.001 | Trasferimenti correnti a imprese controllate | 14.029.061,11 | 14.029.061,11 |
| 1.04.03.99.999 | Trasferimenti correnti a altre imprese | 13.254.245,35 | 13.254.245,35 |

| | | | |
|---|---|---|---|
| **1.04.04.00.000 Trasferimenti correnti a Istituzioni Sociali Private** | | **47.907.709,32** | **47.907.709,32** |
| 1.04.04.01.001 | Trasferimenti correnti a Istituzioni Sociali Private | 47.907.709,32 | 47.907.709,32 |
| **1.04.05.00.000 Trasferimenti correnti versati all'Unione Europea e al Resto del Mondo** | | **85.096,94** | **85.096,94** |
| 1.04.05.04.001 | Trasferimenti correnti al Resto del Mondo | 85.096,94 | 85.096,94 |
| **1.05.00.00.000 Trasferimenti di tributi** | | **2.587,54** | **2.587,54** |
| **1.05.01.00.000 Trasferimenti di tributi a titolo di devoluzioni** | | **2.587,54** | **2.587,54** |
| 1.05.01.05.001 | Imposta di registro | 2.587,54 | 2.587,54 |
| **1.07.00.00.000 Interessi passivi** | | **54.998.357,64** | **54.998.357,64** |
| **1.07.05.00.000 Interessi su Mutui e altri finanziamenti a medio lungo termine** | | **54.822.889,78** | **54.822.889,78** |
| 1.07.05.02.001 | Interessi passivi a Regioni e province autonome su mutui e altri finanziamenti a medio lungo termine | 283.173,05 | 283.173,05 |
| 1.07.05.04.003 | Interessi passivi a Cassa Depositi e Prestiti SPA su mutui e altri finanziamenti a medio lungo termine | 24.757.489,45 | 24.757.489,45 |
| 1.07.05.04.004 | Interessi passivi a Cassa Depositi e Prestiti - Gestione Tesoro su mutui e altri finanziamenti a medio lungo | 29.782.227,28 | 29.782.227,28 |
| **1.07.06.00.000 Altri interessi passivi** | | **175.467,86** | **175.467,86** |
| 1.07.06.02.999 | Interessi di mora ad altri soggetti | 144.435,29 | 144.435,29 |
| 1.07.06.99.999 | Altri interessi passivi ad altri soggetti | 31.032,57 | 31.032,57 |
| **1.09.00.00.000 Rimborsi e poste correttive delle entrate** | | **6.422.105,23** | **6.422.105,23** |
| **1.09.01.00.000 Rimborsi per spese di personale (comando, distacco, fuori ruolo, convenzioni, ecc)** | | **275.356,49** | **275.356,49** |

| | | | |
|---|---|---|---|
| 1.09.01.01.001 | Rimborsi per spese di personale (comando, distacco, fuori ruolo, convenzioni, ecc.) | 275.356,49 | 275.356,49 |

**1.09.99.00.000 Altri Rimborsi di parte corrente di somme non dovute o incassate in eccesso** — **6.146.748,74** — **6.146.748,74**

| | | | |
|---|---|---|---|
| 1.09.99.01.001 | Rimborsi di parte corrente ad Amministrazioni Centrali di somme non dovute o incassate in eccesso | 118.530,41 | 118.530,41 |
| 1.09.99.04.001 | Rimborsi di parte corrente a Famiglie di somme non dovute o incassate in eccesso | 22.454,86 | 22.454,86 |
| 1.09.99.05.001 | Rimborsi di parte corrente a Imprese di somme non dovute o incassate in eccesso | 6.005.763,47 | 6.005.763,47 |

**1.10.00.00.000 Altre spese correnti** — **16.191.083,93** — **16.191.083,93**

**1.10.03.00.000 Versamenti IVA a debito** — **1.061.008,40** — **1.061.008,40**

| | | | |
|---|---|---|---|
| 1.10.03.01.001 | Versamenti IVA a debito per le gestioni commerciali | 1.061.008,40 | 1.061.008,40 |

**1.10.04.00.000 Premi di assicurazione** — **203.721,66** — **203.721,66**

| | | | |
|---|---|---|---|
| 1.10.04.01.003 | Premi di assicurazione per responsabilita' civile verso | 172.963,69 | 172.963,69 |
| 1.10.04.01.999 | Altri premi di assicurazione contro i danni | 2.917,97 | 2.917,97 |
| 1.10.04.99.999 | Altri premi di assicurazione n.a.c. | 27.840,00 | 27.840,00 |

**1.10.05.00.000 Spese dovute a sanzioni, risarcimenti e indennizzi** — **14.926.353,87** — **14.926.353,87**

| | | | |
|---|---|---|---|
| 1.10.05.02.001 | Spese per risarcimento danni | 2.132.827,51 | 2.132.827,51 |
| 1.10.05.03.001 | Spese per indennizzi | 346.139,22 | 346.139,22 |
| 1.10.05.04.001 | Oneri da contenzioso | 12.447.387,14 | 12.447.387,14 |

**2.00.00.00.000 Spese in conto capitale** — **696.845.096,04** — **696.845.096,04**

**2.01.00.00.000 Tributi in conto capitale a carico dell'ente** — **0,00** — **0,00**

| | | | |
|---|---|---|---|
| **2.01.99.00.000 Altri tributi in conto capitale** | | **0,00** | **0,00** |
| 2.01.99.01.999 | Altri tributi in conto capitale n.a.c. | 0,00 | 0,00 |
| **2.02.00.00.000 Investimenti fissi lordi e acquisto di terreni** | | **69.071.652,19** | **69.071.652,19** |
| **2.02.01.00.000 Beni materiali** | | **56.015.868,68** | **56.015.868,68** |
| 2.02.01.01.999 | Mezzi di trasporto ad uso civile, di sicurezza e ordine pubblico n.a.c. | 23.859,14 | 23.859,14 |
| 2.02.01.03.001 | Mobili e arredi per ufficio | 140.702,13 | 140.702,13 |
| 2.02.01.04.001 | Macchinari | 11.770,05 | 11.770,05 |
| 2.02.01.04.002 | Impianti | 6.156.662,73 | 6.156.662,73 |
| 2.02.01.05.001 | Attrezzature scientifiche | 81.599,70 | 81.599,70 |
| 2.02.01.05.999 | Attrezzature n.a.c. | 252.552,37 | 252.552,37 |
| 2.02.01.07.001 | Server | 2.229.118,98 | 2.229.118,98 |
| 2.02.01.07.002 | Postazioni di lavoro | 29.999,93 | 29.999,93 |
| 2.02.01.07.999 | Hardware n.a.c. | 515.487,84 | 515.487,84 |
| 2.02.01.09.002 | Fabbricati ad uso commerciale | 515.096,39 | 515.096,39 |
| 2.02.01.09.010 | Infrastrutture idrauliche | 11.768.734,43 | 11.768.734,43 |
| 2.02.01.09.012 | Infrastrutture stradali | 3.912.994,17 | 3.912.994,17 |
| 2.02.01.09.013 | Altre vie di comunicazione | 21.867.330,09 | 21.867.330,09 |
| 2.02.01.09.014 | Opere per la sistemazione del suolo | 8.168.008,40 | 8.168.008,40 |
| 2.02.01.09.019 | Fabbricati ad uso strumentale | 4.270,00 | 4.270,00 |
| 2.02.01.09.999 | Beni immobili n.a.c. | 286.027,58 | 286.027,58 |
| 2.02.01.99.999 | Altri beni materiali diversi | 51.654,75 | 51.654,75 |
| **2.02.02.00.000 Terreni e beni materiali non prodotti** | | **2.900.662,85** | **2.900.662,85** |
| 2.02.02.01.001 | Terreni agricoli | 463.299,56 | 463.299,56 |
| 2.02.02.01.002 | Terreni edificabili | 2.437.363,29 | 2.437.363,29 |
| **2.02.03.00.000 Beni immateriali** | | **10.155.120,66** | **10.155.120,66** |
| 2.02.03.02.001 | Sviluppo software e manutenzione evolutiva | 3.046.807,99 | 3.046.807,99 |
| 2.02.03.02.002 | Acquisto software | 239.197,41 | 239.197,41 |

| | | | |
|---|---|---|---|
| 2.02.03.05.001 | Incarichi professionali per la realizzazione di investimenti | 4.800.221,90 | 4.800.221,90 |
| 2.02.03.06.001 | Manutenzione straordinaria su beni demaniali di terzi | 1.988.893,36 | 1.988.893,36 |
| 2.02.03.06.999 | Manutenzione straordinaria su altri beni di terzi | 80.000,00 | 80.000,00 |

**2.03.00.00.000 Contributi agli investimenti** **626.007.325,39** **626.007.325,39**

**2.03.01.00.000 Contributi agli investimenti a Amministrazioni pubbliche** **501.081.311,01** **501.081.311,01**

| | | | |
|---|---|---|---|
| 2.03.01.01.001 | Contributi agli investimenti a Ministeri | 3.955.025,42 | 3.955.025,42 |
| 2.03.01.01.002 | Contributi agli investimenti a Ministero dell'Istruzione - Istituzioni scolastiche | 1.993.656,00 | 1.993.656,00 |
| 2.03.01.01.999 | Contributi agli investimenti a altre Amministrazioni Centrali n.a.c. | 21.317.697,28 | 21.317.697,28 |
| 2.03.01.02.001 | Contributi agli investimenti a Regioni e province autonome | 427.116,20 | 427.116,20 |
| 2.03.01.02.002 | Contributi agli investimenti a Province | 21.526.649,69 | 21.526.649,69 |
| 2.03.01.02.003 | Contributi agli investimenti a Comuni | 138.963.932,33 | 138.963.932,33 |
| 2.03.01.02.004 | Contributi agli investimenti a Citta' metropolitane e Roma capitale | 15.993.953,76 | 15.993.953,76 |
| 2.03.01.02.008 | Contributi agli investimenti a Universita' | 25.750.064,16 | 25.750.064,16 |
| 2.03.01.02.009 | Contributi agli investimenti a Parchi nazionali e consorzi ed enti autonomi gestori di parchi e aree naturali protette | 5.955.111,82 | 5.955.111,82 |
| 2.03.01.02.011 | Contributi agli investimenti a Aziende sanitarie locali | 692.885,72 | 692.885,72 |
| 2.03.01.02.016 | Contributi agli investimenti a Agenzie regionali per le erogazioni in agricoltura | 18.571.428,56 | 18.571.428,56 |
| 2.03.01.02.017 | Contributi agli investimenti a altri enti e agenzie regionali e sub regionali | 242.445.986,02 | 242.445.986,02 |
| 2.03.01.02.018 | Contributi agli investimenti a Consorzi di enti locali | 592.676,81 | 592.676,81 |
| 2.03.01.02.999 | Contributi agli investimenti a altre Amministrazioni Locali n.a.c. | 2.895.127,24 | 2.895.127,24 |

| | | | |
|---|---|---|---|
| **2.03.02.00.000 Contributi agli investimenti a Famiglie** | | **774.987,08** | **774.987,08** |
| 2.03.02.01.001 | Contributi agli investimenti a Famiglie | 774.987,08 | 774.987,08 |
| **2.03.03.00.000 Contributi agli investimenti a Imprese** | | **121.441.028,62** | **121.441.028,62** |
| 2.03.03.01.001 | Contributi agli investimenti a imprese controllate | 68.893.593,39 | 68.893.593,39 |
| 2.03.03.02.001 | Contributi agli investimenti a altre imprese partecipate | 2.176.962,20 | 2.176.962,20 |
| 2.03.03.03.999 | Contributi agli investimenti a altre Imprese | 50.370.473,03 | 50.370.473,03 |
| **2.03.04.00.000 Contributi agli investimenti a Istituzioni Sociali Private** | | **2.709.998,68** | **2.709.998,68** |
| 2.03.04.01.001 | Contributi agli investimenti a Istituzioni Sociali Private | 2.709.998,68 | 2.709.998,68 |
| **2.04.00.00.000 Altri trasferimenti in conto capitale** | | **1.766.118,46** | **1.766.118,46** |
| **2.04.16.00.000 Trasferimenti in conto capitale erogati a titolo di ripiano disavanzi pregressi ad Amministrazioni pubbliche** | | **1.675.650,56** | **1.675.650,56** |
| 2.04.16.02.999 | Trasferimenti in conto capitale erogati a titolo di ripiano disavanzi pregressi a altre Amministrazioni Locali n.a.c. | 1.533.250,14 | 1.533.250,14 |
| 2.04.16.99.001 | Trasferimenti in conto capitale erogati a titolo di ripiano disavanzi pregressi a organismi interni e/o unita' locali della amministrazione | 142.400,42 | 142.400,42 |
| **2.04.23.00.000 Altri trasferimenti in conto capitale n.a.c. a Imprese** | | **90.467,90** | **90.467,90** |
| 2.04.23.03.999 | Altri trasferimenti in conto capitale n.a.c. a altre Imprese | 90.467,90 | 90.467,90 |
| **4.00.00.00.000 Rimborso Prestiti** | | **67.347.380,08** | **67.347.380,08** |
| **4.03.00.00.000 Rimborso mutui e altri finanziamenti a medio lungo termine** | | **67.347.380,08** | **67.347.380,08** |

| | | | |
|---|---|---|---|
| **4.03.01.00.000 Rimborso Mutui e altri finanziamenti a medio lungo termine** | | **67.347.380,08** | **67.347.380,08** |
| 4.03.01.04.001 | Rimborso Mutui e altri finanziamenti a medio lungo termine a imprese controllate | 943.571,42 | 943.571,42 |
| 4.03.01.04.002 | Rimborso Mutui e altri finanziamenti a medio lungo termine a altre imprese partecipate | 365.950,38 | 365.950,38 |
| 4.03.01.04.003 | Rimborso Mutui e altri finanziamenti a medio lungo termine a Cassa Depositi e Prestiti - Gestione CDP SPA | 51.267.912,40 | 51.267.912,40 |
| 4.03.01.04.004 | Rimborso Mutui e altri finanziamenti a medio lungo termine a Cassa Depositi e Prestiti - Gestione Tesoro | 14.769.945,88 | 14.769.945,88 |
| **7.00.00.00.000 Uscite per conto terzi e partite di giro** | | **498.293.961,26** | **498.293.961,26** |
| **7.01.00.00.000 Uscite per partite di giro** | | **498.281.177,26** | **498.281.177,26** |
| **7.01.01.00.000 Versamenti di altre ritenute** | | **46.428.606,73** | **46.428.606,73** |
| 7.01.01.02.001 | Versamento delle ritenute per scissione contabile IVA (split payment) | 46.428.606,73 | 46.428.606,73 |
| **7.01.02.00.000 Versamenti di ritenute su Redditi da lavoro dipendente** | | **30.421.985,17** | **30.421.985,17** |
| 7.01.02.01.001 | Versamenti di ritenute erariali su Redditi da lavoro dipendente riscosse per conto terzi | 17.910.344,82 | 17.910.344,82 |
| 7.01.02.02.001 | Versamenti di ritenute previdenziali e assistenziali su Redditi da lavoro dipendente riscosse per conto terzi | 9.215.001,58 | 9.215.001,58 |
| 7.01.02.99.999 | Altri versamenti di ritenute al personale dipendente per conto di terzi | 3.296.638,77 | 3.296.638,77 |
| **7.01.03.00.000 Versamenti di ritenute su Redditi da lavoro autonomo** | | **5.264,80** | **5.264,80** |
| 7.01.03.02.001 | Versamenti di ritenute previdenziali e assistenziali su Redditi da lavoro autonomo per conto terzi | 5.264,80 | 5.264,80 |
| **7.01.99.00.000 Altre uscite per partite di giro** | | **421.425.320,56** | **421.425.320,56** |

| | | | |
|---|---|---|---|
| 7.01.99.01.001 | Spese non andate a buon fine | 2.745.677,04 | 2.745.677,04 |
| 7.01.99.05.001 | Integrazione disponibilita' dal conto non sanita' al conto sanita' della Regione | 88.002.754,87 | 88.002.754,87 |
| 7.01.99.99.999 | Altre uscite per partite di giro n.a.c. | 330.676.888,65 | 330.676.888,65 |

**7.02.00.00.000 Uscite per conto terzi** **12.784,00** **12.784,00**

**7.02.02.00.000 Trasferimenti per conto terzi a Amministrazioni pubbliche** **3.124,00** **3.124,00**

| | | | |
|---|---|---|---|
| 7.02.02.03.001 | Trasferimenti per conto terzi a INPS | 1.624,00 | 1.624,00 |
| 7.02.02.03.999 | Trasferimenti per conto terzi a altri Enti di Previdenza n.a.c. | 1.500,00 | 1.500,00 |

**7.02.04.00.000 Depositi di/presso terzi** **4.760,00** **4.760,00**

| | | | |
|---|---|---|---|
| 7.02.04.02.001 | Restituzione di depositi cauzionali o contrattuali di terzi | 4.760,00 | 4.760,00 |

**7.02.99.00.000 Altre uscite per conto terzi** **4.900,00** **4.900,00**

| | | | |
|---|---|---|---|
| 7.02.99.99.999 | Altre uscite per conto terzi n.a.c. | 4.900,00 | 4.900,00 |

**Pagamenti da regolarizzare** **0,00** **0,00**

| | | | |
|---|---|---|---|
| 0.00.00.99.997 | PAGAMENTI DA REGOLARIZZARE PER PIGNORAMENTI (pagamenti codificati dal tesoriere) | 0,00 | 0,00 |
| 0.00.00.99.999 | ALTRI PAGAMENTI DA REGOLARIZZARE (pagamenti codificati dal tesoriere) | 0,00 | 0,00 |

**TOTALE PAGAMENTI** **2.217.220.398,78** **2.217.220.398,78**

**Ente Codice** 800000610
**Ente Descrizione** GESTIONE SANITARIA REGIONE CALABRIA
**Categoria** Regioni e province autonome di Trento e di Bolzano
**Sotto Categoria** REGIONI - GESTIONE SANITARIA
**Periodo** ANNUALE 2018
**Prospetto** PAGAMENTI
**Tipo Report** Semplice
**Data ultimo aggiornamento** 09-mag-2019
**Data stampa** 13-mag-2019
**Importi in EURO**

| 800000610 - GESTIONE SANITARIA REGIONE CALABRIA | | Importo nel periodo | Importo a tutto il periodo |
|---|---|---|---|
| **1.00.00.00.000 Spese correnti** | | **3.288.743.485,94** | **3.288.743.485,94** |
| **1.02.00.00.000 Imposte e tasse a carico dell'ente** | | **865,72** | **865,72** |
| **1.02.01.00.000 Imposte, tasse e proventi assimilati a carico dell'ente** | | **865,72** | **865,72** |
| 1.02.01.01.001 | Imposta regionale sulle attivita' produttive (IRAP) | 865,72 | 865,72 |
| **1.03.00.00.000 Acquisto di beni e servizi** | | **20.078.679,84** | **20.078.679,84** |
| **1.03.01.00.000 Acquisto di beni** | | **4.975.413,92** | **4.975.413,92** |
| 1.03.01.02.001 | Carta, cancelleria e stampati | 323.905,12 | 323.905,12 |
| 1.03.01.05.001 | Prodotti farmaceutici ed emoderivati | 4.651.508,80 | 4.651.508,80 |
| **1.03.02.00.000 Acquisto di servizi** | | **15.103.265,92** | **15.103.265,92** |
| 1.03.02.10.001 | Incarichi libero professionali di studi, ricerca e consulenza | 537.107,67 | 537.107,67 |
| 1.03.02.10.002 | Esperti per commissioni, comitati e consigli | 2.472,72 | 2.472,72 |
| 1.03.02.11.999 | Altre prestazioni professionali e specialistiche n.a.c. | 77.560,52 | 77.560,52 |

| | | | |
|---|---|---|---|
| 1.03.02.15.999 | Altre spese per contratti di servizio pubblico | 59.017,50 | 59.017,50 |
| 1.03.02.18.013 | Acquisti di servizi di trasporto in emergenza e urgenza | 14.208.081,80 | 14.208.081,80 |
| 1.03.02.19.005 | Servizi per i sistemi e relativa manutenzione | 61.658,80 | 61.658,80 |
| 1.03.02.99.005 | Spese per commissioni e comitati dell'Ente | 15.730,47 | 15.730,47 |
| 1.03.02.99.010 | Formazione a personale esterno all'ente | 34.214,90 | 34.214,90 |
| 1.03.02.99.999 | Altri servizi diversi n.a.c. | 107.421,54 | 107.421,54 |

**1.04.00.00.000 Trasferimenti correnti** **3.231.468.795,68** **3.231.468.795,68**

**1.04.01.00.000 Trasferimenti correnti a Amministrazioni Pubbliche** **3.216.529.791,15** **3.216.529.791,15**

| | | | |
|---|---|---|---|
| 1.04.01.02.003 | Trasferimenti correnti a Comuni | 171.583,02 | 171.583,02 |
| 1.04.01.02.011 | Trasferimenti correnti a Aziende sanitarie locali n.a.f. | 941.009.221,73 | 941.009.221,73 |
| 1.04.01.02.012 | Trasferimenti correnti a Aziende ospedaliere e Aziende ospedaliere universitarie integrate con il SSN n.a.f. | 615.339,24 | 615.339,24 |
| 1.04.01.02.014 | Trasferimenti correnti a Istituti di ricovero e cura a carattere scientifico pubblici n.a.f. | 3.945.352,06 | 3.945.352,06 |
| 1.04.01.02.017 | Trasferimenti correnti a altri enti e agenzie regionali e sub regionali | 15.000.000,00 | 15.000.000,00 |
| 1.04.01.02.020 | Trasferimenti correnti a Aziende sanitarie locali a titolo di finanziamento del servizio sanitario nazionale | 1.499.829.491,74 | 1.499.829.491,74 |
| 1.04.01.02.021 | Trasferimenti correnti a Aziende sanitarie locali a titolo di finanziamento di livelli di assistenza superiori ai livelli essenziali di assistenza (LEA) | 256.226.579,95 | 256.226.579,95 |
| 1.04.01.02.025 | Trasferimenti correnti a Aziende ospedaliere e Aziende ospedaliere universitarie integrate con il SSN a titolo di finanziamento del servizio sanitario nazionale | 499.643.931,78 | 499.643.931,78 |
| 1.04.01.02.999 | Trasferimenti correnti a altre Amministrazioni Locali n.a.c. | 88.291,63 | 88.291,63 |

**1.04.02.00.000 Trasferimenti correnti a Famiglie** **14.367.589,53** **14.367.589,53**

| | | | |
|---|---|---|---|
| 1.04.02.02.999 | Altri assegni e sussidi assistenziali | 9.731.679,70 | 9.731.679,70 |
| 1.04.02.03.001 | Borse di studio | 4.635.909,83 | 4.635.909,83 |

**1.04.04.00.000 Trasferimenti correnti a Istituzioni Sociali Private** **571.415,00** **571.415,00**

| | | | |
|---|---|---|---|
| 1.04.04.01.001 | Trasferimenti correnti a Istituzioni Sociali Private | 571.415,00 | 571.415,00 |

**1.10.00.00.000 Altre spese correnti** **37.195.144,70** **37.195.144,70**

**1.10.04.00.000 Premi di assicurazione** **31.349.988,50** **31.349.988,50**

| | | | |
|---|---|---|---|
| 1.10.04.01.003 | Premi di assicurazione per responsabilita' civile verso terzi | 31.349.988,50 | 31.349.988,50 |

**1.10.05.00.000 Spese dovute a sanzioni, risarcimenti e indennizzi** **5.845.156,20** **5.845.156,20**

| | | | |
|---|---|---|---|
| 1.10.05.04.001 | Oneri da contenzioso | 5.845.156,20 | 5.845.156,20 |

**2.00.00.00.000 Spese in conto capitale** **124.288.976,58** **124.288.976,58**

**2.02.00.00.000 Investimenti fissi lordi e acquisto di terreni** **2.366.030,19** **2.366.030,19**

**2.02.01.00.000 Beni materiali** **2.186.621,87** **2.186.621,87**

| | | | |
|---|---|---|---|
| 2.02.01.09.007 | Fabbricati Ospedalieri e altre strutture sanitarie | 2.186.621,87 | 2.186.621,87 |

**2.02.03.00.000 Beni immateriali** **179.408,32** **179.408,32**

| | | | |
|---|---|---|---|
| 2.02.03.05.001 | Incarichi professionali per la realizzazione di investimenti | 179.408,32 | 179.408,32 |

**2.03.00.00.000 Contributi agli investimenti** **17.102.808,95** **17.102.808,95**

**2.03.01.00.000 Contributi agli investimenti a Amministrazioni pubbliche** **17.053.093,95** **17.053.093,95**

| | | | |
|---|---|---|---|
| 2.03.01.02.001 | Contributi agli investimenti a Regioni e province autonome | 161.382,79 | 161.382,79 |

| | | | |
|---|---|---|---|
| 2.03.01.02.003 | Contributi agli investimenti a Comuni | 480,00 | 480,00 |
| 2.03.01.02.011 | Contributi agli investimenti a Aziende sanitarie locali | 2.910.600,41 | 2.910.600,41 |
| 2.03.01.02.012 | Contributi agli investimenti a Aziende ospedaliere e Aziende ospedaliere universitarie integrate con il SSN | 326.834,13 | 326.834,13 |
| 2.03.01.02.023 | Contributi agli investimenti, finanziati dallo Stato ai sensi dell'art. 20 della legge 67/1988, a Aziende sanitarie locali | 650.435,92 | 650.435,92 |
| 2.03.01.02.028 | Contributi agli investimenti, finanziati dallo Stato ai sensi dell'art. 20 della legge 67/1988, a Aziende ospedaliere e Aziende ospedaliere universitarie integrate con il SSN | 12.808.023,90 | 12.808.023,90 |
| 2.03.01.02.999 | Contributi agli investimenti a altre Amministrazioni Locali n.a.c. | 195.336,80 | 195.336,80 |

| | | | |
|---|---|---|---|
| **2.03.04.00.000** | **Contributi agli investimenti a Istituzioni Sociali Private** | **49.715,00** | **49.715,00** |
| 2.03.04.01.001 | Contributi agli investimenti a Istituzioni Sociali Private | 49.715,00 | 49.715,00 |

| | | | |
|---|---|---|---|
| **2.04.00.00.000** | **Altri trasferimenti in conto capitale** | **104.820.137,44** | **104.820.137,44** |
| **2.04.16.00.000** | **Trasferimenti in conto capitale erogati a titolo di ripiano disavanzi pregressi ad Amministrazioni pubbliche** | **104.820.137,44** | **104.820.137,44** |
| 2.04.16.02.001 | Trasferimenti in conto capitale erogati a titolo di ripiano disavanzi pregressi a Regioni e province autonome | 2.378.077,00 | 2.378.077,00 |
| 2.04.16.02.011 | Trasferimenti in conto capitale erogati a titolo di ripiano disavanzi pregressi a Aziende sanitarie locali | 99.416.255,18 | 99.416.255,18 |
| 2.04.16.02.012 | Trasferimenti in conto capitale erogati a titolo di ripiano disavanzi pregressi a Aziende ospedaliere e Aziende ospedaliere universitarie integrate con il SSN | 1.457.418,13 | 1.457.418,13 |
| 2.04.16.02.014 | Trasferimenti in conto capitale erogati a titolo di ripiano disavanzi pregressi a Istituti di ricovero e cura a carattere scientifico pubblici | 209.156,13 | 209.156,13 |

| | | | |
|---|---|---|---|
| 2.04.16.02.015 | Trasferimenti in conto capitale erogati a titolo di ripiano disavanzi pregressi a altre Amministrazioni Locali produttrici di servizi sanitari | 1.359.231,00 | 1.359.231,00 |

| | | | |
|---|---|---|---|
| **7.00.00.00.000 Uscite per conto terzi e partite di giro** | | **158.977.669,27** | **158.977.669,27** |
| **7.01.00.00.000 Uscite per partite di giro** | | **158.977.669,27** | **158.977.669,27** |
| **7.01.01.00.000 Versamenti di altre ritenute** | | **1.957.747,03** | **1.957.747,03** |
| 7.01.01.02.001 | Versamento delle ritenute per scissione contabile IVA | 1.957.747,03 | 1.957.747,03 |
| **7.01.02.00.000 Versamenti di ritenute su Redditi da lavoro dipendente** | | **49.123,40** | **49.123,40** |
| 7.01.02.01.001 | Versamenti di ritenute erariali su Redditi da lavoro | 49.123,40 | 49.123,40 |
| **7.01.99.00.000 Altre uscite per partite di giro** | | **156.970.798,84** | **156.970.798,84** |
| 7.01.99.01.001 | Spese non andate a buon fine | 13.770,68 | 13.770,68 |
| 7.01.99.02.001 | Chiusura anticipazioni sanita' della tesoreria statale | 156.956.949,14 | 156.956.949,14 |
| 7.01.99.99.999 | Altre uscite per partite di giro n.a.c. | 79,02 | 79,02 |
| **Pagamenti da regolarizzare** | | **0,00** | **0,00** |
| 0.00.00.99.999 | ALTRI PAGAMENTI DA REGOLARIZZARE (pagamenti codificati dal tesoriere) | 0,00 | 0,00 |
| **TOTALE PAGAMENTI** | | **3.572.010.131,79** | **3.572.010.131,79** |

# Regione Calabria

# RENDICONTO GENERALE

## ANNO 2018

## DISPONIBILITA' LIQUIDE

(Art. 63, comma 4 del decreto legislativo 23 giugno 2011, n. 118)

| 017977853 - REGIONE CALABRIA | | Importo a tutto il periodo |
|---|---|---|

**CONTO CORRENTE DI TESORERIA**

| | | |
|---|---|---|
| 1100 | FONDO DI CASSA DELL'ENTE ALL' INIZIO DELL'ANNO (1) | 320.907.657,78 |
| 1200 | RISCOSSIONI EFFETTUATE DALL'ENTE A TUTTO IL MESE (2) | 2.324.589.838,29 |
| 1300 | PAGAMENTI EFFETTUATI DALL'ENTE A TUTTO IL MESE (3) | 2.217.220.398,78 |
| 1400 | FONDO DI CASSA DELL'ENTE ALLA FINE DEL PERIODO DI RIFERIMENTO (4) (1+2-3) | 428.277.097,29 |
| 1450 | FONDO DI CASSA DELL'ENTE ALLA FINE DEL PERIODO DI RIFERIMENTO - QUOTA VINCOLATA | 111.220.277,68 |

**FONDI DELL'ENTE PRESSO IL TESORIERE AL DI FUORI DEL CONTO DI TESORERIA**

| | | |
|---|---|---|
| 2100 | DISPONIBILITA' LIQUIDE LIBERE ALLA FINE DEL MESE COMPRESE QUELLE REIMPIEGATE IN OPERAZIONI FINANZIARIE | 18.658.559,24 |
| 2200 | DISPONIBILITA' LIQUIDE VINCOLATE ALLA FINE DEL MESE COMPRESE QUELLE REIMPIEGATE IN OPERAZIONI FINANZIARIE | 0,00 |

**FONDI DELL'ENTE PRESSO ALTRI ISTITUTI DICREDITO**

| | | |
|---|---|---|
| 2300 | DISPONIBILITA' LIQUIDE LIBERE ALLA FINE DEL MESE COMPRESE QUELLE REIMPIEGATE IN OPERAZIONI FINANZIARIE | 0,00 |
| 2400 | DISPONIBILITA' LIQUIDE VINCOLATE ALLA FINE DEL MESE COMPRESE QUELLE REIMPIEGATE IN OPERAZIONI FINANZIARIE | 0,00 |

**CONCORDANZA TRA IL CONTO DI TESORERIA E LA CONTABILITA' SPECIALE DI T.U.**

| | | |
|---|---|---|
| 1500 | DISPONIBILITA' LIQUIDE PRESSO IL CONTO DI TESORERIA SENZA OBBLIGO DI RIVERSAM. A FINE PERIODO RIFERIM., COMPRESE QUELLE REIMP. IN OPERAZIONI FIN. (5) | 0,00 |
| 1600 | RISCOSSIONI EFFETTUATE DAL TESORIERE A TUTTO IL MESE E NON CONTABILIZZATE NELLA CONTAB. SPEC. (6) | 2.233.518,20 |
| 1700 | PAGAMENTI EFFETTUATI DAL TESORIERE A TUTTO IL MESE E NON CONTABILIZZATI NELLA CONTAB. SPEC. (7) | 184,50 |
| 1800 | VERSAM. C/O CONTAB. SPEC. NON CONTABILIZZATI DAL TESORIERE A TUTTO IL MESE (8) | 3.883.806,79 |
| 1850 | PRELIEVI DALLA CONTABILITA' SPECIALE NON CONTABILIZZATI DAL TESORIERE A TUTTO IL MESE (9) | 0,00 |
| 1900 | SALDO C/O CONTAB. SPEC. A FINE PERIODO RIFERIM. (4-5-6+7+8-9) | 429.927.570,38 |

**Ente Codice** 800000610
**Ente Descrizione** GESTIONE SANITARIA REGIONE CALABRIA
**Categoria** Regioni e province autonome di Trento e di Bolzano
**Sotto Categoria** REGIONI - GESTIONE SANITARIA
**Periodo** MENSILE Dicembre 2018
**Prospetto** DISPONIBILITA' LIQUIDE
**Tipo Report** Semplice
**Data ultimo aggiornamento**
**Data stampa**
**Importi in EURO**

| **800000610 - GESTIONE SANITARIA REGIONE CALABRIA** | | **Importo a tutto il periodo** |
|---|---|---|
| **CONTO CORRENTE DI TESORERIA** | | |
| 1100 | FONDO DI CASSA DELL'ENTE ALL' INIZIO DELL'ANNO (1) | 61.142.778,90 |
| 1200 | RISCOSSIONI EFFETTUATE DALL'ENTE A TUTTO IL MESE (2) | 3.537.643.409,19 |
| 1300 | PAGAMENTI EFFETTUATI DALL'ENTE A TUTTO IL MESE (3) | 3.572.010.131,79 |
| 1400 | FONDO DI CASSA DELL'ENTE ALLA FINE DEL PERIODO DI RIFERIMENTO (4) (1+2-3) | 26.776.056,30 |
| 1450 | FONDO DI CASSA DELL'ENTE ALLA FINE DEL PERIODO DI RIFERIMENTO - QUOTA VINCOLATA | 0,00 |
| **FONDI DELL'ENTE PRESSO IL TESORIERE AL DI FUORI DEL CONTO DI TESORERIA** | | |
| 2100 | DISPONIBILITA' LIQUIDE LIBERE ALLA FINE DEL MESE COMPRESE QUELLE REIMPIEGATE IN OPERAZIONI FINANZIARIE | 0,00 |
| 2200 | DISPONIBILITA' LIQUIDE VINCOLATE ALLA FINE DEL MESE COMPRESE QUELLE REIMPIEGATE IN OPERAZIONI FINANZIARIE | 0,00 |
| **FONDI DELL'ENTE PRESSO ALTRI ISTITUTI DICREDITO** | | |
| 2300 | DISPONIBILITA' LIQUIDE LIBERE ALLA FINE DEL MESE COMPRESE QUELLE REIMPIEGATE IN OPERAZIONI FINANZIARIE | 0,00 |
| 2400 | DISPONIBILITA' LIQUIDE VINCOLATE ALLA FINE DEL MESE COMPRESE QUELLE REIMPIEGATE IN OPERAZIONI FINANZIARIE | 0,00 |

**CONCORDANZA TRA IL CONTO DI TESORERIA E LA CONTABILITA' SPECIALE DI T.U.**

| | | |
|---|---|---|
| 1500 | DISPONIBILITA' LIQUIDE PRESSO IL CONTO DI TESORERIA SENZA OBBLIGO DI RIVERSAM. A FINE PERIODO RIFERIM., COMPRESE QUELLE REIMP. IN OPERAZIONI FIN. (5) | 0,00 |
| 1600 | RISCOSSIONI EFFETTUATE DAL TESORIERE A TUTTO IL MESE E NON CONTABILIZZATE NELLA CONTAB. SPEC. (6) | 42.000,92 |
| 1700 | PAGAMENTI EFFETTUATI DAL TESORIERE A TUTTO IL MESE E NON CONTABILIZZATI NELLA CONTAB. SPEC. (7) | 0,00 |
| 1800 | VERSAM. C/O CONTAB. SPEC. NON CONTABILIZZATI DAL TESORIERE A TUTTO IL MESE (8) | 0,00 |
| 1850 | PRELIEVI DALLA CONTABILITA' SPECIALE NON CONTABILIZZATI DAL TESORIERE A TUTTO IL MESE (9) | 0,00 |
| 1900 | SALDO C/O CONTAB. SPEC. A FINE PERIODO RIFERIM. (4-5-6+7+8-9) | 26.734.055,38 |

# Regione Calabria

# RENDICONTO GENERALE

## ANNO 2018

## TEMPI DI PAGAMENTO

(Art. 63, comma 4 del decreto legislativo 23 giugno 2011, n. 118)

# REGIONE CALABRIA

## ATTESTAZIONE

In ottemperanza all'art. 41 del D.L. n. 66/2014

**SI ATTESTA**

Che l'indicatore di tempestività dei pagamenti nelle transazioni Commerciali nell'esercizio finanziario 2018 è pari a 16,51.

***Il Dirigente del Settore ad Interim***
*Dott. Michele Stefanizzi*

**Il Presidente**

# Regione Calabria

## Dipartimento 4 - Bilancio, Finanze e Patrimonio

## Settore 10 - Gestione e Valorizzazione del Patrimonio Immobiliare

# *Inventario dei Beni Demaniali e Patrimoniali - Anno 2018*

# Regione Calabria

## Dipartimento 4 - Bilancio, Finanze e Patrimonio

## Settore 10 - Gestione e Valorizzazione del Patrimonio Immobiliare

*Inventario dei Beni Demaniali e Patrimoniali - Anno 2018*

***Indice degli Allegati***

1) Relazione
2) Fabbricati provincia di Catanzaro
3) Fabbricati provincia di Cosenza
4) Fabbricati provincia di Crotone
5) Fabbricati provincia di Reggio Calabria
6) Fabbricati provincia di Vibo Valentia
7) Terreni provincia di Catanzaro
8) Terreni provincia di Cosenza
9) Terreni provincia di Crotone
10) Terreni Provincia di Reggio Calabria
11) Terreni Provincia di Vibo Valentia
12) Immobili e Infrastrutture in gestione Ferrovie della Calabria S.r.l.
13) Immobili e Infrastrutture CORAP
14) Infrastrutture Acquedottistiche
15) Infrastrutture Telematiche

Regione Calabria

Dipartimento 4 - Bilancio, Finanze e Patrimonio

Settore 10 - Gestione e Valorizzazione del Patrimonio Immobiliare

# *Inventario dei Beni Demaniali e Patrimoniali - Anno 2018*

# 1 - Relazione

QUADRO NORMATIVO

CENNI SULLA DISCIPLINA STATALE E REGIONALE DEL PATRIMONIO IMMOBILIARE PUBBLICO

La gestione del patrimonio immobiliare pubblico ha attraversato varie fasi nel corso degli anni. Fino alla fine degli anni '90 si è affermata una visione "aziendalistica" dei beni immobiliari percepiti come risorsa capace di redditività e dunque da non dismettere se non in casi straordinari. Dai primi anni 2000, con l'acuirsi della crisi economica e politica del paese e l'esigenza di contenere il debito pubblico, la dismissione immobiliare è divenuta strumento strategico di rilancio economico. Con il D. L. n°112/2008, art. 58, (conv. dalla Legge n°133/2008) il Piano delle alienazioni immobiliari è divenuto per gli enti pubblici strumento di previsione programmatica. Coerentemente con l'indirizzo dato a livello nazionale, il Consiglio Regionale della Calabria ha approvato la L.R.n.22/2010 dandosi una disciplina di razionalizzazione del proprio patrimonio. Ogni anno, la Giunta regionale approva un Piano delle valorizzazioni ed alienazioni che costituisce il documento fondamentale di programmazione delle vendite immobiliari che la Regione intende avviare negli esercizi finanziari di riferimento. Oltre a ciò, sono state apportate modifiche alla normativa relativa all'attività di ricognizione. Infatti la Regione Calabria ha emanato la Legge regionale 27 dicembre 2016 n.43, "Provvedimento generale recante norme di tipo ordinamentale e procedurale" (Collegato alla manovra di finanza regionale per l'anno 2017), che ha in parte modificato L.R. 26 agosto 1992 n.15, che detta la disciplina della proprietà dei beni della Regione, già integrata con la L.R. n.9/2007 (artt.12 e 13) in relazione alle attività di ricognizione e censimento, assecondando la semplificazione del procedimento amministrativo a sostegno del programma politico del Governo regionale, che ha fra gli obiettivi la gestione e la valorizzazione del patrimonio immobiliare dell'Ente.

Le modifiche fatte al testo originario della L.R. n.15/1992 riguardano prevalentemente il Capo 2° "Gestione", costituito di sei articoli contenenti disposizioni di principio sull'uso in concessione amministrativa dei beni demaniali e patrimoniali (art.14), sugli usi del patrimonio disponibile a titolo di locazione, affitto, comodato (art.15), sulle alienazioni e gli acquisti immobiliari (artt. 17 e 18), sulla permuta (art.19) e sul conto patrimoniale (art.20).

La legge 43/16 ha variato, in primo luogo, l'assetto delle competenze tra la Giunta e i dipartimenti in adeguamento con il principio di separazione tra attività di indirizzo politico e di gestione e, peraltro, secondo quanto da tempo veniva attuato nella prassi applicativa: se, quindi, la formula originaria della legge 15/1992 demandava alla Giunta regionale il potere di disporre la concessione amministrativa di beni demaniali e l'assegnazione in affitto, locazione o in uso oneroso di beni del patrimonio disponibile, il testo ora in vigore definisce le competenze dell'Esecutivo riconducendole, più correttamente, alla destinazione e al cambio di categoria dei beni, nonché alla dichiarazione di disponibilità e alienabilità, sicché sono in capo agli organi gestionali (dipartimenti o gestori) i poteri di disposizione di tale patrimonio immobiliare e la stipula dei contratti.

E' stata, poi, introdotta una soglia massima di durata delle concessioni per l'uso di beni demaniali e del patrimonio indisponibile, al fine di porre un argine agli utilizzi illimitati del patrimonio pubblico.

Poste le attribuzioni della Giunta regionale, è disposto ora, che in caso di beni demaniali e patrimoniali indisponibili affidati in gestione agli enti strumentali o dipendenti della Regione o alle società partecipate, al rilascio della concessione amministrativa provvede il soggetto gestore; resta comunque preordinata al rilascio l'adozione del nulla osta da parte del dipartimento vigilante.

Sono stati inseriti, quindi, dei correttivi e dei miglioramenti alla formula originaria del testo di legge.

Un'ulteriore iniziativa della Giunta a sostegno dell'intervento legislativo appena descritto è stata l'istituzione del Settore Demanio e Patrimonio con delibera n. 252 del 15 marzo 2010, definendone funzioni e compiti. In particolare si stabilisce che nell'ambito dei procedimenti amministrativi finalizzati alla concessione di beni "gestiti da altri dipartimenti o da enti terzi", i compiti del Settore fossero limitati all'adozione di pareri endo-

procedimentali, sicché il provvedimento finale (concessione amministrativa) restava rimesso, per quanto indirettamente in mancanza di una espressa previsione, al dipartimento competente per funzioni: la ratio di tale assunto risiede nel fatto che la decisione sull' assegnazione a terzi di beni strumentali alle funzioni d'istituto della Regione compete, già per fatto naturale oltre che logico, al dipartimento regionale che gestisce tali beni e ne dispone "*ratione materiae*", in virtù delle funzioni svolte. Tale disposizione doveva servire, nell'intento dell'Esecutivo, a risolvere un conflitto di competenze tra dipartimenti, ingenerato nella prassi applicativa dalla non chiara formula dell'art. 1 del Regolamento regionale sulle concessioni demaniali (n°4/2007), che sembra –ma l'interpretazione non è affatto pacifica- riferire al dipartimento Bilancio la competenza al rilascio delle concessioni demaniali, malgrado tale struttura abbia in realtà una conoscenza e una pratica solo contabile dei beni demaniali e indisponibili, di fatto gestiti e amministrati da enti terzi (a mero titolo esemplificativo: SoriCal per il demanio acquedottistico; ex A.For., oggi Calabria Verde, per il patrimonio forestale; Ferrovie della Calabria per il demanio e patrimonio ferroviario). Come conseguenza di tale assetto vi era che mancando un atto organizzativo di coordinamento in materia -mai seguito alla delibera 252/2010- il rilascio delle concessioni amministrative è stato, fino alla riforma, rimesso a iniziative prese d'intesa tra i dipartimenti coinvolti o, comunque, dal solo Settore Demanio e Patrimonio secondo criteri di ragionevolezza ed economicità dell'azione amministrativa e di equo contemperamento degli interessi rilevanti caso per caso.
Con DGR n°541/2015, poi modificata con DGR n°51/2016, con la macro organizzazione delle strutture dipartimentali della Giunta regionale, è stato dato ulteriormente ordine alle competenze sul patrimonio rimodulando, fra le altre, le competenze dell'ex Settore Demanio e Patrimonio immobiliare, ora Settore 10 "Gestione e valorizzazione del patrimonio immobiliare", riferendone l'attività concessoria e contrattuale agli "immobili regionali non affidati alla gestione di altri dipartimenti".

Un'ultima nota pare degna di rilievo e concerne il meccanismo di 'doppia blindatura' operato dalla novella in riferimento all'attività di disposizione di beni regionali, che resta condizionata, nello specifico, al pronunciamento del dipartimento vigilante ai sensi del citato art. $14^{6\ bis}$ (che implica una verifica, caso per caso, in ordine alla legittimità e regolarità del procedimento di rilascio delle concessioni demaniali) e, più in generale, all' osservanza della disciplina della proprietà regionale quale dettata dalla L.R. 15/1992 novellata, dato il preciso disposto dell'art. 24 bis, per il quale "*Le disposizioni della presente legge si applicano, in quanto compatibili, agli enti strumentali o dipendenti della Regione Calabria, e alle società dalla stessa partecipate, per i beni della Regione ad essi affidati in gestione"*.

Altre integrazioni apportate alla legge n°15/1992 sono servite ad attualizzare la disciplina delle alienazioni e degli acquisti attraverso la definizione delle modalità di stima del valore degli immobili e l'adeguamento, in un'ottica sistematica, alla disciplina ex art. 58 del D.L. 112/2008 (convertito nella Legge 133/2008) ed ex art. 4 della L.R. n.22/2010.
L'art.17 del testo novellato dispone, infatti, che agli acquisti e alle alienazioni si procede previa valutazione estimativa eseguita dall'Agenzia delle Entrate o, se vi sono particolari esigenze d'ufficio o per particolari caratteristiche degli immobili, da tecnici regionali fermo restando, in questo secondo caso, che tale valutazione andrà soggetta al parere di congruità dell'Agenzia medesima: viene così garantita l'imparzialità e la terzietà nella determinazione del futuro prezzo di vendita. In ogni caso, il comma 3 dell'art.17 pone a carico dell'acquirente gli oneri derivanti dalle operazioni estimative.
All'art.18 del nuovo testo intitolato al Conto generale del patrimonio è fatto obbligo agli enti strumentali o dipendenti della Regione e alle società partecipate di procedere, entro un anno dall'entrata in vigore della L.R. 43/2016, e poi entro il 31 gennaio di ciascun esercizio finanziario, alla ricognizione dei beni regionali gestiti trasmettendola al dipartimento vigilante e alla struttura competente alla redazione degli inventari (commi 2 e 3).

L'inventario dei beni risulta essere un dato essenziale per un'adeguata programmazione e pianificazione degli interventi di gestione e di tutela del patrimonio ed un supporto indispensabile per la contabilità dell'Ente, che è patrimoniale ma anche economica.
Infine, nel Capo 3° della legge rubricato "Disposizioni transitorie", è stata inserita una norma (il comma 1 bis dell'art.23) che estende anche agli usi del patrimonio immobiliare la potestà regolamentare della Giunta, prima limitata alla materia dei beni mobili di uso durevole. La ratio della novella risiede nella esigenza di affidare a norme di dettaglio (anche) la disciplina delle procedure per l' affidamento in uso degli immobili regionali quindi la determinazione delle modalità, dei termini, dei tempi e dei limiti di tale affidamento così da procedimentalizzare il potere dei dipartimenti e dei gestori di disporre di tale patrimonio e da sottrarlo alle contingenze storiche o politiche e alle libere iniziative degli amministratori, a tutto vantaggio della par condicio nella fruizione dei beni pubblici, oltre che dell'imparzialità, economicità, razionalità, pubblicità e trasparenza dell'azione amministrativa a monte di tale destinazione.
Tali novità normative hanno reso necessaria la predisposizione di un nuovo regolamento che recepisca le novelle previsioni in materia di concessioni, locazioni e, soprattutto, di usi a vario titolo del patrimonio disponibile. Con deliberazione n.106 del 30 marzo 2017 è stato approvato dalla Giunta regionale il "Regolamento di disciplina dell'uso in concessione, locazione o ad altro titolo, di beni immobili della Regione Calabria". Il nuovo regolamento, che è abrogativo del Reg.n.4 del 30 luglio 2007, assorbe le novelle prescrizioni della L.R. n.43/2016, in particolare: gli artt.1 e 2 relativi alla classificazione, all'assegnazione e al passaggio di categoria dei beni immobili del patrimonio regionale; l'art.14 sull'uso particolare dei beni del demanio e del patrimonio indisponibile; l'art.15 sull'uso ed il godimento dei beni del patrimonio disponibile.
Per effetto della disciplina transitoria, prevista dal nuovo regolamento all'art.26, si specifica che le concessioni già rilasciate sotto il vigore del Reg.4/2007 ed ancora in itinere, restano soggette alla normativa pregressa fino alla loro scadenza mentre eventuali rinnovi saranno regolamentati dalle nuove disposizioni.
Questo è il quadro normativo vigente, statale e regionale.
Si procede con l'illustrare in dettaglio le attività poste in essere dal Settore Demanio e Patrimonio immobiliare regionale nell'anno di riferimento.

## L'UFFICIO PREPOSTO ALLA GESTIONE PATRIMONIALE

### 1 LA STRUTTURA

In data 16/12/2015, con la delibera n° 541, la Giunta regionale ha approvato la nuova struttura organizzativa dell'Ente come delineata nell' apposito regolamento n°16/2015, adottato contestualmente. L'assetto dell'apparato amministrativo regionale (costituito con la D.G.R. n°428/2013) viene modificato nell'intento "di realizzare un apparato burocratico meglio rispondente ai programmi del nuovo organo politico, di accrescere la capacità di innovazione e di competitività del sistema organizzativo, di realizzare prestazioni e servizi più vicini all'utenza, di assicurare la speditezza, economicità, trasparenza e qualità dell'azione amministrativa e, nel contempo, una migliore utilizzazione e valorizzazione delle risorse umane". Nel nuovo sistema organizzativo, in cui è scomparsa la distinzione fra Settori e Servizi le strutture burocratiche sono divise, per funzioni, entità e complessità, secondo un apparato verticistico che dai Dipartimenti, con le rispettive strutture apicali (le Direzioni generali), si dirama attraverso i Settori (tra i quali alcuni ex Servizi sovradimensionati). A loro volta, i settori sono suddivisi in Unità organizzative autonome (UOA - ex uffici).

La generale revisione organizzativa ha comportato, quanto al Settore d'interesse, la soppressione della precedente struttura (Settore Demanio e Patrimonio immobiliare) e l'istituzione, con DGR n°51 del 2/3/2016, del Settore 10 "Gestione e Valorizzazione del patrimonio immobiliare" nell'ambito del dipartimento Bilancio, Patrimonio e Finanze; quindi, con successivo Decreto dirigenziale n°2335 del 9/3/2016, è stata definita –fra l'altro- la declaratoria delle funzioni del Settore. Si nota che sono scomparse, anche nella denominazione, le funzioni sulla gestione del demanio e del patrimonio indisponibile, ora rimesse ai gestori e ai dipartimenti vigilanti (in coerenza con le modifiche che si è detto apportate alla L.R. n°15/1992).
I compiti della nuova struttura afferiscono alla gestione, tecnica ed amministrativa, del patrimonio disponibile nonché alle procedure di dismissione, alienazione e valorizzazione di tale patrimonio e, ancora, al censimento e all'inventariazione dei beni immobili della Regione da iscrivere in Conto patrimoniale, svolti attraverso una struttura interna che opera in sede centrale e nelle sedi periferiche di Cosenza, Crotone, Reggio Calabria e Vibo Valentia.
La posizione di responsabilità del Settore è stata affidata, con decreto del Dirigente generale del dipartimento Bilancio, n°7944 del 6/7/2016, in esito alla selezione interna preordinata al conferimento dei nuovi incarichi, al dottor Giuseppe Palmisani.
Come descritto nelle precedenti relazioni, si è reso necessario un rafforzamento quantitativo e qualitativo della struttura per provvedere all'inventariazione del patrimonio non censito per sanare l'attuale deficit conoscitivo. A partire dalla fine dell'anno 2016, il Dipartimento Bilancio, Patrimonio e Finanze, nella consapevolezza dei nuovi compiti che è chiamato a svolgere a seguito della riorganizzazione regionale-ha ravvisato la necessità di specifiche figure professionali con competenze prevalentemente tecnico-contabili, per lo svolgimento delle attività di riordino e censimento del demanio e patrimonio immobiliare regionale, per la ricognizione, l'inventariazione e la messa a reddito di tale patrimonio, la gestione ed amministrazione del patrimonio disponibile, l'alienazione dei beni e gli adempimenti prodromici, la gestione del patrimonio acquisito con il riordino delle funzioni ai sensi della legge Del Rio o per acquisizione dall'Agenzia dei Beni confiscati, la vigilanza e tutela del patrimonio e il contrasto alle occupazioni abusive e agli eventuali connessi giudizi promossi per usucapione.
La Direzione generale del dipartimento Bilancio, in collaborazione con il Settore, in seguito a una attenta e ponderata valutazione del fabbisogno, ha avviato la procedura per il reclutamento di personale interno qualificato (laureati/diplomati con competenze tecniche e contabili) a supporto delle attività del Settore Gestione e Valorizzazione del patrimonio immobiliare, con nota del 28.11.2016. Si riepiloga l'iter seguito:
il dipartimento competente alla gestione del personale ha bandito un avviso di mobilità interna (pubblicato sul sito web regionale il 29.11.2016) per n°40 unità di personale da assegnare in via permanente alla struttura e adibire specificamente alle attività di messa a norma e regolarizzazione catastale, di censimento, ricognizione e inventariazione immobiliare, azioni volte alla ristrutturazione di immobili, di valutazione estimativa dei cespiti da valorizzare o alienare.
L'istruttoria si è conclusa il 28 gennaio 2017 e con nota prot. Siar n°22045 la struttura ha comunicato al dipartimento Organizzazione e Risorse umane l'elenco dei candidati valutati positivamente (19 ammessi su 19 partecipanti), ponendo in evidenza la necessità di estendere l'accoglimento anche alle istanze proposte da dipendenti in possesso del profilo tecnico e tuttavia inquadrati in categoria B, non messa a bando: a motivo di tale richiesta si è rilevato che le istanze di mobilità pervenute hanno soddisfatto solo in parte il reale fabbisogno rappresentato (19 domande proposte su 40 unità di personale richieste) e che i candidati esclusi ben si prestano comunque, per competenze e professionalità possedute, ad essere adibiti alle varie incombenze del Settore, di natura prevalentemente tecnica. Per mancanza dei nulla osta necessari ai sensi del vigente regolamento in materia, nonostante la richiesta formale del dipartimento Bilancio del trasferimento con la procedura della mobilità d'ufficio dei dipendenti valutati positivamente nell'istruttoria sopracitata, solo alcuni dei 19 dipendenti hanno preso servizio nell'arco dell'anno 2017 (da febbraio a novembre).

Nel corso dell'anno 2018 hanno preso servizio altre 5 dipendenti (1 di cat.D, 3 di cat.C e 1 di cat. B ), mentre un funzionario di cat. D , vincitore di concorso per Dirigenti presso il Comune di Cosenza, ha lasciato il Settore.
L'organizzazione del Settore "Gestione e Valorizzazione Patrimonio Immobiliare" al 31/12/2018 è regolata dal decreto n.15827 del 29/12/2017, in cui sono altresì elencati i procedimenti in esso incardinati. La carenza del personale è stata affrontata e in parte risolta, ma il reale fabbisogno del settore non è ancora pienamente soddisfatto.
Si è valutato che, l'incremento del personale afferente al settore, dovesse andare di pari passo con il potenziamento delle strutture periferiche del Settore, strategicamente ritenuto di fondamentale importanza, in coerenza con lo spirito della riforma organizzativa della Giunta regionale inteso a creare servizi più vicini ai bisogni delle collettività locali, inteso a dare più compiuta attuazione al principio di sussidiarietà ex Titolo V della Costituzione italiana, per come modificato con la riforma del 2001. L'ufficio periferico è stato ritenuto, inoltre, più funzionale al più efficiente svolgimento delle attività, in considerazione dell'eterogenea localizzazione dei cespiti lungo tutto il territorio regionale; si rende in tal modo più agevole e meno dispendiosa per i tecnici e per l'Ente stesso l'effettuazione dei sopralluoghi, parallelamente agevolando le procedure valutative scaturenti da una migliore conoscenza settoriale del territorio delimitato in ambito provinciale e, nel contempo, si rende più immediata e meno onerosa l'interlocuzione con i concessionari dei beni, siano essi pubblici o privati, garantendo altresì una più costante e adeguata interlocuzione con gli stakeholder territoriali.

## 2 LE ATTIVITA'

Si procede ora con la descrizione delle attività di controllo e monitoraggio compiute dalla struttura nel 2017, finalizzate alla conoscenza della reale consistenza e dell'andamento della redditività degli immobili iscritti in conto patrimoniale per un incremento dello stato economico-finanziario dell'ente.

### 2.1 L'INVENTARIAZIONE

L'inventariazione costituisce la base per la determinazione della consistenza patrimoniale dell'Ente e permette di giungere ad una corretta determinazione del Conto del Patrimonio, alla luce del D. Lgs. n. 118/11, rispondendo anche ad un'esigenza di trasparenza. Consente, inoltre, di rappresentare il patrimonio in modo "dinamico e moderno", secondo una logica di risultato.
Nel 2018 sono stati iscritti 2.605 nuovi cespiti nel conto del patrimonio, nel dettaglio 2.595 terreni e 10 fabbricati per un valore complessivo di euro 14.168.313,00. I terreni ammontano a euro 1.615.441,00 e i fabbricati a euro 12.552.872,00. I funzionari hanno svolto un intenso lavoro di studio finalizzato all'incameramento di tutti quei beni, qualificati come potenzialmente riconducibili alla titolarità dell'Ente stesso ma, di fatto mai inventariati nel passato, anche a causa delle insufficienti risorse umane e strumentali dedicate. Le carenze strumentali sono state in parte colmate nell'anno di riferimento con l'acquisto di pc, tablet e misuratori laser. Tali apparecchiature sono state un valido supporto nell'attività lavorativa dei dipendenti del settore. Restano però alcune criticità la cui risoluzione potrebbe rendere l'attività del settore più veloce e puntuale. Il settore, che per sua natura è un settore tecnico, necessiterebbe di plotter per stampare, di un sistema di georeferenziazione per poter individuare agevolmente i confini dei territori e dei manufatti e di altri software professionali per la stima e il calcolo dei lavori da eseguire. I lavori del settore, comunque, sono andati avanti anche

senza software specialistici relativi ai dati tecnici da ottenere e alla contabilità. Con riguardo a quest'ultima, sono intercorsi degli incontri con la ditta GPI Spa per la creazione di un software relativo alla gestione del contro del patrimonio in senso ampio che contemperi i dati tecnici, amministrativi e contabili. La software house ha raccolto le esigenze e si sta lavorando a questa iniziativa.

L'incremento patrimoniale della Regione si è comunque avuto per una serie di ragioni di seguito elencate:
- l'utilizzo di un data-base informatico, sviluppato dal personale assegnato al Settore, in grado di gestire i beni immobili da un punto di vista sia logistico/inventariale che amministrativo;
- l'attivazione del servizio di consultazione telematica (piattaforma SiSter) con gli uffici dell'agenzia delle Entrate e della Conservatoria dei RR.II., che ha consentito la conoscenza diretta, tempestiva e realistica di dati tecnico-giuridici sugli immobili, da inventariare e non;
- l'utilizzo della piattaforma SIAN (Sistema Informativo Agricolo Nazionale), sistema informativo unificato di servizi del comparto agricolo, agroalimentare e forestale messo a disposizione dal Ministero delle Politiche Agricole Alimentari e Forestali.

Il patrimonio immobiliare regionale deriva molto spesso da trasferimenti conseguiti al decentramento di funzioni amministrative statali oppure dalla soppressione di enti (ex GIL, ex EPT, ex Opera Sila, etc.) o, ancora, da espropri finalizzati alla realizzazione di opere pubbliche (come le opere e le infrastrutture acquedottistiche realizzate in gran parte dalla disciolta Cassa per il mezzogiorno, oggi in capo alla Regione Calabria). In tutti i casi citati, non sempre alle previsioni legislative sono seguiti provvedimenti o atti amministrativi di trasferimento. È frequente che alle procedure di cessione avviate non siano state poi perfezionate con i necessari adempimenti ipo-catastali, conseguentemente spesso non ci sono idonei titoli di provenienza dei beni immobili acquisiti alla titolarità regionale e poche sono le notizie e/o i documenti idonei alla conoscenza dello stato di fatto e di diritto degli immobili.
Il processo di inventariazione è stato effettuato utilizzando di un data-base professionale, messo a punto dal personale dedicato, in grado di gestire i beni immobili da un punto di vista sia logistico/inventariale che amministrativo (valore del patrimonio e calcolo ammortamenti): controllabile e modificabile in tempo reale.
Ogni immobile inventariato è munito di una propria "scheda tecnica", cioè dell'insieme dei dati anagrafici che lo individuano e qualificano, indicativa dei seguenti elementi: foglio di mappa, particella e subalterno, superficie, tipologia dell'immobile e - se fabbricato - epoca di costruzione, vincoli, cubatura; e ancora, natura giuridica, comproprietà, ipoteche, concessioni o diritti costituiti in favore di terzi.
Ciò posto deve evidenziarsi che l'attività di inventariazione condotta nell'anno 2018 ha tenuto conto dei criteri di valutazione previsti dall'Allegato 4/3 del D. Lgs n. 118/2011; così come è stata redatta la tabella che contiene la codifica delle voci che compongono l'inventario secondo lo schema del piano dei conti integrato (Allegato 6 del D. Lgs. 118/2011). Conformemente alla previsioni normative, nel conto patrimoniale nella sezione riepilogo sono esposti i fondi di riserva per i beni demaniali e patrimoniali indisponibili e per quelli culturali.
In concreto, l'attività di inventariazione realizzata con riferimento all'anno 2018 è proseguita con le stesse modalità dell'anno precedente ed è consistita nelle seguenti attività:

- nella suddivisione e mappatura degli immobili per tipologia, per provincia, per comune di ubicazione, per dati catastali: sia operatori tecnici che singoli utenti possono quindi disporre, già a una prima consultazione delle schede inventariali, di una generale indicazione dei beni in proprietà

della Regione Calabria. Inoltre, ciascun immobile è contrassegnato da un numero di identificazione, c.d. "ID", che consente l'aggiunta di ogni informazione extra – inventariazione relativa al bene (manutenzioni – dismissioni – alienazioni - concessioni);

- l'aggiornamento dei beni esistenti e l'inserimento di nuovi cespiti in esito anche alle risultanze dei lavori del Progetto Obiettivo Pilota iniziato nel precedente esercizio volto alla ricognizione e valorizzazione del patrimonio immobiliare, ha determinato un incremento patrimoniale complessivo pari a euro 217.710.703,00.

Tale attività è stata conseguita con l'avanzamento del progetto, le cui risultanze hanno determinato un incremento di euro 94.165627, 00. Il progetto è iniziato nell'ultimo trimestre del 2017, è proseguito nel 2018 e terminerà nel 2019 ed è articolato in tre fasi parallele. La Fase 1 ha portato alla rivalutazione economica di unità immobiliari (fabbricati) presenti nel precedente Conto patrimoniale con il solo valore catastale, in base ai valori OMI e alle indagini di mercato condotte sul territorio; la FASE 2 è stata finalizzata all'adeguamento economico di immobiliari (terreni), anch'esse iscritte antecedentemente con il solo valore catastale, mediante rivalutazione basata sul Valore Agricolo Medio con riferimento all'ultimo anno di rilevazione, sulla scorta dei coefficienti forniti sul portale dell'Agenzia delle Entrate, previa sovrapposizione cartografico/catastale. L'ultima fase, la FASE 3, è stata diretta all'analisi di unità immobiliari, già individuate dalla società ATI-EFM SRL – in passato affidataria di un appalto esterno per il riordino del patrimonio immobiliare –, come potenzialmente riconducibili alla proprietà della Regione, provenienti da altri Enti disciolti, al fine di perimetrare il numero di cespiti in esclusiva ed effettiva titolarità regionale.

Inoltre ha inciso notevolmente, per quanto attiene l'incremento patrimoniale, la puntuale ricognizione dei beni in gestione CORAP, di cui si parlerà diffusamente più avanti, che ne corso della ricognizione straordinaria chiusa nell'anno 2017 era stato possibile completare solo in parte.

- nella valutazione delle infrastrutture ferroviarie;
- nella distinzione dei beni in demaniali, patrimoniali disponili e indisponibili;
- nell'inserimento della quota di ammortamento annuale: fin dal 2013 sono stati applicati i coefficienti di ammortamento previsti nei "Principi e regole contabili del sistema di contabilità economica delle amministrazioni pubbliche" predisposti dal Ministero dell'Economia e delle Finanze –Ragioneria Generale dello Stato e più precisamente il 2% per i fabbricati civili ad uso abitativo-commerciale- istituzionale ed il 3% sulle infrastrutture acquedottistiche;
- nell'inserimento di infrastrutture relative a tratte di fibra ottica.

I beni immobili qualificati come "beni culturali" ai sensi dell'art. 2 del D.lgs. 42/2004-Codice dei beni culturali e del paesaggio – o "beni soggetti a tutela" ai sensi dell'art. 136 del medesimo decreto, non sono stati assoggettati alla procedura di ammortamento, come indicato al principio 6.1.2. del D.Lgs. n.118/11.

Solo i fabbricati sono stati oggetto di procedura di ammortamento poiché i terreni appartengono alla categoria delle immobilizzazioni, la cui utilizzazione non è limitata nel tempo e quindi non vanno ammortizzati come da disciplina civilistica (art. 2426 punto 2) e fiscale (DM. 31/12/1988). Le schede inventariali, redatte in conformità ai principi previsti dal' allegato D) del D.Lgs 118/11, vengono approvate con il presente atto.

Si è proceduto altresì all'applicazione dei criteri di valutazione dei cespiti immobiliari contenuti al paragrafo 9.3 dell'allegato 4/3 del D.lgs. n. 118/2011. Le tabelle riepilogative, che seguono la relazione, espongono le differenze del conto patrimoniale degli ultimi tre esercizi, dalle quali si rileva la differenza del patrimonio conseguente all'applicazione dei principi di armonizzazione contabile.

## 2.2 L'ADEGUAMENTO AI PRINCIPI DI ARMONIZZAZIONE CONTABILE

I criteri di valutazione adottati per il primo stato patrimoniale armonizzato sono quelli indicati al paragrafo 9.3 dell'allegato 4/3 al D.Lgs.118/2011. In merito si precisa che non essendo disponibili i costi di acquisto dei cespiti di proprietà (terreni e fabbricati), tali beni sono stati iscritti al valore catastale, cioè applicando all'ammontare delle rendite risultanti in catasto (vigenti al 1° gennaio dell'anno di imposizione, rivalutate del 5 %), i seguenti moltiplicatori:

- 160 per i fabbricati classificati nel gruppo catastale A e nelle categorie catastali C/2, C/6 e C/7, con esclusione della categoria catastale A/10;
- 140 per i fabbricati classificati nel gruppo catastale B e nelle categorie catastali C/3, C/4 e C/5; b-bis. 80 per i fabbricati classificati nella categoria catastale D/5;
- 80 per i fabbricati classificati nella categoria catastale A/10;
- 60 per i fabbricati classificati nel gruppo catastale D, ad eccezione dei fabbricati classificati nella categoria catastale D/5, elevato a 65 a decorrere dal 1° gennaio 2013;
- 55 per i fabbricati classificati nella categoria catastale C/1.

Per i terreni agricoli, si è applicato un moltiplicatore pari a 130 all'ammontare del reddito dominicale risultante in catasto (vigente al 1° gennaio dell'anno d'imposizione), rivalutato del 25 %.
Alcuni cespiti , assoggettati a perizia di stima, sono stati valutati al valore di mercato.
Infine si segnala che per alcuni beni, in gestione a Ferrovie della Calabria, non è stato attribuito alcun valore siccome è in corso una ricognizione unitamente con l'Agenzia del Demanio e la medesima Ferrovie della Calabria atteso che sono stati rilevati alcune imprecisioni nei verbali di trascrizione all'atto del passaggio dei beni dalla Stato alla Regione.

## 2.3 LA RICOGNIZIONE

Le attività di inventariazione e di ricognizione dei beni immobili e la loro rappresentazione nelle attività patrimoniali (immobilizzazioni) riguardano esclusivamente i cespiti di proprietà regionale, pur se gestiti da soggetti ed enti terzi. I beni immobili di proprietà degli enti gestori strumentali, ausiliari o partecipati come, ad esempio, Aterp, Fincalabra SpA, Azienda Calabria Lavoro, Arpacal, Arcea, ex Ardis) o delle aziende sanitarie/ospedaliere, costituiscono un patrimonio separato ed indipendente dal patrimonio regionale la cui gestione confluisce, comunque, nel bilancio regionale attraverso

il conto consolidato che viene formato da altra, apposita struttura del dipartimento Bilancio, Finanze e Patrimonio.
Poste tali premesse, ai fini della inventariazione per l'anno 2018, secondo gli adempimenti prescritti dalla L.R.n.9/2007, il Settore ha proseguito l'iniziativa di raccolta di informazioni utili all'aggiornamento dei dati sui cespiti già inventariati o su eventuali nuovi beni da inventariare intrapresa, con qualche difficoltà, alla fine del 2016 e nel 2017. I riscontri, infatti, sono stati pochi, eccettuato l'invio di mere elencazioni di cespiti identificati catastalmente, ma senza alcuna indicazione in termini di valore.
Nel 2018 è proseguita la mappatura delle opere acquedottistiche presenti nel territorio regionale e si è provveduto ad una consistente implementazione dei dati relativi ai beni in gestione alla Sorical Spa, la concertazione con Sorical ha consentito di rendere più intellegibile il patrimonio in gestione Sorical spa, seppure allo stato alcuni beni tra quelli trasferiti dalla ex Casmez non sono accatastati, tuttavia come si dirà dettagliatamente in un apposito paragrafo la ricostruzione dei beni in gestione a Sorical spa può definirsi esaustiva.
Con riguardo al patrimonio immobiliare in gestione CORAP, la conclusione della ricognizione ha determinato un incremento patrimoniale complessivo pari a euro 97.274.238,00.

### 2.3.1 INFRASTRUTTURE BANDA LARGA ED ULTRALARGA

La Convenzione per lo Sviluppo della Banda Larga sul territorio della Regione Calabria, rep.1870 del 10/11/2011, stipulata tra la Regione Calabria e il Ministero dello Sviluppo Economico – Dipartimento per le comunicazioni, individua quest'ultimo quale beneficiario in qualità di stazione appaltante. Il Ministero, ai sensi della citata convenzione, resta proprietario delle infrastrutture realizzate con i propri fondi, demandando a successivi atti le attività relative alla cessione dei diritti d'uso delle infrastrutture alla Regione. Per converso, la Regione Calabria mantiene la proprietà delle infrastrutture realizzate con i propri fondi. Alla convenzione è allegato il Piano tecnico territoriale che prevedeva, tra l'altro, l'emissione dei certificati di regolare esecuzione al termine di ogni singola tratta. Quanto detto è stato peraltro ribadito con l'Accordo di Programma Quadro per lo Sviluppo della Banda Ultralarga (in attuazione della Delibera Cipe 6 agosto 2015 n.65 e dell'Accordo Quadro tra il Governo e le Regioni dell'11 febbraio 2016). All'art. 3 del predetto accordo si autorizza il Ministero a cedere la gestione della manutenzione ordinaria e straordinaria delle tratte di proprietà a concessionario selezionato ai sensi della normativa vigente in materia. Nelle more dell'individuazione del predetto soggetto (cfr. p.ti 5 e 6) le attività saranno svolte dalla società in house del Ministero, INFRATEL ITALIA Spa secondo le modalità disciplinate da specifica convenzione operativa. Allo stato, secondo quanto riportato nella "Convenzione per lo sviluppo della banda larga sul territorio della Regione Calabria" - III Report (Finale) di monitoraggio e rendicontazione – 1 gennaio 2015 al 15 dicembre 2015" al punto 4, sono stati emessi certificati di regolare esecuzione per un ammontare complessivo di euro 7.427.816,00 in relazione alla sola quota di finanziamento FESR.
Nel 2018 state completate tratte di fibra ottica appartenenti alla rete BUL Regione Calabria a completamento dell'intervento e per ciascuna tratta sono stati esibiti i certificati di regolare esecuzione. Il valore totale della rete realizzata è pari a euro 12.450.027, come si evince dal prospetto inviato dal Dipartimento Presidenza, Settore "Agenda digitale e coordinamento sistemi informatici regionali" in data 12 aprile 2019.
Con riguardo agli impianti di fibra ottica realizzati a seguito della convenzione stipulata in data 10 novembre 2011 fra il Ministero dello Sviluppo Economico – Dipartimento per le Comunicazioni e la Regione Calabria, come si evince dal IV Report (finale) di monitoraggio e rendicontazione al

21/12/2015 inoltrato con nota del 18/02/2019 prot. 67674 relativa alle tratte oggetto degli interventi di infrastrutturazioni, il costo sostenuto è pari a euro 9.499.063,03.

2.3.2 PATRIMONIO FERROVIARIO.

Com'è noto, con DGR n.13 del 10/01/12 si è concluso il trasferimento dallo Stato alla Regione Calabria, dei beni immobili, degli impianti e delle infrastrutture della ex Gestione commissariale governativa (oggi società Ferrovie della Calabria srl). La predetta delibera demanda la proprietà di tale ingente patrimonio alla Regione, affidandone la gestione e la custodia a Ferrovie della Calabria.
In particolare l'Esecutivo regionale ha disposto l'affidamento in gestione e custodia a Ferrovie della Calabria SRL dei beni costituenti demanio o patrimonio indisponibile (elencati nell' "allegato A" al provvedimento); mentre, ha disposto che i beni disponibili (di cui all' "allegato B" alla delibera), sempre affidati in custodia a Ferrovie della Calabria, debbano essere presi in carico al dipartimento Bilancio e Patrimonio per le operazioni di dismissione e/o valorizzazione.
Con successivo accordo di programma Stato-Regione, stipulato l'8/11/2012 con il Ministero delle Infrastrutture e Trasporti ai sensi del D.L. 83/2012 conv. dalla Legge 134/2012, la Regione Calabria ha acquisito la proprietà delle quote sociali di Ferrovie della Calabria S.R.L. (acquisto perfezionato con atto del 20/12/2012 rep. 242275) e, contestualmente, al fine di favorire il consolidamento finanziario ed economico della società, ha conferito a quest'ultima il patrimonio ascritto alla categoria dei "beni disponibili" di cui alla citata delibera n°13/2012.
Nelle more della formalizzazione del conferimento, ad oggi non intervenuta, l'Amministrazione regionale ha sospeso qualunque iniziativa programmata per la dismissione dei beni disponibili, data la destinazione vincolata di tale patrimonio, mentre quanto ai beni demaniali o indisponibili, ogni iniziativa di carattere dispositivo o di tutela viene adottata dal Settore Demanio e Patrimonio d'intesa con la società Ferrovie della Calabria e previo suo espresso pronunciamento.
Nel 2017, sono stati istituzionalizzati dei tavoli di lavoro presso l'Agenzia del Demanio finalizzati ad una ricognizione più puntuale del patrimonio ferroviario. Si procede ad analizzare i decreti di trasferimento dei beni dalla Stato alla Regione, di cui al verbale del 22 dicembre 2011, per procedere ad una più accurata ricognizione. È stata completata la verifica sulle seguenti linee ferroviarie: Soverato – Chiaravalle, Vibo Valentia – Mileto e Mammola – Marina di Gioiosa Jonica.
Nel 2018 il lavoro è proseguito con l'esame delle linee dismesse Crotone- Petilia Policastro, Lagonegro - Spezzano Albanese e con la ricognizione delle linee in esercizio, in particolare la linea Catanzaro Lido– Cosenza.
Dalle risultanze del tavolo emergono errori di trascrizione dei beni ed è, dunque, presumibile, che a conclusioni dei lavori, all'esito di un tavolo finale ricognitorio cui conseguirà un atto congiunto tra le parti modificativo dei verbali di consegna già sottoscritti, dovranno essere apportate delle modifiche al conto patrimoniale.
Con riguardo alle linee ferroviarie regionali a scartamento ridotto, di proprietà della Regione Calabria, è stata redatta una relazione tecnica con il metodo del costo di ricostruzione al netto della perdita di valore corrispondente all'usura delle infrastrutture.
Peraltro, il decreto interministeriale del 18 aprile 2002 prevede che i beni demaniali rientrino fra gli elementi attivi da inserire nel conto del patrimonio.
I redattori della relazione si rifanno anche allo «Studio comparato sui metodi internazionali di valutazione preventiva delle opere pubbliche dal punto

di vista della fattibilità tecnico-economica", pubblicazione complessivamente curata dal Ministero delle Infrastrutture e dei Trasporti - Nucleo di Valutazione e Verifica degli Investimenti Pubblici (NVVIP) e redatta in collaborazione con la Ernst & Young Financial- Business Advisors (EY) ed il Politecnico di Milano.
Oggetto dello Studio sono le infrastrutture di trasporto: sono esaminati i meccanismi e gli elementi che guidano le scelte dei policy maker sia a livello strategico, quando cioè si deve scegliere tra investimenti alternativi (i.e. scegliere se costruire una strada o una ferrovia), sia a livello progettuale.
Sulla scorta della relazione tecnica, si può dire quanto segue:

**Linea Cosenza – Catanzaro Lido :** costruita agli inizi del 1900, collega Cosenza con Catanzaro Lido ed è lunga complessivamente Km 112,474 Km. E' classificabile come linea di montagna con dislivelli medi che vanno dai 200 ad oltre 800 mslm costruita per la maggioranza del suo percorso a mezza costa, con una serie di opere d'arte, gallerie, viadotti, ponti e acquedotti. La tratta Catanzaro Pratica è armata con cremagliera, avendo pendenze del 100‰. Sulla tratta compresa tra Catanzaro (Sala) e Catanzaro Lido sono in corso i lavori di raddoppio della tratta stessa e la realizzazione di una bretella di collegamento verso la nuova stazione RFI di Catanzaro in località Germaneto, con finanziamento POR 2014-2020. Sul tratto Cosenza-Rogliano lunga Km 23,240 sono in corso i lavori di elettrificazione della linea, che consentiranno di utilizzare i tram della metro-tramvia di Cosenza, in modalità tram-treno con miglioramento dell'impatto ambientale.

Il costo parametrico prudenziale complessivo ammonta a 618,607 M€ (Km 112,474 x 5,5 M€/Km)

Il tratto Cosenza - Rogliano è interessato da fenomeni franosi da contenere e prevenire. Tali opere potranno essere finanziate attraverso fondi FSC 2014-2020, sulla scorta di un Accordo di Programma Quadro finalizzato alla programmazione di interventi urgenti e prioritari per la mitigazione del rischio idrogeologico, sottoscritto in data 25 novembre 2010 tra il Ministero dell'Ambiente e della Tutela del Territorio e del Mare e la Regione Calabria, attualmente i lavori relativi, pur appaltati, sono fermi per la predisposizione di una perizia di variante relativa a lavori in galleria. La Delibera CIPE n.55/2016 ha ripartito le risorse FSC 2014-2020 destinando 1,9 miliardi di euro all'area tematica «Ambiente", attraverso la linea di azione 1.1.1«Interventi per la riduzione del rischio idrogeologico e di erosione costiera" che destina parte delle risorse alle regioni del Mezzogiorno. Sulla scorta di economie accertate sulle operazioni concluse, con conseguente rimodulazione del piano finanziario e conseguente aumento degli interventi ammissibili ai fondi FSC, nella riunione del 13/12/17 del «Comitato di indirizzo e controllo per la gestione delle risorse dell'Accordo» si prende atto della proposta di integrazione del finanziamento statale, rimandandone la formalizzazione ad un successivo atto integrativo all'Accordo di Programma, sottoscritto nel gennaio 2018.

**Linea Pedace – S. Giovanni in Fiore:** costruita negli anni 1920-56, è una linea di montagna lunga Km 67,242 che collega l'area cosentina con la Sila crotonese ed attraversa tutto l'altopiano silano raggiungendo la cittadina di S. Giovanni in Fiore. Attualmente la linea è sospesa all'esercizio ferroviario ordinario sull'intera tratta ed esercita un servizio turistico sulla tratta Moccone – S. Nicola Silvana Mansio. A breve inizieranno i lavori di rifunzionalizzazione a fini turistici sulla tratta S. Nicola – Silvana Mansio – S, Giovanni in Fiore con fondi POR 2014-2020 e PAC Turismo. Sulla tratta S. Pietro in Guarano – Fondente è presente una pendenza del 60‰. L'intera tratta è già definita come ferrovia turistica nell'ambito della L. 128 del 09.08.2017.

Il Costo parametrico prudenziale complessivo ammonta a 336,21 M€ (km 67,242 x 5 M€/km).

**Linee Taurensi (Gioia Tauro - Cinquefrondi e Gioia Tauro – Palmi - Sinopoli S. P.):**

La linea Gioia Tauro-Cinquefrondi costruita negli anni '30 è lunga Km 31,737 ed attraversa l'area centrale della Piana congiungendo la Città di Gioia Tauro con il centro di Cinquefrondi. La linea prevalentemente corre su pianura tranne l'ultimo tratto che attraversa l'area del Fiume Vacale. Vi sono poche opere d'arte ed è attualmente sospesa all'esercizio ferroviario ordinario.
La linea Gioia Tauro – Palmi – Sinopoli S.P. risalente alla stessa epoca, è lunga km 26,283 e congiunge la città di Gioia Tauro con il centro montano di Sinopoli San Procopio posto ai piedi dell'Aspromonte. La tratta Palmi – Sinopoli S.P. è stata dismessa mentre la tratta Gioia Tauro – Palmi è sospesa all'esercizio ferroviario. E' una linea di montagna e presenta diverse gallerie, viadotti, ponti e acquedotti.

Costo parametrico prudenziale complessivo ammonta a 258,36 M€.

Nel dettaglio:

| | |
|---|---|
| Linea Gioia Tauro - Cinquefrondi | Km 31,737 x 4 M€/km= 126,95 M€ |
| Linea Gioia Tauro – Sinopoli S. P. | Km 26,283 x 5 M€/km= 131,41 M€ |
| **Totale valore** | **258,36 M€** |

2.3.4 FABBRICATI INDUSTRIALI

La Regione dispone, nel suo patrimonio, di impianti industriali deputati allo smaltimento dei rifiuti e gestiti dal dipartimento dell'Ambiente e del Territorio sui quali, nell'anno di riferimento, sono stati eseguiti lavori di manutenzione straordinaria.
Si sono resi necessari alcuni interventi di messa in sicurezza e di riefficientamento sull'impianto di Lamezia Terme. Sono stati fatti interventi di somma urgenza indispensabili per garantire la prosecuzione delle attività di trattamento rifiuti urbani per euro 132.720,00.
Sono stati, poi, realizzati degli interventi di ripristino delle opere danneggiate da un evento calamitoso, verificatosi in località Bucita del Comune di Rossano (CS) nell'ambito dei lavori di realizzazione del capping provvisorio della discarica RU. Tali lavoli ammontano a euro 99.183,00.
Sull'impianto di selezione rsu e valorizzazione r.d. sito in loc. Cucullera Nobile – Alli (CZ) sono stati eseguiti lavori complementari finalizzati alla manutenzione, efficientamento e adeguamento normativo per euro 319.258,00.
Presso l'impianto tecnologico di trattamento e valorizzazione dei rifiuti in loc. San Leo del comune di Siderno(RC) è stato fornito e installato un telo antiodore in carboni attivi per euro 28.621,00.

3 IL PIANO DELLE ALIENAZIONI

Come detto sopra, la dismissione è divenuta strumento strategico di rilancio economico nella gestione immobiliare. La fonte normativa di riferimento in materia è, come noto, l'art. 58 del D.L. n°112 del 25 giugno 2008 (convertito in Legge n°133/2008), contenente norme di semplificazione amministrativa che regolano anche la dismissione e la valorizzazione degli immobili pubblici.

La suddetta norma prevede che, in fase di formazione del Piano, gli Enti siano tenuti a individuare i beni immobili di proprietà non più utili a fini istituzionali, che possano essere alienati/valorizzati nell'esercizio di riferimento, mediante l'utilizzo degli appositi interventi previsti dalla legge. Le amministrazioni, pertanto, "sulla base e nei limiti della documentazione d'ufficio", sono tenute a formare l'elenco dei beni da dismettere o valorizzare che, una volta approvato, ne comporta l'automatico passaggio tra i beni disponibili.

Il Consiglio Regionale della Calabria ha approvato la disciplina delle dismissioni e valorizzazioni (cfr. art. 4 della L.R. 11/8/2010 n.22) che prevede, per l'inserimento nel piano delle alienazioni, i seguenti dati:

a i beni immobili non strumentali all'esercizio delle funzioni istituzionali, descritti nelle loro caratteristiche principali (ubicazione, destinazione urbanistica ed altri eventuali elementi rilevanti per l'alienazione);
b il valore di stima;
c la scelta della procedura di alienazione e del criterio di aggiudicazione;
d la destinazione del ricavato.

Con riferimento al secondo aspetto, in data 11/10/2018 è stato sottoscritto un accordo di collaborazione con l'Agenzia delle Entrate per un'attività di valutazione immobiliare, con il quale si stabiliscono termini e modalità dell'attività stessa. Detto accordo rappresenta uno strumento di azione coordinata tra più amministrazioni finalizzato a rendere l'azione amministrativa efficiente, razionale e adeguata. Per quanto pertiene invece la dotazione umana, i trasferimenti sono stati completati e il personale è oramai a pieno regime incardinato nei ruoli dell'Amministrazione regionale, in ottemperanza alla più volte citata Delibera "Fitti zero" che è quasi completamente adempiuta. Va da sé che, non avendo dato compiuta attuazione alla norma nazionale, la scelta di mantenere immutato lo status dei diritti reali sul patrimonio immobiliare è stata ritenuta quanto mai opportuna proprio al fine di evitare di trasferire la proprietà di unità immobiliari potenzialmente utilizzabili a fini istituzionali. L'amministrazione pubblica ha, infatti, il precipuo compito di garantire il miglior *outcome* garantendo al contempo il più efficace ed efficiente allocamento delle risorse, dovendo quindi preoccuparsi di garantire condizioni di lavoro rispettose delle normative di settore, soprattutto in materia di salute e sicurezza sui luoghi di lavoro, ma altresì dignitose, in modo da offrire quell'immagine imprescindibile di prestigio dell'amministrazione stessa. Da quanto esposto è scaturita, pertanto, la scelta di non dare attuazione al Piano delle alienazioni, proprio per garantire la sistemazione ottimale delle diverse sedi di proprietà sfruttandone appieno le potenzialità, in modo da dovere evitare, in un futuro prossimo, di dovere ricorrere a eventuali nuovi acquisti o locazioni passive per far fronte alle esigenze di allocazione del proprio personali, inteso anche quale facente parte di enti strumentali e/o in house providing all'Ente. In tale ottica si è provveduto a valorizzare soltanto alcuni beni previsti nel piano, in località o che per dimensioni residuali non potevano trovare concreto utilizzo nell'ambito della sistemazione logistica del personale regionale.

## 4 LA RAZIONALIZZAZIONE DEGLI UFFICI E LA DISMISSIONE DELLE LOCAZIONI PASSIVE

Nell'anno 2018 i dipartimenti onerati dell'attuazione della citata delibera "Fitti zero" hanno proseguito, per il tramite dei rispettivi Settori competenti sul patrimonio immobiliare e sulla logistica, l'intensa attività di studio, analisi e istruttoria relativa alle varie ipotesi logistiche, già iniziata nell'anno 2016. Come noto, a seguito del transito nei ruoli regionali del personale delle Province, l'Amministrazione ha creato "uffici di prossimità" capaci di garantire, con una concreta vicinanza territoriale, il soddisfacimento dei bisogni dell'utenza**,** rendendo i servizi più funzionali. A conclusione delle attività di analisi condotte dai gruppi di lavoro, è stato possibile dare attuazione quasi completa al progetto denominato "Fitti Zero", tramite

l'ottimizzazione della gestione degli immobili regionali, tenendo conto di diverse soluzioni logistiche, con l'obiettivo finale dell'azzeramento totale, in un arco temporale definito, dei canoni locativi passivi di cui la Regione è onerata per il funzionamento dei propri uffici in sede decentrata.
Nel 2018, con riguardo alla provincia di Crotone, è cessato il contratto con la Società Agricola Olivella è stato completamente riconsegnato Palazzo Lucifero. I dipendenti regionali della sede di Crotone sono tutti allocati in immobili di proprietà con un sensibile risparmio.

## 5 AZIONI RELATIVE AI BENI CONFISCATI

Con delibera n. 552 del 21 dicembre 2015 la Giunta regionale ha dettato indirizzi per l'acquisizione in capo alla Regione dei beni sequestrati o confiscati alle organizzazioni criminali da utilizzare a scopi istituzionali o sociali.
L'Agenzia Nazionale, periodicamente, convoca conferenze di servizio nell'ambito delle quali invita gli Enti - alla manifestazione d'interesse all'acquisizione patrimoniale di immobili sequestrati o confiscati alle mafie; in considerazione delle numerose richieste di enti strumentali o sub regionali interessati all'assegnazione di tali immobili da utilizzare per l'esercizio delle proprie attività istituzionali, la Giunta ha inteso promuovere la partecipazione concreta della Regione Calabria alle procedure di acquisizione, volte a favorire l'utilizzo per le finalità, istituzionali o sociali, consentite dalla legislazione in materia, quale segnale chiaro e tangibile dell'impegno nel contrasto alla criminalità e nel rafforzamento del senso politico e civico della lotta per la legalità. Tale indirizzo operativo, inoltre, fornisce un concreto esempio di gestione patrimoniale razionale ed economicamente efficiente di un patrimonio che, seppur proveniente da illeciti, è riconfluito in un circuito lecito e virtuoso per finalità di pubblica fruizione.
La già citata delibera n. 552/15, in ottemperanza ai dettami delle vigenti norme, ha autorizzato il Settore Gestione e Valorizzazione del Patrimonio immobiliare a procedere alla manifestazione dell'interesse ad acquisire, ai sensi dell'art. 48 comma 3 D.Lgs.n.159/2011, tali tipologie di immobili da utilizzare, in via prioritaria, per finalità istituzionali, anche mediante assegnazione, in concessione gratuita convenzionata, a Enti ausiliari o strumentali.
Nel contempo, sull'assunto che l'acquisizione per usi sociali si pone in linea con gli obiettivi dei programmi di finanziamento approvati dal Governo regionale a sostegno dell'imprenditoria agricola e risulta pienamente coerente con le azioni di politica sociale mirate al recupero, al reinserimento nella società o nel mondo del lavoro, ovvero all'accoglienza di soggetti svantaggiati, al Settore è stato altresì demandato il compito di provvedere, previa predisposizione di apposito atto regolamentare, all'acquisizione di immobili confiscati per finalità sociali, anche attraverso forme di concessione gratuita ai terzi aventi diritto.

Il 5 ottobre 2018 il Settore ha partecipato ad una "Conferenza di servizi" per la destinazione di dei beni sottoposti a confisca. Con decreto n. 50242 del 16/11/2018 del Direttore dell'"Agenzia Nazionale per l'amministrazione e la destinazione dei beni sequestrati e confiscati alla criminalità organizzata" vengono trasferiti, nello stato di fatto e di diritto in cui si trova, al patrimonio indisponibile della Regione Calabria per finalità sociali, le seguenti unità immobiliari:
- terreno ubicato in Casignana (RC) Loc. Maisia, identificato catastalmente, allo stato, al NCT-cat.T foglio 11- Part.209 (IRC-340887) valore euro 1.665,00;
- terreno ubicato in Casignana (RC) Loc. Maisia, identificato catastalmente, allo stato, al NCT-cat.T foglio 11- Part.210 (IRC-340888) valore euro 8.939,00;

- terreno ubicato in Casignana (RC) Loc. Maisia, identificato catastalmente, allo stato, al NCT-cat.T foglio 11- Part.126 (IRC-340889) valore euro 4.435,00;
terreno ubicato in Casignana (RC) Loc. Maisia , identificato catastalmente, allo stato, al NCT-cat.T foglio 11- Part.197 (IRC-340890) valore euro 6.600,00;
- terreno ubicato in Casignana (RC) Loc. Maisia , identificato catastalmente, allo stato, al NCT-cat.T foglio 11- Part.337 (IRC-340891) valore euro 9.690,00;
- terreno ubicato in Casignana (RC) Loc. Maisia , identificato catastalmente, allo stato, al NCT-cat.T foglio 11- Part.214 (IRC-340892) valore euro 12.124,00;
- terreno ubicato in Casignana (RC) Loc. Maisia , identificato catastalmente, allo stato, al NCT-cat.T foglio 11- Part.208 (IRC-340893) valore euro 5.178,00;
- unità immobiliare a destinazione commerciale e industriale ubicata in Casignana (RC) Loc. Maisia, identificato catastalmente, allo stato, al NCEU – Cat. Z/D – Foglio 11 – Part. 333 – Sub 2 (I-RC- 340894) valore euro 45.000,00;
- terreno ubicato in Casignana (RC) Loc. Callistro, identificato catastalmente, allo stato, al NCT-cat.T foglio 8- Part.58 (IRC-340896) valore euro 6.911,00.

I predetti immobili, siccome non ancora formalmente consegnati, troveranno ingresso nell'inventario dell'anno 2019.

## 6 VALORIZZAZIONE E TUTELA

- L'assicurazione del patrimonio immobiliare.

Con DDG n°5822 del 23/5/2016 a firma congiunta dei Dirigenti generali del dipartimento Bilancio e del dipartimento Organizzazione, Risorse umane l'Amministrazione regionale, riconosciuta l'esigenza prioritaria e indifferibile, di attivare adeguate coperture assicurative contro i rischi variamente connessi alla gestione patrimoniale, si è determinata per l'affidamento del servizio di consulenza e brokeraggio assicurativo. Col medesimo decreto sono stati approvati il capitolato tecnico, concernente i servizi che il futuro mediatore dovrà curare per conto della Giunta e del Consiglio regionale, e lo schema di contratto da sottoscrivere con l'aggiudicatario.

Viene specificata la durata del rapporto (5 anni dalla stipula del contratto), l'importo del contratto, meramente presuntivo, pari a € 323.518,30, chiarendo altresì che il servizio oggetto di appalto non sarà oneroso per la Regione (né direttamente, né indirettamente) poiché sarà totalmente e integralmente remunerato dalle Compagnie assicurative mediante la c.d. "clausola di brokeraggio".
La scelta di ricorrere alle prestazioni di un broker assicurativo esterno - non avendo rinvenuto all'interno dei ruoli regionali professionalità adeguate - è stata, pertanto, motivata principalmente dalla particolare complessità e specificità tecnico/normativa della materia, in modo particolare per ciò che pertiene la verifica della convenienza economica, dell'esaustività e correttezza dei contratti assicurativi, il monitoraggio dell'andamento degli eventuali sinistri e la relativa gestione.
Con il sopradetto decreto è stato dato incarico alla Stazione Unica appaltante regionale dell'espletamento della procedura ad evidenza pubblica per l'affidamento dei servizi di consulenza e brokeraggio a supporto della Regione Calabria- Giunta e Consiglio, ad esclusione delle Aziende sanitarie ed

ospedaliere. In data 20/03/2017, è stato pubblicato sulla G.U. 5° Serie Speciale – Contratti Pubblici n.33 il bando avente ad oggetto l'affidamento del "Servizio di consulenza ed assistenza assicurativa (brokeraggio) della Regione Calabria" – CIG 69280675 BF – CUP J54H1600175002. I termini di presentazione delle offerte sono stati sospesi il 20/04/2017 conseguentemente all'esigenza manifestata alla SUA dal Dipartimento della Tutela della Salute e delle Politiche sanitarie di estendere la procedura oggetto del bando anche al settore sanitario.
Con decreto n. 13808 del 26/11/2018, cofirmato dai dirigenti generali dei Dipartimenti "Bilancio, Finanze e Patrimonio", "Tutela della Salute e delle Politiche sanitarie" e "Organizzazione e personale", viene avviata la procedura di evidenza pubblica per l'affidamento del servizio di consulenza e assistenza assicurativa (brokeraggio) esteso a tutte le esigenze assicurative della Giunta regionale e delle Aziende del SSR con aggiudicazione esclusivamente in base a criteri qualitativi ai sensi dell'art.95, comma 7, D.Lgs. 50/2016 e ss.mm.ii. Con lo stesso decreto vengono, inoltre, approvati il capitolato speciale descrittivo e prestazionale e lo schema di contratto e viene nominato il Responsabile Unico del Procedimento.
In data 14 dicembre 2018 la procedura viene interrotta a seguito della nota prot. 427918 del dipartimento della Salute diretta al RUP e alla SUA, con la quale si invitava il RUP a rivedere il bando di gara, in ordine all'aspetto della quantificazione dell'appalto.

- Protocollo d'intesa tra Regione Calabria e Agenzia del Demanio.

In data 16/06/2017 è stato sottoscritto un Protocollo d'Intesa tra Regione Calabria e Agenzia del Demanio finalizzato all'avvio di iniziative di valorizzazione, razionalizzazione e dismissione del patrimonio immobiliare pubblico di ambito regionale. Il primo Tavolo Tecnico Operativo si è tenuto il 13/09/2017, sancendo l'avvio dei lavori. Nella prima seduta, l'Agenzia del Demanio presenta l'iniziativa "Cammini e percorsi", un progetto di valorizzazione a rete di immobili pubblici di proprietà dello Stato e di altri Enti pubblici situati lungo tragitti di carattere sia storico-religioso che ciclo-pedonale, uno "slow travel" che promuova la scoperta di territori, attraverso circuiti lenti e una mobilità dolce, focalizzando l'attenzione al cd. "patrimonio minore". La Regione ritiene pregevole questa iniziativa e manifesta la volontà di supportarla. Nel progetto, vengono prese in considerazione le costruzioni tipiche dell'insediamento tradizionale locale o urbano (borghi, case, chiesette, piccole scuole) o rurale (masserie, casali, cascine, trulli, stazzi, fattorie, mulini) o montano (rifugi, malghe, case forestali). Altri immobili che possono rientrare nel "percorso" potenzialmente sono manufatti che per loro natura ed antica funzione sono legati ai sistemi a rete locali o fluviale, lacustre, marittimo, idrico (caselli idraulici, stazioni marittime, acquedotti, piccole centrali idroelettriche) o stradale (caselli stradali, case cantoniere) o ferroviario o tramviario (piccole stazioni, caselli ferroviari). I beni immobili che si trovano in tali circuiti potrebbero aggiungersi al Patrimonio disponibile ed essere suscettibili di valorizzazione. A tal fine, il Piano delle Alienazioni potrebbe essere implementato con il patrimonio non più utilizzato da Ferrovie della Calabria. Viene preso in considerazione il tracciato ferroviario Vibo-Mileto, dell'estensione di circa 30 km e di interesse turistico- ricettivo.
Nel 2018, in occasione del Tavolo Tecnico del 24 luglio, la Regione Calabria estrapola dal Piano delle Valorizzazioni e delle Alienazioni alcuni immobili su cui avviare idonei percorsi di valorizzazione e/o alienazione. Gli immobili ricadono nei comuni di Civita (CS), di Spezzano della Sila (CS), di Catanzaro, di Gizzeria (CZ), di Lamezia Terme (CZ), di Cirò Marina (KR) di Gioia Tauro, di Reggio Calabria, di Scilla, di Nicotera (VV) e di Serra San Bruno.

- Altre iniziative di valorizzazione.

Quanto alle altre azioni di valorizzazione del patrimonio, si riportano di seguito alcuni degli atti più significativi:

- interventi di manutenzione straordinaria presso la Sala Museo della Cittadella Regionale di Germaneto per adeguamento dell'impianto elettrico per le esigenze funzionali espositive della mostro "La Calabria al tempo di San Francesco" (decreto di liquidazione n.8868/2018 Fattura n.4/5 del 17/05/2018 emessa dalla ditta Salvatori srl per un importo pari a euro 3.050,00) ;

- lavori urgenti di messa in sicurezza dell'immobile regionale sito in Reggio Calabria in via Gennaro Musella n. 19, già via Apollo (decreto di liquidazione n 12758/2018 pagamento fattura n. 15_18 del 2/10/2018 emessa dalla ditta Suraci Santo per un importo pari a euro 1.117,76);

- lavori condominiali straordinari immobile di proprietà regionale sito in Reggio Calabria presso il condominio Giofrè Versace, via Demetrio Tripepi n.72 (decreto di liquidazione n.8127/2018 per un importo pari a euro 29.331,93);

- lavori urgenti di manutenzione straordinaria dell'immobile ex autoparco sito in Reggio Calabria, via S. Caterina per l'eliminazione di imminente pericolo per la pubblica e privata incolumità, lavori di demolizione e di ricostruzione dei parapetti e ripristino della facciata del prospetto principale – DDS di affidamento n.15532 del 18/12/2018 (decreto d'impegno n.15532 del 18/12/2018);

- lavori di messa in sicurezza di Palazzo Zani sito in via dei Bianchi, Reggio Calabria (decreto di liquidazione n.10390/2018 per un importo pari a euro 27.043,24);

- lavori di manutenzione straordinaria per l'installazione di un ascensore su immobile di proprietà sito in Catanzaro, via Fontana Vecchia, 37 (decreto di liquidazione n.4938/2018 fattura n.13 del 21/12/2017 emessa dalla ditta Salvatore Siracusa per un importo pari a euro 2.495,17);

- lavori di manutenzione straordinaria e messa in sicurezza dell'immobile regionale sito a Catanzaro in via Crispi n. 33 (decreto di liquidazione n.12345/2018 fattura 5PA/2018 emessa dalla ditta Talcostruzione srl) ;

- lavori di manutenzione straordinaria dello stabile sito in Cosenza, in via Autostazione s.n.c. (decreto di impegno n.15588 del 12/12/2018).

Ulteriori iniziative:

- Con decreto n.15944 del 21/12/2018, è stato rinnovato al Comune di Staletti il contratto di concessione a titolo oneroso dell'immobile ex Casmez sito nel Comune di Staletti (CZ), località Copanello, Via Cassiodoro, identificato al N.C.E.U. al foglio 9 particella 77. L'immobile era già in uso al medesimo Comune, giusto contratto rep. N. 714, sottoscritto in data 22/05/2014. L'immobile è stato dato in concessione secondo il dettato del Regolamento regionale n.6 del 2017 approvato con DGR 106 del 30/03/2017, per come modificato dalla DGR 539 del 19/11/2018. La durata del rapporto concessorio è fissata in ulteriori 4 (quattro) anni a decorrere dalla sottoscrizione del nuovo contratto e il canone annuo, a norma del vigente regolamento e per come richiesto nell'avviso pubblico è pari ad euro 4.050,51;

- è stata commissionata la fornitura del servizio "database per stima ed analisi valore immobiliare di terreni e fabbricati", finalizzato un'indagine

di mercato per la valorizzazione dei beni del patrimonio immobiliare, (decreto n.12320 del 30/10/18)

- Tutela

Sotto il versante della tutela giuridica della proprietà si citano, sempre a titolo indicativo, talune delle iniziative intraprese per il contrasto alle occupazioni senza titolo degli immobili regionali:

Azioni per il recupero di un immobile regionale detenuto abusivamente – Caliò Filippo

Il Settore, tramite l'Avvocatura regionale, ha proposto azione di tutela per il recupero del casello idraulico e delle relative pertinenze censito al NCEU del comune di Catanzaro al fg.58, particella 119, sub 1-2-3, definita con ordinanza di convalida dello sfratto emessa dal Tribunale di Catanzaro assistito dall'avvocato Ferraro in data 04/07/2017. Nel 2018 è proseguita una trattativa extragiudiziale per la definizione della controversia. Sono intercorsi incontri fra il Settore e la parte rappresentata dagli avvocati Le Cave e Spina.

## 7 ANALISI DEI CASI SPECIFICI

A seguire è una relazione di sintesi delle iniziative assunte da questa dirigenza in relazione ai più importanti cespiti in proprietà regionale, interessati da specifici interventi effettuati negli anni, dei quali si illustra l'attuale situazione.

- PROVINCIA DI CATANZARO

**Complesso polifunzionale "Area Magna Grecia" di Catanzaro Lido**

L'immobile, situato in prossimità della stazione ferroviaria di Catanzaro Lido, vanta una superficie di circa 39.000 mq, ripartita in tre aree adibite a manifestazioni all'aperto, a spettacoli itineranti e a parcheggi.

1 Area per manifestazioni all'aperto (denominata anche 'Arena'): estesa circa 16.000 mq, è destinata ad ospitare spettacoli e mostre all'aperto; ha forma di trapezio, ai cui lati sono ubicate due tribune con sottostanti servizi igienico-sanitari. Sono inoltre presenti, ubicati lungo il perimetro dell'arena, i seguenti spazi:

- un edificio biglietteria, in prossimità dell'ingresso principale;

- un edificio spogliatoi e servizi igienici per gli artisti (camerini), con alcuni locali destinati agli impianti tecnologici;
- un fabbricato multiuso;
- un edificio che si sviluppa su due piani destinato a punto ristoro, infermeria e uffici
- un alloggio custode.

2 Area per gli spettacoli itineranti: ha un'estensione di circa 5.600,00 mq ed è attrezzata con colonnine erogatrici di servizi (acqua, energia elettrica, scarichi fognanti ecc.) Una zona attigua di circa 3.700 mq è destinata a parcheggi e sull'area insiste un manufatto per servizi igienici.
Con delibera n° 393 del 1°/9/2011 la Giunta regionale ha concesso l'area al Comune di Catanzaro in comodato gratuito decennale per la realizzazione di iniziative dirette a favorire lo sviluppo del territorio e a promuovere l'immagine della Città e, nel contempo, a valorizzare il bene (che richiede frequenti interventi di risanamento e manutenzione) conformemente alla sua naturale destinazione turistico-ricettiva. Con il contratto il Comune ha assunto l'impegno ad eseguire a proprio carico i lavori di risistemazione e messa in sicurezza dell'area per dotare il bene dei servizi minimi essenziali a garantirne l'agibilità e l'utilizzo, ferma sempre l'acquisizione in capo alla Regione, a fine rapporto, delle migliorie ed innovazioni apportate dal comodatario: donde la convenienza derivante per l'ente concedente in termini di incremento del valore reddituale della proprietà. Ad oggi, i lavori sono in fase avanzata di esecuzione.

- PROVINCIA DI COSENZA

**Immobili siti in Spezzano della Sila (CS), loc. Moccone**

E' stata espletata la procedura di affidamento di incarico esterno per il frazionamento, l'accatastamento e l'inserimento in mappa di fabbricati, l'aggiornamento fabbricati, rettifica dei confini e ricalcolo delle superfici e la fusione di due porzioni di particelle Spezzano della Sila, specificatamente consistenti nella demolizione catastale del fabbricato, riperimetrazione della particella 1 del fg. 21, frazionamento della part.lla 2 del medesimo foglio e inserimento in mappa di un fabbricato della particella 1, nonché accatastamento di n. 2 magazzini. Il predetto incarico è stato affidato con decreto n. 15368 del 27/12/2017 all'ing. Vincenzo Gallelli.

**Immobili siti in Acquappesa (CS)**

Col medesimo decreto n.15368/17, è stato affidato l'incarico esterno per frazionamento con allineamento della part.lla 290 del fg. 25 e, sempre nello stesso mappale, il riallineamento della part.lla 749 ex 153 con trascrizione e voltura in conservatoria dei registri immobiliari. Una volta ultimati i lavori, l'immobile sarà utilizzato come sede degli uffici regionali periferici del Tirreno cosentino.

Con riguardo ai frazionamenti sopra descritti, si fa presente che nel corso dei sopralluoghi, il professionista incaricato ha rinvenuto due fabbricati non censiti e dunque non inseriti nel patrimonio immobiliare regionale. E' in itinere la procedura di accatastamento con il conseguente inserimento dei fabbricati nel patrimonio regionale.

- PROVINCIA DI VIBO VALENTIA

**Immobile "KURSAAL", sito in piazza Guido Fontana - comune di Serra San Bruno**

Costruito nel 1955, l'immobile ha una superficie pari a mq 481.6, con corte esterna di mq 53.5. Il corpo di fabbrica è composto da un piano seminterrato (magazzini) un piano rialzato (zona ristoro) ed un'ulteriore porzione di immobile ricadente nella parte centrale del manufatto a forma di torretta al piano secondo (attualmente inaccessibile); versa in cattivo stato di conservazione.

E' stato inserito nel Piano delle valorizzazioni di cui alla DGR 761/2010 e successivamente reso oggetto di procedura ad evidenza pubblica per la concessione a terzi. Nell'anno 2014 sono stati eseguiti i lavori per la messa in sicurezza in somma urgenza dell'immobile (DDS n°11213/19.9.2014) per un importo pari ad € 26.931,25. Sul finire dell'anno 2015 è stata indetta (con decreto del dicembre 2015) l'asta pubblica per la vendita dell'immobile; la procedura di vendita è stata rinviata all'esito dell'approvazione del progetto Fitti Zero per l'esigenza di accordare priorità alle procedure intese alla sistemazione logistica degli immobili da utilizzare ad uso ufficio.

Con decreto n.15524 del 18/12/2018 viene affidato all'architetto Ilario Zangari l'incarico per l'accatastamento, l'inserimento in mappa, le volture ipotecarie e catastali in capo alla Regione Calabria del piano sottotetto dell'immobile.

CONCLUSIONI

Nell'anno 2018, il settore ha concentrato gran parte delle energie lavorative sull'obiettivo della ricognizione straordinaria del patrimonio, che come già ribadito nel corpo della relazione, è un'operazione estremamente complessa, in quanto lo stesso è dislocato su tutto il territorio e presenta una natura giuridica variegata. Al pari del patrimonio immobiliare di qualunque altro ente pubblico, è costituito, in misura considerevole, da cespiti derivati da trasferimenti ex lege, anche da parte di enti ormai disciolti, che dal 1972 si sono susseguiti sino al più recente subentro in parte delle funzioni amministrative delle Province (cfr. la legge n. 56/2014, c.d. "legge Del Rio"). Le procedure di trasferimento sono risultate essere per lo più incomplete principalmente per la mancata volturazione in Catasto o per l'assenza delle trascrizioni nei pubblici registri immobiliari, nonché per il mancato perfezionamento delle procedure di esproprio o di trasferimento della proprietà ad altro titolo.
E' pertanto risultato molto difficile per l'Amministrazione adottare iniziative volte alla reale conoscenza della consistenza della quota parte di patrimonio mai inventariato, benché supposto quale come potenzialmente riconducibile alla proprietà, e conseguentemente alla valorizzazione dello stesso in assenza degli idonei titoli giuridici.
Come in precedenza accennato, l'analisi contabile condotta sul Conto patrimoniale, ha evidenziato che le problematiche rilevate nella gestione e valorizzazione dei beni immobili regionali siano principalmente imputabili alle motivazioni seguenti:

- grave carenza di personale per lo svolgimento delle attività di ricognizione, censimento e inventariazione immobiliare, che si riverbera altresì sulla difficoltà di garantire la manutenzione straordinaria dei cespiti, nonché la custodia, vigilanza e tutela degli stessi;
- incompletezza delle informazioni fornite dagli enti gestori;
- incertezza sui titoli di proprietà di parte degli immobili, che rende conseguentemente impossibile la costituzione di diritti reali;
- necessità di attrezzature tecniche, hardware e software adeguati.

Durante il corso del 2018 si sono in parte superate le predette criticità dando attuazione, più compiutamente, all'incremento delle unità lavorative a disposizione del Settore. E, inoltre, migliorata la strumentazione tecnica del settore. Tuttavia permangono l'esigenza di implementare l'organico con funzionari tecnici, che attesa la complessa attività da svolgere sul territorio regionale per verifica, sopralluoghi, interventi manutentivi e di vigilanza, sono assolutamente imprescindibili al fine di svolgere un'attività articolata e completa e la necessità di sofware contabili e di strumentari specifici per l'attività tecnica che sono comunque fondamentali per risultati più facilmente raggiungibili e più puntuali.

Il Dirigente
del Settore Gestione e Valorizzazione
del Patrimonio Immobiliare
Dott. Giuseppe Palmisani

**Riepilogo Conto Patrimoniale aggiornato al 31/12/2018**

**Valori riferiti al 31/12/2017**

| Terreni | |
|---|---|
| Provincia di Catanzaro | € 25 826 023,00 |
| Provincia di Cosenza | € 44 682 704,00 |
| Provincia di Crotone | € 7 271 065,00 |
| Provincia di Reggio Calabria | € 77 332 896,00 |
| Provincia di Vibo Valentia | € 9 721 932,00 |
| **TOTALI** | **€ 164 834 620,00** |

| Beni in uso a Ferrovie della Calabria S.r.l. | |
|---|---|
| Terreni e Fabbricati | € 30 559 058,00 |
| Linee Ferroviarie Regionali a scartamento ridotto | € 1 213 180 000,00 |
| **TOTALI** | **€ 1 243 739 058,00** |

| Fabbricati | |
|---|---|
| Provincia di Catanzaro | € 182 635 004,00 |
| Provincia di Cosenza | € 58 845 997,00 |
| Provincia di Crotone | € 7 328 673,00 |
| Provincia di Reggio Calabria | € 78 689 235,00 |
| Provincia di Vibo Valentia | € 4 387 144,00 |
| **TOTALI** | **€ 331 886 053,00** |

| Infrastrutture Acquedottistiche - Gestione So.Ri.Cal. | |
|---|---|
| Condotte, Serbatoi, Partitori, Sollevamenti, Sorgenti, Pozzi, Derivazioni e Potabilizzatori | € 715 707 867,00 |
| Invasi e Dighe | € 245 831 407,00 |
| Altri | € 143 338 990,00 |
| **Totale** | **€ 1 104 878 264,00** |

| | |
|---|---|
| CORAP Vibo Valentia | **€ 1 098 786,00** |
| CORAP Cosenza | **€ 154 000 000,00** |
| CORAP Lamezia Terme | **€ 40 570 000,00** |
| CORAP Crotone | **€ 34 960 000,00** |
| CORAP Gioia Tauro, San Ferdinando, Rosarno | **€ 62 128 279,00** |
| **TOTALE CORAP** | **€ 292 757 065,00** |

| Altri | |
|---|---|
| Banda Larga e Ultralarga | € 7 427 816,00 |
| Concessioni e Alienazioni | € 414 063,00 |
| **Totali** | **€ 7 841 879,00** |

**Riepilogo Conto Patrimoniale aggiornato al 31/12/2018**

## Valori Conto Patrimoniale 2018

| Terreni | |
|---|---|
| Provincia di Catanzaro | € 32 117 090,00 |
| Provincia di Cosenza | € 97 172 523,00 |
| Provincia di Crotone | € 7 314 799,00 |
| Provincia di Reggio Calabria | € 83 881 064,00 |
| Provincia di Vibo Valentia | € 21 207 301,00 |
| **TOTALI** | **€ 241 692 777,00** |

| Beni in uso a Ferrovie della Calabria S.r.l. | |
|---|---|
| Terreni e Fabbricati | € 30 742 412,00 |
| Linee Ferroviarie Regionali a scartamento ridotto | € 1 220 459 080,00 |
| **TOTALI** | **€ 1 251 201 492,00** |

| Fabbricati | |
|---|---|
| Provincia di Catanzaro | € 193 654 108,00 |
| Provincia di Cosenza | € 60 006 141,00 |
| Provincia di Crotone | € 7 416 881,00 |
| Provincia di Reggio Calabria | € 83 596 492,00 |
| Provincia di Vibo Valentia | € 4 519 901,00 |
| **TOTALI** | **€ 349 193 523,00** |

| Infrastrutture Acquedottistiche - Gestione So.Ri.Cal. | |
|---|---|
| Condotte, Serbatoi, Partitori, Sollevamenti, Sorgenti, Pozzi, Derivazioni e Potabilizzatori | € 720 002 114,00 |
| Invasi e Dighe | € 247 306 395,00 |
| Altri | € 144 199 024,00 |
| **Totale** | **€ 1 111 507 533,00** |

| | |
|---|---|
| CORAP Vibo Valentia | **€ 3 799 993,00** |
| CORAP Cosenza | **€ 91 004 638,00** |
| CORAP Lamezia Terme | **€ 79 708 747,00** |
| CORAP Crotone | **€ 24 587 250,00** |
| CORAP Gioia Tauro, San Ferdinando, Rosarno | **€ 190 930 595,00** |
| **TOTALE CORAP** | **€ 390 031 223,00** |

| Altri | |
|---|---|
| Banda Larga e Ultralarga | € 19 483 906,00 |
| Concessioni e Alienazioni | € 537 108,00 |
| **Totali** | **€ 20 021 014,00** |

**INCREMENTI DAL 2016 AL 2018**

| Immobili | Valore 2016 | Valore 2017 | Valore 2018 | Incremento dal 2017 al 2018 |
|---|---|---|---|---|
| Fabbricati | € 305 330 621,00 | € 331 886 053,00 | € 349 193 523,00 | € 17 307 470,00 |
| Terreni | € 88 343 343,00 | € 164 834 620,00 | € 241 692 777,00 | € 76 858 157,00 |
| Ferrovie della Calabria | € 30 559 058,00 | € 1 243 739 058,00 | € 1 251 201 492,00 | € 7 462 434,00 |
| Infrastrutture Patrimonio Acquedottistico | € 399 077 420,00 | € 1 104 878 264,00 | € 1 111 507 533,00 | € 6 629 269,00 |
| CORAP | € 1 092 153,00 | € 292 756 985,00 | € 390 031 223,00 | € 97 274 238,00 |
| Banda Larga | € 0,00 | € 7 427 816,00 | € 19 483 906,00 | € 12 056 090,00 |
| Entrate derivanti da concessioni e alienazioni | € 485 154,00 | € 414 063,00 | € 537 108,00 | € 123 045,00 |
| **Totali** | **€ 824 887 749,00** | **€ 3 145 936 859,00** | **€ 3 363 647 562,00** | **€ 217 710 703,00** |
| Beni in corso d'inventariazione | | | | |
| Fabbricati | € 2 121 985 160,00 | € 0,00 | € 0,00 | **€ 0,00** |
| Terreni | € 245 648 616,00 | € 0,00 | | **€ 0,00** |
| **Totali** | **€ 2 367 633 776,00** | **€ 0,00** | **€ 0,00** | **€ 0,00** |
| **Totali al netto delle entrate da Alienazioni e concessioni** | **€ 3 192 036 371,00** | **€ 3 145 522 796,00** | **€ 3 363 110 454,00** | |
| **TOTALE COMPLESSIVO** | **€ 3 192 521 525,00** | **€ 3 145 936 859,00** | **€ 3 363 647 562,00** | **€ 217 710 703,00** |

# TABELLA AMMORTAMENTI

| Valori di ammortamento Fabbricati e altre infrastrutture | | | |
|---|---|---|---|
| **Provincia** | **2016 - 2%** | **2017 - 2%** | **2018 - 2%** |
| Cosenza | € 1 015 592,00 | € 1 147 160,00 | € 1 200 118,00 |
| Catanzaro | € 3 610 415,00 | € 3 652 690,00 | € 3 873 133,00 |
| Crotone | € 98 342,00 | € 103 253,00 | € 148 339,00 |
| Reggio Calabria | € 1 329 740,00 | € 1 354 528,00 | € 1 671 933,00 |
| Vibo Valentia | € 52 513,00 | € 87 741,00 | € 90 396,00 |
| **Totale ammortamenti Fabbricati** | **€ 6 106 602,00** | **€ 6 345 372,00** | **€ 6 983 919,00** |

| **Infrastrutture Patrimonio Acquedottistico** | **Fondo di ammortamento dal 2010 al 2017** | **2018 al 3%** |
|---|---|---|
| | € 139 488 742,00 | **€ 33 345 226,00** |

| **FERROVIE DELLA CALABRIA** | **2018 al 3%** |
|---|---|
| Linee ferroviarie regionali a scartamento ridotto - Terreni e Fabbricati | **€ 37 536 045,00** |

| **TOTALE AMMORTAMENTI** | **2018** |
|---|---|
| | **€ 77 865 190,00** |

REGIONE CALABRIA
Diparimento Bilancio, Finanze, Patrimonio e Società Partecipate
Settore 4 Demanio e Patrimonio Immobiliare

## Riclassificazione voci inventario ai sensi del D.Lgs 118/2011

| Codice | Descrizione | 2017 | 2018 | Incrementi |
|---|---|---|---|---|
| 1,2,2,01,02,01,001 | Altri beni immobili demaniali | € 30 532,00 | € 30 900,00 | **€ 368,00** |
| 1,2,2,02,09,01,001 | Fabbricati ad uso abitativo | € 17 307 047,00 | € 17 696 004,00 | **€ 388 957,00** |
| 1,2,2,02,10,01,001 | Fabbricati ad uso abitativo di valore culturale, storico, artistico | € 3 922 262,00 | € 3 969 468,00 | **€ 47 206,00** |
| 1,2,2,02,09,02,001 | Fabbricati ad uso commerciale e istituzionale | € 196 322 595,00 | € 198 751 289,00 | **€ 2 428 694,00** |
| 1,2,2,02,10,02,001 | Fabbricati ad uso commerciale e istituzionale, di valore culturale, storico, artistico | € 32 646 118,00 | € 33 244 902,00 | **€ 598 784,00** |
| 1,2,2,02,09,03,001 | Fabbricati ad uso scolastico | € 34 095 238,00 | € 34 541 103,00 | **€ 445 865,00** |
| 1,2,2,02,09,04,001 | Fabbricati industriali | € 46 906 947,00 | € 60 016 634,00 | **€ 13 109 687,00** |
| 1,2,2,02,10,04,001 | Opere destinate al culto di valore culturale, storico artistico | € 4 979,00 | € 5 039,00 | **€ 60,00** |
| 1,2,2,02,09,18,001 | Musei Teatri e Biblioteche | € 650 335,00 | € 658 162,00 | **€ 7 827,00** |
| 1,2,2,02,09,13,001 | Altre vie di comunicazione (CORAP) | € 292 756 985,00 | € 390 031 223,00 | **€ 97 274 238,00** |
| 1,2,2,02,09,09,001 | Infrastrutture Telematiche | € 7 427 816,00 | € 19 483 906,00 | **€ 12 056 090,00** |
| 1,2,2,02,09,99,999 | Beni immobili n.a.c. | € 0,00 | € 0,00 | **€ 0,00** |
| 1,2,2,02,09,10,001 | Infrastrutture Idrauliche | € 1 104 878 264,00 | € 1 111 507 533,00 | **€ 6 629 269,00** |
| 1,2,2,01,01,01,001 | Infrastrutture Demaniali (Ferrovie della Calabria) | € 1 243 739 058,00 | € 1 251 201 492,00 | **€ 7 462 434,00** |
| 1,2,2,02,09,16,001 | Impianti Sportivi | € 691 248,00 | € 695 398,00 | **€ 4 150,00** |
| 1,2,2,02,13,02,001 | Terreni Edificabili | € 25 387 037,00 | € 25 898 316,00 | **€ 511 279,00** |
| 1,2,2,02,13,01,001 | Terreni Agricoli | € 137 576 858,00 | € 214 180 821,00 | **€ 76 603 963,00** |
| 1,2,2,02,13,99,999 | Terreni n.a.c. | € 1 179 477,00 | € 1 198 264,00 | **€ 18 787,00** |

**Calcolo**

| Conto Finanziario | Descrizione conto COGE | Costo storico al 31.12.2018 | Fondo ammortamento al 31.12.2017 | Ammortamenti anno 2018 | Fondo ammortamento al 31.12.2018 | Valore contabile al 31.12.2018 | Costo storico al 31.12.2018 Disponibile |
|---|---|---|---|---|---|---|---|
| P1.2.2.01.02.01.001 | Altri beni immobili demaniali | € 30 900,00 | € 612,00 | € 618,00 | € 1 230,00 | € 29 670,00 | € 0,00 |
| P1.2.2.01.01.01.001 | Infrastrutture demaniali (Ferrovie Della Calabria Srl) | € 1 251 201 492,00 | € 37 312 172,00 | € 37 536 045,00 | € 74 848 217,00 | € 1 176 353 275,00 | € 10 873 198,75 |
| P1.2.2.02.13.01.001 | Terreni agricoli | € 214 180 821,00 | € 0,00 | € 0,00 | € 0,00 | € 214 180 821,00 | € 214 180 821,00 |
| P1.2.2.02.13.02.001 | Terreni edificabili | € 25 898 316,00 | € 0,00 | € 0,00 | € 0,00 | € 25 898 316,00 | € 7 499 986,00 |
| P1.2.2.02.13.99.999 | Altri terreni n.a.c. | € 1 198 264,00 | € 0,00 | € 0,00 | € 0,00 | € 1 198 264,00 | € 57 180,00 |
| P1.2.2.02.09.01.001 | Fabbricati ad uso abitativo | € 17 696 004,00 | € 689 577,00 | € 353 967,00 | € 1 043 544,00 | € 16 652 460,00 | € 9 227 212,00 |
| P1.2.2.02.09.02.001 | Fabbricati ad uso commerciale e istituzionale | € 198 751 289,00 | € 23 119 577,84 | € 3 975 025,00 | € 27 094 602,84 | € 171 656 686,16 | € 13 503 527,00 |
| P1.2.2.02.09.03.001 | Fabbricati ad uso scolastico | € 34 541 103,00 | € 1 339 545,00 | € 690 825,00 | € 2 030 370,00 | € 32 510 733,00 | € 31 314 498,00 |
| P1.2.2.02.09.04.001 | Fabbricati industriali e costruzioni leggere | € 60 016 634,00 | € 1 378 880,00 | € 1 200 331,00 | € 2 579 211,00 | € 57 437 423,00 | € 233 452,00 |
| P1.2.2.02.09.07.001 | Fabbricati Ospedalieri e altre strutture sanitarie | € 0,00 | € 0,00 | € 0,00 | € 0,00 | € 0,00 | € 0,00 |
| P1.2.2.02.09.09.001 | Infrastrutture telematiche | € 19 483 906,00 | € 0,00 | € 0,00 | € 0,00 | € 19 483 906,00 | € 19 483 906,00 |
| P1.2.2.02.09.16.001 | Impianti sportivi | € 695 398,00 | € 0,00 | € 0,00 | € 0,00 | € 695 398,00 | € 695 398,00 |
| P1.2.2.02.09.18.001 | Musei, teatri e biblioteche | € 658 162,00 | € 99 446,00 | € 13 163,00 | € 112 609,00 | € 545 553,00 | € 658 162,00 |
| P1.2.2.02.09.99.999 | Beni immobili n.a.c. | € 0,00 | € 0,00 | € 0,00 | € 0,00 | € 0,00 | € 0,00 |
| P1.2.2.02.10.01.001 | Fabbricati ad uso abitativo di valore culturale, storico ed a | € 3 969 468,00 | € 156 420,00 | € 79 390,00 | € 235 810,00 | € 3 733 658,00 | € 1 669 474,00 |
| P1.2.2.02.10.02.001 | Fabbricati ad uso commerciale e istituzionale di valore cult | € 33 244 902,00 | € 1 301 950,00 | € 664 898,00 | € 1 966 848,00 | € 31 278 054,00 | € 27 553 585,00 |
| P1.2.2.02.10.04.001 | Opere destinate al culto di valore culturale, storico ed art | € 5 039,00 | € 199,00 | € 101,00 | € 300,00 | € 4 739,00 | € 0,00 |
| P1.2.2.02.09.10.001 | Infrastrutture idrauliche | € 1 111 507 533,00 | € 139 488 742,95 | € 33 345 226,00 | € 172 833 968,95 | € 938 673 564,05 | € 205 130 299,94 |
| P1.2.2.02.09.13.001 | Altre vie di comunicazione | € 390 031 223,00 | € 0,00 | € 0,00 | € 0,00 | € 390 031 223,00 | € 31 651 211,00 |
| | **Totale** | **€ 3 363 110 454,00** | **€ 204 887 121,79** | **€ 77 859 589,00** | **€ 282 746 710,79** | **€ 3 080 363 743,21** | **€ 573 731 910,69** |

**Riserve Indisponibili**

| Fondo ammortamento al 31.12.2017_Disponibile | Ammortamenti anno 2018_Disponibile | Fondo ammortamento al 31.12.2018 Disponibile | Valore contabile al 31.12.2018 Disponibile | Costo storico al 31.12.2018 Indisponibile | Fondo ammortamento al 31.12.2017_Indisponibile | Ammortamenti anno 2018_Indisponibile | Fondo ammortamento al 31.12.2018 Indisponibile | Valore contabile al 31.12.2018 Indisponibile |
|---|---|---|---|---|---|---|---|---|
| € 0,00 | € 0,00 | € 0,00 | € 0,00 | € 30 900,00 | € 612,00 | € 618,00 | € 1 230,00 | € 29 670,00 |
| € 314 794,77 | € 326 196,00 | € 640 990,77 | € 10 232 207,98 | € 1 240 328 293,25 | € 36 997 377,23 | € 37 209 849,00 | € 74 207 226,23 | € 1 166 121 067,02 |
| € 0,00 | € 0,00 | € 0,00 | € 214 180 821,00 | € 0,00 | € 0,00 | € 0,00 | € 0,00 | € 0,00 |
| € 0,00 | € 0,00 | € 0,00 | € 7 499 986,00 | € 18 398 330,00 | € 0,00 | € 0,00 | € 0,00 | € 18 398 330,00 |
| € 0,00 | € 0,00 | € 0,00 | € 57 180,00 | € 1 141 084,00 | € 0,00 | € 0,00 | € 0,00 | € 1 141 084,00 |
| € 359 565,54 | € 184 589,00 | € 544 154,54 | € 8 683 057,46 | € 8 468 792,00 | € 330 011,46 | € 169 378,00 | € 499 389,46 | € 7 969 402,54 |
| € 1 452 453,70 | € 270 068,00 | € 1 722 521,70 | € 11 781 005,30 | € 185 247 762,00 | € 21 667 124,14 | € 3 704 957,00 | € 25 372 081,14 | € 159 875 680,86 |
| € 1 214 284,55 | € 626 293,00 | € 1 840 577,55 | € 29 473 920,45 | € 3 226 605,00 | € 125 260,45 | € 64 532,00 | € 189 792,45 | € 3 036 812,55 |
| € 7 998,13 | € 4 669,00 | € 12 667,13 | € 220 784,87 | € 59 783 182,00 | € 1 370 881,87 | € 1 195 662,00 | € 2 566 543,87 | € 57 216 638,13 |
| € 0,00 | € 0,00 | € 0,00 | € 0,00 | € 0,00 | € 0,00 | € 0,00 | € 0,00 | € 0,00 |
| € 0,00 | € 0,00 | € 0,00 | € 19 483 906,00 | € 0,00 | € 0,00 | € 0,00 | € 0,00 | € 0,00 |
| € 0,00 | € 0,00 | € 0,00 | € 695 398,00 | € 0,00 | € 0,00 | € 0,00 | € 0,00 | € 0,00 |
| € 99 446,00 | € 13 163,00 | € 112 609,00 | € 545 553,00 | € 0,00 | € 0,00 | € 0,00 | € 0,00 | € 0,00 |
| € 0,00 | € 0,00 | € 0,00 | € 0,00 | € 0,00 | € 0,00 | € 0,00 | € 0,00 | € 0,00 |
| € 65 787,45 | € 33 389,00 | € 99 176,45 | € 1 570 297,55 | € 2 299 994,00 | € 90 632,55 | € 46 001,00 | € 136 633,55 | € 2 163 360,45 |
| € 1 077 675,22 | € 551 072,00 | € 1 628 747,22 | € 25 924 837,78 | € 5 691 317,00 | € 224 274,78 | € 113 826,00 | € 338 100,78 | € 5 353 216,22 |
| € 0,00 | € 0,00 | € 0,00 | € 0,00 | € 5 039,00 | € 199,00 | € 101,00 | € 300,00 | € 4 739,00 |
| € 25 742 846,35 | € 6 153 909,00 | € 31 896 755,36 | € 173 233 544,59 | € 906 377 233,06 | € 113 745 896,60 | € 27 191 317,00 | € 140 937 213,59 | € 765 440 019,46 |
| € 0,00 | € 0,00 | € 0,00 | € 31 651 211,00 | € 358 380 012,00 | € 0,00 | € 0,00 | € 0,00 | € 358 380 012,00 |
| **€ 30 334 851,72** | **€ 8 163 348,00** | **€ 38 498 199,72** | **€ 535 233 710,98** | **€ 2 789 378 543,31** | **€ 174 552 270,07** | **€ 69 696 241,00** | **€ 244 248 511,07** | **€ 2 545 130 032,23** |

REGIONE CALABRIA

# Fabbricati Inventariati U.I.
## Percentuali per Provincia

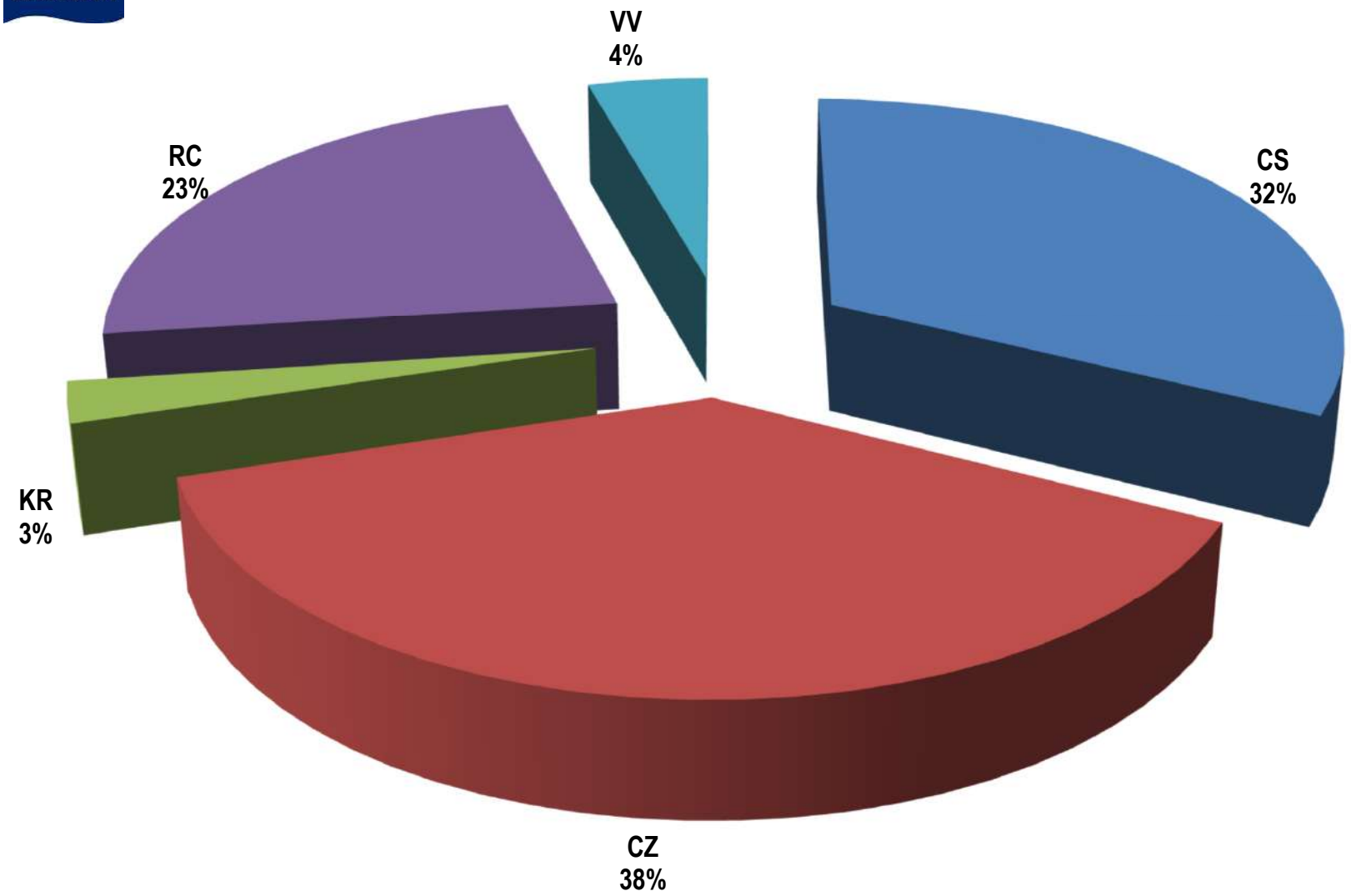

REGIONE CALABRIA

# Fabbricati Inventariati
## Unità Immobiliare per Categoria Catastale

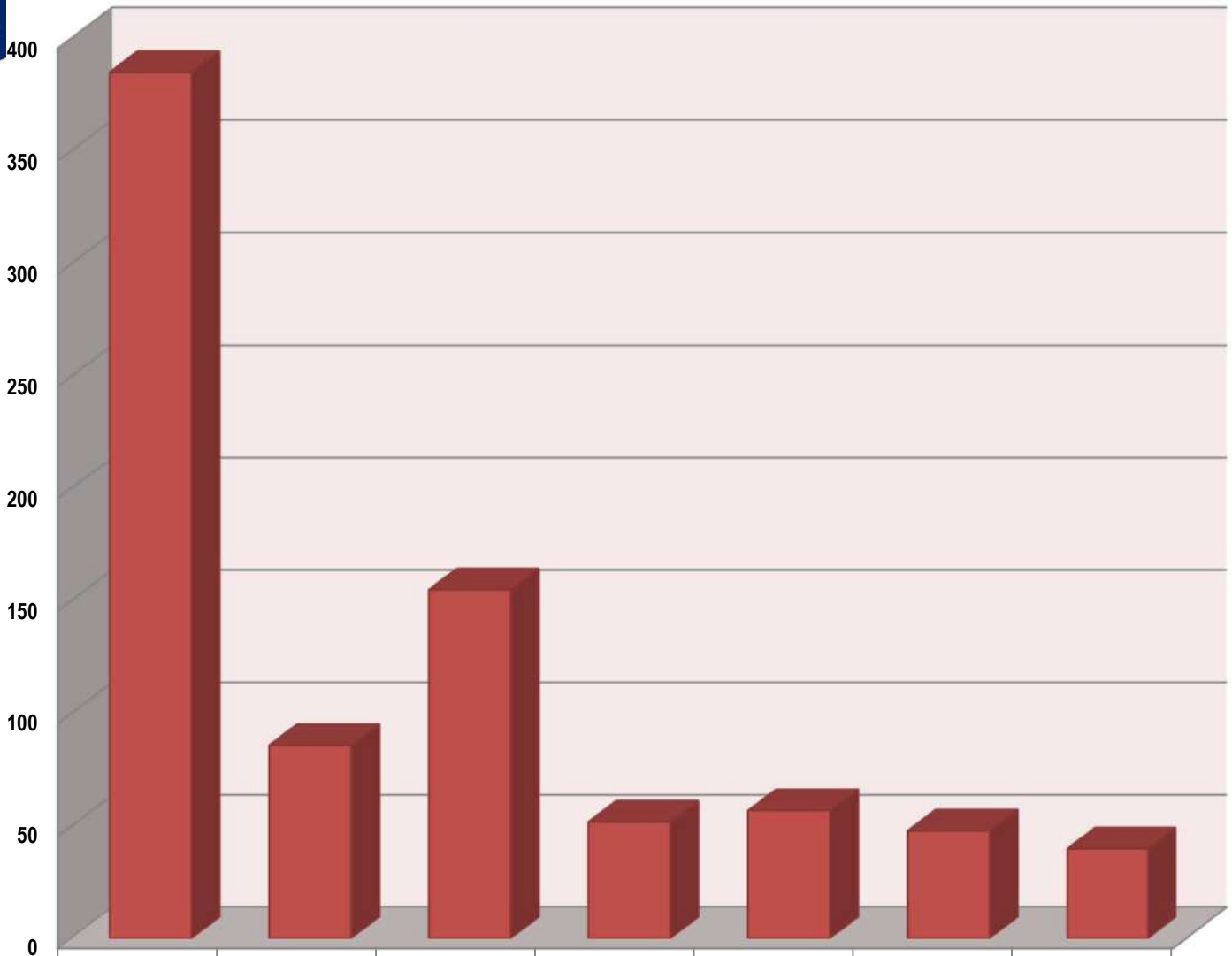


| | Cat. A | Cat. B | Cat. C | Cat. D | Cat. E | Cat. F | Altri |
|---|---|---|---|---|---|---|---|
| n° Unità Imm. | 385 | 86 | 155 | 52 | 57 | 48 | 40 |

**1 - Destinazione Ordinaria**

Cat. A = Abitazioni

Cat. B. = Uffici/Scuole, ecc.

Cat. C. = Magazzini, ecc.

**2 - Destinazione Speciale**

Cat. D = Opifici, Fabb. Indust. ,ecc

**3 - Destinazione Particolare**

Cat. E = Stazioni, Culto, ecc

**4 - Entità Urbane**

Cat. F = Lastr. Solare, in corso di costruzione, area urbana, ecc

# Terreni per Tipologia di Coltura

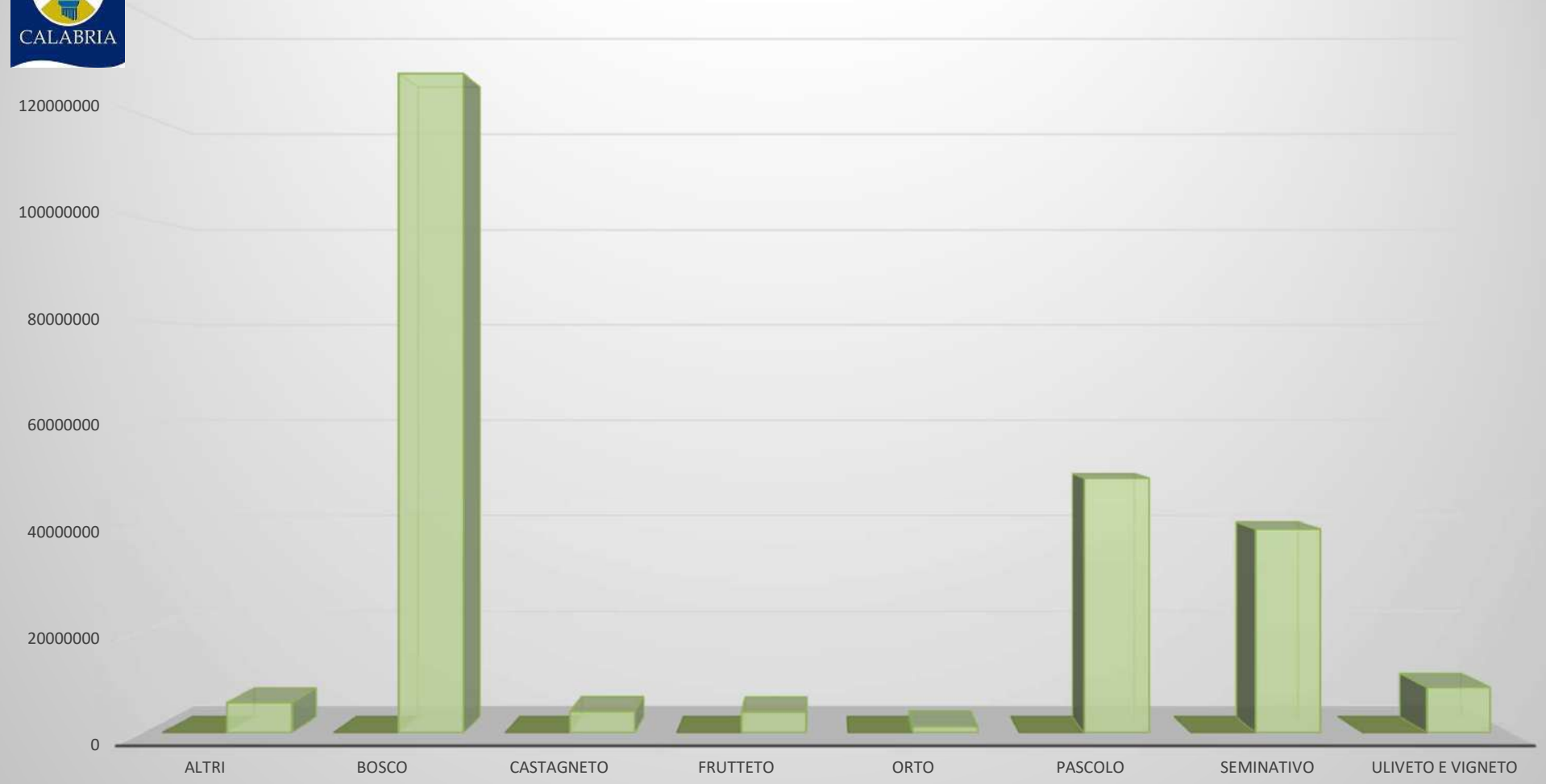


| | Altri | Bosco | Castagneto | Frutteto | Orto | Pascolo | Seminativo | Uliveto e Vigneto |
|---|---|---|---|---|---|---|---|---|
| n° Terreni | 1369 | 3042 | 969 | 1401 | 210 | 4256 | 8601 | 3465 |
| Valori per Coltura | € 5 978 542,00 | € 127 966 351,00 | € 4 220 965,00 | € 4 125 770,00 | € 1 231 067,00 | € 49 539 116,00 | € 39 606 288,00 | € 9 024 678,00 |

# Totali Conto Patrimoniale 2017 - 2018

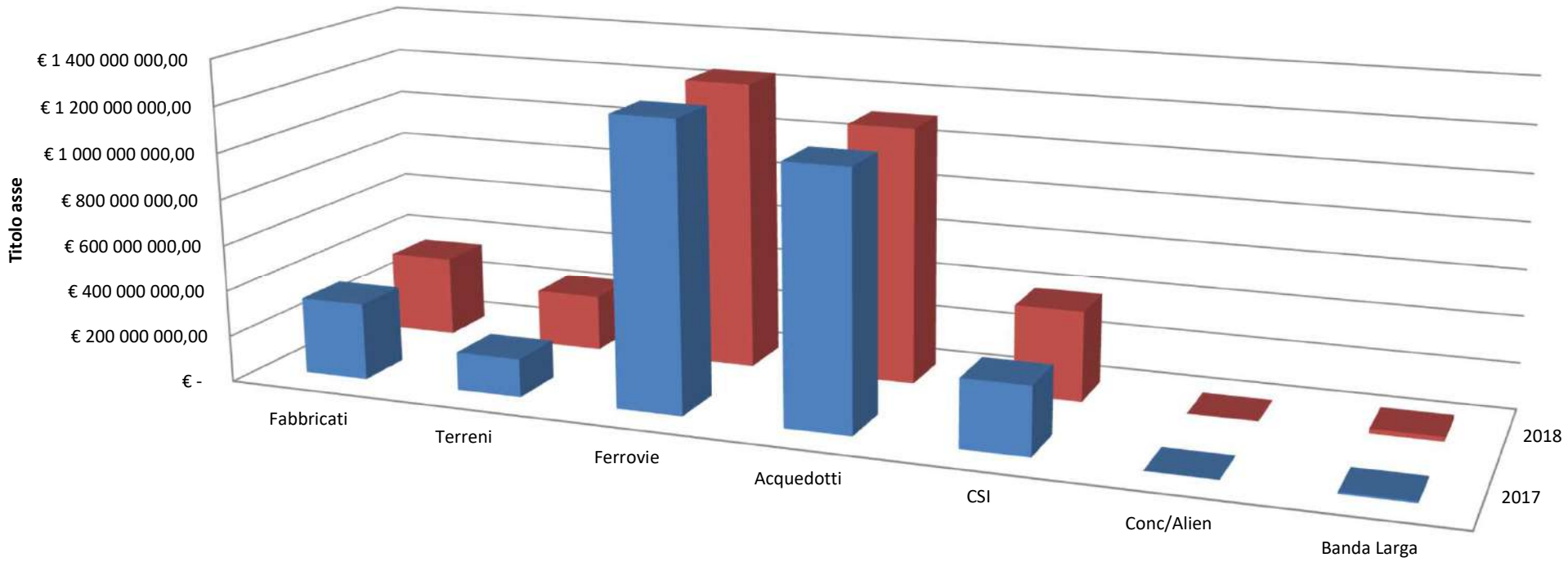


| | Fabbricati | Terreni | Ferrovie | Acquedotti | CSI | Conc/Alien | Banda Larga |
|---|---|---|---|---|---|---|---|
| 2017 | € 331 886 053,00 | € 164 834 620,00 | € 1 243 739 058,00 | € 1 104 878 264,00 | € 292 757 065,00 | € 414 063,00 | € 7 427 816,00 |
| 2018 | € 349 193 523,00 | € 241 692 777,00 | € 1 251 201 492,00 | € 1 111 507 533,00 | € 390 031 223,00 | € 537 108,00 | € 19 483 906,00 |

Regione Calabria

Dipartimento 4 - Bilancio, Finanze e Patrimonio

Settore 10 - Gestione e Valorizzazione del Patrimonio Immobiliare

# *Inventario dei Beni Demaniali e Patrimoniali - Anno 2018*

## 2 - Fabbricati provincia di Catanzaro

# Elenco Fabbricati Provincia di Catanzaro

**Regione Calabria**
**Dipartimento Bilancio, Finanze e Patrimonio**
**Settore 10 - Gestione e Valorizzazione del Patrimonio Immobiliare**

| Comune | Indirizzo | Foglio | Particella | Sub | Piano | Categoria Catastale | Classe | Vani/mc | Mq | Rendita Catastale | Valore 2017 | Valore 2018 | Stima / Valore | Patr. disp | Patr indis | PROVENIENZA | DESTINAZIONE D'USO |
|---|---|---|---|---|---|---|---|---|---|---|---|---|---|---|---|---|---|
| BORGIA | C.da Dirupi | 11 | 50 | | T | B/1 | 1 | 458 | | 166,40 € | € 30 361,00 | 30 726,00 € | Stima EFM | ☑ | ☐ | Ex G.I.L. | ex Colonia |
| **1** | **Totali per Comune** | | | | | | | | | | **€ 30 361,00** | **€ 30 726,00** | | | | | |
| BOTRICELLO | Via XXIV Maggio, 3 | 03 | 34 | 01 | T,1,2 | C/1 | 2 | | 129 | 787,70 € | € 43 324,00 | 43 845,00 € | Valore Catastale | ☐ | ☑ | Beni confiscati D.L. 159/2011 | |
| BOTRICELLO | Via Nazionale, 282 | 06 | 132 | 04 | 2 | A/3 | | 4 | 108 | 247,90 € | € 39 664,00 | 40 141,00 € | Valore Catastale | ☐ | ☑ | Beni confiscati D.L. 159/2011 | |
| BOTRICELLO | Via Nazionale, 282 | 06 | 132 | 05 | 2 | A/3 | | 4 | 105 | 247,90 € | € 39 664,00 | 40 141,00 € | Valore Catastale | ☐ | ☑ | Beni confiscati D.L. 159/2011 | |
| **3** | **Totali per Comune** | | | | | | | | | | **€ 122 652,00** | **€ 124 127,00** | | | | | |
| CARDINALE | C/da. Cuccumella | 05 | 1082 | 01 | | A/3 | 1 | 3,5 | 59 | 159,43 € | € 25 816,00 | 26 127,00 € | Valore Catastale | ☑ | ☐ | L.R. 16/73 e L.R. 22/77 | Edilizia Popolare |
| CARDINALE | C/da. Cuccumella | 05 | 1107 | 01 | | A/3 | 1 | 3,5 | 59 | 159,43 € | € 25 816,00 | 26 127,00 € | Valore Catastale | ☑ | ☐ | L.R. 16/73 e L.R. 22/77 | Edilizia Popolare |
| CARDINALE | C/da. Cuccumella | 05 | 1107 | 02 | | A/3 | 1 | 3,5 | 59 | 159,43 € | € 25 816,00 | 26 127,00 € | Valore Catastale | ☑ | ☐ | L.R. 16/73 e L.R. 22/77 | Edilizia Popolare |
| CARDINALE | C/da. Cuccumella | 05 | 1107 | 03 | | A/3 | 1 | 7,5 | 147 | 341,64 € | € 55 320,00 | 55 986,00 € | Valore Catastale | ☑ | ☐ | L.R. 16/73 e L.R. 22/77 | Edilizia Popolare |
| CARDINALE | C/da. Cuccumella | 05 | 1107 | 04 | | A/3 | 1 | 7,5 | 147 | 341,64 € | € 55 320,00 | 55 986,00 € | Valore Catastale | ☑ | ☐ | L.R. 16/73 e L.R. 22/77 | Edilizia Popolare |
| CARDINALE | C/da. Cuccumella | 05 | 1107 | 05 | | A/3 | 1 | 7,5 | 147 | 341,64 € | € 55 320,00 | 55 986,00 € | Valore Catastale | ☑ | ☐ | L.R. 16/73 e L.R. 22/77 | Edilizia Popolare |
| CARDINALE | C/da. Cuccumella | 05 | 1107 | 06 | | A/3 | 1 | 7,5 | 147 | 341,64 € | € 55 320,00 | 55 986,00 € | Valore Catastale | ☑ | ☐ | L.R. 16/73 e L.R. 22/77 | Edilizia Popolare |
| CARDINALE | C/da. Cuccumella | 05 | 1107 | 08 | | A/3 | 1 | 3,5 | 59 | 159,43 € | € 25 816,00 | 26 127,00 € | Valore Catastale | ☑ | ☐ | L.R. 16/73 e L.R. 22/77 | Edilizia Popolare |
| CARDINALE | C/da. Cuccumella | 05 | 1108 | 01 | T | A/3 | 1 | 3,5 | 59 | 159,43 € | € 25 816,00 | 26 127,00 € | Valore Catastale | ☑ | ☐ | L.R. 16/73 e L.R. 22/77 | Edilizia Popolare |
| CARDINALE | C/da. Cuccumella | 05 | 1108 | 02 | T | A/3 | 1 | 3,5 | 59 | 159,43 € | € 25 816,00 | 26 127,00 € | Valore Catastale | ☑ | ☐ | L.R. 16/73 e L.R. 22/77 | Edilizia Popolare |
| CARDINALE | C/da. Cuccumella | 05 | 1108 | 03 | T | A/3 | 1 | 6 | 102 | 273,30 € | € 44 254,00 | 44 787,00 € | Valore Catastale | ☑ | ☐ | L.R. 16/73 e L.R. 22/77 | Edilizia Popolare |
| CARDINALE | C/da. Cuccumella | 05 | 1108 | 04 | T | A/3 | 1 | 6 | 102 | 273,30 € | € 44 254,00 | 44 787,00 € | Valore Catastale | ☑ | ☐ | L.R. 16/73 e L.R. 22/77 | Edilizia Popolare |
| CARDINALE | C/da. Cuccumella | 05 | 1108 | 05 | T | A/3 | 1 | 6 | 102 | 273,30 € | € 44 254,00 | 44 787,00 € | Valore Catastale | ☑ | ☐ | L.R. 16/73 e L.R. 22/77 | Edilizia Popolare |
| CARDINALE | C/da. Cuccumella | 05 | 1108 | 06 | T | A/3 | 1 | 6 | 102 | 273,30 € | € 44 254,00 | 44 787,00 € | Valore Catastale | ☑ | ☐ | L.R. 16/73 e L.R. 22/77 | Edilizia Popolare |
| CARDINALE | C/da. Cuccumella | 05 | 1108 | 07 | T | A/3 | 1 | 3,5 | 59 | 159,43 € | € 25 816,00 | 26 127,00 € | Valore Catastale | ☑ | ☐ | L.R. 16/73 e L.R. 22/77 | Edilizia Popolare |
| CARDINALE | C/da. Cuccumella | 05 | 1108 | 08 | T | A/3 | 1 | 3,5 | 59 | 159,43 € | € 25 816,00 | 26 127,00 € | Valore Catastale | ☑ | ☐ | L.R. 16/73 e L.R. 22/77 | Edilizia Popolare |
| CARDINALE | C/da. Cuccumella | 05 | 1109 | 01 | | A/3 | 1 | 3 | 59 | 136,66 € | € 22 129,00 | 22 395,00 € | Valore Catastale | ☑ | ☐ | L.R. 16/73 e L.R. 22/77 | Edilizia Popolare |
| CARDINALE | C/da. Cuccumella | 05 | 1109 | 02 | | A/3 | 1 | 3 | 59 | 136,66 € | € 22 129,00 | 22 395,00 € | Valore Catastale | ☑ | ☐ | L.R. 16/73 e L.R. 22/77 | Edilizia Popolare |
| CARDINALE | C/da. Cuccumella | 05 | 1109 | 03 | | A/3 | 1 | 6 | 134 | 273,30 € | € 44 254,00 | 44 787,00 € | Valore Catastale | ☑ | ☐ | L.R. 16/73 e L.R. 22/77 | Edilizia Popolare |
| CARDINALE | C/da. Cuccumella | 05 | 1109 | 04 | | A/3 | 1 | 6 | 134 | 273,30 € | € 44 254,00 | 44 787,00 € | Valore Catastale | ☑ | ☐ | L.R. 16/73 e L.R. 22/77 | Edilizia Popolare |
| CARDINALE | C/da. Cuccumella | 05 | 1109 | 05 | | A/3 | 1 | 6 | 134 | 273,30 € | € 44 254,00 | 44 787,00 € | Valore Catastale | ☑ | ☐ | L.R. 16/73 e L.R. 22/77 | Edilizia Popolare |
| CARDINALE | C/da. Cuccumella | 05 | 1109 | 06 | | A/3 | 1 | 6 | 134 | 273,30 € | € 44 254,00 | 44 787,00 € | Valore Catastale | ☑ | ☐ | L.R. 16/73 e L.R. 22/77 | Edilizia Popolare |
| CARDINALE | C/da. Cuccumella | 05 | 1109 | 07 | | A/3 | 1 | 3 | 59 | 136,66 € | € 22 129,00 | 22 395,00 € | Valore Catastale | ☑ | ☐ | L.R. 16/73 e L.R. 22/77 | Edilizia Popolare |
| CARDINALE | C/da. Cuccumella | 05 | 1109 | 08 | | A/3 | 1 | 3 | 59 | 136,66 € | € 22 129,00 | 22 395,00 € | Valore Catastale | ☑ | ☐ | L.R. 16/73 e L.R. 22/77 | Edilizia Popolare |

| Comune | Indirizzo | Foglio | Particella | Sub | Piano | Categoria Catastale | Classe | Vani/mc | Mq | Rendita Catastale | Valore 2017 | Valore 2018 | Stima / Valore | Patr. disp | Patr indis | PROVENIENZA | DESTINAZIONE D'USO |
|---|---|---|---|---|---|---|---|---|---|---|---|---|---|---|---|---|---|
| CARDINALE | C/da. Cuccumella | 05 | 1110 | 01 | | A/3 | 1 | 3,5 | 59 | 159,43 € | € 25 816,00 | 26 127,00 € | Valore Catastale | ☑ | ☐ | L.R. 16/73 e L.R. 22/77 | Edilizia Popolare |
| CARDINALE | C/da. Cuccumella | 05 | 1110 | 02 | | A/3 | 1 | 3,5 | 59 | 159,43 € | € 25 816,00 | 26 127,00 € | Valore Catastale | ☑ | ☐ | L.R. 16/73 e L.R. 22/77 | Edilizia Popolare |
| CARDINALE | C/da. Cuccumella | 05 | 1110 | 03 | | A/3 | 1 | 7,5 | 147 | 341,64 € | € 55 320,00 | 55 986,00 € | Valore Catastale | ☑ | ☐ | L.R. 16/73 e L.R. 22/77 | Edilizia Popolare |
| CARDINALE | C/da. Cuccumella | 05 | 1110 | 04 | | A/3 | 1 | 7,5 | 147 | 341,64 € | € 55 320,00 | 55 986,00 € | Valore Catastale | ☑ | ☐ | L.R. 16/73 e L.R. 22/77 | Edilizia Popolare |
| CARDINALE | C/da. Cuccumella | 05 | 1110 | 06 | | A/3 | 1 | 7,5 | 147 | 341,64 € | € 55 320,00 | 55 986,00 € | Valore Catastale | ☑ | ☐ | L.R. 16/73 e L.R. 22/77 | Edilizia Popolare |
| CARDINALE | C/da. Cuccumella | 05 | 1110 | 07 | | A/3 | 1 | 3,5 | 59 | 159,43 € | € 25 816,00 | 26 127,00 € | Valore Catastale | ☑ | ☐ | L.R. 16/73 e L.R. 22/77 | Edilizia Popolare |
| CARDINALE | C/da. Cuccumella | 05 | 1110 | 08 | | A/3 | 1 | 3,5 | 59 | 159,43 € | € 25 816,00 | 26 127,00 € | Valore Catastale | ☑ | ☐ | L.R. 16/73 e L.R. 22/77 | Edilizia Popolare |
| CARDINALE | C/da. Cuccumella | 05 | 1113 | 03 | | A/3 | 1 | 6 | 132 | 273,30 € | € 44 254,00 | 44 787,00 € | Valore Catastale | ☑ | ☐ | L.R. 16/73 e L.R. 22/77 | Edilizia Popolare |
| CARDINALE | C/da. Cuccumella | 05 | 1113 | 04 | | A/3 | 1 | 6 | 132 | 273,30 € | € 44 254,00 | 44 787,00 € | Valore Catastale | ☑ | ☐ | L.R. 16/73 e L.R. 22/77 | Edilizia Popolare |
| CARDINALE | C/da. Cuccumella | 05 | 1113 | 05 | | A/3 | 1 | 6 | 132 | 273,30 € | € 44 254,00 | 44 787,00 € | Valore Catastale | ☑ | ☐ | L.R. 16/73 e L.R. 22/77 | Edilizia Popolare |
| CARDINALE | C/da. Cuccumella | 05 | 1113 | 06 | | A/3 | 1 | 6 | 132 | 273,30 € | € 44 254,00 | 44 787,00 € | Valore Catastale | ☑ | ☐ | L.R. 16/73 e L.R. 22/77 | Edilizia Popolare |
| CARDINALE | C/da. Cuccumella | 05 | 1113 | 07 | | A/3 | 1 | 3 | 59 | 136,66 € | € 22 129,00 | 22 395,00 € | Valore Catastale | ☑ | ☐ | L.R. 16/73 e L.R. 22/77 | Edilizia Popolare |
| CARDINALE | C/da. Cuccumella | 05 | 1113 | 08 | | A/3 | 1 | 3 | 59 | 136,66 € | € 22 129,00 | 22 395,00 € | Valore Catastale | ☑ | ☐ | L.R. 16/73 e L.R. 22/77 | Edilizia Popolare |
| CARDINALE | C/da. Cuccumella | 05 | 1115 | 01 | | A/3 | 1 | 3,5 | 59 | 159,43 € | € 25 816,00 | 26 127,00 € | Valore Catastale | ☑ | ☐ | L.R. 16/73 e L.R. 22/77 | Edilizia Popolare |
| CARDINALE | C/da. Cuccumella | 05 | 1115 | 02 | | A/3 | 1 | 3,5 | 59 | 159,43 € | € 25 816,00 | 26 127,00 € | Valore Catastale | ☑ | ☐ | L.R. 16/73 e L.R. 22/77 | Edilizia Popolare |
| CARDINALE | C/da. Cuccumella | 05 | 1115 | 03 | | A/3 | 1 | 6 | 103 | 273,30 € | € 44 254,00 | 44 787,00 € | Valore Catastale | ☑ | ☐ | L.R. 16/73 e L.R. 22/77 | Edilizia Popolare |
| CARDINALE | C/da. Cuccumella | 05 | 1115 | 04 | | A/3 | 1 | 6 | 103 | 273,30 € | € 44 254,00 | 44 787,00 € | Valore Catastale | ☑ | ☐ | L.R. 16/73 e L.R. 22/77 | Edilizia Popolare |
| CARDINALE | C/da. Cuccumella | 05 | 1115 | 05 | | A/3 | 1 | 6 | 103 | 273,30 € | € 44 254,00 | 44 787,00 € | Valore Catastale | ☑ | ☐ | L.R. 16/73 e L.R. 22/77 | Edilizia Popolare |
| CARDINALE | C/da. Cuccumella | 05 | 1115 | 06 | | A/3 | 1 | 6 | 103 | 273,30 € | € 44 254,00 | 44 787,00 € | Valore Catastale | ☑ | ☐ | L.R. 16/73 e L.R. 22/77 | Edilizia Popolare |
| CARDINALE | C/da. Cuccumella | 05 | 1115 | 07 | | A/3 | 1 | 3,5 | 59 | 159,43 € | € 25 816,00 | 26 127,00 € | Valore Catastale | ☑ | ☐ | L.R. 16/73 e L.R. 22/77 | Edilizia Popolare |
| CARDINALE | C/da. Cuccumella | 05 | 1115 | 08 | | A/3 | 1 | 3,5 | 59 | 159,43 € | € 25 816,00 | 26 127,00 € | Valore Catastale | ☑ | ☐ | L.R. 16/73 e L.R. 22/77 | Edilizia Popolare |
| CARDINALE | C/da. Cuccumella | 05 | 1141 | 01 | | A/3 | 1 | 3,5 | 59 | 159,43 € | € 25 816,00 | 26 127,00 € | Valore Catastale | ☑ | ☐ | L.R. 16/73 e L.R. 22/77 | Edilizia Popolare |
| CARDINALE | C/da. Cuccumella | 05 | 1141 | 02 | | A/3 | 1 | 3,5 | 59 | 159,43 € | € 25 816,00 | 26 127,00 € | Valore Catastale | ☑ | ☐ | L.R. 16/73 e L.R. 22/77 | Edilizia Popolare |
| CARDINALE | C/da. Cuccumella | 05 | 1141 | 03 | | A/3 | 1 | 7,5 | 146 | 341,64 € | € 55 320,00 | 55 986,00 € | Valore Catastale | ☑ | ☐ | L.R. 16/73 e L.R. 22/77 | Edilizia Popolare |
| CARDINALE | C/da. Cuccumella | 05 | 1141 | 04 | | A/3 | 1 | 7,5 | 146 | 341,64 € | € 55 320,00 | 55 986,00 € | Valore Catastale | ☑ | ☐ | L.R. 16/73 e L.R. 22/77 | Edilizia Popolare |
| CARDINALE | C/da. Cuccumella | 05 | 1141 | 05 | | A/3 | 1 | 7,5 | 146 | 341,64 € | € 55 320,00 | 55 986,00 € | Valore Catastale | ☑ | ☐ | L.R. 16/73 e L.R. 22/77 | Edilizia Popolare |
| CARDINALE | C/da. Cuccumella | 05 | 1141 | 06 | | A/3 | 1 | 7,5 | 146 | 341,64 € | € 55 320,00 | 55 986,00 € | Valore Catastale | ☑ | ☐ | L.R. 16/73 e L.R. 22/77 | Edilizia Popolare |
| CARDINALE | C/da. Cuccumella | 05 | 1141 | 07 | | A/3 | 1 | 3,5 | 59 | 159,43 € | € 25 816,00 | 26 127,00 € | Valore Catastale | ☑ | ☐ | L.R. 16/73 e L.R. 22/77 | Edilizia Popolare |
| CARDINALE | C/da. Cuccumella | 05 | 1141 | 08 | | A/3 | 1 | 3,5 | 59 | 159,43 € | € 25 816,00 | 26 127,00 € | Valore Catastale | ☑ | ☐ | L.R. 16/73 e L.R. 22/77 | Edilizia Popolare |
| CARDINALE | C/da. Cuccumella | 05 | 1166 | 01 | | A/3 | 1 | 3 | 59 | 136,66 € | € 22 129,00 | 22 395,00 € | Valore Catastale | ☑ | ☐ | L.R. 16/73 e L.R. 22/77 | Edilizia Popolare |
| CARDINALE | C/da. Cuccumella | 05 | 1166 | 02 | | A/3 | 1 | 3 | 59 | 136,66 € | € 22 129,00 | 22 395,00 € | Valore Catastale | ☑ | ☐ | L.R. 16/73 e L.R. 22/77 | Edilizia Popolare |
| CARDINALE | C/da. Cuccumella | 05 | 1166 | 03 | | A/3 | 1 | 6 | 136 | 273,30 € | € 44 254,00 | 44 787,00 € | Valore Catastale | ☑ | ☐ | L.R. 16/73 e L.R. 22/77 | Edilizia Popolare |
| CARDINALE | C/da. Cuccumella | 05 | 1166 | 04 | | A/3 | 1 | 6 | 136 | 273,30 € | € 44 254,00 | 44 787,00 € | Valore Catastale | ☑ | ☐ | L.R. 16/73 e L.R. 22/77 | Edilizia Popolare |

| Comune | Indirizzo | Foglio | Particella | Sub | Piano | Categoria Catastale | Classe | Vani/mc | Mq | Rendita Catastale | Valore 2017 | Valore 2018 | Stima / Valore | Patr. disp | Patr indis | PROVENIENZA | DESTINAZIONE D'USO |
|---|---|---|---|---|---|---|---|---|---|---|---|---|---|---|---|---|---|
| CARDINALE | C/da. Cuccumella | 05 | 1166 | 05 | | A/3 | 1 | 6 | 136 | 273,30 € | € 44 254,00 | 44 787,00 € | Valore Catastale | ☑ | ☐ | L.R. 16/73 e L.R. 22/77 | Edilizia Popolare |
| CARDINALE | C/da. Cuccumella | 05 | 1166 | 06 | | A/3 | 1 | 6 | 136 | 273,30 € | € 44 254,00 | 44 787,00 € | Valore Catastale | ☑ | ☐ | L.R. 16/73 e L.R. 22/77 | Edilizia Popolare |
| CARDINALE | C/da. Cuccumella | 05 | 1166 | 07 | | A/3 | 1 | 6 | 136 | 273,30 € | € 44 254,00 | 44 787,00 € | Valore Catastale | ☑ | ☐ | L.R. 16/73 e L.R. 22/77 | Edilizia Popolare |
| CARDINALE | C/da. Cuccumella | 05 | 1166 | 08 | | A/3 | 1 | 3 | 59 | 136,66 € | € 22 129,00 | 22 395,00 € | Valore Catastale | ☑ | ☐ | L.R. 16/73 e L.R. 22/77 | Edilizia Popolare |
| CARDINALE | C/da. Cuccumella | 05 | 1166 | 11 | | A/3 | 1 | 3 | 147 | 136,66 € | € 22 129,00 | 22 395,00 € | Valore Catastale | ☑ | ☐ | L.R. 16/73 e L.R. 22/77 | Edilizia Popolare |
| CARDINALE | C/da. Cuccumella | 05 | 1167 | 01 | | A/3 | 1 | 3,5 | 59 | 159,43 € | € 25 816,00 | 26 127,00 € | Valore Catastale | ☑ | ☐ | L.R. 16/73 e L.R. 22/77 | Edilizia Popolare |
| CARDINALE | C/da. Cuccumella | 05 | 1167 | 02 | | A/3 | 1 | 3,5 | 59 | 159,43 € | € 25 816,00 | 26 127,00 € | Valore Catastale | ☑ | ☐ | L.R. 16/73 e L.R. 22/77 | Edilizia Popolare |
| CARDINALE | C/da. Cuccumella | 05 | 1167 | 03 | | A/3 | 1 | 7,5 | 147 | 341,64 € | € 55 320,00 | 55 986,00 € | Valore Catastale | ☑ | ☐ | L.R. 16/73 e L.R. 22/77 | Edilizia Popolare |
| CARDINALE | C/da. Cuccumella | 05 | 1167 | 04 | | A/3 | 1 | 7,5 | 147 | 341,64 € | € 55 320,00 | 55 986,00 € | Valore Catastale | ☑ | ☐ | L.R. 16/73 e L.R. 22/77 | Edilizia Popolare |
| CARDINALE | C/da. Cuccumella | 05 | 1167 | 05 | | A/3 | 1 | 7,5 | 147 | 341,64 € | € 55 320,00 | 55 986,00 € | Valore Catastale | ☑ | ☐ | L.R. 16/73 e L.R. 22/77 | Edilizia Popolare |
| CARDINALE | C/da. Cuccumella | 05 | 1167 | 06 | | A/3 | 1 | 7,5 | 147 | 341,64 € | € 55 320,00 | 55 986,00 € | Valore Catastale | ☑ | ☐ | L.R. 16/73 e L.R. 22/77 | Edilizia Popolare |
| CARDINALE | C/da. Cuccumella | 05 | 1167 | 07 | | A/3 | 1 | 7,5 | 147 | 341,64 € | € 55 320,00 | 55 986,00 € | Valore Catastale | ☑ | ☐ | L.R. 16/73 e L.R. 22/77 | Edilizia Popolare |
| CARDINALE | C/da. Cuccumella | 05 | 1167 | 08 | | A/3 | 1 | 7,5 | 147 | 341,64 € | € 55 320,00 | 55 986,00 € | Valore Catastale | ☑ | ☐ | L.R. 16/73 e L.R. 22/77 | Edilizia Popolare |
| CARDINALE | C/da. Cuccumella | 05 | 1168 | 01 | | A/3 | 1 | 3 | 59 | 136,66 € | € 22 129,00 | 22 395,00 € | Valore Catastale | ☑ | ☐ | L.R. 16/73 e L.R. 22/77 | Edilizia Popolare |
| CARDINALE | C/da. Cuccumella | 05 | 1168 | 02 | | A/3 | 1 | 3 | 59 | 136,66 € | € 22 129,00 | 22 395,00 € | Valore Catastale | ☑ | ☐ | L.R. 16/73 e L.R. 22/77 | Edilizia Popolare |
| CARDINALE | C/da. Cuccumella | 05 | 1168 | 03 | | A/3 | 1 | 6 | 133 | 273,30 € | € 44 254,00 | 44 787,00 € | Valore Catastale | ☑ | ☐ | L.R. 16/73 e L.R. 22/77 | Edilizia Popolare |
| CARDINALE | C/da. Cuccumella | 05 | 1168 | 04 | | A/3 | 1 | 6 | 133 | 273,30 € | € 44 254,00 | 44 787,00 € | Valore Catastale | ☑ | ☐ | L.R. 16/73 e L.R. 22/77 | Edilizia Popolare |
| CARDINALE | C/da. Cuccumella | 05 | 1168 | 05 | | A/3 | 1 | 6 | 133 | 273,30 € | € 44 254,00 | 44 787,00 € | Valore Catastale | ☑ | ☐ | L.R. 16/73 e L.R. 22/77 | Edilizia Popolare |
| CARDINALE | C/da. Cuccumella | 05 | 1168 | 06 | | A/3 | 1 | 6 | 59 | 273,30 € | € 44 254,00 | 44 787,00 € | Valore Catastale | ☑ | ☐ | L.R. 16/73 e L.R. 22/77 | Edilizia Popolare |
| CARDINALE | C/da. Cuccumella | 05 | 1168 | 07 | | A/3 | 1 | 3 | 59 | 136,66 € | € 22 129,00 | 22 395,00 € | Valore Catastale | ☑ | ☐ | L.R. 16/73 e L.R. 22/77 | Edilizia Popolare |
| CARDINALE | C/da. Cuccumella | 05 | 1168 | 08 | | A/3 | 1 | 3 | 59 | 136,66 € | € 22 129,00 | 22 395,00 € | Valore Catastale | ☑ | ☐ | L.R. 16/73 e L.R. 22/77 | Edilizia Popolare |
| CARDINALE | C/da. Cuccumella | 05 | 1169 | 01 | S1 | A/3 | 1 | 3 | 59 | 136,66 € | € 22 129,00 | 22 395,00 € | Valore Catastale | ☑ | ☐ | L.R. 16/73 e L.R. 22/77 | Edilizia Popolare |
| CARDINALE | C/da. Cuccumella | 05 | 1169 | 02 | S1 | A/3 | 1 | 3 | 59 | 136,66 € | € 22 129,00 | 22 395,00 € | Valore Catastale | ☑ | ☐ | L.R. 16/73 e L.R. 22/77 | Edilizia Popolare |
| CARDINALE | C/da. Cuccumella | 05 | 1169 | 03 | S1 | A/3 | 1 | 6 | 133 | 273,30 € | € 44 254,00 | 44 787,00 € | Valore Catastale | ☑ | ☐ | L.R. 16/73 e L.R. 22/77 | Edilizia Popolare |
| CARDINALE | C/da. Cuccumella | 05 | 1169 | 04 | S1 | A/3 | 1 | 6 | 133 | 273,30 € | € 44 254,00 | 44 787,00 € | Valore Catastale | ☑ | ☐ | L.R. 16/73 e L.R. 22/77 | Edilizia Popolare |
| CARDINALE | C/da. Cuccumella | 05 | 1169 | 05 | S1 | A/3 | 1 | 6 | 133 | 273,30 € | € 44 254,00 | 44 787,00 € | Valore Catastale | ☑ | ☐ | L.R. 16/73 e L.R. 22/77 | Edilizia Popolare |
| CARDINALE | C/da. Cuccumella | 05 | 1169 | 06 | S1 | A/3 | 1 | 6 | 133 | 273,30 € | € 44 254,00 | 44 787,00 € | Valore Catastale | ☑ | ☐ | L.R. 16/73 e L.R. 22/77 | Edilizia Popolare |
| CARDINALE | C/da. Cuccumella | 05 | 1169 | 07 | S1 | A/3 | 1 | 3 | 59 | 136,66 € | € 22 129,00 | 22 395,00 € | Valore Catastale | ☑ | ☐ | L.R. 16/73 e L.R. 22/77 | Edilizia Popolare |
| CARDINALE | C/da. Cuccumella | 05 | 1169 | 08 | S1 | A/3 | 1 | 3 | 59 | 136,66 € | € 22 129,00 | 22 395,00 € | Valore Catastale | ☑ | ☐ | L.R. 16/73 e L.R. 22/77 | Edilizia Popolare |
| CARDINALE | C/da. Cuccumella | 05 | 1170 | 01 | | A/3 | 1 | 3 | 59 | 136,66 € | € 22 129,00 | 22 395,00 € | Valore Catastale | ☑ | ☐ | L.R. 16/73 e L.R. 22/77 | Edilizia Popolare |
| CARDINALE | C/da. Cuccumella | 05 | 1170 | 02 | | A/3 | 1 | 3 | 59 | 136,66 € | € 22 129,00 | 22 395,00 € | Valore Catastale | ☑ | ☐ | L.R. 16/73 e L.R. 22/77 | Edilizia Popolare |
| CARDINALE | C/da. Cuccumella | 05 | 1170 | 03 | | A/3 | 1 | 7 | 147 | 318,86 € | € 51 632,00 | 52 253,00 € | Valore Catastale | ☑ | ☐ | L.R. 16/73 e L.R. 22/77 | Edilizia Popolare |
| CARDINALE | C/da. Cuccumella | 05 | 1170 | 04 | | A/3 | 1 | 7 | 147 | 318,86 € | € 51 632,00 | 52 253,00 € | Valore Catastale | ☑ | ☐ | L.R. 16/73 e L.R. 22/77 | Edilizia Popolare |

| Comune | Indirizzo | Foglio | Particella | Sub | Piano | Categoria Catastale | Classe | Vani/mc | Mq | Rendita Catastale | Valore 2017 | Valore 2018 | Stima / Valore | Patr. disp | Patr indis | PROVENIENZA | DESTINAZIONE D'USO |
|---|---|---|---|---|---|---|---|---|---|---|---|---|---|---|---|---|---|
| CARDINALE | C/da. Cuccumella | 05 | 1170 | 05 | | A/3 | 1 | 7 | 147 | 318,86 € | € 51 632,00 | 52 253,00 € | Valore Catastale | ☑ | ☐ | L.R. 16/73 e L.R. 22/77 | Edilizia Popolare |
| CARDINALE | C/da. Cuccumella | 05 | 1170 | 06 | | A/3 | 1 | 7 | 147 | 318,86 € | € 51 632,00 | 52 253,00 € | Valore Catastale | ☑ | ☐ | L.R. 16/73 e L.R. 22/77 | Edilizia Popolare |
| CARDINALE | C/da. Cuccumella | 05 | 1170 | 07 | | A/3 | 1 | 7 | 147 | 318,86 € | € 51 632,00 | 52 253,00 € | Valore Catastale | ☑ | ☐ | L.R. 16/73 e L.R. 22/77 | Edilizia Popolare |
| CARDINALE | C/da. Cuccumella | 05 | 1171 | 02 | | A/3 | 1 | 7 | 147 | 318,86 € | € 51 632,00 | 52 253,00 € | Valore Catastale | ☑ | ☐ | L.R. 16/73 e L.R. 22/77 | Edilizia Popolare |
| CARDINALE | C/da. Cuccumella | 05 | 1171 | 03 | | A/3 | 1 | 7 | 147 | 318,86 € | € 51 632,00 | 52 253,00 € | Valore Catastale | ☑ | ☐ | L.R. 16/73 e L.R. 22/77 | Edilizia Popolare |
| CARDINALE | C/da. Cuccumella | 05 | 1171 | 04 | | A/3 | 1 | 7 | 147 | 318,86 € | € 51 632,00 | 52 253,00 € | Valore Catastale | ☑ | ☐ | L.R. 16/73 e L.R. 22/77 | Edilizia Popolare |
| CARDINALE | C/da. Cuccumella | 05 | 1171 | 05 | | A/3 | 1 | 7 | 147 | 318,86 € | € 51 632,00 | 52 253,00 € | Valore Catastale | ☑ | ☐ | L.R. 16/73 e L.R. 22/77 | Edilizia Popolare |
| CARDINALE | C/da. Cuccumella | 05 | 1171 | 06 | | A/3 | 1 | 7 | 147 | 318,86 € | € 51 632,00 | 52 253,00 € | Valore Catastale | ☑ | ☐ | L.R. 16/73 e L.R. 22/77 | Edilizia Popolare |
| CARDINALE | C/da. Cuccumella | 05 | 1171 | 07 | | A/3 | 1 | 3 | 59 | 136,66 € | € 22 129,00 | 22 395,00 € | Valore Catastale | ☑ | ☐ | L.R. 16/73 e L.R. 22/77 | Edilizia Popolare |
| CARDINALE | C/da. Cuccumella | 05 | 1171 | 08 | | A/3 | 1 | 3 | 59 | 136,66 € | € 22 129,00 | 22 395,00 € | Valore Catastale | ☑ | ☐ | L.R. 16/73 e L.R. 22/77 | Edilizia Popolare |
| CARDINALE | C/da. Cuccumella | 05 | 1172 | 01 | | A/3 | 1 | 3 | 59 | 136,66 € | € 22 129,00 | 22 395,00 € | Valore Catastale | ☑ | ☐ | L.R. 16/73 e L.R. 22/77 | Edilizia Popolare |
| CARDINALE | C/da. Cuccumella | 05 | 1172 | 02 | | A/3 | 1 | 3 | 59 | 136,66 € | € 22 129,00 | 22 395,00 € | Valore Catastale | ☑ | ☐ | L.R. 16/73 e L.R. 22/77 | Edilizia Popolare |
| CARDINALE | C/da. Cuccumella | 05 | 1172 | 03 | | A/3 | 1 | 7 | 147 | 318,86 € | € 51 632,00 | 52 253,00 € | Valore Catastale | ☑ | ☐ | L.R. 16/73 e L.R. 22/77 | Edilizia Popolare |
| CARDINALE | C/da. Cuccumella | 05 | 1172 | 04 | | A/3 | 1 | 7 | 147 | 318,86 € | € 51 632,00 | 52 253,00 € | Valore Catastale | ☑ | ☐ | L.R. 16/73 e L.R. 22/77 | Edilizia Popolare |
| CARDINALE | C/da. Cuccumella | 05 | 1172 | 05 | | A/3 | 1 | 7 | 147 | 318,86 € | € 51 632,00 | 52 253,00 € | Valore Catastale | ☑ | ☐ | L.R. 16/73 e L.R. 22/77 | Edilizia Popolare |
| CARDINALE | C/da. Cuccumella | 05 | 1172 | 06 | | A/3 | 1 | 7 | 147 | 318,86 € | € 51 632,00 | 52 253,00 € | Valore Catastale | ☑ | ☐ | L.R. 16/73 e L.R. 22/77 | Edilizia Popolare |
| CARDINALE | C/da. Cuccumella | 05 | 1172 | 07 | | A/3 | 1 | 7 | 147 | 318,86 € | € 51 632,00 | 52 253,00 € | Valore Catastale | ☑ | ☐ | L.R. 16/73 e L.R. 22/77 | Edilizia Popolare |
| CARDINALE | C/da. Cuccumella | 05 | 1173 | 01 | | A/3 | 1 | 3,5 | 59 | 159,43 € | € 25 816,00 | 26 127,00 € | Valore Catastale | ☑ | ☐ | L.R. 16/73 e L.R. 22/77 | Edilizia Popolare |
| CARDINALE | C/da. Cuccumella | 05 | 1173 | 02 | | A/3 | 1 | 3,5 | 59 | 159,43 € | € 25 816,00 | 26 127,00 € | Valore Catastale | ☑ | ☐ | L.R. 16/73 e L.R. 22/77 | Edilizia Popolare |
| CARDINALE | C/da. Cuccumella | 05 | 1173 | 03 | | A/3 | 1 | 6 | 103 | 273,30 € | € 44 254,00 | 44 787,00 € | Valore Catastale | ☑ | ☐ | L.R. 16/73 e L.R. 22/77 | Edilizia Popolare |
| CARDINALE | C/da. Cuccumella | 05 | 1173 | 04 | | A/3 | 1 | 6 | 103 | 273,30 € | € 44 254,00 | 44 787,00 € | Valore Catastale | ☑ | ☐ | L.R. 16/73 e L.R. 22/77 | Edilizia Popolare |
| CARDINALE | C/da. Cuccumella | 05 | 1173 | 05 | | A/3 | 1 | 6 | 103 | 273,30 € | € 44 254,00 | 44 787,00 € | Valore Catastale | ☑ | ☐ | L.R. 16/73 e L.R. 22/77 | Edilizia Popolare |
| CARDINALE | C/da. Cuccumella | 05 | 1173 | 06 | | A/3 | 1 | 6 | 103 | 273,30 € | € 44 254,00 | 44 787,00 € | Valore Catastale | ☑ | ☐ | L.R. 16/73 e L.R. 22/77 | Edilizia Popolare |
| CARDINALE | C/da. Cuccumella | 05 | 1173 | 07 | | A/3 | 1 | 3,5 | 59 | 159,43 € | € 25 816,00 | 26 127,00 € | Valore Catastale | ☑ | ☐ | L.R. 16/73 e L.R. 22/77 | Edilizia Popolare |
| CARDINALE | C/da. Cuccumella | 05 | 1173 | 08 | | A/3 | 1 | 3,5 | 59 | 159,43 € | € 25 816,00 | 26 127,00 € | Valore Catastale | ☑ | ☐ | L.R. 16/73 e L.R. 22/77 | Edilizia Popolare |
| CARDINALE | C/da. Cuccumella | 05 | 1174 | 01 | | A/3 | 1 | 3,5 | 59 | 159,43 € | € 25 816,00 | 26 127,00 € | Valore Catastale | ☑ | ☐ | L.R. 16/73 e L.R. 22/77 | Edilizia Popolare |
| CARDINALE | C/da. Cuccumella | 05 | 1174 | 02 | | A/3 | 1 | 3,5 | 59 | 159,43 € | € 25 816,00 | 26 127,00 € | Valore Catastale | ☑ | ☐ | L.R. 16/73 e L.R. 22/77 | Edilizia Popolare |
| CARDINALE | C/da. Cuccumella | 05 | 1174 | 03 | | A/3 | 1 | 8 | 147 | 341,64 € | € 55 320,00 | 55 986,00 € | Valore Catastale | ☑ | ☐ | L.R. 16/73 e L.R. 22/77 | Edilizia Popolare |
| CARDINALE | C/da. Cuccumella | 05 | 1174 | 04 | | A/3 | 1 | 8 | 147 | 341,64 € | € 55 320,00 | 55 986,00 € | Valore Catastale | ☑ | ☐ | L.R. 16/73 e L.R. 22/77 | Edilizia Popolare |
| CARDINALE | C/da. Cuccumella | 05 | 1175 | 01 | | A/3 | 1 | 3 | 60 | 136,66 € | € 22 129,00 | 22 395,00 € | Valore Catastale | ☑ | ☐ | L.R. 16/73 e L.R. 22/77 | Edilizia Popolare |
| CARDINALE | C/da. Cuccumella | 05 | 1175 | 02 | | A/3 | 1 | 3 | 60 | 136,66 € | € 22 129,00 | 22 395,00 € | Valore Catastale | ☑ | ☐ | L.R. 16/73 e L.R. 22/77 | Edilizia Popolare |
| CARDINALE | C/da. Cuccumella | 05 | 1175 | 03 | | A/3 | 1 | 6 | 132 | 273,30 € | € 44 254,00 | 44 787,00 € | Valore Catastale | ☑ | ☐ | L.R. 16/73 e L.R. 22/77 | Edilizia Popolare |
| CARDINALE | C/da. Cuccumella | 05 | 1175 | 04 | | A/3 | 1 | 6 | 132 | 273,30 € | € 44 254,00 | 44 787,00 € | Valore Catastale | ☑ | ☐ | L.R. 16/73 e L.R. 22/77 | Edilizia Popolare |

| Comune | Indirizzo | Foglio | Particella | Sub | Piano | Categoria Catastale | Classe | Vani/mc | Mq | Rendita Catastale | Valore 2017 | Valore 2018 | Stima / Valore | Patr. disp | Patr indis | PROVENIENZA | DESTINAZIONE D'USO |
|---|---|---|---|---|---|---|---|---|---|---|---|---|---|---|---|---|---|
| CARDINALE | C/da. Cuccumella | 05 | 1175 | 05 | | A/3 | 1 | 6 | 132 | 273,30 € | € 44 254,00 | 44 787,00 € | Valore Catastale | ☑ | ☐ | L.R. 16/73 e L.R. 22/77 | Edilizia Popolare |
| CARDINALE | C/da. Cuccumella | 05 | 1175 | 06 | | A/3 | 1 | 6 | 132 | 273,30 € | € 44 254,00 | 44 787,00 € | Valore Catastale | ☑ | ☐ | L.R. 16/73 e L.R. 22/77 | Edilizia Popolare |
| CARDINALE | C/da. Cuccumella | 05 | 1175 | 07 | | A/3 | 1 | 3 | 52 | 136,66 € | € 22 129,00 | 22 395,00 € | Valore Catastale | ☑ | ☐ | L.R. 16/73 e L.R. 22/77 | Edilizia Popolare |
| CARDINALE | C/da. Cuccumella | 05 | 1175 | 08 | | A/3 | 1 | 3 | 52 | 136,66 € | € 22 129,00 | 22 395,00 € | Valore Catastale | ☑ | ☐ | L.R. 16/73 e L.R. 22/77 | Edilizia Popolare |
| CARDINALE | C/da. Cuccumella | 05 | 1176 | 01 | | A/3 | 1 | 3 | 59 | 136,66 € | € 22 129,00 | 22 395,00 € | Valore Catastale | ☑ | ☐ | L.R. 16/73 e L.R. 22/77 | Edilizia Popolare |
| CARDINALE | C/da. Cuccumella | 05 | 1176 | 02 | | A/3 | 1 | 3 | 59 | 136,66 € | € 22 129,00 | 22 395,00 € | Valore Catastale | ☑ | ☐ | L.R. 16/73 e L.R. 22/77 | Edilizia Popolare |
| CARDINALE | C/da. Cuccumella | 05 | 1176 | 03 | | A/3 | 1 | 6 | 133 | 273,30 € | € 44 254,00 | 44 787,00 € | Valore Catastale | ☑ | ☐ | L.R. 16/73 e L.R. 22/77 | Edilizia Popolare |
| CARDINALE | C/da. Cuccumella | 05 | 1176 | 04 | | A/3 | 1 | 6 | 133 | 273,30 € | € 44 254,00 | 44 787,00 € | Valore Catastale | ☑ | ☐ | L.R. 16/73 e L.R. 22/77 | Edilizia Popolare |
| CARDINALE | C/da. Cuccumella | 05 | 1176 | 05 | | A/3 | 1 | 6 | 133 | 273,30 € | € 44 254,00 | 44 787,00 € | Valore Catastale | ☑ | ☐ | L.R. 16/73 e L.R. 22/77 | Edilizia Popolare |
| CARDINALE | C/da. Cuccumella | 05 | 1176 | 06 | | A/3 | 1 | 6 | 133 | 273,30 € | € 44 254,00 | 44 787,00 € | Valore Catastale | ☑ | ☐ | L.R. 16/73 e L.R. 22/77 | Edilizia Popolare |
| CARDINALE | C/da. Cuccumella | 05 | 1176 | 07 | | A/3 | 1 | 3 | 59 | 136,66 € | € 22 129,00 | 22 395,00 € | Valore Catastale | ☑ | ☐ | L.R. 16/73 e L.R. 22/77 | Edilizia Popolare |
| CARDINALE | C/da. Cuccumella | 05 | 1176 | 08 | | A/3 | 1 | 3 | 59 | 136,66 € | € 22 129,00 | 22 395,00 € | Valore Catastale | ☑ | ☐ | L.R. 16/73 e L.R. 22/77 | Edilizia Popolare |
| CARDINALE | C/da. Cuccumella | 05 | 1177 | 01 | | A/3 | 1 | 3,5 | 59 | 159,43 € | € 25 816,00 | 26 127,00 € | Valore Catastale | ☑ | ☐ | L.R. 16/73 e L.R. 22/77 | Edilizia Popolare |
| CARDINALE | C/da. Cuccumella | 05 | 1177 | 02 | | A/3 | 1 | 3,5 | 59 | 159,43 € | € 25 816,00 | 26 127,00 € | Valore Catastale | ☑ | ☐ | L.R. 16/73 e L.R. 22/77 | Edilizia Popolare |
| CARDINALE | C/da. Cuccumella | 05 | 1177 | 03 | | A/3 | 1 | 6 | 102 | 273,30 € | € 44 254,00 | 44 787,00 € | Valore Catastale | ☑ | ☐ | L.R. 16/73 e L.R. 22/77 | Edilizia Popolare |
| CARDINALE | C/da. Cuccumella | 05 | 1177 | 04 | | A/3 | 1 | 6 | 102 | 273,30 € | € 44 254,00 | 44 787,00 € | Valore Catastale | ☑ | ☐ | L.R. 16/73 e L.R. 22/77 | Edilizia Popolare |
| CARDINALE | C/da. Cuccumella | 05 | 1177 | 05 | | A/3 | 1 | 6 | 102 | 273,30 € | € 44 254,00 | 44 787,00 € | Valore Catastale | ☑ | ☐ | L.R. 16/73 e L.R. 22/77 | Edilizia Popolare |
| CARDINALE | C/da. Cuccumella | 05 | 1177 | 06 | | A/3 | 1 | 6 | 102 | 273,30 € | € 44 254,00 | 44 787,00 € | Valore Catastale | ☑ | ☐ | L.R. 16/73 e L.R. 22/77 | Edilizia Popolare |
| CARDINALE | C/da. Cuccumella | 05 | 1177 | 07 | | A/3 | 1 | 3,5 | 59 | 159,43 € | € 25 816,00 | 26 127,00 € | Valore Catastale | ☑ | ☐ | L.R. 16/73 e L.R. 22/77 | Edilizia Popolare |
| CARDINALE | C/da. Cuccumella | 05 | 1177 | 08 | | A/3 | 1 | 3,5 | 59 | 159,43 € | € 25 816,00 | 26 127,00 € | Valore Catastale | ☑ | ☐ | L.R. 16/73 e L.R. 22/77 | Edilizia Popolare |
| CARDINALE | C/da. Cuccumella | 05 | 1178 | 01 | | A/3 | 1 | 3,5 | 59 | 159,43 € | € 25 816,00 | 26 127,00 € | Valore Catastale | ☑ | ☐ | L.R. 16/73 e L.R. 22/77 | Edilizia Popolare |
| CARDINALE | C/da. Cuccumella | 05 | 1178 | 02 | | A/3 | 1 | 3,5 | 59 | 159,43 € | € 25 816,00 | 26 127,00 € | Valore Catastale | ☑ | ☐ | L.R. 16/73 e L.R. 22/77 | Edilizia Popolare |
| CARDINALE | C/da. Cuccumella | 05 | 1178 | 03 | | A/3 | 1 | 6 | 101 | 273,30 € | € 44 254,00 | 44 787,00 € | Valore Catastale | ☑ | ☐ | L.R. 16/73 e L.R. 22/77 | Edilizia Popolare |
| CARDINALE | C/da. Cuccumella | 05 | 1178 | 04 | | A/3 | 1 | 6 | 101 | 273,30 € | € 44 254,00 | 44 787,00 € | Valore Catastale | ☑ | ☐ | L.R. 16/73 e L.R. 22/77 | Edilizia Popolare |
| CARDINALE | C/da. Cuccumella | 05 | 1178 | 05 | | A/3 | 1 | 6 | 101 | 273,30 € | € 44 254,00 | 44 787,00 € | Valore Catastale | ☑ | ☐ | L.R. 16/73 e L.R. 22/77 | Edilizia Popolare |
| CARDINALE | C/da. Cuccumella | 05 | 1178 | 06 | T | A/3 | 1 | 6 | 101 | 273,30 € | € 44 254,00 | 44 787,00 € | Valore Catastale | ☑ | ☐ | L.R. 16/73 e L.R. 22/77 | Edilizia Popolare |
| CARDINALE | C/da. Cuccumella | 05 | 1178 | 07 | T | A/3 | 1 | 3,5 | 59 | 159,43 € | € 25 816,00 | 26 127,00 € | Valore Catastale | ☑ | ☐ | L.R. 16/73 e L.R. 22/77 | Edilizia Popolare |
| CARDINALE | C/da. Cuccumella | 05 | 1178 | 08 | T | A/3 | 1 | 3,5 | 59 | 159,43 € | € 25 816,00 | 26 127,00 € | Valore Catastale | ☑ | ☐ | L.R. 16/73 e L.R. 22/77 | Edilizia Popolare |
| CARDINALE | C/da. Cuccumella | 05 | 1182 | 02 | | A/3 | 1 | 3,5 | 59 | 159,43 € | € 25 816,00 | 26 127,00 € | Valore Catastale | ☑ | ☐ | L.R. 16/73 e L.R. 22/77 | Edilizia Popolare |
| CARDINALE | C/da. Cuccumella | 05 | 1182 | 03 | | A/3 | 1 | 6 | 103 | 273,30 € | € 44 254,00 | 44 787,00 € | Valore Catastale | ☑ | ☐ | L.R. 16/73 e L.R. 22/77 | Edilizia Popolare |
| CARDINALE | C/da. Cuccumella | 05 | 1182 | 04 | | A/3 | 1 | 6 | 103 | 273,30 € | € 44 254,00 | 44 787,00 € | Valore Catastale | ☑ | ☐ | L.R. 16/73 e L.R. 22/77 | Edilizia Popolare |
| CARDINALE | C/da. Cuccumella | 05 | 1182 | 05 | | A/3 | 1 | 6 | 103 | 273,30 € | € 44 254,00 | 44 787,00 € | Valore Catastale | ☑ | ☐ | L.R. 16/73 e L.R. 22/77 | Edilizia Popolare |
| CARDINALE | C/da. Cuccumella | 05 | 1182 | 06 | | A/3 | 1 | 6 | 103 | 273,30 € | € 44 254,00 | 44 787,00 € | Valore Catastale | ☑ | ☐ | L.R. 16/73 e L.R. 22/77 | Edilizia Popolare |

| Comune | Indirizzo | Foglio | Particella | Sub | Piano | Categoria Catastale | Classe | Vani/mc | Mq | Rendita Catastale | Valore 2017 | Valore 2018 | Stima / Valore | Patr. disp | Patr indis | PROVENIENZA | DESTINAZIONE D'USO |
|---|---|---|---|---|---|---|---|---|---|---|---|---|---|---|---|---|---|
| CARDINALE | C/da. Cuccumella | 05 | 1182 | 07 | | A/3 | 1 | 3,5 | 59 | 159,43 € | € 25 816,00 | 26 127,00 € | Valore Catastale | ☑ | ☐ | L.R. 16/73 e L.R. 22/77 | Edilizia Popolare |
| CARDINALE | C/da. Cuccumella | 05 | 1182 | 08 | | A/3 | 1 | 3,5 | 59 | 159,43 € | € 25 816,00 | 26 127,00 € | Valore Catastale | ☑ | ☐ | L.R. 16/73 e L.R. 22/77 | Edilizia Popolare |
| CARDINALE | C/da. Cuccumella | 05 | 1196 | 01 | S1 | A/3 | 1 | 3,5 | 59 | 159,43 € | € 25 816,00 | 26 127,00 € | Valore Catastale | ☑ | ☐ | L.R. 16/73 e L.R. 22/77 | Edilizia Popolare |
| CARDINALE | C/da. Cuccumella | 05 | 1196 | 02 | S1 | A/3 | 1 | 3,5 | 59 | 159,43 € | € 25 816,00 | 26 127,00 € | Valore Catastale | ☑ | ☐ | L.R. 16/73 e L.R. 22/77 | Edilizia Popolare |
| CARDINALE | C/da. Cuccumella | 05 | 1196 | 03 | S1 | A/3 | 1 | 7,5 | 147 | 341,64 € | € 55 320,00 | 55 986,00 € | Valore Catastale | ☑ | ☐ | L.R. 16/73 e L.R. 22/77 | Edilizia Popolare |
| CARDINALE | C/da. Cuccumella | 05 | 1196 | 04 | S1 | A/3 | 1 | 7,5 | 147 | 341,64 € | € 55 320,00 | 55 986,00 € | Valore Catastale | ☑ | ☐ | L.R. 16/73 e L.R. 22/77 | Edilizia Popolare |
| CARDINALE | C/da. Cuccumella | 05 | 1196 | 05 | S1 | A/3 | 1 | 7,5 | 147 | 341,64 € | € 55 320,00 | 55 986,00 € | Valore Catastale | ☑ | ☐ | L.R. 16/73 e L.R. 22/77 | Edilizia Popolare |
| CARDINALE | C/da. Cuccumella | 05 | 1196 | 06 | S1 | A/3 | 1 | 7,5 | 147 | 341,64 € | € 55 320,00 | 55 986,00 € | Valore Catastale | ☑ | ☐ | L.R. 16/73 e L.R. 22/77 | Edilizia Popolare |
| CARDINALE | C/da. Cuccumella | 05 | 1196 | 07 | S1 | A/3 | 1 | 3,5 | 59 | 159,43 € | € 25 816,00 | 26 127,00 € | Valore Catastale | ☑ | ☐ | L.R. 16/73 e L.R. 22/77 | Edilizia Popolare |
| CARDINALE | C/da. Cuccumella | 05 | 1196 | 08 | S1 | A/3 | 1 | 3,5 | 59 | 159,43 € | € 25 816,00 | 26 127,00 € | Valore Catastale | ☑ | ☐ | L.R. 16/73 e L.R. 22/77 | Edilizia Popolare |
| CARDINALE | C/da. Cuccumella | 05 | 1197 | 01 | S1 | A/3 | 1 | 3 | 59 | 136,66 € | € 22 129,00 | 22 395,00 € | Valore Catastale | ☑ | ☐ | L.R. 16/73 e L.R. 22/77 | Edilizia Popolare |
| CARDINALE | C/da. Cuccumella | 05 | 1197 | 02 | S1 | A/3 | 1 | 3 | 59 | 136,66 € | € 22 129,00 | 22 395,00 € | Valore Catastale | ☑ | ☐ | L.R. 16/73 e L.R. 22/77 | Edilizia Popolare |
| CARDINALE | C/da. Cuccumella | 05 | 1197 | 03 | S1 | A/3 | 1 | 6 | 103 | 273,30 € | € 44 254,00 | 44 787,00 € | Valore Catastale | ☑ | ☐ | L.R. 16/73 e L.R. 22/77 | Edilizia Popolare |
| CARDINALE | C/da. Cuccumella | 05 | 1197 | 04 | S1 | A/3 | 1 | 6 | 103 | 273,30 € | € 44 254,00 | 44 787,00 € | Valore Catastale | ☑ | ☐ | L.R. 16/73 e L.R. 22/77 | Edilizia Popolare |
| CARDINALE | C/da. Cuccumella | 05 | 1197 | 05 | S1 | A/3 | 1 | 6 | 103 | 273,30 € | € 44 254,00 | 44 787,00 € | Valore Catastale | ☑ | ☐ | L.R. 16/73 e L.R. 22/77 | Edilizia Popolare |
| CARDINALE | C/da. Cuccumella | 05 | 1197 | 06 | S1 | A/3 | 1 | 6 | 103 | 273,30 € | € 44 254,00 | 44 787,00 € | Valore Catastale | ☑ | ☐ | L.R. 16/73 e L.R. 22/77 | Edilizia Popolare |
| CARDINALE | C/da. Cuccumella | 05 | 1197 | 07 | S1 | A/3 | 1 | 3 | 68 | 136,66 € | € 22 129,00 | 22 395,00 € | Valore Catastale | ☑ | ☐ | L.R. 16/73 e L.R. 22/77 | Edilizia Popolare |
| CARDINALE | Loc. Croce Pelosa snc | 22 | 99 | 01 | T | C/2 | 1 | 68 | 68 | 73,75 € | € 11 942,00 | 12 086,00 € | Valore Catastale | ☐ | ☑ | D.M. 05/03/75 | Gest. CALABRIA VERDE |
| CARDINALE | Loc. Croce Pelosa snc | 22 | 99 | 02 | 1 | C/3 | 1 | 35 | 35 | 37,96 € | € 5 378,00 | 5 443,00 € | Valore Catastale | ☐ | ☑ | D.M. 05/03/75 | Gest. CALABRIA VERDE |
| **175** | **Totali per Comune** | | | | | | | | | | **€ 6 471 241,00** | **€ 6 549 147,00** | | | | | |
| CATANZARO | Vicolo Gattoleo | 10 | 2308 | 06 | T | F/1 | | | 80 | 0,00 € | € 0,00 | 12 480,00 € | Valore OMI | ☐ | ☑ | Variazione del 26/11/2013 n. 34380.1/2013 | Area Urbana - Cond. SORICAL |
| CATANZARO | Via Mons. Gerolamo Roc | 12 | 06 | 12 | T | F/1 | | | 162 | 0,00 € | € 0,00 | 25 272,00 € | Valore OMI | ☐ | ☑ | Decr.Espr. Del 19/03/1967 | Area Urbana - Cond. SORICAL |
| CATANZARO | Via Gimigliano | 17 | 1438 | 09 | T | F/1 | | | 100 | 0,00 € | € 0,00 | 20 100,00 € | Valore OMI | ☐ | ☑ | Decr.Espr. Del 13/05/1967 | Area Urbana - Cond. SORICAL |
| CATANZARO | Via Gimigliano | 17 | 1438 | 11 | T | F/1 | | | 90 | 0,00 € | € 0,00 | 18 090,00 € | Valore OMI | ☐ | ☑ | Decr.Espr. Del 13/05/1967 | Area Urbana - Cond. SORICAL |
| CATANZARO | Via Milano, 23 | 38 | 77 | 01 | T | A/2 | 3 | 11 | 250 | 924,59 € | € 404 814,00 | 409 686,00 € | Valore Catastale | ☐ | ☑ | Ramo Ferrovie | In uso a Ferrovie della Calabria |
| CATANZARO | Via Milano, 23 | 38 | 77 | 02 | 1 | A/2 | 3 | 11 | 250 | 924,59 € | € 404 814,00 | 409 686,00 € | Valore Catastale | ☐ | ☑ | Ramo Ferrovie | In uso a Ferrovie della Calabria |
| CATANZARO | Via Milano, 23 | 38 | 77 | 03 | 2 | A/2 | 3 | 10,5 | 250 | 882,56 € | € 404 814,00 | 409 686,00 € | Valore Catastale | ☐ | ☑ | Ramo Ferrovie | In uso a Ferrovie della Calabria |
| CATANZARO | Via Milano, 19 | 38 | 78 | 01 | T | C/2 | 3 | | 34 | 267,34 € | € 30 969,00 | 31 342,00 € | Valore Catastale | ☑ | ☐ | Ramo Ferrovie-Magazzino | In uso a Ferrovie della Calabria |
| CATANZARO | Via Milano, 19 | 38 | 78 | 02 | T | C/6 | 6 | | 37 | 220,71 € | € 37 445,00 | 37 896,00 € | Valore Catastale | ☑ | ☐ | Ramo Ferrovie-Garage | In uso a Ferrovie della Calabria |
| CATANZARO | Via Milano, 21/b | 38 | 78 | 03 | 1 | A/4 | 3 | 4 | 100 | 219,08 € | € 141 685,00 | 143 390,00 € | Valore Catastale | ☐ | ☑ | Ramo Ferrovie | x Ufficio Turismo e Avvocatura |
| CATANZARO | Via Fontana Vecchia | 39 | 189 | 05 | S3 | C/6 | 4 | | 108 | 468,53 € | € 114 764,00 | 116 145,00 € | Valore Catastale | ☐ | ☑ | D.P.R. 08/72 | Uff. Regionali Dip.LL.PP. |
| CATANZARO | Via Fontana Vecchia | 39 | 189 | 07 | S3 | C/6 | 4 | | 49 | 212,57 € | € 52 070,00 | 52 697,00 € | Valore Catastale | ☐ | ☑ | D.P.R. 08/72 | Uff. Regionali Dip. LL.PP. |
| CATANZARO | Via F. Crispi, 33 | 39 | 189 | 09 | S2/S1 | B/4 | 2 | 11258 | 2472 | 7 936,48 € | € 5 128 594,00 | 5 190 322,00 € | Valore Catastale | ☐ | ☑ | D.P.R. 08/72 | Uff. Regionali Dip. LL.PP. |

| Comune | Indirizzo | Foglio | Particella | Sub | Piano | Categoria Catastale | Classe | Vani/mc | Mq | Rendita Catastale | Valore 2017 | Valore 2018 | Stima / Valore | Patr. disp | Patr indis | PROVENIENZA | DESTINAZIONE D'USO |
|---|---|---|---|---|---|---|---|---|---|---|---|---|---|---|---|---|---|
| CATANZARO | Via F. Crispi, 33 | 39 | 189 | 12 | 1 | B/4 | 2 | 3060 | 670 | 2 157,19 € | € 1 390 031,00 | 1 406 761,00 € | Valore Catastale | ☑ | ☐ | D.P.R. 08/72 | Uff. Regionali Dip. LL.PP. |
| CATANZARO | Via F. Crispi, 33 | 39 | 189 | 13 | 2 | B/4 | 2 | 3321 | 697 | 2 341,19 € | € 1 445 643,00 | 1 463 043,00 € | Valore Catastale | ☑ | ☐ | D.P.R. 08/72 | Uff. Regionali Dip. LL.PP. |
| CATANZARO | Via F. Crispi, 19 | 39 | 196 | 07 | S1 | B/4 | 1 | 437 | 124 | 236,97 € | € 219 612,00 | 222 255,00 € | Valore Catastale | ☑ | ☐ | D.Lgs 112/98 - DPCM 24/07/2002 | Ex Ufficio Controlli |
| CATANZARO | Via F. Crispi, 19 | 39 | 196 | 08 | T | B/4 | 1 | 945 | 270 | 512,45 € | € 478 187,00 | 483 942,00 € | Valore Catastale | ☑ | ☐ | D.Lgs 112/98 - DPCM 24/07/2002 | Ex Ufficio Controlli |
| CATANZARO | Via Fontana Vecchia, 37 | 39 | 197 | 06 | S1 | C/6 | 6 | | 48 | 220,71 € | € 58 294,00 | 58 996,00 € | Valore Catastale | ☐ | ☑ | D.Lgs 112/98 - DPCM 24/07/2002 | Ex Ufficio Controlli_Garage |
| CATANZARO | Via Fontana Vecchia, 37 | 39 | 197 | 07 | S1 | C/2 | 4 | | 37 | 183,73 € | € 44 934,00 | 45 475,00 € | Valore Catastale | ☐ | ☑ | D.Lgs 112/98 - DPCM 24/07/2002 | Ex Ufficio Controlli_Garage |
| CATANZARO | Via Fontana Vecchia, 37 | 39 | 197 | 08 | 1 | B/4 | 1 | | 147 | 264,63 € | € 260 347,00 | 265 976,00 € | Valore Catastale | ☐ | ☑ | D.Lgs 112/98 - DPCM 24/07/2002 | Ex Ufficio Controlli_Ufficio |
| CATANZARO | Viale Gaetano Argento | 39 | 556 | 02 | T | F/1 | | | 296 | 0,00 € | € 0,00 | 53 280,00 € | Valore OMI | ☐ | ☑ | Atto Pubblico rep. 134985/07 | Area Urbana - Cond. SORICAL |
| CATANZARO | Viale Gaetano Argento | 39 | 556 | 03 | T | F/1 | | | 15 | 0,00 € | € 0,00 | 2 700,00 € | Valore OMI | ☐ | ☑ | Atto Pubblico rep. 134985/07 | Area Urbana - Cond. SORICAL |
| CATANZARO | Viale Gaetano Argento | 39 | 556 | 04 | T | F/1 | | | 40 | 0,00 € | € 0,00 | 7 200,00 € | Valore OMI | ☐ | ☑ | Atto Pubblico rep. 134985/07 | Area Urbana - Cond. SORICAL |
| CATANZARO | Via Franxesco Spasari | 47 | 298 | 47 | T | C/1 | 2 | | 51 | 536,85 € | € 110 878,00 | 112 213,00 € | Stima EFM | ☐ | ☐ | Atto Pubblico | Deposito uffici regionali |
| CATANZARO | via Francesco Spasari | 47 | 298 | 84 | 2 | B/4 | 2 | 1247 | 371 | 879,08 € | € 660 657,00 | 668 609,00 € | Stima EFM | ☐ | ☐ | Atto Pubblico | uffici regionali |
| CATANZARO | Via G.Sensales n° 20 | 47 | 388 | 1101 | S1/T/1/ | B/4 | 2 | 8142 | | 5 739,78 € | € 5 623 631,00 | 5 691 317,00 € | Stima EFM | ☐ | ☑ | Palazzo Alemann | uffici Presidenza Regione Calabria |
| CATANZARO | Via G.Sensales n° 20 | 47 | 392 | 1113 | | | | | | 0,00 € | € 0,00 | 0,00 € | Stima EFM | ☐ | ☑ | Palazzo Alemann | uffici Presidenza Regione Calabria |
| CATANZARO | Via G.Mazzini,172 | 47 | 715 | 14 | 2/3 | A/1 | 2 | 11,5 | 600 | 1 434,33 € | € 1 649 619,00 | 1 669 474,00 € | EFM - Tec.Int. | ☑ | ☐ | E.P.T. (valore da perizia di stima) | Palazzo Fazzari - |
| CATANZARO | Via D.M.Pistoia , 52 | 56 | 207 | 09 | T | F/1 | | | 37 | 0,00 € | € 0,00 | 3 700,00 € | Valore OMI | ☐ | ☑ | Dec. Espr. 2865/04 | Area Urbana - Cond. SORICAL |
| CATANZARO | Via D.M.Pistoia , 52 | 56 | 207 | 11 | T | F/1 | | | 37 | 0,00 € | € 0,00 | 3 700,00 € | Valore OMI | ☐ | ☑ | Dec. Espr. 2865/04 | Area Urbana - Cond. SORICAL |
| CATANZARO | Via della stazione, 1 | 58 | 119 | 01 | T | C/2 | 4 | | 82 | 204,55 € | € 0,00 | 0,00 € | Ag.Ent. - Tec. Int. | ☑ | ☐ | ex casello idraulico | Valore complessivo ai sub 1,2 e 3 |
| CATANZARO | Via della stazione, 1 | 58 | 119 | 02 | 1 | A/4 | 3 | 4,5 | | 204,55 € | € 0,00 | 0,00 € | Ag.Ent. - Tec. Int. | ☑ | ☐ | ex casello idraulico | Valore complessivo ai sub 1,2 e 3 |
| CATANZARO | Via della stazione, 1 | 58 | 119 | 03 | 2 | A/4 | 3 | 4,5 | | 204,55 € | € 362 717,00 | 367 083,00 € | Ag.Ent. - Tec. Int. | ☑ | ☐ | ex casello idraulico | Valore complessivo ai sub 1,2 e 3 |
| CATANZARO | Traversa degli Angioini, s | 69 | 943 | | T | F/1 | | | 7392 | 0,00 € | | 133 500,00 € | Compravendita | ☐ | ☑ | Atto Pubblico di compravendita 07/05/2018 | Costruzione Nuova Metropolitana |
| CATANZARO | Viale Europa | 81 | 312 | 04 | 1 | A/10 | | 14 | 372 | 1 735,30 € | € 139 657,00 | 141 338,00 € | Valore Catastale | ☐ | ☑ | Dec. Del 02/05/1976 | Gestione SORICAL |
| CATANZARO | Viale Europa | 81 | 312 | 05 | T | C/2 | 2 | | 491 | 786,10 € | € 126 531,00 | 128 054,00 € | Valore Catastale | ☐ | ☑ | Dec. Del 02/05/1976 | Gestione SORICAL |
| CATANZARO | Viale Europa | 81 | 312 | 08 | T | C/2 | 2 | | 462 | 739,67 € | € 119 057,00 | 120 490,00 € | Valore Catastale | ☐ | ☑ | Dec. Del 02/05/1976 | Gestione SORICAL |
| CATANZARO | Viale Europa | 81 | 312 | 09 | T | A/10 | | 7,5 | 185 | 976,10 € | € 79 028,00 | 79 979,00 € | Valore Catastale | ☐ | ☑ | Dec. Del 02/05/1976 | Gestione SORICAL |
| CATANZARO | Viale Europa | 81 | 312 | 10 | T-1 | A/10 | | 28 | 725 | 3 470,59 € | € 279 313,00 | 282 675,00 € | Valore Catastale | ☐ | ☑ | Dec. Del 02/05/1976 | Gestione SORICAL |
| CATANZARO | Viale Europa | 81 | 312 | 11 | 2 | F/5 | | | 350 | 0,00 € | € 0,00 | 0,00 € | Valore Catastale | ☐ | ☑ | Dec. Del 02/05/1976 | Gestione SORICAL |
| CATANZARO | Viale Europa | 81 | 312 | 12 | T | C/6 | 2 | | 346 | 600,41 € | € 97 222,00 | 98 392,00 € | Valore Catastale | ☐ | ☑ | Dec. Del 02/05/1976 | Gestione SORICAL |
| CATANZARO | Viale Europa | 81 | 312 | 14 | T-1 | A/10 | | 12,5 | 202 | 1 626,84 € | € 131 714,00 | 133 299,00 € | Valore Catastale | ☐ | ☑ | Dec. Del 02/05/1976 | Gestione SORICAL |
| CATANZARO | Viale Europa | 81 | 312 | 15 | S1-T-1 | B/4 | | 3210 | 862 | 2 785,15 € | € 394 615,00 | 399 365,00 € | Valore Catastale | ☐ | ☑ | Dec. Del 02/05/1976 | Gestione SORICAL |
| CATANZARO | Viale Europa | 81 | 312 | 16 | T | B/4 | | 223 | 221 | 193,48 € | € 27 414,00 | 27 744,00 € | Valore Catastale | ☐ | ☑ | Dec. Del 02/05/1976 | Gestione SORICAL |
| CATANZARO | Viale Europa-Germaneto | 81 | 927 | 04 | T | D/1 | | | | 240,00 € | € 0,00 | 0,00 € | Valore di costruzione | ☐ | ☑ | D. 01/08 del 20/08/08 | Cittadella Regionale |
| CATANZARO | Viale Europa-Germaneto | 81 | 927 | 05 | T | C/1 | 6 | | 94 | 1 047,37 € | € 0,00 | 0,00 € | Valore di costruzione | ☐ | ☑ | D. 01/08 del 20/08/08 | Cittadella Regionale |

| Comune | Indirizzo | Foglio | Particella | Sub | Piano | Categoria Catastale | Classe | Vani/mc | Mq | Rendita Catastale | Valore 2017 | Valore 2018 | Stima / Valore | Patr. disp | Patr indis | PROVENIENZA | DESTINAZIONE D'USO |
|---|---|---|---|---|---|---|---|---|---|---|---|---|---|---|---|---|---|
| CATANZARO | Viale Europa-Germaneto | 81 | 927 | 06 | T | C/1 | 6 | | 76 | 899,67 € | € 0,00 | 0,00 € | Valore di costruzione | ☐ | ☑ | D. 01/08 del 20/08/08 | Cittadella Regionale |
| CATANZARO | Viale Europa-Germaneto | 81 | 927 | 07 | S1-T | D/8 | | | | 20 200,00 € | € 0,00 | 0,00 € | Valore di costruzione | ☐ | ☑ | D. 01/08 del 20/08/08 | Cittadella Regionale |
| CATANZARO | Viale Europa-Germaneto | 81 | 927 | 08 | T | A/10 | | 8,5 | 191 | 1 035,57 € | € 0,00 | 0,00 € | Valore di costruzione | ☐ | ☑ | D. 01/08 del 20/08/08 | Cittadella Regionale |
| CATANZARO | Viale Europa-Germaneto | 81 | 927 | 09 | T | C/1 | | | 173 | 2 014,18 € | € 0,00 | 0,00 € | Valore di costruzione | ☐ | ☑ | D. 01/08 del 20/08/08 | Cittadella Regionale |
| CATANZARO | Viale Europa-Germaneto | 81 | 927 | 10 | T | A/10 | | 4 | 89 | 495,80 € | € 0,00 | 0,00 € | Valore di costruzione | ☐ | ☑ | D. 01/08 del 20/08/08 | Cittadella Regionale |
| CATANZARO | Viale Europa-Germaneto | 81 | 927 | 11 | T | A/10 | | 5,5 | 104 | 681,72 € | € 0,00 | 0,00 € | Valore di costruzione | ☐ | ☑ | D. 01/08 del 20/08/08 | Cittadella Regionale |
| CATANZARO | Viale Europa-Germaneto | 81 | 927 | 12 | T | B/4 | | 238900 | 3974 | 197 410,24 € | € 146 508 842,00 | 148 275 272,00 € | Valore di costruzione | ☐ | ☑ | D. 01/08 del 20/08/08 | Cittadella Regionale |
| **53** | **Totali per Comune** | | | | | | | | | | **€ 166 927 912,00** | **€ 169 222 624,00** | | | | | |
| FOSSATO SERRALTA | Frazione Savuci | 10 | 146 | 01 | T | E/3 | | | | 1 921,50 € | | 82 811,00 € | Valore Catastale | ☐ | ☑ | | Gestione SORICAL |
| FOSSATO SERRALTA | Frazione Savuci | 10 | 147 | 01 | T | E/3 | | | | 2 016,15 € | | 86 890,00 € | Valore Catastale | ☐ | ☑ | | Gestione SORICAL |
| FOSSATO SERRALTA | Frazione Savuci | 10 | 149 | 01 | T | E/3 | | | | 3 056,82 € | | 131 740,00 € | Valore Catastale | ☐ | ☑ | | Gestione SORICAL |
| **3** | **Totali per Comune** | | | | | | | | | | | **€ 301 441,00** | | | | | |
| JACURSO | Contrada Masi | 07 | 812 | 01 | | C/2 | 2 | | 60 | 92,96 € | | 14 963,00 € | Valore Catastale | ☐ | ☑ | | Gestione SORICAL |
| JACURSO | Contrada Masi | 07 | 812 | 01 | T | C/2 | 2 | | 60 | 97,51 € | € 15 789,00 | 15 979,00 € | Valore Catastale | ☐ | ☑ | Dipartimento LL.PP. | |
| **2** | **Totali per Comune** | | | | | | | | | | **€ 15 789,00** | **€ 30 942,00** | | | | | |
| LAMEZIA TERME | Fraz. Nicastro | | | | | | | | | 0,00 € | € 0,00 | 0,00 € | Valore Catastale | ☐ | ☑ | E.P.T. | uffici Pro Loco |
| LAMEZIA TERME | Via Zanellati | 14 | 41 | 01 | T | C/2 | 1 | | 21 | 29,28 € | € 4 713,00 | 4 770,00 € | Valore Catastale | ☑ | ☐ | Demanio dello Stato | Ex Casello Idraulico |
| LAMEZIA TERME | Via Zanellati | 14 | 41 | 02 | T | A/3 | 1 | 5 | | 198,84 € | € 32 005,00 | 32 390,00 € | Valore Catastale | ☑ | ☐ | Demanio dello Stato | Ex Casello Idraulico |
| LAMEZIA TERME | Via Zanellati | 14 | 41 | 03 | T | A/3 | 1 | 3 | | 119,30 € | € 19 203,00 | 19 434,00 € | Valore Catastale | ☑ | ☐ | Demanio dello Stato | Ex Casello Idraulico |
| LAMEZIA TERME | Via Zanellati | 14 | 41 | 04 | 1 | A/3 | 2 | 7,5 | | 348,61 € | € 56 113,00 | 56 788,00 € | Valore Catastale | ☑ | ☐ | Demanio dello Stato | Ex Casello Idraulico |
| LAMEZIA TERME | Via Zanellati | 14 | 41 | 05 | 1 | C/2 | 1 | | 58 | 80,88 € | € 13 019,00 | 13 176,00 € | Valore Catastale | ☑ | ☐ | Demanio dello Stato | Ex Casello Idraulico |
| LAMEZIA TERME | C/da Bellafemmina | 15 | 31 | | S1-T-1- | D/7 | | | 2979 | 70 150,93 € | € 4 259 716,00 | 4 310 986,00 € | Valore Catastale | ☐ | ☑ | DEMANIO STATO-Dip.Agricoltura | Oleificio in disuso |
| LAMEZIA TERME | Zona Industriale S.pietro | 49 | 411 | 03 | T | D/7 | | | | 106 054,00 € | | 6 534 139,00 € | Valore Catastale | ☐ | ☑ | Agenzia Prozione Sviluppo Mezzogiorno | Imp. Trattamento Rifiuti |
| LAMEZIA TERME | Zona Industriale S.pietro | 49 | 498 | 01 | T | D/7 | | | | 566,00 € | | 34 164,00 € | Valore Catastale | ☐ | ☑ | Agenzia Prozione Sviluppo Mezzogiorno | Imp. Trattamento Rifiuti |
| LAMEZIA TERME | Contrada Pigna | 78 | 417 | 01 | | E/9 | | | | 1 058,40 € | € 45 888,00 | 46 440,00 € | Valore Catastale | ☐ | ☑ | Volt. d'Uff. 13/07/2012 n. 8309.1/14 | |
| **10** | **Totali per Comune** | | | | | | | | | | **€ 4 430 657,00** | **€ 11 052 287,00** | | | | | |
| MAGISANO | Località Furca | 07 | 57 | 01 | T | A/4 | 2 | 4,5 | | 156,18 € | € 25 290,00 | 25 594,00 € | Valore Catastale | ☐ | ☑ | D.M. 05/03/75 | Gest. CALABRIA VERDE |
| MAGISANO | Località Furca | 07 | 57 | 02 | T | C/2 | 2 | 25 | | 40,67 € | € 6 585,00 | 6 664,00 € | Valore Catastale | ☐ | ☑ | D.M. 05/03/75 | Gest. CALABRIA VERDE |
| **2** | **Totali per Comune** | | | | | | | | | | **€ 31 875,00** | **€ 32 258,00** | | | | | |
| MIGLIERINA | | | | | | B/4 | | | | 0,00 € | € 1 597,00 | 1 616,00 € | Valore Catastale | ☐ | ☑ | F.A.P.L. | ex Ufficio Collocamento |
| **1** | **Totali per Comune** | | | | | | | | | | **€ 1 597,00** | **€ 1 616,00** | | | | | |
| MOTTA SANTA LUCIA | Roma | | | | T | B/4 | | 2 | | 0,00 € | € 177,00 | 179,00 € | Valore Catastale | ☐ | ☑ | F.A.P.L. | ex Ufficio collocamento (1) |
| **1** | **Totali per Comune** | | | | | | | | | | **€ 177,00** | **€ 179,00** | | | | | |

| Comune | Indirizzo | Foglio | Particella | Sub | Piano | Categoria Catastale | Classe | Vani/mc | Mq | Rendita Catastale | Valore 2017 | Valore 2018 | Stima / Valore | Patr. disp | Patr indis | PROVENIENZA | DESTINAZIONE D'USO |
|---|---|---|---|---|---|---|---|---|---|---|---|---|---|---|---|---|---|
| PENTONE | Via San Giuseppe snc | 01 | 402 | 01 | T | C/2 | 2 | | 60 | 74,83 € | € 12 117,00 | 12 263,00 € | Valore Catastale | ☐ | ☑ | Dipartimento LL.PP. | |
| 1 | Totali per Comune | | | | | | | | | | € 12 117,00 | € 12 263,00 | | | | | |
| PETRONA' | Località Corvi SNC | 08 | 05 | | T | A/3 | 2 | 3,5 | | 176,52 € | € 28 583,00 | 28 927,00 € | Valore Catastale | ☐ | ☑ | D.M. 05/03/75 | Gest. CALABRIA VERDE |
| 1 | Totali per Comune | | | | | | | | | | € 28 583,00 | € 28 927,00 | | | | | |
| SAN SOSTENE | Località Mamone | 39 | 176 | | S1-T-1- | E/9 | | | | 38 300,00 € | | 1 650 617,00 € | Valore Catastale | ☐ | ☑ | | Gestione SORICAL |
| 1 | Totali per Comune | | | | | | | | | | | € 1 650 617,00 | | | | | |
| SANT'ANDREA APOSTOLO DEL | Via Nazionale, 64 | 09 | 375 | | | D/1 | | | 593 | 8 082,90 € | € 490 811,00 | 496 718,00 € | Valore Catastale | ☐ | ☑ | DEMANIO STATO-<br>Dip.Agricoltura | Oleificio e stoccaggio |
| 1 | Totali per Comune | | | | | | | | | | € 490 811,00 | € 496 718,00 | | | | | |
| SETTINGIANO | contrada Campo Variaz. | 14 | 657 | 01 | | Corte | | | 29891 | | € 0,00 | 0,00 € | Valore OMI | ☐ | ☑ | Convenzione del 26/08/97 | BIC - CALABRIA |
| SETTINGIANO | contrada Campo Variaz. | 14 | 657 | 02 | T | A/10 | | 58,5 | 1491 | 7 613,61 € | € 1 155 525,00 | 1 169 433,00 € | Valore OMI | ☐ | ☑ | Convenzione del 26/08/97 | BIC - CALABRIA |
| SETTINGIANO | contrada Campo Variaz. | 14 | 657 | 03 | T | C/3 | 2 | 116 | 128 | 220,16 € | € 60 800,00 | 61 532,00 € | Valore OMI | ☑ | ☐ | Convenzione del 26/08/97 | BIC - CALABRIA |
| SETTINGIANO | contrada Campo Variaz. | 14 | 657 | 04 | T | C/3 | 2 | 117 | 127 | 222,06 € | € 60 325,00 | 61 051,00 € | Valore OMI | ☑ | ☐ | Convenzione del 26/08/97 | BIC - CALABRIA |
| SETTINGIANO | contrada Campo Variaz. | 14 | 657 | 05 | T | C/3 | 2 | 117 | 127 | 222,06 € | € 60 325,00 | 61 051,00 € | Valore OMI | ☑ | ☐ | Convenzione del 26/08/97 | BIC - CALABRIA |
| SETTINGIANO | contrada Campo Variaz. | 14 | 657 | 06 | T | C/3 | 2 | 117 | 127 | 222,06 € | € 60 325,00 | 61 051,00 € | Valore OMI | ☑ | ☐ | Convenzione del 26/08/97 | BIC - CALABRIA |
| SETTINGIANO | contrada Campo Variaz. | 14 | 657 | 07 | T | C/3 | 2 | 117 | 129 | 222,06 € | € 61 275,00 | 62 013,00 € | Valore OMI | ☑ | ☐ | Convenzione del 26/08/97 | BIC - CALABRIA |
| SETTINGIANO | contrada Campo Variaz. | 14 | 657 | 08 | T | C/3 | 2 | 49 | 54 | 93,00 € | € 21 650,00 | 21 911,00 € | Valore OMI | ☑ | ☐ | Convenzione del 26/08/97 | BIC - CALABRIA |
| SETTINGIANO | contrada Campo Variaz. | 14 | 657 | 09 | T | C/3 | 2 | 49 | 53 | 93,00 € | € 25 175,00 | 25 478,00 € | Valore OMI | ☑ | ☐ | Convenzione del 26/08/97 | BIC - CALABRIA |
| SETTINGIANO | contrada Campo Variaz. | 14 | 657 | 10 | T | C/3 | 2 | 64 | 72 | 121,47 € | € 25 175,00 | 25 478,00 € | Valore OMI | ☑ | ☐ | Convenzione del 26/08/97 | BIC - CALABRIA |
| SETTINGIANO | contrada Campo Variaz. | 14 | 657 | 11 | T | C/3 | 2 | 73 | 83 | 138,55 € | € 33 200,00 | 33 600,00 € | Valore OMI | ☑ | ☐ | Convenzione del 26/08/97 | BIC - CALABRIA |
| SETTINGIANO | contrada Campo Variaz. | 14 | 657 | 12 | T | C/3 | 2 | 49 | 53 | 93,00 € | € 21 200,00 | 21 455,00 € | Valore OMI | ☑ | ☐ | Convenzione del 26/08/97 | BIC - CALABRIA |
| SETTINGIANO | contrada Campo Variaz. | 14 | 657 | 13 | T | C/3 | 2 | 49 | 54 | 93,00 € | € 25 650,00 | 25 959,00 € | Valore OMI | ☑ | ☐ | Convenzione del 26/08/97 | BIC - CALABRIA |
| SETTINGIANO | contrada Campo Variaz. | 14 | 657 | 14 | T | C/3 | 2 | 79 | 91 | 149,94 € | € 36 400,00 | 36 838,00 € | Valore OMI | ☑ | ☐ | Convenzione del 26/08/97 | BIC - CALABRIA |
| SETTINGIANO | contrada Campo Variaz. | 14 | 657 | 15 | T | C/3 | 2 | 79 | 87 | 149,94 € | € 34 800,00 | 35 219,00 € | Valore OMI | ☑ | ☐ | Convenzione del 26/08/97 | BIC - CALABRIA |
| SETTINGIANO | contrada Campo Variaz. | 14 | 657 | 16 | T | C/3 | 2 | 79 | 86 | 149,94 € | € 34 400,00 | 34 814,00 € | Valore OMI | ☑ | ☐ | Convenzione del 26/08/97 | BIC - CALABRIA |
| SETTINGIANO | contrada Campo Variaz. | 14 | 657 | 17 | T | C/3 | 2 | 64 | 72 | 121,47 € | € 28 800,00 | 29 147,00 € | Valore OMI | ☑ | ☐ | Convenzione del 26/08/97 | BIC - CALABRIA |
| SETTINGIANO | contrada Campo Variaz. | 14 | 657 | 18 | T | C/3 | 2 | 49 | 53 | 93,00 € | € 21 200,00 | 21 455,00 € | Valore OMI | ☑ | ☐ | Convenzione del 26/08/97 | BIC - CALABRIA |
| SETTINGIANO | contrada Campo Variaz. | 14 | 657 | 19 | T | C/3 | 2 | 49 | 54 | 93,00 € | € 25 650,00 | 25 959,00 € | Valore OMI | ☑ | ☐ | Convenzione del 26/08/97 | BIC - CALABRIA |
| SETTINGIANO | contrada Campo Variaz. | 14 | 657 | 20 | T | C/3 | 2 | 79 | 86 | 149,94 € | € 40 850,00 | 41 342,00 € | Valore OMI | ☑ | ☐ | Convenzione del 26/08/97 | BIC - CALABRIA |
| SETTINGIANO | contrada Campo Variaz. | 14 | 657 | 21 | T | B/5 | | 875 | 175 | 308,43 € | € 135 625,00 | 137 257,00 € | Valore OMI | ☑ | ☐ | Convenzione del 26/08/97 | BIC - CALABRIA |
| SETTINGIANO | contrada Campo Variaz. | 14 | 657 | 22 | T | C/3 | 2 | 64 | 71 | 121,47 € | € 33 725,00 | 34 131,00 € | Valore OMI | ☑ | ☐ | Convenzione del 26/08/97 | BIC - CALABRIA |
| SETTINGIANO | contrada Campo Variaz. | 14 | 657 | 23 | T | C/3 | 2 | 49 | 53 | 93,00 € | € 25 175,00 | 25 478,00 € | Valore OMI | ☑ | ☐ | Convenzione del 26/08/97 | BIC - CALABRIA |
| SETTINGIANO | contrada Campo Variaz. | 14 | 657 | 24 | T | C/3 | 2 | 49 | 54 | 93,00 € | € 25 650,00 | 25 959,00 € | Valore OMI | ☑ | ☐ | Convenzione del 26/08/97 | BIC - CALABRIA |
| SETTINGIANO | contrada Campo Variaz. | 14 | 657 | 25 | T | C/3 | 2 | 49 | 54 | 93,00 € | € 25 650,00 | 25 959,00 € | Valore OMI | ☑ | ☐ | Convenzione del 26/08/97 | BIC - CALABRIA |

| Comune | Indirizzo | Foglio | Particella | Sub | Piano | Categoria Catastale | Classe | Vani/mc | Mq | Rendita Catastale | Valore 2017 | Valore 2018 | Stima / Valore | Patr. disp | Patr indis | PROVENIENZA | DESTINAZIONE D'USO |
|---|---|---|---|---|---|---|---|---|---|---|---|---|---|---|---|---|---|
| SETTINGIANO | contrada Campo Variaz. | 14 | 657 | 26 | T | C/3 | 2 | 49 | 53 | 93,00 € | € 25 175,00 | 25 478,00 € | Valore OMI | ☑ | ☐ | Convenzione del 26/08/97 | BIC - CALABRIA |
| SETTINGIANO | contrada Campo Variaz. | 14 | 657 | 27 | T | C/3 | 2 | 49 | 54 | 93,00 € | € 25 650,00 | 25 959,00 € | Valore OMI | ☑ | ☐ | Convenzione del 26/08/97 | BIC - CALABRIA |
| SETTINGIANO | contrada Campo Variaz. | 14 | 657 | 28 | | | | | | | € 0,00 | 0,00 € | Valore OMI | ☐ | ☑ | Convenzione del 26/08/97 | BIC - CALABRIA |
| SETTINGIANO | contrada Campo Variaz. | 14 | 657 | 29 | | | | | | | € 0,00 | 0,00 € | Valore OMI | ☐ | ☑ | Convenzione del 26/08/97 | BIC - CALABRIA |
| SETTINGIANO | contrada Campo Variaz. | 14 | 657 | 30 | | | | | | | € 0,00 | 0,00 € | Valore OMI | ☐ | ☑ | Convenzione del 26/08/97 | BIC - CALABRIA |
| SETTINGIANO | contrada Campo Variaz. | 14 | 657 | 31 | T | C/2 | 3 | 9 | 14 | 12,20 € | € 5 600,00 | 5 667,00 € | Valore OMI | ☐ | ☑ | Convenzione del 26/08/97 | BIC - CALABRIA |
| **31** | **Totali per Comune** | | | | | | | | | | **€ 2 134 975,00** | **€ 2 160 674,00** | | | | | |
| SIMERI CRICHI | Contrada Alli | 02 | 124 | 1,2,3,4 | T | D/1 | | | | 13 898,63 € | € 843 955,00 | 854 113,00 € | Valore Catastale | ☐ | ☑ | Dec. Espr. 5043/05 | Consorzio di Bonifica |
| SIMERI CRICHI | Loc.tà Gonia | 02 | 384 | | T-1 | A/2 | | 10,5 | 261 | 623,62 € | € 100 980,00 | 102 195,00 € | Valore Catastale | ☐ | ☑ | L. 218 del 06/03/78 | Gestione SORICAL |
| SIMERI CRICHI | Contrada Conamuzza snc | 09 | 289 | 01 | | E/3 | | | | 385,88 € | € 16 730,00 | 16 931,00 € | Valore Catastale | ☐ | ☑ | Dec. Esp. N 10119.1/2013 | |
| **3** | **Totali per Comune** | | | | | | | | | | **€ 961 665,00** | **€ 973 239,00** | | | | | |
| SOVERIA MANNELLI | | | | | T | A/3 | | 3 | | 0,00 € | € 592,00 | 599,00 € | Valore Catastale | ☐ | ☑ | F.A.P.L. | abitazione |
| SOVERIA MANNELLI | | | | | | B/5 | | 0 | | 0,00 € | € 2 484,00 | 2 514,00 € | Valore Catastale | ☑ | ☐ | F.A.P.L. | Scuola Media |
| SOVERIA MANNELLI | Vigne della Corte | | | | | B/5 | | 0 | | 0,00 € | € 528,00 | 534,00 € | Valore Catastale | ☑ | ☐ | F.A.P.L. | Scuola Media |
| SOVERIA MANNELLI | Via Dott.Cimino, 33-35- | 08 | 221 | | T | B/4 | | 555 | | 117,38 € | € 16 631,00 | 16 831,00 € | Valore Catastale | ☐ | ☑ | Ex G.I.L. | ex Colonia |
| SOVERIA MANNELLI | Via Dottor Cimini | 08 | 976 | | | B/4 | | 555 | | | € 64 082,00 | 64 853,00 € | Stima EFM | ☐ | ☑ | D.P.R. 616/77 | |
| **5** | **Totali per Comune** | | | | | | | | | | **€ 84 317,00** | **€ 85 331,00** | | | | | |
| SQUILLACE | contrada Mirello SNC | 30 | 352 | 44 | T | F/1 | | | 175 | 0,00 € | € 0,00 | 0,00 € | Valore Catastale | ☐ | ☑ | Dec. Espr. 9817/06 | Area Urbana |
| **1** | **Totali per Comune** | | | | | | | | | | **€ 0,00** | **€ 0,00** | | | | | |
| STALETTì | Via Cassiodoro | 09 | 77 | | T/1 | A/3 | 3 | 10,5 | | 626,34 € | € 522 455,00 | 528 743,00 € | Valore Catastale | ☑ | ☐ | Ex CASMEZ | Uffici Comunali |
| STALETTì | Fraz. Caminia Vill. Lopilat | 12 | 159 | 01 | T | C/2 | 2 | | 30 | 37,42 € | € 6 059,00 | 6 132,00 € | Valore Catastale | ☐ | ☑ | Dipartimento LL.PP. | |
| **2** | **Totali per Comune** | | | | | | | | | | **€ 528 514,00** | **€ 534 875,00** | | | | | |
| TAVERNA | Località posinello snc | 20 | 75 | | T | A/3 | 2 | 7,5 | | 398,58 € | € 64 540,00 | 65 317,00 € | Valore Catastale | ☐ | ☑ | D.M. 05/03/75 | Gest. CALABRIA VERDE |
| TAVERNA | Località Posino SNC | 20 | 77 | | | C/2 | 2 | | 193 | 398,58 € | € 64 540,00 | 65 317,00 € | Valore Catastale | ☐ | ☑ | D.M. 10/03/79 | Gest. CALABRIA VERDE |
| TAVERNA | Località Posino snc | 20 | 78 | | T/1 | A/3 | 2 | | 8 | 425,15 € | € 68 843,00 | 69 672,00 € | Valore Catastale | ☐ | ☑ | D.M. 10/03/79 | Gest. CALABRIA VERDE |
| TAVERNA | Località Posino snc | 20 | 79 | | T | C/2 | 2 | | 12 | 16,26 € | € 2 633,00 | 2 665,00 € | Valore Catastale | ☐ | ☑ | D.M. 10/03/79 | Gest. CALABRIA VERDE |
| **4** | **Totali per Comune** | | | | | | | | | | **€ 200 556,00** | **€ 202 971,00** | | | | | |
| ZAGARISE | Contrada Carrozzino | 06 | 123 | 02 | T | A/4 | 1 | 4 | | 123,64 € | € 20 020,00 | 20 261,00 € | Valore Catastale | ☐ | ☑ | D.M. 05/03/75 | Gest. CALABRIA VERDE |
| ZAGARISE | Contrada Carrozzino | 06 | 123 | 03 | T | C/2 | 1 | | 18 | 18,54 € | € 3 002,00 | 3 038,00 € | Valore Catastale | ☐ | ☑ | D.M. 05/03/75 | Gest. CALABRIA VERDE |
| ZAGARISE | Contrada Carrozzino | 06 | 123 | 04 | T | C/2 | 1 | | 34 | 35,03 € | € 5 672,00 | 5 740,00 € | Valore Catastale | ☐ | ☑ | D.M. 05/03/75 | Gest. CALABRIA VERDE |
| ZAGARISE | Contrada Carrozzino | 06 | 123 | 05 | 1 | A/4 | 1 | 5 | | 154,55 € | € 25 025,00 | 25 326,00 € | Valore Catastale | ☐ | ☑ | D.M. 05/03/75 | Gest. CALABRIA VERDE |
| ZAGARISE | Contrada Carrozzino | 06 | 123 | 06 | 1 | A/4 | 1 | 3,5 | | 108,18 € | € 17 517,00 | 17 728,00 € | Valore Catastale | ☐ | ☑ | D.M. 05/03/75 | Gest. CALABRIA VERDE |
| ZAGARISE | Contrada Carrozzino | 06 | 123 | 07 | 2 | A/4 | 1 | 4,5 | | 139,09 € | € 22 522,00 | 22 793,00 € | Valore Catastale | ☐ | ☑ | D.M. 05/03/75 | Gest. CALABRIA VERDE |

| Comune | Indirizzo | Foglio | Particella | Sub | Piano | Categoria Catastale | Classe | Vani/mc | Mq | Rendita Catastale | Valore 2017 | Valore 2018 | Stima / Valore | Patr. disp | Patr indis | PROVENIENZA | DESTINAZIONE D'USO |
|---|---|---|---|---|---|---|---|---|---|---|---|---|---|---|---|---|---|
| ZAGARISE | Contrada Carrozzino | 06 | 123 | 08 | 2 | A/4 | 1 | 3 | | 92,73 € | € 15 016,00 | 15 197,00 € | Valore Catastale | ☐ | ☑ | D.M. 05/03/75 | Gest. CALABRIA VERDE |
| ZAGARISE | Contrada Carrozzino | 08 | 134 | | T | C/6 | 1 | | 124 | 114,31 € | € 18 509,00 | 18 732,00 € | Valore Catastale | ☐ | ☑ | D.M. 05/03/75 | Gest. CALABRIA VERDE |
| ZAGARISE | Contrada Carrozzino | 08 | 135 | | T | C/6 | 1 | | 130 | 119,85 € | € 19 407,00 | 19 641,00 € | Valore Catastale | ☐ | ☑ | D.M. 05/03/75 | Gest. CALABRIA VERDE |
| ZAGARISE | Contrada Carrozzino | 08 | 136 | | T | C/2 | 1 | | 87 | 89,64 € | € 14 515,00 | 14 690,00 € | Valore Catastale | ☐ | ☑ | D.M. 05/03/75 | Gest. CALABRIA VERDE |
| **10** | **Totali per Comune** | | | | | | | | | | **€ 161 205,00** | **€ 163 146,00** | | | | | |
| | **TOTALI PROVINCIA** | | | | | | | | | | **€ 182 635 004,00** | **€ 193 654 108,00** | | | | | |

# Valore Fabbricati Provincia di Catanzaro

**Regione Calabria**
**Dipartimento Bilancio, Finanze e Patrimonio**
**Settore 10 - Gestione e Valorizzazione del Patrimonio Immobiliare**

| N° FABBRICATI PER COMUNE | COMUNE | RENDITA CATASTALE | VALORE 2018 | AMMORTAMENTO 2018 |
|---|---|---|---|---|
| 1 | BORGIA | € 166,40 | € 30 726,00 | € 615,00 |
| 3 | BOTRICELLO | € 1 283,50 | € 124 127,00 | € 2 483,00 |
| 175 | CARDINALE | € 39 969,02 | € 6 549 147,00 | € 131 027,00 |
| 53 | CATANZARO | € 264 115,20 | € 169 222 624,00 | € 3 383 056,00 |
| 3 | FOSSATO SERRALTA | € 6 994,47 | € 301 441,00 | € 6 029,00 |
| 2 | JACURSO | € 190,47 | € 30 942,00 | € 619,00 |
| 10 | LAMEZIA TERME | € 178 606,24 | € 11 052 287,00 | € 221 047,00 |
| 2 | MAGISANO | € 196,85 | € 32 258,00 | € 645,00 |
| 1 | MIGLIERINA | € 0,00 | € 1 616,00 | € 32,00 |
| 1 | MOTTA SANTA LUCIA | € 0,00 | € 179,00 | € 4,00 |
| 1 | PENTONE | € 74,83 | € 12 263,00 | € 245,00 |
| 1 | PETRONA' | € 176,52 | € 28 927,00 | € 579,00 |
| 1 | SAN SOSTENE | € 38 300,00 | € 1 650 617,00 | € 33 012,00 |
| 1 | SANT'ANDREA APOSTOLO DELLO JONIO | € 8 082,90 | € 496 718,00 | € 9 934,00 |

| N° FABBRICATI PER COMUNE | COMUNE | RENDITA CATASTALE | VALORE 2018 | AMMORTAMENTO 2018 |
|---|---|---|---|---|
| 31 | SETTINGIANO | € 11 168,36 | € 2 160 674,00 | € 43 214,00 |
| 3 | SIMERI CRICHI | € 14 908,13 | € 973 239,00 | € 19 465,00 |
| 5 | SOVERIA MANNELLI | € 117,38 | € 85 331,00 | € 1 707,00 |
| 1 | SQUILLACE | € 0,00 | € 0,00 | € 0,00 |
| 2 | STALETTì | € 663,76 | € 534 875,00 | € 10 698,00 |
| 4 | TAVERNA | € 1 238,57 | € 202 971,00 | € 4 058,00 |
| 10 | ZAGARISE | € 995,56 | € 163 146,00 | € 3 265,00 |
| **311** | **21** | **€ 567 248,16** | **€ 193 654 108,00** | **€ 3 871 734,00** |

Regione Calabria

Dipartimento 4 - Bilancio, Finanze e Patrimonio

Settore 10 - Gestione e Valorizzazione del Patrimonio Immobiliare

# *Inventario dei Beni Demaniali e Patrimoniali - Anno 2018*

## 3 - Fabbricati provincia di Cosenza

# Elenco Fabbricati Provincia di Cosenza

**Regione Calabria**
**Dipartimento Bilancio, Finanze e Patrimonio**
**Settore 10 - Gestione e Valorizzazione del Patrimonio Immobiliare**

| Comune | Indirizzo | Foglio | Particella | Sub | Piano | Categoria Catastale | Classe | Vani/mc | Mq | Rendita Catastale | Valore 2017 | Valore 2018 | Stima / Valore | Patr. disp | Patr indis | PROVENIENZA | DESTINAZIONE D'USO |
|---|---|---|---|---|---|---|---|---|---|---|---|---|---|---|---|---|---|
| ACQUAPPESA | Guardia Piemontese | 25 | 290 | 02 | T | A/3 | 2 | 3,5 | 72 | 208,78 € | € 38 929,00 | 39 398,00 € | Stima EFM | ☐ | ☑ | Ex A.P.T | Uffici A.P.T |
| ACQUAPPESA | Guardia Piemontese | 25 | 290 | 03 | T | A/3 | 2 | 3,5 | 67 | 208,78 € | € 38 929,00 | 39 398,00 € | Stima EFM | ☐ | ☑ | Ex A.P.T | Uffici A.P.T |
| ACQUAPPESA | Guardia Piemontese | 25 | 290 | 04 | T | A/3 | 2 | 4 | 72 | 238,60 € | € 38 929,00 | 39 398,00 € | Stima EFM | ☐ | ☑ | Ex A.P.T | Uffici A.P.T |
| **3** | **Totali per Comune** | | | | | | | | | | **€ 116 787,00** | **€ 118 194,00** | | | | | |
| ACRI | P.zza Principessa di Piem | 103 | 158 | 11 | T-1-2 | B/1 | | 1738 | 461 | 2 244,00 € | € 430 582,00 | 435 764,00 € | Tec. Com.Montana | ☐ | ☑ | Comunità Montana - Dec. 28/2016 | Gest. CALABRIA VERDE |
| ACRI | P.zza Principessa di Piem | 103 | 158 | 12 | T-1-2 | B/4 | | 5570 | 1452 | 8 629,99 € | € 1 356 194,00 | 1 372 517,00 € | Tec. Com.Montana | ☐ | ☑ | Comunità Montana - Dec. 28/2016 | Gest. CALABRIA VERDE |
| ACRI | Contrada Lavoratello | 131 | 378 | | T | F/3 | | | | 0,00 € | € 0,00 | 0,00 € | Valore Catastale | ☐ | ☑ | D.M. 05/03/75 | Gest. CALABRIA VERDE |
| ACRI | Contrada Lavoratello | 131 | 379 | | T | F/3 | | | | 0,00 € | € 0,00 | 0,00 € | Valore Catastale | ☐ | ☑ | D.M. 05/03/75 | Gest. CALABRIA VERDE |
| ACRI | Contrada Lavoratello | 131 | 381 | | T | F/3 | | | | 0,00 € | € 0,00 | 0,00 € | Valore Catastale | ☐ | ☑ | D.M. 05/03/75 | Gest. CALABRIA VERDE |
| ACRI | Contrada Lavoratello | 131 | 382 | | T | F/3 | | | | 0,00 € | € 0,00 | 0,00 € | Valore Catastale | ☐ | ☑ | D.M. 05/03/75 | Gest. CALABRIA VERDE |
| ACRI | Contrada Lavoratello | 131 | 383 | | T | F/3 | | | | 0,00 € | € 0,00 | 0,00 € | Valore Catastale | ☐ | ☑ | D.M. 05/03/75 | Gest. CALABRIA VERDE |
| ACRI | Contrada Lavoratello | 131 | 384 | | T | F/3 | | | | 0,00 € | € 0,00 | 0,00 € | Valore Catastale | ☐ | ☑ | D.M. 05/03/75 | Gest. CALABRIA VERDE |
| ACRI | Contrada Lavoratello | 131 | 385 | | T | F/3 | | | | 0,00 € | € 0,00 | 0,00 € | Valore Catastale | ☐ | ☑ | D.M. 05/03/75 | Gest. CALABRIA VERDE |
| ACRI | Contrada Lavoratello | 131 | 386 | | T | F/3 | | | | 0,00 € | € 0,00 | 0,00 € | Valore Catastale | ☐ | ☑ | D.M. 05/03/75 | Gest. CALABRIA VERDE |
| ACRI | Contrada Lavoratello | 131 | 387 | | T | F/3 | | | | 0,00 € | € 0,00 | 0,00 € | Valore Catastale | ☐ | ☑ | D.M. 05/03/75 | Gest. CALABRIA VERDE |
| ACRI | Contrada Tufara | 131 | 388 | | T | F/3 | | | | 0,00 € | € 0,00 | 0,00 € | Valore Catastale | ☐ | ☑ | D.M. 05/03/75 | Gest. CALABRIA VERDE |
| ACRI | Contrada Tufara | 131 | 389 | | T | F/3 | | | | 0,00 € | € 0,00 | 0,00 € | Valore Catastale | ☐ | ☑ | D.M. 05/03/75 | Gest. CALABRIA VERDE |
| ACRI | Contrada Tufara | 131 | 390 | | T | F/3 | | | | 0,00 € | € 0,00 | 0,00 € | Valore Catastale | ☐ | ☑ | D.M. 05/03/75 | Gest. CALABRIA VERDE |
| ACRI | Contrada Tufara | 131 | 391 | | T | F/3 | | | | 0,00 € | € 0,00 | 0,00 € | Valore Catastale | ☐ | ☑ | D.M. 05/03/75 | Gest. CALABRIA VERDE |
| ACRI | Contrada Tufara | 131 | 392 | | T | F/3 | | | | 0,00 € | € 0,00 | 0,00 € | Valore Catastale | ☐ | ☑ | D.M. 05/03/75 | Gest. CALABRIA VERDE |
| ACRI | Contrada Tufara | 131 | 393 | | T | F/3 | | | | 0,00 € | € 0,00 | 0,00 € | Valore Catastale | ☐ | ☑ | D.M. 05/03/75 | Gest. CALABRIA VERDE |
| ACRI | Contrada Tufara | 131 | 395 | | T | F/3 | | | | 0,00 € | € 0,00 | 0,00 € | Valore Catastale | ☐ | ☑ | D.M. 05/03/75 | Gest. CALABRIA VERDE |
| ACRI | Loc.tà Guglielmo | 20 | 153 | 01 | T | A/4 | 1 | 3 | 87 | 55,31 € | € 15 660,00 | 15 848,00 € | Valore OMI | ☐ | ☑ | D.M. 05/03/75 | Gest. CALABRIA VERDE |
| ACRI | Loc.tà Guglielmo | 20 | 153 | 02 | T | A/4 | 1 | 2 | 61 | 36,88 € | € 10 980,00 | 11 112,00 € | Valore OMI | ☐ | ☑ | D.M. 05/03/75 | Gest. CALABRIA VERDE |
| ACRI | Località Santa Lucia | 20 | 154 | | T | F/3 | | | | 0,00 € | € 0,00 | 0,00 € | Valore Catastale | ☐ | ☑ | D.M. 05/03/75 | Gest. CALABRIA VERDE |
| ACRI | Loc.tà Guglielmo | 21 | 58 | | T | A/4 | 1 | 4 | 173 | 73,75 € | € 17 646,00 | 17 858,00 € | Valore OMI | ☐ | ☑ | D.M. 05/03/75 | Gest. CALABRIA VERDE |
| ACRI | Contrada Scanelle | 74 | 1185 | 01 | | E/3 | | | | 198,45 € | € 8 604,00 | 8 708,00 € | Valore Catastale | ☐ | ☑ | Voltura d'Ufficio del 04/04/2013 | |
| ACRI | Contrada Muccone snc | 99 | 386 | 01 | T | E/9 | | | | 1 134,00 € | € 49 165,00 | 49 757,00 € | Valore Catastale | ☐ | ☑ | Demanio Regione Calabria | Ramo Acquedotti |
| ACRI | Contrada Muccone snc | 99 | 387 | 01 | T | E/9 | | | | 529,20 € | € 22 944,00 | 23 220,00 € | Valore Catastale | ☐ | ☑ | Demanio Regione Calabria | Ramo Acquedotti |
| ACRI | Contrada Muccone snc | 99 | 389 | 01 | S1-T | E/9 | | | | 721,35 € | € 31 275,00 | 31 651,00 € | Valore Catastale | ☐ | ☑ | Demanio Regione Calabria | Ramo Acquedotti |

| Comune | Indirizzo | Foglio | Particella | Sub | Piano | Categoria Catastale | Classe | Vani/mc | Mq | Rendita Catastale | Valore 2017 | Valore 2018 | Stima / Valore | Patr. disp | Patr indis | PROVENIENZA | DESTINAZIONE D'USO |
|---|---|---|---|---|---|---|---|---|---|---|---|---|---|---|---|---|---|
| **26** | **Totali per Comune** | | | | | | | | | | **€ 1 943 050,00** | **€ 1 966 435,00** | | | | | |
| AMENDOLARA | Contrada Pietrostoppa sn | 11 | 49 | 01 | T | E/9 | | | | 8 295,21 € | € 359 644,00 | 363 973,00 € | Valore Catastale | ☐ | ☑ | Voltura d'Ufficio del 31/10/2012 | |
| **1** | **Totali per Comune** | | | | | | | | | | **€ 359 644,00** | **€ 363 973,00** | | | | | |
| APRIGLIANO | Loc.tà Lardone | 04 | 07 | 01 | T-1 | A/2 | | 16,5 | | 782,91 € | € 794 448,00 | 804 010,00 € | Stima EFM | ☐ | ☑ | D.M. 10/03/79 | Gest. CALABRIA VERDE |
| APRIGLIANO | Loc.tà Lardone | 04 | 07 | 02 | T | B/7 | | | 81 | 35,14 € | € 4 979,00 | 5 039,00 € | Stima EFM | ☐ | ☑ | D.M. 10/03/79 | Gest. CALABRIA VERDE |
| APRIGLIANO | Loc.tà Lardone | 04 | 07 | 03 | 2 | A/4 | 1 | 8 | | 97,61 € | € 15 805,00 | 15 995,00 € | Stima EFM | ☐ | ☑ | D.M. 10/03/79 | Gest. CALABRIA VERDE |
| **3** | **Totali per Comune** | | | | | | | | | | **€ 815 232,00** | **€ 825 044,00** | | | | | |
| BISIGNANO | Contrada Lavinaro | 61 | 104 | 01 | T | A/2 | | 7 | 192 | 379,60 € | € 61 467,00 | 113 844,00 € | Tecnici Interni | ☐ | ☑ | Atto Pubblico del 07/03/2012 | |
| **1** | **Totali per Comune** | | | | | | | | | | **€ 61 467,00** | **€ 113 844,00** | | | | | |
| BOCCHIGLIERO | Loc.tà Tre Cerze | 71 | 81 | | T-1 | D/1 | | | | 1 014,06 € | € 61 576,00 | 62 317,00 € | Valore Catastale | ☐ | ☑ | D.M. 05/03/75 | Gest. CALABRIA VERDE |
| BOCCHIGLIERO | Loc.tà Tre Cerze | 71 | 85 | | T | A/4 | 2 | 9 | 187 | 253,79 € | € 41 095,00 | 41 590,00 € | Valore Catastale | ☐ | ☑ | D.M. 05/03/75 | Gest. CALABRIA VERDE |
| **2** | **Totali per Comune** | | | | | | | | | | **€ 102 671,00** | **€ 103 907,00** | | | | | |
| CAROLEI | Località Cardili snc | 20 | 146 | 3, 6 | T-1 | A/4 | 2 | 5 | 152 | 233,18 € | € 37 758,00 | 38 212,00 € | Valore Catastale | ☐ | ☑ | Atto Pubblico del 08/06/2007 | |
| **1** | **Totali per Comune** | | | | | | | | | | **€ 37 758,00** | **€ 38 212,00** | | | | | |
| CASSANO ALLO IONIO | Contrada Baldanza snc | 63 | 157 | 01 | T | C/2 | 3 | | 70 | 189,80 € | € 30 733,00 | 31 103,00 € | Valore Catastale | ☐ | ☑ | Voltura d'Ufficio del 06/12/2012 | |
| CASSANO ALLO IONIO | loc. Caselle | 70 | 44 | 01 | T-1 | A/3 | 1 | 6,5 | 147 | 278,46 € | € 77 219,00 | 78 148,00 € | Stima EFM | ☐ | ☑ | MINISTERO LL.PP. | ex palazzina idraulica |
| **2** | **Totali per Comune** | | | | | | | | | | **€ 107 952,00** | **€ 109 251,00** | | | | | |
| CELICO | C/da Macchia Cosentino | 01 | 83 | 02 | T | C/2 | 1 | | 49 | 47,83 € | € 9 975,00 | 10 095,00 € | Valore OMI | ☐ | ☑ | D.M. 05/03/75 | Gest. CALABRIA VERDE |
| CELICO | C/da Macchia Cosentino | 01 | 86 | 01 | T | F/4 | | | | 0,00 € | € 15 083,00 | 15 265,00 € | Valore OMI | ☐ | ☑ | D.M. 05/03/75 | Gest. CALABRIA VERDE |
| CELICO | C/da Macchia Cosentino | 01 | 90 | 02 | T | A/3 | | 5,5 | | 236,32 € | € 31 490,00 | 31 869,00 € | Valore OMI | ☐ | ☑ | D.M. 05/03/75 | Gest. CALABRIA VERDE |
| CELICO | C/da Macchia Cosentino | 01 | 91 | 02 | T | C/2 | | | 34 | 33,19 € | € 5 374,00 | 5 439,00 € | Valore Catastale | ☐ | ☑ | D.M. 05/03/75 | Gest. CALABRIA VERDE |
| CELICO | C/da Macchia Cosentino | 01 | 92 | 02 | T | A/3 | | 5 | | 260,30 € | € 31 613,00 | 31 993,00 € | Valore OMI | ☐ | ☑ | D.M. 05/03/75 | Gest. CALABRIA VERDE |
| CELICO | Loc.tà Montescuro | 27 | 65 | 01 | T-1-2 | D/2 | | | | 5 272,00 € | € 316 320,00 | 320 127,00 € | Valore Catastale | ☐ | ☑ | D.M. 05/03/75 | Gest. CALABRIA VERDE |
| **6** | **Totali per Comune** | | | | | | | | | | **€ 409 855,00** | **€ 414 788,00** | | | | | |
| CERCHIARA DI CALABRIA | Via Roma snc | 83 | 90 | 01 | T | A/3 | 2 | 6 | 179 | 422,98 € | € 68 491,00 | 69 315,00 € | Valore Catastale | ☐ | ☑ | Reg.Cal. Ramo Acquedotti | |
| CERCHIARA DI CALABRIA | Via Roma snc | 83 | 90 | 02 | 1 | A/3 | 2 | 6 | 179 | 422,98 € | € 68 491,00 | 69 315,00 € | Valore Catastale | ☐ | ☑ | Reg.Cal. Ramo Acquedotti | |
| **2** | **Totali per Comune** | | | | | | | | | | **€ 136 982,00** | **€ 138 630,00** | | | | | |
| CERVICATI | Contrada San Vito | 15 | 394 | 01 | T | E/9 | | | | 913,50 € | € 39 605,00 | 40 082,00 € | Valore Catastale | ☐ | ☑ | Dipartimento LL.PP. | |
| **1** | **Totali per Comune** | | | | | | | | | | **€ 39 605,00** | **€ 40 082,00** | | | | | |
| CORIGLIANO CALABRO | loc. Apollinara | 11 | 12 | 01 | T/1 | A/3 | 1 | 6,5 | 136 | 229,11 € | € 51 766,00 | 52 389,00 € | Stima EFM | ☐ | ☑ | D.P.R. 616/77 | ex palazzina idraulica (sequestro g |
| CORIGLIANO CALABRO | SS.106 | 14 | 6 e 7 | 01 | T/1 | A/3 | 1 | 6,5 | 102 | 229,11 € | € 86 023,00 | 87 058,00 € | Stima EFM | ☐ | ☑ | D.P.R. 616/77 | ex palazzina idraulica |
| CORIGLIANO CALABRO | Loc. Favella della Corte | 14 | 68 | 01 | T | A/3 | 1 | 6 | | 211,49 € | € 34 245,00 | 34 657,00 € | Valore Catastale | ☐ | ☑ | MINISTERO LL.PP. | ex palazzina idraulica |
| CORIGLIANO CALABRO | Contrada Giustopago snc | 140 | 132 | 01 | T | C/2 | 2 | | 41 | 33,35 € | € 5 400,00 | 5 465,00 € | Valore Catastale | ☐ | ☑ | D.M. 05/03/75 | Gest. CALABRIA VERDE |

| Comune | Indirizzo | Foglio | Particella | Sub | Piano | Categoria Catastale | Classe | Vani/mc | Mq | Rendita Catastale | Valore 2017 | Valore 2018 | Stima / Valore | Patr. disp | Patr indis | PROVENIENZA | DESTINAZIONE D'USO |
|---|---|---|---|---|---|---|---|---|---|---|---|---|---|---|---|---|---|
| CORIGLIANO CALABRO | Località Cerro snc | 140 | 134 | 01 | T-1-2-3 | D/2 | | | | 7 842,87 € | € 476 236,00 | 481 968,00 € | Valore Catastale | ☐ | ☑ | D.M. 05/03/75 | Gest. CALABRIA VERDE |
| CORIGLIANO CALABRO | Località Cerro snc | 140 | 135 | 01 | T | D/1 | | | | 176,40 € | € 10 712,00 | 10 841,00 € | Valore Catastale | ☐ | ☑ | D.M. 05/03/75 | Gest. CALABRIA VERDE |
| CORIGLIANO CALABRO | C.da Bruscate | 19 | 12 | 01 | T/1 | A/3 | 1 | 5,5 | 91 | 193,86 € | € 45 643,00 | 46 192,00 € | Stima EFM | ☐ | ☑ | D.P.R. 616/77 | ex palazzina idraulica |
| CORIGLIANO CALABRO | Via Favella della Corte | 31 | 19 | 05 | T | A/3 | 1 | 6 | | 211,49 € | € 34 245,00 | 34 657,00 € | Valore Catastale | ☑ | ☐ | D.P.R. 616/77 | ex palazzina idraulica |
| CORIGLIANO CALABRO | Largo Cantinelle | 312 | 368 | 01 | T | A/3 | 1 | 9 | | 380,68 € | € 61 642,00 | 62 384,00 € | Valore Catastale | ☐ | ☑ | D.P.R. 616/77 | ex palazzina idraulica |
| CORIGLIANO CALABRO | Largo Cantinelle | 32 | 368,618 | 01 | | A/3 | | 9 | 182 | 380,68 € | € 435 175,00 | 440 413,00 € | Stima EFM | ☐ | ☑ | D.P.R. 616/77 | Pertinenza della 368 sub 1 |
| CORIGLIANO CALABRO | Largo Cantinelle | 32 | 617 | 01 | T | C/6 | 2 | | 48 | 37,10 € | € 6 008,00 | 6 080,00 € | Valore Catastale | ☐ | ☑ | D.P.R. 616/77 | magazzino |
| CORIGLIANO CALABRO | C.da Bruscate | 38 | 10 | | T/1 | A/3 | 1 | 5,5 | 109 | 193,86 € | € 118 089,00 | 119 510,00 € | Stima EFM | ☐ | ☑ | D.P.R. 616/77 | ex palazzina idraulica |
| CORIGLIANO CALABRO | C.da Bruscate | 51 | 15,88 | | T/1 | A/3 | 1 | 7 | 97 | 246,74 € | € 119 926,00 | 121 369,00 € | Stima EFM | ☑ | ☐ | D.P.R. 616/77 | ex palazzina idraulica |
| CORIGLIANO CALABRO | Largo Galatrella | 60 | 05 | 01 | T | C/6 | 2 | | 20 | 16,28 € | € 19 229,00 | 19 460,00 € | Stima EFM | ☐ | ☑ | D.P.R. 616/77 | magazzino |
| CORIGLIANO CALABRO | Largo Galatrella | 60 | 05 | 02 | T | A/4 | 3 | 5 | 146 | 162,69 € | € 40 481,00 | 40 968,00 € | Stima EFM | ☐ | ☑ | D.P.R. 616/77 | ex palazzina idraulica |
| CORIGLIANO CALABRO | Largo Galatrella | 60 | 05 | 03 | SOTT | A/4 | 3 | 5,5 | 192 | 178,95 € | € 40 481,00 | 40 968,00 € | Stima EFM | ☐ | ☑ | D.P.R. 616/77 | ex palazzina idraulica |
| CORIGLIANO CALABRO | C.da Inziti | 90 | 141 | 01 | T | C/2 | 4 | | 20 | 21,69 € | € 3 512,00 | 3 554,00 € | Valore Catastale | ☐ | ☑ | Dec.Espr.2964 del 02/04/2015 | Costruzione Nuovo Ospedale Sibaritide |
| CORIGLIANO CALABRO | C.da Insiti | 90 | 145 | 01 | T | C/2 | 4 | | 21 | 27,11 € | € 4 390,00 | 4 443,00 € | Valore Catastale | ☐ | ☑ | Dec.Espr.2964 del 02/04/2015 | Costruzione Nuovo Ospedale Sibaritide |
| CORIGLIANO CALABRO | | 90 | 22 | 01 | | Ente Urban | | | | | | | Valore Catastale | ☐ | ☑ | Ex Casmez | Gestione SORICAL |
| CORIGLIANO CALABRO | C.da Insiti | 90 | 22 | 02 | T | C/2 | 3 | | 23 | 16,73 € | € 8 906,00 | 9 013,00 € | Valore Catastale | ☐ | ☑ | Dec.Espr.2964 del 02/04/2015 | Costruzione Nuovo Ospedale Sibaritide |
| CORIGLIANO CALABRO | C.da Insiti | 90 | 31 | 01 | T-1 | A/3 | 3 | 5 | 94 | 238,86 € | € 38 678,00 | 39 144,00 € | Valore Catastale | ☐ | ☑ | Dec.Espr.2964 del 02/04/2015 | Costruzione Nuovo Ospedale Sibaritide |
| CORIGLIANO CALABRO | C.da Insiti | 90 | 31 | 02 | T | C/2 | 3 | | 100 | 79,95 € | € 12 946,00 | 13 102,00 € | Valore Catastale | ☐ | ☑ | Dec.Espr.2964 del 02/04/2015 | Costruzione Nuovo Ospedale Sibaritide |
| **23** | **Totali per Comune** | | | | | | | | | | **€ 1 661 323,00** | **€ 1 681 316,00** | | | | | |
| COSENZA | Via degli Stadi | 01 | 87 | 03 | | | | | 4200 | | € 840 000,00 | 850 110,00 € | Tecnici Interni | ☑ | ☐ | Ex Casmez | Uffici e Servizi - Solo struttura in c.a. |
| COSENZA | Via degli Stadi | 01 | 87 | 04 | | | | | 1800 | | € 1 780 000,00 | 1 801 424,00 € | Tecnici Interni | ☑ | ☐ | Ex Casmez | Uffici e Servizi |
| COSENZA | Via Gerolamo De Rada sn | 06 | 1211 | 01 | T | E/9 | | | | 2 723,18 € | € 118 065,00 | 119 486,00 € | Valore Catastale | ☐ | ☑ | Reg.Cal. Ramo Acquedotti | |
| COSENZA | Via Gerolamo De Rada sn | 06 | 1212 | 01 | T | E/9 | | | | 1 003,28 € | € 43 497,00 | 44 021,00 € | Valore Catastale | ☐ | ☑ | Reg.Cal. Ramo Acquedotti | |
| COSENZA | via Montevideo, 55 | 07 | 16 | | T-1-S1 | B/5 | | 15340 | 3476 | 34 938,02 € | € 3 182 853,00 | 3 221 162,00 € | Stima EFM | ☐ | ☑ | Ex I.N.A.P.L.I. | uffici regionali |
| COSENZA | Contrada Vagliolise | 09 | 1267 | 01 | | D/7 | | | | 1 944,00 € | € 117 340,00 | 118 752,00 € | Valore Catastale | ☐ | ☑ | Ferrovie Della Calabria | In uso a FDC |
| COSENZA | Contrada Vagliolise | 09 | 1267 | 02 | | D/7 | | | | 270,00 € | € 16 297,00 | 16 493,00 € | Valore Catastale | ☐ | ☑ | Ferrovie Della Calabria | In uso a FDC |
| COSENZA | Contrada Vagliolise | 09 | 1269 | 01 | | D/7 | | | | 1 296,00 € | € 78 227,00 | 79 169,00 € | Valore Catastale | ☐ | ☑ | Ferrovie Della Calabria | In uso a FDC |
| COSENZA | Contrada Vagliolise | 09 | 1269 | 02 | | D/7 | | | | 11 610,00 € | € 700 780,00 | 709 215,00 € | Valore Catastale | ☐ | ☑ | Ferrovie Della Calabria | In uso a FDC |
| COSENZA | Contrada Vagliolise | 09 | 1269 | 03 | | D/7 | | | | 7 020,00 € | € 423 727,00 | 428 827,00 € | Valore Catastale | ☐ | ☑ | Ferrovie Della Calabria | In uso a FDC |
| COSENZA | Contrada Vagliolise | 09 | 1269 | 04 | | D/7 | | | | 6 696,00 € | € 404 171,00 | 409 036,00 € | Valore Catastale | ☐ | ☑ | Ferrovie Della Calabria | In uso a FDC |
| COSENZA | Contrada Vagliolise | 09 | 1269 | 05 | | D/1 | | | | 108,00 € | € 6 519,00 | 6 597,00 € | Valore Catastale | ☐ | ☑ | Ferrovie Della Calabria | In uso a FDC |
| COSENZA | Contrada Vagliolise | 09 | 1271 | 01 | | D/7 | | | | 3 402,00 € | € 205 345,00 | 207 817,00 € | Valore Catastale | ☐ | ☑ | Ferrovie Della Calabria | In uso a FDC |

| Comune | Indirizzo | Foglio | Particella | Sub | Piano | Categoria Catastale | Classe | Vani/mc | Mq | Rendita Catastale | Valore 2017 | Valore 2018 | Stima / Valore | Patr. disp | Patr indis | PROVENIENZA | DESTINAZIONE D'USO |
|---|---|---|---|---|---|---|---|---|---|---|---|---|---|---|---|---|---|
| COSENZA | Contrada Vagliolise | 09 | 1271 | 02 | | D/7 | | | | 2 160,00 € | € 130 378,00 | 131 947,00 € | Valore Catastale | ☐ | ☑ | Ferrovie Della Calabria | In uso a FDC |
| COSENZA | Contrada Vagliolise | 09 | 1272 | 01 | | D/7 | | | | 5 724,00 € | € 345 501,00 | 349 659,00 € | Valore Catastale | ☐ | ☑ | Ferrovie Della Calabria | In uso a FDC |
| COSENZA | Contrada Vagliolise | 09 | 1272 | 02 | | D/7 | | | | 5 292,00 € | € 319 425,00 | 323 270,00 € | Valore Catastale | ☐ | ☑ | Ferrovie Della Calabria | In uso a FDC |
| COSENZA | Contrada Vagliolise | 09 | 1274 | 01 | T-1 | D/7 | | | | 72 506,00 € | € 4 376 462,00 | 4 429 137,00 € | Valore Catastale | ☐ | ☑ | Ferrovie Della Calabria | In uso a FDC |
| COSENZA | Contrada Vagliolise | 09 | 1274 | 02 | T | D/1 | | | | 78,00 € | € 4 708,00 | 4 765,00 € | Valore Catastale | ☐ | ☑ | Ferrovie Della Calabria | In uso a FDC |
| COSENZA | Contrada Muoio Piccolo s | 10 | 1186 | 01 | T | A/10 | 1 | 5 | 139 | 1 342,14 € | € 120 166,00 | 121 612,00 € | Valore OMI | ☐ | ☑ | Dip. LL.PP. Acquedotti | Gestione SORICAL |
| COSENZA | Contrada Muoio Piccolo s | 10 | 1186 | 02 | T | A/10 | 1 | 4 | 121 | 1 073,71 € | € 104 605,00 | 105 864,00 € | Valore OMI | ☐ | ☑ | Dip. LL.PP. Acquedotti | Gestione SORICAL |
| COSENZA | Contrada Muoio Piccolo s | 10 | 1186 | 03 | T | A/10 | 1 | 5 | 150 | 1 342,14 € | € 129 675,00 | 131 236,00 € | Valore OMI | ☐ | ☑ | Dip. LL.PP. Acquedotti | Gestione SORICAL |
| COSENZA | Contrada Muoio Piccolo s | 10 | 1186 | 04 | T | C/2 | 1 | | 140 | 413,49 € | € 67 200,00 | 68 009,00 € | Valore OMI | ☐ | ☑ | Dip. LL.PP. Acquedotti | Gestione SORICAL |
| COSENZA | Contrada Muoio Piccolo s | 10 | 1186 | 05 | T | A/10 | 1 | 1 | 38 | 268,43 € | € 32 851,00 | 33 246,00 € | Valore OMI | ☐ | ☑ | Dip. LL.PP. Acquedotti | Gestione SORICAL |
| COSENZA | Contrada Muoio Piccolo s | 10 | 1186 | 06 | 1 | A/10 | 1 | 8 | 292 | 2 147,43 € | € 252 434,00 | 255 472,00 € | Valore OMI | ☐ | ☑ | Dip. LL.PP. Acquedotti | Gestione SORICAL |
| COSENZA | Contrada Muoio Piccolo s | 10 | 1186 | 07 | T | E/3 | | | | 16 632,00 € | € 721 091,00 | 729 770,00 € | Valore Catastale | ☐ | ☑ | Dip. LL.PP. Acquedotti | Gestione SORICAL |
| COSENZA | viale Repubblica | 10 | 138 | 01 | T | C/3 | 4 | | 128 | 673,29 € | € 789 388,00 | 798 889,00 € | Stima EFM | ☑ | ☐ | E.N.A.L.C. | uffici regionali (Ad. Imp. Antincendio) |
| COSENZA | viale Repubblica | 10 | 138 | 04 | T | C/6 | 6 | | 71 | 519,77 € | € 0,00 | 0,00 € | Stima EFM | ☐ | ☑ | E.N.A.L.C. | uffici regionali (Ad. Imp. Antincendio) |
| COSENZA | viale Repubblica | 10 | 138 | 05 | 1 | A/2 | 1 | 7 | | 816,13 € | € 0,00 | 0,00 € | Stima EFM | ☐ | ☑ | E.N.A.L.C. | uffici regionali |
| COSENZA | viale Repubblica | 10 | 138 | 06 | 1 | A/3 | 2 | 4 | | 271,14 € | € 0,00 | 0,00 € | Stima EFM | ☐ | ☑ | E.N.A.L.C. | uffici regionali |
| COSENZA | viale Repubblica | 10 | 138 | 07 | 2 | A/3 | 2 | 5 | | 338,93 € | € 0,00 | 0,00 € | Stima EFM | ☐ | ☑ | E.N.A.L.C. | uffici regionali |
| COSENZA | viale Repubblica | 10 | 138 | 08 | 2 | A/3 | 2 | 2,5 | | 169,46 € | € 0,00 | 0,00 € | Stima EFM | ☐ | ☑ | E.N.A.L.C. | uffici regionali |
| COSENZA | viale Repubblica | 10 | 138 | 09 | 2 | A/3 | 2 | 4 | | 271,14 € | € 0,00 | 0,00 € | Stima EFM | ☐ | ☑ | E.N.A.L.C. | uffici regionali |
| COSENZA | Via Autolinee | 12 | 259 | 01 | T | C/2 | 1 | | 348 | 3 971,97 € | € 639 328,00 | 647 023,00 € | Stima EFM | ☐ | ☑ | Dem.Stato-Min.Trasp e Aviaz.civile-Gest.Com.Gov. | Autostazione |
| COSENZA | Via Autolinee | 12 | 259 | 02 | T | C/1 | 10 | | 7 | 270,06 € | € 14 942,00 | 15 122,00 € | Stima EFM | ☐ | ☑ | Dem.Stato-Min.Trasp e Aviaz.civile-Gest.Com.Gov. | Autostazione |
| COSENZA | Via Autolinee | 12 | 259 | 03 | T | C/1 | 10 | | 7 | 270,06 € | € 14 942,00 | 15 122,00 € | Stima EFM | ☐ | ☑ | Dem.Stato-Min.Trasp e Aviaz.civile-Gest.Com.Gov. | Autostazione |
| COSENZA | Via Autolinee | 12 | 259 | 04 | T | E/1 | 10 | | 7 | 45 448,21 € | € 1 958 683,00 | 1 982 258,00 € | Stima EFM | ☐ | ☑ | Dem.Stato-Min.Trasp e Aviaz.civile-Gest.Com.Gov. | Autostazione |
| COSENZA | Piazza Principi di Piemont | 13 | 127 | 06 | S1-T-3- | B/4 | | 11500 | 3047 | 24 944,90 € | € 3 426 754,00 | 3 467 998,00 € | Stima EFM | ☐ | ☑ | MINISTERO LL.PP. | Uffici Dip.to LL.PP.- ex Genio Civile |
| COSENZA | piazza G.Amendola,3 | 16 | 307 | 01 | T | C/6 | 5 | | 20 | 125,81 € | € 214 917,00 | 423 360,00 € | Tecnici Interni | ☑ | ☐ | Ex G.I.L. | impianto bocciofilo |
| COSENZA | piazza G.Amendola,3 | 16 | 307/308 | 02 | T | C/2 | 4 | | 22 | 115,72 € | € 60 722,00 | 61 453,00 € | Stima EFM | ☑ | ☐ | Ex G.I.L. | impianto bocciofilo |
| COSENZA | via Rodi | 16 | 94 | 01 | T/1 | D/3 | | 0 | | 10 710,00 € | € 650 335,00 | 658 162,00 € | Valore Catastale | ☑ | ☐ | Ex G.I.L. | ex Cinema ITALIA in uso Comune |
| COSENZA | via Rodi | 16 | 94 | 02 | T/1/2 | B/4 | | 17489 | 3226 | 37 935,72 € | € 5 374 924,00 | 5 439 617,00 € | Valore Catastale | ☑ | ☐ | Ex G.I.L. | ex liceo artistico in uso Comune CS |
| COSENZA | piazza della Vittoria 7/A | 17 | 243 | 02 | T/1/3 | A/10 | 3 | 18 | 117 | 6 637,50 € | € 2 732 497,00 | 2 765 385,00 € | Stima EFM | ☑ | ☐ | Ex G.I.L. | Uff. Camera Conf. Lavoro |
| COSENZA | piazza della Vittoria 7/A | 17 | 243 | 03 | 2/3 | A/10 | 3 | 14,5 | 565 | 5 346,88 € | € 0,00 | 0,00 € | Stima EFM | ☑ | ☐ | Ex G.I.L. | Uff. Camera Conf. Lavoro |
| COSENZA | piazza della Vittoria 7/A | 17 | 243 | 04 | 3 | A/5 | 3 | 2 | 73 | 78,09 € | € 0,00 | 0,00 € | Stima EFM | ☑ | ☐ | Ex G.I.L. | Uff. Camera Conf. Lavoro |
| COSENZA | piazza della Vittoria 7/A | 17 | 243 | 1-5 | T | A/10 | 3 | 11,5 | | 4 240,62 € | € 0,00 | 0,00 € | Stima EFM | ☑ | ☐ | Ex G.I.L. (sub 1 e 5) | Uff. Camera Conf. Lavoro |
| COSENZA | via Reggio Calabria | 18 | 03 | 01 | T | A/5 | 1 | 3 | | 84,60 € | € 44 987,00 | 45 528,00 € | Valore OMI | ☑ | ☐ | D.P.R. 616/77 | ex palazzina idraulica |

| Comune | Indirizzo | Foglio | Particella | Sub | Piano | Categoria Catastale | Classe | Vani/mc | Mq | Rendita Catastale | Valore 2017 | Valore 2018 | Stima / Valore | Patr. disp | Patr indis | PROVENIENZA | DESTINAZIONE D'USO |
|---|---|---|---|---|---|---|---|---|---|---|---|---|---|---|---|---|---|
| COSENZA | via Reggio Calabria | 18 | 03 | 02 | 1 | A/4 | 4 | 5,5 | | 268,43 € | € 65 911,00 | 66 704,00 € | Valore OMI | ☑ | ☐ | D.P.R. 616/77 | ex palazzina idraulica |
| COSENZA | C/da Donnici Superiore | 52 | 800 | | T | E/9 | | | | 11 465,34 € | € 48 173,00 | 48 753,00 € | Stima EFM | ☐ | ☑ | Ex CASMEZ | |
| **48** | **Totali per Comune** | | | | | | | | | | **€ 30 557 820,00** | **€ 31 131 470,00** | | | | | |
| FRANCAVILLA MARITTIMA | loc. Marinette | 968 | 33 | 01 | T | A/3 | 1 | 17 | | 1 014,06 € | € 50 602,00 | 51 211,00 € | Stima EFM | ☐ | ☑ | MINISTERO LL.PP. | ex palazzina idraulica |
| **1** | **Totali per Comune** | | | | | | | | | | **€ 50 602,00** | **€ 51 211,00** | | | | | |
| FUSCALDO | SS 18-Via delle Timpe Ma | 32 | 388 | | | D/1 | | | 480 | 4 214,07 € | € 255 887,00 | 258 967,00 € | Valore Catastale | ☐ | ☑ | DEMANIO STATO-Dip.Agricoltura | Oleificio in disuso |
| FUSCALDO | Località Marina Via Mare | 41 | 852 | 01 | T | E/9 | | | | 3 805,20 € | € 164 977,00 | 166 963,00 € | Valore Catastale | ☐ | ☑ | Dip. LL.PP. Acquedotti | |
| FUSCALDO | Località Alto snc | 43 | 435 | 01 | T | E/9 | | | | 1 199,10 € | € 51 988,00 | 52 614,00 € | Valore Catastale | ☐ | ☑ | Dip. LL.PP. Acquedotti | |
| FUSCALDO | Località Molino snc | 43 | 473-479 | 01 | T | E/9 | | | | 1 261,05 € | € 54 674,00 | 55 332,00 € | Valore Catastale | ☐ | ☑ | Dip. LL.PP. Acquedotti | |
| **4** | **Totali per Comune** | | | | | | | | | | **€ 527 526,00** | **€ 533 876,00** | | | | | |
| GRIMALDI | S.P. 57 Grimaldi - Altilia s | 14 | 444 | 01 | T | E/9 | | | | 128,10 € | € 5 554,00 | 5 621,00 € | Valore Catastale | ☐ | ☑ | Dipartimento LL.PP. | |
| **1** | **Totali per Comune** | | | | | | | | | | **€ 5 554,00** | **€ 5 621,00** | | | | | |
| LAINO CASTELLO | Via Aldo Moro | 16 | 212 | 01 | S1-T-1- | E/9 | | | | 220,00 € | € 9 482,00 | 9 596,00 € | Valore Catastale | ☐ | ☑ | Dip. LL.PP. Acquedotti | Gestione SORICAL |
| **1** | **Totali per Comune** | | | | | | | | | | **€ 9 482,00** | **€ 9 596,00** | | | | | |
| LONGOBARDI | Loc.tà Bardano | 35 | 1666 | 01 | T | E/3 | | | | 7 024,50 € | € 304 551,00 | 308 217,00 € | Valore Catastale | ☐ | ☑ | Dip. LL.PP. Acquedotti | Gestione SORICAL |
| LONGOBARDI | Loc. Ambricella | 36 | 902 | 01 | | E/3 | | | | 2 956,80 € | € 71 679,00 | 72 542,00 € | Stima EFM | ☐ | ☑ | Ex CASMEZ | |
| **2** | **Totali per Comune** | | | | | | | | | | **€ 376 230,00** | **€ 380 759,00** | | | | | |
| LONGOBUCCO | Loc.tà Capice | 101 | 75 | | T-1 | A/11 | | 6 | | 110,73 € | € 17 930,00 | 18 146,00 € | Valore Catastale | ☐ | ☑ | D.M. 05/03/75 | Gest. CALABRIA VERDE |
| LONGOBUCCO | Loc.tà Fossiata | 130 | 10 | 03 | T-1-2-3 | B/1 | | 4538 | | 5 906,09 € | € 836 805,00 | 846 877,00 € | Valore Catastale | ☑ | ☐ | D.M. 05/03/75 | Gest. CALABRIA VERDE |
| LONGOBUCCO | Loc.tà Fossiata | 130 | 10 | 04 | T | C/2 | | | 65 | 178,95 € | € 28 977,00 | 29 326,00 € | Valore Catastale | ☐ | ☑ | D.M. 05/03/75 | Gest. CALABRIA VERDE |
| LONGOBUCCO | Contrada Divisella snc | 72 | 108 | 01 | T-1 | E/9 | | | | 18 421,20 € | € 798 662,00 | 808 275,00 € | Valore Catastale | ☐ | ☑ | Dip. LL.PP. Acquedotti | |
| LONGOBUCCO | Contrada Divisella snc | 72 | 109 | 01 | S1-T | E/9 | | | | 2 381,40 € | € 103 247,00 | 104 490,00 € | Valore Catastale | ☐ | ☑ | Dip. LL.PP. Acquedotti | |
| **5** | **Totali per Comune** | | | | | | | | | | **€ 1 785 621,00** | **€ 1 807 114,00** | | | | | |
| LUZZI | Contrada Moccone snc | 09 | 240 | 01 | T | E/9 | | | | 737,10 € | € 31 958,00 | 32 343,00 € | Valore Catastale | ☐ | ☑ | Dip. LL.PP. Acquedotti | |
| **1** | **Totali per Comune** | | | | | | | | | | **€ 31 958,00** | **€ 32 343,00** | | | | | |
| MALITO | Contrada Vadolati | 09 | 1227 | | | F/1 | | | 100 | 0,00 € | € 10 706,00 | 10 835,00 € | Valore Catastale | ☐ | ☑ | Dipartimento LL.PP. | Area Urbana |
| MALITO | Contrada Petrara | 15 | 160 | 01 | T | E/9 | | | | 238,35 € | € 10 334,00 | 10 458,00 € | Valore Catastale | ☐ | ☑ | Dipartimento LL.PP. | |
| **2** | **Totali per Comune** | | | | | | | | | | **€ 21 040,00** | **€ 21 293,00** | | | | | |
| MONGRASSANO | Loc.tà Varconcelli | 07 | 49 | | T | C/2 | 1 | | 110 | 256,49 € | € 41 533,00 | 42 033,00 € | Valore Catastale | ☐ | ☑ | D.M. 10/03/79 | Gest. CALABRIA VERDE |
| MONGRASSANO | Loc.tà Varconcelli | 07 | 51 | | T-1 | A/3 | 2 | 5 | | 233,18 € | € 37 758,00 | 38 212,00 € | Valore Catastale | ☐ | ☑ | D.M. 10/03/79 | Gest. CALABRIA VERDE |
| **2** | **Totali per Comune** | | | | | | | | | | **€ 79 291,00** | **€ 80 245,00** | | | | | |
| MONTEGIORDANO | Contrada Acquaro snc | 01 | 207 | | T | E/9 | | | | 69,30 € | € 3 005,00 | 3 041,00 € | Valore Catastale | ☐ | ☑ | Dipartimento LL.PP. | |
| MONTEGIORDANO | Contrada Acquaro snc | 01 | 208 | | T | E/9 | | | | 39,90 € | € 1 730,00 | 1 751,00 € | Valore Catastale | ☐ | ☑ | Dipartimento LL.PP. | |

| Comune | Indirizzo | Foglio | Particella | Sub | Piano | Categoria Catastale | Classe | Vani/mc | Mq | Rendita Catastale | Valore 2017 | Valore 2018 | Stima / Valore | Patr. disp | Patr indis | PROVENIENZA | DESTINAZIONE D'USO |
|---|---|---|---|---|---|---|---|---|---|---|---|---|---|---|---|---|---|
| MONTEGIORDANO | Contrada Cugno di Antuo | 05 | 113 | | T | E/9 | | | | 358,05 € | € 15 524,00 | 15 711,00 € | Valore Catastale | ☐ | ☑ | Dipartimento LL.PP. | |
| MONTEGIORDANO | Contrada Cugno di Antuo | 05 | 114 | | T | E/9 | | | | 113,40 € | € 4 916,00 | 4 975,00 € | Valore Catastale | ☐ | ☑ | Dipartimento LL.PP. | |
| MONTEGIORDANO | Contrada Serra Della Trav | 07 | 280 | | T | E/9 | | | | 208,95 € | € 9 059,00 | 9 168,00 € | Valore Catastale | ☐ | ☑ | Dipartimento LL.PP. | |
| **5** | **Totali per Comune** | | | | | | | | | | **€ 34 234,00** | **€ 34 646,00** | | | | | |
| MORANO CALABRO | C.da San Nicola | 76 | 154 | | | E/9 | | | | 1 443,75 € | € 116 473,00 | 117 875,00 € | Stima EFM | ☐ | ☑ | Ex CASMEZ | |
| **1** | **Totali per Comune** | | | | | | | | | | **€ 116 473,00** | **€ 117 875,00** | | | | | |
| MOTTAFOLLONE | C.da Gadursello | 08 | 29 | 01 | | E/9 | | | | 450,00 € | € 19 394,00 | 19 627,00 € | Valore Catastale | ☐ | ☑ | Dip. LL.PP. Acquedotti | Gestione SORICAL |
| MOTTAFOLLONE | C.da Gadursello | 08 | 29 | 02 | | D/1 | | | | 142,00 € | € 8 571,00 | 8 674,00 € | Valore Catastale | ☐ | ☑ | Dip. LL.PP. Acquedotti | Gestione SORICAL |
| MOTTAFOLLONE | C.da Gadursello | 08 | 29 | 03 | | D/1 | | | | 207,00 € | € 12 495,00 | 12 645,00 € | Valore Catastale | ☐ | ☑ | Dip. LL.PP. Acquedotti | Gestione SORICAL |
| MOTTAFOLLONE | C.da Gadursello | 08 | 30 | 01 | | E/9 | | | | 500,00 € | € 21 549,00 | 21 808,00 € | Valore Catastale | ☐ | ☑ | Dip. LL.PP. Acquedotti | Gestione SORICAL |
| MOTTAFOLLONE | C.da Gadursello | 09 | 29 | 01 | T | E/9 | | | | 450,00 € | € 19 394,00 | 19 627,00 € | Valore Catastale | ☐ | ☑ | Dip. LL.PP. Acquedotti | Gestione SORICAL |
| **5** | **Totali per Comune** | | | | | | | | | | **€ 81 403,00** | **€ 82 381,00** | | | | | |
| PAOLA | Via Nuova del Porto n. 36, | 15 | 67 | | T | A/3 | 2 | 9,5 | | 592,44 € | € 95 931,00 | 97 086,00 € | Valore Catastale | ☐ | ☑ | D.P.R. 616/77 | ex palazzina idraulica |
| PAOLA | Loc.tà Abazia | 28 | 382 | 04 | T-1 | A/4 | 3 | 5,5 | | 178,01 € | € 35 421,00 | 35 847,00 € | Stima EFM | ☐ | ☑ | D.M. 05/03/75 | Gest. CALABRIA VERDE |
| PAOLA | Loc.tà Abazia | 28 | 382 | 05 | T-1 | A/4 | 3 | 4,5 | | 153,01 € | € 35 421,00 | 35 847,00 € | Stima EFM | ☐ | ☑ | D.M. 05/03/75 | Gest. CALABRIA VERDE |
| PAOLA | Loc.tà Abazia | 28 | 382 | 06 | T-1 | A/4 | 3 | 4,5 | | 153,01 € | € 35 421,00 | 35 847,00 € | Stima EFM | ☐ | ☑ | D.M. 05/03/75 | Gest. CALABRIA VERDE |
| PAOLA | Loc.tà Abazia | 28 | 382 | 07 | T | C/2 | 1 | | 16 | 13,88 € | € 18 217,00 | 18 436,00 € | Stima EFM | ☑ | ☐ | D.M. 05/03/75 | Gest. CALABRIA VERDE |
| PAOLA | Loc.tà Abazia | 28 | 382 | 13 | | Corte | | | | 0,00 € | € 0,00 | 0,00 € | Valore Catastale | ☐ | ☑ | D.M. 05/03/75 | Gest. CALABRIA VERDE |
| **6** | **Totali per Comune** | | | | | | | | | | **€ 220 411,00** | **€ 223 063,00** | | | | | |
| ROGGIANO GRAVINA | scalo Ferrov.di Tarsia | 08 | 14 | 01 | T/1 | A/4 | 2 | 6 | | 237,52 € | € 70 843,00 | 71 696,00 € | Stima EFM | ☐ | ☑ | D.P.R. 616/77 | ex palazzina idraulica |
| ROGGIANO GRAVINA | scalo Ferrov.di Tarsia | 08 | 14 | 02 | T/1 | A/3 | 1 | 5 | | 244,03 € | € 39 515,00 | 39 991,00 € | Valore Catastale | ☐ | ☑ | | Scalo Ferroviario |
| **2** | **Totali per Comune** | | | | | | | | | | **€ 110 358,00** | **€ 111 687,00** | | | | | |
| ROGLIANO | Località Pipitta | 12 | 152 | 01 | S1-T | A/4 | | 4 | 120 | 108,45 € | € 106 244,00 | 107 523,00 € | Stima EFM | ☐ | ☑ | D.M. 05/03/75 | Gest. CALABRIA VERDE |
| ROGLIANO | Località Pipitta | 12 | 152 | 02 | S1 | C/2 | | | 48 | 21,47 € | € 0,00 | 0,00 € | Stima EFM | ☐ | ☑ | D.M. 05/03/75 | Gest. CALABRIA VERDE |
| ROGLIANO | Località Pipitta | 12 | 152 | 03 | S1-T | A/4 | | | 73 | 81,34 € | € 0,00 | 0,00 € | Stima EFM | ☐ | ☑ | D.M. 05/03/75 | Gest. CALABRIA VERDE |
| ROGLIANO | Località Lupi | 12 | 154 | | T | A/4 | | 3 | 93 | 81,34 € | € 13 171,00 | 25 855,00 € | Tecnici Interni | ☐ | ☑ | D.M. 05/03/75 | Gest. CALABRIA VERDE |
| ROGLIANO | Località Cortici | 12 | 155 | | T-1 | A/4 | | 5 | 179 | 133,57 € | € 21 628,00 | 43 123,00 € | Tecnici Interni | ☐ | ☑ | D.M. 05/03/75 | Gest. CALABRIA VERDE |
| ROGLIANO | Località Cortici | 12 | 161 | | T | C/2 | | | 64 | 48,80 € | € 7 902,00 | 14 625,00 € | Tecnici Interni | ☐ | ☑ | D.M. 05/03/75 | Gest. CALABRIA VERDE |
| ROGLIANO | Località Cortici | 12 | 162 | | T | C/6 | | | 122 | 99,56 € | € 16 121,00 | 31 590,00 € | Tecnici Interni | ☐ | ☑ | D.M. 05/03/75 | Gest. CALABRIA VERDE |
| ROGLIANO | Località Cortici | 12 | 164 | | T-1-2 | A/4 | | 8 | 335 | 216,91 € | € 159 902,00 | 161 827,00 € | Stima EFM | ☐ | ☑ | D.M. 05/03/75 | Gest. CALABRIA VERDE |
| ROGLIANO | Località Cortici | 12 | 167 | | T | A/4 | | 6 | 141 | 162,69 € | € 64 770,00 | 65 550,00 € | Stima EFM | ☐ | ☑ | D.M. 05/03/75 | Gest. CALABRIA VERDE |
| ROGLIANO | Località Cortici | 12 | 169 | | T | A/4 | | 4 | 54 | 108,46 € | € 17 563,00 | 18 036,00 € | Tecnici Interni | ☐ | ☑ | D.M. 05/03/75 | Gest. CALABRIA VERDE |
| ROGLIANO | Località Cortici | 12 | 170 | | T | A/4 | | 5,5 | 135 | 149,13 € | € 24 148,00 | 45 090,00 € | Tecnici Interni | ☐ | ☑ | D.M. 05/03/75 | Gest. CALABRIA VERDE |

| Comune | Indirizzo | Foglio | Particella | Sub | Piano | Categoria Catastale | Classe | Vani/mc | Mq | Rendita Catastale | Valore 2017 | Valore 2018 | Stima / Valore | Patr. disp | Patr indis | PROVENIENZA | DESTINAZIONE D'USO |
|---|---|---|---|---|---|---|---|---|---|---|---|---|---|---|---|---|---|
| ROGLIANO | Località Cortici | 12 | 171 | 01 | T | C/2 | | | 29 | 23,43 € | € 3 794,00 | 7 020,00 € | Tecnici Interni | ☐ | ☑ | D.M. 05/03/75 | Gest. CALABRIA VERDE |
| ROGLIANO | Località Cortici | 12 | 171 | 02 | T | C/2 | | | 58 | 48,80 € | € 7 902,00 | 14 625,00 € | Tecnici Interni | ☐ | ☑ | D.M. 05/03/75 | Gest. CALABRIA VERDE |
| ROGLIANO | Località Cortici | 12 | 174 | | T | A/4 | | 2 | 53 | 54,23 € | € 8 781,00 | 17 702,00 € | Tecnici Interni | ☐ | ☑ | D.M. 05/03/75 | Gest. CALABRIA VERDE |
| **14** | **Totali per Comune** | | | | | | | | | | **€ 451 926,00** | **€ 552 566,00** | | | | | |
| ROSSANO | Loc.tà Sant'Angelo | 27 | 80 | 01 | S1-T-1- | D/1 | | | | 55 733,56 € | € 3 364 078,00 | 3 404 568,00 € | Valore Catastale | ☐ | ☑ | DEMANIO STATO-Dip.Agricoltura | Oleificio - Confezionamento |
| ROSSANO | Loc.tà Sant'Angelo | 27 | 80 | 02 | | D/1 | | | | 1 196,00 € | € 72 191,00 | 73 060,00 € | Valore Catastale | ☐ | ☑ | DEMANIO STATO-Dip.Agricoltura | Oleificio - Confezionamento |
| ROSSANO | Loc.tà Sant'Angelo | 27 | 80 | 03 | | D/1 | | | | 579,60 € | € 34 985,00 | 35 406,00 € | Valore Catastale | ☐ | ☑ | DEMANIO STATO-Dip.Agricoltura | Oleificio - Confezionamento |
| ROSSANO | Loc.tà Sant'Angelo | 27 | 80 | 04 | | D/1 | | | | 644,00 € | € 38 872,00 | 39 340,00 € | Valore Catastale | ☐ | ☑ | DEMANIO STATO-Dip.Agricoltura | Oleificio - Confezionamento |
| ROSSANO | Loc.tà Sant'Angelo | 27 | 80 | 05 | | D/1 | | | | 512,20 € | € 30 916,00 | 31 288,00 € | Valore Catastale | ☐ | ☑ | DEMANIO STATO-Dip.Agricoltura | Oleificio - Confezionamento |
| ROSSANO | C/da Ficuzza | 46 | 918 | 01 | S1 | E/9 | | | | 532,00 € | € 22 928,00 | 23 204,00 € | Valore Catastale | ☐ | ☑ | Dip. LL.PP. Acquedotti | Gestione SORICAL |
| ROSSANO | C/da Ficuzza | 46 | 918 | 02 | S1-T | D/1 | | | | 44,00 € | € 2 656,00 | 2 688,00 € | Valore Catastale | ☐ | ☑ | Dip. LL.PP. Acquedotti | Gestione SORICAL |
| ROSSANO | C.da Lampa | 50 | 442 | 01 | | D/1 | | | | 101,72 € | € 6 103,00 | 6 176,00 € | Valore Catastale | ☐ | ☑ | Dec.Esp.n. 131 e 22 del 23/06/87 | Impianto Tratt. Rifiuti |
| ROSSANO | C.da Lampa | 50 | 443 | 01 | | D/7 | | | | 19 988,00 € | € 1 199 280,00 | 1 312 898,00 € | Valore Catastale | ☐ | ☑ | Dec.Esp.n. 131 e 22 del 23/06/87 | Impianto Tratt. Rifiuti |
| ROSSANO | Contrada Rinacchio | 90 | 41 | 01 | T | A/3 | 3 | 3,5 | | 72,12 € | € 11 678,00 | 11 819,00 € | Valore Catastale | ☐ | ☑ | D.M. 05/03/75 | Gest. CALABRIA VERDE |
| ROSSANO | Contrada Rinacchio | 90 | 41 | 02 | T | A/3 | 3 | 5,5 | | 113,34 € | € 18 352,00 | 18 573,00 € | Valore Catastale | ☐ | ☑ | D.M. 05/03/75 | Gest. CALABRIA VERDE |
| ROSSANO | Contrada Rinacchio | 90 | 42 | 01 | T | C/2 | 1 | | 20 | 27,11 € | € 4 390,00 | 4 443,00 € | Valore Catastale | ☐ | ☑ | D.M. 05/03/75 | Gest. CALABRIA VERDE |
| ROSSANO | Contrada Rinacchio | 90 | 42 | 02 | T | C/6 | 1 | | 20 | 16,26 € | € 2 633,00 | 2 665,00 € | Valore Catastale | ☐ | ☑ | D.M. 05/03/75 | Gest. CALABRIA VERDE |
| **13** | **Totali per Comune** | | | | | | | | | | **€ 4 809 062,00** | **€ 4 966 128,00** | | | | | |
| SAN DONATO DI NINEA | Loc.tà Piano di Marco | 22 | 37 | | T-1 | B/1 | | 1978 | | 2 681,57 € | € 379 938,00 | 384 511,00 € | Valore Catastale | ☑ | ☐ | D.M. 05/03/75 | Gest. CALABRIA VERDE |
| **1** | **Totali per Comune** | | | | | | | | | | **€ 379 938,00** | **€ 384 511,00** | | | | | |
| SAN GIOVANNI IN FIORE | Loc.tà San Bernardo | 10 | 1039 | | T | E/9 | | | | 438,00 € | € 18 877,00 | 19 104,00 € | Valore Catastale | ☐ | ☑ | Demanio Regione Calabria | Ramo Acquedotti |
| SAN GIOVANNI IN FIORE | Loc.tà Pirillo | 18 | 27 | | | D/1 | | | | 0,00 € | € 0,00 | 0,00 € | Valore Catastale | ☐ | ☑ | D.M. 05/03/75 | Gest. CALABRIA VERDE |
| **2** | **Totali per Comune** | | | | | | | | | | **€ 18 877,00** | **€ 19 104,00** | | | | | |
| SAN LUCIDO | via Marina | 07 | 292 | | S1/T/1 | B/1 | 0 | | | 43 382,38 € | € 6 146 634,00 | 6 220 615,00 € | Valore Catastale | ☑ | ☐ | O.N.P.I. | casa di riposo |
| **1** | **Totali per Comune** | | | | | | | | | | **€ 6 146 634,00** | **€ 6 220 615,00** | | | | | |
| SAN MARCO ARGENTANO | C/da Petroni | 10 | 422 | | | F/1 | | | 12 | 0,00 € | € 86,00 | 87,00 € | Valore Catastale | ☐ | ☑ | Dec.Esp.n.26 del 06/10/2008 | Gestione SORICAL |
| SAN MARCO ARGENTANO | C/da Petroni | 37 | 198 | | | F/1 | | | 12 | 0,00 € | € 86,00 | 87,00 € | Valore Catastale | ☐ | ☑ | Dec.Esp.n.26 del 06/10/2008 | Gestione SORICAL |
| SAN MARCO ARGENTANO | C/da Ghiandaro | 54 | 517 | | | F/1 | | | 83 | 0,00 € | € 797,00 | 807,00 € | Valore Catastale | ☐ | ☑ | Dec.Esp.n.28 del 24/11/2008 | Gestione SORICAL |
| SAN MARCO ARGENTANO | C/da Ghiandaro | 73 | 246 | | | F/1 | | | 34 | 0,00 € | € 328,00 | 332,00 € | Valore Catastale | ☐ | ☑ | Dec.Esp.n.28 del 24/11/2008 | Gestione SORICAL |
| SAN MARCO ARGENTANO | C/da Ghiandaro | 73 | 251 | | | F/1 | | | 70 | 0,00 € | € 1 204,00 | 1 218,00 € | Valore Catastale | ☐ | ☑ | Dec.Esp.n.28 del 24/11/2008 | Gestione SORICAL |
| **5** | **Totali per Comune** | | | | | | | | | | **€ 2 501,00** | **€ 2 531,00** | | | | | |
| SAN PIETRO IN GUARANO | Loc.tà Sierra del Fiego | 20 | 31 | | T | B/1 | | 419 | | 545,32 € | € 77 264,00 | 78 194,00 € | Valore Catastale | ☑ | ☐ | D.M. 05/03/75 | Gest. CALABRIA VERDE |
| **1** | **Totali per Comune** | | | | | | | | | | **€ 77 264,00** | **€ 78 194,00** | | | | | |

| Comune | Indirizzo | Foglio | Particella | Sub | Piano | Categoria Catastale | Classe | Vani/mc | Mq | Rendita Catastale | Valore 2017 | Valore 2018 | Stima / Valore | Patr. disp | Patr indis | PROVENIENZA | DESTINAZIONE D'USO |
|---|---|---|---|---|---|---|---|---|---|---|---|---|---|---|---|---|---|
| SANTO STEFANO DI ROGLIANO | Via Piano Lago, 5 | 01 | 466 | 01 | | Corte | | | 5425 | | € 217 000,00 | 219 612,00 € | Tec. Com.Montana | ☐ | ☑ | Comunità Montana - Dec. 28/2016 | Gest. CALABRIA VERDE |
| SANTO STEFANO DI ROGLIANO | Via Piano Lago, 5 | 01 | 466 | 01 | T-1 | B/4 | | 3040 | 1132 | 3 768,00 € | € 751 740,00 | 760 788,00 € | Tec. Com.Montana | ☐ | ☑ | Comunità Montana - Dec. 28/2016 | Gest. CALABRIA VERDE |
| SANTO STEFANO DI ROGLIANO | Via Piano Lago, 5 | 01 | 466 | 02 | T | C/6 | | | 394 | 1 099,02 € | € 324 720,00 | 328 628,00 € | Tec. Com.Montana | ☐ | ☑ | Comunità Montana - Dec. 28/2016 | Gest. CALABRIA VERDE |
| **3** | **Totali per Comune** | | | | | | | | | | **€ 1 293 460,00** | **€ 1 309 028,00** | | | | | |
| SARACENA | Loc.tà Piano di Novacco | 06 | 06 | | T-1 | B/1 | | | 1124 | 1 036,19 € | € 146 813,00 | 148 580,00 € | Valore Catastale | ☑ | ☐ | D.M. 05/03/75 | Gest. CALABRIA VERDE |
| SARACENA | Loc.tà Caramolo | 08 | 04 | 01 | T | A/4 | 3 | 4,5 | | 99,27 € | € 16 074,00 | 16 267,00 € | Valore Catastale | ☐ | ☑ | D.M. 05/03/75 | Gest. CALABRIA VERDE |
| SARACENA | Loc.tà Caramolo | 08 | 04 | 02 | T | F/3 | | | | 0,00 € | € 0,00 | 0,00 € | Valore Catastale | ☐ | ☑ | D.M. 05/03/75 | Gest. CALABRIA VERDE |
| SARACENA | Loc.tà Valle Taliano | 17 | 06 | 01 | T | A/4 | 1 | 4 | | 82,86 € | € 13 417,00 | 13 578,00 € | Valore Catastale | ☐ | ☑ | D.M. 05/03/75 | Gest. CALABRIA VERDE |
| **4** | **Totali per Comune** | | | | | | | | | | **€ 176 304,00** | **€ 178 425,00** | | | | | |
| SERRA PEDACE | Botte Donato | 09 | 16 | | T | D/7 | | | | 54,23 € | € 3 293,00 | 3 333,00 € | Valore Catastale | ☐ | ☑ | Gest. ARSSA | Gest. ARSSA |
| SERRA PEDACE | Botte Donato | 09 | 19a | | | Ente Urban | | | | 0,00 € | € 0,00 | 0,00 € | Valore Catastale | ☐ | ☑ | D.M. 05/03/75 | Gest. CALABRIA VERDE |
| SERRA PEDACE | Botte Donato | 09 | 19b | | | Ente Urban | | | | 0,00 € | € 0,00 | 0,00 € | Valore Catastale | ☐ | ☑ | D.M. 05/03/75 | Gest. CALABRIA VERDE |
| SERRA PEDACE | Botte Donato | 09 | 19c | | | Ente Urban | | | | 0,00 € | € 0,00 | 0,00 € | Valore Catastale | ☐ | ☑ | D.M. 05/03/75 | Gest. CALABRIA VERDE |
| SERRA PEDACE | Loc.tà Macchia Sacra | 09 | 20 | | T | D/7 | | | | 54,23 € | € 3 293,00 | 3 333,00 € | Valore Catastale | ☐ | ☑ | D.M. 05/03/75 | Gest. CALABRIA VERDE |
| SERRA PEDACE | Loc.tà Macchia Sacra | 09 | 21 | | T/1/2/3 | | | | | 0,00 € | € 0,00 | 0,00 € | Valore Catastale | ☐ | ☑ | D.M. 05/03/75 | Gest. CALABRIA VERDE |
| SERRA PEDACE | Botte Donato | 09 | 63 | 01 | | A/3 | | 5,5 | | 298,25 € | € 48 294,00 | 48 875,00 € | Valore Catastale | ☐ | ☑ | D.M. 05/03/75 | Gest. CALABRIA VERDE |
| **7** | **Totali per Comune** | | | | | | | | | | **€ 54 880,00** | **€ 55 541,00** | | | | | |
| SPEZZANO DELLA SILA | Loc. Moccone | 21 | 01 | 01 | T | C/1 | 2 | | 21 | 235,73 € | € 72 867,00 | 73 744,00 € | Stima EFM | ☐ | ☑ | D.M. 22/01/81 | Demolizione |
| SPEZZANO DELLA SILA | Loc. Moccone | 21 | 01 | 02 | T | A/4 | 5 | 4 | | 158,35 € | € 0,00 | 0,00 € | Stima EFM | ☐ | ☑ | D.M. 22/01/81 | Demolizione |
| SPEZZANO DELLA SILA | Loc. Moccone | 21 | 01 | 03 | T | C/1 | 1 | | 8 | 77,22 € | € 0,00 | 0,00 € | Stima EFM | ☐ | ☑ | D.M. 22/01/81 | Demolizione |
| SPEZZANO DELLA SILA | loc. Moccone | 21 | 04 | 01 | T | B/5 | | 12098 | | 13 014,72 € | € 1 843 991,00 | 1 866 185,00 € | Valore Catastale | ☑ | ☐ | Ex G.I.L. | Ex Scuola Alberghiera |
| SPEZZANO DELLA SILA | loc. Moccone | 21 | 04 | 02 | T | A/4 | 5 | 6,5 | | 296,90 € | € 48 076,00 | 48 655,00 € | Valore Catastale | ☑ | ☐ | Ex G.I.L. | Ex Scuola Alberghiera |
| SPEZZANO DELLA SILA | loc. Moccone | 21 | 04 | 03 | T | A/4 | 5 | 5 | | 257,31 € | € 41 666,00 | 42 167,00 € | Valore Catastale | ☑ | ☐ | Ex G.I.L. | Ex Scuola Alberghiera |
| SPEZZANO DELLA SILA | loc. Moccone | 21 | 04 | 04 | T | A/4 | 5 | 3,5 | | 138,55 € | € 22 435,00 | 22 705,00 € | Valore Catastale | ☑ | ☐ | Ex G.I.L. | Ex Scuola Alberghiera |
| SPEZZANO DELLA SILA | loc. Moccone | 21 | 04 | 05 | T | B/2 | | 920 | | 1 995,59 € | € 282 745,00 | 286 148,00 € | Valore Catastale | ☑ | ☐ | Ex G.I.L. | Ex Scuola Alberghiera |
| SPEZZANO DELLA SILA | Via Pinincutti, 4 | 21 | 06 | 01 | T | A/7 | 2 | 1,5 | | 126,08 € | € 142 089,00 | 143 799,00 € | Stima EFM | ☑ | ☐ | D.M. 22/01/81 | Gest. CALABRIA VERDE |
| SPEZZANO DELLA SILA | Via Pinincutti, 3 | 21 | 06 | 02 | T | A/7 | 2 | 6 | | 504,32 € | € 0,00 | 0,00 € | Stima EFM | ☑ | ☐ | D.M. 22/01/81 | Gest. CALABRIA VERDE |
| SPEZZANO DELLA SILA | Via Pinincutti | 21 | 06 | 03 | T | A/7 | 2 | 1 | | 84,05 € | € 0,00 | 0,00 € | Stima EFM | ☑ | ☐ | D.M. 22/01/81 | Gest. CALABRIA VERDE |
| SPEZZANO DELLA SILA | Via Pinincutti, 3 | 21 | 06 | 04 | T | A/7 | 1 | 4,5 | | 317,24 € | € 0,00 | 0,00 € | Stima EFM | ☑ | ☐ | D.M. 22/01/81 | Gest. CALABRIA VERDE |
| SPEZZANO DELLA SILA | Via Pinincutti, 3 | 21 | 06 | 05 | T | A/7 | 1 | 3 | | 211,49 € | € 0,00 | 0,00 € | Stima EFM | ☑ | ☐ | D.M. 22/01/81 | Gest. CALABRIA VERDE |
| SPEZZANO DELLA SILA | Via Pinincutti, 3 | 21 | 06 | 06 | 1 | A/7 | 1 | 3 | | 211,49 € | € 0,00 | 0,00 € | Stima EFM | ☑ | ☐ | D.M. 22/01/81 | Gest. CALABRIA VERDE |
| SPEZZANO DELLA SILA | Via Pinincutti | 21 | 06 | 08 | S1 | A/7 | 1 | 3,5 | | 246,74 € | € 0,00 | 0,00 € | Stima EFM | ☑ | ☐ | D.M. 22/01/81 | Gest. CALABRIA VERDE |
| SPEZZANO DELLA SILA | Via Pinincutti, 5 | 21 | 06 | 09 | S1/1 | A/7 | 1 | 4,5 | | 317,24 € | € 0,00 | 0,00 € | Stima EFM | ☑ | ☐ | D.M. 22/01/81 | Gest. CALABRIA VERDE |

| Comune | Indirizzo | Foglio | Particella | Sub | Piano | Categoria Catastale | Classe | Vani/mc | Mq | Rendita Catastale | Valore 2017 | Valore 2018 | Stima / Valore | Patr. disp | Patr indis | PROVENIENZA | DESTINAZIONE D'USO |
|---|---|---|---|---|---|---|---|---|---|---|---|---|---|---|---|---|---|
| SPEZZANO DELLA SILA | Via Pinincutti, 7 | 21 | 07 | 01 | T | A/3 | 1 | 6 | | 325,36 € | € 11 966,00 | 12 110,00 € | Valore Catastale | ☑ | ☐ | D.M. 22/01/81 | Gest. CALABRIA VERDE |
| SPEZZANO DELLA SILA | Via Pinincutti, 15 | 21 | 08 | 01 | T | A/7 | 1 | 7 | | 493,98 € | € 63 280,00 | 64 042,00 € | Stima EFM | ☑ | ☐ | D.M. 22/01/81-Intestato a privati | x |
| SPEZZANO DELLA SILA | Via Pinincutti, 15 | 21 | 08 | 02 | 1 | A/7 | 2 | 4,5 | | 378,24 € | € 0,00 | 0,00 € | Stima EFM | ☑ | ☐ | D.M. 22/01/81-Intestato a privati | x |
| SPEZZANO DELLA SILA | Via Pinincutti, 15 | 21 | 08 | 03 | 1 | A/7 | 2 | 5 | | 420,26 € | € 0,00 | 0,00 € | Stima EFM | ☑ | ☐ | D.M. 22/01/81-Intestato a privati | x |
| SPEZZANO DELLA SILA | Via Pinincutti, 16 | 21 | 12 | | | A/7 | | 8,5 | | 680,43 € | € 4 554,00 | 4 609,00 € | Stima EFM | ☐ | ☑ | D.M. 22/01/81 | |
| SPEZZANO DELLA SILA | Loc.tà Camigliatello | 21 | 13 | | | A/7 | | 8 | | 600,38 € | € 105 252,00 | 106 519,00 € | Stima EFM | ☐ | ☑ | D.M. 22/01/81 | |
| SPEZZANO DELLA SILA | Via Pinincutti, 21 | 21 | 14 | | T/1 | A/7 | 2 | 8 | | 672,43 € | € 131 059,00 | 132 636,00 € | Stima EFM | ☑ | ☐ | D.M. 22/01/81 | x |
| SPEZZANO DELLA SILA | Loc.tà Camigliatello | 21 | 15 | | | A/4 | | 8 | | 226,21 € | € 68 818,00 | 69 646,00 € | Stima EFM | ☐ | ☑ | D.M. 22/01/81 | |
| SPEZZANO DELLA SILA | Via Pinincutti | 21 | 16 | 01 | T | A/7 | 3 | 8 | | 640,41 € | € 133 791,00 | 135 401,00 € | Stima EFM | ☑ | ☐ | D.M. 22/01/81 | Gest. CALABRIA VERDE |
| SPEZZANO DELLA SILA | Via Pinincutti | 21 | 16 | 01 | T | C/6 | 3 | | 28 | 101,73 € | € 0,00 | 0,00 € | Stima EFM | ☑ | ☐ | D.M. 22/01/81 | Gest. CALABRIA VERDE |
| SPEZZANO DELLA SILA | Via Primarcutti, 14 | 21 | 16 | 01 | T | A/7 | 3 | 12,5 | | 1 000,45 € | € 102 216,00 | 103 446,00 € | Stima EFM | ☑ | ☐ | D.M. 22/01/81 | Gest. CALABRIA VERDE |
| SPEZZANO DELLA SILA | Via Pinincutti, 25 | 21 | 16 | 02 | | A/7 | 3 | 12 | | 1 203,86 € | € 102 216,00 | 103 446,00 € | Stima EFM | ☑ | ☐ | D.M. 22/01/81 | Gest. CALABRIA VERDE |
| SPEZZANO DELLA SILA | Piazza Giovanni XIII, 80 | 21 | 26 | | T | A/4 | | 7,5 | | 282,76 € | € 45 242,00 | 45 787,00 € | Valore Catastale | ☐ | ☑ | D.M. 05/03/75 | Gest. CALABRIA VERDE |
| SPEZZANO DELLA SILA | Fraz. Camigliatello - Via T | 21 | 31 | | T | A/4 | 1 | 3,5 | | 69,41 € | € 13 156,00 | 13 314,00 € | Stima EFM | ☑ | ☐ | D.M. 22/01/81 | Gest. CALABRIA VERDE |
| SPEZZANO DELLA SILA | Via Pinincutti, 24 | 21 | 32 | | T | A/4 | 1 | 3,5 | | 72,12 € | € 50 602,00 | 51 211,00 € | Stima EFM | ☑ | ☐ | D.M. 22/01/81 | Gest. CALABRIA VERDE |
| SPEZZANO DELLA SILA | Via Pinincutti, 25 | 21 | 35 | | T/1 | A/7 | 2 | 7,5 | | 630,40 € | € 120 432,00 | 121 882,00 € | EFM - Tec.Int. E ADT | ☑ | ☐ | D.M. 22/01/81 | Gest. CALABRIA VERDE |
| SPEZZANO DELLA SILA | Loc.tà Curcio | 21 | 65 | | T/1 | D/7 | | | | 173,53 € | € 10 537,00 | 10 664,00 € | Valore Catastale | ☐ | ☑ | Proprietà dell'area | |
| SPEZZANO DELLA SILA | Fraz. Camigliatello - Via T | 21 | 78 | 01 | T | A/3 | 2 | 7 | | 455,51 € | € 169 374,00 | 171 413,00 € | Stima EFM | ☑ | ☐ | D.M. 22/01/81 | Gest. CALABRIA VERDE |
| SPEZZANO DELLA SILA | Fraz. Camigliatello - Via T | 21 | 78 | 02 | 1 | A/3 | 2 | 4,5 | | 292,85 € | € 0,00 | 0,00 € | Stima EFM | ☑ | ☐ | D.M. 22/01/81 | Gest. CALABRIA VERDE |
| SPEZZANO DELLA SILA | Fraz. Camigliatello - Via T | 21 | 78 | 03 | 1 | A/3 | 2 | 5 | | 325,36 € | € 0,00 | 0,00 € | Stima EFM | ☑ | ☐ | D.M. 22/01/81 | Gest. CALABRIA VERDE |
| SPEZZANO DELLA SILA | Fraz. Camigliatello - Via T | 21 | 78 | 04 | 2 | C/2 | 1 | | 177 | 287,95 € | € 0,00 | 0,00 € | Stima EFM | ☑ | ☐ | D.M. 22/01/81 | Gest. CALABRIA VERDE |
| SPEZZANO DELLA SILA | Fraz. Camigliatello - Via T | 21 | 80 | 01 | T | A/3 | 2 | 6 | | 390,44 € | € 37 951,00 | 38 408,00 € | Stima EFM | ☑ | ☐ | D.M. 22/01/81 | Gest. CALABRIA VERDE |
| SPEZZANO DELLA SILA | Fraz. Camigliatello - Via T | 21 | 80 | 02 | S-1 | C/2 | 1 | | 32 | 52,06 € | € 0,00 | 0,00 € | Stima EFM | ☑ | ☐ | D.M. 22/01/81 | Gest. CALABRIA VERDE |
| SPEZZANO DELLA SILA | Fraz. Camigliatello - Via T | 21 | 82 | 01 | T-1 | E/3 | 1 | | | 531,44 € | € 14 675,00 | 14 852,00 € | Stima EFM | ☑ | ☐ | D.M. 22/01/81 | Gest. CALABRIA VERDE |
| SPEZZANO DELLA SILA | Fraz. Camigliatello - Via G | 21 | 85 | 01 | S1-T-1 | A/3 | 2 | 8 | | 520,59 € | € 181 154,00 | 183 334,00 € | Stima EFM | ☐ | ☑ | D.M. 22/01/81 | Gest. CALABRIA VERDE |
| SPEZZANO DELLA SILA | Fraz. Camigliatello - Via G | 21 | 85 | 02 | T-1 | A/3 | 2 | 6,5 | | 422,98 € | € 0,00 | 0,00 € | Stima EFM | ☐ | ☑ | D.M. 22/01/81 | Gest. CALABRIA VERDE |
| SPEZZANO DELLA SILA | Camigliatello, Via Roma | 22 | 24 | 03 | T | B/6 | | 768 | 301 | 1 249,42 € | € 0,00 | 0,00 € | EFM - Tec. Interni | ☑ | ☐ | A.P.T | ex Casa del Forestiero (libero in parte) |
| SPEZZANO DELLA SILA | Camigliatello, Via Roma | 22 | 24 | 04 | 1 | B/6 | | 992 | 331,6 | 1 613,83 € | € 0,00 | 0,00 € | EFM - Tec. Interni | ☑ | ☐ | A.P.T | ex Casa del Forestiero (libero) |
| SPEZZANO DELLA SILA | Camigliatello, Via Roma | 22 | 24 | 05 | 2 | B/6 | | 780 | 242,4 | 1 268,94 € | € 0,00 | 0,00 € | EFM - Tec. Interni | ☑ | ☐ | A.P.T | ex Casa del Forestiero (libero) |
| SPEZZANO DELLA SILA | Camigliatello, Via Roma | 22 | 24 | 06 | 3 | B/6 | | 540 | 180 | 878,49 € | € 0,00 | 0,00 € | EFM - Tec. Interni | ☑ | ☐ | A.P.T | ex Casa del Forestiero (libero) |
| SPEZZANO DELLA SILA | Camigliatello, Via Roma | 22 | 24 | 07 | 4 | B/6 | | 230 | 44,1 | 374,18 € | € 1 047 457,00 | 1 060 064,00 € | EFM - Tec. Interni | ☑ | ☐ | A.P.T (valore da perizia di stima) | ex Casa del Forestiero (libero) |
| **47** | **Totali per Comune** | | | | | | | | | | **€ 4 867 601,00** | **€ 4 926 187,00** | | | | | |
| SPEZZANO PICCOLO | Loc.tà Macchia Sacra | 14 | 48 | 01 | T-1 | A/3 | 2 | 6,5 | | 422,98 € | € 68 491,00 | 69 315,00 € | Valore Catastale | ☐ | ☑ | D.M. 05/03/75 | Gest. CALABRIA VERDE |

| Comune | Indirizzo | Foglio | Particella | Sub | Piano | Categoria Catastale | Classe | Vani/mc | Mq | Rendita Catastale | Valore 2017 | Valore 2018 | Stima / Valore | Patr. disp | Patr indis | PROVENIENZA | DESTINAZIONE D'USO |
|---|---|---|---|---|---|---|---|---|---|---|---|---|---|---|---|---|---|
| 1 | Totali per Comune | | | | | | | | | | € 68 491,00 | € 69 315,00 | | | | | |
| TERRANOVA DA SIBARI | C.da Torre Zito | 32 | 559 | 01 | T/1 | A/4 | 2 | 6 | | 224,50 € | € 4 554,00 | 4 609,00 € | Stima EFM | ☐ | ☑ | MINISTERO LL.PP. | magazzino |
| TERRANOVA DA SIBARI | C.da Galatrella | 32 | 559 | 02 | T | C/2 | 1 | 45 | | 104,82 € | € 16 973,00 | 17 177,00 € | Valore Catastale | ☐ | ☑ | MINISTERO LL.PP. | ex palazzina idraulica |
| 2 | Totali per Comune | | | | | | | | | | € 21 527,00 | € 21 786,00 | | | | | |
| TREBISACCE | Via Libertà | 15 | 894 | 01 | T | B/4 | | 436 | | 562,94 € | € 78 812,00 | 79 761,00 € | Valore Catastale | ☐ | ☑ | Ex Casmez | Sede Zonale - SORICAL |
| TREBISACCE | Via Libertà | 15 | 894 | 02 | 1 | A/3 | | 5,5 | 128 | 369,27 € | € 59 083,00 | 59 794,00 € | Valore Catastale | ☐ | ☑ | Ex Casmez | Sede Zonale - SORICAL |
| TREBISACCE | Via Libertà | 15 | 894 | 03 | T | C/2 | | | 61 | 179,57 € | € 28 731,00 | 29 077,00 € | Valore Catastale | ☐ | ☑ | Ex Casmez | Sede Zonale - SORICAL |
| TREBISACCE | Via Libertà | 15 | 894 | 04 | T | C/2 | | | 221 | 650,58 € | € 104 093,00 | 105 346,00 € | Valore Catastale | ☐ | ☑ | Ex Casmez | Sede Zonale - SORICAL |
| TREBISACCE | Via Libertà | 15 | 894 | 05 | T | C/2 | | | 26 | 76,54 € | € 12 246,00 | 12 393,00 € | Valore Catastale | ☐ | ☑ | Ex Casmez | Sede Zonale - SORICAL |
| TREBISACCE | Via Libertà | 15 | 894 | 06 | T | | | | | | | | Valore Catastale | ☐ | ☑ | Ex Casmez | Sede Zonale - SORICAL |
| 6 | Totali per Comune | | | | | | | | | | € 282 965,00 | € 286 371,00 | | | | | |
| VILLAPIANA | SS Jonica Torre Cerchiar | 42 | 29 | 01 | T/1/S | A/3 | | 10,5 | | 415,65 € | € 192 287,00 | 194 601,00 € | Stima EFM | ☐ | ☑ | MINISTERO LL.PP. | ex palazzina idraulica |
| VILLAPIANA | SS Jonica Torre Cerchiar | 42 | 29 | 02 | T | C/2 | | | 72 | 195,22 € | € 50 146,00 | 50 750,00 € | Stima EFM | ☐ | ☑ | MINISTERO LL.PP. | ex palazzina idraulica |
| VILLAPIANA | SS Jonica Torre Cerchiar | 42 | 29 | 02 | T | A/3 | | 7 | | 277,11 € | € 151 805,00 | 153 632,00 € | Stima EFM | ☐ | ☑ | MINISTERO LL.PP. | ex palazzina idraulica |
| 3 | Totali per Comune | | | | | | | | | | € 394 238,00 | € 398 983,00 | | | | | |
| | TOTALI PROVINCIA | | | | | | | | | | € 58 845 997,00 | € 60 006 141,00 | | | | | |

# Valore Fabbricati Provincia di Cosenza

**Regione Calabria**
**Dipartimento Bilancio, Finanze e Patrimonio**
**Settore 10 - Gestione e Valorizzazione del Patrimonio Immobiliare**

| N° FABBRICATI PER COMUNE | COMUNE | RENDITA CATASTALE | VALORE 2018 | AMMORTAMENTO 2018 |
|---|---|---|---|---|
| 3 | ACQUAPPESA | € 656,16 | € 118 194,00 | € 2 364,00 |
| 26 | ACRI | € 13 622,93 | € 1 966 435,00 | € 39 327,00 |
| 1 | AMENDOLARA | € 8 295,21 | € 363 973,00 | € 7 279,00 |
| 3 | APRIGLIANO | € 915,66 | € 825 044,00 | € 16 501,00 |
| 1 | BISIGNANO | € 379,60 | € 113 844,00 | € 2 277,00 |
| 2 | BOCCHIGLIERO | € 1 267,85 | € 103 907,00 | € 2 078,00 |
| 1 | CAROLEI | € 233,18 | € 38 212,00 | € 764,00 |
| 2 | CASSANO ALLO IONIO | € 468,26 | € 109 251,00 | € 2 185,00 |
| 6 | CELICO | € 5 849,64 | € 414 788,00 | € 8 296,00 |
| 2 | CERCHIARA DI CALABRIA | € 845,96 | € 138 630,00 | € 2 772,00 |
| 1 | CERVICATI | € 913,50 | € 40 082,00 | € 802,00 |
| 23 | CORIGLIANO CALABRO | € 11 125,37 | € 1 681 316,00 | € 33 625,00 |
| 48 | COSENZA | € 334 963,59 | € 31 131 470,00 | € 622 625,00 |
| 1 | FRANCAVILLA MARITTIMA | € 1 014,06 | € 51 211,00 | € 1 024,00 |

| N° FABBRICATI PER COMUNE | COMUNE | RENDITA CATASTALE | VALORE 2018 | AMMORTAMENTO 2018 |
|---|---|---|---|---|
| 4 | FUSCALDO | € 10 479,42 | € 533 876,00 | € 10 677,00 |
| 1 | GRIMALDI | € 128,10 | € 5 621,00 | € 112,00 |
| 1 | LAINO CASTELLO | € 220,00 | € 9 596,00 | € 192,00 |
| 2 | LONGOBARDI | € 9 981,30 | € 380 759,00 | € 7 615,00 |
| 5 | LONGOBUCCO | € 26 998,37 | € 1 807 114,00 | € 36 144,00 |
| 1 | LUZZI | € 737,10 | € 32 343,00 | € 647,00 |
| 2 | MALITO | € 238,35 | € 21 293,00 | € 426,00 |
| 2 | MONGRASSANO | € 489,67 | € 80 245,00 | € 1 605,00 |
| 5 | MONTEGIORDANO | € 789,60 | € 34 646,00 | € 693,00 |
| 1 | MORANO CALABRO | € 1 443,75 | € 117 875,00 | € 2 358,00 |
| 5 | MOTTAFOLLONE | € 1 749,00 | € 82 381,00 | € 1 648,00 |
| 6 | PAOLA | € 1 090,35 | € 223 063,00 | € 4 462,00 |
| 2 | ROGGIANO GRAVINA | € 481,55 | € 111 687,00 | € 2 234,00 |
| 14 | ROGLIANO | € 1 338,18 | € 552 566,00 | € 11 050,00 |
| 13 | ROSSANO | € 79 559,91 | € 4 966 128,00 | € 99 322,00 |
| 1 | SAN DONATO DI NINEA | € 2 681,57 | € 384 511,00 | € 7 690,00 |

| N° FABBRICATI PER COMUNE | COMUNE | RENDITA CATASTALE | VALORE 2018 | AMMORTAMENTO 2018 |
|---|---|---|---|---|
| 2 | SAN GIOVANNI IN FIORE | € 438,00 | € 19 104,00 | € 382,00 |
| 1 | SAN LUCIDO | € 43 382,38 | € 6 220 615,00 | € 124 412,00 |
| 5 | SAN MARCO ARGENTANO | € 0,00 | € 2 531,00 | € 51,00 |
| 1 | SAN PIETRO IN GUARANO | € 545,32 | € 78 194,00 | € 1 564,00 |
| 3 | SANTO STEFANO DI ROGLIANO | € 4 867,02 | € 1 309 028,00 | € 26 181,00 |
| 4 | SARACENA | € 1 218,32 | € 178 425,00 | € 3 569,00 |
| 7 | SERRA PEDACE | € 406,71 | € 55 541,00 | € 1 112,00 |
| 47 | SPEZZANO DELLA SILA | € 34 829,02 | € 4 926 187,00 | € 98 523,00 |
| 1 | SPEZZANO PICCOLO | € 422,98 | € 69 315,00 | € 1 386,00 |
| 2 | TERRANOVA DA SIBARI | € 329,32 | € 21 786,00 | € 436,00 |
| 6 | TREBISACCE | € 1 838,90 | € 286 371,00 | € 5 728,00 |
| 3 | VILLAPIANA | € 887,98 | € 398 983,00 | € 7 980,00 |
| **267** | **42** | **€ 608 123,14** | **€ 60 006 141,00** | **€ 1 200 118,00** |

# Regione Calabria

## Dipartimento 4 - Bilancio, Finanze e Patrimonio

## Settore 10 - Gestione e Valorizzazione del Patrimonio Immobiliare

# *Inventario dei Beni Demaniali e Patrimoniali - Anno 2018*

## 4 - Fabbricati provincia di Crotone

# Elenco Fabbricati Provincia di Crotone

**Regione Calabria**
**Dipartimento Bilancio, Finanze e Patrimonio**
**Settore 10 - Gestione e Valorizzazione del Patrimonio Immobiliare**

| Comune | Indirizzo | Foglio | Particella | Sub | Piano | Categoria Catastale | Classe | Vani/mc | Mq | Rendita Catastale | Valore 2017 | Valore 2018 | Stima / Valore | Patr. disp | Patr indis | PROVENIENZA | DESTINAZIONE D'USO |
|---|---|---|---|---|---|---|---|---|---|---|---|---|---|---|---|---|---|
| CASTELSILANO | contrada Calamodeo Var | 02 | 14 | | T | A/4 | 1 | 3,5 | 144 | 75,92 € | € 12 293,00 | 12 441,00 € | Valore Catastale | ☐ | ☑ | D.M. 05/03/75 | Gest. CALABRIA VERDE |
| **1** | **Totali per Comune** | | | | | | | | | | **€ 12 293,00** | **€ 12 441,00** | | | | | |
| CIRO' MARINA | Via Mandorleto | 18 | 116 | | | Ente Urban | | | 4375 | | € 216 000,00 | 218 600,00 € | Valore di Stima | ☑ | ☐ | Ministero Agricoltura | Ex CO.RI.VIC. |
| CIRO' MARINA | Via Mandorleto | 18 | 159 | | | Ente Urban | | | 680 | | € 0,00 | 0,00 € | Valore di Stima | ☑ | ☐ | Ministero Agricoltura | Ex CO.RI.VIC. |
| CIRO' MARINA | Via Mandorleto | 18 | 195 | | | Ente Urban | | | 10 | | € 0,00 | 0,00 € | Valore di Stima | ☑ | ☐ | Ministero Agricoltura | Ex CO.RI.VIC. |
| CIRO' MARINA | Via Mandorleto | 18 | 196 | | | Ente Urban | | | 94 | | € 0,00 | 0,00 € | Valore di Stima | ☑ | ☐ | Ministero Agricoltura | Ex CO.RI.VIC. |
| CIRO' MARINA | Via Mandorleto | 18 | 197 | | | Ente Urban | | | 250 | | € 0,00 | 0,00 € | Valore di Stima | ☑ | ☐ | Ministero Agricoltura | Ex CO.RI.VIC. |
| CIRO' MARINA | Via Mandorleto | 18 | 198 | | | Ente Urban | | | 287 | | € 0,00 | 0,00 € | Valore di Stima | ☑ | ☐ | Ministero Agricoltura | Ex CO.RI.VIC. |
| CIRO' MARINA | Via Mandorleto | 18 | 205 | | | Ente Urban | | | 2200 | | € 0,00 | 0,00 € | Valore di Stima | ☑ | ☐ | Ministero Agricoltura | Ex CO.RI.VIC. |
| CIRO' MARINA | Via Mandorleto | 18 | 34 | | | Ente Urban | | | 130 | | € 0,00 | 0,00 € | Valore di Stima | ☑ | ☐ | Ministero Agricoltura | Ex CO.RI.VIC. |
| **8** | **Totali per Comune** | | | | | | | | | | **€ 216 000,00** | **€ 218 600,00** | | | | | |
| CROTONE | C.da Passovecchio | 17 | 1574 | | T | D/7 | | | | 78 708,00 € | € 4 779 320,00 | 4 836 844,00 € | Valore Catastale | ☐ | ☑ | Ordinanza 3104/04 C.di G. | Impianto Tratt. Rifiuti |
| CROTONE | Strada Provinciale, 52 | 33 | 912 | | | | | | 11675 | | € 2 166 000,00 | 2 192 070,00 € | Tecnici Interni | ☑ | ☐ | Ex Casmez | Ex CIAPI |
| CROTONE | Strada Provinciale, 52 | 33 | 913 | | | | | | | | € 0,00 | 0,00 € | Tecnici Interni | ☑ | ☐ | Ex Casmez | Ex CIAPI |
| **3** | **Totali per Comune** | | | | | | | | | | **€ 6 945 320,00** | **€ 7 028 914,00** | | | | | |
| ISOLA DI CAPO RIZZUTO | Località Bonnace | 29 | 1412 | 01 | T | C/2 | 2 | | 120 | 136,66 € | € 22 129,00 | 22 395,00 € | Valore Catastale | ☐ | ☑ | Ramo Agricoltura | |
| ISOLA DI CAPO RIZZUTO | Loc.tà Capo Piccolo | 35 | 1570 | 01 | T | C/2 | 2 | | 60 | 68,32 € | € 11 063,00 | 11 196,00 € | Valore Catastale | ☐ | ☑ | Ramo Agricoltura | |
| **2** | **Totali per Comune** | | | | | | | | | | **€ 33 192,00** | **€ 33 591,00** | | | | | |
| MESORACA | Località Montana | 08 | 30 | 02 | T | C/2 | 1 | 94 | | 81,56 € | € 13 207,00 | 13 366,00 € | Valore Catastale | ☐ | ☑ | D.M. 05/03/75 | Gest. CALABRIA VERDE |
| MESORACA | Località Montana | 08 | 30 | 03 | T | C/2 | 1 | 27 | | 23,43 € | € 3 794,00 | 3 840,00 € | Valore Catastale | ☐ | ☑ | D.M. 05/03/75 | Gest. CALABRIA VERDE |
| **2** | **Totali per Comune** | | | | | | | | | | **€ 17 001,00** | **€ 17 206,00** | | | | | |
| PETILIA POLICASTRO | Loc.Caritello | 10 | 36 | 01 | S1/T | A/3 | | 4 | | 216,91 € | € 35 123,00 | 35 546,00 € | Valore Catastale | ☐ | ☑ | D.M. 05/03/75 | Gest. CALABRIA VERDE |
| **1** | **Totali per Comune** | | | | | | | | | | **€ 35 123,00** | **€ 35 546,00** | | | | | |
| VERZINO | Via Montenero Costituz. | 03 | 188 | 02 | T | A/3 | 2 | 3,5 | | 176,52 € | € 28 583,00 | 28 927,00 € | Valore Catastale | ☐ | ☑ | D.M. 05/03/75 | Gest. CALABRIA VERDE |
| VERZINO | Via Montenero Costituz. | 03 | 188 | 03 | T | C/2 | 2 | | 22 | 27,44 € | € 4 444,00 | 4 497,00 € | Valore Catastale | ☐ | ☑ | D.M. 05/03/75 | Gest. CALABRIA VERDE |
| VERZINO | Via Montenero Costituz. | 03 | 188 | 04 | T | C/2 | 1 | | 37 | 38,13 € | € 6 174,00 | 6 248,00 € | Valore Catastale | ☐ | ☑ | D.M. 05/03/75 | Gest. CALABRIA VERDE |
| VERZINO | Via Montenero Costituz. | 03 | 190 | | T | C/2 | 2 | | 6 | 7,49 € | € 1 213,00 | 1 228,00 € | Valore Catastale | ☐ | ☑ | D.M. 05/03/75 | Gest. CALABRIA VERDE |
| VERZINO | Via Pasqualino Zumbo | 06 | 721 | 01 | | C/2 | | | | 181,13 € | € 29 330,00 | 29 683,00 € | Valore Catastale | ☐ | ☑ | Reg Cal. ASL KR | |
| **5** | **Totali per Comune** | | | | | | | | | | **€ 69 744,00** | **€ 70 583,00** | | | | | |

| Comune | Indirizzo | Foglio | Particella | Sub | Piano | Categoria Catastale | Classe | Vani/mc | Mq | Rendita Catastale | Valore 2017 | Valore 2018 | Stima / Valore | Patr. disp | Patr indis | PROVENIENZA | DESTINAZIONE D'USO |
|---|---|---|---|---|---|---|---|---|---|---|---|---|---|---|---|---|---|
| **TOTALI PROVINCIA** | | | | | | | | | | | **€ 7 328 673,00** | **€ 7 416 881,00** | | | | | |

# Valore Fabbricati Provincia di Crotone

**Regione Calabria**
**Dipartimento Bilancio, Finanze e Patrimonio**
**Settore 10 - Gestione e Valorizzazione del Patrimonio Immobiliare**

| N° FABBRICATI PER COMUNE | COMUNE | RENDITA CATASTALE | VALORE 2018 | AMMORTAMENTO 2018 |
|---|---|---|---|---|
| 1 | CASTELSILANO | € 75,92 | € 12 441,00 | € 249,00 |
| 8 | CIRO' MARINA | | € 218 600,00 | € 4 372,00 |
| 3 | CROTONE | € 78 708,00 | € 7 028 914,00 | € 140 578,00 |
| 2 | ISOLA DI CAPO RIZZUTO | € 204,98 | € 33 591,00 | € 672,00 |
| 2 | MESORACA | € 104,99 | € 17 206,00 | € 344,00 |
| 1 | PETILIA POLICASTRO | € 216,91 | € 35 546,00 | € 711,00 |
| 5 | VERZINO | € 430,71 | € 70 583,00 | € 1 413,00 |
| **22** | **7** | **€ 79 741,51** | **€ 7 416 881,00** | **€ 148 339,00** |

# Regione Calabria

## Dipartimento 4 - Bilancio, Finanze e Patrimonio

## Settore 10 - Gestione e Valorizzazione del Patrimonio Immobiliare

# *Inventario dei Beni Demaniali e Patrimoniali - Anno 2018*

## 5 - Fabbricati provincia di Reggio Calabria

# Elenco Fabbricati Provincia di Reggio Calabria

**Regione Calabria**
**Dipartimento Bilancio, Finanze e Patrimonio**
**Settore 10 - Gestione e Valorizzazione del Patrimonio Immobiliare**

| Comune | Indirizzo | Foglio | Particella | Sub | Piano | Categoria Catastale | Classe | Vani/mc | Mq | Rendita Catastale | Valore 2017 | Valore 2018 | Stima / Valore | Patr. disp | Patr indis | PROVENIENZA | DESTINAZIONE D'USO |
|---|---|---|---|---|---|---|---|---|---|---|---|---|---|---|---|---|---|
| BAGNARA CALABRA | via Pavia, 6 | | | | T | B/4 | | 2 | 79 | | € 108 988,00 | 110 300,00 € | Valore Catastale | ☐ | ☑ | F.A.P.L. | Magazzino ex ufficio coll. |
| BAGNARA CALABRA | via Roselli 4, 6 | | | | T | B/4 | | 4 | 132 | | € 69 576,00 | 70 413,00 € | Valore Catastale | ☐ | ☑ | F.A.P.L. | Magazzino ex ufficio coll. |
| BAGNARA CALABRA | Solano | 18 | 839 | 01 | | E/9 | | | | 1 668,00 € | € 52 626,00 | 53 259,00 € | Stima EFM | ☐ | ☑ | Ex CASMEZ | Gestione SORICAL |
| BAGNARA CALABRA | S.S. 18 | 18 | 840 | 01 | | E/9 | | | | 1 548,96 € | € 65 782,00 | 66 574,00 € | Stima EFM | ☐ | ☑ | Ex CASMEZ | Gestione SORICAL |
| **4** | **Totali per Comune** | | | | | | | | | | **€ 296 972,00** | **€ 300 546,00** | | | | | |
| BIANCO | via Pugliano, 4,5 | | | | T | B/4 | | 3 | 96 | | € 63 411,00 | 64 174,00 € | Valore Catastale | ☐ | ☑ | F.A.P.L. | Ex Ufficio collocamento |
| **1** | **Totali per Comune** | | | | | | | | | | **€ 63 411,00** | **€ 64 174,00** | | | | | |
| BIVONGI | via Alfredo Oriani | | | | T | B/4 | | 3 | 207 | | € 79 815,00 | 80 776,00 € | Valore Catastale | ☐ | ☑ | F.A.P.L. | Ex Ufficio collocamento |
| BIVONGI | Loc.tà Zistra | 05 | 35 | | T | C/2 | 2 | | 29 | 75,48 € | € 12 222,00 | 12 369,00 € | Valore Catastale | ☐ | ☑ | D.M. 05/03/75 | Gest. CALABRIA VERDE |
| BIVONGI | Loc.tà Zistra | 05 | 36 | | T | C/2 | 2 | | 14 | 36,45 € | € 5 902,00 | 5 973,00 € | Valore Catastale | ☐ | ☑ | D.M. 05/03/75 | Gest. CALABRIA VERDE |
| **3** | **Totali per Comune** | | | | | | | | | | **€ 97 939,00** | **€ 99 118,00** | | | | | |
| BOVALINO | via Dromo | | | | T | B/4 | | 3 | 260 | | € 214 674,00 | 217 258,00 € | Valore Catastale | ☐ | ☑ | F.A.P.L. | Ex Ufficio collocamento |
| BOVALINO | Torrente Pugliese, 19-21 | | | | T | B/4 | | 3 | 83 | | € 0,00 | 0,00 € | Valore Catastale | ☐ | ☑ | F.A.P.L. | Ex Ufficio collocamento |
| BOVALINO | S.S. 106 JONICA | 17 | 1216 | 06 | T | A/3 | 2 | 5 | 96 | 216,91 € | € 35 123,00 | 35 546,00 € | Valore Catastale | ☐ | ☑ | Reg.Cal_Az.Forest_Dem | x |
| BOVALINO | S.S. 106 JONICA | 17 | 1216 | 07 | T | B/4 | 1 | 300 | 515 | 94,35 € | € 401 323,00 | 406 153,00 € | Valore Catastale | ☐ | ☑ | Reg.Cal_Az.Forest_Dem | |
| BOVALINO | S.S. 106 JONICA | 17 | 1216 | 08 | T | A/3 | 1 | 1,5 | 20 | 55,31 € | € 8 956,00 | 9 064,00 € | Valore Catastale | ☐ | ☑ | Reg.Cal_Az.Forest_Dem | x |
| BOVALINO | S.S. 106 JONICA | 17 | 1216 | 09 | T | A/3 | 2 | 5 | 103 | 216,91 € | € 35 123,00 | 35 546,00 € | Valore Catastale | ☐ | ☑ | Reg.Cal_Az.Forest_Dem | x |
| BOVALINO | S.S. 106 JONICA | 17 | 1216 | 10 | T | A/3 | 3 | 9 | 154 | 458,77 € | € 74 287,00 | 75 181,00 € | Valore Catastale | ☐ | ☑ | Reg.Cal_Az.Forest_Dem | x |
| BOVALINO | S.S. 106 JONICA | 17 | 1216 | 11 | 1 | B/4 | 1 | 212 | 348 | 66,68 € | € 271 185,00 | 274 449,00 € | Valore Catastale | ☐ | ☑ | Reg.Cal_Az.Forest_Dem | |
| BOVALINO | S.S. 106 JONICA | 17 | 1216 | 12 | 1 | A/3 | 3 | 10 | 236 | 509,74 € | € 82 540,00 | 83 533,00 € | Valore Catastale | ☐ | ☑ | Reg.Cal_Az.Forest_Dem | x |
| BOVALINO | S.S. 106 JONICA | 17 | 1216 | 13 | T | C/2 | 3 | | 84 | 249,90 € | € 40 465,00 | 40 952,00 € | Valore Catastale | ☐ | ☑ | Reg.Cal_Az.Forest_Dem | |
| BOVALINO | S.S. 106 JONICA | 17 | 1216 | 14 | T | D/7 | | | | 58 351,47 € | € 3 543 228,00 | 3 585 874,00 € | Valore Catastale | ☐ | ☑ | Reg.Cal_Az.Forest_Dem | |
| BOVALINO | S.S. 106 JONICA | 17 | 1216 | 15 | S1-T | A/3 | 2 | 3 | 64 | 130,15 € | € 21 075,00 | 21 329,00 € | Valore Catastale | ☐ | ☑ | Reg.Cal_Az.Forest_Dem | x |
| BOVALINO | S.S. 106 JONICA | 17 | 1216 | 16 | T-1-2 | A/2 | 2 | 16 | 287 | 954,41 € | € 154 544,00 | 156 404,00 € | Valore Catastale | ☐ | ☑ | Reg.Cal_Az.Forest_Dem | x |
| BOVALINO | S.S. 106 JONICA | 17 | 1216 | 17 | T | A/5 | 2 | 3,5 | 72 | 58,84 € | € 9 528,00 | 9 643,00 € | Valore Catastale | ☐ | ☑ | Reg.Cal_Az.Forest_Dem | x |
| BOVALINO | S.S. 106 JONICA | 17 | 1216 | 18 | T | C/2 | 3 | | 327 | 960,38 € | € 155 510,00 | 157 382,00 € | Valore Catastale | ☐ | ☑ | Reg.Cal_Az.Forest_Dem | |
| **15** | **Totali per Comune** | | | | | | | | | | **€ 5 047 561,00** | **€ 5 108 314,00** | | | | | |
| BRANCALEONE | SS.106 Bruzzano-Bianco | 18 | 38 | | | A/3 | | 0 | 190 | | € 11 371,00 | 11 508,00 € | Valore Catastale | ☐ | ☑ | Demanio dello Stato | Casello idraulico |
| BRANCALEONE | SS 106 Bruzzano Bianco | 18 | 39 | | | A/3 | | 6,5 | | | € 65 782,00 | 66 574,00 € | Stima EFM | ☐ | ☑ | D.P.R. 616/77 | Casello idraulico |
| **2** | **Totali per Comune** | | | | | | | | | | **€ 77 153,00** | **€ 78 082,00** | | | | | |

| Comune | Indirizzo | Foglio | Particella | Sub | Piano | Categoria Catastale | Classe | Vani/mc | Mq | Rendita Catastale | Valore 2017 | Valore 2018 | Stima / Valore | Patr. disp | Patr indis | PROVENIENZA | DESTINAZIONE D'USO |
|---|---|---|---|---|---|---|---|---|---|---|---|---|---|---|---|---|---|
| BRUZZANO ZEFFIRO | ex SS.Brancal.-Bruzz. | 08 | 30 | | | A/3 | | 0 | 202 | | € 14 214,00 | 14 385,00 € | Valore Catastale | ☐ | ☑ | Demanio dello Stato - Casello | Casello idraulico |
| **1** | **Totali per Comune** | | | | | | | | | | **€ 14 214,00** | **€ 14 385,00** | | | | | |
| CALANNA | via Pia, 17 | | | | T | B/5 | | 3 | 60 | | € 39 632,00 | 40 109,00 € | Valore Catastale | ☑ | ☐ | F.A.P.L. | Scuola materna |
| **1** | **Totali per Comune** | | | | | | | | | | **€ 39 632,00** | **€ 40 109,00** | | | | | |
| CAMPO CALABRO | via S. Angelo Trav I | | | | T | A/3 | | 3 | 80 | | € 35 228,00 | 35 652,00 € | Valore Catastale | ☑ | ☐ | F.A.P.L. | Abit. Lo Faro Vincenzo |
| CAMPO CALABRO | via S. Angelo Trav I | | | | | A/3 | | 3 | 80 | | € 35 228,00 | 35 652,00 € | Valore Catastale | ☑ | ☐ | F.A.P.L. | Abit. Stilo Bruno |
| **2** | **Totali per Comune** | | | | | | | | | | **€ 70 456,00** | **€ 71 304,00** | | | | | |
| CANDIDONI | loc. Pioppo | 23 | 11 | | | A/3 | | 0 | | | € 30 361,00 | 30 726,00 € | Stima EFM | ☐ | ☑ | Demanio dello Stato | Casello idraulico |
| CANDIDONI | C/da Mantegna | 36 | 732 | 01 | | E/9 | | | | 394,80 € | € 17 117,00 | 17 323,00 € | Valore Catastale | ☐ | ☑ | Dip. LL.PP. Acquedotti | Gestione SORICAL |
| **2** | **Totali per Comune** | | | | | | | | | | **€ 47 478,00** | **€ 48 049,00** | | | | | |
| CIMINA' | rione Cacia, 75, 77 | | | | T | B/5 | | 4 | 131 | | € 57 687,00 | 58 381,00 € | Valore Catastale | ☑ | ☐ | F.A.P.L. | Scuola materna |
| **1** | **Totali per Comune** | | | | | | | | | | **€ 57 687,00** | **€ 58 381,00** | | | | | |
| DELIANOVA | piazza Marconi | | | | T | B/4 | | 3 | 104 | | € 45 797,00 | 46 348,00 € | Valore Catastale | ☑ | ☐ | F.A.P.L. | Ex Ufficio collocamento |
| DELIANOVA | piazza Marconi | | | | 1 | B/5 | | 3 | 104 | | € 45 797,00 | 46 348,00 € | Valore Catastale | ☑ | ☐ | F.A.P.L. | Scuola media statale |
| DELIANOVA | via Trento, 74/76 | | | | T | A/3 | | 4 | 135 | | € 59 449,00 | 60 165,00 € | Valore Catastale | ☑ | ☐ | F.A.P.L. | Abit. Sergi Pietro |
| DELIANOVA | Via Carmelia | 17 | 13 | 01 | T | A/3 | 1 | 2,5 | 55 | 89,48 € | € 14 489,00 | 14 663,00 € | Valore Catastale | ☐ | ☑ | COSTITUZIONE (n. 6820.1/2000) | |
| DELIANOVA | Via Carmelia | 17 | 13 | 02 | T | C/2 | 1 | | 66 | 89,48 € | € 14 489,00 | 14 663,00 € | Valore Catastale | ☐ | ☑ | COSTITUZIONE (n. | |
| **5** | **Totali per Comune** | | | | | | | | | | **€ 180 021,00** | **€ 182 187,00** | | | | | |
| GALATRO | Angelo 126 | | | | T | A/3 | | 3 | 60 | | € 29 724,00 | 30 082,00 € | Valore Catastale | ☑ | ☐ | F.A.P.L. | Locazione Cordoma Vincenzo |
| GALATRO | Lamari 124 | | | | T | A/3 | | 3 | 60 | | € 29 724,00 | 30 082,00 € | Valore Catastale | ☑ | ☐ | F.A.P.L. | Locazione Zavaglia Nicola |
| GALATRO | Mazzini 2, 4 | | | | T | B/4 | | 4 | 93 | | € 40 953,00 | 41 446,00 € | Valore Catastale | ☐ | ☑ | F.A.P.L. | Ex Ufficio collocamento |
| **3** | **Totali per Comune** | | | | | | | | | | **€ 100 401,00** | **€ 101 610,00** | | | | | |
| GERACE | C.da S. Filippo | 16 | 314 | 03 | T | A/3 | | 5,5 | 141 | 298,25 € | € 48 294,00 | 48 875,00 € | Valore Catastale | ☐ | ☑ | Az. Di Stato Foreste | x |
| GERACE | C.da S. Filippo | 16 | 314 | 04 | 1 | A/3 | | 8 | 197 | 483,33 € | € 78 264,00 | 79 206,00 € | Valore Catastale | ☐ | ☑ | Az. Di Stato Foreste | x |
| **2** | **Totali per Comune** | | | | | | | | | | **€ 126 558,00** | **€ 128 081,00** | | | | | |
| GIOIA TAURO | Via Cicerna | 02 | 375 | 02 | T | A/3 | 2 | 6 | 90 | 291,28 € | € 46 605,00 | 47 166,00 € | | ☐ | ☑ | Ordinanza 3136/04 C.di G. | Impianto Tratt. Rifiuti |
| GIOIA TAURO | Via Cicerna | 02 | 375 | 03 | T a 5 | D/7 | | | | 100 664,00 € | € 6 039 840,00 | 6 130 688,00 € | | ☐ | ☑ | Ordinanza 3136/04 C.di G. | Impianto Tratt. Rifiuti |
| GIOIA TAURO | SS 18-Via delle Timpe Ma | 09 | 63 | | | D/7 | | | 2390 | 33 510,61 € | € 2 034 836,00 | 2 059 327,00 € | Valore Catastale | ☐ | ☑ | DEMANIO STATO-Dip.Agricoltura | Centro Oleario e Raffineria |
| GIOIA TAURO | Contrada Lama Capitaner | 13 | 160 | | | B/4 | | 3434 | 914 | 3 724,36 € | € 647 501,00 | 655 294,00 € | Valore Catastale | ☐ | ☑ | EX AGENSUD | Edif. Piloti/Ormeggiatori |
| GIOIA TAURO | Via Pozzillo | 13 | 162 | | T-1-2-3 | B/4 | | 5378 | 1626 | 4 486,81 € | € 1 151 899,00 | 1 165 763,00 € | Valore Catastale | ☐ | ☑ | EX AGENSUD | Caserma P.S. |
| GIOIA TAURO | Via Pozzillo | 20 | 502 | 02 | T-4 | B/4 | | 8637 | 1920 | 9 367,30 € | € 1 360 176,00 | 1 376 547,00 € | Valore Catastale | ☐ | ☑ | EX AGENSUD | Edificio VVFF |
| GIOIA TAURO | Gioia Tauro | 20 | 502 | 03 | T-4 | B/4 | | 5745 | 1657 | 6 230,77 € | € 1 173 860,00 | 1 187 989,00 € | Valore Catastale | ☐ | ☑ | EX AGENSUD | Edificio caserma CC |
| GIOIA TAURO | C.da Bettina | 35 | 601 | | T | E/9 | | | | 6 926,00 € | € 300 281,00 | 303 895,00 € | Valore Catastale | ☐ | ☑ | Atto costitutivo 1851/10 | |

| Comune | Indirizzo | Foglio | Particella | Sub | Piano | Categoria Catastale | Classe | Vani/mc | Mq | Rendita Catastale | Valore 2017 | Valore 2018 | Stima / Valore | Patr. disp | Patr indis | PROVENIENZA | DESTINAZIONE D'USO |
|---|---|---|---|---|---|---|---|---|---|---|---|---|---|---|---|---|---|
| 8 | Totali per Comune | | | | | | | | | | € 12 754 998,00 | € 12 926 669,00 | | | | | |
| GIOIOSA IONICA | Garibaldi | | | | T/1 | C/2 | | 2 | 50 | | € 11 009,00 | 11 142,00 € | Valore Catastale | ☐ | ☑ | F.A.P.L. | Deposito comunale |
| GIOIOSA IONICA | Viale delle Rimembranze | 31 | 410 | 01 | T | D/1 | | 4 | 100 | 882,00 € | € 44 036,00 | 44 566,00 € | Valore Catastale | ☑ | ☐ | F.A.P.L. | Scuola media statale |
| GIOIOSA IONICA | Viale delle Rimembranze | 31 | 410 | 02 | T | D/1 | | | | 588,00 € | | 35 492,00 € | Valore Catastale | ☑ | ☐ | F.A.P.L. | Scuola Media Statale |
| GIOIOSA IONICA | Contrada Pantalogna | 35 | 820 | 01 | T | E/3 | | | | 1 389,15 € | € 60 227,00 | 60 952,00 € | Valore Catastale | ☐ | ☑ | Voltura d'Ufficio del 15/05/2014 | |
| 4 | Totali per Comune | | | | | | | | | | € 115 272,00 | € 152 152,00 | | | | | |
| LOCRI | C/da Giardini, snc | 18 | 1501 | 03 | T | A/3 | 3 | 5 | 114 | 284,70 € | € 0,00 | 0,00 € | Stima EFM | ☐ | ☑ | Dip. LL.PP. Acquedotti | Gestione SORICAL-Sede |
| LOCRI | C/da Giardini, snc | 18 | 1501 | 04 | T | B/4 | | 528 | 107 | 515,38 € | € 0,00 | 0,00 € | Stima EFM | ☐ | ☑ | Dip. LL.PP. Acquedotti | Gestione SORICAL-Sede |
| LOCRI | C/da Giardini, snc | 18 | 1501 | 05 | T | C/2 | 1 | | 392 | 1 084,13 € | € 809 629,00 | 819 374,00 € | Stima EFM | ☐ | ☑ | Dip. LL.PP. Acquedotti | Gestione SORICAL-Sede |
| LOCRI | C/da Giardini, snc | 18 | 1501 | 06 | T | C/2 | 1 | | 15 | 41,49 € | € 0,00 | 0,00 € | Stima EFM | ☐ | ☑ | Dip. LL.PP. Acquedotti | Gestione SORICAL-Sede |
| LOCRI | C/da Giardini, snc | 18 | 1501 | 07 | T | C/2 | 1 | | 6 | 16,59 € | € 0,00 | 0,00 € | Stima EFM | ☐ | ☑ | Dip. LL.PP. Acquedotti | Gestione SORICAL-Sede |
| LOCRI | C/da Giardini, snc | 18 | 1501 | 08 | 1 | B/4 | | 1110 | 314 | 1 083,47 € | € 0,00 | 0,00 € | Stima EFM | ☐ | ☑ | Dip. LL.PP. Acquedotti | Gestione SORICAL-Sede |
| LOCRI | C/da Giardini, snc | 18 | 1501 | 09 | 2 | F/5 | | | 340 | 0,00 € | € 0,00 | 0,00 € | Stima EFM | ☐ | ☑ | Dip. LL.PP. Acquedotti | Gestione SORICAL-Sede |
| 7 | Totali per Comune | | | | | | | | | | € 809 629,00 | € 819 374,00 | | | | | |
| MAMMOLA | C/da Fontanelli-Bravi | 41 | 46 | | T | A/3 | 1 | 4 | 65 | 173,53 € | € 28 099,00 | 28 437,00 € | Valore Catastale | ☐ | ☑ | Variazione Classamento del 09/07/2009 | |
| 1 | Totali per Comune | | | | | | | | | | € 28 099,00 | € 28 437,00 | | | | | |
| MARTONE | C/da Croceferrata | 02 | 03 | | T | A/4 | 3 | 7,5 | 282,76 | 269,90 € | € 43 704,00 | 44 230,00 € | Valore Catastale | ☐ | ☑ | D.M. 05/03/75 | Gest. CALABRIA VERDE |
| 1 | Totali per Comune | | | | | | | | | | € 43 704,00 | € 44 230,00 | | | | | |
| MELICUCCA' | Via Tocco | 06 | 598 | 01 | T | A/3 | 2 | 4,5 | | 178,14 € | € 28 845,00 | 29 192,00 € | Valore Catastale | ☐ | ☑ | Voltura d'Ufficio del 24/04/2012 | Reg.Cal. Opere Idropotabili |
| 1 | Totali per Comune | | | | | | | | | | € 28 845,00 | € 29 192,00 | | | | | |
| MOLOCHIO | Loc.tà Trepidò | 21 | 335 | | | D/2 | | | | | € 207 467,00 | 209 964,00 € | Stima EFM | ☐ | ☑ | Ex ENAL | |
| 1 | Totali per Comune | | | | | | | | | | € 207 467,00 | € 209 964,00 | | | | | |
| MONTEBELLO IONICO | Contrada Tigani | 66 | 409 | | | Area Urban | | | 20 | 0,00 € | € 805,00 | 815,00 € | Valore Catastale | ☐ | ☑ | Dec.Esp.n.01 del 07/01/2009 | Gestione SORICAL |
| MONTEBELLO IONICO | Contrada Tigani | 66 | 410 | | | Area Urban | | | 280 | 0,00 € | € 1 437,00 | 1 454,00 € | Valore Catastale | ☐ | ☑ | Dec.Esp.n.01 del 07/01/2009 | Gestione SORICAL |
| 2 | Totali per Comune | | | | | | | | | | € 2 242,00 | € 2 269,00 | | | | | |
| MOTTA SAN GIOVANNI | Lacco, 11 | | | | T | B/4 | | 3 | | | € 43 100,00 | 43 619,00 € | Valore Catastale | ☐ | ☑ | F.A.P.L. | Ex Ufficio collocamento |
| MOTTA SAN GIOVANNI | C/da Martino | 16 | 471 | | T | E/9 | | | | 56,70 € | € 2 459,00 | 2 489,00 € | Valore Catastale | ☐ | ☑ | Dip. LL.PP. Acquedotti | Ripartitore |
| MOTTA SAN GIOVANNI | | 16 | 471 | | | E/9 | | | | 67,50 € | € 2 892,00 | 2 927,00 € | Valore Catastale | ☐ | ☑ | | Gestione SORICAL |
| MOTTA SAN GIOVANNI | Rione San Giorgio | 21 | 291 | | T | E/9 | | | | 367,50 € | € 15 933,00 | 16 125,00 € | Valore Catastale | ☐ | ☑ | Dip. LL.PP. Acquedotti | Gestione SORICAL |
| 4 | Totali per Comune | | | | | | | | | | € 64 384,00 | € 65 160,00 | | | | | |
| OPPIDO MAMERTINA | Loc.tà Zervò, snc | 59 | 120 | | T | A/3 | 1 | 3,5 | 82 | 125,27 € | € 20 284,00 | 20 528,00 € | Valore Catastale | ☐ | ☑ | D.M. 05/03/75 | Gest. CALABRIA VERDE |
| 1 | Totali per Comune | | | | | | | | | | € 20 284,00 | € 20 528,00 | | | | | |
| PALIZZI | Via Portella | 54 | 129 | 01 | T | C/2 | 3 | | 50 | 124,73 € | € 20 197,00 | 20 440,00 € | Valore Catastale | ☐ | ☑ | Voltura d'Ufficio del 15/06/2012 | |

| Comune | Indirizzo | Foglio | Particella | Sub | Piano | Categoria Catastale | Classe | Vani/mc | Mq | Rendita Catastale | Valore 2017 | Valore 2018 | Stima / Valore | Patr. disp | Patr indis | PROVENIENZA | DESTINAZIONE D'USO |
|---|---|---|---|---|---|---|---|---|---|---|---|---|---|---|---|---|---|
| 1 | Totali per Comune | | | | | | | | | | € 20 197,00 | € 20 440,00 | | | | | |
| PALMI | C/da Petrace | 05 | 100 | 01 | T | E/9 | | | | 2 570,40 € | € 110 116,00 | 111 441,00 € | Valore Catastale | ☐ | ☑ | Ex CASMEZ | Gestione SORICAL |
| PALMI | Via Francesco Carbone | 30 | 1688 | 01 | T-1 | A/10 | | | | 4 157,48 € | € 436 535,00 | 441 789,00 € | Tecnici SORICAL | ☐ | ☑ | Ex CASMEZ | Gestione SORICAL-Sede |
| 2 | Totali per Comune | | | | | | | | | | € 546 651,00 | € 553 230,00 | | | | | |
| PELLARO | industriale | | | | T | B/4 | | 3 | | 0,00 € | € 70 678,00 | 71 529,00 € | Valore Catastale | ☐ | ☑ | F.A.P.L. | Ex Ufficio collocamento |
| 1 | Totali per Comune | | | | | | | | | | € 70 678,00 | € 71 529,00 | | | | | |
| PLACANICA | Nuova, 57-59 | | | | T | B/4 | | 4 | | 0,00 € | € 33 522,00 | 33 925,00 € | Valore Catastale | ☐ | ☑ | F.A.P.L. | Ex Ufficio collocamento |
| 1 | Totali per Comune | | | | | | | | | | € 33 522,00 | € 33 925,00 | | | | | |
| PLATì | Roma, 6-8 | | | | T | B/4 | | 3 | | 0,00 € | € 104 034,00 | 105 286,00 € | Valore Catastale | ☐ | ☑ | F.A.P.L. | Ex Ufficio collocamento |
| 1 | Totali per Comune | | | | | | | | | | € 104 034,00 | € 105 286,00 | | | | | |
| PORTIGLIOLA | Rione Case Popolari | | | | T | B/4 | | 3 | 85 | | € 46 788,00 | 47 351,00 € | Valore Catastale | ☐ | ☑ | F.A.P.L. | Ex Ufficio collocamento |
| 1 | Totali per Comune | | | | | | | | | | € 46 788,00 | € 47 351,00 | | | | | |
| REGGIO CALABRIA | Via Nazionale | 02 | 570 | 01 | | E/9 | | | | 2 563,31 € | € 111 134,00 | 112 472,00 € | Valore Catastale | ☐ | ☑ | D.P.R. 08/72 | Disponibile |
| REGGIO CALABRIA | Sambatello-SS Gallico Ga | 02 | 601 | 01 | T | E/3 | | | | 89 299,77 € | | 3 848 556,00 € | Valore Catastale | ☐ | ☑ | Dich.UIU art.19 DL 78/10(n.5011.1/2018) | Imp. Trattamento Rifiuti |
| REGGIO CALABRIA | C.da Cafari | 03 | 1229 | 02 | T | A/2 | 2 | 6,5 | 146 | 402,84 € | € 64 454,00 | 65 230,00 € | Valore Catastale | ☐ | ☑ | Beni confiscati D.L. 159/2011 | |
| REGGIO CALABRIA | C.da Cafari | 03 | 1229 | 03 | T-1 | A/2 | 2 | 14,5 | 427 | 1 273,07 € | € 203 691,00 | 206 143,00 € | Valore Catastale | ☐ | ☑ | Beni confiscati D.L. 159/2011 | |
| REGGIO CALABRIA | C.da Cafari | 03 | 1229 | 04 | 2 | A/2 | 2 | 7 | 162 | 433,82 € | € 69 411,00 | 70 246,00 € | Valore Catastale | ☐ | ☑ | Beni confiscati D.L. 159/2011 | |
| REGGIO CALABRIA | C.da Cafari | 03 | 1229 | 05 | 2 | A/2 | 2 | 6,5 | 156 | 402,84 € | € 69 411,00 | 70 246,00 € | Valore Catastale | ☐ | ☑ | Beni confiscati D.L. 159/2011 | |
| REGGIO CALABRIA | C.da Cafari | 03 | 1229 | 06 | 3 | F/5 | | | 325 | | € 0,00 | 0,00 € | Valore Catastale | ☐ | ☑ | Beni confiscati D.L. 159/2011 | |
| REGGIO CALABRIA | C.da Cafari | 03 | 1229 | 07 | S1 | C/2 | | | 253 | 235,19 € | € 37 630,00 | 38 083,00 € | Valore Catastale | ☐ | ☑ | Beni confiscati D.L. 159/2011 | |
| REGGIO CALABRIA | Contrada Marrapà | 04 | 259 | | T-S1 | C/2 | 1 | | 62 | 90,77 € | € 14 698,00 | 14 875,00 € | Valore Catastale | ☐ | ☑ | D.M. 05/03/75 | Gest. CALABRIA VERDE |
| REGGIO CALABRIA | via Trapani Lombardo | 05 | 228 | | T | A/3 | | 0 | | | € 111 324,00 | 112 664,00 € | Stima EFM | ☐ | ☑ | E.N.A.L.C. | Comune di R.C. (costruz. Abusiva) |
| REGGIO CALABRIA | Loc.tà Catona | 06 | 1147 | | | B/5 | | | 15500 | | € 13 207 070,00 | 13 366 030,00 € | Stima EFM | ☑ | ☐ | Ex CASMEZ | Ex CIAPI |
| REGGIO CALABRIA | via Garibaldini | 07 | 127-128 | | T | A/5 | | 10 | 2 | 135,56 € | € 1 376 115,00 | 1 392 678,00 € | Valore Catastale | ☐ | ☑ | Ex G.I.L. | Polis Cultura |
| REGGIO CALABRIA | via Garibaldini | 07 | 173 | | | | | 0 | | | € 0,00 | 0,00 € | Valore Catastale | ☑ | ☐ | Ex G.I.L. | |
| REGGIO CALABRIA | via Garibaldini | 07 | 174 | | | | | 0 | | | € 0,00 | 0,00 € | Valore Catastale | ☑ | ☐ | Ex G.I.L. | |
| REGGIO CALABRIA | via Garibaldini | 07 | 175 | | | | | 0 | | | € 0,00 | 0,00 € | Valore Catastale | ☑ | ☐ | Ex G.I.L. | |
| REGGIO CALABRIA | via Garibaldini | 07 | 176 | | | | | 0 | | | € 0,00 | 0,00 € | Valore Catastale | ☑ | ☐ | Ex G.I.L. | |
| REGGIO CALABRIA | via Garibaldini | 07 | 177 | | | | | 0 | | | € 0,00 | 0,00 € | Valore Catastale | ☑ | ☐ | Ex G.I.L. | |
| REGGIO CALABRIA | via Garibaldini | 07 | 178 | | | | | 0 | | | € 0,00 | 0,00 € | Valore Catastale | ☑ | ☐ | Ex G.I.L. | |
| REGGIO CALABRIA | via Garibaldini | 07 | 179 | | | | | 0 | | | € 0,00 | 0,00 € | Valore Catastale | ☐ | ☑ | Ex G.I.L. | |
| REGGIO CALABRIA | via Garibaldini | 07 | 180 | | | | | 0 | | | € 0,00 | 0,00 € | Valore Catastale | ☐ | ☑ | Ex G.I.L. | |
| REGGIO CALABRIA | via Garibaldini | 07 | 181 | | | D/3 | | 0 | | | € 2 036 651,00 | 2 061 164,00 € | Valore Catastale | ☑ | ☐ | ex G.I.L. | |

| Comune | Indirizzo | Foglio | Particella | Sub | Piano | Categoria Catastale | Classe | Vani/mc | Mq | Rendita Catastale | Valore 2017 | Valore 2018 | Stima / Valore | Patr. disp | Patr indis | PROVENIENZA | DESTINAZIONE D'USO |
|---|---|---|---|---|---|---|---|---|---|---|---|---|---|---|---|---|---|
| REGGIO CALABRIA | via Garibaldini | 07 | 20 | | T | B/1 | | 8494 | | 4 329,76 € | € 613 462,00 | 620 846,00 € | Valore Catastale | ☑ | ☐ | Ex G.I.L. | |
| REGGIO CALABRIA | via Garibaldini | 07 | 21 | | | | | 0 | | | € 0,00 | 0,00 € | Valore Catastale | ☑ | ☐ | Ex G.I.L. | |
| REGGIO CALABRIA | via Garibaldini | 07 | 22 | 01 | T/1 | A/10 | | 10 | | 135,56 € | € 145 410,00 | 147 160,00 € | Valore Catastale | ☐ | ☑ | Ex G.I.L. | Polis Cultura Lavori di Man. Straordinaria |
| REGGIO CALABRIA | Loc.tà Basilicò | 08 | 19 | 02 | T | A/3 | 1 | 5 | 101 | 157,26 € | € 25 465,00 | 25 771,00 € | Valore Catastale | ☐ | ☑ | D.P.R. N° 616/77 e D.M.107/79 | Gest.CALABRIA VERDE(Oasi Faunistica) |
| REGGIO CALABRIA | Loc.tà Basilicò | 08 | 19 | 03 | T | A/3 | 1 | 9 | 182 | 283,07 € | € 45 836,00 | 46 388,00 € | Valore Catastale | ☐ | ☑ | D.P.R. N° 616/77 e D.M.107/79 | Gest.CALABRIA VERDE(Oasi Faunistica) |
| REGGIO CALABRIA | Loc.tà Basilicò | 08 | 20 | 02 | T | C/6 | 1 | | 114 | 166,92 € | € 27 028,00 | 27 353,00 € | Valore Catastale | ☐ | ☑ | D.P.R. N° 616/77 e D.M.107/79 | Gest.CALABRIA VERDE(Oasi Faunistica) |
| REGGIO CALABRIA | Loc.tà Basilicò | 08 | 20 | 03 | T | C/2 | 1 | | 220 | 322,12 € | € 52 159,00 | 52 787,00 € | Valore Catastale | ☐ | ☑ | D.P.R. N° 616/77 e D.M.107/79 | Gest.CALABRIA VERDE(Oasi Faunistica) |
| REGGIO CALABRIA | Loc.tà Basilicò | 08 | 21 | | T | C/2 | 1 | | 45 | 65,89 € | € 10 670,00 | 10 798,00 € | Valore Catastale | ☐ | ☑ | D.P.R. N° 616/77 e D.M.107/79 | Gest.CALABRIA VERDE(Oasi Faunistica) |
| REGGIO CALABRIA | Loc.tà Basilicò | 08 | 23 | | T | C/2 | 1 | | 70 | 102,49 € | € 16 596,00 | 16 796,00 € | Valore Catastale | ☐ | ☑ | D.P.R. N° 616/77 e D.M.107/79 | Gest.CALABRIA VERDE(Oasi Faunistica) |
| REGGIO CALABRIA | Via Sbarre Centrali | 102 | 676 | 02 | S1 | C/6 | 1 | | 7 | 18,60 € | € 0,00 | 0,00 € | Stima EFM | ☐ | ☑ | Compravendita del 07/12/95 | Opera Nomadi |
| REGGIO CALABRIA | Via Sbarre Centrali | 102 | 676 | 03 | S1 | C/6 | 1 | | 11 | 29,23 € | € 0,00 | 0,00 € | Stima EFM | ☐ | ☑ | Compravendita del 07/12/95 | Opera Nomadi |
| REGGIO CALABRIA | Via Sbarre Centrali | 102 | 676 | 04 | S1 | C/6 | 1 | | 11 | 29,23 € | € 0,00 | 0,00 € | Stima EFM | ☐ | ☑ | Compravendita del 07/12/95 | Opera Nomadi |
| REGGIO CALABRIA | Via Sbarre Centrali | 102 | 676 | 09 | S1/T | A/10 | | 10 | 204 | 2 653,11 € | € 308 671,00 | 312 386,00 € | Stima EFM | ☐ | ☑ | Compravendita del 07/12/95 | Opera Nomadi |
| REGGIO CALABRIA | Via Sbarre Superiori, 42 | 105 | 372 | 29 | 1 | A/2 | 2 | 8,5 | 177,5 | 1 075,52 € | € 172 083,00 | 174 154,00 € | Tec. Com.Montana | ☐ | ☑ | Comunità Montana - Dec. 28/2016 | Gest. CALABRIA VERDE |
| REGGIO CALABRIA | Via Sbarre Superiori, 42 | 105 | 372 | 30 | 2 | A/2 | 2 | 8,5 | 177,5 | 1 075,52 € | € 172 083,00 | 174 154,00 € | Tec. Com.Montana | ☐ | ☑ | Comunità Montana - Dec. 28/2016 | Gest. CALABRIA VERDE |
| REGGIO CALABRIA | Via Sbarre Superiori, 42 | 105 | 372 | 31 | 3 | A/2 | 2 | 8,5 | 177,5 | 1 075,52 € | € 172 083,00 | 174 154,00 € | Tec. Com.Montana | ☐ | ☑ | Comunità Montana - Dec. 28/2016 | Gest. CALABRIA VERDE |
| REGGIO CALABRIA | Via Sbarre Superiori, 42 | 105 | 372 | 32 | 4 | A/2 | 2 | 8,5 | 177,5 | 1 075,52 € | € 172 083,00 | 174 154,00 € | Tec. Com.Montana | ☐ | ☑ | Comunità Montana - Dec. 28/2016 | Gest. CALABRIA VERDE |
| REGGIO CALABRIA | Via Sbarre Superiori, 42 | 105 | 372 | 34 | 5 | F/5 | | | 141 | 1 075,52 € | € 14 100,00 | 14 270,00 € | Tec. Com.Montana | ☐ | ☑ | Comunità Montana - Dec. 28/2016 | Gest. CALABRIA VERDE |
| REGGIO CALABRIA | Loc.tà Gambarie-SS183 | 11 | 23 | | S1-T | F/2 | | | | 0,00 € | € 0,00 | 0,00 € | Valore Catastale | ☐ | ☑ | D.M. 05/03/75 | Gest. CALABRIA VERDE |
| REGGIO CALABRIA | Loc.tà Gambarie-SS183 | 11 | 24 | | T | C/2 | 1 | | 58 | 84,92 € | € 13 751,00 | 13 917,00 € | Valore Catastale | ☐ | ☑ | D.M. 05/03/75 | Gest. CALABRIA VERDE |
| REGGIO CALABRIA | Loc.tà Tre Aie | 11 | 28 | | T | D/1 | | | | 10,85 € | € 659,00 | 667,00 € | Valore Catastale | ☐ | ☑ | D.M. 05/03/75 | Gest. CALABRIA VERDE |
| REGGIO CALABRIA | Via Modena | 110 | 1360 | | | D/7 | | | 700 | 909,30 € | € 389 634,00 | 394 324,00 € | Valore Catastale | ☐ | ☑ | Ex CASMEZ | Gestione SORICAL |
| REGGIO CALABRIA | Via Modena | 110 | 1363 | 03 | T | C/2 | 3 | | 65 | 444,13 € | € 71 916,00 | 72 782,00 € | Valore Catastale | ☐ | ☑ | Ex CASMEZ | Gestione SORICAL |
| REGGIO CALABRIA | Via Modena | 110 | 1363 | 04 | S1 | C/2 | 3 | | 830 | 5 671,17 € | € 918 309,00 | 929 362,00 € | Valore Catastale | ☐ | ☑ | Ex CASMEZ | Gestione SORICAL |
| REGGIO CALABRIA | Via Modena | 110 | 1363 | 05 | T | A/10 | 3 | 12 | | 4 555,15 € | € 368 798,00 | 373 237,00 € | Valore Catastale | ☐ | ☑ | Ex CASMEZ | Gestione SORICAL |
| REGGIO CALABRIA | Via Modena | 110 | 1363 | 06 | T | A/10 | 3 | 12 | | 4 555,15 € | € 368 798,00 | 373 237,00 € | Valore Catastale | ☐ | ☑ | Ex CASMEZ | Gestione SORICAL |
| REGGIO CALABRIA | Via Modena | 110 | 1363 | 07 | 1 | A/10 | 3 | 12 | | 4 555,15 € | € 368 798,00 | 373 237,00 € | Valore Catastale | ☐ | ☑ | Ex CASMEZ | Gestione SORICAL |
| REGGIO CALABRIA | Via Modena | 110 | 1363 | 08 | 1 | A/10 | 3 | 11,5 | | 4 365,35 € | € 353 431,00 | 357 685,00 € | Valore Catastale | ☐ | ☑ | Ex CASMEZ | Gestione SORICAL |
| REGGIO CALABRIA | Via Modena | 110 | 1363 | 09 | 2 | A/10 | 3 | 12 | | 4 555,15 € | € 368 798,00 | 373 237,00 € | Valore Catastale | ☐ | ☑ | Ex CASMEZ | Gestione SORICAL |
| REGGIO CALABRIA | Via Modena | 110 | 1363 | 10 | 2 | A/10 | 2 | 11,5 | | 4 365,35 € | € 353 431,00 | 357 685,00 € | Valore Catastale | ☐ | ☑ | Ex CASMEZ | Gestione SORICAL |
| REGGIO CALABRIA | Via Modena | 110 | 1363 | 11 | 3 | A/10 | 3 | 12 | | 4 555,15 € | € 368 798,00 | 373 237,00 € | Valore Catastale | ☐ | ☑ | Ex CASMEZ | Gestione SORICAL |
| REGGIO CALABRIA | Via Modena | 110 | 1363 | 12 | 3 | A/10 | 3 | 12 | | 4 555,15 € | € 368 798,00 | 373 237,00 € | Valore Catastale | ☐ | ☑ | Ex CASMEZ | Gestione SORICAL |
| REGGIO CALABRIA | via Pensilvania 1/B | 121 | 322 | 01 | T/1/2 | B/5 | | 8229 | 3 | 18 742,16 € | € 3 172 733,00 | 3 210 920,00 € | Stima EFM | ☑ | ☐ | Ex I.N.A.P.L.I. | CRIP scuola professionale |

| Comune | Indirizzo | Foglio | Particella | Sub | Piano | Categoria Catastale | Classe | Vani/mc | Mq | Rendita Catastale | Valore 2017 | Valore 2018 | Stima / Valore | Patr. disp | Patr indis | PROVENIENZA | DESTINAZIONE D'USO |
|---|---|---|---|---|---|---|---|---|---|---|---|---|---|---|---|---|---|
| REGGIO CALABRIA | via Roma, 4 | 123 | 116 | 12 | 1 | A/2 | | 9 | 201 | 1 415,35 € | € 0,00 | 0,00 € | Stima EFM | ☐ | ☑ | A.A.S.T. | Uffici A.P.T. |
| REGGIO CALABRIA | via Roma, 3 | 123 | 116 | 13 | 1 | A/2 | | 12 | 302 | 1 887,13 € | € 819 749,00 | 829 615,00 € | Stima EFM | ☐ | ☑ | A.A.S.T. | Dip. Attività Produttive (verbale 12 |
| REGGIO CALABRIA | via Benassai | 123 | 116 | 62 | S1/T | C/2 | | | 229 | 1 142,47 € | € 0,00 | 0,00 € | Stima EFM | ☐ | ☑ | E.P.T. | Garace-Deposito A.P.T. |
| REGGIO CALABRIA | via XXV Luglio 1943 | 123 | 73 | | T | F/3 | | 7 | | 0,00 € | € 2 530 090,00 | 2 560 542,00 € | Stima EFM | ☑ | ☐ | Ex G.I.L.-Comod.d'uso | Amm. Comun. RC |
| REGGIO CALABRIA | Via Demetrio Tripepi, 72 | 125 | 09 | 18 | 1-2 | B/4 | | 2156 | 355 | 5 027,36 € | € 1 234 684,00 | 1 278 877,00 € | Stima EFM | ☐ | ☑ | E.P.T. | Dip. Personale e Urbanistica |
| REGGIO CALABRIA | via Torrione, 33B,C,D | 125 | 374 | 01 | T | C/1 | | 0 | 26 | 1 387,37 € | € 0,00 | 0,00 € | Stima EFM | ☐ | ☑ | CONS.PROV.I | Dipartimento Urbanistica |
| REGGIO CALABRIA | via Torrione, 33A | 125 | 374 | 02 | T | C/6 | | 0 | 17 | 127,54 € | € 0,00 | 0,00 € | Stima EFM | ☐ | ☑ | CONS.PROV.I | Dipartimento Urbanistica |
| REGGIO CALABRIA | via Torrione 33 | 125 | 374 | 03 | T | A/2 | | 7 | 173 | 863,58 € | € 273 250,00 | 276 539,00 € | Stima EFM | ☐ | ☑ | CONS.PROV.I | Dipartimento Urbanistica |
| REGGIO CALABRIA | Via dei Bianchi | 127 | 264 | 01 | T | B/4 | | 91 | 2343 | 223 735,29 € | € 14 785 846,00 | 14 963 808,00 € | Stima EFM | ☑ | ☐ | Demanio dello Stato | Comodato Università |
| REGGIO CALABRIA | Via Vittorio Emanuele III°, | 127 | 264 | 03 | T | C/6 | 9 | | 33 | 307,80 € | € 0,00 | 0,00 € | Stima EFM | ☑ | ☐ | Demanio dello Stato | Comodato Università |
| REGGIO CALABRIA | Via Vittorio Emanuele III°, | 127 | 264 | 04 | T | C/6 | 9 | | 40 | 373,09 € | € 0,00 | 0,00 € | Stima EFM | ☑ | ☐ | Demanio dello Stato | Comodato Università |
| REGGIO CALABRIA | Via dei Bianchi, 2 | 127 | 264 | 16 | 2 | B/4 | 3 | 15655 | | 42 446,94 € | € 0,00 | 0,00 € | Stima EFM | ☑ | ☐ | Demanio dello Stato | Comodato Università |
| REGGIO CALABRIA | S.S. 18 Tirrena Inferiore | 40 | 245 | 01 | T | A/3 | 1 | 5 | 101 | 338,93 € | € 0,00 | 0,00 € | Stima EFM | ☐ | ☑ | Demanio dello Stato LL.PP. | |
| REGGIO CALABRIA | S.S. 18 Tirrena Inferiore | 40 | 245 | 03 | T | C/2 | 4 | | 160 | 1 275,45 € | € 506 018,00 | 512 108,00 € | Stima EFM | ☐ | ☑ | Demanio dello Stato LL.PP. | Ex Magazzino, Garage, App. Custode(Araniti) |
| REGGIO CALABRIA | S.S. 18 Tirrena Inferiore | 40 | 245 | 04 | T | C/7 | | | 132 | 214,75 € | € 0,00 | 0,00 € | Stima EFM | ☐ | ☑ | Demanio dello Stato LL.PP. | Parcheggio auto |
| REGGIO CALABRIA | S.S. 18 Tirrena Inferiore | 40 | 245 | 05 | T | C/2 | 4 | | 132 | 1 052,24 € | € 0,00 | 0,00 € | Stima EFM | ☐ | ☑ | Demanio dello Stato LL.PP. | Ex Uffici |
| REGGIO CALABRIA | loc. S. Caterina | 43 | 30 | 01 | S1/T | C/6 | 7 | 0 | 173 | 1 182,06 € | € 233 477,00 | 236 287,00 € | Stima EFM | ☑ | ☐ | Demanio dello Stato - Autorimessa | Stima ai sub 1,2 |
| REGGIO CALABRIA | loc. S. Caterina | 43 | 30 | 02 | 1 | A/3 | | 0 | 3 | 585,66 € | € 0,00 | 0,00 € | Stima EFM | ☐ | ☑ | Demanio dello Stato | appartam. ex custode (Siclari) |
| REGGIO CALABRIA | Loc.tà Baglia | 66 | 15 | | T | A/3 | 1 | 4 | | 125,81 € | € 20 372,00 | 20 617,00 € | Valore Catastale | ☐ | ☑ | D.M. 05/03/75 | Gest. CALABRIA VERDE |
| REGGIO CALABRIA | via Reggio Campi II | 88 | 1224 | 41 | T | A/10 | | 11 | 305 | 3 579,05 € | € 407 851,00 | 412 760,00 € | Valore Catastale | ☑ | ☐ | Compravendita - Perizia di stima | Utilizzato in parte-Uffici Regionali (autoparco) |
| **74** | **Totali per Comune** | | | | | | | | | | **€ 47 547 307,00** | **€ 51 997 475,00** | | | | | |
| RIACE | fraz. MARINA-Via Nazion | 19 | 31 | 01 | T | B/1 | | 680 | | 774,38 € | € 109 718,00 | 111 039,00 € | Valore Catastale | ☑ | ☐ | Ex G.I.L.-Inagilbile | |
| **1** | **Totali per Comune** | | | | | | | | | | **€ 109 718,00** | **€ 111 039,00** | | | | | |
| ROCCAFORTE DEL GRECO | Loc. Serro Sgarbone | 09 | 05 | | T | E/9 | | | | 849,00 € | € 36 589,00 | 37 029,00 € | Valore Catastale | ☐ | ☑ | Ex CASMEZ | Gestione SORICAL |
| ROCCAFORTE DEL GRECO | Via Provinciale | 13 | 07 | | | E/9 | | | | 4 539,00 € | € 462 475,00 | 468 041,00 € | Stima EFM | ☐ | ☑ | Ex CASMEZ | Gestione SORICAL |
| **2** | **Totali per Comune** | | | | | | | | | | **€ 499 064,00** | **€ 505 070,00** | | | | | |
| ROCCELLA IONICA | C.da Melissari | 46 | 447 | 01 | | B/4 | | 1540 | | | € 668 956,00 | 677 008,00 € | Stima EFM | ☐ | ☑ | Ex CASMEZ | |
| ROCCELLA IONICA | C.da Melissari | 46 | 447 | 02 | | B/4 | | 2100 | | | € 0,00 | 0,00 € | Stima EFM | ☐ | ☑ | Ex CASMEZ | |
| ROCCELLA IONICA | C.da Melissari | 46 | 447 | 03 | | C/3 | | | 330 | | € 0,00 | 0,00 € | Stima EFM | ☑ | ☐ | Ex CASMEZ | |
| **3** | **Totali per Comune** | | | | | | | | | | **€ 668 956,00** | **€ 677 008,00** | | | | | |
| ROSARNO | loc. Olnella | 29 | 158 | | | A/3 | | 0 | | | € 37 445,00 | 37 896,00 € | Stima EFM | ☐ | ☑ | Demanio dello Stato | Casello idraulico |
| **1** | **Totali per Comune** | | | | | | | | | | **€ 37 445,00** | **€ 37 896,00** | | | | | |
| SAN FERDINANDO | S. Ferdinando | 31 | 776 | | | B/4 | | 813 | 230 | 881,75 € | € 182 166,00 | 184 359,00 € | Stima EFM | ☐ | ☑ | EX AGENSUD | Varco n° 1 |

| Comune | Indirizzo | Foglio | Particella | Sub | Piano | Categoria Catastale | Classe | Vani/mc | Mq | Rendita Catastale | Valore 2017 | Valore 2018 | Stima / Valore | Patr. disp | Patr indis | PROVENIENZA | DESTINAZIONE D'USO |
|---|---|---|---|---|---|---|---|---|---|---|---|---|---|---|---|---|---|
| SAN FERDINANDO | S. Ferdinando | 31 | 777 | | | B/1 | 3 | 6334 | | 5 839,19 € | € 827 326,00 | 837 284,00 € | Valore Catastale | ☑ | ☐ | EX AGENSUD | Caserma G. di F. |
| SAN FERDINANDO | S. Ferdinando | 31 | 975 | 01 | | | | | | 0,00 € | € 0,00 | 0,00 € | Valore Catastale | ☐ | ☑ | EX AGENSUD (ex 833 sub1) | |
| SAN FERDINANDO | S. Ferdinando | 31 | 975 | 02 | | B/4 | 1 | 1291 | 365 | 1 190,14 € | € 168 625,00 | 170 655,00 € | Valore Catastale | ☐ | ☑ | EX AGENSUD (ex 833 sub2) | A.S.L. 10 (Parte del piano terra) |
| SAN FERDINANDO | S. Ferdinando | 31 | 975 | 03 | | B/4 | 1 | 2526 | 733 | 2 328,67 € | € 556 366,00 | 563 062,00 € | Valore Catastale | ☐ | ☑ | EX AGENSUD(ex 833 sub3) | Serv. veterin.p.t.-Servi Zooprof. 1° |
| SAN FERDINANDO | S. Ferdinando | 31 | 975 | 04 | | B/4 | 1 | 1487 | 362 | 1 370,84 € | € 274 768,00 | 278 075,00 € | Valore Catastale | ☐ | ☑ | EX AGENSUD (ex 833 sub4) | Servizio fitosanitario pt. e 1° p. |
| SAN FERDINANDO | S. Ferdinando | 32 | 409 | 02 | | B/4 | 2 | 5890 | 1166 | 6 388,03 € | € 905 088,00 | 915 982,00 € | Valore Catastale | ☐ | ☑ | EX AGENSUD | Dogana |
| SAN FERDINANDO | S. Ferdinando | 32 | 409 | 03 | | C/2 | 1 | | 1038 | 1 955,57 € | € 316 658,00 | 320 469,00 € | Valore Catastale | ☐ | ☑ | EX AGENSUD | |
| SAN FERDINANDO | S. Ferdinando | 32 | 409 | 04 | | A/2 | 2 | 7,5 | 195 | 488,05 € | € 79 028,00 | 79 979,00 € | Valore Catastale | ☐ | ☑ | EX AGENSUD | |
| SAN FERDINANDO | S. Ferdinando | 32 | 409 | 06 | | A/2 | 2 | 7,5 | 195 | 488,05 € | € 79 028,00 | 79 979,00 € | Valore Catastale | ☐ | ☑ | EX AGENSUD | |
| SAN FERDINANDO | S. Ferdinando | 32 | 409 | 08 | | A/2 | 2 | 6,5 | 171 | 422,98 € | € 68 491,00 | 69 315,00 € | Valore Catastale | ☐ | ☑ | EX AGENSUD | |
| SAN FERDINANDO | S. Ferdinando | 32 | 409 | 09 | | A/2 | 2 | 6,5 | 168 | 422,98 € | € 68 491,00 | 69 315,00 € | Valore Catastale | ☐ | ☑ | EX AGENSUD | |
| **12** | **Totali per Comune** | | | | | | | | | | **€ 3 526 035,00** | **€ 3 568 474,00** | | | | | |
| SAN LORENZO | Via Nazionale San Fantin | 25 | 760 | 01 | | A/3 | | 6,5 | | | € 71 855,00 | 72 720,00 € | Stima EFM | ☐ | ☑ | Ex CASMEZ | |
| SAN LORENZO | Via Nazionale San Fantin | 25 | 760 | 02 | | A/3 | | 6,5 | | | € 0,00 | 0,00 € | Stima EFM | ☐ | ☑ | Ex CASMEZ | |
| SAN LORENZO | Via Nazionale San Fantin | 25 | 760 | 03 | | C/6 | | | 30 | | € 0,00 | 0,00 € | Stima EFM | ☐ | ☑ | Ex CASMEZ | |
| **3** | **Totali per Comune** | | | | | | | | | | **€ 71 855,00** | **€ 72 720,00** | | | | | |
| SAN LUCA | C/da Carrà | 08 | 16 | | T-1 | A/3 | 2 | 7 | 172 | 368,20 € | € 59 621,00 | 60 339,00 € | Valore Catastale | ☐ | ☑ | D.M. 05/03/75 | Gest. CALABRIA VERDE |
| **1** | **Totali per Comune** | | | | | | | | | | **€ 59 621,00** | **€ 60 339,00** | | | | | |
| SAN PROCOPIO | Vittorio Veneto, 16 | 12 | 545 | | T | A/3 | 1 | 4 | | 119,30 € | € 19 318,00 | 19 551,00 € | Valore Catastale | ☐ | ☑ | F.A.P.L. | Inutilizzato |
| **1** | **Totali per Comune** | | | | | | | | | | **€ 19 318,00** | **€ 19 551,00** | | | | | |
| SAN ROBERTO | Via Sant'Angelo | 05 | 278 | 01 | | E/3 | | | | 625,12 € | € 27 103,00 | 27 429,00 € | Valore Catastale | ☐ | ☑ | Voltura d'Ufficio del 05/05/2014 | |
| **1** | **Totali per Comune** | | | | | | | | | | **€ 27 103,00** | **€ 27 429,00** | | | | | |
| SANT'ILARIO DELLO IONIO | Contrada Bollo | 13 | 314 | 01 | T | C/2 | 3 | | 75 | 162,69 € | € 26 344,00 | 26 661,00 € | Valore Catastale | ☐ | ☑ | Dip. LL.PP. Acquedotti | |
| SANT'ILARIO DELLO IONIO | Contrada Bollo | 13 | 315 | 01 | T | C/2 | 3 | | 75 | 162,69 € | € 26 344,00 | 26 661,00 € | Valore Catastale | ☐ | ☑ | Dip. LL.PP. Acquedotti | |
| **2** | **Totali per Comune** | | | | | | | | | | **€ 52 688,00** | **€ 53 322,00** | | | | | |
| SCILLA | Roma, 1 | | | | T | B/4 | | 3 | | | € 40 072,00 | 40 554,00 € | Valore Catastale | ☐ | ☑ | F.A.P.L. | Ex Ufficio collocamento |
| **1** | **Totali per Comune** | | | | | | | | | | **€ 40 072,00** | **€ 40 554,00** | | | | | |
| SIDERNO | C/da San Leonardo, snc | 28 | 363 | | T | D/7 | | | | 74 000,00 € | € 4 440 000,00 | 4 522 061,00 € | | ☐ | ☑ | Ordinanza 3026/04 C.di G. | Impianto Tratt. Rifiuti |
| **1** | **Totali per Comune** | | | | | | | | | | **€ 4 440 000,00** | **€ 4 522 061,00** | | | | | |
| STAITI | Via SS 106 | 08 | 30 | 02 | | C/6 | | | 32 | | € 0,00 | 0,00 € | Stima EFM | ☐ | ☑ | D.P.R. 616/77 | |
| STAITI | Via SS 106 | 08 | 30 | 03 | | A/3 | | 9 | 197 | | € 115 756,00 | 117 149,00 € | Stima EFM | ☐ | ☑ | D.P.R. 616/77 | |
| **2** | **Totali per Comune** | | | | | | | | | | **€ 115 756,00** | **€ 117 149,00** | | | | | |
| TAURIANOVA | A. Diaz | | | | T | B/4 | | 3 | | | € 66 054,00 | 66 849,00 € | Valore Catastale | ☐ | ☑ | F.A.P.L. | Ex Ufficio collocamento |

| Comune | Indirizzo | Foglio | Particella | Sub | Piano | Categoria Catastale | Classe | Vani/mc | Mq | Rendita Catastale | Valore 2017 | Valore 2018 | Stima / Valore | Patr. disp | Patr indis | PROVENIENZA | DESTINAZIONE D'USO |
|---|---|---|---|---|---|---|---|---|---|---|---|---|---|---|---|---|---|
| 1 | Totali per Comune | | | | | | | | | | € 66 054,00 | € 66 849,00 | | | | | |
| VILLA SAN GIOVANNI | Via Cimitero | 04 | 554 | 02 | S1-T-1- | F/3 | | | | 0,00 € | € 0,00 | 0,00 € | Valore Catastale | ☐ | ☑ | Variazione del 31/10/2013 | In corso di Costruzione |
| VILLA SAN GIOVANNI | Via Cimitero | 04 | 554 | 03 | T | B/5 | | 2000 | | 2 060,67 € | € 291 966,00 | 295 480,00 € | Valore Catastale | ☑ | ☐ | Variazione del 15/02/1995 | |
| 2 | Totali per Comune | | | | | | | | | | € 291 966,00 | € 295 480,00 | | | | | |
| | TOTALI PROVINCIA | | | | | | | | | | € 78 689 235,00 | € 83 596 492,00 | | | | | |

# Valore Fabbricati Provincia di Reggio Calabria

**Regione Calabria**
**Dipartimento Bilancio, Finanze e Patrimonio**
**Settore 10 - Gestione e Valorizzazione del Patrimonio Immobiliare**

| N° FABBRICATI PER COMUNE | COMUNE | RENDITA CATASTALE | VALORE 2018 | AMMORTAMENTO 2018 |
|---|---|---|---|---|
| 4 | BAGNARA CALABRA | € 3 216,96 | € 300 546,00 | € 6 010,00 |
| 1 | BIANCO | | € 64 174,00 | € 1 283,00 |
| 3 | BIVONGI | € 111,93 | € 99 118,00 | € 1 982,00 |
| 15 | BOVALINO | € 62 323,82 | € 5 108 314,00 | € 102 167,00 |
| 2 | BRANCALEONE | | € 78 082,00 | € 1 561,00 |
| 1 | BRUZZANO ZEFFIRO | | € 14 385,00 | € 288,00 |
| 1 | CALANNA | | € 40 109,00 | € 802,00 |
| 2 | CAMPO CALABRO | | € 71 304,00 | € 1 426,00 |
| 2 | CANDIDONI | € 394,80 | € 48 049,00 | € 961,00 |
| 1 | CIMINA' | | € 58 381,00 | € 1 168,00 |
| 5 | DELIANOVA | € 178,96 | € 182 187,00 | € 3 643,00 |
| 3 | GALATRO | | € 101 610,00 | € 2 033,00 |
| 2 | GERACE | € 781,58 | € 128 081,00 | € 2 562,00 |
| 8 | GIOIA TAURO | € 165 201,13 | € 12 926 669,00 | € 258 534,00 |

| N° FABBRICATI PER COMUNE | COMUNE | RENDITA CATASTALE | VALORE 2018 | AMMORTAMENTO 2018 |
|---|---|---|---|---|
| 4 | GIOIOSA IONICA | € 2 859,15 | € 152 152,00 | € 3 043,00 |
| 7 | LOCRI | € 3 025,76 | € 819 374,00 | € 16 387,00 |
| 1 | MAMMOLA | € 173,53 | € 28 437,00 | € 569,00 |
| 1 | MARTONE | € 269,90 | € 44 230,00 | € 885,00 |
| 1 | MELICUCCA' | € 178,14 | € 29 192,00 | € 584,00 |
| 1 | MOLOCHIO | | € 209 964,00 | € 4 199,00 |
| 2 | MONTEBELLO IONICO | € 0,00 | € 2 269,00 | € 45,00 |
| 4 | MOTTA SAN GIOVANNI | € 491,70 | € 65 160,00 | € 1 303,00 |
| 1 | OPPIDO MAMERTINA | € 125,27 | € 20 528,00 | € 411,00 |
| 1 | PALIZZI | € 124,73 | € 20 440,00 | € 409,00 |
| 2 | PALMI | € 6 727,88 | € 553 230,00 | € 11 065,00 |
| 1 | PELLARO | € 0,00 | € 71 529,00 | € 1 431,00 |
| 1 | PLACANICA | € 0,00 | € 33 925,00 | € 678,00 |
| 1 | PLATÌ | € 0,00 | € 105 286,00 | € 2 106,00 |
| 1 | PORTIGLIOLA | | € 47 351,00 | € 947,00 |
| 74 | REGGIO CALABRIA | € 457 500,01 | € 51 997 475,00 | € 1 039 951,00 |

| N° FABBRICATI PER COMUNE | COMUNE | RENDITA CATASTALE | VALORE 2018 | AMMORTAMENTO 2018 |
|---|---|---|---|---|
| 1 | RIACE | € 774,38 | € 111 039,00 | € 2 221,00 |
| 2 | ROCCAFORTE DEL GRECO | € 5 388,00 | € 505 070,00 | € 10 102,00 |
| 3 | ROCCELLA IONICA | | € 677 008,00 | € 13 540,00 |
| 1 | ROSARNO | | € 37 896,00 | € 758,00 |
| 12 | SAN FERDINANDO | € 21 776,25 | € 3 568 474,00 | € 71 370,00 |
| 3 | SAN LORENZO | | € 72 720,00 | € 1 454,00 |
| 1 | SAN LUCA | € 368,20 | € 60 339,00 | € 1 207,00 |
| 1 | SAN PROCOPIO | € 119,30 | € 19 551,00 | € 391,00 |
| 1 | SAN ROBERTO | € 625,12 | € 27 429,00 | € 549,00 |
| 2 | SANT'ILARIO DELLO IONIO | € 325,38 | € 53 322,00 | € 1 066,00 |
| 1 | SCILLA | | € 40 554,00 | € 811,00 |
| 1 | SIDERNO | € 74 000,00 | € 4 522 061,00 | € 90 441,00 |
| 2 | STAITI | | € 117 149,00 | € 2 343,00 |
| 1 | TAURIANOVA | | € 66 849,00 | € 1 337,00 |
| 2 | VILLA SAN GIOVANNI | € 2 060,67 | € 295 480,00 | € 5 910,00 |

| N° FABBRICATI PER COMUNE | COMUNE | RENDITA CATASTALE | VALORE 2018 | AMMORTAMENTO 2018 |
|---|---|---|---|---|
| 187 | 45 | € 809 122,55 | € 83 596 492,00 | € 1 671 933,00 |

Regione Calabria

Dipartimento 4 - Bilancio, Finanze e Patrimonio

Settore 10 - Gestione e Valorizzazione del Patrimonio Immobiliare

# *Inventario dei Beni Demaniali e Patrimoniali - Anno 2018*

## 6 - Fabbricati provincia di Vibo Valentia

# Elenco Fabbricati Provincia di Vibo Valentia

**Regione Calabria**
**Dipartimento Bilancio, Finanze e Patrimonio**
**Settore 10 - Gestione e Valorizzazione del Patrimonio Immobiliare**

| Comune | Indirizzo | Foglio | Particella | Sub | Piano | Categoria Catastale | Classe | Vani/mc | Mq | Rendita Catastale | Valore 2017 | Valore 2018 | Stima / Valore | Patr. disp | Patr indis | PROVENIENZA | DESTINAZIONE D'USO |
|---|---|---|---|---|---|---|---|---|---|---|---|---|---|---|---|---|---|
| BROGNATURO | Loc.tà Colle Monica, snc | 15 | 180 | | T-1 | A/4 | 2 | 2,5 | 50 | 77,28 € | € 12 514,00 | 18 000,00 € | Tecnici Interni | ☐ | ☑ | D.M. 05/03/75 | Gest. CALABRIA VERDE |
| BROGNATURO | Loc.tà Colle Monica, snc | 15 | 182 | | T-1-2-3- | E/9 | | | | 1 828,56 € | € 79 279,00 | 80 233,00 € | Valore Catastale | ☐ | ☑ | D.M. 05/03/75 | Gest. CALABRIA VERDE |
| **2** | **Totali per Comune** | | | | | | | | | | **€ 91 793,00** | **€ 98 233,00** | | | | | |
| DRAPIA | Via Pata | 19 | 412 | 01 | | E/9 | | | | 275,63 € | € 11 950,00 | 12 094,00 € | Valore Catastale | ☐ | ☑ | Voltura d'Ufficio del 02/03/2012 | |
| **1** | **Totali per Comune** | | | | | | | | | | **€ 11 950,00** | **€ 12 094,00** | | | | | |
| FABRIZIA | Loc.tà Troiolo | 04 | 294 | | | D/7 | | | | 31,50 € | € 1 901,00 | 1 924,00 € | Valore Catastale | ☐ | ☑ | D.M. 05/03/75 | Gest. CALABRIA VERDE |
| FABRIZIA | Loc.tà Frascatola | 08 | 84 | | | C/2 | 2 | | 67 | 79,59 € | € 12 810,00 | 14 800,00 € | Tecnici Interni | ☐ | ☑ | D.M. 05/03/75 | Gest. CALABRIA VERDE |
| **2** | **Totali per Comune** | | | | | | | | | | **€ 14 711,00** | **€ 16 724,00** | | | | | |
| FILADELFIA | Via Piano delle Grazie, 1 | 29 | 135 | | T | B/4 | | 683 | | 222,22 € | € 31 485,00 | 31 864,00 € | Valore Catastale | ☐ | ☑ | Imp. Meccanografico del 30/06/87 | |
| **1** | **Totali per Comune** | | | | | | | | | | **€ 31 485,00** | **€ 31 864,00** | | | | | |
| FILOGASO | Loc.tà Falla | 22 | 19 | | | C/1 | 1 | | 11 | 9,09 € | € 503,00 | 4 500,00 € | Tecnici Interni | ☐ | ☑ | D.M. 05/03/75 | Gest. CALABRIA VERDE |
| **1** | **Totali per Comune** | | | | | | | | | | **€ 503,00** | **€ 4 500,00** | | | | | |
| GEROCARNE | Contrada Ariola | 28 | 17 | | T | A/10 | | 4,5 | 99 | 463,65 € | € 37 539,00 | 40 000,00 € | Tecnici Interni | ☐ | ☑ | D.M. 05/03/75 | Gest. CALABRIA VERDE |
| GEROCARNE | Contrada Ariola | 28 | 66 | | T | C/2 | 1 | | 80 | 108,45 € | € 17 561,00 | 17 772,00 € | Valore Catastale | ☐ | ☑ | D.M. 05/03/75 | Gest. CALABRIA VERDE |
| GEROCARNE | Contrada Ariola | 28 | 69 | 01 | T-1 | A/2 | | 9,5 | 243 | 566,68 € | € 91 760,00 | 92 864,00 € | Valore Catastale | ☐ | ☑ | D.M. 05/03/75 | Gest. CALABRIA VERDE |
| GEROCARNE | Contrada Ariola | 28 | 69 | 02 | S1 | C/2 | 1 | | 49 | 66,43 € | € 10 757,00 | 10 886,00 € | Valore Catastale | ☐ | ☑ | D.M. 05/03/75 | Gest. CALABRIA VERDE |
| GEROCARNE | Contrada Ariola | 28 | 70 | | T | C/2 | 1 | | 13 | 13,55 € | € 2 194,00 | 2 220,00 € | Valore Catastale | ☐ | ☑ | D.M. 05/03/75 | Gest. CALABRIA VERDE |
| GEROCARNE | Contrada Ariola | 28 | 71 | | T | C/2 | 1 | | 23 | 25,74 € | € 4 168,00 | 4 218,00 € | Valore Catastale | ☐ | ☑ | D.M. 05/03/75 | Gest. CALABRIA VERDE |
| GEROCARNE | Contrada Ariola | 28 | 73 | | T | C/2 | 1 | | 197 | 254,35 € | € 40 940,00 | 41 433,00 € | Valore Catastale | ☐ | ☑ | D.M. 05/03/75 | Gest. CALABRIA VERDE |
| GEROCARNE | Contrada Ariola | 38 | 337 | | T | A/3 | 1 | 6,5 | | 238,34 € | € 38 363,00 | 99 000,00 € | Tecnici Interni | ☐ | ☑ | D.M. 05/03/75 | Gest. CALABRIA VERDE |
| GEROCARNE | Loc.tà Arena | 49 | 27 | | T | C/2 | 1 | | 27 | 27,11 € | € 4 364,00 | 5 400,00 € | Tecnici Interni | ☐ | ☑ | D.M. 05/03/75 | Gest. CALABRIA VERDE |
| **9** | **Totali per Comune** | | | | | | | | | | **€ 247 646,00** | **€ 313 793,00** | | | | | |
| MONGIANA | Loc.Conte San Nicola | 06 | 49 | | T | C/2 | 1 | | 52 | 70,50 € | € 11 416,00 | 11 553,00 € | Valore Catastale | ☐ | ☑ | D.M. 05/03/75 | Gest. CALABRIA VERDE |
| MONGIANA | Loc.Conte San Nicola | 06 | 50 | | T | C/2 | 1 | | 41 | 55,59 € | € 9 002,00 | 9 110,00 € | Valore Catastale | ☐ | ☑ | D.M. 05/03/75 | Gest. CALABRIA VERDE |
| MONGIANA | Loc.Acque Bianche | 14 | 134 | | T | C/2 | 1 | | 16 | 21,69 € | € 3 512,00 | 5 500,00 € | Tecnici Interni | ☐ | ☑ | D.M. 05/03/75 | Gest. CALABRIA VERDE |
| **3** | **Totali per Comune** | | | | | | | | | | **€ 23 930,00** | **€ 26 163,00** | | | | | |
| NICOTERA | S.P.Nicotera-Ioppolo | 16 | 02 | | T | A/6 | 2 | 4,5 | | 82,97 € | € 26 313,00 | 26 630,00 € | Stima EFM | ☑ | ☐ | Stima EFM - Ex G.I.L. | |
| **1** | **Totali per Comune** | | | | | | | | | | **€ 26 313,00** | **€ 26 630,00** | | | | | |
| PIZZONI | Via Domenico Nola | 14 | 263 | 01 | | E/3 | | | | 330,75 € | € 14 340,00 | 14 513,00 € | Valore Catastale | ☐ | ☑ | Voltura d'Ufficio del 15/12/2011 | |
| PIZZONI | Località Marrone | 22 | 66 | | T-1 | C/2 | 1 | | 31 | 38,66 € | € 6 260,00 | 10 000,00 € | Tecnici Interni | ☐ | ☑ | D.M. 05/03/75 | Gest. CALABRIA VERDE |

| Comune | Indirizzo | Foglio | Particella | Sub | Piano | Categoria Catastale | Classe | Vani/mc | Mq | Rendita Catastale | Valore 2017 | Valore 2018 | Stima / Valore | Patr. disp | Patr indis | PROVENIENZA | DESTINAZIONE D'USO |
|---|---|---|---|---|---|---|---|---|---|---|---|---|---|---|---|---|---|
| PIZZONI | Località Porticelle | 23 | 54 | | T | C/2 | 1 | | 8 | 9,98 € | € 1 616,00 | 1 650,00 € | Tecnici Interni | ☐ | ☑ | D.M. 05/03/75 | Gest. CALABRIA VERDE |
| **3** | **Totali per Comune** | | | | | | | | | | **€ 22 216,00** | **€ 26 163,00** | | | | | |
| SERRA SAN BRUNO | Vescovato | | | | 1 | | | 3 | | | € 0,00 | 0,00 € | Valore Catastale | ☐ | ☑ | F.A.P.L. | Ex Ufficio collocamento |
| SERRA SAN BRUNO | | | | | T | | | 6 | | | € 0,00 | 0,00 € | Valore Catastale | ☐ | ☑ | F.A.P.L. | ex Ufficio Collocamento |
| SERRA SAN BRUNO | Via Guido Fontana | 05 | 936 | | T | C/1 | 3 | | 247 | 2 759,23 € | € 341 846,00 | 345 960,00 € | Stima EFM | ☑ | ☐ | Stima EFM - E.P.T. | Ex Kursal |
| SERRA SAN BRUNO | Corso Umberto | 11 | 166 | | T/1 | B/1 | | 667 | | 249,57 € | € 720 000,00 | 728 666,00 € | Valore OMI - EFM | ☑ | ☐ | Stima EFM - OMI - Ex G.I.L. | Ex Sede Parco delle Serre |
| SERRA SAN BRUNO | Strada Prov.le Serra-Mo | 27 | 73 | | T | B/1 | | 716 | | 267,91 € | € 20 241,00 | 20 485,00 € | Stima EFM | ☑ | ☐ | Ex G.I.L. - L. 764/75 | Stima EFM - Ex G.I.L.-Rudere |
| **5** | **Totali per Comune** | | | | | | | | | | **€ 1 082 087,00** | **€ 1 095 111,00** | | | | | |
| VIBO VALENTIA | Viale Papa Giovanni XXIII | 30 | 281 | | T-1-2 | B/5 | | 5840 | | 5 383,77 € | € 860 000,00 | 870 351,00 € | Valore OMI | ☑ | ☐ | Ex I.N.A.P.L.I. | Scuola Professionale |
| VIBO VALENTIA | Viale Papa Giovanni XXIII | 36 | 244 | 01 | S1-T-1 | B/4 | 2 | 5916 | | 5 453,82 € | € 1 230 000,00 | 1 244 804,00 € | Valore OMI | ☐ | ☑ | Ex CASMEZ | Gestione SORICAL |
| VIBO VALENTIA | Zona Industriale | 55 | 1397 | 04 | S1 | F/3 | | | | | € 0,00 | 0,00 € | Tecnici CORAP | ☑ | ☐ | Conv. 3203 del 29/06/04 | Uffici Regionali |
| VIBO VALENTIA | Zona Industriale | 55 | 1397 | 05 | S1 | F/3 | | | | | € 0,00 | 0,00 € | Tecnici CORAP | ☑ | ☐ | Conv. 3203 del 29/06/04 | Uffici Regionali |
| VIBO VALENTIA | Zona Industriale | 55 | 1397 | 06 | T | A/10 | | 21,5 | | 3 020,24 € | € 744 510,00 | 753 471,00 € | Tecnici CORAP | ☑ | ☐ | Conv. 3203 del 29/06/04 | Uffici Regionali |
| VIBO VALENTIA | Zona Industriale | 55 | 1397 | 08 | 1 | F/3 | | | | | € 0,00 | 0,00 € | Tecnici CORAP | ☑ | ☐ | Conv. 3203 del 29/06/04 | Uffici Regionali |
| VIBO VALENTIA | Zona Industriale | 55 | 1397 | 09 | 2 | F/3 | | | | | € 0,00 | 0,00 € | Tecnici CORAP | ☑ | ☐ | Conv. 3203 del 29/06/04 | Uffici Regionali |
| VIBO VALENTIA | Zona Industriale | 55 | 1397 | 11 | 3 | F/5 | | | | | € 0,00 | 0,00 € | Tecnici CORAP | ☑ | ☐ | Conv. 3203 del 29/06/04 | Uffici Regionali |
| **8** | **Totali per Comune** | | | | | | | | | | **€ 2 834 510,00** | **€ 2 868 626,00** | | | | | |
| | **TOTALI PROVINCIA** | | | | | | | | | | **€ 4 387 144,00** | **€ 4 519 901,00** | | | | | |

# Valore Fabbricati Provincia di Vibo Valentia

**Regione Calabria**
**Dipartimento Bilancio, Finanze e Patrimonio**
**Settore 10 - Gestione e Valorizzazione del Patrimonio Immobiliare**

| N° FABBRICATI PER COMUNE | COMUNE | RENDITA CATASTALE | VALORE 2018 | AMMORTAMENTO 2018 |
|---|---|---|---|---|
| 2 | BROGNATURO | € 1 905,84 | € 98 233,00 | € 1 965,00 |
| 1 | DRAPIA | € 275,63 | € 12 094,00 | € 242,00 |
| 2 | FABRIZIA | € 111,09 | € 16 724,00 | € 334,00 |
| 1 | FILADELFIA | € 222,22 | € 31 864,00 | € 637,00 |
| 1 | FILOGASO | € 9,09 | € 4 500,00 | € 90,00 |
| 9 | GEROCARNE | € 1 764,30 | € 313 793,00 | € 6 275,00 |
| 3 | MONGIANA | € 147,78 | € 26 163,00 | € 523,00 |
| 1 | NICOTERA | € 82,97 | € 26 630,00 | € 533,00 |
| 3 | PIZZONI | € 379,39 | € 26 163,00 | € 523,00 |
| 5 | SERRA SAN BRUNO | € 3 276,71 | € 1 095 111,00 | € 21 902,00 |
| 8 | VIBO VALENTIA | € 13 857,83 | € 2 868 626,00 | € 57 372,00 |
| **36** | **11** | **€ 22 032,85** | **€ 4 519 901,00** | **€ 90 396,00** |

REGIONE CALABRIA
Dipartimento Bilancio, Finanze e Patrimonio
Settore 10 - Gestione e Valorizzazione del Patrimonio Immobiliare

# TOTALE VALORE FABBRICATI 2018

| Prov | n° Fabbricati | Valore 2018 | Ammortamento 2018 |
|---|---|---|---|
| KR | 22 | € 7 416 881,00 | € 148 339,00 |
| VV | 36 | € 4 519 901,00 | € 90 396,00 |
| RC | 187 | € 83 596 492,00 | € 1 671 933,00 |
| CS | 267 | € 60 006 141,00 | € 1 200 118,00 |
| CZ | 311 | € 193 654 108,00 | € 3 871 734,00 |
| **TOTALI** | **823** | **€ 349 193 523,00** | **€ 6 982 520,00** |

Regione Calabria

Dipartimento 4 - Bilancio, Finanze e Patrimonio

Settore 10 - Gestione e Valorizzazione del Patrimonio Immobiliare

# *Inventario dei Beni Demaniali e Patrimoniali - Anno 2018*

# 7 - Terreni provincia di Catanzaro

# Elenco Terreni Provincia di Catanzaro

**Regione Calabria**
**Dipartimento Bilancio, Finanze e Patrimonio**
**Settore 10 - Gestione e Valorizzazione del Patrimonio Immobiliare**

| Comune | Foglio | Part.la | Coltura | ha | a | ca | Reddito Dominicale | Valore 2017 | Valore 2018 | Stima / Valore | Provenienza | Destinazione d'uso | Disp. | Indisp |
|---|---|---|---|---|---|---|---|---|---|---|---|---|---|---|
| ALBI | 08 | 294 | Pascolo Arb 3 | 0 | 4 | 70 | € 0,34 | € 44,00 | 44,00 € | Valore Catastale | ex Casmez | Gestione SORICAL | ☐ | ☑ |
| ALBI | 08 | 296 | Bosco Ceduo | 0 | 0 | 60 | € 0,03 | € 3,00 | 3,00 € | Valore Catastale | ex Casmez | Gestione SORICAL | ☐ | ☑ |
| ALBI | 08 | 312 | Pascolo 2 | 0 | 2 | 40 | € 0,11 | € 15,00 | 15,00 € | Valore Catastale | ex Casmez | Gestione SORICAL | ☐ | ☑ |
| ALBI | 08 | 313 | Pascolo 2 | 0 | 0 | 20 | € 0,01 | € 2,00 | 2,00 € | Valore Catastale | ex Casmez | Gestione SORICAL | ☐ | ☑ |
| ALBI | 08 | 314 | Pascolo 2 | 0 | 2 | 0 | € 0,09 | € 11,00 | 11,00 € | Valore Catastale | ex Casmez | Gestione SORICAL | ☐ | ☑ |
| ALBI | 08 | 316 | Pascolo 2 | 0 | 1 | 20 | € 0,05 | € 6,00 | 6,00 € | Valore Catastale | ex Casmez | Gestione SORICAL | ☐ | ☑ |
| ALBI | 08 | 318 | Semin Irrig | 0 | 1 | 40 | € 0,90 | € 117,00 | 118,00 € | Valore Catastale | ex Casmez | Gestione SORICAL | ☐ | ☑ |
| ALBI | 08 | 320 | Semin Irrig | 0 | 1 | 0 | € 0,65 | € 84,00 | 85,00 € | Valore Catastale | ex Casmez | Gestione SORICAL | ☐ | ☑ |
| ALBI | 08 | 331 | Pascolo 2 | 0 | 2 | 60 | € 0,11 | € 15,00 | 15,00 € | Valore Catastale | ex Casmez | Gestione SORICAL | ☐ | ☑ |
| ALBI | 20 | 01 | | 5 | 81 | 80 | € 75,11 | € 9 882,00 | 9 941,00 € | Valore Catastale | | | ☐ | ☑ |
| **Totali per Comune** | | | | | | | | **€ 10 179,00** | **10 240,00 €** | | | | | |
| AMARONI | 01 | 858 | Semin Irrig 2 | 0 | 2 | 0 | € 1,10 | € 301,00 | 278,00 € | Valore esproprio | Dec.Esp. n.07 del 17/10/2 | Gestione SORICAL | ☐ | ☑ |
| AMARONI | 01 | 861 | Semin Irrig 2 | 0 | 2 | 80 | € 1,54 | € 422,00 | 388,00 € | Valore esproprio | Dec.Esp. n.07 del 17/10/2 | Gestione SORICAL | ☐ | ☑ |
| AMARONI | 01 | 865 | Semin Irrig 2 | 0 | 2 | 30 | € 1,26 | € 269,00 | 319,00 € | Valore esproprio | Dec.Esp. n.07 del 17/10/2 | Gestione SORICAL | ☐ | ☑ |
| AMARONI | 01 | 867 | Semin Irrig 2 | 0 | 2 | 50 | € 1,38 | € 292,00 | 346,00 € | Valore esproprio | Dec.Esp. n.07 del 17/10/2 | Gestione SORICAL | ☐ | ☑ |
| AMARONI | 01 | 869 | Semin Irrig 2 | 0 | 3 | 0 | € 1,65 | € 351,00 | 415,00 € | Valore esproprio | Dec.Esp. n.07 del 17/10/2 | Gestione SORICAL | ☐ | ☑ |
| **Totali per Comune** | | | | | | | | **€ 1 635,00** | **1 746,00 €** | | | | | |
| ARGUSTO | 05 | 471 | Uliveto | 0 | 4 | 60 | € 2,23 | € 818,00 | 823,00 € | Valore VAM | Dec. Espr. 16560/04 | | ☐ | ☑ |
| ARGUSTO | 05 | 650 | Vigneto | 0 | 1 | 20 | € 1,31 | € 213,00 | 214,00 € | Valore VAM | D.G.R. 17812 del 28/10/2 | Gestione SORICAL | ☐ | ☑ |
| ARGUSTO | 05 | 653 | Vigneto 2 | 0 | 0 | 64 | € 0,70 | € 91,00 | 92,00 € | Valore Catastale | Decreto di esproprio D.S. | Gestione SORICAL | ☐ | ☑ |
| ARGUSTO | 05 | 656 | Vigneto | 0 | 1 | 28 | € 2,48 | € 228,00 | 229,00 € | Valore VAM | D.G.R. 17812 del 28/10/2 | Gestione SORICAL | ☐ | ☑ |
| ARGUSTO | 05 | 659 | Vigneto | 0 | 2 | 30 | € 2,53 | € 409,00 | 411,00 € | Valore VAM | D.G.R. 17812 del 28/10/2 | Gestione SORICAL | ☐ | ☑ |
| ARGUSTO | 05 | 662 | Semin Irrig | 0 | 2 | 0 | € 1,55 | € 276,00 | 278,00 € | Valore VAM | D.G.R. 17812 del 28/10/2 | Gestione SORICAL | ☐ | ☑ |
| ARGUSTO | 05 | 665 | Cast frutto | 0 | 4 | 20 | € 0,81 | € 278,00 | 280,00 € | Valore VAM | D.G.R. 17812 del 28/10/2 | Gestione SORICAL | ☐ | ☑ |
| ARGUSTO | 05 | 668 | Pascolo Cesp | 0 | 1 | 20 | € 0,04 | € 22,00 | 22,00 € | Valore VAM | D.G.R. 17812 del 28/10/2 | Gestione SORICAL | ☐ | ☑ |
| ARGUSTO | 05 | 670 | Vigneto | 0 | 0 | 44 | € 0,85 | € 78,00 | 78,00 € | Valore VAM | D.G.R. 17812 del 28/10/2 | Gestione SORICAL | ☐ | ☑ |
| ARGUSTO | 05 | 673 | Vigneto | 0 | 3 | 40 | € 6,59 | € 604,00 | 608,00 € | Valore VAM | D.G.R. 17812 del 28/10/2 | Gestione SORICAL | ☐ | ☑ |
| ARGUSTO | 05 | 677 | Semin Arb | 0 | 2 | 20 | € 1,21 | € 263,00 | 265,00 € | Valore VAM | D.G.R. 17812 del 28/10/2 | Gestione SORICAL | ☐ | ☑ |
| ARGUSTO | 05 | 680 | Ente Urbano | 0 | 1 | 4 | € 0,00 | € 0,00 | 0,00 € | Valore Catastale | Decreto di esproprio D.S. | Gestione SORICAL | ☐ | ☑ |
| ARGUSTO | 05 | 682 | Ente Urbano | 0 | 1 | 28 | € 0,00 | € 0,00 | 0,00 € | Valore Catastale | Decreto di esproprio D.S. | Gestione SORICAL | ☐ | ☑ |

| Comune | Foglio | Part.la | Coltura | ha | a | ca | Reddito Dominicale | Valore 2017 | Valore 2018 | Stima / Valore | Provenienza | Destinazione d'uso | Disp. | Indisp |
|---|---|---|---|---|---|---|---|---|---|---|---|---|---|---|
| ARGUSTO | 06 | 539 | Uliveto | 0 | 0 | 80 | € 0,49 | € 142,00 | 143,00 € | Valore VAM | D.G.R. 17812 del 28/10/2 | Gestione SORICAL | ☐ | ☑ |
| ARGUSTO | 06 | 541 | Seminativo | 0 | 6 | 40 | € 2,28 | € 765,00 | 770,00 € | Valore VAM | D.G.R. 17812 del 28/10/2 | Gestione SORICAL | ☐ | ☑ |
| ARGUSTO | 06 | 542 | Seminativo | 0 | 1 | 90 | € 0,68 | € 227,00 | 228,00 € | Valore VAM | D.G.R. 17812 del 28/10/2 | Gestione SORICAL | ☐ | ☑ |
| **Totali per Comune** | | | | | | | | **€ 4 414,00** | **4 441,00 €** | | | | | |
| BADOLATO | 30 | 05 | Incolto sterile | 0 | 18 | 20 | | | | Valore VAM | D.G.R. 1394 del 14/02/05 | Dipartimento LL.PP. | ☐ | ☑ |
| BADOLATO | 30 | 06 | Incolto sterile | 0 | 5 | 50 | | | | Valore VAM | D.G.R. 1394 del 14/02/05 | Dipartimento LL.PP. | ☐ | ☑ |
| BADOLATO | 30 | 336 | Incolto sterile | 0 | 2 | 90 | | | | Valore VAM | D.G.R. 1394 del 14/02/05 | Dipartimento LL.PP. | ☐ | ☑ |
| BADOLATO | 30 | 46 | Incolto sterile | 0 | 15 | 20 | | | | Valore VAM | D.G.R. 1394 del 14/02/05 | Dipartimento LL.PP. | ☐ | ☑ |
| BADOLATO | 30 | 48 | Incolto sterile | 1 | 82 | 10 | | | | Valore VAM | D.G.R. 1394 del 14/02/05 | Dipartimento LL.PP. | ☐ | ☑ |
| BADOLATO | 71 | 84 | Seminativo | 1 | 4 | 80 | € 54,13 | € 7 561,00 | 7 606,00 € | Valore VAM | | | ☐ | ☑ |
| BADOLATO | 71 | 88 | Seminativo | 1 | 37 | 90 | € 89,03 | € 9 949,00 | 10 009,00 € | Valore VAM | | | ☐ | ☑ |
| BADOLATO | 71 | 89 | Seminativo | 0 | 17 | 40 | € 11,24 | € 1 255,00 | 1 263,00 € | Valore VAM | | | ☐ | ☑ |
| **Totali per Comune** | | | | | | | | **€ 18 765,00** | **18 878,00 €** | | | | | |
| BELCASTRO | 23 | 25 | Semin Irrig | 0 | 0 | | | € 1 556,00 | 1 565,00 € | Valore esproprio | Decreto di esproprio Ass. | Gestione SORICAL | ☐ | ☑ |
| BELCASTRO | 23 | 315 | Semin Irrig | 0 | 0 | 0 | | € 216,00 | 217,00 € | Valore esproprio | Decreto di esproprio Ass. | Gestione SORICAL | ☐ | ☑ |
| BELCASTRO | 23 | 320 | Semin Irrig | 0 | 0 | | | € 86,00 | 87,00 € | Valore esproprio | Decreto di esproprio Ass. | Gestione SORICAL | ☐ | ☑ |
| BELCASTRO | 23 | 321 | Semin Irrig | 0 | 0 | 0 | | € 226,00 | 227,00 € | Valore esproprio | Decreto di esproprio Ass. | Gestione SORICAL | ☐ | ☑ |
| BELCASTRO | 23 | 322 | Semin Irrig | 0 | 0 | | | € 1 243,00 | 1 250,00 € | Valore esproprio | Decreto di esproprio Ass. | Gestione SORICAL | ☐ | ☑ |
| BELCASTRO | 23 | 389 | Semin Irrig | 0 | 0 | | | € 127,00 | 128,00 € | Valore esproprio | Decreto di esproprio Ass. | Gestione SORICAL | ☐ | ☑ |
| BELCASTRO | 23 | 391 | Semin Irrig | 0 | 0 | | | € 95,00 | 96,00 € | Valore esproprio | Decreto di esproprio Ass. | Gestione SORICAL | ☐ | ☑ |
| BELCASTRO | 23 | 392 | Semin Irrig | 0 | 0 | | | € 100,00 | 101,00 € | Valore esproprio | Decreto di esproprio Ass. | Gestione SORICAL | ☐ | ☑ |
| BELCASTRO | 23 | 393 | Semin Irrig | 0 | 0 | | | € 100,00 | 101,00 € | Valore esproprio | Decreto di esproprio Ass. | Gestione SORICAL | ☐ | ☑ |
| BELCASTRO | 23 | 394 | Semin Irrig | 0 | 0 | | | € 168,00 | 169,00 € | Valore esproprio | Decreto di esproprio Ass. | Gestione SORICAL | ☐ | ☑ |
| BELCASTRO | 23 | 434 | Semin Irrig | 0 | 0 | | | € 95,00 | 96,00 € | Valore esproprio | Decreto di esproprio Ass. | Gestione SORICAL | ☐ | ☑ |
| BELCASTRO | 23 | 52 | Semin Irrig | 0 | 0 | | | € 519,00 | 522,00 € | Valore esproprio | Decreto di esproprio Ass. | Gestione SORICAL | ☐ | ☑ |
| BELCASTRO | 23 | 63 | Semin Irrig | 0 | 0 | | | € 108,00 | 109,00 € | Valore esproprio | Decreto di esproprio Ass. | Gestione SORICAL | ☐ | ☑ |
| **Totali per Comune** | | | | | | | | **€ 4 639,00** | **4 668,00 €** | | | | | |
| BORGIA | 03 | 313 | Semin Irrig 2 | 0 | 3 | 56 | | € 167,00 | 168,00 € | Valore esproprio | Decreto di esproprio Dip. | Gestione SORICAL | ☐ | ☑ |
| BORGIA | 11 | 608 | Uliveto 3 | 0 | 3 | 60 | | € 182,00 | 183,00 € | Valore esproprio | Decreto di esproprio Dip. | Gestione SORICAL | ☐ | ☑ |
| BORGIA | 11 | 611 | Pascolo 1 | 0 | 1 | 94 | | € 252,00 | 254,00 € | Valore esproprio | Decreto di esproprio Dip. | Gestione SORICAL | ☐ | ☑ |
| BORGIA | 11 | 612 | Pascolo 1 | 0 | 1 | 33 | | € 173,00 | 174,00 € | Valore esproprio | Decreto di esproprio Dip. | Gestione SORICAL | ☐ | ☑ |
| BORGIA | 11 | 614 | Incolto prod | 0 | 0 | 2 | | € 15,00 | 15,00 € | Valore esproprio | Decreto di esproprio Dip. | Gestione SORICAL | ☐ | ☑ |

| Comune | Foglio | Part.la | Coltura | ha | a | ca | Reddito Dominicale | Valore 2017 | Valore 2018 | Stima / Valore | Provenienza | Destinazione d'uso | Disp. | Indisp |
|---|---|---|---|---|---|---|---|---|---|---|---|---|---|---|
| **Totali per Comune** | | | | | | | | **€ 789,00** | **794,00 €** | | | | | |
| BOTRICELLO | 02 | 276 | Uliveto | 0 | 0 | 0 | | € 2 166,00 | 2 179,00 € | Valore esproprio | Decreto di esproprio Ass. | Gestione SORICAL | ☐ | ☑ |
| BOTRICELLO | 02 | 277 | Uliveto | 0 | 0 | | | € 4 477,00 | 4 504,00 € | Valore esproprio | Decreto di esproprio Ass. | Gestione SORICAL | ☐ | ☑ |
| BOTRICELLO | 02 | 278 | Uliveto | 0 | 0 | | | € 1 946,00 | 1 958,00 € | Valore esproprio | Decreto di esproprio Ass. | Gestione SORICAL | ☐ | ☑ |
| BOTRICELLO | 06 | 1353 | Uliveto | 0 | 0 | 0 | | € 432,00 | 435,00 € | Valore esproprio | Decreto di esproprio Ass. | Gestione SORICAL | ☐ | ☑ |
| BOTRICELLO | 06 | 51 | Semin Irrig | 0 | 0 | 0 | | € 1 582,00 | 1 591,00 € | Valore esproprio | Decreto di esproprio Ass. | Gestione SORICAL | ☐ | ☑ |
| BOTRICELLO | 06 | 53 | Semin Irrig | 0 | 0 | 0 | | € 113,00 | 114,00 € | Valore esproprio | Decreto di esproprio Ass. | Gestione SORICAL | ☐ | ☑ |
| BOTRICELLO | 26 | 108 | Semin Irrig | 0 | 0 | 0 | | € 6 215,00 | 6 252,00 € | Valore esproprio | Decreto di esproprio Ass. | Gestione SORICAL | ☐ | ☑ |
| **Totali per Comune** | | | | | | | | **€ 16 931,00** | **17 033,00 €** | | | | | |
| CARAFFA DI CATANZARO | 07 | 125 | Pascolo 3 | 0 | 3 | 0 | € 0,08 | € 4 527,00 | 4 554,00 € | Stima EFM | Ex G.I.L. | IMPRODUTTIVO | ☐ | ☑ |
| CARAFFA DI CATANZARO | 18 | 172 | Vigneto 2 | 0 | 0 | | | € 183,00 | 184,00 € | Valore esproprio | Decreto di esproprio Dip. | Gestione SORICAL | ☐ | ☑ |
| CARAFFA DI CATANZARO | 18 | 174 | Seminativo 2 | 0 | 0 | | | € 45,00 | 45,00 € | Valore esproprio | Decreto di esproprio Dip. | Gestione SORICAL | ☐ | ☑ |
| CARAFFA DI CATANZARO | 18 | 177 | Seminativo 2 | 0 | 0 | | | € 11,00 | 11,00 € | Valore esproprio | Decreto di esproprio Dip. | Gestione SORICAL | ☐ | ☑ |
| CARAFFA DI CATANZARO | 18 | 181 | Seminativo 2 | 0 | 0 | | | € 105,00 | 106,00 € | Valore esproprio | Decreto di esproprio Dip. | Gestione SORICAL | ☐ | ☑ |
| CARAFFA DI CATANZARO | 18 | 183 | Seminativo 2 | 0 | 0 | 5 | | € 1 399,00 | 1 407,00 € | Valore esproprio | Decreto di esproprio Dip. | Gestione SORICAL | ☐ | ☑ |
| CARAFFA DI CATANZARO | 18 | 186 | Seminativo 2 | 0 | 0 | 7 | | € 3,00 | 3,00 € | Valore esproprio | Decreto di esproprio Dip. | Gestione SORICAL | ☐ | ☑ |
| CARAFFA DI CATANZARO | 18 | 188 | Seminativo 3 | 0 | 0 | | | € 37,00 | 37,00 € | Valore esproprio | Decreto di esproprio Dip. | Gestione SORICAL | ☐ | ☑ |
| CARAFFA DI CATANZARO | 18 | 198 | Seminativo 2 | 0 | 0 | | | € 316,00 | 318,00 € | Valore esproprio | Decreto di esproprio Dip. | Gestione SORICAL | ☐ | ☑ |
| CARAFFA DI CATANZARO | 18 | 201 | Pascolo 2 | 0 | 0 | | | € 137,00 | 92,00 € | Valore esproprio | Decreto di esproprio Dip. | Gestione SORICAL | ☐ | ☑ |
| CARAFFA DI CATANZARO | 18 | 204 | Seminativo 2 | 0 | 0 | | | € 72,00 | 72,00 € | Valore esproprio | Decreto di esproprio Dip. | Gestione SORICAL | ☐ | ☑ |
| CARAFFA DI CATANZARO | 18 | 210 | Seminativo 2 | 0 | 0 | | | € 20,00 | 20,00 € | Valore esproprio | Decreto di esproprio Dip. | Gestione SORICAL | ☐ | ☑ |
| CARAFFA DI CATANZARO | 24 | 101 | Uliveto | 0 | 0 | 99 | | € 294,00 | 296,00 € | Valore esproprio | Decreto di esproprio Dip. | Gestione SORICAL | ☐ | ☑ |
| CARAFFA DI CATANZARO | 24 | 104 | Seminativo | 0 | 0 | 3 | | € 44,00 | 44,00 € | Valore esproprio | Decreto di esproprio Dip. | Gestione SORICAL | ☐ | ☑ |
| CARAFFA DI CATANZARO | 24 | 107 | Semin Arb | 0 | 0 | 36 | | € 327,00 | 329,00 € | Valore esproprio | Decreto di esproprio Dip. | Gestione SORICAL | ☐ | ☑ |
| CARAFFA DI CATANZARO | 24 | 110 | Uliveto | 0 | 0 | 52 | | € 225,00 | 226,00 € | Valore esproprio | Decreto di esproprio Dip. | Gestione SORICAL | ☐ | ☑ |
| CARAFFA DI CATANZARO | 24 | 113 | Uliveto | 0 | 0 | 37 | | € 498,00 | 501,00 € | Valore esproprio | Decreto di esproprio Dip. | Gestione SORICAL | ☐ | ☑ |
| CARAFFA DI CATANZARO | 24 | 116 | Uliveto | 0 | 0 | 77 | | € 261,00 | 263,00 € | Valore esproprio | Decreto di esproprio Dip. | Gestione SORICAL | ☐ | ☑ |
| CARAFFA DI CATANZARO | 24 | 90 | Uliveto | 0 | 0 | 85 | | € 126,00 | 127,00 € | Valore esproprio | Decreto di esproprio Dip. | Gestione SORICAL | ☐ | ☑ |
| CARAFFA DI CATANZARO | 24 | 93 | Vigneto | 0 | 0 | 63 | | € 318,00 | 320,00 € | Valore esproprio | Decreto di esproprio Dip. | Gestione SORICAL | ☐ | ☑ |
| CARAFFA DI CATANZARO | 24 | 95 | Seminativo | 0 | 0 | 3 | | € 87,00 | 88,00 € | Valore esproprio | Decreto di esproprio Dip. | Gestione SORICAL | ☐ | ☑ |
| CARAFFA DI CATANZARO | 24 | 98 | Uliveto | 0 | 0 | 84 | | € 567,00 | 570,00 € | Valore esproprio | Decreto di esproprio Dip. | Gestione SORICAL | ☐ | ☑ |
| CARAFFA DI CATANZARO | 25 | 123 | Seminativo 3 | 0 | 0 | 0 | | € 104,00 | 105,00 € | Valore esproprio | Decreto di esproprio Dip. | Gestione SORICAL | ☐ | ☑ |
| CARAFFA DI CATANZARO | 25 | 126 | Seminativo 3 | 0 | 0 | | | € 133,00 | 134,00 € | Valore esproprio | Decreto di esproprio Dip. | Gestione SORICAL | ☐ | ☑ |

| Comune | Foglio | Part.la | Coltura | ha | a | ca | Reddito Dominicale | Valore 2017 | Valore 2018 | Stima / Valore | Provenienza | Destinazione d'uso | Disp. | Indisp |
|---|---|---|---|---|---|---|---|---|---|---|---|---|---|---|
| CARAFFA DI CATANZARO | 25 | 129 | Semin Arb 2 | 0 | 0 | | | € 40,00 | 40,00 € | Valore esproprio | Decreto di esproprio Dip. | Gestione SORICAL | ☐ | ☑ |
| CARAFFA DI CATANZARO | 25 | 132 | Pascolo | 0 | 0 | | | € 23,00 | 40,00 € | Valore esproprio | Decreto di esproprio Dip. | Gestione SORICAL | ☐ | ☑ |
| CARAFFA DI CATANZARO | 25 | 135 | Semin Arb | 0 | 0 | | | € 95,00 | 96,00 € | Valore esproprio | Decreto di esproprio Dip. | Gestione SORICAL | ☐ | ☑ |
| CARAFFA DI CATANZARO | 25 | 138 | Seminativo 3 | 0 | 0 | | | € 116,00 | 117,00 € | Valore esproprio | Decreto di esproprio Dip. | Gestione SORICAL | ☐ | ☑ |
| CARAFFA DI CATANZARO | 25 | 141 | Incolto prod | 0 | 0 | 36 | | € 17,00 | 17,00 € | Valore esproprio | Decreto di esproprio Dip. | Gestione SORICAL | ☐ | ☑ |
| CARAFFA DI CATANZARO | 25 | 141a | Seminativo 3 | 0 | 0 | 0 | | € 17,00 | 17,00 € | Valore esproprio | Decreto di esproprio Dip. | Gestione SORICAL | ☐ | ☑ |
| CARAFFA DI CATANZARO | 25 | 141b | Incolto prod | 0 | 0 | 36 | | € 0,00 | 0,00 € | Valore esproprio | Decreto di esproprio Dip. | Gestione SORICAL | ☐ | ☑ |
| CARAFFA DI CATANZARO | 25 | 143 | Incolto prod | 0 | 0 | | | € 5,00 | 5,00 € | Valore esproprio | Decreto di esproprio Dip. | Gestione SORICAL | ☐ | ☑ |
| CARAFFA DI CATANZARO | 25 | 145 | Incolto prod | 0 | 0 | 43 | | € 3,00 | 3,00 € | Valore esproprio | Decreto di esproprio Dip. | Gestione SORICAL | ☐ | ☑ |
| CARAFFA DI CATANZARO | 25 | 148 | Seminativo 3 | 0 | 0 | | | € 1 110,00 | 1 117,00 € | Valore esproprio | Decreto di esproprio Dip. | Gestione SORICAL | ☐ | ☑ |
| CARAFFA DI CATANZARO | 25 | 151 | Seminativo 3 | 0 | 0 | | | € 361,00 | 363,00 € | Valore esproprio | Decreto di esproprio Dip. | Gestione SORICAL | ☐ | ☑ |
| CARAFFA DI CATANZARO | 25 | 152 | Seminativo 3 | 0 | 0 | | | € 421,00 | 424,00 € | Valore esproprio | Decreto di esproprio Dip. | Gestione SORICAL | ☐ | ☑ |
| CARAFFA DI CATANZARO | 25 | 155 | Seminativo 3 | 0 | 0 | | | € 35,00 | 35,00 € | Valore esproprio | Decreto di esproprio Dip. | Gestione SORICAL | ☐ | ☑ |
| CARAFFA DI CATANZARO | 25 | 158 | Semin Irrig Ar | 0 | 0 | | | € 31,00 | 31,00 € | Valore esproprio | Decreto di esproprio Dip. | Gestione SORICAL | ☐ | ☑ |
| CARAFFA DI CATANZARO | 25 | 161 | Seminativo 2 | 0 | 0 | | | € 135,00 | 136,00 € | Valore esproprio | Decreto di esproprio Dip. | Gestione SORICAL | ☐ | ☑ |
| CARAFFA DI CATANZARO | 25 | 162 | Seminativo | 0 | 0 | 52 | | € 65,00 | 65,00 € | Valore esproprio | Decreto di esproprio Dip. | Gestione SORICAL | ☐ | ☑ |
| CARAFFA DI CATANZARO | 25 | 162a | Uliveto 2 | 0 | 0 | 89 | | € 65,00 | 65,00 € | Valore esproprio | Decreto di esproprio Dip. | Gestione SORICAL | ☐ | ☑ |
| CARAFFA DI CATANZARO | 25 | 162b | Seminativo 2 | 0 | 0 | 63 | | € 0,00 | 0,00 € | Valore esproprio | Decreto di esproprio Dip. | Gestione SORICAL | ☐ | ☑ |
| CARAFFA DI CATANZARO | 25 | 163 | Seminativo | 0 | 0 | 70 | | € 673,00 | 677,00 € | Valore esproprio | Decreto di esproprio Dip. | Gestione SORICAL | ☐ | ☑ |
| CARAFFA DI CATANZARO | 25 | 163a | Uliveto 2 | 0 | 0 | 72 | | € 673,00 | 677,00 € | Valore esproprio | Decreto di esproprio Dip. | Gestione SORICAL | ☐ | ☑ |
| CARAFFA DI CATANZARO | 25 | 163b | Seminativo 2 | 0 | 0 | 98 | | € 0,00 | 0,00 € | Valore esproprio | Decreto di esproprio Dip. | Gestione SORICAL | ☐ | ☑ |
| CARAFFA DI CATANZARO | 25 | 166 | Seminativo 3 | 0 | 0 | | | € 20,00 | 20,00 € | Valore esproprio | Decreto di esproprio Dip. | Gestione SORICAL | ☐ | ☑ |
| CARAFFA DI CATANZARO | 25 | 169 | Seminativo 2 | 0 | 0 | | | € 159,00 | 160,00 € | Valore esproprio | Decreto di esproprio Dip. | Gestione SORICAL | ☐ | ☑ |
| CARAFFA DI CATANZARO | 25 | 171 | Seminativo 2 | 0 | 0 | | | € 637,00 | 641,00 € | Valore esproprio | Decreto di esproprio Dip. | Gestione SORICAL | ☐ | ☑ |
| CARAFFA DI CATANZARO | 26 | 100 | Seminativo 1 | 0 | 0 | | | € 168,00 | 169,00 € | Valore esproprio | Decreto di esproprio Dip. | Gestione SORICAL | ☐ | ☑ |
| CARAFFA DI CATANZARO | 26 | 80 | Seminativo 3 | 0 | 0 | | | € 340,00 | 342,00 € | Valore esproprio | Decreto di esproprio Dip. | Gestione SORICAL | ☐ | ☑ |
| CARAFFA DI CATANZARO | 26 | 98 | | 0 | 0 | | | € 31,00 | 31,00 € | Valore esproprio | Decreto di esproprio Dip. | Gestione SORICAL | ☐ | ☑ |
| **Totali per Comune** | | | | | | | | **€ 15 079,00** | **15 140,00 €** | | | | | |
| CARDINALE | 05 | 1031 | Seminativo | 0 | 0 | 70 | € 0,23 | € 42,00 | 42,00 € | Valore VAM | Dec. Espr. 4886/84 | Spostamento Abitato | ☐ | ☑ |
| CARDINALE | 05 | 1032 | Seminativo | 0 | 2 | 90 | € 0,94 | € 175,00 | 176,00 € | Valore VAM | Dec. Espr. 4886/84 | Spostamento Abitato | ☐ | ☑ |
| CARDINALE | 05 | 1034 | Seminativo | 0 | 0 | 20 | € 0,06 | € 12,00 | 12,00 € | Valore VAM | Dec. Espr. 4886/84 | Spostamento Abitato | ☐ | ☑ |
| CARDINALE | 05 | 1038 | Seminativo | 0 | 0 | 86 | € 0,28 | € 52,00 | 52,00 € | Valore VAM | Dec. Espr. 4886/84 | Spostamento Abitato | ☐ | ☑ |
| CARDINALE | 05 | 1106 | Semin Arb | 0 | 74 | 72 | € 19,30 | € 6 224,00 | 6 261,00 € | Valore VAM | Dec. Del 11/04/03 n. 960 | Spostamento Abitato | ☐ | ☑ |

| Comune | Foglio | Part.la | Coltura | ha | a | ca | Reddito Dominicale | Valore 2017 | Valore 2018 | Stima / Valore | Provenienza | Destinazione d'uso | Disp. | Indisp |
|---|---|---|---|---|---|---|---|---|---|---|---|---|---|---|
| CARDINALE | 05 | 1122 | Seminativo | 0 | 34 | 85 | € 11,25 | € 2 103,00 | 2 116,00 € | Valore VAM | Dec. Del 11/04/03 n. 960 | Spostamento Abitato | ☐ | ☑ |
| CARDINALE | 05 | 1126 | Seminativo | 0 | 0 | 16 | € 0,05 | € 10,00 | 10,00 € | Valore VAM | Dec. Del 11/04/03 n. 960 | Spostamento Abitato | ☐ | ☑ |
| CARDINALE | 05 | 1129 | Vigneto 2 | 0 | 11 | 89 | € 9,98 | € 1 724,00 | 1 734,00 € | Valore VAM | Dec. Del 11/04/03 n. 960 | Spostamento Abitato | ☐ | ☑ |
| CARDINALE | 05 | 1133 | Fabbr Rurale | 0 | 2 | 30 | € 0,00 | € 0,00 | 0,00 € | Valore VAM | Dec. Del 11/04/03 n. 960 | Spostamento Abitato | ☐ | ☑ |
| CARDINALE | 05 | 1140 | Seminativo | 0 | 22 | 52 | € 7,28 | € 1 359,00 | 1 367,00 € | Valore VAM | Dec. Del 11/04/03 n. 960 | Spostamento Abitato | ☐ | ☑ |
| CARDINALE | 05 | 1145 | Vigneto | 0 | 8 | 72 | € 7,31 | € 1 264,00 | 1 272,00 € | Valore VAM | Dec. Del 11/04/03 n. 960 | Spostamento Abitato | ☐ | ☑ |
| CARDINALE | 05 | 1148 | Vigneto | 0 | 0 | 17 | € 0,14 | € 25,00 | 25,00 € | Valore VAM | Dec. Del 11/04/03 n. 960 | Spostamento Abitato | ☐ | ☑ |
| CARDINALE | 05 | 1150 | Vigneto | 0 | 1 | 65 | € 1,39 | € 239,00 | 240,00 € | Valore VAM | Dec. Del 11/04/03 n. 960 | Spostamento Abitato | ☐ | ☑ |
| CARDINALE | 05 | 1151 | Vigneto | 0 | 0 | 22 | € 0,19 | € 32,00 | 32,00 € | Valore VAM | Dec. Del 11/04/03 n. 960 | Spostamento Abitato | ☐ | ☑ |
| CARDINALE | 05 | 1152 | Cast frutto | 0 | 2 | 83 | € 0,83 | € 169,00 | 170,00 € | Valore VAM | Dec. Del 11/04/03 n. 960 | Spostamento Abitato | ☐ | ☑ |
| CARDINALE | 05 | 1155 | Cast frutto | 0 | 0 | 35 | € 0,10 | € 21,00 | 21,00 € | Valore VAM | Dec. Del 11/04/03 n. 960 | Spostamento Abitato | ☐ | ☑ |
| CARDINALE | 05 | 1156 | Vigneto | 0 | 45 | 42 | € 38,11 | € 6 584,00 | 6 624,00 € | Valore VAM | Dec. Del 11/04/03 n. 960 | Spostamento Abitato | ☐ | ☑ |
| CARDINALE | 05 | 1159 | Noccioleto | 0 | 7 | 80 | € 5,04 | € 663,00 | 2 723,00 € | Valore VAM | Dec. Del 11/04/03 n. 960 | Spostamento Abitato | ☐ | ☑ |
| CARDINALE | 05 | 1162 | Noccioleto | 0 | 3 | 1 | € 2,43 | € 319,00 | 1 051,00 € | Valore VAM | Dec. Del 11/04/03 n. 960 | Spostamento Abitato | ☐ | ☑ |
| CARDINALE | 05 | 1164 | Noccioleto | 0 | 0 | 42 | € 0,34 | € 44,00 | 147,00 € | Valore VAM | Dec. Del 11/04/03 n. 960 | Spostamento Abitato | ☐ | ☑ |
| CARDINALE | 05 | 1181 | Semin Arb | 1 | 13 | 96 | € 29,43 | € 3 871,00 | 9 550,00 € | Valore VAM | Dec. Del 11/04/03 n. 960 | Spostamento Abitato | ☐ | ☑ |
| CARDINALE | 05 | 1189 | Semin Arb | 0 | 21 | 4 | € 5,44 | € 715,00 | 1 764,00 € | Valore VAM | Dec. Del 11/04/03 n. 172 | Spostamento Abitato | ☐ | ☑ |
| CARDINALE | 05 | 1256 | Semin Arb | 0 | 4 | 11 | € 1,06 | € 140,00 | 344,00 € | Valore VAM | Dec. Del 11/04/03 n. 960 | Spostamento Abitato | ☐ | ☑ |
| CARDINALE | 05 | 2716 | Cast frutto | 0 | 12 | 20 | € 3,55 | € 467,00 | 732,00 € | Valore VAM | Dec. Espr. 4886/84 | Spostamento Abitato | ☐ | ☑ |
| CARDINALE | 05 | 2717 | Cast frutto | 0 | 5 | 50 | € 1,60 | € 210,00 | 330,00 € | Valore VAM | Dec. Espr. 4886/84 | Spostamento Abitato | ☐ | ☑ |
| CARDINALE | 05 | 2722 | Noccioleto | 0 | 1 | 30 | € 0,84 | € 111,00 | 454,00 € | Valore VAM | Dec. Espr. 4886/84 | Spostamento Abitato | ☐ | ☑ |
| CARDINALE | 05 | 2723 | Noccioleto | 0 | 0 | 50 | € 0,33 | € 43,00 | 175,00 € | Valore VAM | Dec. Espr. 4886/84 | Spostamento Abitato | ☐ | ☑ |
| CARDINALE | 05 | 2727 | Cast frutto | 0 | 3 | 20 | € 0,93 | € 122,00 | 192,00 € | Valore VAM | Dec. Espr. 4886/84 | Spostamento Abitato | ☐ | ☑ |
| CARDINALE | 05 | 560 | Seminativo | 0 | 0 | 50 | € 0,16 | € 21,00 | 30,00 € | Valore VAM | Dec. Espr. 4886/84 | Spostamento Abitato | ☐ | ☑ |
| CARDINALE | 05 | 603 | Seminativo | 0 | 18 | 0 | € 5,81 | € 765,00 | 1 093,00 € | Valore VAM | Dec. Espr. 4886/84 | Spostamento Abitato | ☐ | ☑ |
| CARDINALE | 05 | 605 | Seminativo | 0 | 0 | 40 | € 0,23 | € 29,00 | 24,00 € | Valore VAM | Dec. Espr. 4886/84 | Spostamento Abitato | ☐ | ☑ |
| CARDINALE | 05 | 607 | Incolto prod | 0 | 1 | 0 | € 0,01 | € 2,00 | 15,00 € | Valore VAM | Dec. Espr. 4886/84 | Spostamento Abitato | ☐ | ☑ |
| CARDINALE | 05 | 611 | Vigneto | 0 | 0 | 24 | € 0,20 | € 26,00 | 35,00 € | Valore VAM | Dec. Espr. 4887/84 | Spostamento Abitato | ☐ | ☑ |
| CARDINALE | 05 | 786 | Seminativo | 0 | 4 | 41 | € 1,43 | € 187,00 | 268,00 € | Valore VAM | Dec. Del 11/04/03 n. 960 | Spostamento Abitato | ☐ | ☑ |
| CARDINALE | 05 | 787 | Seminativo | 0 | 1 | 95 | € 0,63 | € 82,00 | 119,00 € | Valore VAM | Dec. Del 11/04/03 n. 960 | Spostamento Abitato | ☐ | ☑ |
| CARDINALE | 05 | 788 | Seminativo | 0 | 0 | 61 | € 0,20 | € 26,00 | 37,00 € | Valore VAM | Dec. Del 11/04/03 n. 960 | Spostamento Abitato | ☐ | ☑ |
| CARDINALE | 09 | 796 | Incolto prod | 0 | 0 | 17 | € 0,01 | € 2,00 | 3,00 € | Valore VAM | D.M. 05/03/75 | Gest. CALABRIA VERDE | ☐ | ☑ |
| CARDINALE | 13 | 266 | Vigneto | 0 | 3 | 20 | € 2,38 | € 313,00 | 467,00 € | Valore VAM | D.M. 05/03/75 | Gest. CALABRIA VERDE | ☐ | ☑ |

| Comune | Foglio | Part.la | Coltura | ha | a | ca | Reddito Dominicale | Valore 2017 | Valore 2018 | Stima / Valore | Provenienza | Destinazione d'uso | Disp. | Indisp |
|---|---|---|---|---|---|---|---|---|---|---|---|---|---|---|
| CARDINALE | 14 | 30 | Pascolo 1 | 0 | 69 | 30 | € 4,48 | € 589,00 | 1 997,00 € | Valore VAM | D.M. 05/03/75 | Gest. CALABRIA VERDE | ☐ | ☑ |
| CARDINALE | 14 | 33 | Seminativo 4 | 0 | 34 | 10 | € 3,30 | € 435,00 | 2 070,00 € | Valore VAM | D.M. 05/03/75 | Gest. CALABRIA VERDE | ☐ | ☑ |
| CARDINALE | 14 | 34 | Pascolo 2 | 0 | 6 | 70 | € 0,30 | € 39,00 | 193,00 € | Valore VAM | D.M. 05/03/75 | Gest. CALABRIA VERDE | ☐ | ☑ |
| CARDINALE | 14 | 35 | Seminativo 4 | 1 | 91 | 90 | € 18,59 | € 2 446,00 | 11 648,00 € | Valore VAM | D.M. 05/03/75 | Gest. CALABRIA VERDE | ☐ | ☑ |
| CARDINALE | 14 | 36 | Seminativo 3 | 6 | 0 | 90 | € 96,98 | € 12 758,00 | 36 476,00 € | Valore VAM | D.M. 05/03/75 | Gest. CALABRIA VERDE | ☐ | ☑ |
| CARDINALE | 14 | 37 | Pascolo Cesp | 4 | 89 | 10 | € 15,79 | € 2 077,00 | 8 891,00 € | Valore VAM | D.M. 05/03/75 | Gest. CALABRIA VERDE | ☐ | ☑ |
| CARDINALE | 14 | 38 | Seminativo 4 | 0 | 9 | 50 | € 0,93 | € 122,00 | 576,00 € | Valore VAM | D.M. 05/03/75 | Gest. CALABRIA VERDE | ☐ | ☑ |
| CARDINALE | 14 | 43 | Pascolo 2 | 0 | 31 | 80 | € 1,44 | € 189,00 | 916,00 € | Valore VAM | D.M. 05/03/75 | Gest. CALABRIA VERDE | ☐ | ☑ |
| CARDINALE | 14 | 44 | Seminativo 4 | 0 | 87 | 20 | € 8,45 | € 1 112,00 | 5 294,00 € | Valore VAM | D.M. 05/03/75 | Gest. CALABRIA VERDE | ☐ | ☑ |
| CARDINALE | 14 | 45 | Pascolo 2 | 0 | 29 | 10 | € 1,31 | € 173,00 | 838,00 € | Valore VAM | D.M. 05/03/75 | Gest. CALABRIA VERDE | ☐ | ☑ |
| CARDINALE | 14 | 46 | Seminativo 2 | 1 | 29 | 40 | € 41,76 | € 5 495,00 | 7 855,00 € | Valore VAM | D.M. 05/03/75 | Gest. CALABRIA VERDE | ☐ | ☑ |
| CARDINALE | 19 | 01 | Bosco Ceduo | 1 | 22 | 0 | € 14,96 | € 1 969,00 | 7 810,00 € | Valore VAM | D.M. 05/03/75 | Gest. CALABRIA VERDE | ☐ | ☑ |
| CARDINALE | 19 | 02 | Seminativo 3 | 21 | 17 | 50 | € 341,75 | € 44 962,00 | 128 537,00 € | Valore VAM | D.M. 05/03/75 | Gest. CALABRIA VERDE | ☐ | ☑ |
| CARDINALE | 19 | 03 | Pascolo 2 | 3 | 28 | 30 | € 14,84 | € 1 952,00 | 9 459,00 € | Valore VAM | D.M. 05/03/75 | Gest. CALABRIA VERDE | ☐ | ☑ |
| CARDINALE | 19 | 04 | Incolto prod | 9 | 77 | 10 | € 12,61 | € 1 659,00 | 14 873,00 € | Valore VAM | D.M. 05/03/75 | Gest. CALABRIA VERDE | ☐ | ☑ |
| CARDINALE | 19 | 11 | Seminativo 3 | 1 | 66 | 40 | € 26,85 | € 3 532,00 | 10 101,00 € | Valore VAM | D.M. 05/03/75 | Gest. CALABRIA VERDE | ☐ | ☑ |
| CARDINALE | 19 | 12 | Pascolo 1 | 1 | 92 | 40 | € 12,43 | € 1 635,00 | 5 543,00 € | Valore VAM | D.M. 05/03/75 | Gest. CALABRIA VERDE | ☐ | ☑ |
| CARDINALE | 19 | 13 | Seminativo 3 | 8 | 83 | 80 | € 85,59 | € 11 260,00 | 53 648,00 € | Valore VAM | D.M. 05/03/75 | Gest. CALABRIA VERDE | ☐ | ☑ |
| CARDINALE | 19 | 14 | Pascolo 2 | 1 | 74 | 30 | € 7,88 | € 1 036,00 | 5 022,00 € | Valore VAM | D.M. 05/03/75 | Gest. CALABRIA VERDE | ☐ | ☑ |
| CARDINALE | 19 | 15 | Seminativo 4 | 2 | 54 | 80 | € 24,43 | € 3 213,00 | 15 467,00 € | Valore VAM | D.M. 05/03/75 | Gest. CALABRIA VERDE | ☐ | ☑ |
| CARDINALE | 19 | 28 | Semin Irrig 3 | 0 | 36 | 20 | € 11,69 | € 1 537,00 | 3 153,00 € | Valore VAM | D.M. 05/03/75 | Gest. CALABRIA VERDE | ☐ | ☑ |
| CARDINALE | 19 | 29 | Seminativo 4 | 4 | 4 | 70 | € 39,19 | € 5 156,00 | 24 567,00 € | Valore VAM | D.M. 05/03/75 | Gest. CALABRIA VERDE | ☐ | ☑ |
| CARDINALE | 19 | 30 | Pascolo 2 | 8 | 47 | 50 | € 38,30 | € 5 039,00 | 24 418,00 € | Valore VAM | D.M. 05/03/75 | Gest. CALABRIA VERDE | ☐ | ☑ |
| CARDINALE | 19 | 34 | Pascolo 2 | 0 | 5 | 10 | € 0,23 | € 29,00 | 147,00 € | Valore VAM | D.M. 05/03/75 | Gest. CALABRIA VERDE | ☐ | ☑ |
| CARDINALE | 19 | 35 | Pascolo 2 | 0 | 7 | 10 | € 0,33 | € 43,00 | 204,00 € | Valore VAM | D.M. 05/03/75 | Gest. CALABRIA VERDE | ☐ | ☑ |
| CARDINALE | 19 | 38 | Incolto prod | 2 | 74 | 70 | € 3,55 | € 467,00 | 4 181,00 € | Valore VAM | D.M. 05/03/75 | Gest. CALABRIA VERDE | ☐ | ☑ |
| CARDINALE | 20 | 101 | Bosco Ceduo | 1 | 53 | 50 | € 6,94 | € 912,00 | 9 826,00 € | Valore VAM | D.M. 05/03/75 | Gest. CALABRIA VERDE | ☐ | ☑ |
| CARDINALE | 20 | 102 | Pascolo Cesp | 1 | 54 | 20 | € 4,98 | € 655,00 | 2 803,00 € | Valore VAM | D.M. 05/03/75 | Gest. CALABRIA VERDE | ☐ | ☑ |
| CARDINALE | 20 | 103 | Seminativo 4 | 2 | 66 | 50 | € 25,81 | € 3 396,00 | 16 177,00 € | Valore VAM | D.M. 05/03/75 | Gest. CALABRIA VERDE | ☐ | ☑ |
| CARDINALE | 20 | 104 | Pascolo 1 | 2 | 58 | 50 | € 16,69 | € 2 195,00 | 7 447,00 € | Valore VAM | D.M. 05/03/75 | Gest. CALABRIA VERDE | ☐ | ☑ |
| CARDINALE | 20 | 105 | Pascolo Cesp | 0 | 2 | 70 | € 0,09 | € 11,00 | 49,00 € | Valore VAM | D.M. 05/03/75 | Gest. CALABRIA VERDE | ☐ | ☑ |
| CARDINALE | 20 | 106 | Pascolo 1 | 0 | 2 | 0 | € 0,13 | € 16,00 | 57,00 € | Valore VAM | D.M. 05/03/75 | Gest. CALABRIA VERDE | ☐ | ☑ |
| CARDINALE | 20 | 107 | Pascolo 1 | 0 | 0 | 68 | € 0,05 | € 7,00 | 19,00 € | Valore VAM | D.M. 05/03/75 | Gest. CALABRIA VERDE | ☐ | ☑ |

| Comune | Foglio | Part.la | Coltura | ha | a | ca | Reddito Dominicale | Valore 2017 | Valore 2018 | Stima / Valore | Provenienza | Destinazione d'uso | Disp. | Indisp |
|---|---|---|---|---|---|---|---|---|---|---|---|---|---|---|
| CARDINALE | 20 | 108 | Pascolo 1 | 5 | 36 | 0 | € 34,60 | € 4 552,00 | 15 443,00 € | Valore VAM | D.M. 05/03/75 | Gest. CALABRIA VERDE | ☐ | ☑ |
| CARDINALE | 20 | 109 | Pascolo 1 | 0 | 58 | 50 | € 3,78 | € 497,00 | 1 685,00 € | Valore VAM | D.M. 05/03/75 | Gest. CALABRIA VERDE | ☐ | ☑ |
| CARDINALE | 20 | 115 | Pascolo 1 | 3 | 5 | 40 | € 19,71 | € 2 593,00 | 8 799,00 € | Valore VAM | D.M. 05/03/75 | Gest. CALABRIA VERDE | ☐ | ☑ |
| CARDINALE | 20 | 116 | Bosco Ceduo | 0 | 17 | 0 | € 3,29 | € 433,00 | 1 088,00 € | Valore VAM | D.M. 05/03/75 | Gest. CALABRIA VERDE | ☐ | ☑ |
| CARDINALE | 20 | 171 | Bosco Ceduo | 0 | 10 | 30 | € 0,46 | € 60,00 | 659,00 € | Valore VAM | D.M. 05/03/75 | Gest. CALABRIA VERDE | ☐ | ☑ |
| CARDINALE | 20 | 172 | Bosco Ceduo | 0 | 3 | 0 | € 0,14 | € 18,00 | 192,00 € | Valore VAM | D.M. 05/03/75 | Gest. CALABRIA VERDE | ☐ | ☑ |
| CARDINALE | 20 | 173 | Bosco Ceduo | 0 | 6 | 60 | € 0,30 | € 39,00 | 423,00 € | Valore VAM | D.M. 05/03/75 | Gest. CALABRIA VERDE | ☐ | ☑ |
| CARDINALE | 20 | 30 | Pascolo Cesp | 0 | 80 | 50 | € 2,60 | € 342,00 | 1 464,00 € | Valore VAM | D.M. 05/03/75 | Gest. CALABRIA VERDE | ☐ | ☑ |
| CARDINALE | 20 | 31 | Pascolo 2 | 7 | 12 | 60 | € 32,20 | € 4 236,00 | 20 531,00 € | Valore VAM | D.M. 05/03/75 | Gest. CALABRIA VERDE | ☐ | ☑ |
| CARDINALE | 20 | 46 | Pascolo Arb | 0 | 48 | 20 | € 4,66 | € 614,00 | 1 646,00 € | Valore VAM | D.M. 05/03/75 | Gest. CALABRIA VERDE | ☐ | ☑ |
| CARDINALE | 20 | 47 | Seminativo 4 | 1 | 18 | 70 | € 11,50 | € 1 513,00 | 7 205,00 € | Valore VAM | D.M. 05/03/75 | Gest. CALABRIA VERDE | ☐ | ☑ |
| CARDINALE | 20 | 57 | Seminativo 4 | 0 | 25 | 80 | € 2,50 | € 329,00 | 1 566,00 € | Valore VAM | D.M. 05/03/75 | Gest. CALABRIA VERDE | ☐ | ☑ |
| CARDINALE | 20 | 59 | Seminativo 3 | 0 | 14 | 20 | € 2,29 | € 301,00 | 862,00 € | Valore VAM | D.M. 05/03/75 | Gest. CALABRIA VERDE | ☐ | ☑ |
| CARDINALE | 20 | 61 | Pascolo 1 | 0 | 5 | 70 | € 0,36 | € 47,00 | 164,00 € | Valore VAM | D.M. 05/03/75 | Gest. CALABRIA VERDE | ☐ | ☑ |
| CARDINALE | 20 | 62 | Seminativo 3 | 0 | 60 | 80 | € 9,81 | € 1 291,00 | 3 691,00 € | Valore VAM | D.M. 05/03/75 | Gest. CALABRIA VERDE | ☐ | ☑ |
| CARDINALE | 20 | 63 | Semin Irrig 3 | 0 | 49 | 70 | € 16,04 | € 2 110,00 | 4 329,00 € | Valore VAM | D.M. 05/03/75 | Gest. CALABRIA VERDE | ☐ | ☑ |
| CARDINALE | 20 | 64 | Semin Irrig 3 | 0 | 3 | 70 | € 1,20 | € 158,00 | 322,00 € | Valore VAM | D.M. 05/03/75 | Gest. CALABRIA VERDE | ☐ | ☑ |
| CARDINALE | 20 | 65 | Pascolo Cesp | 0 | 69 | 0 | € 2,23 | € 293,00 | 1 254,00 € | Valore VAM | D.M. 05/03/75 | Gest. CALABRIA VERDE | ☐ | ☑ |
| CARDINALE | 20 | 66 | Semin Irrig 3 | 0 | 8 | 60 | € 2,78 | € 365,00 | 749,00 € | Valore VAM | D.M. 05/03/75 | Gest. CALABRIA VERDE | ☐ | ☑ |
| CARDINALE | 20 | 67 | Seminativo 4 | 0 | 6 | 0 | € 0,58 | € 75,00 | 364,00 € | Valore VAM | D.M. 05/03/75 | Gest. CALABRIA VERDE | ☐ | ☑ |
| CARDINALE | 20 | 68 | Pascolo Cesp | 2 | 29 | 50 | € 7,41 | € 975,00 | 4 172,00 € | Valore VAM | D.M. 05/03/75 | Gest. CALABRIA VERDE | ☐ | ☑ |
| CARDINALE | 20 | 69 | Seminativo 4 | 0 | 65 | 0 | € 6,30 | € 829,00 | 3 946,00 € | Valore VAM | D.M. 05/03/75 | Gest. CALABRIA VERDE | ☐ | ☑ |
| CARDINALE | 20 | 87 | Pascolo 1 | 2 | 29 | 20 | € 14,80 | € 1 948,00 | 6 603,00 € | Valore VAM | D.M. 05/03/75 | Gest. CALABRIA VERDE | ☐ | ☑ |
| CARDINALE | 20 | 88 | Semin Irrig 3 | 0 | 27 | 70 | € 8,94 | € 1 176,00 | 2 412,00 € | Valore VAM | D.M. 05/03/75 | Gest. CALABRIA VERDE | ☐ | ☑ |
| CARDINALE | 20 | 89 | Seminativo 4 | 1 | 1 | 90 | € 9,86 | € 1 298,00 | 6 186,00 € | Valore VAM | D.M. 05/03/75 | Gest. CALABRIA VERDE | ☐ | ☑ |
| CARDINALE | 20 | 90 | Seminativo 4 | 0 | 25 | 30 | € 2,45 | € 322,00 | 1 536,00 € | Valore VAM | D.M. 05/03/75 | Gest. CALABRIA VERDE | ☐ | ☑ |
| CARDINALE | 20 | 91 | Pascolo 1 | 1 | 5 | 20 | € 6,79 | € 893,00 | 3 031,00 € | Valore VAM | D.M. 05/03/75 | Gest. CALABRIA VERDE | ☐ | ☑ |
| CARDINALE | 20 | 92 | Bosco Ceduo | 0 | 87 | 90 | € 3,98 | € 523,00 | 5 627,00 € | Valore VAM | D.M. 05/03/75 | Gest. CALABRIA VERDE | ☐ | ☑ |
| CARDINALE | 20 | 93 | Bosco Ceduo | 0 | 70 | 90 | € 3,20 | € 421,00 | 4 538,00 € | Valore VAM | D.M. 05/03/75 | Gest. CALABRIA VERDE | ☐ | ☑ |
| CARDINALE | 20 | 94 | Seminativo 4 | 0 | 48 | 20 | € 4,66 | € 614,00 | 2 925,00 € | Valore VAM | D.M. 05/03/75 | Gest. CALABRIA VERDE | ☐ | ☑ |
| CARDINALE | 20 | 95 | Pascolo 1 | 0 | 25 | 40 | € 1,64 | € 215,00 | 731,00 € | Valore VAM | D.M. 05/03/75 | Gest. CALABRIA VERDE | ☐ | ☑ |
| CARDINALE | 20 | 96 | Pascolo 1 | 0 | 6 | 70 | € 0,44 | € 57,00 | 193,00 € | Valore VAM | D.M. 05/03/75 | Gest. CALABRIA VERDE | ☐ | ☑ |
| CARDINALE | 21 | 01 | Pascolo 2 | 0 | 71 | 30 | € 3,23 | € 425,00 | 2 054,00 € | Valore VAM | D.M. 05/03/75 | Gest. CALABRIA VERDE | ☐ | ☑ |

| Comune | Foglio | Part.la | Coltura | ha | a | ca | Reddito Dominicale | Valore 2017 | Valore 2018 | Stima / Valore | Provenienza | Destinazione d'uso | Disp. | Indisp |
|---|---|---|---|---|---|---|---|---|---|---|---|---|---|---|
| CARDINALE | 21 | 02 | Seminativo 4 | 0 | 70 | 10 | € 6,79 | € 893,00 | 4 255,00 € | Valore VAM | D.M. 05/03/75 | Gest. CALABRIA VERDE | ☐ | ☑ |
| CARDINALE | 21 | 03 | Pascolo 1 | 1 | 78 | 20 | € 11,50 | € 1 513,00 | 5 135,00 € | Valore VAM | D.M. 05/03/75 | Gest. CALABRIA VERDE | ☐ | ☑ |
| CARDINALE | 21 | 04 | Pascolo 1 | 0 | 8 | 10 | € 0,53 | € 69,00 | 233,00 € | Valore VAM | D.M. 05/03/75 | Gest. CALABRIA VERDE | ☐ | ☑ |
| CARDINALE | 21 | 05 | Pascolo 1 | 0 | 9 | 90 | € 0,64 | € 83,00 | 286,00 € | Valore VAM | D.M. 05/03/75 | Gest. CALABRIA VERDE | ☐ | ☑ |
| CARDINALE | 21 | 06 | Seminativo 4 | 0 | 4 | 40 | € 0,43 | € 56,00 | 267,00 € | Valore VAM | D.M. 05/03/75 | Gest. CALABRIA VERDE | ☐ | ☑ |
| CARDINALE | 21 | 07 | Seminativo 4 | 0 | 79 | 70 | € 7,71 | € 1 015,00 | 4 838,00 € | Valore VAM | D.M. 05/03/75 | Gest. CALABRIA VERDE | ☐ | ☑ |
| CARDINALE | 21 | 08 | Pascolo 1 | 0 | 9 | 80 | € 0,64 | € 83,00 | 283,00 € | Valore VAM | D.M. 05/03/75 | Gest. CALABRIA VERDE | ☐ | ☑ |
| CARDINALE | 21 | 09 | Seminativo 4 | 8 | 56 | 20 | € 82,91 | € 10 908,00 | 51 973,00 € | Valore VAM | D.M. 05/03/75 | Gest. CALABRIA VERDE | ☐ | ☑ |
| CARDINALE | 21 | 10 | Seminativo 4 | 17 | 73 | 10 | € 171,70 | € 22 590,00 | 107 631,00 € | Valore VAM | D.M. 05/03/75 | Gest. CALABRIA VERDE | ☐ | ☑ |
| CARDINALE | 21 | 11 | Pascolo Cesp | 3 | 13 | 10 | € 10,11 | € 1 331,00 | 5 692,00 € | Valore VAM | D.M. 05/03/75 | Gest. CALABRIA VERDE | ☐ | ☑ |
| CARDINALE | 21 | 12 | Pascolo Cesp | 1 | 52 | 50 | € 4,93 | € 648,00 | 2 773,00 € | Valore VAM | D.M. 05/03/75 | Gest. CALABRIA VERDE | ☐ | ☑ |
| CARDINALE | 21 | 13 | Seminativo 4 | 2 | 84 | 90 | € 27,59 | € 3 630,00 | 17 294,00 € | Valore VAM | D.M. 05/03/75 | Gest. CALABRIA VERDE | ☐ | ☑ |
| CARDINALE | 21 | 14 | Semin Irrig 3 | 0 | 13 | 10 | € 4,23 | € 556,00 | 1 141,00 € | Valore VAM | D.M. 05/03/75 | Gest. CALABRIA VERDE | ☐ | ☑ |
| CARDINALE | 21 | 16 | Semin Irrig 3 | 0 | 80 | 0 | € 25,83 | € 3 397,00 | 6 968,00 € | Valore VAM | D.M. 05/03/75 | Gest. CALABRIA VERDE | ☐ | ☑ |
| CARDINALE | 21 | 32 | Bosco Ceduo | 2 | 32 | 80 | € 28,55 | € 3 756,00 | 14 902,00 € | Valore VAM | D.M. 05/03/75 | Gest. CALABRIA VERDE | ☐ | ☑ |
| CARDINALE | 21 | 55 | Pascolo Arb | 4 | 37 | 80 | € 42,40 | € 5 578,00 | 14 952,00 € | Valore VAM | D.M. 05/03/75 | Gest. CALABRIA VERDE | ☐ | ☑ |
| CARDINALE | 22 | 01 | Seminativo 4 | 1 | 88 | 50 | € 18,25 | € 2 401,00 | 11 442,00 € | Valore VAM | D.M. 05/03/75 | Gest. CALABRIA VERDE | ☐ | ☑ |
| CARDINALE | 22 | 02 | Semin Irrig 3 | 0 | 20 | 30 | € 6,55 | € 862,00 | 1 768,00 € | Valore VAM | D.M. 05/03/75 | Gest. CALABRIA VERDE | ☐ | ☑ |
| CARDINALE | 22 | 03 | Bosco Ceduo | 1 | 12 | 70 | € 8,00 | € 1 052,00 | 7 214,00 € | Valore VAM | D.M. 05/03/75 | Gest. CALABRIA VERDE | ☐ | ☑ |
| CARDINALE | 22 | 04 | Semin Irrig 4 | 0 | 81 | 50 | € 26,31 | € 3 462,00 | 7 097,00 € | Valore VAM | D.M. 05/03/75 | Gest. CALABRIA VERDE | ☐ | ☑ |
| CARDINALE | 22 | 05 | Pascolo 2 | 13 | 84 | 40 | € 62,56 | € 8 231,00 | 39 887,00 € | Valore VAM | D.M. 05/03/75 | Gest. CALABRIA VERDE | ☐ | ☑ |
| CARDINALE | 22 | 06 | Pascolo Cesp | 1 | 53 | 30 | € 4,95 | € 651,00 | 2 787,00 € | Valore VAM | D.M. 05/03/75 | Gest. CALABRIA VERDE | ☐ | ☑ |
| CARDINALE | 22 | 07 | Pascolo Cesp | 9 | 83 | 80 | € 31,75 | € 4 177,00 | 17 884,00 € | Valore VAM | D.M. 05/03/75 | Gest. CALABRIA VERDE | ☐ | ☑ |
| CARDINALE | 22 | 08 | Seminativo 4 | 0 | 59 | 60 | € 5,78 | € 760,00 | 3 618,00 € | Valore VAM | D.M. 05/03/75 | Gest. CALABRIA VERDE | ☐ | ☑ |
| CARDINALE | 22 | 09 | Seminativo 4 | 2 | 72 | 70 | € 26,41 | € 3 475,00 | 16 554,00 € | Valore VAM | D.M. 05/03/75 | Gest. CALABRIA VERDE | ☐ | ☑ |
| CARDINALE | 22 | 10 | Pascolo Cesp | 0 | 48 | 50 | € 1,46 | € 192,00 | 881,00 € | Valore VAM | D.M. 05/03/75 | Gest. CALABRIA VERDE | ☐ | ☑ |
| CARDINALE | 22 | 11 | Fabbr Rurale | 0 | 3 | 10 | € 0,00 | € 0,00 | 0,00 € | Valore Catastale | D.M. 05/03/75 | Gest. CALABRIA VERDE | ☐ | ☑ |
| CARDINALE | 22 | 12 | Seminativo 4 | 1 | 55 | 40 | € 15,05 | € 1 980,00 | 9 433,00 € | Valore VAM | D.M. 05/03/75 | Gest. CALABRIA VERDE | ☐ | ☑ |
| CARDINALE | 22 | 13 | Bosco Ceduo | 0 | 38 | 70 | € 7,50 | € 987,00 | 2 477,00 € | Valore VAM | D.M. 05/03/75 | Gest. CALABRIA VERDE | ☐ | ☑ |
| CARDINALE | 22 | 14 | Bosco Ceduo | 0 | 54 | 30 | € 2,45 | € 322,00 | 3 476,00 € | Valore VAM | D.M. 05/03/75 | Gest. CALABRIA VERDE | ☐ | ☑ |
| CARDINALE | 22 | 15 | Seminativo 4 | 2 | 28 | 40 | € 22,11 | € 2 909,00 | 13 865,00 € | Valore VAM | D.M. 05/03/75 | Gest. CALABRIA VERDE | ☐ | ☑ |
| CARDINALE | 22 | 16 | Pascolo Cesp | 1 | 58 | 90 | € 5,13 | € 674,00 | 2 888,00 € | Valore VAM | D.M. 05/03/75 | Gest. CALABRIA VERDE | ☐ | ☑ |
| CARDINALE | 22 | 17 | Pascolo Cesp | 11 | 94 | 60 | € 38,56 | € 5 073,00 | 21 716,00 € | Valore VAM | D.M. 05/03/75 | Gest. CALABRIA VERDE | ☐ | ☑ |

| Comune | Foglio | Part.la | Coltura | ha | a | ca | Reddito Dominicale | Valore 2017 | Valore 2018 | Stima / Valore | Provenienza | Destinazione d'uso | Disp. | Indisp |
|---|---|---|---|---|---|---|---|---|---|---|---|---|---|---|
| CARDINALE | 22 | 18 | Seminativo 4 | 0 | 66 | 30 | € 6,43 | € 845,00 | 4 025,00 € | Valore VAM | D.M. 05/03/75 | Gest. CALABRIA VERDE | ☐ | ☑ |
| CARDINALE | 22 | 19 | Seminativo 4 | 1 | 13 | 70 | € 11,01 | € 1 449,00 | 6 902,00 € | Valore VAM | D.M. 05/03/75 | Gest. CALABRIA VERDE | ☐ | ☑ |
| CARDINALE | 22 | 20 | Bosco Ceduo | 0 | 90 | 30 | € 4,08 | € 536,00 | 5 780,00 € | Valore VAM | D.M. 05/03/75 | Gest. CALABRIA VERDE | ☐ | ☑ |
| CARDINALE | 22 | 21 | Semin Arb | 0 | 90 | 30 | € 4,08 | € 536,00 | 7 567,00 € | Valore VAM | D.M. 05/03/75 | Gest. CALABRIA VERDE | ☐ | ☑ |
| CARDINALE | 22 | 22 | Bosco Ceduo | 0 | 74 | 10 | € 3,35 | € 441,00 | 444,00 € | Valore Catastale | Atto Pubblico 2153/03 | | ☐ | ☑ |
| CARDINALE | 22 | 23 | Pascolo 1 | 0 | 30 | 80 | € 1,99 | € 262,00 | 887,00 € | Valore VAM | D.M. 05/03/75 | Gest. CALABRIA VERDE | ☐ | ☑ |
| CARDINALE | 22 | 24 | Seminativo 4 | 0 | 64 | 40 | € 6,24 | € 821,00 | 3 909,00 € | Valore VAM | D.M. 05/03/75 | Gest. CALABRIA VERDE | ☐ | ☑ |
| CARDINALE | 22 | 25 | Semin Irrig 3 | 0 | 50 | 0 | € 16,14 | € 2 123,00 | 4 354,00 € | Valore VAM | D.M. 05/03/75 | Gest. CALABRIA VERDE | ☐ | ☑ |
| CARDINALE | 22 | 26 | Pascolo Cesp | 0 | 31 | 50 | € 1,01 | € 133,00 | 572,00 € | Valore VAM | D.M. 05/03/75 | Gest. CALABRIA VERDE | ☐ | ☑ |
| CARDINALE | 22 | 27 | Seminativo 4 | 0 | 71 | 0 | € 6,88 | € 904,00 | 4 310,00 € | Valore VAM | D.M. 05/03/75 | Gest. CALABRIA VERDE | ☐ | ☑ |
| CARDINALE | 22 | 28 | Seminativo 4 | 0 | 99 | 80 | € 9,66 | € 1 272,00 | 6 058,00 € | Valore VAM | D.M. 05/03/75 | Gest. CALABRIA VERDE | ☐ | ☑ |
| CARDINALE | 22 | 29 | Pascolo 1 | 1 | 88 | 50 | € 12,18 | € 1 602,00 | 5 431,00 € | Valore VAM | D.M. 05/03/75 | Gest. CALABRIA VERDE | ☐ | ☑ |
| CARDINALE | 22 | 30 | Pascolo 1 | 1 | 35 | 50 | € 8,75 | € 1 151,00 | 3 904,00 € | Valore VAM | D.M. 05/03/75 | Gest. CALABRIA VERDE | ☐ | ☑ |
| CARDINALE | 22 | 31 | Seminativo 4 | 0 | 37 | 30 | € 3,61 | € 475,00 | 2 265,00 € | Valore VAM | D.M. 05/03/75 | Gest. CALABRIA VERDE | ☐ | ☑ |
| CARDINALE | 22 | 32 | Bosco Ceduo | 0 | 71 | 10 | € 3,21 | € 423,00 | 4 551,00 € | Valore VAM | D.M. 05/03/75 | Gest. CALABRIA VERDE | ☐ | ☑ |
| CARDINALE | 22 | 33 | Seminativo 4 | 1 | 91 | 60 | € 18,55 | € 2 441,00 | 11 630,00 € | Valore VAM | D.M. 05/03/75 | Gest. CALABRIA VERDE | ☐ | ☑ |
| CARDINALE | 22 | 34 | Pascolo 1 | 0 | 36 | 80 | € 2,38 | € 313,00 | 1 060,00 € | Valore VAM | D.M. 05/03/75 | Gest. CALABRIA VERDE | ☐ | ☑ |
| CARDINALE | 22 | 35 | Semin Irrig 3 | 0 | 17 | 0 | € 5,49 | € 722,00 | 1 481,00 € | Valore VAM | D.M. 05/03/75 | Gest. CALABRIA VERDE | ☐ | ☑ |
| CARDINALE | 22 | 36 | Pascolo Cesp | 0 | 53 | 30 | € 1,73 | € 227,00 | 969,00 € | Valore VAM | D.M. 05/03/75 | Gest. CALABRIA VERDE | ☐ | ☑ |
| CARDINALE | 22 | 37 | Seminativo 4 | 1 | 2 | 70 | € 9,95 | € 1 309,00 | 6 234,00 € | Valore VAM | D.M. 05/03/75 | Gest. CALABRIA VERDE | ☐ | ☑ |
| CARDINALE | 22 | 38 | Bosco Ceduo | 0 | 13 | 40 | € 1,64 | € 215,00 | 858,00 € | Valore VAM | D.M. 05/03/75 | Gest. CALABRIA VERDE | ☐ | ☑ |
| CARDINALE | 22 | 39 | Pascolo 1 | 0 | 66 | 90 | € 4,33 | € 569,00 | 1 927,00 € | Valore VAM | D.M. 05/03/75 | Gest. CALABRIA VERDE | ☐ | ☑ |
| CARDINALE | 22 | 40 | Pascolo Cesp | 0 | 26 | 10 | € 0,84 | € 111,00 | 475,00 € | Valore VAM | D.M. 05/03/75 | Gest. CALABRIA VERDE | ☐ | ☑ |
| CARDINALE | 22 | 41 | Seminativo 4 | 1 | 27 | 0 | € 12,30 | € 1 619,00 | 7 709,00 € | Valore VAM | D.M. 05/03/75 | Gest. CALABRIA VERDE | ☐ | ☑ |
| CARDINALE | 22 | 42 | Bosco Ceduo | 0 | 58 | 60 | € 2,65 | € 349,00 | 3 751,00 € | Valore VAM | D.M. 05/03/75 | Gest. CALABRIA VERDE | ☐ | ☑ |
| CARDINALE | 22 | 43 | Pascolo Cesp | 0 | 21 | 40 | € 0,69 | € 91,00 | 389,00 € | Valore VAM | D.M. 05/03/75 | Gest. CALABRIA VERDE | ☐ | ☑ |
| CARDINALE | 22 | 44 | Pascolo 1 | 0 | 33 | 0 | € 2,13 | € 280,00 | 951,00 € | Valore VAM | D.M. 05/03/75 | Gest. CALABRIA VERDE | ☐ | ☑ |
| CARDINALE | 22 | 45 | Bosco Ceduo | 3 | 35 | 90 | € 15,18 | € 1 997,00 | 21 501,00 € | Valore VAM | D.M. 05/03/75 | Gest. CALABRIA VERDE | ☐ | ☑ |
| CARDINALE | 22 | 46 | Pascolo 1 | 0 | 27 | 60 | € 1,79 | € 235,00 | 795,00 € | Valore VAM | D.M. 05/03/75 | Gest. CALABRIA VERDE | ☐ | ☑ |
| CARDINALE | 22 | 47 | Seminativo 4 | 0 | 67 | 10 | € 6,50 | € 855,00 | 4 073,00 € | Valore VAM | D.M. 05/03/75 | Gest. CALABRIA VERDE | ☐ | ☑ |
| CARDINALE | 22 | 49 | Bosco Ceduo | 1 | 59 | 50 | € 7,21 | € 949,00 | 10 210,00 € | Valore VAM | D.M. 05/03/75 | Gest. CALABRIA VERDE | ☐ | ☑ |
| CARDINALE | 22 | 51 | Seminativo 3 | 0 | 40 | 90 | € 6,60 | € 868,00 | 2 483,00 € | Valore VAM | D.M. 05/03/75 | Gest. CALABRIA VERDE | ☐ | ☑ |
| CARDINALE | 22 | 52 | Bosco Ceduo | 0 | 72 | 60 | € 3,28 | € 431,00 | 4 648,00 € | Valore VAM | D.M. 05/03/75 | Gest. CALABRIA VERDE | ☐ | ☑ |

| Comune | Foglio | Part.la | Coltura | ha | a | ca | Reddito Dominicale | Valore 2017 | Valore 2018 | Stima / Valore | Provenienza | Destinazione d'uso | Disp. | Indisp |
|---|---|---|---|---|---|---|---|---|---|---|---|---|---|---|
| CARDINALE | 22 | 53 | Bosco Ceduo | 0 | 10 | 90 | € 0,49 | € 64,00 | 698,00 € | Valore VAM | D.M. 05/03/75 | Gest. CALABRIA VERDE | ☐ | ☑ |
| CARDINALE | 22 | 55 | Incolto prod | 0 | 21 | 80 | € 0,29 | € 38,00 | 332,00 € | Valore VAM | D.M. 05/03/75 | Gest. CALABRIA VERDE | ☐ | ☑ |
| CARDINALE | 22 | 58 | Pascolo 1 | 0 | 33 | 80 | € 2,19 | € 288,00 | 974,00 € | Valore VAM | D.M. 05/03/75 | Gest. CALABRIA VERDE | ☐ | ☑ |
| CARDINALE | 22 | 59 | Pascolo 1 | 1 | 70 | 80 | € 11,03 | € 1 451,00 | 4 921,00 € | Valore VAM | D.M. 05/03/75 | Gest. CALABRIA VERDE | ☐ | ☑ |
| CARDINALE | 22 | 60 | Pascolo 1 | 1 | 92 | 20 | € 12,41 | € 1 633,00 | 5 538,00 € | Valore VAM | D.M. 05/03/75 | Gest. CALABRIA VERDE | ☐ | ☑ |
| CARDINALE | 22 | 61 | Pascolo 1 | 2 | 97 | 40 | € 19,20 | € 2 526,00 | 8 569,00 € | Valore VAM | D.M. 05/03/75 | Gest. CALABRIA VERDE | ☐ | ☑ |
| CARDINALE | 22 | 64 | Bosco Ceduo | 1 | 63 | 40 | € 7,39 | € 972,00 | 10 459,00 € | Valore VAM | D.M. 05/03/75 | Gest. CALABRIA VERDE | ☐ | ☑ |
| CARDINALE | 22 | 68 | Incolto prod | 0 | 47 | 20 | € 0,61 | € 80,00 | 718,00 € | Valore VAM | D.M. 05/03/75 | Gest. CALABRIA VERDE | ☐ | ☑ |
| CARDINALE | 22 | 69 | Seminativo 4 | 1 | 25 | 50 | € 12,15 | € 1 599,00 | 7 618,00 € | Valore VAM | D.M. 05/03/75 | Gest. CALABRIA VERDE | ☐ | ☑ |
| CARDINALE | 22 | 70 | Pascolo 1 | 0 | 14 | 30 | € 0,93 | € 122,00 | 412,00 € | Valore VAM | D.M. 05/03/75 | Gest. CALABRIA VERDE | ☐ | ☑ |
| CARDINALE | 22 | 71 | Pascolo 1 | 0 | 44 | 50 | € 2,88 | € 378,00 | 1 282,00 € | Valore VAM | D.M. 05/03/75 | Gest. CALABRIA VERDE | ☐ | ☑ |
| CARDINALE | 22 | 72 | Seminativo 3 | 0 | 45 | 90 | € 7,41 | € 975,00 | 2 787,00 € | Valore VAM | D.M. 05/03/75 | Gest. CALABRIA VERDE | ☐ | ☑ |
| CARDINALE | 22 | 74 | Pascolo 1 | 0 | 85 | 10 | € 5,50 | € 723,00 | 2 452,00 € | Valore VAM | D.M. 05/03/75 | Gest. CALABRIA VERDE | ☐ | ☑ |
| CARDINALE | 22 | 76 | Bosco Ceduo | 0 | 95 | 20 | € 4,30 | € 565,00 | 6 094,00 € | Valore VAM | D.M. 05/03/75 | Gest. CALABRIA VERDE | ☐ | ☑ |
| CARDINALE | 22 | 77 | Seminativo 4 | 0 | 76 | 80 | € 7,44 | € 979,00 | 4 662,00 € | Valore VAM | D.M. 05/03/75 | Gest. CALABRIA VERDE | ☐ | ☑ |
| CARDINALE | 22 | 82 | Pascolo 1 | 0 | 2 | 50 | € 0,16 | € 21,00 | 72,00 € | Valore VAM | D.M. 05/03/75 | Gest. CALABRIA VERDE | ☐ | ☑ |
| CARDINALE | 22 | 83 | Seminativo 4 | 0 | 74 | 20 | € 7,19 | € 946,00 | 4 504,00 € | Valore VAM | D.M. 05/03/75 | Gest. CALABRIA VERDE | ☐ | ☑ |
| CARDINALE | 22 | 84 | Pascolo 1 | 2 | 19 | 20 | € 14,15 | € 1 862,00 | 6 316,00 € | Valore VAM | D.M. 05/03/75 | Gest. CALABRIA VERDE | ☐ | ☑ |
| CARDINALE | 22 | 85 | Pascolo 1 | 2 | 83 | 50 | € 17,55 | € 2 309,00 | 8 168,00 € | Valore VAM | D.M. 05/03/75 | Gest. CALABRIA VERDE | ☐ | ☑ |
| CARDINALE | 22 | 86 | Seminativo 3 | 0 | 22 | 0 | € 3,55 | € 467,00 | 1 335,00 € | Valore VAM | D.M. 05/03/75 | Gest. CALABRIA VERDE | ☐ | ☑ |
| CARDINALE | 22 | 87 | Pascolo 1 | 0 | 10 | 50 | € 0,68 | € 89,00 | 303,00 € | Valore VAM | D.M. 05/03/75 | Gest. CALABRIA VERDE | ☐ | ☑ |
| CARDINALE | 22 | 88 | Pascolo 1 | 5 | 34 | 50 | € 34,50 | € 4 539,00 | 15 400,00 € | Valore VAM | D.M. 05/03/75 | Gest. CALABRIA VERDE | ☐ | ☑ |
| CARDINALE | 22 | 90 | Incolto prod | 0 | 36 | 80 | € 0,48 | € 62,00 | 560,00 € | Valore VAM | D.M. 05/03/75 | Gest. CALABRIA VERDE | ☐ | ☑ |
| CARDINALE | 22 | 91 | Pascolo 1 | 1 | 81 | 20 | € 11,70 | € 1 539,00 | 5 221,00 € | Valore VAM | D.M. 05/03/75 | Gest. CALABRIA VERDE | ☐ | ☑ |
| CARDINALE | 22 | 92 | Pascolo 1 | 1 | 84 | 40 | € 11,90 | € 1 565,00 | 5 313,00 € | Valore VAM | D.M. 05/03/75 | Gest. CALABRIA VERDE | ☐ | ☑ |
| CARDINALE | 22 | 93 | Seminativo 3 | 0 | 16 | 20 | € 2,61 | € 344,00 | 984,00 € | Valore VAM | D.M. 05/03/75 | Gest. CALABRIA VERDE | ☐ | ☑ |
| CARDINALE | 22 | 94 | Pascolo 1 | 0 | 28 | 60 | € 1,85 | € 243,00 | 824,00 € | Valore VAM | D.M. 05/03/75 | Gest. CALABRIA VERDE | ☐ | ☑ |
| CARDINALE | 22 | 95 | Fabbr Rurale | 0 | 1 | 50 | € 0,00 | € 0,00 | 0,00 € | Valore Catastale | D.M. 05/03/75 | Gest. CALABRIA VERDE | ☐ | ☑ |
| CARDINALE | 22 | 96 | Seminativo 4 | 0 | 67 | 80 | € 6,57 | € 864,00 | 4 116,00 € | Valore VAM | D.M. 05/03/75 | Gest. CALABRIA VERDE | ☐ | ☑ |
| CARDINALE | 22 | 98 | Pascolo 2 | 2 | 2 | 31 | € 9,14 | € 1 202,00 | 5 829,00 € | Valore VAM | D.M. 05/03/75 | Gest. CALABRIA VERDE | ☐ | ☑ |
| CARDINALE | 23 | 01 | Seminativo 4 | 2 | 10 | 90 | € 20,43 | € 2 687,00 | 12 802,00 € | Valore VAM | D.M. 05/03/75 | Gest. CALABRIA VERDE | ☐ | ☑ |
| CARDINALE | 23 | 02 | Pascolo 2 | 9 | 9 | 60 | € 41,10 | € 5 407,00 | 26 207,00 € | Valore VAM | D.M. 05/03/75 | Gest. CALABRIA VERDE | ☐ | ☑ |
| CARDINALE | 23 | 04 | Seminativo 4 | 0 | 23 | 30 | € 2,26 | € 298,00 | 1 414,00 € | Valore VAM | D.M. 05/03/75 | Gest. CALABRIA VERDE | ☐ | ☑ |

| Comune | Foglio | Part.la | Coltura | ha | a | ca | Reddito Dominicale | Valore 2017 | Valore 2018 | Stima / Valore | Provenienza | Destinazione d'uso | Disp. | Indisp |
|---|---|---|---|---|---|---|---|---|---|---|---|---|---|---|
| CARDINALE | 23 | 05 | Seminativo 4 | 2 | 12 | 70 | € 20,60 | € 2 710,00 | 12 911,00 € | Valore VAM | D.M. 05/03/75 | Gest. CALABRIA VERDE | ☐ | ☑ |
| CARDINALE | 23 | 06 | Pascolo 2 | 0 | 49 | 90 | € 2,25 | € 296,00 | 1 438,00 € | Valore VAM | D.M. 05/03/75 | Gest. CALABRIA VERDE | ☐ | ☑ |
| CARDINALE | 23 | 07 | Pascolo 2 | 4 | 26 | 40 | € 19,28 | € 2 536,00 | 12 285,00 € | Valore VAM | D.M. 05/03/75 | Gest. CALABRIA VERDE | ☐ | ☑ |
| CARDINALE | 23 | 08 | Pascolo 2 | 7 | 27 | 70 | € 32,89 | € 4 327,00 | 20 966,00 € | Valore VAM | D.M. 05/03/75 | Gest. CALABRIA VERDE | ☐ | ☑ |
| CARDINALE | 23 | 09 | Seminativo 4 | 0 | 47 | 40 | € 4,59 | € 604,00 | 2 877,00 € | Valore VAM | D.M. 05/03/75 | Gest. CALABRIA VERDE | ☐ | ☑ |
| CARDINALE | 23 | 10 | Pascolo Cesp | 0 | 35 | 40 | € 1,14 | € 150,00 | 644,00 € | Valore VAM | D.M. 05/03/75 | Gest. CALABRIA VERDE | ☐ | ☑ |
| CARDINALE | 23 | 11 | Seminativo 4 | 0 | 40 | 20 | € 3,89 | € 511,00 | 2 441,00 € | Valore VAM | D.M. 05/03/75 | Gest. CALABRIA VERDE | ☐ | ☑ |
| CARDINALE | 23 | 12 | Bosco Ceduo | 0 | 16 | 50 | € 0,75 | € 99,00 | 1 056,00 € | Valore VAM | D.M. 05/03/75 | Gest. CALABRIA VERDE | ☐ | ☑ |
| CARDINALE | 23 | 13 | Seminativo 4 | 1 | 3 | 50 | € 10,03 | € 1 319,00 | 6 282,00 € | Valore VAM | D.M. 05/03/75 | Gest. CALABRIA VERDE | ☐ | ☑ |
| CARDINALE | 23 | 14 | Pascolo 1 | 0 | 15 | 90 | € 1,03 | € 135,00 | 458,00 € | Valore VAM | D.M. 05/03/75 | Gest. CALABRIA VERDE | ☐ | ☑ |
| CARDINALE | 23 | 15 | Seminativo 4 | 0 | 64 | 50 | € 6,25 | € 822,00 | 3 915,00 € | Valore VAM | D.M. 05/03/75 | Gest. CALABRIA VERDE | ☐ | ☑ |
| CARDINALE | 23 | 16 | Seminativo 4 | 1 | 54 | 10 | € 14,93 | € 1 964,00 | 9 354,00 € | Valore VAM | D.M. 05/03/75 | Gest. CALABRIA VERDE | ☐ | ☑ |
| CARDINALE | 23 | 17 | Seminativo 4 | 0 | 4 | 0 | € 0,39 | € 51,00 | 242,00 € | Valore VAM | D.M. 05/03/75 | Gest. CALABRIA VERDE | ☐ | ☑ |
| CARDINALE | 23 | 18 | Seminativo 4 | 1 | 24 | 30 | € 12,04 | € 1 583,00 | 7 545,00 € | Valore VAM | D.M. 05/03/75 | Gest. CALABRIA VERDE | ☐ | ☑ |
| CARDINALE | 23 | 19 | Pascolo Cesp | 1 | 59 | 30 | € 5,14 | € 676,00 | 2 896,00 € | Valore VAM | D.M. 05/03/75 | Gest. CALABRIA VERDE | ☐ | ☑ |
| CARDINALE | 23 | 20 | Pascolo Cesp | 0 | 19 | 20 | € 0,63 | € 82,00 | 349,00 € | Valore VAM | D.M. 05/03/75 | Gest. CALABRIA VERDE | ☐ | ☑ |
| CARDINALE | 23 | 21 | Seminativo 4 | 0 | 17 | 90 | € 1,74 | € 228,00 | 1 086,00 € | Valore VAM | D.M. 05/03/75 | Gest. CALABRIA VERDE | ☐ | ☑ |
| CARDINALE | 23 | 22 | Bosco Ceduo | 0 | 59 | 0 | € 2,66 | € 350,00 | 3 777,00 € | Valore VAM | D.M. 05/03/75 | Gest. CALABRIA VERDE | ☐ | ☑ |
| CARDINALE | 23 | 23 | Bosco Ceduo | 0 | 98 | 0 | € 4,43 | € 582,00 | 585,00 € | Valore Catastale | Atto Pubblico 2153/03 | | ☐ | ☑ |
| CARDINALE | 23 | 24 | Pascolo Cesp | 0 | 4 | 20 | € 0,14 | € 18,00 | 76,00 € | Valore VAM | D.M. 05/03/75 | Gest. CALABRIA VERDE | ☐ | ☑ |
| CARDINALE | 23 | 25 | Pascolo Cesp | 0 | 11 | 40 | € 0,36 | € 47,00 | 207,00 € | Valore VAM | D.M. 05/03/75 | Gest. CALABRIA VERDE | ☐ | ☑ |
| CARDINALE | 23 | 26 | Seminativo 4 | 1 | 40 | 0 | € 13,56 | € 1 785,00 | 8 499,00 € | Valore VAM | D.M. 05/03/75 | Gest. CALABRIA VERDE | ☐ | ☑ |
| CARDINALE | 23 | 27 | Seminativo 4 | 0 | 66 | 0 | € 6,39 | € 840,00 | 4 006,00 € | Valore VAM | D.M. 05/03/75 | Gest. CALABRIA VERDE | ☐ | ☑ |
| CARDINALE | 23 | 28 | Pascolo 1 | 0 | 37 | 50 | € 2,43 | € 319,00 | 1 080,00 € | Valore VAM | D.M. 05/03/75 | Gest. CALABRIA VERDE | ☐ | ☑ |
| CARDINALE | 23 | 29 | Bosco Ceduo | 0 | 12 | 40 | € 0,56 | € 74,00 | 794,00 € | Valore VAM | D.M. 05/03/75 | Gest. CALABRIA VERDE | ☐ | ☑ |
| CARDINALE | 23 | 30 | Seminativo 4 | 1 | 31 | 50 | € 12,74 | € 1 676,00 | 7 983,00 € | Valore VAM | D.M. 05/03/75 | Gest. CALABRIA VERDE | ☐ | ☑ |
| CARDINALE | 23 | 31 | Pascolo 1 | 2 | 73 | 50 | € 17,66 | € 2 324,00 | 7 880,00 € | Valore VAM | D.M. 05/03/75 | Gest. CALABRIA VERDE | ☐ | ☑ |
| CARDINALE | 23 | 32 | Pascolo 2 | 2 | 55 | 40 | € 11,54 | € 1 518,00 | 7 359,00 € | Valore VAM | D.M. 05/03/75 | Gest. CALABRIA VERDE | ☐ | ☑ |
| CARDINALE | 23 | 33 | Pascolo 2 | 0 | 17 | 70 | € 0,80 | € 106,00 | 510,00 € | Valore VAM | D.M. 05/03/75 | Gest. CALABRIA VERDE | ☐ | ☑ |
| CARDINALE | 23 | 34 | Pascolo 2 | 0 | 11 | 50 | € 0,53 | € 69,00 | 331,00 € | Valore VAM | D.M. 05/03/75 | Gest. CALABRIA VERDE | ☐ | ☑ |
| CARDINALE | 23 | 35 | Seminativo 4 | 0 | 60 | 20 | € 5,83 | € 767,00 | 3 654,00 € | Valore VAM | D.M. 05/03/75 | Gest. CALABRIA VERDE | ☐ | ☑ |
| CARDINALE | 23 | 36 | Pascolo 1 | 0 | 58 | 20 | € 3,76 | € 495,00 | 1 677,00 € | Valore VAM | D.M. 05/03/75 | Gest. CALABRIA VERDE | ☐ | ☑ |
| CARDINALE | 23 | 40 | Pascolo 1 | 10 | 84 | 80 | € 70,04 | € 9 215,00 | 31 255,00 € | Valore VAM | D.M. 05/03/75 | Gest. CALABRIA VERDE | ☐ | ☑ |

| Comune | Foglio | Part.la | Coltura | ha | a | ca | Reddito Dominicale | Valore 2017 | Valore 2018 | Stima / Valore | Provenienza | Destinazione d'uso | Disp. | Indisp |
|---|---|---|---|---|---|---|---|---|---|---|---|---|---|---|
| CARDINALE | 23 | 41 | Pascolo 1 | 0 | 37 | 40 | € 2,41 | € 318,00 | 1 077,00 € | Valore VAM | D.M. 05/03/75 | Gest. CALABRIA VERDE | ☐ | ☑ |
| CARDINALE | 23 | 42 | Seminativo 4 | 1 | 35 | 20 | € 13,09 | € 1 722,00 | 8 207,00 € | Valore VAM | D.M. 05/03/75 | Gest. CALABRIA VERDE | ☐ | ☑ |
| CARDINALE | 23 | 43 | Pascolo 1 | 1 | 42 | 90 | € 9,23 | € 1 213,00 | 4 118,00 € | Valore VAM | D.M. 05/03/75 | Gest. CALABRIA VERDE | ☐ | ☑ |
| CARDINALE | 23 | 44 | Pascolo 2 | 2 | 16 | 30 | € 9,78 | € 1 286,00 | 6 232,00 € | Valore VAM | D.M. 05/03/75 | Gest. CALABRIA VERDE | ☐ | ☑ |
| CARDINALE | 23 | 45 | Pascolo 2 | 0 | 50 | 80 | € 2,30 | € 303,00 | 1 464,00 € | Valore VAM | D.M. 05/03/75 | Gest. CALABRIA VERDE | ☐ | ☑ |
| CARDINALE | 23 | 46 | Pascolo 2 | 0 | 5 | 60 | € 0,25 | € 33,00 | 161,00 € | Valore VAM | D.M. 05/03/75 | Gest. CALABRIA VERDE | ☐ | ☑ |
| CARDINALE | 23 | 47 | Pascolo 1 | 0 | 15 | 40 | € 1,00 | € 132,00 | 444,00 € | Valore VAM | D.M. 05/03/75 | Gest. CALABRIA VERDE | ☐ | ☑ |
| CARDINALE | 23 | 48 | Seminativo 4 | 1 | 29 | 30 | € 12,53 | € 1 648,00 | 7 849,00 € | Valore VAM | D.M. 05/03/75 | Gest. CALABRIA VERDE | ☐ | ☑ |
| CARDINALE | 23 | 49 | Seminativo 4 | 0 | 96 | 10 | € 9,30 | € 1 223,00 | 5 834,00 € | Valore VAM | D.M. 05/03/75 | Gest. CALABRIA VERDE | ☐ | ☑ |
| CARDINALE | 23 | 50 | Pascolo 2 | 0 | 50 | 0 | € 2,26 | € 298,00 | 1 441,00 € | Valore VAM | D.M. 05/03/75 | Gest. CALABRIA VERDE | ☐ | ☑ |
| CARDINALE | 23 | 52 | Bosco Ceduo | 0 | 4 | 40 | € 0,31 | € 41,00 | 282,00 € | Valore VAM | D.M. 05/03/75 | Gest. CALABRIA VERDE | ☐ | ☑ |
| CARDINALE | 23 | 53 | Bosco Ceduo | 0 | 13 | 10 | € 0,93 | € 122,00 | 839,00 € | Valore VAM | D.M. 05/03/75 | Gest. CALABRIA VERDE | ☐ | ☑ |
| CARDINALE | 23 | 54 | Pascolo 2 | 4 | 55 | 20 | € 20,58 | € 2 707,00 | 13 115,00 € | Valore VAM | D.M. 05/03/75 | Gest. CALABRIA VERDE | ☐ | ☑ |
| CARDINALE | 23 | 55 | Pascolo 2 | 3 | 86 | 10 | € 17,45 | € 2 296,00 | 11 124,00 € | Valore VAM | D.M. 05/03/75 | Gest. CALABRIA VERDE | ☐ | ☑ |
| CARDINALE | 23 | 56 | Pascolo Cesp | 0 | 61 | 0 | € 1,98 | € 260,00 | 1 109,00 € | Valore VAM | D.M. 05/03/75 | Gest. CALABRIA VERDE | ☐ | ☑ |
| CARDINALE | 24 | 100 | Semin Irrig 3 | 0 | 1 | 0 | € 0,33 | € 43,00 | 88,00 € | Valore VAM | D.M. 05/03/75 | Gest. CALABRIA VERDE | ☐ | ☑ |
| CARDINALE | 24 | 101 | Semin Irrig 3 | 0 | 1 | 80 | € 0,58 | € 75,00 | 157,00 € | Valore VAM | D.M. 05/03/75 | Gest. CALABRIA VERDE | ☐ | ☑ |
| CARDINALE | 24 | 102 | Seminativo 4 | 0 | 5 | 0 | € 0,49 | € 64,00 | 304,00 € | Valore VAM | D.M. 05/03/75 | Gest. CALABRIA VERDE | ☐ | ☑ |
| CARDINALE | 24 | 103 | Seminativo 4 | 0 | 6 | 0 | € 0,58 | € 75,00 | 364,00 € | Valore VAM | D.M. 05/03/75 | Gest. CALABRIA VERDE | ☐ | ☑ |
| CARDINALE | 24 | 61 | Seminativo 4 | 1 | 61 | 0 | € 15,59 | € 2 051,00 | 9 773,00 € | Valore VAM | D.M. 05/03/75 | Gest. CALABRIA VERDE | ☐ | ☑ |
| CARDINALE | 24 | 62 | Bosco Ceduo | 3 | 49 | 50 | € 15,80 | € 2 078,00 | 22 372,00 € | Valore VAM | D.M. 05/03/75 | Gest. CALABRIA VERDE | ☐ | ☑ |
| CARDINALE | 24 | 63 | Fabbr Rurale | 0 | 0 | 70 | € 0,00 | € 0,00 | 0,00 € | Valore Catastale | D.M. 05/03/75 | Gest. CALABRIA VERDE | ☐ | ☑ |
| CARDINALE | 24 | 64 | Fabbr Rurale | 0 | 0 | 19 | € 0,00 | € 0,00 | 0,00 € | Valore Catastale | D.M. 05/03/75 | Gest. CALABRIA VERDE | ☐ | ☑ |
| CARDINALE | 24 | 80 | Semin Irrig 3 | 0 | 91 | 20 | € 29,44 | € 3 873,00 | 7 942,00 € | Valore VAM | D.M. 05/03/75 | Gest. CALABRIA VERDE | ☐ | ☑ |
| CARDINALE | 24 | 81 | Seminativo 4 | 0 | 56 | 80 | € 5,50 | € 723,00 | 3 448,00 € | Valore VAM | D.M. 05/03/75 | Gest. CALABRIA VERDE | ☐ | ☑ |
| CARDINALE | 24 | 93 | Seminativo 4 | 0 | 1 | 60 | € 0,15 | € 20,00 | 98,00 € | Valore VAM | D.M. 05/03/75 | Gest. CALABRIA VERDE | ☐ | ☑ |
| CARDINALE | 24 | 94 | Seminativo 4 | 0 | 7 | 60 | € 0,74 | € 97,00 | 462,00 € | Valore VAM | D.M. 05/03/75 | Gest. CALABRIA VERDE | ☐ | ☑ |
| CARDINALE | 24 | 99 | Semin Irrig 3 | 0 | 0 | 60 | € 0,19 | € 25,00 | 52,00 € | Valore VAM | D.M. 05/03/75 | Gest. CALABRIA VERDE | ☐ | ☑ |
| CARDINALE | 25 | 01 | Pascolo 1 | 0 | 63 | 0 | € 4,19 | € 551,00 | 1 815,00 € | Valore VAM | D.M. 05/03/75 | Gest. CALABRIA VERDE | ☐ | ☑ |
| CARDINALE | 25 | 04 | Pascolo Cesp | 1 | 57 | 10 | € 5,08 | € 668,00 | 2 856,00 € | Valore VAM | D.M. 05/03/75 | Gest. CALABRIA VERDE | ☐ | ☑ |
| CARDINALE | 25 | 05 | Seminativo 4 | 0 | 55 | 70 | € 5,39 | € 709,00 | 3 381,00 € | Valore VAM | D.M. 05/03/75 | Gest. CALABRIA VERDE | ☐ | ☑ |
| CARDINALE | 25 | 100 | Seminativo 4 | 0 | 0 | 20 | € 0,03 | € 3,00 | 12,00 € | Valore VAM | D.M. 05/03/75 | Gest. CALABRIA VERDE | ☐ | ☑ |
| CARDINALE | 25 | 142 | Pascolo Cesp | 0 | 1 | 50 | € 0,05 | € 7,00 | 27,00 € | Valore VAM | D.M. 05/03/75 | Gest. CALABRIA VERDE | ☐ | ☑ |

| Comune | Foglio | Part.la | Coltura | ha | a | ca | Reddito Dominicale | Valore 2017 | Valore 2018 | Stima / Valore | Provenienza | Destinazione d'uso | Disp. | Indisp |
|---|---|---|---|---|---|---|---|---|---|---|---|---|---|---|
| CARDINALE | 25 | 143 | Pascolo Cesp | 0 | 5 | 80 | € 0,19 | € 25,00 | 106,00 € | Valore VAM | D.M. 05/03/75 | Gest. CALABRIA VERDE | ☐ | ☑ |
| CARDINALE | 25 | 18 | Pascolo Cesp | 0 | 48 | 50 | € 1,56 | € 205,00 | 881,00 € | Valore VAM | D.M. 05/03/75 | Gest. CALABRIA VERDE | ☐ | ☑ |
| CARDINALE | 25 | 19 | Bosco Ceduo | 4 | 41 | 80 | € 19,96 | € 2 627,00 | 28 281,00 € | Valore VAM | D.M. 05/03/75 | Gest. CALABRIA VERDE | ☐ | ☑ |
| CARDINALE | 25 | 48 | Seminativo 4 | 2 | 17 | 10 | € 21,03 | € 2 766,00 | 13 179,00 € | Valore VAM | D.M. 05/03/75 | Gest. CALABRIA VERDE | ☐ | ☑ |
| CARDINALE | 25 | 49 | Pascolo Cesp | 2 | 84 | 90 | € 9,20 | € 1 210,00 | 5 179,00 € | Valore VAM | D.M. 05/03/75 | Gest. CALABRIA VERDE | ☐ | ☑ |
| CARDINALE | 25 | 61 | Bosco Ceduo | 0 | 17 | 70 | € 0,80 | € 106,00 | 1 133,00 € | Valore VAM | D.M. 05/03/75 | Gest. CALABRIA VERDE | ☐ | ☑ |
| CARDINALE | 25 | 76 | Pascolo 1 | 0 | 57 | 10 | € 3,69 | € 485,00 | 1 645,00 € | Valore VAM | D.M. 05/03/75 | Gest. CALABRIA VERDE | ☐ | ☑ |
| CARDINALE | 25 | 77 | Pascolo Cesp | 0 | 28 | 40 | € 0,91 | € 120,00 | 516,00 € | Valore VAM | D.M. 05/03/75 | Gest. CALABRIA VERDE | ☐ | ☑ |
| CARDINALE | 25 | 78 | Seminativo 4 | 1 | 0 | 60 | € 9,74 | € 1 281,00 | 6 106,00 € | Valore VAM | D.M. 05/03/75 | Gest. CALABRIA VERDE | ☐ | ☑ |
| CARDINALE | 25 | 79 | Bosco Ceduo | 0 | 41 | 10 | € 1,86 | € 245,00 | 2 631,00 € | Valore VAM | D.M. 05/03/75 | Gest. CALABRIA VERDE | ☐ | ☑ |
| CARDINALE | 25 | 81 | Pascolo Cesp | 0 | 8 | 60 | € 0,28 | € 36,00 | 156,00 € | Valore VAM | D.M. 05/03/75 | Gest. CALABRIA VERDE | ☐ | ☑ |
| CARDINALE | 25 | 85 | Fabbr Rurale | 0 | 0 | 45 | € 0,00 | € 0,00 | 0,00 € | Valore Catastale | D.M. 05/03/75 | Gest. CALABRIA VERDE | ☐ | ☑ |
| CARDINALE | 26 | 16 | Pascolo 1 | 2 | 35 | 60 | € 15,21 | € 2 001,00 | 6 788,00 € | Valore VAM | D.M. 05/03/75 | Gest. CALABRIA VERDE | ☐ | ☑ |
| CARDINALE | 26 | 27 | Bosco Ceduo | 1 | 8 | 10 | € 4,89 | € 643,00 | 6 919,00 € | Valore VAM | D.M. 05/03/75 | Gest. CALABRIA VERDE | ☐ | ☑ |
| CARDINALE | 26 | 28 | Seminativo 4 | 0 | 54 | 20 | € 5,25 | € 691,00 | 3 290,00 € | Valore VAM | D.M. 05/03/75 | Gest. CALABRIA VERDE | ☐ | ☑ |
| CARDINALE | 26 | 29 | Bosco Ceduo | 0 | 95 | 40 | € 4,31 | € 567,00 | 6 106,00 € | Valore VAM | D.M. 05/03/75 | Gest. CALABRIA VERDE | ☐ | ☑ |
| CARDINALE | 26 | 30 | Pascolo 1 | 1 | 98 | 70 | € 12,83 | € 1 687,00 | 5 725,00 € | Valore VAM | D.M. 05/03/75 | Gest. CALABRIA VERDE | ☐ | ☑ |
| CARDINALE | 27 | 16 | Bosco Ceduo | 1 | 52 | 70 | € 6,90 | € 907,00 | 9 774,00 € | Valore VAM | D.M. 05/03/75 | Gest. CALABRIA VERDE | ☐ | ☑ |
| CARDINALE | 28 | 15 | Incolto prod | 0 | 10 | 10 | € 0,13 | € 16,00 | 154,00 € | Valore VAM | D.M. 05/03/75 | Gest. CALABRIA VERDE | ☐ | ☑ |
| CARDINALE | 28 | 16 | Incolto prod | 0 | 9 | 10 | € 0,11 | € 15,00 | 139,00 € | Valore VAM | D.M. 05/03/75 | Gest. CALABRIA VERDE | ☐ | ☑ |
| CARDINALE | 28 | 18 | Seminativo 4 | 0 | 38 | 50 | € 3,73 | € 490,00 | 2 337,00 € | Valore VAM | D.M. 05/03/75 | Gest. CALABRIA VERDE | ☐ | ☑ |
| CARDINALE | 28 | 21 | Seminativo 3 | 0 | 22 | 80 | € 3,68 | € 484,00 | 1 384,00 € | Valore VAM | D.M. 05/03/75 | Gest. CALABRIA VERDE | ☐ | ☑ |
| CARDINALE | 28 | 22 | Bosco Ceduo | 0 | 14 | 60 | € 0,66 | € 88,00 | 935,00 € | Valore VAM | D.M. 05/03/75 | Gest. CALABRIA VERDE | ☐ | ☑ |
| CARDINALE | 28 | 23 | Pascolo 1 | 3 | 92 | 40 | € 25,34 | € 3 334,00 | 11 305,00 € | Valore VAM | D.M. 05/03/75 | Gest. CALABRIA VERDE | ☐ | ☑ |
| CARDINALE | 28 | 24 | Pascolo 1 | 5 | 23 | 20 | € 33,78 | € 4 444,00 | 15 074,00 € | Valore VAM | D.M. 05/03/75 | Gest. CALABRIA VERDE | ☐ | ☑ |
| CARDINALE | 28 | 25 | Pascolo 1 | 0 | 9 | 10 | € 0,59 | € 77,00 | 263,00 € | Valore VAM | D.M. 05/03/75 | Gest. CALABRIA VERDE | ☐ | ☑ |
| CARDINALE | 28 | 27 | Pascolo 1 | 0 | 68 | 60 | € 4,43 | € 582,00 | 1 977,00 € | Valore VAM | D.M. 05/03/75 | Gest. CALABRIA VERDE | ☐ | ☑ |
| **Totali per Comune** | | | | | | | | **€ 418 650,00** | **1 691 804,00 €** | | | | | |
| CARLOPOLI | 15 | 196 | Pascolo Arb | 1 | 39 | 10 | € 17,96 | € 2 363,00 | 6 650,00 € | Valore VAM | D. 06/02/13 Trasc.n° 134 | Gest. CALABRIA VERDE | ☐ | ☑ |
| CARLOPOLI | 15 | 197 | Semin Irrig | 1 | 19 | 70 | € 42,50 | € 5 591,00 | 12 562,00 € | Valore VAM | D. 06/02/13 Trasc.n° 134 | Gest. CALABRIA VERDE | ☐ | ☑ |
| CARLOPOLI | 15 | 256 | Bosco Ceduo | 1 | 77 | 90 | € 9,19 | € 1 209,00 | 9 267,00 € | Valore VAM | D. 06/02/13 Trasc.n° 134 | Gest. CALABRIA VERDE | ☐ | ☑ |
| CARLOPOLI | 15 | 269 | Seminativo | 2 | 65 | 30 | € 128,45 | € 16 900,00 | 14 530,00 € | Valore VAM | D. 06/02/13 Trasc.n° 134 | Gest. CALABRIA VERDE | ☐ | ☑ |
| CARLOPOLI | 15 | 270 | Semin Irrig | 2 | 72 | 40 | € 167,06 | € 21 979,00 | 28 588,00 € | Valore VAM | D. 06/02/13 Trasc.n° 134 | Gest. CALABRIA VERDE | ☐ | ☑ |

| Comune | Foglio | Part.la | Coltura | ha | a | ca | Reddito Dominicale | Valore 2017 | Valore 2018 | Stima / Valore | Provenienza | Destinazione d'uso | Disp. | Indisp |
|---|---|---|---|---|---|---|---|---|---|---|---|---|---|---|
| **Totali per Comune** | | | | | | | | **€ 48 042,00** | **71 597,00 €** | | | | | |
| CATANZARO | 05 | 732 | Uliveto 2 | 0 | 0 | 60 | € 0,45 | € 59,00 | 149,00 € | Valore VAM | Dec. Espr. 4053/09 | Gestione SORICAL | ☐ | ☑ |
| CATANZARO | 05 | 735 | Uliveto 2 | 0 | 0 | 52 | € 0,39 | € 51,00 | 129,00 € | Valore VAM | Dec. Espr. 4053/09 | Gestione SORICAL | ☐ | ☑ |
| CATANZARO | 10 | 500 | Uliveto 4 | 0 | 0 | 64 | € 0,15 | € 20,00 | 159,00 € | Valore VAM | Dec. Espr. 4053/09 | Gestione SORICAL | ☐ | ☑ |
| CATANZARO | 10 | 502 | Uliveto 3 | 0 | 3 | 0 | € 1,35 | € 178,00 | 744,00 € | Valore VAM | Dec. Espr. 4053/09 | Gestione SORICAL | ☐ | ☑ |
| CATANZARO | 10 | 506 | Semin Arb 4 | 0 | 1 | 80 | € 0,46 | € 60,00 | 217,00 € | Valore VAM | Dec. Espr. 4053/09 | Gestione SORICAL | ☐ | ☑ |
| CATANZARO | 10 | 510 | Uliveto 2 | 0 | 1 | 30 | € 0,96 | € 127,00 | 323,00 € | Valore VAM | Dec. Espr. 4053/09 | Gestione SORICAL | ☐ | ☑ |
| CATANZARO | 10 | 513 | Uliveto 2 | 0 | 0 | 80 | € 0,60 | € 78,00 | 198,00 € | Valore VAM | Dec. Espr. 4053/09 | Gestione SORICAL | ☐ | ☑ |
| CATANZARO | 10 | 516 | Uliveto 2 | 0 | 0 | 30 | € 0,23 | € 29,00 | 74,00 € | Valore VAM | Dec. Espr. 4053/09 | Gestione SORICAL | ☐ | ☑ |
| CATANZARO | 10 | 518 | Seminativo 4 | 0 | 0 | 60 | € 0,18 | € 23,00 | 53,00 € | Valore VAM | Dec. Espr. 4053/09 | Gestione SORICAL | ☐ | ☑ |
| CATANZARO | 10 | 521 | Uliveto 4 | 0 | 0 | 55 | € 0,13 | € 16,00 | 137,00 € | Valore VAM | Dec. Espr. 4053/09 | Gestione SORICAL | ☐ | ☑ |
| CATANZARO | 10 | 525 | Uliveto 3 | 0 | 0 | 20 | € 0,09 | € 11,00 | 49,00 € | Valore VAM | Dec. Espr. 4053/09 | Gestione SORICAL | ☐ | ☑ |
| CATANZARO | 11 | 554 | Uliveto 1 | 0 | 0 | 60 | € 0,56 | € 74,00 | 149,00 € | Valore VAM | Dec. Espr. 4053/09 | Gestione SORICAL | ☐ | ☑ |
| CATANZARO | 11 | 557 | Incolto sterile | 0 | 0 | 10 | € 0,00 | € 0,00 | 2,00 € | Valore VAM | Dec. Espr. 4053/09 | Gestione SORICAL | ☐ | ☑ |
| CATANZARO | 11 | 560 | Uliveto 2 | 0 | 0 | 70 | € 0,53 | € 69,00 | 174,00 € | Valore VAM | Dec. Espr. 4053/09 | Gestione SORICAL | ☐ | ☑ |
| CATANZARO | 11 | 563 | Uliveto 3 | 0 | 0 | 30 | € 0,14 | € 18,00 | 74,00 € | Valore VAM | Dec. Espr. 4053/09 | Gestione SORICAL | ☐ | ☑ |
| CATANZARO | 11 | 566 | Uliveto 3 | 0 | 0 | 40 | € 0,18 | € 23,00 | 100,00 € | Valore VAM | Dec. Espr. 4053/09 | Gestione SORICAL | ☐ | ☑ |
| CATANZARO | 11 | 569 | Uliveto 3 | 0 | 0 | 50 | € 0,23 | € 29,00 | 124,00 € | Valore VAM | Dec. Espr. 4053/09 | Gestione SORICAL | ☐ | ☑ |
| CATANZARO | 11 | 572 | Uliveto 1 | 0 | 0 | 25 | € 0,24 | € 31,00 | 62,00 € | Valore VAM | Dec. Espr. 4053/09 | Gestione SORICAL | ☐ | ☑ |
| CATANZARO | 11 | 575 | Uliveto 1 | 0 | 0 | 10 | € 0,09 | € 11,00 | 25,00 € | Valore VAM | Dec. Espr. 4053/09 | Gestione SORICAL | ☐ | ☑ |
| CATANZARO | 11 | 578 | Uliveto 1 | 0 | 0 | 20 | € 0,19 | € 25,00 | 49,00 € | Valore VAM | Dec. Espr. 4053/09 | Gestione SORICAL | ☐ | ☑ |
| CATANZARO | 11 | 581 | Uliveto 1 | 0 | 0 | 80 | € 0,75 | € 99,00 | 198,00 € | Valore VAM | Dec. Espr. 4053/09 | Gestione SORICAL | ☐ | ☑ |
| CATANZARO | 11 | 587 | Uliveto 3 | 0 | 0 | 20 | € 0,09 | € 11,00 | 49,00 € | Valore VAM | Dec. Espr. 4053/09 | Gestione SORICAL | ☐ | ☑ |
| CATANZARO | 11 | 590 | Uliveto 2 | 0 | 1 | 70 | € 1,26 | € 166,00 | 422,00 € | Valore VAM | Dec. Espr. 4053/09 | Gestione SORICAL | ☐ | ☑ |
| CATANZARO | 12 | 757 | Uliveto 2 | 0 | 3 | 80 | € 2,83 | € 371,00 | 943,00 € | Valore VAM | Dec. Espr. 4053/09 | Gestione SORICAL | ☐ | ☑ |
| CATANZARO | 12 | 759 | Uliveto 2 | 0 | 15 | 40 | € 11,44 | € 1 505,00 | 3 822,00 € | Valore VAM | Dec. Espr. 4053/09 | Gestione SORICAL | ☐ | ☑ |
| CATANZARO | 12 | 762 | Uliveto 2 | 0 | 1 | 0 | € 0,74 | € 97,00 | 248,00 € | Valore VAM | Dec. Espr. 4053/09 | Gestione SORICAL | ☐ | ☑ |
| CATANZARO | 12 | 764 | Uliveto 3 | 0 | 0 | 70 | € 0,31 | € 41,00 | 174,00 € | Valore VAM | Dec. Espr. 4053/09 | Gestione SORICAL | ☐ | ☑ |
| CATANZARO | 12 | 767 | Uliveto 2 | 0 | 0 | 15 | € 0,11 | € 15,00 | 37,00 € | Valore VAM | Dec. Espr. 4053/09 | Gestione SORICAL | ☐ | ☑ |
| CATANZARO | 12 | 769 | Uliveto 2 | 0 | 0 | 90 | € 0,66 | € 88,00 | 223,00 € | Valore VAM | Dec. Espr. 4053/09 | Gestione SORICAL | ☐ | ☑ |
| CATANZARO | 12 | 772 | Uliveto 1 | 0 | 0 | 80 | € 0,75 | € 99,00 | 198,00 € | Valore VAM | Dec. Espr. 4053/09 | Gestione SORICAL | ☐ | ☑ |
| CATANZARO | 12 | 775 | Uliveto 1 | 0 | 1 | 20 | € 1,13 | € 148,00 | 298,00 € | Valore VAM | Dec. Espr. 4053/09 | Gestione SORICAL | ☐ | ☑ |
| CATANZARO | 12 | 778 | Incolto prod | 0 | 0 | 10 | € 0,00 | € 0,00 | 2,00 € | Valore VAM | Dec. Espr. 4053/09 | Gestione SORICAL | ☐ | ☑ |

| Comune | Foglio | Part.la | Coltura | ha | a | ca | Reddito Dominicale | Valore 2017 | Valore 2018 | Stima / Valore | Provenienza | Destinazione d'uso | Disp. | Indisp |
|---|---|---|---|---|---|---|---|---|---|---|---|---|---|---|
| CATANZARO | 12 | 780 | Uliveto 1 | 0 | 0 | 25 | € 0,24 | € 31,00 | 62,00 € | Valore VAM | Dec. Espr. 4053/09 | Gestione SORICAL | ☐ | ☑ |
| CATANZARO | 12 | 783 | Uliveto 2 | 0 | 0 | 35 | € 0,26 | € 34,00 | 87,00 € | Valore VAM | Dec. Espr. 4053/09 | Gestione SORICAL | ☐ | ☑ |
| CATANZARO | 12 | 785 | Uliveto 1 | 0 | 0 | 2 | € 0,01 | € 2,00 | 5,00 € | Valore VAM | Dec. Espr. 4053/09 | Gestione SORICAL | ☐ | ☑ |
| CATANZARO | 12 | 787 | Uliveto 3 | 0 | 1 | 60 | € 0,73 | € 96,00 | 397,00 € | Valore VAM | Dec. Espr. 4053/09 | Gestione SORICAL | ☐ | ☑ |
| CATANZARO | 12 | 790 | Uliveto 3 | 0 | 1 | 90 | € 0,86 | € 114,00 | 472,00 € | Valore VAM | Dec. Espr. 4053/09 | Gestione SORICAL | ☐ | ☑ |
| CATANZARO | 12 | 793 | Uliveto 3 | 0 | 0 | 20 | € 0,09 | € 11,00 | 49,00 € | Valore VAM | Dec. Espr. 4053/09 | Gestione SORICAL | ☐ | ☑ |
| CATANZARO | 12 | 796 | Uliveto 1 | 0 | 0 | 50 | € 0,46 | € 60,00 | 124,00 € | Valore VAM | Dec. Espr. 4053/09 | Gestione SORICAL | ☐ | ☑ |
| CATANZARO | 12 | 799 | Uliveto 1 | 0 | 0 | 30 | € 0,28 | € 36,00 | 74,00 € | Valore VAM | Dec. Espr. 4053/09 | Gestione SORICAL | ☐ | ☑ |
| CATANZARO | 17 | 1199 | Uliveto 2 | 0 | 0 | 20 | € 0,15 | € 20,00 | 49,00 € | Valore VAM | Dec. Espr. 4053/09 | Gestione SORICAL | ☐ | ☑ |
| CATANZARO | 17 | 1205 | Uliveto 2 | 0 | 2 | 10 | € 1,56 | € 203,00 | 521,00 € | Valore VAM | Dec. Espr. 4053/09 | Gestione SORICAL | ☐ | ☑ |
| CATANZARO | 17 | 1208 | Uliveto 2 | 0 | 1 | 66 | € 1,24 | € 161,00 | 411,00 € | Valore VAM | Dec. Espr. 4053/09 | Gestione SORICAL | ☐ | ☑ |
| CATANZARO | 17 | 1225 | Uliveto 3 | 0 | 0 | 90 | € 0,42 | € 54,00 | 223,00 € | Valore VAM | Dec. Espr. 4053/09 | Gestione SORICAL | ☐ | ☑ |
| CATANZARO | 17 | 1226 | Uliveto 3 | 0 | 0 | 3 | € 0,01 | € 2,00 | 7,00 € | Valore VAM | Dec. Espr. 4053/09 | Gestione SORICAL | ☐ | ☑ |
| CATANZARO | 17 | 1237 | Uliveto 3 | 0 | 0 | 40 | € 0,18 | € 23,00 | 100,00 € | Valore VAM | Dec. Espr. 4053/09 | Gestione SORICAL | ☐ | ☑ |
| CATANZARO | 17 | 1238 | Uliveto 3 | 0 | 0 | 80 | € 0,36 | € 47,00 | 198,00 € | Valore VAM | Dec. Espr. 4053/09 | Gestione SORICAL | ☐ | ☑ |
| CATANZARO | 17 | 1240 | Uliveto 3 | 0 | 0 | 15 | € 0,06 | € 8,00 | 37,00 € | Valore VAM | Dec. Espr. 4053/09 | Gestione SORICAL | ☐ | ☑ |
| CATANZARO | 17 | 1241 | Uliveto 3 | 0 | 0 | 3 | € 0,01 | € 2,00 | 7,00 € | Valore VAM | Dec. Espr. 4053/09 | Gestione SORICAL | ☐ | ☑ |
| CATANZARO | 17 | 1242 | Uliveto 3 | 0 | 1 | 44 | € 0,65 | € 84,00 | 357,00 € | Valore VAM | Dec. Espr. 4053/09 | Gestione SORICAL | ☐ | ☑ |
| CATANZARO | 17 | 1251 | Uliveto 3 | 0 | 0 | 7 | € 0,04 | € 5,00 | 17,00 € | Valore VAM | Dec. Espr. 4053/09 | Gestione SORICAL | ☐ | ☑ |
| CATANZARO | 17 | 1253 | Uliveto 2 | 0 | 0 | 20 |  | € 39,00 | 298,00 € | Valore esproprio | Decreto di esproprio, pref | Gestione SORICAL | ☐ | ☑ |
| CATANZARO | 17 | 1256 | Uliveto 2 | 0 | 0 | 75 |  | € 25,00 | 186,00 € | Valore esproprio | Decreto di esproprio, pref | Gestione SORICAL | ☐ | ☑ |
| CATANZARO | 17 | 1259 | Uliveto 2 | 0 | 1 | 30 | € 0,96 | € 125,00 | 323,00 € | Valore VAM | Dec. Espr. 4053/09 | Gestione SORICAL | ☐ | ☑ |
| CATANZARO | 17 | 1532 | Uliveto 3 | 0 | 0 | 23 | € 0,10 | € 13,00 | 57,00 € | Valore VAM | Dec. Espr. 4053/09 | Gestione SORICAL | ☐ | ☑ |
| CATANZARO | 17 | 1540 | Uliveto 2 | 0 | 0 | 20 | € 0,15 | € 20,00 | 49,00 € | Valore VAM | Dec. Espr. 4053/09 | Gestione SORICAL | ☐ | ☑ |
| CATANZARO | 17 | 1543 | Uliveto 2 | 0 | 0 | 30 | € 0,23 | € 29,00 | 74,00 € | Valore VAM | Dec. Espr. 4053/09 | Gestione SORICAL | ☐ | ☑ |
| CATANZARO | 17 | 1546 | Uliveto 2 | 0 | 0 | 10 | € 0,08 | € 10,00 | 25,00 € | Valore VAM | Dec. Espr. 4053/09 | Gestione SORICAL | ☐ | ☑ |
| CATANZARO | 17 | 1549 | Uliveto 2 | 0 | 0 | 5 | € 0,04 | € 5,00 | 12,00 € | Valore VAM | Dec. Espr. 4053/09 | Gestione SORICAL | ☐ | ☑ |
| CATANZARO | 17 | 1551 | Uliveto 2 | 0 | 0 | 20 | € 0,15 | € 20,00 | 49,00 € | Valore VAM | Dec. Espr. 4053/09 | Gestione SORICAL | ☐ | ☑ |
| CATANZARO | 17 | 1554 | Uliveto 2 | 0 | 1 | 40 | € 1,04 | € 137,00 | 347,00 € | Valore VAM | Dec. Espr. 4053/09 | Gestione SORICAL | ☐ | ☑ |
| CATANZARO | 17 | 1557 | Uliveto 2 | 0 | 1 | 40 | € 1,04 | € 137,00 | 347,00 € | Valore VAM | Dec. Espr. 4053/09 | Gestione SORICAL | ☐ | ☑ |
| CATANZARO | 17 | 1560 | Uliveto 4 | 0 | 0 | 60 | € 0,14 | € 18,00 | 149,00 € | Valore VAM | Dec. Espr. 4053/09 | Gestione SORICAL | ☐ | ☑ |
| CATANZARO | 17 | 1563 | Uliveto 2 | 0 | 1 | 30 | € 0,96 | € 127,00 | 323,00 € | Valore VAM | Dec. Espr. 4053/09 | Gestione SORICAL | ☐ | ☑ |
| CATANZARO | 17 | 1566 | Uliveto 2 | 0 | 0 | 50 | € 0,38 | € 49,00 | 124,00 € | Valore VAM | Dec. Espr. 4053/09 | Gestione SORICAL | ☐ | ☑ |

| Comune | Foglio | Part.la | Coltura | ha | a | ca | Reddito Dominicale | Valore 2017 | Valore 2018 | Stima / Valore | Provenienza | Destinazione d'uso | Disp. | Indisp |
|---|---|---|---|---|---|---|---|---|---|---|---|---|---|---|
| CATANZARO | 17 | 1569 | Uliveto 2 | 0 | 0 | 20 | € 0,15 | € 20,00 | 49,00 € | Valore VAM | Dec. Espr. 4053/09 | Gestione SORICAL | ☐ | ☑ |
| CATANZARO | 17 | 1571 | Uliveto 4 | 0 | 0 | 10 | € 0,03 | € 3,00 | 25,00 € | Valore VAM | Dec. Espr. 4053/09 | Gestione SORICAL | ☐ | ☑ |
| CATANZARO | 17 | 1574 | Uliveto 3 | 0 | 18 | 60 | € 8,40 | € 1 106,00 | 4 616,00 € | Valore VAM | Dec. Espr. 4053/09 | Gestione SORICAL | ☐ | ☑ |
| CATANZARO | 17 | 1576 | Uliveto 3 | 0 | 0 | 50 | € 0,23 | € 29,00 | 124,00 € | Valore VAM | Dec. Espr. 4053/09 | Gestione SORICAL | ☐ | ☑ |
| CATANZARO | 17 | 1580 | Uliveto 4 | 0 | 0 | 60 | € 0,14 | € 18,00 | 149,00 € | Valore VAM | Dec. Espr. 4053/09 | Gestione SORICAL | ☐ | ☑ |
| CATANZARO | 17 | 1583 | Uliveto 4 | 0 | 0 | 60 | € 0,14 | € 18,00 | 149,00 € | Valore VAM | Dec. Espr. 4053/09 | Gestione SORICAL | ☐ | ☑ |
| CATANZARO | 17 | 1586 | Uliveto 3 | 0 | 0 | 20 | € 0,09 | € 11,00 | 49,00 € | Valore VAM | Dec. Espr. 4053/09 | Gestione SORICAL | ☐ | ☑ |
| CATANZARO | 18 | 152 | Uliveto 3 | 0 | 0 | | | € 85,00 | 596,00 € | Valore esproprio | Decreto di esproprio, pref | Gestione SORICAL | ☐ | ☑ |
| CATANZARO | 18 | 229 | Semin Arb 2 | 0 | 0 | | | € 52,00 | 175,00 € | Valore esproprio | Decreto di esproprio, pref | Gestione SORICAL | ☐ | ☑ |
| CATANZARO | 18 | 480 | Pascolo Arb 2 | 0 | 2 | 70 | € 0,35 | € 46,00 | 129,00 € | Valore VAM | Dec. Espr. 4053/09 | Gestione SORICAL | ☐ | ☑ |
| CATANZARO | 18 | 489 | Uliveto 3 | 0 | 0 | 65 | € 0,29 | € 37,00 | 161,00 € | Valore VAM | Dec. Espr. 4053/09 | Gestione SORICAL | ☐ | ☑ |
| CATANZARO | 18 | 492 | Pascolo Arb 2 | 0 | 2 | 45 | € 0,31 | € 41,00 | 117,00 € | Valore VAM | Dec. Espr. 4053/09 | Gestione SORICAL | ☐ | ☑ |
| CATANZARO | 18 | 495 | Pascolo Arb 1 | 0 | 3 | 0 | € 0,49 | € 63,00 | 144,00 € | Valore VAM | Dec. Espr. 4053/09 | Gestione SORICAL | ☐ | ☑ |
| CATANZARO | 18 | 501 | Uliveto 2 | 0 | 5 | 65 | € 4,20 | € 546,00 | 1 402,00 € | Valore VAM | Dec. Espr. 4053/09 | Gestione SORICAL | ☐ | ☑ |
| CATANZARO | 18 | 504 | Semin Irrig Ar | 0 | 2 | 10 | € 0,81 | € 106,00 | 393,00 € | Valore VAM | Dec. Espr. 4053/09 | Gestione SORICAL | ☐ | ☑ |
| CATANZARO | 18 | 516 | Uliveto 3 | 0 | 0 | 85 | € 0,39 | € 50,00 | 211,00 € | Valore VAM | Dec. Espr. 4053/09 | Gestione SORICAL | ☐ | ☑ |
| CATANZARO | 18 | 519 | Uliveto 3 | 0 | 2 | 40 | € 1,09 | € 141,00 | 596,00 € | Valore VAM | Dec. Espr. 4053/09 | Gestione SORICAL | ☐ | ☑ |
| CATANZARO | 18 | 522 | Uliveto 3 | 0 | 0 | 45 | € 0,20 | € 26,00 | 112,00 € | Valore VAM | Dec. Espr. 4053/09 | Gestione SORICAL | ☐ | ☑ |
| CATANZARO | 18 | 524 | Uliveto 3 | 0 | 0 | 95 | € 0,43 | € 55,00 | 235,00 € | Valore VAM | Dec. Espr. 4053/09 | Gestione SORICAL | ☐ | ☑ |
| CATANZARO | 18 | 527 | Uliveto 3 | 0 | 0 | 60 | € 0,28 | € 36,00 | 149,00 € | Valore VAM | Dec. Espr. 4053/09 | Gestione SORICAL | ☐ | ☑ |
| CATANZARO | 18 | 530 | Uliveto 3 | 0 | 0 | 20 | € 0,09 | € 11,00 | 49,00 € | Valore VAM | Dec. Espr. 4053/09 | Gestione SORICAL | ☐ | ☑ |
| CATANZARO | 18 | 533 | Uliveto 3 | 0 | 1 | 40 | € 0,64 | € 83,00 | 347,00 € | Valore VAM | Dec. Espr. 4053/09 | Gestione SORICAL | ☐ | ☑ |
| CATANZARO | 18 | 655 | Uliveto 3 | 0 | 9 | 40 | € 4,25 | € 559,00 | 2 333,00 € | Valore VAM | Dec. Espr. 4053/09 | Gestione SORICAL | ☐ | ☑ |
| CATANZARO | 18 | 658 | Uliveto 2 | 0 | 1 | 0 | € 0,74 | € 97,00 | 248,00 € | Valore VAM | Dec. Espr. 4053/09 | Gestione SORICAL | ☐ | ☑ |
| CATANZARO | 18 | 661 | Incolto prod | 0 | 0 | 20 | € 0,00 | € 0,00 | 3,00 € | Valore VAM | Dec. Espr. 4053/09 | Gestione SORICAL | ☐ | ☑ |
| CATANZARO | 18 | 664 | Semin Arb 3 | 0 | 0 | 5 | € 0,01 | € 2,00 | 6,00 € | Valore VAM | Dec. Espr. 4053/09 | Gestione SORICAL | ☐ | ☑ |
| CATANZARO | 18 | 666 | Frutteto 2 | 0 | 1 | 20 | € 1,09 | € 143,00 | 269,00 € | Valore VAM | Dec. Espr. 4053/09 | Gestione SORICAL | ☐ | ☑ |
| CATANZARO | 18 | 669 | Pascolo Arb 3 | 0 | 4 | 95 | € 0,48 | € 62,00 | 236,00 € | Valore VAM | Dec. Espr. 4053/09 | Gestione SORICAL | ☐ | ☑ |
| CATANZARO | 18 | 673 | Pascolo Arb 3 | 0 | 3 | 40 | € 0,33 | € 43,00 | 163,00 € | Valore VAM | Dec. Espr. 4053/09 | Gestione SORICAL | ☐ | ☑ |
| CATANZARO | 18 | 676 | Uliveto 2 | 0 | 7 | 20 | € 5,35 | € 704,00 | 1 787,00 € | Valore VAM | Dec. Espr. 4053/09 | Gestione SORICAL | ☐ | ☑ |
| CATANZARO | 18 | 679 | Uliveto 2 | 0 | 1 | 80 | € 1,34 | € 176,00 | 447,00 € | Valore VAM | Dec. Espr. 4053/09 | Gestione SORICAL | ☐ | ☑ |
| CATANZARO | 18 | 682 | Uliveto 3 | 0 | 1 | 70 | € 1,26 | € 166,00 | 422,00 € | Valore VAM | Dec. Espr. 4053/09 | Gestione SORICAL | ☐ | ☑ |
| CATANZARO | 18 | 685 | Uliveto 3 | 0 | 0 | 15 | € 0,06 | € 8,00 | 37,00 € | Valore VAM | Dec. Espr. 4053/09 | Gestione SORICAL | ☐ | ☑ |

| Comune | Foglio | Part.la | Coltura | ha | a | ca | Reddito Dominicale | Valore 2017 | Valore 2018 | Stima / Valore | Provenienza | Destinazione d'uso | Disp. | Indisp |
|---|---|---|---|---|---|---|---|---|---|---|---|---|---|---|
| CATANZARO | 18 | 686 | Uliveto 3 | 0 | 4 | 85 | € 2,19 | € 288,00 | 1 203,00 € | Valore VAM | Dec. Espr. 4053/09 | Gestione SORICAL | ☐ | ☑ |
| CATANZARO | 18 | 690 | Uliveto 3 | 0 | 0 | 60 | € 0,28 | € 36,00 | 149,00 € | Valore VAM | Dec. Espr. 4053/09 | Gestione SORICAL | ☐ | ☑ |
| CATANZARO | 18 | 693 | Uliveto 2 | 0 | 1 | 0 | € 0,74 | € 97,00 | 248,00 € | Valore VAM | Dec. Espr. 4053/09 | Gestione SORICAL | ☐ | ☑ |
| CATANZARO | 18 | 696 | Uliveto 3 | 0 | 0 | 40 | € 0,18 | € 23,00 | 100,00 € | Valore VAM | Dec. Espr. 4053/09 | Gestione SORICAL | ☐ | ☑ |
| CATANZARO | 18 | 698 | Semin Arb 4 | 0 | 0 | 60 | € 0,15 | € 20,00 | 72,00 € | Valore VAM | Dec. Espr. 4053/09 | Gestione SORICAL | ☐ | ☑ |
| CATANZARO | 18 | 701 | Uliveto 3 | 0 | 0 | 20 | € 0,09 | € 11,00 | 49,00 € | Valore VAM | Dec. Espr. 4053/09 | Gestione SORICAL | ☐ | ☑ |
| CATANZARO | 18 | 703 | Uliveto 3 | 0 | 0 | 10 | € 0,05 | € 7,00 | 25,00 € | Valore VAM | Dec. Espr. 4053/09 | Gestione SORICAL | ☐ | ☑ |
| CATANZARO | 18 | 705 | Uliveto 3 | 0 | 0 | 15 | € 0,06 | € 8,00 | 37,00 € | Valore VAM | Dec. Espr. 4053/09 | Gestione SORICAL | ☐ | ☑ |
| CATANZARO | 18 | 707 | Uliveto 3 | 0 | 0 | 20 | € 0,09 | € 11,00 | 49,00 € | Valore VAM | Dec. Espr. 4053/09 | Gestione SORICAL | ☐ | ☑ |
| CATANZARO | 18 | 709 | Uliveto 3 | 0 | 0 | 30 | € 0,14 | € 18,00 | 74,00 € | Valore VAM | Dec. Espr. 4053/09 | Gestione SORICAL | ☐ | ☑ |
| CATANZARO | 18 | 711 | Uliveto 3 | 0 | 0 | 15 | € 0,06 | € 8,00 | 37,00 € | Valore VAM | Dec. Espr. 4053/09 | Gestione SORICAL | ☐ | ☑ |
| CATANZARO | 18 | 713 | Uliveto 3 | 0 | 0 | 5 | € 0,03 | € 3,00 | 12,00 € | Valore VAM | Dec. Espr. 4053/09 | Gestione SORICAL | ☐ | ☑ |
| CATANZARO | 18 | 715 | Uliveto 3 | 0 | 1 | 25 | € 0,56 | € 74,00 | 310,00 € | Valore VAM | Dec. Espr. 4053/09 | Gestione SORICAL | ☐ | ☑ |
| CATANZARO | 18 | 718 | Uliveto 3 | 0 | 0 | 10 | € 0,05 | € 7,00 | 25,00 € | Valore VAM | Dec. Espr. 4053/09 | Gestione SORICAL | ☐ | ☑ |
| CATANZARO | 18 | 720 | Uliveto 3 | 0 | 0 | 5 | € 0,03 | € 3,00 | 12,00 € | Valore VAM | Dec. Espr. 4053/09 | Gestione SORICAL | ☐ | ☑ |
| CATANZARO | 18 | 722 | Uliveto 3 | 0 | 0 | 15 | € 0,06 | € 8,00 | 37,00 € | Valore VAM | Dec. Espr. 4053/09 | Gestione SORICAL | ☐ | ☑ |
| CATANZARO | 18 | 724 | Uliveto 3 | 0 | 0 | 20 | € 0,09 | € 11,00 | 49,00 € | Valore VAM | Dec. Espr. 4053/09 | Gestione SORICAL | ☐ | ☑ |
| CATANZARO | 18 | 726 | Uliveto 3 | 0 | 0 | 10 | € 0,05 | € 7,00 | 25,00 € | Valore VAM | Dec. Espr. 4053/09 | Gestione SORICAL | ☐ | ☑ |
| CATANZARO | 19 | 465 | Uliveto 2 | 0 | 0 | 30 | € 0,23 | € 29,00 | 74,00 € | Valore VAM | ex Casmez | Gestione SORICAL | ☐ | ☑ |
| CATANZARO | 19 | 467 | Uliveto 2 | 0 | 0 | 5 | € 0,04 | € 5,00 | 12,00 € | Valore VAM | ex Casmez | Gestione SORICAL | ☐ | ☑ |
| CATANZARO | 19 | 469 | Uliveto 2 | 0 | 3 | 40 | € 2,53 | € 328,00 | 844,00 € | Valore VAM | ex Casmez | Gestione SORICAL | ☐ | ☑ |
| CATANZARO | 19 | 471 | Fabbr Rurale | 0 | 0 | 38 | € 0,00 | € 0,00 | 0,00 € | Valore Catastale | ex Casmez | Gestione SORICAL | ☐ | ☑ |
| CATANZARO | 19 | 472 | Fabbr Rurale | 0 | 0 | 10 | € 0,00 | € 0,00 | 0,00 € | Valore Catastale | ex Casmez | Gestione SORICAL | ☐ | ☑ |
| CATANZARO | 19 | 478 | Uliveto 2 | 0 | 0 | 25 | € 0,19 | € 24,00 | 62,00 € | Valore VAM | ex Casmez | Gestione SORICAL | ☐ | ☑ |
| CATANZARO | 19 | 520 | Pascolo 2 | 0 | 0 | 20 | € 0,01 | € 2,00 | 7,00 € | Valore VAM | ex Casmez | Gestione SORICAL | ☐ | ☑ |
| CATANZARO | 19 | 521 | Pascolo 2 | 0 | 0 | 10 | € 0,01 | € 2,00 | 3,00 € | Valore VAM | ex Casmez | Gestione SORICAL | ☐ | ☑ |
| CATANZARO | 19 | 523 | Uliveto 2 | 0 | 3 | 85 | € 2,86 | € 372,00 | 956,00 € | Valore VAM | ex Casmez | Gestione SORICAL | ☐ | ☑ |
| CATANZARO | 19 | 525 | Area Rurale | 0 | 0 | 15 | € 0,00 | € 0,00 | 0,00 € | Valore Catastale | ex Casmez | Gestione SORICAL | ☐ | ☑ |
| CATANZARO | 19 | 526 | Area Rurale | 0 | 0 | 50 | € 0,00 | € 0,00 | 0,00 € | Valore Catastale | ex Casmez | Gestione SORICAL | ☐ | ☑ |
| CATANZARO | 19 | 527 | Area Rurale | 0 | 0 | 35 | € 0,00 | € 0,00 | 0,00 € | Valore Catastale | ex Casmez | Gestione SORICAL | ☐ | ☑ |
| CATANZARO | 19 | 529 | Uliveto 2 | 0 | 2 | 80 | € 2,08 | € 270,00 | 695,00 € | Valore VAM | ex Casmez | Gestione SORICAL | ☐ | ☑ |
| CATANZARO | 19 | 533 | Semin Arb 4 | 0 | 0 | 85 | € 0,23 | € 29,00 | 103,00 € | Valore VAM | ex Casmez | Gestione SORICAL | ☐ | ☑ |
| CATANZARO | 19 | 545 | Uliveto 2 | 0 | 4 | 0 | € 2,98 | € 391,00 | 993,00 € | Valore VAM | Dec. Espr. 4053/09 | Gestione SORICAL | ☐ | ☑ |

| Comune | Foglio | Part.la | Coltura | ha | a | ca | Reddito Dominicale | Valore 2017 | Valore 2018 | Stima / Valore | Provenienza | Destinazione d'uso | Disp. | Indisp |
|---|---|---|---|---|---|---|---|---|---|---|---|---|---|---|
| CATANZARO | 19 | 548 | Uliveto 2 | 0 | 6 | 80 | € 5,05 | € 664,00 | 1 687,00 € | Valore VAM | Dec. Espr. 4053/09 | Gestione SORICAL | ☐ | ☑ |
| CATANZARO | 19 | 551 | Semin Arb 2 | 0 | 1 | 0 | € 0,55 | € 72,00 | 121,00 € | Valore VAM | Dec. Espr. 4053/09 | Gestione SORICAL | ☐ | ☑ |
| CATANZARO | 19 | 554 | Area Rurale | 0 | 0 | 30 | € 0,00 | € 0,00 | 0,00 € | Valore Catastale | Dec. Espr. 4053/09 | Gestione SORICAL | ☐ | ☑ |
| CATANZARO | 19 | 556 | Bosco Ceduo | 0 | 1 | 30 | € 0,05 | € 7,00 | 45,00 € | Valore VAM | Dec. Espr. 4053/09 | Gestione SORICAL | ☐ | ☑ |
| CATANZARO | 19 | 557 | Bosco Ceduo | 0 | 0 | 20 | € 0,01 | € 2,00 | 7,00 € | Valore VAM | Dec. Espr. 4053/09 | Gestione SORICAL | ☐ | ☑ |
| CATANZARO | 19 | 560 | Uliveto 3 | 0 | 1 | 50 | € 0,68 | € 89,00 | 372,00 € | Valore VAM | Dec. Espr. 4053/09 | Gestione SORICAL | ☐ | ☑ |
| CATANZARO | 19 | 562 | Uliveto 3 | 0 | 2 | 30 | € 1,04 | € 137,00 | 570,00 € | Valore VAM | Dec. Espr. 4053/09 | Gestione SORICAL | ☐ | ☑ |
| CATANZARO | 19 | 564 | Uliveto 3 | 0 | 4 | 20 | € 1,76 | € 231,00 | 1 042,00 € | Valore VAM | Dec. Espr. 4053/09 | Gestione SORICAL | ☐ | ☑ |
| CATANZARO | 19 | 568 | Uliveto 2 | 0 | 2 | 50 | € 1,85 | € 243,00 | 621,00 € | Valore VAM | Dec. Espr. 4053/09 | Gestione SORICAL | ☐ | ☑ |
| CATANZARO | 19 | 570 | Uliveto 2 | 0 | 3 | 0 | € 2,23 | € 293,00 | 744,00 € | Valore VAM | Dec. Espr. 4053/09 | Gestione SORICAL | ☐ | ☑ |
| CATANZARO | 19 | 573 | Uliveto 2 | 0 | 0 | 70 | € 0,53 | € 69,00 | 174,00 € | Valore VAM | Dec. Espr. 4053/09 | Gestione SORICAL | ☐ | ☑ |
| CATANZARO | 20 | 573 | Vigneto 3 | 0 | 0 | 15 | € 0,10 | € 13,00 | 31,00 € | Valore VAM | Dec. Espr. 5178/79 | Gestione SORICAL | ☐ | ☑ |
| CATANZARO | 20 | 766 | Vigneto 3 | 0 | 1 | 23 | € 0,80 | € 106,00 | 252,00 € | Valore VAM | Dec. Espr. 5178/79 | Gestione SORICAL | ☐ | ☑ |
| CATANZARO | 21 | 702 | Pascolo Cesp | 0 | 6 | 25 | € 0,20 | € 26,00 | 166,00 € | Valore VAM | ex Casmez | Gestione SORICAL | ☐ | ☑ |
| CATANZARO | 21 | 704 | Pascolo Cesp | 0 | 3 | 25 | € 0,10 | € 13,00 | 87,00 € | Valore VAM | ex Casmez | Gestione SORICAL | ☐ | ☑ |
| CATANZARO | 21 | 707 | Uliveto 2 | 0 | 0 | 40 | € 0,30 | € 39,00 | 100,00 € | Valore VAM | ex Casmez | Gestione SORICAL | ☐ | ☑ |
| CATANZARO | 21 | 709 | Uliveto 2 | 0 | 1 | 8 | € 0,80 | € 104,00 | 268,00 € | Valore VAM | ex Casmez | Gestione SORICAL | ☐ | ☑ |
| CATANZARO | 21 | 711 | Uliveto 2 | 0 | 0 | 10 | € 0,08 | € 10,00 | 25,00 € | Valore VAM | ex Casmez | Gestione SORICAL | ☐ | ☑ |
| CATANZARO | 21 | 713 | Uliveto 3 | 0 | 0 | 80 | € 0,36 | € 47,00 | 198,00 € | Valore VAM | ex Casmez | Gestione SORICAL | ☐ | ☑ |
| CATANZARO | 21 | 716 | Uliveto 3 | 0 | 0 | 20 | € 0,09 | € 11,00 | 49,00 € | Valore VAM | ex Casmez | Gestione SORICAL | ☐ | ☑ |
| CATANZARO | 21 | 718 | Uliveto 3 | 0 | 0 | 60 | € 0,28 | € 36,00 | 149,00 € | Valore VAM | ex Casmez | Gestione SORICAL | ☐ | ☑ |
| CATANZARO | 21 | 732 | Uliveto 3 | 0 | 0 | 50 | € 0,23 | € 29,00 | 124,00 € | Valore VAM | ex Casmez | Gestione SORICAL | ☐ | ☑ |
| CATANZARO | 21 | 735 | Uliveto 3 | 0 | 1 | 10 | € 0,50 | € 65,00 | 273,00 € | Valore VAM | ex Casmez | Gestione SORICAL | ☐ | ☑ |
| CATANZARO | 21 | 741 | Agrumeto 2 | 0 | 2 | 10 | € 8,14 | € 1 058,00 | 1 093,00 € | Valore VAM | ex Casmez | Gestione SORICAL | ☐ | ☑ |
| CATANZARO | 21 | 744 | Agrumeto 2 | 0 | 3 | 95 | € 15,30 | € 1 989,00 | 2 054,00 € | Valore VAM | ex Casmez | Gestione SORICAL | ☐ | ☑ |
| CATANZARO | 21 | 746 | Uliveto 3 | 0 | 1 | 60 | € 0,73 | € 94,00 | 397,00 € | Valore VAM | ex Casmez | Gestione SORICAL | ☐ | ☑ |
| CATANZARO | 21 | 764 | Uliveto 3 | 0 | 0 | 60 | € 0,28 | € 36,00 | 149,00 € | Valore VAM | ex Casmez | Gestione SORICAL | ☐ | ☑ |
| CATANZARO | 21 | 765 | Uliveto 3 | 0 | 0 | 72 | € 0,33 | € 42,00 | 179,00 € | Valore VAM | ex Casmez | Gestione SORICAL | ☐ | ☑ |
| CATANZARO | 21 | 767 | Uliveto 3 | 0 | 0 | 25 | € 0,11 | € 15,00 | 62,00 € | Valore VAM | ex Casmez | Gestione SORICAL | ☐ | ☑ |
| CATANZARO | 22 | 296 | Uliveto 4 | 0 | 5 | 30 | € 1,20 | € 156,00 | 1 315,00 € | Valore VAM | ex Casmez | Gestione SORICAL | ☐ | ☑ |
| CATANZARO | 22 | 299 | Uliveto 3 | 0 | 0 | 90 | € 0,41 | € 54,00 | 223,00 € | Valore VAM | ex Casmez | Gestione SORICAL | ☐ | ☑ |
| CATANZARO | 22 | 302 | Uliveto 3 | 0 | 0 | 50 | € 0,23 | € 29,00 | 124,00 € | Valore VAM | ex Casmez | Gestione SORICAL | ☐ | ☑ |
| CATANZARO | 22 | 304 | Uliveto 3 | 0 | 4 | 40 | € 1,99 | € 258,00 | 1 092,00 € | Valore VAM | ex Casmez | Gestione SORICAL | ☐ | ☑ |

| Comune | Foglio | Part.la | Coltura | ha | a | ca | Reddito Dominicale | Valore 2017 | Valore 2018 | Stima / Valore | Provenienza | Destinazione d'uso | Disp. | Indisp |
|---|---|---|---|---|---|---|---|---|---|---|---|---|---|---|
| CATANZARO | 22 | 307 | Uliveto 3 | 0 | 2 | 30 | € 1,04 | € 135,00 | 570,00 € | Valore VAM | ex Casmez | Gestione SORICAL | ☐ | ☑ |
| CATANZARO | 22 | 310 | Pascolo 2 | 0 | 0 | 85 | € 0,05 | € 6,00 | 29,00 € | Valore VAM | ex Casmez | Gestione SORICAL | ☐ | ☑ |
| CATANZARO | 22 | 311 | Pascolo 2 | 0 | 1 | 50 | € 0,10 | € 13,00 | 51,00 € | Valore VAM | ex Casmez | Gestione SORICAL | ☐ | ☑ |
| CATANZARO | 23 | 206 | Uliveto 2 | 0 | 0 | 10 | € 0,08 | € 10,00 | 25,00 € | Valore VAM | ex Casmez | Gestione SORICAL | ☐ | ☑ |
| CATANZARO | 23 | 356 | Uliveto 2 | 0 | 0 | 67 | | € 415,00 | 2 896,00 € | Valore esproprio | Decreto di esproprio, pref | Gestione SORICAL | ☐ | ☑ |
| CATANZARO | 23 | 361 | Uliveto 2 | 0 | 0 | 52 | | € 178,00 | 1 370,00 € | Valore esproprio | Decreto di esproprio, pref | Gestione SORICAL | ☐ | ☑ |
| CATANZARO | 23 | 417 | Uliveto 3 | 0 | 0 | 48 | € 0,21 | € 28,00 | 119,00 € | Valore VAM | ex Casmez | Gestione SORICAL | ☐ | ☑ |
| CATANZARO | 23 | 420 | Semin Arb 2 | 0 | 12 | 20 | € 6,70 | € 871,00 | 1 473,00 € | Valore VAM | ex Casmez | Gestione SORICAL | ☐ | ☑ |
| CATANZARO | 23 | 423 | Semin Arb 2 | 0 | 3 | 10 | € 1,70 | € 221,00 | 374,00 € | Valore VAM | ex Casmez | Gestione SORICAL | ☐ | ☑ |
| CATANZARO | 23 | 426 | Semin Arb 2 | 0 | 0 | 48 | € 0,26 | € 34,00 | 58,00 € | Valore VAM | ex Casmez | Gestione SORICAL | ☐ | ☑ |
| CATANZARO | 23 | 428 | area rurale | 0 | 0 | 55 | | € 48,00 | 48,00 € | Valore esproprio | Decreto di esproprio, pref | Gestione SORICAL | ☐ | ☑ |
| CATANZARO | 23 | 429 | area rurale | 0 | 0 | | | € 41,00 | 41,00 € | Valore esproprio | Decreto di esproprio, pref | Gestione SORICAL | ☐ | ☑ |
| CATANZARO | 23 | 432 | Semin Arb 2 | 0 | 1 | 55 | € 0,85 | € 110,00 | 187,00 € | Valore VAM | ex Casmez | Gestione SORICAL | ☐ | ☑ |
| CATANZARO | 23 | 435 | Semin Arb 2 | 0 | 0 | 5 | € 0,03 | € 3,00 | 6,00 € | Valore VAM | ex Casmez | Gestione SORICAL | ☐ | ☑ |
| CATANZARO | 23 | 436 | Uliveto 4 | 0 | 0 | 30 | € 0,06 | € 8,00 | 74,00 € | Valore VAM | ex Casmez | Gestione SORICAL | ☐ | ☑ |
| CATANZARO | 23 | 440 | Uliveto 2 | 0 | 1 | 0 | € 0,74 | € 96,00 | 248,00 € | Valore VAM | ex Casmez | Gestione SORICAL | ☐ | ☑ |
| CATANZARO | 23 | 444 | Semin Arb 2 | 0 | 0 | 5 | € 0,03 | € 3,00 | 6,00 € | Valore VAM | ex Casmez | Gestione SORICAL | ☐ | ☑ |
| CATANZARO | 23 | 447 | Semin Arb 2 | 0 | 5 | 10 | € 2,80 | € 364,00 | 616,00 € | Valore VAM | ex Casmez | Gestione SORICAL | ☐ | ☑ |
| CATANZARO | 23 | 449 | Semin Arb 2 | 0 | 0 | 38 | € 0,21 | € 28,00 | 46,00 € | Valore VAM | ex Casmez | Gestione SORICAL | ☐ | ☑ |
| CATANZARO | 23 | 450 | Semin Arb 2 | 0 | 0 | 2 | € 0,01 | € 2,00 | 2,00 € | Valore VAM | ex Casmez | Gestione SORICAL | ☐ | ☑ |
| CATANZARO | 23 | 453 | Semin Arb 2 | 0 | 0 | 64 | | € 23,00 | 77,00 € | Valore esproprio | Decreto di esproprio, pref | Gestione SORICAL | ☐ | ☑ |
| CATANZARO | 23 | 455 | Semin Arb 2 | 0 | 0 | 18 | | € 6,00 | 22,00 € | Valore esproprio | Decreto di esproprio, pref | Gestione SORICAL | ☐ | ☑ |
| CATANZARO | 23 | 457 | Semin Arb 2 | 0 | 0 | 60 | | € 21,00 | 72,00 € | Valore esproprio | Decreto di esproprio, pref | Gestione SORICAL | ☐ | ☑ |
| CATANZARO | 23 | 460 | Semin Arb 2 | 0 | 0 | 14 | | € 5,00 | 17,00 € | Valore esproprio | Decreto di esproprio, pref | Gestione SORICAL | ☐ | ☑ |
| CATANZARO | 23 | 461 | Uliveto 4 | 0 | 0 | 30 | € 0,06 | € 8,00 | 74,00 € | Valore VAM | ex Casmez | Gestione SORICAL | ☐ | ☑ |
| CATANZARO | 23 | 463 | Semin Arb 2 | 0 | 0 | 40 | | € 14,00 | 48,00 € | Valore esproprio | Decreto di esproprio, pref | Gestione SORICAL | ☐ | ☑ |
| CATANZARO | 23 | 465 | Uliveto 2 | 0 | 2 | 80 | € 2,08 | € 270,00 | 695,00 € | Valore VAM | ex Casmez | Gestione SORICAL | ☐ | ☑ |
| CATANZARO | 23 | 468 | Uliveto 4 | 0 | 1 | 70 | € 0,39 | € 50,00 | 422,00 € | Valore VAM | ex Casmez | Gestione SORICAL | ☐ | ☑ |
| CATANZARO | 23 | 469 | Uliveto 4 | 0 | 7 | 0 | € 1,59 | € 206,00 | 1 737,00 € | Valore VAM | ex Casmez | Gestione SORICAL | ☐ | ☑ |
| CATANZARO | 23 | 472 | Pascolo Arb 1 | 0 | 0 | 30 | € 0,05 | € 6,00 | 14,00 € | Valore VAM | ex Casmez | Gestione SORICAL | ☐ | ☑ |
| CATANZARO | 23 | 475 | Pascolo Arb 1 | 0 | 0 | 30 | | € 16,00 | 14,00 € | Valore esproprio | Decreto di esproprio, pref | Gestione SORICAL | ☐ | ☑ |
| CATANZARO | 23 | 477 | Pascolo Arb 1 | 0 | 0 | 80 | | € 44,00 | 38,00 € | Valore esproprio | Decreto di esproprio, pref | Gestione SORICAL | ☐ | ☑ |
| CATANZARO | 23 | 479 | Pascolo Arb 1 | 0 | 0 | 60 | | € 33,00 | 29,00 € | Valore esproprio | Decreto di esproprio, pref | Gestione SORICAL | ☐ | ☑ |

| Comune | Foglio | Part.la | Coltura | ha | a | ca | Reddito Dominicale | Valore 2017 | Valore 2018 | Stima / Valore | Provenienza | Destinazione d'uso | Disp. | Indisp |
|---|---|---|---|---|---|---|---|---|---|---|---|---|---|---|
| CATANZARO | 23 | 481 | Pascolo Arb 1 | 0 | 0 | 70 | | € 39,00 | 33,00 € | Valore esproprio | Decreto di esproprio, pref | Gestione SORICAL | ☐ | ☑ |
| CATANZARO | 23 | 483 | Pascolo 1 | 0 | 0 | 61 | | € 34,00 | 21,00 € | Valore esproprio | Decreto di esproprio, pref | Gestione SORICAL | ☐ | ☑ |
| CATANZARO | 23 | 485 | Vigneto 2 | 0 | 0 | 0 | | € 300,00 | 302,00 € | Valore esproprio | Decreto di esproprio, pref | Gestione SORICAL | ☐ | ☑ |
| CATANZARO | 23 | 489 | Pascolo Arb 1 | 0 | 0 | 10 | | € 6,00 | 6,00 € | Valore esproprio | Decreto di esproprio, pref | Gestione SORICAL | ☐ | ☑ |
| CATANZARO | 23 | 493 | Uliveto 2 | 0 | 0 | 14 | | € 1 144,00 | 1 151,00 € | Valore esproprio | Decreto di esproprio, pref | Gestione SORICAL | ☐ | ☑ |
| CATANZARO | 23 | 494 | Uliveto 2 | 0 | 0 | 4 | | € 1,00 | 10,00 € | Valore esproprio | Decreto di esproprio, pref | Gestione SORICAL | ☐ | ☑ |
| CATANZARO | 23 | 496 | Semin Arb 4 | 0 | 0 | 0 | | € 188,00 | 189,00 € | Valore esproprio | Decreto di esproprio, pref | Gestione SORICAL | ☐ | ☑ |
| CATANZARO | 23 | 503 | Uliveto 2 | 0 | 0 | 38 | | € 14,00 | 95,00 € | Valore esproprio | Decreto di esproprio, pref | Gestione SORICAL | ☐ | ☑ |
| CATANZARO | 23 | 505 | Fabbr Rurale | 0 | 0 | 95 | | € 35,00 | 35,00 € | Valore esproprio | Decreto di esproprio, pref | Gestione SORICAL | ☐ | ☑ |
| CATANZARO | 23 | 508 | Uliveto 2 | 0 | 0 | 80 | | € 64,00 | 447,00 € | Valore esproprio | Decreto di esproprio, pref | Gestione SORICAL | ☐ | ☑ |
| CATANZARO | 23 | 513 | Seminativo 2 | 0 | 0 | 30 | € 0,14 | € 18,00 | 27,00 € | Valore VAM | ex Casmez | Gestione SORICAL | ☐ | ☑ |
| CATANZARO | 23 | 604 | Pascolo 2 | 0 | 3 | 40 | € 0,23 | € 29,00 | 116,00 € | Valore VAM | ex Casmez | Gestione SORICAL | ☐ | ☑ |
| CATANZARO | 23 | 607 | Pascolo Arb 3 | 0 | 1 | 50 | € 0,15 | € 20,00 | 71,00 € | Valore VAM | ex Casmez | Gestione SORICAL | ☐ | ☑ |
| CATANZARO | 23 | 610 | Seminativo 2 | 0 | 0 | 80 | € 0,36 | € 47,00 | 71,00 € | Valore VAM | ex Casmez | Gestione SORICAL | ☐ | ☑ |
| CATANZARO | 23 | 613 | Pascolo Arb 3 | 0 | 1 | 40 | € 0,14 | € 18,00 | 67,00 € | Valore VAM | ex Casmez | Gestione SORICAL | ☐ | ☑ |
| CATANZARO | 23 | 616 | Uliveto 3 | 0 | 9 | 50 | € 4,29 | € 557,00 | 2 357,00 € | Valore VAM | ex Casmez | Gestione SORICAL | ☐ | ☑ |
| CATANZARO | 23 | 619 | Uliveto 2 | 0 | 0 | 35 | € 0,26 | € 34,00 | 87,00 € | Valore VAM | ex Casmez | Gestione SORICAL | ☐ | ☑ |
| CATANZARO | 23 | 621 | Uliveto 3 | 0 | 0 | 60 | € 0,28 | € 36,00 | 149,00 € | Valore VAM | ex Casmez | Gestione SORICAL | ☐ | ☑ |
| CATANZARO | 23 | 623 | Uliveto 3 | 0 | 0 | 80 | | € 181,00 | 1 191,00 € | Valore esproprio | Decreto di esproprio, pref | Gestione SORICAL | ☐ | ☑ |
| CATANZARO | 23 | 626 | Uliveto 3 | 0 | 0 | | | € 272,00 | 1 898,00 € | Valore esproprio | Decreto di esproprio, pref | Gestione SORICAL | ☐ | ☑ |
| CATANZARO | 23 | 629 | Pascolo Arb 3 | 0 | 2 | 75 | € 0,26 | € 34,00 | 132,00 € | Valore VAM | ex Casmez | Gestione SORICAL | ☐ | ☑ |
| CATANZARO | 23 | 632 | Semin Arb 2 | 0 | 2 | 10 | € 1,15 | € 150,00 | 254,00 € | Valore VAM | ex Casmez | Gestione SORICAL | ☐ | ☑ |
| CATANZARO | 23 | 633 | Semin Arb 2 | 0 | 5 | 70 | € 3,13 | € 406,00 | 688,00 € | Valore VAM | ex Casmez | Gestione SORICAL | ☐ | ☑ |
| CATANZARO | 23 | 635 | Semin Arb 2 | 0 | 0 | 40 | € 0,23 | € 29,00 | 48,00 € | Valore VAM | ex Casmez | Gestione SORICAL | ☐ | ☑ |
| CATANZARO | 23 | 647 | Semin Arb 2 | 0 | 1 | 10 | € 0,60 | € 78,00 | 133,00 € | Valore VAM | ex Casmez | Gestione SORICAL | ☐ | ☑ |
| CATANZARO | 23 | 648 | Semin Arb 2 | 0 | 0 | 55 | € 0,30 | € 39,00 | 66,00 € | Valore VAM | ex Casmez | Gestione SORICAL | ☐ | ☑ |
| CATANZARO | 23 | 649 | Semin Arb 2 | 0 | 0 | 60 | € 0,33 | € 42,00 | 72,00 € | Valore VAM | ex Casmez | Gestione SORICAL | ☐ | ☑ |
| CATANZARO | 23 | 650 | Semin Arb 2 | 0 | 0 | 80 | € 0,44 | € 57,00 | 97,00 € | Valore VAM | ex Casmez | Gestione SORICAL | ☐ | ☑ |
| CATANZARO | 23 | 652 | Semin Arb 2 | 0 | 0 | | | € 4,00 | 12,00 € | Valore esproprio | Decreto di esproprio, pref | Gestione SORICAL | ☐ | ☑ |
| CATANZARO | 23 | 654 | Semin Arb 2 | 0 | 1 | 35 | € 0,74 | € 96,00 | 163,00 € | Valore VAM | ex Casmez | Gestione SORICAL | ☐ | ☑ |
| CATANZARO | 23 | 655 | Semin Arb 2 | 0 | 0 | 10 | € 0,05 | € 6,00 | 12,00 € | Valore VAM | ex Casmez | Gestione SORICAL | ☐ | ☑ |
| CATANZARO | 23 | 658 | Fu d'accertam | 0 | 0 | 75 | | € 311,00 | 313,00 € | Valore esproprio | Decreto di esproprio, pref | Gestione SORICAL | ☐ | ☑ |
| CATANZARO | 23 | 661 | Semin Irrig Ar | 0 | 0 | 20 | | € 43,00 | 43,00 € | Valore esproprio | Decreto di esproprio, pref | Gestione SORICAL | ☐ | ☑ |

| Comune | Foglio | Part.la | Coltura | ha | a | ca | Reddito Dominicale | Valore 2017 | Valore 2018 | Stima / Valore | Provenienza | Destinazione d'uso | Disp. | Indisp |
|---|---|---|---|---|---|---|---|---|---|---|---|---|---|---|
| CATANZARO | 23 | 662 | Uliveto 4 | 0 | 0 | 5 | | € 2,00 | 12,00 € | Valore esproprio | Decreto di esproprio, pref | Gestione SORICAL | ☐ | ☑ |
| CATANZARO | 23 | 664 | Semin Arb 2 | 0 | 0 | 5 | | € 2,00 | 6,00 € | Valore esproprio | Decreto di esproprio, pref | Gestione SORICAL | ☐ | ☑ |
| CATANZARO | 23 | 666 | Seminativo 2 | 0 | 0 | 30 | | € 11,00 | 27,00 € | Valore esproprio | Decreto di esproprio, pref | Gestione SORICAL | ☐ | ☑ |
| CATANZARO | 23 | 668 | Fu d'accertam | 0 | 0 | 80 | | € 242,00 | 243,00 € | Valore esproprio | Decreto di esproprio, pref | Gestione SORICAL | ☐ | ☑ |
| CATANZARO | 23 | 674 | Uliveto 2 | 0 | 0 | 95 | € 0,70 | € 91,00 | 235,00 € | Valore VAM | ex Casmez | Gestione SORICAL | ☐ | ☑ |
| CATANZARO | 23 | 682 | Fu d'accertam | 0 | 25 | 90 | € 0,00 | € 0,00 | 0,00 € | Valore Catastale | ex Casmez | Gestione SORICAL | ☐ | ☑ |
| CATANZARO | 23 | 684 | Uliveto 4 | 0 | 2 | 65 | € 0,60 | € 78,00 | 658,00 € | Valore VAM | ex Casmez | Gestione SORICAL | ☐ | ☑ |
| CATANZARO | 23 | 690 | Uliveto 4 | 0 | 0 | 60 | € 0,14 | € 18,00 | 149,00 € | Valore VAM | ex Casmez | Gestione SORICAL | ☐ | ☑ |
| CATANZARO | 23 | 693 | Uliveto 2 | 0 | 0 | 70 | | € 238,00 | 1 663,00 € | Valore esproprio | Decreto di esproprio, pref | Gestione SORICAL | ☐ | ☑ |
| CATANZARO | 23 | 695 | Uliveto 2 | 0 | 0 | 15 | | € 76,00 | 533,00 € | Valore esproprio | Decreto di esproprio, pref | Gestione SORICAL | ☐ | ☑ |
| CATANZARO | 23 | 702 | Uliveto 2 | 0 | 0 | 80 | | € 135,00 | 943,00 € | Valore esproprio | Decreto di esproprio, pref | Gestione SORICAL | ☐ | ☑ |
| CATANZARO | 23 | 705 | Uliveto 2 | 0 | 0 | 26 | | € 9,00 | 64,00 € | Valore esproprio | Decreto di esproprio, pref | Gestione SORICAL | ☐ | ☑ |
| CATANZARO | 23 | 708 | Semin Arb 3 | 0 | 0 | 25 | | € 464,00 | 1 600,00 € | Valore esproprio | Decreto di esproprio, pref | Gestione SORICAL | ☐ | ☑ |
| CATANZARO | 23 | 712 | Uliveto 2 | 0 | 0 | | | € 119,00 | 831,00 € | Valore esproprio | Decreto di esproprio, pref | Gestione SORICAL | ☐ | ☑ |
| CATANZARO | 23 | 715 | Uliveto 2 | 0 | 0 | | | € 32,00 | 223,00 € | Valore esproprio | Decreto di esproprio, pref | Gestione SORICAL | ☐ | ☑ |
| CATANZARO | 23 | 717 | Uliveto 2 | 0 | 0 | | | € 75,00 | 521,00 € | Valore esproprio | Decreto di esproprio, pref | Gestione SORICAL | ☐ | ☑ |
| CATANZARO | 23 | 727 | Querceto | 0 | 1 | 10 | € 0,18 | € 23,00 | 65,00 € | Valore VAM | ex Casmez | Gestione SORICAL | ☐ | ☑ |
| CATANZARO | 23 | 730 | Seminativo 3 | 0 | 2 | 60 | € 0,84 | € 109,00 | 231,00 € | Valore VAM | ex Casmez | Gestione SORICAL | ☐ | ☑ |
| CATANZARO | 28 | 152 | Frutteto 2 | 0 | 0 | 30 | € 0,28 | € 36,00 | 67,00 € | Valore VAM | ex Casmez | Gestione SORICAL | ☐ | ☑ |
| CATANZARO | 28 | 155 | Uliveto 2 | 0 | 4 | 5 | € 3,01 | € 392,00 | 1 005,00 € | Valore VAM | ex Casmez | Gestione SORICAL | ☐ | ☑ |
| CATANZARO | 28 | 158 | Pascolo Cesp | 0 | 1 | 50 | € 0,10 | € 13,00 | 40,00 € | Valore VAM | ex Casmez | Gestione SORICAL | ☐ | ☑ |
| CATANZARO | 32 | 1141 | Uliveto 2 | 0 | 0 | 56 | € 0,41 | € 54,00 | 139,00 € | Valore VAM | ex Casmez | Gestione SORICAL | ☐ | ☑ |
| CATANZARO | 32 | 1143 | Uliveto 2 | 0 | 5 | 57 | € 4,14 | € 538,00 | 1 382,00 € | Valore VAM | ex Casmez | Gestione SORICAL | ☐ | ☑ |
| CATANZARO | 32 | 896 | Uliveto 2 | 0 | 0 | 50 | € 0,38 | € 49,00 | 124,00 € | Valore VAM | Dec. Espr. 5866/07 | Gestione SORICAL | ☐ | ☑ |
| CATANZARO | 32 | 898 | Seminativo 3 | 0 | 0 | 5 | € 0,01 | € 2,00 | 4,00 € | Valore VAM | Dec. Espr. 5866/07 | Gestione SORICAL | ☐ | ☑ |
| CATANZARO | 32 | 900 | Uliveto 3 | 0 | 0 | 50 | € 0,23 | € 29,00 | 124,00 € | Valore VAM | Dec. Espr. 5866/07 | Gestione SORICAL | ☐ | ☑ |
| CATANZARO | 32 | 901 | Uliveto 3 | 0 | 0 | 25 | € 0,11 | € 15,00 | 62,00 € | Valore VAM | Dec. Espr. 5866/07 | Gestione SORICAL | ☐ | ☑ |
| CATANZARO | 32 | 903 | Semin Arb 3 | 0 | 0 | 75 | | € 204,00 | 694,00 € | Valore esproprio | Decreto di esproprio, pref | Gestione SORICAL | ☐ | ☑ |
| CATANZARO | 32 | 906 | Uliveto 4 | 0 | 0 | 50 | | € 124,00 | 868,00 € | Valore esproprio | Decreto di esproprio, pref | Gestione SORICAL | ☐ | ☑ |
| CATANZARO | 32 | 908 | Uliveto 4 | 0 | 0 | 20 | | € 7,00 | 49,00 € | Valore esproprio | Decreto di esproprio, pref | Gestione SORICAL | ☐ | ☑ |
| CATANZARO | 32 | 909 | Uliveto 4 | 0 | 0 | 45 | | € 16,00 | 112,00 € | Valore esproprio | Decreto di esproprio, pref | Gestione SORICAL | ☐ | ☑ |
| CATANZARO | 32 | 938 | Uliveto 2 | 0 | 0 | 10 | | € 284,00 | 286,00 € | Valore esproprio | Decreto di esproprio, pref | Gestione SORICAL | ☐ | ☑ |
| CATANZARO | 32 | 940 | Uliveto 2 | 0 | 0 | 30 | | € 71,00 | 74,00 € | Valore esproprio | Decreto di esproprio, pref | Gestione SORICAL | ☐ | ☑ |

| Comune | Foglio | Part.la | Coltura | ha | a | ca | Reddito Dominicale | Valore 2017 | Valore 2018 | Stima / Valore | Provenienza | Destinazione d'uso | Disp. | Indisp |
|---|---|---|---|---|---|---|---|---|---|---|---|---|---|---|
| CATANZARO | 32 | 942 | Uliveto 2 | 0 | 0 | 10 | | € 55,00 | 55,00 € | Valore esproprio | Decreto di esproprio, pref | Gestione SORICAL | ☐ | ☑ |
| CATANZARO | 32 | 944 | Uliveto 1 | 0 | 0 | | | € 57,00 | 397,00 € | Valore esproprio | Decreto di esproprio, pref | Gestione SORICAL | ☐ | ☑ |
| CATANZARO | 32 | 947 | Uliveto 2 | 0 | 0 | 30 | | € 151,00 | 570,00 € | Valore esproprio | Decreto di esproprio, pref | Gestione SORICAL | ☐ | ☑ |
| CATANZARO | 32 | 950 | Uliveto 3 | 0 | 0 | 50 | € 0,23 | € 29,00 | 124,00 € | Valore VAM | Dec. Espr. 5866/07 | Gestione SORICAL | ☐ | ☑ |
| CATANZARO | 32 | 973 | Uliveto 2 | 0 | 0 | 60 | € 0,45 | € 58,00 | 149,00 € | Valore VAM | Dec. Espr. 5866/07 | Gestione SORICAL | ☐ | ☑ |
| CATANZARO | 32 | 976 | Uliveto | 0 | 0 | 20 | € 0,15 | € 20,00 | 49,00 € | Valore VAM | Dec. Espr. 5866/07 | | ☐ | ☑ |
| CATANZARO | 32 | 977 | Uliveto | 0 | 4 | 60 | € 3,41 | € 449,00 | 1 142,00 € | Valore VAM | Dec. Espr. 5866/07 | | ☐ | ☑ |
| CATANZARO | 32 | 980 | Uliveto 2 | 0 | 0 | 30 | € 0,23 | € 29,00 | 74,00 € | Valore VAM | Dec. Espr. 5866/07 | Gestione SORICAL | ☐ | ☑ |
| CATANZARO | 36 | 1000 | Pascolo Arb 3 | 0 | 2 | 10 | € 0,20 | € 26,00 | 101,00 € | Valore VAM | ex Casmez | Gestione SORICAL | ☐ | ☑ |
| CATANZARO | 37 | 424 | Seminativo 3 | 0 | 1 | 10 | € 0,35 | € 46,00 | 98,00 € | Valore VAM | ex Casmez | Gestione SORICAL | ☐ | ☑ |
| CATANZARO | 37 | 426 | Seminativo 3 | 0 | 3 | 30 | € 1,06 | € 138,00 | 294,00 € | Valore VAM | ex Casmez | Gestione SORICAL | ☐ | ☑ |
| CATANZARO | 37 | 429 | Seminativo 3 | 0 | 0 | 40 | € 0,13 | € 16,00 | 35,00 € | Valore VAM | ex Casmez | Gestione SORICAL | ☐ | ☑ |
| CATANZARO | 37 | 431 | Pascolo 1 | 0 | 1 | 5 | € 0,10 | € 13,00 | 36,00 € | Valore VAM | ex Casmez | Gestione SORICAL | ☐ | ☑ |
| CATANZARO | 37 | 437 | Fu d'accertam | 0 | 1 | 30 | € 0,00 | € 0,00 | 0,00 € | Valore Catastale | ex Casmez | Gestione SORICAL | ☐ | ☑ |
| CATANZARO | 37 | 449a | Uliveto 2 | 0 | 4 | 0 | € 2,98 | € 387,00 | 993,00 € | Valore VAM | ex Casmez | Gestione SORICAL | ☐ | ☑ |
| CATANZARO | 37 | 449b | Seminativo 3 | 0 | 0 | 35 | € 0,11 | € 15,00 | 31,00 € | Valore VAM | ex Casmez | Gestione SORICAL | ☐ | ☑ |
| CATANZARO | 37 | 452 | Vigneto 1 | 0 | 2 | 60 | € 5,38 | € 699,00 | 532,00 € | Valore VAM | ex Casmez | Gestione SORICAL | ☐ | ☑ |
| CATANZARO | 37 | 455 | Seminativo 3 | 0 | 0 | 75 | € 0,24 | € 31,00 | 66,00 € | Valore VAM | ex Casmez | Gestione SORICAL | ☐ | ☑ |
| CATANZARO | 37 | 458 | Seminativo 3 | 0 | 1 | 10 | € 0,35 | € 46,00 | 98,00 € | Valore VAM | ex Casmez | Gestione SORICAL | ☐ | ☑ |
| CATANZARO | 37 | 461 | Seminativo 3 | 0 | 0 | 15 | € 0,05 | € 6,00 | 13,00 € | Valore VAM | ex Casmez | Gestione SORICAL | ☐ | ☑ |
| CATANZARO | 37 | 464 | Seminativo 3 | 0 | 0 | 85 | € 0,28 | € 36,00 | 75,00 € | Valore VAM | ex Casmez | Gestione SORICAL | ☐ | ☑ |
| CATANZARO | 37 | 467 | Seminativo 3 | 0 | 0 | 20 | € 0,06 | € 8,00 | 18,00 € | Valore VAM | ex Casmez | Gestione SORICAL | ☐ | ☑ |
| CATANZARO | 37 | 470 | Seminativo 3 | 0 | 0 | 90 | € 0,29 | € 37,00 | 80,00 € | Valore VAM | ex Casmez | Gestione SORICAL | ☐ | ☑ |
| CATANZARO | 37 | 473 | Uliveto 2 | 0 | 4 | 90 | € 3,64 | € 473,00 | 1 216,00 € | Valore VAM | ex Casmez | Gestione SORICAL | ☐ | ☑ |
| CATANZARO | 37 | 476 | Seminativo 3 | 0 | 1 | 60 | € 0,51 | € 67,00 | 143,00 € | Valore VAM | ex Casmez | Gestione SORICAL | ☐ | ☑ |
| CATANZARO | 37 | 479 | Seminativo 3 | 0 | 0 | 25 | € 0,08 | € 10,00 | 22,00 € | Valore VAM | ex Casmez | Gestione SORICAL | ☐ | ☑ |
| CATANZARO | 37 | 482 | Seminativo 3 | 0 | 1 | 10 | € 0,35 | € 46,00 | 98,00 € | Valore VAM | ex Casmez | Gestione SORICAL | ☐ | ☑ |
| CATANZARO | 37 | 485 | Seminativo 3 | 0 | 1 | 70 | € 0,55 | € 72,00 | 151,00 € | Valore VAM | ex Casmez | Gestione SORICAL | ☐ | ☑ |
| CATANZARO | 37 | 489 | Vigneto 1 | 0 | 0 | 20 | € 0,41 | € 54,00 | 41,00 € | Valore VAM | ex Casmez | Gestione SORICAL | ☐ | ☑ |
| CATANZARO | 41 | 187 | Reliquato Stra | 0 | 0 | 20 | € 0,00 | € 0,00 | 0,00 € | Valore Catastale | ex Casmez | Gestione SORICAL | ☐ | ☑ |
| CATANZARO | 41 | 226 | Pascolo 2 | 0 | 1 | 40 | € 0,09 | € 11,00 | 48,00 € | Valore VAM | ex Casmez | Gestione SORICAL | ☐ | ☑ |
| CATANZARO | 41 | 227 | Pascolo 2 | 0 | 0 | 60 | € 0,04 | € 5,00 | 20,00 € | Valore VAM | ex Casmez | Gestione SORICAL | ☐ | ☑ |
| CATANZARO | 41 | 229 | Pascolo 2 | 0 | 0 | 75 | € 0,05 | € 6,00 | 25,00 € | Valore VAM | ex Casmez | Gestione SORICAL | ☐ | ☑ |

| Comune | Foglio | Part.la | Coltura | ha | a | ca | Reddito Dominicale | Valore 2017 | Valore 2018 | Stima / Valore | Provenienza | Destinazione d'uso | Disp. | Indisp |
|---|---|---|---|---|---|---|---|---|---|---|---|---|---|---|
| CATANZARO | 41 | 231 | Pascolo 2 | 0 | 0 | 10 | € 0,01 | € 2,00 | 3,00 € | Valore VAM | ex Casmez | Gestione SORICAL | ☐ | ☑ |
| CATANZARO | 41 | 233 | Pascolo 2 | 0 | 0 | 10 | € 0,01 | € 2,00 | 3,00 € | Valore VAM | ex Casmez | Gestione SORICAL | ☐ | ☑ |
| CATANZARO | 41 | 235 | Pascolo 2 | 0 | 0 | 15 | € 0,01 | € 2,00 | 5,00 € | Valore VAM | ex Casmez | Gestione SORICAL | ☐ | ☑ |
| CATANZARO | 41 | 237 | Uliveto 2 | 0 | 0 | 54 | € 0,40 | € 52,00 | 134,00 € | Valore VAM | ex Casmez | Gestione SORICAL | ☐ | ☑ |
| CATANZARO | 41 | 242 | Pascolo Arb 2 | 0 | 0 | 80 | € 0,08 | € 10,00 | 38,00 € | Valore VAM | ex Casmez | Gestione SORICAL | ☐ | ☑ |
| CATANZARO | 41 | 245 | Uliveto 2 | 0 | 0 | 22 | € 0,16 | € 21,00 | 54,00 € | Valore VAM | ex Casmez | Gestione SORICAL | ☐ | ☑ |
| CATANZARO | 41 | 246 | Uliveto 2 | 0 | 1 | 60 | € 1,19 | € 154,00 | 397,00 € | Valore VAM | ex Casmez | Gestione SORICAL | ☐ | ☑ |
| CATANZARO | 43 | 1162 | Uliveto 3 | 0 | 0 | 55 |  | € 20,00 | 137,00 € | Valore esproprio | Decreto di esproprio, pref | Gestione SORICAL | ☐ | ☑ |
| CATANZARO | 43 | 1168 | Uliveto 3 | 0 | 0 | 15 |  | € 5,00 | 37,00 € | Valore esproprio | Decreto di esproprio, pref | Gestione SORICAL | ☐ | ☑ |
| CATANZARO | 43 | 1181 | Uliveto 3 | 0 | 0 | 40 |  | € 14,00 | 100,00 € | Valore esproprio | Decreto di esproprio, pref | Gestione SORICAL | ☐ | ☑ |
| CATANZARO | 43 | 1182 | Uliveto 3 | 0 | 0 | 15 |  | € 5,00 | 37,00 € | Valore esproprio | Decreto di esproprio, pref | Gestione SORICAL | ☐ | ☑ |
| CATANZARO | 43 | 1183 | Uliveto 3 | 0 | 0 | 50 |  | € 18,00 | 124,00 € | Valore esproprio | Decreto di esproprio, pref | Gestione SORICAL | ☐ | ☑ |
| CATANZARO | 43 | 1184 | Uliveto 3 | 0 | 0 | 10 |  | € 4,00 | 25,00 € | Valore esproprio | Decreto di esproprio, pref | Gestione SORICAL | ☐ | ☑ |
| CATANZARO | 43 | 1185 | Incolto sterile | 0 | 0 | 65 |  | € 23,00 | 23,00 € | Valore esproprio | Decreto di esproprio, pref | Gestione SORICAL | ☐ | ☑ |
| CATANZARO | 43 | 1186 | Incolto sterile | 0 | 0 | 70 |  | € 25,00 | 25,00 € | Valore esproprio | Decreto di esproprio, pref | Gestione SORICAL | ☐ | ☑ |
| CATANZARO | 43 | 1187 | Incolto sterile | 0 | 0 | 5 |  | € 2,00 | 2,00 € | Valore esproprio | Decreto di esproprio, pref | Gestione SORICAL | ☐ | ☑ |
| CATANZARO | 43 | 1227 | Seminativo 3 | 0 | 1 | 20 | € 0,39 | € 50,00 | 107,00 € | Valore VAM | ex Casmez | Gestione SORICAL | ☐ | ☑ |
| CATANZARO | 43 | 1235 | Uliveto 3 | 0 | 0 | 75 | € 0,34 | € 44,00 | 186,00 € | Valore VAM | ex Casmez | Gestione SORICAL | ☐ | ☑ |
| CATANZARO | 43 | 1236 | Uliveto 3 | 0 | 0 | 5 | € 0,03 | € 3,00 | 12,00 € | Valore VAM | ex Casmez | Gestione SORICAL | ☐ | ☑ |
| CATANZARO | 45 | 522 | Pascolo Arb 2 | 0 | 5 | 10 | € 0,66 | € 86,00 | 243,00 € | Valore VAM | ex Casmez | Gestione SORICAL | ☐ | ☑ |
| CATANZARO | 45 | 525 | Pascolo 2 | 0 | 1 | 30 | € 0,09 | € 11,00 | 44,00 € | Valore VAM | ex Casmez | Gestione SORICAL | ☐ | ☑ |
| CATANZARO | 45 | 528 | Uliveto 2 | 0 | 4 | 80 | € 3,56 | € 463,00 | 1 191,00 € | Valore VAM | ex Casmez | Gestione SORICAL | ☐ | ☑ |
| CATANZARO | 45 | 534 | Seminativo 3 | 0 | 0 | 45 | € 0,15 | € 20,00 | 40,00 € | Valore VAM | ex Casmez | Gestione SORICAL | ☐ | ☑ |
| CATANZARO | 45 | 535 | Seminativo 3 | 0 | 0 | 30 | € 0,10 | € 13,00 | 27,00 € | Valore VAM | ex Casmez | Gestione SORICAL | ☐ | ☑ |
| CATANZARO | 45 | 537 | Vigneto 2 | 0 | 0 | 65 | € 1,05 | € 136,00 | 133,00 € | Valore VAM | ex Casmez | Gestione SORICAL | ☐ | ☑ |
| CATANZARO | 45 | 543 | Seminativo 3 | 0 | 6 | 60 | € 2,13 | € 276,00 | 588,00 € | Valore VAM | ex Casmez | Gestione SORICAL | ☐ | ☑ |
| CATANZARO | 45 | 546 | Seminativo 3 | 0 | 0 | 30 | € 0,10 | € 13,00 | 27,00 € | Valore VAM | ex Casmez | Gestione SORICAL | ☐ | ☑ |
| CATANZARO | 46 | 321 | Uliveto 4 | 0 | 2 | 45 | € 0,55 | € 72,00 | 608,00 € | Valore VAM | D.G.R. 1367 del 13/02/04 | Dipartimento LL.PP. | ☐ | ☑ |
| CATANZARO | 46 | 323 | Pascolo 2 | 0 | 4 | 15 | € 0,26 | € 34,00 | 142,00 € | Valore VAM | D.G.R. 1367 del 13/02/04 | Dipartimento LL.PP. | ☐ | ☑ |
| CATANZARO | 46 | 325 | Uliveto 2 | 0 | 37 | 5 | € 27,50 | € 3 618,00 | 9 194,00 € | Valore VAM | D.G.R. 1367 del 13/02/04 | Dipartimento LL.PP. | ☐ | ☑ |
| CATANZARO | 46 | 327 | Uliveto 3 | 0 | 9 | 55 | € 4,31 | € 567,00 | 2 370,00 € | Valore VAM | D.G.R. 1367 del 13/02/04 | Dipartimento LL.PP. | ☐ | ☑ |
| CATANZARO | 46 | 329 | Orto Irrig 1 | 0 | 5 | 51 | € 23,13 | € 3 042,00 | 1 734,00 € | Valore VAM | D.G.R. 1367 del 13/02/04 | Dipartimento LL.PP. | ☐ | ☑ |
| CATANZARO | 46 | 330 | Orto Irrig 1 | 0 | 11 | 4 | € 46,33 | € 6 094,00 | 3 476,00 € | Valore VAM | D.G.R. 1367 del 13/02/04 | Dipartimento LL.PP. | ☐ | ☑ |

| Comune | Foglio | Part.la | Coltura | ha | a | ca | Reddito Dominicale | Valore 2017 | Valore 2018 | Stima / Valore | Provenienza | Destinazione d'uso | Disp. | Indisp |
|---|---|---|---|---|---|---|---|---|---|---|---|---|---|---|
| CATANZARO | 46 | 332 | Semin Arb 2 | 0 | 3 | 32 | € 1,83 | € 240,00 | 400,00 € | Valore VAM | D.G.R. 1367 del 13/02/04 | Dipartimento LL.PP. | ☐ | ☑ |
| CATANZARO | 46 | 334 | Uliveto 4 | 0 | 26 | 85 | € 6,06 | € 798,00 | 6 663,00 € | Valore VAM | D.G.R. 1367 del 13/02/04 | Dipartimento LL.PP. | ☐ | ☑ |
| CATANZARO | 46 | 336 | Pascolo 3 | 0 | 44 | 35 | € 1,44 | € 189,00 | 1 515,00 € | Valore VAM | D.G.R. 1367 del 13/02/04 | Dipartimento LL.PP. | ☐ | ☑ |
| CATANZARO | 46 | 338 | Orto Irrig 2 | 0 | 2 | 90 | € 9,74 | € 1 281,00 | 912,00 € | Valore VAM | D.G.R. 1367 del 13/02/04 | Dipartimento LL.PP. | ☐ | ☑ |
| CATANZARO | 46 | 340 | Orto Irrig 2 | 0 | 2 | 30 | € 7,73 | € 1 016,00 | 724,00 € | Valore VAM | D.G.R. 1367 del 13/02/04 | Dipartimento LL.PP. | ☐ | ☑ |
| CATANZARO | 46 | 342 | Orto Irrig 2 | 0 | 1 | 85 | € 6,21 | € 817,00 | 582,00 € | Valore VAM | D.G.R. 1367 del 13/02/04 | Dipartimento LL.PP. | ☐ | ☑ |
| CATANZARO | 46 | 359 | Orto Irrig 2 | 0 | 0 | 35 | € 1,18 | € 153,00 | 111,00 € | Valore VAM | ex Casmez | Gestione SORICAL | ☐ | ☑ |
| CATANZARO | 46 | 360 | Orto Irrig 2 | 0 | 0 | 20 | € 0,68 | € 88,00 | 63,00 € | Valore VAM | ex Casmez | Gestione SORICAL | ☐ | ☑ |
| CATANZARO | 46 | 362 | Uliveto 3 | 0 | 5 | 90 | € 2,66 | € 346,00 | 1 464,00 € | Valore VAM | ex Casmez | Gestione SORICAL | ☐ | ☑ |
| CATANZARO | 46 | 365 | Pascolo 2 | 0 | 0 | 45 | € 0,03 | € 3,00 | 15,00 € | Valore VAM | ex Casmez | Gestione SORICAL | ☐ | ☑ |
| CATANZARO | 46 | 366 | Pascolo 2 | 0 | 0 | 40 | € 0,03 | € 3,00 | 14,00 € | Valore VAM | ex Casmez | Gestione SORICAL | ☐ | ☑ |
| CATANZARO | 46 | 369 | Uliveto 3 | 0 | 1 | 75 | € 0,79 | € 102,00 | 435,00 € | Valore VAM | ex Casmez | Gestione SORICAL | ☐ | ☑ |
| CATANZARO | 46 | 372 | Fu d'accertam | 0 | 3 | 90 | € 0,00 | € 0,00 | 0,00 € | Valore Catastale | ex Casmez | Gestione SORICAL | ☐ | ☑ |
| CATANZARO | 46 | 75 | Seminativo 2 | 0 | 3 | 80 | € 1,71 | € 225,00 | 338,00 € | Valore VAM | D.G.R. 1367 del 13/02/04 | Dipartimento LL.PP. | ☐ | ☑ |
| CATANZARO | 49 | 152 | Pascolo 3 | 0 | 0 | 50 | € 0,01 | € 2,00 | 17,00 € | Valore VAM | D.G.R. 1366 del 13/02/04 | Dipartimento LL.PP. | ☐ | ☑ |
| CATANZARO | 49 | 153 | Pascolo 3 | 0 | 1 | 43 | € 0,05 | € 7,00 | 49,00 € | Valore VAM | D.G.R. 1366 del 13/02/04 | Dipartimento LL.PP. | ☐ | ☑ |
| CATANZARO | 49 | 155 | Pascolo 1 | 0 | 4 | 75 | € 0,46 | € 60,00 | 162,00 € | Valore VAM | D.G.R. 1366 del 13/02/04 | Dipartimento LL.PP. | ☐ | ☑ |
| CATANZARO | 49 | 158 | Pascolo 2 | 0 | 26 | 35 | € 1,70 | € 223,00 | 900,00 € | Valore VAM | D.G.R. 1366 del 13/02/04 | Dipartimento LL.PP. | ☐ | ☑ |
| CATANZARO | 55 | 308 | Seminativo 3 | 0 | 2 | 70 | € 0,88 | € 20 405,00 | 20 527,00 € | Stima EFM | Sima EFM - ACQUISTO | TERRENI EX CITT.REG. | ☑ | ☐ |
| CATANZARO | 55 | 310 | Uliveto 2 | 0 | 4 | 40 | € 3,26 | € 33 253,00 | 33 453,00 € | Stima EFM | Sima EFM - ACQUISTO | TERRENI EX CITT.REG. | ☑ | ☐ |
| CATANZARO | 55 | 318 | Semin Arb 2 | 0 | 33 | 30 | € 18,28 | € 251 662,00 | 253 172,00 € | Stima EFM | Sima EFM - ACQUISTO | TERRENI EX CITT.REG. | ☑ | ☐ |
| CATANZARO | 55 | 437 | Seminativo 3 | 2 | 39 | 0 | € 77,15 | € 1 806 222,00 | 1 817 059,00 € | Stima EFM | Sima EFM - ACQUISTO | TERRENI EX CITT.REG. | ☑ | ☐ |
| CATANZARO | 55 | 438 | Seminativo 3 | 5 | 68 | 80 | € 183,60 | € 4 298 658,00 | 4 324 450,00 € | Stima EFM | Sima EFM - ACQUISTO | TERRENI EX CITT.REG. | ☑ | ☐ |
| CATANZARO | 55 | 439 | Seminativo 3 | 0 | 11 | 60 | € 3,75 | € 87 666,00 | 88 192,00 € | Stima EFM | Sima EFM - ACQUISTO | TERRENI EX CITT.REG. | ☑ | ☐ |
| CATANZARO | 55 | 440 | Seminativo 3 | 0 | 72 | 0 | € 23,24 | € 544 134,00 | 547 399,00 € | Stima EFM | Sima EFM - ACQUISTO | TERRENI EX CITT.REG. | ☑ | ☐ |
| CATANZARO | 56 | 412 | Semin Arb 4 | 0 | 2 | 95 | € 0,76 | € 101,00 | 356,00 € | Valore VAM | D.G.R. 1367 del 13/02/04 | Dipartimento LL.PP. | ☐ | ☑ |
| CATANZARO | 56 | 414 | Pascolo Arb 2 | 0 | 49 | 80 | € 6,43 | € 845,00 | 2 380,00 € | Valore VAM | D.G.R. 1367 del 13/02/04 | Dipartimento LL.PP. | ☐ | ☑ |
| CATANZARO | 56 | 416 | Pascolo Arb 2 | 0 | 2 | 70 | € 0,35 | € 46,00 | 129,00 € | Valore VAM | D.G.R. 1366 del 13/02/04 | Dipartimento LL.PP. | ☐ | ☑ |
| CATANZARO | 56 | 418 | Area Rurale | 0 | 2 | 45 | € 0,00 | € 0,00 | 0,00 € | Valore Catastale | Decreto di esproprio D.S. | Gestione SORICAL | ☐ | ☑ |
| CATANZARO | 56 | 420 | Uliveto 3 | 0 | 0 | 82 | € 0,38 | € 49,00 | 203,00 € | Valore VAM | D.G.R. 1366 del 13/02/04 | Dipartimento LL.PP. | ☐ | ☑ |
| CATANZARO | 56 | 423 | Pascolo 1 | 0 | 0 | 19 | € 0,01 | € 2,00 | 6,00 € | Valore VAM | D.G.R. 1366 del 13/02/04 | Dipartimento LL.PP. | ☐ | ☑ |
| CATANZARO | 57 | 130 | Orto Irrig 2 | 0 | 3 | 90 | € 13,09 | € 1 722,00 | 1 227,00 € | Valore VAM | D.G.R. 1366 del 13/02/04 | Dipartimento LL.PP. | ☐ | ☑ |
| CATANZARO | 57 | 322 | Orto Irrig 2 | 0 | 5 | 60 | € 18,80 | € 2 474,00 | 1 763,00 € | Valore VAM | D.G.R. 1366 del 13/02/04 | Dipartimento LL.PP. | ☐ | ☑ |

| Comune | Foglio | Part.la | Coltura | ha | a | ca | Reddito Dominicale | Valore 2017 | Valore 2018 | Stima / Valore | Provenienza | Destinazione d'uso | Disp. | Indisp |
|---|---|---|---|---|---|---|---|---|---|---|---|---|---|---|
| CATANZARO | 57 | 323 | Orto Irrig 2 | 0 | 0 | 40 | € 1,34 | € 176,00 | 126,00 € | Valore VAM | D.G.R. 1366 del 13/02/04 | Dipartimento LL.PP. | ☐ | ☑ |
| CATANZARO | 57 | 326 | Pascolo 1 | 0 | 1 | 38 | € 0,14 | € 18,00 | 47,00 € | Valore VAM | D.G.R. 1366 del 13/02/04 | Dipartimento LL.PP. | ☐ | ☑ |
| CATANZARO | 57 | 328 | Pascolo Arb 2 | 0 | 12 | 67 | € 1,64 | € 215,00 | 606,00 € | Valore VAM | D.G.R. 1366 del 13/02/04 | Dipartimento LL.PP. | ☐ | ☑ |
| CATANZARO | 57 | 331 | Pascolo 1 | 0 | 3 | 47 | € 0,34 | € 44,00 | 119,00 € | Valore VAM | D.G.R. 1366 del 13/02/04 | Dipartimento LL.PP. | ☐ | ☑ |
| CATANZARO | 57 | 333 | Orto Irrig 2 | 0 | 5 | 60 | € 18,80 | € 2 474,00 | 1 763,00 € | Valore VAM | D.G.R. 1366 del 13/02/04 | Dipartimento LL.PP. | ☐ | ☑ |
| CATANZARO | 57 | 335 | Orto Irrig 2 | 0 | 4 | 43 | € 14,88 | € 1 957,00 | 1 394,00 € | Valore VAM | D.G.R. 1366 del 13/02/04 | Dipartimento LL.PP. | ☐ | ☑ |
| CATANZARO | 60 | 980 | Uliveto 2 | 0 | 0 | 42 | | € 80,00 | 601,00 € | Valore esproprio | Decreto di esproprio, pref | Gestione SORICAL | ☐ | ☑ |
| CATANZARO | 60 | 983 | Semin Arb 3 | 0 | 0 | 10 | | € 9,00 | 12,00 € | Valore esproprio | Decreto di esproprio, pref | Gestione SORICAL | ☐ | ☑ |
| CATANZARO | 60 | 990 | Uliveto 2 | 0 | 0 | 43 | | € 28,00 | 107,00 € | Valore esproprio | Decreto di esproprio, pref | Gestione SORICAL | ☐ | ☑ |
| CATANZARO | 60 | 998 | Uliveto 2 | 0 | 0 | 25 | | € 39,00 | 310,00 € | Valore esproprio | Decreto di esproprio, pref | Gestione SORICAL | ☐ | ☑ |
| CATANZARO | 60 | 999 | Uliveto 2 | 0 | 0 | 0 | | € 36,00 | 248,00 € | Valore esproprio | Decreto di esproprio, pref | Gestione SORICAL | ☐ | ☑ |
| CATANZARO | 61 | 1230 | Seminativo 3 | 0 | 0 | | | € 20,00 | 49,00 € | Valore esproprio | Decreto di esproprio, pref | Gestione SORICAL | ☐ | ☑ |
| CATANZARO | 61 | 1233 | Seminativo 3 | 0 | 0 | 10 | | € 80,00 | 98,00 € | Valore esproprio | Decreto di esproprio, pref | Gestione SORICAL | ☐ | ☑ |
| CATANZARO | 61 | 1239 | Seminativo 3 | 0 | 0 | 15 | | € 11,00 | 13,00 € | Valore esproprio | Decreto di esproprio, pref | Gestione SORICAL | ☐ | ☑ |
| CATANZARO | 61 | 1242 | Seminativo 3 | 0 | 0 | 85 | | € 71,00 | 165,00 € | Valore esproprio | Decreto di esproprio, pref | Gestione SORICAL | ☐ | ☑ |
| CATANZARO | 61 | 1245 | Seminativo 3 | 0 | 0 | 10 | | € 45,00 | 98,00 € | Valore esproprio | Decreto di esproprio, pref | Gestione SORICAL | ☐ | ☑ |
| CATANZARO | 61 | 1249 | Seminativo 3 | 0 | 0 | 2 | | € 6,00 | 6,00 € | Valore esproprio | Decreto di esproprio, pref | Gestione SORICAL | ☐ | ☑ |
| CATANZARO | 61 | 1251 | Seminativo 3 | 0 | 0 | 60 | | € 63,00 | 143,00 € | Valore esproprio | Decreto di esproprio, pref | Gestione SORICAL | ☐ | ☑ |
| CATANZARO | 61 | 1266 | Seminativo 3 | 0 | 0 | 5 | | € 43,00 | 94,00 € | Valore esproprio | Decreto di esproprio, pref | Gestione SORICAL | ☐ | ☑ |
| CATANZARO | 61 | 1269 | Seminativo 3 | 0 | 0 | 50 | | € 95,00 | 222,00 € | Valore esproprio | Decreto di esproprio, pref | Gestione SORICAL | ☐ | ☑ |
| CATANZARO | 61 | 1557 | Seminativo 3 | 0 | 0 | 35 | | € 89,00 | 209,00 € | Valore esproprio | Decreto di esproprio, pref | Gestione SORICAL | ☐ | ☑ |
| CATANZARO | 65 | 01 | Uliveto 2 | 0 | 0 | 74 | € 0,00 | € 0,00 | 2 416,00 € | Valore VAM | Decreto di esproprio n. 46 | Gestione SORICAL | ☐ | ☑ |
| CATANZARO | 65 | 1160 | Uliveto 2 | 0 | 0 | 30 | | € 82,00 | 82,00 € | Valore esproprio | Decreto di esproprio, pref | Gestione SORICAL | ☐ | ☑ |
| CATANZARO | 65 | 1166 | Uliveto 2 | 0 | 0 | 10 | | € 300,00 | 521,00 € | Valore esproprio | Decreto di esproprio, pref | Gestione SORICAL | ☐ | ☑ |
| CATANZARO | 65 | 1178 | Uliveto 1 | 0 | 0 | 40 | | € 192,00 | 1 340,00 € | Valore esproprio | Decreto di esproprio, pref | Gestione SORICAL | ☐ | ☑ |
| CATANZARO | 65 | 1181 | Uliveto 2 | 0 | 0 | | | € 137,00 | 956,00 € | Valore esproprio | Decreto di esproprio, pref | Gestione SORICAL | ☐ | ☑ |
| CATANZARO | 65 | 1184 | Uliveto 2 | 0 | 0 | 4 | | € 12,00 | 12,00 € | Valore esproprio | Decreto di esproprio, pref | Gestione SORICAL | ☐ | ☑ |
| CATANZARO | 65 | 1187 | Uliveto 2 | 0 | 0 | 20 | | € 54,00 | 298,00 € | Valore esproprio | Decreto di esproprio, pref | Gestione SORICAL | ☐ | ☑ |
| CATANZARO | 65 | 1190 | Uliveto 2 | 0 | 0 | 70 | | € 71,00 | 422,00 € | Valore esproprio | Decreto di esproprio, pref | Gestione SORICAL | ☐ | ☑ |
| CATANZARO | 65 | 1193 | Uliveto 2 | 0 | 0 | 60 | | € 32,00 | 149,00 € | Valore esproprio | Decreto di esproprio, pref | Gestione SORICAL | ☐ | ☑ |
| CATANZARO | 65 | 1196 | Uliveto 2 | 0 | 0 | 90 | | € 43,00 | 223,00 € | Valore esproprio | Decreto di esproprio, pref | Gestione SORICAL | ☐ | ☑ |
| CATANZARO | 65 | 1199 | Uliveto 2 | 0 | 0 | 70 | | € 107,00 | 670,00 € | Valore esproprio | Decreto di esproprio, pref | Gestione SORICAL | ☐ | ☑ |
| CATANZARO | 65 | 1202 | Uliveto 2 | 0 | 0 | 70 | | € 71,00 | 422,00 € | Valore esproprio | Decreto di esproprio, pref | Gestione SORICAL | ☐ | ☑ |

| Comune | Foglio | Part.la | Coltura | ha | a | ca | Reddito Dominicale | Valore 2017 | Valore 2018 | Stima / Valore | Provenienza | Destinazione d'uso | Disp. | Indisp |
|---|---|---|---|---|---|---|---|---|---|---|---|---|---|---|
| CATANZARO | 65 | 1205 | Uliveto 2 | 0 | 0 | 40 | | € 25,00 | 100,00 € | Valore esproprio | Decreto di esproprio, pref | Gestione SORICAL | ☐ | ☑ |
| CATANZARO | 65 | 1208 | Uliveto 2 | 0 | 0 | 50 | | € 29,00 | 124,00 € | Valore esproprio | Decreto di esproprio, pref | Gestione SORICAL | ☐ | ☑ |
| CATANZARO | 65 | 1211 | Uliveto 2 | 0 | 0 | 60 | | € 32,00 | 149,00 € | Valore esproprio | Decreto di esproprio, pref | Gestione SORICAL | ☐ | ☑ |
| CATANZARO | 65 | 1214 | Uliveto 2 | 0 | 0 | 50 | | € 29,00 | 124,00 € | Valore esproprio | Decreto di esproprio, pref | Gestione SORICAL | ☐ | ☑ |
| CATANZARO | 65 | 1217 | Uliveto 2 | 0 | 0 | 30 | | € 22,00 | 74,00 € | Valore esproprio | Decreto di esproprio, pref | Gestione SORICAL | ☐ | ☑ |
| CATANZARO | 65 | 1219 | Uliveto 2 | 0 | 0 | 25 | | € 20,00 | 62,00 € | Valore esproprio | Decreto di esproprio, pref | Gestione SORICAL | ☐ | ☑ |
| CATANZARO | 65 | 1221 | Uliveto 2 | 0 | 0 | 32 | | € 30,00 | 79,00 € | Valore esproprio | Decreto di esproprio, pref | Gestione SORICAL | ☐ | ☑ |
| CATANZARO | 65 | 1222 | Uliveto 2 | 0 | 0 | 15 | | € 16,00 | 37,00 € | Valore esproprio | Decreto di esproprio, pref | Gestione SORICAL | ☐ | ☑ |
| CATANZARO | 72 | 1027 | Agrumeto 1 | 0 | 14 | 77 | € 70,09 | € 7 635,00 | 7 681,00 € | Valore VAM | Frazionamento del 10/07/ | Dem.Reg.Ramo Agricoltur | ☐ | ☑ |
| CATANZARO | 72 | 1032 | Uliveto 1 | 0 | 2 | 80 | € 2,63 | € 691,00 | 695,00 € | Valore VAM | Frazionamento del 10/07/ | Dem.Reg.Ramo Agricoltur | ☐ | ☑ |
| CATANZARO | 72 | 1035 | Uliveto 1 | 0 | 4 | 32 | € 4,05 | € 1 066,00 | 1 072,00 € | Valore VAM | Frazionamento del 10/07/ | Dem.Reg.Ramo Agricoltur | ☐ | ☑ |
| CATANZARO | 72 | 834 | Seminativo 3 | 0 | 1 | 70 | € 0,55 | € 72,00 | 151,00 € | Valore VAM | ex Casmez | Gestione SORICAL | ☐ | ☑ |
| CATANZARO | 72 | 837 | Seminativo 3 | 0 | 12 | 6 | € 3,89 | € 505,00 | 1 073,00 € | Valore VAM | ex Casmez | Gestione SORICAL | ☐ | ☑ |
| CATANZARO | 73 | 786 | Uliveto 2 | 0 | 0 | 60 | € 0,45 | € 59,00 | 59,00 € | Valore Catastale | Atto pubblico 9568/03 | TERRENI EX CITT.REG. | ☐ | ☑ |
| CATANZARO | 73 | 805 | Semin Arb 2 | 0 | 2 | 68 | € 1,48 | € 194,00 | 195,00 € | Valore Catastale | Atto pubblico 9568/03 | TERRENI EX CITT.REG. | ☐ | ☑ |
| CATANZARO | 73 | 810 | Semin Arb 2 | 0 | 0 | 15 | € 0,09 | € 11,00 | 11,00 € | Valore Catastale | Atto pubblico 9568/03 | IMPRODUTTIVO | ☐ | ☑ |
| CATANZARO | 76 | 214 | Seminativo 2 | 22 | 39 | 0 | € 1 011,80 | € 435 739,00 | 757 611,00 € | Valore Esproprio | Provvedimento Commiss | Impianto Tratt. Rifiuti | ☐ | ☑ |
| CATANZARO | 81 | 154 | Fu d'accertam | 0 | 17 | 50 | € 11,30 | € 1 469,00 | 1 478,00 € | Valore Esproprio | Decreto di esproprio D.S. | Gestione SORICAL | ☐ | ☑ |
| CATANZARO | 81 | 393 | Uliveto 1 | 0 | 45 | 0 | € 42,13 | € 0,00 | 0,00 € | Valore esproprio | D. 01/08 del 20/08/08 | Cittadella Regionale | ☐ | ☑ |
| CATANZARO | 81 | 394 | Uliveto 1 | 1 | 77 | 90 | € 166,53 | € 1 025 057,00 | 1 031 207,00 € | Valore esproprio | D. 01/08 del 20/08/08 | Cittadella Regionale | ☐ | ☑ |
| CATANZARO | 81 | 395 | Uliveto 1 | 0 | 67 | 20 | € 62,90 | € 0,00 | 0,00 € | Valore esproprio | D. 01/08 del 20/08/08 | Cittadella Regionale | ☐ | ☑ |
| CATANZARO | 81 | 396 | Uliveto 1 | 2 | 31 | 0 | € 216,24 | € 0,00 | 0,00 € | Valore esproprio | D. 01/08 del 20/08/08 | Cittadella Regionale | ☐ | ☑ |
| CATANZARO | 81 | 484 | Seminativo 2 | 0 | 63 | 44 | € 28,66 | € 808 678,00 | 813 530,00 € | Valore esproprio | D. 01/08 del 20/08/08 | Cittadella Regionale | ☐ | ☑ |
| CATANZARO | 81 | 487 | Seminativo 2 | 0 | 9 | 40 | € 4,25 | € 0,00 | 0,00 € | Valore esproprio | D. 01/08 del 20/08/08 | Cittadella Regionale | ☐ | ☑ |
| CATANZARO | 81 | 488 | Seminativo 2 | 0 | 12 | 53 | € 5,66 | € 0,00 | 0,00 € | Valore esproprio | D. 01/08 del 20/08/08 | Cittadella Regionale | ☐ | ☑ |
| CATANZARO | 81 | 490 | Seminativo 1 | 0 | 20 | 53 | € 13,25 | € 0,00 | 0,00 € | Valore esproprio | D. 01/08 del 20/08/08 | Cittadella Regionale | ☐ | ☑ |
| CATANZARO | 81 | 492 | Seminativo 1 | 0 | 49 | 33 | € 31,85 | € 0,00 | 0,00 € | Valore esproprio | D. 01/08 del 20/08/08 | Cittadella Regionale | ☐ | ☑ |
| CATANZARO | 81 | 494 | Seminativo 4 | 0 | 70 | 77 | € 20,56 | € 0,00 | 0,00 € | Valore esproprio | D. 01/08 del 20/08/08 | Cittadella Regionale | ☐ | ☑ |
| CATANZARO | 81 | 496 | Seminativo 2 | 0 | 20 | 83 | € 9,41 | € 0,00 | 0,00 € | Valore esproprio | D. 01/08 del 20/08/08 | Cittadella Regionale | ☐ | ☑ |
| CATANZARO | 81 | 498 | Seminativo 2 | 5 | 10 | 29 | € 230,60 | € 3 059 868,00 | 3 078 227,00 € | Valore esproprio | D. 01/08 del 20/08/08 | Cittadella Regionale | ☐ | ☑ |
| CATANZARO | 81 | 500 | Seminativo 2 | 1 | 9 | 62 | € 49,54 | € 0,00 | 0,00 € | Valore esproprio | D. 01/08 del 20/08/08 | Cittadella Regionale | ☐ | ☑ |
| CATANZARO | 81 | 502 | Seminativo 1 | 0 | 66 | 23 | € 42,75 | € 0,00 | 0,00 € | Valore esproprio | D. 01/08 del 20/08/08 | Cittadella Regionale | ☐ | ☑ |
| CATANZARO | 81 | 504 | Seminativo 1 | 3 | 36 | 54 | € 217,26 | € 0,00 | 0,00 € | Valore esproprio | D. 01/08 del 20/08/08 | Cittadella Regionale | ☐ | ☑ |

| Comune | Foglio | Part.la | Coltura | ha | a | ca | Reddito Dominicale | Valore 2017 | Valore 2018 | Stima / Valore | Provenienza | Destinazione d'uso | Disp. | Indisp |
|---|---|---|---|---|---|---|---|---|---|---|---|---|---|---|
| CATANZARO | 81 | 507 | Seminativo 1 | 1 | 12 | 34 | € 72,53 | € 0,00 | 0,00 € | Valore esproprio | D. 01/08 del 20/08/08 | Cittadella Regionale | ☐ | ☑ |
| CATANZARO | 81 | 509 | Seminativo 2 | 0 | 2 | 70 | € 1,23 | € 0,00 | 0,00 € | Valore esproprio | D. 01/08 del 20/08/08 | Cittadella Regionale | ☐ | ☑ |
| CATANZARO | 81 | 593 | Seminativo 1 | 3 | 26 | 54 | € 210,80 | € 27 733,00 | 27 899,00 € | Valore Catastale | Dec. Espr. 7291/08 | Cittadella Regionale | ☐ | ☑ |
| CATANZARO | 81 | 859 | Seminativo 2 | 5 | 2 | 9 | € 226,90 | € 29 852,00 | 30 031,00 € | Valore Catastale | SOPPRESSA | | ☐ | ☑ |
| CATANZARO | 81 | 860 | Seminativo 2 | 0 | 8 | 20 | € 3,70 | € 726,00 | 730,00 € | Valore VAM | SOPPRESSA | | ☐ | ☑ |
| CATANZARO | 81 | 896 | Seminativo 1 | 0 | 3 | 10 | € 2,00 | € 274,00 | 276,00 € | Valore VAM | Decr. Espr. 9223/14 | | ☐ | ☑ |
| CATANZARO | 81 | 912 | Uliveto 1 | 0 | 16 | 40 | € 2,85 | | 372,00 € | Valore Catastale | Dec. Espr. N. 9223,1/201 | Cittadella Regionale | ☐ | ☑ |
| CATANZARO | 81 | 914 | Seminativo 4 | 0 | 2 | 40 | € 0,70 | | 92,00 € | Valore Catastale | Dec. Espr. N. 9223,1/201 | Cittadella Regionale | ☐ | ☑ |
| CATANZARO | 81 | 915 | Seminativo 4 | 0 | 62 | 64 | € 18,20 | | 2 380,00 € | Valore Catastale | Dec. Espr. N. 9223,1/201 | Cittadella Regionale | ☐ | ☑ |
| CATANZARO | 81 | 917 | Uliveto 1 | 2 | 30 | 15 | € 219,19 | | 28 665,00 € | Valore Catastale | Dec. Espr. N. 9223,1/201 | Cittadella Regionale | ☐ | ☑ |
| CATANZARO | 81 | 919 | Uliveto 1 | 0 | 18 | 96 | € 17,75 | | 2 322,00 € | Valore Catastale | Dec. Espr. N. 9223,1/201 | Cittadella Regionale | ☐ | ☑ |
| CATANZARO | 81 | 920 | Uliveto 1 | 0 | 59 | 64 | € 55,83 | | 7 301,00 € | Valore Catastale | Dec. Espr. N. 9223,1/201 | Cittadella Regionale | ☐ | ☑ |
| CATANZARO | 81 | 923 | Seminativo 1 | 0 | 6 | 77 | € 4,38 | | 572,00 € | Valore Catastale | Dec. Espr. N. 9223,1/201 | Cittadella Regionale | ☐ | ☑ |
| CATANZARO | 81 | 924 | Seminativo 1 | 0 | 90 | 35 | € 58,33 | | 7 627,00 € | Valore Catastale | Dec. Espr. N. 9223,1/201 | Cittadella Regionale | ☐ | ☑ |
| CATANZARO | 81 | 926 | Seminativo 1 | 0 | 2 | 29 | € 1,48 | | 193,00 € | Valore Catastale | Dec. Espr. N. 9223,1/201 | Cittadella Regionale | ☐ | ☑ |
| CATANZARO | 84 | 1269 | Semin Arb 3 | 0 | 2 | 6 | € 0,74 | € 254,00 | 256,00 € | Valore VAM | Atto Pubblico del 07/03/1 | | ☐ | ☑ |
| CATANZARO | 84 | 1276 | Seminativo 2 | 0 | 3 | 60 | € 1,63 | € 319,00 | 321,00 € | Valore VAM | Atto Pubblico del 07/03/1 | | ☐ | ☑ |
| CATANZARO | 84 | 1279 | Seminativo 2 | 0 | 1 | 5 | € 0,48 | € 93,00 | 94,00 € | Valore VAM | Atto Pubblico del 07/03/1 | | ☐ | ☑ |
| CATANZARO | 84 | 1282 | Semin Arb 3 | 0 | 10 | 37 | € 3,69 | € 485,00 | 1 252,00 € | Valore VAM | Atto Pubblico del 07/03/1 | | ☐ | ☑ |
| CATANZARO | 84 | 1284 | Seminativo 2 | 0 | 0 | 6 | € 0,03 | € 3,00 | 5,00 € | Valore VAM | Atto Pubblico del 07/03/1 | | ☐ | ☑ |
| CATANZARO | 98 | 161 | Ente Urbano | 0 | 0 | | | € 3 100,00 | 3 119,00 € | Valore esproprio | Decreto di esproprio Dip. | Area Magna Graecia | ☐ | ☑ |
| CATANZARO | 98 | 206 | Semin Arb 1 | 0 | 4 | 40 | € 3,13 | € 0,00 | 531,00 € | Stima EFM | L.641/78 | Area Magna Graecia | ☐ | ☑ |
| CATANZARO | 98 | 207 | Seminativo 2 | 1 | 63 | 12 | € 0,09 | € 1 549 240,00 | 1 558 535,00 € | Stima EFM | L.641/78 | Area Magna Graecia | ☐ | ☑ |
| CATANZARO | 98 | 244 | Seminativo 2 | 0 | 0 | 60 | € 0,28 | € 0,00 | 53,00 € | Stima EFM | L.641/78 | Area Magna Graecia | ☐ | ☑ |
| CATANZARO | 98 | 75 | Seminativo 2 | 0 | 0 | | | € 29 322,00 | 29 498,00 € | Valore esproprio | Decreto di esproprio Dip. | Area Magna Graecia | ☐ | ☑ |
| CATANZARO | 98 | 77 | Fabbr Rurale | 0 | 0 | | | € 316,00 | 318,00 € | Valore esproprio | Decreto di esproprio Dip. | Area Magna Graecia | ☐ | ☑ |
| CATANZARO | 98 | 78 | Semin Irrig Ar | 0 | 0 | 60 | | € 56 911,00 | 57 252,00 € | Valore esproprio | Decreto di esproprio Dip. | Gestione SORICAL | ☐ | ☑ |
| **Totali per Comune** | | | | | | | | **€ 14 146 561,00** | **14 686 150,00 €** | | | | | |
| CENTRACHE | 13 | 255 | Seminativo | 0 | 7 | 55 | € 2,68 | € 903,00 | 908,00 € | Valore VAM | Dec.ESpr. Prot.n. 308166 | | ☐ | ☑ |
| CENTRACHE | 13 | 657 | Seminativo | 0 | 1 | 25 | € 0,45 | € 150,00 | 151,00 € | Valore VAM | Dec.ESpr. Prot.n. CZ000 | | ☐ | ☑ |
| CENTRACHE | 13 | 658 | Seminativo | 0 | 25 | 0 | € 8,88 | € 2 990,00 | 3 008,00 € | Valore VAM | SOPPRESSA | Intestati COMUNE | ☐ | ☑ |
| CENTRACHE | 13 | 659 | Seminativo | 0 | 13 | 60 | € 4,83 | € 1 627,00 | 1 637,00 € | Valore VAM | SOPPRESSA | Intestati COMUNE | ☐ | ☑ |
| CENTRACHE | 13 | 660 | Seminativo | 0 | 1 | 70 | € 0,60 | € 203,00 | 204,00 € | Valore VAM | SOPPRESSA | Intestati COMUNE | ☐ | ☑ |

| Comune | Foglio | Part.la | Coltura | ha | a | ca | Reddito Dominicale | Valore 2017 | Valore 2018 | Stima / Valore | Provenienza | Destinazione d'uso | Disp. | Indisp |
|---|---|---|---|---|---|---|---|---|---|---|---|---|---|---|
| CENTRACHE | 13 | 661 | Seminativo | 0 | 26 | 0 | € 9,24 | € 3 110,00 | 3 129,00 € | Valore VAM | SOPPRESSA | Intestati COMUNE | ☐ | ☑ |
| CENTRACHE | 13 | 662 | Seminativo | 0 | 18 | 0 | € 6,39 | € 2 153,00 | 2 166,00 € | Valore VAM | SOPPRESSA | Intestati COMUNE | ☐ | ☑ |
| CENTRACHE | 13 | 664 | Seminativo | 0 | 10 | 30 | € 3,66 | € 1 232,00 | 1 239,00 € | Valore VAM | SOPPRESSA | Intestati COMUNE | ☐ | ☑ |
| CENTRACHE | 13 | 665 | Seminativo | 0 | 0 | 80 | € 0,29 | € 96,00 | 97,00 € | Valore VAM | SOPPRESSA | Intestati COMUNE | ☐ | ☑ |
| CENTRACHE | 13 | 666 | Seminativo | 0 | 58 | 0 | € 20,59 | € 6 937,00 | 6 979,00 € | Valore VAM | SOPPRESSA | Intestati COMUNE | ☐ | ☑ |
| CENTRACHE | 13 | 668 | Seminativo | 0 | 34 | 50 | € 12,25 | € 4 126,00 | 4 151,00 € | Valore VAM | SOPPRESSA | Intestati COMUNE | ☐ | ☑ |
| CENTRACHE | 13 | 669 | Seminativo | 0 | 22 | 30 | € 7,91 | € 2 667,00 | 2 683,00 € | Valore VAM | SOPPRESSA | Intestati COMUNE | ☐ | ☑ |
| CENTRACHE | 13 | 670 | Seminativo | 0 | 17 | 60 | € 6,25 | € 2 105,00 | 2 118,00 € | Valore VAM | SOPPRESSA | Intestati COMUNE | ☐ | ☑ |
| CENTRACHE | 13 | 671 | Seminativo | 0 | 19 | 20 | € 6,81 | € 2 296,00 | 2 310,00 € | Valore VAM | SOPPRESSA | Intestati COMUNE | ☐ | ☑ |
| CENTRACHE | 13 | 672 | Seminativo | 0 | 31 | 17 | € 11,06 | € 3 728,00 | 3 750,00 € | Valore VAM | SOPPRESSA | Intestati COMUNE | ☐ | ☑ |
| CENTRACHE | 13 | 673 | Seminativo | 0 | 5 | 79 | € 2,05 | € 692,00 | 696,00 € | Valore VAM | SOPPRESSA | Intestati COMUNE | ☐ | ☑ |
| CENTRACHE | 13 | 674 | Seminativo | 0 | 30 | 50 | € 10,83 | € 3 648,00 | 3 670,00 € | Valore VAM | SOPPRESSA | Intestati COMUNE | ☐ | ☑ |
| CENTRACHE | 13 | 675 | Seminativo | 0 | 31 | 0 | € 11,01 | € 3 708,00 | 3 730,00 € | Valore VAM | SOPPRESSA | Intestati COMUNE | ☐ | ☑ |
| CENTRACHE | 13 | 676 | Seminativo | 0 | 25 | 40 | € 9,01 | € 3 038,00 | 3 056,00 € | Valore VAM | SOPPRESSA | Intestati COMUNE | ☐ | ☑ |
| CENTRACHE | 13 | 681 | Seminativo | 0 | 11 | 40 | € 4,05 | € 1 363,00 | 1 371,00 € | Valore VAM | SOPPRESSA | Intestati COMUNE | ☐ | ☑ |
| CENTRACHE | 13 | 682 | Seminativo | 0 | 10 | 20 | € 3,63 | € 1 220,00 | 1 227,00 € | Valore VAM | SOPPRESSA | Intestati COMUNE | ☐ | ☑ |
| CENTRACHE | 13 | 684 | Seminativo | 0 | 6 | 75 | € 2,40 | € 807,00 | 812,00 € | Valore VAM | SOPPRESSA | Intestati COMUNE | ☐ | ☑ |
| CENTRACHE | 13 | 685 | Seminativo | 0 | 1 | 10 | € 0,39 | € 132,00 | 133,00 € | Valore VAM | SOPPRESSA | Intestati COMUNE | ☐ | ☑ |
| CENTRACHE | 13 | 686 | Seminativo | 0 | 0 | 2 | € 0,01 | € 2,00 | 2,00 € | Valore VAM | SOPPRESSA | Intestati COMUNE | ☐ | ☑ |
| CENTRACHE | 13 | 687 | Seminativo | 0 | 32 | 68 | € 11,60 | € 3 909,00 | 3 932,00 € | Valore VAM | SOPPRESSA | Intestati COMUNE | ☐ | ☑ |
| CENTRACHE | 13 | 688 | Seminativo | 0 | 0 | 18 | € 0,06 | € 22,00 | 22,00 € | Valore VAM | SOPPRESSA | Intestati COMUNE | ☐ | ☑ |
| CENTRACHE | 14 | 437 | Seminativo | 0 | 2 | 30 | € 0,81 | € 275,00 | 277,00 € | Valore VAM | Dec.ESpr. Prot.n. 308166 | | ☐ | ☑ |
| CENTRACHE | 14 | 519 | Seminativo | 0 | 78 | 93 | € 28,03 | € 9 440,00 | 9 497,00 € | Valore VAM | SOPPRESSA | Intestati COMUNE | ☐ | ☑ |
| CENTRACHE | 14 | 521 | Seminativo | 0 | 1 | 75 | € 0,63 | € 209,00 | 210,00 € | Valore VAM | SOPPRESSA | Intestati COMUNE | ☐ | ☑ |
| CENTRACHE | 14 | 524 | Seminativo | 0 | 15 | 89 | € 5,64 | € 1 900,00 | 1 911,00 € | Valore VAM | SOPPRESSA | Intestati COMUNE | ☐ | ☑ |
| CENTRACHE | 14 | 525 | Seminativo | 0 | 14 | 33 | € 5,09 | € 1 714,00 | 1 724,00 € | Valore VAM | SOPPRESSA | Intestati COMUNE | ☐ | ☑ |
| CENTRACHE | 14 | 526 | Seminativo | 0 | 21 | 6 | € 7,48 | € 2 519,00 | 2 534,00 € | Valore VAM | SOPPRESSA | Intestati COMUNE | ☐ | ☑ |
| **Totali per Comune** | | | | | | | | **€ 68 921,00** | **69 334,00 €** | | | | | |
| CERVA | 04 | 01 | Pascolo 1 | 2 | 23 | 80 | € 17,34 | € 6 410,00 | 6 448,00 € | Valore VAM | D.M. 05/03/75 | Gest. CALABRIA VERDE | ☐ | ☑ |
| CERVA | 04 | 02 | Pascolo Arb 2 | 2 | 75 | 0 | € 19,53 | € 10 158,00 | 10 219,00 € | Valore VAM | D.M. 05/03/75 | Gest. CALABRIA VERDE | ☐ | ☑ |
| CERVA | 04 | 03 | Pascolo 1 | 0 | 98 | 0 | € 7,59 | € 2 807,00 | 2 824,00 € | Valore VAM | D.M. 05/03/75 | Gest. CALABRIA VERDE | ☐ | ☑ |
| CERVA | 04 | 04 | Bosco Ceduo | 84 | 39 | 10 | € 817,33 | € 436 977,00 | 439 599,00 € | Valore VAM | D.M. 05/03/75 | Gest. CALABRIA VERDE | ☐ | ☑ |
| CERVA | 04 | 05 | Seminativo 4 | 1 | 26 | 0 | € 24,40 | € 6 943,00 | 6 985,00 € | Valore VAM | D.M. 05/03/75 | Gest. CALABRIA VERDE | ☐ | ☑ |

| Comune | Foglio | Part.la | Coltura | ha | a | ca | Reddito Dominicale | Valore 2017 | Valore 2018 | Stima / Valore | Provenienza | Destinazione d'uso | Disp. | Indisp |
|---|---|---|---|---|---|---|---|---|---|---|---|---|---|---|
| CERVA | 04 | 06 | Cast frutto 2 | 18 | 76 | 80 | € 363,49 | € 142 787,00 | 143 644,00 € | Valore VAM | D.M. 05/03/75 | Gest. CALABRIA VERDE | ☐ | ☑ |
| CERVA | 04 | 07 | Fabbr Rurale | 0 | 1 | 90 | € 0,00 | € 0,00 | 0,00 € | Valore Catastale | D.M. 05/03/75 | Gest. CALABRIA VERDE | ☐ | ☑ |
| CERVA | 04 | 08 | Pascolo Arb 2 | 104 | 44 | 20 | € 74,18 | € 385 809,00 | 388 124,00 € | Valore VAM | D.M. 05/03/75 | Gest. CALABRIA VERDE | ☐ | ☑ |
| CERVA | 04 | 09 | Semin Arb 2 | 1 | 63 | 0 | € 42,09 | € 17 004,00 | 17 106,00 € | Valore VAM | D.M. 05/03/75 | Gest. CALABRIA VERDE | ☐ | ☑ |
| CERVA | 04 | 10 | Pascolo 1 | 2 | 9 | 10 | € 16,20 | € 5 989,00 | 6 025,00 € | Valore VAM | D.M. 05/03/75 | Gest. CALABRIA VERDE | ☐ | ☑ |
| CERVA | 04 | 11 | Fabbr Rurale | 0 | 1 | 30 | € 0,00 | € 0,00 | 0,00 € | Valore Catastale | D.M. 05/03/75 | Gest. CALABRIA VERDE | ☐ | ☑ |
| CERVA | 04 | 12 | Bosco Ceduo | 59 | 85 | 70 | € 579,63 | € 309 940,00 | 311 800,00 € | Valore VAM | D.M. 05/03/75 | Gest. CALABRIA VERDE | ☐ | ☑ |
| CERVA | 04 | 13 | Frutteto 2 | 0 | 76 | 70 | € 32,19 | € 9 537,00 | 9 594,00 € | Valore VAM | D.M. 05/03/75 | Gest. CALABRIA VERDE | ☐ | ☑ |
| CERVA | 04 | 14 | Frutteto 1 | 0 | 39 | 30 | € 27,91 | € 3 672,00 | 3 694,00 € | Valore Catastale | D.M. 05/03/75 | Gest. CALABRIA VERDE | ☐ | ☑ |
| CERVA | 04 | 15 | Fabbr Rurale | 0 | 2 | 50 | € 0,00 | € 0,00 | 0,00 € | Valore Catastale | D.M. 05/03/75 | Gest. CALABRIA VERDE | ☐ | ☑ |
| CERVA | 04 | 16 | Ente Urbano | 0 | 3 | 0 | | | | Valore Catastale | D.M. 05/03/75 | Gest. CALABRIA VERDE | ☐ | ☑ |
| CERVA | 04 | 17 | Fabbr Rurale | 0 | 2 | 20 | € 0,00 | € 0,00 | 0,00 € | Valore Catastale | D.M. 05/03/75 | Gest. CALABRIA VERDE | ☐ | ☑ |
| CERVA | 04 | 18 | Frutteto 1 | 0 | 49 | 80 | € 35,36 | € 4 653,00 | 4 681,00 € | Valore Catastale | D.M. 05/03/75 | Gest. CALABRIA VERDE | ☐ | ☑ |
| CERVA | 04 | 19 | Fabbr Rurale | 0 | 1 | 50 | € 0,00 | € 0,00 | 0,00 € | Valore Catastale | D.M. 05/03/75 | Gest. CALABRIA VERDE | ☐ | ☑ |
| CERVA | 04 | 20 | Fabbr Rurale | 0 | 3 | 30 | € 0,00 | € 0,00 | 0,00 € | Valore Catastale | D.M. 05/03/75 | Gest. CALABRIA VERDE | ☐ | ☑ |
| CERVA | 04 | 21 | Seminativo 4 | 1 | 2 | 20 | € 19,79 | € 5 631,00 | 5 665,00 € | Valore VAM | D.M. 05/03/75 | Gest. CALABRIA VERDE | ☐ | ☑ |
| CERVA | 04 | 22 | Bosco Ceduo | 1 | 11 | 60 | € 10,81 | € 5 779,00 | 5 814,00 € | Valore VAM | D.M. 05/03/75 | Gest. CALABRIA VERDE | ☐ | ☑ |
| CERVA | 04 | 25 | Fabbr Rurale | 0 | 1 | 10 | € 0,00 | € 0,00 | 0,00 € | Valore Catastale | D.M. 05/03/75 | Gest. CALABRIA VERDE | ☐ | ☑ |
| CERVA | 04 | 26 | Frutteto 2 | 0 | 57 | 20 | € 24,00 | € 7 112,00 | 7 155,00 € | Valore VAM | D.M. 05/03/75 | Gest. CALABRIA VERDE | ☐ | ☑ |
| CERVA | 04 | 27 | Cast frutto 3 | 0 | 70 | 30 | € 7,26 | € 5 348,00 | 5 380,00 € | Valore VAM | D.M. 05/03/75 | Gest. CALABRIA VERDE | ☐ | ☑ |
| CERVA | 04 | 28 | Frutteto 2 | 0 | 45 | 50 | € 19,09 | € 5 657,00 | 5 691,00 € | Valore VAM | D.M. 05/03/75 | Gest. CALABRIA VERDE | ☐ | ☑ |
| CERVA | 04 | 30 | Pascolo Arb 2 | 9 | 21 | 40 | € 65,44 | € 34 037,00 | 34 241,00 € | Valore VAM | D.M. 05/03/75 | Gest. CALABRIA VERDE | ☐ | ☑ |
| CERVA | 04 | 31 | Pascolo Arb 1 | 4 | 63 | 40 | € 35,90 | € 17 118,00 | 17 221,00 € | Valore VAM | D.M. 05/03/75 | Gest. CALABRIA VERDE | ☐ | ☑ |
| CERVA | 04 | 33 | Frutteto 2 | 0 | 28 | 40 | € 11,91 | € 3 531,00 | 3 552,00 € | Valore VAM | D.M. 05/03/75 | Gest. CALABRIA VERDE | ☐ | ☑ |
| CERVA | 04 | 35 | Bosco Ceduo | 12 | 34 | 90 | € 119,59 | € 63 943,00 | 64 327,00 € | Valore VAM | D.M. 05/03/75 | Gest. CALABRIA VERDE | ☐ | ☑ |
| CERVA | 04 | 36 | Pascolo Arb 1 | 1 | 82 | 80 | € 14,16 | € 1 863,00 | 6 794,00 € | Valore VAM | D.M. 05/03/75 | Gest. CALABRIA VERDE | ☐ | ☑ |
| CERVA | 04 | 39 | Seminativo 4 | 10 | 14 | 30 | € 196,44 | € 25 844,00 | 56 223,00 € | Valore VAM | D.M. 05/03/75 | Gest. CALABRIA VERDE | ☐ | ☑ |
| CERVA | 04 | 40 | Bosco Ceduo | 3 | 70 | 40 | € 35,86 | € 4 718,00 | 19 294,00 € | Valore VAM | D.M. 05/03/75 | Gest. CALABRIA VERDE | ☐ | ☑ |
| CERVA | 04 | 41 | Pascolo Arb 1 | 2 | 92 | 80 | € 22,69 | € 2 985,00 | 10 881,00 € | Valore VAM | D.M. 05/03/75 | Gest. CALABRIA VERDE | ☐ | ☑ |
| **Totali per Comune** | | | | | | | | **€ 1 526 252,00** | **1 592 981,00 €** | | | | | |
| CHIARAVALLE CENTRALE | 35 | 1073 | Vigneto | 0 | 1 | 48 | € 2,68 | € 352,00 | 265,00 € | Valore VAM | D.G.R. 17812 del 28/10/2 | Gestione SORICAL | ☐ | ☑ |
| CHIARAVALLE CENTRALE | 35 | 1076 | Fabbr Rurale | 0 | 0 | 42 | € 0,00 | € 0,00 | 0,00 € | Valore Catastale | D.G.R. 17812 del 28/10/2 | Gestione SORICAL | ☐ | ☑ |
| CHIARAVALLE CENTRALE | 35 | 1078 | Vigneto | 0 | 0 | 56 | € 1,01 | € 133,00 | 101,00 € | Valore VAM | D.G.R. 17812 del 28/10/2 | Gestione SORICAL | ☐ | ☑ |

| Comune | Foglio | Part.la | Coltura | ha | a | ca | Reddito Dominicale | Valore 2017 | Valore 2018 | Stima / Valore | Provenienza | Destinazione d'uso | Disp. | Indisp |
|---|---|---|---|---|---|---|---|---|---|---|---|---|---|---|
| CHIARAVALLE CENTRALE | 35 | 1082 | Vigneto 1 | 0 | 0 | 96 | € 1,74 | € 226,00 | 227,00 € | Valore Catastale | D.G.R. 17812 del 28/10/2 | Gestione SORICAL | ☐ | ☑ |
| CHIARAVALLE CENTRALE | 35 | 1085 | Vigneto | 0 | 0 | 40 | € 0,73 | € 96,00 | 71,00 € | Valore VAM | D.G.R. 17812 del 28/10/2 | Gestione SORICAL | ☐ | ☑ |
| CHIARAVALLE CENTRALE | 35 | 1088 | Vigneto | 0 | 0 | 42 | € 0,76 | € 101,00 | 75,00 € | Valore VAM | D.G.R. 17812 del 28/10/2 | Gestione SORICAL | ☐ | ☑ |
| CHIARAVALLE CENTRALE | 35 | 1091 | Semin Arb | 0 | 0 | 32 | € 0,18 | € 23,00 | 38,00 € | Valore VAM | D.G.R. 17812 del 28/10/2 | Gestione SORICAL | ☐ | ☑ |
| CHIARAVALLE CENTRALE | 35 | 1093 | Semin Arb | 0 | 0 | 29 | € 0,16 | € 21,00 | 35,00 € | Valore VAM | D.G.R. 17812 del 28/10/2 | Gestione SORICAL | ☐ | ☑ |
| CHIARAVALLE CENTRALE | 35 | 1096 | Semin Arb | 0 | 2 | 90 | € 1,59 | € 209,00 | 349,00 € | Valore VAM | D.G.R. 17812 del 28/10/2 | Gestione SORICAL | ☐ | ☑ |
| CHIARAVALLE CENTRALE | 35 | 1100 | Semin Arb | 0 | 1 | 80 | € 2,33 | € 306,00 | 216,00 € | Valore VAM | D.G.R. 17812 del 28/10/2 | Gestione SORICAL | ☐ | ☑ |
| CHIARAVALLE CENTRALE | 35 | 1103 | Uliveto | 0 | 1 | 0 | € 0,26 | € 34,00 | 179,00 € | Valore VAM | D.G.R. 17812 del 28/10/2 | Gestione SORICAL | ☐ | ☑ |
| CHIARAVALLE CENTRALE | 35 | 1106 | Uliveto | 0 | 6 | 10 | € 1,58 | € 207,00 | 1 092,00 € | Valore VAM | D.G.R. 17812 del 28/10/2 | Gestione SORICAL | ☐ | ☑ |
| CHIARAVALLE CENTRALE | 35 | 1109 | Ente Urbano | 0 | 1 | 0 | € 0,00 | € 0,00 | 0,00 € | Valore Catastale | D.G.R. 17812 del 28/10/2 | Gestione SORICAL | ☐ | ☑ |
| CHIARAVALLE CENTRALE | 35 | 1111 | Vigneto | 0 | 0 | 68 | € 1,23 | € 161,00 | 122,00 € | Valore VAM | D.G.R. 17812 del 28/10/2 | Gestione SORICAL | ☐ | ☑ |
| CHIARAVALLE CENTRALE | 35 | 1114 | Uliveto | 0 | 2 | 36 | € 0,61 | € 80,00 | 423,00 € | Valore VAM | D.G.R. 17812 del 28/10/2 | Gestione SORICAL | ☐ | ☑ |
| CHIARAVALLE CENTRALE | 35 | 1120 | Uliveto | 0 | 0 | 94 | € 0,24 | € 31,00 | 168,00 € | Valore VAM | D.G.R. 17812 del 28/10/2 | Gestione SORICAL | ☐ | ☑ |
| CHIARAVALLE CENTRALE | 35 | 1126 | Uliveto | 0 | 1 | 56 | € 0,40 | € 52,00 | 279,00 € | Valore VAM | Dec. Espr 08/11/2004 | Gestione SORICAL | ☐ | ☑ |
| CHIARAVALLE CENTRALE | 35 | 1129 | Uliveto | 0 | 1 | 76 | € 0,45 | € 59,00 | 315,00 € | Valore VAM | D.G.R. 17812 del 28/10/2 | Gestione SORICAL | ☐ | ☑ |
| CHIARAVALLE CENTRALE | 35 | 1180 | Uliveto | 0 | 0 | 22 | € 0,06 | € 8,00 | 39,00 € | Valore VAM | Dec. Espr 17812 28/10/2 | Gestione SORICAL | ☐ | ☑ |
| CHIARAVALLE CENTRALE | 35 | 1181 | Uliveto | 0 | 0 | 10 | € 0,03 | € 3,00 | 18,00 € | Valore VAM | Dec. Espr 17812 28/10/2 | Gestione SORICAL | ☐ | ☑ |
| CHIARAVALLE CENTRALE | 35 | 1186 | Uliveto | 0 | 0 | 47 | € 0,13 | € 16,00 | 85,00 € | Valore VAM | Dec. Espr 17812 28/10/2 | Gestione SORICAL | ☐ | ☑ |
| CHIARAVALLE CENTRALE | 35 | 1187 | Uliveto | 0 | 1 | 13 | € 0,29 | € 38,00 | 202,00 € | Valore VAM | Dec. Espr 17812 28/10/2 | Gestione SORICAL | ☐ | ☑ |
| CHIARAVALLE CENTRALE | 35 | 877 | Vigneto | 0 | 0 | 80 | € 0,83 | € 109,00 | 143,00 € | Valore VAM | Dec. Espr 08/11/2004 | Gestione SORICAL | ☐ | ☑ |
| CHIARAVALLE CENTRALE | 35 | 879 | Uliveto | 0 | 4 | 30 | € 1,11 | € 146,00 | 769,00 € | Valore VAM | Dec. Espr 08/11/2004 | Gestione SORICAL | ☐ | ☑ |
| CHIARAVALLE CENTRALE | 35 | 881 | Uliveto | 0 | 1 | 10 | € 0,29 | € 38,00 | 197,00 € | Valore VAM | Dec. Espr 08/11/2004 | Gestione SORICAL | ☐ | ☑ |
| CHIARAVALLE CENTRALE | 35 | 884 | Uliveto | 0 | 3 | 30 | € 0,85 | € 112,00 | 591,00 € | Valore VAM | Dec. Espr 08/11/2004 | Gestione SORICAL | ☐ | ☑ |
| CHIARAVALLE CENTRALE | 35 | 886 | Uliveto | 0 | 0 | 35 | € 0,23 | € 29,00 | 62,00 € | Valore VAM | Dec. Espr 08/11/2004 | Gestione SORICAL | ☐ | ☑ |
| CHIARAVALLE CENTRALE | 40 | 783 | Vigneto | 0 | 7 | 40 | € 4,78 | € 628,00 | 1 324,00 € | Valore VAM | Dec. Espr 08/11/2004 | Gestione SORICAL | ☐ | ☑ |
| CHIARAVALLE CENTRALE | 40 | 954 | Uliveto | 0 | 1 | 84 | € 0,78 | € 102,00 | 329,00 € | Valore VAM | Dec. Espr 08/11/2004 | Gestione SORICAL | ☐ | ☑ |
| CHIARAVALLE CENTRALE | 40 | 955 | Uliveto | 0 | 8 | 50 | € 3,56 | € 469,00 | 1 520,00 € | Valore VAM | Dec. Espr 08/11/2004 | Gestione SORICAL | ☐ | ☑ |
| CHIARAVALLE CENTRALE | 40 | 958 | Uliveto | 0 | 0 | 76 | € 0,49 | € 64,00 | 136,00 € | Valore VAM | Dec. Espr 08/11/2004 | Gestione SORICAL | ☐ | ☑ |
| CHIARAVALLE CENTRALE | 40 | 961 | Uliveto | 0 | 1 | 92 | € 0,50 | € 65,00 | 343,00 € | Valore VAM | Dec. Espr 08/11/2004 | Gestione SORICAL | ☐ | ☑ |
| CHIARAVALLE CENTRALE | 40 | 964 | Uliveto | 0 | 0 | 80 | € 0,34 | € 44,00 | 143,00 € | Valore VAM | Dec. Espr 08/11/2004 | Gestione SORICAL | ☐ | ☑ |
| CHIARAVALLE CENTRALE | 40 | 965 | Uliveto | 0 | 2 | 10 | € 0,88 | € 115,00 | 375,00 € | Valore VAM | Dec. Espr 08/11/2004 | Gestione SORICAL | ☐ | ☑ |
| CHIARAVALLE CENTRALE | 40 | 967 | Uliveto | 0 | 0 | 68 | € 0,29 | € 38,00 | 122,00 € | Valore VAM | Dec. Espr 08/11/2004 | Gestione SORICAL | ☐ | ☑ |
| **Totali per Comune** | | | | | | | | **€ 4 115,00** | **10 353,00 €** | | | | | |

| Comune | Foglio | Part.la | Coltura | ha | a | ca | Reddito Dominicale | Valore 2017 | Valore 2018 | Stima / Valore | Provenienza | Destinazione d'uso | Disp. | Indisp |
|---|---|---|---|---|---|---|---|---|---|---|---|---|---|---|
| CONFLENTI | 48 | 341 | Seminativo | 0 | 75 | 10 | € 29,09 | € 3 827,00 | 5 280,00 € | Valore VAM | D.M. 05/03/75 | Gest. CALABRIA VERDE | ☐ | ☑ |
| CONFLENTI | 48 | 342 | Seminativo | 0 | 57 | 70 | € 22,35 | € 2 941,00 | 4 057,00 € | Valore VAM | D.M. 05/03/75 | Gest. CALABRIA VERDE | ☐ | ☑ |
| CONFLENTI | 48 | 363 | Semin Irrig | 0 | 2 | 80 | € 0,54 | € 70,00 | 374,00 € | Valore VAM | D.G.R. 12790 del 12/09/0 | Gestione SORICAL | ☐ | ☑ |
| CONFLENTI | 48 | 500 | Seminativo | 0 | 1 | 20 | € 0,46 | € 60,00 | 85,00 € | Valore VAM | D.G.R. 12790 del 12/09/0 | Gestione SORICAL | ☐ | ☑ |
| CONFLENTI | 48 | 502 | Seminativo | 0 | 1 | 40 | € 0,54 | € 70,00 | 99,00 € | Valore VAM | D.G.R. 12790 del 12/09/0 | Gestione SORICAL | ☐ | ☑ |
| CONFLENTI | 48 | 504 | Seminativo | 0 | 0 | 60 | € 0,18 | € 23,00 | 42,00 € | Valore VAM | D.G.R. 12790 del 12/09/0 | Gestione SORICAL | ☐ | ☑ |
| CONFLENTI | 48 | 506 | Seminativo | 0 | 0 | 70 | € 0,20 | € 26,00 | 49,00 € | Valore VAM | D.G.R. 12790 del 12/09/0 | Gestione SORICAL | ☐ | ☑ |
| CONFLENTI | 48 | 508 | Seminativo | 0 | 0 | 80 | € 0,24 | € 31,00 | 56,00 € | Valore VAM | D.G.R. 12790 del 12/09/0 | Gestione SORICAL | ☐ | ☑ |
| CONFLENTI | 48 | 510 | Seminativo | 0 | 0 | 50 | € 0,15 | € 20,00 | 35,00 € | Valore VAM | D.G.R. 12790 del 12/09/0 | Gestione SORICAL | ☐ | ☑ |
| CONFLENTI | 48 | 512 | Seminativo | 0 | 0 | 90 | € 0,26 | € 34,00 | 63,00 € | Valore VAM | D.G.R. 12790 del 12/09/0 | Gestione SORICAL | ☐ | ☑ |
| CONFLENTI | 48 | 514 | Seminativo | 0 | 4 | 10 | € 1,19 | € 156,00 | 289,00 € | Valore VAM | D.G.R. 12790 del 12/09/0 | Gestione SORICAL | ☐ | ☑ |
| CONFLENTI | 48 | 516 | Seminativo 1 | 0 | 2 | 40 | € 0,93 | € 120,00 | 121,00 € | Valore Catastale | Decreto di esproprio D.S. | Gestione SORICAL | ☐ | ☑ |
| CONFLENTI | 48 | 518 | Seminativo | 0 | 2 | 30 | € 0,89 | € 117,00 | 162,00 € | Valore VAM | D.G.R. 12790 del 12/09/0 | Gestione SORICAL | ☐ | ☑ |
| CONFLENTI | 48 | 520 | Seminativo | 0 | 2 | 20 | € 0,85 | € 112,00 | 155,00 € | Valore VAM | D.G.R. 12790 del 12/09/0 | Gestione SORICAL | ☐ | ☑ |
| CONFLENTI | 48 | 522 | Seminativo | 0 | 3 | 40 | € 1,31 | € 173,00 | 239,00 € | Valore VAM | D.G.R. 12790 del 12/09/0 | Gestione SORICAL | ☐ | ☑ |
| CONFLENTI | 48 | 524 | Seminativo 2 | 0 | 1 | 80 | € 0,00 | € 0,00 | 0,00 € | Valore Catastale | Decreto di esproprio D.S. | Gestione SORICAL | ☐ | ☑ |
| CONFLENTI | 48 | 526 | Seminativo | 0 | 1 | 50 | € 0,58 | € 75,00 | 106,00 € | Valore VAM | D.G.R. 12790 del 12/09/0 | Gestione SORICAL | ☐ | ☑ |
| CONFLENTI | 48 | 528 | Seminativo | 0 | 4 | 0 | € 1,55 | € 204,00 | 282,00 € | Valore VAM | D.G.R. 12790 del 12/09/0 | Gestione SORICAL | ☐ | ☑ |
| CONFLENTI | 48 | 530 | Seminativo | 0 | 3 | 0 | € 1,16 | € 153,00 | 211,00 € | Valore VAM | D.G.R. 12790 del 12/09/0 | Gestione SORICAL | ☐ | ☑ |
| CONFLENTI | 49 | 341 | Cast frutto 2 | 0 | 5 | 60 | € 1,26 | € 164,00 | 165,00 € | Valore Catastale | Decreto di esproprio D.S. | Gestione SORICAL | ☐ | ☑ |
| CONFLENTI | 49 | 342 | Cast frutto 3 | 0 | 0 | 10 | € 0,01 | € 2,00 | 2,00 € | Valore Catastale | Decreto di esproprio D.S. | Gestione SORICAL | ☐ | ☑ |
| CONFLENTI | 51 | 363 | Semin Irrig 1 | 0 | 1 | 80 | € 0,99 | € 128,00 | 129,00 € | Valore Catastale | Decreto di esproprio D.S. | Gestione SORICAL | ☐ | ☑ |
| CONFLENTI | 61 | 311 | Seminativo | 0 | 1 | 10 | € 0,33 | € 43,00 | 77,00 € | Valore VAM | D.G.R. 12790 del 12/09/0 | Gestione SORICAL | ☐ | ☑ |
| CONFLENTI | 61 | 313 | Seminativo | 0 | 1 | 20 | € 0,35 | € 46,00 | 85,00 € | Valore VAM | D.G.R. 12790 del 12/09/0 | Gestione SORICAL | ☐ | ☑ |
| CONFLENTI | 61 | 316 | Seminativo | 0 | 1 | 15 | € 0,34 | € 44,00 | 80,00 € | Valore VAM | D.G.R. 12790 del 12/09/0 | Gestione SORICAL | ☐ | ☑ |
| CONFLENTI | 61 | 318 | Seminativo | 0 | 1 | 15 | € 0,34 | € 44,00 | 80,00 € | Valore VAM | D.G.R. 12790 del 12/09/0 | Gestione SORICAL | ☐ | ☑ |
| CONFLENTI | 61 | 320 | Seminativo | 0 | 1 | 20 | € 0,35 | € 46,00 | 85,00 € | Valore VAM | D.G.R. 12790 del 12/09/0 | Gestione SORICAL | ☐ | ☑ |
| CONFLENTI | 61 | 322 | Seminativo | 0 | 0 | 95 | € 0,28 | € 36,00 | 66,00 € | Valore VAM | D.G.R. 12790 del 12/09/0 | Gestione SORICAL | ☐ | ☑ |
| CONFLENTI | 61 | 324 | Seminativo | 0 | 0 | 85 | € 0,25 | € 33,00 | 59,00 € | Valore VAM | D.G.R. 12790 del 12/09/0 | Gestione SORICAL | ☐ | ☑ |
| CONFLENTI | 61 | 325 | Semin Arb | 0 | 0 | 2 | € 0,01 | € 2,00 | 2,00 € | Valore VAM | D.G.R. 12790 del 12/09/0 | Gestione SORICAL | ☐ | ☑ |
| CONFLENTI | 61 | 326 | Semin Arb | 0 | 0 | 4 | € 0,01 | € 2,00 | 5,00 € | Valore VAM | D.G.R. 12790 del 12/09/0 | Gestione SORICAL | ☐ | ☑ |
| CONFLENTI | 61 | 328 | Semin Arb | 0 | 0 | 80 | € 0,26 | € 34,00 | 93,00 € | Valore VAM | D.G.R. 12790 del 12/09/0 | Gestione SORICAL | ☐ | ☑ |
| CONFLENTI | 61 | 330 | Semin Arb | 0 | 0 | 90 | € 0,29 | € 38,00 | 105,00 € | Valore VAM | D.G.R. 12790 del 12/09/0 | Gestione SORICAL | ☐ | ☑ |

| Comune | Foglio | Part.la | Coltura | ha | a | ca | Reddito Dominicale | Valore 2017 | Valore 2018 | Stima / Valore | Provenienza | Destinazione d'uso | Disp. | Indisp |
|---|---|---|---|---|---|---|---|---|---|---|---|---|---|---|
| CONFLENTI | 61 | 332 | Semin Arb | 0 | 0 | 90 | € 0,29 | € 38,00 | 105,00 € | Valore VAM | D.G.R. 12790 del 12/09/0 | Gestione SORICAL | ☐ | ☑ |
| CONFLENTI | 61 | 333 | Cast frutto | 0 | 0 | 30 | € 0,04 | € 5,00 | 24,00 € | Valore VAM | D.G.R. 12790 del 12/09/0 | Gestione SORICAL | ☐ | ☑ |
| CONFLENTI | 61 | 334 | Cast frutto | 0 | 1 | 50 | € 0,19 | € 25,00 | 122,00 € | Valore VAM | D.G.R. 12790 del 12/09/0 | Gestione SORICAL | ☐ | ☑ |
| CONFLENTI | 61 | 335 | Seminativo | 0 | 2 | 30 | € 0,66 | € 88,00 | 162,00 € | Valore VAM | D.G.R. 12790 del 12/09/0 | Gestione SORICAL | ☐ | ☑ |
| CONFLENTI | 61 | 337 | Semin Irrig | 0 | 0 | 40 | € 0,13 | € 16,00 | 53,00 € | Valore VAM | D.G.R. 12790 del 12/09/0 | Gestione SORICAL | ☐ | ☑ |
| CONFLENTI | 61 | 339 | Semin Irrig | 0 | 4 | 10 | € 1,33 | € 174,00 | 547,00 € | Valore VAM | D.G.R. 12790 del 12/09/0 | Gestione SORICAL | ☐ | ☑ |
| CONFLENTI | 61 | 341 | Seminativo | 0 | 0 | 90 | € 0,26 | € 34,00 | 63,00 € | Valore VAM | D.G.R. 12790 del 12/09/0 | Gestione SORICAL | ☐ | ☑ |
| CONFLENTI | 61 | 343 | Semin Irrig | 0 | 1 | 40 | € 0,45 | € 59,00 | 187,00 € | Valore VAM | D.G.R. 12790 del 12/09/0 | Gestione SORICAL | ☐ | ☑ |
| CONFLENTI | 61 | 345 | Seminativo | 0 | 2 | 0 | € 0,58 | € 75,00 | 141,00 € | Valore VAM | D.G.R. 12790 del 12/09/0 | Gestione SORICAL | ☐ | ☑ |
| CONFLENTI | 61 | 347 | Cast frutto | 0 | 1 | 10 | € 0,25 | € 33,00 | 90,00 € | Valore VAM | D.G.R. 12790 del 12/09/0 | Gestione SORICAL | ☐ | ☑ |
| CONFLENTI | 61 | 349 | Cast frutto | 0 | 1 | 0 | € 0,23 | € 29,00 | 81,00 € | Valore VAM | D.G.R. 12790 del 12/09/0 | Gestione SORICAL | ☐ | ☑ |
| CONFLENTI | 61 | 351 | Cast frutto | 0 | 1 | 0 | € 0,23 | € 29,00 | 81,00 € | Valore VAM | D.G.R. 12790 del 12/09/0 | Gestione SORICAL | ☐ | ☑ |
| CONFLENTI | 61 | 353 | Cast frutto 2 | 0 | 1 | 10 | € 0,25 | € 32,00 | 32,00 € | Valore Catastale | Decreto di esproprio D.S. | Gestione SORICAL | ☐ | ☑ |
| CONFLENTI | 61 | 355 | Cast frutto | 0 | 1 | 0 | € 0,23 | € 29,00 | 81,00 € | Valore VAM | D.G.R. 12790 del 12/09/0 | Gestione SORICAL | ☐ | ☑ |
| CONFLENTI | 61 | 357 | Semin Arb | 0 | 1 | 10 | € 0,35 | € 46,00 | 128,00 € | Valore VAM | D.G.R. 12790 del 12/09/0 | Gestione SORICAL | ☐ | ☑ |
| CONFLENTI | 61 | 358 | Semin Arb | 0 | 9 | 80 | € 3,16 | € 416,00 | 1 138,00 € | Valore VAM | D.G.R. 12790 del 12/09/0 | Gestione SORICAL | ☐ | ☑ |
| CONFLENTI | 61 | 359 | Semin Arb | 0 | 1 | 0 | € 0,33 | € 43,00 | 116,00 € | Valore VAM | D.G.R. 12790 del 12/09/0 | Gestione SORICAL | ☐ | ☑ |
| CONFLENTI | 61 | 361 | Cast frutto | 0 | 1 | 30 | € 0,29 | € 38,00 | 106,00 € | Valore VAM | D.G.R. 12790 del 12/09/0 | Gestione SORICAL | ☐ | ☑ |
| CONFLENTI | 61 | 363 | Cast frutto | 0 | 1 | 0 | € 0,23 | € 29,00 | 81,00 € | Valore VAM | D.G.R. 12790 del 12/09/0 | Gestione SORICAL | ☐ | ☑ |
| CONFLENTI | 61 | 365 | Cast frutto | 0 | 0 | 50 | € 0,11 | € 15,00 | 40,00 € | Valore VAM | D.G.R. 12790 del 12/09/0 | Gestione SORICAL | ☐ | ☑ |
| CONFLENTI | 61 | 367 | Cast frutto | 0 | 0 | 70 | € 0,16 | € 21,00 | 57,00 € | Valore VAM | D.G.R. 12790 del 12/09/0 | Gestione SORICAL | ☐ | ☑ |
| CONFLENTI | 61 | 369 | Cast frutto | 0 | 1 | 30 | € 0,29 | € 38,00 | 106,00 € | Valore VAM | D.G.R. 12790 del 12/09/0 | Gestione SORICAL | ☐ | ☑ |
| CONFLENTI | 61 | 371 | Cast frutto | 0 | 1 | 80 | € 0,41 | € 54,00 | 146,00 € | Valore VAM | D.G.R. 12790 del 12/09/0 | Gestione SORICAL | ☐ | ☑ |
| CONFLENTI | 61 | 373 | Cast frutto | 0 | 1 | 50 | € 0,34 | € 44,00 | 122,00 € | Valore VAM | D.G.R. 12790 del 12/09/0 | Gestione SORICAL | ☐ | ☑ |
| CONFLENTI | 61 | 375 | Cast frutto | 0 | 1 | 10 | € 0,25 | € 33,00 | 90,00 € | Valore VAM | D.G.R. 12790 del 12/09/0 | Gestione SORICAL | ☐ | ☑ |
| CONFLENTI | 61 | 377 | Cast frutto | 0 | 1 | 20 | € 0,15 | € 20,00 | 98,00 € | Valore VAM | D.G.R. 12790 del 12/09/0 | Gestione SORICAL | ☐ | ☑ |
| CONFLENTI | 61 | 379 | Seminativo | 0 | 1 | 20 | € 0,35 | € 46,00 | 85,00 € | Valore VAM | D.G.R. 12790 del 12/09/0 | Gestione SORICAL | ☐ | ☑ |
| CONFLENTI | 61 | 381 | Seminativo | 0 | 1 | 20 | € 0,35 | € 46,00 | 85,00 € | Valore VAM | D.G.R. 12790 del 12/09/0 | Gestione SORICAL | ☐ | ☑ |
| CONFLENTI | 61 | 383 | Seminativo | 0 | 1 | 20 | € 0,35 | € 46,00 | 85,00 € | Valore VAM | D.G.R. 12790 del 12/09/0 | Gestione SORICAL | ☐ | ☑ |
| CONFLENTI | 61 | 385 | Seminativo | 0 | 1 | 10 | € 0,33 | € 43,00 | 77,00 € | Valore VAM | D.G.R. 12790 del 12/09/0 | Gestione SORICAL | ☐ | ☑ |
| **Totali per Comune** | | | | | | | | **€ 10 518,00** | **17 067,00 €** | | | | | |
| CORTALE | 15 | 1253 | Semin Irrig Ar | 0 | 1 | 60 | € 1,65 | € 4 131,00 | 4 156,00 € | Valore esproprio | Dec.Esp. n.07 del 17/10/2 | Gestione SORICAL | ☐ | ☑ |
| CORTALE | 20 | 137 | Semin Irrig 1 | 0 | 5 | 82 | € 5,45 | € 717,00 | 721,00 € | Valore Catastale | Verb. Trasf. 02/05/76 prot | | ☐ | ☑ |

| Comune | Foglio | Part.la | Coltura | ha | a | ca | Reddito Dominicale | Valore 2017 | Valore 2018 | Stima / Valore | Provenienza | Destinazione d'uso | Disp. | Indisp |
|---|---|---|---|---|---|---|---|---|---|---|---|---|---|---|
| CORTALE | 24 | 187 | Semin Irrig Ar | 0 | 2 | 39 | € 1,70 | € 223,00 | 224,00 € | Valore Catastale | Verb. Trasf. 02/05/76 prot | | ☐ | ☑ |
| CORTALE | 24 | 218 | Bosco Ceduo | 0 | 9 | 20 | € 1,19 | € 156,00 | 157,00 € | Valore Catastale | Verb. Trasf. 02/05/76 prot | | ☐ | ☑ |
| CORTALE | 24 | 222 | Bosco Ceduo | 0 | 1 | 0 | € 0,13 | € 16,00 | 16,00 € | Valore Catastale | Verb. Trasf. 02/05/76 prot | | ☐ | ☑ |
| CORTALE | 24 | 224 | Uliveto 4 | 0 | 0 | 10 | € 0,03 | € 3,00 | 3,00 € | Valore Catastale | Verb. Trasf. 02/05/76 prot | | ☐ | ☑ |
| CORTALE | 24 | 225 | Uliveto 4 | 0 | 0 | 40 | € 0,09 | € 11,00 | 11,00 € | Valore Catastale | Verb. Trasf. 02/05/76 prot | | ☐ | ☑ |
| CORTALE | 24 | 227 | Bosco Ceduo | 0 | 1 | 30 | € 0,21 | € 28,00 | 28,00 € | Valore Catastale | Verb. Trasf. 02/05/76 prot | | ☐ | ☑ |
| CORTALE | 24 | 233 | Bosco Ceduo | 0 | 8 | 30 | € 1,08 | € 142,00 | 143,00 € | Valore Catastale | Verb. Trasf. 02/05/76 prot | | ☐ | ☑ |
| CORTALE | 24 | 237 | Bosco Ceduo | 0 | 3 | 0 | € 0,49 | € 64,00 | 64,00 € | Valore Catastale | Verb. Trasf. 02/05/76 prot | | ☐ | ☑ |
| CORTALE | 24 | 239 | Uliveto 3 | 0 | 3 | 40 | € 1,21 | € 160,00 | 161,00 € | Valore Catastale | Verb. Trasf. 02/05/76 prot | | ☐ | ☑ |
| CORTALE | 24 | 241 | Uliveto 3 | 0 | 0 | 80 | € 0,29 | € 38,00 | 38,00 € | Valore Catastale | Verb. Trasf. 02/05/76 prot | | ☐ | ☑ |
| CORTALE | 24 | 243 | Uliveto 3 | 0 | 1 | 10 | € 0,33 | € 43,00 | 43,00 € | Valore Catastale | Verb. Trasf. 02/05/76 prot | | ☐ | ☑ |
| CORTALE | 24 | 245 | Uliveto 3 | 0 | 0 | 80 | € 0,29 | € 38,00 | 38,00 € | Valore Catastale | Verb. Trasf. 02/05/76 prot | | ☐ | ☑ |
| CORTALE | 24 | 246 | Uliveto 3 | 0 | 6 | 0 | € 2,13 | € 280,00 | 282,00 € | Valore Catastale | Verb. Trasf. 02/05/76 prot | | ☐ | ☑ |
| CORTALE | 24 | 247 | Uliveto 3 | 0 | 1 | 80 | € 0,64 | € 83,00 | 83,00 € | Valore Catastale | Verb. Trasf. 02/05/76 prot | | ☐ | ☑ |
| CORTALE | 24 | 250 | Uliveto 2 | 0 | 1 | 80 | € 1,05 | € 138,00 | 139,00 € | Valore Catastale | Verb. Trasf. 02/05/76 prot | | ☐ | ☑ |
| CORTALE | 24 | 257 | Semin Irrig 2 | 0 | 0 | 91 | € 0,50 | € 65,00 | 65,00 € | Valore Catastale | Verb. Trasf. 02/05/76 prot | | ☐ | ☑ |
| CORTALE | 24 | 259 | Semin Irrig Ar | 0 | 0 | 90 | € 0,64 | € 83,00 | 83,00 € | Valore Catastale | Verb. Trasf. 02/05/76 prot | | ☐ | ☑ |
| CORTALE | 24 | 261 | Semin Irrig Ar | 0 | 1 | 44 | € 1,03 | € 135,00 | 136,00 € | Valore Catastale | Verb. Trasf. 02/05/76 prot | | ☐ | ☑ |
| CORTALE | 24 | 263 | Semin Irrig Ar | 0 | 1 | 90 | € 1,35 | € 178,00 | 179,00 € | Valore Catastale | Verb. Trasf. 02/05/76 prot | | ☐ | ☑ |
| CORTALE | 24 | 266 | Semin Irrig Ar | 0 | 3 | 70 | € 1,55 | € 204,00 | 205,00 € | Valore Catastale | Verb. Trasf. 02/05/76 prot | | ☐ | ☑ |
| CORTALE | 24 | 269 | Uliveto 3 | 0 | 8 | 20 | € 2,91 | € 383,00 | 385,00 € | Valore Catastale | Verb. Trasf. 02/05/76 prot | | ☐ | ☑ |
| CORTALE | 24 | 273 | Semin Irrig Ar | 0 | 0 | 70 | € 0,50 | € 65,00 | 65,00 € | Valore Catastale | Verb. Trasf. 02/05/76 prot | | ☐ | ☑ |
| CORTALE | 24 | 276 | Semin Irrig Ar | 0 | 2 | 1 | € 1,43 | € 187,00 | 188,00 € | Valore Catastale | Verb. Trasf. 02/05/76 prot | | ☐ | ☑ |
| CORTALE | 24 | 278 | Semin Irrig Ar | 0 | 1 | 14 | € 0,81 | € 107,00 | 108,00 € | Valore Catastale | Verb. Trasf. 02/05/76 prot | | ☐ | ☑ |
| CORTALE | 24 | 280 | Semin Irrig Ar | 0 | 2 | 70 | € 1,91 | € 252,00 | 254,00 € | Valore Catastale | Verb. Trasf. 02/05/76 prot | | ☐ | ☑ |
| CORTALE | 24 | 281 | Semin Irrig Ar | 0 | 3 | 45 | € 2,45 | € 322,00 | 324,00 € | Valore Catastale | Verb. Trasf. 02/05/76 prot | | ☐ | ☑ |
| CORTALE | 25 | 222 | Bosco Ceduo | 0 | 20 | 80 | € 2,69 | € 353,00 | 355,00 € | Valore Catastale | Verb. Trasf. 02/05/76 prot | | ☐ | ☑ |
| CORTALE | 26 | 220 | Seminativo 4 | 0 | 3 | 20 | € 0,41 | € 54,00 | 54,00 € | Valore Catastale | L.06/03/78 n 218 | Ex casmez | ☐ | ☑ |
| CORTALE | 26 | 382 | Cast frutto | 0 | 6 | 80 | € 1,75 | € 230,00 | 231,00 € | Valore Catastale | Verb. Trasf. 02/05/76 prot | | ☐ | ☑ |
| CORTALE | 26 | 390 | Bosco Ceduo | 0 | 1 | 50 | € 0,19 | € 25,00 | 25,00 € | Valore Catastale | Verb. Trasf. 02/05/76 prot | | ☐ | ☑ |
| CORTALE | 26 | 391 | Bosco Ceduo | 0 | 9 | 6 | € 1,18 | € 155,00 | 156,00 € | Valore Catastale | Verb. Trasf. 02/05/76 prot | | ☐ | ☑ |
| CORTALE | 26 | 395 | Bosco Ceduo | 0 | 39 | 94 | € 5,16 | € 679,00 | 683,00 € | Valore Catastale | Verb. Trasf. 02/05/76 prot | | ☐ | ☑ |
| CORTALE | 26 | 398 | Bosco Ceduo | 0 | 8 | 90 | € 1,15 | € 151,00 | 152,00 € | Valore Catastale | Verb. Trasf. 02/05/76 prot | | ☐ | ☑ |

| Comune | Foglio | Part.la | Coltura | ha | a | ca | Reddito Dominicale | Valore 2017 | Valore 2018 | Stima / Valore | Provenienza | Destinazione d'uso | Disp. | Indisp |
|---|---|---|---|---|---|---|---|---|---|---|---|---|---|---|
| CORTALE | 26 | 400 | Bosco Ceduo | 0 | 4 | 0 | € 0,51 | € 67,00 | 67,00 € | Valore Catastale | Verb. Trasf. 02/05/76 prot | | ☐ | ☑ |
| CORTALE | 34 | 975 | Uliveto | 0 | 0 | 50 | € 0,31 | € 41,00 | 41,00 € | Valore Catastale | | | ☐ | ☑ |
| CORTALE | 34 | 977 | Uliveto | 0 | 3 | 50 | € 2,15 | € 283,00 | 285,00 € | Valore Catastale | | | ☐ | ☑ |
| CORTALE | 34 | 979 | Incolto prod | 0 | 29 | 0 | € 0,19 | € 25,00 | 25,00 € | Valore Catastale | | | ☐ | ☑ |
| **Totali per Comune** | | | | | | | | **€ 10 315,00** | **10 373,00 €** | | | | | |
| CURINGA | 16 | 626 | Seminativo 2 | 0 | 0 | 48 | € 0,25 | € 33,00 | 35,00 € | Valore VAM | Atto Pubblico del 03/09/1 | Dem.Reg.Ramo Agricoltur | ☐ | ☑ |
| CURINGA | 16 | 627 | Seminativo 2 | 0 | 0 | 76 | € 0,39 | € 51,00 | 56,00 € | Valore VAM | Atto Pubblico del 03/09/1 | Dem.Reg.Ramo Agricoltur | ☐ | ☑ |
| CURINGA | 16 | 645 | Seminativo 2 | 0 | 0 | 75 | € 0,39 | € 51,00 | 55,00 € | Valore VAM | Atto Pubblico del 17/08/1 | Dem.Reg.Ramo Agricoltur | ☐ | ☑ |
| CURINGA | 16 | 646 | Seminativo 2 | 0 | 2 | 20 | € 1,14 | € 150,00 | 163,00 € | Valore VAM | Atto Pubblico del 17/08/1 | Dem.Reg.Ramo Agricoltur | ☐ | ☑ |
| CURINGA | 16 | 647 | Seminativo 2 | 0 | 1 | 0 | € 0,51 | € 67,00 | 73,00 € | Valore VAM | Atto Pubblico del 17/08/1 | Dem.Reg.Ramo Agricoltur | ☐ | ☑ |
| CURINGA | 16 | 648 | Seminativo 2 | 0 | 0 | 50 | € 0,26 | € 34,00 | 37,00 € | Valore VAM | Atto Pubblico del 17/08/1 | Dem.Reg.Ramo Agricoltur | ☐ | ☑ |
| CURINGA | 17 | 442 | Semin Irrig Ar | 0 | 1 | 50 | € 1,55 | € 204,00 | 317,00 € | Valore VAM | Atto Pubblico del 17/08/1 | Dem.Reg.Ramo Agricoltur | ☐ | ☑ |
| CURINGA | 17 | 443 | Semin Irrig Ar | 0 | 0 | 22 | € 0,23 | € 29,00 | 46,00 € | Valore VAM | Atto Pubblico del 17/08/1 | Dem.Reg.Ramo Agricoltur | ☐ | ☑ |
| CURINGA | 17 | 444 | Semin Irrig Ar | 0 | 0 | 20 | € 0,21 | € 28,00 | 42,00 € | Valore VAM | Atto Pubblico del 17/08/1 | Dem.Reg.Ramo Agricoltur | ☐ | ☑ |
| **Totali per Comune** | | | | | | | | **€ 647,00** | **824,00 €** | | | | | |
| DECOLLATURA | 06 | 350 | Cast frutto | 0 | 5 | 30 | € 0,85 | € 112,00 | 431,00 € | Valore VAM | L. 218/ 06/03/78 | Gestione SORICAL | ☐ | ☑ |
| DECOLLATURA | 06 | 351 | Pascolo Cesp | 0 | 1 | 20 | € 0,13 | € 16,00 | 27,00 € | Valore VAM | L. 218/ 06/03/78 | Gestione SORICAL | ☐ | ☑ |
| DECOLLATURA | 10 | 580 | Semin Arb | 0 | 1 | 60 | € 0,63 | € 82,00 | 186,00 € | Valore VAM | L. 218/ 06/03/78 | Gestione SORICAL | ☐ | ☑ |
| DECOLLATURA | 10 | 582 | Semin Arb | 0 | 2 | 40 | € 1,40 | € 184,00 | 279,00 € | Valore VAM | L. 218/ 06/03/78 | Gestione SORICAL | ☐ | ☑ |
| DECOLLATURA | 10 | 584 | Semin Arb | 0 | 0 | 50 | € 0,19 | € 25,00 | 58,00 € | Valore VAM | L. 218/ 06/03/78 | Gestione SORICAL | ☐ | ☑ |
| DECOLLATURA | 10 | 586 | Semin Arb | 0 | 1 | 0 | € 0,39 | € 51,00 | 116,00 € | Valore VAM | L. 218/ 06/03/78 | Gestione SORICAL | ☐ | ☑ |
| DECOLLATURA | 10 | 587 | Semin Irrig Ar | 0 | 0 | 16 | € 0,06 | € 8,00 | 23,00 € | Valore VAM | L. 218/ 06/03/78 | Gestione SORICAL | ☐ | ☑ |
| DECOLLATURA | 19 | 417 | Cast frutto | 0 | 8 | 40 | € 1,90 | € 249,00 | 683,00 € | Valore VAM | L. 218/ 06/03/78 | Gestione SORICAL | ☐ | ☑ |
| DECOLLATURA | 19 | 419 | Bosco Ceduo | 0 | 2 | 80 | € 0,54 | € 70,00 | 161,00 € | Valore VAM | L. 218/ 06/03/78 | Gestione SORICAL | ☐ | ☑ |
| DECOLLATURA | 19 | 421 | Cast frutto | 0 | 2 | 0 | € 0,45 | € 59,00 | 163,00 € | Valore VAM | L. 218/ 06/03/78 | Gestione SORICAL | ☐ | ☑ |
| DECOLLATURA | 19 | 424 | Bosco Ceduo | 0 | 5 | 50 | € 1,06 | € 140,00 | 316,00 € | Valore VAM | L. 218/ 06/03/78 | Gestione SORICAL | ☐ | ☑ |
| DECOLLATURA | 19 | 425 | Bosco Ceduo | 0 | 1 | 20 | € 0,15 | € 20,00 | 68,00 € | Valore VAM | L. 218/ 06/03/78 | Gestione SORICAL | ☐ | ☑ |
| DECOLLATURA | 19 | 426 | Bosco Ceduo | 0 | 3 | 60 | € 0,58 | € 75,00 | 206,00 € | Valore VAM | L. 218/ 06/03/78 | Gestione SORICAL | ☐ | ☑ |
| DECOLLATURA | 19 | 427 | Cast frutto | 0 | 14 | 0 | € 3,16 | € 416,00 | 1 138,00 € | Valore VAM | L. 218/ 06/03/78 | Gestione SORICAL | ☐ | ☑ |
| DECOLLATURA | 19 | 429 | Cast frutto | 0 | 2 | 10 | € 0,34 | € 44,00 | 171,00 € | Valore VAM | L. 218/ 06/03/78 | Gestione SORICAL | ☐ | ☑ |
| DECOLLATURA | 19 | 437 | Cast frutto | 0 | 0 | 10 | € 0,01 | € 2,00 | 8,00 € | Valore VAM | L. 218/ 06/03/78 | Gestione SORICAL | ☐ | ☑ |
| DECOLLATURA | 21 | 344 | Semin Irrig | 0 | 1 | 60 | € 0,83 | € 109,00 | 213,00 € | Valore VAM | L. 218/ 06/03/78 | Gestione SORICAL | ☐ | ☑ |
| DECOLLATURA | 26 | 454 | Cast frutto | 0 | 2 | 50 | € 0,40 | € 52,00 | 203,00 € | Valore VAM | L. 218/ 06/03/78 | Gestione SORICAL | ☐ | ☑ |

| Comune | Foglio | Part.la | Coltura | ha | a | ca | Reddito Dominicale | Valore 2017 | Valore 2018 | Stima / Valore | Provenienza | Destinazione d'uso | Disp. | Indisp |
|---|---|---|---|---|---|---|---|---|---|---|---|---|---|---|
| DECOLLATURA | 26 | 456 | Cast frutto | 0 | 0 | 70 | € 0,11 | € 15,00 | 57,00 € | Valore VAM | L. 218/ 06/03/78 | Gestione SORICAL | ☐ | ☑ |
| DECOLLATURA | 26 | 457 | Cast frutto | 0 | 1 | 40 | € 0,23 | € 29,00 | 114,00 € | Valore VAM | L. 218/ 06/03/78 | Gestione SORICAL | ☐ | ☑ |
| DECOLLATURA | 26 | 459 | Cast frutto | 0 | 1 | 90 | € 0,31 | € 41,00 | 155,00 € | Valore VAM | L. 218/ 06/03/78 | Gestione SORICAL | ☐ | ☑ |
| DECOLLATURA | 26 | 461 | Cast frutto | 0 | 1 | 30 | € 0,21 | € 28,00 | 106,00 € | Valore VAM | L. 218/ 06/03/78 | Gestione SORICAL | ☐ | ☑ |
| DECOLLATURA | 26 | 463 | Cast frutto | 0 | 0 | 60 | € 0,10 | € 13,00 | 48,00 € | Valore VAM | L. 218/ 06/03/78 | Gestione SORICAL | ☐ | ☑ |
| DECOLLATURA | 26 | 464 | Cast frutto | 0 | 0 | 80 | € 0,13 | € 16,00 | 65,00 € | Valore VAM | L. 218/ 06/03/78 | Gestione SORICAL | ☐ | ☑ |
| DECOLLATURA | 26 | 466 | Cast frutto | 0 | 2 | 90 | € 0,46 | € 60,00 | 235,00 € | Valore VAM | L. 218/ 06/03/78 | Gestione SORICAL | ☐ | ☑ |
| DECOLLATURA | 26 | 468 | Cast frutto | 0 | 1 | 40 | € 0,23 | € 29,00 | 114,00 € | Valore VAM | L. 218/ 06/03/78 | Gestione SORICAL | ☐ | ☑ |
| DECOLLATURA | 26 | 470 | Cast frutto | 0 | 1 | 50 | € 0,24 | € 31,00 | 122,00 € | Valore VAM | L. 218/ 06/03/78 | Gestione SORICAL | ☐ | ☑ |
| DECOLLATURA | 26 | 474 | Cast frutto | 0 | 2 | 40 | € 0,39 | € 51,00 | 195,00 € | Valore VAM | L. 218/ 06/03/78 | Gestione SORICAL | ☐ | ☑ |
| DECOLLATURA | 26 | 475 | Cast frutto | 0 | 1 | 60 | € 0,26 | € 34,00 | 130,00 € | Valore VAM | L. 218/ 06/03/78 | Gestione SORICAL | ☐ | ☑ |
| DECOLLATURA | 26 | 476 | Cast frutto | 0 | 1 | 0 | € 0,16 | € 21,00 | 81,00 € | Valore VAM | L. 218/ 06/03/78 | Gestione SORICAL | ☐ | ☑ |
| DECOLLATURA | 26 | 478 | Cast frutto | 0 | 2 | 80 | € 0,45 | € 59,00 | 227,00 € | Valore VAM | L. 218/ 06/03/78 | Gestione SORICAL | ☐ | ☑ |
| DECOLLATURA | 26 | 479 | Cast frutto | 0 | 0 | 10 | € 0,01 | € 2,00 | 8,00 € | Valore VAM | L. 218/ 06/03/78 | Gestione SORICAL | ☐ | ☑ |
| DECOLLATURA | 26 | 481 | Cast frutto | 0 | 1 | 0 | € 0,16 | € 21,00 | 81,00 € | Valore VAM | L. 218/ 06/03/78 | Gestione SORICAL | ☐ | ☑ |
| DECOLLATURA | 26 | 482 | Cast frutto | 0 | 2 | 0 | € 0,33 | € 43,00 | 163,00 € | Valore VAM | L. 218/ 06/03/78 | Gestione SORICAL | ☐ | ☑ |
| DECOLLATURA | 26 | 484 | Seminativo | 0 | 1 | 0 | € 0,78 | € 102,00 | 70,00 € | Valore VAM | L. 218/ 06/03/78 | Gestione SORICAL | ☐ | ☑ |
| DECOLLATURA | 26 | 485 | Seminativo | 0 | 1 | 20 | € 0,93 | € 122,00 | 85,00 € | Valore VAM | L. 218/ 06/03/78 | Gestione SORICAL | ☐ | ☑ |
| DECOLLATURA | 26 | 486 | Seminativo | 0 | 1 | 20 | € 0,93 | € 122,00 | 85,00 € | Valore VAM | L. 218/ 06/03/78 | Gestione SORICAL | ☐ | ☑ |
| DECOLLATURA | 26 | 487 | Seminativo | 0 | 0 | 20 | € 0,15 | € 20,00 | 14,00 € | Valore VAM | L. 218/ 06/03/78 | Gestione SORICAL | ☐ | ☑ |
| DECOLLATURA | 26 | 488 | Seminativo | 0 | 0 | 20 | € 0,15 | € 20,00 | 14,00 € | Valore VAM | L. 218/ 06/03/78 | Gestione SORICAL | ☐ | ☑ |
| DECOLLATURA | 26 | 490 | Seminativo | 0 | 1 | 20 | € 0,93 | € 122,00 | 85,00 € | Valore VAM | L. 218/ 06/03/78 | Gestione SORICAL | ☐ | ☑ |
| DECOLLATURA | 26 | 491 | Seminativo | 0 | 0 | 10 | € 0,05 | € 7,00 | 7,00 € | Valore VAM | L. 218/ 06/03/78 | Gestione SORICAL | ☐ | ☑ |
| DECOLLATURA | 26 | 493 | Cast frutto | 0 | 1 | 30 | € 0,21 | € 28,00 | 106,00 € | Valore VAM | L. 218/ 06/03/78 | Gestione SORICAL | ☐ | ☑ |
| DECOLLATURA | 26 | 495 | Semin Arb | 0 | 2 | 90 | € 1,13 | € 148,00 | 337,00 € | Valore VAM | L. 218/ 06/03/78 | Gestione SORICAL | ☐ | ☑ |
| DECOLLATURA | 26 | 496 | Cast frutto | 0 | 0 | 10 | € 0,01 | € 2,00 | 8,00 € | Valore VAM | L. 218/ 06/03/78 | Gestione SORICAL | ☐ | ☑ |
| DECOLLATURA | 26 | 497 | Cast frutto | 0 | 4 | 40 | € 0,71 | € 94,00 | 357,00 € | Valore VAM | L. 218/ 06/03/78 | Gestione SORICAL | ☐ | ☑ |
| DECOLLATURA | 26 | 498 | Semin Irrig | 0 | 0 | 20 | € 0,06 | € 8,00 | 27,00 € | Valore VAM | L. 218/ 06/03/78 | Gestione SORICAL | ☐ | ☑ |
| DECOLLATURA | 26 | 500 | Semin Irrig | 0 | 1 | 10 | € 0,35 | € 46,00 | 147,00 € | Valore VAM | L. 218/ 06/03/78 | Gestione SORICAL | ☐ | ☑ |
| DECOLLATURA | 26 | 501 | Fabbr Rurale | 0 | 0 | 50 | € 0,00 | € 0,00 | 0,00 € | Valore Catastale | L. 218/ 06/03/78 | Gestione SORICAL | ☐ | ☑ |
| DECOLLATURA | 26 | 502 | Seminativo | 0 | 0 | 70 | € 0,54 | € 70,00 | 49,00 € | Valore VAM | L. 218/ 06/03/78 | Gestione SORICAL | ☐ | ☑ |
| DECOLLATURA | 26 | 504 | Fabbr Rurale | 0 | 0 | 40 | € 0,00 | € 0,00 | 0,00 € | Valore Catastale | L. 218/ 06/03/78 | Gestione SORICAL | ☐ | ☑ |
| DECOLLATURA | 29 | 618 | Seminativo | 0 | 0 | 70 | € 0,54 | € 70,00 | 49,00 € | Valore VAM | L. 218/ 06/03/78 | Gestione SORICAL | ☐ | ☑ |

| Comune | Foglio | Part.la | Coltura | ha | a | ca | Reddito Dominicale | Valore 2017 | Valore 2018 | Stima / Valore | Provenienza | Destinazione d'uso | Disp. | Indisp |
|---|---|---|---|---|---|---|---|---|---|---|---|---|---|---|
| DECOLLATURA | 29 | 620 | Seminativo | 0 | 1 | 0 | € 0,78 | € 102,00 | 70,00 € | Valore VAM | L. 218/ 06/03/78 | Gestione SORICAL | ☐ | ☑ |
| DECOLLATURA | 29 | 622 | Seminativo | 0 | 0 | 40 | € 0,31 | € 41,00 | 28,00 € | Valore VAM | L. 218/ 06/03/78 | Gestione SORICAL | ☐ | ☑ |
| DECOLLATURA | 29 | 624 | Seminativo | 0 | 1 | 0 | € 0,78 | € 102,00 | 70,00 € | Valore VAM | L. 218/ 06/03/78 | Gestione SORICAL | ☐ | ☑ |
| DECOLLATURA | 29 | 625 | Semin Arb | 0 | 0 | 10 | € 0,09 | € 11,00 | 12,00 € | Valore VAM | L. 218/ 06/03/78 | Gestione SORICAL | ☐ | ☑ |
| DECOLLATURA | 29 | 626 | Semin Irrig Ar | 0 | 0 | 10 | € 0,04 | € 5,00 | 14,00 € | Valore VAM | L. 218/ 06/03/78 | Gestione SORICAL | ☐ | ☑ |
| DECOLLATURA | 29 | 628 | Semin Irrig | 0 | 2 | 80 | € 0,90 | € 119,00 | 374,00 € | Valore VAM | L. 218/ 06/03/78 | Gestione SORICAL | ☐ | ☑ |
| DECOLLATURA | 29 | 630 | Semin Irrig Ar | 0 | 1 | 20 | € 0,85 | € 112,00 | 173,00 € | Valore VAM | L. 218/ 06/03/78 | Gestione SORICAL | ☐ | ☑ |
| DECOLLATURA | 29 | 632 | Semin Irrig Ar | 0 | 1 | 0 | € 0,71 | € 94,00 | 144,00 € | Valore VAM | L. 218/ 06/03/78 | Gestione SORICAL | ☐ | ☑ |
| DECOLLATURA | 29 | 634 | Semin Arb | 0 | 1 | 60 | € 0,63 | € 82,00 | 186,00 € | Valore VAM | L. 218/ 06/03/78 | Gestione SORICAL | ☐ | ☑ |
| DECOLLATURA | 29 | 636 | Semin Irrig | 0 | 1 | 0 | € 0,51 | € 67,00 | 134,00 € | Valore VAM | L. 218/ 06/03/78 | Gestione SORICAL | ☐ | ☑ |
| DECOLLATURA | 29 | 637 | Semin Irrig | 0 | 0 | 70 | € 0,36 | € 47,00 | 94,00 € | Valore VAM | L. 218/ 06/03/78 | Gestione SORICAL | ☐ | ☑ |
| DECOLLATURA | 29 | 638 | Semin Irrig Ar | 0 | 2 | 40 | € 2,40 | € 316,00 | 345,00 € | Valore VAM | L. 218/ 06/03/78 | Gestione SORICAL | ☐ | ☑ |
| DECOLLATURA | 29 | 640 | Semin Irrig Ar | 0 | 2 | 0 | € 2,00 | € 264,00 | 288,00 € | Valore VAM | L. 218/ 06/03/78 | Gestione SORICAL | ☐ | ☑ |
| DECOLLATURA | 29 | 641 | Semin Irrig Ar | 0 | 0 | 10 | € 0,10 | € 13,00 | 14,00 € | Valore VAM | L. 218/ 06/03/78 | Gestione SORICAL | ☐ | ☑ |
| DECOLLATURA | 29 | 642 | Seminativo | 0 | 0 | 40 | € 0,34 | € 44,00 | 28,00 € | Valore VAM | L. 218/ 06/03/78 | Gestione SORICAL | ☐ | ☑ |
| DECOLLATURA | 29 | 644 | Semin Irrig | 0 | 0 | 30 | € 0,25 | € 33,00 | 40,00 € | Valore VAM | L. 218/ 06/03/78 | Gestione SORICAL | ☐ | ☑ |
| DECOLLATURA | 29 | 646 | Semin Irrig | 0 | 0 | 30 | € 0,25 | € 33,00 | 40,00 € | Valore VAM | L. 218/ 06/03/78 | Gestione SORICAL | ☐ | ☑ |
| DECOLLATURA | 29 | 648 | Semin Irrig | 0 | 0 | 40 | € 0,34 | € 44,00 | 53,00 € | Valore VAM | L. 218/ 06/03/78 | Gestione SORICAL | ☐ | ☑ |
| DECOLLATURA | 29 | 650 | Semin Irrig | 0 | 1 | 50 | € 1,26 | € 166,00 | 200,00 € | Valore VAM | L. 218/ 06/03/78 | Gestione SORICAL | ☐ | ☑ |
| DECOLLATURA | 29 | 652 | Semin Irrig | 0 | 1 | 70 | € 1,43 | € 187,00 | 227,00 € | Valore VAM | L. 218/ 06/03/78 | Gestione SORICAL | ☐ | ☑ |
| DECOLLATURA | 29 | 654 | Semin Irrig | 0 | 2 | 0 | € 1,68 | € 220,00 | 267,00 € | Valore VAM | L. 218/ 06/03/78 | Gestione SORICAL | ☐ | ☑ |
| DECOLLATURA | 29 | 656 | Semin Irrig | 0 | 0 | 30 | € 0,25 | € 33,00 | 40,00 € | Valore VAM | L. 218/ 06/03/78 | Gestione SORICAL | ☐ | ☑ |
| DECOLLATURA | 29 | 658 | Semin Irrig | 0 | 0 | 30 | € 0,25 | € 33,00 | 40,00 € | Valore VAM | L. 218/ 06/03/78 | Gestione SORICAL | ☐ | ☑ |
| DECOLLATURA | 36 | 381 | Semin Irrig Ar | 0 | 0 | 70 | € 0,70 | € 93,00 | 101,00 € | Valore VAM | L. 218/ 06/03/78 | Gestione SORICAL | ☐ | ☑ |
| DECOLLATURA | 36 | 383 | Semin Irrig | 0 | 1 | 10 | € 0,56 | € 74,00 | 147,00 € | Valore VAM | L. 218/ 06/03/78 | Gestione SORICAL | ☐ | ☑ |
| DECOLLATURA | 36 | 385 | Semin Irrig | 0 | 0 | 30 | € 0,15 | € 20,00 | 40,00 € | Valore VAM | L. 218/ 06/03/78 | Gestione SORICAL | ☐ | ☑ |
| DECOLLATURA | 36 | 387 | Semin Irrig | 0 | 0 | 30 | € 0,15 | € 20,00 | 40,00 € | Valore VAM | L. 218/ 06/03/78 | Gestione SORICAL | ☐ | ☑ |
| DECOLLATURA | 36 | 389 | Semin Irrig | 0 | 0 | 70 | € 0,36 | € 47,00 | 94,00 € | Valore VAM | L. 218/ 06/03/78 | Gestione SORICAL | ☐ | ☑ |
| DECOLLATURA | 49 | 268 | Semin Irrig | 0 | 0 | 40 | € 0,21 | € 28,00 | 53,00 € | Valore VAM | L. 218/ 06/03/78 | Gestione SORICAL | ☐ | ☑ |
| DECOLLATURA | 49 | 270 | Semin Irrig | 0 | 0 | 80 | € 0,68 | € 89,00 | 107,00 € | Valore VAM | L. 218/ 06/03/78 | Gestione SORICAL | ☐ | ☑ |
| DECOLLATURA | 49 | 272 | Semin Irrig | 0 | 0 | 80 | € 0,68 | € 89,00 | 107,00 € | Valore VAM | L. 218/ 06/03/78 | Gestione SORICAL | ☐ | ☑ |
| DECOLLATURA | 49 | 274 | Semin Irrig | 0 | 0 | 80 | € 0,68 | € 89,00 | 107,00 € | Valore VAM | L. 218/ 06/03/78 | Gestione SORICAL | ☐ | ☑ |
| DECOLLATURA | 49 | 276 | Semin Irrig | 0 | 0 | 80 | € 0,68 | € 89,00 | 107,00 € | Valore VAM | L. 218/ 06/03/78 | Gestione SORICAL | ☐ | ☑ |

| Comune | Foglio | Part.la | Coltura | ha | a | ca | Reddito Dominicale | Valore 2017 | Valore 2018 | Stima / Valore | Provenienza | Destinazione d'uso | Disp. | Indisp |
|---|---|---|---|---|---|---|---|---|---|---|---|---|---|---|
| DECOLLATURA | 49 | 278 | Semin Irrig | 0 | 0 | 80 | € 0,68 | € 89,00 | 107,00 € | Valore VAM | L. 218/ 06/03/78 | Gestione SORICAL | ☐ | ☑ |
| DECOLLATURA | 49 | 280 | Semin Irrig | 0 | 0 | 70 | € 0,59 | € 77,00 | 94,00 € | Valore VAM | L. 218/ 06/03/78 | Gestione SORICAL | ☐ | ☑ |
| DECOLLATURA | 49 | 281 | Semin Irrig | 0 | 0 | 90 | € 0,75 | € 99,00 | 120,00 € | Valore VAM | L. 218/ 06/03/78 | Gestione SORICAL | ☐ | ☑ |
| DECOLLATURA | 49 | 282 | Semin Irrig | 0 | 1 | 70 | € 1,43 | € 187,00 | 227,00 € | Valore VAM | L. 218/ 06/03/78 | Gestione SORICAL | ☐ | ☑ |
| DECOLLATURA | 49 | 283 | Semin Irrig Ar | 0 | 1 | 0 | € 1,00 | € 132,00 | 144,00 € | Valore VAM | L. 218/ 06/03/78 | Gestione SORICAL | ☐ | ☑ |
| DECOLLATURA | 49 | 284 | Semin Irrig Ar | 0 | 0 | 40 | € 0,40 | € 52,00 | 57,00 € | Valore VAM | L. 218/ 06/03/78 | Gestione SORICAL | ☐ | ☑ |
| DECOLLATURA | 49 | 285 | Seminativo | 0 | 0 | 50 | € 0,39 | € 51,00 | 35,00 € | Valore VAM | L. 218/ 06/03/78 | Gestione SORICAL | ☐ | ☑ |
| DECOLLATURA | 49 | 286 | Semin Irrig Ar | 0 | 0 | 10 | € 0,10 | € 13,00 | 14,00 € | Valore VAM | L. 218/ 06/03/78 | Gestione SORICAL | ☐ | ☑ |
| DECOLLATURA | 49 | 287 | Seminativo | 0 | 0 | 80 | € 0,63 | € 82,00 | 56,00 € | Valore VAM | L. 218/ 06/03/78 | Gestione SORICAL | ☐ | ☑ |
| DECOLLATURA | 49 | 288 | Seminativo | 0 | 1 | 60 | € 1,24 | € 163,00 | 113,00 € | Valore VAM | L. 218/ 06/03/78 | Gestione SORICAL | ☐ | ☑ |
| DECOLLATURA | 49 | 289 | Semin Arb | 0 | 1 | 90 | € 1,60 | € 210,00 | 220,00 € | Valore VAM | L. 218/ 06/03/78 | Gestione SORICAL | ☐ | ☑ |
| DECOLLATURA | 49 | 290 | Semin Arb | 0 | 0 | 60 | € 0,35 | € 46,00 | 69,00 € | Valore VAM | L. 218/ 06/03/78 | Gestione SORICAL | ☐ | ☑ |
| DECOLLATURA | 49 | 291 | Semin Arb | 0 | 0 | 60 | € 0,35 | € 46,00 | 69,00 € | Valore VAM | L. 218/ 06/03/78 | Gestione SORICAL | ☐ | ☑ |
| DECOLLATURA | 49 | 293 | Semin Arb | 0 | 0 | 30 | € 0,18 | € 23,00 | 35,00 € | Valore VAM | L. 218/ 06/03/78 | Gestione SORICAL | ☐ | ☑ |
| DECOLLATURA | 49 | 295 | Seminativo | 0 | 2 | 40 | € 1,86 | € 245,00 | 169,00 € | Valore VAM | L. 218/ 06/03/78 | Gestione SORICAL | ☐ | ☑ |
| DECOLLATURA | 49 | 296 | Semin Irrig Ar | 0 | 0 | 80 | € 0,31 | € 41,00 | 115,00 € | Valore VAM | L. 218/ 06/03/78 | Gestione SORICAL | ☐ | ☑ |
| DECOLLATURA | 49 | 297 | Fabbr Rurale | 0 | 1 | 0 | € 0,00 | € 0,00 | 0,00 € | Valore Catastale | L. 218/ 06/03/78 | Gestione SORICAL | ☐ | ☑ |
| DECOLLATURA | 49 | 299 | Cast frutto | 0 | 5 | 0 | € 0,81 | € 107,00 | 406,00 € | Valore VAM | L. 218/ 06/03/78 | Gestione SORICAL | ☐ | ☑ |
| DECOLLATURA | 49 | 303 | Cast frutto | 0 | 5 | 40 | € 0,88 | € 115,00 | 439,00 € | Valore VAM | L. 218/ 06/03/78 | Gestione SORICAL | ☐ | ☑ |
| DECOLLATURA | 49 | 304 | Semin Irrig | 0 | 2 | 0 | € 1,04 | € 137,00 | 267,00 € | Valore VAM | L. 218/ 06/03/78 | Gestione SORICAL | ☐ | ☑ |
| DECOLLATURA | 49 | 306 | Semin Irrig | 0 | 0 | 10 | € 0,05 | € 7,00 | 13,00 € | Valore VAM | L. 218/ 06/03/78 | Gestione SORICAL | ☐ | ☑ |
| DECOLLATURA | 49 | 307 | Semin Irrig | 0 | 0 | 2 | € 0,01 | € 2,00 | 3,00 € | Valore VAM | L. 218/ 06/03/78 | Gestione SORICAL | ☐ | ☑ |
| DECOLLATURA | 49 | 308 | Semin Irrig | 0 | 0 | 3 | € 0,01 | € 2,00 | 4,00 € | Valore VAM | L. 218/ 06/03/78 | Gestione SORICAL | ☐ | ☑ |
| DECOLLATURA | 49 | 309 | Semin Irrig | 0 | 0 | 5 | € 0,01 | € 2,00 | 7,00 € | Valore VAM | L. 218/ 06/03/78 | Gestione SORICAL | ☐ | ☑ |
| DECOLLATURA | 49 | 311 | Semin Irrig | 0 | 1 | 60 | € 0,51 | € 67,00 | 213,00 € | Valore VAM | L. 218/ 06/03/78 | Gestione SORICAL | ☐ | ☑ |
| DECOLLATURA | 49 | 313 | Semin Irrig | 0 | 1 | 30 | € 0,43 | € 56,00 | 174,00 € | Valore VAM | L. 218/ 06/03/78 | Gestione SORICAL | ☐ | ☑ |
| DECOLLATURA | 49 | 315 | Bosco Ceduo | 0 | 1 | 0 | € 0,19 | € 25,00 | 57,00 € | Valore VAM | L. 218/ 06/03/78 | Gestione SORICAL | ☐ | ☑ |
| DECOLLATURA | 49 | 317 | Bosco Ceduo | 0 | 1 | 60 | € 0,31 | € 41,00 | 92,00 € | Valore VAM | L. 218/ 06/03/78 | Gestione SORICAL | ☐ | ☑ |
| DECOLLATURA | 49 | 319 | Bosco Ceduo | 0 | 4 | 30 | € 0,84 | € 111,00 | 246,00 € | Valore VAM | L. 218/ 06/03/78 | Gestione SORICAL | ☐ | ☑ |
| DECOLLATURA | 49 | 321 | Bosco Ceduo | 0 | 2 | 80 | € 0,54 | € 70,00 | 161,00 € | Valore VAM | L. 218/ 06/03/78 | Gestione SORICAL | ☐ | ☑ |
| DECOLLATURA | 49 | 322 | Bosco Ceduo | 0 | 1 | 0 | € 0,19 | € 25,00 | 57,00 € | Valore VAM | L. 218/ 06/03/78 | Gestione SORICAL | ☐ | ☑ |
| DECOLLATURA | 49 | 323 | Pascolo Arb | 0 | 0 | 60 | € 0,08 | € 10,00 | 27,00 € | Valore VAM | L. 218/ 06/03/78 | Gestione SORICAL | ☐ | ☑ |
| DECOLLATURA | 49 | 325 | Cast frutto | 0 | 2 | 40 | € 0,39 | € 51,00 | 195,00 € | Valore VAM | L. 218/ 06/03/78 | Gestione SORICAL | ☐ | ☑ |

| Comune | Foglio | Part.la | Coltura | ha | a | ca | Reddito Dominicale | Valore 2017 | Valore 2018 | Stima / Valore | Provenienza | Destinazione d'uso | Disp. | Indisp |
|---|---|---|---|---|---|---|---|---|---|---|---|---|---|---|
| DECOLLATURA | 53 | 668 | Cast frutto | 0 | 0 | 80 | € 0,13 | € 16,00 | 65,00 € | Valore VAM | L. 218/ 06/03/78 | Gestione SORICAL | ☐ | ☑ |
| DECOLLATURA | 53 | 670 | Cast frutto | 0 | 3 | 10 | € 0,50 | € 65,00 | 252,00 € | Valore VAM | L. 218/ 06/03/78 | Gestione SORICAL | ☐ | ☑ |
| DECOLLATURA | 53 | 671 | Pascolo Arb | 0 | 0 | 50 | € 0,06 | € 8,00 | 22,00 € | Valore VAM | L. 218/ 06/03/78 | Gestione SORICAL | ☐ | ☑ |
| DECOLLATURA | 53 | 672 | Cast frutto | 0 | 0 | 20 | € 0,04 | € 5,00 | 16,00 € | Valore VAM | L. 218/ 06/03/78 | Gestione SORICAL | ☐ | ☑ |
| DECOLLATURA | 53 | 673 | Cast frutto | 0 | 5 | 80 | € 0,94 | € 124,00 | 472,00 € | Valore VAM | L. 218/ 06/03/78 | Gestione SORICAL | ☐ | ☑ |
| DECOLLATURA | 53 | 676 | Semin Arb | 0 | 4 | 80 | € 1,86 | € 245,00 | 557,00 € | Valore VAM | L. 218/ 06/03/78 | Gestione SORICAL | ☐ | ☑ |
| DECOLLATURA | 53 | 677 | Semin Arb | 0 | 1 | 0 | € 0,84 | € 111,00 | 116,00 € | Valore VAM | L. 218/ 06/03/78 | Gestione SORICAL | ☐ | ☑ |
| DECOLLATURA | 53 | 678 | Pascolo Arb | 0 | 1 | 0 | € 0,13 | € 16,00 | 44,00 € | Valore VAM | L. 218/ 06/03/78 | Gestione SORICAL | ☐ | ☑ |
| DECOLLATURA | 53 | 679 | Semin Arb | 0 | 1 | 20 | € 0,46 | € 60,00 | 139,00 € | Valore VAM | L. 218/ 06/03/78 | Gestione SORICAL | ☐ | ☑ |
| DECOLLATURA | 53 | 681 | Pascolo Arb | 0 | 1 | 20 | € 0,15 | € 20,00 | 53,00 € | Valore VAM | L. 218/ 06/03/78 | Gestione SORICAL | ☐ | ☑ |
| DECOLLATURA | 53 | 682 | Seminativo | 0 | 0 | 10 | € 0,05 | € 7,00 | 7,00 € | Valore VAM | L. 218/ 06/03/78 | Gestione SORICAL | ☐ | ☑ |
| DECOLLATURA | 53 | 683 | Semin Arb | 0 | 0 | 90 | € 0,53 | € 69,00 | 105,00 € | Valore VAM | L. 218/ 06/03/78 | Gestione SORICAL | ☐ | ☑ |
| DECOLLATURA | 53 | 685 | Semin Arb | 0 | 2 | 20 | € 0,85 | € 112,00 | 256,00 € | Valore VAM | L. 218/ 06/03/78 | Gestione SORICAL | ☐ | ☑ |
| DECOLLATURA | 53 | 686 | Pascolo Arb | 0 | 0 | 10 | € 0,01 | € 2,00 | 4,00 € | Valore VAM | L. 218/ 06/03/78 | Gestione SORICAL | ☐ | ☑ |
| DECOLLATURA | 53 | 688 | Pascolo Arb | 0 | 1 | 0 | € 0,13 | € 16,00 | 44,00 € | Valore VAM | L. 218/ 06/03/78 | Gestione SORICAL | ☐ | ☑ |
| DECOLLATURA | 53 | 690 | Semin Irrig | 0 | 0 | 45 | € 0,24 | € 31,00 | 60,00 € | Valore VAM | L. 218/ 06/03/78 | Gestione SORICAL | ☐ | ☑ |
| DECOLLATURA | 53 | 692 | Semin Arb | 0 | 0 | 75 | € 0,29 | € 38,00 | 88,00 € | Valore VAM | L. 218/ 06/03/78 | Gestione SORICAL | ☐ | ☑ |
| DECOLLATURA | 53 | 694 | Semin Irrig | 0 | 1 | 30 | € 0,68 | € 89,00 | 174,00 € | Valore VAM | L. 218/ 06/03/78 | Gestione SORICAL | ☐ | ☑ |
| DECOLLATURA | 53 | 696 | Semin Irrig | 0 | 1 | 20 | € 0,63 | € 82,00 | 160,00 € | Valore VAM | L. 218/ 06/03/78 | Gestione SORICAL | ☐ | ☑ |
| DECOLLATURA | 53 | 698 | Semin Irrig | 0 | 0 | 20 | € 0,10 | € 13,00 | 27,00 € | Valore VAM | L. 218/ 06/03/78 | Gestione SORICAL | ☐ | ☑ |
| DECOLLATURA | 53 | 700 | Semin Irrig | 0 | 0 | 20 | € 0,10 | € 13,00 | 27,00 € | Valore VAM | L. 218/ 06/03/78 | Gestione SORICAL | ☐ | ☑ |
| DECOLLATURA | 53 | 702 | Semin Irrig Ar | 0 | 0 | 30 | € 0,11 | € 15,00 | 43,00 € | Valore VAM | L. 218/ 06/03/78 | Gestione SORICAL | ☐ | ☑ |
| DECOLLATURA | 53 | 704 | Semin Irrig | 0 | 0 | 30 | € 0,15 | € 20,00 | 40,00 € | Valore VAM | L. 218/ 06/03/78 | Gestione SORICAL | ☐ | ☑ |
| DECOLLATURA | 53 | 705 | Semin Irrig | 0 | 0 | 40 | € 0,21 | € 28,00 | 53,00 € | Valore VAM | L. 218/ 06/03/78 | Gestione SORICAL | ☐ | ☑ |
| DECOLLATURA | 53 | 707 | Cast frutto | 0 | 1 | 30 | € 0,21 | € 28,00 | 106,00 € | Valore VAM | L. 218/ 06/03/78 | Gestione SORICAL | ☐ | ☑ |
| DECOLLATURA | 53 | 708 | Pascolo Cesp | 0 | 0 | 5 | € 0,01 | € 2,00 | 1,00 € | Valore VAM | L. 218/ 06/03/78 | Gestione SORICAL | ☐ | ☑ |
| DECOLLATURA | 53 | 710 | Cast frutto | 0 | 0 | 30 | € 0,05 | € 7,00 | 24,00 € | Valore VAM | L. 218/ 06/03/78 | Gestione SORICAL | ☐ | ☑ |
| DECOLLATURA | 63 | 489 | Semin Irrig Ar | 0 | 0 | 80 | € 0,56 | € 74,00 | 115,00 € | Valore VAM | L. 218/ 06/03/78 | Gestione SORICAL | ☐ | ☑ |
| DECOLLATURA | 63 | 493 | Pascolo Arb | 0 | 2 | 70 | € 0,35 | € 46,00 | 120,00 € | Valore VAM | L. 218/ 06/03/78 | Gestione SORICAL | ☐ | ☑ |
| DECOLLATURA | 63 | 495 | Pascolo Arb | 0 | 1 | 30 | € 0,16 | € 21,00 | 57,00 € | Valore VAM | L. 218/ 06/03/78 | Gestione SORICAL | ☐ | ☑ |
| DECOLLATURA | 63 | 497 | Pascolo Arb | 0 | 2 | 30 | € 0,30 | € 39,00 | 103,00 € | Valore VAM | L. 218/ 06/03/78 | Gestione SORICAL | ☐ | ☑ |
| DECOLLATURA | 63 | 499 | Bosco Ceduo | 0 | 1 | 40 | € 0,18 | € 23,00 | 80,00 € | Valore VAM | L. 218/ 06/03/78 | Gestione SORICAL | ☐ | ☑ |
| DECOLLATURA | 63 | 501 | Pascolo Arb | 0 | 0 | 40 | € 0,05 | € 7,00 | 18,00 € | Valore VAM | L. 218/ 06/03/78 | Gestione SORICAL | ☐ | ☑ |

| Comune | Foglio | Part.la | Coltura | ha | a | ca | Reddito Dominicale | Valore 2017 | Valore 2018 | Stima / Valore | Provenienza | Destinazione d'uso | Disp. | Indisp |
|---|---|---|---|---|---|---|---|---|---|---|---|---|---|---|
| DECOLLATURA | 63 | 503 | Pascolo Arb | 0 | 1 | 60 | € 0,21 | € 28,00 | 71,00 € | Valore VAM | L. 218/ 06/03/78 | Gestione SORICAL | ☐ | ☑ |
| DECOLLATURA | 63 | 505 | Pascolo Arb | 0 | 0 | 50 | € 0,06 | € 8,00 | 22,00 € | Valore VAM | L. 218/ 06/03/78 | Gestione SORICAL | ☐ | ☑ |
| DECOLLATURA | 63 | 507 | Pascolo Arb | 0 | 0 | 50 | € 0,06 | € 8,00 | 22,00 € | Valore VAM | L. 218/ 06/03/78 | Gestione SORICAL | ☐ | ☑ |
| DECOLLATURA | 63 | 509 | Bosco Ceduo | 0 | 1 | 70 | € 0,33 | € 43,00 | 98,00 € | Valore VAM | L. 218/ 06/03/78 | Gestione SORICAL | ☐ | ☑ |
| DECOLLATURA | 63 | 510 | Cast frutto | 0 | 2 | 0 | € 0,33 | € 43,00 | 163,00 € | Valore VAM | L. 218/ 06/03/78 | Gestione SORICAL | ☐ | ☑ |
| DECOLLATURA | 63 | 512 | Cast frutto | 0 | 0 | 10 | € 0,01 | € 2,00 | 8,00 € | Valore VAM | L. 218/ 06/03/78 | Gestione SORICAL | ☐ | ☑ |
| DECOLLATURA | 63 | 514 | Cast frutto | 0 | 2 | 80 | € 0,45 | € 59,00 | 227,00 € | Valore VAM | L. 218/ 06/03/78 | Gestione SORICAL | ☐ | ☑ |
| DECOLLATURA | 63 | 516 | Cast frutto | 0 | 0 | 80 | € 0,13 | € 16,00 | 65,00 € | Valore VAM | L. 218/ 06/03/78 | Gestione SORICAL | ☐ | ☑ |
| DECOLLATURA | 63 | 518 | Cast frutto | 0 | 1 | 20 | € 0,19 | € 25,00 | 98,00 € | Valore VAM | L. 218/ 06/03/78 | Gestione SORICAL | ☐ | ☑ |
| DECOLLATURA | 63 | 520 | Cast frutto | 0 | 0 | 60 | € 0,10 | € 13,00 | 48,00 € | Valore VAM | L. 218/ 06/03/78 | Gestione SORICAL | ☐ | ☑ |
| DECOLLATURA | 63 | 522 | Cast frutto | 0 | 1 | 20 | € 0,19 | € 25,00 | 98,00 € | Valore VAM | L. 218/ 06/03/78 | Gestione SORICAL | ☐ | ☑ |
| DECOLLATURA | 63 | 523 | Cast frutto | 0 | 0 | 30 | € 0,05 | € 7,00 | 24,00 € | Valore VAM | L. 218/ 06/03/78 | Gestione SORICAL | ☐ | ☑ |
| DECOLLATURA | 63 | 525 | Pascolo Arb | 0 | 3 | 0 | € 0,39 | € 51,00 | 134,00 € | Valore VAM | L. 218/ 06/03/78 | Gestione SORICAL | ☐ | ☑ |
| DECOLLATURA | 63 | 527 | Cast frutto | 0 | 2 | 60 | € 0,43 | € 56,00 | 211,00 € | Valore VAM | L. 218/ 06/03/78 | Gestione SORICAL | ☐ | ☑ |
| DECOLLATURA | 63 | 529 | Pascolo Arb | 0 | 14 | 10 | € 1,83 | € 240,00 | 628,00 € | Valore VAM | L. 218/ 06/03/78 | Gestione SORICAL | ☐ | ☑ |
| DECOLLATURA | 63 | 530 | Pascolo Arb | 0 | 0 | 40 | € 0,05 | € 7,00 | 18,00 € | Valore VAM | L. 218/ 06/03/78 | Gestione SORICAL | ☐ | ☑ |
| DECOLLATURA | 64 | 208 | Cast frutto | 0 | 5 | 80 | € 0,94 | € 124,00 | 472,00 € | Valore VAM | L. 218/ 06/03/78 | Gestione SORICAL | ☐ | ☑ |
| DECOLLATURA | 64 | 209 | Cast frutto | 0 | 0 | 70 | € 0,11 | € 15,00 | 57,00 € | Valore VAM | L. 218/ 06/03/78 | Gestione SORICAL | ☐ | ☑ |
| DECOLLATURA | 64 | 210 | Cast frutto | 0 | 0 | 70 | € 0,11 | € 15,00 | 57,00 € | Valore VAM | L. 218/ 06/03/78 | Gestione SORICAL | ☐ | ☑ |
| DECOLLATURA | 64 | 211 | Cast frutto | 0 | 0 | 50 | € 0,08 | € 10,00 | 40,00 € | Valore VAM | L. 218/ 06/03/78 | Gestione SORICAL | ☐ | ☑ |
| DECOLLATURA | 64 | 212 | Pascolo Arb | 0 | 0 | 15 | € 0,03 | € 3,00 | 7,00 € | Valore VAM | L. 218/ 06/03/78 | Gestione SORICAL | ☐ | ☑ |
| DECOLLATURA | 64 | 214 | Pascolo Arb | 0 | 0 | 90 | € 0,11 | € 15,00 | 40,00 € | Valore VAM | L. 218/ 06/03/78 | Gestione SORICAL | ☐ | ☑ |
| DECOLLATURA | 64 | 216 | Pascolo Arb | 0 | 0 | 40 | € 0,05 | € 7,00 | 18,00 € | Valore VAM | L. 218/ 06/03/78 | Gestione SORICAL | ☐ | ☑ |
| DECOLLATURA | 64 | 218 | Cast frutto | 0 | 2 | 40 | € 0,39 | € 51,00 | 195,00 € | Valore VAM | L. 218/ 06/03/78 | Gestione SORICAL | ☐ | ☑ |
| DECOLLATURA | 64 | 220 | Pascolo Arb | 0 | 2 | 70 | € 0,35 | € 46,00 | 120,00 € | Valore VAM | L. 218/ 06/03/78 | Gestione SORICAL | ☐ | ☑ |
| DECOLLATURA | 64 | 222 | Bosco Ceduo | 0 | 1 | 0 | € 0,13 | € 16,00 | 57,00 € | Valore VAM | L. 218/ 06/03/78 | Gestione SORICAL | ☐ | ☑ |
| DECOLLATURA | 64 | 224 | Pascolo Arb | 0 | 1 | 60 | € 0,21 | € 28,00 | 71,00 € | Valore VAM | L. 218/ 06/03/78 | Gestione SORICAL | ☐ | ☑ |
| DECOLLATURA | 64 | 226 | Seminativo | 0 | 0 | 50 | € 0,28 | € 36,00 | 35,00 € | Valore VAM | L. 218/ 06/03/78 | Gestione SORICAL | ☐ | ☑ |
| DECOLLATURA | 64 | 228 | Seminativo | 0 | 1 | 20 | € 0,66 | € 88,00 | 85,00 € | Valore VAM | L. 218/ 06/03/78 | Gestione SORICAL | ☐ | ☑ |
| DECOLLATURA | 64 | 229 | Pascolo Cesp | 0 | 0 | 5 | € 0,01 | € 2,00 | 1,00 € | Valore VAM | L. 218/ 06/03/78 | Gestione SORICAL | ☐ | ☑ |
| DECOLLATURA | 64 | 230 | Cast frutto | 0 | 0 | 45 | € 0,08 | € 10,00 | 36,00 € | Valore VAM | L. 218/ 06/03/78 | Gestione SORICAL | ☐ | ☑ |
| DECOLLATURA | 64 | 232 | Cast frutto | 0 | 3 | 70 | € 0,84 | € 111,00 | 301,00 € | Valore VAM | L. 218/ 06/03/78 | Gestione SORICAL | ☐ | ☑ |
| DECOLLATURA | 66 | 393 | Bosco Ceduo | 0 | 2 | 0 | € 0,33 | € 43,00 | 115,00 € | Valore VAM | L. 218/ 06/03/78 | Gestione SORICAL | ☐ | ☑ |

| Comune | Foglio | Part.la | Coltura | ha | a | ca | Reddito Dominicale | Valore 2017 | Valore 2018 | Stima / Valore | Provenienza | Destinazione d'uso | Disp. | Indisp |
|---|---|---|---|---|---|---|---|---|---|---|---|---|---|---|
| DECOLLATURA | 66 | 395 | Semin Arb | 0 | 0 | 60 | € 0,24 | € 31,00 | 69,00 € | Valore VAM | L. 218/ 06/03/78 | Gestione SORICAL | ☐ | ☑ |
| DECOLLATURA | 66 | 397 | Semin Arb | 0 | 0 | 60 | € 0,24 | € 31,00 | 69,00 € | Valore VAM | L. 218/ 06/03/78 | Gestione SORICAL | ☐ | ☑ |
| DECOLLATURA | 66 | 399 | Semin Arb | 0 | 1 | 70 | € 0,66 | € 88,00 | 197,00 € | Valore VAM | L. 218/ 06/03/78 | Gestione SORICAL | ☐ | ☑ |
| DECOLLATURA | 66 | 401 | Seminativo | 0 | 0 | 50 | € 0,39 | € 51,00 | 35,00 € | Valore VAM | L. 218/ 06/03/78 | Gestione SORICAL | ☐ | ☑ |
| DECOLLATURA | 66 | 403 | Semin Arb | 0 | 0 | 50 | € 0,19 | € 25,00 | 58,00 € | Valore VAM | L. 218/ 06/03/78 | Gestione SORICAL | ☐ | ☑ |
| DECOLLATURA | 66 | 405 | Semin Arb | 0 | 0 | 40 | € 0,15 | € 20,00 | 46,00 € | Valore VAM | L. 218/ 06/03/78 | Gestione SORICAL | ☐ | ☑ |
| DECOLLATURA | 66 | 407 | Semin Arb | 0 | 0 | 20 | € 0,08 | € 10,00 | 23,00 € | Valore VAM | L. 218/ 06/03/78 | Gestione SORICAL | ☐ | ☑ |
| DECOLLATURA | 66 | 409 | Semin Arb | 0 | 0 | 30 | € 0,11 | € 15,00 | 35,00 € | Valore VAM | L. 218/ 06/03/78 | Gestione SORICAL | ☐ | ☑ |
| DECOLLATURA | 66 | 411 | Semin Arb | 0 | 1 | 20 | € 0,46 | € 60,00 | 139,00 € | Valore VAM | L. 218/ 06/03/78 | Gestione SORICAL | ☐ | ☑ |
| DECOLLATURA | 66 | 412 | Semin Irrig Ar | 0 | 0 | 2 | € 0,01 | € 2,00 | 3,00 € | Valore VAM | L. 218/ 06/03/78 | Gestione SORICAL | ☐ | ☑ |
| DECOLLATURA | 66 | 414 | Semin Arb | 0 | 1 | 90 | € 0,74 | € 97,00 | 220,00 € | Valore VAM | L. 218/ 06/03/78 | Gestione SORICAL | ☐ | ☑ |
| DECOLLATURA | 66 | 416 | Seminativo | 0 | 1 | 0 | € 0,78 | € 102,00 | 70,00 € | Valore VAM | L. 218/ 06/03/78 | Gestione SORICAL | ☐ | ☑ |
| DECOLLATURA | 66 | 418 | Cast frutto | 0 | 0 | 80 | € 0,13 | € 16,00 | 65,00 € | Valore VAM | L. 218/ 06/03/78 | Gestione SORICAL | ☐ | ☑ |
| DECOLLATURA | 66 | 420 | Pascolo Arb | 0 | 0 | 40 | € 0,05 | € 7,00 | 18,00 € | Valore VAM | L. 218/ 06/03/78 | Gestione SORICAL | ☐ | ☑ |
| DECOLLATURA | 66 | 422 | Pascolo Arb | 0 | 0 | 30 | € 0,04 | € 5,00 | 13,00 € | Valore VAM | L. 218/ 06/03/78 | Gestione SORICAL | ☐ | ☑ |
| DECOLLATURA | 66 | 424 | Pascolo Arb | 0 | 0 | 60 | € 0,08 | € 10,00 | 27,00 € | Valore VAM | L. 218/ 06/03/78 | Gestione SORICAL | ☐ | ☑ |
| DECOLLATURA | 66 | 426 | Pascolo Arb | 0 | 1 | 20 | € 0,15 | € 20,00 | 53,00 € | Valore VAM | L. 218/ 06/03/78 | Gestione SORICAL | ☐ | ☑ |
| DECOLLATURA | 66 | 428 | Pascolo Arb | 0 | 3 | 40 | € 0,44 | € 57,00 | 151,00 € | Valore VAM | L. 218/ 06/03/78 | Gestione SORICAL | ☐ | ☑ |
| DECOLLATURA | 66 | 430 | Pascolo Arb | 0 | 1 | 0 | € 0,13 | € 16,00 | 44,00 € | Valore VAM | L. 218/ 06/03/78 | Gestione SORICAL | ☐ | ☑ |
| DECOLLATURA | 66 | 431 | Cast frutto | 0 | 3 | 90 | € 0,63 | € 82,00 | 317,00 € | Valore VAM | L. 218/ 06/03/78 | Gestione SORICAL | ☐ | ☑ |
| DECOLLATURA | 66 | 432 | Pascolo Arb | 0 | 0 | 10 | € 0,01 | € 2,00 | 4,00 € | Valore VAM | L. 218/ 06/03/78 | Gestione SORICAL | ☐ | ☑ |
| DECOLLATURA | 66 | 433 | Pascolo Arb | 0 | 0 | 10 | € 0,01 | € 2,00 | 4,00 € | Valore VAM | L. 218/ 06/03/78 | Gestione SORICAL | ☐ | ☑ |
| DECOLLATURA | 66 | 434 | Pascolo Arb | 0 | 0 | 3 | € 0,01 | € 2,00 | 1,00 € | Valore VAM | L. 218/ 06/03/78 | Gestione SORICAL | ☐ | ☑ |
| DECOLLATURA | 66 | 435 | Pascolo Arb | 0 | 0 | 2 | € 0,01 | € 2,00 | 1,00 € | Valore VAM | L. 218/ 06/03/78 | Gestione SORICAL | ☐ | ☑ |
| DECOLLATURA | 66 | 436 | Pascolo Cesp | 0 | 0 | 5 | € 0,01 | € 2,00 | 1,00 € | Valore VAM | L. 218/ 06/03/78 | Gestione SORICAL | ☐ | ☑ |
| DECOLLATURA | 66 | 437 | Pascolo Cesp | 0 | 0 | 5 | € 0,01 | € 2,00 | 1,00 € | Valore VAM | L. 218/ 06/03/78 | Gestione SORICAL | ☐ | ☑ |
| DECOLLATURA | 66 | 438 | Pascolo Cesp | 0 | 0 | 10 | € 0,01 | € 2,00 | 2,00 € | Valore VAM | L. 218/ 06/03/78 | Gestione SORICAL | ☐ | ☑ |
| DECOLLATURA | 66 | 439 | Pascolo Arb | 0 | 0 | 60 | € 0,08 | € 10,00 | 27,00 € | Valore VAM | L. 218/ 06/03/78 | Gestione SORICAL | ☐ | ☑ |
| DECOLLATURA | 66 | 440 | Pascolo Arb | 0 | 0 | 80 | € 0,10 | € 13,00 | 35,00 € | Valore VAM | L. 218/ 06/03/78 | Gestione SORICAL | ☐ | ☑ |
| DECOLLATURA | 66 | 441 | Pascolo Cesp | 0 | 0 | 50 | € 0,05 | € 7,00 | 11,00 € | Valore VAM | L. 218/ 06/03/78 | Gestione SORICAL | ☐ | ☑ |
| DECOLLATURA | 66 | 443 | Pascolo Arb | 0 | 0 | 90 | € 0,11 | € 15,00 | 40,00 € | Valore VAM | L. 218/ 06/03/78 | Gestione SORICAL | ☐ | ☑ |
| DECOLLATURA | 66 | 445 | Pascolo Arb | 0 | 0 | 80 | € 0,10 | € 13,00 | 35,00 € | Valore VAM | L. 218/ 06/03/78 | Gestione SORICAL | ☐ | ☑ |
| DECOLLATURA | 66 | 446 | Cast frutto | 0 | 0 | 70 | € 0,11 | € 15,00 | 57,00 € | Valore VAM | L. 218/ 06/03/78 | Gestione SORICAL | ☐ | ☑ |

| Comune | Foglio | Part.la | Coltura | ha | a | ca | Reddito Dominicale | Valore 2017 | Valore 2018 | Stima / Valore | Provenienza | Destinazione d'uso | Disp. | Indisp |
|---|---|---|---|---|---|---|---|---|---|---|---|---|---|---|
| DECOLLATURA | 66 | 447 | Pascolo Arb | 0 | 0 | 60 | € 0,08 | € 10,00 | 27,00 € | Valore VAM | L. 218/ 06/03/78 | Gestione SORICAL | ☐ | ☑ |
| DECOLLATURA | 66 | 449 | Semin Arb | 0 | 0 | 40 | € 0,15 | € 20,00 | 46,00 € | Valore VAM | L. 218/ 06/03/78 | Gestione SORICAL | ☐ | ☑ |
| DECOLLATURA | 66 | 451 | Semin Irrig | 0 | 0 | 20 | € 0,08 | € 10,00 | 27,00 € | Valore VAM | L. 218/ 06/03/78 | Gestione SORICAL | ☐ | ☑ |
| DECOLLATURA | 66 | 454 | Pascolo Arb | 0 | 0 | 90 | € 0,11 | € 15,00 | 40,00 € | Valore VAM | L. 218/ 06/03/78 | Gestione SORICAL | ☐ | ☑ |
| DECOLLATURA | 66 | 456 | Pascolo Arb | 0 | 0 | 80 | € 0,10 | € 13,00 | 35,00 € | Valore VAM | L. 218/ 06/03/78 | Gestione SORICAL | ☐ | ☑ |
| DECOLLATURA | 66 | 459 | Semin Arb | 0 | 0 | 40 | € 0,15 | € 20,00 | 46,00 € | Valore VAM | L. 218/ 06/03/78 | Gestione SORICAL | ☐ | ☑ |
| DECOLLATURA | 66 | 461 | Semin Arb | 0 | 0 | 30 | € 0,11 | € 15,00 | 35,00 € | Valore VAM | L. 218/ 06/03/78 | Gestione SORICAL | ☐ | ☑ |
| DECOLLATURA | 66 | 462 | Semin Arb | 0 | 0 | 20 | € 0,08 | € 10,00 | 23,00 € | Valore VAM | L. 218/ 06/03/78 | Gestione SORICAL | ☐ | ☑ |
| DECOLLATURA | 66 | 463 | Semin Arb | 0 | 0 | 10 | € 0,04 | € 5,00 | 12,00 € | Valore VAM | L. 218/ 06/03/78 | Gestione SORICAL | ☐ | ☑ |
| DECOLLATURA | 66 | 465 | Semin Irrig Ar | 0 | 1 | 30 | € 0,50 | € 65,00 | 187,00 € | Valore VAM | L. 218/ 06/03/78 | Gestione SORICAL | ☐ | ☑ |
| DECOLLATURA | 66 | 467 | Semin Irrig Ar | 0 | 1 | 40 | € 0,54 | € 70,00 | 201,00 € | Valore VAM | L. 218/ 06/03/78 | Gestione SORICAL | ☐ | ☑ |
| DECOLLATURA | 66 | 468 | Semin Irrig Ar | 0 | 0 | 50 | € 0,35 | € 46,00 | 72,00 € | Valore VAM | L. 218/ 06/03/78 | Gestione SORICAL | ☐ | ☑ |
| DECOLLATURA | 66 | 470 | Semin Irrig Ar | 0 | 0 | 70 | € 0,50 | € 65,00 | 101,00 € | Valore VAM | L. 218/ 06/03/78 | Gestione SORICAL | ☐ | ☑ |
| DECOLLATURA | 66 | 471 | Semin Irrig Ar | 0 | 0 | 60 | € 0,43 | € 56,00 | 87,00 € | Valore VAM | L. 218/ 06/03/78 | Gestione SORICAL | ☐ | ☑ |
| DECOLLATURA | 66 | 472 | Pascolo Arb | 0 | 0 | 20 | € 0,03 | € 3,00 | 9,00 € | Valore VAM | L. 218/ 06/03/78 | Gestione SORICAL | ☐ | ☑ |
| DECOLLATURA | 66 | 473 | Semin Irrig Ar | 0 | 0 | 20 | € 0,08 | € 10,00 | 29,00 € | Valore VAM | L. 218/ 06/03/78 | Gestione SORICAL | ☐ | ☑ |
| DECOLLATURA | 66 | 474 | Pascolo Cesp | 0 | 0 | 20 | € 0,03 | € 3,00 | 4,00 € | Valore VAM | L. 218/ 06/03/78 | Gestione SORICAL | ☐ | ☑ |
| DECOLLATURA | 67 | 283 | Cast frutto | 0 | 3 | 80 | € 0,61 | € 80,00 | 309,00 € | Valore VAM | L. 218/ 06/03/78 | Gestione SORICAL | ☐ | ☑ |
| DECOLLATURA | 67 | 284 | Cast frutto | 0 | 0 | 10 | € 0,01 | € 2,00 | 8,00 € | Valore VAM | L. 218/ 06/03/78 | Gestione SORICAL | ☐ | ☑ |
| DECOLLATURA | 67 | 286 | Cast frutto | 0 | 4 | 40 | € 0,71 | € 94,00 | 357,00 € | Valore VAM | L. 218/ 06/03/78 | Gestione SORICAL | ☐ | ☑ |
| DECOLLATURA | 67 | 288 | Pascolo Arb | 0 | 1 | 20 | € 0,15 | € 20,00 | 53,00 € | Valore VAM | L. 218/ 06/03/78 | Gestione SORICAL | ☐ | ☑ |
| DECOLLATURA | 67 | 290 | Pascolo Arb | 0 | 0 | 80 | € 0,10 | € 13,00 | 35,00 € | Valore VAM | L. 218/ 06/03/78 | Gestione SORICAL | ☐ | ☑ |
| DECOLLATURA | 67 | 292 | Cast frutto | 0 | 0 | 50 | € 0,08 | € 10,00 | 40,00 € | Valore VAM | L. 218/ 06/03/78 | Gestione SORICAL | ☐ | ☑ |
| DECOLLATURA | 67 | 294 | Cast frutto | 0 | 0 | 40 | € 0,06 | € 8,00 | 32,00 € | Valore VAM | L. 218/ 06/03/78 | Gestione SORICAL | ☐ | ☑ |
| DECOLLATURA | 67 | 296 | Semin Irrig | 0 | 2 | 0 | € 0,65 | € 86,00 | 267,00 € | Valore VAM | L. 218/ 06/03/78 | Gestione SORICAL | ☐ | ☑ |
| DECOLLATURA | 67 | 297 | Semin Irrig | 0 | 0 | 40 | € 0,13 | € 16,00 | 53,00 € | Valore VAM | L. 218/ 06/03/78 | Gestione SORICAL | ☐ | ☑ |
| DECOLLATURA | 67 | 298 | Semin Arb | 0 | 1 | 40 | € 0,54 | € 70,00 | 163,00 € | Valore VAM | L. 218/ 06/03/78 | Gestione SORICAL | ☐ | ☑ |
| DECOLLATURA | 67 | 300 | Semin Irrig | 0 | 0 | 50 | € 0,16 | € 21,00 | 66,00 € | Valore VAM | L. 218/ 06/03/78 | Gestione SORICAL | ☐ | ☑ |
| DECOLLATURA | 67 | 302 | Semin Irrig | 0 | 0 | 40 | € 0,13 | € 16,00 | 53,00 € | Valore VAM | L. 218/ 06/03/78 | Gestione SORICAL | ☐ | ☑ |
| DECOLLATURA | 67 | 304 | Semin Irrig | 0 | 0 | 40 | € 0,13 | € 16,00 | 53,00 € | Valore VAM | L. 218/ 06/03/78 | Gestione SORICAL | ☐ | ☑ |
| DECOLLATURA | 67 | 306 | Semin Irrig Ar | 0 | 4 | 60 | € 4,60 | € 606,00 | 662,00 € | Valore VAM | L. 218/ 06/03/78 | Gestione SORICAL | ☐ | ☑ |
| DECOLLATURA | 67 | 308 | Cast frutto | 0 | 3 | 70 | € 0,60 | € 78,00 | 301,00 € | Valore VAM | L. 218/ 06/03/78 | Gestione SORICAL | ☐ | ☑ |
| DECOLLATURA | 67 | 310 | Semin Irrig | 0 | 0 | 40 | € 0,21 | € 28,00 | 53,00 € | Valore VAM | L. 218/ 06/03/78 | Gestione SORICAL | ☐ | ☑ |

| Comune | Foglio | Part.la | Coltura | ha | a | ca | Reddito Dominicale | Valore 2017 | Valore 2018 | Stima / Valore | Provenienza | Destinazione d'uso | Disp. | Indisp |
|---|---|---|---|---|---|---|---|---|---|---|---|---|---|---|
| DECOLLATURA | 67 | 371 | Semin Irrig Ar | 0 | 1 | 10 | € 0,78 | € 102,00 | 158,00 € | Valore VAM | L. 218/ 06/03/78 | Gestione SORICAL | ☐ | ☑ |
| DECOLLATURA | 67 | 372 | Semin Irrig Ar | 0 | 1 | 10 | € 0,78 | € 102,00 | 158,00 € | Valore VAM | L. 218/ 06/03/78 | Gestione SORICAL | ☐ | ☑ |
| DECOLLATURA | 67 | 383 | Frutteto | 0 | 0 | 90 | € 1,74 | € 228,00 | 149,00 € | Valore VAM | L. 218/ 06/03/78 | Gestione SORICAL | ☐ | ☑ |
| DECOLLATURA | 69 | 108 | Bosco Ceduo | 1 | 42 | 10 | € 27,53 | € 3 622,00 | 8 157,00 € | Valore VAM | D. 06/02/13 Trasc.n° 134 | Gest. CALABRIA VERDE | ☐ | ☑ |
| DECOLLATURA | 69 | 109 | Cast frutto | 2 | 38 | 90 | € 53,98 | € 7 101,00 | 19 417,00 € | Valore VAM | D. 06/02/13 Trasc.n° 134 | Gest. CALABRIA VERDE | ☐ | ☑ |
| DECOLLATURA | 69 | 171 | Cast frutto | 0 | 3 | 90 | € 0,63 | € 82,00 | 317,00 € | Valore VAM | D. 06/02/13 Trasc.n° 134 | Gest. CALABRIA VERDE | ☐ | ☑ |
| DECOLLATURA | 69 | 80 | Cast frutto | 6 | 60 | 80 | € 106,65 | € 14 032,00 | 53 706,00 € | Valore VAM | D. 06/02/13 Trasc.n° 134 | Gest. CALABRIA VERDE | ☐ | ☑ |
| DECOLLATURA | 70 | 01 | Semin Irrig | 4 | 67 | 90 | € 392,69 | € 51 664,00 | 62 477,00 € | Valore VAM | D. 06/02/13 Trasc.n° 134 | Gest. CALABRIA VERDE | ☐ | ☑ |
| DECOLLATURA | 70 | 02 | Semin Irrig | 0 | 6 | 0 | € 5,04 | € 663,00 | 801,00 € | Valore VAM | D. 06/02/13 Trasc.n° 134 | Gest. CALABRIA VERDE | ☐ | ☑ |
| DECOLLATURA | 70 | 03 | Semin Irrig | 1 | 19 | 20 | € 61,56 | € 15 821,00 | 15 916,00 € | Valore VAM | D. 06/02/13 Trasc.n° 134 | Gest. CALABRIA VERDE | ☐ | ☑ |
| DECOLLATURA | 70 | 04 | Seminativo | 0 | 10 | 30 | € 7,98 | € 720,00 | 724,00 € | Valore VAM | D. 06/02/13 Trasc.n° 134 | Gest. CALABRIA VERDE | ☐ | ☑ |
| DECOLLATURA | 70 | 06 | Pascolo Cesp | 0 | 19 | 10 | € 1,98 | € 422,00 | 425,00 € | Valore VAM | D. 06/02/13 Trasc.n° 134 | Gest. CALABRIA VERDE | ☐ | ☑ |
| DECOLLATURA | 70 | 07 | Frutteto | 0 | 11 | 70 | € 22,66 | € 1 918,00 | 1 930,00 € | Valore VAM | D. 06/02/13 Trasc.n° 134 | Gest. CALABRIA VERDE | ☐ | ☑ |
| DECOLLATURA | 70 | 08 | Semin Arb | 0 | 9 | 70 | € 8,14 | € 1 119,00 | 1 126,00 € | Valore VAM | D. 06/02/13 Trasc.n° 134 | Gest. CALABRIA VERDE | ☐ | ☑ |
| DECOLLATURA | 70 | 105 | Semin Arb | 0 | 3 | 10 | € 2,60 | € 358,00 | 360,00 € | Valore VAM | D. 06/02/13 Trasc.n° 134 | Gest. CALABRIA VERDE | ☐ | ☑ |
| DECOLLATURA | 70 | 12 | Cast frutto | 13 | 12 | 0 | € 296,45 | € 105 996,00 | 106 632,00 € | Valore VAM | D. 06/02/13 Trasc.n° 134 | Gest. CALABRIA VERDE | ☐ | ☑ |
| DECOLLATURA | 70 | 38 | Fabbr Rurale | 0 | 0 | 78 | € 0,00 | € 0,00 | 0,00 € | Valore Catastale | D. 06/02/13 Trasc.n° 134 | Gest. CALABRIA VERDE | ☐ | ☑ |
| DECOLLATURA | 70 | 45 | Semin Irrig | 2 | 20 | 10 | € 113,68 | € 29 214,00 | 29 389,00 € | Valore VAM | D. 06/02/13 Trasc.n° 134 | Gest. CALABRIA VERDE | ☐ | ☑ |
| DECOLLATURA | 70 | 49 | Bosco Ceduo | 4 | 2 | 90 | € 40,53 | € 22 989,00 | 23 127,00 € | Valore VAM | D. 06/02/13 Trasc.n° 134 | Gest. CALABRIA VERDE | ☐ | ☑ |
| DECOLLATURA | 70 | 66 | Semin Irrig | 1 | 50 | 70 | € 126,48 | € 20 002,00 | 20 122,00 € | Valore VAM | D. 06/02/13 Trasc.n° 134 | Gest. CALABRIA VERDE | ☐ | ☑ |
| DECOLLATURA | 70 | 68 | Semin Irrig | 1 | 60 | 20 | € 124,10 | € 21 263,00 | 21 391,00 € | Valore VAM | D. 06/02/13 Trasc.n° 134 | Gest. CALABRIA VERDE | ☐ | ☑ |
| DECOLLATURA | 70 | 70 | Cast frutto | 5 | 54 | 80 | € 89,54 | € 44 822,00 | 45 091,00 € | Valore VAM | D. 06/02/13 Trasc.n° 134 | Gest. CALABRIA VERDE | ☐ | ☑ |
| DECOLLATURA | 70 | 74 | Cast frutto | 0 | 6 | 40 | € 1,04 | € 517,00 | 520,00 € | Valore VAM | D. 06/02/13 Trasc.n° 134 | Gest. CALABRIA VERDE | ☐ | ☑ |
| DECOLLATURA | 70 | 76 | Cast frutto | 0 | 0 | 50 | € 0,08 | € 40,00 | 40,00 € | Valore VAM | D. 06/02/13 Trasc.n° 134 | Gest. CALABRIA VERDE | ☐ | ☑ |
| DECOLLATURA | 77 | 371 | Seminativo | 0 | 5 | 20 | € 2,85 | € 363,00 | 365,00 € | Valore VAM | L. 218/ 06/03/78 | Gestione SORICAL | ☐ | ☑ |
| DECOLLATURA | 77 | 372 | Semin Irrig Ar | 0 | 0 | 20 | € 0,08 | € 29,00 | 29,00 € | Valore VAM | L. 218/ 06/03/78 | Gestione SORICAL | ☐ | ☑ |
| DECOLLATURA | 77 | 374 | Semin Irrig Ar | 0 | 1 | 60 | € 0,63 | € 229,00 | 230,00 € | Valore VAM | L. 218/ 06/03/78 | Gestione SORICAL | ☐ | ☑ |
| DECOLLATURA | 77 | 376 | Semin Irrig Ar | 0 | 7 | 20 | € 2,79 | € 1 030,00 | 1 036,00 € | Valore VAM | L. 218/ 06/03/78 | Gestione SORICAL | ☐ | ☑ |
| DECOLLATURA | 77 | 378 | Semin Arb | 0 | 1 | 20 | € 0,46 | € 138,00 | 139,00 € | Valore VAM | L. 218/ 06/03/78 | Gestione SORICAL | ☐ | ☑ |
| DECOLLATURA | 77 | 380 | Semin Irrig | 0 | 2 | 40 | € 1,24 | € 319,00 | 321,00 € | Valore VAM | L. 218/ 06/03/78 | Gestione SORICAL | ☐ | ☑ |
| DECOLLATURA | 77 | 382 | Semin Irrig Ar | 0 | 0 | 80 | € 0,56 | € 114,00 | 115,00 € | Valore VAM | L. 218/ 06/03/78 | Gestione SORICAL | ☐ | ☑ |
| DECOLLATURA | 77 | 384 | Semin Irrig | 0 | 0 | 50 | € 0,26 | € 66,00 | 66,00 € | Valore VAM | L. 218/ 06/03/78 | Gestione SORICAL | ☐ | ☑ |
| DECOLLATURA | 77 | 386 | Semin Irrig | 0 | 0 | 30 | € 0,15 | € 40,00 | 40,00 € | Valore VAM | L. 218/ 06/03/78 | Gestione SORICAL | ☐ | ☑ |

| Comune | Foglio | Part.la | Coltura | ha | a | ca | Reddito Dominicale | Valore 2017 | Valore 2018 | Stima / Valore | Provenienza | Destinazione d'uso | Disp. | Indisp |
|---|---|---|---|---|---|---|---|---|---|---|---|---|---|---|
| DECOLLATURA | 77 | 388 | Semin Irrig | 0 | 0 | 30 | € 0,15 | € 40,00 | 40,00 € | Valore VAM | L. 218/ 06/03/78 | Gestione SORICAL | ☐ | ☑ |
| DECOLLATURA | 77 | 390 | Semin Irrig | 0 | 0 | 20 | € 0,10 | € 27,00 | 27,00 € | Valore VAM | L. 218/ 06/03/78 | Gestione SORICAL | ☐ | ☑ |
| DECOLLATURA | 77 | 392 | Semin Irrig | 0 | 0 | 40 | € 0,21 | € 53,00 | 53,00 € | Valore VAM | L. 218/ 06/03/78 | Gestione SORICAL | ☐ | ☑ |
| DECOLLATURA | 77 | 394 | Semin Irrig | 0 | 0 | 25 | € 0,13 | € 33,00 | 33,00 € | Valore VAM | L. 218/ 06/03/78 | Gestione SORICAL | ☐ | ☑ |
| DECOLLATURA | 77 | 396 | Semin Irrig | 0 | 0 | 25 | € 0,13 | € 33,00 | 33,00 € | Valore VAM | L. 218/ 06/03/78 | Gestione SORICAL | ☐ | ☑ |
| DECOLLATURA | 77 | 398 | Semin Irrig | 0 | 0 | 25 | € 0,13 | € 33,00 | 33,00 € | Valore VAM | L. 218/ 06/03/78 | Gestione SORICAL | ☐ | ☑ |
| DECOLLATURA | 77 | 400 | Semin Irrig | 0 | 0 | 50 | € 0,26 | € 66,00 | 66,00 € | Valore VAM | L. 218/ 06/03/78 | Gestione SORICAL | ☐ | ☑ |
| DECOLLATURA | 77 | 402 | Semin Irrig | 0 | 0 | 50 | € 0,26 | € 66,00 | 66,00 € | Valore VAM | L. 218/ 06/03/78 | Gestione SORICAL | ☐ | ☑ |
| DECOLLATURA | 77 | 404 | Semin Irrig | 0 | 2 | 60 | € 1,34 | € 345,00 | 347,00 € | Valore VAM | L. 218/ 06/03/78 | Gestione SORICAL | ☐ | ☑ |
| DECOLLATURA | 77 | 406 | Semin Irrig | 0 | 1 | 0 | € 0,51 | € 133,00 | 134,00 € | Valore VAM | L. 218/ 06/03/78 | Gestione SORICAL | ☐ | ☑ |
| DECOLLATURA | 77 | 408 | Semin Irrig | 0 | 2 | 0 | € 1,04 | € 265,00 | 267,00 € | Valore VAM | L. 218/ 06/03/78 | Gestione SORICAL | ☐ | ☑ |
| DECOLLATURA | 77 | 409 | Semin Irrig | 0 | 0 | 20 | € 0,10 | € 27,00 | 27,00 € | Valore VAM | L. 218/ 06/03/78 | Gestione SORICAL | ☐ | ☑ |
| DECOLLATURA | 77 | 410 | Semin Irrig | 0 | 0 | 70 | € 0,36 | € 93,00 | 94,00 € | Valore VAM | L. 218/ 06/03/78 | Gestione SORICAL | ☐ | ☑ |
| DECOLLATURA | 77 | 412 | Semin Irrig | 0 | 1 | 0 | € 0,51 | € 133,00 | 134,00 € | Valore VAM | L. 218/ 06/03/78 | Gestione SORICAL | ☐ | ☑ |
| DECOLLATURA | 77 | 414 | Semin Irrig | 0 | 0 | 60 | € 0,31 | € 80,00 | 80,00 € | Valore VAM | L. 218/ 06/03/78 | Gestione SORICAL | ☐ | ☑ |
| DECOLLATURA | 77 | 415 | Semin Irrig | 0 | 0 | 20 | € 0,10 | € 27,00 | 27,00 € | Valore VAM | L. 218/ 06/03/78 | Gestione SORICAL | ☐ | ☑ |
| DECOLLATURA | 77 | 416 | Semin Irrig | 0 | 0 | 30 | € 0,15 | € 40,00 | 40,00 € | Valore VAM | L. 218/ 06/03/78 | Gestione SORICAL | ☐ | ☑ |
| DECOLLATURA | 77 | 418 | Semin Arb | 0 | 0 | 80 | € 0,31 | € 92,00 | 93,00 € | Valore VAM | L. 218/ 06/03/78 | Gestione SORICAL | ☐ | ☑ |
| DECOLLATURA | 77 | 420 | Semin Arb | 0 | 0 | 80 | € 0,31 | € 92,00 | 93,00 € | Valore VAM | L. 218/ 06/03/78 | Gestione SORICAL | ☐ | ☑ |
| DECOLLATURA | 77 | 422 | Semin Irrig | 0 | 0 | 40 | € 0,21 | € 53,00 | 53,00 € | Valore VAM | L. 218/ 06/03/78 | Gestione SORICAL | ☐ | ☑ |
| DECOLLATURA | 77 | 424 | Semin Irrig | 0 | 0 | 40 | € 0,21 | € 53,00 | 53,00 € | Valore VAM | L. 218/ 06/03/78 | Gestione SORICAL | ☐ | ☑ |
| DECOLLATURA | 77 | 427 | Semin Irrig Ar | 0 | 0 | 40 | € 0,15 | € 57,00 | 57,00 € | Valore VAM | L. 218/ 06/03/78 | Gestione SORICAL | ☐ | ☑ |
| DECOLLATURA | 77 | 428 | Seminativo | 0 | 1 | 70 | € 1,31 | € 119,00 | 120,00 € | Valore VAM | L. 218/ 06/03/78 | Gestione SORICAL | ☐ | ☑ |
| DECOLLATURA | 77 | 430 | Semin Irrig | 0 | 1 | 5 | € 0,54 | € 139,00 | 140,00 € | Valore VAM | L. 218/ 06/03/78 | Gestione SORICAL | ☐ | ☑ |
| DECOLLATURA | 77 | 433 | Semin Irrig Ar | 0 | 1 | 0 | € 0,39 | € 143,00 | 144,00 € | Valore VAM | L. 218/ 06/03/78 | Gestione SORICAL | ☐ | ☑ |
| DECOLLATURA | 77 | 435 | Pascolo Arb | 0 | 0 | 70 | € 0,09 | € 31,00 | 31,00 € | Valore VAM | L. 218/ 06/03/78 | Gestione SORICAL | ☐ | ☑ |
| DECOLLATURA | 77 | 438 | Semin Irrig | 0 | 1 | 0 | € 0,51 | € 133,00 | 134,00 € | Valore VAM | L. 218/ 06/03/78 | Gestione SORICAL | ☐ | ☑ |
| DECOLLATURA | 77 | 440 | Semin Irrig Ar | 0 | 0 | 57 | € 0,23 | € 82,00 | 82,00 € | Valore VAM | L. 218/ 06/03/78 | Gestione SORICAL | ☐ | ☑ |
| DECOLLATURA | 77 | 442 | Pascolo Arb | 0 | 0 | 80 | € 0,10 | € 35,00 | 35,00 € | Valore VAM | L. 218/ 06/03/78 | Gestione SORICAL | ☐ | ☑ |
| DECOLLATURA | 78 | 292 | Pascolo Arb | 0 | 0 | 40 | € 0,05 | € 18,00 | 18,00 € | Valore VAM | L. 218/ 06/03/78 | Gestione SORICAL | ☐ | ☑ |
| DECOLLATURA | 78 | 295 | Bosco Ceduo | 0 | 2 | 70 | € 0,44 | € 154,00 | 155,00 € | Valore VAM | L. 218/ 06/03/78 | Gestione SORICAL | ☐ | ☑ |
| DECOLLATURA | 78 | 296 | Semin Irrig Ar | 0 | 0 | 80 | € 0,31 | € 114,00 | 115,00 € | Valore VAM | L. 218/ 06/03/78 | Gestione SORICAL | ☐ | ☑ |
| DECOLLATURA | 78 | 299 | Semin Irrig Ar | 0 | 1 | 80 | € 0,70 | € 257,00 | 259,00 € | Valore VAM | L. 218/ 06/03/78 | Gestione SORICAL | ☐ | ☑ |

| Comune | Foglio | Part.la | Coltura | ha | a | ca | Reddito Dominicale | Valore 2017 | Valore 2018 | Stima / Valore | Provenienza | Destinazione d'uso | Disp. | Indisp |
|---|---|---|---|---|---|---|---|---|---|---|---|---|---|---|
| DECOLLATURA | 78 | 301 | Frutteto | 0 | 0 | 80 | € 1,55 | € 131,00 | 132,00 € | Valore VAM | L. 218/ 06/03/78 | Gestione SORICAL | ☐ | ☑ |
| DECOLLATURA | 78 | 303 | Bosco Ceduo | 0 | 0 | 60 | € 0,10 | € 34,00 | 34,00 € | Valore VAM | L. 218/ 06/03/78 | Gestione SORICAL | ☐ | ☑ |
| DECOLLATURA | 78 | 305 | Semin Irrig Ar | 0 | 4 | 30 | € 1,66 | € 615,00 | 619,00 € | Valore VAM | L. 218/ 06/03/78 | Gestione SORICAL | ☐ | ☑ |
| DECOLLATURA | 78 | 307 | Cast frutto | 0 | 3 | 0 | € 0,68 | € 242,00 | 243,00 € | Valore VAM | L. 218/ 06/03/78 | Gestione SORICAL | ☐ | ☑ |
| DECOLLATURA | 78 | 310 | Cast frutto | 0 | 2 | 40 | € 0,54 | € 194,00 | 195,00 € | Valore VAM | L. 218/ 06/03/78 | Gestione SORICAL | ☐ | ☑ |
| DECOLLATURA | 78 | 312 | Cast frutto | 0 | 2 | 40 | € 0,54 | € 194,00 | 195,00 € | Valore VAM | L. 218/ 06/03/78 | Gestione SORICAL | ☐ | ☑ |
| DECOLLATURA | 78 | 314 | Cast frutto | 0 | 2 | 30 | € 0,53 | € 186,00 | 187,00 € | Valore VAM | L. 218/ 06/03/78 | Gestione SORICAL | ☐ | ☑ |
| DECOLLATURA | 78 | 315 | Cast frutto | 0 | 1 | 0 | € 0,23 | € 81,00 | 81,00 € | Valore VAM | L. 218/ 06/03/78 | Gestione SORICAL | ☐ | ☑ |
| DECOLLATURA | 78 | 316 | Cast frutto | 0 | 4 | 60 | € 1,04 | € 372,00 | 374,00 € | Valore VAM | L. 218/ 06/03/78 | Gestione SORICAL | ☐ | ☑ |
| **Totali per Comune** | | | | | | | | **€ 363 753,00** | **447 644,00 €** | | | | | |
| FEROLETO ANTICO | 27 | 09 | Agrumeto 2 | 0 | 12 | 15 | € 23,93 | € 3 110,00 | 4 170,00 € | Valore VAM | ex Casmez | Gestione SORICAL | ☐ | ☑ |
| FEROLETO ANTICO | 27 | 12 | Seminativo 2 | 0 | 18 | 50 | € 7,16 | € 931,00 | 1 135,00 € | Valore VAM | ex Casmez | Gestione SORICAL | ☐ | ☑ |
| FEROLETO ANTICO | 27 | 13 | Seminativo 2 | 0 | 10 | 55 | € 4,09 | € 531,00 | 648,00 € | Valore VAM | ex Casmez | Gestione SORICAL | ☐ | ☑ |
| FEROLETO ANTICO | 27 | 19 | Agrumeto 2 | 0 | 0 | 63 | € 1,24 | € 161,00 | 216,00 € | Valore VAM | ex Casmez | Gestione SORICAL | ☐ | ☑ |
| FEROLETO ANTICO | 27 | 20 | Agrumeto 2 | 0 | 3 | 55 | € 6,99 | € 908,00 | 1 218,00 € | Valore VAM | ex Casmez | Gestione SORICAL | ☐ | ☑ |
| **Totali per Comune** | | | | | | | | **€ 5 641,00** | **7 387,00 €** | | | | | |
| FOSSATO SERRALTA | 06 | 115 | Cast frutto | 1 | 19 | 30 | € 9,24 | € 9 076,00 | 9 130,00 € | Valore VAM | Dec. Espr. 10/07/92 rep. | Dem.Reg.Ramo Agricoltur | ☐ | ☑ |
| FOSSATO SERRALTA | 06 | 116 | Cast frutto | 0 | 0 | 50 | € 0,04 | € 38,00 | 38,00 € | Valore VAM | Dec. Espr. 10/07/92 rep. | Dem.Reg.Ramo Agricoltur | ☐ | ☑ |
| FOSSATO SERRALTA | 06 | 17 | Semin Irrig 2 | 0 | 15 | 0 | € 4,36 | € 1 456,00 | 1 465,00 € | Valore VAM | Dec. Espr. 10/07/92 rep. | Dem.Reg.Ramo Agricoltur | ☐ | ☑ |
| FOSSATO SERRALTA | 06 | 24 | Frutteto 2 | 0 | 8 | 0 | € 4,39 | € 995,00 | 1 001,00 € | Valore VAM | Dec. Espr. 10/07/92 rep. | Dem.Reg.Ramo Agricoltur | ☐ | ☑ |
| FOSSATO SERRALTA | 06 | 27 | Cast frutto 3 | 0 | 3 | 50 | € 0,28 | € 36,00 | 268,00 € | Valore VAM | Dec. Espr. 10/07/92 rep. | Dem.Reg.Ramo Agricoltur | ☐ | ☑ |
| FOSSATO SERRALTA | 06 | 29 | Fabbr Rurale | 0 | 0 | 16 | € 0,00 | € 0,00 | 0,00 € | Valore Catastale | Dec. Espr. 10/07/92 rep. | Dem.Reg.Ramo Agricoltur | ☐ | ☑ |
| FOSSATO SERRALTA | 06 | 30 | Bosco Ceduo | 0 | 30 | 80 | € 2,19 | € 288,00 | 1 605,00 € | Valore VAM | Dec. Espr. 10/07/92 rep. | Dem.Reg.Ramo Agricoltur | ☐ | ☑ |
| FOSSATO SERRALTA | 06 | 31 | Fabbr Rurale | 0 | 1 | 96 | € 0,00 | € 0,00 | 0,00 € | Valore Catastale | Dec. Espr. 10/07/92 rep. | Dem.Reg.Ramo Agricoltur | ☐ | ☑ |
| FOSSATO SERRALTA | 06 | 32 | Semin Irrig 1 | 0 | 22 | 20 | € 11,46 | € 1 508,00 | 2 168,00 € | Valore VAM | Dec. Espr. 10/07/92 rep. | Dem.Reg.Ramo Agricoltur | ☐ | ☑ |
| FOSSATO SERRALTA | 06 | 33 | Pascolo 2 | 0 | 33 | 0 | € 1,06 | € 140,00 | 951,00 € | Valore VAM | Dec. Espr. 10/07/92 rep. | Dem.Reg.Ramo Agricoltur | ☐ | ☑ |
| FOSSATO SERRALTA | 06 | 34 | Incolto prod | 0 | 42 | 0 | € 0,54 | € 70,00 | 666,00 € | Valore VAM | Dec. Espr. 10/07/92 rep. | Dem.Reg.Ramo Agricoltur | ☐ | ☑ |
| FOSSATO SERRALTA | 06 | 45 | Seminativo 1 | 0 | 5 | 90 | € 1,34 | € 176,00 | 327,00 € | Valore VAM | Dec. Espr. 10/07/92 rep. | Dem.Reg.Ramo Agricoltur | ☐ | ☑ |
| FOSSATO SERRALTA | 06 | 46 | Pascolo Arb 2 | 1 | 17 | 50 | € 9,10 | € 1 197,00 | 4 366,00 € | Valore VAM | Dec. Espr. 10/07/92 rep. | Dem.Reg.Ramo Agricoltur | ☐ | ☑ |
| FOSSATO SERRALTA | 06 | 47 | Seminativo 2 | 0 | 57 | 70 | € 9,31 | € 1 225,00 | 3 198,00 € | Valore VAM | Dec. Espr. 10/07/92 rep. | Dem.Reg.Ramo Agricoltur | ☐ | ☑ |
| FOSSATO SERRALTA | 06 | 48 | Pascolo 2 | 1 | 19 | 20 | € 3,85 | € 507,00 | 3 434,00 € | Valore VAM | Dec. Espr. 10/07/92 rep. | Dem.Reg.Ramo Agricoltur | ☐ | ☑ |
| FOSSATO SERRALTA | 06 | 50 | Pascolo Arb 2 | 1 | 55 | 30 | € 12,03 | € 1 582,00 | 5 771,00 € | Valore VAM | Dec. Espr. 10/07/92 rep. | Dem.Reg.Ramo Agricoltur | ☐ | ☑ |
| FOSSATO SERRALTA | 06 | 51 | Frutteto 2 | 0 | 23 | 0 | € 12,63 | € 1 661,00 | 2 877,00 € | Valore VAM | Dec. Espr. 10/07/92 rep. | Dem.Reg.Ramo Agricoltur | ☐ | ☑ |

| Comune | Foglio | Part.la | Coltura | ha | a | ca | Reddito Dominicale | Valore 2017 | Valore 2018 | Stima / Valore | Provenienza | Destinazione d'uso | Disp. | Indisp |
|---|---|---|---|---|---|---|---|---|---|---|---|---|---|---|
| FOSSATO SERRALTA | 06 | 52 | Incolto prod | 0 | 28 | 50 | € 0,36 | € 47,00 | 452,00 € | Valore VAM | Dec. Espr. 10/07/92 rep. | Dem.Reg.Ramo Agricoltur | ☐ | ☑ |
| FOSSATO SERRALTA | 06 | 60 | Bosco Ceduo | 0 | 13 | 50 | € 0,96 | € 127,00 | 703,00 € | Valore VAM | Dec. Espr. 10/07/92 rep. | Dem.Reg.Ramo Agricoltur | ☐ | ☑ |
| FOSSATO SERRALTA | 06 | 61 | Frutteto 2 | 0 | 24 | 60 | € 13,50 | € 1 777,00 | 3 077,00 € | Valore VAM | Dec. Espr. 10/07/92 rep. | Dem.Reg.Ramo Agricoltur | ☐ | ☑ |
| FOSSATO SERRALTA | 06 | 63 | Pascolo Arb 2 | 1 | 72 | 50 | € 13,36 | € 1 758,00 | 6 410,00 € | Valore VAM | Dec. Espr. 10/07/92 rep. | Dem.Reg.Ramo Agricoltur | ☐ | ☑ |
| FOSSATO SERRALTA | 06 | 70 | Pascolo 2 | 0 | 62 | 50 | € 2,01 | € 265,00 | 1 801,00 € | Valore VAM | Dec. Espr. 10/07/92 rep. | Dem.Reg.Ramo Agricoltur | ☐ | ☑ |
| FOSSATO SERRALTA | 06 | 72 | Pascolo 2 | 5 | 83 | 80 | € 18,85 | € 2 480,00 | 16 820,00 € | Valore VAM | Dec. Espr. 10/07/92 rep. | Dem.Reg.Ramo Agricoltur | ☐ | ☑ |
| FOSSATO SERRALTA | 06 | 74 | Cast frutto 3 | 0 | 9 | 50 | € 0,74 | € 97,00 | 727,00 € | Valore VAM | Dec. Espr. 10/07/92 rep. | Dem.Reg.Ramo Agricoltur | ☐ | ☑ |
| FOSSATO SERRALTA | 06 | 75 | Frutteto 2 | 0 | 14 | 50 | € 7,96 | € 1 047,00 | 1 814,00 € | Valore VAM | Dec. Espr. 10/07/92 rep. | Dem.Reg.Ramo Agricoltur | ☐ | ☑ |
| FOSSATO SERRALTA | 06 | 77 | Bosco Ceduo | 0 | 45 | 70 | € 3,25 | € 428,00 | 2 380,00 € | Valore VAM | Dec. Espr. 10/07/92 rep. | Dem.Reg.Ramo Agricoltur | ☐ | ☑ |
| FOSSATO SERRALTA | 06 | 82 | Bosco Ceduo | 1 | 38 | 0 | € 9,80 | € 1 290,00 | 7 189,00 € | Valore VAM | Dec. Espr. 10/07/92 rep. | Dem.Reg.Ramo Agricoltur | ☐ | ☑ |
| FOSSATO SERRALTA | 06 | 84 | Bosco Ceduo | 0 | 22 | 0 | € 1,56 | € 205,00 | 1 146,00 € | Valore VAM | Dec. Espr. 10/07/92 rep. | Dem.Reg.Ramo Agricoltur | ☐ | ☑ |
| FOSSATO SERRALTA | 06 | 86 | Pascolo 2 | 0 | 66 | 20 | € 2,14 | € 282,00 | 1 907,00 € | Valore VAM | Dec. Espr. 10/07/92 rep. | Dem.Reg.Ramo Agricoltur | ☐ | ☑ |
| FOSSATO SERRALTA | 06 | 89 | Cast frutto | 0 | 18 | 40 | € 1,43 | € 187,00 | 1 408,00 € | Valore VAM | Dec. Espr. 10/07/92 rep. | Dem.Reg.Ramo Agricoltur | ☐ | ☑ |
| FOSSATO SERRALTA | 06 | 96 | Pascolo Arb 2 | 0 | 63 | 0 | € 4,88 | € 642,00 | 2 341,00 € | Valore VAM | Dec. Espr. 10/07/92 rep. | Dem.Reg.Ramo Agricoltur | ☐ | ☑ |
| FOSSATO SERRALTA | 07 | 09 | Seminativo 1 | 0 | 32 | 30 | € 7,30 | € 961,00 | 1 791,00 € | Valore VAM | Dec. Espr. 10/07/92 rep. | Dem.Reg.Ramo Agricoltur | ☐ | ☑ |
| FOSSATO SERRALTA | 07 | 10 | Incolto prod | 9 | 3 | 70 | € 11,66 | € 1 534,00 | 14 337,00 € | Valore VAM | Dec. Espr. 10/07/92 rep. | Dem.Reg.Ramo Agricoltur | ☐ | ☑ |
| FOSSATO SERRALTA | 07 | 11 | Fabbr Rurale | 0 | 3 | 50 | € 0,00 | € 0,00 | 0,00 € | Valore Catastale | Dec. Espr. 10/07/92 rep. | Dem.Reg.Ramo Agricoltur | ☐ | ☑ |
| FOSSATO SERRALTA | 07 | 13 | Incolto prod | 0 | 40 | 20 | € 0,53 | € 69,00 | 638,00 € | Valore VAM | Dec. Espr. 10/07/92 rep. | Dem.Reg.Ramo Agricoltur | ☐ | ☑ |
| FOSSATO SERRALTA | 07 | 15 | Incolto prod | 2 | 55 | 20 | € 3,30 | € 435,00 | 4 049,00 € | Valore VAM | Dec. Espr. 10/07/92 rep. | Dem.Reg.Ramo Agricoltur | ☐ | ☑ |
| FOSSATO SERRALTA | 07 | 18 | Seminativo 2 | 0 | 31 | 10 | € 5,03 | € 661,00 | 1 724,00 € | Valore VAM | Dec. Espr. 10/07/92 rep. | Dem.Reg.Ramo Agricoltur | ☐ | ☑ |
| FOSSATO SERRALTA | 07 | 20 | Seminativo 2 | 4 | 23 | 30 | € 68,31 | € 8 988,00 | 23 464,00 € | Valore VAM | Dec. Espr. 10/07/92 rep. | Dem.Reg.Ramo Agricoltur | ☐ | ☑ |
| FOSSATO SERRALTA | 07 | 22 | Seminativo 2 | 2 | 40 | 90 | € 38,88 | € 5 115,00 | 13 354,00 € | Valore VAM | Dec. Espr. 10/07/92 rep. | Dem.Reg.Ramo Agricoltur | ☐ | ☑ |
| FOSSATO SERRALTA | 07 | 23 | Pascolo Cesp | 0 | 37 | 80 | € 0,98 | € 129,00 | 888,00 € | Valore VAM | Dec. Espr. 10/07/92 rep. | Dem.Reg.Ramo Agricoltur | ☐ | ☑ |
| FOSSATO SERRALTA | 07 | 24 | Seminativo 2 | 0 | 95 | 90 | € 15,48 | € 2 036,00 | 5 316,00 € | Valore VAM | Dec. Espr. 10/07/92 rep. | Dem.Reg.Ramo Agricoltur | ☐ | ☑ |
| FOSSATO SERRALTA | 07 | 25 | Semin Irrig 2 | 0 | 5 | 10 | € 1,49 | € 196,00 | 498,00 € | Valore VAM | Dec. Espr. 10/07/92 rep. | Dem.Reg.Ramo Agricoltur | ☐ | ☑ |
| FOSSATO SERRALTA | 07 | 28 | Pascolo Arb 2 | 1 | 78 | 50 | € 13,83 | € 1 819,00 | 6 634,00 € | Valore VAM | Dec. Espr. 10/07/92 rep. | Dem.Reg.Ramo Agricoltur | ☐ | ☑ |
| FOSSATO SERRALTA | 07 | 30 | Canale Irriguo | 0 | 8 | 20 | € 0,00 | € 0,00 | 0,00 € | Valore Catastale | Dec. Espr. 10/07/92 rep. | Dem.Reg.Ramo Agricoltur | ☐ | ☑ |
| FOSSATO SERRALTA | 07 | 32 | Incolto prod | 0 | 82 | 90 | € 1,08 | € 142,00 | 1 315,00 € | Valore VAM | Dec. Espr. 10/07/92 rep. | Dem.Reg.Ramo Agricoltur | ☐ | ☑ |
| FOSSATO SERRALTA | 07 | 33 | Pascolo Cesp | 6 | 1 | 40 | € 15,53 | € 2 042,00 | 14 133,00 € | Valore VAM | Dec. Espr. 10/07/92 rep. | Dem.Reg.Ramo Agricoltur | ☐ | ☑ |
| FOSSATO SERRALTA | 07 | 34 | Seminativo 2 | 0 | 51 | 0 | € 8,23 | € 1 082,00 | 2 827,00 € | Valore VAM | Dec. Espr. 10/07/92 rep. | Dem.Reg.Ramo Agricoltur | ☐ | ☑ |
| FOSSATO SERRALTA | 07 | 35 | Pascolo Arb 2 | 0 | 73 | 0 | € 5,65 | € 743,00 | 2 713,00 € | Valore VAM | Dec. Espr. 10/07/92 rep. | Dem.Reg.Ramo Agricoltur | ☐ | ☑ |
| FOSSATO SERRALTA | 07 | 36 | Pascolo Arb 2 | 1 | 15 | 90 | € 8,98 | € 1 181,00 | 4 307,00 € | Valore VAM | Dec. Espr. 10/07/92 rep. | Dem.Reg.Ramo Agricoltur | ☐ | ☑ |
| FOSSATO SERRALTA | 07 | 37 | Incolto prod | 1 | 4 | 70 | € 1,35 | € 178,00 | 1 661,00 € | Valore VAM | Dec. Espr. 10/07/92 rep. | Dem.Reg.Ramo Agricoltur | ☐ | ☑ |

| Comune | Foglio | Part.la | Coltura | ha | a | ca | Reddito Dominicale | Valore 2017 | Valore 2018 | Stima / Valore | Provenienza | Destinazione d'uso | Disp. | Indisp |
|---|---|---|---|---|---|---|---|---|---|---|---|---|---|---|
| FOSSATO SERRALTA | 07 | 38 | Pascolo 1 | 0 | 5 | 90 | € 0,26 | € 34,00 | 170,00 € | Valore VAM | Dec. Espr. 10/07/92 rep. | Dem.Reg.Ramo Agricoltur | ☐ | ☑ |
| FOSSATO SERRALTA | 07 | 39 | Bosco Ceduo | 0 | 4 | 20 | € 0,19 | € 25,00 | 218,00 € | Valore VAM | Dec. Espr. 10/07/92 rep. | Dem.Reg.Ramo Agricoltur | ☐ | ☑ |
| FOSSATO SERRALTA | 07 | 41 | Pascolo Arb 2 | 1 | 8 | 20 | € 8,39 | € 1 104,00 | 4 021,00 € | Valore VAM | Dec. Espr. 10/07/92 rep. | Dem.Reg.Ramo Agricoltur | ☐ | ☑ |
| FOSSATO SERRALTA | 07 | 43 | Pascolo Arb 2 | 1 | 6 | 0 | € 8,21 | € 1 080,00 | 3 939,00 € | Valore VAM | Dec. Espr. 10/07/92 rep. | Dem.Reg.Ramo Agricoltur | ☐ | ☑ |
| FOSSATO SERRALTA | 07 | 45 | Pascolo Arb 2 | 5 | 0 | 0 | € 38,74 | € 5 096,00 | 18 581,00 € | Valore VAM | Dec. Espr. 10/07/92 rep. | Dem.Reg.Ramo Agricoltur | ☐ | ☑ |
| FOSSATO SERRALTA | 07 | 47 | Pascolo Arb 2 | 1 | 89 | 0 | € 14,64 | € 1 925,00 | 7 024,00 € | Valore VAM | Dec. Espr. 10/07/92 rep. | Dem.Reg.Ramo Agricoltur | ☐ | ☑ |
| FOSSATO SERRALTA | 07 | 49 | Pascolo Arb 2 | 1 | 23 | 0 | € 9,53 | € 1 253,00 | 4 571,00 € | Valore VAM | Dec. Espr. 10/07/92 rep. | Dem.Reg.Ramo Agricoltur | ☐ | ☑ |
| FOSSATO SERRALTA | 08 | 01 | Bosco Ceduo | 0 | 86 | 50 | € 3,91 | € 515,00 | 4 506,00 € | Valore VAM | Dec. Espr. 10/07/92 rep. | Dem.Reg.Ramo Agricoltur | ☐ | ☑ |
| FOSSATO SERRALTA | 08 | 04 | Cast frutto 2 | 0 | 96 | 10 | € 12,41 | € 1 633,00 | 7 355,00 € | Valore VAM | Dec. Espr. 10/07/92 rep. | Dem.Reg.Ramo Agricoltur | ☐ | ☑ |
| FOSSATO SERRALTA | 08 | 06 | Cast frutto 3 | 0 | 37 | 20 | € 2,89 | € 380,00 | 2 847,00 € | Valore VAM | Dec. Espr. 10/07/92 rep. | Dem.Reg.Ramo Agricoltur | ☐ | ☑ |
| FOSSATO SERRALTA | 08 | 07 | Cast frutto 2 | 1 | 70 | 0 | € 21,95 | € 2 888,00 | 13 012,00 € | Valore VAM | Dec. Espr. 10/07/92 rep. | Dem.Reg.Ramo Agricoltur | ☐ | ☑ |
| FOSSATO SERRALTA | 08 | 08 | Bosco Ceduo | 0 | 14 | 90 | € 0,68 | € 89,00 | 777,00 € | Valore VAM | Dec. Espr. 10/07/92 rep. | Dem.Reg.Ramo Agricoltur | ☐ | ☑ |
| FOSSATO SERRALTA | 08 | 09 | Fabbr Rurale | 0 | 0 | 60 | € 0,00 | € 0,00 | 0,00 € | Valore Catastale | Dec. Espr. 10/07/92 rep. | Dem.Reg.Ramo Agricoltur | ☐ | ☑ |
| FOSSATO SERRALTA | 08 | 10 | Bosco Ceduo | 0 | 9 | 20 | € 0,41 | € 54,00 | 479,00 € | Valore VAM | Dec. Espr. 10/07/92 rep. | Dem.Reg.Ramo Agricoltur | ☐ | ☑ |
| FOSSATO SERRALTA | 08 | 101 | Pascolo Cesp | 0 | 21 | 15 | € 0,69 | € 91,00 | 497,00 € | Valore VAM | Dec. Espr. 10/07/92 rep. | Dem.Reg.Ramo Agricoltur | ☐ | ☑ |
| FOSSATO SERRALTA | 08 | 103 | Pascolo Arb 2 | 1 | 4 | 73 | € 8,11 | € 1 067,00 | 3 892,00 € | Valore VAM | Dec. Espr. 10/07/92 rep. | Dem.Reg.Ramo Agricoltur | ☐ | ☑ |
| FOSSATO SERRALTA | 08 | 104 | Pascolo Arb 2 | 0 | 5 | 27 | € 0,41 | € 54,00 | 196,00 € | Valore VAM | Dec. Espr. 10/07/92 rep. | Dem.Reg.Ramo Agricoltur | ☐ | ☑ |
| FOSSATO SERRALTA | 08 | 105 | Pascolo Arb 2 | 0 | 34 | 58 | € 2,68 | € 352,00 | 1 285,00 € | Valore VAM | Dec. Espr. 10/07/92 rep. | Dem.Reg.Ramo Agricoltur | ☐ | ☑ |
| FOSSATO SERRALTA | 08 | 106 | Pascolo Arb 2 | 0 | 34 | 30 | € 2,66 | € 350,00 | 1 275,00 € | Valore VAM | Dec. Espr. 10/07/92 rep. | Dem.Reg.Ramo Agricoltur | ☐ | ☑ |
| FOSSATO SERRALTA | 08 | 107 | Pascolo Arb 2 | 0 | 3 | 12 | € 0,24 | € 31,00 | 116,00 € | Valore VAM | Dec. Espr. 10/07/92 rep. | Dem.Reg.Ramo Agricoltur | ☐ | ☑ |
| FOSSATO SERRALTA | 08 | 108 | Cast frutto 2 | 1 | 41 | 90 | € 18,33 | € 2 411,00 | 10 861,00 € | Valore VAM | Dec. Espr. 10/07/92 rep. | Dem.Reg.Ramo Agricoltur | ☐ | ☑ |
| FOSSATO SERRALTA | 08 | 109 | Cast frutto 2 | 0 | 11 | 70 | € 1,51 | € 199,00 | 895,00 € | Valore VAM | Dec. Espr. 10/07/92 rep. | Dem.Reg.Ramo Agricoltur | ☐ | ☑ |
| FOSSATO SERRALTA | 08 | 11 | Frutteto 2 | 0 | 22 | 50 | € 12,35 | € 1 625,00 | 2 815,00 € | Valore VAM | Dec. Espr. 10/07/92 rep. | Dem.Reg.Ramo Agricoltur | ☐ | ☑ |
| FOSSATO SERRALTA | 08 | 110 | Cast frutto 2 | 0 | 44 | 12 | € 5,70 | € 749,00 | 3 377,00 € | Valore VAM | Dec. Espr. 10/07/92 rep. | Dem.Reg.Ramo Agricoltur | ☐ | ☑ |
| FOSSATO SERRALTA | 08 | 111 | Cast frutto 2 | 2 | 4 | 48 | € 26,40 | € 3 474,00 | 15 650,00 € | Valore VAM | Dec. Espr. 10/07/92 rep. | Dem.Reg.Ramo Agricoltur | ☐ | ☑ |
| FOSSATO SERRALTA | 08 | 12 | Pascolo Cesp | 1 | 32 | 90 | € 3,44 | € 453,00 | 3 124,00 € | Valore VAM | Dec. Espr. 10/07/92 rep. | Dem.Reg.Ramo Agricoltur | ☐ | ☑ |
| FOSSATO SERRALTA | 08 | 13 | Cast frutto 3 | 1 | 27 | 20 | € 9,85 | € 1 296,00 | 9 735,00 € | Valore VAM | Dec. Espr. 10/07/92 rep. | Dem.Reg.Ramo Agricoltur | ☐ | ☑ |
| FOSSATO SERRALTA | 08 | 14 | Cast frutto 3 | 0 | 98 | 20 | € 7,61 | € 1 002,00 | 7 516,00 € | Valore VAM | Dec. Espr. 10/07/92 rep. | Dem.Reg.Ramo Agricoltur | ☐ | ☑ |
| FOSSATO SERRALTA | 08 | 15 | Frutteto 2 | 0 | 11 | 10 | € 6,09 | € 801,00 | 1 388,00 € | Valore VAM | Dec. Espr. 10/07/92 rep. | Dem.Reg.Ramo Agricoltur | ☐ | ☑ |
| FOSSATO SERRALTA | 08 | 16 | Cast frutto 2 | 2 | 48 | 60 | € 32,10 | € 4 223,00 | 19 026,00 € | Valore VAM | Decr.Espr. Del 04/09/199 | Dem.Reg.Ramo Agricoltur | ☐ | ☑ |
| FOSSATO SERRALTA | 08 | 17 | Incolto prod | 0 | 96 | 70 | € 1,25 | € 164,00 | 1 534,00 € | Valore VAM | Dec. Espr. 10/07/92 rep. | Dem.Reg.Ramo Agricoltur | ☐ | ☑ |
| FOSSATO SERRALTA | 08 | 18 | Bosco Ceduo | 5 | 99 | 70 | € 42,59 | € 5 603,00 | 31 238,00 € | Valore VAM | Dec. Espr. 10/07/92 rep. | Dem.Reg.Ramo Agricoltur | ☐ | ☑ |
| FOSSATO SERRALTA | 08 | 19 | Pascolo 2 | 0 | 58 | 60 | € 1,89 | € 248,00 | 1 688,00 € | Valore VAM | Dec. Espr. 10/07/92 rep. | Dem.Reg.Ramo Agricoltur | ☐ | ☑ |

| Comune | Foglio | Part.la | Coltura | ha | a | ca | Reddito Dominicale | Valore 2017 | Valore 2018 | Stima / Valore | Provenienza | Destinazione d'uso | Disp. | Indisp |
|---|---|---|---|---|---|---|---|---|---|---|---|---|---|---|
| FOSSATO SERRALTA | 08 | 20 | Fabbr Rurale | 0 | 1 | 20 | € 0,00 | € 0,00 | 0,00 € | Valore Catastale | Dec. Espr. 10/07/92 rep. | Dem.Reg.Ramo Agricoltur | ☐ | ☑ |
| FOSSATO SERRALTA | 08 | 21 | Cast frutto 2 | 1 | 70 | 70 | € 22,04 | € 2 899,00 | 13 065,00 € | Valore VAM | Dec. Espr. 10/07/92 rep. | Dem.Reg.Ramo Agricoltur | ☐ | ☑ |
| FOSSATO SERRALTA | 08 | 22 | Fabbr Rurale | 0 | 0 | 64 | € 0,00 | € 0,00 | 0,00 € | Valore Catastale | Dec. Espr. 10/07/92 rep. | Dem.Reg.Ramo Agricoltur | ☐ | ☑ |
| FOSSATO SERRALTA | 08 | 23 | Cast frutto 2 | 1 | 35 | 0 | € 17,43 | € 2 293,00 | 10 333,00 € | Valore VAM | Dec. Espr. 10/07/92 rep. | Dem.Reg.Ramo Agricoltur | ☐ | ☑ |
| FOSSATO SERRALTA | 08 | 24 | Querceto | 0 | 16 | 30 | € 1,79 | € 235,00 | 861,00 € | Valore VAM | Dec. Espr. 10/07/92 rep. | Dem.Reg.Ramo Agricoltur | ☐ | ☑ |
| FOSSATO SERRALTA | 08 | 25 | Bosco Ceduo | 13 | 51 | 30 | € 61,06 | € 8 034,00 | 70 390,00 € | Valore VAM | Dec. Espr. 10/07/92 rep. | Dem.Reg.Ramo Agricoltur | ☐ | ☑ |
| FOSSATO SERRALTA | 08 | 27 | Pascolo Cesp | 0 | 11 | 70 | € 0,30 | € 39,00 | 275,00 € | Valore VAM | Dec. Espr. 10/07/92 rep. | Dem.Reg.Ramo Agricoltur | ☐ | ☑ |
| FOSSATO SERRALTA | 08 | 28 | Semin Arb 2 | 0 | 9 | 20 | € 2,68 | € 352,00 | 966,00 € | Valore VAM | Dec. Espr. 10/07/92 rep. | Dem.Reg.Ramo Agricoltur | ☐ | ☑ |
| FOSSATO SERRALTA | 08 | 31 | Semin Arb 2 | 0 | 12 | 30 | € 3,58 | € 471,00 | 1 291,00 € | Valore VAM | Dec. Espr. 10/07/92 rep. | Dem.Reg.Ramo Agricoltur | ☐ | ☑ |
| FOSSATO SERRALTA | 08 | 32 | Pascolo 1 | 0 | 8 | 40 | € 0,38 | € 49,00 | 242,00 € | Valore VAM | Dec. Espr. 10/07/92 rep. | Dem.Reg.Ramo Agricoltur | ☐ | ☑ |
| FOSSATO SERRALTA | 08 | 33 | Bosco Ceduo | 0 | 13 | 70 | € 0,98 | € 129,00 | 713,00 € | Valore VAM | Dec. Espr. 10/07/92 rep. | Dem.Reg.Ramo Agricoltur | ☐ | ☑ |
| FOSSATO SERRALTA | 08 | 34 | Pascolo Arb 2 | 0 | 12 | 80 | € 0,99 | € 130,00 | 476,00 € | Valore VAM | Dec. Espr. 10/07/92 rep. | Dem.Reg.Ramo Agricoltur | ☐ | ☑ |
| FOSSATO SERRALTA | 08 | 35 | Cast frutto 3 | 0 | 1 | 40 | € 0,11 | € 15,00 | 108,00 € | Valore VAM | Dec. Espr. 10/07/92 rep. | Dem.Reg.Ramo Agricoltur | ☐ | ☑ |
| FOSSATO SERRALTA | 08 | 36 | Cast frutto 3 | 0 | 14 | 0 | € 1,09 | € 143,00 | 1 071,00 € | Valore VAM | Dec. Espr. 10/07/92 rep. | Dem.Reg.Ramo Agricoltur | ☐ | ☑ |
| FOSSATO SERRALTA | 08 | 37 | Pascolo Arb 2 | 0 | 9 | 80 | € 0,76 | € 362,00 | 364,00 € | Valore VAM | Dec. Espr. 10/07/92 rep. | Dem.Reg.Ramo Agricoltur | ☐ | ☑ |
| FOSSATO SERRALTA | 08 | 38 | Cast frutto 3 | 0 | 13 | 90 | € 1,08 | € 1 058,00 | 1 064,00 € | Valore VAM | Dec. Espr. 10/07/92 rep. | Dem.Reg.Ramo Agricoltur | ☐ | ☑ |
| FOSSATO SERRALTA | 08 | 39 | Cast frutto 3 | 0 | 14 | 20 | € 1,10 | € 145,00 | 1 086,00 € | Valore VAM | Dec. Espr. 10/07/92 rep. | Dem.Reg.Ramo Agricoltur | ☐ | ☑ |
| FOSSATO SERRALTA | 08 | 40 | Cast frutto 3 | 0 | 18 | 60 | € 1,44 | € 189,00 | 1 423,00 € | Valore VAM | Decr.Espr. Del 04/09/199 | Dem.Reg.Ramo Agricoltur | ☐ | ☑ |
| FOSSATO SERRALTA | 08 | 41 | Cast frutto 3 | 0 | 50 | 90 | € 3,94 | € 518,00 | 3 895,00 € | Valore VAM | Dec. Espr. 10/07/92 rep. | Dem.Reg.Ramo Agricoltur | ☐ | ☑ |
| FOSSATO SERRALTA | 08 | 42 | Cast frutto 3 | 0 | 46 | 10 | € 5,95 | € 783,00 | 3 528,00 € | Valore VAM | Dec. Espr. 10/07/92 rep. | Dem.Reg.Ramo Agricoltur | ☐ | ☑ |
| FOSSATO SERRALTA | 08 | 43 | Cast frutto 3 | 0 | 31 | 60 | € 4,08 | € 536,00 | 2 418,00 € | Valore VAM | Dec. Espr. 10/07/92 rep. | Dem.Reg.Ramo Agricoltur | ☐ | ☑ |
| FOSSATO SERRALTA | 08 | 44 | Cast frutto 3 | 0 | 13 | 20 | € 1,03 | € 135,00 | 1 010,00 € | Valore VAM | Dec. Espr. 10/07/92 rep. | Dem.Reg.Ramo Agricoltur | ☐ | ☑ |
| FOSSATO SERRALTA | 08 | 45 | Vigneto 2 | 0 | 3 | 60 | € 2,90 | € 381,00 | 661,00 € | Valore VAM | Dec. Espr. 10/07/92 rep. | Dem.Reg.Ramo Agricoltur | ☐ | ☑ |
| FOSSATO SERRALTA | 08 | 46 | Pascolo 2 | 0 | 0 | 31 | € 0,01 | € 2,00 | 9,00 € | Valore VAM | Dec. Espr. 10/07/92 rep. | Dem.Reg.Ramo Agricoltur | ☐ | ☑ |
| FOSSATO SERRALTA | 08 | 47 | Bosco Ceduo | 0 | 7 | 10 | € 0,33 | € 43,00 | 370,00 € | Valore VAM | Dec. Espr. 10/07/92 rep. | Dem.Reg.Ramo Agricoltur | ☐ | ☑ |
| FOSSATO SERRALTA | 08 | 48 | Frutteto 2 | 0 | 6 | 20 | € 3,40 | € 448,00 | 776,00 € | Valore VAM | Dec. Espr. 10/07/92 rep. | Dem.Reg.Ramo Agricoltur | ☐ | ☑ |
| FOSSATO SERRALTA | 08 | 49 | Frutteto 2 | 0 | 10 | 10 | € 5,54 | € 728,00 | 1 264,00 € | Valore VAM | Dec. Espr. 10/07/92 rep. | Dem.Reg.Ramo Agricoltur | ☐ | ☑ |
| FOSSATO SERRALTA | 08 | 50 | Frutteto 2 | 0 | 4 | 0 | € 2,20 | € 290,00 | 500,00 € | Valore VAM | Decr.Espr. Del 04/09/199 | Dem.Reg.Ramo Agricoltur | ☐ | ☑ |
| FOSSATO SERRALTA | 08 | 51 | Fabbr Rurale | 0 | 0 | 67 | € 0,00 | € 0,00 | 0,00 € | Valore Catastale | Decr.Espr. Del 04/09/199 | Dem.Reg.Ramo Agricoltur | ☐ | ☑ |
| FOSSATO SERRALTA | 08 | 52 | Fabbr Rurale | 0 | 0 | 17 | € 0,00 | € 0,00 | 0,00 € | Valore Catastale | Dec. Espr. 10/07/92 rep. | Dem.Reg.Ramo Agricoltur | ☐ | ☑ |
| FOSSATO SERRALTA | 08 | 53 | Fabbr Rurale | 0 | 0 | 10 | € 0,00 | € 0,00 | 0,00 € | Valore Catastale | Dec. Espr. 10/07/92 rep. | Dem.Reg.Ramo Agricoltur | ☐ | ☑ |
| FOSSATO SERRALTA | 08 | 55 | Frutteto 2 | 0 | 8 | 70 | € 4,78 | € 628,00 | 1 088,00 € | Valore VAM | Dec. Espr. 10/07/92 rep. | Dem.Reg.Ramo Agricoltur | ☐ | ☑ |
| FOSSATO SERRALTA | 08 | 56 | Fabbr Rurale | 0 | 0 | 42 | € 0,00 | € 0,00 | 0,00 € | Valore Catastale | Dec. Espr. 10/07/92 rep. | Dem.Reg.Ramo Agricoltur | ☐ | ☑ |

| Comune | Foglio | Part.la | Coltura | ha | a | ca | Reddito Dominicale | Valore 2017 | Valore 2018 | Stima / Valore | Provenienza | Destinazione d'uso | Disp. | Indisp |
|---|---|---|---|---|---|---|---|---|---|---|---|---|---|---|
| FOSSATO SERRALTA | 08 | 57 | Cast frutto 2 | 0 | 47 | 20 | € 6,10 | € 803,00 | 3 613,00 € | Valore VAM | Dec. Espr. 10/07/92 rep. | Dem.Reg.Ramo Agricoltur | ☐ | ☑ |
| FOSSATO SERRALTA | 08 | 58 | Pascolo Arb 2 | 3 | 58 | 60 | € 27,78 | € 3 654,00 | 13 326,00 € | Valore VAM | Dec. Espr. 10/07/92 rep. | Dem.Reg.Ramo Agricoltur | ☐ | ☑ |
| FOSSATO SERRALTA | 08 | 59 | Incolto prod | 1 | 31 | 20 | € 1,70 | € 223,00 | 2 081,00 € | Valore VAM | Dec. Espr. 10/07/92 rep. | Dem.Reg.Ramo Agricoltur | ☐ | ☑ |
| FOSSATO SERRALTA | 08 | 60 | Pascolo 2 | 0 | 84 | 90 | € 2,74 | € 360,00 | 2 447,00 € | Valore VAM | Dec. Espr. 10/07/92 rep. | Dem.Reg.Ramo Agricoltur | ☐ | ☑ |
| FOSSATO SERRALTA | 08 | 61 | Pascolo Arb 2 | 0 | 79 | 50 | € 6,16 | € 811,00 | 2 955,00 € | Valore VAM | Dec. Espr. 10/07/92 rep. | Dem.Reg.Ramo Agricoltur | ☐ | ☑ |
| FOSSATO SERRALTA | 08 | 62 | Cast frutto 2 | 3 | 68 | 0 | € 47,51 | € 6 251,00 | 28 165,00 € | Valore VAM | Decr.Espr. Del 04/09/199 | Dem.Reg.Ramo Agricoltur | ☐ | ☑ |
| FOSSATO SERRALTA | 08 | 63 | Cast frutto 2 | 6 | 86 | 60 | € 88,65 | € 11 664,00 | 52 550,00 € | Valore VAM | Decr.Espr. Del 04/09/199 | Dem.Reg.Ramo Agricoltur | ☐ | ☑ |
| FOSSATO SERRALTA | 08 | 64 | Bosco Ceduo | 3 | 77 | 20 | € 17,05 | € 2 243,00 | 19 648,00 € | Valore VAM | Dec. Espr. 10/07/92 rep. | Dem.Reg.Ramo Agricoltur | ☐ | ☑ |
| FOSSATO SERRALTA | 08 | 65 | Bosco Ceduo | 0 | 56 | 20 | € 2,54 | € 334,00 | 2 927,00 € | Valore VAM | Dec. Espr. 10/07/92 rep. | Dem.Reg.Ramo Agricoltur | ☐ | ☑ |
| FOSSATO SERRALTA | 08 | 66 | Cast frutto | 0 | 27 | 30 | € 3,53 | € 464,00 | 2 089,00 € | Valore VAM | Dec. Espr. 10/07/92 rep. | Dem.Reg.Ramo Agricoltur | ☐ | ☑ |
| FOSSATO SERRALTA | 08 | 67 | Cast frutto | 1 | 70 | 40 | € 22,00 | € 2 894,00 | 13 042,00 € | Valore VAM | Dec. Espr. 10/07/92 rep. | Dem.Reg.Ramo Agricoltur | ☐ | ☑ |
| FOSSATO SERRALTA | 08 | 68 | Incolto prod | 0 | 14 | 60 | € 0,19 | € 230,00 | 231,00 € | Valore VAM | Dec. Espr. 10/07/92 rep. | Dem.Reg.Ramo Agricoltur | ☐ | ☑ |
| FOSSATO SERRALTA | 08 | 69 | Querceto | 0 | 3 | 20 | € 0,35 | € 168,00 | 169,00 € | Valore VAM | Dec. Espr. 10/07/92 rep. | Dem.Reg.Ramo Agricoltur | ☐ | ☑ |
| FOSSATO SERRALTA | 08 | 70 | Bosco Ceduo | 0 | 8 | 70 | € 0,61 | € 450,00 | 453,00 € | Valore VAM | Dec. Espr. 10/07/92 rep. | Dem.Reg.Ramo Agricoltur | ☐ | ☑ |
| FOSSATO SERRALTA | 08 | 71 | Pascolo 1 | 0 | 3 | 20 | € 0,15 | € 92,00 | 93,00 € | Valore VAM | Dec. Espr. 10/07/92 rep. | Dem.Reg.Ramo Agricoltur | ☐ | ☑ |
| FOSSATO SERRALTA | 08 | 72 | Pascolo Arb 2 | 0 | 6 | 70 | € 0,53 | € 69,00 | 248,00 € | Valore VAM | Dec. Espr. 10/07/92 rep. | Dem.Reg.Ramo Agricoltur | ☐ | ☑ |
| FOSSATO SERRALTA | 08 | 73 | Querceto | 0 | 10 | 60 | € 1,16 | € 556,00 | 559,00 € | Valore VAM | Dec. Espr. 10/07/92 rep. | Dem.Reg.Ramo Agricoltur | ☐ | ☑ |
| FOSSATO SERRALTA | 08 | 74 | Querceto | 0 | 17 | 80 | € 1,95 | € 257,00 | 940,00 € | Valore VAM | Dec. Espr. 10/07/92 rep. | Dem.Reg.Ramo Agricoltur | ☐ | ☑ |
| FOSSATO SERRALTA | 08 | 75 | Bosco Ceduo | 0 | 15 | 10 | € 1,08 | € 782,00 | 787,00 € | Valore VAM | Dec. Espr. 10/07/92 rep. | Dem.Reg.Ramo Agricoltur | ☐ | ☑ |
| FOSSATO SERRALTA | 08 | 76 | Incolto prod | 0 | 25 | 10 | € 0,33 | € 396,00 | 398,00 € | Valore VAM | Dec. Espr. 10/07/92 rep. | Dem.Reg.Ramo Agricoltur | ☐ | ☑ |
| FOSSATO SERRALTA | 08 | 77 | Cast frutto 2 | 0 | 12 | 80 | € 1,65 | € 217,00 | 980,00 € | Valore VAM | Dec. Espr. 10/07/92 rep. | Dem.Reg.Ramo Agricoltur | ☐ | ☑ |
| FOSSATO SERRALTA | 08 | 78 | Cast frutto 2 | 0 | 35 | 70 | € 4,61 | € 607,00 | 2 732,00 € | Valore VAM | Decr.Espr. Del 04/09/199 | Dem.Reg.Ramo Agricoltur | ☐ | ☑ |
| FOSSATO SERRALTA | 08 | 79 | Cast frutto 2 | 0 | 41 | 10 | € 5,31 | € 699,00 | 3 146,00 € | Valore VAM | Dec. Espr. 10/07/92 rep. | Dem.Reg.Ramo Agricoltur | ☐ | ☑ |
| FOSSATO SERRALTA | 08 | 82 | Pascolo 1 | 0 | 0 | 20 | € 0,01 | € 2,00 | 6,00 € | Valore VAM | Dec. Espr. 10/07/92 rep. | Dem.Reg.Ramo Agricoltur | ☐ | ☑ |
| FOSSATO SERRALTA | 08 | 83 | Pascolo 1 | 0 | 0 | 50 | € 0,03 | € 14,00 | 14,00 € | Valore VAM | Dec. Espr. 10/07/92 rep. | Dem.Reg.Ramo Agricoltur | ☐ | ☑ |
| FOSSATO SERRALTA | 08 | 85 | Pascolo Arb 2 | 0 | 8 | 20 | € 0,64 | € 303,00 | 305,00 € | Valore VAM | Dec. Espr. 10/07/92 rep. | Dem.Reg.Ramo Agricoltur | ☐ | ☑ |
| FOSSATO SERRALTA | 08 | 86 | Cast frutto 3 | 0 | 1 | 70 | € 0,14 | € 18,00 | 130,00 € | Valore VAM | Dec. Espr. 10/07/92 rep. | Dem.Reg.Ramo Agricoltur | ☐ | ☑ |
| FOSSATO SERRALTA | 08 | 87 | Cast frutto 3 | 0 | 7 | 30 | € 0,56 | € 74,00 | 558,00 € | Valore VAM | Dec. Espr. 10/07/92 rep. | Dem.Reg.Ramo Agricoltur | ☐ | ☑ |
| FOSSATO SERRALTA | 08 | 88 | Cast frutto 3 | 0 | 10 | 90 | € 0,85 | € 829,00 | 834,00 € | Valore VAM | Dec. Espr. 10/07/92 rep. | Dem.Reg.Ramo Agricoltur | ☐ | ☑ |
| FOSSATO SERRALTA | 08 | 89 | Cast frutto 3 | 0 | 4 | 60 | € 0,36 | € 350,00 | 352,00 € | Valore VAM | Dec. Espr. 10/07/92 rep. | Dem.Reg.Ramo Agricoltur | ☐ | ☑ |
| FOSSATO SERRALTA | 08 | 90 | Bosco Ceduo | 2 | 79 | 10 | € 12,61 | € 1 659,00 | 14 539,00 € | Valore VAM | Dec. Espr. 10/07/92 rep. | Dem.Reg.Ramo Agricoltur | ☐ | ☑ |
| FOSSATO SERRALTA | 08 | 91 | Cast frutto 2 | 0 | 3 | 80 | € 0,49 | € 64,00 | 291,00 € | Valore VAM | Decr.Espr. Del 04/09/199 | Dem.Reg.Ramo Agricoltur | ☐ | ☑ |
| FOSSATO SERRALTA | 08 | 92 | Pascolo Cesp | 0 | 26 | 0 | € 0,84 | € 111,00 | 611,00 € | Valore VAM | Dec. Espr. 10/07/92 rep. | Dem.Reg.Ramo Agricoltur | ☐ | ☑ |

| Comune | Foglio | Part.la | Coltura | ha | a | ca | Reddito Dominicale | Valore 2017 | Valore 2018 | Stima / Valore | Provenienza | Destinazione d'uso | Disp. | Indisp |
|---|---|---|---|---|---|---|---|---|---|---|---|---|---|---|
| FOSSATO SERRALTA | 08 | 93 | Cast frutto 2 | 0 | 52 | 50 | € 6,78 | € 891,00 | 4 018,00 € | Valore VAM | Decr.Espr. Del 29/07/199 | Dem.Reg.Ramo Agricoltur | ☐ | ☑ |
| FOSSATO SERRALTA | 08 | 94 | Cast frutto 2 | 0 | 40 | 0 | € 5,16 | € 679,00 | 3 061,00 € | Valore VAM | Decr.Espr. Del 29/07/199 | Dem.Reg.Ramo Agricoltur | ☐ | ☑ |
| FOSSATO SERRALTA | 08 | 97 | Pascolo Cesp | 10 | 41 | 52 | € 33,61 | € 4 422,00 | 24 476,00 € | Valore VAM | Dec. Espr. 10/07/92 rep. | Dem.Reg.Ramo Agricoltur | ☐ | ☑ |
| FOSSATO SERRALTA | 10 | 134 | Bosco Ceduo | 2 | 53 | 0 | € 11,44 | | 1 496,00 € | Valore Catastale | Dec.Comm.ad Acta 1408, | Gestione SORICAL | ☐ | ☑ |
| FOSSATO SERRALTA | 10 | 138 | Cast frutto 3 | 0 | 18 | 80 | € 1,46 | | 191,00 € | Valore Catastale | Dec.Comm.ad Acta 1408, | Gestione SORICAL | ☐ | ☑ |
| FOSSATO SERRALTA | 10 | 145 | Cast frutto 2 | 1 | 57 | 0 | € 20,28 | | 2 652,00 € | Valore Catastale | Dec.Comm.ad Acta 1408, | Gestione SORICAL | ☐ | ☑ |
| FOSSATO SERRALTA | 10 | 34 | Semin Arb 3 | 0 | 3 | 80 | € 0,74 | | 96,00 € | Valore Catastale | Dec.Comm.ad Acta 1408, | Gestione SORICAL | ☐ | ☑ |
| FOSSATO SERRALTA | 11 | 01 | Seminativo 1 | 0 | 53 | 20 | € 12,03 | € 1 582,00 | 2 949,00 € | Valore VAM | Dec. Espr. 10/07/92 rep. | Dem.Reg.Ramo Agricoltur | ☐ | ☑ |
| FOSSATO SERRALTA | 11 | 02 | Semin Irrig 2 | 0 | 44 | 10 | € 12,81 | € 1 686,00 | 4 307,00 € | Valore VAM | Dec. Espr. 10/07/92 rep. | Dem.Reg.Ramo Agricoltur | ☐ | ☑ |
| FOSSATO SERRALTA | 11 | 03 | Semin Irrig 2 | 2 | 56 | 80 | € 74,60 | € 9 815,00 | 25 080,00 € | Valore VAM | Dec. Espr. 10/07/92 rep. | Dem.Reg.Ramo Agricoltur | ☐ | ☑ |
| FOSSATO SERRALTA | 11 | 04 | Fu d'accertam | 0 | 4 | 50 | € 0,00 | € 0,00 | 0,00 € | Valore VAM | Dec. Espr. 10/07/92 rep. | Dem.Reg.Ramo Agricoltur | ☐ | ☑ |
| FOSSATO SERRALTA | 11 | 05 | Fabbr Rurale | 0 | 0 | 38 | € 0,00 | € 0,00 | 0,00 € | Valore Catastale | Dec. Espr. 10/07/92 rep. | Dem.Reg.Ramo Agricoltur | ☐ | ☑ |
| FOSSATO SERRALTA | 11 | 06 | Incolto prod | 0 | 1 | 10 | € 0,01 | € 2,00 | 17,00 € | Valore VAM | Dec. Espr. 10/07/92 rep. | Dem.Reg.Ramo Agricoltur | ☐ | ☑ |
| FOSSATO SERRALTA | 11 | 07 | Frutteto 1 | 0 | 12 | 30 | € 11,11 | € 1 462,00 | 1 538,00 € | Valore VAM | Dec. Espr. 10/07/92 rep. | Dem.Reg.Ramo Agricoltur | ☐ | ☑ |
| FOSSATO SERRALTA | 11 | 08 | Frutteto 1 | 0 | 9 | 50 | € 8,59 | € 1 181,00 | 1 188,00 € | Valore VAM | Dec. Espr. 10/07/92 rep. | Dem.Reg.Ramo Agricoltur | ☐ | ☑ |
| FOSSATO SERRALTA | 11 | 09 | Frutteto 1 | 0 | 17 | 20 | € 15,55 | € 2 139,00 | 2 152,00 € | Valore VAM | Dec. Espr. 10/07/92 rep. | Dem.Reg.Ramo Agricoltur | ☐ | ☑ |
| FOSSATO SERRALTA | 11 | 10 | Frutteto 1 | 0 | 0 | 50 | € 0,45 | € 59,00 | 62,00 € | Valore VAM | Dec. Espr. 10/07/92 rep. | Dem.Reg.Ramo Agricoltur | ☐ | ☑ |
| FOSSATO SERRALTA | 11 | 100 | Semin Arb 2 | 0 | 13 | 90 | € 4,04 | € 531,00 | 1 459,00 € | Valore VAM | Dec. Espr. 10/07/92 rep. | Dem.Reg.Ramo Agricoltur | ☐ | ☑ |
| FOSSATO SERRALTA | 11 | 101 | Bosco Ceduo | 0 | 5 | 50 | € 0,25 | € 33,00 | 287,00 € | Valore VAM | Dec. Espr. 10/07/92 rep. | Dem.Reg.Ramo Agricoltur | ☐ | ☑ |
| FOSSATO SERRALTA | 11 | 102 | Querceto | 0 | 29 | 40 | € 3,23 | € 425,00 | 1 552,00 € | Valore VAM | Dec. Espr. 10/07/92 rep. | Dem.Reg.Ramo Agricoltur | ☐ | ☑ |
| FOSSATO SERRALTA | 11 | 103 | Bosco Ceduo | 0 | 4 | 50 | € 0,20 | € 26,00 | 234,00 € | Valore VAM | Dec. Espr. 10/07/92 rep. | Dem.Reg.Ramo Agricoltur | ☐ | ☑ |
| FOSSATO SERRALTA | 11 | 104 | Frutteto 2 | 0 | 8 | 10 | € 4,45 | € 585,00 | 1 013,00 € | Valore VAM | Dec. Espr. 10/07/92 rep. | Dem.Reg.Ramo Agricoltur | ☐ | ☑ |
| FOSSATO SERRALTA | 11 | 105 | Querceto | 0 | 8 | 80 | € 0,96 | € 462,00 | 465,00 € | Valore VAM | Dec. Espr. 10/07/92 rep. | Dem.Reg.Ramo Agricoltur | ☐ | ☑ |
| FOSSATO SERRALTA | 11 | 106 | Frutteto 2 | 0 | 13 | 40 | € 7,35 | € 1 666,00 | 1 676,00 € | Valore VAM | Dec. Espr. 10/07/92 rep. | Dem.Reg.Ramo Agricoltur | ☐ | ☑ |
| FOSSATO SERRALTA | 11 | 107 | Querceto | 0 | 11 | 40 | € 1,25 | € 164,00 | 602,00 € | Valore VAM | Dec. Espr. 10/07/92 rep. | Dem.Reg.Ramo Agricoltur | ☐ | ☑ |
| FOSSATO SERRALTA | 11 | 108 | Bosco Ceduo | 0 | 11 | 0 | € 0,50 | € 65,00 | 573,00 € | Valore VAM | Dec. Espr. 10/07/92 rep. | Dem.Reg.Ramo Agricoltur | ☐ | ☑ |
| FOSSATO SERRALTA | 11 | 109 | Bosco Ceduo | 0 | 16 | 60 | € 1,18 | € 860,00 | 865,00 € | Valore VAM | Dec. Espr. 10/07/92 rep. | Dem.Reg.Ramo Agricoltur | ☐ | ☑ |
| FOSSATO SERRALTA | 11 | 11 | Incolto prod | 0 | 1 | 90 | € 0,03 | € 3,00 | 30,00 € | Valore VAM | Dec. Espr. 10/07/92 rep. | Dem.Reg.Ramo Agricoltur | ☐ | ☑ |
| FOSSATO SERRALTA | 11 | 110 | Frutteto 2 | 0 | 13 | 80 | € 7,58 | € 997,00 | 1 726,00 € | Valore VAM | Dec. Espr. 10/07/92 rep. | Dem.Reg.Ramo Agricoltur | ☐ | ☑ |
| FOSSATO SERRALTA | 11 | 117 | Bosco Ceduo | 0 | 51 | 50 | € 3,66 | € 482,00 | 2 683,00 € | Valore VAM | Dec. Espr. 10/07/92 rep. | Dem.Reg.Ramo Agricoltur | ☐ | ☑ |
| FOSSATO SERRALTA | 11 | 118 | Semin Irrig Ar | 0 | 14 | 50 | € 9,36 | € 1 231,00 | 1 465,00 € | Valore VAM | Dec. Espr. 10/07/92 rep. | Dem.Reg.Ramo Agricoltur | ☐ | ☑ |
| FOSSATO SERRALTA | 11 | 119 | Bosco Ceduo | 0 | 29 | 70 | € 2,11 | € 278,00 | 1 547,00 € | Valore VAM | Dec. Espr. 10/07/92 rep. | Dem.Reg.Ramo Agricoltur | ☐ | ☑ |
| FOSSATO SERRALTA | 11 | 12 | Frutteto 1 | 0 | 9 | 0 | € 8,14 | € 1 070,00 | 1 126,00 € | Valore VAM | Dec. Espr. 10/07/92 rep. | Dem.Reg.Ramo Agricoltur | ☐ | ☑ |

| Comune | Foglio | Part.la | Coltura | ha | a | ca | Reddito Dominicale | Valore 2017 | Valore 2018 | Stima / Valore | Provenienza | Destinazione d'uso | Disp. | Indisp |
|---|---|---|---|---|---|---|---|---|---|---|---|---|---|---|
| FOSSATO SERRALTA | 11 | 120 | Semin Irrig Ar | 0 | 17 | 10 | € 11,04 | € 1 452,00 | 1 726,00 € | Valore VAM | Dec. Espr. 10/07/92 rep. | Dem.Reg.Ramo Agricoltur | ☐ | ☑ |
| FOSSATO SERRALTA | 11 | 121 | Querceto | 0 | 5 | 40 | € 0,59 | € 77,00 | 285,00 € | Valore VAM | Dec. Espr. 10/07/92 rep. | Dem.Reg.Ramo Agricoltur | ☐ | ☑ |
| FOSSATO SERRALTA | 11 | 122 | Semin Arb 2 | 0 | 23 | 0 | € 6,69 | € 2 399,00 | 2 413,00 € | Valore VAM | Dec. Espr. 10/07/92 rep. | Dem.Reg.Ramo Agricoltur | ☐ | ☑ |
| FOSSATO SERRALTA | 11 | 123 | Incolto prod | 0 | 6 | 40 | € 0,09 | € 101,00 | 102,00 € | Valore VAM | Dec. Espr. 10/07/92 rep. | Dem.Reg.Ramo Agricoltur | ☐ | ☑ |
| FOSSATO SERRALTA | 11 | 124 | Frutteto 2 | 0 | 13 | 70 | € 7,51 | € 988,00 | 1 713,00 € | Valore VAM | Dec. Espr. 10/07/92 rep. | Dem.Reg.Ramo Agricoltur | ☐ | ☑ |
| FOSSATO SERRALTA | 11 | 125 | Frutteto 2 | 0 | 3 | 40 | € 1,86 | € 423,00 | 426,00 € | Valore VAM | Dec. Espr. 10/07/92 rep. | Dem.Reg.Ramo Agricoltur | ☐ | ☑ |
| FOSSATO SERRALTA | 11 | 126 | Querceto | 0 | 33 | 70 | € 3,70 | € 487,00 | 1 780,00 € | Valore VAM | Dec. Espr. 10/07/92 rep. | Dem.Reg.Ramo Agricoltur | ☐ | ☑ |
| FOSSATO SERRALTA | 11 | 127 | Frutteto 2 | 0 | 11 | 50 | € 6,31 | € 831,00 | 1 439,00 € | Valore VAM | Dec. Espr. 10/07/92 rep. | Dem.Reg.Ramo Agricoltur | ☐ | ☑ |
| FOSSATO SERRALTA | 11 | 129 | Frutteto 2 | 0 | 7 | 50 | € 4,00 | € 526,00 | 939,00 € | Valore VAM | Dec. Espr. 10/07/92 rep. | Dem.Reg.Ramo Agricoltur | ☐ | ☑ |
| FOSSATO SERRALTA | 11 | 13 | Fabbr Rurale | 0 | 0 | 29 | € 0,00 | € 0,00 | 0,00 € | Valore Catastale | Dec. Espr. 10/07/92 rep. | Dem.Reg.Ramo Agricoltur | ☐ | ☑ |
| FOSSATO SERRALTA | 11 | 133 | Frutteto 2 | 0 | 4 | 30 | € 2,36 | € 311,00 | 538,00 € | Valore VAM | Dec. Espr. 10/07/92 rep. | Dem.Reg.Ramo Agricoltur | ☐ | ☑ |
| FOSSATO SERRALTA | 11 | 135 | Frutteto 2 | 0 | 1 | 70 | € 0,94 | € 124,00 | 212,00 € | Valore VAM | Dec. Espr. 10/07/92 rep. | Dem.Reg.Ramo Agricoltur | ☐ | ☑ |
| FOSSATO SERRALTA | 11 | 14 | Fabbr Rurale | 0 | 0 | 19 | € 0,00 | € 0,00 | 0,00 € | Valore Catastale | Dec. Espr. 10/07/92 rep. | Dem.Reg.Ramo Agricoltur | ☐ | ☑ |
| FOSSATO SERRALTA | 11 | 140 | Incolto prod | 0 | 3 | 80 | € 0,05 | € 7,00 | 60,00 € | Valore VAM | Dec. Espr. 10/07/92 rep. | Dem.Reg.Ramo Agricoltur | ☐ | ☑ |
| FOSSATO SERRALTA | 11 | 141 | Frutteto 2 | 0 | 6 | 70 | € 3,68 | € 484,00 | 838,00 € | Valore VAM | Dec. Espr. 10/07/92 rep. | Dem.Reg.Ramo Agricoltur | ☐ | ☑ |
| FOSSATO SERRALTA | 11 | 142 | Frutteto 2 | 0 | 5 | 50 | € 3,01 | € 396,00 | 688,00 € | Valore VAM | Dec. Espr. 10/07/92 rep. | Dem.Reg.Ramo Agricoltur | ☐ | ☑ |
| FOSSATO SERRALTA | 11 | 148 | Frutteto 1 | 0 | 1 | 60 | € 1,45 | € 199,00 | 200,00 € | Valore VAM | Dec. Espr. 10/07/92 rep. | Dem.Reg.Ramo Agricoltur | ☐ | ☑ |
| FOSSATO SERRALTA | 11 | 15 | Incolto prod | 0 | 0 | 44 | € 0,01 | € 7,00 | 7,00 € | Valore VAM | Dec. Espr. 10/07/92 rep. | Dem.Reg.Ramo Agricoltur | ☐ | ☑ |
| FOSSATO SERRALTA | 11 | 150 | Semin Irrig 2 | 0 | 0 | 81 | € 0,24 | € 79,00 | 79,00 € | Valore VAM | Dec. Espr. 10/07/92 rep. | Dem.Reg.Ramo Agricoltur | ☐ | ☑ |
| FOSSATO SERRALTA | 11 | 154 | Frutteto 1 | 0 | 24 | 0 | € 21,69 | € 2 853,00 | 3 002,00 € | Valore VAM | Dec. Espr. 10/07/92 rep. | Dem.Reg.Ramo Agricoltur | ☐ | ☑ |
| FOSSATO SERRALTA | 11 | 155 | Seminativo 1 | 0 | 6 | 50 | € 1,46 | € 192,00 | 360,00 € | Valore VAM | Dec. Espr. 10/07/92 rep. | Dem.Reg.Ramo Agricoltur | ☐ | ☑ |
| FOSSATO SERRALTA | 11 | 156 | Bosco Ceduo | 0 | 0 | 96 | € 0,04 | € 5,00 | 50,00 € | Valore VAM | Dec. Espr. 10/07/92 rep. | Dem.Reg.Ramo Agricoltur | ☐ | ☑ |
| FOSSATO SERRALTA | 11 | 157 | Incolto prod | 0 | 4 | 50 | € 0,06 | € 8,00 | 71,00 € | Valore VAM | Dec. Espr. 10/07/92 rep. | Dem.Reg.Ramo Agricoltur | ☐ | ☑ |
| FOSSATO SERRALTA | 11 | 158 | Semin Irrig 2 | 0 | 4 | 40 | € 1,28 | € 168,00 | 430,00 € | Valore VAM | Dec. Espr. 10/07/92 rep. | Dem.Reg.Ramo Agricoltur | ☐ | ☑ |
| FOSSATO SERRALTA | 11 | 159 | Semin Irrig 2 | 0 | 6 | 70 | € 1,95 | € 257,00 | 654,00 € | Valore VAM | Dec. Espr. 10/07/92 rep. | Dem.Reg.Ramo Agricoltur | ☐ | ☑ |
| FOSSATO SERRALTA | 11 | 16 | Semin Irrig 2 | 0 | 1 | 20 | € 0,35 | € 116,00 | 117,00 € | Valore VAM | Dec. Espr. 10/07/92 rep. | Dem.Reg.Ramo Agricoltur | ☐ | ☑ |
| FOSSATO SERRALTA | 11 | 160 | Bosco Ceduo | 0 | 14 | 10 | € 0,64 | € 83,00 | 734,00 € | Valore VAM | Dec. Espr. 10/07/92 rep. | Dem.Reg.Ramo Agricoltur | ☐ | ☑ |
| FOSSATO SERRALTA | 11 | 161 | Bosco Ceduo | 0 | 7 | 10 | € 0,33 | € 43,00 | 370,00 € | Valore VAM | Dec. Espr. 10/07/92 rep. | Dem.Reg.Ramo Agricoltur | ☐ | ☑ |
| FOSSATO SERRALTA | 11 | 162 | Pascolo Cesp | 0 | 7 | 60 | € 0,20 | € 26,00 | 179,00 € | Valore VAM | Dec. Espr. 10/07/92 rep. | Dem.Reg.Ramo Agricoltur | ☐ | ☑ |
| FOSSATO SERRALTA | 11 | 163 | Frutteto 2 | 0 | 1 | 70 | € 0,94 | € 124,00 | 212,00 € | Valore VAM | Dec. Espr. 10/07/92 rep. | Dem.Reg.Ramo Agricoltur | ☐ | ☑ |
| FOSSATO SERRALTA | 11 | 164 | Bosco Ceduo | 0 | 6 | 30 | € 0,29 | € 38,00 | 328,00 € | Valore VAM | Dec. Espr. 10/07/92 rep. | Dem.Reg.Ramo Agricoltur | ☐ | ☑ |
| FOSSATO SERRALTA | 11 | 165 | Frutteto 2 | 0 | 5 | 0 | € 2,74 | € 360,00 | 626,00 € | Valore VAM | Dec. Espr. 10/07/92 rep. | Dem.Reg.Ramo Agricoltur | ☐ | ☑ |
| FOSSATO SERRALTA | 11 | 166 | Frutteto 2 | 0 | 11 | 80 | € 6,48 | € 1 467,00 | 1 476,00 € | Valore VAM | Dec. Espr. 10/07/92 rep. | Dem.Reg.Ramo Agricoltur | ☐ | ☑ |

| Comune | Foglio | Part.la | Coltura | ha | a | ca | Reddito Dominicale | Valore 2017 | Valore 2018 | Stima / Valore | Provenienza | Destinazione d'uso | Disp. | Indisp |
|---|---|---|---|---|---|---|---|---|---|---|---|---|---|---|
| FOSSATO SERRALTA | 11 | 167 | Frutteto 2 | 0 | 15 | 80 | € 8,68 | € 1 142,00 | 1 977,00 € | Valore VAM | Dec. Espr. 10/07/92 rep. | Dem.Reg.Ramo Agricoltur | ☐ | ☑ |
| FOSSATO SERRALTA | 11 | 168 | Cast frutto 3 | 0 | 7 | 20 | € 0,56 | € 548,00 | 551,00 € | Valore VAM | Dec. Espr. 10/07/92 rep. | Dem.Reg.Ramo Agricoltur | ☐ | ☑ |
| FOSSATO SERRALTA | 11 | 169 | Cast frutto 3 | 0 | 14 | 80 | € 1,15 | € 151,00 | 1 133,00 € | Valore VAM | Dec. Espr. 10/07/92 rep. | Dem.Reg.Ramo Agricoltur | ☐ | ☑ |
| FOSSATO SERRALTA | 11 | 17 | Semin Irrig 2 | 0 | 0 | 66 | € 0,19 | € 64,00 | 64,00 € | Valore VAM | Dec. Espr. 10/07/92 rep. | Dem.Reg.Ramo Agricoltur | ☐ | ☑ |
| FOSSATO SERRALTA | 11 | 170 | Frutteto 2 | 0 | 11 | 60 | € 6,36 | € 837,00 | 1 451,00 € | Valore VAM | Dec. Espr. 10/07/92 rep. | Dem.Reg.Ramo Agricoltur | ☐ | ☑ |
| FOSSATO SERRALTA | 11 | 171 | Cast frutto 3 | 0 | 21 | 10 | € 1,64 | € 215,00 | 1 615,00 € | Valore VAM | Dec. Espr. 10/07/92 rep. | Dem.Reg.Ramo Agricoltur | ☐ | ☑ |
| FOSSATO SERRALTA | 11 | 18 | Semin Irrig 2 | 0 | 0 | 54 | € 0,16 | € 52,00 | 52,00 € | Valore VAM | Dec. Espr. 10/07/92 rep. | Dem.Reg.Ramo Agricoltur | ☐ | ☑ |
| FOSSATO SERRALTA | 11 | 188 | Incolto sterile | 0 | 0 | 66 | € 0,00 | € 0,00 | 10,00 € | Valore VAM | Dec. Espr. 10/07/92 rep. | Dem.Reg.Ramo Agricoltur | ☐ | ☑ |
| FOSSATO SERRALTA | 11 | 19 | Querceto | 0 | 2 | 60 | € 0,29 | € 136,00 | 137,00 € | Valore VAM | Dec. Espr. 10/07/92 rep. | Dem.Reg.Ramo Agricoltur | ☐ | ☑ |
| FOSSATO SERRALTA | 11 | 192 | Semin Irrig Ar | 0 | 3 | 60 | € 2,33 | € 306,00 | 363,00 € | Valore VAM | Dec. Espr. 10/07/92 rep. | Dem.Reg.Ramo Agricoltur | ☐ | ☑ |
| FOSSATO SERRALTA | 11 | 193 | Semin Irrig Ar | 0 | 10 | 20 | € 6,59 | € 867,00 | 1 030,00 € | Valore VAM | Dec. Espr. 10/07/92 rep. | Dem.Reg.Ramo Agricoltur | ☐ | ☑ |
| FOSSATO SERRALTA | 11 | 194 | Incolto prod | 0 | 16 | 70 | € 0,21 | € 28,00 | 265,00 € | Valore VAM | Dec. Espr. 10/07/92 rep. | Dem.Reg.Ramo Agricoltur | ☐ | ☑ |
| FOSSATO SERRALTA | 11 | 195 | Semin Arb 1 | 0 | 11 | 50 | € 4,45 | € 585,00 | 1 207,00 € | Valore VAM | Dec. Espr. 10/07/92 rep. | Dem.Reg.Ramo Agricoltur | ☐ | ☑ |
| FOSSATO SERRALTA | 11 | 197 | Fabbr Rurale | 0 | 0 | 18 | € 0,00 | € 0,00 | 0,00 € | Valore Catastale | Dec. Espr. 10/07/92 rep. | Dem.Reg.Ramo Agricoltur | ☐ | ☑ |
| FOSSATO SERRALTA | 11 | 198 | Fabbr Rurale | 0 | 0 | 22 | € 0,00 | € 0,00 | 0,00 € | Valore Catastale | Dec. Espr. 10/07/92 rep. | Dem.Reg.Ramo Agricoltur | ☐ | ☑ |
| FOSSATO SERRALTA | 11 | 199 | Fabbr Rurale | 0 | 0 | 43 | € 0,00 | € 0,00 | 0,00 € | Valore Catastale | Dec. Espr. 10/07/92 rep. | Dem.Reg.Ramo Agricoltur | ☐ | ☑ |
| FOSSATO SERRALTA | 11 | 20 | Seminativo 2 | 0 | 2 | 0 | € 0,33 | € 110,00 | 111,00 € | Valore VAM | Dec. Espr. 10/07/92 rep. | Dem.Reg.Ramo Agricoltur | ☐ | ☑ |
| FOSSATO SERRALTA | 11 | 201 | Semin Arb 1 | 0 | 21 | 0 | € 8,14 | € 1 070,00 | 2 204,00 € | Valore VAM | Dec. Espr. 10/07/92 rep. | Dem.Reg.Ramo Agricoltur | ☐ | ☑ |
| FOSSATO SERRALTA | 11 | 202 | Bosco Ceduo | 0 | 14 | 50 | € 1,03 | € 135,00 | 756,00 € | Valore VAM | Dec. Espr. 10/07/92 rep. | Dem.Reg.Ramo Agricoltur | ☐ | ☑ |
| FOSSATO SERRALTA | 11 | 203 | Seminativo 1 | 0 | 25 | 0 | € 5,65 | € 743,00 | 1 386,00 € | Valore VAM | Dec. Espr. 10/07/92 rep. | Dem.Reg.Ramo Agricoltur | ☐ | ☑ |
| FOSSATO SERRALTA | 11 | 204 | Semin Arb 2 | 0 | 1 | 60 | € 0,46 | € 60,00 | 168,00 € | Valore VAM | Dec. Espr. 10/07/92 rep. | Dem.Reg.Ramo Agricoltur | ☐ | ☑ |
| FOSSATO SERRALTA | 11 | 205 | Semin Arb 1 | 0 | 9 | 0 | € 3,49 | € 459,00 | 945,00 € | Valore VAM | Dec. Espr. 10/07/92 rep. | Dem.Reg.Ramo Agricoltur | ☐ | ☑ |
| FOSSATO SERRALTA | 11 | 207 | Fabbr Rurale | 0 | 0 | 21 | € 0,00 | € 0,00 | 0,00 € | Valore Catastale | Dec. Espr. 10/07/92 rep. | Dem.Reg.Ramo Agricoltur | ☐ | ☑ |
| FOSSATO SERRALTA | 11 | 208 | Frutteto 2 | 0 | 9 | 20 | € 5,05 | € 664,00 | 1 151,00 € | Valore VAM | Dec. Espr. 10/07/92 rep. | Dem.Reg.Ramo Agricoltur | ☐ | ☑ |
| FOSSATO SERRALTA | 11 | 209 | Fabbr Rurale | 0 | 0 | 47 | € 0,00 | € 0,00 | 0,00 € | Valore Catastale | Dec. Espr. 10/07/92 rep. | Dem.Reg.Ramo Agricoltur | ☐ | ☑ |
| FOSSATO SERRALTA | 11 | 21 | Incolto prod | 0 | 0 | 68 | € 0,01 | € 2,00 | 11,00 € | Valore VAM | Dec. Espr. 10/07/92 rep. | Dem.Reg.Ramo Agricoltur | ☐ | ☑ |
| FOSSATO SERRALTA | 11 | 211 | Fabbr Rurale | 0 | 0 | 16 | € 0,00 | € 0,00 | 0,00 € | Valore Catastale | Dec. Espr. 10/07/92 rep. | Dem.Reg.Ramo Agricoltur | ☐ | ☑ |
| FOSSATO SERRALTA | 11 | 216 | Incolto sterile | 0 | 21 | 50 | € 0,00 | € 0,00 | 341,00 € | Valore VAM | Dec. Espr. 10/07/92 rep. | Dem.Reg.Ramo Agricoltur | ☐ | ☑ |
| FOSSATO SERRALTA | 11 | 217 | Semin Irrig Ar | 0 | 10 | 80 | € 6,98 | € 917,00 | 1 091,00 € | Valore VAM | Dec. Espr. 10/07/92 rep. | Dem.Reg.Ramo Agricoltur | ☐ | ☑ |
| FOSSATO SERRALTA | 11 | 218 | Incolto prod | 0 | 2 | 0 | € 0,03 | € 3,00 | 32,00 € | Valore VAM | Dec. Espr. 10/07/92 rep. | Dem.Reg.Ramo Agricoltur | ☐ | ☑ |
| FOSSATO SERRALTA | 11 | 219 | Semin Irrig Ar | 0 | 9 | 50 | € 6,14 | € 808,00 | 960,00 € | Valore VAM | Dec. Espr. 10/07/92 rep. | Dem.Reg.Ramo Agricoltur | ☐ | ☑ |
| FOSSATO SERRALTA | 11 | 220 | Semin Irrig 1 | 0 | 12 | 10 | € 6,25 | € 822,00 | 1 182,00 € | Valore VAM | Dec. Espr. 10/07/92 rep. | Dem.Reg.Ramo Agricoltur | ☐ | ☑ |
| FOSSATO SERRALTA | 11 | 221 | Semin Irrig Ar | 0 | 40 | 90 | € 26,40 | € 3 474,00 | 4 131,00 € | Valore VAM | Dec. Espr. 10/07/92 rep. | Dem.Reg.Ramo Agricoltur | ☐ | ☑ |

| Comune | Foglio | Part.la | Coltura | ha | a | ca | Reddito Dominicale | Valore 2017 | Valore 2018 | Stima / Valore | Provenienza | Destinazione d'uso | Disp. | Indisp |
|---|---|---|---|---|---|---|---|---|---|---|---|---|---|---|
| FOSSATO SERRALTA | 11 | 222 | Vigneto 1 | 0 | 4 | 30 | € 4,44 | € 583,00 | 789,00 € | Valore VAM | Dec. Espr. 10/07/92 rep. | Dem.Reg.Ramo Agricoltur | ☐ | ☑ |
| FOSSATO SERRALTA | 11 | 223 | Vigneto 1 | 0 | 17 | 20 | € 17,76 | € 2 337,00 | 3 156,00 € | Valore VAM | Dec. Espr. 10/07/92 rep. | Dem.Reg.Ramo Agricoltur | ☐ | ☑ |
| FOSSATO SERRALTA | 11 | 224 | Semin Arb 1 | 0 | 66 | 70 | € 25,84 | € 3 399,00 | 7 000,00 € | Valore VAM | Dec. Espr. 10/07/92 rep. | Dem.Reg.Ramo Agricoltur | ☐ | ☑ |
| FOSSATO SERRALTA | 11 | 225 | Fabbr Rurale | 0 | 1 | 90 | € 0,00 | € 0,00 | 0,00 € | Valore Catastale | Dec. Espr. 10/07/92 rep. | Dem.Reg.Ramo Agricoltur | ☐ | ☑ |
| FOSSATO SERRALTA | 11 | 226 | Semin Arb 1 | 0 | 2 | 50 | € 0,96 | € 127,00 | 263,00 € | Valore VAM | Dec. Espr. 10/07/92 rep. | Dem.Reg.Ramo Agricoltur | ☐ | ☑ |
| FOSSATO SERRALTA | 11 | 227 | Bosco Ceduo | 0 | 25 | 0 | € 1,78 | € 233,00 | 1 302,00 € | Valore VAM | Dec. Espr. 10/07/92 rep. | Dem.Reg.Ramo Agricoltur | ☐ | ☑ |
| FOSSATO SERRALTA | 11 | 228 | Semin Arb 2 | 0 | 19 | 20 | € 5,66 | € 745,00 | 2 015,00 € | Valore VAM | Dec. Espr. 10/07/92 rep. | Dem.Reg.Ramo Agricoltur | ☐ | ☑ |
| FOSSATO SERRALTA | 11 | 229 | Vigneto 1 | 0 | 20 | 50 | € 21,18 | € 2 786,00 | 3 761,00 € | Valore VAM | Dec. Espr. 10/07/92 rep. | Dem.Reg.Ramo Agricoltur | ☐ | ☑ |
| FOSSATO SERRALTA | 11 | 23 | Bosco Ceduo | 0 | 5 | 80 | € 0,26 | € 34,00 | 302,00 € | Valore VAM | Dec. Espr. 10/07/92 rep. | Dem.Reg.Ramo Agricoltur | ☐ | ☑ |
| FOSSATO SERRALTA | 11 | 230 | Bosco Ceduo | 0 | 8 | 0 | € 0,56 | € 74,00 | 416,00 € | Valore VAM | Dec. Espr. 10/07/92 rep. | Dem.Reg.Ramo Agricoltur | ☐ | ☑ |
| FOSSATO SERRALTA | 11 | 231 | Bosco Ceduo | 0 | 3 | 90 | € 0,28 | € 36,00 | 203,00 € | Valore VAM | Dec. Espr. 10/07/92 rep. | Dem.Reg.Ramo Agricoltur | ☐ | ☑ |
| FOSSATO SERRALTA | 11 | 232 | Bosco Ceduo | 0 | 44 | 80 | € 2,03 | € 267,00 | 2 334,00 € | Valore VAM | Dec. Espr. 10/07/92 rep. | Dem.Reg.Ramo Agricoltur | ☐ | ☑ |
| FOSSATO SERRALTA | 11 | 235 | Semin Irrig Ar | 0 | 62 | 30 | € 40,23 | € 5 293,00 | 6 292,00 € | Valore VAM | Dec. Espr. 10/07/92 rep. | Dem.Reg.Ramo Agricoltur | ☐ | ☑ |
| FOSSATO SERRALTA | 11 | 236 | Querceto | 0 | 16 | 90 | € 1,85 | € 243,00 | 892,00 € | Valore VAM | Dec. Espr. 10/07/92 rep. | Dem.Reg.Ramo Agricoltur | ☐ | ☑ |
| FOSSATO SERRALTA | 11 | 237 | Semin Irrig 1 | 0 | 10 | 50 | € 5,43 | € 713,00 | 1 025,00 € | Valore VAM | Dec. Espr. 10/07/92 rep. | Dem.Reg.Ramo Agricoltur | ☐ | ☑ |
| FOSSATO SERRALTA | 11 | 238 | Semin Arb 1 | 0 | 27 | 70 | € 10,73 | € 1 411,00 | 2 907,00 € | Valore VAM | Dec. Espr. 10/07/92 rep. | Dem.Reg.Ramo Agricoltur | ☐ | ☑ |
| FOSSATO SERRALTA | 11 | 239 | Fabbr Rurale | 0 | 2 | 0 | € 0,00 | € 0,00 | 0,00 € | Valore Catastale | Dec. Espr. 10/07/92 rep. | Dem.Reg.Ramo Agricoltur | ☐ | ☑ |
| FOSSATO SERRALTA | 11 | 24 | Semin Irrig 2 | 0 | 6 | 10 | € 1,78 | € 233,00 | 596,00 € | Valore VAM | Dec. Espr. 10/07/92 rep. | Dem.Reg.Ramo Agricoltur | ☐ | ☑ |
| FOSSATO SERRALTA | 11 | 240 | Pascolo Arb 2 | 0 | 4 | 70 | € 0,36 | € 47,00 | 175,00 € | Valore VAM | Dec. Espr. 10/07/92 rep. | Dem.Reg.Ramo Agricoltur | ☐ | ☑ |
| FOSSATO SERRALTA | 11 | 241 | Pascolo Arb 2 | 0 | 8 | 30 | € 0,64 | € 83,00 | 309,00 € | Valore VAM | Dec. Espr. 10/07/92 rep. | Dem.Reg.Ramo Agricoltur | ☐ | ☑ |
| FOSSATO SERRALTA | 11 | 242 | Bosco Ceduo | 0 | 7 | 10 | € 0,50 | € 65,00 | 370,00 € | Valore VAM | Dec. Espr. 10/07/92 rep. | Dem.Reg.Ramo Agricoltur | ☐ | ☑ |
| FOSSATO SERRALTA | 11 | 243 | Querceto | 0 | 79 | 40 | € 8,71 | € 1 146,00 | 4 193,00 € | Valore VAM | Dec. Espr. 10/07/92 rep. | Dem.Reg.Ramo Agricoltur | ☐ | ☑ |
| FOSSATO SERRALTA | 11 | 244 | Fabbr Rurale | 0 | 0 | 90 | € 0,00 | € 0,00 | 0,00 € | Valore Catastale | Dec. Espr. 10/07/92 rep. | Dem.Reg.Ramo Agricoltur | ☐ | ☑ |
| FOSSATO SERRALTA | 11 | 245 | Querceto | 0 | 63 | 30 | € 6,95 | € 914,00 | 3 343,00 € | Valore VAM | Dec. Espr. 10/07/92 rep. | Dem.Reg.Ramo Agricoltur | ☐ | ☑ |
| FOSSATO SERRALTA | 11 | 246 | Incolto prod | 0 | 4 | 70 | € 0,06 | € 74,00 | 74,00 € | Valore VAM | Dec. Espr. 10/07/92 rep. | Dem.Reg.Ramo Agricoltur | ☐ | ☑ |
| FOSSATO SERRALTA | 11 | 247 | Semin Arb 3 | 0 | 23 | 30 | € 4,51 | € 2 431,00 | 2 446,00 € | Valore VAM | Dec. Espr. 10/07/92 rep. | Dem.Reg.Ramo Agricoltur | ☐ | ☑ |
| FOSSATO SERRALTA | 11 | 25 | Frutteto 2 | 0 | 0 | 42 | € 0,33 | € 52,00 | 52,00 € | Valore VAM | Dec. Espr. 10/07/92 rep. | Dem.Reg.Ramo Agricoltur | ☐ | ☑ |
| FOSSATO SERRALTA | 11 | 250 | Frutteto 2 | 0 | 5 | 20 | € 2,85 | € 375,00 | 651,00 € | Valore VAM | Dec. Espr. 10/07/92 rep. | Dem.Reg.Ramo Agricoltur | ☐ | ☑ |
| FOSSATO SERRALTA | 11 | 257 | Fabbr Rurale | 0 | 0 | 32 | € 0,00 | € 0,00 | 0,00 € | Valore Catastale | Dec. Espr. 10/07/92 rep. | Dem.Reg.Ramo Agricoltur | ☐ | ☑ |
| FOSSATO SERRALTA | 11 | 258 | Fabbr Rurale | 0 | 1 | 70 | € 0,00 | € 0,00 | 0,00 € | Valore Catastale | Dec. Espr. 10/07/92 rep. | Dem.Reg.Ramo Agricoltur | ☐ | ☑ |
| FOSSATO SERRALTA | 11 | 259 | Cast frutto 3 | 0 | 30 | 30 | € 2,35 | € 309,00 | 2 319,00 € | Valore VAM | Dec. Espr. 10/07/92 rep. | Dem.Reg.Ramo Agricoltur | ☐ | ☑ |
| FOSSATO SERRALTA | 11 | 260 | Bosco Ceduo | 0 | 45 | 10 | € 3,20 | € 421,00 | 2 349,00 € | Valore VAM | Dec. Espr. 10/07/92 rep. | Dem.Reg.Ramo Agricoltur | ☐ | ☑ |
| FOSSATO SERRALTA | 11 | 27 | Frutteto 1 | 0 | 24 | 10 | € 21,79 | € 2 866,00 | 3 015,00 € | Valore VAM | Dec. Espr. 10/07/92 rep. | Dem.Reg.Ramo Agricoltur | ☐ | ☑ |

| Comune | Foglio | Part.la | Coltura | ha | a | ca | Reddito Dominicale | Valore 2017 | Valore 2018 | Stima / Valore | Provenienza | Destinazione d'uso | Disp. | Indisp |
|---|---|---|---|---|---|---|---|---|---|---|---|---|---|---|
| FOSSATO SERRALTA | 11 | 271 | Seminativo 1 | 0 | 8 | 0 | € 1,81 | € 238,00 | 444,00 € | Valore VAM | Dec. Espr. 10/07/92 rep. | Dem.Reg.Ramo Agricoltur | ☐ | ☑ |
| FOSSATO SERRALTA | 11 | 272 | Seminativo 1 | 0 | 11 | 20 | € 2,53 | € 332,00 | 621,00 € | Valore VAM | Dec. Espr. 10/07/92 rep. | Dem.Reg.Ramo Agricoltur | ☐ | ☑ |
| FOSSATO SERRALTA | 11 | 273 | Vigneto 1 | 0 | 18 | 50 | € 19,11 | € 2 515,00 | 3 394,00 € | Valore VAM | Dec. Espr. 10/07/92 rep. | Dem.Reg.Ramo Agricoltur | ☐ | ☑ |
| FOSSATO SERRALTA | 11 | 274 | Pascolo 1 | 0 | 0 | 84 | € 0,04 | € 5,00 | 24,00 € | Valore VAM | Dec. Espr. 10/07/92 rep. | Dem.Reg.Ramo Agricoltur | ☐ | ☑ |
| FOSSATO SERRALTA | 11 | 275 | Semin Arb 1 | 0 | 5 | 60 | € 2,18 | € 286,00 | 588,00 € | Valore VAM | Dec. Espr. 10/07/92 rep. | Dem.Reg.Ramo Agricoltur | ☐ | ☑ |
| FOSSATO SERRALTA | 11 | 276 | Seminativo 1 | 0 | 11 | 20 | € 2,53 | € 332,00 | 621,00 € | Valore VAM | Dec. Espr. 10/07/92 rep. | Dem.Reg.Ramo Agricoltur | ☐ | ☑ |
| FOSSATO SERRALTA | 11 | 277 | Fabbr Rurale | 0 | 0 | 28 | € 0,00 | € 0,00 | 0,00 € | Valore Catastale | Dec. Espr. 10/07/92 rep. | Dem.Reg.Ramo Agricoltur | ☐ | ☑ |
| FOSSATO SERRALTA | 11 | 279 | Fabbr Rurale | 0 | 0 | 13 | € 0,00 | € 0,00 | 0,00 € | Valore Catastale | Dec. Espr. 10/07/92 rep. | Dem.Reg.Ramo Agricoltur | ☐ | ☑ |
| FOSSATO SERRALTA | 11 | 28 | Fabbr Rurale | 0 | 0 | 20 | € 0,00 | € 0,00 | 0,00 € | Valore Catastale | Dec. Espr. 10/07/92 rep. | Dem.Reg.Ramo Agricoltur | ☐ | ☑ |
| FOSSATO SERRALTA | 11 | 281 | Fabbr Rurale | 0 | 0 | 16 | € 0,00 | € 0,00 | 0,00 € | Valore Catastale | Dec. Espr. 10/07/92 rep. | Dem.Reg.Ramo Agricoltur | ☐ | ☑ |
| FOSSATO SERRALTA | 11 | 282 | Fabbr Rurale | 0 | 0 | 18 | € 0,00 | € 0,00 | 0,00 € | Valore Catastale | Dec. Espr. 10/07/92 rep. | Dem.Reg.Ramo Agricoltur | ☐ | ☑ |
| FOSSATO SERRALTA | 11 | 283 | Fabbr Rurale | 0 | 0 | 30 | € 0,00 | € 0,00 | 0,00 € | Valore Catastale | Dec. Espr. 10/07/92 rep. | Dem.Reg.Ramo Agricoltur | ☐ | ☑ |
| FOSSATO SERRALTA | 11 | 284 | Fabbr Rurale | 0 | 0 | 39 | € 0,00 | € 0,00 | 0,00 € | Valore Catastale | Dec. Espr. 10/07/92 rep. | Dem.Reg.Ramo Agricoltur | ☐ | ☑ |
| FOSSATO SERRALTA | 11 | 285 | Fabbr Rurale | 0 | 2 | 30 | € 0,00 | € 0,00 | 0,00 € | Valore Catastale | Dec. Espr. 10/07/92 rep. | Dem.Reg.Ramo Agricoltur | ☐ | ☑ |
| FOSSATO SERRALTA | 11 | 286 | Querceto | 0 | 17 | 50 | € 1,93 | € 254,00 | 925,00 € | Valore VAM | Dec. Espr. 10/07/92 rep. | Dem.Reg.Ramo Agricoltur | ☐ | ☑ |
| FOSSATO SERRALTA | 11 | 287 | Semin Arb 1 | 0 | 1 | 50 | € 0,58 | € 75,00 | 157,00 € | Valore VAM | Dec. Espr. 10/07/92 rep. | Dem.Reg.Ramo Agricoltur | ☐ | ☑ |
| FOSSATO SERRALTA | 11 | 288 | Querceto | 0 | 21 | 0 | € 2,30 | € 303,00 | 1 109,00 € | Valore VAM | Dec. Espr. 10/07/92 rep. | Dem.Reg.Ramo Agricoltur | ☐ | ☑ |
| FOSSATO SERRALTA | 11 | 29 | Frutteto 1 | 0 | 6 | 70 | € 6,05 | € 833,00 | 838,00 € | Valore VAM | Dec. Espr. 10/07/92 rep. | Dem.Reg.Ramo Agricoltur | ☐ | ☑ |
| FOSSATO SERRALTA | 11 | 290 | Bosco Ceduo | 1 | 19 | 50 | € 8,49 | € 1 117,00 | 6 225,00 € | Valore VAM | Dec. Espr. 10/07/92 rep. | Dem.Reg.Ramo Agricoltur | ☐ | ☑ |
| FOSSATO SERRALTA | 11 | 292 | Semin Arb 1 | 0 | 3 | 80 | € 1,48 | € 194,00 | 398,00 € | Valore VAM | Dec. Espr. 10/07/92 rep. | Dem.Reg.Ramo Agricoltur | ☐ | ☑ |
| FOSSATO SERRALTA | 11 | 309 | Seminativo 1 | 0 | 4 | 80 | € 1,09 | € 143,00 | 266,00 € | Valore VAM | Dec. Espr. 10/07/92 rep. | Dem.Reg.Ramo Agricoltur | ☐ | ☑ |
| FOSSATO SERRALTA | 11 | 310 | Frutteto 2 | 0 | 1 | 20 | € 0,66 | € 88,00 | 150,00 € | Valore VAM | Dec. Espr. 10/07/92 rep. | Dem.Reg.Ramo Agricoltur | ☐ | ☑ |
| FOSSATO SERRALTA | 11 | 311 | Seminativo 1 | 0 | 9 | 70 | € 2,19 | € 534,00 | 537,00 € | Valore VAM | Dec. Espr. 10/07/92 rep. | Dem.Reg.Ramo Agricoltur | ☐ | ☑ |
| FOSSATO SERRALTA | 11 | 312 | Seminativo 1 | 0 | 10 | 0 | € 2,26 | € 298,00 | 554,00 € | Valore VAM | Dec. Espr. 10/07/92 rep. | Dem.Reg.Ramo Agricoltur | ☐ | ☑ |
| FOSSATO SERRALTA | 11 | 313 | Semin Arb 2 | 0 | 28 | 60 | € 8,31 | € 1 094,00 | 3 002,00 € | Valore VAM | Dec. Espr. 10/07/92 rep. | Dem.Reg.Ramo Agricoltur | ☐ | ☑ |
| FOSSATO SERRALTA | 11 | 314 | Semin Arb 1 | 0 | 10 | 80 | € 4,19 | € 551,00 | 1 134,00 € | Valore VAM | Dec. Espr. 10/07/92 rep. | Dem.Reg.Ramo Agricoltur | ☐ | ☑ |
| FOSSATO SERRALTA | 11 | 315 | Querceto | 0 | 33 | 30 | € 3,65 | € 480,00 | 1 758,00 € | Valore VAM | Dec. Espr. 10/07/92 rep. | Dem.Reg.Ramo Agricoltur | ☐ | ☑ |
| FOSSATO SERRALTA | 11 | 316 | Frutteto 1 | 0 | 4 | 30 | € 3,89 | € 511,00 | 538,00 € | Valore VAM | Dec. Espr. 10/07/92 rep. | Dem.Reg.Ramo Agricoltur | ☐ | ☑ |
| FOSSATO SERRALTA | 11 | 317 | Seminativo 1 | 0 | 3 | 10 | € 0,70 | € 93,00 | 172,00 € | Valore VAM | Dec. Espr. 10/07/92 rep. | Dem.Reg.Ramo Agricoltur | ☐ | ☑ |
| FOSSATO SERRALTA | 11 | 318 | Frutteto 1 | 0 | 1 | 50 | € 1,35 | € 187,00 | 188,00 € | Valore VAM | Dec. Espr. 10/07/92 rep. | Dem.Reg.Ramo Agricoltur | ☐ | ☑ |
| FOSSATO SERRALTA | 11 | 319 | Vigneto 2 | 0 | 18 | 60 | € 15,01 | € 1 975,00 | 3 412,00 € | Valore VAM | Dec. Espr. 10/07/92 rep. | Dem.Reg.Ramo Agricoltur | ☐ | ☑ |
| FOSSATO SERRALTA | 11 | 32 | Seminativo 1 | 0 | 6 | 0 | € 1,35 | € 178,00 | 333,00 € | Valore VAM | Dec. Espr. 10/07/92 rep. | Dem.Reg.Ramo Agricoltur | ☐ | ☑ |
| FOSSATO SERRALTA | 11 | 320 | Querceto | 0 | 8 | 0 | € 0,88 | € 420,00 | 423,00 € | Valore VAM | Dec. Espr. 10/07/92 rep. | Dem.Reg.Ramo Agricoltur | ☐ | ☑ |

| Comune | Foglio | Part.la | Coltura | ha | a | ca | Reddito Dominicale | Valore 2017 | Valore 2018 | Stima / Valore | Provenienza | Destinazione d'uso | Disp. | Indisp |
|---|---|---|---|---|---|---|---|---|---|---|---|---|---|---|
| FOSSATO SERRALTA | 11 | 321 | Seminativo 1 | 0 | 22 | 60 | € 5,11 | € 673,00 | 1 252,00 € | Valore VAM | Dec. Espr. 10/07/92 rep. | Dem.Reg.Ramo Agricoltur | ☐ | ☑ |
| FOSSATO SERRALTA | 11 | 322 | Semin Arb 1 | 0 | 31 | 20 | € 12,09 | € 3 255,00 | 3 275,00 € | Valore VAM | Dec. Espr. 10/07/92 rep. | Dem.Reg.Ramo Agricoltur | ☐ | ☑ |
| FOSSATO SERRALTA | 11 | 323 | Querceto | 0 | 19 | 50 | € 2,14 | € 1 024,00 | 1 030,00 € | Valore VAM | Dec. Espr. 10/07/92 rep. | Dem.Reg.Ramo Agricoltur | ☐ | ☑ |
| FOSSATO SERRALTA | 11 | 324 | Querceto | 0 | 11 | 40 | € 1,25 | € 598,00 | 602,00 € | Valore VAM | Dec. Espr. 10/07/92 rep. | Dem.Reg.Ramo Agricoltur | ☐ | ☑ |
| FOSSATO SERRALTA | 11 | 325 | Seminativo 1 | 0 | 10 | 60 | € 2,40 | € 316,00 | 588,00 € | Valore VAM | Dec. Espr. 10/07/92 rep. | Dem.Reg.Ramo Agricoltur | ☐ | ☑ |
| FOSSATO SERRALTA | 11 | 326 | Seminativo 1 | 0 | 2 | 40 | € 0,54 | € 132,00 | 133,00 € | Valore VAM | Dec. Espr. 10/07/92 rep. | Dem.Reg.Ramo Agricoltur | ☐ | ☑ |
| FOSSATO SERRALTA | 11 | 327 | Vigneto 1 | 0 | 2 | 30 | € 2,38 | € 419,00 | 422,00 € | Valore VAM | Dec. Espr. 10/07/92 rep. | Dem.Reg.Ramo Agricoltur | ☐ | ☑ |
| FOSSATO SERRALTA | 11 | 328 | Seminativo 1 | 0 | 4 | 70 | € 1,06 | € 259,00 | 261,00 € | Valore VAM | Dec. Espr. 10/07/92 rep. | Dem.Reg.Ramo Agricoltur | ☐ | ☑ |
| FOSSATO SERRALTA | 11 | 329 | Seminativo 1 | 0 | 4 | 90 | € 1,11 | € 146,00 | 272,00 € | Valore VAM | Dec. Espr. 10/07/92 rep. | Dem.Reg.Ramo Agricoltur | ☐ | ☑ |
| FOSSATO SERRALTA | 11 | 330 | Seminativo 1 | 0 | 11 | 40 | € 2,58 | € 339,00 | 632,00 € | Valore VAM | Dec. Espr. 10/07/92 rep. | Dem.Reg.Ramo Agricoltur | ☐ | ☑ |
| FOSSATO SERRALTA | 11 | 331 | Seminativo 1 | 0 | 4 | 10 | € 0,93 | € 122,00 | 227,00 € | Valore VAM | Dec. Espr. 10/07/92 rep. | Dem.Reg.Ramo Agricoltur | ☐ | ☑ |
| FOSSATO SERRALTA | 11 | 332 | Vigneto 1 | 0 | 4 | 20 | € 4,34 | € 570,00 | 771,00 € | Valore VAM | Dec. Espr. 10/07/92 rep. | Dem.Reg.Ramo Agricoltur | ☐ | ☑ |
| FOSSATO SERRALTA | 11 | 333 | Vigneto 1 | 0 | 7 | 70 | € 7,95 | € 1 046,00 | 1 412,00 € | Valore VAM | Dec. Espr. 10/07/92 rep. | Dem.Reg.Ramo Agricoltur | ☐ | ☑ |
| FOSSATO SERRALTA | 11 | 334 | Seminativo 1 | 0 | 18 | 30 | € 4,14 | € 544,00 | 1 014,00 € | Valore VAM | Dec. Espr. 10/07/92 rep. | Dem.Reg.Ramo Agricoltur | ☐ | ☑ |
| FOSSATO SERRALTA | 11 | 335 | Semin Irrig 2 | 0 | 8 | 90 | € 2,59 | € 340,00 | 869,00 € | Valore VAM | Dec. Espr. 10/07/92 rep. | Dem.Reg.Ramo Agricoltur | ☐ | ☑ |
| FOSSATO SERRALTA | 11 | 336 | Vigneto 1 | 0 | 15 | 10 | € 15,60 | € 2 052,00 | 2 771,00 € | Valore VAM | Dec. Espr. 10/07/92 rep. | Dem.Reg.Ramo Agricoltur | ☐ | ☑ |
| FOSSATO SERRALTA | 11 | 337 | Frutteto 1 | 0 | 15 | 0 | € 13,56 | € 1 785,00 | 1 876,00 € | Valore VAM | Dec. Espr. 10/07/92 rep. | Dem.Reg.Ramo Agricoltur | ☐ | ☑ |
| FOSSATO SERRALTA | 11 | 338 | Seminativo 1 | 0 | 6 | 70 | € 1,51 | € 199,00 | 371,00 € | Valore VAM | Dec. Espr. 10/07/92 rep. | Dem.Reg.Ramo Agricoltur | ☐ | ☑ |
| FOSSATO SERRALTA | 11 | 339 | Querceto | 0 | 13 | 20 | € 1,45 | € 191,00 | 697,00 € | Valore VAM | Dec. Espr. 10/07/92 rep. | Dem.Reg.Ramo Agricoltur | ☐ | ☑ |
| FOSSATO SERRALTA | 11 | 34 | Incolto prod | 0 | 2 | 20 | € 0,03 | € 3,00 | 35,00 € | Valore VAM | Dec. Espr. 10/07/92 rep. | Dem.Reg.Ramo Agricoltur | ☐ | ☑ |
| FOSSATO SERRALTA | 11 | 341 | Frutteto 2 | 0 | 9 | 0 | € 4,94 | € 650,00 | 1 126,00 € | Valore VAM | Dec. Espr. 10/07/92 rep. | Dem.Reg.Ramo Agricoltur | ☐ | ☑ |
| FOSSATO SERRALTA | 11 | 344 | Bosco Ceduo | 0 | 27 | 10 | € 1,23 | € 161,00 | 1 411,00 € | Valore VAM | Dec. Espr. 10/07/92 rep. | Dem.Reg.Ramo Agricoltur | ☐ | ☑ |
| FOSSATO SERRALTA | 11 | 35 | Frutteto 2 | 0 | 6 | 0 | € 3,29 | € 433,00 | 750,00 € | Valore VAM | Dec. Espr. 10/07/92 rep. | Dem.Reg.Ramo Agricoltur | ☐ | ☑ |
| FOSSATO SERRALTA | 11 | 350 | Semin Arb 1 | 0 | 4 | 0 | € 1,55 | € 204,00 | 420,00 € | Valore VAM | Dec. Espr. 10/07/92 rep. | Dem.Reg.Ramo Agricoltur | ☐ | ☑ |
| FOSSATO SERRALTA | 11 | 351 | Seminativo 1 | 0 | 20 | 40 | € 4,61 | € 607,00 | 1 131,00 € | Valore VAM | Dec. Espr. 10/07/92 rep. | Dem.Reg.Ramo Agricoltur | ☐ | ☑ |
| FOSSATO SERRALTA | 11 | 352 | Pascolo 1 | 0 | 23 | 60 | € 1,06 | € 140,00 | 680,00 € | Valore VAM | Dec. Espr. 10/07/92 rep. | Dem.Reg.Ramo Agricoltur | ☐ | ☑ |
| FOSSATO SERRALTA | 11 | 353 | Semin Irrig 2 | 0 | 4 | 40 | € 1,28 | € 168,00 | 430,00 € | Valore VAM | Dec. Espr. 10/07/92 rep. | Dem.Reg.Ramo Agricoltur | ☐ | ☑ |
| FOSSATO SERRALTA | 11 | 354 | Semin Irrig 2 | 0 | 21 | 50 | € 6,25 | € 822,00 | 2 100,00 € | Valore VAM | Dec. Espr. 10/07/92 rep. | Dem.Reg.Ramo Agricoltur | ☐ | ☑ |
| FOSSATO SERRALTA | 11 | 356 | Semin Irrig Ar | 0 | 51 | 50 | € 33,25 | € 4 374,00 | 5 201,00 € | Valore VAM | Dec. Espr. 10/07/92 rep. | Dem.Reg.Ramo Agricoltur | ☐ | ☑ |
| FOSSATO SERRALTA | 11 | 357 | Canale Irriguo | 0 | 8 | 90 | € 0,00 | € 0,00 | 0,00 € | Valore Catastale | Dec. Espr. 10/07/92 rep. | Dem.Reg.Ramo Agricoltur | ☐ | ☑ |
| FOSSATO SERRALTA | 11 | 358 | Semin Irrig 2 | 0 | 2 | 50 | € 0,73 | € 243,00 | 244,00 € | Valore VAM | Dec. Espr. 10/07/92 rep. | Dem.Reg.Ramo Agricoltur | ☐ | ☑ |
| FOSSATO SERRALTA | 11 | 359 | Semin Irrig 2 | 0 | 3 | 40 | € 0,99 | € 130,00 | 332,00 € | Valore VAM | Dec. Espr. 10/07/92 rep. | Dem.Reg.Ramo Agricoltur | ☐ | ☑ |
| FOSSATO SERRALTA | 11 | 36 | Incolto prod | 0 | 0 | 88 | € 0,01 | € 2,00 | 14,00 € | Valore VAM | Dec. Espr. 10/07/92 rep. | Dem.Reg.Ramo Agricoltur | ☐ | ☑ |

| Comune | Foglio | Part.la | Coltura | ha | a | ca | Reddito Dominicale | Valore 2017 | Valore 2018 | Stima / Valore | Provenienza | Destinazione d'uso | Disp. | Indisp |
|---|---|---|---|---|---|---|---|---|---|---|---|---|---|---|
| FOSSATO SERRALTA | 11 | 360 | Frutteto 2 | 0 | 2 | 30 | € 1,26 | € 166,00 | 288,00 € | Valore VAM | Dec. Espr. 10/07/92 rep. | Dem.Reg.Ramo Agricoltur | ☐ | ☑ |
| FOSSATO SERRALTA | 11 | 361 | Querceto | 0 | 16 | 20 | € 1,78 | € 233,00 | 855,00 € | Valore VAM | Dec. Espr. 10/07/92 rep. | Dem.Reg.Ramo Agricoltur | ☐ | ☑ |
| FOSSATO SERRALTA | 11 | 362 | Frutteto 2 | 0 | 5 | 60 | € 3,08 | € 404,00 | 700,00 € | Valore VAM | Dec. Espr. 10/07/92 rep. | Dem.Reg.Ramo Agricoltur | ☐ | ☑ |
| FOSSATO SERRALTA | 11 | 363 | Incolto prod | 0 | 0 | 71 | € 0,01 | € 11,00 | 11,00 € | Valore VAM | Dec. Espr. 10/07/92 rep. | Dem.Reg.Ramo Agricoltur | ☐ | ☑ |
| FOSSATO SERRALTA | 11 | 364 | Cast frutto 3 | 0 | 17 | 50 | € 1,35 | € 1 331,00 | 1 339,00 € | Valore VAM | Dec. Espr. 10/07/92 rep. | Dem.Reg.Ramo Agricoltur | ☐ | ☑ |
| FOSSATO SERRALTA | 11 | 365 | Querceto | 0 | 8 | 70 | € 0,95 | € 457,00 | 460,00 € | Valore VAM | Dec. Espr. 10/07/92 rep. | Dem.Reg.Ramo Agricoltur | ☐ | ☑ |
| FOSSATO SERRALTA | 11 | 367 | Cast frutto 3 | 0 | 21 | 80 | € 1,69 | € 1 659,00 | 1 669,00 € | Valore VAM | Dec. Espr. 10/07/92 rep. | Dem.Reg.Ramo Agricoltur | ☐ | ☑ |
| FOSSATO SERRALTA | 11 | 368 | Bosco Ceduo | 0 | 19 | 20 | € 0,86 | € 114,00 | 1 000,00 € | Valore VAM | Dec. Espr. 10/07/92 rep. | Dem.Reg.Ramo Agricoltur | ☐ | ☑ |
| FOSSATO SERRALTA | 11 | 369 | Cast frutto 2 | 0 | 27 | 30 | € 2,11 | € 278,00 | 2 089,00 € | Valore VAM | Decr.Espr. Del 29/07/199 | Dem.Reg.Ramo Agricoltur | ☐ | ☑ |
| FOSSATO SERRALTA | 11 | 37 | Bosco Ceduo | 0 | 28 | 20 | € 1,28 | € 168,00 | 1 469,00 € | Valore VAM | Dec. Espr. 10/07/92 rep. | Dem.Reg.Ramo Agricoltur | ☐ | ☑ |
| FOSSATO SERRALTA | 11 | 372 | Frutteto 1 | 0 | 7 | 70 | € 6,96 | € 916,00 | 963,00 € | Valore VAM | Dec. Espr. 10/07/92 rep. | Dem.Reg.Ramo Agricoltur | ☐ | ☑ |
| FOSSATO SERRALTA | 11 | 373 | Frutteto 1 | 0 | 4 | 0 | € 3,61 | € 475,00 | 500,00 € | Valore VAM | Dec. Espr. 10/07/92 rep. | Dem.Reg.Ramo Agricoltur | ☐ | ☑ |
| FOSSATO SERRALTA | 11 | 375 | Seminativo 1 | 0 | 9 | 30 | € 2,10 | € 277,00 | 515,00 € | Valore VAM | Dec. Espr. 10/07/92 rep. | Dem.Reg.Ramo Agricoltur | ☐ | ☑ |
| FOSSATO SERRALTA | 11 | 376 | Frutteto 2 | 0 | 5 | 80 | € 3,19 | € 420,00 | 725,00 € | Valore VAM | Dec. Espr. 10/07/92 rep. | Dem.Reg.Ramo Agricoltur | ☐ | ☑ |
| FOSSATO SERRALTA | 11 | 377 | Seminativo 2 | 0 | 12 | 20 | € 1,98 | € 672,00 | 676,00 € | Valore VAM | Dec. Espr. 10/07/92 rep. | Dem.Reg.Ramo Agricoltur | ☐ | ☑ |
| FOSSATO SERRALTA | 11 | 378 | Pascolo Cesp | 0 | 11 | 50 | € 0,30 | € 39,00 | 271,00 € | Valore VAM | Dec. Espr. 10/07/92 rep. | Dem.Reg.Ramo Agricoltur | ☐ | ☑ |
| FOSSATO SERRALTA | 11 | 379 | Semin Arb 2 | 0 | 8 | 40 | € 2,44 | € 321,00 | 881,00 € | Valore VAM | Dec. Espr. 10/07/92 rep. | Dem.Reg.Ramo Agricoltur | ☐ | ☑ |
| FOSSATO SERRALTA | 11 | 38 | Semin Irrig 2 | 0 | 1 | 0 | € 0,29 | € 38,00 | 98,00 € | Valore VAM | Dec. Espr. 10/07/92 rep. | Dem.Reg.Ramo Agricoltur | ☐ | ☑ |
| FOSSATO SERRALTA | 11 | 380 | Semin Arb 2 | 0 | 5 | 0 | € 1,45 | € 191,00 | 525,00 € | Valore VAM | Dec. Espr. 10/07/92 rep. | Dem.Reg.Ramo Agricoltur | ☐ | ☑ |
| FOSSATO SERRALTA | 11 | 381 | Pascolo 2 | 0 | 6 | 30 | € 0,20 | € 26,00 | 181,00 € | Valore VAM | Dec. Espr. 10/07/92 rep. | Dem.Reg.Ramo Agricoltur | ☐ | ☑ |
| FOSSATO SERRALTA | 11 | 382 | Bosco Ceduo | 0 | 5 | 0 | € 0,23 | € 29,00 | 261,00 € | Valore VAM | Dec. Espr. 10/07/92 rep. | Dem.Reg.Ramo Agricoltur | ☐ | ☑ |
| FOSSATO SERRALTA | 11 | 383 | Pascolo Cesp | 0 | 7 | 70 | € 0,20 | € 26,00 | 181,00 € | Valore VAM | Dec. Espr. 10/07/92 rep. | Dem.Reg.Ramo Agricoltur | ☐ | ☑ |
| FOSSATO SERRALTA | 11 | 384 | Bosco Ceduo | 0 | 12 | 10 | € 0,86 | € 114,00 | 631,00 € | Valore VAM | Dec. Espr. 10/07/92 rep. | Dem.Reg.Ramo Agricoltur | ☐ | ☑ |
| FOSSATO SERRALTA | 11 | 385 | Semin Arb 2 | 0 | 3 | 70 | € 1,08 | € 142,00 | 388,00 € | Valore VAM | Dec. Espr. 10/07/92 rep. | Dem.Reg.Ramo Agricoltur | ☐ | ☑ |
| FOSSATO SERRALTA | 11 | 386 | Incolto prod | 0 | 18 | 60 | € 0,24 | € 31,00 | 295,00 € | Valore VAM | Dec. Espr. 10/07/92 rep. | Dem.Reg.Ramo Agricoltur | ☐ | ☑ |
| FOSSATO SERRALTA | 11 | 388 | Incolto prod | 0 | 0 | 20 | € 0,01 | € 2,00 | 3,00 € | Valore VAM | Dec. Espr. 10/07/92 rep. | Dem.Reg.Ramo Agricoltur | ☐ | ☑ |
| FOSSATO SERRALTA | 11 | 389 | Incolto prod | 0 | 0 | 24 | € 0,01 | € 2,00 | 4,00 € | Valore VAM | Dec. Espr. 10/07/92 rep. | Dem.Reg.Ramo Agricoltur | ☐ | ☑ |
| FOSSATO SERRALTA | 11 | 39 | Incolto prod | 0 | 0 | 48 | € 0,01 | € 8,00 | 8,00 € | Valore VAM | Dec. Espr. 10/07/92 rep. | Dem.Reg.Ramo Agricoltur | ☐ | ☑ |
| FOSSATO SERRALTA | 11 | 390 | Incolto prod | 0 | 0 | 12 | € 0,01 | € 2,00 | 2,00 € | Valore VAM | Dec. Espr. 10/07/92 rep. | Dem.Reg.Ramo Agricoltur | ☐ | ☑ |
| FOSSATO SERRALTA | 11 | 391 | Incolto sterile | 0 | 0 | 40 | € 0,00 | € 0,00 | 6,00 € | Valore VAM | Dec. Espr. 10/07/92 rep. | Dem.Reg.Ramo Agricoltur | ☐ | ☑ |
| FOSSATO SERRALTA | 11 | 392 | Incolto sterile | 0 | 0 | 46 | € 0,00 | € 0,00 | 7,00 € | Valore VAM | Dec. Espr. 10/07/92 rep. | Dem.Reg.Ramo Agricoltur | ☐ | ☑ |
| FOSSATO SERRALTA | 11 | 394 | Semin Irrig 2 | 0 | 1 | 80 | € 0,53 | € 69,00 | 176,00 € | Valore VAM | Dec. Espr. 10/07/92 rep. | Dem.Reg.Ramo Agricoltur | ☐ | ☑ |
| FOSSATO SERRALTA | 11 | 395 | Incolto prod | 0 | 8 | 70 | € 0,11 | € 15,00 | 138,00 € | Valore VAM | Dec. Espr. 10/07/92 rep. | Dem.Reg.Ramo Agricoltur | ☐ | ☑ |

| Comune | Foglio | Part.la | Coltura | ha | a | ca | Reddito Dominicale | Valore 2017 | Valore 2018 | Stima / Valore | Provenienza | Destinazione d'uso | Disp. | Indisp |
|---|---|---|---|---|---|---|---|---|---|---|---|---|---|---|
| FOSSATO SERRALTA | 11 | 396 | Fabbr Rurale | 0 | 0 | 15 | € 0,00 | € 0,00 | 0,00 € | Valore Catastale | Dec. Espr. 10/07/92 rep. | Dem.Reg.Ramo Agricoltur | ☐ | ☑ |
| FOSSATO SERRALTA | 11 | 397 | Semin Irrig Ar | 0 | 8 | 0 | € 5,16 | € 679,00 | 808,00 € | Valore VAM | Dec. Espr. 10/07/92 rep. | Dem.Reg.Ramo Agricoltur | ☐ | ☑ |
| FOSSATO SERRALTA | 11 | 398 | Seminativo 1 | 0 | 9 | 40 | € 2,13 | € 280,00 | 521,00 € | Valore VAM | Dec. Espr. 10/07/92 rep. | Dem.Reg.Ramo Agricoltur | ☐ | ☑ |
| FOSSATO SERRALTA | 11 | 399 | Seminativo 1 | 0 | 8 | 20 | € 1,85 | € 243,00 | 455,00 € | Valore VAM | Dec. Espr. 10/07/92 rep. | Dem.Reg.Ramo Agricoltur | ☐ | ☑ |
| FOSSATO SERRALTA | 11 | 40 | Incolto prod | 0 | 0 | 56 | € 0,01 | € 9,00 | 9,00 € | Valore VAM | Dec. Espr. 10/07/92 rep. | Dem.Reg.Ramo Agricoltur | ☐ | ☑ |
| FOSSATO SERRALTA | 11 | 400 | Semin Irrig Ar | 0 | 0 | 96 | € 0,63 | € 82,00 | 97,00 € | Valore VAM | Dec. Espr. 10/07/92 rep. | Dem.Reg.Ramo Agricoltur | ☐ | ☑ |
| FOSSATO SERRALTA | 11 | 401 | Semin Irrig Ar | 0 | 0 | 51 | € 0,33 | € 43,00 | 51,00 € | Valore VAM | Dec. Espr. 10/07/92 rep. | Dem.Reg.Ramo Agricoltur | ☐ | ☑ |
| FOSSATO SERRALTA | 11 | 402 | Semin Irrig Ar | 0 | 0 | 55 | € 0,35 | € 46,00 | 55,00 € | Valore VAM | Dec. Espr. 10/07/92 rep. | Dem.Reg.Ramo Agricoltur | ☐ | ☑ |
| FOSSATO SERRALTA | 11 | 403 | Semin Arb 1 | 0 | 0 | 75 | € 0,29 | € 38,00 | 78,00 € | Valore VAM | Dec. Espr. 10/07/92 rep. | Dem.Reg.Ramo Agricoltur | ☐ | ☑ |
| FOSSATO SERRALTA | 11 | 404 | Semin Irrig Ar | 0 | 0 | 64 | € 0,40 | € 52,00 | 64,00 € | Valore VAM | Dec. Espr. 10/07/92 rep. | Dem.Reg.Ramo Agricoltur | ☐ | ☑ |
| FOSSATO SERRALTA | 11 | 405 | Seminativo 1 | 0 | 12 | 40 | € 2,80 | € 368,00 | 687,00 € | Valore VAM | Dec. Espr. 10/07/92 rep. | Dem.Reg.Ramo Agricoltur | ☐ | ☑ |
| FOSSATO SERRALTA | 11 | 406 | Seminativo 1 | 0 | 29 | 0 | € 6,55 | € 862,00 | 1 608,00 € | Valore VAM | Dec. Espr. 10/07/92 rep. | Dem.Reg.Ramo Agricoltur | ☐ | ☑ |
| FOSSATO SERRALTA | 11 | 407 | Semin Arb 1 | 0 | 29 | 30 | € 11,35 | € 1 493,00 | 3 075,00 € | Valore VAM | Dec. Espr. 10/07/92 rep. | Dem.Reg.Ramo Agricoltur | ☐ | ☑ |
| FOSSATO SERRALTA | 11 | 408 | Frutteto 2 | 0 | 8 | 80 | € 4,83 | € 635,00 | 1 101,00 € | Valore VAM | Dec. Espr. 10/07/92 rep. | Dem.Reg.Ramo Agricoltur | ☐ | ☑ |
| FOSSATO SERRALTA | 11 | 41 | Incolto prod | 0 | 1 | 60 | € 0,03 | € 3,00 | 25,00 € | Valore VAM | Dec. Espr. 10/07/92 rep. | Dem.Reg.Ramo Agricoltur | ☐ | ☑ |
| FOSSATO SERRALTA | 11 | 411 | Seminativo 1 | 1 | 13 | 20 | € 25,58 | € 3 365,00 | 6 274,00 € | Valore VAM | Dec. Espr. 10/07/92 rep. | Dem.Reg.Ramo Agricoltur | ☐ | ☑ |
| FOSSATO SERRALTA | 11 | 412 | Seminativo 2 | 0 | 19 | 0 | € 3,06 | € 403,00 | 1 053,00 € | Valore VAM | Dec. Espr. 10/07/92 rep. | Dem.Reg.Ramo Agricoltur | ☐ | ☑ |
| FOSSATO SERRALTA | 11 | 413 | Frutteto 2 | 0 | 10 | 30 | € 5,65 | € 743,00 | 1 289,00 € | Valore VAM | Dec. Espr. 10/07/92 rep. | Dem.Reg.Ramo Agricoltur | ☐ | ☑ |
| FOSSATO SERRALTA | 11 | 414 | Pascolo 1 | 0 | 6 | 90 | € 0,31 | € 41,00 | 199,00 € | Valore VAM | Dec. Espr. 10/07/92 rep. | Dem.Reg.Ramo Agricoltur | ☐ | ☑ |
| FOSSATO SERRALTA | 11 | 415 | Seminativo 1 | 0 | 41 | 10 | € 9,29 | € 1 222,00 | 2 279,00 € | Valore VAM | Dec. Espr. 10/07/92 rep. | Dem.Reg.Ramo Agricoltur | ☐ | ☑ |
| FOSSATO SERRALTA | 11 | 416 | Seminativo 1 | 1 | 0 | 60 | € 22,73 | € 2 990,00 | 5 576,00 € | Valore VAM | Dec. Espr. 10/07/92 rep. | Dem.Reg.Ramo Agricoltur | ☐ | ☑ |
| FOSSATO SERRALTA | 11 | 417 | Querceto | 0 | 32 | 70 | € 3,59 | € 472,00 | 1 726,00 € | Valore VAM | Dec. Espr. 10/07/92 rep. | Dem.Reg.Ramo Agricoltur | ☐ | ☑ |
| FOSSATO SERRALTA | 11 | 419 | Pascolo Cesp | 0 | 95 | 30 | € 2,46 | € 324,00 | 2 239,00 € | Valore VAM | Dec. Espr. 10/07/92 rep. | Dem.Reg.Ramo Agricoltur | ☐ | ☑ |
| FOSSATO SERRALTA | 11 | 42 | Incolto prod | 0 | 4 | 0 | € 0,05 | € 7,00 | 63,00 € | Valore VAM | Dec. Espr. 10/07/92 rep. | Dem.Reg.Ramo Agricoltur | ☐ | ☑ |
| FOSSATO SERRALTA | 11 | 421 | Seminativo 1 | 0 | 2 | 70 | € 0,61 | € 149,00 | 150,00 € | Valore VAM | Dec. Espr. 10/07/92 rep. | Dem.Reg.Ramo Agricoltur | ☐ | ☑ |
| FOSSATO SERRALTA | 11 | 422 | Semin Arb 1 | 0 | 23 | 0 | € 8,91 | € 1 173,00 | 2 413,00 € | Valore VAM | Dec. Espr. 10/07/92 rep. | Dem.Reg.Ramo Agricoltur | ☐ | ☑ |
| FOSSATO SERRALTA | 11 | 423 | Pascolo Arb 2 | 0 | 5 | 40 | € 0,41 | € 54,00 | 200,00 € | Valore VAM | Dec. Espr. 10/07/92 rep. | Dem.Reg.Ramo Agricoltur | ☐ | ☑ |
| FOSSATO SERRALTA | 11 | 424 | Semin Arb 1 | 0 | 35 | 40 | € 10,29 | € 1 353,00 | 3 715,00 € | Valore VAM | Dec. Espr. 10/07/92 rep. | Dem.Reg.Ramo Agricoltur | ☐ | ☑ |
| FOSSATO SERRALTA | 11 | 426 | Seminativo 1 | 0 | 24 | 80 | € 5,60 | € 736,00 | 1 374,00 € | Valore VAM | Dec. Espr. 10/07/92 rep. | Dem.Reg.Ramo Agricoltur | ☐ | ☑ |
| FOSSATO SERRALTA | 11 | 427 | Canale Irriguo | 0 | 4 | 30 | € 0,00 | € 0,00 | 0,00 € | Valore Catastale | Dec. Espr. 10/07/92 rep. | Dem.Reg.Ramo Agricoltur | ☐ | ☑ |
| FOSSATO SERRALTA | 11 | 428 | Pascolo Cesp | 0 | 33 | 30 | € 0,86 | € 114,00 | 783,00 € | Valore VAM | Dec. Espr. 10/07/92 rep. | Dem.Reg.Ramo Agricoltur | ☐ | ☑ |
| FOSSATO SERRALTA | 11 | 429 | Seminativo 1 | 0 | 36 | 80 | € 8,31 | € 1 094,00 | 2 040,00 € | Valore VAM | Dec. Espr. 10/07/92 rep. | Dem.Reg.Ramo Agricoltur | ☐ | ☑ |
| FOSSATO SERRALTA | 11 | 43 | Semin Irrig 1 | 0 | 2 | 80 | € 1,45 | € 272,00 | 274,00 € | Valore VAM | Dec. Espr. 10/07/92 rep. | Dem.Reg.Ramo Agricoltur | ☐ | ☑ |

| Comune | Foglio | Part.la | Coltura | ha | a | ca | Reddito Dominicale | Valore 2017 | Valore 2018 | Stima / Valore | Provenienza | Destinazione d'uso | Disp. | Indisp |
|---|---|---|---|---|---|---|---|---|---|---|---|---|---|---|
| FOSSATO SERRALTA | 11 | 430 | Pascolo 1 | 0 | 31 | 80 | € 1,44 | € 189,00 | 916,00 € | Valore VAM | Dec. Espr. 10/07/92 rep. | Dem.Reg.Ramo Agricoltur | ☐ | ☑ |
| FOSSATO SERRALTA | 11 | 431 | Semin Irrig 2 | 0 | 29 | 40 | € 8,54 | € 1 124,00 | 2 871,00 € | Valore VAM | Dec. Espr. 10/07/92 rep. | Dem.Reg.Ramo Agricoltur | ☐ | ☑ |
| FOSSATO SERRALTA | 11 | 432 | Pascolo 1 | 0 | 9 | 70 | € 0,44 | € 57,00 | 280,00 € | Valore VAM | Dec. Espr. 10/07/92 rep. | Dem.Reg.Ramo Agricoltur | ☐ | ☑ |
| FOSSATO SERRALTA | 11 | 433 | Pascolo Cesp | 0 | 10 | 10 | € 0,26 | € 34,00 | 237,00 € | Valore VAM | Dec. Espr. 10/07/92 rep. | Dem.Reg.Ramo Agricoltur | ☐ | ☑ |
| FOSSATO SERRALTA | 11 | 434 | Incolto prod | 0 | 1 | 80 | € 0,03 | € 3,00 | 28,00 € | Valore VAM | Dec. Espr. 10/07/92 rep. | Dem.Reg.Ramo Agricoltur | ☐ | ☑ |
| FOSSATO SERRALTA | 11 | 435 | Incolto prod | 0 | 1 | 50 | € 0,03 | € 3,00 | 24,00 € | Valore VAM | Dec. Espr. 10/07/92 rep. | Dem.Reg.Ramo Agricoltur | ☐ | ☑ |
| FOSSATO SERRALTA | 11 | 436 | Bosco Ceduo | 0 | 10 | 10 | € 0,46 | € 60,00 | 526,00 € | Valore VAM | Dec. Espr. 10/07/92 rep. | Dem.Reg.Ramo Agricoltur | ☐ | ☑ |
| FOSSATO SERRALTA | 11 | 437 | Bosco Ceduo | 0 | 17 | 20 | € 1,23 | € 161,00 | 896,00 € | Valore VAM | Dec. Espr. 10/07/92 rep. | Dem.Reg.Ramo Agricoltur | ☐ | ☑ |
| FOSSATO SERRALTA | 11 | 438 | Frutteto 1 | 0 | 1 | 60 | € 1,45 | € 191,00 | 200,00 € | Valore VAM | Dec. Espr. 10/07/92 rep. | Dem.Reg.Ramo Agricoltur | ☐ | ☑ |
| FOSSATO SERRALTA | 11 | 439 | Frutteto 1 | 0 | 31 | 40 | € 28,38 | € 3 733,00 | 3 927,00 € | Valore VAM | Dec. Espr. 10/07/92 rep. | Dem.Reg.Ramo Agricoltur | ☐ | ☑ |
| FOSSATO SERRALTA | 11 | 44 | Semin Irrig 1 | 0 | 3 | 60 | € 1,86 | € 245,00 | 351,00 € | Valore VAM | Dec. Espr. 10/07/92 rep. | Dem.Reg.Ramo Agricoltur | ☐ | ☑ |
| FOSSATO SERRALTA | 11 | 445 | Semin Irrig Ar | 0 | 3 | 50 | € 2,26 | € 298,00 | 353,00 € | Valore VAM | Dec. Espr. 10/07/92 rep. | Dem.Reg.Ramo Agricoltur | ☐ | ☑ |
| FOSSATO SERRALTA | 11 | 446 | Semin Irrig Ar | 0 | 3 | 10 | € 2,00 | € 264,00 | 313,00 € | Valore VAM | Dec. Espr. 10/07/92 rep. | Dem.Reg.Ramo Agricoltur | ☐ | ☑ |
| FOSSATO SERRALTA | 11 | 447 | Incolto prod | 0 | 5 | 50 | € 0,08 | € 10,00 | 88,00 € | Valore VAM | Dec. Espr. 10/07/92 rep. | Dem.Reg.Ramo Agricoltur | ☐ | ☑ |
| FOSSATO SERRALTA | 11 | 448 | Incolto sterile | 0 | 27 | 20 | € 0,00 | € 0,00 | 432,00 € | Valore VAM | Dec. Espr. 10/07/92 rep. | Dem.Reg.Ramo Agricoltur | ☐ | ☑ |
| FOSSATO SERRALTA | 11 | 449 | Querceto | 0 | 31 | 30 | € 3,44 | € 453,00 | 1 653,00 € | Valore VAM | Dec. Espr. 10/07/92 rep. | Dem.Reg.Ramo Agricoltur | ☐ | ☑ |
| FOSSATO SERRALTA | 11 | 45 | Semin Irrig 2 | 0 | 1 | 40 | € 0,41 | € 54,00 | 137,00 € | Valore VAM | Dec. Espr. 10/07/92 rep. | Dem.Reg.Ramo Agricoltur | ☐ | ☑ |
| FOSSATO SERRALTA | 11 | 452 | Pascolo Arb 2 | 0 | 7 | 20 | € 0,56 | € 74,00 | 268,00 € | Valore VAM | Decr.Espr. Del 29/07/199 | Dem.Reg.Ramo Agricoltur | ☐ | ☑ |
| FOSSATO SERRALTA | 11 | 453 | Pascolo 2 | 0 | 1 | 60 | € 0,05 | € 7,00 | 46,00 € | Valore VAM | Decr.Espr. Del 29/07/199 | Dem.Reg.Ramo Agricoltur | ☐ | ☑ |
| FOSSATO SERRALTA | 11 | 454 | Frutteto 1 | 0 | 9 | 90 | € 8,95 | € 1 177,00 | 1 238,00 € | Valore VAM | Dec. Espr. 10/07/92 rep. | Dem.Reg.Ramo Agricoltur | ☐ | ☑ |
| FOSSATO SERRALTA | 11 | 456 | Frutteto | 0 | 7 | 69 | € 6,95 | € 914,00 | 962,00 € | Valore VAM | Dec. Espr. 10/07/92 rep. | Dem.Reg.Ramo Agricoltur | ☐ | ☑ |
| FOSSATO SERRALTA | 11 | 457 | Frutteto 1 | 0 | 24 | 40 | € 22,05 | € 2 901,00 | 3 052,00 € | Valore VAM | Dec. Espr. 10/07/92 rep. | Dem.Reg.Ramo Agricoltur | ☐ | ☑ |
| FOSSATO SERRALTA | 11 | 458 | Querceto | 0 | 2 | 29 | € 0,25 | € 33,00 | 121,00 € | Valore VAM | Dec. Espr. 10/07/92 rep. | Dem.Reg.Ramo Agricoltur | ☐ | ☑ |
| FOSSATO SERRALTA | 11 | 459 | Frutteto 2 | 0 | 14 | 10 | € 7,74 | € 1 018,00 | 1 764,00 € | Valore VAM | Dec. Espr. 10/07/92 rep. | Dem.Reg.Ramo Agricoltur | ☐ | ☑ |
| FOSSATO SERRALTA | 11 | 46 | Frutteto 2 | 0 | 7 | 0 | € 3,84 | € 505,00 | 875,00 € | Valore VAM | Dec. Espr. 10/07/92 rep. | Dem.Reg.Ramo Agricoltur | ☐ | ☑ |
| FOSSATO SERRALTA | 11 | 463 | Frutteto 1 | 0 | 0 | 98 | € 0,89 | € 122,00 | 123,00 € | Valore VAM | Dec. Espr. 10/07/92 rep. | Dem.Reg.Ramo Agricoltur | ☐ | ☑ |
| FOSSATO SERRALTA | 11 | 464 | Fabbr Rurale | 0 | 0 | 68 | € 0,00 | € 0,00 | 0,00 € | Valore Catastale | Dec. Espr. 10/07/92 rep. | Dem.Reg.Ramo Agricoltur | ☐ | ☑ |
| FOSSATO SERRALTA | 11 | 468 | Pascolo Arb 1 | 0 | 4 | 29 | € 0,41 | € 54,00 | 159,00 € | Valore VAM | Dec. Espr. 10/07/92 rep. | Dem.Reg.Ramo Agricoltur | ☐ | ☑ |
| FOSSATO SERRALTA | 11 | 47 | Semin Irrig Ar | 0 | 15 | 20 | € 9,81 | € 1 526,00 | 1 535,00 € | Valore VAM | Dec. Espr. 10/07/92 rep. | Dem.Reg.Ramo Agricoltur | ☐ | ☑ |
| FOSSATO SERRALTA | 11 | 476 | Querceto | 0 | 0 | 25 | € 0,03 | € 3,00 | 13,00 € | Valore VAM | Dec. Espr. 10/07/92 rep. | Dem.Reg.Ramo Agricoltur | ☐ | ☑ |
| FOSSATO SERRALTA | 11 | 477 | Frutteto 1 | 0 | 33 | 13 | € 29,94 | € 3 938,00 | 4 144,00 € | Valore VAM | Dec. Espr. 10/07/92 rep. | Dem.Reg.Ramo Agricoltur | ☐ | ☑ |
| FOSSATO SERRALTA | 11 | 48 | Semin Irrig Ar | 0 | 20 | 0 | € 12,91 | € 1 699,00 | 2 020,00 € | Valore VAM | Dec. Espr. 10/07/92 rep. | Dem.Reg.Ramo Agricoltur | ☐ | ☑ |
| FOSSATO SERRALTA | 11 | 484 | Bosco Ceduo | 0 | 15 | 0 | € 0,68 | € 89,00 | 782,00 € | Valore VAM | Dec. Espr. 10/07/92 rep. | Dem.Reg.Ramo Agricoltur | ☐ | ☑ |

| Comune | Foglio | Part.la | Coltura | ha | a | ca | Reddito Dominicale | Valore 2017 | Valore 2018 | Stima / Valore | Provenienza | Destinazione d'uso | Disp. | Indisp |
|---|---|---|---|---|---|---|---|---|---|---|---|---|---|---|
| FOSSATO SERRALTA | 11 | 486 | Bosco Ceduo | 0 | 96 | 0 | € 6,81 | € 896,00 | 5 001,00 € | Valore VAM | Dec. Espr. 10/07/92 rep. | Dem.Reg.Ramo Agricoltur | ☐ | ☑ |
| FOSSATO SERRALTA | 11 | 489 | Pascolo Cesp | 0 | 22 | 0 | € 0,56 | € 74,00 | 517,00 € | Valore VAM | Dec. Espr. 10/07/92 rep. | Dem.Reg.Ramo Agricoltur | ☐ | ☑ |
| FOSSATO SERRALTA | 11 | 49 | Pascolo Arb 2 | 0 | 30 | 0 | € 2,33 | € 1 108,00 | 1 115,00 € | Valore VAM | Dec. Espr. 10/07/92 rep. | Dem.Reg.Ramo Agricoltur | ☐ | ☑ |
| FOSSATO SERRALTA | 11 | 491 | Bosco Ceduo | 0 | 3 | 50 | € 0,25 | € 33,00 | 182,00 € | Valore VAM | Dec. Espr. 10/07/92 rep. | Dem.Reg.Ramo Agricoltur | ☐ | ☑ |
| FOSSATO SERRALTA | 11 | 493 | Bosco Ceduo | 0 | 2 | 70 | € 0,19 | € 25,00 | 141,00 € | Valore VAM | Dec. Espr. 10/07/92 rep. | Dem.Reg.Ramo Agricoltur | ☐ | ☑ |
| FOSSATO SERRALTA | 11 | 494 | Cast frutto 3 | 0 | 32 | 0 | € 2,48 | € 326,00 | 2 450,00 € | Valore VAM | Dec. Espr. 10/07/92 rep. | Dem.Reg.Ramo Agricoltur | ☐ | ☑ |
| FOSSATO SERRALTA | 11 | 496 | Cast frutto 3 | 0 | 23 | 0 | € 1,79 | € 235,00 | 1 760,00 € | Valore VAM | Dec. Espr. 10/07/92 rep. | Dem.Reg.Ramo Agricoltur | ☐ | ☑ |
| FOSSATO SERRALTA | 11 | 499 | Bosco Ceduo | 0 | 9 | 70 | € 0,69 | € 91,00 | 505,00 € | Valore VAM | Dec. Espr. 10/07/92 rep. | Dem.Reg.Ramo Agricoltur | ☐ | ☑ |
| FOSSATO SERRALTA | 11 | 50 | Frutteto 2 | 0 | 5 | 50 | € 3,01 | € 396,00 | 688,00 € | Valore VAM | Dec. Espr. 10/07/92 rep. | Dem.Reg.Ramo Agricoltur | ☐ | ☑ |
| FOSSATO SERRALTA | 11 | 501 | Frutteto 1 | 0 | 2 | 10 | € 1,90 | € 249,00 | 263,00 € | Valore VAM | Dec. Espr. 10/07/92 rep. | Dem.Reg.Ramo Agricoltur | ☐ | ☑ |
| FOSSATO SERRALTA | 11 | 502 | Querceto | 0 | 5 | 50 | € 0,60 | € 78,00 | 291,00 € | Valore VAM | Dec. Espr. 10/07/92 rep. | Dem.Reg.Ramo Agricoltur | ☐ | ☑ |
| FOSSATO SERRALTA | 11 | 505 | Bosco Ceduo | 0 | 50 | 0 | € 3,55 | € 467,00 | 2 605,00 € | Valore VAM | Dec. Espr. 10/07/92 rep. | Dem.Reg.Ramo Agricoltur | ☐ | ☑ |
| FOSSATO SERRALTA | 11 | 507 | Bosco Ceduo | 0 | 30 | 30 | € 2,15 | € 283,00 | 1 578,00 € | Valore VAM | Dec. Espr. 10/07/92 rep. | Dem.Reg.Ramo Agricoltur | ☐ | ☑ |
| FOSSATO SERRALTA | 11 | 51 | Seminativo 1 | 0 | 4 | 50 | € 1,01 | € 133,00 | 249,00 € | Valore VAM | Dec. Espr. 10/07/92 rep. | Dem.Reg.Ramo Agricoltur | ☐ | ☑ |
| FOSSATO SERRALTA | 11 | 510 | Bosco Ceduo | 0 | 2 | 0 | € 0,14 | € 18,00 | 105,00 € | Valore VAM | Dec. Espr. 10/07/92 rep. | Dem.Reg.Ramo Agricoltur | ☐ | ☑ |
| FOSSATO SERRALTA | 11 | 52 | Frutteto 2 | 0 | 2 | 40 | € 1,31 | € 298,00 | 300,00 € | Valore VAM | Dec. Espr. 10/07/92 rep. | Dem.Reg.Ramo Agricoltur | ☐ | ☑ |
| FOSSATO SERRALTA | 11 | 53 | Frutteto 2 | 0 | 12 | 20 | € 6,70 | € 881,00 | 1 526,00 € | Valore VAM | Dec. Espr. 10/07/92 rep. | Dem.Reg.Ramo Agricoltur | ☐ | ☑ |
| FOSSATO SERRALTA | 11 | 54 | Querceto | 0 | 19 | 69 | € 2,16 | € 1 034,00 | 1 040,00 € | Valore VAM | Dec. Espr. 10/07/92 rep. | Dem.Reg.Ramo Agricoltur | ☐ | ☑ |
| FOSSATO SERRALTA | 11 | 55 | Cast frutto 3 | 0 | 12 | 0 | € 0,93 | € 913,00 | 918,00 € | Valore VAM | Dec. Espr. 10/07/92 rep. | Dem.Reg.Ramo Agricoltur | ☐ | ☑ |
| FOSSATO SERRALTA | 11 | 556 | Cast frutto 3 | 0 | 12 | 90 | € 1,00 | € 132,00 | 987,00 € | Valore VAM | Dec. Espr. 10/07/92 rep. | Dem.Reg.Ramo Agricoltur | ☐ | ☑ |
| FOSSATO SERRALTA | 11 | 57 | Cast frutto 3 | 0 | 33 | 40 | € 2,59 | € 340,00 | 2 556,00 € | Valore VAM | Dec. Espr. 10/07/92 rep. | Dem.Reg.Ramo Agricoltur | ☐ | ☑ |
| FOSSATO SERRALTA | 11 | 58 | Bosco Ceduo | 0 | 34 | 10 | € 2,43 | € 1 766,00 | 1 777,00 € | Valore VAM | Dec. Espr. 10/07/92 rep. | Dem.Reg.Ramo Agricoltur | ☐ | ☑ |
| FOSSATO SERRALTA | 11 | 59 | Semin Irrig 2 | 0 | 4 | 90 | € 1,43 | € 187,00 | 479,00 € | Valore VAM | Dec. Espr. 10/07/92 rep. | Dem.Reg.Ramo Agricoltur | ☐ | ☑ |
| FOSSATO SERRALTA | 11 | 60 | Bosco Ceduo | 0 | 25 | 0 | € 1,13 | € 148,00 | 1 302,00 € | Valore VAM | Dec. Espr. 10/07/92 rep. | Dem.Reg.Ramo Agricoltur | ☐ | ☑ |
| FOSSATO SERRALTA | 11 | 61 | Pascolo 2 | 0 | 4 | 80 | € 0,15 | € 20,00 | 138,00 € | Valore VAM | Decr.Espr. Del 29/07/199 | Dem.Reg.Ramo Agricoltur | ☐ | ☑ |
| FOSSATO SERRALTA | 11 | 62 | Pascolo Arb 2 | 0 | 13 | 80 | € 1,08 | € 142,00 | 513,00 € | Valore VAM | Decr.Espr. Del 29/07/199 | Dem.Reg.Ramo Agricoltur | ☐ | ☑ |
| FOSSATO SERRALTA | 11 | 63 | Incolto prod | 0 | 10 | 80 | € 0,14 | € 170,00 | 171,00 € | Valore VAM | Dec. Espr. 10/07/92 rep. | Dem.Reg.Ramo Agricoltur | ☐ | ☑ |
| FOSSATO SERRALTA | 11 | 64 | Semin Irrig Ar | 0 | 25 | 30 | € 16,34 | € 2 150,00 | 2 555,00 € | Valore VAM | Dec. Espr. 10/07/92 rep. | Dem.Reg.Ramo Agricoltur | ☐ | ☑ |
| FOSSATO SERRALTA | 11 | 65 | Bosco Ceduo | 0 | 28 | 90 | € 1,30 | € 171,00 | 1 505,00 € | Valore VAM | Dec. Espr. 10/07/92 rep. | Dem.Reg.Ramo Agricoltur | ☐ | ☑ |
| FOSSATO SERRALTA | 11 | 66 | Seminativo 1 | 0 | 8 | 80 | € 1,99 | € 262,00 | 488,00 € | Valore VAM | Dec. Espr. 10/07/92 rep. | Dem.Reg.Ramo Agricoltur | ☐ | ☑ |
| FOSSATO SERRALTA | 11 | 67 | Querceto | 0 | 15 | 15 | € 1,66 | € 795,00 | 800,00 € | Valore VAM | Dec. Espr. 10/07/92 rep. | Dem.Reg.Ramo Agricoltur | ☐ | ☑ |
| FOSSATO SERRALTA | 11 | 69 | Pascolo 1 | 0 | 1 | 20 | € 0,05 | € 7,00 | 34,00 € | Valore VAM | Dec. Espr. 10/07/92 rep. | Dem.Reg.Ramo Agricoltur | ☐ | ☑ |
| FOSSATO SERRALTA | 11 | 71 | Fabbr Rurale | 0 | 1 | 92 | € 0,00 | € 0,00 | 0,00 € | Valore Catastale | Dec. Espr. 10/07/92 rep. | Dem.Reg.Ramo Agricoltur | ☐ | ☑ |

| Comune | Foglio | Part.la | Coltura | ha | a | ca | Reddito Dominicale | Valore 2017 | Valore 2018 | Stima / Valore | Provenienza | Destinazione d'uso | Disp. | Indisp |
|---|---|---|---|---|---|---|---|---|---|---|---|---|---|---|
| FOSSATO SERRALTA | 11 | 73 | Fabbr Rurale | 0 | 0 | 24 | € 0,00 | € 0,00 | 0,00 € | Valore Catastale | Dec. Espr. 10/07/92 rep. | Dem.Reg.Ramo Agricoltur | ☐ | ☑ |
| FOSSATO SERRALTA | 11 | 75 | Fabbr Rurale | 0 | 0 | 22 | € 0,00 | € 0,00 | 0,00 € | Valore Catastale | Dec. Espr. 10/07/92 rep. | Dem.Reg.Ramo Agricoltur | ☐ | ☑ |
| FOSSATO SERRALTA | 11 | 76 | Frutteto 1 | 0 | 12 | 40 | € 11,21 | € 1 475,00 | 1 551,00 € | Valore VAM | Dec. Espr. 10/07/92 rep. | Dem.Reg.Ramo Agricoltur | ☐ | ☑ |
| FOSSATO SERRALTA | 11 | 82 | Vigneto 2 | 0 | 2 | 0 | € 1,61 | € 212,00 | 367,00 € | Valore VAM | Dec. Espr. 10/07/92 rep. | Dem.Reg.Ramo Agricoltur | ☐ | ☑ |
| FOSSATO SERRALTA | 11 | 93 | Frutteto 2 | 0 | 3 | 40 | € 1,86 | € 423,00 | 426,00 € | Valore VAM | Dec. Espr. 10/07/92 rep. | Dem.Reg.Ramo Agricoltur | ☐ | ☑ |
| FOSSATO SERRALTA | 11 | 96 | Vigneto 2 | 0 | 9 | 20 | € 7,43 | € 1 678,00 | 1 688,00 € | Valore VAM | Dec. Espr. 10/07/92 rep. | Dem.Reg.Ramo Agricoltur | ☐ | ☑ |
| FOSSATO SERRALTA | 11 | 98 | Bosco Ceduo | 0 | 8 | 60 | € 0,39 | € 445,00 | 448,00 € | Valore VAM | Dec. Espr. 10/07/92 rep. | Dem.Reg.Ramo Agricoltur | ☐ | ☑ |
| FOSSATO SERRALTA | 11 | 99 | Bosco Ceduo | 0 | 4 | 30 | € 0,20 | € 223,00 | 224,00 € | Valore VAM | Dec. Espr. 10/07/92 rep. | Dem.Reg.Ramo Agricoltur | ☐ | ☑ |
| FOSSATO SERRALTA | 16 | 01 | Semin Irrig 2 | 0 | 0 | 90 | € 0,26 | € 34,00 | 88,00 € | Valore VAM | Dec. Espr. 10/07/92 rep. | Dem.Reg.Ramo Agricoltur | ☐ | ☑ |
| FOSSATO SERRALTA | 16 | 02 | Semin Irrig 2 | 0 | 1 | 80 | € 0,53 | € 69,00 | 176,00 € | Valore VAM | Dec. Espr. 10/07/92 rep. | Dem.Reg.Ramo Agricoltur | ☐ | ☑ |
| FOSSATO SERRALTA | 16 | 03 | Semin Irrig 2 | 0 | 1 | 80 | € 0,53 | € 69,00 | 176,00 € | Valore VAM | Dec. Espr. 10/07/92 rep. | Dem.Reg.Ramo Agricoltur | ☐ | ☑ |
| FOSSATO SERRALTA | 16 | 04 | Pascolo 1 | 0 | 1 | 40 | € 0,06 | € 8,00 | 40,00 € | Valore VAM | Dec. Espr. 10/07/92 rep. | Dem.Reg.Ramo Agricoltur | ☐ | ☑ |
| FOSSATO SERRALTA | 16 | 05 | Seminativo 1 | 0 | 2 | 30 | € 0,53 | € 69,00 | 128,00 € | Valore VAM | Dec. Espr. 10/07/92 rep. | Dem.Reg.Ramo Agricoltur | ☐ | ☑ |
| FOSSATO SERRALTA | 16 | 06 | Vigneto 1 | 0 | 6 | 30 | € 6,51 | € 857,00 | 1 156,00 € | Valore VAM | Dec. Espr. 10/07/92 rep. | Dem.Reg.Ramo Agricoltur | ☐ | ☑ |
| FOSSATO SERRALTA | 16 | 07 | Semin Arb 2 | 0 | 22 | 0 | € 6,39 | € 840,00 | 2 309,00 € | Valore VAM | Dec. Espr. 10/07/92 rep. | Dem.Reg.Ramo Agricoltur | ☐ | ☑ |
| FOSSATO SERRALTA | 16 | 08 | Semin Arb 3 | 0 | 31 | 80 | € 6,16 | € 811,00 | 3 337,00 € | Valore VAM | Dec. Espr. 10/07/92 rep. | Dem.Reg.Ramo Agricoltur | ☐ | ☑ |
| FOSSATO SERRALTA | 16 | 09 | Seminativo 1 | 0 | 10 | 30 | € 2,33 | € 306,00 | 571,00 € | Valore VAM | Dec. Espr. 10/07/92 rep. | Dem.Reg.Ramo Agricoltur | ☐ | ☑ |
| FOSSATO SERRALTA | 16 | 10 | Fabbr Rurale | 0 | 0 | 62 | € 0,00 | € 0,00 | 0,00 € | Valore Catastale | Dec. Espr. 10/07/92 rep. | Dem.Reg.Ramo Agricoltur | ☐ | ☑ |
| FOSSATO SERRALTA | 16 | 11 | Vigneto 1 | 0 | 16 | 80 | € 17,35 | € 2 283,00 | 3 082,00 € | Valore VAM | Dec. Espr. 10/07/92 rep. | Dem.Reg.Ramo Agricoltur | ☐ | ☑ |
| FOSSATO SERRALTA | 16 | 12 | Frutteto 2 | 0 | 23 | 20 | € 12,73 | € 1 674,00 | 2 902,00 € | Valore VAM | Dec. Espr. 10/07/92 rep. | Dem.Reg.Ramo Agricoltur | ☐ | ☑ |
| FOSSATO SERRALTA | 16 | 13 | Seminativo 1 | 0 | 7 | 40 | € 1,68 | € 220,00 | 410,00 € | Valore VAM | Dec. Espr. 10/07/92 rep. | Dem.Reg.Ramo Agricoltur | ☐ | ☑ |
| FOSSATO SERRALTA | 16 | 14 | Vigneto 1 | 0 | 2 | 20 | € 2,28 | € 300,00 | 403,00 € | Valore VAM | Dec. Espr. 10/07/92 rep. | Dem.Reg.Ramo Agricoltur | ☐ | ☑ |
| FOSSATO SERRALTA | 16 | 15 | Semin Arb 1 | 0 | 14 | 90 | € 5,78 | € 760,00 | 1 563,00 € | Valore VAM | Dec. Espr. 10/07/92 rep. | Dem.Reg.Ramo Agricoltur | ☐ | ☑ |
| FOSSATO SERRALTA | 16 | 16 | Pascolo Cesp | 0 | 1 | 60 | € 0,04 | € 5,00 | 37,00 € | Valore VAM | Dec. Espr. 10/07/92 rep. | Dem.Reg.Ramo Agricoltur | ☐ | ☑ |
| FOSSATO SERRALTA | 16 | 17 | Vigneto 2 | 0 | 9 | 60 | € 7,75 | € 1 020,00 | 1 762,00 € | Valore VAM | Dec. Espr. 10/07/92 rep. | Dem.Reg.Ramo Agricoltur | ☐ | ☑ |
| FOSSATO SERRALTA | 16 | 172 | Semin Arb 2 | 0 | 20 | 80 | € 6,04 | € 795,00 | 2 183,00 € | Valore VAM | Dec. Espr. 10/07/92 rep. | Dem.Reg.Ramo Agricoltur | ☐ | ☑ |
| FOSSATO SERRALTA | 16 | 18 | Vigneto 2 | 0 | 1 | 40 | € 1,13 | € 148,00 | 257,00 € | Valore VAM | Dec. Espr. 10/07/92 rep. | Dem.Reg.Ramo Agricoltur | ☐ | ☑ |
| FOSSATO SERRALTA | 16 | 19 | Vigneto 2 | 0 | 3 | 0 | € 2,43 | € 319,00 | 550,00 € | Valore VAM | Dec. Espr. 10/07/92 rep. | Dem.Reg.Ramo Agricoltur | ☐ | ☑ |
| FOSSATO SERRALTA | 16 | 20 | Fabbr Rurale | 0 | 0 | 58 | € 0,00 | € 0,00 | 0,00 € | Valore Catastale | Dec. Espr. 10/07/92 rep. | Dem.Reg.Ramo Agricoltur | ☐ | ☑ |
| FOSSATO SERRALTA | 16 | 208 | Cast frutto 3 | 0 | 4 | 0 | € 0,31 | € 41,00 | 306,00 € | Valore VAM | Dec. Espr. 10/07/92 rep. | Dem.Reg.Ramo Agricoltur | ☐ | ☑ |
| FOSSATO SERRALTA | 16 | 209 | Semin Arb 1 | 0 | 4 | 0 | € 1,55 | € 204,00 | 420,00 € | Valore VAM | Dec. Espr. 10/07/92 rep. | Dem.Reg.Ramo Agricoltur | ☐ | ☑ |
| FOSSATO SERRALTA | 16 | 21 | Vigneto 2 | 0 | 1 | 30 | € 1,05 | € 138,00 | 238,00 € | Valore VAM | Dec. Espr. 10/07/92 rep. | Dem.Reg.Ramo Agricoltur | ☐ | ☑ |
| FOSSATO SERRALTA | 16 | 210 | Semin Arb 1 | 0 | 12 | 70 | € 4,93 | € 648,00 | 1 333,00 € | Valore VAM | Dec. Espr. 10/07/92 rep. | Dem.Reg.Ramo Agricoltur | ☐ | ☑ |

| Comune | Foglio | Part.la | Coltura | ha | a | ca | Reddito Dominicale | Valore 2017 | Valore 2018 | Stima / Valore | Provenienza | Destinazione d'uso | Disp. | Indisp |
|---|---|---|---|---|---|---|---|---|---|---|---|---|---|---|
| FOSSATO SERRALTA | 16 | 211 | Semin Irrig 1 | 0 | 8 | 0 | € 4,14 | € 544,00 | 782,00 € | Valore VAM | Dec. Espr. 10/07/92 rep. | Dem.Reg.Ramo Agricoltur | ☐ | ☑ |
| FOSSATO SERRALTA | 16 | 212 | Vigneto 2 | 0 | 2 | 10 | € 1,70 | € 223,00 | 385,00 € | Valore VAM | Dec. Espr. 10/07/92 rep. | Dem.Reg.Ramo Agricoltur | ☐ | ☑ |
| FOSSATO SERRALTA | 16 | 213 | Fabbr Rurale | 0 | 0 | 62 | € 0,00 | € 0,00 | 0,00 € | Valore Catastale | Dec. Espr. 10/07/92 rep. | Dem.Reg.Ramo Agricoltur | ☐ | ☑ |
| FOSSATO SERRALTA | 16 | 214 | Vigneto 2 | 0 | 0 | 60 | € 0,49 | € 64,00 | 110,00 € | Valore VAM | Dec. Espr. 10/07/92 rep. | Dem.Reg.Ramo Agricoltur | ☐ | ☑ |
| FOSSATO SERRALTA | 16 | 215 | Semin Arb 2 | 0 | 8 | 30 | € 2,41 | € 318,00 | 871,00 € | Valore VAM | Dec. Espr. 10/07/92 rep. | Dem.Reg.Ramo Agricoltur | ☐ | ☑ |
| FOSSATO SERRALTA | 16 | 216 | Semin Arb 2 | 0 | 23 | 0 | € 6,69 | € 880,00 | 2 413,00 € | Valore VAM | Dec. Espr. 10/07/92 rep. | Dem.Reg.Ramo Agricoltur | ☐ | ☑ |
| FOSSATO SERRALTA | 16 | 217 | Semin Arb 2 | 0 | 9 | 60 | € 2,79 | € 367,00 | 1 007,00 € | Valore VAM | Dec. Espr. 10/07/92 rep. | Dem.Reg.Ramo Agricoltur | ☐ | ☑ |
| FOSSATO SERRALTA | 16 | 218 | Semin Arb 2 | 0 | 5 | 20 | € 1,51 | € 199,00 | 545,00 € | Valore VAM | Dec. Espr. 10/07/92 rep. | Dem.Reg.Ramo Agricoltur | ☐ | ☑ |
| FOSSATO SERRALTA | 16 | 219 | Semin Arb 2 | 0 | 1 | 10 | € 0,33 | € 43,00 | 116,00 € | Valore VAM | Dec. Espr. 10/07/92 rep. | Dem.Reg.Ramo Agricoltur | ☐ | ☑ |
| FOSSATO SERRALTA | 16 | 22 | Cast frutto 3 | 0 | 37 | 70 | € 2,93 | € 385,00 | 2 885,00 € | Valore VAM | Dec. Espr. 10/07/92 rep. | Dem.Reg.Ramo Agricoltur | ☐ | ☑ |
| FOSSATO SERRALTA | 16 | 23 | Bosco Ceduo | 0 | 19 | 30 | € 1,38 | € 181,00 | 1 005,00 € | Valore VAM | Dec. Espr. 10/07/92 rep. | Dem.Reg.Ramo Agricoltur | ☐ | ☑ |
| FOSSATO SERRALTA | 16 | 249 | Bosco Ceduo | 0 | 18 | 0 | € 1,28 | € 168,00 | 938,00 € | Valore VAM | Dec. Espr. 10/07/92 rep. | Dem.Reg.Ramo Agricoltur | ☐ | ☑ |
| FOSSATO SERRALTA | 16 | 251 | Querceto | 0 | 11 | 30 | € 1,24 | € 163,00 | 597,00 € | Valore VAM | Dec. Espr. 10/07/92 rep. | Dem.Reg.Ramo Agricoltur | ☐ | ☑ |
| FOSSATO SERRALTA | 16 | 252 | Frutteto 2 | 0 | 18 | 0 | € 9,88 | € 1 299,00 | 2 251,00 € | Valore VAM | Dec. Espr. 10/07/92 rep. | Dem.Reg.Ramo Agricoltur | ☐ | ☑ |
| FOSSATO SERRALTA | 16 | 255 | Bosco Ceduo | 0 | 5 | 0 | € 0,35 | € 46,00 | 261,00 € | Valore VAM | Dec. Espr. 10/07/92 rep. | Dem.Reg.Ramo Agricoltur | ☐ | ☑ |
| FOSSATO SERRALTA | 16 | 40 | Seminativo 1 | 0 | 5 | 40 | € 1,23 | € 161,00 | 300,00 € | Valore VAM | Dec. Espr. 10/07/92 rep. | Dem.Reg.Ramo Agricoltur | ☐ | ☑ |
| FOSSATO SERRALTA | 16 | 41 | Seminativo 1 | 0 | 13 | 70 | € 3,10 | € 407,00 | 760,00 € | Valore VAM | Dec. Espr. 10/07/92 rep. | Dem.Reg.Ramo Agricoltur | ☐ | ☑ |
| FOSSATO SERRALTA | 16 | 46 | Seminativo 1 | 0 | 21 | 60 | € 4,88 | € 642,00 | 1 197,00 € | Valore VAM | Dec. Espr. 10/07/92 rep. | Dem.Reg.Ramo Agricoltur | ☐ | ☑ |
| FOSSATO SERRALTA | 16 | 47 | Vigneto 2 | 0 | 15 | 20 | € 12,26 | € 1 614,00 | 2 789,00 € | Valore VAM | Dec. Espr. 10/07/92 rep. | Dem.Reg.Ramo Agricoltur | ☐ | ☑ |
| FOSSATO SERRALTA | 16 | 48 | Semin Arb 3 | 0 | 0 | 69 | € 0,14 | € 18,00 | 72,00 € | Valore VAM | Dec. Espr. 10/07/92 rep. | Dem.Reg.Ramo Agricoltur | ☐ | ☑ |
| FOSSATO SERRALTA | 16 | 49 | Querceto | 0 | 22 | 30 | € 2,45 | € 322,00 | 1 178,00 € | Valore VAM | Dec. Espr. 10/07/92 rep. | Dem.Reg.Ramo Agricoltur | ☐ | ☑ |
| FOSSATO SERRALTA | 16 | 56 | Cast frutto 3 | 0 | 22 | 60 | € 1,75 | € 230,00 | 1 729,00 € | Valore VAM | Dec. Espr. 10/07/92 rep. | Dem.Reg.Ramo Agricoltur | ☐ | ☑ |
| FOSSATO SERRALTA | 16 | 57 | Seminativo 1 | 0 | 6 | 50 | € 1,46 | € 192,00 | 360,00 € | Valore VAM | Dec. Espr. 10/07/92 rep. | Dem.Reg.Ramo Agricoltur | ☐ | ☑ |
| FOSSATO SERRALTA | 16 | 58 | Semin Arb 2 | 0 | 4 | 70 | € 1,36 | € 179,00 | 493,00 € | Valore VAM | Dec. Espr. 10/07/92 rep. | Dem.Reg.Ramo Agricoltur | ☐ | ☑ |
| FOSSATO SERRALTA | 16 | 59 | Frutteto 2 | 0 | 3 | 90 | € 2,14 | € 282,00 | 488,00 € | Valore VAM | Dec. Espr. 10/07/92 rep. | Dem.Reg.Ramo Agricoltur | ☐ | ☑ |
| FOSSATO SERRALTA | 16 | 60 | Frutteto 2 | 0 | 7 | 40 | € 4,06 | € 534,00 | 926,00 € | Valore VAM | Dec. Espr. 10/07/92 rep. | Dem.Reg.Ramo Agricoltur | ☐ | ☑ |
| FOSSATO SERRALTA | 16 | 61 | Semin Irrig 2 | 0 | 2 | 90 | € 0,84 | € 111,00 | 284,00 € | Valore VAM | Dec. Espr. 10/07/92 rep. | Dem.Reg.Ramo Agricoltur | ☐ | ☑ |
| FOSSATO SERRALTA | 16 | 62 | Incolto prod | 0 | 6 | 60 | € 0,09 | € 11,00 | 105,00 € | Valore VAM | Dec. Espr. 10/07/92 rep. | Dem.Reg.Ramo Agricoltur | ☐ | ☑ |
| FOSSATO SERRALTA | 16 | 64 | Seminativo 1 | 0 | 1 | 60 | € 0,36 | € 47,00 | 89,00 € | Valore VAM | Dec. Espr. 10/07/92 rep. | Dem.Reg.Ramo Agricoltur | ☐ | ☑ |
| FOSSATO SERRALTA | 16 | 65 | Bosco Ceduo | 0 | 2 | 20 | € 0,15 | € 20,00 | 115,00 € | Valore VAM | Dec. Espr. 10/07/92 rep. | Dem.Reg.Ramo Agricoltur | ☐ | ☑ |
| FOSSATO SERRALTA | 16 | 67 | Seminativo 1 | 0 | 3 | 40 | € 0,76 | € 101,00 | 188,00 € | Valore VAM | Dec. Espr. 10/07/92 rep. | Dem.Reg.Ramo Agricoltur | ☐ | ☑ |
| FOSSATO SERRALTA | 16 | 68 | Cast frutto 2 | 0 | 7 | 20 | € 0,93 | € 122,00 | 551,00 € | Valore VAM | Dec. Espr. 10/07/92 rep. | Dem.Reg.Ramo Agricoltur | ☐ | ☑ |
| FOSSATO SERRALTA | 16 | 69 | Semin Irrig 2 | 0 | 3 | 0 | € 0,88 | € 115,00 | 293,00 € | Valore VAM | Dec. Espr. 10/07/92 rep. | Dem.Reg.Ramo Agricoltur | ☐ | ☑ |

| Comune | Foglio | Part.la | Coltura | ha | a | ca | Reddito Dominicale | Valore 2017 | Valore 2018 | Stima / Valore | Provenienza | Destinazione d'uso | Disp. | Indisp |
|---|---|---|---|---|---|---|---|---|---|---|---|---|---|---|
| FOSSATO SERRALTA | 16 | 70 | Semin Irrig 2 | 0 | 1 | 50 | € 0,44 | € 57,00 | 147,00 € | Valore VAM | Dec. Espr. 10/07/92 rep. | Dem.Reg.Ramo Agricoltur | ☐ | ☑ |
| FOSSATO SERRALTA | 16 | 71 | Semin Arb 2 | 0 | 2 | 50 | € 0,73 | € 96,00 | 263,00 € | Valore VAM | Dec. Espr. 10/07/92 rep. | Dem.Reg.Ramo Agricoltur | ☐ | ☑ |
| FOSSATO SERRALTA | 16 | 72 | Semin Irrig 2 | 0 | 1 | 70 | € 0,50 | € 65,00 | 166,00 € | Valore VAM | Dec. Espr. 10/07/92 rep. | Dem.Reg.Ramo Agricoltur | ☐ | ☑ |
| FOSSATO SERRALTA | 16 | 73 | Semin Irrig 2 | 0 | 1 | 0 | € 0,29 | € 38,00 | 98,00 € | Valore VAM | Dec. Espr. 10/07/92 rep. | Dem.Reg.Ramo Agricoltur | ☐ | ☑ |
| FOSSATO SERRALTA | 16 | 74 | Incolto prod | 0 | 0 | 52 | € 0,01 | € 2,00 | 8,00 € | Valore VAM | Dec. Espr. 10/07/92 rep. | Dem.Reg.Ramo Agricoltur | ☐ | ☑ |
| **Totali per Comune** | | | | | | | | **€ 369 823,00** | **1 086 201,00 €** | | | | | |
| GASPERINA | 06 | 103 | Uliveto 2 | 0 | 14 | 34 | € 9,73 | € 1 264,00 | 1 272,00 € | Valore VAM | ex Casmez | Gestione SORICAL | ☐ | ☑ |
| **Totali per Comune** | | | | | | | | **€ 1 264,00** | **1 272,00 €** | | | | | |
| GIMIGLIANO | 01 | 04 | Seminativo | 0 | 22 | 60 | € 2,04 | € 268,00 | 1 252,00 € | Valore VAM | D. del 01/06/92 | Gest. CALABRIA VERDE | ☐ | ☑ |
| GIMIGLIANO | 01 | 05 | Cast frutto | 0 | 5 | 20 | € 0,44 | € 57,00 | 398,00 € | Valore VAM | D. del 01/06/92 | Gest. CALABRIA VERDE | ☐ | ☑ |
| GIMIGLIANO | 01 | 07 | Cast frutto | 1 | 4 | 90 | € 8,80 | € 1 158,00 | 8 029,00 € | Valore VAM | D. del 01/06/92 | Gest. CALABRIA VERDE | ☐ | ☑ |
| GIMIGLIANO | 01 | 08 | Semin Irrig | 4 | 93 | 80 | € 127,51 | € 16 776,00 | 48 226,00 € | Valore VAM | D. del 01/06/92 | Gest. CALABRIA VERDE | ☐ | ☑ |
| GIMIGLIANO | 01 | 09 | Cast frutto | 0 | 17 | 90 | € 1,50 | € 197,00 | 1 370,00 € | Valore VAM | D. del 01/06/92 | Gest. CALABRIA VERDE | ☐ | ☑ |
| GIMIGLIANO | 01 | 10 | Semin Irrig | 1 | 26 | 60 | € 20,44 | € 2 689,00 | 12 364,00 € | Valore VAM | D. del 01/06/92 | Gest. CALABRIA VERDE | ☐ | ☑ |
| GIMIGLIANO | 01 | 11 | Bosco Ceduo | 9 | 43 | 80 | € 42,65 | € 5 611,00 | 49 163,00 € | Valore VAM | D. del 01/06/92 | Gest. CALABRIA VERDE | ☐ | ☑ |
| GIMIGLIANO | 01 | 12 | Semin Irrig | 0 | 59 | 50 | € 9,60 | € 1 263,00 | 5 811,00 € | Valore VAM | D. del 01/06/92 | Gest. CALABRIA VERDE | ☐ | ☑ |
| GIMIGLIANO | 01 | 13 | Pascolo Arb | 0 | 24 | 50 | € 1,11 | € 146,00 | 910,00 € | Valore VAM | D. del 01/06/92 | Gest. CALABRIA VERDE | ☐ | ☑ |
| GIMIGLIANO | 01 | 17 | Semin Irrig | 2 | 53 | 86 | € 40,98 | € 5 391,00 | 24 793,00 € | Valore VAM | D. del 01/06/92 | Gest. CALABRIA VERDE | ☐ | ☑ |
| GIMIGLIANO | 01 | 18 | Semin Irrig | 3 | 18 | 87 | € 82,34 | € 10 833,00 | 31 142,00 € | Valore VAM | D. del 01/06/92 | Gest. CALABRIA VERDE | ☐ | ☑ |
| GIMIGLIANO | 01 | 21 | Pascolo Arb | 7 | 38 | 40 | € 33,36 | € 4 389,00 | 27 440,00 € | Valore VAM | D. del 01/06/92 | Gest. CALABRIA VERDE | ☐ | ☑ |
| GIMIGLIANO | 01 | 27 | Semin Irrig | 0 | 38 | 20 | € 6,16 | € 811,00 | 3 730,00 € | Valore VAM | D. del 01/06/92 | Gest. CALABRIA VERDE | ☐ | ☑ |
| GIMIGLIANO | 01 | 28 | Seminativo | 2 | 61 | 70 | € 23,65 | € 3 112,00 | 14 507,00 € | Valore VAM | D. del 01/06/92 | Gest. CALABRIA VERDE | ☐ | ☑ |
| GIMIGLIANO | 01 | 29 | Cast frutto | 1 | 4 | 45 | € 26,98 | € 3 549,00 | 7 995,00 € | Valore VAM | D. del 01/06/92 | Gest. CALABRIA VERDE | ☐ | ☑ |
| GIMIGLIANO | 01 | 30 | Seminativo | 1 | 72 | 30 | € 15,58 | € 2 049,00 | 9 551,00 € | Valore VAM | D. del 01/06/92 | Gest. CALABRIA VERDE | ☐ | ☑ |
| GIMIGLIANO | 01 | 31 | Pascolo Cesp | 0 | 6 | 70 | € 0,30 | € 39,00 | 158,00 € | Valore VAM | D. del 01/06/92 | Gest. CALABRIA VERDE | ☐ | ☑ |
| GIMIGLIANO | 01 | 32 | Pascolo Cesp | 0 | 7 | 40 | € 0,34 | € 44,00 | 174,00 € | Valore VAM | D. del 01/06/92 | Gest. CALABRIA VERDE | ☐ | ☑ |
| GIMIGLIANO | 01 | 33 | Pascolo Arb | 0 | 20 | 60 | € 0,93 | € 122,00 | 766,00 € | Valore VAM | D. del 01/06/92 | Gest. CALABRIA VERDE | ☐ | ☑ |
| GIMIGLIANO | 01 | 34 | Pascolo Cesp | 0 | 40 | 60 | € 1,31 | € 173,00 | 954,00 € | Valore VAM | D. del 01/06/92 | Gest. CALABRIA VERDE | ☐ | ☑ |
| GIMIGLIANO | 01 | 35 | Pascolo Arb | 4 | 10 | 10 | € 15,89 | € 2 090,00 | 15 240,00 € | Valore VAM | D. del 01/06/92 | Gest. CALABRIA VERDE | ☐ | ☑ |
| GIMIGLIANO | 01 | 38 | Bosco Ceduo | 0 | 36 | 50 | € 1,65 | € 217,00 | 1 901,00 € | Valore VAM | D. del 01/06/92 | Gest. CALABRIA VERDE | ☐ | ☑ |
| GIMIGLIANO | 01 | 39 | Semin Irrig | 0 | 70 | 26 | € 11,34 | € 1 492,00 | 6 862,00 € | Valore VAM | D. del 01/06/92 | Gest. CALABRIA VERDE | ☐ | ☑ |
| GIMIGLIANO | 01 | 40 | Pascolo Cesp | 0 | 47 | 10 | € 2,13 | € 280,00 | 1 107,00 € | Valore VAM | D. del 01/06/92 | Gest. CALABRIA VERDE | ☐ | ☑ |
| GIMIGLIANO | 01 | 41 | Semin Irrig | 1 | 38 | 71 | € 22,39 | € 2 946,00 | 13 547,00 € | Valore VAM | D. del 01/06/92 | Gest. CALABRIA VERDE | ☐ | ☑ |

| Comune | Foglio | Part.la | Coltura | ha | a | ca | Reddito Dominicale | Valore 2017 | Valore 2018 | Stima / Valore | Provenienza | Destinazione d'uso | Disp. | Indisp |
|---|---|---|---|---|---|---|---|---|---|---|---|---|---|---|
| GIMIGLIANO | 01 | 42 | Seminativo | 0 | 94 | 40 | € 8,54 | € 1 124,00 | 5 232,00 € | Valore VAM | D. del 01/06/92 | Gest. CALABRIA VERDE | ☐ | ☑ |
| GIMIGLIANO | 01 | 43 | Pascolo Cesp | 0 | 3 | 80 | € 0,13 | € 16,00 | 90,00 € | Valore VAM | D. del 01/06/92 | Gest. CALABRIA VERDE | ☐ | ☑ |
| GIMIGLIANO | 01 | 44 | Semin Irrig | 2 | 55 | 47 | € 41,23 | € 5 423,00 | 24 950,00 € | Valore VAM | D. del 01/06/92 | Gest. CALABRIA VERDE | ☐ | ☑ |
| GIMIGLIANO | 01 | 45 | Incolto prod | 0 | 0 | 76 | € 0,01 | € 2,00 | 12,00 € | Valore VAM | D. del 01/06/92 | Gest. CALABRIA VERDE | ☐ | ☑ |
| GIMIGLIANO | 01 | 46 | Pascolo Arb | 0 | 22 | 90 | € 1,04 | € 137,00 | 851,00 € | Valore VAM | D. del 01/06/92 | Gest. CALABRIA VERDE | ☐ | ☑ |
| GIMIGLIANO | 01 | 47 | Semin Irrig | 0 | 25 | 50 | € 4,11 | € 541,00 | 2 491,00 € | Valore VAM | D. del 01/06/92 | Gest. CALABRIA VERDE | ☐ | ☑ |
| GIMIGLIANO | 01 | 48 | Incolto prod | 0 | 16 | 30 | € 0,21 | € 28,00 | 259,00 € | Valore VAM | D. del 01/06/92 | Gest. CALABRIA VERDE | ☐ | ☑ |
| GIMIGLIANO | 01 | 51 | Semin Irrig | 2 | 9 | 20 | € 33,76 | € 4 441,00 | 20 431,00 € | Valore VAM | D. del 01/06/92 | Gest. CALABRIA VERDE | ☐ | ☑ |
| GIMIGLIANO | 01 | 52 | Semin Irrig | 1 | 75 | 98 | € 28,40 | € 3 736,00 | 17 187,00 € | Valore VAM | D. del 01/06/92 | Gest. CALABRIA VERDE | ☐ | ☑ |
| GIMIGLIANO | 01 | 54 | Pascolo Arb | 3 | 25 | 50 | € 12,61 | € 1 659,00 | 12 096,00 € | Valore VAM | D. del 01/06/92 | Gest. CALABRIA VERDE | ☐ | ☑ |
| GIMIGLIANO | 01 | 57 | Pascolo Cesp | 0 | 14 | 0 | € 0,45 | € 59,00 | 329,00 € | Valore VAM | D. del 01/06/92 | Gest. CALABRIA VERDE | ☐ | ☑ |
| GIMIGLIANO | 01 | 60 | Pascolo Cesp | 0 | 5 | 27 | € 0,24 | € 31,00 | 124,00 € | Valore VAM | D. del 01/06/92 | Gest. CALABRIA VERDE | ☐ | ☑ |
| GIMIGLIANO | 01 | 65 | Fabbr Rurale | 0 | 3 | 24 | € 0,00 | € 0,00 | 0,00 € | Valore Catastale | D. del 01/06/92 | Gest. CALABRIA VERDE | ☐ | ☑ |
| GIMIGLIANO | 01 | 66 | Fabbr Rurale | 0 | 0 | 34 | € 0,00 | € 0,00 | 0,00 € | Valore Catastale | D. del 01/06/92 | Gest. CALABRIA VERDE | ☐ | ☑ |
| GIMIGLIANO | 01 | 67 | Fabbr Rurale | 0 | 0 | 39 | € 0,00 | € 0,00 | 0,00 € | Valore Catastale | D. del 01/06/92 | Gest. CALABRIA VERDE | ☐ | ☑ |
| GIMIGLIANO | 01 | 68 | Fabbr Rurale | 0 | 0 | 25 | € 0,00 | € 0,00 | 0,00 € | Valore Catastale | D. del 01/06/92 | Gest. CALABRIA VERDE | ☐ | ☑ |
| GIMIGLIANO | 01 | 69 | Fabbr Rurale | 0 | 0 | 99 | € 0,00 | € 0,00 | 0,00 € | Valore Catastale | D. del 01/06/92 | Gest. CALABRIA VERDE | ☐ | ☑ |
| GIMIGLIANO | 01 | 70 | Fabbr Rurale | 0 | 5 | 33 | € 0,00 | € 0,00 | 0,00 € | Valore Catastale | D. del 01/06/92 | Gest. CALABRIA VERDE | ☐ | ☑ |
| GIMIGLIANO | 01 | 71 | Fabbr Rurale | 0 | 2 | 66 | € 0,00 | € 0,00 | 0,00 € | Valore Catastale | D. del 01/06/92 | Gest. CALABRIA VERDE | ☐ | ☑ |
| GIMIGLIANO | 01 | 72 | Fabbr Rurale | 0 | 1 | 98 | € 0,00 | € 0,00 | 0,00 € | Valore Catastale | D. del 01/06/92 | Gest. CALABRIA VERDE | ☐ | ☑ |
| GIMIGLIANO | 01 | 73 | Fabbr Rurale | 0 | 2 | 5 | € 0,00 | € 0,00 | 0,00 € | Valore Catastale | D. del 01/06/92 | Gest. CALABRIA VERDE | ☐ | ☑ |
| GIMIGLIANO | 07 | 05 | Fabbr Rurale | 0 | 3 | 30 | € 0,00 | € 0,00 | 0,00 € | Valore Catastale | Dec. Espr. 10/07/92 rep. | Dem.Reg.Ramo Agricoltur | ☐ | ☑ |
| GIMIGLIANO | 17 | 186 | Querceto | 0 | 36 | 0 | € 3,49 | € 459,00 | 1 901,00 € | Valore VAM | Dec. Espr. 10/07/92 rep. | Dem.Reg.Ramo Agricoltur | ☐ | ☑ |
| GIMIGLIANO | 17 | 333 | Querceto | 0 | 38 | 70 | € 3,75 | € 493,00 | 2 043,00 € | Valore VAM | Dec. Espr. 10/07/92 rep. | Dem.Reg.Ramo Agricoltur | ☐ | ☑ |
| GIMIGLIANO | 17 | 347 | Bosco Ceduo | 0 | 44 | 10 | € 1,99 | € 262,00 | 2 297,00 € | Valore VAM | Dec. Espr. 10/07/92 rep. | Dem.Reg.Ramo Agricoltur | ☐ | ☑ |
| GIMIGLIANO | 17 | 348 | Bosco Ceduo | 0 | 18 | 70 | € 0,85 | € 112,00 | 974,00 € | Valore VAM | Dec. Espr. 10/07/92 rep. | Dem.Reg.Ramo Agricoltur | ☐ | ☑ |
| GIMIGLIANO | 17 | 354 | Bosco Ceduo | 0 | 13 | 0 | € 0,59 | € 77,00 | 677,00 € | Valore VAM | Dec. Espr. 10/07/92 rep. | Dem.Reg.Ramo Agricoltur | ☐ | ☑ |
| GIMIGLIANO | 17 | 356 | Bosco Ceduo | 0 | 14 | 50 | € 0,65 | € 86,00 | 756,00 € | Valore VAM | Dec. Espr. 10/07/92 rep. | Dem.Reg.Ramo Agricoltur | ☐ | ☑ |
| GIMIGLIANO | 17 | 376 | Vigneto | 0 | 30 | 0 | € 31,95 | € 4 203,00 | 5 504,00 € | Valore VAM | Dec. Espr. 10/07/92 rep. | Dem.Reg.Ramo Agricoltur | ☐ | ☑ |
| GIMIGLIANO | 17 | 413 | Semin Arb | 0 | 9 | 0 | € 0,88 | € 115,00 | 945,00 € | Valore VAM | Dec. Espr. 10/07/92 rep. | Dem.Reg.Ramo Agricoltur | ☐ | ☑ |
| GIMIGLIANO | 17 | 427 | Seminativo | 0 | 13 | 0 | € 1,18 | € 155,00 | 720,00 € | Valore VAM | Dec. Espr. 10/07/92 rep. | Dem.Reg.Ramo Agricoltur | ☐ | ☑ |
| GIMIGLIANO | 18 | 166 | Cast frutto | 0 | 45 | 70 | € 7,38 | € 971,00 | 3 498,00 € | Valore VAM | Dec. Espr. 10/07/92 rep. | Dem.Reg.Ramo Agricoltur | ☐ | ☑ |
| GIMIGLIANO | 18 | 167 | Cast frutto | 0 | 4 | 90 | € 0,79 | € 104,00 | 375,00 € | Valore VAM | Dec. Espr. 10/07/92 rep. | Dem.Reg.Ramo Agricoltur | ☐ | ☑ |

| Comune | Foglio | Part.la | Coltura | ha | a | ca | Reddito Dominicale | Valore 2017 | Valore 2018 | Stima / Valore | Provenienza | Destinazione d'uso | Disp. | Indisp |
|---|---|---|---|---|---|---|---|---|---|---|---|---|---|---|
| GIMIGLIANO | 18 | 176 | Semin Arb | 0 | 12 | 0 | € 1,16 | € 153,00 | 1 260,00 € | Valore VAM | Dec. Espr. 10/07/92 rep. | Dem.Reg.Ramo Agricoltur | ☐ | ☑ |
| GIMIGLIANO | 18 | 177 | Semin Arb | 0 | 4 | 50 | € 0,44 | € 57,00 | 472,00 € | Valore VAM | Dec. Espr. 10/07/92 rep. | Dem.Reg.Ramo Agricoltur | ☐ | ☑ |
| GIMIGLIANO | 18 | 36 | Semin Irrig | 0 | 9 | 40 | € 1,15 | € 151,00 | 918,00 € | Valore VAM | Dec. Espr. 10/07/92 rep. | Dem.Reg.Ramo Agricoltur | ☐ | ☑ |
| GIMIGLIANO | 18 | 99 | Seminativo | 0 | 10 | 20 | € 0,93 | € 122,00 | 565,00 € | Valore VAM | Dec. Espr. 10/07/92 rep. | Dem.Reg.Ramo Agricoltur | ☐ | ☑ |
| GIMIGLIANO | 21 | 10 | Vigneto 2 | 0 | 52 | 10 | € 55,50 | € 7 302,00 | 9 558,00 € | Valore VAM | Dec. Espr. 10/07/92 rep. | Dem.Reg.Ramo Agricoltur | ☐ | ☑ |
| GIMIGLIANO | 21 | 132 | Fabbr Rurale | 0 | 2 | 80 | € 0,00 | € 0,00 | 0,00 € | Valore Catastale | Dec. Espr. 10/07/92 rep. | Dem.Reg.Ramo Agricoltur | ☐ | ☑ |
| GIMIGLIANO | 21 | 133a | Semin Arb 2 | 0 | 10 | 30 | € 1,00 | € 132,00 | 1 080,00 € | Valore VAM | Dec. Espr. 10/07/92 rep. | Dem.Reg.Ramo Agricoltur | ☐ | ☑ |
| GIMIGLIANO | 21 | 133b | Pascolo 1 | 1 | 72 | 0 | € 7,78 | € 1 023,00 | 4 956,00 € | Valore VAM | Dec. Espr. 10/07/92 rep. | Dem.Reg.Ramo Agricoltur | ☐ | ☑ |
| GIMIGLIANO | 21 | 134a | Semin Irrig 2 | 0 | 4 | 60 | € 0,74 | € 97,00 | 450,00 € | Valore VAM | Dec. Espr. 10/07/92 rep. | Dem.Reg.Ramo Agricoltur | ☐ | ☑ |
| GIMIGLIANO | 21 | 134b | Pascolo Arb 1 | 0 | 7 | 0 | € 0,31 | € 41,00 | 261,00 € | Valore VAM | Dec. Espr. 10/07/92 rep. | Dem.Reg.Ramo Agricoltur | ☐ | ☑ |
| GIMIGLIANO | 21 | 135a | Seminativo | 0 | 13 | 80 | € 1,25 | € 164,00 | 765,00 € | Valore VAM | Dec. Espr. 10/07/92 rep. | Dem.Reg.Ramo Agricoltur | ☐ | ☑ |
| GIMIGLIANO | 21 | 135b | Pascolo 1 | 0 | 12 | 0 | € 0,54 | € 70,00 | 346,00 € | Valore VAM | Dec. Espr. 10/07/92 rep. | Dem.Reg.Ramo Agricoltur | ☐ | ☑ |
| GIMIGLIANO | 21 | 175a | Pascolo Arb 1 | 0 | 0 | 80 | € 0,04 | € 5,00 | 30,00 € | Valore VAM | Dec. Espr. 10/07/92 rep. | Dem.Reg.Ramo Agricoltur | ☐ | ☑ |
| GIMIGLIANO | 21 | 175b | Pascolo 1 | 0 | 11 | 0 | € 0,50 | € 65,00 | 317,00 € | Valore VAM | Dec. Espr. 10/07/92 rep. | Dem.Reg.Ramo Agricoltur | ☐ | ☑ |
| GIMIGLIANO | 21 | 233 | Fabbr Rurale | 0 | 0 | 73 | € 0,00 | € 0,00 | 0,00 € | Valore Catastale | Dec. Espr. 10/07/92 rep. | Dem.Reg.Ramo Agricoltur | ☐ | ☑ |
| GIMIGLIANO | 21 | 277 | Seminativo | 0 | 9 | 20 | € 0,84 | € 111,00 | 510,00 € | Valore VAM | Dec. Espr. 10/07/92 rep. | Dem.Reg.Ramo Agricoltur | ☐ | ☑ |
| GIMIGLIANO | 21 | 293 | Bosco Ceduo | 1 | 28 | 40 | € 5,80 | € 764,00 | 6 689,00 € | Valore VAM | Dec. Espr. 10/07/92 rep. | Dem.Reg.Ramo Agricoltur | ☐ | ☑ |
| GIMIGLIANO | 21 | 317 | Semin Irrig 2 | 0 | 7 | 80 | € 1,26 | € 166,00 | 762,00 € | Valore VAM | Decreto del 13/07/1992 | Dem.Reg.Ramo Agricoltur | ☐ | ☑ |
| GIMIGLIANO | 21 | 337 | Semin Arb | 0 | 9 | 50 | € 0,93 | € 122,00 | 997,00 € | Valore VAM | Dec. Espr. 10/07/92 rep. | Dem.Reg.Ramo Agricoltur | ☐ | ☑ |
| GIMIGLIANO | 21 | 34 | Querceto | 0 | 8 | 4 | € 0,78 | € 102,00 | 425,00 € | Valore VAM | Dec. Espr. 10/07/92 rep. | Dem.Reg.Ramo Agricoltur | ☐ | ☑ |
| GIMIGLIANO | 21 | 341 | Semin Irrig 1 | 0 | 21 | 0 | € 2,58 | € 339,00 | 2 051,00 € | Valore VAM | Decreto del 13/07/1992 | Dem.Reg.Ramo Agricoltur | ☐ | ☑ |
| GIMIGLIANO | 21 | 345 | Seminativo | 0 | 30 | 0 | € 2,71 | € 357,00 | 1 663,00 € | Valore VAM | Decreto del 13/07/1992 | Dem.Reg.Ramo Agricoltur | ☐ | ☑ |
| GIMIGLIANO | 21 | 349 | Cast frutto 2 | 0 | 40 | 0 | € 6,45 | € 849,00 | 3 061,00 € | Valore VAM | Dec. Espr. 10/07/92 rep. | Dem.Reg.Ramo Agricoltur | ☐ | ☑ |
| GIMIGLIANO | 21 | 353 | Bosco Ceduo | 0 | 21 | 0 | € 0,95 | € 125,00 | 1 094,00 € | Valore VAM | Decreto del 13/07/1992 | Dem.Reg.Ramo Agricoltur | ☐ | ☑ |
| GIMIGLIANO | 21 | 357 | Querceto | 2 | 45 | 0 | € 23,73 | € 3 122,00 | 12 937,00 € | Valore VAM | Dec. Espr. 10/07/92 rep. | Dem.Reg.Ramo Agricoltur | ☐ | ☑ |
| GIMIGLIANO | 21 | 360 | Bosco Ceduo | 0 | 12 | 0 | € 0,54 | € 70,00 | 625,00 € | Valore VAM | Dec. Espr. 10/07/92 rep. | Dem.Reg.Ramo Agricoltur | ☐ | ☑ |
| GIMIGLIANO | 21 | 363 | Cast frutto | 0 | 80 | 0 | € 6,71 | € 883,00 | 6 123,00 € | Valore VAM | Dec. Espr. 10/07/92 rep. | Dem.Reg.Ramo Agricoltur | ☐ | ☑ |
| GIMIGLIANO | 21 | 364 | Cast frutto | 0 | 2 | 70 | € 0,23 | € 29,00 | 206,00 € | Valore VAM | Dec. Espr. 10/07/92 rep. | Dem.Reg.Ramo Agricoltur | ☐ | ☑ |
| GIMIGLIANO | 21 | 366 | Pascolo Arb | 0 | 20 | 0 | € 0,90 | € 119,00 | 743,00 € | Valore VAM | Dec. Espr. 10/07/92 rep. | Dem.Reg.Ramo Agricoltur | ☐ | ☑ |
| GIMIGLIANO | 21 | 367 | Bosco Ceduo | 0 | 9 | 0 | € 0,41 | € 54,00 | 469,00 € | Valore VAM | Dec. Espr. 10/07/92 rep. | Dem.Reg.Ramo Agricoltur | ☐ | ☑ |
| GIMIGLIANO | 21 | 370 | Pascolo Arb | 0 | 29 | 0 | € 1,31 | € 173,00 | 1 077,00 € | Valore VAM | Dec. Espr. 10/07/92 rep. | Dem.Reg.Ramo Agricoltur | ☐ | ☑ |
| GIMIGLIANO | 21 | 62 | Semin Arb 2 | 0 | 6 | 20 | € 0,60 | € 78,00 | 651,00 € | Valore VAM | Dec. Espr. 10/07/92 rep. | Dem.Reg.Ramo Agricoltur | ☐ | ☑ |
| GIMIGLIANO | 21 | 63 | Seminativo | 0 | 29 | 80 | € 2,69 | € 353,00 | 1 652,00 € | Valore VAM | Dec. Espr. 10/07/92 rep. | Dem.Reg.Ramo Agricoltur | ☐ | ☑ |

| Comune | Foglio | Part.la | Coltura | ha | a | ca | Reddito Dominicale | Valore 2017 | Valore 2018 | Stima / Valore | Provenienza | Destinazione d'uso | Disp. | Indisp |
|---|---|---|---|---|---|---|---|---|---|---|---|---|---|---|
| GIMIGLIANO | 21 | 64 | Seminativo | 0 | 2 | 60 | € 0,24 | € 31,00 | 144,00 € | Valore VAM | Dec. Espr. 10/07/92 rep. | Dem.Reg.Ramo Agricoltur | ☐ | ☑ |
| GIMIGLIANO | 21 | 65 | Fabbr Rurale | 0 | 0 | 7 | € 0,00 | € 0,00 | 0,00 € | Valore Catastale | Dec. Espr. 10/07/92 rep. | Dem.Reg.Ramo Agricoltur | ☐ | ☑ |
| GIMIGLIANO | 21 | 66 | Fabbr Rurale | 0 | 0 | 36 | € 0,00 | € 0,00 | 0,00 € | Valore Catastale | Dec. Espr. 10/07/92 rep. | Dem.Reg.Ramo Agricoltur | ☐ | ☑ |
| GIMIGLIANO | 21 | 67 | Pascolo 1 | 0 | 11 | 40 | € 0,51 | € 67,00 | 328,00 € | Valore VAM | Dec. Espr. 10/07/92 rep. | Dem.Reg.Ramo Agricoltur | ☐ | ☑ |
| GIMIGLIANO | 21 | 92 | Semin Irrig 2 | 0 | 3 | 30 | € 0,54 | € 70,00 | 322,00 € | Valore VAM | Decreto del 13/07/1992 | Dem.Reg.Ramo Agricoltur | ☐ | ☑ |
| GIMIGLIANO | 22 | 130 | Bosco Ceduo | 0 | 72 | 30 | € 3,26 | € 430,00 | 3 766,00 € | Valore VAM | Dec. Espr. 10/07/92 rep. | Dem.Reg.Ramo Agricoltur | ☐ | ☑ |
| GIMIGLIANO | 22 | 136 | Bosco Ceduo | 0 | 6 | 30 | € 0,29 | € 38,00 | 328,00 € | Valore VAM | Dec. Espr. 10/07/92 rep. | Dem.Reg.Ramo Agricoltur | ☐ | ☑ |
| GIMIGLIANO | 22 | 151 | Fabbr Rurale | 0 | 0 | 98 | € 0,00 | € 0,00 | 0,00 € | Valore Catastale | Dec. Espr. 10/07/92 rep. | Dem.Reg.Ramo Agricoltur | ☐ | ☑ |
| GIMIGLIANO | 22 | 194 | Vigneto | 0 | 21 | 10 | € 8,85 | € 1 164,00 | 3 871,00 € | Valore VAM | Dec. Espr. 10/07/92 rep. | Dem.Reg.Ramo Agricoltur | ☐ | ☑ |
| GIMIGLIANO | 22 | 200 | Semin Irrig Ar | 0 | 17 | 60 | € 4,55 | € 599,00 | 976,00 € | Valore VAM | Dec. Espr. 10/07/92 rep. | Dem.Reg.Ramo Agricoltur | ☐ | ☑ |
| GIMIGLIANO | 22 | 22 | Semin Arb | 0 | 41 | 15 | € 3,99 | € 524,00 | 4 319,00 € | Valore VAM | Dec. Espr. 10/07/92 rep. | Dem.Reg.Ramo Agricoltur | ☐ | ☑ |
| GIMIGLIANO | 22 | 88 | Semin Irrig Ar | 0 | 10 | 70 | € 1,73 | € 227,00 | 1 080,00 € | Valore VAM | Dec. Espr. 10/07/92 rep. | Dem.Reg.Ramo Agricoltur | ☐ | ☑ |
| GIMIGLIANO | 27 | 26 | Semin Arb 2 | 0 | 4 | 40 | € 0,43 | € 56,00 | 462,00 € | Valore VAM | Dec. Espr. 10/07/92 rep. | Dem.Reg.Ramo Agricoltur | ☐ | ☑ |
| GIMIGLIANO | 27 | 367 | Cast frutto 2 | 0 | 9 | 0 | € 0,75 | € 99,00 | 689,00 € | Valore VAM | Dec. Espr. 10/07/92 rep. | Dem.Reg.Ramo Agricoltur | ☐ | ☑ |
| GIMIGLIANO | 27 | 368 | Cast frutto 2 | 0 | 3 | 30 | € 0,28 | € 36,00 | 253,00 € | Valore VAM | Dec. Espr. 10/07/92 rep. | Dem.Reg.Ramo Agricoltur | ☐ | ☑ |
| GIMIGLIANO | 27 | 43 | Semin Arb 2 | 0 | 5 | 80 | € 0,56 | € 74,00 | 609,00 € | Valore VAM | Dec. Espr. 10/07/92 rep. | Dem.Reg.Ramo Agricoltur | ☐ | ☑ |
| GIMIGLIANO | 27 | 62 | Semin Arb 2 | 0 | 15 | 90 | € 1,54 | € 202,00 | 1 669,00 € | Valore VAM | Dec. Espr. 10/07/92 rep. | Dem.Reg.Ramo Agricoltur | ☐ | ☑ |
| GIMIGLIANO | 27 | 76 | Cast frutto | 0 | 44 | 30 | € 7,15 | € 941,00 | 3 390,00 € | Valore VAM | Dec. Espr. 10/07/92 rep. | Dem.Reg.Ramo Agricoltur | ☐ | ☑ |
| GIMIGLIANO | 28 | 129 | Semin Arb 1 | 0 | 22 | 50 | € 2,76 | € 363,00 | 2 361,00 € | Valore VAM | Dec. Espr. 10/07/92 rep. | Dem.Reg.Ramo Agricoltur | ☐ | ☑ |
| GIMIGLIANO | 29 | 15 | Semin Irrig | 0 | 9 | 0 | € 1,45 | € 191,00 | 879,00 € | Valore VAM | Dec. Espr. 10/07/92 rep. | Dem.Reg.Ramo Agricoltur | ☐ | ☑ |
| GIMIGLIANO | 29 | 190 | Incolto prod | 0 | 8 | 0 | € 0,10 | € 13,00 | 127,00 € | Valore VAM | Dec. Espr. 10/07/92 rep. | Dem.Reg.Ramo Agricoltur | ☐ | ☑ |
| GIMIGLIANO | 29 | 192 | Seminativo | 0 | 2 | 50 | € 0,23 | € 29,00 | 139,00 € | Valore VAM | Dec. Espr. 10/07/92 rep. | Dem.Reg.Ramo Agricoltur | ☐ | ☑ |
| GIMIGLIANO | 29 | 193 | Incolto prod | 0 | 2 | 80 | € 0,04 | € 5,00 | 44,00 € | Valore VAM | Dec. Espr. 10/07/92 rep. | Dem.Reg.Ramo Agricoltur | ☐ | ☑ |
| **Totali per Comune** | | | | | | | | **€ 112 293,00** | **479 601,00 €** | | | | | |
| GIRIFALCO | 11 | 125 | Uliveto 3 | 0 | 0 | 0 | | € 252,00 | 254,00 € | Valore esproprio | Decreto di esproprio n. 16 | Trasferimento Abitato | ☐ | ☑ |
| GIRIFALCO | 11 | 131 | Uliveto 3 | 0 | 0 | 43 | | € 432,00 | 435,00 € | Valore esproprio | Decreto di esproprio n. 16 | Trasferimento Abitato | ☐ | ☑ |
| GIRIFALCO | 11 | 1768 | Uliveto 3 | 0 | 14 | 20 | € 5,50 | € 715,00 | 2 540,00 € | Valore VAM | ex Casmez | Gestione SORICAL | ☐ | ☑ |
| GIRIFALCO | 11 | 1770 | Uliveto 3 | 0 | 0 | 85 | € 0,33 | € 42,00 | 152,00 € | Valore VAM | ex Casmez | Gestione SORICAL | ☐ | ☑ |
| GIRIFALCO | 11 | 1878 | Uliveto 3 | 0 | 0 | 60 | € 0,24 | € 31,00 | 108,00 € | Valore VAM | ex Casmez | Gestione SORICAL | ☐ | ☑ |
| GIRIFALCO | 11 | 1885 | Uliveto 2 | 0 | 3 | 24 | € 1,99 | € 258,00 | 579,00 € | Valore VAM | ex Casmez | Gestione SORICAL | ☐ | ☑ |
| GIRIFALCO | 11 | 1936 | Uliveto 3 | 0 | 10 | 75 | € 4,16 | € 541,00 | 1 922,00 € | Valore VAM | ex Casmez | Gestione SORICAL | ☐ | ☑ |
| GIRIFALCO | 11 | 1937 | Uliveto 3 | 0 | 0 | 70 | € 0,28 | € 36,00 | 125,00 € | Valore VAM | ex Casmez | Gestione SORICAL | ☐ | ☑ |
| GIRIFALCO | 11 | 1948 | Uliveto 2 | 0 | 55 | 7 | € 33,78 | € 4 391,00 | 9 850,00 € | Valore VAM | ex Casmez | Gestione SORICAL | ☐ | ☑ |

| Comune | Foglio | Part.la | Coltura | ha | a | ca | Reddito Dominicale | Valore 2017 | Valore 2018 | Stima / Valore | Provenienza | Destinazione d'uso | Disp. | Indisp |
|---|---|---|---|---|---|---|---|---|---|---|---|---|---|---|
| GIRIFALCO | 11 | 1951 | Uliveto 2 | 0 | 12 | 97 | € 7,95 | € 1 034,00 | 2 320,00 € | Valore VAM | ex Casmez | Gestione SORICAL | ☐ | ☑ |
| GIRIFALCO | 11 | 1954 | Uliveto 2 | 0 | 13 | 68 | € 8,39 | € 1 090,00 | 2 447,00 € | Valore VAM | ex Casmez | Gestione SORICAL | ☐ | ☑ |
| GIRIFALCO | 11 | 1958 | Uliveto 2 | 0 | 0 | 28 | € 0,18 | € 23,00 | 50,00 € | Valore VAM | ex Casmez | Gestione SORICAL | ☐ | ☑ |
| GIRIFALCO | 11 | 1960 | Uliveto 2 | 0 | 6 | 57 | € 4,03 | € 523,00 | 1 175,00 € | Valore VAM | ex Casmez | Gestione SORICAL | ☐ | ☑ |
| GIRIFALCO | 11 | 1964 | Uliveto 2 | 0 | 1 | 40 | € 0,86 | € 112,00 | 250,00 € | Valore VAM | ex Casmez | Gestione SORICAL | ☐ | ☑ |
| GIRIFALCO | 11 | 1966 | Uliveto 2 | 0 | 0 | 36 | € 0,23 | € 29,00 | 64,00 € | Valore VAM | ex Casmez | Gestione SORICAL | ☐ | ☑ |
| GIRIFALCO | 11 | 1967 | Uliveto 2 | 0 | 0 | 10 | € 0,06 | € 8,00 | 18,00 € | Valore VAM | ex Casmez | Gestione SORICAL | ☐ | ☑ |
| GIRIFALCO | 11 | 1968 | Uliveto 3 | 0 | 1 | 17 | € 0,45 | € 58,00 | 209,00 € | Valore VAM | | Gestione SORICAL | ☐ | ☑ |
| GIRIFALCO | 11 | 1970 | Uliveto 2 | 0 | 37 | 40 | € 22,94 | € 2 982,00 | 6 689,00 € | Valore VAM | ex Casmez | Gestione SORICAL | ☐ | ☑ |
| GIRIFALCO | 11 | 1975 | Uliveto 2 | 0 | 0 | 16 | € 0,10 | € 13,00 | 28,00 € | Valore VAM | ex Casmez | Gestione SORICAL | ☐ | ☑ |
| GIRIFALCO | 11 | 2084 | Uliveto 2 | 0 | 9 | 57 | € 5,88 | € 764,00 | 1 711,00 € | Valore VAM | ex Casmez | Gestione SORICAL | ☐ | ☑ |
| **Totali per Comune** | | | | | | | | **€ 13 334,00** | **30 926,00 €** | | | | | |
| GUARDAVALLE | 11 | 01 | Pascolo Cesp | 2 | 34 | 90 | € 7,59 | € 998,00 | 5 704,00 € | Valore VAM | D.M. 05/03/75 | Gest. CALABRIA VERDE | ☐ | ☑ |
| GUARDAVALLE | 11 | 02 | Bosco Ceduo | 72 | 8 | 60 | € 465,36 | € 61 225,00 | 417 272,00 € | Valore VAM | D.M. 05/03/75 | Gest. CALABRIA VERDE | ☐ | ☑ |
| GUARDAVALLE | 11 | 03 | Semin Irrig 2 | 1 | 9 | 10 | € 73,95 | € 9 729,00 | 14 399,00 € | Valore VAM | D.M. 05/03/75 | Gest. CALABRIA VERDE | ☐ | ☑ |
| GUARDAVALLE | 11 | 04 | Pascolo Arb 2 | 0 | 49 | 80 | € 3,21 | € 423,00 | 2 380,00 € | Valore VAM | D.M. 05/03/75 | Gest. CALABRIA VERDE | ☐ | ☑ |
| GUARDAVALLE | 11 | 05 | Semin Irrig 2 | 0 | 53 | 90 | € 36,54 | € 4 807,00 | 7 113,00 € | Valore VAM | D.M. 05/03/75 | Gest. CALABRIA VERDE | ☐ | ☑ |
| GUARDAVALLE | 11 | 06 | Bosco Ceduo | 0 | 87 | 80 | € 5,66 | € 745,00 | 5 082,00 € | Valore VAM | D.M. 05/03/75 | Gest. CALABRIA VERDE | ☐ | ☑ |
| GUARDAVALLE | 12 | 01 | Bosco Ceduo | 30 | 41 | 80 | € 196,38 | € 25 836,00 | 176 075,00 € | Valore VAM | D.M. 05/03/75 | Gest. CALABRIA VERDE | ☐ | ☑ |
| GUARDAVALLE | 12 | 02 | Incolto sterile | 0 | 72 | 0 | | | 1 087,00 € | Valore VAM | D.M. 05/03/75 | Gest. CALABRIA VERDE | ☐ | ☑ |
| GUARDAVALLE | 12 | 03 | Seminativo 4 | 0 | 59 | 60 | € 5,78 | € 760,00 | 4 326,00 € | Valore VAM | D.M. 05/03/75 | Gest. CALABRIA VERDE | ☐ | ☑ |
| GUARDAVALLE | 12 | 04 | Pascolo Arb 2 | 0 | 10 | 40 | € 0,68 | € 89,00 | 497,00 € | Valore VAM | D.M. 05/03/75 | Gest. CALABRIA VERDE | ☐ | ☑ |
| GUARDAVALLE | 12 | 05 | Semin Irrig 2 | 1 | 92 | 90 | € 130,76 | € 17 204,00 | 25 459,00 € | Valore VAM | D.M. 05/03/75 | Gest. CALABRIA VERDE | ☐ | ☑ |
| GUARDAVALLE | 12 | 06 | Pascolo Cesp | 0 | 27 | 40 | € 0,89 | € 117,00 | 665,00 € | Valore VAM | D.M. 05/03/75 | Gest. CALABRIA VERDE | ☐ | ☑ |
| GUARDAVALLE | 12 | 07 | Semin Irrig 2 | 1 | 30 | 10 | € 88,19 | € 11 602,00 | 17 170,00 € | Valore VAM | D.M. 05/03/75 | Gest. CALABRIA VERDE | ☐ | ☑ |
| GUARDAVALLE | 12 | 08 | Pascolo Cesp | 0 | 17 | 0 | € 0,55 | € 72,00 | 412,00 € | Valore VAM | D.M. 05/03/75 | Gest. CALABRIA VERDE | ☐ | ☑ |
| GUARDAVALLE | 12 | 09 | Semin Irrig 2 | 0 | 64 | 30 | € 43,59 | € 5 734,00 | 8 487,00 € | Valore VAM | D.M. 05/03/75 | Gest. CALABRIA VERDE | ☐ | ☑ |
| GUARDAVALLE | 12 | 10 | Semin Irrig 2 | 1 | 37 | 90 | € 93,48 | € 12 298,00 | 18 200,00 € | Valore VAM | D.M. 05/03/75 | Gest. CALABRIA VERDE | ☐ | ☑ |
| GUARDAVALLE | 12 | 11 | Pascolo Arb 2 | 0 | 14 | 10 | € 0,91 | € 120,00 | 674,00 € | Valore VAM | D.M. 05/03/75 | Gest. CALABRIA VERDE | ☐ | ☑ |
| GUARDAVALLE | 12 | 12 | Semin Irrig 2 | 0 | 15 | 0 | € 10,16 | € 1 337,00 | 1 980,00 € | Valore VAM | D.M. 05/03/75 | Gest. CALABRIA VERDE | ☐ | ☑ |
| GUARDAVALLE | 12 | 13 | Semin Irrig 2 | 0 | 10 | 0 | € 6,78 | € 891,00 | 1 320,00 € | Valore VAM | D.M. 05/03/75 | Gest. CALABRIA VERDE | ☐ | ☑ |
| GUARDAVALLE | 12 | 14 | Semin Irrig 2 | 0 | 5 | 80 | € 3,94 | € 518,00 | 766,00 € | Valore VAM | D.M. 05/03/75 | Gest. CALABRIA VERDE | ☐ | ☑ |
| GUARDAVALLE | 12 | 16 | Bosco Ceduo | 5 | 48 | 50 | € 35,41 | € 4 659,00 | 31 750,00 € | Valore VAM | D.M. 05/03/75 | Gest. CALABRIA VERDE | ☐ | ☑ |

| Comune | Foglio | Part.la | Coltura | ha | a | ca | Reddito Dominicale | Valore 2017 | Valore 2018 | Stima / Valore | Provenienza | Destinazione d'uso | Disp. | Indisp |
|---|---|---|---|---|---|---|---|---|---|---|---|---|---|---|
| GUARDAVALLE | 12 | 66 | Bosco Ceduo | 0 | 83 | 80 | € 5,41 | € 712,00 | 4 851,00 € | Valore VAM | D.M. 05/03/75 | Gest. CALABRIA VERDE | ☐ | ☑ |
| GUARDAVALLE | 12 | 67 | Bosco Ceduo | 0 | 68 | 10 | € 4,40 | € 578,00 | 3 942,00 € | Valore VAM | D.M. 05/03/75 | Gest. CALABRIA VERDE | ☐ | ☑ |
| GUARDAVALLE | 13 | 165 | Pascolo Cesp | 4 | 62 | 60 | € 14,94 | € 1 966,00 | 11 234,00 € | Valore VAM | D.M. 05/03/75 | Gest. CALABRIA VERDE | ☐ | ☑ |
| GUARDAVALLE | 13 | 33 | Pascolo Cesp | 0 | 5 | 60 | € 0,36 | € 47,00 | 136,00 € | Valore VAM | D.M. 05/03/75 | Gest. CALABRIA VERDE | ☐ | ☑ |
| GUARDAVALLE | 13 | 75 | Bosco Ceduo | 13 | 70 | 10 | € 88,45 | € 11 636,00 | 79 309,00 € | Valore VAM | D.M. 05/03/75 | Gest. CALABRIA VERDE | ☐ | ☑ |
| GUARDAVALLE | 18 | 01 | Pascolo Cesp | 44 | 77 | 0 | € 144,51 | € 19 012,00 | 108 723,00 € | Valore VAM | D.M. 05/03/75 | Gest. CALABRIA VERDE | ☐ | ☑ |
| GUARDAVALLE | 18 | 02 | Pascolo Cesp | 0 | 80 | 60 | € 2,60 | € 342,00 | 1 958,00 € | Valore VAM | D.M. 05/03/75 | Gest. CALABRIA VERDE | ☐ | ☑ |
| GUARDAVALLE | 18 | 03 | Pascolo Cesp | 112 | 94 | 70 | € 364,58 | € 47 965,00 | 274 290,00 € | Valore VAM | D.M. 05/03/75 | Gest. CALABRIA VERDE | ☐ | ☑ |
| GUARDAVALLE | 18 | 04 | Semin Irrig 2 | 0 | 75 | 0 | € 50,84 | € 6 689,00 | 9 898,00 € | Valore VAM | D.M. 05/03/75 | Gest. CALABRIA VERDE | ☐ | ☑ |
| GUARDAVALLE | 18 | 05 | Seminativo 4 | 2 | 30 | 60 | € 22,33 | € 2 938,00 | 16 738,00 € | Valore VAM | D.M. 05/03/75 | Gest. CALABRIA VERDE | ☐ | ☑ |
| GUARDAVALLE | 18 | 06 | Semin Irrig 2 | 0 | 3 | 20 | € 2,18 | € 286,00 | 423,00 € | Valore VAM | D.M. 05/03/75 | Gest. CALABRIA VERDE | ☐ | ☑ |
| GUARDAVALLE | 18 | 07 | Seminativo 4 | 0 | 45 | 50 | € 4,40 | € 578,00 | 3 303,00 € | Valore VAM | D.M. 05/03/75 | Gest. CALABRIA VERDE | ☐ | ☑ |
| GUARDAVALLE | 18 | 08 | Pascolo Cesp | 102 | 59 | 90 | € 331,18 | € 43 571,00 | 249 160,00 € | Valore VAM | D.M. 05/03/75 | Gest. CALABRIA VERDE | ☐ | ☑ |
| GUARDAVALLE | 18 | 09 | Semin Irrig 2 | 0 | 29 | 30 | € 19,86 | € 2 614,00 | 3 867,00 € | Valore VAM | D.M. 05/03/75 | Gest. CALABRIA VERDE | ☐ | ☑ |
| GUARDAVALLE | 18 | 10 | Semin Irrig 2 | 0 | 44 | 80 | € 30,36 | € 3 995,00 | 5 912,00 € | Valore VAM | D.M. 05/03/75 | Gest. CALABRIA VERDE | ☐ | ☑ |
| GUARDAVALLE | 18 | 11 | Semin Irrig 2 | 1 | 28 | 90 | € 87,38 | € 11 496,00 | 17 011,00 € | Valore VAM | D.M. 05/03/75 | Gest. CALABRIA VERDE | ☐ | ☑ |
| GUARDAVALLE | 18 | 12 | Seminativo 4 | 0 | 20 | 90 | € 2,03 | € 267,00 | 1 517,00 € | Valore VAM | D.M. 05/03/75 | Gest. CALABRIA VERDE | ☐ | ☑ |
| GUARDAVALLE | 18 | 13 | Pascolo Cesp | 0 | 19 | 30 | € 0,63 | € 82,00 | 469,00 € | Valore VAM | D.M. 05/03/75 | Gest. CALABRIA VERDE | ☐ | ☑ |
| GUARDAVALLE | 18 | 14 | Semin Irrig 2 | 0 | 9 | 20 | € 6,24 | € 821,00 | 1 214,00 € | Valore VAM | D.M. 05/03/75 | Gest. CALABRIA VERDE | ☐ | ☑ |
| GUARDAVALLE | 18 | 15 | Pascolo Cesp | 0 | 2 | 90 | € 0,09 | € 11,00 | 70,00 € | Valore VAM | D.M. 05/03/75 | Gest. CALABRIA VERDE | ☐ | ☑ |
| GUARDAVALLE | 18 | 16 | Semin Irrig 2 | 0 | 33 | 70 | € 22,84 | € 3 005,00 | 4 448,00 € | Valore VAM | D.M. 05/03/75 | Gest. CALABRIA VERDE | ☐ | ☑ |
| GUARDAVALLE | 18 | 17 | Pascolo Cesp | 0 | 23 | 30 | € 0,75 | € 99,00 | 565,00 € | Valore VAM | D.M. 05/03/75 | Gest. CALABRIA VERDE | ☐ | ☑ |
| GUARDAVALLE | 18 | 18 | Semin Irrig 2 | 0 | 72 | 20 | € 48,94 | € 6 438,00 | 9 529,00 € | Valore VAM | D.M. 05/03/75 | Gest. CALABRIA VERDE | ☐ | ☑ |
| GUARDAVALLE | 18 | 19 | Pascolo Cesp | 0 | 15 | 30 | € 0,99 | € 130,00 | 371,00 € | Valore VAM | D.M. 05/03/75 | Gest. CALABRIA VERDE | ☐ | ☑ |
| GUARDAVALLE | 18 | 20 | Incolto prod | 0 | 0 | 66 | € 0,01 | € 2,00 | 10,00 € | Valore VAM | D.M. 05/03/75 | Gest. CALABRIA VERDE | ☐ | ☑ |
| GUARDAVALLE | 18 | 21 | Pascolo Cesp | 39 | 50 | 10 | € 127,50 | € 16 774,00 | 95 927,00 € | Valore VAM | D.M. 05/03/75 | Gest. CALABRIA VERDE | ☐ | ☑ |
| GUARDAVALLE | 18 | 22 | Pascolo Cesp | 0 | 27 | 60 | € 1,79 | € 235,00 | 670,00 € | Valore VAM | D.M. 05/03/75 | Gest. CALABRIA VERDE | ☐ | ☑ |
| GUARDAVALLE | 18 | 23 | Pascolo Cesp | 0 | 12 | 60 | € 0,81 | € 107,00 | 306,00 € | Valore VAM | D.M. 05/03/75 | Gest. CALABRIA VERDE | ☐ | ☑ |
| GUARDAVALLE | 18 | 50 | Fabbr Rurale | 0 | 2 | 40 | € 0,00 | € 0,00 | 0,00 € | Valore Catastale | D.M. 05/03/75 | Gest. CALABRIA VERDE | ☐ | ☑ |
| GUARDAVALLE | 19 | 08 | Bosco Ceduo | 0 | 6 | 0 | € 0,39 | € 51,00 | 347,00 € | Valore VAM | D.M. 05/03/75 | Gest. CALABRIA VERDE | ☐ | ☑ |
| GUARDAVALLE | 19 | 09 | Bosco Ceduo | 3 | 5 | 30 | € 19,71 | € 2 593,00 | 17 672,00 € | Valore VAM | D.M. 05/03/75 | Gest. CALABRIA VERDE | ☐ | ☑ |
| GUARDAVALLE | 19 | 10 | Seminativo 4 | 0 | 45 | 60 | € 4,41 | € 580,00 | 3 310,00 € | Valore VAM | D.M. 05/03/75 | Gest. CALABRIA VERDE | ☐ | ☑ |
| GUARDAVALLE | 60 | 917 | Seminativo 2 | 0 | 10 | 70 | € 4,15 |  | 543,00 € | Valore Catastale | Dec.Espr. Legge 1149/67 | Gestione SORICAL | ☐ | ☑ |

| Comune | Foglio | Part.la | Coltura | ha | a | ca | Reddito Dominicale | Valore 2017 | Valore 2018 | Stima / Valore | Provenienza | Destinazione d'uso | Disp. | Indisp |
|---|---|---|---|---|---|---|---|---|---|---|---|---|---|---|
| GUARDAVALLE | 60 | 921 | Seminativo 2 | 0 | 0 | 50 | € 0,15 | | 20,00 € | Valore Catastale | Dec.Espr. Legge 1149/67 | Gestione SORICAL | ☐ | ☑ |
| GUARDAVALLE | 63 | 676 | Seminativo 1 | 0 | 0 | 50 | € 0,15 | | 20,00 € | Valore Catastale | Dec.Espr. Legge 1149/67 | Gestione SORICAL | ☐ | ☑ |
| GUARDAVALLE | 63 | 681 | Pascolo | 0 | 1 | 0 | € 0,06 | | 8,00 € | Valore Catastale | Dec.Espr. Legge 1149/67 | Gestione SORICAL | ☐ | ☑ |
| GUARDAVALLE | 63 | 684 | Pascolo | 0 | 0 | 40 | € 0,03 | | 3,00 € | Valore Catastale | Dec.Espr. Legge 1149/67 | Gestione SORICAL | ☐ | ☑ |
| GUARDAVALLE | 63 | 686 | Seminativo 1 | 0 | 1 | 20 | € 0,89 | | 116,00 € | Valore Catastale | Dec.Espr. Legge 1149/67 | Gestione SORICAL | ☐ | ☑ |
| GUARDAVALLE | 63 | 688 | Seminativo 1 | 0 | 0 | 20 | € 0,15 | | 20,00 € | Valore Catastale | Dec.Espr. Legge 1149/67 | Gestione SORICAL | ☐ | ☑ |
| **Totali per Comune** | | | | | | | | **€ 344 784,00** | **1 668 728,00 €** | | | | | |
| JACURSO | 07 | 812 | Uliveto 1 | 0 | 9 | 0 | € 6,39 | € 830,00 | 1 610,00 € | Valore VAM | ex Casmez | Gestione SORICAL | ☐ | ☑ |
| JACURSO | 7 | 812 | Uliveto 1 | 0 | 9 | 0 | € 6,39 | | 835,00 € | Valore Catastale | | Gestione SORICAL | ☐ | ☑ |
| **Totali per Comune** | | | | | | | | **€ 830,00** | **2 445,00 €** | | | | | |
| LAMEZIA TERME | 01 | 357 | Cast frutto 2 | 0 | 0 | 90 | € 0,18 | € 23,00 | 47,00 € | Valore VAM | D.G.R. 12790 del 12/09/0 | Gestione SORICAL | ☐ | ☑ |
| LAMEZIA TERME | 01 | 359 | Cast frutto 2 | 0 | 3 | 70 | € 0,71 | € 94,00 | 195,00 € | Valore VAM | D.G.R. 12790 del 12/09/0 | Gestione SORICAL | ☐ | ☑ |
| LAMEZIA TERME | 01 | 360 | Cast frutto 2 | 0 | 0 | 4 | € 0,01 | € 2,00 | 2,00 € | Valore VAM | D.G.R. 12790 del 12/09/0 | Gestione SORICAL | ☐ | ☑ |
| LAMEZIA TERME | 01 | 361 | Cast frutto 2 | 0 | 0 | 4 | € 0,01 | € 2,00 | 2,00 € | Valore VAM | D.G.R. 12790 del 12/09/0 | Gestione SORICAL | ☐ | ☑ |
| LAMEZIA TERME | 01 | 363 | Bosco Ceduo | 0 | 1 | 40 | € 0,10 | € 13,00 | 52,00 € | Valore VAM | D.G.R. 12790 del 12/09/0 | Gestione SORICAL | ☐ | ☑ |
| LAMEZIA TERME | 01 | 364 | Bosco Ceduo | 0 | 0 | 13 | € 0,01 | € 2,00 | 5,00 € | Valore VAM | D.G.R. 12790 del 12/09/0 | Gestione SORICAL | ☐ | ☑ |
| LAMEZIA TERME | 01 | 365 | Bosco Ceduo | 0 | 0 | 40 | € 0,03 | € 3,00 | 15,00 € | Valore VAM | D.G.R. 12790 del 12/09/0 | Gestione SORICAL | ☐ | ☑ |
| LAMEZIA TERME | 01 | 368 | Cast frutto 3 | 0 | 2 | 10 | € 0,28 | € 36,00 | 111,00 € | Valore VAM | D.G.R. 12790 del 12/09/0 | Gestione SORICAL | ☐ | ☑ |
| LAMEZIA TERME | 01 | 370 | Querceto 1 | 0 | 1 | 75 | € 0,34 | € 44,00 | 93,00 € | Valore VAM | D.G.R. 12790 del 12/09/0 | Gestione SORICAL | ☐ | ☑ |
| LAMEZIA TERME | 01 | 372 | Querceto 1 | 0 | 0 | 45 | € 0,09 | € 11,00 | 24,00 € | Valore VAM | D.G.R. 12790 del 12/09/0 | Gestione SORICAL | ☐ | ☑ |
| LAMEZIA TERME | 01 | 374 | Cast frutto 3 | 0 | 2 | 40 | € 0,31 | € 41,00 | 127,00 € | Valore VAM | D.G.R. 12790 del 12/09/0 | Gestione SORICAL | ☐ | ☑ |
| LAMEZIA TERME | 01 | 376 | Cast frutto 3 | 0 | 1 | 40 | € 0,18 | € 23,00 | 73,00 € | Valore VAM | D.G.R. 12790 del 12/09/0 | Gestione SORICAL | ☐ | ☑ |
| LAMEZIA TERME | 01 | 378 | Semin Arb 3 | 0 | 2 | 60 | € 1,01 | € 133,00 | 329,00 € | Valore VAM | D.G.R. 12790 del 12/09/0 | Gestione SORICAL | ☐ | ☑ |
| LAMEZIA TERME | 05 | 134 | Semin Irrig 3 | 0 | 0 | 10 | € 0,06 | € 8,00 | 20,00 € | Valore VAM | Dec.Espr. 2631,1/05 | Gestione SORICAL | ☐ | ☑ |
| LAMEZIA TERME | 05 | 136 | Semin Irrig 3 | 0 | 0 | 90 | € 0,38 | € 49,00 | 185,00 € | Valore VAM | Dec.Espr. 2631,1/05 | Gestione SORICAL | ☐ | ☑ |
| LAMEZIA TERME | 05 | 137 | Semin Irrig 3 | 0 | 0 | 60 | € 0,25 | € 33,00 | 124,00 € | Valore VAM | Dec.Espr. 2631,1/05 | Gestione SORICAL | ☐ | ☑ |
| LAMEZIA TERME | 05 | 140 | Semin Irrig 3 | 0 | 1 | 40 | € 0,59 | € 77,00 | 289,00 € | Valore VAM | Dec.Espr. 2631,1/05 | Gestione SORICAL | ☐ | ☑ |
| LAMEZIA TERME | 05 | 142 | Semin Arb 4 | 0 | 1 | 10 | € 0,29 | € 38,00 | 140,00 € | Valore VAM | Dec.Espr. 2631,1/05 | Gestione SORICAL | ☐ | ☑ |
| LAMEZIA TERME | 05 | 144 | Pascolo Arb 2 | 0 | 1 | 0 | € 0,16 | € 21,00 | 60,00 € | Valore VAM | Dec.Espr. 2631,1/05 | Gestione SORICAL | ☐ | ☑ |
| LAMEZIA TERME | 05 | 146 | Pascolo Arb 2 | 0 | 0 | 80 | € 0,13 | € 16,00 | 48,00 € | Valore VAM | Dec.Espr. 2631,1/05 | Gestione SORICAL | ☐ | ☑ |
| LAMEZIA TERME | 05 | 148 | Pascolo Arb 2 | 0 | 0 | 80 | € 0,13 | € 16,00 | 48,00 € | Valore VAM | Dec.Espr. 2631,1/05 | Gestione SORICAL | ☐ | ☑ |
| LAMEZIA TERME | 05 | 150 | Pascolo Arb 2 | 0 | 1 | 50 | € 0,24 | € 31,00 | 92,00 € | Valore VAM | Dec.Espr. 2631,1/05 | Gestione SORICAL | ☐ | ☑ |
| LAMEZIA TERME | 05 | 152 | Cast frutto 3 | 0 | 1 | 0 | € 0,13 | € 16,00 | 52,00 € | Valore VAM | Dec.Espr. 2631,1/05 | Gestione SORICAL | ☐ | ☑ |

| Comune | Foglio | Part.la | Coltura | ha | a | ca | Reddito Dominicale | Valore 2017 | Valore 2018 | Stima / Valore | Provenienza | Destinazione d'uso | Disp. | Indisp |
|---|---|---|---|---|---|---|---|---|---|---|---|---|---|---|
| LAMEZIA TERME | 05 | 154 | Pascolo Arb 2 | 0 | 1 | 30 | € 0,21 | € 28,00 | 78,00 € | Valore VAM | Dec.Espr. 2631,1/05 | Gestione SORICAL | ☐ | ☑ |
| LAMEZIA TERME | 05 | 155 | Pascolo Arb 2 | 0 | 3 | 90 | € 0,63 | € 82,00 | 236,00 € | Valore VAM | Dec.Espr. 2631,1/05 | Gestione SORICAL | ☐ | ☑ |
| LAMEZIA TERME | 06 | 275 | Semin Irrig | 0 | 1 | 80 | € 0,75 | € 99,00 | 370,00 € | Valore VAM | Dec.Espr. 2631,1/05 | Gestione SORICAL | ☐ | ☑ |
| LAMEZIA TERME | 06 | 292 | Bosco Ceduo | 0 | 0 | 10 | € 0,01 | € 2,00 | 4,00 € | Valore VAM | D.G.R. 422 del 20/01/200 | Gestione SORICAL | ☐ | ☑ |
| LAMEZIA TERME | 06 | 294 | Semin Irrig 3 | 0 | 2 | 50 | € 1,05 | € 138,00 | 515,00 € | Valore VAM | D.G.R. 422 del 20/01/200 | Gestione SORICAL | ☐ | ☑ |
| LAMEZIA TERME | 06 | 296 | Semin Irrig 3 | 0 | 0 | 30 | € 0,13 | € 16,00 | 61,00 € | Valore VAM | D.G.R. 422 del 20/01/200 | Gestione SORICAL | ☐ | ☑ |
| LAMEZIA TERME | 06 | 298 | Cast frutto 3 | 0 | 0 | 20 | € 0,03 | € 3,00 | 10,00 € | Valore VAM | D.G.R. 422 del 20/01/200 | Gestione SORICAL | ☐ | ☑ |
| LAMEZIA TERME | 06 | 300 | Semin Irrig 3 | 0 | 0 | 80 | € 0,34 | € 44,00 | 165,00 € | Valore VAM | D.G.R. 422 del 20/01/200 | Gestione SORICAL | ☐ | ☑ |
| LAMEZIA TERME | 06 | 301 | Semin Irrig 3 | 0 | 1 | 50 | € 0,63 | € 82,00 | 309,00 € | Valore VAM | Dec.Espr. 2631,1/05 | Gestione SORICAL | ☐ | ☑ |
| LAMEZIA TERME | 06 | 302 | Semin Irrig 3 | 0 | 0 | 10 | € 0,04 | € 5,00 | 20,00 € | Valore VAM | D.G.R. 422 del 20/01/200 | Gestione SORICAL | ☐ | ☑ |
| LAMEZIA TERME | 06 | 303 | Semin Irrig 3 | 0 | 0 | 10 | € 0,04 | € 5,00 | 20,00 € | Valore VAM | D.G.R. 422 del 20/01/200 | Gestione SORICAL | ☐ | ☑ |
| LAMEZIA TERME | 06 | 304 | Semin Irrig 3 | 0 | 0 | 10 | € 0,04 | € 5,00 | 20,00 € | Valore VAM | D.G.R. 422 del 20/01/200 | Gestione SORICAL | ☐ | ☑ |
| LAMEZIA TERME | 06 | 305 | Semin Irrig 3 | 0 | 0 | 5 | € 0,03 | € 3,00 | 10,00 € | Valore VAM | D.G.R. 422 del 20/01/200 | Gestione SORICAL | ☐ | ☑ |
| LAMEZIA TERME | 06 | 306 | Semin Irrig 3 | 0 | 0 | 10 | € 0,04 | € 5,00 | 20,00 € | Valore VAM | D.G.R. 422 del 20/01/200 | Gestione SORICAL | ☐ | ☑ |
| LAMEZIA TERME | 06 | 308 | Semin Irrig 2 | 0 | 2 | 70 | € 1,74 | € 228,00 | 556,00 € | Valore VAM | Dec.Espr. 2631,1/05 | Gestione SORICAL | ☐ | ☑ |
| LAMEZIA TERME | 06 | 310 | Semin Irrig 3 | 0 | 1 | 30 | € 0,03 | € 3,00 | 268,00 € | Valore VAM | D.G.R. 422 del 20/01/200 | Gestione SORICAL | ☐ | ☑ |
| LAMEZIA TERME | 06 | 311 | Bosco Alto | 0 | 1 | 20 | € 0,08 | € 10,00 | 98,00 € | Valore VAM | D.G.R. 422 del 20/01/200 | Gestione SORICAL | ☐ | ☑ |
| LAMEZIA TERME | 06 | 313 | Seminativo 3 | 0 | 1 | 10 | € 0,35 | € 46,00 | 114,00 € | Valore VAM | D.G.R. 422 del 20/01/200 | Gestione SORICAL | ☐ | ☑ |
| LAMEZIA TERME | 06 | 314 | Fabbr Rurale | 0 | 0 | 15 | € 0,00 | € 0,00 | 0,00 € | Valore Catastale | Dec.Espr. 2631,1/05 | Gestione SORICAL | ☐ | ☑ |
| LAMEZIA TERME | 06 | 315 | Semin Irrig 2 | 0 | 1 | 0 | € 0,65 | € 86,00 | 206,00 € | Valore VAM | D.G.R. 422 del 20/01/200 | Gestione SORICAL | ☐ | ☑ |
| LAMEZIA TERME | 06 | 317 | Semin Irrig 3 | 0 | 0 | 90 | € 0,38 | € 49,00 | 185,00 € | Valore VAM | Dec.Espr. 2631,1/05 | Gestione SORICAL | ☐ | ☑ |
| LAMEZIA TERME | 06 | 319 | Semin Irrig 3 | 0 | 0 | 40 | € 0,16 | € 21,00 | 82,00 € | Valore VAM | Dec.Espr. 2631,1/05 | Gestione SORICAL | ☐ | ☑ |
| LAMEZIA TERME | 06 | 320 | Semin Irrig 3 | 0 | 0 | 20 | € 0,09 | € 11,00 | 41,00 € | Valore VAM | Dec.Espr. 2631,1/05 | Gestione SORICAL | ☐ | ☑ |
| LAMEZIA TERME | 06 | 322 | Semin Irrig 3 | 0 | 0 | 30 | € 0,01 | € 2,00 | 61,00 € | Valore VAM | Dec.Espr. 2631,1/05 | Gestione SORICAL | ☐ | ☑ |
| LAMEZIA TERME | 06 | 324 | Semin Irrig 3 | 0 | 0 | 40 | € 0,16 | € 21,00 | 82,00 € | Valore VAM | Dec.Espr. 2631,1/05 | Gestione SORICAL | ☐ | ☑ |
| LAMEZIA TERME | 06 | 325 | Semin Irrig 3 | 0 | 0 | 20 | € 0,09 | € 11,00 | 41,00 € | Valore VAM | Dec.Espr. 2631,1/05 | Gestione SORICAL | ☐ | ☑ |
| LAMEZIA TERME | 06 | 326 | Semin Irrig 3 | 0 | 0 | 10 | € 0,06 | € 8,00 | 20,00 € | Valore VAM | Dec.Espr. 2631,1/05 | Gestione SORICAL | ☐ | ☑ |
| LAMEZIA TERME | 06 | 327 | Semin Irrig 2 | 0 | 0 | 10 | € 0,06 | € 8,00 | 20,00 € | Valore VAM | Dec.Espr. 2631,1/05 | Gestione SORICAL | ☐ | ☑ |
| LAMEZIA TERME | 06 | 329 | Semin Irrig 2 | 0 | 4 | 20 | € 2,71 | € 357,00 | 865,00 € | Valore VAM | Dec.Espr. 2631,1/05 | Gestione SORICAL | ☐ | ☑ |
| LAMEZIA TERME | 06 | 330 | Semin Irrig 3 | 0 | 0 | 10 | € 0,06 | € 8,00 | 20,00 € | Valore VAM | Dec.Espr. 2631,1/05 | Gestione SORICAL | ☐ | ☑ |
| LAMEZIA TERME | 06 | 332 | Semin Irrig 2 | 0 | 1 | 10 | € 0,71 | € 94,00 | 226,00 € | Valore VAM | Dec.Espr. 2631,1/05 | Gestione SORICAL | ☐ | ☑ |
| LAMEZIA TERME | 06 | 611 | Pascolo Arb 1 | 0 | 1 | 20 | € 0,35 | € 46,00 | 72,00 € | Valore VAM | D.G.R. 12790 del 12/09/0 | Gestione SORICAL | ☐ | ☑ |
| LAMEZIA TERME | 06 | 613 | Pascolo Arb 1 | 0 | 1 | 40 | € 0,41 | € 54,00 | 85,00 € | Valore VAM | D.G.R. 12790 del 12/09/0 | Gestione SORICAL | ☐ | ☑ |

| Comune | Foglio | Part.la | Coltura | ha | a | ca | Reddito Dominicale | Valore 2017 | Valore 2018 | Stima / Valore | Provenienza | Destinazione d'uso | Disp. | Indisp |
|---|---|---|---|---|---|---|---|---|---|---|---|---|---|---|
| LAMEZIA TERME | 06 | 615 | Pascolo Arb 1 | 0 | 2 | 20 | € 0,64 | € 83,00 | 134,00 € | Valore VAM | D.G.R. 12790 del 12/09/0 | Gestione SORICAL | ☐ | ☑ |
| LAMEZIA TERME | 06 | 617 | Seminativo 4 | 0 | 0 | 65 | € 0,09 | € 11,00 | 67,00 € | Valore VAM | D.G.R. 12790 del 12/09/0 | Gestione SORICAL | ☐ | ☑ |
| LAMEZIA TERME | 06 | 618 | Bosco Ceduo | 0 | 0 | 85 | € 0,05 | € 7,00 | 32,00 € | Valore VAM | D.G.R. 12790 del 12/09/0 | Gestione SORICAL | ☐ | ☑ |
| LAMEZIA TERME | 06 | 619 | Seminativo 4 | 0 | 0 | 10 | € 0,01 | € 2,00 | 10,00 € | Valore VAM | D.G.R. 12790 del 12/09/0 | Gestione SORICAL | ☐ | ☑ |
| LAMEZIA TERME | 06 | 620 | Bosco Ceduo | 0 | 3 | 80 | € 0,23 | € 29,00 | 143,00 € | Valore VAM | D.G.R. 12790 del 12/09/0 | Gestione SORICAL | ☐ | ☑ |
| LAMEZIA TERME | 07 | 352 | Pascolo Arb 2 | 0 | 2 | 10 | € 0,34 | € 44,00 | 128,00 € | Valore VAM | D.G.R. 422 del 20/01/200 | Gestione SORICAL | ☐ | ☑ |
| LAMEZIA TERME | 07 | 354 | Cast frutto 3 | 0 | 3 | 20 | € 0,41 | € 54,00 | 169,00 € | Valore VAM | Dec.Espr. 2631,1/05 | Gestione SORICAL | ☐ | ☑ |
| LAMEZIA TERME | 07 | 356 | Cast frutto 3 | 0 | 0 | 60 | € 0,08 | € 10,00 | 31,00 € | Valore VAM | D.G.R. 422 del 20/01/200 | Gestione SORICAL | ☐ | ☑ |
| LAMEZIA TERME | 07 | 358 | Cast frutto 3 | 0 | 2 | 0 | € 0,26 | € 34,00 | 106,00 € | Valore VAM | D.G.R. 422 del 20/01/200 | Gestione SORICAL | ☐ | ☑ |
| LAMEZIA TERME | 07 | 360 | Semin Irrig 3 | 0 | 0 | 30 | € 0,13 | € 16,00 | 61,00 € | Valore VAM | D.G.R. 422 del 20/01/200 | Gestione SORICAL | ☐ | ☑ |
| LAMEZIA TERME | 07 | 361 | Semin Irrig 3 | 0 | 0 | 30 | € 0,13 | € 16,00 | 61,00 € | Valore VAM | D.G.R. 422 del 20/01/200 | Gestione SORICAL | ☐ | ☑ |
| LAMEZIA TERME | 07 | 362 | Semin Irrig 3 | 0 | 0 | 10 | € 0,04 | € 5,00 | 20,00 € | Valore VAM | D.G.R. 422 del 20/01/200 | Gestione SORICAL | ☐ | ☑ |
| LAMEZIA TERME | 07 | 364 | Cast frutto 3 | 0 | 1 | 20 | € 0,15 | € 20,00 | 63,00 € | Valore VAM | D.G.R. 422 del 20/01/200 | Gestione SORICAL | ☐ | ☑ |
| LAMEZIA TERME | 07 | 366 | Cast frutto 3 | 0 | 1 | 10 | € 0,14 | € 18,00 | 58,00 € | Valore VAM | D.G.R. 422 del 20/01/200 | Gestione SORICAL | ☐ | ☑ |
| LAMEZIA TERME | 07 | 367 | Cast frutto 3 | 0 | 0 | 10 | € 0,01 | € 2,00 | 5,00 € | Valore VAM | D.G.R. 422 del 20/01/200 | Gestione SORICAL | ☐ | ☑ |
| LAMEZIA TERME | 07 | 368 | Cast frutto 3 | 0 | 0 | 20 | € 0,03 | € 3,00 | 10,00 € | Valore VAM | D.G.R. 422 del 20/01/200 | Gestione SORICAL | ☐ | ☑ |
| LAMEZIA TERME | 07 | 370 | Cast frutto 3 | 0 | 1 | 50 | € 0,19 | € 25,00 | 79,00 € | Valore VAM | D.G.R. 422 del 20/01/200 | Gestione SORICAL | ☐ | ☑ |
| LAMEZIA TERME | 07 | 372 | Semin Irrig 2 | 0 | 0 | 40 | € 0,26 | € 34,00 | 82,00 € | Valore VAM | D.G.R. 422 del 20/01/200 | Gestione SORICAL | ☐ | ☑ |
| LAMEZIA TERME | 07 | 373 | Semin Irrig 2 | 0 | 0 | 10 | € 0,06 | € 8,00 | 20,00 € | Valore VAM | D.G.R. 422 del 20/01/200 | Gestione SORICAL | ☐ | ☑ |
| LAMEZIA TERME | 07 | 375 | Semin Irrig 2 | 0 | 0 | 60 | € 0,39 | € 51,00 | 124,00 € | Valore VAM | D.G.R. 422 del 20/01/200 | Gestione SORICAL | ☐ | ☑ |
| LAMEZIA TERME | 07 | 376 | Semin Irrig 2 | 0 | 0 | 20 | € 0,13 | € 16,00 | 41,00 € | Valore VAM | D.G.R. 422 del 20/01/200 | Gestione SORICAL | ☐ | ☑ |
| LAMEZIA TERME | 07 | 378 | Semin Irrig 2 | 0 | 0 | 40 | € 0,26 | € 34,00 | 82,00 € | Valore VAM | D.G.R. 422 del 20/01/200 | Gestione SORICAL | ☐ | ☑ |
| LAMEZIA TERME | 07 | 380 | Semin Irrig 2 | 0 | 1 | 30 | € 0,84 | € 111,00 | 268,00 € | Valore VAM | Dec.Espr. 2631,1/05 | Gestione SORICAL | ☐ | ☑ |
| LAMEZIA TERME | 07 | 381 | Semin Irrig 2 | 0 | 0 | 20 | € 0,13 | € 16,00 | 41,00 € | Valore VAM | Dec.Espr. 2631,1/05 | Gestione SORICAL | ☐ | ☑ |
| LAMEZIA TERME | 07 | 382 | Semin Irrig 2 | 0 | 0 | 10 | € 0,06 | € 8,00 | 20,00 € | Valore VAM | D.G.R. 422 del 20/01/200 | Gestione SORICAL | ☐ | ☑ |
| LAMEZIA TERME | 07 | 384 | Vigneto 4 | 0 | 0 | 80 | € 0,41 | € 54,00 | 322,00 € | Valore VAM | D.G.R. 422 del 20/01/200 | Gestione SORICAL | ☐ | ☑ |
| LAMEZIA TERME | 07 | 385 | Cast frutto 2 | 0 | 0 | 10 | € 0,03 | € 3,00 | 5,00 € | Valore VAM | D.G.R. 422 del 20/01/200 | Gestione SORICAL | ☐ | ☑ |
| LAMEZIA TERME | 07 | 387 | Semin Irrig Ar | 0 | 1 | 70 | € 87,50 | € 11 512,00 | 344,00 € | Valore VAM | D.G.R. 422 del 20/01/200 | Gestione SORICAL | ☐ | ☑ |
| LAMEZIA TERME | 07 | 389 | Semin Irrig Ar | 0 | 0 | 70 | € 0,64 | € 83,00 | 142,00 € | Valore VAM | D.G.R. 422 del 20/01/200 | Gestione SORICAL | ☐ | ☑ |
| LAMEZIA TERME | 07 | 450 | Seminativo | 0 | 0 | 20 | € 0,09 | € 11,00 | 20,00 € | Valore VAM | Dec.Espr. 2631,1/05 | Gestione SORICAL | ☐ | ☑ |
| LAMEZIA TERME | 08 | 123 | Semin Irrig 2 | 0 | 1 | 80 | € 1,16 | € 153,00 | 370,00 € | Valore VAM | Dec.Espr. 2631,1/05 | Gestione SORICAL | ☐ | ☑ |
| LAMEZIA TERME | 08 | 125 | Semin Irrig Ar | 0 | 1 | 30 | € 0,68 | € 89,00 | 264,00 € | Valore VAM | D.G.R. 422 del 20/01/200 | Gestione SORICAL | ☐ | ☑ |
| LAMEZIA TERME | 08 | 127 | Semin Irrig 2 | 0 | 1 | 0 | € 0,65 | € 86,00 | 206,00 € | Valore VAM | Dec.Espr. 2631,1/05 | Gestione SORICAL | ☐ | ☑ |

| Comune | Foglio | Part.la | Coltura | ha | a | ca | Reddito Dominicale | Valore 2017 | Valore 2018 | Stima / Valore | Provenienza | Destinazione d'uso | Disp. | Indisp |
|---|---|---|---|---|---|---|---|---|---|---|---|---|---|---|
| LAMEZIA TERME | 08 | 128 | Semin Irrig 2 | 0 | 0 | 60 | € 0,39 | € 51,00 | 124,00 € | Valore VAM | Dec.Espr. 2631,1/05 | Gestione SORICAL | ☐ | ☑ |
| LAMEZIA TERME | 08 | 131 | Semin Irrig 2 | 0 | 0 | 75 | € 0,49 | € 64,00 | 155,00 € | Valore VAM | D.G.R. 422 del 20/01/200 | Gestione SORICAL | ☐ | ☑ |
| LAMEZIA TERME | 08 | 133 | Vigneto 4 | 0 | 0 | 10 | € 0,05 | € 7,00 | 40,00 € | Valore VAM | Dec.Espr. 2631,1/05 | Gestione SORICAL | ☐ | ☑ |
| LAMEZIA TERME | 08 | 135 | Vigneto 4 | 0 | 0 | 80 | € 0,41 | € 54,00 | 322,00 € | Valore VAM | D.G.R. 422 del 20/01/200 | Gestione SORICAL | ☐ | ☑ |
| LAMEZIA TERME | 08 | 137 | Semin Irrig | 0 | 0 | 40 | € 0,26 | € 34,00 | 82,00 € | Valore VAM | D.G.R. 422 del 20/01/200 | Gestione SORICAL | ☐ | ☑ |
| LAMEZIA TERME | 08 | 139 | Vigneto 4 | 0 | 0 | 60 | € 0,31 | € 41,00 | 241,00 € | Valore VAM | D.G.R. 422 del 20/01/200 | Gestione SORICAL | ☐ | ☑ |
| LAMEZIA TERME | 08 | 141 | Vigneto 4 | 0 | 1 | 30 | € 0,68 | € 89,00 | 523,00 € | Valore VAM | D.G.R. 422 del 20/01/200 | Gestione SORICAL | ☐ | ☑ |
| LAMEZIA TERME | 08 | 143 | Vigneto 4 | 0 | 2 | 30 | € 1,19 | € 156,00 | 926,00 € | Valore VAM | D.G.R. 422 del 20/01/200 | Gestione SORICAL | ☐ | ☑ |
| LAMEZIA TERME | 08 | 146 | Cast frutto 3 | 0 | 2 | 80 | € 0,36 | € 47,00 | 148,00 € | Valore VAM | D.G.R. 422 del 20/01/200 | Gestione SORICAL | ☐ | ☑ |
| LAMEZIA TERME | 08 | 147 | Cast frutto 3 | 0 | 1 | 20 | € 0,15 | € 20,00 | 63,00 € | Valore VAM | D.G.R. 422 del 20/01/200 | Gestione SORICAL | ☐ | ☑ |
| LAMEZIA TERME | 08 | 150 | Cast frutto 3 | 0 | 0 | 90 | € 0,11 | € 15,00 | 47,00 € | Valore VAM | D.G.R. 422 del 20/01/200 | Gestione SORICAL | ☐ | ☑ |
| LAMEZIA TERME | 08 | 155 | Cast frutto | 0 | 0 | 20 | € 0,03 | € 3,00 | 10,00 € | Valore VAM | Dec.Espr. 2631,1/05 | Gestione SORICAL | ☐ | ☑ |
| LAMEZIA TERME | 08 | 679 | Querceto 2 | 0 | 0 | 90 | € 0,09 | € 11,00 | 47,00 € | Valore VAM | D.G.R. 12790 del 12/09/0 | Gestione SORICAL | ☐ | ☑ |
| LAMEZIA TERME | 08 | 681 | Semin Arb 3 | 0 | 1 | 80 | € 0,70 | € 93,00 | 228,00 € | Valore VAM | D.G.R. 12790 del 12/09/0 | Gestione SORICAL | ☐ | ☑ |
| LAMEZIA TERME | 08 | 683 | Semin Arb 3 | 0 | 0 | 15 | € 0,06 | € 8,00 | 19,00 € | Valore VAM | D.G.R. 12790 del 12/09/0 | Gestione SORICAL | ☐ | ☑ |
| LAMEZIA TERME | 08 | 685 | Semin Arb 3 | 0 | 0 | 10 | € 0,04 | € 5,00 | 13,00 € | Valore VAM | D.G.R. 12790 del 12/09/0 | Gestione SORICAL | ☐ | ☑ |
| LAMEZIA TERME | 08 | 687 | Uliveto 2 | 0 | 0 | 80 | € 0,56 | € 74,00 | 241,00 € | Valore VAM | D.G.R. 12790 del 12/09/0 | Gestione SORICAL | ☐ | ☑ |
| LAMEZIA TERME | 08 | 689 | Uliveto 2 | 0 | 2 | 20 | € 1,56 | € 205,00 | 664,00 € | Valore VAM | D.G.R. 12790 del 12/09/0 | Gestione SORICAL | ☐ | ☑ |
| LAMEZIA TERME | 08 | 691 | Semin Irrig Ar | 0 | 0 | 45 | € 0,43 | € 56,00 | 92,00 € | Valore VAM | D.G.R. 12790 del 12/09/0 | Gestione SORICAL | ☐ | ☑ |
| LAMEZIA TERME | 08 | 692 | Semin Irrig Ar | 0 | 0 | 20 | € 0,11 | € 15,00 | 40,00 € | Valore VAM | D.G.R. 12790 del 12/09/0 | Gestione SORICAL | ☐ | ☑ |
| LAMEZIA TERME | 08 | 694 | Uliveto 2 | 0 | 0 | 40 | € 0,29 | € 38,00 | 121,00 € | Valore VAM | D.G.R. 12790 del 12/09/0 | Gestione SORICAL | ☐ | ☑ |
| LAMEZIA TERME | 08 | 696 | Semin Arb 3 | 0 | 1 | 20 | € 0,46 | € 60,00 | 152,00 € | Valore VAM | D.G.R. 12790 del 12/09/0 | Gestione SORICAL | ☐ | ☑ |
| LAMEZIA TERME | 08 | 698 | Uliveto 2 | 0 | 0 | 60 | € 0,43 | € 56,00 | 181,00 € | Valore VAM | D.G.R. 12790 del 12/09/0 | Gestione SORICAL | ☐ | ☑ |
| LAMEZIA TERME | 08 | 700 | Uliveto 2 | 0 | 1 | 10 | € 0,78 | € 102,00 | 332,00 € | Valore VAM | D.G.R. 12790 del 12/09/0 | Gestione SORICAL | ☐ | ☑ |
| LAMEZIA TERME | 08 | 702 | Pascolo Arb 1 | 0 | 0 | 80 | € 0,24 | € 31,00 | 48,00 € | Valore VAM | D.G.R. 12790 del 12/09/0 | Gestione SORICAL | ☐ | ☑ |
| LAMEZIA TERME | 08 | 704 | Pascolo Arb 1 | 0 | 0 | 60 | € 0,18 | € 23,00 | 36,00 € | Valore VAM | D.G.R. 12790 del 12/09/0 | Gestione SORICAL | ☐ | ☑ |
| LAMEZIA TERME | 08 | 706 | Uliveto 2 | 0 | 1 | 90 | € 1,35 | € 178,00 | 573,00 € | Valore VAM | D.G.R. 12790 del 12/09/0 | Gestione SORICAL | ☐ | ☑ |
| LAMEZIA TERME | 08 | 708 | Uliveto 2 | 0 | 0 | 10 | € 0,08 | € 10,00 | 30,00 € | Valore VAM | D.G.R. 12790 del 12/09/0 | Gestione SORICAL | ☐ | ☑ |
| LAMEZIA TERME | 08 | 709 | Pascolo Arb 1 | 0 | 0 | 30 | € 0,09 | € 11,00 | 18,00 € | Valore VAM | D.G.R. 12790 del 12/09/0 | Gestione SORICAL | ☐ | ☑ |
| LAMEZIA TERME | 08 | 710 | Vigneto 2 | 0 | 0 | 70 | € 1,09 | € 143,00 | 282,00 € | Valore VAM | D.G.R. 12790 del 12/09/0 | Gestione SORICAL | ☐ | ☑ |
| LAMEZIA TERME | 09 | 378 | Semin Irrig Ar | 0 | 0 | 10 | € 0,09 | € 11,00 | 20,00 € | Valore VAM | Dec.Espr. 2631,1/05 | Gestione SORICAL | ☐ | ☑ |
| LAMEZIA TERME | 10 | 397 | Cast frutto | 0 | 1 | 80 | € 0,35 | € 46,00 | 95,00 € | Valore VAM | Dec.Espr. 2631,1/05 | Gestione SORICAL | ☐ | ☑ |
| LAMEZIA TERME | 11 | 225 | Seminativo 2 | 0 | 1 | 20 | € 0,54 | € 70,00 | 124,00 € | Valore VAM | Dec.Espr. 2631,1/05 | Gestione SORICAL | ☐ | ☑ |

| Comune | Foglio | Part.la | Coltura | ha | a | ca | Reddito Dominicale | Valore 2017 | Valore 2018 | Stima / Valore | Provenienza | Destinazione d'uso | Disp. | Indisp |
|---|---|---|---|---|---|---|---|---|---|---|---|---|---|---|
| LAMEZIA TERME | 11 | 227 | Seminativo 3 | 0 | 1 | 0 | € 0,45 | € 59,00 | 103,00 € | Valore VAM | D.G.R. 422 del 20/01/200 | Gestione SORICAL | ☐ | ☑ |
| LAMEZIA TERME | 11 | 229 | Seminativo | 0 | 0 | 20 | € 0,06 | € 8,00 | 20,00 € | Valore VAM | Dec.Espr. 2631,1/05 | Gestione SORICAL | ☐ | ☑ |
| LAMEZIA TERME | 11 | 231 | Seminativo 3 | 0 | 1 | 50 | € 0,49 | € 64,00 | 155,00 € | Valore VAM | D.G.R. 422 del 20/01/200 | Gestione SORICAL | ☐ | ☑ |
| LAMEZIA TERME | 11 | 232 | Seminativo 3 | 0 | 0 | 10 | € 0,04 | € 5,00 | 10,00 € | Valore VAM | D.G.R. 422 del 20/01/200 | Gestione SORICAL | ☐ | ☑ |
| LAMEZIA TERME | 11 | 234 | Seminativo 3 | 0 | 1 | 60 | € 0,68 | € 89,00 | 165,00 € | Valore VAM | D.G.R. 422 del 20/01/200 | Gestione SORICAL | ☐ | ☑ |
| LAMEZIA TERME | 11 | 235 | Seminativo 3 | 0 | 0 | 10 | € 0,04 | € 5,00 | 10,00 € | Valore VAM | Dec.Espr. 2631,1/05 | Gestione SORICAL | ☐ | ☑ |
| LAMEZIA TERME | 11 | 237 | Seminativo 3 | 0 | 1 | 10 | € 0,46 | € 60,00 | 114,00 € | Valore VAM | Dec.Espr. 2631,1/05 | Gestione SORICAL | ☐ | ☑ |
| LAMEZIA TERME | 11 | 239 | Cast frutto 3 | 0 | 1 | 80 | € 0,24 | € 31,00 | 95,00 € | Valore VAM | D.G.R. 422 del 20/01/200 | Gestione SORICAL | ☐ | ☑ |
| LAMEZIA TERME | 11 | 241 | Semin Irrig 2 | 0 | 1 | 70 | € 1,10 | € 145,00 | 350,00 € | Valore VAM | D.G.R. 422 del 20/01/200 | Gestione SORICAL | ☐ | ☑ |
| LAMEZIA TERME | 11 | 243 | Semin Irrig 3 | 0 | 0 | 70 | € 0,29 | € 38,00 | 144,00 € | Valore VAM | D.G.R. 422 del 20/01/200 | Gestione SORICAL | ☐ | ☑ |
| LAMEZIA TERME | 11 | 245 | Semin Irrig 3 | 0 | 2 | 60 | € 1,09 | € 143,00 | 535,00 € | Valore VAM | D.G.R. 422 del 20/01/200 | Gestione SORICAL | ☐ | ☑ |
| LAMEZIA TERME | 11 | 879 | Seminativo | 0 | 1 | 90 | € 0,25 | € 33,00 | 195,00 € | Valore VAM | Dec.Espr. 2631,1/05 | Gestione SORICAL | ☐ | ☑ |
| LAMEZIA TERME | 15 | 253 | Semin Irrig 3 | 0 | 0 | 90 | € 0,38 | € 49,00 | 185,00 € | Valore VAM | Dec.Espr. 2631,1/05 | Gestione SORICAL | ☐ | ☑ |
| LAMEZIA TERME | 15 | 255 | Semin Irrig Ar | 0 | 0 | 80 | € 0,26 | € 34,00 | 162,00 € | Valore VAM | Dec.Espr. 2631,1/05 | Gestione SORICAL | ☐ | ☑ |
| LAMEZIA TERME | 15 | 715 | Uliveto | 0 | 2 | 75 | € 1,95 | € 257,00 | 829,00 € | Valore VAM | Dec.Espr. 2631,1/05 | Gestione SORICAL | ☐ | ☑ |
| LAMEZIA TERME | 16 | 169 | Semin Irrig | 0 | 1 | 65 | € 0,69 | € 91,00 | 340,00 € | Valore VAM | D.G.R. 422 del 20/01/200 | Gestione SORICAL | ☐ | ☑ |
| LAMEZIA TERME | 16 | 171 | Semin Irrig | 0 | 0 | 50 | € 0,21 | € 28,00 | 103,00 € | Valore VAM | D.G.R. 422 del 20/01/200 | Gestione SORICAL | ☐ | ☑ |
| LAMEZIA TERME | 16 | 173 | Semin Irrig | 0 | 0 | 60 | € 0,25 | € 33,00 | 124,00 € | Valore VAM | D.G.R. 422 del 20/01/200 | Gestione SORICAL | ☐ | ☑ |
| LAMEZIA TERME | 17 | 211 | Semin Irrig 3 | 0 | 3 | 60 | € 1,51 | € 199,00 | 741,00 € | Valore VAM | Dec.Espr. 2631,1/05 | Gestione SORICAL | ☐ | ☑ |
| LAMEZIA TERME | 17 | 214 | Pascolo Arb 2 | 0 | 2 | 0 | € 0,33 | € 43,00 | 122,00 € | Valore VAM | Dec.Espr. 2631,1/05 | Gestione SORICAL | ☐ | ☑ |
| LAMEZIA TERME | 17 | 215 | Pascolo Arb 2 | 0 | 2 | 10 | € 0,34 | € 44,00 | 128,00 € | Valore VAM | Dec.Espr. 2631,1/05 | Gestione SORICAL | ☐ | ☑ |
| LAMEZIA TERME | 17 | 217 | Pascolo Arb 2 | 0 | 0 | 20 | € 0,04 | € 5,00 | 12,00 € | Valore VAM | D.G.R. 422 del 20/01/200 | Gestione SORICAL | ☐ | ☑ |
| LAMEZIA TERME | 17 | 219 | Semin Arb 5 | 0 | 1 | 10 | € 0,18 | € 23,00 | 140,00 € | Valore VAM | D.G.R. 422 del 20/01/200 | Gestione SORICAL | ☐ | ☑ |
| LAMEZIA TERME | 17 | 221 | Semin Arb | 0 | 5 | 20 | € 0,84 | € 111,00 | 659,00 € | Valore VAM | D.G.R. 422 del 20/01/200 | Gestione SORICAL | ☐ | ☑ |
| LAMEZIA TERME | 17 | 223 | Semin Irrig | 0 | 0 | 50 | € 0,21 | € 28,00 | 103,00 € | Valore VAM | D.G.R. 422 del 20/01/200 | Gestione SORICAL | ☐ | ☑ |
| LAMEZIA TERME | 17 | 225 | Pascolo Cesp | 0 | 0 | 70 | € 0,05 | € 7,00 | 28,00 € | Valore VAM | D.G.R. 422 del 20/01/200 | Gestione SORICAL | ☐ | ☑ |
| LAMEZIA TERME | 17 | 227 | Bosco Ceduo | 0 | 2 | 30 | € 0,16 | € 21,00 | 87,00 € | Valore VAM | D.G.R. 422 del 20/01/200 | Gestione SORICAL | ☐ | ☑ |
| LAMEZIA TERME | 17 | 229 | Seminativo 3 | 0 | 3 | 0 | € 0,96 | € 127,00 | 309,00 € | Valore VAM | D.G.R. 422 del 20/01/200 | Gestione SORICAL | ☐ | ☑ |
| LAMEZIA TERME | 17 | 231 | Seminativo | 0 | 2 | 70 | € 0,88 | € 115,00 | 278,00 € | Valore VAM | D.G.R. 422 del 20/01/200 | Gestione SORICAL | ☐ | ☑ |
| LAMEZIA TERME | 17 | 233 | Bosco Ceduo | 0 | 0 | 30 | € 0,03 | € 3,00 | 11,00 € | Valore VAM | D.G.R. 422 del 20/01/200 | Gestione SORICAL | ☐ | ☑ |
| LAMEZIA TERME | 17 | 237 | Semin Irrig | 0 | 1 | 0 | € 0,43 | € 56,00 | 206,00 € | Valore VAM | D.G.R. 422 del 20/01/200 | Gestione SORICAL | ☐ | ☑ |
| LAMEZIA TERME | 17 | 239 | Semin Irrig | 0 | 1 | 0 | € 0,43 | € 56,00 | 206,00 € | Valore VAM | D.G.R. 422 del 20/01/200 | Gestione SORICAL | ☐ | ☑ |
| LAMEZIA TERME | 17 | 241 | Semin Arb | 0 | 0 | 20 | € 0,06 | € 8,00 | 25,00 € | Valore VAM | D.G.R. 422 del 20/01/200 | Gestione SORICAL | ☐ | ☑ |

| Comune | Foglio | Part.la | Coltura | ha | a | ca | Reddito Dominicale | Valore 2017 | Valore 2018 | Stima / Valore | Provenienza | Destinazione d'uso | Disp. | Indisp |
|---|---|---|---|---|---|---|---|---|---|---|---|---|---|---|
| LAMEZIA TERME | 17 | 243 | Semin Arb | 0 | 0 | 70 | € 0,11 | € 15,00 | 89,00 € | Valore VAM | D.G.R. 422 del 20/01/200 | Gestione SORICAL | ☐ | ☑ |
| LAMEZIA TERME | 17 | 244 | Semin Arb | 0 | 0 | 30 | € 0,05 | € 7,00 | 38,00 € | Valore VAM | D.G.R. 422 del 20/01/200 | Gestione SORICAL | ☐ | ☑ |
| LAMEZIA TERME | 17 | 246 | Semin Arb | 0 | 3 | 10 | € 0,50 | € 65,00 | 392,00 € | Valore VAM | D.G.R. 422 del 20/01/200 | Gestione SORICAL | ☐ | ☑ |
| LAMEZIA TERME | 17 | 248 | Cast frutto | 0 | 0 | 40 | € 0,05 | € 7,00 | 21,00 € | Valore VAM | D.G.R. 422 del 20/01/200 | Gestione SORICAL | ☐ | ☑ |
| LAMEZIA TERME | 17 | 249 | Fabbr Rurale | 0 | 0 | 4 | € 0,00 | € 0,00 | 0,00 € | Valore Catastale | D.G.R. 422 del 20/01/200 | Gestione SORICAL | ☐ | ☑ |
| LAMEZIA TERME | 17 | 251 | Seminativo | 0 | 1 | 70 | € 0,55 | € 72,00 | 175,00 € | Valore VAM | D.G.R. 422 del 20/01/200 | Gestione SORICAL | ☐ | ☑ |
| LAMEZIA TERME | 17 | 252 | Fabbr Rurale | 0 | 0 | 40 | € 0,00 | € 0,00 | 0,00 € | Valore Catastale | D.G.R. 422 del 20/01/200 | Gestione SORICAL | ☐ | ☑ |
| LAMEZIA TERME | 17 | 253 | Cast frutto 3 | 0 | 0 | 10 | € 0,01 | € 5,00 | 5,00 € | Valore VAM | D.G.R. 422 del 20/01/200 | Gestione SORICAL | ☐ | ☑ |
| LAMEZIA TERME | 17 | 255 | Cast frutto 3 | 0 | 0 | 50 | € 0,06 | € 26,00 | 26,00 € | Valore VAM | D.G.R. 422 del 20/01/200 | Gestione SORICAL | ☐ | ☑ |
| LAMEZIA TERME | 17 | 256 | Semin Irrig 3 | 0 | 0 | 30 | € 0,13 | € 61,00 | 61,00 € | Valore VAM | D.G.R. 422 del 20/01/200 | Gestione SORICAL | ☐ | ☑ |
| LAMEZIA TERME | 17 | 258 | Semin Irrig 3 | 0 | 0 | 50 | € 0,21 | € 102,00 | 103,00 € | Valore VAM | Dec.Espr. 2631,1/05 | Gestione SORICAL | ☐ | ☑ |
| LAMEZIA TERME | 17 | 266 | Cast frutto 2 | 0 | 0 | 80 | € 0,15 | € 42,00 | 42,00 € | Valore VAM | Dec.Espr. 2631,1/05 | Gestione SORICAL | ☐ | ☑ |
| LAMEZIA TERME | 17 | 277 | Semin Irrig Ar | 0 | 6 | 10 | € 3,15 | € 1 229,00 | 1 236,00 € | Valore VAM | Dec.Espr. 2631,1/05 | Gestione SORICAL | ☐ | ☑ |
| LAMEZIA TERME | 17 | 279 | Semin Irrig 2 | 0 | 2 | 30 | € 1,49 | € 471,00 | 474,00 € | Valore VAM | Dec.Espr. 2631,1/05 | Gestione SORICAL | ☐ | ☑ |
| LAMEZIA TERME | 17 | 281 | Semin Irrig 2 | 0 | 1 | 70 | € 1,10 | € 348,00 | 350,00 € | Valore VAM | Dec.Espr. 2631,1/05 | Gestione SORICAL | ☐ | ☑ |
| LAMEZIA TERME | 17 | 282 | Semin Irrig 2 | 0 | 1 | 0 | € 0,65 | € 205,00 | 206,00 € | Valore VAM | Dec.Espr. 2631,1/05 | Gestione SORICAL | ☐ | ☑ |
| LAMEZIA TERME | 17 | 284 | Cast frutto 3 | 0 | 2 | 70 | € 0,35 | € 142,00 | 143,00 € | Valore VAM | Dec.Espr. 2631,1/05 | Gestione SORICAL | ☐ | ☑ |
| LAMEZIA TERME | 19 | 431 | Cast frutto 3 | 0 | 1 | 0 | € 0,19 | € 52,00 | 52,00 € | Valore VAM | D.G.R. 422 del 20/01/200 | Gestione SORICAL | ☐ | ☑ |
| LAMEZIA TERME | 19 | 433 | Cast frutto 2 | 0 | 1 | 0 | € 0,19 | € 52,00 | 52,00 € | Valore VAM | D.G.R. 422 del 20/01/200 | Gestione SORICAL | ☐ | ☑ |
| LAMEZIA TERME | 19 | 435 | Cast frutto 2 | 0 | 1 | 60 | € 0,31 | € 84,00 | 85,00 € | Valore VAM | D.G.R. 422 del 20/01/200 | Gestione SORICAL | ☐ | ☑ |
| LAMEZIA TERME | 19 | 436 | Cast frutto 2 | 0 | 0 | 80 | € 0,15 | € 42,00 | 42,00 € | Valore VAM | D.G.R. 422 del 20/01/200 | Gestione SORICAL | ☐ | ☑ |
| LAMEZIA TERME | 19 | 437 | Cast frutto 2 | 0 | 0 | 40 | € 0,08 | € 21,00 | 21,00 € | Valore VAM | D.G.R. 422 del 20/01/200 | Gestione SORICAL | ☐ | ☑ |
| LAMEZIA TERME | 19 | 439 | Cast frutto 2 | 0 | 2 | 80 | € 0,54 | € 147,00 | 148,00 € | Valore VAM | D.G.R. 422 del 20/01/200 | Gestione SORICAL | ☐ | ☑ |
| LAMEZIA TERME | 19 | 441 | Cast frutto 2 | 0 | 0 | 20 | € 0,04 | € 10,00 | 10,00 € | Valore VAM | D.G.R. 422 del 20/01/200 | Gestione SORICAL | ☐ | ☑ |
| LAMEZIA TERME | 19 | 442 | Cast frutto 2 | 0 | 0 | 10 | € 0,03 | € 5,00 | 5,00 € | Valore VAM | D.G.R. 422 del 20/01/200 | Gestione SORICAL | ☐ | ☑ |
| LAMEZIA TERME | 19 | 444 | Cast frutto 2 | 0 | 0 | 80 | € 0,15 | € 42,00 | 42,00 € | Valore VAM | D.G.R. 422 del 20/01/200 | Gestione SORICAL | ☐ | ☑ |
| LAMEZIA TERME | 19 | 446 | Cast frutto | 0 | 0 | 80 | € 0,29 | € 42,00 | 42,00 € | Valore VAM | D.G.R. 422 del 20/01/200 | Gestione SORICAL | ☐ | ☑ |
| LAMEZIA TERME | 19 | 447 | Cast frutto 2 | 0 | 0 | 10 | € 0,03 | € 5,00 | 5,00 € | Valore VAM | D.G.R. 422 del 20/01/200 | Gestione SORICAL | ☐ | ☑ |
| LAMEZIA TERME | 19 | 449 | Seminativo 2 | 0 | 0 | 40 | € 0,18 | € 41,00 | 41,00 € | Valore VAM | D.G.R. 422 del 20/01/200 | Gestione SORICAL | ☐ | ☑ |
| LAMEZIA TERME | 19 | 451 | Seminativo 2 | 0 | 0 | 10 | € 0,05 | € 10,00 | 10,00 € | Valore VAM | D.G.R. 422 del 20/01/200 | Gestione SORICAL | ☐ | ☑ |
| LAMEZIA TERME | 19 | 452 | Seminativo 2 | 0 | 1 | 10 | € 0,50 | € 113,00 | 114,00 € | Valore VAM | D.G.R. 422 del 20/01/200 | Gestione SORICAL | ☐ | ☑ |
| LAMEZIA TERME | 19 | 453 | Seminativo 2 | 0 | 0 | 5 | € 0,03 | € 5,00 | 5,00 € | Valore VAM | D.G.R. 422 del 20/01/200 | Gestione SORICAL | ☐ | ☑ |
| LAMEZIA TERME | 19 | 454 | Seminativo 2 | 0 | 0 | 10 | € 0,05 | € 10,00 | 10,00 € | Valore VAM | D.G.R. 422 del 20/01/200 | Gestione SORICAL | ☐ | ☑ |

| Comune | Foglio | Part.la | Coltura | ha | a | ca | Reddito Dominicale | Valore 2017 | Valore 2018 | Stima / Valore | Provenienza | Destinazione d'uso | Disp. | Indisp |
|---|---|---|---|---|---|---|---|---|---|---|---|---|---|---|
| LAMEZIA TERME | 19 | 455 | Cast frutto 2 | 0 | 0 | 10 | € 0,03 | € 5,00 | 5,00 € | Valore VAM | D.G.R. 422 del 20/01/200 | Gestione SORICAL | ☐ | ☑ |
| LAMEZIA TERME | 19 | 456 | Seminativo 3 | 0 | 0 | 40 | € 0,13 | € 41,00 | 41,00 € | Valore VAM | D.G.R. 422 del 20/01/200 | Gestione SORICAL | ☐ | ☑ |
| LAMEZIA TERME | 19 | 458 | Querceto 1 | 0 | 0 | 90 | € 0,18 | € 47,00 | 47,00 € | Valore VAM | D.G.R. 422 del 20/01/200 | Gestione SORICAL | ☐ | ☑ |
| LAMEZIA TERME | 19 | 459 | Vigneto 4 | 0 | 11 | 50 | € 5,94 | € 4 602,00 | 4 630,00 € | Valore VAM | D.G.R. 422 del 20/01/200 | Gestione SORICAL | ☐ | ☑ |
| LAMEZIA TERME | 20 | 436 | Cast frutto | 0 | 0 | 80 | € 0,15 | € 42,00 | 42,00 € | Valore VAM | Dec.Espr. 2631,1/05 | Gestione SORICAL | ☐ | ☑ |
| LAMEZIA TERME | 21 | 259 | Cast frutto | 0 | 2 | 90 | € 0,38 | € 152,00 | 153,00 € | Valore VAM | D.G.R. 422 del 20/01/200 | Gestione SORICAL | ☐ | ☑ |
| LAMEZIA TERME | 21 | 262 | Cast frutto | 0 | 5 | 20 | € 1,01 | € 273,00 | 275,00 € | Valore VAM | D.G.R. 422 del 20/01/200 | Gestione SORICAL | ☐ | ☑ |
| LAMEZIA TERME | 21 | 266 | Cast frutto 2 | 0 | 0 | 80 | € 0,15 | € 42,00 | 42,00 € | Valore VAM | D.G.R. 422 del 20/01/200 | Gestione SORICAL | ☐ | ☑ |
| LAMEZIA TERME | 21 | 267 | Cast frutto | 0 | 0 | 40 | € 0,14 | € 21,00 | 21,00 € | Valore VAM | D.G.R. 422 del 20/01/200 | Gestione SORICAL | ☐ | ☑ |
| LAMEZIA TERME | 21 | 269 | Cast frutto 2 | 0 | 2 | 0 | € 0,39 | € 105,00 | 106,00 € | Valore VAM | D.G.R. 422 del 20/01/200 | Gestione SORICAL | ☐ | ☑ |
| LAMEZIA TERME | 21 | 271 | Cast frutto | 0 | 1 | 10 | € 0,14 | € 58,00 | 58,00 € | Valore VAM | D.G.R. 422 del 20/01/200 | Gestione SORICAL | ☐ | ☑ |
| LAMEZIA TERME | 21 | 273 | Semin Irrig | 0 | 2 | 10 | € 0,88 | € 430,00 | 433,00 € | Valore VAM | D.G.R. 422 del 20/01/200 | Gestione SORICAL | ☐ | ☑ |
| LAMEZIA TERME | 21 | 275 | Semin Irrig 3 | 0 | 1 | 80 | € 0,75 | € 99,00 | 370,00 € | Valore VAM | D.G.R. 422 del 20/01/200 | Gestione SORICAL | ☐ | ☑ |
| LAMEZIA TERME | 21 | 277 | Semin Irrig Ar | 0 | 6 | 10 | € 3,15 | € 414,00 | 1 236,00 € | Valore VAM | D.G.R. 422 del 20/01/200 | Gestione SORICAL | ☐ | ☑ |
| LAMEZIA TERME | 21 | 279 | Semin Irrig 2 | 0 | 2 | 30 | € 1,49 | € 196,00 | 474,00 € | Valore VAM | D.G.R. 422 del 20/01/200 | Gestione SORICAL | ☐ | ☑ |
| LAMEZIA TERME | 21 | 281 | Semin Irrig 2 | 0 | 1 | 70 | € 1,10 | € 145,00 | 350,00 € | Valore VAM | D.G.R. 422 del 20/01/200 | Gestione SORICAL | ☐ | ☑ |
| LAMEZIA TERME | 21 | 282 | Semin Irrig 2 | 0 | 1 | 0 | € 0,65 | € 86,00 | 206,00 € | Valore VAM | D.G.R. 422 del 20/01/200 | Gestione SORICAL | ☐ | ☑ |
| LAMEZIA TERME | 21 | 284 | Cast frutto 3 | 0 | 2 | 70 | € 0,35 | € 46,00 | 143,00 € | Valore VAM | D.G.R. 422 del 20/01/200 | Gestione SORICAL | ☐ | ☑ |
| LAMEZIA TERME | 21 | 437 | Cast frutto | 0 | 0 | 40 | € 0,08 | € 21,00 | 21,00 € | Valore VAM | Dec.Espr. 2631,1/05 | Gestione SORICAL | ☐ | ☑ |
| LAMEZIA TERME | 22 | 439 | Cast frutto | 0 | 2 | 80 | € 0,54 | € 147,00 | 148,00 € | Valore VAM | Dec.Espr. 2631,1/05 | Gestione SORICAL | ☐ | ☑ |
| LAMEZIA TERME | 23 | 441 | Cast frutto | 0 | 0 | 20 | € 0,04 | € 10,00 | 10,00 € | Valore VAM | Dec.Espr. 2631,1/05 | Gestione SORICAL | ☐ | ☑ |
| LAMEZIA TERME | 24 | 154 | Cast frutto 3 | 0 | 1 | 70 | € 0,23 | € 89,00 | 90,00 € | Valore VAM | D.G.R. 422 del 20/01/200 | Gestione SORICAL | ☐ | ☑ |
| LAMEZIA TERME | 24 | 155 | Cast frutto 3 | 0 | 0 | 20 | € 0,11 | € 10,00 | 10,00 € | Valore VAM | Dec.Espr. 2631,1/05 | Gestione SORICAL | ☐ | ☑ |
| LAMEZIA TERME | 24 | 156 | Cast frutto 3 | 0 | 0 | 40 | € 0,05 | € 21,00 | 21,00 € | Valore VAM | D.G.R. 422 del 20/01/200 | Gestione SORICAL | ☐ | ☑ |
| LAMEZIA TERME | 24 | 158 | Cast frutto 3 | 0 | 2 | 80 | € 0,36 | € 147,00 | 148,00 € | Valore VAM | D.G.R. 422 del 20/01/200 | Gestione SORICAL | ☐ | ☑ |
| LAMEZIA TERME | 24 | 159 | Cast frutto 3 | 0 | 0 | 90 | € 0,11 | € 47,00 | 47,00 € | Valore VAM | D.G.R. 422 del 20/01/200 | Gestione SORICAL | ☐ | ☑ |
| LAMEZIA TERME | 24 | 160 | Uliveto 3 | 0 | 0 | 10 | € 0,04 | € 30,00 | 30,00 € | Valore VAM | D.G.R. 422 del 20/01/200 | Gestione SORICAL | ☐ | ☑ |
| LAMEZIA TERME | 24 | 2167 | Uliveto 2 | 0 | 2 | 0 | € 1,43 |  | 186,00 € | Valore Catastale | Dec. Espr. Del 06/04/199 | Gestione SORICAL | ☐ | ☑ |
| LAMEZIA TERME | 24 | 2170 | Uliveto 2 | 0 | 1 | 20 | € 0,85 |  | 111,00 € | Valore Catastale | Dec. Espr. Del 06/04/199 | Gestione SORICAL | ☐ | ☑ |
| LAMEZIA TERME | 24 | 2172 | Semin Arb 2 | 0 | 2 | 10 | € 1,29 |  | 168,00 € | Valore Catastale | Dec. Espr. Del 06/04/199 | Gestione SORICAL | ☐ | ☑ |
| LAMEZIA TERME | 24 | 2175 | Uliveto 2 | 0 | 0 | 30 | € 0,21 |  | 28,00 € | Valore Catastale | Dec. Espr. Del 06/04/199 | Gestione SORICAL | ☐ | ☑ |
| LAMEZIA TERME | 24 | 2178 | Uliveto 2 | 0 | 0 | 26 | € 0,19 |  | 25,00 € | Valore Catastale | Dec. Espr. Del 06/04/199 | Gestione SORICAL | ☐ | ☑ |
| LAMEZIA TERME | 24 | 2186 | Uliveto 2 | 0 | 0 | 70 | € 0,50 |  | 65,00 € | Valore Catastale | Dec. Espr. Del 06/04/199 | Gestione SORICAL | ☐ | ☑ |

| Comune | Foglio | Part.la | Coltura | ha | a | ca | Reddito Dominicale | Valore 2017 | Valore 2018 | Stima / Valore | Provenienza | Destinazione d'uso | Disp. | Indisp |
|---|---|---|---|---|---|---|---|---|---|---|---|---|---|---|
| LAMEZIA TERME | 24 | 2340 | Uliveto 1 | 0 | 10 | 90 | € 10,20 | | 1 334,00 € | Valore Catastale | Dec. Espr. Del 06/04/199 | Gestione SORICAL | ☐ | ☑ |
| LAMEZIA TERME | 24 | 2343 | Uliveto 2 | 0 | 5 | 60 | € 3,98 | | 520,00 € | Valore Catastale | Dec. Espr. Del 06/04/199 | Gestione SORICAL | ☐ | ☑ |
| LAMEZIA TERME | 24 | 2346 | Uliveto 2 | 0 | 6 | 90 | € 4,90 | | 641,00 € | Valore Catastale | Dec. Espr. Del 06/04/199 | Gestione SORICAL | ☐ | ☑ |
| LAMEZIA TERME | 24 | 2491 | Semin Arb 2 | 0 | 1 | 60 | € 0,99 | | 129,00 € | Valore Catastale | Dec. Espr. Del 06/04/199 | Gestione SORICAL | ☐ | ☑ |
| LAMEZIA TERME | 24 | 2493 | Semin Arb 2 | 0 | 0 | 37 | € 0,23 | | 29,00 € | Valore Catastale | Dec. Espr. Del 06/04/199 | Gestione SORICAL | ☐ | ☑ |
| LAMEZIA TERME | 24 | 442 | Cast frutto | 0 | 0 | 10 | € 0,03 | € 5,00 | 5,00 € | Valore VAM | Dec.Espr. 2631,1/05 | Gestione SORICAL | ☐ | ☑ |
| LAMEZIA TERME | 25 | 378 | Cast frutto 3 | 0 | 0 | 50 | € 0,06 | € 26,00 | 26,00 € | Valore VAM | Dec.Espr. 2631,1/05 | Gestione SORICAL | ☐ | ☑ |
| LAMEZIA TERME | 25 | 380 | Cast frutto 3 | 0 | 3 | 0 | € 0,39 | € 157,00 | 158,00 € | Valore VAM | Dec.Espr. 2631,1/05 | Gestione SORICAL | ☐ | ☑ |
| LAMEZIA TERME | 25 | 383 | Cast frutto 3 | 0 | 1 | 70 | € 0,23 | € 89,00 | 90,00 € | Valore VAM | Dec.Espr. 2631,1/05 | Gestione SORICAL | ☐ | ☑ |
| LAMEZIA TERME | 25 | 384 | Cast frutto 3 | 0 | 0 | 50 | € 0,06 | € 26,00 | 26,00 € | Valore VAM | Dec.Espr. 2631,1/05 | Gestione SORICAL | ☐ | ☑ |
| LAMEZIA TERME | 25 | 387 | Cast frutto 3 | 0 | 0 | 90 | € 0,11 | € 47,00 | 47,00 € | Valore VAM | Dec.Espr. 2631,1/05 | Gestione SORICAL | ☐ | ☑ |
| LAMEZIA TERME | 25 | 389 | Seminativo 3 | 0 | 1 | 0 | € 0,33 | € 102,00 | 103,00 € | Valore VAM | Dec.Espr. 2631,1/05 | Gestione SORICAL | ☐ | ☑ |
| LAMEZIA TERME | 25 | 391 | Semin Arb 2 | 0 | 1 | 60 | € 1,04 | € 202,00 | 203,00 € | Valore VAM | Dec.Espr. 2631,1/05 | Gestione SORICAL | ☐ | ☑ |
| LAMEZIA TERME | 25 | 392 | Cast frutto | 0 | 0 | 10 | € 0,03 | € 5,00 | 5,00 € | Valore VAM | Dec.Espr. 2631,1/05 | Gestione SORICAL | ☐ | ☑ |
| LAMEZIA TERME | 25 | 393 | Cast frutto 2 | 0 | 0 | 10 | € 0,03 | € 5,00 | 5,00 € | Valore VAM | Dec.Espr. 2631,1/05 | Gestione SORICAL | ☐ | ☑ |
| LAMEZIA TERME | 25 | 394 | Cast frutto 2 | 0 | 3 | 70 | € 0,71 | € 194,00 | 195,00 € | Valore VAM | Dec.Espr. 2631,1/05 | Gestione SORICAL | ☐ | ☑ |
| LAMEZIA TERME | 25 | 396 | Cast frutto 2 | 0 | 0 | 90 | € 0,18 | € 47,00 | 47,00 € | Valore VAM | Dec.Espr. 2631,1/05 | Gestione SORICAL | ☐ | ☑ |
| LAMEZIA TERME | 25 | 397 | Cast frutto 2 | 0 | 1 | 80 | € 0,35 | | 46,00 € | Valore Catastale | Dec. Espr. Del 20/01/200 | Gestione SORICAL | ☐ | ☑ |
| LAMEZIA TERME | 25 | 399 | Cast frutto 3 | 0 | 2 | 40 | € 0,31 | € 126,00 | 127,00 € | Valore VAM | Dec.Espr. 2631,1/05 | Gestione SORICAL | ☐ | ☑ |
| LAMEZIA TERME | 25 | 401 | Semin Arb 3 | 0 | 0 | 10 | € 0,04 | € 13,00 | 13,00 € | Valore VAM | Dec.Espr. 2631,1/05 | Gestione SORICAL | ☐ | ☑ |
| LAMEZIA TERME | 25 | 403 | Semin Arb 3 | 0 | 0 | 40 | € 0,16 | € 50,00 | 50,00 € | Valore VAM | Dec.Espr. 2631,1/05 | Gestione SORICAL | ☐ | ☑ |
| LAMEZIA TERME | 25 | 404 | Seminativo 3 | 0 | 0 | 40 | € 0,13 | € 41,00 | 41,00 € | Valore VAM | Dec.Espr. 2631,1/05 | Gestione SORICAL | ☐ | ☑ |
| LAMEZIA TERME | 25 | 406 | Seminativo 3 | 0 | 0 | 40 | € 0,13 | € 41,00 | 41,00 € | Valore VAM | Dec.Espr. 2631,1/05 | Gestione SORICAL | ☐ | ☑ |
| LAMEZIA TERME | 25 | 408 | Seminativo 3 | 0 | 0 | 30 | € 0,10 | € 31,00 | 31,00 € | Valore VAM | Dec.Espr. 2631,1/05 | Gestione SORICAL | ☐ | ☑ |
| LAMEZIA TERME | 25 | 410 | Seminativo 3 | 0 | 0 | 30 | € 0,10 | € 31,00 | 31,00 € | Valore VAM | Dec.Espr. 2631,1/05 | Gestione SORICAL | ☐ | ☑ |
| LAMEZIA TERME | 25 | 412 | Seminativo 2 | 0 | 1 | 10 | € 0,50 | € 113,00 | 114,00 € | Valore VAM | Dec.Espr. 2631,1/05 | Gestione SORICAL | ☐ | ☑ |
| LAMEZIA TERME | 25 | 414 | Cast frutto 3 | 0 | 1 | 30 | € 0,16 | € 68,00 | 68,00 € | Valore VAM | Dec.Espr. 2631,1/05 | Gestione SORICAL | ☐ | ☑ |
| LAMEZIA TERME | 25 | 444 | Cast frutto | 0 | 0 | 80 | € 0,15 | € 42,00 | 42,00 € | Valore VAM | Dec.Espr. 2631,1/05 | Gestione SORICAL | ☐ | ☑ |
| LAMEZIA TERME | 26 | 372 | Semin Irrig 2 | 0 | 0 | 10 | € 0,06 | € 20,00 | 20,00 € | Valore VAM | Dec.Espr. 2631,1/05 | Gestione SORICAL | ☐ | ☑ |
| LAMEZIA TERME | 26 | 374 | Semin Irrig 2 | 0 | 0 | 60 | € 0,39 | € 123,00 | 124,00 € | Valore VAM | Dec.Espr. 2631,1/05 | Gestione SORICAL | ☐ | ☑ |
| LAMEZIA TERME | 26 | 375 | Fabbr Rurale | 0 | 0 | 10 | € 0,00 | € 0,00 | 0,00 € | Valore Catastale | Dec.Espr. 2631,1/05 | Gestione SORICAL | ☐ | ☑ |
| LAMEZIA TERME | 26 | 376 | Pascolo 1 | 0 | 0 | 20 | € 0,03 | € 3,00 | 11,00 € | Valore VAM | Dec.Espr. 2631,1/05 | Gestione SORICAL | ☐ | ☑ |
| LAMEZIA TERME | 26 | 377 | Pascolo Arb 1 | 0 | 0 | 60 | € 0,11 | € 15,00 | 36,00 € | Valore VAM | Dec.Espr. 2631,1/05 | Gestione SORICAL | ☐ | ☑ |

| Comune | Foglio | Part.la | Coltura | ha | a | ca | Reddito Dominicale | Valore 2017 | Valore 2018 | Stima / Valore | Provenienza | Destinazione d'uso | Disp. | Indisp |
|---|---|---|---|---|---|---|---|---|---|---|---|---|---|---|
| LAMEZIA TERME | 26 | 378 | Semin Irrig Ar | 0 | 0 | 10 | € 0,09 | | 11,00 € | Valore Catastale | Dec. Espr. Del 20/01/200 | Gestione SORICAL | ☐ | ☑ |
| LAMEZIA TERME | 26 | 379 | Semin Irrig Ar | 0 | 0 | 40 | € 0,36 | € 47,00 | 81,00 € | Valore VAM | Dec.Espr. 2631,1/05 | Gestione SORICAL | ☐ | ☑ |
| LAMEZIA TERME | 26 | 380 | Semin Irrig Ar | 0 | 0 | 30 | € 0,28 | € 36,00 | 60,00 € | Valore VAM | Dec.Espr. 2631,1/05 | Gestione SORICAL | ☐ | ☑ |
| LAMEZIA TERME | 26 | 381 | Semin Irrig 2 | 0 | 0 | 10 | € 0,06 | € 8,00 | 20,00 € | Valore VAM | Dec.Espr. 2631,1/05 | Gestione SORICAL | ☐ | ☑ |
| LAMEZIA TERME | 26 | 383 | Semin Irrig Ar | 0 | 0 | 40 | € 0,36 | € 47,00 | 81,00 € | Valore VAM | Dec.Espr. 2631,1/05 | Gestione SORICAL | ☐ | ☑ |
| LAMEZIA TERME | 26 | 385 | Semin Irrig Ar | 0 | 1 | 20 | € 1,09 | € 143,00 | 243,00 € | Valore VAM | Dec.Espr. 2631,1/05 | Gestione SORICAL | ☐ | ☑ |
| LAMEZIA TERME | 26 | 387 | Semin Irrig Ar | 0 | 0 | 60 | € 0,54 | € 70,00 | 122,00 € | Valore VAM | Dec.Espr. 2631,1/05 | Gestione SORICAL | ☐ | ☑ |
| LAMEZIA TERME | 26 | 389 | Semin Irrig Ar | 0 | 0 | 80 | € 0,73 | € 96,00 | 162,00 € | Valore VAM | Dec.Espr. 2631,1/05 | Gestione SORICAL | ☐ | ☑ |
| LAMEZIA TERME | 26 | 391 | Vigneto 4 | 0 | 0 | 20 | € 0,10 | € 13,00 | 80,00 € | Valore VAM | Dec.Espr. 2631,1/05 | Gestione SORICAL | ☐ | ☑ |
| LAMEZIA TERME | 26 | 393 | Vigneto 4 | 0 | 0 | 10 | € 0,05 | € 7,00 | 40,00 € | Valore VAM | Dec.Espr. 2631,1/05 | Gestione SORICAL | ☐ | ☑ |
| LAMEZIA TERME | 26 | 395 | Vigneto 4 | 0 | 0 | 10 | € 0,05 | € 7,00 | 40,00 € | Valore VAM | Dec.Espr. 2631,1/05 | Gestione SORICAL | ☐ | ☑ |
| LAMEZIA TERME | 26 | 397 | Vigneto 4 | 0 | 0 | 10 | € 0,05 | € 7,00 | 40,00 € | Valore VAM | Dec.Espr. 2631,1/05 | Gestione SORICAL | ☐ | ☑ |
| LAMEZIA TERME | 26 | 399 | Vigneto 4 | 0 | 0 | 10 | € 0,05 | € 7,00 | 40,00 € | Valore VAM | Dec.Espr. 2631,1/05 | Gestione SORICAL | ☐ | ☑ |
| LAMEZIA TERME | 26 | 401 | Vigneto 4 | 0 | 0 | 10 | € 0,05 | € 7,00 | 40,00 € | Valore VAM | Dec.Espr. 2631,1/05 | Gestione SORICAL | ☐ | ☑ |
| LAMEZIA TERME | 26 | 403 | Vigneto 4 | 0 | 0 | 20 | € 0,10 | € 13,00 | 80,00 € | Valore VAM | Dec.Espr. 2631,1/05 | Gestione SORICAL | ☐ | ☑ |
| LAMEZIA TERME | 26 | 405 | Semin Irrig Ar | 0 | 0 | 80 | € 0,73 | € 96,00 | 162,00 € | Valore VAM | Dec.Espr. 2631,1/05 | Gestione SORICAL | ☐ | ☑ |
| LAMEZIA TERME | 26 | 407 | Semin Irrig 2 | 0 | 2 | 0 | € 1,29 | € 169,00 | 411,00 € | Valore VAM | Dec.Espr. 2631,1/05 | Gestione SORICAL | ☐ | ☑ |
| LAMEZIA TERME | 26 | 408 | Fabbr Rurale | 0 | 0 | 10 | € 0,00 | € 0,00 | 0,00 € | Valore Catastale | Dec.Espr. 2631,1/05 | Gestione SORICAL | ☐ | ☑ |
| LAMEZIA TERME | 26 | 409 | Semin Irrig 2 | 0 | 0 | 90 | € 0,58 | € 75,00 | 185,00 € | Valore VAM | Dec.Espr. 2631,1/05 | Gestione SORICAL | ☐ | ☑ |
| LAMEZIA TERME | 26 | 410 | Semin Irrig Ar | 0 | 0 | 10 | € 0,09 | € 11,00 | 20,00 € | Valore VAM | Dec.Espr. 2631,1/05 | Gestione SORICAL | ☐ | ☑ |
| LAMEZIA TERME | 26 | 411 | Semin Irrig 2 | 0 | 0 | 20 | € 0,13 | € 16,00 | 41,00 € | Valore VAM | Dec.Espr. 2631,1/05 | Gestione SORICAL | ☐ | ☑ |
| LAMEZIA TERME | 26 | 412 | Semin Irrig Ar | 0 | 1 | 10 | € 0,56 | € 74,00 | 223,00 € | Valore VAM | Dec.Espr. 2631,1/05 | Gestione SORICAL | ☐ | ☑ |
| LAMEZIA TERME | 26 | 414 | Cast frutto 3 | 0 | 1 | 20 | € 0,24 | € 31,00 | 63,00 € | Valore VAM | Dec.Espr. 2631,1/05 | Gestione SORICAL | ☐ | ☑ |
| LAMEZIA TERME | 26 | 416 | Semin Irrig Ar | 0 | 0 | 80 | € 0,26 | € 34,00 | 162,00 € | Valore VAM | Dec.Espr. 2631,1/05 | Gestione SORICAL | ☐ | ☑ |
| LAMEZIA TERME | 26 | 418 | Cast frutto 3 | 0 | 0 | 90 | € 0,11 | € 15,00 | 47,00 € | Valore VAM | Dec.Espr. 2631,1/05 | Gestione SORICAL | ☐ | ☑ |
| LAMEZIA TERME | 26 | 446 | Cast frutto | 0 | 0 | 80 | € 0,29 | € 38,00 | 42,00 € | Valore VAM | Dec.Espr. 2631,1/05 | Gestione SORICAL | ☐ | ☑ |
| LAMEZIA TERME | 27 | 447 | Cast frutto | 0 | 0 | 10 | € 0,03 | € 3,00 | 5,00 € | Valore VAM | Dec.Espr. 2631,1/05 | Gestione SORICAL | ☐ | ☑ |
| LAMEZIA TERME | 28 | 451 | Seminativo | 0 | 0 | 10 | € 0,05 | € 7,00 | 10,00 € | Valore VAM | Dec.Espr. 2631,1/05 | Gestione SORICAL | ☐ | ☑ |
| LAMEZIA TERME | 29 | 452 | Seminativo | 0 | 1 | 10 | € 0,50 | € 65,00 | 114,00 € | Valore VAM | Dec.Espr. 2631,1/05 | Gestione SORICAL | ☐ | ☑ |
| LAMEZIA TERME | 31 | 382 | Vigneto 4 | 0 | 1 | 10 | € 0,06 | € 8,00 | 443,00 € | Valore VAM | D.G.R. 422 del 20/01/200 | Gestione SORICAL | ☐ | ☑ |
| LAMEZIA TERME | 31 | 383 | Seminativo 3 | 0 | 0 | 50 | € 0,16 | € 21,00 | 51,00 € | Valore VAM | D.G.R. 422 del 20/01/200 | Gestione SORICAL | ☐ | ☑ |
| LAMEZIA TERME | 31 | 384 | Cast frutto 3 | 0 | 2 | 20 | € 0,29 | € 38,00 | 116,00 € | Valore VAM | D.G.R. 422 del 20/01/200 | Gestione SORICAL | ☐ | ☑ |
| LAMEZIA TERME | 32 | 2257 | Uliveto 1 | 0 | 18 | 60 | € 17,41 | | 2 277,00 € | Valore Catastale | Agenzia Sviluppo Mezzog | Gestione SORICAL | ☐ | ☑ |

| Comune | Foglio | Part.la | Coltura | ha | a | ca | Reddito Dominicale | Valore 2017 | Valore 2018 | Stima / Valore | Provenienza | Destinazione d'uso | Disp. | Indisp |
|---|---|---|---|---|---|---|---|---|---|---|---|---|---|---|
| LAMEZIA TERME | 32 | 2260 | Pascolo 2 | 0 | 0 | 72 | € 0,08 | | 10,00 € | Valore Catastale | Dec. Espr. Del 06/04/199 | Gestione SORICAL | ☐ | ☑ |
| LAMEZIA TERME | 32 | 2263 | Uliveto 3 | 0 | 0 | 56 | € 0,24 | | 31,00 € | Valore Catastale | Agenzia Sviluppo Mezzog | Gestione SORICAL | ☐ | ☑ |
| LAMEZIA TERME | 32 | 2266 | Pascolo 2 | 0 | 3 | 40 | € 0,35 | | 46,00 € | Valore Catastale | Dec. Espr. Del 06/04/199 | Gestione SORICAL | ☐ | ☑ |
| LAMEZIA TERME | 32 | 2270 | Uliveto 1 | 0 | 1 | 30 | € 1,21 | | 159,00 € | Valore Catastale | Dec. Espr. Del 06/04/199 | Gestione SORICAL | ☐ | ☑ |
| LAMEZIA TERME | 32 | 2280 | Uliveto 1 | 0 | 1 | 0 | € 0,94 | | 123,00 € | Valore Catastale | Dec. Espr. Del 06/04/199 | Gestione SORICAL | ☐ | ☑ |
| LAMEZIA TERME | 32 | 2283 | Uliveto 1 | 0 | 1 | 0 | € 0,94 | | 123,00 € | Valore Catastale | Dec. Espr. Del 06/04/199 | Gestione SORICAL | ☐ | ☑ |
| LAMEZIA TERME | 32 | 2285 | Uliveto 1 | 0 | 9 | 50 | € 8,89 | | 1 162,00 € | Valore Catastale | Agenzia Sviluppo Mezzog | Gestione SORICAL | ☐ | ☑ |
| LAMEZIA TERME | 32 | 2286 | Uliveto 1 | 0 | 1 | 40 | € 1,31 | | 172,00 € | Valore Catastale | Dec. Espr. Del 06/04/199 | Gestione SORICAL | ☐ | ☑ |
| LAMEZIA TERME | 32 | 2289 | Uliveto 1 | 0 | 0 | 46 | € 0,43 | | 56,00 € | Valore Catastale | Dec. Espr. Del 06/04/199 | Gestione SORICAL | ☐ | ☑ |
| LAMEZIA TERME | 32 | 2292 | Uliveto 1 | 0 | 0 | 52 | € 0,49 | | 64,00 € | Valore Catastale | Dec. Espr. Del 06/04/199 | Gestione SORICAL | ☐ | ☑ |
| LAMEZIA TERME | 32 | 2295 | Uliveto 1 | 0 | 0 | 64 | € 0,60 | | 78,00 € | Valore Catastale | Agenzia Sviluppo Mezzog | Gestione SORICAL | ☐ | ☑ |
| LAMEZIA TERME | 32 | 2298 | Uliveto 1 | 0 | 0 | 70 | € 0,65 | | 85,00 € | Valore Catastale | Agenzia Sviluppo Mezzog | Gestione SORICAL | ☐ | ☑ |
| LAMEZIA TERME | 32 | 2301 | Uliveto 1 | 0 | 0 | 76 | € 0,71 | | 93,00 € | Valore Catastale | Dec. Espr. Del 06/04/199 | Gestione SORICAL | ☐ | ☑ |
| LAMEZIA TERME | 32 | 2304 | Uliveto 1 | 0 | 0 | 52 | € 0,49 | | 64,00 € | Valore Catastale | Dec. Espr. Del 06/04/199 | Gestione SORICAL | ☐ | ☑ |
| LAMEZIA TERME | 32 | 2310 | Uliveto 1 | 0 | 4 | 10 | € 3,84 | | 502,00 € | Valore Catastale | Dec. Espr. Del 06/04/199 | Gestione SORICAL | ☐ | ☑ |
| LAMEZIA TERME | 32 | 2312 | Uliveto 1 | 0 | 0 | 44 | € 0,41 | | 54,00 € | Valore Catastale | Dec. Espr. Del 06/04/199 | Gestione SORICAL | ☐ | ☑ |
| LAMEZIA TERME | 32 | 2315 | Uliveto 1 | 0 | 2 | 30 | € 2,15 | | 281,00 € | Valore Catastale | Dec. Espr. Del 06/04/199 | Gestione SORICAL | ☐ | ☑ |
| LAMEZIA TERME | 32 | 2318 | Uliveto 1 | 0 | 0 | 10 | € 0,09 | | 11,00 € | Valore Catastale | Dec. Espr. Del 06/04/199 | Gestione SORICAL | ☐ | ☑ |
| LAMEZIA TERME | 32 | 2320 | Uliveto 1 | 0 | 1 | 50 | € 1,40 | | 183,00 € | Valore Catastale | Dec. Espr. Del 06/04/199 | Gestione SORICAL | ☐ | ☑ |
| LAMEZIA TERME | 32 | 2323 | Uliveto 1 | 0 | 2 | 40 | € 2,25 | | 294,00 € | Valore Catastale | Dec. Espr. Del 06/04/199 | Gestione SORICAL | ☐ | ☑ |
| LAMEZIA TERME | 32 | 2326 | Uliveto 1 | 0 | 0 | 90 | € 0,84 | | 110,00 € | Valore Catastale | Dec. Espr. Del 06/04/199 | Gestione SORICAL | ☐ | ☑ |
| LAMEZIA TERME | 32 | 2329 | Uliveto 1 | 0 | 0 | 40 | € 0,38 | | 49,00 € | Valore Catastale | Dec. Espr. Del 06/04/199 | Gestione SORICAL | ☐ | ☑ |
| LAMEZIA TERME | 34 | 398 | Pascolo Arb 1 | 0 | 3 | 40 | € 0,66 | € 88,00 | 206,00 € | Valore VAM | Dec.Espr. 2631,1/05 | Gestione SORICAL | ☐ | ☑ |
| LAMEZIA TERME | 34 | 399 | Pascolo Arb 1 | 0 | 0 | 65 | € 0,13 | € 16,00 | 39,00 € | Valore VAM | Dec.Espr. 2631,1/05 | Gestione SORICAL | ☐ | ☑ |
| LAMEZIA TERME | 34 | 403 | Pascolo Arb 1 | 0 | 6 | 10 | € 1,19 | € 156,00 | 370,00 € | Valore VAM | Dec.Espr. 2631,1/05 | Gestione SORICAL | ☐ | ☑ |
| LAMEZIA TERME | 34 | 404 | Seminativo 2 | 0 | 0 | 10 | € 0,06 | € 8,00 | 10,00 € | Valore VAM | Dec.Espr. 2631,1/05 | Gestione SORICAL | ☐ | ☑ |
| LAMEZIA TERME | 34 | 406 | Semin Irrig 2 | 0 | 0 | 70 | € 0,45 | € 59,00 | 144,00 € | Valore VAM | Dec.Espr. 2631,1/05 | Gestione SORICAL | ☐ | ☑ |
| LAMEZIA TERME | 34 | 408 | Semin Irrig 2 | 0 | 0 | 30 | € 0,19 | € 25,00 | 61,00 € | Valore VAM | Dec.Espr. 2631,1/05 | Gestione SORICAL | ☐ | ☑ |
| LAMEZIA TERME | 35 | 195 | Bosco Alto | 0 | 2 | 60 | € 0,16 | € 21,00 | 212,00 € | Valore VAM | D.G.R. 422 del 20/01/200 | Gestione SORICAL | ☐ | ☑ |
| LAMEZIA TERME | 35 | 196 | Bosco Alto | 0 | 0 | 10 | € 0,01 | € 2,00 | 8,00 € | Valore VAM | D.G.R. 422 del 20/01/200 | Gestione SORICAL | ☐ | ☑ |
| LAMEZIA TERME | 35 | 197 | Bosco Alto | 0 | 0 | 20 | € 0,01 | € 2,00 | 16,00 € | Valore VAM | Dec.Espr. 2631,1/05 | Gestione SORICAL | ☐ | ☑ |
| LAMEZIA TERME | 35 | 198 | Bosco Alto | 0 | 0 | 50 | € 0,04 | € 5,00 | 41,00 € | Valore VAM | Dec.Espr. 2631,1/05 | Gestione SORICAL | ☐ | ☑ |
| LAMEZIA TERME | 35 | 200 | Bosco Alto | 0 | 3 | 70 | € 0,48 | € 62,00 | 302,00 € | Valore VAM | Dec.Espr. 2631,1/05 | Gestione SORICAL | ☐ | ☑ |

| Comune | Foglio | Part.la | Coltura | ha | a | ca | Reddito Dominicale | Valore 2017 | Valore 2018 | Stima / Valore | Provenienza | Destinazione d'uso | Disp. | Indisp |
|---|---|---|---|---|---|---|---|---|---|---|---|---|---|---|
| LAMEZIA TERME | 35 | 202 | Seminativo 3 | 0 | 3 | 0 | € 0,96 | € 127,00 | 309,00 € | Valore VAM | Dec.Espr. 2631,1/05 | Gestione SORICAL | ☐ | ☑ |
| LAMEZIA TERME | 35 | 203 | Seminativo 3 | 0 | 0 | 40 | € 0,13 | € 16,00 | 41,00 € | Valore VAM | Dec.Espr. 2631,1/05 | Gestione SORICAL | ☐ | ☑ |
| LAMEZIA TERME | 35 | 204 | Seminativo 3 | 0 | 0 | 10 | € 0,04 | € 5,00 | 10,00 € | Valore VAM | D.G.R. 422 del 20/01/200 | Gestione SORICAL | ☐ | ☑ |
| LAMEZIA TERME | 35 | 206 | Semin Arb 4 | 0 | 1 | 20 | € 0,31 | € 41,00 | 152,00 € | Valore VAM | D.G.R. 422 del 20/01/200 | Gestione SORICAL | ☐ | ☑ |
| LAMEZIA TERME | 35 | 208 | Semin Arb 4 | 0 | 0 | 90 | € 0,24 | € 31,00 | 114,00 € | Valore VAM | D.G.R. 422 del 20/01/200 | Gestione SORICAL | ☐ | ☑ |
| LAMEZIA TERME | 35 | 209 | Semin Arb 4 | 0 | 0 | 10 | € 0,03 | € 3,00 | 13,00 € | Valore VAM | D.G.R. 422 del 20/01/200 | Gestione SORICAL | ☐ | ☑ |
| LAMEZIA TERME | 35 | 210 | Semin Arb 4 | 0 | 0 | 20 | € 0,05 | € 7,00 | 25,00 € | Valore VAM | D.G.R. 422 del 20/01/200 | Gestione SORICAL | ☐ | ☑ |
| LAMEZIA TERME | 35 | 212 | Seminativo 3 | 0 | 0 | 30 | € 0,10 | € 13,00 | 31,00 € | Valore VAM | D.G.R. 422 del 20/01/200 | Gestione SORICAL | ☐ | ☑ |
| LAMEZIA TERME | 35 | 214 | Semin Arb 4 | 0 | 1 | 20 | € 0,31 | € 41,00 | 152,00 € | Valore VAM | Dec.Espr. 2631,1/05 | Gestione SORICAL | ☐ | ☑ |
| LAMEZIA TERME | 35 | 216 | Cast frutto 3 | 0 | 7 | 70 | € 1,00 | € 132,00 | 406,00 € | Valore VAM | Dec.Espr. 2631,1/05 | Gestione SORICAL | ☐ | ☑ |
| LAMEZIA TERME | 35 | 218 | Pascolo Arb 2 | 0 | 3 | 80 | € 0,61 | € 80,00 | 230,00 € | Valore VAM | D.G.R. 422 del 20/01/200 | Gestione SORICAL | ☐ | ☑ |
| LAMEZIA TERME | 35 | 220 | Seminativo 3 | 0 | 1 | 80 | € 0,58 | € 75,00 | 185,00 € | Valore VAM | Dec.Espr. 2631,1/05 | Gestione SORICAL | ☐ | ☑ |
| LAMEZIA TERME | 35 | 222 | Seminativo 3 | 0 | 0 | 70 | € 0,23 | € 29,00 | 72,00 € | Valore VAM | Dec.Espr. 2631,1/05 | Gestione SORICAL | ☐ | ☑ |
| LAMEZIA TERME | 35 | 224 | Seminativo 3 | 0 | 0 | 40 | € 0,13 | € 16,00 | 41,00 € | Valore VAM | Dec.Espr. 2631,1/05 | Gestione SORICAL | ☐ | ☑ |
| LAMEZIA TERME | 35 | 226 | Seminativo 3 | 0 | 1 | 30 | € 0,43 | € 56,00 | 134,00 € | Valore VAM | D.G.R. 422 del 20/01/200 | Gestione SORICAL | ☐ | ☑ |
| LAMEZIA TERME | 35 | 228 | Pascolo Cesp | 0 | 22 | 40 | € 2,18 | € 286,00 | 901,00 € | Valore VAM | Dec.Espr. 2631,1/05 | Gestione SORICAL | ☐ | ☑ |
| LAMEZIA TERME | 35 | 229 | Pascolo Cesp | 0 | 0 | 90 | € 0,09 | € 11,00 | 36,00 € | Valore VAM | Dec.Espr. 2631,1/05 | Gestione SORICAL | ☐ | ☑ |
| LAMEZIA TERME | 35 | 232 | Bosco Ceduo | 0 | 2 | 60 | € 0,15 | € 20,00 | 98,00 € | Valore VAM | D.G.R. 422 del 20/01/200 | Gestione SORICAL | ☐ | ☑ |
| LAMEZIA TERME | 35 | 233 | Seminativo 3 | 0 | 0 | 10 | € 0,04 | € 5,00 | 10,00 € | Valore VAM | D.G.R. 422 del 20/01/200 | Gestione SORICAL | ☐ | ☑ |
| LAMEZIA TERME | 35 | 235 | Seminativo 3 | 0 | 1 | 20 | € 0,39 | € 51,00 | 124,00 € | Valore VAM | D.G.R. 422 del 20/01/200 | Gestione SORICAL | ☐ | ☑ |
| LAMEZIA TERME | 35 | 237 | Seminativo 3 | 0 | 2 | 40 | € 0,78 | € 102,00 | 247,00 € | Valore VAM | D.G.R. 422 del 20/01/200 | Gestione SORICAL | ☐ | ☑ |
| LAMEZIA TERME | 35 | 239 | Cast frutto 3 | 0 | 2 | 90 | € 0,38 | € 49,00 | 153,00 € | Valore VAM | D.G.R. 422 del 20/01/200 | Gestione SORICAL | ☐ | ☑ |
| LAMEZIA TERME | 35 | 242 | Seminativo 3 | 0 | 1 | 90 | € 0,61 | € 80,00 | 195,00 € | Valore VAM | D.G.R. 422 del 20/01/200 | Gestione SORICAL | ☐ | ☑ |
| LAMEZIA TERME | 35 | 243 | Seminativo 3 | 0 | 0 | 20 | € 0,06 | € 8,00 | 20,00 € | Valore VAM | D.G.R. 422 del 20/01/200 | Gestione SORICAL | ☐ | ☑ |
| LAMEZIA TERME | 35 | 245 | Seminativo 3 | 0 | 0 | 70 | € 0,23 | € 29,00 | 72,00 € | Valore VAM | D.G.R. 422 del 20/01/200 | Gestione SORICAL | ☐ | ☑ |
| LAMEZIA TERME | 35 | 247 | Seminativo 3 | 0 | 0 | 60 | € 0,19 | € 25,00 | 61,00 € | Valore VAM | Dec.Espr. 2631,1/05 | Gestione SORICAL | ☐ | ☑ |
| LAMEZIA TERME | 35 | 249 | Seminativo 3 | 0 | 0 | 60 | € 0,19 | € 25,00 | 61,00 € | Valore VAM | D.G.R. 422 del 20/01/200 | Gestione SORICAL | ☐ | ☑ |
| LAMEZIA TERME | 35 | 251 | Seminativo 3 | 0 | 0 | 50 | € 0,16 | € 21,00 | 51,00 € | Valore VAM | D.G.R. 422 del 20/01/200 | Gestione SORICAL | ☐ | ☑ |
| LAMEZIA TERME | 35 | 253 | Semin Arb 4 | 0 | 1 | 90 | € 0,49 | € 64,00 | 240,00 € | Valore VAM | Dec.Espr. 2631,1/05 | Gestione SORICAL | ☐ | ☑ |
| LAMEZIA TERME | 35 | 255 | Querceto 2 | 0 | 0 | 60 | € 0,06 | € 8,00 | 31,00 € | Valore VAM | Dec.Espr. 2631,1/05 | Gestione SORICAL | ☐ | ☑ |
| LAMEZIA TERME | 35 | 257 | Cast frutto 3 | 0 | 1 | 50 | € 0,19 | € 25,00 | 79,00 € | Valore VAM | Dec.Espr. 2631,1/05 | Gestione SORICAL | ☐ | ☑ |
| LAMEZIA TERME | 36 | 524 | Cast frutto 2 | 0 | 1 | 50 | € 0,29 | € 38,00 | 79,00 € | Valore VAM | Dec.Espr. 2631,1/05 | Gestione SORICAL | ☐ | ☑ |
| LAMEZIA TERME | 36 | 526 | Seminativo 2 | 0 | 2 | 0 | € 0,90 | € 119,00 | 206,00 € | Valore VAM | Dec.Espr. 2631,1/05 | Gestione SORICAL | ☐ | ☑ |

| Comune | Foglio | Part.la | Coltura | ha | a | ca | Reddito Dominicale | Valore 2017 | Valore 2018 | Stima / Valore | Provenienza | Destinazione d'uso | Disp. | Indisp |
|---|---|---|---|---|---|---|---|---|---|---|---|---|---|---|
| LAMEZIA TERME | 36 | 534 | Cast frutto 2 | 0 | 0 | 20 | € 0,04 | € 5,00 | 10,00 € | Valore VAM | Dec.Espr. 2631,1/05 | Gestione SORICAL | ☐ | ☑ |
| LAMEZIA TERME | 37 | 334 | Semin Arb 3 | 0 | 2 | 50 | € 1,05 | € 138,00 | 317,00 € | Valore VAM | Dec.Espr. 2631,1/05 | Gestione SORICAL | ☐ | ☑ |
| LAMEZIA TERME | 38 | 1515 | Vigneto 2 | 0 | 0 | 36 | € 0,56 | | 74,00 € | Valore Catastale | Dec. Espr. Del 06/04/199 | Gestione SORICAL | ☐ | ☑ |
| LAMEZIA TERME | 38 | 1518 | Vigneto 1 | 0 | 0 | 99 | € 2,01 | | 263,00 € | Valore Catastale | Dec. Espr. Del 06/04/199 | Gestione SORICAL | ☐ | ☑ |
| LAMEZIA TERME | 38 | 1521 | Vigneto 1 | 0 | 0 | 11 | € 0,23 | | 29,00 € | Valore Catastale | Agenzia Sviluppo Mezzog | Gestione SORICAL | ☐ | ☑ |
| LAMEZIA TERME | 38 | 1529 | Uliveto 2 | 0 | 0 | 10 | € 0,08 | | 10,00 € | Valore Catastale | Agenzia Sviluppo Mezzog | Gestione SORICAL | ☐ | ☑ |
| LAMEZIA TERME | 38 | 1532 | Uliveto 2 | 0 | 0 | 5 | € 0,04 | | 5,00 € | Valore Catastale | Agenzia Sviluppo Mezzog | Gestione SORICAL | ☐ | ☑ |
| LAMEZIA TERME | 38 | 1534 | Uliveto 2 | 0 | 0 | 21 | € 0,15 | | 20,00 € | Valore Catastale | Agenzia Sviluppo Mezzog | Gestione SORICAL | ☐ | ☑ |
| LAMEZIA TERME | 38 | 1537 | Uliveto 2 | 0 | 0 | 36 | € 0,25 | | 33,00 € | Valore Catastale | Agenzia Sviluppo Mezzog | Gestione SORICAL | ☐ | ☑ |
| LAMEZIA TERME | 38 | 1540 | Uliveto 2 | 0 | 0 | 44 | € 0,31 | | 41,00 € | Valore Catastale | Dec. Espr. Del 06/04/199 | Gestione SORICAL | ☐ | ☑ |
| LAMEZIA TERME | 38 | 1543 | Uliveto 2 | 0 | 0 | 30 | € 0,21 | | 28,00 € | Valore Catastale | Dec. Espr. Del 06/04/199 | Gestione SORICAL | ☐ | ☑ |
| LAMEZIA TERME | 38 | 1546 | Agrumeto 2 | 0 | 0 | 19 | € 0,38 | | 49,00 € | Valore Catastale | Agenzia Sviluppo Mezzog | Gestione SORICAL | ☐ | ☑ |
| LAMEZIA TERME | 38 | 1549 | Agrumeto 2 | 0 | 0 | 20 | € 0,40 | | 52,00 € | Valore Catastale | Agenzia Sviluppo Mezzog | Gestione SORICAL | ☐ | ☑ |
| LAMEZIA TERME | 38 | 1552 | Agrumeto 2 | 0 | 0 | 17 | € 0,34 | | 44,00 € | Valore Catastale | Agenzia Sviluppo Mezzog | Gestione SORICAL | ☐ | ☑ |
| LAMEZIA TERME | 38 | 1555 | Agrumeto 2 | 0 | 0 | 20 | € 0,40 | | 52,00 € | Valore Catastale | Agenzia Sviluppo Mezzog | Gestione SORICAL | ☐ | ☑ |
| LAMEZIA TERME | 38 | 1563 | Uliveto 2 | 0 | 0 | 39 | € 0,28 | | 36,00 € | Valore Catastale | Agenzia Sviluppo Mezzog | Gestione SORICAL | ☐ | ☑ |
| LAMEZIA TERME | 38 | 1566 | Vigneto 1 | 0 | 0 | 2 | € 0,04 | | 5,00 € | Valore Catastale | Dec. Espr. Del 06/04/199 | Gestione SORICAL | ☐ | ☑ |
| LAMEZIA TERME | 38 | 1569 | Uliveto 2 | 0 | 1 | 8 | € 0,76 | | 100,00 € | Valore Catastale | Agenzia Sviluppo Mezzog | Gestione SORICAL | ☐ | ☑ |
| LAMEZIA TERME | 38 | 1572 | Uliveto 2 | 0 | 0 | 68 | € 0,49 | | 64,00 € | Valore Catastale | Dec. Espr. Del 06/04/199 | Gestione SORICAL | ☐ | ☑ |
| LAMEZIA TERME | 38 | 1575 | Uliveto 2 | 0 | 0 | 20 | € 0,14 | | 18,00 € | Valore Catastale | Dec. Espr. Del 06/04/199 | Gestione SORICAL | ☐ | ☑ |
| LAMEZIA TERME | 38 | 1578 | Uliveto 2 | 0 | 0 | 88 | € 0,63 | | 82,00 € | Valore Catastale | Dec. Espr. Del 06/04/199 | Gestione SORICAL | ☐ | ☑ |
| LAMEZIA TERME | 38 | 1581 | Uliveto 2 | 0 | 0 | 4 | € 0,03 | | 3,00 € | Valore Catastale | Dec. Espr. Del 06/04/199 | Gestione SORICAL | ☐ | ☑ |
| LAMEZIA TERME | 38 | 1583 | Uliveto 2 | 0 | 0 | 3 | € 0,03 | | 3,00 € | Valore Catastale | Dec. Espr. Del 06/04/199 | Gestione SORICAL | ☐ | ☑ |
| LAMEZIA TERME | 38 | 1585 | Seminativo 2 | 0 | 0 | 18 | € 0,09 | | 11,00 € | Valore Catastale | Dec. Espr. Del 06/04/199 | Gestione SORICAL | ☐ | ☑ |
| LAMEZIA TERME | 38 | 1587 | Uliveto 2 | 0 | 0 | 42 | € 0,30 | | 39,00 € | Valore Catastale | Dec. Espr. Del 06/04/199 | Gestione SORICAL | ☐ | ☑ |
| LAMEZIA TERME | 38 | 1590 | Vigneto 2 | 0 | 0 | 56 | € 0,86 | | 113,00 € | Valore Catastale | Dec. Espr. Del 06/04/199 | Gestione SORICAL | ☐ | ☑ |
| LAMEZIA TERME | 38 | 1593 | Uliveto 2 | 0 | 0 | 18 | € 0,13 | | 16,00 € | Valore Catastale | Dec. Espr. Del 06/04/199 | Gestione SORICAL | ☐ | ☑ |
| LAMEZIA TERME | 38 | 1602 | Uliveto 2 | 0 | 0 | 34 | € 0,24 | | 31,00 € | Valore Catastale | Dec. Espr. Del 06/04/199 | Gestione SORICAL | ☐ | ☑ |
| LAMEZIA TERME | 38 | 1605 | Uliveto 2 | 0 | 0 | 2 | € 0,01 | | 2,00 € | Valore Catastale | Dec. Espr. Del 06/04/199 | Gestione SORICAL | ☐ | ☑ |
| LAMEZIA TERME | 38 | 1608 | Uliveto 2 | 0 | 0 | 52 | € 0,38 | | 49,00 € | Valore Catastale | Dec. Espr. Del 06/04/199 | Gestione SORICAL | ☐ | ☑ |
| LAMEZIA TERME | 38 | 1718 | Vigneto 1 | 0 | 0 | 45 | € 0,91 | | 119,00 € | Valore Catastale | Agenzia Sviluppo Mezzog | Gestione SORICAL | ☐ | ☑ |
| LAMEZIA TERME | 38 | 1719 | Vigneto 1 | 0 | 0 | 55 | € 1,11 | | 145,00 € | Valore Catastale | Agenzia Sviluppo Mezzog | Gestione SORICAL | ☐ | ☑ |
| LAMEZIA TERME | 38 | 1720 | Vigneto 1 | 0 | 0 | 37 | € 0,75 | | 98,00 € | Valore Catastale | Agenzia Sviluppo Mezzog | Gestione SORICAL | ☐ | ☑ |

| Comune | Foglio | Part.la | Coltura | ha | a | ca | Reddito Dominicale | Valore 2017 | Valore 2018 | Stima / Valore | Provenienza | Destinazione d'uso | Disp. | Indisp |
|---|---|---|---|---|---|---|---|---|---|---|---|---|---|---|
| LAMEZIA TERME | 38 | 1721 | Vigneto 1 | 0 | 0 | 67 | € 1,36 | | 178,00 € | Valore Catastale | Agenzia Sviluppo Mezzog | Gestione SORICAL | ☐ | ☑ |
| LAMEZIA TERME | 38 | 1783 | Vigneto 1 | 0 | 0 | 17 | € 0,35 | | 46,00 € | Valore Catastale | Dec. Espr. Del 06/04/199 | Gestione SORICAL | ☐ | ☑ |
| LAMEZIA TERME | 38 | 991 | Fu d'accertam | 0 | 22 | 36 | € 0,00 | | 0,00 € | Valore Catastale | Agenzia Sviluppo Mezzog | Gestione SORICAL | ☐ | ☑ |
| LAMEZIA TERME | 42 | 271 | Cast frutto 3 | 0 | 0 | 70 | € 0,09 | € 11,00 | 37,00 € | Valore VAM | D.G.R. 422 del 20/01/200 | Gestione SORICAL | ☐ | ☑ |
| LAMEZIA TERME | 42 | 273 | Seminativo 3 | 0 | 1 | 60 | € 0,51 | € 67,00 | 165,00 € | Valore VAM | D.G.R. 422 del 20/01/200 | Gestione SORICAL | ☐ | ☑ |
| LAMEZIA TERME | 42 | 275 | Seminativo 3 | 0 | 1 | 60 | € 0,51 | € 67,00 | 165,00 € | Valore VAM | D.G.R. 422 del 20/01/200 | Gestione SORICAL | ☐ | ☑ |
| LAMEZIA TERME | 42 | 277 | Seminativo 3 | 0 | 1 | 30 | € 0,43 | € 56,00 | 134,00 € | Valore VAM | D.G.R. 422 del 20/01/200 | Gestione SORICAL | ☐ | ☑ |
| LAMEZIA TERME | 42 | 279 | Seminativo 3 | 0 | 1 | 40 | € 0,45 | € 59,00 | 144,00 € | Valore VAM | D.G.R. 422 del 20/01/200 | Gestione SORICAL | ☐ | ☑ |
| LAMEZIA TERME | 42 | 280 | Seminativo 3 | 0 | 0 | 20 | € 0,06 | € 8,00 | 20,00 € | Valore VAM | Dec.Espr. 2631,1/05 | Gestione SORICAL | ☐ | ☑ |
| LAMEZIA TERME | 42 | 282 | Seminativo 3 | 0 | 1 | 50 | € 0,49 | € 64,00 | 155,00 € | Valore VAM | D.G.R. 422 del 20/01/200 | Gestione SORICAL | ☐ | ☑ |
| LAMEZIA TERME | 42 | 284 | Seminativo 3 | 0 | 3 | 20 | € 1,04 | € 137,00 | 330,00 € | Valore VAM | Dec.Espr. 2631,1/05 | Gestione SORICAL | ☐ | ☑ |
| LAMEZIA TERME | 42 | 286 | Semin Arb 4 | 0 | 1 | 0 | € 0,26 | € 34,00 | 127,00 € | Valore VAM | Dec.Espr. 2631,1/05 | Gestione SORICAL | ☐ | ☑ |
| LAMEZIA TERME | 42 | 287 | Seminativo 3 | 0 | 0 | 20 | € 0,06 | € 8,00 | 20,00 € | Valore VAM | Dec.Espr. 2631,1/05 | Gestione SORICAL | ☐ | ☑ |
| LAMEZIA TERME | 42 | 289 | Semin Arb 4 | 0 | 0 | 60 | € 0,15 | € 20,00 | 76,00 € | Valore VAM | Dec.Espr. 2631,1/05 | Gestione SORICAL | ☐ | ☑ |
| LAMEZIA TERME | 42 | 291 | Semin Arb 4 | 0 | 0 | 70 | € 0,18 | € 23,00 | 89,00 € | Valore VAM | Dec.Espr. 2631,1/05 | Gestione SORICAL | ☐ | ☑ |
| LAMEZIA TERME | 42 | 293 | Semin Arb 4 | 0 | 1 | 40 | € 0,36 | € 47,00 | 177,00 € | Valore VAM | Dec.Espr. 2631,1/05 | Gestione SORICAL | ☐ | ☑ |
| LAMEZIA TERME | 42 | 295 | Semin Arb 4 | 0 | 0 | 80 | € 0,21 | € 28,00 | 102,00 € | Valore VAM | Dec.Espr. 2631,1/05 | Gestione SORICAL | ☐ | ☑ |
| LAMEZIA TERME | 42 | 297 | Pascolo Arb 2 | 0 | 1 | 20 | € 0,19 | € 25,00 | 72,00 € | Valore VAM | Dec.Espr. 2631,1/05 | Gestione SORICAL | ☐ | ☑ |
| LAMEZIA TERME | 42 | 299 | Semin Arb 4 | 0 | 0 | 90 | € 0,24 | € 31,00 | 114,00 € | Valore VAM | Dec.Espr. 2631,1/05 | Gestione SORICAL | ☐ | ☑ |
| LAMEZIA TERME | 42 | 301 | Semin Arb 4 | 0 | 2 | 20 | € 0,56 | € 74,00 | 279,00 € | Valore VAM | Dec.Espr. 2631,1/05 | Gestione SORICAL | ☐ | ☑ |
| LAMEZIA TERME | 42 | 303 | Semin Arb 4 | 0 | 4 | 30 | € 1,11 | € 146,00 | 545,00 € | Valore VAM | D.G.R. 422 del 20/01/200 | Gestione SORICAL | ☐ | ☑ |
| LAMEZIA TERME | 42 | 305 | Vigneto 3 | 0 | 3 | 60 | € 4,19 | € 551,00 | 1 450,00 € | Valore VAM | Dec.Espr. 2631,1/05 | Gestione SORICAL | ☐ | ☑ |
| LAMEZIA TERME | 42 | 307 | Vigneto 3 | 0 | 2 | 20 | € 2,56 | € 337,00 | 885,00 € | Valore VAM | Dec.Espr. 2631,1/05 | Gestione SORICAL | ☐ | ☑ |
| LAMEZIA TERME | 42 | 308 | Vigneto 3 | 0 | 0 | 10 | € 0,11 | € 15,00 | 40,00 € | Valore VAM | Dec.Espr. 2631,1/05 | Gestione SORICAL | ☐ | ☑ |
| LAMEZIA TERME | 42 | 309 | Vigneto 3 | 0 | 0 | 30 | € 0,35 | € 46,00 | 121,00 € | Valore VAM | Dec.Espr. 2631,1/05 | Gestione SORICAL | ☐ | ☑ |
| LAMEZIA TERME | 42 | 311 | Vigneto 3 | 0 | 1 | 80 | € 2,09 | € 275,00 | 724,00 € | Valore VAM | D.G.R. 422 del 20/01/200 | Gestione SORICAL | ☐ | ☑ |
| LAMEZIA TERME | 42 | 312 | Vigneto 3 | 0 | 0 | 20 | € 0,24 | € 31,00 | 80,00 € | Valore VAM | D.G.R. 422 del 20/01/200 | Gestione SORICAL | ☐ | ☑ |
| LAMEZIA TERME | 42 | 315 | Pascolo Arb 1 | 0 | 0 | 30 | € 0,06 | € 8,00 | 18,00 € | Valore VAM | D.G.R. 422 del 20/01/200 | Gestione SORICAL | ☐ | ☑ |
| LAMEZIA TERME | 42 | 316 | Pascolo Arb 1 | 0 | 0 | 10 | € 0,03 | € 3,00 | 6,00 € | Valore VAM | D.G.R. 422 del 20/01/200 | Gestione SORICAL | ☐ | ☑ |
| LAMEZIA TERME | 42 | 318 | Seminativo 3 | 0 | 4 | 10 | € 1,33 | € 174,00 | 423,00 € | Valore VAM | Dec.Espr. 2631,1/05 | Gestione SORICAL | ☐ | ☑ |
| LAMEZIA TERME | 42 | 320 | Pascolo Cesp | 0 | 5 | 60 | € 0,18 | € 23,00 | 225,00 € | Valore VAM | D.G.R. 422 del 20/01/200 | Gestione SORICAL | ☐ | ☑ |
| LAMEZIA TERME | 42 | 322 | Bosco Ceduo | 0 | 0 | 10 | € 0,01 | € 2,00 | 4,00 € | Valore VAM | Dec.Espr. 2631,1/05 | Gestione SORICAL | ☐ | ☑ |
| LAMEZIA TERME | 43 | 879 | Seminativo 4 | 0 | 1 | 90 | € 0,25 | | 33,00 € | Valore Catastale | Dec. Espr. Del 20/01/200 | Gestione SORICAL | ☐ | ☑ |

| Comune | Foglio | Part.la | Coltura | ha | a | ca | Reddito Dominicale | Valore 2017 | Valore 2018 | Stima / Valore | Provenienza | Destinazione d'uso | Disp. | Indisp |
|---|---|---|---|---|---|---|---|---|---|---|---|---|---|---|
| LAMEZIA TERME | 43 | 880 | Seminativo 4 | 0 | 0 | 30 | € 0,04 | € 5,00 | 31,00 € | Valore VAM | D.G.R. 422 del 20/01/200 | Gestione SORICAL | ☐ | ☑ |
| LAMEZIA TERME | 43 | 882 | Semin Arb 4 | 0 | 0 | 20 | € 0,05 | € 7,00 | 25,00 € | Valore VAM | D.G.R. 422 del 20/01/200 | Gestione SORICAL | ☐ | ☑ |
| LAMEZIA TERME | 43 | 884 | Cast frutto 3 | 0 | 1 | 60 | € 0,21 | € 28,00 | 85,00 € | Valore VAM | D.G.R. 422 del 20/01/200 | Gestione SORICAL | ☐ | ☑ |
| LAMEZIA TERME | 43 | 886 | Cast frutto 2 | 0 | 0 | 60 | € 0,11 | € 15,00 | 31,00 € | Valore VAM | D.G.R. 422 del 20/01/200 | Gestione SORICAL | ☐ | ☑ |
| LAMEZIA TERME | 43 | 887 | Semin Arb 4 | 0 | 0 | 40 | € 0,10 | € 13,00 | 50,00 € | Valore VAM | D.G.R. 422 del 20/01/200 | Gestione SORICAL | ☐ | ☑ |
| LAMEZIA TERME | 43 | 889 | Semin Arb 5 | 0 | 0 | 30 | € 0,05 | € 7,00 | 38,00 € | Valore VAM | D.G.R. 422 del 20/01/200 | Gestione SORICAL | ☐ | ☑ |
| LAMEZIA TERME | 43 | 890 | Pascolo Arb 1 | 0 | 2 | 90 | € 0,56 | € 74,00 | 176,00 € | Valore VAM | D.G.R. 422 del 20/01/200 | Gestione SORICAL | ☐ | ☑ |
| LAMEZIA TERME | 43 | 892 | Seminativo 3 | 0 | 2 | 70 | € 0,88 | € 115,00 | 278,00 € | Valore VAM | D.G.R. 422 del 20/01/200 | Gestione SORICAL | ☐ | ☑ |
| LAMEZIA TERME | 43 | 894 | Bosco Ceduo | 0 | 1 | 20 | € 0,09 | € 11,00 | 45,00 € | Valore VAM | D.G.R. 422 del 20/01/200 | Gestione SORICAL | ☐ | ☑ |
| LAMEZIA TERME | 43 | 896 | Vigneto 3 | 0 | 0 | 80 | € 0,93 | € 122,00 | 322,00 € | Valore VAM | D.G.R. 422 del 20/01/200 | Gestione SORICAL | ☐ | ☑ |
| LAMEZIA TERME | 43 | 897 | Seminativo 2 | 0 | 1 | 20 | € 0,54 | € 70,00 | 124,00 € | Valore VAM | D.G.R. 422 del 20/01/200 | Gestione SORICAL | ☐ | ☑ |
| LAMEZIA TERME | 43 | 899 | Semin Arb 4 | 0 | 5 | 10 | € 1,31 | € 173,00 | 646,00 € | Valore VAM | D.G.R. 422 del 20/01/200 | Gestione SORICAL | ☐ | ☑ |
| LAMEZIA TERME | 43 | 901 | Semin Arb 4 | 0 | 1 | 60 | € 0,41 | € 54,00 | 203,00 € | Valore VAM | D.G.R. 422 del 20/01/200 | Gestione SORICAL | ☐ | ☑ |
| LAMEZIA TERME | 43 | 902 | Seminativo 3 | 0 | 0 | 60 | € 0,19 | € 25,00 | 61,00 € | Valore VAM | D.G.R. 422 del 20/01/200 | Gestione SORICAL | ☐ | ☑ |
| LAMEZIA TERME | 43 | 904 | Semin Irrig 3 | 0 | 2 | 30 | € 0,96 | € 127,00 | 474,00 € | Valore VAM | D.G.R. 422 del 20/01/200 | Gestione SORICAL | ☐ | ☑ |
| LAMEZIA TERME | 43 | 905 | Seminativo 3 | 0 | 0 | 30 | € 0,10 | € 13,00 | 31,00 € | Valore VAM | D.G.R. 422 del 20/01/200 | Gestione SORICAL | ☐ | ☑ |
| LAMEZIA TERME | 44 | 1385 | Uliveto 1 | 0 | 2 | 4 | € 1,91 | | 250,00 € | Valore Catastale | Dec. Espr. Del 06/04/199 | Gestione SORICAL | ☐ | ☑ |
| LAMEZIA TERME | 44 | 1391 | Vigneto 1 | 0 | 0 | 14 | € 0,29 | | 38,00 € | Valore Catastale | Agenzia Sviluppo Mezzog | Gestione SORICAL | ☐ | ☑ |
| LAMEZIA TERME | 44 | 1400 | Vigneto 2 | 0 | 1 | 8 | € 1,68 | | 219,00 € | Valore Catastale | Dec. Espr. Del 06/04/199 | Gestione SORICAL | ☐ | ☑ |
| LAMEZIA TERME | 44 | 1408 | Uliveto 1 | 0 | 0 | 56 | € 0,53 | | 69,00 € | Valore Catastale | Dec. Espr. Del 06/04/199 | Gestione SORICAL | ☐ | ☑ |
| LAMEZIA TERME | 44 | 1411 | Uliveto 1 | 0 | 0 | 56 | € 0,53 | | 69,00 € | Valore Catastale | Dec. Espr. Del 06/04/199 | Gestione SORICAL | ☐ | ☑ |
| LAMEZIA TERME | 44 | 1414 | Uliveto 2 | 0 | 1 | 20 | € 0,85 | | 111,00 € | Valore Catastale | Dec. Espr. Del 06/04/199 | Gestione SORICAL | ☐ | ☑ |
| LAMEZIA TERME | 44 | 1417 | Vigneto 1 | 0 | 0 | 20 | € 0,41 | | 54,00 € | Valore Catastale | Dec. Espr. Del 06/04/199 | Gestione SORICAL | ☐ | ☑ |
| LAMEZIA TERME | 44 | 1425 | Semin Irrig Ar | 0 | 0 | 18 | € 0,16 | | 21,00 € | Valore Catastale | Agenzia Sviluppo Mezzog | Gestione SORICAL | ☐ | ☑ |
| LAMEZIA TERME | 44 | 1430 | Seminativo 2 | 0 | 0 | 18 | € 0,09 | | 11,00 € | Valore Catastale | Agenzia Sviluppo Mezzog | Gestione SORICAL | ☐ | ☑ |
| LAMEZIA TERME | 44 | 1433 | Vigneto 1 | 0 | 0 | 22 | € 0,45 | | 59,00 € | Valore Catastale | Agenzia Sviluppo Mezzog | Gestione SORICAL | ☐ | ☑ |
| LAMEZIA TERME | 44 | 1436 | Vigneto 1 | 0 | 0 | 36 | € 0,74 | | 96,00 € | Valore Catastale | Dec. Espr. Del 06/04/199 | Gestione SORICAL | ☐ | ☑ |
| LAMEZIA TERME | 44 | 1439 | Vigneto 1 | 0 | 0 | 35 | € 0,71 | | 93,00 € | Valore Catastale | Dec. Espr. Del 06/04/199 | Gestione SORICAL | ☐ | ☑ |
| LAMEZIA TERME | 44 | 1511 | Vigneto 1 | 0 | 0 | 14 | € 0,29 | | 38,00 € | Valore Catastale | Agenzia Sviluppo Mezzog | Gestione SORICAL | ☐ | ☑ |
| LAMEZIA TERME | 44 | 1512 | Vigneto 1 | 0 | 0 | 6 | € 0,13 | | 16,00 € | Valore Catastale | Agenzia Sviluppo Mezzog | Gestione SORICAL | ☐ | ☑ |
| LAMEZIA TERME | 45 | 663 | Semin Irrig 2 | 0 | 1 | 30 | € 0,84 | € 111,00 | 268,00 € | Valore VAM | Dec.Espr. 2631,1/05 | Gestione SORICAL | ☐ | ☑ |
| LAMEZIA TERME | 45 | 676 | Semin Irrig 2 | 0 | 1 | 20 | € 0,78 | € 102,00 | 247,00 € | Valore VAM | Dec.Espr. 2631,1/05 | Gestione SORICAL | ☐ | ☑ |
| LAMEZIA TERME | 45 | 678 | Semin Irrig 2 | 0 | 0 | 80 | € 0,51 | € 67,00 | 165,00 € | Valore VAM | Dec.Espr. 2631,1/05 | Gestione SORICAL | ☐ | ☑ |

| Comune | Foglio | Part.la | Coltura | ha | a | ca | Reddito Dominicale | Valore 2017 | Valore 2018 | Stima / Valore | Provenienza | Destinazione d'uso | Disp. | Indisp |
|---|---|---|---|---|---|---|---|---|---|---|---|---|---|---|
| LAMEZIA TERME | 45 | 686 | Semin Irrig 2 | 0 | 2 | 10 | € 0,88 | € 115,00 | 433,00 € | Valore VAM | Dec.Espr. 2631,1/05 | Gestione SORICAL | ☐ | ☑ |
| LAMEZIA TERME | 45 | 688 | Cast frutto 3 | 0 | 1 | 10 | € 0,14 | € 18,00 | 58,00 € | Valore VAM | Dec.Espr. 2631,1/05 | Gestione SORICAL | ☐ | ☑ |
| LAMEZIA TERME | 50 | 1001 | Fico India | 0 | 0 | 38 | € 0,20 | | 26,00 € | Valore Catastale | Dec. Espr. Del 06/04/199 | Gestione SORICAL | ☐ | ☑ |
| LAMEZIA TERME | 50 | 1007 | Vigneto 3 | 0 | 1 | 12 | € 1,26 | | 165,00 € | Valore Catastale | Dec. Espr. Del 06/04/199 | Gestione SORICAL | ☐ | ☑ |
| LAMEZIA TERME | 50 | 1010 | Vigneto 3 | 0 | 0 | 26 | € 0,29 | | 38,00 € | Valore Catastale | Dec. Espr. Del 06/04/199 | Gestione SORICAL | ☐ | ☑ |
| LAMEZIA TERME | 50 | 1015 | Uliveto 2 | 0 | 0 | 50 | € 0,35 | | 46,00 € | Valore Catastale | Dec. Espr. Del 06/04/199 | Gestione SORICAL | ☐ | ☑ |
| LAMEZIA TERME | 50 | 1018 | Uliveto 2 | 0 | 0 | 30 | € 0,21 | | 28,00 € | Valore Catastale | Dec. Espr. Del 06/04/199 | Gestione SORICAL | ☐ | ☑ |
| LAMEZIA TERME | 50 | 1037 | Uliveto 2 | 0 | 0 | 3 | € 0,03 | | 3,00 € | Valore Catastale | Dec. Espr. Del 06/04/199 | Gestione SORICAL | ☐ | ☑ |
| LAMEZIA TERME | 50 | 1043 | Uliveto 2 | 0 | 2 | 90 | € 2,06 | | 270,00 € | Valore Catastale | Dec. Espr. Del 06/04/199 | Gestione SORICAL | ☐ | ☑ |
| LAMEZIA TERME | 50 | 1047 | Semin Arb 2 | 0 | 0 | 60 | € 0,36 | | 47,00 € | Valore Catastale | Dec. Espr. Del 06/04/199 | Gestione SORICAL | ☐ | ☑ |
| LAMEZIA TERME | 50 | 1050 | Ficheto | 0 | 0 | 50 | € 0,39 | | 51,00 € | Valore Catastale | Dec. Espr. Del 06/04/199 | Gestione SORICAL | ☐ | ☑ |
| LAMEZIA TERME | 50 | 934 | Vigneto 1 | 0 | 1 | 65 | € 3,35 | | 438,00 € | Valore Catastale | Dec. Espr. Del 06/04/199 | Gestione SORICAL | ☐ | ☑ |
| LAMEZIA TERME | 50 | 938 | Uliveto 2 | 0 | 0 | 10 | € 0,08 | | 10,00 € | Valore Catastale | Dec. Espr. Del 06/04/199 | Gestione SORICAL | ☐ | ☑ |
| LAMEZIA TERME | 50 | 940 | Uliveto 1 | 0 | 1 | 40 | € 1,31 | | 172,00 € | Valore Catastale | Dec. Espr. Del 06/04/199 | Gestione SORICAL | ☐ | ☑ |
| LAMEZIA TERME | 50 | 943 | Uliveto 1 | 0 | 2 | 44 | € 2,29 | | 299,00 € | Valore Catastale | Dec. Espr. Del 06/04/199 | Gestione SORICAL | ☐ | ☑ |
| LAMEZIA TERME | 50 | 946 | Vigneto 1 | 0 | 0 | 32 | € 0,65 | | 85,00 € | Valore Catastale | Dec. Espr. Del 06/04/199 | Gestione SORICAL | ☐ | ☑ |
| LAMEZIA TERME | 50 | 949 | Vigneto 1 | 0 | 0 | 5 | € 0,10 | | 13,00 € | Valore Catastale | Dec. Espr. Del 06/04/199 | Gestione SORICAL | ☐ | ☑ |
| LAMEZIA TERME | 50 | 958 | Uliveto 1 | 0 | 0 | 54 | € 0,50 | | 65,00 € | Valore Catastale | Dec. Espr. Del 06/04/199 | Gestione SORICAL | ☐ | ☑ |
| LAMEZIA TERME | 50 | 961 | Uliveto 1 | 0 | 0 | 52 | € 0,49 | | 64,00 € | Valore Catastale | Dec. Espr. Del 06/04/199 | Gestione SORICAL | ☐ | ☑ |
| LAMEZIA TERME | 50 | 964 | Fico India | 0 | 1 | 0 | € 0,51 | | 67,00 € | Valore Catastale | Agenzia Sviluppo Mezzog | Gestione SORICAL | ☐ | ☑ |
| LAMEZIA TERME | 50 | 967 | Fico India | 0 | 1 | 15 | € 0,60 | | 78,00 € | Valore Catastale | Dec. Espr. Del 06/04/199 | Gestione SORICAL | ☐ | ☑ |
| LAMEZIA TERME | 50 | 970 | Fico India | 0 | 0 | 82 | € 0,43 | | 56,00 € | Valore Catastale | Dec. Espr. Del 06/04/199 | Gestione SORICAL | ☐ | ☑ |
| LAMEZIA TERME | 50 | 973 | Fico India | 0 | 1 | 10 | € 0,56 | | 74,00 € | Valore Catastale | Dec. Espr. Del 06/04/199 | Gestione SORICAL | ☐ | ☑ |
| LAMEZIA TERME | 50 | 976 | Fico India | 0 | 0 | 56 | € 0,29 | | 38,00 € | Valore Catastale | Dec. Espr. Del 06/04/199 | Gestione SORICAL | ☐ | ☑ |
| LAMEZIA TERME | 50 | 979 | Fico India | 0 | 0 | 72 | € 0,38 | | 49,00 € | Valore Catastale | Dec. Espr. Del 06/04/199 | Gestione SORICAL | ☐ | ☑ |
| LAMEZIA TERME | 50 | 982 | Fico India | 0 | 1 | 30 | € 0,68 | | 88,00 € | Valore Catastale | Dec. Espr. Del 06/04/199 | Gestione SORICAL | ☐ | ☑ |
| LAMEZIA TERME | 50 | 990 | Uliveto 2 | 0 | 0 | 12 | € 0,09 | | 11,00 € | Valore Catastale | Dec. Espr. Del 06/04/199 | Gestione SORICAL | ☐ | ☑ |
| LAMEZIA TERME | 50 | 992 | Vigneto 2 | 0 | 0 | 38 | € 0,59 | | 77,00 € | Valore Catastale | Dec. Espr. Del 06/04/199 | Gestione SORICAL | ☐ | ☑ |
| LAMEZIA TERME | 50 | 998 | Fico India | 0 | 0 | 38 | € 0,20 | | 26,00 € | Valore Catastale | Dec. Espr. Del 06/04/199 | Gestione SORICAL | ☐ | ☑ |
| LAMEZIA TERME | 54 | 459 | Vigneto 3 | 0 | 3 | 40 | € 3,95 | € 520,00 | 1 369,00 € | Valore VAM | Dec.Espr. 2631,1/05 | Gestione SORICAL | ☐ | ☑ |
| LAMEZIA TERME | 54 | 463 | Vigneto 4 | 0 | 0 | 90 | € 0,46 | € 60,00 | 362,00 € | Valore VAM | Dec.Espr. 2631,1/05 | Gestione SORICAL | ☐ | ☑ |
| LAMEZIA TERME | 54 | 465 | Vigneto 4 | 0 | 1 | 60 | € 0,83 | € 109,00 | 644,00 € | Valore VAM | Dec.Espr. 2631,1/05 | Gestione SORICAL | ☐ | ☑ |
| LAMEZIA TERME | 54 | 467 | Vigneto 4 | 0 | 0 | 25 | € 0,13 | € 16,00 | 101,00 € | Valore VAM | Dec.Espr. 2631,1/05 | Gestione SORICAL | ☐ | ☑ |

| Comune | Foglio | Part.la | Coltura | ha | a | ca | Reddito Dominicale | Valore 2017 | Valore 2018 | Stima / Valore | Provenienza | Destinazione d'uso | Disp. | Indisp |
|---|---|---|---|---|---|---|---|---|---|---|---|---|---|---|
| LAMEZIA TERME | 54 | 469 | Vigneto 4 | 0 | 2 | 20 | € 1,14 | € 150,00 | 885,00 € | Valore VAM | Dec.Espr. 2631,1/05 | Gestione SORICAL | ☐ | ☑ |
| LAMEZIA TERME | 54 | 471 | Vigneto 4 | 0 | 1 | 40 | € 0,73 | € 96,00 | 563,00 € | Valore VAM | Dec.Espr. 2631,1/05 | Gestione SORICAL | ☐ | ☑ |
| LAMEZIA TERME | 58 | 529 | Vigneto 1 | 0 | 0 | 40 | € 0,81 | | 106,00 € | Valore Catastale | Dec. Espr. Del 06/04/199 | Gestione SORICAL | ☐ | ☑ |
| LAMEZIA TERME | 58 | 532 | Incolto prod | 0 | 0 | 75 | € 0,01 | | 2,00 € | Valore Catastale | Dec. Espr. Del 06/04/199 | Gestione SORICAL | ☐ | ☑ |
| LAMEZIA TERME | 58 | 535 | Uliveto 2 | 0 | 0 | 58 | € 0,41 | | 54,00 € | Valore Catastale | Dec. Espr. Del 06/04/199 | Gestione SORICAL | ☐ | ☑ |
| LAMEZIA TERME | 58 | 547 | Uliveto 2 | 0 | 4 | 80 | € 3,41 | | 446,00 € | Valore Catastale | Agenzia Sviluppo Mezzog | Gestione SORICAL | ☐ | ☑ |
| LAMEZIA TERME | 58 | 550 | Uliveto 2 | 0 | 0 | 45 | € 0,33 | | 43,00 € | Valore Catastale | Agenzia Sviluppo Mezzog | Gestione SORICAL | ☐ | ☑ |
| LAMEZIA TERME | 58 | 553 | Uliveto 1 | 0 | 0 | 40 | € 0,38 | | 49,00 € | Valore Catastale | Agenzia Sviluppo Mezzog | Gestione SORICAL | ☐ | ☑ |
| LAMEZIA TERME | 58 | 556 | Uliveto 1 | 0 | 0 | 36 | € 0,34 | | 44,00 € | Valore Catastale | Agenzia Sviluppo Mezzog | Gestione SORICAL | ☐ | ☑ |
| LAMEZIA TERME | 58 | 559 | Uliveto 2 | 0 | 0 | 80 | € 0,56 | | 74,00 € | Valore Catastale | Agenzia Sviluppo Mezzog | Gestione SORICAL | ☐ | ☑ |
| LAMEZIA TERME | 58 | 562 | Uliveto 2 | 0 | 0 | 44 | € 0,31 | | 41,00 € | Valore Catastale | Agenzia Sviluppo Mezzog | Gestione SORICAL | ☐ | ☑ |
| LAMEZIA TERME | 58 | 577 | Seminativo 2 | 0 | 6 | 50 | € 3,36 | | 440,00 € | Valore Catastale | Dec. Espr. Del 06/04/199 | Gestione SORICAL | ☐ | ☑ |
| LAMEZIA TERME | 58 | 579 | Pascolo 2 | 0 | 5 | 30 | € 0,55 | | 72,00 € | Valore Catastale | Dec. Espr. Del 06/04/199 | Gestione SORICAL | ☐ | ☑ |
| LAMEZIA TERME | 58 | 581 | Pascolo 2 | 0 | 0 | 40 | € 0,04 | | 5,00 € | Valore Catastale | Dec. Espr. Del 06/04/199 | Gestione SORICAL | ☐ | ☑ |
| LAMEZIA TERME | 58 | 656 | Semin Irrig Ar | 0 | 0 | 10 | € 0,09 | | 11,00 € | Valore Catastale | Dec. Espr. Del 06/04/199 | Gestione SORICAL | ☐ | ☑ |
| LAMEZIA TERME | 58 | 658 | Agrumeto 2 | 0 | 0 | 86 | € 1,69 | | 221,00 € | Valore Catastale | Dec. Espr. Del 06/04/199 | Gestione SORICAL | ☐ | ☑ |
| LAMEZIA TERME | 61 | 51 | Seminativo 1 | 0 | 0 | 20 | € 0,13 | | 16,00 € | Valore Catastale | Dec. Espr. Del 06/04/199 | Gestione SORICAL | ☐ | ☑ |
| LAMEZIA TERME | 61 | 54 | Seminativo 1 | 0 | 33 | 90 | € 21,89 | | 2 862,00 € | Valore Catastale | Dec. Espr. Del 06/04/199 | Gestione SORICAL | ☐ | ☑ |
| LAMEZIA TERME | 63 | 110 | Semin Irrig 2 | 0 | 2 | 70 | € 1,31 | | 172,00 € | Valore Catastale | Dec. Espr. Del 06/04/199 | Gestione SORICAL | ☐ | ☑ |
| LAMEZIA TERME | 63 | 111 | Semin Irrig 2 | 0 | 9 | 0 | € 4,36 | | 571,00 € | Valore Catastale | Dec. Espr. Del 06/04/199 | Gestione SORICAL | ☐ | ☑ |
| LAMEZIA TERME | 63 | 112 | Semin Irrig 2 | 0 | 1 | 30 | € 0,63 | | 82,00 € | Valore Catastale | Dec. Espr. Del 06/04/199 | Gestione SORICAL | ☐ | ☑ |
| LAMEZIA TERME | 63 | 126 | Seminativo 2 | 0 | 9 | 47 | € 4,89 | | 639,00 € | Valore Catastale | Dec. Espr. Del 06/04/199 | Gestione SORICAL | ☐ | ☑ |
| LAMEZIA TERME | 63 | 96 | Seminativo 3 | 0 | 8 | 0 | € 2,84 | | 371,00 € | Valore Catastale | Dec. Espr. Del 06/04/199 | Gestione SORICAL | ☐ | ☑ |
| LAMEZIA TERME | 63 | 97 | Seminativo 2 | 0 | 5 | 80 | € 2,89 | | 378,00 € | Valore Catastale | Dec. Espr. Del 06/04/199 | Gestione SORICAL | ☐ | ☑ |
| LAMEZIA TERME | 71 | 425 | Uliveto 2 | 0 | 10 | 40 | € 7,39 | € 972,00 | 978,00 € | Valore Catastale | Dec. Esp. 12595,1/06 | Impianto Tratt. Rifiuti | ☐ | ☑ |
| LAMEZIA TERME | 71 | 713 | Uliveto 2 | 0 | 0 | 70 | € 0,50 | € 65,00 | 65,00 € | Valore Catastale | Dec. Esp. 12595,1/06 | Impianto Tratt. Rifiuti | ☐ | ☑ |
| LAMEZIA TERME | 71 | 714 | Uliveto 2 | 0 | 1 | 50 | € 1,06 | € 140,00 | 141,00 € | Valore Catastale | Dec. Esp. 12595,1/06 | Impianto Tratt. Rifiuti | ☐ | ☑ |
| LAMEZIA TERME | 71 | 715 | Uliveto 2 | 0 | 2 | 75 | € 1,95 | € 257,00 | 259,00 € | Valore Catastale | Dec. Esp. 12595,1/06 | Impianto Tratt. Rifiuti | ☐ | ☑ |
| LAMEZIA TERME | 71 | 716 | Uliveto 2 | 0 | 1 | 70 | € 1,21 | € 160,00 | 161,00 € | Valore Catastale | Dec. Esp. 12595,1/06 | Impianto Tratt. Rifiuti | ☐ | ☑ |
| LAMEZIA TERME | 71 | 717 | Uliveto 2 | 0 | 0 | 30 | € 0,21 | € 28,00 | 28,00 € | Valore Catastale | Dec. Esp. 12595,1/06 | Impianto Tratt. Rifiuti | ☐ | ☑ |
| LAMEZIA TERME | 71 | 719 | Incolto sterile | 0 | 2 | 30 | | | | Valore Catastale | Dec. Esp. 12595,1/06 | Impianto Tratt. Rifiuti | ☐ | ☑ |
| LAMEZIA TERME | 71 | 726 | Uliveto | 0 | 1 | 15 | € 0,81 | € 107,00 | 108,00 € | Valore Catastale | Dec. Esp. 12595,1/06 | Impianto Tratt. Rifiuti | ☐ | ☑ |
| LAMEZIA TERME | 71 | 75a | Seminativo | 0 | 4 | 0 | € 2,06 | € 272,00 | 274,00 € | Valore Catastale | Dec. Esp. 12595,1/06 | Impianto Tratt. Rifiuti | ☐ | ☑ |

| Comune | Foglio | Part.la | Coltura | ha | a | ca | Reddito Dominicale | Valore 2017 | Valore 2018 | Stima / Valore | Provenienza | Destinazione d'uso | Disp. | Indisp |
|---|---|---|---|---|---|---|---|---|---|---|---|---|---|---|
| LAMEZIA TERME | 71 | 75b | Pascolo Cesp | 0 | 0 | 30 | € 0,05 | € 7,00 | 7,00 € | Valore Catastale | Dec. Esp. 12595,1/06 | Impianto Tratt. Rifiuti | ☐ | ☑ |
| LAMEZIA TERME | 71 | 76 | Pascolo Arb | 0 | 32 | 40 | € 9,41 | € 1 238,00 | 1 245,00 € | Valore Catastale | Dec. Esp. 12595,1/06 | Impianto Tratt. Rifiuti | ☐ | ☑ |
| LAMEZIA TERME | 71 | 79 | Seminativo | 2 | 98 | 50 | € 154,16 | € 20 282,00 | 20 404,00 € | Valore Catastale | Dec. Esp. 12595,1/06 | Impianto Tratt. Rifiuti | ☐ | ☑ |
| LAMEZIA TERME | 71 | 803 | Uliveto 2 | 0 | 0 | 80 | € 0,56 | € 74,00 | 74,00 € | Valore Catastale | Dec. Esp. 12595,1/06 | Impianto Tratt. Rifiuti | ☐ | ☑ |
| LAMEZIA TERME | 71 | 806 | Uliveto 2 | 0 | 0 | 60 | € 0,43 | € 56,00 | 56,00 € | Valore Catastale | Dec. Esp. 12595,1/06 | Impianto Tratt. Rifiuti | ☐ | ☑ |
| LAMEZIA TERME | 71 | 809 | Uliveto 2 | 0 | 1 | 90 | € 1,35 | € 178,00 | 179,00 € | Valore Catastale | Dec. Esp. 12595,1/06 | Impianto Tratt. Rifiuti | ☐ | ☑ |
| LAMEZIA TERME | 71 | 812 | Uliveto 2 | 0 | 0 | 80 | € 0,56 | € 74,00 | 74,00 € | Valore Catastale | Dec. Esp. 12595,1/06 | Impianto Tratt. Rifiuti | ☐ | ☑ |
| LAMEZIA TERME | 71 | 815 | Uliveto 2 | 0 | 2 | 60 | € 1,85 | € 243,00 | 244,00 € | Valore Catastale | Dec. Esp. 12595,1/06 | Impianto Tratt. Rifiuti | ☐ | ☑ |
| LAMEZIA TERME | 71 | 82a | Seminativo | 0 | 49 | 40 | € 25,51 | € 3 357,00 | 3 377,00 € | Valore Catastale | Dec. Esp. 12595,1/06 | Impianto Tratt. Rifiuti | ☐ | ☑ |
| LAMEZIA TERME | 71 | 82b | Pascolo Arb 1 | 1 | 20 | 0 | € 34,86 | € 4 586,00 | 4 614,00 € | Valore Catastale | Dec. Esp. 12595,1/06 | Impianto Tratt. Rifiuti | ☐ | ☑ |
| LAMEZIA TERME | 71 | 84 | Seminativo 2 | 1 | 4 | 80 | € 54,13 | | 7 078,00 € | Valore Catastale | Dec. Esp. 12595,1/06 | Impianto Tratt. Rifiuti | ☐ | ☑ |
| LAMEZIA TERME | 71 | 88a | Pascolo Arb 1 | 1 | 16 | 0 | € 33,70 | | 4 407,00 € | Valore Catastale | Dec. Esp. 12595,1/06 | Impianto Tratt. Rifiuti | ☐ | ☑ |
| LAMEZIA TERME | 71 | 88b | Seminativo 1 | 0 | 21 | 90 | € 14,14 | | 1 849,00 € | Valore Catastale | Dec. Esp. 12595,1/06 | Impianto Tratt. Rifiuti | ☐ | ☑ |
| LAMEZIA TERME | 71 | 89a | Pascolo Arb 1 | 0 | 15 | 15 | € 4,40 | | 575,00 € | Valore Catastale | Dec. Esp. 12595,1/06 | Impianto Tratt. Rifiuti | ☐ | ☑ |
| LAMEZIA TERME | 71 | 89b | Seminativo 1 | 0 | 2 | 25 | € 1,45 | | 190,00 € | Valore Catastale | Dec. Esp. 12595,1/06 | Impianto Tratt. Rifiuti | ☐ | ☑ |
| LAMEZIA TERME | 73 | 202 | Uliveto | 0 | 11 | 0 | € 7,81 | € 1 028,00 | 3 318,00 € | Valore VAM | Dec. Esp. 5409,1/06 | Gestione SORICAL | ☐ | ☑ |
| LAMEZIA TERME | 73 | 204 | Uliveto | 0 | 12 | 10 | € 8,59 | € 1 130,00 | 3 650,00 € | Valore VAM | Dec. Esp. 5409,1/06 | Gestione SORICAL | ☐ | ☑ |
| LAMEZIA TERME | 73 | 206 | Uliveto | 0 | 0 | 23 | € 0,16 | € 21,00 | 69,00 € | Valore VAM | Dec. Esp. 5409,1/06 | Gestione SORICAL | ☐ | ☑ |
| LAMEZIA TERME | 73 | 212 | Uliveto | 0 | 26 | 57 | € 18,86 | € 2 482,00 | 8 014,00 € | Valore VAM | Dec. Esp. 5409,1/06 | Gestione SORICAL | ☐ | ☑ |
| LAMEZIA TERME | 73 | 213 | Uliveto | 0 | 5 | 72 | € 4,06 | € 534,00 | 1 725,00 € | Valore VAM | Dec. Esp. 5409,1/06 | Gestione SORICAL | ☐ | ☑ |
| LAMEZIA TERME | 73 | 216 | Uliveto | 0 | 54 | 16 | € 38,46 | € 5 060,00 | 16 334,00 € | Valore VAM | CASMEZ | Gestione SORICAL | ☐ | ☑ |
| LAMEZIA TERME | 77 | 1163 | Uliveto 2 | 0 | 19 | 20 | € 13,64 | € 1 795,00 | 5 791,00 € | Valore VAM | D.G.R. 3780 del 31/03/20 | Gestione SORICAL | ☐ | ☑ |
| LAMEZIA TERME | 77 | 1286 | Agrumeto 1 | 0 | 1 | 90 | € 4,79 | | 626,00 € | Valore Catastale | Dec. Espr. Del 06/04/199 | Gestione SORICAL | ☐ | ☑ |
| LAMEZIA TERME | 77 | 1288 | Agrumeto 1 | 0 | 0 | 57 | € 1,44 | | 188,00 € | Valore Catastale | Agenzia Sviluppo Mezzog | Gestione SORICAL | ☐ | ☑ |
| LAMEZIA TERME | 77/B | 486 | Uliveto 2 | 0 | 0 | 60 | | € 18 024,00 | 18 132,00 € | Valore esproprio | Decreto di esproprio D.G. | Gestione SORICAL | ☐ | ☑ |
| LAMEZIA TERME | 79 | 355 | Uliveto 3 | 0 | 0 | 70 | € 0,29 | € 38,00 | 211,00 € | Valore VAM | Dec.Espr. 2631,1/05 | Gestione SORICAL | ☐ | ☑ |
| LAMEZIA TERME | 79 | 356 | Uliveto 3 | 0 | 0 | 80 | € 0,34 | € 44,00 | 241,00 € | Valore VAM | Dec.Espr. 2631,1/05 | Gestione SORICAL | ☐ | ☑ |
| LAMEZIA TERME | 79 | 360 | Uliveto 3 | 0 | 4 | 60 | € 1,93 | € 254,00 | 1 387,00 € | Valore VAM | Dec.Espr. 2631,1/05 | Gestione SORICAL | ☐ | ☑ |
| LAMEZIA TERME | 79 | 361 | Uliveto 2 | 0 | 2 | 40 | € 1,70 | € 223,00 | 724,00 € | Valore VAM | Dec.Espr. 2631,1/05 | Gestione SORICAL | ☐ | ☑ |
| LAMEZIA TERME | 79 | 365 | Uliveto 1 | 0 | 2 | 60 | € 2,44 | € 321,00 | 784,00 € | Valore VAM | Dec.Espr. 2631,1/05 | Gestione SORICAL | ☐ | ☑ |
| LAMEZIA TERME | 79 | 367 | Uliveto 1 | 0 | 3 | 80 | € 3,56 | € 469,00 | 1 146,00 € | Valore VAM | Dec.Espr. 2631,1/05 | Gestione SORICAL | ☐ | ☑ |
| LAMEZIA TERME | 79 | 370 | Uliveto 1 | 0 | 0 | 70 | € 0,65 | € 86,00 | 211,00 € | Valore VAM | Dec.Espr. 2631,1/05 | Gestione SORICAL | ☐ | ☑ |
| LAMEZIA TERME | 79 | 373 | Uliveto 1 | 0 | 0 | 30 | € 0,28 | € 36,00 | 91,00 € | Valore VAM | Dec.Espr. 2631,1/05 | Gestione SORICAL | ☐ | ☑ |

| Comune | Foglio | Part.la | Coltura | ha | a | ca | Reddito Dominicale | Valore 2017 | Valore 2018 | Stima / Valore | Provenienza | Destinazione d'uso | Disp. | Indisp |
|---|---|---|---|---|---|---|---|---|---|---|---|---|---|---|
| LAMEZIA TERME | 84 | 1383 | Uliveto 2 | 0 | 0 | 87 | € 0,61 | | 80,00 € | Valore Catastale | Dec. Espr. Del 06/04/199 | Gestione SORICAL | ☐ | ☑ |
| LAMEZIA TERME | 84 | 1883 | Uliveto 1 | 0 | 0 | 32 | € 0,30 | | 39,00 € | Valore Catastale | Dec. Espr. Del 06/04/199 | Gestione SORICAL | ☐ | ☑ |
| LAMEZIA TERME | 84 | 1885 | Uliveto 1 | 0 | 2 | 70 | € 2,53 | | 330,00 € | Valore Catastale | Dec. Espr. Del 06/04/199 | Gestione SORICAL | ☐ | ☑ |
| LAMEZIA TERME | 84 | 1887 | Uliveto 2 | 0 | 1 | 70 | € 1,21 | | 159,00 € | Valore Catastale | Dec. Espr. Del 06/04/199 | Gestione SORICAL | ☐ | ☑ |
| LAMEZIA TERME | 84 | 1890 | Uliveto 1 | 0 | 1 | 40 | € 1,31 | | 172,00 € | Valore Catastale | Dec. Espr. Del 06/04/199 | Gestione SORICAL | ☐ | ☑ |
| LAMEZIA TERME | 84 | 1892 | Uliveto 1 | 0 | 1 | 10 | € 1,03 | | 134,00 € | Valore Catastale | Dec. Espr. Del 06/04/199 | Gestione SORICAL | ☐ | ☑ |
| LAMEZIA TERME | 84 | 1894 | Uliveto 1 | 0 | 1 | 0 | € 0,94 | | 123,00 € | Valore Catastale | Dec. Espr. Del 06/04/199 | Gestione SORICAL | ☐ | ☑ |
| LAMEZIA TERME | 84 | 1896 | Uliveto 1 | 0 | 1 | 0 | € 0,94 | | 123,00 € | Valore Catastale | Dec. Espr. Del 06/04/199 | Gestione SORICAL | ☐ | ☑ |
| LAMEZIA TERME | 84 | 791 | Fu d'accertam | 0 | 5 | 60 | € 0,00 | | 0,00 € | Valore Catastale | Dec. Espr. Del 06/04/199 | Gestione SORICAL | ☐ | ☑ |
| LAMEZIA TERME | 84 | 794 | Uliveto 1 | 0 | 2 | 40 | € 2,25 | | 294,00 € | Valore Catastale | Dec. Espr. Del 06/04/199 | Gestione SORICAL | ☐ | ☑ |
| LAMEZIA TERME | 84 | 795 | Uliveto 1 | 0 | 0 | 52 | € 0,49 | | 64,00 € | Valore Catastale | Dec. Espr. Del 06/04/199 | Gestione SORICAL | ☐ | ☑ |
| **Totali per Comune** | | | | | | | | **€ 102 899,00** | **194 099,00 €** | | | | | |
| MAGISANO | 01 | 01 | Bosco Ceduo | 19 | 38 | 60 | € 150,18 | € 19 758,00 | 100 983,00 € | Valore VAM | D.M. 05/03/75 - CASMEZ | Gest. CALABRIA VERDE | ☐ | ☑ |
| MAGISANO | 01 | 04 | Bosco Ceduo | 37 | 25 | 90 | € 288,64 | € 37 974,00 | 194 085,00 € | Valore VAM | D.M. 05/03/75 - CASMEZ | Gest. CALABRIA VERDE | ☐ | ☑ |
| MAGISANO | 01 | 06 | Pascolo Cesp | 4 | 72 | 50 | € 27,45 | € 3 612,00 | 11 104,00 € | Valore VAM | D.M. 05/03/75 | Gest. CALABRIA VERDE | ☐ | ☑ |
| MAGISANO | 01 | 09 | Pascolo 1 | 6 | 0 | 0 | € 50,35 | € 6 625,00 | 17 287,00 € | Valore VAM | D.M. 05/03/75 | Gest. CALABRIA VERDE | ☐ | ☑ |
| MAGISANO | 01 | 10 | Seminativo 5 | 3 | 29 | 70 | € 53,21 | € 7 001,00 | 18 275,00 € | Valore VAM | D.M. 05/03/75 | Gest. CALABRIA VERDE | ☐ | ☑ |
| MAGISANO | 01 | 11 | Pascolo 1 | 20 | 63 | 40 | € 173,18 | € 22 784,00 | 59 451,00 € | Valore VAM | D.M. 05/03/75 | Gest. CALABRIA VERDE | ☐ | ☑ |
| MAGISANO | 01 | 15 | Pascolo 2 | 51 | 8 | 90 | € 296,84 | € 39 053,00 | 147 197,00 € | Valore VAM | D.M. 05/03/75 | Gest. CALABRIA VERDE | ☐ | ☑ |
| MAGISANO | 01 | 18 | Bosco Ceduo | 4 | 31 | 20 | € 33,40 | € 4 394,00 | 22 462,00 € | Valore VAM | D.M. 05/03/75 | Gest. CALABRIA VERDE | ☐ | ☑ |
| MAGISANO | 01 | 21 | Bosco Ceduo | 16 | 57 | 50 | € 128,40 | € 16 893,00 | 86 340,00 € | Valore VAM | D.M. 05/03/75 | Gest. CALABRIA VERDE | ☐ | ☑ |
| MAGISANO | 01 | 24 | Pascolo 1 | 1 | 26 | 0 | € 10,58 | € 1 391,00 | 3 631,00 € | Valore VAM | D.M. 05/03/75 | Gest. CALABRIA VERDE | ☐ | ☑ |
| MAGISANO | 01 | 26 | Pascolo 1 | 1 | 41 | 0 | € 11,84 | € 1 557,00 | 4 062,00 € | Valore VAM | D.M. 05/03/75 | Gest. CALABRIA VERDE | ☐ | ☑ |
| MAGISANO | 01 | 28 | Pascolo 1 | 0 | 97 | 60 | € 8,19 | € 1 077,00 | 2 812,00 € | Valore VAM | D.M. 05/03/75 | Gest. CALABRIA VERDE | ☐ | ☑ |
| MAGISANO | 02 | 01 | Seminativo 4 | 7 | 90 | 50 | € 229,65 | € 30 214,00 | 43 818,00 € | Valore VAM | D.M. 05/03/75 | Gest. CALABRIA VERDE | ☐ | ☑ |
| MAGISANO | 02 | 02 | Pascolo 2 | 0 | 78 | 60 | € 4,56 | € 601,00 | 2 265,00 € | Valore VAM | D.M. 05/03/75 | Gest. CALABRIA VERDE | ☐ | ☑ |
| MAGISANO | 02 | 03 | Pascolo 2 | 34 | 83 | 90 | € 202,43 | € 26 632,00 | 100 378,00 € | Valore VAM | D.M. 05/03/75 | Gest. CALABRIA VERDE | ☐ | ☑ |
| MAGISANO | 02 | 04 | Pascolo 2 | 27 | 97 | 20 | € 162,53 | € 21 383,00 | 80 593,00 € | Valore VAM | D.M. 05/03/75 | Gest. CALABRIA VERDE | ☐ | ☑ |
| MAGISANO | 02 | 05 | Pascolo Cesp | 28 | 27 | 0 | € 73,00 | € 9 604,00 | 66 435,00 € | Valore VAM | D.M. 05/03/75 | Gest. CALABRIA VERDE | ☐ | ☑ |
| MAGISANO | 02 | 06 | Seminativo 4 | 1 | 44 | 20 | € 41,89 | € 5 511,00 | 7 993,00 € | Valore VAM | D.M. 05/03/75 | Gest. CALABRIA VERDE | ☐ | ☑ |
| MAGISANO | 02 | 07 | Bosco Ceduo | 6 | 29 | 80 | € 48,79 | € 6 418,00 | 32 807,00 € | Valore VAM | D.M. 05/03/75 | Gest. CALABRIA VERDE | ☐ | ☑ |
| MAGISANO | 02 | 08 | Pascolo 2 | 0 | 23 | 30 | € 1,35 | € 178,00 | 671,00 € | Valore VAM | D.M. 05/03/75 | Gest. CALABRIA VERDE | ☐ | ☑ |
| MAGISANO | 03 | 01 | Pascolo 2 | 4 | 8 | 80 | € 23,75 | € 3 125,00 | 11 778,00 € | Valore VAM | D.M. 05/03/75 | Gest. CALABRIA VERDE | ☐ | ☑ |

| Comune | Foglio | Part.la | Coltura | ha | a | ca | Reddito Dominicale | Valore 2017 | Valore 2018 | Stima / Valore | Provenienza | Destinazione d'uso | Disp. | Indisp |
|---|---|---|---|---|---|---|---|---|---|---|---|---|---|---|
| MAGISANO | 03 | 02 | Bosco Ceduo | 5 | 74 | 20 | € 44,49 | € 5 853,00 | 29 910,00 € | Valore VAM | D.M. 05/03/75 | Gest. CALABRIA VERDE | ☐ | ☑ |
| MAGISANO | 03 | 03 | Pascolo 2 | 8 | 68 | 50 | € 50,46 | € 6 639,00 | 25 023,00 € | Valore VAM | D.M. 05/03/75 | Gest. CALABRIA VERDE | ☐ | ☑ |
| MAGISANO | 03 | 04 | Bosco Ceduo | 5 | 81 | 90 | € 45,08 | € 5 930,00 | 30 312,00 € | Valore VAM | D.M. 05/03/75 | Gest. CALABRIA VERDE | ☐ | ☑ |
| MAGISANO | 03 | 05 | Seminativo 5 | 0 | 81 | 40 | € 13,14 | € 1 728,00 | 4 512,00 € | Valore VAM | D.M. 05/03/75 | Gest. CALABRIA VERDE | ☐ | ☑ |
| MAGISANO | 03 | 06 | Seminativo 5 | 1 | 97 | 20 | € 31,83 | € 4 187,00 | 10 931,00 € | Valore VAM | D.M. 05/03/75 | Gest. CALABRIA VERDE | ☐ | ☑ |
| MAGISANO | 03 | 07 | Seminativo 5 | 3 | 91 | 40 | € 63,18 | € 8 312,00 | 21 695,00 € | Valore VAM | D.M. 05/03/75 | Gest. CALABRIA VERDE | ☐ | ☑ |
| MAGISANO | 03 | 08 | Seminativo 5 | 0 | 16 | 70 | € 2,70 | € 355,00 | 926,00 € | Valore VAM | D.M. 05/03/75 | Gest. CALABRIA VERDE | ☐ | ☑ |
| MAGISANO | 03 | 09 | Pascolo 2 | 0 | 51 | 20 | € 2,98 | € 391,00 | 1 475,00 € | Valore VAM | D.M. 05/03/75 | Gest. CALABRIA VERDE | ☐ | ☑ |
| MAGISANO | 03 | 10 | Pascolo 2 | 0 | 21 | 0 | € 1,23 | € 161,00 | 605,00 € | Valore VAM | D.M. 05/03/75 | Gest. CALABRIA VERDE | ☐ | ☑ |
| MAGISANO | 03 | 11 | Bosco Ceduo | 24 | 52 | 0 | € 189,95 | € 24 991,00 | 127 727,00 € | Valore VAM | D.M. 05/03/75 | Gest. CALABRIA VERDE | ☐ | ☑ |
| MAGISANO | 03 | 12 | Pascolo 2 | 52 | 59 | 0 | € 305,55 | € 40 200,00 | 151 522,00 € | Valore VAM | D.M. 05/03/75 | Gest. CALABRIA VERDE | ☐ | ☑ |
| MAGISANO | 03 | 13 | Bosco Ceduo | 0 | 92 | 90 | € 7,20 | € 948,00 | 4 839,00 € | Valore VAM | D.M. 05/03/75 | Gest. CALABRIA VERDE | ☐ | ☑ |
| MAGISANO | 03 | 14 | Pascolo Arb 2 | 2 | 26 | 20 | € 16,06 | € 2 114,00 | 8 406,00 € | Valore VAM | D.M. 05/03/75 | Gest. CALABRIA VERDE | ☐ | ☑ |
| MAGISANO | 03 | 15 | Bosco Ceduo | 5 | 94 | 40 | € 46,05 | € 6 058,00 | 30 963,00 € | Valore VAM | D.M. 05/03/75 | Gest. CALABRIA VERDE | ☐ | ☑ |
| MAGISANO | 03 | 16 | Pascolo Arb 2 | 5 | 36 | 60 | € 38,10 | € 5 013,00 | 19 941,00 € | Valore VAM | D.M. 05/03/75 | Gest. CALABRIA VERDE | ☐ | ☑ |
| MAGISANO | 03 | 17 | Pascolo Arb 2 | 10 | 53 | 60 | € 74,83 | € 9 845,00 | 39 154,00 € | Valore VAM | D.M. 05/03/75 | Gest. CALABRIA VERDE | ☐ | ☑ |
| MAGISANO | 04 | 01 | Pascolo 2 | 46 | 51 | 60 | € 270,26 | € 35 557,00 | 134 021,00 € | Valore VAM | D.M. 05/03/75 | Gest. CALABRIA VERDE | ☐ | ☑ |
| MAGISANO | 04 | 02 | Bosco Ceduo | 12 | 3 | 40 | € 93,23 | € 12 265,00 | 62 686,00 € | Valore VAM | D.M. 05/03/75 | Gest. CALABRIA VERDE | ☐ | ☑ |
| MAGISANO | 04 | 04 | Pascolo Cesp | 5 | 14 | 0 | € 13,28 | € 1 746,00 | 12 079,00 € | Valore VAM | D.M. 05/03/75 | Gest. CALABRIA VERDE | ☐ | ☑ |
| MAGISANO | 04 | 05 | Pascolo 2 | 12 | 58 | 0 | € 73,09 | € 9 615,00 | 36 245,00 € | Valore VAM | D.M. 05/03/75 | Gest. CALABRIA VERDE | ☐ | ☑ |
| MAGISANO | 05 | 01 | Pascolo 2 | 0 | 91 | 80 | € 5,34 | € 702,00 | 2 645,00 € | Valore VAM | D.M. 05/03/75 | Gest. CALABRIA VERDE | ☐ | ☑ |
| MAGISANO | 05 | 02 | Pascolo Cesp | 9 | 78 | 40 | € 25,26 | € 3 324,00 | 22 992,00 € | Valore VAM | D.M. 05/03/75 | Gest. CALABRIA VERDE | ☐ | ☑ |
| MAGISANO | 05 | 03 | Pascolo Cesp | 29 | 10 | 80 | € 75,16 | € 9 889,00 | 68 404,00 € | Valore VAM | D.M. 05/03/75 | Gest. CALABRIA VERDE | ☐ | ☑ |
| MAGISANO | 05 | 04 | Cast frutto 3 | 0 | 45 | 40 | € 3,81 | € 502,00 | 3 475,00 € | Valore VAM | D.M. 05/03/75 | Gest. CALABRIA VERDE | ☐ | ☑ |
| MAGISANO | 05 | 05 | Cast frutto 3 | 0 | 15 | 50 | € 1,30 | € 171,00 | 1 186,00 € | Valore VAM | D.M. 05/03/75 | Gest. CALABRIA VERDE | ☐ | ☑ |
| MAGISANO | 05 | 06 | Cast frutto 3 | 0 | 45 | 80 | € 3,84 | € 505,00 | 3 505,00 € | Valore VAM | D.M. 05/03/75 | Gest. CALABRIA VERDE | ☐ | ☑ |
| MAGISANO | 05 | 07a | Pascolo 2 | 1 | 34 | 50 | € 7,81 | € 1 028,00 | 3 875,00 € | Valore VAM | D.M. 05/03/75 | Gest. CALABRIA VERDE | ☐ | ☑ |
| MAGISANO | 05 | 07b | Pascolo Arb 2 | 18 | 0 | 0 | € 127,83 | € 16 817,00 | 66 891,00 € | Valore VAM | D.M. 05/03/75 | Gest. CALABRIA VERDE | ☐ | ☑ |
| MAGISANO | 05 | 08a | Incolto prod | 0 | 50 | 0 | € 0,65 | € 86,00 | 793,00 € | Valore VAM | D.M. 05/03/75 | Gest. CALABRIA VERDE | ☐ | ☑ |
| MAGISANO | 05 | 08b | Pascolo Arb 2 | 3 | 0 | 0 | € 21,30 | € 2 803,00 | 11 148,00 € | Valore VAM | D.M. 05/03/75 | Gest. CALABRIA VERDE | ☐ | ☑ |
| MAGISANO | 05 | 09 | Cast frutto 3 | 0 | 15 | 20 | € 1,28 | € 168,00 | 1 163,00 € | Valore VAM | D.M. 05/03/75 | Gest. CALABRIA VERDE | ☐ | ☑ |
| MAGISANO | 05 | 14 | Bosco Ceduo | 10 | 50 | 80 | € 81,40 | € 10 709,00 | 54 736,00 € | Valore VAM | D.M. 05/03/75 | Gest. CALABRIA VERDE | ☐ | ☑ |
| MAGISANO | 05 | 15 | Cast frutto 3 | 0 | 12 | 40 | € 1,04 | € 137,00 | 949,00 € | Valore VAM | D.M. 05/03/75 | Gest. CALABRIA VERDE | ☐ | ☑ |

| Comune | Foglio | Part.la | Coltura | ha | a | ca | Reddito Dominicale | Valore 2017 | Valore 2018 | Stima / Valore | Provenienza | Destinazione d'uso | Disp. | Indisp |
|---|---|---|---|---|---|---|---|---|---|---|---|---|---|---|
| MAGISANO | 05 | 16 | Cast frutto 3 | 0 | 19 | 70 | € 1,65 | € 217,00 | 1 508,00 € | Valore VAM | D.M. 05/03/75 | Gest. CALABRIA VERDE | ☐ | ☑ |
| MAGISANO | 05 | 17 | Cast frutto 3 | 0 | 14 | 20 | € 1,19 | € 156,00 | 1 086,00 € | Valore VAM | D.M. 05/03/75 | Gest. CALABRIA VERDE | ☐ | ☑ |
| MAGISANO | 05 | 22 | Bosco Ceduo | 8 | 13 | 40 | € 63,01 | € 8 290,00 | 42 371,00 € | Valore VAM | D.M. 05/03/75 | Gest. CALABRIA VERDE | ☐ | ☑ |
| MAGISANO | 05 | 7a | Pascolo 2 | 1 | 34 | 50 | € 7,81 | € 1 016,00 | 1 022,00 € | Valore Catastale | Foreste demaniali | Gest. CALABRIA VERDE | ☐ | ☑ |
| MAGISANO | 05 | 7b | Pascolo Arb 2 | 18 | 0 | 0 | € 127,83 | € 16 617,00 | 16 717,00 € | Valore Catastale | Foreste demaniali | Gest. CALABRIA VERDE | ☐ | ☑ |
| MAGISANO | 05 | 8a | Incolto prod | 0 | 50 | 0 | € 0,65 | € 84,00 | 85,00 € | Valore Catastale | Foreste demaniali | Gest. CALABRIA VERDE | ☐ | ☑ |
| MAGISANO | 05 | 8b | Pascolo Arb 2 | 3 | 0 | 0 | € 21,30 | € 2 769,00 | 2 786,00 € | Valore Catastale | Foreste demaniali | Gest. CALABRIA VERDE | ☐ | ☑ |
| MAGISANO | 06 | 01 | Pascolo 2 | 51 | 28 | 50 | € 297,98 | € 39 203,00 | 147 761,00 € | Valore VAM | D.M. 05/03/75 | Gest. CALABRIA VERDE | ☐ | ☑ |
| MAGISANO | 06 | 02 | Pascolo 1 | 26 | 50 | 70 | € 222,46 | € 29 269,00 | 76 371,00 € | Valore VAM | D.M. 05/03/75 | Gest. CALABRIA VERDE | ☐ | ☑ |
| MAGISANO | 06 | 03 | Bosco Ceduo | 2 | 47 | 50 | € 19,18 | € 2 523,00 | 12 893,00 € | Valore VAM | D.M. 05/03/75 | Gest. CALABRIA VERDE | ☐ | ☑ |
| MAGISANO | 06 | 7b | Pascolo Arb 2 | 18 | 0 | 0 | € 127,83 | € 16 617,00 | 16 717,00 € | Valore Catastale | Foreste demaniali | Gest. CALABRIA VERDE | ☐ | ☑ |
| MAGISANO | 07 | 08 | Bosco Ceduo | 3 | 81 | 10 | € 29,53 | € 3 884,00 | 19 851,00 € | Valore VAM | D.M. 05/03/75 | Gest. CALABRIA VERDE | ☐ | ☑ |
| MAGISANO | 07 | 09 | Pascolo 1 | 6 | 15 | 70 | € 51,68 | € 6 799,00 | 17 740,00 € | Valore VAM | D.M. 05/03/75 | Gest. CALABRIA VERDE | ☐ | ☑ |
| MAGISANO | 07 | 41 | Pascolo 1 | 28 | 4 | 40 | € 235,36 | € 30 966,00 | 80 800,00 € | Valore VAM | D.M. 05/03/75 | Gest. CALABRIA VERDE | ☐ | ☑ |
| MAGISANO | 07 | 42 | Pascolo 1 | 31 | 36 | 0 | € 263,19 | € 34 627,00 | 90 354,00 € | Valore VAM | D.M. 05/03/75 | Gest. CALABRIA VERDE | ☐ | ☑ |
| MAGISANO | 07 | 45 | Pascolo 1 | 0 | 93 | 0 | € 7,80 | € 1 026,00 | 2 680,00 € | Valore VAM | D.M. 05/03/75 | Gest. CALABRIA VERDE | ☐ | ☑ |
| MAGISANO | 07 | 48 | Seminativo 2 | 3 | 18 | 0 | € 143,70 | € 18 906,00 | 17 627,00 € | Valore VAM | D.M. 05/03/75 - CASMEZ | Gest. CALABRIA VERDE | ☐ | ☑ |
| MAGISANO | 07 | 51 | Pascolo 2 | 14 | 15 | 70 | € 82,25 | € 10 822,00 | 40 789,00 € | Valore VAM | D.M. 05/03/75 - CASMEZ | Gest. CALABRIA VERDE | ☐ | ☑ |
| MAGISANO | 07 | 56 | Pascolo 1 | 18 | 8 | 73 | € 151,80 | € 19 971,00 | 52 113,00 € | Valore VAM | D.M. 05/03/75 | Gest. CALABRIA VERDE | ☐ | ☑ |
| MAGISANO | 07 | 8a | Incolto prod | 0 | 50 | 0 | € 0,65 | € 84,00 | 85,00 € | Valore Catastale | Foreste demaniali | Gest. CALABRIA VERDE | ☐ | ☑ |
| MAGISANO | 08 | 01 | Bosco Ceduo | 2 | 32 | 30 | € 18,00 | € 2 368,00 | 12 100,00 € | Valore VAM | D.M. 05/03/75 - CASMEZ | Gest. CALABRIA VERDE | ☐ | ☑ |
| MAGISANO | 08 | 02 | Bosco Ceduo | 1 | 51 | 10 | € 11,70 | € 1 539,00 | 7 871,00 € | Valore VAM | D.M. 05/03/75 | Gest. CALABRIA VERDE | ☐ | ☑ |
| MAGISANO | 08 | 03 | Pascolo 2 | 0 | 92 | 10 | € 5,35 | € 704,00 | 2 654,00 € | Valore VAM | D.M. 05/03/75 | Gest. CALABRIA VERDE | ☐ | ☑ |
| MAGISANO | 08 | 07 | Fabbr Rurale | 0 | 1 | 20 | € 0,00 | € 0,00 | 0,00 € | Valore Catastale | D.M. 05/03/75 | Gest. CALABRIA VERDE | ☐ | ☑ |
| MAGISANO | 08 | 08 | Fabbr Rurale | 0 | 0 | 53 | € 0,00 | € 0,00 | 0,00 € | Valore Catastale | D.M. 05/03/75 | Gest. CALABRIA VERDE | ☐ | ☑ |
| MAGISANO | 08 | 09 | Semin Irrig 2 | 0 | 73 | 90 | € 23,85 | € 3 138,00 | 7 217,00 € | Valore VAM | D.M. 05/03/75 | Gest. CALABRIA VERDE | ☐ | ☑ |
| MAGISANO | 08 | 10 | Cast frutto 2 | 0 | 67 | 50 | € 10,90 | € 1 435,00 | 5 166,00 € | Valore VAM | D.M. 05/03/75 | Gest. CALABRIA VERDE | ☐ | ☑ |
| MAGISANO | 08 | 16 | Pascolo 2 | 13 | 58 | 60 | € 78,94 | € 10 385,00 | 39 143,00 € | Valore VAM | D.M. 05/03/75 | Gest. CALABRIA VERDE | ☐ | ☑ |
| MAGISANO | 08 | 27 | Pascolo 2 | 1 | 17 | 40 | € 6,83 | € 898,00 | 3 382,00 € | Valore VAM | D.M. 05/03/75 | Gest. CALABRIA VERDE | ☐ | ☑ |
| MAGISANO | 08 | 28 | Pascolo 2 | 0 | 0 | 40 | € 0,03 | € 3,00 | 11,00 € | Valore VAM | D.M. 05/03/75 | Gest. CALABRIA VERDE | ☐ | ☑ |
| MAGISANO | 08 | 29 | Pascolo 2 | 12 | 67 | 20 | € 73,63 | € 9 687,00 | 36 511,00 € | Valore VAM | D.M. 05/03/75 | Gest. CALABRIA VERDE | ☐ | ☑ |
| MAGISANO | 08 | 8b | Pascolo Arb 2 | 3 | 0 | 0 | € 21,30 | € 2 769,00 | 2 786,00 € | Valore Catastale | Foreste demaniali | Gest. CALABRIA VERDE | ☐ | ☑ |
| MAGISANO | 22 | 39 | Semin Irrig Ar | 0 | 6 | 80 | € 2,64 | € 343,00 | 687,00 € | Valore VAM | ex Casmez | Gestione SORICAL | ☐ | ☑ |

| Comune | Foglio | Part.la | Coltura | ha | a | ca | Reddito Dominicale | Valore 2017 | Valore 2018 | Stima / Valore | Provenienza | Destinazione d'uso | Disp. | Indisp |
|---|---|---|---|---|---|---|---|---|---|---|---|---|---|---|
| **Totali per Comune** | | | | | | | | **€ 771 649,00** | **2 768 045,00 €** | | | | | |
| MARCELLINARA | 03 | 586 | Vigneto | 0 | 0 | 45 | € 0,71 | € 94,00 | 95,00 € | Valore Catastale | D.G.R. 280 del 29/09/99 | Gestione SORICAL | ☐ | ☑ |
| MARCELLINARA | 03 | 588 | Uliveto | 0 | 8 | 60 | € 6,66 | € 876,00 | 881,00 € | Valore Catastale | Dec. Esp. 6483,1/99 | Gestione SORICAL | ☐ | ☑ |
| MARCELLINARA | 03 | 591 | Uliveto | 0 | 1 | 30 | € 1,01 | € 133,00 | 134,00 € | Valore Catastale | Dec. Esp. 6483,1/99 | Gestione SORICAL | ☐ | ☑ |
| MARCELLINARA | 03 | 595 | Semin Arb | 0 | 0 | 20 | € 0,08 | € 10,00 | 10,00 € | Valore Catastale | Dec. Esp. 6483,1/99 | Gestione SORICAL | ☐ | ☑ |
| MARCELLINARA | 03 | 596 | Semin Arb | 0 | 0 | 80 | € 0,31 | € 41,00 | 41,00 € | Valore Catastale | Dec. Esp. 6483,1/99 | Gestione SORICAL | ☐ | ☑ |
| MARCELLINARA | 03 | 599 | Uliveto | 0 | 0 | 45 | € 0,28 | € 36,00 | 36,00 € | Valore Catastale | Dec. Esp. 6483,1/99 | Gestione SORICAL | ☐ | ☑ |
| MARCELLINARA | 03 | 600 | Uliveto | 0 | 0 | 15 | € 0,09 | € 11,00 | 11,00 € | Valore Catastale | Dec. Esp. 6483,1/99 | Gestione SORICAL | ☐ | ☑ |
| MARCELLINARA | 03 | 602 | Uliveto | 0 | 0 | 70 | € 0,54 | € 70,00 | 70,00 € | Valore Catastale | Dec. Esp. 6483,1/99 | Gestione SORICAL | ☐ | ☑ |
| MARCELLINARA | 03 | 605 | Uliveto | 0 | 0 | 50 | € 0,39 | € 51,00 | 51,00 € | Valore Catastale | Dec. Esp. 6483,1/99 | Gestione SORICAL | ☐ | ☑ |
| MARCELLINARA | 03 | 607 | Uliveto | 0 | 0 | 80 | € 0,49 | € 64,00 | 64,00 € | Valore Catastale | Dec. Esp. 6483,1/99 | Gestione SORICAL | ☐ | ☑ |
| MARCELLINARA | 03 | 608 | Uliveto | 0 | 1 | 70 | € 1,04 | € 137,00 | 138,00 € | Valore Catastale | D.G.R. 280 del 29/09/99 | Gestione SORICAL | ☐ | ☑ |
| MARCELLINARA | 03 | 610 | Uliveto | 0 | 0 | 30 | € 0,19 | € 25,00 | 25,00 € | Valore Catastale | D.G.R. 280 del 29/09/99 | Gestione SORICAL | ☐ | ☑ |
| MARCELLINARA | 03 | 613 | Fabbr Rurale | 0 | 0 | 0 | € 0,00 | € 0,00 | 0,00 € | Valore Catastale | Dec. Esp. 6483,1/99 | Gestione SORICAL | ☐ | ☑ |
| MARCELLINARA | 03 | 617 | Querceto | 0 | 0 | 15 | € 0,03 | € 3,00 | 3,00 € | Valore Catastale | Dec. Esp. 6483,1/99 | Gestione SORICAL | ☐ | ☑ |
| MARCELLINARA | 05 | 460 | Semin Arb | 0 | 1 | 20 | € 0,74 | € 97,00 | 98,00 € | Valore Catastale | Dec. Esp. 6483,1/99 | Gestione SORICAL | ☐ | ☑ |
| MARCELLINARA | 05 | 461 | Semin Arb | 0 | 1 | 50 | € 0,93 | € 122,00 | 123,00 € | Valore Catastale | Dec. Esp. 6483,1/99 | Gestione SORICAL | ☐ | ☑ |
| MARCELLINARA | 05 | 469 | Uliveto | 0 | 1 | 80 | € 1,40 | € 184,00 | 185,00 € | Valore Catastale | Dec. Esp. 6483,1/99 | Gestione SORICAL | ☐ | ☑ |
| MARCELLINARA | 05 | 472 | Semin Arb | 0 | 0 | 30 | € 0,19 | € 25,00 | 25,00 € | Valore Catastale | Dec. Esp. 6483,1/99 | Gestione SORICAL | ☐ | ☑ |
| MARCELLINARA | 05 | 474 | Semin Arb | 0 | 1 | 45 | € 0,89 | € 117,00 | 118,00 € | Valore Catastale | Dec. Esp. 6483,1/99 | Gestione SORICAL | ☐ | ☑ |
| MARCELLINARA | 05 | 476 | Seminativo | 0 | 2 | 58 | € 1,59 | € 209,00 | 210,00 € | Valore Catastale | Dec. Esp. 6483,1/99 | Gestione SORICAL | ☐ | ☑ |
| MARCELLINARA | 05 | 477 | Seminativo | 0 | 2 | 72 | € 1,66 | € 218,00 | 219,00 € | Valore Catastale | Dec. Esp. 6483,1/99 | Gestione SORICAL | ☐ | ☑ |
| MARCELLINARA | 05 | 482 | Uliveto | 0 | 2 | 20 | € 1,35 | € 178,00 | 179,00 € | Valore Catastale | Dec. Esp. 6483,1/99 | Gestione SORICAL | ☐ | ☑ |
| MARCELLINARA | 05 | 485 | Seminativo | 0 | 0 | 90 | € 0,55 | € 72,00 | 72,00 € | Valore Catastale | Dec. Esp. 6483,1/99 | Gestione SORICAL | ☐ | ☑ |
| MARCELLINARA | 05 | 488 | Seminativo | 0 | 0 | 80 | € 0,49 | € 64,00 | 64,00 € | Valore Catastale | Dec. Esp. 6483,1/99 | Gestione SORICAL | ☐ | ☑ |
| MARCELLINARA | 05 | 491 | Semin Arb | 0 | 0 | 80 | € 0,49 | € 64,00 | 64,00 € | Valore Catastale | Dec. Esp. 6483,1/99 | Gestione SORICAL | ☐ | ☑ |
| MARCELLINARA | 05 | 497 | Seminativo | 0 | 0 | 55 | € 0,16 | € 21,00 | 21,00 € | Valore Catastale | Dec. Esp. 6483,1/99 | Gestione SORICAL | ☐ | ☑ |
| MARCELLINARA | 05 | 499 | Seminativo | 0 | 2 | 0 | € 0,58 | € 75,00 | 75,00 € | Valore Catastale | Dec. Esp. 6483,1/99 | Gestione SORICAL | ☐ | ☑ |
| MARCELLINARA | 05 | 501 | Seminativo | 0 | 12 | 0 | € 3,49 | € 459,00 | 462,00 € | Valore Catastale | Dec. Esp. 6483,1/99 | Gestione SORICAL | ☐ | ☑ |
| MARCELLINARA | 05 | 504 | Seminativo | 0 | 6 | 50 | € 1,89 | € 248,00 | 249,00 € | Valore Catastale | Dec. Esp. 6483,1/99 | Gestione SORICAL | ☐ | ☑ |
| MARCELLINARA | 05 | 507 | Seminativo | 0 | 4 | 50 | € 1,31 | € 173,00 | 174,00 € | Valore Catastale | Dec. Esp. 6483,1/99 | Gestione SORICAL | ☐ | ☑ |
| MARCELLINARA | 05 | 510 | Seminativo | 0 | 1 | 30 | € 0,38 | € 49,00 | 49,00 € | Valore Catastale | Dec. Esp. 6483,1/99 | Gestione SORICAL | ☐ | ☑ |
| MARCELLINARA | 05 | 513 | Seminativo | 0 | 1 | 55 | € 0,45 | € 59,00 | 59,00 € | Valore Catastale | Dec. Esp. 6483,1/99 | Gestione SORICAL | ☐ | ☑ |

| Comune | Foglio | Part.la | Coltura | ha | a | ca | Reddito Dominicale | Valore 2017 | Valore 2018 | Stima / Valore | Provenienza | Destinazione d'uso | Disp. | Indisp |
|---|---|---|---|---|---|---|---|---|---|---|---|---|---|---|
| MARCELLINARA | 05 | 516 | Seminativo | 0 | 3 | 90 | € 1,64 | € 215,00 | 216,00 € | Valore Catastale | Dec. Esp. 6483,1/99 | Gestione SORICAL | ☐ | ☑ |
| MARCELLINARA | 05 | 519 | Seminativo | 0 | 0 | 60 | € 0,25 | € 33,00 | 33,00 € | Valore Catastale | Dec. Esp. 6483,1/99 | Gestione SORICAL | ☐ | ☑ |
| MARCELLINARA | 05 | 521 | Seminativo | 0 | 2 | 45 | € 1,03 | € 135,00 | 136,00 € | Valore Catastale | Dec. Esp. 6483,1/99 | Gestione SORICAL | ☐ | ☑ |
| MARCELLINARA | 05 | 524 | Pascolo Cesp | 0 | 2 | 10 | € 0,14 | € 18,00 | 18,00 € | Valore Catastale | Dec. Esp. 6483,1/99 | Gestione SORICAL | ☐ | ☑ |
| MARCELLINARA | 05 | 527 | Seminativo | 0 | 0 | 85 | € 0,23 | € 29,00 | 29,00 € | Valore Catastale | Dec. Esp. 6483,1/99 | Gestione SORICAL | ☐ | ☑ |
| MARCELLINARA | 05 | 582 | Uliveto | 0 | 0 | 25 | € 0,15 | € 20,00 | 20,00 € | Valore Catastale | Dec. Esp. 6483,1/99 | Gestione SORICAL | ☐ | ☑ |
| MARCELLINARA | 05 | 583 | Uliveto | 0 | 0 | 10 | € 0,06 | € 8,00 | 8,00 € | Valore Catastale | Dec. Esp. 6483,1/99 | Gestione SORICAL | ☐ | ☑ |
| MARCELLINARA | 11 | 119 | Pascolo Cesp | 0 | 4 | 45 | € 0,14 | € 18,00 | 18,00 € | Valore Catastale | Dec. Esp. 6483,1/99 | Gestione SORICAL | ☐ | ☑ |
| **Totali per Comune** | | | | | | | | **€ 4 461,00** | **4 483,00 €** | | | | | |
| MONTAURO | 14 | 1236 | Uliveto | 0 | 6 | 67 | € 6,03 | € 793,00 | 798,00 € | Valore Catastale | atto pubbl. Permuta 09/05 | Gestione SORICAL | ☐ | ☑ |
| MONTAURO | 14 | 1247 | Pascolo Cesp | 0 | 4 | 20 | € 0,19 | € 25,00 | 25,00 € | Valore Catastale | atto pubbl. Permuta 09/05 | Gestione SORICAL | ☐ | ☑ |
| **Totali per Comune** | | | | | | | | **€ 818,00** | **823,00 €** | | | | | |
| MOTTA SANTA LUCIA | 25 | 223 | Bosco Alto | 0 | 1 | 90 | € 0,13 | € 16,00 | 16,00 € | Valore Catastale | Dec. Espr. 02/05/76 rep. | Gestione SORICAL | ☐ | ☑ |
| MOTTA SANTA LUCIA | 25 | 225 | Bosco Alto | 0 | 2 | 0 | € 0,13 | € 16,00 | 16,00 € | Valore Catastale | Dec. Espr. 02/05/76 rep. | Gestione SORICAL | ☐ | ☑ |
| MOTTA SANTA LUCIA | 25 | 227 | Seminativo 2 | 0 | 3 | 0 | € 1,16 | € 153,00 | 154,00 € | Valore Catastale | Dec. Espr. 02/05/76 rep. | Gestione SORICAL | ☐ | ☑ |
| MOTTA SANTA LUCIA | 25 | 229 | Seminativo 2 | 0 | 2 | 40 | € 0,93 | € 122,00 | 123,00 € | Valore Catastale | Dec. Espr. 02/05/76 rep. | Gestione SORICAL | ☐ | ☑ |
| MOTTA SANTA LUCIA | 25 | 230 | Seminativo 3 | 0 | 0 | 10 | € 0,03 | € 3,00 | 3,00 € | Valore Catastale | Dec. Espr. 02/05/76 rep. | Gestione SORICAL | ☐ | ☑ |
| MOTTA SANTA LUCIA | 27 | 235 | Seminativo 2 | 0 | 1 | 80 | € 0,70 | € 93,00 | 94,00 € | Valore Catastale | Dec. Espr. 02/05/76 rep. | Gestione SORICAL | ☐ | ☑ |
| MOTTA SANTA LUCIA | 27 | 237 | Bosco Alto | 0 | 1 | 20 | € 0,08 | € 10,00 | 10,00 € | Valore Catastale | Dec. Espr. 02/05/76 rep. | Gestione SORICAL | ☐ | ☑ |
| MOTTA SANTA LUCIA | 27 | 239 | Seminativo 1 | 0 | 7 | 10 | € 3,44 | € 453,00 | 456,00 € | Valore Catastale | Dec. Espr. 02/05/76 rep. | Gestione SORICAL | ☐ | ☑ |
| MOTTA SANTA LUCIA | 27 | 241 | Seminativo 1 | 0 | 2 | 40 | € 1,16 | € 153,00 | 154,00 € | Valore Catastale | Dec. Espr. 02/05/76 rep. | Gestione SORICAL | ☐ | ☑ |
| MOTTA SANTA LUCIA | 27 | 243 | Seminativo 1 | 0 | 1 | 60 | € 0,78 | € 102,00 | 103,00 € | Valore Catastale | Dec. Espr. 02/05/76 rep. | Gestione SORICAL | ☐ | ☑ |
| MOTTA SANTA LUCIA | 27 | 245 | Seminativo 1 | 0 | 4 | 20 | € 2,04 | € 268,00 | 270,00 € | Valore Catastale | Dec. Espr. 02/05/76 rep. | Gestione SORICAL | ☐ | ☑ |
| MOTTA SANTA LUCIA | 27 | 247 | Pascolo 1 | 0 | 0 | 80 | € 0,09 | € 11,00 | 11,00 € | Valore Catastale | Dec. Espr. 02/05/76 rep. | Gestione SORICAL | ☐ | ☑ |
| MOTTA SANTA LUCIA | 27 | 249 | Seminativo 2 | 0 | 1 | 0 | € 0,39 | € 51,00 | 51,00 € | Valore Catastale | Dec. Espr. 02/05/76 rep. | Gestione SORICAL | ☐ | ☑ |
| MOTTA SANTA LUCIA | 27 | 251 | Pascolo 2 | 0 | 0 | 80 | € 0,06 | € 8,00 | 8,00 € | Valore Catastale | Dec. Espr. 02/05/76 rep. | Gestione SORICAL | ☐ | ☑ |
| **Totali per Comune** | | | | | | | | **€ 1 459,00** | **1 469,00 €** | | | | | |
| NOCERA TERINESE | 06 | 105 | Semin Irrig | 0 | 1 | 20 | € 0,85 | € 112,00 | 113,00 € | Valore Catastale | Dec. Espr. 04/05/92 n. 60 | Gestione SORICAL | ☐ | ☑ |
| NOCERA TERINESE | 06 | 59 | Uliveto | 0 | 2 | 20 | € 0,85 | € 112,00 | 113,00 € | Valore Catastale | Dec. Espr. 04/05/92 n. 60 | Gestione SORICAL | ☐ | ☑ |
| NOCERA TERINESE | 06 | 92 | Semin Irrig | 0 | 3 | 0 | € 1,26 | € 166,00 | 167,00 € | Valore Catastale | Dec. Espr. 04/05/92 n. 60 | Gestione SORICAL | ☐ | ☑ |
| NOCERA TERINESE | 06 | 93 | Semin Irrig | 0 | 21 | 0 | € 8,81 | € 1 159,00 | 1 166,00 € | Valore Catastale | Dec. Espr. 04/05/92 n. 60 | Gestione SORICAL | ☐ | ☑ |
| NOCERA TERINESE | 06 | 95 | Semin Irrig | 0 | 1 | 70 | € 1,10 | € 145,00 | 146,00 € | Valore Catastale | Dec. Espr. 04/05/92 n. 60 | Gestione SORICAL | ☐ | ☑ |

| Comune | Foglio | Part.la | Coltura | ha | a | ca | Reddito Dominicale | Valore 2017 | Valore 2018 | Stima / Valore | Provenienza | Destinazione d'uso | Disp. | Indisp |
|---|---|---|---|---|---|---|---|---|---|---|---|---|---|---|
| NOCERA TERINESE | 06 | 97 | Semin Irrig | 0 | 2 | 50 | € 1,78 | € 233,00 | 234,00 € | Valore Catastale | Dec. Espr. 04/05/92 n. 60 | Gestione SORICAL | ☐ | ☑ |
| NOCERA TERINESE | 06 | 99 | Semin Irrig | 0 | 3 | 80 | € 2,70 | € 355,00 | 357,00 € | Valore Catastale | Dec. Espr. 04/05/92 n. 60 | Gestione SORICAL | ☐ | ☑ |
| NOCERA TERINESE | 09 | 97 | Semin Irrig | 0 | 25 | 30 | € 17,96 | € 2 363,00 | 2 377,00 € | Valore Catastale | Dec. Espr. 04/05/92 n. 60 | Gestione SORICAL | ☐ | ☑ |
| NOCERA TERINESE | 16 | 294 | Incolto prod 2 | 0 | 0 | 16 | € 0,01 | € 2,00 | 2,00 € | Valore Catastale | D.M. 05/03/75 | Gest. CALABRIA VERDE | ☐ | ☑ |
| NOCERA TERINESE | 16 | 295 | Incolto prod 2 | 0 | 1 | 20 | € 0,01 | € 2,00 | 2,00 € | Valore Catastale | D.M. 05/03/75 | Gest. CALABRIA VERDE | ☐ | ☑ |
| NOCERA TERINESE | 17 | 12 | Seminativo 3 | 0 | 73 | 0 | € 25,93 | € 3 410,00 | 3 430,00 € | Valore Catastale | D.M. 05/03/75 | Gest. CALABRIA VERDE | ☐ | ☑ |
| NOCERA TERINESE | 17 | 13 | Pascolo Cesp | 1 | 61 | 70 | € 3,14 | € 412,00 | 414,00 € | Valore Catastale | D.M. 05/03/75 | Gest. CALABRIA VERDE | ☐ | ☑ |
| NOCERA TERINESE | 17 | 14 | Bosco Alto 2 | 18 | 2 | 90 | € 174,59 | € 22 970,00 | 23 108,00 € | Valore Catastale | D.M. 05/03/75 | Gest. CALABRIA VERDE | ☐ | ☑ |
| NOCERA TERINESE | 17 | 24 | Semin Irrig 3 | 0 | 62 | 10 | € 16,04 | € 2 110,00 | 2 123,00 € | Valore Catastale | D.M. 05/03/75 | Gest. CALABRIA VERDE | ☐ | ☑ |
| NOCERA TERINESE | 29 | 01 | Pascolo 2 | 0 | 48 | 10 | € 2,80 | € 368,00 | 370,00 € | Valore Catastale | D.M. 05/03/75 | Gest. CALABRIA VERDE | ☐ | ☑ |
| NOCERA TERINESE | 29 | 02 | Fabbr Rurale | 0 | 4 | 10 | € 0,00 | € 0,00 | 0,00 € | Valore Catastale | D.M. 05/03/75 | Gest. CALABRIA VERDE | ☐ | ☑ |
| NOCERA TERINESE | 29 | 03 | Seminativo 4 | 0 | 84 | 20 | € 10,88 | € 1 431,00 | 1 440,00 € | Valore Catastale | D.M. 05/03/75 | Gest. CALABRIA VERDE | ☐ | ☑ |
| NOCERA TERINESE | 29 | 07 | Pascolo 2 | 2 | 49 | 10 | € 14,48 | € 1 904,00 | 1 915,00 € | Valore Catastale | D.M. 05/03/75 | Gest. CALABRIA VERDE | ☐ | ☑ |
| NOCERA TERINESE | 29 | 08 | Seminativo 4 | 0 | 68 | 80 | € 8,89 | € 1 169,00 | 1 176,00 € | Valore Catastale | D.M. 05/03/75 | Gest. CALABRIA VERDE | ☐ | ☑ |
| NOCERA TERINESE | 29 | 110 | Bosco Alto 2 | 3 | 87 | 20 | € 37,50 | € 4 933,00 | 4 963,00 € | Valore Catastale | D.M. 05/03/75 | Gest. CALABRIA VERDE | ☐ | ☑ |
| NOCERA TERINESE | 29 | 117 | Bosco Ceduo | 0 | 21 | 30 | € 3,44 | € 453,00 | 456,00 € | Valore Catastale | D.M. 05/03/75 | Gest. CALABRIA VERDE | ☐ | ☑ |
| NOCERA TERINESE | 29 | 13 | Uliveto 4 | 2 | 12 | 0 | € 47,90 | € 6 302,00 | 6 340,00 € | Valore Catastale | D.M. 05/03/75 | Gest. CALABRIA VERDE | ☐ | ☑ |
| NOCERA TERINESE | 29 | 132 | Seminativo 4 | 0 | 37 | 20 | € 4,80 | € 632,00 | 636,00 € | Valore Catastale | D.M. 05/03/75 | Gest. CALABRIA VERDE | ☐ | ☑ |
| NOCERA TERINESE | 29 | 14 | Querceto | 4 | 12 | 60 | € 93,23 | € 12 265,00 | 12 339,00 € | Valore Catastale | D.M. 05/03/75 | Gest. CALABRIA VERDE | ☐ | ☑ |
| NOCERA TERINESE | 29 | 15 | Fabbr Rurale | 0 | 3 | 50 | € 0,00 | € 0,00 | 0,00 € | Valore Catastale | D.M. 05/03/75 | Gest. CALABRIA VERDE | ☐ | ☑ |
| NOCERA TERINESE | 29 | 19 | Bosco Alto 2 | 4 | 56 | 50 | € 44,20 | € 5 815,00 | 5 850,00 € | Valore Catastale | D.M. 05/03/75 | Gest. CALABRIA VERDE | ☐ | ☑ |
| NOCERA TERINESE | 29 | 198 | Semin Arb 3 | 1 | 77 | 30 | € 51,51 | € 6 777,00 | 6 818,00 € | Valore Catastale | D.M. 05/03/75 | Gest. CALABRIA VERDE | ☐ | ☑ |
| NOCERA TERINESE | 29 | 199 | Incolto prod 2 | 1 | 11 | 40 | € 1,44 | € 189,00 | 190,00 € | Valore Catastale | D.M. 05/03/75 | Gest. CALABRIA VERDE | ☐ | ☑ |
| NOCERA TERINESE | 29 | 20 | Incolto prod 2 | 0 | 14 | 20 | € 0,19 | € 25,00 | 25,00 € | Valore Catastale | D.M. 05/03/75 | Gest. CALABRIA VERDE | ☐ | ☑ |
| NOCERA TERINESE | 29 | 21 | Incolto prod 2 | 0 | 62 | 20 | € 0,80 | € 106,00 | 107,00 € | Valore Catastale | D.M. 05/03/75 | Gest. CALABRIA VERDE | ☐ | ☑ |
| NOCERA TERINESE | 29 | 22 | Bosco Alto 2 | 4 | 35 | 70 | € 42,19 | € 5 550,00 | 5 583,00 € | Valore Catastale | D.M. 05/03/75 | Gest. CALABRIA VERDE | ☐ | ☑ |
| NOCERA TERINESE | 29 | 23 | Uliveto 4 | 1 | 13 | 60 | € 25,66 | € 3 376,00 | 3 396,00 € | Valore Catastale | D.M. 05/03/75 | Gest. CALABRIA VERDE | ☐ | ☑ |
| NOCERA TERINESE | 29 | 24 | Corte | 0 | 2 | 20 | | | | Valore Catastale | D.M. 05/03/75 | Gest. CALABRIA VERDE | ☐ | ☑ |
| NOCERA TERINESE | 29 | 27 | Fabbr Rurale | 0 | 0 | 44 | € 0,00 | € 0,00 | 0,00 € | Valore Catastale | D.M. 05/03/75 | Gest. CALABRIA VERDE | ☐ | ☑ |
| NOCERA TERINESE | 29 | 42 | Bosco Alto 2 | 0 | 61 | 90 | € 6,00 | € 790,00 | 795,00 € | Valore Catastale | D.M. 05/03/75 | Gest. CALABRIA VERDE | ☐ | ☑ |
| NOCERA TERINESE | 29 | 84 | Seminativo 4 | 7 | 3 | 10 | € 90,78 | € 11 943,00 | 12 015,00 € | Valore Catastale | D.M. 05/03/75 | Gest. CALABRIA VERDE | ☐ | ☑ |
| NOCERA TERINESE | 29 | 85 | Fabbr Rurale | 0 | 1 | 20 | € 0,00 | € 0,00 | 0,00 € | Valore Catastale | D.M. 05/03/75 | Gest. CALABRIA VERDE | ☐ | ☑ |
| NOCERA TERINESE | 29 | 94 | Pascolo 2 | 0 | 92 | 40 | € 5,36 | € 705,00 | 709,00 € | Valore Catastale | D.M. 05/03/75 | Gest. CALABRIA VERDE | ☐ | ☑ |

| Comune | Foglio | Part.la | Coltura | ha | a | ca | Reddito Dominicale | Valore 2017 | Valore 2018 | Stima / Valore | Provenienza | Destinazione d'uso | Disp. | Indisp |
|---|---|---|---|---|---|---|---|---|---|---|---|---|---|---|
| NOCERA TERINESE | 30 | 01 | Seminativo 4 | 0 | 51 | 40 | € 6,64 | € 873,00 | 878,00 € | Valore Catastale | D.M. 05/03/75 | Gest. CALABRIA VERDE | ☐ | ☑ |
| NOCERA TERINESE | 30 | 02 | Seminativo 4 | 0 | 74 | 30 | € 9,59 | € 1 262,00 | 1 270,00 € | Valore Catastale | D.M. 05/03/75 | Gest. CALABRIA VERDE | ☐ | ☑ |
| NOCERA TERINESE | 30 | 03 | Bosco Alto 2 | 10 | 21 | 20 | € 98,89 | € 13 011,00 | 13 089,00 € | Valore Catastale | D.M. 05/03/75 | Gest. CALABRIA VERDE | ☐ | ☑ |
| NOCERA TERINESE | 30 | 04 | Seminativo 4 | 5 | 75 | 10 | € 74,25 | € 9 768,00 | 9 827,00 € | Valore Catastale | D.M. 05/03/75 | Gest. CALABRIA VERDE | ☐ | ☑ |
| NOCERA TERINESE | 30 | 05 | Bosco Alto 2 | 1 | 99 | 0 | € 19,28 | € 2 536,00 | 2 551,00 € | Valore Catastale | D.M. 05/03/75 | Gest. CALABRIA VERDE | ☐ | ☑ |
| NOCERA TERINESE | 30 | 06 | Seminativo 4 | 0 | 5 | 30 | € 0,69 | € 91,00 | 92,00 € | Valore Catastale | D.M. 05/03/75 | Gest. CALABRIA VERDE | ☐ | ☑ |
| NOCERA TERINESE | 30 | 07 | Bosco Ceduo | 0 | 26 | 60 | € 4,29 | € 564,00 | 567,00 € | Valore Catastale | D.M. 05/03/75 | Gest. CALABRIA VERDE | ☐ | ☑ |
| NOCERA TERINESE | 30 | 10 | Seminativo 4 | 0 | 89 | 80 | € 11,60 | € 1 526,00 | 1 535,00 € | Valore Catastale | D.M. 05/03/75 | Gest. CALABRIA VERDE | ☐ | ☑ |
| NOCERA TERINESE | 30 | 11 | Bosco Ceduo | 18 | 42 | 40 | € 297,35 | € 39 120,00 | 39 355,00 € | Valore Catastale | D.M. 05/03/75 | Gest. CALABRIA VERDE | ☐ | ☑ |
| NOCERA TERINESE | 30 | 12 | Fabbr Rurale | 0 | 2 | 60 | € 0,00 | € 0,00 | 0,00 € | Valore Catastale | D.M. 05/03/75 | Gest. CALABRIA VERDE | ☐ | ☑ |
| NOCERA TERINESE | 30 | 13 | Bosco Alto 2 | 1 | 21 | 80 | € 11,80 | € 1 552,00 | 1 561,00 € | Valore Catastale | D.M. 05/03/75 | Gest. CALABRIA VERDE | ☐ | ☑ |
| NOCERA TERINESE | 30 | 15 | Semin Irrig 3 | 0 | 28 | 10 | € 7,25 | € 954,00 | 960,00 € | Valore Catastale | D.M. 05/03/75 | Gest. CALABRIA VERDE | ☐ | ☑ |
| NOCERA TERINESE | 30 | 18 | Bosco Alto 2 | 23 | 48 | 10 | € 227,38 | € 29 914,00 | 30 093,00 € | Valore Catastale | D.M. 05/03/75 | Gest. CALABRIA VERDE | ☐ | ☑ |
| NOCERA TERINESE | 30 | 19 | Bosco Alto 2 | 18 | 89 | 20 | € 182,94 | € 24 069,00 | 24 213,00 € | Valore Catastale | D.M. 05/03/75 | Gest. CALABRIA VERDE | ☐ | ☑ |
| NOCERA TERINESE | 30 | 20 | Fabbr Rurale | 0 | 1 | 80 | € 0,00 | € 0,00 | 0,00 € | Valore Catastale | D.M. 05/03/75 | Gest. CALABRIA VERDE | ☐ | ☑ |
| NOCERA TERINESE | 41 | 01 | Bosco Alto 2 | 3 | 8 | 0 | € 29,83 | € 3 924,00 | 3 948,00 € | Valore Catastale | D.M. 05/03/75 | Gest. CALABRIA VERDE | ☐ | ☑ |
| NOCERA TERINESE | 41 | 02 | Semin Irrig 1 | 0 | 81 | 30 | € 57,74 | € 7 596,00 | 7 642,00 € | Valore Catastale | D.M. 05/03/75 | Gest. CALABRIA VERDE | ☐ | ☑ |
| NOCERA TERINESE | 41 | 03 | Bosco Alto 2 | 0 | 4 | 50 | € 0,44 | € 57,00 | 57,00 € | Valore Catastale | D.M. 05/03/75 | Gest. CALABRIA VERDE | ☐ | ☑ |
| NOCERA TERINESE | 41 | 06 | Bosco Alto 2 | 4 | 33 | 90 | € 42,01 | € 5 527,00 | 5 560,00 € | Valore Catastale | D.M. 05/03/75 | Gest. CALABRIA VERDE | ☐ | ☑ |
| NOCERA TERINESE | 41 | 12 | Bosco Alto 2 | 0 | 73 | 70 | € 7,14 | € 939,00 | 945,00 € | Valore Catastale | D.M. 05/03/75 | Gest. CALABRIA VERDE | ☐ | ☑ |
| NOCERA TERINESE | 41 | 13 | Semin Irrig 3 | 1 | 74 | 50 | € 45,06 | € 5 928,00 | 5 964,00 € | Valore Catastale | D.M. 05/03/75 | Gest. CALABRIA VERDE | ☐ | ☑ |
| NOCERA TERINESE | 41 | 21 | Seminativo 4 | 11 | 39 | 80 | € 147,16 | € 19 361,00 | 19 477,00 € | Valore Catastale | D.M. 05/03/75 | Gest. CALABRIA VERDE | ☐ | ☑ |
| NOCERA TERINESE | 41 | 22 | Semin Irrig 3 | 0 | 47 | 0 | € 12,14 | € 1 597,00 | 1 607,00 € | Valore Catastale | D.M. 05/03/75 | Gest. CALABRIA VERDE | ☐ | ☑ |
| NOCERA TERINESE | 41 | 23 | Semin Irrig 3 | 0 | 57 | 0 | € 14,73 | € 1 938,00 | 1 950,00 € | Valore Catastale | D.M. 05/03/75 | Gest. CALABRIA VERDE | ☐ | ☑ |
| NOCERA TERINESE | 41 | 25 | Bosco Ceduo | 16 | 80 | 40 | € 271,20 | € 35 681,00 | 35 895,00 € | Valore Catastale | D.M. 05/03/75 | Gest. CALABRIA VERDE | ☐ | ☑ |
| NOCERA TERINESE | 41 | 26 | Bosco Alto 2 | 2 | 18 | 90 | € 21,20 | € 2 790,00 | 2 807,00 € | Valore Catastale | D.M. 05/03/75 | Gest. CALABRIA VERDE | ☐ | ☑ |
| NOCERA TERINESE | 41 | 31 | Bosco Alto 1 | 5 | 30 | 50 | € 68,50 | € 9 012,00 | 9 066,00 € | Valore Catastale | D.M. 05/03/75 | Gest. CALABRIA VERDE | ☐ | ☑ |
| NOCERA TERINESE | 41 | 32 | Bosco Alto 2 | 0 | 5 | 30 | € 0,51 | € 67,00 | 67,00 € | Valore Catastale | D.M. 05/03/75 | Gest. CALABRIA VERDE | ☐ | ☑ |
| NOCERA TERINESE | 41 | 34 | Seminativo 1 | 0 | 23 | 60 | € 15,24 | € 2 005,00 | 2 017,00 € | Valore Catastale | D.M. 05/03/75 | Gest. CALABRIA VERDE | ☐ | ☑ |
| NOCERA TERINESE | 41 | 35 | Ente Urbano | 0 | 2 | 45 | | | | Valore Catastale | Dec. Espr. 04/05/92 n. 60 | Gestione SORICAL | ☐ | ☑ |
| NOCERA TERINESE | 41 | 36 | Seminativo 1 | 0 | 0 | 15 | € 0,10 | € 13,00 | 13,00 € | Valore Catastale | D.M. 05/03/75 | Gest. CALABRIA VERDE | ☐ | ☑ |
| NOCERA TERINESE | 42 | 01 | Bosco Ceduo | 34 | 40 | 20 | € 555,23 | € 73 048,00 | 73 486,00 € | Valore Catastale | D.M. 05/03/75 | Gest. CALABRIA VERDE | ☐ | ☑ |
| NOCERA TERINESE | 42 | 02 | Bosco Alto 1 | 9 | 66 | 70 | € 124,81 | € 16 421,00 | 16 520,00 € | Valore Catastale | D.M. 05/03/75 | Gest. CALABRIA VERDE | ☐ | ☑ |

| Comune | Foglio | Part.la | Coltura | ha | a | ca | Reddito Dominicale | Valore 2017 | Valore 2018 | Stima / Valore | Provenienza | Destinazione d'uso | Disp. | Indisp |
|---|---|---|---|---|---|---|---|---|---|---|---|---|---|---|
| NOCERA TERINESE | 42 | 04 | Bosco Alto 1 | 19 | 60 | 80 | € 253,16 | € 33 308,00 | 33 508,00 € | Valore Catastale | D.M. 05/03/75 | Gest. CALABRIA VERDE | ☐ | ☑ |
| NOCERA TERINESE | 42 | 05 | Bosco Alto 1 | 0 | 23 | 40 | € 3,03 | € 398,00 | 400,00 € | Valore Catastale | D.M. 05/03/75 | Gest. CALABRIA VERDE | ☐ | ☑ |
| NOCERA TERINESE | 42 | 06 | Bosco Alto 2 | 4 | 24 | 60 | € 41,11 | € 5 409,00 | 5 441,00 € | Valore Catastale | D.M. 05/03/75 | Gest. CALABRIA VERDE | ☐ | ☑ |
| NOCERA TERINESE | 42 | 07 | Bosco Alto 1 | 13 | 44 | 10 | € 173,54 | € 22 831,00 | 22 968,00 € | Valore Catastale | D.M. 05/03/75 | Gest. CALABRIA VERDE | ☐ | ☑ |
| NOCERA TERINESE | 43 | 11 | Bosco Ceduo | 3 | 55 | 20 | € 57,33 | € 7 542,00 | 7 587,00 € | Valore Catastale | D.M. 05/03/75 | Gest. CALABRIA VERDE | ☐ | ☑ |
| NOCERA TERINESE | 43 | 12 | Bosco Ceduo | 14 | 24 | 10 | € 229,84 | € 30 238,00 | 30 419,00 € | Valore Catastale | D.M. 05/03/75 | Gest. CALABRIA VERDE | ☐ | ☑ |
| NOCERA TERINESE | 43 | 13 | Seminativo 4 | 0 | 24 | 70 | € 3,19 | € 420,00 | 423,00 € | Valore Catastale | D.M. 05/03/75 | Gest. CALABRIA VERDE | ☐ | ☑ |
| NOCERA TERINESE | 43 | 43 | Bosco Alto 2 | 4 | 88 | 40 | € 47,30 | € 6 223,00 | 6 260,00 € | Valore Catastale | D.M. 05/03/75 | Gest. CALABRIA VERDE | ☐ | ☑ |
| NOCERA TERINESE | 43 | 44 | Bosco Alto 1 | 7 | 90 | 70 | € 102,09 | € 13 431,00 | 13 512,00 € | Valore Catastale | D.M. 05/03/75 | Gest. CALABRIA VERDE | ☐ | ☑ |
| NOCERA TERINESE | 43 | 45 | Bosco Alto 2 | 3 | 53 | 20 | € 34,20 | € 4 500,00 | 4 527,00 € | Valore Catastale | D.M. 05/03/75 | Gest. CALABRIA VERDE | ☐ | ☑ |
| NOCERA TERINESE | 43 | 46 | Bosco Alto 1 | 17 | 58 | 20 | € 227,01 | € 29 867,00 | 30 046,00 € | Valore Catastale | D.M. 05/03/75 | Gest. CALABRIA VERDE | ☐ | ☑ |
| NOCERA TERINESE | 44 | 01 | Bosco Alto 1 | 21 | 45 | 50 | € 277,01 | € 36 445,00 | 36 664,00 € | Valore Catastale | D.M. 05/03/75 | Gest. CALABRIA VERDE | ☐ | ☑ |
| NOCERA TERINESE | 44 | 02 | Bosco Alto 1 | 62 | 24 | 40 | € 803,64 | € 105 731,00 | 106 365,00 € | Valore Catastale | D.M. 05/03/75 | Gest. CALABRIA VERDE | ☐ | ☑ |
| NOCERA TERINESE | 44 | 03 | Bosco Alto 2 | 0 | 96 | 30 | € 9,33 | € 1 227,00 | 1 234,00 € | Valore Catastale | D.M. 05/03/75 | Gest. CALABRIA VERDE | ☐ | ☑ |
| **Totali per Comune** | | | | | | | | **€ 706 998,00** | **711 241,00 €** | | | | | |
| PENTONE | 01 | 360 | Cast frutto 3 | 0 | 1 | 20 | € 0,10 | € 13,00 | 13,00 € | Valore Catastale | ex Casmez | Gestione SORICAL | ☐ | ☑ |
| PENTONE | 02 | 1877 | Cast frutto 3 | 0 | 0 | 40 | € 0,04 | € 5,00 | 5,00 € | Valore Catastale | ex Casmez | Gestione SORICAL | ☐ | ☑ |
| PENTONE | 02 | 1879 | Cast frutto 3 | 0 | 3 | 20 | € 0,26 | € 34,00 | 34,00 € | Valore Catastale | ex Casmez | Gestione SORICAL | ☐ | ☑ |
| PENTONE | 02 | 1883 | Frutteto 1 | 0 | 0 | 80 | € 0,68 | € 88,00 | 89,00 € | Valore Catastale | ex Casmez | Gestione SORICAL | ☐ | ☑ |
| **Totali per Comune** | | | | | | | | **€ 140,00** | **141,00 €** | | | | | |
| PETRIZZI | 10 | 712 | Bosco Ceduo | 0 | 1 | 10 | € 0,08 | € 10,00 | 10,00 € | Valore Catastale | ex Casmez | Gestione SORICAL | ☐ | ☑ |
| PETRIZZI | 10 | 713 | Bosco Ceduo | 0 | 1 | 60 | € 0,10 | € 13,00 | 13,00 € | Valore Catastale | ex Casmez | Gestione SORICAL | ☐ | ☑ |
| PETRIZZI | 10 | 751 | Uliveto 3 | 0 | 2 | 0 | € 0,78 | € 101,00 | 102,00 € | Valore Catastale | ex Casmez | Gestione SORICAL | ☐ | ☑ |
| PETRIZZI | 10 | 752 | Uliveto 3 | 0 | 1 | 50 | € 0,58 | € 75,00 | 75,00 € | Valore Catastale | ex Casmez | Gestione SORICAL | ☐ | ☑ |
| PETRIZZI | 10 | 756 | Uliveto 3 | 0 | 1 | 10 | € 0,43 | € 55,00 | 55,00 € | Valore Catastale | ex Casmez | Gestione SORICAL | ☐ | ☑ |
| PETRIZZI | 10 | 757 | Uliveto 3 | 0 | 0 | 15 | € 0,06 | € 8,00 | 8,00 € | Valore Catastale | ex Casmez | Gestione SORICAL | ☐ | ☑ |
| PETRIZZI | 10 | 758 | Bosco Ceduo | 0 | 5 | 40 | € 0,35 | € 46,00 | 46,00 € | Valore Catastale | ex Casmez | Gestione SORICAL | ☐ | ☑ |
| **Totali per Comune** | | | | | | | | **€ 308,00** | **309,00 €** | | | | | |
| PETRONA' | 08 | 01 | Bosco Alto 3 | 79 | 96 | 40 | € 980,83 | € 129 042,00 | 129 816,00 € | Valore Catastale | D.M. 05/03/75 | Gest. CALABRIA VERDE | ☐ | ☑ |
| PETRONA' | 08 | 03 | Bosco Alto 3 | 104 | 78 | 0 | € 879,36 | € 783 754,00 | 788 457,00 € | Valore VAM | D.M. 05/03/75 | Gest. CALABRIA VERDE | ☐ | ☑ |
| PETRONA' | 08 | 04 | Pascolo Cesp | 37 | 96 | 85 | € 171,58 | € 88 694,00 | 89 226,00 € | Valore VAM | D.M. 05/03/75 | Gest. CALABRIA VERDE | ☐ | ☑ |
| PETRONA' | 08 | 06 | Bosco Alto 3 | 0 | 11 | 20 | € 0,94 | € 838,00 | 843,00 € | Valore VAM | D.M. 05/03/75 | Gest. CALABRIA VERDE | ☐ | ☑ |

| Comune | Foglio | Part.la | Coltura | ha | a | ca | Reddito Dominicale | Valore 2017 | Valore 2018 | Stima / Valore | Provenienza | Destinazione d'uso | Disp. | Indisp |
|---|---|---|---|---|---|---|---|---|---|---|---|---|---|---|
| PETRONA' | 08 | 07 | Bosco Alto 3 | 1 | 3 | 20 | € 8,66 | € 7 719,00 | 7 765,00 € | Valore VAM | D.M. 05/03/75 | Gest. CALABRIA VERDE | ☐ | ☑ |
| PETRONA' | 08 | 08 | Bosco Alto 3 | 0 | 26 | 40 | € 2,21 | € 1 975,00 | 1 987,00 € | Valore VAM | D.M. 05/03/75 | Gest. CALABRIA VERDE | ☐ | ☑ |
| PETRONA' | 08 | 09 | Bosco Alto 3 | 0 | 2 | 20 | € 0,19 | € 165,00 | 166,00 € | Valore VAM | D.M. 05/03/75 | Gest. CALABRIA VERDE | ☐ | ☑ |
| PETRONA' | 08 | 10 | Bosco Alto 3 | 1 | 2 | 80 | € 8,63 | € 7 689,00 | 7 735,00 € | Valore VAM | D.M. 05/03/75 | Gest. CALABRIA VERDE | ☐ | ☑ |
| **Totali per Comune** | | | | | | | | **€ 1 019 876,00** | **1 025 995,00 €** | | | | | |
| PIANOPOLI | 01 | 267 | Semin Arb | 0 | 3 | 90 | € 2,14 | € 445,00 | 448,00 € | Valore VAM | L. 218 06/03/78 | Gestione SORICAL | ☐ | ☑ |
| PIANOPOLI | 03 | 2354 | Uliveto | 0 | 1 | 40 | € 0,50 | € 314,00 | 316,00 € | Valore VAM | L. 218 06/03/78 | Gestione SORICAL | ☐ | ☑ |
| PIANOPOLI | 04 | 630 | Semin Arb | 0 | 2 | 60 | € 1,43 | € 297,00 | 299,00 € | Valore VAM | L. 218 06/03/78 | Gestione SORICAL | ☐ | ☑ |
| PIANOPOLI | 04 | 632 | Pascolo Cesp | 0 | 0 | 15 | € 0,01 | € 3,00 | 3,00 € | Valore VAM | L. 218 06/03/78 | Gestione SORICAL | ☐ | ☑ |
| PIANOPOLI | 04 | 634 | Uliveto | 0 | 3 | 40 | € 2,74 | € 764,00 | 769,00 € | Valore VAM | L. 218 06/03/78 | Gestione SORICAL | ☐ | ☑ |
| **Totali per Comune** | | | | | | | | **€ 1 823,00** | **1 835,00 €** | | | | | |
| PLATANIA | 03 | 309 | Semin Irrig | 0 | 2 | 30 | € 1,34 | € 305,00 | 307,00 € | Valore VAM | D.G.R. 12790 del 12/09/0 | Gestione SORICAL | ☐ | ☑ |
| PLATANIA | 03 | 311 | Semin Irrig | 0 | 0 | 80 | € 0,46 | € 106,00 | 107,00 € | Valore VAM | D.G.R. 12792 del 12/09/0 | Gestione SORICAL | ☐ | ☑ |
| PLATANIA | 03 | 313 | Bosco Ceduo | 0 | 0 | 75 | € 0,10 | € 43,00 | 43,00 € | Valore VAM | D.G.R. 12792 del 12/09/0 | Gestione SORICAL | ☐ | ☑ |
| PLATANIA | 03 | 315 | Semin Irrig | 0 | 1 | 80 | € 0,70 | € 239,00 | 240,00 € | Valore VAM | D.G.R. 12790 del 12/09/0 | Gestione SORICAL | ☐ | ☑ |
| PLATANIA | 03 | 317 | Cast frutto | 0 | 0 | 30 | € 0,06 | € 24,00 | 24,00 € | Valore VAM | D.G.R. 12790 del 12/09/0 | Gestione SORICAL | ☐ | ☑ |
| PLATANIA | 03 | 319 | Semin Irrig Ar | 0 | 0 | 95 | € 0,28 | € 136,00 | 137,00 € | Valore VAM | D.G.R. 12790 del 12/09/0 | Gestione SORICAL | ☐ | ☑ |
| PLATANIA | 03 | 320 | Ente Urbano | 0 | 0 | 5 | € 0,00 | € 0,00 | 0,00 € | Valore Catastale | Decreto di esproprio D.S. | Gestione SORICAL | ☐ | ☑ |
| PLATANIA | 03 | 322 | Pascolo Cesp | 0 | 0 | 40 | € 0,04 | € 9,00 | 9,00 € | Valore VAM | D.G.R. 12790 del 12/09/0 | Gestione SORICAL | ☐ | ☑ |
| PLATANIA | 03 | 324 | Cast frutto | 0 | 0 | 50 | € 0,11 | € 40,00 | 40,00 € | Valore VAM | D.G.R. 12790 del 12/09/0 | Gestione SORICAL | ☐ | ☑ |
| PLATANIA | 03 | 326 | Cast frutto | 0 | 1 | 90 | € 0,43 | € 154,00 | 155,00 € | Valore VAM | D.G.R. 12790 del 12/09/0 | Gestione SORICAL | ☐ | ☑ |
| PLATANIA | 03 | 328 | Cast frutto | 0 | 1 | 80 | € 0,41 | € 145,00 | 146,00 € | Valore VAM | D.G.R. 12792 del 12/09/0 | Gestione SORICAL | ☐ | ☑ |
| PLATANIA | 03 | 330 | Cast frutto | 0 | 3 | 40 | € 0,76 | € 275,00 | 277,00 € | Valore VAM | D.G.R. 12790 del 12/09/0 | Gestione SORICAL | ☐ | ☑ |
| PLATANIA | 03 | 332 | Cast frutto | 0 | 4 | 40 | € 1,00 | € 355,00 | 357,00 € | Valore VAM | D.G.R. 12790 del 12/09/0 | Gestione SORICAL | ☐ | ☑ |
| PLATANIA | 03 | 334 | Cast frutto | 0 | 4 | 0 | € 0,90 | € 323,00 | 325,00 € | Valore VAM | D.G.R. 12792 del 12/09/0 | Gestione SORICAL | ☐ | ☑ |
| PLATANIA | 03 | 336 | Semin Irrig Ar | 0 | 7 | 10 | € 2,98 | € 1 015,00 | 1 021,00 € | Valore VAM | D.G.R. 12790 del 12/09/0 | Gestione SORICAL | ☐ | ☑ |
| PLATANIA | 03 | 338 | Semin Irrig Ar | 0 | 0 | 50 | € 0,15 | € 72,00 | 72,00 € | Valore VAM | D.G.R. 12790 del 12/09/0 | Gestione SORICAL | ☐ | ☑ |
| PLATANIA | 03 | 339 | Semin Irrig Ar | 0 | 0 | 10 | € 0,04 | € 14,00 | 14,00 € | Valore VAM | D.G.R. 12790 del 12/09/0 | Gestione SORICAL | ☐ | ☑ |
| PLATANIA | 03 | 341 | Semin Irrig | 0 | 1 | 60 | € 0,63 | € 212,00 | 213,00 € | Valore VAM | D.G.R. 12792 del 12/09/0 | Gestione SORICAL | ☐ | ☑ |
| PLATANIA | 03 | 343 | Semin Irrig | 0 | 1 | 10 | € 0,33 | € 146,00 | 147,00 € | Valore VAM | D.G.R. 12792 del 12/09/0 | Gestione SORICAL | ☐ | ☑ |
| PLATANIA | 03 | 345 | Semin Irrig | 0 | 2 | 10 | € 0,48 | € 279,00 | 281,00 € | Valore VAM | D.G.R. 12792 del 12/09/0 | Gestione SORICAL | ☐ | ☑ |
| PLATANIA | 03 | 347 | Semin Arb | 0 | 2 | 10 | € 0,61 | € 242,00 | 243,00 € | Valore VAM | D.G.R. 12792 del 12/09/0 | Gestione SORICAL | ☐ | ☑ |
| PLATANIA | 03 | 349 | Semin Irrig Ar | 0 | 1 | 85 | € 0,54 | € 265,00 | 267,00 € | Valore VAM | D.G.R. 12792 del 12/09/0 | Gestione SORICAL | ☐ | ☑ |

| Comune | Foglio | Part.la | Coltura | ha | a | ca | Reddito Dominicale | Valore 2017 | Valore 2018 | Stima / Valore | Provenienza | Destinazione d'uso | Disp. | Indisp |
|---|---|---|---|---|---|---|---|---|---|---|---|---|---|---|
| PLATANIA | 03 | 350 | Semin Irrig 2 | 0 | 0 | 5 | € 0,03 | € 7,00 | 7,00 € | Valore VAM | D.G.R. 12792 del 12/09/0 | Gestione SORICAL | ☐ | ☑ |
| PLATANIA | 03 | 352 | Semin Irrig 2 | 0 | 0 | 80 | € 0,31 | € 106,00 | 107,00 € | Valore VAM | D.G.R. 12792 del 12/09/0 | Gestione SORICAL | ☐ | ☑ |
| PLATANIA | 03 | 354 | Semin Irrig | 0 | 3 | 55 | € 0,31 | € 471,00 | 474,00 € | Valore VAM | D.G.R. 12792 del 12/09/0 | Gestione SORICAL | ☐ | ☑ |
| PLATANIA | 03 | 356 | Semin Irrig | 0 | 3 | 30 | € 1,38 | € 438,00 | 441,00 € | Valore VAM | D.G.R. 12792 del 12/09/0 | Gestione SORICAL | ☐ | ☑ |
| PLATANIA | 03 | 357 | Cast frutto | 0 | 0 | 60 | € 1,28 | € 48,00 | 48,00 € | Valore VAM | D.G.R. 12792 del 12/09/0 | Gestione SORICAL | ☐ | ☑ |
| PLATANIA | 04 | 213 | Cast frutto | 0 | 0 | 20 | € 0,03 | € 16,00 | 16,00 € | Valore VAM | D.G.R. 12790 del 12/09/0 | Gestione SORICAL | ☐ | ☑ |
| PLATANIA | 04 | 215 | Cast frutto | 0 | 0 | 70 | € 0,09 | € 57,00 | 57,00 € | Valore VAM | D.G.R. 12792 del 12/09/0 | Gestione SORICAL | ☐ | ☑ |
| PLATANIA | 04 | 216 | Cast frutto | 0 | 1 | 60 | € 0,21 | € 129,00 | 130,00 € | Valore VAM | D.G.R. 12792 del 12/09/0 | Gestione SORICAL | ☐ | ☑ |
| PLATANIA | 04 | 219 | Seminativo | 0 | 0 | 80 | € 0,34 | € 56,00 | 56,00 € | Valore VAM | D.G.R. 12792 del 12/09/0 | Gestione SORICAL | ☐ | ☑ |
| PLATANIA | 04 | 221 | Seminativo | 0 | 0 | 35 | € 0,15 | € 24,00 | 24,00 € | Valore VAM | D.G.R. 12790 del 12/09/0 | Gestione SORICAL | ☐ | ☑ |
| PLATANIA | 04 | 223 | Seminativo | 0 | 0 | 35 | € 0,15 | € 24,00 | 24,00 € | Valore VAM | D.G.R. 12790 del 12/09/0 | Gestione SORICAL | ☐ | ☑ |
| PLATANIA | 04 | 225 | Seminativo | 0 | 0 | 65 | € 0,28 | € 45,00 | 45,00 € | Valore VAM | D.G.R. 12792 del 12/09/0 | Gestione SORICAL | ☐ | ☑ |
| PLATANIA | 04 | 227 | Seminativo | 0 | 0 | 80 | € 0,34 | € 56,00 | 56,00 € | Valore VAM | D.G.R. 12792 del 12/09/0 | Gestione SORICAL | ☐ | ☑ |
| PLATANIA | 04 | 229 | Seminativo | 0 | 0 | 70 | € 0,29 | € 49,00 | 49,00 € | Valore VAM | D.G.R. 12792 del 12/09/0 | Gestione SORICAL | ☐ | ☑ |
| PLATANIA | 04 | 231 | Seminativo | 0 | 1 | 55 | € 0,65 | € 108,00 | 109,00 € | Valore VAM | D.G.R. 12792 del 12/09/0 | Gestione SORICAL | ☐ | ☑ |
| PLATANIA | 04 | 233 | Semin Arb | 0 | 1 | 60 | € 0,68 | € 185,00 | 186,00 € | Valore VAM | D.G.R. 12792 del 12/09/0 | Gestione SORICAL | ☐ | ☑ |
| PLATANIA | 04 | 235 | Semin Arb | 0 | 0 | 70 | € 0,14 | € 81,00 | 81,00 € | Valore VAM | D.G.R. 12792 del 12/09/0 | Gestione SORICAL | ☐ | ☑ |
| PLATANIA | 04 | 237 | Semin Arb | 0 | 0 | 90 | € 0,29 | € 104,00 | 105,00 € | Valore VAM | D.G.R. 12792 del 12/09/0 | Gestione SORICAL | ☐ | ☑ |
| PLATANIA | 04 | 239 | Cast frutto | 0 | 2 | 0 | € 0,26 | € 162,00 | 163,00 € | Valore VAM | D.G.R. 12792 del 12/09/0 | Gestione SORICAL | ☐ | ☑ |
| PLATANIA | 04 | 240 | Cast frutto | 0 | 0 | 10 | € 0,01 | € 8,00 | 8,00 € | Valore VAM | D.G.R. 12790 del 12/09/0 | Gestione SORICAL | ☐ | ☑ |
| PLATANIA | 04 | 242 | Pascolo Cesp | 0 | 2 | 50 | € 0,21 | € 55,00 | 55,00 € | Valore VAM | D.G.R. 12790 del 12/09/0 | Gestione SORICAL | ☐ | ☑ |
| PLATANIA | 04 | 244 | Pascolo Cesp | 0 | 0 | 80 | € 0,06 | € 18,00 | 18,00 € | Valore VAM | D.G.R. 12790 del 12/09/0 | Gestione SORICAL | ☐ | ☑ |
| PLATANIA | 04 | 245 | Fabbr Rurale | 0 | 0 | 21 | € 0,00 | € 0,00 | 0,00 € | Valore Catastale | D.G.R. 12792 del 12/09/0 | Gestione SORICAL | ☐ | ☑ |
| PLATANIA | 04 | 247 | Cast frutto | 0 | 0 | 80 | € 0,18 | € 65,00 | 65,00 € | Valore VAM | D.G.R. 12792 del 12/09/0 | Gestione SORICAL | ☐ | ☑ |
| PLATANIA | 04 | 251 | Cast frutto | 0 | 1 | 40 | € 0,31 | € 113,00 | 114,00 € | Valore VAM | D.G.R. 12792 del 12/09/0 | Gestione SORICAL | ☐ | ☑ |
| PLATANIA | 04 | 253 | Cast frutto | 0 | 0 | 4 | € 0,05 | € 3,00 | 3,00 € | Valore VAM | D.G.R. 12792 del 12/09/0 | Gestione SORICAL | ☐ | ☑ |
| PLATANIA | 04 | 255 | Cast frutto | 0 | 1 | 10 | € 0,14 | € 89,00 | 90,00 € | Valore VAM | D.G.R. 12790 del 12/09/0 | Gestione SORICAL | ☐ | ☑ |
| PLATANIA | 04 | 257 | Cast frutto | 0 | 1 | 30 | € 0,16 | € 105,00 | 106,00 € | Valore VAM | D.G.R. 12792 del 12/09/0 | Gestione SORICAL | ☐ | ☑ |
| PLATANIA | 04 | 259 | Cast frutto | 0 | 2 | 40 | € 0,31 | € 194,00 | 195,00 € | Valore VAM | D.G.R. 12790 del 12/09/0 | Gestione SORICAL | ☐ | ☑ |
| PLATANIA | 04 | 261 | Cast frutto | 0 | 0 | 80 | € 0,10 | € 65,00 | 65,00 € | Valore VAM | D.G.R. 12790 del 12/09/0 | Gestione SORICAL | ☐ | ☑ |
| PLATANIA | 04 | 262 | Cast frutto | 0 | 0 | 30 | € 0,04 | € 24,00 | 24,00 € | Valore VAM | D.G.R. 12790 del 12/09/0 | Gestione SORICAL | ☐ | ☑ |
| PLATANIA | 04 | 264 | Cast frutto | 0 | 0 | 70 | € 0,09 | € 57,00 | 57,00 € | Valore VAM | D.G.R. 12790 del 12/09/0 | Gestione SORICAL | ☐ | ☑ |
| PLATANIA | 04 | 266 | Bosco Ceduo | 0 | 6 | 50 | € 1,05 | € 371,00 | 373,00 € | Valore VAM | D.G.R. 12792 del 12/09/0 | Gestione SORICAL | ☐ | ☑ |

| Comune | Foglio | Part.la | Coltura | ha | a | ca | Reddito Dominicale | Valore 2017 | Valore 2018 | Stima / Valore | Provenienza | Destinazione d'uso | Disp. | Indisp |
|---|---|---|---|---|---|---|---|---|---|---|---|---|---|---|
| PLATANIA | 04 | 267 | Bosco Ceduo | 0 | 2 | 50 | € 0,40 | € 143,00 | 144,00 € | Valore VAM | D.G.R. 12792 del 12/09/0 | Gestione SORICAL | ☐ | ☑ |
| PLATANIA | 04 | 269 | Cast frutto | 0 | 2 | 20 | € 0,29 | € 178,00 | 179,00 € | Valore VAM | D.G.R. 12792 del 12/09/0 | Gestione SORICAL | ☐ | ☑ |
| PLATANIA | 04 | 271 | Cast frutto | 0 | 0 | 40 | € 0,09 | € 32,00 | 32,00 € | Valore VAM | D.G.R. 12792 del 12/09/0 | Gestione SORICAL | ☐ | ☑ |
| PLATANIA | 04 | 272 | Ente Urbano | 0 | 0 | 10 | € 0,00 | € 0,00 | 0,00 € | Valore Catastale | Decreto di esproprio D.S. | Gestione SORICAL | ☐ | ☑ |
| PLATANIA | 13 | 266 | Vigneto | 0 | 3 | 20 | € 2,38 | € 313,00 | 315,00 € | Valore Catastale | L. 218 06/03/78 | Gestione SORICAL | ☐ | ☑ |
| PLATANIA | 23 | 2686 | Cast frutto | 0 | 2 | 0 | € 0,26 | € 34,00 | 34,00 € | Valore Catastale | L. 218 06/03/78 | Gestione SORICAL | ☐ | ☑ |
| PLATANIA | 23 | 2688 | Semin Irrig Ar | 0 | 0 | 54 | € 0,16 | € 21,00 | 21,00 € | Valore Catastale | L. 218 06/03/78 | Gestione SORICAL | ☐ | ☑ |
| PLATANIA | 23 | 2690 | Semin Irrig Ar | 0 | 1 | 40 | € 0,41 | € 54,00 | 54,00 € | Valore Catastale | L. 218 06/03/78 | Gestione SORICAL | ☐ | ☑ |
| PLATANIA | 23 | 797 | Semin Arb | 0 | 3 | 80 | € 1,23 | € 161,00 | 162,00 € | Valore Catastale | D.G.R. 12792 del 12/09/0 | Gestione SORICAL | ☐ | ☑ |
| PLATANIA | 23 | 798 | Vigneto | 0 | 5 | 20 | € 3,86 | € 508,00 | 511,00 € | Valore Catastale | D.G.R. 12792 del 12/09/0 | Gestione SORICAL | ☐ | ☑ |
| PLATANIA | 25 | 2367 | Seminativo | 0 | 0 | 6 | € 0,03 | € 3,00 | 3,00 € | Valore Catastale | L. 218 06/03/78 | Gestione SORICAL | ☐ | ☑ |
| PLATANIA | 26 | 229 | Semin Irrig Ar | 0 | 1 | 70 | € 0,33 | € 42,00 | 42,00 € | Valore Catastale | Decreto di esproprio D.S. | Gestione SORICAL | ☐ | ☑ |
| PLATANIA | 26 | 231 | Semin Irrig Ar | 0 | 1 | 70 | € 0,33 | € 42,00 | 42,00 € | Valore Catastale | Decreto di esproprio D.S. | Gestione SORICAL | ☐ | ☑ |
| PLATANIA | 32 | 554 | Semin Irrig Ar | 0 | 0 | 5 | € 0,04 | € 5,00 | 5,00 € | Valore Catastale | Decreto di esproprio D.S. | Gestione SORICAL | ☐ | ☑ |
| PLATANIA | 32 | 556 | Semin Irrig Ar | 0 | 2 | 30 | € 1,71 | € 223,00 | 224,00 € | Valore Catastale | Decreto di esproprio D.S. | Gestione SORICAL | ☐ | ☑ |
| PLATANIA | 32 | 558 | Semin Irrig Ar | 0 | 1 | 0 | € 0,74 | € 96,00 | 97,00 € | Valore Catastale | Decreto di esproprio D.S. | Gestione SORICAL | ☐ | ☑ |
| PLATANIA | 32 | 560 | Semin Irrig Ar | 0 | 1 | 60 | € 1,19 | € 154,00 | 155,00 € | Valore Catastale | Decreto di esproprio D.S. | Gestione SORICAL | ☐ | ☑ |
| PLATANIA | 32 | 563 | Semin Irrig Ar | 0 | 4 | 20 | € 1,76 | € 229,00 | 230,00 € | Valore Catastale | Decreto di esproprio D.S. | Gestione SORICAL | ☐ | ☑ |
| PLATANIA | 32 | 564 | Semin Irrig Ar | 0 | 0 | 80 | € 0,34 | € 44,00 | 44,00 € | Valore Catastale | Decreto di esproprio D.S. | Gestione SORICAL | ☐ | ☑ |
| PLATANIA | 32 | 567 | Semin Irrig Ar | 0 | 1 | 30 | € 0,96 | € 125,00 | 126,00 € | Valore Catastale | Decreto di esproprio D.S. | Gestione SORICAL | ☐ | ☑ |
| PLATANIA | 32 | 569 | Semin Arb | 0 | 2 | 60 | € 1,09 | € 143,00 | 144,00 € | Valore Catastale | D.G.R. 12792 del 12/09/0 | Gestione SORICAL | ☐ | ☑ |
| PLATANIA | 32 | 571 | Semin Irrig Ar | 0 | 1 | 0 | € 0,29 | € 38,00 | 38,00 € | Valore Catastale | D.G.R. 12792 del 12/09/0 | Gestione SORICAL | ☐ | ☑ |
| PLATANIA | 32 | 573 | Semin Irrig Ar | 0 | 0 | 90 | € 0,29 | € 38,00 | 38,00 € | Valore Catastale | D.G.R. 12792 del 12/09/0 | Gestione SORICAL | ☐ | ☑ |
| PLATANIA | 32 | 575 | Semin Irrig | 0 | 0 | 85 | € 0,25 | € 33,00 | 33,00 € | Valore Catastale | D.G.R. 12792 del 12/09/0 | Gestione SORICAL | ☐ | ☑ |
| PLATANIA | 32 | 577 | Semin Irrig | 0 | 1 | 0 | € 0,29 | € 38,00 | 38,00 € | Valore Catastale | D.G.R. 12792 del 12/09/0 | Gestione SORICAL | ☐ | ☑ |
| PLATANIA | 32 | 579 | Semin Irrig | 0 | 1 | 0 | € 0,29 | € 38,00 | 38,00 € | Valore Catastale | D.G.R. 12792 del 12/09/0 | Gestione SORICAL | ☐ | ☑ |
| PLATANIA | 32 | 581 | Semin Irrig | 0 | 0 | 60 | € 0,18 | € 23,00 | 23,00 € | Valore Catastale | D.G.R. 12792 del 12/09/0 | Gestione SORICAL | ☐ | ☑ |
| PLATANIA | 32 | 583 | Semin Irrig | 0 | 0 | 95 | € 0,28 | € 36,00 | 36,00 € | Valore Catastale | D.G.R. 12792 del 12/09/0 | Gestione SORICAL | ☐ | ☑ |
| PLATANIA | 32 | 584 | Semin Irrig | 0 | 0 | 10 | € 0,03 | € 3,00 | 3,00 € | Valore Catastale | D.G.R. 12792 del 12/09/0 | Gestione SORICAL | ☐ | ☑ |
| PLATANIA | 32 | 585 | Semin Irrig | 0 | 0 | 50 | € 0,15 | € 20,00 | 20,00 € | Valore Catastale | D.G.R. 12792 del 12/09/0 | Gestione SORICAL | ☐ | ☑ |
| PLATANIA | 32 | 586 | Semin Irrig | 0 | 0 | 20 | € 0,06 | € 8,00 | 8,00 € | Valore Catastale | D.G.R. 12792 del 12/09/0 | Gestione SORICAL | ☐ | ☑ |
| PLATANIA | 32 | 587 | Cast frutto | 0 | 0 | 15 | € 0,04 | € 5,00 | 5,00 € | Valore Catastale | D.G.R. 12792 del 12/09/0 | Gestione SORICAL | ☐ | ☑ |
| PLATANIA | 32 | 588 | Cast frutto | 0 | 0 | 5 | € 0,01 | € 2,00 | 2,00 € | Valore Catastale | D.G.R. 12792 del 12/09/0 | Gestione SORICAL | ☐ | ☑ |

| Comune | Foglio | Part.la | Coltura | ha | a | ca | Reddito Dominicale | Valore 2017 | Valore 2018 | Stima / Valore | Provenienza | Destinazione d'uso | Disp. | Indisp |
|---|---|---|---|---|---|---|---|---|---|---|---|---|---|---|
| PLATANIA | 32 | 589 | Pascolo Cesp | 0 | 0 | 10 | € 0,01 | € 2,00 | 2,00 € | Valore Catastale | D.G.R. 12792 del 12/09/0 | Gestione SORICAL | ☐ | ☑ |
| PLATANIA | 32 | 590 | Semin Irrig Ar | 0 | 2 | 90 | € 0,84 | € 109,00 | 110,00 € | Valore Catastale | Decreto di esproprio D.S. | Gestione SORICAL | ☐ | ☑ |
| PLATANIA | 32 | 592 | Pascolo Cesp | 0 | 2 | 90 | € 0,24 | € 31,00 | 31,00 € | Valore Catastale | D.G.R. 12792 del 12/09/0 | Gestione SORICAL | ☐ | ☑ |
| PLATANIA | 33 | 332 | Semin Irrig 2 | 0 | 1 | 80 | € 0,70 | € 91,00 | 92,00 € | Valore Catastale | Decreto di esproprio D.S. | Gestione SORICAL | ☐ | ☑ |
| PLATANIA | 33 | 333 | Pascolo | 0 | 1 | 10 | € 0,09 | € 11,00 | 11,00 € | Valore Catastale | Decreto di esproprio D.S. | Gestione SORICAL | ☐ | ☑ |
| PLATANIA | 33 | 335 | Pascolo Arb | 0 | 0 | 60 | € 0,10 | € 13,00 | 13,00 € | Valore Catastale | Decreto di esproprio D.S. | Gestione SORICAL | ☐ | ☑ |
| PLATANIA | 33 | 336 | Semin Arb 2 | 0 | 0 | 10 | € 0,04 | € 5,00 | 5,00 € | Valore Catastale | Decreto di esproprio D.S. | Gestione SORICAL | ☐ | ☑ |
| PLATANIA | 35 | 122 | Cast frutto | 0 | 1 | 40 | € 0,31 | € 41,00 | 41,00 € | Valore Catastale | D.G.R. 12790 del 12/09/0 | Gestione SORICAL | ☐ | ☑ |
| PLATANIA | 35 | 124 | Semin Irrig | 0 | 1 | 70 | € 0,55 | € 72,00 | 72,00 € | Valore Catastale | D.G.R. 12790 del 12/09/0 | Gestione SORICAL | ☐ | ☑ |
| PLATANIA | 35 | 126 | Semin Irrig | 0 | 1 | 20 | € 0,39 | € 51,00 | 51,00 € | Valore Catastale | D.G.R. 12790 del 12/09/0 | Gestione SORICAL | ☐ | ☑ |
| PLATANIA | 35 | 128 | Seminativo | 0 | 0 | 50 | € 0,19 | € 25,00 | 25,00 € | Valore Catastale | D.G.R. 12790 del 12/09/0 | Gestione SORICAL | ☐ | ☑ |
| PLATANIA | 35 | 130 | Seminativo | 0 | 0 | 30 | € 0,09 | € 11,00 | 11,00 € | Valore Catastale | D.G.R. 12790 del 12/09/0 | Gestione SORICAL | ☐ | ☑ |
| PLATANIA | 35 | 132 | Seminativo | 0 | 0 | 40 | € 0,11 | € 15,00 | 15,00 € | Valore Catastale | D.G.R. 12790 del 12/09/0 | Gestione SORICAL | ☐ | ☑ |
| PLATANIA | 35 | 134 | Cast frutto | 0 | 2 | 40 | € 0,54 | € 70,00 | 70,00 € | Valore Catastale | D.G.R. 12790 del 12/09/0 | Gestione SORICAL | ☐ | ☑ |
| PLATANIA | 35 | 137 | Semin Arb | 0 | 2 | 50 | € 0,81 | € 107,00 | 108,00 € | Valore Catastale | D.G.R. 12790 del 12/09/0 | Gestione SORICAL | ☐ | ☑ |
| PLATANIA | 35 | 139 | Cast frutto | 0 | 1 | 0 | € 0,13 | € 16,00 | 16,00 € | Valore Catastale | D.G.R. 12790 del 12/09/0 | Gestione SORICAL | ☐ | ☑ |
| PLATANIA | 35 | 141 | Cast frutto | 0 | 1 | 20 | € 0,15 | € 20,00 | 20,00 € | Valore Catastale | D.G.R. 12790 del 12/09/0 | Gestione SORICAL | ☐ | ☑ |
| PLATANIA | 35 | 143 | Semin Arb | 0 | 0 | 70 | € 0,23 | € 29,00 | 29,00 € | Valore Catastale | D.G.R. 12790 del 12/09/0 | Gestione SORICAL | ☐ | ☑ |
| PLATANIA | 40 | 232 | Cast frutto 2 | 0 | 2 | 0 | € 0,26 | € 34,00 | 34,00 € | Valore Catastale | Decreto di esproprio D.S. | Gestione SORICAL | ☐ | ☑ |
| PLATANIA | 41 | 267 | Seminativo 3 | 0 | 1 | 30 | € 0,38 | € 49,00 | 49,00 € | Valore Catastale | Decreto di esproprio D.S. | Gestione SORICAL | ☐ | ☑ |
| PLATANIA | 41 | 269 | Seminativo | 0 | 2 | 20 | € 0,85 | € 112,00 | 113,00 € | Valore Catastale | D.G.R. 12792 del 12/09/0 | Gestione SORICAL | ☐ | ☑ |
| PLATANIA | 41 | 270 | Semin Arb 1 | 0 | 0 | 15 | € 0,06 | € 8,00 | 8,00 € | Valore Catastale | Decreto di esproprio D.S. | Gestione SORICAL | ☐ | ☑ |
| PLATANIA | 41 | 271 | Semin Arb 2 | 0 | 0 | 20 | € 0,06 | € 8,00 | 8,00 € | Valore Catastale | Decreto di esproprio D.S. | Gestione SORICAL | ☐ | ☑ |
| PLATANIA | 41 | 273 | Semin Arb 2 | 0 | 0 | 15 | € 0,08 | € 10,00 | 10,00 € | Valore Catastale | Decreto di esproprio D.S. | Gestione SORICAL | ☐ | ☑ |
| PLATANIA | 41 | 275 | Semin Arb 2 | 0 | 5 | 50 | € 2,66 | € 346,00 | 348,00 € | Valore Catastale | Decreto di esproprio D.S. | Gestione SORICAL | ☐ | ☑ |
| PLATANIA | 41 | 277 | Seminativo 2 | 0 | 0 | 50 | € 0,19 | € 24,00 | 24,00 € | Valore Catastale | Decreto di esproprio D.S. | Gestione SORICAL | ☐ | ☑ |
| PLATANIA | 43 | 223 | Semin Irrig | 0 | 0 | 50 | € 0,10 | € 13,00 | 13,00 € | Valore Catastale | D.G.R. 12792 del 12/09/0 | Gestione SORICAL | ☐ | ☑ |
| PLATANIA | 43 | 224 | Semin Irrig | 0 | 1 | 50 | € 0,29 | € 38,00 | 38,00 € | Valore Catastale | D.G.R. 12792 del 12/09/0 | Gestione SORICAL | ☐ | ☑ |
| PLATANIA | 43 | 225 | Bosco Alto | 0 | 0 | 10 | € 0,01 | € 2,00 | 2,00 € | Valore Catastale | D.G.R. 12790 del 12/09/0 | Gestione SORICAL | ☐ | ☑ |
| PLATANIA | 43 | 227 | Seminativo | 0 | 0 | 70 | € 0,20 | € 26,00 | 26,00 € | Valore Catastale | D.G.R. 12792 del 12/09/0 | Gestione SORICAL | ☐ | ☑ |
| PLATANIA | 43 | 229 | Cast frutto | 0 | 0 | 90 | € 0,11 | € 15,00 | 15,00 € | Valore Catastale | D.G.R. 12792 del 12/09/0 | Gestione SORICAL | ☐ | ☑ |
| PLATANIA | 43 | 231 | Cast frutto | 0 | 1 | 40 | € 0,18 | € 23,00 | 23,00 € | Valore Catastale | D.G.R. 12790 del 12/09/0 | Gestione SORICAL | ☐ | ☑ |
| PLATANIA | 43 | 233 | Seminativo | 0 | 0 | 50 | € 0,15 | € 20,00 | 20,00 € | Valore Catastale | D.G.R. 12790 del 12/09/0 | Gestione SORICAL | ☐ | ☑ |

| Comune | Foglio | Part.la | Coltura | ha | a | ca | Reddito Dominicale | Valore 2017 | Valore 2018 | Stima / Valore | Provenienza | Destinazione d'uso | Disp. | Indisp |
|---|---|---|---|---|---|---|---|---|---|---|---|---|---|---|
| PLATANIA | 43 | 235 | Cast frutto | 0 | 0 | 60 | € 0,08 | € 10,00 | 10,00 € | Valore Catastale | D.G.R. 12790 del 12/09/0 | Gestione SORICAL | ☐ | ☑ |
| PLATANIA | 43 | 236 | Cast frutto | 0 | 0 | 40 | € 0,09 | € 11,00 | 11,00 € | Valore Catastale | D.G.R. 12790 del 12/09/0 | Gestione SORICAL | ☐ | ☑ |
| PLATANIA | 43 | 238 | Seminativo | 0 | 1 | 40 | € 0,41 | € 54,00 | 54,00 € | Valore Catastale | D.G.R. 12790 del 12/09/0 | Gestione SORICAL | ☐ | ☑ |
| PLATANIA | 43 | 239 | Cast frutto | 0 | 1 | 45 | € 0,33 | € 43,00 | 43,00 € | Valore Catastale | D.G.R. 12790 del 12/09/0 | Gestione SORICAL | ☐ | ☑ |
| PLATANIA | 43 | 241 | Cast frutto | 0 | 1 | 75 | € 0,40 | € 52,00 | 52,00 € | Valore Catastale | D.G.R. 12790 del 12/09/0 | Gestione SORICAL | ☐ | ☑ |
| PLATANIA | 43 | 243 | Semin Arb | 0 | 2 | 80 | € 0,90 | € 119,00 | 120,00 € | Valore Catastale | D.G.R. 12790 del 12/09/0 | Gestione SORICAL | ☐ | ☑ |
| PLATANIA | 43 | 245 | Cast frutto | 0 | 1 | 20 | € 0,15 | € 20,00 | 20,00 € | Valore Catastale | D.G.R. 12790 del 12/09/0 | Gestione SORICAL | ☐ | ☑ |
| PLATANIA | 43 | 247 | Semin Arb | 0 | 1 | 80 | € 0,58 | € 75,00 | 75,00 € | Valore Catastale | D.G.R. 12790 del 12/09/0 | Gestione SORICAL | ☐ | ☑ |
| PLATANIA | 43 | 248 | Cast frutto | 0 | 0 | 60 | € 0,08 | € 10,00 | 10,00 € | Valore Catastale | D.G.R. 12790 del 12/09/0 | Gestione SORICAL | ☐ | ☑ |
| PLATANIA | 43 | 250 | Semin Arb | 0 | 1 | 80 | € 0,58 | € 75,00 | 75,00 € | Valore Catastale | D.G.R. 12792 del 12/09/0 | Gestione SORICAL | ☐ | ☑ |
| PLATANIA | 43 | 252 | Cast frutto | 0 | 0 | 70 | € 0,09 | € 11,00 | 11,00 € | Valore Catastale | D.G.R. 12792 del 12/09/0 | Gestione SORICAL | ☐ | ☑ |
| PLATANIA | 43 | 254 | Cast frutto | 0 | 2 | 80 | € 0,36 | € 47,00 | 47,00 € | Valore Catastale | D.G.R. 12790 del 12/09/0 | Gestione SORICAL | ☐ | ☑ |
| PLATANIA | 43 | 255 | Cast frutto | 0 | 1 | 30 | € 0,16 | € 21,00 | 21,00 € | Valore Catastale | D.G.R. 12790 del 12/09/0 | Gestione SORICAL | ☐ | ☑ |
| PLATANIA | 43 | 258 | Semin Arb | 0 | 0 | 70 | € 0,23 | € 29,00 | 29,00 € | Valore Catastale | D.G.R. 12790 del 12/09/0 | Gestione SORICAL | ☐ | ☑ |
| PLATANIA | 43 | 260 | Cast frutto | 0 | 2 | 30 | € 0,30 | € 39,00 | 39,00 € | Valore Catastale | D.G.R. 12790 del 12/09/0 | Gestione SORICAL | ☐ | ☑ |
| PLATANIA | 43 | 261 | Cast frutto | 0 | 0 | 5 | € 0,01 | € 2,00 | 2,00 € | Valore Catastale | D.G.R. 12790 del 12/09/0 | Gestione SORICAL | ☐ | ☑ |
| PLATANIA | 43 | 262 | Cast frutto | 0 | 0 | 20 | € 0,08 | € 10,00 | 10,00 € | Valore Catastale | D.G.R. 12790 del 12/09/0 | Gestione SORICAL | ☐ | ☑ |
| PLATANIA | 43 | 264 | Cast frutto | 0 | 1 | 25 | € 0,49 | € 64,00 | 64,00 € | Valore Catastale | D.G.R. 12790 del 12/09/0 | Gestione SORICAL | ☐ | ☑ |
| PLATANIA | 43 | 266 | Cast frutto | 0 | 0 | 5 | € 0,01 | € 2,00 | 2,00 € | Valore Catastale | D.G.R. 12790 del 12/09/0 | Gestione SORICAL | ☐ | ☑ |
| PLATANIA | 43 | 267 | Ente Urbano | 0 | 0 | 5 | € 0,00 | € 0,00 | 0,00 € | Valore Catastale | Decreto di esproprio D.S. | Gestione SORICAL | ☐ | ☑ |
| PLATANIA | 43 | 269 | Cast frutto | 0 | 1 | 45 | € 0,19 | € 25,00 | 25,00 € | Valore Catastale | D.G.R. 12790 del 12/09/0 | Gestione SORICAL | ☐ | ☑ |
| PLATANIA | 43 | 271 | Ente Urbano | 0 | 0 | 40 | € 0,00 | € 0,00 | 0,00 € | Valore Catastale | Decreto di esproprio D.S. | Gestione SORICAL | ☐ | ☑ |
| PLATANIA | 43 | 273 | Cast frutto | 0 | 0 | 60 | € 0,08 | € 10,00 | 10,00 € | Valore Catastale | D.G.R. 12790 del 12/09/0 | Gestione SORICAL | ☐ | ☑ |
| PLATANIA | 43 | 274 | Cast frutto | 0 | 0 | 7 | € 0,01 | € 2,00 | 2,00 € | Valore Catastale | D.G.R. 12790 del 12/09/0 | Gestione SORICAL | ☐ | ☑ |
| PLATANIA | 43 | 275 | Cast frutto | 0 | 0 | 3 | € 0,01 | € 2,00 | 2,00 € | Valore Catastale | D.G.R. 12790 del 12/09/0 | Gestione SORICAL | ☐ | ☑ |
| PLATANIA | 43 | 277 | Cast frutto | 0 | 1 | 70 | € 0,23 | € 29,00 | 29,00 € | Valore Catastale | D.G.R. 12790 del 12/09/0 | Gestione SORICAL | ☐ | ☑ |
| PLATANIA | 43 | 279 | Cast frutto | 0 | 1 | 20 | € 0,15 | € 20,00 | 20,00 € | Valore Catastale | D.G.R. 12790 del 12/09/0 | Gestione SORICAL | ☐ | ☑ |
| PLATANIA | 44 | 226 | Semin Arb 2 | 0 | 2 | 80 | € 0,90 | € 117,00 | 118,00 € | Valore Catastale | Decreto di esproprio D.S. | Gestione SORICAL | ☐ | ☑ |
| PLATANIA | 44 | 228 | Semin Arb 2 | 0 | 1 | 2 | € 0,39 | € 50,00 | 50,00 € | Valore Catastale | Decreto di esproprio D.S. | Gestione SORICAL | ☐ | ☑ |
| PLATANIA | 44 | 230 | Semin Arb 2 | 0 | 2 | 10 | € 1,01 | € 132,00 | 133,00 € | Valore Catastale | Decreto di esproprio D.S. | Gestione SORICAL | ☐ | ☑ |
| PLATANIA | 44 | 232 | Semin Arb | 0 | 1 | 55 | € 0,75 | € 99,00 | 100,00 € | Valore Catastale | D.G.R. 12792 del 12/09/0 | Gestione SORICAL | ☐ | ☑ |
| PLATANIA | 44 | 234 | Semin Arb | 0 | 0 | 15 | € 0,08 | € 10,00 | 10,00 € | Valore Catastale | D.G.R. 12792 del 12/09/0 | Gestione SORICAL | ☐ | ☑ |
| PLATANIA | 44 | 236 | Semin Arb | 0 | 2 | 50 | € 1,21 | € 288,00 | 290,00 € | Valore VAM | D.G.R. 12792 del 12/09/0 | Gestione SORICAL | ☐ | ☑ |

| Comune | Foglio | Part.la | Coltura | ha | a | ca | Reddito Dominicale | Valore 2017 | Valore 2018 | Stima / Valore | Provenienza | Destinazione d'uso | Disp. | Indisp |
|---|---|---|---|---|---|---|---|---|---|---|---|---|---|---|
| PLATANIA | 44 | 238 | Semin Arb | 0 | 1 | 0 | € 0,33 | € 115,00 | 116,00 € | Valore VAM | D.G.R. 12792 del 12/09/0 | Gestione SORICAL | ☐ | ☑ |
| PLATANIA | 44 | 240 | Semin Arb | 0 | 0 | 90 | € 0,29 | € 104,00 | 105,00 € | Valore VAM | D.G.R. 12792 del 12/09/0 | Gestione SORICAL | ☐ | ☑ |
| PLATANIA | 44 | 242 | Seminativo 3 | 0 | 0 | 90 | € 0,26 | € 34,00 | 34,00 € | Valore Catastale | Decreto di esproprio D.S. | Gestione SORICAL | ☐ | ☑ |
| PLATANIA | 44 | 244 | Vigneto | 0 | 1 | 10 | € 1,06 | € 138,00 | 139,00 € | Valore Catastale | Decreto di esproprio D.S. | Gestione SORICAL | ☐ | ☑ |
| PLATANIA | 44 | 245 | Fabbr Rurale | 0 | 0 | 30 | € 0,00 | € 0,00 | 0,00 € | Valore Catastale | Decreto di esproprio D.S. | Gestione SORICAL | ☐ | ☑ |
| **Totali per Comune** | | | | | | | | **€ 13 880,00** | **13 953,00 €** | | | | | |
| SAN FLORO | 01 | 100 | Pascolo Arb 1 | 0 | 7 | 60 | € 0,59 | € 365,00 | 367,00 € | Valore VAM | L. 183 del 02/05/76 | Gestione SORICAL | ☐ | ☑ |
| SAN FLORO | 01 | 102 | Pascolo Arb 1 | 0 | 6 | 80 | € 0,53 | € 327,00 | 329,00 € | Valore VAM | L. 183 del 02/05/76 | Gestione SORICAL | ☐ | ☑ |
| SAN FLORO | 01 | 103 | Pascolo Arb 1 | 0 | 3 | 20 | € 0,25 | € 154,00 | 155,00 € | Valore VAM | L. 183 del 02/05/76 | Gestione SORICAL | ☐ | ☑ |
| SAN FLORO | 01 | 105 | Pascolo Cesp | 0 | 18 | 80 | € 0,61 | € 414,00 | 416,00 € | Valore VAM | L. 183 del 02/05/76 | Gestione SORICAL | ☐ | ☑ |
| SAN FLORO | 01 | 109 | Pascolo Cesp | 0 | 1 | 40 | € 0,05 | € 31,00 | 31,00 € | Valore VAM | L. 183 del 02/05/76 | Gestione SORICAL | ☐ | ☑ |
| SAN FLORO | 01 | 110 | Pascolo Cesp | 0 | 1 | 20 | € 0,04 | € 26,00 | 26,00 € | Valore VAM | L. 183 del 02/05/76 | Gestione SORICAL | ☐ | ☑ |
| SAN FLORO | 01 | 111 | Pascolo Cesp | 0 | 1 | 70 | € 0,05 | € 37,00 | 37,00 € | Valore VAM | L. 183 del 02/05/76 | Gestione SORICAL | ☐ | ☑ |
| SAN FLORO | 01 | 113 | Semin Irrig 2 | 0 | 2 | 70 | € 1,40 | € 372,00 | 374,00 € | Valore VAM | L. 183 del 02/05/76 | Gestione SORICAL | ☐ | ☑ |
| SAN FLORO | 01 | 115 | Pascolo Cesp | 0 | 5 | 0 | € 0,16 | € 110,00 | 111,00 € | Valore VAM | L. 183 del 02/05/76 | Gestione SORICAL | ☐ | ☑ |
| SAN FLORO | 01 | 118 | Incolto prod | 0 | 2 | 80 | € 0,04 | € 45,00 | 45,00 € | Valore VAM | L. 183 del 02/05/76 | Gestione SORICAL | ☐ | ☑ |
| SAN FLORO | 01 | 120 | Pascolo Cesp | 0 | 3 | 30 | € 0,11 | € 73,00 | 73,00 € | Valore VAM | L. 183 del 02/05/76 | Gestione SORICAL | ☐ | ☑ |
| SAN FLORO | 01 | 122 | Pascolo Cesp | 0 | 1 | 20 | € 0,04 | € 26,00 | 26,00 € | Valore VAM | L. 183 del 02/05/76 | Gestione SORICAL | ☐ | ☑ |
| SAN FLORO | 01 | 124 | Seminativo 3 | 0 | 3 | 20 | € 0,93 | € 209,00 | 210,00 € | Valore VAM | L. 183 del 02/05/76 | Gestione SORICAL | ☐ | ☑ |
| SAN FLORO | 01 | 126 | Bosco Ceduo | 0 | 0 | 50 | € 0,05 | € 20,00 | 20,00 € | Valore VAM | L. 183 del 02/05/76 | Gestione SORICAL | ☐ | ☑ |
| SAN FLORO | 01 | 128 | Pascolo Cesp | 0 | 1 | 60 | € 0,05 | € 35,00 | 35,00 € | Valore VAM | L. 183 del 02/05/76 | Gestione SORICAL | ☐ | ☑ |
| SAN FLORO | 01 | 130 | Seminativo 3 | 0 | 2 | 40 | € 0,70 | € 156,00 | 157,00 € | Valore VAM | L. 183 del 02/05/76 | Gestione SORICAL | ☐ | ☑ |
| SAN FLORO | 01 | 134 | Seminativo 3 | 0 | 1 | 60 | € 0,46 | € 104,00 | 105,00 € | Valore VAM | L. 183 del 02/05/76 | Gestione SORICAL | ☐ | ☑ |
| SAN FLORO | 01 | 142 | Pascolo Cesp | 0 | 22 | 80 | € 0,74 | € 502,00 | 505,00 € | Valore VAM | L. 183 del 02/05/76 | Gestione SORICAL | ☐ | ☑ |
| SAN FLORO | 01 | 143 | Pascolo Cesp | 0 | 7 | 40 | € 0,24 | € 163,00 | 164,00 € | Valore VAM | L. 183 del 02/05/76 | Gestione SORICAL | ☐ | ☑ |
| SAN FLORO | 01 | 145 | Pascolo Cesp | 0 | 23 | 40 | € 0,75 | € 515,00 | 518,00 € | Valore VAM | L. 183 del 02/05/76 | Gestione SORICAL | ☐ | ☑ |
| SAN FLORO | 01 | 150 | Seminativo 3 | 0 | 1 | 20 | € 0,35 | € 78,00 | 78,00 € | Valore VAM | L. 183 del 02/05/76 | Gestione SORICAL | ☐ | ☑ |
| SAN FLORO | 01 | 152 | Pascolo Arb 1 | 0 | 2 | 0 | € 0,15 | € 96,00 | 97,00 € | Valore VAM | L. 183 del 02/05/76 | Gestione SORICAL | ☐ | ☑ |
| SAN FLORO | 01 | 157 | Semin Irrig 2 | 0 | 1 | 0 | € 0,51 | € 138,00 | 139,00 € | Valore VAM | L. 183 del 02/05/76 | Gestione SORICAL | ☐ | ☑ |
| SAN FLORO | 01 | 160 | Seminativo 3 | 0 | 4 | 80 | € 1,40 | € 313,00 | 315,00 € | Valore VAM | L. 183 del 02/05/76 | Gestione SORICAL | ☐ | ☑ |
| SAN FLORO | 01 | 73 | Semin Arb 1 | 0 | 4 | 90 | € 2,21 | € 559,00 | 562,00 € | Valore VAM | L. 183 del 02/05/76 | Gestione SORICAL | ☐ | ☑ |
| SAN FLORO | 01 | 74 | Semin Arb 1 | 0 | 2 | 70 | € 1,23 | € 308,00 | 310,00 € | Valore VAM | L. 183 del 02/05/76 | Gestione SORICAL | ☐ | ☑ |
| SAN FLORO | 01 | 79 | Seminativo 2 | 0 | 2 | 80 | € 1,18 | € 183,00 | 184,00 € | Valore VAM | L. 183 del 02/05/76 | Gestione SORICAL | ☐ | ☑ |

| Comune | Foglio | Part.la | Coltura | ha | a | ca | Reddito Dominicale | Valore 2017 | Valore 2018 | Stima / Valore | Provenienza | Destinazione d'uso | Disp. | Indisp |
|---|---|---|---|---|---|---|---|---|---|---|---|---|---|---|
| SAN FLORO | 01 | 81 | Uliveto 3 | 0 | 4 | 80 | € 1,86 | € 1 078,00 | 1 084,00 € | Valore VAM | L. 183 del 02/05/76 | Gestione SORICAL | ☐ | ☑ |
| SAN FLORO | 01 | 83 | Seminativo 3 | 0 | 4 | 80 | € 2,01 | € 313,00 | 315,00 € | Valore VAM | L. 183 del 02/05/76 | Gestione SORICAL | ☐ | ☑ |
| SAN FLORO | 01 | 85 | Uliveto 2 | 0 | 0 | 70 | € 0,43 | € 157,00 | 158,00 € | Valore VAM | L. 183 del 02/05/76 | Gestione SORICAL | ☐ | ☑ |
| SAN FLORO | 01 | 87 | Uliveto 2 | 0 | 0 | 60 | € 0,36 | € 135,00 | 136,00 € | Valore VAM | L. 183 del 02/05/76 | Gestione SORICAL | ☐ | ☑ |
| SAN FLORO | 01 | 89 | Semin Irrig 2 | 0 | 14 | 0 | € 7,23 | € 1 929,00 | 1 941,00 € | Valore VAM | L. 183 del 02/05/76 | Gestione SORICAL | ☐ | ☑ |
| SAN FLORO | 01 | 92 | Semin Irrig 2 | 0 | 1 | 0 | € 0,51 | € 138,00 | 139,00 € | Valore VAM | L. 183 del 02/05/76 | Gestione SORICAL | ☐ | ☑ |
| SAN FLORO | 01 | 93 | Uliveto 2 | 0 | 4 | 80 | € 2,95 | € 1 078,00 | 1 084,00 € | Valore VAM | L. 183 del 02/05/76 | Gestione SORICAL | ☐ | ☑ |
| SAN FLORO | 01 | 93a | Uliveto 2 | 0 | 7 | 0 | € 4,29 | € 1 572,00 | 1 581,00 € | Valore VAM | L. 183 del 02/05/76 | Gestione SORICAL | ☐ | ☑ |
| SAN FLORO | 01 | 93b | Seminativo 3 | 0 | 1 | 40 | € 0,41 | € 91,00 | 92,00 € | Valore VAM | L. 183 del 02/05/76 | Gestione SORICAL | ☐ | ☑ |
| SAN FLORO | 01 | 98 | Bosco Ceduo | 0 | 0 | 70 | € 0,08 | € 28,00 | 28,00 € | Valore VAM | L. 183 del 02/05/76 | Gestione SORICAL | ☐ | ☑ |
| SAN FLORO | 02 | 27 | Uliveto 2 | 0 | 0 | 60 | € 0,36 | € 135,00 | 136,00 € | Valore VAM | L. 183 del 02/05/76 | Gestione SORICAL | ☐ | ☑ |
| SAN FLORO | 02 | 28 | Uliveto 2 | 0 | 0 | 10 | € 0,06 | € 22,00 | 22,00 € | Valore VAM | L. 183 del 02/05/76 | Gestione SORICAL | ☐ | ☑ |
| SAN FLORO | 02 | 29 | Pascolo 2 | 0 | 5 | 0 | € 0,29 | € 143,00 | 144,00 € | Valore VAM | L. 183 del 02/05/76 | Gestione SORICAL | ☐ | ☑ |
| SAN FLORO | 02 | 32 | Bosco Ceduo | 0 | 0 | 30 | € 0,04 | € 12,00 | 12,00 € | Valore VAM | L. 183 del 02/05/76 | Gestione SORICAL | ☐ | ☑ |
| SAN FLORO | 02 | 33 | Bosco Ceduo | 0 | 1 | 70 | € 0,19 | € 69,00 | 69,00 € | Valore VAM | L. 183 del 02/05/76 | Gestione SORICAL | ☐ | ☑ |
| SAN FLORO | 02 | 35 | Bosco Ceduo | 0 | 0 | 30 | € 0,04 | € 12,00 | 12,00 € | Valore VAM | L. 183 del 02/05/76 | Gestione SORICAL | ☐ | ☑ |
| SAN FLORO | 02 | 37 | Seminativo 2 | 0 | 0 | 40 | € 0,16 | € 26,00 | 26,00 € | Valore VAM | L. 183 del 02/05/76 | Gestione SORICAL | ☐ | ☑ |
| SAN FLORO | 02 | 38a | Pascolo Arb 2 | 0 | 9 | 4 | € 0,59 | € 435,00 | 438,00 € | Valore VAM | L. 183 del 02/05/76 | Gestione SORICAL | ☐ | ☑ |
| SAN FLORO | 02 | 38b | Semin Irrig Ar | 0 | 1 | 56 | € 0,85 | € 248,00 | 249,00 € | Valore VAM | L. 183 del 02/05/76 | Gestione SORICAL | ☐ | ☑ |
| SAN FLORO | 02 | 40 | Semin Irrig Ar | 0 | 2 | 20 | € 1,15 | € 349,00 | 351,00 € | Valore VAM | L. 183 del 02/05/76 | Gestione SORICAL | ☐ | ☑ |
| SAN FLORO | 02 | 43 | Semin Irrig 2 | 0 | 0 | 60 | € 0,30 | € 83,00 | 83,00 € | Valore VAM | L. 183 del 02/05/76 | Gestione SORICAL | ☐ | ☑ |
| SAN FLORO | 02 | 44 | Semin Irrig 2 | 0 | 8 | 30 | € 4,08 | € 1 143,00 | 1 150,00 € | Valore VAM | L. 183 del 02/05/76 | Gestione SORICAL | ☐ | ☑ |
| SAN FLORO | 02 | 46 | Seminativo 2 | 0 | 26 | 20 | € 11,00 | € 1 708,00 | 1 718,00 € | Valore VAM | L. 183 del 02/05/76 | Gestione SORICAL | ☐ | ☑ |
| SAN FLORO | 02 | 49 | Seminativo 3 | 0 | 24 | 20 | € 7,03 | € 1 577,00 | 1 586,00 € | Valore VAM | L. 183 del 02/05/76 | Gestione SORICAL | ☐ | ☑ |
| SAN FLORO | 02 | 50 | Seminativo 3 | 0 | 38 | 80 | € 11,28 | € 2 529,00 | 2 544,00 € | Valore VAM | L. 183 del 02/05/76 | Gestione SORICAL | ☐ | ☑ |
| SAN FLORO | 02 | 54 |  | 0 | 4 | 20 | € 0,00 | € 0,00 | 0,00 € | Valore Catastale | L. 183 del 02/05/76 | Gestione SORICAL | ☐ | ☑ |
| SAN FLORO | 02 | 56 | Semin Irrig 2 | 0 | 1 | 60 | € 0,79 | € 220,00 | 221,00 € | Valore VAM | L. 183 del 02/05/76 | Gestione SORICAL | ☐ | ☑ |
| SAN FLORO | 02 | 58 | Bosco Ceduo | 0 | 2 | 0 | € 0,23 | € 81,00 | 81,00 € | Valore VAM | L. 183 del 02/05/76 | Gestione SORICAL | ☐ | ☑ |
| SAN FLORO | 03 | 111 | Semin Irrig 2 | 0 | 10 | 60 | € 5,48 | € 720,00 | 724,00 € | Valore Catastale | L. 183 del 02/05/76 | Gestione SORICAL | ☐ | ☑ |
| SAN FLORO | 03 | 112 | Semin Irrig 2 | 0 | 3 | 0 | € 1,55 | € 204,00 | 205,00 € | Valore Catastale | L. 183 del 02/05/76 | Gestione SORICAL | ☐ | ☑ |
| SAN FLORO | 03 | 114 | Semin Irrig 2 | 0 | 0 | 10 | € 0,05 | € 7,00 | 7,00 € | Valore Catastale | L. 183 del 02/05/76 | Gestione SORICAL | ☐ | ☑ |
| SAN FLORO | 03 | 123 | Querceto | 0 | 0 |  |  | € 1 110,00 | 1 117,00 € | Valore esproprio | Decreto di esproprio Dip. | Gestione SORICAL | ☐ | ☑ |
| SAN FLORO | 03 | 126 | Uliveto 2 | 0 | 0 | 0 |  | € 386,00 | 388,00 € | Valore esproprio | Decreto di esproprio Dip. | Gestione SORICAL | ☐ | ☑ |

| Comune | Foglio | Part.la | Coltura | ha | a | ca | Reddito Dominicale | Valore 2017 | Valore 2018 | Stima / Valore | Provenienza | Destinazione d'uso | Disp. | Indisp |
|---|---|---|---|---|---|---|---|---|---|---|---|---|---|---|
| SAN FLORO | 03 | 128 | Uliveto 2 | 0 | 0 | | | € 33,00 | 33,00 € | Valore esproprio | Decreto di esproprio Dip. | Gestione SORICAL | ☐ | ☑ |
| SAN FLORO | 03 | 131 | Uliveto 2 | 0 | 0 | 5 | | € 81,00 | 81,00 € | Valore esproprio | Decreto di esproprio Dip. | Gestione SORICAL | ☐ | ☑ |
| SAN FLORO | 03 | 133 | Uliveto 2 | 0 | 0 | | | € 975,00 | 981,00 € | Valore esproprio | Decreto di esproprio Dip. | Gestione SORICAL | ☐ | ☑ |
| SAN FLORO | 03 | 136 | Bosco Ceduo | 0 | 0 | 7 | | € 2,00 | 2,00 € | Valore esproprio | Decreto di esproprio Dip. | Gestione SORICAL | ☐ | ☑ |
| SAN FLORO | 03 | 138 | Uliveto 2 | 0 | 0 | | | € 40,00 | 40,00 € | Valore esproprio | Decreto di esproprio Dip. | Gestione SORICAL | ☐ | ☑ |
| SAN FLORO | 03 | 141 | Pascolo 3 | 0 | 0 | | | € 67,00 | 67,00 € | Valore esproprio | Decreto di esproprio Dip. | Gestione SORICAL | ☐ | ☑ |
| SAN FLORO | 03 | 144 | Uliveto 2 | 0 | 0 | | | € 15,00 | 15,00 € | Valore esproprio | Decreto di esproprio Dip. | Gestione SORICAL | ☐ | ☑ |
| SAN FLORO | 03 | 147 | Uliveto 2 | 0 | 0 | 4 | | € 12,00 | 12,00 € | Valore esproprio | Decreto di esproprio Dip. | Gestione SORICAL | ☐ | ☑ |
| SAN FLORO | 03 | 149 | Uliveto 3 | 0 | 0 | | | € 162,00 | 163,00 € | Valore esproprio | Decreto di esproprio Dip. | Gestione SORICAL | ☐ | ☑ |
| SAN FLORO | 03 | 152 | Pascolo Arb 1 | 0 | 0 | 20 | | € 5,00 | 5,00 € | Valore esproprio | Decreto di esproprio Dip. | Gestione SORICAL | ☐ | ☑ |
| SAN FLORO | 03 | 155 | Uliveto 2 | 0 | 0 | | | € 17,00 | 17,00 € | Valore esproprio | Decreto di esproprio Dip. | Gestione SORICAL | ☐ | ☑ |
| SAN FLORO | 04 | 149 | Semin Irrig 3 | 0 | 3 | 80 | € 1,35 | € 523,00 | 526,00 € | Valore VAM | L. 183 del 02/05/76 | Gestione SORICAL | ☐ | ☑ |
| SAN FLORO | 04 | 151 | Semin Irrig 2 | 0 | 15 | 0 | € 7,75 | € 2 066,00 | 2 078,00 € | Valore VAM | L. 183 del 02/05/76 | Gestione SORICAL | ☐ | ☑ |
| SAN FLORO | 04 | 155 | Semin Irrig 2 | 0 | 2 | 80 | € 1,45 | € 120,00 | 121,00 € | Valore VAM | L. 183 del 02/05/76 | Gestione SORICAL | ☐ | ☑ |
| SAN FLORO | 04 | 157 | Pascolo Cesp | 0 | 2 | 40 | € 0,08 | € 53,00 | 53,00 € | Valore VAM | L. 183 del 02/05/76 | Gestione SORICAL | ☐ | ☑ |
| SAN FLORO | 04 | 159 | Semin Irrig 2 | 0 | 4 | 50 | € 2,33 | € 620,00 | 624,00 € | Valore VAM | L. 183 del 02/05/76 | Gestione SORICAL | ☐ | ☑ |
| SAN FLORO | 04 | 173 | Incolto prod | 0 | 4 | 50 | € 0,06 | € 73,00 | 73,00 € | Valore VAM | L. 183 del 02/05/76 | Gestione SORICAL | ☐ | ☑ |
| SAN FLORO | 04 | 175 | Semin Irrig 2 | 0 | 1 | 60 | € 0,83 | € 220,00 | 221,00 € | Valore VAM | L. 183 del 02/05/76 | Gestione SORICAL | ☐ | ☑ |
| SAN FLORO | 05 | 202 | Seminativo 3 | 0 | 3 | 70 | € 1,08 | € 241,00 | 242,00 € | Valore VAM | L. 183 del 02/05/76 | Gestione SORICAL | ☐ | ☑ |
| SAN FLORO | 05 | 204 | Bosco Ceduo | 0 | 2 | 60 | € 0,29 | € 105,00 | 106,00 € | Valore VAM | L. 183 del 02/05/76 | Gestione SORICAL | ☐ | ☑ |
| SAN FLORO | 05 | 206 | Uliveto 3 | 0 | 5 | 70 | € 2,21 | € 291,00 | 293,00 € | Valore Catastale | L. 183 del 02/05/76 | Gestione SORICAL | ☐ | ☑ |
| SAN FLORO | 05 | 208 | Incolto prod | 0 | 4 | 60 | € 0,06 | € 8,00 | 8,00 € | Valore Catastale | L. 183 del 02/05/76 | Gestione SORICAL | ☐ | ☑ |
| SAN FLORO | 05 | 211 | Pascolo Arb 1 | 0 | 3 | 0 | € 0,24 | € 31,00 | 31,00 € | Valore Catastale | L. 183 del 02/05/76 | Gestione SORICAL | ☐ | ☑ |
| SAN FLORO | 05 | 215 | Pascolo Arb 1 | 0 | 4 | 30 | € 0,34 | € 44,00 | 44,00 € | Valore Catastale | L. 183 del 02/05/76 | Gestione SORICAL | ☐ | ☑ |
| SAN FLORO | 05 | 217 | Semin Irrig 2 | 0 | 4 | 70 | € 2,43 | € 319,00 | 321,00 € | Valore Catastale | L. 183 del 02/05/76 | Gestione SORICAL | ☐ | ☑ |
| SAN FLORO | 05 | 219a | Seminativo 1 | 0 | 1 | 0 | € 0,58 | € 75,00 | 75,00 € | Valore Catastale | L. 183 del 02/05/76 | Gestione SORICAL | ☐ | ☑ |
| SAN FLORO | 05 | 219b | Semin Irrig 2 | 0 | 1 | 60 | € 0,83 | € 109,00 | 110,00 € | Valore Catastale | L. 183 del 02/05/76 | Gestione SORICAL | ☐ | ☑ |
| SAN FLORO | 05 | 221 | Seminativo 1 | 0 | 2 | 0 | € 1,16 | € 153,00 | 154,00 € | Valore Catastale | L. 183 del 02/05/76 | Gestione SORICAL | ☐ | ☑ |
| SAN FLORO | 05 | 223a | Seminativo 1 | 0 | 3 | 0 | € 1,74 | € 228,00 | 229,00 € | Valore Catastale | L. 183 del 02/05/76 | Gestione SORICAL | ☐ | ☑ |
| SAN FLORO | 05 | 223b | Semin Irrig 2 | 0 | 0 | 80 | € 0,41 | € 54,00 | 54,00 € | Valore Catastale | L. 183 del 02/05/76 | Gestione SORICAL | ☐ | ☑ |
| SAN FLORO | 05 | 225 | Semin Irrig 2 | 0 | 0 | 10 | € 0,05 | € 7,00 | 7,00 € | Valore Catastale | L. 183 del 02/05/76 | Gestione SORICAL | ☐ | ☑ |
| SAN FLORO | 05 | 226 | | 0 | 4 | 10 | € 0,00 | € 0,00 | 0,00 € | Valore Catastale | L. 183 del 02/05/76 | Gestione SORICAL | ☐ | ☑ |
| SAN FLORO | 05 | 228 | | 0 | 0 | 30 | € 0,00 | € 0,00 | 0,00 € | Valore Catastale | L. 183 del 02/05/76 | Gestione SORICAL | ☐ | ☑ |

| Comune | Foglio | Part.la | Coltura | ha | a | ca | Reddito Dominicale | Valore 2017 | Valore 2018 | Stima / Valore | Provenienza | Destinazione d'uso | Disp. | Indisp |
|---|---|---|---|---|---|---|---|---|---|---|---|---|---|---|
| SAN FLORO | 05 | 232 | Vigneto 1 | 0 | 0 | 70 | € 0,98 | € 129,00 | 130,00 € | Valore Catastale | L. 183 del 02/05/76 | Gestione SORICAL | ☐ | ☑ |
| SAN FLORO | 05 | 234 | Vigneto 1 | 0 | 0 | 10 | € 0,14 | € 18,00 | 18,00 € | Valore Catastale | L. 183 del 02/05/76 | Gestione SORICAL | ☐ | ☑ |
| SAN FLORO | 05 | 235 | Semin Arb 1 | 0 | 0 | 80 | € 0,36 | € 47,00 | 47,00 € | Valore Catastale | L. 183 del 02/05/76 | Gestione SORICAL | ☐ | ☑ |
| SAN FLORO | 06 | 121 | Uliveto 4 | 0 | 7 | 0 | € 1,35 | € 178,00 | 179,00 € | Valore Catastale | L. 183 del 02/05/76 | Gestione SORICAL | ☐ | ☑ |
| SAN FLORO | 06 | 125 | Seminativo 1 | 0 | 4 | 10 | € 2,39 | € 314,00 | 316,00 € | Valore Catastale | L. 183 del 02/05/76 | Gestione SORICAL | ☐ | ☑ |
| SAN FLORO | 06 | 126 | Seminativo 1 | 0 | 5 | 0 | € 2,39 | € 314,00 | 316,00 € | Valore Catastale | L. 183 del 02/05/76 | Gestione SORICAL | ☐ | ☑ |
| SAN FLORO | 06 | 130 | Seminativo 1 | 0 | 3 | 70 | € 2,15 | € 283,00 | 285,00 € | Valore Catastale | L. 183 del 02/05/76 | Gestione SORICAL | ☐ | ☑ |
| SAN FLORO | 06 | 137 | Seminativo 1 | 0 | 2 | 20 | € 1,28 | € 168,00 | 169,00 € | Valore Catastale | L. 183 del 02/05/76 | Gestione SORICAL | ☐ | ☑ |
| SAN FLORO | 08 | 158a | Pascolo Arb 1 | 0 | 0 | 73 | | € 28,00 | 28,00 € | Valore esproprio | Decreto di esproprio Dip. | Gestione SORICAL | ☐ | ☑ |
| SAN FLORO | 08 | 158b | Incolto sterile | 0 | 0 | 7 | | € 46,00 | 46,00 € | Valore esproprio | Decreto di esproprio Dip. | Gestione SORICAL | ☐ | ☑ |
| SAN FLORO | 08 | 161 | Pascolo 3 | 0 | 0 | | | € 180,00 | 181,00 € | Valore esproprio | Decreto di esproprio Dip. | Gestione SORICAL | ☐ | ☑ |
| SAN FLORO | 08 | 164 | pascolo 3 | 0 | 0 | | | € 7,00 | 7,00 € | Valore esproprio | Decreto di esproprio Dip. | Gestione SORICAL | ☐ | ☑ |
| SAN FLORO | 08 | 171 | Pascolo 3 | 0 | 0 | 7 | | € 4,00 | 4,00 € | Valore esproprio | Decreto di esproprio Dip. | Gestione SORICAL | ☐ | ☑ |
| SAN FLORO | 09 | 361 | Pascolo Arb 2 | 0 | 0 | | | € 214,00 | 215,00 € | Valore esproprio | Decreto di esproprio Dip. | Gestione SORICAL | ☐ | ☑ |
| SAN FLORO | 09 | 364 | Uliveto 3 | 0 | 0 | | | € 262,00 | 264,00 € | Valore esproprio | Decreto di esproprio Dip. | Gestione SORICAL | ☐ | ☑ |
| SAN FLORO | 09 | 366 | Uliveto 3 | 0 | 0 | | | € 754,00 | 759,00 € | Valore esproprio | Decreto di esproprio Dip. | Gestione SORICAL | ☐ | ☑ |
| SAN FLORO | 09 | 369 | Uliveto 2 | 0 | 0 | | | € 135,00 | 136,00 € | Valore esproprio | Decreto di esproprio Dip. | Gestione SORICAL | ☐ | ☑ |
| SAN FLORO | 09 | 375 | Uliveto 3 | 0 | 0 | | | € 127,00 | 128,00 € | Valore esproprio | Decreto di esproprio Dip. | Gestione SORICAL | ☐ | ☑ |
| SAN FLORO | 09 | 383 | Querceto | 0 | 0 | | | € 27,00 | 27,00 € | Valore esproprio | Decreto di esproprio Dip. | Gestione SORICAL | ☐ | ☑ |
| SAN FLORO | 09 | 386 | Pascolo Arb 2 | 0 | 0 | | | € 8,00 | 8,00 € | Valore esproprio | Decreto di esproprio Dip. | Gestione SORICAL | ☐ | ☑ |
| SAN FLORO | 09 | 389 | Querceto | 0 | 0 | | | € 64,00 | 64,00 € | Valore esproprio | Decreto di esproprio Dip. | Gestione SORICAL | ☐ | ☑ |
| SAN FLORO | 09 | 392 | Seminativo 3 | 0 | 0 | | | € 26,00 | 26,00 € | Valore esproprio | Decreto di esproprio Dip. | Gestione SORICAL | ☐ | ☑ |
| SAN FLORO | 09 | 395 | Seminativo 3 | 0 | 0 | | | € 44,00 | 44,00 € | Valore esproprio | Decreto di esproprio Dip. | Gestione SORICAL | ☐ | ☑ |
| **Totali per Comune** | | | | | | | | **€ 33 223,00** | **33 413,00 €** | | | | | |
| SAN SOSTENE | 28 | 132 | Bosco Ceduo | 0 | 5 | 30 | € 0,34 | € 44,00 | 44,00 € | Valore Catastale | Dec. Espr. 29/03/99 rep.2 | Gestione SORICAL | ☐ | ☑ |
| SAN SOSTENE | 28 | 135 | Bosco Ceduo | 0 | 2 | 40 | € 0,15 | € 20,00 | 20,00 € | Valore Catastale | Dec. Espr. 29/03/99 rep.2 | Gestione SORICAL | ☐ | ☑ |
| SAN SOSTENE | 28 | 136 | Bosco Ceduo | 0 | 2 | 30 | € 0,15 | € 20,00 | 20,00 € | Valore Catastale | Dec. Espr. 29/03/99 rep.2 | Gestione SORICAL | ☐ | ☑ |
| SAN SOSTENE | 28 | 137 | Bosco Ceduo | 0 | 0 | 70 | € 0,05 | € 7,00 | 7,00 € | Valore Catastale | Dec. Espr. 29/03/99 rep.2 | Gestione SORICAL | ☐ | ☑ |
| SAN SOSTENE | 33 | 211 | Bosco Ceduo | 0 | 3 | 90 | € 0,25 | € 33,00 | 33,00 € | Valore Catastale | Dec. Espr. 29/03/99 rep.2 | Gestione SORICAL | ☐ | ☑ |
| SAN SOSTENE | 33 | 213 | Bosco Ceduo | 0 | 0 | 90 | € 0,06 | € 8,00 | 8,00 € | Valore Catastale | Dec. Espr. 29/03/99 rep.2 | Gestione SORICAL | ☐ | ☑ |
| SAN SOSTENE | 33 | 216 | Bosco Ceduo | 0 | 9 | 17 | € 0,59 | € 77,00 | 77,00 € | Valore Catastale | Dec. Espr. 29/03/99 rep.2 | Gestione SORICAL | ☐ | ☑ |
| SAN SOSTENE | 34 | 04 | Bosco Ceduo | 20 | 54 | 20 | € 92,83 | € 12 213,00 | 12 286,00 € | Valore Catastale | D.M. 05/03/75 | Gest. CALABRIA VERDE | ☐ | ☑ |
| SAN SOSTENE | 34 | 05 | Seminativo 3 | 2 | 10 | 50 | € 40,76 | € 5 363,00 | 5 395,00 € | Valore Catastale | D.M. 05/03/75 | Gest. CALABRIA VERDE | ☐ | ☑ |

| Comune | Foglio | Part.la | Coltura | ha | a | ca | Reddito Dominicale | Valore 2017 | Valore 2018 | Stima / Valore | Provenienza | Destinazione d'uso | Disp. | Indisp |
|---|---|---|---|---|---|---|---|---|---|---|---|---|---|---|
| SAN SOSTENE | 34 | 06 | Seminativo 3 | 1 | 79 | 60 | € 34,79 | € 4 577,00 | 4 604,00 € | Valore Catastale | D.M. 05/03/75 | Gest. CALABRIA VERDE | ☐ | ☑ |
| SAN SOSTENE | 34 | 07 | Seminativo 3 | 0 | 52 | 60 | € 10,19 | € 1 340,00 | 1 348,00 € | Valore Catastale | D.M. 05/03/75 | Gest. CALABRIA VERDE | ☐ | ☑ |
| SAN SOSTENE | 34 | 08 | Seminativo 3 | 0 | 12 | 10 | € 2,34 | € 308,00 | 310,00 € | Valore Catastale | D.M. 05/03/75 | Gest. CALABRIA VERDE | ☐ | ☑ |
| SAN SOSTENE | 34 | 10 | Seminativo 3 | 0 | 13 | 20 | € 2,56 | € 337,00 | 339,00 € | Valore Catastale | D.M. 05/03/75 | Gest. CALABRIA VERDE | ☐ | ☑ |
| SAN SOSTENE | 34 | 109 | Bosco Ceduo | 1 | 0 | 0 | € 4,53 | € 596,00 | 600,00 € | Valore Catastale | D.M. 05/03/75 | Gest. CALABRIA VERDE | ☐ | ☑ |
| SAN SOSTENE | 34 | 29 | Bosco Ceduo | 1 | 22 | 90 | € 5,55 | € 730,00 | 734,00 € | Valore Catastale | D.M. 05/03/75 | Gest. CALABRIA VERDE | ☐ | ☑ |
| SAN SOSTENE | 34 | 30 | Seminativo 3 | 1 | 16 | 10 | € 22,49 | € 2 959,00 | 2 977,00 € | Valore Catastale | D.M. 05/03/75 | Gest. CALABRIA VERDE | ☐ | ☑ |
| SAN SOSTENE | 34 | 31 | Bosco Ceduo | 0 | 45 | 50 | € 2,05 | € 270,00 | 272,00 € | Valore Catastale | D.M. 05/03/75 | Gest. CALABRIA VERDE | ☐ | ☑ |
| SAN SOSTENE | 34 | 32 | Bosco Ceduo | 0 | 55 | 50 | € 2,51 | € 331,00 | 333,00 € | Valore Catastale | D.M. 05/03/75 | Gest. CALABRIA VERDE | ☐ | ☑ |
| SAN SOSTENE | 34 | 33 | Pascolo Cesp | 1 | 45 | 0 | € 9,36 | € 1 231,00 | 1 238,00 € | Valore Catastale | D.M. 05/03/75 | Gest. CALABRIA VERDE | ☐ | ☑ |
| SAN SOSTENE | 34 | 34 | Pascolo Cesp | 0 | 14 | 80 | € 0,95 | € 125,00 | 126,00 € | Valore Catastale | Dec. Espr. 29/03/99 rep.2 | Gestione SORICAL | ☐ | ☑ |
| SAN SOSTENE | 34 | 42 | Bosco Ceduo | 13 | 37 | 20 | € 60,43 | € 7 949,00 | 7 997,00 € | Valore Catastale | D.M. 05/03/75 | Gest. CALABRIA VERDE | ☐ | ☑ |
| SAN SOSTENE | 34 | 43 | Bosco Ceduo | 40 | 0 | 40 | € 180,78 | € 23 784,00 | 23 927,00 € | Valore Catastale | D.M. 05/03/75 | Gest. CALABRIA VERDE | ☐ | ☑ |
| SAN SOSTENE | 34 | 44 | Seminativo 3 | 0 | 33 | 10 | € 6,41 | € 844,00 | 849,00 € | Valore Catastale | D.M. 05/03/75 | Gest. CALABRIA VERDE | ☐ | ☑ |
| SAN SOSTENE | 34 | 45 | Bosco Ceduo | 1 | 30 | 20 | € 5,89 | € 775,00 | 780,00 € | Valore Catastale | D.M. 05/03/75 | Gest. CALABRIA VERDE | ☐ | ☑ |
| SAN SOSTENE | 34 | 46 | Pascolo Cesp | 0 | 65 | 70 | € 4,24 | € 557,00 | 560,00 € | Valore Catastale | D.M. 05/03/75 | Gest. CALABRIA VERDE | ☐ | ☑ |
| SAN SOSTENE | 34 | 49 | Bosco Ceduo | 0 | 26 | 30 | € 1,19 | € 156,00 | 157,00 € | Valore Catastale | D.M. 05/03/75 | Gest. CALABRIA VERDE | ☐ | ☑ |
| SAN SOSTENE | 34 | 61 | Pascolo Cesp | 0 | 35 | 20 | € 2,28 | € 300,00 | 302,00 € | Valore Catastale | D.M. 05/03/75 | Gest. CALABRIA VERDE | ☐ | ☑ |
| SAN SOSTENE | 34 | 62 | Bosco Ceduo | 0 | 19 | 10 | € 0,86 | € 114,00 | 115,00 € | Valore Catastale | D.M. 05/03/75 | Gest. CALABRIA VERDE | ☐ | ☑ |
| SAN SOSTENE | 34 | 63 | Pascolo Cesp | 0 | 31 | 30 | € 2,03 | € 267,00 | 269,00 € | Valore Catastale | D.M. 05/03/75 | Gest. CALABRIA VERDE | ☐ | ☑ |
| SAN SOSTENE | 34 | 64 | Bosco Ceduo | 0 | 2 | 80 | € 0,13 | € 16,00 | 16,00 € | Valore Catastale | D.M. 05/03/75 | Gest. CALABRIA VERDE | ☐ | ☑ |
| SAN SOSTENE | 34 | 65 | Bosco Ceduo | 2 | 13 | 40 | € 9,64 | € 1 268,00 | 1 276,00 € | Valore Catastale | D.M. 05/03/75 | Gest. CALABRIA VERDE | ☐ | ☑ |
| SAN SOSTENE | 34 | 66 | Seminativo 3 | 0 | 34 | 30 | € 6,64 | € 873,00 | 878,00 € | Valore Catastale | D.M. 05/03/75 | Gest. CALABRIA VERDE | ☐ | ☑ |
| SAN SOSTENE | 34 | 67 | Seminativo 3 | 0 | 54 | 80 | € 10,61 | € 1 396,00 | 1 404,00 € | Valore Catastale | D.M. 05/03/75 | Gest. CALABRIA VERDE | ☐ | ☑ |
| SAN SOSTENE | 34 | 68 | Pascolo Cesp | 0 | 15 | 50 | € 1,00 | € 132,00 | 133,00 € | Valore Catastale | D.M. 05/03/75 | Gest. CALABRIA VERDE | ☐ | ☑ |
| SAN SOSTENE | 34 | 69 | Seminativo 3 | 2 | 28 | 80 | € 44,31 | € 5 830,00 | 5 865,00 € | Valore Catastale | D.M. 05/03/75 | Gest. CALABRIA VERDE | ☐ | ☑ |
| SAN SOSTENE | 34 | 70 | Pascolo Cesp | 1 | 2 | 90 | € 6,64 | € 873,00 | 878,00 € | Valore Catastale | D.M. 05/03/75 | Gest. CALABRIA VERDE | ☐ | ☑ |
| SAN SOSTENE | 34 | 71 | Seminativo 3 | 0 | 41 | 0 | € 7,94 | € 1 044,00 | 1 050,00 € | Valore Catastale | D.M. 05/03/75 | Gest. CALABRIA VERDE | ☐ | ☑ |
| SAN SOSTENE | 34 | 72 | Bosco Ceduo | 1 | 6 | 70 | € 4,83 | € 635,00 | 639,00 € | Valore Catastale | D.M. 05/03/75 | Gest. CALABRIA VERDE | ☐ | ☑ |
| SAN SOSTENE | 34 | 73 | Seminativo 3 | 4 | 26 | 90 | € 82,68 | € 10 877,00 | 10 942,00 € | Valore Catastale | D.M. 05/03/75 | Gest. CALABRIA VERDE | ☐ | ☑ |
| SAN SOSTENE | 34 | 74 | Pascolo Cesp | 5 | 79 | 20 | € 37,39 | € 4 919,00 | 4 949,00 € | Valore Catastale | D.M. 05/03/75 | Gest. CALABRIA VERDE | ☐ | ☑ |
| SAN SOSTENE | 34 | 75 | Bosco Ceduo | 2 | 48 | 90 | € 11,25 | € 1 480,00 | 1 489,00 € | Valore Catastale | D.M. 05/03/75 | Gest. CALABRIA VERDE | ☐ | ☑ |
| SAN SOSTENE | 34 | 76 | Seminativo 3 | 0 | 93 | 70 | € 18,15 | € 2 388,00 | 2 402,00 € | Valore Catastale | D.M. 05/03/75 | Gest. CALABRIA VERDE | ☐ | ☑ |

| Comune | Foglio | Part.la | Coltura | ha | a | ca | Reddito Dominicale | Valore 2017 | Valore 2018 | Stima / Valore | Provenienza | Destinazione d'uso | Disp. | Indisp |
|---|---|---|---|---|---|---|---|---|---|---|---|---|---|---|
| SAN SOSTENE | 34 | 77 | Seminativo 3 | 1 | 25 | 0 | € 24,21 | € 3 186,00 | 3 205,00 € | Valore Catastale | D.M. 05/03/75 | Gest. CALABRIA VERDE | ☐ | ☑ |
| SAN SOSTENE | 34 | 78 | Pascolo Cesp | 0 | 60 | 0 | € 3,88 | € 510,00 | 513,00 € | Valore Catastale | D.M. 05/03/75 | Gest. CALABRIA VERDE | ☐ | ☑ |
| SAN SOSTENE | 34 | 79 | Bosco Ceduo | 0 | 26 | 90 | € 1,21 | € 160,00 | 161,00 € | Valore Catastale | D.M. 05/03/75 | Gest. CALABRIA VERDE | ☐ | ☑ |
| SAN SOSTENE | 34 | 80 | Bosco Ceduo | 11 | 80 | 60 | € 53,35 | € 7 019,00 | 7 061,00 € | Valore Catastale | D.M. 05/03/75 | Gest. CALABRIA VERDE | ☐ | ☑ |
| SAN SOSTENE | 34 | 81 | Bosco Ceduo | 4 | 83 | 50 | € 21,85 | € 2 875,00 | 2 892,00 € | Valore Catastale | D.M. 05/03/75 | Gest. CALABRIA VERDE | ☐ | ☑ |
| SAN SOSTENE | 34 | 82 | Bosco Ceduo | 19 | 29 | 10 | € 99,68 | € 13 113,00 | 13 192,00 € | Valore Catastale | D.M. 05/03/75 | Gest. CALABRIA VERDE | ☐ | ☑ |
| SAN SOSTENE | 34 | 83 | Bosco Ceduo | 4 | 24 | 0 | € 19,16 | € 2 521,00 | 2 536,00 € | Valore Catastale | D.M. 05/03/75 | Gest. CALABRIA VERDE | ☐ | ☑ |
| SAN SOSTENE | 34 | 84 | Bosco Ceduo | 16 | 21 | 60 | € 73,28 | € 9 640,00 | 9 698,00 € | Valore Catastale | D.M. 05/03/75 | Gest. CALABRIA VERDE | ☐ | ☑ |
| **Totali per Comune** | | | | | | | | **€ 136 090,00** | **136 906,00 €** | | | | | |
| SANT'ANDREA APOSTOLO DELLO JONI | 01 | 33 | Uliveto 4 | 0 | 11 | 80 | € 2,66 | € 350,00 | 352,00 € | Valore Catastale | Atto Pubblico del 28/10/9 | Dem.Reg.Ramo Agricoltur | ☐ | ☑ |
| SANT'ANDREA APOSTOLO DELLO JONI | 24 | 412 | Pascolo Arb | 0 | 4 | 70 | € 0,45 | € 59,00 | 59,00 € | Valore Catastale | Dec. Espr. 17/06/98 rep. | Gestione SORICAL | ☐ | ☑ |
| SANT'ANDREA APOSTOLO DELLO JONI | 24 | 415 | Pascolo Cesp | 0 | 4 | 60 | € 0,15 | € 20,00 | 20,00 € | Valore Catastale | Dec. Espr. 17/06/98 rep. | Gestione SORICAL | ☐ | ☑ |
| SANT'ANDREA APOSTOLO DELLO JONI | 24 | 419 | Pascolo Cesp | 0 | 0 | 60 | € 0,03 | € 3,00 | 3,00 € | Valore Catastale | Dec. Espr. 17/06/98 rep. | Gestione SORICAL | ☐ | ☑ |
| SANT'ANDREA APOSTOLO DELLO JONI | 24 | 424 | Bosco Ceduo | 0 | 8 | 80 | € 0,40 | € 52,00 | 52,00 € | Valore Catastale | Dec. Espr. 17/06/98 rep. | Gestione SORICAL | ☐ | ☑ |
| SANT'ANDREA APOSTOLO DELLO JONI | 24 | 427 | Pascolo Arb | 0 | 0 | 70 | € 0,06 | € 8,00 | 8,00 € | Valore Catastale | Dec. Espr. 17/06/98 rep. | Gestione SORICAL | ☐ | ☑ |
| **Totali per Comune** | | | | | | | | **€ 492,00** | **494,00 €** | | | | | |
| SATRIANO | 02 | 1035 | Seminativo | 0 | 1 | 20 | € 0,70 | € 93,00 | 94,00 € | Valore Catastale | Dec. Espr. 29/11/04 rep. | Gestione SORICAL | ☐ | ☑ |
| SATRIANO | 02 | 1038 | Ferrovia SP | 0 | 0 | 50 | | | | Valore Catastale | Dec. Espr. 29/11/04 rep. | Gestione SORICAL | ☐ | ☑ |
| SATRIANO | 02 | 1041 | Uliveto | 0 | 0 | 68 | € 0,44 | € 57,00 | 57,00 € | Valore Catastale | Dec. Espr. 29/11/04 rep. | Gestione SORICAL | ☐ | ☑ |
| SATRIANO | 02 | 1044 | Uliveto | 0 | 1 | 83 | € 1,19 | € 156,00 | 157,00 € | Valore Catastale | Dec. Espr. 29/11/04 rep. | Gestione SORICAL | ☐ | ☑ |
| SATRIANO | 02 | 1047 | Ferrovia SP | 0 | 2 | 49 | | | | Valore Catastale | Dec. Espr. 29/11/04 rep. | Gestione SORICAL | ☐ | ☑ |
| SATRIANO | 02 | 361 | Uliveto | 0 | 7 | 30 | € 4,71 | € 620,00 | 624,00 € | Valore Catastale | Dec. Espr. 29/11/04 rep. | Gestione SORICAL | ☐ | ☑ |
| SATRIANO | 02 | 841 | Seminativo | 0 | 3 | 10 | € 1,80 | € 236,00 | 237,00 € | Valore Catastale | Dec. Espr. 29/11/04 rep. | Gestione SORICAL | ☐ | ☑ |
| SATRIANO | 02 | 853 | Uliveto | 0 | 41 | 60 | € 26,85 | € 3 532,00 | 3 553,00 € | Valore Catastale | Dec. Espr. 29/11/04 rep. | Gestione SORICAL | ☐ | ☑ |
| SATRIANO | 06 | 101 | Incolto sterile | 0 | 5 | 80 | | | | Valore Catastale | Dec. Espr. 29/11/04 rep. | Gestione SORICAL | ☐ | ☑ |
| SATRIANO | 06 | 104 | Incolto sterile | 0 | 0 | 80 | | | | Valore Catastale | Dec. Espr. 29/11/04 rep. | Gestione SORICAL | ☐ | ☑ |
| SATRIANO | 06 | 107 | Agrumeto | 0 | 0 | 80 | € 1,68 | € 220,00 | 221,00 € | Valore Catastale | Dec. Espr. 29/11/04 rep. | Gestione SORICAL | ☐ | ☑ |
| SATRIANO | 06 | 110 | Cava | 0 | 3 | 70 | | | | Valore Catastale | Dec. Espr. 29/11/04 rep. | Gestione SORICAL | ☐ | ☑ |
| SATRIANO | 06 | 113 | Incolto sterile | 0 | 0 | 80 | | | | Valore Catastale | Dec. Espr. 29/11/04 rep. | Gestione SORICAL | ☐ | ☑ |
| SATRIANO | 06 | 116 | Agrumeto | 0 | 2 | 0 | € 8,39 | € 1 104,00 | 1 111,00 € | Valore Catastale | Dec. Espr. 29/11/04 rep. | Gestione SORICAL | ☐ | ☑ |
| SATRIANO | 06 | 119 | Incolto sterile | 0 | 2 | 10 | | | | Valore Catastale | Dec. Espr. 29/11/04 rep. | Gestione SORICAL | ☐ | ☑ |
| SATRIANO | 06 | 122 | Agrumeto | 0 | 0 | 10 | € 0,43 | € 56,00 | 56,00 € | Valore Catastale | Dec. Espr. 29/11/04 rep. | Gestione SORICAL | ☐ | ☑ |
| SATRIANO | 06 | 124 | Semin Irrig | 0 | 3 | 50 | € 2,49 | € 327,00 | 329,00 € | Valore Catastale | Dec. Espr. 29/11/04 rep. | Gestione SORICAL | ☐ | ☑ |

| Comune | Foglio | Part.la | Coltura | ha | a | ca | Reddito Dominicale | Valore 2017 | Valore 2018 | Stima / Valore | Provenienza | Destinazione d'uso | Disp. | Indisp |
|---|---|---|---|---|---|---|---|---|---|---|---|---|---|---|
| SATRIANO | 06 | 137 | Seminativo | 0 | 78 | 26 | € 55,58 | € 7 312,00 | 7 356,00 € | Valore Catastale | Dec. Espr. 29/11/04 rep. | Gestione SORICAL | ☐ | ☑ |
| SATRIANO | 06 | 139 | Seminativo | 0 | 10 | 34 | € 7,34 | € 966,00 | 972,00 € | Valore Catastale | Dec. Espr. 29/11/04 rep. | Gestione SORICAL | ☐ | ☑ |
| SATRIANO | 06 | 74 | Seminativo | 0 | 33 | 50 | € 23,79 | € 3 130,00 | 3 149,00 € | Valore Catastale | Dec. Espr. 29/11/04 rep. | Gestione SORICAL | ☐ | ☑ |
| SATRIANO | 28 | 38 | Seminativo 3 | 0 | 50 | 60 | € 9,80 | € 1 290,00 | 1 298,00 € | Valore Catastale | D.M. 05/03/75 | Gest. CALABRIA VERDE | ☐ | ☑ |
| SATRIANO | 28 | 39 | Seminativo 3 | 0 | 29 | 50 | € 5,71 | € 751,00 | 756,00 € | Valore Catastale | D.M. 05/03/75 | Gest. CALABRIA VERDE | ☐ | ☑ |
| SATRIANO | 28 | 40 | Pascolo Cesp | 10 | 56 | 50 | € 47,74 | € 6 280,00 | 6 318,00 € | Valore Catastale | D.M. 05/03/75 | Gest. CALABRIA VERDE | ☐ | ☑ |
| SATRIANO | 28 | 41 | Bosco Ceduo | 4 | 39 | 70 | € 45,41 | € 5 975,00 | 6 011,00 € | Valore Catastale | D.M. 05/03/75 | Gest. CALABRIA VERDE | ☐ | ☑ |
| SATRIANO | 28 | 42 | Semin Irrig 3 | 0 | 24 | 20 | € 11,71 | € 1 541,00 | 1 550,00 € | Valore Catastale | D.M. 05/03/75 | Gest. CALABRIA VERDE | ☐ | ☑ |
| SATRIANO | 28 | 43 | Semin Irrig 3 | 0 | 29 | 0 | € 14,04 | € 1 847,00 | 1 858,00 € | Valore Catastale | D.M. 05/03/75 | Gest. CALABRIA VERDE | ☐ | ☑ |
| SATRIANO | 28 | 44 | Seminativo 3 | 1 | 6 | 30 | € 20,59 | € 2 708,00 | 2 724,00 € | Valore Catastale | D.M. 05/03/75 | Gest. CALABRIA VERDE | ☐ | ☑ |
| SATRIANO | 28 | 45 | Seminativo 3 | 0 | 21 | 10 | € 4,09 | € 538,00 | 541,00 € | Valore Catastale | D.M. 05/03/75 | Gest. CALABRIA VERDE | ☐ | ☑ |
| SATRIANO | 28 | 46 | Seminativo 3 | 0 | 41 | 90 | € 8,11 | € 1 067,00 | 1 073,00 € | Valore Catastale | D.M. 05/03/75 | Gest. CALABRIA VERDE | ☐ | ☑ |
| SATRIANO | 28 | 47 | Seminativo 3 | 0 | 19 | 80 | € 3,84 | € 505,00 | 508,00 € | Valore Catastale | D.M. 05/03/75 | Gest. CALABRIA VERDE | ☐ | ☑ |
| SATRIANO | 28 | 48 | Pascolo 2 | 69 | 45 | 0 | € 313,85 | € 41 291,00 | 41 539,00 € | Valore Catastale | D.M. 05/03/75 | Gest. CALABRIA VERDE | ☐ | ☑ |
| SATRIANO | 28 | 49 | Bosco Ceduo | 6 | 94 | 70 | € 71,76 | € 9 441,00 | 9 498,00 € | Valore Catastale | D.M. 05/03/75 | Gest. CALABRIA VERDE | ☐ | ☑ |
| SATRIANO | 28 | 50 | Bosco Ceduo | 30 | 52 | 90 | € 315,34 | € 41 487,00 | 41 736,00 € | Valore Catastale | D.M. 05/03/75 | Gest. CALABRIA VERDE | ☐ | ☑ |
| SATRIANO | 28 | 51 | Seminativo 3 | 0 | 13 | 80 | € 2,68 | € 352,00 | 354,00 € | Valore Catastale | D.M. 05/03/75 | Gest. CALABRIA VERDE | ☐ | ☑ |
| SATRIANO | 28 | 52 | Seminativo 3 | 0 | 35 | 0 | € 6,78 | € 891,00 | 896,00 € | Valore Catastale | D.M. 05/03/75 | Gest. CALABRIA VERDE | ☐ | ☑ |
| SATRIANO | 28 | 53 | Incolto prod | 0 | 70 | 70 | € 0,91 | € 120,00 | 121,00 € | Valore Catastale | D.M. 05/03/75 | Gest. CALABRIA VERDE | ☐ | ☑ |
| SATRIANO | 28 | 54 | Seminativo 3 | 2 | 53 | 50 | € 49,10 | € 6 460,00 | 6 499,00 € | Valore Catastale | D.M. 05/03/75 | Gest. CALABRIA VERDE | ☐ | ☑ |
| SATRIANO | 28 | 55 | Seminativo 3 | 0 | 68 | 10 | € 13,19 | € 1 735,00 | 1 745,00 € | Valore Catastale | D.M. 05/03/75 | Gest. CALABRIA VERDE | ☐ | ☑ |
| SATRIANO | 28 | 56 | Pascolo Cesp | 15 | 18 | 50 | € 68,63 | € 9 029,00 | 9 083,00 € | Valore Catastale | D.M. 05/03/75 | Gest. CALABRIA VERDE | ☐ | ☑ |
| SATRIANO | 28 | 57 | Seminativo 3 | 0 | 84 | 20 | € 16,31 | € 2 146,00 | 2 159,00 € | Valore Catastale | D.M. 05/03/75 | Gest. CALABRIA VERDE | ☐ | ☑ |
| SATRIANO | 28 | 58 | Pascolo Cesp | 0 | 84 | 90 | € 3,84 | € 505,00 | 508,00 € | Valore Catastale | D.M. 05/03/75 | Gest. CALABRIA VERDE | ☐ | ☑ |
| SATRIANO | 28 | 59 | Seminativo 3 | 0 | 46 | 70 | € 9,05 | € 1 191,00 | 1 198,00 € | Valore Catastale | D.M. 05/03/75 | Gest. CALABRIA VERDE | ☐ | ☑ |
| SATRIANO | 28 | 60 | Seminativo 3 | 0 | 75 | 20 | € 14,56 | € 1 915,00 | 1 926,00 € | Valore Catastale | D.M. 05/03/75 | Gest. CALABRIA VERDE | ☐ | ☑ |
| SATRIANO | 28 | 61 | Bosco Ceduo | 1 | 45 | 60 | € 15,04 | € 1 979,00 | 1 991,00 € | Valore Catastale | D.M. 05/03/75 | Gest. CALABRIA VERDE | ☐ | ☑ |
| SATRIANO | 28 | 62 | Pascolo 2 | 1 | 54 | 20 | € 6,96 | € 916,00 | 921,00 € | Valore Catastale | D.M. 05/03/75 | Gest. CALABRIA VERDE | ☐ | ☑ |
| SATRIANO | 28 | 63 | Seminativo 3 | 0 | 68 | 20 | € 13,21 | € 1 738,00 | 1 748,00 € | Valore Catastale | D.M. 05/03/75 | Gest. CALABRIA VERDE | ☐ | ☑ |
| SATRIANO | 28 | 64 | Bosco Ceduo | 0 | 60 | 70 | € 6,28 | € 826,00 | 831,00 € | Valore Catastale | D.M. 05/03/75 | Gest. CALABRIA VERDE | ☐ | ☑ |
| SATRIANO | 28 | 65 | Seminativo 3 | 1 | 42 | 20 | € 27,54 | € 3 623,00 | 3 645,00 € | Valore Catastale | D.M. 05/03/75 | Gest. CALABRIA VERDE | ☐ | ☑ |
| SATRIANO | 28 | 66 | Bosco Ceduo | 1 | 9 | 80 | € 11,34 | € 1 492,00 | 1 501,00 € | Valore Catastale | D.M. 05/03/75 | Gest. CALABRIA VERDE | ☐ | ☑ |
| SATRIANO | 28 | 67 | Fabbr Rurale | 0 | 3 | 0 | € 0,00 | € 0,00 | 0,00 € | Valore Catastale | D.M. 05/03/75 | Gest. CALABRIA VERDE | ☐ | ☑ |

| Comune | Foglio | Part.la | Coltura | ha | a | ca | Reddito Dominicale | Valore 2017 | Valore 2018 | Stima / Valore | Provenienza | Destinazione d'uso | Disp. | Indisp |
|---|---|---|---|---|---|---|---|---|---|---|---|---|---|---|
| SATRIANO | 28 | 68 | Seminativo 3 | 0 | 43 | 80 | € 8,49 | € 1 117,00 | 1 124,00 € | Valore Catastale | D.M. 05/03/75 | Gest. CALABRIA VERDE | ☐ | ☑ |
| SATRIANO | 28 | 69 | Pascolo Cesp | 7 | 50 | 40 | € 33,91 | € 4 462,00 | 4 489,00 € | Valore Catastale | D.M. 05/03/75 | Gest. CALABRIA VERDE | ☐ | ☑ |
| SATRIANO | 28 | 70 | Seminativo 3 | 0 | 19 | 0 | € 3,68 | € 484,00 | 487,00 € | Valore Catastale | D.M. 05/03/75 | Gest. CALABRIA VERDE | ☐ | ☑ |
| SATRIANO | 28 | 71 | Seminativo 3 | 0 | 60 | 30 | € 11,68 | € 1 536,00 | 1 545,00 € | Valore Catastale | D.M. 05/03/75 | Gest. CALABRIA VERDE | ☐ | ☑ |
| SATRIANO | 28 | 72 | Seminativo 3 | 0 | 40 | 60 | € 7,86 | € 1 034,00 | 1 040,00 € | Valore Catastale | D.M. 05/03/75 | Gest. CALABRIA VERDE | ☐ | ☑ |
| SATRIANO | 28 | 73 | Incolto prod | 0 | 20 | 30 | € 0,26 | € 34,00 | 34,00 € | Valore Catastale | D.M. 05/03/75 | Gest. CALABRIA VERDE | ☐ | ☑ |
| SATRIANO | 28 | 74 | Pascolo 2 | 19 | 27 | 40 | € 87,10 | € 11 459,00 | 11 528,00 € | Valore Catastale | D.M. 05/03/75 | Gest. CALABRIA VERDE | ☐ | ☑ |
| **Totali per Comune** | | | | | | | | **€ 187 574,00** | **188 699,00 €** | | | | | |
| SELLIA | 13 | 406 | Uliveto 2 | 0 | 2 | 50 | € 1,70 | € 223,00 | 224,00 € | Valore Catastale | Dec.Espr. Del 01/12/2004 | Gestione SORICAL | ☐ | ☑ |
| SELLIA | 13 | 408 | Semin Arb 2 | 0 | 4 | 90 | € 2,38 | € 313,00 | 315,00 € | Valore Catastale | Dec.Espr. Del 01/12/2004 | Gestione SORICAL | ☐ | ☑ |
| SELLIA | 13 | 411 | Semin Arb 4 | 0 | 2 | 80 | € 0,64 | € 83,00 | 83,00 € | Valore Catastale | Dec.Espr. Del 01/12/2004 | Gestione SORICAL | ☐ | ☑ |
| SELLIA | 13 | 414 | Seminativo 3 | 0 | 2 | 70 | € 0,61 | € 80,00 | 80,00 € | Valore Catastale | Dec.Espr. Del 01/12/2004 | Gestione SORICAL | ☐ | ☑ |
| SELLIA | 13 | 416 | Uliveto 2 | 0 | 0 | 10 | € 0,06 | € 8,00 | 8,00 € | Valore Catastale | Dec.Espr. Del 01/12/2004 | Gestione SORICAL | ☐ | ☑ |
| SELLIA | 13 | 418 | Uliveto 2 | 0 | 0 | 60 | € 0,41 | € 54,00 | 54,00 € | Valore Catastale | Dec.Espr. Del 01/12/2004 | Gestione SORICAL | ☐ | ☑ |
| SELLIA | 13 | 419 | Semin Arb 2 | 0 | 2 | 20 | € 1,06 | € 140,00 | 141,00 € | Valore Catastale | Dec.Espr. Del 01/12/2004 | Gestione SORICAL | ☐ | ☑ |
| SELLIA | 13 | 422a | Semin Arb 2 | 0 | 1 | 40 | € 0,68 | € 89,00 | 90,00 € | Valore Catastale | Dec.Espr. Del 01/12/2004 | Gestione SORICAL | ☐ | ☑ |
| SELLIA | 13 | 422b | Uliveto 1 | 0 | 9 | 0 | € 7,84 | € 1 031,00 | 1 037,00 € | Valore Catastale | Dec.Espr. Del 01/12/2004 | Gestione SORICAL | ☐ | ☑ |
| SELLIA | 13 | 426 | Uliveto 2 | 0 | 2 | 60 | € 1,76 | € 231,00 | 232,00 € | Valore Catastale | Dec.Espr. Del 01/12/2004 | Gestione SORICAL | ☐ | ☑ |
| SELLIA | 13 | 428 | Uliveto 2 | 0 | 5 | 10 | € 3,46 | € 456,00 | 459,00 € | Valore Catastale | Dec.Espr. Del 01/12/2004 | Gestione SORICAL | ☐ | ☑ |
| SELLIA | 13 | 431 | Uliveto 2 | 0 | 1 | 30 | € 0,88 | € 115,00 | 116,00 € | Valore Catastale | Dec.Espr. Del 01/12/2004 | Gestione SORICAL | ☐ | ☑ |
| SELLIA | 13 | 433 | Semin Arb 2 | 0 | 12 | 50 | € 6,05 | € 796,00 | 801,00 € | Valore Catastale | Dec.Espr. Del 01/12/2004 | Gestione SORICAL | ☐ | ☑ |
| SELLIA | 13 | 436 | Semin Arb 3 | 0 | 3 | 40 | € 1,10 | € 145,00 | 146,00 € | Valore Catastale | Dec.Espr. Del 01/12/2004 | Gestione SORICAL | ☐ | ☑ |
| SELLIA | 13 | 439 | Uliveto 2 | 0 | 2 | 10 | € 1,43 | € 187,00 | 188,00 € | Valore Catastale | Dec.Espr. Del 01/12/2004 | Gestione SORICAL | ☐ | ☑ |
| SELLIA | 13 | 441 | Uliveto 1 | 0 | 8 | 50 | € 7,41 | € 975,00 | 981,00 € | Valore Catastale | Dec.Espr. Del 01/12/2004 | Gestione SORICAL | ☐ | ☑ |
| SELLIA | 13 | 444 | Uliveto 2 | 0 | 9 | 10 | € 6,16 | € 811,00 | 816,00 € | Valore Catastale | Dec.Espr. Del 01/12/2004 | Gestione SORICAL | ☐ | ☑ |
| SELLIA | 13 | 446 | Uliveto 2 | 0 | 8 | 70 | € 5,90 | € 777,00 | 782,00 € | Valore Catastale | Dec.Espr. Del 01/12/2004 | Gestione SORICAL | ☐ | ☑ |
| SELLIA | 13 | 449 | Uliveto 2 | 0 | 2 | 60 | € 1,76 | € 231,00 | 232,00 € | Valore Catastale | Dec.Espr. Del 01/12/2004 | Gestione SORICAL | ☐ | ☑ |
| SELLIA | 13 | 452 | Uliveto 3 | 0 | 11 | 30 | € 4,74 | € 624,00 | 628,00 € | Valore Catastale | Dec.Espr. Del 01/12/2004 | Gestione SORICAL | ☐ | ☑ |
| SELLIA | 13 | 454 | Uliveto 2 | 0 | 3 | 20 | € 2,18 | € 286,00 | 288,00 € | Valore Catastale | Dec.Espr. Del 01/12/2004 | Gestione SORICAL | ☐ | ☑ |
| SELLIA | 13 | 457 | Uliveto 2 | 0 | 0 | 10 | € 0,06 | € 8,00 | 8,00 € | Valore Catastale | Dec.Espr. Del 01/12/2004 | Gestione SORICAL | ☐ | ☑ |
| SELLIA | 13 | 459 | Uliveto 1 | 0 | 1 | 50 | € 1,31 | € 173,00 | 174,00 € | Valore Catastale | Dec.Espr. Del 01/12/2004 | Gestione SORICAL | ☐ | ☑ |
| SELLIA | 13 | 461 | Uliveto 1 | 0 | 0 | 10 | € 0,09 | € 11,00 | 11,00 € | Valore Catastale | Dec.Espr. Del 01/12/2004 | Gestione SORICAL | ☐ | ☑ |
| SELLIA | 13 | 463 | Uliveto 1 | 0 | 3 | 90 | € 3,40 | € 448,00 | 451,00 € | Valore Catastale | Dec.Espr. Del 01/12/2004 | Gestione SORICAL | ☐ | ☑ |

| Comune | Foglio | Part.la | Coltura | ha | a | ca | Reddito Dominicale | Valore 2017 | Valore 2018 | Stima / Valore | Provenienza | Destinazione d'uso | Disp. | Indisp |
|---|---|---|---|---|---|---|---|---|---|---|---|---|---|---|
| SELLIA | 13 | 465 | Uliveto 2 | 0 | 3 | 0 | € 2,04 | € 268,00 | 270,00 € | Valore Catastale | Dec.Espr. Del 01/12/2004 | Gestione SORICAL | ☐ | ☑ |
| SELLIA | 13 | 467 | Semin Arb 4 | 0 | 6 | 80 | € 1,54 | € 202,00 | 203,00 € | Valore Catastale | Dec.Espr. Del 01/12/2004 | Gestione SORICAL | ☐ | ☑ |
| SELLIA | 13 | 470 | Uliveto 2 | 0 | 6 | 60 | € 2,78 | € 365,00 | 367,00 € | Valore Catastale | Dec.Espr. Del 01/12/2004 | Gestione SORICAL | ☐ | ☑ |
| SELLIA | 13 | 473 | Uliveto 2 | 0 | 1 | 80 | € 1,23 | € 161,00 | 162,00 € | Valore Catastale | Dec.Espr. Del 01/12/2004 | Gestione SORICAL | ☐ | ☑ |
| **Totali per Comune** | | | | | | | | **€ 9 291,00** | **9 347,00 €** | | | | | |
| SELLIA MARINA | 08 | 973 | Uliveto 2 | 0 | 1 | 60 | € 1,09 | € 143,00 | 144,00 € | Valore Catastale | Atto Pubblico 09/11/92 re | Dem.Reg.Ramo Agricoltur | ☐ | ☑ |
| SELLIA MARINA | 08 | 975 | Uliveto 2 | 0 | 1 | 60 | € 1,09 | € 143,00 | 144,00 € | Valore Catastale | Atto Pubblico 09/11/92 re | Dem.Reg.Ramo Agricoltur | ☐ | ☑ |
| **Totali per Comune** | | | | | | | | **€ 286,00** | **288,00 €** | | | | | |
| SERRASTRETTA | 01 | 346 | Pascolo Arb | 0 | 0 | 70 | € 0,11 | € 15,00 | 15,00 € | Valore Catastale | L. 183 del 02/05/76 | Gestione SORICAL | ☐ | ☑ |
| SERRASTRETTA | 01 | 348 | Pascolo Arb | 0 | 0 | 20 | € 0,04 | € 5,00 | 5,00 € | Valore Catastale | L. 183 del 02/05/76 | Gestione SORICAL | ☐ | ☑ |
| SERRASTRETTA | 01 | 350 | Cast frutto | 0 | 1 | 67 | € 0,21 | € 28,00 | 28,00 € | Valore Catastale | L. 183 del 02/05/76 | Gestione SORICAL | ☐ | ☑ |
| SERRASTRETTA | 01 | 352 | Cast frutto | 0 | 2 | 80 | € 0,36 | € 47,00 | 47,00 € | Valore Catastale | L. 183 del 02/05/76 | Gestione SORICAL | ☐ | ☑ |
| SERRASTRETTA | 01 | 354 | Cast frutto | 0 | 4 | 30 | € 0,55 | € 72,00 | 72,00 € | Valore Catastale | L. 183 del 02/05/76 | Gestione SORICAL | ☐ | ☑ |
| SERRASTRETTA | 01 | 356 | Cast frutto | 0 | 3 | 40 | € 0,44 | € 57,00 | 57,00 € | Valore Catastale | L. 183 del 02/05/76 | Gestione SORICAL | ☐ | ☑ |
| SERRASTRETTA | 01 | 357 | Cast frutto | 0 | 7 | 40 | € 1,68 | € 220,00 | 221,00 € | Valore Catastale | L. 183 del 02/05/76 | Gestione SORICAL | ☐ | ☑ |
| SERRASTRETTA | 01 | 360 | Pascolo Arb | 0 | 1 | 20 | € 0,19 | € 25,00 | 25,00 € | Valore Catastale | L. 183 del 02/05/76 | Gestione SORICAL | ☐ | ☑ |
| SERRASTRETTA | 01 | 361 | Semin Irrig | 0 | 0 | 40 | € 0,25 | € 33,00 | 33,00 € | Valore Catastale | L. 183 del 02/05/76 | Gestione SORICAL | ☐ | ☑ |
| SERRASTRETTA | 01 | 362 | Semin Irrig Ar | 0 | 0 | 30 | € 0,19 | € 25,00 | 25,00 € | Valore Catastale | L. 183 del 02/05/76 | Gestione SORICAL | ☐ | ☑ |
| SERRASTRETTA | 01 | 363 | Semin Irrig Ar | 0 | 0 | 75 | € 0,46 | € 60,00 | 60,00 € | Valore Catastale | L. 183 del 02/05/76 | Gestione SORICAL | ☐ | ☑ |
| SERRASTRETTA | 01 | 365 | Semin Irrig Ar | 0 | 1 | 60 | € 0,99 | € 130,00 | 131,00 € | Valore Catastale | L. 183 del 02/05/76 | Gestione SORICAL | ☐ | ☑ |
| SERRASTRETTA | 01 | 368 | Semin Irrig Ar | 0 | 0 | 60 | € 0,36 | € 47,00 | 47,00 € | Valore Catastale | L. 183 del 02/05/76 | Gestione SORICAL | ☐ | ☑ |
| SERRASTRETTA | 01 | 369 | Semin Irrig Ar | 0 | 0 | 15 | € 0,09 | € 11,00 | 11,00 € | Valore Catastale | L. 183 del 02/05/76 | Gestione SORICAL | ☐ | ☑ |
| SERRASTRETTA | 01 | 375 | Semin Irrig Ar | 0 | 2 | 35 | € 1,44 | € 189,00 | 190,00 € | Valore Catastale | L. 183 del 02/05/76 | Gestione SORICAL | ☐ | ☑ |
| SERRASTRETTA | 01 | 376 | Semin Irrig Ar | 0 | 0 | 15 | € 0,09 | € 11,00 | 11,00 € | Valore Catastale | L. 183 del 02/05/76 | Gestione SORICAL | ☐ | ☑ |
| SERRASTRETTA | 01 | 377 | Cast frutto | 0 | 0 | 50 | € 0,06 | € 8,00 | 8,00 € | Valore Catastale | L. 183 del 02/05/76 | Gestione SORICAL | ☐ | ☑ |
| SERRASTRETTA | 01 | 379 | Cast frutto | 0 | 0 | 40 | € 0,05 | € 7,00 | 7,00 € | Valore Catastale | L. 183 del 02/05/76 | Gestione SORICAL | ☐ | ☑ |
| SERRASTRETTA | 09 | 506 | Cast frutto | 0 | 5 | 20 | € 0,68 | € 89,00 | 90,00 € | Valore Catastale | L. 183 del 02/05/76 | Gestione SORICAL | ☐ | ☑ |
| **Totali per Comune** | | | | | | | | **€ 1 079,00** | **1 083,00 €** | | | | | |
| SERSALE | 01 | 03 | Pascolo Arb 2 | 0 | 32 | 0 | € 3,10 | € 407,00 | 409,00 € | Valore Catastale | D.M. 05/03/75 | Gest. CALABRIA VERDE | ☐ | ☑ |
| SERSALE | 01 | 04 | Pascolo Arb 2 | 0 | 71 | 40 | € 6,91 | € 909,00 | 914,00 € | Valore Catastale | D.M. 05/03/75 | Gest. CALABRIA VERDE | ☐ | ☑ |
| SERSALE | 01 | 05 | Pascolo Arb 2 | 0 | 79 | 80 | € 7,73 | € 1 016,00 | 1 022,00 € | Valore Catastale | D.M. 05/03/75 | Gest. CALABRIA VERDE | ☐ | ☑ |
| SERSALE | 01 | 06 | Bosco Alto | 0 | 36 | 60 | € 7,09 | € 933,00 | 939,00 € | Valore Catastale | D.M. 05/03/75 | Gest. CALABRIA VERDE | ☐ | ☑ |

| Comune | Foglio | Part.la | Coltura | ha | a | ca | Reddito Dominicale | Valore 2017 | Valore 2018 | Stima / Valore | Provenienza | Destinazione d'uso | Disp. | Indisp |
|---|---|---|---|---|---|---|---|---|---|---|---|---|---|---|
| SERSALE | 01 | 07 | Bosco Alto | 82 | 4 | 90 | € 1 589,05 | € 209 063,00 | 210 317,00 € | Valore Catastale | D.M. 05/03/75 | Gest. CALABRIA VERDE | ☐ | ☑ |
| SERSALE | 01 | 08 | Pascolo Arb 2 | 4 | 17 | 0 | € 40,38 | € 5 312,00 | 5 344,00 € | Valore Catastale | D.M. 05/03/75 | Gest. CALABRIA VERDE | ☐ | ☑ |
| SERSALE | 01 | 09 | Pascolo Arb 2 | 4 | 14 | 20 | € 40,11 | € 5 277,00 | 5 309,00 € | Valore Catastale | D.M. 05/03/75 | Gest. CALABRIA VERDE | ☐ | ☑ |
| SERSALE | 01 | 10 | Pascolo Arb 2 | 0 | 58 | 10 | € 5,63 | € 740,00 | 744,00 € | Valore Catastale | D.M. 05/03/75 | Gest. CALABRIA VERDE | ☐ | ☑ |
| SERSALE | 01 | 11 | Bosco Alto | 10 | 66 | 70 | € 206,59 | € 27 180,00 | 27 343,00 € | Valore Catastale | D.M. 05/03/75 | Gest. CALABRIA VERDE | ☐ | ☑ |
| SERSALE | 02 | 04 | Pascolo 1 | 0 | 3 | 80 | € 0,33 | € 43,00 | 43,00 € | Valore Catastale | D.M. 05/03/75 | Gest. CALABRIA VERDE | ☐ | ☑ |
| SERSALE | 02 | 05 | Pascolo 1 | 0 | 48 | 10 | € 4,04 | € 531,00 | 534,00 € | Valore Catastale | D.M. 05/03/75 | Gest. CALABRIA VERDE | ☐ | ☑ |
| SERSALE | 02 | 06 | Bosco Alto | 40 | 46 | 50 | € 783,69 | € 103 106,00 | 103 725,00 € | Valore Catastale | D.M. 05/03/75 | Gest. CALABRIA VERDE | ☐ | ☑ |
| SERSALE | 02 | 07 | Pascolo 1 | 0 | 30 | 60 | € 2,56 | € 337,00 | 339,00 € | Valore Catastale | D.M. 05/03/75 | Gest. CALABRIA VERDE | ☐ | ☑ |
| SERSALE | 02 | 08 | Pascolo 1 | 1 | 6 | 20 | € 8,91 | € 1 173,00 | 1 180,00 € | Valore Catastale | D.M. 05/03/75 | Gest. CALABRIA VERDE | ☐ | ☑ |
| SERSALE | 02 | 09 | Bosco Alto | 81 | 34 | 0 | € 1 575,33 | € 207 257,00 | 208 501,00 € | Valore Catastale | D.M. 05/03/75 | Gest. CALABRIA VERDE | ☐ | ☑ |
| SERSALE | 02 | 10 | Pascolo 1 | 1 | 55 | 20 | € 13,03 | € 1 713,00 | 1 723,00 € | Valore Catastale | D.M. 05/03/75 | Gest. CALABRIA VERDE | ☐ | ☑ |
| SERSALE | 02 | 11 | Pascolo 1 | 0 | 56 | 30 | € 4,73 | € 622,00 | 626,00 € | Valore Catastale | D.M. 05/03/75 | Gest. CALABRIA VERDE | ☐ | ☑ |
| SERSALE | 02 | 12 | Pascolo 1 | 0 | 30 | 60 | € 2,56 | € 337,00 | 339,00 € | Valore Catastale | D.M. 05/03/75 | Gest. CALABRIA VERDE | ☐ | ☑ |
| SERSALE | 02 | 13 | Pascolo 1 | 0 | 31 | 60 | € 2,65 | € 349,00 | 351,00 € | Valore Catastale | D.M. 05/03/75 | Gest. CALABRIA VERDE | ☐ | ☑ |
| SERSALE | 02 | 14 | Pascolo 1 | 2 | 57 | 20 | € 21,59 | € 2 840,00 | 2 857,00 € | Valore Catastale | D.M. 05/03/75 | Gest. CALABRIA VERDE | ☐ | ☑ |
| SERSALE | 02 | 15 | Pascolo 2 | 93 | 13 | 60 | € 541,14 | € 71 195,00 | 71 622,00 € | Valore Catastale | D.M. 05/03/75 | Gest. CALABRIA VERDE | ☐ | ☑ |
| SERSALE | 02 | 16 | Bosco Alto | 4 | 26 | 30 | € 82,56 | € 10 863,00 | 10 928,00 € | Valore Catastale | D.M. 05/03/75 | Gest. CALABRIA VERDE | ☐ | ☑ |
| SERSALE | 02 | 18 | Seminativo 5 | 15 | 34 | 20 | € 248,63 | € 32 710,00 | 32 906,00 € | Valore Catastale | D.M. 05/03/75 | Gest. CALABRIA VERDE | ☐ | ☑ |
| SERSALE | 03 | 01 | Pascolo 3 | 24 | 65 | 40 | € 63,66 | € 8 376,00 | 8 426,00 € | Valore Catastale | D.M. 05/03/75 | Gest. CALABRIA VERDE | ☐ | ☑ |
| SERSALE | 03 | 02 | Bosco Alto | 40 | 65 | 60 | € 787,39 | € 103 593,00 | 104 215,00 € | Valore Catastale | D.M. 05/03/75 | Gest. CALABRIA VERDE | ☐ | ☑ |
| SERSALE | 03 | 03 | Bosco Alto | 5 | 12 | 20 | € 99,20 | € 13 051,00 | 13 129,00 € | Valore Catastale | D.M. 05/03/75 | Gest. CALABRIA VERDE | ☐ | ☑ |
| SERSALE | 03 | 04 | Bosco Alto | 4 | 51 | 30 | € 87,40 | € 11 499,00 | 11 568,00 € | Valore Catastale | D.M. 05/03/75 | Gest. CALABRIA VERDE | ☐ | ☑ |
| SERSALE | 03 | 05 | Pascolo 2 | 2 | 72 | 50 | € 15,84 | € 2 083,00 | 2 095,00 € | Valore Catastale | D.M. 05/03/75 | Gest. CALABRIA VERDE | ☐ | ☑ |
| SERSALE | 03 | 06 | Seminativo 5 | 0 | 98 | 30 | € 15,86 | € 2 086,00 | 2 099,00 € | Valore Catastale | D.M. 05/03/75 | Gest. CALABRIA VERDE | ☐ | ☑ |
| SERSALE | 03 | 07 | Bosco Alto | 57 | 18 | 50 | € 1 107,51 | € 145 709,00 | 146 583,00 € | Valore Catastale | D.M. 05/03/75 | Gest. CALABRIA VERDE | ☐ | ☑ |
| SERSALE | 03 | 08 | Seminativo 4 | 1 | 73 | 20 | € 44,73 | € 5 884,00 | 5 919,00 € | Valore Catastale | D.M. 05/03/75 | Gest. CALABRIA VERDE | ☐ | ☑ |
| SERSALE | 03 | 09 | Seminativo 5 | 9 | 49 | 0 | € 153,16 | € 20 151,00 | 20 272,00 € | Valore Catastale | D.M. 05/03/75 | Gest. CALABRIA VERDE | ☐ | ☑ |
| SERSALE | 03 | 10 | Seminativo 4 | 1 | 80 | 30 | € 46,56 | € 6 126,00 | 6 163,00 € | Valore Catastale | D.M. 05/03/75 | Gest. CALABRIA VERDE | ☐ | ☑ |
| SERSALE | 03 | 11 | Seminativo 5 | 11 | 48 | 90 | € 185,43 | € 24 396,00 | 24 542,00 € | Valore Catastale | D.M. 05/03/75 | Gest. CALABRIA VERDE | ☐ | ☑ |
| SERSALE | 03 | 12 | Pascolo 1 | 1 | 42 | 20 | € 11,94 | € 1 570,00 | 1 579,00 € | Valore Catastale | D.M. 05/03/75 | Gest. CALABRIA VERDE | ☐ | ☑ |
| SERSALE | 03 | 13 | Pascolo 1 | 15 | 50 | 20 | € 130,10 | € 17 116,00 | 17 219,00 € | Valore Catastale | D.M. 05/03/75 | Gest. CALABRIA VERDE | ☐ | ☑ |
| SERSALE | 03 | 14 | Bosco Alto | 0 | 60 | 60 | € 5,09 | € 669,00 | 673,00 € | Valore Catastale | D.M. 05/03/75 | Gest. CALABRIA VERDE | ☐ | ☑ |

| Comune | Foglio | Part.la | Coltura | ha | a | ca | Reddito Dominicale | Valore 2017 | Valore 2018 | Stima / Valore | Provenienza | Destinazione d'uso | Disp. | Indisp |
|---|---|---|---|---|---|---|---|---|---|---|---|---|---|---|
| SERSALE | 03 | 15 | Pascolo 1 | 25 | 52 | 20 | € 214,19 | € 28 179,00 | 28 348,00 € | Valore Catastale | D.M. 05/03/75 | Gest. CALABRIA VERDE | ☐ | ☑ |
| SERSALE | 03 | 16 | Bosco Alto | 1 | 31 | 0 | € 25,38 | € 3 339,00 | 3 359,00 € | Valore Catastale | D.M. 05/03/75 | Gest. CALABRIA VERDE | ☐ | ☑ |
| SERSALE | 03 | 17 | Bosco Alto | 1 | 76 | 30 | € 34,15 | € 4 493,00 | 4 520,00 € | Valore Catastale | D.M. 05/03/75 | Gest. CALABRIA VERDE | ☐ | ☑ |
| SERSALE | 03 | 18 | Bosco Alto | 6 | 87 | 30 | € 133,11 | € 17 512,00 | 17 617,00 € | Valore Catastale | D.M. 05/03/75 | Gest. CALABRIA VERDE | ☐ | ☑ |
| SERSALE | 03 | 19 | Bosco Alto | 0 | 60 | 70 | € 11,75 | € 1 546,00 | 1 555,00 € | Valore Catastale | D.M. 05/03/75 | Gest. CALABRIA VERDE | ☐ | ☑ |
| SERSALE | 03 | 24 | Bosco Alto | 0 | 15 | 40 | € 2,99 | € 393,00 | 395,00 € | Valore Catastale | D.M. 05/03/75 | Gest. CALABRIA VERDE | ☐ | ☑ |
| SERSALE | 03 | 25 | Bosco Alto | 0 | 18 | 0 | € 3,49 | € 459,00 | 462,00 € | Valore Catastale | D.M. 05/03/75 | Gest. CALABRIA VERDE | ☐ | ☑ |
| SERSALE | 03 | 26 | Bosco Alto | 0 | 36 | 80 | € 7,13 | € 938,00 | 944,00 € | Valore Catastale | D.M. 05/03/75 | Gest. CALABRIA VERDE | ☐ | ☑ |
| SERSALE | 04 | 01 | Bosco Alto | 34 | 53 | 10 | € 668,76 | € 87 986,00 | 88 514,00 € | Valore Catastale | D.M. 05/03/75 | Gest. CALABRIA VERDE | ☐ | ☑ |
| SERSALE | 04 | 02 | Seminativo 5 | 14 | 70 | 70 | € 237,36 | € 31 228,00 | 31 415,00 € | Valore Catastale | D.M. 05/03/75 | Gest. CALABRIA VERDE | ☐ | ☑ |
| SERSALE | 04 | 03 | Bosco Alto | 0 | 54 | 15 | € 4,55 | € 599,00 | 603,00 € | Valore Catastale | D.M. 05/03/75 | Gest. CALABRIA VERDE | ☐ | ☑ |
| SERSALE | 04 | 04 | Seminativo 5 | 2 | 84 | 70 | € 45,95 | € 6 045,00 | 6 081,00 € | Valore Catastale | D.M. 05/03/75 | Gest. CALABRIA VERDE | ☐ | ☑ |
| SERSALE | 04 | 07 | Bosco Alto | 0 | 3 | 10 | € 0,60 | € 78,00 | 78,00 € | Valore Catastale | D.M. 05/03/75 | Gest. CALABRIA VERDE | ☐ | ☑ |
| SERSALE | 04 | 08 | Bosco Alto | 0 | 61 | 80 | € 11,98 | € 1 575,00 | 1 584,00 € | Valore Catastale | D.M. 05/03/75 | Gest. CALABRIA VERDE | ☐ | ☑ |
| SERSALE | 04 | 09 | Bosco Alto | 0 | 6 | 20 | € 1,20 | € 158,00 | 159,00 € | Valore Catastale | D.M. 05/03/75 | Gest. CALABRIA VERDE | ☐ | ☑ |
| SERSALE | 05 | 05 | Bosco Alto | 12 | 69 | 20 | € 245,81 | € 32 340,00 | 32 534,00 € | Valore Catastale | D.M. 05/03/75 | Gest. CALABRIA VERDE | ☐ | ☑ |
| SERSALE | 06 | 01 | Pascolo 1 | 1 | 38 | 10 | € 11,59 | € 1 524,00 | 1 533,00 € | Valore Catastale | D.M. 05/03/75 | Gest. CALABRIA VERDE | ☐ | ☑ |
| SERSALE | 06 | 02 | Pascolo 1 | 19 | 31 | 70 | € 162,11 | € 21 328,00 | 21 456,00 € | Valore Catastale | D.M. 05/03/75 | Gest. CALABRIA VERDE | ☐ | ☑ |
| SERSALE | 06 | 03 | Fabbr Rurale | 0 | 0 | 29 | € 0,00 | € 0,00 | 0,00 € | Valore Catastale | D.M. 05/03/75 | Gest. CALABRIA VERDE | ☐ | ☑ |
| SERSALE | 06 | 04 | Seminativo 5 | 7 | 42 | 60 | € 119,85 | € 15 768,00 | 15 863,00 € | Valore Catastale | D.M. 05/03/75 | Gest. CALABRIA VERDE | ☐ | ☑ |
| SERSALE | 06 | 05 | Seminativo 1 | 3 | 69 | 50 | € 226,61 | € 29 814,00 | 29 993,00 € | Valore Catastale | D.M. 05/03/75 | Gest. CALABRIA VERDE | ☐ | ☑ |
| SERSALE | 06 | 10 | Pascolo Cesp | 17 | 3 | 20 | € 54,98 | € 7 233,00 | 7 276,00 € | Valore Catastale | D.M. 05/03/75 | Gest. CALABRIA VERDE | ☐ | ☑ |
| SERSALE | 06 | 11 | Bosco Alto | 1 | 74 | 50 | € 14,65 | € 1 927,00 | 1 939,00 € | Valore Catastale | D.M. 05/03/75 | Gest. CALABRIA VERDE | ☐ | ☑ |
| SERSALE | 06 | 12 | Pascolo 2 | 3 | 98 | 70 | € 23,16 | € 3 047,00 | 3 065,00 € | Valore Catastale | D.M. 05/03/75 | Gest. CALABRIA VERDE | ☐ | ☑ |
| SERSALE | 06 | 13 | Pascolo 1 | 1 | 43 | 70 | € 12,06 | € 1 587,00 | 1 597,00 € | Valore Catastale | D.M. 05/03/75 | Gest. CALABRIA VERDE | ☐ | ☑ |
| SERSALE | 06 | 14 | Bosco Alto | 5 | 7 | 20 | € 42,56 | € 5 599,00 | 5 633,00 € | Valore Catastale | D.M. 05/03/75 | Gest. CALABRIA VERDE | ☐ | ☑ |
| SERSALE | 07 | 01 | Bosco Alto | 4 | 97 | 70 | € 96,39 | € 12 682,00 | 12 758,00 € | Valore Catastale | D.M. 05/03/75 | Gest. CALABRIA VERDE | ☐ | ☑ |
| SERSALE | 07 | 02 | Cast frutto 3 | 4 | 43 | 50 | € 48,68 | € 6 404,00 | 6 442,00 € | Valore Catastale | D.M. 05/03/75 | Gest. CALABRIA VERDE | ☐ | ☑ |
| SERSALE | 07 | 04 | Cast frutto 2 | 1 | 63 | 40 | € 31,63 | € 4 161,00 | 4 186,00 € | Valore Catastale | D.M. 05/03/75 | Gest. CALABRIA VERDE | ☐ | ☑ |
| SERSALE | 07 | 06 | Seminativo 4 | 5 | 10 | 90 | € 131,93 | € 17 357,00 | 17 461,00 € | Valore Catastale | D.M. 05/03/75 | Gest. CALABRIA VERDE | ☐ | ☑ |
| SERSALE | 07 | 07 | Seminativo 4 | 7 | 42 | 20 | € 191,66 | € 25 216,00 | 25 367,00 € | Valore Catastale | D.M. 05/03/75 | Gest. CALABRIA VERDE | ☐ | ☑ |
| SERSALE | 07 | 08 | Bosco Alto | 14 | 0 | 50 | € 271,24 | € 35 685,00 | 35 899,00 € | Valore Catastale | D.M. 05/03/75 | Gest. CALABRIA VERDE | ☐ | ☑ |
| SERSALE | 07 | 09 | Bosco Alto | 0 | 12 | 80 | € 2,48 | € 326,00 | 328,00 € | Valore Catastale | D.M. 05/03/75 | Gest. CALABRIA VERDE | ☐ | ☑ |

| Comune | Foglio | Part.la | Coltura | ha | a | ca | Reddito Dominicale | Valore 2017 | Valore 2018 | Stima / Valore | Provenienza | Destinazione d'uso | Disp. | Indisp |
|---|---|---|---|---|---|---|---|---|---|---|---|---|---|---|
| SERSALE | 07 | 10 | Pascolo 2 | 5 | 37 | 30 | € 31,21 | € 4 106,00 | 4 131,00 € | Valore Catastale | D.M. 05/03/75 | Gest. CALABRIA VERDE | ☐ | ☑ |
| SERSALE | 07 | 11 | Pascolo 1 | 7 | 33 | 20 | € 61,54 | € 8 096,00 | 8 145,00 € | Valore Catastale | D.M. 05/03/75 | Gest. CALABRIA VERDE | ☐ | ☑ |
| SERSALE | 07 | 14 | Bosco Alto | 0 | 2 | 20 | € 0,43 | € 56,00 | 56,00 € | Valore Catastale | D.M. 05/03/75 | Gest. CALABRIA VERDE | ☐ | ☑ |
| SERSALE | 07 | 15 | Bosco Alto | 0 | 71 | 50 | € 13,85 | € 1 822,00 | 1 833,00 € | Valore Catastale | D.M. 05/03/75 | Gest. CALABRIA VERDE | ☐ | ☑ |
| SERSALE | 07 | 16 | Bosco Alto | 0 | 4 | 40 | € 0,85 | € 112,00 | 113,00 € | Valore Catastale | D.M. 05/03/75 | Gest. CALABRIA VERDE | ☐ | ☑ |
| SERSALE | 07 | 17 | Cast frutto 3 | 0 | 8 | 40 | € 0,93 | € 122,00 | 123,00 € | Valore Catastale | D.M. 05/03/75 | Gest. CALABRIA VERDE | ☐ | ☑ |
| SERSALE | 07 | 18 | Cast frutto 3 | 1 | 95 | 0 | € 21,40 | € 2 816,00 | 2 833,00 € | Valore Catastale | D.M. 05/03/75 | Gest. CALABRIA VERDE | ☐ | ☑ |
| SERSALE | 07 | 19 | Cast frutto 3 | 0 | 16 | 80 | € 1,85 | € 243,00 | 244,00 € | Valore Catastale | D.M. 05/03/75 | Gest. CALABRIA VERDE | ☐ | ☑ |
| SERSALE | 07 | 20 | Cast frutto 2 | 0 | 1 | 60 | € 0,31 | € 41,00 | 41,00 € | Valore Catastale | D.M. 05/03/75 | Gest. CALABRIA VERDE | ☐ | ☑ |
| SERSALE | 07 | 21 | Cast frutto 2 | 0 | 32 | 82 | € 6,35 | € 835,00 | 840,00 € | Valore Catastale | D.M. 05/03/75 | Gest. CALABRIA VERDE | ☐ | ☑ |
| SERSALE | 07 | 22 | Cast frutto 2 | 0 | 3 | 20 | € 0,63 | € 82,00 | 82,00 € | Valore Catastale | D.M. 05/03/75 | Gest. CALABRIA VERDE | ☐ | ☑ |
| SERSALE | 07 | 26 | Seminativo 4 | 0 | 1 | 60 | € 0,41 | € 54,00 | 54,00 € | Valore Catastale | D.M. 05/03/75 | Gest. CALABRIA VERDE | ☐ | ☑ |
| SERSALE | 07 | 27 | Seminativo 4 | 0 | 4 | 30 | € 1,11 | € 146,00 | 147,00 € | Valore Catastale | D.M. 05/03/75 | Gest. CALABRIA VERDE | ☐ | ☑ |
| SERSALE | 07 | 28 | Seminativo 4 | 0 | 3 | 20 | € 0,83 | € 109,00 | 110,00 € | Valore Catastale | D.M. 05/03/75 | Gest. CALABRIA VERDE | ☐ | ☑ |
| SERSALE | 07 | 29 | Bosco Alto | 0 | 12 | 30 | € 2,58 | € 339,00 | 341,00 € | Valore Catastale | D.M. 05/03/75 | Gest. CALABRIA VERDE | ☐ | ☑ |
| SERSALE | 07 | 30 | Bosco Alto | 6 | 5 | 0 | € 117,18 | € 15 416,00 | 15 508,00 € | Valore Catastale | D.M. 05/03/75 | Gest. CALABRIA VERDE | ☐ | ☑ |
| SERSALE | 07 | 31 | Bosco Alto | 0 | 26 | 60 | € 5,15 | € 678,00 | 682,00 € | Valore Catastale | D.M. 05/03/75 | Gest. CALABRIA VERDE | ☐ | ☑ |
| SERSALE | 09 | 01 | Cast frutto 3 | 1 | 83 | 80 | € 20,18 | € 2 654,00 | 2 670,00 € | Valore Catastale | D.M. 05/03/75 | Gest. CALABRIA VERDE | ☐ | ☑ |
| SERSALE | 09 | 02 | Bosco Alto | 0 | 96 | 10 | € 8,06 | € 1 060,00 | 1 066,00 € | Valore Catastale | D.M. 05/03/75 | Gest. CALABRIA VERDE | ☐ | ☑ |
| SERSALE | 09 | 03 | Bosco Alto | 0 | 19 | 70 | € 1,65 | € 217,00 | 218,00 € | Valore Catastale | D.M. 05/03/75 | Gest. CALABRIA VERDE | ☐ | ☑ |
| SERSALE | 09 | 04 | Seminativo 4 | 1 | 1 | 60 | € 26,24 | € 3 452,00 | 3 473,00 € | Valore Catastale | D.M. 05/03/75 | Gest. CALABRIA VERDE | ☐ | ☑ |
| SERSALE | 09 | 05 | Pascolo 1 | 0 | 23 | 40 | € 1,96 | € 259,00 | 261,00 € | Valore Catastale | D.M. 05/03/75 | Gest. CALABRIA VERDE | ☐ | ☑ |
| SERSALE | 09 | 06 | Seminativo 5 | 7 | 57 | 0 | € 122,18 | € 16 074,00 | 16 170,00 € | Valore Catastale | D.M. 05/03/75 | Gest. CALABRIA VERDE | ☐ | ☑ |
| SERSALE | 09 | 07 | Seminativo 4 | 1 | 26 | 40 | € 32,64 | € 4 294,00 | 4 320,00 € | Valore Catastale | D.M. 05/03/75 | Gest. CALABRIA VERDE | ☐ | ☑ |
| SERSALE | 09 | 08 | Seminativo 4 | 0 | 26 | 70 | € 7,68 | € 1 010,00 | 1 016,00 € | Valore Catastale | D.M. 05/03/75 | Gest. CALABRIA VERDE | ☐ | ☑ |
| SERSALE | 09 | 09 | Fabbr Rurale | 0 | 2 | 50 | € 0,00 | € 0,00 | 0,00 € | Valore Catastale | D.M. 05/03/75 | Gest. CALABRIA VERDE | ☐ | ☑ |
| SERSALE | 09 | 10 | Cast frutto 3 | 10 | 58 | 50 | € 116,16 | € 15 283,00 | 15 375,00 € | Valore Catastale | D.M. 05/03/75 | Gest. CALABRIA VERDE | ☐ | ☑ |
| SERSALE | 09 | 11 | Pascolo 1 | 0 | 56 | 30 | € 4,73 | € 622,00 | 626,00 € | Valore Catastale | D.M. 05/03/75 | Gest. CALABRIA VERDE | ☐ | ☑ |
| SERSALE | 09 | 12 | Cast frutto 3 | 15 | 25 | 50 | € 167,43 | € 22 027,00 | 22 159,00 € | Valore Catastale | D.M. 05/03/75 | Gest. CALABRIA VERDE | ☐ | ☑ |
| SERSALE | 09 | 13 | Pascolo 1 | 0 | 47 | 20 | € 3,96 | € 521,00 | 524,00 € | Valore Catastale | D.M. 05/03/75 | Gest. CALABRIA VERDE | ☐ | ☑ |
| SERSALE | 09 | 17 | Incolto prod | 0 | 41 | 90 | € 0,54 | € 70,00 | 70,00 € | Valore Catastale | D.M. 05/03/75 | Gest. CALABRIA VERDE | ☐ | ☑ |
| SERSALE | 09 | 18 | Bosco Alto | 0 | 76 | 20 | € 14,76 | € 1 943,00 | 1 955,00 € | Valore Catastale | D.M. 05/03/75 | Gest. CALABRIA VERDE | ☐ | ☑ |
| SERSALE | 09 | 22 | Bosco Alto | 0 | 89 | 70 | € 17,38 | € 2 286,00 | 2 300,00 € | Valore Catastale | D.M. 05/03/75 | Gest. CALABRIA VERDE | ☐ | ☑ |

| Comune | Foglio | Part.la | Coltura | ha | a | ca | Reddito Dominicale | Valore 2017 | Valore 2018 | Stima / Valore | Provenienza | Destinazione d'uso | Disp. | Indisp |
|---|---|---|---|---|---|---|---|---|---|---|---|---|---|---|
| SERSALE | 09 | 23 | Cast frutto 2 | 2 | 50 | 70 | € 48,55 | € 6 387,00 | 6 425,00 € | Valore Catastale | D.M. 05/03/75 | Gest. CALABRIA VERDE | ☐ | ☑ |
| SERSALE | 09 | 24 | Cast frutto 3 | 3 | 33 | 0 | € 36,55 | € 4 809,00 | 4 838,00 € | Valore Catastale | D.M. 05/03/75 | Gest. CALABRIA VERDE | ☐ | ☑ |
| SERSALE | 09 | 25 | Cast frutto 2 | 4 | 16 | 40 | € 80,65 | € 10 610,00 | 10 674,00 € | Valore Catastale | D.M. 05/03/75 | Gest. CALABRIA VERDE | ☐ | ☑ |
| SERSALE | 09 | 26 | Semin Arb 3 | 0 | 92 | 20 | € 26,79 | € 3 524,00 | 3 545,00 € | Valore Catastale | D.M. 05/03/75 | Gest. CALABRIA VERDE | ☐ | ☑ |
| SERSALE | 09 | 28 | Semin Arb 3 | 0 | 61 | 0 | € 17,73 | € 2 332,00 | 2 346,00 € | Valore Catastale | D.M. 05/03/75 | Gest. CALABRIA VERDE | ☐ | ☑ |
| SERSALE | 10 | 01 | Cast frutto 3 | 4 | 4 | 30 | € 44,38 | € 5 838,00 | 5 873,00 € | Valore Catastale | D.M. 05/03/75 | Gest. CALABRIA VERDE | ☐ | ☑ |
| SERSALE | 10 | 02 | Pascolo 2 | 0 | 53 | 10 | € 3,09 | € 406,00 | 408,00 € | Valore Catastale | D.M. 05/03/75 | Gest. CALABRIA VERDE | ☐ | ☑ |
| SERSALE | 10 | 03 | Pascolo 3 | 3 | 62 | 80 | € 9,36 | € 1 231,00 | 1 238,00 € | Valore Catastale | D.M. 05/03/75 | Gest. CALABRIA VERDE | ☐ | ☑ |
| SERSALE | 10 | 04 | Pascolo 2 | 0 | 86 | 50 | € 5,03 | € 661,00 | 665,00 € | Valore Catastale | D.M. 05/03/75 | Gest. CALABRIA VERDE | ☐ | ☑ |
| SERSALE | 10 | 05 | Pascolo Arb 3 | 1 | 13 | 30 | € 8,05 | € 1 059,00 | 1 065,00 € | Valore Catastale | D.M. 05/03/75 | Gest. CALABRIA VERDE | ☐ | ☑ |
| SERSALE | 10 | 06 | Cast frutto 2 | 1 | 78 | 80 | € 34,00 | € 4 474,00 | 4 501,00 € | Valore Catastale | D.M. 05/03/75 | Gest. CALABRIA VERDE | ☐ | ☑ |
| SERSALE | 10 | 08 | Pascolo 3 | 0 | 30 | 40 | € 0,79 | € 104,00 | 105,00 € | Valore Catastale | D.M. 05/03/75 | Gest. CALABRIA VERDE | ☐ | ☑ |
| SERSALE | 10 | 09 | Pascolo 3 | 0 | 12 | 0 | € 0,31 | € 41,00 | 41,00 € | Valore Catastale | D.M. 05/03/75 | Gest. CALABRIA VERDE | ☐ | ☑ |
| SERSALE | 10 | 10 | Pascolo Arb 3 | 0 | 18 | 40 | € 1,31 | € 173,00 | 174,00 € | Valore Catastale | D.M. 05/03/75 | Gest. CALABRIA VERDE | ☐ | ☑ |
| SERSALE | 10 | 11 | Pascolo 2 | 0 | 21 | 70 | € 1,26 | € 166,00 | 167,00 € | Valore Catastale | D.M. 05/03/75 | Gest. CALABRIA VERDE | ☐ | ☑ |
| SERSALE | 10 | 14 | Pascolo Arb 3 | 0 | 42 | 80 | € 4,15 | € 546,00 | 549,00 € | Valore Catastale | D.M. 05/03/75 | Gest. CALABRIA VERDE | ☐ | ☑ |
| SERSALE | 10 | 15 | Pascolo 2 | 0 | 4 | 10 | € 0,24 | € 31,00 | 31,00 € | Valore Catastale | D.M. 05/03/75 | Gest. CALABRIA VERDE | ☐ | ☑ |
| SERSALE | 10 | 16 | Pascolo 2 | 0 | 45 | 40 | € 2,64 | € 347,00 | 349,00 € | Valore Catastale | D.M. 05/03/75 | Gest. CALABRIA VERDE | ☐ | ☑ |
| SERSALE | 10 | 17 | Fabbr Rurale | 0 | 1 | 70 | € 0,00 | € 0,00 | 0,00 € | Valore Catastale | D.M. 05/03/75 | Gest. CALABRIA VERDE | ☐ | ☑ |
| SERSALE | 10 | 18 | Fabbr Rurale | 0 | 1 | 40 | € 0,00 | € 0,00 | 0,00 € | Valore Catastale | D.M. 05/03/75 | Gest. CALABRIA VERDE | ☐ | ☑ |
| SERSALE | 10 | 19 | Cast frutto 2 | 2 | 6 | 0 | € 39,90 | € 5 249,00 | 5 280,00 € | Valore Catastale | D.M. 05/03/75 | Gest. CALABRIA VERDE | ☐ | ☑ |
| SERSALE | 10 | 24 | Pascolo 2 | 0 | 24 | 0 | € 1,40 | € 184,00 | 185,00 € | Valore Catastale | D.M. 05/03/75 | Gest. CALABRIA VERDE | ☐ | ☑ |
| SERSALE | 10 | 25 | Pascolo Arb 2 | 0 | 69 | 40 | € 6,55 | € 862,00 | 867,00 € | Valore Catastale | D.M. 05/03/75 | Gest. CALABRIA VERDE | ☐ | ☑ |
| SERSALE | 10 | 29 | Cast frutto 2 | 3 | 15 | 30 | € 61,06 | € 8 034,00 | 8 082,00 € | Valore Catastale | D.M. 05/03/75 | Gest. CALABRIA VERDE | ☐ | ☑ |
| SERSALE | 10 | 30 | Semin Irrig | 0 | 29 | 40 | € 18,03 | € 2 371,00 | 2 385,00 € | Valore Catastale | D.M. 05/03/75 | Gest. CALABRIA VERDE | ☐ | ☑ |
| SERSALE | 10 | 38 | Cast frutto 2 | 3 | 25 | 60 | € 63,06 | € 8 296,00 | 8 346,00 € | Valore Catastale | D.M. 05/03/75 | Gest. CALABRIA VERDE | ☐ | ☑ |
| SERSALE | 10 | 44 | Cast frutto 2 | 1 | 58 | 70 | € 30,74 | € 4 044,00 | 4 068,00 € | Valore Catastale | D.M. 05/03/75 | Gest. CALABRIA VERDE | ☐ | ☑ |
| SERSALE | 10 | 45 | Incolto prod | 0 | 38 | 80 | € 0,50 | € 65,00 | 65,00 € | Valore Catastale | D.M. 05/03/75 | Gest. CALABRIA VERDE | ☐ | ☑ |
| SERSALE | 10 | 46 | Pascolo 3 | 0 | 53 | 60 | € 3,81 | € 502,00 | 505,00 € | Valore Catastale | D.M. 05/03/75 | Gest. CALABRIA VERDE | ☐ | ☑ |
| SERSALE | 10 | 47 | Incolto prod | 0 | 32 | 80 | € 0,43 | € 56,00 | 56,00 € | Valore Catastale | D.M. 05/03/75 | Gest. CALABRIA VERDE | ☐ | ☑ |
| SERSALE | 10 | 48 | Cast frutto 2 | 1 | 81 | 20 | € 35,09 | € 4 617,00 | 4 645,00 € | Valore Catastale | D.M. 05/03/75 | Gest. CALABRIA VERDE | ☐ | ☑ |
| SERSALE | 10 | 49 | Pascolo 2 | 0 | 26 | 0 | € 1,51 | € 199,00 | 200,00 € | Valore Catastale | D.M. 05/03/75 | Gest. CALABRIA VERDE | ☐ | ☑ |
| SERSALE | 10 | 50 | Pascolo Arb 3 | 0 | 75 | 40 | € 5,35 | € 704,00 | 708,00 € | Valore Catastale | D.M. 05/03/75 | Gest. CALABRIA VERDE | ☐ | ☑ |

| Comune | Foglio | Part.la | Coltura | ha | a | ca | Reddito Dominicale | Valore 2017 | Valore 2018 | Stima / Valore | Provenienza | Destinazione d'uso | Disp. | Indisp |
|---|---|---|---|---|---|---|---|---|---|---|---|---|---|---|
| SERSALE | 10 | 51 | Cast frutto 3 | 1 | 12 | 10 | € 12,30 | € 1 619,00 | 1 629,00 € | Valore Catastale | D.M. 05/03/75 | Gest. CALABRIA VERDE | ☐ | ☑ |
| SERSALE | 10 | 53 | Cast frutto 3 | 2 | 68 | 30 | € 29,45 | € 3 874,00 | 3 897,00 € | Valore Catastale | D.M. 05/03/75 | Gest. CALABRIA VERDE | ☐ | ☑ |
| SERSALE | 10 | 56 | Cast frutto 3 | 3 | 19 | 50 | € 35,06 | € 4 613,00 | 4 641,00 € | Valore Catastale | D.M. 05/03/75 | Gest. CALABRIA VERDE | ☐ | ☑ |
| SERSALE | 10 | 59 | Cast frutto 3 | 0 | 64 | 40 | € 7,06 | € 930,00 | 936,00 € | Valore Catastale | D.M. 05/03/75 | Gest. CALABRIA VERDE | ☐ | ☑ |
| SERSALE | 11 | 01 | Bosco Ceduo | 0 | 98 | 60 | € 8,28 | € 1 088,00 | 1 095,00 € | Valore Catastale | D.M. 05/03/75 | Gest. CALABRIA VERDE | ☐ | ☑ |
| SERSALE | 11 | 02 | Pascolo Arb 2 | 25 | 0 | 0 | € 242,09 | € 31 850,00 | 32 041,00 € | Valore Catastale | D.M. 05/03/75 | Gest. CALABRIA VERDE | ☐ | ☑ |
| SERSALE | 11 | 03 | Pascolo Arb 2 | 5 | 0 | 0 | € 48,41 | € 6 369,00 | 6 407,00 € | Valore Catastale | D.M. 05/03/75 | Gest. CALABRIA VERDE | ☐ | ☑ |
| SERSALE | 11 | 04 | Fabbr Rurale | 0 | 2 | 90 | € 0,00 | € 0,00 | 0,00 € | Valore Catastale | D.M. 05/03/75 | Gest. CALABRIA VERDE | ☐ | ☑ |
| SERSALE | 11 | 05 | Pascolo Arb 2 | 0 | 15 | 0 | € 1,45 | € 191,00 | 192,00 € | Valore Catastale | D.M. 05/03/75 | Gest. CALABRIA VERDE | ☐ | ☑ |
| SERSALE | 11 | 06 | Pascolo Arb 2 | 1 | 0 | 0 | € 9,69 | € 1 275,00 | 1 283,00 € | Valore Catastale | D.M. 05/03/75 | Gest. CALABRIA VERDE | ☐ | ☑ |
| SERSALE | 11 | 07 | Pascolo Arb 2 | 1 | 0 | 0 | € 9,69 | € 1 275,00 | 1 283,00 € | Valore Catastale | D.M. 05/03/75 | Gest. CALABRIA VERDE | ☐ | ☑ |
| SERSALE | 11 | 13 | Pascolo Arb 2 | 1 | 0 | 0 | € 9,69 | € 1 275,00 | 1 283,00 € | Valore Catastale | D.M. 05/03/75 | Gest. CALABRIA VERDE | ☐ | ☑ |
| SERSALE | 11 | 14 | Pascolo Arb 2 | 1 | 50 | 0 | € 14,53 | € 1 911,00 | 1 922,00 € | Valore Catastale | D.M. 05/03/75 | Gest. CALABRIA VERDE | ☐ | ☑ |
| SERSALE | 11 | 15 | Pascolo Arb 2 | 0 | 50 | 0 | € 4,84 | € 637,00 | 641,00 € | Valore Catastale | D.M. 05/03/75 | Gest. CALABRIA VERDE | ☐ | ☑ |
| SERSALE | 12 | 01 | Pascolo Arb 2 | 12 | 55 | 70 | € 121,60 | € 15 998,00 | 16 094,00 € | Valore Catastale | D.M. 05/03/75 | Gest. CALABRIA VERDE | ☐ | ☑ |
| SERSALE | 12 | 02 | Bosco Ceduo | 0 | 16 | 80 | € 1,41 | € 186,00 | 187,00 € | Valore Catastale | D.M. 05/03/75 | Gest. CALABRIA VERDE | ☐ | ☑ |
| SERSALE | 12 | 03 | Pascolo Arb 2 | 0 | 44 | 50 | € 4,31 | € 567,00 | 570,00 € | Valore Catastale | D.M. 05/03/75 | Gest. CALABRIA VERDE | ☐ | ☑ |
| SERSALE | 12 | 04 | Bosco Ceduo | 2 | 12 | 70 | € 17,85 | € 2 348,00 | 2 362,00 € | Valore Catastale | D.M. 05/03/75 | Gest. CALABRIA VERDE | ☐ | ☑ |
| SERSALE | 12 | 05 | Bosco Ceduo | 0 | 68 | 0 | € 5,71 | € 751,00 | 756,00 € | Valore Catastale | D.M. 05/03/75 | Gest. CALABRIA VERDE | ☐ | ☑ |
| SERSALE | 12 | 06 | Pascolo Arb 2 | 9 | 78 | 0 | € 94,70 | € 12 459,00 | 12 534,00 € | Valore Catastale | D.M. 05/03/75 | Gest. CALABRIA VERDE | ☐ | ☑ |
| SERSALE | 12 | 07 | Fabbr Rurale | 0 | 3 | 70 | € 0,00 | € 0,00 | 0,00 € | Valore Catastale | D.M. 05/03/75 | Gest. CALABRIA VERDE | ☐ | ☑ |
| SERSALE | 12 | 08 | Fabbr Rurale | 0 | 2 | 80 | € 0,00 | € 0,00 | 0,00 € | Valore Catastale | D.M. 05/03/75 | Gest. CALABRIA VERDE | ☐ | ☑ |
| SERSALE | 12 | 09 | Pascolo Arb 2 | 0 | 72 | 20 | € 6,99 | € 919,00 | 925,00 € | Valore Catastale | D.M. 05/03/75 | Gest. CALABRIA VERDE | ☐ | ☑ |
| SERSALE | 12 | 10 | Bosco Ceduo | 0 | 4 | 60 | € 0,39 | € 51,00 | 51,00 € | Valore Catastale | D.M. 05/03/75 | Gest. CALABRIA VERDE | ☐ | ☑ |
| SERSALE | 12 | 11 | Pascolo Arb 2 | 0 | 89 | 20 | € 8,64 | € 1 137,00 | 1 144,00 € | Valore Catastale | D.M. 05/03/75 | Gest. CALABRIA VERDE | ☐ | ☑ |
| SERSALE | 12 | 12 | Pascolo Arb 2 | 2 | 94 | 40 | € 28,51 | € 3 751,00 | 3 774,00 € | Valore Catastale | D.M. 05/03/75 | Gest. CALABRIA VERDE | ☐ | ☑ |
| SERSALE | 12 | 13 | Pascolo Arb 2 | 5 | 30 | 80 | € 51,40 | € 6 762,00 | 6 803,00 € | Valore Catastale | D.M. 05/03/75 | Gest. CALABRIA VERDE | ☐ | ☑ |
| SERSALE | 12 | 14 | Pascolo Arb 2 | 0 | 31 | 90 | € 3,09 | € 406,00 | 408,00 € | Valore Catastale | D.M. 05/03/75 | Gest. CALABRIA VERDE | ☐ | ☑ |
| SERSALE | 12 | 15 | Bosco Ceduo | 0 | 53 | 40 | € 4,49 | € 591,00 | 595,00 € | Valore Catastale | D.M. 05/03/75 | Gest. CALABRIA VERDE | ☐ | ☑ |
| SERSALE | 12 | 16 | Pascolo Arb 2 | 3 | 10 | 50 | € 30,06 | € 3 956,00 | 3 980,00 € | Valore Catastale | D.M. 05/03/75 | Gest. CALABRIA VERDE | ☐ | ☑ |
| SERSALE | 12 | 17 | Pascolo Arb 2 | 1 | 47 | 70 | € 14,30 | € 1 881,00 | 1 892,00 € | Valore Catastale | D.M. 05/03/75 | Gest. CALABRIA VERDE | ☐ | ☑ |
| SERSALE | 12 | 18 | Pascolo Arb 2 | 4 | 78 | 40 | € 46,33 | € 6 094,00 | 6 131,00 € | Valore Catastale | D.M. 05/03/75 | Gest. CALABRIA VERDE | ☐ | ☑ |
| SERSALE | 12 | 19 | Pascolo Arb 2 | 6 | 36 | 50 | € 61,64 | € 8 109,00 | 8 158,00 € | Valore Catastale | D.M. 05/03/75 | Gest. CALABRIA VERDE | ☐ | ☑ |

| Comune | Foglio | Part.la | Coltura | ha | a | ca | Reddito Dominicale | Valore 2017 | Valore 2018 | Stima / Valore | Provenienza | Destinazione d'uso | Disp. | Indisp |
|---|---|---|---|---|---|---|---|---|---|---|---|---|---|---|
| SERSALE | 12 | 20 | Pascolo Arb 2 | 3 | 65 | 30 | € 35,38 | € 4 654,00 | 4 682,00 € | Valore Catastale | D.M. 05/03/75 | Gest. CALABRIA VERDE | ☐ | ☑ |
| SERSALE | 12 | 21 | Bosco Ceduo | 0 | 9 | 0 | € 0,75 | € 99,00 | 100,00 € | Valore Catastale | D.M. 05/03/75 | Gest. CALABRIA VERDE | ☐ | ☑ |
| SERSALE | 12 | 22 | Bosco Ceduo | 0 | 50 | 80 | € 4,26 | € 560,00 | 563,00 € | Valore Catastale | D.M. 05/03/75 | Gest. CALABRIA VERDE | ☐ | ☑ |
| SERSALE | 12 | 23 | Pascolo Arb 2 | 1 | 26 | 30 | € 12,23 | € 1 609,00 | 1 619,00 € | Valore Catastale | D.M. 05/03/75 | Gest. CALABRIA VERDE | ☐ | ☑ |
| SERSALE | 12 | 24 | Pascolo Arb 2 | 4 | 82 | 30 | € 46,70 | € 6 144,00 | 6 181,00 € | Valore Catastale | D.M. 05/03/75 | Gest. CALABRIA VERDE | ☐ | ☑ |
| SERSALE | 12 | 25 | Pascolo Arb 2 | 0 | 42 | 80 | € 4,15 | € 546,00 | 549,00 € | Valore Catastale | D.M. 05/03/75 | Gest. CALABRIA VERDE | ☐ | ☑ |
| SERSALE | 12 | 26 | Bosco Ceduo | 0 | 5 | 40 | € 0,45 | € 59,00 | 59,00 € | Valore Catastale | D.M. 05/03/75 | Gest. CALABRIA VERDE | ☐ | ☑ |
| SERSALE | 12 | 27 | Bosco Ceduo | 0 | 3 | 10 | € 0,26 | € 34,00 | 34,00 € | Valore Catastale | D.M. 05/03/75 | Gest. CALABRIA VERDE | ☐ | ☑ |
| SERSALE | 12 | 41 | Bosco Ceduo | 0 | 0 | 80 | € 0,06 | € 8,00 | 8,00 € | Valore Catastale | L. 218 del 06/03/78 | Gestione SORICAL | ☐ | ☑ |
| SERSALE | 12 | 42 | Bosco Ceduo | 0 | 1 | 80 | € 0,15 | € 20,00 | 20,00 € | Valore Catastale | L. 218 del 06/03/78 | Gestione SORICAL | ☐ | ☑ |
| SERSALE | 12 | 48 | Bosco Ceduo | 0 | 1 | 0 | € 0,09 | € 11,00 | 11,00 € | Valore Catastale | D.M. 05/03/75 | Gest. CALABRIA VERDE | ☐ | ☑ |
| SERSALE | 12 | 49 | Bosco Ceduo | 0 | 0 | 60 | € 0,05 | € 7,00 | 7,00 € | Valore Catastale | D.M. 05/03/75 | Gest. CALABRIA VERDE | ☐ | ☑ |
| SERSALE | 12 | 50 | Bosco Ceduo | 0 | 0 | 80 | € 0,06 | € 8,00 | 8,00 € | Valore Catastale | D.M. 05/03/75 | Gest. CALABRIA VERDE | ☐ | ☑ |
| SERSALE | 12 | 51 | Bosco Ceduo | 0 | 2 | 10 | € 0,18 | € 23,00 | 23,00 € | Valore Catastale | D.M. 05/03/75 | Gest. CALABRIA VERDE | ☐ | ☑ |
| SERSALE | 12 | 52 | Bosco Ceduo | 0 | 17 | 80 | € 1,50 | € 197,00 | 198,00 € | Valore Catastale | D.M. 05/03/75 | Gest. CALABRIA VERDE | ☐ | ☑ |
| SERSALE | 13 | 01 | Bosco Alto | 10 | 39 | 70 | € 87,25 | € 11 479,00 | 11 548,00 € | Valore Catastale | D.M. 05/03/75 | Gest. CALABRIA VERDE | ☐ | ☑ |
| SERSALE | 13 | 03 | Seminativo 5 | 0 | 46 | 60 | € 6,55 | € 862,00 | 867,00 € | Valore Catastale | D.M. 05/03/75 | Gest. CALABRIA VERDE | ☐ | ☑ |
| SERSALE | 13 | 04 | Bosco Alto | 14 | 63 | 90 | € 122,86 | € 16 164,00 | 16 261,00 € | Valore Catastale | D.M. 05/03/75 | Gest. CALABRIA VERDE | ☐ | ☑ |
| SERSALE | 13 | 08 | Semin Irrig | 0 | 11 | 50 | € 7,05 | € 928,00 | 934,00 € | Valore Catastale | D.M. 05/03/75 | Gest. CALABRIA VERDE | ☐ | ☑ |
| SERSALE | 13 | 09 | Ente Urbano | 0 | 2 | 10 | | | | Valore Catastale | L. 218 del 06/03/78 | Gestione SORICAL | ☐ | ☑ |
| SERSALE | 13 | 17 | Semin Arb 2 | 0 | 2 | 70 | € 1,23 | € 161,00 | 162,00 € | Valore Catastale | D.M. 05/03/75 | Gest. CALABRIA VERDE | ☐ | ☑ |
| SERSALE | 13 | 18 | Pascolo 2 | 2 | 22 | 90 | € 12,95 | € 1 704,00 | 1 714,00 € | Valore Catastale | D.M. 05/03/75 | Gest. CALABRIA VERDE | ☐ | ☑ |
| SERSALE | 13 | 19 | Bosco Alto | 0 | 50 | 70 | € 4,25 | € 559,00 | 562,00 € | Valore Catastale | D.M. 05/03/75 | Gest. CALABRIA VERDE | ☐ | ☑ |
| SERSALE | 13 | 34 | Bosco Ceduo | 0 | 5 | 60 | € 0,48 | € 62,00 | 62,00 € | Valore Catastale | D.M. 05/03/75 | Gest. CALABRIA VERDE | ☐ | ☑ |
| SERSALE | 13 | 35 | Bosco Ceduo | 5 | 25 | 0 | € 44,06 | € 5 797,00 | 5 832,00 € | Valore Catastale | D.M. 05/03/75 | Gest. CALABRIA VERDE | ☐ | ☑ |
| SERSALE | 16 | 02 | Pascolo Arb 2 | 18 | 11 | 40 | € 175,41 | € 23 078,00 | 23 216,00 € | Valore Catastale | D.M. 05/03/75 | Gest. CALABRIA VERDE | ☐ | ☑ |
| SERSALE | 16 | 03 | Pascolo 1 | 0 | 36 | 10 | € 3,03 | € 398,00 | 400,00 € | Valore Catastale | D.M. 05/03/75 | Gest. CALABRIA VERDE | ☐ | ☑ |
| SERSALE | 16 | 04 | Pascolo Arb 2 | 1 | 32 | 20 | € 12,80 | € 1 684,00 | 1 694,00 € | Valore Catastale | D.M. 05/03/75 | Gest. CALABRIA VERDE | ☐ | ☑ |
| SERSALE | 16 | 05 | Pascolo Arb 2 | 4 | 6 | 60 | € 39,38 | € 5 180,00 | 5 211,00 € | Valore Catastale | D.M. 05/03/75 | Gest. CALABRIA VERDE | ☐ | ☑ |
| SERSALE | 16 | 06 | Pascolo 1 | 0 | 40 | 50 | € 3,40 | € 448,00 | 451,00 € | Valore Catastale | D.M. 05/03/75 | Gest. CALABRIA VERDE | ☐ | ☑ |
| SERSALE | 16 | 07 | Seminativo 4 | 0 | 85 | 0 | € 21,95 | € 2 888,00 | 2 905,00 € | Valore Catastale | D.M. 05/03/75 | Gest. CALABRIA VERDE | ☐ | ☑ |
| SERSALE | 16 | 08 | Seminativo 2 | 5 | 51 | 10 | € 231,25 | € 30 424,00 | 30 607,00 € | Valore Catastale | D.M. 05/03/75 | Gest. CALABRIA VERDE | ☐ | ☑ |
| SERSALE | 16 | 09 | Pascolo 1 | 0 | 38 | 0 | € 3,19 | € 420,00 | 423,00 € | Valore Catastale | D.M. 05/03/75 | Gest. CALABRIA VERDE | ☐ | ☑ |

| Comune | Foglio | Part.la | Coltura | ha | a | ca | Reddito Dominicale | Valore 2017 | Valore 2018 | Stima / Valore | Provenienza | Destinazione d'uso | Disp. | Indisp |
|---|---|---|---|---|---|---|---|---|---|---|---|---|---|---|
| SERSALE | 16 | 10 | Pascolo 2 | 18 | 66 | 90 | € 108,35 | € 14 255,00 | 14 341,00 € | Valore Catastale | D.M. 05/03/75 | Gest. CALABRIA VERDE | ☐ | ☑ |
| SERSALE | 16 | 11 | Bosco Alto | 2 | 51 | 40 | € 21,10 | € 2 776,00 | 2 793,00 € | Valore Catastale | D.M. 05/03/75 | Gest. CALABRIA VERDE | ☐ | ☑ |
| SERSALE | 16 | 12 | Pascolo 1 | 1 | 97 | 0 | € 16,54 | € 2 176,00 | 2 189,00 € | Valore Catastale | D.M. 05/03/75 | Gest. CALABRIA VERDE | ☐ | ☑ |
| SERSALE | 16 | 13 | Incolto prod | 0 | 59 | 0 | € 0,76 | € 101,00 | 102,00 € | Valore Catastale | D.M. 05/03/75 | Gest. CALABRIA VERDE | ☐ | ☑ |
| SERSALE | 16 | 14 | Bosco Alto | 16 | 24 | 90 | € 136,36 | € 17 940,00 | 18 048,00 € | Valore Catastale | D.M. 05/03/75 | Gest. CALABRIA VERDE | ☐ | ☑ |
| SERSALE | 16 | 15 | Incolto prod | 0 | 17 | 90 | € 0,23 | € 29,00 | 29,00 € | Valore Catastale | D.M. 05/03/75 | Gest. CALABRIA VERDE | ☐ | ☑ |
| SERSALE | 16 | 16 | Incolto prod | 1 | 30 | 10 | € 1,68 | € 220,00 | 221,00 € | Valore Catastale | D.M. 05/03/75 | Gest. CALABRIA VERDE | ☐ | ☑ |
| SERSALE | 16 | 17 | Pascolo 1 | 0 | 16 | 40 | € 1,38 | € 181,00 | 182,00 € | Valore Catastale | D.M. 05/03/75 | Gest. CALABRIA VERDE | ☐ | ☑ |
| SERSALE | 16 | 18 | Pascolo Arb 2 | 0 | 20 | 60 | € 2,00 | € 264,00 | 266,00 € | Valore Catastale | D.M. 05/03/75 | Gest. CALABRIA VERDE | ☐ | ☑ |
| SERSALE | 17 | 08 | Pascolo 1 | 26 | 37 | 0 | € 221,31 | € 29 117,00 | 29 292,00 € | Valore Catastale | D.M. 05/03/75 | Gest. CALABRIA VERDE | ☐ | ☑ |
| SERSALE | 17 | 09 | Pascolo Arb 2 | 2 | 59 | 60 | € 25,14 | € 3 307,00 | 3 327,00 € | Valore Catastale | D.M. 05/03/75 | Gest. CALABRIA VERDE | ☐ | ☑ |
| SERSALE | 17 | 10 | Pascolo Arb 2 | 1 | 53 | 0 | € 14,81 | € 1 949,00 | 1 961,00 € | Valore Catastale | D.M. 05/03/75 | Gest. CALABRIA VERDE | ☐ | ☑ |
| SERSALE | 17 | 11 | Cast frutto 3 | 5 | 41 | 20 | € 59,40 | € 7 815,00 | 7 862,00 € | Valore Catastale | D.M. 05/03/75 | Gest. CALABRIA VERDE | ☐ | ☑ |
| SERSALE | 17 | 12 | Cast frutto 3 | 1 | 14 | 30 | € 12,55 | € 1 651,00 | 1 661,00 € | Valore Catastale | D.M. 05/03/75 | Gest. CALABRIA VERDE | ☐ | ☑ |
| SERSALE | 17 | 14 | Pascolo Arb 2 | 0 | 15 | 30 | € 1,49 | € 196,00 | 197,00 € | Valore Catastale | D.M. 05/03/75 | Gest. CALABRIA VERDE | ☐ | ☑ |
| SERSALE | 17 | 16 | Cast frutto 3 | 4 | 98 | 30 | € 54,69 | € 7 195,00 | 7 238,00 € | Valore Catastale | D.M. 05/03/75 | Gest. CALABRIA VERDE | ☐ | ☑ |
| SERSALE | 17 | 17 | Pascolo 1 | 2 | 85 | 0 | € 23,91 | € 3 146,00 | 3 165,00 € | Valore Catastale | D.M. 05/03/75 | Gest. CALABRIA VERDE | ☐ | ☑ |
| SERSALE | 17 | 20 | Pascolo Arb 2 | 1 | 9 | 80 | € 10,64 | € 1 399,00 | 1 407,00 € | Valore Catastale | D.M. 05/03/75 | Gest. CALABRIA VERDE | ☐ | ☑ |
| SERSALE | 17 | 21 | Pascolo 1 | 26 | 8 | 80 | € 218,94 | € 28 805,00 | 28 978,00 € | Valore Catastale | D.M. 05/03/75 | Gest. CALABRIA VERDE | ☐ | ☑ |
| SERSALE | 17 | 22 | Pascolo 1 | 0 | 2 | 0 | € 0,16 | € 21,00 | 21,00 € | Valore Catastale | D.M. 05/03/75 | Gest. CALABRIA VERDE | ☐ | ☑ |
| SERSALE | 17 | 23 | Pascolo 1 | 0 | 0 | 20 | € 0,01 | € 2,00 | 2,00 € | Valore Catastale | D.M. 05/03/75 | Gest. CALABRIA VERDE | ☐ | ☑ |
| SERSALE | 19 | 01 | Bosco Ceduo | 24 | 41 | 10 | € 204,86 | € 26 953,00 | 27 115,00 € | Valore Catastale | D.M. 05/03/75 | Gest. CALABRIA VERDE | ☐ | ☑ |
| SERSALE | 19 | 02 | Semin Arb 4 | 0 | 98 | 0 | € 22,14 | € 2 912,00 | 2 929,00 € | Valore Catastale | D.M. 05/03/75 | Gest. CALABRIA VERDE | ☐ | ☑ |
| SERSALE | 19 | 03 | Bosco Ceduo | 2 | 53 | 50 | | | | Valore Catastale | D.M. 05/03/75 | Gest. CALABRIA VERDE | ☐ | ☑ |
| SERSALE | 19 | 04 | Bosco Ceduo | 0 | 74 | 50 | | | | Valore Catastale | D.M. 05/03/75 | Gest. CALABRIA VERDE | ☐ | ☑ |
| SERSALE | 19 | 05 | Fabbr Rurale | 0 | 1 | 0 | € 0,00 | € 0,00 | 0,00 € | Valore Catastale | D.M. 05/03/75 | Gest. CALABRIA VERDE | ☐ | ☑ |
| SERSALE | 40 | 21 | Seminativo 5 | 4 | 38 | 30 | € 70,74 | € 9 307,00 | 9 363,00 € | Valore Catastale | D.M. 05/03/75 | Gest. CALABRIA VERDE | ☐ | ☑ |
| SERSALE | 40 | 22 | Seminativo 4 | 0 | 23 | 80 | € 6,15 | € 809,00 | 814,00 € | Valore Catastale | D.M. 05/03/75 | Gest. CALABRIA VERDE | ☐ | ☑ |
| SERSALE | 40 | 23 | Seminativo 4 | 0 | 38 | 60 | € 9,96 | € 1 311,00 | 1 319,00 € | Valore Catastale | D.M. 05/03/75 | Gest. CALABRIA VERDE | ☐ | ☑ |
| SERSALE | 40 | 24 | Seminativo 4 | 0 | 48 | 0 | € 12,40 | € 1 632,00 | 1 642,00 € | Valore Catastale | D.M. 05/03/75 | Gest. CALABRIA VERDE | ☐ | ☑ |
| SERSALE | 40 | 25 | Seminativo 4 | 2 | 12 | 70 | € 54,93 | € 7 226,00 | 7 269,00 € | Valore Catastale | D.M. 05/03/75 | Gest. CALABRIA VERDE | ☐ | ☑ |
| SERSALE | 40 | 26 | Seminativo 3 | 1 | 94 | 10 | € 56,39 | € 7 418,00 | 7 463,00 € | Valore Catastale | D.M. 05/03/75 | Gest. CALABRIA VERDE | ☐ | ☑ |
| SERSALE | 40 | 27 | Bosco Ceduo | 128 | 63 | 10 | € 1 079,53 | € 142 027,00 | 142 879,00 € | Valore Catastale | D.M. 05/03/75 | Gest. CALABRIA VERDE | ☐ | ☑ |

| Comune | Foglio | Part.la | Coltura | ha | a | ca | Reddito Dominicale | Valore 2017 | Valore 2018 | Stima / Valore | Provenienza | Destinazione d'uso | Disp. | Indisp |
|---|---|---|---|---|---|---|---|---|---|---|---|---|---|---|
| SERSALE | 40 | 28 | Seminativo 4 | 5 | 33 | 90 | € 137,86 | € 18 138,00 | 18 247,00 € | Valore Catastale | D.M. 05/03/75 | Gest. CALABRIA VERDE | ☐ | ☑ |
| SERSALE | 40 | 29 | Seminativo 4 | 5 | 31 | 60 | € 137,28 | € 18 061,00 | 18 169,00 € | Valore Catastale | D.M. 05/03/75 | Gest. CALABRIA VERDE | ☐ | ☑ |
| SERSALE | 40 | 30 | Seminativo 4 | 0 | 57 | 60 | € 14,88 | € 1 957,00 | 1 969,00 € | Valore Catastale | D.M. 05/03/75 | Gest. CALABRIA VERDE | ☐ | ☑ |
| SERSALE | 40 | 31 | Seminativo 4 | 1 | 37 | 60 | € 35,54 | € 4 676,00 | 4 704,00 € | Valore Catastale | D.M. 05/03/75 | Gest. CALABRIA VERDE | ☐ | ☑ |
| SERSALE | 40 | 32 | Bosco Ceduo | 140 | 83 | 70 | € 1 181,96 | € 324 938,00 | 733 630,00 € | Stima EFM | D.M. 05/03/75 | Gest. CALABRIA VERDE | ☐ | ☑ |
| SERSALE | 40 | 33 | Seminativo 3 | 0 | 91 | 40 | € 26,55 | € 3 493,00 | 3 514,00 € | Valore Catastale | D.M. 05/03/75 | Gest. CALABRIA VERDE | ☐ | ☑ |
| SERSALE | 40 | 34 | Seminativo 4 | 3 | 54 | 60 | € 91,56 | € 12 047,00 | 12 119,00 € | Valore Catastale | D.M. 05/03/75 | Gest. CALABRIA VERDE | ☐ | ☑ |
| SERSALE | 40 | 36 | Bosco Ceduo | 2 | 91 | 60 | € 24,48 | € 3 220,00 | 3 239,00 € | Valore Catastale | D.M. 05/03/75 | Gest. CALABRIA VERDE | ☐ | ☑ |
| SERSALE | 46 | 04 | Pascolo 3 | 0 | 35 | 0 | € 0,90 | € 119,00 | 120,00 € | Valore Catastale | D.M. 05/03/75 | Gest. CALABRIA VERDE | ☐ | ☑ |
| SERSALE | 46 | 17 | Pascolo 3 | 0 | 98 | 90 | € 2,55 | € 335,00 | 337,00 € | Valore Catastale | D.M. 05/03/75 | Gest. CALABRIA VERDE | ☐ | ☑ |
| SERSALE | 51 | 19 | Fabbr Rurale | 0 | 0 | 0 | € 0,00 | € 0,00 | 0,00 € | Valore Catastale | L. 218 del 06/03/78 | Gestione SORICAL | ☐ | ☑ |
| SERSALE | 51 | 26 | Fabbr Rurale | 0 | 0 | 0 | € 0,00 | € 0,00 | 0,00 € | Valore Catastale | L. 218 del 06/03/78 | Gestione SORICAL | ☐ | ☑ |
| SERSALE | 51 | 27 | Fabbr Rurale | 0 | 3 | 0 | € 0,00 | € 0,00 | 0,00 € | Valore Catastale | L. 218 del 06/03/78 | Gestione SORICAL | ☐ | ☑ |
| SERSALE | 51 | 30 | Fabbr Rurale | 0 | 0 | 66 | € 0,00 | € 0,00 | 0,00 € | Valore Catastale | L. 218 del 06/03/78 | Gestione SORICAL | ☐ | ☑ |
| SERSALE | 51 | 76 | Uliveto 1 | 0 | 6 | 50 | € 5,25 | € 691,00 | 695,00 € | Valore Catastale | L. 218 del 06/03/78 | Gestione SORICAL | ☐ | ☑ |
| **Totali per Comune** | | | | | | | | **€ 2 586 418,00** | **3 008 676,00 €** | | | | | |

| | | | | | | | | | | | | | | |
|---|---|---|---|---|---|---|---|---|---|---|---|---|---|---|
| SETTINGIANO | 02 | 460 | Semin Arb | 0 | 11 | 0 | € 3,55 | € 467,00 | 470,00 € | Valore Catastale | D.G.R. 280 del 29/09/99 | Gestione SORICAL | ☐ | ☑ |
| SETTINGIANO | 02 | 463 | Uliveto | 0 | 1 | 35 | € 0,53 | € 69,00 | 69,00 € | Valore Catastale | D.G.R. 280 del 29/09/99 | Gestione SORICAL | ☐ | ☑ |
| SETTINGIANO | 04 | 543 | Uliveto | 0 | 3 | 65 | € 2,36 | € 311,00 | 313,00 € | Valore Catastale | Dec. Espr. 6915,1/99 | Gestione SORICAL | ☐ | ☑ |
| SETTINGIANO | 04 | 546 | Uliveto | 0 | 3 | 80 | € 2,45 | € 322,00 | 324,00 € | Valore Catastale | Dec. Espr. 6915,1/99 | Gestione SORICAL | ☐ | ☑ |
| SETTINGIANO | 04 | 549 | Vigneto | 0 | 1 | 45 | € 2,29 | € 301,00 | 303,00 € | Valore Catastale | Dec. Espr. 6915,1/99 | Gestione SORICAL | ☐ | ☑ |
| SETTINGIANO | 04 | 557 | Uliveto | 0 | 0 | 85 | € 0,55 | € 72,00 | 72,00 € | Valore Catastale | Dec. Espr. 6915,1/99 | Gestione SORICAL | ☐ | ☑ |
| SETTINGIANO | 04 | 560 | Uliveto | 0 | 2 | 80 | € 1,81 | € 238,00 | 239,00 € | Valore Catastale | Dec. Espr. 6915,1/99 | Gestione SORICAL | ☐ | ☑ |
| SETTINGIANO | 04 | 563 | Semin Arb | 0 | 0 | 31 | € 0,10 | € 13,00 | 13,00 € | Valore Catastale | Dec. Espr. 6915,1/99 | Gestione SORICAL | ☐ | ☑ |
| SETTINGIANO | 04 | 566 | Frutteto | 0 | 0 | 20 | € 0,14 | € 18,00 | 18,00 € | Valore Catastale | Dec. Espr. 6915,1/99 | Gestione SORICAL | ☐ | ☑ |
| SETTINGIANO | 04 | 571 | Uliveto | 0 | 1 | 0 | € 0,65 | € 86,00 | 87,00 € | Valore Catastale | Dec. Espr. 6915,1/99 | Gestione SORICAL | ☐ | ☑ |
| SETTINGIANO | 04 | 574 | Vigneto | 0 | 1 | 48 | € 1,81 | € 238,00 | 239,00 € | Valore Catastale | Dec. Espr. 6915,1/99 | Gestione SORICAL | ☐ | ☑ |
| SETTINGIANO | 04 | 577 | Frutteto | 0 | 0 | 46 | € 0,33 | € 43,00 | 43,00 € | Valore Catastale | Dec. Espr. 6915,1/99 | Gestione SORICAL | ☐ | ☑ |
| SETTINGIANO | 04 | 580 | Uliveto | 0 | 1 | 17 | € 0,75 | € 99,00 | 100,00 € | Valore Catastale | Dec. Espr. 6915,1/99 | Gestione SORICAL | ☐ | ☑ |
| SETTINGIANO | 04 | 583 | Uliveto | 0 | 1 | 37 | € 0,89 | € 117,00 | 118,00 € | Valore Catastale | Dec. Espr. 6915,1/99 | Gestione SORICAL | ☐ | ☑ |
| SETTINGIANO | 04 | 586 | Uliveto | 0 | 1 | 37 | € 0,89 | € 117,00 | 118,00 € | Valore Catastale | Dec. Espr. 6915,1/99 | Gestione SORICAL | ☐ | ☑ |
| SETTINGIANO | 04 | 589 | Uliveto | 0 | 6 | 50 | € 4,20 | € 552,00 | 555,00 € | Valore Catastale | Dec. Espr. 6915,1/99 | Gestione SORICAL | ☐ | ☑ |
| SETTINGIANO | 04 | 592 | Uliveto | 0 | 6 | 50 | € 0,05 | € 7,00 | 7,00 € | Valore Catastale | Dec. Espr. 6915,1/99 | Gestione SORICAL | ☐ | ☑ |

| Comune | Foglio | Part.la | Coltura | ha | a | ca | Reddito Dominicale | Valore 2017 | Valore 2018 | Stima / Valore | Provenienza | Destinazione d'uso | Disp. | Indisp |
|---|---|---|---|---|---|---|---|---|---|---|---|---|---|---|
| SETTINGIANO | 04 | 594 | Querceto | 0 | 3 | 32 | € 0,36 | € 47,00 | 47,00 € | Valore Catastale | Dec. Espr. 6915,1/99 | Gestione SORICAL | ☐ | ☑ |
| **Totali per Comune** | | | | | | | | **€ 3 117,00** | **3 135,00 €** | | | | | |
| SIMERI CRICHI | 02 | 129 | Semin Irrig | 0 | 49 | 0 | € 37,96 | € 4 995,00 | 5 025,00 € | Valore Catastale | Dec.Espr. Del 01/12/2004 | Dem. Regione Calabria | ☐ | ☑ |
| SIMERI CRICHI | 02 | 153 | Seminativo 5 | 0 | 48 | 50 | € 7,83 | € 1 029,00 | 1 035,00 € | Valore Catastale | Dec.Espr. Del 01/12/2004 | Dem. Regione Calabria | ☐ | ☑ |
| SIMERI CRICHI | 02 | 182 | Seminativo 5 | 0 | 7 | 80 | € 1,26 | € 166,00 | 167,00 € | Valore Catastale | Dec.Espr. Del 01/12/2004 | Dem. Regione Calabria | ☐ | ☑ |
| SIMERI CRICHI | 02 | 229 | Seminativo 4 | 0 | 13 | 60 | € 3,95 | € 520,00 | 523,00 € | Valore Catastale | Dec.Espr. Del 01/12/2004 | Dem. Regione Calabria | ☐ | ☑ |
| SIMERI CRICHI | 02 | 234 | Semin Arb 3 | 0 | 0 | 20 | € 0,06 | € 8,00 | 8,00 € | Valore Catastale | Dec.Espr. Del 01/12/2004 | Dem. Regione Calabria | ☐ | ☑ |
| SIMERI CRICHI | 02 | 236 | Uliveto 3 | 0 | 1 | 70 | € 0,76 | € 101,00 | 102,00 € | Valore Catastale | Dec.Espr. Del 01/12/2004 | Dem. Regione Calabria | ☐ | ☑ |
| SIMERI CRICHI | 02 | 238 | Uliveto 2 | 0 | 1 | 40 | € 1,04 | € 137,00 | 138,00 € | Valore Catastale | Dec.Espr. Del 01/12/2004 | Dem. Regione Calabria | ☐ | ☑ |
| SIMERI CRICHI | 02 | 240 | Uliveto 3 | 0 | 4 | 80 | € 2,18 | € 286,00 | 288,00 € | Valore Catastale | Dec.Espr. Del 01/12/2004 | Dem. Regione Calabria | ☐ | ☑ |
| SIMERI CRICHI | 02 | 242 | Semin Arb 3 | 0 | 5 | 0 | € 1,45 | € 191,00 | 192,00 € | Valore Catastale | Dec.Espr. Del 01/12/2004 | Dem. Regione Calabria | ☐ | ☑ |
| SIMERI CRICHI | 02 | 245 | Uliveto 2 | 0 | 7 | 20 | € 5,35 | € 704,00 | 708,00 € | Valore Catastale | Dec.Espr. Del 01/12/2004 | Dem. Regione Calabria | ☐ | ☑ |
| SIMERI CRICHI | 02 | 248 | Pascolo Arb 1 | 0 | 5 | 30 | € 0,69 | € 91,00 | 92,00 € | Valore Catastale | Dec.Espr. Del 01/12/2004 | Dem. Regione Calabria | ☐ | ☑ |
| SIMERI CRICHI | 02 | 251 | Uliveto 2 | 0 | 11 | 40 | € 8,46 | € 1 114,00 | 1 121,00 € | Valore Catastale | Dec.Espr. Del 01/12/2004 | Dem. Regione Calabria | ☐ | ☑ |
| SIMERI CRICHI | 02 | 254 | Uliveto 2 | 0 | 11 | 90 | € 8,84 | € 1 163,00 | 1 170,00 € | Valore Catastale | Dec.Espr. Del 01/12/2004 | Dem. Regione Calabria | ☐ | ☑ |
| SIMERI CRICHI | 02 | 257 | Semin Arb 4 | 0 | 13 | 30 | € 3,00 | € 394,00 | 396,00 € | Valore Catastale | Dec.Espr. Del 01/12/2004 | Dem. Regione Calabria | ☐ | ☑ |
| SIMERI CRICHI | 02 | 260 | Uliveto 2 | 0 | 9 | 30 | € 6,90 | € 907,00 | 912,00 € | Valore Catastale | Dec.Espr. Del 01/12/2004 | Dem. Regione Calabria | ☐ | ☑ |
| SIMERI CRICHI | 02 | 263 | Uliveto 2 | 0 | 1 | 40 | € 1,04 | € 137,00 | 138,00 € | Valore Catastale | Dec.Espr. Del 01/12/2004 | Dem. Regione Calabria | ☐ | ☑ |
| SIMERI CRICHI | 02 | 264 | Uliveto 2 | 0 | 9 | 70 | € 7,20 | € 948,00 | 954,00 € | Valore Catastale | Dec.Espr. Del 01/12/2004 | Dem. Regione Calabria | ☐ | ☑ |
| SIMERI CRICHI | 02 | 266 | Semin Arb 2 | 0 | 2 | 50 | € 1,13 | € 148,00 | 149,00 € | Valore Catastale | Dec.Espr. Del 01/12/2004 | Dem. Regione Calabria | ☐ | ☑ |
| SIMERI CRICHI | 02 | 269 | Vigneto | 0 | 0 | 40 | € 0,39 | € 51,00 | 51,00 € | Valore Catastale | Dec.Espr. Del 01/12/2004 | Dem. Regione Calabria | ☐ | ☑ |
| SIMERI CRICHI | 02 | 271 | Semin Arb 4 | 0 | 17 | 30 | € 3,91 | € 515,00 | 518,00 € | Valore Catastale | Dec.Espr. Del 01/12/2004 | Dem. Regione Calabria | ☐ | ☑ |
| SIMERI CRICHI | 02 | 274 | Vigneto | 0 | 4 | 80 | € 4,65 | € 612,00 | 616,00 € | Valore Catastale | Dec.Espr. Del 01/12/2004 | Dem. Regione Calabria | ☐ | ☑ |
| SIMERI CRICHI | 02 | 277 | Uliveto 2 | 0 | 16 | 40 | € 12,18 | € 1 602,00 | 1 612,00 € | Valore Catastale | Dec.Espr. Del 01/12/2004 | Dem. Regione Calabria | ☐ | ☑ |
| SIMERI CRICHI | 02 | 278 | Uliveto 2 | 0 | 20 | 30 | € 15,00 | € 1 974,00 | 1 986,00 € | Valore Catastale | Dec.Espr. Del 01/12/2004 | Dem. Regione Calabria | ☐ | ☑ |
| SIMERI CRICHI | 02 | 280 | Uliveto 2 | 0 | 3 | 30 | € 2,45 | € 322,00 | 324,00 € | Valore Catastale | Dec.Espr. Del 01/12/2004 | Dem. Regione Calabria | ☐ | ☑ |
| SIMERI CRICHI | 02 | 283 | Seminativo 5 | 0 | 6 | 40 | € 1,04 | € 137,00 | 138,00 € | Valore Catastale | Dec.Espr. Del 01/12/2004 | Dem. Regione Calabria | ☐ | ☑ |
| SIMERI CRICHI | 02 | 286 | Semin Arb 1 | 0 | 1 | 50 | € 0,96 | € 127,00 | 128,00 € | Valore Catastale | Dec.Espr. Del 01/12/2004 | Dem. Regione Calabria | ☐ | ☑ |
| SIMERI CRICHI | 02 | 288 | Semin Arb 1 | 0 | 0 | 70 | € 0,45 | € 59,00 | 59,00 € | Valore Catastale | Dec.Espr. Del 01/12/2004 | Dem. Regione Calabria | ☐ | ☑ |
| SIMERI CRICHI | 02 | 290 | Uliveto 2 | 0 | 9 | 0 | € 6,69 | € 880,00 | 885,00 € | Valore Catastale | Dec.Espr. Del 01/12/2004 | Dem. Regione Calabria | ☐ | ☑ |
| SIMERI CRICHI | 02 | 293a | Uliveto 2 | 0 | 10 | 0 | € 7,43 | € 977,00 | 983,00 € | Valore Catastale | Dec.Espr. Del 01/12/2004 | Dem. Regione Calabria | ☐ | ☑ |
| SIMERI CRICHI | 02 | 293b | Semin Arb 3 | 0 | 6 | 50 | € 1,89 | € 248,00 | 249,00 € | Valore Catastale | Dec.Espr. Del 01/12/2004 | Dem. Regione Calabria | ☐ | ☑ |
| SIMERI CRICHI | 02 | 296 | Uliveto 2 | 0 | 4 | 60 | € 3,41 | € 449,00 | 452,00 € | Valore Catastale | Dec.Espr. Del 01/12/2004 | Dem. Regione Calabria | ☐ | ☑ |

| Comune | Foglio | Part.la | Coltura | ha | a | ca | Reddito Dominicale | Valore 2017 | Valore 2018 | Stima / Valore | Provenienza | Destinazione d'uso | Disp. | Indisp |
|---|---|---|---|---|---|---|---|---|---|---|---|---|---|---|
| SIMERI CRICHI | 02 | 299 | Uliveto 2 | 0 | 1 | 40 | € 1,04 | € 137,00 | 138,00 € | Valore Catastale | Dec.Espr. Del 01/12/2004 | Dem. Regione Calabria | ☐ | ☑ |
| SIMERI CRICHI | 02 | 301 | Semin Arb 3 | 0 | 0 | 40 | € 0,11 | € 15,00 | 15,00 € | Valore Catastale | Dec.Espr. Del 01/12/2004 | Dem. Regione Calabria | ☐ | ☑ |
| SIMERI CRICHI | 02 | 303 | Uliveto 2 | 0 | 25 | 40 | € 18,86 | € 2 482,00 | 2 497,00 € | Valore Catastale | Dec.Espr. Del 01/12/2004 | Dem. Regione Calabria | ☐ | ☑ |
| SIMERI CRICHI | 02 | 307 | Seminativo 5 | 0 | 76 | 80 | € 12,40 | € 1 632,00 | 1 642,00 € | Valore Catastale | Dec.Espr. Del 01/12/2004 | Dem. Regione Calabria | ☐ | ☑ |
| SIMERI CRICHI | 02 | 309 | Seminativo 4 | 0 | 6 | 10 | € 1,78 | € 233,00 | 234,00 € | Valore Catastale | Dec.Espr. Del 01/12/2004 | Dem. Regione Calabria | ☐ | ☑ |
| SIMERI CRICHI | 02 | 311 | Uliveto 3 | 0 | 3 | 30 | € 1,49 | € 196,00 | 197,00 € | Valore Catastale | Dec.Espr. Del 01/12/2004 | Dem. Regione Calabria | ☐ | ☑ |
| SIMERI CRICHI | 02 | 313 | Uliveto 2 | 0 | 10 | 20 | € 7,58 | € 997,00 | 1 003,00 € | Valore Catastale | Dec.Espr. Del 01/12/2004 | Dem. Regione Calabria | ☐ | ☑ |
| SIMERI CRICHI | 02 | 316 | Seminativo 5 | 0 | 6 | 80 | € 1,98 | € 260,00 | 262,00 € | Valore Catastale | Dec.Espr. Del 01/12/2004 | Dem. Regione Calabria | ☐ | ☑ |
| SIMERI CRICHI | 02 | 317 | Uliveto 2 | 0 | 1 | 90 | € 1,41 | € 186,00 | 187,00 € | Valore Catastale | Dec.Espr. Del 01/12/2004 | Dem. Regione Calabria | ☐ | ☑ |
| SIMERI CRICHI | 02 | 320 | Uliveto 2 | 0 | 2 | 40 | € 1,79 | € 235,00 | 236,00 € | Valore Catastale | Dec.Espr. Del 01/12/2004 | Dem. Regione Calabria | ☐ | ☑ |
| SIMERI CRICHI | 02 | 322 | Uliveto 2 | 0 | 2 | 90 | € 2,15 | € 283,00 | 285,00 € | Valore Catastale | Dec.Espr. Del 01/12/2004 | Dem. Regione Calabria | ☐ | ☑ |
| SIMERI CRICHI | 02 | 324 | Uliveto 2 | 0 | 3 | 20 | € 2,38 | € 313,00 | 315,00 € | Valore Catastale | Dec.Espr. Del 01/12/2004 | Dem. Regione Calabria | ☐ | ☑ |
| SIMERI CRICHI | 02 | 326 | Seminativo 4 | 0 | 20 | 0 | € 5,81 | € 765,00 | 770,00 € | Valore Catastale | Dec.Espr. Del 01/12/2004 | Dem. Regione Calabria | ☐ | ☑ |
| SIMERI CRICHI | 02 | 329 | Seminativo 4 | 0 | 2 | 10 | € 0,61 | € 80,00 | 80,00 € | Valore Catastale | Dec.Espr. Del 01/12/2004 | Dem. Regione Calabria | ☐ | ☑ |
| SIMERI CRICHI | 02 | 330 | Seminativo 4 | 0 | 1 | 60 | € 0,46 | € 60,00 | 60,00 € | Valore Catastale | Dec.Espr. Del 01/12/2004 | Dem. Regione Calabria | ☐ | ☑ |
| SIMERI CRICHI | 02 | 333a | Uliveto 2 | 0 | 25 | 0 | € 18,56 | € 2 443,00 | 2 458,00 € | Valore Catastale | Dec.Espr. Del 01/12/2004 | Dem. Regione Calabria | ☐ | ☑ |
| SIMERI CRICHI | 02 | 333b | Seminativo 4 | 0 | 3 | 80 | € 1,10 | € 145,00 | 146,00 € | Valore Catastale | Dec.Espr. Del 01/12/2004 | Dem. Regione Calabria | ☐ | ☑ |
| SIMERI CRICHI | 02 | 338 | Uliveto 2 | 0 | 17 | 50 | € 12,99 | € 1 709,00 | 1 719,00 € | Valore Catastale | Dec.Espr. Del 01/12/2004 | Dem. Regione Calabria | ☐ | ☑ |
| SIMERI CRICHI | 02 | 341 | Uliveto 2 | 0 | 32 | 80 | € 24,35 | € 3 203,00 | 3 222,00 € | Valore Catastale | Dec.Espr. Del 01/12/2004 | Dem. Regione Calabria | ☐ | ☑ |
| SIMERI CRICHI | 02 | 344 | Seminativo 4 | 0 | 9 | 60 | € 2,79 | € 367,00 | 369,00 € | Valore Catastale | Dec.Espr. Del 01/12/2004 | Dem. Regione Calabria | ☐ | ☑ |
| SIMERI CRICHI | 02 | 347 | Seminativo 4 | 0 | 16 | 50 | € 4,79 | € 630,00 | 634,00 € | Valore Catastale | Dec.Espr. Del 01/12/2004 | Dem. Regione Calabria | ☐ | ☑ |
| SIMERI CRICHI | 02 | 350 | Seminativo 4 | 0 | 12 | 30 | € 3,58 | € 471,00 | 474,00 € | Valore Catastale | Dec.Espr. Del 01/12/2004 | Dem. Regione Calabria | ☐ | ☑ |
| SIMERI CRICHI | 02 | 352 | Seminativo 4 | 0 | 2 | 20 | € 0,64 | € 83,00 | 83,00 € | Valore Catastale | Dec.Espr. Del 01/12/2004 | Dem. Regione Calabria | ☐ | ☑ |
| SIMERI CRICHI | 02 | 354 | Seminativo 4 | 0 | 9 | 60 | € 2,79 | € 367,00 | 369,00 € | Valore Catastale | Dec.Espr. Del 01/12/2004 | Dem. Regione Calabria | ☐ | ☑ |
| SIMERI CRICHI | 02 | 357 | Seminativo 4 | 0 | 12 | 10 | € 3,51 | € 462,00 | 465,00 € | Valore Catastale | Dec.Espr. Del 01/12/2004 | Dem. Regione Calabria | ☐ | ☑ |
| SIMERI CRICHI | 02 | 360 | Seminativo 4 | 0 | 0 | 20 | € 0,06 | € 8,00 | 8,00 € | Valore Catastale | Dec.Espr. Del 01/12/2004 | Dem. Regione Calabria | ☐ | ☑ |
| SIMERI CRICHI | 02 | 362 | Seminativo 4 | 0 | 13 | 20 | € 3,84 | € 505,00 | 508,00 € | Valore Catastale | Dec.Espr. Del 01/12/2004 | Dem. Regione Calabria | ☐ | ☑ |
| SIMERI CRICHI | 02 | 365 | Seminativo 4 | 0 | 39 | 80 | € 11,56 | € 1 521,00 | 1 530,00 € | Valore Catastale | Dec.Espr. Del 01/12/2004 | Dem. Regione Calabria | ☐ | ☑ |
| SIMERI CRICHI | 02 | 367 | Seminativo 4 | 0 | 59 | 80 | € 17,38 | € 2 286,00 | 2 300,00 € | Valore Catastale | Dec.Espr. Del 01/12/2004 | Dem. Regione Calabria | ☐ | ☑ |
| SIMERI CRICHI | 02 | 370 | Seminativo 4 | 0 | 1 | 70 | € 0,50 | € 65,00 | 65,00 € | Valore Catastale | Dec.Espr. Del 01/12/2004 | Dem. Regione Calabria | ☐ | ☑ |
| SIMERI CRICHI | 02 | 371 | Seminativo | 1 | 7 | 10 | € 31,11 | € 4 093,00 | 4 118,00 € | Valore Catastale | L. 218 del 06/03/78 | Gestione SORICAL | ☐ | ☑ |
| SIMERI CRICHI | 02 | 377 | Uliveto 2 | 0 | 4 | 80 | € 3,56 | € 469,00 | 472,00 € | Valore Catastale | Dec.Espr. Del 01/12/2004 | Dem. Regione Calabria | ☐ | ☑ |
| SIMERI CRICHI | 02 | 379 | Uliveto 2 | 0 | 6 | 60 | € 4,90 | € 645,00 | 649,00 € | Valore Catastale | Dec.Espr. Del 01/12/2004 | Dem. Regione Calabria | ☐ | ☑ |

| Comune | Foglio | Part.la | Coltura | ha | a | ca | Reddito Dominicale | Valore 2017 | Valore 2018 | Stima / Valore | Provenienza | Destinazione d'uso | Disp. | Indisp |
|---|---|---|---|---|---|---|---|---|---|---|---|---|---|---|
| SIMERI CRICHI | 02 | 383 | Seminativo 4 | 1 | 5 | 76 | € 30,73 | € 4 042,00 | 4 066,00 € | Valore Catastale | Dec. Espr. 01/12/2004 re | Gestione SORICAL | ☐ | ☑ |
| SIMERI CRICHI | 02 | 49 | Pascolo 2 | 0 | 41 | 30 | € 2,66 | € 350,00 | 352,00 € | Valore Catastale | Dec.Espr. Del 01/12/2004 | Dem. Regione Calabria | ☐ | ☑ |
| SIMERI CRICHI | 02 | 51 | Pascolo 1 | 0 | 83 | 50 | € 8,09 | € 1 064,00 | 1 070,00 € | Valore Catastale | Dec.Espr. Del 01/12/2004 | Dem. Regione Calabria | ☐ | ☑ |
| SIMERI CRICHI | 02 | 53 | Bosco Ceduo | 0 | 22 | 40 | € 7,90 | € 1 039,00 | 1 045,00 € | Valore Catastale | Dec.Espr. Del 01/12/2004 | Dem. Regione Calabria | ☐ | ☑ |
| SIMERI CRICHI | 05 | 09 | Seminativo 5 | 0 | 7 | 70 | € 1,24 | € 163,00 | 164,00 € | Valore Catastale | Dec.Espr. Del 01/12/2004 | Dem. Regione Calabria | ☐ | ☑ |
| SIMERI CRICHI | 05 | 10 | Seminativo 4 | 0 | 4 | 60 | € 1,34 | € 176,00 | 177,00 € | Valore Catastale | Dec.Espr. Del 01/12/2004 | Dem. Regione Calabria | ☐ | ☑ |
| SIMERI CRICHI | 05 | 14 | Bosco Ceduo | 0 | 12 | 60 | € 0,81 | € 107,00 | 108,00 € | Valore Catastale | Dec.Espr. Del 01/12/2004 | Dem. Regione Calabria | ☐ | ☑ |
| SIMERI CRICHI | 05 | 15 | Bosco Ceduo | 0 | 0 | 40 | € 0,03 | € 3,00 | 3,00 € | Valore Catastale | Dec.Espr. Del 01/12/2004 | Dem. Regione Calabria | ☐ | ☑ |
| SIMERI CRICHI | 05 | 16 | Bosco Ceduo | 0 | 95 | 0 | € 6,14 | € 808,00 | 813,00 € | Valore Catastale | Dec.Espr. Del 01/12/2004 | Dem. Regione Calabria | ☐ | ☑ |
| SIMERI CRICHI | 05 | 17 | Uliveto | 2 | 29 | 10 | € 170,09 | € 22 377,00 | 22 511,00 € | Valore Catastale | L. 218 del 06/03/78 | Gestione SORICAL | ☐ | ☑ |
| SIMERI CRICHI | 05 | 35 | Seminativo 5 | 0 | 93 | 90 | € 15,03 | € 1 977,00 | 1 989,00 € | Valore Catastale | Dec.Espr. Del 01/12/2004 | Dem. Regione Calabria | ☐ | ☑ |
| SIMERI CRICHI | 05 | 37 | Uliveto 2 | 2 | 29 | 10 | € 170,09 | € 22 377,00 | 22 511,00 € | Valore Catastale | Dec.Espr. Del 01/12/2004 | Dem. Regione Calabria | ☐ | ☑ |
| SIMERI CRICHI | 05 | 39 | Bosco Ceduo | 0 | 15 | 60 | € 1,01 | € 133,00 | 134,00 € | Valore Catastale | Dec.Espr. Del 01/12/2004 | Dem. Regione Calabria | ☐ | ☑ |
| SIMERI CRICHI | 05 | 41 | Bosco Ceduo | 0 | 23 | 20 | € 7,95 | € 1 046,00 | 1 052,00 € | Valore Catastale | Dec.Espr. Del 01/12/2004 | Dem. Regione Calabria | ☐ | ☑ |
| SIMERI CRICHI | 05 | 43 | Bosco Ceduo | 0 | 5 | 40 | € 0,35 | € 46,00 | 46,00 € | Valore Catastale | Dec.Espr. Del 01/12/2004 | Dem. Regione Calabria | ☐ | ☑ |
| SIMERI CRICHI | 05 | 45 | Bosco Ceduo | 0 | 10 | 30 | € 0,66 | € 88,00 | 89,00 € | Valore Catastale | Dec.Espr. Del 01/12/2004 | Dem. Regione Calabria | ☐ | ☑ |
| SIMERI CRICHI | 05 | 49 | Bosco Ceduo | 0 | 1 | 90 | € 0,13 | € 16,00 | 16,00 € | Valore Catastale | Dec.Espr. Del 19/12/2008 | Dem. Regione Calabria | ☐ | ☑ |
| SIMERI CRICHI | 24 | 1011 | Uliveto | 0 | 34 | 10 | € 25,31 | € 3 330,00 | 3 350,00 € | Valore Catastale | Dec. Espr. 06/05/92 n.47 | Gestione SORICAL | ☐ | ☑ |
| **Totali per Comune** | | | | | | | | **€ 107 480,00** | **108 125,00 €** | | | | | |
| SORBO SAN BASILE | 33 | 06 | Bosco Ceduo | 0 | 73 | 8 | € 2,83 | € 371,00 | 373,00 € | Valore Catastale | Decreto del 13/07/1992 | Dem.Reg.Ramo Agricoltur | ☐ | ☑ |
| SORBO SAN BASILE | 33 | 11 | Semin Irrig Ar | 0 | 4 | 10 | € 1,19 | € 156,00 | 157,00 € | Valore Catastale | Decreto del 13/07/1992 | Dem.Reg.Ramo Agricoltur | ☐ | ☑ |
| SORBO SAN BASILE | 33 | 22 | Semin Irrig Ar | 0 | 11 | 60 | € 3,38 | € 444,00 | 447,00 € | Valore Catastale | Decreto del 13/07/1992 | Dem.Reg.Ramo Agricoltur | ☐ | ☑ |
| SORBO SAN BASILE | 33 | 32 | Seminativo 2 | 0 | 3 | 77 | € 0,73 | € 96,00 | 97,00 € | Valore Catastale | Decreto del 13/07/1992 | Dem.Reg.Ramo Agricoltur | ☐ | ☑ |
| SORBO SAN BASILE | 41 | 01 | Bosco Ceduo | 15 | 12 | 20 | € 58,58 | € 7 706,00 | 7 752,00 € | Valore Catastale | D.M. 05/03/75 | Gest. CALABRIA VERDE | ☐ | ☑ |
| SORBO SAN BASILE | 41 | 02 | Bosco Alto | 7 | 46 | 20 | € 96,35 | € 12 677,00 | 12 753,00 € | Valore Catastale | D.M. 05/03/75 | Gest. CALABRIA VERDE | ☐ | ☑ |
| SORBO SAN BASILE | 41 | 03 | Incolto prod | 67 | 13 | 70 | € 86,69 | € 11 405,00 | 11 473,00 € | Valore Catastale | D.M. 05/03/75 | Gest. CALABRIA VERDE | ☐ | ☑ |
| SORBO SAN BASILE | 41 | 04 | Pascolo Cesp | 55 | 9 | 20 | € 148,96 | € 19 598,00 | 19 716,00 € | Valore Catastale | D.M. 05/03/75 | Gest. CALABRIA VERDE | ☐ | ☑ |
| SORBO SAN BASILE | 44 | 05 | Bosco Alto | 3 | 75 | 60 | € 48,50 | € 6 381,00 | 6 419,00 € | Valore Catastale | D.M. 05/03/75 | Gest. CALABRIA VERDE | ☐ | ☑ |
| SORBO SAN BASILE | 45 | 01 | Incolto prod | 2 | 87 | 50 | € 3,71 | € 489,00 | 492,00 € | Valore Catastale | D.M. 05/03/75 | Gest. CALABRIA VERDE | ☐ | ☑ |
| SORBO SAN BASILE | 45 | 02 | Bosco Alto | 1 | 35 | 40 | € 1,75 | € 230,00 | 231,00 € | Valore Catastale | D.M. 05/03/75 | Gest. CALABRIA VERDE | ☐ | ☑ |
| SORBO SAN BASILE | 45 | 03 | Bosco Alto | 0 | 79 | 90 | € 10,31 | € 1 357,00 | 1 365,00 € | Valore Catastale | D.M. 05/03/75 | Gest. CALABRIA VERDE | ☐ | ☑ |
| SORBO SAN BASILE | 50 | | Pascolo Arb | 1 | 98 | 70 | € 8,98 | € 1 181,00 | 1 188,00 € | Valore Catastale | D.M. 05/03/75 | Gest. CALABRIA VERDE | ☐ | ☑ |
| SORBO SAN BASILE | 50 | 01 | Pascolo Arb | 1 | 68 | 10 | € 21,70 | € 2 855,00 | 2 872,00 € | Valore Catastale | D.M. 05/03/75 | Gest. CALABRIA VERDE | ☐ | ☑ |

| Comune | Foglio | Part.la | Coltura | ha | a | ca | Reddito Dominicale | Valore 2017 | Valore 2018 | Stima / Valore | Provenienza | Destinazione d'uso | Disp. | Indisp |
|---|---|---|---|---|---|---|---|---|---|---|---|---|---|---|
| SORBO SAN BASILE | 50 | 05 | Pascolo 2 | 31 | 98 | 70 | € 144,55 | € 19 017,00 | 19 131,00 € | Valore Catastale | D.M. 05/03/75 | Gest. CALABRIA VERDE | ☐ | ☑ |
| SORBO SAN BASILE | 50 | 06 | Pascolo 2 | 14 | 14 | 40 | € 109,58 | € 14 416,00 | 14 502,00 € | Valore Catastale | D.M. 05/03/75 | Gest. CALABRIA VERDE | ☐ | ☑ |
| SORBO SAN BASILE | 50 | 07 | Pascolo Arb | 0 | 37 | 10 | € 2,88 | € 378,00 | 380,00 € | Valore Catastale | D.M. 05/03/75 | Gest. CALABRIA VERDE | ☐ | ☑ |
| SORBO SAN BASILE | 50 | 08 | Pascolo Arb | 0 | 42 | 80 | € 3,31 | € 436,00 | 439,00 € | Valore Catastale | D.M. 05/03/75 | Gest. CALABRIA VERDE | ☐ | ☑ |
| SORBO SAN BASILE | 50 | 09 | Pascolo Arb | 0 | 33 | 70 | € 2,61 | € 344,00 | 346,00 € | Valore Catastale | D.M. 05/03/75 | Gest. CALABRIA VERDE | ☐ | ☑ |
| SORBO SAN BASILE | 50 | 10 | Pascolo Arb | 0 | 76 | 80 | € 5,95 | € 783,00 | 788,00 € | Valore Catastale | D.M. 05/03/75 | Gest. CALABRIA VERDE | ☐ | ☑ |
| SORBO SAN BASILE | 50 | 12 | Pascolo Arb | 1 | 8 | 30 | € 13,99 | € 1 840,00 | 1 851,00 € | Valore Catastale | D.M. 05/03/75 | Gest. CALABRIA VERDE | ☐ | ☑ |
| SORBO SAN BASILE | 50 | 13 | Fabbr Rurale | 0 | 0 | 78 | € 0,00 | € 0,00 | 0,00 € | Valore Catastale | D.M. 05/03/75 | Gest. CALABRIA VERDE | ☐ | ☑ |
| SORBO SAN BASILE | 50 | 22 | Pascolo Arb | 0 | 76 | 80 | € 5,95 | € 783,00 | 788,00 € | Valore Catastale | D.M. 05/03/75 | Gest. CALABRIA VERDE | ☐ | ☑ |
| SORBO SAN BASILE | 50 | 23 | Pascolo Arb | 0 | 51 | 0 | € 3,95 | € 520,00 | 523,00 € | Valore Catastale | D.M. 05/03/75 | Gest. CALABRIA VERDE | ☐ | ☑ |
| SORBO SAN BASILE | 50 | 24 | Bosco Alto | 1 | 32 | 80 | € 17,15 | € 2 256,00 | 2 270,00 € | Valore Catastale | D.M. 05/03/75 | Gest. CALABRIA VERDE | ☐ | ☑ |
| SORBO SAN BASILE | 50 | 25 | Pascolo Arb | 0 | 20 | 50 | € 1,59 | € 209,00 | 210,00 € | Valore Catastale | D.M. 05/03/75 | Gest. CALABRIA VERDE | ☐ | ☑ |
| SORBO SAN BASILE | 65 | 116 | Frutteto 1 | 0 | 2 | 50 | € 2,34 | € 308,00 | 310,00 € | Valore Catastale | Decr. Del 25/06/92 rep 12 | Dem.Reg.Ramo Agricoltur | ☐ | ☑ |
| SORBO SAN BASILE | 65 | 148 | Pascolo Cesp | 0 | 3 | 0 | € 0,08 | € 10,00 | 10,00 € | Valore Catastale | Decreto del 13/07/1992 | Dem.Reg.Ramo Agricoltur | ☐ | ☑ |
| SORBO SAN BASILE | 65 | 149 | Seminativo 2 | 0 | 8 | 80 | € 1,70 | € 223,00 | 224,00 € | Valore Catastale | Decreto del 13/07/1992 | Dem.Reg.Ramo Agricoltur | ☐ | ☑ |
| SORBO SAN BASILE | 65 | 156 | Fabbr Rurale | 0 | 0 | 12 | € 0,00 | € 0,00 | 0,00 € | Valore Catastale | Decreto del 13/07/1992 | Dem.Reg.Ramo Agricoltur | ☐ | ☑ |
| SORBO SAN BASILE | 65 | 163 | Fabbr Rurale | 0 | 0 | 20 | € 0,00 | € 0,00 | 0,00 € | Valore Catastale | Decreto del 13/07/1992 | Dem.Reg.Ramo Agricoltur | ☐ | ☑ |
| SORBO SAN BASILE | 65 | 184 | Querceto | 0 | 10 | 20 | € 0,99 | € 130,00 | 131,00 € | Valore Catastale | Decreto del 13/07/1992 | Dem.Reg.Ramo Agricoltur | ☐ | ☑ |
| SORBO SAN BASILE | 65 | 218 | Semin Arb 2 | 0 | 0 | 30 | € 0,08 | € 10,00 | 10,00 € | Valore Catastale | Decreto del 13/07/1992 | Dem.Reg.Ramo Agricoltur | ☐ | ☑ |
| SORBO SAN BASILE | 65 | 51 | Pascolo 1 | 0 | 2 | 70 | € 0,18 | € 23,00 | 23,00 € | Valore Catastale | Decreto del 13/07/1992 | Dem.Reg.Ramo Agricoltur | ☐ | ☑ |
| SORBO SAN BASILE | 65 | 52 | Incolto prod | 0 | 0 | 5 | € 0,01 | € 2,00 | 2,00 € | Valore Catastale | Decreto del 13/07/1992 | Dem.Reg.Ramo Agricoltur | ☐ | ☑ |
| SORBO SAN BASILE | 65 | 55 | Semin Irrig Ar | 0 | 2 | 30 | € 1,11 | € 146,00 | 147,00 € | Valore Catastale | Decreto del 13/07/1992 | Dem.Reg.Ramo Agricoltur | ☐ | ☑ |
| SORBO SAN BASILE | 65 | 64 | Fabbr Rurale | 0 | 0 | 20 | € 0,00 | € 0,00 | 0,00 € | Valore Catastale | Decreto del 13/07/1992 | Dem.Reg.Ramo Agricoltur | ☐ | ☑ |
| SORBO SAN BASILE | 65 | 97 | Semin Irrig 2 | 0 | 0 | 10 | € 0,03 | € 3,00 | 3,00 € | Valore Catastale | Decreto del 13/07/1992 | Dem.Reg.Ramo Agricoltur | ☐ | ☑ |
| **Totali per Comune** | | | | | | | | **€ 106 783,00** | **107 423,00 €** | | | | | |
| SOVERATO | 10 | 734 | Seminativo | 0 | 39 | 43 | € 24,19 | € 3 182,00 | 3 201,00 € | Valore Catastale | L.06/03/78 n 218 | | ☐ | ☑ |
| SOVERATO | 10 | 735 | Seminativo | 0 | 5 | 5 | € 3,10 | € 407,00 | 409,00 € | Valore Catastale | L.06/03/78 n 218 | | ☐ | ☑ |
| SOVERATO | 10 | 736 | Seminativo | 0 | 0 | 65 | € 0,40 | € 52,00 | 52,00 € | Valore Catastale | L.06/03/78 n 218 | | ☐ | ☑ |
| **Totali per Comune** | | | | | | | | **€ 3 641,00** | **3 662,00 €** | | | | | |
| SOVERIA MANNELLI | 03 | 454 | Bosco Ceduo | 0 | 3 | 20 | € 0,51 | € 67,00 | 67,00 € | Valore Catastale | Decreto Stato Italiano De | | ☐ | ☑ |
| SOVERIA MANNELLI | 03 | 456 | Pascolo Arb 1 | 0 | 3 | 60 | € 0,81 | € 107,00 | 108,00 € | Valore Catastale | L. 183 del 02/05/83 | Gestione SORICAL | ☐ | ☑ |
| SOVERIA MANNELLI | 03 | 457 | Pascolo Cesp | 0 | 0 | 50 | € 0,05 | € 7,00 | 7,00 € | Valore Catastale | L. 183 del 02/05/83 | Gestione SORICAL | ☐ | ☑ |
| SOVERIA MANNELLI | 03 | 459 | Cast frutto 2 | 0 | 0 | 60 | € 0,11 | € 15,00 | 15,00 € | Valore Catastale | L. 183 del 02/05/83 | Gestione SORICAL | ☐ | ☑ |

| Comune | Foglio | Part.la | Coltura | ha | a | ca | Reddito Dominicale | Valore 2017 | Valore 2018 | Stima / Valore | Provenienza | Destinazione d'uso | Disp. | Indisp |
|---|---|---|---|---|---|---|---|---|---|---|---|---|---|---|
| SOVERIA MANNELLI | 03 | 461 | Seminativo 3 | 0 | 1 | 30 | € 0,63 | € 82,00 | 82,00 € | Valore Catastale | L. 183 del 02/05/83 | Gestione SORICAL | ☐ | ☑ |
| SOVERIA MANNELLI | 03 | 463 | Seminativo 3 | 0 | 0 | 80 | € 0,39 | € 51,00 | 51,00 € | Valore Catastale | L. 183 del 02/05/83 | Gestione SORICAL | ☐ | ☑ |
| SOVERIA MANNELLI | 03 | 465 | Seminativo 3 | 0 | 0 | 90 | € 0,44 | € 57,00 | 57,00 € | Valore Catastale | L. 183 del 02/05/83 | Gestione SORICAL | ☐ | ☑ |
| SOVERIA MANNELLI | 03 | 467 | Semin Irrig 2 | 0 | 0 | 30 | € 0,11 | € 15,00 | 15,00 € | Valore Catastale | L. 183 del 02/05/83 | Gestione SORICAL | ☐ | ☑ |
| SOVERIA MANNELLI | 03 | 469 | Semin Irrig 2 | 0 | 0 | 50 | € 0,19 | € 25,00 | 25,00 € | Valore Catastale | L. 183 del 02/05/83 | Gestione SORICAL | ☐ | ☑ |
| SOVERIA MANNELLI | 03 | 475 | Bosco Ceduo | 0 | 2 | 20 | € 0,29 | € 38,00 | 38,00 € | Valore Catastale | L. 183 del 02/05/83 | Gestione SORICAL | ☐ | ☑ |
| SOVERIA MANNELLI | 03 | 477 | Bosco Ceduo | 0 | 10 | 30 | € 1,66 | € 218,00 | 219,00 € | Valore Catastale | L. 183 del 02/05/83 | Gestione SORICAL | ☐ | ☑ |
| SOVERIA MANNELLI | 03 | 479 | Seminativo 3 | 0 | 0 | 80 | € 0,39 | € 51,00 | 51,00 € | Valore Catastale | L. 183 del 02/05/83 | Gestione SORICAL | ☐ | ☑ |
| SOVERIA MANNELLI | 03 | 481 | Cast frutto 2 | 0 | 3 | 10 | € 0,60 | € 78,00 | 78,00 € | Valore Catastale | L. 183 del 02/05/83 | Gestione SORICAL | ☐ | ☑ |
| SOVERIA MANNELLI | 03 | 483 | Pascolo Arb 2 | 0 | 2 | 40 | € 0,46 | € 60,00 | 60,00 € | Valore Catastale | L. 183 del 02/05/83 | Gestione SORICAL | ☐ | ☑ |
| SOVERIA MANNELLI | 03 | 485 | Seminativo 3 | 0 | 1 | 80 | € 0,88 | € 115,00 | 116,00 € | Valore Catastale | L. 183 del 02/05/83 | Gestione SORICAL | ☐ | ☑ |
| SOVERIA MANNELLI | 03 | 487 | Pascolo Cesp | 0 | 4 | 50 | € 0,46 | € 60,00 | 60,00 € | Valore Catastale | L. 183 del 02/05/83 | Gestione SORICAL | ☐ | ☑ |
| SOVERIA MANNELLI | 03 | 489 | Cast frutto 2 | 0 | 0 | 80 | € 0,15 | € 20,00 | 20,00 € | Valore Catastale | L. 183 del 02/05/83 | Gestione SORICAL | ☐ | ☑ |
| SOVERIA MANNELLI | 03 | 491 | Cast frutto 2 | 0 | 0 | 60 | € 0,11 | € 15,00 | 15,00 € | Valore Catastale | L. 183 del 02/05/83 | Gestione SORICAL | ☐ | ☑ |
| SOVERIA MANNELLI | 03 | 495 | Bosco Ceduo | 0 | 0 | 90 | € 0,18 | € 23,00 | 23,00 € | Valore Catastale | L. 183 del 02/05/83 | Gestione SORICAL | ☐ | ☑ |
| SOVERIA MANNELLI | 03 | 497 | Bosco Ceduo | 0 | 2 | 30 | € 0,38 | € 49,00 | 49,00 € | Valore Catastale | L. 183 del 02/05/83 | Gestione SORICAL | ☐ | ☑ |
| SOVERIA MANNELLI | 03 | 499 | Bosco Ceduo | 0 | 2 | 50 | € 0,40 | € 52,00 | 52,00 € | Valore Catastale | L. 183 del 02/05/83 | Gestione SORICAL | ☐ | ☑ |
| SOVERIA MANNELLI | 03 | 527 | Pascolo Arb 1 | 0 | 0 | 80 | € 0,18 | € 23,00 | 23,00 € | Valore Catastale | L. 183 del 02/05/83 | Gestione SORICAL | ☐ | ☑ |
| SOVERIA MANNELLI | 04 | 159 | Bosco Ceduo | 0 | 2 | 80 | € 0,36 | € 47,00 | 47,00 € | Valore Catastale | L. 183 del 02/05/83 | Gestione SORICAL | ☐ | ☑ |
| SOVERIA MANNELLI | 04 | 160 | Bosco Ceduo | 0 | 0 | 20 | € 0,04 | € 5,00 | 5,00 € | Valore Catastale | L. 183 del 02/05/83 | Gestione SORICAL | ☐ | ☑ |
| SOVERIA MANNELLI | 04 | 162 | Bosco Ceduo | 0 | 0 | 70 | € 0,11 | € 15,00 | 15,00 € | Valore Catastale | L. 183 del 02/05/83 | Gestione SORICAL | ☐ | ☑ |
| SOVERIA MANNELLI | 04 | 164 | Seminativo 3 | 0 | 2 | 70 | € 1,31 | € 173,00 | 174,00 € | Valore Catastale | L. 183 del 02/05/83 | Gestione SORICAL | ☐ | ☑ |
| SOVERIA MANNELLI | 04 | 166 | Pascolo Arb 2 | 0 | 1 | 70 | € 0,33 | € 43,00 | 43,00 € | Valore Catastale | L. 183 del 02/05/83 | Gestione SORICAL | ☐ | ☑ |
| SOVERIA MANNELLI | 04 | 167 | Pascolo Arb 2 | 0 | 0 | 50 | € 0,10 | € 13,00 | 13,00 € | Valore Catastale | L. 183 del 02/05/83 | Gestione SORICAL | ☐ | ☑ |
| SOVERIA MANNELLI | 04 | 171 | Pascolo Arb 2 | 0 | 1 | 10 | € 0,21 | € 28,00 | 28,00 € | Valore Catastale | L. 183 del 02/05/83 | Gestione SORICAL | ☐ | ☑ |
| SOVERIA MANNELLI | 04 | 173 | Pascolo Arb 2 | 0 | 0 | 60 | € 0,11 | € 15,00 | 15,00 € | Valore Catastale | L. 183 del 02/05/83 | Gestione SORICAL | ☐ | ☑ |
| SOVERIA MANNELLI | 04 | 175 | Seminativo 3 | 0 | 4 | 0 | € 1,94 | € 255,00 | 257,00 € | Valore Catastale | L. 183 del 02/05/83 | Gestione SORICAL | ☐ | ☑ |
| SOVERIA MANNELLI | 04 | 177 | Pascolo Arb 2 | 0 | 1 | 80 | € 0,35 | € 46,00 | 46,00 € | Valore Catastale | L. 183 del 02/05/83 | Gestione SORICAL | ☐ | ☑ |
| SOVERIA MANNELLI | 04 | 178 | Pascolo Arb 2 | 0 | 0 | 90 | € 0,18 | € 23,00 | 23,00 € | Valore Catastale | L. 183 del 02/05/83 | Gestione SORICAL | ☐ | ☑ |
| SOVERIA MANNELLI | 04 | 179 | Pascolo Arb 2 | 0 | 0 | 50 | € 0,10 | € 13,00 | 13,00 € | Valore Catastale | L. 183 del 02/05/83 | Gestione SORICAL | ☐ | ☑ |
| SOVERIA MANNELLI | 05 | 141 | Bosco Ceduo | 0 | 0 | 25 | € 0,04 | € 5,00 | 5,00 € | Valore Catastale | L. 183 del 02/05/83 | Gestione SORICAL | ☐ | ☑ |
| SOVERIA MANNELLI | 05 | 143 | Pascolo Arb 2 | 0 | 3 | 25 | € 0,63 | € 82,00 | 82,00 € | Valore Catastale | L. 183 del 02/05/83 | Gestione SORICAL | ☐ | ☑ |
| SOVERIA MANNELLI | 05 | 145 | Cast frutto 2 | 0 | 1 | 35 | € 0,26 | € 34,00 | 34,00 € | Valore Catastale | L. 183 del 02/05/83 | Gestione SORICAL | ☐ | ☑ |

| Comune | Foglio | Part.la | Coltura | ha | a | ca | Reddito Dominicale | Valore 2017 | Valore 2018 | Stima / Valore | Provenienza | Destinazione d'uso | Disp. | Indisp |
|---|---|---|---|---|---|---|---|---|---|---|---|---|---|---|
| SOVERIA MANNELLI | 05 | 147 | Bosco Ceduo | 0 | 5 | 50 | € 1,06 | € 140,00 | 141,00 € | Valore Catastale | L. 183 del 02/05/83 | Gestione SORICAL | ☐ | ☑ |
| SOVERIA MANNELLI | 05 | 150 | Bosco Ceduo | 0 | 0 | 90 | € 0,18 | € 23,00 | 23,00 € | Valore Catastale | L. 183 del 02/05/83 | Gestione SORICAL | ☐ | ☑ |
| SOVERIA MANNELLI | 05 | 151 | Bosco Ceduo | 0 | 0 | 3 | € 0,01 | € 2,00 | 2,00 € | Valore Catastale | L. 183 del 02/05/83 | Gestione SORICAL | ☐ | ☑ |
| SOVERIA MANNELLI | 05 | 152 | Bosco Ceduo | 0 | 0 | 2 | € 0,01 | € 2,00 | 2,00 € | Valore Catastale | L. 183 del 02/05/83 | Gestione SORICAL | ☐ | ☑ |
| SOVERIA MANNELLI | 05 | 153 | Bosco Ceduo | 0 | 0 | 15 | € 0,03 | € 3,00 | 3,00 € | Valore Catastale | L. 183 del 02/05/83 | Gestione SORICAL | ☐ | ☑ |
| SOVERIA MANNELLI | 05 | 154 | Bosco Ceduo | 0 | 0 | 25 | € 0,05 | € 7,00 | 7,00 € | Valore Catastale | L. 183 del 02/05/83 | Gestione SORICAL | ☐ | ☑ |
| SOVERIA MANNELLI | 05 | 157 | Bosco Ceduo | 0 | 2 | 15 | € 0,04 | € 5,00 | 5,00 € | Valore Catastale | L. 183 del 02/05/83 | Gestione SORICAL | ☐ | ☑ |
| SOVERIA MANNELLI | 05 | 159 | Seminativo 3 | 0 | 2 | 50 | € 1,21 | € 160,00 | 161,00 € | Valore Catastale | L. 183 del 02/05/83 | Gestione SORICAL | ☐ | ☑ |
| SOVERIA MANNELLI | 05 | 161 | Bosco Ceduo | 0 | 1 | 55 | € 0,25 | € 33,00 | 33,00 € | Valore Catastale | L. 183 del 02/05/83 | Gestione SORICAL | ☐ | ☑ |
| SOVERIA MANNELLI | 05 | 163 | Bosco Ceduo | 0 | 2 | 25 | € 0,44 | € 57,00 | 57,00 € | Valore Catastale | L. 183 del 02/05/83 | Gestione SORICAL | ☐ | ☑ |
| SOVERIA MANNELLI | 05 | 165 | Bosco Ceduo | 0 | 1 | 90 | € 0,31 | € 41,00 | 41,00 € | Valore Catastale | L. 183 del 02/05/83 | Gestione SORICAL | ☐ | ☑ |
| SOVERIA MANNELLI | 06 | 423 | Pascolo Arb 1 | 0 | 0 | 10 | € 0,03 | € 3,00 | 3,00 € | Valore Catastale | L. 183 del 02/05/83 | Gestione SORICAL | ☐ | ☑ |
| SOVERIA MANNELLI | 06 | 425 | Seminativo 3 | 0 | 2 | 60 | € 1,26 | € 166,00 | 167,00 € | Valore Catastale | L. 183 del 02/05/83 | Gestione SORICAL | ☐ | ☑ |
| SOVERIA MANNELLI | 06 | 427 | Bosco Ceduo | 0 | 3 | 40 | € 0,55 | € 72,00 | 72,00 € | Valore Catastale | L. 183 del 02/05/83 | Gestione SORICAL | ☐ | ☑ |
| SOVERIA MANNELLI | 06 | 428 | Pascolo Arb 1 | 0 | 0 | 30 | € 0,06 | € 8,00 | 8,00 € | Valore Catastale | L. 183 del 02/05/83 | Gestione SORICAL | ☐ | ☑ |
| SOVERIA MANNELLI | 06 | 430 | Bosco Ceduo | 0 | 0 | 70 | € 0,11 | € 15,00 | 15,00 € | Valore Catastale | L. 183 del 02/05/83 | Gestione SORICAL | ☐ | ☑ |
| SOVERIA MANNELLI | 06 | 433 | Seminativo 3 | 0 | 2 | 30 | € 1,11 | € 146,00 | 147,00 € | Valore Catastale | L. 183 del 02/05/83 | Gestione SORICAL | ☐ | ☑ |
| SOVERIA MANNELLI | 06 | 434 | Seminativo 3 | 0 | 1 | 20 | € 0,58 | € 75,00 | 75,00 € | Valore Catastale | L. 183 del 02/05/83 | Gestione SORICAL | ☐ | ☑ |
| SOVERIA MANNELLI | 06 | 436 | Cast frutto 2 | 0 | 0 | 50 | € 0,10 | € 13,00 | 13,00 € | Valore Catastale | L. 183 del 02/05/83 | Gestione SORICAL | ☐ | ☑ |
| SOVERIA MANNELLI | 06 | 437 | Cast frutto 2 | 0 | 0 | 80 | € 0,15 | € 20,00 | 20,00 € | Valore Catastale | L. 183 del 02/05/83 | Gestione SORICAL | ☐ | ☑ |
| SOVERIA MANNELLI | 06 | 439 | Bosco Ceduo | 0 | 0 | 50 | € 0,08 | € 10,00 | 10,00 € | Valore Catastale | L. 183 del 02/05/83 | Gestione SORICAL | ☐ | ☑ |
| SOVERIA MANNELLI | 06 | 446 | Seminativo 3 | 0 | 1 | 30 | € 0,63 | € 82,00 | 82,00 € | Valore Catastale | L. 183 del 02/05/83 | Gestione SORICAL | ☐ | ☑ |
| SOVERIA MANNELLI | 06 | 447 | Seminativo 3 | 0 | 1 | 50 | € 0,73 | € 96,00 | 97,00 € | Valore Catastale | L. 183 del 02/05/83 | Gestione SORICAL | ☐ | ☑ |
| SOVERIA MANNELLI | 06 | 449 | Bosco Ceduo | 0 | 0 | 40 | € 0,05 | € 7,00 | 7,00 € | Valore Catastale | L. 183 del 02/05/83 | Gestione SORICAL | ☐ | ☑ |
| SOVERIA MANNELLI | 06 | 450 | Bosco Ceduo | 0 | 0 | 80 | € 0,15 | € 20,00 | 20,00 € | Valore Catastale | L. 183 del 02/05/83 | Gestione SORICAL | ☐ | ☑ |
| SOVERIA MANNELLI | 06 | 451 | Bosco Ceduo | 0 | 0 | 60 | € 0,11 | € 15,00 | 15,00 € | Valore Catastale | L. 183 del 02/05/83 | Gestione SORICAL | ☐ | ☑ |
| SOVERIA MANNELLI | 06 | 453 | Seminativo 3 | 0 | 2 | 0 | € 0,96 | € 127,00 | 128,00 € | Valore Catastale | L. 183 del 02/05/83 | Gestione SORICAL | ☐ | ☑ |
| SOVERIA MANNELLI | 06 | 455 | Seminativo 3 | 0 | 2 | 60 | € 1,26 | € 166,00 | 167,00 € | Valore Catastale | L. 183 del 02/05/83 | Gestione SORICAL | ☐ | ☑ |
| SOVERIA MANNELLI | 06 | 457 | Pascolo Arb 1 | 0 | 6 | 40 | € 1,45 | € 191,00 | 192,00 € | Valore Catastale | L. 183 del 02/05/83 | Gestione SORICAL | ☐ | ☑ |
| SOVERIA MANNELLI | 06 | 459 | Seminativo 3 | 0 | 1 | 10 | € 0,54 | € 70,00 | 70,00 € | Valore Catastale | L. 183 del 02/05/83 | Gestione SORICAL | ☐ | ☑ |
| SOVERIA MANNELLI | 06 | 461 | Seminativo 3 | 0 | 1 | 40 | € 0,68 | € 89,00 | 90,00 € | Valore Catastale | L. 183 del 02/05/83 | Gestione SORICAL | ☐ | ☑ |
| SOVERIA MANNELLI | 06 | 462 | Cast frutto 2 | 0 | 1 | 30 | € 0,25 | € 33,00 | 33,00 € | Valore Catastale | L. 183 del 02/05/83 | Gestione SORICAL | ☐ | ☑ |
| SOVERIA MANNELLI | 06 | 464 | Bosco Ceduo | 0 | 1 | 0 | € 0,19 | € 25,00 | 25,00 € | Valore Catastale | L. 183 del 02/05/83 | Gestione SORICAL | ☐ | ☑ |

| Comune | Foglio | Part.la | Coltura | ha | a | ca | Reddito Dominicale | Valore 2017 | Valore 2018 | Stima / Valore | Provenienza | Destinazione d'uso | Disp. | Indisp |
|---|---|---|---|---|---|---|---|---|---|---|---|---|---|---|
| SOVERIA MANNELLI | 06 | 466 | Pascolo Arb 1 | 0 | 1 | 10 | € 0,25 | € 33,00 | 33,00 € | Valore Catastale | L. 183 del 02/05/83 | Gestione SORICAL | ☐ | ☑ |
| SOVERIA MANNELLI | 06 | 468 | Bosco Ceduo | 0 | 1 | 90 | € 0,31 | € 41,00 | 41,00 € | Valore Catastale | L. 183 del 02/05/83 | Gestione SORICAL | ☐ | ☑ |
| SOVERIA MANNELLI | 06 | 470 | Pascolo Arb 1 | 0 | 4 | 90 | € 1,11 | € 146,00 | 147,00 € | Valore Catastale | L. 183 del 02/05/83 | Gestione SORICAL | ☐ | ☑ |
| SOVERIA MANNELLI | 30 | 306 | Seminativo 2 | 0 | 22 | 80 | € 15,45 | € 2 033,00 | 2 045,00 € | Valore Catastale | D. 06/02/13 Trasc.n° 134 | Gest. CALABRIA VERDE | ☐ | ☑ |
| **Totali per Comune** | | | | | | | | **€ 6 200,00** | **6 228,00 €** | | | | | |
| SOVERIA SIMERI | 02 | 49 | Pascolo 2 | 0 | 41 | 30 | € 2,66 | € 350,00 | 352,00 € | Valore Catastale | L.06/03/78 n 218 | Gestione SORICAL | ☐ | ☑ |
| SOVERIA SIMERI | 02 | 51 | Pascolo 1 | 0 | 83 | 50 | € 8,09 | € 1 064,00 | 1 070,00 € | Valore Catastale | L.06/03/78 n 218 | Gestione SORICAL | ☐ | ☑ |
| SOVERIA SIMERI | 02 | 53 | Bosco Ceduo | 1 | 22 | 40 | € 7,90 | € 1 039,00 | 1 045,00 € | Valore Catastale | L.06/03/78 n 218 | Gestione SORICAL | ☐ | ☑ |
| **Totali per Comune** | | | | | | | | **€ 2 453,00** | **2 467,00 €** | | | | | |
| SQUILLACE | 30 | 302 | Seminativo | 0 | 2 | 10 | € 1,29 | € 169,00 | 170,00 € | Valore Catastale | L.06/03/78 n 218 | Gestione SORICAL | ☐ | ☑ |
| SQUILLACE | 30 | 356 | Seminativo | 0 | 1 | 70 | € 1,04 | € 137,00 | 138,00 € | Valore Catastale | L.06/03/78 n 218 | Gestione SORICAL | ☐ | ☑ |
| SQUILLACE | 30 | 634 | Uliveto 1 | 0 | 0 | 17 | € 0,16 | € 21,00 | 21,00 € | Valore Catastale | L.06/03/78 n 218 | Gestione SORICAL | ☐ | ☑ |
| SQUILLACE | 30 | 637 | Seminativo 1 | 0 | 2 | 81 | € 1,73 | € 227,00 | 228,00 € | Valore Catastale | L.06/03/78 n 218 | Gestione SORICAL | ☐ | ☑ |
| SQUILLACE | 30 | 640 | Seminativo 1 | 0 | 1 | 8 | € 0,66 | € 88,00 | 89,00 € | Valore Catastale | L.06/03/78 n 218 | Gestione SORICAL | ☐ | ☑ |
| SQUILLACE | 30 | 643 | Seminativo 1 | 0 | 0 | 80 | € 0,49 | € 64,00 | 64,00 € | Valore Catastale | L.06/03/78 n 218 | Gestione SORICAL | ☐ | ☑ |
| SQUILLACE | 30 | 646 | Seminativo | 0 | 2 | 25 | € 1,38 | € 181,00 | 182,00 € | Valore Catastale | L.06/03/78 n 218 | Gestione SORICAL | ☐ | ☑ |
| SQUILLACE | 30 | 648 | Seminativo | 0 | 1 | 15 | € 0,70 | € 93,00 | 94,00 € | Valore Catastale | L.06/03/78 n 218 | Gestione SORICAL | ☐ | ☑ |
| SQUILLACE | 30 | 649 | Seminativo | 0 | 1 | 25 | € 0,76 | € 101,00 | 102,00 € | Valore Catastale | L.06/03/78 n 218 | Gestione SORICAL | ☐ | ☑ |
| **Totali per Comune** | | | | | | | | **€ 1 081,00** | **1 088,00 €** | | | | | |
| STALETTI' | 09 | 104 | Incolto prod | 0 | 0 | 5 | € 1,00 | € 131,00 | 132,00 € | Stima EFM | E.P.T. | Stabilimento balneare | ☐ | ☑ |
| STALETTI' | 09 | 62 | Incolto Prod | 0 | 77 | 85 | € 0,50 | € 326 823,00 | 328 784,00 € | Stima EFM | E.P.T. | Stabilimento balneare | ☐ | ☑ |
| STALETTI' | 14 | 1151 | Pascolo Arb | 0 | 4 | 0 | € 0,26 | € 34,00 | 191,00 € | Stima EFM | E.P.T. | Stabilimento balneare | ☐ | ☑ |
| **Totali per Comune** | | | | | | | | **€ 326 988,00** | **329 107,00 €** | | | | | |
| TAVERNA | 04 | 416 | Semin Irrig 2 | 0 | 5 | 15 | | € 779,00 | 784,00 € | Valore esproprio | Decreto di esproprio prot. | Gestione SORICAL | ☐ | ☑ |
| TAVERNA | 04 | 417 | Semin Irrig 2 | 0 | 1 | 15 | | € 260,00 | 262,00 € | Valore esproprio | Decreto di esproprio prot. | Gestione SORICAL | ☐ | ☑ |
| TAVERNA | 04 | 420 | Semin Irrig 2 | 0 | 1 | 45 | | € 580,00 | 583,00 € | Valore esproprio | Decreto di esproprio prot. | Gestione SORICAL | ☐ | ☑ |
| TAVERNA | 04 | 429 | Semin Irrig 2 | 0 | 3 | 10 | | € 465,00 | 468,00 € | Valore esproprio | Decreto di esproprio prot. | Gestione SORICAL | ☐ | ☑ |
| TAVERNA | 04 | 432 | Semin Irrig 2 | 0 | 4 | 30 | | € 645,00 | 649,00 € | Valore esproprio | Decreto di esproprio prot. | Gestione SORICAL | ☐ | ☑ |
| TAVERNA | 04 | 435 | Semin Irrig 2 | 0 | 0 | 85 | | € 340,00 | 342,00 € | Valore esproprio | Decreto di esproprio prot. | Gestione SORICAL | ☐ | ☑ |
| TAVERNA | 04 | 439 | Bosco Alto 2 | 0 | 2 | 90 | | € 399,00 | 401,00 € | Valore esproprio | Decreto di esproprio prot. | Gestione SORICAL | ☐ | ☑ |
| TAVERNA | 04 | 443 | Semin Irrig 2 | 0 | 2 | 15 | | € 72,00 | 72,00 € | Valore esproprio | Decreto di esproprio prot. | Gestione SORICAL | ☐ | ☑ |
| TAVERNA | 04 | 445 | Semin Irrig 2 | 0 | 1 | 70 | | € 255,00 | 257,00 € | Valore esproprio | Decreto di esproprio prot. | Gestione SORICAL | ☐ | ☑ |

| Comune | Foglio | Part.la | Coltura | ha | a | ca | Reddito Dominicale | Valore 2017 | Valore 2018 | Stima / Valore | Provenienza | Destinazione d'uso | Disp. | Indisp |
|---|---|---|---|---|---|---|---|---|---|---|---|---|---|---|
| TAVERNA | 04 | 449 | Semin Irrig 2 | 0 | 3 | 75 | | € 562,00 | 565,00 € | Valore esproprio | Decreto di esproprio prot. | Gestione SORICAL | ☐ | ☑ |
| TAVERNA | 04 | 452 | Semin Irrig 2 | 0 | 2 | 55 | | € 1 019,00 | 1 025,00 € | Valore esproprio | Decreto di esproprio prot. | Gestione SORICAL | ☐ | ☑ |
| TAVERNA | 04 | 458 | Semin Irrig 2 | 0 | 2 | 80 | | € 420,00 | 423,00 € | Valore esproprio | Decreto di esproprio prot. | Gestione SORICAL | ☐ | ☑ |
| TAVERNA | 04 | 461 | Semin Irrig 2 | 0 | 2 | 10 | | € 839,00 | 844,00 € | Valore esproprio | Decreto di esproprio prot. | Gestione SORICAL | ☐ | ☑ |
| TAVERNA | 04 | 476 | Semin Irrig 2 | 0 | 3 | 52 | | € 1 535,00 | 1 544,00 € | Valore esproprio | Decreto di esproprio prot. | Gestione SORICAL | ☐ | ☑ |
| TAVERNA | 04 | 479 | Semin Irrig 2 | 0 | 3 | 93 | | € 1 539,00 | 1 548,00 € | Valore esproprio | Decreto di esproprio prot. | Gestione SORICAL | ☐ | ☑ |
| TAVERNA | 04 | 489 | Bosco Alto | 0 | 5 | 70 | € 0,70 | € 93,00 | 94,00 € | Valore Catastale | Dec. Espr. 6802 07/06/0 | Gestione SORICAL | ☐ | ☑ |
| TAVERNA | 04 | 492 | Pascolo Cesp | 0 | 11 | 40 | € 0,74 | € 97,00 | 98,00 € | Valore Catastale | Dec. Espr. 6802 07/06/0 | Gestione SORICAL | ☐ | ☑ |
| TAVERNA | 04 | 495 | Bosco Alto | 0 | 3 | 80 | € 0,46 | € 60,00 | 60,00 € | Valore Catastale | Dec. Espr. 6802 07/06/0 | Gestione SORICAL | ☐ | ☑ |
| TAVERNA | 04 | 498 | Bosco Alto | 0 | 1 | 10 | € 0,14 | € 18,00 | 18,00 € | Valore Catastale | Dec. Espr. 6802 07/06/0 | Gestione SORICAL | ☐ | ☑ |
| TAVERNA | 04 | 501 | Bosco Alto | 0 | 1 | 20 | € 0,15 | € 20,00 | 20,00 € | Valore Catastale | Dec. Espr. 6802 07/06/0 | Gestione SORICAL | ☐ | ☑ |
| TAVERNA | 04 | 504 | Bosco Alto | 0 | 1 | 10 | € 0,14 | € 18,00 | 18,00 € | Valore Catastale | Dec. Espr. 6802 07/06/0 | Gestione SORICAL | ☐ | ☑ |
| TAVERNA | 04 | 507 | Seminativo | 0 | 1 | 10 | € 0,21 | € 28,00 | 28,00 € | Valore Catastale | Dec. Espr. 6802 07/06/0 | Gestione SORICAL | ☐ | ☑ |
| TAVERNA | 04 | 510 | Bosco Alto | 0 | 1 | 0 | € 0,13 | € 16,00 | 16,00 € | Valore Catastale | Dec. Espr. 6802 07/06/0 | Gestione SORICAL | ☐ | ☑ |
| TAVERNA | 04 | 514 | Bosco Alto | 0 | 1 | 20 | € 0,15 | € 20,00 | 20,00 € | Valore Catastale | Dec. Espr. 6802 07/06/0 | Gestione SORICAL | ☐ | ☑ |
| TAVERNA | 04 | 517 | Bosco Alto | 0 | 1 | 10 | € 0,14 | € 18,00 | 18,00 € | Valore Catastale | Dec. Espr. 6802 07/06/0 | Gestione SORICAL | ☐ | ☑ |
| TAVERNA | 04 | 520 | Bosco Alto | 0 | 1 | 0 | € 0,13 | € 16,00 | 16,00 € | Valore Catastale | Dec. Espr. 6802 07/06/0 | Gestione SORICAL | ☐ | ☑ |
| TAVERNA | 04 | 523 | Bosco Alto | 0 | 1 | 10 | € 0,14 | € 18,00 | 18,00 € | Valore Catastale | Dec. Espr. 6802 07/06/0 | Gestione SORICAL | ☐ | ☑ |
| TAVERNA | 04 | 526 | Bosco Alto | 0 | 1 | 10 | € 0,14 | € 18,00 | 18,00 € | Valore Catastale | Dec. Espr. 6802 07/06/0 | Gestione SORICAL | ☐ | ☑ |
| TAVERNA | 04 | 529 | Bosco Alto | 0 | 1 | 10 | € 0,14 | € 18,00 | 18,00 € | Valore Catastale | Dec. Espr. 6802 07/06/0 | Gestione SORICAL | ☐ | ☑ |
| TAVERNA | 04 | 532 | Bosco Alto | 0 | 1 | 20 | € 0,15 | € 20,00 | 20,00 € | Valore Catastale | Dec. Espr. 6802 07/06/0 | Gestione SORICAL | ☐ | ☑ |
| TAVERNA | 04 | 535 | Bosco Alto | 0 | 1 | 20 | € 0,15 | € 20,00 | 20,00 € | Valore Catastale | Dec. Espr. 6802 07/06/0 | Gestione SORICAL | ☐ | ☑ |
| TAVERNA | 04 | 538 | Bosco Alto | 0 | 1 | 10 | € 0,14 | € 18,00 | 18,00 € | Valore Catastale | Dec. Espr. 6802 07/06/0 | Gestione SORICAL | ☐ | ☑ |
| TAVERNA | 04 | 541 | Semin Irrig | 0 | 1 | 20 | € 0,31 | € 41,00 | 41,00 € | Valore Catastale | Dec. Espr. 6802 07/06/0 | Gestione SORICAL | ☐ | ☑ |
| TAVERNA | 04 | 544 | Semin Irrig | 0 | 1 | 20 | € 0,31 | € 41,00 | 41,00 € | Valore Catastale | Dec. Espr. 6802 07/06/0 | Gestione SORICAL | ☐ | ☑ |
| TAVERNA | 04 | 547 | Seminativo | 0 | 1 | 50 | € 0,29 | € 38,00 | 38,00 € | Valore Catastale | Dec. Espr. 6802 07/06/0 | Gestione SORICAL | ☐ | ☑ |
| TAVERNA | 04 | 550 | Semin Irrig | 0 | 1 | 40 | € 0,36 | € 47,00 | 47,00 € | Valore Catastale | Dec. Espr. 6802 07/06/0 | Gestione SORICAL | ☐ | ☑ |
| TAVERNA | 04 | 553 | Semin Irrig | 0 | 1 | 50 | € 0,39 | € 51,00 | 51,00 € | Valore Catastale | Dec. Espr. 6802 07/06/0 | Gestione SORICAL | ☐ | ☑ |
| TAVERNA | 04 | 556 | Semin Irrig | 0 | 1 | 60 | € 0,41 | € 54,00 | 54,00 € | Valore Catastale | Dec. Espr. 6802 07/06/0 | Gestione SORICAL | ☐ | ☑ |
| TAVERNA | 04 | 559 | Semin Irrig | 0 | 1 | 70 | € 0,44 | € 57,00 | 57,00 € | Valore Catastale | Dec. Espr. 6802 07/06/0 | Gestione SORICAL | ☐ | ☑ |
| TAVERNA | 04 | 563 | Semin Irrig | 0 | 2 | 30 | € 0,60 | € 78,00 | 78,00 € | Valore Catastale | Dec. Espr. 6802 07/06/0 | Gestione SORICAL | ☐ | ☑ |
| TAVERNA | 04 | 566 | Semin Irrig | 0 | 1 | 50 | € 0,39 | € 51,00 | 51,00 € | Valore Catastale | Dec. Espr. 6802 07/06/0 | Gestione SORICAL | ☐ | ☑ |
| TAVERNA | 08 | 09 | Cast frutto 1 | 2 | 22 | 40 | € 71,79 | € 9 444,00 | 9 501,00 € | Valore Catastale | Dec. Espr. 24/07/06 n. re | Gestione SORICAL | ☐ | ☑ |

| Comune | Foglio | Part.la | Coltura | ha | a | ca | Reddito Dominicale | Valore 2017 | Valore 2018 | Stima / Valore | Provenienza | Destinazione d'uso | Disp. | Indisp |
|---|---|---|---|---|---|---|---|---|---|---|---|---|---|---|
| TAVERNA | 10 | 322 | Bosco Alto | 0 | 0 | 20 | € 0,04 | € 5,00 | 5,00 € | Valore Catastale | Dec. Espr. 6802 07/06/0 | Gestione SORICAL | ☐ | ☑ |
| TAVERNA | 10 | 325 | Bosco Alto | 0 | 4 | 70 | € 0,91 | € 120,00 | 121,00 € | Valore Catastale | Dec. Espr. 6802 07/06/0 | Gestione SORICAL | ☐ | ☑ |
| TAVERNA | 10 | 328 | Bosco Alto | 0 | 6 | 90 | € 1,34 | € 176,00 | 177,00 € | Valore Catastale | Dec. Espr. 6802 07/06/0 | Gestione SORICAL | ☐ | ☑ |
| TAVERNA | 10 | 331 | Semin Irrig 2 | 0 | 0 | 20 | € 0,05 | € 7,00 | 7,00 € | Valore Catastale | Dec. Espr. 6802 07/06/0 | Gestione SORICAL | ☐ | ☑ |
| TAVERNA | 10 | 333 | Semin Irrig 2 | 0 | 5 | 80 | € 1,50 | € 197,00 | 198,00 € | Valore Catastale | Dec. Espr. 6802 07/06/0 | Gestione SORICAL | ☐ | ☑ |
| TAVERNA | 10 | 336 | Pascolo Cesp | 0 | 0 | 10 | € 0,01 | € 2,00 | 2,00 € | Valore Catastale | Dec. Espr. 6802 07/06/0 | Gestione SORICAL | ☐ | ☑ |
| TAVERNA | 10 | 338 | Seminativo | 0 | 1 | 0 | € 0,19 | € 25,00 | 25,00 € | Valore Catastale | Dec. Espr. 6802 07/06/0 | Gestione SORICAL | ☐ | ☑ |
| TAVERNA | 10 | 340 | Seminativo | 0 | 4 | 0 | € 0,78 | € 102,00 | 103,00 € | Valore Catastale | Dec. Espr. 6802 07/06/0 | Gestione SORICAL | ☐ | ☑ |
| TAVERNA | 10 | 343 | Seminativo | 0 | 1 | 10 | € 0,21 | € 28,00 | 28,00 € | Valore Catastale | Dec. Espr. 6802 07/06/0 | Gestione SORICAL | ☐ | ☑ |
| TAVERNA | 10 | 346 | Semin Irrig | 0 | 7 | 20 | € 1,86 | € 245,00 | 246,00 € | Valore Catastale | Dec. Espr. 6802 07/06/0 | Gestione SORICAL | ☐ | ☑ |
| TAVERNA | 10 | 349 | Pascolo 1 | 0 | 0 |  | € 1,20 | € 156,00 | 157,00 € | Valore Catastale | Decreto di esproprio D.S. | Gestione SORICAL | ☐ | ☑ |
| TAVERNA | 17 | 12 | Pascolo 2 | 20 | 26 | 10 | € 91,56 | € 12 047,00 | 12 119,00 € | Valore Catastale | D.M. 05/03/75 | Gest. CALABRIA VERDE | ☐ | ☑ |
| TAVERNA | 17 | 54 | Seminativo 2 | 1 | 65 | 70 | € 32,09 | € 4 221,00 | 4 246,00 € | Valore Catastale | D.M. 05/03/75 | Gest. CALABRIA VERDE | ☐ | ☑ |
| TAVERNA | 17 | 71 | Pascolo Cesp | 0 | 0 | 20 | € 0,01 | € 2,00 | 2,00 € | Valore Catastale | Dec. Espr. 6802 07/06/0 | Gestione SORICAL | ☐ | ☑ |
| TAVERNA | 17 | 72 | Pascolo Cesp | 0 | 0 | 80 | € 0,04 | € 5,00 | 5,00 € | Valore Catastale | Dec. Espr. 6802 07/06/0 | Gestione SORICAL | ☐ | ☑ |
| TAVERNA | 17 | 74 | Seminativo | 0 | 0 | 50 | € 0,10 | € 13,00 | 13,00 € | Valore Catastale | Dec. Espr. 6802 07/06/0 | Gestione SORICAL | ☐ | ☑ |
| TAVERNA | 17 | 76 | Pascolo Cesp | 0 | 2 | 0 | € 0,13 | € 16,00 | 16,00 € | Valore Catastale | Dec. Espr. 6802 07/06/0 | Gestione SORICAL | ☐ | ☑ |
| TAVERNA | 19 | 10 | Seminativo | 0 | 0 | 10 | € 0,03 | € 3,00 | 3,00 € | Valore Catastale | D.M. 05/03/75 | Gest. CALABRIA VERDE | ☐ | ☑ |
| TAVERNA | 19 | 18 | Seminativo | 0 | 6 | 50 | € 1,26 | € 166,00 | 167,00 € | Valore Catastale | D.M. 05/03/75 | Gest. CALABRIA VERDE | ☐ | ☑ |
| TAVERNA | 19 | 19 | Pascolo 2 | 117 | 1 | 80 | € 528,80 | € 69 571,00 | 69 988,00 € | Valore Catastale | D.M. 05/03/75 | Gest. CALABRIA VERDE | ☐ | ☑ |
| TAVERNA | 19 | 22 | Seminativo | 0 | 3 | 20 | € 0,63 | € 82,00 | 82,00 € | Valore Catastale | D.M. 05/03/75 | Gest. CALABRIA VERDE | ☐ | ☑ |
| TAVERNA | 19 | 23 | Seminativo | 0 | 0 | 20 | € 0,04 | € 5,00 | 5,00 € | Valore Catastale | D.M. 05/03/75 | Gest. CALABRIA VERDE | ☐ | ☑ |
| TAVERNA | 19 | 24 | Pascolo Cesp | 0 | 1 | 60 | € 0,08 | € 10,00 | 10,00 € | Valore Catastale | D.M. 05/03/75 | Gest. CALABRIA VERDE | ☐ | ☑ |
| TAVERNA | 19 | 25 | Seminativo | 0 | 7 | 20 | € 1,40 | € 184,00 | 185,00 € | Valore Catastale | D.M. 05/03/75 | Gest. CALABRIA VERDE | ☐ | ☑ |
| TAVERNA | 19 | 26 | Pascolo Cesp | 0 | 20 | 80 | € 0,94 | € 124,00 | 125,00 € | Valore Catastale | D.M. 05/03/75 | Gest. CALABRIA VERDE | ☐ | ☑ |
| TAVERNA | 19 | 27 | Seminativo 2 | 0 | 95 | 60 | € 24,69 | € 3 248,00 | 3 267,00 € | Valore Catastale | D.M. 05/03/75 | Gest. CALABRIA VERDE | ☐ | ☑ |
| TAVERNA | 19 | 29 | Pascolo Cesp | 1 | 0 | 90 | € 1,95 | € 257,00 | 259,00 € | Valore Catastale | D.M. 05/03/75 | Gest. CALABRIA VERDE | ☐ | ☑ |
| TAVERNA | 19 | 30 | Seminativo 2 | 3 | 98 | 50 | € 77,18 | € 10 154,00 | 10 215,00 € | Valore Catastale | D.M. 05/03/75 | Gest. CALABRIA VERDE | ☐ | ☑ |
| TAVERNA | 19 | 31 | Semin Irrig 2 | 4 | 17 | 60 | € 107,84 | € 14 188,00 | 14 273,00 € | Valore Catastale | D.M. 05/03/75 | Gest. CALABRIA VERDE | ☐ | ☑ |
| TAVERNA | 19 | 32 | Pascolo 3 | 0 | 58 | 0 | € 1,13 | € 148,00 | 149,00 € | Valore Catastale | D.M. 05/03/75 | Gest. CALABRIA VERDE | ☐ | ☑ |
| TAVERNA | 19 | 33 | Semin Irrig 2 | 0 | 60 | 50 | € 15,63 | € 2 055,00 | 2 067,00 € | Valore Catastale | D.M. 05/03/75 | Gest. CALABRIA VERDE | ☐ | ☑ |
| TAVERNA | 19 | 45 | Seminativo | 0 | 0 | 10 | € 0,00 | € 0,00 | 0,00 € | Valore Catastale | D.M. 05/03/75 | Gest. CALABRIA VERDE | ☐ | ☑ |
| TAVERNA | 19 | 46 | Pascolo 2 | 23 | 81 | 80 | € 107,64 | € 14 161,00 | 14 246,00 € | Valore Catastale | D.M. 05/03/75 | Gest. CALABRIA VERDE | ☐ | ☑ |

| Comune | Foglio | Part.la | Coltura | ha | a | ca | Reddito Dominicale | Valore 2017 | Valore 2018 | Stima / Valore | Provenienza | Destinazione d'uso | Disp. | Indisp |
|---|---|---|---|---|---|---|---|---|---|---|---|---|---|---|
| TAVERNA | 19 | 47 | Pascolo 2 | 0 | 11 | 20 | € 0,50 | € 65,00 | 65,00 € | Valore Catastale | D.M. 05/03/75 | Gest. CALABRIA VERDE | ☐ | ☑ |
| TAVERNA | 19 | 48 | Pascolo 2 | 0 | 1 | 20 | € 0,05 | € 7,00 | 7,00 € | Valore Catastale | D.M. 05/03/75 | Gest. CALABRIA VERDE | ☐ | ☑ |
| TAVERNA | 19 | 49 | Pascolo 2 | 0 | 8 | 20 | € 0,38 | € 49,00 | 49,00 € | Valore Catastale | D.M. 05/03/75 | Gest. CALABRIA VERDE | ☐ | ☑ |
| TAVERNA | 19 | 50 | Pascolo 2 | 0 | 7 | 60 | € 0,34 | € 44,00 | 44,00 € | Valore Catastale | D.M. 05/03/75 | Gest. CALABRIA VERDE | ☐ | ☑ |
| TAVERNA | 20 | 01 | Pascolo 2 | 0 | 56 | 10 | € 2,54 | € 334,00 | 336,00 € | Valore Catastale | D.M. 05/03/75 | Gest. CALABRIA VERDE | ☐ | ☑ |
| TAVERNA | 20 | 06 | Pascolo 2 | 3 | 90 | 0 | € 17,63 | € 2 319,00 | 2 333,00 € | Valore Catastale | D.M. 05/03/75 | Gest. CALABRIA VERDE | ☐ | ☑ |
| TAVERNA | 20 | 10 | Pascolo Arb | 12 | 92 | 20 | € 50,05 | € 6 585,00 | 6 625,00 € | Valore Catastale | D.M. 05/03/75 | Gest. CALABRIA VERDE | ☐ | ☑ |
| TAVERNA | 20 | 102 | Seminativo | 0 | 7 | 20 | € 1,40 | € 184,00 | 185,00 € | Valore Catastale | Dec. Espr. 6916 08/06/0 | Gestione SORICAL | ☐ | ☑ |
| TAVERNA | 20 | 105 | Pascolo Cesp | 0 | 20 | 80 | € 0,94 | € 124,00 | 125,00 € | Valore Catastale | Dec. Espr. 6916 08/06/0 | Gestione SORICAL | ☐ | ☑ |
| TAVERNA | 20 | 11 | Pascolo Arb | 29 | 62 | 60 | € 114,75 | € 15 097,00 | 15 188,00 € | Valore Catastale | D.M. 05/03/75 | Gest. CALABRIA VERDE | ☐ | ☑ |
| TAVERNA | 20 | 12 | Pascolo 2 | 137 | 13 | 20 | € 619,70 | € 81 530,00 | 82 019,00 € | Valore Catastale | D.M. 10/03/79 | Gest. CALABRIA VERDE | ☐ | ☑ |
| TAVERNA | 20 | 17 | Pascolo Arb | 3 | 36 | 90 | € 13,05 | € 1 717,00 | 1 727,00 € | Valore Catastale | D.M. 05/03/75 | Gest. CALABRIA VERDE | ☐ | ☑ |
| TAVERNA | 20 | 18 | Pascolo Arb | 3 | 73 | 0 | € 14,45 | € 1 901,00 | 1 912,00 € | Valore Catastale | D.M. 05/03/75 | Gest. CALABRIA VERDE | ☐ | ☑ |
| TAVERNA | 20 | 20 | Pascolo 2 | 0 | 19 | 20 | € 0,86 | € 114,00 | 115,00 € | Valore Catastale | D.M. 05/03/75 | Gest. CALABRIA VERDE | ☐ | ☑ |
| TAVERNA | 20 | 21 | Bosco Alto 2 | 14 | 51 | 90 | € 178,09 | € 23 430,00 | 23 571,00 € | Valore Catastale | D.M. 05/03/75 | Gest. CALABRIA VERDE | ☐ | ☑ |
| TAVERNA | 20 | 22 | Pascolo 1 | 3 | 77 | 10 | € 24,35 | € 3 203,00 | 3 222,00 € | Valore Catastale | D.M. 05/03/75 | Gest. CALABRIA VERDE | ☐ | ☑ |
| TAVERNA | 20 | 23 | Seminativo 2 | 2 | 42 | 20 | € 46,91 | € 6 172,00 | 6 209,00 € | Valore Catastale | D.M. 10/03/79 | Gest. CALABRIA VERDE | ☐ | ☑ |
| TAVERNA | 20 | 24 | Seminativo 2 | 0 | 21 | 80 | € 4,23 | € 556,00 | 559,00 € | Valore Catastale | D.M. 10/03/79 | Gest. CALABRIA VERDE | ☐ | ☑ |
| TAVERNA | 20 | 25 | Seminativo 2 | 7 | 89 | 10 | € 152,83 | € 20 106,00 | 20 227,00 € | Valore Catastale | D.M. 10/03/79 | Gest. CALABRIA VERDE | ☐ | ☑ |
| TAVERNA | 20 | 74 | Pascolo 2 | 13 | 52 | 63 | € 61,13 | € 8 042,00 | 8 090,00 € | Valore Catastale | D.M. 05/03/75 | Gest. CALABRIA VERDE | ☐ | ☑ |
| TAVERNA | 20 | 76 | Pascolo 2 | 2 | 31 | 35 | € 10,45 | € 1 375,00 | 1 383,00 € | Valore Catastale | D.M. 10/03/79 | Gest. CALABRIA VERDE | ☐ | ☑ |
| TAVERNA | 20 | 83 | Pascolo 2 | 29 | 74 | 20 | € 134,40 | € 17 682,00 | 17 788,00 € | Valore Catastale | D.M. 05/03/75 | Gest. CALABRIA VERDE | ☐ | ☑ |
| TAVERNA | 20 | 84 | Pascolo 2 | 0 | 16 | 20 | € 0,74 | € 97,00 | 98,00 € | Valore Catastale | D.M. 05/03/75 | Gest. CALABRIA VERDE | ☐ | ☑ |
| TAVERNA | 20 | 85 | Pascolo 3 | 11 | 88 | 90 | € 23,03 | € 3 029,00 | 3 047,00 € | Valore Catastale | D.M. 05/03/75 | Gest. CALABRIA VERDE | ☐ | ☑ |
| TAVERNA | 20 | 86 | Seminativo 2 | 0 | 6 | 50 | € 1,26 | € 166,00 | 167,00 € | Valore Catastale | D.M. 05/03/75 | Gest. CALABRIA VERDE | ☐ | ☑ |
| TAVERNA | 20 | 87 | Seminativo 2 | 0 | 12 | 0 | € 2,33 | € 306,00 | 308,00 € | Valore Catastale | D.M. 05/03/75 | Gest. CALABRIA VERDE | ☐ | ☑ |
| TAVERNA | 20 | 88 | Seminativo 2 | 0 | 1 | 60 | € 0,31 | € 41,00 | 41,00 € | Valore Catastale | D.M. 05/03/75 | Gest. CALABRIA VERDE | ☐ | ☑ |
| TAVERNA | 20 | 89 | Seminativo 2 | 0 | 24 | 20 | € 4,69 | € 617,00 | 621,00 € | Valore Catastale | D.M. 05/03/75 | Gest. CALABRIA VERDE | ☐ | ☑ |
| TAVERNA | 20 | 91 | Seminativo | 0 | 3 | 20 | € 0,63 | € 82,00 | 82,00 € | Valore Catastale | Dec. Espr. 24/07/06 n. re | Gestione SORICAL | ☐ | ☑ |
| TAVERNA | 20 | 93 | Seminativo | 0 | 0 | 20 | € 0,04 | € 5,00 | 5,00 € | Valore Catastale | Dec. Espr. 24/07/06 n. re | Gestione SORICAL | ☐ | ☑ |
| TAVERNA | 20 | 95 a | Seminativo 2 | 0 | 0 | | € 0,31 | € 41,00 | 41,00 € | Valore Catastale | Decreto di esproprio D.S. | Gestione SORICAL | ☐ | ☑ |
| TAVERNA | 20 | 95 b | Pascolo Arb | 0 | 0 | | € 0,39 | € 50,00 | 50,00 € | Valore Catastale | Decreto di esproprio D.S. | Gestione SORICAL | ☐ | ☑ |
| TAVERNA | 20 | 99 | Pascolo Cesp | 0 | 1 | 60 | € 0,08 | € 10,00 | 10,00 € | Valore Catastale | Dec. Espr. 6916 08/06/0 | Gestione SORICAL | ☐ | ☑ |

| Comune | Foglio | Part.la | Coltura | ha | a | ca | Reddito Dominicale | Valore 2017 | Valore 2018 | Stima / Valore | Provenienza | Destinazione d'uso | Disp. | Indisp |
|---|---|---|---|---|---|---|---|---|---|---|---|---|---|---|
| TAVERNA | 22 | 03 | Bosco Alto 2 | 44 | 17 | 80 | € 541,88 | € 71 291,00 | 71 719,00 € | Valore Catastale | D.M. 10/03/79 | Gest. CALABRIA VERDE | ☐ | ☑ |
| TAVERNA | 31 | 346 | Bosco Alto 2 | 1 | 10 | 20 | € 13,51 | € 1 778,00 | 1 789,00 € | Valore Catastale | D.M. 05/03/75 | Gest. CALABRIA VERDE | ☐ | ☑ |
| TAVERNA | 31 | 36 | Bosco Alto 2 | 99 | 35 | 50 | € 1 218,68 | € 160 334,00 | 161 296,00 € | Valore Catastale | D.M. 05/03/75 | Gest. CALABRIA VERDE | ☐ | ☑ |
| TAVERNA | 35 | 20 | Pascolo Arb | 30 | 56 | 60 | € 118,40 | € 15 577,00 | 15 670,00 € | Valore Catastale | D.M. 05/03/75 | Gest. CALABRIA VERDE | ☐ | ☑ |
| TAVERNA | 35 | 21 | Bosco Alto 2 | 0 | 65 | 60 | € 8,05 | € 1 059,00 | 1 065,00 € | Valore Catastale | D.M. 05/03/75 | Gest. CALABRIA VERDE | ☐ | ☑ |
| TAVERNA | 35 | 829 | Seminativo 2 | 5 | 63 | 90 | € 109,21 | € 14 369,00 | 14 455,00 € | Valore Catastale | D.M. 05/03/75 | Gest. CALABRIA VERDE | ☐ | ☑ |
| TAVERNA | 35 | 830 | Seminativo 2 | 0 | 26 | 10 | € 5,05 | € 664,00 | 668,00 € | Valore Catastale | D.M. 05/03/75 | Gest. CALABRIA VERDE | ☐ | ☑ |
| TAVERNA | 35 | 869 | Bosco Alto 2 | 5 | 91 | 80 | € 72,59 | € 9 550,00 | 9 607,00 € | Valore Catastale | D.M. 05/03/75 | Gest. CALABRIA VERDE | ☐ | ☑ |
| TAVERNA | 35 | 870 | Bosco Alto 2 | 0 | 17 | 50 | € 2,15 | € 283,00 | 285,00 € | Valore Catastale | D.M. 05/03/75 | Gest. CALABRIA VERDE | ☐ | ☑ |
| TAVERNA | 35 | 871 | Semin Irrig 2 | 2 | 37 | 60 | € 61,35 | € 8 071,00 | 8 119,00 € | Valore Catastale | D.M. 05/03/75 | Gest. CALABRIA VERDE | ☐ | ☑ |
| TAVERNA | 35 | 872 | Semin Irrig 2 | 0 | 3 | 40 | € 0,88 | € 115,00 | 116,00 € | Valore Catastale | D.M. 05/03/75 | Gest. CALABRIA VERDE | ☐ | ☑ |
| TAVERNA | 35 | 873 | Pascolo 2 | 0 | 27 | 40 | € 1,24 | € 163,00 | 164,00 € | Valore Catastale | D.M. 05/03/75 | Gest. CALABRIA VERDE | ☐ | ☑ |
| TAVERNA | 35 | 874 | Pascolo 2 | 0 | 5 | 30 | € 0,24 | € 31,00 | 31,00 € | Valore Catastale | D.M. 05/03/75 | Gest. CALABRIA VERDE | ☐ | ☑ |
| TAVERNA | 35 | 967 | Bosco Alto 2 | 0 | 6 | 90 | € 0,85 | € 112,00 | 113,00 € | Valore Catastale | Dec. Espr. 24/07/06 n. re | Gestione SORICAL | ☐ | ☑ |
| TAVERNA | 37 | 03 | Pascolo Arb | 6 | 66 | 0 | € 25,80 | € 3 394,00 | 3 414,00 € | Valore Catastale | D.M. 05/03/75 | Gest. CALABRIA VERDE | ☐ | ☑ |
| TAVERNA | 37 | 08 | Pascolo 2 | 0 | 74 | 0 | € 3,35 | € 441,00 | 444,00 € | Valore Catastale | D.M. 05/03/75 | Gest. CALABRIA VERDE | ☐ | ☑ |
| TAVERNA | 37 | 106 | Pascolo Arb | 20 | 87 | 80 | € 80,88 | € 10 640,00 | 10 704,00 € | Valore Catastale | D.M. 05/03/75 | Gest. CALABRIA VERDE | ☐ | ☑ |
| TAVERNA | 37 | 108 | Pascolo Arb | 0 | 27 | 60 | € 1,08 | € 142,00 | 143,00 € | Valore Catastale | D.M. 05/03/75 | Gest. CALABRIA VERDE | ☐ | ☑ |
| TAVERNA | 37 | 109 | Pascolo Arb | 2 | 73 | 60 | € 10,60 | € 1 394,00 | 1 402,00 € | Valore Catastale | D.M. 05/03/75 | Gest. CALABRIA VERDE | ☐ | ☑ |
| TAVERNA | 37 | 14 | Pascolo Arb | 3 | 70 | 80 | € 14,36 | € 1 889,00 | 1 900,00 € | Valore Catastale | D.M. 05/03/75 | Gest. CALABRIA VERDE | ☐ | ☑ |
| TAVERNA | 37 | 17 | Pascolo Arb | 1 | 68 | 10 | € 6,51 | € 857,00 | 862,00 € | Valore Catastale | D.M. 05/03/75 | Gest. CALABRIA VERDE | ☐ | ☑ |
| TAVERNA | 37 | 18 | Pascolo 2 | 0 | 76 | 90 | € 3,48 | € 457,00 | 460,00 € | Valore Catastale | D.M. 05/03/75 | Gest. CALABRIA VERDE | ☐ | ☑ |
| TAVERNA | 37 | 19 | Pascolo Arb | 5 | 62 | 40 | € 21,79 | € 2 866,00 | 2 883,00 € | Valore Catastale | D.M. 05/03/75 | Gest. CALABRIA VERDE | ☐ | ☑ |
| TAVERNA | 37 | 21 | Pascolo 2 | 29 | 17 | 40 | € 131,84 | € 17 345,00 | 17 449,00 € | Valore Catastale | D.M. 05/03/75 | Gest. CALABRIA VERDE | ☐ | ☑ |
| TAVERNA | 37 | 22 | Incolto prod | 33 | 58 | 80 | € 43,36 | € 5 705,00 | 5 739,00 € | Valore Catastale | D.M. 05/03/75 | Gest. CALABRIA VERDE | ☐ | ☑ |
| TAVERNA | 37 | 26 | Pascolo Arb | 0 | 9 | 10 | € 0,35 | € 46,00 | 46,00 € | Valore Catastale | D.M. 05/03/75 | Gest. CALABRIA VERDE | ☐ | ☑ |
| TAVERNA | 37 | 27 | Seminativo 2 | 0 | 0 | 50 | € 0,10 | € 13,00 | 13,00 € | Valore Catastale | D.M. 05/03/75 | Gest. CALABRIA VERDE | ☐ | ☑ |
| TAVERNA | 37 | 29 | Pascolo Arb | 6 | 35 | 70 | € 24,63 | € 3 239,00 | 3 258,00 € | Valore Catastale | D.M. 05/03/75 | Gest. CALABRIA VERDE | ☐ | ☑ |
| TAVERNA | 37 | 33 | Pascolo Arb | 0 | 71 | 50 | € 2,78 | € 365,00 | 367,00 € | Valore Catastale | D.M. 05/03/75 | Gest. CALABRIA VERDE | ☐ | ☑ |
| TAVERNA | 37 | 40 | Cast frutto 2 | 3 | 86 | 40 | € 47,40 | € 6 236,00 | 6 273,00 € | Valore Catastale | D.M. 05/03/75 | Gest. CALABRIA VERDE | ☐ | ☑ |
| TAVERNA | 37 | 419 | Bosco Alto 1 | 0 | 27 | 14 | € 5,25 | € 691,00 | 695,00 € | Valore Catastale | D.M. 05/03/75 | Gest. CALABRIA VERDE | ☐ | ☑ |
| TAVERNA | 37 | 42 | Fabbr Rurale | 0 | 2 | 10 | € 0,00 | € 0,00 | 0,00 € | Valore Catastale | D.M. 05/03/75 | Gest. CALABRIA VERDE | ☐ | ☑ |
| TAVERNA | 37 | 420 | Bosco Alto 2 | 0 | 19 | 6 | € 2,34 | € 308,00 | 310,00 € | Valore Catastale | D.M. 05/03/75 | Gest. CALABRIA VERDE | ☐ | ☑ |

| Comune | Foglio | Part.la | Coltura | ha | a | ca | Reddito Dominicale | Valore 2017 | Valore 2018 | Stima / Valore | Provenienza | Destinazione d'uso | Disp. | Indisp |
|---|---|---|---|---|---|---|---|---|---|---|---|---|---|---|
| TAVERNA | 37 | 422 | Seminativo 2 | 0 | 3 | 96 | € 0,76 | € 101,00 | 102,00 € | Valore Catastale | D.M. 05/03/75 | Gest. CALABRIA VERDE | ☐ | ☑ |
| TAVERNA | 37 | 43 | Frutteto 2 | 1 | 10 | 30 | € 60,53 | € 7 962,00 | 8 010,00 € | Valore Catastale | D.M. 05/03/75 | Gest. CALABRIA VERDE | ☐ | ☑ |
| TAVERNA | 37 | 431 | Seminativo 2 | 0 | 84 | 44 | € 17,25 | € 2 270,00 | 2 284,00 € | Valore Catastale | D.M. 05/03/75 | Gest. CALABRIA VERDE | ☐ | ☑ |
| TAVERNA | 37 | 432 | Seminativo 2 | 0 | 3 | 50 | € 0,68 | € 89,00 | 90,00 € | Valore Catastale | D.M. 05/03/75 | Gest. CALABRIA VERDE | ☐ | ☑ |
| TAVERNA | 37 | 436 | Bosco Alto 2 | 3 | 69 | 10 | € 45,28 | € 5 957,00 | 5 993,00 € | Valore Catastale | D.M. 05/03/75 | Gest. CALABRIA VERDE | ☐ | ☑ |
| TAVERNA | 37 | 437 | Bosco Alto 2 | 0 | 0 | 60 | € 0,08 | € 10,00 | 10,00 € | Valore Catastale | D.M. 05/03/75 | Gest. CALABRIA VERDE | ☐ | ☑ |
| TAVERNA | 37 | 438 | Bosco Alto 2 | 0 | 0 | 25 | € 0,28 | € 36,00 | 36,00 € | Valore Catastale | D.M. 05/03/75 | Gest. CALABRIA VERDE | ☐ | ☑ |
| TAVERNA | 37 | 439 | Bosco Alto 2 | 0 | 5 | 75 | € 0,70 | € 93,00 | 94,00 € | Valore Catastale | D.M. 05/03/75 | Gest. CALABRIA VERDE | ☐ | ☑ |
| TAVERNA | 37 | 44 | Bosco Alto 1 | 6 | 6 | 40 | € 117,44 | € 15 450,00 | 15 543,00 € | Valore Catastale | D.M. 05/03/75 | Gest. CALABRIA VERDE | ☐ | ☑ |
| TAVERNA | 37 | 440 | Seminativo 2 | 0 | 19 | 15 | € 3,71 | € 489,00 | 492,00 € | Valore Catastale | D.M. 05/03/75 | Gest. CALABRIA VERDE | ☐ | ☑ |
| TAVERNA | 37 | 441 | Seminativo 2 | 0 | 1 | 15 | € 0,23 | € 29,00 | 29,00 € | Valore Catastale | D.M. 05/03/75 | Gest. CALABRIA VERDE | ☐ | ☑ |
| TAVERNA | 37 | 442 | Seminativo 2 | 0 | 67 | 70 | € 13,11 | € 1 725,00 | 1 735,00 € | Valore Catastale | D.M. 05/03/75 | Gest. CALABRIA VERDE | ☐ | ☑ |
| TAVERNA | 37 | 443 | Seminativo 2 | 0 | 7 | 60 | € 1,48 | € 194,00 | 195,00 € | Valore Catastale | D.M. 05/03/75 | Gest. CALABRIA VERDE | ☐ | ☑ |
| TAVERNA | 37 | 45 | Pascolo 3 | 40 | 61 | 70 | € 78,66 | € 10 349,00 | 10 411,00 € | Valore Catastale | D.M. 05/03/75 | Gest. CALABRIA VERDE | ☐ | ☑ |
| TAVERNA | 37 | 48 | Cast frutto 3 | 6 | 29 | 40 | € 44,70 | € 5 881,00 | 5 916,00 € | Valore Catastale | D.M. 05/03/75 | Gest. CALABRIA VERDE | ☐ | ☑ |
| TAVERNA | 37 | 49 | Pascolo Arb | 5 | 39 | 50 | € 20,90 | € 2 749,00 | 2 765,00 € | Valore Catastale | D.M. 05/03/75 | Gest. CALABRIA VERDE | ☐ | ☑ |
| TAVERNA | 37 | 499 | Bosco Alto 2 | 0 | 1 | 80 | € 0,23 | € 29,00 | 29,00 € | Valore Catastale | Dec. Espr. 24/07/06 n. re | Gestione SORICAL | ☐ | ☑ |
| TAVERNA | 37 | 50 | Pascolo 2 | 3 | 20 | 10 | € 14,46 | € 1 902,00 | 1 913,00 € | Valore Catastale | D.M. 05/03/75 | Gest. CALABRIA VERDE | ☐ | ☑ |
| TAVERNA | 38 | 07 | Cast frutto 2 | 0 | 25 | 60 | € 3,14 | € 412,00 | 414,00 € | Valore Catastale | D.M. 05/03/75 | Gest. CALABRIA VERDE | ☐ | ☑ |
| TAVERNA | 38 | 08 | Bosco Alto 2 | 0 | 51 | 20 | € 6,28 | € 826,00 | 831,00 € | Valore Catastale | D.M. 05/03/75 | Gest. CALABRIA VERDE | ☐ | ☑ |
| TAVERNA | 38 | 10 | Pascolo Cesp | 23 | 27 | 30 | € 75,13 | € 9 884,00 | 9 943,00 € | Valore Catastale | D.M. 05/03/75 | Gest. CALABRIA VERDE | ☐ | ☑ |
| TAVERNA | 38 | 11 | Cast frutto 2 | 3 | 59 | 40 | € 44,09 | € 5 801,00 | 5 836,00 € | Valore Catastale | D.M. 05/03/75 | Gest. CALABRIA VERDE | ☐ | ☑ |
| TAVERNA | 39 | 01 | Incolto prod | 35 | 40 | 0 | € 45,71 | € 6 014,00 | 6 050,00 € | Valore Catastale | D.M. 05/03/75 | Gest. CALABRIA VERDE | ☐ | ☑ |
| TAVERNA | 39 | 03 | Pascolo 1 | 39 | 20 | 30 | € 253,09 | € 33 298,00 | 33 498,00 € | Valore Catastale | D.M. 05/03/75 | Gest. CALABRIA VERDE | ☐ | ☑ |
| TAVERNA | 39 | 12 | Cast frutto 2 | 0 | 7 | 30 | € 0,90 | € 119,00 | 120,00 € | Valore Catastale | D.M. 05/03/75 | Gest. CALABRIA VERDE | ☐ | ☑ |
| TAVERNA | 40 | 02 | Pascolo Arb | 2 | 15 | 40 | € 8,34 | € 1 097,00 | 1 104,00 € | Valore Catastale | D.M. 05/03/75 | Gest. CALABRIA VERDE | ☐ | ☑ |
| TAVERNA | 40 | 04 | Cast frutto 2 | 5 | 82 | 70 | € 71,48 | € 9 404,00 | 9 460,00 € | Valore Catastale | D.M. 05/03/75 | Gest. CALABRIA VERDE | ☐ | ☑ |
| TAVERNA | 40 | 05 | Fabbr Rurale | 0 | 0 | 64 | € 0,00 | € 0,00 | 0,00 € | Valore Catastale | D.M. 05/03/75 | Gest. CALABRIA VERDE | ☐ | ☑ |
| TAVERNA | 40 | 18 | Cast frutto 2 | 0 | 96 | 20 | € 11,80 | € 1 552,00 | 1 561,00 € | Valore Catastale | D.M. 05/03/75 | Gest. CALABRIA VERDE | ☐ | ☑ |
| TAVERNA | 40 | 19 | Incolto prod | 4 | 52 | 0 | € 5,84 | € 768,00 | 773,00 € | Valore Catastale | D.M. 05/03/75 | Gest. CALABRIA VERDE | ☐ | ☑ |
| TAVERNA | 40 | 20 | Cast frutto 2 | 0 | 52 | 10 | € 6,39 | € 840,00 | 845,00 € | Valore Catastale | D.M. 05/03/75 | Gest. CALABRIA VERDE | ☐ | ☑ |
| TAVERNA | 44 | 747 | Cast frutto 2 | 0 | 1 | 0 | € 0,13 |  | 16,00 € | Valore Catastale | Dec.Espr. Ag. Svilup. Del | Gestione SORICAL | ☐ | ☑ |
| TAVERNA | 44 | 749 | Cast frutto 2 | 0 | 2 | 50 | € 0,31 |  | 41,00 € | Valore Catastale | Dec.Espr. Ag. Svilup. Del | Gestione SORICAL | ☐ | ☑ |

| Comune | Foglio | Part.la | Coltura | ha | a | ca | Reddito Dominicale | Valore 2017 | Valore 2018 | Stima / Valore | Provenienza | Destinazione d'uso | Disp. | Indisp |
|---|---|---|---|---|---|---|---|---|---|---|---|---|---|---|
| TAVERNA | 44 | 763 | Uliveto 2 | 0 | 5 | 90 | € 2,29 | | 299,00 € | Valore Catastale | Dec.Espr. Ag. Svilup. Del | Gestione SORICAL | ☐ | ☑ |
| TAVERNA | 44 | 765 | Uliveto 2 | 0 | 0 | 77 | € 0,30 | | 39,00 € | Valore Catastale | Dec.Espr. Ag. Svilup. Del | Gestione SORICAL | ☐ | ☑ |
| TAVERNA | 44 | 850 | Uliveto 2 | 0 | 3 | 0 | € 1,16 | | 152,00 € | Valore Catastale | Dec.Espr. Ag. Svilup. Del | Gestione SORICAL | ☐ | ☑ |
| TAVERNA | 44 | 853 | Uliveto 2 | 0 | 0 | 20 | € 0,08 | | 10,00 € | Valore Catastale | Dec.Espr. Ag. Svilup. Del | Gestione SORICAL | ☐ | ☑ |
| TAVERNA | 44 | 857 | Uliveto 2 | 0 | 1 | 0 | € 0,39 | | 51,00 € | Valore Catastale | Dec.Espr. Ag. Svilup. Del | Gestione SORICAL | ☐ | ☑ |
| TAVERNA | 44 | 860 | Cast frutto 2 | 0 | 1 | 0 | € 0,13 | | 16,00 € | Valore Catastale | Dec.Espr. Ag. Svilup. Del | Gestione SORICAL | ☐ | ☑ |
| **Totali per Comune** | | | | | | | | **€ 811 685,00** | **817 169,00 €** | | | | | |
| ZAGARISE | 05 | 05 | Bosco Alto | 39 | 78 | 50 | € 770,53 | € 101 374,00 | 101 982,00 € | Valore Catastale | D.M. 05/03/75 | Gest. CALABRIA VERDE | ☐ | ☑ |
| ZAGARISE | 05 | 12 | Bosco Alto | 170 | 33 | 10 | € 3 298,83 | € 434 009,00 | 436 613,00 € | Valore Catastale | D.M. 05/03/75 | Gest. CALABRIA VERDE | ☐ | ☑ |
| ZAGARISE | 06 | 04 | Pascolo Cesp | 1 | 0 | 90 | € 1,95 | € 257,00 | 259,00 € | Valore Catastale | D.M. 05/03/75 | Gest. CALABRIA VERDE | ☐ | ☑ |
| ZAGARISE | 06 | 05 | Frutteto | 0 | 53 | 10 | € 25,71 | € 3 383,00 | 3 403,00 € | Valore Catastale | D.M. 05/03/75 | Gest. CALABRIA VERDE | ☐ | ☑ |
| ZAGARISE | 06 | 06 | Pascolo Arb | 18 | 40 | 10 | € 190,06 | € 25 005,00 | 25 155,00 € | Valore Catastale | D.M. 05/03/75 | Gest. CALABRIA VERDE | ☐ | ☑ |
| ZAGARISE | 06 | 07 | Fabbr Rurale | 0 | 5 | 50 | € 0,00 | € 0,00 | 0,00 € | Valore Catastale | D.M. 05/03/75 | Gest. CALABRIA VERDE | ☐ | ☑ |
| ZAGARISE | 06 | 122 | Pascolo Arb | 41 | 45 | 15 | € 428,16 | € 56 331,00 | 56 669,00 € | Valore Catastale | D.M. 05/03/75 | Gest. CALABRIA VERDE | ☐ | ☑ |
| ZAGARISE | 06 | 23 | Bosco Ceduo | 0 | 66 | 90 | € 5,19 | € 682,00 | 686,00 € | Valore Catastale | D.M. 05/03/75 | Gest. CALABRIA VERDE | ☐ | ☑ |
| ZAGARISE | 06 | 36 | Pascolo Cesp | 0 | 39 | 10 | € 0,76 | € 101,00 | 102,00 € | Valore Catastale | D.M. 05/03/75 | Gest. CALABRIA VERDE | ☐ | ☑ |
| ZAGARISE | 06 | 39 | Fabbr Rurale | 0 | 6 | 80 | € 0,00 | € 0,00 | 0,00 € | Valore Catastale | D.M. 05/03/75 | Gest. CALABRIA VERDE | ☐ | ☑ |
| ZAGARISE | 06 | 46 | Pascolo Cesp | 0 | 85 | 60 | € 4,98 | € 655,00 | 659,00 € | Valore Catastale | D.M. 05/03/75 | Gest. CALABRIA VERDE | ☐ | ☑ |
| ZAGARISE | 08 | 08 | Pascolo Arb | 1 | 59 | 40 | € 16,46 | € 2 166,00 | 2 179,00 € | Valore Catastale | D.M. 05/03/75 | Gest. CALABRIA VERDE | ☐ | ☑ |
| ZAGARISE | 08 | 09 | Cast frutto | 2 | 22 | 40 | € 71,79 | € 9 444,00 | 9 501,00 € | Valore Catastale | D.M. 05/03/75 | Gest. CALABRIA VERDE | ☐ | ☑ |
| ZAGARISE | 08 | 133 | Pascolo Arb | 14 | 54 | 51 | € 150,24 | € 19 766,00 | 19 885,00 € | Valore Catastale | D.M. 05/03/75 | Gest. CALABRIA VERDE | ☐ | ☑ |
| ZAGARISE | 09 | 01 | Bosco Ceduo | 1 | 64 | 80 | € 12,76 | € 1 679,00 | 1 689,00 € | Valore Catastale | D.M. 05/03/75 | Gest. CALABRIA VERDE | ☐ | ☑ |
| ZAGARISE | 09 | 02 | Fabbr Rurale | 0 | 3 | 40 | € 0,00 | € 0,00 | 0,00 € | Valore Catastale | D.M. 05/03/75 | Gest. CALABRIA VERDE | ☐ | ☑ |
| ZAGARISE | 09 | 03 | Pascolo Arb | 13 | 61 | 70 | € 140,65 | € 18 504,00 | 18 615,00 € | Valore Catastale | D.M. 05/03/75 | Gest. CALABRIA VERDE | ☐ | ☑ |
| ZAGARISE | 09 | 06 | Semin Arb | 0 | 83 | 60 | € 29,69 | € 3 906,00 | 3 929,00 € | Valore Catastale | D.M. 05/03/75 | Gest. CALABRIA VERDE | ☐ | ☑ |
| ZAGARISE | 09 | 07 | Pascolo Arb | 2 | 69 | 20 | € 27,80 | € 3 658,00 | 3 680,00 € | Valore Catastale | D.M. 05/03/75 | Gest. CALABRIA VERDE | ☐ | ☑ |
| ZAGARISE | 09 | 10 | Semin Arb | 0 | 37 | 0 | € 16,73 | € 2 200,00 | 2 213,00 € | Valore Catastale | D.M. 05/03/75 | Gest. CALABRIA VERDE | ☐ | ☑ |
| ZAGARISE | 09 | 11 | Fabbr Rurale | 0 | 0 | 72 | € 0,00 | € 0,00 | 0,00 € | Valore Catastale | D.M. 05/03/75 | Gest. CALABRIA VERDE | ☐ | ☑ |
| ZAGARISE | 09 | 12 | Pascolo Arb | 0 | 70 | 70 | € 7,30 | € 961,00 | 967,00 € | Valore Catastale | D.M. 05/03/75 | Gest. CALABRIA VERDE | ☐ | ☑ |
| ZAGARISE | 10 | 07 | Pascolo Arb | 1 | 15 | 20 | € 11,90 | € 1 565,00 | 1 574,00 € | Valore Catastale | D.M. 05/03/75 | Gest. CALABRIA VERDE | ☐ | ☑ |
| **Totali per Comune** | | | | | | | | **€ 685 646,00** | **689 760,00 €** | | | | | |
| **TOTALI PER PROVINCIA** | | | | | | | | **€ 25 152 012,00** | **32 117 090,00 €** | | | | | |

# Valore Terreni Provincia di Catanzaro

**Regione Calabria**
**Dipartimento Bilancio, Finanze e Patrimonio**
**Settore 10 - Gestione e Valorizzazione del Patrimonio Immobiliare**

| N° TERRENI PER COMUNE | COMUNE | REDDITO DOMINICALE | VALORE 2018 |
|---|---|---|---|
| 10 | ALBI | € 77,40 | € 10 240,00 |
| 5 | AMARONI | € 6,93 | € 1 746,00 |
| 16 | ARGUSTO | € 23,73 | € 4 441,00 |
| 8 | BADOLATO | € 154,39 | € 18 878,00 |
| 13 | BELCASTRO | | € 4 668,00 |
| 5 | BORGIA | | € 794,00 |
| 7 | BOTRICELLO | | € 17 033,00 |
| 51 | CARAFFA DI CATANZARO | € 0,08 | € 15 140,00 |
| 296 | CARDINALE | € 3 127,23 | € 1 691 804,00 |
| 5 | CARLOPOLI | € 365,16 | € 71 597,00 |
| 455 | CATANZARO | € 3 896,52 | € 14 686 150,00 |
| 32 | CENTRACHE | € 204,58 | € 69 334,00 |
| 34 | CERVA | € 2 640,15 | € 1 592 981,00 |
| 35 | CHIARAVALLE CENTRALE | € 31,33 | € 10 353,00 |
| 63 | CONFLENTI | € 80,04 | € 17 067,00 |
| 39 | CORTALE | € 48,69 | € 10 373,00 |
| 9 | CURINGA | € 4,93 | € 824,00 |

| N° TERRENI PER COMUNE | COMUNE | REDDITO DOMINICALE | VALORE 2018 |
|---|---|---|---|
| 324 | DECOLLATURA | € 1 616,80 | € 447 644,00 |
| 5 | FEROLETO ANTICO | € 43,40 | € 7 387,00 |
| 550 | FOSSATO SERRALTA | € 2 582,19 | € 1 086 201,00 |
| 1 | GASPERINA | € 9,73 | € 1 272,00 |
| 114 | GIMIGLIANO | € 853,54 | € 479 601,00 |
| 20 | GIRIFALCO | € 97,31 | € 30 926,00 |
| 60 | GUARDAVALLE | € 2 626,24 | € 1 668 728,00 |
| 2 | JACURSO | € 12,78 | € 2 445,00 |
| 562 | LAMEZIA TERME | € 875,79 | € 194 099,00 |
| 87 | MAGISANO | € 5 868,81 | € 2 768 045,00 |
| 40 | MARCELLINARA | € 33,94 | € 4 483,00 |
| 2 | MONTAURO | € 6,21 | € 823,00 |
| 14 | MOTTA SANTA LUCIA | € 11,09 | € 1 469,00 |
| 85 | NOCERA TERINESE | € 5 373,76 | € 711 241,00 |
| 4 | PENTONE | € 1,08 | € 141,00 |
| 7 | PETRIZZI | € 2,36 | € 309,00 |
| 8 | PETRONA' | € 2 052,39 | € 1 025 995,00 |
| 5 | PIANOPOLI | € 6,81 | € 1 835,00 |
| 159 | PLATANIA | € 65,24 | € 13 953,00 |

| N° TERRENI PER COMUNE | COMUNE | REDDITO DOMINICALE | VALORE 2018 |
|---|---|---|---|
| 116 | SAN FLORO | € 116,68 | € 33 413,00 |
| 50 | SAN SOSTENE | € 1 034,38 | € 136 906,00 |
| 6 | SANT'ANDREA APOSTOLO DELLO JO | € 3,75 | € 494,00 |
| 57 | SATRIANO | € 1 425,73 | € 188 699,00 |
| 29 | SELLIA | € 70,64 | € 9 347,00 |
| 2 | SELLIA MARINA | € 2,18 | € 288,00 |
| 19 | SERRASTRETTA | € 8,23 | € 1 083,00 |
| 250 | SERSALE | € 18 371,11 | € 3 008 676,00 |
| 18 | SETTINGIANO | € 23,70 | € 3 135,00 |
| 82 | SIMERI CRICHI | € 816,90 | € 108 125,00 |
| 38 | SORBO SAN BASILE | € 811,64 | € 107 423,00 |
| 3 | SOVERATO | € 27,69 | € 3 662,00 |
| 74 | SOVERIA MANNELLI | € 47,15 | € 6 228,00 |
| 3 | SOVERIA SIMERI | € 18,65 | € 2 467,00 |
| 9 | SQUILLACE | € 8,20 | € 1 088,00 |
| 3 | STALETTI' | € 1,76 | € 329 107,00 |
| 180 | TAVERNA | € 6 100,54 | € 817 169,00 |
| 23 | ZAGARISE | € 5 211,48 | € 689 760,00 |
| **4094** | **54** | **€ 66 900,95** | **€ 32 117 090,00** |

Regione Calabria

Dipartimento 4 - Bilancio, Finanze e Patrimonio

Settore 10 - Gestione e Valorizzazione del Patrimonio Immobiliare

# *Inventario dei Beni Demaniali e Patrimoniali - Anno 2018*

# 8 - Terreni provincia di Cosenza

# Elenco Terreni Provincia di Cosenza

**Regione Calabria**
**Dipartimento Bilancio, Finanze e Patrimonio**
**Settore 10 - Gestione e Valorizzazione del Patrimonio Immobiliare**

| Comune | Foglio | Part.la | Coltura | ha | a | ca | Reddito Dominicale | Valore 2017 | Valore 2018 | Stima / Valore | Provenienza | Destinazione d'uso | Disp. | Indisp |
|---|---|---|---|---|---|---|---|---|---|---|---|---|---|---|
| ACRI | 103 | 04 | Semin Arb 1 | 0 | 3 | 48 | € 2,03 | € 294,00 | 296,00 € | Valore VAM | D.M. 05/03/75 | Gest. CALABRIA VERDE | ☐ | ☑ |
| ACRI | 103 | 588 | Semin Arb 1 | 0 | 1 | 0 | € 0,58 | € 84,00 | 85,00 € | Valore VAM | D.M. 05/03/75 | Gest. CALABRIA VERDE | ☐ | ☑ |
| ACRI | 103 | 589 | Semin Arb 1 | 0 | 1 | 80 | € 1,05 | € 152,00 | 153,00 € | Valore VAM | D.M. 05/03/75 | Gest. CALABRIA VERDE | ☐ | ☑ |
| ACRI | 112 | 04 | Pascolo Cesp | 0 | 77 | 50 | € 2,50 | € 2 684,00 | 2 700,00 € | Valore VAM | D.M. 05/03/75 | Gest. CALABRIA VERDE | ☐ | ☑ |
| ACRI | 112 | 14 | Pascolo Cesp | 13 | 2 | 90 | € 42,05 | € 45 130,00 | 45 401,00 € | Valore VAM | D.M. 05/03/75 | Gest. CALABRIA VERDE | ☐ | ☑ |
| ACRI | 112 | 20 | Pascolo Cesp | 1 | 90 | 30 | € 6,14 | € 6 592,00 | 6 632,00 € | Valore VAM | D.M. 05/03/75 | Gest. CALABRIA VERDE | ☐ | ☑ |
| ACRI | 112 | 21 | Pascolo Cesp | 16 | 87 | 40 | € 54,46 | € 58 448,00 | 58 799,00 € | Valore VAM | D.M. 05/03/75 | Gest. CALABRIA VERDE | ☐ | ☑ |
| ACRI | 112 | 22 | Pascolo Cesp | 17 | 66 | 50 | € 57,03 | € 61 188,00 | 61 555,00 € | Valore VAM | D.M. 05/03/75 | Gest. CALABRIA VERDE | ☐ | ☑ |
| ACRI | 112 | 26 | Pascolo Arb | 1 | 4 | 40 | € 13,48 | € 6 102,00 | 6 139,00 € | Valore VAM | D.M. 05/03/75 | Gest. CALABRIA VERDE | ☐ | ☑ |
| ACRI | 112 | 43 | Pascolo Cesp | 4 | 99 | 20 | € 16,11 | € 17 291,00 | 17 395,00 € | Valore VAM | D.M. 05/03/75 | Gest. CALABRIA VERDE | ☐ | ☑ |
| ACRI | 112 | 49 | Pascolo Arb | 1 | 52 | 70 | € 19,71 | € 8 926,00 | 8 980,00 € | Valore VAM | D.M. 05/03/75 | Gest. CALABRIA VERDE | ☐ | ☑ |
| ACRI | 113 | 32 | Pascolo Cesp | 32 | 42 | 80 | € 104,68 | € 112 323,00 | 112 997,00 € | Valore VAM | D.M. 05/03/75 | Gest. CALABRIA VERDE | ☐ | ☑ |
| ACRI | 115 | 13 | Cast frutto 2 | 0 | 36 | 90 | € 7,15 | € 2 357,00 | 2 371,00 € | Valore VAM | D.M. 05/03/75 | Gest. CALABRIA VERDE | ☐ | ☑ |
| ACRI | 131 | 07 | Bosco Ceduo | 9 | 42 | 0 | € 42,58 | € 37 727,00 | 37 953,00 € | Valore VAM | D.M. 05/03/75 | Gest. CALABRIA VERDE | ☐ | ☑ |
| ACRI | 131 | 08 | Semin Arb 4 | 1 | 85 | 90 | € 24,00 | € 15 695,00 | 15 789,00 € | Valore VAM | D.M. 05/03/75 | Gest. CALABRIA VERDE | ☐ | ☑ |
| ACRI | 131 | 09 | Fabbr Rurale | 0 | 2 | 0 | € 0,00 | € 0,00 | 0,00 € | Valore Catastale | D.M. 05/03/75 | Gest. CALABRIA VERDE | ☐ | ☑ |
| ACRI | 131 | 10 | Pascolo Cesp | 77 | 10 | 70 | € 497,78 | € 267 082,00 | 268 684,00 € | Valore VAM | D.M. 05/03/75 | Gest. CALABRIA VERDE | ☐ | ☑ |
| ACRI | 131 | 13 | Seminativo 4 | 0 | 37 | 50 | € 4,84 | € 1 827,00 | 1 838,00 € | Valore VAM | D.M. 05/03/75 | Gest. CALABRIA VERDE | ☐ | ☑ |
| ACRI | 131 | 23 | Cast frutto 3 | 0 | 42 | 50 | € 5,49 | € 2 714,00 | 2 730,00 € | Valore VAM | D.M. 05/03/75 | Gest. CALABRIA VERDE | ☐ | ☑ |
| ACRI | 131 | 24 | Pascolo Cesp | 1 | 86 | 80 | € 6,03 | € 6 470,00 | 6 509,00 € | Valore VAM | D.M. 05/03/75 | Gest. CALABRIA VERDE | ☐ | ☑ |
| ACRI | 131 | 25 | Pascolo Cesp | 1 | 28 | 20 | € 4,14 | € 4 441,00 | 4 468,00 € | Valore VAM | D.M. 05/03/75 | Gest. CALABRIA VERDE | ☐ | ☑ |
| ACRI | 131 | 26 | Pascolo Cesp | 0 | 81 | 70 | € 2,64 | € 2 830,00 | 2 847,00 € | Valore VAM | D.M. 05/03/75 | Gest. CALABRIA VERDE | ☐ | ☑ |
| ACRI | 131 | 27 | Pascolo Cesp | 0 | 74 | 80 | € 2,41 | € 2 591,00 | 2 607,00 € | Valore VAM | D.M. 05/03/75 | Gest. CALABRIA VERDE | ☐ | ☑ |
| ACRI | 131 | 380 | Pascolo Cesp | 22 | 0 | 92 | € 142,09 | € 76 235,00 | 76 692,00 € | Valore VAM | D.M. 05/03/75 | Gest. CALABRIA VERDE | ☐ | ☑ |
| ACRI | 131 | 394 | Pascolo Cesp | 182 | 65 | 79 | € 1 179,19 | € 632 687,00 | 636 483,00 € | Valore VAM | D.M. 05/03/75 | Gest. CALABRIA VERDE | ☐ | ☑ |
| ACRI | 131 | 396 | Semin Arb 3 | 4 | 29 | 63 | € 110,94 | € 36 274,00 | 36 492,00 € | Valore VAM | D.M. 05/03/75 | Gest. CALABRIA VERDE | ☐ | ☑ |
| ACRI | 132 | 01 | Seminativo 4 | 0 | 23 | 80 | € 3,08 | € 1 159,00 | 1 166,00 € | Valore VAM | D.M. 05/03/75 | Gest. CALABRIA VERDE | ☐ | ☑ |
| ACRI | 132 | 02 | Seminativo 4 | 1 | 54 | 80 | € 19,99 | € 7 540,00 | 7 585,00 € | Valore VAM | D.M. 05/03/75 | Gest. CALABRIA VERDE | ☐ | ☑ |
| ACRI | 132 | 03 | Cast frutto 3 | 5 | 44 | 42 | € 70,29 | € 34 769,00 | 34 978,00 € | Valore VAM | D.M. 05/03/75 | Gest. CALABRIA VERDE | ☐ | ☑ |
| ACRI | 132 | 04 | Pascolo 2 | 0 | 5 | 42 | € 0,18 | € 305,00 | 307,00 € | Valore VAM | D.M. 05/03/75 | Gest. CALABRIA VERDE | ☐ | ☑ |

| Comune | Foglio | Part.la | Coltura | ha | a | ca | Reddito Dominicale | Valore 2017 | Valore 2018 | Stima / Valore | Provenienza | Destinazione d'uso | Disp. | Indisp |
|---|---|---|---|---|---|---|---|---|---|---|---|---|---|---|
| ACRI | 132 | 05 | Bosco Alto 2 | 23 | 53 | 40 | € 121,54 | € 196 150,00 | 197 327,00 € | Valore VAM | D.M. 05/03/75 | Gest. CALABRIA VERDE | ☐ | ☑ |
| ACRI | 132 | 07 | Semin Arb 4 | 2 | 21 | 60 | € 28,61 | € 18 710,00 | 18 822,00 € | Valore VAM | D.M. 05/03/75 | Gest. CALABRIA VERDE | ☐ | ☑ |
| ACRI | 132 | 08 | Pascolo Cesp | 0 | 41 | 0 | € 0,53 | € 1 420,00 | 1 429,00 € | Valore VAM | D.M. 05/03/75 | Gest. CALABRIA VERDE | ☐ | ☑ |
| ACRI | 132 | 11 | Fabbr Rurale | 0 | 3 | 60 | € 0,00 | € 0,00 | 0,00 € | Valore Catastale | D.M. 05/03/75 | Gest. CALABRIA VERDE | ☐ | ☑ |
| ACRI | 132 | 12 | Semin Arb 4 | 0 | 94 | 80 | € 24,48 | € 8 004,00 | 8 052,00 € | Valore VAM | D.M. 05/03/75 | Gest. CALABRIA VERDE | ☐ | ☑ |
| ACRI | 132 | 13 | Pascolo Cesp | 0 | 30 | 40 | € 0,99 | € 1 053,00 | 1 059,00 € | Valore VAM | D.M. 05/03/75 | Gest. CALABRIA VERDE | ☐ | ☑ |
| ACRI | 132 | 15 | Pascolo Arb | 0 | 23 | 90 | € 3,09 | € 1 397,00 | 1 405,00 € | Valore VAM | D.M. 05/03/75 | Gest. CALABRIA VERDE | ☐ | ☑ |
| ACRI | 132 | 31 | Pascolo Cesp | 8 | 44 | 70 | € 27,26 | € 29 259,00 | 29 435,00 € | Valore VAM | D.M. 05/03/75 | Gest. CALABRIA VERDE | ☐ | ☑ |
| ACRI | 132 | 32 | Ente Urbano | 0 | 3 | 86 | | | | Valore Catastale | D.M. 05/03/75 | Gest. CALABRIA VERDE | ☐ | ☑ |
| ACRI | 142 | 01 | Pascolo Cesp | 15 | 19 | 10 | € 49,04 | € 52 618,00 | 52 934,00 € | Valore VAM | D.M. 05/03/75 | Gest. CALABRIA VERDE | ☐ | ☑ |
| ACRI | 142 | 02 | Seminativo 4 | 0 | 27 | 0 | € 3,49 | € 1 315,00 | 1 323,00 € | Valore VAM | D.M. 05/03/75 | Gest. CALABRIA VERDE | ☐ | ☑ |
| ACRI | 142 | 03 | Cast frutto 4 | 7 | 29 | 70 | € 47,11 | € 46 601,00 | 46 881,00 € | Valore VAM | D.M. 05/03/75 | Gest. CALABRIA VERDE | ☐ | ☑ |
| ACRI | 142 | 04 | Cast frutto 4 | 0 | 54 | 30 | € 3,50 | € 3 468,00 | 3 489,00 € | Valore VAM | D.M. 05/03/75 | Gest. CALABRIA VERDE | ☐ | ☑ |
| ACRI | 142 | 05 | Cast frutto 4 | 2 | 34 | 90 | € 15,16 | € 15 002,00 | 15 092,00 € | Valore VAM | D.M. 05/03/75 | Gest. CALABRIA VERDE | ☐ | ☑ |
| ACRI | 142 | 06 | Pascolo Cesp | 10 | 63 | 20 | € 34,31 | € 36 827,00 | 37 048,00 € | Valore VAM | D.M. 05/03/75 | Gest. CALABRIA VERDE | ☐ | ☑ |
| ACRI | 142 | 07 | Fabbr Rurale | 0 | 6 | 40 | € 0,00 | € 0,00 | 0,00 € | Valore Catastale | D.M. 05/03/75 | Gest. CALABRIA VERDE | ☐ | ☑ |
| ACRI | 142 | 08 | Seminativo 3 | 3 | 39 | 40 | € 87,64 | € 16 532,00 | 16 631,00 € | Valore VAM | D.M. 05/03/75 | Gest. CALABRIA VERDE | ☐ | ☑ |
| ACRI | 142 | 09 | Cast frutto 3 | 0 | 48 | 10 | € 6,21 | € 3 072,00 | 3 090,00 € | Valore VAM | D.M. 05/03/75 | Gest. CALABRIA VERDE | ☐ | ☑ |
| ACRI | 142 | 10 | Pascolo Cesp | 0 | 54 | 40 | € 1,75 | € 1 884,00 | 1 895,00 € | Valore VAM | D.M. 05/03/75 | Gest. CALABRIA VERDE | ☐ | ☑ |
| ACRI | 142 | 11 | Fabbr Rurale | 0 | 4 | 70 | € 0,00 | € 0,00 | 0,00 € | Valore Catastale | D.M. 05/03/75 | Gest. CALABRIA VERDE | ☐ | ☑ |
| ACRI | 142 | 12 | Semin Arb 4 | 1 | 75 | 10 | € 45,21 | € 14 784,00 | 14 873,00 € | Valore VAM | D.M. 05/03/75 | Gest. CALABRIA VERDE | ☐ | ☑ |
| ACRI | 142 | 13 | Cast frutto 3 | 0 | 9 | 80 | € 1,26 | € 626,00 | 630,00 € | Valore VAM | D.M. 05/03/75 | Gest. CALABRIA VERDE | ☐ | ☑ |
| ACRI | 142 | 14 | Cast frutto 3 | 0 | 36 | 70 | € 4,74 | € 2 344,00 | 2 358,00 € | Valore VAM | D.M. 05/03/75 | Gest. CALABRIA VERDE | ☐ | ☑ |
| ACRI | 142 | 15 | Pascolo Cesp | 0 | 62 | 40 | € 2,01 | € 2 161,00 | 2 174,00 € | Valore VAM | D.M. 05/03/75 | Gest. CALABRIA VERDE | ☐ | ☑ |
| ACRI | 142 | 16 | Pascolo Cesp | 0 | 64 | 80 | € 2,09 | € 2 245,00 | 2 258,00 € | Valore VAM | D.M. 05/03/75 | Gest. CALABRIA VERDE | ☐ | ☑ |
| ACRI | 142 | 17 | Cast frutto 4 | 1 | 56 | 20 | € 10,09 | € 9 975,00 | 10 035,00 € | Valore VAM | D.M. 05/03/75 | Gest. CALABRIA VERDE | ☐ | ☑ |
| ACRI | 142 | 18 | Pascolo Cesp | 0 | 41 | 80 | € 1,35 | € 1 448,00 | 1 457,00 € | Valore VAM | D.M. 05/03/75 | Gest. CALABRIA VERDE | ☐ | ☑ |
| ACRI | 142 | 19 | Semin Arb 3 | 0 | 42 | 90 | € 11,08 | € 3 622,00 | 3 644,00 € | Valore VAM | D.M. 05/03/75 | Gest. CALABRIA VERDE | ☐ | ☑ |
| ACRI | 142 | 20 | Pascolo Cesp | 0 | 69 | 40 | € 2,24 | € 2 404,00 | 2 418,00 € | Valore VAM | D.M. 05/03/75 | Gest. CALABRIA VERDE | ☐ | ☑ |
| ACRI | 142 | 21 | Cast frutto 3 | 4 | 54 | 80 | € 58,73 | € 29 045,00 | 29 219,00 € | Valore VAM | D.M. 05/03/75 | Gest. CALABRIA VERDE | ☐ | ☑ |
| ACRI | 142 | 22 | Seminativo 3 | 0 | 99 | 80 | € 25,78 | € 4 861,00 | 4 890,00 € | Valore VAM | D.M. 05/03/75 | Gest. CALABRIA VERDE | ☐ | ☑ |
| ACRI | 142 | 23 | Fabbr Rurale | 0 | 1 | 40 | € 0,00 | € 0,00 | 0,00 € | Valore Catastale | D.M. 05/03/75 | Gest. CALABRIA VERDE | ☐ | ☑ |
| ACRI | 142 | 25 | Seminativo 4 | 3 | 12 | 10 | € 40,30 | € 15 202,00 | 15 293,00 € | Valore VAM | D.M. 05/03/75 | Gest. CALABRIA VERDE | ☐ | ☑ |

| Comune | Foglio | Part.la | Coltura | ha | a | ca | Reddito Dominicale | Valore 2017 | Valore 2018 | Stima / Valore | Provenienza | Destinazione d'uso | Disp. | Indisp |
|---|---|---|---|---|---|---|---|---|---|---|---|---|---|---|
| ACRI | 142 | 26 | Seminativo 4 | 2 | 35 | 50 | € 30,41 | € 11 471,00 | 11 540,00 € | Valore VAM | D.M. 05/03/75 | Gest. CALABRIA VERDE | ☐ | ☑ |
| ACRI | 142 | 27 | Pascolo Cesp | 20 | 93 | 10 | € 67,56 | € 72 500,00 | 72 935,00 € | Valore VAM | D.M. 05/03/75 | Gest. CALABRIA VERDE | ☐ | ☑ |
| ACRI | 142 | 28 | Seminativo 4 | 3 | 24 | 0 | € 41,84 | € 15 782,00 | 15 877,00 € | Valore VAM | D.M. 05/03/75 | Gest. CALABRIA VERDE | ☐ | ☑ |
| ACRI | 142 | 29 | Pascolo Cesp | 0 | 31 | 90 | € 1,03 | € 1 105,00 | 1 112,00 € | Valore VAM | D.M. 05/03/75 | Gest. CALABRIA VERDE | ☐ | ☑ |
| ACRI | 142 | 30 | Pascolo 2 | 0 | 14 | 60 | € 0,48 | € 822,00 | 827,00 € | Valore VAM | D.M. 05/03/75 | Gest. CALABRIA VERDE | ☐ | ☑ |
| ACRI | 143 | 01 | Semin Irrig 3 | 0 | 89 | 10 | € 23,01 | € 9 355,00 | 9 411,00 € | Valore VAM | D.M. 05/03/75 | Gest. CALABRIA VERDE | ☐ | ☑ |
| ACRI | 143 | 02 | Bosco Ceduo | 6 | 46 | 70 | € 29,23 | € 25 900,00 | 26 055,00 € | Valore VAM | D.M. 05/03/75 | Gest. CALABRIA VERDE | ☐ | ☑ |
| ACRI | 143 | 09 | Pascolo Arb | 3 | 4 | 58 | € 39,33 | € 17 803,00 | 17 910,00 € | Valore VAM | D.M. 05/03/75 | Gest. CALABRIA VERDE | ☐ | ☑ |
| ACRI | 143 | 10 | Pascolo Cesp | 49 | 46 | 0 | € 319,30 | € 171 319,00 | 172 347,00 € | Valore VAM | D.M. 05/03/75 | Gest. CALABRIA VERDE | ☐ | ☑ |
| ACRI | 143 | 12 | Cast frutto 4 | 4 | 1 | 30 | € 25,91 | € 25 628,00 | 25 782,00 € | Valore VAM | D.M. 05/03/75 | Gest. CALABRIA VERDE | ☐ | ☑ |
| ACRI | 143 | 172 | Fabbr Rurale | 0 | 0 | 32 | € 0,00 | € 0,00 | 0,00 € | Valore Catastale | D.M. 05/03/75 | Gest. CALABRIA VERDE | ☐ | ☑ |
| ACRI | 144 | 01 | Pascolo Arb | 2 | 17 | 40 | € 28,08 | € 12 707,00 | 12 783,00 € | Valore VAM | D.M. 05/03/75 | Gest. CALABRIA VERDE | ☐ | ☑ |
| ACRI | 144 | 04 | Pascolo Cesp | 3 | 88 | 80 | € 12,55 | € 13 467,00 | 13 548,00 € | Valore VAM | D.M. 05/03/75 | Gest. CALABRIA VERDE | ☐ | ☑ |
| ACRI | 144 | 09 | Fabbr Rurale | 0 | 0 | 92 | € 0,00 | € 0,00 | 0,00 € | Valore Catastale | D.M. 05/03/75 | Gest. CALABRIA VERDE | ☐ | ☑ |
| ACRI | 144 | 10 | Cast frutto 3 | 12 | 47 | 0 | € 161,00 | € 79 638,00 | 80 116,00 € | Valore VAM | D.M. 05/03/75 | Gest. CALABRIA VERDE | ☐ | ☑ |
| ACRI | 144 | 11 | Pascolo Cesp | 11 | 3 | 30 | € 35,61 | € 38 216,00 | 38 445,00 € | Valore VAM | D.M. 05/03/75 | Gest. CALABRIA VERDE | ☐ | ☑ |
| ACRI | 144 | 24 | Pascolo Cesp | 55 | 16 | 10 | € 356,10 | € 191 066,00 | 192 212,00 € | Valore VAM | D.M. 05/03/75 | Gest. CALABRIA VERDE | ☐ | ☑ |
| ACRI | 144 | 33 | Pascolo Cesp | 3 | 46 | 90 | € 11,20 | € 12 016,00 | 12 088,00 € | Valore VAM | D.M. 05/03/75 | Gest. CALABRIA VERDE | ☐ | ☑ |
| ACRI | 144 | 34 | Pascolo 1 | 9 | 99 | 10 | € 64,50 | € 56 236,00 | 56 573,00 € | Valore VAM | D.M. 05/03/75 | Gest. CALABRIA VERDE | ☐ | ☑ |
| ACRI | 144 | 35 | Pascolo 1 | 6 | 61 | 50 | € 42,70 | € 37 234,00 | 37 457,00 € | Valore VAM | D.M. 05/03/75 | Gest. CALABRIA VERDE | ☐ | ☑ |
| ACRI | 144 | 36 | Bosco Ceduo | 4 | 84 | 40 | € 78,18 | € 19 400,00 | 19 516,00 € | Valore VAM | D.M. 05/03/75 | Gest. CALABRIA VERDE | ☐ | ☑ |
| ACRI | 144 | 37 | Bosco Alto 3 | 6 | 55 | 30 | € 25,39 | € 54 617,00 | 54 945,00 € | Valore VAM | D.M. 05/03/75 | Gest. CALABRIA VERDE | ☐ | ☑ |
| ACRI | 144 | 38 | Semin Arb 4 | 0 | 88 | 60 | € 22,88 | € 7 480,00 | 7 525,00 € | Valore VAM | D.M. 05/03/75 | Gest. CALABRIA VERDE | ☐ | ☑ |
| ACRI | 144 | 39 | Semin Arb 4 | 1 | 6 | 20 | € 27,43 | € 8 966,00 | 9 020,00 € | Valore VAM | D.M. 05/03/75 | Gest. CALABRIA VERDE | ☐ | ☑ |
| ACRI | 144 | 40 | Fabbr Rurale | 0 | 2 | 60 | € 0,00 | € 0,00 | 0,00 € | Valore Catastale | D.M. 05/03/75 | Gest. CALABRIA VERDE | ☐ | ☑ |
| ACRI | 144 | 41 | Pascolo Cesp | 129 | 30 | 10 | € 417,36 | € 447 870,00 | 450 557,00 € | Valore VAM | D.M. 05/03/75 | Gest. CALABRIA VERDE | ☐ | ☑ |
| ACRI | 144 | 42 | Cast frutto 4 | 17 | 80 | 50 | € 114,95 | € 113 709,00 | 114 391,00 € | Valore VAM | D.M. 05/03/75 | Gest. CALABRIA VERDE | ☐ | ☑ |
| ACRI | 144 | 43 | Pascolo Arb | 12 | 96 | 90 | € 167,45 | € 75 805,00 | 76 260,00 € | Valore VAM | D.M. 05/03/75 | Gest. CALABRIA VERDE | ☐ | ☑ |
| ACRI | 144 | 44 | Fabbr Rurale | 0 | 8 | 40 | € 0,00 | € 0,00 | 0,00 € | Valore Catastale | D.M. 05/03/75 | Gest. CALABRIA VERDE | ☐ | ☑ |
| ACRI | 144 | 45 | Seminativo 4 | 0 | 31 | 60 | € 4,08 | € 1 539,00 | 1 548,00 € | Valore VAM | D.M. 05/03/75 | Gest. CALABRIA VERDE | ☐ | ☑ |
| ACRI | 144 | 46 | Seminativo 4 | 0 | 60 | 50 | € 7,81 | € 2 947,00 | 2 965,00 € | Valore VAM | D.M. 05/03/75 | Gest. CALABRIA VERDE | ☐ | ☑ |
| ACRI | 144 | 47 | Cast frutto 4 | 21 | 30 | 30 | € 137,53 | € 136 048,00 | 136 864,00 € | Valore VAM | D.M. 05/03/75 | Gest. CALABRIA VERDE | ☐ | ☑ |
| ACRI | 144 | 48 | Bosco Alto 3 | 11 | 41 | 0 | € 44,20 | € 95 099,00 | 95 670,00 € | Valore VAM | D.M. 05/03/75 | Gest. CALABRIA VERDE | ☐ | ☑ |

| Comune | Foglio | Part.la | Coltura | ha | a | ca | Reddito Dominicale | Valore 2017 | Valore 2018 | Stima / Valore | Provenienza | Destinazione d'uso | Disp. | Indisp |
|---|---|---|---|---|---|---|---|---|---|---|---|---|---|---|
| ACRI | 144 | 49 | Semin Arb 4 | 1 | 74 | 70 | € 22,56 | € 14 750,00 | 14 838,00 € | Valore VAM | D.M. 05/03/75 | Gest. CALABRIA VERDE | ☐ | ☑ |
| ACRI | 144 | 51 | Semin Arb 4 | 1 | 71 | 10 | € 44,19 | € 14 446,00 | 14 533,00 € | Valore VAM | D.M. 05/03/75 | Gest. CALABRIA VERDE | ☐ | ☑ |
| ACRI | 145 | 04 | Pascolo Cesp | 4 | 47 | 60 | € 28,90 | € 15 504,00 | 15 597,00 € | Valore VAM | D.M. 05/03/75 | Gest. CALABRIA VERDE | ☐ | ☑ |
| ACRI | 145 | 16 | Pascolo Cesp | 15 | 18 | 50 | € 49,01 | € 52 597,00 | 52 913,00 € | Valore VAM | D.M. 05/03/75 | Gest. CALABRIA VERDE | ☐ | ☑ |
| ACRI | 145 | 18 | Bosco Alto 3 | 3 | 29 | 60 | € 12,76 | € 27 471,00 | 27 636,00 € | Valore VAM | D.M. 05/03/75 | Gest. CALABRIA VERDE | ☐ | ☑ |
| ACRI | 145 | 19 | Bosco Ceduo | 0 | 24 | 80 | € 4,00 | € 993,00 | 999,00 € | Valore VAM | D.M. 05/03/75 | Gest. CALABRIA VERDE | ☐ | ☑ |
| ACRI | 145 | 20 | Bosco Ceduo | 0 | 31 | 70 | € 5,11 | € 1 270,00 | 1 278,00 € | Valore VAM | D.M. 05/03/75 | Gest. CALABRIA VERDE | ☐ | ☑ |
| ACRI | 145 | 30 | Pascolo Cesp | 7 | 58 | 80 | € 24,49 | € 26 283,00 | 26 441,00 € | Valore VAM | D.M. 05/03/75 | Gest. CALABRIA VERDE | ☐ | ☑ |
| ACRI | 146 | 05 | Bosco Alto 3 | 1 | 73 | 80 | € 6,74 | € 14 486,00 | 14 573,00 € | Valore VAM | D.M. 05/03/75 | Gest. CALABRIA VERDE | ☐ | ☑ |
| ACRI | 146 | 06 | Pascolo Cesp | 4 | 0 | 70 | € 25,86 | € 13 879,00 | 13 962,00 € | Valore VAM | D.M. 05/03/75 | Gest. CALABRIA VERDE | ☐ | ☑ |
| ACRI | 146 | 09 | Pascolo 1 | 0 | 89 | 70 | € 5,79 | € 5 049,00 | 5 079,00 € | Valore VAM | D.M. 05/03/75 | Gest. CALABRIA VERDE | ☐ | ☑ |
| ACRI | 146 | 16 | Pascolo Cesp | 16 | 60 | 90 | € 53,61 | € 57 530,00 | 57 875,00 € | Valore VAM | D.M. 05/03/75 | Gest. CALABRIA VERDE | ☐ | ☑ |
| ACRI | 146 | 17 | Pascolo Cesp | 19 | 79 | 90 | € 127,81 | € 68 579,00 | 68 990,00 € | Valore VAM | D.M. 05/03/75 | Gest. CALABRIA VERDE | ☐ | ☑ |
| ACRI | 146 | 23 | Bosco Alto 3 | 2 | 76 | 80 | € 10,73 | € 23 071,00 | 23 209,00 € | Valore VAM | D.M. 05/03/75 | Gest. CALABRIA VERDE | ☐ | ☑ |
| ACRI | 146 | 24 | Bosco Alto 3 | 2 | 53 | 20 | € 9,81 | € 21 104,00 | 21 231,00 € | Valore VAM | D.M. 05/03/75 | Gest. CALABRIA VERDE | ☐ | ☑ |
| ACRI | 146 | 26 | Bosco Alto 3 | 4 | 98 | 10 | € 19,29 | € 41 515,00 | 41 764,00 € | Valore VAM | D.M. 05/03/75 | Gest. CALABRIA VERDE | ☐ | ☑ |
| ACRI | 146 | 27 | Pascolo 2 | 0 | 49 | 80 | € 1,61 | € 2 803,00 | 2 820,00 € | Valore VAM | D.M. 05/03/75 | Gest. CALABRIA VERDE | ☐ | ☑ |
| ACRI | 146 | 28 | Bosco Alto 3 | 8 | 41 | 70 | € 32,60 | € 70 153,00 | 70 574,00 € | Valore VAM | D.M. 05/03/75 | Gest. CALABRIA VERDE | ☐ | ☑ |
| ACRI | 154 | 01 | Bosco Ceduo | 28 | 84 | 50 | € 130,35 | € 115 524,00 | 116 217,00 € | Valore VAM | D.M. 05/03/75 | Gest. CALABRIA VERDE | ☐ | ☑ |
| ACRI | 154 | 03 | Cast frutto 4 | 0 | 26 | 60 | € 1,71 | € 1 699,00 | 1 709,00 € | Valore VAM | D.M. 05/03/75 | Gest. CALABRIA VERDE | ☐ | ☑ |
| ACRI | 154 | 04 | Pascolo Cesp | 4 | 73 | 20 | € 15,28 | € 16 391,00 | 16 489,00 € | Valore VAM | D.M. 05/03/75 | Gest. CALABRIA VERDE | ☐ | ☑ |
| ACRI | 154 | 05 | Pascolo Cesp | 6 | 45 | 30 | € 20,83 | € 22 352,00 | 22 486,00 € | Valore VAM | D.M. 05/03/75 | Gest. CALABRIA VERDE | ☐ | ☑ |
| ACRI | 154 | 06 | Seminativo 4 | 1 | 4 | 60 | € 13,50 | € 5 095,00 | 5 126,00 € | Valore VAM | D.M. 05/03/75 | Gest. CALABRIA VERDE | ☐ | ☑ |
| ACRI | 154 | 08 | Pascolo 1 | 14 | 99 | 60 | € 96,81 | € 84 407,00 | 84 913,00 € | Valore VAM | D.M. 05/03/75 | Gest. CALABRIA VERDE | ☐ | ☑ |
| ACRI | 154 | 09 | Semin Arb 3 | 6 | 73 | 30 | € 173,86 | € 56 847,00 | 57 188,00 € | Valore VAM | D.M. 05/03/75 | Gest. CALABRIA VERDE | ☐ | ☑ |
| ACRI | 154 | 10 | Bosco Alto 3 | 19 | 38 | 20 | € 75,08 | € 161 544,00 | 162 513,00 € | Valore VAM | D.M. 05/03/75 | Gest. CALABRIA VERDE | ☐ | ☑ |
| ACRI | 155 | 03 | Pascolo 1 | 1 | 66 | 20 | € 10,73 | € 9 355,00 | 9 411,00 € | Valore VAM | D.M. 05/03/75 | Gest. CALABRIA VERDE | ☐ | ☑ |
| ACRI | 155 | 13 | Pascolo Cesp | 60 | 60 | 70 | € 195,63 | € 209 929,00 | 211 189,00 € | Valore VAM | D.M. 05/03/75 | Gest. CALABRIA VERDE | ☐ | ☑ |
| ACRI | 155 | 14 | Bosco Alto 3 | 2 | 85 | 10 | € 11,04 | € 23 762,00 | 23 905,00 € | Valore VAM | D.M. 05/03/75 | Gest. CALABRIA VERDE | ☐ | ☑ |
| ACRI | 155 | 15 | Pascolo Cesp | 22 | 39 | 90 | € 72,30 | € 77 585,00 | 78 051,00 € | Valore VAM | D.M. 05/03/75 | Gest. CALABRIA VERDE | ☐ | ☑ |
| ACRI | 155 | 31 | Pascolo Arb | 5 | 34 | 50 | € 69,01 | € 31 242,00 | 31 429,00 € | Valore VAM | D.M. 05/03/75 | Gest. CALABRIA VERDE | ☐ | ☑ |
| ACRI | 155 | 32 | Pascolo Cesp | 5 | 77 | 0 | € 18,63 | € 19 986,00 | 20 106,00 € | Valore VAM | D.M. 05/03/75 | Gest. CALABRIA VERDE | ☐ | ☑ |
| ACRI | 155 | 33 | Pascolo Arb | 2 | 18 | 80 | € 28,25 | € 12 789,00 | 12 866,00 € | Valore VAM | D.M. 05/03/75 | Gest. CALABRIA VERDE | ☐ | ☑ |

| Comune | Foglio | Part.la | Coltura | ha | a | ca | Reddito Dominicale | Valore 2017 | Valore 2018 | Stima / Valore | Provenienza | Destinazione d'uso | Disp. | Indisp |
|---|---|---|---|---|---|---|---|---|---|---|---|---|---|---|
| ACRI | 155 | 34 | Pascolo Cesp | 16 | 3 | 90 | € 103,54 | € 55 556,00 | 55 889,00 € | Valore VAM | D.M. 05/03/75 | Gest. CALABRIA VERDE | ☐ | ☑ |
| ACRI | 155 | 35 | Pascolo Arb | 0 | 15 | 30 | € 1,98 | € 894,00 | 899,00 € | Valore VAM | D.M. 05/03/75 | Gest. CALABRIA VERDE | ☐ | ☑ |
| ACRI | 155 | 40 | Pascolo Arb | 1 | 96 | 90 | € 25,43 | € 11 509,00 | 11 578,00 € | Valore VAM | D.M. 05/03/75 | Gest. CALABRIA VERDE | ☐ | ☑ |
| ACRI | 155 | 41 | Pascolo Cesp | 6 | 53 | 70 | € 42,20 | € 22 643,00 | 22 779,00 € | Valore VAM | D.M. 05/03/75 | Gest. CALABRIA VERDE | ☐ | ☑ |
| ACRI | 155 | 43 | Pascolo Cesp | 24 | 59 | 0 | € 158,75 | € 85 174,00 | 85 685,00 € | Valore VAM | D.M. 05/03/75 | Gest. CALABRIA VERDE | ☐ | ☑ |
| ACRI | 155 | 44 | Pascolo Arb | 12 | 64 | 90 | € 163,31 | € 73 935,00 | 74 379,00 € | Valore VAM | D.M. 05/03/75 | Gest. CALABRIA VERDE | ☐ | ☑ |
| ACRI | 155 | 47 | Bosco Alto 3 | 6 | 87 | 80 | € 26,64 | € 57 326,00 | 57 670,00 € | Valore VAM | D.M. 05/03/75 | Gest. CALABRIA VERDE | ☐ | ☑ |
| ACRI | 155 | 48 | Bosco Alto 3 | 11 | 79 | 20 | € 45,68 | € 98 283,00 | 98 873,00 € | Valore VAM | D.M. 05/03/75 | Gest. CALABRIA VERDE | ☐ | ☑ |
| ACRI | 155 | 49 | Seminativo 2 | 0 | 50 | 50 | € 17,93 | € 2 460,00 | 2 475,00 € | Valore VAM | D.M. 05/03/75 | Gest. CALABRIA VERDE | ☐ | ☑ |
| ACRI | 155 | 54 | Bosco Ceduo | 1 | 1 | 70 | € 16,41 | € 4 073,00 | 4 097,00 € | Valore VAM | D.M. 05/03/75 | Gest. CALABRIA VERDE | ☐ | ☑ |
| ACRI | 155 | 55 | Bosco Ceduo | 1 | 91 | 70 | € 30,94 | € 7 678,00 | 7 724,00 € | Valore VAM | D.M. 05/03/75 | Gest. CALABRIA VERDE | ☐ | ☑ |
| ACRI | 155 | 56 | Bosco Ceduo | 1 | 10 | 20 | € 17,79 | € 4 414,00 | 4 440,00 € | Valore VAM | D.M. 05/03/75 | Gest. CALABRIA VERDE | ☐ | ☑ |
| ACRI | 155 | 57 | Bosco Ceduo | 6 | 25 | 90 | € 24,25 | € 25 067,00 | 25 217,00 € | Valore VAM | D.M. 05/03/75 | Gest. CALABRIA VERDE | ☐ | ☑ |
| ACRI | 155 | 59 | Bosco Ceduo | 1 | 15 | 80 | € 18,69 | € 4 638,00 | 4 666,00 € | Valore VAM | D.M. 05/03/75 | Gest. CALABRIA VERDE | ☐ | ☑ |
| ACRI | 155 | 60 | Bosco Ceduo | 0 | 43 | 40 | € 7,00 | € 1 738,00 | 1 748,00 € | Valore VAM | D.M. 05/03/75 | Gest. CALABRIA VERDE | ☐ | ☑ |
| ACRI | 155 | 61 | Bosco Alto 3 | 0 | 84 | 50 | € 3,28 | € 7 043,00 | 7 085,00 € | Valore VAM | D.M. 05/03/75 | Gest. CALABRIA VERDE | ☐ | ☑ |
| ACRI | 156 | 29 | Seminativo 4 | 0 | 73 | 0 | € 9,43 | € 3 556,00 | 3 577,00 € | Valore VAM | D.M. 05/03/75 | Gest. CALABRIA VERDE | ☐ | ☑ |
| ACRI | 156 | 30 | Pascolo 2 | 0 | 60 | 90 | € 1,96 | € 3 428,00 | 3 449,00 € | Valore VAM | D.M. 05/03/75 | Gest. CALABRIA VERDE | ☐ | ☑ |
| ACRI | 156 | 31 | Bosco Alto 3 | 1 | 80 | 0 | € 6,98 | € 15 003,00 | 15 093,00 € | Valore VAM | D.M. 05/03/75 | Gest. CALABRIA VERDE | ☐ | ☑ |
| ACRI | 156 | 33 | Pascolo Cesp | 41 | 20 | 0 | € 132,99 | € 142 708,00 | 143 564,00 € | Valore VAM | D.M. 05/03/75 | Gest. CALABRIA VERDE | ☐ | ☑ |
| ACRI | 156 | 42 | Bosco Alto 3 | 55 | 10 | 80 | € 213,46 | € 459 310,00 | 462 066,00 € | Valore VAM | D.M. 05/03/75 | Gest. CALABRIA VERDE | ☐ | ☑ |
| ACRI | 156 | 45 | Seminativo 3 | 17 | 96 | 10 | € 463,80 | € 87 487,00 | 88 012,00 € | Valore VAM | D.M. 05/03/75 | Gest. CALABRIA VERDE | ☐ | ☑ |
| ACRI | 156 | 51 | Bosco Alto 3 | 6 | 0 | 0 | € 23,24 | € 50 008,00 | 50 308,00 € | Valore VAM | D.M. 05/03/75 | Gest. CALABRIA VERDE | ☐ | ☑ |
| ACRI | 156 | 82 | Bosco Alto 3 | 60 | 0 | 50 | € 232,43 | € 500 125,00 | 503 126,00 € | Valore VAM | D.M. 05/03/75 | Gest. CALABRIA VERDE | ☐ | ☑ |
| ACRI | 157 | 05 | Bosco Alto 3 | 2 | 55 | 93 | € 9,91 | € 21 331,00 | 21 459,00 € | Valore VAM | D.M. 05/03/75 | Gest. CALABRIA VERDE | ☐ | ☑ |
| ACRI | 157 | 24 | Pascolo 1 | 0 | 27 | 30 | € 1,76 | € 1 537,00 | 1 546,00 € | Valore VAM | D.M. 05/03/75 | Gest. CALABRIA VERDE | ☐ | ☑ |
| ACRI | 157 | 25 | Seminativo 3 | 0 | 43 | 70 | € 11,29 | € 2 129,00 | 2 142,00 € | Valore VAM | D.M. 05/03/75 | Gest. CALABRIA VERDE | ☐ | ☑ |
| ACRI | 157 | 39 | Pascolo 1 | 0 | 74 | 50 | € 4,81 | € 4 193,00 | 4 218,00 € | Valore VAM | D.M. 05/03/75 | Gest. CALABRIA VERDE | ☐ | ☑ |
| ACRI | 157 | 44 | Seminativo 3 | 1 | 72 | 70 | € 44,60 | € 8 412,00 | 8 462,00 € | Valore VAM | D.M. 05/03/75 | Gest. CALABRIA VERDE | ☐ | ☑ |
| ACRI | 157 | 45 | Pascolo 1 | 0 | 64 | 50 | € 4,16 | € 3 630,00 | 3 652,00 € | Valore VAM | D.M. 05/03/75 | Gest. CALABRIA VERDE | ☐ | ☑ |
| ACRI | 157 | 46 | Pascolo 1 | 0 | 11 | 20 | € 0,73 | € 630,00 | 634,00 € | Valore VAM | D.M. 05/03/75 | Gest. CALABRIA VERDE | ☐ | ☑ |
| ACRI | 162 | 04 | Bosco Alto 3 | 52 | 31 | 70 | € 202,65 | € 436 048,00 | 438 664,00 € | Valore VAM | D.M. 05/03/75 | Gest. CALABRIA VERDE | ☐ | ☑ |
| ACRI | 164 | 01 | Seminativo 3 | 15 | 60 | 40 | € 402,94 | € 76 006,00 | 76 462,00 € | Valore VAM | D.M. 05/03/75 | Gest. CALABRIA VERDE | ☐ | ☑ |

| Comune | Foglio | Part.la | Coltura | ha | a | ca | Reddito Dominicale | Valore 2017 | Valore 2018 | Stima / Valore | Provenienza | Destinazione d'uso | Disp. | Indisp |
|---|---|---|---|---|---|---|---|---|---|---|---|---|---|---|
| ACRI | 164 | 04 | Pascolo 1 | 0 | 14 | 40 | € 0,93 | € 811,00 | 816,00 € | Valore VAM | D.M. 05/03/75 | Gest. CALABRIA VERDE | ☐ | ☑ |
| ACRI | 164 | 05 | Pascolo 2 | 0 | 65 | 20 | € 2,10 | € 3 670,00 | 3 692,00 € | Valore VAM | D.M. 05/03/75 | Gest. CALABRIA VERDE | ☐ | ☑ |
| ACRI | 164 | 16 | Pascolo 1 | 2 | 30 | 30 | € 14,86 | € 12 963,00 | 13 041,00 € | Valore VAM | D.M. 05/03/75 | Gest. CALABRIA VERDE | ☐ | ☑ |
| ACRI | 20 | 01 | Cast frutto 3 | 5 | 81 | 80 | € 75,11 | € 8 276,00 | 8 326,00 € | Valore Catastale | D.M. 05/03/75 | Gest. CALABRIA VERDE | ☐ | ☑ |
| ACRI | 20 | 05 | Pascolo Arb | 2 | 36 | 40 | € 30,53 | € 4 016,00 | 4 040,00 € | Valore Catastale | D.M. 05/03/75 | Gest. CALABRIA VERDE | ☐ | ☑ |
| ACRI | 20 | 06 | Fabbr Rurale | 0 | 0 | 71 | € 0,00 | € 0,00 | 0,00 € | Valore Catastale | D.M. 05/03/75 | Gest. CALABRIA VERDE | ☐ | ☑ |
| ACRI | 20 | 07 | Semin Irrig Ar | 1 | 18 | 30 | € 45,83 | € 14 726,00 | 14 814,00 € | Valore VAM | D.M. 05/03/75 | Gest. CALABRIA VERDE | ☐ | ☑ |
| ACRI | 20 | 12 | Bosco Ceduo | 1 | 89 | 80 | € 8,58 | € 7 601,00 | 7 647,00 € | Valore VAM | D.M. 05/03/75 | Gest. CALABRIA VERDE | ☐ | ☑ |
| ACRI | 20 | 13 | Semin Irrig Ar | 1 | 81 | 0 | € 93,48 | € 22 531,00 | 22 666,00 € | Valore VAM | D.M. 05/03/75 | Gest. CALABRIA VERDE | ☐ | ☑ |
| ACRI | 20 | 14 | Semin Irrig | 0 | 58 | 70 | € 15,16 | € 6 163,00 | 6 200,00 € | Valore VAM | D.M. 05/03/75 | Gest. CALABRIA VERDE | ☐ | ☑ |
| ACRI | 20 | 17 | Pascolo Arb | 1 | 31 | 0 | € 16,91 | € 7 657,00 | 7 703,00 € | Valore VAM | D.M. 05/03/75 | Gest. CALABRIA VERDE | ☐ | ☑ |
| ACRI | 20 | 18 | Bosco Alto | 3 | 85 | 70 | € 19,93 | € 32 147,00 | 32 340,00 € | Valore VAM | D.M. 05/03/75 | Gest. CALABRIA VERDE | ☐ | ☑ |
| ACRI | 20 | 19 | Cast frutto | 1 | 13 | 10 | € 14,60 | € 7 223,00 | 7 266,00 € | Valore VAM | D.M. 05/03/75 | Gest. CALABRIA VERDE | ☐ | ☑ |
| ACRI | 20 | 20 | Bosco Alto | 0 | 54 | 60 | € 2,83 | € 4 551,00 | 4 578,00 € | Valore VAM | D.M. 05/03/75 | Gest. CALABRIA VERDE | ☐ | ☑ |
| ACRI | 20 | 26 | Cast frutto | 0 | 18 | 70 | € 3,63 | € 1 194,00 | 1 201,00 € | Valore VAM | D.M. 05/03/75 | Gest. CALABRIA VERDE | ☐ | ☑ |
| ACRI | 20 | 27 | Cast frutto | 0 | 70 | 50 | € 13,65 | € 4 502,00 | 4 529,00 € | Valore VAM | D.M. 05/03/75 | Gest. CALABRIA VERDE | ☐ | ☑ |
| ACRI | 20 | 28 | Semin Irrig | 1 | 7 | 90 | € 27,86 | € 11 329,00 | 11 397,00 € | Valore VAM | D.M. 05/03/75 | Gest. CALABRIA VERDE | ☐ | ☑ |
| ACRI | 20 | 30 | Seminativo | 0 | 56 | 70 | € 14,64 | € 2 762,00 | 2 779,00 € | Valore VAM | D.M. 05/03/75 | Gest. CALABRIA VERDE | ☐ | ☑ |
| ACRI | 20 | 31 | Fabbr Rurale | 0 | 0 | 50 | € 0,00 | € 0,00 | 0,00 € | Valore Catastale | D.M. 05/03/75 | Gest. CALABRIA VERDE | ☐ | ☑ |
| ACRI | 20 | 32 | Semin Irrig Ar | 0 | 82 | 50 | € 21,30 | € 10 270,00 | 10 332,00 € | Valore VAM | D.M. 05/03/75 | Gest. CALABRIA VERDE | ☐ | ☑ |
| ACRI | 20 | 33 | Cast frutto | 3 | 0 | 20 | € 19,64 | € 19 197,00 | 19 312,00 € | Valore VAM | D.M. 05/03/75 | Gest. CALABRIA VERDE | ☐ | ☑ |
| ACRI | 20 | 36 | Pascolo Arb | 1 | 0 | 60 | € 13,50 | € 5 904,00 | 5 939,00 € | Valore VAM | D.M. 05/03/75 | Gest. CALABRIA VERDE | ☐ | ☑ |
| ACRI | 20 | 44 | Bosco Alto | 3 | 13 | 50 | € 16,19 | € 26 129,00 | 26 286,00 € | Valore VAM | D.M. 05/03/75 | Gest. CALABRIA VERDE | ☐ | ☑ |
| ACRI | 20 | 45 | Pascolo Arb | 3 | 62 | 40 | € 46,79 | € 21 183,00 | 21 310,00 € | Valore VAM | D.M. 05/03/75 | Gest. CALABRIA VERDE | ☐ | ☑ |
| ACRI | 20 | 46 | Pascolo Cesp | 8 | 82 | 60 | € 56,98 | € 30 571,00 | 30 754,00 € | Valore VAM | D.M. 05/03/75 | Gest. CALABRIA VERDE | ☐ | ☑ |
| ACRI | 20 | 47 | Cast frutto | 0 | 45 | 40 | € 5,86 | € 2 899,00 | 2 916,00 € | Valore VAM | D.M. 05/03/75 | Gest. CALABRIA VERDE | ☐ | ☑ |
| ACRI | 20 | 48 | Pascolo Cesp | 2 | 23 | 0 | € 14,40 | € 7 724,00 | 7 770,00 € | Valore VAM | D.M. 05/03/75 | Gest. CALABRIA VERDE | ☐ | ☑ |
| ACRI | 20 | 49 | Bosco Alto | 28 | 66 | 30 | € 148,04 | € 238 898,00 | 240 331,00 € | Valore VAM | D.M. 05/03/75 | Gest. CALABRIA VERDE | ☐ | ☑ |
| ACRI | 20 | 51 | Cast frutto | 0 | 54 | 40 | € 7,03 | € 3 474,00 | 3 495,00 € | Valore VAM | D.M. 05/03/75 | Gest. CALABRIA VERDE | ☐ | ☑ |
| ACRI | 20 | 53 | Pascolo | 0 | 23 | 30 | € 0,75 | € 1 311,00 | 1 319,00 € | Valore VAM | D.M. 05/03/75 | Gest. CALABRIA VERDE | ☐ | ☑ |
| ACRI | 20 | 54 | Pascolo Arb | 0 | 31 | 80 | € 4,10 | € 1 859,00 | 1 870,00 € | Valore VAM | D.M. 05/03/75 | Gest. CALABRIA VERDE | ☐ | ☑ |
| ACRI | 21 | 01 | Semin Irrig Ar | 3 | 40 | 60 | € 131,93 | € 42 398,00 | 42 652,00 € | Valore VAM | D.M. 05/03/75 | Gest. CALABRIA VERDE | ☐ | ☑ |
| ACRI | 21 | 03 | Bosco Alto | 46 | 80 | 0 | € 241,70 | € 390 065,00 | 392 405,00 € | Valore VAM | D.M. 05/03/75 | Gest. CALABRIA VERDE | ☐ | ☑ |

| Comune | Foglio | Part.la | Coltura | ha | a | ca | Reddito Dominicale | Valore 2017 | Valore 2018 | Stima / Valore | Provenienza | Destinazione d'uso | Disp. | Indisp |
|---|---|---|---|---|---|---|---|---|---|---|---|---|---|---|
| ACRI | 21 | 04 | Cast frutto | 27 | 59 | 0 | € 356,23 | € 176 199,00 | 177 256,00 € | Valore VAM | D.M. 05/03/75 | Gest. CALABRIA VERDE | ☐ | ☑ |
| ACRI | 21 | 05 | Cast frutto 2 | 0 | 93 | 10 | € 18,03 | € 5 946,00 | 5 982,00 € | Valore VAM | D.M. 05/03/75 | Gest. CALABRIA VERDE | ☐ | ☑ |
| ACRI | 22 | 110 | Bosco Alto 2 | 0 | 91 | 0 | € 4,70 | € 7 585,00 | 7 631,00 € | Valore VAM | D.M. 05/03/75 | Gest. CALABRIA VERDE | ☐ | ☑ |
| ACRI | 22 | 111 | Bosco Ceduo | 1 | 35 | 40 | € 6,11 | € 5 423,00 | 5 456,00 € | Valore VAM | D.M. 05/03/75 | Gest. CALABRIA VERDE | ☐ | ☑ |
| ACRI | 22 | 112 | Bosco Alto 2 | 12 | 68 | 90 | € 65,54 | € 105 759,00 | 106 394,00 € | Valore VAM | D.M. 05/03/75 | Gest. CALABRIA VERDE | ☐ | ☑ |
| ACRI | 22 | 62 | Pascolo Cesp | 10 | 8 | 40 | € 65,10 | € 34 929,00 | 35 139,00 € | Valore VAM | D.M. 05/03/75 | Gest. CALABRIA VERDE | ☐ | ☑ |
| ACRI | 22 | 63 | Cast frutto 3 | 5 | 75 | 10 | € 74,25 | € 36 728,00 | 36 948,00 € | Valore VAM | D.M. 05/03/75 | Gest. CALABRIA VERDE | ☐ | ☑ |
| **Totali per Comune** | | | | | | | | **€ 8 654 226,00** | **8 706 151,00 €** | | | | | |
| ALESSANDRIA DEL CARRETTO | 15 | 118 | Bosco Alto | 0 | 2 | 94 | | € 10,00 | 191,00 € | Valore esproprio | Dec.Esp.D.S. 16.930/200 | Gestione SORICAL | ☐ | ☑ |
| ALESSANDRIA DEL CARRETTO | 15 | 120 | Pascolo 2 | 0 | 0 | 43 | € 0,01 | € 2,00 | 2,00 € | Valore Catastale | Dec.Esp.D.S. 16.932/200 | Gestione SORICAL | ☐ | ☑ |
| ALESSANDRIA DEL CARRETTO | 15 | 123 | Seminativo 3 | 0 | 0 | 55 | € 0,08 | € 10,00 | 10,00 € | Valore Catastale | Dec.Esp.D.S. 16.932/200 | Gestione SORICAL | ☐ | ☑ |
| ALESSANDRIA DEL CARRETTO | 15 | 126 | Seminativo 2 | 0 | 3 | 15 | € 0,61 | € 80,00 | 80,00 € | Valore Catastale | Dec.Esp.D.S. 16.932/200 | Gestione SORICAL | ☐ | ☑ |
| ALESSANDRIA DEL CARRETTO | 21 | 167 | Bosco Alto 2 | 0 | 7 | 40 | | € 29,00 | 481,00 € | Valore esproprio | Dec.Esp.D.S. 16.930/200 | Gestione SORICAL | ☐ | ☑ |
| ALESSANDRIA DEL CARRETTO | 21 | 169 | Bosco Alto 2 | 0 | 2 | 45 | | € 10,00 | 159,00 € | Valore esproprio | Dec.Esp.D.S. 16.930/200 | Gestione SORICAL | ☐ | ☑ |
| ALESSANDRIA DEL CARRETTO | 21 | 172 | Bosco Alto 2 | 0 | 3 | 30 | | € 24,00 | 214,00 € | Valore esproprio | Dec.Esp.D.S. 16.930/200 | Gestione SORICAL | ☐ | ☑ |
| ALESSANDRIA DEL CARRETTO | 21 | 175 | Pascolo 2 | 0 | 6 | 50 | € 0,16 | € 21,00 | 21,00 € | Valore Catastale | Dec.Esp.D.S. 16.932/200 | Gestione SORICAL | ☐ | ☑ |
| ALESSANDRIA DEL CARRETTO | 21 | 178 | Pascolo 2 | 0 | 1 | 23 | € 0,04 | € 5,00 | 5,00 € | Valore Catastale | Dec.Esp.D.S. 16.932/200 | Gestione SORICAL | ☐ | ☑ |
| ALESSANDRIA DEL CARRETTO | 21 | 182 | Pascolo 3 | 0 | 1 | 70 | € 0,03 | € 3,00 | 3,00 € | Valore Catastale | Dec.Esp.D.S. 16.932/200 | Gestione SORICAL | ☐ | ☑ |
| ALESSANDRIA DEL CARRETTO | 22 | 573 | Bosco Alto 2 | 0 | 1 | 0 | | € 4,00 | 65,00 € | Valore esproprio | Dec.Esp.D.S. 16.930/200 | Gestione SORICAL | ☐ | ☑ |
| ALESSANDRIA DEL CARRETTO | 22 | 576 | Seminativo 1 | 0 | 0 | 8 | € 0,03 | € 3,00 | 3,00 € | Valore Catastale | Dec.Esp.D.S. 16.932/200 | Gestione SORICAL | ☐ | ☑ |
| ALESSANDRIA DEL CARRETTO | 22 | 578 | Bosco Alto 2 | 0 | 2 | 20 | | € 9,00 | 143,00 € | Valore esproprio | Dec.Esp.D.S. 16.930/200 | Gestione SORICAL | ☐ | ☑ |
| ALESSANDRIA DEL CARRETTO | 22 | 580 | Bosco Alto 1 | 0 | 0 | 47 | | € 2,00 | 30,00 € | Valore esproprio | Dec.Esp.D.S. 16.930/200 | Gestione SORICAL | ☐ | ☑ |
| ALESSANDRIA DEL CARRETTO | 23 | 379 | Seminativo 2 | 0 | 0 | 32 | € 0,06 | € 8,00 | 8,00 € | Valore Catastale | Dec.Esp.D.S. 16.932/200 | Gestione SORICAL | ☐ | ☑ |
| ALESSANDRIA DEL CARRETTO | 23 | 382 | Seminativo 2 | 0 | 1 | 0 | € 0,19 | € 24,00 | 24,00 € | Valore Catastale | Dec.Esp.D.S. 16.932/200 | Gestione SORICAL | ☐ | ☑ |
| ALESSANDRIA DEL CARRETTO | 23 | 385 | Ente Urbano | 0 | 0 | 13 | € 0,00 | € 0,00 | 0,00 € | Valore Catastale | Dec.Esp.D.S. 16.932/200 | Gestione SORICAL | ☐ | ☑ |
| ALESSANDRIA DEL CARRETTO | 27 | 100 | Seminativo 3 | 0 | 1 | 60 | | € 5,00 | 69,00 € | Valore esproprio | Dec.Esp.D.S. 16.930/200 | Gestione SORICAL | ☐ | ☑ |
| ALESSANDRIA DEL CARRETTO | 27 | 102 | Seminativo 3 | 0 | 2 | 26 | | € 7,00 | 99,00 € | Valore esproprio | Dec.Esp.D.S. 16.930/200 | Gestione SORICAL | ☐ | ☑ |
| ALESSANDRIA DEL CARRETTO | 27 | 106 | Seminativo 2 | 0 | 3 | 24 | | € 15,00 | 141,00 € | Valore esproprio | Dec.Esp.D.S. 16.930/200 | Gestione SORICAL | ☐ | ☑ |
| ALESSANDRIA DEL CARRETTO | 27 | 109 | Pascolo 2 | 0 | 2 | 10 | | € 8,00 | 64,00 € | Valore esproprio | Dec.Esp.D.S. 16.930/200 | Gestione SORICAL | ☐ | ☑ |
| ALESSANDRIA DEL CARRETTO | 27 | 112 | Seminativo 2 | 0 | 0 | 45 | | € 25,00 | 19,00 € | Valore esproprio | Dec.Esp.D.S. 16.930/200 | Gestione SORICAL | ☐ | ☑ |
| ALESSANDRIA DEL CARRETTO | 27 | 115 | Bosco Alto | 0 | 1 | 50 | | € 5,00 | 98,00 € | Valore esproprio | Dec.Esp.D.S. 16.930/200 | Gestione SORICAL | ☐ | ☑ |
| ALESSANDRIA DEL CARRETTO | 27 | 118 | Bosco Ceduo | 0 | 1 | 62 | | € 5,00 | 104,00 € | Valore esproprio | Dec.Esp.D.S. 16.930/200 | Gestione SORICAL | ☐ | ☑ |
| ALESSANDRIA DEL CARRETTO | 27 | 121 | Pascolo 2 | 0 | 3 | 2 | € 0,08 | € 10,00 | 10,00 € | Valore Catastale | Dec.Esp.D.S. 16.932/200 | Gestione SORICAL | ☐ | ☑ |

| Comune | Foglio | Part.la | Coltura | ha | a | ca | Reddito Dominicale | Valore 2017 | Valore 2018 | Stima / Valore | Provenienza | Destinazione d'uso | Disp. | Indisp |
|---|---|---|---|---|---|---|---|---|---|---|---|---|---|---|
| ALESSANDRIA DEL CARRETTO | 27 | 126 | Bosco Ceduo | 0 | 7 | 98 | | € 3,00 | 513,00 € | Valore esproprio | Dec.Esp.D.S. 16.930/200 | Gestione SORICAL | ☐ | ☑ |
| ALESSANDRIA DEL CARRETTO | 27 | 69 | Seminativo 1 | 0 | 2 | 25 | € 0,88 | € 114,00 | 115,00 € | Valore Catastale | Dec.Esp.D.S. 16.932/200 | Gestione SORICAL | ☐ | ☑ |
| ALESSANDRIA DEL CARRETTO | 27 | 73 | Pascolo 2 | 0 | 3 | 20 | € 0,09 | € 11,00 | 11,00 € | Valore Catastale | Dec.Esp.D.S. 16.932/200 | Gestione SORICAL | ☐ | ☑ |
| ALESSANDRIA DEL CARRETTO | 27 | 76 | Seminativo 2 | 0 | 1 | 95 | € 0,38 | € 49,00 | 49,00 € | Valore Catastale | Dec.Esp.D.S. 16.932/200 | Gestione SORICAL | ☐ | ☑ |
| ALESSANDRIA DEL CARRETTO | 27 | 79 | Pascolo 2 | 0 | 0 | 95 | | € 4,00 | 29,00 € | Valore esproprio | Dec.Esp.D.S. 16.930/200 | Gestione SORICAL | ☐ | ☑ |
| ALESSANDRIA DEL CARRETTO | 27 | 82 | Seminativo 4 | 0 | 1 | 35 | € 0,09 | € 11,00 | 11,00 € | Valore Catastale | Dec.Esp.D.S. 16.932/200 | Gestione SORICAL | ☐ | ☑ |
| ALESSANDRIA DEL CARRETTO | 27 | 85 | Seminativo 4 | 0 | 3 | 12 | | € 13,00 | 136,00 € | Valore esproprio | Dec.Esp.D.S. 16.930/200 | Gestione SORICAL | ☐ | ☑ |
| ALESSANDRIA DEL CARRETTO | 27 | 88 | Seminativo 4 | 0 | 1 | 38 | | € 6,00 | 60,00 € | Valore esproprio | Dec.Esp.D.S. 16.930/200 | Gestione SORICAL | ☐ | ☑ |
| ALESSANDRIA DEL CARRETTO | 27 | 91 | Pascolo 2 | 0 | 6 | 0 | € 0,15 | € 20,00 | 20,00 € | Valore Catastale | Dec.Esp.D.S. 16.932/200 | Gestione SORICAL | ☐ | ☑ |
| ALESSANDRIA DEL CARRETTO | 27 | 94 | Bosco Alto | 0 | 3 | 5 | | € 9,00 | 198,00 € | Valore esproprio | Dec.Esp.D.S. 16.930/200 | Gestione SORICAL | ☐ | ☑ |
| ALESSANDRIA DEL CARRETTO | 27 | 97 | Bosco Alto | 0 | 2 | 40 | | € 7,00 | 156,00 € | Valore esproprio | Dec.Esp.D.S. 16.930/200 | Gestione SORICAL | ☐ | ☑ |
| ALESSANDRIA DEL CARRETTO | 30 | 76 | Pascolo 2 | 0 | 0 | 30 | | € 1,00 | 9,00 € | Valore esproprio | Dec.Esp.D.S. 16.930/200 | Gestione SORICAL | ☐ | ☑ |
| ALESSANDRIA DEL CARRETTO | 30 | 79 | Bosco Ceduo | 0 | 4 | 60 | | € 21,00 | 296,00 € | Valore esproprio | Dec.Esp.D.S. 16.930/200 | Gestione SORICAL | ☐ | ☑ |
| ALESSANDRIA DEL CARRETTO | 30 | 82 | Pascolo 1 | 0 | 10 | 10 | € 0,53 | € 68,00 | 68,00 € | Valore Catastale | Dec.Esp.D.S. 16.932/200 | Gestione SORICAL | ☐ | ☑ |
| ALESSANDRIA DEL CARRETTO | 30 | 85 | Seminativo 3 | 0 | 1 | 26 | | € 5,00 | 55,00 € | Valore esproprio | Dec.Esp.D.S. 16.930/200 | Gestione SORICAL | ☐ | ☑ |
| ALESSANDRIA DEL CARRETTO | 31 | 88 | Seminativo 3 | 0 | 0 | 93 | € 0,13 | € 16,00 | 16,00 € | Valore Catastale | Dec.Esp.D.S. 16.932/200 | Gestione SORICAL | ☐ | ☑ |
| ALESSANDRIA DEL CARRETTO | 31 | 91 | Pascolo 2 | 0 | 13 | 50 | | € 53,00 | 411,00 € | Valore esproprio | Dec.Esp.D.S. 16.930/200 | Gestione SORICAL | ☐ | ☑ |
| **Totali per Comune** | | | | | | | | **€ 735,00** | **4 196,00 €** | | | | | |
| ALTOMONTE | 01 | 167 | Seminativo 3 | 0 | 1 | 0 | € 0,10 | € 13,00 | 13,00 € | Valore Catastale | ex Casmez | Gestione SORICAL | ☐ | ☑ |
| ALTOMONTE | 01 | 169 | Seminativo 3 | 0 | 0 | 20 | € 0,03 | € 3,00 | 3,00 € | Valore Catastale | ex Casmez | Gestione SORICAL | ☐ | ☑ |
| ALTOMONTE | 01 | 195 | Seminativo 3 | 0 | 4 | 20 | € 0,44 | € 57,00 | 57,00 € | Valore Catastale | ex Casmez | Gestione SORICAL | ☐ | ☑ |
| ALTOMONTE | 01 | 201 | Seminativo 3 | 0 | 1 | 0 | € 0,23 | € 29,00 | 29,00 € | Valore Catastale | ex Casmez | Gestione SORICAL | ☐ | ☑ |
| ALTOMONTE | 01 | 204 | Seminativo 2 | 0 | 1 | 20 | € 0,28 | € 36,00 | 36,00 € | Valore Catastale | ex Casmez | Gestione SORICAL | ☐ | ☑ |
| ALTOMONTE | 01 | 207 | Seminativo 2 | 0 | 0 | 75 | € 0,18 | € 23,00 | 23,00 € | Valore Catastale | ex Casmez | Gestione SORICAL | ☐ | ☑ |
| ALTOMONTE | 04 | 636 | Pascolo Arb | 0 | 0 | 10 | € 0,01 | € 2,00 | 2,00 € | Valore Catastale | Frazionamento del 18/04/ | Dem.Reg. Ramo Acquedot | ☐ | ☑ |
| ALTOMONTE | 04 | 657 | Seminativo 1 | 0 | 1 | 40 | € 0,64 | € 83,00 | 83,00 € | Valore Catastale | Frazionamento del 18/04/ | Dem.Reg. Ramo Acquedot | ☐ | ☑ |
| ALTOMONTE | 04 | 663 | Uliveto 2 | 0 | 0 | 50 | € 0,13 | € 16,00 | 16,00 € | Valore Catastale | Frazionamento del 18/04/ | Dem.Reg. Ramo Acquedot | ☐ | ☑ |
| ALTOMONTE | 04 | 666 | Uliveto 2 | 0 | 0 | 40 | € 0,10 | € 13,00 | 13,00 € | Valore Catastale | Frazionamento del 18/04/ | Dem.Reg. Ramo Acquedot | ☐ | ☑ |
| ALTOMONTE | 04 | 672 | Semin Arb 1 | 0 | 1 | 20 | € 0,46 | € 60,00 | 60,00 € | Valore Catastale | Frazionamento del 18/04/ | Dem.Reg. Ramo Acquedot | ☐ | ☑ |
| ALTOMONTE | 04 | 675 | Semin Arb 1 | 0 | 0 | 52 | € 0,20 | € 26,00 | 26,00 € | Valore Catastale | Frazionamento del 18/04/ | Dem.Reg. Ramo Acquedot | ☐ | ☑ |
| ALTOMONTE | 04 | 697 | Semin Arb 1 | 0 | 1 | 8 | € 0,41 | € 54,00 | 54,00 € | Valore Catastale | Frazionamento del 18/04/ | Dem.Reg. Ramo Acquedot | ☐ | ☑ |
| ALTOMONTE | 04 | 698 | Semin Arb 1 | 0 | 1 | 53 | € 0,59 | € 77,00 | 77,00 € | Valore Catastale | Frazionamento del 18/04/ | Dem.Reg. Ramo Acquedot | ☐ | ☑ |
| ALTOMONTE | 04 | 699 | Semin Arb 1 | 0 | 0 | 4 | € 0,01 | € 2,00 | 2,00 € | Valore Catastale | Frazionamento del 18/04/ | Dem.Reg. Ramo Acquedot | ☐ | ☑ |

| Comune | Foglio | Part.la | Coltura | ha | a | ca | Reddito Dominicale | Valore 2017 | Valore 2018 | Stima / Valore | Provenienza | Destinazione d'uso | Disp. | Indisp |
|---|---|---|---|---|---|---|---|---|---|---|---|---|---|---|
| ALTOMONTE | 04 | 700 | Semin Arb 1 | 0 | 0 | 52 | € 0,20 | € 26,00 | 26,00 € | Valore Catastale | Frazionamento del 18/04/ | Dem.Reg. Ramo Acquedot | ☐ | ☑ |
| ALTOMONTE | 04 | 702 | Semin Arb 1 | 0 | 21 | 12 | € 8,18 | € 1 075,00 | 1 081,00 € | Valore Catastale | Frazionamento del 18/04/ | Dem.Reg. Ramo Acquedot | ☐ | ☑ |
| ALTOMONTE | 04 | 705 | Semin Arb 1 | 0 | 1 | 53 | € 0,59 | € 77,00 | 77,00 € | Valore Catastale | Frazionamento del 18/04/ | Dem.Reg. Ramo Acquedot | ☐ | ☑ |
| ALTOMONTE | 04 | 707 | Semin Arb 1 | 0 | 0 | 13 | € 0,05 | € 7,00 | 7,00 € | Valore Catastale | Frazionamento del 18/04/ | Dem.Reg. Ramo Acquedot | ☐ | ☑ |
| ALTOMONTE | 04 | 713 | Semin Arb 1 | 0 | 0 | 8 | € 0,03 | € 3,00 | 3,00 € | Valore Catastale | Frazionamento del 18/04/ | Dem.Reg. Ramo Acquedot | ☐ | ☑ |
| ALTOMONTE | 04 | 718 | Semin Arb 1 | 0 | 1 | 70 | € 0,66 | € 88,00 | 89,00 € | Valore Catastale | Frazionamento del 18/04/ | Dem.Reg. Ramo Acquedot | ☐ | ☑ |
| ALTOMONTE | 04 | 722 | Semin Arb 1 | 0 | 0 | 65 | € 0,25 | € 33,00 | 33,00 € | Valore Catastale | Frazionamento del 18/04/ | Dem.Reg. Ramo Acquedot | ☐ | ☑ |
| ALTOMONTE | 08 | 242 | Seminativo 2 | 0 | 4 | 10 | € 0,93 | € 120,00 | 121,00 € | Valore Catastale | Dec.Esp.D.S.n.6799/06 | Gestione SORICAL | ☐ | ☑ |
| ALTOMONTE | 08 | 245 | Seminativo 1 | 0 | 4 | 70 | € 2,13 | € 276,00 | 278,00 € | Valore Catastale | Dec.Esp.D.S.n.6799/06 | Gestione SORICAL | ☐ | ☑ |
| ALTOMONTE | 08 | 249 | Seminativo 1 | 0 | 1 | 70 | € 0,76 | € 99,00 | 100,00 € | Valore Catastale | Dec.Esp.D.S.n.6799/06 | Gestione SORICAL | ☐ | ☑ |
| ALTOMONTE | 08 | 252 | Uliveto 2 | 0 | 4 | 10 | € 1,85 | € 240,00 | 241,00 € | Valore Catastale | Dec.Esp.D.S.n.6799/06 | Gestione SORICAL | ☐ | ☑ |
| ALTOMONTE | 08 | 255 | Uliveto 1 | 0 | 1 | 30 | € 0,59 | € 76,00 | 76,00 € | Valore Catastale | Dec.Esp.D.S.n.6799/06 | Gestione SORICAL | ☐ | ☑ |
| ALTOMONTE | 08 | 258 | Uliveto 1 | 0 | 1 | 20 | € 0,54 | € 70,00 | 70,00 € | Valore Catastale | Dec.Esp.D.S.n.6799/06 | Gestione SORICAL | ☐ | ☑ |
| ALTOMONTE | 08 | 261 | Uliveto 1 | 0 | 0 | 70 | € 0,31 | € 41,00 | 41,00 € | Valore Catastale | Dec.Esp.D.S.n.6799/06 | Gestione SORICAL | ☐ | ☑ |
| ALTOMONTE | 08 | 264 | Seminativo 2 | 0 | 1 | 70 | € 0,39 | € 50,00 | 50,00 € | Valore Catastale | Dec.Esp.D.S.n.6799/06 | Gestione SORICAL | ☐ | ☑ |
| ALTOMONTE | 08 | 268 | Seminativo 2 | 0 | 0 | 50 | € 0,11 | € 15,00 | 15,00 € | Valore Catastale | Dec.Esp.D.S.n.6799/06 | Gestione SORICAL | ☐ | ☑ |
| ALTOMONTE | 08 | 271 | Seminativo 2 | 0 | 0 | 30 | € 0,06 | € 8,00 | 8,00 € | Valore Catastale | Dec.Esp.D.S.n.6799/06 | Gestione SORICAL | ☐ | ☑ |
| ALTOMONTE | 08 | 274 | Seminativo 2 | 0 | 0 | 20 | € 0,05 | € 6,00 | 6,00 € | Valore Catastale | Dec.Esp.D.S.n.6799/06 | Gestione SORICAL | ☐ | ☑ |
| ALTOMONTE | 08 | 277 | Seminativo 2 | 0 | 0 | 60 | € 0,14 | € 18,00 | 18,00 € | Valore Catastale | Dec.Esp.D.S.n.6799/06 | Gestione SORICAL | ☐ | ☑ |
| ALTOMONTE | 08 | 280 | Seminativo 2 | 0 | 1 | 0 | € 0,23 | € 29,00 | 29,00 € | Valore Catastale | Dec.Esp.D.S.n.6799/06 | Gestione SORICAL | ☐ | ☑ |
| ALTOMONTE | 08 | 283 | Seminativo 2 | 0 | 0 | 60 | € 0,14 | € 18,00 | 18,00 € | Valore Catastale | Dec.Esp.D.S.n.6799/06 | Gestione SORICAL | ☐ | ☑ |
| ALTOMONTE | 08 | 286 | Seminativo 2 | 0 | 0 | 80 | € 0,18 | € 23,00 | 23,00 € | Valore Catastale | Dec.Esp.D.S.n.6799/06 | Gestione SORICAL | ☐ | ☑ |
| ALTOMONTE | 08 | 289 | Uliveto 1 | 0 | 0 | 80 | € 0,36 | € 47,00 | 47,00 € | Valore Catastale | Dec.Esp.D.S.n.6799/06 | Gestione SORICAL | ☐ | ☑ |
| ALTOMONTE | 08 | 292 | Pascolo Arb | 0 | 1 | 0 | € 0,09 | € 11,00 | 11,00 € | Valore Catastale | Dec.Esp.D.S.n.6799/06 | Gestione SORICAL | ☐ | ☑ |
| ALTOMONTE | 08 | 294 | Pascolo Arb | 0 | 2 | 60 | € 0,21 | € 28,00 | 28,00 € | Valore Catastale | Dec.Esp.D.S.n.6799/06 | Gestione SORICAL | ☐ | ☑ |
| ALTOMONTE | 08 | 297 | Seminativo 2 | 0 | 3 | 40 | € 0,76 | € 99,00 | 100,00 € | Valore Catastale | Dec.Esp.D.S.n.6799/06 | Gestione SORICAL | ☐ | ☑ |
| ALTOMONTE | 08 | 300 | Pascolo Arb | 0 | 0 | 10 | € 0,01 | € 2,00 | 2,00 € | Valore Catastale | Dec.Esp.D.S.n.6799/06 | Gestione SORICAL | ☐ | ☑ |
| ALTOMONTE | 08 | 302 | Pascolo Arb | 0 | 4 | 20 | € 0,35 | € 46,00 | 46,00 € | Valore Catastale | Dec.Esp.D.S.n.6799/06 | Gestione SORICAL | ☐ | ☑ |
| ALTOMONTE | 08 | 304 | Pascolo Arb | 0 | 0 | 40 | € 0,04 | € 5,00 | 5,00 € | Valore Catastale | Dec.Esp.D.S.n.6799/06 | Gestione SORICAL | ☐ | ☑ |
| ALTOMONTE | 08 | 310 | Seminativo 2 | 0 | 0 | 40 | € 0,09 | € 11,00 | 11,00 € | Valore Catastale | Dec.Esp.D.S.n.6799/06 | Gestione SORICAL | ☐ | ☑ |
| ALTOMONTE | 08 | 320 | Seminativo 2 | 0 | 0 | 30 | € 0,06 | € 8,00 | 8,00 € | Valore Catastale | Dec.Esp.D.S.n.6799/06 | Gestione SORICAL | ☐ | ☑ |
| ALTOMONTE | 08 | 339 | Seminativo 2 | 0 | 0 | 70 | € 0,16 | € 21,00 | 21,00 € | Valore Catastale | Dec.Esp.D.S.n.6799/06 | Gestione SORICAL | ☐ | ☑ |
| ALTOMONTE | 08 | 340 | Seminativo 2 | 0 | 0 | 45 | € 0,10 | € 13,00 | 13,00 € | Valore Catastale | Dec.Esp.D.S.n.6799/06 | Gestione SORICAL | ☐ | ☑ |

| Comune | Foglio | Part.la | Coltura | ha | a | ca | Reddito Dominicale | Valore 2017 | Valore 2018 | Stima / Valore | Provenienza | Destinazione d'uso | Disp. | Indisp |
|---|---|---|---|---|---|---|---|---|---|---|---|---|---|---|
| ALTOMONTE | 08 | 341 | Seminativo 2 | 0 | 0 | 35 | € 0,08 | € 10,00 | 10,00 € | Valore Catastale | Dec.Esp.D.S.n.6799/06 | Gestione SORICAL | ☐ | ☑ |
| ALTOMONTE | 08 | 370 | Pascolo Arb | 0 | 0 | 75 | € 0,06 | € 8,00 | 8,00 € | Valore Catastale | Dec.Esp.D.S.n.6799/06 | Gestione SORICAL | ☐ | ☑ |
| ALTOMONTE | 08 | 371 | Pascolo Arb | 0 | 0 | 15 | € 0,01 | € 2,00 | 2,00 € | Valore Catastale | Dec.Esp.D.S.n.6799/06 | Gestione SORICAL | ☐ | ☑ |
| ALTOMONTE | 08 | 372 | Uliveto 1 | 0 | 0 | 85 | € 0,39 | € 50,00 | 50,00 € | Valore Catastale | Dec.Esp.D.S.n.6799/06 | Gestione SORICAL | ☐ | ☑ |
| ALTOMONTE | 08 | 375 | Seminativo 1 | 0 | 0 | 20 | € 0,09 | € 11,00 | 11,00 € | Valore Catastale | Dec.Esp.D.S.n.6799/06 | Gestione SORICAL | ☐ | ☑ |
| ALTOMONTE | 08 | 376 | Seminativo 1 | 0 | 0 | 75 | € 0,34 | € 44,00 | 44,00 € | Valore Catastale | Dec.Esp.D.S.n.6799/06 | Gestione SORICAL | ☐ | ☑ |
| ALTOMONTE | 08 | 378 | Seminativo 1 | 0 | 0 | 65 | € 0,29 | € 37,00 | 37,00 € | Valore Catastale | Dec.Esp.D.S.n.6799/06 | Gestione SORICAL | ☐ | ☑ |
| ALTOMONTE | 08 | 380 | Uliveto 1 | 0 | 0 | 85 | € 0,39 | € 50,00 | 50,00 € | Valore Catastale | Dec.Esp.D.S.n.6799/06 | Gestione SORICAL | ☐ | ☑ |
| ALTOMONTE | 08 | 383 | Uliveto 1 | 0 | 1 | 0 | € 0,45 | € 58,00 | 58,00 € | Valore Catastale | Dec.Esp.D.S.n.6799/06 | Gestione SORICAL | ☐ | ☑ |
| ALTOMONTE | 08 | 384 | Seminativo 2 | 0 | 0 | 10 | € 0,03 | € 3,00 | 3,00 € | Valore Catastale | Dec.Esp.D.S.n.6799/06 | Gestione SORICAL | ☐ | ☑ |
| ALTOMONTE | 08 | 386 | Seminativo 2 | 0 | 1 | 20 | € 0,28 | € 36,00 | 36,00 € | Valore Catastale | Dec.Esp.D.S.n.6799/06 | Gestione SORICAL | ☐ | ☑ |
| ALTOMONTE | 08 | 388 | Seminativo 2 | 0 | 0 | 60 | € 0,14 | € 18,00 | 18,00 € | Valore Catastale | Dec.Esp.D.S.n.6799/06 | Gestione SORICAL | ☐ | ☑ |
| ALTOMONTE | 08 | 390 | Seminativo 2 | 0 | 0 | 50 | € 0,11 | € 15,00 | 15,00 € | Valore Catastale | Dec.Esp.D.S.n.6799/06 | Gestione SORICAL | ☐ | ☑ |
| ALTOMONTE | 08 | 391 | Seminativo 2 | 0 | 0 | 60 | € 0,14 | € 18,00 | 18,00 € | Valore Catastale | Dec.Esp.D.S.n.6799/06 | Gestione SORICAL | ☐ | ☑ |
| ALTOMONTE | 08 | 393 | Seminativo 2 | 0 | 0 | 60 | € 0,14 | € 18,00 | 18,00 € | Valore Catastale | Dec.Esp.D.S.n.6799/06 | Gestione SORICAL | ☐ | ☑ |
| ALTOMONTE | 08 | 395 | Seminativo 1 | 0 | 4 | 40 | € 1,99 | € 258,00 | 260,00 € | Valore Catastale | Dec.Esp.D.S.n.6799/06 | Gestione SORICAL | ☐ | ☑ |
| ALTOMONTE | 08 | 397 | Pascolo Arb | 0 | 0 | 70 | € 0,06 | € 8,00 | 8,00 € | Valore Catastale | Dec.Esp.D.S.n.6799/06 | Gestione SORICAL | ☐ | ☑ |
| ALTOMONTE | 08 | 399 | Pascolo Arb | 0 | 0 | 65 | € 0,05 | € 6,00 | 6,00 € | Valore Catastale | Dec.Esp.D.S.n.6799/06 | Gestione SORICAL | ☐ | ☑ |
| ALTOMONTE | 08 | 401 | Pascolo Arb | 0 | 1 | 30 | € 0,11 | € 15,00 | 15,00 € | Valore Catastale | Dec.Esp.D.S.n.6799/06 | Gestione SORICAL | ☐ | ☑ |
| ALTOMONTE | 08 | 404 | Pascolo Arb | 0 | 0 | 55 | € 0,05 | € 6,00 | 6,00 € | Valore Catastale | Dec.Esp.D.S.n.6799/06 | Gestione SORICAL | ☐ | ☑ |
| ALTOMONTE | 08 | 406 | Pascolo Arb | 0 | 0 | 30 | € 0,03 | € 3,00 | 3,00 € | Valore Catastale | Dec.Esp.D.S.n.6799/06 | Gestione SORICAL | ☐ | ☑ |
| ALTOMONTE | 08 | 408 | Pascolo Arb | 0 | 2 | 20 | € 0,19 | € 24,00 | 24,00 € | Valore Catastale | Dec.Esp.D.S.n.6799/06 | Gestione SORICAL | ☐ | ☑ |
| ALTOMONTE | 08 | 410 | Pascolo Arb | 0 | 0 | 30 | € 0,03 | € 3,00 | 3,00 € | Valore Catastale | Dec.Esp.D.S.n.6799/06 | Gestione SORICAL | ☐ | ☑ |
| ALTOMONTE | 08 | 411 | Seminativo 2 | 0 | 1 | 0 | € 0,23 | € 29,00 | 29,00 € | Valore Catastale | Dec.Esp.D.S.n.6799/06 | Gestione SORICAL | ☐ | ☑ |
| ALTOMONTE | 08 | 413 | Semin Irrig 1 | 0 | 0 | 10 | € 0,05 | € 6,00 | 6,00 € | Valore Catastale | Dec.Esp.D.S.n.6799/06 | Gestione SORICAL | ☐ | ☑ |
| ALTOMONTE | 08 | 416 | Semin Irrig 1 | 0 | 0 | 70 | € 0,36 | € 47,00 | 47,00 € | Valore Catastale | Dec.Esp.D.S.n.6799/06 | Gestione SORICAL | ☐ | ☑ |
| ALTOMONTE | 08 | 417 | Semin Irrig 1 | 0 | 4 | 70 | € 2,43 | € 315,00 | 317,00 € | Valore Catastale | Dec.Esp.D.S.n.6799/06 | Gestione SORICAL | ☐ | ☑ |
| ALTOMONTE | 08 | 419 | Seminativo 1 | 0 | 0 | 70 | € 0,31 | € 41,00 | 41,00 € | Valore Catastale | Dec.Esp.D.S.n.6799/06 | Gestione SORICAL | ☐ | ☑ |
| ALTOMONTE | 08 | 422 | Pescheto | 0 | 1 | 80 | € 1,40 | € 182,00 | 183,00 € | Valore Catastale | Dec.Esp.D.S.n.6799/06 | Gestione SORICAL | ☐ | ☑ |
| ALTOMONTE | 08 | 425 | Seminativo 2 | 0 | 0 | 40 | € 0,09 | € 11,00 | 11,00 € | Valore Catastale | Dec.Esp.D.S.n.6799/06 | Gestione SORICAL | ☐ | ☑ |
| ALTOMONTE | 08 | 427 | Seminativo 2 | 0 | 0 | 40 | € 0,09 | € 11,00 | 11,00 € | Valore Catastale | Dec.Esp.D.S.n.6799/06 | Gestione SORICAL | ☐ | ☑ |
| ALTOMONTE | 09 | 43 | Pescheto | 0 | 0 | 80 | € 0,63 | € 81,00 | 81,00 € | Valore Catastale | Dec.Esp.D.S.n.6799/06 | Gestione SORICAL | ☐ | ☑ |
| ALTOMONTE | 09 | 46 | Semin Irrig 1 | 0 | 5 | 10 | € 2,64 | € 343,00 | 345,00 € | Valore Catastale | Dec.Esp.D.S.n.6799/06 | Gestione SORICAL | ☐ | ☑ |

| Comune | Foglio | Part.la | Coltura | ha | a | ca | Reddito Dominicale | Valore 2017 | Valore 2018 | Stima / Valore | Provenienza | Destinazione d'uso | Disp. | Indisp |
|---|---|---|---|---|---|---|---|---|---|---|---|---|---|---|
| ALTOMONTE | 09 | 49 | Frutteto Irrig | 0 | 19 | 50 | € 15,11 | € 1 965,00 | 1 977,00 € | Valore Catastale | Dec.Esp.D.S.n.6799/06 | Gestione SORICAL | ☐ | ☑ |
| ALTOMONTE | 09 | 52 | Pescheto | 0 | 1 | 0 | € 0,78 | € 101,00 | 102,00 € | Valore Catastale | Dec.Esp.D.S.n.6799/06 | Gestione SORICAL | ☐ | ☑ |
| ALTOMONTE | 09 | 55a | Pescheto | 0 | 5 | 39 | € 4,18 | € 543,00 | 546,00 € | Valore Catastale | Dec.Esp.D.S.n.6799/06 | Gestione SORICAL | ☐ | ☑ |
| ALTOMONTE | 09 | 55b | Pascolo | 0 | 0 | 31 | € 0,01 | € 2,00 | 2,00 € | Valore Catastale | Dec.Esp.D.S.n.6799/06 | Gestione SORICAL | ☐ | ☑ |
| ALTOMONTE | 09 | 57 | Pascolo Arb | 0 | 0 | 10 | € 0,01 | € 2,00 | 2,00 € | Valore Catastale | Dec.Esp.D.S.n.6799/06 | Gestione SORICAL | ☐ | ☑ |
| ALTOMONTE | 09 | 61 | Pescheto | 0 | 1 | 80 | € 1,40 | € 182,00 | 183,00 € | Valore Catastale | Dec.Esp.D.S.n.6799/06 | Gestione SORICAL | ☐ | ☑ |
| ALTOMONTE | 09 | 64a | Pescheto | 0 | 1 | 38 | € 1,08 | € 140,00 | 141,00 € | Valore Catastale | Dec.Esp.D.S.n.6799/06 | Gestione SORICAL | ☐ | ☑ |
| ALTOMONTE | 09 | 64b | Semin Irrig 1 | 0 | 1 | 2 | € 0,53 | € 68,00 | 68,00 € | Valore Catastale | Dec.Esp.D.S.n.6799/06 | Gestione SORICAL | ☐ | ☑ |
| ALTOMONTE | 09 | 70 | Semin Irrig 1 | 0 | 0 | 60 | € 0,31 | € 41,00 | 41,00 € | Valore Catastale | Dec.Esp.D.S.n.6799/06 | Gestione SORICAL | ☐ | ☑ |
| ALTOMONTE | 09 | 72 | Fabbr Rurale | 0 | 4 | 0 | € 0,00 | € 0,00 | 0,00 € | Valore Catastale | Dec.Esp.D.S.n.6799/06 | Gestione SORICAL | ☐ | ☑ |
| ALTOMONTE | 09 | 74a | Pescheto | 0 | 5 | 36 | € 4,93 | € 640,00 | 644,00 € | Valore Catastale | Dec.Esp.D.S.n.6799/06 | Gestione SORICAL | ☐ | ☑ |
| ALTOMONTE | 09 | 74b | Semin Irrig 1 | 0 | 2 | 94 | € 1,51 | € 197,00 | 198,00 € | Valore Catastale | Dec.Esp.D.S.n.6799/06 | Gestione SORICAL | ☐ | ☑ |
| ALTOMONTE | 1 | 165 | Semin Arb 3 | 0 | 0 | 15 | € 0,01 | | 2,00 € | Valore Catastale | ex Casmez | Gestione SORICAL | ☐ | ☑ |
| ALTOMONTE | 1 | 171 | Seminativo 3 | 0 | 1 | 25 | € 0,13 | | 16,00 € | Valore Catastale | ex Casmez | Gestione SORICAL | ☐ | ☑ |
| ALTOMONTE | 1 | 174 | Seminativo 3 | 0 | 0 | 75 | € 0,08 | | 10,00 € | Valore Catastale | ex Casmez | Gestione SORICAL | ☐ | ☑ |
| ALTOMONTE | 1 | 177 | Seminativo 3 | 0 | 3 | 0 | € 0,31 | | 41,00 € | Valore Catastale | ex Casmez | Gestione SORICAL | ☐ | ☑ |
| ALTOMONTE | 1 | 180 | Seminativo 3 | 0 | 4 | 50 | € 0,46 | | 60,00 € | Valore Catastale | ex Casmez | Gestione SORICAL | ☐ | ☑ |
| ALTOMONTE | 1 | 183 | Seminativo 3 | 0 | 2 | 0 | € 0,21 | | 28,00 € | Valore Catastale | ex Casmez | Gestione SORICAL | ☐ | ☑ |
| ALTOMONTE | 1 | 186 | Seminativo 3 | 0 | 2 | 15 | € 0,23 | | 29,00 € | Valore Catastale | ex Casmez | Gestione SORICAL | ☐ | ☑ |
| ALTOMONTE | 1 | 189 | Uliveto 2 | 0 | 1 | 90 | € 0,49 | | 63,00 € | Valore Catastale | ex Casmez | Gestione SORICAL | ☐ | ☑ |
| ALTOMONTE | 1 | 192 | Seminativo 3 | 0 | 0 | 70 | € 0,08 | | 10,00 € | Valore Catastale | ex Casmez | Gestione SORICAL | ☐ | ☑ |
| ALTOMONTE | 1 | 198 | fabbr rurale | 0 | 0 | 60 | € 0,00 | | 0,00 € | Valore Catastale | ex Casmez | Gestione SORICAL | ☐ | ☑ |
| ALTOMONTE | 1 | 210 | Seminativo 1 | 0 | 1 | 95 | € 0,88 | | 115,00 € | Valore Catastale | ex Casmez | Gestione SORICAL | ☐ | ☑ |
| ALTOMONTE | 1 | 213 | Seminativo 2 | 0 | 0 | 75 | € 0,18 | | 23,00 € | Valore Catastale | ex Casmez | Gestione SORICAL | ☐ | ☑ |
| ALTOMONTE | 1 | 216 | Seminativo 2 | 0 | 0 | 15 | € 0,04 | | 5,00 € | Valore Catastale | ex Casmez | Gestione SORICAL | ☐ | ☑ |
| ALTOMONTE | 1 | 219 | Semin Arb 3 | 0 | 0 | 90 | € 0,08 | | 10,00 € | Valore Catastale | ex Casmez | Gestione SORICAL | ☐ | ☑ |
| ALTOMONTE | 1 | 222 | Semin Arb 2 | 0 | 0 | 65 | € 0,15 | | 20,00 € | Valore Catastale | ex Casmez | Gestione SORICAL | ☐ | ☑ |
| ALTOMONTE | 3 | 212 | Semin Arb 1 | 0 | 1 | 95 | € 0,75 | | 99,00 € | Valore Catastale | ex Casmez | Gestione SORICAL | ☐ | ☑ |
| ALTOMONTE | 3 | 215 | Semin Arb 1 | 0 | 0 | 20 | € 0,08 | | 10,00 € | Valore Catastale | ex Casmez | Gestione SORICAL | ☐ | ☑ |
| ALTOMONTE | 3 | 218 | Semin Arb 1 | 0 | 1 | 0 | € 0,39 | | 50,00 € | Valore Catastale | ex Casmez | Gestione SORICAL | ☐ | ☑ |
| ALTOMONTE | 3 | 221 | Seminativo 1 | 0 | 0 | 30 | € 0,14 | | 18,00 € | Valore Catastale | ex Casmez | Gestione SORICAL | ☐ | ☑ |
| ALTOMONTE | 3 | 224 | Vigneto 1 | 0 | 1 | 60 | € 1,04 | | 136,00 € | Valore Catastale | ex Casmez | Gestione SORICAL | ☐ | ☑ |
| ALTOMONTE | 4 | 484 | Uliveto 2 | 0 | 0 | 80 | € 0,21 | | 28,00 € | Valore Catastale | ex Casmez | Gestione SORICAL | ☐ | ☑ |

| Comune | Foglio | Part.la | Coltura | ha | a | ca | Reddito Dominicale | Valore 2017 | Valore 2018 | Stima / Valore | Provenienza | Destinazione d'uso | Disp. | Indisp |
|---|---|---|---|---|---|---|---|---|---|---|---|---|---|---|
| ALTOMONTE | 4 | 595 | Semin Arb 2 | 0 | 0 | 15 | € 0,04 | | 5,00 € | Valore Catastale | ex Casmez | Gestione SORICAL | ☐ | ☑ |
| ALTOMONTE | 4 | 597 | Seminativo 2 | 0 | 1 | 70 | € 0,39 | | 50,00 € | Valore Catastale | ex Casmez | Gestione SORICAL | ☐ | ☑ |
| ALTOMONTE | 4 | 603 | Semin Arb 2 | 0 | 2 | 20 | € 0,50 | | 65,00 € | Valore Catastale | ex Casmez | Gestione SORICAL | ☐ | ☑ |
| ALTOMONTE | 4 | 606 | Semin Arb 2 | 0 | 1 | 60 | € 0,36 | | 47,00 € | Valore Catastale | ex Casmez | Gestione SORICAL | ☐ | ☑ |
| ALTOMONTE | 4 | 609 | Semin Arb 2 | 0 | 0 | 30 | € 0,06 | | 8,00 € | Valore Catastale | ex Casmez | Gestione SORICAL | ☐ | ☑ |
| ALTOMONTE | 4 | 612 | Semin Arb 1 | 0 | 0 | 60 | € 0,24 | | 31,00 € | Valore Catastale | ex Casmez | Gestione SORICAL | ☐ | ☑ |
| ALTOMONTE | 4 | 615 | Semin Arb 2 | 0 | 0 | 35 | € 0,08 | | 10,00 € | Valore Catastale | ex Casmez | Gestione SORICAL | ☐ | ☑ |
| ALTOMONTE | 4 | 618 | Semin Arb 2 | 0 | 0 | 15 | € 0,04 | | 5,00 € | Valore Catastale | ex Casmez | Gestione SORICAL | ☐ | ☑ |
| ALTOMONTE | 4 | 621 | Semin Arb 2 | 0 | 1 | 35 | € 0,30 | | 39,00 € | Valore Catastale | ex Casmez | Gestione SORICAL | ☐ | ☑ |
| ALTOMONTE | 4 | 624 | Ficheto 2 | 0 | 0 | 45 | € 0,25 | | 32,00 € | Valore Catastale | ex Casmez | Gestione SORICAL | ☐ | ☑ |
| ALTOMONTE | 4 | 627 | Ficheto 2 | 0 | 0 | 35 | € 0,19 | | 24,00 € | Valore Catastale | ex Casmez | Gestione SORICAL | ☐ | ☑ |
| ALTOMONTE | 4 | 630 | Ficheto 2 | 0 | 0 | 45 | € 0,25 | | 32,00 € | Valore Catastale | ex Casmez | Gestione SORICAL | ☐ | ☑ |
| ALTOMONTE | 4 | 633 | Ficheto 2 | 0 | 0 | 48 | € 0,26 | | 34,00 € | Valore Catastale | ex Casmez | Gestione SORICAL | ☐ | ☑ |
| ALTOMONTE | 4 | 639 | Ficheto 2 | 0 | 1 | 20 | € 0,66 | | 87,00 € | Valore Catastale | ex Casmez | Gestione SORICAL | ☐ | ☑ |
| ALTOMONTE | 4 | 642 | Semin Arb 1 | 0 | 0 | 20 | € 0,08 | | 10,00 € | Valore Catastale | ex Casmez | Gestione SORICAL | ☐ | ☑ |
| ALTOMONTE | 4 | 645 | Semin Arb 1 | 0 | 1 | 10 | € 0,43 | | 55,00 € | Valore Catastale | ex Casmez | Gestione SORICAL | ☐ | ☑ |
| ALTOMONTE | 4 | 648 | Semin Arb 1 | 0 | 1 | 20 | € 0,46 | | 60,00 € | Valore Catastale | ex Casmez | Gestione SORICAL | ☐ | ☑ |
| ALTOMONTE | 4 | 651 | Semin Arb 1 | 0 | 0 | 97 | € 0,38 | | 49,00 € | Valore Catastale | ex Casmez | Gestione SORICAL | ☐ | ☑ |
| ALTOMONTE | 4 | 654 | Semin Arb 2 | 0 | 1 | 0 | € 0,23 | | 29,00 € | Valore Catastale | ex Casmez | Gestione SORICAL | ☐ | ☑ |
| ALTOMONTE | 4 | 681 | Seminativo 1 | 0 | 1 | 80 | € 0,81 | | 107,00 € | Valore Catastale | ex Casmez | Gestione SORICAL | ☐ | ☑ |
| ALTOMONTE | 4 | 687 | Semin Arb 2 | 0 | 0 | 5 | € 0,01 | | 2,00 € | Valore Catastale | ex Casmez | Gestione SORICAL | ☐ | ☑ |
| ALTOMONTE | 4 | 689 | Ficheto 2 | 0 | 0 | 50 | € 0,28 | | 36,00 € | Valore Catastale | ex Casmez | Gestione SORICAL | ☐ | ☑ |
| ALTOMONTE | 4 | 691 | Ficheto 2 | 0 | 0 | 2 | € 0,01 | | 2,00 € | Valore Catastale | ex Casmez | Gestione SORICAL | ☐ | ☑ |
| ALTOMONTE | 4 | 693 | Semin Arb 2 | 0 | 0 | 10 | € 0,03 | | 3,00 € | Valore Catastale | ex Casmez | Gestione SORICAL | ☐ | ☑ |
| ALTOMONTE | 4 | 695 | Uliveto 2 | 0 | 0 | 3 | € 0,01 | | 2,00 € | Valore Catastale | ex Casmez | Gestione SORICAL | ☐ | ☑ |
| **Totali per Comune** | | | | | | | | **€ 8 831,00** | **10 471,00 €** | | | | | |
| AMANTEA | 01 | 824 | Vigneto 2 | 0 | 0 | 32 | € 0,16 | € 21,00 | 21,00 € | Valore Catastale | ex Casmez | Gestione SORICAL | ☐ | ☑ |
| AMANTEA | 08 | 311 | Pascolo 1 | 0 | 0 | 10 | € 0,01 | € 2,00 | 2,00 € | Valore Catastale | ex Casmez | Gestione SORICAL | ☐ | ☑ |
| AMANTEA | 08 | 312 | Ficheto 1 | 0 | 1 | 80 | € 1,63 | € 211,00 | 212,00 € | Valore Catastale | ex Casmez | Gestione SORICAL | ☐ | ☑ |
| AMANTEA | 08 | 342 | Ficheto 1 | 0 | 1 | 80 | € 1,63 | € 211,00 | 212,00 € | Valore Catastale | ex Casmez | Gestione SORICAL | ☐ | ☑ |
| AMANTEA | 08 | 343 | Pascolo 1 | 0 | 0 | 10 | € 0,01 | € 2,00 | 2,00 € | Valore Catastale | ex Casmez | Gestione SORICAL | ☐ | ☑ |
| AMANTEA | 08 | 510 | Uliveto 1 | 0 | 1 | 10 | € 0,71 | € 93,00 | 94,00 € | Valore Catastale | Dec.Esp.D.S.n.20498/04 | Gestione SORICAL | ☐ | ☑ |
| AMANTEA | 08 | 511 | Uliveto 1 | 0 | 1 | 10 | € 0,71 | € 93,00 | 94,00 € | Valore Catastale | Dec.Esp.D.S.n.20498/04 | Gestione SORICAL | ☐ | ☑ |

| Comune | Foglio | Part.la | Coltura | ha | a | ca | Reddito Dominicale | Valore 2017 | Valore 2018 | Stima / Valore | Provenienza | Destinazione d'uso | Disp. | Indisp |
|---|---|---|---|---|---|---|---|---|---|---|---|---|---|---|
| AMANTEA | 08 | 514 | Uliveto 2 | 0 | 1 | 60 | € 0,63 | € 81,00 | 81,00 € | Valore Catastale | Dec.Esp.D.S.n.20498/04 | Gestione SORICAL | ☐ | ☑ |
| AMANTEA | 08 | 516 | Ficheto 1 | 0 | 0 | 60 | € 0,54 | € 70,00 | 70,00 € | Valore Catastale | Dec.Esp.D.S.n.20498/04 | Gestione SORICAL | ☐ | ☑ |
| AMANTEA | 08 | 518 | Ente Urbano | 0 | 0 | 20 | € 0,00 | € 0,00 | 0,00 € | Valore Catastale | Dec.Esp.D.S.n.20498/04 | Gestione SORICAL | ☐ | ☑ |
| AMANTEA | 08 | 522 | Ficheto 1 | 0 | 1 | 60 | € 1,45 | € 188,00 | 189,00 € | Valore Catastale | Dec.Esp.D.S.n.20498/04 | Gestione SORICAL | ☐ | ☑ |
| AMANTEA | 18 | 1178 | Semin Irrig Ar | 0 | 0 | 25 | € 0,18 | € 23,00 | 23,00 € | Valore Catastale | ex Casmez | Gestione SORICAL | ☐ | ☑ |
| AMANTEA | 18 | 1179 | Semin Irrig Ar | 0 | 0 | 72 | € 0,51 | € 67,00 | 67,00 € | Valore Catastale | ex Casmez | Gestione SORICAL | ☐ | ☑ |
| AMANTEA | 18 | 1180 | Semin Irrig Ar | 0 | 0 | 20 | € 0,14 | € 18,00 | 18,00 € | Valore Catastale | ex Casmez | Gestione SORICAL | ☐ | ☑ |
| AMANTEA | 18 | 1181 | Semin Irrig Ar | 0 | 1 | 15 | € 0,81 | € 106,00 | 107,00 € | Valore Catastale | ex Casmez | Gestione SORICAL | ☐ | ☑ |
| AMANTEA | 18 | 1182 | Semin Irrig Ar | 0 | 0 | 95 | € 0,68 | € 88,00 | 89,00 € | Valore Catastale | ex Casmez | Gestione SORICAL | ☐ | ☑ |
| AMANTEA | 18 | 1183 | Semin Irrig Ar | 0 | 0 | 50 | € 0,35 | € 46,00 | 46,00 € | Valore Catastale | ex Casmez | Gestione SORICAL | ☐ | ☑ |
| AMANTEA | 18 | 1184 | Semin Irrig Ar | 0 | 0 | 40 | € 0,29 | € 37,00 | 37,00 € | Valore Catastale | ex Casmez | Gestione SORICAL | ☐ | ☑ |
| AMANTEA | 18 | 1202 | Vigneto 1 | 0 | 0 | 80 | € 0,56 | € 73,00 | 73,00 € | Valore Catastale | ex Casmez | Gestione SORICAL | ☐ | ☑ |
| AMANTEA | 18 | 1203 | Vigneto 1 | 0 | 0 | 10 | € 0,08 | € 10,00 | 10,00 € | Valore Catastale | ex Casmez | Gestione SORICAL | ☐ | ☑ |
| AMANTEA | 18 | 1267 | Ficheto 2 | 0 | 0 | 65 | € 0,38 | € 49,00 | 49,00 € | Valore Catastale | Dec.Esp.D.S.n.20498/04 | Gestione SORICAL | ☐ | ☑ |
| AMANTEA | 18 | 1269 | Ficheto 2 | 0 | 0 | 20 | € 0,11 | € 15,00 | 15,00 € | Valore Catastale | Dec.Esp.D.S.n.20498/04 | Gestione SORICAL | ☐ | ☑ |
| AMANTEA | 18 | 1271 | Ente Urbano | 0 | 0 | 35 | € 0,00 | € 0,00 | 0,00 € | Valore Catastale | Dec.Esp.D.S.n.20498/04 | Gestione SORICAL | ☐ | ☑ |
| AMANTEA | 18 | 1272 | Ente Urbano | 0 | 0 | 40 | € 0,00 | € 0,00 | 0,00 € | Valore Catastale | Dec.Esp.D.S.n.20498/04 | Gestione SORICAL | ☐ | ☑ |
| AMANTEA | 18 | 1275 | Ficheto 2 | 0 | 0 | 85 | € 0,50 | € 65,00 | 65,00 € | Valore Catastale | Dec.Esp.D.S.n.20498/04 | Gestione SORICAL | ☐ | ☑ |
| AMANTEA | 18 | 1279 | Ficheto 2 | 0 | 0 | 15 | € 0,09 | € 11,00 | 11,00 € | Valore Catastale | Dec.Esp.D.S.n.20498/04 | Gestione SORICAL | ☐ | ☑ |
| AMANTEA | 18 | 1280 | Ente Urbano | 0 | 1 | 30 | € 0,00 | € 0,00 | 0,00 € | Valore Catastale | Dec.Esp.D.S.n.20498/04 | Gestione SORICAL | ☐ | ☑ |
| AMANTEA | 18 | 1282 | Ficheto 2 | 0 | 0 | 6 | € 0,04 | € 5,00 | 5,00 € | Valore Catastale | Dec.Esp.D.S.n.20498/04 | Gestione SORICAL | ☐ | ☑ |
| AMANTEA | 18 | 1284 | Ficheto 2 | 0 | 0 | 60 | € 0,35 | € 46,00 | 46,00 € | Valore Catastale | Dec.Esp.D.S.n.20498/04 | Gestione SORICAL | ☐ | ☑ |
| AMANTEA | 18 | 1287 | Ficheto 2 | 0 | 0 | 7 | € 0,04 | € 5,00 | 5,00 € | Valore Catastale | Dec.Esp.D.S.n.20498/04 | Gestione SORICAL | ☐ | ☑ |
| AMANTEA | 18 | 1290 | Ficheto 2 | 0 | 0 | 8 | € 0,05 | € 6,00 | 6,00 € | Valore Catastale | Dec.Esp.D.S.n.20498/04 | Gestione SORICAL | ☐ | ☑ |
| AMANTEA | 18 | 1293 | Vigneto 1 | 0 | 0 | 80 | € 0,56 | € 73,00 | 73,00 € | Valore Catastale | Dec.Esp.D.S.n.20498/04 | Gestione SORICAL | ☐ | ☑ |
| AMANTEA | 18 | 1296 | Vigneto 1 | 0 | 0 | 3 | € 0,03 | € 3,00 | 3,00 € | Valore Catastale | Dec.Esp.D.S.n.20498/04 | Gestione SORICAL | ☐ | ☑ |
| AMANTEA | 18 | 1298 | Vigneto 1 | 0 | 0 | 28 | € 0,20 | € 26,00 | 26,00 € | Valore Catastale | Dec.Esp.D.S.n.20498/04 | Gestione SORICAL | ☐ | ☑ |
| AMANTEA | 18 | 1300 | Uliveto 1 | 0 | 0 | 5 | € 0,04 | € 5,00 | 5,00 € | Valore Catastale | Dec.Esp.D.S.n.20498/04 | Gestione SORICAL | ☐ | ☑ |
| AMANTEA | 18 | 1302 | Uliveto 1 | 0 | 0 | 30 | € 0,19 | € 24,00 | 24,00 € | Valore Catastale | Dec.Esp.D.S.n.20498/04 | Gestione SORICAL | ☐ | ☑ |
| AMANTEA | 18 | 1304 | Uliveto 1 | 0 | 0 | 95 | € 0,61 | € 80,00 | 80,00 € | Valore Catastale | Dec.Esp.D.S.n.20498/04 | Gestione SORICAL | ☐ | ☑ |
| AMANTEA | 18 | 1307 | Uliveto 1 | 0 | 0 | 85 | € 0,55 | € 72,00 | 72,00 € | Valore Catastale | Dec.Esp.D.S.n.20498/04 | Gestione SORICAL | ☐ | ☑ |
| AMANTEA | 18 | 1310 | Semin Irrig Ar | 0 | 0 | 40 | € 0,29 | € 37,00 | 37,00 € | Valore Catastale | Dec.Esp.D.S.n.20498/04 | Gestione SORICAL | ☐ | ☑ |
| AMANTEA | 18 | 1313 | Semin Irrig Ar | 0 | 3 | 65 | € 2,59 | € 336,00 | 338,00 € | Valore Catastale | Dec.Esp.D.S.n.20498/04 | Gestione SORICAL | ☐ | ☑ |

| Comune | Foglio | Part.la | Coltura | ha | a | ca | Reddito Dominicale | Valore 2017 | Valore 2018 | Stima / Valore | Provenienza | Destinazione d'uso | Disp. | Indisp |
|---|---|---|---|---|---|---|---|---|---|---|---|---|---|---|
| AMANTEA | 18 | 1316 | Semin Irrig Ar | 0 | 0 | 55 | € 0,39 | € 50,00 | 50,00 € | Valore Catastale | Dec.Esp.D.S.n.20498/04 | Gestione SORICAL | ☐ | ☑ |
| AMANTEA | 18 | 351 | Uliveto 1 | 0 | 0 | 90 | € 0,58 | € 75,00 | 75,00 € | Valore Catastale | ex Casmez | Gestione SORICAL | ☐ | ☑ |
| AMANTEA | 18 | 359 | Ficheto 2 | 0 | 0 | 10 | € 0,06 | € 8,00 | 8,00 € | Valore Catastale | ex Casmez | Gestione SORICAL | ☐ | ☑ |
| AMANTEA | 18 | 362 | Uliveto 1 | 0 | 1 | 20 | € 0,78 | € 101,00 | 102,00 € | Valore Catastale | ex Casmez | Gestione SORICAL | ☐ | ☑ |
| AMANTEA | 18 | 365 | Uliveto 1 | 0 | 1 | 50 | € 0,96 | € 125,00 | 126,00 € | Valore Catastale | ex Casmez | Gestione SORICAL | ☐ | ☑ |
| AMANTEA | 21 | 270 | Orto Irrig 2 | 0 | 2 | 30 | € 5,79 | € 752,00 | 757,00 € | Valore Catastale | ex Casmez | Gestione SORICAL | ☐ | ☑ |
| AMANTEA | 21 | 271 | Orto Irrig 2 | 0 | 1 | 80 | € 4,54 | € 590,00 | 594,00 € | Valore Catastale | ex Casmez | Gestione SORICAL | ☐ | ☑ |
| AMANTEA | 21 | 275 | Incolto sterile | 0 | 0 | 91 | € 0,00 | € 0,00 | 0,00 € | Valore Catastale | ex Casmez | Gestione SORICAL | ☐ | ☑ |
| AMANTEA | 21 | 566 | Orto Irrig 2 | 0 | 1 | 60 | € 4,03 | € 523,00 | 526,00 € | Valore Catastale | Dec.Esp.D.S.n.20498/04 | Gestione SORICAL | ☐ | ☑ |
| AMANTEA | 21 | 569 | Orto Irrig 2 | 0 | 0 | 90 | € 2,39 | € 310,00 | 312,00 € | Valore Catastale | Dec.Esp.D.S.n.20498/04 | Gestione SORICAL | ☐ | ☑ |
| AMANTEA | 21 | 572 | Orto Irrig 2 | 0 | 2 | 15 | € 5,41 | € 704,00 | 708,00 € | Valore Catastale | Dec.Esp.D.S.n.20498/04 | Gestione SORICAL | ☐ | ☑ |
| AMANTEA | 21 | 575 | Orto Irrig 2 | 0 | 0 | 75 | € 1,89 | € 245,00 | 246,00 € | Valore Catastale | Dec.Esp.D.S.n.20498/04 | Gestione SORICAL | ☐ | ☑ |
| AMANTEA | 21 | 578 | Orto Irrig 2 | 0 | 0 | 35 | € 0,88 | € 114,00 | 115,00 € | Valore Catastale | Dec.Esp.D.S.n.20498/04 | Gestione SORICAL | ☐ | ☑ |
| AMANTEA | 21 | 581 | Orto Irrig 2 | 0 | 0 | 20 | € 0,50 | € 65,00 | 65,00 € | Valore Catastale | Dec.Esp.D.S.n.20498/04 | Gestione SORICAL | ☐ | ☑ |
| AMANTEA | 21 | 584 | Orto Irrig 1 | 0 | 0 | 10 | € 0,33 | € 42,00 | 42,00 € | Valore Catastale | Dec.Esp.D.S.n.20498/04 | Gestione SORICAL | ☐ | ☑ |
| AMANTEA | 21 | 586 | Orto Irrig 1 | 0 | 1 | 90 | € 6,25 | € 812,00 | 817,00 € | Valore Catastale | Dec.Esp.D.S.n.20498/04 | Gestione SORICAL | ☐ | ☑ |
| AMANTEA | 21 | 589 | Orto Irrig 2 | 0 | 3 | 30 | € 8,31 | € 1 081,00 | 1 087,00 € | Valore Catastale | Dec.Esp.D.S.n.20498/04 | Gestione SORICAL | ☐ | ☑ |
| AMANTEA | 24 | 388 | Semin Arb 2 | 0 | 1 | 60 | € 0,56 | € 73,00 | 73,00 € | Valore Catastale | ex Casmez | Gestione SORICAL | ☐ | ☑ |
| AMANTEA | 24 | 389 | Pascolo 2 | 0 | 6 | 30 | € 0,41 | € 54,00 | 54,00 € | Valore Catastale | ex Casmez | Gestione SORICAL | ☐ | ☑ |
| AMANTEA | 31 | 403 | Bosco Ceduo | 0 | 0 | 50 | € 0,03 | € 3,00 | 3,00 € | Valore Catastale | ex Casmez | Gestione SORICAL | ☐ | ☑ |
| AMANTEA | 31 | 769 | Ente Urbano | 0 | 1 | 30 | € 0,00 | € 0,00 | 0,00 € | Valore Catastale | Dec.Esp.D.S.n.20498/04 | Gestione SORICAL | ☐ | ☑ |
| AMANTEA | 31 | 770 | Ente Urbano | 0 | 0 | 10 | € 0,00 | € 0,00 | 0,00 € | Valore Catastale | Dec.Esp.D.S.n.20498/04 | Gestione SORICAL | ☐ | ☑ |
| AMANTEA | 31 | 771 | Ente Urbano | 0 | 0 | 5 | € 0,00 | € 0,00 | 0,00 € | Valore Catastale | Dec.Esp.D.S.n.20498/04 | Gestione SORICAL | ☐ | ☑ |
| AMANTEA | 31 | 773 | Orto Irrig 2 | 0 | 0 | 55 | € 1,39 | € 180,00 | 181,00 € | Valore Catastale | Dec.Esp.D.S.n.20498/04 | Gestione SORICAL | ☐ | ☑ |
| AMANTEA | 31 | 775 | Orto Irrig 2 | 0 | 0 | 55 | € 1,39 | € 180,00 | 181,00 € | Valore Catastale | Dec.Esp.D.S.n.20498/04 | Gestione SORICAL | ☐ | ☑ |
| AMANTEA | 31 | 777 | Orto Irrig 2 | 0 | 1 | 10 | € 2,78 | € 361,00 | 363,00 € | Valore Catastale | Dec.Esp.D.S.n.20498/04 | Gestione SORICAL | ☐ | ☑ |
| AMANTEA | 31 | 779 | Orto Irrig 2 | 0 | 0 | 90 | € 2,26 | € 294,00 | 296,00 € | Valore Catastale | Dec.Esp.D.S.n.20498/04 | Gestione SORICAL | ☐ | ☑ |
| AMANTEA | 31 | 780 | Ente Urbano | 0 | 0 | 50 | € 0,00 | € 0,00 | 0,00 € | Valore Catastale | Dec.Esp.D.S.n.20498/04 | Gestione SORICAL | ☐ | ☑ |
| AMANTEA | 31 | 781 | Ente Urbano | 0 | 0 | 50 | € 0,00 | € 0,00 | 0,00 € | Valore Catastale | Dec.Esp.D.S.n.20498/04 | Gestione SORICAL | ☐ | ☑ |
| AMANTEA | 31 | 782 | Ente Urbano | 0 | 0 | 45 | € 0,00 | € 0,00 | 0,00 € | Valore Catastale | Dec.Esp.D.S.n.20498/04 | Gestione SORICAL | ☐ | ☑ |
| AMANTEA | 31 | 784 | Orto Irrig 2 | 0 | 1 | 30 | € 3,28 | € 426,00 | 429,00 € | Valore Catastale | Dec.Esp.D.S.n.20498/04 | Gestione SORICAL | ☐ | ☑ |
| AMANTEA | 31 | 787 | Ente Urbano | 0 | 1 | 25 | € 0,00 | € 0,00 | 0,00 € | Valore Catastale | Dec.Esp.D.S.n.20498/04 | Gestione SORICAL | ☐ | ☑ |
| AMANTEA | 31 | 791 | Orto Irrig 2 | 0 | 0 | 95 | € 2,39 | € 310,00 | 312,00 € | Valore Catastale | Dec.Esp.D.S.n.20498/04 | Gestione SORICAL | ☐ | ☑ |

| Comune | Foglio | Part.la | Coltura | ha | a | ca | Reddito Dominicale | Valore 2017 | Valore 2018 | Stima / Valore | Provenienza | Destinazione d'uso | Disp. | Indisp |
|---|---|---|---|---|---|---|---|---|---|---|---|---|---|---|
| AMANTEA | 33 | 1089 | Pascolo Cesp | 0 | 0 | 15 | € 0,01 | € 2,00 | 2,00 € | Valore Catastale | ex Casmez | Gestione SORICAL | ☐ | ☑ |
| AMANTEA | 33 | 1091 | Pascolo Cesp | 0 | 0 | 40 | € 0,03 | € 3,00 | 3,00 € | Valore Catastale | ex Casmez | Gestione SORICAL | ☐ | ☑ |
| AMANTEA | 33 | 1093 | Seminativo 1 | 0 | 0 | 30 | € 0,21 | € 28,00 | 28,00 € | Valore Catastale | ex Casmez | Gestione SORICAL | ☐ | ☑ |
| AMANTEA | 33 | 1096 | Seminativo 1 | 0 | 0 | 80 | € 0,56 | € 73,00 | 73,00 € | Valore Catastale | ex Casmez | Gestione SORICAL | ☐ | ☑ |
| AMANTEA | 33 | 1097 | Seminativo 1 | 0 | 0 | 40 | € 0,29 | € 37,00 | 37,00 € | Valore Catastale | ex Casmez | Gestione SORICAL | ☐ | ☑ |
| AMANTEA | 33 | 1099 | Seminativo 1 | 0 | 0 | 20 | € 0,14 | € 18,00 | 18,00 € | Valore Catastale | ex Casmez | Gestione SORICAL | ☐ | ☑ |
| AMANTEA | 33 | 1101 | Fabbr Rurale | 0 | 0 | 30 | € 0,00 | € 0,00 | 0,00 € | Valore Catastale | ex Casmez | Gestione SORICAL | ☐ | ☑ |
| AMANTEA | 33 | 1103 | Pascolo 2 | 0 | 0 | 10 | € 0,01 | € 2,00 | 2,00 € | Valore Catastale | ex Casmez | Gestione SORICAL | ☐ | ☑ |
| AMANTEA | 33 | 1104 | Seminativo 2 | 0 | 0 | 30 | € 0,15 | € 20,00 | 20,00 € | Valore Catastale | ex Casmez | Gestione SORICAL | ☐ | ☑ |
| AMANTEA | 33 | 1105 | Seminativo 2 | 0 | 1 | 20 | € 0,58 | € 75,00 | 75,00 € | Valore Catastale | ex Casmez | Gestione SORICAL | ☐ | ☑ |
| AMANTEA | 33 | 1107 | Semin Arb 1 | 0 | 0 | 70 | € 0,41 | € 54,00 | 54,00 € | Valore Catastale | ex Casmez | Gestione SORICAL | ☐ | ☑ |
| AMANTEA | 33 | 1877 | Ente Urbano | 0 | 1 | 80 | € 0,00 | € 0,00 | 0,00 € | Valore Catastale | Dec.Esp.D.S.n.20498/04 | Gestione SORICAL | ☐ | ☑ |
| AMANTEA | 33 | 1879 | Ente Urbano | 0 | 1 | 95 | € 0,00 | € 0,00 | 0,00 € | Valore Catastale | Dec.Esp.D.S.n.20498/04 | Gestione SORICAL | ☐ | ☑ |
| AMANTEA | 33 | 1881 | Ente Urbano | 0 | 1 | 45 | € 0,00 | € 0,00 | 0,00 € | Valore Catastale | Dec.Esp.D.S.n.20498/04 | Gestione SORICAL | ☐ | ☑ |
| AMANTEA | 33 | 1898 | Ente Urbano | 0 | 1 | 57 | € 0,00 | € 0,00 | 0,00 € | Valore Catastale | Dec.Esp.D.S.n.20498/04 | Gestione SORICAL | ☐ | ☑ |
| AMANTEA | 33 | 1901 | Pascolo Cesp | 0 | 0 | 45 | € 0,03 | € 3,00 | 3,00 € | Valore Catastale | Dec.Esp.D.S.n.20498/04 | Gestione SORICAL | ☐ | ☑ |
| AMANTEA | 33 | 1904 | Pascolo Cesp | 0 | 0 | 21 | € 0,01 | € 2,00 | 2,00 € | Valore Catastale | Dec.Esp.D.S.n.20498/04 | Gestione SORICAL | ☐ | ☑ |
| AMANTEA | 33 | 1907 | Seminativo 1 | 0 | 1 | 53 | € 1,09 | € 141,00 | 142,00 € | Valore Catastale | Dec.Esp.D.S.n.20498/04 | Gestione SORICAL | ☐ | ☑ |
| AMANTEA | 33 | 1910 | Seminativo 1 | 0 | 0 | 5 | € 0,04 | € 5,00 | 5,00 € | Valore Catastale | Dec.Esp.D.S.n.20498/04 | Gestione SORICAL | ☐ | ☑ |
| AMANTEA | 33 | 1913 | Seminativo 1 | 0 | 0 | 85 | € 0,60 | € 78,00 | 78,00 € | Valore Catastale | Dec.Esp.D.S.n.20498/04 | Gestione SORICAL | ☐ | ☑ |
| AMANTEA | 33 | 1916 | Seminativo 1 | 0 | 0 | 88 | € 0,63 | € 81,00 | 81,00 € | Valore Catastale | Dec.Esp.D.S.n.20498/04 | Gestione SORICAL | ☐ | ☑ |
| AMANTEA | 33 | 1919 | Seminativo 2 | 0 | 1 | 17 | € 0,56 | € 73,00 | 73,00 € | Valore Catastale | Dec.Esp.D.S.n.20498/04 | Gestione SORICAL | ☐ | ☑ |
| AMANTEA | 33 | 1920 | Ente Urbano | 0 | 0 | 33 | € 0,00 | € 0,00 | 0,00 € | Valore Catastale | Dec.Esp.D.S.n.20498/04 | Gestione SORICAL | ☐ | ☑ |
| AMANTEA | 33 | 1921 | Ente Urbano | 0 | 1 | 10 | € 0,00 | € 0,00 | 0,00 € | Valore Catastale | Dec.Esp.D.S.n.20498/04 | Gestione SORICAL | ☐ | ☑ |
| AMANTEA | 33 | 1923 | Seminativo 2 | 0 | 0 | 30 | € 0,15 | € 20,00 | 20,00 € | Valore Catastale | Dec.Esp.D.S.n.20498/04 | Gestione SORICAL | ☐ | ☑ |
| AMANTEA | 33 | 1925 | Seminativo 2 | 0 | 1 | 4 | € 0,50 | € 65,00 | 65,00 € | Valore Catastale | Dec.Esp.D.S.n.20498/04 | Gestione SORICAL | ☐ | ☑ |
| AMANTEA | 33 | 1927 | Seminativo 2 | 0 | 1 | 54 | € 0,75 | € 98,00 | 99,00 € | Valore Catastale | Dec.Esp.D.S.n.20498/04 | Gestione SORICAL | ☐ | ☑ |
| AMANTEA | 33 | 1929 | Seminativo 2 | 0 | 0 | 54 | € 0,26 | € 34,00 | 34,00 € | Valore Catastale | Dec.Esp.D.S.n.20498/04 | Gestione SORICAL | ☐ | ☑ |
| AMANTEA | 33 | 1932 | Seminativo 2 | 0 | 1 | 12 | € 0,54 | € 70,00 | 70,00 € | Valore Catastale | Dec.Esp.D.S.n.20498/04 | Gestione SORICAL | ☐ | ☑ |
| AMANTEA | 33 | 1934 | Seminativo 2 | 0 | 0 | 50 | € 0,24 | € 31,00 | 31,00 € | Valore Catastale | Dec.Esp.D.S.n.20498/04 | Gestione SORICAL | ☐ | ☑ |
| AMANTEA | 33 | 1936 | Ente Urbano | 0 | 1 | 23 | € 0,00 | € 0,00 | 0,00 € | Valore Catastale | Dec.Esp.D.S.n.20498/04 | Gestione SORICAL | ☐ | ☑ |
| AMANTEA | 33 | 1939 | Semin Arb 1 | 0 | 0 | 98 | € 0,58 | € 75,00 | 75,00 € | Valore Catastale | Dec.Esp.D.S.n.20498/04 | Gestione SORICAL | ☐ | ☑ |
| AMANTEA | 33 | 1941 | Ente Urbano | 0 | 1 | 84 | € 0,00 | € 0,00 | 0,00 € | Valore Catastale | Dec.Esp.D.S.n.20498/04 | Gestione SORICAL | ☐ | ☑ |

| Comune | Foglio | Part.la | Coltura | ha | a | ca | Reddito Dominicale | Valore 2017 | Valore 2018 | Stima / Valore | Provenienza | Destinazione d'uso | Disp. | Indisp |
|---|---|---|---|---|---|---|---|---|---|---|---|---|---|---|
| AMANTEA | 33 | 1944 | Semin Arb 1 | 0 | 0 | 72 | € 0,41 | € 54,00 | 54,00 € | Valore Catastale | Dec.Esp.D.S.n.20498/04 | Gestione SORICAL | ☐ | ☑ |
| AMANTEA | 33 | 1946 | Ente Urbano | 0 | 1 | 14 | € 0,00 | € 0,00 | 0,00 € | Valore Catastale | Dec.Esp.D.S.n.20498/04 | Gestione SORICAL | ☐ | ☑ |
| AMANTEA | 33 | 1947 | Ente Urbano | 0 | 1 | 8 | € 0,00 | € 0,00 | 0,00 € | Valore Catastale | Dec.Esp.D.S.n.20498/04 | Gestione SORICAL | ☐ | ☑ |
| AMANTEA | 33 | 1949 | Uliveto 2 | 0 | 3 | 8 | € 1,19 | € 154,00 | 155,00 € | Valore Catastale | Dec.Esp.D.S.n.20498/04 | Gestione SORICAL | ☐ | ☑ |
| AMANTEA | 33 | 1951 | Ente Urbano | 0 | 0 | 61 | € 0,00 | € 0,00 | 0,00 € | Valore Catastale | Dec.Esp.D.S.n.20498/04 | Gestione SORICAL | ☐ | ☑ |
| AMANTEA | 33 | 1954 | Semin Arb 1 | 0 | 0 | 45 | € 0,26 | € 34,00 | 34,00 € | Valore Catastale | Dec.Esp.D.S.n.20498/04 | Gestione SORICAL | ☐ | ☑ |
| AMANTEA | 33 | 1957 | Semin Arb 1 | 0 | 1 | 24 | € 0,73 | € 94,00 | 95,00 € | Valore Catastale | Dec.Esp.D.S.n.20498/04 | Gestione SORICAL | ☐ | ☑ |
| AMANTEA | 33 | 1960 | Semin Arb 1 | 0 | 1 | 10 | € 0,64 | € 83,00 | 83,00 € | Valore Catastale | Dec.Esp.D.S.n.20498/04 | Gestione SORICAL | ☐ | ☑ |
| AMANTEA | 33 | 1963 | Semin Arb 1 | 0 | 0 | 12 | € 0,08 | € 10,00 | 10,00 € | Valore Catastale | Dec.Esp.D.S.n.20498/04 | Gestione SORICAL | ☐ | ☑ |
| AMANTEA | 33 | 1966 | Semin Arb 1 | 0 | 0 | 13 | € 0,08 | € 10,00 | 10,00 € | Valore Catastale | Dec.Esp.D.S.n.20498/04 | Gestione SORICAL | ☐ | ☑ |
| AMANTEA | 33 | 1968 | Ente Urbano | 0 | 0 | 97 | € 0,00 | € 0,00 | 0,00 € | Valore Catastale | Dec.Esp.D.S.n.20498/04 | Gestione SORICAL | ☐ | ☑ |
| AMANTEA | 33 | 1971 | Ficheto 2 | 0 | 2 | 92 | € 1,70 | € 221,00 | 222,00 € | Valore Catastale | Dec.Esp.D.S.n.20498/04 | Gestione SORICAL | ☐ | ☑ |
| AMANTEA | 33 | 1973 | Ente Urbano | 0 | 0 | 60 | € 0,00 | € 0,00 | 0,00 € | Valore Catastale | Dec.Esp.D.S.n.20498/04 | Gestione SORICAL | ☐ | ☑ |
| AMANTEA | 33 | 1976 | Uliveto 1 | 0 | 3 | 40 | € 2,20 | € 286,00 | 288,00 € | Valore Catastale | Dec.Esp.D.S.n.20498/04 | Gestione SORICAL | ☐ | ☑ |
| AMANTEA | 33 | 1977 | Uliveto 1 | 0 | 4 | 97 | € 3,21 | € 418,00 | 421,00 € | Valore Catastale | Dec.Esp.D.S.n.20498/04 | Gestione SORICAL | ☐ | ☑ |
| AMANTEA | 33 | 1978 | Uliveto 1 | 0 | 0 | 7 | € 0,05 | € 6,00 | 6,00 € | Valore Catastale | Dec.Esp.D.S.n.20498/04 | Gestione SORICAL | ☐ | ☑ |
| AMANTEA | 33 | 1980 | Ente Urbano | 0 | 0 | 11 | € 0,00 | € 0,00 | 0,00 € | Valore Catastale | Dec.Esp.D.S.n.20498/04 | Gestione SORICAL | ☐ | ☑ |
| AMANTEA | 36 | 725 | Pascolo 2 | 0 | 2 | 0 | € 0,13 | € 16,00 | 16,00 € | Valore Catastale | ex Casmez | Gestione SORICAL | ☐ | ☑ |
| AMANTEA | 36 | 726 | Pascolo 2 | 0 | 2 | 50 | € 0,16 | € 21,00 | 21,00 € | Valore Catastale | ex Casmez | Gestione SORICAL | ☐ | ☑ |
| AMANTEA | 36 | 727 | Uliveto 2 | 0 | 1 | 0 | € 0,39 | € 50,00 | 50,00 € | Valore Catastale | ex Casmez | Gestione SORICAL | ☐ | ☑ |
| AMANTEA | 36 | 728 | Uliveto 2 | 0 | 1 | 20 | € 0,46 | € 60,00 | 60,00 € | Valore Catastale | ex Casmez | Gestione SORICAL | ☐ | ☑ |
| AMANTEA | 36 | 729 | Fabbr Rurale | 0 | 0 | 50 | € 0,00 | € 0,00 | 0,00 € | Valore Catastale | ex Casmez | Gestione SORICAL | ☐ | ☑ |
| AMANTEA | 36 | 733 | Semin Arb 1 | 0 | 2 | 0 | € 1,43 | € 185,00 | 186,00 € | Valore Catastale | ex Casmez | Gestione SORICAL | ☐ | ☑ |
| AMANTEA | 36 | 734 | Semin Arb 1 | 0 | 7 | 0 | € 4,98 | € 647,00 | 651,00 € | Valore Catastale | ex Casmez | Gestione SORICAL | ☐ | ☑ |
| **Totali per Comune** | | | | | | | | **€ 13 213,00** | **13 281,00 €** | | | | | |
| APRIGLIANO | 01 | 01 | Pascolo Arb 1 | 189 | 91 | 30 | € 3 678,08 | € 483 905,00 | 1 034 007,00 € | Valore VAM | D.M. 05/03/75 | Gest. CALABRIA VERDE | ☐ | ☑ |
| APRIGLIANO | 01 | 09 | Bosco Ceduo | 5 | 30 | 90 | € 68,55 | € 9 019,00 | 24 281,00 € | Valore VAM | D.M. 10/03/79 | Gest. CALABRIA VERDE | ☐ | ☑ |
| APRIGLIANO | 01 | 11 | Pascolo Arb 1 | 17 | 57 | 40 | € 340,36 | € 44 780,00 | 95 684,00 € | Valore VAM | D.M. 05/03/75 | Gest. CALABRIA VERDE | ☐ | ☑ |
| APRIGLIANO | 01 | 12 | Pascolo Arb 1 | 3 | 77 | 30 | € 73,08 | € 9 614,00 | 20 543,00 € | Valore VAM | D.M. 05/03/75 | Gest. CALABRIA VERDE | ☐ | ☑ |
| APRIGLIANO | 04 | 01 | Bosco Ceduo | 18 | 7 | 60 | € 350,08 | € 46 058,00 | 82 670,00 € | Valore VAM | D.M. 10/03/79 | Gest. CALABRIA VERDE | ☐ | ☑ |
| APRIGLIANO | 04 | 03 | Bosco Ceduo | 26 | 49 | 90 | € 513,21 | € 67 521,00 | 121 193,00 € | Valore VAM | D.M. 10/03/79 | Gest. CALABRIA VERDE | ☐ | ☑ |
| APRIGLIANO | 04 | 04 | Bosco Alto 1 | 8 | 54 | 40 | € 77,23 | € 10 160,00 | 61 405,00 € | Valore VAM | D.M. 10/03/79 | Gest. CALABRIA VERDE | ☐ | ☑ |
| APRIGLIANO | 04 | 05 | Bosco Ceduo | 0 | 37 | 10 | € 2,88 | € 378,00 | 1 697,00 € | Valore VAM | D.M. 10/03/79 | Gest. CALABRIA VERDE | ☐ | ☑ |

| Comune | Foglio | Part.la | Coltura | ha | a | ca | Reddito Dominicale | Valore 2017 | Valore 2018 | Stima / Valore | Provenienza | Destinazione d'uso | Disp. | Indisp |
|---|---|---|---|---|---|---|---|---|---|---|---|---|---|---|
| APRIGLIANO | 04 | 06 | Semin Irrig 4 | 3 | 80 | 50 | € 147,39 | € 19 391,00 | 37 290,00 € | Valore VAM | D.M. 10/03/79 | Gest. CALABRIA VERDE | ☐ | ☑ |
| APRIGLIANO | 04 | 08 | Fabbr Rurale | 0 | 13 | 60 | € 0,00 | € 0,00 | 0,00 € | | D.M. 10/03/79 | Gest. CALABRIA VERDE | ☐ | ☑ |
| APRIGLIANO | 04 | 09 | Semin Irrig Ar | 2 | 82 | 30 | € 173,14 | € 22 779,00 | 38 118,00 € | Valore VAM | D.M. 10/03/79 | Gest. CALABRIA VERDE | ☐ | ☑ |
| APRIGLIANO | 04 | 10 | Bosco Misto 1 | 32 | 68 | 60 | € 316,51 | € 41 642,00 | 238 471,00 € | Valore VAM | D.M. 10/03/79 | Gest. CALABRIA VERDE | ☐ | ☑ |
| APRIGLIANO | 04 | 11 | Bosco Misto 1 | 2 | 18 | 70 | € 21,18 | € 2 786,00 | 15 956,00 € | Valore VAM | D.M. 10/03/79 | Gest. CALABRIA VERDE | ☐ | ☑ |
| APRIGLIANO | 04 | 12 | Bosco Ceduo | 3 | 67 | 20 | € 16,60 | € 2 184,00 | 16 794,00 € | Valore VAM | D.M. 10/03/79 | Gest. CALABRIA VERDE | ☐ | ☑ |
| APRIGLIANO | 04 | 13 | Seminativo 5 | 4 | 41 | 70 | € 85,55 | € 11 255,00 | 22 125,00 € | Valore VAM | D.M. 10/03/79 | Gest. CALABRIA VERDE | ☐ | ☑ |
| APRIGLIANO | 04 | 14a | Pascolo Arb 1 | 16 | 99 | 97 | € 329,24 | € 43 316,00 | 92 557,00 € | Valore VAM | D.M. 10/03/79 | Gest. CALABRIA VERDE | ☐ | ☑ |
| APRIGLIANO | 04 | 14b | Bosco Misto 1 | 74 | 42 | 43 | € 720,69 | € 94 818,00 | 542 985,00 € | Valore VAM | D.M. 10/03/79 | Gest. CALABRIA VERDE | ☐ | ☑ |
| APRIGLIANO | 04 | 15 | Fu d'accertam | 0 | 32 | 10 | | | | | D.P.R. 616/77 | Gest. CALABRIA VERDE | ☐ | ☑ |
| APRIGLIANO | 04 | 16 | Seminativo 5 | 5 | 6 | 60 | € 98,11 | € 12 908,00 | 25 376,00 € | Valore VAM | D.M. 10/03/79 | Gest. CALABRIA VERDE | ☐ | ☑ |
| APRIGLIANO | 04 | 17 | Bosco Ceduo | 3 | 81 | 20 | € 17,23 | € 2 267,00 | 17 434,00 € | Valore VAM | D.M. 10/03/79 | Gest. CALABRIA VERDE | ☐ | ☑ |
| APRIGLIANO | 04 | 18 | Bosco Misto 2 | 3 | 67 | 50 | € 23,73 | € 3 122,00 | 26 812,00 € | Valore VAM | D.M. 10/03/79 | Gest. CALABRIA VERDE | ☐ | ☑ |
| APRIGLIANO | 05 | 01 | Bosco Ceduo | 1 | 7 | 70 | € 6,26 | € 824,00 | 4 925,00 € | Valore VAM | D.M. 10/03/79 | Gest. CALABRIA VERDE | ☐ | ☑ |
| APRIGLIANO | 05 | 02 | Bosco Ceduo | 3 | 86 | 0 | € 49,84 | € 6 557,00 | 17 653,00 € | Valore VAM | D.M. 10/03/79 | Gest. CALABRIA VERDE | ☐ | ☑ |
| APRIGLIANO | 05 | 03 | Seminativo 5 | 4 | 96 | 20 | € 96,10 | € 12 643,00 | 24 855,00 € | Valore VAM | D.M. 10/03/79 | Gest. CALABRIA VERDE | ☐ | ☑ |
| APRIGLIANO | 05 | 04 | Pascolo 4 | 0 | 86 | 30 | € 2,23 | € 293,00 | 4 135,00 € | Valore VAM | D.M. 10/03/79 | Gest. CALABRIA VERDE | ☐ | ☑ |
| APRIGLIANO | 05 | 05 | Bosco Ceduo | 203 | 24 | 0 | € 1 180,85 | € 155 359,00 | 156 291,00 € | | D.M. 10/03/79 | Gest. CALABRIA VERDE | ☐ | ☑ |
| APRIGLIANO | 05 | 12 | Bosco Ceduo | 1 | 18 | 30 | € 9,16 | € 1 205,00 | 1 212,00 € | | D.M. 10/03/79 | Gest. CALABRIA VERDE | ☐ | ☑ |
| APRIGLIANO | 05 | 13 | Bosco Alto 1 | 1 | 64 | 10 | € 14,84 | € 1 952,00 | 11 793,00 € | Valore VAM | D.M. 10/03/79 | Gest. CALABRIA VERDE | ☐ | ☑ |
| APRIGLIANO | 05 | 14 | Seminativo 5 | 2 | 3 | 90 | € 39,49 | € 5 195,00 | 10 214,00 € | Valore VAM | D.M. 10/03/79 | Gest. CALABRIA VERDE | ☐ | ☑ |
| APRIGLIANO | 05 | 15a | Seminativo 5 | 2 | 62 | 90 | € 50,91 | € 6 698,00 | 13 169,00 € | Valore VAM | D.M. 10/03/79 | Gest. CALABRIA VERDE | ☐ | ☑ |
| APRIGLIANO | 05 | 15b | Pascolo 4 | 5 | 0 | 0 | € 12,91 | € 1 699,00 | 23 957,00 € | Valore VAM | D.M. 10/03/79 | Gest. CALABRIA VERDE | ☐ | ☑ |
| APRIGLIANO | 05 | 16a | Bosco Alto 1 | 30 | 26 | 78 | € 273,56 | € 35 992,00 | 217 532,00 € | Valore VAM | D.M. 10/03/79 | Gest. CALABRIA VERDE | ☐ | ☑ |
| APRIGLIANO | 05 | 16b | Pascolo 4 | 1 | 27 | 92 | € 3,30 | € 435,00 | 6 129,00 € | Valore VAM | D.M. 10/03/79 | Gest. CALABRIA VERDE | ☐ | ☑ |
| APRIGLIANO | 05 | 17 | Bosco Alto 1 | 0 | 12 | 30 | € 1,11 | € 146,00 | 884,00 € | Valore VAM | D.M. 10/03/79 | Gest. CALABRIA VERDE | ☐ | ☑ |
| APRIGLIANO | 05 | 18 | Pascolo 4 | 15 | 95 | 0 | € 41,19 | € 5 419,00 | 76 421,00 € | Valore VAM | D.M. 10/03/79 | Gest. CALABRIA VERDE | ☐ | ☑ |
| APRIGLIANO | 05 | 19 | Bosco Ceduo | 2 | 37 | 90 | € 10,75 | € 1 414,00 | 10 880,00 € | Valore VAM | D.M. 10/03/79 | Gest. CALABRIA VERDE | ☐ | ☑ |
| APRIGLIANO | 05 | 20 | Bosco Misto 1 | 17 | 85 | 40 | € 172,89 | € 22 746,00 | 130 260,00 € | Valore VAM | D.M. 10/03/79 | Gest. CALABRIA VERDE | ☐ | ☑ |
| APRIGLIANO | 18 | 418 | Seminativo 4 | 0 | 0 | 70 | € 0,23 | € 29,00 | 35,00 € | Valore VAM | ex Casmez | Gestione SORICAL | ☐ | ☑ |
| APRIGLIANO | 18 | 420 | Pascolo Cesp | 0 | 0 | 40 | € 0,01 | € 2,00 | 14,00 € | Valore VAM | ex Casmez | Gestione SORICAL | ☐ | ☑ |
| APRIGLIANO | 18 | 421 | Uliveto 3 | 0 | 0 | 60 | € 0,11 | € 15,00 | 98,00 € | Valore VAM | ex Casmez | Gestione SORICAL | ☐ | ☑ |
| APRIGLIANO | 18 | 422 | Bosco Ceduo | 0 | 1 | 40 | € 0,11 | € 15,00 | 64,00 € | Valore VAM | ex Casmez | Gestione SORICAL | ☐ | ☑ |

| Comune | Foglio | Part.la | Coltura | ha | a | ca | Reddito Dominicale | Valore 2017 | Valore 2018 | Stima / Valore | Provenienza | Destinazione d'uso | Disp. | Indisp |
|---|---|---|---|---|---|---|---|---|---|---|---|---|---|---|
| APRIGLIANO | 18 | 423 | Semin Arb 3 | 0 | 1 | 80 | € 0,64 | € 83,00 | 190,00 € | Valore VAM | ex Casmez | Gestione SORICAL | ☐ | ☑ |
| APRIGLIANO | 19 | 417 | Pascolo Cesp | 0 | 1 | 0 | € 0,04 | € 5,00 | 35,00 € | Valore VAM | ex Casmez | Gestione SORICAL | ☐ | ☑ |
| APRIGLIANO | 19 | 436 | Uliveto 2 | 0 | 1 | 0 | € 0,39 | € 50,00 | 162,00 € | Valore VAM | ex Casmez | Gestione SORICAL | ☐ | ☑ |
| APRIGLIANO | 19 | 437 | Uliveto 2 | 0 | 0 | 80 | € 0,31 | € 41,00 | 130,00 € | Valore VAM | ex Casmez | Gestione SORICAL | ☐ | ☑ |
| APRIGLIANO | 19 | 438 | Querceto 2 | 0 | 0 | 30 | € 0,05 | € 6,00 | 14,00 € | Valore VAM | ex Casmez | Gestione SORICAL | ☐ | ☑ |
| APRIGLIANO | 19 | 439 | Semin Irrig 2 | 0 | 0 | 20 | € 0,19 | € 24,00 | 19,00 € | Valore VAM | ex Casmez | Gestione SORICAL | ☐ | ☑ |
| APRIGLIANO | 19 | 440 | Bosco Ceduo | 0 | 0 | 5 | € 0,01 | € 2,00 | 2,00 € | Valore VAM | ex Casmez | Gestione SORICAL | ☐ | ☑ |
| APRIGLIANO | 32 | 01 | Seminativo 5 | 1 | 55 | 60 | € 30,14 | € 3 965,00 | 7 794,00 € | Valore VAM | D.M. 10/03/79 | Gest. CALABRIA VERDE | ☐ | ☑ |
| APRIGLIANO | 32 | 02 | Bosco Ceduo | 2 | 26 | 0 | € 10,21 | € 1 344,00 | 10 336,00 € | Valore VAM | D.M. 10/03/79 | Gest. CALABRIA VERDE | ☐ | ☑ |
| APRIGLIANO | 32 | 03 | Seminativo 5 | 7 | 13 | 70 | € 138,23 | € 18 185,00 | 35 749,00 € | Valore VAM | D.M. 10/03/79 | Gest. CALABRIA VERDE | ☐ | ☑ |
| APRIGLIANO | 32 | 04 | Pascolo 4 | 0 | 94 | 20 | € 2,44 | € 321,00 | 4 513,00 € | Valore VAM | D.M. 10/03/79 | Gest. CALABRIA VERDE | ☐ | ☑ |
| APRIGLIANO | 32 | 05 | Bosco Misto 1 | 58 | 48 | 0 | € 566,30 | € 74 505,00 | 426 660,00 € | Valore VAM | D.M. 10/03/79 | Gest. CALABRIA VERDE | ☐ | ☑ |
| APRIGLIANO | 32 | 06 | Pascolo 4 | 0 | 84 | 40 | € 2,18 | € 286,00 | 4 044,00 € | Valore VAM | D.M. 10/03/79 | Gest. CALABRIA VERDE | ☐ | ☑ |
| APRIGLIANO | 32 | 23 | Seminativo 5 | 3 | 69 | 80 | € 71,63 | € 9 423,00 | 18 523,00 € | Valore VAM | D.M. 10/03/79 | Gest. CALABRIA VERDE | ☐ | ☑ |
| APRIGLIANO | 32 | 24 | Bosco Alto 2 | 7 | 85 | 30 | € 30,41 | € 4 001,00 | 56 439,00 € | Valore VAM | D.M. 10/03/79 | Gest. CALABRIA VERDE | ☐ | ☑ |
| APRIGLIANO | 32 | 25 | Pascolo 4 | 0 | 88 | 60 | € 2,29 | € 301,00 | 4 245,00 € | Valore VAM | D.M. 10/03/79 | Gest. CALABRIA VERDE | ☐ | ☑ |
| APRIGLIANO | 32 | 26 | Seminativo 5 | 6 | 99 | 0 | € 135,38 | € 17 810,00 | 35 014,00 € | Valore VAM | D.M. 10/03/79 | Gest. CALABRIA VERDE | ☐ | ☑ |
| APRIGLIANO | 32 | 27 | Bosco Ceduo | 4 | 46 | 80 | € 25,96 | € 3 415,00 | 20 435,00 € | Valore VAM | D.M. 10/03/79 | Gest. CALABRIA VERDE | ☐ | ☑ |
| APRIGLIANO | 32 | 28 | Bosco Ceduo | 1 | 38 | 20 | € 6,25 | € 822,00 | 6 321,00 € | Valore VAM | D.M. 10/03/79 | Gest. CALABRIA VERDE | ☐ | ☑ |
| APRIGLIANO | 32 | 29 | Pascolo 4 | 0 | 93 | 50 | € 2,41 | € 318,00 | 4 480,00 € | Valore VAM | D.M. 10/03/79 | Gest. CALABRIA VERDE | ☐ | ☑ |
| APRIGLIANO | 46 | 03 | Bosco Ceduo | 7 | 65 | 40 | € 44,48 | € 5 851,00 | 35 006,00 € | Valore VAM | D.M. 05/03/75 | Gest. CALABRIA VERDE | ☐ | ☑ |
| APRIGLIANO | 46 | 04 | Pascolo Arb 1 | 21 | 54 | 70 | € 417,30 | € 54 901,00 | 117 316,00 € | Valore VAM | D.M. 05/03/75 | Gest. CALABRIA VERDE | ☐ | ☑ |
| APRIGLIANO | 47 | 01 | Pascolo Arb 1 | 44 | 85 | 40 | € 868,69 | € 114 289,00 | 244 214,00 € | Valore VAM | D.M. 05/03/75 | Gest. CALABRIA VERDE | ☐ | ☑ |
| APRIGLIANO | 47 | 04 | Pascolo 3 | 5 | 20 | 0 | € 26,85 | € 3 532,00 | 24 915,00 € | Valore VAM | D.M. 05/03/75 | Gest. CALABRIA VERDE | ☐ | ☑ |
| APRIGLIANO | 47 | 05 | Pascolo Arb 1 | 25 | 21 | 80 | € 488,40 | € 64 256,00 | 137 303,00 € | Valore VAM | D.M. 05/03/75 | Gest. CALABRIA VERDE | ☐ | ☑ |
| APRIGLIANO | 47 | 06 | Pascolo Arb 1 | 1 | 44 | 50 | € 27,99 | € 3 682,00 | 7 868,00 € | Valore VAM | D.M. 05/03/75 | Gest. CALABRIA VERDE | ☐ | ☑ |
| APRIGLIANO | 47 | 07 | Pascolo 3 | 0 | 47 | 6 | € 2,43 | € 319,00 | 2 254,00 € | Valore VAM | D.M. 05/03/75 | Gest. CALABRIA VERDE | ☐ | ☑ |
| APRIGLIANO | 47 | 10 | Pascolo Arb 1 | 15 | 41 | 70 | € 298,59 | € 39 283,00 | 83 940,00 € | Valore VAM | D.M. 05/03/75 | Gest. CALABRIA VERDE | ☐ | ☑ |
| APRIGLIANO | 47 | 13a | Pascolo 3 | 6 | 46 | 17 | € 33,38 | € 4 391,00 | 30 960,00 € | Valore VAM | D.M. 05/03/75 | Gest. CALABRIA VERDE | ☐ | ☑ |
| APRIGLIANO | 47 | 13b | Pascolo Arb 1 | 20 | 27 | 53 | € 392,68 | € 51 662,00 | 110 391,00 € | Valore VAM | D.M. 05/03/75 | Gest. CALABRIA VERDE | ☐ | ☑ |
| APRIGLIANO | 47 | 199 | Semin Irrig 4 | 0 | 2 | 40 | € 0,93 | € 120,00 | 235,00 € | Valore VAM | Dec.Esp.D.S.n.6.802/06 | Gestione SORICAL | ☐ | ☑ |
| APRIGLIANO | 47 | 202 | Semin Irrig 4 | 0 | 1 | 30 | € 0,50 | € 65,00 | 128,00 € | Valore VAM | Dec.Esp.D.S.n.6.802/06 | Gestione SORICAL | ☐ | ☑ |
| APRIGLIANO | 47 | 205 | Semin Irrig 4 | 0 | 0 | 5 | € 0,03 | € 3,00 | 5,00 € | Valore VAM | Dec.Esp.D.S.n.6.802/06 | Gestione SORICAL | ☐ | ☑ |

| Comune | Foglio | Part.la | Coltura | ha | a | ca | Reddito Dominicale | Valore 2017 | Valore 2018 | Stima / Valore | Provenienza | Destinazione d'uso | Disp. | Indisp |
|---|---|---|---|---|---|---|---|---|---|---|---|---|---|---|
| APRIGLIANO | 47 | 207 | Semin Irrig 4 | 0 | 1 | 70 | € 0,66 | € 86,00 | 167,00 € | Valore VAM | Dec.Esp.D.S.n.6.802/06 | Gestione SORICAL | ☐ | ☑ |
| APRIGLIANO | 47 | 210 | Pascolo 1 | 0 | 0 | 6 | € 0,01 | € 2,00 | 2,00 € | Valore Catastale | Dec.Esp.D.S.n.6.802/06 | Gestione SORICAL | ☐ | ☑ |
| APRIGLIANO | 47 | 213 | Pascolo 1 | 0 | 0 | 15 | € 0,03 | € 3,00 | 3,00 € | Valore Catastale | Dec.Esp.D.S.n.6.802/06 | Gestione SORICAL | ☐ | ☑ |
| APRIGLIANO | 47 | 216 | Pascolo 1 | 0 | 0 | 6 | € 0,01 | € 2,00 | 2,00 € | Valore Catastale | Dec.Esp.D.S.n.6.802/06 | Gestione SORICAL | ☐ | ☑ |
| APRIGLIANO | 47 | 218 | Seminativo 4 | 0 | 0 | 20 | € 0,06 | € 8,00 | 8,00 € | Valore Catastale | Dec.Esp.D.S.n.6.802/06 | Gestione SORICAL | ☐ | ☑ |
| APRIGLIANO | 47 | 220 | Pascolo 1 | 0 | 1 | 50 | € 0,29 | € 37,00 | 37,00 € | Valore Catastale | Dec.Esp.D.S.n.6.802/06 | Gestione SORICAL | ☐ | ☑ |
| APRIGLIANO | 47 | 223 | Semin Irrig 4 | 0 | 2 | 15 | € 0,84 | € 109,00 | 110,00 € | Valore Catastale | Dec.Esp.D.S.n.6.802/06 | Gestione SORICAL | ☐ | ☑ |
| APRIGLIANO | 47 | 226 | Pascolo 3 | 0 | 5 | 88 | € 0,30 | € 146,00 | 147,00 € | Valore esproprio | Decreto di esproprio D.R. | Gestione SORICAL | ☐ | ☑ |
| APRIGLIANO | 47 | 229 | Semin Irrig 4 | 0 | 6 | 11 |  | € 903,00 | 908,00 € | Valore esproprio | Dec.Esp. prot.15 29/04/9 | Gestione SORICAL | ☐ | ☑ |
| APRIGLIANO | 47 | 26a | Pascolo 4 | 0 | 79 | 16 | € 2,05 | € 270,00 | 3 793,00 € | Valore VAM | D.M. 05/03/75 | Gest. CALABRIA VERDE | ☐ | ☑ |
| APRIGLIANO | 47 | 26b | Pascolo Arb 1 | 2 | 65 | 54 | € 51,43 | € 6 765,00 | 14 457,00 € | Valore VAM | D.M. 05/03/75 | Gest. CALABRIA VERDE | ☐ | ☑ |
| APRIGLIANO | 47 | 27 | Pascolo Arb 1 | 8 | 42 | 50 | € 163,16 | € 21 466,00 | 45 871,00 € | Valore VAM | D.M. 05/03/75 | Gest. CALABRIA VERDE | ☐ | ☑ |
| APRIGLIANO | 51 | 17 | Bosco Alto 2 | 76 | 57 | 40 | € 296,60 | € 39 022,00 | 550 330,00 € | Valore VAM | D.M. 05/03/75 | Gest. CALABRIA VERDE | ☐ | ☑ |
| APRIGLIANO | 51 | 26 | Fu d'accertam | 1 | 20 | 40 |  |  |  | Valore Catastale | D.M. 05/03/75 | Gest. CALABRIA VERDE | ☐ | ☑ |
| APRIGLIANO | 52 | 122 | Pascolo 2 | 0 | 30 | 65 |  | € 2 529,00 | 2 544,00 € | Valore esproprio | Dec.Esp. prot.15 29/04/9 | Gestione SORICAL | ☐ | ☑ |
| APRIGLIANO | 52 | 144 | Pascolo 2 | 0 | 3 | 67 |  | € 281,00 | 283,00 € | Valore esproprio | Dec.Esp. prot.15 29/04/9 | Gestione SORICAL | ☐ | ☑ |
| APRIGLIANO | 52 | 27 | Bosco Ceduo | 0 | 0 | 30 |  | € 24,00 | 24,00 € | Valore esproprio | Dec.Esp. prot.15 29/04/9 | Gestione SORICAL | ☐ | ☑ |
| APRIGLIANO | 53 | 03 | Bosco Alto 2 | 90 | 21 | 90 | € 349,46 | € 45 977,00 | 648 396,00 € | Valore VAM | D.M. 05/03/75 | Gest. CALABRIA VERDE | ☐ | ☑ |
| APRIGLIANO | 53 | 04 | Pascolo 4 | 5 | 51 | 30 | € 14,24 | € 1 873,00 | 26 415,00 € | Valore VAM | D.M. 05/03/75 | Gest. CALABRIA VERDE | ☐ | ☑ |
| APRIGLIANO | 53 | 11 | Bosco Misto 2 | 40 | 54 | 50 | € 261,75 | € 34 437,00 | 295 809,00 € | Valore VAM | D.M. 05/03/75 | Gest. CALABRIA VERDE | ☐ | ☑ |
| APRIGLIANO | 53 | 62 | Bosco Alto 2 | 0 | 13 | 29 | € 0,53 | € 68,00 | 68,00 € | Valore Catastale | Dec.Esp.D.S.n.6.802/06 | Gestione SORICAL | ☐ | ☑ |
| APRIGLIANO | 54 | 05 | Bosco Misto 2 | 119 | 23 | 60 | € 769,75 | € 101 272,00 | 869 923,00 € | Valore VAM | D.M. 05/03/75 | Gest. CALABRIA VERDE | ☐ | ☑ |
| APRIGLIANO | 54 | 06 | Bosco Misto 2 | 4 | 95 | 30 | € 31,98 | € 4 207,00 | 36 137,00 € | Valore VAM | D.M. 05/03/75 | Gest. CALABRIA VERDE | ☐ | ☑ |
| APRIGLIANO | 54 | 07 | Pascolo 3 | 3 | 82 | 90 | € 19,78 | € 2 602,00 | 18 345,00 € | Valore VAM | D.M. 05/03/75 | Gest. CALABRIA VERDE | ☐ | ☑ |
| APRIGLIANO | 54 | 08 | Pascolo 3 | 6 | 54 | 90 | € 33,83 | € 4 451,00 | 31 378,00 € | Valore VAM | D.M. 05/03/75 | Gest. CALABRIA VERDE | ☐ | ☑ |
| APRIGLIANO | 54 | 156 | Bosco Misto 2 | 0 | 9 | 78 | € 0,64 | € 83,00 | 83,00 € | Valore Catastale | Dec.Esp.D.S.n.6.802/06 | Gestione SORICAL | ☐ | ☑ |
| APRIGLIANO | 54 | 159 | Pascolo 1 | 0 | 2 | 60 | € 0,50 | € 65,00 | 65,00 € | Valore Catastale | Dec.Esp.D.S.n.6.802/06 | Gestione SORICAL | ☐ | ☑ |
| APRIGLIANO | 54 | 162 | Pascolo 1 | 0 | 3 | 40 | € 0,66 | € 86,00 | 87,00 € | Valore Catastale | Dec.Esp.D.S.n.6.802/06 | Gestione SORICAL | ☐ | ☑ |
| APRIGLIANO | 54 | 165 | Pascolo 1 | 0 | 2 | 34 | € 0,45 | € 58,00 | 58,00 € | Valore Catastale | Dec.Esp.D.S.n.6.802/06 | Gestione SORICAL | ☐ | ☑ |
| APRIGLIANO | 54 | 168 | Pascolo 1 | 0 | 4 | 60 | € 0,89 | € 115,00 | 116,00 € | Valore Catastale | Dec.Esp.D.S.n.6.802/06 | Gestione SORICAL | ☐ | ☑ |
| APRIGLIANO | 54 | 171 | Pascolo 1 | 0 | 6 | 20 | € 1,20 | € 156,00 | 157,00 € | Valore Catastale | Dec.Esp.D.S.n.6.802/06 | Gestione SORICAL | ☐ | ☑ |
| APRIGLIANO | 54 | 175 | Pascolo 1 | 0 | 0 | 10 | € 0,03 | € 3,00 | 3,00 € | Valore Catastale | Dec.Esp.D.S.n.6.802/06 | Gestione SORICAL | ☐ | ☑ |
| APRIGLIANO | 54 | 178 | Pascolo 1 | 0 | 0 | 25 | € 0,05 | € 6,00 | 6,00 € | Valore Catastale | Dec.Esp.D.S.n.6.802/06 | Gestione SORICAL | ☐ | ☑ |

| Comune | Foglio | Part.la | Coltura | ha | a | ca | Reddito Dominicale | Valore 2017 | Valore 2018 | Stima / Valore | Provenienza | Destinazione d'uso | Disp. | Indisp |
|---|---|---|---|---|---|---|---|---|---|---|---|---|---|---|
| APRIGLIANO | 54 | 181 | Pascolo 1 | 0 | 0 | 18 | € 0,04 | € 5,00 | 5,00 € | Valore Catastale | Dec.Esp.D.S.n.6.802/06 | Gestione SORICAL | ☐ | ☑ |
| APRIGLIANO | 54 | 183 | Pascolo 1 | 0 | 2 | 80 | € 0,54 | € 70,00 | 70,00 € | Valore Catastale | Dec.Esp.D.S.n.6.802/06 | Gestione SORICAL | ☐ | ☑ |
| APRIGLIANO | 54 | 186 | Pascolo 1 | 0 | 5 | 65 | € 1,10 | € 143,00 | 144,00 € | Valore Catastale | Dec.Esp.D.S.n.6.802/06 | Gestione SORICAL | ☐ | ☑ |
| APRIGLIANO | 54 | 190 | Pascolo 1 | 0 | 3 | 75 | € 0,73 | € 94,00 | 95,00 € | Valore Catastale | Dec.Esp.D.S.n.6.802/06 | Gestione SORICAL | ☐ | ☑ |
| APRIGLIANO | 54 | 193 | Pascolo 1 | 0 | 0 | 40 | € 0,08 | € 10,00 | 10,00 € | Valore Catastale | Dec.Esp.D.S.n.6.802/06 | Gestione SORICAL | ☐ | ☑ |
| APRIGLIANO | 55 | 199 | Pascolo 1 | 0 | 2 | 20 | € 0,43 | € 181,00 | 182,00 € | Valore esproprio | Dec.Esp. D.R. n.6916/06 | Gestione SORICAL | ☐ | ☑ |
| APRIGLIANO | 55 | 202 | Pascolo 1 | 0 | 2 | 15 |  | € 226,00 | 227,00 € | Valore esproprio | Decreto di esproprio prot. | Gestione SORICAL | ☐ | ☑ |
| APRIGLIANO | 55 | 205 | Semin Irrig 4 | 0 | 2 | 95 |  | € 454,00 | 457,00 € | Valore esproprio | Dec.Esp. prot.15 29/04/9 | Gestione SORICAL | ☐ | ☑ |
| APRIGLIANO | 55 | 208 | Semin Irrig 4 | 0 | 1 | 90 | € 0,74 | € 155,00 | 156,00 € | Valore esproprio | Dec.Esp. D.R. n.6916/06 | Gestione SORICAL | ☐ | ☑ |
| APRIGLIANO | 55 | 211 | Semin Irrig 4 | 0 | 1 | 70 |  | € 254,00 | 256,00 € | Valore esproprio | Dec.Esp. prot.15 29/04/9 | Gestione SORICAL | ☐ | ☑ |
| APRIGLIANO | 55 | 214 | Semin Irrig 4 | 0 | 1 | 70 | € 0,66 | € 86,00 | 87,00 € | Valore Catastale | Dec.Esp.D.S.n.6.802/06 | Gestione SORICAL | ☐ | ☑ |
| APRIGLIANO | 55 | 217 | Semin Irrig 4 | 0 | 1 | 85 |  | € 402,00 | 404,00 € | Valore esproprio | Decreto di esproprio prot. | Gestione SORICAL | ☐ | ☑ |
| APRIGLIANO | 55 | 220 | Semin Irrig Ar | 0 | 0 | 49 | € 0,40 | € 52,00 | 52,00 € | Valore Catastale | Dec.Esp.D.S.n.6.802/06 | Gestione SORICAL | ☐ | ☑ |
| APRIGLIANO | 55 | 223 | Semin Irrig Ar | 0 | 0 | 61 | € 0,49 | € 63,00 | 63,00 € | Valore Catastale | Dec.Esp.D.S.n.6.802/06 | Gestione SORICAL | ☐ | ☑ |
| APRIGLIANO | 55 | 226 | Pascolo 1 | 0 | 4 | 32 | € 0,84 | € 109,00 | 110,00 € | Valore Catastale | Dec.Esp.D.S.n.6.802/06 | Gestione SORICAL | ☐ | ☑ |
| APRIGLIANO | 55 | 229 | Seminativo 1 | 0 | 10 | 30 | € 7,98 | € 1 037,00 | 1 043,00 € | Valore Catastale | Dec.Esp.D.S.n.6.802/06 | Gestione SORICAL | ☐ | ☑ |
| APRIGLIANO | 55 | 233 | Semin Irrig 4 | 0 | 0 | 60 | € 0,24 | € 31,00 | 31,00 € | Valore Catastale | Dec.Esp.D.S.n.6.802/06 | Gestione SORICAL | ☐ | ☑ |
| APRIGLIANO | 55 | 236 | Seminativo 3 | 0 | 0 | 80 | € 0,36 | € 47,00 | 47,00 € | Valore Catastale | Dec.Esp.D.S.n.6.802/06 | Gestione SORICAL | ☐ | ☑ |
| APRIGLIANO | 55 | 242 | Semin Irrig 4 | 0 | 0 | 80 | € 0,31 | € 41,00 | 41,00 € | Valore Catastale | Dec.Esp.D.S.n.6.802/06 | Gestione SORICAL | ☐ | ☑ |
| APRIGLIANO | 55 | 248 | Seminativo 3 | 0 | 1 | 50 |  | € 183,00 | 184,00 € | Valore esproprio | Decreto di esproprio prot. | Gestione SORICAL | ☐ | ☑ |
| APRIGLIANO | 55 | 251 | Seminativo 3 | 0 | 0 | 70 |  | € 191,00 | 192,00 € | Valore esproprio | Decreto di esproprio prot. | Gestione SORICAL | ☐ | ☑ |
| APRIGLIANO | 55 | 254(e | Seminativo 3 | 0 | 1 | 80 |  | € 412,00 | 414,00 € | Valore esproprio | Decreto di esproprio prot. | Gestione SORICAL | ☐ | ☑ |
| APRIGLIANO | 55 | 257a | Seminativo 3 | 0 | 6 | 0 |  | € 1 374,00 | 1 382,00 € | Valore esproprio | Decreto di esproprio prot. | Gestione SORICAL | ☐ | ☑ |
| APRIGLIANO | 55 | 257b | Semin Irrig 4 | 0 | 0 | 40 |  | € 92,00 | 93,00 € | Valore esproprio | Decreto di esproprio prot. | Gestione SORICAL | ☐ | ☑ |
| APRIGLIANO | 55 | 260 | Seminativo 3 | 0 | 2 | 0 |  | € 683,00 | 687,00 € | Valore esproprio | Decreto di esproprio prot. | Gestione SORICAL | ☐ | ☑ |
| APRIGLIANO | 55 | 263 | Seminativo 3 | 0 | 9 | 30 |  | € 2 183,00 | 2 196,00 € | Valore esproprio | Decreto di esproprio prot. | Gestione SORICAL | ☐ | ☑ |
| APRIGLIANO | 55 | 266 | Seminativo 3 | 0 | 0 | 71 | € 0,33 | € 42,00 | 42,00 € | Valore Catastale | Dec.Esp.D.S.n.6.802/06 | Gestione SORICAL | ☐ | ☑ |
| APRIGLIANO | 55 | 269 | Pascolo 5 | 0 | 1 | 0 | € 0,03 | € 3,00 | 3,00 € | Valore Catastale | Dec.Esp.D.S.n.6.802/06 | Gestione SORICAL | ☐ | ☑ |
| APRIGLIANO | 55 | 272 | Pascolo 5 | 0 | 2 | 45 | € 0,05 | € 6,00 | 6,00 € | Valore Catastale | Dec.Esp.D.S.n.6.802/06 | Gestione SORICAL | ☐ | ☑ |
| APRIGLIANO | 55 | 274 | Pascolo 5 | 0 | 0 | 45 | € 0,01 | € 2,00 | 2,00 € | Valore Catastale | Dec.Esp.D.S.n.6.802/06 | Gestione SORICAL | ☐ | ☑ |
| APRIGLIANO | 55 | 277 | Seminativo 3 | 0 | 1 | 50 | € 0,68 | € 88,00 | 89,00 € | Valore Catastale | Dec.Esp.D.S.n.6.802/06 | Gestione SORICAL | ☐ | ☑ |
| APRIGLIANO | 55 | 280 | Seminativo 3 | 0 | 1 | 10 | € 0,50 | € 65,00 | 65,00 € | Valore Catastale | Dec.Esp.D.S.n.6.802/06 | Gestione SORICAL | ☐ | ☑ |
| APRIGLIANO | 55 | 283 | Semin Irrig 4 | 0 | 1 | 60 | € 0,63 | € 47,00 | 157,00 € | Valore esproprio | Dec.Esp. D.R. n.6916/06 | Gestione SORICAL | ☐ | ☑ |

| Comune | Foglio | Part.la | Coltura | ha | a | ca | Reddito Dominicale | Valore 2017 | Valore 2018 | Stima / Valore | Provenienza | Destinazione d'uso | Disp. | Indisp |
|---|---|---|---|---|---|---|---|---|---|---|---|---|---|---|
| APRIGLIANO | 55 | 286 | Semin Irrig 4 | 0 | 2 | 5 | € 0,80 | € 74,00 | 201,00 € | Valore esproprio | Dec.Esp. D.R. n.6916/06 | Gestione SORICAL | ☐ | ☑ |
| APRIGLIANO | 55 | 289 | Seminativo 3 | 0 | 0 | 10 | € 0,05 | € 6,00 | 6,00 € | Valore Catastale | Dec.Esp.D.S.n.6.802/06 | Gestione SORICAL | ☐ | ☑ |
| APRIGLIANO | 55 | 292 | Semin Irrig 4 | 0 | 2 | 12 | | € 157,00 | 208,00 € | Valore esproprio | Dec.Esp. prot.15 29/04/9 | Gestione SORICAL | ☐ | ☑ |
| APRIGLIANO | 55 | 295 | Seminativo 3 | 0 | 1 | 90 | | € 157,00 | 158,00 € | Valore esproprio | Dec.Esp. prot.15 29/04/9 | Gestione SORICAL | ☐ | ☑ |
| APRIGLIANO | 55 | 298 | Seminativo 3 | 0 | 2 | 15 | | € 157,00 | 158,00 € | Valore esproprio | Dec.Esp. prot.15 29/04/9 | Gestione SORICAL | ☐ | ☑ |
| APRIGLIANO | 55 | 301a | Seminativo 3 | 0 | 3 | 0 | € 1,35 | € 89,00 | 150,00 € | Valore esproprio | Dec.Esp. D.R. n.6916/06 | Gestione SORICAL | ☐ | ☑ |
| APRIGLIANO | 55 | 301b | Semin Irrig 4 | 0 | 0 | 35 | € 0,58 | € 10,00 | 34,00 € | Valore esproprio | Dec.Esp. D.R. n.6916/06 | Gestione SORICAL | ☐ | ☑ |
| APRIGLIANO | 55 | 304 | Seminativo 3 | 0 | 1 | 70 | € 0,76 | € 99,00 | 100,00 € | Valore Catastale | Dec.Esp.D.S.n.6.802/06 | Gestione SORICAL | ☐ | ☑ |
| APRIGLIANO | 55 | 307 | Pascolo 3 | 0 | 13 | 55 | € 0,70 | € 91,00 | 92,00 € | Valore Catastale | Dec.Esp.D.S.n.6.802/06 | Gestione SORICAL | ☐ | ☑ |
| APRIGLIANO | 55 | 309 | Pascolo 3 | 0 | 4 | 30 | € 0,23 | € 29,00 | 29,00 € | Valore Catastale | Dec.Esp.D.S.n.6.802/06 | Gestione SORICAL | ☐ | ☑ |
| APRIGLIANO | 55 | 312 | Bosco Misto 2 | 0 | 7 | 80 | € 0,50 | € 65,00 | 65,00 € | Valore Catastale | Dec.Esp.D.S.n.6.802/06 | Gestione SORICAL | ☐ | ☑ |
| APRIGLIANO | 55 | 314 | Bosco Misto 2 | 0 | 0 | 35 | € 0,03 | € 3,00 | 3,00 € | Valore Catastale | Dec.Esp.D.S.n.6.802/06 | Gestione SORICAL | ☐ | ☑ |
| APRIGLIANO | 55 | 315 | Bosco Misto 2 | 0 | 0 | 90 | € 0,06 | € 8,00 | 8,00 € | Valore Catastale | Dec.Esp.D.S.n.6.802/06 | Gestione SORICAL | ☐ | ☑ |
| APRIGLIANO | 55 | 341 | Seminativo 3 | 0 | 3 | 40 | € 1,54 | € 200,00 | 201,00 € | Valore Catastale | Dec.Esp.D.S.n.6.802/06 | Gestione SORICAL | ☐ | ☑ |
| APRIGLIANO | 55 | 342 | Seminativo 3 | 0 | 1 | 40 | | € 236,00 | 237,00 € | Valore esproprio | Dec.Esp. prot.15 29/04/9 | Gestione SORICAL | ☐ | ☑ |
| APRIGLIANO | 58 | 133 | Bosco Ceduo | 0 | 1 | 5 | | € 82,00 | 48,00 € | Valore esproprio | Dec.Esp. prot.15 29/04/9 | Gestione SORICAL | ☐ | ☑ |
| APRIGLIANO | 58 | 222 | Seminativo 3 | 0 | 2 | 45 | | € 192,00 | 193,00 € | Valore esproprio | Dec.Esp. prot.15 29/04/9 | Gestione SORICAL | ☐ | ☑ |
| APRIGLIANO | 58 | 222 ( | seminativo 3 | 0 | 2 | 45 | | | 0,00 € | Valore Catastale | Dec. Espr. prot. n. 15, del | Gestione SORICAL | ☐ | ☑ |
| APRIGLIANO | 58 | 263 | Bosco Ceduo | 0 | 0 | 30 | € 0,01 | € 151,00 | 152,00 € | Valore esproprio | Dec.Esp. D.R. n.6916/06 | Gestione SORICAL | ☐ | ☑ |
| APRIGLIANO | 58 | 293 | Seminativo 3 | 0 | 4 | 45 | | € 350,00 | 352,00 € | Valore esproprio | Dec.Esp. prot.15 29/04/9 | Gestione SORICAL | ☐ | ☑ |
| APRIGLIANO | 58 | 294 | Seminativo 3 | 0 | 1 | 62 | | € 127,00 | 128,00 € | Valore esproprio | Dec.Esp. prot.15 29/04/9 | Gestione SORICAL | ☐ | ☑ |
| APRIGLIANO | 58 | 295 | Seminativo 3 | 0 | 1 | 98 | | € 156,00 | 157,00 € | Valore esproprio | Dec.Esp. prot.15 29/04/9 | Gestione SORICAL | ☐ | ☑ |
| APRIGLIANO | 58 | 296 | Seminativo 3 | 0 | 2 | 12 | | € 167,00 | 168,00 € | Valore esproprio | Dec.Esp. prot.15 29/04/9 | Gestione SORICAL | ☐ | ☑ |
| APRIGLIANO | 58 | 297 | Seminativo 3 | 0 | 1 | 53 | | € 119,00 | 120,00 € | Valore esproprio | Dec.Esp. prot.15 29/04/9 | Gestione SORICAL | ☐ | ☑ |
| APRIGLIANO | 58 | 304 | Bosco Ceduo | 0 | 8 | 15 | | € 634,00 | 638,00 € | Valore esproprio | Dec.Esp. prot.15 29/04/9 | Gestione SORICAL | ☐ | ☑ |
| APRIGLIANO | 58 | 355 | Bosco Ceduo | 0 | 1 | 59 | | € 123,00 | 124,00 € | Valore esproprio | Dec.Esp. prot.15 29/04/9 | Gestione SORICAL | ☐ | ☑ |
| APRIGLIANO | 58 | 356 | Bosco Ceduo | 0 | 4 | 0 | | € 310,00 | 312,00 € | Valore esproprio | Dec.Esp. prot.15 29/04/9 | Gestione SORICAL | ☐ | ☑ |
| APRIGLIANO | 58 | 357 | Bosco Ceduo | 0 | 0 | 95 | | € 14,00 | 43,00 € | Valore esproprio | Dec.Esp. prot.15 29/04/9 | Gestione SORICAL | ☐ | ☑ |
| APRIGLIANO | 58 | 360 | Bosco Ceduo | 0 | 0 | 18 | | € 74,00 | 74,00 € | Valore esproprio | Dec.Esp. prot.15 29/04/9 | Gestione SORICAL | ☐ | ☑ |
| APRIGLIANO | 58 | 42 | Bosco Ceduo | 0 | 0 | 10 | | € 8,00 | 8,00 € | Valore esproprio | Dec.Esp. prot.15 29/04/9 | Gestione SORICAL | ☐ | ☑ |
| APRIGLIANO | 58 | 491 | Semin Irrig 3 | 0 | 1 | 92 | € 1,30 | € 169,00 | 170,00 € | Valore VAM | Dec.Esp.D.S.n.6.802/06 | Gestione SORICAL | ☐ | ☑ |
| APRIGLIANO | 58 | 494 | Seminativo 1 | 0 | 0 | 11 | € 0,09 | € 11,00 | 11,00 € | Valore Catastale | Dec.Esp.D.S.n.6.802/06 | Gestione SORICAL | ☐ | ☑ |
| APRIGLIANO | 58 | 495 | Bosco Ceduo | 0 | 0 | 52 | € 0,03 | € 3,00 | 3,00 € | Valore Catastale | Dec.Esp.D.S.n.6.802/06 | Gestione SORICAL | ☐ | ☑ |

| Comune | Foglio | Part.la | Coltura | ha | a | ca | Reddito Dominicale | Valore 2017 | Valore 2018 | Stima / Valore | Provenienza | Destinazione d'uso | Disp. | Indisp |
|---|---|---|---|---|---|---|---|---|---|---|---|---|---|---|
| APRIGLIANO | 58 | 497 | Bosco Ceduo | 0 | 2 | 8 | € 0,13 | € 16,00 | 16,00 € | Valore Catastale | Dec.Esp.D.S.n.6.802/06 | Gestione SORICAL | ☐ | ☑ |
| APRIGLIANO | 58 | 500 | Bosco Ceduo | 0 | 0 | 10 | € 0,01 | € 3,00 | 5,00 € | Valore esproprio | Dec.Esp. D.R. n.6916/06 | Gestione SORICAL | ☐ | ☑ |
| APRIGLIANO | 58 | 501 | Seminativo 3 | 0 | 3 | 0 | € 1,35 | € 86,00 | 150,00 € | Valore esproprio | Dec.Esp. D.R. n.6916/06 | Gestione SORICAL | ☐ | ☑ |
| APRIGLIANO | 58 | 503 | Bosco Ceduo | 0 | 0 | 50 | € 0,03 | € 3,00 | 3,00 € | Valore Catastale | Dec.Esp.D.S.n.6.802/06 | Gestione SORICAL | ☐ | ☑ |
| APRIGLIANO | 58 | 504 | Seminativo 3 | 0 | 6 | 30 | € 2,85 | € 370,00 | 372,00 € | Valore Catastale | Dec.Esp.D.S.n.6.802/06 | Gestione SORICAL | ☐ | ☑ |
| APRIGLIANO | 58 | 507 | Semin Irrig 3 | 0 | 0 | 60 | € 0,41 | € 97,00 | 98,00 € | Valore esproprio | Dec.Esp. D.R. n.6916/06 | Gestione SORICAL | ☐ | ☑ |
| APRIGLIANO | 58 | 509 | Semin Irrig 3 | 0 | 0 | 38 | € 0,26 | € 61,00 | 61,00 € | Valore esproprio | Dec.Esp. D.R. n.6916/06 | Gestione SORICAL | ☐ | ☑ |
| APRIGLIANO | 58 | 510 | Semin Irrig 3 | 0 | 0 | 82 | € 0,55 | € 23,00 | 80,00 € | Valore esproprio | Dec.Esp. D.R. n.6916/06 | Gestione SORICAL | ☐ | ☑ |
| APRIGLIANO | 58 | 512 | Semin Irrig 3 | 0 | 0 | 40 | € 0,28 | € 11,00 | 39,00 € | Valore esproprio | Dec.Esp. D.R. n.6916/06 | Gestione SORICAL | ☐ | ☑ |
| APRIGLIANO | 58 | 515 | Semin Irrig 3 | 0 | 1 | 50 | € 1,01 | € 43,00 | 147,00 € | Valore esproprio | Dec.Esp. D.R. n.6916/06 | Gestione SORICAL | ☐ | ☑ |
| APRIGLIANO | 58 | 516 | Semin Irrig 3 | 0 | 2 | 40 | € 1,63 | € 69,00 | 235,00 € | Valore esproprio | Dec.Esp. D.R. n.6916/06 | Gestione SORICAL | ☐ | ☑ |
| APRIGLIANO | 58 | 518 | Semin Irrig 3 | 0 | 0 | 40 | € 0,28 | € 11,00 | 39,00 € | Valore esproprio | Dec.Esp. D.R. n.6916/06 | Gestione SORICAL | ☐ | ☑ |
| APRIGLIANO | 58 | 520 | Bosco Ceduo | 0 | 0 | 60 | € 0,04 | € 5,00 | 5,00 € | Valore Catastale | Dec.Esp.D.S.n.6.802/06 | Gestione SORICAL | ☐ | ☑ |
| APRIGLIANO | 58 | 522 | Bosco Ceduo | 0 | 0 | 10 | € 0,01 | € 2,00 | 2,00 € | Valore Catastale | Dec.Esp.D.S.n.6.802/06 | Gestione SORICAL | ☐ | ☑ |
| APRIGLIANO | 58 | 523 | Bosco Ceduo | 0 | 0 | 40 | € 0,03 | € 151,00 | 152,00 € | Valore esproprio | Dec.Esp. D.R. n.6916/06 | Gestione SORICAL | ☐ | ☑ |
| APRIGLIANO | 58 | 524a | Seminativo 3 | 0 | 5 | 0 | | € 142,00 | 250,00 € | Valore esproprio | Dec.Esp. D.R. n.6916/06 | Gestione SORICAL | ☐ | ☑ |
| APRIGLIANO | 58 | 524b | Bosco Ceduo | 0 | 0 | 30 | | € 9,00 | 14,00 € | Valore esproprio | Dec.Esp. D.R. n.6916/06 | Gestione SORICAL | ☐ | ☑ |
| APRIGLIANO | 58 | 526 | Seminativo 1 | 0 | 2 | 88 | € 2,23 | € 289,00 | 291,00 € | Valore Catastale | Dec.Esp.D.S.n.6.802/06 | Gestione SORICAL | ☐ | ☑ |
| **Totali per Comune** | | | | | | | | **€ 1 945 207,00** | **7 216 593,00 €** | | | | | |
| BELMONTE CALABRO | 34 | 631 | Ficheto 1 | 0 | 0 | 76 | € 0,69 | € 89,00 | 90,00 € | Valore Catastale | Dec.Esp.D.S.n.15,357/04 | Gestione SORICAL | ☐ | ☑ |
| BELMONTE CALABRO | 34 | 634 | Ficheto 1 | 0 | 2 | 40 | € 2,18 | € 283,00 | 285,00 € | Valore Catastale | Dec.Esp.D.S.n.15,357/04 | Gestione SORICAL | ☐ | ☑ |
| BELMONTE CALABRO | 34 | 637 | Ficheto 1 | 0 | 0 | 20 | € 0,24 | € 31,00 | 31,00 € | Valore Catastale | Dec.Esp.D.S.n.15,357/04 | Gestione SORICAL | ☐ | ☑ |
| BELMONTE CALABRO | 34 | 639 | Ficheto 1 | 0 | 1 | 80 | € 1,63 | € 211,00 | 212,00 € | Valore Catastale | Dec.Esp.D.S.n.15,357/04 | Gestione SORICAL | ☐ | ☑ |
| BELMONTE CALABRO | 34 | 642 | Ficheto 1 | 0 | 3 | 50 | € 3,16 | € 411,00 | 413,00 € | Valore Catastale | Dec.Esp.D.S.n.15,357/04 | Gestione SORICAL | ☐ | ☑ |
| BELMONTE CALABRO | 34 | 645 | Semin Irrig Ar | 0 | 1 | 0 | € 0,84 | € 109,00 | 110,00 € | Valore Catastale | Dec.Esp.D.S.n.15,357/04 | Gestione SORICAL | ☐ | ☑ |
| BELMONTE CALABRO | 34 | 648 | Semin Irrig Ar | 0 | 3 | 56 | € 2,99 | € 388,00 | 390,00 € | Valore Catastale | Dec.Esp.D.S.n.15,357/04 | Gestione SORICAL | ☐ | ☑ |
| BELMONTE CALABRO | 34 | 651 | Pascolo 1 | 0 | 5 | 66 | € 0,63 | € 81,00 | 81,00 € | Valore Catastale | Dec.Esp.D.S.n.15,357/04 | Gestione SORICAL | ☐ | ☑ |
| BELMONTE CALABRO | 34 | 655 | Bosco Ceduo | 0 | 2 | 90 | € 0,11 | € 15,00 | 15,00 € | Valore Catastale | Dec.Esp.D.S.n.15,357/04 | Gestione SORICAL | ☐ | ☑ |
| BELMONTE CALABRO | 34 | 657 | Semin Irrig Ar | 0 | 1 | 30 | € 1,09 | € 141,00 | 142,00 € | Valore Catastale | Dec.Esp.D.S.n.15,357/04 | Gestione SORICAL | ☐ | ☑ |
| BELMONTE CALABRO | 34 | 659 | Semin Irrig Ar | 0 | 0 | 10 | € 0,09 | € 11,00 | 11,00 € | Valore Catastale | Dec.Esp.D.S.n.15,357/04 | Gestione SORICAL | ☐ | ☑ |
| **Totali per Comune** | | | | | | | | **€ 1 770,00** | **1 780,00 €** | | | | | |
| BELVEDERE MARITTIMO | 08 | 581 | Semin Irrig 3 | 0 | 0 | 25 | € 0,09 | € 11,00 | 11,00 € | Valore Catastale | ex Casmez | Gestione SORICAL | ☐ | ☑ |
| BELVEDERE MARITTIMO | 08 | 582 | Vigneto | 0 | 0 | 25 | € 0,13 | € 16,00 | 16,00 € | Valore Catastale | ex Casmez | Gestione SORICAL | ☐ | ☑ |

| Comune | Foglio | Part.la | Coltura | ha | a | ca | Reddito Dominicale | Valore 2017 | Valore 2018 | Stima / Valore | Provenienza | Destinazione d'uso | Disp. | Indisp |
|---|---|---|---|---|---|---|---|---|---|---|---|---|---|---|
| BELVEDERE MARITTIMO | 08 | 583 | Semin Irrig 3 | 0 | 0 | 90 | € 0,33 | € 42,00 | 42,00 € | Valore Catastale | ex Casmez | Gestione SORICAL | ☐ | ☑ |
| BELVEDERE MARITTIMO | 08 | 584 | Semin Arb 2 | 0 | 1 | 50 | € 0,34 | € 44,00 | 44,00 € | Valore Catastale | ex Casmez | Gestione SORICAL | ☐ | ☑ |
| BELVEDERE MARITTIMO | 08 | 585 | Semin Arb 2 | 0 | 0 | 40 | € 0,09 | € 11,00 | 11,00 € | Valore Catastale | ex Casmez | Gestione SORICAL | ☐ | ☑ |
| BELVEDERE MARITTIMO | 08 | 586 | Uliveto 1 | 0 | 0 | 50 | € 0,26 | € 34,00 | 34,00 € | Valore Catastale | ex Casmez | Gestione SORICAL | ☐ | ☑ |
| BELVEDERE MARITTIMO | 08 | 587 | Seminativo 3 | 0 | 0 | 30 | € 0,04 | € 5,00 | 5,00 € | Valore Catastale | ex Casmez | Gestione SORICAL | ☐ | ☑ |
| BELVEDERE MARITTIMO | 08 | 589 | Semin Arb 1 | 0 | 0 | 75 | € 0,29 | € 37,00 | 37,00 € | Valore Catastale | ex Casmez | Gestione SORICAL | ☐ | ☑ |
| BELVEDERE MARITTIMO | 08 | 591 | Semin Arb 1 | 0 | 0 | 40 | € 0,15 | € 20,00 | 20,00 € | Valore Catastale | ex Casmez | Gestione SORICAL | ☐ | ☑ |
| BELVEDERE MARITTIMO | 08 | 592 | Uliveto 1 | 0 | 0 | 40 | € 0,21 | € 28,00 | 28,00 € | Valore Catastale | ex Casmez | Gestione SORICAL | ☐ | ☑ |
| BELVEDERE MARITTIMO | 08 | 593 | Pascolo Arb | 0 | 1 | 15 | € 0,13 | € 16,00 | 16,00 € | Valore Catastale | ex Casmez | Gestione SORICAL | ☐ | ☑ |
| BELVEDERE MARITTIMO | 08 | 595 | Vigneto | 0 | 0 | 60 | € 0,31 | € 41,00 | 41,00 € | Valore Catastale | ex Casmez | Gestione SORICAL | ☐ | ☑ |
| BELVEDERE MARITTIMO | 08 | 596 | Semin Arb 2 | 0 | 0 | 10 | € 0,03 | € 3,00 | 3,00 € | Valore Catastale | ex Casmez | Gestione SORICAL | ☐ | ☑ |
| BELVEDERE MARITTIMO | 08 | 597 | Semin Arb 2 | 0 | 0 | 90 | € 0,20 | € 26,00 | 26,00 € | Valore Catastale | ex Casmez | Gestione SORICAL | ☐ | ☑ |
| BELVEDERE MARITTIMO | 09 | 1032 | Semin Arb 2 | 0 | 0 | 20 | € 0,05 | € 6,00 | 6,00 € | Valore Catastale | ex Casmez | Gestione SORICAL | ☐ | ☑ |
| BELVEDERE MARITTIMO | 09 | 1033 | Uliveto 2 | 0 | 1 | 30 | € 0,43 | € 55,00 | 55,00 € | Valore Catastale | ex Casmez | Gestione SORICAL | ☐ | ☑ |
| BELVEDERE MARITTIMO | 09 | 606 | Uliveto 2 | 0 | 2 | 50 | € 0,81 | € 106,00 | 107,00 € | Valore Catastale | ex Casmez | Gestione SORICAL | ☐ | ☑ |
| BELVEDERE MARITTIMO | 12 | 724 | Semin Irrig Ar | 0 | 0 | 75 | € 0,36 | € 47,00 | 47,00 € | Valore Catastale | ex Casmez | Gestione SORICAL | ☐ | ☑ |
| BELVEDERE MARITTIMO | 12 | 872 | Semin Irrig 2 | 0 | 0 | 10 | € 0,05 | € 6,00 | 6,00 € | Valore Catastale | ex Casmez | Gestione SORICAL | ☐ | ☑ |
| BELVEDERE MARITTIMO | 12 | 875 | Seminativo 1 | 0 | 0 | 5 | € 0,04 | € 5,00 | 5,00 € | Valore Catastale | ex Casmez | Gestione SORICAL | ☐ | ☑ |
| BELVEDERE MARITTIMO | 12 | 877 | Pascolo Arb | 0 | 1 | 50 | € 0,16 | € 21,00 | 21,00 € | Valore Catastale | ex Casmez | Gestione SORICAL | ☐ | ☑ |
| BELVEDERE MARITTIMO | 12 | 878 | Semin Irrig 3 | 0 | 0 | 36 | € 0,13 | € 16,00 | 16,00 € | Valore Catastale | ex Casmez | Gestione SORICAL | ☐ | ☑ |
| BELVEDERE MARITTIMO | 12 | 879 | Semin Irrig 3 | 0 | 0 | 75 | € 0,26 | € 34,00 | 34,00 € | Valore Catastale | ex Casmez | Gestione SORICAL | ☐ | ☑ |
| BELVEDERE MARITTIMO | 12 | 880 | Semin Irrig 2 | 0 | 4 | 50 | € 2,48 | € 322,00 | 324,00 € | Valore Catastale | ex Casmez | Gestione SORICAL | ☐ | ☑ |
| BELVEDERE MARITTIMO | 12 | 881 | Agrumeto 3 | 0 | 0 | 30 | € 1,01 | € 132,00 | 133,00 € | Valore Catastale | ex Casmez | Gestione SORICAL | ☐ | ☑ |
| BELVEDERE MARITTIMO | 12 | 882 | Semin Irrig 3 | 0 | 0 | 64 | € 0,23 | € 29,00 | 29,00 € | Valore Catastale | ex Casmez | Gestione SORICAL | ☐ | ☑ |
| BELVEDERE MARITTIMO | 12 | 885 | Seminativo 2 | 0 | 0 | 50 | € 0,23 | € 29,00 | 29,00 € | Valore Catastale | ex Casmez | Gestione SORICAL | ☐ | ☑ |
| BELVEDERE MARITTIMO | 12 | 887 | Seminativo 2 | 0 | 0 | 20 | € 0,09 | € 11,00 | 11,00 € | Valore Catastale | ex Casmez | Gestione SORICAL | ☐ | ☑ |
| BELVEDERE MARITTIMO | 12 | 888 | Uliveto 2 | 0 | 0 | 75 | € 0,24 | € 31,00 | 31,00 € | Valore Catastale | ex Casmez | Gestione SORICAL | ☐ | ☑ |
| BELVEDERE MARITTIMO | 12 | 897 | Vigneto | 0 | 0 | 45 | € 0,24 | € 31,00 | 31,00 € | Valore Catastale | ex Casmez | Gestione SORICAL | ☐ | ☑ |
| BELVEDERE MARITTIMO | 12 | 899 | Seminativo 3 | 0 | 0 | 80 | € 0,10 | € 13,00 | 13,00 € | Valore Catastale | ex Casmez | Gestione SORICAL | ☐ | ☑ |
| BELVEDERE MARITTIMO | 12 | 902 | Fabbr Rurale | 0 | 0 | 30 | € 0,00 | € 0,00 | 0,00 € | Valore Catastale | ex Casmez | Gestione SORICAL | ☐ | ☑ |
| BELVEDERE MARITTIMO | 12 | 904 | Seminativo 1 | 0 | 0 | 10 | € 0,06 | € 8,00 | 8,00 € | Valore Catastale | ex Casmez | Gestione SORICAL | ☐ | ☑ |
| BELVEDERE MARITTIMO | 12 | 906 | Seminativo 3 | 0 | 0 | 60 | € 0,08 | € 10,00 | 10,00 € | Valore Catastale | ex Casmez | Gestione SORICAL | ☐ | ☑ |
| BELVEDERE MARITTIMO | 12 | 910 | Semin Arb 1 | 0 | 1 | 30 | € 0,50 | € 65,00 | 65,00 € | Valore Catastale | ex Casmez | Gestione SORICAL | ☐ | ☑ |

| Comune | Foglio | Part.la | Coltura | ha | a | ca | Reddito Dominicale | Valore 2017 | Valore 2018 | Stima / Valore | Provenienza | Destinazione d'uso | Disp. | Indisp |
|---|---|---|---|---|---|---|---|---|---|---|---|---|---|---|
| BELVEDERE MARITTIMO | 12 | 918 | Semin Irrig Ar | 0 | 0 | 55 | € 0,26 | € 34,00 | 34,00 € | Valore Catastale | ex Casmez | Gestione SORICAL | ☐ | ☑ |
| BELVEDERE MARITTIMO | 12 | 922 | Pascolo Arb | 0 | 1 | 80 | € 0,20 | € 26,00 | 26,00 € | Valore Catastale | ex Casmez | Gestione SORICAL | ☐ | ☑ |
| BELVEDERE MARITTIMO | 13 | 452 | Semin Arb 2 | 0 | 1 | 30 | € 0,29 | € 37,00 | 37,00 € | Valore Catastale | ex Casmez | Gestione SORICAL | ☐ | ☑ |
| BELVEDERE MARITTIMO | 13 | 564 | Uliveto 2 | 0 | 0 | 40 | € 0,13 | € 16,00 | 16,00 € | Valore Catastale | ex Casmez | Gestione SORICAL | ☐ | ☑ |
| BELVEDERE MARITTIMO | 13 | 565 | Semin Arb 1 | 0 | 0 | 50 | € 0,19 | € 24,00 | 24,00 € | Valore Catastale | ex Casmez | Gestione SORICAL | ☐ | ☑ |
| BELVEDERE MARITTIMO | 13 | 566 | Semin Arb 1 | 0 | 1 | 0 | € 0,39 | € 50,00 | 50,00 € | Valore Catastale | ex Casmez | Gestione SORICAL | ☐ | ☑ |
| BELVEDERE MARITTIMO | 13 | 567 | Semin Arb 2 | 0 | 0 | 90 | € 0,20 | € 26,00 | 26,00 € | Valore Catastale | ex Casmez | Gestione SORICAL | ☐ | ☑ |
| BELVEDERE MARITTIMO | 13 | 569 | Seminativo 3 | 0 | 0 | 70 | € 0,09 | € 11,00 | 11,00 € | Valore Catastale | ex Casmez | Gestione SORICAL | ☐ | ☑ |
| BELVEDERE MARITTIMO | 13 | 570 | Seminativo 3 | 0 | 0 | 30 | € 0,04 | € 5,00 | 5,00 € | Valore Catastale | ex Casmez | Gestione SORICAL | ☐ | ☑ |
| BELVEDERE MARITTIMO | 13 | 571 | Bosco Ceduo | 0 | 0 | 95 | € 0,04 | € 5,00 | 5,00 € | Valore Catastale | ex Casmez | Gestione SORICAL | ☐ | ☑ |
| BELVEDERE MARITTIMO | 13 | 572 | Semin Arb 1 | 0 | 0 | 85 | € 0,33 | € 42,00 | 42,00 € | Valore Catastale | ex Casmez | Gestione SORICAL | ☐ | ☑ |
| BELVEDERE MARITTIMO | 13 | 573 | Uliveto 2 | 0 | 0 | 42 | € 0,14 | € 18,00 | 18,00 € | Valore Catastale | ex Casmez | Gestione SORICAL | ☐ | ☑ |
| BELVEDERE MARITTIMO | 18 | 807 | Semin Irrig 3 | 0 | 0 | 90 | € 0,33 | € 42,00 | 42,00 € | Valore Catastale | ex Casmez | Gestione SORICAL | ☐ | ☑ |
| BELVEDERE MARITTIMO | 20 | 464 | Pascolo Arb | 0 | 3 | 50 | € 0,39 | € 50,00 | 50,00 € | Valore Catastale | ex Casmez | Gestione SORICAL | ☐ | ☑ |
| BELVEDERE MARITTIMO | 20 | 490 | Pascolo Cesp | 0 | 1 | 80 | € 0,09 | € 11,00 | 11,00 € | Valore Catastale | ex Casmez | Gestione SORICAL | ☐ | ☑ |
| BELVEDERE MARITTIMO | 20 | 632 | Semin Irrig 2 | 0 | 0 | 55 | € 0,30 | € 39,00 | 39,00 € | Valore Catastale | ex Casmez | Gestione SORICAL | ☐ | ☑ |
| BELVEDERE MARITTIMO | 20 | 633 | Semin Irrig 2 | 0 | 0 | 30 | € 0,16 | € 21,00 | 21,00 € | Valore Catastale | ex Casmez | Gestione SORICAL | ☐ | ☑ |
| BELVEDERE MARITTIMO | 20 | 638 | Semin Arb 1 | 0 | 0 | 85 | € 0,33 | € 42,00 | 42,00 € | Valore Catastale | ex Casmez | Gestione SORICAL | ☐ | ☑ |
| BELVEDERE MARITTIMO | 20 | 641 | Vigneto | 0 | 0 | 70 | € 0,36 | € 47,00 | 47,00 € | Valore Catastale | ex Casmez | Gestione SORICAL | ☐ | ☑ |
| BELVEDERE MARITTIMO | 20 | 643 | Vigneto | 0 | 1 | 90 | € 0,99 | € 128,00 | 129,00 € | Valore Catastale | ex Casmez | Gestione SORICAL | ☐ | ☑ |
| BELVEDERE MARITTIMO | 20 | 644 | Pascolo Arb | 0 | 0 | 90 | € 0,10 | € 13,00 | 13,00 € | Valore Catastale | ex Casmez | Gestione SORICAL | ☐ | ☑ |
| BELVEDERE MARITTIMO | 20 | 645 | Semin Irrig 3 | 0 | 0 | 70 | € 0,25 | € 32,00 | 32,00 € | Valore Catastale | ex Casmez | Gestione SORICAL | ☐ | ☑ |
| BELVEDERE MARITTIMO | 20 | 646 | Vigneto | 0 | 0 | 90 | € 0,46 | € 60,00 | 60,00 € | Valore Catastale | ex Casmez | Gestione SORICAL | ☐ | ☑ |
| BELVEDERE MARITTIMO | 20 | 650 | Querceto | 0 | 0 | 25 | € 0,06 | € 8,00 | 8,00 € | Valore Catastale | ex Casmez | Gestione SORICAL | ☐ | ☑ |
| BELVEDERE MARITTIMO | 20 | 652 | Vigneto | 0 | 0 | 10 | € 0,05 | € 6,00 | 6,00 € | Valore Catastale | ex Casmez | Gestione SORICAL | ☐ | ☑ |
| BELVEDERE MARITTIMO | 20 | 653 | Vigneto | 0 | 0 | 45 | € 0,24 | € 31,00 | 31,00 € | Valore Catastale | ex Casmez | Gestione SORICAL | ☐ | ☑ |
| BELVEDERE MARITTIMO | 20 | 654 | Querceto | 0 | 0 | 10 | € 0,03 | € 3,00 | 3,00 € | Valore Catastale | ex Casmez | Gestione SORICAL | ☐ | ☑ |
| BELVEDERE MARITTIMO | 20 | 655 | Querceto | 0 | 3 | 70 | € 0,84 | € 109,00 | 110,00 € | Valore Catastale | ex Casmez | Gestione SORICAL | ☐ | ☑ |
| BELVEDERE MARITTIMO | 20 | 656 | Semin Irrig Ar | 0 | 0 | 15 | € 0,08 | € 10,00 | 10,00 € | Valore Catastale | ex Casmez | Gestione SORICAL | ☐ | ☑ |
| BELVEDERE MARITTIMO | 20 | 657 | Semin Irrig Ar | 0 | 1 | 40 | € 0,68 | € 88,00 | 89,00 € | Valore Catastale | ex Casmez | Gestione SORICAL | ☐ | ☑ |
| BELVEDERE MARITTIMO | 20 | 658 | Semin Irrig 2 | 0 | 0 | 45 | € 0,25 | € 32,00 | 32,00 € | Valore Catastale | ex Casmez | Gestione SORICAL | ☐ | ☑ |
| BELVEDERE MARITTIMO | 20 | 660 | Semin Irrig 1 | 0 | 0 | 50 | € 0,43 | € 55,00 | 55,00 € | Valore Catastale | ex Casmez | Gestione SORICAL | ☐ | ☑ |
| BELVEDERE MARITTIMO | 20 | 671 | Seminativo 4 | 0 | 1 | 40 | € 0,13 | € 16,00 | 16,00 € | Valore Catastale | ex Casmez | Gestione SORICAL | ☐ | ☑ |

| Comune | Foglio | Part.la | Coltura | ha | a | ca | Reddito Dominicale | Valore 2017 | Valore 2018 | Stima / Valore | Provenienza | Destinazione d'uso | Disp. | Indisp |
|---|---|---|---|---|---|---|---|---|---|---|---|---|---|---|
| BELVEDERE MARITTIMO | 20 | 672 | Pascolo Cesp | 0 | 1 | 0 | € 0,05 | € 6,00 | 6,00 € | Valore Catastale | ex Casmez | Gestione SORICAL | ☐ | ☑ |
| BELVEDERE MARITTIMO | 20 | 681 | Seminativo 4 | 0 | 0 | 80 | € 0,08 | € 10,00 | 10,00 € | Valore Catastale | ex Casmez | Gestione SORICAL | ☐ | ☑ |
| BELVEDERE MARITTIMO | 20 | 683 | Querceto | 0 | 0 | 40 | € 0,09 | € 11,00 | 11,00 € | Valore Catastale | ex Casmez | Gestione SORICAL | ☐ | ☑ |
| BELVEDERE MARITTIMO | 20 | 685 | Vigneto | 0 | 0 | 30 | € 0,15 | € 20,00 | 20,00 € | Valore Catastale | ex Casmez | Gestione SORICAL | ☐ | ☑ |
| BELVEDERE MARITTIMO | 20 | 687 | Vigneto | 0 | 0 | 20 | € 0,10 | € 13,00 | 13,00 € | Valore Catastale | ex Casmez | Gestione SORICAL | ☐ | ☑ |
| BELVEDERE MARITTIMO | 20 | 689 | Semin Irrig 2 | 0 | 0 | 45 | € 0,25 | € 32,00 | 32,00 € | Valore Catastale | ex Casmez | Gestione SORICAL | ☐ | ☑ |
| BELVEDERE MARITTIMO | 20 | 691 | Semin Irrig 2 | 0 | 0 | 75 | € 0,41 | € 54,00 | 54,00 € | Valore Catastale | ex Casmez | Gestione SORICAL | ☐ | ☑ |
| BELVEDERE MARITTIMO | 21 | 394 | Semin Arb 2 | 0 | 0 | 85 | € 0,19 | € 24,00 | 24,00 € | Valore Catastale | ex Casmez | Gestione SORICAL | ☐ | ☑ |
| BELVEDERE MARITTIMO | 21 | 397 | Seminativo 3 | 0 | 1 | 40 | € 0,18 | € 23,00 | 23,00 € | Valore Catastale | ex Casmez | Gestione SORICAL | ☐ | ☑ |
| BELVEDERE MARITTIMO | 21 | 398 | Querceto | 0 | 0 | 70 | € 0,16 | € 21,00 | 21,00 € | Valore Catastale | ex Casmez | Gestione SORICAL | ☐ | ☑ |
| BELVEDERE MARITTIMO | 25 | 409 | Semin Irrig Ar | 0 | 2 | 60 | € 1,26 | € 164,00 | 165,00 € | Valore Catastale | ex Casmez | Gestione SORICAL | ☐ | ☑ |
| BELVEDERE MARITTIMO | 25 | 418 | Semin Irrig Ar | 0 | 4 | 10 | € 1,19 | € 154,00 | 155,00 € | Valore Catastale | ex Casmez | Gestione SORICAL | ☐ | ☑ |
| BELVEDERE MARITTIMO | 25 | 421 | Semin Irrig 4 | 0 | 2 | 5 | € 0,26 | € 34,00 | 34,00 € | Valore Catastale | ex Casmez | Gestione SORICAL | ☐ | ☑ |
| BELVEDERE MARITTIMO | 25 | 579 | Semin Irrig 2 | 0 | 2 | 40 | € 1,31 | € 171,00 | 172,00 € | Valore Catastale | ex Casmez | Gestione SORICAL | ☐ | ☑ |
| BELVEDERE MARITTIMO | 25 | 580 | Bosco Ceduo | 0 | 0 | 20 | € 0,01 | € 2,00 | 2,00 € | Valore Catastale | ex Casmez | Gestione SORICAL | ☐ | ☑ |
| BELVEDERE MARITTIMO | 25 | 581 | Bosco Ceduo | 0 | 1 | 50 | € 0,06 | € 8,00 | 8,00 € | Valore Catastale | ex Casmez | Gestione SORICAL | ☐ | ☑ |
| BELVEDERE MARITTIMO | 25 | 582 | Vigneto | 0 | 1 | 0 | € 0,51 | € 67,00 | 67,00 € | Valore Catastale | ex Casmez | Gestione SORICAL | ☐ | ☑ |
| BELVEDERE MARITTIMO | 25 | 590 | Semin Irrig Ar | 0 | 0 | 15 | € 0,08 | € 10,00 | 10,00 € | Valore Catastale | ex Casmez | Gestione SORICAL | ☐ | ☑ |
| BELVEDERE MARITTIMO | 25 | 593 | Uliveto 2 | 0 | 2 | 15 | € 0,70 | € 91,00 | 92,00 € | Valore Catastale | ex Casmez | Gestione SORICAL | ☐ | ☑ |
| BELVEDERE MARITTIMO | 25 | 595 | Vigneto | 0 | 1 | 50 | € 0,78 | € 101,00 | 102,00 € | Valore Catastale | ex Casmez | Gestione SORICAL | ☐ | ☑ |
| BELVEDERE MARITTIMO | 25 | 596 | Semin Irrig 4 | 0 | 3 | 50 | € 0,45 | € 58,00 | 58,00 € | Valore Catastale | ex Casmez | Gestione SORICAL | ☐ | ☑ |
| BELVEDERE MARITTIMO | 25 | 597 | Uliveto 2 | 0 | 1 | 55 | € 0,50 | € 65,00 | 65,00 € | Valore Catastale | ex Casmez | Gestione SORICAL | ☐ | ☑ |
| BELVEDERE MARITTIMO | 25 | 599 | Semin Irrig 4 | 0 | 0 | 55 | € 0,08 | € 10,00 | 10,00 € | Valore Catastale | ex Casmez | Gestione SORICAL | ☐ | ☑ |
| BELVEDERE MARITTIMO | 25 | 600 | Semin Irrig Ar | 0 | 0 | 30 | € 0,21 | € 28,00 | 28,00 € | Valore Catastale | ex Casmez | Gestione SORICAL | ☐ | ☑ |
| BELVEDERE MARITTIMO | 25 | 652 | Semin Irrig 2 | 0 | 10 | 45 | € 5,74 | € 746,00 | 750,00 € | Valore Catastale | ex Casmez | Gestione SORICAL | ☐ | ☑ |
| BELVEDERE MARITTIMO | 25 | 653 | Semin Irrig 2 | 0 | 0 | 40 | € 0,23 | € 29,00 | 29,00 € | Valore Catastale | ex Casmez | Gestione SORICAL | ☐ | ☑ |
| BELVEDERE MARITTIMO | 25 | 654 | Semin Irrig 2 | 0 | 0 | 40 | € 0,23 | € 29,00 | 29,00 € | Valore Catastale | ex Casmez | Gestione SORICAL | ☐ | ☑ |
| BELVEDERE MARITTIMO | 25 | 655 | Semin Irrig 2 | 0 | 0 | 15 | € 0,09 | € 11,00 | 11,00 € | Valore Catastale | ex Casmez | Gestione SORICAL | ☐ | ☑ |
| BELVEDERE MARITTIMO | 25 | 656 | Semin Irrig 2 | 0 | 0 | 40 | € 0,23 | € 29,00 | 29,00 € | Valore Catastale | ex Casmez | Gestione SORICAL | ☐ | ☑ |
| BELVEDERE MARITTIMO | 25 | 657 | Semin Irrig 2 | 0 | 0 | 40 | € 0,23 | € 29,00 | 29,00 € | Valore Catastale | ex Casmez | Gestione SORICAL | ☐ | ☑ |
| BELVEDERE MARITTIMO | 25 | 832 | Semin Irrig 2 | 0 | 1 | 20 | € 0,66 | € 86,00 | 87,00 € | Valore Catastale | ex Casmez | Gestione SORICAL | ☐ | ☑ |
| BELVEDERE MARITTIMO | 25 | 833 | Semin Irrig 2 | 0 | 0 | 15 | € 0,09 | € 11,00 | 11,00 € | Valore Catastale | ex Casmez | Gestione SORICAL | ☐ | ☑ |
| BELVEDERE MARITTIMO | 26 | 121 | Seminativo 3 | 0 | 1 | 40 | € 0,18 | € 23,00 | 23,00 € | Valore Catastale | ex Casmez | Gestione SORICAL | ☐ | ☑ |

| Comune | Foglio | Part.la | Coltura | ha | a | ca | Reddito Dominicale | Valore 2017 | Valore 2018 | Stima / Valore | Provenienza | Destinazione d'uso | Disp. | Indisp |
|---|---|---|---|---|---|---|---|---|---|---|---|---|---|---|
| BELVEDERE MARITTIMO | 26 | 288 | Semin Irrig 4 | 0 | 5 | 75 | € 0,74 | € 96,00 | 97,00 € | Valore Catastale | ex Casmez | Gestione SORICAL | ☐ | ☑ |
| BELVEDERE MARITTIMO | 26 | 337 | Seminativo 3 | 0 | 2 | 70 | € 0,33 | € 42,00 | 42,00 € | Valore Catastale | ex Casmez | Gestione SORICAL | ☐ | ☑ |
| BELVEDERE MARITTIMO | 26 | 352 | Seminativo 3 | 0 | 0 | 45 | € 0,05 | € 6,00 | 6,00 € | Valore Catastale | ex Casmez | Gestione SORICAL | ☐ | ☑ |
| BELVEDERE MARITTIMO | 26 | 478 | Semin Irrig Ar | 0 | 0 | 40 | € 0,19 | € 24,00 | 24,00 € | Valore Catastale | ex Casmez | Gestione SORICAL | ☐ | ☑ |
| BELVEDERE MARITTIMO | 26 | 490 | Seminativo 3 | 0 | 0 | 65 | € 0,08 | € 10,00 | 10,00 € | Valore Catastale | ex Casmez | Gestione SORICAL | ☐ | ☑ |
| BELVEDERE MARITTIMO | 26 | 492 | Pascolo Cesp | 0 | 0 | 10 | € 0,45 | € 58,00 | 58,00 € | Valore Catastale | ex Casmez | Gestione SORICAL | ☐ | ☑ |
| BELVEDERE MARITTIMO | 26 | 496 | Agrumeto 2 | 0 | 0 | 25 | € 1,43 | € 185,00 | 186,00 € | Valore Catastale | ex Casmez | Gestione SORICAL | ☐ | ☑ |
| BELVEDERE MARITTIMO | 26 | 498 | Seminativo 3 | 0 | 0 | 40 | € 0,05 | € 6,00 | 6,00 € | Valore Catastale | ex Casmez | Gestione SORICAL | ☐ | ☑ |
| BELVEDERE MARITTIMO | 26 | 499 | Semin Arb 1 | 0 | 0 | 35 | € 0,14 | € 18,00 | 18,00 € | Valore Catastale | ex Casmez | Gestione SORICAL | ☐ | ☑ |
| BELVEDERE MARITTIMO | 26 | 501 | Seminativo 3 | 0 | 0 | 70 | € 0,09 | € 11,00 | 11,00 € | Valore Catastale | ex Casmez | Gestione SORICAL | ☐ | ☑ |
| BELVEDERE MARITTIMO | 26 | 502 | Fabbr Rurale | 0 | 0 | 10 | € 0,00 | € 0,00 | 0,00 € | Valore Catastale | ex Casmez | Gestione SORICAL | ☐ | ☑ |
| BELVEDERE MARITTIMO | 26 | 507 | Pascolo Cesp | 0 | 4 | 70 | € 0,09 | € 11,00 | 11,00 € | Valore Catastale | ex Casmez | Gestione SORICAL | ☐ | ☑ |
| BELVEDERE MARITTIMO | 26 | 508 | Pascolo Cesp | 0 | 2 | 80 | € 0,05 | € 6,00 | 6,00 € | Valore Catastale | ex Casmez | Gestione SORICAL | ☐ | ☑ |
| BELVEDERE MARITTIMO | 26 | 511 | Semin Arb 1 | 0 | 1 | 25 | € 0,49 | € 63,00 | 63,00 € | Valore Catastale | ex Casmez | Gestione SORICAL | ☐ | ☑ |
| BELVEDERE MARITTIMO | 26 | 512 | Seminativo 3 | 0 | 0 | 80 | € 0,10 | € 13,00 | 13,00 € | Valore Catastale | ex Casmez | Gestione SORICAL | ☐ | ☑ |
| BELVEDERE MARITTIMO | 26 | 517 | Semin Arb 1 | 0 | 1 | 10 | € 0,43 | € 55,00 | 55,00 € | Valore Catastale | ex Casmez | Gestione SORICAL | ☐ | ☑ |
| BELVEDERE MARITTIMO | 26 | 520 | Seminativo 3 | 0 | 0 | 90 | € 0,11 | € 15,00 | 15,00 € | Valore Catastale | ex Casmez | Gestione SORICAL | ☐ | ☑ |
| BELVEDERE MARITTIMO | 26 | 542 | Vigneto | 0 | 1 | 45 | € 0,75 | € 98,00 | 99,00 € | Valore Catastale | ex Casmez | Gestione SORICAL | ☐ | ☑ |
| BELVEDERE MARITTIMO | 26 | 545 | Semin Arb 1 | 0 | 0 | 20 | € 0,08 | € 10,00 | 10,00 € | Valore Catastale | ex Casmez | Gestione SORICAL | ☐ | ☑ |
| BELVEDERE MARITTIMO | 26 | 547 | Semin Arb 1 | 0 | 0 | 70 | € 0,28 | € 36,00 | 36,00 € | Valore Catastale | ex Casmez | Gestione SORICAL | ☐ | ☑ |
| BELVEDERE MARITTIMO | 26 | 548 | Seminativo 3 | 0 | 0 | 90 | € 0,11 | € 15,00 | 15,00 € | Valore Catastale | ex Casmez | Gestione SORICAL | ☐ | ☑ |
| BELVEDERE MARITTIMO | 26 | 558 | Seminativo 3 | 0 | 1 | 90 | € 0,24 | € 31,00 | 31,00 € | Valore Catastale | ex Casmez | Gestione SORICAL | ☐ | ☑ |
| BELVEDERE MARITTIMO | 26 | 560 | Seminativo 3 | 0 | 2 | 90 | € 0,35 | € 46,00 | 46,00 € | Valore Catastale | ex Casmez | Gestione SORICAL | ☐ | ☑ |
| BELVEDERE MARITTIMO | 26 | 564 | Semin Irrig 3 | 0 | 1 | 20 | € 0,43 | € 55,00 | 55,00 € | Valore Catastale | ex Casmez | Gestione SORICAL | ☐ | ☑ |
| BELVEDERE MARITTIMO | 26 | 566 | Semin Irrig Ar | 0 | 1 | 0 | € 0,49 | € 63,00 | 63,00 € | Valore Catastale | ex Casmez | Gestione SORICAL | ☐ | ☑ |
| BELVEDERE MARITTIMO | 26 | 568 | Semin Irrig 3 | 0 | 0 | 10 | € 0,04 | € 5,00 | 5,00 € | Valore Catastale | ex Casmez | Gestione SORICAL | ☐ | ☑ |
| BELVEDERE MARITTIMO | 26 | 576 | Pascolo Cesp | 0 | 3 | 40 | € 0,15 | € 20,00 | 20,00 € | Valore Catastale | ex Casmez | Gestione SORICAL | ☐ | ☑ |
| BELVEDERE MARITTIMO | 26 | 578 | Semin Irrig 3 | 0 | 0 | 60 | € 0,21 | € 28,00 | 28,00 € | Valore Catastale | ex Casmez | Gestione SORICAL | ☐ | ☑ |
| BELVEDERE MARITTIMO | 26 | 579 | Semin Irrig 2 | 0 | 0 | 70 | € 0,39 | € 50,00 | 50,00 € | Valore Catastale | ex Casmez | Gestione SORICAL | ☐ | ☑ |
| BELVEDERE MARITTIMO | 26 | 580 | Semin Irrig 3 | 0 | 0 | 10 | € 0,04 | € 5,00 | 5,00 € | Valore Catastale | ex Casmez | Gestione SORICAL | ☐ | ☑ |
| BELVEDERE MARITTIMO | 26 | 581 | Querceto | 0 | 4 | 90 | € 1,11 | € 145,00 | 146,00 € | Valore Catastale | ex Casmez | Gestione SORICAL | ☐ | ☑ |
| BELVEDERE MARITTIMO | 26 | 582 | Querceto | 0 | 8 | 0 | € 1,81 | € 236,00 | 237,00 € | Valore Catastale | ex Casmez | Gestione SORICAL | ☐ | ☑ |
| BELVEDERE MARITTIMO | 26 | 584 | Vigneto | 0 | 6 | 0 | € 3,10 | € 403,00 | 405,00 € | Valore Catastale | ex Casmez | Gestione SORICAL | ☐ | ☑ |

| Comune | Foglio | Part.la | Coltura | ha | a | ca | Reddito Dominicale | Valore 2017 | Valore 2018 | Stima / Valore | Provenienza | Destinazione d'uso | Disp. | Indisp |
|---|---|---|---|---|---|---|---|---|---|---|---|---|---|---|
| BELVEDERE MARITTIMO | 26 | 585 | Querceto | 0 | 0 | 45 | € 0,10 | € 13,00 | 13,00 € | Valore Catastale | ex Casmez | Gestione SORICAL | ☐ | ☑ |
| BELVEDERE MARITTIMO | 26 | 588 | Pascolo Arb | 0 | 11 | 20 | € 1,23 | € 159,00 | 160,00 € | Valore Catastale | ex Casmez | Gestione SORICAL | ☐ | ☑ |
| BELVEDERE MARITTIMO | 26 | 589 | Semin Irrig 3 | 0 | 2 | 70 | € 0,96 | € 125,00 | 126,00 € | Valore Catastale | ex Casmez | Gestione SORICAL | ☐ | ☑ |
| BELVEDERE MARITTIMO | 26 | 591 | Semin Irrig 3 | 0 | 5 | 50 | € 1,95 | € 254,00 | 256,00 € | Valore Catastale | ex Casmez | Gestione SORICAL | ☐ | ☑ |
| BELVEDERE MARITTIMO | 26 | 70 | Semin Arb 1 | 0 | 2 | 90 | € 1,13 | € 146,00 | 147,00 € | Valore Catastale | ex Casmez | Gestione SORICAL | ☐ | ☑ |
| BELVEDERE MARITTIMO | 27 | 127 | Bosco Alto 1 | 0 | 35 | 20 | € 2,50 | € 325,00 | 327,00 € | Valore Catastale | ex Casmez | Gestione SORICAL | ☐ | ☑ |
| BELVEDERE MARITTIMO | 27 | 190 | Incolto prod | 0 | 10 | 0 | € 0,13 | € 16,00 | 16,00 € | Valore Catastale | ex Casmez | Gestione SORICAL | ☐ | ☑ |
| BELVEDERE MARITTIMO | 27 | 194 | Uliveto 3 | 0 | 20 | 50 | € 4,64 | € 603,00 | 607,00 € | Valore Catastale | ex Casmez | Gestione SORICAL | ☐ | ☑ |
| BELVEDERE MARITTIMO | 27 | 197 | Seminativo 3 | 0 | 8 | 50 | € 1,04 | € 135,00 | 136,00 € | Valore Catastale | ex Casmez | Gestione SORICAL | ☐ | ☑ |
| BELVEDERE MARITTIMO | 27 | 198 | Bosco Alto 1 | 0 | 67 | 30 | € 4,78 | € 621,00 | 625,00 € | Valore Catastale | ex Casmez | Gestione SORICAL | ☐ | ☑ |
| BELVEDERE MARITTIMO | 27 | 200 | Uliveto 3 | 0 | 8 | 50 | € 1,93 | € 250,00 | 252,00 € | Valore Catastale | ex Casmez | Gestione SORICAL | ☐ | ☑ |
| BELVEDERE MARITTIMO | 27 | 201 | Bosco Ceduo | 0 | 8 | 10 | € 0,31 | € 41,00 | 41,00 € | Valore Catastale | ex Casmez | Gestione SORICAL | ☐ | ☑ |
| BELVEDERE MARITTIMO | 27 | 202 | Bosco Ceduo | 0 | 6 | 0 | € 0,24 | € 31,00 | 31,00 € | Valore Catastale | ex Casmez | Gestione SORICAL | ☐ | ☑ |
| BELVEDERE MARITTIMO | 27 | 204 | Bosco Ceduo | 0 | 0 | 20 | € 0,01 | € 2,00 | 2,00 € | Valore Catastale | ex Casmez | Gestione SORICAL | ☐ | ☑ |
| BELVEDERE MARITTIMO | 27 | 206 | Pascolo Cesp | 0 | 2 | 70 | € 0,13 | € 16,00 | 16,00 € | Valore Catastale | ex Casmez | Gestione SORICAL | ☐ | ☑ |
| BELVEDERE MARITTIMO | 27 | 207 | Bosco Ceduo | 0 | 14 | 90 | € 0,58 | € 75,00 | 75,00 € | Valore Catastale | ex Casmez | Gestione SORICAL | ☐ | ☑ |
| BELVEDERE MARITTIMO | 27 | 210 | Semin Irrig 3 | 0 | 0 | 40 | € 0,14 | € 18,00 | 18,00 € | Valore Catastale | ex Casmez | Gestione SORICAL | ☐ | ☑ |
| BELVEDERE MARITTIMO | 27 | 212 | Pascolo 3 | 0 | 65 | 50 | € 2,54 | € 330,00 | 332,00 € | Valore Catastale | ex Casmez | Gestione SORICAL | ☐ | ☑ |
| BELVEDERE MARITTIMO | 27 | 240 | Pascolo 3 | 0 | 9 | 15 | € 0,35 | € 46,00 | 46,00 € | Valore Catastale | ex Casmez | Gestione SORICAL | ☐ | ☑ |
| BELVEDERE MARITTIMO | 27 | 241 | Pascolo 3 | 0 | 13 | 35 | € 0,51 | € 67,00 | 67,00 € | Valore Catastale | ex Casmez | Gestione SORICAL | ☐ | ☑ |
| BELVEDERE MARITTIMO | 27 | 242 | Pascolo 3 | 0 | 0 | 30 | € 0,01 | € 2,00 | 2,00 € | Valore Catastale | ex Casmez | Gestione SORICAL | ☐ | ☑ |
| BELVEDERE MARITTIMO | 27 | 81 | Semin Irrig 3 | 0 | 8 | 30 | € 2,95 | € 384,00 | 386,00 € | Valore Catastale | ex Casmez | Gestione SORICAL | ☐ | ☑ |
| BELVEDERE MARITTIMO | 29 | 395 | Semin Irrig Ar | 0 | 7 | 80 | € 5,54 | € 720,00 | 724,00 € | Valore Catastale | ex Casmez | Gestione SORICAL | ☐ | ☑ |
| BELVEDERE MARITTIMO | 29 | 682 | Semin Irrig Ar | 0 | 4 | 80 | € 2,33 | € 302,00 | 304,00 € | Valore Catastale | ex Casmez | Gestione SORICAL | ☐ | ☑ |
| BELVEDERE MARITTIMO | 29 | 685 | Semin Irrig 3 | 0 | 4 | 0 | € 1,43 | € 185,00 | 186,00 € | Valore Catastale | ex Casmez | Gestione SORICAL | ☐ | ☑ |
| BELVEDERE MARITTIMO | 29 | 687 | Semin Irrig 3 | 0 | 2 | 20 | € 0,78 | € 101,00 | 102,00 € | Valore Catastale | ex Casmez | Gestione SORICAL | ☐ | ☑ |
| BELVEDERE MARITTIMO | 30 | 345 | Fu d'accertam | 0 | 9 | 80 | € 0,00 | € 0,00 | 0,00 € | Valore Catastale | ex Casmez | Gestione SORICAL | ☐ | ☑ |
| BELVEDERE MARITTIMO | 30 | 355 | Pascolo 2 | 0 | 6 | 30 | € 0,33 | € 42,00 | 42,00 € | Valore Catastale | ex Casmez | Gestione SORICAL | ☐ | ☑ |
| BELVEDERE MARITTIMO | 30 | 427 | Semin Irrig Ar | 0 | 3 | 20 | € 1,55 | € 202,00 | 203,00 € | Valore Catastale | ex Casmez | Gestione SORICAL | ☐ | ☑ |
| BELVEDERE MARITTIMO | 30 | 428 | Semin Irrig Ar | 0 | 1 | 0 | € 0,49 | € 63,00 | 63,00 € | Valore Catastale | ex Casmez | Gestione SORICAL | ☐ | ☑ |
| BELVEDERE MARITTIMO | 30 | 429 | Vigneto | 0 | 0 | 30 | € 0,15 | € 20,00 | 20,00 € | Valore Catastale | ex Casmez | Gestione SORICAL | ☐ | ☑ |
| BELVEDERE MARITTIMO | 30 | 431 | Semin Irrig Ar | 0 | 0 | 45 | € 0,21 | € 28,00 | 28,00 € | Valore Catastale | ex Casmez | Gestione SORICAL | ☐ | ☑ |
| BELVEDERE MARITTIMO | 30 | 433 | Semin Irrig 3 | 0 | 7 | 0 | € 2,49 | € 323,00 | 325,00 € | Valore Catastale | ex Casmez | Gestione SORICAL | ☐ | ☑ |

| Comune | Foglio | Part.la | Coltura | ha | a | ca | Reddito Dominicale | Valore 2017 | Valore 2018 | Stima / Valore | Provenienza | Destinazione d'uso | Disp. | Indisp |
|---|---|---|---|---|---|---|---|---|---|---|---|---|---|---|
| BELVEDERE MARITTIMO | 30 | 434 | Semin Irrig 3 | 0 | 1 | 80 | € 0,64 | € 83,00 | 83,00 € | Valore Catastale | ex Casmez | Gestione SORICAL | ☐ | ☑ |
| BELVEDERE MARITTIMO | 30 | 435 | Semin Irrig Ar | 0 | 1 | 15 | € 0,56 | € 73,00 | 73,00 € | Valore Catastale | ex Casmez | Gestione SORICAL | ☐ | ☑ |
| BELVEDERE MARITTIMO | 30 | 436 | Semin Arb 2 | 0 | 2 | 40 | € 0,54 | € 70,00 | 70,00 € | Valore Catastale | ex Casmez | Gestione SORICAL | ☐ | ☑ |
| BELVEDERE MARITTIMO | 30 | 437 | Semin Irrig Ar | 0 | 0 | 35 | € 0,18 | € 23,00 | 23,00 € | Valore Catastale | ex Casmez | Gestione SORICAL | ☐ | ☑ |
| BELVEDERE MARITTIMO | 31 | 288 | Agrumeto 3 | 0 | 1 | 60 | € 5,38 | € 699,00 | 703,00 € | Valore Catastale | ex Casmez | Gestione SORICAL | ☐ | ☑ |
| BELVEDERE MARITTIMO | 31 | 295 | Bosco Ceduo | 0 | 0 | 40 | € 0,01 | € 2,00 | 2,00 € | Valore Catastale | ex Casmez | Gestione SORICAL | ☐ | ☑ |
| BELVEDERE MARITTIMO | 31 | 297 | Uliveto 3 | 0 | 1 | 10 | € 0,25 | € 32,00 | 32,00 € | Valore Catastale | ex Casmez | Gestione SORICAL | ☐ | ☑ |
| BELVEDERE MARITTIMO | 32 | 299 | Semin Arb 1 | 0 | 0 | 80 | € 0,31 | € 41,00 | 41,00 € | Valore Catastale | ex Casmez | Gestione SORICAL | ☐ | ☑ |
| BELVEDERE MARITTIMO | 32 | 338 | Semin Irrig 2 | 0 | 0 | 15 | € 0,09 | € 11,00 | 11,00 € | Valore Catastale | ex Casmez | Gestione SORICAL | ☐ | ☑ |
| BELVEDERE MARITTIMO | 32 | 339 | Semin Irrig Ar | 0 | 1 | 10 | € 0,54 | € 70,00 | 70,00 € | Valore Catastale | ex Casmez | Gestione SORICAL | ☐ | ☑ |
| BELVEDERE MARITTIMO | 32 | 343 | Semin Arb 1 | 0 | 1 | 10 | € 0,43 | € 55,00 | 55,00 € | Valore Catastale | ex Casmez | Gestione SORICAL | ☐ | ☑ |
| BELVEDERE MARITTIMO | 32 | 344 | Semin Arb 1 | 0 | 0 | 85 | € 0,33 | € 42,00 | 42,00 € | Valore Catastale | ex Casmez | Gestione SORICAL | ☐ | ☑ |
| BELVEDERE MARITTIMO | 32 | 346 | Agrumeto 2 | 0 | 0 | 35 | € 1,99 | € 258,00 | 260,00 € | Valore Catastale | ex Casmez | Gestione SORICAL | ☐ | ☑ |
| BELVEDERE MARITTIMO | 32 | 348 | Uliveto 2 | 0 | 0 | 30 | € 0,10 | € 13,00 | 13,00 € | Valore Catastale | ex Casmez | Gestione SORICAL | ☐ | ☑ |
| BELVEDERE MARITTIMO | 32 | 350 | Agrumeto 2 | 0 | 0 | 30 | € 1,70 | € 221,00 | 222,00 € | Valore Catastale | ex Casmez | Gestione SORICAL | ☐ | ☑ |
| BELVEDERE MARITTIMO | 32 | 351 | Agrumeto 2 | 0 | 0 | 15 | € 0,85 | € 110,00 | 111,00 € | Valore Catastale | ex Casmez | Gestione SORICAL | ☐ | ☑ |
| BELVEDERE MARITTIMO | 32 | 353 | Fabbr Rurale | 0 | 0 | 15 | € 0,00 | € 0,00 | 0,00 € | Valore Catastale | ex Casmez | Gestione SORICAL | ☐ | ☑ |
| BELVEDERE MARITTIMO | 32 | 355 | Semin Irrig Ar | 0 | 0 | 30 | € 0,21 | € 28,00 | 28,00 € | Valore Catastale | ex Casmez | Gestione SORICAL | ☐ | ☑ |
| BELVEDERE MARITTIMO | 32 | 356 | Agrumeto 2 | 0 | 0 | 35 | € 1,99 | € 258,00 | 260,00 € | Valore Catastale | ex Casmez | Gestione SORICAL | ☐ | ☑ |
| BELVEDERE MARITTIMO | 32 | 359 | Semin Irrig Ar | 0 | 0 | 10 | € 0,08 | € 10,00 | 10,00 € | Valore Catastale | ex Casmez | Gestione SORICAL | ☐ | ☑ |
| BELVEDERE MARITTIMO | 34 | 529 | Semin Irrig 3 | 0 | 3 | 10 | € 1,10 | € 143,00 | 144,00 € | Valore Catastale | ex Casmez | Gestione SORICAL | ☐ | ☑ |
| BELVEDERE MARITTIMO | 34 | 532 | Semin Irrig 2 | 0 | 1 | 20 | € 0,66 | € 86,00 | 87,00 € | Valore Catastale | ex Casmez | Gestione SORICAL | ☐ | ☑ |
| BELVEDERE MARITTIMO | 34 | 542 | Vigneto | 0 | 0 | 90 | € 0,46 | € 60,00 | 60,00 € | Valore Catastale | ex Casmez | Gestione SORICAL | ☐ | ☑ |
| BELVEDERE MARITTIMO | 34 | 642 | Vigneto | 0 | 0 | 15 | € 0,08 | € 10,00 | 10,00 € | Valore Catastale | ex Casmez | Gestione SORICAL | ☐ | ☑ |
| BELVEDERE MARITTIMO | 34 | 643 | Vigneto | 0 | 0 | 25 | € 0,13 | € 16,00 | 16,00 € | Valore Catastale | ex Casmez | Gestione SORICAL | ☐ | ☑ |
| BELVEDERE MARITTIMO | 34 | 644 | Semin Irrig 2 | 0 | 0 | 50 | € 0,28 | € 36,00 | 36,00 € | Valore Catastale | ex Casmez | Gestione SORICAL | ☐ | ☑ |
| BELVEDERE MARITTIMO | 34 | 646 | Semin Irrig 2 | 0 | 1 | 10 | € 0,60 | € 78,00 | 78,00 € | Valore Catastale | ex Casmez | Gestione SORICAL | ☐ | ☑ |
| BELVEDERE MARITTIMO | 34 | 648 | Fabbr Rurale | 0 | 0 | 30 | € 0,00 | € 0,00 | 0,00 € | Valore Catastale | ex Casmez | Gestione SORICAL | ☐ | ☑ |
| BELVEDERE MARITTIMO | 34 | 650 | Seminativo 1 | 0 | 0 | 40 | € 0,26 | € 34,00 | 34,00 € | Valore Catastale | ex Casmez | Gestione SORICAL | ☐ | ☑ |
| BELVEDERE MARITTIMO | 34 | 651 | Seminativo 2 | 0 | 0 | 40 | € 0,18 | € 23,00 | 23,00 € | Valore Catastale | ex Casmez | Gestione SORICAL | ☐ | ☑ |
| BELVEDERE MARITTIMO | 34 | 652 | Semin Irrig Ar | 0 | 0 | 40 | € 0,29 | € 37,00 | 37,00 € | Valore Catastale | ex Casmez | Gestione SORICAL | ☐ | ☑ |
| BELVEDERE MARITTIMO | 34 | 653 | Seminativo 2 | 0 | 1 | 70 | € 0,76 | € 99,00 | 100,00 € | Valore Catastale | ex Casmez | Gestione SORICAL | ☐ | ☑ |
| BELVEDERE MARITTIMO | 34 | 654 | Semin Irrig 2 | 0 | 1 | 95 | € 1,08 | € 140,00 | 141,00 € | Valore Catastale | ex Casmez | Gestione SORICAL | ☐ | ☑ |

| Comune | Foglio | Part.la | Coltura | ha | a | ca | Reddito Dominicale | Valore 2017 | Valore 2018 | Stima / Valore | Provenienza | Destinazione d'uso | Disp. | Indisp |
|---|---|---|---|---|---|---|---|---|---|---|---|---|---|---|
| BELVEDERE MARITTIMO | 34 | 657 | Vigneto | 0 | 0 | 60 | € 0,31 | € 41,00 | 41,00 € | Valore Catastale | ex Casmez | Gestione SORICAL | ☐ | ☑ |
| BELVEDERE MARITTIMO | 34 | 658 | Vigneto | 0 | 0 | 20 | € 0,10 | € 13,00 | 13,00 € | Valore Catastale | ex Casmez | Gestione SORICAL | ☐ | ☑ |
| BELVEDERE MARITTIMO | 34 | 659 | Vigneto | 0 | 2 | 40 | € 1,24 | € 161,00 | 162,00 € | Valore Catastale | ex Casmez | Gestione SORICAL | ☐ | ☑ |
| BELVEDERE MARITTIMO | 34 | 660 | Semin Irrig 2 | 0 | 1 | 60 | € 0,88 | € 114,00 | 115,00 € | Valore Catastale | ex Casmez | Gestione SORICAL | ☐ | ☑ |
| BELVEDERE MARITTIMO | 34 | 661 | Bosco Ceduo | 0 | 3 | 40 | € 0,55 | € 72,00 | 72,00 € | Valore Catastale | ex Casmez | Gestione SORICAL | ☐ | ☑ |
| BELVEDERE MARITTIMO | 34 | 663 | Semin Arb 1 | 0 | 0 | 35 | € 0,14 | € 18,00 | 18,00 € | Valore Catastale | ex Casmez | Gestione SORICAL | ☐ | ☑ |
| BELVEDERE MARITTIMO | 34 | 837 | Vigneto | 0 | 0 | 22 | € 0,11 | € 15,00 | 15,00 € | Valore Catastale | ex Casmez | Gestione SORICAL | ☐ | ☑ |
| BELVEDERE MARITTIMO | 34 | 838 | Vigneto | 0 | 0 | 15 | € 0,08 | € 10,00 | 10,00 € | Valore Catastale | ex Casmez | Gestione SORICAL | ☐ | ☑ |
| BELVEDERE MARITTIMO | 35 | 408 | Vigneto | 0 | 0 | 20 | € 0,10 | € 13,00 | 13,00 € | Valore Catastale | ex Casmez | Gestione SORICAL | ☐ | ☑ |
| BELVEDERE MARITTIMO | 35 | 409 | Cast frutto | 0 | 4 | 50 | € 1,16 | € 151,00 | 152,00 € | Valore Catastale | ex Casmez | Gestione SORICAL | ☐ | ☑ |
| BELVEDERE MARITTIMO | 35 | 411 | Cast frutto | 0 | 1 | 70 | € 0,44 | € 57,00 | 57,00 € | Valore Catastale | ex Casmez | Gestione SORICAL | ☐ | ☑ |
| BELVEDERE MARITTIMO | 35 | 414 | Semin Irrig 3 | 0 | 1 | 0 | € 0,35 | € 46,00 | 46,00 € | Valore Catastale | ex Casmez | Gestione SORICAL | ☐ | ☑ |
| BELVEDERE MARITTIMO | 35 | 415 | Semin Irrig 3 | 0 | 10 | 50 | € 3,73 | € 484,00 | 487,00 € | Valore Catastale | ex Casmez | Gestione SORICAL | ☐ | ☑ |
| BELVEDERE MARITTIMO | 35 | 419 | Seminativo 3 | 0 | 1 | 70 | € 0,21 | € 28,00 | 28,00 € | Valore Catastale | ex Casmez | Gestione SORICAL | ☐ | ☑ |
| BELVEDERE MARITTIMO | 35 | 420 | Pascolo Cesp | 0 | 0 | 50 | € 2,26 | € 294,00 | 296,00 € | Valore Catastale | ex Casmez | Gestione SORICAL | ☐ | ☑ |
| BELVEDERE MARITTIMO | 35 | 422 | Pascolo 1 | 0 | 0 | 10 | € 0,01 | € 2,00 | 2,00 € | Valore Catastale | ex Casmez | Gestione SORICAL | ☐ | ☑ |
| BELVEDERE MARITTIMO | 35 | 423 | Semin Irrig 3 | 0 | 4 | 60 | € 1,64 | € 213,00 | 214,00 € | Valore Catastale | ex Casmez | Gestione SORICAL | ☐ | ☑ |
| BELVEDERE MARITTIMO | 35 | 424 | Semin Irrig 3 | 0 | 4 | 0 | € 1,43 | € 185,00 | 186,00 € | Valore Catastale | ex Casmez | Gestione SORICAL | ☐ | ☑ |
| BELVEDERE MARITTIMO | 35 | 425 | Semin Irrig 3 | 0 | 2 | 70 | € 0,96 | € 125,00 | 126,00 € | Valore Catastale | ex Casmez | Gestione SORICAL | ☐ | ☑ |
| BELVEDERE MARITTIMO | 35 | 427 | Semin Irrig 3 | 0 | 0 | 35 | € 0,13 | € 16,00 | 16,00 € | Valore Catastale | ex Casmez | Gestione SORICAL | ☐ | ☑ |
| BELVEDERE MARITTIMO | 35 | 428 | Semin Irrig 3 | 0 | 2 | 25 | € 0,80 | € 104,00 | 105,00 € | Valore Catastale | ex Casmez | Gestione SORICAL | ☐ | ☑ |
| BELVEDERE MARITTIMO | 35 | 429 | Semin Irrig 3 | 0 | 0 | 25 | € 0,09 | € 11,00 | 11,00 € | Valore Catastale | ex Casmez | Gestione SORICAL | ☐ | ☑ |
| BELVEDERE MARITTIMO | 35 | 433 | Pascolo Cesp | 0 | 1 | 90 | € 0,09 | € 11,00 | 11,00 € | Valore Catastale | ex Casmez | Gestione SORICAL | ☐ | ☑ |
| BELVEDERE MARITTIMO | 35 | 436 | Pascolo Cesp | 0 | 2 | 25 | € 0,10 | € 13,00 | 13,00 € | Valore Catastale | ex Casmez | Gestione SORICAL | ☐ | ☑ |
| BELVEDERE MARITTIMO | 35 | 437 | Pascolo Cesp | 0 | 7 | 0 | € 0,31 | € 41,00 | 41,00 € | Valore Catastale | ex Casmez | Gestione SORICAL | ☐ | ☑ |
| BELVEDERE MARITTIMO | 39 | 238 | Semin Irrig 4 | 0 | 3 | 50 | € 0,45 | € 58,00 | 58,00 € | Valore Catastale | ex Casmez | Gestione SORICAL | ☐ | ☑ |
| BELVEDERE MARITTIMO | 40 | 222 | Pascolo 3 | 0 | 6 | 40 | € 0,25 | € 32,00 | 32,00 € | Valore Catastale | ex Casmez | Gestione SORICAL | ☐ | ☑ |
| BELVEDERE MARITTIMO | 40 | 267 | Pascolo 2 | 0 | 0 | 80 | € 0,04 | € 5,00 | 5,00 € | Valore Catastale | ex Casmez | Gestione SORICAL | ☐ | ☑ |
| BELVEDERE MARITTIMO | 40 | 268 | Pascolo Arb | 0 | 1 | 50 | € 0,16 | € 21,00 | 21,00 € | Valore Catastale | ex Casmez | Gestione SORICAL | ☐ | ☑ |
| BELVEDERE MARITTIMO | 40 | 269 | Uliveto 4 | 0 | 1 | 70 | € 0,20 | € 26,00 | 26,00 € | Valore Catastale | ex Casmez | Gestione SORICAL | ☐ | ☑ |
| BELVEDERE MARITTIMO | 40 | 272 | Seminativo 3 | 0 | 0 | 60 | € 0,08 | € 10,00 | 10,00 € | Valore Catastale | ex Casmez | Gestione SORICAL | ☐ | ☑ |
| BELVEDERE MARITTIMO | 40 | 273 | Vigneto | 0 | 0 | 30 | € 0,15 | € 20,00 | 20,00 € | Valore Catastale | ex Casmez | Gestione SORICAL | ☐ | ☑ |
| BELVEDERE MARITTIMO | 40 | 274 | Vigneto | 0 | 0 | 80 | € 0,41 | € 54,00 | 54,00 € | Valore Catastale | ex Casmez | Gestione SORICAL | ☐ | ☑ |

| Comune | Foglio | Part.la | Coltura | ha | a | ca | Reddito Dominicale | Valore 2017 | Valore 2018 | Stima / Valore | Provenienza | Destinazione d'uso | Disp. | Indisp |
|---|---|---|---|---|---|---|---|---|---|---|---|---|---|---|
| BELVEDERE MARITTIMO | 40 | 530 | Pascolo Arb | 0 | 1 | 0 | € 0,11 | € 15,00 | 15,00 € | Valore Catastale | ex Casmez | Gestione SORICAL | ☐ | ☑ |
| BELVEDERE MARITTIMO | 40 | 531 | Pascolo 2 | 0 | 0 | 40 | € 0,03 | € 3,00 | 3,00 € | Valore Catastale | ex Casmez | Gestione SORICAL | ☐ | ☑ |
| BELVEDERE MARITTIMO | 40 | 532 | Vigneto | 0 | 0 | 30 | € 0,15 | € 20,00 | 20,00 € | Valore Catastale | ex Casmez | Gestione SORICAL | ☐ | ☑ |
| BELVEDERE MARITTIMO | 40 | 533 | Vigneto | 0 | 0 | 60 | € 0,31 | € 41,00 | 41,00 € | Valore Catastale | ex Casmez | Gestione SORICAL | ☐ | ☑ |
| BELVEDERE MARITTIMO | 40 | 534 | Vigneto | 0 | 0 | 20 | € 0,10 | € 13,00 | 13,00 € | Valore Catastale | ex Casmez | Gestione SORICAL | ☐ | ☑ |
| BELVEDERE MARITTIMO | 40 | 535 | Pascolo 3 | 0 | 0 | 90 | € 0,04 | € 5,00 | 5,00 € | Valore Catastale | ex Casmez | Gestione SORICAL | ☐ | ☑ |
| BELVEDERE MARITTIMO | 40 | 536 | Pascolo 3 | 0 | 2 | 70 | € 0,10 | € 13,00 | 13,00 € | Valore Catastale | ex Casmez | Gestione SORICAL | ☐ | ☑ |
| BELVEDERE MARITTIMO | 40 | 537 | Semin Arb 2 | 0 | 1 | 0 | € 0,23 | € 29,00 | 29,00 € | Valore Catastale | ex Casmez | Gestione SORICAL | ☐ | ☑ |
| BELVEDERE MARITTIMO | 40 | 538 | Uliveto 4 | 0 | 0 | 90 | € 0,10 | € 13,00 | 13,00 € | Valore Catastale | ex Casmez | Gestione SORICAL | ☐ | ☑ |
| BELVEDERE MARITTIMO | 42 | 1072 | Uliveto 1 | 0 | 0 | 10 | € 0,05 | € 6,00 | 6,00 € | Valore Catastale | ex Casmez | Gestione SORICAL | ☐ | ☑ |
| BELVEDERE MARITTIMO | 42 | 1073 | Semin Arb 1 | 0 | 0 | 50 | € 0,19 | € 24,00 | 24,00 € | Valore Catastale | ex Casmez | Gestione SORICAL | ☐ | ☑ |
| BELVEDERE MARITTIMO | 42 | 1074 | Semin Arb 1 | 0 | 0 | 50 | € 0,19 | € 24,00 | 24,00 € | Valore Catastale | ex Casmez | Gestione SORICAL | ☐ | ☑ |
| BELVEDERE MARITTIMO | 42 | 1075 | Pascolo Cesp | 0 | 0 | 70 | € 0,04 | € 5,00 | 5,00 € | Valore Catastale | ex Casmez | Gestione SORICAL | ☐ | ☑ |
| BELVEDERE MARITTIMO | 42 | 1076 | Uliveto 2 | 0 | 0 | 50 | € 0,16 | € 21,00 | 21,00 € | Valore Catastale | ex Casmez | Gestione SORICAL | ☐ | ☑ |
| BELVEDERE MARITTIMO | 42 | 1077 | Uliveto 2 | 0 | 0 | 30 | € 0,10 | € 13,00 | 13,00 € | Valore Catastale | ex Casmez | Gestione SORICAL | ☐ | ☑ |
| BELVEDERE MARITTIMO | 42 | 1078 | Uliveto 2 | 0 | 0 | 30 | € 0,10 | € 13,00 | 13,00 € | Valore Catastale | ex Casmez | Gestione SORICAL | ☐ | ☑ |
| BELVEDERE MARITTIMO | 42 | 1079 | Uliveto 2 | 0 | 0 | 60 | € 0,19 | € 24,00 | 24,00 € | Valore Catastale | ex Casmez | Gestione SORICAL | ☐ | ☑ |
| BELVEDERE MARITTIMO | 42 | 1080 | Uliveto 2 | 0 | 0 | 30 | € 0,10 | € 13,00 | 13,00 € | Valore Catastale | ex Casmez | Gestione SORICAL | ☐ | ☑ |
| BELVEDERE MARITTIMO | 42 | 1081 | Uliveto 3 | 0 | 2 | 0 | € 0,45 | € 58,00 | 58,00 € | Valore Catastale | ex Casmez | Gestione SORICAL | ☐ | ☑ |
| BELVEDERE MARITTIMO | 42 | 1082 | Pascolo 3 | 0 | 0 | 30 | € 0,01 | € 2,00 | 2,00 € | Valore Catastale | ex Casmez | Gestione SORICAL | ☐ | ☑ |
| BELVEDERE MARITTIMO | 42 | 1083 | Pascolo Cesp | 0 | 2 | 10 | € 0,10 | € 13,00 | 13,00 € | Valore Catastale | ex Casmez | Gestione SORICAL | ☐ | ☑ |
| BELVEDERE MARITTIMO | 42 | 1084 | Uliveto 1 | 0 | 0 | 30 | € 0,15 | € 20,00 | 20,00 € | Valore Catastale | ex Casmez | Gestione SORICAL | ☐ | ☑ |
| BELVEDERE MARITTIMO | 42 | 1085 | Uliveto 1 | 0 | 1 | 40 | € 0,73 | € 94,00 | 95,00 € | Valore Catastale | ex Casmez | Gestione SORICAL | ☐ | ☑ |
| BELVEDERE MARITTIMO | 42 | 1087 | Uliveto 1 | 0 | 0 | 50 | € 0,26 | € 34,00 | 34,00 € | Valore Catastale | ex Casmez | Gestione SORICAL | ☐ | ☑ |
| BELVEDERE MARITTIMO | 42 | 1088 | Uliveto 1 | 0 | 0 | 20 | € 0,10 | € 13,00 | 13,00 € | Valore Catastale | ex Casmez | Gestione SORICAL | ☐ | ☑ |
| BELVEDERE MARITTIMO | 42 | 1089 | Pascolo Cesp | 0 | 2 | 60 | € 0,11 | € 15,00 | 15,00 € | Valore Catastale | ex Casmez | Gestione SORICAL | ☐ | ☑ |
| BELVEDERE MARITTIMO | 42 | 1093 | Seminativo 3 | 0 | 0 | 40 | € 0,05 | € 6,00 | 6,00 € | Valore Catastale | ex Casmez | Gestione SORICAL | ☐ | ☑ |
| BELVEDERE MARITTIMO | 42 | 641 | Pascolo Cesp | 0 | 0 | 30 | € 0,01 | € 2,00 | 2,00 € | Valore Catastale | ex Casmez | Gestione SORICAL | ☐ | ☑ |
| BELVEDERE MARITTIMO | 42 | 643 | Uliveto 1 | 0 | 1 | 0 | € 0,51 | € 67,00 | 67,00 € | Valore Catastale | ex Casmez | Gestione SORICAL | ☐ | ☑ |
| BELVEDERE MARITTIMO | 42 | 650 | Uliveto 2 | 0 | 9 | 50 | € 3,06 | € 398,00 | 400,00 € | Valore Catastale | ex Casmez | Gestione SORICAL | ☐ | ☑ |
| BELVEDERE MARITTIMO | 42 | 872 | Pascolo Cesp | 0 | 3 | 25 | € 0,15 | € 20,00 | 20,00 € | Valore Catastale | ex Casmez | Gestione SORICAL | ☐ | ☑ |
| BELVEDERE MARITTIMO | 42 | 873 | Pascolo 3 | 0 | 0 | 40 | € 0,01 | € 2,00 | 2,00 € | Valore Catastale | ex Casmez | Gestione SORICAL | ☐ | ☑ |
| BELVEDERE MARITTIMO | 42 | 875 | Uliveto 2 | 0 | 0 | 40 | € 0,13 | € 16,00 | 16,00 € | Valore Catastale | ex Casmez | Gestione SORICAL | ☐ | ☑ |

| Comune | Foglio | Part.la | Coltura | ha | a | ca | Reddito Dominicale | Valore 2017 | Valore 2018 | Stima / Valore | Provenienza | Destinazione d'uso | Disp. | Indisp |
|---|---|---|---|---|---|---|---|---|---|---|---|---|---|---|
| BELVEDERE MARITTIMO | 42 | 879 | Uliveto 2 | 0 | 0 | 50 | € 0,16 | € 21,00 | 21,00 € | Valore Catastale | ex Casmez | Gestione SORICAL | ☐ | ☑ |
| BELVEDERE MARITTIMO | 44 | 489 | Semin Arb 1 | 0 | 3 | 60 | € 1,40 | € 182,00 | 183,00 € | Valore Catastale | ex Casmez | Gestione SORICAL | ☐ | ☑ |
| BELVEDERE MARITTIMO | 44 | 535 | Seminativo 4 | 0 | 1 | 0 | € 0,09 | € 11,00 | 11,00 € | Valore Catastale | ex Casmez | Gestione SORICAL | ☐ | ☑ |
| BELVEDERE MARITTIMO | 44 | 536 | Seminativo 4 | 0 | 0 | 90 | € 0,09 | € 11,00 | 11,00 € | Valore Catastale | ex Casmez | Gestione SORICAL | ☐ | ☑ |
| BELVEDERE MARITTIMO | 44 | 537 | Seminativo 4 | 0 | 0 | 5 | € 0,01 | € 2,00 | 2,00 € | Valore Catastale | ex Casmez | Gestione SORICAL | ☐ | ☑ |
| BELVEDERE MARITTIMO | 44 | 538 | Seminativo 4 | 0 | 0 | 25 | € 0,03 | € 3,00 | 3,00 € | Valore Catastale | ex Casmez | Gestione SORICAL | ☐ | ☑ |
| BELVEDERE MARITTIMO | 44 | 539 | Seminativo 4 | 0 | 0 | 5 | € 0,01 | € 2,00 | 2,00 € | Valore Catastale | ex Casmez | Gestione SORICAL | ☐ | ☑ |
| BELVEDERE MARITTIMO | 44 | 540 | Seminativo 4 | 0 | 0 | 5 | € 0,01 | € 2,00 | 2,00 € | Valore Catastale | ex Casmez | Gestione SORICAL | ☐ | ☑ |
| BELVEDERE MARITTIMO | 44 | 541 | Seminativo 4 | 0 | 1 | 5 | € 0,10 | € 13,00 | 13,00 € | Valore Catastale | ex Casmez | Gestione SORICAL | ☐ | ☑ |
| BELVEDERE MARITTIMO | 44 | 542 | Seminativo 4 | 0 | 0 | 45 | € 0,04 | € 5,00 | 5,00 € | Valore Catastale | ex Casmez | Gestione SORICAL | ☐ | ☑ |
| BELVEDERE MARITTIMO | 44 | 543 | Seminativo 4 | 0 | 0 | 39 | € 0,04 | € 5,00 | 5,00 € | Valore Catastale | ex Casmez | Gestione SORICAL | ☐ | ☑ |
| BELVEDERE MARITTIMO | 44 | 544 | Seminativo 4 | 0 | 0 | 1 | € 0,01 | € 2,00 | 2,00 € | Valore Catastale | ex Casmez | Gestione SORICAL | ☐ | ☑ |
| BELVEDERE MARITTIMO | 44 | 636 | Seminativo 4 | 0 | 1 | 0 | € 0,09 | € 11,00 | 11,00 € | Valore Catastale | ex Casmez | Gestione SORICAL | ☐ | ☑ |
| BELVEDERE MARITTIMO | 44 | 637 | Seminativo 4 | 0 | 1 | 40 | € 0,13 | € 16,00 | 16,00 € | Valore Catastale | ex Casmez | Gestione SORICAL | ☐ | ☑ |
| BELVEDERE MARITTIMO | 44 | 638 | Pascolo 2 | 0 | 1 | 10 | € 0,06 | € 8,00 | 8,00 € | Valore Catastale | ex Casmez | Gestione SORICAL | ☐ | ☑ |
| BELVEDERE MARITTIMO | 44 | 640 | Pascolo 2 | 0 | 1 | 80 | € 0,09 | € 11,00 | 11,00 € | Valore Catastale | ex Casmez | Gestione SORICAL | ☐ | ☑ |
| BELVEDERE MARITTIMO | 45 | 526 | Uliveto 3 | 0 | 3 | 40 | € 0,76 | € 99,00 | 100,00 € | Valore Catastale | ex Casmez | Gestione SORICAL | ☐ | ☑ |
| BELVEDERE MARITTIMO | 45 | 534 | Pascolo Cesp | 0 | 0 | 60 | € 0,01 | € 2,00 | 2,00 € | Valore Catastale | ex Casmez | Gestione SORICAL | ☐ | ☑ |
| BELVEDERE MARITTIMO | 45 | 717 | Pascolo Arb | 0 | 0 | 60 | € 0,06 | € 8,00 | 8,00 € | Valore Catastale | ex Casmez | Gestione SORICAL | ☐ | ☑ |
| BELVEDERE MARITTIMO | 45 | 718 | Uliveto 1 | 0 | 3 | 70 | € 1,91 | € 249,00 | 250,00 € | Valore Catastale | ex Casmez | Gestione SORICAL | ☐ | ☑ |
| BELVEDERE MARITTIMO | 45 | 719 | Uliveto 1 | 0 | 0 | 50 | € 0,26 | € 34,00 | 34,00 € | Valore Catastale | ex Casmez | Gestione SORICAL | ☐ | ☑ |
| BELVEDERE MARITTIMO | 45 | 720 | Fabbr Rurale | 0 | 0 | 5 | € 0,00 | € 0,00 | 0,00 € | Valore Catastale | ex Casmez | Gestione SORICAL | ☐ | ☑ |
| BELVEDERE MARITTIMO | 45 | 721 | Semin Arb 2 | 0 | 0 | 55 | € 0,21 | € 28,00 | 28,00 € | Valore Catastale | ex Casmez | Gestione SORICAL | ☐ | ☑ |
| BELVEDERE MARITTIMO | 45 | 722 | Semin Arb 2 | 0 | 0 | 30 | € 0,11 | € 15,00 | 15,00 € | Valore Catastale | ex Casmez | Gestione SORICAL | ☐ | ☑ |
| BELVEDERE MARITTIMO | 45 | 723 | Semin Arb 2 | 0 | 10 | 90 | € 2,46 | € 320,00 | 322,00 € | Valore Catastale | ex Casmez | Gestione SORICAL | ☐ | ☑ |
| BELVEDERE MARITTIMO | 45 | 906 | Pascolo Cesp | 0 | 0 | 40 | € 0,01 | € 2,00 | 2,00 € | Valore Catastale | ex Casmez | Gestione SORICAL | ☐ | ☑ |
| BELVEDERE MARITTIMO | 45 | 907 | Semin Arb 2 | 0 | 2 | 35 | € 0,53 | € 68,00 | 68,00 € | Valore Catastale | ex Casmez | Gestione SORICAL | ☐ | ☑ |
| BELVEDERE MARITTIMO | 45 | 908 | Semin Arb 2 | 0 | 0 | 75 | € 0,18 | € 23,00 | 23,00 € | Valore Catastale | ex Casmez | Gestione SORICAL | ☐ | ☑ |
| BELVEDERE MARITTIMO | 45 | 909 | Semin Arb 2 | 0 | 1 | 40 | € 0,31 | € 41,00 | 41,00 € | Valore Catastale | ex Casmez | Gestione SORICAL | ☐ | ☑ |
| BELVEDERE MARITTIMO | 45 | 910 | Semin Arb 2 | 0 | 2 | 20 | € 0,50 | € 65,00 | 65,00 € | Valore Catastale | ex Casmez | Gestione SORICAL | ☐ | ☑ |
| BELVEDERE MARITTIMO | 45 | 911 | Semin Arb 1 | 0 | 0 | 15 | € 0,06 | € 8,00 | 8,00 € | Valore Catastale | ex Casmez | Gestione SORICAL | ☐ | ☑ |
| BELVEDERE MARITTIMO | 45 | 912 | Uliveto 1 | 0 | 0 | 45 | € 0,24 | € 31,00 | 31,00 € | Valore Catastale | ex Casmez | Gestione SORICAL | ☐ | ☑ |
| BELVEDERE MARITTIMO | 45 | 913 | Uliveto 1 | 0 | 0 | 40 | € 0,21 | € 28,00 | 28,00 € | Valore Catastale | ex Casmez | Gestione SORICAL | ☐ | ☑ |

| Comune | Foglio | Part.la | Coltura | ha | a | ca | Reddito Dominicale | Valore 2017 | Valore 2018 | Stima / Valore | Provenienza | Destinazione d'uso | Disp. | Indisp |
|---|---|---|---|---|---|---|---|---|---|---|---|---|---|---|
| BELVEDERE MARITTIMO | 45 | 914 | Uliveto 1 | 0 | 0 | 75 | € 0,39 | € 50,00 | 50,00 € | Valore Catastale | ex Casmez | Gestione SORICAL | ☐ | ☑ |
| BELVEDERE MARITTIMO | 45 | 915 | Uliveto 1 | 0 | 0 | 30 | € 0,15 | € 20,00 | 20,00 € | Valore Catastale | ex Casmez | Gestione SORICAL | ☐ | ☑ |
| BELVEDERE MARITTIMO | 45 | 916 | Uliveto 1 | 0 | 2 | 40 | € 1,24 | € 161,00 | 162,00 € | Valore Catastale | ex Casmez | Gestione SORICAL | ☐ | ☑ |
| BELVEDERE MARITTIMO | 45 | 918 | Pascolo Arb | 0 | 0 | 40 | € 0,05 | € 6,00 | 6,00 € | Valore Catastale | ex Casmez | Gestione SORICAL | ☐ | ☑ |
| BELVEDERE MARITTIMO | 45 | 919 | Uliveto 3 | 0 | 0 | 60 | € 0,14 | € 18,00 | 18,00 € | Valore Catastale | ex Casmez | Gestione SORICAL | ☐ | ☑ |
| BELVEDERE MARITTIMO | 45 | 920 | Pascolo Cesp | 0 | 1 | 20 | € 0,05 | € 6,00 | 6,00 € | Valore Catastale | ex Casmez | Gestione SORICAL | ☐ | ☑ |
| BELVEDERE MARITTIMO | 45 | 921 | Seminativo 3 | 0 | 0 | 90 | € 0,11 | € 15,00 | 15,00 € | Valore Catastale | ex Casmez | Gestione SORICAL | ☐ | ☑ |
| **Totali per Comune** | | | | | | | | **€ 20 110,00** | **20 202,00 €** | | | | | |
| BISIGNANO | 39 | 409 | Uliveto 3 | 0 | 0 | 90 | | € 58,00 | 165,00 € | Valore esproprio | Dec.Esp.Pref.n.7297/122 | Gestione SORICAL | ☐ | ☑ |
| BISIGNANO | 39 | 785 | Pascolo | 0 | 0 | 25 | € 0,01 | € 100,00 | 101,00 € | Valore VAM | D.G.R. 10412 del 24/10/0 | Gestione SORICAL | ☐ | ☑ |
| BISIGNANO | 39 | 788 | Uliveto | 0 | 1 | 20 | € 0,24 | € 218,00 | 219,00 € | Valore VAM | D.G.R. 10412 del 24/10/0 | Gestione SORICAL | ☐ | ☑ |
| BISIGNANO | 39 | 789 | Uliveto | 0 | 1 | 60 | € 0,31 | € 291,00 | 293,00 € | Valore VAM | D.G.R. 10412 del 24/10/0 | Gestione SORICAL | ☐ | ☑ |
| BISIGNANO | 39 | 792 | Uliveto | 0 | 0 | 10 | € 0,03 | € 18,00 | 18,00 € | Valore VAM | D.G.R. 10412 del 24/10/0 | Gestione SORICAL | ☐ | ☑ |
| BISIGNANO | 39 | 794 | Uliveto | 0 | 0 | 5 | € 0,01 | € 9,00 | 9,00 € | Valore VAM | D.G.R. 10412 del 24/10/0 | Gestione SORICAL | ☐ | ☑ |
| BISIGNANO | 39 | 796 | Uliveto | 0 | 0 | 5 | € 0,01 | € 9,00 | 9,00 € | Valore VAM | D.G.R. 10412 del 24/10/0 | Gestione SORICAL | ☐ | ☑ |
| BISIGNANO | 39 | 798 | Semin Arb | 0 | 0 | 50 | € 0,23 | € 55,00 | 55,00 € | Valore VAM | D.G.R. 10412 del 24/10/0 | Gestione SORICAL | ☐ | ☑ |
| BISIGNANO | 39 | 800 | Semin Arb | 0 | 1 | 30 | € 0,59 | € 142,00 | 143,00 € | Valore VAM | D.G.R. 10412 del 24/10/0 | Gestione SORICAL | ☐ | ☑ |
| BISIGNANO | 39 | 803 | Semin Arb | 0 | 1 | 5 | € 0,48 | € 115,00 | 116,00 € | Valore VAM | D.G.R. 10412 del 24/10/0 | Gestione SORICAL | ☐ | ☑ |
| BISIGNANO | 39 | 806 | Semin Arb | 0 | 1 | 60 | € 0,73 | € 175,00 | 176,00 € | Valore VAM | D.G.R. 10412 del 24/10/0 | Gestione SORICAL | ☐ | ☑ |
| BISIGNANO | 39 | ex 111 | Seminativo 2 | 0 | 4 | 45 | | € 81,00 | 81,00 € | Valore esproprio | Dec.Esp.Pref.n.7297/122 | Gestione SORICAL | ☐ | ☑ |
| BISIGNANO | 52 | 102 | Semin Arb 2 | 0 | 3 | 60 | | € 45,00 | 396,00 € | Valore esproprio | Dec.Esp.Pref.n.7297/122 | Gestione SORICAL | ☐ | ☑ |
| BISIGNANO | 52 | 104 | Semin Arb 2 | 0 | 13 | 20 | € 5,96 | € 775,00 | 780,00 € | Valore Catastale | ex Casmez | Gestione SORICAL | ☐ | ☑ |
| BISIGNANO | 52 | 112 | Fu d'accertam | 0 | 17 | 0 | € 0,00 | € 0,00 | 0,00 € | Valore Catastale | ex Casmez | Gestione SORICAL | ☐ | ☑ |
| BISIGNANO | 52 | 153 | Semin Arb 3 | 0 | 2 | 0 | | € 26,00 | 220,00 € | Valore esproprio | Dec.Esp.Pref.n.7297/122 | Gestione SORICAL | ☐ | ☑ |
| BISIGNANO | 52 | 155 | Uliveto 2 | 0 | 1 | 30 | | € 26,00 | 237,00 € | Valore esproprio | Dec.Esp.Pref.n.7297/122 | Gestione SORICAL | ☐ | ☑ |
| BISIGNANO | 52 | 157 | Semin Arb 3 | 0 | 2 | 90 | | € 32,00 | 319,00 € | Valore esproprio | Dec.Esp.Pref.n.7297/122 | Gestione SORICAL | ☐ | ☑ |
| BISIGNANO | 52 | 160 | Semin Arb 3 | 0 | 1 | 75 | | € 19,00 | 192,00 € | Valore esproprio | Dec.Esp.Pref.n.7297/122 | Gestione SORICAL | ☐ | ☑ |
| BISIGNANO | 52 | 164 | Semin Arb 2 | 0 | 4 | 35 | | € 47,00 | 479,00 € | Valore esproprio | Dec.Esp.Pref.n.7297/122 | Gestione SORICAL | ☐ | ☑ |
| BISIGNANO | 52 | 166 | Semin Arb 3 | 0 | 1 | 40 | | € 15,00 | 154,00 € | Valore esproprio | Dec.Esp.Pref.n.7297/122 | Gestione SORICAL | ☐ | ☑ |
| BISIGNANO | 52 | 167 | Uliveto 2 | 0 | 1 | 0 | | € 49,00 | 183,00 € | Valore esproprio | Dec.Esp.Pref.n.7297/122 | Gestione SORICAL | ☐ | ☑ |
| BISIGNANO | 52 | 169 | Uliveto 3 | 0 | 1 | 0 | | € 49,00 | 183,00 € | Valore esproprio | Dec.Esp.Pref.n.7297/122 | Gestione SORICAL | ☐ | ☑ |
| BISIGNANO | 52 | 170 | Semin Arb 2 | 0 | 1 | 0 | | € 45,00 | 110,00 € | Valore esproprio | Dec.Esp.Pref.n.7297/122 | Gestione SORICAL | ☐ | ☑ |
| BISIGNANO | 52 | 172 | Seminativo 3 | 0 | 3 | 40 | € 1,10 | € 143,00 | 144,00 € | Valore Catastale | ex Casmez | Gestione SORICAL | ☐ | ☑ |

| Comune | Foglio | Part.la | Coltura | ha | a | ca | Reddito Dominicale | Valore 2017 | Valore 2018 | Stima / Valore | Provenienza | Destinazione d'uso | Disp. | Indisp |
|---|---|---|---|---|---|---|---|---|---|---|---|---|---|---|
| BISIGNANO | 52 | 175 | Semin Arb 2 | 0 | 1 | 80 | € 0,81 | € 106,00 | 107,00 € | Valore Catastale | ex Casmez | Gestione SORICAL | ☐ | ☑ |
| BISIGNANO | 52 | 180 | Semin Arb 2 | 0 | 2 | 40 | € 1,09 | € 141,00 | 142,00 € | Valore Catastale | ex Casmez | Gestione SORICAL | ☐ | ☑ |
| BISIGNANO | 52 | 181 | Seminativo 3 | 0 | 2 | 80 | € 0,90 | € 117,00 | 118,00 € | Valore Catastale | ex Casmez | Gestione SORICAL | ☐ | ☑ |
| BISIGNANO | 53 | 60 | Uliveto 2 | 0 | 5 | 0 | | € 101,00 | 914,00 € | Valore esproprio | Dec.Esp.Pref.n.7297/122 | Gestione SORICAL | ☐ | ☑ |
| BISIGNANO | 53 | 63 | Semin Arb 2 | 0 | 7 | 20 | | € 161,00 | 792,00 € | Valore esproprio | Dec.Esp.Pref.n.7297/122 | Gestione SORICAL | ☐ | ☑ |
| BISIGNANO | 53 | 65 | Uliveto 2 | 0 | 0 | 20 | | € 5,00 | 36,00 € | Valore esproprio | Dec.Esp.Pref.n.7297/122 | Gestione SORICAL | ☐ | ☑ |
| BISIGNANO | 53 | 66 | Uliveto 2 | 0 | 1 | 70 | | € 57,00 | 311,00 € | Valore esproprio | Dec.Esp.Pref.n.7297/122 | Gestione SORICAL | ☐ | ☑ |
| BISIGNANO | 53 | 68 | Semin Arb 2 | 0 | 1 | 20 | | € 13,00 | 132,00 € | Valore esproprio | Dec.Esp.Pref.n.7297/122 | Gestione SORICAL | ☐ | ☑ |
| BISIGNANO | 53 | 70 | Querceto 2 | 0 | 1 | 20 | | € 58,00 | 58,00 € | Valore esproprio | Dec.Esp.Pref.n.7297/122 | Gestione SORICAL | ☐ | ☑ |
| BISIGNANO | 53 | 71 | Querceto 2 | 0 | 0 | 20 | | € 74,00 | 74,00 € | Valore esproprio | Dec.Esp.Pref.n.7297/122 | Gestione SORICAL | ☐ | ☑ |
| BISIGNANO | 53 | 73 | Semin Arb 2 | 0 | 4 | 35 | | € 188,00 | 479,00 € | Valore esproprio | Dec.Esp.Pref.n.7297/122 | Gestione SORICAL | ☐ | ☑ |
| BISIGNANO | 53 | 75 | Uliveto 2 | 0 | 0 | 10 | | € 3,00 | 18,00 € | Valore esproprio | Dec.Esp.Pref.n.7297/122 | Gestione SORICAL | ☐ | ☑ |
| BISIGNANO | 66 | 141 | Vigneto 2 | 0 | 1 | 0 | € 0,65 | € 84,00 | 85,00 € | Valore Catastale | ex Casmez | Gestione SORICAL | ☐ | ☑ |
| BISIGNANO | 66 | 142 | Uliveto 3 | 0 | 5 | 70 | | € 115,00 | 1 043,00 € | Valore esproprio | Dec.Esp.Pref.n.7297/122 | Gestione SORICAL | ☐ | ☑ |
| BISIGNANO | 66 | 146 | Uliveto 3 | 0 | 4 | 90 | | € 99,00 | 896,00 € | Valore esproprio | Dec.Esp.Pref.n.7297/122 | Gestione SORICAL | ☐ | ☑ |
| BISIGNANO | 66 | 148 | Querceto 2 | 0 | 5 | 0 | € 0,96 | € 125,00 | 126,00 € | Valore Catastale | ex Casmez | Gestione SORICAL | ☐ | ☑ |
| BISIGNANO | 66 | 149 | Querceto 2 | 0 | 5 | 60 | | € 59,00 | 59,00 € | Valore esproprio | Dec.Esp.Pref.n.7297/122 | Gestione SORICAL | ☐ | ☑ |
| BISIGNANO | 66 | 152 | Semin Arb 3 | 0 | 1 | 90 | | € 21,00 | 209,00 € | Valore esproprio | Dec.Esp.Pref.n.7297/122 | Gestione SORICAL | ☐ | ☑ |
| BISIGNANO | 66 | 154 | Vigneto 2 | 0 | 0 | 50 | € 0,33 | € 42,00 | 42,00 € | Valore Catastale | ex Casmez | Gestione SORICAL | ☐ | ☑ |
| BISIGNANO | 66 | 155 | Uliveto 3 | 0 | 9 | 30 | | € 229,00 | 1 701,00 € | Valore esproprio | Dec.Esp.Pref.n.7297/122 | Gestione SORICAL | ☐ | ☑ |
| BISIGNANO | 66 | 157 | Semin Arb 2 | 0 | 4 | 40 | | € 49,00 | 484,00 € | Valore esproprio | Dec.Esp.Pref.n.7297/122 | Gestione SORICAL | ☐ | ☑ |
| BISIGNANO | 66 | 182 | Seminativo 4 | 0 | 4 | 0 | € 0,65 | € 84,00 | 85,00 € | Valore Catastale | ex Casmez | Gestione SORICAL | ☐ | ☑ |
| BISIGNANO | 66 | 183 | Seminativo 4 | 0 | 3 | 10 | € 0,50 | € 65,00 | 65,00 € | Valore Catastale | ex Casmez | Gestione SORICAL | ☐ | ☑ |
| **Totali per Comune** | | | | | | | | **€ 4 538,00** | **12 758,00 €** | | | | | |
| BOCCHIGLIERO | 39 | 91 | Seminativo 2 | 2 | 46 | 0 | € 63,53 | € 8 358,00 | 12 055,00 € | Valore VAM | D.M. 05/03/75 | Gest. CALABRIA VERDE | ☐ | ☑ |
| BOCCHIGLIERO | 39 | 92 | Bosco Alto 2 | 3 | 6 | 80 | € 15,85 | € 2 085,00 | 25 724,00 € | Valore VAM | D.M. 05/03/75 | Gest. CALABRIA VERDE | ☐ | ☑ |
| BOCCHIGLIERO | 53 | 26 | Bosco Alto 2 | 0 | 24 | 0 | € 68,44 | € 9 004,00 | 9 058,00 € | Valore Catastale | ESPROPRIO | | ☐ | ☑ |
| BOCCHIGLIERO | 53 | 27 | Pascolo 2 | 84 | 60 | 0 | € 1,28 | € 168,00 | 169,00 € | Valore Catastale | ESPROPRIO | | ☐ | ☑ |
| BOCCHIGLIERO | 53 | 28 | Bosco Alto 3 | 0 | 86 | 0 | € 218,49 | € 28 745,00 | 28 917,00 € | Valore Catastale | ESPROPRIO | | ☐ | ☑ |
| BOCCHIGLIERO | 53 | 32 | Seminativo 3 | 0 | 54 | 0 | € 11,15 | € 1 467,00 | 1 476,00 € | Valore Catastale | ESPROPRIO | | ☐ | ☑ |
| BOCCHIGLIERO | 53 | 33 | Bosco Alto 3 | 2 | 49 | 0 | € 1,40 | € 184,00 | 185,00 € | Valore Catastale | ESPROPRIO | | ☐ | ☑ |
| BOCCHIGLIERO | 53 | 34 | Bosco Alto 3 | 5 | 17 | 0 | € 6,45 | € 849,00 | 854,00 € | Valore Catastale | ESPROPRIO | | ☐ | ☑ |
| BOCCHIGLIERO | 53 | 35 | Pascolo 2 | 0 | 53 | 0 | € 26,70 | € 3 513,00 | 3 534,00 € | Valore Esproprio | ESPROPRIO | | ☐ | ☑ |

| Comune | Foglio | Part.la | Coltura | ha | a | ca | Reddito Dominicale | Valore 2017 | Valore 2018 | Stima / Valore | Provenienza | Destinazione d'uso | Disp. | Indisp |
|---|---|---|---|---|---|---|---|---|---|---|---|---|---|---|
| BOCCHIGLIERO | 53 | 36 | Pascolo 2 | 10 | 40 | 0 | € 2,76 | € 363,00 | 365,00 € | Valore Catastale | ESPROPRIO | | ☐ | ☑ |
| BOCCHIGLIERO | 53 | 37 | Bosco Alto 3 | 2 | 45 | 0 | € 26,88 | € 3 536,00 | 3 557,00 € | Valore Catastale | ESPROPRIO | | ☐ | ☑ |
| BOCCHIGLIERO | 53 | 39 | Pascolo 2 | 1 | 91 | 0 | € 12,69 | € 1 669,00 | 1 679,00 € | Valore Catastale | ESPROPRIO | | ☐ | ☑ |
| BOCCHIGLIERO | 53 | 40 | Bosco Ceduo | 0 | 37 | 0 | € 11,11 | € 1 462,00 | 1 471,00 € | Valore Catastale | ESPROPRIO | | ☐ | ☑ |
| BOCCHIGLIERO | 53 | 41 | Pascolo 2 | 3 | 81 | 0 | € 1,95 | € 257,00 | 259,00 € | Valore Catastale | ESPROPRIO | | ☐ | ☑ |
| BOCCHIGLIERO | 53 | 42 | Pascolo 2 | 1 | 13 | 0 | € 19,73 | € 2 595,00 | 2 611,00 € | Valore Catastale | ESPROPRIO | | ☐ | ☑ |
| BOCCHIGLIERO | 53 | 43 | Pascolo 2 | 2 | 61 | 0 | € 5,84 | € 768,00 | 773,00 € | Valore Catastale | ESPROPRIO | | ☐ | ☑ |
| BOCCHIGLIERO | 53 | 44 | Bosco Alto 2 | 2 | 86 | 0 | € 14,78 | € 1 944,00 | 23 980,00 € | Valore VAM | D.M. 05/03/75 | Gest. CALABRIA VERDE | ☐ | ☑ |
| BOCCHIGLIERO | 53 | 45 | Bosco Alto 2 | 13 | 25 | 20 | € 68,44 | € 9 004,00 | 111 115,00 € | Valore VAM | D.M. 05/03/75 | Gest. CALABRIA VERDE | ☐ | ☑ |
| BOCCHIGLIERO | 53 | 46 | Pascolo 2 | 0 | 24 | 60 | € 1,28 | € 168,00 | 1 393,00 € | Valore VAM | D.M. 05/03/75 | Gest. CALABRIA VERDE | ☐ | ☑ |
| BOCCHIGLIERO | 53 | 47 | Bosco Alto 3 | 84 | 61 | 0 | € 218,49 | € 28 745,00 | 709 433,00 € | Valore VAM | D.M. 05/03/75 | Gest. CALABRIA VERDE | ☐ | ☑ |
| BOCCHIGLIERO | 53 | 48 | Seminativo 3 | 0 | 86 | 40 | € 11,15 | € 1 467,00 | 4 233,00 € | Valore VAM | D.M. 05/03/75 | Gest. CALABRIA VERDE | ☐ | ☑ |
| BOCCHIGLIERO | 53 | 50 | Bosco Alto 3 | 0 | 54 | 30 | € 1,40 | € 184,00 | 4 553,00 € | Valore VAM | D.M. 05/03/75 | Gest. CALABRIA VERDE | ☐ | ☑ |
| BOCCHIGLIERO | 53 | 53 | Bosco Alto 3 | 2 | 49 | 80 | € 6,45 | € 849,00 | 20 945,00 € | Valore VAM | D.M. 05/03/75 | Gest. CALABRIA VERDE | ☐ | ☑ |
| BOCCHIGLIERO | 53 | 54 | Pascolo 2 | 5 | 17 | 0 | € 26,70 | € 3 513,00 | 29 275,00 € | Valore VAM | D.M. 05/03/75 | Gest. CALABRIA VERDE | ☐ | ☑ |
| BOCCHIGLIERO | 53 | 55 | Pascolo 2 | 0 | 53 | 40 | € 2,76 | € 363,00 | 3 024,00 € | Valore VAM | D.M. 05/03/75 | Gest. CALABRIA VERDE | ☐ | ☑ |
| BOCCHIGLIERO | 53 | 56 | Bosco Alto 3 | 10 | 40 | 90 | € 26,88 | € 3 536,00 | 87 277,00 € | Valore VAM | D.M. 05/03/75 | Gest. CALABRIA VERDE | ☐ | ☑ |
| BOCCHIGLIERO | 53 | 57 | Pascolo 2 | 2 | 45 | 70 | € 12,69 | € 1 669,00 | 13 913,00 € | Valore VAM | D.M. 05/03/75 | Gest. CALABRIA VERDE | ☐ | ☑ |
| BOCCHIGLIERO | 53 | 58 | Bosco Ceduo | 1 | 91 | 20 | € 11,11 | € 1 462,00 | 7 704,00 € | Valore VAM | D.M. 05/03/75 | Gest. CALABRIA VERDE | ☐ | ☑ |
| BOCCHIGLIERO | 53 | 59 | Pascolo 2 | 0 | 37 | 80 | € 1,95 | € 257,00 | 2 141,00 € | Valore VAM | D.M. 05/03/75 | Gest. CALABRIA VERDE | ☐ | ☑ |
| BOCCHIGLIERO | 53 | 60 | Pascolo 2 | 3 | 81 | 90 | € 19,73 | € 2 595,00 | 21 625,00 € | Valore VAM | D.M. 05/03/75 | Gest. CALABRIA VERDE | ☐ | ☑ |
| BOCCHIGLIERO | 53 | 61 | Pascolo 2 | 1 | 13 | 10 | € 5,84 | € 768,00 | 6 404,00 € | Valore VAM | D.M. 05/03/75 | Gest. CALABRIA VERDE | ☐ | ☑ |
| BOCCHIGLIERO | 53 | 62 | Pascolo Cesp | 1 | 50 | 20 | € 4,85 | € 638,00 | 5 234,00 € | Valore VAM | D.M. 05/03/75 | Gest. CALABRIA VERDE | ☐ | ☑ |
| BOCCHIGLIERO | 53 | 63 | Pascolo Cesp | 0 | 79 | 60 | € 2,58 | € 339,00 | 2 774,00 € | Valore VAM | D.M. 05/03/75 | Gest. CALABRIA VERDE | ☐ | ☑ |
| BOCCHIGLIERO | 53 | 64 | Pascolo 2 | 1 | 54 | 90 | € 8,00 | € 1 052,00 | 8 771,00 € | Valore VAM | D.M. 05/03/75 | Gest. CALABRIA VERDE | ☐ | ☑ |
| BOCCHIGLIERO | 53 | 65 | Pascolo Cesp | 0 | 65 | 70 | € 3,39 | € 446,00 | 2 290,00 € | Valore VAM | D.M. 05/03/75 | Gest. CALABRIA VERDE | ☐ | ☑ |
| BOCCHIGLIERO | 53 | 66 | Pascolo 1 | 0 | 41 | 80 | € 4,59 | € 604,00 | 2 367,00 € | Valore VAM | D.M. 05/03/75 | Gest. CALABRIA VERDE | ☐ | ☑ |
| BOCCHIGLIERO | 53 | 67 | Bosco Alto 3 | 6 | 47 | 20 | € 16,71 | € 2 199,00 | 54 266,00 € | Valore VAM | D.M. 05/03/75 | Gest. CALABRIA VERDE | ☐ | ☑ |
| BOCCHIGLIERO | 53 | 68 | Semin Irrig | 1 | 7 | 70 | € 31,29 | € 4 117,00 | 11 376,00 € | Valore VAM | D.M. 05/03/75 | Gest. CALABRIA VERDE | ☐ | ☑ |
| BOCCHIGLIERO | 53 | 69 | Seminativo 2 | 0 | 22 | 60 | € 5,84 | € 768,00 | 1 108,00 € | Valore VAM | D.M. 05/03/75 | Gest. CALABRIA VERDE | ☐ | ☑ |
| BOCCHIGLIERO | 53 | 70 | Semin Irrig | 0 | 7 | 10 | € 2,06 | € 272,00 | 749,00 € | Valore VAM | D.M. 05/03/75 | Gest. CALABRIA VERDE | ☐ | ☑ |
| BOCCHIGLIERO | 53 | 71 | Pascolo Cesp | 5 | 24 | 40 | € 16,93 | € 2 226,00 | 18 273,00 € | Valore VAM | D.M. 05/03/75 | Gest. CALABRIA VERDE | ☐ | ☑ |
| BOCCHIGLIERO | 53 | 72 | Pascolo 2 | 1 | 49 | 10 | € 7,70 | € 1 013,00 | 8 442,00 € | Valore VAM | D.M. 05/03/75 | Gest. CALABRIA VERDE | ☐ | ☑ |

| Comune | Foglio | Part.la | Coltura | ha | a | ca | Reddito Dominicale | Valore 2017 | Valore 2018 | Stima / Valore | Provenienza | Destinazione d'uso | Disp. | Indisp |
|---|---|---|---|---|---|---|---|---|---|---|---|---|---|---|
| BOCCHIGLIERO | 53 | 73 | Semin Irrig | 0 | 33 | 70 | € 9,79 | € 1 288,00 | 3 559,00 € | Valore VAM | D.M. 05/03/75 | Gest. CALABRIA VERDE | ☐ | ☑ |
| BOCCHIGLIERO | 53 | 74 | Pascolo 1 | 0 | 70 | 60 | € 7,75 | € 1 020,00 | 3 998,00 € | Valore VAM | D.M. 05/03/75 | Gest. CALABRIA VERDE | ☐ | ☑ |
| BOCCHIGLIERO | 53 | 75 | Pascolo Cesp | 0 | 65 | 60 | € 3,39 | € 446,00 | 2 286,00 € | Valore VAM | D.M. 05/03/75 | Gest. CALABRIA VERDE | ☐ | ☑ |
| BOCCHIGLIERO | 53 | 76 | | 9 | 9 | 10 | | | | Valore Catastale | D.M. 05/03/75 | Gest. CALABRIA VERDE | ☐ | ☑ |
| BOCCHIGLIERO | 53 | 77 | Pascolo Cesp | 0 | 38 | 50 | € 1,24 | € 163,00 | 1 342,00 € | Valore VAM | D.M. 05/03/75 | Gest. CALABRIA VERDE | ☐ | ☑ |
| BOCCHIGLIERO | 53 | 78 | Bosco Alto 3 | 0 | 55 | 80 | € 1,44 | € 189,00 | 4 679,00 € | Valore VAM | D.M. 05/03/75 | Gest. CALABRIA VERDE | ☐ | ☑ |
| BOCCHIGLIERO | 53 | 79 | Pascolo 2 | 3 | 40 | 0 | € 17,56 | € 2 311,00 | 19 252,00 € | Valore VAM | D.M. 05/03/75 | Gest. CALABRIA VERDE | ☐ | ☑ |
| BOCCHIGLIERO | 53 | 80 | Pascolo 2 | 0 | 51 | 60 | € 2,66 | € 350,00 | 2 921,00 € | Valore VAM | D.M. 05/03/75 | Gest. CALABRIA VERDE | ☐ | ☑ |
| BOCCHIGLIERO | 53 | 81 | Bosco Alto 3 | 2 | 11 | 30 | € 5,46 | € 718,00 | 17 717,00 € | Valore VAM | D.M. 05/03/75 | Gest. CALABRIA VERDE | ☐ | ☑ |
| BOCCHIGLIERO | 53 | 90 | Pascolo 2 | 9 | 63 | 50 | € 49,76 | € 6 547,00 | 54 557,00 € | Valore VAM | D.M. 05/03/75 | Gest. CALABRIA VERDE | ☐ | ☑ |
| BOCCHIGLIERO | 53 | 91 | Bosco Alto 3 | 1 | 55 | 60 | € 4,01 | € 528,00 | 13 047,00 € | Valore VAM | D.M. 05/03/75 | Gest. CALABRIA VERDE | ☐ | ☑ |
| BOCCHIGLIERO | 53 | 92 | Seminativo 2 | 1 | 10 | 30 | € 28,49 | € 3 748,00 | 5 405,00 € | Valore VAM | D.M. 05/03/75 | Gest. CALABRIA VERDE | ☐ | ☑ |
| BOCCHIGLIERO | 54 | 104 | Bosco Alto 2 | 0 | 60 | 50 | € 3,13 | € 411,00 | 5 073,00 € | Valore VAM | D.M. 05/03/75 | Gest. CALABRIA VERDE | ☐ | ☑ |
| BOCCHIGLIERO | 54 | 105 | Pascolo 1 | 5 | 50 | 40 | € 60,40 | € 7 946,00 | 31 166,00 € | Valore VAM | D.M. 05/03/75 | Gest. CALABRIA VERDE | ☐ | ☑ |
| BOCCHIGLIERO | 54 | 106 | Pascolo 2 | 1 | 0 | 90 | € 5,21 | € 686,00 | 5 713,00 € | Valore VAM | D.M. 05/03/75 | Gest. CALABRIA VERDE | ☐ | ☑ |
| BOCCHIGLIERO | 54 | 107 | Bosco Alto 2 | 14 | 1 | 80 | € 72,40 | € 9 525,00 | 117 537,00 € | Valore VAM | D.M. 05/03/75 | Gest. CALABRIA VERDE | ☐ | ☑ |
| BOCCHIGLIERO | 54 | 108 | Bosco Alto 3 | 0 | 76 | 20 | € 1,96 | € 259,00 | 6 389,00 € | Valore VAM | D.M. 05/03/75 | Gest. CALABRIA VERDE | ☐ | ☑ |
| BOCCHIGLIERO | 54 | 109 | Seminativo 3 | 1 | 17 | 80 | € 15,21 | € 2 001,00 | 5 772,00 € | Valore VAM | D.M. 05/03/75 | Gest. CALABRIA VERDE | ☐ | ☑ |
| BOCCHIGLIERO | 54 | 110 | Seminativo 3 | 0 | 47 | 80 | € 6,18 | € 813,00 | 2 342,00 € | Valore VAM | D.M. 05/03/75 | Gest. CALABRIA VERDE | ☐ | ☑ |
| BOCCHIGLIERO | 54 | 88 | Bosco Alto 3 | 4 | 51 | 10 | € 11,65 | € 1 533,00 | 37 824,00 € | Valore VAM | D.M. 05/03/75 | Gest. CALABRIA VERDE | ☐ | ☑ |
| BOCCHIGLIERO | 54 | 89 | Pascolo 2 | 11 | 18 | 40 | € 57,76 | € 7 599,00 | 63 329,00 € | Valore VAM | D.M. 05/03/75 | Gest. CALABRIA VERDE | ☐ | ☑ |
| BOCCHIGLIERO | 54 | 90 | Seminativo 3 | 1 | 48 | 10 | € 19,13 | € 2 516,00 | 7 257,00 € | Valore VAM | D.M. 05/03/75 | Gest. CALABRIA VERDE | ☐ | ☑ |
| BOCCHIGLIERO | 54 | 91 | Pascolo 1 | 0 | 86 | 10 | € 9,45 | € 1 243,00 | 4 875,00 € | Valore VAM | D.M. 05/03/75 | Gest. CALABRIA VERDE | ☐ | ☑ |
| BOCCHIGLIERO | 54 | 92 | Pascolo Cesp | 2 | 73 | 60 | € 8,84 | € 1 163,00 | 9 534,00 € | Valore VAM | D.M. 05/03/75 | Gest. CALABRIA VERDE | ☐ | ☑ |
| BOCCHIGLIERO | 55 | 10 | Pascolo 2 | 0 | 7 | 0 | € 0,36 | € 47,00 | 396,00 € | Valore VAM | D.M. 05/03/75 | Gest. CALABRIA VERDE | ☐ | ☑ |
| BOCCHIGLIERO | 55 | 25 | Bosco Alto 2 | 2 | 25 | 60 | € 11,65 | € 1 533,00 | 18 916,00 € | Valore VAM | D.M. 05/03/75 | Gest. CALABRIA VERDE | ☐ | ☑ |
| BOCCHIGLIERO | 55 | 27 | Pascolo 2 | 0 | 30 | 40 | € 1,58 | € 207,00 | 1 721,00 € | Valore VAM | D.M. 05/03/75 | Gest. CALABRIA VERDE | ☐ | ☑ |
| BOCCHIGLIERO | 56 | 30 | Bosco Alto 2 | 3 | 34 | 0 | € 17,25 | € 2 270,00 | 28 005,00 € | Valore VAM | D.M. 05/03/75 | Gest. CALABRIA VERDE | ☐ | ☑ |
| BOCCHIGLIERO | 58 | 06 | Bosco Alto 2 | 2 | 45 | 10 | € 12,66 | € 1 666,00 | 20 551,00 € | Valore VAM | D.M. 05/03/75 | Gest. CALABRIA VERDE | ☐ | ☑ |
| BOCCHIGLIERO | 58 | 18 | Pascolo Arb | 1 | 0 | 0 | € 12,26 | € 1 614,00 | 5 880,00 € | Valore VAM | D.M. 05/03/75 | Gest. CALABRIA VERDE | ☐ | ☑ |
| BOCCHIGLIERO | 58 | 51 | Bosco Alto 2 | 0 | 2 | 20 | € 0,11 | € 15,00 | 184,00 € | Valore VAM | D.M. 05/03/75 | Gest. CALABRIA VERDE | ☐ | ☑ |
| BOCCHIGLIERO | 62 | 26 | Bosco Alto 2 | 0 | 73 | 60 | € 3,80 | € 500,00 | 6 171,00 € | Valore VAM | D.M. 05/03/75 | Gest. CALABRIA VERDE | ☐ | ☑ |
| BOCCHIGLIERO | 62 | 27 | Bosco Alto 2 | 0 | 48 | 30 | € 2,50 | € 329,00 | 4 050,00 € | Valore VAM | D.M. 05/03/75 | Gest. CALABRIA VERDE | ☐ | ☑ |

| Comune | Foglio | Part.la | Coltura | ha | a | ca | Reddito Dominicale | Valore 2017 | Valore 2018 | Stima / Valore | Provenienza | Destinazione d'uso | Disp. | Indisp |
|---|---|---|---|---|---|---|---|---|---|---|---|---|---|---|
| BOCCHIGLIERO | 62 | 28 | Bosco Alto 3 | 2 | 70 | 30 | € 6,98 | € 917,00 | 22 664,00 € | Valore VAM | D.M. 05/03/75 | Gest. CALABRIA VERDE | ☐ | ☑ |
| BOCCHIGLIERO | 62 | 32 | Seminativo 3 | 2 | 2 | 80 | € 26,19 | € 3 446,00 | 9 937,00 € | Valore VAM | D.M. 05/03/75 | Gest. CALABRIA VERDE | ☐ | ☑ |
| BOCCHIGLIERO | 62 | 33 | Bosco Alto 2 | 11 | 46 | 30 | € 59,20 | € 7 788,00 | 96 114,00 € | Valore VAM | D.M. 05/03/75 | Gest. CALABRIA VERDE | ☐ | ☑ |
| BOCCHIGLIERO | 62 | 34 | Seminativo 3 | 1 | 20 | 90 | € 15,61 | € 2 054,00 | 5 924,00 € | Valore VAM | D.M. 05/03/75 | Gest. CALABRIA VERDE | ☐ | ☑ |
| BOCCHIGLIERO | 62 | 35 | Pascolo 1 | 11 | 96 | 30 | € 131,29 | € 17 273,00 | 67 740,00 € | Valore VAM | D.M. 05/03/75 | Gest. CALABRIA VERDE | ☐ | ☑ |
| BOCCHIGLIERO | 62 | 36 | Bosco Alto 2 | 0 | 44 | 40 | € 2,29 | € 301,00 | 3 723,00 € | Valore VAM | D.M. 05/03/75 | Gest. CALABRIA VERDE | ☐ | ☑ |
| BOCCHIGLIERO | 62 | 37 | Bosco Alto 2 | 0 | 10 | 90 | € 0,56 | € 74,00 | 913,00 € | Valore VAM | D.M. 05/03/75 | Gest. CALABRIA VERDE | ☐ | ☑ |
| BOCCHIGLIERO | 62 | 39 | Seminativo 3 | 1 | 38 | 80 | € 17,93 | € 2 358,00 | 6 802,00 € | Valore VAM | D.M. 05/03/75 | Gest. CALABRIA VERDE | ☐ | ☑ |
| BOCCHIGLIERO | 62 | 40 | Pascolo Cesp | 2 | 10 | 70 | € 10,89 | € 1 433,00 | 7 342,00 € | Valore VAM | D.M. 05/03/75 | Gest. CALABRIA VERDE | ☐ | ☑ |
| BOCCHIGLIERO | 62 | 41 | Bosco Alto 3 | 0 | 23 | 20 | € 0,60 | € 78,00 | 1 946,00 € | Valore VAM | D.M. 05/03/75 | Gest. CALABRIA VERDE | ☐ | ☑ |
| BOCCHIGLIERO | 62 | 42 | Bosco Alto 2 | 1 | 27 | 40 | € 6,58 | € 865,00 | 10 682,00 € | Valore VAM | D.M. 05/03/75 | Gest. CALABRIA VERDE | ☐ | ☑ |
| BOCCHIGLIERO | 62 | 43 | Pascolo 2 | 1 | 25 | 50 | € 6,49 | € 853,00 | 7 106,00 € | Valore VAM | D.M. 05/03/75 | Gest. CALABRIA VERDE | ☐ | ☑ |
| BOCCHIGLIERO | 62 | 44 | Bosco Alto 2 | 2 | 28 | 70 | € 11,81 | € 1 554,00 | 19 176,00 € | Valore VAM | D.M. 05/03/75 | Gest. CALABRIA VERDE | ☐ | ☑ |
| BOCCHIGLIERO | 62 | 45 | Pascolo 2 | 0 | 12 | 60 | € 0,65 | € 86,00 | 713,00 € | Valore VAM | D.M. 05/03/75 | Gest. CALABRIA VERDE | ☐ | ☑ |
| BOCCHIGLIERO | 62 | 46 | Bosco Alto 3 | 0 | 92 | 20 | € 2,38 | € 313,00 | 7 731,00 € | Valore VAM | D.M. 05/03/75 | Gest. CALABRIA VERDE | ☐ | ☑ |
| BOCCHIGLIERO | 62 | 47 | Seminativo 3 | 0 | 84 | 90 | € 10,96 | € 1 443,00 | 4 160,00 € | Valore VAM | D.M. 05/03/75 | Gest. CALABRIA VERDE | ☐ | ☑ |
| BOCCHIGLIERO | 62 | 48 | Seminativo 3 | 0 | 71 | 60 | € 9,25 | € 1 217,00 | 3 509,00 € | Valore VAM | D.M. 05/03/75 | Gest. CALABRIA VERDE | ☐ | ☑ |
| BOCCHIGLIERO | 62 | 49 | Pascolo Cesp | 1 | 41 | 40 | € 7,30 | € 961,00 | 4 927,00 € | Valore VAM | D.M. 05/03/75 | Gest. CALABRIA VERDE | ☐ | ☑ |
| BOCCHIGLIERO | 62 | 50 | Bosco Alto 3 | 1 | 25 | 20 | € 3,24 | € 426,00 | 10 498,00 € | Valore VAM | D.M. 05/03/75 | Gest. CALABRIA VERDE | ☐ | ☑ |
| BOCCHIGLIERO | 62 | 51 | Bosco Ceduo | 0 | 32 | 10 | € 1,86 | € 245,00 | 1 294,00 € | Valore VAM | D.M. 05/03/75 | Gest. CALABRIA VERDE | ☐ | ☑ |
| BOCCHIGLIERO | 62 | 52 | Seminativo 3 | 4 | 72 | 50 | € 61,01 | € 8 027,00 | 23 153,00 € | Valore VAM | D.M. 05/03/75 | Gest. CALABRIA VERDE | ☐ | ☑ |
| BOCCHIGLIERO | 62 | 53 | Pascolo Cesp | 0 | 84 | 60 | € 4,38 | € 575,00 | 2 948,00 € | Valore VAM | D.M. 05/03/75 | Gest. CALABRIA VERDE | ☐ | ☑ |
| BOCCHIGLIERO | 62 | 54 | Seminativo 3 | 7 | 90 | 90 | € 102,11 | € 13 434,00 | 38 755,00 € | Valore VAM | D.M. 05/03/75 | Gest. CALABRIA VERDE | ☐ | ☑ |
| BOCCHIGLIERO | 62 | 55 | Bosco Alto 2 | 0 | 3 | 0 | € 0,15 | € 20,00 | 252,00 € | Valore VAM | D.M. 05/03/75 | Gest. CALABRIA VERDE | ☐ | ☑ |
| BOCCHIGLIERO | 62 | 56 | Pascolo Cesp | 0 | 65 | 80 | € 3,40 | € 448,00 | 2 293,00 € | Valore VAM | D.M. 05/03/75 | Gest. CALABRIA VERDE | ☐ | ☑ |
| BOCCHIGLIERO | 62 | 57 | Semin Irrig | 0 | 40 | 20 | € 11,68 | € 1 536,00 | 4 246,00 € | Valore VAM | D.M. 05/03/75 | Gest. CALABRIA VERDE | ☐ | ☑ |
| BOCCHIGLIERO | 62 | 58 | Seminativo 3 | 3 | 94 | 90 | € 50,99 | € 6 708,00 | 19 350,00 € | Valore VAM | D.M. 05/03/75 | Gest. CALABRIA VERDE | ☐ | ☑ |
| BOCCHIGLIERO | 62 | 59 | Bosco Alto 3 | 1 | 18 | 20 | € 3,05 | € 401,00 | 9 911,00 € | Valore VAM | D.M. 05/03/75 | Gest. CALABRIA VERDE | ☐ | ☑ |
| BOCCHIGLIERO | 62 | 60 | Bosco Alto 3 | 0 | 62 | 60 | € 1,61 | € 212,00 | 5 249,00 € | Valore VAM | D.M. 05/03/75 | Gest. CALABRIA VERDE | ☐ | ☑ |
| BOCCHIGLIERO | 62 | 62 | Pascolo Cesp | 1 | 58 | 0 | € 8,16 | € 1 073,00 | 5 506,00 € | Valore VAM | D.M. 05/03/75 | Gest. CALABRIA VERDE | ☐ | ☑ |
| BOCCHIGLIERO | 62 | 67 | Bosco Alto 3 | 1 | 25 | 90 | € 3,25 | € 428,00 | 431,00 € | Valore Catastale | D.M. 05/03/75 | Gest. CALABRIA VERDE | ☐ | ☑ |
| BOCCHIGLIERO | 62 | 68 | Pascolo 1 | 1 | 35 | 90 | € 14,91 | € 1 962,00 | 1 974,00 € | Valore Catastale | D.M. 05/03/75 | Gest. CALABRIA VERDE | ☐ | ☑ |
| BOCCHIGLIERO | 64 | 12 | Bosco Alto 2 | 1 | 25 | 10 | € 6,46 | € 850,00 | 855,00 € | Valore Catastale | D.M. 05/03/75 | Gest. CALABRIA VERDE | ☐ | ☑ |

| Comune | Foglio | Part.la | Coltura | ha | a | ca | Reddito Dominicale | Valore 2017 | Valore 2018 | Stima / Valore | Provenienza | Destinazione d'uso | Disp. | Indisp |
|---|---|---|---|---|---|---|---|---|---|---|---|---|---|---|
| BOCCHIGLIERO | 64 | 13 | Semin Irrig | 1 | 38 | 50 | € 40,24 | € 5 294,00 | 5 326,00 € | Valore Catastale | D.M. 05/03/75 | Gest. CALABRIA VERDE | ☐ | ☑ |
| BOCCHIGLIERO | 64 | 14 | Bosco Alto 2 | 0 | 57 | 90 | € 2,99 | € 393,00 | 395,00 € | Valore Catastale | D.M. 05/03/75 | Gest. CALABRIA VERDE | ☐ | ☑ |
| BOCCHIGLIERO | 64 | 15 | Pascolo 1 | 3 | 2 | 20 | € 33,16 | € 4 363,00 | 4 389,00 € | Valore Catastale | D.M. 05/03/75 | Gest. CALABRIA VERDE | ☐ | ☑ |
| BOCCHIGLIERO | 64 | 16 | Pascolo 2 | 15 | 92 | 90 | € 82,26 | € 10 823,00 | 10 888,00 € | Valore Catastale | D.M. 05/03/75 | Gest. CALABRIA VERDE | ☐ | ☑ |
| BOCCHIGLIERO | 64 | 17 | Bosco Alto 2 | 1 | 40 | 70 | € 7,26 | € 956,00 | 962,00 € | Valore Catastale | D.M. 05/03/75 | Gest. CALABRIA VERDE | ☐ | ☑ |
| BOCCHIGLIERO | 64 | 18 | Pascolo 1 | 0 | 31 | 80 | € 3,49 | € 459,00 | 462,00 € | Valore Catastale | D.M. 05/03/75 | Gest. CALABRIA VERDE | ☐ | ☑ |
| BOCCHIGLIERO | 64 | 19 | Seminativo 2 | 0 | 79 | 70 | € 20,58 | € 2 707,00 | 2 723,00 € | Valore Catastale | D.M. 05/03/75 | Gest. CALABRIA VERDE | ☐ | ☑ |
| BOCCHIGLIERO | 64 | 20 | Semin Irrig | 0 | 29 | 90 | € 8,69 | € 1 143,00 | 1 150,00 € | Valore Catastale | D.M. 05/03/75 | Gest. CALABRIA VERDE | ☐ | ☑ |
| BOCCHIGLIERO | 64 | 21 | Bosco Alto 2 | 0 | 29 | 40 | € 1,51 | € 199,00 | 200,00 € | Valore Catastale | D.M. 05/03/75 | Gest. CALABRIA VERDE | ☐ | ☑ |
| BOCCHIGLIERO | 64 | 22 | Pascolo 1 | 0 | 11 | 80 | € 1,30 | € 171,00 | 172,00 € | Valore Catastale | D.M. 05/03/75 | Gest. CALABRIA VERDE | ☐ | ☑ |
| BOCCHIGLIERO | 64 | 23 | Semin Irrig | 0 | 76 | 40 | € 22,20 | € 2 920,00 | 2 938,00 € | Valore Catastale | D.M. 05/03/75 | Gest. CALABRIA VERDE | ☐ | ☑ |
| BOCCHIGLIERO | 64 | 24 | Bosco Ceduo | 0 | 7 | 40 | € 0,43 | € 56,00 | 56,00 € | Valore Catastale | D.M. 05/03/75 | Gest. CALABRIA VERDE | ☐ | ☑ |
| BOCCHIGLIERO | 64 | 25 | Bosco Alto 2 | 0 | 43 | 80 | € 2,26 | € 298,00 | 300,00 € | Valore Catastale | D.M. 05/03/75 | Gest. CALABRIA VERDE | ☐ | ☑ |
| BOCCHIGLIERO | 64 | 27 | Pascolo 1 | 0 | 5 | 20 | € 0,58 | € 75,00 | 75,00 € | Valore Catastale | D.M. 05/03/75 | Gest. CALABRIA VERDE | ☐ | ☑ |
| BOCCHIGLIERO | 64 | 30 | Bosco Alto 3 | 0 | 52 | 30 | € 1,35 | € 178,00 | 179,00 € | Valore Catastale | D.M. 05/03/75 | Gest. CALABRIA VERDE | ☐ | ☑ |
| BOCCHIGLIERO | 64 | 31 | Pascolo 3 | 0 | 6 | 70 | € 0,35 | € 46,00 | 46,00 € | Valore Catastale | D.M. 05/03/75 | Gest. CALABRIA VERDE | ☐ | ☑ |
| BOCCHIGLIERO | 64 | 32 | Bosco Ceduo | 1 | 29 | 10 | € 10,00 | € 1 316,00 | 1 324,00 € | Valore Catastale | D.M. 05/03/75 | Gest. CALABRIA VERDE | ☐ | ☑ |
| BOCCHIGLIERO | 64 | 33 | Bosco Alto 2 | 1 | 20 | 90 | € 6,25 | € 822,00 | 827,00 € | Valore Catastale | D.M. 05/03/75 | Gest. CALABRIA VERDE | ☐ | ☑ |
| BOCCHIGLIERO | 64 | 34 | Bosco Alto 3 | 2 | 30 | 30 | € 5,95 | € 783,00 | 788,00 € | Valore Catastale | D.M. 05/03/75 | Gest. CALABRIA VERDE | ☐ | ☑ |
| BOCCHIGLIERO | 64 | 35 | Pascolo 2 | 12 | 59 | 50 | € 65,05 | € 8 558,00 | 8 609,00 € | Valore Catastale | D.M. 05/03/75 | Gest. CALABRIA VERDE | ☐ | ☑ |
| BOCCHIGLIERO | 64 | 36 | Bosco Alto 2 | 0 | 89 | 0 | € 4,60 | € 606,00 | 610,00 € | Valore Catastale | D.M. 05/03/75 | Gest. CALABRIA VERDE | ☐ | ☑ |
| BOCCHIGLIERO | 64 | 37 | Bosco Alto 2 | 0 | 57 | 50 | € 2,98 | € 391,00 | 393,00 € | Valore Catastale | D.M. 05/03/75 | Gest. CALABRIA VERDE | ☐ | ☑ |
| BOCCHIGLIERO | 65 | 01 | Bosco Alto 3 | 14 | 97 | 70 | € 38,68 | € 5 088,00 | 5 119,00 € | Valore Catastale | D.M. 05/03/75 | Gest. CALABRIA VERDE | ☐ | ☑ |
| BOCCHIGLIERO | 65 | 04 | Pascolo 2 | 2 | 67 | 60 | € 13,83 | € 1 819,00 | 1 830,00 € | Valore Catastale | D.M. 05/03/75 | Gest. CALABRIA VERDE | ☐ | ☑ |
| BOCCHIGLIERO | 65 | 07 | Pascolo 2 | 0 | 75 | 60 | € 3,90 | € 513,00 | 516,00 € | Valore Catastale | D.M. 05/03/75 | Gest. CALABRIA VERDE | ☐ | ☑ |
| BOCCHIGLIERO | 65 | 08 | Pascolo Cesp | 1 | 1 | 40 | € 5,24 | € 689,00 | 693,00 € | Valore Catastale | D.M. 05/03/75 | Gest. CALABRIA VERDE | ☐ | ☑ |
| BOCCHIGLIERO | 65 | 09 | Bosco Ceduo | 0 | 83 | 60 | € 4,86 | € 640,00 | 644,00 € | Valore Catastale | D.M. 05/03/75 | Gest. CALABRIA VERDE | ☐ | ☑ |
| BOCCHIGLIERO | 65 | 10 | Seminativo 3 | 2 | 76 | 30 | € 35,68 | € 4 694,00 | 4 722,00 € | Valore Catastale | D.M. 05/03/75 | Gest. CALABRIA VERDE | ☐ | ☑ |
| BOCCHIGLIERO | 65 | 11 | Bosco Ceduo | 0 | 37 | 20 | € 2,16 | € 285,00 | 287,00 € | Valore Catastale | D.M. 05/03/75 | Gest. CALABRIA VERDE | ☐ | ☑ |
| BOCCHIGLIERO | 65 | 18 | Seminativo 3 | 0 | 39 | 10 | € 5,05 | € 664,00 | 668,00 € | Valore Catastale | D.M. 05/03/75 | Gest. CALABRIA VERDE | ☐ | ☑ |
| BOCCHIGLIERO | 65 | 23 | Pascolo 1 | 1 | 13 | 0 | € 12,40 | € 1 632,00 | 1 642,00 € | Valore Catastale | D.M. 05/03/75 | Gest. CALABRIA VERDE | ☐ | ☑ |
| BOCCHIGLIERO | 65 | 24 | Pascolo 2 | 1 | 4 | 50 | € 5,40 | € 710,00 | 714,00 € | Valore Catastale | D.M. 05/03/75 | Gest. CALABRIA VERDE | ☐ | ☑ |
| BOCCHIGLIERO | 65 | 25 | Seminativo 3 | 0 | 77 | 50 | € 10,01 | € 1 317,00 | 1 325,00 € | Valore Catastale | D.M. 05/03/75 | Gest. CALABRIA VERDE | ☐ | ☑ |

| Comune | Foglio | Part.la | Coltura | ha | a | ca | Reddito Dominicale | Valore 2017 | Valore 2018 | Stima / Valore | Provenienza | Destinazione d'uso | Disp. | Indisp |
|---|---|---|---|---|---|---|---|---|---|---|---|---|---|---|
| BOCCHIGLIERO | 65 | 26 | Bosco Alto 3 | 0 | 45 | 80 | € 1,19 | € 156,00 | 157,00 € | Valore Catastale | D.M. 05/03/75 | Gest. CALABRIA VERDE | ☐ | ☑ |
| BOCCHIGLIERO | 65 | 27 | Bosco Alto 2 | 0 | 17 | 40 | € 0,90 | € 119,00 | 120,00 € | Valore Catastale | D.M. 05/03/75 | Gest. CALABRIA VERDE | ☐ | ☑ |
| BOCCHIGLIERO | 65 | 28 | Bosco Alto 2 | 0 | 5 | 50 | € 0,29 | € 38,00 | 38,00 € | Valore Catastale | D.M. 05/03/75 | Gest. CALABRIA VERDE | ☐ | ☑ |
| BOCCHIGLIERO | 65 | 29 | Pascolo 1 | 0 | 87 | 60 | € 9,61 | € 1 265,00 | 1 273,00 € | Valore Catastale | D.M. 05/03/75 | Gest. CALABRIA VERDE | ☐ | ☑ |
| BOCCHIGLIERO | 65 | 30 | Seminativo 3 | 2 | 56 | 40 | € 33,10 | € 4 355,00 | 4 381,00 € | Valore Catastale | D.M. 05/03/75 | Gest. CALABRIA VERDE | ☐ | ☑ |
| BOCCHIGLIERO | 65 | 31 | Pascolo 2 | 0 | 10 | 80 | € 0,56 | € 74,00 | 74,00 € | Valore Catastale | D.M. 05/03/75 | Gest. CALABRIA VERDE | ☐ | ☑ |
| BOCCHIGLIERO | 65 | 32 | Pascolo 2 | 6 | 51 | 30 | € 33,64 | € 4 425,00 | 4 452,00 € | Valore Catastale | D.M. 05/03/75 | Gest. CALABRIA VERDE | ☐ | ☑ |
| BOCCHIGLIERO | 65 | 33 | Bosco Alto 2 | 2 | 31 | 0 | € 11,93 | € 1 569,00 | 1 578,00 € | Valore Catastale | D.M. 05/03/75 | Gest. CALABRIA VERDE | ☐ | ☑ |
| BOCCHIGLIERO | 65 | 34 | Bosco Alto 3 | 1 | 94 | 70 | € 5,03 | € 661,00 | 665,00 € | Valore Catastale | D.M. 05/03/75 | Gest. CALABRIA VERDE | ☐ | ☑ |
| BOCCHIGLIERO | 65 | 35 | Pascolo Cesp | 5 | 57 | 60 | € 28,80 | € 3 789,00 | 3 812,00 € | Valore Catastale | D.M. 05/03/75 | Gest. CALABRIA VERDE | ☐ | ☑ |
| BOCCHIGLIERO | 65 | 36 | Bosco Alto 3 | 1 | 23 | 20 | € 3,19 | € 420,00 | 423,00 € | Valore Catastale | D.M. 05/03/75 | Gest. CALABRIA VERDE | ☐ | ☑ |
| BOCCHIGLIERO | 66 | 01 | Bosco Ceduo | 3 | 40 | 50 | € 26,38 | € 3 470,00 | 3 491,00 € | Valore Catastale | D.M. 05/03/75 | Gest. CALABRIA VERDE | ☐ | ☑ |
| BOCCHIGLIERO | 66 | 02 | Pascolo 2 | 8 | 22 | 20 | € 42,46 | € 5 586,00 | 5 620,00 € | Valore Catastale | D.M. 05/03/75 | Gest. CALABRIA VERDE | ☐ | ☑ |
| BOCCHIGLIERO | 66 | 03 | Bosco Alto 3 | 5 | 71 | 80 | € 14,76 | € 1 943,00 | 1 955,00 € | Valore Catastale | D.M. 05/03/75 | Gest. CALABRIA VERDE | ☐ | ☑ |
| BOCCHIGLIERO | 66 | 04 | Pascolo 2 | 0 | 1 | 20 | € 0,06 | € 8,00 | 8,00 € | Valore Catastale | D.M. 05/03/75 | Gest. CALABRIA VERDE | ☐ | ☑ |
| BOCCHIGLIERO | 66 | 05 | Bosco Ceduo | 0 | 2 | 90 | € 0,16 | € 21,00 | 21,00 € | Valore Catastale | D.M. 05/03/75 | Gest. CALABRIA VERDE | ☐ | ☑ |
| BOCCHIGLIERO | 66 | 06 | Semin Irrig | 0 | 30 | 70 | € 8,91 | € 1 173,00 | 1 180,00 € | Valore Catastale | D.M. 05/03/75 | Gest. CALABRIA VERDE | ☐ | ☑ |
| BOCCHIGLIERO | 66 | 07 | Bosco Ceduo | 0 | 0 | 64 | € 0,04 | € 5,00 | 5,00 € | Valore Catastale | D.M. 05/03/75 | Gest. CALABRIA VERDE | ☐ | ☑ |
| BOCCHIGLIERO | 66 | 08 | Pascolo 2 | 2 | 33 | 0 | € 12,04 | € 1 583,00 | 1 592,00 € | Valore Catastale | D.M. 05/03/75 | Gest. CALABRIA VERDE | ☐ | ☑ |
| BOCCHIGLIERO | 66 | 09 | Bosco Alto 2 | 5 | 75 | 50 | € 29,73 | € 3 910,00 | 3 933,00 € | Valore Catastale | D.M. 05/03/75 | Gest. CALABRIA VERDE | ☐ | ☑ |
| BOCCHIGLIERO | 66 | 10 | Pascolo 2 | 0 | 89 | 90 | € 4,64 | € 610,00 | 614,00 € | Valore Catastale | D.M. 05/03/75 | Gest. CALABRIA VERDE | ☐ | ☑ |
| BOCCHIGLIERO | 66 | 11 | Bosco Alto 2 | 0 | 78 | 20 | € 4,04 | € 531,00 | 534,00 € | Valore Catastale | D.M. 05/03/75 | Gest. CALABRIA VERDE | ☐ | ☑ |
| BOCCHIGLIERO | 66 | 12 | Semin Irrig | 0 | 10 | 50 | € 3,05 | € 401,00 | 1 109,00 € | Valore VAM | D.M. 05/03/75 | Gest. CALABRIA VERDE | ☐ | ☑ |
| BOCCHIGLIERO | 66 | 13 | Bosco Ceduo | 0 | 5 | 0 | € 0,29 | € 38,00 | 201,00 € | Valore VAM | D.M. 05/03/75 | Gest. CALABRIA VERDE | ☐ | ☑ |
| BOCCHIGLIERO | 66 | 14 | Pascolo Cesp | 0 | 6 | 50 | € 0,21 | € 28,00 | 226,00 € | Valore VAM | D.M. 05/03/75 | Gest. CALABRIA VERDE | ☐ | ☑ |
| BOCCHIGLIERO | 66 | 15 | Bosco Alto 3 | 3 | 92 | 50 | € 10,14 | € 1 334,00 | 32 910,00 € | Valore VAM | D.M. 05/03/75 | Gest. CALABRIA VERDE | ☐ | ☑ |
| BOCCHIGLIERO | 66 | 16 | Bosco Alto 3 | 4 | 91 | 0 | € 12,68 | € 1 668,00 | 41 169,00 € | Valore VAM | D.M. 05/03/75 | Gest. CALABRIA VERDE | ☐ | ☑ |
| BOCCHIGLIERO | 66 | 17 | Bosco Alto 3 | 0 | 68 | 10 | € 1,76 | € 231,00 | 5 710,00 € | Valore VAM | D.M. 05/03/75 | Gest. CALABRIA VERDE | ☐ | ☑ |
| BOCCHIGLIERO | 66 | 18 | Bosco Alto 2 | 3 | 46 | 70 | € 17,90 | € 2 355,00 | 29 070,00 € | Valore VAM | D.M. 05/03/75 | Gest. CALABRIA VERDE | ☐ | ☑ |
| BOCCHIGLIERO | 66 | 19 | Bosco Alto 2 | 14 | 31 | 40 | € 73,93 | € 9 726,00 | 120 019,00 € | Valore VAM | D.M. 05/03/75 | Gest. CALABRIA VERDE | ☐ | ☑ |
| BOCCHIGLIERO | 66 | 20 | Bosco Alto 2 | 3 | 51 | 20 | € 18,14 | € 2 386,00 | 29 447,00 € | Valore VAM | D.M. 05/03/75 | Gest. CALABRIA VERDE | ☐ | ☑ |
| BOCCHIGLIERO | 66 | 21 | Pascolo 2 | 0 | 6 | 90 | € 0,03 | € 3,00 | 391,00 € | Valore VAM | D.M. 05/03/75 | Gest. CALABRIA VERDE | ☐ | ☑ |
| BOCCHIGLIERO | 66 | 22 | Pascolo 2 | 0 | 1 | 30 | € 0,06 | € 8,00 | 74,00 € | Valore VAM | D.M. 05/03/75 | Gest. CALABRIA VERDE | ☐ | ☑ |

| Comune | Foglio | Part.la | Coltura | ha | a | ca | Reddito Dominicale | Valore 2017 | Valore 2018 | Stima / Valore | Provenienza | Destinazione d'uso | Disp. | Indisp |
|---|---|---|---|---|---|---|---|---|---|---|---|---|---|---|
| BOCCHIGLIERO | 66 | 23 | Semin Irrig | 0 | 72 | 80 | € 21,15 | € 2 783,00 | 7 690,00 € | Valore VAM | D.M. 05/03/75 | Gest. CALABRIA VERDE | ☐ | ☑ |
| BOCCHIGLIERO | 66 | 24 | Pascolo 2 | 0 | 2 | 10 | € 0,11 | € 15,00 | 119,00 € | Valore VAM | D.M. 05/03/75 | Gest. CALABRIA VERDE | ☐ | ☑ |
| BOCCHIGLIERO | 66 | 25 | Pascolo 2 | 0 | 5 | 20 | € 0,26 | € 34,00 | 294,00 € | Valore VAM | D.M. 05/03/75 | Gest. CALABRIA VERDE | ☐ | ☑ |
| BOCCHIGLIERO | 66 | 26 | Bosco Alto 2 | 3 | 16 | 20 | € 16,33 | € 2 148,00 | 26 513,00 € | Valore VAM | D.M. 05/03/75 | Gest. CALABRIA VERDE | ☐ | ☑ |
| BOCCHIGLIERO | 66 | 27 | Bosco Alto 3 | 0 | 13 | 30 | € 0,34 | € 44,00 | 1 115,00 € | Valore VAM | D.M. 05/03/75 | Gest. CALABRIA VERDE | ☐ | ☑ |
| BOCCHIGLIERO | 66 | 28 | Bosco Alto 2 | 0 | 48 | 80 | € 2,53 | € 332,00 | 4 092,00 € | Valore VAM | D.M. 05/03/75 | Gest. CALABRIA VERDE | ☐ | ☑ |
| BOCCHIGLIERO | 66 | 29 | Pascolo 2 | 1 | 10 | 10 | € 0,26 | € 33,00 | 6 234,00 € | Valore VAM | D.M. 05/03/75 | Gest. CALABRIA VERDE | ☐ | ☑ |
| BOCCHIGLIERO | 66 | 30 | Bosco Alto 2 | 1 | 79 | 60 | € 9,28 | € 1 220,00 | 15 059,00 € | Valore VAM | D.M. 05/03/75 | Gest. CALABRIA VERDE | ☐ | ☑ |
| BOCCHIGLIERO | 66 | 31 | Bosco Alto 2 | 0 | 45 | 60 | € 2,35 | € 309,00 | 3 823,00 € | Valore VAM | D.M. 05/03/75 | Gest. CALABRIA VERDE | ☐ | ☑ |
| BOCCHIGLIERO | 66 | 32 | Bosco Alto 3 | 2 | 7 | 20 | € 5,35 | € 704,00 | 17 373,00 € | Valore VAM | D.M. 05/03/75 | Gest. CALABRIA VERDE | ☐ | ☑ |
| BOCCHIGLIERO | 66 | 33 | Bosco Alto 3 | 0 | 79 | 80 | € 2,06 | € 272,00 | 6 691,00 € | Valore VAM | D.M. 05/03/75 | Gest. CALABRIA VERDE | ☐ | ☑ |
| BOCCHIGLIERO | 66 | 34 | Bosco Alto 3 | 0 | 71 | 0 | € 1,84 | € 241,00 | 5 953,00 € | Valore VAM | D.M. 05/03/75 | Gest. CALABRIA VERDE | ☐ | ☑ |
| BOCCHIGLIERO | 66 | 35 | Bosco Alto 2 | 0 | 4 | 80 | € 0,25 | € 33,00 | 402,00 € | Valore VAM | D.M. 05/03/75 | Gest. CALABRIA VERDE | ☐ | ☑ |
| BOCCHIGLIERO | 66 | 36 | Pascolo 2 | 17 | 40 | 70 | € 89,90 | € 11 828,00 | 98 566,00 € | Valore VAM | D.M. 05/03/75 | Gest. CALABRIA VERDE | ☐ | ☑ |
| BOCCHIGLIERO | 66 | 37 | Seminativo 3 | 0 | 61 | 10 | € 7,89 | € 1 038,00 | 2 994,00 € | Valore VAM | D.M. 05/03/75 | Gest. CALABRIA VERDE | ☐ | ☑ |
| BOCCHIGLIERO | 66 | 38 | Bosco Alto 2 | 0 | 8 | 60 | € 0,45 | € 59,00 | 721,00 € | Valore VAM | D.M. 05/03/75 | Gest. CALABRIA VERDE | ☐ | ☑ |
| BOCCHIGLIERO | 66 | 39 |  | 0 | 13 | 0 |  |  |  | Valore VAM | D.M. 05/03/75 | Gest. CALABRIA VERDE | ☐ | ☑ |
| BOCCHIGLIERO | 66 | 40 | Pascolo 2 | 7 | 93 | 80 | € 41,00 | € 5 394,00 | 44 948,00 € | Valore VAM | D.M. 05/03/75 | Gest. CALABRIA VERDE | ☐ | ☑ |
| BOCCHIGLIERO | 67 | 01 | Pascolo 2 | 0 | 8 | 0 | € 0,41 | € 54,00 | 453,00 € | Valore VAM | D.M. 05/03/75 | Gest. CALABRIA VERDE | ☐ | ☑ |
| BOCCHIGLIERO | 67 | 02 | Pascolo 2 | 0 | 48 | 80 | € 2,53 | € 332,00 | 2 763,00 € | Valore VAM | D.M. 05/03/75 | Gest. CALABRIA VERDE | ☐ | ☑ |
| BOCCHIGLIERO | 67 | 03 | Semin Irrig | 0 | 55 | 0 | € 15,98 | € 2 102,00 | 5 810,00 € | Valore VAM | D.M. 05/03/75 | Gest. CALABRIA VERDE | ☐ | ☑ |
| BOCCHIGLIERO | 67 | 04 | Pascolo 2 | 0 | 36 | 40 | € 1,88 | € 246,00 | 2 061,00 € | Valore VAM | D.M. 05/03/75 | Gest. CALABRIA VERDE | ☐ | ☑ |
| BOCCHIGLIERO | 67 | 05 | Bosco Alto 2 | 2 | 93 | 50 | € 15,16 | € 1 995,00 | 24 609,00 € | Valore VAM | D.M. 05/03/75 | Gest. CALABRIA VERDE | ☐ | ☑ |
| BOCCHIGLIERO | 67 | 06 | Pascolo 2 | 0 | 31 | 0 | € 1,60 | € 210,00 | 1 755,00 € | Valore VAM | D.M. 05/03/75 | Gest. CALABRIA VERDE | ☐ | ☑ |
| BOCCHIGLIERO | 67 | 07 | Pascolo 2 | 2 | 55 | 50 | € 2,86 | € 376,00 | 14 467,00 € | Valore VAM | D.M. 05/03/75 | Gest. CALABRIA VERDE | ☐ | ☑ |
| BOCCHIGLIERO | 67 | 08 | Pascolo 2 | 0 | 81 | 0 | € 4,19 | € 551,00 | 4 586,00 € | Valore VAM | D.M. 05/03/75 | Gest. CALABRIA VERDE | ☐ | ☑ |
| BOCCHIGLIERO | 67 | 09 | Bosco Alto 3 | 3 | 46 | 60 | € 8,95 | € 1 177,00 | 29 061,00 € | Valore VAM | D.M. 05/03/75 | Gest. CALABRIA VERDE | ☐ | ☑ |
| BOCCHIGLIERO | 67 | 10 | Pascolo 1 | 5 | 5 | 40 | € 55,46 | € 7 297,00 | 28 618,00 € | Valore VAM | D.M. 05/03/75 | Gest. CALABRIA VERDE | ☐ | ☑ |
| BOCCHIGLIERO | 67 | 11 | Pascolo 2 | 0 | 63 | 50 | € 3,28 | € 431,00 | 3 595,00 € | Valore VAM | D.M. 05/03/75 | Gest. CALABRIA VERDE | ☐ | ☑ |
| BOCCHIGLIERO | 67 | 12 | Pascolo Cesp | 1 | 36 | 10 | € 7,03 | € 925,00 | 4 742,00 € | Valore VAM | D.M. 05/03/75 | Gest. CALABRIA VERDE | ☐ | ☑ |
| BOCCHIGLIERO | 67 | 13 | Pascolo 2 | 0 | 91 | 50 | € 4,73 | € 622,00 | 5 181,00 € | Valore VAM | D.M. 05/03/75 | Gest. CALABRIA VERDE | ☐ | ☑ |
| BOCCHIGLIERO | 67 | 14 | Bosco Alto 2 | 1 | 3 | 0 | € 5,33 | € 700,00 | 8 637,00 € | Valore VAM | D.M. 05/03/75 | Gest. CALABRIA VERDE | ☐ | ☑ |
| BOCCHIGLIERO | 67 | 15 | Bosco Alto 2 | 0 | 30 | 20 | € 1,56 | € 205,00 | 2 532,00 € | Valore VAM | D.M. 05/03/75 | Gest. CALABRIA VERDE | ☐ | ☑ |

| Comune | Foglio | Part.la | Coltura | ha | a | ca | Reddito Dominicale | Valore 2017 | Valore 2018 | Stima / Valore | Provenienza | Destinazione d'uso | Disp. | Indisp |
|---|---|---|---|---|---|---|---|---|---|---|---|---|---|---|
| BOCCHIGLIERO | 67 | 16 | Pascolo Cesp | 13 | 8 | 30 | € 67,56 | € 8 889,00 | 45 589,00 € | Valore VAM | D.M. 05/03/75 | Gest. CALABRIA VERDE | ☐ | ☑ |
| BOCCHIGLIERO | 67 | 17 | Bosco Alto 3 | 0 | 30 | 80 | € 0,80 | € 106,00 | 2 582,00 € | Valore VAM | D.M. 05/03/75 | Gest. CALABRIA VERDE | ☐ | ☑ |
| BOCCHIGLIERO | 67 | 19 | Pascolo Cesp | 6 | 79 | 50 | € 35,09 | € 4 617,00 | 23 677,00 € | Valore VAM | D.M. 05/03/75 | Gest. CALABRIA VERDE | ☐ | ☑ |
| BOCCHIGLIERO | 67 | 20 | Bosco Alto 3 | 0 | 58 | 50 | € 1,51 | € 199,00 | 4 905,00 € | Valore VAM | D.M. 05/03/75 | Gest. CALABRIA VERDE | ☐ | ☑ |
| BOCCHIGLIERO | 67 | 21 | Pascolo Cesp | 0 | 50 | 0 | € 2,59 | € 340,00 | 1 742,00 € | Valore VAM | D.M. 05/03/75 | Gest. CALABRIA VERDE | ☐ | ☑ |
| BOCCHIGLIERO | 67 | 22 | Bosco Alto 3 | 2 | 78 | 0 | € 7,18 | € 944,00 | 23 310,00 € | Valore VAM | D.M. 05/03/75 | Gest. CALABRIA VERDE | ☐ | ☑ |
| BOCCHIGLIERO | 67 | 23 | Bosco Alto 3 | 0 | 86 | 40 | € 2,23 | € 293,00 | 7 244,00 € | Valore VAM | D.M. 05/03/75 | Gest. CALABRIA VERDE | ☐ | ☑ |
| BOCCHIGLIERO | 67 | 24 | Seminativo 3 | 0 | 93 | 20 | € 12,04 | € 1 583,00 | 4 567,00 € | Valore VAM | D.M. 05/03/75 | Gest. CALABRIA VERDE | ☐ | ☑ |
| BOCCHIGLIERO | 67 | 25 | Bosco Alto 3 | 0 | 91 | 0 | € 2,35 | € 309,00 | 7 631,00 € | Valore VAM | D.M. 05/03/75 | Gest. CALABRIA VERDE | ☐ | ☑ |
| BOCCHIGLIERO | 67 | 26 | Pascolo Cesp | 2 | 89 | 70 | € 14,96 | € 1 969,00 | 10 095,00 € | Valore VAM | D.M. 05/03/75 | Gest. CALABRIA VERDE | ☐ | ☑ |
| BOCCHIGLIERO | 67 | 27 | Seminativo 3 | 0 | 54 | 10 | € 6,99 | € 919,00 | 2 651,00 € | Valore VAM | D.M. 05/03/75 | Gest. CALABRIA VERDE | ☐ | ☑ |
| BOCCHIGLIERO | 67 | 28 | Bosco Ceduo | 0 | 16 | 30 | € 0,95 | € 125,00 | 657,00 € | Valore VAM | D.M. 05/03/75 | Gest. CALABRIA VERDE | ☐ | ☑ |
| BOCCHIGLIERO | 67 | 29 | Bosco Alto 3 | 0 | 49 | 60 | € 1,28 | € 168,00 | 4 159,00 € | Valore VAM | D.M. 05/03/75 | Gest. CALABRIA VERDE | ☐ | ☑ |
| BOCCHIGLIERO | 67 | 30 | Bosco Alto 2 | 0 | 3 | 40 | € 0,18 | € 23,00 | 285,00 € | Valore VAM | D.M. 05/03/75 | Gest. CALABRIA VERDE | ☐ | ☑ |
| BOCCHIGLIERO | 67 | 31 | Bosco Alto 3 | 0 | 9 | 10 | € 0,24 | € 31,00 | 763,00 € | Valore VAM | D.M. 05/03/75 | Gest. CALABRIA VERDE | ☐ | ☑ |
| BOCCHIGLIERO | 67 | 51 | Bosco Alto 3 | 0 | 46 | 20 | € 1,19 | € 156,00 | 3 874,00 € | Valore VAM | D.M. 05/03/75 | Gest. CALABRIA VERDE | ☐ | ☑ |
| BOCCHIGLIERO | 67 | 52 | Semin Irrig | 0 | 79 | 30 | € 23,04 | € 3 031,00 | 8 376,00 € | Valore VAM | D.M. 05/03/75 | Gest. CALABRIA VERDE | ☐ | ☑ |
| BOCCHIGLIERO | 67 | 53 | Pascolo 2 | 2 | 70 | 50 | € 13,98 | € 1 839,00 | 15 316,00 € | Valore VAM | D.M. 05/03/75 | Gest. CALABRIA VERDE | ☐ | ☑ |
| BOCCHIGLIERO | 68 | 09 | Bosco Alto 2 | 2 | 9 | 90 | € 10,84 | € 1 426,00 | 17 600,00 € | Valore VAM | D.M. 05/03/75 | Gest. CALABRIA VERDE | ☐ | ☑ |
| BOCCHIGLIERO | 68 | 10 | Pascolo 2 | 0 | 6 | 40 | € 0,33 | € 43,00 | 362,00 € | Valore VAM | D.M. 05/03/75 | Gest. CALABRIA VERDE | ☐ | ☑ |
| BOCCHIGLIERO | 68 | 11 | Pascolo Cesp | 1 | 32 | 0 | € 4,26 | € 560,00 | 4 599,00 € | Valore VAM | D.M. 05/03/75 | Gest. CALABRIA VERDE | ☐ | ☑ |
| BOCCHIGLIERO | 68 | 12 | Pascolo 2 | 9 | 31 | 50 | € 48,11 | € 6 330,00 | 52 746,00 € | Valore VAM | D.M. 05/03/75 | Gest. CALABRIA VERDE | ☐ | ☑ |
| BOCCHIGLIERO | 68 | 13 | Bosco Alto 2 | 24 | 44 | 90 | € 126,26 | € 16 612,00 | 204 999,00 € | Valore VAM | D.M. 05/03/75 | Gest. CALABRIA VERDE | ☐ | ☑ |
| BOCCHIGLIERO | 68 | 14 | Pascolo 2 | 0 | 56 | 90 | € 2,94 | € 386,00 | 3 222,00 € | Valore VAM | D.M. 05/03/75 | Gest. CALABRIA VERDE | ☐ | ☑ |
| BOCCHIGLIERO | 68 | 15 | Pascolo 2 | 0 | 55 | 60 | € 2,88 | € 378,00 | 3 149,00 € | Valore VAM | D.M. 05/03/75 | Gest. CALABRIA VERDE | ☐ | ☑ |
| BOCCHIGLIERO | 68 | 16 | Bosco Alto 2 | 0 | 16 | 90 | € 87,50 | € 11 512,00 | 1 417,00 € | Valore VAM | D.M. 05/03/75 | Gest. CALABRIA VERDE | ☐ | ☑ |
| BOCCHIGLIERO | 68 | 17 | Pascolo 2 | 3 | 36 | 80 | € 17,40 | € 2 290,00 | 19 071,00 € | Valore VAM | D.M. 05/03/75 | Gest. CALABRIA VERDE | ☐ | ☑ |
| BOCCHIGLIERO | 68 | 18 | Pascolo 2 | 1 | 98 | 0 | € 10,23 | € 1 345,00 | 11 212,00 € | Valore VAM | D.M. 05/03/75 | Gest. CALABRIA VERDE | ☐ | ☑ |
| BOCCHIGLIERO | 68 | 19 | Bosco Alto 3 | 4 | 38 | 0 | € 11,31 | € 1 488,00 | 36 725,00 € | Valore VAM | D.M. 05/03/75 | Gest. CALABRIA VERDE | ☐ | ☑ |
| BOCCHIGLIERO | 68 | 20 | Semin Irrig | 0 | 37 | 60 | € 10,93 | € 1 438,00 | 3 972,00 € | Valore VAM | D.M. 05/03/75 | Gest. CALABRIA VERDE | ☐ | ☑ |
| BOCCHIGLIERO | 68 | 21 | Pascolo Cesp | 3 | 52 | 60 | € 11,39 | € 1 498,00 | 12 286,00 € | Valore VAM | D.M. 05/03/75 | Gest. CALABRIA VERDE | ☐ | ☑ |
| BOCCHIGLIERO | 68 | 22 | Bosco Alto 3 | 6 | 69 | 0 | € 17,28 | € 2 273,00 | 56 094,00 € | Valore VAM | D.M. 05/03/75 | Gest. CALABRIA VERDE | ☐ | ☑ |
| BOCCHIGLIERO | 69 | 01 | Bosco Alto 3 | 0 | 50 | 40 | € 1,30 | € 171,00 | 4 226,00 € | Valore VAM | D.M. 05/03/75 | Gest. CALABRIA VERDE | ☐ | ☑ |

| Comune | Foglio | Part.la | Coltura | ha | a | ca | Reddito Dominicale | Valore 2017 | Valore 2018 | Stima / Valore | Provenienza | Destinazione d'uso | Disp. | Indisp |
|---|---|---|---|---|---|---|---|---|---|---|---|---|---|---|
| BOCCHIGLIERO | 69 | 02 | Pascolo Cesp | 1 | 5 | 60 | € 5,45 | € 717,00 | 3 680,00 € | Valore VAM | D.M. 05/03/75 | Gest. CALABRIA VERDE | ☐ | ☑ |
| BOCCHIGLIERO | 69 | 03 | Pascolo 1 | 12 | 74 | 20 | € 139,84 | € 18 398,00 | 72 150,00 € | Valore VAM | D.M. 05/03/75 | Gest. CALABRIA VERDE | ☐ | ☑ |
| BOCCHIGLIERO | 69 | 04 | Semin Irrig | 0 | 5 | 80 | € 1,69 | € 222,00 | 613,00 € | Valore VAM | D.M. 05/03/75 | Gest. CALABRIA VERDE | ☐ | ☑ |
| BOCCHIGLIERO | 69 | 05 | Bosco Ceduo | 1 | 68 | 70 | € 9,80 | € 1 290,00 | 6 797,00 € | Valore VAM | D.M. 05/03/75 | Gest. CALABRIA VERDE | ☐ | ☑ |
| BOCCHIGLIERO | 69 | 06 | Pascolo Cesp | 1 | 37 | 70 | € 4,45 | € 585,00 | 4 799,00 € | Valore VAM | D.M. 05/03/75 | Gest. CALABRIA VERDE | ☐ | ☑ |
| BOCCHIGLIERO | 69 | 07 | Seminativo 3 | 1 | 31 | 20 | € 16,94 | € 2 228,00 | 6 429,00 € | Valore VAM | D.M. 05/03/75 | Gest. CALABRIA VERDE | ☐ | ☑ |
| BOCCHIGLIERO | 69 | 08 | Pascolo 2 | 0 | 42 | 50 | € 2,20 | € 290,00 | 2 406,00 € | Valore VAM | D.M. 05/03/75 | Gest. CALABRIA VERDE | ☐ | ☑ |
| BOCCHIGLIERO | 69 | 09 | Bosco Ceduo | 0 | 74 | 70 | € 4,34 | € 570,00 | 3 010,00 € | Valore VAM | D.M. 05/03/75 | Gest. CALABRIA VERDE | ☐ | ☑ |
| BOCCHIGLIERO | 69 | 10 | Pascolo Cesp | 8 | 31 | 20 | € 42,93 | € 5 648,00 | 28 964,00 € | Valore VAM | D.M. 05/03/75 | Gest. CALABRIA VERDE | ☐ | ☑ |
| BOCCHIGLIERO | 69 | 11 | Bosco Ceduo | 0 | 50 | 90 | € 2,96 | € 389,00 | 2 051,00 € | Valore VAM | D.M. 05/03/75 | Gest. CALABRIA VERDE | ☐ | ☑ |
| BOCCHIGLIERO | 69 | 12 | Pascolo 2 | 0 | 3 | 90 | € 0,20 | € 26,00 | 221,00 € | Valore VAM | D.M. 05/03/75 | Gest. CALABRIA VERDE | ☐ | ☑ |
| BOCCHIGLIERO | 69 | 13 | Pascolo 2 | 0 | 1 | 20 | € 0,06 | € 8,00 | 68,00 € | Valore VAM | D.M. 05/03/75 | Gest. CALABRIA VERDE | ☐ | ☑ |
| BOCCHIGLIERO | 69 | 14 | Pascolo Cesp | 1 | 67 | 30 | € 8,64 | € 1 137,00 | 5 830,00 € | Valore VAM | D.M. 05/03/75 | Gest. CALABRIA VERDE | ☐ | ☑ |
| BOCCHIGLIERO | 69 | 15 | Pascolo Cesp | 3 | 77 | 50 | € 19,50 | € 2 565,00 | 13 154,00 € | Valore VAM | D.M. 05/03/75 | Gest. CALABRIA VERDE | ☐ | ☑ |
| BOCCHIGLIERO | 69 | 16 | Pascolo Cesp | 1 | 56 | 10 | € 8,06 | € 1 060,00 | 5 439,00 € | Valore VAM | D.M. 05/03/75 | Gest. CALABRIA VERDE | ☐ | ☑ |
| BOCCHIGLIERO | 69 | 17 | Pascolo Cesp | 8 | 53 | 70 | € 44,09 | € 5 801,00 | 29 747,00 € | Valore VAM | D.M. 05/03/75 | Gest. CALABRIA VERDE | ☐ | ☑ |
| BOCCHIGLIERO | 69 | 18 | Bosco Alto 3 | 0 | 75 | 20 | € 1,94 | € 255,00 | 6 306,00 € | Valore VAM | D.M. 05/03/75 | Gest. CALABRIA VERDE | ☐ | ☑ |
| BOCCHIGLIERO | 69 | 19 | Bosco Alto 3 | 0 | 86 | 90 | € 2,25 | € 296,00 | 7 286,00 € | Valore VAM | D.M. 05/03/75 | Gest. CALABRIA VERDE | ☐ | ☑ |
| BOCCHIGLIERO | 69 | 20 | Pascolo Cesp | 0 | 46 | 20 | € 1,49 | € 196,00 | 1 610,00 € | Valore VAM | D.M. 05/03/75 | Gest. CALABRIA VERDE | ☐ | ☑ |
| BOCCHIGLIERO | 69 | 21 | Bosco Ceduo | 0 | 62 | 30 | € 3,63 | € 477,00 | 2 510,00 € | Valore VAM | D.M. 05/03/75 | Gest. CALABRIA VERDE | ☐ | ☑ |
| BOCCHIGLIERO | 69 | 22 | Pascolo Cesp | 0 | 12 | 50 | € 0,40 | € 52,00 | 436,00 € | Valore VAM | D.M. 05/03/75 | Gest. CALABRIA VERDE | ☐ | ☑ |
| BOCCHIGLIERO | 69 | 23 | Pascolo Cesp | 2 | 93 | 10 | € 9,46 | € 1 245,00 | 10 213,00 € | Valore VAM | D.M. 05/03/75 | Gest. CALABRIA VERDE | ☐ | ☑ |
| BOCCHIGLIERO | 69 | 24 | Pascolo 1 | 6 | 42 | 90 | € 70,56 | € 9 283,00 | 36 404,00 € | Valore VAM | D.M. 05/03/75 | Gest. CALABRIA VERDE | ☐ | ☑ |
| BOCCHIGLIERO | 69 | 25 | Pascolo Cesp | 3 | 29 | 50 | € 17,01 | € 2 238,00 | 11 481,00 € | Valore VAM | D.M. 05/03/75 | Gest. CALABRIA VERDE | ☐ | ☑ |
| BOCCHIGLIERO | 69 | 26 | Pascolo Cesp | 2 | 78 | 40 | € 8,99 | € 1 182,00 | 9 701,00 € | Valore VAM | D.M. 05/03/75 | Gest. CALABRIA VERDE | ☐ | ☑ |
| BOCCHIGLIERO | 69 | 27 | Seminativo 1 | 0 | 37 | 40 | € 12,08 | € 1 588,00 | 1 833,00 € | Valore VAM | D.M. 05/03/75 | Gest. CALABRIA VERDE | ☐ | ☑ |
| BOCCHIGLIERO | 69 | 28 | Semin Irrig | 0 | 66 | 30 | € 19,26 | € 2 534,00 | 7 003,00 € | Valore VAM | D.M. 05/03/75 | Gest. CALABRIA VERDE | ☐ | ☑ |
| BOCCHIGLIERO | 69 | 29 | Semin Irrig | 0 | 2 | 20 | € 0,64 | € 83,00 | 232,00 € | Valore VAM | D.M. 05/03/75 | Gest. CALABRIA VERDE | ☐ | ☑ |
| BOCCHIGLIERO | 69 | 30 | Semin Irrig | 1 | 4 | 20 | € 30,28 | € 3 983,00 | 11 007,00 € | Valore VAM | D.M. 05/03/75 | Gest. CALABRIA VERDE | ☐ | ☑ |
| BOCCHIGLIERO | 69 | 31 | Pascolo Cesp | 2 | 71 | 10 | € 8,75 | € 1 151,00 | 9 446,00 € | Valore VAM | D.M. 05/03/75 | Gest. CALABRIA VERDE | ☐ | ☑ |
| BOCCHIGLIERO | 69 | 32 | Bosco Ceduo | 1 | 16 | 30 | € 6,76 | € 889,00 | 4 686,00 € | Valore VAM | D.M. 05/03/75 | Gest. CALABRIA VERDE | ☐ | ☑ |
| BOCCHIGLIERO | 69 | 33 | Bosco Ceduo | 0 | 30 | 0 | € 1,74 | € 228,00 | 1 209,00 € | Valore VAM | D.M. 05/03/75 | Gest. CALABRIA VERDE | ☐ | ☑ |
| BOCCHIGLIERO | 69 | 34 | Pascolo Cesp | 1 | 96 | 10 | € 6,33 | € 832,00 | 6 833,00 € | Valore VAM | D.M. 05/03/75 | Gest. CALABRIA VERDE | ☐ | ☑ |

| Comune | Foglio | Part.la | Coltura | ha | a | ca | Reddito Dominicale | Valore 2017 | Valore 2018 | Stima / Valore | Provenienza | Destinazione d'uso | Disp. | Indisp |
|---|---|---|---|---|---|---|---|---|---|---|---|---|---|---|
| BOCCHIGLIERO | 69 | 35 | Semin Irrig | 0 | 47 | 10 | € 13,69 | € 1 801,00 | 4 975,00 € | Valore VAM | D.M. 05/03/75 | Gest. CALABRIA VERDE | ☐ | ☑ |
| BOCCHIGLIERO | 69 | 36 | Bosco Ceduo | 0 | 11 | 50 | € 0,66 | € 88,00 | 464,00 € | Valore VAM | D.M. 05/03/75 | Gest. CALABRIA VERDE | ☐ | ☑ |
| BOCCHIGLIERO | 69 | 37 | Pascolo Cesp | 0 | 64 | 30 | € 2,08 | € 273,00 | 2 240,00 € | Valore VAM | D.M. 05/03/75 | Gest. CALABRIA VERDE | ☐ | ☑ |
| BOCCHIGLIERO | 69 | 38 | Bosco Ceduo | 0 | 88 | 80 | € 5,16 | € 679,00 | 3 577,00 € | Valore VAM | D.M. 05/03/75 | Gest. CALABRIA VERDE | ☐ | ☑ |
| BOCCHIGLIERO | 69 | 39 | Seminativo 3 | 1 | 77 | 20 | € 22,88 | € 3 010,00 | 8 683,00 € | Valore VAM | D.M. 05/03/75 | Gest. CALABRIA VERDE | ☐ | ☑ |
| BOCCHIGLIERO | 70 | 01 | Bosco Alto 3 | 5 | 61 | 50 | € 14,50 | € 1 907,00 | 47 081,00 € | Valore VAM | D.M. 05/03/75 | Gest. CALABRIA VERDE | ☐ | ☑ |
| BOCCHIGLIERO | 70 | 02 | Pascolo 1 | 8 | 22 | 10 | € 90,23 | € 11 871,00 | 46 551,00 € | Valore VAM | D.M. 05/03/75 | Gest. CALABRIA VERDE | ☐ | ☑ |
| BOCCHIGLIERO | 70 | 07 | Pascolo 2 | 0 | 1 | 80 | € 0,09 | € 11,00 | 102,00 € | Valore VAM | D.M. 05/03/75 | Gest. CALABRIA VERDE | ☐ | ☑ |
| BOCCHIGLIERO | 70 | 11 | Pascolo 2 | 3 | 77 | 70 | € 19,51 | € 2 567,00 | 21 387,00 € | Valore VAM | D.M. 05/03/75 | Gest. CALABRIA VERDE | ☐ | ☑ |
| BOCCHIGLIERO | 70 | 13 | Bosco Alto 2 | 7 | 46 | 60 | € 38,56 | € 5 073,00 | 62 600,00 € | Valore VAM | D.M. 05/03/75 | Gest. CALABRIA VERDE | ☐ | ☑ |
| BOCCHIGLIERO | 70 | 14 | Pascolo 2 | 3 | 77 | 70 | € 19,51 | € 2 567,00 | 21 387,00 € | Valore VAM | D.M. 05/03/75 | Gest. CALABRIA VERDE | ☐ | ☑ |
| BOCCHIGLIERO | 70 | 17 | Bosco Alto 3 | 1 | 39 | 50 | € 3,60 | € 474,00 | 11 697,00 € | Valore VAM | D.M. 05/03/75 | Gest. CALABRIA VERDE | ☐ | ☑ |
| BOCCHIGLIERO | 70 | 24 | Bosco Alto 2 | 1 | 0 | 10 | € 5,18 | € 681,00 | 8 393,00 € | Valore VAM | D.M. 05/03/75 | Gest. CALABRIA VERDE | ☐ | ☑ |
| BOCCHIGLIERO | 70 | 31 | Seminativo 2 | 0 | 31 | 40 | € 8,11 | € 1 067,00 | 1 538,00 € | Valore VAM | D.M. 05/03/75 | Gest. CALABRIA VERDE | ☐ | ☑ |
| BOCCHIGLIERO | 70 | 32 | Pascolo Cesp | 1 | 26 | 60 | € 6,54 | € 860,00 | 4 411,00 € | Valore VAM | D.M. 05/03/75 | Gest. CALABRIA VERDE | ☐ | ☑ |
| BOCCHIGLIERO | 70 | 33 | Pascolo Cesp | 2 | 92 | 0 | € 15,08 | € 1 984,00 | 10 175,00 € | Valore VAM | D.M. 05/03/75 | Gest. CALABRIA VERDE | ☐ | ☑ |
| BOCCHIGLIERO | 70 | 34 | Bosco Alto 3 | 1 | 18 | 20 | € 3,05 | € 401,00 | 9 911,00 € | Valore VAM | D.M. 05/03/75 | Gest. CALABRIA VERDE | ☐ | ☑ |
| BOCCHIGLIERO | 70 | 35 | Pascolo 2 | 1 | 8 | 60 | € 5,61 | € 738,00 | 6 150,00 € | Valore VAM | D.M. 05/03/75 | Gest. CALABRIA VERDE | ☐ | ☑ |
| BOCCHIGLIERO | 70 | 36 | Pascolo 1 | 6 | 75 | 10 | € 74,09 | € 9 747,00 | 38 227,00 € | Valore VAM | D.M. 05/03/75 | Gest. CALABRIA VERDE | ☐ | ☑ |
| BOCCHIGLIERO | 71 | 01 | Pascolo 2 | 0 | 4 | 70 | € 0,24 | € 31,00 | 267,00 € | Valore VAM | D.M. 05/03/75 | Gest. CALABRIA VERDE | ☐ | ☑ |
| BOCCHIGLIERO | 71 | 02 | Bosco Alto 3 | 0 | 42 | 30 | € 1,09 | € 143,00 | 3 547,00 € | Valore VAM | D.M. 05/03/75 | Gest. CALABRIA VERDE | ☐ | ☑ |
| BOCCHIGLIERO | 71 | 03 | Pascolo Cesp | 1 | 9 | 60 | € 5,66 | € 745,00 | 3 819,00 € | Valore VAM | D.M. 05/03/75 | Gest. CALABRIA VERDE | ☐ | ☑ |
| BOCCHIGLIERO | 71 | 04 | Seminativo 3 | 4 | 44 | 70 | € 57,41 | € 7 553,00 | 21 791,00 € | Valore VAM | D.M. 05/03/75 | Gest. CALABRIA VERDE | ☐ | ☑ |
| BOCCHIGLIERO | 71 | 05 | Bosco Alto 3 | 0 | 61 | 20 | € 0,07 | € 10,00 | 5 132,00 € | Valore VAM | D.M. 05/03/75 | Gest. CALABRIA VERDE | ☐ | ☑ |
| BOCCHIGLIERO | 71 | 06 | Pascolo 2 | 4 | 78 | 10 | € 24,69 | € 3 248,00 | 27 072,00 € | Valore VAM | D.M. 05/03/75 | Gest. CALABRIA VERDE | ☐ | ☑ |
| BOCCHIGLIERO | 71 | 07 | Pascolo 2 | 1 | 24 | 30 | € 6,43 | € 845,00 | 7 038,00 € | Valore VAM | D.M. 05/03/75 | Gest. CALABRIA VERDE | ☐ | ☑ |
| BOCCHIGLIERO | 71 | 08 | Pascolo 1 | 3 | 30 | 50 | € 36,28 | € 4 772,00 | 18 715,00 € | Valore VAM | D.M. 05/03/75 | Gest. CALABRIA VERDE | ☐ | ☑ |
| BOCCHIGLIERO | 71 | 09 | Bosco Alto 3 | 5 | 7 | 40 | € 13,10 | € 1 723,00 | 42 544,00 € | Valore VAM | D.M. 05/03/75 | Gest. CALABRIA VERDE | ☐ | ☑ |
| BOCCHIGLIERO | 71 | 10 | Seminativo 3 | 0 | 14 | 70 | € 1,90 | € 249,00 | 720,00 € | Valore VAM | D.M. 05/03/75 | Gest. CALABRIA VERDE | ☐ | ☑ |
| BOCCHIGLIERO | 71 | 12 | Pascolo 1 | 0 | 22 | 60 | € 2,48 | € 326,00 | 1 280,00 € | Valore VAM | D.M. 05/03/75 | Gest. CALABRIA VERDE | ☐ | ☑ |
| BOCCHIGLIERO | 71 | 14 | Bosco Alto 2 | 4 | 42 | 80 | € 22,86 | € 3 008,00 | 37 127,00 € | Valore VAM | D.M. 05/03/75 | Gest. CALABRIA VERDE | ☐ | ☑ |
| BOCCHIGLIERO | 71 | 17 | Semin Irrig | 0 | 10 | 90 | € 3,16 | € 416,00 | 1 151,00 € | Valore VAM | D.M. 05/03/75 | Gest. CALABRIA VERDE | ☐ | ☑ |
| BOCCHIGLIERO | 71 | 18 | Semin Irrig Ar | 0 | 22 | 10 | € 7,85 | € 1 033,00 | 2 768,00 € | Valore VAM | D.M. 05/03/75 | Gest. CALABRIA VERDE | ☐ | ☑ |

| Comune | Foglio | Part.la | Coltura | ha | a | ca | Reddito Dominicale | Valore 2017 | Valore 2018 | Stima / Valore | Provenienza | Destinazione d'uso | Disp. | Indisp |
|---|---|---|---|---|---|---|---|---|---|---|---|---|---|---|
| BOCCHIGLIERO | 71 | 19 | Semin Irrig Ar | 0 | 23 | 70 | € 8,41 | € 1 107,00 | 2 968,00 € | Valore VAM | D.M. 05/03/75 | Gest. CALABRIA VERDE | ☐ | ☑ |
| BOCCHIGLIERO | 71 | 21 | Pascolo 1 | 0 | 42 | 10 | € 4,63 | € 609,00 | 2 384,00 € | Valore VAM | D.M. 05/03/75 | Gest. CALABRIA VERDE | ☐ | ☑ |
| BOCCHIGLIERO | 71 | 22 | Bosco Alto 2 | 1 | 28 | 30 | € 6,63 | € 871,00 | 10 757,00 € | Valore VAM | D.M. 05/03/75 | Gest. CALABRIA VERDE | ☐ | ☑ |
| BOCCHIGLIERO | 71 | 23 | Bosco Alto 2 | 0 | 57 | 80 | € 2,99 | € 393,00 | 4 846,00 € | Valore VAM | D.M. 05/03/75 | Gest. CALABRIA VERDE | ☐ | ☑ |
| BOCCHIGLIERO | 71 | 24 | Pascolo 1 | 0 | 42 | 40 | € 4,65 | € 612,00 | 2 401,00 € | Valore VAM | D.M. 05/03/75 | Gest. CALABRIA VERDE | ☐ | ☑ |
| BOCCHIGLIERO | 71 | 25 | Bosco Alto 3 | 17 | 20 | 30 | € 44,43 | € 5 845,00 | 144 242,00 € | Valore VAM | D.M. 05/03/75 | Gest. CALABRIA VERDE | ☐ | ☑ |
| BOCCHIGLIERO | 71 | 26 | Bosco Alto 2 | 3 | 1 | 60 | € 15,58 | € 2 049,00 | 25 289,00 € | Valore VAM | D.M. 05/03/75 | Gest. CALABRIA VERDE | ☐ | ☑ |
| BOCCHIGLIERO | 71 | 27 | Pascolo Cesp | 0 | 75 | 80 | € 3,91 | € 515,00 | 2 642,00 € | Valore VAM | D.M. 05/03/75 | Gest. CALABRIA VERDE | ☐ | ☑ |
| BOCCHIGLIERO | 71 | 28 | Pascolo 1 | 1 | 86 | 30 | € 20,45 | € 2 690,00 | 10 549,00 € | Valore VAM | D.M. 05/03/75 | Gest. CALABRIA VERDE | ☐ | ☑ |
| BOCCHIGLIERO | 71 | 29 | Pascolo 2 | 0 | 49 | 30 | € 2,55 | € 335,00 | 2 792,00 € | Valore VAM | D.M. 05/03/75 | Gest. CALABRIA VERDE | ☐ | ☑ |
| BOCCHIGLIERO | 71 | 30 | Bosco Alto 2 | 2 | 31 | 80 | € 11,98 | € 1 575,00 | 19 436,00 € | Valore VAM | D.M. 05/03/75 | Gest. CALABRIA VERDE | ☐ | ☑ |
| BOCCHIGLIERO | 71 | 31 | Pascolo 1 | 2 | 42 | 30 | € 26,59 | € 3 498,00 | 13 720,00 € | Valore VAM | D.M. 05/03/75 | Gest. CALABRIA VERDE | ☐ | ☑ |
| BOCCHIGLIERO | 71 | 32 | Pascolo 1 | 0 | 60 | 30 | € 6,61 | € 870,00 | 3 414,00 € | Valore VAM | D.M. 05/03/75 | Gest. CALABRIA VERDE | ☐ | ☑ |
| BOCCHIGLIERO | 71 | 33 | Pascolo 1 | 1 | 83 | 80 | € 20,18 | € 2 654,00 | 10 407,00 € | Valore VAM | D.M. 05/03/75 | Gest. CALABRIA VERDE | ☐ | ☑ |
| BOCCHIGLIERO | 71 | 34 | Bosco Alto 2 | 0 | 28 | 60 | € 1,48 | € 194,00 | 2 398,00 € | Valore VAM | D.M. 05/03/75 | Gest. CALABRIA VERDE | ☐ | ☑ |
| BOCCHIGLIERO | 71 | 35 | Pascolo 1 | 0 | 21 | 80 | € 2,39 | € 314,00 | 1 234,00 € | Valore VAM | D.M. 05/03/75 | Gest. CALABRIA VERDE | ☐ | ☑ |
| BOCCHIGLIERO | 71 | 36 | Pascolo 1 | 1 | 20 | 40 | € 13,21 | € 1 738,00 | 6 818,00 € | Valore VAM | D.M. 05/03/75 | Gest. CALABRIA VERDE | ☐ | ☑ |
| BOCCHIGLIERO | 71 | 37 | Bosco Alto 3 | 4 | 30 | 0 | € 11,10 | € 1 461,00 | 36 054,00 € | Valore VAM | D.M. 05/03/75 | Gest. CALABRIA VERDE | ☐ | ☑ |
| BOCCHIGLIERO | 71 | 38 | Pascolo 1 | 0 | 22 | 80 | € 2,50 | € 329,00 | 1 291,00 € | Valore VAM | D.M. 05/03/75 | Gest. CALABRIA VERDE | ☐ | ☑ |
| BOCCHIGLIERO | 71 | 39 | Pascolo 1 | 0 | 78 | 90 | € 8,66 | € 1 140,00 | 4 468,00 € | Valore VAM | D.M. 05/03/75 | Gest. CALABRIA VERDE | ☐ | ☑ |
| BOCCHIGLIERO | 71 | 40 | Seminativo 3 | 2 | 92 | 50 | € 37,76 | € 4 969,00 | 14 332,00 € | Valore VAM | D.M. 05/03/75 | Gest. CALABRIA VERDE | ☐ | ☑ |
| BOCCHIGLIERO | 71 | 41 | Pascolo Cesp | 0 | 3 | 50 | € 0,18 | € 23,00 | 122,00 € | Valore VAM | D.M. 05/03/75 | Gest. CALABRIA VERDE | ☐ | ☑ |
| BOCCHIGLIERO | 71 | 42 | Bosco Alto 2 | 0 | 87 | 10 | € 4,50 | € 593,00 | 7 304,00 € | Valore VAM | D.M. 05/03/75 | Gest. CALABRIA VERDE | ☐ | ☑ |
| BOCCHIGLIERO | 71 | 43 | Pascolo 1 | 1 | 98 | 60 | € 21,80 | € 2 868,00 | 11 245,00 € | Valore VAM | D.M. 05/03/75 | Gest. CALABRIA VERDE | ☐ | ☑ |
| BOCCHIGLIERO | 71 | 44 | Bosco Alto 3 | 1 | 0 | 90 | € 2,60 | € 342,00 | 8 460,00 € | Valore VAM | D.M. 05/03/75 | Gest. CALABRIA VERDE | ☐ | ☑ |
| BOCCHIGLIERO | 71 | 45 | Pascolo 2 | 0 | 32 | 20 | € 1,66 | € 218,00 | 1 823,00 € | Valore VAM | D.M. 05/03/75 | Gest. CALABRIA VERDE | ☐ | ☑ |
| BOCCHIGLIERO | 71 | 46 | Bosco Alto 2 | 3 | 97 | 70 | € 20,54 | € 2 702,00 | 33 346,00 € | Valore VAM | D.M. 05/03/75 | Gest. CALABRIA VERDE | ☐ | ☑ |
| BOCCHIGLIERO | 71 | 47 | Bosco Alto 2 | 0 | 45 | 80 | € 2,36 | € 311,00 | 3 840,00 € | Valore VAM | D.M. 05/03/75 | Gest. CALABRIA VERDE | ☐ | ☑ |
| BOCCHIGLIERO | 71 | 48 | Pascolo 1 | 0 | 14 | 10 | € 1,55 | € 204,00 | 799,00 € | Valore VAM | D.M. 05/03/75 | Gest. CALABRIA VERDE | ☐ | ☑ |
| BOCCHIGLIERO | 71 | 49 | Seminativo 3 | 0 | 8 | 50 | € 1,10 | € 145,00 | 416,00 € | Valore VAM | D.M. 05/03/75 | Gest. CALABRIA VERDE | ☐ | ☑ |
| BOCCHIGLIERO | 71 | 50 | Semin Irrig | 1 | 3 | 30 | € 30,01 | € 3 949,00 | 10 911,00 € | Valore VAM | D.M. 05/03/75 | Gest. CALABRIA VERDE | ☐ | ☑ |
| BOCCHIGLIERO | 71 | 51 | Bosco Alto 3 | 1 | 17 | 90 | € 3,05 | € 401,00 | 9 886,00 € | Valore VAM | D.M. 05/03/75 | Gest. CALABRIA VERDE | ☐ | ☑ |
| BOCCHIGLIERO | 71 | 52 | Semin Irrig | 2 | 78 | 10 | € 80,79 | € 10 628,00 | 29 374,00 € | Valore VAM | D.M. 05/03/75 | Gest. CALABRIA VERDE | ☐ | ☑ |

| Comune | Foglio | Part.la | Coltura | ha | a | ca | Reddito Dominicale | Valore 2017 | Valore 2018 | Stima / Valore | Provenienza | Destinazione d'uso | Disp. | Indisp |
|---|---|---|---|---|---|---|---|---|---|---|---|---|---|---|
| BOCCHIGLIERO | 71 | 53 | Bosco Ceduo | 1 | 15 | 30 | € 8,94 | € 1 176,00 | 4 646,00 € | Valore VAM | D.M. 05/03/75 | Gest. CALABRIA VERDE | ☐ | ☑ |
| BOCCHIGLIERO | 71 | 54 | Pascolo 1 | 1 | 40 | 90 | € 15,46 | € 2 034,00 | 7 979,00 € | Valore VAM | D.M. 05/03/75 | Gest. CALABRIA VERDE | ☐ | ☑ |
| BOCCHIGLIERO | 71 | 55 | Bosco Alto 2 | 0 | 87 | 60 | € 4,53 | € 596,00 | 7 345,00 € | Valore VAM | D.M. 05/03/75 | Gest. CALABRIA VERDE | ☐ | ☑ |
| BOCCHIGLIERO | 71 | 56 | Pascolo 1 | 0 | 75 | 0 | € 8,23 | € 1 082,00 | 4 246,00 € | Valore VAM | D.M. 05/03/75 | Gest. CALABRIA VERDE | ☐ | ☑ |
| BOCCHIGLIERO | 71 | 57 | Semin Irrig Ar | 0 | 21 | 20 | € 11,64 | € 1 531,00 | 2 655,00 € | Valore VAM | D.M. 05/03/75 | Gest. CALABRIA VERDE | ☐ | ☑ |
| BOCCHIGLIERO | 71 | 58 | Bosco Alto 2 | 0 | 18 | 50 | € 0,95 | € 125,00 | 1 551,00 € | Valore VAM | D.M. 05/03/75 | Gest. CALABRIA VERDE | ☐ | ☑ |
| BOCCHIGLIERO | 71 | 59 | Bosco Alto 2 | 0 | 43 | 60 | € 2,25 | € 296,00 | 3 656,00 € | Valore VAM | D.M. 05/03/75 | Gest. CALABRIA VERDE | ☐ | ☑ |
| BOCCHIGLIERO | 71 | 60 | Cast frutto 2 | 1 | 23 | 40 | € 23,90 | € 3 145,00 | 7 928,00 € | Valore VAM | D.M. 05/03/75 | Gest. CALABRIA VERDE | ☐ | ☑ |
| BOCCHIGLIERO | 71 | 61 | Bosco Alto 2 | 1 | 23 | 40 | € 6,38 | € 839,00 | 10 347,00 € | Valore VAM | D.M. 05/03/75 | Gest. CALABRIA VERDE | ☐ | ☑ |
| BOCCHIGLIERO | 71 | 62 | Bosco Ceduo | 0 | 10 | 90 | € 0,64 | € 83,00 | 440,00 € | Valore VAM | D.M. 05/03/75 | Gest. CALABRIA VERDE | ☐ | ☑ |
| BOCCHIGLIERO | 71 | 63 | Semin Arb 2 | 0 | 40 | 60 | € 13,10 | € 1 723,00 | 3 449,00 € | Valore VAM | D.M. 05/03/75 | Gest. CALABRIA VERDE | ☐ | ☑ |
| BOCCHIGLIERO | 71 | 69 | Semin Arb 3 | 0 | 40 | 60 | € 7,86 | € 1 034,00 | 3 449,00 € | Valore VAM | D.M. 05/03/75 | Gest. CALABRIA VERDE | ☐ | ☑ |
| BOCCHIGLIERO | 71 | 80 | Bosco Alto 3 | 3 | 27 | 49 | € 8,71 | € 1 146,00 | 27 459,00 € | Valore VAM | D.M. 05/03/75 | Gest. CALABRIA VERDE | ☐ | ☑ |
| BOCCHIGLIERO | 71 | 82 | Semin Irrig 1 | 2 | 21 | 36 | | | 23 381,00 € | Valore VAM | D.M. 05/03/75 | Gest. CALABRIA VERDE | ☐ | ☑ |
| BOCCHIGLIERO | 71 | 86 | Pascolo 1 | 0 | 44 | 97 | € 4,94 | € 650,00 | 2 546,00 € | Valore VAM | D.M. 05/03/75 | Gest. CALABRIA VERDE | ☐ | ☑ |
| BOCCHIGLIERO | 71 | 88 | Fabbr Rurale | 0 | 2 | 92 | € 0,00 | € 0,00 | 0,00 € | Valore Catastale | D.M. 05/03/75 | Gest. CALABRIA VERDE | ☐ | ☑ |
| BOCCHIGLIERO | 71 | 89 | Semin Irrig 1 | 3 | 25 | 0 | | | 34 329,00 € | Valore VAM | D.M. 05/03/75 | Gest. CALABRIA VERDE | ☐ | ☑ |
| BOCCHIGLIERO | 72 | 19 | Bosco Alto 3 | 8 | 68 | 40 | € 22,43 | € 2 951,00 | 72 813,00 € | Valore VAM | D.M. 05/03/75 | Gest. CALABRIA VERDE | ☐ | ☑ |
| BOCCHIGLIERO | 72 | 20 | Pascolo Cesp | 0 | 29 | 70 | € 0,96 | € 127,00 | 1 035,00 € | Valore VAM | D.M. 05/03/75 | Gest. CALABRIA VERDE | ☐ | ☑ |
| BOCCHIGLIERO | 72 | 22 | Bosco Alto 3 | 1 | 27 | 40 | € 3,29 | € 433,00 | 10 682,00 € | Valore VAM | D.M. 05/03/75 | Gest. CALABRIA VERDE | ☐ | ☑ |
| BOCCHIGLIERO | 72 | 23 | Pascolo Cesp | 1 | 36 | 70 | € 4,41 | € 580,00 | 4 763,00 € | Valore VAM | D.M. 05/03/75 | Gest. CALABRIA VERDE | ☐ | ☑ |
| BOCCHIGLIERO | 72 | 24 | Bosco Alto 3 | 0 | 77 | 0 | € 1,99 | € 262,00 | 6 457,00 € | Valore VAM | D.M. 05/03/75 | Gest. CALABRIA VERDE | ☐ | ☑ |
| BOCCHIGLIERO | 72 | 25 | Pascolo Cesp | 1 | 7 | 60 | € 3,48 | € 457,00 | 3 749,00 € | Valore VAM | D.M. 05/03/75 | Gest. CALABRIA VERDE | ☐ | ☑ |
| BOCCHIGLIERO | 72 | 26 | Bosco Alto 3 | 2 | 42 | 10 | € 6,25 | € 822,00 | 20 299,00 € | Valore VAM | D.M. 05/03/75 | Gest. CALABRIA VERDE | ☐ | ☑ |
| BOCCHIGLIERO | 72 | 27 | Bosco Alto 3 | 5 | 21 | 60 | € 13,48 | € 1 773,00 | 43 735,00 € | Valore VAM | D.M. 05/03/75 | Gest. CALABRIA VERDE | ☐ | ☑ |
| BOCCHIGLIERO | 72 | 28 | Seminativo 3 | 3 | 15 | 30 | € 40,71 | € 5 356,00 | 15 450,00 € | Valore VAM | D.M. 05/03/75 | Gest. CALABRIA VERDE | ☐ | ☑ |
| BOCCHIGLIERO | 72 | 29 | Pascolo 1 | 11 | 25 | 0 | € 123,46 | € 16 243,00 | 63 702,00 € | Valore VAM | D.M. 05/03/75 | Gest. CALABRIA VERDE | ☐ | ☑ |
| BOCCHIGLIERO | 72 | 30 | Bosco Alto 3 | 4 | 47 | 90 | € 11,56 | € 1 521,00 | 37 555,00 € | Valore VAM | D.M. 05/03/75 | Gest. CALABRIA VERDE | ☐ | ☑ |
| BOCCHIGLIERO | 72 | 31 | Bosco Alto 3 | 1 | 13 | 90 | € 2,94 | € 386,00 | 9 550,00 € | Valore VAM | D.M. 05/03/75 | Gest. CALABRIA VERDE | ☐ | ☑ |
| BOCCHIGLIERO | 72 | 32 | Bosco Alto 3 | 0 | 33 | 50 | € 0,86 | € 114,00 | 2 809,00 € | Valore VAM | D.M. 05/03/75 | Gest. CALABRIA VERDE | ☐ | ☑ |
| BOCCHIGLIERO | 72 | 33 | Pascolo 2 | 0 | 3 | 80 | € 0,20 | € 26,00 | 215,00 € | Valore VAM | D.M. 05/03/75 | Gest. CALABRIA VERDE | ☐ | ☑ |
| BOCCHIGLIERO | 72 | 34 | Bosco Alto 3 | 3 | 27 | 0 | € 8,45 | € 1 112,00 | 27 419,00 € | Valore VAM | D.M. 05/03/75 | Gest. CALABRIA VERDE | ☐ | ☑ |
| BOCCHIGLIERO | 73 | 01 | Pascolo 1 | 1 | 2 | 80 | € 11,29 | € 1 485,00 | 5 821,00 € | Valore VAM | D.M. 05/03/75 | Gest. CALABRIA VERDE | ☐ | ☑ |

| Comune | Foglio | Part.la | Coltura | ha | a | ca | Reddito Dominicale | Valore 2017 | Valore 2018 | Stima / Valore | Provenienza | Destinazione d'uso | Disp. | Indisp |
|---|---|---|---|---|---|---|---|---|---|---|---|---|---|---|
| BOCCHIGLIERO | 73 | 02 | Pascolo Cesp | 0 | 87 | 20 | € 4,50 | € 593,00 | 3 038,00 € | Valore VAM | D.M. 05/03/75 | Gest. CALABRIA VERDE | ☐ | ☑ |
| BOCCHIGLIERO | 73 | 03 | Pascolo Cesp | 0 | 84 | 10 | € 4,34 | € 570,00 | 2 930,00 € | Valore VAM | D.M. 05/03/75 | Gest. CALABRIA VERDE | ☐ | ☑ |
| BOCCHIGLIERO | 73 | 04 | Pascolo Cesp | 0 | 54 | 10 | € 2,80 | € 368,00 | 1 885,00 € | Valore VAM | D.M. 05/03/75 | Gest. CALABRIA VERDE | ☐ | ☑ |
| BOCCHIGLIERO | 73 | 05 | Bosco Alto 2 | 25 | 75 | 20 | € 133,00 | € 17 498,00 | 215 924,00 € | Valore VAM | D.M. 05/03/75 | Gest. CALABRIA VERDE | ☐ | ☑ |
| BOCCHIGLIERO | 73 | 06 | Bosco Alto 2 | 2 | 4 | 80 | € 10,58 | € 1 391,00 | 17 172,00 € | Valore VAM | D.M. 05/03/75 | Gest. CALABRIA VERDE | ☐ | ☑ |
| BOCCHIGLIERO | 73 | 07 | Pascolo Cesp | 0 | 63 | 0 | € 3,25 | € 428,00 | 2 195,00 € | Valore VAM | D.M. 05/03/75 | Gest. CALABRIA VERDE | ☐ | ☑ |
| BOCCHIGLIERO | 73 | 08 | Bosco Alto 3 | 2 | 57 | 10 | € 6,64 | € 873,00 | 21 558,00 € | Valore VAM | D.M. 05/03/75 | Gest. CALABRIA VERDE | ☐ | ☑ |
| BOCCHIGLIERO | 73 | 10 | Bosco Alto 3 | 6 | 1 | 30 | € 15,53 | € 2 042,00 | 50 418,00 € | Valore VAM | D.M. 05/03/75 | Gest. CALABRIA VERDE | ☐ | ☑ |
| BOCCHIGLIERO | 73 | 11 | Pascolo 1 | 2 | 52 | 90 | € 27,75 | € 3 651,00 | 14 320,00 € | Valore VAM | D.M. 05/03/75 | Gest. CALABRIA VERDE | ☐ | ☑ |
| BOCCHIGLIERO | 73 | 12 | Pascolo 2 | 0 | 56 | 40 | € 2,91 | € 383,00 | 3 194,00 € | Valore VAM | D.M. 05/03/75 | Gest. CALABRIA VERDE | ☐ | ☑ |
| BOCCHIGLIERO | 73 | 13 | Bosco Ceduo | 1 | 75 | 90 | € 10,23 | € 1 345,00 | 7 087,00 € | Valore VAM | D.M. 05/03/75 | Gest. CALABRIA VERDE | ☐ | ☑ |
| BOCCHIGLIERO | 73 | 22 | Bosco Alto 2 | 0 | 66 | 70 | € 3,45 | € 454,00 | 5 592,00 € | Valore VAM | D.M. 05/03/75 | Gest. CALABRIA VERDE | ☐ | ☑ |
| BOCCHIGLIERO | 73 | 32 | Bosco Alto 2 | 0 | 44 | 20 | € 2,29 | € 301,00 | 3 706,00 € | Valore VAM | D.M. 05/03/75 | Gest. CALABRIA VERDE | ☐ | ☑ |
| BOCCHIGLIERO | 74 | 01 | Pascolo 1 | 0 | 51 | 80 | € 5,69 | € 748,00 | 2 933,00 € | Valore VAM | D.M. 05/03/75 | Gest. CALABRIA VERDE | ☐ | ☑ |
| BOCCHIGLIERO | 74 | 02 | Pascolo 1 | 0 | 70 | 80 | € 7,78 | € 1 023,00 | 4 009,00 € | Valore VAM | D.M. 05/03/75 | Gest. CALABRIA VERDE | ☐ | ☑ |
| BOCCHIGLIERO | 74 | 04 | Pascolo 2 | 1 | 0 | 50 | € 5,19 | € 682,00 | 5 691,00 € | Valore VAM | D.M. 05/03/75 | Gest. CALABRIA VERDE | ☐ | ☑ |
| BOCCHIGLIERO | 74 | 33 | Pascolo 2 | 0 | 70 | 80 | € 3,66 | € 482,00 | 4 009,00 € | Valore VAM | D.M. 05/03/75 | Gest. CALABRIA VERDE | ☐ | ☑ |
| BOCCHIGLIERO | 74 | 42 | Bosco Alto 2 | 3 | 61 | 40 | € 18,66 | € 2 456,00 | 30 303,00 € | Valore VAM | D.M. 05/03/75 | Gest. CALABRIA VERDE | ☐ | ☑ |
| BOCCHIGLIERO | 74 | 44 | Pascolo 2 | 1 | 0 | 50 | € 5,19 | € 682,00 | 5 691,00 € | Valore VAM | D.M. 05/03/75 | Gest. CALABRIA VERDE | ☐ | ☑ |
| BOCCHIGLIERO | 74 | 45 | Bosco Alto 1 | 10 | 54 | 20 | € 95,28 | € 12 535,00 | 88 392,00 € | Valore VAM | D.M. 05/03/75 | Gest. CALABRIA VERDE | ☐ | ☑ |
| BOCCHIGLIERO | 74 | 49 | Fabbr Rurale | 0 | 3 | 30 | € 0,00 | € 0,00 | 0,00 € | Valore Catastale | D.M. 05/03/75 | Gest. CALABRIA VERDE | ☐ | ☑ |
| **Totali per Comune** | | | | | | | | **€ 798 374,00** | **5 709 957,00 €** | | | | | |
| CAMPANA | 81 | 03 | Seminativo 4 | 0 | 12 | 10 | € 0,94 | € 124,00 | 125,00 € | Valore Catastale | D.M. 05/03/75 | Gest. CALABRIA VERDE | ☐ | ☑ |
| CAMPANA | 81 | 04 | Bosco Alto 2 | 1 | 66 | 40 | € 7,53 | € 990,00 | 996,00 € | Valore Catastale | D.M. 05/03/75 | Gest. CALABRIA VERDE | ☐ | ☑ |
| CAMPANA | 81 | 05 | Bosco Alto 2 | 18 | 43 | 10 | € 83,29 | € 10 957,00 | 11 023,00 € | Valore Catastale | D.M. 05/03/75 | Gest. CALABRIA VERDE | ☐ | ☑ |
| CAMPANA | 81 | 08 | Pascolo 1 | 0 | 95 | 40 | € 10,48 | € 1 378,00 | 1 386,00 € | Valore Catastale | D.M. 05/03/75 | Gest. CALABRIA VERDE | ☐ | ☑ |
| CAMPANA | 81 | 09 | Bosco Alto 2 | 8 | 31 | 50 | € 37,58 | € 4 943,00 | 4 973,00 € | Valore Catastale | D.M. 05/03/75 | Gest. CALABRIA VERDE | ☐ | ☑ |
| CAMPANA | 81 | 10 | Seminativo 3 | 4 | 76 | 80 | € 76,95 | € 10 124,00 | 10 185,00 € | Valore Catastale | D.M. 05/03/75 | Gest. CALABRIA VERDE | ☐ | ☑ |
| CAMPANA | 81 | 11 | Pascolo 1 | 3 | 76 | 90 | € 41,36 | € 5 441,00 | 5 474,00 € | Valore Catastale | D.M. 05/03/75 | Gest. CALABRIA VERDE | ☐ | ☑ |
| CAMPANA | 81 | 13 | Semin Irrig 2 | 0 | 13 | 20 | € 4,26 | € 560,00 | 563,00 € | Valore Catastale | D.M. 05/03/75 | Gest. CALABRIA VERDE | ☐ | ☑ |
| CAMPANA | 81 | 14 | Pascolo 1 | 7 | 44 | 80 | € 81,74 | € 10 754,00 | 10 819,00 € | Valore Catastale | D.M. 05/03/75 | Gest. CALABRIA VERDE | ☐ | ☑ |
| CAMPANA | 81 | 15 | Semin Irrig 2 | 0 | 86 | 60 | € 27,95 | € 3 677,00 | 3 699,00 € | Valore Catastale | D.M. 05/03/75 | Gest. CALABRIA VERDE | ☐ | ☑ |
| CAMPANA | 81 | 18 | Pascolo 1 | 2 | 18 | 0 | € 23,93 | € 3 148,00 | 3 167,00 € | Valore Catastale | D.M. 05/03/75 | Gest. CALABRIA VERDE | ☐ | ☑ |

| Comune | Foglio | Part.la | Coltura | ha | a | ca | Reddito Dominicale | Valore 2017 | Valore 2018 | Stima / Valore | Provenienza | Destinazione d'uso | Disp. | Indisp |
|---|---|---|---|---|---|---|---|---|---|---|---|---|---|---|
| CAMPANA | 81 | 19 | Semin Irrig 2 | 0 | 14 | 0 | € 4,53 | € 596,00 | 600,00 € | Valore Catastale | D.M. 05/03/75 | Gest. CALABRIA VERDE | ☐ | ☑ |
| CAMPANA | 82 | 01 | Pascolo 1 | 5 | 73 | 60 | € 6,70 | € 881,00 | 886,00 € | Valore Catastale | D.M. 05/03/75 | Gest. CALABRIA VERDE | ☐ | ☑ |
| CAMPANA | 82 | 03 | Pascolo 1 | 0 | 72 | 90 | € 8,00 | € 1 052,00 | 1 058,00 € | Valore Catastale | D.M. 05/03/75 | Gest. CALABRIA VERDE | ☐ | ☑ |
| CAMPANA | 82 | 04 | Pascolo Arb 1 | 2 | 3 | 10 | € 26,23 | € 3 451,00 | 3 472,00 € | Valore Catastale | D.M. 05/03/75 | Gest. CALABRIA VERDE | ☐ | ☑ |
| CAMPANA | 82 | 05 | Pascolo Arb 1 | 3 | 6 | 90 | € 39,63 | € 5 213,00 | 5 244,00 € | Valore Catastale | D.M. 05/03/75 | Gest. CALABRIA VERDE | ☐ | ☑ |
| CAMPANA | 82 | 08 | Bosco Alto 2 | 1 | 33 | 0 | € 6,01 | € 791,00 | 796,00 € | Valore Catastale | D.M. 05/03/75 | Gest. CALABRIA VERDE | ☐ | ☑ |
| CAMPANA | 82 | 09 | Bosco Alto 2 | 4 | 8 | 0 | € 18,44 | € 2 425,00 | 2 440,00 € | Valore Catastale | D.M. 05/03/75 | Gest. CALABRIA VERDE | ☐ | ☑ |
| CAMPANA | 82 | 10 | Bosco Alto 2 | 9 | 2 | 70 | € 40,79 | € 5 366,00 | 5 398,00 € | Valore Catastale | D.M. 05/03/75 | Gest. CALABRIA VERDE | ☐ | ☑ |
| CAMPANA | 82 | 15 | Bosco Alto 2 | 16 | 94 | 90 | € 76,59 | € 10 076,00 | 10 136,00 € | Valore Catastale | D.M. 05/03/75 | Gest. CALABRIA VERDE | ☐ | ☑ |
| **Totali per Comune** | | | | | | | | **€ 81 947,00** | **82 440,00 €** | | | | | |
| CARIATI | 13 | 541 | Semin Irrig Ar | 0 | 1 | 64 | € 1,59 | € 206,00 | 207,00 € | Valore Catastale | ex Casmez | Gestione SORICAL | ☐ | ☑ |
| CARIATI | 13 | 544 | Uliveto 2 | 0 | 2 | 90 | € 1,31 | € 171,00 | 172,00 € | Valore Catastale | ex Casmez | Gestione SORICAL | ☐ | ☑ |
| CARIATI | 13 | 548 | Uliveto 2 | 0 | 0 | 70 | € 0,31 | € 41,00 | 41,00 € | Valore Catastale | ex Casmez | Gestione SORICAL | ☐ | ☑ |
| CARIATI | 13 | 551 | Uliveto 2 | 0 | 0 | 5 | € 0,03 | € 3,00 | 3,00 € | Valore Catastale | ex Casmez | Gestione SORICAL | ☐ | ☑ |
| CARIATI | 13 | 553 | Uliveto 2 | 0 | 0 | 5 | € 0,03 | € 3,00 | 3,00 € | Valore Catastale | ex Casmez | Gestione SORICAL | ☐ | ☑ |
| CARIATI | 13 | 556 | Uliveto 2 | 0 | 0 | 15 | € 0,06 | € 8,00 | 8,00 € | Valore Catastale | ex Casmez | Gestione SORICAL | ☐ | ☑ |
| CARIATI | 13 | 558 | Semin Arb 1 | 0 | 0 | 20 | € 0,13 | € 16,00 | 16,00 € | Valore Catastale | ex Casmez | Gestione SORICAL | ☐ | ☑ |
| CARIATI | 13 | 561 | Uliveto 2 | 0 | 4 | 90 | € 2,21 | € 288,00 | 290,00 € | Valore Catastale | ex Casmez | Gestione SORICAL | ☐ | ☑ |
| CARIATI | 13 | 567 | Semin Arb 2 | 0 | 3 | 5 | € 1,48 | € 192,00 | 193,00 € | Valore Catastale | ex Casmez | Gestione SORICAL | ☐ | ☑ |
| CARIATI | 13 | 570 | Semin Arb 2 | 0 | 3 | 30 | € 1,60 | € 208,00 | 209,00 € | Valore Catastale | ex Casmez | Gestione SORICAL | ☐ | ☑ |
| CARIATI | 13 | 573 | Uliveto 2 | 0 | 0 | 90 | € 0,41 | € 54,00 | 54,00 € | Valore Catastale | ex Casmez | Gestione SORICAL | ☐ | ☑ |
| CARIATI | 13 | 576 | Uliveto 2 | 0 | 0 | 30 | € 0,14 | € 18,00 | 18,00 € | Valore Catastale | ex Casmez | Gestione SORICAL | ☐ | ☑ |
| CARIATI | 13 | 577 | Uliveto 2 | 0 | 12 | 40 | € 5,60 | € 728,00 | 732,00 € | Valore Catastale | ex Casmez | Gestione SORICAL | ☐ | ☑ |
| CARIATI | 13 | 580 | Uliveto 2 | 0 | 0 | 75 | € 0,34 | € 44,00 | 44,00 € | Valore Catastale | ex Casmez | Gestione SORICAL | ☐ | ☑ |
| CARIATI | 13 | 582 | Uliveto 2 | 0 | 0 | 50 | € 0,23 | € 29,00 | 29,00 € | Valore Catastale | ex Casmez | Gestione SORICAL | ☐ | ☑ |
| CARIATI | 13 | 585 | Uliveto 2 | 0 | 0 | 70 | € 0,31 | € 41,00 | 41,00 € | Valore Catastale | ex Casmez | Gestione SORICAL | ☐ | ☑ |
| CARIATI | 13 | 586 | Uliveto 2 | 0 | 2 | 40 | € 1,09 | € 141,00 | 142,00 € | Valore Catastale | ex Casmez | Gestione SORICAL | ☐ | ☑ |
| CARIATI | 13 | 589 | Uliveto 2 | 0 | 3 | 10 | € 1,40 | € 182,00 | 183,00 € | Valore Catastale | ex Casmez | Gestione SORICAL | ☐ | ☑ |
| CARIATI | 13 | 592 | Uliveto 4 | 0 | 1 | 5 | € 0,13 | € 16,00 | 16,00 € | Valore Catastale | ex Casmez | Gestione SORICAL | ☐ | ☑ |
| CARIATI | 13 | 595 | Seminativo 3 | 0 | 0 | 85 | € 0,25 | € 32,00 | 32,00 € | Valore Catastale | ex Casmez | Gestione SORICAL | ☐ | ☑ |
| CARIATI | 13 | 598 | Uliveto 2 | 0 | 5 | 0 | € 2,26 | € 294,00 | 296,00 € | Valore Catastale | ex Casmez | Gestione SORICAL | ☐ | ☑ |
| CARIATI | 13 | 600 | Uliveto 2 | 0 | 0 | 25 | € 0,11 | € 15,00 | 15,00 € | Valore Catastale | ex Casmez | Gestione SORICAL | ☐ | ☑ |
| CARIATI | 13 | 603 | Pascolo Cesp | 0 | 0 | 60 | € 0,03 | € 3,00 | 3,00 € | Valore Catastale | ex Casmez | Gestione SORICAL | ☐ | ☑ |

| Comune | Foglio | Part.la | Coltura | ha | a | ca | Reddito Dominicale | Valore 2017 | Valore 2018 | Stima / Valore | Provenienza | Destinazione d'uso | Disp. | Indisp |
|---|---|---|---|---|---|---|---|---|---|---|---|---|---|---|
| CARIATI | 13 | 606 | Uliveto 3 | 0 | 4 | 70 | € 1,06 | € 138,00 | 139,00 € | Valore Catastale | ex Casmez | Gestione SORICAL | ☐ | ☑ |
| CARIATI | 26 | 68 | Uliveto 3 | 0 | 8 | 60 | € 1,94 | € 252,00 | 254,00 € | Valore Catastale | ex Casmez | Gestione SORICAL | ☐ | ☑ |
| CARIATI | 26 | 71 | Pascolo Cesp | 0 | 7 | 0 | € 0,59 | € 76,00 | 76,00 € | Valore Catastale | ex Casmez | Gestione SORICAL | ☐ | ☑ |
| CARIATI | 26 | 74 | Pascolo Cesp | 0 | 10 | 0 | € 0,84 | € 109,00 | 110,00 € | Valore Catastale | ex Casmez | Gestione SORICAL | ☐ | ☑ |
| CARIATI | 26 | 77 | Pascolo 1 | 0 | 3 | 0 | € 0,35 | € 46,00 | 46,00 € | Valore Catastale | ex Casmez | Gestione SORICAL | ☐ | ☑ |
| CARIATI | 26 | 80a | Pascolo 1 | 0 | 7 | 54 | € 0,09 | € 11,00 | 11,00 € | Valore Catastale | ex Casmez | Gestione SORICAL | ☐ | ☑ |
| CARIATI | 26 | 80b | Pascolo Arb 1 | 0 | 2 | 76 | € 0,54 | € 70,00 | 70,00 € | Valore Catastale | ex Casmez | Gestione SORICAL | ☐ | ☑ |
| **Totali per Comune** | | | | | | | | **€ 3 435,00** | **3 453,00 €** | | | | | |
| CASOLE BRUZIO | 02 | 349 | Semin Arb 2 | 0 | 0 | 86 | € 0,41 | € 54,00 | 54,00 € | Valore Catastale | Dec.Esp. D.S. n.6804/06 | Gestione SORICAL | ☐ | ☑ |
| CASOLE BRUZIO | 02 | 456 | Seminativo 1 | 0 | 3 | 55 | € 2,78 | € 361,00 | 363,00 € | Valore Catastale | ex Casmez | Gestione SORICAL | ☐ | ☑ |
| CASOLE BRUZIO | 02 | 458 | Semin Arb 1 | 0 | 5 | 45 | € 3,51 | € 457,00 | 460,00 € | Valore Catastale | ex Casmez | Gestione SORICAL | ☐ | ☑ |
| CASOLE BRUZIO | 02 | 465 | Semin Arb 2 | 0 | 0 | 70 | € 0,34 | € 44,00 | 44,00 € | Valore Catastale | ex Casmez | Gestione SORICAL | ☐ | ☑ |
| CASOLE BRUZIO | 02 | 539 | Bosco Ceduo | 0 | 2 | 0 | € 0,21 | € 28,00 | 28,00 € | Valore Catastale | ex Casmez | Gestione SORICAL | ☐ | ☑ |
| CASOLE BRUZIO | 02 | 540 | Semin Arb 2 | 0 | 0 | 20 | € 0,10 | € 13,00 | 13,00 € | Valore Catastale | ex Casmez | Gestione SORICAL | ☐ | ☑ |
| CASOLE BRUZIO | 02 | 541 | Semin Arb 2 | 0 | 1 | 20 | € 0,58 | € 75,00 | 75,00 € | Valore Catastale | ex Casmez | Gestione SORICAL | ☐ | ☑ |
| CASOLE BRUZIO | 02 | 542 | Semin Arb 2 | 0 | 0 | 20 | € 0,10 | € 13,00 | 13,00 € | Valore Catastale | ex Casmez | Gestione SORICAL | ☐ | ☑ |
| CASOLE BRUZIO | 02 | 543 | Semin Arb 2 | 0 | 1 | 30 | € 0,63 | € 81,00 | 81,00 € | Valore Catastale | ex Casmez | Gestione SORICAL | ☐ | ☑ |
| CASOLE BRUZIO | 02 | 545 | Semin Arb 2 | 0 | 0 | 85 | € 0,41 | € 54,00 | 54,00 € | Valore Catastale | ex Casmez | Gestione SORICAL | ☐ | ☑ |
| CASOLE BRUZIO | 02 | 546 | Semin Arb 2 | 0 | 0 | 12 | € 0,06 | € 8,00 | 8,00 € | Valore Catastale | ex Casmez | Gestione SORICAL | ☐ | ☑ |
| CASOLE BRUZIO | 02 | 547 | Semin Arb 2 | 0 | 1 | 40 | € 0,68 | € 88,00 | 89,00 € | Valore Catastale | ex Casmez | Gestione SORICAL | ☐ | ☑ |
| CASOLE BRUZIO | 02 | 548 | Semin Arb 2 | 0 | 0 | 75 | € 0,36 | € 47,00 | 47,00 € | Valore Catastale | ex Casmez | Gestione SORICAL | ☐ | ☑ |
| CASOLE BRUZIO | 02 | 549 | Semin Arb 2 | 0 | 0 | 96 | € 0,46 | € 60,00 | 60,00 € | Valore Catastale | ex Casmez | Gestione SORICAL | ☐ | ☑ |
| CASOLE BRUZIO | 02 | 550 | Semin Arb 2 | 0 | 0 | 36 | € 0,18 | € 23,00 | 23,00 € | Valore Catastale | ex Casmez | Gestione SORICAL | ☐ | ☑ |
| CASOLE BRUZIO | 02 | 551 | Ficheto 1 | 0 | 0 | 80 | € 0,51 | € 67,00 | 67,00 € | Valore Catastale | ex Casmez | Gestione SORICAL | ☐ | ☑ |
| CASOLE BRUZIO | 02 | 553 | Querceto | 0 | 1 | 80 | € 0,70 | € 91,00 | 92,00 € | Valore Catastale | ex Casmez | Gestione SORICAL | ☐ | ☑ |
| CASOLE BRUZIO | 02 | 555 | Semin Arb 1 | 0 | 1 | 50 | € 0,96 | € 125,00 | 126,00 € | Valore Catastale | ex Casmez | Gestione SORICAL | ☐ | ☑ |
| CASOLE BRUZIO | 02 | 557 | Semin Arb 1 | 0 | 0 | 45 | € 0,29 | € 37,00 | 37,00 € | Valore Catastale | ex Casmez | Gestione SORICAL | ☐ | ☑ |
| CASOLE BRUZIO | 02 | 558 | Vigneto 1 | 0 | 0 | 40 | € 0,29 | € 37,00 | 37,00 € | Valore Catastale | ex Casmez | Gestione SORICAL | ☐ | ☑ |
| CASOLE BRUZIO | 02 | 559 | Seminativo 1 | 0 | 1 | 20 | € 0,85 | € 110,00 | 111,00 € | Valore Catastale | ex Casmez | Gestione SORICAL | ☐ | ☑ |
| CASOLE BRUZIO | 02 | 561 | Semin Arb 1 | 0 | 0 | 60 | € 0,39 | € 50,00 | 50,00 € | Valore Catastale | ex Casmez | Gestione SORICAL | ☐ | ☑ |
| CASOLE BRUZIO | 02 | 562 | Ficheto 1 | 0 | 0 | 60 | € 0,39 | € 50,00 | 50,00 € | Valore Catastale | ex Casmez | Gestione SORICAL | ☐ | ☑ |
| CASOLE BRUZIO | 02 | 563 | Ficheto 1 | 0 | 0 | 44 | € 0,29 | € 37,00 | 37,00 € | Valore Catastale | ex Casmez | Gestione SORICAL | ☐ | ☑ |
| CASOLE BRUZIO | 02 | 565 | Semin Arb 1 | 0 | 1 | 60 | € 1,04 | € 135,00 | 136,00 € | Valore Catastale | ex Casmez | Gestione SORICAL | ☐ | ☑ |

| Comune | Foglio | Part.la | Coltura | ha | a | ca | Reddito Dominicale | Valore 2017 | Valore 2018 | Stima / Valore | Provenienza | Destinazione d'uso | Disp. | Indisp |
|---|---|---|---|---|---|---|---|---|---|---|---|---|---|---|
| CASOLE BRUZIO | 02 | 567 | Cast frutto 1 | 0 | 1 | 40 | € 0,59 | € 76,00 | 76,00 € | Valore Catastale | ex Casmez | Gestione SORICAL | ☐ | ☑ |
| CASOLE BRUZIO | 02 | 568 | Seminativo 1 | 0 | 3 | 80 | € 2,70 | € 351,00 | 353,00 € | Valore Catastale | ex Casmez | Gestione SORICAL | ☐ | ☑ |
| CASOLE BRUZIO | 02 | 594 | Semin Arb 2 | 0 | 0 | 20 | € 0,09 | € 11,00 | 11,00 € | Valore Catastale | Dec.Esp. D.S. n.6804/06 | Gestione SORICAL | ☐ | ☑ |
| CASOLE BRUZIO | 02 | 595 | Area Rurale | 0 | 0 | 10 | € 0,00 | € 0,00 | 0,00 € | Valore Catastale | Dec.Esp. D.S. n.6804/06 | Gestione SORICAL | ☐ | ☑ |
| CASOLE BRUZIO | 02 | 597 | Semin Arb 2 | 0 | 0 | 25 | € 0,11 | € 15,00 | 15,00 € | Valore Catastale | Dec.Esp. D.S. n.6804/06 | Gestione SORICAL | ☐ | ☑ |
| CASOLE BRUZIO | 02 | 599 | Semin Arb 2 | 0 | 0 | 10 | € 0,05 | € 6,00 | 6,00 € | Valore Catastale | Dec.Esp. D.S. n.6804/06 | Gestione SORICAL | ☐ | ☑ |
| CASOLE BRUZIO | 02 | 601 | Semin Arb 2 | 0 | 0 | 65 | € 0,30 | € 39,00 | 39,00 € | Valore Catastale | Dec.Esp. D.S. n.6804/06 | Gestione SORICAL | ☐ | ☑ |
| CASOLE BRUZIO | 02 | 603 | Semin Arb 2 | 0 | 0 | 40 | € 0,19 | € 24,00 | 24,00 € | Valore Catastale | Dec.Esp. D.S. n.6804/06 | Gestione SORICAL | ☐ | ☑ |
| CASOLE BRUZIO | 02 | 605 | Bosco Ceduo | 0 | 1 | 0 | € 0,10 | € 13,00 | 13,00 € | Valore Catastale | Dec.Esp. D.S. n.6804/06 | Gestione SORICAL | ☐ | ☑ |
| CASOLE BRUZIO | 03 | 378 | Semin Arb 1 | 0 | 4 | 30 | € 2,78 | € 361,00 | 363,00 € | Valore Catastale | ex Casmez | Gestione SORICAL | ☐ | ☑ |
| CASOLE BRUZIO | 03 | 419 | Semin Arb 1 | 0 | 13 | 0 | € 8,39 | € 1 090,00 | 1 097,00 € | Valore Catastale | ex Casmez | Gestione SORICAL | ☐ | ☑ |
| CASOLE BRUZIO | 03 | 457 | Cast frutto 2 | 0 | 3 | 0 | € 0,58 | € 75,00 | 75,00 € | Valore Catastale | ex Casmez | Gestione SORICAL | ☐ | ☑ |
| CASOLE BRUZIO | 03 | 500 | Ficheto 1 | 0 | 1 | 20 | € 0,78 | € 101,00 | 102,00 € | Valore Catastale | ex Casmez | Gestione SORICAL | ☐ | ☑ |
| CASOLE BRUZIO | 03 | 559 | Ficheto 1 | 0 | 0 | 60 | € 0,39 | € 50,00 | 50,00 € | Valore Catastale | ex Casmez | Gestione SORICAL | ☐ | ☑ |
| CASOLE BRUZIO | 03 | 575 | Ficheto 1 | 0 | 0 | 12 | € 0,08 | € 10,00 | 10,00 € | Valore Catastale | ex Casmez | Gestione SORICAL | ☐ | ☑ |
| CASOLE BRUZIO | 03 | 576 | Ficheto 1 | 0 | 0 | 50 | € 0,33 | € 42,00 | 42,00 € | Valore Catastale | ex Casmez | Gestione SORICAL | ☐ | ☑ |
| CASOLE BRUZIO | 03 | 577 | Semin Arb 1 | 0 | 0 | 50 | € 0,33 | € 42,00 | 42,00 € | Valore Catastale | ex Casmez | Gestione SORICAL | ☐ | ☑ |
| CASOLE BRUZIO | 03 | 578 | Semin Arb 1 | 0 | 0 | 40 | € 0,26 | € 34,00 | 34,00 € | Valore Catastale | ex Casmez | Gestione SORICAL | ☐ | ☑ |
| CASOLE BRUZIO | 03 | 580 | Semin Arb 1 | 0 | 0 | 96 | € 0,63 | € 81,00 | 81,00 € | Valore Catastale | ex Casmez | Gestione SORICAL | ☐ | ☑ |
| CASOLE BRUZIO | 03 | 581 | Semin Arb 1 | 0 | 2 | 0 | € 1,29 | € 167,00 | 168,00 € | Valore Catastale | ex Casmez | Gestione SORICAL | ☐ | ☑ |
| CASOLE BRUZIO | 03 | 582 | Semin Arb 1 | 0 | 0 | 50 | € 0,33 | € 42,00 | 42,00 € | Valore Catastale | ex Casmez | Gestione SORICAL | ☐ | ☑ |
| CASOLE BRUZIO | 03 | 583 | Semin Arb 1 | 0 | 0 | 80 | € 0,51 | € 67,00 | 67,00 € | Valore Catastale | ex Casmez | Gestione SORICAL | ☐ | ☑ |
| CASOLE BRUZIO | 03 | 585 | Semin Arb 1 | 0 | 0 | 8 | € 0,05 | € 6,00 | 6,00 € | Valore Catastale | ex Casmez | Gestione SORICAL | ☐ | ☑ |
| CASOLE BRUZIO | 03 | 586 | Cast frutto 2 | 0 | 0 | 30 | € 0,06 | € 8,00 | 8,00 € | Valore Catastale | ex Casmez | Gestione SORICAL | ☐ | ☑ |
| CASOLE BRUZIO | 03 | 587 | Cast frutto 2 | 0 | 1 | 0 | € 0,19 | € 24,00 | 24,00 € | Valore Catastale | ex Casmez | Gestione SORICAL | ☐ | ☑ |
| CASOLE BRUZIO | 03 | 588 | Cast frutto 2 | 0 | 1 | 30 | € 0,25 | € 32,00 | 32,00 € | Valore Catastale | ex Casmez | Gestione SORICAL | ☐ | ☑ |
| CASOLE BRUZIO | 03 | 595 | Ficheto 2 | 0 | 0 | 20 | € 0,09 | € 11,00 | 11,00 € | Valore Catastale | ex Casmez | Gestione SORICAL | ☐ | ☑ |
| CASOLE BRUZIO | 03 | 599 | Ficheto 1 | 0 | 1 | 60 | € 1,04 | € 135,00 | 136,00 € | Valore Catastale | ex Casmez | Gestione SORICAL | ☐ | ☑ |
| CASOLE BRUZIO | 03 | 600 | Ficheto 1 | 0 | 0 | 30 | € 0,19 | € 24,00 | 24,00 € | Valore Catastale | ex Casmez | Gestione SORICAL | ☐ | ☑ |
| CASOLE BRUZIO | 03 | 601 | Querceto | 0 | 0 | 24 | € 0,09 | € 11,00 | 11,00 € | Valore Catastale | ex Casmez | Gestione SORICAL | ☐ | ☑ |
| CASOLE BRUZIO | 03 | 603 | Semin Arb 1 | 0 | 1 | 20 | € 0,78 | € 101,00 | 102,00 € | Valore Catastale | ex Casmez | Gestione SORICAL | ☐ | ☑ |
| CASOLE BRUZIO | 03 | 605 | Semin Arb 1 | 0 | 0 | 50 | € 0,33 | € 42,00 | 42,00 € | Valore Catastale | ex Casmez | Gestione SORICAL | ☐ | ☑ |
| CASOLE BRUZIO | 03 | 607 | Semin Arb 1 | 0 | 1 | 40 | € 0,90 | € 117,00 | 118,00 € | Valore Catastale | ex Casmez | Gestione SORICAL | ☐ | ☑ |

| Comune | Foglio | Part.la | Coltura | ha | a | ca | Reddito Dominicale | Valore 2017 | Valore 2018 | Stima / Valore | Provenienza | Destinazione d'uso | Disp. | Indisp |
|---|---|---|---|---|---|---|---|---|---|---|---|---|---|---|
| CASOLE BRUZIO | 03 | 608 | Semin Arb 1 | 0 | 0 | 60 | € 0,39 | € 50,00 | 50,00 € | Valore Catastale | ex Casmez | Gestione SORICAL | ☐ | ☑ |
| CASOLE BRUZIO | 03 | 610 | Semin Arb 1 | 0 | 0 | 56 | € 0,36 | € 47,00 | 47,00 € | Valore Catastale | ex Casmez | Gestione SORICAL | ☐ | ☑ |
| CASOLE BRUZIO | 03 | 611 | Querceto | 0 | 0 | 23 | € 0,09 | € 11,00 | 11,00 € | Valore Catastale | ex Casmez | Gestione SORICAL | ☐ | ☑ |
| CASOLE BRUZIO | 03 | 612 | Querceto | 0 | 0 | 36 | € 0,14 | € 18,00 | 18,00 € | Valore Catastale | ex Casmez | Gestione SORICAL | ☐ | ☑ |
| CASOLE BRUZIO | 03 | 613 | Ficheto 1 | 0 | 1 | 20 | € 0,78 | € 101,00 | 102,00 € | Valore Catastale | ex Casmez | Gestione SORICAL | ☐ | ☑ |
| CASOLE BRUZIO | 03 | 658 | Ficheto 1 | 0 | 0 | 70 | € 0,45 | € 58,00 | 58,00 € | Valore Catastale | Dec.Esp. D.S. n.6804/06 | Gestione SORICAL | ☐ | ☑ |
| CASOLE BRUZIO | 03 | 660 | Ficheto 1 | 0 | 0 | 20 | € 0,13 | € 16,00 | 16,00 € | Valore Catastale | Dec.Esp. D.S. n.6804/06 | Gestione SORICAL | ☐ | ☑ |
| CASOLE BRUZIO | 03 | 662 | Ficheto 1 | 0 | 0 | 5 | € 0,04 | € 5,00 | 5,00 € | Valore Catastale | Dec.Esp. D.S. n.6804/06 | Gestione SORICAL | ☐ | ☑ |
| CASOLE BRUZIO | 03 | 664 | Ficheto 1 | 0 | 0 | 40 | € 0,26 | € 34,00 | 34,00 € | Valore Catastale | Dec.Esp. D.S. n.6804/06 | Gestione SORICAL | ☐ | ☑ |
| CASOLE BRUZIO | 03 | 666 | Ficheto 1 | 0 | 0 | 45 | € 0,29 | € 37,00 | 37,00 € | Valore Catastale | Dec.Esp. D.S. n.6804/06 | Gestione SORICAL | ☐ | ☑ |
| CASOLE BRUZIO | 03 | 668 | Semin Arb 1 | 0 | 0 | 30 | € 0,19 | € 24,00 | 24,00 € | Valore Catastale | Dec.Esp. D.S. n.6804/06 | Gestione SORICAL | ☐ | ☑ |
| CASOLE BRUZIO | 03 | 670 | Semin Arb 1 | 0 | 0 | 5 | € 0,04 | € 5,00 | 5,00 € | Valore Catastale | Dec.Esp. D.S. n.6804/06 | Gestione SORICAL | ☐ | ☑ |
| CASOLE BRUZIO | 03 | 672 | Semin Arb 1 | 0 | 0 | 65 | € 0,43 | € 55,00 | 55,00 € | Valore Catastale | Dec.Esp. D.S. n.6804/06 | Gestione SORICAL | ☐ | ☑ |
| CASOLE BRUZIO | 03 | 673 | Semin Arb 1 | 0 | 0 | 15 | € 0,10 | € 13,00 | 13,00 € | Valore Catastale | Dec.Esp. D.S. n.6804/06 | Gestione SORICAL | ☐ | ☑ |
| CASOLE BRUZIO | 03 | 675 | Semin Arb 1 | 0 | 0 | 75 | € 0,49 | € 63,00 | 63,00 € | Valore Catastale | Dec.Esp. D.S. n.6804/06 | Gestione SORICAL | ☐ | ☑ |
| CASOLE BRUZIO | 03 | 677 | Semin Arb 1 | 0 | 0 | 15 | € 0,10 | € 13,00 | 13,00 € | Valore Catastale | Dec.Esp. D.S. n.6804/06 | Gestione SORICAL | ☐ | ☑ |
| CASOLE BRUZIO | 03 | 679 | Semin Arb 1 | 0 | 0 | 40 | € 0,26 | € 34,00 | 34,00 € | Valore Catastale | Dec.Esp. D.S. n.6804/06 | Gestione SORICAL | ☐ | ☑ |
| CASOLE BRUZIO | 03 | 681 | Castagneto 2 | 0 | 0 | 35 | € 0,06 | € 8,00 | 8,00 € | Valore Catastale | Dec.Esp. D.S. n.6804/06 | Gestione SORICAL | ☐ | ☑ |
| CASOLE BRUZIO | 03 | 683 | Castagneto 2 | 0 | 0 | 45 | € 0,09 | € 11,00 | 11,00 € | Valore Catastale | Dec.Esp. D.S. n.6804/06 | Gestione SORICAL | ☐ | ☑ |
| CASOLE BRUZIO | 03 | 685 | Castagneto 2 | 0 | 0 | 40 | € 0,08 | € 10,00 | 10,00 € | Valore Catastale | Dec.Esp. D.S. n.6804/06 | Gestione SORICAL | ☐ | ☑ |
| CASOLE BRUZIO | 03 | 686 | Castagneto 2 | 0 | 0 | 45 | € 0,09 | € 11,00 | 11,00 € | Valore Catastale | Dec.Esp. D.S. n.6804/06 | Gestione SORICAL | ☐ | ☑ |
| CASOLE BRUZIO | 03 | 688 | Castagneto 2 | 0 | 0 | 60 | € 0,11 | € 15,00 | 15,00 € | Valore Catastale | Dec.Esp. D.S. n.6804/06 | Gestione SORICAL | ☐ | ☑ |
| CASOLE BRUZIO | 03 | 690 | Cast frutto 2 | 0 | 0 | 45 | € 0,09 | € 11,00 | 11,00 € | Valore Catastale | ex Casmez | Gestione SORICAL | ☐ | ☑ |
| CASOLE BRUZIO | 03 | 691 | Cast frutto 2 | 0 | 0 | 55 | € 0,11 | € 15,00 | 15,00 € | Valore Catastale | ex Casmez | Gestione SORICAL | ☐ | ☑ |
| CASOLE BRUZIO | 03 | 692 | Castagneto 2 | 0 | 0 | 2 | € 0,01 | € 2,00 | 2,00 € | Valore Catastale | Dec.Esp. D.S. n.6804/06 | Gestione SORICAL | ☐ | ☑ |
| CASOLE BRUZIO | 03 | 693 | Cast frutto 2 | 0 | 0 | 5 | € 0,01 | € 2,00 | 2,00 € | Valore Catastale | ex Casmez | Gestione SORICAL | ☐ | ☑ |
| CASOLE BRUZIO | 03 | 694 | Cast frutto 2 | 0 | 0 | 15 | € 0,03 | € 3,00 | 3,00 € | Valore Catastale | ex Casmez | Gestione SORICAL | ☐ | ☑ |
| CASOLE BRUZIO | 03 | 695 | Cast frutto 2 | 0 | 0 | 70 | € 0,14 | € 18,00 | 18,00 € | Valore Catastale | ex Casmez | Gestione SORICAL | ☐ | ☑ |
| CASOLE BRUZIO | 03 | 696 | Cast frutto 2 | 0 | 0 | 20 | € 0,04 | € 5,00 | 5,00 € | Valore Catastale | ex Casmez | Gestione SORICAL | ☐ | ☑ |
| CASOLE BRUZIO | 03 | 697 | Castagneto 2 | 0 | 0 | 5 | € 0,01 | € 2,00 | 2,00 € | Valore Catastale | Dec.Esp. D.S. n.6804/06 | Gestione SORICAL | ☐ | ☑ |
| CASOLE BRUZIO | 03 | 699 | Ficheto 2 | 0 | 0 | 15 | € 0,06 | € 8,00 | 8,00 € | Valore Catastale | ex Casmez | Gestione SORICAL | ☐ | ☑ |
| CASOLE BRUZIO | 03 | 700 | Ficheto 2 | 0 | 0 | 5 | € 0,03 | € 3,00 | 3,00 € | Valore Catastale | ex Casmez | Gestione SORICAL | ☐ | ☑ |
| CASOLE BRUZIO | 03 | 701 | Ficheto 2 | 0 | 0 | 15 | € 0,06 | € 8,00 | 8,00 € | Valore Catastale | Dec.Esp. D.S. n.6804/06 | Gestione SORICAL | ☐ | ☑ |

| Comune | Foglio | Part.la | Coltura | ha | a | ca | Reddito Dominicale | Valore 2017 | Valore 2018 | Stima / Valore | Provenienza | Destinazione d'uso | Disp. | Indisp |
|---|---|---|---|---|---|---|---|---|---|---|---|---|---|---|
| CASOLE BRUZIO | 03 | 703 | Ente Urbano | 0 | 0 | 75 | € 0,00 | € 0,00 | 0,00 € | Valore Catastale | Dec.Esp. D.S. n.6804/06 | Gestione SORICAL | ☐ | ☑ |
| CASOLE BRUZIO | 03 | 705 | Ente Urbano | 0 | 0 | 0 | € 0,00 | € 0,00 | 0,00 € | Valore Catastale | Dec.Esp. D.S. n.6804/06 | Gestione SORICAL | ☐ | ☑ |
| CASOLE BRUZIO | 03 | 748 | Ficheto 1 | 0 | 1 | 50 | € 0,96 | € 125,00 | 126,00 € | Valore Catastale | ex Casmez | Gestione SORICAL | ☐ | ☑ |
| CASOLE BRUZIO | 03 | 768 | Semin Arb 1 | 0 | 2 | 52 | € 1,63 | € 211,00 | 212,00 € | Valore Catastale | ex Casmez | Gestione SORICAL | ☐ | ☑ |
| CASOLE BRUZIO | 04 | 425 | Cast frutto 2 | 0 | 7 | 20 | € 1,40 | € 182,00 | 183,00 € | Valore Catastale | ex Casmez | Gestione SORICAL | ☐ | ☑ |
| CASOLE BRUZIO | 04 | 431 | Cast frutto 1 | 0 | 2 | 80 | € 1,18 | € 153,00 | 154,00 € | Valore Catastale | ex Casmez | Gestione SORICAL | ☐ | ☑ |
| CASOLE BRUZIO | 04 | 490 | Cast frutto 2 | 0 | 7 | 10 | € 1,38 | € 179,00 | 180,00 € | Valore Catastale | ex Casmez | Gestione SORICAL | ☐ | ☑ |
| CASOLE BRUZIO | 04 | 491 | Cast frutto 2 | 0 | 4 | 60 | € 0,89 | € 115,00 | 116,00 € | Valore Catastale | ex Casmez | Gestione SORICAL | ☐ | ☑ |
| CASOLE BRUZIO | 04 | 493 | Cast frutto 2 | 0 | 0 | 50 | € 0,10 | € 13,00 | 13,00 € | Valore Catastale | ex Casmez | Gestione SORICAL | ☐ | ☑ |
| CASOLE BRUZIO | 04 | 494 | Cast frutto 2 | 0 | 0 | 10 | € 0,03 | € 3,00 | 3,00 € | Valore Catastale | ex Casmez | Gestione SORICAL | ☐ | ☑ |
| CASOLE BRUZIO | 04 | 496 | Cast frutto 2 | 0 | 9 | 60 | € 1,86 | € 242,00 | 243,00 € | Valore Catastale | ex Casmez | Gestione SORICAL | ☐ | ☑ |
| CASOLE BRUZIO | 05 | 268 | Uliveto 2 | 0 | 3 | 80 | € 1,48 | € 192,00 | 193,00 € | Valore Catastale | ex Casmez | Gestione SORICAL | ☐ | ☑ |
| CASOLE BRUZIO | 05 | 282 | Pascolo | 0 | 3 | 70 | € 0,40 | € 52,00 | 52,00 € | Valore Catastale | ex Casmez | Gestione SORICAL | ☐ | ☑ |
| CASOLE BRUZIO | 05 | 287 | Semin Arb 2 | 0 | 3 | 80 | € 1,84 | € 239,00 | 240,00 € | Valore Catastale | ex Casmez | Gestione SORICAL | ☐ | ☑ |
| CASOLE BRUZIO | 05 | 289 | Pascolo | 0 | 2 | 90 | € 0,31 | € 41,00 | 41,00 € | Valore Catastale | ex Casmez | Gestione SORICAL | ☐ | ☑ |
| CASOLE BRUZIO | 05 | 290 | Pascolo | 0 | 1 | 30 | € 0,14 | € 18,00 | 18,00 € | Valore Catastale | ex Casmez | Gestione SORICAL | ☐ | ☑ |
| CASOLE BRUZIO | 05 | 292 | Seminativo 1 | 0 | 6 | 40 | € 4,55 | € 592,00 | 596,00 € | Valore Catastale | ex Casmez | Gestione SORICAL | ☐ | ☑ |
| CASOLE BRUZIO | 05 | 293 | Seminativo 1 | 0 | 0 | 20 | € 0,14 | € 18,00 | 18,00 € | Valore Catastale | ex Casmez | Gestione SORICAL | ☐ | ☑ |
| **Totali per Comune** | | | | | | | | **€ 8 444,00** | **8 484,00 €** | | | | | |
| CASSANO ALLO IONIO | 25 | 26 | Seminativo 4 | 0 | 2 | 76 | € 0,54 | | 70,00 € | Valore Catastale | ex Casmez | Gestione SORICAL | ☐ | ☑ |
| CASSANO ALLO IONIO | 31 | 639 | Semin Arb 2 | 0 | 0 | 60 | € 0,19 | | 24,00 € | Valore Catastale | ex Casmez | Gestione SORICAL | ☐ | ☑ |
| CASSANO ALLO IONIO | 31 | 641 | Semin Arb 2 | 0 | 1 | 0 | € 0,33 | | 42,00 € | Valore Catastale | ex Casmez | Gestione SORICAL | ☐ | ☑ |
| CASSANO ALLO IONIO | 31 | 643 | Semin Arb 2 | 0 | 1 | 0 | € 0,33 | | 42,00 € | Valore Catastale | ex Casmez | Gestione SORICAL | ☐ | ☑ |
| CASSANO ALLO IONIO | 31 | 645 | Semin Arb 2 | 0 | 1 | 0 | € 0,33 | | 42,00 € | Valore Catastale | ex Casmez | Gestione SORICAL | ☐ | ☑ |
| CASSANO ALLO IONIO | 31 | 647 | Semin Arb 2 | 0 | 1 | 10 | € 0,35 | | 46,00 € | Valore Catastale | ex Casmez | Gestione SORICAL | ☐ | ☑ |
| CASSANO ALLO IONIO | 31 | 649 | Semin Arb 1 | 0 | 0 | 60 | € 0,28 | | 36,00 € | Valore Catastale | ex Casmez | Gestione SORICAL | ☐ | ☑ |
| CASSANO ALLO IONIO | 31 | 651 | Seminativo 4 | 0 | 5 | 70 | € 1,10 | | 144,00 € | Valore Catastale | ex Casmez | Gestione SORICAL | ☐ | ☑ |
| CASSANO ALLO IONIO | 31 | 653 | Uliveto 2 | 0 | 1 | 0 | € 0,45 | | 58,00 € | Valore Catastale | ex Casmez | Gestione SORICAL | ☐ | ☑ |
| CASSANO ALLO IONIO | 31 | 655 | Uliveto 2 | 0 | 0 | 50 | € 0,23 | | 29,00 € | Valore Catastale | ex Casmez | Gestione SORICAL | ☐ | ☑ |
| CASSANO ALLO IONIO | 31 | 657 | Uliveto 2 | 0 | 0 | 50 | € 0,23 | | 29,00 € | Valore Catastale | ex Casmez | Gestione SORICAL | ☐ | ☑ |
| CASSANO ALLO IONIO | 31 | 659 | Uliveto 2 | 0 | 0 | 50 | € 0,23 | | 29,00 € | Valore Catastale | ex Casmez | Gestione SORICAL | ☐ | ☑ |
| CASSANO ALLO IONIO | 31 | 661 | Uliveto 2 | 0 | 0 | 80 | € 0,36 | | 47,00 € | Valore Catastale | ex Casmez | Gestione SORICAL | ☐ | ☑ |
| CASSANO ALLO IONIO | 31 | 663 | Uliveto 4 | 0 | 1 | 80 | € 0,23 | | 29,00 € | Valore Catastale | ex Casmez | Gestione SORICAL | ☐ | ☑ |

| Comune | Foglio | Part.la | Coltura | ha | a | ca | Reddito Dominicale | Valore 2017 | Valore 2018 | Stima / Valore | Provenienza | Destinazione d'uso | Disp. | Indisp |
|---|---|---|---|---|---|---|---|---|---|---|---|---|---|---|
| CASSANO ALLO IONIO | 31 | 665 | Uliveto 2 | 0 | 0 | 50 | € 0,23 | | 29,00 € | Valore Catastale | ex Casmez | Gestione SORICAL | ☐ | ☑ |
| CASSANO ALLO IONIO | 31 | 667 | Uliveto 3 | 0 | 1 | 0 | € 0,23 | | 29,00 € | Valore Catastale | ex Casmez | Gestione SORICAL | ☐ | ☑ |
| CASSANO ALLO IONIO | 31 | 668 | Uliveto 3 | 0 | 0 | 50 | € 0,11 | | 15,00 € | Valore Catastale | ex Casmez | Gestione SORICAL | ☐ | ☑ |
| CASSANO ALLO IONIO | 31 | 669 | Uliveto 3 | 0 | 4 | 50 | € 1,01 | | 133,00 € | Valore Catastale | ex Casmez | Gestione SORICAL | ☐ | ☑ |
| CASSANO ALLO IONIO | 31 | 716 | Uliveto 2 | 0 | 5 | 60 | € 2,53 | | 330,00 € | Valore Catastale | ex Casmez | Gestione SORICAL | ☐ | ☑ |
| CASSANO ALLO IONIO | 31 | 719 | Seminativo 3 | 0 | 0 | 40 | € 0,16 | | 21,00 € | Valore Catastale | ex Casmez | Gestione SORICAL | ☐ | ☑ |
| CASSANO ALLO IONIO | 31 | 722 | Semin Arb 3 | 0 | 6 | 60 | € 1,28 | | 167,00 € | Valore Catastale | ex Casmez | Gestione SORICAL | ☐ | ☑ |
| CASSANO ALLO IONIO | 31 | 725 | Semin Arb 3 | 0 | 0 | 20 | € 0,04 | | 5,00 € | Valore Catastale | ex Casmez | Gestione SORICAL | ☐ | ☑ |
| CASSANO ALLO IONIO | 31 | 728 | Uliveto 2 | 0 | 2 | 0 | € 0,90 | | 118,00 € | Valore Catastale | ex Casmez | Gestione SORICAL | ☐ | ☑ |
| CASSANO ALLO IONIO | 35 | 249 | Seminativo 3 | 0 | 1 | 30 | € 0,55 | | 72,00 € | Valore Catastale | ex Casmez | Gestione SORICAL | ☐ | ☑ |
| CASSANO ALLO IONIO | 35 | 253 | Agrumeto 1 | 0 | 7 | 10 | € 16,96 | | 2 218,00 € | Valore Catastale | ex Casmez | Gestione SORICAL | ☐ | ☑ |
| CASSANO ALLO IONIO | 35 | 256 | Agrumeto 1 | 0 | 24 | 20 | € 57,80 | | 7 559,00 € | Valore Catastale | ex Casmez | Gestione SORICAL | ☐ | ☑ |
| CASSANO ALLO IONIO | 35 | 259 | Pascolo 3 | 0 | 0 | 30 | € 0,03 | | 3,00 € | Valore Catastale | ex Casmez | Gestione SORICAL | ☐ | ☑ |
| CASSANO ALLO IONIO | 35 | 260 | Pascolo 3 | 0 | 0 | 30 | € 0,03 | | 3,00 € | Valore Catastale | ex Casmez | Gestione SORICAL | ☐ | ☑ |
| CASSANO ALLO IONIO | 35 | 261 | Seminativo 3 | 0 | 26 | 30 | € 11,04 | | 1 444,00 € | Valore Catastale | ex Casmez | Gestione SORICAL | ☐ | ☑ |
| CASSANO ALLO IONIO | 35 | 266 | Seminativo 3 | 0 | 2 | 80 | € 1,18 | | 154,00 € | Valore Catastale | ex Casmez | Gestione SORICAL | ☐ | ☑ |
| CASSANO ALLO IONIO | 35 | 269 | Seminativo 3 | 0 | 0 | 18 | € 7,55 | | 988,00 € | Valore Catastale | ex Casmez | Gestione SORICAL | ☐ | ☑ |
| CASSANO ALLO IONIO | 36 | 309 | Uliveto 3 | 0 | 1 | 40 | € 0,31 | | 41,00 € | Valore Catastale | ex Casmez | Gestione SORICAL | ☐ | ☑ |
| CASSANO ALLO IONIO | 36 | 310 | Seminativo 2 | 0 | 2 | 0 | € 1,35 | | 177,00 € | Valore Catastale | ex Casmez | Gestione SORICAL | ☐ | ☑ |
| CASSANO ALLO IONIO | 36 | 312 | Agrumeto 2 | 0 | 2 | 40 | € 3,56 | | 466,00 € | Valore Catastale | ex Casmez | Gestione SORICAL | ☐ | ☑ |
| CASSANO ALLO IONIO | 36 | 313 | Orto Irrig 2 | 0 | 0 | 10 | € 0,15 | | 20,00 € | Valore Catastale | ex Casmez | Gestione SORICAL | ☐ | ☑ |
| CASSANO ALLO IONIO | 36 | 314 | Uliveto 1 | 0 | 1 | 20 | € 0,78 | | 102,00 € | Valore Catastale | ex Casmez | Gestione SORICAL | ☐ | ☑ |
| CASSANO ALLO IONIO | 36 | 315 | Uliveto 2 | 0 | 1 | 70 | € 0,76 | | 100,00 € | Valore Catastale | ex Casmez | Gestione SORICAL | ☐ | ☑ |
| CASSANO ALLO IONIO | 36 | 317 | Uliveto 2 | 0 | 0 | 20 | € 0,09 | | 11,00 € | Valore Catastale | ex Casmez | Gestione SORICAL | ☐ | ☑ |
| CASSANO ALLO IONIO | 36 | 318 | Uliveto 2 | 0 | 1 | 30 | € 0,59 | | 76,00 € | Valore Catastale | ex Casmez | Gestione SORICAL | ☐ | ☑ |
| CASSANO ALLO IONIO | 36 | 320 | Uliveto 2 | 0 | 1 | 30 | € 0,59 | | 76,00 € | Valore Catastale | ex Casmez | Gestione SORICAL | ☐ | ☑ |
| CASSANO ALLO IONIO | 36 | 322 | Uliveto 2 | 0 | 1 | 20 | € 0,54 | | 70,00 € | Valore Catastale | ex Casmez | Gestione SORICAL | ☐ | ☑ |
| CASSANO ALLO IONIO | 36 | 324 | Uliveto 2 | 0 | 2 | 40 | € 1,09 | | 142,00 € | Valore Catastale | ex Casmez | Gestione SORICAL | ☐ | ☑ |
| CASSANO ALLO IONIO | 36 | 327 | Orto Irrig 2 | 0 | 0 | 55 | € 0,84 | | 110,00 € | Valore Catastale | ex Casmez | Gestione SORICAL | ☐ | ☑ |
| CASSANO ALLO IONIO | 36 | 330 | Orto Irrig 2 | 0 | 0 | 60 | € 0,91 | | 120,00 € | Valore Catastale | ex Casmez | Gestione SORICAL | ☐ | ☑ |
| CASSANO ALLO IONIO | 36 | 333 | Orto Irrig 2 | 0 | 0 | 50 | € 0,76 | | 100,00 € | Valore Catastale | ex Casmez | Gestione SORICAL | ☐ | ☑ |
| CASSANO ALLO IONIO | 36 | 336 | Pascolo 3 | 0 | 6 | 90 | € 0,45 | | 58,00 € | Valore Catastale | ex Casmez | Gestione SORICAL | ☐ | ☑ |
| CASSANO ALLO IONIO | 36 | 339 | Pascolo 3 | 0 | 6 | 40 | € 0,41 | | 54,00 € | Valore Catastale | ex Casmez | Gestione SORICAL | ☐ | ☑ |

| Comune | Foglio | Part.la | Coltura | ha | a | ca | Reddito Dominicale | Valore 2017 | Valore 2018 | Stima / Valore | Provenienza | Destinazione d'uso | Disp. | Indisp |
|---|---|---|---|---|---|---|---|---|---|---|---|---|---|---|
| CASSANO ALLO IONIO | 36 | 342 | Canneto | 0 | 1 | 70 | € 1,21 | | 159,00 € | Valore Catastale | ex Casmez | Gestione SORICAL | ☐ | ☑ |
| CASSANO ALLO IONIO | 36 | 345 | Agrumeto 2 | 0 | 2 | 50 | € 3,71 | | 486,00 € | Valore Catastale | ex Casmez | Gestione SORICAL | ☐ | ☑ |
| CASSANO ALLO IONIO | 36 | 350 | Pascolo 2 | 0 | 2 | 0 | € 0,25 | | 32,00 € | Valore Catastale | ex Casmez | Gestione SORICAL | ☐ | ☑ |
| CASSANO ALLO IONIO | 36 | 353 | Uliveto 2 | 0 | 1 | 80 | € 0,81 | | 107,00 € | Valore Catastale | ex Casmez | Gestione SORICAL | ☐ | ☑ |
| CASSANO ALLO IONIO | 37 | 1085 | Seminativo 3 | 0 | 3 | 20 | € 1,34 | | 175,00 € | Valore Catastale | ex Casmez | Gestione SORICAL | ☐ | ☑ |
| CASSANO ALLO IONIO | 37 | 1086 | Pascolo 3 | 0 | 8 | 60 | € 0,55 | | 72,00 € | Valore Catastale | ex Casmez | Gestione SORICAL | ☐ | ☑ |
| CASSANO ALLO IONIO | 37 | 1090 | Seminativo 4 | 0 | 14 | 10 | € 2,73 | | 356,00 € | Valore Catastale | ex Casmez | Gestione SORICAL | ☐ | ☑ |
| CASSANO ALLO IONIO | 37 | 1091 | Seminativo 4 | 0 | 7 | 50 | € 1,45 | | 189,00 € | Valore Catastale | ex Casmez | Gestione SORICAL | ☐ | ☑ |
| CASSANO ALLO IONIO | 42 | 38 | Rel acq es | 0 | 3 | 31 | € 0,00 | | 0,00 € | Valore Catastale | ex Casmez | Gestione SORICAL | ☐ | ☑ |
| CASSANO ALLO IONIO | 43 | 1088 | Seminativo 2 | 0 | 8 | 7 | € 5,48 | | 716,00 € | Valore Catastale | ex Casmez | Gestione SORICAL | ☐ | ☑ |
| CASSANO ALLO IONIO | 43 | 1089 | Seminativo 2 | 0 | 0 | 56 | € 0,38 | | 49,00 € | Valore Catastale | ex Casmez | Gestione SORICAL | ☐ | ☑ |
| CASSANO ALLO IONIO | 43 | 1090 | Seminativo 2 | 0 | 0 | 11 | € 0,08 | | 10,00 € | Valore Catastale | ex Casmez | Gestione SORICAL | ☐ | ☑ |
| CASSANO ALLO IONIO | 43 | 1091 | Seminativo 2 | 0 | 1 | 0 | € 0,68 | | 89,00 € | Valore Catastale | ex Casmez | Gestione SORICAL | ☐ | ☑ |
| CASSANO ALLO IONIO | 43 | 1092 | Seminativo 2 | 0 | 0 | 76 | € 0,51 | | 67,00 € | Valore Catastale | ex Casmez | Gestione SORICAL | ☐ | ☑ |
| CASSANO ALLO IONIO | 43 | 534 | Pascolo Cesp | 0 | 5 | 95 | € 0,43 | | 55,00 € | Valore Catastale | ex Casmez | Gestione SORICAL | ☐ | ☑ |
| CASSANO ALLO IONIO | 43 | 852 | Pascolo Cesp | 0 | 3 | 10 | € 0,23 | | 29,00 € | Valore Catastale | ex Casmez | Gestione SORICAL | ☐ | ☑ |
| CASSANO ALLO IONIO | 43 | 853 | Pascolo Cesp | 0 | 4 | 10 | € 0,29 | | 37,00 € | Valore Catastale | ex Casmez | Gestione SORICAL | ☐ | ☑ |
| CASSANO ALLO IONIO | 43 | 856 | Seminativo 2 | 0 | 10 | 80 | € 7,33 | | 958,00 € | Valore Catastale | ex Casmez | Gestione SORICAL | ☐ | ☑ |
| CASSANO ALLO IONIO | 43 | 857 | Seminativo 2 | 0 | 0 | 80 | € 0,54 | | 70,00 € | Valore Catastale | ex Casmez | Gestione SORICAL | ☐ | ☑ |
| CASSANO ALLO IONIO | 43 | 858 | Seminativo 2 | 0 | 7 | 80 | € 5,29 | | 691,00 € | Valore Catastale | ex Casmez | Gestione SORICAL | ☐ | ☑ |
| CASSANO ALLO IONIO | 43 | 860 | Pascolo Cesp | 0 | 1 | 80 | € 0,13 | | 16,00 € | Valore Catastale | ex Casmez | Gestione SORICAL | ☐ | ☑ |
| CASSANO ALLO IONIO | 45 | 275 | Seminativo 3 | 0 | 4 | 90 | € 2,05 | | 268,00 € | Valore Catastale | ex Casmez | Gestione SORICAL | ☐ | ☑ |
| CASSANO ALLO IONIO | 45 | 277 | Uliveto 3 | 0 | 1 | 0 | € 0,23 | | 29,00 € | Valore Catastale | ex Casmez | Gestione SORICAL | ☐ | ☑ |
| CASSANO ALLO IONIO | 45 | 278 | Fabbr Rurale | 0 | 0 | 50 | € 0,00 | | 0,00 € | Valore Catastale | ex Casmez | Gestione SORICAL | ☐ | ☑ |
| CASSANO ALLO IONIO | 45 | 284 | Seminativo 3 | 0 | 0 | 40 | € 0,16 | | 21,00 € | Valore Catastale | ex Casmez | Gestione SORICAL | ☐ | ☑ |
| CASSANO ALLO IONIO | 47 | 360 | Seminativo 3 | 0 | 0 | 80 | € 0,34 | | 44,00 € | Valore Catastale | ex Casmez | Gestione SORICAL | ☐ | ☑ |
| CASSANO ALLO IONIO | 47 | 362 | Agrumeto 1 | 0 | 1 | 40 | € 3,35 | | 439,00 € | Valore Catastale | ex Casmez | Gestione SORICAL | ☐ | ☑ |
| CASSANO ALLO IONIO | 47 | 364 | Agrumeto 2 | 0 | 1 | 20 | € 1,79 | | 233,00 € | Valore Catastale | ex Casmez | Gestione SORICAL | ☐ | ☑ |
| CASSANO ALLO IONIO | 47 | 365 | Orto Irrig 2 | 0 | 0 | 90 | € 1,36 | | 178,00 € | Valore Catastale | ex Casmez | Gestione SORICAL | ☐ | ☑ |
| CASSANO ALLO IONIO | 47 | 366 | Orto Irrig 2 | 0 | 1 | 20 | € 1,83 | | 238,00 € | Valore Catastale | ex Casmez | Gestione SORICAL | ☐ | ☑ |
| CASSANO ALLO IONIO | 47 | 368 | Seminativo 3 | 0 | 0 | 80 | € 0,34 | | 44,00 € | Valore Catastale | ex Casmez | Gestione SORICAL | ☐ | ☑ |
| CASSANO ALLO IONIO | 47 | 370 | Orto Irrig 2 | 0 | 2 | 0 | € 3,04 | | 397,00 € | Valore Catastale | ex Casmez | Gestione SORICAL | ☐ | ☑ |
| CASSANO ALLO IONIO | 47 | 371 | Agrumeto 1 | 0 | 1 | 0 | € 2,39 | | 312,00 € | Valore Catastale | ex Casmez | Gestione SORICAL | ☐ | ☑ |

| Comune | Foglio | Part.la | Coltura | ha | a | ca | Reddito Dominicale | Valore 2017 | Valore 2018 | Stima / Valore | Provenienza | Destinazione d'uso | Disp. | Indisp |
|---|---|---|---|---|---|---|---|---|---|---|---|---|---|---|
| CASSANO ALLO IONIO | 47 | 372 | Agrumeto 1 | 0 | 1 | 60 | € 3,83 | | 500,00 € | Valore Catastale | ex Casmez | Gestione SORICAL | ☐ | ☑ |
| CASSANO ALLO IONIO | 47 | 374 | Agrumeto 1 | 0 | 1 | 0 | € 2,39 | | 312,00 € | Valore Catastale | ex Casmez | Gestione SORICAL | ☐ | ☑ |
| CASSANO ALLO IONIO | 47 | 375 | Agrumeto 2 | 0 | 0 | 20 | € 0,30 | | 39,00 € | Valore Catastale | ex Casmez | Gestione SORICAL | ☐ | ☑ |
| CASSANO ALLO IONIO | 47 | 376 | Agrumeto 1 | 0 | 2 | 80 | € 6,69 | | 874,00 € | Valore Catastale | ex Casmez | Gestione SORICAL | ☐ | ☑ |
| CASSANO ALLO IONIO | 49 | 177 | Uliveto 2 | 0 | 10 | 50 | € 4,75 | | 622,00 € | Valore Catastale | ex Casmez | Gestione SORICAL | ☐ | ☑ |
| CASSANO ALLO IONIO | 49 | 204 | Seminativo 3 | 0 | 0 | 20 | € 0,09 | | 11,00 € | Valore Catastale | ex Casmez | Gestione SORICAL | ☐ | ☑ |
| CASSANO ALLO IONIO | 49 | 205 | Seminativo 3 | 0 | 0 | 90 | € 0,38 | | 49,00 € | Valore Catastale | ex Casmez | Gestione SORICAL | ☐ | ☑ |
| CASSANO ALLO IONIO | 49 | 207 | Seminativo 2 | 0 | 0 | 22 | € 14,91 | | 1 951,00 € | Valore Catastale | ex Casmez | Gestione SORICAL | ☐ | ☑ |
| CASSANO ALLO IONIO | 49 | 209 | Agrumeto 2 | 0 | 14 | 20 | € 21,09 | | 2 757,00 € | Valore Catastale | ex Casmez | Gestione SORICAL | ☐ | ☑ |
| CASSANO ALLO IONIO | 49 | 211 | Seminativo 3 | 0 | 11 | 20 | € 4,70 | | 615,00 € | Valore Catastale | ex Casmez | Gestione SORICAL | ☐ | ☑ |
| CASSANO ALLO IONIO | 49 | 213 | Uliveto 2 | 0 | 3 | 20 | € 1,45 | | 189,00 € | Valore Catastale | ex Casmez | Gestione SORICAL | ☐ | ☑ |
| CASSANO ALLO IONIO | 49 | 215 | Agrumeto 1 | 0 | 6 | 40 | € 15,29 | | 1 999,00 € | Valore Catastale | ex Casmez | Gestione SORICAL | ☐ | ☑ |
| CASSANO ALLO IONIO | 49 | 216 | Agrumeto 1 | 0 | 8 | 20 | € 19,59 | | 2 561,00 € | Valore Catastale | ex Casmez | Gestione SORICAL | ☐ | ☑ |
| CASSANO ALLO IONIO | 49 | 218 | Seminativo 3 | 0 | 6 | 50 | € 2,73 | | 356,00 € | Valore Catastale | ex Casmez | Gestione SORICAL | ☐ | ☑ |
| CASSANO ALLO IONIO | 49 | 220 | Seminativo 3 | 0 | 13 | 80 | € 5,79 | | 757,00 € | Valore Catastale | ex Casmez | Gestione SORICAL | ☐ | ☑ |
| CASSANO ALLO IONIO | 49 | 222 | Uliveto 2 | 0 | 2 | 70 | € 1,23 | | 160,00 € | Valore Catastale | ex Casmez | Gestione SORICAL | ☐ | ☑ |
| CASSANO ALLO IONIO | 49 | 224 | Uliveto 2 | 0 | 3 | 80 | € 1,71 | | 224,00 € | Valore Catastale | ex Casmez | Gestione SORICAL | ☐ | ☑ |
| CASSANO ALLO IONIO | 49 | 229 | Uliveto 2 | 0 | 0 | 50 | € 0,23 | | 29,00 € | Valore Catastale | ex Casmez | Gestione SORICAL | ☐ | ☑ |
| CASSANO ALLO IONIO | 49 | 231 | Uliveto 2 | 0 | 0 | 80 | € 0,36 | | 47,00 € | Valore Catastale | ex Casmez | Gestione SORICAL | ☐ | ☑ |
| CASSANO ALLO IONIO | 49 | 234 | Agrumeto 2 | 0 | 1 | 85 | € 2,75 | | 360,00 € | Valore Catastale | ex Casmez | Gestione SORICAL | ☐ | ☑ |
| CASSANO ALLO IONIO | 49 | 237 | Agrumeto 2 | 0 | 0 | 25 | € 0,38 | | 49,00 € | Valore Catastale | ex Casmez | Gestione SORICAL | ☐ | ☑ |
| CASSANO ALLO IONIO | 49 | 240 | Agrumeto 2 | 0 | 0 | 90 | € 1,34 | | 175,00 € | Valore Catastale | ex Casmez | Gestione SORICAL | ☐ | ☑ |
| CASSANO ALLO IONIO | 49 | 242 | Uliveto 2 | 0 | 0 | 50 | € 0,23 | | 29,00 € | Valore Catastale | ex Casmez | Gestione SORICAL | ☐ | ☑ |
| CASSANO ALLO IONIO | 55 | 405 | Seminativo 2 | 0 | 4 | 60 | € 3,11 | | 407,00 € | Valore Catastale | ex Casmez | Gestione SORICAL | ☐ | ☑ |
| CASSANO ALLO IONIO | 55 | 407 | Uliveto 3 | 0 | 6 | 70 | € 1,51 | | 198,00 € | Valore Catastale | ex Casmez | Gestione SORICAL | ☐ | ☑ |
| CASSANO ALLO IONIO | 55 | 408 | Uliveto 3 | 0 | 2 | 80 | € 0,64 | | 83,00 € | Valore Catastale | ex Casmez | Gestione SORICAL | ☐ | ☑ |
| CASSANO ALLO IONIO | 55 | 410 | Uliveto 3 | 0 | 10 | 90 | € 2,46 | | 322,00 € | Valore Catastale | ex Casmez | Gestione SORICAL | ☐ | ☑ |
| CASSANO ALLO IONIO | 55 | 412 | Uliveto 3 | 0 | 12 | 80 | € 2,89 | | 377,00 € | Valore Catastale | ex Casmez | Gestione SORICAL | ☐ | ☑ |
| CASSANO ALLO IONIO | 55 | 414 | Seminativo 2 | 0 | 2 | 0 | € 1,35 | | 177,00 € | Valore Catastale | ex Casmez | Gestione SORICAL | ☐ | ☑ |
| CASSANO ALLO IONIO | 55 | 416 | Seminativo 2 | 0 | 5 | 60 | € 3,80 | | 497,00 € | Valore Catastale | ex Casmez | Gestione SORICAL | ☐ | ☑ |
| CASSANO ALLO IONIO | 56 | 135 | Seminativo 2 | 0 | 23 | 60 | € 16,00 | | 2 092,00 € | Valore Catastale | ex Casmez | Gestione SORICAL | ☐ | ☑ |
| CASSANO ALLO IONIO | 61 | 332 | Uliveto | 0 | 0 | 50 | € 0,23 | € 29,00 | 29,00 € | Valore Catastale | D.D. 01/06/2004 N. CS 0 | Gestione SORICAL | ☐ | ☑ |
| CASSANO ALLO IONIO | 61 | 333 | Uliveto | 0 | 3 | 60 | € 1,63 | € 214,00 | 215,00 € | Valore Catastale | D.D. 01/06/2004 N. CS 0 | Gestione SORICAL | ☐ | ☑ |

| Comune | Foglio | Part.la | Coltura | ha | a | ca | Reddito Dominicale | Valore 2017 | Valore 2018 | Stima / Valore | Provenienza | Destinazione d'uso | Disp. | Indisp |
|---|---|---|---|---|---|---|---|---|---|---|---|---|---|---|
| CASSANO ALLO IONIO | 61 | 334 | Uliveto | 0 | 0 | 90 | € 0,41 | € 54,00 | 54,00 € | Valore Catastale | D.D. 01/06/2004 N. CS 0 | Gestione SORICAL | ☐ | ☑ |
| CASSANO ALLO IONIO | 61 | 335 | Uliveto | 0 | 0 | 30 | € 0,14 | € 18,00 | 18,00 € | Valore Catastale | D.D. 01/06/2004 N. CS 0 | Gestione SORICAL | ☐ | ☑ |
| CASSANO ALLO IONIO | 61 | 337 | Uliveto | 0 | 0 | 49 | € 0,23 | € 29,00 | 29,00 € | Valore Catastale | D.D. 01/06/2004 N. CS 0 | Gestione SORICAL | ☐ | ☑ |
| CASSANO ALLO IONIO | 61 | 480 | Uliveto 2 | 0 | 1 | 80 | € 0,81 | | 107,00 € | Valore Catastale | ex Casmez | Gestione SORICAL | ☐ | ☑ |
| CASSANO ALLO IONIO | 61 | 482 | Uliveto 2 | 0 | 1 | 0 | € 0,45 | | 58,00 € | Valore Catastale | ex Casmez | Gestione SORICAL | ☐ | ☑ |
| CASSANO ALLO IONIO | 61 | 484 | Uliveto 2 | 0 | 0 | 60 | € 0,28 | | 36,00 € | Valore Catastale | ex Casmez | Gestione SORICAL | ☐ | ☑ |
| CASSANO ALLO IONIO | 61 | 486 | Agrumeto 2 | 0 | 0 | 25 | € 0,38 | | 49,00 € | Valore Catastale | ex Casmez | Gestione SORICAL | ☐ | ☑ |
| CASSANO ALLO IONIO | 61 | 488 | Agrumeto 2 | 0 | 2 | 10 | € 3,11 | | 407,00 € | Valore Catastale | ex Casmez | Gestione SORICAL | ☐ | ☑ |
| CASSANO ALLO IONIO | 61 | 490 | Agrumeto 2 | 0 | 0 | 15 | € 0,23 | | 29,00 € | Valore Catastale | ex Casmez | Gestione SORICAL | ☐ | ☑ |
| CASSANO ALLO IONIO | 61 | 498 | Uliveto 1 | 0 | 1 | 70 | € 1,10 | | 144,00 € | Valore Catastale | ex Casmez | Gestione SORICAL | ☐ | ☑ |
| CASSANO ALLO IONIO | 61 | 535 | Agrumeto 2 | 0 | 2 | 10 | € 3,11 | | 407,00 € | Valore Catastale | ex Casmez | Gestione SORICAL | ☐ | ☑ |
| CASSANO ALLO IONIO | 62 | 348 | Agrumeto 1 | 0 | 2 | 60 | € 6,21 | | 813,00 € | Valore Catastale | ex Casmez | Gestione SORICAL | ☐ | ☑ |
| CASSANO ALLO IONIO | 62 | 349 | Seminativo 1 | 0 | 2 | 80 | € 2,53 | | 330,00 € | Valore Catastale | ex Casmez | Gestione SORICAL | ☐ | ☑ |
| CASSANO ALLO IONIO | 62 | 350 | Seminativo 1 | 0 | 7 | 70 | € 6,96 | | 910,00 € | Valore Catastale | ex Casmez | Gestione SORICAL | ☐ | ☑ |
| CASSANO ALLO IONIO | 62 | 351 | Pascolo 1 | 0 | 5 | 80 | € 1,50 | | 196,00 € | Valore Catastale | ex Casmez | Gestione SORICAL | ☐ | ☑ |
| CASSANO ALLO IONIO | 62 | 352 | Agrumeto 1 | 0 | 1 | 60 | € 3,83 | | 500,00 € | Valore Catastale | ex Casmez | Gestione SORICAL | ☐ | ☑ |
| CASSANO ALLO IONIO | 62 | 353 | Seminativo 1 | 0 | 1 | 30 | € 1,18 | | 154,00 € | Valore Catastale | ex Casmez | Gestione SORICAL | ☐ | ☑ |
| CASSANO ALLO IONIO | 62 | 354 | Seminativo 1 | 0 | 1 | 0 | € 0,90 | | 118,00 € | Valore Catastale | ex Casmez | Gestione SORICAL | ☐ | ☑ |
| CASSANO ALLO IONIO | 62 | 355 | Seminativo 1 | 0 | 1 | 0 | € 0,90 | | 118,00 € | Valore Catastale | ex Casmez | Gestione SORICAL | ☐ | ☑ |
| CASSANO ALLO IONIO | 65 | 186 | Pascolo Cesp | 0 | 27 | 20 | € 2,99 | | 390,00 € | Valore Catastale | ex Casmez | Gestione SORICAL | ☐ | ☑ |
| CASSANO ALLO IONIO | 66 | 340 | Seminativo 3 | 0 | 0 | 70 | € 0,29 | | 37,00 € | Valore Catastale | ex Casmez | Gestione SORICAL | ☐ | ☑ |
| CASSANO ALLO IONIO | 66 | 343 | Seminativo 3 | 0 | 4 | 0 | € 1,68 | | 219,00 € | Valore Catastale | ex Casmez | Gestione SORICAL | ☐ | ☑ |
| CASSANO ALLO IONIO | 66 | 344 | Seminativo 3 | 0 | 6 | 10 | € 2,56 | | 335,00 € | Valore Catastale | ex Casmez | Gestione SORICAL | ☐ | ☑ |
| CASSANO ALLO IONIO | 66 | 346 | Seminativo 3 | 0 | 5 | 0 | € 2,10 | | 275,00 € | Valore Catastale | ex Casmez | Gestione SORICAL | ☐ | ☑ |
| CASSANO ALLO IONIO | 72 | 223 | Seminativo 2 | 0 | 31 | 50 | € 21,35 | | 2 793,00 € | Valore Catastale | ex Casmez | Gestione SORICAL | ☐ | ☑ |
| CASSANO ALLO IONIO | 72 | 224 | Seminativo 2 | 0 | 2 | 30 | € 1,56 | | 204,00 € | Valore Catastale | ex Casmez | Gestione SORICAL | ☐ | ☑ |
| CASSANO ALLO IONIO | 72 | 227 | area rurale | 0 | 1 | 30 | € 0,00 | | 0,00 € | Valore Catastale | ex Casmez | Gestione SORICAL | ☐ | ☑ |
| CASSANO ALLO IONIO | 72 | 229 | Agrumeto 1 | 0 | 1 | 0 | € 2,39 | | 312,00 € | Valore Catastale | ex Casmez | Gestione SORICAL | ☐ | ☑ |
| **Totali per Comune** | | | | | | | | **€ 344,00** | **50 348,00 €** | | | | | |
| CASTIGLIONE COSENTINO | 05 | 337 | Pascolo Cesp | 0 | 0 | 90 | € 0,03 | € 3,00 | 3,00 € | Valore Catastale | Dec.Esp.D.S.n.17274/03 | Gestione SORICAL | ☐ | ☑ |
| CASTIGLIONE COSENTINO | 05 | 339 | Pascolo Cesp | 0 | 1 | 20 | | € 40,00 | 40,00 € | Valore esproprio | Dec.Esp.D.S.n.17273/03 | Gestione SORICAL | ☐ | ☑ |
| CASTIGLIONE COSENTINO | 05 | 341 | Pascolo Cesp | 0 | 0 | 70 | | € 23,00 | 23,00 € | Valore esproprio | Dec.Esp.D.S.n.17273/03 | Gestione SORICAL | ☐ | ☑ |
| CASTIGLIONE COSENTINO | 05 | 343 | Querceto 2 | 0 | 4 | 70 | | € 156,00 | 157,00 € | Valore esproprio | Dec.Esp.D.S.n.17273/03 | Gestione SORICAL | ☐ | ☑ |

| Comune | Foglio | Part.la | Coltura | ha | a | ca | Reddito Dominicale | Valore 2017 | Valore 2018 | Stima / Valore | Provenienza | Destinazione d'uso | Disp. | Indisp |
|---|---|---|---|---|---|---|---|---|---|---|---|---|---|---|
| CASTIGLIONE COSENTINO | 05 | 345 | Cast frutto | 0 | 3 | 10 | | € 103,00 | 104,00 € | Valore esproprio | Dec.Esp.D.S.n.17273/03 | Gestione SORICAL | ☐ | ☑ |
| CASTIGLIONE COSENTINO | 05 | 347 | Cast frutto | 0 | 0 | 10 | | € 3,00 | 3,00 € | Valore esproprio | Dec.Esp.D.S.n.17273/03 | Gestione SORICAL | ☐ | ☑ |
| CASTIGLIONE COSENTINO | 05 | 349 | Cast frutto | 0 | 2 | 40 | | € 99,00 | 100,00 € | Valore esproprio | Dec.Esp.D.S.n.17273/03 | Gestione SORICAL | ☐ | ☑ |
| CASTIGLIONE COSENTINO | 05 | 351 | Cast frutto | 0 | 0 | 50 | | € 21,00 | 21,00 € | Valore esproprio | Dec.Esp.D.S.n.17273/03 | Gestione SORICAL | ☐ | ☑ |
| CASTIGLIONE COSENTINO | 05 | 353 | Cast frutto | 0 | 1 | 90 | | € 93,00 | 94,00 € | Valore esproprio | Dec.Esp.D.S.n.17273/03 | Gestione SORICAL | ☐ | ☑ |
| CASTIGLIONE COSENTINO | 05 | 355 | Ficheto 3 | 0 | 0 | 40 | | € 37,00 | 37,00 € | Valore esproprio | Dec.Esp.D.S.n.17273/03 | Gestione SORICAL | ☐ | ☑ |
| CASTIGLIONE COSENTINO | 05 | 357 | Uliveto 2 | 0 | 0 | 70 | | € 65,00 | 65,00 € | Valore esproprio | Dec.Esp.D.S.n.17273/03 | Gestione SORICAL | ☐ | ☑ |
| CASTIGLIONE COSENTINO | 05 | 359 | Vigneto 2 | 0 | 0 | 50 | | € 46,00 | 46,00 € | Valore esproprio | Dec.Esp.D.S.n.17273/03 | Gestione SORICAL | ☐ | ☑ |
| CASTIGLIONE COSENTINO | 05 | 362 | Semin Arb 3 | 0 | 0 | 40 | | € 28,00 | 28,00 € | Valore esproprio | Dec.Esp.D.S.n.17273/03 | Gestione SORICAL | ☐ | ☑ |
| CASTIGLIONE COSENTINO | 05 | 363 | Semin Arb 3 | 0 | 0 | 70 | | € 34,00 | 34,00 € | Valore esproprio | Dec.Esp.D.S.n.17273/03 | Gestione SORICAL | ☐ | ☑ |
| CASTIGLIONE COSENTINO | 05 | 365 | Vigneto 2 | 0 | 0 | 20 | | € 15,00 | 15,00 € | Valore esproprio | Dec.Esp.D.S.n.17273/03 | Gestione SORICAL | ☐ | ☑ |
| CASTIGLIONE COSENTINO | 05 | 366 | Semin Arb 3 | 0 | 0 | 40 | | € 31,00 | 31,00 € | Valore esproprio | Dec.Esp.D.S.n.17273/03 | Gestione SORICAL | ☐ | ☑ |
| CASTIGLIONE COSENTINO | 05 | 368 | Semin Arb 3 | 0 | 0 | 90 | | € 69,00 | 69,00 € | Valore esproprio | Dec.Esp.D.S.n.17273/03 | Gestione SORICAL | ☐ | ☑ |
| CASTIGLIONE COSENTINO | 05 | 371 | Semin Arb 3 | 0 | 0 | 80 | | € 56,00 | 56,00 € | Valore esproprio | Dec.Esp.D.S.n.17273/03 | Gestione SORICAL | ☐ | ☑ |
| CASTIGLIONE COSENTINO | 05 | 373 | Semin Arb 3 | 0 | 0 | 70 | | € 49,00 | 49,00 € | Valore esproprio | Dec.Esp.D.S.n.17273/03 | Gestione SORICAL | ☐ | ☑ |
| CASTIGLIONE COSENTINO | 05 | 375 | Ficheto 3 | 0 | 1 | 20 | | € 112,00 | 113,00 € | Valore esproprio | Dec.Esp.D.S.n.17273/03 | Gestione SORICAL | ☐ | ☑ |
| CASTIGLIONE COSENTINO | 05 | 377 | Ficheto 3 | 0 | 0 | 80 | | € 74,00 | 74,00 € | Valore esproprio | Dec.Esp.D.S.n.17273/03 | Gestione SORICAL | ☐ | ☑ |
| CASTIGLIONE COSENTINO | 05 | 378 | Seminativo 2 | 0 | 3 | 60 | € 1,28 | € 166,00 | 167,00 € | Valore Catastale | Dec.Esp.D.S.n.17274/03 | Gestione SORICAL | ☐ | ☑ |
| CASTIGLIONE COSENTINO | 05 | 380 | Semin Arb 2 | 0 | 0 | 70 | | € 49,00 | 49,00 € | Valore esproprio | Dec.Esp.D.S.n.17273/03 | Gestione SORICAL | ☐ | ☑ |
| CASTIGLIONE COSENTINO | 05 | 381 | Semin Arb 3 | 0 | 2 | 70 | € 0,88 | € 114,00 | 115,00 € | Valore Catastale | Dec.Esp.D.S.n.17274/03 | Gestione SORICAL | ☐ | ☑ |
| CASTIGLIONE COSENTINO | 05 | 383 | Querceto 2 | 0 | 6 | 10 | € 0,99 | € 128,00 | 129,00 € | Valore Catastale | Dec.Esp.D.S.n.17274/03 | Gestione SORICAL | ☐ | ☑ |
| CASTIGLIONE COSENTINO | 05 | 385 | Querceto 2 | 0 | 0 | 10 | | € 6,00 | 6,00 € | Valore esproprio | Dec.Esp.D.S.n.17273/03 | Gestione SORICAL | ☐ | ☑ |
| CASTIGLIONE COSENTINO | 05 | 386 | Semin Arb 3 | 0 | 0 | 20 | | € 12,00 | 12,00 € | Valore esproprio | Dec.Esp.D.S.n.17273/03 | Gestione SORICAL | ☐ | ☑ |
| CASTIGLIONE COSENTINO | 05 | 387 | Semin Arb 3 | 0 | 3 | 80 | | € 265,00 | 267,00 € | Valore esproprio | Dec.Esp.D.S.n.17273/03 | Gestione SORICAL | ☐ | ☑ |
| CASTIGLIONE COSENTINO | 05 | 389 | Semin Arb 3 | 0 | 2 | 80 | | € 125,00 | 126,00 € | Valore esproprio | Dec.Esp.D.S.n.17273/03 | Gestione SORICAL | ☐ | ☑ |
| CASTIGLIONE COSENTINO | 05 | 392 | Ficheto 3 | 0 | 0 | 90 | | € 84,00 | 85,00 € | Valore esproprio | Dec.Esp.D.S.n.17273/03 | Gestione SORICAL | ☐ | ☑ |
| CASTIGLIONE COSENTINO | 05 | 394 | Ficheto 3 | 0 | 1 | 0 | | € 93,00 | 94,00 € | Valore esproprio | Dec.Esp.D.S.n.17273/03 | Gestione SORICAL | ☐ | ☑ |
| CASTIGLIONE COSENTINO | 05 | 396 | Pascolo Cesp | 0 | 2 | 0 | | € 89,00 | 90,00 € | Valore esproprio | Dec.Esp.D.S.n.17273/03 | Gestione SORICAL | ☐ | ☑ |
| CASTIGLIONE COSENTINO | 05 | 398 | Pascolo Cesp | 0 | 1 | 30 | | € 12,00 | 12,00 € | Valore esproprio | Dec.Esp.D.S.n.17273/03 | Gestione SORICAL | ☐ | ☑ |
| CASTIGLIONE COSENTINO | 08 | 650 | Area Rurale | 0 | 0 | 40 | | € 24,00 | 24,00 € | Valore esproprio | Dec.Esp.D.S.n.17273/03 | Gestione SORICAL | ☐ | ☑ |
| CASTIGLIONE COSENTINO | 08 | 651 | Semin Arb 3 | 0 | 0 | 20 | | € 12,00 | 12,00 € | Valore esproprio | Dec.Esp.D.S.n.17273/03 | Gestione SORICAL | ☐ | ☑ |
| CASTIGLIONE COSENTINO | 08 | 652 | Semin Arb 3 | 0 | 0 | 40 | € 0,13 | € 16,00 | 16,00 € | Valore Catastale | Dec.Esp.D.S.n.17274/03 | Gestione SORICAL | ☐ | ☑ |
| CASTIGLIONE COSENTINO | 08 | 654 | Semin Arb 3 | 0 | 1 | 10 | € 0,35 | € 46,00 | 46,00 € | Valore Catastale | Dec.Esp.D.S.n.17274/03 | Gestione SORICAL | ☐ | ☑ |

| Comune | Foglio | Part.la | Coltura | ha | a | ca | Reddito Dominicale | Valore 2017 | Valore 2018 | Stima / Valore | Provenienza | Destinazione d'uso | Disp. | Indisp |
|---|---|---|---|---|---|---|---|---|---|---|---|---|---|---|
| CASTIGLIONE COSENTINO | 08 | 657 | Seminativo 3 | 0 | 2 | 80 | | € 137,00 | 138,00 € | Valore esproprio | Dec.Esp.D.S.n.17273/03 | Gestione SORICAL | ☐ | ☑ |
| CASTIGLIONE COSENTINO | 08 | 659 | Seminativo 3 | 0 | 0 | 30 | | € 15,00 | 15,00 € | Valore esproprio | Dec.Esp.D.S.n.17273/03 | Gestione SORICAL | ☐ | ☑ |
| CASTIGLIONE COSENTINO | 08 | 660 | Ente Urbano | 0 | 0 | 20 | | € 10,00 | 10,00 € | Valore esproprio | Dec.Esp.D.S.n.17273/03 | Gestione SORICAL | ☐ | ☑ |
| CASTIGLIONE COSENTINO | 08 | 661 | Seminativo 3 | 0 | 1 | 50 | | € 73,00 | 73,00 € | Valore esproprio | Dec.Esp.D.S.n.17273/03 | Gestione SORICAL | ☐ | ☑ |
| CASTIGLIONE COSENTINO | 08 | 663 | Corte | 0 | 0 | 30 | | € 18,00 | 18,00 € | Valore esproprio | Dec.Esp.D.S.n.17273/03 | Gestione SORICAL | ☐ | ☑ |
| CASTIGLIONE COSENTINO | 12 | 631 | Semin Arb 3 | 0 | 0 | 30 | € 0,10 | € 13,00 | 13,00 € | Valore Catastale | Dec.Esp.D.S.n.17274/03 | Gestione SORICAL | ☐ | ☑ |
| CASTIGLIONE COSENTINO | 12 | 632 | Semin Irrig Ar | 0 | 1 | 30 | € 0,68 | € 88,00 | 89,00 € | Valore Catastale | Dec.Esp.D.S.n.17274/03 | Gestione SORICAL | ☐ | ☑ |
| CASTIGLIONE COSENTINO | 12 | 636 | Vigneto 2 | 0 | 2 | 0 | | € 198,00 | 199,00 € | Valore esproprio | Dec.Esp.D.S.n.17273/03 | Gestione SORICAL | ☐ | ☑ |
| CASTIGLIONE COSENTINO | 12 | 638 | Ficheto 3 | 0 | 0 | 60 | € 0,18 | € 23,00 | 23,00 € | Valore Catastale | Dec.Esp.D.S.n.17274/03 | Gestione SORICAL | ☐ | ☑ |
| CASTIGLIONE COSENTINO | 12 | 640 | Cast frutto | 0 | 0 | 90 | € 0,11 | € 15,00 | 15,00 € | Valore Catastale | Dec.Esp.D.S.n.17274/03 | Gestione SORICAL | ☐ | ☑ |
| CASTIGLIONE COSENTINO | 12 | 642 | Cast frutto | 0 | 0 | 20 | € 0,03 | € 3,00 | 3,00 € | Valore Catastale | Dec.Esp.D.S.n.17274/03 | Gestione SORICAL | ☐ | ☑ |
| CASTIGLIONE COSENTINO | 12 | 643 | Querceto 2 | 0 | 2 | 10 | € 0,34 | € 44,00 | 44,00 € | Valore Catastale | Dec.Esp.D.S.n.17274/03 | Gestione SORICAL | ☐ | ☑ |
| CASTIGLIONE COSENTINO | 12 | 646 | Querceto 2 | 0 | 0 | 80 | | € 15,00 | 15,00 € | Valore esproprio | Dec.Esp.D.S.n.17273/03 | Gestione SORICAL | ☐ | ☑ |
| CASTIGLIONE COSENTINO | 12 | 648 | Uliveto 3 | 0 | 0 | 20 | | € 4,00 | 4,00 € | Valore esproprio | Dec.Esp.D.S.n.17273/03 | Gestione SORICAL | ☐ | ☑ |
| CASTIGLIONE COSENTINO | 12 | 650 | Pascolo Cesp | 0 | 3 | 40 | | € 63,00 | 63,00 € | Valore esproprio | Dec.Esp.D.S.n.17273/03 | Gestione SORICAL | ☐ | ☑ |
| CASTIGLIONE COSENTINO | 12 | 651 | Seminativo 3 | 0 | 2 | 50 | | € 103,00 | 104,00 € | Valore esproprio | Dec.Esp.D.S.n.17273/03 | Gestione SORICAL | ☐ | ☑ |
| CASTIGLIONE COSENTINO | 12 | 653 | Uliveto 3 | 0 | 1 | 40 | | € 156,00 | 157,00 € | Valore esproprio | Dec.Esp.D.S.n.17273/03 | Gestione SORICAL | ☐ | ☑ |
| CASTIGLIONE COSENTINO | 12 | 656 | Semin Arb 3 | 0 | 1 | 30 | | € 91,00 | 92,00 € | Valore esproprio | Dec.Esp.D.S.n.17273/03 | Gestione SORICAL | ☐ | ☑ |
| CASTIGLIONE COSENTINO | 12 | 657 | Semin Arb 3 | 0 | 0 | 50 | | € 11,00 | 11,00 € | Valore esproprio | Dec.Esp.D.S.n.17273/03 | Gestione SORICAL | ☐ | ☑ |
| CASTIGLIONE COSENTINO | 12 | 659 | Pascolo Cesp | 0 | 1 | 90 | | € 42,00 | 42,00 € | Valore esproprio | Dec.Esp.D.S.n.17273/03 | Gestione SORICAL | ☐ | ☑ |
| CASTIGLIONE COSENTINO | 12 | 661 | Pascolo Cesp | 0 | 0 | 60 | | € 33,00 | 33,00 € | Valore esproprio | Dec.Esp.D.S.n.17273/03 | Gestione SORICAL | ☐ | ☑ |
| CASTIGLIONE COSENTINO | 12 | 663 | Ficheto 3 | 0 | 0 | 60 | | € 60,00 | 60,00 € | Valore esproprio | Dec.Esp.D.S.n.17273/03 | Gestione SORICAL | ☐ | ☑ |
| CASTIGLIONE COSENTINO | 12 | 665 | Uliveto 3 | 0 | 0 | 10 | | € 5,00 | 5,00 € | Valore esproprio | Dec.Esp.D.S.n.17273/03 | Gestione SORICAL | ☐ | ☑ |
| CASTIGLIONE COSENTINO | 12 | 666 | Semin Arb 3 | 0 | 1 | 40 | | € 76,00 | 76,00 € | Valore esproprio | Dec.Esp.D.S.n.17273/03 | Gestione SORICAL | ☐ | ☑ |
| CASTIGLIONE COSENTINO | 12 | 668 | Querceto 2 | 0 | 3 | 10 | | € 96,00 | 97,00 € | Valore esproprio | Dec.Esp.D.S.n.17273/03 | Gestione SORICAL | ☐ | ☑ |
| CASTIGLIONE COSENTINO | 12 | 670 | Querceto 2 | 0 | 1 | 20 | | € 49,00 | 49,00 € | Valore esproprio | Dec.Esp.D.S.n.17273/03 | Gestione SORICAL | ☐ | ☑ |
| CASTIGLIONE COSENTINO | 12 | 672 | Semin Irrig 2 | 0 | 0 | 10 | | € 4,00 | 4,00 € | Valore esproprio | Dec.Esp.D.S.n.17273/03 | Gestione SORICAL | ☐ | ☑ |
| CASTIGLIONE COSENTINO | 12 | 673 | Semin Irrig 2 | 0 | 1 | 60 | | € 107,00 | 108,00 € | Valore esproprio | Dec.Esp.D.S.n.17273/03 | Gestione SORICAL | ☐ | ☑ |
| CASTIGLIONE COSENTINO | 12 | 675 | Seminativo 3 | 0 | 0 | 20 | | € 24,00 | 24,00 € | Valore esproprio | Dec.Esp.D.S.n.17273/03 | Gestione SORICAL | ☐ | ☑ |
| CASTIGLIONE COSENTINO | 12 | 676 | Uliveto 3 | 0 | 0 | 20 | | € 22,00 | 22,00 € | Valore esproprio | Dec.Esp.D.S.n.17273/03 | Gestione SORICAL | ☐ | ☑ |
| CASTIGLIONE COSENTINO | 12 | 677 | Pascolo Arb | 0 | 0 | 90 | | € 44,00 | 44,00 € | Valore esproprio | Dec.Esp.D.S.n.17273/03 | Gestione SORICAL | ☐ | ☑ |
| CASTIGLIONE COSENTINO | 12 | 679 | Querceto 2 | 0 | 0 | 40 | | € 14,00 | 14,00 € | Valore esproprio | Dec.Esp.D.S.n.17273/03 | Gestione SORICAL | ☐ | ☑ |
| CASTIGLIONE COSENTINO | 12 | 680 | Uliveto 3 | 0 | 2 | 60 | | € 175,00 | 176,00 € | Valore esproprio | Dec.Esp.D.S.n.17273/03 | Gestione SORICAL | ☐ | ☑ |

| Comune | Foglio | Part.la | Coltura | ha | a | ca | Reddito Dominicale | Valore 2017 | Valore 2018 | Stima / Valore | Provenienza | Destinazione d'uso | Disp. | Indisp |
|---|---|---|---|---|---|---|---|---|---|---|---|---|---|---|
| CASTIGLIONE COSENTINO | 12 | 682 | Pascolo Arb | 0 | 0 | 10 | | € 5,00 | 5,00 € | Valore esproprio | Dec.Esp.D.S.n.17273/03 | Gestione SORICAL | ☐ | ☑ |
| CASTIGLIONE COSENTINO | 12 | 683 | Semin Arb 3 | 0 | 3 | 20 | | € 157,00 | 158,00 € | Valore esproprio | Dec.Esp.D.S.n.17273/03 | Gestione SORICAL | ☐ | ☑ |
| CASTIGLIONE COSENTINO | 12 | 685 | Cast frutto | 0 | 3 | 30 | | € 1 615,00 | 1 625,00 € | Valore esproprio | Dec.Esp.D.S.n.17273/03 | Gestione SORICAL | ☐ | ☑ |
| CASTIGLIONE COSENTINO | 12 | 687 | Pascolo Arb | 0 | 0 | 30 | | € 15,00 | 15,00 € | Valore esproprio | Dec.Esp.D.S.n.17273/03 | Gestione SORICAL | ☐ | ☑ |
| CASTIGLIONE COSENTINO | 12 | 689 | Querceto 2 | 0 | 3 | 0 | | € 93,00 | 94,00 € | Valore esproprio | Dec.Esp.D.S.n.17273/03 | Gestione SORICAL | ☐ | ☑ |
| CASTIGLIONE COSENTINO | 12 | 691 | Semin Irrig 2 | 0 | 1 | 40 | | € 98,00 | 99,00 € | Valore esproprio | Dec.Esp.D.S.n.17273/03 | Gestione SORICAL | ☐ | ☑ |
| CASTIGLIONE COSENTINO | 12 | 693 | Semin Arb 3 | 0 | 4 | 20 | | € 293,00 | 295,00 € | Valore esproprio | Dec.Esp.D.S.n.17273/03 | Gestione SORICAL | ☐ | ☑ |
| CASTIGLIONE COSENTINO | 12 | 695 | Querceto 2 | 0 | 0 | 70 | | € 22,00 | 22,00 € | Valore esproprio | Dec.Esp.D.S.n.17273/03 | Gestione SORICAL | ☐ | ☑ |
| CASTIGLIONE COSENTINO | 12 | 697 | Semin Arb 3 | 0 | 0 | 80 | € 0,26 | € 34,00 | 34,00 € | Valore Catastale | Dec.Esp.D.S.n.17274/03 | Gestione SORICAL | ☐ | ☑ |
| CASTIGLIONE COSENTINO | 12 | 699 | Semin Arb 3 | 0 | 2 | 30 | € 0,74 | € 96,00 | 97,00 € | Valore Catastale | Dec.Esp.D.S.n.17274/03 | Gestione SORICAL | ☐ | ☑ |
| CASTIGLIONE COSENTINO | 12 | 701 | Ficheto 3 | 0 | 0 | 40 | | € 40,00 | 40,00 € | Valore esproprio | Dec.Esp.D.S.n.17273/03 | Gestione SORICAL | ☐ | ☑ |
| CASTIGLIONE COSENTINO | 12 | 703 | Uliveto 3 | 0 | 1 | 80 | | € 181,00 | 182,00 € | Valore esproprio | Dec.Esp.D.S.n.17273/03 | Gestione SORICAL | ☐ | ☑ |
| CASTIGLIONE COSENTINO | 12 | 705 | Ficheto 3 | 0 | 1 | 60 | | € 161,00 | 162,00 € | Valore esproprio | Dec.Esp.D.S.n.17273/03 | Gestione SORICAL | ☐ | ☑ |
| CASTIGLIONE COSENTINO | 12 | 707 | Ficheto 3 | 0 | 0 | 50 | | € 50,00 | 50,00 € | Valore esproprio | Dec.Esp.D.S.n.17273/03 | Gestione SORICAL | ☐ | ☑ |
| CASTIGLIONE COSENTINO | 12 | 709 | Ficheto 3 | 0 | 0 | 20 | | € 14,00 | 14,00 € | Valore esproprio | Dec.Esp.D.S.n.17273/03 | Gestione SORICAL | ☐ | ☑ |
| CASTIGLIONE COSENTINO | 12 | 711 | Uliveto 3 | 0 | 0 | 85 | | € 95,00 | 96,00 € | Valore esproprio | Dec.Esp.D.S.n.17273/03 | Gestione SORICAL | ☐ | ☑ |
| CASTIGLIONE COSENTINO | 12 | 713 | Uliveto 3 | 0 | 0 | 95 | | € 106,00 | 107,00 € | Valore esproprio | Dec.Esp.D.S.n.17273/03 | Gestione SORICAL | ☐ | ☑ |
| CASTIGLIONE COSENTINO | 12 | 715 | Uliveto 3 | 0 | 0 | 80 | | € 88,00 | 89,00 € | Valore esproprio | Dec.Esp.D.S.n.17273/03 | Gestione SORICAL | ☐ | ☑ |
| CASTIGLIONE COSENTINO | 12 | 717 | Uliveto 3 | 0 | 2 | 30 | | € 254,00 | 256,00 € | Valore esproprio | Dec.Esp.D.S.n.17273/03 | Gestione SORICAL | ☐ | ☑ |
| CASTIGLIONE COSENTINO | 12 | 719 | Semin Arb 3 | 0 | 0 | 10 | | € 11,00 | 11,00 € | Valore esproprio | Dec.Esp.D.S.n.17273/03 | Gestione SORICAL | ☐ | ☑ |
| CASTIGLIONE COSENTINO | 12 | 720 | Uliveto 3 | 0 | 2 | 30 | | € 257,00 | 259,00 € | Valore esproprio | Dec.Esp.D.S.n.17273/03 | Gestione SORICAL | ☐ | ☑ |
| CASTIGLIONE COSENTINO | 12 | 722 | Vigneto 2 | 0 | 0 | 40 | € 0,25 | € 32,00 | 32,00 € | Valore Catastale | Dec.Esp.D.S.n.17274/03 | Gestione SORICAL | ☐ | ☑ |
| CASTIGLIONE COSENTINO | 12 | 723 | Semin Arb 3 | 0 | 0 | 30 | € 0,10 | € 13,00 | 13,00 € | Valore Catastale | Dec.Esp.D.S.n.17274/03 | Gestione SORICAL | ☐ | ☑ |
| CASTIGLIONE COSENTINO | 12 | 725 | Cast frutto | 0 | 0 | 60 | € 0,08 | € 10,00 | 10,00 € | Valore Catastale | Dec.Esp.D.S.n.17274/03 | Gestione SORICAL | ☐ | ☑ |
| CASTIGLIONE COSENTINO | 12 | 727 | Cast frutto | 0 | 2 | 60 | € 0,33 | € 42,00 | 42,00 € | Valore Catastale | Dec.Esp.D.S.n.17274/03 | Gestione SORICAL | ☐ | ☑ |
| CASTIGLIONE COSENTINO | 12 | 729 | Cast frutto | 0 | 2 | 30 | € 0,29 | € 37,00 | 37,00 € | Valore Catastale | Dec.Esp.D.S.n.17274/03 | Gestione SORICAL | ☐ | ☑ |
| **Totali per Comune** | | | | | | | | **€ 8 048,00** | **8 096,00 €** | | | | | |
| CASTROLIBERO | 09 | 1770 | Semin Arb 2 | 0 | 5 | 80 | € 3,00 | € 2 910,00 | 2 927,00 € | Valore esproprio | Dec.Esp.n.47 del 13/11/2 | Gestione SORICAL | ☐ | ☑ |
| CASTROLIBERO | 09 | 1772 | Semin Arb 2 | 0 | 1 | 7 | € 0,55 | € 537,00 | 540,00 € | Valore esproprio | Dec.Esp.n.47 del 13/11/2 | Gestione SORICAL | ☐ | ☑ |
| CASTROLIBERO | 09 | 1774 | Fabbr Rurale | 0 | 0 | 3 | € 0,00 | € 49,00 | 49,00 € | Valore esproprio | Dec.Esp.n.47 del 13/11/2 | Gestione SORICAL | ☐ | ☑ |
| CASTROLIBERO | 09 | 1776 | Uliveto 3 | 0 | 2 | 43 | € 0,55 | € 1 867,00 | 1 878,00 € | Valore esproprio | Dec.Esp.n.47 del 13/11/2 | Gestione SORICAL | ☐ | ☑ |
| CASTROLIBERO | 09 | 1780 | Uliveto 3 | 0 | 0 | 24 | € 0,05 | € 126,00 | 127,00 € | Valore esproprio | Dec.Esp.n.47 del 13/11/2 | Gestione SORICAL | ☐ | ☑ |
| **Totali per Comune** | | | | | | | | **€ 5 489,00** | **5 521,00 €** | | | | | |

| Comune | Foglio | Part.la | Coltura | ha | a | ca | Reddito Dominicale | Valore 2017 | Valore 2018 | Stima / Valore | Provenienza | Destinazione d'uso | Disp. | Indisp |
|---|---|---|---|---|---|---|---|---|---|---|---|---|---|---|
| CASTROVILLARI | 23 | 545 | Pascolo 1 | 0 | 14 | 0 | € 1,35 | | 177,00 € | Valore Catastale | ex Casmez | Gestione SORICAL | ☐ | ☑ |
| CASTROVILLARI | 23 | 624 | Pascolo 2 | 0 | 2 | 70 | | € 56,00 | 56,00 € | Valore esproprio | Dec.Esp.D.S.n.16620/05 | Gestione SORICAL | ☐ | ☑ |
| CASTROVILLARI | 34 | 582 | Pascolo 2 | 0 | 8 | 70 | € 0,84 | | 110,00 € | Valore Catastale | ex Casmez | Gestione SORICAL | ☐ | ☑ |
| CASTROVILLARI | 34 | 590 | Semin Irrig 2 | 0 | 0 | 60 | € 0,31 | | 41,00 € | Valore Catastale | ex Casmez | Gestione SORICAL | ☐ | ☑ |
| CASTROVILLARI | 34 | 591 | Orto Irrig 2 | 0 | 3 | 20 | | € 503,00 | 506,00 € | Valore esproprio | Dec.Esp.D.S.n.16620/05 | Gestione SORICAL | ☐ | ☑ |
| CASTROVILLARI | 34 | 657 | Orto Irrig 2 | 0 | 0 | 20 | | € 31,00 | 31,00 € | Valore esproprio | Dec.Esp.D.S.n.16620/05 | Gestione SORICAL | ☐ | ☑ |
| CASTROVILLARI | 34 | 658 | Pascolo Arb | 0 | 0 | 40 | | € 63,00 | 63,00 € | Valore esproprio | Dec.Esp.D.S.n.16620/05 | Gestione SORICAL | ☐ | ☑ |
| CASTROVILLARI | 34 | 659 | Pascolo 2 | 0 | 0 | 80 | € 0,05 | | 6,00 € | Valore Catastale | ex Casmez | Gestione SORICAL | ☐ | ☑ |
| CASTROVILLARI | 34 | 661 | Orto Irrig 3 | 0 | 0 | 35 | € 0,36 | | 47,00 € | Valore Catastale | ex Casmez | Gestione SORICAL | ☐ | ☑ |
| CASTROVILLARI | 34 | 663 | Orto Irrig 3 | 0 | 0 | 70 | € 0,73 | | 95,00 € | Valore Catastale | ex Casmez | Gestione SORICAL | ☐ | ☑ |
| CASTROVILLARI | 34 | 664 | Orto Irrig 3 | 0 | 2 | 0 | € 2,06 | | 270,00 € | Valore Catastale | ex Casmez | Gestione SORICAL | ☐ | ☑ |
| CASTROVILLARI | 34 | 665 | Seminativo 3 | 0 | 0 | 50 | € 0,06 | | 8,00 € | Valore Catastale | ex Casmez | Gestione SORICAL | ☐ | ☑ |
| CASTROVILLARI | 34 | 666 | Vigneto 2 | 0 | 0 | 80 | € 0,63 | | 81,00 € | Valore Catastale | ex Casmez | Gestione SORICAL | ☐ | ☑ |
| CASTROVILLARI | 34 | 667 | Semin Irrig 2 | 0 | 0 | 50 | € 0,26 | | 34,00 € | Valore Catastale | ex Casmez | Gestione SORICAL | ☐ | ☑ |
| CASTROVILLARI | 34 | 669 | Seminativo 3 | 0 | 0 | 80 | € 0,10 | | 13,00 € | Valore Catastale | ex Casmez | Gestione SORICAL | ☐ | ☑ |
| CASTROVILLARI | 34 | 670 | Pascolo 2 | 0 | 4 | 70 | € 0,30 | | 39,00 € | Valore Catastale | ex Casmez | Gestione SORICAL | ☐ | ☑ |
| CASTROVILLARI | 34 | 671 | Seminativo 3 | 0 | 4 | 0 | € 0,51 | | 67,00 € | Valore Catastale | ex Casmez | Gestione SORICAL | ☐ | ☑ |
| CASTROVILLARI | 34 | 672 | Seminativo 3 | 0 | 0 | 80 | € 0,10 | | 13,00 € | Valore Catastale | ex Casmez | Gestione SORICAL | ☐ | ☑ |
| CASTROVILLARI | 34 | 674 | Pascolo Arb | 0 | 1 | 60 | € 0,15 | | 20,00 € | Valore Catastale | ex Casmez | Gestione SORICAL | ☐ | ☑ |
| CASTROVILLARI | 34 | 676 | Seminativo 3 | 0 | 3 | 30 | € 0,43 | | 55,00 € | Valore Catastale | ex Casmez | Gestione SORICAL | ☐ | ☑ |
| CASTROVILLARI | 34 | 677 | Vigneto 2 | 0 | 3 | 20 | € 2,48 | | 324,00 € | Valore Catastale | ex Casmez | Gestione SORICAL | ☐ | ☑ |
| CASTROVILLARI | 34 | 687 | Seminativo 3 | 0 | 0 | 60 | € 0,08 | | 10,00 € | Valore Catastale | ex Casmez | Gestione SORICAL | ☐ | ☑ |
| CASTROVILLARI | 34 | 689 | Seminativo 3 | 0 | 1 | 90 | € 0,25 | | 32,00 € | Valore Catastale | ex Casmez | Gestione SORICAL | ☐ | ☑ |
| CASTROVILLARI | 34 | 805 | Seminativo 3 | 0 | 1 | 10 | € 0,14 | | 18,00 € | Valore Catastale | ex Casmez | Gestione SORICAL | ☐ | ☑ |
| CASTROVILLARI | 34 | 814 | Orto Irrig 2 | 0 | 0 | 80 | € 1,84 | | 240,00 € | Valore Catastale | ex Casmez | Gestione SORICAL | ☐ | ☑ |
| CASTROVILLARI | 34 | 816 | Orto Irrig 2 | 0 | 0 | 80 | € 1,84 | | 240,00 € | Valore Catastale | ex Casmez | Gestione SORICAL | ☐ | ☑ |
| CASTROVILLARI | 42 | 255 | Orto Irrig 2 | 0 | 2 | 0 | € 4,59 | | 600,00 € | Valore Catastale | ex Casmez | Gestione SORICAL | ☐ | ☑ |
| CASTROVILLARI | 42 | 256 | Bosco Ceduo | 0 | 2 | 0 | € 0,13 | | 16,00 € | Valore Catastale | ex Casmez | Gestione SORICAL | ☐ | ☑ |
| CASTROVILLARI | 42 | 262 | Semin Irrig 2 | 0 | 1 | 70 | € 0,88 | | 115,00 € | Valore Catastale | ex Casmez | Gestione SORICAL | ☐ | ☑ |
| CASTROVILLARI | 42 | 264 | Pascolo 1 | 0 | 2 | 60 | € 0,25 | | 32,00 € | Valore Catastale | ex Casmez | Gestione SORICAL | ☐ | ☑ |
| CASTROVILLARI | 42 | 267 | Semin Irrig 2 | 0 | 1 | 10 | € 0,56 | | 73,00 € | Valore Catastale | ex Casmez | Gestione SORICAL | ☐ | ☑ |
| CASTROVILLARI | 42 | 296 | Orto Irrig 2 | 0 | 0 | 65 | | € 136,00 | 137,00 € | Valore esproprio | Dec.Esp.D.S.n.16620/05 | Gestione SORICAL | ☐ | ☑ |
| CASTROVILLARI | 42 | 297 | Orto Irrig 2 | 0 | 0 | 60 | | € 125,00 | 126,00 € | Valore esproprio | Dec.Esp.D.S.n.16620/05 | Gestione SORICAL | ☐ | ☑ |

| Comune | Foglio | Part.la | Coltura | ha | a | ca | Reddito Dominicale | Valore 2017 | Valore 2018 | Stima / Valore | Provenienza | Destinazione d'uso | Disp. | Indisp |
|---|---|---|---|---|---|---|---|---|---|---|---|---|---|---|
| CASTROVILLARI | 42 | 298 | Orto Irrig 2 | 0 | 0 | 60 | € 1,38 | | 180,00 € | Valore Catastale | ex Casmez | Gestione SORICAL | ☐ | ☑ |
| CASTROVILLARI | 42 | 299 | Orto Irrig 2 | 0 | 0 | 70 | € 1,60 | | 209,00 € | Valore Catastale | ex Casmez | Gestione SORICAL | ☐ | ☑ |
| CASTROVILLARI | 42 | 300 | Orto Irrig 2 | 0 | 1 | 60 | € 3,66 | | 479,00 € | Valore Catastale | ex Casmez | Gestione SORICAL | ☐ | ☑ |
| CASTROVILLARI | 42 | 301 | Orto Irrig 2 | 0 | 0 | 90 | € 2,06 | | 270,00 € | Valore Catastale | ex Casmez | Gestione SORICAL | ☐ | ☑ |
| CASTROVILLARI | 42 | 302 | Orto Irrig 2 | 0 | 0 | 40 | € 0,91 | | 120,00 € | Valore Catastale | ex Casmez | Gestione SORICAL | ☐ | ☑ |
| CASTROVILLARI | 42 | 303 | Orto Irrig 2 | 0 | 0 | 40 | € 0,91 | | 120,00 € | Valore Catastale | ex Casmez | Gestione SORICAL | ☐ | ☑ |
| CASTROVILLARI | 42 | 304 | Orto Irrig 2 | 0 | 0 | 80 | € 1,84 | | 240,00 € | Valore Catastale | ex Casmez | Gestione SORICAL | ☐ | ☑ |
| CASTROVILLARI | 42 | 305 | Orto Irrig 2 | 0 | 0 | 80 | € 1,84 | | 240,00 € | Valore Catastale | ex Casmez | Gestione SORICAL | ☐ | ☑ |
| CASTROVILLARI | 42 | 306 | Orto Irrig 2 | 0 | 1 | 40 | € 3,21 | | 421,00 € | Valore Catastale | ex Casmez | Gestione SORICAL | ☐ | ☑ |
| CASTROVILLARI | 42 | 307 | Orto Irrig 2 | 0 | 0 | 70 | € 1,60 | | 209,00 € | Valore Catastale | ex Casmez | Gestione SORICAL | ☐ | ☑ |
| CASTROVILLARI | 42 | 308 | Orto Irrig 2 | 0 | 0 | 60 | € 1,38 | | 180,00 € | Valore Catastale | ex Casmez | Gestione SORICAL | ☐ | ☑ |
| CASTROVILLARI | 42 | 309 | Orto Irrig 2 | 0 | 1 | 90 | € 4,35 | | 569,00 € | Valore Catastale | ex Casmez | Gestione SORICAL | ☐ | ☑ |
| CASTROVILLARI | 42 | 310 | Orto Irrig 3 | 0 | 1 | 0 | € 1,04 | | 136,00 € | Valore Catastale | ex Casmez | Gestione SORICAL | ☐ | ☑ |
| CASTROVILLARI | 42 | 311 | Bosco Ceduo | 0 | 0 | 70 | € 0,05 | | 6,00 € | Valore Catastale | ex Casmez | Gestione SORICAL | ☐ | ☑ |
| CASTROVILLARI | 42 | 312 | Pascolo Cesp | 0 | 0 | 30 | € 0,01 | | 2,00 € | Valore Catastale | ex Casmez | Gestione SORICAL | ☐ | ☑ |
| CASTROVILLARI | 42 | 313 | Pascolo 1 | 0 | 2 | 0 | € 0,19 | | 24,00 € | Valore Catastale | ex Casmez | Gestione SORICAL | ☐ | ☑ |
| CASTROVILLARI | 42 | 314 | Pascolo 1 | 0 | 0 | 60 | € 0,06 | | 8,00 € | Valore Catastale | ex Casmez | Gestione SORICAL | ☐ | ☑ |
| CASTROVILLARI | 42 | 315 | Orto Irrig 2 | 0 | 0 | 3 | € 0,08 | | 10,00 € | Valore Catastale | ex Casmez | Gestione SORICAL | ☐ | ☑ |
| CASTROVILLARI | 42 | 316 | Pascolo Cesp | 0 | 1 | 0 | € 0,06 | | 8,00 € | Valore Catastale | ex Casmez | Gestione SORICAL | ☐ | ☑ |
| CASTROVILLARI | 42 | 317 | Semin Irrig 2 | 0 | 0 | 60 | € 0,31 | | 41,00 € | Valore Catastale | ex Casmez | Gestione SORICAL | ☐ | ☑ |
| CASTROVILLARI | 42 | 318 | Orto Irrig 3 | 0 | 0 | 50 | € 0,51 | | 67,00 € | Valore Catastale | ex Casmez | Gestione SORICAL | ☐ | ☑ |
| CASTROVILLARI | 42 | 319 | Orto Irrig 3 | 0 | 1 | 10 | € 1,14 | | 149,00 € | Valore Catastale | ex Casmez | Gestione SORICAL | ☐ | ☑ |
| CASTROVILLARI | 42 | 321 | Orto Irrig 3 | 0 | 0 | 50 | € 0,51 | | 67,00 € | Valore Catastale | ex Casmez | Gestione SORICAL | ☐ | ☑ |
| CASTROVILLARI | 42 | 322 | Orto Irrig 3 | 0 | 0 | 50 | € 0,51 | | 67,00 € | Valore Catastale | ex Casmez | Gestione SORICAL | ☐ | ☑ |
| CASTROVILLARI | 42 | 323 | Orto Irrig 3 | 0 | 0 | 30 | € 0,31 | | 41,00 € | Valore Catastale | ex Casmez | Gestione SORICAL | ☐ | ☑ |
| CASTROVILLARI | 42 | 324 | Orto Irrig 3 | 0 | 0 | 80 | € 0,83 | | 108,00 € | Valore Catastale | ex Casmez | Gestione SORICAL | ☐ | ☑ |
| CASTROVILLARI | 44 | 182 | Pascolo 2 | 0 | 0 | 15 | € 0,01 | | 2,00 € | Valore Catastale | ex Casmez | Gestione SORICAL | ☐ | ☑ |
| CASTROVILLARI | 44 | 361 | Pascolo 2 | 0 | 0 | 70 | € 0,05 | | 6,00 € | Valore Catastale | ex Casmez | Gestione SORICAL | ☐ | ☑ |
| CASTROVILLARI | 44 | 363 | Semin Arb 3 | 0 | 0 | 70 | € 0,09 | | 11,00 € | Valore Catastale | ex Casmez | Gestione SORICAL | ☐ | ☑ |
| CASTROVILLARI | 44 | 364 | seminativo 3 | 0 | 0 | 80 | € 0,10 | | 13,00 € | Valore Catastale | ex Casmez | Gestione SORICAL | ☐ | ☑ |
| CASTROVILLARI | 44 | 365 | Semin Arb 2 | 0 | 1 | 90 | € 0,61 | | 80,00 € | Valore Catastale | ex Casmez | Gestione SORICAL | ☐ | ☑ |
| CASTROVILLARI | 44 | 366 | Semin Irrig 1 | 0 | 1 | 0 | € 0,71 | | 94,00 € | Valore Catastale | ex Casmez | Gestione SORICAL | ☐ | ☑ |
| CASTROVILLARI | 44 | 367 | Semin Irrig 1 | 0 | 1 | 0 | € 0,71 | | 94,00 € | Valore Catastale | ex Casmez | Gestione SORICAL | ☐ | ☑ |

| Comune | Foglio | Part.la | Coltura | ha | a | ca | Reddito Dominicale | Valore 2017 | Valore 2018 | Stima / Valore | Provenienza | Destinazione d'uso | Disp. | Indisp |
|---|---|---|---|---|---|---|---|---|---|---|---|---|---|---|
| CASTROVILLARI | 44 | 369 | Semin Irrig 1 | 0 | 0 | 80 | € 0,56 | | 73,00 € | Valore Catastale | ex Casmez | Gestione SORICAL | ☐ | ☑ |
| CASTROVILLARI | 44 | 373 | Semin Arb 3 | 0 | 1 | 40 | € 0,18 | | 23,00 € | Valore Catastale | ex Casmez | Gestione SORICAL | ☐ | ☑ |
| CASTROVILLARI | 44 | 376 | Semin Arb 2 | 0 | 2 | 60 | € 0,84 | | 110,00 € | Valore Catastale | ex Casmez | Gestione SORICAL | ☐ | ☑ |
| CASTROVILLARI | 44 | 378 | Semin Arb 2 | 0 | 2 | 60 | € 0,84 | | 110,00 € | Valore Catastale | ex Casmez | Gestione SORICAL | ☐ | ☑ |
| CASTROVILLARI | 44 | 381 | Semin Arb 2 | 0 | 2 | 50 | € 0,81 | | 107,00 € | Valore Catastale | ex Casmez | Gestione SORICAL | ☐ | ☑ |
| CASTROVILLARI | 44 | 398 | Semin Irrig 1 | 0 | 0 | 80 | € 0,56 | | 73,00 € | Valore Catastale | ex Casmez | Gestione SORICAL | ☐ | ☑ |
| CASTROVILLARI | 44 | 399 | Semin Irrig 1 | 0 | 1 | 60 | € 1,14 | | 149,00 € | Valore Catastale | ex Casmez | Gestione SORICAL | ☐ | ☑ |
| CASTROVILLARI | 44 | 400 | Semin Irrig 1 | 0 | 1 | 0 | € 0,71 | | 94,00 € | Valore Catastale | ex Casmez | Gestione SORICAL | ☐ | ☑ |
| CASTROVILLARI | 44 | 401 | Semin Arb 2 | 0 | 0 | 50 | € 0,16 | | 21,00 € | Valore Catastale | ex Casmez | Gestione SORICAL | ☐ | ☑ |
| CASTROVILLARI | 44 | 402 | Semin Arb 2 | 0 | 0 | 50 | € 0,16 | | 21,00 € | Valore Catastale | ex Casmez | Gestione SORICAL | ☐ | ☑ |
| CASTROVILLARI | 44 | 403 | Semin Arb 2 | 0 | 0 | 50 | € 0,16 | | 21,00 € | Valore Catastale | ex Casmez | Gestione SORICAL | ☐ | ☑ |
| CASTROVILLARI | 44 | 404 | Vigneto 2 | 0 | 0 | 40 | € 0,31 | | 41,00 € | Valore Catastale | ex Casmez | Gestione SORICAL | ☐ | ☑ |
| CASTROVILLARI | 44 | 405 | Semin Arb 2 | 0 | 0 | 30 | € 0,10 | | 13,00 € | Valore Catastale | ex Casmez | Gestione SORICAL | ☐ | ☑ |
| CASTROVILLARI | 44 | 406 | Semin Arb 2 | 0 | 0 | 20 | € 0,06 | | 8,00 € | Valore Catastale | ex Casmez | Gestione SORICAL | ☐ | ☑ |
| CASTROVILLARI | 44 | 409 | Seminativo 3 | 0 | 0 | 45 | € 0,06 | | 8,00 € | Valore Catastale | ex Casmez | Gestione SORICAL | ☐ | ☑ |
| CASTROVILLARI | 44 | 410 | Seminativo 3 | 0 | 0 | 46 | € 0,06 | | 8,00 € | Valore Catastale | ex Casmez | Gestione SORICAL | ☐ | ☑ |
| CASTROVILLARI | 44 | 412 | Seminativo 3 | 0 | 0 | 32 | € 0,04 | | 5,00 € | Valore Catastale | ex Casmez | Gestione SORICAL | ☐ | ☑ |
| CASTROVILLARI | 44 | 447 | Semin Irrig 1 | 0 | 1 | 30 | € 0,93 | | 121,00 € | Valore Catastale | ex Casmez | Gestione SORICAL | ☐ | ☑ |
| CASTROVILLARI | 44 | 449 | Orto Irrig 3 | 0 | 0 | 20 | € 0,21 | | 28,00 € | Valore Catastale | ex Casmez | Gestione SORICAL | ☐ | ☑ |
| CASTROVILLARI | 44 | 450 | Orto Irrig 3 | 0 | 1 | 80 | € 1,86 | | 243,00 € | Valore Catastale | ex Casmez | Gestione SORICAL | ☐ | ☑ |
| CASTROVILLARI | 44 | 452 | Semin Irrig 1 | 0 | 2 | 0 | € 1,43 | | 186,00 € | Valore Catastale | ex Casmez | Gestione SORICAL | ☐ | ☑ |
| CASTROVILLARI | 44 | 454 | Orto Irrig 3 | 0 | 1 | 0 | € 1,04 | | 136,00 € | Valore Catastale | ex Casmez | Gestione SORICAL | ☐ | ☑ |
| CASTROVILLARI | 44 | 456 | Orto Irrig 3 | 0 | 0 | 60 | € 0,63 | | 81,00 € | Valore Catastale | ex Casmez | Gestione SORICAL | ☐ | ☑ |
| CASTROVILLARI | 44 | 458 | Orto Irrig 3 | 0 | 0 | 20 | € 0,21 | | 28,00 € | Valore Catastale | ex Casmez | Gestione SORICAL | ☐ | ☑ |
| CASTROVILLARI | 45 | 285 a | Semin Arb 2 | 0 | 7 | 59 | € 2,45 | | 320,00 € | Valore Catastale | ex Casmez | Gestione SORICAL | ☐ | ☑ |
| CASTROVILLARI | 45 | 285 b | Pascolo Arb | 0 | 1 | 61 | € 0,15 | | 20,00 € | Valore Catastale | ex Casmez | Gestione SORICAL | ☐ | ☑ |
| CASTROVILLARI | 45 | 288 a | Pascolo 2 | 0 | 3 | 0 | € 0,19 | | 24,00 € | Valore Catastale | ex Casmez | Gestione SORICAL | ☐ | ☑ |
| CASTROVILLARI | 45 | 288 b | Semin Arb 2 | 0 | 2 | 0 | € 0,65 | | 85,00 € | Valore Catastale | ex Casmez | Gestione SORICAL | ☐ | ☑ |
| CASTROVILLARI | 45 | 342 | Vigneto 2 | 0 | 0 | 70 | € 0,54 | | 70,00 € | Valore Catastale | ex Casmez | Gestione SORICAL | ☐ | ☑ |
| CASTROVILLARI | 45 | 343 | Semin Arb 2 | 0 | 0 | 60 | € 0,19 | | 24,00 € | Valore Catastale | ex Casmez | Gestione SORICAL | ☐ | ☑ |
| CASTROVILLARI | 45 | 344 | Semin Arb 2 | 0 | 0 | 70 | € 0,23 | | 29,00 € | Valore Catastale | ex Casmez | Gestione SORICAL | ☐ | ☑ |
| CASTROVILLARI | 45 | 345 | Seminativo 3 | 0 | 0 | 10 | € 0,01 | | 2,00 € | Valore Catastale | ex Casmez | Gestione SORICAL | ☐ | ☑ |
| CASTROVILLARI | 45 | 346 | Seminativo 3 | 0 | 4 | 40 | € 0,56 | | 73,00 € | Valore Catastale | ex Casmez | Gestione SORICAL | ☐ | ☑ |

| Comune | Foglio | Part.la | Coltura | ha | a | ca | Reddito Dominicale | Valore 2017 | Valore 2018 | Stima / Valore | Provenienza | Destinazione d'uso | Disp. | Indisp |
|---|---|---|---|---|---|---|---|---|---|---|---|---|---|---|
| CASTROVILLARI | 45 | 347 | Semin Arb 2 | 0 | 3 | 40 | € 1,10 | | 144,00 € | Valore Catastale | ex Casmez | Gestione SORICAL | ☐ | ☑ |
| CASTROVILLARI | 46 | 555 | Vigneto 1 | 0 | 6 | 30 | € 7,33 | | 958,00 € | Valore Catastale | ex Casmez | Gestione SORICAL | ☐ | ☑ |
| CASTROVILLARI | 46 | 557 | Fabb diruto | 0 | 0 | 40 | € 0,00 | | 0,00 € | Valore Catastale | ex Casmez | Gestione SORICAL | ☐ | ☑ |
| CASTROVILLARI | 46 | 558 | Vigneto 1 | 0 | 1 | 40 | € 1,63 | | 212,00 € | Valore Catastale | ex Casmez | Gestione SORICAL | ☐ | ☑ |
| CASTROVILLARI | 46 | 560 | Vigneto 1 | 0 | 2 | 10 | € 2,44 | | 319,00 € | Valore Catastale | ex Casmez | Gestione SORICAL | ☐ | ☑ |
| CASTROVILLARI | 46 | 562 | Vigneto 1 | 0 | 1 | 30 | € 1,51 | | 198,00 € | Valore Catastale | ex Casmez | Gestione SORICAL | ☐ | ☑ |
| CASTROVILLARI | 46 | 563 | Semin Arb 3 | 0 | 0 | 20 | € 0,03 | | 3,00 € | Valore Catastale | ex Casmez | Gestione SORICAL | ☐ | ☑ |
| CASTROVILLARI | 46 | 564 | Semin Arb 3 | 0 | 0 | 5 | € 0,01 | | 2,00 € | Valore Catastale | ex Casmez | Gestione SORICAL | ☐ | ☑ |
| CASTROVILLARI | 46 | 567 | Vigneto 1 | 0 | 1 | 50 | € 1,74 | | 227,00 € | Valore Catastale | ex Casmez | Gestione SORICAL | ☐ | ☑ |
| CASTROVILLARI | 46 | 568 | Seminativo 3 | 0 | 0 | 14 | € 0,01 | | 2,00 € | Valore Catastale | ex Casmez | Gestione SORICAL | ☐ | ☑ |
| CASTROVILLARI | 54 | 677 | Vigneto 1 | 0 | 1 | 20 | € 1,40 | € 184,00 | 185,00 € | Valore Catastale | D.G.R. 16926 del 14/11/0 | Gestione SORICAL | ☐ | ☑ |
| CASTROVILLARI | 54 | 678 | Vigneto 1 | 0 | 1 | 70 | € 1,98 | € 260,00 | 262,00 € | Valore Catastale | D.G.R. 16926 del 14/11/0 | Gestione SORICAL | ☐ | ☑ |
| CASTROVILLARI | 54 | 679 | Uliveto 2 | 0 | 0 | 20 | € 0,08 | € 10,00 | 10,00 € | Valore Catastale | D.G.R. 16926 del 14/11/0 | Gestione SORICAL | ☐ | ☑ |
| CASTROVILLARI | 54 | 680 | Semin Arb 2 | 0 | 0 | 20 | € 0,06 | € 8,00 | 8,00 € | Valore Catastale | D.G.R. 16926 del 14/11/0 | Gestione SORICAL | ☐ | ☑ |
| CASTROVILLARI | 54 | 681 | Semin Arb 2 | 0 | 1 | 60 | € 0,51 | € 67,00 | 67,00 € | Valore Catastale | D.G.R. 16926 del 14/11/0 | Gestione SORICAL | ☐ | ☑ |
| CASTROVILLARI | 54 | 683 | Semin Arb 2 | 0 | 0 | 15 | € 0,05 | € 7,00 | 7,00 € | Valore Catastale | D.G.R. 16926 del 14/11/0 | Gestione SORICAL | ☐ | ☑ |
| CASTROVILLARI | 54 | 685 | Semin Arb 3 | 0 | 3 | 70 | € 0,48 | € 62,00 | 62,00 € | Valore Catastale | D.G.R. 16926 del 14/11/0 | Gestione SORICAL | ☐ | ☑ |
| CASTROVILLARI | 54 | 687 | Vigneto 1 | 0 | 1 | 40 | € 1,63 | € 214,00 | 215,00 € | Valore Catastale | D.G.R. 16926 del 14/11/0 | Gestione SORICAL | ☐ | ☑ |
| CASTROVILLARI | 54 | 732 | Semin Arb 2 | 0 | 8 | 50 | € 2,74 | € 360,00 | 362,00 € | Valore Catastale | D.G.R. 16926 del 14/11/0 | Gestione SORICAL | ☐ | ☑ |
| CASTROVILLARI | 54 | 733 | Semin Arb 2 | 0 | 1 | 74 | € 0,56 | € 74,00 | 74,00 € | Valore Catastale | D.G.R. 16926 del 14/11/0 | Gestione SORICAL | ☐ | ☑ |
| CASTROVILLARI | 54 | 734 | Semin Arb 2 | 0 | 2 | 26 | € 0,73 | € 96,00 | 97,00 € | Valore Catastale | D.G.R. 16926 del 14/11/0 | Gestione SORICAL | ☐ | ☑ |
| CASTROVILLARI | 54 | 735 | Semin Arb 3 | 0 | 0 | 44 | € 0,06 | € 8,00 | 8,00 € | Valore Catastale | D.G.R. 16926 del 14/11/0 | Gestione SORICAL | ☐ | ☑ |
| CASTROVILLARI | 54 | 737 | Vigneto 1 | 0 | 0 | 90 | € 1,05 | € 138,00 | 139,00 € | Valore Catastale | D.G.R. 16926 del 14/11/0 | Gestione SORICAL | ☐ | ☑ |
| CASTROVILLARI | 54 | 739 | Vigneto 1 | 0 | 0 | 10 | € 0,11 | € 15,00 | 15,00 € | Valore Catastale | D.G.R. 16926 del 14/11/0 | Gestione SORICAL | ☐ | ☑ |
| CASTROVILLARI | 54 | 740 | Seminativo 3 | 0 | 0 | 50 | € 0,06 | € 8,00 | 8,00 € | Valore Catastale | D.G.R. 16926 del 14/11/0 | Gestione SORICAL | ☐ | ☑ |
| CASTROVILLARI | 54 | 741 | Seminativo 3 | 0 | 1 | 0 | € 0,13 | € 16,00 | 16,00 € | Valore Catastale | D.G.R. 16926 del 14/11/0 | Gestione SORICAL | ☐ | ☑ |
| CASTROVILLARI | 54 | 742 | Uliveto 1 | 0 | 4 | 29 | € 2,78 | € 365,00 | 367,00 € | Valore Catastale | D.G.R. 16926 del 14/11/0 | Gestione SORICAL | ☐ | ☑ |
| CASTROVILLARI | 54 | 744 | Uliveto 1 | 0 | 0 | 21 | € 0,14 | € 18,00 | 18,00 € | Valore Catastale | D.G.R. 16926 del 14/11/0 | Gestione SORICAL | ☐ | ☑ |
| CASTROVILLARI | 54 | 745 | Semin Arb 3 | 0 | 1 | 56 | € 0,20 | € 26,00 | 26,00 € | Valore Catastale | D.G.R. 16926 del 14/11/0 | Gestione SORICAL | ☐ | ☑ |
| CASTROVILLARI | 55 | 658 | Vigneto 2 | 0 | 1 | 0 | € 0,78 | € 102,00 | 103,00 € | Valore Catastale | D.G.R. 16926 del 14/11/0 | Gestione SORICAL | ☐ | ☑ |
| CASTROVILLARI | 55 | 660 | Seminativo 3 | 0 | 1 | 0 | € 0,13 | € 16,00 | 16,00 € | Valore Catastale | D.G.R. 16926 del 14/11/0 | Gestione SORICAL | ☐ | ☑ |
| CASTROVILLARI | 55 | 662 | Uliveto 2 | 0 | 0 | 65 | € 0,23 | € 29,00 | 29,00 € | Valore Catastale | D.G.R. 16926 del 14/11/0 | Gestione SORICAL | ☐ | ☑ |
| CASTROVILLARI | 55 | 663 | Uliveto 2 | 0 | 1 | 10 | € 0,39 | € 51,00 | 51,00 € | Valore Catastale | D.G.R. 16926 del 14/11/0 | Gestione SORICAL | ☐ | ☑ |

| Comune | Foglio | Part.la | Coltura | ha | a | ca | Reddito Dominicale | Valore 2017 | Valore 2018 | Stima / Valore | Provenienza | Destinazione d'uso | Disp. | Indisp |
|---|---|---|---|---|---|---|---|---|---|---|---|---|---|---|
| CASTROVILLARI | 55 | 665 | Uliveto 2 | 0 | 0 | 50 | € 0,18 | € 23,00 | 23,00 € | Valore Catastale | D.G.R. 16926 del 14/11/0 | Gestione SORICAL | ☐ | ☑ |
| CASTROVILLARI | 55 | 667 | Semin Arb 2 | 0 | 3 | 40 | € 1,10 | € 145,00 | 146,00 € | Valore Catastale | D.G.R. 16926 del 14/11/0 | Gestione SORICAL | ☐ | ☑ |
| CASTROVILLARI | 55 | 669 | Vigneto 1 | 0 | 0 | 20 | € 0,24 | € 31,00 | 31,00 € | Valore Catastale | D.G.R. 16926 del 14/11/0 | Gestione SORICAL | ☐ | ☑ |
| CASTROVILLARI | 55 | 670 | Seminativo 3 | 0 | 4 | 90 | € 0,64 | € 83,00 | 83,00 € | Valore Catastale | D.G.R. 16926 del 14/11/0 | Gestione SORICAL | ☐ | ☑ |
| CASTROVILLARI | 55 | 672 | Semin Arb 3 | 0 | 1 | 60 | € 0,21 | € 28,00 | 28,00 € | Valore Catastale | D.G.R. 16926 del 14/11/0 | Gestione SORICAL | ☐ | ☑ |
| CASTROVILLARI | 55 | 674 | Semin Arb 2 | 0 | 0 | 70 | € 0,23 | € 29,00 | 29,00 € | Valore Catastale | D.G.R. 16926 del 14/11/0 | Gestione SORICAL | ☐ | ☑ |
| CASTROVILLARI | 55 | 689 | Uliveto 2 | 0 | 0 | 6 | € 0,03 | € 3,00 | 3,00 € | Valore Catastale | D.G.R. 16926 del 14/11/0 | Gestione SORICAL | ☐ | ☑ |
| CASTROVILLARI | 55 | 691 | Uliveto 3 | 0 | 2 | 28 | € 0,44 | € 57,00 | 57,00 € | Valore Catastale | D.G.R. 16926 del 14/11/0 | Gestione SORICAL | ☐ | ☑ |
| CASTROVILLARI | 55 | 695 | Uliveto 3 | 0 | 2 | 10 | € 0,41 | € 54,00 | 54,00 € | Valore Catastale | D.G.R. 16926 del 14/11/0 | Gestione SORICAL | ☐ | ☑ |
| CASTROVILLARI | 55 | 697 | Seminativo 3 | 0 | 1 | 4 | € 0,14 | € 18,00 | 18,00 € | Valore Catastale | D.G.R. 16926 del 14/11/0 | Gestione SORICAL | ☐ | ☑ |
| CASTROVILLARI | 55 | 698 | Seminativo 3 | 0 | 1 | 46 | € 0,19 | € 25,00 | 25,00 € | Valore Catastale | D.G.R. 16926 del 14/11/0 | Gestione SORICAL | ☐ | ☑ |
| CASTROVILLARI | 55 | 699 | Fabbr Rurale | 0 | 0 | 2 | € 0,00 | € 0,00 | 0,00 € | Valore Catastale | D.G.R. 16926 del 14/11/0 | Gestione SORICAL | ☐ | ☑ |
| CASTROVILLARI | 55 | 700 | Vigneto 2 | 0 | 2 | 15 | € 1,66 | € 218,00 | 219,00 € | Valore Catastale | D.G.R. 16926 del 14/11/0 | Gestione SORICAL | ☐ | ☑ |
| CASTROVILLARI | 55 | 702 | Ente Urbano | 0 | 0 | 15 | € 0,00 | € 0,00 | 0,00 € | Valore Catastale | Dec.Esp.D.S.n.16926/05 | Gestione SORICAL | ☐ | ☑ |
| CASTROVILLARI | 55 | 704 | Seminativo 3 | 0 | 1 | 70 | € 0,23 | € 29,00 | 29,00 € | Valore Catastale | D.G.R. 16926 del 14/11/0 | Gestione SORICAL | ☐ | ☑ |
| CASTROVILLARI | 55 | 706 | Vigneto 2 | 0 | 0 | 50 | € 0,39 | € 51,00 | 51,00 € | Valore Catastale | D.G.R. 16926 del 14/11/0 | Gestione SORICAL | ☐ | ☑ |
| CASTROVILLARI | 55 | 707 | Ente Urbano | 0 | 3 | 10 | € 0,00 | € 0,00 | 0,00 € | Valore Catastale | Dec.Esp.D.S.n.16926/05 | Gestione SORICAL | ☐ | ☑ |
| CASTROVILLARI | 55 | 708 | Semin Arb 3 | 0 | 0 | 8 | € 0,03 | € 3,00 | 3,00 € | Valore Catastale | D.G.R. 16926 del 14/11/0 | Gestione SORICAL | ☐ | ☑ |
| CASTROVILLARI | 58 | 326 | Seminativo 3 | 0 | 13 | 0 | € 1,68 | € 220,00 | 221,00 € | Valore Catastale | D.G.R. 16926 del 14/11/0 | Gestione SORICAL | ☐ | ☑ |
| CASTROVILLARI | 58 | 328 | Vigneto 2 | 0 | 2 | 30 | € 1,79 | € 235,00 | 236,00 € | Valore Catastale | D.G.R. 16926 del 14/11/0 | Gestione SORICAL | ☐ | ☑ |
| CASTROVILLARI | 62 | 242 | Seminativo 3 | 0 | 5 | 70 | € 0,74 | | 97,00 € | Valore Catastale | ex Casmez | Gestione SORICAL | ☐ | ☑ |
| CASTROVILLARI | 62 | 252 | Vigneto 2 | 0 | 1 | 70 | € 1,31 | | 172,00 € | Valore Catastale | ex Casmez | Gestione SORICAL | ☐ | ☑ |
| CASTROVILLARI | 62 | 259 | Vigneto 1 | 0 | 9 | 0 | € 10,46 | | 1 368,00 € | Valore Catastale | ex Casmez | Gestione SORICAL | ☐ | ☑ |
| CASTROVILLARI | 62 | 294 | Vigneto 1 | 0 | 1 | 90 | € 1,48 | | 193,00 € | Valore Catastale | ex Casmez | Gestione SORICAL | ☐ | ☑ |
| CASTROVILLARI | 62 | 296 | Semin Arb 1 | 0 | 0 | 45 | € 0,26 | | 34,00 € | Valore Catastale | ex Casmez | Gestione SORICAL | ☐ | ☑ |
| CASTROVILLARI | 62 | 297 | Uliveto 2 | 0 | 3 | 10 | € 1,10 | | 144,00 € | Valore Catastale | ex Casmez | Gestione SORICAL | ☐ | ☑ |
| CASTROVILLARI | 62 | 298 | Vigneto 2 | 0 | 0 | 90 | € 0,70 | | 92,00 € | Valore Catastale | ex Casmez | Gestione SORICAL | ☐ | ☑ |
| CASTROVILLARI | 62 | 299 | Semin Arb 3 | 0 | 1 | 40 | € 0,18 | | 23,00 € | Valore Catastale | ex Casmez | Gestione SORICAL | ☐ | ☑ |
| CASTROVILLARI | 62 | 300 | Semin Arb 2 | 0 | 1 | 80 | € 0,58 | | 75,00 € | Valore Catastale | ex Casmez | Gestione SORICAL | ☐ | ☑ |
| CASTROVILLARI | 62 | 301 | Vigneto 1 | 0 | 2 | 30 | € 2,68 | | 350,00 € | Valore Catastale | ex Casmez | Gestione SORICAL | ☐ | ☑ |
| CASTROVILLARI | 62 | 302 | Uliveto 2 | 0 | 1 | 40 | € 0,50 | | 65,00 € | Valore Catastale | ex Casmez | Gestione SORICAL | ☐ | ☑ |
| CASTROVILLARI | 62 | 303 | Uliveto 2 | 0 | 0 | 20 | € 0,08 | | 10,00 € | Valore Catastale | ex Casmez | Gestione SORICAL | ☐ | ☑ |
| CASTROVILLARI | 62 | 305 | Uliveto 2 | 0 | 0 | 30 | € 0,11 | | 15,00 € | Valore Catastale | ex Casmez | Gestione SORICAL | ☐ | ☑ |

| Comune | Foglio | Part.la | Coltura | ha | a | ca | Reddito Dominicale | Valore 2017 | Valore 2018 | Stima / Valore | Provenienza | Destinazione d'uso | Disp. | Indisp |
|---|---|---|---|---|---|---|---|---|---|---|---|---|---|---|
| CASTROVILLARI | 62 | 307 | Uliveto 2 | 0 | 0 | 15 | € 0,05 | | 6,00 € | Valore Catastale | ex Casmez | Gestione SORICAL | ☐ | ☑ |
| CASTROVILLARI | 62 | 309 | Uliveto 2 | 0 | 1 | 70 | € 0,60 | | 78,00 € | Valore Catastale | ex Casmez | Gestione SORICAL | ☐ | ☑ |
| CASTROVILLARI | 62 | 312 | Semin Arb 3 | 0 | 0 | 90 | € 0,11 | | 15,00 € | Valore Catastale | ex Casmez | Gestione SORICAL | ☐ | ☑ |
| CASTROVILLARI | 62 | 313 | Semin Arb 2 | 0 | 2 | 20 | € 0,71 | | 94,00 € | Valore Catastale | ex Casmez | Gestione SORICAL | ☐ | ☑ |
| CASTROVILLARI | 62 | 314 | Vigneto 2 | 0 | 2 | 30 | € 1,79 | | 233,00 € | Valore Catastale | ex Casmez | Gestione SORICAL | ☐ | ☑ |
| CASTROVILLARI | 62 | 315 | Seminativo 3 | 0 | 1 | 0 | € 0,13 | | 16,00 € | Valore Catastale | ex Casmez | Gestione SORICAL | ☐ | ☑ |
| CASTROVILLARI | 62 | 316 | Vigneto 1 | 0 | 1 | 20 | € 1,40 | | 183,00 € | Valore Catastale | ex Casmez | Gestione SORICAL | ☐ | ☑ |
| CASTROVILLARI | 62 | 317 | Seminativo 3 | 0 | 7 | 0 | € 0,90 | | 118,00 € | Valore Catastale | ex Casmez | Gestione SORICAL | ☐ | ☑ |
| CASTROVILLARI | 62 | 318 | Seminativo 3 | 0 | 0 | 20 | € 0,03 | | 3,00 € | Valore Catastale | ex Casmez | Gestione SORICAL | ☐ | ☑ |
| CASTROVILLARI | 62 | 319 | Seminativo 3 | 0 | 3 | 10 | € 0,40 | | 52,00 € | Valore Catastale | ex Casmez | Gestione SORICAL | ☐ | ☑ |
| CASTROVILLARI | 62 | 320 | Vigneto 1 | 0 | 1 | 80 | € 2,09 | | 273,00 € | Valore Catastale | ex Casmez | Gestione SORICAL | ☐ | ☑ |
| CASTROVILLARI | 62 | 356 | Uliveto 2 | 0 | 0 | 50 | € 0,18 | | 23,00 € | Valore Catastale | ex Casmez | Gestione SORICAL | ☐ | ☑ |
| CASTROVILLARI | 62 | 380 | Semin Arb 3 | 0 | 1 | 45 | € 0,19 | | 24,00 € | Valore Catastale | ex Casmez | Gestione SORICAL | ☐ | ☑ |
| CASTROVILLARI | 63 | 358 | Semin Arb 2 | 0 | 6 | 30 | € 2,04 | | 267,00 € | Valore Catastale | ex Casmez | Gestione SORICAL | ☐ | ☑ |
| CASTROVILLARI | 63 | 381 | Semin Arb 3 | 0 | 0 | 15 | € 0,03 | | 3,00 € | Valore Catastale | ex Casmez | Gestione SORICAL | ☐ | ☑ |
| CASTROVILLARI | 73 | 271 | Semin Arb 2 | 0 | 3 | 50 | € 1,13 | | 147,00 € | Valore Catastale | ex Casmez | Gestione SORICAL | ☐ | ☑ |
| CASTROVILLARI | 73 | 290 | Vigneto 2 | 0 | 4 | 20 | € 3,25 | | 425,00 € | Valore Catastale | ex Casmez | Gestione SORICAL | ☐ | ☑ |
| CASTROVILLARI | 73 | 301 | Pascolo Arb | 0 | 1 | 60 | € 0,15 | | 20,00 € | Valore Catastale | ex Casmez | Gestione SORICAL | ☐ | ☑ |
| CASTROVILLARI | 73 | 339 | Uliveto 2 | 0 | 1 | 70 | € 0,60 | | 78,00 € | Valore Catastale | ex Casmez | Gestione SORICAL | ☐ | ☑ |
| CASTROVILLARI | 73 | 340 | Uliveto 2 | 0 | 0 | 80 | € 0,29 | | 37,00 € | Valore Catastale | ex Casmez | Gestione SORICAL | ☐ | ☑ |
| CASTROVILLARI | 73 | 341 | Uliveto 2 | 0 | 1 | 90 | € 0,68 | | 89,00 € | Valore Catastale | ex Casmez | Gestione SORICAL | ☐ | ☑ |
| CASTROVILLARI | 73 | 342 | Uliveto 2 | 0 | 0 | 50 | € 0,18 | | 23,00 € | Valore Catastale | ex Casmez | Gestione SORICAL | ☐ | ☑ |
| CASTROVILLARI | 73 | 343 | Uliveto 2 | 0 | 0 | 50 | € 0,18 | | 23,00 € | Valore Catastale | ex Casmez | Gestione SORICAL | ☐ | ☑ |
| CASTROVILLARI | 73 | 344 | Uliveto 2 | 0 | 0 | 40 | € 0,14 | | 18,00 € | Valore Catastale | ex Casmez | Gestione SORICAL | ☐ | ☑ |
| CASTROVILLARI | 73 | 345 | Uliveto 2 | 0 | 0 | 40 | € 0,14 | | 18,00 € | Valore Catastale | ex Casmez | Gestione SORICAL | ☐ | ☑ |
| CASTROVILLARI | 73 | 346 | Uliveto 2 | 0 | 1 | 0 | € 0,35 | | 46,00 € | Valore Catastale | ex Casmez | Gestione SORICAL | ☐ | ☑ |
| CASTROVILLARI | 73 | 347 | Uliveto 2 | 0 | 1 | 30 | € 0,46 | | 60,00 € | Valore Catastale | ex Casmez | Gestione SORICAL | ☐ | ☑ |
| CASTROVILLARI | 73 | 348 | Pascolo Arb | 0 | 0 | 80 | € 0,08 | | 10,00 € | Valore Catastale | ex Casmez | Gestione SORICAL | ☐ | ☑ |
| CASTROVILLARI | 73 | 349 | Uliveto 2 | 0 | 1 | 20 | € 0,43 | | 55,00 € | Valore Catastale | ex Casmez | Gestione SORICAL | ☐ | ☑ |
| CASTROVILLARI | 73 | 350 | Vigneto 2 | 0 | 1 | 60 | € 1,24 | | 162,00 € | Valore Catastale | ex Casmez | Gestione SORICAL | ☐ | ☑ |
| CASTROVILLARI | 73 | 351 | Seminativo 3 | 0 | 1 | 80 | € 0,24 | | 31,00 € | Valore Catastale | ex Casmez | Gestione SORICAL | ☐ | ☑ |
| CASTROVILLARI | 73 | 352 | Uliveto 2 | 0 | 1 | 20 | € 0,43 | | 55,00 € | Valore Catastale | ex Casmez | Gestione SORICAL | ☐ | ☑ |
| CASTROVILLARI | 73 | 353 | Uliveto 2 | 0 | 0 | 90 | € 0,33 | | 42,00 € | Valore Catastale | ex Casmez | Gestione SORICAL | ☐ | ☑ |

| Comune | Foglio | Part.la | Coltura | ha | a | ca | Reddito Dominicale | Valore 2017 | Valore 2018 | Stima / Valore | Provenienza | Destinazione d'uso | Disp. | Indisp |
|---|---|---|---|---|---|---|---|---|---|---|---|---|---|---|
| CASTROVILLARI | 73 | 354 | Seminativo 3 | 0 | 1 | 80 | € 0,24 | | 31,00 € | Valore Catastale | ex Casmez | Gestione SORICAL | ☐ | ☑ |
| CASTROVILLARI | 73 | 356 | Vigneto 2 | 0 | 5 | 50 | € 4,26 | | 557,00 € | Valore Catastale | ex Casmez | Gestione SORICAL | ☐ | ☑ |
| CASTROVILLARI | 73 | 357 | Uliveto 2 | 0 | 0 | 15 | € 0,05 | | 6,00 € | Valore Catastale | ex Casmez | Gestione SORICAL | ☐ | ☑ |
| CASTROVILLARI | 73 | 359 | Vigneto 2 | 0 | 1 | 80 | € 1,40 | | 183,00 € | Valore Catastale | ex Casmez | Gestione SORICAL | ☐ | ☑ |
| CASTROVILLARI | 73 | 360 | Seminativo 3 | 0 | 0 | 70 | € 0,09 | | 11,00 € | Valore Catastale | ex Casmez | Gestione SORICAL | ☐ | ☑ |
| CASTROVILLARI | 73 | 362 | Seminativo 3 | 0 | 1 | 50 | € 0,19 | | 24,00 € | Valore Catastale | ex Casmez | Gestione SORICAL | ☐ | ☑ |
| CASTROVILLARI | 73 | 363 | Semin Arb 3 | 0 | 1 | 20 | | € 72,00 | 102,00 € | Valore esproprio | Dec.Esp.D.S.n.16620/05 | Gestione SORICAL | ☐ | ☑ |
| CASTROVILLARI | 73 | 364 | Semin Arb 3 | 0 | 1 | 50 | | € 90,00 | 128,00 € | Valore esproprio | Dec.Esp.D.S.n.16620/05 | Gestione SORICAL | ☐ | ☑ |
| CASTROVILLARI | 73 | 365 | Vigneto 2 | 0 | 1 | 70 | | € 147,00 | 407,00 € | Valore esproprio | Dec.Esp.D.S.n.16620/05 | Gestione SORICAL | ☐ | ☑ |
| CASTROVILLARI | 73 | 366 | Semin Arb 3 | 0 | 0 | 20 | € 0,03 | | 3,00 € | Valore Catastale | ex Casmez | Gestione SORICAL | ☐ | ☑ |
| CASTROVILLARI | 73 | 368 | Pascolo 3 | 0 | 1 | 0 | | € 60,00 | 60,00 € | Valore esproprio | Dec.Esp.D.S.n.16620/05 | Gestione SORICAL | ☐ | ☑ |
| CASTROVILLARI | 73 | 369 | Semin Arb 2 | 0 | 0 | 20 | | € 12,00 | 17,00 € | Valore esproprio | Dec.Esp.D.S.n.16620/05 | Gestione SORICAL | ☐ | ☑ |
| CASTROVILLARI | 73 | 370 | Semin Arb 3 | 0 | 1 | 90 | € 0,25 | | 32,00 € | Valore Catastale | ex Casmez | Gestione SORICAL | ☐ | ☑ |
| CASTROVILLARI | 73 | 371 | Seminativo 3 | 0 | 1 | 70 | € 0,23 | | 29,00 € | Valore Catastale | ex Casmez | Gestione SORICAL | ☐ | ☑ |
| CASTROVILLARI | 73 | 372 | Semin Arb 3 | 0 | 1 | 80 | € 0,24 | | 31,00 € | Valore Catastale | ex Casmez | Gestione SORICAL | ☐ | ☑ |
| CASTROVILLARI | 73 | 373 | Seminativo 3 | 0 | 1 | 20 | € 0,15 | | 20,00 € | Valore Catastale | ex Casmez | Gestione SORICAL | ☐ | ☑ |
| CASTROVILLARI | 73 | 374 | Semin Arb 2 | 0 | 1 | 70 | € 0,55 | | 72,00 € | Valore Catastale | ex Casmez | Gestione SORICAL | ☐ | ☑ |
| CASTROVILLARI | 73 | 375 | Semin Arb 2 | 0 | 3 | 40 | € 1,10 | | 144,00 € | Valore Catastale | ex Casmez | Gestione SORICAL | ☐ | ☑ |
| CASTROVILLARI | 73 | 380 | Semin Arb 2 | 0 | 1 | 30 | € 0,43 | | 55,00 € | Valore Catastale | ex Casmez | Gestione SORICAL | ☐ | ☑ |
| CASTROVILLARI | 73 | 382 | Uliveto 1 | 0 | 0 | 70 | € 0,45 | | 58,00 € | Valore Catastale | ex Casmez | Gestione SORICAL | ☐ | ☑ |
| CASTROVILLARI | 73 | 383 | Uliveto 2 | 0 | 0 | 75 | € 0,26 | | 34,00 € | Valore Catastale | ex Casmez | Gestione SORICAL | ☐ | ☑ |
| CASTROVILLARI | 73 | 384 | Semin Arb 2 | 0 | 0 | 80 | € 0,26 | | 34,00 € | Valore Catastale | ex Casmez | Gestione SORICAL | ☐ | ☑ |
| CASTROVILLARI | 73 | 385 | Semin Arb 2 | 0 | 1 | 60 | € 0,51 | | 67,00 € | Valore Catastale | ex Casmez | Gestione SORICAL | ☐ | ☑ |
| CASTROVILLARI | 73 | 386 | Semin Arb 2 | 0 | 1 | 90 | € 0,61 | | 80,00 € | Valore Catastale | ex Casmez | Gestione SORICAL | ☐ | ☑ |
| CASTROVILLARI | 78 | 130 | Seminativo 3 | 0 | 1 | 0 | € 0,13 | | 16,00 € | Valore Catastale | ex Casmez | Gestione SORICAL | ☐ | ☑ |
| CASTROVILLARI | 78 | 132 | Semin Arb 2 | 0 | 5 | 30 | € 1,71 | | 224,00 € | Valore Catastale | ex Casmez | Gestione SORICAL | ☐ | ☑ |
| CASTROVILLARI | 78 | 134 | Seminativo 3 | 0 | 0 | 20 | € 0,03 | | 3,00 € | Valore Catastale | ex Casmez | Gestione SORICAL | ☐ | ☑ |
| CASTROVILLARI | 78 | 135 | Seminativo 3 | 0 | 3 | 70 | € 0,48 | | 62,00 € | Valore Catastale | ex Casmez | Gestione SORICAL | ☐ | ☑ |
| CASTROVILLARI | 78 | 137 | Uliveto 3 | 0 | 3 | 50 | € 0,68 | | 89,00 € | Valore Catastale | ex Casmez | Gestione SORICAL | ☐ | ☑ |
| CASTROVILLARI | 78 | 140 | Seminativo 3 | 0 | 2 | 40 | € 0,31 | | 41,00 € | Valore Catastale | ex Casmez | Gestione SORICAL | ☐ | ☑ |
| CASTROVILLARI | 78 | 142 | Seminativo 3 | 0 | 0 | 50 | € 0,06 | | 8,00 € | Valore Catastale | ex Casmez | Gestione SORICAL | ☐ | ☑ |
| CASTROVILLARI | 78 | 143 | Seminativo 3 | 0 | 0 | 40 | € 0,05 | | 6,00 € | Valore Catastale | ex Casmez | Gestione SORICAL | ☐ | ☑ |
| CASTROVILLARI | 79 | 127 | Semin Arb 1 | 0 | 5 | 0 | € 2,90 | | 379,00 € | Valore Catastale | ex Casmez | Gestione SORICAL | ☐ | ☑ |

| Comune | Foglio | Part.la | Coltura | ha | a | ca | Reddito Dominicale | Valore 2017 | Valore 2018 | Stima / Valore | Provenienza | Destinazione d'uso | Disp. | Indisp |
|---|---|---|---|---|---|---|---|---|---|---|---|---|---|---|
| CASTROVILLARI | 79 | 145 | Semin Arb 1 | 0 | 4 | 30 | | € 1 019,00 | 1 025,00 € | Valore esproprio | Dec.Esp.D.S.n.16620/05 | Gestione SORICAL | ☐ | ☑ |
| CASTROVILLARI | 79 | 146 | Vigneto 2 | 0 | 5 | 60 | € 4,34 | | 567,00 € | Valore Catastale | ex Casmez | Gestione SORICAL | ☐ | ☑ |
| CASTROVILLARI | 80 | 141 | Semin Arb 3 | 0 | 6 | 50 | € 0,84 | € 109,00 | 110,00 € | Valore Catastale | Dec.Esp.D.S.n.16926/05 | Gestione SORICAL | ☐ | ☑ |
| CASTROVILLARI | 80 | 143 | Seminativo 3 | 0 | 9 | 50 | € 1,23 | € 159,00 | 160,00 € | Valore Catastale | Dec.Esp.D.S.n.16619/05 | Gestione SORICAL | ☐ | ☑ |
| CASTROVILLARI | 80 | 145 | Uliveto 2 | 0 | 5 | 80 | € 2,06 | | 270,00 € | Valore Catastale | ex Casmez | Gestione SORICAL | ☐ | ☑ |
| CASTROVILLARI | 80 | 147 | Seminativo 3 | 0 | 3 | 0 | € 0,39 | | 50,00 € | Valore Catastale | ex Casmez | Gestione SORICAL | ☐ | ☑ |
| CASTROVILLARI | 80 | 149 | Seminativo 3 | 0 | 0 | 55 | € 0,08 | | 10,00 € | Valore Catastale | ex Casmez | Gestione SORICAL | ☐ | ☑ |
| CASTROVILLARI | 80 | 151 | Seminativo 3 | 0 | 3 | 20 | € 0,41 | | 54,00 € | Valore Catastale | ex Casmez | Gestione SORICAL | ☐ | ☑ |
| CASTROVILLARI | 80 | 154 | Seminativo 3 | 0 | 2 | 10 | € 0,28 | | 36,00 € | Valore Catastale | ex Casmez | Gestione SORICAL | ☐ | ☑ |
| CASTROVILLARI | 80 | 156 | Seminativo 3 | 0 | 2 | 30 | € 0,30 | | 39,00 € | Valore Catastale | ex Casmez | Gestione SORICAL | ☐ | ☑ |
| CASTROVILLARI | 80 | 158 | Uliveto 2 | 0 | 3 | 60 | € 1,28 | | 167,00 € | Valore Catastale | ex Casmez | Gestione SORICAL | ☐ | ☑ |
| CASTROVILLARI | 80 | 160 a | Uliveto 2 | 0 | 16 | 33 | € 5,80 | | 759,00 € | Valore Catastale | ex Casmez | Gestione SORICAL | ☐ | ☑ |
| CASTROVILLARI | 80 | 160 b | Pascolo Arb | 0 | 0 | 67 | € 0,06 | | 8,00 € | Valore Catastale | ex Casmez | Gestione SORICAL | ☐ | ☑ |
| CASTROVILLARI | 80 | 162 | Seminativo 3 | 0 | 1 | 30 | € 0,16 | € 21,00 | 21,00 € | Valore Catastale | Dec.Esp.D.S.n.16619/05 | Gestione SORICAL | ☐ | ☑ |
| CASTROVILLARI | 80 | 164 | Semin Irrig Ar | 0 | 0 | 70 | € 0,54 | € 70,00 | 70,00 € | Valore Catastale | Dec.Esp.D.S.n.16619/05 | Gestione SORICAL | ☐ | ☑ |
| CASTROVILLARI | 80 | 166 | Semin Irrig Ar | 0 | 0 | 70 | € 0,54 | € 70,00 | 70,00 € | Valore Catastale | Dec.Esp.D.S.n.16619/05 | Gestione SORICAL | ☐ | ☑ |
| CASTROVILLARI | 80 | 167 | Semin Irrig Ar | 0 | 0 | 10 | € 0,08 | | 10,00 € | Valore Catastale | ex Casmez | Gestione SORICAL | ☐ | ☑ |
| CASTROVILLARI | 80 | 168 | Uliveto 2 | 0 | 0 | 50 | € 0,18 | | 23,00 € | Valore Catastale | ex Casmez | Gestione SORICAL | ☐ | ☑ |
| CASTROVILLARI | 81 | 285 | Seminativo 3 | 0 | 60 | 50 | € 7,81 | € 1 016,00 | 1 022,00 € | Valore Catastale | Dec.Esp.D.S.n.16619/05 | Gestione SORICAL | ☐ | ☑ |
| CASTROVILLARI | 81 | 288 | Seminativo 3 | 0 | 1 | 10 | € 0,14 | € 18,00 | 18,00 € | Valore Catastale | Dec.Esp.D.S.n.16619/05 | Gestione SORICAL | ☐ | ☑ |
| CASTROVILLARI | 81 | 301 | Seminativo 3 | 0 | 21 | 0 | € 2,71 | € 357,00 | 359,00 € | Valore Catastale | D.G.R. 16926 del 14/11/0 | Gestione SORICAL | ☐ | ☑ |
| CASTROVILLARI | 88 | 102 | Semin Irrig Ar | 0 | 0 | 5 | € 0,04 | | 5,00 € | Valore Catastale | ex Casmez | Gestione SORICAL | ☐ | ☑ |
| CASTROVILLARI | 88 | 177 | Uliveto 1 | 0 | 1 | 50 | € 0,96 | | 126,00 € | Valore Catastale | ex Casmez | Gestione SORICAL | ☐ | ☑ |
| CASTROVILLARI | 88 | 179 | Uliveto 1 | 0 | 1 | 60 | € 1,04 | | 136,00 € | Valore Catastale | ex Casmez | Gestione SORICAL | ☐ | ☑ |
| CASTROVILLARI | 88 | 183 | Semin Irrig Ar | 0 | 2 | 80 | € 2,18 | | 285,00 € | Valore Catastale | ex Casmez | Gestione SORICAL | ☐ | ☑ |
| CASTROVILLARI | 88 | 185 | Semin Irrig Ar | 0 | 0 | 30 | € 0,24 | | 31,00 € | Valore Catastale | ex Casmez | Gestione SORICAL | ☐ | ☑ |
| CASTROVILLARI | 88 | 186 | Semin Irrig Ar | 0 | 2 | 10 | € 1,63 | | 212,00 € | Valore Catastale | ex Casmez | Gestione SORICAL | ☐ | ☑ |
| CASTROVILLARI | 88 | 188 | Uliveto 1 | 0 | 12 | 10 | € 7,81 | € 1 016,00 | 1 022,00 € | Valore Catastale | Dec.Esp.D.S.n.16619/05 | Gestione SORICAL | ☐ | ☑ |
| CASTROVILLARI | 88 | 190 | Semin Irrig Ar | 0 | 1 | 35 | € 1,05 | | 137,00 € | Valore Catastale | ex Casmez | Gestione SORICAL | ☐ | ☑ |
| CASTROVILLARI | 88 | 192 | Semin Irrig Ar | 0 | 0 | 40 | € 0,31 | | 41,00 € | Valore Catastale | ex Casmez | Gestione SORICAL | ☐ | ☑ |
| CASTROVILLARI | 88 | 194 | Semin Irrig Ar | 0 | 0 | 30 | € 0,24 | | 31,00 € | Valore Catastale | ex Casmez | Gestione SORICAL | ☐ | ☑ |
| CASTROVILLARI | 88 | 196 | Semin Irrig Ar | 0 | 1 | 10 | € 0,85 | | 111,00 € | Valore Catastale | ex Casmez | Gestione SORICAL | ☐ | ☑ |
| CASTROVILLARI | 88 | 198 | Semin Irrig Ar | 0 | 1 | 10 | € 0,85 | | 111,00 € | Valore Catastale | ex Casmez | Gestione SORICAL | ☐ | ☑ |

| Comune | Foglio | Part.la | Coltura | ha | a | ca | Reddito Dominicale | Valore 2017 | Valore 2018 | Stima / Valore | Provenienza | Destinazione d'uso | Disp. | Indisp |
|---|---|---|---|---|---|---|---|---|---|---|---|---|---|---|
| CASTROVILLARI | 88 | 200 | Semin Irrig Ar | 0 | 5 | 10 | € 3,95 | | 517,00 € | Valore Catastale | ex Casmez | Gestione SORICAL | ☐ | ☑ |
| CASTROVILLARI | 88 | 206 | Semin Irrig Ar | 0 | 0 | 30 | € 0,24 | | 31,00 € | Valore Catastale | ex Casmez | Gestione SORICAL | ☐ | ☑ |
| CASTROVILLARI | 88 | 209 | Semin Irrig Ar | 0 | 1 | 65 | € 1,28 | | 167,00 € | Valore Catastale | ex Casmez | Gestione SORICAL | ☐ | ☑ |
| CASTROVILLARI | 88 | 211 | Semin Irrig Ar | 0 | 0 | 85 | € 0,66 | | 87,00 € | Valore Catastale | ex Casmez | Gestione SORICAL | ☐ | ☑ |
| CASTROVILLARI | 91 | 205 | Bosco Ceduo | 0 | 13 | 60 | € 0,88 | | 115,00 € | Valore Catastale | ex Casmez | Gestione SORICAL | ☐ | ☑ |
| CASTROVILLARI | 91 | 237 | Uliveto 2 | 0 | 7 | 30 | € 2,59 | | 338,00 € | Valore Catastale | ex Casmez | Gestione SORICAL | ☐ | ☑ |
| CASTROVILLARI | 91 | 239 | Uliveto 2 | 0 | 1 | 70 | € 0,60 | | 78,00 € | Valore Catastale | ex Casmez | Gestione SORICAL | ☐ | ☑ |
| CASTROVILLARI | 91 | 241 | Uliveto 2 | 0 | 1 | 10 | € 0,39 | | 50,00 € | Valore Catastale | ex Casmez | Gestione SORICAL | ☐ | ☑ |
| CASTROVILLARI | 91 | 672 | Semin Irrig 2 | 0 | 32 | 80 | € 16,94 | | 2 215,00 € | Valore Catastale | ex Casmez | Gestione SORICAL | ☐ | ☑ |
| CASTROVILLARI | 91 | 674 | Uliveto 2 | 0 | 10 | 30 | € 3,66 | | 479,00 € | Valore Catastale | ex Casmez | Gestione SORICAL | ☐ | ☑ |
| CASTROVILLARI | 91 | 677 | Uliveto 2 | 0 | 1 | 0 | € 0,35 | | 46,00 € | Valore Catastale | ex Casmez | Gestione SORICAL | ☐ | ☑ |
| CASTROVILLARI | 91 | 678 | Uliveto 2 | 0 | 1 | 20 | € 0,43 | | 55,00 € | Valore Catastale | ex Casmez | Gestione SORICAL | ☐ | ☑ |
| CASTROVILLARI | 91 | 679 | Uliveto 2 | 0 | 0 | 20 | € 0,08 | | 10,00 € | Valore Catastale | ex Casmez | Gestione SORICAL | ☐ | ☑ |
| CASTROVILLARI | 91 | 680 | Uliveto 2 | 0 | 0 | 20 | € 0,08 | | 10,00 € | Valore Catastale | ex Casmez | Gestione SORICAL | ☐ | ☑ |
| CASTROVILLARI | 91 | 705 | Uliveto 2 | 0 | 0 | 60 | € 0,21 | | 28,00 € | Valore Catastale | ex Casmez | Gestione SORICAL | ☐ | ☑ |
| CASTROVILLARI | 91 | 706 | Uliveto 2 | 0 | 0 | 40 | € 0,14 | | 18,00 € | Valore Catastale | ex Casmez | Gestione SORICAL | ☐ | ☑ |
| CASTROVILLARI | 91 | 707 | Uliveto 2 | 0 | 0 | 30 | € 0,11 | | 15,00 € | Valore Catastale | ex Casmez | Gestione SORICAL | ☐ | ☑ |
| CASTROVILLARI | 91 | 708 | Uliveto 2 | 0 | 0 | 70 | € 0,25 | | 32,00 € | Valore Catastale | ex Casmez | Gestione SORICAL | ☐ | ☑ |
| CASTROVILLARI | 91 | 709 | Uliveto 2 | 0 | 0 | 30 | € 0,11 | | 15,00 € | Valore Catastale | ex Casmez | Gestione SORICAL | ☐ | ☑ |
| CASTROVILLARI | 91 | 710 | Uliveto 2 | 0 | 2 | 20 | € 0,78 | | 102,00 € | Valore Catastale | ex Casmez | Gestione SORICAL | ☐ | ☑ |
| CASTROVILLARI | 94 | 202 | Semin Irrig 1 | 0 | 0 | 60 | € 0,43 | | 55,00 € | Valore Catastale | ex Casmez | Gestione SORICAL | ☐ | ☑ |
| CASTROVILLARI | 94 | 203 | Semin Irrig 1 | 0 | 0 | 30 | € 0,21 | | 28,00 € | Valore Catastale | ex Casmez | Gestione SORICAL | ☐ | ☑ |
| CASTROVILLARI | 94 | 204 | Pescheto | 0 | 14 | 20 | € 44,00 | € 5 720,00 | 5 754,00 € | Valore Catastale | Dec.Esp.D.S.n.16619/05 | Gestione SORICAL | ☐ | ☑ |
| CASTROVILLARI | 94 | 205 | Seminativo 2 | 0 | 0 | 40 | € 0,11 | | 15,00 € | Valore Catastale | ex Casmez | Gestione SORICAL | ☐ | ☑ |
| CASTROVILLARI | 95 | 156 | Bosco Alto 1 | 0 | 1 | 0 | € 0,08 | € 10,00 | 10,00 € | Valore Catastale | Dec.Esp.D.S.n.16619/05 | Gestione SORICAL | ☐ | ☑ |
| CASTROVILLARI | 95 | 160 | Fabbr Rurale | 0 | 0 | 70 | € 0,00 | € 0,00 | 0,00 € | Valore Catastale | Dec.Esp.D.S.n.16619/05 | Gestione SORICAL | ☐ | ☑ |
| CASTROVILLARI | 95 | 162 | Semin Arb 1 | 0 | 12 | 70 | € 7,38 | € 959,00 | 965,00 € | Valore Catastale | Dec.Esp.D.S.n.16619/05 | Gestione SORICAL | ☐ | ☑ |
| CASTROVILLARI | 95 | 90 | Seminativo 2 | 0 | 2 | 20 | € 0,64 | € 83,00 | 83,00 € | Valore Catastale | Dec.Esp.D.S.n.16619/05 | Gestione SORICAL | ☐ | ☑ |
| CASTROVILLARI | 95 | 93 | Seminativo 2 | 0 | 22 | 50 | € 6,54 | € 850,00 | 855,00 € | Valore Catastale | Dec.Esp.D.S.n.16619/05 | Gestione SORICAL | ☐ | ☑ |
| **Totali per Comune** | | | | | | | | **€ 16 158,00** | **43 434,00 €** | | | | | |
| CELICO | 01 | 01a | Pascolo Arb | 60 | 0 | 0 | € 1 355,70 | € 178 362,00 | 179 432,00 € | Valore Catastale | D.M. 05/03/75 | Gest. CALABRIA VERDE | ☐ | ☑ |
| CELICO | 01 | 01b | Bosco Alto 2 | 144 | 38 | 50 | € 652,48 | € 85 843,00 | 86 358,00 € | Valore Catastale | D.M. 05/03/75 | Gest. CALABRIA VERDE | ☐ | ☑ |
| CELICO | 01 | 06a | Seminativo 4 | 5 | 67 | 50 | € 109,91 | € 14 460,00 | 14 547,00 € | Valore Catastale | D.M. 05/03/75 | Gest. CALABRIA VERDE | ☐ | ☑ |

| Comune | Foglio | Part.la | Coltura | ha | a | ca | Reddito Dominicale | Valore 2017 | Valore 2018 | Stima / Valore | Provenienza | Destinazione d'uso | Disp. | Indisp |
|---|---|---|---|---|---|---|---|---|---|---|---|---|---|---|
| CELICO | 01 | 06c | Pascolo Arb | 1 | 0 | 0 | € 22,60 | € 2 974,00 | 2 992,00 € | Valore Catastale | D.M. 05/03/75 | Gest. CALABRIA VERDE | ☐ | ☑ |
| CELICO | 01 | 07 | Fabbr Rurale | 0 | 0 | 72 | € 0,00 | € 0,00 | 0,00 € | Valore Catastale | D.M. 05/03/75 | Gest. CALABRIA VERDE | ☐ | ☑ |
| CELICO | 01 | 08 | Seminativo 3 | 1 | 73 | 0 | € 50,26 | € 6 612,00 | 6 652,00 € | Valore Catastale | D.M. 05/03/75 | Gest. CALABRIA VERDE | ☐ | ☑ |
| CELICO | 01 | 09 | Seminativo 3 | 20 | 26 | 0 | € 588,56 | € 77 434,00 | 77 899,00 € | Valore Catastale | D.M. 05/03/75 | Gest. CALABRIA VERDE | ☐ | ☑ |
| CELICO | 01 | 10a | Pascolo Arb | 20 | 0 | 0 | € 451,90 | € 59 454,00 | 59 811,00 € | Valore Catastale | D.M. 05/03/75 | Gest. CALABRIA VERDE | ☐ | ☑ |
| CELICO | 01 | 10b | Bosco Alto 1 | 39 | 6 | 90 | € 353,10 | € 46 455,00 | 46 734,00 € | Valore Catastale | D.M. 05/03/75 | Gest. CALABRIA VERDE | ☐ | ☑ |
| CELICO | 01 | 6b | Pascolo 2 | 8 | 0 | 0 | € 77,46 | € 10 192,00 | 10 253,00 € | Valore Catastale | D.M. 05/03/75 | Gest. CALABRIA VERDE | ☐ | ☑ |
| CELICO | 01 | 82 | Fabbr Rurale | 0 | 0 | 25 | € 0,00 | € 0,00 | 0,00 € | Valore Catastale | D.M. 05/03/75 | Gest. CALABRIA VERDE | ☐ | ☑ |
| CELICO | 01 | 85 | Fabbr Rurale | 0 | 0 | 35 | € 0,00 | € 0,00 | 0,00 € | Valore Catastale | D.M. 05/03/75 | Gest. CALABRIA VERDE | ☐ | ☐ |
| CELICO | 01 | 88a | Cast frutto 3 | 83 | 62 | 52 | € 863,78 | € 113 642,00 | 114 324,00 € | Valore Catastale | D.M. 05/03/75 | Gest. CALABRIA VERDE | ☐ | ☑ |
| CELICO | 01 | 88b | Pascolo Arb | 50 | 0 | 0 | € 1 129,75 | € 148 635,00 | 149 527,00 € | Valore Catastale | D.M. 05/03/75 | Gest. CALABRIA VERDE | ☐ | ☑ |
| CELICO | 02 | 01 | Semin Irrig Ar | 3 | 9 | 30 | € 199,68 | € 26 270,00 | 26 428,00 € | Valore Catastale | D.M. 05/03/75 | Gest. CALABRIA VERDE | ☐ | ☑ |
| CELICO | 02 | 02 | Fabbr Rurale | 0 | 8 | 80 | € 0,00 | € 0,00 | 0,00 € | Valore Catastale | D.M. 05/03/75 | Gest. CALABRIA VERDE | ☐ | ☑ |
| CELICO | 02 | 03a | Pascolo 2 | 50 | 0 | 0 | € 484,18 | € 63 700,00 | 64 082,00 € | Valore Catastale | D.M. 05/03/75 | Gest. CALABRIA VERDE | ☐ | ☑ |
| CELICO | 02 | 03b | Bosco Alto 2 | 91 | 92 | 20 | € 415,40 | € 54 652,00 | 54 980,00 € | Valore Catastale | D.M. 05/03/75 | Gest. CALABRIA VERDE | ☐ | ☑ |
| CELICO | 02 | 04 | Fabbr Rurale | 0 | 7 | 60 | € 0,00 | € 0,00 | 0,00 € | Valore Catastale | D.M. 05/03/75 | Gest. CALABRIA VERDE | ☐ | ☑ |
| CELICO | 02 | 05a | Seminativo 3 | 5 | 82 | 63 | € 169,26 | € 22 269,00 | 22 403,00 € | Valore Catastale | D.M. 05/03/75 | Gest. CALABRIA VERDE | ☐ | ☑ |
| CELICO | 02 | 05b | Pascolo 2 | 0 | 43 | 77 | € 4,24 | € 557,00 | 560,00 € | Valore Catastale | D.M. 05/03/75 | Gest. CALABRIA VERDE | ☐ | ☑ |
| CELICO | 02 | 06a | Seminativo 4 | 49 | 65 | 80 | € 961,74 | € 126 531,00 | 127 290,00 € | Valore Catastale | D.M. 05/03/75 | Gest. CALABRIA VERDE | ☐ | ☑ |
| CELICO | 02 | 06b | Pascolo Arb | 0 | 99 | 0 | € 22,38 | € 2 944,00 | 2 962,00 € | Valore Catastale | D.M. 05/03/75 | Gest. CALABRIA VERDE | ☐ | ☑ |
| CELICO | 02 | 12 | Bosco Alto 1 | 73 | 87 | 90 | € 667,71 | € 87 847,00 | 88 374,00 € | Valore Catastale | D.M. 05/03/75 | Gest. CALABRIA VERDE | ☐ | ☑ |
| CELICO | 02 | 13 | Seminativo 3 | 1 | 26 | 50 | € 36,75 | € 4 835,00 | 4 864,00 € | Valore Catastale | D.M. 05/03/75 | Gest. CALABRIA VERDE | ☐ | ☑ |
| CELICO | 03 | 02 | Bosco Alto 2 | 14 | 10 | 70 | € 63,75 | € 8 387,00 | 8 437,00 € | Valore Catastale | D.M. 05/03/75 | Gest. CALABRIA VERDE | ☐ | ☑ |
| CELICO | 03 | 03 | Bosco Alto 2 | 32 | 67 | 20 | € 147,65 | € 19 426,00 | 19 543,00 € | Valore Catastale | D.M. 05/03/75 | Gest. CALABRIA VERDE | ☐ | ☑ |
| CELICO | 03 | 04 | Bosco Alto 1 | 47 | 76 | 40 | € 431,69 | € 56 795,00 | 57 136,00 € | Valore Catastale | D.M. 05/03/75 | Gest. CALABRIA VERDE | ☐ | ☑ |
| CELICO | 03 | 09 | Bosco Alto 1 | 19 | 59 | 90 | € 177,14 | € 23 305,00 | 23 445,00 € | Valore Catastale | D.M. 05/03/75 | Gest. CALABRIA VERDE | ☐ | ☑ |
| CELICO | 03 | 10 | Cast frutto 3 | 9 | 4 | 20 | € 93,40 | € 12 288,00 | 12 362,00 € | Valore Catastale | D.M. 05/03/75 | Gest. CALABRIA VERDE | ☐ | ☑ |
| CELICO | 04 | 01 | Bosco Alto 2 | 1 | 0 | 40 | € 4,54 | € 597,00 | 601,00 € | Valore Catastale | D.M. 05/03/75 | Gest. CALABRIA VERDE | ☐ | ☑ |
| CELICO | 04 | 06 | Seminativo 2 | 8 | 30 | 0 | € 321,50 | € 42 298,00 | 42 552,00 € | Valore Catastale | D.M. 10/03/79 | Gest. CALABRIA VERDE | ☐ | ☑ |
| CELICO | 04 | 14 | Bosco Alto 2 | 26 | 37 | 0 | € 119,16 | € 15 678,00 | 15 772,00 € | Valore Catastale | D.M. 10/03/79 | Gest. CALABRIA VERDE | ☐ | ☑ |
| CELICO | 04 | 15 | Bosco Alto 2 | 23 | 40 | 30 | € 105,76 | € 13 915,00 | 13 998,00 € | Valore Catastale | D.M. 05/03/75 | Gest. CALABRIA VERDE | ☐ | ☑ |
| CELICO | 04 | 19 | Bosco Alto 2 | 12 | 0 | 0 | € 54,23 | € 7 135,00 | 7 178,00 € | Valore Catastale | D.M. 05/03/75 | Gest. CALABRIA VERDE | ☐ | ☑ |
| CELICO | 04 | 20 | Bosco Alto 2 | 31 | 77 | 60 | € 143,60 | € 18 893,00 | 19 006,00 € | Valore Catastale | D.M. 05/03/75 | Gest. CALABRIA VERDE | ☐ | ☑ |

| Comune | Foglio | Part.la | Coltura | ha | a | ca | Reddito Dominicale | Valore 2017 | Valore 2018 | Stima / Valore | Provenienza | Destinazione d'uso | Disp. | Indisp |
|---|---|---|---|---|---|---|---|---|---|---|---|---|---|---|
| CELICO | 06 | 01 | Bosco Alto 1 | 8 | 79 | 40 | € 79,48 | € 10 456,00 | 10 519,00 € | Valore Catastale | D.M. 05/03/75 | Gest. CALABRIA VERDE | ☐ | ☑ |
| CELICO | 06 | 12 | Pascolo 1 | 1 | 68 | 10 | € 32,55 | € 4 283,00 | 4 309,00 € | Valore Catastale | D.M. 05/03/75 | Gest. CALABRIA VERDE | ☐ | ☑ |
| CELICO | 06 | 19a | Semin Irrig 2 | 1 | 66 | 0 | € 112,53 | € 14 804,00 | 14 893,00 € | Valore Catastale | D.M. 05/03/75 | Gest. CALABRIA VERDE | ☐ | ☑ |
| CELICO | 06 | 19b | Bosco Alto 1 | 79 | 12 | 10 | € 715,10 | € 94 082,00 | 94 646,00 € | Valore Catastale | D.M. 05/03/75 | Gest. CALABRIA VERDE | ☐ | ☑ |
| CELICO | 13 | 01 | Pascolo 1 | 1 | 92 | 80 | € 37,34 | € 4 912,00 | 4 941,00 € | Valore Catastale | D.M. 05/03/75 | Gest. CALABRIA VERDE | ☐ | ☑ |
| CELICO | 13 | 02 | Bosco Alto 1 | 51 | 80 | 10 | € 468,18 | € 61 595,00 | 61 965,00 € | Valore Catastale | D.M. 05/03/75 | Gest. CALABRIA VERDE | ☐ | ☑ |
| CELICO | 13 | 03 | Seminativo 3 | 0 | 72 | 0 | € 20,91 | € 2 751,00 | 2 768,00 € | Valore Catastale | D.M. 05/03/75 | Gest. CALABRIA VERDE | ☐ | ☑ |
| CELICO | 13 | 04 | Seminativo 3 | 0 | 68 | 10 | € 19,79 | € 2 604,00 | 2 620,00 € | Valore Catastale | D.M. 05/03/75 | Gest. CALABRIA VERDE | ☐ | ☑ |
| CELICO | 13 | 05 | Seminativo 3 | 1 | 28 | 10 | € 37,21 | € 4 896,00 | 4 925,00 € | Valore Catastale | D.M. 05/03/75 | Gest. CALABRIA VERDE | ☐ | ☑ |
| CELICO | 13 | 07 | Bosco Alto 1 | 106 | 49 | 70 | € 962,53 | € 126 634,00 | 127 394,00 € | Valore Catastale | D.M. 05/03/75 | Gest. CALABRIA VERDE | ☐ | ☑ |
| CELICO | 13 | 13 | Pascolo 1 | 2 | 52 | 10 | € 48,83 | € 6 423,00 | 6 462,00 € | Valore Catastale | D.M. 05/03/75 | Gest. CALABRIA VERDE | ☐ | ☑ |
| CELICO | 13 | 15a | Semin Irrig 2 | 12 | 50 | 72 | € 847,80 | € 111 540,00 | 112 209,00 € | Valore Catastale | D.M. 05/03/75 | Gest. CALABRIA VERDE | ☐ | ☑ |
| CELICO | 13 | 15b | Pascolo 1 | 0 | 13 | 28 | € 2,58 | € 339,00 | 341,00 € | Valore Catastale | D.M. 05/03/75 | Gest. CALABRIA VERDE | ☐ | ☑ |
| CELICO | 13 | 20a | Seminativo 2 | 0 | 95 | 13 | € 36,85 | € 4 848,00 | 4 877,00 € | Valore Catastale | D.M. 05/03/75 | Gest. CALABRIA VERDE | ☐ | ☑ |
| CELICO | 13 | 20b | Pascolo Arb | 0 | 1 | 47 | € 0,34 | € 44,00 | 44,00 € | Valore Catastale | D.M. 05/03/75 | Gest. CALABRIA VERDE | ☐ | ☑ |
| CELICO | 13 | 22a | Semin Irrig 2 | 2 | 20 | 0 | € 13,56 | € 1 785,00 | 1 796,00 € | Valore Catastale | D.M. 05/03/75 | Gest. CALABRIA VERDE | ☐ | ☑ |
| CELICO | 13 | 22b | Seminativo 2 | 2 | 45 | 0 | € 94,90 | € 12 485,00 | 12 560,00 € | Valore Catastale | D.M. 05/03/75 | Gest. CALABRIA VERDE | ☐ | ☑ |
| CELICO | 14 | 02 | Bosco Alto 1 | 93 | 37 | 20 | € 843,90 | € 110 365,00 | 111 027,00 € | Valore Catastale | D.M. 05/03/75 | Gest. CALABRIA VERDE | ☐ | ☑ |
| CELICO | 16 | 14 | Pascolo 1 | 0 | 5 | 0 | | | | Valore Catastale | NOTA TRASC. | | ☐ | ☑ |
| CELICO | 16 | 15 | Pascolo 1 | 0 | 1 | 0 | | | | Valore Catastale | NOTA TRASC. | | ☐ | ☑ |
| CELICO | 23 | 29 | Pascolo 1 | 0 | 21 | 0 | | | | Valore Catastale | NOTA TRASC. | | ☐ | ☑ |
| CELICO | 27 | 01 | Bosco Misto | 6 | 36 | 10 | € 65,70 | € 8 644,00 | 8 696,00 € | Valore Catastale | D.M. 05/03/75 | Gest. CALABRIA VERDE | ☐ | ☑ |
| CELICO | 27 | 04a | Bosco Ceduo | 8 | 0 | 0 | € 180,76 | € 23 782,00 | 23 925,00 € | Valore Catastale | D.M. 05/03/75 | Gest. CALABRIA VERDE | ☐ | ☑ |
| CELICO | 27 | 04b | Bosco Ceduo | 0 | 52 | 70 | € 2,73 | € 358,00 | 360,00 € | Valore Catastale | D.M. 05/03/75 | Gest. CALABRIA VERDE | ☐ | ☑ |
| CELICO | 27 | 07 | Pascolo 3 | 0 | 71 | 0 | € 3,21 | € 423,00 | 426,00 € | Valore Catastale | D.M. 05/03/75 | Gest. CALABRIA VERDE | ☐ | ☑ |
| CELICO | 27 | 08 | Fu d'accertam | 0 | 3 | 80 | | | | Valore Catastale | D.M. 05/03/75 | Gest. CALABRIA VERDE | ☐ | ☑ |
| CELICO | 27 | 11 | Pascolo 2 | 0 | 34 | 4 | € 3,55 | € 467,00 | 470,00 € | Valore Catastale | D.M. 05/03/75 | Gest. CALABRIA VERDE | ☐ | ☑ |
| CELICO | 27 | 15 | Pascolo 3 | 0 | 61 | 80 | € 3,19 | € 134 669,00 | 135 477,00 € | Tecnici Interni | ex Afor (valore da perizia) | | ☑ | ☐ |
| CELICO | 27 | 17 | Bosco Alto 1 | 0 | 68 | 0 | € 6,15 | € 809,00 | 814,00 € | Valore Catastale | D.M. 05/03/75 | Gest. CALABRIA VERDE | ☐ | ☑ |
| CELICO | 27 | 19 | Bosco Alto 1 | 0 | 20 | 80 | € 1,88 | € 246,00 | 247,00 € | Valore Catastale | D.M. 05/03/75 | Gest. CALABRIA VERDE | ☐ | ☑ |
| CELICO | 27 | 31 | Bosco Alto 1 | 0 | 47 | 10 | € 4,26 | € 560,00 | 563,00 € | Valore Catastale | D.M. 05/03/75 | Gest. CALABRIA VERDE | ☐ | ☑ |
| CELICO | 27 | 64 | Pascolo 3 | 3 | 18 | 30 | € 14,39 | € 1 893,00 | 1 904,00 € | Valore Catastale | D.M. 05/03/75 | Gest. CALABRIA VERDE | ☐ | ☑ |
| CELICO | 29 | 01 | Bosco Ceduo | 1 | 15 | 10 | € 5,95 | € 783,00 | 788,00 € | Valore Catastale | D.M. 05/03/75 | Gest. CALABRIA VERDE | ☐ | ☑ |

| Comune | Foglio | Part.la | Coltura | ha | a | ca | Reddito Dominicale | Valore 2017 | Valore 2018 | Stima / Valore | Provenienza | Destinazione d'uso | Disp. | Indisp |
|---|---|---|---|---|---|---|---|---|---|---|---|---|---|---|
| CELICO | 29 | 02 | Pascolo 3 | 3 | 2 | 0 | € 13,65 | € 1 796,00 | 1 807,00 € | Valore Catastale | D.M. 05/03/75 | Gest. CALABRIA VERDE | ☐ | ☑ |
| CELICO | 29 | 03 | Bosco Ceduo | 0 | 69 | 90 | € 3,61 | € 475,00 | 478,00 € | Valore Catastale | D.M. 05/03/75 | Gest. CALABRIA VERDE | ☐ | ☑ |
| CELICO | 30 | 16 | Pascolo 3 | 3 | 67 | 60 | € 16,61 | € 2 186,00 | 2 199,00 € | Valore Catastale | D.M. 10/03/79 | Gest. CALABRIA VERDE | ☐ | ☑ |
| CELICO | 30 | 17 | Pascolo Cesp | 11 | 59 | 10 | € 44,90 | € 5 907,00 | 5 942,00 € | Valore Catastale | D.M. 10/03/79 | Gest. CALABRIA VERDE | ☐ | ☑ |
| CELICO | 34 | 19 | Pascolo Cesp | 0 | 30 | 0 | € 1,16 | € 153,00 | 154,00 € | Valore Catastale | D.M. 05/03/75 | Gest. CALABRIA VERDE | ☐ | ☑ |
| CELICO | 34 | 21 | Seminativo 4 | 1 | 37 | 90 | € 26,71 | € 3 514,00 | 3 535,00 € | Valore Catastale | D.M. 05/03/75 | Gest. CALABRIA VERDE | ☐ | ☑ |
| CELICO | 36 | 653 | Semin Arb 2 | 0 | 1 | 0 | € 0,39 | € 51,00 | 51,00 € | Valore Catastale | Decr_Espr. Del 07/06/199 | Dem.Reg. Ramo Acquedot | ☐ | ☑ |
| CELICO | 36 | 711 | Semin Arb 2 | 0 | 0 | 20 | € 0,08 | € 10,00 | 10,00 € | Valore Catastale | Decr_Espr. Del 07/06/199 | Dem.Reg. Ramo Acquedot | ☐ | ☑ |
| CELICO | 37 | 133 | Seminativo 1 | 0 | 2 | 80 | € 1,45 | € 191,00 | 192,00 € | Valore Catastale | Decr_Espr. Del 07/06/199 | Dem.Reg. Ramo Acquedot | ☐ | ☑ |
| CELICO | 37 | 139 | Semin Arb 2 | 0 | 2 | 10 | € 0,81 | € 107,00 | 108,00 € | Valore Catastale | Decr_Espr. Del 07/06/199 | Dem.Reg. Ramo Acquedot | ☐ | ☑ |
| CELICO | 37 | 156 | Cast frutto 1 | 0 | 0 | 20 | € 0,08 | € 10,00 | 10,00 € | Valore Catastale | Decr_Espr. Del 07/06/199 | Dem.Reg. Ramo Acquedot | ☐ | ☑ |
| CELICO | 37 | 157 | Semin Arb 1 | 0 | 0 | 20 | € 0,10 | € 13,00 | 13,00 € | Valore Catastale | Decr_Espr. Del 07/06/199 | Dem.Reg. Ramo Acquedot | ☐ | ☑ |
| CELICO | 37 | 158 | Semin Arb 1 | 0 | 1 | 95 | € 1,01 | € 133,00 | 134,00 € | Valore Catastale | Decr_Espr. Del 07/06/199 | Dem.Reg. Ramo Acquedot | ☐ | ☑ |
| CELICO | 37 | 159 | Semin Arb 1 | 0 | 0 | 10 | € 0,05 | € 7,00 | 7,00 € | Valore Catastale | Decr_Espr. Del 07/06/199 | Dem.Reg. Ramo Acquedot | ☐ | ☑ |
| CELICO | 37 | 160 | Semin Arb 1 | 0 | 1 | 85 | € 0,95 | € 125,00 | 126,00 € | Valore Catastale | Decr_Espr. Del 07/06/199 | Dem.Reg. Ramo Acquedot | ☐ | ☑ |
| CELICO | 37 | 161 | Semin Arb 1 | 0 | 1 | 5 | € 0,54 | € 70,00 | 70,00 € | Valore Catastale | Decr_Espr. Del 07/06/199 | Dem.Reg. Ramo Acquedot | ☐ | ☑ |
| CELICO | 37 | 162 | Seminativo 1 | 0 | 0 | 10 | € 0,05 | € 7,00 | 7,00 € | Valore Catastale | Decr_Espr. Del 07/06/199 | Dem.Reg. Ramo Acquedot | ☐ | ☑ |
| CELICO | 37 | 163 | Seminativo 1 | 0 | 1 | 30 | € 0,68 | € 89,00 | 90,00 € | Valore Catastale | Decr_Espr. Del 07/06/199 | Dem.Reg. Ramo Acquedot | ☐ | ☑ |
| CELICO | 37 | 165 | Semin Arb 2 | 0 | 0 | 40 | € 0,15 | € 20,00 | 20,00 € | Valore Catastale | Decr_Espr. Del 07/06/199 | Dem.Reg. Ramo Acquedot | ☐ | ☑ |
| CELICO | 37 | 166 | Semin Arb 2 | 0 | 2 | 70 | € 1,05 | € 138,00 | 139,00 € | Valore Catastale | Decr_Espr. Del 07/06/199 | Dem.Reg. Ramo Acquedot | ☐ | ☑ |
| CELICO | 37 | 167 | Bosco Ceduo | 0 | 0 | 15 | € 0,03 | € 3,00 | 3,00 € | Valore Catastale | Decr_Espr. Del 07/06/199 | Dem.Reg. Ramo Acquedot | ☐ | ☑ |
| CELICO | 37 | 168 | Semin Arb 1 | 0 | 2 | 10 | € 1,09 | € 143,00 | 144,00 € | Valore Catastale | Decr_Espr. Del 07/06/199 | Dem.Reg. Ramo Acquedot | ☐ | ☑ |
| CELICO | 39 | 146 | Semin Irrig 3 | 0 | 0 | 35 | € 0,26 | € 34,00 | 34,00 € | Valore Catastale | Decr_Espr. Del 07/06/199 | Dem.Reg. Ramo Acquedot | ☐ | ☑ |
| CELICO | 39 | 151 | Cast frutto 2 | 0 | 2 | 60 | € 0,50 | € 65,00 | 65,00 € | Valore Catastale | Decr_Espr. Del 07/06/199 | Dem.Reg. Ramo Acquedot | ☐ | ☑ |
| CELICO | 39 | 171 | Semin Arb 2 | 0 | 0 | 90 | € 0,35 | € 46,00 | 46,00 € | Valore Catastale | Decr_Espr. Del 07/06/199 | Dem.Reg. Ramo Acquedot | ☐ | ☑ |
| CELICO | 39 | 172 | Semin Arb 2 | 0 | 0 | 60 | € 0,24 | € 31,00 | 31,00 € | Valore Catastale | Decr_Espr. Del 07/06/199 | Dem.Reg. Ramo Acquedot | ☐ | ☑ |
| CELICO | 39 | 174 | Semin Arb 2 | 0 | 0 | 55 | € 0,21 | € 28,00 | 28,00 € | Valore Catastale | Decr_Espr. Del 07/06/199 | Dem.Reg. Ramo Acquedot | ☐ | ☑ |
| CELICO | 39 | 175 | Seminativo 3 | 0 | 0 | 25 | € 0,08 | € 10,00 | 10,00 € | Valore Catastale | Decr_Espr. Del 07/06/199 | Dem.Reg. Ramo Acquedot | ☐ | ☑ |
| CELICO | 39 | 177 | Semin Irrig 3 | 0 | 0 | 60 | € 0,29 | € 38,00 | 38,00 € | Valore Catastale | Decr_Espr. Del 07/06/199 | Dem.Reg. Ramo Acquedot | ☐ | ☑ |
| CELICO | 39 | 178 | Cast frutto 3 | 0 | 0 | 50 | € 0,05 | € 7,00 | 7,00 € | Valore Catastale | Decr_Espr. Del 07/06/199 | Dem.Reg. Ramo Acquedot | ☐ | ☑ |
| CELICO | 39 | 180 | Cast frutto 3 | 0 | 4 | 40 | € 0,85 | € 112,00 | 113,00 € | Valore Catastale | Decr_Espr. Del 07/06/199 | Dem.Reg. Ramo Acquedot | ☐ | ☑ |
| CELICO | 39 | 181 | Seminativo 4 | 0 | 0 | 30 | € 0,06 | € 8,00 | 8,00 € | Valore Catastale | Decr_Espr. Del 07/06/199 | Dem.Reg. Ramo Acquedot | ☐ | ☑ |
| CELICO | 39 | 287 | Cast frutto 2 | 0 | 2 | 0 | € 0,39 | € 51,00 | 51,00 € | Valore Catastale | Frazionamento del 04/03/ | Dem.Reg. Ramo Acquedot | ☐ | ☑ |

| Comune | Foglio | Part.la | Coltura | ha | a | ca | Reddito Dominicale | Valore 2017 | Valore 2018 | Stima / Valore | Provenienza | Destinazione d'uso | Disp. | Indisp |
|---|---|---|---|---|---|---|---|---|---|---|---|---|---|---|
| CELICO | 39 | 288 | Cast frutto 2 | 0 | 0 | 35 | € 0,06 | € 8,00 | 8,00 € | Valore Catastale | Frazionamento del 04/03/ | Dem.Reg. Ramo Acquedot | ☐ | ☑ |
| CELICO | 39 | 289 | Cast frutto 2 | 0 | 0 | 25 | € 0,05 | € 7,00 | 7,00 € | Valore Catastale | Frazionamento del 04/03/ | Dem.Reg. Ramo Acquedot | ☐ | ☑ |
| **Totali per Comune** | | | | | | | | **€ 2 115 458,00** | **2 128 153,00 €** | | | | | |
| CERISANO | 02 | 103 | Bosco Ceduo | 0 | 7 | 40 | € 0,34 | € 44,00 | 44,00 € | Valore Catastale | Dec.Esp.D.S.n.12.959/06 | Gestione SORICAL | ☐ | ☑ |
| CERISANO | 02 | 68 | Seminativo 2 | 0 | 0 | 6 | € 0,03 | € 3,00 | 3,00 € | Valore Catastale | Dec.Esp.D.S.n.12.961/06 | Gestione SORICAL | ☐ | ☑ |
| CERISANO | 02 | 70 | Seminativo 2 | 0 | 2 | 20 | € 1,00 | € 130,00 | 131,00 € | Valore Catastale | Dec.Esp.D.S.n.12.959/06 | Gestione SORICAL | ☐ | ☑ |
| CERISANO | 02 | 73 | Pascolo 1 | 0 | 1 | 0 | € 0,08 | € 10,00 | 10,00 € | Valore Catastale | Dec.Esp.D.S.n.12.959/06 | Gestione SORICAL | ☐ | ☑ |
| CERISANO | 02 | 76 | Seminativo 2 | 0 | 4 | 10 | € 1,85 | € 240,00 | 241,00 € | Valore Catastale | Dec.Esp.D.S.n.12.961/06 | Gestione SORICAL | ☐ | ☑ |
| CERISANO | 02 | 80 | Pascolo 1 | 0 | 12 | 10 | € 0,94 | € 122,00 | 123,00 € | Valore Catastale | Dec.Esp.D.S.n.12.959/06 | Gestione SORICAL | ☐ | ☑ |
| CERISANO | 02 | 82 | Pascolo 1 | 0 | 0 | 10 | € 0,01 | € 2,00 | 2,00 € | Valore Catastale | Dec.Esp.D.S.n.12.959/06 | Gestione SORICAL | ☐ | ☑ |
| CERISANO | 02 | 83 | Pascolo 1 | 0 | 2 | 0 | € 0,15 | € 20,00 | 20,00 € | Valore Catastale | Dec.Esp.D.S.n.12.959/06 | Gestione SORICAL | ☐ | ☑ |
| CERISANO | 02 | 86 | Pascolo 1 | 0 | 1 | 20 | € 0,09 | € 11,00 | 11,00 € | Valore Catastale | Dec.Esp.D.S.n.12.959/06 | Gestione SORICAL | ☐ | ☑ |
| CERISANO | 02 | 88 | Bosco Ceduo | 0 | 0 | 50 | € 0,03 | € 3,00 | 3,00 € | Valore Catastale | Dec.Esp.D.S.n.12.959/06 | Gestione SORICAL | ☐ | ☑ |
| CERISANO | 02 | 89 | Bosco Ceduo | 0 | 8 | 70 | € 0,39 | € 50,00 | 50,00 € | Valore Catastale | Dec.Esp.D.S.n.12.959/06 | Gestione SORICAL | ☐ | ☑ |
| CERISANO | 02 | 93 | Bosco Ceduo | 0 | 0 | 10 | € 0,01 | € 2,00 | 2,00 € | Valore Catastale | Dec.Esp.D.S.n.12.959/06 | Gestione SORICAL | ☐ | ☑ |
| CERISANO | 02 | 95 | Seminativo 3 | 0 | 5 | 60 | € 1,26 | € 164,00 | 165,00 € | Valore Catastale | Dec.Esp.D.S.n.12.959/06 | Gestione SORICAL | ☐ | ☑ |
| CERISANO | 02 | 98 | Seminativo 3 | 0 | 3 | 60 | € 0,81 | € 106,00 | 107,00 € | Valore Catastale | Dec.Esp.D.S.n.12.959/06 | Gestione SORICAL | ☐ | ☑ |
| CERISANO | 03 | 232 | Cast frutto 1 | 0 | 0 | 25 | € 0,08 | € 10,00 | 10,00 € | Valore Catastale | ex Casmez | Gestione SORICAL | ☐ | ☑ |
| CERISANO | 03 | 234 | Cast frutto 1 | 0 | 0 | 75 | € 0,24 | € 31,00 | 31,00 € | Valore Catastale | ex Casmez | Gestione SORICAL | ☐ | ☑ |
| CERISANO | 03 | 236 | Cast frutto 1 | 0 | 0 | 85 | € 0,28 | € 36,00 | 36,00 € | Valore Catastale | ex Casmez | Gestione SORICAL | ☐ | ☑ |
| CERISANO | 03 | 238 | Cast frutto 1 | 0 | 0 | 75 | € 0,24 | € 31,00 | 31,00 € | Valore Catastale | ex Casmez | Gestione SORICAL | ☐ | ☑ |
| CERISANO | 03 | 240 | Cast frutto 1 | 0 | 0 | 50 | € 0,16 | € 21,00 | 21,00 € | Valore Catastale | ex Casmez | Gestione SORICAL | ☐ | ☑ |
| CERISANO | 03 | 242 | Cast frutto 1 | 0 | 1 | 70 | € 0,55 | € 72,00 | 72,00 € | Valore Catastale | ex Casmez | Gestione SORICAL | ☐ | ☑ |
| CERISANO | 03 | 244 | Cast frutto 1 | 0 | 2 | 20 | € 0,71 | € 93,00 | 94,00 € | Valore Catastale | ex Casmez | Gestione SORICAL | ☐ | ☑ |
| CERISANO | 03 | 246 | Cast frutto 1 | 0 | 1 | 90 | € 0,61 | € 80,00 | 80,00 € | Valore Catastale | ex Casmez | Gestione SORICAL | ☐ | ☑ |
| CERISANO | 03 | 250 | Cast frutto 1 | 0 | 0 | 50 | € 0,16 | € 21,00 | 21,00 € | Valore Catastale | ex Casmez | Gestione SORICAL | ☐ | ☑ |
| CERISANO | 03 | 251 | Cast frutto 1 | 0 | 0 | 30 | € 0,10 | € 13,00 | 13,00 € | Valore Catastale | ex Casmez | Gestione SORICAL | ☐ | ☑ |
| CERISANO | 03 | 253 | Cast frutto 1 | 0 | 2 | 80 | € 0,90 | € 117,00 | 118,00 € | Valore Catastale | ex Casmez | Gestione SORICAL | ☐ | ☑ |
| CERISANO | 03 | 255 | Cast frutto 1 | 0 | 0 | 45 | € 0,15 | € 20,00 | 20,00 € | Valore Catastale | ex Casmez | Gestione SORICAL | ☐ | ☑ |
| CERISANO | 03 | 256 | Cast frutto 1 | 0 | 2 | 45 | € 0,79 | € 102,00 | 103,00 € | Valore Catastale | ex Casmez | Gestione SORICAL | ☐ | ☑ |
| CERISANO | 03 | 258 | Cast frutto 1 | 0 | 0 | 36 | € 0,11 | € 15,00 | 15,00 € | Valore Catastale | ex Casmez | Gestione SORICAL | ☐ | ☑ |
| CERISANO | 03 | 260 | Cast frutto 1 | 0 | 1 | 26 | € 0,41 | € 54,00 | 54,00 € | Valore Catastale | ex Casmez | Gestione SORICAL | ☐ | ☑ |
| CERISANO | 03 | 262 | Bosco Ceduo | 0 | 0 | 90 | € 0,15 | € 20,00 | 20,00 € | Valore Catastale | ex Casmez | Gestione SORICAL | ☐ | ☑ |

| Comune | Foglio | Part.la | Coltura | ha | a | ca | Reddito Dominicale | Valore 2017 | Valore 2018 | Stima / Valore | Provenienza | Destinazione d'uso | Disp. | Indisp |
|---|---|---|---|---|---|---|---|---|---|---|---|---|---|---|
| CERISANO | 03 | 263 | Bosco Ceduo | 0 | 0 | 15 | € 0,03 | € 3,00 | 3,00 € | Valore Catastale | ex Casmez | Gestione SORICAL | ☐ | ☑ |
| CERISANO | 03 | 264 | Bosco Ceduo | 0 | 0 | 35 | € 0,01 | € 2,00 | 2,00 € | Valore Catastale | ex Casmez | Gestione SORICAL | ☐ | ☑ |
| CERISANO | 03 | 265 | Bosco Ceduo | 0 | 0 | 5 | € 0,01 | € 2,00 | 2,00 € | Valore Catastale | ex Casmez | Gestione SORICAL | ☐ | ☑ |
| CERISANO | 03 | 266 | Bosco Ceduo | 0 | 1 | 30 | € 0,21 | € 28,00 | 28,00 € | Valore Catastale | ex Casmez | Gestione SORICAL | ☐ | ☑ |
| CERISANO | 03 | 268 | Bosco Ceduo | 0 | 7 | 80 | € 1,26 | € 164,00 | 165,00 € | Valore Catastale | ex Casmez | Gestione SORICAL | ☐ | ☑ |
| CERISANO | 03 | 270 | Cast frutto 2 | 0 | 3 | | € 0,78 | € 101,00 | 102,00 € | Valore Catastale | ex Casmez | Gestione SORICAL | ☐ | ☑ |
| CERISANO | 03 | 274 | Cast frutto 1 | 0 | 1 | 15 | € 0,38 | € 49,00 | 49,00 € | Valore Catastale | ex Casmez | Gestione SORICAL | ☐ | ☑ |
| CERISANO | 03 | 276 | Cast frutto 3 | 0 | 2 | 20 | € 0,43 | € 55,00 | 55,00 € | Valore Catastale | ex Casmez | Gestione SORICAL | ☐ | ☑ |
| CERISANO | 03 | 278 | Bosco Ceduo | 0 | 1 | 20 | € 0,05 | € 6,00 | 6,00 € | Valore Catastale | ex Casmez | Gestione SORICAL | ☐ | ☑ |
| CERISANO | 03 | 280 | Cast frutto 3 | 0 | 1 | | € 0,19 | € 24,00 | 24,00 € | Valore Catastale | ex Casmez | Gestione SORICAL | ☐ | ☑ |
| CERISANO | 03 | 282 | Bosco Ceduo | 0 | 0 | 75 | € 0,13 | € 16,00 | 16,00 € | Valore Catastale | ex Casmez | Gestione SORICAL | ☐ | ☑ |
| CERISANO | 03 | 287 | Cast frutto 1 | 0 | 0 | 90 | € 0,29 | € 37,00 | 37,00 € | Valore Catastale | Dec.Esp.D.S.n.12.959/06 | Gestione SORICAL | ☐ | ☑ |
| CERISANO | 03 | 290 | Cast frutto 1 | 0 | 0 | 21 | € 0,06 | € 8,00 | 8,00 € | Valore Catastale | Dec.Esp.D.S.n.12.961/06 | Gestione SORICAL | ☐ | ☑ |
| CERISANO | 03 | 292 | Cast frutto 1 | 0 | 0 | 35 | € 0,11 | € 15,00 | 15,00 € | Valore Catastale | Dec.Esp.D.S.n.12.961/06 | Gestione SORICAL | ☐ | ☑ |
| CERISANO | 03 | 295 | Cast frutto 1 | 0 | 1 | 30 | € 0,43 | € 55,00 | 55,00 € | Valore Catastale | Dec.Esp n. 12.959 e 12.9 | Gestione SORICAL | ☐ | ☑ |
| CERISANO | 03 | 299 | Cast frutto 1 | 0 | 0 | 87 | € 0,28 | € 36,00 | 36,00 € | Valore Catastale | Dec.Esp.D.S.n.12.961/06 | Gestione SORICAL | ☐ | ☑ |
| CERISANO | 04 | 578 | Bosco Ceduo | 0 | 0 | 30 | € 0,01 | € 2,00 | 2,00 € | Valore Catastale | Dec.Esp.D.S.n.12.959/06 | Gestione SORICAL | ☐ | ☑ |
| CERISANO | 04 | 579 | Bosco Ceduo | 0 | 0 | 40 | € 0,01 | € 2,00 | 2,00 € | Valore Catastale | Dec.Esp.D.S.n.12.959/06 | Gestione SORICAL | ☐ | ☑ |
| CERISANO | 04 | 688 | Semin Irrig Ar | 0 | 1 | 20 | € 0,35 | € 46,00 | 46,00 € | Valore Catastale | ex Casmez | Gestione SORICAL | ☐ | ☑ |
| CERISANO | 04 | 691 | Cast frutto 2 | 0 | 0 | 20 | € 0,05 | € 6,00 | 6,00 € | Valore Catastale | ex Casmez | Gestione SORICAL | ☐ | ☑ |
| CERISANO | 04 | 693 | Semin Irrig Ar | 0 | 0 | 50 | € 0,24 | € 31,00 | 31,00 € | Valore Catastale | ex Casmez | Gestione SORICAL | ☐ | ☑ |
| CERISANO | 04 | 694 | Cast frutto 2 | 0 | 0 | 65 | € 0,16 | € 21,00 | 21,00 € | Valore Catastale | ex Casmez | Gestione SORICAL | ☐ | ☑ |
| CERISANO | 04 | 696 | Cast frutto 1 | 0 | 0 | 50 | € 0,16 | € 21,00 | 21,00 € | Valore Catastale | ex Casmez | Gestione SORICAL | ☐ | ☑ |
| CERISANO | 04 | 698 | Semin Irrig Ar | 0 | 0 | 10 | € 0,05 | € 6,00 | 6,00 € | Valore Catastale | ex Casmez | Gestione SORICAL | ☐ | ☑ |
| CERISANO | 04 | 700 | Semin Arb 2 | 0 | 0 | 25 | € 0,14 | € 18,00 | 18,00 € | Valore Catastale | ex Casmez | Gestione SORICAL | ☐ | ☑ |
| CERISANO | 04 | 705 | Semin Irrig Ar | 0 | 0 | 45 | € 0,21 | € 28,00 | 28,00 € | Valore Catastale | ex Casmez | Gestione SORICAL | ☐ | ☑ |
| CERISANO | 04 | 706 | Uliveto 3 | 0 | 0 | 30 | € 0,06 | € 8,00 | 8,00 € | Valore Catastale | ex Casmez | Gestione SORICAL | ☐ | ☑ |
| CERISANO | 04 | 709 | Semin Irrig Ar | 0 | 0 | 80 | € 0,39 | € 50,00 | 50,00 € | Valore Catastale | ex Casmez | Gestione SORICAL | ☐ | ☑ |
| CERISANO | 04 | 710 | Semin Irrig Ar | 0 | 0 | 95 | € 0,46 | € 60,00 | 60,00 € | Valore Catastale | ex Casmez | Gestione SORICAL | ☐ | ☑ |
| CERISANO | 04 | 712 | Semin Irrig Ar | 0 | 0 | 35 | € 0,18 | € 23,00 | 23,00 € | Valore Catastale | ex Casmez | Gestione SORICAL | ☐ | ☑ |
| CERISANO | 04 | 714 | Bosco Ceduo | 0 | 0 | 20 | € 0,01 | € 2,00 | 2,00 € | Valore Catastale | ex Casmez | Gestione SORICAL | ☐ | ☑ |
| CERISANO | 04 | 719 | Semin Irrig Ar | 0 | 2 | 50 | € 1,21 | € 158,00 | 159,00 € | Valore Catastale | ex Casmez | Gestione SORICAL | ☐ | ☑ |
| CERISANO | 04 | 720 | Semin Irrig Ar | 0 | 0 | 30 | € 0,15 | € 20,00 | 20,00 € | Valore Catastale | ex Casmez | Gestione SORICAL | ☐ | ☑ |

| Comune | Foglio | Part.la | Coltura | ha | a | ca | Reddito Dominicale | Valore 2017 | Valore 2018 | Stima / Valore | Provenienza | Destinazione d'uso | Disp. | Indisp |
|---|---|---|---|---|---|---|---|---|---|---|---|---|---|---|
| CERISANO | 04 | 722 | Semin Irrig Ar | 0 | 0 | 25 | € 0,08 | € 10,00 | 10,00 € | Valore Catastale | ex Casmez | Gestione SORICAL | ☐ | ☑ |
| CERISANO | 04 | 737 | Semin Irrig Ar | 0 | 0 | 10 | € 0,05 | € 6,00 | 6,00 € | Valore Catastale | ex Casmez | Gestione SORICAL | ☐ | ☑ |
| CERISANO | 04 | 798 | Semin Irrig Ar | 0 | 0 | 60 | € 0,29 | € 37,00 | 37,00 € | Valore Catastale | Dec.Esp.D.S.n.12.959/06 | Gestione SORICAL | ☐ | ☑ |
| CERISANO | 04 | 820 | Cast frutto 1 | 0 | 0 | 70 | € 0,23 | € 29,00 | 29,00 € | Valore Catastale | Dec.Esp.D.S.n.12.959/06 | Gestione SORICAL | ☐ | ☑ |
| CERISANO | 04 | 823 | Cast frutto 1 | 0 | 0 | 60 | € 0,19 | € 24,00 | 24,00 € | Valore Catastale | Dec.Esp.D.S.n.12.961/06 | Gestione SORICAL | ☐ | ☑ |
| CERISANO | 04 | 826 | Cast frutto 1 | 0 | 0 | 40 | € 0,13 | € 16,00 | 16,00 € | Valore Catastale | Dec.Esp.D.S.n.12.959/06 | Gestione SORICAL | ☐ | ☑ |
| CERISANO | 04 | 829 | Cast frutto 1 | 0 | 0 | 30 | € 0,10 | € 13,00 | 13,00 € | Valore Catastale | Dec.Esp.D.S.n.12.959/06 | Gestione SORICAL | ☐ | ☑ |
| CERISANO | 04 | 832 | Cast frutto 1 | 0 | 0 | 45 | € 0,15 | € 20,00 | 20,00 € | Valore Catastale | Dec.Esp.D.S.n.12.959/06 | Gestione SORICAL | ☐ | ☑ |
| CERISANO | 04 | 835 | Cast frutto 1 | 0 | 0 | 60 | € 0,19 | € 24,00 | 24,00 € | Valore Catastale | Dec.Esp.D.S.n.12.959/06 | Gestione SORICAL | ☐ | ☑ |
| CERISANO | 04 | 838 | Ficheto 2 | 0 | 0 | 90 | € 0,53 | € 68,00 | 68,00 € | Valore Catastale | Dec.Esp.D.S.n.12.959/06 | Gestione SORICAL | ☐ | ☑ |
| CERISANO | 04 | 841 | Ficheto 2 | 0 | 1 | 70 | € 0,99 | € 128,00 | 129,00 € | Valore Catastale | Dec.Esp.D.S.n.12.961/06 | Gestione SORICAL | ☐ | ☑ |
| CERISANO | 04 | 844 | Uliveto 2 | 0 | 0 | 72 | € 0,25 | € 32,00 | 32,00 € | Valore Catastale | Dec.Esp.D.S.n.12.961/06 | Gestione SORICAL | ☐ | ☑ |
| CERISANO | 04 | 847 | Ficheto 2 | 0 | 1 | 70 | € 0,99 | € 128,00 | 129,00 € | Valore Catastale | Dec.Esp.D.S.n.12.961/06 | Gestione SORICAL | ☐ | ☑ |
| CERISANO | 04 | 850 | Ficheto 2 | 0 | 0 | 78 | € 0,45 | € 58,00 | 58,00 € | Valore Catastale | Dec.Esp.D.S.n.12.961/06 | Gestione SORICAL | ☐ | ☑ |
| CERISANO | 04 | 852 | Uliveto 2 | 0 | 1 | 30 | € 0,46 | € 60,00 | 60,00 € | Valore Catastale | Dec.Esp.D.S.n.12.961/06 | Gestione SORICAL | ☐ | ☑ |
| CERISANO | 04 | 854 | Fabbr Rurale | 0 | 0 | 12 | € 0,00 | € 0,00 | 0,00 € | Valore Catastale | Dec.Esp.D.S.n.12.961/06 | Gestione SORICAL | ☐ | ☑ |
| CERISANO | 04 | 856 | Semin Irrig Ar | 0 | 0 | 40 | € 0,19 | € 24,00 | 24,00 € | Valore Catastale | Dec.Esp.D.S.n.12.961/06 | Gestione SORICAL | ☐ | ☑ |
| CERISANO | 04 | 859 | Semin Irrig Ar | 0 | 1 | 80 | € 0,88 | € 114,00 | 115,00 € | Valore Catastale | Dec.Esp.D.S.n.12.961/06 | Gestione SORICAL | ☐ | ☑ |
| CERISANO | 04 | 862 | Semin Irrig Ar | 0 | 2 | 40 | € 1,16 | € 151,00 | 152,00 € | Valore Catastale | Dec.Esp.D.S.n.12.961/06 | Gestione SORICAL | ☐ | ☑ |
| CERISANO | 04 | 865 | Semin Irrig Ar | 0 | 0 | 12 | € 0,06 | € 8,00 | 8,00 € | Valore Catastale | Dec.Esp.D.S.n.12.959/06 | Gestione SORICAL | ☐ | ☑ |
| CERISANO | 04 | 867 | Semin Arb 2 | 0 | 1 | 70 | € 0,94 | € 122,00 | 123,00 € | Valore Catastale | Dec.Esp.D.S.n.12.959/06 | Gestione SORICAL | ☐ | ☑ |
| CERISANO | 04 | 869 | Semin Arb 2 | 0 | 0 | 67 | € 0,36 | € 47,00 | 47,00 € | Valore Catastale | Dec.Esp.D.S.n.12.959/06 | Gestione SORICAL | ☐ | ☑ |
| CERISANO | 04 | 871 | Semin Arb 2 | 0 | 0 | 26 | € 0,14 | € 18,00 | 18,00 € | Valore Catastale | Dec.Esp.D.S.n.12.959/06 | Gestione SORICAL | ☐ | ☑ |
| CERISANO | 04 | 873 | Cast frutto 2 | 0 | 2 | 10 | € 0,54 | € 70,00 | 70,00 € | Valore Catastale | Dec.Esp.D.S.n.12.959/06 | Gestione SORICAL | ☐ | ☑ |
| CERISANO | 04 | 876 | Cast frutto 1 | 0 | 0 | 14 | € 0,05 | € 6,00 | 6,00 € | Valore Catastale | Dec.Esp.D.S.n.12.959/06 | Gestione SORICAL | ☐ | ☑ |
| CERISANO | 04 | 878 | Ficheto 2 | 0 | 0 | 87 | € 0,50 | € 65,00 | 65,00 € | Valore Catastale | Dec.Esp.D.S.n.12.961/06 | Gestione SORICAL | ☐ | ☑ |
| CERISANO | 04 | 881 | Ficheto 2 | 0 | 0 | 84 | € 0,49 | € 63,00 | 63,00 € | Valore Catastale | Dec.Esp.D.S.n.12.959/06 | Gestione SORICAL | ☐ | ☑ |
| CERISANO | 04 | 884 | Ficheto 2 | 0 | 0 | 38 | € 0,23 | € 29,00 | 29,00 € | Valore Catastale | Dec.Esp.D.S.n.12.959/06 | Gestione SORICAL | ☐ | ☑ |
| CERISANO | 04 | 887 | Semin Irrig Ar | 0 | 0 | 17 | € 0,09 | € 11,00 | 11,00 € | Valore Catastale | Dec.Esp.D.S.n.12.959/06 | Gestione SORICAL | ☐ | ☑ |
| CERISANO | 04 | 890 | Semin Irrig Ar | 0 | 0 | 93 | € 0,45 | € 58,00 | 58,00 € | Valore Catastale | Dec.Esp.D.S.n.12.959/06 | Gestione SORICAL | ☐ | ☑ |
| CERISANO | 04 | 893 | Semin Irrig Ar | 0 | 1 | 95 | € 0,95 | € 124,00 | 125,00 € | Valore Catastale | Dec.Esp.D.S.n.12.959/06 | Gestione SORICAL | ☐ | ☑ |
| CERISANO | 04 | 895 | Semin Irrig Ar | 0 | 1 | 52 | € 0,74 | € 96,00 | 97,00 € | Valore Catastale | Dec.Esp.D.S.n.12.959/06 | Gestione SORICAL | ☐ | ☑ |
| CERISANO | 04 | 897 | Bosco Ceduo | 0 | 0 | 48 | € 0,01 | € 2,00 | 2,00 € | Valore Catastale | Dec.Esp.D.S.n.12.961/06 | Gestione SORICAL | ☐ | ☑ |

| Comune | Foglio | Part.la | Coltura | ha | a | ca | Reddito Dominicale | Valore 2017 | Valore 2018 | Stima / Valore | Provenienza | Destinazione d'uso | Disp. | Indisp |
|---|---|---|---|---|---|---|---|---|---|---|---|---|---|---|
| CERISANO | 04 | 899 | Bosco Ceduo | 0 | 0 | 21 | € 0,01 | € 2,00 | 2,00 € | Valore Catastale | Dec.Esp.D.S.n.12.961/06 | Gestione SORICAL | ☐ | ☑ |
| CERISANO | 04 | 901 | Semin Irrig Ar | 0 | 3 | 22 | € 1,56 | € 203,00 | 204,00 € | Valore Catastale | Dec.Esp.D.S.n.12.961/06 | Gestione SORICAL | ☐ | ☑ |
| CERISANO | 04 | 903 | Semin Irrig Ar | 0 | 1 | 18 | € 0,58 | € 75,00 | 75,00 € | Valore Catastale | Dec.Esp.D.S.n.12.961/06 | Gestione SORICAL | ☐ | ☑ |
| CERISANO | 04 | 905 | Semin Irrig Ar | 0 | 0 | 37 | € 0,18 | € 23,00 | 23,00 € | Valore Catastale | Dec.Esp.D.S.n.12.961/06 | Gestione SORICAL | ☐ | ☑ |
| CERISANO | 04 | 907 | Semin Irrig Ar | 0 | 1 | 22 | € 0,59 | € 76,00 | 76,00 € | Valore Catastale | Dec.Esp.D.S.n.12.961/06 | Gestione SORICAL | ☐ | ☑ |
| CERISANO | 04 | 909 | Semin Irrig Ar | 0 | 0 | 64 | € 0,31 | € 41,00 | 41,00 € | Valore Catastale | Dec.Esp.D.S.n.12.961/06 | Gestione SORICAL | ☐ | ☑ |
| CERISANO | 04 | 910 | Ente Urbano | 0 | 0 | 40 | € 0,00 | € 0,00 | 0,00 € | Valore Catastale | Dec.Esp.D.S.n.12.961/06 | Gestione SORICAL | ☐ | ☑ |
| CERISANO | 04 | 912 | Cast frutto 1 | 0 | 1 | 0 | € 0,26 | € 34,00 | 34,00 € | Valore Catastale | Dec.Esp.D.S.n.12.961/06 | Gestione SORICAL | ☐ | ☑ |
| CERISANO | 04 | 916 | Semin Irrig Ar | 0 | 2 | 0 | € 0,58 | € 75,00 | 75,00 € | Valore Catastale | Dec.Esp.D.S.n.12.961/06 | Gestione SORICAL | ☐ | ☑ |
| CERISANO | 04 | 918 | Semin Irrig Ar | 0 | 0 | 63 | € 0,30 | € 39,00 | 39,00 € | Valore Catastale | Dec.Esp.D.S.n.12.959/06 | Gestione SORICAL | ☐ | ☑ |
| CERISANO | 04 | 920 | Semin Irrig Ar | 0 | 0 | 51 | € 0,25 | € 32,00 | 32,00 € | Valore Catastale | Dec.Esp.D.S.n.12.961/06 | Gestione SORICAL | ☐ | ☑ |
| CERISANO | 04 | 922 | Cast frutto 2 | 0 | 0 | 5 | € 0,01 | € 2,00 | 2,00 € | Valore Catastale | Dec.Esp.D.S.n.12.961/06 | Gestione SORICAL | ☐ | ☑ |
| CERISANO | 04 | 923 | Ente Urbano | 0 | 0 | 21 | € 0,00 | € 0,00 | 0,00 € | Valore Catastale | Dec.Esp.D.S.n.12.961/06 | Gestione SORICAL | ☐ | ☑ |
| CERISANO | 04 | 925 |  | 0 | 0 | 78 | € 0,00 | € 0,00 | 0,00 € | Valore Catastale | Dec.Esp.D.S.n.12.961/06 | Gestione SORICAL | ☐ | ☑ |
| CERISANO | 04 | 927 | Semin Irrig Ar | 0 | 0 | 20 | € 0,06 | € 8,00 | 8,00 € | Valore Catastale | Dec.Esp.D.S.n.12.961/06 | Gestione SORICAL | ☐ | ☑ |
| CERISANO | 04 | 929 | Uliveto 3 | 0 | 0 | 34 | € 0,06 | € 8,00 | 8,00 € | Valore Catastale | Dec.Esp.D.S.n.12.961/06 | Gestione SORICAL | ☐ | ☑ |
| CERISANO | 04 | 931 | Semin Irrig Ar | 0 | 0 | 88 | € 0,43 | € 55,00 | 55,00 € | Valore Catastale | Dec.Esp.D.S.n.12.961/06 | Gestione SORICAL | ☐ | ☑ |
| CERISANO | 04 | 934 | Semin Irrig Ar | 0 | 0 | 34 | € 0,16 | € 21,00 | 21,00 € | Valore Catastale | Dec.Esp.D.S.n.12.961/06 | Gestione SORICAL | ☐ | ☑ |
| CERISANO | 04 | 936 | Semin Irrig Ar | 0 | 0 | 16 | € 0,08 | € 10,00 | 10,00 € | Valore Catastale | Dec.Esp.D.S.n.12.961/06 | Gestione SORICAL | ☐ | ☑ |
| CERISANO | 04 | 937 | Semin Irrig Ar | 0 | 0 | 5 | € 0,03 | € 3,00 | 3,00 € | Valore Catastale | Dec.Esp.D.S.n.12.961/06 | Gestione SORICAL | ☐ | ☑ |
| CERISANO | 04 | 940 | Semin Irrig Ar | 0 | 1 | 50 | € 0,73 | € 94,00 | 95,00 € | Valore Catastale | Dec.Esp.D.S.n.12.961/06 | Gestione SORICAL | ☐ | ☑ |
| CERISANO | 04 | 942 | Ficheto 2 | 0 | 0 | 25 | € 0,15 | € 20,00 | 20,00 € | Valore Catastale | Dec.Esp.D.S.n.12.959/06 | Gestione SORICAL | ☐ | ☑ |
| CERISANO | 04 | 944 | Ficheto 2 | 0 | 0 | 36 | € 0,21 | € 28,00 | 28,00 € | Valore Catastale | Dec.Esp.D.S.n.12.959/06 | Gestione SORICAL | ☐ | ☑ |
| CERISANO | 04 | 947 | Uliveto 2 | 0 | 1 | 10 | € 0,39 | € 50,00 | 50,00 € | Valore Catastale | Dec.Esp.D.S.n.12.959/06 | Gestione SORICAL | ☐ | ☑ |
| CERISANO | 04 | 950 | Uliveto 2 | 0 | 0 | 92 | € 0,33 | € 42,00 | 42,00 € | Valore Catastale | Dec.Esp.D.S.n.12.961/06 | Gestione SORICAL | ☐ | ☑ |
| CERISANO | 04 | 953 | Semin Irrig Ar | 0 | 0 | 42 | € 0,20 | € 26,00 | 26,00 € | Valore Catastale | Dec.Esp.D.S.n.12.959/06 | Gestione SORICAL | ☐ | ☑ |
| CERISANO | 04 | 955 | Bosco Ceduo | 0 | 0 | 24 | € 0,01 | € 2,00 | 2,00 € | Valore Catastale | Dec.Esp.D.S.n.12.959/06 | Gestione SORICAL | ☐ | ☑ |
| CERISANO | 04 | 957 | Semin Irrig Ar | 0 | 0 | 50 | € 0,24 | € 31,00 | 31,00 € | Valore Catastale | Dec.Esp.D.S.n.12.959/06 | Gestione SORICAL | ☐ | ☑ |
| CERISANO | 07 | 489 | Semin Irrig Ar | 0 | 0 | 15 | € 0,11 | € 15,00 | 15,00 € | Valore Catastale | Dec.Esp.D.S.n.12.961/06 | Gestione SORICAL | ☐ | ☑ |
| CERISANO | 07 | 711 | Uliveto 2 | 0 | 0 | 60 | € 0,21 | € 28,00 | 28,00 € | Valore Catastale | ex Casmez | Gestione SORICAL | ☐ | ☑ |
| CERISANO | 07 | 722 | Semin Irrig Ar | 0 | 0 | 50 | € 0,24 | € 31,00 | 31,00 € | Valore Catastale | ex Casmez | Gestione SORICAL | ☐ | ☑ |
| CERISANO | 07 | 884 | Ente Urbano | 0 | 0 | 8 | € 0,00 | € 0,00 | 0,00 € | Valore Catastale | Dec.Esp.D.S.n.12.961/06 | Gestione SORICAL | ☐ | ☑ |
| CERISANO | 07 | 890 | Ente Urbano | 0 | 0 | 30 | € 0,00 | € 0,00 | 0,00 € | Valore Catastale | Dec.Esp.D.S.n.12.959/06 | Gestione SORICAL | ☐ | ☑ |

| Comune | Foglio | Part.la | Coltura | ha | a | ca | Reddito Dominicale | Valore 2017 | Valore 2018 | Stima / Valore | Provenienza | Destinazione d'uso | Disp. | Indisp |
|---|---|---|---|---|---|---|---|---|---|---|---|---|---|---|
| CERISANO | 07 | 891 | Semin Irrig Ar | 0 | 0 | 5 | € 0,03 | € 3,00 | 3,00 € | Valore Catastale | Dec.Esp.D.S.n.12.961/06 | Gestione SORICAL | ☐ | ☑ |
| CERISANO | 07 | 892 | Semin Irrig Ar | 0 | 0 | 22 | € 0,11 | € 15,00 | 15,00 € | Valore Catastale | Dec.Esp.D.S.n.12.961/06 | Gestione SORICAL | ☐ | ☑ |
| CERISANO | 07 | 894 | Semin Irrig Ar | 0 | 0 | 1 | € 0,01 | € 2,00 | 2,00 € | Valore Catastale | Dec.Esp.D.S.n.12.961/06 | Gestione SORICAL | ☐ | ☑ |
| CERISANO | 07 | 897 | Uliveto 2 | 0 | 0 | 41 | € 0,15 | € 20,00 | 20,00 € | Valore Catastale | Dec.Esp.D.S.n.12.961/06 | Gestione SORICAL | ☐ | ☑ |
| CERISANO | 07 | 899 | Pascolo Arb | 0 | 0 | 58 | € 0,08 | € 10,00 | 10,00 € | Valore Catastale | Dec.Esp.D.S.n.12.961/06 | Gestione SORICAL | ☐ | ☑ |
| CERISANO | 07 | 901 | Pascolo Cesp | 0 | 0 | 30 | € 0,01 | € 2,00 | 2,00 € | Valore Catastale | Dec.Esp.D.S.n.12.961/06 | Gestione SORICAL | ☐ | ☑ |
| CERISANO | 07 | 903 | Uliveto 2 | 0 | 0 | 29 | € 0,10 | € 13,00 | 13,00 € | Valore Catastale | Dec.Esp.D.S.n.12.961/06 | Gestione SORICAL | ☐ | ☑ |
| CERISANO | 07 | 905 | Uliveto 2 | 0 | 2 | 20 | € 0,78 | € 101,00 | 102,00 € | Valore Catastale | Dec.Esp.D.S.n.12.961/06 | Gestione SORICAL | ☐ | ☑ |
| CERISANO | 07 | 907 | Semin Irrig Ar | 0 | 0 | 11 | € 0,09 | € 11,00 | 11,00 € | Valore Catastale | Dec.Esp.D.S.n.12.961/06 | Gestione SORICAL | ☐ | ☑ |
| CERISANO | 07 | 910 | Uliveto 2 | 0 | 0 | 3 | € 0,01 | € 2,00 | 2,00 € | Valore Catastale | Dec.Esp.D.S.n.12.961/06 | Gestione SORICAL | ☐ | ☑ |
| CERISANO | 07 | 912 | Semin Irrig Ar | 0 | 0 | 17 | € 0,13 | € 16,00 | 16,00 € | Valore Catastale | Dec.Esp.D.S.n.12.959/06 | Gestione SORICAL | ☐ | ☑ |
| CERISANO | 10 | 45 | Seminativo 3 | 0 | 0 | 90 | € 0,20 | € 26,00 | 26,00 € | Valore Catastale | Dec.Esp.D.S.n.12.959/06 | Gestione SORICAL | ☐ | ☑ |
| CERISANO | 10 | 48 | Seminativo 3 | 0 | 1 | 40 | € 0,31 | € 41,00 | 41,00 € | Valore Catastale | Dec.Esp.D.S.n.12.959/06 | Gestione SORICAL | ☐ | ☑ |
| CERISANO | 10 | 51 | Seminativo 2 | 0 | 6 | 40 | € 2,89 | € 375,00 | 377,00 € | Valore Catastale | Dec.Esp.D.S.n.12.959/06 | Gestione SORICAL | ☐ | ☑ |
| CERISANO | 10 | 55 | Seminativo 2 | 0 | 1 | 75 | € 0,79 | € 102,00 | 103,00 € | Valore Catastale | Dec.Esp.D.S.n.12.959/06 | Gestione SORICAL | ☐ | ☑ |
| CERISANO | 10 | 59 | Seminativo 2 | 0 | 3 | 90 | € 1,76 | € 229,00 | 230,00 € | Valore Catastale | Dec.Esp.D.S.n.12.959/06 | Gestione SORICAL | ☐ | ☑ |
| CERISANO | 10 | 61 | Seminativo 2 | 0 | 0 | 38 | € 1,26 | € 164,00 | 165,00 € | Valore Catastale | Dec.Esp.D.S.n.12.959/06 | Gestione SORICAL | ☐ | ☑ |
| CERISANO | 10 | 63 | Seminativo 2 | 0 | 3 | 60 | € 1,63 | € 211,00 | 212,00 € | Valore Catastale | Dec.Esp.D.S.n.12.961/06 | Gestione SORICAL | ☐ | ☑ |
| CERISANO | 10 | 66 | Seminativo 2 | 0 | 3 | 60 | € 1,63 | € 211,00 | 212,00 € | Valore Catastale | Dec.Esp.D.S.n.12.959/06 | Gestione SORICAL | ☐ | ☑ |
| CERISANO | 10 | 69 | Seminativo 2 | 0 | 0 | 85 | € 0,39 | € 50,00 | 50,00 € | Valore Catastale | Dec.Esp.D.S.n.12.959/06 | Gestione SORICAL | ☐ | ☑ |
| CERISANO | 10 | 72 | Seminativo 2 | 0 | 0 | 70 | € 0,31 | € 41,00 | 41,00 € | Valore Catastale | Dec.Esp.D.S.n.12.959/06 | Gestione SORICAL | ☐ | ☑ |
| CERISANO | 10 | 74 | Bosco Alto | 0 | 4 | 90 | € 0,29 | € 37,00 | 37,00 € | Valore Catastale | Dec.Esp.D.S.n.12.959/06 | Gestione SORICAL | ☐ | ☑ |
| CERISANO | 10 | 75 | Bosco Alto | 0 | 0 | 44 | € 0,03 | € 3,00 | 3,00 € | Valore Catastale | Dec.Esp.D.S.n.12.959/06 | Gestione SORICAL | ☐ | ☑ |
| CERISANO | 10 | 76 | Bosco Alto | 0 | 2 | 20 | € 0,13 | € 16,00 | 16,00 € | Valore Catastale | Dec.Esp.D.S.n.12.959/06 | Gestione SORICAL | ☐ | ☑ |
| CERISANO | 10 | 79 | Bosco Alto | 0 | 0 | 40 | € 0,03 | € 3,00 | 3,00 € | Valore Catastale | Dec.Esp.D.S.n.12.959/06 | Gestione SORICAL | ☐ | ☑ |
| CERISANO | 10 | 81 | Bosco Alto | 0 | 1 | 10 | € 0,06 | € 8,00 | 8,00 € | Valore Catastale | Dec.Esp.D.S.n.12.959/06 | Gestione SORICAL | ☐ | ☑ |
| CERISANO | 11 | 55 | Pascolo 1 | 0 | 0 | 34 | € 0,03 | € 3,00 | 3,00 € | Valore Catastale | Dec.Esp.D.S.n.12.959/06 | Gestione SORICAL | ☐ | ☑ |
| CERISANO | 11 | 57 | Seminativo 2 | 0 | 0 | 48 | € 0,21 | € 28,00 | 28,00 € | Valore Catastale | Dec.Esp.D.S.n.12.961/06 | Gestione SORICAL | ☐ | ☑ |
| CERISANO | 11 | 59 | Seminativo 3 | 0 | 0 | 50 | € 0,11 | € 15,00 | 15,00 € | Valore Catastale | Dec.Esp.D.S.n.12.961/06 | Gestione SORICAL | ☐ | ☑ |
| CERISANO | 11 | 61 | Seminativo 2 | 0 | 0 | 38 | € 0,18 | € 23,00 | 23,00 € | Valore Catastale | ex Casmez | Gestione SORICAL | ☐ | ☑ |
| CERISANO | 11 | 63 | Seminativo 2 | 0 | 2 | 90 | € 1,31 | € 171,00 | 172,00 € | Valore Catastale | Dec.Esp.D.S.n.12.959/06 | Gestione SORICAL | ☐ | ☑ |
| CERISANO | 11 | 65 | Seminativo 2 | 0 | 3 | 40 | € 1,54 | € 200,00 | 201,00 € | Valore Catastale | Dec.Esp.D.S.n.12.959/06 | Gestione SORICAL | ☐ | ☑ |
| CERISANO | 11 | 68 | Bosco Ceduo | 0 | 19 | 40 | € 0,88 | € 114,00 | 115,00 € | Valore Catastale | Dec.Esp.D.S.n.12.959/06 | Gestione SORICAL | ☐ | ☑ |

| Comune | Foglio | Part.la | Coltura | ha | a | ca | Reddito Dominicale | Valore 2017 | Valore 2018 | Stima / Valore | Provenienza | Destinazione d'uso | Disp. | Indisp |
|---|---|---|---|---|---|---|---|---|---|---|---|---|---|---|
| CERISANO | 11 | 70 | Bosco Ceduo | 0 | 3 | 30 | € 0,15 | € 20,00 | 20,00 € | Valore Catastale | Dec.Esp.D.S.n.12.959/06 | Gestione SORICAL | ☐ | ☑ |
| CERISANO | 11 | 72 | Bosco Ceduo | 0 | 0 | 22 | € 0,01 | € 2,00 | 2,00 € | Valore Catastale | Dec.Esp.D.S.n.12.959/06 | Gestione SORICAL | ☐ | ☑ |
| CERISANO | 12 | 31 | Bosco Ceduo | 0 | 7 | 40 | € 0,24 | € 31,00 | 31,00 € | Valore Catastale | Dec.Esp.D.S.n.12.961/06 | Gestione SORICAL | ☐ | ☑ |
| CERISANO | 12 | 34 | Bosco Ceduo | 0 | 2 | 10 | € 0,06 | € 8,00 | 8,00 € | Valore Catastale | Dec.Esp.D.S.n.12.961/06 | Gestione SORICAL | ☐ | ☑ |
| CERISANO | 13 | 305 | Cast frutto 2 | 0 | 0 | 15 | € 0,04 | € 5,00 | 5,00 € | Valore Catastale | ex Casmez | Gestione SORICAL | ☐ | ☑ |
| CERISANO | 13 | 307 | Cast frutto 2 | 0 | 0 | 20 | € 0,05 | € 6,00 | 6,00 € | Valore Catastale | ex Casmez | Gestione SORICAL | ☐ | ☑ |
| CERISANO | 13 | 308 | Cast frutto 2 | 0 | 0 | 75 | € 0,19 | € 24,00 | 24,00 € | Valore Catastale | ex Casmez | Gestione SORICAL | ☐ | ☑ |
| CERISANO | 13 | 310 | Bosco Ceduo | 0 | 0 | 20 | € 0,01 | € 2,00 | 2,00 € | Valore Catastale | ex Casmez | Gestione SORICAL | ☐ | ☑ |
| CERISANO | 13 | 312 | Cast frutto 2 | 0 | 0 | 75 | € 0,19 | € 24,00 | 24,00 € | Valore Catastale | ex Casmez | Gestione SORICAL | ☐ | ☑ |
| CERISANO | 13 | 314 | Cast frutto 2 | 0 | 0 | 80 | € 0,21 | € 28,00 | 28,00 € | Valore Catastale | ex Casmez | Gestione SORICAL | ☐ | ☑ |
| CERISANO | 13 | 315 | Cast frutto 2 | 0 | 0 | 75 | € 0,19 | € 24,00 | 24,00 € | Valore Catastale | ex Casmez | Gestione SORICAL | ☐ | ☑ |
| CERISANO | 13 | 316 | Cast frutto 2 | 0 | 0 | 50 | € 0,13 | € 16,00 | 16,00 € | Valore Catastale | ex Casmez | Gestione SORICAL | ☐ | ☑ |
| CERISANO | 13 | 319 | Cast frutto 2 | 0 | 0 | 80 | € 0,21 | € 28,00 | 28,00 € | Valore Catastale | ex Casmez | Gestione SORICAL | ☐ | ☑ |
| CERISANO | 13 | 320 | Cast frutto 3 | 0 | 2 | 15 | € 0,41 | € 54,00 | 54,00 € | Valore Catastale | ex Casmez | Gestione SORICAL | ☐ | ☑ |
| CERISANO | 13 | 322 | Cast frutto 2 | 0 | 1 | 0 | € 0,26 | € 34,00 | 34,00 € | Valore Catastale | ex Casmez | Gestione SORICAL | ☐ | ☑ |
| CERISANO | 13 | 323 | Cast frutto 2 | 0 | 1 | 70 | € 0,44 | € 57,00 | 57,00 € | Valore Catastale | ex Casmez | Gestione SORICAL | ☐ | ☑ |
| CERISANO | 13 | 325 | Cast frutto 2 | 0 | 2 | 40 | € 0,63 | € 81,00 | 81,00 € | Valore Catastale | ex Casmez | Gestione SORICAL | ☐ | ☑ |
| CERISANO | 13 | 327 | Cast frutto 2 | 0 | 3 | 60 | € 0,93 | € 120,00 | 121,00 € | Valore Catastale | ex Casmez | Gestione SORICAL | ☐ | ☑ |
| CERISANO | 13 | 329 | Cast frutto 2 | 0 | 1 | 5 | € 0,28 | € 36,00 | 36,00 € | Valore Catastale | ex Casmez | Gestione SORICAL | ☐ | ☑ |
| CERISANO | 13 | 331 | Cast frutto 2 | 0 | 0 | 80 | € 0,21 | € 28,00 | 28,00 € | Valore Catastale | ex Casmez | Gestione SORICAL | ☐ | ☑ |
| CERISANO | 13 | 333 | Cast frutto 3 | 0 | 0 | 35 | € 0,06 | € 8,00 | 8,00 € | Valore Catastale | ex Casmez | Gestione SORICAL | ☐ | ☑ |
| CERISANO | 13 | 334 | Cast frutto 3 | 0 | 0 | 10 | € 0,03 | € 3,00 | 3,00 € | Valore Catastale | ex Casmez | Gestione SORICAL | ☐ | ☑ |
| CERISANO | 13 | 336 | Cast frutto 2 | 0 | 2 | 5 | € 0,53 | € 68,00 | 68,00 € | Valore Catastale | ex Casmez | Gestione SORICAL | ☐ | ☑ |
| CERISANO | 13 | 347 | Cast frutto 3 | 0 | 4 | 80 | € 0,93 | € 120,00 | 121,00 € | Valore Catastale | Dec.Esp.D.S.n.12.959/06 | Gestione SORICAL | ☐ | ☑ |
| CERISANO | 13 | 349 | Cast frutto 2 | 0 | 0 | 42 | € 0,11 | € 15,00 | 15,00 € | Valore Catastale | Dec.Esp.D.S.n.12.959/06 | Gestione SORICAL | ☐ | ☑ |
| CERISANO | 13 | 352 | Cast frutto 2 | 0 | 0 | 78 | € 0,20 | € 26,00 | 26,00 € | Valore Catastale | Dec.Esp.D.S.n.12.959/06 | Gestione SORICAL | ☐ | ☑ |
| CERISANO | 13 | 355 | Cast frutto 2 | 0 | 0 | 18 | € 0,05 | € 6,00 | 6,00 € | Valore Catastale | Dec.Esp.D.S.n.12.959/06 | Gestione SORICAL | ☐ | ☑ |
| CERISANO | 13 | 358 | Cast frutto 2 | 0 | 6 | 0 | € 1,16 | € 151,00 | 152,00 € | Valore Catastale | Dec.Esp.D.S.n.12.959/06 | Gestione SORICAL | ☐ | ☑ |
| CERISANO | 13 | 360 | Cast frutto 2 | 0 | 0 | 88 | € 0,23 | € 29,00 | 29,00 € | Valore Catastale | Dec.Esp.D.S.n.12.959/06 | Gestione SORICAL | ☐ | ☑ |
| CERISANO | 13 | 362 | Cast frutto 2 | 0 | 2 | 98 | € 0,78 | € 101,00 | 102,00 € | Valore Catastale | Dec.Esp.D.S.n.12.959/06 | Gestione SORICAL | ☐ | ☑ |
| CERISANO | 13 | 365 | Cast frutto 2 | 0 | 0 | 84 | € 0,21 | € 28,00 | 28,00 € | Valore Catastale | Dec.Esp.D.S.n.12.959/06 | Gestione SORICAL | ☐ | ☑ |
| CERISANO | 13 | 367 | Cast frutto 2 | 0 | 0 | 46 | € 0,13 | € 16,00 | 16,00 € | Valore Catastale | Dec.Esp.D.S.n.12.959/06 | Gestione SORICAL | ☐ | ☑ |
| CERISANO | 13 | 369 | Cast frutto 2 | 0 | 1 | 11 | € 0,29 | € 37,00 | 37,00 € | Valore Catastale | Dec.Esp.D.S.n.12.959/06 | Gestione SORICAL | ☐ | ☑ |

| Comune | Foglio | Part.la | Coltura | ha | a | ca | Reddito Dominicale | Valore 2017 | Valore 2018 | Stima / Valore | Provenienza | Destinazione d'uso | Disp. | Indisp |
|---|---|---|---|---|---|---|---|---|---|---|---|---|---|---|
| CERISANO | 13 | 371 | Cast frutto 2 | 0 | 1 | 54 | € 0,40 | € 52,00 | 52,00 € | Valore Catastale | Dec.Esp.D.S.n.12.959/06 | Gestione SORICAL | ☐ | ☑ |
| CERISANO | 13 | 377 | Cast frutto 2 | 0 | 0 | 49 | € 0,13 | € 16,00 | 16,00 € | Valore Catastale | Dec.Esp.D.S.n.12.959/06 | Gestione SORICAL | ☐ | ☑ |
| CERISANO | 13 | 379 | Cast frutto 2 | 0 | 0 | 43 | € 0,11 | € 15,00 | 15,00 € | Valore Catastale | Dec.Esp.D.S.n.12.959/06 | Gestione SORICAL | ☐ | ☑ |
| CERISANO | 13 | 392 | Cast frutto 3 | 0 | 5 | 40 | € 1,05 | € 137,00 | 488,00 € | Valore esproprio | Dec.Esp.n.10 del 24/05/2 | Gestione SORICAL | ☐ | ☑ |
| CERISANO | 14 | 126 | Bosco Ceduo | 0 | 1 | 20 | € 0,05 | € 6,00 | 6,00 € | Valore Catastale | Dec.Esp.D.S.n.12.961/06 | Gestione SORICAL | ☐ | ☑ |
| CERISANO | 14 | 141 | Fabbr Rurale | 0 | 0 | 25 | € 0,00 | € 0,00 | 0,00 € | Valore Catastale | ex Casmez | Gestione SORICAL | ☐ | ☑ |
| CERISANO | 14 | 144 | Uliveto 2 | 0 | 0 | 30 | € 0,11 | € 15,00 | 15,00 € | Valore Catastale | ex Casmez | Gestione SORICAL | ☐ | ☑ |
| CERISANO | 14 | 146 | Uliveto 2 | 0 | 0 | 40 | € 0,14 | € 18,00 | 18,00 € | Valore Catastale | ex Casmez | Gestione SORICAL | ☐ | ☑ |
| CERISANO | 14 | 148 | Uliveto 2 | 0 | 0 | 10 | € 0,04 | € 5,00 | 5,00 € | Valore Catastale | ex Casmez | Gestione SORICAL | ☐ | ☑ |
| CERISANO | 14 | 177 | Bosco Ceduo | 0 | 0 | 26 | € 0,01 | € 2,00 | 2,00 € | Valore Catastale | Dec.Esp.D.S.n.12.959/06 | Gestione SORICAL | ☐ | ☑ |
| CERISANO | 14 | 214 | Fabbr Rurale | 0 | 0 | 20 | € 0,00 | € 0,00 | 0,00 € | Valore Catastale | ex Casmez | Gestione SORICAL | ☐ | ☑ |
| CERISANO | 14 | 216 | Semin Irrig Ar | 0 | 0 | 30 | € 0,15 | € 20,00 | 20,00 € | Valore Catastale | ex Casmez | Gestione SORICAL | ☐ | ☑ |
| CERISANO | 14 | 218 | Semin Irrig Ar | 0 | 0 | 50 | € 0,24 | € 31,00 | 31,00 € | Valore Catastale | ex Casmez | Gestione SORICAL | ☐ | ☑ |
| CERISANO | 14 | 220 | Semin Irrig Ar | 0 | 0 | 75 | € 0,36 | € 47,00 | 47,00 € | Valore Catastale | ex Casmez | Gestione SORICAL | ☐ | ☑ |
| CERISANO | 14 | 222 | Pascolo 1 | 0 | 0 | 10 | € 0,01 | € 2,00 | 2,00 € | Valore Catastale | ex Casmez | Gestione SORICAL | ☐ | ☑ |
| CERISANO | 14 | 224 | Uliveto 2 | 0 | 1 | 0 | € 0,35 | € 46,00 | 46,00 € | Valore Catastale | ex Casmez | Gestione SORICAL | ☐ | ☑ |
| CERISANO | 14 | 226 | Semin Irrig 2 | 0 | 1 | 70 | € 0,83 | € 107,00 | 108,00 € | Valore Catastale | ex Casmez | Gestione SORICAL | ☐ | ☑ |
| CERISANO | 14 | 228 | Semin Irrig Ar | 0 | 2 | 20 | € 0,58 | € 75,00 | 75,00 € | Valore Catastale | ex Casmez | Gestione SORICAL | ☐ | ☑ |
| CERISANO | 14 | 230 | Bosco Ceduo | 0 | 0 | 10 | € 0,01 | € 2,00 | 2,00 € | Valore Catastale | ex Casmez | Gestione SORICAL | ☐ | ☑ |
| CERISANO | 14 | 232 | Semin Irrig Ar | 0 | 0 | 2 | € 0,01 | € 2,00 | 2,00 € | Valore Catastale | ex Casmez | Gestione SORICAL | ☐ | ☑ |
| CERISANO | 14 | 233 | Semin Irrig Ar | 0 | 0 | 85 | € 0,41 | € 54,00 | 54,00 € | Valore Catastale | ex Casmez | Gestione SORICAL | ☐ | ☑ |
| CERISANO | 14 | 234 | Semin Irrig Ar | 0 | 1 | 60 | € 0,78 | € 101,00 | 102,00 € | Valore Catastale | Dec.Esp.D.S.n.12.959/06 | Gestione SORICAL | ☐ | ☑ |
| CERISANO | 14 | 244 | Bosco Ceduo | 0 | 0 | 90 | € 0,04 | € 5,00 | 5,00 € | Valore Catastale | ex Casmez | Gestione SORICAL | ☐ | ☑ |
| CERISANO | 14 | 246 | Uliveto 2 | 0 | 0 | 50 | € 0,18 | € 23,00 | 23,00 € | Valore Catastale | ex Casmez | Gestione SORICAL | ☐ | ☑ |
| CERISANO | 14 | 248 | Semin Irrig Ar | 0 | 0 | 50 | € 0,24 | € 31,00 | 31,00 € | Valore Catastale | ex Casmez | Gestione SORICAL | ☐ | ☑ |
| CERISANO | 14 | 251 | Semin Irrig Ar | 0 | 0 | 31 | € 0,15 | € 20,00 | 20,00 € | Valore Catastale | Dec.Esp.D.S.n.12.961/06 | Gestione SORICAL | ☐ | ☑ |
| CERISANO | 14 | 254 | Bosco Ceduo | 0 | 0 | 10 | € 0,01 | € 2,00 | 2,00 € | Valore Catastale | Dec.Esp.D.S.n.12.961/06 | Gestione SORICAL | ☐ | ☑ |
| CERISANO | 14 | 255 | Ente Urbano | 0 | 0 | 23 | € 0,00 | € 0,00 | 0,00 € | Valore Catastale | Dec.Esp.D.S.n.12.959/06 | Gestione SORICAL | ☐ | ☑ |
| CERISANO | 14 | 257 | Semin Irrig 2 | 0 | 3 | 16 | € 1,53 | € 198,00 | 199,00 € | Valore Catastale | Dec.Esp.D.S.n.12.961/06 | Gestione SORICAL | ☐ | ☑ |
| CERISANO | 14 | 259 | Semin Arb 2 | 0 | 0 | 38 | € 0,21 | € 28,00 | 28,00 € | Valore Catastale | Dec.Esp.D.S.n.12.959/06 | Gestione SORICAL | ☐ | ☑ |
| CERISANO | 14 | 261 | Semin Arb 2 | 0 | 1 | 94 | € 1,06 | € 138,00 | 139,00 € | Valore Catastale | Dec.Esp.D.S.n.12.959/06 | Gestione SORICAL | ☐ | ☑ |
| CERISANO | 14 | 263 | Semin Arb 2 | 0 | 0 | 90 | € 0,50 | € 65,00 | 65,00 € | Valore Catastale | Dec.Esp.D.S.n.12.959/06 | Gestione SORICAL | ☐ | ☑ |
| CERISANO | 14 | 265 | Semin Irrig Ar | 0 | 0 | 66 | € 0,33 | € 42,00 | 42,00 € | Valore Catastale | Dec.Esp.D.S.n.12.959/06 | Gestione SORICAL | ☐ | ☑ |

| Comune | Foglio | Part.la | Coltura | ha | a | ca | Reddito Dominicale | Valore 2017 | Valore 2018 | Stima / Valore | Provenienza | Destinazione d'uso | Disp. | Indisp |
|---|---|---|---|---|---|---|---|---|---|---|---|---|---|---|
| CERISANO | 14 | 267 | Semin Irrig Ar | 0 | 0 | 10 | € 0,05 | € 6,00 | 6,00 € | Valore Catastale | Dec.Esp.D.S.n.12.959/06 | Gestione SORICAL | ☐ | ☑ |
| CERISANO | 14 | 269 | Pascolo 1 | 0 | 0 | 17 | € 0,01 | € 2,00 | 2,00 € | Valore Catastale | Dec.Esp.D.S.n.12.961/06 | Gestione SORICAL | ☐ | ☑ |
| CERISANO | 14 | 271 | Uliveto 2 | 0 | 0 | 63 | € 0,23 | € 29,00 | 29,00 € | Valore Catastale | Dec.Esp.D.S.n.12.961/06 | Gestione SORICAL | ☐ | ☑ |
| CERISANO | 14 | 273 | Uliveto 2 | 0 | 1 | 38 | € 0,49 | € 63,00 | 63,00 € | Valore Catastale | Dec.Esp.D.S.n.12.959/06 | Gestione SORICAL | ☐ | ☑ |
| CERISANO | 14 | 275 | Semin Arb 2 | 0 | 0 | 90 | € 0,44 | € 57,00 | 57,00 € | Valore Catastale | Dec.Esp.D.S.n.12.961/06 | Gestione SORICAL | ☐ | ☑ |
| CERISANO | 14 | 277 | Semin Arb 2 | 0 | 1 | 55 | € 0,75 | € 98,00 | 99,00 € | Valore Catastale | Dec.Esp.D.S.n.12.961/06 | Gestione SORICAL | ☐ | ☑ |
| CERISANO | 14 | 279 | Bosco Ceduo | 0 | 0 | 97 | € 0,05 | € 6,00 | 6,00 € | Valore Catastale | Dec.Esp.D.S.n.12.961/06 | Gestione SORICAL | ☐ | ☑ |
| CERISANO | 15 | 186 | Uliveto 3 | 0 | 0 | 30 | € 0,06 | € 8,00 | 8,00 € | Valore Catastale | Dec.Esp.D.S.n.12.961/06 | Gestione SORICAL | ☐ | ☑ |
| CERISANO | 15 | 187 | Fabbr Rurale | 0 | 0 | 28 | € 0,00 | € 0,00 | 0,00 € | Valore Catastale | Dec.Esp.D.S.n.12.959/06 | Gestione SORICAL | ☐ | ☑ |
| CERISANO | 15 | 189 | Uliveto 2 | 0 | 0 | 54 | € 0,19 | € 24,00 | 24,00 € | Valore Catastale | Dec.Esp.D.S.n.12.959/06 | Gestione SORICAL | ☐ | ☑ |
| CERISANO | 15 | 191 | Uliveto 2 | 0 | 0 | 39 | € 0,14 | € 18,00 | 18,00 € | Valore Catastale | Dec.Esp.D.S.n.12.959/06 | Gestione SORICAL | ☐ | ☑ |
| CERISANO | 15 | 193 | Uliveto 2 | 0 | 0 | 18 | € 0,06 | € 8,00 | 8,00 € | Valore Catastale | Dec.Esp.D.S.n.12.961/06 | Gestione SORICAL | ☐ | ☑ |
| CERISANO | 16 | 565 | Semin Irrig Ar | 0 | 0 | 25 | € 0,13 | € 16,00 | 16,00 € | Valore Catastale | ex Casmez | Gestione SORICAL | ☐ | ☑ |
| CERISANO | 16 | 710 | Semin Irrig Ar | 0 | 0 | 72 | € 0,35 | € 46,00 | 46,00 € | Valore Catastale | Dec.Esp.D.S.n.12.959/06 | Gestione SORICAL | ☐ | ☑ |
| CERISANO | 16 | 713 | Semin Irrig Ar | 0 | 0 | 97 | € 0,48 | € 62,00 | 62,00 € | Valore Catastale | Dec.Esp.D.S.n.12.959/06 | Gestione SORICAL | ☐ | ☑ |
| CERISANO | 16 | 716 | Ente Urbano | 0 | 0 | 74 | € 0,00 | € 0,00 | 0,00 € | Valore Catastale | Dec.Esp.D.S.n.12.959/06 | Gestione SORICAL | ☐ | ☑ |
| CERISANO | 16 | 717 | Ente Urbano | 0 | 0 | 79 | € 0,00 | € 0,00 | 0,00 € | Valore Catastale | Dec.Esp.D.S.n.12.959/06 | Gestione SORICAL | ☐ | ☑ |
| CERISANO | 16 | 718 | Ente Urbano | 0 | 0 | 10 | € 0,00 | € 0,00 | 0,00 € | Valore Catastale | Dec.Esp.D.S.n.12.959/06 | Gestione SORICAL | ☐ | ☑ |
| CERISANO | 16 | 719 | Ente Urbano | 0 | 0 | 75 | € 0,00 | € 0,00 | 0,00 € | Valore Catastale | Dec.Esp.D.S.n.12.959/06 | Gestione SORICAL | ☐ | ☑ |
| CERISANO | 16 | 721 | Semin Irrig Ar | 0 | 0 | 13 | € 0,06 | € 8,00 | 8,00 € | Valore Catastale | Dec.Esp.D.S.n.12.959/06 | Gestione SORICAL | ☐ | ☑ |
| CERISANO | 16 | 723 | Semin Irrig Ar | 0 | 0 | 99 | € 0,48 | € 62,00 | 62,00 € | Valore Catastale | Dec.Esp.D.S.n.12.959/06 | Gestione SORICAL | ☐ | ☑ |
| CERISANO | 16 | 725 | Semin Irrig Ar | 0 | 0 | 84 | € 0,63 | € 81,00 | 81,00 € | Valore Catastale | Dec.Esp.D.S.n.12.961/06 | Gestione SORICAL | ☐ | ☑ |
| CERISANO | 16 | 728 | Semin Irrig Ar | 0 | 0 | 82 | € 0,61 | € 80,00 | 80,00 € | Valore Catastale | Dec.Esp.D.S.n.12.959/06 | Gestione SORICAL | ☐ | ☑ |
| CERISANO | 16 | 731 | Semin Irrig Ar | 0 | 1 | 57 | € 1,16 | € 151,00 | 152,00 € | Valore Catastale | Dec.Esp.D.S.n.12.961/06 | Gestione SORICAL | ☐ | ☑ |
| CERISANO | 16 | 733 | Ente Urbano | 0 | 0 | 80 | € 0,00 | € 0,00 | 0,00 € | Valore Catastale | Dec.Esp.D.S.n.12.961/06 | Gestione SORICAL | ☐ | ☑ |
| CERISANO | 16 | 735 | Semin Irrig Ar | 0 | 2 | 85 | € 1,38 | € 179,00 | 180,00 € | Valore Catastale | Dec.Esp.D.S.n.12.959/06 | Gestione SORICAL | ☐ | ☑ |
| CERISANO | 16 | 739 | Ente Urbano | 0 | 0 | 12 | € 0,00 | € 0,00 | 0,00 € | Valore Catastale | Dec.Esp.D.S.n.12.959/06 | Gestione SORICAL | ☐ | ☑ |
| CERISANO | 16 | 740 | Ente Urbano | 0 | 0 | 22 | € 0,00 | € 0,00 | 0,00 € | Valore Catastale | Dec.Esp.D.S.n.12.959/06 | Gestione SORICAL | ☐ | ☑ |
| CERISANO | 16 | 742 | Cast frutto 1 | 0 | 0 | 12 | € 0,04 | € 5,00 | 5,00 € | Valore Catastale | Dec.Esp.D.S.n.12.959/06 | Gestione SORICAL | ☐ | ☑ |
| CERISANO | 16 | 745 | Semin Irrig Ar | 0 | 0 | 70 | € 0,34 | € 44,00 | 44,00 € | Valore Catastale | Dec.Esp.D.S.n.12.959/06 | Gestione SORICAL | ☐ | ☑ |
| CERISANO | 16 | 747 | Ente Urbano | 0 | 0 | 55 | € 0,00 | € 0,00 | 0,00 € | Valore Catastale | Dec.Esp.D.S.n.12.959/06 | Gestione SORICAL | ☐ | ☑ |
| CERISANO | 16 | 750 | Semin Irrig Ar | 0 | 0 | 62 | € 0,30 | € 39,00 | 39,00 € | Valore Catastale | Dec.Esp.D.S.n.12.959/06 | Gestione SORICAL | ☐ | ☑ |
| CERISANO | 16 | 752 | Ente Urbano | 0 | 0 | 57 | € 0,00 | € 0,00 | 0,00 € | Valore Catastale | Dec.Esp.D.S.n.12.959/06 | Gestione SORICAL | ☐ | ☑ |

| Comune | Foglio | Part.la | Coltura | ha | a | ca | Reddito Dominicale | Valore 2017 | Valore 2018 | Stima / Valore | Provenienza | Destinazione d'uso | Disp. | Indisp |
|---|---|---|---|---|---|---|---|---|---|---|---|---|---|---|
| CERISANO | 16 | 753 | Ente Urbano | 0 | 0 | 18 | € 0,00 | € 0,00 | 0,00 € | Valore Catastale | Dec.Esp.D.S.n.12.959/06 | Gestione SORICAL | ☐ | ☑ |
| CERISANO | 16 | 776 | Semin Irrig Ar | 0 | 0 | 30 | € 0,15 | € 20,00 | 20,00 € | Valore Catastale | ex Casmez | Gestione SORICAL | ☐ | ☑ |
| CERISANO | 16 | 776 | Semin Irrig Ar | 0 | 0 | 30 | € 0,15 | € 20,00 | 20,00 € | Valore Catastale | Dec.Esp.D.S.n.12.961/06 | Gestione SORICAL | ☐ | ☑ |
| CERISANO | 16 | 780 | Semin Irrig Ar | 0 | 0 | 2 | € 0,01 | € 2,00 | 2,00 € | Valore Catastale | ex Casmez | Gestione SORICAL | ☐ | ☑ |
| CERISANO | 16 | 780 | Semin Irrig Ar | 0 | 0 | 2 | € 0,01 | € 2,00 | 2,00 € | Valore Catastale | Dec.Esp.D.S.n.12.961/06 | Gestione SORICAL | ☐ | ☑ |
| CERISANO | 19 | 100 | Bosco Ceduo | 0 | 1 | 60 | € 0,08 | € 10,00 | 10,00 € | Valore Catastale | Dec.Esp.D.S.n.12.959/06 | Gestione SORICAL | ☐ | ☑ |
| CERISANO | 19 | 104 | Bosco Ceduo | 0 | 1 | 10 | € 0,05 | € 6,00 | 6,00 € | Valore Catastale | Dec.Esp.D.S.n.12.959/06 | Gestione SORICAL | ☐ | ☑ |
| CERISANO | 19 | 83 | Seminativo 2 | 0 | 0 | 35 | € 0,16 | € 21,00 | 21,00 € | Valore Catastale | Dec.Esp.D.S.n.12.959/06 | Gestione SORICAL | ☐ | ☑ |
| CERISANO | 19 | 86 | Semin Irrig 1 | 0 | 3 | 40 | € 2,09 | € 271,00 | 273,00 € | Valore Catastale | Dec.Esp.D.S.n.12.959/06 | Gestione SORICAL | ☐ | ☑ |
| CERISANO | 19 | 89 | Pascolo 1 | 0 | 6 | 0 | € 0,46 | € 60,00 | 60,00 € | Valore Catastale | Dec.Esp.D.S.n.12.959/06 | Gestione SORICAL | ☐ | ☑ |
| CERISANO | 19 | 91 | Bosco Ceduo | 0 | 7 | 10 | € 0,33 | € 42,00 | 42,00 € | Valore Catastale | Dec.Esp.D.S.n.12.959/06 | Gestione SORICAL | ☐ | ☑ |
| CERISANO | 19 | 92 | Bosco Ceduo | 0 | 14 | 60 | € 0,66 | € 86,00 | 87,00 € | Valore Catastale | Dec.Esp.D.S.n.12.959/06 | Gestione SORICAL | ☐ | ☑ |
| CERISANO | 19 | 94 | Pascolo 1 | 0 | 7 | 50 | € 0,58 | € 75,00 | 75,00 € | Valore Catastale | Dec.Esp.D.S.n.12.959/06 | Gestione SORICAL | ☐ | ☑ |
| CERISANO | 19 | 96 | Semin Irrig 1 | 0 | 4 | 7 | € 2,50 | € 325,00 | 327,00 € | Valore Catastale | Dec.Esp.D.S.n.12.959/06 | Gestione SORICAL | ☐ | ☑ |
| CERISANO | 19 | 98 | Bosco Ceduo | 0 | 0 | 23 | € 0,01 | € 2,00 | 2,00 € | Valore Catastale | Dec.Esp.D.S.n.12.959/06 | Gestione SORICAL | ☐ | ☑ |
| CERISANO | 19 | 99 | Bosco Ceduo | 0 | 2 | 60 | € 0,11 | € 15,00 | 15,00 € | Valore Catastale | Dec.Esp.D.S.n.12.959/06 | Gestione SORICAL | ☐ | ☑ |
| CERISANO | 20 | 101 | Bosco Ceduo | 0 | 0 | 30 | € 0,01 | € 2,00 | 2,00 € | Valore Catastale | Dec.Esp.D.S.n.12.959/06 | Gestione SORICAL | ☐ | ☑ |
| CERISANO | 20 | 102 | Bosco Ceduo | 0 | 8 | 80 | € 0,40 | € 52,00 | 52,00 € | Valore Catastale | Dec.Esp.D.S.n.12.959/06 | Gestione SORICAL | ☐ | ☑ |
| CERISANO | 20 | 104 | Seminativo 1 | 0 | 0 | 10 | € 0,05 | € 6,00 | 6,00 € | Valore Catastale | Dec.Esp.D.S.n.12.959/06 | Gestione SORICAL | ☐ | ☑ |
| CERISANO | 21 | 67 | Bosco Ceduo | 0 | 2 | 60 | € 0,11 | € 15,00 | 15,00 € | Valore Catastale | Dec.Esp.D.S.n.12.959/06 | Gestione SORICAL | ☐ | ☑ |
| **Totali per Comune** | | | | | | | | **€ 12 412,00** | **12 810,00 €** | | | | | |
| CERVICATI | 07 | 366 | Semin Arb 4 | 0 | 0 | 3 | € 0,01 | € 2,00 | 2,00 € | Valore Catastale | ex Casmez | Gestione SORICAL | ☐ | ☑ |
| CERVICATI | 07 | 574 | Semin Arb 4 | 0 | 3 | 20 | € 0,51 | € 67,00 | 67,00 € | Valore Catastale | ex Casmez | Gestione SORICAL | ☐ | ☑ |
| CERVICATI | 07 | 576 | Semin Arb 4 | 0 | 2 | 50 | € 0,40 | € 52,00 | 52,00 € | Valore Catastale | ex Casmez | Gestione SORICAL | ☐ | ☑ |
| CERVICATI | 07 | 578 | Semin Arb 3 | 0 | 2 | 40 | € 0,63 | € 81,00 | 81,00 € | Valore Catastale | ex Casmez | Gestione SORICAL | ☐ | ☑ |
| CERVICATI | 07 | 579 | Semin Arb 3 | 0 | 1 | 60 | € 0,41 | € 54,00 | 54,00 € | Valore Catastale | ex Casmez | Gestione SORICAL | ☐ | ☑ |
| CERVICATI | 07 | 581 | Uliveto 3 | 0 | 1 | 50 | € 0,29 | € 37,00 | 37,00 € | Valore Catastale | ex Casmez | Gestione SORICAL | ☐ | ☑ |
| CERVICATI | 07 | 583 | Semin Arb 2 | 0 | 5 | 10 | € 1,81 | € 236,00 | 237,00 € | Valore Catastale | ex Casmez | Gestione SORICAL | ☐ | ☑ |
| CERVICATI | 07 | 584 | Pascolo Cesp | 0 | 0 | 30 | € 0,01 | € 2,00 | 2,00 € | Valore Catastale | ex Casmez | Gestione SORICAL | ☐ | ☑ |
| CERVICATI | 07 | 586 | Pascolo Arb | 0 | 0 | 60 | € 0,05 | € 6,00 | 6,00 € | Valore Catastale | ex Casmez | Gestione SORICAL | ☐ | ☑ |
| CERVICATI | 07 | 589 | Semin Irrig | 0 | 3 | 0 | € 1,35 | € 176,00 | 177,00 € | Valore Catastale | ex Casmez | Gestione SORICAL | ☐ | ☑ |
| CERVICATI | 07 | 590 | Semin Arb 3 | 0 | 0 | 40 | € 0,10 | € 13,00 | 13,00 € | Valore Catastale | ex Casmez | Gestione SORICAL | ☐ | ☑ |
| CERVICATI | 07 | 591 | Semin Irrig Ar | 0 | 0 | 70 | € 0,29 | € 37,00 | 37,00 € | Valore Catastale | ex Casmez | Gestione SORICAL | ☐ | ☑ |

| Comune | Foglio | Part.la | Coltura | ha | a | ca | Reddito Dominicale | Valore 2017 | Valore 2018 | Stima / Valore | Provenienza | Destinazione d'uso | Disp. | Indisp |
|---|---|---|---|---|---|---|---|---|---|---|---|---|---|---|
| CERVICATI | 07 | 593 | Semin Arb 4 | 0 | 0 | 50 | € 0,08 | € 10,00 | 10,00 € | Valore Catastale | ex Casmez | Gestione SORICAL | ☐ | ☑ |
| CERVICATI | 07 | 595 | Semin Arb 3 | 0 | 1 | 10 | € 0,29 | € 37,00 | 37,00 € | Valore Catastale | ex Casmez | Gestione SORICAL | ☐ | ☑ |
| CERVICATI | 07 | 596 | Pascolo | 0 | 0 | 40 | € 0,04 | € 5,00 | 5,00 € | Valore Catastale | ex Casmez | Gestione SORICAL | ☐ | ☑ |
| CERVICATI | 07 | 599 | Uliveto 1 | 0 | 1 | 60 | € 1,04 | € 135,00 | 136,00 € | Valore Catastale | ex Casmez | Gestione SORICAL | ☐ | ☑ |
| CERVICATI | 07 | 601 | Uliveto 1 | 0 | 1 | 90 | € 1,23 | € 159,00 | 160,00 € | Valore Catastale | ex Casmez | Gestione SORICAL | ☐ | ☑ |
| CERVICATI | 07 | 603 | Uliveto 1 | 0 | 1 | 40 | € 0,90 | € 117,00 | 118,00 € | Valore Catastale | ex Casmez | Gestione SORICAL | ☐ | ☑ |
| CERVICATI | 07 | 605 | Uliveto 3 | 0 | 2 | 10 | € 0,41 | € 54,00 | 54,00 € | Valore Catastale | ex Casmez | Gestione SORICAL | ☐ | ☑ |
| CERVICATI | 07 | 607 | Uliveto 3 | 0 | 1 | 90 | € 0,36 | € 47,00 | 47,00 € | Valore Catastale | ex Casmez | Gestione SORICAL | ☐ | ☑ |
| CERVICATI | 07 | 609 | Uliveto 3 | 0 | 0 | 10 | € 0,03 | € 3,00 | 3,00 € | Valore Catastale | ex Casmez | Gestione SORICAL | ☐ | ☑ |
| CERVICATI | 07 | 610 | Uliveto 3 | 0 | 0 | 20 | € 0,04 | € 5,00 | 5,00 € | Valore Catastale | ex Casmez | Gestione SORICAL | ☐ | ☑ |
| CERVICATI | 07 | 612 | Uliveto 3 | 0 | 0 | 65 | € 0,13 | € 16,00 | 16,00 € | Valore Catastale | ex Casmez | Gestione SORICAL | ☐ | ☑ |
| CERVICATI | 07 | 614 | Uliveto 3 | 0 | 3 | 60 | € 0,70 | € 91,00 | 92,00 € | Valore Catastale | ex Casmez | Gestione SORICAL | ☐ | ☑ |
| CERVICATI | 07 | 617 | Uliveto 3 | 0 | 0 | 20 | € 0,04 | € 5,00 | 5,00 € | Valore Catastale | ex Casmez | Gestione SORICAL | ☐ | ☑ |
| CERVICATI | 07 | 619 | Uliveto 3 | 0 | 2 | 90 | € 0,56 | € 73,00 | 73,00 € | Valore Catastale | ex Casmez | Gestione SORICAL | ☐ | ☑ |
| CERVICATI | 07 | 621 | Seminativo 3 | 0 | 5 | 20 | € 0,84 | € 109,00 | 110,00 € | Valore Catastale | ex Casmez | Gestione SORICAL | ☐ | ☑ |
| CERVICATI | 07 | 623 | Semin Arb 3 | 0 | 2 | 5 | € 0,53 | € 68,00 | 68,00 € | Valore Catastale | ex Casmez | Gestione SORICAL | ☐ | ☑ |
| CERVICATI | 07 | 625 | Semin Arb 3 | 0 | 0 | 5 | € 0,01 | € 2,00 | 2,00 € | Valore Catastale | ex Casmez | Gestione SORICAL | ☐ | ☑ |
| CERVICATI | 07 | 626 | Semin Arb 3 | 0 | 1 | 40 | € 0,36 | € 47,00 | 47,00 € | Valore Catastale | ex Casmez | Gestione SORICAL | ☐ | ☑ |
| CERVICATI | 07 | 628 | Semin Arb 3 | 0 | 1 | 90 | € 0,49 | € 63,00 | 63,00 € | Valore Catastale | ex Casmez | Gestione SORICAL | ☐ | ☑ |
| CERVICATI | 07 | 630 | Semin Arb 3 | 0 | 0 | 80 | € 0,21 | € 28,00 | 28,00 € | Valore Catastale | ex Casmez | Gestione SORICAL | ☐ | ☑ |
| CERVICATI | 07 | 631 | Ficheto 2 | 0 | 3 | 50 | € 1,93 | € 250,00 | 252,00 € | Valore Catastale | ex Casmez | Gestione SORICAL | ☐ | ☑ |
| CERVICATI | 07 | 633 | Uliveto 3 | 0 | 0 | 5 | € 0,01 | € 2,00 | 2,00 € | Valore Catastale | ex Casmez | Gestione SORICAL | ☐ | ☑ |
| CERVICATI | 07 | 645 | Semin Arb 4 | 0 | 0 | 82 | € 0,14 | € 18,00 | 18,00 € | Valore Catastale | ex Casmez | Gestione SORICAL | ☐ | ☑ |
| CERVICATI | 07 | 663 | Semin Arb 3 | 0 | 1 | 90 | € 0,49 | € 344,00 | 346,00 € | Valore esproprio | Dec.Esp.n.11 del 12/03/2 | Gestione SORICAL | ☐ | ☑ |
| CERVICATI | 07 | 665 | Uliveto 3 | 0 | 4 | 60 | € 0,89 | € 715,00 | 719,00 € | Valore esproprio | Dec.Esp.n.11 del 12/03/2 | Gestione SORICAL | ☐ | ☑ |
| CERVICATI | 07 | 667 | Semin Arb 2 | 0 | 2 | 85 | € 1,01 | € 408,00 | 410,00 € | Valore esproprio | Dec.Esp.n.11 del 12/03/2 | Gestione SORICAL | ☐ | ☑ |
| CERVICATI | 08 | 372 | Uliveto 1 | 0 | 2 | 0 | € 1,29 | € 226,00 | 227,00 € | Valore Catastale | ex Casmez | Gestione SORICAL | ☐ | ☑ |
| CERVICATI | 08 | 374 | Uliveto 1 | 0 | 2 | 70 | € 1,74 | € 42,00 | 42,00 € | Valore Catastale | ex Casmez | Gestione SORICAL | ☐ | ☑ |
| CERVICATI | 08 | 378 | Uliveto 2 | 0 | 0 | 90 | € 0,33 | € 83,00 | 83,00 € | Valore Catastale | ex Casmez | Gestione SORICAL | ☐ | ☑ |
| CERVICATI | 08 | 379 | Uliveto 2 | 0 | 1 | 80 | € 0,64 | € 83,00 | 83,00 € | Valore Catastale | ex Casmez | Gestione SORICAL | ☐ | ☑ |
| CERVICATI | 08 | 381 | Uliveto 1 | 0 | 0 | 70 | € 0,45 | € 58,00 | 58,00 € | Valore Catastale | ex Casmez | Gestione SORICAL | ☐ | ☑ |
| CERVICATI | 08 | 383 | Semin Arb | 0 | 0 | 6 | € 0,01 | € 8,00 | 8,00 € | Valore esproprio | Dec.Esp.D.G.N.8.815/04 | Gestione SORICAL | ☐ | ☑ |
| CERVICATI | 08 | 385 | Semin Arb | 0 | 1 | 93 | € 0,50 | € 241,00 | 242,00 € | Valore esproprio | Dec.Esp.D.G.N.8.815/04 | Gestione SORICAL | ☐ | ☑ |

| Comune | Foglio | Part.la | Coltura | ha | a | ca | Reddito Dominicale | Valore 2017 | Valore 2018 | Stima / Valore | Provenienza | Destinazione d'uso | Disp. | Indisp |
|---|---|---|---|---|---|---|---|---|---|---|---|---|---|---|
| CERVICATI | 08 | 388 | Vigneto 2 | 0 | 0 | 43 | € 0,24 | € 50,00 | 50,00 € | Valore esproprio | Dec.Esp.D.G.N.8.815/04 | Gestione SORICAL | ☐ | ☑ |
| CERVICATI | 08 | 391 | Seminativo 3 | 0 | 3 | 76 | € 0,98 | € 435,00 | 438,00 € | Valore esproprio | Dec.Esp.D.G.N.8.815/04 | Gestione SORICAL | ☐ | ☑ |
| CERVICATI | 08 | 394 | Seminativo 3 | 0 | 2 | 45 | € 0,64 | € 283,00 | 285,00 € | Valore esproprio | Dec.Esp.D.G.N.8.815/04 | Gestione SORICAL | ☐ | ☑ |
| CERVICATI | 08 | 397 | Bosco Ceduo | 0 | 1 | 13 | € 0,04 | € 181,00 | 182,00 € | Valore esproprio | Dec.Esp.D.G.N.8.815/04 | Gestione SORICAL | ☐ | ☑ |
| CERVICATI | 08 | 423 | Semin Arb 3 | 0 | 1 | 28 | € 0,35 | € 600,00 | 604,00 € | Valore esproprio | Dec.Esp.n.26 del 06/10/2 | Gestione SORICAL | ☐ | ☑ |
| CERVICATI | 08 | 425 | Vigneto 2 | 0 | 0 | 2 | € 0,01 | € 2,00 | 2,00 € | Valore esproprio | Dec.Esp.D.G.N.8.815/04 | Gestione SORICAL | ☐ | ☑ |
| CERVICATI | 08 | 426 | Vigneto 2 | 0 | 0 | 9 | € 0,05 | € 10,00 | 10,00 € | Valore esproprio | Dec.Esp.D.G.N.8.815/04 | Gestione SORICAL | ☐ | ☑ |
| CERVICATI | 08 | 428 | Semin Arb 3 | 0 | 1 | 95 | € 0,50 | € 272,00 | 274,00 € | Valore esproprio | Dec.Esp.n.26 del 06/10/2 | Gestione SORICAL | ☐ | ☑ |
| CERVICATI | 08 | 430 | Semin Arb 3 | 0 | 1 | 41 | € 0,36 | € 172,00 | 173,00 € | Valore esproprio | Dec.Esp.n.26 del 06/10/2 | Gestione SORICAL | ☐ | ☑ |
| CERVICATI | 08 | 431 | Semin Arb 3 | 0 | 0 | 24 | € 0,06 | € 29,00 | 29,00 € | Valore esproprio | Dec.Esp.n.26 del 06/10/2 | Gestione SORICAL | ☐ | ☑ |
| CERVICATI | 08 | 433 | Bosco Ceduo | 0 | 0 | 62 | € 0,03 | € 69,00 | 69,00 € | Valore esproprio | Dec.Esp.n.26 del 06/10/2 | Gestione SORICAL | ☐ | ☑ |
| CERVICATI | 08 | 647 | Semin Arb 4 | 0 | 0 | 5 | € 0,13 | € 54,00 | 54,00 € | Valore Catastale | ex Casmez | Gestione SORICAL | ☐ | ☑ |
| CERVICATI | 09 | 299 | Uliveto 3 | 0 | 2 | 10 | € 0,41 | € 54,00 | 54,00 € | Valore Catastale | ex Casmez | Gestione SORICAL | ☐ | ☑ |
| CERVICATI | 09 | 300 | Semin Arb 3 | 0 | 3 | 90 | € 1,01 | € 132,00 | 133,00 € | Valore Catastale | ex Casmez | Gestione SORICAL | ☐ | ☑ |
| CERVICATI | 09 | 303 | Seminativo 2 | 0 | 2 | 10 | € 0,61 | € 80,00 | 80,00 € | Valore Catastale | ex Casmez | Gestione SORICAL | ☐ | ☑ |
| CERVICATI | 09 | 305 | Seminativo 2 | 0 | 0 | 73 | € 0,21 | € 117,00 | 118,00 € | Valore esproprio | Dec.Esp.D.G.N.8.815/04 | Gestione SORICAL | ☐ | ☑ |
| CERVICATI | 09 | 307 | Seminativo 2 | 0 | 0 | 5 | € 0,01 | € 8,00 | 8,00 € | Valore esproprio | Dec.Esp.D.G.N.8.815/04 | Gestione SORICAL | ☐ | ☑ |
| CERVICATI | 09 | 309 | Seminativo 2 | 0 | 2 | 1 | € 0,59 | € 232,00 | 233,00 € | Valore esproprio | Dec.Esp.D.G.N.8.815/04 | Gestione SORICAL | ☐ | ☑ |
| CERVICATI | 09 | 311 | Seminativo 2 | 0 | 0 | 5 | € 0,01 | € 6,00 | 6,00 € | Valore esproprio | Dec.Esp.D.G.N.8.815/04 | Gestione SORICAL | ☐ | ☑ |
| CERVICATI | 09 | 313 | Semin Arb 2 | 0 | 1 | 10 | € 0,39 | € 254,00 | 256,00 € | Valore esproprio | Dec.Esp.D.G.N.8.815/04 | Gestione SORICAL | ☐ | ☑ |
| CERVICATI | 09 | 316 | Semin Arb 3 | 0 | 1 | 87 | € 0,49 | € 216,00 | 217,00 € | Valore esproprio | Dec.Esp.D.G.N.8.815/04 | Gestione SORICAL | ☐ | ☑ |
| CERVICATI | 09 | 319 | Seminativo 2 | 0 | 0 | 36 | € 0,10 | € 42,00 | 42,00 € | Valore esproprio | Dec.Esp.D.G.N.8.815/04 | Gestione SORICAL | ☐ | ☑ |
| CERVICATI | 09 | 321 | Semin Arb 2 | 0 | 2 | 31 | € 0,83 | € 149,00 | 226,00 € | Valore esproprio | Dec.Esp.D.G.N.8.815/04 | Gestione SORICAL | ☐ | ☑ |
| CERVICATI | 09 | 324 | Semin Arb 3 | 0 | 3 | 24 | € 0,84 | € 374,00 | 376,00 € | Valore esproprio | Dec.Esp.D.G.N.8.815/04 | Gestione SORICAL | ☐ | ☑ |
| CERVICATI | 09 | 327 | Vigneto 3 | 0 | 0 | 91 | € 0,26 | € 105,00 | 106,00 € | Valore esproprio | Dec.Esp.D.G.N.8.815/04 | Gestione SORICAL | ☐ | ☑ |
| CERVICATI | 09 | 330 | Semin Arb 3 | 0 | 1 | 15 | € 0,30 | € 133,00 | 134,00 € | Valore esproprio | Dec.Esp.D.G.N.8.815/04 | Gestione SORICAL | ☐ | ☑ |
| CERVICATI | 09 | 332 | Semin Arb 3 | 0 | 2 | 38 | € 0,61 | € 731,00 | 735,00 € | Valore esproprio | Dec.Esp.D.G.N.8.815/04 | Gestione SORICAL | ☐ | ☑ |
| CERVICATI | 09 | 335 | Vigneto 2 | 0 | 0 | 65 | € 0,36 | € 200,00 | 201,00 € | Valore esproprio | Dec.Esp.D.G.N.8.815/04 | Gestione SORICAL | ☐ | ☑ |
| CERVICATI | 09 | 338 | Uliveto 2 | 0 | 0 | 45 | € 0,16 | € 104,00 | 105,00 € | Valore esproprio | Dec.Esp.D.G.N.8.815/04 | Gestione SORICAL | ☐ | ☑ |
| CERVICATI | 09 | 406 | Seminativo 2 | 0 | 0 | 53 | € 0,15 | € 48,00 | 48,00 € | Valore esproprio | Dec.Esp.n.26 del 06/10/2 | Gestione SORICAL | ☐ | ☑ |
| CERVICATI | 09 | 408 | Seminativo 2 | 0 | 0 | 68 | € 0,20 | € 83,00 | 83,00 € | Valore esproprio | Dec.Esp.n.26 del 06/10/2 | Gestione SORICAL | ☐ | ☑ |
| CERVICATI | 09 | 410 | Semin Arb 2 | 0 | 0 | 50 | € 0,18 | € 70,00 | 70,00 € | Valore esproprio | Dec.Esp.n.26 del 06/10/2 | Gestione SORICAL | ☐ | ☑ |
| CERVICATI | 09 | 412 | Semin Arb 3 | 0 | 1 | 9 | € 0,29 | € 152,00 | 153,00 € | Valore esproprio | Dec.Esp.n.26 del 06/10/2 | Gestione SORICAL | ☐ | ☑ |

| Comune | Foglio | Part.la | Coltura | ha | a | ca | Reddito Dominicale | Valore 2017 | Valore 2018 | Stima / Valore | Provenienza | Destinazione d'uso | Disp. | Indisp |
|---|---|---|---|---|---|---|---|---|---|---|---|---|---|---|
| CERVICATI | 09 | 414 | Seminativo 2 | 0 | 0 | 52 | € 0,15 | € 64,00 | 64,00 € | Valore esproprio | Dec.Esp.n.26 del 06/10/2 | Gestione SORICAL | ☐ | ☑ |
| CERVICATI | 09 | 416 | Semin Arb 2 | 0 | 1 | 20 | € 0,43 | € 147,00 | 148,00 € | Valore esproprio | Dec.Esp.n.26 del 06/10/2 | Gestione SORICAL | ☐ | ☑ |
| CERVICATI | 09 | 418 | Semin Arb 3 | 0 | 1 | 91 | € 0,49 | € 234,00 | 235,00 € | Valore esproprio | Dec.Esp.n.26 del 06/10/2 | Gestione SORICAL | ☐ | ☑ |
| CERVICATI | 09 | 419 | Vigneto 3 | 0 | 0 | 6 | € 0,01 | € 7,00 | 7,00 € | Valore esproprio | Dec.Esp.n.26 del 06/10/2 | Gestione SORICAL | ☐ | ☑ |
| CERVICATI | 09 | 420 | Vigneto 3 | 0 | 0 | 23 | € 0,06 | € 27,00 | 27,00 € | Valore esproprio | Dec.Esp.n.26 del 06/10/2 | Gestione SORICAL | ☐ | ☑ |
| CERVICATI | 09 | 422 | Uliveto 2 | 0 | 0 | 70 | € 0,25 | € 86,00 | 118,00 € | Valore esproprio | Dec.Esp.n.26 del 06/10/2 | Gestione SORICAL | ☐ | ☑ |
| CERVICATI | 09 | 424 | Semin Arb 3 | 0 | 1 | 32 | € 0,34 | € 1 351,00 | 1 359,00 € | Valore esproprio | Dec.Esp.n.28 del 24/11/2 | Gestione SORICAL | ☐ | ☑ |
| CERVICATI | 09 | 426 | Vigneto 2 | 0 | 0 | 38 | € 0,21 | € 323,00 | 325,00 € | Valore esproprio | Dec.Esp.n.28 del 24/11/2 | Gestione SORICAL | ☐ | ☑ |
| CERVICATI | 09 | 428 | Uliveto 2 | 0 | 1 | 10 | € 0,39 | € 134,00 | 186,00 € | Valore esproprio | Dec.Esp.n.26 del 06/10/2 | Gestione SORICAL | ☐ | ☑ |
| CERVICATI | 09 | 430 | Uliveto 2 | 0 | 1 | 19 | € 0,43 | € 255,00 | 257,00 € | Valore esproprio | Dec.Esp.n.26 del 06/10/2 | Gestione SORICAL | ☐ | ☑ |
| CERVICATI | 09 | 432 | Semin Arb 2 | 0 | 0 | 40 | € 0,14 | € 86,00 | 87,00 € | Valore esproprio | Dec.Esp.n.26 del 06/10/2 | Gestione SORICAL | ☐ | ☑ |
| CERVICATI | 09 | 434 | Semin Arb 2 | 0 | 0 | 10 | € 0,04 | € 24,00 | 24,00 € | Valore esproprio | Dec.Esp.n.26 del 06/10/2 | Gestione SORICAL | ☐ | ☑ |
| CERVICATI | 09 | 436 | Semin Arb 2 | 0 | 0 | 79 | € 0,28 | € 190,00 | 191,00 € | Valore esproprio | Dec.Esp.n.26 del 06/10/2 | Gestione SORICAL | ☐ | ☑ |
| CERVICATI | 09 | 438 | Uliveto 2 | 0 | 0 | 30 | € 0,11 | € 60,00 | 60,00 € | Valore esproprio | Dec.Esp.n.26 del 06/10/2 | Gestione SORICAL | ☐ | ☑ |
| CERVICATI | 09 | 440 | Uliveto 2 | 0 | 0 | 29 | € 0,10 | € 57,00 | 57,00 € | Valore esproprio | Dec.Esp.n.26 del 06/10/2 | Gestione SORICAL | ☐ | ☑ |
| CERVICATI | 09 | 442 | Uliveto 2 | 0 | 0 | 28 | € 0,10 | € 55,00 | 55,00 € | Valore esproprio | Dec.Esp.n.26 del 06/10/2 | Gestione SORICAL | ☐ | ☑ |
| CERVICATI | 09 | 444 | Vigneto 2 | 0 | 0 | 40 | € 0,23 | € 96,00 | 97,00 € | Valore esproprio | Dec.Esp.n.26 del 06/10/2 | Gestione SORICAL | ☐ | ☑ |
| CERVICATI | 09 | 446 | Semin Arb 1 | 0 | 0 | 48 | € 0,19 | € 115,00 | 116,00 € | Valore esproprio | Dec.Esp.n.26 del 06/10/2 | Gestione SORICAL | ☐ | ☑ |
| CERVICATI | 09 | 448 | Semin Arb 1 | 0 | 0 | 29 | € 0,11 | € 70,00 | 70,00 € | Valore esproprio | Dec.Esp.n.26 del 06/10/2 | Gestione SORICAL | ☐ | ☑ |
| CERVICATI | 09 | 450 | Semin Arb 1 | 0 | 0 | 10 | € 0,04 | € 14,00 | 14,00 € | Valore esproprio | Dec.Esp.n.26 del 06/10/2 | Gestione SORICAL | ☐ | ☑ |
| CERVICATI | 09 | 452 | Semin Arb 1 | 0 | 1 | 10 | € 0,43 | € 264,00 | 266,00 € | Valore esproprio | Dec.Esp.n.26 del 06/10/2 | Gestione SORICAL | ☐ | ☑ |
| CERVICATI | 09 | 454 | Semin Arb 1 | 0 | 1 | 35 | € 0,53 | € 324,00 | 326,00 € | Valore esproprio | Dec.Esp.n.26 del 06/10/2 | Gestione SORICAL | ☐ | ☑ |
| CERVICATI | 09 | 456 | Semin Arb 1 | 0 | 0 | 65 | € 0,25 | € 91,00 | 92,00 € | Valore esproprio | Dec.Esp.n.26 del 06/10/2 | Gestione SORICAL | ☐ | ☑ |
| CERVICATI | 09 | 458 | Semin Arb 1 | 0 | 1 | 51 | € 0,59 | € 299,00 | 301,00 € | Valore esproprio | Dec.Esp.n.26 del 06/10/2 | Gestione SORICAL | ☐ | ☑ |
| CERVICATI | 14 | 325 | Semin Arb 2 | 0 | 1 | 0 | € 0,35 | € 46,00 | 46,00 € | Valore Catastale | ex Casmez | Gestione SORICAL | ☐ | ☑ |
| CERVICATI | 14 | 327 | Semin Arb 1 | 0 | 1 | 80 | € 0,70 | € 91,00 | 92,00 € | Valore Catastale | ex Casmez | Gestione SORICAL | ☐ | ☑ |
| CERVICATI | 14 | 330 | Seminativo 1 | 0 | 1 | 80 | € 0,70 | € 91,00 | 92,00 € | Valore Catastale | ex Casmez | Gestione SORICAL | ☐ | ☑ |
| CERVICATI | 14 | 331 | Seminativo 1 | 0 | 1 | 80 | € 0,70 | € 91,00 | 92,00 € | Valore Catastale | ex Casmez | Gestione SORICAL | ☐ | ☑ |
| CERVICATI | 14 | 334 | Semin Arb 2 | 0 | 4 | 20 | € 1,49 | € 193,00 | 194,00 € | Valore Catastale | ex Casmez | Gestione SORICAL | ☐ | ☑ |
| CERVICATI | 14 | 335 | Semin Arb 2 | 0 | 0 | 60 | € 0,21 | € 28,00 | 28,00 € | Valore Catastale | ex Casmez | Gestione SORICAL | ☐ | ☑ |
| CERVICATI | 14 | 337 | Seminativo 1 | 0 | 5 | 40 | € 2,09 | € 271,00 | 273,00 € | Valore Catastale | ex Casmez | Gestione SORICAL | ☐ | ☑ |
| CERVICATI | 14 | 338 | Seminativo 1 | 0 | 2 | 10 | € 0,81 | € 106,00 | 107,00 € | Valore Catastale | ex Casmez | Gestione SORICAL | ☐ | ☑ |
| CERVICATI | 14 | 340 | Seminativo 1 | 0 | 2 | 60 | € 1,01 | € 132,00 | 133,00 € | Valore Catastale | ex Casmez | Gestione SORICAL | ☐ | ☑ |

| Comune | Foglio | Part.la | Coltura | ha | a | ca | Reddito Dominicale | Valore 2017 | Valore 2018 | Stima / Valore | Provenienza | Destinazione d'uso | Disp. | Indisp |
|---|---|---|---|---|---|---|---|---|---|---|---|---|---|---|
| CERVICATI | 14 | 342 | Seminativo 2 | 0 | 1 | 60 | € 0,46 | € 60,00 | 60,00 € | Valore Catastale | ex Casmez | Gestione SORICAL | ☐ | ☑ |
| CERVICATI | 14 | 346 | Seminativo 2 | 0 | 1 | 10 | € 0,33 | € 42,00 | 42,00 € | Valore Catastale | ex Casmez | Gestione SORICAL | ☐ | ☑ |
| CERVICATI | 14 | 347 | Semin Arb 2 | 0 | 0 | 10 | € 0,04 | € 5,00 | 5,00 € | Valore Catastale | ex Casmez | Gestione SORICAL | ☐ | ☑ |
| CERVICATI | 14 | 349 | Semin Arb 3 | 0 | 4 | 50 | € 1,16 | € 151,00 | 152,00 € | Valore Catastale | ex Casmez | Gestione SORICAL | ☐ | ☑ |
| CERVICATI | 14 | 351 | Semin Arb 3 | 0 | 0 | 10 | € 0,03 | € 3,00 | 3,00 € | Valore Catastale | ex Casmez | Gestione SORICAL | ☐ | ☑ |
| CERVICATI | 14 | 352 | Seminativo 1 | 0 | 2 | 20 | € 0,85 | € 110,00 | 111,00 € | Valore Catastale | ex Casmez | Gestione SORICAL | ☐ | ☑ |
| CERVICATI | 14 | 354 | Seminativo 1 | 0 | 2 | 60 | € 1,01 | € 132,00 | 133,00 € | Valore Catastale | ex Casmez | Gestione SORICAL | ☐ | ☑ |
| CERVICATI | 15 | 281 | Semin Irrig Ar | 0 | 1 | 80 | € 0,75 | € 98,00 | 99,00 € | Valore Catastale | ex Casmez | Gestione SORICAL | ☐ | ☑ |
| CERVICATI | 15 | 282 | Uliveto 3 | 0 | 0 | 60 | € 0,11 | € 15,00 | 15,00 € | Valore Catastale | ex Casmez | Gestione SORICAL | ☐ | ☑ |
| CERVICATI | 15 | 284 | Uliveto 3 | 0 | 0 | 80 | € 0,15 | € 20,00 | 20,00 € | Valore Catastale | ex Casmez | Gestione SORICAL | ☐ | ☑ |
| CERVICATI | 15 | 286 | Seminativo 1 | 0 | 0 | 60 | € 0,24 | € 31,00 | 31,00 € | Valore Catastale | ex Casmez | Gestione SORICAL | ☐ | ☑ |
| CERVICATI | 15 | 288 | Pascolo | 0 | 0 | 30 | € 0,03 | € 3,00 | 3,00 € | Valore Catastale | ex Casmez | Gestione SORICAL | ☐ | ☑ |
| CERVICATI | 15 | 289 | Pascolo | 0 | 0 | 80 | € 0,08 | € 10,00 | 10,00 € | Valore Catastale | ex Casmez | Gestione SORICAL | ☐ | ☑ |
| CERVICATI | 15 | 291 | Pascolo | 0 | 0 | 80 | € 0,08 | € 10,00 | 10,00 € | Valore Catastale | ex Casmez | Gestione SORICAL | ☐ | ☑ |
| CERVICATI | 15 | 292 | Seminativo 1 | 0 | 1 | 0 | € 0,39 | € 50,00 | 50,00 € | Valore Catastale | ex Casmez | Gestione SORICAL | ☐ | ☑ |
| CERVICATI | 15 | 294 | Seminativo 3 | 0 | 3 | 80 | € 0,61 | € 80,00 | 80,00 € | Valore Catastale | ex Casmez | Gestione SORICAL | ☐ | ☑ |
| CERVICATI | 15 | 295 | Seminativo 3 | 0 | 2 | 0 | € 0,33 | € 42,00 | 42,00 € | Valore Catastale | ex Casmez | Gestione SORICAL | ☐ | ☑ |
| CERVICATI | 15 | 296 | Seminativo 3 | 0 | 0 | 20 | € 0,04 | € 5,00 | 5,00 € | Valore Catastale | ex Casmez | Gestione SORICAL | ☐ | ☑ |
| CERVICATI | 15 | 297 | Uliveto 2 | 0 | 3 | 25 | € 1,15 | € 150,00 | 151,00 € | Valore Catastale | ex Casmez | Gestione SORICAL | ☐ | ☑ |
| CERVICATI | 15 | 299 | Uliveto 2 | 0 | 1 | 55 | € 0,55 | € 72,00 | 72,00 € | Valore Catastale | ex Casmez | Gestione SORICAL | ☐ | ☑ |
| CERVICATI | 15 | 301 | Uliveto 2 | 0 | 0 | 70 | € 0,25 | € 32,00 | 32,00 € | Valore Catastale | ex Casmez | Gestione SORICAL | ☐ | ☑ |
| CERVICATI | 15 | 302 | Semin Arb 3 | 0 | 10 | 30 | € 2,66 | € 346,00 | 348,00 € | Valore Catastale | ex Casmez | Gestione SORICAL | ☐ | ☑ |
| CERVICATI | 15 | 304 | Semin Arb 3 | 0 | 1 | 0 | € 0,26 | € 140,00 | 141,00 € | Valore esproprio | Dec.Esp.n.26 del 06/10/2 | Gestione SORICAL | ☐ | ☑ |
| CERVICATI | 15 | 305 | Semin Irrig Ar | 0 | 1 | 95 | € 1,20 | € 156,00 | 157,00 € | Valore Catastale | ex Casmez | Gestione SORICAL | ☐ | ☑ |
| CERVICATI | 15 | 307 | Semin Irrig Ar | 0 | 0 | 45 | € 0,28 | € 36,00 | 36,00 € | Valore Catastale | ex Casmez | Gestione SORICAL | ☐ | ☑ |
| CERVICATI | 15 | 309 | Semin Arb 2 | 0 | 3 | 60 | € 1,28 | € 166,00 | 167,00 € | Valore Catastale | ex Casmez | Gestione SORICAL | ☐ | ☑ |
| CERVICATI | 15 | 311 | Semin Arb 2 | 0 | 2 | 60 | € 0,93 | € 120,00 | 121,00 € | Valore Catastale | ex Casmez | Gestione SORICAL | ☐ | ☑ |
| CERVICATI | 15 | 312 | Semin Arb 2 | 0 | 0 | 80 | € 0,29 | € 37,00 | 37,00 € | Valore Catastale | ex Casmez | Gestione SORICAL | ☐ | ☑ |
| CERVICATI | 15 | 314 | Seminativo 3 | 0 | 6 | 40 | € 1,04 | € 135,00 | 136,00 € | Valore Catastale | ex Casmez | Gestione SORICAL | ☐ | ☑ |
| CERVICATI | 15 | 316 | Seminativo 3 | 0 | 1 | 70 | € 0,28 | € 36,00 | 36,00 € | Valore Catastale | ex Casmez | Gestione SORICAL | ☐ | ☑ |
| CERVICATI | 15 | 318 | Seminativo 3 | 0 | 0 | 60 | € 0,10 | € 13,00 | 13,00 € | Valore Catastale | ex Casmez | Gestione SORICAL | ☐ | ☑ |
| CERVICATI | 15 | 320 | Seminativo 2 | 0 | 0 | 15 | € 0,04 | € 5,00 | 5,00 € | Valore Catastale | ex Casmez | Gestione SORICAL | ☐ | ☑ |
| CERVICATI | 15 | 321 | Seminativo 2 | 0 | 1 | 95 | € 0,56 | € 73,00 | 73,00 € | Valore Catastale | ex Casmez | Gestione SORICAL | ☐ | ☑ |

| Comune | Foglio | Part.la | Coltura | ha | a | ca | Reddito Dominicale | Valore 2017 | Valore 2018 | Stima / Valore | Provenienza | Destinazione d'uso | Disp. | Indisp |
|---|---|---|---|---|---|---|---|---|---|---|---|---|---|---|
| CERVICATI | 15 | 323 | Seminativo 2 | 0 | 0 | 35 | € 0,10 | € 13,00 | 13,00 € | Valore Catastale | ex Casmez | Gestione SORICAL | ☐ | ☑ |
| CERVICATI | 15 | 325 | Semin Irrig | 0 | 2 | 40 | € 1,09 | € 141,00 | 142,00 € | Valore Catastale | ex Casmez | Gestione SORICAL | ☐ | ☑ |
| CERVICATI | 15 | 327 | Seminativo 3 | 0 | 0 | 80 | € 0,13 | € 16,00 | 16,00 € | Valore Catastale | ex Casmez | Gestione SORICAL | ☐ | ☑ |
| CERVICATI | 15 | 329 | Seminativo 3 | 0 | 0 | 50 | € 0,08 | € 10,00 | 10,00 € | Valore Catastale | ex Casmez | Gestione SORICAL | ☐ | ☑ |
| CERVICATI | 15 | 331 | Uliveto 1 | 0 | 3 | 40 | € 2,20 | € 286,00 | 288,00 € | Valore Catastale | ex Casmez | Gestione SORICAL | ☐ | ☑ |
| CERVICATI | 15 | 333 | Uliveto 1 | 0 | 2 | 10 | € 1,35 | € 176,00 | 177,00 € | Valore Catastale | ex Casmez | Gestione SORICAL | ☐ | ☑ |
| CERVICATI | 15 | 335 | Seminativo 2 | 0 | 1 | 55 | € 0,45 | € 58,00 | 58,00 € | Valore Catastale | ex Casmez | Gestione SORICAL | ☐ | ☑ |
| CERVICATI | 15 | 389 | Seminativo 2 | 0 | 1 | 97 | € 0,58 | € 276,00 | 278,00 € | Valore esproprio | Dec.Esp.n.26 del 06/10/2 | Gestione SORICAL | ☐ | ☑ |
| CERVICATI | 15 | 390 | Seminativo 2 | 0 | 0 | 12 | € 0,04 | € 17,00 | 17,00 € | Valore esproprio | Dec.Esp.n.26 del 06/10/2 | Gestione SORICAL | ☐ | ☑ |
| CERVICATI | 15 | 392 | Semin Arb 3 | 0 | 3 | 44 | € 0,89 | € 482,00 | 485,00 € | Valore esproprio | Dec.Esp.n.26 del 06/10/2 | Gestione SORICAL | ☐ | ☑ |
| CERVICATI | 15 | 393 | Semin Arb 3 | 0 | 6 | 79 | € 1,75 | € 951,00 | 957,00 € | Valore esproprio | Dec.Esp.n.26 del 06/10/2 | Gestione SORICAL | ☐ | ☑ |
| CERVICATI | 15 | 394 | Semin Arb 3 | 0 | 1 | 70 | € 0,26 | € 238,00 | 239,00 € | Valore esproprio | Dec.Esp.n.26 del 06/10/2 | Gestione SORICAL | ☐ | ☑ |
| **Totali per Comune** | | | | | | | | **€ 20 232,00** | **20 503,00 €** | | | | | |
| CERZETO | 07 | 100 | Vigneto 2 | 0 | 0 | 57 | € 0,35 | € 46,00 | 46,00 € | Valore Catastale | Dec.Esp.D.S.n.15.217/04 | Gestione SORICAL | ☐ | ☑ |
| CERZETO | 07 | 102 | Vigneto 2 | 0 | 0 | 50 | € 0,31 | € 41,00 | 41,00 € | Valore Catastale | Dec.Esp.D.S.n.15.217/04 | Gestione SORICAL | ☐ | ☑ |
| CERZETO | 07 | 103 | Vigneto 2 | 0 | 0 | 50 | € 0,31 | € 41,00 | 41,00 € | Valore Catastale | Dec.Esp. n. 53 16/11/199 | Gestione SORICAL | ☐ | ☑ |
| CERZETO | 07 | 105 | Semin Arb 1 | 0 | 0 | 10 | € 0,04 | € 5,00 | 5,00 € | Valore Catastale | Dec.Esp.D.S.n.15.214/04 | Gestione SORICAL | ☐ | ☑ |
| CERZETO | 07 | 107 | Bosco Alto 1 | 0 | 0 | 60 | € 0,06 | € 8,00 | 8,00 € | Valore Catastale | Dec.Esp.D.S.n.15.207/04 | Gestione SORICAL | ☐ | ☑ |
| CERZETO | 07 | 108 | Bosco Alto 1 | 0 | 0 | 30 | € 0,04 | € 5,00 | 5,00 € | Valore Catastale | Dec.Esp.D.S.n.15.207/04 | Gestione SORICAL | ☐ | ☑ |
| CERZETO | 07 | 110 | Semin Arb 2 | 0 | 2 | 10 | € 0,81 | € 106,00 | 107,00 € | Valore Catastale | Dec.Esp.D.S.n.15.217/04 | Gestione SORICAL | ☐ | ☑ |
| CERZETO | 07 | 112 | Semin Arb 2 | 0 | 1 | 38 | € 0,54 | € 70,00 | 70,00 € | Valore Catastale | Dec.Esp. n. 53 16/11/199 | Gestione SORICAL | ☐ | ☑ |
| CERZETO | 07 | 114 | Semin Arb 2 | 0 | 1 | 40 | € 0,54 | € 70,00 | 70,00 € | Valore Catastale | Dec.Esp.D.S.n.15.217/04 | Gestione SORICAL | ☐ | ☑ |
| CERZETO | 07 | 116 | Semin Arb 2 | 0 | 0 | 95 | € 0,36 | € 47,00 | 47,00 € | Valore Catastale | Dec.Esp. n. 53 16/11/199 | Gestione SORICAL | ☐ | ☑ |
| CERZETO | 07 | 118 | Semin Arb 2 | 0 | 1 | 20 | € 0,46 | € 60,00 | 60,00 € | Valore Catastale | Dec.Esp.D.S.n.15.217/04 | Gestione SORICAL | ☐ | ☑ |
| CERZETO | 07 | 120 | Semin Arb 2 | 0 | 0 | 75 | € 0,29 | € 37,00 | 37,00 € | Valore Catastale | Dec.Esp. n. 53 16/11/199 | Gestione SORICAL | ☐ | ☑ |
| CERZETO | 07 | 122 | Seminativo 3 | 0 | 0 | 80 | € 0,15 | € 20,00 | 20,00 € | Valore Catastale | Dec.Esp.D.S.n.15.217/04 | Gestione SORICAL | ☐ | ☑ |
| CERZETO | 07 | 124 | Seminativo 3 | 0 | 0 | 65 | € 0,13 | € 16,00 | 16,00 € | Valore Catastale | Dec.Esp. n. 53 16/11/199 | Gestione SORICAL | ☐ | ☑ |
| CERZETO | 07 | 126 | Seminativo 2 | 0 | 0 | 10 | € 0,04 | € 5,00 | 5,00 € | Valore Catastale | Dec.Esp.D.S.n.15.214/04 | Gestione SORICAL | ☐ | ☑ |
| CERZETO | 07 | 128 | Semin Arb 3 | 0 | 1 | 0 | € 0,29 | € 37,00 | 37,00 € | Valore Catastale | Dec.Esp.D.S.n.15.217/04 | Gestione SORICAL | ☐ | ☑ |
| CERZETO | 07 | 130 | Semin Arb 3 | 0 | 0 | 75 | € 0,21 | € 28,00 | 28,00 € | Valore Catastale | Dec.Esp. n. 53 16/11/199 | Gestione SORICAL | ☐ | ☑ |
| CERZETO | 07 | 132 | Seminativo 2 | 0 | 1 | 0 | € 0,35 | € 46,00 | 46,00 € | Valore Catastale | Dec.Esp.D.S.n.15.207/04 | Gestione SORICAL | ☐ | ☑ |
| CERZETO | 07 | 133 | Seminativo 2 | 0 | 0 | 10 | € 0,04 | € 5,00 | 5,00 € | Valore Catastale | Dec.Esp. n. 53 16/11/199 | Gestione SORICAL | ☐ | ☑ |
| CERZETO | 07 | 135 | Seminativo 1 | 0 | 0 | 70 | € 0,34 | € 44,00 | 44,00 € | Valore Catastale | Dec.Esp. n. 53 16/11/199 | Gestione SORICAL | ☐ | ☑ |

| Comune | Foglio | Part.la | Coltura | ha | a | ca | Reddito Dominicale | Valore 2017 | Valore 2018 | Stima / Valore | Provenienza | Destinazione d'uso | Disp. | Indisp |
|---|---|---|---|---|---|---|---|---|---|---|---|---|---|---|
| CERZETO | 07 | 136 | Seminativo 1 | 0 | 0 | 70 | € 0,34 | € 44,00 | 44,00 € | Valore Catastale | Dec.Esp.D.S.n.15.214/04 | Gestione SORICAL | ☐ | ☑ |
| CERZETO | 07 | 97 | Semin Arb 2 | 0 | 0 | 30 | € 0,11 | € 15,00 | 15,00 € | Valore Catastale | Dec.Esp.D.S.n.15.217/04 | Gestione SORICAL | ☐ | ☑ |
| CERZETO | 07 | 98 | Semin Arb 2 | 0 | 0 | 50 | € 0,19 | € 24,00 | 24,00 € | Valore Catastale | Dec.Esp. n. 53 16/11/199 | Gestione SORICAL | ☐ | ☑ |
| CERZETO | 08 | 65 | Querceto | 0 | 1 | 60 | € 0,21 | € 28,00 | 28,00 € | Valore Catastale | Dec.Esp.D.S.n.15.207/04 | Gestione SORICAL | ☐ | ☑ |
| CERZETO | 08 | 66 | Querceto | 0 | 1 | 4 | € 0,14 | € 18,00 | 18,00 € | Valore Catastale | Dec.Esp.D.S.n.15.207/04 | Gestione SORICAL | ☐ | ☑ |
| CERZETO | 08 | 69 | Seminativo 2 | 0 | 1 | 10 | € 0,39 | € 50,00 | 50,00 € | Valore Catastale | Dec.Esp.D.S.n.15.214/04 | Gestione SORICAL | ☐ | ☑ |
| CERZETO | 08 | 70 | Seminativo 2 | 0 | 0 | 20 | € 0,08 | € 10,00 | 10,00 € | Valore Catastale | Dec.Esp. n. 53 16/11/199 | Gestione SORICAL | ☐ | ☑ |
| CERZETO | 08 | 73 | Semin Arb 2 | 0 | 1 | 80 | € 0,70 | € 91,00 | 92,00 € | Valore Catastale | Dec.Esp.D.S.n.15.207/04 | Gestione SORICAL | ☐ | ☑ |
| CERZETO | 08 | 75 | Semin Arb 3 | 0 | 1 | 39 | € 0,40 | € 52,00 | 52,00 € | Valore Catastale | Dec.Esp.D.S.n.15.207/04 | Gestione SORICAL | ☐ | ☑ |
| CERZETO | 08 | 77 | Bosco Alto 1 | 0 | 0 | 10 | € 0,01 | € 2,00 | 2,00 € | Valore Catastale | Dec.Esp.D.S.n.15.207/04 | Gestione SORICAL | ☐ | ☑ |
| CERZETO | 11 | 114 | Cast Frutto 3 | 0 | 25 | 70 | € 3,31 | | 434,00 € | Valore Catastale | ex Casmez | Gestione SORICAL | ☐ | ☑ |
| CERZETO | 11 | 115 | Cast Frutto 3 | 0 | 16 | 30 | € 2,10 | | 275,00 € | Valore Catastale | ex Casmez | Gestione SORICAL | ☐ | ☑ |
| CERZETO | 11 | 116 | Cast Frutto 3 | 0 | 5 | 0 | € 0,65 | | 85,00 € | Valore Catastale | ex Casmez | Gestione SORICAL | ☐ | ☑ |
| CERZETO | 11 | 117 | Cast Frutto 3 | 0 | 13 | 60 | € 1,75 | | 229,00 € | Valore Catastale | ex Casmez | Gestione SORICAL | ☐ | ☑ |
| CERZETO | 11 | 137 | Cast Frutto 3 | 0 | 53 | 50 | € 6,91 | | 904,00 € | Valore Catastale | ex Casmez | Gestione SORICAL | ☐ | ☑ |
| CERZETO | 11 | 139 | Cast Frutto 2 | 0 | 23 | 10 | € 4,48 | | 585,00 € | Valore Catastale | ex Casmez | Gestione SORICAL | ☐ | ☑ |
| CERZETO | 11 | 249 | Cast Frutto 3 | 0 | 27 | 60 | € 3,56 | | 466,00 € | Valore Catastale | ex Casmez | Gestione SORICAL | ☐ | ☑ |
| CERZETO | 11 | 357 | Cast Frutto 3 | 0 | 5 | 0 | € 0,65 | | 85,00 € | Valore Catastale | ex Casmez | Gestione SORICAL | ☐ | ☑ |
| CERZETO | 11 | 358 | Cast Frutto 3 | 0 | 3 | 70 | € 0,48 | | 62,00 € | Valore Catastale | ex Casmez | Gestione SORICAL | ☐ | ☑ |
| CERZETO | 11 | 360 | Cast Frutto 3 | 0 | 1 | 60 | € 0,21 | | 28,00 € | Valore Catastale | ex Casmez | Gestione SORICAL | ☐ | ☑ |
| CERZETO | 11 | 361 | Cast Frutto 2 | 0 | 6 | 10 | € 1,19 | | 155,00 € | Valore Catastale | ex Casmez | Gestione SORICAL | ☐ | ☑ |
| CERZETO | 11 | 362 | Cast Frutto 2 | 0 | 4 | 50 | € 0,88 | | 115,00 € | Valore Catastale | ex Casmez | Gestione SORICAL | ☐ | ☑ |
| CERZETO | 11 | 363 | Cast Frutto 2 | 0 | 1 | 80 | € 0,35 | | 46,00 € | Valore Catastale | ex Casmez | Gestione SORICAL | ☐ | ☑ |
| CERZETO | 11 | 364 | Cast Frutto 2 | 0 | 0 | 60 | € 0,11 | | 15,00 € | Valore Catastale | ex Casmez | Gestione SORICAL | ☐ | ☑ |
| CERZETO | 11 | 365 | Cast Frutto 2 | 0 | 6 | 10 | € 1,19 | | 155,00 € | Valore Catastale | ex Casmez | Gestione SORICAL | ☐ | ☑ |
| CERZETO | 11 | 367 | Cast Frutto 2 | 0 | 1 | 20 | € 0,24 | | 31,00 € | Valore Catastale | ex Casmez | Gestione SORICAL | ☐ | ☑ |
| CERZETO | 11 | 369 | Pascolo | 0 | 1 | 60 | € 0,09 | | 11,00 € | Valore Catastale | ex Casmez | Gestione SORICAL | ☐ | ☑ |
| CERZETO | 11 | 370 | Pascolo | 0 | 2 | 60 | € 0,15 | | 20,00 € | Valore Catastale | ex Casmez | Gestione SORICAL | ☐ | ☑ |
| CERZETO | 11 | 371 | Pascolo | 0 | 4 | 80 | € 0,28 | | 36,00 € | Valore Catastale | ex Casmez | Gestione SORICAL | ☐ | ☑ |
| CERZETO | 11 | 372 | Cast Frutto 3 | 0 | 9 | 0 | € 1,16 | | 152,00 € | Valore Catastale | ex Casmez | Gestione SORICAL | ☐ | ☑ |
| CERZETO | 11 | 373 | Cast Frutto 2 | 0 | 0 | 20 | € 0,04 | | 5,00 € | Valore Catastale | ex Casmez | Gestione SORICAL | ☐ | ☑ |
| CERZETO | 11 | 374 | Cast Frutto 2 | 0 | 0 | 10 | € 0,03 | | 3,00 € | Valore Catastale | ex Casmez | Gestione SORICAL | ☐ | ☑ |
| CERZETO | 11 | 375 | Cast Frutto 2 | 0 | 0 | 20 | € 0,04 | | 5,00 € | Valore Catastale | ex Casmez | Gestione SORICAL | ☐ | ☑ |

| Comune | Foglio | Part.la | Coltura | ha | a | ca | Reddito Dominicale | Valore 2017 | Valore 2018 | Stima / Valore | Provenienza | Destinazione d'uso | Disp. | Indisp |
|---|---|---|---|---|---|---|---|---|---|---|---|---|---|---|
| CERZETO | 11 | 376 | Cast Frutto 2 | 0 | 0 | 20 | € 0,04 | | 5,00 € | Valore Catastale | ex Casmez | Gestione SORICAL | ☐ | ☑ |
| CERZETO | 11 | 377 | Cast Frutto 2 | 0 | 0 | 10 | € 0,03 | | 3,00 € | Valore Catastale | ex Casmez | Gestione SORICAL | ☐ | ☑ |
| CERZETO | 11 | 378 | Cast Frutto 2 | 0 | 0 | 70 | € 0,14 | | 18,00 € | Valore Catastale | ex Casmez | Gestione SORICAL | ☐ | ☑ |
| CERZETO | 11 | 379 | Cast Frutto 2 | 0 | 0 | 80 | € 0,15 | | 20,00 € | Valore Catastale | ex Casmez | Gestione SORICAL | ☐ | ☑ |
| CERZETO | 11 | 380 | Cast Frutto 2 | 0 | 0 | 10 | € 0,03 | | 3,00 € | Valore Catastale | ex Casmez | Gestione SORICAL | ☐ | ☑ |
| CERZETO | 11 | 381 | Cast Frutto 3 | 0 | 0 | 20 | € 0,03 | | 3,00 € | Valore Catastale | ex Casmez | Gestione SORICAL | ☐ | ☑ |
| CERZETO | 11 | 382 | Cast Frutto 3 | 0 | 0 | 40 | € 0,05 | | 6,00 € | Valore Catastale | ex Casmez | Gestione SORICAL | ☐ | ☑ |
| CERZETO | 11 | 383 | Cast Frutto 3 | 0 | 0 | 20 | € 0,03 | | 3,00 € | Valore Catastale | ex Casmez | Gestione SORICAL | ☐ | ☑ |
| CERZETO | 11 | 384 | Cast Frutto 3 | 0 | 0 | 10 | € 0,01 | | 2,00 € | Valore Catastale | ex Casmez | Gestione SORICAL | ☐ | ☑ |
| CERZETO | 11 | 385 | Cast Frutto 2 | 0 | 0 | 50 | € 0,10 | | 13,00 € | Valore Catastale | ex Casmez | Gestione SORICAL | ☐ | ☑ |
| CERZETO | 11 | 386 | Cast Frutto 2 | 0 | 0 | 50 | € 0,10 | | 13,00 € | Valore Catastale | ex Casmez | Gestione SORICAL | ☐ | ☑ |
| CERZETO | 11 | 387 | Cast Frutto 2 | 0 | 0 | 10 | € 0,03 | | 3,00 € | Valore Catastale | ex Casmez | Gestione SORICAL | ☐ | ☑ |
| CERZETO | 11 | 388 | Cast Frutto 2 | 0 | 0 | 30 | € 0,06 | | 8,00 € | Valore Catastale | ex Casmez | Gestione SORICAL | ☐ | ☑ |
| CERZETO | 11 | 389 | Cast Frutto 1 | 0 | 0 | 50 | € 0,11 | | 15,00 € | Valore Catastale | ex Casmez | Gestione SORICAL | ☐ | ☑ |
| CERZETO | 11 | 390 | Cast Frutto 2 | 0 | 0 | 10 | € 0,03 | | 3,00 € | Valore Catastale | ex Casmez | Gestione SORICAL | ☐ | ☑ |
| CERZETO | 11 | 391 | Cast Frutto 2 | 0 | 0 | 10 | € 0,03 | | 3,00 € | Valore Catastale | ex Casmez | Gestione SORICAL | ☐ | ☑ |
| CERZETO | 11 | 392 | Cast Frutto 2 | 0 | 0 | 50 | € 0,10 | | 13,00 € | Valore Catastale | ex Casmez | Gestione SORICAL | ☐ | ☑ |
| CERZETO | 11 | 394 | Bosco Ceduo | 0 | 0 | 60 | € 0,08 | | 10,00 € | Valore Catastale | ex Casmez | Gestione SORICAL | ☐ | ☑ |
| CERZETO | 11 | 396 | Cast Frutto 3 | 0 | 0 | 20 | € 0,03 | | 3,00 € | Valore Catastale | ex Casmez | Gestione SORICAL | ☐ | ☑ |
| CERZETO | 11 | 397 | Cast Frutto 2 | 0 | 0 | 10 | € 0,03 | | 3,00 € | Valore Catastale | ex Casmez | Gestione SORICAL | ☐ | ☑ |
| CERZETO | 11 | 398 | Cast Frutto 3 | 0 | 2 | 60 | € 0,34 | | 44,00 € | Valore Catastale | ex Casmez | Gestione SORICAL | ☐ | ☑ |
| CERZETO | 11 | 399 | Cast Frutto 2 | 0 | 1 | 20 | € 0,24 | | 31,00 € | Valore Catastale | ex Casmez | Gestione SORICAL | ☐ | ☑ |
| CERZETO | 11 | 400 | Cast Frutto 2 | 0 | 0 | 40 | € 0,08 | | 10,00 € | Valore Catastale | ex Casmez | Gestione SORICAL | ☐ | ☑ |
| CERZETO | 11 | 402 | Cast Frutto 2 | 0 | 3 | 70 | € 0,71 | | 94,00 € | Valore Catastale | ex Casmez | Gestione SORICAL | ☐ | ☑ |
| CERZETO | 11 | 403 | Cast Frutto 2 | 0 | 0 | 30 | € 0,06 | | 8,00 € | Valore Catastale | ex Casmez | Gestione SORICAL | ☐ | ☑ |
| CERZETO | 11 | 405 | Cast Frutto 2 | 0 | 2 | 50 | € 0,49 | | 63,00 € | Valore Catastale | ex Casmez | Gestione SORICAL | ☐ | ☑ |
| CERZETO | 11 | 409 | Cast Frutto 2 | 0 | 2 | 90 | € 0,56 | | 73,00 € | Valore Catastale | ex Casmez | Gestione SORICAL | ☐ | ☑ |
| CERZETO | 11 | 412 | Cast frutto 3 | 0 | 0 | 20 | € 0,03 | € 3,00 | 20,00 € | Valore esproprio | Dec.Esp.n.12 del 12/03/2 | Gestione SORICAL | ☐ | ☑ |
| CERZETO | 11 | 414 | Pascolo | 0 | 1 | 35 | € 0,08 | | 10,00 € | Valore Catastale | ex Casmez | Gestione SORICAL | ☐ | ☑ |
| CERZETO | 11 | 416 | Cast Frutto 2 | 0 | 0 | 50 | € 0,10 | | 13,00 € | Valore Catastale | ex Casmez | Gestione SORICAL | ☐ | ☑ |
| CERZETO | 11 | 418 | Cast Frutto 3 | 0 | 0 | 50 | € 0,06 | | 8,00 € | Valore Catastale | ex Casmez | Gestione SORICAL | ☐ | ☑ |
| CERZETO | 11 | 420 | Cast frutto 3 | 0 | 1 | 20 | € 0,15 | € 20,00 | 123,00 € | Valore esproprio | Dec.Esp.n.12 del 12/03/2 | Gestione SORICAL | ☐ | ☑ |
| CERZETO | 11 | 423 | Cast Frutto 3 | 0 | 0 | 80 | € 0,10 | | 13,00 € | Valore Catastale | ex Casmez | Gestione SORICAL | ☐ | ☑ |

| Comune | Foglio | Part.la | Coltura | ha | a | ca | Reddito Dominicale | Valore 2017 | Valore 2018 | Stima / Valore | Provenienza | Destinazione d'uso | Disp. | Indisp |
|---|---|---|---|---|---|---|---|---|---|---|---|---|---|---|
| CERZETO | 11 | 424 | Cast Frutto 3 | 0 | 1 | 25 | € 0,16 | | 21,00 € | Valore Catastale | ex Casmez | Gestione SORICAL | ☐ | ☑ |
| CERZETO | 11 | 426 | Cast Frutto 2 | 0 | 0 | 55 | € 0,11 | | 15,00 € | Valore Catastale | ex Casmez | Gestione SORICAL | ☐ | ☑ |
| CERZETO | 11 | 429 | Cast Frutto 2 | 0 | 3 | 30 | € 0,64 | | 83,00 € | Valore Catastale | ex Casmez | Gestione SORICAL | ☐ | ☑ |
| CERZETO | 11 | 431 | Cast frutto 2 | 0 | 0 | 40 | € 0,08 | € 10,00 | 41,00 € | Valore esproprio | Dec.Esp.n.12 del 12/03/2 | Gestione SORICAL | ☐ | ☑ |
| CERZETO | 11 | 433 | Cast frutto 2 | 0 | 0 | 95 | € 0,19 | € 24,00 | 98,00 € | Valore esproprio | Dec.Esp.n.12 del 12/03/2 | Gestione SORICAL | ☐ | ☑ |
| CERZETO | 11 | 435 | Cast Frutto 1 | 0 | 1 | 5 | € 0,24 | | 31,00 € | Valore Catastale | ex Casmez | Gestione SORICAL | ☐ | ☑ |
| CERZETO | 11 | 436 | Cast Frutto 2 | 0 | 1 | 45 | € 0,28 | | 36,00 € | Valore Catastale | ex Casmez | Gestione SORICAL | ☐ | ☑ |
| CERZETO | 11 | 437 | Cast Frutto 2 | 0 | 0 | 40 | € 0,08 | | 10,00 € | Valore Catastale | ex Casmez | Gestione SORICAL | ☐ | ☑ |
| CERZETO | 11 | 439 | Cast Frutto 2 | 0 | 0 | 5 | € 0,01 | | 2,00 € | Valore Catastale | ex Casmez | Gestione SORICAL | ☐ | ☑ |
| CERZETO | 11 | 441 | Cast Frutto 2 | 0 | 2 | 10 | € 0,41 | | 54,00 € | Valore Catastale | ex Casmez | Gestione SORICAL | ☐ | ☑ |
| CERZETO | 11 | 444 | Cast Frutto 3 | 0 | 1 | 55 | € 0,20 | | 26,00 € | Valore Catastale | ex Casmez | Gestione SORICAL | ☐ | ☑ |
| CERZETO | 11 | 447 | Cast Frutto 2 | 0 | 1 | 80 | € 0,01 | | 2,00 € | Valore Catastale | ex Casmez | Gestione SORICAL | ☐ | ☑ |
| CERZETO | 12 | 406 | Cast Frutto 3 | 0 | 0 | 40 | € 0,05 | | 6,00 € | Valore Catastale | ex Casmez | Gestione SORICAL | ☐ | ☑ |
| CERZETO | 12 | 428 | Cast Frutto 3 | 0 | 0 | 20 | € 0,03 | | 3,00 € | Valore Catastale | ex Casmez | Gestione SORICAL | ☐ | ☑ |
| CERZETO | 12 | 544 | Cast Frutto 3 | 0 | 7 | 0 | € 0,90 | | 118,00 € | Valore Catastale | ex Casmez | Gestione SORICAL | ☐ | ☑ |
| CERZETO | 12 | 545 | Cast Frutto 3 | 0 | 0 | 20 | € 0,03 | | 3,00 € | Valore Catastale | ex Casmez | Gestione SORICAL | ☐ | ☑ |
| CERZETO | 12 | 547 | Cast Frutto 2 | 0 | 3 | 60 | € 0,70 | | 92,00 € | Valore Catastale | ex Casmez | Gestione SORICAL | ☐ | ☑ |
| CERZETO | 12 | 548 | Cast Frutto 2 | 0 | 3 | 50 | € 0,68 | | 89,00 € | Valore Catastale | ex Casmez | Gestione SORICAL | ☐ | ☑ |
| CERZETO | 12 | 550 | Cast Frutto 2 | 0 | 7 | 50 | € 1,45 | | 189,00 € | Valore Catastale | ex Casmez | Gestione SORICAL | ☐ | ☑ |
| CERZETO | 15 | 409 | Cast Frutto 2 | 0 | 2 | 50 | € 0,49 | | 63,00 € | Valore Catastale | ex Casmez | Gestione SORICAL | ☐ | ☑ |
| CERZETO | 15 | 410 | Cast Frutto 3 | 0 | 0 | 70 | € 0,09 | | 11,00 € | Valore Catastale | ex Casmez | Gestione SORICAL | ☐ | ☑ |
| CERZETO | 15 | 412 | Cast Frutto 3 | 0 | 0 | 30 | € 0,04 | | 5,00 € | Valore Catastale | ex Casmez | Gestione SORICAL | ☐ | ☑ |
| CERZETO | 15 | 413 | Pascolo | 0 | 3 | 50 | € 0,20 | | 26,00 € | Valore Catastale | ex Casmez | Gestione SORICAL | ☐ | ☑ |
| CERZETO | 15 | 414 | Cast Frutto 3 | 0 | 0 | 30 | € 0,04 | | 5,00 € | Valore Catastale | ex Casmez | Gestione SORICAL | ☐ | ☑ |
| CERZETO | 15 | 415 | Cast Frutto 3 | 0 | 1 | 80 | € 0,24 | | 31,00 € | Valore Catastale | ex Casmez | Gestione SORICAL | ☐ | ☑ |
| CERZETO | 15 | 417 | Cast Frutto 3 | 0 | 0 | 80 | € 0,10 | | 13,00 € | Valore Catastale | ex Casmez | Gestione SORICAL | ☐ | ☑ |
| CERZETO | 15 | 418 | Cast Frutto 3 | 0 | 1 | 20 | € 0,15 | | 20,00 € | Valore Catastale | ex Casmez | Gestione SORICAL | ☐ | ☑ |
| CERZETO | 15 | 419 | Cast Frutto 3 | 0 | 1 | 80 | € 0,24 | | 31,00 € | Valore Catastale | ex Casmez | Gestione SORICAL | ☐ | ☑ |
| CERZETO | 15 | 420 | Cast Frutto 3 | 0 | 2 | 70 | € 0,35 | | 46,00 € | Valore Catastale | ex Casmez | Gestione SORICAL | ☐ | ☑ |
| CERZETO | 15 | 421 | Cast Frutto 3 | 0 | 0 | 70 | € 0,09 | | 11,00 € | Valore Catastale | ex Casmez | Gestione SORICAL | ☐ | ☑ |
| CERZETO | 15 | 423 | Cast Frutto 3 | 0 | 0 | 20 | € 0,03 | | 3,00 € | Valore Catastale | ex Casmez | Gestione SORICAL | ☐ | ☑ |
| CERZETO | 15 | 424 | Cast Frutto 3 | 0 | 1 | 90 | € 0,25 | | 32,00 € | Valore Catastale | ex Casmez | Gestione SORICAL | ☐ | ☑ |
| CERZETO | 15 | 425 | Cast Frutto 3 | 0 | 0 | 10 | € 0,01 | | 2,00 € | Valore Catastale | ex Casmez | Gestione SORICAL | ☐ | ☑ |

| Comune | Foglio | Part.la | Coltura | ha | a | ca | Reddito Dominicale | Valore 2017 | Valore 2018 | Stima / Valore | Provenienza | Destinazione d'uso | Disp. | Indisp |
|---|---|---|---|---|---|---|---|---|---|---|---|---|---|---|
| CERZETO | 15 | 426 | Cast Frutto 2 | 0 | 2 | 90 | € 0,56 | | 73,00 € | Valore Catastale | ex Casmez | Gestione SORICAL | ☐ | ☑ |
| CERZETO | 15 | 427 | Cast Frutto 3 | 0 | 2 | 10 | € 0,28 | | 36,00 € | Valore Catastale | ex Casmez | Gestione SORICAL | ☐ | ☑ |
| CERZETO | 15 | 428 | Cast Frutto 2 | 0 | 2 | 80 | € 0,54 | | 70,00 € | Valore Catastale | ex Casmez | Gestione SORICAL | ☐ | ☑ |
| CERZETO | 15 | 429 | Cast Frutto 2 | 0 | 5 | 90 | € 1,14 | | 149,00 € | Valore Catastale | ex Casmez | Gestione SORICAL | ☐ | ☑ |
| CERZETO | 15 | 430 | Cast Frutto 2 | 0 | 0 | 70 | € 0,14 | | 18,00 € | Valore Catastale | ex Casmez | Gestione SORICAL | ☐ | ☑ |
| CERZETO | 15 | 431 | Cast Frutto 2 | 0 | 0 | 60 | € 0,11 | | 15,00 € | Valore Catastale | ex Casmez | Gestione SORICAL | ☐ | ☑ |
| CERZETO | 15 | 432 | Cast Frutto 3 | 0 | 1 | 40 | € 0,18 | | 23,00 € | Valore Catastale | ex Casmez | Gestione SORICAL | ☐ | ☑ |
| CERZETO | 15 | 433 | Cast Frutto 3 | 0 | 0 | 60 | € 0,08 | | 10,00 € | Valore Catastale | ex Casmez | Gestione SORICAL | ☐ | ☑ |
| CERZETO | 15 | 434 | Cast Frutto 2 | 0 | 1 | 0 | € 0,19 | | 24,00 € | Valore Catastale | ex Casmez | Gestione SORICAL | ☐ | ☑ |
| CERZETO | 15 | 435 | Cast Frutto 2 | 0 | 1 | 90 | € 0,36 | | 47,00 € | Valore Catastale | ex Casmez | Gestione SORICAL | ☐ | ☑ |
| CERZETO | 15 | 436 | Cast Frutto 2 | 0 | 0 | 70 | € 0,14 | | 18,00 € | Valore Catastale | ex Casmez | Gestione SORICAL | ☐ | ☑ |
| CERZETO | 15 | 437 | Cast Frutto 2 | 0 | 0 | 70 | € 0,14 | | 18,00 € | Valore Catastale | ex Casmez | Gestione SORICAL | ☐ | ☑ |
| CERZETO | 15 | 438 | Cast Frutto 2 | 0 | 1 | 60 | € 0,31 | | 41,00 € | Valore Catastale | ex Casmez | Gestione SORICAL | ☐ | ☑ |
| CERZETO | 15 | 439 | Cast Frutto 2 | 0 | 1 | 20 | € 0,24 | | 31,00 € | Valore Catastale | ex Casmez | Gestione SORICAL | ☐ | ☑ |
| CERZETO | 15 | 440 | Cast Frutto 2 | 0 | 0 | 30 | € 0,06 | | 8,00 € | Valore Catastale | ex Casmez | Gestione SORICAL | ☐ | ☑ |
| CERZETO | 15 | 441 | Cast Frutto 2 | 0 | 0 | 20 | € 0,04 | | 5,00 € | Valore Catastale | ex Casmez | Gestione SORICAL | ☐ | ☑ |
| CERZETO | 15 | 442 | Cast Frutto 2 | 0 | 8 | 10 | € 1,56 | | 204,00 € | Valore Catastale | ex Casmez | Gestione SORICAL | ☐ | ☑ |
| CERZETO | 15 | 443 | Cast Frutto 2 | 0 | 0 | 70 | € 0,14 | | 18,00 € | Valore Catastale | ex Casmez | Gestione SORICAL | ☐ | ☑ |
| CERZETO | 15 | 445 | Cast Frutto 2 | 0 | 1 | 90 | € 0,36 | | 47,00 € | Valore Catastale | ex Casmez | Gestione SORICAL | ☐ | ☑ |
| CERZETO | 15 | 446 | Cast Frutto 2 | 0 | 1 | 60 | € 0,31 | | 41,00 € | Valore Catastale | ex Casmez | Gestione SORICAL | ☐ | ☑ |
| CERZETO | 15 | 448 | Pascolo | 0 | 1 | 80 | € 0,10 | | 13,00 € | Valore Catastale | ex Casmez | Gestione SORICAL | ☐ | ☑ |
| CERZETO | 15 | 449 | Cast Frutto 1 | 0 | 1 | 80 | € 0,41 | | 54,00 € | Valore Catastale | ex Casmez | Gestione SORICAL | ☐ | ☑ |
| CERZETO | 15 | 450 | Cast Frutto 1 | 0 | 0 | 10 | € 0,03 | | 3,00 € | Valore Catastale | ex Casmez | Gestione SORICAL | ☐ | ☑ |
| CERZETO | 15 | 451 | Cast Frutto 1 | 0 | 2 | 40 | € 0,54 | | 70,00 € | Valore Catastale | ex Casmez | Gestione SORICAL | ☐ | ☑ |
| CERZETO | 15 | 452 | Cast Frutto 1 | 0 | 0 | 20 | € 0,05 | | 6,00 € | Valore Catastale | ex Casmez | Gestione SORICAL | ☐ | ☑ |
| CERZETO | 15 | 453 | Pascolo | 0 | 0 | 10 | € 0,01 | | 2,00 € | Valore Catastale | ex Casmez | Gestione SORICAL | ☐ | ☑ |
| CERZETO | 15 | 454 | Cast Frutto 2 | 0 | 1 | 80 | € 0,35 | | 46,00 € | Valore Catastale | ex Casmez | Gestione SORICAL | ☐ | ☑ |
| CERZETO | 15 | 455 | Cast Frutto 2 | 0 | 5 | 90 | € 1,14 | | 149,00 € | Valore Catastale | ex Casmez | Gestione SORICAL | ☐ | ☑ |
| CERZETO | 15 | 456 | Cast Frutto 3 | 0 | 6 | 80 | € 0,88 | | 115,00 € | Valore Catastale | ex Casmez | Gestione SORICAL | ☐ | ☑ |
| CERZETO | 15 | 459 | Fu d'accertam | 0 | 0 | 10 | € 0,00 | | 0,00 € | Valore Catastale | ex Casmez | Gestione SORICAL | ☐ | ☑ |
| CERZETO | 15 | 460 | Cast Frutto 1 | 0 | 0 | 30 | € 0,06 | | 8,00 € | Valore Catastale | ex Casmez | Gestione SORICAL | ☐ | ☑ |
| CERZETO | 15 | 461 | Semin Irrig Ar | 0 | 1 | 10 | € 0,54 | | 70,00 € | Valore Catastale | ex Casmez | Gestione SORICAL | ☐ | ☑ |
| CERZETO | 15 | 462 | Cast Frutto 3 | 0 | 2 | 10 | € 0,28 | | 36,00 € | Valore Catastale | ex Casmez | Gestione SORICAL | ☐ | ☑ |

| Comune | Foglio | Part.la | Coltura | ha | a | ca | Reddito Dominicale | Valore 2017 | Valore 2018 | Stima / Valore | Provenienza | Destinazione d'uso | Disp. | Indisp |
|---|---|---|---|---|---|---|---|---|---|---|---|---|---|---|
| CERZETO | 15 | 463 | Cast Frutto 2 | 0 | 0 | 20 | € 0,04 | | 5,00 € | Valore Catastale | ex Casmez | Gestione SORICAL | ☐ | ☑ |
| CERZETO | 20 | 408 | Bosco Ceduo | 0 | 3 | 70 | € 0,19 | | 24,00 € | Valore Catastale | ex Casmez | Gestione SORICAL | ☐ | ☑ |
| CERZETO | 20 | 409 | Bosco Ceduo | 0 | 0 | 60 | € 0,03 | | 3,00 € | Valore Catastale | ex Casmez | Gestione SORICAL | ☐ | ☑ |
| CERZETO | 20 | 412 | Cast Frutto 3 | 0 | 3 | 30 | € 0,18 | | 23,00 € | Valore Catastale | ex Casmez | Gestione SORICAL | ☐ | ☑ |
| CERZETO | 20 | 413 | Cast Frutto 3 | 0 | 1 | 10 | € 0,14 | | 18,00 € | Valore Catastale | ex Casmez | Gestione SORICAL | ☐ | ☑ |
| CERZETO | 20 | 414 | Cast Frutto 2 | 0 | 2 | 70 | € 0,53 | | 68,00 € | Valore Catastale | ex Casmez | Gestione SORICAL | ☐ | ☑ |
| CERZETO | 20 | 415 | Cast Frutto 3 | 0 | 0 | 20 | € 0,03 | | 3,00 € | Valore Catastale | ex Casmez | Gestione SORICAL | ☐ | ☑ |
| CERZETO | 20 | 416 | Cast Frutto 2 | 0 | 2 | 50 | € 0,49 | | 63,00 € | Valore Catastale | ex Casmez | Gestione SORICAL | ☐ | ☑ |
| CERZETO | 20 | 417 | Cast Frutto 2 | 0 | 0 | 10 | € 0,03 | | 3,00 € | Valore Catastale | ex Casmez | Gestione SORICAL | ☐ | ☑ |
| CERZETO | 20 | 418 | Cast Frutto 2 | 0 | 2 | 80 | € 0,54 | | 70,00 € | Valore Catastale | ex Casmez | Gestione SORICAL | ☐ | ☑ |
| CERZETO | 20 | 420 | Cast Frutto 2 | 0 | 0 | 60 | € 0,11 | | 15,00 € | Valore Catastale | ex Casmez | Gestione SORICAL | ☐ | ☑ |
| CERZETO | 20 | 421 | Cast Frutto 2 | 0 | 0 | 10 | € 0,03 | | 3,00 € | Valore Catastale | ex Casmez | Gestione SORICAL | ☐ | ☑ |
| CERZETO | 20 | 422 | Cast Frutto 2 | 0 | 1 | 40 | € 0,28 | | 36,00 € | Valore Catastale | ex Casmez | Gestione SORICAL | ☐ | ☑ |
| CERZETO | 20 | 423 | Cast Frutto 2 | 0 | 2 | 30 | € 0,45 | | 58,00 € | Valore Catastale | ex Casmez | Gestione SORICAL | ☐ | ☑ |
| CERZETO | 20 | 424 | Cast Frutto 2 | 0 | 1 | 80 | € 0,35 | | 46,00 € | Valore Catastale | ex Casmez | Gestione SORICAL | ☐ | ☑ |
| CERZETO | 20 | 425 | Cast Frutto 2 | 0 | 0 | 30 | € 0,06 | | 8,00 € | Valore Catastale | ex Casmez | Gestione SORICAL | ☐ | ☑ |
| CERZETO | 20 | 426 | Cast Frutto 3 | 0 | 2 | 20 | € 0,29 | | 37,00 € | Valore Catastale | ex Casmez | Gestione SORICAL | ☐ | ☑ |
| CERZETO | 20 | 427 | Querceto | 0 | 0 | 40 | € 0,05 | | 6,00 € | Valore Catastale | ex Casmez | Gestione SORICAL | ☐ | ☑ |
| CERZETO | 20 | 429 | Uliveto 2 | 0 | 2 | 50 | € 0,73 | | 95,00 € | Valore Catastale | ex Casmez | Gestione SORICAL | ☐ | ☑ |
| CERZETO | 20 | 431 | Cast Frutto 2 | 0 | 2 | 30 | € 0,45 | | 58,00 € | Valore Catastale | ex Casmez | Gestione SORICAL | ☐ | ☑ |
| CERZETO | 20 | 432 | Semin Arb 1 | 0 | 1 | 50 | € 0,63 | | 81,00 € | Valore Catastale | ex Casmez | Gestione SORICAL | ☐ | ☑ |
| CERZETO | 20 | 464 | Cast Frutto 2 | 0 | 0 | 20 | € 0,04 | | 5,00 € | Valore Catastale | ex Casmez | Gestione SORICAL | ☐ | ☑ |
| CERZETO | 21 | 433 | Cast Frutto 2 | 0 | 0 | 30 | € 0,06 | | 8,00 € | Valore Catastale | ex Casmez | Gestione SORICAL | ☐ | ☑ |
| CERZETO | 21 | 514 | Bosco Ceduo | 0 | 2 | 0 | € 0,10 | | 13,00 € | Valore Catastale | ex Casmez | Gestione SORICAL | ☐ | ☑ |
| CERZETO | 21 | 536 | Cast Frutto 3 | 0 | 3 | 80 | € 0,49 | | 63,00 € | Valore Catastale | ex Casmez | Gestione SORICAL | ☐ | ☑ |
| CERZETO | 21 | 537 | Cast Frutto 3 | 0 | 0 | 30 | € 0,04 | | 5,00 € | Valore Catastale | ex Casmez | Gestione SORICAL | ☐ | ☑ |
| CERZETO | 21 | 538 | Cast Frutto 3 | 0 | 0 | 10 | € 0,01 | | 2,00 € | Valore Catastale | ex Casmez | Gestione SORICAL | ☐ | ☑ |
| CERZETO | 21 | 539 | Bosco Ceduo | 0 | 57 | 40 | € 2,96 | | 387,00 € | Valore Catastale | ex Casmez | Gestione SORICAL | ☐ | ☑ |
| CERZETO | 21 | 540 | Bosco Ceduo | 0 | 1 | 50 | € 0,08 | | 10,00 € | Valore Catastale | ex Casmez | Gestione SORICAL | ☐ | ☑ |
| CERZETO | 21 | 542 | Bosco Ceduo | 0 | 0 | 30 | € 0,01 | | 2,00 € | Valore Catastale | ex Casmez | Gestione SORICAL | ☐ | ☑ |
| CERZETO | 21 | 543 | Cast Frutto 2 | 0 | 3 | 50 | € 0,68 | | 89,00 € | Valore Catastale | ex Casmez | Gestione SORICAL | ☐ | ☑ |
| CERZETO | 21 | 544 | Cast Frutto 2 | 0 | 2 | 50 | € 0,49 | | 63,00 € | Valore Catastale | ex Casmez | Gestione SORICAL | ☐ | ☑ |
| CERZETO | 21 | 546 | Cast Frutto 2 | 0 | 0 | 10 | € 0,03 | | 3,00 € | Valore Catastale | ex Casmez | Gestione SORICAL | ☐ | ☑ |

| Comune | Foglio | Part.la | Coltura | ha | a | ca | Reddito Dominicale | Valore 2017 | Valore 2018 | Stima / Valore | Provenienza | Destinazione d'uso | Disp. | Indisp |
|---|---|---|---|---|---|---|---|---|---|---|---|---|---|---|
| CERZETO | 21 | 547 | Cast Frutto 3 | 0 | 1 | 70 | € 0,23 | | 29,00 € | Valore Catastale | ex Casmez | Gestione SORICAL | ☐ | ☑ |
| CERZETO | 21 | 548 | Cast Frutto 2 | 0 | 0 | 60 | € 0,11 | | 15,00 € | Valore Catastale | ex Casmez | Gestione SORICAL | ☐ | ☑ |
| CERZETO | 21 | 549 | Cast Frutto 2 | 0 | 8 | 40 | € 1,63 | | 212,00 € | Valore Catastale | ex Casmez | Gestione SORICAL | ☐ | ☑ |
| CERZETO | 21 | 550 | Cast Frutto 2 | 0 | 1 | 90 | € 0,36 | | 47,00 € | Valore Catastale | ex Casmez | Gestione SORICAL | ☐ | ☑ |
| CERZETO | 21 | 551 | Cast Frutto 2 | 0 | 2 | 10 | € 0,41 | | 54,00 € | Valore Catastale | ex Casmez | Gestione SORICAL | ☐ | ☑ |
| CERZETO | 21 | 552 | Semin Arb 2 | 0 | 1 | 70 | € 0,66 | | 87,00 € | Valore Catastale | ex Casmez | Gestione SORICAL | ☐ | ☑ |
| CERZETO | 21 | 553 | Cast Frutto 2 | 0 | 2 | 30 | € 0,45 | | 58,00 € | Valore Catastale | ex Casmez | Gestione SORICAL | ☐ | ☑ |
| CERZETO | 21 | 554 | Uliveto 2 | 0 | 1 | 80 | € 0,53 | | 69,00 € | Valore Catastale | ex Casmez | Gestione SORICAL | ☐ | ☑ |
| CERZETO | 22 | 555 | Semin Arb 2 | 0 | 4 | 90 | € 1,90 | | 248,00 € | Valore Catastale | ex Casmez | Gestione SORICAL | ☐ | ☑ |
| CERZETO | 22 | 651 | Cast Frutto 2 | 0 | 11 | 20 | € 2,18 | | 285,00 € | Valore Catastale | ex Casmez | Gestione SORICAL | ☐ | ☑ |
| CERZETO | 22 | 652 | Bosco Ceduo | 0 | 1 | 10 | € 0,06 | | 8,00 € | Valore Catastale | ex Casmez | Gestione SORICAL | ☐ | ☑ |
| CERZETO | 4 | 107 | Seminativo 1 | 0 | 5 | 55 | € 2,69 | | 351,00 € | Valore Catastale | ex Casmez | Gestione SORICAL | ☐ | ☑ |
| CERZETO | 4 | 110 | Seminativo 1 | 0 | 1 | 5 | € 0,51 | | 67,00 € | Valore Catastale | ex Casmez | Gestione SORICAL | ☐ | ☑ |
| CERZETO | 4 | 111 | Seminativo 1 | 0 | 0 | 50 | € 0,24 | | 31,00 € | Valore Catastale | ex Casmez | Gestione SORICAL | ☐ | ☑ |
| CERZETO | 4 | 115 | Seminativo 1 | 0 | 0 | 75 | € 0,36 | | 47,00 € | Valore Catastale | ex Casmez | Gestione SORICAL | ☐ | ☑ |
| CERZETO | 4 | 117 | Pascolo Cesp | 0 | 0 | 50 | € 0,01 | | 2,00 € | Valore Catastale | ex Casmez | Gestione SORICAL | ☐ | ☑ |
| CERZETO | 7 | 137 | Querceto | 0 | 3 | 90 | € 0,50 | | 65,00 € | Valore Catastale | ex Casmez | Gestione SORICAL | ☐ | ☑ |
| CERZETO | 7 | 139 | Querceto | 0 | 0 | 30 | € 0,04 | | 5,00 € | Valore Catastale | ex Casmez | Gestione SORICAL | ☐ | ☑ |
| CERZETO | 7 | 140 | Querceto | 0 | 1 | 50 | € 0,19 | | 24,00 € | Valore Catastale | ex Casmez | Gestione SORICAL | ☐ | ☑ |
| CERZETO | 7 | 141 | Querceto | 0 | 0 | 10 | € 0,01 | | 2,00 € | Valore Catastale | ex Casmez | Gestione SORICAL | ☐ | ☑ |
| CERZETO | 7 | 142 | Bosco Ceduo | 0 | 0 | 10 | € 0,01 | | 2,00 € | Valore Catastale | ex Casmez | Gestione SORICAL | ☐ | ☑ |
| CERZETO | 7 | 143 | Bosco Ceduo | 0 | 5 | 10 | € 0,26 | | 34,00 € | Valore Catastale | ex Casmez | Gestione SORICAL | ☐ | ☑ |
| CERZETO | 7 | 145 | Semin Arb 3 | 0 | 8 | 40 | € 2,44 | | 319,00 € | Valore Catastale | ex Casmez | Gestione SORICAL | ☐ | ☑ |
| CERZETO | 7 | 148 | Semin Irrig 1 | 0 | 0 | 60 | € 0,31 | | 41,00 € | Valore Catastale | ex Casmez | Gestione SORICAL | ☐ | ☑ |
| CERZETO | 7 | 149 | Seminativo 3 | 0 | 1 | 20 | € 0,24 | | 31,00 € | Valore Catastale | ex Casmez | Gestione SORICAL | ☐ | ☑ |
| CERZETO | 7 | 152 | Seminativo 2 | 0 | 11 | 30 | € 4,01 | | 525,00 € | Valore Catastale | ex Casmez | Gestione SORICAL | ☐ | ☑ |
| CERZETO | 7 | 154 | Seminativo 2 | 0 | 3 | 60 | € 1,28 | | 167,00 € | Valore Catastale | ex Casmez | Gestione SORICAL | ☐ | ☑ |
| CERZETO | 7 | 156 | Semin Irrig 1 | 0 | 1 | 90 | € 0,99 | | 129,00 € | Valore Catastale | ex Casmez | Gestione SORICAL | ☐ | ☑ |
| CERZETO | 7 | 158 | Semin Irrig 1 | 0 | 9 | 40 | € 4,85 | | 634,00 € | Valore Catastale | ex Casmez | Gestione SORICAL | ☐ | ☑ |
| CERZETO | 7 | 160 | Semin Irrig 1 | 0 | 5 | 50 | € 2,84 | | 371,00 € | Valore Catastale | ex Casmez | Gestione SORICAL | ☐ | ☑ |
| **Totali per Comune** | | | | | | | | **€ 1 128,00** | **13 653,00 €** | | | | | |
| CETRARO | 52 | 1000 | Ficheto 1 | 0 | 1 | 0 | € 0,84 | € 109,00 | 110,00 € | Valore Catastale | ex Casmez | Gestione SORICAL | ☐ | ☑ |
| CETRARO | 52 | 1001 | Ficheto 1 | 0 | 0 | 30 | € 0,25 | € 32,00 | 32,00 € | Valore Catastale | ex Casmez | Gestione SORICAL | ☐ | ☑ |

| Comune | Foglio | Part.la | Coltura | ha | a | ca | Reddito Dominicale | Valore 2017 | Valore 2018 | Stima / Valore | Provenienza | Destinazione d'uso | Disp. | Indisp |
|---|---|---|---|---|---|---|---|---|---|---|---|---|---|---|
| CETRARO | 52 | 1003 | Ficheto 1 | 0 | 1 | 10 | € 0,93 | € 120,00 | 121,00 € | Valore Catastale | ex Casmez | Gestione SORICAL | ☐ | ☑ |
| CETRARO | 52 | 1004 | Ficheto 1 | 0 | 2 | 50 | € 2,10 | € 273,00 | 275,00 € | Valore Catastale | ex Casmez | Gestione SORICAL | ☐ | ☑ |
| CETRARO | 52 | 1005 | Semin Arb 2 | 0 | 0 | 80 | € 0,26 | € 34,00 | 34,00 € | Valore Catastale | ex Casmez | Gestione SORICAL | ☐ | ☑ |
| CETRARO | 52 | 1006 | Semin Arb 2 | 0 | 0 | 80 | € 0,26 | € 34,00 | 34,00 € | Valore Catastale | ex Casmez | Gestione SORICAL | ☐ | ☑ |
| CETRARO | 52 | 1007 | Pascolo Arb | 0 | 3 | 0 | € 0,39 | € 50,00 | 50,00 € | Valore Catastale | ex Casmez | Gestione SORICAL | ☐ | ☑ |
| CETRARO | 52 | 1008 | Pascolo Arb | 0 | 1 | 0 | € 0,13 | € 16,00 | 16,00 € | Valore Catastale | ex Casmez | Gestione SORICAL | ☐ | ☑ |
| CETRARO | 52 | 998 | Semin Arb 1 | 0 | 0 | 60 | € 0,31 | € 41,00 | 41,00 € | Valore Catastale | ex Casmez | Gestione SORICAL | ☐ | ☑ |
| CETRARO | 52 | 999 | Ficheto 1 | 0 | 2 | 80 | € 2,35 | € 306,00 | 308,00 € | Valore Catastale | ex Casmez | Gestione SORICAL | ☐ | ☑ |
| CETRARO | 53 | 209 | Uliveto 3 | 0 | 2 | 80 | € 0,64 | € 83,00 | 83,00 € | Valore Catastale | ex Casmez | Gestione SORICAL | ☐ | ☑ |
| CETRARO | 53 | 323 | Pascolo 2 | 0 | 0 | 20 | € 0,01 | € 2,00 | 2,00 € | Valore Catastale | ex Casmez | Gestione SORICAL | ☐ | ☑ |
| CETRARO | 58 | 849 | Semin Arb 2 | 0 | 1 | 20 | € 0,39 | € 50,00 | 50,00 € | Valore Catastale | ex Casmez | Gestione SORICAL | ☐ | ☑ |
| CETRARO | 58 | 851 | Vigneto 2 | 0 | 0 | 10 | € 0,04 | € 5,00 | 5,00 € | Valore Catastale | ex Casmez | Gestione SORICAL | ☐ | ☑ |
| CETRARO | 58 | 852 | Vigneto 2 | 0 | 0 | 60 | € 0,25 | € 32,00 | 32,00 € | Valore Catastale | ex Casmez | Gestione SORICAL | ☐ | ☑ |
| CETRARO | 58 | 854 | Semin Arb 2 | 0 | 1 | 80 | € 0,58 | € 75,00 | 75,00 € | Valore Catastale | ex Casmez | Gestione SORICAL | ☐ | ☑ |
| CETRARO | 58 | 856 | Semin Arb 2 | 0 | 0 | 60 | € 0,19 | € 24,00 | 24,00 € | Valore Catastale | ex Casmez | Gestione SORICAL | ☐ | ☑ |
| CETRARO | 58 | 857 | Semin Arb 1 | 0 | 1 | 50 | € 0,78 | € 101,00 | 102,00 € | Valore Catastale | ex Casmez | Gestione SORICAL | ☐ | ☑ |
| CETRARO | 58 | 858 | Semin Arb 1 | 0 | 0 | 50 | € 0,26 | € 34,00 | 34,00 € | Valore Catastale | ex Casmez | Gestione SORICAL | ☐ | ☑ |
| CETRARO | 58 | 859 | Semin Arb 1 | 0 | 0 | 40 | € 0,21 | € 28,00 | 28,00 € | Valore Catastale | ex Casmez | Gestione SORICAL | ☐ | ☑ |
| CETRARO | 58 | 860 | Uliveto 1 | 0 | 0 | 72 | € 0,38 | € 49,00 | 49,00 € | Valore Catastale | ex Casmez | Gestione SORICAL | ☐ | ☑ |
| CETRARO | 58 | 864 | Semin Arb 2 | 0 | 0 | 20 | € 0,06 | € 8,00 | 8,00 € | Valore Catastale | ex Casmez | Gestione SORICAL | ☐ | ☑ |
| CETRARO | 58 | 868 | Semin Arb 1 | 0 | 1 | 60 | € 0,83 | € 107,00 | 108,00 € | Valore Catastale | ex Casmez | Gestione SORICAL | ☐ | ☑ |
| CETRARO | 58 | 870 | Semin Arb 1 | 0 | 1 | 20 | € 0,63 | € 81,00 | 81,00 € | Valore Catastale | ex Casmez | Gestione SORICAL | ☐ | ☑ |
| CETRARO | 58 | 872 | Semin Arb 1 | 0 | 1 | 10 | € 0,56 | € 73,00 | 73,00 € | Valore Catastale | ex Casmez | Gestione SORICAL | ☐ | ☑ |
| CETRARO | 58 | 874 | Semin Arb 1 | 0 | 0 | 40 | € 0,21 | € 28,00 | 28,00 € | Valore Catastale | ex Casmez | Gestione SORICAL | ☐ | ☑ |
| CETRARO | 58 | 876 | Semin Irrig Ar | 0 | 1 | 50 | € 0,68 | € 88,00 | 89,00 € | Valore Catastale | ex Casmez | Gestione SORICAL | ☐ | ☑ |
| CETRARO | 58 | 878 | Semin Irrig Ar | 0 | 0 | 20 | € 0,09 | € 11,00 | 11,00 € | Valore Catastale | ex Casmez | Gestione SORICAL | ☐ | ☑ |
| CETRARO | 58 | 882 | Semin Arb 1 | 0 | 0 | 5 | € 0,03 | € 3,00 | 3,00 € | Valore Catastale | ex Casmez | Gestione SORICAL | ☐ | ☑ |
| **Totali per Comune** | | | | | | | | **€ 1 897,00** | **1 906,00 €** | | | | | |
| COLOSIMI | 32 | 14 | Bosco Ceduo | 25 | 99 | 60 | € 67,13 | € 8 832,00 | 8 885,00 € | Valore Catastale | D.M. 05/03/75 | Gest. CALABRIA VERDE | ☐ | ☑ |
| COLOSIMI | 32 | 15 | Pascolo 3 | 2 | 6 | 60 | € 5,34 | € 702,00 | 706,00 € | Valore Catastale | D.M. 05/03/75 | Gest. CALABRIA VERDE | ☐ | ☑ |
| COLOSIMI | 33 | 15 | Bosco Ceduo | 6 | 49 | 80 | € 16,78 | € 2 207,00 | 2 220,00 € | Valore Catastale | D.M. 05/03/75 | Gest. CALABRIA VERDE | ☐ | ☑ |
| COLOSIMI | 33 | 17 | Pascolo Cesp | 12 | 21 | 40 | € 63,08 | € 8 298,00 | 8 348,00 € | Valore Catastale | D.M. 05/03/75 | Gest. CALABRIA VERDE | ☐ | ☑ |
| COLOSIMI | 33 | 18 | Pascolo 3 | 10 | 81 | 70 | € 27,94 | € 3 676,00 | 3 698,00 € | Valore Catastale | D.M. 05/03/75 | Gest. CALABRIA VERDE | ☐ | ☑ |

| Comune | Foglio | Part.la | Coltura | ha | a | ca | Reddito Dominicale | Valore 2017 | Valore 2018 | Stima / Valore | Provenienza | Destinazione d'uso | Disp. | Indisp |
|---|---|---|---|---|---|---|---|---|---|---|---|---|---|---|
| COLOSIMI | 33 | 28 | Pascolo 2 | 0 | 30 | 0 | € 1,94 | € 255,00 | 257,00 € | Valore Catastale | D.M. 05/03/75 | Gest. CALABRIA VERDE | ☐ | ☑ |
| COLOSIMI | 33 | 29 | Pascolo 1 | 0 | 78 | 30 | € 10,11 | € 1 331,00 | 1 339,00 € | Valore Catastale | D.M. 05/03/75 | Gest. CALABRIA VERDE | ☐ | ☑ |
| **Totali per Comune** | | | | | | | | **€ 25 301,00** | **25 453,00 €** | | | | | |
| CORIGLIANO CALABRO | 115 | 415 | Uliveto 4 | 0 | 0 | 40 | € 0,05 | € 7,00 | 7,00 € | Valore Catastale | D.G.R. 6919 del 08/06/06 | Gestione SORICAL | ☐ | ☑ |
| CORIGLIANO CALABRO | 115 | 417 | Uliveto 4 | 0 | 0 | 40 | € 0,05 | € 7,00 | 7,00 € | Valore Catastale | D.G.R. 6919 del 08/06/06 | Gestione SORICAL | ☐ | ☑ |
| CORIGLIANO CALABRO | 115 | 418 | Uliveto 4 | 0 | 1 | 0 | € 0,13 | € 16,00 | 16,00 € | Valore Catastale | D.G.R. 6919 del 08/06/06 | Gestione SORICAL | ☐ | ☑ |
| CORIGLIANO CALABRO | 115 | 421 | Uliveto 4 | 0 | 1 | 0 | € 0,13 | € 16,00 | 16,00 € | Valore Catastale | D.G.R. 6919 del 08/06/06 | Gestione SORICAL | ☐ | ☑ |
| CORIGLIANO CALABRO | 115 | 424 | Pascolo 3 | 0 | 0 | 70 | € 0,09 | € 11,00 | 11,00 € | Valore Catastale | D.G.R. 6919 del 08/06/06 | Gestione SORICAL | ☐ | ☑ |
| CORIGLIANO CALABRO | 134 | 01 | Bosco Ceduo | 0 | 48 | 70 | € 1,89 | € 248,00 | 249,00 € | Valore Catastale | D.M. 05/03/75 | Gest. CALABRIA VERDE | ☐ | ☑ |
| CORIGLIANO CALABRO | 134 | 02 | Bosco Ceduo | 0 | 56 | 40 | € 2,19 | € 288,00 | 290,00 € | Valore Catastale | D.M. 05/03/75 | Gest. CALABRIA VERDE | ☐ | ☑ |
| CORIGLIANO CALABRO | 134 | 03 | Bosco Ceduo | 10 | 25 | 70 | € 39,73 | € 5 226,00 | 5 257,00 € | Valore Catastale | D.M. 05/03/75 | Gest. CALABRIA VERDE | ☐ | ☑ |
| CORIGLIANO CALABRO | 134 | 04 | Bosco Ceduo | 1 | 72 | 50 | € 6,69 | € 880,00 | 885,00 € | Valore Catastale | D.M. 05/03/75 | Gest. CALABRIA VERDE | ☐ | ☑ |
| CORIGLIANO CALABRO | 134 | 05 | Bosco Ceduo | 32 | 70 | 30 | € 126,68 | € 16 666,00 | 16 766,00 € | Valore Catastale | D.M. 05/03/75 | Gest. CALABRIA VERDE | ☐ | ☑ |
| CORIGLIANO CALABRO | 134 | 06 | Bosco Ceduo | 15 | 4 | 50 | € 58,28 | € 7 667,00 | 7 713,00 € | Valore Catastale | D.M. 05/03/75 | Gest. CALABRIA VERDE | ☐ | ☑ |
| CORIGLIANO CALABRO | 134 | 07 | Bosco Ceduo | 10 | 30 | 80 | € 39,93 | € 5 252,00 | 5 284,00 € | Valore Catastale | D.M. 05/03/75 | Gest. CALABRIA VERDE | ☐ | ☑ |
| CORIGLIANO CALABRO | 134 | 08 | Bosco Ceduo | 0 | 36 | 40 | € 1,41 | € 186,00 | 187,00 € | Valore Catastale | D.M. 05/03/75 | Gest. CALABRIA VERDE | ☐ | ☑ |
| CORIGLIANO CALABRO | 134 | 09 | Bosco Ceduo | 13 | 50 | 90 | € 52,33 | € 6 884,00 | 6 925,00 € | Valore Catastale | D.M. 05/03/75 | Gest. CALABRIA VERDE | ☐ | ☑ |
| CORIGLIANO CALABRO | 134 | 10 | Bosco Ceduo | 32 | 37 | 20 | € 125,39 | € 16 496,00 | 16 595,00 € | Valore Catastale | D.M. 05/03/75 | Gest. CALABRIA VERDE | ☐ | ☑ |
| CORIGLIANO CALABRO | 134 | 11 | Bosco Ceduo | 21 | 40 | 80 | € 82,93 | € 10 910,00 | 10 975,00 € | Valore Catastale | D.M. 05/03/75 | Gest. CALABRIA VERDE | ☐ | ☑ |
| CORIGLIANO CALABRO | 134 | 12 | Bosco Ceduo | 10 | 82 | 70 | € 90,86 | € 11 954,00 | 12 026,00 € | Valore Catastale | D.M. 05/03/75 | Gest. CALABRIA VERDE | ☐ | ☑ |
| CORIGLIANO CALABRO | 134 | 13 | Bosco Ceduo | 9 | 48 | 50 | € 36,74 | € 4 834,00 | 4 863,00 € | Valore Catastale | D.M. 05/03/75 | Gest. CALABRIA VERDE | ☐ | ☑ |
| CORIGLIANO CALABRO | 134 | 14 | Bosco Ceduo | 7 | 26 | 20 | € 28,13 | € 3 700,00 | 3 722,00 € | Valore Catastale | D.M. 05/03/75 | Gest. CALABRIA VERDE | ☐ | ☑ |
| CORIGLIANO CALABRO | 134 | 15 | Bosco Ceduo | 4 | 11 | 80 | € 34,56 | € 4 547,00 | 4 574,00 € | Valore Catastale | D.M. 05/03/75 | Gest. CALABRIA VERDE | ☐ | ☑ |
| CORIGLIANO CALABRO | 134 | 16 | Bosco Ceduo | 23 | 49 | 10 | € 90,99 | € 11 970,00 | 12 042,00 € | Valore Catastale | D.M. 05/03/75 | Gest. CALABRIA VERDE | ☐ | ☑ |
| CORIGLIANO CALABRO | 134 | 17 | Bosco Ceduo | 35 | 77 | 10 | € 300,20 | € 39 496,00 | 39 733,00 € | Valore Catastale | D.M. 05/03/75 | Gest. CALABRIA VERDE | ☐ | ☑ |
| CORIGLIANO CALABRO | 134 | 18 | Bosco Ceduo | 4 | 73 | 30 | € 39,73 | € 5 226,00 | 5 257,00 € | Valore Catastale | D.M. 05/03/75 | Gest. CALABRIA VERDE | ☐ | ☑ |
| CORIGLIANO CALABRO | 134 | 19 | Pascolo Cesp | 8 | 81 | 80 | € 51,24 | € 6 741,00 | 6 781,00 € | Valore Catastale | D.M. 05/03/75 | Gest. CALABRIA VERDE | ☐ | ☑ |
| CORIGLIANO CALABRO | 137 | 172 | Pascolo Cesp | 0 | 11 | 0 | € 0,64 | € 83,00 | 83,00 € | Valore Catastale | D.M. 05/03/75 | Gest. CALABRIA VERDE | ☐ | ☑ |
| CORIGLIANO CALABRO | 137 | 188 | Pascolo Cesp | 0 | 5 | 20 | € 0,48 | € 62,00 | 62,00 € | Valore Catastale | D.M. 05/03/75 | Gest. CALABRIA VERDE | ☐ | ☑ |
| CORIGLIANO CALABRO | 137 | 81 | Seminativo 4 | 0 | 36 | 50 | € 7,08 | € 931,00 | 937,00 € | Valore Catastale | D.M. 05/03/75 | Gest. CALABRIA VERDE | ☐ | ☑ |
| CORIGLIANO CALABRO | 137 | 93 | Semin Arb 3 | 0 | 16 | 50 | € 5,33 | € 700,00 | 704,00 € | Valore Catastale | D.M. 05/03/75 | Gest. CALABRIA VERDE | ☐ | ☑ |
| CORIGLIANO CALABRO | 138 | 37 | Seminativo 4 | 0 | 4 | 0 | € 0,78 | € 102,00 | 103,00 € | Valore Catastale | D.M. 05/03/75 | Gest. CALABRIA VERDE | ☐ | ☑ |
| CORIGLIANO CALABRO | 138 | 38 | Pascolo 2 | 0 | 19 | 60 | € 1,26 | € 166,00 | 167,00 € | Valore Catastale | D.M. 05/03/75 | Gest. CALABRIA VERDE | ☐ | ☑ |

| Comune | Foglio | Part.la | Coltura | ha | a | ca | Reddito Dominicale | Valore 2017 | Valore 2018 | Stima / Valore | Provenienza | Destinazione d'uso | Disp. | Indisp |
|---|---|---|---|---|---|---|---|---|---|---|---|---|---|---|
| CORIGLIANO CALABRO | 138 | 82 | Pascolo Cesp | 2 | 39 | 70 | € 21,66 | € 2 850,00 | 2 867,00 € | Valore Catastale | D.M. 05/03/75 | Gest. CALABRIA VERDE | ☐ | ☑ |
| CORIGLIANO CALABRO | 139 | 04 | Fabbr Rurale | 0 | 2 | 60 | € 0,00 | € 0,00 | 0,00 € | Valore Catastale | D.M. 05/03/75 | Gest. CALABRIA VERDE | ☐ | ☑ |
| CORIGLIANO CALABRO | 139 | 100 | Seminativo 5 | 0 | 67 | 90 | € 7,01 | € 923,00 | 7 764,00 € | Valore VAM | D.M. 05/03/75 | Gest. CALABRIA VERDE | ☐ | ☑ |
| CORIGLIANO CALABRO | 139 | 101 | Vigneto 3 | 0 | 3 | 50 | € 1,35 | € 178,00 | 751,00 € | Valore VAM | D.M. 05/03/75 | Gest. CALABRIA VERDE | ☐ | ☑ |
| CORIGLIANO CALABRO | 139 | 102 | Bosco Ceduo | 7 | 77 | 80 | € 65,28 | € 8 588,00 | 34 726,00 € | Valore VAM | D.M. 05/03/75 | Gest. CALABRIA VERDE | ☐ | ☑ |
| CORIGLIANO CALABRO | 139 | 105 | Bosco Alto 2 | 6 | 5 | 60 | € 23,46 | € 3 086,00 | 45 502,00 € | Valore VAM | D.M. 05/03/75 | Gest. CALABRIA VERDE | ☐ | ☑ |
| CORIGLIANO CALABRO | 139 | 106 | Bosco Alto 1 | 8 | 80 | 90 | € 62,55 | € 8 229,00 | 66 187,00 € | Valore VAM | D.M. 05/03/75 | Gest. CALABRIA VERDE | ☐ | ☑ |
| CORIGLIANO CALABRO | 139 | 107 | Pascolo 3 | 2 | 23 | 10 | € 7,20 | € 948,00 | 11 904,00 € | Valore VAM | D.M. 05/03/75 | Gest. CALABRIA VERDE | ☐ | ☑ |
| CORIGLIANO CALABRO | 139 | 108 | Pascolo 3 | 12 | 17 | 70 | € 39,30 | € 5 171,00 | 64 973,00 € | Valore VAM | D.M. 05/03/75 | Gest. CALABRIA VERDE | ☐ | ☑ |
| CORIGLIANO CALABRO | 139 | 109 | Seminativo 4 | 0 | 35 | 40 | € 6,85 | € 901,00 | 4 048,00 € | Valore VAM | D.M. 05/03/75 | Gest. CALABRIA VERDE | ☐ | ☑ |
| CORIGLIANO CALABRO | 139 | 110 | Pascolo Cesp | 6 | 83 | 30 | € 22,05 | € 2 901,00 | 28 350,00 € | Valore VAM | D.M. 05/03/75 | Gest. CALABRIA VERDE | ☐ | ☑ |
| CORIGLIANO CALABRO | 139 | 111 | Vigneto 4 | 0 | 4 | 50 | € 0,88 | € 115,00 | 965,00 € | Valore VAM | D.M. 05/03/75 | Gest. CALABRIA VERDE | ☐ | ☑ |
| CORIGLIANO CALABRO | 139 | 112 | Seminativo 5 | 0 | 88 | 70 | € 9,16 | € 1 205,00 | 10 142,00 € | Valore VAM | D.M. 05/03/75 | Gest. CALABRIA VERDE | ☐ | ☑ |
| CORIGLIANO CALABRO | 139 | 113 | Pascolo Cesp | 0 | 53 | 70 | € 3,13 | € 411,00 | 2 228,00 € | Valore VAM | D.M. 05/03/75 | Gest. CALABRIA VERDE | ☐ | ☑ |
| CORIGLIANO CALABRO | 139 | 114 | Bosco Ceduo | 0 | 37 | 20 | € 3,13 | € 411,00 | 1 661,00 € | Valore VAM | D.M. 05/03/75 | Gest. CALABRIA VERDE | ☐ | ☑ |
| CORIGLIANO CALABRO | 139 | 115 | Pascolo Cesp | 5 | 44 | 0 | € 31,61 | € 4 159,00 | 22 570,00 € | Valore VAM | D.M. 05/03/75 | Gest. CALABRIA VERDE | ☐ | ☑ |
| CORIGLIANO CALABRO | 139 | 116 | Semin Arb 4 | 6 | 61 | 10 | € 85,36 | € 11 231,00 | 73 429,00 € | Valore VAM | D.M. 05/03/75 | Gest. CALABRIA VERDE | ☐ | ☑ |
| CORIGLIANO CALABRO | 139 | 117 | Seminativo 5 | 0 | 92 | 90 | € 9,60 | € 1 263,00 | 10 622,00 € | Valore VAM | D.M. 05/03/75 | Gest. CALABRIA VERDE | ☐ | ☑ |
| CORIGLIANO CALABRO | 139 | 118 | Vigneto 3 | 0 | 6 | 90 | € 2,68 | € 352,00 | 1 480,00 € | Valore VAM | D.M. 05/03/75 | Gest. CALABRIA VERDE | ☐ | ☑ |
| CORIGLIANO CALABRO | 139 | 119 | Pascolo Cesp | 0 | 23 | 90 | € 0,78 | € 102,00 | 992,00 € | Valore VAM | D.M. 05/03/75 | Gest. CALABRIA VERDE | ☐ | ☑ |
| CORIGLIANO CALABRO | 139 | 120 | Pascolo 2 | 0 | 37 | 30 | € 2,41 | € 318,00 | 1 990,00 € | Valore VAM | D.M. 05/03/75 | Gest. CALABRIA VERDE | ☐ | ☑ |
| CORIGLIANO CALABRO | 139 | 121 | Pascolo Cesp | 26 | 16 | 80 | € 152,04 | € 20 002,00 | 108 569,00 € | Valore VAM | D.M. 05/03/75 | Gest. CALABRIA VERDE | ☐ | ☑ |
| CORIGLIANO CALABRO | 139 | 122 | Seminativo 4 | 0 | 56 | 90 | € 11,03 | € 1 451,00 | 6 506,00 € | Valore VAM | D.M. 05/03/75 | Gest. CALABRIA VERDE | ☐ | ☑ |
| CORIGLIANO CALABRO | 139 | 123 | Pascolo Arb 2 | 1 | 76 | 50 | € 18,23 | € 2 397,00 | 15 952,00 € | Valore VAM | D.M. 05/03/75 | Gest. CALABRIA VERDE | ☐ | ☑ |
| CORIGLIANO CALABRO | 139 | 124 | Pascolo Cesp | 10 | 35 | 60 | € 60,18 | € 7 917,00 | 42 966,00 € | Valore VAM | D.M. 05/03/75 | Gest. CALABRIA VERDE | ☐ | ☑ |
| CORIGLIANO CALABRO | 139 | 125 | Bosco Ceduo | 28 | 60 | 50 | € 240,06 | € 31 583,00 | 127 710,00 € | Valore VAM | D.M. 05/03/75 | Gest. CALABRIA VERDE | ☐ | ☑ |
| CORIGLIANO CALABRO | 139 | 126 | Seminativo 4 | 0 | 73 | 10 | € 14,16 | € 1 863,00 | 8 358,00 € | Valore VAM | D.M. 05/03/75 | Gest. CALABRIA VERDE | ☐ | ☑ |
| CORIGLIANO CALABRO | 139 | 127 | Seminativo 3 | 0 | 48 | 30 | € 20,26 | € 2 666,00 | 5 522,00 € | Valore VAM | D.M. 05/03/75 | Gest. CALABRIA VERDE | ☐ | ☑ |
| CORIGLIANO CALABRO | 139 | 30 | Semin Arb 3 | 0 | 45 | 0 | € 14,53 | € 1 911,00 | 1 922,00 € | Valore Catastale | D.M. 05/03/75 | Gest. CALABRIA VERDE | ☐ | ☑ |
| CORIGLIANO CALABRO | 139 | 45 | Seminativo 5 | 1 | 62 | 30 | € 16,76 | € 2 205,00 | 2 218,00 € | Valore Catastale | D.M. 05/03/75 | Gest. CALABRIA VERDE | ☐ | ☑ |
| CORIGLIANO CALABRO | 139 | 75 | Semin Irrig 3 | 0 | 39 | 70 | € 19,23 | € 2 529,00 | 2 544,00 € | Valore Catastale | D.M. 05/03/75 | Gest. CALABRIA VERDE | ☐ | ☑ |
| CORIGLIANO CALABRO | 139 | 76 | Semin Irrig 3 | 0 | 19 | 60 | € 9,49 | € 1 248,00 | 1 255,00 € | Valore Catastale | D.M. 05/03/75 | Gest. CALABRIA VERDE | ☐ | ☑ |
| CORIGLIANO CALABRO | 139 | 77 | Semin Arb 3 | 0 | 18 | 30 | € 5,91 | € 778,00 | 783,00 € | Valore Catastale | D.M. 05/03/75 | Gest. CALABRIA VERDE | ☐ | ☑ |

| Comune | Foglio | Part.la | Coltura | ha | a | ca | Reddito Dominicale | Valore 2017 | Valore 2018 | Stima / Valore | Provenienza | Destinazione d'uso | Disp. | Indisp |
|---|---|---|---|---|---|---|---|---|---|---|---|---|---|---|
| CORIGLIANO CALABRO | 139 | 78 | Semin Irrig Ar | 0 | 58 | 70 | € 26,53 | € 3 490,00 | 3 511,00 € | Valore Catastale | D.M. 05/03/75 | Gest. CALABRIA VERDE | ☐ | ☑ |
| CORIGLIANO CALABRO | 139 | 87 | Vigneto 4 | 0 | 2 | 40 | € 0,46 | € 60,00 | 60,00 € | Valore Catastale | D.M. 05/03/75 | Gest. CALABRIA VERDE | ☐ | ☑ |
| CORIGLIANO CALABRO | 139 | 88 | Semin Arb 4 | 0 | 58 | 90 | € 7,60 | € 1 000,00 | 1 006,00 € | Valore Catastale | D.M. 05/03/75 | Gest. CALABRIA VERDE | ☐ | ☑ |
| CORIGLIANO CALABRO | 139 | 89 | Pascolo 2 | 14 | 28 | 10 | € 92,20 | € 12 130,00 | 12 203,00 € | Valore Catastale | D.M. 05/03/75 | Gest. CALABRIA VERDE | ☐ | ☑ |
| CORIGLIANO CALABRO | 139 | 90 | Pascolo Cesp | 10 | 19 | 0 | € 32,89 | € 4 327,00 | 4 353,00 € | Valore Catastale | D.M. 05/03/75 | Gest. CALABRIA VERDE | ☐ | ☑ |
| CORIGLIANO CALABRO | 139 | 91 | Pascolo Cesp | 3 | 0 | 60 | € 27,16 | € 3 573,00 | 3 594,00 € | Valore Catastale | D.M. 05/03/75 | Gest. CALABRIA VERDE | ☐ | ☑ |
| CORIGLIANO CALABRO | 139 | 92 | Seminativo 4 | 0 | 31 | 80 | € 6,16 | € 811,00 | 816,00 € | Valore Catastale | D.M. 05/03/75 | Gest. CALABRIA VERDE | ☐ | ☑ |
| CORIGLIANO CALABRO | 139 | 93a | Uliveto 4 | 0 | 7 | 22 | € 0,94 | € 124,00 | 125,00 € | Valore Catastale | D.M. 05/03/75 | Gest. CALABRIA VERDE | ☐ | ☑ |
| CORIGLIANO CALABRO | 139 | 93b | Pascolo 2 | 0 | 41 | 28 | € 4,26 | € 560,00 | 2 203,00 € | Valore VAM | D.M. 05/03/75 | Gest. CALABRIA VERDE | ☐ | ☑ |
| CORIGLIANO CALABRO | 139 | 94 | Pascolo Cesp | 2 | 64 | 70 | € 8,55 | € 1 125,00 | 1 132,00 € | Valore Catastale | D.M. 05/03/75 | Gest. CALABRIA VERDE | ☐ | ☑ |
| CORIGLIANO CALABRO | 139 | 95 | Pascolo 3 | 0 | 79 | 70 | € 2,58 | € 339,00 | 341,00 € | Valore Catastale | D.M. 05/03/75 | Gest. CALABRIA VERDE | ☐ | ☑ |
| CORIGLIANO CALABRO | 139 | 96 | Bosco Ceduo | 1 | 97 | 80 | € 7,66 | € 1 008,00 | 1 014,00 € | Valore Catastale | D.M. 05/03/75 | Gest. CALABRIA VERDE | ☐ | ☑ |
| CORIGLIANO CALABRO | 139 | 97 | Semin Arb 4 | 0 | 46 | 80 | € 6,04 | € 795,00 | 5 198,00 € | Valore VAM | D.M. 05/03/75 | Gest. CALABRIA VERDE | ☐ | ☑ |
| CORIGLIANO CALABRO | 139 | 98 | Pascolo Cesp | 2 | 80 | 40 | € 25,34 | € 3 334,00 | 11 634,00 € | Valore VAM | D.M. 05/03/75 | Gest. CALABRIA VERDE | ☐ | ☑ |
| CORIGLIANO CALABRO | 139 | 99 | Bosco Ceduo | 7 | 63 | 30 | € 29,56 | € 3 889,00 | 34 078,00 € | Valore VAM | D.M. 05/03/75 | Gest. CALABRIA VERDE | ☐ | ☑ |
| CORIGLIANO CALABRO | 140 | 01 | Pascolo Cesp | 10 | 17 | 10 | € 59,10 | € 7 775,00 | 42 199,00 € | Valore VAM | D.M. 05/03/75 | Gest. CALABRIA VERDE | ☐ | ☑ |
| CORIGLIANO CALABRO | 140 | 11 | Semin Arb 3 | 0 | 20 | 40 | € 6,59 | € 867,00 | 2 266,00 € | Valore VAM | D.M. 05/03/75 | Gest. CALABRIA VERDE | ☐ | ☑ |
| CORIGLIANO CALABRO | 140 | 12 | Pascolo Cesp | 3 | 79 | 40 | € 22,04 | € 2 899,00 | 15 741,00 € | Valore VAM | D.M. 05/03/75 | Gest. CALABRIA VERDE | ☐ | ☑ |
| CORIGLIANO CALABRO | 140 | 13 | Seminativo 4 | 1 | 21 | 40 | € 23,51 | € 3 093,00 | 13 881,00 € | Valore VAM | D.M. 05/03/75 | Gest. CALABRIA VERDE | ☐ | ☑ |
| CORIGLIANO CALABRO | 140 | 133 | Pascolo Cesp | 28 | 79 | 52 | € 167,30 | € 22 010,00 | 119 469,00 € | Valore VAM | D.M. 05/03/75 | Gest. CALABRIA VERDE | ☐ | ☑ |
| CORIGLIANO CALABRO | 140 | 136 | Bosco Alto 1 | 70 | 1 | 59 | € 497,20 | € 65 414,00 | 526 071,00 € | Valore VAM | D.M. 05/03/75 | Gest. CALABRIA VERDE | ☐ | ☑ |
| CORIGLIANO CALABRO | 140 | 138 | Bosco Alto 2 | 18 | 25 | 94 | € 70,73 | € 9 304,00 | 137 194,00 € | Valore VAM | D.M. 05/03/75 | Gest. CALABRIA VERDE | ☐ | ☑ |
| CORIGLIANO CALABRO | 140 | 15 | Bosco Ceduo | 28 | 16 | 50 | € 109,10 | € 14 354,00 | 125 745,00 € | Valore VAM | D.M. 05/03/75 | Gest. CALABRIA VERDE | ☐ | ☑ |
| CORIGLIANO CALABRO | 140 | 18 | Bosco Ceduo | 13 | 98 | 40 | € 54,16 | € 7 125,00 | 62 433,00 € | Valore VAM | D.M. 05/03/75 | Gest. CALABRIA VERDE | ☐ | ☑ |
| CORIGLIANO CALABRO | 140 | 19 | Bosco Ceduo | 14 | 3 | 70 | € 54,38 | € 7 154,00 | 62 670,00 € | Valore VAM | D.M. 05/03/75 | Gest. CALABRIA VERDE | ☐ | ☑ |
| CORIGLIANO CALABRO | 140 | 24 | Seminativo 4 | 1 | 56 | 0 | € 30,21 | € 3 975,00 | 17 837,00 € | Valore VAM | D.M. 05/03/75 | Gest. CALABRIA VERDE | ☐ | ☑ |
| CORIGLIANO CALABRO | 140 | 27 | Pascolo Cesp | 28 | 81 | 80 | € 167,44 | € 22 028,00 | 119 564,00 € | Valore VAM | D.M. 05/03/75 | Gest. CALABRIA VERDE | ☐ | ☑ |
| CORIGLIANO CALABRO | 140 | 28 | Bosco Alto 1 | 22 | 75 | 90 | € 161,61 | € 21 263,00 | 171 002,00 € | Valore VAM | D.M. 05/03/75 | Gest. CALABRIA VERDE | ☐ | ☑ |
| CORIGLIANO CALABRO | 140 | 33 | Pascolo Cesp | 5 | 64 | 50 | € 32,80 | € 4 316,00 | 23 421,00 € | Valore VAM | D.M. 05/03/75 | Gest. CALABRIA VERDE | ☐ | ☑ |
| CORIGLIANO CALABRO | 140 | 34 | Bosco Ceduo | 3 | 48 | 90 | € 13,51 | € 1 778,00 | 15 577,00 € | Valore VAM | D.M. 05/03/75 | Gest. CALABRIA VERDE | ☐ | ☑ |
| CORIGLIANO CALABRO | 140 | 41 | Pascolo Cesp | 10 | 78 | 60 | € 62,66 | € 8 244,00 | 44 750,00 € | Valore VAM | D.M. 05/03/75 | Gest. CALABRIA VERDE | ☐ | ☑ |
| CORIGLIANO CALABRO | 140 | 42 | Seminativo 4 | 2 | 29 | 30 | € 44,41 | € 5 843,00 | 26 218,00 € | Valore VAM | D.M. 05/03/75 | Gest. CALABRIA VERDE | ☐ | ☑ |
| CORIGLIANO CALABRO | 140 | 44 | Pascolo Cesp | 27 | 91 | 10 | € 162,16 | € 21 335,00 | 115 801,00 € | Valore VAM | D.M. 05/03/75 | Gest. CALABRIA VERDE | ☐ | ☑ |

| Comune | Foglio | Part.la | Coltura | ha | a | ca | Reddito Dominicale | Valore 2017 | Valore 2018 | Stima / Valore | Provenienza | Destinazione d'uso | Disp. | Indisp |
|---|---|---|---|---|---|---|---|---|---|---|---|---|---|---|
| CORIGLIANO CALABRO | 140 | 45 | Seminativo 4 | 0 | 14 | 50 | € 2,81 | € 370,00 | 1 658,00 € | Valore VAM | D.M. 05/03/75 | Gest. CALABRIA VERDE | ☐ | ☑ |
| CORIGLIANO CALABRO | 140 | 46 | Pascolo Cesp | 4 | 65 | 0 | € 27,01 | € 3 554,00 | 19 293,00 € | Valore VAM | D.M. 05/03/75 | Gest. CALABRIA VERDE | ☐ | ☑ |
| CORIGLIANO CALABRO | 140 | 47 | Seminativo 4 | 0 | 64 | 80 | € 12,55 | € 1 651,00 | 7 409,00 € | Valore VAM | D.M. 05/03/75 | Gest. CALABRIA VERDE | ☐ | ☑ |
| CORIGLIANO CALABRO | 140 | 55 | Pascolo 3 | 1 | 4 | 20 | € 3,36 | € 443,00 | 5 560,00 € | Valore VAM | D.M. 05/03/75 | Gest. CALABRIA VERDE | ☐ | ☑ |
| CORIGLIANO CALABRO | 140 | 59 | Bosco Ceduo | 8 | 75 | 80 | € 33,93 | € 4 464,00 | 39 101,00 € | Valore VAM | D.M. 05/03/75 | Gest. CALABRIA VERDE | ☐ | ☑ |
| CORIGLIANO CALABRO | 140 | 61 | Bosco Ceduo | 3 | 9 | 80 | € 12,00 | € 1 578,00 | 13 831,00 € | Valore VAM | D.M. 05/03/75 | Gest. CALABRIA VERDE | ☐ | ☑ |
| CORIGLIANO CALABRO | 140 | 63 | Pascolo Cesp | 12 | 60 | 50 | € 73,24 | € 9 635,00 | 52 297,00 € | Valore VAM | D.M. 05/03/75 | Gest. CALABRIA VERDE | ☐ | ☑ |
| CORIGLIANO CALABRO | 140 | 64 | Bosco Ceduo | 2 | 42 | 10 | € 20,31 | € 2 672,00 | 10 809,00 € | Valore VAM | D.M. 05/03/75 | Gest. CALABRIA VERDE | ☐ | ☑ |
| CORIGLIANO CALABRO | 140 | 68 | Seminativo 4 | 0 | 48 | 20 | € 9,34 | € 1 228,00 | 5 511,00 € | Valore VAM | D.M. 05/03/75 | Gest. CALABRIA VERDE | ☐ | ☑ |
| CORIGLIANO CALABRO | 140 | 69 | Seminativo 4 | 0 | 51 | 50 | € 9,98 | € 1 313,00 | 5 888,00 € | Valore VAM | D.M. 05/03/75 | Gest. CALABRIA VERDE | ☐ | ☑ |
| CORIGLIANO CALABRO | 140 | 70 | Seminativo 4 | 0 | 32 | 20 | € 6,24 | € 821,00 | 3 682,00 € | Valore VAM | D.M. 05/03/75 | Gest. CALABRIA VERDE | ☐ | ☑ |
| CORIGLIANO CALABRO | 140 | 71 | Bosco Alto 1 | 3 | 67 | 80 | € 26,11 | € 3 435,00 | 27 635,00 € | Valore VAM | D.M. 05/03/75 | Gest. CALABRIA VERDE | ☐ | ☑ |
| CORIGLIANO CALABRO | 140 | 72 | Pascolo 3 | 2 | 97 | 90 | € 9,61 | € 1 265,00 | 15 895,00 € | Valore VAM | D.M. 05/03/75 | Gest. CALABRIA VERDE | ☐ | ☑ |
| CORIGLIANO CALABRO | 140 | 73 | Bosco Ceduo | 2 | 44 | 90 | € 9,49 | € 1 248,00 | 10 934,00 € | Valore VAM | D.M. 05/03/75 | Gest. CALABRIA VERDE | ☐ | ☑ |
| CORIGLIANO CALABRO | 140 | 74 | Bosco Ceduo | 2 | 4 | 60 | € 17,18 | € 2 259,00 | 9 135,00 € | Valore VAM | D.M. 05/03/75 | Gest. CALABRIA VERDE | ☐ | ☑ |
| CORIGLIANO CALABRO | 140 | 79 | Bosco Ceduo | 1 | 81 | 90 | € 15,26 | € 2 008,00 | 8 121,00 € | Valore VAM | D.M. 05/03/75 | Gest. CALABRIA VERDE | ☐ | ☑ |
| CORIGLIANO CALABRO | 140 | 81 | Bosco Ceduo | 1 | 23 | 90 | € 10,40 | € 1 368,00 | 5 532,00 € | Valore VAM | D.M. 05/03/75 | Gest. CALABRIA VERDE | ☐ | ☑ |
| CORIGLIANO CALABRO | 140 | 82 | Bosco Ceduo | 3 | 35 | 90 | € 28,19 | € 3 708,00 | 14 997,00 € | Valore VAM | D.M. 05/03/75 | Gest. CALABRIA VERDE | ☐ | ☑ |
| CORIGLIANO CALABRO | 140 | 83 | Bosco Ceduo | 19 | 9 | 30 | € 73,95 | € 9 729,00 | 85 243,00 € | Valore VAM | D.M. 05/03/75 | Gest. CALABRIA VERDE | ☐ | ☑ |
| CORIGLIANO CALABRO | 141 | 01 | Semin Irrig 3 | 1 | 44 | 40 | € 69,91 | € 9 198,00 | 33 492,00 € | Valore VAM | D.M. 05/03/75 | Gest. CALABRIA VERDE | ☐ | ☑ |
| CORIGLIANO CALABRO | 141 | 02 | Semin Irrig 3 | 0 | 88 | 50 | € 42,85 | € 5 638,00 | 20 527,00 € | Valore VAM | D.M. 05/03/75 | Gest. CALABRIA VERDE | ☐ | ☑ |
| CORIGLIANO CALABRO | 141 | 03 | Semin Irrig 4 | 0 | 37 | 70 | € 10,95 | € 1 441,00 | 8 744,00 € | Valore VAM | D.M. 05/03/75 | Gest. CALABRIA VERDE | ☐ | ☑ |
| CORIGLIANO CALABRO | 141 | 04 | Semin Irrig 4 | 0 | 14 | 30 | € 4,15 | € 546,00 | 3 317,00 € | Valore VAM | D.M. 05/03/75 | Gest. CALABRIA VERDE | ☐ | ☑ |
| CORIGLIANO CALABRO | 141 | 05 | Semin Irrig 3 | 0 | 93 | 80 | € 45,41 | € 5 975,00 | 21 756,00 € | Valore VAM | D.M. 05/03/75 | Gest. CALABRIA VERDE | ☐ | ☑ |
| CORIGLIANO CALABRO | 141 | 06 | Bosco Alto 1 | 28 | 35 | 40 | € 201,35 | € 26 491,00 | 213 040,00 € | Valore VAM | D.M. 05/03/75 | Gest. CALABRIA VERDE | ☐ | ☑ |
| CORIGLIANO CALABRO | 141 | 07 | Bosco Alto 1 | 23 | 24 | 70 | € 165,09 | € 21 720,00 | 174 668,00 € | Valore VAM | D.M. 05/03/75 | Gest. CALABRIA VERDE | ☐ | ☑ |
| CORIGLIANO CALABRO | 141 | 08 | Pascolo Cesp | 0 | 14 | 60 | € 1,33 | € 174,00 | 606,00 € | Valore VAM | D.M. 05/03/75 | Gest. CALABRIA VERDE | ☐ | ☑ |
| CORIGLIANO CALABRO | 141 | 09 | Pascolo Cesp | 1 | 18 | 40 | € 6,88 | € 904,00 | 4 912,00 € | Valore VAM | D.M. 05/03/75 | Gest. CALABRIA VERDE | ☐ | ☑ |
| CORIGLIANO CALABRO | 141 | 10 | Seminativo 5 | 0 | 4 | 60 | € 0,48 | € 62,00 | 526,00 € | Valore VAM | D.M. 05/03/75 | Gest. CALABRIA VERDE | ☐ | ☑ |
| CORIGLIANO CALABRO | 141 | 11 | Bosco Ceduo | 0 | 9 | 90 | € 0,83 | € 109,00 | 442,00 € | Valore VAM | D.M. 05/03/75 | Gest. CALABRIA VERDE | ☐ | ☑ |
| CORIGLIANO CALABRO | 141 | 12 | Pascolo Cesp | 0 | 43 | 30 | € 2,51 | € 331,00 | 1 796,00 € | Valore VAM | D.M. 05/03/75 | Gest. CALABRIA VERDE | ☐ | ☑ |
| CORIGLIANO CALABRO | 141 | 13 | Pascolo 2 | 1 | 49 | 70 | € 9,66 | € 1 272,00 | 7 988,00 € | Valore VAM | D.M. 05/03/75 | Gest. CALABRIA VERDE | ☐ | ☑ |
| CORIGLIANO CALABRO | 141 | 14 | Pascolo Cesp | 1 | 90 | 20 | € 11,05 | € 1 454,00 | 7 891,00 € | Valore VAM | D.M. 05/03/75 | Gest. CALABRIA VERDE | ☐ | ☑ |

| Comune | Foglio | Part.la | Coltura | ha | a | ca | Reddito Dominicale | Valore 2017 | Valore 2018 | Stima / Valore | Provenienza | Destinazione d'uso | Disp. | Indisp |
|---|---|---|---|---|---|---|---|---|---|---|---|---|---|---|
| CORIGLIANO CALABRO | 142 | 01 | Seminativo 4 | 1 | 56 | 60 | € 30,33 | € 3 990,00 | 17 905,00 € | Valore VAM | D.M. 05/03/75 | Gest. CALABRIA VERDE | ☐ | ☑ |
| CORIGLIANO CALABRO | 142 | 02 | Seminativo 4 | 0 | 60 | 50 | € 11,71 | € 1 541,00 | 6 917,00 € | Valore VAM | D.M. 05/03/75 | Gest. CALABRIA VERDE | ☐ | ☑ |
| CORIGLIANO CALABRO | 142 | 03 | Bosco Alto 1 | 47 | 80 | 90 | € 339,50 | € 44 666,00 | 359 217,00 € | Valore VAM | D.M. 05/03/75 | Gest. CALABRIA VERDE | ☐ | ☑ |
| CORIGLIANO CALABRO | 142 | 04 | Semin Irrig 4 | 0 | 6 | 50 | € 1,89 | € 248,00 | 1 508,00 € | Valore VAM | D.M. 05/03/75 | Gest. CALABRIA VERDE | ☐ | ☑ |
| CORIGLIANO CALABRO | 142 | 05 | Bosco Ceduo | 0 | 45 | 40 | € 1,76 | € 231,00 | 2 027,00 € | Valore VAM | D.M. 05/03/75 | Gest. CALABRIA VERDE | ☐ | ☑ |
| CORIGLIANO CALABRO | 142 | 06 | Pascolo 3 | 1 | 19 | 0 | € 3,84 | € 505,00 | 6 350,00 € | Valore VAM | D.M. 05/03/75 | Gest. CALABRIA VERDE | ☐ | ☑ |
| CORIGLIANO CALABRO | 142 | 07 | Bosco Ceduo | 3 | 7 | 10 | € 11,90 | € 1 565,00 | 13 711,00 € | Valore VAM | D.M. 05/03/75 | Gest. CALABRIA VERDE | ☐ | ☑ |
| CORIGLIANO CALABRO | 143 | 01 | Bosco Alto 1 | 114 | 1 | 70 | € 809,66 | € 106 523,00 | 856 677,00 € | Valore VAM | D.M. 05/03/75 | Gest. CALABRIA VERDE | ☐ | ☑ |
| CORIGLIANO CALABRO | 143 | 02 | Seminativo 4 | 0 | 28 | 30 | € 5,48 | € 720,00 | 3 236,00 € | Valore VAM | D.M. 05/03/75 | Gest. CALABRIA VERDE | ☐ | ☑ |
| CORIGLIANO CALABRO | 143 | 03 | Seminativo 5 | 1 | 12 | 20 | € 11,59 | € 1 524,00 | 12 829,00 € | Valore VAM | D.M. 05/03/75 | Gest. CALABRIA VERDE | ☐ | ☑ |
| CORIGLIANO CALABRO | 143 | 04 | Bosco Alto 1 | 76 | 53 | 40 | € 543,49 | € 71 503,00 | 575 045,00 € | Valore VAM | D.M. 05/03/75 | Gest. CALABRIA VERDE | ☐ | ☑ |
| CORIGLIANO CALABRO | 143 | 05 | Seminativo 5 | 0 | 30 | 40 | € 3,14 | € 412,00 | 3 476,00 € | Valore VAM | D.M. 05/03/75 | Gest. CALABRIA VERDE | ☐ | ☑ |
| CORIGLIANO CALABRO | 143 | 06 | Seminativo 5 | 0 | 54 | 30 | € 5,61 | € 738,00 | 6 209,00 € | Valore VAM | D.M. 05/03/75 | Gest. CALABRIA VERDE | ☐ | ☑ |
| CORIGLIANO CALABRO | 143 | 07 | Seminativo 5 | 0 | 34 | 80 | € 3,60 | € 474,00 | 3 979,00 € | Valore VAM | D.M. 05/03/75 | Gest. CALABRIA VERDE | ☐ | ☑ |
| CORIGLIANO CALABRO | 143 | 08 | Seminativo 5 | 0 | 33 | 70 | € 3,48 | € 457,00 | 3 853,00 € | Valore VAM | D.M. 05/03/75 | Gest. CALABRIA VERDE | ☐ | ☑ |
| CORIGLIANO CALABRO | 143 | 09 | Seminativo 5 | 0 | 53 | 70 | € 5,55 | € 730,00 | 6 140,00 € | Valore VAM | D.M. 05/03/75 | Gest. CALABRIA VERDE | ☐ | ☑ |
| CORIGLIANO CALABRO | 143 | 10 | Seminativo 5 | 0 | 34 | 40 | € 3,55 | € 467,00 | 3 933,00 € | Valore VAM | D.M. 05/03/75 | Gest. CALABRIA VERDE | ☐ | ☑ |
| CORIGLIANO CALABRO | 143 | 11 | Seminativo 5 | 0 | 65 | 90 | € 6,81 | € 896,00 | 7 535,00 € | Valore VAM | D.M. 05/03/75 | Gest. CALABRIA VERDE | ☐ | ☑ |
| CORIGLIANO CALABRO | 143 | 12 | Bosco Alto 1 | 11 | 6 | 10 | € 78,55 | € 10 335,00 | 83 108,00 € | Valore VAM | D.M. 05/03/75 | Gest. CALABRIA VERDE | ☐ | ☑ |
| CORIGLIANO CALABRO | 143 | 13 | Seminativo 4 | 0 | 89 | 60 | € 17,35 | € 2 283,00 | 10 245,00 € | Valore VAM | D.M. 05/03/75 | Gest. CALABRIA VERDE | ☐ | ☑ |
| CORIGLIANO CALABRO | 143 | 14 | Semin Irrig 4 | 1 | 5 | 90 | € 30,76 | € 4 047,00 | 24 563,00 € | Valore VAM | D.M. 05/03/75 | Gest. CALABRIA VERDE | ☐ | ☑ |
| CORIGLIANO CALABRO | 143 | 15 | Semin Irrig 4 | 0 | 12 | 60 | € 3,66 | € 482,00 | 2 922,00 € | Valore VAM | D.M. 05/03/75 | Gest. CALABRIA VERDE | ☐ | ☑ |
| CORIGLIANO CALABRO | 143 | 16 | Seminativo 5 | 0 | 20 | 30 | € 2,10 | € 277,00 | 2 321,00 € | Valore VAM | D.M. 05/03/75 | Gest. CALABRIA VERDE | ☐ | ☑ |
| CORIGLIANO CALABRO | 143 | 17 | Bosco Alto 1 | 35 | 68 | 70 | € 253,43 | € 33 342,00 | 268 138,00 € | Valore VAM | D.M. 05/03/75 | Gest. CALABRIA VERDE | ☐ | ☑ |
| CORIGLIANO CALABRO | 143 | 18 | Seminativo 5 | 0 | 69 | 80 | € 7,21 | € 949,00 | 7 981,00 € | Valore VAM | D.M. 05/03/75 | Gest. CALABRIA VERDE | ☐ | ☑ |
| CORIGLIANO CALABRO | 143 | 19 | Seminativo 5 | 0 | 57 | 80 | € 5,98 | € 786,00 | 6 609,00 € | Valore VAM | D.M. 05/03/75 | Gest. CALABRIA VERDE | ☐ | ☑ |
| CORIGLIANO CALABRO | 143 | 20 | Bosco Alto 1 | 26 | 48 | 70 | € 188,09 | € 24 746,00 | 199 013,00 € | Valore VAM | D.M. 05/03/75 | Gest. CALABRIA VERDE | ☐ | ☑ |
| CORIGLIANO CALABRO | 143 | 21 | Bosco Ceduo | 1 | 1 | 50 | € 8,51 | € 1 120,00 | 4 532,00 € | Valore VAM | D.M. 05/03/75 | Gest. CALABRIA VERDE | ☐ | ☑ |
| CORIGLIANO CALABRO | 143 | 23 | Bosco Ceduo | 0 | 56 | 20 | € 4,71 | € 620,00 | 2 509,00 € | Valore VAM | D.M. 05/03/75 | Gest. CALABRIA VERDE | ☐ | ☑ |
| CORIGLIANO CALABRO | 143 | 27 | Bosco Ceduo | 0 | 4 | 80 | € 0,40 | € 52,00 | 214,00 € | Valore VAM | D.M. 05/03/75 | Gest. CALABRIA VERDE | ☐ | ☑ |
| CORIGLIANO CALABRO | 143 | 28 | Seminativo 4 | 1 | 41 | 0 | € 27,31 | € 3 593,00 | 16 122,00 € | Valore VAM | D.M. 05/03/75 | Gest. CALABRIA VERDE | ☐ | ☑ |
| CORIGLIANO CALABRO | 143 | 29 | Bosco Alto 1 | 10 | 77 | 30 | € 76,50 | € 10 065,00 | 80 944,00 € | Valore VAM | D.M. 05/03/75 | Gest. CALABRIA VERDE | ☐ | ☑ |
| CORIGLIANO CALABRO | 143 | 30 | Bosco Alto 1 | 10 | 0 | 70 | € 71,06 | € 9 350,00 | 75 189,00 € | Valore VAM | D.M. 05/03/75 | Gest. CALABRIA VERDE | ☐ | ☑ |

| Comune | Foglio | Part.la | Coltura | ha | a | ca | Reddito Dominicale | Valore 2017 | Valore 2018 | Stima / Valore | Provenienza | Destinazione d'uso | Disp. | Indisp |
|---|---|---|---|---|---|---|---|---|---|---|---|---|---|---|
| CORIGLIANO CALABRO | 143 | 37 | Bosco Alto 1 | 0 | 89 | 70 | € 6,38 | € 839,00 | 6 740,00 € | Valore VAM | D.M. 05/03/75 | Gest. CALABRIA VERDE | ☐ | ☑ |
| CORIGLIANO CALABRO | 143 | 38 | Bosco Alto 1 | 4 | 41 | 20 | € 31,33 | € 4 122,00 | 33 150,00 € | Valore VAM | D.M. 05/03/75 | Gest. CALABRIA VERDE | ☐ | ☑ |
| CORIGLIANO CALABRO | 143 | 43 | Bosco Ceduo | 2 | 94 | 90 | € 24,75 | € 3 256,00 | 13 166,00 € | Valore VAM | D.M. 05/03/75 | Gest. CALABRIA VERDE | ☐ | ☑ |
| CORIGLIANO CALABRO | 143 | 47 | Pascolo Cesp | 0 | 23 | 50 | € 0,76 | € 101,00 | 975,00 € | Valore VAM | D.M. 05/03/75 | Gest. CALABRIA VERDE | ☐ | ☑ |
| CORIGLIANO CALABRO | 143 | 48 | Pascolo Cesp | 0 | 11 | 90 | € 0,39 | € 51,00 | 494,00 € | Valore VAM | D.M. 05/03/75 | Gest. CALABRIA VERDE | ☐ | ☑ |
| CORIGLIANO CALABRO | 143 | 49 | Pascolo Cesp | 1 | 37 | 70 | € 4,45 | € 585,00 | 5 713,00 € | Valore VAM | D.M. 05/03/75 | Gest. CALABRIA VERDE | ☐ | ☑ |
| CORIGLIANO CALABRO | 143 | 50 | Seminativo 5 | 0 | 16 | 40 | € 1,70 | € 223,00 | 1 875,00 € | Valore VAM | D.M. 05/03/75 | Gest. CALABRIA VERDE | ☐ | ☑ |
| CORIGLIANO CALABRO | 143 | 51 | Pascolo 3 | 0 | 76 | 80 | € 2,48 | € 326,00 | 4 098,00 € | Valore VAM | D.M. 05/03/75 | Gest. CALABRIA VERDE | ☐ | ☑ |
| CORIGLIANO CALABRO | 143 | 52 | Pascolo 3 | 1 | 75 | 50 | € 5,66 | € 745,00 | 9 364,00 € | Valore VAM | D.M. 05/03/75 | Gest. CALABRIA VERDE | ☐ | ☑ |
| CORIGLIANO CALABRO | 143 | 53 | Pascolo 3 | 4 | 70 | 50 | € 15,19 | € 1 998,00 | 25 105,00 € | Valore VAM | D.M. 05/03/75 | Gest. CALABRIA VERDE | ☐ | ☑ |
| CORIGLIANO CALABRO | 143 | 54 | Pascolo 3 | 1 | 20 | 10 | € 3,88 | € 510,00 | 6 408,00 € | Valore VAM | D.M. 05/03/75 | Gest. CALABRIA VERDE | ☐ | ☑ |
| CORIGLIANO CALABRO | 143 | 55 | Pascolo 3 | 4 | 54 | 50 | € 14,68 | € 1 931,00 | 24 251,00 € | Valore VAM | D.M. 05/03/75 | Gest. CALABRIA VERDE | ☐ | ☑ |
| CORIGLIANO CALABRO | 143 | 56 | Pascolo 3 | 1 | 23 | 30 | € 3,98 | € 523,00 | 6 579,00 € | Valore VAM | D.M. 05/03/75 | Gest. CALABRIA VERDE | ☐ | ☑ |
| CORIGLIANO CALABRO | 143 | 57 | Bosco Ceduo | 8 | 75 | 40 | € 141,29 | € 18 589,00 | 39 083,00 € | Valore VAM | D.M. 05/03/75 | Gest. CALABRIA VERDE | ☐ | ☑ |
| CORIGLIANO CALABRO | 143 | 58 | Cast frutto 2 | 0 | 71 | 90 | € 16,25 | € 2 138,00 | 4 676,00 € | Valore VAM | D.M. 05/03/75 | Gest. CALABRIA VERDE | ☐ | ☑ |
| CORIGLIANO CALABRO | 143 | 59 | Bosco Ceduo | 1 | 22 | 30 | € 19,74 | € 2 596,00 | 5 460,00 € | Valore VAM | D.M. 05/03/75 | Gest. CALABRIA VERDE | ☐ | ☑ |
| CORIGLIANO CALABRO | 143 | 60 | Bosco Alto 1 | 4 | 2 | 20 | € 28,56 | € 3 757,00 | 30 220,00 € | Valore VAM | D.M. 05/03/75 | Gest. CALABRIA VERDE | ☐ | ☑ |
| CORIGLIANO CALABRO | 144 | 07 | Pascolo Cesp | 1 | 17 | 50 | € 3,79 | € 498,00 | 4 875,00 € | Valore VAM | D.M. 05/03/75 | Gest. CALABRIA VERDE | ☐ | ☑ |
| CORIGLIANO CALABRO | 144 | 09 | Bosco Alto 1 | 45 | 67 | 20 | € 324,33 | € 42 669,00 | 343 161,00 € | Valore VAM | D.M. 05/03/75 | Gest. CALABRIA VERDE | ☐ | ☑ |
| CORIGLIANO CALABRO | 144 | 10 | Bosco Alto 1 | 1 | 8 | 20 | € 7,69 | € 1 011,00 | 8 130,00 € | Valore VAM | D.M. 05/03/75 | Gest. CALABRIA VERDE | ☐ | ☑ |
| CORIGLIANO CALABRO | 144 | 11 | Bosco Alto 1 | 6 | 56 | 80 | € 46,64 | € 6 136,00 | 49 349,00 € | Valore VAM | D.M. 05/03/75 | Gest. CALABRIA VERDE | ☐ | ☑ |
| CORIGLIANO CALABRO | 144 | 32 | Bosco Alto 2 | 0 | 59 | 60 | € 2,31 | € 304,00 | 4 478,00 € | Valore VAM | D.M. 05/03/75 | Gest. CALABRIA VERDE | ☐ | ☑ |
| CORIGLIANO CALABRO | 144 | 35 | Pascolo Cesp | 10 | 46 | 30 | € 33,78 | € 4 444,00 | 43 410,00 € | Valore VAM | D.M. 05/03/75 | Gest. CALABRIA VERDE | ☐ | ☑ |
| CORIGLIANO CALABRO | 144 | 36 | Vigneto 4 | 0 | 30 | 30 | € 5,86 | € 772,00 | 6 500,00 € | Valore VAM | D.M. 05/03/75 | Gest. CALABRIA VERDE | ☐ | ☑ |
| CORIGLIANO CALABRO | 144 | 37 | Seminativo 4 | 0 | 27 | 40 | € 5,31 | € 699,00 | 3 133,00 € | Valore VAM | D.M. 05/03/75 | Gest. CALABRIA VERDE | ☐ | ☑ |
| CORIGLIANO CALABRO | 144 | 38 | Bosco Alto 2 | 1 | 85 | 80 | € 7,20 | € 948,00 | 13 960,00 € | Valore VAM | D.M. 05/03/75 | Gest. CALABRIA VERDE | ☐ | ☑ |
| CORIGLIANO CALABRO | 144 | 39 | Pascolo 3 | 26 | 74 | 20 | € 86,33 | € 11 358,00 | 142 688,00 € | Valore VAM | D.M. 05/03/75 | Gest. CALABRIA VERDE | ☐ | ☑ |
| CORIGLIANO CALABRO | 144 | 40 | Bosco Alto 1 | 4 | 72 | 0 | € 33,51 | € 4 409,00 | 35 464,00 € | Valore VAM | D.M. 05/03/75 | Gest. CALABRIA VERDE | ☐ | ☑ |
| CORIGLIANO CALABRO | 144 | 41 | Bosco Alto 2 | 21 | 84 | 40 | € 84,61 | € 11 132,00 | 164 127,00 € | Valore VAM | D.M. 05/03/75 | Gest. CALABRIA VERDE | ☐ | ☑ |
| CORIGLIANO CALABRO | 144 | 42 | Bosco Ceduo | 3 | 3 | 50 | € 11,75 | € 1 546,00 | 13 550,00 € | Valore VAM | D.M. 05/03/75 | Gest. CALABRIA VERDE | ☐ | ☑ |
| CORIGLIANO CALABRO | 144 | 43 | Pascolo 3 | 23 | 93 | 20 | € 77,25 | € 10 164,00 | 127 695,00 € | Valore VAM | D.M. 05/03/75 | Gest. CALABRIA VERDE | ☐ | ☑ |
| CORIGLIANO CALABRO | 144 | 44 | Bosco Ceduo | 18 | 39 | 30 | € 71,25 | € 9 374,00 | 82 117,00 € | Valore VAM | D.M. 05/03/75 | Gest. CALABRIA VERDE | ☐ | ☑ |
| CORIGLIANO CALABRO | 144 | 45 | Bosco Alto 1 | 2 | 7 | 0 | € 14,70 | € 1 934,00 | 15 553,00 € | Valore VAM | D.M. 05/03/75 | Gest. CALABRIA VERDE | ☐ | ☑ |

| Comune | Foglio | Part.la | Coltura | ha | a | ca | Reddito Dominicale | Valore 2017 | Valore 2018 | Stima / Valore | Provenienza | Destinazione d'uso | Disp. | Indisp |
|---|---|---|---|---|---|---|---|---|---|---|---|---|---|---|
| CORIGLIANO CALABRO | 144 | 46 | Cast frutto 2 | 0 | 40 | 90 | € 9,24 | € 1 215,00 | 2 660,00 € | Valore VAM | D.M. 05/03/75 | Gest. CALABRIA VERDE | ☐ | ☑ |
| CORIGLIANO CALABRO | 144 | 47 | Bosco Alto 2 | 0 | 87 | 10 | € 3,38 | € 444,00 | 6 544,00 € | Valore VAM | D.M. 05/03/75 | Gest. CALABRIA VERDE | ☐ | ☑ |
| CORIGLIANO CALABRO | 144 | 48 | Pascolo 3 | 3 | 44 | 80 | € 11,13 | € 1 464,00 | 18 398,00 € | Valore VAM | D.M. 05/03/75 | Gest. CALABRIA VERDE | ☐ | ☑ |
| CORIGLIANO CALABRO | 144 | 49 | Bosco Ceduo | 4 | 28 | 80 | € 16,61 | € 2 186,00 | 19 144,00 € | Valore VAM | D.M. 05/03/75 | Gest. CALABRIA VERDE | ☐ | ☑ |
| CORIGLIANO CALABRO | 144 | 62 | Bosco Ceduo | 1 | 3 | 0 | € 8,65 | € 1 138,00 | 4 599,00 € | Valore VAM | D.M. 05/03/75 | Gest. CALABRIA VERDE | ☐ | ☑ |
| CORIGLIANO CALABRO | 144 | 68 | Pascolo 2 | 0 | 60 | 50 | € 3,90 | € 513,00 | 3 228,00 € | Valore VAM | D.M. 05/03/75 | Gest. CALABRIA VERDE | ☐ | ☑ |
| CORIGLIANO CALABRO | 144 | 69 | Pascolo Cesp | 2 | 4 | 80 | € 6,61 | € 870,00 | 8 497,00 € | Valore VAM | D.M. 05/03/75 | Gest. CALABRIA VERDE | ☐ | ☑ |
| CORIGLIANO CALABRO | 144 | 70 | Bosco Ceduo | 1 | 32 | 80 | € 11,15 | € 1 467,00 | 5 929,00 € | Valore VAM | D.M. 05/03/75 | Gest. CALABRIA VERDE | ☐ | ☑ |
| CORIGLIANO CALABRO | 144 | 71 | Bosco Alto 1 | 49 | 83 | 50 | € 353,89 | € 46 559,00 | 374 440,00 € | Valore VAM | D.M. 05/03/75 | Gest. CALABRIA VERDE | ☐ | ☑ |
| CORIGLIANO CALABRO | 144 | 72 | Bosco Alto 1 | 0 | 9 | 70 | € 0,69 | € 91,00 | 729,00 € | Valore VAM | D.M. 05/03/75 | Gest. CALABRIA VERDE | ☐ | ☑ |
| CORIGLIANO CALABRO | 144 | 73 | Bosco Alto 1 | 20 | 74 | 0 | € 147,28 | € 19 377,00 | 155 832,00 € | Valore VAM | D.M. 05/03/75 | Gest. CALABRIA VERDE | ☐ | ☑ |
| CORIGLIANO CALABRO | 144 | 75 | Pascolo 3 | 0 | 31 | 90 | € 1,03 | € 135,00 | 1 702,00 € | Valore VAM | D.M. 05/03/75 | Gest. CALABRIA VERDE | ☐ | ☑ |
| CORIGLIANO CALABRO | 144 | 76 | Pascolo 3 | 0 | 96 | 50 | € 3,11 | € 409,00 | 5 149,00 € | Valore VAM | D.M. 05/03/75 | Gest. CALABRIA VERDE | ☐ | ☑ |
| CORIGLIANO CALABRO | 144 | 77 | Bosco Alto 1 | 13 | 50 | 70 | € 95,91 | € 12 618,00 | 101 486,00 € | Valore VAM | D.M. 05/03/75 | Gest. CALABRIA VERDE | ☐ | ☑ |
| CORIGLIANO CALABRO | 144 | 78 | Pascolo Cesp | 6 | 14 | 50 | € 19,84 | € 2 610,00 | 25 495,00 € | Valore VAM | D.M. 05/03/75 | Gest. CALABRIA VERDE | ☐ | ☑ |
| CORIGLIANO CALABRO | 144 | 79 | Pascolo Cesp | 2 | 32 | 10 | € 7,49 | € 985,00 | 9 630,00 € | Valore VAM | D.M. 05/03/75 | Gest. CALABRIA VERDE | ☐ | ☑ |
| CORIGLIANO CALABRO | 145 | 01 | Bosco Ceduo | 13 | 16 | 80 | € 110,51 | € 14 540,00 | 58 790,00 € | Valore VAM | D.M. 05/03/75 | Gest. CALABRIA VERDE | ☐ | ☑ |
| CORIGLIANO CALABRO | 145 | 02 | Seminativo 4 | 0 | 78 | 70 | € 15,24 | € 2 005,00 | 8 998,00 € | Valore VAM | D.M. 05/03/75 | Gest. CALABRIA VERDE | ☐ | ☑ |
| CORIGLIANO CALABRO | 145 | 03 | Bosco Ceduo | 8 | 30 | 0 | € 69,66 | € 9 165,00 | 37 056,00 € | Valore VAM | D.M. 05/03/75 | Gest. CALABRIA VERDE | ☐ | ☑ |
| CORIGLIANO CALABRO | 145 | 15 | Bosco Ceduo | 0 | 68 | 50 | € 5,75 | € 757,00 | 3 058,00 € | Valore VAM | D.M. 05/03/75 | Gest. CALABRIA VERDE | ☐ | ☑ |
| CORIGLIANO CALABRO | 145 | 23 | Seminativo 4 | 0 | 79 | 0 | € 15,30 | € 2 013,00 | 9 033,00 € | Valore VAM | D.M. 05/03/75 | Gest. CALABRIA VERDE | ☐ | ☑ |
| CORIGLIANO CALABRO | 145 | 24 | Pascolo Cesp | 0 | 64 | 80 | € 2,09 | € 275,00 | 2 689,00 € | Valore VAM | D.M. 05/03/75 | Gest. CALABRIA VERDE | ☐ | ☑ |
| CORIGLIANO CALABRO | 145 | 25 | Bosco Ceduo | 3 | 7 | 30 | € 25,79 | € 3 392,00 | 13 720,00 € | Valore VAM | D.M. 05/03/75 | Gest. CALABRIA VERDE | ☐ | ☑ |
| CORIGLIANO CALABRO | 145 | 26 | Bosco Ceduo | 5 | 58 | 60 | € 46,88 | € 6 167,00 | 24 939,00 € | Valore VAM | D.M. 05/03/75 | Gest. CALABRIA VERDE | ☐ | ☑ |
| CORIGLIANO CALABRO | 145 | 27 | Bosco Alto 1 | 8 | 22 | 90 | € 58,44 | € 7 688,00 | 61 829,00 € | Valore VAM | D.M. 05/03/75 | Gest. CALABRIA VERDE | ☐ | ☑ |
| CORIGLIANO CALABRO | 145 | 28 | Seminativo 4 | 1 | 52 | 80 | € 29,59 | € 3 892,00 | 17 471,00 € | Valore VAM | D.M. 05/03/75 | Gest. CALABRIA VERDE | ☐ | ☑ |
| CORIGLIANO CALABRO | 145 | 29 | Bosco Ceduo | 0 | 28 | 10 | € 2,36 | € 311,00 | 1 255,00 € | Valore VAM | D.M. 05/03/75 | Gest. CALABRIA VERDE | ☐ | ☑ |
| CORIGLIANO CALABRO | 145 | 30 | Bosco Ceduo | 0 | 66 | 90 | € 5,61 | € 738,00 | 2 987,00 € | Valore VAM | D.M. 05/03/75 | Gest. CALABRIA VERDE | ☐ | ☑ |
| CORIGLIANO CALABRO | 145 | 33 | Pascolo Cesp | 0 | 78 | 70 | € 4,58 | € 602,00 | 3 265,00 € | Valore VAM | D.M. 05/03/75 | Gest. CALABRIA VERDE | ☐ | ☑ |
| CORIGLIANO CALABRO | 145 | 38 | Pascolo Cesp | 0 | 13 | 20 | € 0,76 | € 101,00 | 548,00 € | Valore VAM | D.M. 05/03/75 | Gest. CALABRIA VERDE | ☐ | ☑ |
| CORIGLIANO CALABRO | 145 | 39 | Bosco Ceduo | 2 | 54 | 30 | € 21,34 | € 2 808,00 | 11 353,00 € | Valore VAM | D.M. 05/03/75 | Gest. CALABRIA VERDE | ☐ | ☑ |
| CORIGLIANO CALABRO | 145 | 40 | Bosco Ceduo | 1 | 35 | 0 | € 11,33 | € 1 490,00 | 6 027,00 € | Valore VAM | D.M. 05/03/75 | Gest. CALABRIA VERDE | ☐ | ☑ |
| CORIGLIANO CALABRO | 145 | 41 | Cast frutto 2 | 0 | 24 | 90 | € 5,63 | € 740,00 | 1 619,00 € | Valore VAM | D.M. 05/03/75 | Gest. CALABRIA VERDE | ☐ | ☑ |

| Comune | Foglio | Part.la | Coltura | ha | a | ca | Reddito Dominicale | Valore 2017 | Valore 2018 | Stima / Valore | Provenienza | Destinazione d'uso | Disp. | Indisp |
|---|---|---|---|---|---|---|---|---|---|---|---|---|---|---|
| CORIGLIANO CALABRO | 145 | 42 | Seminativo 4 | 1 | 2 | 20 | € 19,79 | € 2 604,00 | 11 685,00 € | Valore VAM | D.M. 05/03/75 | Gest. CALABRIA VERDE | ☐ | ☑ |
| CORIGLIANO CALABRO | 145 | 43 | Pascolo Cesp | 0 | 17 | 0 | € 0,99 | € 130,00 | 705,00 € | Valore VAM | D.M. 05/03/75 | Gest. CALABRIA VERDE | ☐ | ☑ |
| CORIGLIANO CALABRO | 145 | 44 | Semin Irrig 4 | 0 | 43 | 20 | € 12,55 | € 1 651,00 | 10 020,00 € | Valore VAM | D.M. 05/03/75 | Gest. CALABRIA VERDE | ☐ | ☑ |
| CORIGLIANO CALABRO | 145 | 45 | Bosco Ceduo | 0 | 14 | 40 | € 1,21 | € 160,00 | 643,00 € | Valore VAM | D.M. 05/03/75 | Gest. CALABRIA VERDE | ☐ | ☑ |
| CORIGLIANO CALABRO | 145 | 46 | Bosco Ceduo | 3 | 53 | 30 | € 29,65 | € 3 901,00 | 15 773,00 € | Valore VAM | D.M. 05/03/75 | Gest. CALABRIA VERDE | ☐ | ☑ |
| CORIGLIANO CALABRO | 146 | 110 | Bosco Ceduo | 0 | 25 | 30 | € 2,13 | € 280,00 | 1 130,00 € | Valore VAM | D.M. 05/03/75 | Gest. CALABRIA VERDE | ☐ | ☑ |
| CORIGLIANO CALABRO | 146 | 123 | Semin Arb 3 | 0 | 74 | 80 | € 24,15 | € 3 177,00 | 8 308,00 € | Valore VAM | D.M. 05/03/75 | Gest. CALABRIA VERDE | ☐ | ☑ |
| CORIGLIANO CALABRO | 146 | 13 | Pascolo Cesp | 0 | 40 | 10 | € 1,30 | € 171,00 | 1 664,00 € | Valore VAM | D.M. 05/03/75 | Gest. CALABRIA VERDE | ☐ | ☑ |
| CORIGLIANO CALABRO | 146 | 133 | Semin Arb 3 | 0 | 34 | 50 | € 11,14 | € 1 466,00 | 3 832,00 € | Valore VAM | D.M. 05/03/75 | Gest. CALABRIA VERDE | ☐ | ☑ |
| CORIGLIANO CALABRO | 146 | 138 | Cast frutto 2 | 0 | 79 | 40 | € 17,94 | € 2 360,00 | 5 164,00 € | Valore VAM | D.M. 05/03/75 | Gest. CALABRIA VERDE | ☐ | ☑ |
| CORIGLIANO CALABRO | 146 | 191 | Seminativo 4 | 0 | 45 | 60 | € 8,84 | € 1 163,00 | 5 214,00 € | Valore VAM | D.M. 05/03/75 | Gest. CALABRIA VERDE | ☐ | ☑ |
| CORIGLIANO CALABRO | 146 | 45 | Pascolo Cesp | 0 | 67 | 10 | € 2,16 | € 285,00 | 2 784,00 € | Valore VAM | D.M. 05/03/75 | Gest. CALABRIA VERDE | ☐ | ☑ |
| CORIGLIANO CALABRO | 146 | 46 | Bosco Ceduo | 1 | 44 | 70 | € 5,60 | € 736,00 | 6 460,00 € | Valore VAM | D.M. 05/03/75 | Gest. CALABRIA VERDE | ☐ | ☑ |
| CORIGLIANO CALABRO | 146 | 67 | Bosco Ceduo | 0 | 6 | 10 | € 0,24 | € 31,00 | 272,00 € | Valore VAM | D.M. 05/03/75 | Gest. CALABRIA VERDE | ☐ | ☑ |
| CORIGLIANO CALABRO | 147 | 01 | Pascolo 2 | 31 | 84 | 40 | € 205,58 | € 27 046,00 | 169 911,00 € | Valore VAM | D.M. 05/03/75 | Gest. CALABRIA VERDE | ☐ | ☑ |
| CORIGLIANO CALABRO | 147 | 02 | Seminativo 4 | 0 | 82 | 10 | € 15,90 | € 2 091,00 | 9 387,00 € | Valore VAM | D.M. 05/03/75 | Gest. CALABRIA VERDE | ☐ | ☑ |
| CORIGLIANO CALABRO | 147 | 03 | Seminativo 4 | 1 | 87 | 20 | € 36,25 | € 4 769,00 | 21 404,00 € | Valore VAM | D.M. 05/03/75 | Gest. CALABRIA VERDE | ☐ | ☑ |
| CORIGLIANO CALABRO | 147 | 04 | Seminativo 4 | 0 | 54 | 20 | € 10,50 | € 1 381,00 | 6 197,00 € | Valore VAM | D.M. 05/03/75 | Gest. CALABRIA VERDE | ☐ | ☑ |
| CORIGLIANO CALABRO | 147 | 05 | Semin Irrig 4 | 1 | 9 | 50 | € 31,81 | € 4 185,00 | 25 398,00 € | Valore VAM | D.M. 05/03/75 | Gest. CALABRIA VERDE | ☐ | ☑ |
| CORIGLIANO CALABRO | 147 | 06 | Pascolo 2 | 41 | 38 | 0 | € 267,14 | € 35 146,00 | 220 793,00 € | Valore VAM | D.M. 05/03/75 | Gest. CALABRIA VERDE | ☐ | ☑ |
| CORIGLIANO CALABRO | 147 | 07 | Pascolo 2 | 21 | 30 | 50 | € 137,54 | € 18 095,00 | 113 678,00 € | Valore VAM | D.M. 05/03/75 | Gest. CALABRIA VERDE | ☐ | ☑ |
| CORIGLIANO CALABRO | 147 | 08 | Pascolo 3 | 14 | 28 | 50 | € 46,11 | € 6 067,00 | 76 221,00 € | Valore VAM | D.M. 05/03/75 | Gest. CALABRIA VERDE | ☐ | ☑ |
| CORIGLIANO CALABRO | 147 | 09 | Seminativo 4 | 1 | 8 | 0 | € 20,91 | € 2 751,00 | 12 348,00 € | Valore VAM | D.M. 05/03/75 | Gest. CALABRIA VERDE | ☐ | ☑ |
| CORIGLIANO CALABRO | 147 | 10 | Pascolo Cesp | 3 | 20 | 30 | € 18,61 | € 2 449,00 | 13 289,00 € | Valore VAM | D.M. 05/03/75 | Gest. CALABRIA VERDE | ☐ | ☑ |
| CORIGLIANO CALABRO | 147 | 11 | Pascolo Cesp | 0 | 47 | 90 | € 2,79 | € 367,00 | 1 987,00 € | Valore VAM | D.M. 05/03/75 | Gest. CALABRIA VERDE | ☐ | ☑ |
| CORIGLIANO CALABRO | 147 | 12 | Seminativo 5 | 0 | 89 | 80 | € 9,28 | € 1 220,00 | 10 267,00 € | Valore VAM | D.M. 05/03/75 | Gest. CALABRIA VERDE | ☐ | ☑ |
| CORIGLIANO CALABRO | 147 | 13 | Pascolo Cesp | 0 | 25 | 87 | € 1,50 | € 197,00 | 1 073,00 € | Valore VAM | D.M. 05/03/75 | Gest. CALABRIA VERDE | ☐ | ☑ |
| CORIGLIANO CALABRO | 147 | 14 | Bosco Alto 1 | 92 | 18 | 40 | € 654,63 | € 86 126,00 | 692 633,00 € | Valore VAM | D.M. 05/03/75 | Gest. CALABRIA VERDE | ☐ | ☑ |
| CORIGLIANO CALABRO | 147 | 15 | Pascolo 2 | 16 | 96 | 70 | € 109,54 | € 14 411,00 | 90 532,00 € | Valore VAM | D.M. 05/03/75 | Gest. CALABRIA VERDE | ☐ | ☑ |
| CORIGLIANO CALABRO | 147 | 16 | Seminativo 4 | 3 | 31 | 70 | € 64,24 | € 8 451,00 | 37 926,00 € | Valore VAM | D.M. 05/03/75 | Gest. CALABRIA VERDE | ☐ | ☑ |
| CORIGLIANO CALABRO | 147 | 17 | Seminativo 4 | 1 | 42 | 40 | € 27,58 | € 3 628,00 | 16 282,00 € | Valore VAM | D.M. 05/03/75 | Gest. CALABRIA VERDE | ☐ | ☑ |
| CORIGLIANO CALABRO | 147 | 18 | Bosco Ceduo | 4 | 15 | 50 | € 34,88 | € 4 588,00 | 18 550,00 € | Valore VAM | D.M. 05/03/75 | Gest. CALABRIA VERDE | ☐ | ☑ |
| CORIGLIANO CALABRO | 147 | 19 | Pascolo Cesp | 0 | 64 | 40 | € 3,74 | € 492,00 | 2 672,00 € | Valore VAM | D.M. 05/03/75 | Gest. CALABRIA VERDE | ☐ | ☑ |

| Comune | Foglio | Part.la | Coltura | ha | a | ca | Reddito Dominicale | Valore 2017 | Valore 2018 | Stima / Valore | Provenienza | Destinazione d'uso | Disp. | Indisp |
|---|---|---|---|---|---|---|---|---|---|---|---|---|---|---|
| CORIGLIANO CALABRO | 147 | 20 | Seminativo 5 | 19 | 78 | 90 | € 204,40 | € 26 891,00 | 226 262,00 € | Valore VAM | D.M. 05/03/75 | Gest. CALABRIA VERDE | ☐ | ☑ |
| CORIGLIANO CALABRO | 147 | 21 | Pascolo 3 | 3 | 54 | 10 | € 11,43 | € 1 503,00 | 18 894,00 € | Valore VAM | D.M. 05/03/75 | Gest. CALABRIA VERDE | ☐ | ☑ |
| CORIGLIANO CALABRO | 147 | 22 | Pascolo 3 | 3 | 2 | 10 | € 9,75 | € 1 283,00 | 16 119,00 € | Valore VAM | D.M. 05/03/75 | Gest. CALABRIA VERDE | ☐ | ☑ |
| CORIGLIANO CALABRO | 147 | 23 | Pascolo 3 | 12 | 27 | 20 | € 39,61 | € 5 212,00 | 65 480,00 € | Valore VAM | D.M. 05/03/75 | Gest. CALABRIA VERDE | ☐ | ☑ |
| CORIGLIANO CALABRO | 147 | 24 | Pascolo 3 | 0 | 15 | 20 | € 0,49 | € 64,00 | 811,00 € | Valore VAM | D.M. 05/03/75 | Gest. CALABRIA VERDE | ☐ | ☑ |
| CORIGLIANO CALABRO | 147 | 26 | Seminativo 5 | 0 | 5 | 40 | € 0,56 | € 74,00 | 617,00 € | Valore VAM | D.M. 05/03/75 | Gest. CALABRIA VERDE | ☐ | ☑ |
| CORIGLIANO CALABRO | 147 | 27 | Pascolo 2 | 38 | 70 | 40 | € 249,86 | € 32 873,00 | 206 515,00 € | Valore VAM | D.M. 05/03/75 | Gest. CALABRIA VERDE | ☐ | ☑ |
| CORIGLIANO CALABRO | 147 | 34 | Pascolo 3 | 0 | 2 | 80 | € 0,09 | € 11,00 | 149,00 € | Valore VAM | D.M. 05/03/75 | Gest. CALABRIA VERDE | ☐ | ☑ |
| CORIGLIANO CALABRO | 147 | 35 | Bosco Ceduo | 1 | 37 | 60 | € 22,21 | € 2 922,00 | 6 143,00 € | Valore VAM | D.M. 05/03/75 | Gest. CALABRIA VERDE | ☐ | ☑ |
| CORIGLIANO CALABRO | 147 | 36 | Bosco Alto 1 | 2 | 70 | 60 | € 19,21 | € 2 528,00 | 20 332,00 € | Valore VAM | D.M. 05/03/75 | Gest. CALABRIA VERDE | ☐ | ☑ |
| CORIGLIANO CALABRO | 147 | 37 | Bosco Alto 1 | 11 | 9 | 80 | € 78,81 | € 10 369,00 | 83 386,00 € | Valore VAM | D.M. 05/03/75 | Gest. CALABRIA VERDE | ☐ | ☑ |
| CORIGLIANO CALABRO | 147 | 38 | Pascolo 2 | 40 | 10 | 90 | € 258,94 | € 34 067,00 | 214 011,00 € | Valore VAM | D.M. 05/03/75 | Gest. CALABRIA VERDE | ☐ | ☑ |
| CORIGLIANO CALABRO | 147 | 40 | Seminativo 5 | 0 | 9 | 10 | € 0,94 | € 124,00 | 1 040,00 € | Valore VAM | D.M. 05/03/75 | Gest. CALABRIA VERDE | ☐ | ☑ |
| CORIGLIANO CALABRO | 147 | 41 | Pascolo Cesp | 3 | 61 | 90 | € 21,03 | € 2 766,00 | 15 015,00 € | Valore VAM | D.M. 05/03/75 | Gest. CALABRIA VERDE | ☐ | ☑ |
| CORIGLIANO CALABRO | 147 | 68 | Pascolo 3 | 0 | 28 | 54 | € 0,93 | € 122,00 | 1 523,00 € | Valore VAM | D.10/04/75 (sister) | Gest. CALABRIA VERDE | ☐ | ☑ |
| CORIGLIANO CALABRO | 148 | 09 | Seminativo 4 | 0 | 81 | 30 | € 15,75 | € 2 072,00 | 9 296,00 € | Valore VAM | D.M. 05/03/75 | Gest. CALABRIA VERDE | ☐ | ☑ |
| CORIGLIANO CALABRO | 149 | 109 | Seminativo 4 | 1 | 5 | 90 | € 20,51 | € 2 699,00 | 12 108,00 € | Valore VAM | D.M. 05/03/75 | Gest. CALABRIA VERDE | ☐ | ☑ |
| CORIGLIANO CALABRO | 149 | 24 | Seminativo 4 | 1 | 31 | 20 | € 25,41 | € 3 343,00 | 15 001,00 € | Valore VAM | D.M. 05/03/75 | Gest. CALABRIA VERDE | ☐ | ☑ |
| CORIGLIANO CALABRO | 149 | 25 | Bosco Alto 2 | 0 | 26 | 0 | € 1,01 | € 133,00 | 1 954,00 € | Valore VAM | D.M. 05/03/75 | Gest. CALABRIA VERDE | ☐ | ☑ |
| CORIGLIANO CALABRO | 151 | 08 | Bosco Alto 2 | 0 | 15 | 60 | € 0,60 | € 78,00 | 1 172,00 € | Valore VAM | D.M. 05/03/75 | Gest. CALABRIA VERDE | ☐ | ☑ |
| CORIGLIANO CALABRO | 151 | 09 | Bosco Alto 2 | 0 | 54 | 20 | € 2,10 | € 277,00 | 4 072,00 € | Valore VAM | D.M. 05/03/75 | Gest. CALABRIA VERDE | ☐ | ☑ |
| CORIGLIANO CALABRO | 73 | 151 | Seminativo 3 | 0 | 15 | 90 |  | € 381,00 | 383,00 € | Valore esproprio | Dec.Esp.D.S.n.15.287/03 | Gestione SORICAL | ☐ | ☑ |
| CORIGLIANO CALABRO | 73 | 226 | Seminativo 3 | 0 | 1 | 50 |  | € 36,00 | 36,00 € | Valore esproprio | Dec.Esp.D.S.n.15.287/03 | Gestione SORICAL | ☐ | ☑ |
| CORIGLIANO CALABRO | 73 | 227 | Seminativo 3 | 0 | 2 | 10 |  | € 50,00 | 50,00 € | Valore esproprio | Dec.Esp.D.S.n.15.287/03 | Gestione SORICAL | ☐ | ☑ |
| CORIGLIANO CALABRO | 82 | 166 | Seminativo 4 | 0 | 6 | 80 |  | € 483,00 | 486,00 € | Valore esproprio | Dec.Esp.D.S.n.15.287/03 | Gestione SORICAL | ☐ | ☑ |
| CORIGLIANO CALABRO | 82 | 167 | Seminativo 3 | 0 | 2 | 90 |  | € 326,00 | 328,00 € | Valore esproprio | Dec.Esp.D.S.n.15.287/03 | Gestione SORICAL | ☐ | ☑ |
| CORIGLIANO CALABRO | 82 | 168a | Semin Arb 2 | 0 | 1 | 74 |  | € 124,00 | 125,00 € | Valore esproprio | Dec.Esp.D.S.n.15.287/03 | Gestione SORICAL | ☐ | ☑ |
| CORIGLIANO CALABRO | 82 | 168b | Uliveto 2 | 0 | 0 | 36 |  | € 26,00 | 81,00 € | Valore esproprio | Dec.Esp.D.S.n.15.287/03 | Gestione SORICAL | ☐ | ☑ |
| CORIGLIANO CALABRO | 82 | 171 | Semin Arb 2 | 0 | 4 | 40 |  | € 313,00 | 315,00 € | Valore esproprio | Dec.Esp.D.S.n.15.287/03 | Gestione SORICAL | ☐ | ☑ |
| CORIGLIANO CALABRO | 82 | 172 | Seminativo 4 | 0 | 2 | 50 |  | € 178,00 | 179,00 € | Valore esproprio | Dec.Esp.D.S.n.15.287/03 | Gestione SORICAL | ☐ | ☑ |
| CORIGLIANO CALABRO | 82 | 174 | Seminativo 4 | 0 | 1 | 50 |  | € 107,00 | 108,00 € | Valore esproprio | Dec.Esp.D.S.n.15.287/03 | Gestione SORICAL | ☐ | ☑ |
| CORIGLIANO CALABRO | 82 | 175 | Seminativo 3 | 0 | 1 | 80 |  | € 226,00 | 227,00 € | Valore esproprio | Dec.Esp.D.S.n.15.287/03 | Gestione SORICAL | ☐ | ☑ |
| CORIGLIANO CALABRO | 82 | 176 | Seminativo 3 | 0 | 6 | 40 |  | € 290,00 | 292,00 € | Valore esproprio | Dec.Esp.D.S.n.15.287/03 | Gestione SORICAL | ☐ | ☑ |

| Comune | Foglio | Part.la | Coltura | ha | a | ca | Reddito Dominicale | Valore 2017 | Valore 2018 | Stima / Valore | Provenienza | Destinazione d'uso | Disp. | Indisp |
|---|---|---|---|---|---|---|---|---|---|---|---|---|---|---|
| CORIGLIANO CALABRO | 90 | 104a | Agrumeto 1 | 0 | 87 | 38 | € 547,18 | € 212 992,00 | 214 270,00 € | Valore esproprio | Dec.Espr.2964 del 02/04/ | Costruzione Nuovo Osped | ☐ | ☑ |
| CORIGLIANO CALABRO | 90 | 104b | Uliveto 1 | 0 | 7 | 72 | € 5,74 | € 18 818,00 | 18 931,00 € | Valore esproprio | Dec.Espr.2964 del 02/04/ | Costruzione Nuovo Osped | ☐ | ☑ |
| CORIGLIANO CALABRO | 90 | 10a | Uliveto 1 | 0 | 9 | 42 | € 6,99 | € 11 012,00 | 11 078,00 € | Valore esproprio | Dec.Espr.2964 del 02/04/ | Costruzione Nuovo Osped | ☐ | ☑ |
| CORIGLIANO CALABRO | 90 | 10b | Agrumeto 1 | 0 | 79 | 3 | € 494,89 | € 92 384,00 | 92 938,00 € | Valore esproprio | Dec.Espr.2964 del 02/04/ | Costruzione Nuovo Osped | ☐ | ☑ |
| CORIGLIANO CALABRO | 90 | 110 | Agrumeto 1 | 0 | 55 | 23 | € 345,85 | € 77 599,00 | 78 065,00 € | Valore esproprio | Dec.Espr.2964 del 02/04/ | Costruzione Nuovo Osped | ☐ | ☑ |
| CORIGLIANO CALABRO | 90 | 111 | Uliveto 1 | 0 | 55 | 23 | € 41,00 | € 77 599,00 | 78 065,00 € | Valore esproprio | Dec.Espr.2964 del 02/04/ | Costruzione Nuovo Osped | ☐ | ☑ |
| CORIGLIANO CALABRO | 90 | 112a | Uliveto 1 | 0 | 5 | 23 | € 3,89 | € 3 674,00 | 3 696,00 € | Valore esproprio | Dec.Espr.2964 del 02/04/ | Costruzione Nuovo Osped | ☐ | ☑ |
| CORIGLIANO CALABRO | 90 | 112b | Agrumeto 1 | 0 | 50 | 0 | € 313,04 | € 35 125,00 | 35 336,00 € | Valore esproprio | Dec.Espr.2964 del 02/04/ | Costruzione Nuovo Osped | ☐ | ☑ |
| CORIGLIANO CALABRO | 90 | 113 | Uliveto 1 | 0 | 3 | 96 | € 2,94 | € 38 800,00 | 39 033,00 € | Valore esproprio | Dec.Espr.2964 del 02/04/ | Costruzione Nuovo Osped | ☐ | ☑ |
| CORIGLIANO CALABRO | 90 | 134 | Agrumeto 1 | 1 | 33 | 33 | € 834,91 | € 229 548,00 | 230 925,00 € | Valore esproprio | Dec.Espr.2964 del 02/04/ | Costruzione Nuovo Osped | ☐ | ☑ |
| CORIGLIANO CALABRO | 90 | 135 | Agrumeto 1 | 0 | 66 | 67 | € 417,49 | € 132 699,00 | 133 495,00 € | Valore esproprio | Dec.Espr.2964 del 02/04/ | Costruzione Nuovo Osped | ☐ | ☑ |
| CORIGLIANO CALABRO | 90 | 140 | Agrumeto 1 | 0 | 2 | 79 | € 17,48 | € 3 261,00 | 3 281,00 € | Valore esproprio | Dec.Espr.2964 del 02/04/ | Costruzione Nuovo Osped | ☐ | ☑ |
| CORIGLIANO CALABRO | 90 | 144 | Agrumeto 1 | 1 | 2 | 60 | € 642,49 | € 145 844,00 | 146 719,00 € | Valore esproprio | Dec.Espr.2964 del 02/04/ | Costruzione Nuovo Osped | ☐ | ☑ |
| CORIGLIANO CALABRO | 90 | 183 | Agrumeto 1 | 0 | 7 | 49 | € 46,90 | € 18 031,00 | 18 139,00 € | Valore esproprio | Dec.Espr.2964 del 02/04/ | Costruzione Nuovo Osped | ☐ | ☑ |
| CORIGLIANO CALABRO | 90 | 185 | Agrumeto 1 | 0 | 6 | 46 | € 40,45 | € 15 552,00 | 15 645,00 € | Valore esproprio | Dec.Espr.2964 del 02/04/ | Costruzione Nuovo Osped | ☐ | ☑ |
| CORIGLIANO CALABRO | 90 | 187 | Agrumeto 1 | 0 | 5 | 74 | € 35,95 | € 13 818,00 | 13 901,00 € | Valore esproprio | Dec.Espr.2964 del 02/04/ | Costruzione Nuovo Osped | ☐ | ☑ |
| CORIGLIANO CALABRO | 90 | 189 | Agrumeto 1 | 0 | 5 | 83 | € 36,51 | € 14 035,00 | 14 119,00 € | Valore esproprio | Dec.Espr.2964 del 02/04/ | Costruzione Nuovo Osped | ☐ | ☑ |
| CORIGLIANO CALABRO | 90 | 191 | Agrumeto 1 | 0 | 7 | 31 | € 45,78 | € 17 588,00 | 17 694,00 € | Valore esproprio | Dec.Espr.2964 del 02/04/ | Costruzione Nuovo Osped | ☐ | ☑ |
| CORIGLIANO CALABRO | 90 | 30 | Agrumeto 1 | 1 | 43 | 90 | € 901,11 | € 206 932,00 | 208 174,00 € | Valore esproprio | Dec.Espr.2964 del 02/04/ | Costruzione Nuovo Osped | ☐ | ☑ |
| CORIGLIANO CALABRO | 90 | 56 | Agrumeto 1 | 0 | 37 | 0 | € 231,70 | € 52 595,00 | 52 911,00 € | Valore esproprio | Dec.Espr.2964 del 02/04/ | Costruzione Nuovo Osped | ☐ | ☑ |
| CORIGLIANO CALABRO | 90 | 58 | Agrumeto 1 | 0 | 55 | 45 | € 347,23 | € 78 821,00 | 79 294,00 € | Valore esproprio | Dec.Espr.2964 del 02/04/ | Costruzione Nuovo Osped | ☐ | ☑ |
| CORIGLIANO CALABRO | 90 | 68 | Agrumeto 1 | 0 | 90 | 30 | € 565,46 | € 152 955,00 | 153 873,00 € | Valore esproprio | Dec.Espr.2964 del 02/04/ | Costruzione Nuovo Osped | ☐ | ☑ |
| CORIGLIANO CALABRO | 90 | 91 | Agrumeto 1 | 1 | 33 | 70 | € 837,24 | € 156 292,00 | 157 230,00 € | Valore esproprio | Dec.Espr.2964 del 02/04/ | Costruzione Nuovo Osped | ☐ | ☑ |
| CORIGLIANO CALABRO | 90 | 95 | Uliveto 1 | 0 | 31 | 40 | € 23,31 | € 37 847,00 | 38 074,00 € | Valore esproprio | Dec.Espr.2964 del 02/04/ | Costruzione Nuovo Osped | ☐ | ☑ |
| CORIGLIANO CALABRO | 90 | 96 | Uliveto 1 | 0 | 28 | 60 | € 21,24 | € 34 686,00 | 34 894,00 € | Valore esproprio | Dec.Espr.2964 del 02/04/ | Costruzione Nuovo Osped | ☐ | ☑ |
| **Totali per Comune** | | | | | | | | **€ 3 574 293,00** | **12 830 131,00 €** | | | | | |
| COSENZA | 01 | 87 | Semin Irrig Ar | 4 | 59 | 65 | € 341,25 | € 44 897,00 | 45 166,00 € | Valore Catastale | Ex CASMEZ | CIAPI - CS | ☐ | ☑ |
| COSENZA | 01 | 88 | Semin Irrig Ar | 0 | 6 | 35 | € 4,71 | € 620,00 | 624,00 € | Valore Catastale | Ex CASMEZ | CIAPI - CS | ☐ | ☑ |
| COSENZA | 09 | 55 | Bosco Ceduo | 0 | 0 | 9 | € 0,01 | € 2,00 | 2,00 € | Valore Catastale | EPPU | | ☐ | ☑ |
| COSENZA | 09 | 841 | Bosco Ceduo | 0 | 10 | 50 | € 0,34 | € 44,00 | 44,00 € | Valore Catastale | EPPU | | ☐ | ☑ |
| COSENZA | 09 | 848 | Semin Irrig Ar | 0 | 10 | 50 | € 11,53 | € 1 507,00 | 1 516,00 € | Valore Catastale | EPPU | | ☐ | ☑ |
| COSENZA | 09 | 858 | Semin Irrig Ar | 0 | 2 | 20 | € 2,41 | € 316,00 | 318,00 € | Valore Catastale | EPPU | | ☐ | ☑ |
| COSENZA | 10 | 1013 | Uliveto 2 | 0 | 39 | 60 | € 16,61 | € 2 186,00 | 2 199,00 € | Valore Catastale | D.D. 01/06/2004 N. CS 0 | Dipartimento LL.PP. | ☐ | ☑ |

| Comune | Foglio | Part.la | Coltura | ha | a | ca | Reddito Dominicale | Valore 2017 | Valore 2018 | Stima / Valore | Provenienza | Destinazione d'uso | Disp. | Indisp |
|---|---|---|---|---|---|---|---|---|---|---|---|---|---|---|
| COSENZA | 10 | 173 | Vigneto 2 | 0 | 65 | 40 | € 52,78 | € 6 943,00 | 6 985,00 € | Valore Catastale | D.D. 01/06/2004 N. CS 0 | Dipartimento LL.PP. | ☐ | ☑ |
| COSENZA | 52 | 779 | Uliveto | 0 | 0 | 65 | € 0,28 | € 36,00 | 36,00 € | Valore Catastale | D.D. 01/06/2004 N. CS 0 | Gestione SORICAL | ☐ | ☑ |
| COSENZA | 52 | 781 | Semin Arb | 0 | 0 | 90 | € 0,61 | € 80,00 | 80,00 € | Valore Catastale | D.D. 01/06/2004 N. CS 0 | Gestione SORICAL | ☐ | ☑ |
| COSENZA | 52 | 782 | Semin Arb | 0 | 0 | 25 | € 0,18 | € 23,00 | 23,00 € | Valore Catastale | D.D. 01/06/2004 N. CS 0 | Gestione SORICAL | ☐ | ☑ |
| COSENZA | 52 | 797 | Uliveto | 0 | 1 | 75 | € 0,74 | € 97,00 | 98,00 € | Valore Catastale | D.D. 01/06/2004 N. CS 0 | Gestione SORICAL | ☐ | ☑ |
| COSENZA | 52 | 798 | Uliveto | 0 | 0 | 39 | € 0,16 | € 21,00 | 21,00 € | Valore Catastale | D.D. 01/06/2004 N. CS 0 | Gestione SORICAL | ☐ | ☑ |
| **Totali per Comune** | | | | | | | | **€ 56 772,00** | **57 112,00 €** | | | | | |
| CROSIA | 05 | 1068 | Uliveto 3 | 0 | 19 | 29 | € 3,74 | € 486,00 | 489,00 € | Valore Catastale | ex Casmez | Gestione SORICAL | ☐ | ☑ |
| CROSIA | 06 | 530 | Uliveto 1 | 0 | 2 | 49 | € 1,36 | € 177,00 | 178,00 € | Valore Catastale | ex Casmez | Gestione SORICAL | ☐ | ☑ |
| CROSIA | 06 | 532 | Uliveto 1 | 0 | 1 | 77 | € 0,98 | € 127,00 | 128,00 € | Valore Catastale | ex Casmez | Gestione SORICAL | ☐ | ☑ |
| CROSIA | 06 | 535 | Uliveto 1 | 0 | 2 | 29 | € 1,26 | € 164,00 | 165,00 € | Valore Catastale | ex Casmez | Gestione SORICAL | ☐ | ☑ |
| **Totali per Comune** | | | | | | | | **€ 954,00** | **960,00 €** | | | | | |
| DIAMANTE | 06 | 649 | Semin Arb 2 | 0 | 1 | 20 | € 0,35 | € 46,00 | 46,00 € | Valore Catastale | Dec.Esp.D.S.n.3866/07 | Gestione SORICAL | ☐ | ☑ |
| DIAMANTE | 06 | 650 | Incolto sterile | 0 | 0 | 10 | € 0,00 | € 0,00 | 0,00 € | Valore Catastale | Dec.Esp.D.S.n.3866/07 | Gestione SORICAL | ☐ | ☑ |
| DIAMANTE | 06 | 653 | Semin Arb 1 | 0 | 2 | 70 | € 1,23 | € 159,00 | 160,00 € | Valore Catastale | Dec.Esp.D.S.n.3866/07 | Gestione SORICAL | ☐ | ☑ |
| DIAMANTE | 06 | 654 | Semin Arb 1 | 0 | 0 | 10 | € 0,05 | € 6,00 | 6,00 € | Valore Catastale | Dec.Esp.D.S.n.3866/07 | Gestione SORICAL | ☐ | ☑ |
| DIAMANTE | 06 | 655 | Pascolo Cesp | 0 | 1 | 10 | € 0,04 | € 5,00 | 5,00 € | Valore Catastale | Dec.Esp.D.S.n.3866/07 | Gestione SORICAL | ☐ | ☑ |
| DIAMANTE | 06 | 657 | Uliveto 2 | 0 | 0 | 80 | € 0,26 | € 34,00 | 34,00 € | Valore Catastale | Dec.Esp.D.S.n.3866/07 | Gestione SORICAL | ☐ | ☑ |
| DIAMANTE | 06 | 658 | Uliveto 2 | 0 | 0 | 40 | € 0,13 | € 16,00 | 16,00 € | Valore Catastale | Dec.Esp.D.S.n.3866/07 | Gestione SORICAL | ☐ | ☑ |
| DIAMANTE | 06 | 659 | Uliveto 2 | 0 | 0 | 60 | € 0,19 | € 24,00 | 24,00 € | Valore Catastale | Dec.Esp.D.S.n.3866/07 | Gestione SORICAL | ☐ | ☑ |
| DIAMANTE | 06 | 660 | Uliveto 2 | 0 | 0 | 90 | € 0,29 | € 37,00 | 37,00 € | Valore Catastale | Dec.Esp.D.S.n.3866/07 | Gestione SORICAL | ☐ | ☑ |
| DIAMANTE | 06 | 661 | Uliveto 2 | 0 | 0 | 30 | € 0,10 | € 13,00 | 13,00 € | Valore Catastale | Dec.Esp.D.S.n.3866/07 | Gestione SORICAL | ☐ | ☑ |
| DIAMANTE | 06 | 662 | Uliveto 2 | 0 | 0 | 70 | € 0,23 | € 29,00 | 29,00 € | Valore Catastale | Dec.Esp.D.S.n.3866/07 | Gestione SORICAL | ☐ | ☑ |
| DIAMANTE | 06 | 663 | Uliveto 2 | 0 | 0 | 10 | € 0,04 | € 5,00 | 5,00 € | Valore Catastale | Dec.Esp.D.S.n.3866/07 | Gestione SORICAL | ☐ | ☑ |
| DIAMANTE | 06 | 664 | Semin Arb 1 | 0 | 1 | 30 | € 0,59 | € 76,00 | 76,00 € | Valore Catastale | Dec.Esp.D.S.n.3866/07 | Gestione SORICAL | ☐ | ☑ |
| DIAMANTE | 06 | 666 | Semin Arb 2 | 0 | 0 | 40 | € 0,11 | € 15,00 | 15,00 € | Valore Catastale | Dec.Esp.D.S.n.3866/07 | Gestione SORICAL | ☐ | ☑ |
| DIAMANTE | 06 | 668 | Semin Arb 2 | 0 | 2 | 0 | € 0,58 | € 75,00 | 75,00 € | Valore Catastale | Dec.Esp.D.S.n.3866/07 | Gestione SORICAL | ☐ | ☑ |
| DIAMANTE | 06 | 673 | Vigneto 2 | 0 | 0 | 30 | € 0,13 | € 16,00 | 16,00 € | Valore Catastale | Dec.Esp.D.S.n.3866/07 | Gestione SORICAL | ☐ | ☑ |
| DIAMANTE | 06 | 674 | Uliveto 3 | 0 | 0 | 70 | € 0,16 | € 21,00 | 21,00 € | Valore Catastale | Dec.Esp.D.S.n.3866/07 | Gestione SORICAL | ☐ | ☑ |
| DIAMANTE | 06 | 676 | Vigneto 2 | 0 | 0 | 90 | € 0,38 | € 49,00 | 49,00 € | Valore Catastale | Dec.Esp.D.S.n.3866/07 | Gestione SORICAL | ☐ | ☑ |
| DIAMANTE | 06 | 755 | Semin Arb 1 | 0 | 1 | 43 | € 0,65 | € 84,00 | 85,00 € | Valore Catastale | Dec.Esp.D.S.n.3866/07 | Gestione SORICAL | ☐ | ☑ |
| DIAMANTE | 06 | 756 | Semin Arb 1 | 0 | 0 | 17 | € 0,08 | € 10,00 | 10,00 € | Valore Catastale | Dec.Esp.D.S.n.3866/07 | Gestione SORICAL | ☐ | ☑ |
| DIAMANTE | 06 | 846 | Semin Arb 1 | 0 | 0 | 80 | € 0,36 | € 47,00 | 47,00 € | Valore Catastale | Dec.Esp.D.S.n.3866/07 | Gestione SORICAL | ☐ | ☑ |

| Comune | Foglio | Part.la | Coltura | ha | a | ca | Reddito Dominicale | Valore 2017 | Valore 2018 | Stima / Valore | Provenienza | Destinazione d'uso | Disp. | Indisp |
|---|---|---|---|---|---|---|---|---|---|---|---|---|---|---|
| DIAMANTE | 08 | 225 | Seminativo 2 | 0 | 0 | 10 | € 0,04 | € 5,00 | 5,00 € | Valore Catastale | Dec.Esp.D.S.n.3866/07 | Gestione SORICAL | ☐ | ☑ |
| DIAMANTE | 08 | 436 | Uliveto 2 | 0 | 0 | 80 | € 0,26 | € 34,00 | 34,00 € | Valore Catastale | Dec.Esp.D.S.n.3866/07 | Gestione SORICAL | ☐ | ☑ |
| DIAMANTE | 08 | 437 | Vigneto 2 | 0 | 0 | 10 | € 0,04 | € 5,00 | 5,00 € | Valore Catastale | Dec.Esp.D.S.n.3866/07 | Gestione SORICAL | ☐ | ☑ |
| DIAMANTE | 08 | 438 | Vigneto 2 | 0 | 0 | 70 | € 0,29 | € 37,00 | 37,00 € | Valore Catastale | Dec.Esp.D.S.n.3866/07 | Gestione SORICAL | ☐ | ☑ |
| DIAMANTE | 08 | 441 | Pascolo Cesp | 0 | 1 | 60 | € 0,09 | € 11,00 | 11,00 € | Valore Catastale | Dec.Esp.D.S.n.3866/07 | Gestione SORICAL | ☐ | ☑ |
| DIAMANTE | 08 | 442 | Vigneto 2 | 0 | 1 | 70 | € 0,71 | € 93,00 | 94,00 € | Valore Catastale | Dec.Esp.D.S.n.3866/07 | Gestione SORICAL | ☐ | ☑ |
| DIAMANTE | 08 | 444 | Vigneto 2 | 0 | 3 | 20 | € 1,34 | € 174,00 | 175,00 € | Valore Catastale | Dec.Esp.D.S.n.3866/07 | Gestione SORICAL | ☐ | ☑ |
| DIAMANTE | 08 | 445 | Seminativo 2 | 0 | 0 | 10 | € 0,04 | € 5,00 | 5,00 € | Valore Catastale | Dec.Esp.D.S.n.3866/07 | Gestione SORICAL | ☐ | ☑ |
| DIAMANTE | 08 | 447 | Seminativo 2 | 0 | 0 | 10 | € 0,04 | € 5,00 | 5,00 € | Valore Catastale | Dec.Esp.D.S.n.3866/07 | Gestione SORICAL | ☐ | ☑ |
| DIAMANTE | 08 | 448 | Seminativo 2 | 0 | 1 | 80 | € 0,64 | € 83,00 | 83,00 € | Valore Catastale | Dec.Esp.D.S.n.3866/07 | Gestione SORICAL | ☐ | ☑ |
| DIAMANTE | 08 | 449 | Seminativo 2 | 0 | 0 | 60 | € 0,21 | € 28,00 | 28,00 € | Valore Catastale | Dec.Esp.D.S.n.3866/07 | Gestione SORICAL | ☐ | ☑ |
| DIAMANTE | 08 | 455 |  | 0 | 0 | 30 | € 0,00 | € 0,00 | 0,00 € | Valore Catastale | Dec.Esp.D.S.n.3866/07 | Gestione SORICAL | ☐ | ☑ |
| DIAMANTE | 08 | 460 | Uliveto 2 | 0 | 1 | 40 | € 0,45 | € 58,00 | 58,00 € | Valore Catastale | Dec.Esp.D.S.n.3866/07 | Gestione SORICAL | ☐ | ☑ |
| DIAMANTE | 08 | 462 | Uliveto 2 | 0 | 1 | 10 | € 0,35 | € 46,00 | 46,00 € | Valore Catastale | Dec.Esp.D.S.n.3866/07 | Gestione SORICAL | ☐ | ☑ |
| DIAMANTE | 08 | 464 | Vigneto 2 | 0 | 0 | 90 | € 0,38 | € 49,00 | 49,00 € | Valore Catastale | Dec.Esp.D.S.n.3866/07 | Gestione SORICAL | ☐ | ☑ |
| DIAMANTE | 08 | 563 | Pascolo Cesp | 0 | 4 | 10 | € 0,24 | € 31,00 | 31,00 € | Valore Catastale | Dec.Esp.D.S.n.3866/07 | Gestione SORICAL | ☐ | ☑ |
| DIAMANTE | 08 | 696 | Seminativo 2 | 0 | 0 | 80 | € 0,29 | € 37,00 | 37,00 € | Valore Catastale | Dec.Esp.D.S.n.3866/07 | Gestione SORICAL | ☐ | ☑ |
| DIAMANTE | 08 | 771 | Uliveto 2 | 0 | 0 | 20 | € 0,06 | € 8,00 | 8,00 € | Valore Catastale | Dec.Esp.D.S.n.3866/07 | Gestione SORICAL | ☐ | ☑ |
| **Totali per Comune** | | | | | | | | **€ 1 476,00** | **1 480,00 €** | | | | | |
| DIPIGNANO | 02 | 255 | Semin Irrig Ar | 0 | 1 | 30 | € 0,96 | € 126,00 | 127,00 € | Valore Catastale | EPPU | Dem.Reg. Ramo Acquedot | ☐ | ☑ |
| DIPIGNANO | 02 | 256 | Semin Irrig Ar | 0 | 1 | 0 | € 0,74 | € 97,00 | 98,00 € | Valore Catastale | EPPU | Dem.Reg. Ramo Acquedot | ☐ | ☑ |
| DIPIGNANO | 02 | 622 | Querceto 1 | 0 | 1 | 20 | € 0,31 | € 41,00 | 41,00 € | Valore Catastale | EPPU | Dem.Reg. Ramo Acquedot | ☐ | ☑ |
| DIPIGNANO | 02 | 625 | Orto Irrig | 0 | 0 | 18 | € 0,36 | € 47,00 | 47,00 € | Valore Catastale | EPPU | Dem.Reg. Ramo Acquedot | ☐ | ☑ |
| DIPIGNANO | 02 | 628 | Orto Irrig | 0 | 1 | 14 | € 2,31 | € 303,00 | 305,00 € | Valore Catastale | EPPU | Dem.Reg. Ramo Acquedot | ☐ | ☑ |
| DIPIGNANO | 02 | 631 | Semin Irrig Ar | 0 | 0 | 19 | € 0,14 | € 18,00 | 18,00 € | Valore Catastale | EPPU | Dem.Reg. Ramo Acquedot | ☐ | ☑ |
| DIPIGNANO | 02 | 634 | Semin Irrig Ar | 0 | 0 | 19 | € 0,14 | € 18,00 | 18,00 € | Valore Catastale | EPPU | Dem.Reg. Ramo Acquedot | ☐ | ☑ |
| DIPIGNANO | 02 | 636 | Semin Irrig Ar | 0 | 1 | 12 | € 0,84 | € 110,00 | 111,00 € | Valore Catastale | EPPU | Dem.Reg. Ramo Acquedot | ☐ | ☑ |
| DIPIGNANO | 02 | 639 | Semin Irrig Ar | 0 | 0 | 30 | € 0,23 | € 29,00 | 29,00 € | Valore Catastale | EPPU | Dem.Reg. Ramo Acquedot | ☐ | ☑ |
| DIPIGNANO | 02 | 642 | Semin Irrig Ar | 0 | 0 | 6 | € 0,05 | € 6,00 | 6,00 € | Valore Catastale | EPPU | Dem.Reg. Ramo Acquedot | ☐ | ☑ |
| DIPIGNANO | 02 | 644 | Orto Irrig | 0 | 1 | 22 | € 2,48 | € 324,00 | 326,00 € | Valore Catastale | EPPU | Dem.Reg. Ramo Acquedot | ☐ | ☑ |
| DIPIGNANO | 02 | 647 | Orto Irrig | 0 | 2 | 0 | € 4,06 | € 531,00 | 534,00 € | Valore Catastale | EPPU | Dem.Reg. Ramo Acquedot | ☐ | ☑ |
| DIPIGNANO | 08 | 01 | Bosco Ceduo | 4 | 62 | 0 | € 20,88 | € 2 746,00 | 2 762,00 € | Valore Catastale | D.M. 05/03/75 | Gest. CALABRIA VERDE | ☐ | ☑ |
| DIPIGNANO | 08 | 03 | Bosco Ceduo | 0 | 8 | 90 | € 0,40 | € 52,00 | 52,00 € | Valore Catastale | D.M. 05/03/75 | Gest. CALABRIA VERDE | ☐ | ☑ |

| Comune | Foglio | Part.la | Coltura | ha | a | ca | Reddito Dominicale | Valore 2017 | Valore 2018 | Stima / Valore | Provenienza | Destinazione d'uso | Disp. | Indisp |
|---|---|---|---|---|---|---|---|---|---|---|---|---|---|---|
| DIPIGNANO | 08 | 113 | Cast frutto 4 | 1 | 12 | 40 | € 9,44 | € 1 241,00 | 1 248,00 € | Valore Catastale | D.M. 05/03/75 | Gest. CALABRIA VERDE | ☐ | ☑ |
| DIPIGNANO | 08 | 19 | Bosco Ceduo | 0 | 2 | 0 | € 0,09 | € 11,00 | 11,00 € | Valore Catastale | D.M. 05/03/75 | Gest. CALABRIA VERDE | ☐ | ☑ |
| **Totali per Comune** | | | | | | | | **€ 5 700,00** | **5 733,00 €** | | | | | |
| FALCONARA ALBANESE | 01 | 06 | Bosco Ceduo | 1 | 58 | 0 | € 3,06 | € 403,00 | 405,00 € | Valore Catastale | D.M. 05/03/75 e D.M. 10/ | Gest. CALABRIA VERDE | ☐ | ☑ |
| FALCONARA ALBANESE | 01 | 13 | Semin Irrig 3 | 1 | 3 | 60 | € 30,10 | € 3 960,00 | 3 984,00 € | Valore Catastale | D.M. 05/03/75 e D.M. 10/ | Gest. CALABRIA VERDE | ☐ | ☑ |
| FALCONARA ALBANESE | 01 | 76 | Bosco Ceduo | 0 | 17 | 10 | € 0,33 | € 43,00 | 43,00 € | Valore Catastale | D.M. 05/03/75 e D.M. 10/ | Gest. CALABRIA VERDE | ☐ | ☑ |
| FALCONARA ALBANESE | 01 | 77 | Semin Irrig 3 | 0 | 41 | 10 | € 11,94 | € 1 570,00 | 1 579,00 € | Valore Catastale | D.M. 05/03/75 e D.M. 10/ | Gest. CALABRIA VERDE | ☐ | ☑ |
| FALCONARA ALBANESE | 05 | 505 | Pascolo Cesp | 0 | 0 | 15 | € 0,01 | € 2,00 | 2,00 € | Valore Catastale | ex Casmez | Gestione SORICAL | ☐ | ☑ |
| FALCONARA ALBANESE | 05 | 506 | Semin Irrig Ar | 0 | 2 | 75 | € 1,95 | € 254,00 | 256,00 € | Valore Catastale | ex Casmez | Gestione SORICAL | ☐ | ☑ |
| FALCONARA ALBANESE | 05 | 507 | Agrumeto | 0 | 0 | 80 | € 0,63 | € 81,00 | 81,00 € | Valore Catastale | ex Casmez | Gestione SORICAL | ☐ | ☑ |
| FALCONARA ALBANESE | 05 | 508 | Semin Irrig Ar | 0 | 0 | 50 | € 0,35 | € 46,00 | 46,00 € | Valore Catastale | ex Casmez | Gestione SORICAL | ☐ | ☑ |
| FALCONARA ALBANESE | 05 | 509 | Semin Irrig Ar | 0 | 0 | 5 | € 0,04 | € 5,00 | 5,00 € | Valore Catastale | ex Casmez | Gestione SORICAL | ☐ | ☑ |
| FALCONARA ALBANESE | 05 | 510 | Semin Irrig Ar | 0 | 1 | 45 | € 1,03 | € 133,00 | 134,00 € | Valore Catastale | ex Casmez | Gestione SORICAL | ☐ | ☑ |
| FALCONARA ALBANESE | 05 | 511 | Semin Irrig Ar | 0 | 1 | 70 | € 1,21 | € 158,00 | 159,00 € | Valore Catastale | ex Casmez | Gestione SORICAL | ☐ | ☑ |
| FALCONARA ALBANESE | 05 | 512 | Semin Irrig Ar | 0 | 0 | 25 | € 0,18 | € 23,00 | 23,00 € | Valore Catastale | ex Casmez | Gestione SORICAL | ☐ | ☑ |
| FALCONARA ALBANESE | 05 | 513 | Semin Irrig Ar | 0 | 0 | 22 | € 0,15 | € 20,00 | 20,00 € | Valore Catastale | ex Casmez | Gestione SORICAL | ☐ | ☑ |
| FALCONARA ALBANESE | 05 | 514 | Semin Irrig Ar | 0 | 0 | 23 | € 0,16 | € 21,00 | 21,00 € | Valore Catastale | ex Casmez | Gestione SORICAL | ☐ | ☑ |
| FALCONARA ALBANESE | 05 | 515 | Semin Irrig Ar | 0 | 0 | 22 | € 0,15 | € 20,00 | 20,00 € | Valore Catastale | ex Casmez | Gestione SORICAL | ☐ | ☑ |
| FALCONARA ALBANESE | 05 | 516 | Semin Irrig Ar | 0 | 0 | 25 | € 0,18 | € 23,00 | 23,00 € | Valore Catastale | ex Casmez | Gestione SORICAL | ☐ | ☑ |
| FALCONARA ALBANESE | 05 | 517 | Semin Irrig Ar | 0 | 0 | 50 | € 0,35 | € 46,00 | 46,00 € | Valore Catastale | ex Casmez | Gestione SORICAL | ☐ | ☑ |
| FALCONARA ALBANESE | 05 | 518 | Semin Irrig Ar | 0 | 0 | 50 | € 0,35 | € 46,00 | 46,00 € | Valore Catastale | ex Casmez | Gestione SORICAL | ☐ | ☑ |
| FALCONARA ALBANESE | 05 | 519 | Semin Irrig Ar | 0 | 0 | 90 | € 0,64 | € 83,00 | 83,00 € | Valore Catastale | ex Casmez | Gestione SORICAL | ☐ | ☑ |
| FALCONARA ALBANESE | 05 | 521 | Semin Irrig Ar | 0 | 0 | 70 | € 0,50 | € 65,00 | 65,00 € | Valore Catastale | ex Casmez | Gestione SORICAL | ☐ | ☑ |
| FALCONARA ALBANESE | 05 | 524 | Semin Irrig Ar | 0 | 0 | 10 | € 0,05 | € 6,00 | 6,00 € | Valore Catastale | ex Casmez | Gestione SORICAL | ☐ | ☑ |
| FALCONARA ALBANESE | 05 | 525 | Semin Irrig Ar | 0 | 0 | 25 | € 0,18 | € 23,00 | 23,00 € | Valore Catastale | ex Casmez | Gestione SORICAL | ☐ | ☑ |
| FALCONARA ALBANESE | 05 | 526 | Semin Irrig Ar | 0 | 0 | 30 | € 0,21 | € 28,00 | 28,00 € | Valore Catastale | ex Casmez | Gestione SORICAL | ☐ | ☑ |
| FALCONARA ALBANESE | 05 | 527 | Pascolo Cesp | 0 | 3 | 80 | € 0,15 | € 20,00 | 20,00 € | Valore Catastale | ex Casmez | Gestione SORICAL | ☐ | ☑ |
| FALCONARA ALBANESE | 05 | 528 | Semin Irrig Ar | 0 | 0 | 95 | € 0,68 | € 88,00 | 89,00 € | Valore Catastale | ex Casmez | Gestione SORICAL | ☐ | ☑ |
| FALCONARA ALBANESE | 11 | 1169 | Semin Irrig 1 | 0 | 1 | 52 | € 1,08 | € 140,00 | 141,00 € | Valore Catastale | ex Casmez | Gestione SORICAL | ☐ | ☑ |
| FALCONARA ALBANESE | 11 | 1172 | Semin Irrig 1 | 0 | 0 | 8 | € 0,06 | € 8,00 | 8,00 € | Valore Catastale | ex Casmez | Gestione SORICAL | ☐ | ☑ |
| FALCONARA ALBANESE | 11 | 1188 | Pascolo Cesp | 0 | 0 | 23 | € 0,01 | € 2,00 | 2,00 € | Valore Catastale | ex Casmez | Gestione SORICAL | ☐ | ☑ |
| FALCONARA ALBANESE | 11 | 1189 | Pascolo Cesp | 0 | 0 | 55 | € 0,03 | € 3,00 | 3,00 € | Valore Catastale | ex Casmez | Gestione SORICAL | ☐ | ☑ |
| FALCONARA ALBANESE | 11 | 1193 | Semin Irrig Ar | 0 | 0 | 30 | € 0,21 | € 28,00 | 28,00 € | Valore Catastale | ex Casmez | Gestione SORICAL | ☐ | ☑ |

| Comune | Foglio | Part.la | Coltura | ha | a | ca | Reddito Dominicale | Valore 2017 | Valore 2018 | Stima / Valore | Provenienza | Destinazione d'uso | Disp. | Indisp |
|---|---|---|---|---|---|---|---|---|---|---|---|---|---|---|
| FALCONARA ALBANESE | 11 | 1194 | Pascolo Cesp | 0 | 0 | 30 | € 0,01 | € 2,00 | 2,00 € | Valore Catastale | ex Casmez | Gestione SORICAL | ☐ | ☑ |
| FALCONARA ALBANESE | 11 | 1195 | Pascolo Cesp | 0 | 0 | 45 | € 0,01 | € 2,00 | 2,00 € | Valore Catastale | ex Casmez | Gestione SORICAL | ☐ | ☑ |
| FALCONARA ALBANESE | 11 | 1196 | Semin Irrig Ar | 0 | 1 | 55 | € 1,10 | € 143,00 | 144,00 € | Valore Catastale | ex Casmez | Gestione SORICAL | ☐ | ☑ |
| FALCONARA ALBANESE | 11 | 1197 | Semin Irrig Ar | 0 | 0 | 30 | € 0,21 | € 28,00 | 28,00 € | Valore Catastale | ex Casmez | Gestione SORICAL | ☐ | ☑ |
| FALCONARA ALBANESE | 11 | 1198 | Semin Irrig Ar | 0 | 1 | 70 | € 1,21 | € 158,00 | 159,00 € | Valore Catastale | ex Casmez | Gestione SORICAL | ☐ | ☑ |
| FALCONARA ALBANESE | 11 | 1199 | Semin Arb | 0 | 4 | 70 | € 1,36 | € 177,00 | 178,00 € | Valore Catastale | ex Casmez | Gestione SORICAL | ☐ | ☑ |
| FALCONARA ALBANESE | 11 | 1200 | Incolto sterile | 0 | 0 | 5 | € 0,00 | € 0,00 | 0,00 € | Valore Catastale | ex Casmez | Gestione SORICAL | ☐ | ☑ |
| FALCONARA ALBANESE | 11 | 1201 | Semin Irrig Ar | 0 | 2 | 70 | € 1,91 | € 249,00 | 250,00 € | Valore Catastale | ex Casmez | Gestione SORICAL | ☐ | ☑ |
| FALCONARA ALBANESE | 11 | 1202 | Agrumeto | 0 | 0 | 85 | € 0,66 | € 86,00 | 87,00 € | Valore Catastale | ex Casmez | Gestione SORICAL | ☐ | ☑ |
| FALCONARA ALBANESE | 11 | 1203 | Semin Irrig Ar | 0 | 0 | 40 | € 0,29 | € 37,00 | 37,00 € | Valore Catastale | ex Casmez | Gestione SORICAL | ☐ | ☑ |
| FALCONARA ALBANESE | 11 | 1204 | Ficheto 1 | 0 | 0 | 50 | € 0,43 | € 55,00 | 55,00 € | Valore Catastale | ex Casmez | Gestione SORICAL | ☐ | ☑ |
| FALCONARA ALBANESE | 11 | 1205 | Ficheto 1 | 0 | 0 | 12 | € 0,10 | € 13,00 | 13,00 € | Valore Catastale | ex Casmez | Gestione SORICAL | ☐ | ☑ |
| FALCONARA ALBANESE | 11 | 1206 | Ficheto 1 | 0 | 0 | 72 | € 0,60 | € 78,00 | 78,00 € | Valore Catastale | ex Casmez | Gestione SORICAL | ☐ | ☑ |
| FALCONARA ALBANESE | 11 | 1207 | Bosco Ceduo | 0 | 0 | 10 | € 0,01 | € 2,00 | 2,00 € | Valore Catastale | ex Casmez | Gestione SORICAL | ☐ | ☑ |
| FALCONARA ALBANESE | 11 | 1208 | Bosco Ceduo | 0 | 0 | 10 | € 0,01 | € 2,00 | 2,00 € | Valore Catastale | ex Casmez | Gestione SORICAL | ☐ | ☑ |
| FALCONARA ALBANESE | 11 | 1209 | Semin Irrig Ar | 0 | 1 | 0 | € 0,71 | € 93,00 | 94,00 € | Valore Catastale | ex Casmez | Gestione SORICAL | ☐ | ☑ |
| FALCONARA ALBANESE | 11 | 1210 | Semin Irrig Ar | 0 | 0 | 10 | € 0,08 | € 10,00 | 10,00 € | Valore Catastale | ex Casmez | Gestione SORICAL | ☐ | ☑ |
| FALCONARA ALBANESE | 11 | 1228 | Agrumeto | 0 | 1 | 10 | € 0,85 | € 110,00 | 111,00 € | Valore Catastale | ex Casmez | Gestione SORICAL | ☐ | ☑ |
| FALCONARA ALBANESE | 11 | 331 | Semin Irrig Ar | 0 | 1 | 60 | € 1,14 | € 148,00 | 149,00 € | Valore Catastale | ex Casmez | Gestione SORICAL | ☐ | ☑ |
| FALCONARA ALBANESE | 17 | 395 | Ficheto 1 | 0 | 1 | 60 | € 1,34 | € 174,00 | 175,00 € | Valore Catastale | Dec.Esp.D.S.n.15,357/04 | Gestione SORICAL | ☐ | ☑ |
| FALCONARA ALBANESE | 17 | 397 | Semin Irrig Ar | 0 | 2 | 40 | € 1,70 | € 221,00 | 222,00 € | Valore Catastale | Dec.Esp.D.S.n.15,357/04 | Gestione SORICAL | ☐ | ☑ |
| FALCONARA ALBANESE | 17 | 399 | Pascolo 2 | 0 | 0 | 25 | € 0,01 | € 2,00 | 2,00 € | Valore Catastale | Dec.Esp.D.S.n.15,357/04 | Gestione SORICAL | ☐ | ☑ |
| FALCONARA ALBANESE | 17 | 450 | Ficheto 1 | 0 | 3 | 75 | € 3,15 | € 410,00 | 412,00 € | Valore Catastale | ex Casmez | Gestione SORICAL | ☐ | ☑ |
| **Totali per Comune** | | | | | | | | **€ 9 548,00** | **9 601,00 €** | | | | | |
| FIRMO | 01 | 235 | Vigneto 2 | 0 | 2 | 0 | € 0,71 | € 93,00 | 94,00 € | Valore Catastale | Dec.Esp.D.S.n.6.903/06 | Gestione SORICAL | ☐ | ☑ |
| FIRMO | 01 | 236 | Uliveto 2 | 0 | 0 | 20 | € 0,06 | € 8,00 | 8,00 € | Valore Catastale | Dec.Esp.D.S.n.6.903/06 | Gestione SORICAL | ☐ | ☑ |
| FIRMO | 01 | 238 | Uliveto 2 | 0 | 2 | 20 | € 0,64 | € 83,00 | 83,00 € | Valore Catastale | Dec.Esp.D.S.n.6.903/06 | Gestione SORICAL | ☐ | ☑ |
| FIRMO | 01 | 239 | Uliveto 2 | 0 | 2 | 70 | € 0,79 | € 102,00 | 103,00 € | Valore Catastale | Dec.Esp.D.S.n.6.903/06 | Gestione SORICAL | ☐ | ☑ |
| FIRMO | 01 | 241 | Semin Arb 2 | 0 | 0 | 25 | € 0,06 | € 8,00 | 8,00 € | Valore Catastale | Dec.Esp.D.S.n.6.903/06 | Gestione SORICAL | ☐ | ☑ |
| FIRMO | 01 | 242 | Vigneto 1 | 0 | 3 | 35 | € 1,73 | € 224,00 | 225,00 € | Valore Catastale | Dec.Esp.D.S.n.6.903/06 | Gestione SORICAL | ☐ | ☑ |
| FIRMO | 01 | 244 | Uliveto 2 | 0 | 4 | 55 | € 1,33 | € 172,00 | 173,00 € | Valore Catastale | Dec.Esp.D.S.n.6.903/06 | Gestione SORICAL | ☐ | ☑ |
| FIRMO | 01 | 247 | Uliveto 2 | 0 | 0 | 90 | € 0,26 | € 34,00 | 34,00 € | Valore Catastale | Dec.Esp.D.S.n.6.903/06 | Gestione SORICAL | ☐ | ☑ |
| FIRMO | 01 | 248 | Uliveto 1 | 0 | 1 | 45 | € 0,75 | € 98,00 | 99,00 € | Valore Catastale | Dec.Esp.D.S.n.6.903/06 | Gestione SORICAL | ☐ | ☑ |

| Comune | Foglio | Part.la | Coltura | ha | a | ca | Reddito Dominicale | Valore 2017 | Valore 2018 | Stima / Valore | Provenienza | Destinazione d'uso | Disp. | Indisp |
|---|---|---|---|---|---|---|---|---|---|---|---|---|---|---|
| FIRMO | 01 | 250 | Vigneto 2 | 0 | 1 | 15 | € 0,41 | € 54,00 | 54,00 € | Valore Catastale | Dec.Esp.D.S.n.6.903/06 | Gestione SORICAL | ☐ | ☑ |
| FIRMO | 01 | 252 | Vigneto 2 | 0 | 1 | 45 | € 0,51 | € 67,00 | 67,00 € | Valore Catastale | Dec.Esp.D.S.n.6.903/06 | Gestione SORICAL | ☐ | ☑ |
| FIRMO | 01 | 254 | Uliveto 2 | 0 | 1 | 40 | € 0,41 | € 54,00 | 54,00 € | Valore Catastale | Dec.Esp.D.S.n.6.903/06 | Gestione SORICAL | ☐ | ☑ |
| FIRMO | 01 | 256 | Uliveto 3 | 0 | 4 | 15 | € 0,68 | € 88,00 | 89,00 € | Valore Catastale | Dec.Esp.D.S.n.6.903/06 | Gestione SORICAL | ☐ | ☑ |
| FIRMO | 01 | 257 | Seminativo 3 | 0 | 2 | 3 | € 0,15 | € 20,00 | 20,00 € | Valore Catastale | Dec.Esp.D.S.n.6.903/06 | Gestione SORICAL | ☐ | ☑ |
| FIRMO | 01 | 260 | Uliveto 2 | 0 | 1 | 85 | € 0,54 | € 70,00 | 70,00 € | Valore Catastale | Dec.Esp.D.S.n.6.903/06 | Gestione SORICAL | ☐ | ☑ |
| FIRMO | 01 | 262 | Vigneto 2 | 0 | 1 | 65 | € 0,59 | € 76,00 | 76,00 € | Valore Catastale | Dec.Esp.D.S.n.6.903/06 | Gestione SORICAL | ☐ | ☑ |
| FIRMO | 01 | 263 | Semin Arb 4 | 0 | 0 | 65 | € 0,04 | € 5,00 | 5,00 € | Valore Catastale | Dec.Esp.D.S.n.6.903/06 | Gestione SORICAL | ☐ | ☑ |
| FIRMO | 01 | 265 | Vigneto 1 | 0 | 1 | 30 | € 0,68 | € 88,00 | 89,00 € | Valore Catastale | Dec.Esp.D.S.n.6.903/06 | Gestione SORICAL | ☐ | ☑ |
| FIRMO | 01 | 269 | Ficheto 2 | 0 | 0 | 10 | € 0,05 | € 6,00 | 6,00 € | Valore Catastale | Dec.Esp.D.S.n.6.903/06 | Gestione SORICAL | ☐ | ☑ |
| FIRMO | 01 | 271 | Vigneto 2 | 0 | 2 | 85 | € 1,01 | € 132,00 | 133,00 € | Valore Catastale | Dec.Esp.D.S.n.6.903/06 | Gestione SORICAL | ☐ | ☑ |
| FIRMO | 01 | 273 | Semin Arb 4 | 0 | 1 | 5 | € 0,06 | € 8,00 | 8,00 € | Valore Catastale | Dec.Esp.D.S.n.6.903/06 | Gestione SORICAL | ☐ | ☑ |
| FIRMO | 01 | 275 | Semin Arb 4 | 0 | 0 | 80 | € 0,05 | € 6,00 | 6,00 € | Valore Catastale | Dec.Esp.D.S.n.6.903/06 | Gestione SORICAL | ☐ | ☑ |
| FIRMO | 01 | 277 | Uliveto 3 | 0 | 1 | 80 | € 0,29 | € 37,00 | 37,00 € | Valore Catastale | Dec.Esp.D.S.n.6.903/06 | Gestione SORICAL | ☐ | ☑ |
| FIRMO | 01 | 279 | Uliveto 3 | 0 | 2 | 40 | € 0,39 | € 50,00 | 50,00 € | Valore Catastale | Dec.Esp.D.S.n.6.903/06 | Gestione SORICAL | ☐ | ☑ |
| FIRMO | 01 | 281 | Semin Arb 4 | 0 | 3 | 45 | € 0,23 | € 29,00 | 29,00 € | Valore Catastale | Dec.Esp.D.S.n.6.903/06 | Gestione SORICAL | ☐ | ☑ |
| FIRMO | 01 | 283 | Semin Arb 4 | 0 | 1 | 40 | € 0,09 | € 11,00 | 11,00 € | Valore Catastale | Dec.Esp.D.S.n.6.903/06 | Gestione SORICAL | ☐ | ☑ |
| FIRMO | 01 | 285 | Semin Arb 4 | 0 | 0 | 80 | € 0,05 | € 6,00 | 6,00 € | Valore Catastale | Dec.Esp.D.S.n.6.903/06 | Gestione SORICAL | ☐ | ☑ |
| FIRMO | 01 | 286 | Seminativo 3 | 0 | 2 | 95 | € 0,21 | € 28,00 | 28,00 € | Valore Catastale | Dec.Esp.D.S.n.6.903/06 | Gestione SORICAL | ☐ | ☑ |
| FIRMO | 01 | 288 | Seminativo 3 | 0 | 3 | 65 | € 0,26 | € 34,00 | 34,00 € | Valore Catastale | Dec.Esp.D.S.n.6.903/06 | Gestione SORICAL | ☐ | ☑ |
| FIRMO | 03 | 279 | Uliveto 3 | 0 | 4 | 50 | € 0,73 | € 94,00 | 95,00 € | Valore Catastale | Dec.Esp.D.S.n.6.903/06 | Gestione SORICAL | ☐ | ☑ |
| FIRMO | 03 | 281 | Semin Arb 4 | 0 | 2 | 25 | € 0,15 | € 20,00 | 20,00 € | Valore Catastale | Dec.Esp.D.S.n.6.903/06 | Gestione SORICAL | ☐ | ☑ |
| FIRMO | 03 | 284 | Uliveto 2 | 0 | 3 | 5 | € 0,89 | € 115,00 | 116,00 € | Valore Catastale | Dec.Esp.D.S.n.6.903/06 | Gestione SORICAL | ☐ | ☑ |
| FIRMO | 03 | 286 | Uliveto 2 | 0 | 0 | 75 | € 0,21 | € 28,00 | 28,00 € | Valore Catastale | Dec.Esp.D.S.n.6.903/06 | Gestione SORICAL | ☐ | ☑ |
| FIRMO | 03 | 288 | Uliveto 2 | 0 | 0 | 50 | € 0,15 | € 20,00 | 20,00 € | Valore Catastale | Dec.Esp.D.S.n.6.903/06 | Gestione SORICAL | ☐ | ☑ |
| FIRMO | 03 | 290 | Uliveto 2 | 0 | 2 | 30 | € 0,66 | € 86,00 | 87,00 € | Valore Catastale | Dec.Esp.D.S.n.6.903/06 | Gestione SORICAL | ☐ | ☑ |
| FIRMO | 03 | 291 | Vigneto 1 | 0 | 0 | 50 | € 0,26 | € 34,00 | 34,00 € | Valore Catastale | Dec.Esp.D.S.n.6.903/06 | Gestione SORICAL | ☐ | ☑ |
| FIRMO | 03 | 322 | Uliveto 3 | 0 | 0 | 90 | € 0,15 | € 20,00 | 20,00 € | Valore Catastale | Dec.Esp.D.S.n.6799/06 | Gestione SORICAL | ☐ | ☑ |
| FIRMO | 03 | 327 | Uliveto 3 | 0 | 0 | 60 | € 0,10 | € 13,00 | 13,00 € | Valore Catastale | Dec.Esp.D.S.n.6799/06 | Gestione SORICAL | ☐ | ☑ |
| FIRMO | 03 | 330 | Semin Arb 4 | 0 | 1 | 0 | € 0,06 | € 8,00 | 8,00 € | Valore Catastale | Dec.Esp.D.S.n.6799/06 | Gestione SORICAL | ☐ | ☑ |
| FIRMO | 03 | 333 | Semin Arb 4 | 0 | 1 | 80 | € 0,11 | € 15,00 | 15,00 € | Valore Catastale | Dec.Esp.D.S.n.6799/06 | Gestione SORICAL | ☐ | ☑ |
| FIRMO | 03 | 336 | Vigneto 1 | 0 | 0 | 40 | € 0,21 | € 28,00 | 28,00 € | Valore Catastale | Dec.Esp.D.S.n.6799/06 | Gestione SORICAL | ☐ | ☑ |
| FIRMO | 03 | 339 | Fabbr Rurale | 0 | 0 | 3 | € 0,00 | € 0,00 | 0,00 € | Valore Catastale | Dec.Esp.D.S.n.6799/06 | Gestione SORICAL | ☐ | ☑ |

| Comune | Foglio | Part.la | Coltura | ha | a | ca | Reddito Dominicale | Valore 2017 | Valore 2018 | Stima / Valore | Provenienza | Destinazione d'uso | Disp. | Indisp |
|---|---|---|---|---|---|---|---|---|---|---|---|---|---|---|
| FIRMO | 03 | 341 | Uliveto 2 | 0 | 1 | 0 | € 0,29 | € 37,00 | 37,00 € | Valore Catastale | Dec.Esp.D.S.n.6799/06 | Gestione SORICAL | ☐ | ☑ |
| FIRMO | 03 | 344 | Vigneto 1 | 0 | 2 | 50 | € 1,29 | € 167,00 | 168,00 € | Valore Catastale | Dec.Esp.D.S.n.6799/06 | Gestione SORICAL | ☐ | ☑ |
| FIRMO | 03 | 347 | Uliveto 3 | 0 | 1 | 30 | € 0,21 | € 28,00 | 28,00 € | Valore Catastale | Dec.Esp.D.S.n.6799/06 | Gestione SORICAL | ☐ | ☑ |
| FIRMO | 03 | 353 | Uliveto 3 | 0 | 2 | 10 | € 0,34 | € 44,00 | 44,00 € | Valore Catastale | Dec.Esp.D.S.n.6799/06 | Gestione SORICAL | ☐ | ☑ |
| FIRMO | 03 | 356 | Vigneto 1 | 0 | 3 | 80 | € 1,96 | € 255,00 | 257,00 € | Valore Catastale | Dec.Esp.D.S.n.6799/06 | Gestione SORICAL | ☐ | ☑ |
| FIRMO | 03 | 359 | Ficheto 1 | 0 | 3 | 0 | € 1,94 | € 252,00 | 254,00 € | Valore Catastale | Dec.Esp.D.S.n.6799/06 | Gestione SORICAL | ☐ | ☑ |
| FIRMO | 03 | 362 | Vigneto 1 | 0 | 1 | 80 | € 0,93 | € 120,00 | 121,00 € | Valore Catastale | Dec.Esp.D.S.n.6799/06 | Gestione SORICAL | ☐ | ☑ |
| FIRMO | 03 | 365 | Uliveto 2 | 0 | 4 | 10 | € 1,19 | € 154,00 | 155,00 € | Valore Catastale | Dec.Esp.D.S.n.6799/06 | Gestione SORICAL | ☐ | ☑ |
| FIRMO | 03 | 368 | Uliveto 3 | 0 | 2 | 40 | € 0,39 | € 50,00 | 50,00 € | Valore Catastale | Dec.Esp.D.S.n.6799/06 | Gestione SORICAL | ☐ | ☑ |
| FIRMO | 03 | 383 | Semin Arb 4 | 0 | 0 | 58 | € 0,04 | € 5,00 | 5,00 € | Valore Catastale | Dec.Esp.D.S.n.6799/06 | Gestione SORICAL | ☐ | ☑ |
| FIRMO | 03 | 384 | Ente Urbano | 0 | 0 | 92 | € 0,00 | € 0,00 | 0,00 € | Valore Catastale | Dec.Esp.D.S.n.6799/06 | Gestione SORICAL | ☐ | ☑ |
| FIRMO | 04 | 967 | Uliveto 3 | 0 | 0 | 86 | € 0,14 | € 144,00 | 145,00 € | Valore esproprio | Dec.Esp.n.23 del 24/06/2 | Gestione SORICAL | ☐ | ☑ |
| FIRMO | 04 | 969 | Uliveto 3 | 0 | 1 | 63 | € 0,26 | € 270,00 | 272,00 € | Valore esproprio | Dec.Esp.n.23 del 24/06/2 | Gestione SORICAL | ☐ | ☑ |
| FIRMO | 04 | 972 | Querceto 2 | 0 | 4 | 54 | € 0,74 | € 797,00 | 802,00 € | Valore esproprio | Dec.Esp.n.23 del 24/06/2 | Gestione SORICAL | ☐ | ☑ |
| FIRMO | 04 | 975 | Uliveto 2 | 0 | 2 | 7 | € 0,60 | € 368,00 | 370,00 € | Valore esproprio | Dec.Esp.n.23 del 24/06/2 | Gestione SORICAL | ☐ | ☑ |
| FIRMO | 09 | 228 | Pascolo Cesp | 0 | 1 | 90 | € 0,09 | € 11,00 | 11,00 € | Valore Catastale | Dec.Esp.D.S.n.6799/06 | Gestione SORICAL | ☐ | ☑ |
| FIRMO | 09 | 242 | Seminativo 2 | 0 | 4 | 20 | € 0,68 | € 88,00 | 89,00 € | Valore Catastale | Dec.Esp.D.S.n.6799/06 | Gestione SORICAL | ☐ | ☑ |
| FIRMO | 09 | 244 | Seminativo 2 | 0 | 0 | 18 | € 0,03 | € 3,00 | 3,00 € | Valore Catastale | Dec.Esp.D.S.n.6799/06 | Gestione SORICAL | ☐ | ☑ |
| FIRMO | 09 | 245 | Semin Irrig Ar | 0 | 0 | 30 | € 0,13 | € 16,00 | 16,00 € | Valore Catastale | Dec.Esp.D.S.n.6799/06 | Gestione SORICAL | ☐ | ☑ |
| FIRMO | 09 | 247 | Bosco Ceduo | 0 | 0 | 20 | € 0,01 | € 2,00 | 2,00 € | Valore Catastale | Dec.Esp.D.S.n.6799/06 | Gestione SORICAL | ☐ | ☑ |
| FIRMO | 09 | 249 | Incolto sterile | 0 | 0 | 15 | € 0,00 | € 0,00 | 0,00 € | Valore Catastale | Dec.Esp.D.S.n.6799/06 | Gestione SORICAL | ☐ | ☑ |
| FIRMO | 09 | 251 | Seminativo 2 | 0 | 0 | 10 | € 0,01 | € 2,00 | 2,00 € | Valore Catastale | Dec.Esp.D.S.n.6799/06 | Gestione SORICAL | ☐ | ☑ |
| FIRMO | 09 | 252 | Semin Irrig 2 | 0 | 1 | 10 | € 0,35 | € 46,00 | 46,00 € | Valore Catastale | Dec.Esp.D.S.n.6799/06 | Gestione SORICAL | ☐ | ☑ |
| FIRMO | 09 | 254 | Semin Irrig 2 | 0 | 0 | 40 | € 0,13 | € 16,00 | 16,00 € | Valore Catastale | Dec.Esp.D.S.n.6799/06 | Gestione SORICAL | ☐ | ☑ |
| FIRMO | 09 | 256 | Uliveto 2 | 0 | 1 | 20 | € 0,35 | € 46,00 | 46,00 € | Valore Catastale | Dec.Esp.D.S.n.6799/06 | Gestione SORICAL | ☐ | ☑ |
| FIRMO | 09 | 258 | Uliveto 2 | 0 | 1 | 10 | € 0,33 | € 42,00 | 42,00 € | Valore Catastale | Dec.Esp.D.S.n.6799/06 | Gestione SORICAL | ☐ | ☑ |
| FIRMO | 09 | 260 | Uliveto 2 | 0 | 0 | 20 | € 0,06 | € 8,00 | 8,00 € | Valore Catastale | Dec.Esp.D.S.n.6799/06 | Gestione SORICAL | ☐ | ☑ |
| FIRMO | 09 | 261 | Uliveto 2 | 0 | 0 | 80 | € 0,24 | € 31,00 | 31,00 € | Valore Catastale | Dec.Esp.D.S.n.6799/06 | Gestione SORICAL | ☐ | ☑ |
| FIRMO | 09 | 264 | Seminativo 2 | 0 | 0 | 80 | € 0,13 | € 16,00 | 16,00 € | Valore Catastale | Dec.Esp.D.S.n.6799/06 | Gestione SORICAL | ☐ | ☑ |
| FIRMO | 11 | 406 | Pascolo Cesp | 0 | 1 | 70 | € 0,08 | € 10,00 | 10,00 € | Valore Catastale | Dec.Esp.D.S.n.6799/06 | Gestione SORICAL | ☐ | ☑ |
| FIRMO | 11 | 408 | Seminativo 1 | 0 | 0 | 50 | € 0,16 | € 21,00 | 21,00 € | Valore Catastale | Dec.Esp.D.S.n.6799/06 | Gestione SORICAL | ☐ | ☑ |
| FIRMO | 11 | 410 | Seminativo 1 | 0 | 2 | 50 | € 0,81 | € 106,00 | 107,00 € | Valore Catastale | Dec.Esp.D.S.n.6799/06 | Gestione SORICAL | ☐ | ☑ |
| FIRMO | 11 | 412 | Seminativo 1 | 0 | 2 | 30 | € 0,74 | € 96,00 | 97,00 € | Valore Catastale | Dec.Esp.D.S.n.6799/06 | Gestione SORICAL | ☐ | ☑ |

| Comune | Foglio | Part.la | Coltura | ha | a | ca | Reddito Dominicale | Valore 2017 | Valore 2018 | Stima / Valore | Provenienza | Destinazione d'uso | Disp. | Indisp |
|---|---|---|---|---|---|---|---|---|---|---|---|---|---|---|
| FIRMO | 11 | 414 | Uliveto 3 | 0 | 3 | 10 | € 0,50 | € 65,00 | 65,00 € | Valore Catastale | Dec.Esp.D.S.n.6799/06 | Gestione SORICAL | ☐ | ☑ |
| FIRMO | 11 | 416 | Seminativo 2 | 0 | 2 | 70 | € 0,44 | € 57,00 | 57,00 € | Valore Catastale | Dec.Esp.D.S.n.6799/06 | Gestione SORICAL | ☐ | ☑ |
| FIRMO | 11 | 419 | Semin Arb 2 | 0 | 3 | 30 | € 0,85 | € 110,00 | 111,00 € | Valore Catastale | Dec.Esp.D.S.n.6799/06 | Gestione SORICAL | ☐ | ☑ |
| FIRMO | 11 | 437 | Semin Arb 2 | 0 | 1 | 35 | € 0,35 | € 46,00 | 46,00 € | Valore Catastale | Dec.Esp.D.S.n.6799/06 | Gestione SORICAL | ☐ | ☑ |
| FIRMO | 11 | 440 | Ficheto 1 | 0 | 0 | 35 | € 0,23 | € 29,00 | 29,00 € | Valore Catastale | Dec.Esp.D.S.n.6799/06 | Gestione SORICAL | ☐ | ☑ |
| **Totali per Comune** | | | | | | | | **€ 5 730,00** | **5 762,00 €** | | | | | |
| FIUMEFREDDO BRUZIO | 03 | 452 | Bosco Ceduo | 0 | 0 | 20 | € 0,01 | € 2,00 | 2,00 € | Valore Catastale | Dec.Esp.D.S.n.15,357/04 | Gestione SORICAL | ☐ | ☑ |
| FIUMEFREDDO BRUZIO | 03 | 455 | Bosco Ceduo | 0 | 1 | 92 | € 0,03 | € 3,00 | 3,00 € | Valore Catastale | Dec.Esp.D.S.n.15,357/04 | Gestione SORICAL | ☐ | ☑ |
| FIUMEFREDDO BRUZIO | 03 | 527 | Semin Irrig Ar | 0 | 1 | 5 | € 0,88 | € 114,00 | 115,00 € | Valore Catastale | ex Casmez | Gestione SORICAL | ☐ | ☑ |
| FIUMEFREDDO BRUZIO | 03 | 528 | Semin Irrig Ar | 0 | 1 | 5 | € 0,88 | € 114,00 | 115,00 € | Valore Catastale | ex Casmez | Gestione SORICAL | ☐ | ☑ |
| FIUMEFREDDO BRUZIO | 03 | 529 | Semin Irrig Ar | 0 | 1 | 10 | € 0,93 | € 120,00 | 121,00 € | Valore Catastale | ex Casmez | Gestione SORICAL | ☐ | ☑ |
| FIUMEFREDDO BRUZIO | 03 | 530 | Semin Irrig Ar | 0 | 0 | 85 | € 0,71 | € 93,00 | 94,00 € | Valore Catastale | ex Casmez | Gestione SORICAL | ☐ | ☑ |
| FIUMEFREDDO BRUZIO | 03 | 531 | Semin Irrig Ar | 0 | 1 | 80 | € 1,51 | € 197,00 | 198,00 € | Valore Catastale | ex Casmez | Gestione SORICAL | ☐ | ☑ |
| FIUMEFREDDO BRUZIO | 03 | 532 | Vigneto | 0 | 0 | 10 | € 0,04 | € 5,00 | 5,00 € | Valore Catastale | ex Casmez | Gestione SORICAL | ☐ | ☑ |
| FIUMEFREDDO BRUZIO | 03 | 533 | Semin Irrig Ar | 0 | 3 | 0 | € 2,51 | € 327,00 | 329,00 € | Valore Catastale | ex Casmez | Gestione SORICAL | ☐ | ☑ |
| FIUMEFREDDO BRUZIO | 03 | 534 | Ficheto 1 | 0 | 3 | 50 | € 3,39 | € 440,00 | 443,00 € | Valore Catastale | ex Casmez | Gestione SORICAL | ☐ | ☑ |
| FIUMEFREDDO BRUZIO | 03 | 535 | Uliveto 2 | 0 | 1 | 40 | € 0,41 | € 54,00 | 54,00 € | Valore Catastale | ex Casmez | Gestione SORICAL | ☐ | ☑ |
| FIUMEFREDDO BRUZIO | 03 | 536 | Semin Arb 2 | 0 | 0 | 85 | € 0,39 | € 50,00 | 50,00 € | Valore Catastale | ex Casmez | Gestione SORICAL | ☐ | ☑ |
| FIUMEFREDDO BRUZIO | 03 | 537 | Uliveto 1 | 0 | 1 | 35 | € 0,61 | € 80,00 | 80,00 € | Valore Catastale | ex Casmez | Gestione SORICAL | ☐ | ☑ |
| FIUMEFREDDO BRUZIO | 03 | 538 | Pascolo Cesp | 0 | 0 | 10 | € 0,01 | € 2,00 | 2,00 € | Valore Catastale | ex Casmez | Gestione SORICAL | ☐ | ☑ |
| FIUMEFREDDO BRUZIO | 03 | 539 | Pascolo Cesp | 0 | 0 | 10 | € 0,01 | € 2,00 | 2,00 € | Valore Catastale | ex Casmez | Gestione SORICAL | ☐ | ☑ |
| FIUMEFREDDO BRUZIO | 03 | 540 | Uliveto 1 | 0 | 0 | 70 | € 0,31 | € 41,00 | 41,00 € | Valore Catastale | ex Casmez | Gestione SORICAL | ☐ | ☑ |
| FIUMEFREDDO BRUZIO | 03 | 541 | Uliveto 1 | 0 | 2 | 0 | € 0,90 | € 117,00 | 118,00 € | Valore Catastale | ex Casmez | Gestione SORICAL | ☐ | ☑ |
| FIUMEFREDDO BRUZIO | 03 | 542 | Ficheto 1 | 0 | 0 | 60 | € 0,58 | € 75,00 | 75,00 € | Valore Catastale | ex Casmez | Gestione SORICAL | ☐ | ☑ |
| FIUMEFREDDO BRUZIO | 03 | 543 | Ficheto 1 | 0 | 0 | 95 | € 0,93 | € 120,00 | 121,00 € | Valore Catastale | ex Casmez | Gestione SORICAL | ☐ | ☑ |
| FIUMEFREDDO BRUZIO | 03 | 544 | Bosco Ceduo | 0 | 0 | 38 | € 0,01 | € 2,00 | 2,00 € | Valore Catastale | ex Casmez | Gestione SORICAL | ☐ | ☑ |
| FIUMEFREDDO BRUZIO | 03 | 545 | Bosco Ceduo | 0 | 0 | 42 | € 0,01 | € 2,00 | 2,00 € | Valore Catastale | ex Casmez | Gestione SORICAL | ☐ | ☑ |
| FIUMEFREDDO BRUZIO | 07 | 686 | Pascolo Cesp | 0 | 2 | 50 | € 0,08 | € 10,00 | 10,00 € | Valore Catastale | ex Casmez | Gestione SORICAL | ☐ | ☑ |
| FIUMEFREDDO BRUZIO | 07 | 687 | Pascolo Cesp | 0 | 1 | 70 | € 0,05 | € 6,00 | 6,00 € | Valore Catastale | ex Casmez | Gestione SORICAL | ☐ | ☑ |
| FIUMEFREDDO BRUZIO | 07 | 688 | Semin Irrig 2 | 0 | 1 | 20 | € 0,66 | € 86,00 | 87,00 € | Valore Catastale | ex Casmez | Gestione SORICAL | ☐ | ☑ |
| FIUMEFREDDO BRUZIO | 07 | 715 | Uliveto 3 | 0 | 4 | 60 | € 0,89 | € 115,00 | 116,00 € | Valore Catastale | ex Casmez | Gestione SORICAL | ☐ | ☑ |
| FIUMEFREDDO BRUZIO | 07 | 716 | Pascolo Cesp | 0 | 5 | 10 | € 0,16 | € 21,00 | 21,00 € | Valore Catastale | ex Casmez | Gestione SORICAL | ☐ | ☑ |
| FIUMEFREDDO BRUZIO | 07 | 717 | Pascolo Cesp | 0 | 8 | 60 | € 0,28 | € 36,00 | 36,00 € | Valore Catastale | ex Casmez | Gestione SORICAL | ☐ | ☑ |

| Comune | Foglio | Part.la | Coltura | ha | a | ca | Reddito Dominicale | Valore 2017 | Valore 2018 | Stima / Valore | Provenienza | Destinazione d'uso | Disp. | Indisp |
|---|---|---|---|---|---|---|---|---|---|---|---|---|---|---|
| FIUMEFREDDO BRUZIO | 07 | 718 | Uliveto 3 | 0 | 3 | 60 | € 0,70 | € 91,00 | 92,00 € | Valore Catastale | ex Casmez | Gestione SORICAL | ☐ | ☑ |
| FIUMEFREDDO BRUZIO | 07 | 719 | Uliveto 3 | 0 | 2 | 0 | € 0,39 | € 50,00 | 50,00 € | Valore Catastale | ex Casmez | Gestione SORICAL | ☐ | ☑ |
| FIUMEFREDDO BRUZIO | 07 | 720 | Pascolo Cesp | 0 | 1 | 70 | € 0,05 | € 6,00 | 6,00 € | Valore Catastale | ex Casmez | Gestione SORICAL | ☐ | ☑ |
| FIUMEFREDDO BRUZIO | 07 | 721 | Uliveto 1 | 0 | 0 | 40 | € 0,18 | € 23,00 | 23,00 € | Valore Catastale | ex Casmez | Gestione SORICAL | ☐ | ☑ |
| FIUMEFREDDO BRUZIO | 07 | 722 | Uliveto 2 | 0 | 0 | 35 | € 0,10 | € 13,00 | 13,00 € | Valore Catastale | ex Casmez | Gestione SORICAL | ☐ | ☑ |
| FIUMEFREDDO BRUZIO | 07 | 724 | Uliveto 2 | 0 | 0 | 15 | € 0,04 | € 5,00 | 5,00 € | Valore Catastale | ex Casmez | Gestione SORICAL | ☐ | ☑ |
| FIUMEFREDDO BRUZIO | 07 | 725 | Uliveto 2 | 0 | 1 | 20 | € 0,35 | € 46,00 | 46,00 € | Valore Catastale | ex Casmez | Gestione SORICAL | ☐ | ☑ |
| FIUMEFREDDO BRUZIO | 07 | 726 | Semin Arb 2 | 0 | 2 | 70 | € 1,23 | € 159,00 | 160,00 € | Valore Catastale | ex Casmez | Gestione SORICAL | ☐ | ☑ |
| FIUMEFREDDO BRUZIO | 07 | 727 | Semin Arb 3 | 0 | 36 | 30 | € 7,03 | € 913,00 | 918,00 € | Valore Catastale | ex Casmez | Gestione SORICAL | ☐ | ☑ |
| FIUMEFREDDO BRUZIO | 07 | 728 | Querceto 1 | 0 | 16 | 80 | € 3,80 | € 494,00 | 497,00 € | Valore Catastale | ex Casmez | Gestione SORICAL | ☐ | ☑ |
| FIUMEFREDDO BRUZIO | 07 | 732 | Semin Irrig Ar | 0 | 0 | 80 | € 0,29 | € 37,00 | 37,00 € | Valore Catastale | ex Casmez | Gestione SORICAL | ☐ | ☑ |
| FIUMEFREDDO BRUZIO | 07 | 734 | Bosco Ceduo | 0 | 1 | 0 | € 0,04 | € 5,00 | 5,00 € | Valore Catastale | ex Casmez | Gestione SORICAL | ☐ | ☑ |
| FIUMEFREDDO BRUZIO | 07 | 735 | Bosco Ceduo | 0 | 0 | 90 | € 0,03 | € 3,00 | 3,00 € | Valore Catastale | ex Casmez | Gestione SORICAL | ☐ | ☑ |
| FIUMEFREDDO BRUZIO | 07 | 739 | Semin Irrig Ar | 0 | 0 | 20 | € 0,16 | € 21,00 | 21,00 € | Valore Catastale | ex Casmez | Gestione SORICAL | ☐ | ☑ |
| FIUMEFREDDO BRUZIO | 07 | 757 | Seminativo 3 | 0 | 1 | 40 | € 0,00 | € 0,00 | 0,00 € | Valore Catastale | Dec.Esp.D.S.n.15,357/04 | Gestione SORICAL | ☐ | ☑ |
| FIUMEFREDDO BRUZIO | 07 | 759 | Uliveto 2 | 0 | 6 | 0 | € 1,74 | € 226,00 | 227,00 € | Valore Catastale | Dec.Esp.D.S.n.15,357/04 | Gestione SORICAL | ☐ | ☑ |
| FIUMEFREDDO BRUZIO | 07 | 762 | Uliveto 2 | 0 | 1 | 70 | € 0,50 | € 65,00 | 65,00 € | Valore Catastale | Dec.Esp.D.S.n.15,357/04 | Gestione SORICAL | ☐ | ☑ |
| FIUMEFREDDO BRUZIO | 07 | 767 | Uliveto 3 | 0 | 4 | 0 | € 0,78 | € 101,00 | 102,00 € | Valore Catastale | Dec.Esp.D.S.n.15,357/04 | Gestione SORICAL | ☐ | ☑ |
| FIUMEFREDDO BRUZIO | 07 | 773 | Semin Arb 3 | 0 | 0 | 30 | € 0,06 | € 8,00 | 8,00 € | Valore Catastale | Dec.Esp.D.S.n.15,357/04 | Gestione SORICAL | ☐ | ☑ |
| FIUMEFREDDO BRUZIO | 07 | 775 | Semin Arb 3 | 0 | 4 | 50 | € 0,88 | € 114,00 | 115,00 € | Valore Catastale | Dec.Esp.D.S.n.15,357/04 | Gestione SORICAL | ☐ | ☑ |
| FIUMEFREDDO BRUZIO | 07 | 778 | Querceto 1 | 0 | 3 | 0 | € 0,68 | € 88,00 | 89,00 € | Valore Catastale | Dec.Esp.D.S.n.15,357/04 | Gestione SORICAL | ☐ | ☑ |
| FIUMEFREDDO BRUZIO | 07 | 781 | Semin Arb 3 | 0 | 2 | 70 | € 0,53 | € 68,00 | 68,00 € | Valore Catastale | Dec.Esp.D.S.n.15,357/04 | Gestione SORICAL | ☐ | ☑ |
| FIUMEFREDDO BRUZIO | 07 | 942 | Semin Irrig Ar | 0 | 0 | 80 | € 0,68 | € 88,00 | 89,00 € | Valore Catastale | ex Casmez | Gestione SORICAL | ☐ | ☑ |
| FIUMEFREDDO BRUZIO | 07 | 943 | Semin Irrig Ar | 0 | 0 | 90 | € 0,75 | € 98,00 | 99,00 € | Valore Catastale | ex Casmez | Gestione SORICAL | ☐ | ☑ |
| FIUMEFREDDO BRUZIO | 08 | 372 | Semin Irrig 2 | 0 | 2 | 20 | € 1,15 | € 150,00 | 151,00 € | Valore Catastale | ex Casmez | Gestione SORICAL | ☐ | ☑ |
| FIUMEFREDDO BRUZIO | 08 | 373 | Uliveto 2 | 0 | 1 | 80 | € 0,53 | € 68,00 | 68,00 € | Valore Catastale | ex Casmez | Gestione SORICAL | ☐ | ☑ |
| FIUMEFREDDO BRUZIO | 08 | 374 | Semin Irrig 2 | 0 | 0 | 10 | € 0,05 | € 6,00 | 6,00 € | Valore Catastale | ex Casmez | Gestione SORICAL | ☐ | ☑ |
| FIUMEFREDDO BRUZIO | 08 | 375 | Uliveto 2 | 0 | 1 | 20 | € 0,35 | € 46,00 | 46,00 € | Valore Catastale | ex Casmez | Gestione SORICAL | ☐ | ☑ |
| FIUMEFREDDO BRUZIO | 08 | 376 | Uliveto 2 | 0 | 0 | 50 | € 0,15 | € 20,00 | 20,00 € | Valore Catastale | ex Casmez | Gestione SORICAL | ☐ | ☑ |
| FIUMEFREDDO BRUZIO | 08 | 379 | Ficheto 2 | 0 | 0 | 70 | € 0,43 | € 55,00 | 55,00 € | Valore Catastale | ex Casmez | Gestione SORICAL | ☐ | ☑ |
| FIUMEFREDDO BRUZIO | 08 | 380 | Ficheto 2 | 0 | 1 | 0 | € 0,61 | € 80,00 | 80,00 € | Valore Catastale | ex Casmez | Gestione SORICAL | ☐ | ☑ |
| FIUMEFREDDO BRUZIO | 08 | 381 | Ficheto 2 | 0 | 0 | 10 | € 0,06 | € 8,00 | 8,00 € | Valore Catastale | ex Casmez | Gestione SORICAL | ☐ | ☑ |
| FIUMEFREDDO BRUZIO | 08 | 382 | Uliveto 2 | 0 | 2 | 10 | € 0,61 | € 80,00 | 80,00 € | Valore Catastale | ex Casmez | Gestione SORICAL | ☐ | ☑ |

| Comune | Foglio | Part.la | Coltura | ha | a | ca | Reddito Dominicale | Valore 2017 | Valore 2018 | Stima / Valore | Provenienza | Destinazione d'uso | Disp. | Indisp |
|---|---|---|---|---|---|---|---|---|---|---|---|---|---|---|
| FIUMEFREDDO BRUZIO | 08 | 383 | Uliveto 2 | 0 | 1 | 10 | € 0,33 | € 42,00 | 42,00 € | Valore Catastale | ex Casmez | Gestione SORICAL | ☐ | ☑ |
| FIUMEFREDDO BRUZIO | 08 | 385 | Uliveto 2 | 0 | 2 | 0 | € 0,58 | € 75,00 | 75,00 € | Valore Catastale | ex Casmez | Gestione SORICAL | ☐ | ☑ |
| FIUMEFREDDO BRUZIO | 08 | 386 | Ficheto 2 | 0 | 0 | 10 | € 0,06 | € 8,00 | 8,00 € | Valore Catastale | ex Casmez | Gestione SORICAL | ☐ | ☑ |
| FIUMEFREDDO BRUZIO | 08 | 387 | Querceto 1 | 0 | 1 | 50 | € 0,34 | € 44,00 | 44,00 € | Valore Catastale | ex Casmez | Gestione SORICAL | ☐ | ☑ |
| FIUMEFREDDO BRUZIO | 08 | 389 | Querceto 1 | 0 | 0 | 60 | € 0,14 | € 18,00 | 18,00 € | Valore Catastale | ex Casmez | Gestione SORICAL | ☐ | ☑ |
| FIUMEFREDDO BRUZIO | 08 | 391 | Querceto 1 | 0 | 0 | 70 | € 0,16 | € 21,00 | 21,00 € | Valore Catastale | ex Casmez | Gestione SORICAL | ☐ | ☑ |
| FIUMEFREDDO BRUZIO | 08 | 392 | Ficheto 2 | 0 | 1 | 50 | € 0,93 | € 120,00 | 121,00 € | Valore Catastale | ex Casmez | Gestione SORICAL | ☐ | ☑ |
| FIUMEFREDDO BRUZIO | 08 | 395 | Semin Arb 3 | 0 | 1 | 0 | € 0,19 | € 24,00 | 24,00 € | Valore Catastale | ex Casmez | Gestione SORICAL | ☐ | ☑ |
| FIUMEFREDDO BRUZIO | 08 | 396 | Pascolo Cesp | 0 | 1 | 70 | € 0,05 | € 6,00 | 6,00 € | Valore Catastale | ex Casmez | Gestione SORICAL | ☐ | ☑ |
| FIUMEFREDDO BRUZIO | 08 | 397 | Pascolo Cesp | 0 | 1 | 0 | € 0,06 | € 8,00 | 8,00 € | Valore Catastale | ex Casmez | Gestione SORICAL | ☐ | ☑ |
| FIUMEFREDDO BRUZIO | 08 | 398 | Pascolo 2 | 0 | 1 | 30 | € 0,06 | € 8,00 | 8,00 € | Valore Catastale | ex Casmez | Gestione SORICAL | ☐ | ☑ |
| FIUMEFREDDO BRUZIO | 08 | 399 | Semin Irrig 2 | 0 | 0 | 60 | € 0,33 | € 42,00 | 42,00 € | Valore Catastale | ex Casmez | Gestione SORICAL | ☐ | ☑ |
| FIUMEFREDDO BRUZIO | 08 | 402 | Bosco Ceduo | 0 | 1 | 0 | € 0,04 | € 5,00 | 5,00 € | Valore Catastale | ex Casmez | Gestione SORICAL | ☐ | ☑ |
| FIUMEFREDDO BRUZIO | 08 | 403 | Bosco Ceduo | 0 | 0 | 40 | € 0,01 | € 2,00 | 2,00 € | Valore Catastale | ex Casmez | Gestione SORICAL | ☐ | ☑ |
| FIUMEFREDDO BRUZIO | 08 | 405 | Pascolo 2 | 0 | 0 | 70 | € 0,04 | € 5,00 | 5,00 € | Valore Catastale | ex Casmez | Gestione SORICAL | ☐ | ☑ |
| FIUMEFREDDO BRUZIO | 08 | 406 | Pascolo 2 | 0 | 0 | 60 | € 0,03 | € 3,00 | 3,00 € | Valore Catastale | ex Casmez | Gestione SORICAL | ☐ | ☑ |
| FIUMEFREDDO BRUZIO | 08 | 407 | Pascolo 2 | 0 | 0 | 10 | € 0,01 | € 2,00 | 2,00 € | Valore Catastale | ex Casmez | Gestione SORICAL | ☐ | ☑ |
| FIUMEFREDDO BRUZIO | 08 | 408 | Pascolo 2 | 0 | 0 | 60 | € 0,03 | € 3,00 | 3,00 € | Valore Catastale | ex Casmez | Gestione SORICAL | ☐ | ☑ |
| FIUMEFREDDO BRUZIO | 08 | 410 | Ficheto 3 | 0 | 1 | 0 | € 0,26 | € 34,00 | 34,00 € | Valore Catastale | ex Casmez | Gestione SORICAL | ☐ | ☑ |
| FIUMEFREDDO BRUZIO | 08 | 411 | Uliveto 2 | 0 | 2 | 0 | € 0,58 | € 75,00 | 75,00 € | Valore Catastale | ex Casmez | Gestione SORICAL | ☐ | ☑ |
| FIUMEFREDDO BRUZIO | 08 | 412 | Querceto 1 | 0 | 0 | 20 | € 0,05 | € 6,00 | 6,00 € | Valore Catastale | ex Casmez | Gestione SORICAL | ☐ | ☑ |
| FIUMEFREDDO BRUZIO | 08 | 413 | Ficheto 2 | 0 | 1 | 20 | € 0,74 | € 96,00 | 97,00 € | Valore Catastale | ex Casmez | Gestione SORICAL | ☐ | ☑ |
| FIUMEFREDDO BRUZIO | 08 | 415 | Semin Arb 2 | 0 | 1 | 70 | € 0,76 | € 99,00 | 100,00 € | Valore Catastale | ex Casmez | Gestione SORICAL | ☐ | ☑ |
| FIUMEFREDDO BRUZIO | 08 | 416 | Uliveto 2 | 0 | 2 | 10 | € 0,61 | € 80,00 | 80,00 € | Valore Catastale | ex Casmez | Gestione SORICAL | ☐ | ☑ |
| FIUMEFREDDO BRUZIO | 08 | 420 | Uliveto 3 | 0 | 3 | 10 | € 0,60 | € 78,00 | 78,00 € | Valore Catastale | ex Casmez | Gestione SORICAL | ☐ | ☑ |
| FIUMEFREDDO BRUZIO | 08 | 421 | Querceto 1 | 0 | 1 | 60 | € 0,36 | € 47,00 | 47,00 € | Valore Catastale | ex Casmez | Gestione SORICAL | ☐ | ☑ |
| FIUMEFREDDO BRUZIO | 08 | 423 | Pascolo 2 | 0 | 2 | 20 | € 0,11 | € 15,00 | 15,00 € | Valore Catastale | ex Casmez | Gestione SORICAL | ☐ | ☑ |
| FIUMEFREDDO BRUZIO | 08 | 424 | Pascolo 2 | 0 | 5 | 40 | € 0,28 | € 36,00 | 36,00 € | Valore Catastale | ex Casmez | Gestione SORICAL | ☐ | ☑ |
| FIUMEFREDDO BRUZIO | 08 | 425 | Pascolo 2 | 0 | 1 | 60 | € 0,09 | € 11,00 | 11,00 € | Valore Catastale | ex Casmez | Gestione SORICAL | ☐ | ☑ |
| FIUMEFREDDO BRUZIO | 08 | 426 | Ficheto 3 | 0 | 2 | 50 | € 0,65 | € 84,00 | 85,00 € | Valore Catastale | ex Casmez | Gestione SORICAL | ☐ | ☑ |
| FIUMEFREDDO BRUZIO | 08 | 427 | Uliveto 2 | 0 | 0 | 50 | € 0,15 | € 20,00 | 20,00 € | Valore Catastale | ex Casmez | Gestione SORICAL | ☐ | ☑ |
| FIUMEFREDDO BRUZIO | 08 | 428 | Pascolo Cesp | 0 | 0 | 70 | € 0,05 | € 6,00 | 6,00 € | Valore Catastale | ex Casmez | Gestione SORICAL | ☐ | ☑ |
| FIUMEFREDDO BRUZIO | 08 | 430 | Pascolo Cesp | 0 | 2 | 40 | € 0,15 | € 20,00 | 20,00 € | Valore Catastale | ex Casmez | Gestione SORICAL | ☐ | ☑ |

| Comune | Foglio | Part.la | Coltura | ha | a | ca | Reddito Dominicale | Valore 2017 | Valore 2018 | Stima / Valore | Provenienza | Destinazione d'uso | Disp. | Indisp |
|---|---|---|---|---|---|---|---|---|---|---|---|---|---|---|
| FIUMEFREDDO BRUZIO | 08 | 436 | Semin Arb 2 | 0 | 0 | 10 | € 0,05 | € 6,00 | 6,00 € | Valore Catastale | ex Casmez | Gestione SORICAL | ☐ | ☑ |
| FIUMEFREDDO BRUZIO | 08 | 439 | Uliveto 2 | 0 | 2 | 0 | € 0,58 | € 75,00 | 75,00 € | Valore Catastale | ex Casmez | Gestione SORICAL | ☐ | ☑ |
| FIUMEFREDDO BRUZIO | 08 | 444 | Querceto 1 | 0 | 3 | 90 | € 0,88 | € 114,00 | 115,00 € | Valore Catastale | ex Casmez | Gestione SORICAL | ☐ | ☑ |
| FIUMEFREDDO BRUZIO | 08 | 447 | Uliveto 3 | 0 | 0 | 60 | € 0,11 | € 15,00 | 15,00 € | Valore Catastale | ex Casmez | Gestione SORICAL | ☐ | ☑ |
| FIUMEFREDDO BRUZIO | 08 | 448 | Uliveto 3 | 0 | 9 | 70 | € 1,88 | € 244,00 | 245,00 € | Valore Catastale | ex Casmez | Gestione SORICAL | ☐ | ☑ |
| FIUMEFREDDO BRUZIO | 08 | 451 | Ficheto 2 | 0 | 2 | 40 | € 1,48 | € 192,00 | 193,00 € | Valore Catastale | ex Casmez | Gestione SORICAL | ☐ | ☑ |
| FIUMEFREDDO BRUZIO | 08 | 456 | Ficheto 2 | 0 | 3 | 40 | € 2,09 | € 271,00 | 273,00 € | Valore Catastale | ex Casmez | Gestione SORICAL | ☐ | ☑ |
| FIUMEFREDDO BRUZIO | 08 | 457 | Querceto 1 | 0 | 2 | 0 | € 0,45 | € 58,00 | 58,00 € | Valore Catastale | ex Casmez | Gestione SORICAL | ☐ | ☑ |
| FIUMEFREDDO BRUZIO | 08 | 460 | Pascolo 3 | 0 | 0 | 45 | € 0,01 | € 2,00 | 2,00 € | Valore Catastale | ex Casmez | Gestione SORICAL | ☐ | ☑ |
| FIUMEFREDDO BRUZIO | 08 | 462 | Pascolo Cesp | 0 | 1 | 20 | € 0,08 | € 10,00 | 10,00 € | Valore Catastale | ex Casmez | Gestione SORICAL | ☐ | ☑ |
| FIUMEFREDDO BRUZIO | 08 | 464 | Pascolo 2 | 0 | 1 | 20 | € 0,06 | € 8,00 | 8,00 € | Valore Catastale | ex Casmez | Gestione SORICAL | ☐ | ☑ |
| FIUMEFREDDO BRUZIO | 08 | 465 | Uliveto 2 | 0 | 0 | 50 | € 0,15 | € 20,00 | 20,00 € | Valore Catastale | ex Casmez | Gestione SORICAL | ☐ | ☑ |
| FIUMEFREDDO BRUZIO | 08 | 467 | Semin Arb 2 | 0 | 1 | 50 | € 0,29 | € 37,00 | 37,00 € | Valore Catastale | ex Casmez | Gestione SORICAL | ☐ | ☑ |
| FIUMEFREDDO BRUZIO | 08 | 468 | Seminativo 2 | 0 | 2 | 50 | € 1,21 | € 158,00 | 159,00 € | Valore Catastale | ex Casmez | Gestione SORICAL | ☐ | ☑ |
| FIUMEFREDDO BRUZIO | 08 | 469 | Incolto sterile | 0 | 0 | 30 | € 0,00 | € 0,00 | 0,00 € | Valore Catastale | ex Casmez | Gestione SORICAL | ☐ | ☑ |
| FIUMEFREDDO BRUZIO | 08 | 472 | Uliveto 2 | 0 | 0 | 90 | € 0,26 | € 34,00 | 34,00 € | Valore Catastale | ex Casmez | Gestione SORICAL | ☐ | ☑ |
| FIUMEFREDDO BRUZIO | 08 | 474 | Semin Arb 3 | 0 | 1 | 65 | € 0,33 | € 42,00 | 42,00 € | Valore Catastale | ex Casmez | Gestione SORICAL | ☐ | ☑ |
| FIUMEFREDDO BRUZIO | 08 | 478 | Uliveto 2 | 0 | 0 | 15 | € 0,04 | € 5,00 | 5,00 € | Valore Catastale | ex Casmez | Gestione SORICAL | ☐ | ☑ |
| FIUMEFREDDO BRUZIO | 08 | 556 | Ficheto 3 | 0 | 1 | 63 | € 0,43 | € 55,00 | 55,00 € | Valore Catastale | Dec.Esp.D.S.n.15,357/04 | Gestione SORICAL | ☐ | ☑ |
| FIUMEFREDDO BRUZIO | 08 | 568 | Ficheto 3 | 0 | 5 | 43 | € 1,40 | € 182,00 | 183,00 € | Valore Catastale | Dec.Esp.D.S.n.15,357/04 | Gestione SORICAL | ☐ | ☑ |
| FIUMEFREDDO BRUZIO | 08 | 572 | Uliveto 3 | 0 | 3 | 42 | € 0,66 | € 86,00 | 87,00 € | Valore Catastale | Dec.Esp.D.S.n.15,357/04 | Gestione SORICAL | ☐ | ☑ |
| FIUMEFREDDO BRUZIO | 09 | 229 | Ficheto 3 | 0 | 1 | 90 | € 0,49 | € 63,00 | 63,00 € | Valore Catastale | ex Casmez | Gestione SORICAL | ☐ | ☑ |
| FIUMEFREDDO BRUZIO | 09 | 230 | Querceto 1 | 0 | 0 | 90 | € 0,20 | € 26,00 | 26,00 € | Valore Catastale | ex Casmez | Gestione SORICAL | ☐ | ☑ |
| FIUMEFREDDO BRUZIO | 09 | 236 | Ficheto 3 | 0 | 1 | 30 | € 0,34 | € 44,00 | 44,00 € | Valore Catastale | ex Casmez | Gestione SORICAL | ☐ | ☑ |
| FIUMEFREDDO BRUZIO | 09 | 237 | Ficheto 3 | 0 | 1 | 50 | € 0,39 | € 50,00 | 50,00 € | Valore Catastale | ex Casmez | Gestione SORICAL | ☐ | ☑ |
| FIUMEFREDDO BRUZIO | 09 | 238 | Ficheto 2 | 0 | 1 | 40 | € 0,86 | € 112,00 | 113,00 € | Valore Catastale | ex Casmez | Gestione SORICAL | ☐ | ☑ |
| FIUMEFREDDO BRUZIO | 09 | 239 | Ficheto 2 | 0 | 2 | 50 | € 1,54 | € 200,00 | 201,00 € | Valore Catastale | ex Casmez | Gestione SORICAL | ☐ | ☑ |
| FIUMEFREDDO BRUZIO | 09 | 240 | Uliveto 2 | 0 | 0 | 70 | € 0,20 | € 26,00 | 26,00 € | Valore Catastale | ex Casmez | Gestione SORICAL | ☐ | ☑ |
| FIUMEFREDDO BRUZIO | 09 | 241 | Querceto 1 | 0 | 0 | 20 | € 0,05 | € 6,00 | 6,00 € | Valore Catastale | ex Casmez | Gestione SORICAL | ☐ | ☑ |
| FIUMEFREDDO BRUZIO | 09 | 245 | Querceto 1 | 0 | 0 | 98 | € 0,23 | € 29,00 | 29,00 € | Valore Catastale | Dec.Esp.D.S.n.15,357/04 | Gestione SORICAL | ☐ | ☑ |
| FIUMEFREDDO BRUZIO | 09 | 248 | Semin Arb 2 | 0 | 2 | 70 | € 1,23 | € 159,00 | 160,00 € | Valore Catastale | Dec.Esp.D.S.n.15,357/04 | Gestione SORICAL | ☐ | ☑ |
| FIUMEFREDDO BRUZIO | 09 | 251 | Semin Arb 3 | 0 | 9 | 69 | € 1,88 | € 244,00 | 245,00 € | Valore Catastale | Dec.Esp.D.S.n.15,357/04 | Gestione SORICAL | ☐ | ☑ |
| FIUMEFREDDO BRUZIO | 09 | 253 | Semin Arb 3 | 0 | 0 | 60 | € 0,11 | € 15,00 | 15,00 € | Valore Catastale | Dec.Esp.D.S.n.15,357/04 | Gestione SORICAL | ☐ | ☑ |

| Comune | Foglio | Part.la | Coltura | ha | a | ca | Reddito Dominicale | Valore 2017 | Valore 2018 | Stima / Valore | Provenienza | Destinazione d'uso | Disp. | Indisp |
|---|---|---|---|---|---|---|---|---|---|---|---|---|---|---|
| FIUMEFREDDO BRUZIO | 09 | 256 | Semin Arb 3 | 0 | 0 | 80 | € 0,15 | € 20,00 | 20,00 € | Valore Catastale | Dec.Esp.D.S.n.15,357/04 | Gestione SORICAL | ☐ | ☑ |
| FIUMEFREDDO BRUZIO | 09 | 259 | Semin Irrig 2 | 0 | 2 | 40 | € 1,31 | € 171,00 | 172,00 € | Valore Catastale | Dec.Esp.D.S.n.15,357/04 | Gestione SORICAL | ☐ | ☑ |
| FIUMEFREDDO BRUZIO | 09 | 261 | Bosco Ceduo | 0 | 0 | 50 | € 0,01 | € 2,00 | 2,00 € | Valore Catastale | Dec.Esp.D.S.n.15,357/04 | Gestione SORICAL | ☐ | ☑ |
| FIUMEFREDDO BRUZIO | 09 | 263 | Semin Arb 2 | 0 | 8 | 50 | € 3,84 | € 499,00 | 502,00 € | Valore Catastale | ex Casmez | Gestione SORICAL | ☐ | ☑ |
| FIUMEFREDDO BRUZIO | 09 | 264 | Semin Arb 2 | 0 | 0 | 20 | € 0,09 | € 11,00 | 11,00 € | Valore Catastale | ex Casmez | Gestione SORICAL | ☐ | ☑ |
| FIUMEFREDDO BRUZIO | 09 | 265 | Semin Arb 2 | 0 | 4 | 90 | € 2,21 | € 288,00 | 290,00 € | Valore Catastale | ex Casmez | Gestione SORICAL | ☐ | ☑ |
| FIUMEFREDDO BRUZIO | 09 | 266 | Semin Arb 2 | 0 | 0 | 90 | € 0,41 | € 54,00 | 54,00 € | Valore Catastale | ex Casmez | Gestione SORICAL | ☐ | ☑ |
| FIUMEFREDDO BRUZIO | 10 | 145 | Bosco Ceduo | 0 | 6 | 50 | € 0,09 | € 11,00 | 11,00 € | Valore Catastale | Dec.Esp.D.S.n.15,357/04 | Gestione SORICAL | ☐ | ☑ |
| FIUMEFREDDO BRUZIO | 10 | 151 | Seminativo 3 | 0 | 6 | 70 | € 0,86 | € 112,00 | 113,00 € | Valore Catastale | Dec.Esp.D.S.n.15,357/04 | Gestione SORICAL | ☐ | ☑ |
| FIUMEFREDDO BRUZIO | 10 | 191 | Bosco Ceduo | 0 | 2 | 60 | € 0,04 | € 5,00 | 5,00 € | Valore Catastale | Dec.Esp.D.S.n.15,357/04 | Gestione SORICAL | ☐ | ☑ |
| FIUMEFREDDO BRUZIO | 10 | 192 | Semin Irrig Ar | 0 | 12 | 40 | € 4,40 | € 572,00 | 575,00 € | Valore Catastale | Dec.Esp.D.S.n.15,357/04 | Gestione SORICAL | ☐ | ☑ |
| FIUMEFREDDO BRUZIO | 10 | 200 | Bosco Ceduo | 0 | 0 | 20 | € 0,01 | € 2,00 | 2,00 € | Valore Catastale | ex Casmez | Gestione SORICAL | ☐ | ☑ |
| FIUMEFREDDO BRUZIO | 10 | 202 | Semin Arb 3 | 0 | 0 | 30 | € 0,06 | € 8,00 | 8,00 € | Valore Catastale | ex Casmez | Gestione SORICAL | ☐ | ☑ |
| FIUMEFREDDO BRUZIO | 10 | 203 | Ficheto 3 | 0 | 0 | 30 | € 0,08 | € 10,00 | 10,00 € | Valore Catastale | ex Casmez | Gestione SORICAL | ☐ | ☑ |
| FIUMEFREDDO BRUZIO | 10 | 205 | Semin Arb 3 | 0 | 1 | 70 | € 0,33 | € 42,00 | 42,00 € | Valore Catastale | ex Casmez | Gestione SORICAL | ☐ | ☑ |
| FIUMEFREDDO BRUZIO | 10 | 206 | Uliveto 3 | 0 | 0 | 60 | € 0,11 | € 15,00 | 15,00 € | Valore Catastale | ex Casmez | Gestione SORICAL | ☐ | ☑ |
| FIUMEFREDDO BRUZIO | 10 | 207 | Uliveto 3 | 0 | 0 | 30 | € 0,06 | € 8,00 | 8,00 € | Valore Catastale | ex Casmez | Gestione SORICAL | ☐ | ☑ |
| FIUMEFREDDO BRUZIO | 10 | 208 | Uliveto 3 | 0 | 0 | 30 | € 0,06 | € 8,00 | 8,00 € | Valore Catastale | ex Casmez | Gestione SORICAL | ☐ | ☑ |
| FIUMEFREDDO BRUZIO | 10 | 209 | Uliveto 3 | 0 | 0 | 30 | € 0,06 | € 8,00 | 8,00 € | Valore Catastale | ex Casmez | Gestione SORICAL | ☐ | ☑ |
| FIUMEFREDDO BRUZIO | 10 | 210 | Uliveto 3 | 0 | 0 | 50 | € 0,10 | € 13,00 | 13,00 € | Valore Catastale | ex Casmez | Gestione SORICAL | ☐ | ☑ |
| FIUMEFREDDO BRUZIO | 10 | 211 | Semin Irrig 2 | 0 | 0 | 40 | € 0,23 | € 29,00 | 29,00 € | Valore Catastale | ex Casmez | Gestione SORICAL | ☐ | ☑ |
| FIUMEFREDDO BRUZIO | 10 | 212 | Bosco Ceduo | 0 | 2 | 60 | € 0,04 | € 5,00 | 5,00 € | Valore Catastale | ex Casmez | Gestione SORICAL | ☐ | ☑ |
| FIUMEFREDDO BRUZIO | 10 | 213 | Bosco Ceduo | 0 | 0 | 10 | € 0,01 | € 2,00 | 2,00 € | Valore Catastale | ex Casmez | Gestione SORICAL | ☐ | ☑ |
| FIUMEFREDDO BRUZIO | 10 | 230 | Semin Irrig Ar | 0 | 10 | 65 | € 3,79 | € 492,00 | 495,00 € | Valore Catastale | ex Casmez | Gestione SORICAL | ☐ | ☑ |
| FIUMEFREDDO BRUZIO | 10 | 251 | Bosco Ceduo | 0 | 1 | 82 | € 0,03 | € 3,00 | 3,00 € | Valore Catastale | Dec.Esp.D.S.n.15,357/04 | Gestione SORICAL | ☐ | ☑ |
| FIUMEFREDDO BRUZIO | 10 | 254 | Bosco Ceduo | 0 | 2 | 10 | € 0,03 | € 3,00 | 3,00 € | Valore Catastale | Dec.Esp.D.S.n.15,357/04 | Gestione SORICAL | ☐ | ☑ |
| FIUMEFREDDO BRUZIO | 10 | 257 | Uliveto 3 | 0 | 0 | 50 | € 0,10 | € 13,00 | 13,00 € | Valore Catastale | Dec.Esp.D.S.n.15,357/04 | Gestione SORICAL | ☐ | ☑ |
| FIUMEFREDDO BRUZIO | 10 | 259 | Bosco Ceduo | 0 | 1 | 2 | € 0,01 | € 2,00 | 2,00 € | Valore Catastale | Dec.Esp.D.S.n.15,357/04 | Gestione SORICAL | ☐ | ☑ |
| FIUMEFREDDO BRUZIO | 10 | 262 | Bosco Ceduo | 0 | 1 | 30 | € 0,01 | € 2,00 | 2,00 € | Valore Catastale | Dec.Esp.D.S.n.15,357/04 | Gestione SORICAL | ☐ | ☑ |
| FIUMEFREDDO BRUZIO | 10 | 265 | Bosco Ceduo | 0 | 2 | 54 | € 0,04 | € 5,00 | 5,00 € | Valore Catastale | Dec.Esp.D.S.n.15,357/04 | Gestione SORICAL | ☐ | ☑ |
| FIUMEFREDDO BRUZIO | 10 | 271 | Bosco Ceduo | 0 | 0 | 90 | € 0,01 | € 2,00 | 2,00 € | Valore Catastale | Dec.Esp.D.S.n.15,357/04 | Gestione SORICAL | ☐ | ☑ |
| FIUMEFREDDO BRUZIO | 10 | 274 | Bosco Ceduo | 0 | 1 | 0 | € 0,01 | € 2,00 | 2,00 € | Valore Catastale | Dec.Esp.D.S.n.15,357/04 | Gestione SORICAL | ☐ | ☑ |
| FIUMEFREDDO BRUZIO | 10 | 277 | Bosco Ceduo | 0 | 0 | 60 | € 0,01 | € 2,00 | 2,00 € | Valore Catastale | Dec.Esp.D.S.n.15,357/04 | Gestione SORICAL | ☐ | ☑ |

| Comune | Foglio | Part.la | Coltura | ha | a | ca | Reddito Dominicale | Valore 2017 | Valore 2018 | Stima / Valore | Provenienza | Destinazione d'uso | Disp. | Indisp |
|---|---|---|---|---|---|---|---|---|---|---|---|---|---|---|
| FIUMEFREDDO BRUZIO | 10 | 280 | Semin Irrig 2 | 0 | 3 | 90 | € 2,14 | € 278,00 | 280,00 € | Valore Catastale | Dec.Esp.D.S.n.15,357/04 | Gestione SORICAL | ☐ | ☑ |
| FIUMEFREDDO BRUZIO | 10 | 289 | Bosco Ceduo | 0 | 10 | 0 | € 0,13 | € 16,00 | 16,00 € | Valore Catastale | Dec.Esp.D.S.n.15,357/04 | Gestione SORICAL | ☐ | ☑ |
| FIUMEFREDDO BRUZIO | 10 | 291 | | 0 | 11 | 50 | € 0,00 | € 0,00 | 0,00 € | Valore Catastale | Dec.Esp.D.S.n.15,357/04 | Gestione SORICAL | ☐ | ☑ |
| FIUMEFREDDO BRUZIO | 10 | 293 | Semin Arb 2 | 0 | 16 | 60 | € 7,50 | € 975,00 | 981,00 € | Valore Catastale | Dec.Esp.D.S.n.15,357/04 | Gestione SORICAL | ☐ | ☑ |
| FIUMEFREDDO BRUZIO | 10 | 296 | Uliveto 3 | 0 | 5 | 70 | € 1,10 | € 143,00 | 144,00 € | Valore Catastale | Dec.Esp.D.S.n.15,357/04 | Gestione SORICAL | ☐ | ☑ |
| FIUMEFREDDO BRUZIO | 10 | 299 | Uliveto 3 | 0 | 5 | 30 | € 1,03 | € 133,00 | 134,00 € | Valore Catastale | Dec.Esp.D.S.n.15,357/04 | Gestione SORICAL | ☐ | ☑ |
| FIUMEFREDDO BRUZIO | 10 | 302 | Pascolo Cesp | 0 | 12 | 30 | € 0,80 | € 104,00 | 105,00 € | Valore Catastale | Dec.Esp.D.S.n.15,357/04 | Gestione SORICAL | ☐ | ☑ |
| FIUMEFREDDO BRUZIO | 10 | 304 | Pascolo Cesp | 0 | 12 | 30 | € 0,80 | € 104,00 | 105,00 € | Valore Catastale | Dec.Esp.D.S.n.15,357/04 | Gestione SORICAL | ☐ | ☑ |
| FIUMEFREDDO BRUZIO | 10 | 306 | Uliveto 2 | 0 | 24 | 0 | € 6,98 | € 907,00 | 912,00 € | Valore Catastale | Dec.Esp.D.S.n.15,357/04 | Gestione SORICAL | ☐ | ☑ |
| FIUMEFREDDO BRUZIO | 10 | 308 | Uliveto 3 | 0 | 12 | 0 | € 2,33 | € 302,00 | 304,00 € | Valore Catastale | Dec.Esp.D.S.n.15,357/04 | Gestione SORICAL | ☐ | ☑ |
| FIUMEFREDDO BRUZIO | 10 | 310 | Seminativo 3 | 0 | 29 | 90 | € 3,86 | € 502,00 | 505,00 € | Valore Catastale | Dec.Esp.D.S.n.15,357/04 | Gestione SORICAL | ☐ | ☑ |
| FIUMEFREDDO BRUZIO | 10 | 312 | Frutteto 2 | 0 | 2 | 0 | € 0,65 | € 84,00 | 85,00 € | Valore Catastale | Dec.Esp.D.S.n.15,357/04 | Gestione SORICAL | ☐ | ☑ |
| FIUMEFREDDO BRUZIO | 10 | 72 | Semin Irrig Ar | 0 | 15 | 15 | € 5,38 | € 699,00 | 703,00 € | Valore Catastale | Dec.Esp.D.S.n.15,357/04 | Gestione SORICAL | ☐ | ☑ |
| FIUMEFREDDO BRUZIO | 12 | 373 | Pascolo 1 | 0 | 0 | 90 | € 0,08 | € 10,00 | 10,00 € | Valore Catastale | ex Casmez | Gestione SORICAL | ☐ | ☑ |
| FIUMEFREDDO BRUZIO | 13 | 564 | Bosco Ceduo | 0 | 1 | 60 | € 0,05 | € 6,00 | 6,00 € | Valore Catastale | ex Casmez | Gestione SORICAL | ☐ | ☑ |
| FIUMEFREDDO BRUZIO | 13 | 565 | Semin Arb 1 | 0 | 2 | 0 | € 1,43 | € 185,00 | 186,00 € | Valore Catastale | ex Casmez | Gestione SORICAL | ☐ | ☑ |
| FIUMEFREDDO BRUZIO | 13 | 567 | Semin Arb 1 | 0 | 2 | 0 | € 1,43 | € 185,00 | 186,00 € | Valore Catastale | ex Casmez | Gestione SORICAL | ☐ | ☑ |
| FIUMEFREDDO BRUZIO | 13 | 569 | Semin Arb 1 | 0 | 0 | 45 | € 0,33 | € 42,00 | 42,00 € | Valore Catastale | ex Casmez | Gestione SORICAL | ☐ | ☑ |
| FIUMEFREDDO BRUZIO | 13 | 577 | Uliveto 3 | 0 | 2 | 0 | € 0,39 | € 50,00 | 50,00 € | Valore Catastale | ex Casmez | Gestione SORICAL | ☐ | ☑ |
| FIUMEFREDDO BRUZIO | 13 | 578 | Uliveto 3 | 0 | 0 | 20 | € 0,04 | € 5,00 | 5,00 € | Valore Catastale | ex Casmez | Gestione SORICAL | ☐ | ☑ |
| FIUMEFREDDO BRUZIO | 13 | 629 | Semin Arb 2 | 0 | 2 | 60 | € 1,18 | € 153,00 | 154,00 € | Valore Catastale | Dec.Esp.D.S.n.15,357/04 | Gestione SORICAL | ☐ | ☑ |
| FIUMEFREDDO BRUZIO | 13 | 631 | Semin Arb 2 | 0 | 1 | 80 | € 0,81 | € 106,00 | 107,00 € | Valore Catastale | Dec.Esp.D.S.n.15,357/04 | Gestione SORICAL | ☐ | ☑ |
| FIUMEFREDDO BRUZIO | 13 | 633 | Semin Arb 2 | 0 | 8 | 58 | € 3,88 | € 504,00 | 507,00 € | Valore Catastale | Dec.Esp.D.S.n.15,357/04 | Gestione SORICAL | ☐ | ☑ |
| FIUMEFREDDO BRUZIO | 14 | 344 | Pascolo Cesp | 0 | 2 | 65 | € 0,18 | € 23,00 | 23,00 € | Valore Catastale | ex Casmez | Gestione SORICAL | ☐ | ☑ |
| FIUMEFREDDO BRUZIO | 14 | 346 | Semin Irrig 3 | 0 | 9 | 20 | € 3,26 | € 424,00 | 427,00 € | Valore Catastale | ex Casmez | Gestione SORICAL | ☐ | ☑ |
| FIUMEFREDDO BRUZIO | 14 | 348 | Pascolo Cesp | 0 | 0 | 30 | € 0,03 | € 3,00 | 3,00 € | Valore Catastale | ex Casmez | Gestione SORICAL | ☐ | ☑ |
| FIUMEFREDDO BRUZIO | 14 | 358 | Semin Irrig 3 | 0 | 2 | 0 | € 0,71 | € 93,00 | 94,00 € | Valore Catastale | ex Casmez | Gestione SORICAL | ☐ | ☑ |
| FIUMEFREDDO BRUZIO | 14 | 359 | Bosco Alto 1 | 0 | 0 | 10 | € 0,01 | € 2,00 | 2,00 € | Valore Catastale | ex Casmez | Gestione SORICAL | ☐ | ☑ |
| FIUMEFREDDO BRUZIO | 14 | 370 | Semin Irrig 3 | 0 | 14 | 0 | € 4,98 | € 647,00 | 651,00 € | Valore Catastale | Dec.Esp.D.S.n.15,357/04 | Gestione SORICAL | ☐ | ☑ |
| FIUMEFREDDO BRUZIO | 14 | 373 | Bosco Ceduo | 0 | 18 | 45 | € 0,24 | € 31,00 | 31,00 € | Valore Catastale | Dec.Esp.D.S.n.15,357/04 | Gestione SORICAL | ☐ | ☑ |
| FIUMEFREDDO BRUZIO | 14 | 379 | Bosco Ceduo | 0 | 3 | 76 | € 0,05 | € 6,00 | 6,00 € | Valore Catastale | Dec.Esp.D.S.n.15,357/04 | Gestione SORICAL | ☐ | ☑ |
| FIUMEFREDDO BRUZIO | 15 | 66 | Ficheto 3 | 0 | 17 | 90 | € 4,63 | € 601,00 | 605,00 € | Valore Catastale | ex Casmez | Gestione SORICAL | ☐ | ☑ |
| FIUMEFREDDO BRUZIO | 15 | 69 | Pascolo Cesp | 0 | 14 | 50 | € 0,46 | € 60,00 | 60,00 € | Valore Catastale | ex Casmez | Gestione SORICAL | ☐ | ☑ |

| Comune | Foglio | Part.la | Coltura | ha | a | ca | Reddito Dominicale | Valore 2017 | Valore 2018 | Stima / Valore | Provenienza | Destinazione d'uso | Disp. | Indisp |
|---|---|---|---|---|---|---|---|---|---|---|---|---|---|---|
| FIUMEFREDDO BRUZIO | 15 | 81 | Ficheto 3 | 0 | 0 | 13 | € 0,04 | € 5,00 | 5,00 € | Valore Catastale | Dec.Esp.D.S.n.15,357/04 | Gestione SORICAL | ☐ | ☑ |
| FIUMEFREDDO BRUZIO | 15 | 84 | Pascolo Cesp | 0 | 0 | 60 | € 0,03 | € 3,00 | 3,00 € | Valore Catastale | Dec.Esp.D.S.n.15,357/04 | Gestione SORICAL | ☐ | ☑ |
| FIUMEFREDDO BRUZIO | 21 | 1071 | Semin Irrig Ar | 0 | 0 | 40 | € 0,34 | € 44,00 | 44,00 € | Valore Catastale | ex Casmez | Gestione SORICAL | ☐ | ☑ |
| FIUMEFREDDO BRUZIO | 21 | 1072 | Semin Irrig Ar | 0 | 0 | 80 | € 0,68 | € 88,00 | 89,00 € | Valore Catastale | ex Casmez | Gestione SORICAL | ☐ | ☑ |
| FIUMEFREDDO BRUZIO | 21 | 1073 | Semin Irrig Ar | 0 | 0 | 60 | € 0,50 | € 65,00 | 65,00 € | Valore Catastale | ex Casmez | Gestione SORICAL | ☐ | ☑ |
| FIUMEFREDDO BRUZIO | 26 | 314 | Frutteto 2 | 0 | 0 | 50 | € 0,16 | € 21,00 | 21,00 € | Valore Catastale | Dec.Esp.D.S.n.11.540/05 | Gestione SORICAL | ☐ | ☑ |
| FIUMEFREDDO BRUZIO | 26 | 317 | Semin Arb 2 | 0 | 1 | 80 | € 0,81 | € 106,00 | 107,00 € | Valore Catastale | Dec.Esp.D.S.n.11.540/05 | Gestione SORICAL | ☐ | ☑ |
| FIUMEFREDDO BRUZIO | 26 | 320 | Frutteto 2 | 0 | 0 | 70 | | € 17,00 | 125,00 € | Valore esproprio | Dec.Esp.D.S.n.11.539/05 | Gestione SORICAL | ☐ | ☑ |
| FIUMEFREDDO BRUZIO | 26 | 323 | Frutteto 2 | 0 | 1 | 40 | | € 31,00 | 250,00 € | Valore esproprio | Dec.Esp.D.S.n.11.539/05 | Gestione SORICAL | ☐ | ☑ |
| FIUMEFREDDO BRUZIO | 26 | 326 | Semin Arb 2 | 0 | 1 | 18 | € 0,54 | € 70,00 | 70,00 € | Valore Catastale | ex Casmez | Gestione SORICAL | ☐ | ☑ |
| FIUMEFREDDO BRUZIO | 26 | 329 | Semin Arb 2 | 0 | 0 | 95 | € 0,43 | € 55,00 | 55,00 € | Valore Catastale | ex Casmez | Gestione SORICAL | ☐ | ☑ |
| FIUMEFREDDO BRUZIO | 26 | 331 | Semin Arb 2 | 0 | 0 | 47 | € 0,21 | € 28,00 | 28,00 € | Valore Catastale | ex Casmez | Gestione SORICAL | ☐ | ☑ |
| FIUMEFREDDO BRUZIO | 26 | 334 | Semin Arb 2 | 0 | 0 | 55 | € 0,25 | € 32,00 | 32,00 € | Valore Catastale | Dec.Esp.D.S.n.11.540/05 | Gestione SORICAL | ☐ | ☑ |
| FIUMEFREDDO BRUZIO | 26 | 337 | Frutteto 1 | 0 | 0 | 95 | | € 85,00 | 170,00 € | Valore esproprio | Dec.Esp.D.S.n.11.539/05 | Gestione SORICAL | ☐ | ☑ |
| FIUMEFREDDO BRUZIO | 26 | 340 | Frutteto 1 | 0 | 0 | 8 | € 0,04 | € 5,00 | 5,00 € | Valore Catastale | Dec.Esp.D.S.n.11.540/05 | Gestione SORICAL | ☐ | ☑ |
| FIUMEFREDDO BRUZIO | 26 | 343 | Frutteto 1 | 0 | 1 | 0 | € 0,49 | € 63,00 | 63,00 € | Valore Catastale | ex Casmez | Gestione SORICAL | ☐ | ☑ |
| FIUMEFREDDO BRUZIO | 26 | 346 | Seminativo 2 | 0 | 0 | 65 | € 0,31 | € 41,00 | 41,00 € | Valore Catastale | ex Casmez | Gestione SORICAL | ☐ | ☑ |
| FIUMEFREDDO BRUZIO | 26 | 349 | Frutteto 1 | 0 | 1 | 25 | € 0,60 | € 78,00 | 78,00 € | Valore Catastale | ex Casmez | Gestione SORICAL | ☐ | ☑ |
| FIUMEFREDDO BRUZIO | 26 | 352 | Semin Arb 2 | 0 | 0 | 55 | € 0,25 | € 32,00 | 32,00 € | Valore Catastale | ex Casmez | Gestione SORICAL | ☐ | ☑ |
| FIUMEFREDDO BRUZIO | 26 | 355 | Frutteto 2 | 0 | 0 | 85 | € 0,28 | € 36,00 | 36,00 € | Valore Catastale | Dec.Esp.D.S.n.11.540/05 | Gestione SORICAL | ☐ | ☑ |
| FIUMEFREDDO BRUZIO | 26 | 358 | Frutteto 1 | 0 | 0 | 60 | | € 18,00 | 108,00 € | Valore esproprio | Dec.Esp.D.S.n.11.539/05 | Gestione SORICAL | ☐ | ☑ |
| FIUMEFREDDO BRUZIO | 26 | 361 | Frutteto 2 | 0 | 1 | 5 | € 0,34 | € 44,00 | 44,00 € | Valore Catastale | Dec.Esp.D.S.n.11.540/05 | Gestione SORICAL | ☐ | ☑ |
| FIUMEFREDDO BRUZIO | 30 | 309 | Frutteto 2 | 0 | 1 | 55 | € 0,50 | € 65,00 | 65,00 € | Valore Catastale | Dec.Esp.D.S.n.11.540/05 | Gestione SORICAL | ☐ | ☑ |
| FIUMEFREDDO BRUZIO | 30 | 312 | Frutteto 2 | 0 | 1 | 50 | € 0,49 | € 63,00 | 63,00 € | Valore Catastale | Dec.Esp.D.S.n.11.540/05 | Gestione SORICAL | ☐ | ☑ |
| FIUMEFREDDO BRUZIO | 30 | 315 | Querceto 2 | 0 | 0 | 95 | € 0,15 | € 20,00 | 20,00 € | Valore Catastale | Dec.Esp.D.S.n.11.540/05 | Gestione SORICAL | ☐ | ☑ |
| FIUMEFREDDO BRUZIO | 30 | 318 | Uliveto 2 | 0 | 0 | 50 | € 0,15 | € 20,00 | 20,00 € | Valore Catastale | Dec.Esp.D.S.n.11.540/05 | Gestione SORICAL | ☐ | ☑ |
| FIUMEFREDDO BRUZIO | 30 | 321 | Frutteto 2 | 0 | 0 | 75 | € 0,24 | € 31,00 | 31,00 € | Valore Catastale | Dec.Esp.D.S.n.11.540/05 | Gestione SORICAL | ☐ | ☑ |
| FIUMEFREDDO BRUZIO | 30 | 324 | Frutteto 2 | 0 | 0 | 30 | € 0,10 | € 13,00 | 13,00 € | Valore Catastale | Dec.Esp.D.S.n.11.540/05 | Gestione SORICAL | ☐ | ☑ |
| FIUMEFREDDO BRUZIO | 30 | 326 | Frutteto 2 | 0 | 1 | 10 | € 0,35 | € 46,00 | 46,00 € | Valore Catastale | Dec.Esp.D.S.n.11.540/05 | Gestione SORICAL | ☐ | ☑ |
| FIUMEFREDDO BRUZIO | 30 | 329 | Frutteto 2 | 0 | 0 | 85 | € 0,28 | € 36,00 | 36,00 € | Valore Catastale | Dec.Esp.D.S.n.11.540/05 | Gestione SORICAL | ☐ | ☑ |
| FIUMEFREDDO BRUZIO | 30 | 332 | Frutteto 2 | 0 | 1 | 20 | € 0,39 | € 50,00 | 50,00 € | Valore Catastale | Dec.Esp.D.S.n.11.540/05 | Gestione SORICAL | ☐ | ☑ |
| FIUMEFREDDO BRUZIO | 30 | 335 | Frutteto 2 | 0 | 0 | 95 | € 0,31 | € 41,00 | 41,00 € | Valore Catastale | ex Casmez | Gestione SORICAL | ☐ | ☑ |
| FIUMEFREDDO BRUZIO | 30 | 338 | Frutteto 2 | 0 | 1 | 10 | € 0,35 | € 46,00 | 46,00 € | Valore Catastale | ex Casmez | Gestione SORICAL | ☐ | ☑ |

| Comune | Foglio | Part.la | Coltura | ha | a | ca | Reddito Dominicale | Valore 2017 | Valore 2018 | Stima / Valore | Provenienza | Destinazione d'uso | Disp. | Indisp |
|---|---|---|---|---|---|---|---|---|---|---|---|---|---|---|
| FIUMEFREDDO BRUZIO | 30 | 341 | Frutteto 2 | 0 | 2 | 15 | € 0,70 | € 91,00 | 92,00 € | Valore Catastale | ex Casmez | Gestione SORICAL | ☐ | ☑ |
| FIUMEFREDDO BRUZIO | 30 | 344 | Frutteto 2 | 0 | 0 | 75 | € 0,24 | € 31,00 | 31,00 € | Valore Catastale | ex Casmez | Gestione SORICAL | ☐ | ☑ |
| FIUMEFREDDO BRUZIO | 30 | 347 | Frutteto 2 | 0 | 1 | 15 | € 0,38 | € 49,00 | 49,00 € | Valore Catastale | ex Casmez | Gestione SORICAL | ☐ | ☑ |
| FIUMEFREDDO BRUZIO | 30 | 350 | Semin Arb 3 | 0 | 0 | 10 | € 0,03 | € 3,00 | 3,00 € | Valore Catastale | ex Casmez | Gestione SORICAL | ☐ | ☑ |
| FIUMEFREDDO BRUZIO | 30 | 353 | Uliveto 3 | 0 | 0 | 75 | € 0,15 | € 20,00 | 20,00 € | Valore Catastale | ex Casmez | Gestione SORICAL | ☐ | ☑ |
| FIUMEFREDDO BRUZIO | 30 | 356 | Querceto 2 | 0 | 0 | 30 | € 0,05 | € 6,00 | 6,00 € | Valore Catastale | Dec.Esp.D.S.n.11.540/05 | Gestione SORICAL | ☐ | ☑ |
| FIUMEFREDDO BRUZIO | 38 | 436 | | 0 | 0 | 76 | | € 0,00 | 0,00 € | Valore Catastale | Dec.Esp.D.S.n.11.540/05 | Gestione SORICAL | ☐ | ☑ |
| FIUMEFREDDO BRUZIO | 38 | 439 | | 0 | 0 | 83 | | € 0,00 | 0,00 € | Valore Catastale | Dec.Esp.D.S.n.11.540/05 | Gestione SORICAL | ☐ | ☑ |
| FIUMEFREDDO BRUZIO | 38 | 442 | | 0 | 0 | 85 | | € 0,00 | 0,00 € | Valore Catastale | Dec.Esp.D.S.n.11.540/05 | Gestione SORICAL | ☐ | ☑ |
| FIUMEFREDDO BRUZIO | 38 | 445 | | 0 | 0 | 65 | | € 0,00 | 0,00 € | Valore Catastale | Dec.Esp.D.S.n.11.540/05 | Gestione SORICAL | ☐ | ☑ |
| FIUMEFREDDO BRUZIO | 38 | 462 | | 0 | 2 | 58 | | € 0,00 | 0,00 € | Valore Catastale | Dec.Esp.D.S.n.11.540/05 | Gestione SORICAL | ☐ | ☑ |
| FIUMEFREDDO BRUZIO | 39 | 159 | | 0 | 4 | 42 | | € 0,00 | 0,00 € | Valore Catastale | Dec.Esp.D.S.n.11.540/05 | Gestione SORICAL | ☐ | ☑ |
| FIUMEFREDDO BRUZIO | 39 | 162 | | 0 | 3 | 60 | | € 0,00 | 0,00 € | Valore Catastale | Dec.Esp.D.S.n.11.540/05 | Gestione SORICAL | ☐ | ☑ |
| FIUMEFREDDO BRUZIO | 39 | 165 | | 0 | 14 | 37 | | € 0,00 | 0,00 € | Valore Catastale | Dec.Esp.D.S.n.11.540/05 | Gestione SORICAL | ☐ | ☑ |
| FIUMEFREDDO BRUZIO | 39 | 184 | | 0 | 5 | 65 | | € 0,00 | 0,00 € | Valore Catastale | Dec.Esp.D.S.n.11.540/05 | Gestione SORICAL | ☐ | ☑ |
| FIUMEFREDDO BRUZIO | 39 | 186 | | 0 | 2 | 24 | | € 0,00 | 0,00 € | Valore Catastale | Dec.Esp.D.S.n.11.540/05 | Gestione SORICAL | ☐ | ☑ |
| FIUMEFREDDO BRUZIO | 39 | 189 | | 0 | 4 | 75 | | € 0,00 | 0,00 € | Valore Catastale | Dec.Esp.D.S.n.11.540/05 | Gestione SORICAL | ☐ | ☑ |
| FIUMEFREDDO BRUZIO | 44 | 254 | | 0 | 1 | 15 | | € 0,00 | 0,00 € | Valore Catastale | Dec.Esp.D.S.n.11.540/05 | Gestione SORICAL | ☐ | ☑ |
| FIUMEFREDDO BRUZIO | 44 | 257 | | 0 | 1 | 15 | | € 0,00 | 0,00 € | Valore Catastale | Dec.Esp.D.S.n.11.540/05 | Gestione SORICAL | ☐ | ☑ |
| FIUMEFREDDO BRUZIO | 44 | 260 | | 0 | 5 | 5 | | € 0,00 | 0,00 € | Valore Catastale | Dec.Esp.D.S.n.11.540/05 | Gestione SORICAL | ☐ | ☑ |
| FIUMEFREDDO BRUZIO | 44 | 275 | | 0 | 0 | 60 | | € 0,00 | 0,00 € | Valore Catastale | Dec.Esp.D.S.n.11.540/05 | Gestione SORICAL | ☐ | ☑ |
| FIUMEFREDDO BRUZIO | 44 | 278 | | 0 | 0 | 80 | | € 0,00 | 0,00 € | Valore Catastale | Dec.Esp.D.S.n.11.540/05 | Gestione SORICAL | ☐ | ☑ |
| FIUMEFREDDO BRUZIO | 44 | 284 | | 0 | 2 | 0 | | € 0,00 | 0,00 € | Valore Catastale | Dec.Esp.D.S.n.11.540/05 | Gestione SORICAL | ☐ | ☑ |
| FIUMEFREDDO BRUZIO | 45 | 73 | | 0 | 1 | 60 | | € 0,00 | 0,00 € | Valore Catastale | Dec.Esp.D.S.n.11.540/05 | Gestione SORICAL | ☐ | ☑ |
| FIUMEFREDDO BRUZIO | 45 | 76 | | 0 | 1 | 65 | | € 0,00 | 0,00 € | Valore Catastale | Dec.Esp.D.S.n.11.540/05 | Gestione SORICAL | ☐ | ☑ |
| FIUMEFREDDO BRUZIO | 45 | 78 | | 0 | 3 | 60 | | € 0,00 | 0,00 € | Valore Catastale | Dec.Esp.D.S.n.11.540/05 | Gestione SORICAL | ☐ | ☑ |
| FIUMEFREDDO BRUZIO | 45 | 81 | | 0 | 1 | 60 | | € 0,00 | 0,00 € | Valore Catastale | Dec.Esp.D.S.n.11.540/05 | Gestione SORICAL | ☐ | ☑ |
| FIUMEFREDDO BRUZIO | 45 | 84 | | 0 | 2 | 85 | | € 0,00 | 0,00 € | Valore Catastale | Dec.Esp.D.S.n.11.540/05 | Gestione SORICAL | ☐ | ☑ |
| FIUMEFREDDO BRUZIO | 45 | 90 | | 0 | 2 | 95 | | € 0,00 | 0,00 € | Valore Catastale | Dec.Esp.D.S.n.11.540/05 | Gestione SORICAL | ☐ | ☑ |
| FIUMEFREDDO BRUZIO | 49 | 541 | | 0 | 0 | 80 | | € 0,00 | 0,00 € | Valore Catastale | Dec.Esp.D.S.n.11.540/05 | Gestione SORICAL | ☐ | ☑ |
| FIUMEFREDDO BRUZIO | 49 | 544 | | 0 | 0 | 3 | | € 0,00 | 0,00 € | Valore Catastale | Dec.Esp.D.S.n.11.540/05 | Gestione SORICAL | ☐ | ☑ |
| FIUMEFREDDO BRUZIO | 49 | 546 | | 0 | 14 | 60 | | € 0,00 | 0,00 € | Valore Catastale | Dec.Esp.D.S.n.11.540/05 | Gestione SORICAL | ☐ | ☑ |
| FIUMEFREDDO BRUZIO | 49 | 572 | | 0 | 0 | 80 | | € 0,00 | 0,00 € | Valore Catastale | Dec.Esp.D.S.n.11.540/05 | Gestione SORICAL | ☐ | ☑ |

| Comune | Foglio | Part.la | Coltura | ha | a | ca | Reddito Dominicale | Valore 2017 | Valore 2018 | Stima / Valore | Provenienza | Destinazione d'uso | Disp. | Indisp |
|---|---|---|---|---|---|---|---|---|---|---|---|---|---|---|
| FIUMEFREDDO BRUZIO | 49 | 573 | | 0 | 0 | 90 | | € 0,00 | 0,00 € | Valore Catastale | Dec.Esp.D.S.n.11.540/05 | Gestione SORICAL | ☐ | ☑ |
| **Totali per Comune** | | | | | | | | **€ 20 602,00** | **21 213,00 €** | | | | | |
| FRASCINETO | 12 | 258 | Pascolo 1 | 0 | 49 | 20 | € 3,18 | | 415,00 € | Valore Catastale | ex Casmez | Gestione SORICAL | ☐ | ☑ |
| FRASCINETO | 12 | 300 | Seminativo 2 | 1 | 35 | 60 | € 26,26 | | 3 434,00 € | Valore Catastale | ex Casmez | Gestione SORICAL | ☐ | ☑ |
| FRASCINETO | 12 | 301 | Pascolo 1 | 0 | 0 | 20 | € 1,29 | | 168,00 € | Valore Catastale | ex Casmez | Gestione SORICAL | ☐ | ☑ |
| FRASCINETO | 12 | 331 | Pascolo 1 | 0 | 22 | 60 | € 1,46 | | 191,00 € | Valore Catastale | ex Casmez | Gestione SORICAL | ☐ | ☑ |
| **Totali per Comune** | | | | | | | | | **4 208,00 €** | | | | | |
| FUSCALDO | 02 | 01 | Bosco Alto 2 | 144 | 57 | 50 | € 560,00 | € 73 676,00 | 74 118,00 € | Valore Catastale | D.M. 05/03/75 | Gest. CALABRIA VERDE | ☐ | ☑ |
| FUSCALDO | 02 | 02 | Bosco Ceduo | 11 | 90 | 30 | € 46,10 | € 6 065,00 | 6 101,00 € | Valore Catastale | D.M. 05/03/75 | Gest. CALABRIA VERDE | ☐ | ☑ |
| FUSCALDO | 02 | 11 | Bosco Ceduo | 0 | 73 | 20 | € 1,41 | € 186,00 | 187,00 € | Valore Catastale | D.M. 05/03/75 | Gest. CALABRIA VERDE | ☐ | ☑ |
| FUSCALDO | 02 | 17 | Bosco Ceduo | 27 | 32 | 0 | € 52,91 | € 6 962,00 | 7 004,00 € | Valore Catastale | D.M. 05/03/75 | Gest. CALABRIA VERDE | ☐ | ☑ |
| FUSCALDO | 02 | 26 | Pascolo Arb | 1 | 31 | 60 | € 16,99 | € 2 235,00 | 2 248,00 € | Valore Catastale | D.M. 05/03/75 | Gest. CALABRIA VERDE | ☐ | ☑ |
| FUSCALDO | 02 | 34 | Bosco Ceduo | 110 | 53 | 80 | € 214,08 | € 28 165,00 | 28 334,00 € | Valore Catastale | D.M. 05/03/75 | Gest. CALABRIA VERDE | ☐ | ☑ |
| FUSCALDO | 02 | 35 | Pascolo Arb | 187 | 12 | 60 | € 2 416,06 | € 317 869,00 | 319 776,00 € | Valore Catastale | D.M. 05/03/75 | Gest. CALABRIA VERDE | ☐ | ☑ |
| FUSCALDO | 03 | 71 | Pascolo Cesp | 0 | 36 | 60 | € 1,19 | € 156,00 | 157,00 € | Valore Catastale | D.M. 05/03/75 | Gest. CALABRIA VERDE | ☐ | ☑ |
| FUSCALDO | 04 | 29 | Bosco Ceduo | 9 | 28 | 50 | € 35,96 | € 4 731,00 | 4 759,00 € | Valore Catastale | D.M. 05/03/75 | Gest. CALABRIA VERDE | ☐ | ☑ |
| FUSCALDO | 05 | 01 | Pascolo Arb | 2 | 15 | 6 | € 96,84 | € 12 740,00 | 12 816,00 € | Valore Catastale | D.M. 05/03/75 | Gest. CALABRIA VERDE | ☐ | ☑ |
| FUSCALDO | 05 | 05 | Bosco Alto 2 | 17 | 70 | 80 | € 68,59 | € 9 024,00 | 9 078,00 € | Valore Catastale | D.M. 05/03/75 | Gest. CALABRIA VERDE | ☐ | ☑ |
| FUSCALDO | 05 | 06 | Bosco Alto 2 | 9 | 85 | 70 | € 38,18 | € 5 023,00 | 5 053,00 € | Valore Catastale | D.M. 05/03/75 | Gest. CALABRIA VERDE | ☐ | ☑ |
| FUSCALDO | 05 | 07 | Bosco Alto 2 | 21 | 76 | 40 | € 84,30 | € 11 091,00 | 11 158,00 € | Valore Catastale | D.M. 05/03/75 | Gest. CALABRIA VERDE | ☐ | ☑ |
| FUSCALDO | 10 | 01 | Bosco Alto 2 | 0 | 6 | 0 | € 0,24 | € 31,00 | 31,00 € | Valore Catastale | D.M. 05/03/75 | Gest. CALABRIA VERDE | ☐ | ☑ |
| FUSCALDO | 10 | 02 | Bosco Alto 2 | 0 | 1 | 90 | € 0,08 | € 10,00 | 10,00 € | Valore Catastale | D.M. 05/03/75 | Gest. CALABRIA VERDE | ☐ | ☑ |
| FUSCALDO | 10 | 03 | Bosco Alto 2 | 0 | 4 | 10 | € 0,16 | € 21,00 | 21,00 € | Valore Catastale | D.M. 05/03/75 | Gest. CALABRIA VERDE | ☐ | ☑ |
| FUSCALDO | 10 | 04 | Bosco Alto 2 | 0 | 8 | 40 | € 0,33 | € 43,00 | 43,00 € | Valore Catastale | D.M. 05/03/75 | Gest. CALABRIA VERDE | ☐ | ☑ |
| FUSCALDO | 10 | 05 | Bosco Alto 2 | 119 | 64 | 40 | € 463,44 | € 60 972,00 | 61 338,00 € | Valore Catastale | D.M. 05/03/75 | Gest. CALABRIA VERDE | ☐ | ☑ |
| FUSCALDO | 10 | 06 | Pascolo 2 | 3 | 50 | 50 | € 22,63 | € 2 977,00 | 2 995,00 € | Valore Catastale | D.M. 05/03/75 | Gest. CALABRIA VERDE | ☐ | ☑ |
| FUSCALDO | 10 | 07 | Bosco Ceduo | 9 | 88 | 50 | € 19,15 | € 2 519,00 | 2 534,00 € | Valore Catastale | D.M. 05/03/75 | Gest. CALABRIA VERDE | ☐ | ☑ |
| FUSCALDO | 10 | 08 | Bosco Ceduo | 38 | 76 | 60 | € 75,08 | € 9 877,00 | 9 936,00 € | Valore Catastale | D.M. 05/03/75 | Gest. CALABRIA VERDE | ☐ | ☑ |
| FUSCALDO | 10 | 09 | Bosco Alto 2 | 87 | 29 | 90 | € 338,15 | € 44 488,00 | 44 755,00 € | Valore Catastale | D.M. 05/03/75 | Gest. CALABRIA VERDE | ☐ | ☑ |
| FUSCALDO | 10 | 10 | Bosco Ceduo | 0 | 43 | 10 | € 0,84 | € 111,00 | 112,00 € | Valore Catastale | D.M. 05/03/75 | Gest. CALABRIA VERDE | ☐ | ☑ |
| FUSCALDO | 10 | 11 | Bosco Alto 2 | 5 | 54 | 60 | € 21,49 | € 2 827,00 | 2 844,00 € | Valore Catastale | D.M. 05/03/75 | Gest. CALABRIA VERDE | ☐ | ☑ |
| FUSCALDO | 10 | 12 | Bosco Ceduo | 12 | 24 | 70 | € 23,73 | € 3 122,00 | 3 141,00 € | Valore Catastale | D.M. 05/03/75 | Gest. CALABRIA VERDE | ☐ | ☑ |
| FUSCALDO | 10 | 13 | Bosco Alto 2 | 5 | 51 | 50 | € 21,36 | € 2 811,00 | 2 828,00 € | Valore Catastale | D.M. 05/03/75 | Gest. CALABRIA VERDE | ☐ | ☑ |

| Comune | Foglio | Part.la | Coltura | ha | a | ca | Reddito Dominicale | Valore 2017 | Valore 2018 | Stima / Valore | Provenienza | Destinazione d'uso | Disp. | Indisp |
|---|---|---|---|---|---|---|---|---|---|---|---|---|---|---|
| FUSCALDO | 10 | 14 | Bosco Alto 2 | 1 | 15 | 50 | € 4,48 | € 589,00 | 593,00 € | Valore Catastale | D.M. 05/03/75 | Gest. CALABRIA VERDE | ☐ | ☑ |
| FUSCALDO | 10 | 15 | Bosco Alto 2 | 34 | 7 | 50 | € 131,99 | € 17 365,00 | 17 469,00 € | Valore Catastale | D.M. 05/03/75 | Gest. CALABRIA VERDE | ☐ | ☑ |
| FUSCALDO | 24 | 01 | Pascolo 1 | 11 | 83 | 10 | € 114,56 | € 15 072,00 | 15 162,00 € | Valore Catastale | D.M. 05/03/75 | Gest. CALABRIA VERDE | ☐ | ☑ |
| FUSCALDO | 24 | 02 | Bosco Alto 2 | 8 | 4 | 20 | € 31,15 | € 4 098,00 | 4 123,00 € | Valore Catastale | D.M. 05/03/75 | Gest. CALABRIA VERDE | ☐ | ☑ |
| FUSCALDO | 25 | 01 | Bosco Alto 2 | 0 | 9 | 80 | € 0,38 | € 49,00 | 49,00 € | Valore Catastale | D.M. 05/03/75 | Gest. CALABRIA VERDE | ☐ | ☑ |
| FUSCALDO | 25 | 02 | Bosco Alto 2 | 0 | 45 | 80 | € 1,78 | € 233,00 | 234,00 € | Valore Catastale | D.M. 05/03/75 | Gest. CALABRIA VERDE | ☐ | ☑ |
| FUSCALDO | 25 | 03 | Bosco Alto 2 | 0 | 0 | 70 | € 0,03 | € 3,00 | 3,00 € | Valore Catastale | D.M. 05/03/75 | Gest. CALABRIA VERDE | ☐ | ☑ |
| FUSCALDO | 25 | 04 | Bosco Alto 2 | 0 | 2 | 90 | € 0,11 | € 15,00 | 15,00 € | Valore Catastale | D.M. 05/03/75 | Gest. CALABRIA VERDE | ☐ | ☑ |
| FUSCALDO | 25 | 05 | Bosco Alto 2 | 0 | 9 | 80 | € 0,38 | € 49,00 | 49,00 € | Valore Catastale | D.M. 05/03/75 | Gest. CALABRIA VERDE | ☐ | ☑ |
| FUSCALDO | 25 | 06 | Pascolo 2 | 3 | 98 | 0 | € 25,69 | € 3 379,00 | 3 399,00 € | Valore Catastale | D.M. 05/03/75 | Gest. CALABRIA VERDE | ☐ | ☑ |
| FUSCALDO | 25 | 07 | Bosco Ceduo | 0 | 17 | 70 | € 0,34 | € 44,00 | 44,00 € | Valore Catastale | D.M. 05/03/75 | Gest. CALABRIA VERDE | ☐ | ☑ |
| FUSCALDO | 25 | 08 | Bosco Alto 2 | 271 | 29 | 10 | € 1 050,83 | € 1 780 620,00 | 1 791 304,00 € | Stima EFM | D.M. 05/03/75 | Gest. CALABRIA VERDE | ☐ | ☑ |
| FUSCALDO | 25 | 09 | Bosco Alto 2 | 0 | 4 | 30 | € 0,16 | € 21,00 | 21,00 € | Valore Catastale | D.M. 05/03/75 | Gest. CALABRIA VERDE | ☐ | ☑ |
| FUSCALDO | 25 | 10 | Bosco Alto 2 | 0 | 12 | 70 | € 0,49 | € 64,00 | 64,00 € | Valore Catastale | D.M. 05/03/75 | Gest. CALABRIA VERDE | ☐ | ☑ |
| FUSCALDO | 25 | 11 | Bosco Alto 2 | 0 | 1 | 30 | € 0,05 | € 7,00 | 7,00 € | Valore Catastale | D.M. 05/03/75 | Gest. CALABRIA VERDE | ☐ | ☑ |
| FUSCALDO | 25 | 15 | Bosco Alto 2 | 0 | 1 | 20 | € 0,05 | € 7,00 | 7,00 € | Valore Catastale | D.M. 05/03/75 | Gest. CALABRIA VERDE | ☐ | ☑ |
| FUSCALDO | 25 | 16 | Bosco Alto 2 | 0 | 34 | 70 | € 1,35 | € 178,00 | 179,00 € | Valore Catastale | D.M. 05/03/75 | Gest. CALABRIA VERDE | ☐ | ☑ |
| FUSCALDO | 25 | 17 | Bosco Alto 2 | 1 | 13 | 0 | € 4,38 | € 575,00 | 578,00 € | Valore Catastale | D.M. 05/03/75 | Gest. CALABRIA VERDE | ☐ | ☑ |
| FUSCALDO | 25 | 18 | Bosco Alto 2 | 0 | 5 | 80 | € 0,23 | € 29,00 | 29,00 € | Valore Catastale | D.M. 05/03/75 | Gest. CALABRIA VERDE | ☐ | ☑ |
| FUSCALDO | 25 | 19 | Bosco Alto 2 | 0 | 8 | 50 | € 0,33 | € 43,00 | 43,00 € | Valore Catastale | D.M. 05/03/75 | Gest. CALABRIA VERDE | ☐ | ☑ |
| FUSCALDO | 25 | 20 | Bosco Ceduo | 0 | 86 | 90 | € 3,36 | € 443,00 | 446,00 € | Valore Catastale | D.M. 05/03/75 | Gest. CALABRIA VERDE | ☐ | ☑ |
| FUSCALDO | 25 | 21 | Bosco Ceduo | 1 | 41 | 0 | € 5,46 | € 718,00 | 722,00 € | Valore Catastale | D.M. 05/03/75 | Gest. CALABRIA VERDE | ☐ | ☑ |
| FUSCALDO | 25 | 23 | Bosco Ceduo | 2 | 47 | 40 | € 9,59 | € 1 262,00 | 1 270,00 € | Valore Catastale | D.M. 05/03/75 | Gest. CALABRIA VERDE | ☐ | ☑ |
| FUSCALDO | 25 | 25 | Bosco Ceduo | 1 | 10 | 20 | € 4,26 | € 560,00 | 563,00 € | Valore Catastale | D.M. 05/03/75 | Gest. CALABRIA VERDE | ☐ | ☑ |
| FUSCALDO | 25 | 94 | Pascolo 2 | 52 | 40 | 0 | € 338,28 | € 44 505,00 | 44 772,00 € | Valore Catastale | D.M. 10/03/79 | gest. CALABRIA VERDE | ☐ | ☑ |
| FUSCALDO | 25 | 95 | Pascolo 2 | 0 | 20 | 0 | € 1,29 | € 169,00 | 170,00 € | Valore Catastale | D.M. 10/03/79 | gest. CALABRIA VERDE | ☐ | ☑ |
| FUSCALDO | 32 | 1372 | Ficheto 1 | 0 | 0 | 40 | € 1,25 | € 162,00 | 163,00 € | Valore Catastale | Dec.Esp.D.S.n.6901/06 | Gestione SORICAL | ☐ | ☑ |
| FUSCALDO | 32 | 1375 | Ficheto 1 | 0 | 0 | 40 | € 0,36 | € 47,00 | 47,00 € | Valore Catastale | Dec.Esp.D.S.n.6901/06 | Gestione SORICAL | ☐ | ☑ |
| FUSCALDO | 32 | 1401 | Ficheto 1 | 0 | 1 | 75 | € 1,59 | € 206,00 | 207,00 € | Valore Catastale | Dec.Esp.D.S.n.6901/06 | Gestione SORICAL | ☐ | ☑ |
| FUSCALDO | 32 | 1403 | Ente Urbano | 0 | 0 | 25 | € 0,00 | € 0,00 | 0,00 € | Valore Catastale | Dec.Esp.D.S.n.6901/06 | Gestione SORICAL | ☐ | ☑ |
| FUSCALDO | 32 | 1409 | Ficheto 1 | 0 | 0 | 90 | € 0,81 | € 106,00 | 107,00 € | Valore Catastale | Dec.Esp.D.S.n.6901/06 | Gestione SORICAL | ☐ | ☑ |
| FUSCALDO | 32 | 1411 | Ficheto 1 | 0 | 0 | 10 | € 0,09 | € 11,00 | 11,00 € | Valore Catastale | Dec.Esp.D.S.n.6901/06 | Gestione SORICAL | ☐ | ☑ |
| FUSCALDO | 32 | 1412 | Ente Urbano | 0 | 0 | 70 | € 0,00 | € 0,00 | 0,00 € | Valore Catastale | Dec.Esp.D.S.n.6901/06 | Gestione SORICAL | ☐ | ☑ |

| Comune | Foglio | Part.la | Coltura | ha | a | ca | Reddito Dominicale | Valore 2017 | Valore 2018 | Stima / Valore | Provenienza | Destinazione d'uso | Disp. | Indisp |
|---|---|---|---|---|---|---|---|---|---|---|---|---|---|---|
| FUSCALDO | 32 | 1415 | Ficheto 1 | 0 | 0 | 65 | € 0,59 | € 76,00 | 76,00 € | Valore Catastale | Dec.Esp.D.S.n.6901/06 | Gestione SORICAL | ☐ | ☑ |
| FUSCALDO | 32 | 1418 | Ficheto 1 | 0 | 0 | 45 | € 0,41 | € 54,00 | 54,00 € | Valore Catastale | Dec.Esp.D.S.n.6901/06 | Gestione SORICAL | ☐ | ☑ |
| **Totali per Comune** | | | | | | | | **€ 2 478 491,00** | **2 493 357,00 €** | | | | | |
| GRISOLIA | 01 | 1384 | Querceto | 0 | 1 | 50 | € 0,34 | € 44,00 | 44,00 € | Valore Catastale | Dec.Esp.D.S.n.16662/05 | Gestione SORICAL | ☐ | ☑ |
| GRISOLIA | 01 | 1385 | Seminativo 2 | 0 | 1 | 80 | € 0,64 | € 83,00 | 83,00 € | Valore Catastale | Dec.Esp.D.S.n.16662/05 | Gestione SORICAL | ☐ | ☑ |
| GRISOLIA | 01 | 1386 | Seminativo 2 | 0 | 0 | 50 | € 0,18 | € 23,00 | 23,00 € | Valore Catastale | Dec.Esp.D.S.n.16662/05 | Gestione SORICAL | ☐ | ☑ |
| GRISOLIA | 01 | 1388 | Pascolo 1 | 0 | 0 | 30 | € 0,18 | € 23,00 | 23,00 € | Valore Catastale | Dec.Esp.D.S.n.16662/05 | Gestione SORICAL | ☐ | ☑ |
| GRISOLIA | 01 | 1394 | Seminativo 2 | 0 | 1 | 37 | € 0,49 | € 63,00 | 63,00 € | Valore Catastale | Dec.Esp.D.S.n.16662/05 | Gestione SORICAL | ☐ | ☑ |
| GRISOLIA | 01 | 1396 | Seminativo 2 | 0 | 0 | 19 | € 0,06 | € 8,00 | 8,00 € | Valore Catastale | Dec.Esp.D.S.n.16662/05 | Gestione SORICAL | ☐ | ☑ |
| GRISOLIA | 01 | 1397 | Seminativo 2 | 0 | 0 | 74 | € 0,26 | € 34,00 | 34,00 € | Valore Catastale | Dec.Esp.D.S.n.16662/05 | Gestione SORICAL | ☐ | ☑ |
| GRISOLIA | 01 | 1398 | Seminativo 3 | 0 | 0 | 14 | € 0,01 | € 2,00 | 2,00 € | Valore Catastale | Dec.Esp.D.S.n.16662/05 | Gestione SORICAL | ☐ | ☑ |
| GRISOLIA | 01 | 1399 | Seminativo 3 | 0 | 0 | 55 | € 0,05 | € 6,00 | 6,00 € | Valore Catastale | Dec.Esp.D.S.n.16662/05 | Gestione SORICAL | ☐ | ☑ |
| GRISOLIA | 05 | 577 | Vigneto 3 | 0 | 0 | 40 | € 0,14 | € 18,00 | 18,00 € | Valore Catastale | Dec.Esp.D.S.n.16662/05 | Gestione SORICAL | ☐ | ☑ |
| GRISOLIA | 05 | 578 | Vigneto 3 | 0 | 1 | 40 | € 0,50 | € 65,00 | 65,00 € | Valore Catastale | Dec.Esp.D.S.n.16662/05 | Gestione SORICAL | ☐ | ☑ |
| GRISOLIA | 05 | 579 | Fabbr Rurale | 0 | 0 | 60 | € 0,00 | € 0,00 | 0,00 € | Valore Catastale | Dec.Esp.D.S.n.16662/05 | Gestione SORICAL | ☐ | ☑ |
| GRISOLIA | 05 | 580 | Vigneto 2 | 0 | 1 | 40 | € 0,95 | € 124,00 | 125,00 € | Valore Catastale | Dec.Esp.D.S.n.16662/05 | Gestione SORICAL | ☐ | ☑ |
| GRISOLIA | 05 | 582 | Uliveto 3 | 0 | 1 | 0 | € 0,35 | € 46,00 | 46,00 € | Valore Catastale | Dec.Esp.D.S.n.16662/05 | Gestione SORICAL | ☐ | ☑ |
| GRISOLIA | 05 | 584 | Pascolo Cesp | 0 | 0 | 12 | € 0,01 | € 2,00 | 2,00 € | Valore Catastale | Dec.Esp.D.S.n.16662/05 | Gestione SORICAL | ☐ | ☑ |
| GRISOLIA | 05 | 586 | Pascolo Cesp | 0 | 0 | 70 | € 0,01 | € 2,00 | 2,00 € | Valore Catastale | Dec.Esp.D.S.n.16662/05 | Gestione SORICAL | ☐ | ☑ |
| GRISOLIA | 05 | 587 | Pascolo Cesp | 0 | 0 | 58 | € 0,01 | € 2,00 | 2,00 € | Valore Catastale | Dec.Esp.D.S.n.16662/05 | Gestione SORICAL | ☐ | ☑ |
| GRISOLIA | 05 | 589 | Pascolo Cesp | 0 | 0 | 10 | € 0,01 | € 2,00 | 2,00 € | Valore Catastale | Dec.Esp.D.S.n.16662/05 | Gestione SORICAL | ☐ | ☑ |
| GRISOLIA | 05 | 590 | Uliveto 3 | 0 | 3 | 40 | € 1,21 | € 158,00 | 159,00 € | Valore Catastale | Dec.Esp.D.S.n.16662/05 | Gestione SORICAL | ☐ | ☑ |
| GRISOLIA | 05 | 591 | Uliveto 3 | 0 | 2 | 0 | € 0,71 | € 93,00 | 94,00 € | Valore Catastale | Dec.Esp.D.S.n.16662/05 | Gestione SORICAL | ☐ | ☑ |
| GRISOLIA | 05 | 592 | Uliveto 3 | 0 | 0 | 64 | € 0,23 | € 29,00 | 29,00 € | Valore Catastale | Dec.Esp.D.S.n.16662/05 | Gestione SORICAL | ☐ | ☑ |
| GRISOLIA | 05 | 593 | Uliveto 3 | 0 | 4 | 36 | € 1,55 | € 202,00 | 203,00 € | Valore Catastale | Dec.Esp.D.S.n.16662/05 | Gestione SORICAL | ☐ | ☑ |
| GRISOLIA | 05 | 594 | Uliveto 3 | 0 | 0 | 60 | € 0,21 | € 28,00 | 28,00 € | Valore Catastale | Dec.Esp.D.S.n.16662/05 | Gestione SORICAL | ☐ | ☑ |
| GRISOLIA | 05 | 595 | Uliveto 3 | 0 | 1 | 90 | € 0,68 | € 88,00 | 89,00 € | Valore Catastale | Dec.Esp.D.S.n.16662/05 | Gestione SORICAL | ☐ | ☑ |
| GRISOLIA | 05 | 596 | Uliveto 3 | 0 | 0 | 50 | € 0,18 | € 23,00 | 23,00 € | Valore Catastale | Dec.Esp.D.S.n.16662/05 | Gestione SORICAL | ☐ | ☑ |
| GRISOLIA | 06 | 934 | Pascolo Arb | 0 | 0 | 90 | | € 133,00 | 134,00 € | Valore esproprio | Dec.Esp.D.S.n.16.931/05 | Gestione SORICAL | ☐ | ☑ |
| GRISOLIA | 06 | 935 | Pascolo Cesp | 0 | 0 | 30 | | € 44,00 | 44,00 € | Valore esproprio | Dec.Esp.D.S.n.16.931/05 | Gestione SORICAL | ☐ | ☑ |
| GRISOLIA | 06 | 937 | Pascolo 1 | 0 | 1 | 30 | | € 192,00 | 193,00 € | Valore esproprio | Dec.Esp.D.S.n.16.931/05 | Gestione SORICAL | ☐ | ☑ |
| GRISOLIA | 06 | 939 | Agrumeto 1 | 0 | 1 | 90 | | € 190,00 | 1 173,00 € | Valore esproprio | Dec.Esp.D.S.n.16.931/05 | Gestione SORICAL | ☐ | ☑ |
| GRISOLIA | 06 | 942 | Agrumeto 1 | 0 | 4 | 20 | | € 421,00 | 2 593,00 € | Valore esproprio | Dec.Esp.D.S.n.16.931/05 | Gestione SORICAL | ☐ | ☑ |

| Comune | Foglio | Part.la | Coltura | ha | a | ca | Reddito Dominicale | Valore 2017 | Valore 2018 | Stima / Valore | Provenienza | Destinazione d'uso | Disp. | Indisp |
|---|---|---|---|---|---|---|---|---|---|---|---|---|---|---|
| GRISOLIA | 06 | 943 | Agrumeto 1 | 0 | 1 | 80 | | € 180,00 | 1 112,00 € | Valore esproprio | Dec.Esp.D.S.n.16.931/05 | Gestione SORICAL | ☐ | ☑ |
| GRISOLIA | 06 | 945 | Agrumeto 1 | 0 | 0 | 20 | | € 20,00 | 124,00 € | Valore esproprio | Dec.Esp.D.S.n.16.931/05 | Gestione SORICAL | ☐ | ☑ |
| GRISOLIA | 06 | 946 | Semin Irrig 2 | 0 | 0 | 60 | | € 89,00 | 90,00 € | Valore esproprio | Dec.Esp.D.S.n.16.931/05 | Gestione SORICAL | ☐ | ☑ |
| GRISOLIA | 06 | 948 | Semin Irrig 2 | 0 | 0 | 50 | | € 74,00 | 74,00 € | Valore esproprio | Dec.Esp.D.S.n.16.931/05 | Gestione SORICAL | ☐ | ☑ |
| GRISOLIA | 06 | 950 | Bosco Ceduo | 0 | 0 | 10 | | € 15,00 | 15,00 € | Valore esproprio | Dec.Esp.D.S.n.16.931/05 | Gestione SORICAL | ☐ | ☑ |
| GRISOLIA | 06 | 951 | Agrumeto 1 | 0 | 1 | 0 | | € 148,00 | 618,00 € | Valore esproprio | Dec.Esp.D.S.n.16.931/05 | Gestione SORICAL | ☐ | ☑ |
| GRISOLIA | 06 | 953 | Agrumeto 1 | 0 | 3 | 20 | | € 472,00 | 1 976,00 € | Valore esproprio | Dec.Esp.D.S.n.16.931/05 | Gestione SORICAL | ☐ | ☑ |
| GRISOLIA | 06 | 954 | Agrumeto 1 | 0 | 1 | 10 | | € 162,00 | 679,00 € | Valore esproprio | Dec.Esp.D.S.n.16.931/05 | Gestione SORICAL | ☐ | ☑ |
| GRISOLIA | 06 | 955 | Agrumeto 1 | 0 | 1 | 50 | | € 221,00 | 927,00 € | Valore esproprio | Dec.Esp.D.S.n.16.931/05 | Gestione SORICAL | ☐ | ☑ |
| GRISOLIA | 12 | 315 | Semin Irrig 2 | 0 | 0 | 30 | € 0,13 | € 16,00 | 16,00 € | Valore Catastale | Dec.Esp.D.S.n.16662/05 | Gestione SORICAL | ☐ | ☑ |
| GRISOLIA | 12 | 316 | Pascolo 2 | 0 | 2 | 0 | € 0,08 | € 10,00 | 10,00 € | Valore Catastale | Dec.Esp.D.S.n.16662/05 | Gestione SORICAL | ☐ | ☑ |
| GRISOLIA | 12 | 319 | Pascolo 2 | 0 | 1 | 60 | € 0,06 | € 8,00 | 8,00 € | Valore Catastale | Dec.Esp.D.S.n.16662/05 | Gestione SORICAL | ☐ | ☑ |
| GRISOLIA | 12 | 320 | Bosco Ceduo | 0 | 7 | 90 | € 0,30 | € 39,00 | 39,00 € | Valore Catastale | Dec.Esp.D.S.n.16662/05 | Gestione SORICAL | ☐ | ☑ |
| GRISOLIA | 12 | 322 | Bosco Ceduo | 0 | 0 | 20 | € 0,01 | € 2,00 | 2,00 € | Valore Catastale | Dec.Esp.D.S.n.16662/05 | Gestione SORICAL | ☐ | ☑ |
| GRISOLIA | 12 | 323 | Bosco Ceduo | 0 | 0 | 70 | € 0,03 | € 3,00 | 3,00 € | Valore Catastale | Dec.Esp.D.S.n.16662/05 | Gestione SORICAL | ☐ | ☑ |
| GRISOLIA | 12 | 325 | Bosco Ceduo | 0 | 0 | 90 | € 0,04 | € 5,00 | 5,00 € | Valore Catastale | Dec.Esp.D.S.n.16662/05 | Gestione SORICAL | ☐ | ☑ |
| GRISOLIA | 12 | 327 | Bosco Ceduo | 0 | 0 | 20 | € 0,01 | € 2,00 | 2,00 € | Valore Catastale | Dec.Esp.D.S.n.16662/05 | Gestione SORICAL | ☐ | ☑ |
| GRISOLIA | 12 | 328 | Semin Arb 3 | 0 | 1 | 0 | € 0,13 | € 16,00 | 16,00 € | Valore Catastale | Dec.Esp.D.S.n.16662/05 | Gestione SORICAL | ☐ | ☑ |
| GRISOLIA | 12 | 330 | Pascolo 2 | 0 | 0 | 70 | € 0,03 | € 3,00 | 3,00 € | Valore Catastale | Dec.Esp.D.S.n.16662/05 | Gestione SORICAL | ☐ | ☑ |
| GRISOLIA | 13 | 113 | Pascolo 2 | 0 | 0 | 80 | € 0,03 | € 3,00 | 3,00 € | Valore Catastale | Dec.Esp.D.S.n.16662/05 | Gestione SORICAL | ☐ | ☑ |
| GRISOLIA | 13 | 115 | Querceto | 0 | 1 | 60 | € 0,36 | € 47,00 | 47,00 € | Valore Catastale | Dec.Esp.D.S.n.16662/05 | Gestione SORICAL | ☐ | ☑ |
| GRISOLIA | 13 | 116 | Semin Irrig 3 | 0 | 4 | 0 | € 1,04 | € 135,00 | 136,00 € | Valore Catastale | Dec.Esp.D.S.n.16662/05 | Gestione SORICAL | ☐ | ☑ |
| GRISOLIA | 13 | 118 | Pascolo 2 | 0 | 1 | 60 | € 0,06 | € 8,00 | 8,00 € | Valore Catastale | Dec.Esp.D.S.n.16662/05 | Gestione SORICAL | ☐ | ☑ |
| GRISOLIA | 13 | 120 | Pascolo 2 | 0 | 5 | 0 | € 0,19 | € 24,00 | 24,00 € | Valore Catastale | Dec.Esp.D.S.n.16662/05 | Gestione SORICAL | ☐ | ☑ |
| GRISOLIA | 13 | 122 | Pascolo 2 | 0 | 0 | 50 | € 0,03 | € 3,00 | 3,00 € | Valore Catastale | Dec.Esp.D.S.n.16662/05 | Gestione SORICAL | ☐ | ☑ |
| GRISOLIA | 13 | 124 | Pascolo 2 | 0 | 0 | 40 | € 0,01 | € 2,00 | 2,00 € | Valore Catastale | Dec.Esp.D.S.n.16662/05 | Gestione SORICAL | ☐ | ☑ |
| GRISOLIA | 13 | 125 | Pascolo 2 | 0 | 2 | 0 | € 0,08 | € 10,00 | 10,00 € | Valore Catastale | Dec.Esp.D.S.n.16662/05 | Gestione SORICAL | ☐ | ☑ |
| GRISOLIA | 14 | 257 | Pascolo 2 | 0 | 35 | 90 | € 1,39 | € 180,00 | 181,00 € | Valore Catastale | Dec.Esp.D.S.n.420/05 | Gestione SORICAL | ☐ | ☑ |
| GRISOLIA | 18 | 560 | Vigneto 3 | 0 | 0 | 30 | € 0,11 | € 15,00 | 15,00 € | Valore Catastale | Dec.Esp.D.S.n.16662/05 | Gestione SORICAL | ☐ | ☑ |
| GRISOLIA | 18 | 561 | Vigneto 3 | 0 | 0 | 20 | € 0,08 | € 10,00 | 10,00 € | Valore Catastale | Dec.Esp.D.S.n.16662/05 | Gestione SORICAL | ☐ | ☑ |
| GRISOLIA | 18 | 562 | Seminativo 2 | 0 | 0 | 13 | € 0,05 | € 6,00 | 6,00 € | Valore Catastale | Dec.Esp.D.S.n.16662/05 | Gestione SORICAL | ☐ | ☑ |
| GRISOLIA | 18 | 564 | Seminativo 2 | 0 | 1 | 57 | € 0,56 | € 73,00 | 73,00 € | Valore Catastale | Dec.Esp.D.S.n.16662/05 | Gestione SORICAL | ☐ | ☑ |
| GRISOLIA | 18 | 565 | Seminativo 2 | 0 | 0 | 20 | € 0,08 | € 10,00 | 10,00 € | Valore Catastale | Dec.Esp.D.S.n.16662/05 | Gestione SORICAL | ☐ | ☑ |

| Comune | Foglio | Part.la | Coltura | ha | a | ca | Reddito Dominicale | Valore 2017 | Valore 2018 | Stima / Valore | Provenienza | Destinazione d'uso | Disp. | Indisp |
|---|---|---|---|---|---|---|---|---|---|---|---|---|---|---|
| GRISOLIA | 18 | 566 | Semin Arb 2 | 0 | 1 | 30 | € 0,46 | € 60,00 | 60,00 € | Valore Catastale | Dec.Esp.D.S.n.16662/05 | Gestione SORICAL | ☐ | ☑ |
| GRISOLIA | 18 | 567 | Pascolo 1 | 0 | 2 | 70 | € 0,16 | € 21,00 | 21,00 € | Valore Catastale | Dec.Esp.D.S.n.16662/05 | Gestione SORICAL | ☐ | ☑ |
| GRISOLIA | 18 | 571 | Vigneto 3 | 0 | 0 | 30 | € 0,11 | € 15,00 | 15,00 € | Valore Catastale | Dec.Esp.D.S.n.16662/05 | Gestione SORICAL | ☐ | ☑ |
| GRISOLIA | 18 | 573 | Vigneto 3 | 0 | 0 | 45 | € 0,16 | € 21,00 | 21,00 € | Valore Catastale | Dec.Esp.D.S.n.16662/05 | Gestione SORICAL | ☐ | ☑ |
| GRISOLIA | 18 | 575 | Vigneto 3 | 0 | 0 | 30 | € 0,11 | € 15,00 | 15,00 € | Valore Catastale | Dec.Esp.D.S.n.16662/05 | Gestione SORICAL | ☐ | ☑ |
| GRISOLIA | 19 | 249 | Semin Arb 3 | 0 | 1 | 50 | € 0,19 | € 24,00 | 24,00 € | Valore Catastale | Dec.Esp.D.S.n.16662/05 | Gestione SORICAL | ☐ | ☑ |
| GRISOLIA | 19 | 251 | Semin Arb 3 | 0 | 0 | 60 | € 0,08 | € 10,00 | 10,00 € | Valore Catastale | Dec.Esp.D.S.n.16662/05 | Gestione SORICAL | ☐ | ☑ |
| GRISOLIA | 19 | 253 | Semin Arb 3 | 0 | 0 | 50 | € 0,06 | € 8,00 | 8,00 € | Valore Catastale | Dec.Esp.D.S.n.16662/05 | Gestione SORICAL | ☐ | ☑ |
| GRISOLIA | 19 | 255 | Semin Arb 3 | 0 | 0 | 50 | € 0,06 | € 8,00 | 8,00 € | Valore Catastale | Dec.Esp.D.S.n.16662/05 | Gestione SORICAL | ☐ | ☑ |
| GRISOLIA | 19 | 257 | Semin Arb 3 | 0 | 0 | 60 | € 0,08 | € 10,00 | 10,00 € | Valore Catastale | Dec.Esp.D.S.n.16662/05 | Gestione SORICAL | ☐ | ☑ |
| GRISOLIA | 19 | 259 | Semin Arb 3 | 0 | 0 | 35 | € 0,05 | € 6,00 | 6,00 € | Valore Catastale | Dec.Esp.D.S.n.16662/05 | Gestione SORICAL | ☐ | ☑ |
| GRISOLIA | 19 | 260 | Querceto | 0 | 0 | 20 | € 0,05 | € 6,00 | 6,00 € | Valore Catastale | Dec.Esp.D.S.n.16662/05 | Gestione SORICAL | ☐ | ☑ |
| GRISOLIA | 19 | 261 | Querceto | 0 | 0 | 30 | € 0,06 | € 8,00 | 8,00 € | Valore Catastale | Dec.Esp.D.S.n.16662/05 | Gestione SORICAL | ☐ | ☑ |
| GRISOLIA | 19 | 264 | Semin Arb 3 | 0 | 0 | 90 | € 0,11 | € 15,00 | 15,00 € | Valore Catastale | Dec.Esp.D.S.n.16662/05 | Gestione SORICAL | ☐ | ☑ |
| GRISOLIA | 19 | 266 | Semin Arb 3 | 0 | 0 | 30 | € 0,04 | € 5,00 | 5,00 € | Valore Catastale | Dec.Esp.D.S.n.16662/05 | Gestione SORICAL | ☐ | ☑ |
| GRISOLIA | 19 | 267 | Semin Arb 3 | 0 | 0 | 10 | € 0,01 | € 2,00 | 2,00 € | Valore Catastale | Dec.Esp.D.S.n.16662/05 | Gestione SORICAL | ☐ | ☑ |
| GRISOLIA | 19 | 268 | Semin Arb 3 | 0 | 0 | 60 | € 0,08 | € 10,00 | 10,00 € | Valore Catastale | Dec.Esp.D.S.n.16662/05 | Gestione SORICAL | ☐ | ☑ |
| GRISOLIA | 19 | 271 | Pascolo 2 | 0 | 1 | 0 | € 0,04 | € 5,00 | 5,00 € | Valore Catastale | Dec.Esp.D.S.n.16662/05 | Gestione SORICAL | ☐ | ☑ |
| GRISOLIA | 19 | 272 | Pascolo 2 | 0 | 0 | 20 | € 0,01 | € 2,00 | 2,00 € | Valore Catastale | Dec.Esp.D.S.n.16662/05 | Gestione SORICAL | ☐ | ☑ |
| GRISOLIA | 19 | 273 | Pascolo Arb | 0 | 1 | 80 | € 0,14 | € 18,00 | 18,00 € | Valore Catastale | Dec.Esp.D.S.n.16662/05 | Gestione SORICAL | ☐ | ☑ |
| GRISOLIA | 19 | 275 | Fabbr Rurale | 0 | 0 | 10 | € 0,00 | € 0,00 | 0,00 € | Valore Catastale | Dec.Esp.D.S.n.16662/05 | Gestione SORICAL | ☐ | ☑ |
| GRISOLIA | 19 | 276 | Semin Arb 2 | 0 | 0 | 70 | € 0,03 | € 3,00 | 3,00 € | Valore Catastale | Dec.Esp.D.S.n.16662/05 | Gestione SORICAL | ☐ | ☑ |
| GRISOLIA | 19 | 278 | Semin Arb 3 | 0 | 1 | 0 | € 0,13 | € 16,00 | 16,00 € | Valore Catastale | Dec.Esp.D.S.n.16662/05 | Gestione SORICAL | ☐ | ☑ |
| GRISOLIA | 19 | 279 | Semin Arb 2 | 0 | 0 | 40 | € 0,14 | € 18,00 | 18,00 € | Valore Catastale | Dec.Esp.D.S.n.16662/05 | Gestione SORICAL | ☐ | ☑ |
| GRISOLIA | 19 | 281 | Querceto | 0 | 0 | 10 | € 0,03 | € 3,00 | 3,00 € | Valore Catastale | Dec.Esp.D.S.n.16662/05 | Gestione SORICAL | ☐ | ☑ |
| GRISOLIA | 19 | 283 | Querceto | 0 | 0 | 60 | € 0,14 | € 18,00 | 18,00 € | Valore Catastale | Dec.Esp.D.S.n.16662/05 | Gestione SORICAL | ☐ | ☑ |
| GRISOLIA | 19 | 284 | Semin Arb 2 | 0 | 1 | 45 | € 0,51 | € 67,00 | 67,00 € | Valore Catastale | Dec.Esp.D.S.n.16662/05 | Gestione SORICAL | ☐ | ☑ |
| GRISOLIA | 19 | 286 | Semin Arb 2 | 0 | 0 | 15 | € 0,05 | € 6,00 | 6,00 € | Valore Catastale | Dec.Esp.D.S.n.16662/05 | Gestione SORICAL | ☐ | ☑ |
| GRISOLIA | 19 | 287 | Semin Arb 2 | 0 | 0 | 30 | € 0,11 | € 15,00 | 15,00 € | Valore Catastale | Dec.Esp.D.S.n.16662/05 | Gestione SORICAL | ☐ | ☑ |
| GRISOLIA | 19 | 289 | Semin Arb 2 | 0 | 0 | 40 | € 0,14 | € 18,00 | 18,00 € | Valore Catastale | Dec.Esp.D.S.n.16662/05 | Gestione SORICAL | ☐ | ☑ |
| GRISOLIA | 19 | 292 | Seminativo 3 | 0 | 0 | 50 | € 0,05 | € 6,00 | 6,00 € | Valore Catastale | Dec.Esp.D.S.n.16662/05 | Gestione SORICAL | ☐ | ☑ |
| GRISOLIA | 19 | 293 | Semin Arb 3 | 0 | 1 | 60 | € 0,21 | € 28,00 | 28,00 € | Valore Catastale | Dec.Esp.D.S.n.16662/05 | Gestione SORICAL | ☐ | ☑ |
| GRISOLIA | 19 | 295 | Semin Arb 3 | 0 | 0 | 10 | € 0,01 | € 2,00 | 2,00 € | Valore Catastale | Dec.Esp.D.S.n.16662/05 | Gestione SORICAL | ☐ | ☑ |

| Comune | Foglio | Part.la | Coltura | ha | a | ca | Reddito Dominicale | Valore 2017 | Valore 2018 | Stima / Valore | Provenienza | Destinazione d'uso | Disp. | Indisp |
|---|---|---|---|---|---|---|---|---|---|---|---|---|---|---|
| GRISOLIA | 19 | 296 | Seminativo 3 | 0 | 0 | 20 | € 0,03 | € 3,00 | 3,00 € | Valore Catastale | Dec.Esp.D.S.n.16662/05 | Gestione SORICAL | ☐ | ☑ |
| GRISOLIA | 19 | 298 | Seminativo 3 | 0 | 0 | 50 | € 0,05 | € 6,00 | 6,00 € | Valore Catastale | Dec.Esp.D.S.n.16662/05 | Gestione SORICAL | ☐ | ☑ |
| GRISOLIA | 19 | 299 | Pascolo 2 | 0 | 0 | 90 | € 0,04 | € 5,00 | 5,00 € | Valore Catastale | Dec.Esp.D.S.n.16662/05 | Gestione SORICAL | ☐ | ☑ |
| GRISOLIA | 19 | 301 | Seminativo 4 | 0 | 0 | 60 | € 0,03 | € 3,00 | 3,00 € | Valore Catastale | Dec.Esp.D.S.n.16662/05 | Gestione SORICAL | ☐ | ☑ |
| GRISOLIA | 19 | 303 | Vigneto 3 | 0 | 1 | 30 | € 0,46 | € 60,00 | 60,00 € | Valore Catastale | Dec.Esp.D.S.n.16662/05 | Gestione SORICAL | ☐ | ☑ |
| GRISOLIA | 19 | 305 | Vigneto 3 | 0 | 1 | 0 | € 0,04 | € 5,00 | 5,00 € | Valore Catastale | Dec.Esp.D.S.n.16662/05 | Gestione SORICAL | ☐ | ☑ |
| GRISOLIA | 19 | 306 | Vigneto 3 | 0 | 0 | 10 | € 0,04 | € 5,00 | 5,00 € | Valore Catastale | Dec.Esp.D.S.n.16662/05 | Gestione SORICAL | ☐ | ☑ |
| GRISOLIA | 19 | 308 | Seminativo 4 | 0 | 0 | 10 | € 0,01 | € 2,00 | 2,00 € | Valore Catastale | Dec.Esp.D.S.n.16662/05 | Gestione SORICAL | ☐ | ☑ |
| GRISOLIA | 19 | 309 | Seminativo 4 | 0 | 2 | 50 | € 0,11 | € 15,00 | 15,00 € | Valore Catastale | Dec.Esp.D.S.n.16662/05 | Gestione SORICAL | ☐ | ☑ |
| GRISOLIA | 19 | 310 | Seminativo 4 | 0 | 0 | 20 | € 0,01 | € 2,00 | 2,00 € | Valore Catastale | Dec.Esp.D.S.n.16662/05 | Gestione SORICAL | ☐ | ☑ |
| GRISOLIA | 19 | 312 | Seminativo 3 | 0 | 0 | 50 | € 0,05 | € 6,00 | 6,00 € | Valore Catastale | Dec.Esp.D.S.n.16662/05 | Gestione SORICAL | ☐ | ☑ |
| GRISOLIA | 19 | 314 | Semin Arb 3 | 0 | 0 | 30 | € 0,04 | € 5,00 | 5,00 € | Valore Catastale | Dec.Esp.D.S.n.16662/05 | Gestione SORICAL | ☐ | ☑ |
| GRISOLIA | 20 | 161 | Vigneto 2 | 0 | 1 | 30 | € 0,88 | € 114,00 | 115,00 € | Valore Catastale | Dec.Esp.D.S.n.16662/05 | Gestione SORICAL | ☐ | ☑ |
| GRISOLIA | 20 | 163 | Vigneto 2 | 0 | 0 | 10 | € 0,06 | € 8,00 | 8,00 € | Valore Catastale | Dec.Esp.D.S.n.16662/05 | Gestione SORICAL | ☐ | ☑ |
| GRISOLIA | 20 | 165 | Pascolo Cesp | 0 | 3 | 70 | € 0,16 | € 21,00 | 21,00 € | Valore Catastale | Dec.Esp.D.S.n.16662/05 | Gestione SORICAL | ☐ | ☑ |
| GRISOLIA | 20 | 166 | Pascolo Cesp | 0 | 0 | 10 | € 0,01 | € 2,00 | 2,00 € | Valore Catastale | Dec.Esp.D.S.n.16662/05 | Gestione SORICAL | ☐ | ☑ |
| GRISOLIA | 20 | 167 | Pascolo Cesp | 0 | 0 | 10 | € 0,01 | € 2,00 | 2,00 € | Valore Catastale | Dec.Esp.D.S.n.16662/05 | Gestione SORICAL | ☐ | ☑ |
| GRISOLIA | 20 | 169 | Pascolo 2 | 0 | 3 | 90 | € 0,15 | € 20,00 | 20,00 € | Valore Catastale | Dec.Esp.D.S.n.16662/05 | Gestione SORICAL | ☐ | ☑ |
| GRISOLIA | 20 | 170 | Pascolo 2 | 0 | 0 | 10 | € 0,01 | € 2,00 | 2,00 € | Valore Catastale | Dec.Esp.D.S.n.16662/05 | Gestione SORICAL | ☐ | ☑ |
| GRISOLIA | 21 | 194 | Fabbr Rurale | 0 | 0 | 36 | € 0,00 | € 0,00 | 0,00 € | Valore Catastale | Dec.Esp.D.S.n.420/05 | Gestione SORICAL | ☐ | ☑ |
| GRISOLIA | 21 | 316 | Bosco Ceduo | 0 | 1 | 40 | € 0,03 | € 3,00 | 3,00 € | Valore Catastale | Dec.Esp.D.S.n.420/05 | Gestione SORICAL | ☐ | ☑ |
| GRISOLIA | 21 | 317 | Bosco Ceduo | 0 | 8 | 90 | € 0,18 | € 23,00 | 23,00 € | Valore Catastale | Dec.Esp.D.S.n.420/05 | Gestione SORICAL | ☐ | ☑ |
| GRISOLIA | 21 | 319 | Semin Irrig 2 | 0 | 2 | 20 | € 0,93 | € 120,00 | 121,00 € | Valore Catastale | Dec.Esp.D.S.n.420/05 | Gestione SORICAL | ☐ | ☑ |
| GRISOLIA | 21 | 320 | Semin Irrig 2 | 0 | 0 | 10 | € 0,04 | € 5,00 | 5,00 € | Valore Catastale | Dec.Esp.D.S.n.420/05 | Gestione SORICAL | ☐ | ☑ |
| GRISOLIA | 21 | 321 | Bosco Ceduo | 0 | 9 | 10 | € 0,18 | € 23,00 | 23,00 € | Valore Catastale | Dec.Esp.D.S.n.420/05 | Gestione SORICAL | ☐ | ☑ |
| GRISOLIA | 21 | 323 | Bosco Ceduo | 0 | 0 | 50 | € 0,03 | € 3,00 | 3,00 € | Valore Catastale | Dec.Esp.D.S.n.420/05 | Gestione SORICAL | ☐ | ☑ |
| GRISOLIA | 21 | 324 | Bosco Alto 1 | 0 | 7 | 0 | € 0,28 | € 36,00 | 36,00 € | Valore Catastale | Dec.Esp.D.S.n.420/05 | Gestione SORICAL | ☐ | ☑ |
| GRISOLIA | 21 | 325 | Semin Irrig 2 | 0 | 0 | 30 | € 0,13 | € 16,00 | 16,00 € | Valore Catastale | Dec.Esp.D.S.n.420/05 | Gestione SORICAL | ☐ | ☑ |
| GRISOLIA | 21 | 326 | Semin Irrig 2 | 0 | 5 | 20 | € 2,19 | € 284,00 | 286,00 € | Valore Catastale | Dec.Esp.D.S.n.420/05 | Gestione SORICAL | ☐ | ☑ |
| GRISOLIA | 21 | 327 | Bosco Ceduo | 0 | 2 | 50 | € 0,05 | € 6,00 | 6,00 € | Valore Catastale | Dec.Esp.D.S.n.420/05 | Gestione SORICAL | ☐ | ☑ |
| GRISOLIA | 21 | 328 | Semin Irrig 2 | 0 | 3 | 0 | € 1,26 | € 164,00 | 165,00 € | Valore Catastale | Dec.Esp.D.S.n.420/05 | Gestione SORICAL | ☐ | ☑ |
| GRISOLIA | 21 | 330 | Bosco Ceduo | 0 | 1 | 10 | € 0,03 | € 3,00 | 3,00 € | Valore Catastale | Dec.Esp.D.S.n.420/05 | Gestione SORICAL | ☐ | ☑ |
| GRISOLIA | 21 | 331 | Bosco Ceduo | 0 | 2 | 0 | € 0,04 | € 5,00 | 5,00 € | Valore Catastale | Dec.Esp.D.S.n.420/05 | Gestione SORICAL | ☐ | ☑ |

| Comune | Foglio | Part.la | Coltura | ha | a | ca | Reddito Dominicale | Valore 2017 | Valore 2018 | Stima / Valore | Provenienza | Destinazione d'uso | Disp. | Indisp |
|---|---|---|---|---|---|---|---|---|---|---|---|---|---|---|
| GRISOLIA | 21 | 332 | Semin Irrig 2 | 0 | 3 | 60 | € 1,51 | € 197,00 | 198,00 € | Valore Catastale | Dec.Esp.D.S.n.420/05 | Gestione SORICAL | ☐ | ☑ |
| GRISOLIA | 21 | 333 | Semin Irrig 2 | 0 | 4 | 60 | € 1,93 | € 250,00 | 252,00 € | Valore Catastale | Dec.Esp.D.S.n.420/05 | Gestione SORICAL | ☐ | ☑ |
| GRISOLIA | 21 | 336 | Semin Irrig 2 | 0 | 3 | 60 | € 1,51 | € 197,00 | 198,00 € | Valore Catastale | Dec.Esp.D.S.n.420/05 | Gestione SORICAL | ☐ | ☑ |
| GRISOLIA | 21 | 337 | Semin Irrig 2 | 0 | 5 | 0 | € 2,10 | € 273,00 | 275,00 € | Valore Catastale | Dec.Esp.D.S.n.420/05 | Gestione SORICAL | ☐ | ☑ |
| GRISOLIA | 21 | 338 | Seminativo 2 | 0 | 2 | 30 | € 0,81 | € 106,00 | 107,00 € | Valore Catastale | Dec.Esp.D.S.n.420/05 | Gestione SORICAL | ☐ | ☑ |
| GRISOLIA | 21 | 339 | Agrumeto 2 | 0 | 0 | 27 | € 1,40 | € 182,00 | 183,00 € | Valore Catastale | Dec.Esp.D.S.n.420/05 | Gestione SORICAL | ☐ | ☑ |
| GRISOLIA | 21 | 340 | Semin Irrig 2 | 0 | 5 | 50 | € 2,31 | € 301,00 | 303,00 € | Valore Catastale | Dec.Esp.D.S.n.420/05 | Gestione SORICAL | ☐ | ☑ |
| GRISOLIA | 21 | 342 | Semin Irrig 2 | 0 | 2 | 20 | € 0,93 | € 120,00 | 121,00 € | Valore Catastale | Dec.Esp.D.S.n.420/05 | Gestione SORICAL | ☐ | ☑ |
| GRISOLIA | 21 | 344 | Semin Irrig 2 | 0 | 5 | 40 | € 2,26 | € 294,00 | 296,00 € | Valore Catastale | Dec.Esp.D.S.n.420/05 | Gestione SORICAL | ☐ | ☑ |
| GRISOLIA | 21 | 346 | Semin Irrig 2 | 0 | 1 | 20 | € 0,50 | € 65,00 | 65,00 € | Valore Catastale | Dec.Esp.D.S.n.420/05 | Gestione SORICAL | ☐ | ☑ |
| GRISOLIA | 21 | 347 | Semin Irrig 2 | 0 | 0 | 70 | € 0,29 | € 37,00 | 37,00 € | Valore Catastale | Dec.Esp.D.S.n.420/05 | Gestione SORICAL | ☐ | ☑ |
| GRISOLIA | 21 | 348 | Seminativo 2 | 0 | 2 | 10 | € 0,75 | € 98,00 | 99,00 € | Valore Catastale | Dec.Esp.D.S.n.420/05 | Gestione SORICAL | ☐ | ☑ |
| GRISOLIA | 21 | 349 | Semin Irrig 2 | 0 | 5 | 30 | € 2,23 | € 289,00 | 291,00 € | Valore Catastale | Dec.Esp.D.S.n.420/05 | Gestione SORICAL | ☐ | ☑ |
| GRISOLIA | 21 | 351 | Semin Irrig 2 | 0 | 1 | 60 | € 0,68 | € 88,00 | 89,00 € | Valore Catastale | Dec.Esp.D.S.n.420/05 | Gestione SORICAL | ☐ | ☑ |
| GRISOLIA | 21 | 352 | Semin Irrig 2 | 0 | 2 | 90 | € 1,21 | € 158,00 | 159,00 € | Valore Catastale | Dec.Esp.D.S.n.420/05 | Gestione SORICAL | ☐ | ☑ |
| GRISOLIA | 21 | 354 | Semin Irrig 2 | 0 | 1 | 80 | € 0,75 | € 98,00 | 99,00 € | Valore Catastale | Dec.Esp.D.S.n.420/05 | Gestione SORICAL | ☐ | ☑ |
| GRISOLIA | 21 | 356 | Semin Irrig 2 | 0 | 0 | 25 | € 0,10 | € 13,00 | 13,00 € | Valore Catastale | Dec.Esp.D.S.n.420/05 | Gestione SORICAL | ☐ | ☑ |
| GRISOLIA | 21 | 357 | Semin Irrig 2 | 0 | 0 | 35 | € 0,15 | € 20,00 | 20,00 € | Valore Catastale | Dec.Esp.D.S.n.420/05 | Gestione SORICAL | ☐ | ☑ |
| GRISOLIA | 21 | 358 | Semin Irrig 2 | 0 | 1 | 75 | € 0,74 | € 96,00 | 97,00 € | Valore Catastale | Dec.Esp.D.S.n.420/05 | Gestione SORICAL | ☐ | ☑ |
| GRISOLIA | 21 | 360 | Semin Irrig 2 | 0 | 2 | 20 | € 0,93 | € 120,00 | 121,00 € | Valore Catastale | Dec.Esp.D.S.n.420/05 | Gestione SORICAL | ☐ | ☑ |
| GRISOLIA | 21 | 361 | Semin Irrig 2 | 0 | 0 | 80 | € 0,34 | € 44,00 | 44,00 € | Valore Catastale | Dec.Esp.D.S.n.420/05 | Gestione SORICAL | ☐ | ☑ |
| GRISOLIA | 21 | 362 | Semin Irrig 2 | 0 | 3 | 40 | € 1,43 | € 185,00 | 186,00 € | Valore Catastale | Dec.Esp.D.S.n.420/05 | Gestione SORICAL | ☐ | ☑ |
| GRISOLIA | 21 | 363 | Semin Irrig 3 | 0 | 5 | 30 | € 0,11 | € 15,00 | 15,00 € | Valore Catastale | Dec.Esp.D.S.n.420/05 | Gestione SORICAL | ☐ | ☑ |
| GRISOLIA | 21 | 365 | Semin Irrig 2 | 0 | 4 | 50 | € 1,89 | € 245,00 | 246,00 € | Valore Catastale | Dec.Esp.D.S.n.420/05 | Gestione SORICAL | ☐ | ☑ |
| GRISOLIA | 22 | 688 | Bosco Ceduo | 0 | 3 | 0 | € 0,06 | € 8,00 | 8,00 € | Valore Catastale | Dec.Esp.D.S.n.420/05 | Gestione SORICAL | ☐ | ☑ |
| GRISOLIA | 22 | 689 | Bosco Ceduo | 0 | 3 | 80 | € 0,08 | € 10,00 | 10,00 € | Valore Catastale | Dec.Esp.D.S.n.420/05 | Gestione SORICAL | ☐ | ☑ |
| GRISOLIA | 22 | 690 | Bosco Ceduo | 0 | 3 | 70 | € 0,08 | € 10,00 | 10,00 € | Valore Catastale | Dec.Esp.D.S.n.420/05 | Gestione SORICAL | ☐ | ☑ |
| GRISOLIA | 22 | 691 | Semin Irrig 2 | 0 | 3 | 90 | € 1,64 | € 213,00 | 214,00 € | Valore Catastale | Dec.Esp.D.S.n.420/05 | Gestione SORICAL | ☐ | ☑ |
| GRISOLIA | 22 | 692 | Semin Irrig 2 | 0 | 2 | 30 | € 0,96 | € 125,00 | 126,00 € | Valore Catastale | Dec.Esp.D.S.n.420/05 | Gestione SORICAL | ☐ | ☑ |
| GRISOLIA | 22 | 693 | Semin Irrig 2 | 0 | 2 | 70 | € 1,14 | € 148,00 | 149,00 € | Valore Catastale | Dec.Esp.D.S.n.420/05 | Gestione SORICAL | ☐ | ☑ |
| GRISOLIA | 22 | 694 | Semin Irrig 2 | 0 | 2 | 30 | € 0,96 | € 125,00 | 126,00 € | Valore Catastale | Dec.Esp.D.S.n.420/05 | Gestione SORICAL | ☐ | ☑ |
| GRISOLIA | 22 | 695 | Semin Irrig 2 | 0 | 2 | 20 | € 0,93 | € 120,00 | 121,00 € | Valore Catastale | Dec.Esp.D.S.n.420/05 | Gestione SORICAL | ☐ | ☑ |
| GRISOLIA | 22 | 696 | Semin Irrig 2 | 0 | 1 | 50 | € 0,63 | € 81,00 | 81,00 € | Valore Catastale | Dec.Esp.D.S.n.420/05 | Gestione SORICAL | ☐ | ☑ |

| Comune | Foglio | Part.la | Coltura | ha | a | ca | Reddito Dominicale | Valore 2017 | Valore 2018 | Stima / Valore | Provenienza | Destinazione d'uso | Disp. | Indisp |
|---|---|---|---|---|---|---|---|---|---|---|---|---|---|---|
| GRISOLIA | 22 | 697 | Semin Irrig 2 | 0 | 4 | 70 | € 1,98 | € 257,00 | 259,00 € | Valore Catastale | Dec.Esp.D.S.n.420/05 | Gestione SORICAL | ☐ | ☑ |
| GRISOLIA | 22 | 699 | Semin Irrig 2 | 0 | 5 | 10 | € 2,14 | € 278,00 | 280,00 € | Valore Catastale | Dec.Esp.D.S.n.420/05 | Gestione SORICAL | ☐ | ☑ |
| GRISOLIA | 22 | 701 | Vigneto 2 | 0 | 1 | 30 | € 0,88 | € 114,00 | 115,00 € | Valore Catastale | Dec.Esp.D.S.n.420/05 | Gestione SORICAL | ☐ | ☑ |
| GRISOLIA | 22 | 703 | Semin Irrig 2 | 0 | 1 | 20 | € 0,50 | € 65,00 | 65,00 € | Valore Catastale | Dec.Esp.D.S.n.420/05 | Gestione SORICAL | ☐ | ☑ |
| GRISOLIA | 22 | 704 | Semin Irrig 2 | 0 | 1 | 20 | € 0,50 | € 65,00 | 65,00 € | Valore Catastale | Dec.Esp.D.S.n.420/05 | Gestione SORICAL | ☐ | ☑ |
| GRISOLIA | 22 | 705 | Semin Irrig 2 | 0 | 0 | 80 | € 0,34 | € 44,00 | 44,00 € | Valore Catastale | Dec.Esp.D.S.n.420/05 | Gestione SORICAL | ☐ | ☑ |
| GRISOLIA | 22 | 706 | Bosco Ceduo | 0 | 0 | 30 | € 0,01 | € 2,00 | 2,00 € | Valore Catastale | Dec.Esp.D.S.n.420/05 | Gestione SORICAL | ☐ | ☑ |
| GRISOLIA | 22 | 707 | Semin Irrig 3 | 0 | 0 | 10 | € 0,03 | € 3,00 | 3,00 € | Valore Catastale | Dec.Esp.D.S.n.420/05 | Gestione SORICAL | ☐ | ☑ |
| GRISOLIA | 23 | 463 | Pascolo Cesp | 0 | 1 | 30 | € 0,06 | € 8,00 | 8,00 € | Valore Catastale | ex Casmez | Gestione SORICAL | ☐ | ☑ |
| GRISOLIA | 23 | 464 | Vigneto 3 | 0 | 6 | 0 | € 2,13 | € 276,00 | 278,00 € | Valore Catastale | ex Casmez | Gestione SORICAL | ☐ | ☑ |
| GRISOLIA | 23 | 466 | Semin Arb 3 | 0 | 2 | 90 | € 0,38 | € 49,00 | 49,00 € | Valore Catastale | ex Casmez | Gestione SORICAL | ☐ | ☑ |
| GRISOLIA | 23 | 468 | Uliveto 4 | 0 | 5 | 0 | € 0,81 | € 106,00 | 107,00 € | Valore Catastale | ex Casmez | Gestione SORICAL | ☐ | ☑ |
| GRISOLIA | 23 | 470 | Cast frutto 2 | 0 | 5 | 0 | € 0,96 | € 125,00 | 126,00 € | Valore Catastale | ex Casmez | Gestione SORICAL | ☐ | ☑ |
| GRISOLIA | 23 | 472 | Semin Arb 2 | 0 | 11 | 80 | € 4,19 | € 544,00 | 547,00 € | Valore Catastale | ex Casmez | Gestione SORICAL | ☐ | ☑ |
| GRISOLIA | 23 | 475 | Bosco Ceduo | 0 | 1 | 40 | € 0,05 | € 6,00 | 6,00 € | Valore Catastale | ex Casmez | Gestione SORICAL | ☐ | ☑ |
| GRISOLIA | 23 | 476 | Semin Arb 3 | 0 | 0 | 20 | € 0,03 | € 3,00 | 3,00 € | Valore Catastale | ex Casmez | Gestione SORICAL | ☐ | ☑ |
| GRISOLIA | 23 | 477 | Vigneto 3 | 0 | 3 | 0 | € 1,06 | € 138,00 | 139,00 € | Valore Catastale | ex Casmez | Gestione SORICAL | ☐ | ☑ |
| GRISOLIA | 23 | 479 | Vigneto 2 | 0 | 0 | 10 | € 0,06 | € 8,00 | 8,00 € | Valore Catastale | ex Casmez | Gestione SORICAL | ☐ | ☑ |
| GRISOLIA | 23 | 480 | Cast frutto 2 | 0 | 7 | 50 | € 1,45 | € 188,00 | 189,00 € | Valore Catastale | ex Casmez | Gestione SORICAL | ☐ | ☑ |
| GRISOLIA | 23 | 482 | Cast frutto 2 | 0 | 3 | 90 | € 0,75 | € 98,00 | 99,00 € | Valore Catastale | ex Casmez | Gestione SORICAL | ☐ | ☑ |
| GRISOLIA | 23 | 484 | Semin Arb 2 | 0 | 26 | 80 | € 9,51 | € 1 237,00 | 1 244,00 € | Valore Catastale | ex Casmez | Gestione SORICAL | ☐ | ☑ |
| GRISOLIA | 23 | 487 | Vigneto 1 | 0 | 10 | 90 | € 9,85 | € 1 280,00 | 1 288,00 € | Valore Catastale | ex Casmez | Gestione SORICAL | ☐ | ☑ |
| GRISOLIA | 23 | 489 | Vigneto 3 | 0 | 9 | 80 | € 3,48 | € 452,00 | 455,00 € | Valore Catastale | ex Casmez | Gestione SORICAL | ☐ | ☑ |
| GRISOLIA | 23 | 491 | Vigneto 3 | 0 | 0 | 10 | € 0,04 | € 5,00 | 5,00 € | Valore Catastale | ex Casmez | Gestione SORICAL | ☐ | ☑ |
| GRISOLIA | 23 | 492 | Seminativo 3 | 0 | 0 | 30 | € 0,03 | € 3,00 | 3,00 € | Valore Catastale | ex Casmez | Gestione SORICAL | ☐ | ☑ |
| GRISOLIA | 23 | 493 | Cast frutto 2 | 0 | 14 | 10 | € 2,73 | € 354,00 | 356,00 € | Valore Catastale | ex Casmez | Gestione SORICAL | ☐ | ☑ |
| GRISOLIA | 23 | 495 | Semin Arb 2 | 0 | 7 | 80 | € 2,78 | € 361,00 | 363,00 € | Valore Catastale | ex Casmez | Gestione SORICAL | ☐ | ☑ |
| GRISOLIA | 23 | 496 | Semin Arb 2 | 0 | 14 | 80 | € 5,25 | € 682,00 | 686,00 € | Valore Catastale | ex Casmez | Gestione SORICAL | ☐ | ☑ |
| GRISOLIA | 23 | 497 | Semin Arb 1 | 0 | 1 | 80 | € 1,05 | € 136,00 | 137,00 € | Valore Catastale | ex Casmez | Gestione SORICAL | ☐ | ☑ |
| GRISOLIA | 23 | 498 | Seminativo 2 | 0 | 1 | 10 | € 0,39 | € 50,00 | 50,00 € | Valore Catastale | ex Casmez | Gestione SORICAL | ☐ | ☑ |
| GRISOLIA | 23 | 499 | Semin Arb 2 | 0 | 2 | 90 | € 1,03 | € 133,00 | 134,00 € | Valore Catastale | ex Casmez | Gestione SORICAL | ☐ | ☑ |
| GRISOLIA | 23 | 500 | Semin Irrig 3 | 0 | 2 | 70 | € 0,70 | € 91,00 | 92,00 € | Valore Catastale | ex Casmez | Gestione SORICAL | ☐ | ☑ |
| GRISOLIA | 23 | 502 | Cast frutto 2 | 0 | 4 | 70 | € 0,91 | € 119,00 | 120,00 € | Valore Catastale | ex Casmez | Gestione SORICAL | ☐ | ☑ |

| Comune | Foglio | Part.la | Coltura | ha | a | ca | Reddito Dominicale | Valore 2017 | Valore 2018 | Stima / Valore | Provenienza | Destinazione d'uso | Disp. | Indisp |
|---|---|---|---|---|---|---|---|---|---|---|---|---|---|---|
| GRISOLIA | 23 | 504 | Seminativo 3 | 0 | 1 | 10 | € 0,11 | € 15,00 | 15,00 € | Valore Catastale | ex Casmez | Gestione SORICAL | ☐ | ☑ |
| GRISOLIA | 23 | 506 | Uliveto 3 | 0 | 0 | 70 | € 0,25 | € 32,00 | 32,00 € | Valore Catastale | ex Casmez | Gestione SORICAL | ☐ | ☑ |
| GRISOLIA | 23 | 508 | Semin Arb 3 | 0 | 2 | 90 | € 0,38 | € 49,00 | 49,00 € | Valore Catastale | ex Casmez | Gestione SORICAL | ☐ | ☑ |
| GRISOLIA | 23 | 510 | Semin Arb 3 | 0 | 0 | 50 | € 0,06 | € 8,00 | 8,00 € | Valore Catastale | ex Casmez | Gestione SORICAL | ☐ | ☑ |
| GRISOLIA | 24 | 159 | Fabbr Rurale | 0 | 0 | 42 | € 0,00 | € 0,00 | 0,00 € | Valore Catastale | ex Casmez | Gestione SORICAL | ☐ | ☑ |
| GRISOLIA | 24 | 168 | Fabbr Rurale | 0 | 0 | 28 | € 0,00 | € 0,00 | 0,00 € | Valore Catastale | ex Casmez | Gestione SORICAL | ☐ | ☑ |
| GRISOLIA | 24 | 500 | Cast frutto 2 | 0 | 1 | 50 | € 0,29 | € 37,00 | 37,00 € | Valore Catastale | ex Casmez | Gestione SORICAL | ☐ | ☑ |
| GRISOLIA | 24 | 501 | Seminativo 3 | 0 | 2 | 90 | € 0,28 | € 36,00 | 36,00 € | Valore Catastale | ex Casmez | Gestione SORICAL | ☐ | ☑ |
| GRISOLIA | 24 | 502 | Semin Irrig 3 | 0 | 1 | 70 | € 0,44 | € 57,00 | 57,00 € | Valore Catastale | ex Casmez | Gestione SORICAL | ☐ | ☑ |
| GRISOLIA | 24 | 504 | Semin Irrig 3 | 0 | 2 | 90 | € 0,75 | € 98,00 | 99,00 € | Valore Catastale | ex Casmez | Gestione SORICAL | ☐ | ☑ |
| GRISOLIA | 24 | 506 | Semin Irrig 3 | 0 | 1 | 70 | € 0,44 | € 57,00 | 57,00 € | Valore Catastale | ex Casmez | Gestione SORICAL | ☐ | ☑ |
| GRISOLIA | 24 | 507 | Semin Irrig 3 | 0 | 1 | 10 | € 0,29 | € 37,00 | 37,00 € | Valore Catastale | ex Casmez | Gestione SORICAL | ☐ | ☑ |
| GRISOLIA | 24 | 508 | Vigneto 1 | 0 | 1 | 10 | € 1,95 | € 254,00 | 256,00 € | Valore Catastale | ex Casmez | Gestione SORICAL | ☐ | ☑ |
| GRISOLIA | 24 | 509 | Semin Arb 2 | 0 | 5 | 50 | € 3,44 | € 447,00 | 450,00 € | Valore Catastale | ex Casmez | Gestione SORICAL | ☐ | ☑ |
| GRISOLIA | 24 | 510 | Uliveto 4 | 0 | 21 | 30 | € 0,64 | € 83,00 | 83,00 € | Valore Catastale | ex Casmez | Gestione SORICAL | ☐ | ☑ |
| GRISOLIA | 24 | 511 | Vigneto 3 | 0 | 1 | 80 | € 0,10 | € 13,00 | 13,00 € | Valore Catastale | ex Casmez | Gestione SORICAL | ☐ | ☑ |
| GRISOLIA | 24 | 512 | Pascolo Cesp | 0 | 2 | 20 | € 1,15 | € 150,00 | 151,00 € | Valore Catastale | ex Casmez | Gestione SORICAL | ☐ | ☑ |
| GRISOLIA | 24 | 513 | Semin Arb 3 | 0 | 8 | 90 | € 0,76 | € 99,00 | 100,00 € | Valore Catastale | ex Casmez | Gestione SORICAL | ☐ | ☑ |
| GRISOLIA | 24 | 514 | Seminativo 4 | 0 | 17 | 0 | € 3,25 | € 422,00 | 425,00 € | Valore Catastale | ex Casmez | Gestione SORICAL | ☐ | ☑ |
| GRISOLIA | 24 | 516 | Uliveto 4 | 0 | 20 | 10 | € 1,31 | € 171,00 | 172,00 € | Valore Catastale | ex Casmez | Gestione SORICAL | ☐ | ☑ |
| GRISOLIA | 24 | 518 | Uliveto 4 | 0 | 8 | 10 | € 2,10 | € 273,00 | 275,00 € | Valore Catastale | ex Casmez | Gestione SORICAL | ☐ | ☑ |
| GRISOLIA | 24 | 519 | Vigneto 3 | 0 | 5 | 90 | € 0,14 | € 18,00 | 18,00 € | Valore Catastale | ex Casmez | Gestione SORICAL | ☐ | ☑ |
| GRISOLIA | 24 | 521 | Vigneto 3 | 0 | 0 | 40 | € 2,29 | € 297,00 | 299,00 € | Valore Catastale | ex Casmez | Gestione SORICAL | ☐ | ☑ |
| GRISOLIA | 24 | 522 | Cast frutto 2 | 0 | 11 | 80 | € 0,39 | € 50,00 | 50,00 € | Valore Catastale | ex Casmez | Gestione SORICAL | ☐ | ☑ |
| GRISOLIA | 24 | 526 | Cast frutto 2 | 0 | 2 | 0 | € 0,39 | € 50,00 | 50,00 € | Valore Catastale | ex Casmez | Gestione SORICAL | ☐ | ☑ |
| GRISOLIA | 24 | 527 | Semin Arb 3 | 0 | 2 | 60 | € 0,34 | € 44,00 | 44,00 € | Valore Catastale | ex Casmez | Gestione SORICAL | ☐ | ☑ |
| GRISOLIA | 24 | 528 | Vigneto 2 | 0 | 1 | 40 | € 0,95 | € 124,00 | 125,00 € | Valore Catastale | ex Casmez | Gestione SORICAL | ☐ | ☑ |
| GRISOLIA | 24 | 530 | Seminativo 3 | 0 | 1 | 60 | € 0,15 | € 20,00 | 20,00 € | Valore Catastale | ex Casmez | Gestione SORICAL | ☐ | ☑ |
| GRISOLIA | 24 | 532 | Vigneto 2 | 0 | 2 | 80 | € 1,90 | € 247,00 | 248,00 € | Valore Catastale | ex Casmez | Gestione SORICAL | ☐ | ☑ |
| GRISOLIA | 24 | 534 | Semin Arb 3 | 0 | 2 | 20 | € 0,29 | € 37,00 | 37,00 € | Valore Catastale | ex Casmez | Gestione SORICAL | ☐ | ☑ |
| GRISOLIA | 24 | 535 | Vigneto 2 | 0 | 1 | 20 | € 0,81 | € 106,00 | 107,00 € | Valore Catastale | ex Casmez | Gestione SORICAL | ☐ | ☑ |
| GRISOLIA | 24 | 536 | Seminativo 3 | 0 | 5 | 80 | € 0,56 | € 73,00 | 73,00 € | Valore Catastale | ex Casmez | Gestione SORICAL | ☐ | ☑ |
| GRISOLIA | 24 | 538 | Pascolo Cesp | 0 | 6 | 50 | € 0,29 | € 37,00 | 37,00 € | Valore Catastale | ex Casmez | Gestione SORICAL | ☐ | ☑ |

| Comune | Foglio | Part.la | Coltura | ha | a | ca | Reddito Dominicale | Valore 2017 | Valore 2018 | Stima / Valore | Provenienza | Destinazione d'uso | Disp. | Indisp |
|---|---|---|---|---|---|---|---|---|---|---|---|---|---|---|
| GRISOLIA | 24 | 540 | Pascolo Cesp | 0 | 0 | 60 | € 0,03 | € 3,00 | 3,00 € | Valore Catastale | ex Casmez | Gestione SORICAL | ☐ | ☑ |
| GRISOLIA | 24 | 541 | Vigneto 3 | 0 | 1 | 10 | € 0,39 | € 50,00 | 50,00 € | Valore Catastale | ex Casmez | Gestione SORICAL | ☐ | ☑ |
| GRISOLIA | 24 | 542 | Semin Arb 3 | 0 | 2 | 90 | € 0,38 | € 49,00 | 49,00 € | Valore Catastale | ex Casmez | Gestione SORICAL | ☐ | ☑ |
| GRISOLIA | 24 | 544 | Vigneto 2 | 0 | 1 | 40 | € 0,95 | € 124,00 | 125,00 € | Valore Catastale | ex Casmez | Gestione SORICAL | ☐ | ☑ |
| GRISOLIA | 24 | 545 | Seminativo 3 | 0 | 5 | 60 | € 0,54 | € 70,00 | 70,00 € | Valore Catastale | ex Casmez | Gestione SORICAL | ☐ | ☑ |
| GRISOLIA | 24 | 547 | Vigneto 2 | 0 | 3 | 0 | € 2,04 | € 265,00 | 267,00 € | Valore Catastale | ex Casmez | Gestione SORICAL | ☐ | ☑ |
| GRISOLIA | 24 | 549 | Vigneto 2 | 0 | 4 | 70 | € 3,19 | € 414,00 | 416,00 € | Valore Catastale | ex Casmez | Gestione SORICAL | ☐ | ☑ |
| GRISOLIA | 24 | 551 | Vigneto 3 | 0 | 1 | 10 | € 0,39 | € 50,00 | 50,00 € | Valore Catastale | ex Casmez | Gestione SORICAL | ☐ | ☑ |
| GRISOLIA | 24 | 552 | Uliveto 3 | 0 | 10 | 70 | € 3,80 | € 494,00 | 497,00 € | Valore Catastale | ex Casmez | Gestione SORICAL | ☐ | ☑ |
| GRISOLIA | 24 | 554 | Uliveto 3 | 0 | 12 | 40 | € 4,40 | € 572,00 | 575,00 € | Valore Catastale | ex Casmez | Gestione SORICAL | ☐ | ☑ |
| GRISOLIA | 24 | 556 | Vigneto 3 | 0 | 11 | 70 | € 4,15 | € 540,00 | 543,00 € | Valore Catastale | ex Casmez | Gestione SORICAL | ☐ | ☑ |
| GRISOLIA | 24 | 558 | Vigneto 3 | 0 | 8 | 0 | € 2,84 | € 369,00 | 371,00 € | Valore Catastale | ex Casmez | Gestione SORICAL | ☐ | ☑ |
| GRISOLIA | 24 | 560 | Semin Arb 3 | 0 | 6 | 40 | € 0,83 | € 107,00 | 108,00 € | Valore Catastale | ex Casmez | Gestione SORICAL | ☐ | ☑ |
| GRISOLIA | 24 | 562 | Semin Arb 3 | 0 | 8 | 50 | € 1,10 | € 143,00 | 144,00 € | Valore Catastale | ex Casmez | Gestione SORICAL | ☐ | ☑ |
| GRISOLIA | 24 | 564 | Cast frutto 2 | 0 | 1 | 0 | € 0,19 | € 24,00 | 24,00 € | Valore Catastale | ex Casmez | Gestione SORICAL | ☐ | ☑ |
| GRISOLIA | 24 | 566 | Vigneto 3 | 0 | 4 | 0 | € 1,43 | € 185,00 | 186,00 € | Valore Catastale | ex Casmez | Gestione SORICAL | ☐ | ☑ |
| GRISOLIA | 24 | 569 | Vigneto 3 | 0 | 0 | 10 | € 0,04 | € 5,00 | 5,00 € | Valore Catastale | ex Casmez | Gestione SORICAL | ☐ | ☑ |
| GRISOLIA | 24 | 570 | Vigneto 3 | 0 | 2 | 40 | € 0,85 | € 110,00 | 111,00 € | Valore Catastale | ex Casmez | Gestione SORICAL | ☐ | ☑ |
| GRISOLIA | 24 | 572 | Vigneto 3 | 0 | 4 | 20 | € 1,49 | € 193,00 | 194,00 € | Valore Catastale | ex Casmez | Gestione SORICAL | ☐ | ☑ |
| GRISOLIA | 24 | 574 | Vigneto 3 | 0 | 0 | 70 | € 0,25 | € 32,00 | 32,00 € | Valore Catastale | ex Casmez | Gestione SORICAL | ☐ | ☑ |
| GRISOLIA | 24 | 575 | Vigneto 3 | 0 | 1 | 40 | € 0,50 | € 65,00 | 65,00 € | Valore Catastale | ex Casmez | Gestione SORICAL | ☐ | ☑ |
| GRISOLIA | 24 | 577 | Vigneto 3 | 0 | 1 | 10 | € 0,39 | € 50,00 | 50,00 € | Valore Catastale | ex Casmez | Gestione SORICAL | ☐ | ☑ |
| GRISOLIA | 24 | 578 | Vigneto 3 | 0 | 2 | 10 | € 0,75 | € 98,00 | 99,00 € | Valore Catastale | ex Casmez | Gestione SORICAL | ☐ | ☑ |
| GRISOLIA | 24 | 579 | Vigneto 3 | 0 | 7 | 20 | € 2,56 | € 333,00 | 335,00 € | Valore Catastale | ex Casmez | Gestione SORICAL | ☐ | ☑ |
| GRISOLIA | 24 | 581 | Vigneto 3 | 0 | 9 | 10 | € 3,23 | € 419,00 | 422,00 € | Valore Catastale | ex Casmez | Gestione SORICAL | ☐ | ☑ |
| GRISOLIA | 24 | 582 | Vigneto 2 | 0 | 0 | 50 | € 0,34 | € 44,00 | 44,00 € | Valore Catastale | ex Casmez | Gestione SORICAL | ☐ | ☑ |
| GRISOLIA | 24 | 584 | Vigneto 3 | 0 | 0 | 70 | € 0,64 | € 83,00 | 83,00 € | Valore Catastale | ex Casmez | Gestione SORICAL | ☐ | ☑ |
| GRISOLIA | 24 | 586 | Vigneto 3 | 0 | 5 | 40 | € 1,91 | € 249,00 | 250,00 € | Valore Catastale | ex Casmez | Gestione SORICAL | ☐ | ☑ |
| GRISOLIA | 24 | 588 | Vigneto 3 | 0 | 4 | 98 | € 1,78 | € 231,00 | 232,00 € | Valore Catastale | ex Casmez | Gestione SORICAL | ☐ | ☑ |
| GRISOLIA | 24 | 591 | Vigneto 2 | 0 | 5 | 0 | € 0,95 | € 124,00 | 125,00 € | Valore Catastale | ex Casmez | Gestione SORICAL | ☐ | ☑ |
| GRISOLIA | 24 | 593 | Vigneto 2 | 0 | 1 | 40 | € 1,35 | € 176,00 | 177,00 € | Valore Catastale | ex Casmez | Gestione SORICAL | ☐ | ☑ |
| GRISOLIA | 24 | 597 | Vigneto 3 | 0 | 2 | 0 | € 0,43 | € 55,00 | 55,00 € | Valore Catastale | ex Casmez | Gestione SORICAL | ☐ | ☑ |
| GRISOLIA | 26 | 114 | Semin Irrig 2 | 0 | 1 | 20 | € 1,01 | € 132,00 | 133,00 € | Valore Catastale | ex Casmez | Gestione SORICAL | ☐ | ☑ |

| Comune | Foglio | Part.la | Coltura | ha | a | ca | Reddito Dominicale | Valore 2017 | Valore 2018 | Stima / Valore | Provenienza | Destinazione d'uso | Disp. | Indisp |
|---|---|---|---|---|---|---|---|---|---|---|---|---|---|---|
| GRISOLIA | 26 | 117 | Semin Irrig 3 | 0 | 1 | 50 | € 0,39 | € 50,00 | 50,00 € | Valore Catastale | ex Casmez | Gestione SORICAL | ☐ | ☑ |
| GRISOLIA | 26 | 119 | Semin Irrig 3 | 0 | 1 | 20 | € 0,31 | € 41,00 | 41,00 € | Valore Catastale | ex Casmez | Gestione SORICAL | ☐ | ☑ |
| GRISOLIA | 26 | 120 | Pascolo Cesp | 0 | 0 | 90 | € 0,04 | € 5,00 | 5,00 € | Valore Catastale | Dec.Esp.D.S.n.420/05 | Gestione SORICAL | ☐ | ☑ |
| GRISOLIA | 27 | 77 | Semin Irrig 3 | 0 | 11 | 80 | € 3,05 | € 396,00 | 398,00 € | Valore Catastale | Dec.Esp.D.S.n.420/05 | Gestione SORICAL | ☐ | ☑ |
| GRISOLIA | 27 | 79 | Bosco Ceduo | 0 | 6 | 50 | € 0,13 | € 16,00 | 16,00 € | Valore Catastale | Dec.Esp.D.S.n.420/05 | Gestione SORICAL | ☐ | ☑ |
| GRISOLIA | 27 | 80 | Semin Irrig 3 | 0 | 27 | 50 | € 7,10 | € 923,00 | 929,00 € | Valore Catastale | Dec.Esp.D.S.n.420/05 | Gestione SORICAL | ☐ | ☑ |
| GRISOLIA | 27 | 82 | Bosco Ceduo | 0 | 10 | 0 | € 0,39 | € 50,00 | 50,00 € | Valore Catastale | Dec.Esp.D.S.n.420/05 | Gestione SORICAL | ☐ | ☑ |
| GRISOLIA | 27 | 83 | Bosco Ceduo | 0 | 21 | 10 | € 0,41 | € 54,00 | 54,00 € | Valore Catastale | Dec.Esp.D.S.n.420/05 | Gestione SORICAL | ☐ | ☑ |
| GRISOLIA | 27 | 85 | Semin Irrig 3 | 0 | 10 | 40 | € 2,69 | € 349,00 | 351,00 € | Valore Catastale | Dec.Esp.D.S.n.420/05 | Gestione SORICAL | ☐ | ☑ |
| GRISOLIA | 27 | 87 | Bosco Ceduo | 0 | 0 | 80 | € 0,01 | € 2,00 | 2,00 € | Valore Catastale | Dec.Esp.D.S.n.420/05 | Gestione SORICAL | ☐ | ☑ |
| GRISOLIA | 27 | 88 | Semin Irrig 3 | 0 | 8 | 50 | € 2,20 | € 286,00 | 288,00 € | Valore Catastale | Dec.Esp.D.S.n.420/05 | Gestione SORICAL | ☐ | ☑ |
| GRISOLIA | 27 | 90 | Bosco Ceduo | 0 | 14 | 20 | € 0,28 | € 36,00 | 36,00 € | Valore Catastale | Dec.Esp.D.S.n.420/05 | Gestione SORICAL | ☐ | ☑ |
| GRISOLIA | 27 | 92 | Semin Irrig 3 | 0 | 18 | 80 | € 4,85 | € 630,00 | 634,00 € | Valore Catastale | Dec.Esp.D.S.n.420/05 | Gestione SORICAL | ☐ | ☑ |
| GRISOLIA | 27 | 94 | Semin Irrig 3 | 0 | 10 | 0 | € 2,59 | € 336,00 | 338,00 € | Valore Catastale | Dec.Esp.D.S.n.420/05 | Gestione SORICAL | ☐ | ☑ |
| GRISOLIA | 27 | 96 | Pascolo 2 | 0 | 1 | 70 | € 0,06 | € 8,00 | 8,00 € | Valore Catastale | Dec.Esp.D.S.n.420/05 | Gestione SORICAL | ☐ | ☑ |
| GRISOLIA | 27 | 98 | Semin Irrig 3 | 0 | 0 | 90 | € 0,24 | € 31,00 | 31,00 € | Valore Catastale | Dec.Esp.D.S.n.420/05 | Gestione SORICAL | ☐ | ☑ |
| GRISOLIA | 33 | 1041 | Pascolo 2 | 0 | 0 | 90 | € 0,04 | € 5,00 | 5,00 € | Valore Catastale | Dec.Esp.D.S.n.16662/05 | Gestione SORICAL | ☐ | ☑ |
| GRISOLIA | 33 | 1043 | Pascolo 2 | 0 | 0 | 60 | € 0,03 | € 3,00 | 3,00 € | Valore Catastale | Dec.Esp.D.S.n.16662/05 | Gestione SORICAL | ☐ | ☑ |
| GRISOLIA | 33 | 1045 | Seminativo 4 | 0 | 0 | 90 | € 0,04 | € 5,00 | 5,00 € | Valore Catastale | Dec.Esp.D.S.n.16662/05 | Gestione SORICAL | ☐ | ☑ |
| GRISOLIA | 33 | 1046 | Vigneto 2 | 0 | 0 | 60 | € 0,04 | € 5,00 | 5,00 € | Valore Catastale | Dec.Esp.D.S.n.16662/05 | Gestione SORICAL | ☐ | ☑ |
| GRISOLIA | 33 | 1048 | Semin Arb 1 | 0 | 0 | 40 | € 0,24 | € 31,00 | 31,00 € | Valore Catastale | Dec.Esp.D.S.n.16662/05 | Gestione SORICAL | ☐ | ☑ |
| GRISOLIA | 33 | 1050 | Semin Arb 1 | 0 | 0 | 40 | € 0,24 | € 31,00 | 31,00 € | Valore Catastale | Dec.Esp.D.S.n.16662/05 | Gestione SORICAL | ☐ | ☑ |
| GRISOLIA | 33 | 1052 | Area Rurale | 0 | 0 | 10 | € 0,00 | € 0,00 | 0,00 € | Valore Catastale | Dec.Esp.D.S.n.16662/05 | Gestione SORICAL | ☐ | ☑ |
| GRISOLIA | 33 | 1053 | Semin Arb 3 | 0 | 1 | 90 | € 0,25 | € 32,00 | 32,00 € | Valore Catastale | Dec.Esp.D.S.n.16662/05 | Gestione SORICAL | ☐ | ☑ |
| GRISOLIA | 33 | 1055 | Semin Arb 3 | 0 | 0 | 10 | € 0,01 | € 2,00 | 2,00 € | Valore Catastale | Dec.Esp.D.S.n.16662/05 | Gestione SORICAL | ☐ | ☑ |
| GRISOLIA | 33 | 1056 | Pascolo 1 | 0 | 0 | 70 |  | € 16,00 | 20,00 € | Valore esproprio | Dec.Esp.D.S.n.16.931/05 | Gestione SORICAL | ☐ | ☑ |
| GRISOLIA | 33 | 1058 | Seminativo 1 | 0 | 1 | 90 |  | € 44,00 | 114,00 € | Valore esproprio | Dec.Esp.D.S.n.16.931/05 | Gestione SORICAL | ☐ | ☑ |
| GRISOLIA | 33 | 1059 | Seminativo 1 | 0 | 3 | 60 |  | € 84,00 | 215,00 € | Valore esproprio | Dec.Esp.D.S.n.16.931/05 | Gestione SORICAL | ☐ | ☑ |
| GRISOLIA | 33 | 1061 | Seminativo 3 | 0 | 3 | 40 | € 0,33 | € 42,00 | 42,00 € | Valore Catastale | Dec.Esp.D.S.n.16662/05 | Gestione SORICAL | ☐ | ☑ |
| GRISOLIA | 33 | 1063 | Seminativo 3 | 0 | 0 | 80 | € 0,08 | € 10,00 | 10,00 € | Valore Catastale | Dec.Esp.D.S.n.16662/05 | Gestione SORICAL | ☐ | ☑ |
| GRISOLIA | 33 | 1065 | Seminativo 4 | 0 | 3 | 30 | € 0,15 | € 20,00 | 20,00 € | Valore Catastale | Dec.Esp.D.S.n.16662/05 | Gestione SORICAL | ☐ | ☑ |
| GRISOLIA | 33 | 1067 | Pascolo Cesp | 0 | 1 | 90 | € 0,04 | € 5,00 | 5,00 € | Valore Catastale | Dec.Esp.D.S.n.16662/05 | Gestione SORICAL | ☐ | ☑ |
| GRISOLIA | 33 | 1073 | Seminativo 1 | 0 | 0 | 35 | € 0,18 | € 23,00 | 23,00 € | Valore Catastale | Dec.Esp.D.S.n.16662/05 | Gestione SORICAL | ☐ | ☑ |

| Comune | Foglio | Part.la | Coltura | ha | a | ca | Reddito Dominicale | Valore 2017 | Valore 2018 | Stima / Valore | Provenienza | Destinazione d'uso | Disp. | Indisp |
|---|---|---|---|---|---|---|---|---|---|---|---|---|---|---|
| GRISOLIA | 33 | 1075 | Seminativo 1 | 0 | 0 | 75 | € 0,39 | € 50,00 | 50,00 € | Valore Catastale | Dec.Esp.D.S.n.16662/05 | Gestione SORICAL | ☐ | ☑ |
| GRISOLIA | 35 | 414 | Seminativo 3 | 0 | 0 | 80 | € 0,08 | € 10,00 | 10,00 € | Valore Catastale | ex Casmez | Gestione SORICAL | ☐ | ☑ |
| GRISOLIA | 35 | 415 | Seminativo 3 | 0 | 5 | 30 | € 0,51 | € 67,00 | 67,00 € | Valore Catastale | ex Casmez | Gestione SORICAL | ☐ | ☑ |
| GRISOLIA | 35 | 416 | Seminativo 3 | 0 | 0 | 80 | € 0,08 | € 10,00 | 10,00 € | Valore Catastale | ex Casmez | Gestione SORICAL | ☐ | ☑ |
| GRISOLIA | 35 | 417 | Seminativo 3 | 0 | 0 | 10 | € 0,01 | € 2,00 | 2,00 € | Valore Catastale | ex Casmez | Gestione SORICAL | ☐ | ☑ |
| GRISOLIA | 35 | 418 | Seminativo 3 | 0 | 4 | 60 | € 0,45 | € 58,00 | 58,00 € | Valore Catastale | ex Casmez | Gestione SORICAL | ☐ | ☑ |
| GRISOLIA | 35 | 419 | Seminativo 3 | 0 | 3 | 90 | € 0,38 | € 49,00 | 49,00 € | Valore Catastale | ex Casmez | Gestione SORICAL | ☐ | ☑ |
| GRISOLIA | 35 | 420 | Seminativo 2 | 0 | 0 | 50 | € 0,18 | € 23,00 | 23,00 € | Valore Catastale | ex Casmez | Gestione SORICAL | ☐ | ☑ |
| GRISOLIA | 35 | 421 | Seminativo 2 | 0 | 1 | 60 | € 0,56 | € 73,00 | 73,00 € | Valore Catastale | ex Casmez | Gestione SORICAL | ☐ | ☑ |
| GRISOLIA | 35 | 422 | Seminativo 2 | 0 | 0 | 30 | € 0,11 | € 15,00 | 15,00 € | Valore Catastale | ex Casmez | Gestione SORICAL | ☐ | ☑ |
| GRISOLIA | 35 | 423 | Seminativo 2 | 0 | 2 | 20 | € 1,49 | € 193,00 | 194,00 € | Valore Catastale | ex Casmez | Gestione SORICAL | ☐ | ☑ |
| GRISOLIA | 35 | 424 | Seminativo 2 | 0 | 4 | 90 | € 1,74 | € 226,00 | 227,00 € | Valore Catastale | ex Casmez | Gestione SORICAL | ☐ | ☑ |
| GRISOLIA | 35 | 425 | Seminativo 2 | 0 | 0 | 50 | € 0,21 | € 28,00 | 28,00 € | Valore Catastale | ex Casmez | Gestione SORICAL | ☐ | ☑ |
| GRISOLIA | 35 | 426 | Seminativo 2 | 0 | 8 | 90 | € 3,16 | € 411,00 | 413,00 € | Valore Catastale | ex Casmez | Gestione SORICAL | ☐ | ☑ |
| GRISOLIA | 35 | 428 | Seminativo 2 | 0 | 0 | 20 | € 0,08 | € 10,00 | 10,00 € | Valore Catastale | ex Casmez | Gestione SORICAL | ☐ | ☑ |
| GRISOLIA | 35 | 429 | Seminativo 2 | 0 | 3 | 40 | € 1,21 | € 158,00 | 159,00 € | Valore Catastale | ex Casmez | Gestione SORICAL | ☐ | ☑ |
| GRISOLIA | 35 | 430 | Seminativo 2 | 0 | 0 | 70 | € 0,25 | € 32,00 | 32,00 € | Valore Catastale | ex Casmez | Gestione SORICAL | ☐ | ☑ |
| GRISOLIA | 35 | 431 | Seminativo 2 | 0 | 2 | 90 | € 1,03 | € 133,00 | 134,00 € | Valore Catastale | ex Casmez | Gestione SORICAL | ☐ | ☑ |
| GRISOLIA | 35 | 433 | Seminativo 2 | 0 | 1 | 0 | € 0,35 | € 46,00 | 46,00 € | Valore Catastale | ex Casmez | Gestione SORICAL | ☐ | ☑ |
| GRISOLIA | 35 | 434 | Seminativo 2 | 0 | 0 | 90 | € 0,61 | € 80,00 | 80,00 € | Valore Catastale | ex Casmez | Gestione SORICAL | ☐ | ☑ |
| GRISOLIA | 35 | 435 | Seminativo 2 | 0 | 2 | 80 | € 1,00 | € 130,00 | 131,00 € | Valore Catastale | ex Casmez | Gestione SORICAL | ☐ | ☑ |
| GRISOLIA | 35 | 436 | Seminativo 2 | 0 | 0 | 30 | € 0,11 | € 15,00 | 15,00 € | Valore Catastale | ex Casmez | Gestione SORICAL | ☐ | ☑ |
| GRISOLIA | 35 | 437 | Seminativo 2 | 0 | 4 | 10 | € 1,73 | € 224,00 | 225,00 € | Valore Catastale | ex Casmez | Gestione SORICAL | ☐ | ☑ |
| GRISOLIA | 35 | 438 | Seminativo 1 | 0 | 8 | 50 | € 4,39 | € 570,00 | 573,00 € | Valore Catastale | ex Casmez | Gestione SORICAL | ☐ | ☑ |
| GRISOLIA | 35 | 440 | Seminativo 1 | 0 | 1 | 60 | € 0,83 | € 107,00 | 108,00 € | Valore Catastale | ex Casmez | Gestione SORICAL | ☐ | ☑ |
| GRISOLIA | 36 | 228 | Cast frutto 2 | 0 | 0 | 84 | € 0,16 | € 21,00 | 21,00 € | Valore Catastale | ex Casmez | Gestione SORICAL | ☐ | ☑ |
| GRISOLIA | 36 | 230 | Semin Arb 3 | 0 | 0 | 50 | € 0,06 | € 8,00 | 8,00 € | Valore Catastale | ex Casmez | Gestione SORICAL | ☐ | ☑ |
| GRISOLIA | 36 | 231 | Semin Arb 3 | 0 | 2 | 80 | € 0,28 | € 36,00 | 36,00 € | Valore Catastale | ex Casmez | Gestione SORICAL | ☐ | ☑ |
| GRISOLIA | 36 | 232 | Semin Arb 3 | 0 | 0 | 10 | € 0,01 | € 2,00 | 2,00 € | Valore Catastale | ex Casmez | Gestione SORICAL | ☐ | ☑ |
| GRISOLIA | 36 | 233 | Semin Arb 3 | 0 | 2 | 60 | € 0,25 | € 32,00 | 32,00 € | Valore Catastale | ex Casmez | Gestione SORICAL | ☐ | ☑ |
| GRISOLIA | 36 | 235 | Semin Arb 3 | 0 | 4 | 30 | € 0,41 | € 54,00 | 54,00 € | Valore Catastale | ex Casmez | Gestione SORICAL | ☐ | ☑ |
| GRISOLIA | 36 | 237 | Pascolo Cesp | 0 | 9 | 10 | € 0,41 | € 54,00 | 54,00 € | Valore Catastale | ex Casmez | Gestione SORICAL | ☐ | ☑ |
| GRISOLIA | 36 | 239 | Vigneto 3 | 0 | 0 | 10 | € 0,04 | € 5,00 | 5,00 € | Valore Catastale | ex Casmez | Gestione SORICAL | ☐ | ☑ |

| Comune | Foglio | Part.la | Coltura | ha | a | ca | Reddito Dominicale | Valore 2017 | Valore 2018 | Stima / Valore | Provenienza | Destinazione d'uso | Disp. | Indisp |
|---|---|---|---|---|---|---|---|---|---|---|---|---|---|---|
| GRISOLIA | 36 | 240 | Seminativo 3 | 0 | 1 | 70 | € 0,16 | € 21,00 | 21,00 € | Valore Catastale | ex Casmez | Gestione SORICAL | ☐ | ☑ |
| GRISOLIA | 36 | 241 | Cast frutto 2 | 0 | 2 | 24 | € 0,44 | € 57,00 | 57,00 € | Valore Catastale | ex Casmez | Gestione SORICAL | ☐ | ☑ |
| GRISOLIA | 36 | 243 | Fabbr Rurale | 0 | 0 | 10 | € 0,00 | € 0,00 | 0,00 € | Valore Catastale | ex Casmez | Gestione SORICAL | ☐ | ☑ |
| GRISOLIA | 36 | 244 | Querceto | 0 | 0 | 70 | € 0,16 | € 21,00 | 21,00 € | Valore Catastale | ex Casmez | Gestione SORICAL | ☐ | ☑ |
| GRISOLIA | 36 | 245 | Vigneto 3 | 0 | 7 | 30 | € 2,59 | € 336,00 | 338,00 € | Valore Catastale | ex Casmez | Gestione SORICAL | ☐ | ☑ |
| GRISOLIA | 36 | 247 | Seminativo 3 | 0 | 6 | 20 | € 0,60 | € 78,00 | 78,00 € | Valore Catastale | ex Casmez | Gestione SORICAL | ☐ | ☑ |
| GRISOLIA | 36 | 249 | Semin Arb 3 | 0 | 2 | 80 | € 0,36 | € 47,00 | 47,00 € | Valore Catastale | ex Casmez | Gestione SORICAL | ☐ | ☑ |
| GRISOLIA | 36 | 251 | Vigneto 3 | 0 | 20 | 70 | € 7,35 | € 956,00 | 962,00 € | Valore Catastale | ex Casmez | Gestione SORICAL | ☐ | ☑ |
| GRISOLIA | 36 | 253 | Vigneto 3 | 0 | 0 | 30 | € 0,11 | € 15,00 | 15,00 € | Valore Catastale | ex Casmez | Gestione SORICAL | ☐ | ☑ |
| GRISOLIA | 36 | 254 | Cast frutto 2 | 0 | 19 | 20 | € 3,71 | € 483,00 | 486,00 € | Valore Catastale | ex Casmez | Gestione SORICAL | ☐ | ☑ |
| GRISOLIA | 36 | 256 | Cast frutto 2 | 0 | 0 | 20 | € 0,04 | € 5,00 | 5,00 € | Valore Catastale | ex Casmez | Gestione SORICAL | ☐ | ☑ |
| GRISOLIA | 36 | 257 | Cast frutto 2 | 0 | 7 | 0 | € 1,35 | € 176,00 | 177,00 € | Valore Catastale | ex Casmez | Gestione SORICAL | ☐ | ☑ |
| GRISOLIA | 36 | 259 | Cast frutto 1 | 0 | 7 | 60 | € 1,96 | € 255,00 | 257,00 € | Valore Catastale | ex Casmez | Gestione SORICAL | ☐ | ☑ |
| GRISOLIA | 36 | 261 | Cast frutto 2 | 0 | 0 | 50 | € 0,10 | € 13,00 | 13,00 € | Valore Catastale | ex Casmez | Gestione SORICAL | ☐ | ☑ |
| GRISOLIA | 36 | 262 | Semin Irrig 3 | 0 | 0 | 80 | € 0,21 | € 28,00 | 28,00 € | Valore Catastale | ex Casmez | Gestione SORICAL | ☐ | ☑ |
| GRISOLIA | 36 | 263 | Cast frutto 2 | 0 | 3 | 60 | € 0,70 | € 91,00 | 92,00 € | Valore Catastale | ex Casmez | Gestione SORICAL | ☐ | ☑ |
| GRISOLIA | 46 | 109 | Pascolo 2 | 0 | 0 | 80 | € 0,03 | € 3,00 | 3,00 € | Valore Catastale | Dec.Esp.D.S.n.16662/05 | Gestione SORICAL | ☐ | ☑ |
| GRISOLIA | 46 | 110 | Pascolo 2 | 0 | 0 | 80 | € 0,03 | € 3,00 | 3,00 € | Valore Catastale | Dec.Esp.D.S.n.16662/05 | Gestione SORICAL | ☐ | ☑ |
| GRISOLIA | 46 | 111 | Semin Arb 2 | 0 | 0 | 70 | € 0,25 | € 32,00 | 32,00 € | Valore Catastale | Dec.Esp.D.S.n.16662/05 | Gestione SORICAL | ☐ | ☑ |
| GRISOLIA | 46 | 75 | Seminativo 3 | 0 | 1 | 20 | € 0,11 | € 15,00 | 15,00 € | Valore Catastale | ex Casmez | Gestione SORICAL | ☐ | ☑ |
| GRISOLIA | 46 | 76 | Seminativo 3 | 0 | 0 | 40 | € 0,04 | € 5,00 | 5,00 € | Valore Catastale | ex Casmez | Gestione SORICAL | ☐ | ☑ |
| GRISOLIA | 46 | 80 | Seminativo 3 | 0 | 1 | 30 | € 0,13 | € 16,00 | 16,00 € | Valore Catastale | ex Casmez | Gestione SORICAL | ☐ | ☑ |
| GRISOLIA | 46 | 81 | Seminativo 3 | 0 | 1 | 30 | € 0,13 | € 16,00 | 16,00 € | Valore Catastale | ex Casmez | Gestione SORICAL | ☐ | ☑ |
| GRISOLIA | 46 | 82 | Pascolo 2 | 0 | 8 | 70 | € 0,34 | € 44,00 | 44,00 € | Valore Catastale | ex Casmez | Gestione SORICAL | ☐ | ☑ |
| GRISOLIA | 46 | 83 | Pascolo 2 | 0 | 0 | 90 | € 0,04 | € 5,00 | 5,00 € | Valore Catastale | ex Casmez | Gestione SORICAL | ☐ | ☑ |
| GRISOLIA | 46 | 85 | Pascolo 2 | 0 | 0 | 25 | € 0,01 | € 2,00 | 2,00 € | Valore Catastale | ex Casmez | Gestione SORICAL | ☐ | ☑ |
| GRISOLIA | 46 | 86 | Pascolo 2 | 0 | 1 | 30 | € 0,05 | € 6,00 | 6,00 € | Valore Catastale | ex Casmez | Gestione SORICAL | ☐ | ☑ |
| GRISOLIA | 46 | 87 | Pascolo 2 | 0 | 0 | 30 | € 0,01 | € 2,00 | 2,00 € | Valore Catastale | ex Casmez | Gestione SORICAL | ☐ | ☑ |
| GRISOLIA | 46 | 88 | Pascolo 2 | 0 | 0 | 80 | € 0,03 | € 3,00 | 3,00 € | Valore Catastale | ex Casmez | Gestione SORICAL | ☐ | ☑ |
| GRISOLIA | 47 | 271 | Seminativo 2 | 0 | 0 | 80 | € 0,29 | € 37,00 | 37,00 € | Valore Catastale | ex Casmez | Gestione SORICAL | ☐ | ☑ |
| GRISOLIA | 47 | 272 | Seminativo 3 | 0 | 1 | 70 | € 0,16 | € 21,00 | 21,00 € | Valore Catastale | ex Casmez | Gestione SORICAL | ☐ | ☑ |
| GRISOLIA | 47 | 273 | Seminativo 3 | 0 | 2 | 30 | € 0,23 | € 29,00 | 29,00 € | Valore Catastale | ex Casmez | Gestione SORICAL | ☐ | ☑ |
| GRISOLIA | 47 | 274 | Seminativo 3 | 0 | 1 | 60 | € 0,15 | € 20,00 | 20,00 € | Valore Catastale | ex Casmez | Gestione SORICAL | ☐ | ☑ |

| Comune | Foglio | Part.la | Coltura | ha | a | ca | Reddito Dominicale | Valore 2017 | Valore 2018 | Stima / Valore | Provenienza | Destinazione d'uso | Disp. | Indisp |
|---|---|---|---|---|---|---|---|---|---|---|---|---|---|---|
| GRISOLIA | 47 | 275 | Seminativo 3 | 0 | 1 | 0 | € 0,10 | € 13,00 | 13,00 € | Valore Catastale | ex Casmez | Gestione SORICAL | ☐ | ☑ |
| GRISOLIA | 47 | 276 | Seminativo 1 | 0 | 1 | 10 | € 1,09 | € 141,00 | 142,00 € | Valore Catastale | ex Casmez | Gestione SORICAL | ☐ | ☑ |
| GRISOLIA | 47 | 277 | Vigneto 2 | 0 | 1 | 20 | € 0,81 | € 106,00 | 107,00 € | Valore Catastale | ex Casmez | Gestione SORICAL | ☐ | ☑ |
| GRISOLIA | 47 | 278 | Seminativo 2 | 0 | 0 | 80 | € 0,29 | € 37,00 | 37,00 € | Valore Catastale | ex Casmez | Gestione SORICAL | ☐ | ☑ |
| GRISOLIA | 47 | 279 | Seminativo 1 | 0 | 0 | 50 | € 0,26 | € 34,00 | 34,00 € | Valore Catastale | ex Casmez | Gestione SORICAL | ☐ | ☑ |
| GRISOLIA | 47 | 280 | Fabbr Rurale | 0 | 0 | 30 | € 0,43 | € 55,00 | 55,00 € | Valore Catastale | ex Casmez | Gestione SORICAL | ☐ | ☑ |
| GRISOLIA | 47 | 281 | Cast frutto 2 | 0 | 1 | 20 | € 1,68 | € 218,00 | 219,00 € | Valore Catastale | ex Casmez | Gestione SORICAL | ☐ | ☑ |
| GRISOLIA | 47 | 282 | Vigneto 2 | 0 | 4 | 70 | € 1,45 | € 188,00 | 189,00 € | Valore Catastale | ex Casmez | Gestione SORICAL | ☐ | ☑ |
| GRISOLIA | 47 | 284 | Seminativo 2 | 0 | 4 | 10 | € 1,16 | € 151,00 | 152,00 € | Valore Catastale | ex Casmez | Gestione SORICAL | ☐ | ☑ |
| GRISOLIA | 47 | 286 | Cast frutto 2 | 0 | 6 | 0 | € 0,63 | € 81,00 | 81,00 € | Valore Catastale | ex Casmez | Gestione SORICAL | ☐ | ☑ |
| GRISOLIA | 47 | 288 | Cast frutto 1 | 0 | 2 | 40 | € 0,24 | € 31,00 | 31,00 € | Valore Catastale | ex Casmez | Gestione SORICAL | ☐ | ☑ |
| GRISOLIA | 47 | 289 | Cast frutto 2 | 0 | 1 | 20 | € 0,26 | € 34,00 | 34,00 € | Valore Catastale | ex Casmez | Gestione SORICAL | ☐ | ☑ |
| GRISOLIA | 47 | 290 | Seminativo 4 | 0 | 5 | 70 | € 1,68 | € 218,00 | 219,00 € | Valore Catastale | ex Casmez | Gestione SORICAL | ☐ | ☑ |
| GRISOLIA | 47 | 292 | Semin Irrig 3 | 0 | 6 | 50 | € 1,68 | € 218,00 | 219,00 € | Valore Catastale | ex Casmez | Gestione SORICAL | ☐ | ☑ |
| GRISOLIA | 47 | 294 | Cast frutto 2 | 0 | 1 | 60 | € 0,31 | € 41,00 | 41,00 € | Valore Catastale | ex Casmez | Gestione SORICAL | ☐ | ☑ |
| GRISOLIA | 47 | 295 | Fabbr Rurale | 0 | 0 | 29 | € 0,00 | € 0,00 | 0,00 € | Valore Catastale | ex Casmez | Gestione SORICAL | ☐ | ☑ |
| GRISOLIA | 47 | 296 | Seminativo 2 | 0 | 1 | 40 | € 0,50 | € 65,00 | 65,00 € | Valore Catastale | ex Casmez | Gestione SORICAL | ☐ | ☑ |
| GRISOLIA | 47 | 297 | Semin Arb 2 | 0 | 1 | 20 | € 0,43 | € 55,00 | 55,00 € | Valore Catastale | ex Casmez | Gestione SORICAL | ☐ | ☑ |
| GRISOLIA | 47 | 298 | Semin Arb 2 | 0 | 1 | 60 | € 0,56 | € 73,00 | 73,00 € | Valore Catastale | ex Casmez | Gestione SORICAL | ☐ | ☑ |
| GRISOLIA | 47 | 299 | Seminativo 2 | 0 | 3 | 30 | € 1,18 | € 153,00 | 154,00 € | Valore Catastale | ex Casmez | Gestione SORICAL | ☐ | ☑ |
| GRISOLIA | 47 | 300 | Seminativo 2 | 0 | 0 | 15 | € 0,05 | € 6,00 | 6,00 € | Valore Catastale | ex Casmez | Gestione SORICAL | ☐ | ☑ |
| GRISOLIA | 47 | 302 | Semin Arb 1 | 0 | 3 | 80 | € 2,21 | € 288,00 | 290,00 € | Valore Catastale | ex Casmez | Gestione SORICAL | ☐ | ☑ |
| GRISOLIA | 47 | 303 | Semin Arb 1 | 0 | 1 | 60 | € 0,93 | € 120,00 | 121,00 € | Valore Catastale | ex Casmez | Gestione SORICAL | ☐ | ☑ |
| GRISOLIA | 47 | 304 | Semin Arb 1 | 0 | 1 | 50 | € 0,88 | € 114,00 | 115,00 € | Valore Catastale | ex Casmez | Gestione SORICAL | ☐ | ☑ |
| GRISOLIA | 47 | 305 | Vigneto 2 | 0 | 1 | 0 | € 0,68 | € 88,00 | 89,00 € | Valore Catastale | ex Casmez | Gestione SORICAL | ☐ | ☑ |
| GRISOLIA | 47 | 306 | Seminativo 2 | 0 | 6 | 10 | € 2,16 | € 281,00 | 283,00 € | Valore Catastale | ex Casmez | Gestione SORICAL | ☐ | ☑ |
| GRISOLIA | 47 | 307 | Seminativo 2 | 0 | 6 | 80 | € 2,41 | € 314,00 | 316,00 € | Valore Catastale | ex Casmez | Gestione SORICAL | ☐ | ☑ |
| GRISOLIA | 47 | 308 | Cast frutto 1 | 0 | 7 | 60 | € 1,91 | € 249,00 | 250,00 € | Valore Catastale | ex Casmez | Gestione SORICAL | ☐ | ☑ |
| GRISOLIA | 47 | 310 | Semin Arb 1 | 0 | 0 | 80 | € 0,46 | € 60,00 | 60,00 € | Valore Catastale | ex Casmez | Gestione SORICAL | ☐ | ☑ |
| GRISOLIA | 47 | 311 | Seminativo 3 | 0 | 13 | 35 | € 1,29 | € 167,00 | 168,00 € | Valore Catastale | ex Casmez | Gestione SORICAL | ☐ | ☑ |
| GRISOLIA | 47 | 312 | Seminativo 3 | 0 | 0 | 70 | € 0,06 | € 8,00 | 8,00 € | Valore Catastale | Dec.Esp.D.S.n.420/05 | Gestione SORICAL | ☐ | ☑ |
| GRISOLIA | 47 | 314 | Seminativo 1 | 0 | 1 | 90 | € 0,99 | € 128,00 | 129,00 € | Valore Catastale | ex Casmez | Gestione SORICAL | ☐ | ☑ |
| GRISOLIA | 47 | 315 | Seminativo 1 | 0 | 0 | 90 | € 0,46 | € 60,00 | 60,00 € | Valore Catastale | ex Casmez | Gestione SORICAL | ☐ | ☑ |

| Comune | Foglio | Part.la | Coltura | ha | a | ca | Reddito Dominicale | Valore 2017 | Valore 2018 | Stima / Valore | Provenienza | Destinazione d'uso | Disp. | Indisp |
|---|---|---|---|---|---|---|---|---|---|---|---|---|---|---|
| GRISOLIA | 47 | 316 | Vigneto 2 | 0 | 1 | 10 | € 0,75 | € 98,00 | 99,00 € | Valore Catastale | ex Casmez | Gestione SORICAL | ☐ | ☑ |
| GRISOLIA | 47 | 317 | Vigneto 2 | 0 | 0 | 50 | € 0,34 | € 44,00 | 44,00 € | Valore Catastale | ex Casmez | Gestione SORICAL | ☐ | ☑ |
| GRISOLIA | 47 | 318 | Seminativo 2 | 0 | 0 | 50 | € 0,18 | € 23,00 | 23,00 € | Valore Catastale | ex Casmez | Gestione SORICAL | ☐ | ☑ |
| GRISOLIA | 47 | 319 | Semin Arb 2 | 0 | 2 | 90 | € 1,03 | € 133,00 | 134,00 € | Valore Catastale | ex Casmez | Gestione SORICAL | ☐ | ☑ |
| GRISOLIA | 48 | 171 | Seminativo 2 | 0 | 0 | 80 | € 0,29 | € 37,00 | 37,00 € | Valore Catastale | ex Casmez | Gestione SORICAL | ☐ | ☑ |
| GRISOLIA | 48 | 172 | Seminativo 2 | 0 | 0 | 20 | € 0,08 | € 10,00 | 10,00 € | Valore Catastale | ex Casmez | Gestione SORICAL | ☐ | ☑ |
| GRISOLIA | 48 | 173 | Seminativo 2 | 0 | 1 | 90 | € 0,68 | € 88,00 | 89,00 € | Valore Catastale | ex Casmez | Gestione SORICAL | ☐ | ☑ |
| GRISOLIA | 48 | 174 | Seminativo 2 | 0 | 0 | 40 | € 0,14 | € 18,00 | 18,00 € | Valore Catastale | ex Casmez | Gestione SORICAL | ☐ | ☑ |
| GRISOLIA | 48 | 175 | Seminativo 2 | 0 | 0 | 60 | € 0,21 | € 28,00 | 28,00 € | Valore Catastale | ex Casmez | Gestione SORICAL | ☐ | ☑ |
| GRISOLIA | 48 | 176 | Seminativo 2 | 0 | 0 | 60 | € 0,21 | € 28,00 | 28,00 € | Valore Catastale | ex Casmez | Gestione SORICAL | ☐ | ☑ |
| GRISOLIA | 48 | 178 | Seminativo 2 | 0 | 0 | 85 | € 0,30 | € 39,00 | 39,00 € | Valore Catastale | ex Casmez | Gestione SORICAL | ☐ | ☑ |
| **Totali per Comune** | | | | | | | | **€ 40 200,00** | **48 000,00 €** | | | | | |
| GUARDIA PIEMONTESE | 25 | 150 | | 0 | 5 | 2 | € 0,00 | € 134 531,00 | 135 338,00 € | Stima EFM | Ex A.P.T. | VERDE ATTREZZATO | ☐ | ☑ |
| **Totali per Comune** | | | | | | | | **€ 134 531,00** | **135 338,00 €** | | | | | |
| LAPPANO | 03 | 04 | Pascolo 1 | 1 | 61 | 0 | € 11,44 | € 1 505,00 | 1 514,00 € | Valore Catastale | D.M. 05/03/75 | Gest. CALABRIA VERDE | ☐ | ☑ |
| LAPPANO | 03 | 17 | Pascolo 1 | 1 | 56 | 0 | € 11,08 | € 1 457,00 | 1 466,00 € | Valore Catastale | D.M. 05/03/75 | Gest. CALABRIA VERDE | ☐ | ☑ |
| LAPPANO | 03 | 35 | Pascolo 1 | 2 | 79 | 30 | € 19,84 | € 2 610,00 | 2 626,00 € | Valore Catastale | D.M. 05/03/75 | Gest. CALABRIA VERDE | ☐ | ☑ |
| **Totali per Comune** | | | | | | | | **€ 5 572,00** | **5 606,00 €** | | | | | |
| LATTARICO | 07 | 311 | Semin Irrig Ar | 0 | 4 | 0 | € 1,68 | € 218,00 | 219,00 € | Valore Catastale | ex Casmez | Gestione SORICAL | ☐ | ☑ |
| LATTARICO | 07 | 312 | Semin Irrig Ar | 0 | 2 | 10 | € 0,88 | € 114,00 | 115,00 € | Valore Catastale | ex Casmez | Gestione SORICAL | ☐ | ☑ |
| LATTARICO | 07 | 313 | Semin Arb 1 | 0 | 1 | 20 | € 0,46 | € 60,00 | 60,00 € | Valore Catastale | ex Casmez | Gestione SORICAL | ☐ | ☑ |
| LATTARICO | 07 | 315 | Semin Arb 2 | 0 | 2 | 60 | € 0,93 | € 120,00 | 121,00 € | Valore Catastale | ex Casmez | Gestione SORICAL | ☐ | ☑ |
| LATTARICO | 07 | 316 | Semin Arb 2 | 0 | 3 | 10 | € 1,10 | € 143,00 | 144,00 € | Valore Catastale | ex Casmez | Gestione SORICAL | ☐ | ☑ |
| LATTARICO | 07 | 317 | Uliveto 2 | 0 | 1 | 90 | € 0,61 | € 80,00 | 80,00 € | Valore Catastale | ex Casmez | Gestione SORICAL | ☐ | ☑ |
| LATTARICO | 07 | 318 | Ficheto 2 | 0 | 5 | 50 | € 3,01 | € 392,00 | 394,00 € | Valore Catastale | ex Casmez | Gestione SORICAL | ☐ | ☑ |
| LATTARICO | 07 | 320 | Uliveto 2 | 0 | 2 | 70 | € 0,88 | € 114,00 | 115,00 € | Valore Catastale | ex Casmez | Gestione SORICAL | ☐ | ☑ |
| LATTARICO | 07 | 321 | Semin Arb 1 | 0 | 1 | 60 | € 0,63 | € 81,00 | 81,00 € | Valore Catastale | ex Casmez | Gestione SORICAL | ☐ | ☑ |
| LATTARICO | 07 | 323 | Seminativo 2 | 0 | 2 | 40 | € 0,85 | € 110,00 | 111,00 € | Valore Catastale | ex Casmez | Gestione SORICAL | ☐ | ☑ |
| LATTARICO | 09 | 171 | Seminativo 4 | 0 | 0 | 80 | € 0,09 | € 11,00 | 11,00 € | Valore Catastale | ex Casmez | Gestione SORICAL | ☐ | ☑ |
| LATTARICO | 09 | 202 | Seminativo 4 | 0 | 2 | 80 | € 0,33 | € 42,00 | 42,00 € | Valore Catastale | ex Casmez | Gestione SORICAL | ☐ | ☑ |
| LATTARICO | 09 | 219 | Uliveto 2 | 0 | 0 | 25 | € 0,08 | € 10,00 | 10,00 € | Valore Catastale | ex Casmez | Gestione SORICAL | ☐ | ☑ |
| LATTARICO | 09 | 240 | Seminativo 3 | 0 | 2 | 30 | € 0,45 | € 58,00 | 58,00 € | Valore Catastale | ex Casmez | Gestione SORICAL | ☐ | ☑ |

| Comune | Foglio | Part.la | Coltura | ha | a | ca | Reddito Dominicale | Valore 2017 | Valore 2018 | Stima / Valore | Provenienza | Destinazione d'uso | Disp. | Indisp |
|---|---|---|---|---|---|---|---|---|---|---|---|---|---|---|
| LATTARICO | 09 | 241 | Seminativo 3 | 0 | 2 | 0 | € 0,39 | € 50,00 | 50,00 € | Valore Catastale | ex Casmez | Gestione SORICAL | ☐ | ☑ |
| LATTARICO | 09 | 244 | Uliveto 2 | 0 | 1 | 20 | € 0,39 | € 50,00 | 50,00 € | Valore Catastale | ex Casmez | Gestione SORICAL | ☐ | ☑ |
| LATTARICO | 09 | 246 | Uliveto 2 | 0 | 7 | 50 | € 2,43 | € 315,00 | 317,00 € | Valore Catastale | ex Casmez | Gestione SORICAL | ☐ | ☑ |
| LATTARICO | 14 | 256 | Seminativo 2 | 0 | 4 | 60 | € 1,64 | € 213,00 | 214,00 € | Valore Catastale | Dec.Esp.n. 43 del 01/10/9 | Gestione SORICAL | ☐ | ☑ |
| LATTARICO | 14 | 260 | Pascolo 1 | 0 | 2 | 90 | € 0,28 | € 36,00 | 36,00 € | Valore Catastale | Dec.Esp.n. 43 del 01/10/9 | Gestione SORICAL | ☐ | ☑ |
| LATTARICO | 14 | 263 | Pascolo 1 | 0 | 2 | 8 | € 0,20 | € 26,00 | 26,00 € | Valore Catastale | Dec.Esp.n. 43 del 01/10/9 | Gestione SORICAL | ☐ | ☑ |
| LATTARICO | 14 | 267 | Seminativo 2 | 0 | 6 | 80 | € 2,41 | € 314,00 | 316,00 € | Valore Catastale | Dec.Esp.n. 43 del 01/10/9 | Gestione SORICAL | ☐ | ☑ |
| LATTARICO | 14 | 270 | Seminativo 2 | 0 | 3 | 53 | € 1,25 | € 162,00 | 163,00 € | Valore Catastale | Dec.Esp.n. 43 del 01/10/9 | Gestione SORICAL | ☐ | ☑ |
| LATTARICO | 14 | 273 | Vigneto 1 | 0 | 1 | 50 | € 1,11 | € 145,00 | 146,00 € | Valore Catastale | Dec.Esp.n. 43 del 01/10/9 | Gestione SORICAL | ☐ | ☑ |
| LATTARICO | 14 | 278 | Semin Irrig Ar | 0 | 1 | 80 | € 0,75 | € 98,00 | 99,00 € | Valore Catastale | Dec.Esp.n. 43 del 01/10/9 | Gestione SORICAL | ☐ | ☑ |
| LATTARICO | 14 | 281 | Seminativo 2 | 0 | 1 | 50 | € 0,54 | € 70,00 | 70,00 € | Valore Catastale | ex Casmez | Gestione SORICAL | ☐ | ☑ |
| LATTARICO | 14 | 282 | Seminativo 2 | 0 | 1 | 20 | € 0,43 | € 55,00 | 55,00 € | Valore Catastale | Dec.Esp.n. 43 del 01/10/9 | Gestione SORICAL | ☐ | ☑ |
| LATTARICO | 14 | 285 | Seminativo 2 | 0 | 8 | 80 | € 3,13 | € 406,00 | 408,00 € | Valore Catastale | ex Casmez | Gestione SORICAL | ☐ | ☑ |
| LATTARICO | 14 | 286 | Seminativo 2 | 0 | 3 | 40 | € 1,21 | € 158,00 | 159,00 € | Valore Catastale | Dec.Esp.n. 43 del 01/10/9 | Gestione SORICAL | ☐ | ☑ |
| LATTARICO | 14 | 289 |  | 0 | 4 | 30 | € 0,00 | € 0,00 | 0,00 € | Valore Catastale | ex Casmez | Gestione SORICAL | ☐ | ☑ |
| LATTARICO | 14 | 290 |  | 0 | 2 | 40 | € 0,00 | € 0,00 | 0,00 € | Valore Catastale | Dec.Esp.n. 43 del 01/10/9 | Gestione SORICAL | ☐ | ☑ |
| LATTARICO | 14 | 291 |  | 0 | 1 | 70 | € 0,00 | € 0,00 | 0,00 € | Valore Catastale | Dec.Esp.n. 43 del 01/10/9 | Gestione SORICAL | ☐ | ☑ |
| LATTARICO | 14 | 294 | Querceto 2 | 0 | 4 | 70 | € 0,76 | € 99,00 | 100,00 € | Valore Catastale | ex Casmez | Gestione SORICAL | ☐ | ☑ |
| LATTARICO | 14 | 295 | Querceto 2 | 0 | 2 | 80 | € 0,45 | € 58,00 | 58,00 € | Valore Catastale | Dec.Esp.n. 43 del 01/10/9 | Gestione SORICAL | ☐ | ☑ |
| LATTARICO | 14 | 296 | Querceto 2 | 0 | 1 | 70 | € 0,28 | € 36,00 | 36,00 € | Valore Catastale | ex Casmez | Gestione SORICAL | ☐ | ☑ |
| LATTARICO | 14 | 297 | Querceto 2 | 0 | 1 | 0 | € 0,16 | € 21,00 | 21,00 € | Valore Catastale | Dec.Esp.n. 43 del 01/10/9 | Gestione SORICAL | ☐ | ☑ |
| LATTARICO | 14 | 300 | Seminativo 3 | 0 | 13 | 30 | € 2,58 | € 335,00 | 337,00 € | Valore Catastale | ex Casmez | Gestione SORICAL | ☐ | ☑ |
| LATTARICO | 14 | 301 | Seminativo 3 | 0 | 42 | 30 | € 8,19 | € 1 064,00 | 1 070,00 € | Valore Catastale | ex Casmez | Gestione SORICAL | ☐ | ☑ |
| LATTARICO | 14 | 302 | Seminativo 3 | 0 | 5 | 80 | € 1,13 | € 146,00 | 147,00 € | Valore Catastale | Dec.Esp.n. 43 del 01/10/9 | Gestione SORICAL | ☐ | ☑ |
| LATTARICO | 14 | 303 | Seminativo 3 | 0 | 1 | 85 | € 0,36 | € 47,00 | 47,00 € | Valore Catastale | Dec.Esp.n. 43 del 01/10/9 | Gestione SORICAL | ☐ | ☑ |
| LATTARICO | 14 | 306 | Querceto 2 | 0 | 1 | 80 | € 0,29 | € 37,00 | 37,00 € | Valore Catastale | ex Casmez | Gestione SORICAL | ☐ | ☑ |
| LATTARICO | 14 | 307 | Querceto 2 | 0 | 1 | 10 | € 0,18 | € 23,00 | 23,00 € | Valore Catastale | Dec.Esp.n. 43 del 01/10/9 | Gestione SORICAL | ☐ | ☑ |
| LATTARICO | 14 | 317 | Seminativo 1 | 0 | 17 | 10 | € 8,28 | € 1 076,00 | 1 082,00 € | Valore Catastale | ex Casmez | Gestione SORICAL | ☐ | ☑ |
| LATTARICO | 14 | 318 | Seminativo 1 | 0 | 10 | 86 | € 5,26 | € 684,00 | 688,00 € | Valore Catastale | Dec.Esp. n. 9 del 25/03/1 | Gestione SORICAL | ☐ | ☑ |
| LATTARICO | 14 | 320 | Pascolo 1 | 0 | 1 | 90 | € 0,19 | € 24,00 | 24,00 € | Valore Catastale | ex Casmez | Gestione SORICAL | ☐ | ☑ |
| LATTARICO | 14 | 321 | Pascolo 1 | 0 | 1 | 10 | € 0,11 | € 15,00 | 15,00 € | Valore Catastale | Dec.Esp. n. 9 del 25/03/1 | Gestione SORICAL | ☐ | ☑ |
| LATTARICO | 14 | 324 | Bosco Ceduo | 0 | 9 | 50 | € 0,55 | € 72,00 | 72,00 € | Valore Catastale | ex Casmez | Gestione SORICAL | ☐ | ☑ |
| LATTARICO | 14 | 325 | Bosco Ceduo | 0 | 5 | 20 | € 0,30 | € 39,00 | 39,00 € | Valore Catastale | Decreto di esproprio g.d.r. | Gestione SORICAL | ☐ | ☑ |

| Comune | Foglio | Part.la | Coltura | ha | a | ca | Reddito Dominicale | Valore 2017 | Valore 2018 | Stima / Valore | Provenienza | Destinazione d'uso | Disp. | Indisp |
|---|---|---|---|---|---|---|---|---|---|---|---|---|---|---|
| LATTARICO | 14 | 331 | Bosco Ceduo | 0 | 18 | 57 | € 1,08 | € 140,00 | 141,00 € | Valore Catastale | Dec.Esp. n. 9 del 25/03/1 | Gestione SORICAL | ☐ | ☑ |
| LATTARICO | 14 | 338 | Bosco Ceduo | 0 | 0 | 50 | € 0,03 | € 3,00 | 3,00 € | Valore Catastale | Dec.Esp. n. 9 del 25/03/1 | Gestione SORICAL | ☐ | ☑ |
| LATTARICO | 16 | 325 | Semin Arb 1 | 0 | 3 | 0 | € 1,16 | € 151,00 | 152,00 € | Valore Catastale | ex Casmez | Gestione SORICAL | ☐ | ☑ |
| LATTARICO | 16 | 326 | Semin Arb 1 | 0 | 3 | 60 | € 1,40 | € 182,00 | 183,00 € | Valore Catastale | ex Casmez | Gestione SORICAL | ☐ | ☑ |
| LATTARICO | 16 | 328 | Uliveto 3 | 0 | 14 | 40 | € 2,79 | € 362,00 | 364,00 € | Valore Catastale | ex Casmez | Gestione SORICAL | ☐ | ☑ |
| LATTARICO | 17 | 316 | Seminativo 3 | 0 | 3 | 40 | € 0,66 | € 86,00 | 87,00 € | Valore Catastale | ex Casmez | Gestione SORICAL | ☐ | ☑ |
| LATTARICO | 17 | 317 | Semin Arb 2 | 0 | 2 | 60 | € 0,93 | € 120,00 | 121,00 € | Valore Catastale | ex Casmez | Gestione SORICAL | ☐ | ☑ |
| LATTARICO | 17 | 319 | Semin Arb 2 | 0 | 4 | 30 | € 1,53 | € 198,00 | 199,00 € | Valore Catastale | ex Casmez | Gestione SORICAL | ☐ | ☑ |
| LATTARICO | 17 | 320 | Ficheto 2 | 0 | 8 | 70 | € 4,78 | € 621,00 | 625,00 € | Valore Catastale | ex Casmez | Gestione SORICAL | ☐ | ☑ |
| LATTARICO | 17 | 342 | Uliveto 2 | 0 | 5 | 70 | € 1,84 | € 239,00 | 240,00 € | Valore Catastale | ex Casmez | Gestione SORICAL | ☐ | ☑ |
| LATTARICO | 17 | 343 | Uliveto 2 | 0 | 2 | 0 | € 0,65 | € 84,00 | 85,00 € | Valore Catastale | ex Casmez | Gestione SORICAL | ☐ | ☑ |
| LATTARICO | 17 | 344 | Uliveto 2 | 0 | 1 | 10 | € 0,35 | € 46,00 | 46,00 € | Valore Catastale | ex Casmez | Gestione SORICAL | ☐ | ☑ |
| LATTARICO | 17 | 345 | Vigneto 2 | 0 | 0 | 90 | € 0,50 | € 65,00 | 65,00 € | Valore Catastale | ex Casmez | Gestione SORICAL | ☐ | ☑ |
| LATTARICO | 17 | 347 | Fabbr Rurale | 0 | 0 | 50 | € 0,00 | € 0,00 | 0,00 € | Valore Catastale | ex Casmez | Gestione SORICAL | ☐ | ☑ |
| LATTARICO | 17 | 349 | Uliveto 2 | 0 | 3 | 90 | € 1,26 | € 164,00 | 165,00 € | Valore Catastale | ex Casmez | Gestione SORICAL | ☐ | ☑ |
| LATTARICO | 17 | 350 | Uliveto 2 | 0 | 2 | 0 | € 0,65 | € 84,00 | 85,00 € | Valore Catastale | ex Casmez | Gestione SORICAL | ☐ | ☑ |
| LATTARICO | 18 | 635 | Uliveto 2 | 0 | 1 | 60 | € 0,51 | € 67,00 | 67,00 € | Valore Catastale | ex Casmez | Gestione SORICAL | ☐ | ☑ |
| LATTARICO | 18 | 649 | Pascolo Cesp | 0 | 0 | 30 | € 0,01 | € 2,00 | 2,00 € | Valore Catastale | ex Casmez | Gestione SORICAL | ☐ | ☑ |
| LATTARICO | 18 | 650 | Vigneto 3 | 0 | 1 | 30 | € 0,38 | € 49,00 | 49,00 € | Valore Catastale | ex Casmez | Gestione SORICAL | ☐ | ☑ |
| LATTARICO | 18 | 651 | Vigneto 3 | 0 | 0 | 10 | € 0,03 | € 3,00 | 3,00 € | Valore Catastale | ex Casmez | Gestione SORICAL | ☐ | ☑ |
| LATTARICO | 18 | 652 | Semin Irrig Ar | 0 | 0 | 80 | € 0,21 | € 28,00 | 28,00 € | Valore Catastale | ex Casmez | Gestione SORICAL | ☐ | ☑ |
| LATTARICO | 18 | 654 | Semin Irrig 2 | 0 | 0 | 90 | € 0,35 | € 46,00 | 46,00 € | Valore Catastale | ex Casmez | Gestione SORICAL | ☐ | ☑ |
| LATTARICO | 18 | 656 | Semin Arb 2 | 0 | 2 | 30 | € 0,81 | € 106,00 | 107,00 € | Valore Catastale | ex Casmez | Gestione SORICAL | ☐ | ☑ |
| LATTARICO | 18 | 657 | Pascolo 1 | 0 | 3 | 20 | € 0,31 | € 41,00 | 41,00 € | Valore Catastale | ex Casmez | Gestione SORICAL | ☐ | ☑ |
| LATTARICO | 18 | 661 | Semin Arb 2 | 0 | 0 | 70 | € 0,25 | € 32,00 | 32,00 € | Valore Catastale | ex Casmez | Gestione SORICAL | ☐ | ☑ |
| LATTARICO | 18 | 662 | Semin Arb 2 | 0 | 1 | 30 | € 0,46 | € 60,00 | 60,00 € | Valore Catastale | ex Casmez | Gestione SORICAL | ☐ | ☑ |
| LATTARICO | 18 | 664 | Semin Arb 2 | 0 | 0 | 40 | € 0,14 | € 18,00 | 18,00 € | Valore Catastale | ex Casmez | Gestione SORICAL | ☐ | ☑ |
| LATTARICO | 18 | 665 | Semin Arb 2 | 0 | 0 | 60 | € 0,21 | € 28,00 | 28,00 € | Valore Catastale | ex Casmez | Gestione SORICAL | ☐ | ☑ |
| LATTARICO | 21 | 303 |  | 0 | 0 |  |  | € 0,00 | 0,00 € | Valore Catastale | Dec.Esp.n. 43 del 01/10/9 | Gestione SORICAL | ☐ | ☑ |
| LATTARICO | 21 | 307 |  | 0 | 0 |  |  | € 0,00 | 0,00 € | Valore Catastale | Dec.Esp.n. 43 del 01/10/9 | Gestione SORICAL | ☐ | ☑ |
| LATTARICO | 21 | 310 | Uliveto 3 | 0 | 0 | 10 | € 0,03 | € 3,00 | 3,00 € | Valore Catastale | Dec.Esp.n. 43 del 01/10/9 | Gestione SORICAL | ☐ | ☑ |
| LATTARICO | 21 | 315 | Semin Irrig 1 | 0 | 1 | 70 | € 0,88 | € 114,00 | 115,00 € | Valore Catastale | Dec.Esp.n. 43 del 01/10/9 | Gestione SORICAL | ☐ | ☑ |
| LATTARICO | 21 | 320 | Semin Irrig 1 | 0 | 0 | 20 | € 0,10 | € 13,00 | 13,00 € | Valore Catastale | Dec.Esp.n. 43 del 01/10/9 | Gestione SORICAL | ☐ | ☑ |

| Comune | Foglio | Part.la | Coltura | ha | a | ca | Reddito Dominicale | Valore 2017 | Valore 2018 | Stima / Valore | Provenienza | Destinazione d'uso | Disp. | Indisp |
|---|---|---|---|---|---|---|---|---|---|---|---|---|---|---|
| LATTARICO | 31 | 428 | Uliveto 3 | 0 | 1 | 0 | € 0,19 | € 24,00 | 24,00 € | Valore Catastale | ex Casmez | Gestione SORICAL | ☐ | ☑ |
| LATTARICO | 31 | 429 | Pascolo 2 | 0 | 0 | 10 | € 0,01 | € 2,00 | 2,00 € | Valore Catastale | ex Casmez | Gestione SORICAL | ☐ | ☑ |
| LATTARICO | 31 | 430 | Bosco Ceduo | 0 | 0 | 70 | € 0,03 | € 3,00 | 3,00 € | Valore Catastale | ex Casmez | Gestione SORICAL | ☐ | ☑ |
| LATTARICO | 31 | 431 | Uliveto 3 | 0 | 1 | 0 | € 0,19 | € 24,00 | 24,00 € | Valore Catastale | ex Casmez | Gestione SORICAL | ☐ | ☑ |
| LATTARICO | 31 | 433 | Uliveto 2 | 0 | 0 | 10 | € 0,04 | € 5,00 | 5,00 € | Valore Catastale | ex Casmez | Gestione SORICAL | ☐ | ☑ |
| LATTARICO | 31 | 434 | Bosco Ceduo | 0 | 6 | 40 | € 0,25 | € 32,00 | 32,00 € | Valore Catastale | ex Casmez | Gestione SORICAL | ☐ | ☑ |
| LATTARICO | 31 | 435 | Uliveto 2 | 0 | 14 | 60 | € 4,71 | € 613,00 | 617,00 € | Valore Catastale | ex Casmez | Gestione SORICAL | ☐ | ☑ |
| LATTARICO | 31 | 436 | Uliveto 2 | 0 | 2 | 40 | € 0,78 | € 101,00 | 102,00 € | Valore Catastale | ex Casmez | Gestione SORICAL | ☐ | ☑ |
| LATTARICO | 31 | 437 | Vigneto 2 | 0 | 2 | 0 | € 1,10 | € 143,00 | 144,00 € | Valore Catastale | ex Casmez | Gestione SORICAL | ☐ | ☑ |
| LATTARICO | 37 | 135 | Seminativo 2 | 0 | 5 | 30 | € 1,89 | € 245,00 | 246,00 € | Valore Catastale | ex Casmez | Gestione SORICAL | ☐ | ☑ |
| LATTARICO | 37 | 136 | Seminativo 2 | 0 | 1 | 70 | € 0,60 | € 78,00 | 78,00 € | Valore Catastale | Dec.Esp. n. 9 del 25/03/1 | Gestione SORICAL | ☐ | ☑ |
| LATTARICO | 37 | 138 | Seminativo 2 | 0 | 0 | 90 | € 0,33 | € 42,00 | 42,00 € | Valore Catastale | ex Casmez | Gestione SORICAL | ☐ | ☑ |
| LATTARICO | 37 | 139 | Seminativo 2 | 0 | 0 | 20 | € 0,08 | € 10,00 | 10,00 € | Valore Catastale | Dec.Esp. n. 9 del 25/03/1 | Gestione SORICAL | ☐ | ☑ |
| LATTARICO | 37 | 143 | Seminativo 2 | 0 | 0 | 90 | € 0,33 | € 42,00 | 42,00 € | Valore Catastale | Dec.Esp.n. 43 del 01/10/9 | Gestione SORICAL | ☐ | ☑ |
| LATTARICO | 37 | 146 | Ficheto 1 | 0 | 1 | 80 | € 1,40 | € 182,00 | 183,00 € | Valore Catastale | Dec.Esp.n. 43 del 01/10/9 | Gestione SORICAL | ☐ | ☑ |
| LATTARICO | 37 | 151 | Seminativo 2 | 0 | 14 | 80 | € 5,25 | € 682,00 | 686,00 € | Valore Catastale | Dec.Esp. n. 9 del 25/03/1 | Gestione SORICAL | ☐ | ☑ |
| LATTARICO | 37 | 153 | Seminativo 2 | 0 | 2 | 40 | € 0,85 | € 110,00 | 111,00 € | Valore Catastale | ex Casmez | Gestione SORICAL | ☐ | ☑ |
| LATTARICO | 37 | 155 | Seminativo 2 | 0 | 3 | 0 | € 1,06 | € 138,00 | 139,00 € | Valore Catastale | ex Casmez | Gestione SORICAL | ☐ | ☑ |
| LATTARICO | 37 | 157 | Seminativo 2 | 0 | 2 | 50 | € 0,89 | € 115,00 | 116,00 € | Valore Catastale | Dec.Esp.n. 43 del 01/10/9 | Gestione SORICAL | ☐ | ☑ |
| LATTARICO | 37 | 158 | Seminativo 2 | 0 | 0 | 35 | € 0,13 | € 16,00 | 16,00 € | Valore Catastale | Dec.Esp.n. 43 del 01/10/9 | Gestione SORICAL | ☐ | ☑ |
| LATTARICO | 37 | 162 | Semin Arb 2 | 0 | 3 | 10 | € 1,10 | € 143,00 | 144,00 € | Valore Catastale | Dec.Esp.n. 43 del 01/10/9 | Gestione SORICAL | ☐ | ☑ |
| LATTARICO | 37 | 164 | Semin Arb 2 | 0 | 0 | 8 | € 0,03 | € 3,00 | 3,00 € | Valore Catastale | Dec.Esp.n. 43 del 01/10/9 | Gestione SORICAL | ☐ | ☑ |
| LATTARICO | 37 | 171 | Semin Arb 2 | 0 | 1 | 20 | € 0,43 | € 55,00 | 55,00 € | Valore Catastale | Dec.Esp.n. 43 del 01/10/9 | Gestione SORICAL | ☐ | ☑ |
| LATTARICO | 37 | 174 | Pascolo 1 | 0 | 3 | 80 | € 0,36 | € 47,00 | 47,00 € | Valore Catastale | Dec.Esp.n. 43 del 01/10/9 | Gestione SORICAL | ☐ | ☑ |
| LATTARICO | 37 | 178 | Seminativo 4 | 0 | 2 | 30 | € 0,26 | € 34,00 | 34,00 € | Valore Catastale | Dec.Esp.n. 43 del 01/10/9 | Gestione SORICAL | ☐ | ☑ |
| LATTARICO | 37 | 179 | Seminativo 4 | 0 | 0 | 20 | € 0,03 | € 3,00 | 3,00 € | Valore Catastale | Dec.Esp.n. 43 del 01/10/9 | Gestione SORICAL | ☐ | ☑ |
| LATTARICO | 37 | 183 | Seminativo 4 | 0 | 0 | 70 | € 0,09 | € 11,00 | 11,00 € | Valore Catastale | Dec.Esp.n. 43 del 01/10/9 | Gestione SORICAL | ☐ | ☑ |
| LATTARICO | 37 | 187 | Seminativo 4 | 0 | 1 | 40 | € 0,16 | € 21,00 | 21,00 € | Valore Catastale | Dec.Esp.n. 43 del 01/10/9 | Gestione SORICAL | ☐ | ☑ |
| LATTARICO | 37 | 188 | Seminativo 4 | 0 | 0 | 30 | € 0,04 | € 5,00 | 5,00 € | Valore Catastale | Dec.Esp.n. 43 del 01/10/9 | Gestione SORICAL | ☐ | ☑ |
| LATTARICO | 37 | 192 | Seminativo 4 | 0 | 2 | 24 | € 0,26 | € 34,00 | 34,00 € | Valore Catastale | Dec.Esp.n. 43 del 01/10/9 | Gestione SORICAL | ☐ | ☑ |
| LATTARICO | 37 | 194 | Seminativo 4 | 0 | 0 | 20 | € 0,03 | € 3,00 | 3,00 € | Valore Catastale | Dec.Esp.n. 43 del 01/10/9 | Gestione SORICAL | ☐ | ☑ |
| LATTARICO | 37 | 200 | Seminativo 4 | 0 | 0 | 80 | € 0,09 | € 11,00 | 11,00 € | Valore Catastale | Dec.Esp.n. 43 del 01/10/9 | Gestione SORICAL | ☐ | ☑ |
| LATTARICO | 37 | 201 | Seminativo 4 | 0 | 1 | 0 | € 0,11 | € 15,00 | 15,00 € | Valore Catastale | Dec.Esp.n. 43 del 01/10/9 | Gestione SORICAL | ☐ | ☑ |

| Comune | Foglio | Part.la | Coltura | ha | a | ca | Reddito Dominicale | Valore 2017 | Valore 2018 | Stima / Valore | Provenienza | Destinazione d'uso | Disp. | Indisp |
|---|---|---|---|---|---|---|---|---|---|---|---|---|---|---|
| LATTARICO | 37 | 204 | Seminativo 3 | 0 | 3 | 90 | € 0,75 | € 98,00 | 99,00 € | Valore Catastale | Dec.Esp. n. 9 del 25/03/1 | Gestione SORICAL | ☐ | ☑ |
| LATTARICO | 42 | 56 | Semin Irrig Ar | 0 | 4 | 0 | € 2,59 | € 336,00 | 338,00 € | Valore Catastale | Decreto di esproprio G.R. | Gestione SORICAL | ☐ | ☑ |
| LATTARICO | 42 | 57 | Semin Irrig Ar | 0 | 0 | 94 | € 0,61 | € 80,00 | 80,00 € | Valore Catastale | Dec.Esp.n. 43 del 01/10/9 | Gestione SORICAL | ☐ | ☑ |
| LATTARICO | 42 | 60 | Ficheto 1 | 0 | 3 | 30 | € 2,56 | € 333,00 | 335,00 € | Valore Catastale | Dec.Esp.n. 43 del 01/10/9 | Gestione SORICAL | ☐ | ☑ |
| LATTARICO | 42 | 66 | Semin Arb 1 | 0 | 3 | 0 | € 1,16 | € 151,00 | 152,00 € | Valore Catastale | Dec.Esp.n. 43 del 01/10/9 | Gestione SORICAL | ☐ | ☑ |
| LATTARICO | 42 | 70 | Uliveto 1 | 0 | 4 | 60 | € 2,83 | € 367,00 | 369,00 € | Valore Catastale | Dec.Esp.n. 43 del 01/10/9 | Gestione SORICAL | ☐ | ☑ |
| LATTARICO | 42 | 74 | Uliveto 1 | 0 | 2 | 90 | € 1,78 | € 231,00 | 232,00 € | Valore Catastale | Dec.Esp.n. 43 del 01/10/9 | Gestione SORICAL | ☐ | ☑ |
| LATTARICO | 42 | 81 | Semin Arb 1 | 0 | 1 | 80 | € 0,70 | € 91,00 | 92,00 € | Valore Catastale | Dec.Esp.n. 43 del 01/10/9 | Gestione SORICAL | ☐ | ☑ |
| LATTARICO | 42 | 82 | Semin Arb 1 | 0 | 5 | 30 | € 2,05 | € 266,00 | 268,00 € | Valore Catastale | Dec.Esp.n. 43 del 01/10/9 | Gestione SORICAL | ☐ | ☑ |
| LATTARICO | 42 | 83 | Semin Arb 1 | 0 | 1 | 30 | € 0,50 | € 65,00 | 65,00 € | Valore Catastale | Dec.Esp.n. 43 del 01/10/9 | Gestione SORICAL | ☐ | ☑ |
| LATTARICO | 42 | 87 | Seminativo 2 | 0 | 3 | 60 | € 1,28 | € 166,00 | 167,00 € | Valore Catastale | Dec.Esp.n. 43 del 01/10/9 | Gestione SORICAL | ☐ | ☑ |
| LATTARICO | 42 | 88 | Seminativo 2 | 0 | 0 | 65 | € 0,23 | € 29,00 | 29,00 € | Valore Catastale | Dec.Esp.n. 43 del 01/10/9 | Gestione SORICAL | ☐ | ☑ |
| LATTARICO | 42 | 90 | Seminativo 2 | 0 | 0 | 20 | € 0,08 | € 10,00 | 10,00 € | Valore Catastale | Dec.Esp.n. 43 del 01/10/9 | Gestione SORICAL | ☐ | ☑ |
| LATTARICO | 42 | 91 | Seminativo 2 | 0 | 0 | 5 | € 0,01 | € 2,00 | 2,00 € | Valore Catastale | Dec.Esp.n. 43 del 01/10/9 | Gestione SORICAL | ☐ | ☑ |
| **Totali per Comune** | | | | | | | | **€ 15 799,00** | **15 885,00 €** | | | | | |
| LONGOBUCCO | 02 | 03 | Semin Irrig 3 | 0 | 22 | 40 | € 3,61 | € 2 352,00 | 2 366,00 € | Valore VAM | D.M. 05/03/75 | Gest. CALABRIA VERDE | ☐ | ☑ |
| LONGOBUCCO | 02 | 04 | Semin Irrig 3 | 0 | 11 | 0 | € 1,78 | € 1 155,00 | 1 162,00 € | Valore VAM | D.M. 05/03/75 | Gest. CALABRIA VERDE | ☐ | ☑ |
| LONGOBUCCO | 02 | 05 | Pascolo Cesp | 5 | 70 | 40 | € 22,10 | € 19 757,00 | 19 876,00 € | Valore VAM | D.M. 05/03/75 | Gest. CALABRIA VERDE | ☐ | ☑ |
| LONGOBUCCO | 02 | 100 | Bosco Ceduo | 0 | 11 | 30 | € 1,46 | € 453,00 | 456,00 € | Valore VAM | D.M. 05/03/75 | Gest. CALABRIA VERDE | ☐ | ☑ |
| LONGOBUCCO | 02 | 112 | Pascolo Cesp | 1 | 7 | 0 | € 4,15 | € 3 706,00 | 3 728,00 € | Valore VAM | D.M. 05/03/75 | Gest. CALABRIA VERDE | ☐ | ☑ |
| LONGOBUCCO | 02 | 17 | Bosco Ceduo | 4 | 5 | 0 | € 28,80 | € 3 789,00 | 3 812,00 € | Valore Catastale | ESPROPRIO | Gest. CALABRIA VERDE | ☐ | ☑ |
| LONGOBUCCO | 02 | 20 | Bosco Ceduo | 3 | 75 | 0 | € 26,68 | € 3 510,00 | 3 531,00 € | Valore Catastale | ESPROPRIO | Gest. CALABRIA VERDE | ☐ | ☑ |
| LONGOBUCCO | 02 | 23 | Semin Irrig 2 | 0 | 13 | 0 | € 3,36 | € 1 365,00 | 1 373,00 € | Valore VAM | D.M. 05/03/75 | Gest. CALABRIA VERDE | ☐ | ☑ |
| LONGOBUCCO | 02 | 24 | Semin Irrig 2 | 0 | 22 | 80 | € 5,89 | € 2 394,00 | 2 408,00 € | Valore VAM | D.M. 05/03/75 | Gest. CALABRIA VERDE | ☐ | ☑ |
| LONGOBUCCO | 02 | 25 | Semin Irrig 2 | 0 | 4 | 60 | € 1,19 | € 483,00 | 486,00 € | Valore VAM | D.M. 05/03/75 | Gest. CALABRIA VERDE | ☐ | ☑ |
| LONGOBUCCO | 02 | 26 | Semin Irrig 2 | 0 | 5 | 70 | € 1,48 | € 598,00 | 602,00 € | Valore VAM | D.M. 05/03/75 | Gest. CALABRIA VERDE | ☐ | ☑ |
| LONGOBUCCO | 02 | 34 | Bosco Alto 2 | 3 | 31 | 80 | € 12,85 | € 27 655,00 | 27 821,00 € | Valore VAM | D.M. 05/03/75 | Gest. CALABRIA VERDE | ☐ | ☑ |
| LONGOBUCCO | 02 | 35 | Semin Irrig 2 | 0 | 71 | 70 | € 18,51 | € 7 528,00 | 7 573,00 € | Valore VAM | D.M. 05/03/75 | Gest. CALABRIA VERDE | ☐ | ☑ |
| LONGOBUCCO | 02 | 36 | Bosco Ceduo | 0 | 65 | 80 | € 8,50 | € 2 635,00 | 2 651,00 € | Valore VAM | D.M. 05/03/75 | Gest. CALABRIA VERDE | ☐ | ☑ |
| LONGOBUCCO | 02 | 40 | Bosco Ceduo | 0 | 26 | 40 | € 0,85 | € 1 057,00 | 1 063,00 € | Valore VAM | D.M. 05/03/75 | Gest. CALABRIA VERDE | ☐ | ☑ |
| LONGOBUCCO | 02 | 41 | Pascolo 2 | 0 | 3 | 70 | € 0,26 | € 208,00 | 209,00 € | Valore VAM | D.M. 05/03/75 | Gest. CALABRIA VERDE | ☐ | ☑ |
| LONGOBUCCO | 02 | 42 | Pascolo Cesp | 0 | 60 | 20 | € 2,34 | € 2 085,00 | 2 098,00 € | Valore VAM | D.M. 05/03/75 | Gest. CALABRIA VERDE | ☐ | ☑ |
| LONGOBUCCO | 02 | 43 | Semin Irrig 3 | 0 | 25 | 30 | € 4,09 | € 2 656,00 | 2 672,00 € | Valore VAM | D.M. 05/03/75 | Gest. CALABRIA VERDE | ☐ | ☑ |

| Comune | Foglio | Part.la | Coltura | ha | a | ca | Reddito Dominicale | Valore 2017 | Valore 2018 | Stima / Valore | Provenienza | Destinazione d'uso | Disp. | Indisp |
|---|---|---|---|---|---|---|---|---|---|---|---|---|---|---|
| LONGOBUCCO | 02 | 45 | Seminativo 3 | 0 | 10 | 20 | € 1,31 | € 497,00 | 500,00 € | Valore VAM | D.M. 05/03/75 | Gest. CALABRIA VERDE | ☐ | ☑ |
| LONGOBUCCO | 02 | 46 | Seminativo 3 | 0 | 14 | 20 | € 1,84 | € 692,00 | 696,00 € | Valore VAM | D.M. 05/03/75 | Gest. CALABRIA VERDE | ☐ | ☑ |
| LONGOBUCCO | 02 | 48 | Bosco Alto 2 | 0 | 47 | 0 | € 1,83 | € 3 917,00 | 3 941,00 € | Valore VAM | D.M. 05/03/75 | Gest. CALABRIA VERDE | ☐ | ☑ |
| LONGOBUCCO | 02 | 49 | Pascolo Cesp | 0 | 28 | 20 | € 1,09 | € 977,00 | 983,00 € | Valore VAM | D.M. 05/03/75 | Gest. CALABRIA VERDE | ☐ | ☑ |
| LONGOBUCCO | 02 | 50 | Bosco Ceduo | 0 | 64 | 30 | € 8,30 | € 2 575,00 | 2 590,00 € | Valore VAM | D.M. 05/03/75 | Gest. CALABRIA VERDE | ☐ | ☑ |
| LONGOBUCCO | 02 | 51 | Bosco Alto 2 | 2 | 65 | 10 | € 10,26 | € 22 095,00 | 22 228,00 € | Valore VAM | D.M. 05/03/75 | Gest. CALABRIA VERDE | ☐ | ☑ |
| LONGOBUCCO | 02 | 52 | Semin Irrig 2 | 0 | 39 | 60 | € 10,23 | € 4 158,00 | 4 183,00 € | Valore VAM | D.M. 05/03/75 | Gest. CALABRIA VERDE | ☐ | ☑ |
| LONGOBUCCO | 02 | 53 | Pascolo Cesp | 0 | 19 | 10 | € 0,74 | € 662,00 | 666,00 € | Valore VAM | D.M. 05/03/75 | Gest. CALABRIA VERDE | ☐ | ☑ |
| LONGOBUCCO | 02 | 54 | Semin Irrig 2 | 0 | 28 | 70 | € 7,41 | € 3 013,00 | 3 031,00 € | Valore VAM | D.M. 05/03/75 | Gest. CALABRIA VERDE | ☐ | ☑ |
| LONGOBUCCO | 02 | 56 | Bosco Ceduo | 0 | 39 | 70 | € 1,29 | € 1 590,00 | 1 600,00 € | Valore VAM | D.M. 05/03/75 | Gest. CALABRIA VERDE | ☐ | ☑ |
| LONGOBUCCO | 02 | 57 | Bosco Ceduo | 0 | 46 | 80 | € 6,04 | € 1 874,00 | 1 885,00 € | Valore VAM | D.M. 05/03/75 | Gest. CALABRIA VERDE | ☐ | ☑ |
| LONGOBUCCO | 02 | 58 | Bosco Ceduo | 0 | 53 | 50 | € 6,91 | € 2 143,00 | 2 156,00 € | Valore VAM | D.M. 05/03/75 | Gest. CALABRIA VERDE | ☐ | ☑ |
| LONGOBUCCO | 02 | 59 | Semin Irrig 2 | 0 | 7 | 10 | € 1,84 | € 745,00 | 749,00 € | Valore VAM | D.M. 05/03/75 | Gest. CALABRIA VERDE | ☐ | ☑ |
| LONGOBUCCO | 02 | 83 | Bosco Ceduo | 1 | 35 | 60 | € 4,38 | € 5 431,00 | 5 464,00 € | Valore VAM | D.M. 05/03/75 | Gest. CALABRIA VERDE | ☐ | ☑ |
| LONGOBUCCO | 02 | 98 | Pascolo Cesp | 0 | 9 | 60 | € 0,38 | € 333,00 | 335,00 € | Valore VAM | D.M. 05/03/75 | Gest. CALABRIA VERDE | ☐ | ☑ |
| LONGOBUCCO | 02 | 99 | Seminativo 3 | 0 | 23 | 0 | € 2,98 | € 1 120,00 | 1 127,00 € | Valore VAM | D.M. 05/03/75 | Gest. CALABRIA VERDE | ☐ | ☑ |
| LONGOBUCCO | 03 | 01 | Bosco Ceduo | 0 | 12 | 10 | € 1,56 | € 485,00 | 488,00 € | Valore VAM | D.M. 05/03/75 | Gest. CALABRIA VERDE | ☐ | ☑ |
| LONGOBUCCO | 03 | 02 | Bosco Ceduo | 0 | 66 | 70 | € 8,61 | € 2 671,00 | 2 687,00 € | Valore VAM | D.M. 05/03/75 | Gest. CALABRIA VERDE | ☐ | ☑ |
| LONGOBUCCO | 03 | 03 | Bosco Alto 2 | 0 | 16 | 0 | € 0,63 | € 1 334,00 | 1 342,00 € | Valore VAM | D.M. 05/03/75 | Gest. CALABRIA VERDE | ☐ | ☑ |
| LONGOBUCCO | 03 | 04 | Seminativo 3 | 0 | 78 | 30 | € 10,11 | € 3 814,00 | 3 837,00 € | Valore VAM | D.M. 05/03/75 | Gest. CALABRIA VERDE | ☐ | ☑ |
| LONGOBUCCO | 03 | 05 | Pascolo Cesp | 0 | 92 | 30 | € 3,58 | € 3 197,00 | 3 216,00 € | Valore VAM | D.M. 05/03/75 | Gest. CALABRIA VERDE | ☐ | ☑ |
| LONGOBUCCO | 03 | 06 | Pascolo 2 | 0 | 1 | 40 | € 0,10 | € 79,00 | 79,00 € | Valore VAM | D.M. 05/03/75 | Gest. CALABRIA VERDE | ☐ | ☑ |
| LONGOBUCCO | 03 | 07 | Bosco Ceduo | 1 | 14 | 30 | € 14,76 | € 4 578,00 | 4 605,00 € | Valore VAM | D.M. 05/03/75 | Gest. CALABRIA VERDE | ☐ | ☑ |
| LONGOBUCCO | 03 | 08 | Pascolo Cesp | 1 | 90 | 20 | € 7,36 | € 6 588,00 | 6 628,00 € | Valore VAM | D.M. 05/03/75 | Gest. CALABRIA VERDE | ☐ | ☑ |
| LONGOBUCCO | 03 | 09 | Semin Irrig 3 | 0 | 43 | 80 | € 7,08 | € 4 599,00 | 4 627,00 € | Valore VAM | D.M. 05/03/75 | Gest. CALABRIA VERDE | ☐ | ☑ |
| LONGOBUCCO | 03 | 10 | Pascolo Cesp | 5 | 6 | 70 | € 19,63 | € 17 551,00 | 17 656,00 € | Valore VAM | D.M. 05/03/75 | Gest. CALABRIA VERDE | ☐ | ☑ |
| LONGOBUCCO | 03 | 11 | Bosco Alto 2 | 0 | 8 | 90 | € 0,35 | € 742,00 | 746,00 € | Valore VAM | D.M. 05/03/75 | Gest. CALABRIA VERDE | ☐ | ☑ |
| LONGOBUCCO | 03 | 12 | Bosco Ceduo | 1 | 61 | 50 | € 20,85 | € 6 468,00 | 6 507,00 € | Valore VAM | D.M. 05/03/75 | Gest. CALABRIA VERDE | ☐ | ☑ |
| LONGOBUCCO | 03 | 13 | Semin Irrig 2 | 0 | 16 | 70 | € 4,31 | € 1 753,00 | 1 764,00 € | Valore VAM | D.M. 05/03/75 | Gest. CALABRIA VERDE | ☐ | ☑ |
| LONGOBUCCO | 03 | 14 | Bosco Ceduo | 0 | 32 | 80 | € 1,06 | € 1 314,00 | 1 322,00 € | Valore VAM | D.M. 05/03/75 | Gest. CALABRIA VERDE | ☐ | ☑ |
| LONGOBUCCO | 03 | 15 | Pascolo Cesp | 0 | 18 | 90 | € 0,74 | € 655,00 | 659,00 € | Valore VAM | D.M. 05/03/75 | Gest. CALABRIA VERDE | ☐ | ☑ |
| LONGOBUCCO | 03 | 16 | Bosco Ceduo | 0 | 80 | 30 | € 10,36 | € 3 216,00 | 3 235,00 € | Valore VAM | D.M. 05/03/75 | Gest. CALABRIA VERDE | ☐ | ☑ |
| LONGOBUCCO | 03 | 17 | Pascolo Cesp | 0 | 11 | 70 | € 0,45 | € 405,00 | 407,00 € | Valore VAM | D.M. 05/03/75 | Gest. CALABRIA VERDE | ☐ | ☑ |

| Comune | Foglio | Part.la | Coltura | ha | a | ca | Reddito Dominicale | Valore 2017 | Valore 2018 | Stima / Valore | Provenienza | Destinazione d'uso | Disp. | Indisp |
|---|---|---|---|---|---|---|---|---|---|---|---|---|---|---|
| LONGOBUCCO | 03 | 18 | Bosco Ceduo | 1 | 41 | 0 | € 18,20 | € 5 647,00 | 5 681,00 € | Valore VAM | D.M. 05/03/75 | Gest. CALABRIA VERDE | ☐ | ☑ |
| LONGOBUCCO | 03 | 19 | Semin Irrig 3 | 0 | 10 | 20 | € 1,65 | € 1 071,00 | 1 077,00 € | Valore VAM | D.M. 05/03/75 | Gest. CALABRIA VERDE | ☐ | ☑ |
| LONGOBUCCO | 03 | 20 | Bosco Alto 2 | 14 | 53 | 40 | € 56,30 | € 121 137,00 | 121 864,00 € | Valore VAM | D.M. 05/03/75 | Gest. CALABRIA VERDE | ☐ | ☑ |
| LONGOBUCCO | 03 | 21 | Semin Irrig 3 | 0 | 20 | 70 | € 3,34 | € 2 173,00 | 2 186,00 € | Valore VAM | D.M. 05/03/75 | Gest. CALABRIA VERDE | ☐ | ☑ |
| LONGOBUCCO | 03 | 22 | Semin Irrig 2 | 0 | 30 | 90 | € 7,98 | € 3 244,00 | 3 263,00 € | Valore VAM | D.M. 05/03/75 | Gest. CALABRIA VERDE | ☐ | ☑ |
| LONGOBUCCO | 03 | 23 | Bosco Ceduo | 0 | 57 | 0 | € 7,36 | € 2 283,00 | 2 297,00 € | Valore VAM | D.M. 05/03/75 | Gest. CALABRIA VERDE | ☐ | ☑ |
| LONGOBUCCO | 03 | 24 | Pascolo Cesp | 2 | 41 | 0 | € 9,34 | € 8 348,00 | 8 398,00 € | Valore VAM | D.M. 05/03/75 | Gest. CALABRIA VERDE | ☐ | ☑ |
| LONGOBUCCO | 03 | 25 | Semin Irrig 3 | 0 | 26 | 10 | € 3,38 | € 2 740,00 | 2 756,00 € | Valore VAM | D.M. 05/03/75 | Gest. CALABRIA VERDE | ☐ | ☑ |
| LONGOBUCCO | 03 | 26 | Pascolo Cesp | 0 | 81 | 80 | € 3,16 | € 2 833,00 | 2 850,00 € | Valore VAM | D.M. 05/03/75 | Gest. CALABRIA VERDE | ☐ | ☑ |
| LONGOBUCCO | 03 | 27 | Seminativo 3 | 0 | 31 | 60 | € 4,08 | € 1 539,00 | 1 548,00 € | Valore VAM | D.M. 05/03/75 | Gest. CALABRIA VERDE | ☐ | ☑ |
| LONGOBUCCO | 03 | 28 | Seminativo 3 | 0 | 46 | 20 | € 5,96 | € 2 250,00 | 2 264,00 € | Valore VAM | D.M. 05/03/75 | Gest. CALABRIA VERDE | ☐ | ☑ |
| LONGOBUCCO | 03 | 29 | Seminativo 3 | 0 | 69 | 50 | € 8,98 | € 3 385,00 | 3 405,00 € | Valore VAM | D.M. 05/03/75 | Gest. CALABRIA VERDE | ☐ | ☑ |
| LONGOBUCCO | 03 | 30 | Bosco Alto 2 | 0 | 17 | 50 | € 0,68 | € 1 459,00 | 1 468,00 € | Valore VAM | D.M. 05/03/75 | Gest. CALABRIA VERDE | ☐ | ☑ |
| LONGOBUCCO | 03 | 31 | Semin Irrig 3 | 0 | 58 | 90 | € 9,50 | € 6 184,00 | 6 221,00 € | Valore VAM | D.M. 05/03/75 | Gest. CALABRIA VERDE | ☐ | ☑ |
| LONGOBUCCO | 03 | 32 | Bosco Alto 2 | 0 | 70 | 0 | € 2,71 | € 5 834,00 | 5 869,00 € | Valore VAM | D.M. 05/03/75 | Gest. CALABRIA VERDE | ☐ | ☑ |
| LONGOBUCCO | 03 | 33 | Bosco Ceduo | 0 | 27 | 80 | € 3,59 | € 1 113,00 | 1 120,00 € | Valore VAM | D.M. 05/03/75 | Gest. CALABRIA VERDE | ☐ | ☑ |
| LONGOBUCCO | 03 | 34 | Bosco Ceduo | 0 | 15 | 80 | € 2,04 | € 633,00 | 637,00 € | Valore VAM | D.M. 05/03/75 | Gest. CALABRIA VERDE | ☐ | ☑ |
| LONGOBUCCO | 03 | 35 | Bosco Ceduo | 1 | 64 | 30 | € 5,30 | € 6 580,00 | 6 619,00 € | Valore VAM | D.M. 05/03/75 | Gest. CALABRIA VERDE | ☐ | ☑ |
| LONGOBUCCO | 03 | 36 | Pascolo 2 | 0 | 3 | 40 | € 0,24 | € 191,00 | 192,00 € | Valore VAM | D.M. 05/03/75 | Gest. CALABRIA VERDE | ☐ | ☑ |
| LONGOBUCCO | 03 | 37 | Bosco Ceduo | 2 | 6 | 10 | € 26,61 | € 8 254,00 | 8 304,00 € | Valore VAM | D.M. 05/03/75 | Gest. CALABRIA VERDE | ☐ | ☑ |
| LONGOBUCCO | 03 | 38 | Bosco Ceduo | 0 | 10 | 60 | € 0,34 | € 425,00 | 428,00 € | Valore VAM | D.M. 05/03/75 | Gest. CALABRIA VERDE | ☐ | ☑ |
| LONGOBUCCO | 03 | 39 | Bosco Alto 2 | 2 | 26 | 90 | € 8,79 | € 18 912,00 | 19 025,00 € | Valore VAM | D.M. 05/03/75 | Gest. CALABRIA VERDE | ☐ | ☑ |
| LONGOBUCCO | 03 | 40 | Pascolo 2 | 0 | 35 | 20 | € 2,50 | € 1 981,00 | 1 993,00 € | Valore VAM | D.M. 05/03/75 | Gest. CALABRIA VERDE | ☐ | ☑ |
| LONGOBUCCO | 03 | 41 | Pascolo Cesp | 0 | 66 | 60 | € 2,58 | € 2 307,00 | 2 321,00 € | Valore VAM | D.M. 05/03/75 | Gest. CALABRIA VERDE | ☐ | ☑ |
| LONGOBUCCO | 03 | 42 | Bosco Ceduo | 4 | 15 | 60 | € 53,66 | € 16 645,00 | 16 745,00 € | Valore VAM | D.M. 05/03/75 | Gest. CALABRIA VERDE | ☐ | ☑ |
| LONGOBUCCO | 03 | 43 | Pascolo 2 | 0 | 6 | 80 | € 0,49 | € 383,00 | 385,00 € | Valore VAM | D.M. 05/03/75 | Gest. CALABRIA VERDE | ☐ | ☑ |
| LONGOBUCCO | 03 | 44 | Pascolo Cesp | 5 | 89 | 20 | € 22,83 | € 20 409,00 | 20 531,00 € | Valore VAM | D.M. 05/03/75 | Gest. CALABRIA VERDE | ☐ | ☑ |
| LONGOBUCCO | 03 | 45 | Bosco Ceduo | 1 | 74 | 40 | € 5,63 | € 6 985,00 | 7 027,00 € | Valore VAM | D.M. 05/03/75 | Gest. CALABRIA VERDE | ☐ | ☑ |
| LONGOBUCCO | 03 | 46 | Bosco Alto 2 | 2 | 26 | 50 | € 8,78 | € 18 878,00 | 18 991,00 € | Valore VAM | D.M. 05/03/75 | Gest. CALABRIA VERDE | ☐ | ☑ |
| LONGOBUCCO | 03 | 47 | Bosco Alto 2 | 2 | 60 | 90 | € 10,10 | € 21 745,00 | 21 875,00 € | Valore VAM | D.M. 05/03/75 | Gest. CALABRIA VERDE | ☐ | ☑ |
| LONGOBUCCO | 03 | 48 | Bosco Alto 2 | 3 | 84 | 80 | € 14,90 | € 32 072,00 | 32 264,00 € | Valore VAM | D.M. 05/03/75 | Gest. CALABRIA VERDE | ☐ | ☑ |
| LONGOBUCCO | 03 | 49 | Bosco Ceduo | 2 | 47 | 0 | € 31,89 | € 9 892,00 | 9 951,00 € | Valore VAM | D.M. 05/03/75 | Gest. CALABRIA VERDE | ☐ | ☑ |
| LONGOBUCCO | 03 | 50 | Bosco Ceduo | 0 | 18 | 10 | € 2,34 | € 725,00 | 729,00 € | Valore VAM | D.M. 05/03/75 | Gest. CALABRIA VERDE | ☐ | ☑ |

| Comune | Foglio | Part.la | Coltura | ha | a | ca | Reddito Dominicale | Valore 2017 | Valore 2018 | Stima / Valore | Provenienza | Destinazione d'uso | Disp. | Indisp |
|---|---|---|---|---|---|---|---|---|---|---|---|---|---|---|
| LONGOBUCCO | 03 | 51 | Bosco Ceduo | 0 | 9 | 50 | € 1,23 | € 380,00 | 382,00 € | Valore VAM | D.M. 05/03/75 | Gest. CALABRIA VERDE | ☐ | ☑ |
| LONGOBUCCO | 03 | 52 | Semin Irrig 2 | 0 | 29 | 60 | € 7,64 | € 3 108,00 | 3 127,00 € | Valore VAM | D.M. 05/03/75 | Gest. CALABRIA VERDE | ☐ | ☑ |
| LONGOBUCCO | 03 | 53 | Bosco Ceduo | 0 | 11 | 0 | € 1,43 | € 441,00 | 444,00 € | Valore VAM | D.M. 05/03/75 | Gest. CALABRIA VERDE | ☐ | ☑ |
| LONGOBUCCO | 03 | 54 | Semin Irrig 3 | 0 | 7 | 30 | € 0,94 | € 766,00 | 771,00 € | Valore VAM | D.M. 05/03/75 | Gest. CALABRIA VERDE | ☐ | ☑ |
| LONGOBUCCO | 03 | 55 | Pascolo Cesp | 0 | 92 | 60 | € 3,59 | € 3 207,00 | 3 226,00 € | Valore VAM | D.M. 05/03/75 | Gest. CALABRIA VERDE | ☐ | ☑ |
| LONGOBUCCO | 03 | 56 | Semin Irrig 2 | 1 | 16 | 30 | € 30,04 | € 12 211,00 | 12 284,00 € | Valore VAM | D.M. 05/03/75 | Gest. CALABRIA VERDE | ☐ | ☑ |
| LONGOBUCCO | 03 | 57 | Seminativo 3 | 0 | 57 | 30 | € 7,40 | € 2 791,00 | 2 808,00 € | Valore VAM | D.M. 05/03/75 | Gest. CALABRIA VERDE | ☐ | ☑ |
| LONGOBUCCO | 03 | 58 | Seminativo 3 | 0 | 25 | 10 | € 3,24 | € 1 223,00 | 1 230,00 € | Valore VAM | D.M. 05/03/75 | Gest. CALABRIA VERDE | ☐ | ☑ |
| LONGOBUCCO | 03 | 59 | Seminativo 3 | 0 | 41 | 70 | € 5,39 | € 2 031,00 | 2 043,00 € | Valore VAM | D.M. 05/03/75 | Gest. CALABRIA VERDE | ☐ | ☑ |
| LONGOBUCCO | 03 | 60 | Seminativo 3 | 0 | 28 | 90 | € 3,74 | € 1 408,00 | 1 416,00 € | Valore VAM | D.M. 05/03/75 | Gest. CALABRIA VERDE | ☐ | ☑ |
| LONGOBUCCO | 03 | 61 | Seminativo 3 | 0 | 31 | 90 | € 4,11 | € 1 554,00 | 1 563,00 € | Valore VAM | D.M. 05/03/75 | Gest. CALABRIA VERDE | ☐ | ☑ |
| LONGOBUCCO | 03 | 62 | Seminativo 3 | 0 | 12 | 70 | € 1,64 | € 619,00 | 623,00 € | Valore VAM | D.M. 05/03/75 | Gest. CALABRIA VERDE | ☐ | ☑ |
| LONGOBUCCO | 03 | 63 | Pascolo 2 | 8 | 14 | 10 | € 57,81 | € 45 823,00 | 46 098,00 € | Valore VAM | D.M. 05/03/75 | Gest. CALABRIA VERDE | ☐ | ☑ |
| LONGOBUCCO | 03 | 64 | Seminativo 3 | 0 | 58 | 20 | € 7,51 | € 2 835,00 | 2 852,00 € | Valore VAM | D.M. 05/03/75 | Gest. CALABRIA VERDE | ☐ | ☑ |
| LONGOBUCCO | 03 | 65 | Bosco Alto 2 | 0 | 35 | 90 | € 1,39 | € 2 992,00 | 3 010,00 € | Valore VAM | D.M. 05/03/75 | Gest. CALABRIA VERDE | ☐ | ☑ |
| LONGOBUCCO | 03 | 66 | Bosco Ceduo | 0 | 26 | 50 | € 1,89 | € 1 061,00 | 1 067,00 € | Valore VAM | D.M. 05/03/75 | Gest. CALABRIA VERDE | ☐ | ☑ |
| LONGOBUCCO | 03 | 67 | Pascolo Cesp | 7 | 21 | 10 | € 27,94 | € 24 977,00 | 25 127,00 € | Valore VAM | D.M. 05/03/75 | Gest. CALABRIA VERDE | ☐ | ☑ |
| LONGOBUCCO | 03 | 68 | Seminativo 3 | 0 | 16 | 0 | € 2,06 | € 779,00 | 784,00 € | Valore VAM | D.M. 05/03/75 | Gest. CALABRIA VERDE | ☐ | ☑ |
| LONGOBUCCO | 03 | 69 | Bosco Alto 2 | 2 | 28 | 40 | € 8,85 | € 19 037,00 | 19 151,00 € | Valore VAM | D.M. 05/03/75 | Gest. CALABRIA VERDE | ☐ | ☑ |
| LONGOBUCCO | 03 | 70 | Pascolo Cesp | 1 | 65 | 90 | € 6,43 | € 5 746,00 | 5 780,00 € | Valore VAM | D.M. 05/03/75 | Gest. CALABRIA VERDE | ☐ | ☑ |
| LONGOBUCCO | 03 | 71 | Pascolo Cesp | 1 | 70 | 70 | € 6,61 | € 5 913,00 | 5 948,00 € | Valore VAM | D.M. 05/03/75 | Gest. CALABRIA VERDE | ☐ | ☑ |
| LONGOBUCCO | 03 | 72 | Bosco Ceduo | 0 | 89 | 30 | € 2,89 | € 3 576,00 | 3 597,00 € | Valore VAM | D.M. 05/03/75 | Gest. CALABRIA VERDE | ☐ | ☑ |
| LONGOBUCCO | 03 | 73 | Bosco Ceduo | 0 | 56 | 90 | € 1,84 | € 2 279,00 | 2 293,00 € | Valore VAM | D.M. 05/03/75 | Gest. CALABRIA VERDE | ☐ | ☑ |
| LONGOBUCCO | 03 | 74 | Semin Irrig 3 | 0 | 8 | 20 | € 1,33 | € 861,00 | 866,00 € | Valore VAM | D.M. 05/03/75 | Gest. CALABRIA VERDE | ☐ | ☑ |
| LONGOBUCCO | 03 | 75 | Bosco Alto 2 | 0 | 77 | 10 | € 2,99 | € 6 426,00 | 6 465,00 € | Valore VAM | D.M. 05/03/75 | Gest. CALABRIA VERDE | ☐ | ☑ |
| LONGOBUCCO | 03 | 76 | Bosco Alto 2 | 0 | 29 | 20 | € 1,13 | € 2 434,00 | 2 449,00 € | Valore VAM | D.M. 05/03/75 | Gest. CALABRIA VERDE | ☐ | ☑ |
| LONGOBUCCO | 03 | 77 | Pascolo Cesp | 0 | 25 | 60 | € 0,99 | € 887,00 | 892,00 € | Valore VAM | D.M. 05/03/75 | Gest. CALABRIA VERDE | ☐ | ☑ |
| LONGOBUCCO | 04 | 03 | Seminativo 4 | 2 | 61 | 0 | € 16,88 | € 2 220,00 | 2 233,00 € | Valore Catastale | ESPROPRIO | | ☐ | ☑ |
| LONGOBUCCO | 04 | 10 | Pascolo Arb 2 | 12 | 93 | 0 | € 23,31 | € 3 067,00 | 3 085,00 € | Valore Catastale | ESPROPRIO | | ☐ | ☑ |
| LONGOBUCCO | 04 | 100 | Seminativo 4 | 0 | 1 | 30 | € 0,09 | € 11,00 | 63,00 € | Valore VAM | D.M. 05/03/75 | Gest. CALABRIA VERDE | ☐ | ☑ |
| LONGOBUCCO | 04 | 101 | Pascolo Cesp | 0 | 10 | 20 | € 0,40 | € 52,00 | 355,00 € | Valore VAM | D.M. 05/03/75 | Gest. CALABRIA VERDE | ☐ | ☑ |
| LONGOBUCCO | 04 | 102 | Seminativo 4 | 0 | 94 | 50 | € 6,10 | € 803,00 | 4 631,00 € | Valore VAM | D.M. 05/03/75 | Gest. CALABRIA VERDE | ☐ | ☑ |
| LONGOBUCCO | 04 | 17 | Pascolo Cesp | 0 | 33 | 0 | € 50,13 | € 6 594,00 | 6 634,00 € | Valore Catastale | ESPROPRIO | | ☐ | ☑ |

| Comune | Foglio | Part.la | Coltura | ha | a | ca | Reddito Dominicale | Valore 2017 | Valore 2018 | Stima / Valore | Provenienza | Destinazione d'uso | Disp. | Indisp |
|---|---|---|---|---|---|---|---|---|---|---|---|---|---|---|
| LONGOBUCCO | 04 | 18 | Seminativo 2 | 4 | 1 | 0 | € 1,86 | € 245,00 | 246,00 € | Valore Catastale | ESPROPRIO | | ☐ | ☑ |
| LONGOBUCCO | 04 | 19 | Pascolo 3 | 6 | 59 | 0 | € 17,04 | € 2 241,00 | 2 254,00 € | Valore Catastale | ESPROPRIO | | ☐ | ☑ |
| LONGOBUCCO | 04 | 28 | Bosco Ceduo | 5 | 84 | 50 | € 18,86 | € 23 409,00 | 23 549,00 € | Valore VAM | D.M. 05/03/75 | Gest. CALABRIA VERDE | ☐ | ☑ |
| LONGOBUCCO | 04 | 29 | Bosco Ceduo | 3 | 79 | 60 | € 12,25 | € 1 612,00 | 1 622,00 € | Valore Catastale | O.N.I.G. | CAMPO SPORTIVO | ☑ | ☐ |
| LONGOBUCCO | 04 | 30 | Pascolo Cesp | 2 | 81 | 80 | € 16,38 | € 9 761,00 | 9 820,00 € | Valore VAM | D.M. 05/03/75 | Gest. CALABRIA VERDE | ☐ | ☑ |
| LONGOBUCCO | 04 | 31 | Seminativo 4 | 0 | 92 | 20 | € 5,95 | € 4 491,00 | 4 518,00 € | Valore VAM | D.M. 05/03/75 | Gest. CALABRIA VERDE | ☐ | ☑ |
| LONGOBUCCO | 04 | 32 | Pascolo Cesp | 0 | 87 | 10 | € 3,38 | € 444,00 | 447,00 € | Valore Catastale | Ex G.I.L. | CAMPO SPORTIVO | ☑ | ☐ |
| LONGOBUCCO | 04 | 33 | Pascolo Cesp | 0 | 52 | 60 | € 2,04 | € 1 822,00 | 1 833,00 € | Valore VAM | D.M. 05/03/75 | Gest. CALABRIA VERDE | ☐ | ☑ |
| LONGOBUCCO | 04 | 34 | Pascolo Cesp | 2 | 56 | 90 | € 14,93 | € 8 898,00 | 8 951,00 € | Valore VAM | D.M. 05/03/75 | Gest. CALABRIA VERDE | ☐ | ☑ |
| LONGOBUCCO | 04 | 35 | Pascolo Cesp | 2 | 50 | 70 | € 14,56 | € 8 684,00 | 8 736,00 € | Valore VAM | D.M. 05/03/75 | Gest. CALABRIA VERDE | ☐ | ☑ |
| LONGOBUCCO | 04 | 36 | Seminativo 4 | 3 | 23 | 0 | € 20,85 | € 15 733,00 | 15 827,00 € | Valore VAM | D.M. 05/03/75 | Gest. CALABRIA VERDE | ☐ | ☑ |
| LONGOBUCCO | 04 | 37 | Bosco Ceduo | 2 | 4 | 90 | € 6,61 | € 8 206,00 | 8 255,00 € | Valore VAM | D.M. 05/03/75 | Gest. CALABRIA VERDE | ☐ | ☑ |
| LONGOBUCCO | 04 | 38 | Bosco Alto 2 | 1 | 11 | 80 | € 4,33 | € 9 318,00 | 9 374,00 € | Valore VAM | D.M. 05/03/75 | Gest. CALABRIA VERDE | ☐ | ☑ |
| LONGOBUCCO | 04 | 47 | Semin Irrig 3 | 0 | 17 | 0 | € 2,83 | € 371,00 | 373,00 € | Valore Catastale | ESPROPRIO | | ☐ | ☑ |
| LONGOBUCCO | 04 | 61 | Pascolo 3 | 4 | 31 | 0 | € 11,15 | € 1 467,00 | 1 476,00 € | Valore Catastale | ESPROPRIO | | ☐ | ☑ |
| LONGOBUCCO | 04 | 64 | Bosco Ceduo | 7 | 1 | 0 | € 22,63 | € 28 075,00 | 28 243,00 € | Valore VAM | D.M. 05/03/75 | Gest. CALABRIA VERDE | ☐ | ☑ |
| LONGOBUCCO | 04 | 67 | Bosco Ceduo | 1 | 65 | 80 | € 5,35 | € 6 640,00 | 6 680,00 € | Valore VAM | D.M. 05/03/75 | Gest. CALABRIA VERDE | ☐ | ☑ |
| LONGOBUCCO | 04 | 68 | Bosco Ceduo | 2 | 54 | 80 | € 8,23 | € 10 205,00 | 10 266,00 € | Valore VAM | D.M. 05/03/75 | Gest. CALABRIA VERDE | ☐ | ☑ |
| LONGOBUCCO | 04 | 69 | Bosco Ceduo | 1 | 51 | 0 | € 4,88 | € 6 048,00 | 6 084,00 € | Valore VAM | D.M. 05/03/75 | Gest. CALABRIA VERDE | ☐ | ☑ |
| LONGOBUCCO | 04 | 70 | Bosco Ceduo | 0 | 36 | 40 | € 1,18 | € 1 458,00 | 1 467,00 € | Valore VAM | D.M. 05/03/75 | Gest. CALABRIA VERDE | ☐ | ☑ |
| LONGOBUCCO | 04 | 71 | Bosco Ceduo | 0 | 8 | 40 | € 0,28 | € 336,00 | 338,00 € | Valore VAM | D.M. 05/03/75 | Gest. CALABRIA VERDE | ☐ | ☑ |
| LONGOBUCCO | 04 | 72 | Pascolo Cesp | 0 | 79 | 0 | € 4,59 | € 2 736,00 | 2 752,00 € | Valore VAM | D.M. 05/03/75 | Gest. CALABRIA VERDE | ☐ | ☑ |
| LONGOBUCCO | 04 | 73 | Pascolo Cesp | 0 | 65 | 0 | € 3,78 | € 2 251,00 | 2 265,00 € | Valore VAM | D.M. 05/03/75 | Gest. CALABRIA VERDE | ☐ | ☑ |
| LONGOBUCCO | 04 | 74 | Pascolo Cesp | 0 | 36 | 30 | € 1,40 | € 1 257,00 | 1 265,00 € | Valore VAM | D.M. 05/03/75 | Gest. CALABRIA VERDE | ☐ | ☑ |
| LONGOBUCCO | 04 | 75 | Semin Irrig 2 | 0 | 17 | 60 | € 4,55 | € 1 848,00 | 1 859,00 € | Valore VAM | D.M. 05/03/75 | Gest. CALABRIA VERDE | ☐ | ☑ |
| LONGOBUCCO | 04 | 76 | Bosco Alto 2 | 0 | 35 | 40 | € 1,38 | € 2 950,00 | 2 968,00 € | Valore VAM | D.M. 05/03/75 | Gest. CALABRIA VERDE | ☐ | ☑ |
| LONGOBUCCO | 04 | 77 | Bosco Alto 2 | 0 | 7 | 70 | € 0,30 | € 642,00 | 646,00 € | Valore VAM | D.M. 05/03/75 | Gest. CALABRIA VERDE | ☐ | ☑ |
| LONGOBUCCO | 04 | 78 | Pascolo Cesp | 0 | 25 | 20 | € 1,46 | € 873,00 | 878,00 € | Valore VAM | D.M. 05/03/75 | Gest. CALABRIA VERDE | ☐ | ☑ |
| LONGOBUCCO | 04 | 79 | Bosco Alto 2 | 2 | 77 | 40 | € 10,36 | € 23 121,00 | 23 260,00 € | Valore VAM | D.M. 05/03/75 | Gest. CALABRIA VERDE | ☐ | ☑ |
| LONGOBUCCO | 04 | 80 | Pascolo 2 | 0 | 12 | 80 | € 0,91 | € 720,00 | 724,00 € | Valore VAM | D.M. 05/03/75 | Gest. CALABRIA VERDE | ☐ | ☑ |
| LONGOBUCCO | 04 | 81 | Semin Irrig 2 | 0 | 23 | 30 | € 6,01 | € 2 446,00 | 2 461,00 € | Valore VAM | D.M. 05/03/75 | Gest. CALABRIA VERDE | ☐ | ☑ |
| LONGOBUCCO | 04 | 82 | Bosco Alto 2 | 0 | 33 | 30 | € 1,29 | € 2 775,00 | 2 792,00 € | Valore VAM | D.M. 05/03/75 | Gest. CALABRIA VERDE | ☐ | ☑ |
| LONGOBUCCO | 04 | 83 | Bosco Alto 2 | 0 | 6 | 50 | € 0,25 | € 542,00 | 545,00 € | Valore VAM | D.M. 05/03/75 | Gest. CALABRIA VERDE | ☐ | ☑ |

| Comune | Foglio | Part.la | Coltura | ha | a | ca | Reddito Dominicale | Valore 2017 | Valore 2018 | Stima / Valore | Provenienza | Destinazione d'uso | Disp. | Indisp |
|---|---|---|---|---|---|---|---|---|---|---|---|---|---|---|
| LONGOBUCCO | 04 | 84 | Semin Irrig 2 | 0 | 26 | 90 | € 6,95 | € 914,00 | 2 841,00 € | Valore VAM | D.M. 05/03/75 | Gest. CALABRIA VERDE | ☐ | ☑ |
| LONGOBUCCO | 04 | 85 | Pascolo Cesp | 0 | 57 | 80 | € 3,36 | € 443,00 | 2 014,00 € | Valore VAM | D.M. 05/03/75 | Gest. CALABRIA VERDE | ☐ | ☑ |
| LONGOBUCCO | 04 | 86 | Pascolo Cesp | 0 | 1 | 70 | € 0,06 | € 8,00 | 59,00 € | Valore VAM | D.M. 05/03/75 | Gest. CALABRIA VERDE | ☐ | ☑ |
| LONGOBUCCO | 04 | 87 | Semin Irrig 2 | 0 | 15 | 60 | € 4,03 | € 529,00 | 1 648,00 € | Valore VAM | D.M. 05/03/75 | Gest. CALABRIA VERDE | ☐ | ☑ |
| LONGOBUCCO | 04 | 88 | Pascolo Cesp | 0 | 57 | 70 | € 3,35 | € 441,00 | 2 011,00 € | Valore VAM | D.M. 05/03/75 | Gest. CALABRIA VERDE | ☐ | ☑ |
| LONGOBUCCO | 04 | 91 | Seminativo 4 | 0 | 62 | 30 | € 4,03 | € 529,00 | 3 053,00 € | Valore VAM | D.M. 05/03/75 | Gest. CALABRIA VERDE | ☐ | ☑ |
| LONGOBUCCO | 04 | 95 | Bosco Alto 2 | 0 | 76 | 40 | € 2,96 | € 389,00 | 6 406,00 € | Valore VAM | D.M. 05/03/75 | Gest. CALABRIA VERDE | ☐ | ☑ |
| LONGOBUCCO | 04 | 99 | Pascolo Cesp | 0 | 8 | 60 | € 0,34 | € 44,00 | 300,00 € | Valore VAM | D.M. 05/03/75 | Gest. CALABRIA VERDE | ☐ | ☑ |
| LONGOBUCCO | 05 | 01 | Bosco Alto 2 | 6 | 64 | 0 | € 25,73 | € 3 384,00 | 55 675,00 € | Valore VAM | D.M. 05/03/75 | Gest. CALABRIA VERDE | ☐ | ☑ |
| LONGOBUCCO | 05 | 02 | Pascolo 2 | 8 | 87 | 20 | € 63,00 | € 8 288,00 | 50 237,00 € | Valore VAM | D.M. 05/03/75 | Gest. CALABRIA VERDE | ☐ | ☑ |
| LONGOBUCCO | 05 | 03 | Pascolo 2 | 0 | 63 | 20 | € 4,49 | € 591,00 | 3 578,00 € | Valore VAM | D.M. 05/03/75 | Gest. CALABRIA VERDE | ☐ | ☑ |
| LONGOBUCCO | 05 | 04 | Pascolo 2 | 0 | 47 | 90 | € 3,40 | € 448,00 | 2 712,00 € | Valore VAM | D.M. 05/03/75 | Gest. CALABRIA VERDE | ☐ | ☑ |
| LONGOBUCCO | 05 | 06 | Pascolo 2 | 3 | 12 | 60 | € 22,08 | € 2 904,00 | 17 701,00 € | Valore VAM | D.M. 05/03/75 | Gest. CALABRIA VERDE | ☐ | ☑ |
| LONGOBUCCO | 05 | 11 | Bosco Alto 2 | 0 | 70 | 20 | € 2,73 | € 358,00 | 5 886,00 € | Valore VAM | D.M. 05/03/75 | Gest. CALABRIA VERDE | ☐ | ☑ |
| LONGOBUCCO | 05 | 18 | Seminativo 4 | 0 | 48 | 70 | € 3,15 | € 414,00 | 2 386,00 € | Valore VAM | D.M. 05/03/75 | Gest. CALABRIA VERDE | ☐ | ☑ |
| LONGOBUCCO | 05 | 19 | Pascolo 2 | 0 | 23 | 30 | € 1,65 | € 217,00 | 1 319,00 € | Valore VAM | D.M. 05/03/75 | Gest. CALABRIA VERDE | ☐ | ☑ |
| LONGOBUCCO | 05 | 20 | Seminativo 4 | 2 | 72 | 20 | € 17,58 | € 2 312,00 | 13 339,00 € | Valore VAM | D.M. 05/03/75 | Gest. CALABRIA VERDE | ☐ | ☑ |
| LONGOBUCCO | 05 | 21 | Pascolo 2 | 9 | 16 | 70 | € 65,10 | € 8 565,00 | 51 908,00 € | Valore VAM | D.M. 05/03/75 | Gest. CALABRIA VERDE | ☐ | ☑ |
| LONGOBUCCO | 05 | 22 | Pascolo 2 | 0 | 82 | 70 | € 5,88 | € 773,00 | 4 683,00 € | Valore VAM | D.M. 05/03/75 | Gest. CALABRIA VERDE | ☐ | ☑ |
| LONGOBUCCO | 05 | 25 | Bosco Alto 2 | 0 | 49 | 60 | € 1,93 | € 254,00 | 4 159,00 € | Valore VAM | D.M. 05/03/75 | Gest. CALABRIA VERDE | ☐ | ☑ |
| LONGOBUCCO | 05 | 26 | Seminativo 4 | 4 | 78 | 20 | € 30,88 | € 4 062,00 | 23 433,00 € | Valore VAM | D.M. 05/03/75 | Gest. CALABRIA VERDE | ☐ | ☑ |
| LONGOBUCCO | 05 | 27 | Pascolo Cesp | 1 | 25 | 30 | € 4,85 | € 638,00 | 4 366,00 € | Valore VAM | D.M. 05/03/75 | Gest. CALABRIA VERDE | ☐ | ☑ |
| LONGOBUCCO | 05 | 28 | Pascolo Cesp | 0 | 76 | 10 | € 2,95 | € 388,00 | 2 652,00 € | Valore VAM | D.M. 05/03/75 | Gest. CALABRIA VERDE | ☐ | ☑ |
| LONGOBUCCO | 05 | 29 | Pascolo Cesp | 0 | 49 | 30 | € 1,91 | € 252,00 | 1 718,00 € | Valore VAM | D.M. 05/03/75 | Gest. CALABRIA VERDE | ☐ | ☑ |
| LONGOBUCCO | 05 | 30 | Pascolo Cesp | 0 | 84 | 50 | € 3,66 | € 482,00 | 2 945,00 € | Valore VAM | D.M. 05/03/75 | Gest. CALABRIA VERDE | ☐ | ☑ |
| LONGOBUCCO | 05 | 31 | Pascolo Cesp | 1 | 73 | 10 | € 6,70 | € 881,00 | 6 032,00 € | Valore VAM | D.M. 05/03/75 | Gest. CALABRIA VERDE | ☐ | ☑ |
| LONGOBUCCO | 05 | 39 | Pascolo 2 | 3 | 22 | 80 | € 22,93 | € 3 016,00 | 18 278,00 € | Valore VAM | D.M. 05/03/75 | Gest. CALABRIA VERDE | ☐ | ☑ |
| LONGOBUCCO | 05 | 41 | Pascolo 2 | 0 | 3 | 0 | € 0,26 | € 34,00 | 34,00 € | Valore Catastale | ESPROPRIO | | ☐ | ☑ |
| LONGOBUCCO | 07 | 01 | Bosco Ceduo | 17 | 45 | 40 | € 123,95 | € 16 307,00 | 70 322,00 € | Valore VAM | D.M. 05/03/75 | Gest. CALABRIA VERDE | ☐ | ☑ |
| LONGOBUCCO | 07 | 02 | Seminativo 3 | 0 | 46 | 50 | € 6,00 | € 790,00 | 2 279,00 € | Valore VAM | D.M. 05/03/75 | Gest. CALABRIA VERDE | ☐ | ☑ |
| LONGOBUCCO | 07 | 03 | Bosco Ceduo | 15 | 92 | 90 | € 113,11 | € 14 882,00 | 64 179,00 € | Valore VAM | D.M. 05/03/75 | Gest. CALABRIA VERDE | ☐ | ☑ |
| LONGOBUCCO | 07 | 04 | Bosco Ceduo | 2 | 41 | 90 | € 17,18 | € 2 259,00 | 9 746,00 € | Valore VAM | D.M. 05/03/75 | Gest. CALABRIA VERDE | ☐ | ☑ |
| LONGOBUCCO | 07 | 05 | Pascolo Cesp | 0 | 64 | 0 | € 2,48 | € 326,00 | 2 230,00 € | Valore VAM | D.M. 05/03/75 | Gest. CALABRIA VERDE | ☐ | ☑ |

| Comune | Foglio | Part.la | Coltura | ha | a | ca | Reddito Dominicale | Valore 2017 | Valore 2018 | Stima / Valore | Provenienza | Destinazione d'uso | Disp. | Indisp |
|---|---|---|---|---|---|---|---|---|---|---|---|---|---|---|
| LONGOBUCCO | 07 | 06 | Querceto 2 | 0 | 28 | 10 | € 2,18 | € 286,00 | 1 346,00 € | Valore VAM | D.M. 05/03/75 | Gest. CALABRIA VERDE | ☐ | ☑ |
| LONGOBUCCO | 07 | 07 | Bosco Ceduo | 0 | 52 | 20 | € 1,69 | € 222,00 | 2 104,00 € | Valore VAM | D.M. 05/03/75 | Gest. CALABRIA VERDE | ☐ | ☑ |
| LONGOBUCCO | 07 | 08 | Seminativo 3 | 0 | 7 | 70 | € 1,00 | € 132,00 | 377,00 € | Valore VAM | D.M. 05/03/75 | Gest. CALABRIA VERDE | ☐ | ☑ |
| LONGOBUCCO | 07 | 09 | Pascolo 3 | 1 | 19 | 90 | € 3,10 | € 407,00 | 6 789,00 € | Valore VAM | D.M. 05/03/75 | Gest. CALABRIA VERDE | ☐ | ☑ |
| LONGOBUCCO | 07 | 10 | Semin Irrig 3 | 2 | 41 | 0 | € 38,90 | € 5 118,00 | 25 456,00 € | Valore VAM | D.M. 05/03/75 | Gest. CALABRIA VERDE | ☐ | ☑ |
| LONGOBUCCO | 07 | 11 | Pascolo 2 | 0 | 16 | 70 | € 1,19 | € 156,00 | 946,00 € | Valore VAM | D.M. 05/03/75 | Gest. CALABRIA VERDE | ☐ | ☑ |
| LONGOBUCCO | 07 | 110 | Pascolo Cesp | 0 | 52 | 0 | € 2,01 | € 265,00 | 267,00 € | Valore Catastale | ESPROPRIO | | ☐ | ☑ |
| LONGOBUCCO | 07 | 12 | Seminativo 3 | 0 | 4 | 30 | € 0,55 | € 72,00 | 211,00 € | Valore VAM | D.M. 05/03/75 | Gest. CALABRIA VERDE | ☐ | ☑ |
| LONGOBUCCO | 07 | 13 | Pascolo Cesp | 1 | 86 | 80 | € 10,85 | € 1 428,00 | 6 509,00 € | Valore VAM | D.M. 05/03/75 | Gest. CALABRIA VERDE | ☐ | ☑ |
| LONGOBUCCO | 07 | 14 | Seminativo 3 | 0 | 13 | 10 | € 1,69 | € 222,00 | 642,00 € | Valore VAM | D.M. 05/03/75 | Gest. CALABRIA VERDE | ☐ | ☑ |
| LONGOBUCCO | 07 | 15 | Seminativo 3 | 0 | 19 | 50 | € 2,51 | € 331,00 | 956,00 € | Valore VAM | D.M. 05/03/75 | Gest. CALABRIA VERDE | ☐ | ☑ |
| LONGOBUCCO | 07 | 16 | Pascolo Arb 1 | 0 | 99 | 0 | € 8,95 | € 1 177,00 | 5 821,00 € | Valore VAM | D.M. 05/03/75 | Gest. CALABRIA VERDE | ☐ | ☑ |
| LONGOBUCCO | 07 | 17 | Pascolo Cesp | 0 | 43 | 60 | € 1,69 | € 222,00 | 1 519,00 € | Valore VAM | D.M. 05/03/75 | Gest. CALABRIA VERDE | ☐ | ☑ |
| LONGOBUCCO | 07 | 18 | Pascolo Cesp | 0 | 30 | 80 | € 1,19 | € 156,00 | 1 073,00 € | Valore VAM | D.M. 05/03/75 | Gest. CALABRIA VERDE | ☐ | ☑ |
| LONGOBUCCO | 07 | 19 | Bosco Ceduo | 0 | 24 | 80 | € 1,76 | € 231,00 | 999,00 € | Valore VAM | D.M. 05/03/75 | Gest. CALABRIA VERDE | ☐ | ☑ |
| LONGOBUCCO | 07 | 20 | Bosco Ceduo | 0 | 11 | 90 | € 0,39 | € 51,00 | 479,00 € | Valore VAM | D.M. 05/03/75 | Gest. CALABRIA VERDE | ☐ | ☑ |
| LONGOBUCCO | 07 | 21 | Seminativo 3 | 0 | 23 | 40 | € 3,03 | € 398,00 | 1 147,00 € | Valore VAM | D.M. 05/03/75 | Gest. CALABRIA VERDE | ☐ | ☑ |
| LONGOBUCCO | 07 | 22 | Pascolo Cesp | 0 | 27 | 50 | € 1,06 | € 140,00 | 958,00 € | Valore VAM | D.M. 05/03/75 | Gest. CALABRIA VERDE | ☐ | ☑ |
| LONGOBUCCO | 07 | 23 | Seminativo 3 | 0 | 60 | 90 | € 7,86 | € 1 034,00 | 2 984,00 € | Valore VAM | D.M. 05/03/75 | Gest. CALABRIA VERDE | ☐ | ☑ |
| LONGOBUCCO | 07 | 24 | Bosco Ceduo | 1 | 65 | 90 | € 11,78 | € 1 549,00 | 6 684,00 € | Valore VAM | D.M. 05/03/75 | Gest. CALABRIA VERDE | ☐ | ☑ |
| LONGOBUCCO | 07 | 25 | Semin Irrig 3 | 0 | 43 | 30 | € 6,99 | € 919,00 | 4 574,00 € | Valore VAM | D.M. 05/03/75 | Gest. CALABRIA VERDE | ☐ | ☑ |
| LONGOBUCCO | 07 | 26 | Pascolo Arb 1 | 5 | 92 | 40 | € 53,54 | € 7 044,00 | 34 834,00 € | Valore VAM | D.M. 05/03/75 | Gest. CALABRIA VERDE | ☐ | ☑ |
| LONGOBUCCO | 07 | 27 | Seminativo 3 | 0 | 13 | 90 | € 1,71 | € 225,00 | 681,00 € | Valore VAM | D.M. 05/03/75 | Gest. CALABRIA VERDE | ☐ | ☑ |
| LONGOBUCCO | 07 | 28 | Fabbr Rurale | 0 | 0 | 50 | € 0,00 | € 0,00 | 0,00 € | Valore Catastale | D.M. 05/03/75 | Gest. CALABRIA VERDE | ☐ | ☑ |
| LONGOBUCCO | 07 | 29 | Pascolo Arb 1 | 2 | 92 | 50 | € 26,44 | € 3 478,00 | 17 200,00 € | Valore VAM | D.M. 05/03/75 | Gest. CALABRIA VERDE | ☐ | ☑ |
| LONGOBUCCO | 07 | 30 | Seminativo 3 | 0 | 20 | 90 | € 2,70 | € 355,00 | 1 024,00 € | Valore VAM | D.M. 05/03/75 | Gest. CALABRIA VERDE | ☐ | ☑ |
| LONGOBUCCO | 07 | 31 | Semin Arb 2 | 0 | 50 | 20 | € 12,96 | € 1 705,00 | 4 264,00 € | Valore VAM | D.M. 05/03/75 | Gest. CALABRIA VERDE | ☐ | ☑ |
| LONGOBUCCO | 07 | 32 | Cast frutto 2 | 0 | 14 | 50 | € 1,88 | € 246,00 | 932,00 € | Valore VAM | D.M. 05/03/75 | Gest. CALABRIA VERDE | ☐ | ☑ |
| LONGOBUCCO | 07 | 33 | Pascolo Cesp | 0 | 53 | 50 | € 3,11 | € 409,00 | 1 864,00 € | Valore VAM | D.M. 05/03/75 | Gest. CALABRIA VERDE | ☐ | ☑ |
| LONGOBUCCO | 07 | 34 | Pascolo Cesp | 1 | 6 | 60 | € 6,19 | € 814,00 | 3 715,00 € | Valore VAM | D.M. 05/03/75 | Gest. CALABRIA VERDE | ☐ | ☑ |
| LONGOBUCCO | 07 | 35 | Bosco Ceduo | 0 | 0 | 58 | € 0,04 | € 5,00 | 23,00 € | Valore VAM | D.M. 05/03/75 | Gest. CALABRIA VERDE | ☐ | ☑ |
| LONGOBUCCO | 07 | 36 | Bosco Ceduo | 0 | 20 | 50 | € 1,45 | € 191,00 | 826,00 € | Valore VAM | D.M. 05/03/75 | Gest. CALABRIA VERDE | ☐ | ☑ |
| LONGOBUCCO | 07 | 37 | Seminativo 3 | 0 | 64 | 10 | € 8,28 | € 1 088,00 | 3 141,00 € | Valore VAM | D.M. 05/03/75 | Gest. CALABRIA VERDE | ☐ | ☑ |

| Comune | Foglio | Part.la | Coltura | ha | a | ca | Reddito Dominicale | Valore 2017 | Valore 2018 | Stima / Valore | Provenienza | Destinazione d'uso | Disp. | Indisp |
|---|---|---|---|---|---|---|---|---|---|---|---|---|---|---|
| LONGOBUCCO | 07 | 38 | Bosco Ceduo | 18 | 62 | 50 | € 132,26 | € 17 401,00 | 75 041,00 € | Valore VAM | D.M. 05/03/75 | Gest. CALABRIA VERDE | ☐ | ☑ |
| LONGOBUCCO | 07 | 48 | Semin Irrig 3 | 0 | 45 | 0 | € 7,34 | € 966,00 | 972,00 € | Valore Catastale | ESPROPRIO | | ☐ | ☑ |
| LONGOBUCCO | 07 | 49 | Bosco Alto 2 | 5 | 58 | 0 | € 21,65 | € 2 848,00 | 2 865,00 € | Valore Catastale | ESPROPRIO | | ☐ | ☑ |
| LONGOBUCCO | 07 | 56 | Pascolo Cesp | 8 | 65 | 0 | € 33,53 | € 4 410,00 | 4 436,00 € | Valore Catastale | ESPROPRIO | | ☐ | ☑ |
| LONGOBUCCO | 07 | 60 | Seminativo 3 | 0 | 29 | 0 | € 3,75 | € 493,00 | 496,00 € | Valore Catastale | ESPROPRIO | | ☐ | ☑ |
| LONGOBUCCO | 07 | 61 | Seminativo 3 | 0 | 11 | 0 | € 1,45 | € 191,00 | 192,00 € | Valore Catastale | ESPROPRIO | | ☐ | ☑ |
| LONGOBUCCO | 07 | 80 | Bosco Ceduo | 0 | 46 | 0 | € 3,30 | € 435,00 | 438,00 € | Valore Catastale | ESPROPRIO | | ☐ | ☑ |
| LONGOBUCCO | 07 | 95 | Pascolo Cesp | 0 | 21 | 0 | € 0,85 | € 112,00 | 113,00 € | Valore Catastale | ESPROPRIO | | ☐ | ☑ |
| LONGOBUCCO | 08 | 01 | Pascolo Cesp | 0 | 16 | 90 | € 0,65 | € 86,00 | 589,00 € | Valore VAM | D.M. 05/03/75 | Gest. CALABRIA VERDE | ☐ | ☑ |
| LONGOBUCCO | 08 | 03 | Pascolo Cesp | 0 | 4 | 70 | € 0,19 | € 25,00 | 164,00 € | Valore VAM | D.M. 05/03/75 | Gest. CALABRIA VERDE | ☐ | ☑ |
| LONGOBUCCO | 08 | 05 | Querceto 2 | 0 | 15 | 70 | € 1,21 | € 160,00 | 752,00 € | Valore VAM | D.M. 05/03/75 | Gest. CALABRIA VERDE | ☐ | ☑ |
| LONGOBUCCO | 08 | 08 | Pascolo Arb 1 | 1 | 19 | 10 | € 10,76 | € 1 416,00 | 7 003,00 € | Valore VAM | D.M. 05/03/75 | Gest. CALABRIA VERDE | ☐ | ☑ |
| LONGOBUCCO | 08 | 09 | Semin Irrig 2 | 0 | 23 | 30 | € 6,01 | € 791,00 | 2 461,00 € | Valore VAM | D.M. 05/03/75 | Gest. CALABRIA VERDE | ☐ | ☑ |
| LONGOBUCCO | 08 | 10 | Pascolo 2 | 0 | 2 | 30 | € 0,16 | € 21,00 | 130,00 € | Valore VAM | D.M. 05/03/75 | Gest. CALABRIA VERDE | ☐ | ☑ |
| LONGOBUCCO | 08 | 11 | Semin Irrig Ar | 0 | 35 | 40 | € 12,58 | € 1 655,00 | 4 433,00 € | Valore VAM | D.M. 05/03/75 | Gest. CALABRIA VERDE | ☐ | ☑ |
| LONGOBUCCO | 08 | 13 | Querceto 2 | 0 | 53 | 90 | € 4,18 | € 549,00 | 2 582,00 € | Valore VAM | D.M. 05/03/75 | Gest. CALABRIA VERDE | ☐ | ☑ |
| LONGOBUCCO | 08 | 14 | Querceto 1 | 0 | 97 | 60 | € 15,75 | € 2 072,00 | 4 676,00 € | Valore VAM | D.M. 05/03/75 | Gest. CALABRIA VERDE | ☐ | ☑ |
| LONGOBUCCO | 08 | 15 | Seminativo 3 | 1 | 15 | 80 | € 14,95 | € 1 967,00 | 5 674,00 € | Valore VAM | D.M. 05/03/75 | Gest. CALABRIA VERDE | ☐ | ☑ |
| LONGOBUCCO | 08 | 16 | Fabbr Rurale | 0 | 1 | 90 | € 0,00 | € 0,00 | 0,00 € | Valore Catastale | D.M. 05/03/75 | Gest. CALABRIA VERDE | ☐ | ☑ |
| LONGOBUCCO | 08 | 17 | Seminativo 3 | 0 | 24 | 60 | € 3,18 | € 417,00 | 1 205,00 € | Valore VAM | D.M. 05/03/75 | Gest. CALABRIA VERDE | ☐ | ☑ |
| LONGOBUCCO | 08 | 18 | Pascolo Cesp | 0 | 19 | 70 | € 0,88 | € 115,00 | 686,00 € | Valore VAM | D.M. 05/03/75 | Gest. CALABRIA VERDE | ☐ | ☑ |
| LONGOBUCCO | 08 | 19 | Pascolo Arb 1 | 0 | 9 | 70 | € 0,88 | € 115,00 | 570,00 € | Valore VAM | D.M. 05/03/75 | Gest. CALABRIA VERDE | ☐ | ☑ |
| LONGOBUCCO | 08 | 21 | Pascolo Arb 1 | 0 | 4 | 40 | € 0,40 | € 52,00 | 259,00 € | Valore VAM | D.M. 05/03/75 | Gest. CALABRIA VERDE | ☐ | ☑ |
| LONGOBUCCO | 08 | 22 | Pascolo Arb 1 | 0 | 12 | 90 | € 1,16 | € 153,00 | 759,00 € | Valore VAM | D.M. 05/03/75 | Gest. CALABRIA VERDE | ☐ | ☑ |
| LONGOBUCCO | 08 | 23 | Semin Arb 3 | 0 | 13 | 50 | € 1,74 | € 228,00 | 1 147,00 € | Valore VAM | D.M. 05/03/75 | Gest. CALABRIA VERDE | ☐ | ☑ |
| LONGOBUCCO | 08 | 24 | Pascolo Arb 1 | 1 | 21 | 40 | € 10,98 | € 1 444,00 | 7 139,00 € | Valore VAM | D.M. 05/03/75 | Gest. CALABRIA VERDE | ☐ | ☑ |
| LONGOBUCCO | 08 | 42 | Querceto 2 | 0 | 36 | 20 | € 2,80 | € 368,00 | 1 734,00 € | Valore VAM | D.M. 05/03/75 | Gest. CALABRIA VERDE | ☐ | ☑ |
| LONGOBUCCO | 08 | 43 | Pascolo Arb 2 | 0 | 82 | 20 | € 4,78 | € 628,00 | 4 834,00 € | Valore VAM | D.M. 05/03/75 | Gest. CALABRIA VERDE | ☐ | ☑ |
| LONGOBUCCO | 09 | 09 | Pascolo 3 | 1 | 19 | 0 | € 3,10 | € 407,00 | 409,00 € | Valore Catastale | ESPROPRIO | | ☐ | ☑ |
| LONGOBUCCO | 09 | 10 | Seminativo 3 | 0 | 28 | 0 | € 4,78 | € 628,00 | 1 372,00 € | Valore VAM | D.M. 05/03/75 | Gest. CALABRIA VERDE | ☐ | ☑ |
| LONGOBUCCO | 09 | 16 | Seminativo 3 | 0 | 23 | 0 | € 2,98 | € 391,00 | 1 127,00 € | Valore VAM | D.M. 05/03/75 | Gest. CALABRIA VERDE | ☐ | ☑ |
| LONGOBUCCO | 09 | 20 | Pascolo 3 | 0 | 96 | 0 | € 2,49 | € 327,00 | 329,00 € | Valore Catastale | ESPROPRIO | | ☐ | ☑ |
| LONGOBUCCO | 09 | 27 | Bosco Ceduo | 46 | 76 | 80 | € 332,11 | € 43 695,00 | 188 430,00 € | Valore VAM | D.M. 05/03/75 | Gest. CALABRIA VERDE | ☐ | ☑ |

| Comune | Foglio | Part.la | Coltura | ha | a | ca | Reddito Dominicale | Valore 2017 | Valore 2018 | Stima / Valore | Provenienza | Destinazione d'uso | Disp. | Indisp |
|---|---|---|---|---|---|---|---|---|---|---|---|---|---|---|
| LONGOBUCCO | 09 | 30 | Seminativo 3 | 0 | 24 | 90 | € 3,21 | € 423,00 | 1 220,00 € | Valore VAM | D.M. 05/03/75 | Gest. CALABRIA VERDE | ☐ | ☑ |
| LONGOBUCCO | 09 | 31 | Bosco Ceduo | 0 | 99 | 90 | € 3,23 | € 425,00 | 4 025,00 € | Valore VAM | D.M. 05/03/75 | Gest. CALABRIA VERDE | ☐ | ☑ |
| LONGOBUCCO | 09 | 32 | Bosco Alto 1 | 1 | 59 | 20 | € 11,30 | € 1 487,00 | 13 349,00 € | Valore VAM | D.M. 05/03/75 | Gest. CALABRIA VERDE | ☐ | ☑ |
| LONGOBUCCO | 09 | 33 | Bosco Ceduo | 3 | 31 | 80 | € 23,56 | € 3 100,00 | 13 369,00 € | Valore VAM | D.M. 05/03/75 | Gest. CALABRIA VERDE | ☐ | ☑ |
| LONGOBUCCO | 09 | 34 | Seminativo 3 | 0 | 39 | 80 | € 5,14 | € 676,00 | 1 951,00 € | Valore VAM | D.M. 05/03/75 | Gest. CALABRIA VERDE | ☐ | ☑ |
| LONGOBUCCO | 09 | 35 | Seminativo 3 | 0 | 35 | 40 | € 4,58 | € 602,00 | 1 734,00 € | Valore VAM | D.M. 05/03/75 | Gest. CALABRIA VERDE | ☐ | ☑ |
| LONGOBUCCO | 09 | 36 | Pascolo Cesp | 8 | 66 | 80 | € 33,58 | € 4 417,00 | 30 204,00 € | Valore VAM | D.M. 05/03/75 | Gest. CALABRIA VERDE | ☐ | ☑ |
| LONGOBUCCO | 09 | 37 | Seminativo 3 | 0 | 18 | 70 | € 2,41 | € 318,00 | 916,00 € | Valore VAM | D.M. 05/03/75 | Gest. CALABRIA VERDE | ☐ | ☑ |
| LONGOBUCCO | 09 | 38 | Bosco Ceduo | 4 | 18 | 50 | € 13,51 | € 1 778,00 | 16 862,00 € | Valore VAM | D.M. 05/03/75 | Gest. CALABRIA VERDE | ☐ | ☑ |
| LONGOBUCCO | 09 | 39 | Bosco Ceduo | 2 | 69 | 70 | € 19,15 | € 2 519,00 | 10 866,00 € | Valore VAM | D.M. 05/03/75 | Gest. CALABRIA VERDE | ☐ | ☑ |
| LONGOBUCCO | 09 | 40 | Seminativo 3 | 1 | 32 | 80 | € 17,15 | € 2 256,00 | 6 508,00 € | Valore VAM | D.M. 05/03/75 | Gest. CALABRIA VERDE | ☐ | ☑ |
| LONGOBUCCO | 09 | 41 | Semin Irrig 2 | 0 | 22 | 20 | € 5,74 | € 754,00 | 2 345,00 € | Valore VAM | D.M. 05/03/75 | Gest. CALABRIA VERDE | ☐ | ☑ |
| LONGOBUCCO | 09 | 42 | Pascolo Arb 1 | 0 | 31 | 50 | € 2,85 | € 375,00 | 1 852,00 € | Valore VAM | D.M. 05/03/75 | Gest. CALABRIA VERDE | ☐ | ☑ |
| LONGOBUCCO | 09 | 43 | Pascolo Cesp | 1 | 26 | 80 | € 4,91 | € 646,00 | 4 418,00 € | Valore VAM | D.M. 05/03/75 | Gest. CALABRIA VERDE | ☐ | ☑ |
| LONGOBUCCO | 09 | 46 | Seminativo 3 | 2 | 28 | 0 | € 29,55 | € 3 888,00 | 3 911,00 € | Valore Catastale | ESPROPRIO | | ☐ | ☑ |
| LONGOBUCCO | 09 | 51 | Bosco Ceduo | 20 | 6 | 0 | € 142,49 | € 18 747,00 | 18 859,00 € | Valore Catastale | ESPROPRIO | | ☐ | ☑ |
| LONGOBUCCO | 09 | 62 | Bosco Alto 2 | 14 | 10 | 0 | € 54,63 | € 7 187,00 | 7 230,00 € | Valore Catastale | ESPROPRIO | | ☐ | ☑ |
| LONGOBUCCO | 09 | 73 | Bosco Alto 2 | 0 | 72 | 0 | € 2,81 | € 370,00 | 372,00 € | Valore Catastale | ESPROPRIO | | ☐ | ☑ |
| LONGOBUCCO | 09 | 76 | Pascolo 2 | 0 | 0 | 0 | € 0,03 | € 3,00 | 3,00 € | Valore Catastale | ESPROPRIO | | ☐ | ☑ |
| LONGOBUCCO | 09 | 77 | Pascolo 2 | 0 | 4 | 0 | € 0,35 | € 46,00 | 46,00 € | Valore Catastale | ESPROPRIO | | ☐ | ☑ |
| LONGOBUCCO | 09 | 81 | Pascolo 2 | 6 | 14 | 0 | € 43,65 | € 5 743,00 | 5 777,00 € | Valore Catastale | ESPROPRIO | | ☐ | ☑ |
| LONGOBUCCO | 09 | 82 | Pascolo Cesp | 0 | 92 | 0 | € 3,58 | € 471,00 | 474,00 € | Valore Catastale | ESPROPRIO | | ☐ | ☑ |
| LONGOBUCCO | 10 | 01 | Bosco Ceduo | 33 | 62 | 50 | € 238,78 | € 31 414,00 | 135 476,00 € | Valore VAM | D.M. 05/03/75 | Gest. CALABRIA VERDE | ☐ | ☑ |
| LONGOBUCCO | 10 | 07 | Pascolo Arb 1 | 1 | 10 | 0 | € 9,98 | € 1 313,00 | 1 321,00 € | Valore Catastale | ESPROPRIO | | ☐ | ☑ |
| LONGOBUCCO | 10 | 10 | Bosco Ceduo | 3 | 6 | 90 | € 42,20 | € 5 552,00 | 12 365,00 € | Valore VAM | D.M. 05/03/75 | Gest. CALABRIA VERDE | ☐ | ☑ |
| LONGOBUCCO | 10 | 11 | Seminativo 3 | 0 | 7 | 90 | € 1,03 | € 135,00 | 387,00 € | Valore VAM | D.M. 05/03/75 | Gest. CALABRIA VERDE | ☐ | ☑ |
| LONGOBUCCO | 10 | 12 | Seminativo 2 | 0 | 19 | 70 | € 5,09 | € 669,00 | 966,00 € | Valore VAM | D.M. 05/03/75 | Gest. CALABRIA VERDE | ☐ | ☑ |
| LONGOBUCCO | 10 | 22 | Seminativo 3 | 1 | 8 | 0 | € 13,98 | € 1 839,00 | 1 850,00 € | Valore Catastale | ESPROPRIO | | ☐ | ☑ |
| LONGOBUCCO | 10 | 47 | Seminativo 3 | 0 | 45 | 0 | € 5,93 | € 780,00 | 785,00 € | Valore Catastale | ESPROPRIO | | ☐ | ☑ |
| LONGOBUCCO | 10 | 50 | Seminativo 3 | 1 | 25 | 0 | € 16,24 | € 2 137,00 | 2 150,00 € | Valore Catastale | ESPROPRIO | | ☐ | ☑ |
| LONGOBUCCO | 10 | 59 | Bosco Ceduo | 2 | 8 | 0 | € 14,78 | € 1 944,00 | 1 956,00 € | Valore Catastale | ESPROPRIO | | ☐ | ☑ |
| LONGOBUCCO | 101 | 03 | Bosco Alto 2 | 8 | 70 | 90 | € 33,74 | € 4 438,00 | 73 023,00 € | Valore VAM | D.M. 05/03/75 | Gest. CALABRIA VERDE | ☐ | ☑ |
| LONGOBUCCO | 101 | 06 | Seminativo 3 | 0 | 33 | 20 | € 4,29 | € 564,00 | 1 627,00 € | Valore VAM | D.M. 05/03/75 | Gest. CALABRIA VERDE | ☐ | ☑ |

| Comune | Foglio | Part.la | Coltura | ha | a | ca | Reddito Dominicale | Valore 2017 | Valore 2018 | Stima / Valore | Provenienza | Destinazione d'uso | Disp. | Indisp |
|---|---|---|---|---|---|---|---|---|---|---|---|---|---|---|
| LONGOBUCCO | 101 | 07 | Bosco Alto 2 | 2 | 50 | 30 | € 9,70 | € 1 277,00 | 20 987,00 € | Valore VAM | D.M. 05/03/75 | Gest. CALABRIA VERDE | ☐ | ☑ |
| LONGOBUCCO | 101 | 08 | Bosco Alto 2 | 0 | 43 | 50 | € 1,69 | € 222,00 | 3 648,00 € | Valore VAM | D.M. 05/03/75 | Gest. CALABRIA VERDE | ☐ | ☑ |
| LONGOBUCCO | 101 | 09 | Seminativo 2 | 0 | 43 | 10 | € 5,56 | € 731,00 | 2 112,00 € | Valore VAM | D.M. 05/03/75 | Gest. CALABRIA VERDE | ☐ | ☑ |
| LONGOBUCCO | 101 | 10 | Pascolo Cesp | 4 | 1 | 10 | € 15,69 | € 2 064,00 | 13 959,00 € | Valore VAM | D.M. 05/03/75 | Gest. CALABRIA VERDE | ☐ | ☑ |
| LONGOBUCCO | 101 | 13 | Pascolo Cesp | 1 | 43 | 70 | € 5,56 | € 731,00 | 5 007,00 € | Valore VAM | D.M. 05/03/75 | Gest. CALABRIA VERDE | ☐ | ☑ |
| LONGOBUCCO | 101 | 37 | Bosco Alto 2 | 4 | 40 | 20 | € 17,05 | € 2 243,00 | 36 909,00 € | Valore VAM | D.M. 05/03/75 | Gest. CALABRIA VERDE | ☐ | ☑ |
| LONGOBUCCO | 101 | 39 | Bosco Alto 1 | 6 | 13 | 80 | € 43,59 | € 5 734,00 | 51 466,00 € | Valore VAM | D.M. 05/03/75 | Gest. CALABRIA VERDE | ☐ | ☑ |
| LONGOBUCCO | 101 | 63 | Seminativo 3 | 1 | 11 | 0 | € 14,41 | € 1 896,00 | 1 907,00 € | Valore Catastale | ESPROPRIO | | ☐ | ☑ |
| LONGOBUCCO | 101 | 67 | Pascolo 2 | 2 | 61 | 10 | € 18,54 | € 2 439,00 | 14 784,00 € | Valore VAM | D.M. 05/03/75 | Gest. CALABRIA VERDE | ☐ | ☑ |
| LONGOBUCCO | 105 | 03 | Pascolo 2 | 0 | 3 | 70 | € 0,26 | € 34,00 | 34,00 € | Valore Catastale | Dec.Esp.n. 20671 19/12/2 | Gestione SORICAL | ☐ | ☑ |
| LONGOBUCCO | 105 | 111 | Semin Irrig 2 | 0 | 1 | 10 | € 0,29 | € 37,00 | 37,00 € | Valore Catastale | Dec.Esp.n. 20671 19/12/2 | Gestione SORICAL | ☐ | ☑ |
| LONGOBUCCO | 105 | 114 | Semin Irrig 2 | 0 | 1 | 10 | € 0,29 | € 37,00 | 37,00 € | Valore Catastale | Dec.Esp.n. 20671 19/12/2 | Gestione SORICAL | ☐ | ☑ |
| LONGOBUCCO | 105 | 117 | Pascolo 2 | 0 | 2 | 50 | € 0,18 | € 23,00 | 23,00 € | Valore Catastale | Dec.Esp.n. 20671 19/12/2 | Gestione SORICAL | ☐ | ☑ |
| LONGOBUCCO | 105 | 118 | Semin Irrig 3 | 0 | 1 | 40 | € 0,23 | € 29,00 | 29,00 € | Valore Catastale | Dec.Esp.n. 20671 19/12/2 | Gestione SORICAL | ☐ | ☑ |
| LONGOBUCCO | 105 | 179 | Bosco Alto 2 | 0 | 15 | 55 | € 0,60 | € 78,00 | 78,00 € | Valore Catastale | Dec.Esp.n. 20671 19/12/2 | Gestione SORICAL | ☐ | ☑ |
| LONGOBUCCO | 105 | 183 | Semin Arb 3 | 0 | 5 | 90 | € 0,76 | € 99,00 | 100,00 € | Valore Catastale | Dec.Esp.n. 20671 19/12/2 | Gestione SORICAL | ☐ | ☑ |
| LONGOBUCCO | 105 | 184 | Semin Irrig Ar | 0 | 5 | 60 | € 1,99 | € 258,00 | 260,00 € | Valore Catastale | Dec.Esp.n. 20671 19/12/2 | Gestione SORICAL | ☐ | ☑ |
| LONGOBUCCO | 105 | 185 | Cast frutto 3 | 0 | 14 | 10 | € 1,46 | € 190,00 | 191,00 € | Valore Catastale | Dec.Esp.n. 20671 19/12/2 | Gestione SORICAL | ☐ | ☑ |
| LONGOBUCCO | 105 | 187 | Cast frutto 2 | 0 | 1 | 30 | € 0,16 | € 21,00 | 21,00 € | Valore Catastale | Dec.Esp.n. 20671 19/12/2 | Gestione SORICAL | ☐ | ☑ |
| LONGOBUCCO | 105 | 188 | Semin Irrig Ar | 0 | 4 | 60 | € 1,64 | € 213,00 | 214,00 € | Valore Catastale | Dec.Esp.n. 20671 19/12/2 | Gestione SORICAL | ☐ | ☑ |
| LONGOBUCCO | 105 | 189 | Cast frutto 3 | 0 | 10 | 30 | € 1,06 | € 138,00 | 139,00 € | Valore Catastale | Dec.Esp.n. 20671 19/12/2 | Gestione SORICAL | ☐ | ☑ |
| LONGOBUCCO | 105 | 194 | Semin Arb 3 | 0 | 2 | 25 | € 0,29 | € 37,00 | 37,00 € | Valore Catastale | Dec.Esp.n. 20671 19/12/2 | Gestione SORICAL | ☐ | ☑ |
| LONGOBUCCO | 105 | 196 | Pascolo 2 | 0 | 2 | 95 | € 0,21 | € 28,00 | 28,00 € | Valore Catastale | Dec.Esp.n. 20671 19/12/2 | Gestione SORICAL | ☐ | ☑ |
| LONGOBUCCO | 105 | 198 | Pascolo 2 | 0 | 1 | 15 | € 0,09 | € 11,00 | 11,00 € | Valore Catastale | Dec.Esp.n. 20671 19/12/2 | Gestione SORICAL | ☐ | ☑ |
| LONGOBUCCO | 105 | 201 | Semin Irrig 3 | 0 | 3 | 0 | € 0,49 | € 63,00 | 63,00 € | Valore Catastale | Dec.Esp.n. 20671 19/12/2 | Gestione SORICAL | ☐ | ☑ |
| LONGOBUCCO | 105 | 204 | Pascolo Arb 2 | 0 | 5 | 5 | € 0,29 | € 37,00 | 37,00 € | Valore Catastale | Dec.Esp.n. 20671 19/12/2 | Gestione SORICAL | ☐ | ☑ |
| LONGOBUCCO | 105 | 206 | Pascolo Arb 2 | 0 | 9 | 70 | € 0,56 | € 73,00 | 73,00 € | Valore Catastale | Dec.Esp.n. 20671 19/12/2 | Gestione SORICAL | ☐ | ☑ |
| LONGOBUCCO | 105 | 210 | Semin Irrig 3 | 0 | 1 | 10 | € 0,18 | € 23,00 | 23,00 € | Valore Catastale | Dec.Esp.n. 20671 19/12/2 | Gestione SORICAL | ☐ | ☑ |
| LONGOBUCCO | 105 | 211 | Semin Irrig 2 | 0 | 0 | 20 | € 0,05 | € 6,00 | 6,00 € | Valore Catastale | Dec.Esp.n. 20671 19/12/2 | Gestione SORICAL | ☐ | ☑ |
| LONGOBUCCO | 105 | 213 | Semin Irrig 3 | 0 | 0 | 10 | € 0,01 | € 2,00 | 2,00 € | Valore Catastale | Dec.Esp.n. 20671 19/12/2 | Gestione SORICAL | ☐ | ☑ |
| LONGOBUCCO | 105 | 214 | Pascolo 2 | 0 | 3 | 80 | € 0,28 | € 36,00 | 36,00 € | Valore Catastale | Dec.Esp.n. 20671 19/12/2 | Gestione SORICAL | ☐ | ☑ |
| LONGOBUCCO | 105 | 218 | Semin Irrig 2 | 0 | 1 | 50 | € 0,39 | € 50,00 | 50,00 € | Valore Catastale | Dec.Esp.n. 20671 19/12/2 | Gestione SORICAL | ☐ | ☑ |
| LONGOBUCCO | 105 | 219 | Semin Irrig 2 | 0 | 0 | 20 | € 0,05 | € 6,00 | 6,00 € | Valore Catastale | Dec.Esp.n. 20671 19/12/2 | Gestione SORICAL | ☐ | ☑ |

| Comune | Foglio | Part.la | Coltura | ha | a | ca | Reddito Dominicale | Valore 2017 | Valore 2018 | Stima / Valore | Provenienza | Destinazione d'uso | Disp. | Indisp |
|---|---|---|---|---|---|---|---|---|---|---|---|---|---|---|
| LONGOBUCCO | 105 | 221 | Pascolo 2 | 0 | 0 | 80 | € 0,06 | € 8,00 | 8,00 € | Valore Catastale | Dec.Esp.n. 20671 19/12/2 | Gestione SORICAL | ☐ | ☑ |
| LONGOBUCCO | 105 | 224 | Semin Irrig Ar | 0 | 3 | 40 | € 1,21 | € 158,00 | 159,00 € | Valore Catastale | Dec.Esp.n. 20671 19/12/2 | Gestione SORICAL | ☐ | ☑ |
| LONGOBUCCO | 105 | 227 | Semin Irrig Ar | 0 | 3 | 30 | € 1,18 | € 153,00 | 154,00 € | Valore Catastale | Dec.Esp.n. 20671 19/12/2 | Gestione SORICAL | ☐ | ☑ |
| LONGOBUCCO | 105 | 228 | Semin Irrig Ar | 0 | 0 | 50 | € 0,18 | € 23,00 | 23,00 € | Valore Catastale | Dec.Esp.n. 20671 19/12/2 | Gestione SORICAL | ☐ | ☑ |
| LONGOBUCCO | 105 | 229 | Semin Irrig Ar | 0 | 2 | 0 | € 0,71 | € 93,00 | 94,00 € | Valore Catastale | Dec.Esp.n. 20671 19/12/2 | Gestione SORICAL | ☐ | ☑ |
| LONGOBUCCO | 105 | 231 | Semin Irrig 3 | 0 | 0 | 90 | € 0,15 | € 20,00 | 20,00 € | Valore Catastale | Dec.Esp.n. 20671 19/12/2 | Gestione SORICAL | ☐ | ☑ |
| LONGOBUCCO | 105 | 232 | Semin Irrig Ar | 0 | 0 | 75 | € 0,26 | € 34,00 | 34,00 € | Valore Catastale | Dec.Esp.n. 20671 19/12/2 | Gestione SORICAL | ☐ | ☑ |
| LONGOBUCCO | 105 | 234 | Semin Irrig Ar | 0 | 0 | 95 | € 0,34 | € 44,00 | 44,00 € | Valore Catastale | Dec.Esp.n. 20671 19/12/2 | Gestione SORICAL | ☐ | ☑ |
| LONGOBUCCO | 105 | 235 | Semin Irrig 3 | 0 | 0 | 20 | € 0,04 | € 5,00 | 5,00 € | Valore Catastale | Dec.Esp.n. 20671 19/12/2 | Gestione SORICAL | ☐ | ☑ |
| LONGOBUCCO | 105 | 236 | Pascolo 3 | 0 | 0 | 35 | € 0,01 | € 2,00 | 2,00 € | Valore Catastale | Dec.Esp.n. 20671 19/12/2 | Gestione SORICAL | ☐ | ☑ |
| LONGOBUCCO | 105 | 238 | Pascolo 2 | 0 | 0 | 70 | € 0,05 | € 6,00 | 6,00 € | Valore Catastale | Dec.Esp.n. 20671 19/12/2 | Gestione SORICAL | ☐ | ☑ |
| LONGOBUCCO | 105 | 239 | Semin Irrig 2 | 0 | 0 | 10 | € 0,03 | € 3,00 | 3,00 € | Valore Catastale | Dec.Esp.n. 20671 19/12/2 | Gestione SORICAL | ☐ | ☑ |
| LONGOBUCCO | 105 | 26 | Semin Irrig 2 | 0 | 2 | 30 | € 0,60 | € 78,00 | 78,00 € | Valore Catastale | Dec.Esp.n. 20671 19/12/2 | Gestione SORICAL | ☐ | ☑ |
| LONGOBUCCO | 105 | 29 | Pascolo 2 | 0 | 1 | 60 | € 0,11 | € 15,00 | 15,00 € | Valore Catastale | Dec.Esp.n. 20671 19/12/2 | Gestione SORICAL | ☐ | ☑ |
| LONGOBUCCO | 105 | 30 | Semin Irrig 2 | 0 | 0 | 59 | € 0,15 | € 20,00 | 20,00 € | Valore Catastale | Dec.Esp.n. 20671 19/12/2 | Gestione SORICAL | ☐ | ☑ |
| LONGOBUCCO | 105 | 31 | Semin Irrig 3 | 0 | 1 | 60 | € 0,26 | € 34,00 | 34,00 € | Valore Catastale | Dec.Esp.n. 20671 19/12/2 | Gestione SORICAL | ☐ | ☑ |
| LONGOBUCCO | 105 | 55 | Semin Irrig Ar | 0 | 1 | 25 | € 0,45 | € 58,00 | 58,00 € | Valore Catastale | Dec.Esp.n. 20671 19/12/2 | Gestione SORICAL | ☐ | ☑ |
| LONGOBUCCO | 105 | 84 | Pascolo 3 | 0 | 0 | 80 | € 0,03 | € 3,00 | 3,00 € | Valore Catastale | Dec.Esp.n. 20671 19/12/2 | Gestione SORICAL | ☐ | ☑ |
| LONGOBUCCO | 105 | 97 | Cast frutto 3 | 0 | 5 | 0 | € 0,51 | € 67,00 | 67,00 € | Valore Catastale | Dec.Esp.n. 20671 19/12/2 | Gestione SORICAL | ☐ | ☑ |
| LONGOBUCCO | 106 | 92 | Semin Irrig Ar | 0 | 0 | 35 | € 0,13 | € 16,00 | 16,00 € | Valore Catastale | Dec.Esp.n. 20671 19/12/2 | Gestione SORICAL | ☐ | ☑ |
| LONGOBUCCO | 106 | 93 | Semin Irrig Ar | 0 | 0 | 15 | € 0,05 | € 6,00 | 6,00 € | Valore Catastale | Dec.Esp.n. 20671 19/12/2 | Gestione SORICAL | ☐ | ☑ |
| LONGOBUCCO | 106 | 94 | Semin Irrig Ar | 0 | 0 | 60 | € 0,21 | € 28,00 | 28,00 € | Valore Catastale | Dec.Esp.n. 20671 19/12/2 | Gestione SORICAL | ☐ | ☑ |
| LONGOBUCCO | 106 | 95 | Semin Irrig Ar | 0 | 1 | 50 | € 0,54 | € 70,00 | 70,00 € | Valore Catastale | Dec.Esp.n. 20671 19/12/2 | Gestione SORICAL | ☐ | ☑ |
| LONGOBUCCO | 106 | 96 | Semin Irrig Ar | 0 | 3 | 40 | € 1,21 | € 158,00 | 159,00 € | Valore Catastale | Dec.Esp.n. 20671 19/12/2 | Gestione SORICAL | ☐ | ☑ |
| LONGOBUCCO | 107 | 109 | Pascolo 2 | 4 | 96 | 10 | € 35,23 | € 4 635,00 | 28 092,00 € | Valore VAM | D.M. 05/03/75 | Gest. CALABRIA VERDE | ☐ | ☑ |
| LONGOBUCCO | 107 | 110 | Pascolo Cesp | 0 | 52 | 10 | € 2,01 | € 265,00 | 1 816,00 € | Valore VAM | D.M. 05/03/75 | Gest. CALABRIA VERDE | ☐ | ☑ |
| LONGOBUCCO | 107 | 111 | Pascolo 2 | 3 | 63 | 40 | € 25,80 | € 3 394,00 | 20 578,00 € | Valore VAM | D.M. 05/03/75 | Gest. CALABRIA VERDE | ☐ | ☑ |
| LONGOBUCCO | 107 | 113 | Pascolo 2 | 2 | 56 | 10 | € 18,19 | € 2 393,00 | 14 501,00 € | Valore VAM | D.M. 05/03/75 | Gest. CALABRIA VERDE | ☐ | ☑ |
| LONGOBUCCO | 107 | 114 | Pascolo 2 | 0 | 0 | 10 | € 0,15 | € 20,00 | 17,00 € | Valore VAM | D.M. 05/03/75 | Gest. CALABRIA VERDE | ☐ | ☑ |
| LONGOBUCCO | 107 | 118 | Seminativo 2 | 5 | 81 | 90 | € 150,26 | € 19 769,00 | 28 514,00 € | Valore VAM | D.M. 05/03/75 | Gest. CALABRIA VERDE | ☐ | ☑ |
| LONGOBUCCO | 107 | 122 | Pascolo 2 | 0 | 52 | 70 | € 3,74 | € 492,00 | 2 984,00 € | Valore VAM | D.M. 05/03/75 | Gest. CALABRIA VERDE | ☐ | ☑ |
| LONGOBUCCO | 107 | 126 | Bosco Ceduo | 3 | 60 | 0 | € 11,63 | € 1 529,00 | 14 505,00 € | Valore VAM | D.M. 05/03/75 | Gest. CALABRIA VERDE | ☐ | ☑ |
| LONGOBUCCO | 107 | 21 | Bosco Alto 2 | 1 | 9 | 0 | € 4,24 | € 557,00 | 560,00 € | Valore Catastale | ESPROPRIO | | ☐ | ☑ |

| Comune | Foglio | Part.la | Coltura | ha | a | ca | Reddito Dominicale | Valore 2017 | Valore 2018 | Stima / Valore | Provenienza | Destinazione d'uso | Disp. | Indisp |
|---|---|---|---|---|---|---|---|---|---|---|---|---|---|---|
| LONGOBUCCO | 107 | 26 | Seminativo 3 | 1 | 45 | 0 | € 18,74 | € 2 465,00 | 2 480,00 € | Valore Catastale | ESPROPRIO | | ☐ | ☑ |
| LONGOBUCCO | 107 | 33 | Seminativo 3 | 1 | 21 | 0 | € 15,74 | € 2 070,00 | 2 082,00 € | Valore Catastale | ESPROPRIO | | ☐ | ☑ |
| LONGOBUCCO | 107 | 34 | Pascolo 2 | 2 | 93 | 30 | € 20,83 | € 2 739,00 | 16 608,00 € | Valore VAM | D.M. 05/03/75 | Gest. CALABRIA VERDE | ☐ | ☑ |
| LONGOBUCCO | 107 | 41 | Semin Irrig 2 | 0 | 22 | 0 | € 5,74 | € 754,00 | 759,00 € | Valore Catastale | ESPROPRIO | | ☐ | ☑ |
| LONGOBUCCO | 107 | 48 | Pascolo 2 | 0 | 99 | 10 | € 7,04 | € 926,00 | 5 611,00 € | Valore VAM | D.M. 05/03/75 | Gest. CALABRIA VERDE | ☐ | ☑ |
| LONGOBUCCO | 107 | 50 | Bosco Alto 2 | 4 | 1 | 70 | € 15,88 | € 2 088,00 | 33 673,00 € | Valore VAM | D.M. 05/03/75 | Gest. CALABRIA VERDE | ☐ | ☑ |
| LONGOBUCCO | 107 | 51 | Bosco Alto 2 | 4 | 0 | 0 | € 15,58 | € 2 049,00 | 33 556,00 € | Valore VAM | D.M. 05/03/75 | Gest. CALABRIA VERDE | ☐ | ☑ |
| LONGOBUCCO | 107 | 52 | Pascolo 2 | 12 | 74 | 0 | € 90,48 | € 11 903,00 | 72 139,00 € | Valore VAM | D.M. 05/03/75 | Gest. CALABRIA VERDE | ☐ | ☑ |
| LONGOBUCCO | 107 | 53 | Seminativo 4 | 3 | 0 | 0 | | | | Valore Catastale | D.M. 05/03/75 | Gest. CALABRIA VERDE | ☐ | ☑ |
| LONGOBUCCO | 107 | 54 | Pascolo 2 | 17 | 77 | 50 | € 126,23 | € 16 607,00 | 100 649,00 € | Valore VAM | D.M. 05/03/75 | Gest. CALABRIA VERDE | ☐ | ☑ |
| LONGOBUCCO | 107 | 55 | Pascolo Cesp | 28 | 84 | 10 | € 111,71 | € 14 698,00 | 100 498,00 € | Valore VAM | D.M. 05/03/75 | Gest. CALABRIA VERDE | ☐ | ☑ |
| LONGOBUCCO | 107 | 71 | Pascolo Cesp | 0 | 64 | 0 | € 4,56 | € 601,00 | 605,00 € | Valore Catastale | ESPROPRIO | | ☐ | ☑ |
| LONGOBUCCO | 107 | 73 | Bosco Alto 2 | 1 | 51 | 60 | € 5,88 | € 773,00 | 12 711,00 € | Valore VAM | D.M. 05/03/75 | Gest. CALABRIA VERDE | ☐ | ☑ |
| LONGOBUCCO | 107 | 86 | Bosco Alto 2 | 6 | 43 | 90 | € 24,94 | € 3 281,00 | 53 989,00 € | Valore VAM | D.M. 05/03/75 | Gest. CALABRIA VERDE | ☐ | ☑ |
| LONGOBUCCO | 11 | 04 | Bosco Alto 1 | 2 | 55 | 20 | € 35,09 | € 4 617,00 | 21 398,00 € | Valore VAM | D.M. 05/03/75 | Gest. CALABRIA VERDE | ☐ | ☑ |
| LONGOBUCCO | 11 | 05 | Pascolo Arb 1 | 0 | 20 | 0 | € 1,86 | € 245,00 | 1 176,00 € | Valore VAM | D.M. 05/03/75 | Gest. CALABRIA VERDE | ☐ | ☑ |
| LONGOBUCCO | 11 | 06 | Seminativo 3 | 0 | 38 | 50 | € 4,98 | € 655,00 | 1 886,00 € | Valore VAM | D.M. 05/03/75 | Gest. CALABRIA VERDE | ☐ | ☑ |
| LONGOBUCCO | 11 | 07 | Semin Arb 3 | 3 | 53 | 20 | € 88,30 | € 11 617,00 | 30 000,00 € | Valore VAM | D.M. 05/03/75 | Gest. CALABRIA VERDE | ☐ | ☑ |
| LONGOBUCCO | 11 | 08 | Pascolo Arb 1 | 0 | 26 | 50 | € 4,64 | € 610,00 | 1 558,00 € | Valore VAM | D.M. 05/03/75 | Gest. CALABRIA VERDE | ☐ | ☑ |
| LONGOBUCCO | 11 | 09 | Semin Arb 3 | 1 | 75 | 70 | € 22,69 | € 2 985,00 | 14 923,00 € | Valore VAM | D.M. 05/03/75 | Gest. CALABRIA VERDE | ☐ | ☑ |
| LONGOBUCCO | 11 | 10 | Bosco Alto 2 | 1 | 32 | 30 | € 5,13 | € 674,00 | 11 093,00 € | Valore VAM | D.M. 05/03/75 | Gest. CALABRIA VERDE | ☐ | ☑ |
| LONGOBUCCO | 11 | 11 | Bosco Ceduo | 17 | 73 | 70 | € 125,95 | € 16 571,00 | 71 463,00 € | Valore VAM | D.M. 05/03/75 | Gest. CALABRIA VERDE | ☐ | ☑ |
| LONGOBUCCO | 11 | 12 | Semin Irrig 3 | 0 | 3 | 20 | € 0,51 | € 67,00 | 338,00 € | Valore VAM | D.M. 05/03/75 | Gest. CALABRIA VERDE | ☐ | ☑ |
| LONGOBUCCO | 11 | 13 | Bosco Ceduo | 0 | 6 | 50 | € 0,21 | € 28,00 | 262,00 € | Valore VAM | D.M. 05/03/75 | Gest. CALABRIA VERDE | ☐ | ☑ |
| LONGOBUCCO | 11 | 14 | Semin Arb 3 | 3 | 58 | 10 | € 46,24 | € 6 083,00 | 30 415,00 € | Valore VAM | D.M. 05/03/75 | Gest. CALABRIA VERDE | ☐ | ☑ |
| LONGOBUCCO | 11 | 15 | Pascolo Arb 2 | 0 | 86 | 30 | € 5,01 | € 660,00 | 5 074,00 € | Valore VAM | D.M. 05/03/75 | Gest. CALABRIA VERDE | ☐ | ☑ |
| LONGOBUCCO | 11 | 16 | Pascolo Arb 1 | 0 | 45 | 80 | € 8,02 | € 1 054,00 | 2 693,00 € | Valore VAM | D.M. 05/03/75 | Gest. CALABRIA VERDE | ☐ | ☑ |
| LONGOBUCCO | 11 | 17 | Fabbr Rurale | 0 | 2 | 50 | € 0,00 | € 0,00 | 0,00 € | Valore Catastale | D.M. 05/03/75 | Gest. CALABRIA VERDE | ☐ | ☑ |
| LONGOBUCCO | 11 | 18 | Seminativo 2 | 0 | 59 | 0 | € 15,24 | € 2 005,00 | 2 891,00 € | Valore VAM | D.M. 05/03/75 | Gest. CALABRIA VERDE | ☐ | ☑ |
| LONGOBUCCO | 11 | 19 | Seminativo 2 | 0 | 51 | 60 | € 13,33 | € 1 753,00 | 2 528,00 € | Valore VAM | D.M. 05/03/75 | Gest. CALABRIA VERDE | ☐ | ☑ |
| LONGOBUCCO | 11 | 20 | Semin Irrig Ar | 0 | 12 | 20 | € 4,34 | € 570,00 | 1 528,00 € | Valore VAM | D.M. 05/03/75 | Gest. CALABRIA VERDE | ☐ | ☑ |
| LONGOBUCCO | 11 | 21 | Semin Irrig Ar | 0 | 10 | 0 | € 3,55 | € 467,00 | 1 252,00 € | Valore VAM | D.M. 05/03/75 | Gest. CALABRIA VERDE | ☐ | ☑ |
| LONGOBUCCO | 11 | 22 | Pascolo Arb 1 | 1 | 93 | 40 | € 17,48 | € 2 299,00 | 11 372,00 € | Valore VAM | D.M. 05/03/75 | Gest. CALABRIA VERDE | ☐ | ☑ |

| Comune | Foglio | Part.la | Coltura | ha | a | ca | Reddito Dominicale | Valore 2017 | Valore 2018 | Stima / Valore | Provenienza | Destinazione d'uso | Disp. | Indisp |
|---|---|---|---|---|---|---|---|---|---|---|---|---|---|---|
| LONGOBUCCO | 11 | 23 | Seminativo 3 | 0 | 21 | 20 | € 2,74 | € 360,00 | 1 039,00 € | Valore VAM | D.M. 05/03/75 | Gest. CALABRIA VERDE | ☐ | ☑ |
| LONGOBUCCO | 11 | 25 | Pascolo Arb 1 | 0 | 63 | 0 | € 5,70 | € 749,00 | 3 704,00 € | Valore VAM | D.M. 05/03/75 | Gest. CALABRIA VERDE | ☐ | ☑ |
| LONGOBUCCO | 11 | 26 | Pascolo Arb 1 | 0 | 30 | 50 | € 2,76 | € 363,00 | 1 794,00 € | Valore VAM | D.M. 05/03/75 | Gest. CALABRIA VERDE | ☐ | ☑ |
| LONGOBUCCO | 11 | 27 | Bosco Ceduo | 0 | 57 | 10 | € 4,05 | € 533,00 | 2 301,00 € | Valore VAM | D.M. 05/03/75 | Gest. CALABRIA VERDE | ☐ | ☑ |
| LONGOBUCCO | 11 | 57 | Seminativo 3 | 0 | 49 | 0 | € 6,35 | € 835,00 | 840,00 € | Valore Catastale | ESPROPRIO | | ☐ | ☑ |
| LONGOBUCCO | 112 | 01 | Bosco Alto 2 | 3 | 81 | 0 | € 14,78 | € 1 944,00 | 1 956,00 € | Valore Catastale | D.M. 05/03/75 | Gest. CALABRIA VERDE | ☐ | ☑ |
| LONGOBUCCO | 112 | 02 | Pascolo 2 | 0 | 20 | 40 | € 1,45 | € 191,00 | 1 155,00 € | Valore VAM | D.M. 05/03/75 | Gest. CALABRIA VERDE | ☐ | ☑ |
| LONGOBUCCO | 112 | 03 | Pascolo 2 | 0 | 90 | 10 | € 6,40 | € 842,00 | 5 101,00 € | Valore VAM | D.M. 05/03/75 | Gest. CALABRIA VERDE | ☐ | ☑ |
| LONGOBUCCO | 112 | 05 | Pascolo 2 | 2 | 0 | 80 | € 14,54 | € 1 912,00 | 11 398,00 € | Valore VAM | D.M. 05/03/75 | Gest. CALABRIA VERDE | ☐ | ☑ |
| LONGOBUCCO | 112 | 07 | Pascolo 2 | 1 | 97 | 40 | € 14,01 | € 1 844,00 | 11 178,00 € | Valore VAM | D.M. 05/03/75 | Gest. CALABRIA VERDE | ☐ | ☑ |
| LONGOBUCCO | 112 | 11 | Seminativo 4 | 5 | 25 | 0 | € 33,91 | € 4 462,00 | 25 726,00 € | Valore VAM | D.M. 05/03/75 | Gest. CALABRIA VERDE | ☐ | ☑ |
| LONGOBUCCO | 112 | 13 | Pascolo 2 | 6 | 72 | 0 | € 47,78 | € 6 285,00 | 38 051,00 € | Valore VAM | D.M. 05/03/75 | Gest. CALABRIA VERDE | ☐ | ☑ |
| LONGOBUCCO | 112 | 14 | Seminativo 2 | 0 | 92 | 20 | € 23,81 | € 3 133,00 | 4 518,00 € | Valore VAM | D.M. 05/03/75 | Gest. CALABRIA VERDE | ☐ | ☑ |
| LONGOBUCCO | 112 | 15 | Seminativo 2 | 4 | 44 | 70 | € 114,84 | € 15 108,00 | 21 791,00 € | Valore VAM | D.M. 05/03/75 | Gest. CALABRIA VERDE | ☐ | ☑ |
| LONGOBUCCO | 112 | 16 | Seminativo 4 | 3 | 80 | 0 | € 24,59 | € 3 235,00 | 18 621,00 € | Valore VAM | D.M. 05/03/75 | Gest. CALABRIA VERDE | ☐ | ☑ |
| LONGOBUCCO | 112 | 17 | Pascolo Cesp | 0 | 44 | 0 | € 1,73 | € 227,00 | 1 533,00 € | Valore VAM | D.M. 05/03/75 | Gest. CALABRIA VERDE | ☐ | ☑ |
| LONGOBUCCO | 112 | 18 | Pascolo 2 | 0 | 39 | 0 | € 2,78 | € 365,00 | 2 208,00 € | Valore VAM | D.M. 05/03/75 | Gest. CALABRIA VERDE | ☐ | ☑ |
| LONGOBUCCO | 112 | 19 | Bosco Ceduo | 3 | 8 | 0 | € 21,91 | € 2 883,00 | 12 409,00 € | Valore VAM | D.M. 05/03/75 | Gest. CALABRIA VERDE | ☐ | ☑ |
| LONGOBUCCO | 112 | 20 | Pascolo 3 | 0 | 96 | 30 | € 2,49 | € 327,00 | 5 453,00 € | Valore VAM | D.M. 05/03/75 | Gest. CALABRIA VERDE | ☐ | ☑ |
| LONGOBUCCO | 112 | 21 | Bosco Alto 2 | 1 | 1 | 40 | € 4,24 | € 557,00 | 8 494,00 € | Valore VAM | D.M. 05/03/75 | Gest. CALABRIA VERDE | ☐ | ☑ |
| LONGOBUCCO | 112 | 22 | Seminativo 3 | 1 | 1 | 20 | € 13,98 | € 1 839,00 | 4 950,00 € | Valore VAM | D.M. 05/03/75 | Gest. CALABRIA VERDE | ☐ | ☑ |
| LONGOBUCCO | 112 | 25 | Pascolo Cesp | 1 | 95 | 0 | € 7,56 | € 995,00 | 6 795,00 € | Valore VAM | D.M. 05/03/75 | Gest. CALABRIA VERDE | ☐ | ☑ |
| LONGOBUCCO | 112 | 59 | Seminativo 2 | 0 | 17 | 0 | € 4,55 | € 599,00 | 603,00 € | Valore Catastale | ESPROPRIO | | ☐ | ☑ |
| LONGOBUCCO | 112 | 76 | Pascolo 2 | 1 | 35 | 0 | € 9,60 | € 1 263,00 | 1 271,00 € | Valore Catastale | ESPROPRIO | | ☐ | ☑ |
| LONGOBUCCO | 113 | 24 | Seminativo 2 | 0 | 9 | 0 | € 2,38 | € 313,00 | 315,00 € | Valore Catastale | D.M. 05/03/75 | Gest. CALABRIA VERDE | ☐ | ☑ |
| LONGOBUCCO | 113 | 25 | Seminativo 2 | 0 | 21 | 0 | € 5,50 | € 723,00 | 1 029,00 € | Valore VAM | D.M. 05/03/75 | Gest. CALABRIA VERDE | ☐ | ☑ |
| LONGOBUCCO | 113 | 26 | Pascolo Cesp | 0 | 36 | 0 | € 2,10 | € 277,00 | 1 254,00 € | Valore VAM | D.M. 05/03/75 | Gest. CALABRIA VERDE | ☐ | ☑ |
| LONGOBUCCO | 113 | 27 | Seminativo 3 | 1 | 1 | 0 | € 13,04 | € 1 715,00 | 4 949,00 € | Valore VAM | D.M. 05/03/75 | Gest. CALABRIA VERDE | ☐ | ☑ |
| LONGOBUCCO | 113 | 28 | Bosco Ceduo | 2 | 87 | 0 | € 9,29 | € 1 222,00 | 11 563,00 € | Valore VAM | D.M. 05/03/75 | Gest. CALABRIA VERDE | ☐ | ☑ |
| LONGOBUCCO | 113 | 29 | Seminativo 2 | 0 | 32 | 0 | € 8,45 | € 1 112,00 | 1 568,00 € | Valore VAM | D.M. 05/03/75 | Gest. CALABRIA VERDE | ☐ | ☑ |
| LONGOBUCCO | 113 | 30 | Pascolo Cesp | 3 | 47 | 0 | € 20,18 | € 2 654,00 | 12 091,00 € | Valore VAM | D.M. 05/03/75 | Gest. CALABRIA VERDE | ☐ | ☑ |
| LONGOBUCCO | 114 | 10 | Bosco Alto 2 | 0 | 32 | 0 | € 1,25 | € 164,00 | 165,00 € | Valore Catastale | D.M. 05/03/75 | Gest. CALABRIA VERDE | ☐ | ☑ |
| LONGOBUCCO | 114 | 11 | Seminativo 2 | 1 | 79 | 0 | € 46,23 | € 6 081,00 | 8 771,00 € | Valore VAM | D.M. 05/03/75 | Gest. CALABRIA VERDE | ☐ | ☑ |

| Comune | Foglio | Part.la | Coltura | ha | a | ca | Reddito Dominicale | Valore 2017 | Valore 2018 | Stima / Valore | Provenienza | Destinazione d'uso | Disp. | Indisp |
|---|---|---|---|---|---|---|---|---|---|---|---|---|---|---|
| LONGOBUCCO | 114 | 14 | Seminativo 2 | 0 | 93 | 0 | € 24,11 | € 3 172,00 | 4 557,00 € | Valore VAM | D.M. 05/03/75 | Gest. CALABRIA VERDE | ☐ | ☑ |
| LONGOBUCCO | 114 | 15 | Bosco Alto 1 | 0 | 28 | 0 | € 2,03 | € 267,00 | 2 348,00 € | Valore VAM | D.M. 05/03/75 | Gest. CALABRIA VERDE | ☐ | ☑ |
| LONGOBUCCO | 114 | 16 | Bosco Alto 1 | 1 | 62 | 0 | € 11,54 | € 1 518,00 | 13 583,00 € | Valore VAM | D.M. 05/03/75 | Gest. CALABRIA VERDE | ☐ | ☑ |
| LONGOBUCCO | 114 | 20 | Seminativo 2 | 2 | 84 | 0 | € 73,51 | € 9 672,00 | 13 916,00 € | Valore VAM | D.M. 05/03/75 | Gest. CALABRIA VERDE | ☐ | ☑ |
| LONGOBUCCO | 114 | 21 | Bosco Alto 2 | 0 | 13 | 0 | € 0,53 | € 69,00 | 1 090,00 € | Valore VAM | D.M. 05/03/75 | Gest. CALABRIA VERDE | ☐ | ☑ |
| LONGOBUCCO | 114 | 38 | Pascolo 3 | 0 | 82 | 0 | € 2,14 | € 282,00 | 4 643,00 € | Valore VAM | D.M. 05/03/75 | Gest. CALABRIA VERDE | ☐ | ☑ |
| LONGOBUCCO | 114 | 39 | Seminativo 2 | 1 | 32 | 0 | € 34,09 | € 4 485,00 | 6 468,00 € | Valore VAM | D.M. 05/03/75 | Gest. CALABRIA VERDE | ☐ | ☑ |
| LONGOBUCCO | 114 | 41 | Pascolo 3 | 1 | 39 | 0 | € 3,60 | € 474,00 | 7 871,00 € | Valore VAM | D.M. 05/03/75 | Gest. CALABRIA VERDE | ☐ | ☑ |
| LONGOBUCCO | 115 | 04 | Pascolo Cesp | 0 | 92 | 30 | € 3,58 | € 471,00 | 3 216,00 € | Valore VAM | D.M. 05/03/75 | Gest. CALABRIA VERDE | ☐ | ☑ |
| LONGOBUCCO | 115 | 07 | Pascolo Cesp | 0 | 39 | 0 | € 1,51 | € 199,00 | 1 359,00 € | Valore VAM | D.M. 05/03/75 | Gest. CALABRIA VERDE | ☐ | ☑ |
| LONGOBUCCO | 115 | 08 | Bosco Ceduo | 0 | 59 | 70 | € 1,93 | € 254,00 | 2 405,00 € | Valore VAM | D.M. 05/03/75 | Gest. CALABRIA VERDE | ☐ | ☑ |
| LONGOBUCCO | 115 | 09 | Bosco Ceduo | 1 | 0 | 30 | € 3,28 | € 431,00 | 4 045,00 € | Valore VAM | D.M. 05/03/75 | Gest. CALABRIA VERDE | ☐ | ☑ |
| LONGOBUCCO | 115 | 10 | Pascolo Cesp | 0 | 52 | 10 | € 2,01 | € 265,00 | 1 816,00 € | Valore VAM | D.M. 05/03/75 | Gest. CALABRIA VERDE | ☐ | ☑ |
| LONGOBUCCO | 115 | 18 | Pascolo 1 | 0 | 34 | 10 | € 4,40 | € 578,00 | 1 931,00 € | Valore VAM | D.M. 05/03/75 | Gest. CALABRIA VERDE | ☐ | ☑ |
| LONGOBUCCO | 115 | 19 | Bosco Alto 2 | 2 | 36 | 90 | € 9,18 | € 1 207,00 | 19 863,00 € | Valore VAM | D.M. 05/03/75 | Gest. CALABRIA VERDE | ☐ | ☑ |
| LONGOBUCCO | 115 | 21 | Bosco Alto 2 | 1 | 81 | 40 | € 23,43 | € 3 082,00 | 15 210,00 € | Valore VAM | D.M. 05/03/75 | Gest. CALABRIA VERDE | ☐ | ☑ |
| LONGOBUCCO | 115 | 22 | Seminativo 3 | 11 | 19 | 60 | € 72,28 | € 9 509,00 | 54 862,00 € | Valore VAM | D.M. 05/03/75 | Gest. CALABRIA VERDE | ☐ | ☑ |
| LONGOBUCCO | 115 | 23 | Seminativo 4 | 1 | 48 | 0 | € 5,75 | € 757,00 | 7 252,00 € | Valore VAM | D.M. 05/03/75 | Gest. CALABRIA VERDE | ☐ | ☑ |
| LONGOBUCCO | 115 | 24 | Bosco Ceduo | 0 | 47 | 50 | € 1,54 | € 202,00 | 1 913,00 € | Valore VAM | D.M. 05/03/75 | Gest. CALABRIA VERDE | ☐ | ☑ |
| LONGOBUCCO | 115 | 25 | Pascolo Cesp | 3 | 10 | 90 | € 12,04 | € 1 583,00 | 10 834,00 € | Valore VAM | D.M. 05/03/75 | Gest. CALABRIA VERDE | ☐ | ☑ |
| LONGOBUCCO | 115 | 26 | Bosco Ceduo | 9 | 97 | 80 | € 32,21 | € 4 238,00 | 40 202,00 € | Valore VAM | D.M. 05/03/75 | Gest. CALABRIA VERDE | ☐ | ☑ |
| LONGOBUCCO | 115 | 27 | Pascolo Cesp | 1 | 0 | 90 | € 3,91 | € 515,00 | 3 516,00 € | Valore VAM | D.M. 05/03/75 | Gest. CALABRIA VERDE | ☐ | ☑ |
| LONGOBUCCO | 115 | 28 | Pascolo Cesp | 0 | 55 | 10 | € 2,14 | € 282,00 | 1 920,00 € | Valore VAM | D.M. 05/03/75 | Gest. CALABRIA VERDE | ☐ | ☑ |
| LONGOBUCCO | 115 | 36 | Pascolo Cesp | 1 | 98 | 40 | € 7,69 | € 1 011,00 | 6 913,00 € | Valore VAM | D.M. 05/03/75 | Gest. CALABRIA VERDE | ☐ | ☑ |
| LONGOBUCCO | 115 | 42 | Bosco Ceduo | 0 | 43 | 80 | € 1,41 | € 186,00 | 1 765,00 € | Valore VAM | D.M. 05/03/75 | Gest. CALABRIA VERDE | ☐ | ☑ |
| LONGOBUCCO | 115 | 43 | Seminativo 3 | 4 | 26 | 10 | € 55,01 | € 7 238,00 | 20 880,00 € | Valore VAM | D.M. 05/03/75 | Gest. CALABRIA VERDE | ☐ | ☑ |
| LONGOBUCCO | 115 | 44 | Pascolo Cesp | 0 | 0 | 0 | € 0,11 | € 15,00 | 10,00 € | Valore VAM | D.M. 05/03/75 | Gest. CALABRIA VERDE | ☐ | ☑ |
| LONGOBUCCO | 116 | 13 | Bosco Ceduo | 0 | 11 | 90 | € 0,39 | € 51,00 | 480,00 € | Valore VAM | D.M. 05/03/75 | Gest. CALABRIA VERDE | ☐ | ☑ |
| LONGOBUCCO | 116 | 14 | Bosco Ceduo | 0 | 14 | 50 | € 1,03 | € 135,00 | 584,00 € | Valore VAM | D.M. 05/03/75 | Gest. CALABRIA VERDE | ☐ | ☑ |
| LONGOBUCCO | 12 | 01 | Bosco Alto 1 | 0 | 6 | 20 | € 0,44 | € 57,00 | 520,00 € | Valore VAM | D.M. 05/03/75 | Gest. CALABRIA VERDE | ☐ | ☑ |
| LONGOBUCCO | 12 | 36 | Pascolo Cesp | 0 | 4 | 30 | € 0,16 | € 21,00 | 150,00 € | Valore VAM | D.M. 05/03/75 | Gest. CALABRIA VERDE | ☐ | ☑ |
| LONGOBUCCO | 12 | 37 | Bosco Alto 2 | 6 | 62 | 30 | € 25,65 | € 3 375,00 | 55 532,00 € | Valore VAM | D.M. 05/03/75 | Gest. CALABRIA VERDE | ☐ | ☑ |
| LONGOBUCCO | 12 | 38 | Pascolo Cesp | 0 | 94 | 60 | € 3,66 | € 482,00 | 3 297,00 € | Valore VAM | D.M. 05/03/75 | Gest. CALABRIA VERDE | ☐ | ☑ |

| Comune | Foglio | Part.la | Coltura | ha | a | ca | Reddito Dominicale | Valore 2017 | Valore 2018 | Stima / Valore | Provenienza | Destinazione d'uso | Disp. | Indisp |
|---|---|---|---|---|---|---|---|---|---|---|---|---|---|---|
| LONGOBUCCO | 12 | 39 | Pascolo Cesp | 0 | 54 | 10 | € 2,10 | € 277,00 | 1 885,00 € | Valore VAM | D.M. 05/03/75 | Gest. CALABRIA VERDE | ☐ | ☑ |
| LONGOBUCCO | 12 | 40 | Pascolo Cesp | 0 | 1 | 50 | € 0,06 | € 8,00 | 52,00 € | Valore VAM | D.M. 05/03/75 | Gest. CALABRIA VERDE | ☐ | ☑ |
| LONGOBUCCO | 12 | 46 | Seminativo 3 | 3 | 22 | 0 | € 1,84 | € 241,00 | 242,00 € | Valore Catastale | ESPROPRIO | | ☐ | ☑ |
| LONGOBUCCO | 12 | 73 | Pascolo Cesp | 0 | 49 | 80 | € 1,93 | € 254,00 | 1 735,00 € | Valore VAM | D.M. 05/03/75 | Gest. CALABRIA VERDE | ☐ | ☑ |
| LONGOBUCCO | 12 | 74 | Pascolo Cesp | 0 | 9 | 20 | € 0,36 | € 47,00 | 321,00 € | Valore VAM | D.M. 05/03/75 | Gest. CALABRIA VERDE | ☐ | ☑ |
| LONGOBUCCO | 12 | 75 | Semin Irrig 3 | 0 | 9 | 20 | € 0,36 | € 47,00 | 972,00 € | Valore VAM | D.M. 05/03/75 | Gest. CALABRIA VERDE | ☐ | ☑ |
| LONGOBUCCO | 12 | 76 | Semin Irrig 3 | 0 | 25 | 0 | € 4,04 | € 531,00 | 2 641,00 € | Valore VAM | D.M. 05/03/75 | Gest. CALABRIA VERDE | ☐ | ☑ |
| LONGOBUCCO | 12 | 77 | Pascolo Cesp | 0 | 26 | 0 | € 1,01 | € 133,00 | 906,00 € | Valore VAM | D.M. 05/03/75 | Gest. CALABRIA VERDE | ☐ | ☑ |
| LONGOBUCCO | 12 | 78 | Pascolo Cesp | 0 | 14 | 70 | € 0,58 | € 75,00 | 512,00 € | Valore VAM | D.M. 05/03/75 | Gest. CALABRIA VERDE | ☐ | ☑ |
| LONGOBUCCO | 12 | 79 | Pascolo Cesp | 0 | 42 | 80 | € 1,66 | € 218,00 | 1 491,00 € | Valore VAM | D.M. 05/03/75 | Gest. CALABRIA VERDE | ☐ | ☑ |
| LONGOBUCCO | 12 | 80 | Seminativo 3 | 0 | 43 | 60 | € 5,63 | € 740,00 | 2 137,00 € | Valore VAM | D.M. 05/03/75 | Gest. CALABRIA VERDE | ☐ | ☑ |
| LONGOBUCCO | 12 | 81 | | 0 | 16 | 80 | | | | Valore VAM | D.M. 05/03/75 | Gest. CALABRIA VERDE | ☐ | ☑ |
| LONGOBUCCO | 12 | 82 | Bosco Alto 2 | 1 | 99 | 10 | € 7,71 | € 1 015,00 | 16 694,00 € | Valore VAM | D.M. 05/03/75 | Gest. CALABRIA VERDE | ☐ | ☑ |
| LONGOBUCCO | 12 | 83 | Pascolo Cesp | 0 | 67 | 80 | € 2,63 | € 345,00 | 2 362,00 € | Valore VAM | D.M. 05/03/75 | Gest. CALABRIA VERDE | ☐ | ☑ |
| LONGOBUCCO | 12 | 84 | Seminativo 3 | 4 | 59 | 30 | € 59,30 | € 7 802,00 | 22 506,00 € | Valore VAM | D.M. 05/03/75 | Gest. CALABRIA VERDE | ☐ | ☑ |
| LONGOBUCCO | 12 | 87 | Pascolo Cesp | 0 | 41 | 80 | € 1,63 | € 214,00 | 1 457,00 € | Valore VAM | D.M. 05/03/75 | Gest. CALABRIA VERDE | ☐ | ☑ |
| LONGOBUCCO | 12 | 88 | Seminativo 3 | 6 | 32 | 20 | € 81,63 | € 10 739,00 | 30 979,00 € | Valore VAM | D.M. 05/03/75 | Gest. CALABRIA VERDE | ☐ | ☑ |
| LONGOBUCCO | 12 | 89 | Fabbr Rurale | 0 | 2 | 80 | € 0,00 | € 0,00 | 0,00 € | Valore Catastale | D.M. 05/03/75 | Gest. CALABRIA VERDE | ☐ | ☑ |
| LONGOBUCCO | 12 | 90 | Seminativo 3 | 0 | 25 | 20 | € 3,25 | € 428,00 | 1 234,00 € | Valore VAM | D.M. 05/03/75 | Gest. CALABRIA VERDE | ☐ | ☑ |
| LONGOBUCCO | 12 | 91 | Seminativo 3 | 0 | 36 | 0 | € 4,65 | € 612,00 | 1 765,00 € | Valore VAM | D.M. 05/03/75 | Gest. CALABRIA VERDE | ☐ | ☑ |
| LONGOBUCCO | 12 | 92 | Seminativo 3 | 0 | 3 | 80 | € 0,49 | € 64,00 | 186,00 € | Valore VAM | D.M. 05/03/75 | Gest. CALABRIA VERDE | ☐ | ☑ |
| LONGOBUCCO | 12 | 93 | Seminativo 3 | 2 | 28 | 80 | € 29,54 | € 3 886,00 | 11 212,00 € | Valore VAM | D.M. 05/03/75 | Gest. CALABRIA VERDE | ☐ | ☑ |
| LONGOBUCCO | 12 | 94 | Pascolo Cesp | 0 | 54 | 50 | € 2,11 | € 278,00 | 1 899,00 € | Valore VAM | D.M. 05/03/75 | Gest. CALABRIA VERDE | ☐ | ☑ |
| LONGOBUCCO | 12 | 95 | Seminativo 3 | 4 | 87 | 0 | € 62,88 | € 8 272,00 | 23 863,00 € | Valore VAM | D.M. 05/03/75 | Gest. CALABRIA VERDE | ☐ | ☑ |
| LONGOBUCCO | 12 | 96 | Pascolo 2 | 0 | 18 | 30 | € 1,30 | € 171,00 | 1 036,00 € | Valore VAM | D.M. 05/03/75 | Gest. CALABRIA VERDE | ☐ | ☑ |
| LONGOBUCCO | 120 | 11 | Pascolo 2 | 0 | 1 | 90 | € 0,64 | € 83,00 | 97,00 € | Valore VAM | D.M. 05/03/75 | Gest. CALABRIA VERDE | ☐ | ☑ |
| LONGOBUCCO | 120 | 13 | Seminativo 3 | 3 | 89 | 10 | € 50,24 | € 6 609,00 | 19 067,00 € | Valore VAM | D.M. 05/03/75 | Gest. CALABRIA VERDE | ☐ | ☑ |
| LONGOBUCCO | 120 | 14 | Pascolo 2 | 1 | 91 | 70 | € 13,61 | € 1 791,00 | 10 855,00 € | Valore VAM | D.M. 05/03/75 | Gest. CALABRIA VERDE | ☐ | ☑ |
| LONGOBUCCO | 120 | 15 | Pascolo 2 | 11 | 98 | 0 | € 85,10 | € 11 196,00 | 11 263,00 € | Valore Catastale | ESPROPRIO | | ☐ | ☑ |
| LONGOBUCCO | 120 | 20 | Seminativo 3 | 0 | 18 | 60 | € 2,40 | € 316,00 | 911,00 € | Valore VAM | D.M. 05/03/75 | Gest. CALABRIA VERDE | ☐ | ☑ |
| LONGOBUCCO | 120 | 21 | Seminativo 3 | 0 | 16 | 10 | € 2,08 | € 273,00 | 789,00 € | Valore VAM | D.M. 05/03/75 | Gest. CALABRIA VERDE | ☐ | ☑ |
| LONGOBUCCO | 120 | 22 | Seminativo 3 | 0 | 58 | 10 | € 7,50 | € 987,00 | 2 847,00 € | Valore VAM | D.M. 05/03/75 | Gest. CALABRIA VERDE | ☐ | ☑ |
| LONGOBUCCO | 120 | 24 | Pascolo 2 | 0 | 0 | 10 | € 0,29 | € 38,00 | 28,00 € | Valore VAM | D.M. 05/03/75 | Gest. CALABRIA VERDE | ☐ | ☑ |

| Comune | Foglio | Part.la | Coltura | ha | a | ca | Reddito Dominicale | Valore 2017 | Valore 2018 | Stima / Valore | Provenienza | Destinazione d'uso | Disp. | Indisp |
|---|---|---|---|---|---|---|---|---|---|---|---|---|---|---|
| LONGOBUCCO | 120 | 25 | Bosco Alto 2 | 0 | 14 | 40 | € 0,56 | € 74,00 | 1 207,00 € | Valore VAM | D.M. 05/03/75 | Gest. CALABRIA VERDE | ☐ | ☑ |
| LONGOBUCCO | 120 | 26 | Seminativo 3 | 0 | 91 | 0 | € 11,80 | € 1 552,00 | 1 561,00 € | Valore Catastale | ESPROPRIO | | ☐ | ☑ |
| LONGOBUCCO | 120 | 28 | Bosco Alto 2 | 0 | 35 | 70 | € 1,39 | € 182,00 | 2 993,00 € | Valore VAM | D.M. 05/03/75 | Gest. CALABRIA VERDE | ☐ | ☑ |
| LONGOBUCCO | 120 | 29 | Bosco Alto 2 | 0 | 39 | 10 | € 2,78 | € 365,00 | 3 279,00 € | Valore VAM | D.M. 05/03/75 | Gest. CALABRIA VERDE | ☐ | ☑ |
| LONGOBUCCO | 120 | 31 | Seminativo 3 | 0 | 69 | 0 | € 8,91 | € 1 173,00 | 1 180,00 € | Valore Catastale | ESPROPRIO | | ☐ | ☑ |
| LONGOBUCCO | 120 | 32 | Seminativo 3 | 0 | 18 | 0 | € 2,43 | € 319,00 | 321,00 € | Valore Catastale | ESPROPRIO | | ☐ | ☑ |
| LONGOBUCCO | 120 | 34 | Pascolo Arb 2 | 4 | 39 | 0 | € 25,54 | € 3 360,00 | 3 380,00 € | Valore Catastale | ESPROPRIO | | ☐ | ☑ |
| LONGOBUCCO | 120 | 37 | Seminativo 3 | 0 | 81 | 0 | € 10,54 | € 1 386,00 | 1 394,00 € | Valore Catastale | ESPROPRIO | | ☐ | ☑ |
| LONGOBUCCO | 121 | 13 | Pascolo Cesp | 8 | 45 | 0 | € 49,10 | € 6 460,00 | 29 445,00 € | Valore VAM | D.M. 05/03/75 | Gest. CALABRIA VERDE | ☐ | ☑ |
| LONGOBUCCO | 124 | 01 | Fabbr Rurale | 0 | 8 | 0 | € 0,00 | € 0,00 | 0,00 € | Valore Catastale | ESPROPRIO | | ☐ | ☑ |
| LONGOBUCCO | 124 | 03 | Bosco Alto 2 | 0 | 97 | 0 | € 3,78 | € 497,00 | 500,00 € | Valore Catastale | D.M. 05/03/75 | Gest. CALABRIA VERDE | ☐ | ☑ |
| LONGOBUCCO | 124 | 11 | Seminativo 2 | 2 | 70 | 0 | € 69,93 | € 9 200,00 | 9 255,00 € | Valore Catastale | D.M. 05/03/75 | Gest. CALABRIA VERDE | ☐ | ☑ |
| LONGOBUCCO | 124 | 12 | Pascolo 2 | 8 | 60 | 0 | € 61,13 | € 8 042,00 | 8 090,00 € | Valore Catastale | D.M. 05/03/75 | Gest. CALABRIA VERDE | ☐ | ☑ |
| LONGOBUCCO | 124 | 25 | Bosco Alto 2 | 1 | 80 | 0 | € 7,00 | € 920,00 | 926,00 € | Valore Catastale | D.M. 05/03/75 | Gest. CALABRIA VERDE | ☐ | ☑ |
| LONGOBUCCO | 124 | 26 | Bosco Alto 2 | 0 | 61 | 0 | € 2,38 | € 313,00 | 315,00 € | Valore Catastale | D.M. 05/03/75 | Gest. CALABRIA VERDE | ☐ | ☑ |
| LONGOBUCCO | 124 | 43 | Bosco Alto 2 | 102 | 48 | 0 | € 396,96 | € 52 226,00 | 52 539,00 € | Valore Catastale | D.M. 05/03/75 | Gest. CALABRIA VERDE | ☐ | ☑ |
| LONGOBUCCO | 125 | 03 | Bosco Alto 2 | 0 | 4 | 0 | € 0,30 | € 39,00 | 39,00 € | Valore Catastale | ESPROPRIO | | ☐ | ☑ |
| LONGOBUCCO | 125 | 04 | Bosco Alto 2 | 0 | 2 | 0 | € 0,20 | € 26,00 | 26,00 € | Valore Catastale | ESPROPRIO | | ☐ | ☑ |
| LONGOBUCCO | 125 | 14 | Bosco Alto 2 | 7 | 49 | 0 | € 53,20 | € 6 999,00 | 7 041,00 € | Valore Catastale | ESPROPRIO | | ☐ | ☑ |
| LONGOBUCCO | 125 | 32 | Pascolo 2 | 2 | 69 | 0 | € 19,11 | € 2 515,00 | 2 530,00 € | Valore Catastale | ESPROPRIO | | ☐ | ☑ |
| LONGOBUCCO | 125 | 33 | Bosco Alto 2 | 3 | 22 | 0 | € 22,93 | € 3 016,00 | 3 034,00 € | Valore Catastale | ESPROPRIO | | ☐ | ☑ |
| LONGOBUCCO | 127 | 03 | Bosco Alto 2 | 0 | 2 | 0 | € 0,20 | € 26,00 | 26,00 € | Valore Catastale | ESPROPRIO | | ☐ | ☑ |
| LONGOBUCCO | 127 | 04 | Bosco Alto 2 | 0 | 14 | 0 | € 1,05 | € 138,00 | 139,00 € | Valore Catastale | ESPROPRIO | | ☐ | ☑ |
| LONGOBUCCO | 127 | 07 | Bosco Alto 2 | 144 | 44 | 0 | € 559,48 | € 73 607,00 | 74 049,00 € | Valore Catastale | ESPROPRIO | | ☐ | ☑ |
| LONGOBUCCO | 127 | 08 | Pascolo 2 | 1 | 59 | 0 | € 11,35 | € 1 493,00 | 1 502,00 € | Valore Catastale | ESPROPRIO | | ☐ | ☑ |
| LONGOBUCCO | 127 | 09 | Bosco Alto 2 | 3 | 46 | 0 | € 24,59 | € 3 235,00 | 3 254,00 € | Valore Catastale | ESPROPRIO | | ☐ | ☑ |
| LONGOBUCCO | 127 | 12 | Bosco Ceduo | 0 | 78 | 0 | € 5,59 | € 735,00 | 739,00 € | Valore Catastale | ESPROPRIO | | ☐ | ☑ |
| LONGOBUCCO | 127 | 13 | Seminativo 3 | 0 | 20 | 0 | € 5,24 | € 689,00 | 693,00 € | Valore Catastale | ESPROPRIO | | ☐ | ☑ |
| LONGOBUCCO | 127 | 14 | Pascolo 2 | 0 | 54 | 0 | € 7,03 | € 925,00 | 931,00 € | Valore Catastale | ESPROPRIO | | ☐ | ☑ |
| LONGOBUCCO | 127 | 15 | Seminativo 3 | 0 | 59 | 0 | € 15,39 | € 2 024,00 | 2 036,00 € | Valore Catastale | ESPROPRIO | | ☐ | ☑ |
| LONGOBUCCO | 127 | 16 | Semin Irrig 3 | 1 | 82 | 0 | € 47,08 | € 6 193,00 | 6 230,00 € | Valore Catastale | ESPROPRIO | | ☐ | ☑ |
| LONGOBUCCO | 127 | 18 | Seminativo 3 | 2 | 73 | 0 | € 70,63 | € 9 291,00 | 9 347,00 € | Valore Catastale | ESPROPRIO | | ☐ | ☑ |
| LONGOBUCCO | 127 | 24 | Seminativo 3 | 13 | 61 | 0 | € 439,53 | € 57 826,00 | 58 173,00 € | Valore Catastale | ESPROPRIO | | ☐ | ☑ |

| Comune | Foglio | Part.la | Coltura | ha | a | ca | Reddito Dominicale | Valore 2017 | Valore 2018 | Stima / Valore | Provenienza | Destinazione d'uso | Disp. | Indisp |
|---|---|---|---|---|---|---|---|---|---|---|---|---|---|---|
| LONGOBUCCO | 127 | 25 | Seminativo 4 | 1 | 27 | 0 | € 32,85 | € 4 322,00 | 4 348,00 € | Valore Catastale | ESPROPRIO | | ☐ | ☑ |
| LONGOBUCCO | 127 | 26 | Bosco Alto 2 | 7 | 17 | 0 | € 50,98 | € 6 707,00 | 6 747,00 € | Valore Catastale | ESPROPRIO | | ☐ | ☑ |
| LONGOBUCCO | 127 | 27 | Pascolo 2 | 5 | 61 | 0 | € 39,89 | € 5 247,00 | 5 278,00 € | Valore Catastale | ESPROPRIO | | ☐ | ☑ |
| LONGOBUCCO | 127 | 37 | Pascolo 2 | 0 | 7 | 0 | € 0,50 | € 65,00 | 65,00 € | Valore Catastale | ESPROPRIO | | ☐ | ☑ |
| LONGOBUCCO | 127 | 39 | Pascolo 2 | 0 | 59 | 0 | € 4,25 | € 559,00 | 562,00 € | Valore Catastale | ESPROPRIO | | ☐ | ☑ |
| LONGOBUCCO | 127 | 40 | Bosco Alto 2 | 0 | 55 | 0 | € 3,93 | € 516,00 | 519,00 € | Valore Catastale | ESPROPRIO | | ☐ | ☑ |
| LONGOBUCCO | 127 | 41 | Pascolo 2 | 0 | 44 | 0 | € 5,74 | € 754,00 | 759,00 € | Valore Catastale | ESPROPRIO | | ☐ | ☑ |
| LONGOBUCCO | 127 | 45 | Pascolo 2 | 0 | 54 | 0 | € 7,05 | € 928,00 | 934,00 € | Valore Catastale | ESPROPRIO | | ☐ | ☑ |
| LONGOBUCCO | 127 | 46 | Pascolo 2 | 2 | 12 | 0 | € 27,48 | € 3 615,00 | 3 637,00 € | Valore Catastale | ESPROPRIO | | ☐ | ☑ |
| LONGOBUCCO | 127 | 52 | Seminativo 4 | 10 | 90 | 0 | € 281,58 | € 37 045,00 | 37 267,00 € | Valore Catastale | ESPROPRIO | | ☐ | ☑ |
| LONGOBUCCO | 127 | 58 | Bosco Alto 2 | 0 | 37 | 0 | € 2,66 | € 350,00 | 352,00 € | Valore Catastale | ESPROPRIO | | ☐ | ☑ |
| LONGOBUCCO | 127 | 63 | Bosco Alto 2 | 2 | 90 | 0 | € 20,60 | € 2 710,00 | 2 726,00 € | Valore Catastale | ESPROPRIO | | ☐ | ☑ |
| LONGOBUCCO | 127 | 64 | Seminativo 4 | 8 | 47 | 0 | € 273,59 | € 35 995,00 | 36 211,00 € | Valore Catastale | ESPROPRIO | | ☐ | ☑ |
| LONGOBUCCO | 127 | 65 | Pascolo 2 | 0 | 16 | 0 | € 2,15 | € 283,00 | 285,00 € | Valore Catastale | ESPROPRIO | | ☐ | ☑ |
| LONGOBUCCO | 127 | 66 | Seminativo 4 | 2 | 54 | 0 | € 65,69 | € 8 643,00 | 8 695,00 € | Valore Catastale | ESPROPRIO | | ☐ | ☑ |
| LONGOBUCCO | 127 | 69 | Bosco Alto 2 | 0 | 21 | 0 | € 0,83 | € 109,00 | 110,00 € | Valore Catastale | ESPROPRIO | | ☐ | ☑ |
| LONGOBUCCO | 127 | 71 | Pascolo 2 | 0 | 11 | 0 | € 1,48 | € 194,00 | 195,00 € | Valore Catastale | ESPROPRIO | | ☐ | ☑ |
| LONGOBUCCO | 127 | 73 | Pascolo 2 | 0 | 52 | 0 | € 6,83 | € 898,00 | 903,00 € | Valore Catastale | ESPROPRIO | | ☐ | ☑ |
| LONGOBUCCO | 129 | 01 | Bosco Alto 2 | 28 | 92 | 0 | € 205,43 | € 27 026,00 | 27 188,00 € | Valore Catastale | ESPROPRIO | | ☐ | ☑ |
| LONGOBUCCO | 129 | 02 | Bosco Alto 2 | 56 | 5 | 0 | € 217,13 | € 28 566,00 | 28 737,00 € | Valore Catastale | ESPROPRIO | | ☐ | ☑ |
| LONGOBUCCO | 129 | 03 | Pascolo 2 | 0 | 32 | 0 | € 4,18 | € 549,00 | 552,00 € | Valore Catastale | ESPROPRIO | | ☐ | ☑ |
| LONGOBUCCO | 13 | 01 | Pascolo Cesp | 0 | 58 | 0 | € 2,25 | € 296,00 | 2 021,00 € | Valore VAM | D.M. 05/03/75 | Gest. CALABRIA VERDE | ☐ | ☑ |
| LONGOBUCCO | 13 | 03 | Seminativo 3 | 0 | 34 | 30 | € 4,43 | € 582,00 | 1 681,00 € | Valore VAM | D.M. 05/03/75 | Gest. CALABRIA VERDE | ☐ | ☑ |
| LONGOBUCCO | 13 | 10 | Seminativo 3 | 0 | 12 | 30 | € 1,65 | € 217,00 | 603,00 € | Valore VAM | D.M. 05/03/75 | Gest. CALABRIA VERDE | ☐ | ☑ |
| LONGOBUCCO | 13 | 23 | Pascolo Cesp | 0 | 12 | 30 | € 0,48 | € 62,00 | 429,00 € | Valore VAM | D.M. 05/03/75 | Gest. CALABRIA VERDE | ☐ | ☑ |
| LONGOBUCCO | 13 | 24 | Pascolo Cesp | 0 | 86 | 0 | € 3,33 | € 438,00 | 2 997,00 € | Valore VAM | D.M. 05/03/75 | Gest. CALABRIA VERDE | ☐ | ☑ |
| LONGOBUCCO | 13 | 25 | Seminativo 3 | 3 | 95 | 50 | € 51,06 | € 6 718,00 | 19 381,00 € | Valore VAM | D.M. 05/03/75 | Gest. CALABRIA VERDE | ☐ | ☑ |
| LONGOBUCCO | 13 | 26 | Pascolo Cesp | 0 | 19 | 50 | € 0,75 | € 99,00 | 679,00 € | Valore VAM | D.M. 05/03/75 | Gest. CALABRIA VERDE | ☐ | ☑ |
| LONGOBUCCO | 13 | 27 | Pascolo Cesp | 0 | 25 | 20 | € 0,98 | € 129,00 | 878,00 € | Valore VAM | D.M. 05/03/75 | Gest. CALABRIA VERDE | ☐ | ☑ |
| LONGOBUCCO | 13 | 28 | Seminativo 3 | 3 | 41 | 70 | € 44,11 | € 5 804,00 | 16 744,00 € | Valore VAM | D.M. 05/03/75 | Gest. CALABRIA VERDE | ☐ | ☑ |
| LONGOBUCCO | 13 | 29 | Bosco Alto 2 | 0 | 43 | 50 | € 1,69 | € 222,00 | 3 648,00 € | Valore VAM | D.M. 05/03/75 | Gest. CALABRIA VERDE | ☐ | ☑ |
| LONGOBUCCO | 13 | 30 | Bosco Alto 2 | 0 | 74 | 50 | € 2,89 | € 380,00 | 6 246,00 € | Valore VAM | D.M. 05/03/75 | Gest. CALABRIA VERDE | ☐ | ☑ |
| LONGOBUCCO | 13 | 31 | Seminativo 3 | 0 | 64 | 60 | € 8,34 | € 1 097,00 | 3 166,00 € | Valore VAM | D.M. 05/03/75 | Gest. CALABRIA VERDE | ☐ | ☑ |

| Comune | Foglio | Part.la | Coltura | ha | a | ca | Reddito Dominicale | Valore 2017 | Valore 2018 | Stima / Valore | Provenienza | Destinazione d'uso | Disp. | Indisp |
|---|---|---|---|---|---|---|---|---|---|---|---|---|---|---|
| LONGOBUCCO | 13 | 32 | Bosco Alto 2 | 0 | 68 | 50 | € 2,65 | € 349,00 | 5 743,00 € | Valore VAM | D.M. 05/03/75 | Gest. CALABRIA VERDE | ☐ | ☑ |
| LONGOBUCCO | 13 | 33 | Semin Irrig 3 | 1 | 40 | 20 | € 36,20 | € 4 762,00 | 14 808,00 € | Valore VAM | D.M. 05/03/75 | Gest. CALABRIA VERDE | ☐ | ☑ |
| LONGOBUCCO | 13 | 34 | Semin Irrig 3 | 0 | 66 | 50 | € 17,18 | € 2 259,00 | 7 024,00 € | Valore VAM | D.M. 05/03/75 | Gest. CALABRIA VERDE | ☐ | ☑ |
| LONGOBUCCO | 13 | 35 | Bosco Alto 2 | 1 | 30 | 30 | € 5,05 | € 664,00 | 10 925,00 € | Valore VAM | D.M. 05/03/75 | Gest. CALABRIA VERDE | ☐ | ☑ |
| LONGOBUCCO | 13 | 36 | Pascolo 2 | 0 | 54 | 70 | € 3,89 | € 511,00 | 3 097,00 € | Valore VAM | D.M. 05/03/75 | Gest. CALABRIA VERDE | ☐ | ☑ |
| LONGOBUCCO | 13 | 43 | Semin Irrig 3 | 0 | 25 | 0 | € 4,09 | € 538,00 | 541,00 € | Valore Catastale | ESPROPRIO | | ☐ | ☑ |
| LONGOBUCCO | 13 | 59 | Pascolo Cesp | 0 | 19 | 90 | € 1,13 | € 148,00 | 693,00 € | Valore VAM | D.M. 05/03/75 | Gest. CALABRIA VERDE | ☐ | ☑ |
| LONGOBUCCO | 13 | 62 | Semin Irrig 3 | 0 | 7 | 0 | € 1,13 | € 148,00 | 739,00 € | Valore VAM | D.M. 05/03/75 | Gest. CALABRIA VERDE | ☐ | ☑ |
| LONGOBUCCO | 13 | 65 | Bosco Alto 2 | 0 | 25 | 30 | € 0,98 | € 129,00 | 2 122,00 € | Valore VAM | D.M. 05/03/75 | Gest. CALABRIA VERDE | ☐ | ☑ |
| LONGOBUCCO | 13 | 66 | Semin Irrig 3 | 0 | 10 | 20 | € 1,65 | € 217,00 | 1 077,00 € | Valore VAM | D.M. 05/03/75 | Gest. CALABRIA VERDE | ☐ | ☑ |
| LONGOBUCCO | 13 | 67 | Pascolo Cesp | 0 | 16 | 90 | € 0,65 | € 86,00 | 589,00 € | Valore VAM | D.M. 05/03/75 | Gest. CALABRIA VERDE | ☐ | ☑ |
| LONGOBUCCO | 13 | 68 | Semin Irrig 3 | 0 | 76 | 80 | € 12,40 | € 1 632,00 | 8 112,00 € | Valore VAM | D.M. 05/03/75 | Gest. CALABRIA VERDE | ☐ | ☑ |
| LONGOBUCCO | 13 | 69 | Pascolo 2 | 20 | 65 | 80 | € 146,70 | € 19 300,00 | 116 975,00 € | Valore VAM | D.M. 05/03/75 | Gest. CALABRIA VERDE | ☐ | ☑ |
| LONGOBUCCO | 13 | 70 | Semin Irrig 3 | 1 | 5 | 0 | € 16,95 | € 2 230,00 | 11 091,00 € | Valore VAM | D.M. 05/03/75 | Gest. CALABRIA VERDE | ☐ | ☑ |
| LONGOBUCCO | 13 | 71 | Pascolo Cesp | 0 | 25 | 90 | € 1,00 | € 132,00 | 902,00 € | Valore VAM | D.M. 05/03/75 | Gest. CALABRIA VERDE | ☐ | ☑ |
| LONGOBUCCO | 13 | 72 | Seminativo 3 | 0 | 40 | 90 | € 5,28 | € 694,00 | 2 004,00 € | Valore VAM | D.M. 05/03/75 | Gest. CALABRIA VERDE | ☐ | ☑ |
| LONGOBUCCO | 13 | 73 | Bosco Alto 2 | 0 | 64 | 30 | € 2,49 | € 327,00 | 5 391,00 € | Valore VAM | D.M. 05/03/75 | Gest. CALABRIA VERDE | ☐ | ☑ |
| LONGOBUCCO | 13 | 74 | Pascolo 2 | 0 | 0 | 70 | € 0,13 | € 16,00 | 45,00 € | Valore VAM | D.M. 05/03/75 | Gest. CALABRIA VERDE | ☐ | ☑ |
| LONGOBUCCO | 13 | 75 | Pascolo 2 | 0 | 0 | 80 | € 0,20 | € 26,00 | 56,00 € | Valore VAM | D.M. 05/03/75 | Gest. CALABRIA VERDE | ☐ | ☑ |
| LONGOBUCCO | 13 | 76 | Bosco Alto 2 | 1 | 91 | 0 | € 7,40 | € 974,00 | 16 015,00 € | Valore VAM | D.M. 05/03/75 | Gest. CALABRIA VERDE | ☐ | ☑ |
| LONGOBUCCO | 13 | 77 | Pascolo 3 | 4 | 91 | 10 | € 12,69 | € 1 669,00 | 27 808,00 € | Valore VAM | D.M. 05/03/75 | Gest. CALABRIA VERDE | ☐ | ☑ |
| LONGOBUCCO | 13 | 78 | Pascolo 2 | 0 | 19 | 40 | € 1,38 | € 181,00 | 1 099,00 € | Valore VAM | D.M. 05/03/75 | Gest. CALABRIA VERDE | ☐ | ☑ |
| LONGOBUCCO | 13 | 79 | Pascolo 2 | 0 | 48 | 70 | € 3,46 | € 456,00 | 2 757,00 € | Valore VAM | D.M. 05/03/75 | Gest. CALABRIA VERDE | ☐ | ☑ |
| LONGOBUCCO | 13 | 80 | Pascolo 2 | 4 | 47 | 70 | € 31,79 | € 4 182,00 | 25 350,00 € | Valore VAM | D.M. 05/03/75 | Gest. CALABRIA VERDE | ☐ | ☑ |
| LONGOBUCCO | 13 | 95 | Seminativo 3 | 4 | 87 | 0 | € 62,88 | € 8 272,00 | 8 322,00 € | Valore Catastale | ESPROPRIO | | ☐ | ☑ |
| LONGOBUCCO | 13 | 96 | Pascolo 2 | 0 | 18 | 0 | € 1,30 | € 171,00 | 172,00 € | Valore Catastale | ESPROPRIO | | ☐ | ☑ |
| LONGOBUCCO | 13 | 99 | Seminativo 3 | 0 | 23 | 0 | € 2,98 | € 391,00 | 393,00 € | Valore Catastale | ESPROPRIO | | ☐ | ☑ |
| LONGOBUCCO | 132 | 106 | Bosco Alto 1 | 2 | 1 | 50 | € 14,55 | € 1 914,00 | 16 854,00 € | Valore VAM | D.M. 05/03/75 | Gest. CALABRIA VERDE | ☐ | ☑ |
| LONGOBUCCO | 132 | 14 | Bosco Alto 1 | 2 | 90 | 20 | € 11,24 | € 1 479,00 | 24 332,00 € | Valore VAM | D.M. 05/03/75 | Gest. CALABRIA VERDE | ☐ | ☑ |
| LONGOBUCCO | 132 | 15 | Pascolo 2 | 11 | 98 | 30 | € 85,10 | € 11 196,00 | 67 853,00 € | Valore VAM | D.M. 05/03/75 | Gest. CALABRIA VERDE | ☐ | ☑ |
| LONGOBUCCO | 132 | 24 | Pascolo 2 | 2 | 88 | 0 | € 20,45 | € 2 690,00 | 16 308,00 € | Valore VAM | D.M. 05/03/75 | Gest. CALABRIA VERDE | ☐ | ☑ |
| LONGOBUCCO | 132 | 25 | Seminativo 3 | 2 | 38 | 0 | € 30,73 | € 4 042,00 | 11 663,00 € | Valore VAM | D.M. 05/03/75 | Gest. CALABRIA VERDE | ☐ | ☑ |
| LONGOBUCCO | 132 | 26 | Pascolo 2 | 3 | 28 | 70 | € 23,34 | € 3 070,00 | 18 612,00 € | Valore VAM | D.M. 05/03/75 | Gest. CALABRIA VERDE | ☐ | ☑ |

| Comune | Foglio | Part.la | Coltura | ha | a | ca | Reddito Dominicale | Valore 2017 | Valore 2018 | Stima / Valore | Provenienza | Destinazione d'uso | Disp. | Indisp |
|---|---|---|---|---|---|---|---|---|---|---|---|---|---|---|
| LONGOBUCCO | 132 | 27 | Pascolo 2 | 1 | 84 | 30 | € 13,09 | € 1 722,00 | 10 436,00 € | Valore VAM | D.M. 05/03/75 | Gest. CALABRIA VERDE | ☐ | ☑ |
| LONGOBUCCO | 132 | 45 | Pascolo 2 | 4 | 0 | 0 | € 28,48 | € 3 746,00 | 3 768,00 € | Valore Catastale | ESPROPRIO | | ☐ | ☑ |
| LONGOBUCCO | 132 | 46 | Pascolo 2 | 2 | 12 | 0 | € 15,10 | € 1 987,00 | 1 999,00 € | Valore Catastale | ESPROPRIO | | ☐ | ☑ |
| LONGOBUCCO | 132 | 59 | Seminativo 3 | 0 | 0 | 0 | | | | Valore Catastale | ESPROPRIO | | ☐ | ☑ |
| LONGOBUCCO | 132 | 64 | Semin Arb 2 | 0 | 98 | 0 | | | | Valore Catastale | ESPROPRIO | | ☐ | ☑ |
| LONGOBUCCO | 132 | 75 | Bosco Alto 1 | 0 | 54 | 90 | € 3,90 | € 513,00 | 4 603,00 € | Valore VAM | D.M. 05/03/75 | Gest. CALABRIA VERDE | ☐ | ☑ |
| LONGOBUCCO | 132 | 76 | Seminativo 3 | 1 | 0 | 0 | € 13,43 | € 1 767,00 | 4 919,00 € | Valore VAM | D.M. 05/03/75 | Gest. CALABRIA VERDE | ☐ | ☑ |
| LONGOBUCCO | 132 | 77 | Seminativo 3 | 6 | 0 | 50 | € 77,79 | € 10 234,00 | 29 436,00 € | Valore VAM | D.M. 05/03/75 | Gest. CALABRIA VERDE | ☐ | ☑ |
| LONGOBUCCO | 132 | 86 | Pascolo 2 | 0 | 9 | 0 | | | | Valore Catastale | ESPROPRIO | | ☐ | ☑ |
| LONGOBUCCO | 132 | 95 | Pascolo 2 | 0 | 1 | 70 | € 0,55 | € 72,00 | 79,00 € | Valore VAM | D.M. 05/03/75 | Gest. CALABRIA VERDE | ☐ | ☑ |
| LONGOBUCCO | 133 | 01 | Seminativo 3 | 0 | 38 | 0 | | | | Valore Catastale | ESPROPRIO | | ☐ | ☑ |
| LONGOBUCCO | 133 | 02 | Pascolo 2 | 0 | 16 | 0 | | | | Valore Catastale | ESPROPRIO | | ☐ | ☑ |
| LONGOBUCCO | 133 | 18 | Bosco Alto 1 | 3 | 48 | 30 | € 24,74 | € 3 254,00 | 3 274,00 € | Valore Catastale | ESPROPRIO | | ☐ | ☑ |
| LONGOBUCCO | 133 | 54 | Bosco Alto 1 | 0 | 28 | 0 | | | | Valore Catastale | ESPROPRIO | | ☐ | ☑ |
| LONGOBUCCO | 133 | 56 | Pascolo 2 | 0 | 0 | 20 | € 0,41 | € 54,00 | 28,00 € | Valore VAM | D.M. 05/03/75 | Gest. CALABRIA VERDE | ☐ | ☑ |
| LONGOBUCCO | 133 | 67 | Pascolo 2 | 2 | 92 | 0 | € 20,80 | € 2 736,00 | 16 534,00 € | Valore VAM | D.M. 05/03/75 | Gest. CALABRIA VERDE | ☐ | ☑ |
| LONGOBUCCO | 14 | 01 | Seminativo 4 | 4 | 58 | 80 | € 29,63 | € 3 897,00 | 22 482,00 € | Valore VAM | D.M. 05/03/75 | Gest. CALABRIA VERDE | ☐ | ☑ |
| LONGOBUCCO | 14 | 02 | Bosco Ceduo | 1 | 3 | 0 | € 7,31 | € 962,00 | 4 150,00 € | Valore VAM | D.M. 05/03/75 | Gest. CALABRIA VERDE | ☐ | ☑ |
| LONGOBUCCO | 14 | 03 | Bosco Alto 2 | 2 | 1 | 70 | € 7,81 | € 1 028,00 | 16 912,00 € | Valore VAM | D.M. 05/03/75 | Gest. CALABRIA VERDE | ☐ | ☑ |
| LONGOBUCCO | 14 | 04 | Pascolo Cesp | 2 | 5 | 90 | € 7,98 | € 1 049,00 | 7 175,00 € | Valore VAM | D.M. 05/03/75 | Gest. CALABRIA VERDE | ☐ | ☑ |
| LONGOBUCCO | 14 | 05 | Seminativo 4 | 1 | 10 | 60 | € 7,14 | € 939,00 | 5 419,00 € | Valore VAM | D.M. 05/03/75 | Gest. CALABRIA VERDE | ☐ | ☑ |
| LONGOBUCCO | 14 | 06 | Pascolo 2 | 0 | 70 | 80 | € 5,03 | € 661,00 | 4 009,00 € | Valore VAM | D.M. 05/03/75 | Gest. CALABRIA VERDE | ☐ | ☑ |
| LONGOBUCCO | 14 | 07 | Pascolo 2 | 0 | 99 | 10 | € 7,04 | € 926,00 | 5 611,00 € | Valore VAM | D.M. 05/03/75 | Gest. CALABRIA VERDE | ☐ | ☑ |
| LONGOBUCCO | 14 | 08 | Bosco Alto 2 | 0 | 84 | 40 | € 3,28 | € 431,00 | 7 077,00 € | Valore VAM | D.M. 05/03/75 | Gest. CALABRIA VERDE | ☐ | ☑ |
| LONGOBUCCO | 14 | 09 | Seminativo 4 | 10 | 38 | 30 | € 67,03 | € 8 819,00 | 50 878,00 € | Valore VAM | D.M. 05/03/75 | Gest. CALABRIA VERDE | ☐ | ☑ |
| LONGOBUCCO | 14 | 10 | Pascolo Cesp | 0 | 13 | 0 | € 0,50 | € 65,00 | 453,00 € | Valore VAM | D.M. 05/03/75 | Gest. CALABRIA VERDE | ☐ | ☑ |
| LONGOBUCCO | 14 | 11 | Seminativo 3 | 1 | 40 | 0 | € 9,04 | € 1 189,00 | 6 860,00 € | Valore VAM | D.M. 05/03/75 | Gest. CALABRIA VERDE | ☐ | ☑ |
| LONGOBUCCO | 14 | 12 | Pascolo Cesp | 1 | 31 | 30 | € 5,09 | € 669,00 | 4 575,00 € | Valore VAM | D.M. 05/03/75 | Gest. CALABRIA VERDE | ☐ | ☑ |
| LONGOBUCCO | 14 | 13 | Pascolo Cesp | 0 | 35 | 40 | € 1,38 | € 181,00 | 1 233,00 € | Valore VAM | D.M. 05/03/75 | Gest. CALABRIA VERDE | ☐ | ☑ |
| LONGOBUCCO | 14 | 14 | Pascolo Cesp | 3 | 45 | 10 | € 13,36 | € 1 758,00 | 12 026,00 € | Valore VAM | D.M. 05/03/75 | Gest. CALABRIA VERDE | ☐ | ☑ |
| LONGOBUCCO | 14 | 15 | Pascolo 2 | 2 | 0 | 30 | € 14,36 | € 1 889,00 | 11 353,00 € | Valore VAM | D.M. 05/03/75 | Gest. CALABRIA VERDE | ☐ | ☑ |
| LONGOBUCCO | 14 | 16 | Bosco Alto 1 | 1 | 28 | 90 | € 4,99 | € 656,00 | 10 807,00 € | Valore VAM | D.M. 05/03/75 | Gest. CALABRIA VERDE | ☐ | ☑ |
| LONGOBUCCO | 14 | 17 | Pascolo 2 | 5 | 54 | 60 | € 39,39 | € 5 182,00 | 31 403,00 € | Valore VAM | D.M. 05/03/75 | Gest. CALABRIA VERDE | ☐ | ☑ |

| Comune | Foglio | Part.la | Coltura | ha | a | ca | Reddito Dominicale | Valore 2017 | Valore 2018 | Stima / Valore | Provenienza | Destinazione d'uso | Disp. | Indisp |
|---|---|---|---|---|---|---|---|---|---|---|---|---|---|---|
| LONGOBUCCO | 14 | 18 | Pascolo 2 | 19 | 81 | 20 | € 140,69 | € 18 509,00 | 112 184,00 € | Valore VAM | D.M. 05/03/75 | Gest. CALABRIA VERDE | ☐ | ☑ |
| LONGOBUCCO | 14 | 19 | Bosco Ceduo | 2 | 26 | 40 | € 7,31 | € 962,00 | 9 121,00 € | Valore VAM | D.M. 05/03/75 | Gest. CALABRIA VERDE | ☐ | ☑ |
| LONGOBUCCO | 14 | 20 | Bosco Alto 2 | 2 | 38 | 0 | € 9,23 | € 1 213,00 | 19 956,00 € | Valore VAM | D.M. 05/03/75 | Gest. CALABRIA VERDE | ☐ | ☑ |
| LONGOBUCCO | 14 | 21 | Pascolo 2 | 4 | 81 | 0 | € 34,16 | € 4 495,00 | 27 236,00 € | Valore VAM | D.M. 05/03/75 | Gest. CALABRIA VERDE | ☐ | ☑ |
| LONGOBUCCO | 14 | 22 | Pascolo 2 | 3 | 16 | 0 | € 22,44 | € 2 952,00 | 17 894,00 € | Valore VAM | D.M. 05/03/75 | Gest. CALABRIA VERDE | ☐ | ☑ |
| LONGOBUCCO | 14 | 23 | Pascolo 2 | 3 | 46 | 90 | € 24,64 | € 3 241,00 | 19 643,00 € | Valore VAM | D.M. 05/03/75 | Gest. CALABRIA VERDE | ☐ | ☑ |
| LONGOBUCCO | 14 | 24 | Pascolo Cesp | 3 | 29 | 70 | € 12,78 | € 1 681,00 | 11 489,00 € | Valore VAM | D.M. 05/03/75 | Gest. CALABRIA VERDE | ☐ | ☑ |
| LONGOBUCCO | 14 | 25 | Seminativo 3 | 1 | 37 | 80 | € 17,79 | € 2 340,00 | 6 752,00 € | Valore VAM | D.M. 05/03/75 | Gest. CALABRIA VERDE | ☐ | ☑ |
| LONGOBUCCO | 14 | 26 | Pascolo Cesp | 1 | 20 | 70 | € 4,68 | € 615,00 | 4 206,00 € | Valore VAM | D.M. 05/03/75 | Gest. CALABRIA VERDE | ☐ | ☑ |
| LONGOBUCCO | 14 | 27 | Pascolo Cesp | 0 | 9 | 90 | € 0,39 | € 51,00 | 345,00 € | Valore VAM | D.M. 05/03/75 | Gest. CALABRIA VERDE | ☐ | ☑ |
| LONGOBUCCO | 14 | 28 | Seminativo 3 | 4 | 32 | 50 | € 55,84 | € 7 346,00 | 21 193,00 € | Valore VAM | D.M. 05/03/75 | Gest. CALABRIA VERDE | ☐ | ☑ |
| LONGOBUCCO | 14 | 29 | Seminativo 4 | 0 | 47 | 0 | € 3,05 | € 401,00 | 2 303,00 € | Valore VAM | D.M. 05/03/75 | Gest. CALABRIA VERDE | ☐ | ☑ |
| LONGOBUCCO | 14 | 30 | Bosco Alto 2 | 0 | 70 | 0 | € 0,28 | € 36,00 | 5 869,00 € | Valore VAM | D.M. 05/03/75 | Gest. CALABRIA VERDE | ☐ | ☑ |
| LONGOBUCCO | 14 | 31 | Pascolo Cesp | 0 | 23 | 0 | € 0,93 | € 122,00 | 801,00 € | Valore VAM | D.M. 05/03/75 | Gest. CALABRIA VERDE | ☐ | ☑ |
| LONGOBUCCO | 14 | 32 | Seminativo 4 | 1 | 57 | 0 | € 10,18 | € 1 339,00 | 7 693,00 € | Valore VAM | D.M. 05/03/75 | Gest. CALABRIA VERDE | ☐ | ☑ |
| LONGOBUCCO | 14 | 33 | Seminativo 4 | 0 | 25 | 0 | € 1,66 | € 218,00 | 1 225,00 € | Valore VAM | D.M. 05/03/75 | Gest. CALABRIA VERDE | ☐ | ☑ |
| LONGOBUCCO | 14 | 34 | Seminativo 4 | 0 | 12 | 0 | € 8,26 | € 1 087,00 | 588,00 € | Valore VAM | D.M. 05/03/75 | Gest. CALABRIA VERDE | ☐ | ☑ |
| LONGOBUCCO | 14 | 35 | Pascolo Cesp | 3 | 63 | 0 | € 14,06 | € 1 850,00 | 12 649,00 € | Valore VAM | D.M. 05/03/75 | Gest. CALABRIA VERDE | ☐ | ☑ |
| LONGOBUCCO | 14 | 36 | Seminativo 3 | 6 | 59 | 40 | € 85,14 | € 11 201,00 | 32 312,00 € | Valore VAM | D.M. 05/03/75 | Gest. CALABRIA VERDE | ☐ | ☑ |
| LONGOBUCCO | 14 | 37 | Pascolo Cesp | 1 | 30 | 90 | € 7,60 | € 1 000,00 | 4 561,00 € | Valore VAM | D.M. 05/03/75 | Gest. CALABRIA VERDE | ☐ | ☑ |
| LONGOBUCCO | 14 | 38 | Pascolo Cesp | 0 | 50 | 40 | € 2,93 | € 385,00 | 1 756,00 € | Valore VAM | D.M. 05/03/75 | Gest. CALABRIA VERDE | ☐ | ☑ |
| LONGOBUCCO | 14 | 41 | Pascolo Cesp | 0 | 81 | 60 | € 4,74 | € 624,00 | 2 843,00 € | Valore VAM | D.M. 05/03/75 | Gest. CALABRIA VERDE | ☐ | ☑ |
| LONGOBUCCO | 14 | 42 | Pascolo Cesp | 1 | 65 | 70 | € 9,63 | € 1 267,00 | 5 773,00 € | Valore VAM | D.M. 05/03/75 | Gest. CALABRIA VERDE | ☐ | ☑ |
| LONGOBUCCO | 14 | 45 | Seminativo 3 | 13 | 1 | 40 | € 168,80 | € 22 208,00 | 63 756,00 € | Valore VAM | D.M. 05/03/75 | Gest. CALABRIA VERDE | ☐ | ☑ |
| LONGOBUCCO | 14 | 46 | Pascolo Cesp | 2 | 92 | 40 | € 11,33 | € 1 490,00 | 10 189,00 € | Valore VAM | D.M. 05/03/75 | Gest. CALABRIA VERDE | ☐ | ☑ |
| LONGOBUCCO | 14 | 47 | Seminativo 3 | 0 | 18 | 70 | € 1,21 | € 160,00 | 916,00 € | Valore VAM | D.M. 05/03/75 | Gest. CALABRIA VERDE | ☐ | ☑ |
| LONGOBUCCO | 14 | 48 | Pascolo 2 | 0 | 43 | 0 | € 3,08 | € 404,00 | 2 435,00 € | Valore VAM | D.M. 05/03/75 | Gest. CALABRIA VERDE | ☐ | ☑ |
| LONGOBUCCO | 14 | 49 | Pascolo Cesp | 6 | 13 | 0 | € 23,75 | € 3 125,00 | 21 360,00 € | Valore VAM | D.M. 05/03/75 | Gest. CALABRIA VERDE | ☐ | ☑ |
| LONGOBUCCO | 14 | 50 | Pascolo Cesp | 19 | 93 | 0 | € 77,21 | € 10 159,00 | 69 447,00 € | Valore VAM | D.M. 05/03/75 | Gest. CALABRIA VERDE | ☐ | ☑ |
| LONGOBUCCO | 14 | 51 | Pascolo Cesp | 15 | 42 | 0 | € 59,74 | € 7 859,00 | 53 732,00 € | Valore VAM | D.M. 05/03/75 | Gest. CALABRIA VERDE | ☐ | ☑ |
| LONGOBUCCO | 14 | 52 | Pascolo Cesp | 6 | 81 | 0 | € 26,39 | € 3 472,00 | 23 730,00 € | Valore VAM | D.M. 05/03/75 | Gest. CALABRIA VERDE | ☐ | ☑ |
| LONGOBUCCO | 14 | 53 | Pascolo Cesp | 5 | 6 | 0 | € 19,63 | € 2 582,00 | 17 632,00 € | Valore VAM | D.M. 05/03/75 | Gest. CALABRIA VERDE | ☐ | ☑ |
| LONGOBUCCO | 14 | 54 | Pascolo Cesp | 0 | 6 | 0 | € 0,25 | € 33,00 | 209,00 € | Valore VAM | D.M. 05/03/75 | Gest. CALABRIA VERDE | ☐ | ☑ |

| Comune | Foglio | Part.la | Coltura | ha | a | ca | Reddito Dominicale | Valore 2017 | Valore 2018 | Stima / Valore | Provenienza | Destinazione d'uso | Disp. | Indisp |
|---|---|---|---|---|---|---|---|---|---|---|---|---|---|---|
| LONGOBUCCO | 14 | 58 | Pascolo 2 | 0 | 17 | 0 | € 1,21 | € 160,00 | 963,00 € | Valore VAM | D.M. 05/03/75 | Gest. CALABRIA VERDE | ☐ | ☑ |
| LONGOBUCCO | 14 | 59 | Pascolo 2 | 13 | 80 | 70 | € 98,05 | € 12 900,00 | 78 181,00 € | Valore VAM | D.M. 05/03/75 | Gest. CALABRIA VERDE | ☐ | ☑ |
| LONGOBUCCO | 14 | 60 | Bosco Alto 2 | 0 | 1 | 30 | € 0,33 | € 43,00 | 93,00 € | Valore VAM | D.M. 05/03/75 | Gest. CALABRIA VERDE | ☐ | ☑ |
| LONGOBUCCO | 14 | 61 | Pascolo Cesp | 2 | 96 | 50 | € 11,49 | € 1 511,00 | 10 332,00 € | Valore VAM | D.M. 05/03/75 | Gest. CALABRIA VERDE | ☐ | ☑ |
| LONGOBUCCO | 14 | 63 | Pascolo 2 | 2 | 76 | 0 | € 19,66 | € 2 586,00 | 15 628,00 € | Valore VAM | D.M. 05/03/75 | Gest. CALABRIA VERDE | ☐ | ☑ |
| LONGOBUCCO | 14 | 65 | Pascolo 2 | 0 | 1 | 0 | € 0,13 | € 16,00 | 57,00 € | Valore VAM | D.M. 05/03/75 | Gest. CALABRIA VERDE | ☐ | ☑ |
| LONGOBUCCO | 14 | 66 | Pascolo 2 | 0 | 3 | 0 | € 0,23 | € 29,00 | 170,00 € | Valore VAM | D.M. 05/03/75 | Gest. CALABRIA VERDE | ☐ | ☑ |
| LONGOBUCCO | 14 | 67 | Pascolo 2 | 0 | 4 | 0 | € 0,29 | € 38,00 | 226,00 € | Valore VAM | D.M. 05/03/75 | Gest. CALABRIA VERDE | ☐ | ☑ |
| LONGOBUCCO | 14 | 96 | Pascolo 2 | 0 | 0 | 80 | € 0,34 | € 44,00 | 68,00 € | Valore VAM | D.M. 05/03/75 | Gest. CALABRIA VERDE | ☐ | ☑ |
| LONGOBUCCO | 15 | 01 | Bosco Alto 1 | 2 | 62 | 50 | € 10,16 | € 1 337,00 | 1 345,00 € | Valore Catastale | D.M. 05/03/75 | Gest. CALABRIA VERDE | ☐ | ☑ |
| LONGOBUCCO | 15 | 02 | Bosco Alto 1 | 4 | 47 | 30 | € 17,33 | € 2 280,00 | 2 294,00 € | Valore Catastale | D.M. 05/03/75 | Gest. CALABRIA VERDE | ☐ | ☑ |
| LONGOBUCCO | 15 | 03 | Seminativo 3 | 0 | 15 | 60 | € 2,01 | € 265,00 | 267,00 € | Valore Catastale | D.M. 05/03/75 | Gest. CALABRIA VERDE | ☐ | ☑ |
| LONGOBUCCO | 15 | 05 | Bosco Alto 1 | 8 | 66 | 40 | € 33,56 | € 4 415,00 | 4 441,00 € | Valore Catastale | D.M. 05/03/75 | Gest. CALABRIA VERDE | ☐ | ☑ |
| LONGOBUCCO | 15 | 06 | Pascolo 2 | 4 | 95 | 70 | € 35,20 | € 4 631,00 | 4 659,00 € | Valore Catastale | D.M. 05/03/75 | Gest. CALABRIA VERDE | ☐ | ☑ |
| LONGOBUCCO | 15 | 07 | Bosco Alto 2 | 0 | 5 | 30 | € 0,20 | € 26,00 | 26,00 € | Valore Catastale | D.M. 05/03/75 | Gest. CALABRIA VERDE | ☐ | ☑ |
| LONGOBUCCO | 15 | 08 | Pascolo Arb 1 | 3 | 48 | 40 | € 20,24 | € 2 663,00 | 2 679,00 € | Valore Catastale | D.M. 05/03/75 | Gest. CALABRIA VERDE | ☐ | ☑ |
| LONGOBUCCO | 15 | 09 | Pascolo 2 | 5 | 88 | 30 | € 41,78 | € 5 496,00 | 5 529,00 € | Valore Catastale | D.M. 05/03/75 | Gest. CALABRIA VERDE | ☐ | ☑ |
| LONGOBUCCO | 15 | 10 | Bosco Alto 2 | 8 | 4 | 0 | € 31,14 | € 4 096,00 | 4 121,00 € | Valore Catastale | D.M. 05/03/75 | Gest. CALABRIA VERDE | ☐ | ☑ |
| LONGOBUCCO | 15 | 11 | Seminativo 3 | 4 | 88 | 70 | € 63,10 | € 8 302,00 | 8 352,00 € | Valore Catastale | D.M. 05/03/75 | Gest. CALABRIA VERDE | ☐ | ☑ |
| LONGOBUCCO | 15 | 12 | Seminativo 3 | 0 | 58 | 0 | € 7,49 | € 985,00 | 991,00 € | Valore Catastale | D.M. 05/03/75 | Gest. CALABRIA VERDE | ☐ | ☑ |
| LONGOBUCCO | 15 | 13 | Seminativo 3 | 0 | 92 | 70 | € 11,98 | € 1 575,00 | 1 584,00 € | Valore Catastale | D.M. 05/03/75 | Gest. CALABRIA VERDE | ☐ | ☑ |
| LONGOBUCCO | 15 | 14 | Bosco Alto 2 | 0 | 66 | 10 | € 2,56 | € 337,00 | 339,00 € | Valore Catastale | D.M. 05/03/75 | Gest. CALABRIA VERDE | ☐ | ☑ |
| LONGOBUCCO | 15 | 15 | Bosco Alto 2 | 1 | 77 | 60 | € 6,88 | € 904,00 | 909,00 € | Valore Catastale | D.M. 05/03/75 | Gest. CALABRIA VERDE | ☐ | ☑ |
| LONGOBUCCO | 15 | 17 | Semin Irrig 2 | 0 | 8 | 20 | € 1,33 | € 174,00 | 175,00 € | Valore Catastale | D.M. 05/03/75 | Gest. CALABRIA VERDE | ☐ | ☑ |
| LONGOBUCCO | 15 | 18 | Seminativo 3 | 1 | 31 | 50 | € 16,98 | € 2 233,00 | 2 246,00 € | Valore Catastale | D.M. 05/03/75 | Gest. CALABRIA VERDE | ☐ | ☑ |
| LONGOBUCCO | 15 | 19 | Pascolo 2 | 2 | 33 | 70 | € 16,60 | € 2 184,00 | 2 197,00 € | Valore Catastale | D.M. 05/03/75 | Gest. CALABRIA VERDE | ☐ | ☑ |
| LONGOBUCCO | 15 | 20 | Bosco Alto 2 | 3 | 83 | 60 | € 14,86 | € 1 956,00 | 1 968,00 € | Valore Catastale | D.M. 05/03/75 | Gest. CALABRIA VERDE | ☐ | ☑ |
| LONGOBUCCO | 15 | 21 | Pascolo 2 | 0 | 1 | 30 | € 0,09 | € 11,00 | 74,00 € | Valore VAM | D.M. 05/03/75 | Gest. CALABRIA VERDE | ☐ | ☑ |
| LONGOBUCCO | 15 | 22 | Pascolo 2 | 0 | 3 | 0 | € 0,21 | € 28,00 | 170,00 € | Valore VAM | D.M. 05/03/75 | Gest. CALABRIA VERDE | ☐ | ☑ |
| LONGOBUCCO | 15 | 23 | Pascolo 2 | 0 | 5 | 10 | € 0,36 | € 47,00 | 289,00 € | Valore VAM | D.M. 05/03/75 | Gest. CALABRIA VERDE | ☐ | ☑ |
| LONGOBUCCO | 15 | 24 | Bosco Alto 2 | 1 | 47 | 50 | € 5,71 | € 751,00 | 12 367,00 € | Valore VAM | D.M. 05/03/75 | Gest. CALABRIA VERDE | ☐ | ☑ |
| LONGOBUCCO | 15 | 25 | Pascolo 2 | 4 | 59 | 70 | € 32,65 | € 4 296,00 | 26 030,00 € | Valore VAM | D.M. 05/03/75 | Gest. CALABRIA VERDE | ☐ | ☑ |
| LONGOBUCCO | 15 | 26 | Bosco Alto 2 | 1 | 50 | 10 | € 5,81 | € 765,00 | 770,00 € | Valore Catastale | D.M. 05/03/75 | Gest. CALABRIA VERDE | ☐ | ☑ |

| Comune | Foglio | Part.la | Coltura | ha | a | ca | Reddito Dominicale | Valore 2017 | Valore 2018 | Stima / Valore | Provenienza | Destinazione d'uso | Disp. | Indisp |
|---|---|---|---|---|---|---|---|---|---|---|---|---|---|---|
| LONGOBUCCO | 15 | 27 | Seminativo 3 | 3 | 32 | 50 | € 21,46 | € 2 824,00 | 2 841,00 € | Valore Catastale | D.M. 05/03/75 | Gest. CALABRIA VERDE | ☐ | ☑ |
| LONGOBUCCO | 15 | 28 | Seminativo 3 | 0 | 5 | 0 | € 0,65 | € 86,00 | 87,00 € | Valore Catastale | D.M. 05/03/75 | Gest. CALABRIA VERDE | ☐ | ☑ |
| LONGOBUCCO | 15 | 29 | Bosco Alto 2 | 0 | 25 | 20 | € 0,98 | € 129,00 | 130,00 € | Valore Catastale | D.M. 05/03/75 | Gest. CALABRIA VERDE | ☐ | ☑ |
| LONGOBUCCO | 15 | 30 | Pascolo 2 | 4 | 12 | 50 | € 29,29 | € 3 853,00 | 3 876,00 € | Valore Catastale | D.M. 05/03/75 | Gest. CALABRIA VERDE | ☐ | ☑ |
| LONGOBUCCO | 15 | 31 | Bosco Alto 2 | 0 | 42 | 20 | € 1,64 | € 215,00 | 3 538,00 € | Valore VAM | D.M. 05/03/75 | Gest. CALABRIA VERDE | ☐ | ☑ |
| LONGOBUCCO | 15 | 32 | Pascolo 2 | 6 | 4 | 0 | € 42,89 | € 5 643,00 | 34 201,00 € | Valore VAM | D.M. 05/03/75 | Gest. CALABRIA VERDE | ☐ | ☑ |
| LONGOBUCCO | 15 | 33 | Pascolo 2 | 4 | 95 | 20 | € 35,16 | € 4 627,00 | 28 040,00 € | Valore VAM | D.M. 05/03/75 | Gest. CALABRIA VERDE | ☐ | ☑ |
| LONGOBUCCO | 15 | 34 | Bosco Alto 2 | 2 | 99 | 80 | € 11,61 | € 1 528,00 | 25 137,00 € | Valore VAM | D.M. 05/03/75 | Gest. CALABRIA VERDE | ☐ | ☑ |
| LONGOBUCCO | 15 | 35 | Semin Irrig 3 | 0 | 25 | 70 | € 4,15 | € 546,00 | 549,00 € | Valore Catastale | D.M. 05/03/75 | Gest. CALABRIA VERDE | ☐ | ☑ |
| LONGOBUCCO | 15 | 36 | Pascolo 2 | 2 | 56 | 20 | € 18,19 | € 2 393,00 | 14 507,00 € | Valore VAM | D.M. 05/03/75 | Gest. CALABRIA VERDE | ☐ | ☑ |
| LONGOBUCCO | 15 | 37 | Seminativo 4 | 9 | 25 | 20 | € 59,73 | € 7 858,00 | 45 336,00 € | Valore VAM | D.M. 05/03/75 | Gest. CALABRIA VERDE | ☐ | ☑ |
| LONGOBUCCO | 15 | 38 | Bosco Alto 2 | 2 | 60 | 0 | € 7,78 | € 1 023,00 | 21 800,00 € | Valore VAM | D.M. 05/03/75 | Gest. CALABRIA VERDE | ☐ | ☑ |
| LONGOBUCCO | 15 | 39 | Bosco Alto 2 | 2 | 97 | 0 | € 11,50 | € 1 513,00 | 24 903,00 € | Valore VAM | D.M. 05/03/75 | Gest. CALABRIA VERDE | ☐ | ☑ |
| LONGOBUCCO | 15 | 40 | Pascolo Cesp | 5 | 2 | 9 | € 19,48 | € 2 562,00 | 17 495,00 € | Valore VAM | D.M. 05/03/75 | Gest. CALABRIA VERDE | ☐ | ☑ |
| LONGOBUCCO | 15 | 41 | Bosco Alto 2 | 1 | 81 | 60 | € 7,04 | € 926,00 | 932,00 € | Valore Catastale | D.M. 05/03/75 | Gest. CALABRIA VERDE | ☐ | ☑ |
| LONGOBUCCO | 15 | 42 | Bosco Alto 2 | 0 | 29 | 40 | € 1,14 | € 150,00 | 151,00 € | Valore Catastale | D.M. 05/03/75 | Gest. CALABRIA VERDE | ☐ | ☑ |
| LONGOBUCCO | 15 | 43 | Seminativo 4 | 3 | 69 | 30 | € 23,84 | € 3 136,00 | 18 096,00 € | Valore VAM | D.M. 05/03/75 | Gest. CALABRIA VERDE | ☐ | ☑ |
| LONGOBUCCO | 15 | 44 | Bosco Alto 2 | 6 | 93 | 40 | € 26,86 | € 82,00 | 82,00 € | Valore Catastale | D.M. 05/03/75 | Gest. CALABRIA VERDE | ☐ | ☑ |
| LONGOBUCCO | 15 | 45 | Bosco Alto 2 | 1 | 4 | 30 | € 4,04 | € 531,00 | 8 745,00 € | Valore VAM | D.M. 05/03/75 | Gest. CALABRIA VERDE | ☐ | ☑ |
| LONGOBUCCO | 15 | 46 | Seminativo 4 | 7 | 97 | 90 | € 51,51 | € 6 777,00 | 39 098,00 € | Valore VAM | D.M. 05/03/75 | Gest. CALABRIA VERDE | ☐ | ☑ |
| LONGOBUCCO | 15 | 47 | Seminativo 3 | 0 | 45 | 90 | € 5,93 | € 780,00 | 2 249,00 € | Valore VAM | D.M. 05/03/75 | Gest. CALABRIA VERDE | ☐ | ☑ |
| LONGOBUCCO | 15 | 48 | Semin Irrig 3 | 0 | 45 | 50 | € 7,34 | € 966,00 | 4 806,00 € | Valore VAM | D.M. 05/03/75 | Gest. CALABRIA VERDE | ☐ | ☑ |
| LONGOBUCCO | 15 | 49 | Bosco Alto 2 | 5 | 58 | 90 | € 21,65 | € 2 848,00 | 46 862,00 € | Valore VAM | D.M. 05/03/75 | Gest. CALABRIA VERDE | ☐ | ☑ |
| LONGOBUCCO | 15 | 50 | Seminativo 3 | 1 | 25 | 80 | € 16,24 | € 2 137,00 | 6 165,00 € | Valore VAM | D.M. 05/03/75 | Gest. CALABRIA VERDE | ☐ | ☑ |
| LONGOBUCCO | 15 | 51 | Pascolo 2 | 7 | 14 | 90 | € 50,76 | € 6 679,00 | 40 481,00 € | Valore VAM | D.M. 05/03/75 | Gest. CALABRIA VERDE | ☐ | ☑ |
| LONGOBUCCO | 15 | 52 | Seminativo 4 | 10 | 60 | 90 | € 68,49 | € 9 011,00 | 51 986,00 € | Valore VAM | D.M. 05/03/75 | Gest. CALABRIA VERDE | ☐ | ☑ |
| LONGOBUCCO | 15 | 53 | Bosco Alto 2 | 4 | 18 | 40 | € 16,21 | € 2 133,00 | 35 082,00 € | Valore VAM | D.M. 05/03/75 | Gest. CALABRIA VERDE | ☐ | ☑ |
| LONGOBUCCO | 15 | 54 | Pascolo 2 | 7 | 14 | 10 | € 50,71 | € 6 672,00 | 40 435,00 € | Valore VAM | D.M. 05/03/75 | Gest. CALABRIA VERDE | ☐ | ☑ |
| LONGOBUCCO | 15 | 55 | Bosco Alto 2 | 7 | 63 | 50 | € 29,58 | € 3 891,00 | 3 914,00 € | Valore Catastale | D.M. 05/03/75 | Gest. CALABRIA VERDE | ☐ | ☑ |
| LONGOBUCCO | 15 | 56 | Seminativo 3 | 8 | 83 | 30 | € 57,03 | € 7 503,00 | 7 548,00 € | Valore Catastale | D.M. 05/03/75 | Gest. CALABRIA VERDE | ☐ | ☑ |
| LONGOBUCCO | 15 | 58 | Bosco Alto 2 | 1 | 20 | 40 | € 4,66 | € 614,00 | 10 095,00 € | Valore VAM | D.M. 05/03/75 | Gest. CALABRIA VERDE | ☐ | ☑ |
| LONGOBUCCO | 15 | 60 | Bosco Alto 2 | 1 | 7 | 20 | € 4,15 | € 546,00 | 8 988,00 € | Valore VAM | D.M. 05/03/75 | Gest. CALABRIA VERDE | ☐ | ☑ |
| LONGOBUCCO | 15 | 61 | Pascolo 2 | 3 | 92 | 70 | € 27,89 | € 3 669,00 | 22 236,00 € | Valore VAM | D.M. 05/03/75 | Gest. CALABRIA VERDE | ☐ | ☑ |

| Comune | Foglio | Part.la | Coltura | ha | a | ca | Reddito Dominicale | Valore 2017 | Valore 2018 | Stima / Valore | Provenienza | Destinazione d'uso | Disp. | Indisp |
|---|---|---|---|---|---|---|---|---|---|---|---|---|---|---|
| LONGOBUCCO | 15 | 62 | Bosco Alto 2 | 0 | 28 | 30 | € 1,10 | € 145,00 | 2 373,00 € | Valore VAM | D.M. 05/03/75 | Gest. CALABRIA VERDE | ☐ | ☑ |
| LONGOBUCCO | 15 | 63 | Pascolo 2 | 2 | 30 | 80 | € 16,39 | € 2 156,00 | 2 169,00 € | Valore Catastale | D.M. 05/03/75 | Gest. CALABRIA VERDE | ☐ | ☑ |
| LONGOBUCCO | 15 | 67 | Pascolo 2 | 15 | 96 | 0 | € 113,34 | € 14 911,00 | 15 000,00 € | Valore Catastale | D.M. 05/03/75 | Gest. CALABRIA VERDE | ☐ | ☑ |
| LONGOBUCCO | 15 | 69 | Bosco Alto 2 | 0 | 21 | 20 | € 0,83 | € 109,00 | 110,00 € | Valore Catastale | D.M. 05/03/75 | Gest. CALABRIA VERDE | ☐ | ☑ |
| LONGOBUCCO | 15 | 76 | Pascolo 2 | 1 | 35 | 10 | € 9,60 | € 1 263,00 | 7 650,00 € | Valore VAM | D.M. 05/03/75 | Gest. CALABRIA VERDE | ☐ | ☑ |
| LONGOBUCCO | 15 | 77 | Bosco Alto 2 | 2 | 77 | 90 | € 10,76 | € 1 416,00 | 23 301,00 € | Valore VAM | D.M. 05/03/75 | Gest. CALABRIA VERDE | ☐ | ☑ |
| LONGOBUCCO | 15 | 78 | Bosco Alto 2 | 8 | 84 | 30 | € 34,25 | € 4 506,00 | 74 146,00 € | Valore VAM | D.M. 05/03/75 | Gest. CALABRIA VERDE | ☐ | ☑ |
| LONGOBUCCO | 15 | 80 | Pascolo 2 | 0 | 3 | 80 | € 0,28 | € 36,00 | 215,00 € | Valore VAM | D.M. 05/03/75 | Gest. CALABRIA VERDE | ☐ | ☑ |
| LONGOBUCCO | 156 | 51 | Bosco Alto 3 | 66 | 0 | 0 | € 127,84 | € 16 819,00 | 16 920,00 € | Valore Catastale | ESPROPRIO | | ☐ | ☑ |
| LONGOBUCCO | 16 | 01 | Bosco Alto 2 | 7 | 88 | 60 | € 30,55 | € 4 019,00 | 4 043,00 € | Valore Catastale | D.M. 05/03/75 | Gest. CALABRIA VERDE | ☐ | ☑ |
| LONGOBUCCO | 16 | 02 | Bosco Alto 2 | 2 | 52 | 70 | € 30,55 | € 4 019,00 | 4 043,00 € | Valore Catastale | D.M. 05/03/75 | Gest. CALABRIA VERDE | ☐ | ☑ |
| LONGOBUCCO | 16 | 03 | Seminativo 3 | 0 | 35 | 0 | € 4,53 | € 596,00 | 600,00 € | Valore Catastale | D.M. 05/03/75 | Gest. CALABRIA VERDE | ☐ | ☑ |
| LONGOBUCCO | 16 | 04 | Seminativo 3 | 0 | 36 | 80 | € 4,75 | € 625,00 | 629,00 € | Valore Catastale | D.M. 05/03/75 | Gest. CALABRIA VERDE | ☐ | ☑ |
| LONGOBUCCO | 16 | 05 | Bosco Alto 2 | 3 | 94 | 0 | € 15,26 | € 2 008,00 | 2 020,00 € | Valore Catastale | D.M. 05/03/75 | Gest. CALABRIA VERDE | ☐ | ☑ |
| LONGOBUCCO | 16 | 06 | Seminativo 3 | 0 | 44 | 90 | € 5,80 | € 764,00 | 769,00 € | Valore Catastale | D.M. 05/03/75 | Gest. CALABRIA VERDE | ☐ | ☑ |
| LONGOBUCCO | 16 | 07 | Bosco Ceduo | 1 | 10 | 30 | € 9,98 | € 1 313,00 | 1 321,00 € | Valore Catastale | D.M. 05/03/75 | Gest. CALABRIA VERDE | ☐ | ☑ |
| LONGOBUCCO | 16 | 08 | Pascolo Cesp | 6 | 67 | 0 | € 25,84 | € 3 399,00 | 3 419,00 € | Valore Catastale | D.M. 05/03/75 | Gest. CALABRIA VERDE | ☐ | ☑ |
| LONGOBUCCO | 16 | 09 | Seminativo 3 | 0 | 6 | 70 | € 0,86 | € 114,00 | 115,00 € | Valore Catastale | D.M. 05/03/75 | Gest. CALABRIA VERDE | ☐ | ☑ |
| LONGOBUCCO | 16 | 10 | Semin Irrig 3 | 0 | 30 | 40 | € 38,90 | € 5 118,00 | 5 149,00 € | Valore Catastale | D.M. 05/03/75 - Esproprio | Gest. CALABRIA VERDE | ☐ | ☑ |
| LONGOBUCCO | 16 | 11 | Seminativo 3 | 1 | 23 | 90 | € 16,00 | € 2 105,00 | 2 118,00 € | Valore Catastale | D.M. 05/03/75 | Gest. CALABRIA VERDE | ☐ | ☑ |
| LONGOBUCCO | 16 | 12 | Seminativo 3 | 0 | 69 | 70 | € 9,00 | € 1 184,00 | 1 191,00 € | Valore Catastale | D.M. 05/03/75 | Gest. CALABRIA VERDE | ☐ | ☑ |
| LONGOBUCCO | 16 | 13 | Pascolo Cesp | 0 | 46 | 0 | € 1,79 | € 235,00 | 236,00 € | Valore Catastale | D.M. 05/03/75 | Gest. CALABRIA VERDE | ☐ | ☑ |
| LONGOBUCCO | 16 | 14 | Seminativo 3 | 0 | 73 | 20 | € 9,45 | € 1 243,00 | 1 250,00 € | Valore Catastale | D.M. 05/03/75 | Gest. CALABRIA VERDE | ☐ | ☑ |
| LONGOBUCCO | 16 | 15 | Seminativo 3 | 0 | 13 | 50 | € 1,74 | € 228,00 | 229,00 € | Valore Catastale | D.M. 05/03/75 | Gest. CALABRIA VERDE | ☐ | ☑ |
| LONGOBUCCO | 16 | 16 | Cast frutto 2 | 0 | 38 | 80 | € 5,01 | € 660,00 | 664,00 € | Valore Catastale | D.M. 05/03/75 | Gest. CALABRIA VERDE | ☐ | ☑ |
| LONGOBUCCO | 16 | 17 | Semin Arb | 0 | 20 | 80 | € 5,38 | € 707,00 | 711,00 € | Valore Catastale | D.M. 05/03/75 | Gest. CALABRIA VERDE | ☐ | ☑ |
| LONGOBUCCO | 16 | 18 | Seminativo 3 | 0 | 14 | 90 | € 1,93 | € 254,00 | 256,00 € | Valore Catastale | D.M. 05/03/75 | Gest. CALABRIA VERDE | ☐ | ☑ |
| LONGOBUCCO | 16 | 19 | Pascolo Cesp | 0 | 97 | 30 | € 5,65 | € 743,00 | 747,00 € | Valore Catastale | D.M. 05/03/75 | Gest. CALABRIA VERDE | ☐ | ☑ |
| LONGOBUCCO | 16 | 22 | Seminativo 3 | 0 | 40 | 40 | € 5,21 | € 686,00 | 690,00 € | Valore Catastale | D.M. 05/03/75 | Gest. CALABRIA VERDE | ☐ | ☑ |
| LONGOBUCCO | 16 | 24 | Bosco Alto 2 | 13 | 46 | 0 | € 52,14 | € 6 860,00 | 6 901,00 € | Valore Catastale | D.M. 05/03/75 | Gest. CALABRIA VERDE | ☐ | ☑ |
| LONGOBUCCO | 16 | 25 | Seminativo 3 | 0 | 23 | 70 | € 3,06 | € 403,00 | 405,00 € | Valore Catastale | D.M. 05/03/75 | Gest. CALABRIA VERDE | ☐ | ☑ |
| LONGOBUCCO | 16 | 26 | Seminativo 4 | 0 | 28 | 40 | € 1,84 | € 241,00 | 242,00 € | Valore Catastale | D.M. 05/03/75 | Gest. CALABRIA VERDE | ☐ | ☑ |
| LONGOBUCCO | 16 | 27 | Pascolo Arb 2 | 0 | 85 | 50 | € 4,96 | € 653,00 | 657,00 € | Valore Catastale | D.M. 05/03/75 | Gest. CALABRIA VERDE | ☐ | ☑ |

| Comune | Foglio | Part.la | Coltura | ha | a | ca | Reddito Dominicale | Valore 2017 | Valore 2018 | Stima / Valore | Provenienza | Destinazione d'uso | Disp. | Indisp |
|---|---|---|---|---|---|---|---|---|---|---|---|---|---|---|
| LONGOBUCCO | 16 | 28 | Bosco Alto 2 | 16 | 18 | 90 | € 62,71 | € 8 251,00 | 8 301,00 € | Valore Catastale | D.M. 05/03/75 | Gest. CALABRIA VERDE | ☐ | ☑ |
| LONGOBUCCO | 16 | 29 | Bosco Alto 2 | 3 | 87 | 10 | € 15,00 | € 1 974,00 | 1 986,00 € | Valore Catastale | D.M. 05/03/75 | Gest. CALABRIA VERDE | ☐ | ☑ |
| LONGOBUCCO | 16 | 30 | Pascolo Cesp | 0 | 65 | 70 | € 2,55 | € 335,00 | 2 289,00 € | Valore VAM | D.M. 05/03/75 | Gest. CALABRIA VERDE | ☐ | ☑ |
| LONGOBUCCO | 16 | 31 | Seminativo 3 | 0 | 62 | 30 | € 8,05 | € 1 059,00 | 1 065,00 € | Valore Catastale | D.M. 05/03/75 | Gest. CALABRIA VERDE | ☐ | ☑ |
| LONGOBUCCO | 16 | 32 | Seminativo 4 | 1 | 12 | 20 | € 7,24 | € 953,00 | 959,00 € | Valore Catastale | D.M. 05/03/75 | Gest. CALABRIA VERDE | ☐ | ☑ |
| LONGOBUCCO | 16 | 33 | Pascolo 2 | 3 | 20 | 0 | € 22,73 | € 2 990,00 | 3 008,00 € | Valore Catastale | D.M. 05/03/75 | Gest. CALABRIA VERDE | ☐ | ☑ |
| LONGOBUCCO | 16 | 34 | Bosco Alto 2 | 12 | 26 | 90 | € 47,53 | € 6 252,00 | 6 290,00 € | Valore Catastale | D.M. 05/03/75 | Gest. CALABRIA VERDE | ☐ | ☑ |
| LONGOBUCCO | 16 | 36 | Bosco Alto 2 | 6 | 90 | 50 | € 26,75 | € 3 519,00 | 3 540,00 € | Valore Catastale | D.M. 05/03/75 | Gest. CALABRIA VERDE | ☐ | ☑ |
| LONGOBUCCO | 16 | 37 | Seminativo 4 | 0 | 18 | 0 | € 1,16 | € 153,00 | 154,00 € | Valore Catastale | D.M. 05/03/75 | Gest. CALABRIA VERDE | ☐ | ☑ |
| LONGOBUCCO | 16 | 38 | Bosco Alto 2 | 26 | 68 | 40 | € 103,36 | € 13 599,00 | 13 681,00 € | Valore Catastale | D.M. 05/03/75 | Gest. CALABRIA VERDE | ☐ | ☑ |
| LONGOBUCCO | 16 | 39 | Pascolo Arb 2 | 5 | 89 | 10 | € 34,23 | € 4 503,00 | 4 530,00 € | Valore Catastale | D.M. 05/03/75 | Gest. CALABRIA VERDE | ☐ | ☑ |
| LONGOBUCCO | 16 | 40 | Seminativo 3 | 1 | 26 | 10 | € 16,29 | € 2 143,00 | 2 156,00 € | Valore Catastale | D.M. 05/03/75 | Gest. CALABRIA VERDE | ☐ | ☑ |
| LONGOBUCCO | 16 | 41 | Seminativo 3 | 0 | 53 | 60 | € 6,93 | € 911,00 | 916,00 € | Valore Catastale | D.M. 05/03/75 | Gest. CALABRIA VERDE | ☐ | ☑ |
| LONGOBUCCO | 16 | 42 | Semin Irrig 3 | 0 | 23 | 80 | € 3,84 | € 505,00 | 2 514,00 € | Valore VAM | D.M. 05/03/75 | Gest. CALABRIA VERDE | ☐ | ☑ |
| LONGOBUCCO | 16 | 43 | Bosco Ceduo | 31 | 2 | 20 | € 100,14 | € 13 175,00 | 124 989,00 € | Valore VAM | D.M. 05/03/75 | Gest. CALABRIA VERDE | ☐ | ☑ |
| LONGOBUCCO | 16 | 44 | Seminativo 3 | 0 | 11 | 50 | € 1,49 | € 196,00 | 564,00 € | Valore VAM | D.M. 05/03/75 | Gest. CALABRIA VERDE | ☐ | ☑ |
| LONGOBUCCO | 16 | 45 | Seminativo 3 | 0 | 43 | 80 | € 5,65 | € 743,00 | 2 146,00 € | Valore VAM | D.M. 05/03/75 | Gest. CALABRIA VERDE | ☐ | ☑ |
| LONGOBUCCO | 16 | 46 | Seminativo 3 | 0 | 96 | 0 | € 12,40 | € 1 632,00 | 1 642,00 € | Valore Catastale | D.M. 05/03/75 | Gest. CALABRIA VERDE | ☐ | ☑ |
| LONGOBUCCO | 16 | 47 | Seminativo 3 | 1 | 53 | 30 | € 19,79 | € 2 604,00 | 7 512,00 € | Valore VAM | D.M. 05/03/75 | Gest. CALABRIA VERDE | ☐ | ☑ |
| LONGOBUCCO | 16 | 48 | Seminativo 3 | 0 | 13 | 10 | € 1,69 | € 222,00 | 642,00 € | Valore VAM | D.M. 05/03/75 | Gest. CALABRIA VERDE | ☐ | ☑ |
| LONGOBUCCO | 16 | 49 | Seminativo 3 | 0 | 27 | 80 | € 3,59 | € 472,00 | 1 362,00 € | Valore VAM | D.M. 05/03/75 | Gest. CALABRIA VERDE | ☐ | ☑ |
| LONGOBUCCO | 16 | 50 | Bosco Alto 2 | 0 | 60 | 60 | € 2,35 | € 309,00 | 311,00 € | Valore Catastale | D.M. 05/03/75 | Gest. CALABRIA VERDE | ☐ | ☑ |
| LONGOBUCCO | 16 | 52 | Pascolo Cesp | 1 | 92 | 30 | € 7,45 | € 980,00 | 6 701,00 € | Valore VAM | D.M. 05/03/75 | Gest. CALABRIA VERDE | ☐ | ☑ |
| LONGOBUCCO | 16 | 53 | Bosco Ceduo | 1 | 67 | 90 | € 11,93 | € 1 569,00 | 1 578,00 € | Valore Catastale | D.M. 05/03/75 | Gest. CALABRIA VERDE | ☐ | ☑ |
| LONGOBUCCO | 16 | 54 | Bosco Ceduo | 0 | 16 | 70 | € 1,19 | € 156,00 | 673,00 € | Valore VAM | D.M. 05/03/75 | Gest. CALABRIA VERDE | ☐ | ☑ |
| LONGOBUCCO | 16 | 55 | Seminativo 4 | 1 | 59 | 30 | € 10,29 | € 1 353,00 | 1 361,00 € | Valore Catastale | D.M. 05/03/75 | Gest. CALABRIA VERDE | ☐ | ☑ |
| LONGOBUCCO | 16 | 56 | Pascolo Cesp | 0 | 73 | 40 | € 2,84 | € 373,00 | 375,00 € | Valore Catastale | D.M. 05/03/75 | Gest. CALABRIA VERDE | ☐ | ☑ |
| LONGOBUCCO | 16 | 57 | Seminativo 4 | 0 | 47 | 90 | € 3,09 | € 406,00 | 408,00 € | Valore Catastale | D.M. 05/03/75 | Gest. CALABRIA VERDE | ☐ | ☑ |
| LONGOBUCCO | 16 | 58 | Seminativo 3 | 0 | 26 | 40 | € 3,41 | € 449,00 | 1 294,00 € | Valore VAM | D.M. 05/03/75 | Gest. CALABRIA VERDE | ☐ | ☑ |
| LONGOBUCCO | 16 | 59 | Bosco Ceduo | 2 | 8 | 0 | € 14,78 | € 1 944,00 | 8 380,00 € | Valore VAM | D.M. 05/03/75 | Gest. CALABRIA VERDE | ☐ | ☑ |
| LONGOBUCCO | 16 | 60 | Seminativo 3 | 0 | 29 | 0 | € 3,75 | € 493,00 | 1 421,00 € | Valore VAM | D.M. 05/03/75 | Gest. CALABRIA VERDE | ☐ | ☑ |
| LONGOBUCCO | 16 | 61 | Seminativo 3 | 0 | 11 | 20 | € 1,45 | € 191,00 | 549,00 € | Valore VAM | D.M. 05/03/75 | Gest. CALABRIA VERDE | ☐ | ☑ |
| LONGOBUCCO | 16 | 62 | Bosco Alto 2 | 14 | 10 | 20 | € 54,63 | € 7 187,00 | 118 242,00 € | Valore VAM | D.M. 05/03/75 | Gest. CALABRIA VERDE | ☐ | ☑ |

| Comune | Foglio | Part.la | Coltura | ha | a | ca | Reddito Dominicale | Valore 2017 | Valore 2018 | Stima / Valore | Provenienza | Destinazione d'uso | Disp. | Indisp |
|---|---|---|---|---|---|---|---|---|---|---|---|---|---|---|
| LONGOBUCCO | 16 | 63 | Bosco Alto 2 | 37 | 93 | 20 | € 146,93 | € 19 330,00 | 19 446,00 € | Valore Catastale | D.M. 05/03/75 | Gest. CALABRIA VERDE | ☐ | ☑ |
| LONGOBUCCO | 16 | 64 | Seminativo 3 | 1 | 12 | 90 | € 14,58 | € 1 917,00 | 1 929,00 € | Valore Catastale | D.M. 05/03/75 | Gest. CALABRIA VERDE | ☐ | ☑ |
| LONGOBUCCO | 16 | 65 | Seminativo 3 | 1 | 46 | 40 | € 18,90 | € 2 487,00 | 2 502,00 € | Valore Catastale | D.M. 05/03/75 | Gest. CALABRIA VERDE | ☐ | ☑ |
| LONGOBUCCO | 16 | 66 | Pascolo 2 | 0 | 46 | 40 | € 3,30 | € 435,00 | 2 628,00 € | Valore VAM | D.M. 05/03/75 | Gest. CALABRIA VERDE | ☐ | ☑ |
| LONGOBUCCO | 16 | 67 | Pascolo Cesp | 1 | 69 | 60 | € 6,58 | € 865,00 | 5 910,00 € | Valore VAM | D.M. 05/03/75 | Gest. CALABRIA VERDE | ☐ | ☑ |
| LONGOBUCCO | 16 | 68 | Pascolo 2 | 0 | 68 | 70 | € 4,88 | € 642,00 | 646,00 € | Valore Catastale | D.M. 05/03/75 | Gest. CALABRIA VERDE | ☐ | ☑ |
| LONGOBUCCO | 16 | 69 | Seminativo 3 | 0 | 66 | 70 | € 8,61 | € 1 133,00 | 1 140,00 € | Valore Catastale | D.M. 05/03/75 | Gest. CALABRIA VERDE | ☐ | ☑ |
| LONGOBUCCO | 16 | 70 | Seminativo 3 | 0 | 40 | 90 | € 5,28 | € 694,00 | 698,00 € | Valore Catastale | D.M. 05/03/75 | Gest. CALABRIA VERDE | ☐ | ☑ |
| LONGOBUCCO | 16 | 71 | Pascolo 2 | 0 | 64 | 30 | € 4,56 | € 601,00 | 3 641,00 € | Valore VAM | D.M. 05/03/75 | Gest. CALABRIA VERDE | ☐ | ☑ |
| LONGOBUCCO | 16 | 72 | Pascolo Cesp | 5 | 38 | 30 | € 31,28 | € 4 115,00 | 18 757,00 € | Valore VAM | D.M. 05/03/75 | Gest. CALABRIA VERDE | ☐ | ☑ |
| LONGOBUCCO | 16 | 73 | Bosco Alto 2 | 0 | 72 | 70 | € 2,81 | € 370,00 | 6 096,00 € | Valore VAM | D.M. 05/03/75 | Gest. CALABRIA VERDE | ☐ | ☑ |
| LONGOBUCCO | 16 | 74 | Pascolo 2 | 0 | 5 | 0 | € 0,35 | € 46,00 | 46,00 € | Valore Catastale | D.M. 05/03/75 | Gest. CALABRIA VERDE | ☐ | ☑ |
| LONGOBUCCO | 16 | 75 | Pascolo 2 | 0 | 0 | 20 | € 0,01 | € 2,00 | 2,00 € | Valore Catastale | D.M. 05/03/75 | Gest. CALABRIA VERDE | ☐ | ☑ |
| LONGOBUCCO | 16 | 76 | Pascolo 2 | 0 | 0 | 32 | € 0,03 | € 3,00 | 18,00 € | Valore VAM | D.M. 05/03/75 | Gest. CALABRIA VERDE | ☐ | ☑ |
| LONGOBUCCO | 16 | 77 | Pascolo 2 | 0 | 4 | 90 | € 0,35 | € 46,00 | 277,00 € | Valore VAM | D.M. 05/03/75 | Gest. CALABRIA VERDE | ☐ | ☑ |
| LONGOBUCCO | 16 | 78 | Pascolo Arb 1 | 3 | 77 | 50 | € 34,11 | € 4 488,00 | 4 515,00 € | Valore Catastale | D.M. 05/03/75 | Gest. CALABRIA VERDE | ☐ | ☑ |
| LONGOBUCCO | 16 | 79 | Seminativo 2 | 0 | 9 | 0 | € 1,16 | € 153,00 | 154,00 € | Valore Catastale | D.M. 05/03/75 | Gest. CALABRIA VERDE | ☐ | ☑ |
| LONGOBUCCO | 16 | 80 | Bosco Ceduo | 0 | 46 | 50 | € 3,30 | € 435,00 | 1 873,00 € | Valore VAM | D.M. 05/03/75 | Gest. CALABRIA VERDE | ☐ | ☑ |
| LONGOBUCCO | 16 | 81 | Pascolo 2 | 6 | 14 | 70 | € 43,65 | € 5 743,00 | 34 807,00 € | Valore VAM | D.M. 05/03/75 | Gest. CALABRIA VERDE | ☐ | ☑ |
| LONGOBUCCO | 16 | 82 | Pascolo Cesp | 0 | 92 | 30 | € 3,58 | € 471,00 | 3 216,00 € | Valore VAM | D.M. 05/03/75 | Gest. CALABRIA VERDE | ☐ | ☑ |
| LONGOBUCCO | 16 | 83 | Seminativo 4 | 0 | 15 | 60 | € 1,01 | € 133,00 | 764,00 € | Valore VAM | D.M. 05/03/75 | Gest. CALABRIA VERDE | ☐ | ☑ |
| LONGOBUCCO | 16 | 84 | Pascolo Arb 1 | 6 | 86 | 20 | € 62,01 | € 8 159,00 | 40 350,00 € | Valore VAM | D.M. 05/03/75 | Gest. CALABRIA VERDE | ☐ | ☑ |
| LONGOBUCCO | 16 | 85 | Bosco Alto 2 | 130 | 40 | 70 | € 505,13 | € 66 456,00 | 1 093 429,00 € | Valore VAM | D.M. 05/03/75 | Gest. CALABRIA VERDE | ☐ | ☑ |
| LONGOBUCCO | 16 | 86 | Seminativo 3 | 0 | 38 | 60 | € 17,49 | € 2 301,00 | 1 891,00 € | Valore VAM | D.M. 05/03/75 | Gest. CALABRIA VERDE | ☐ | ☑ |
| LONGOBUCCO | 16 | 87 | Seminativo 3 | 0 | 16 | 70 | € 2,15 | € 283,00 | 818,00 € | Valore VAM | D.M. 05/03/75 | Gest. CALABRIA VERDE | ☐ | ☑ |
| LONGOBUCCO | 16 | 88 | Seminativo 3 | 0 | 19 | 80 | € 2,56 | € 337,00 | 970,00 € | Valore VAM | D.M. 05/03/75 | Gest. CALABRIA VERDE | ☐ | ☑ |
| LONGOBUCCO | 16 | 89 | Pascolo Cesp | 1 | 76 | 60 | € 6,84 | € 899,00 | 6 154,00 € | Valore VAM | D.M. 05/03/75 | Gest. CALABRIA VERDE | ☐ | ☑ |
| LONGOBUCCO | 16 | 90 | Seminativo 3 | 0 | 26 | 0 | € 3,36 | € 443,00 | 1 274,00 € | Valore VAM | D.M. 05/03/75 | Gest. CALABRIA VERDE | ☐ | ☑ |
| LONGOBUCCO | 16 | 91 | Seminativo 3 | 0 | 43 | 60 | € 5,63 | € 740,00 | 2 136,00 € | Valore VAM | D.M. 05/03/75 | Gest. CALABRIA VERDE | ☐ | ☑ |
| LONGOBUCCO | 16 | 92 | Bosco Alto 1 | 1 | 40 | 20 | € 9,95 | € 1 309,00 | 11 755,00 € | Valore VAM | D.M. 05/03/75 | Gest. CALABRIA VERDE | ☐ | ☑ |
| LONGOBUCCO | 16 | 93 | Bosco Alto 1 | 3 | 5 | 0 | € 21,66 | € 2 850,00 | 2 867,00 € | Valore Catastale | D.M. 05/03/75 | Gest. CALABRIA VERDE | ☐ | ☑ |
| LONGOBUCCO | 16 | 94 | Pascolo 2 | 0 | 74 | 0 | € 5,25 | € 691,00 | 695,00 € | Valore Catastale | D.M. 05/03/75 | Gest. CALABRIA VERDE | ☐ | ☑ |
| LONGOBUCCO | 16 | 95 | Pascolo Cesp | 0 | 21 | 80 | € 0,85 | € 112,00 | 760,00 € | Valore VAM | D.M. 05/03/75 | Gest. CALABRIA VERDE | ☐ | ☑ |

| Comune | Foglio | Part.la | Coltura | ha | a | ca | Reddito Dominicale | Valore 2017 | Valore 2018 | Stima / Valore | Provenienza | Destinazione d'uso | Disp. | Indisp |
|---|---|---|---|---|---|---|---|---|---|---|---|---|---|---|
| LONGOBUCCO | 16 | 96 | Pascolo 1 | 7 | 75 | 10 | € 55,04 | € 7 241,00 | 7 284,00 € | Valore Catastale | D.M. 05/03/75 | Gest. CALABRIA VERDE | ☐ | ☑ |
| LONGOBUCCO | 16 | 97 | Pascolo 2 | 0 | 6 | 80 | € 0,49 | € 64,00 | 64,00 € | Valore Catastale | D.M. 05/03/75 | Gest. CALABRIA VERDE | ☐ | ☑ |
| LONGOBUCCO | 16 | 98 | Seminativo 4 | 0 | 53 | 70 | € 3,46 | € 456,00 | 2 631,00 € | Valore VAM | D.M. 05/03/75 | Gest. CALABRIA VERDE | ☐ | ☑ |
| LONGOBUCCO | 17 | 01 | Bosco Alto 2 | 29 | 22 | 30 | € 113,19 | € 14 892,00 | 14 981,00 € | Valore Catastale | D.M. 05/03/75 | Gest. CALABRIA VERDE | ☐ | ☑ |
| LONGOBUCCO | 17 | 02 | Pascolo 2 | 0 | 18 | 30 | € 1,30 | € 171,00 | 172,00 € | Valore Catastale | D.M. 05/03/75 | Gest. CALABRIA VERDE | ☐ | ☑ |
| LONGOBUCCO | 17 | 03 | Pascolo 2 | 0 | 16 | 20 | € 1,15 | € 151,00 | 152,00 € | Valore Catastale | D.M. 05/03/75 | Gest. CALABRIA VERDE | ☐ | ☑ |
| LONGOBUCCO | 17 | 04 | Pascolo 2 | 4 | 68 | 20 | € 33,25 | € 4 374,00 | 4 400,00 € | Valore Catastale | D.M. 05/03/75 | Gest. CALABRIA VERDE | ☐ | ☑ |
| LONGOBUCCO | 17 | 05 | Pascolo 2 | 48 | 21 | 90 | € 342,41 | € 45 050,00 | 45 320,00 € | Valore Catastale | D.M. 05/03/75 | Gest. CALABRIA VERDE | ☐ | ☑ |
| LONGOBUCCO | 17 | 06 | Bosco Alto 1 | 17 | 54 | 80 | € 67,98 | € 8 943,00 | 8 997,00 € | Valore Catastale | D.M. 05/03/75 | Gest. CALABRIA VERDE | ☐ | ☑ |
| LONGOBUCCO | 17 | 07 | Pascolo 2 | 0 | 96 | 90 | € 6,88 | € 904,00 | 909,00 € | Valore Catastale | D.M. 05/03/75 | Gest. CALABRIA VERDE | ☐ | ☑ |
| LONGOBUCCO | 17 | 08 | Seminativo 3 | 2 | 46 | 70 | € 31,85 | € 4 190,00 | 4 215,00 € | Valore Catastale | D.M. 05/03/75 | Gest. CALABRIA VERDE | ☐ | ☑ |
| LONGOBUCCO | 17 | 109 | Pascolo 2 | 4 | 96 | 0 | € 35,23 | € 4 635,00 | 4 663,00 € | Valore Catastale | ESPROPRIO | Gest. CALABRIA VERDE | ☐ | ☑ |
| LONGOBUCCO | 17 | 111 | Pascolo 2 | 3 | 63 | 0 | € 25,80 | € 3 394,00 | 3 414,00 € | Valore Catastale | ESPROPRIO | Gest. CALABRIA VERDE | ☐ | ☑ |
| LONGOBUCCO | 17 | 113 | Pascolo 2 | 2 | 56 | 0 | € 18,19 | € 2 393,00 | 2 407,00 € | Valore Catastale | ESPROPRIO | Gest. CALABRIA VERDE | ☐ | ☑ |
| LONGOBUCCO | 17 | 114 | Pascolo 2 | 0 | 2 | 0 | € 0,15 | € 20,00 | 20,00 € | Valore Catastale | ESPROPRIO | Gest. CALABRIA VERDE | ☐ | ☑ |
| LONGOBUCCO | 17 | 118 | Seminativo 2 | 5 | 81 | 0 | € 150,26 | € 19 769,00 | 19 888,00 € | Valore Catastale | ESPROPRIO | Gest. CALABRIA VERDE | ☐ | ☑ |
| LONGOBUCCO | 17 | 12 | Seminativo 2 | 0 | 19 | 0 | € 5,09 | € 669,00 | 673,00 € | Valore Catastale | D.M. 05/03/75 - Esproprio | Gest. CALABRIA VERDE | ☐ | ☑ |
| LONGOBUCCO | 17 | 13 | Pascolo 2 | 57 | 67 | 80 | € 409,59 | € 53 887,00 | 54 210,00 € | Valore Catastale | D.M. 05/03/75 - Esproprio | Gest. CALABRIA VERDE | ☐ | ☑ |
| LONGOBUCCO | 17 | 14 | Seminativo 3 | 0 | 92 | 0 | € 23,81 | € 3 133,00 | 3 152,00 € | Valore Catastale | D.M. 05/03/75 - Esproprio | Gest. CALABRIA VERDE | ☐ | ☑ |
| LONGOBUCCO | 17 | 15 | Seminativo 3 | 1 | 5 | 30 | € 13,60 | € 1 790,00 | 1 801,00 € | Valore Catastale | D.M. 05/03/75 - Esproprio | Gest. CALABRIA VERDE | ☐ | ☑ |
| LONGOBUCCO | 17 | 16 | Seminativo 3 | 0 | 63 | 0 | € 8,14 | € 1 070,00 | 1 076,00 € | Valore Catastale | D.M. 05/03/75 - Esproprio | Gest. CALABRIA VERDE | ☐ | ☑ |
| LONGOBUCCO | 17 | 17 | Bosco Alto 2 | 0 | 7 | 80 | € 0,30 | € 39,00 | 39,00 € | Valore Catastale | D.M. 05/03/75 - Esproprio | Gest. CALABRIA VERDE | ☐ | ☑ |
| LONGOBUCCO | 17 | 18 | Seminativo 3 | 0 | 81 | 40 | € 10,51 | € 1 383,00 | 1 391,00 € | Valore Catastale | D.M. 05/03/75 - Esproprio | Gest. CALABRIA VERDE | ☐ | ☑ |
| LONGOBUCCO | 17 | 19 | Bosco Alto 2 | 0 | 98 | 70 | € 3,83 | € 503,00 | 506,00 € | Valore Catastale | D.M. 05/03/75 - Esproprio | Gest. CALABRIA VERDE | ☐ | ☑ |
| LONGOBUCCO | 17 | 20 | Pascolo 2 | 10 | 79 | 70 | € 76,68 | € 10 088,00 | 61 138,00 € | Valore VAM | D.M. 05/03/75 | Gest. CALABRIA VERDE | ☐ | ☑ |
| LONGOBUCCO | 17 | 21 | Bosco Alto 2 | 0 | 78 | 10 | € 3,03 | € 398,00 | 6 548,00 € | Valore VAM | D.M. 05/03/75 | Gest. CALABRIA VERDE | ☐ | ☑ |
| LONGOBUCCO | 17 | 22 | Seminativo 3 | 5 | 64 | 0 | € 72,83 | € 9 581,00 | 27 637,00 € | Valore VAM | D.M. 05/03/75 | Gest. CALABRIA VERDE | ☐ | ☑ |
| LONGOBUCCO | 17 | 23 | Bosco Alto 2 | 6 | 65 | 60 | € 25,79 | € 3 392,00 | 55 809,00 € | Valore VAM | D.M. 05/03/75 | Gest. CALABRIA VERDE | ☐ | ☑ |
| LONGOBUCCO | 17 | 24 | Bosco Alto 2 | 4 | 64 | 30 | € 17,99 | € 2 366,00 | 38 930,00 € | Valore VAM | D.M. 05/03/75 | Gest. CALABRIA VERDE | ☐ | ☑ |
| LONGOBUCCO | 17 | 25 | Bosco Alto 2 | 7 | 35 | 30 | € 28,49 | € 3 748,00 | 61 653,00 € | Valore VAM | D.M. 05/03/75 | Gest. CALABRIA VERDE | ☐ | ☑ |
| LONGOBUCCO | 17 | 26 | Seminativo 3 | 1 | 45 | 10 | € 18,74 | € 2 465,00 | 7 110,00 € | Valore VAM | D.M. 05/03/75 | Gest. CALABRIA VERDE | ☐ | ☑ |
| LONGOBUCCO | 17 | 27 | Bosco Ceduo | 0 | 89 | 50 | € 6,35 | € 835,00 | 840,00 € | Valore Catastale | D.M. 05/03/75 - Esproprio | Gest. CALABRIA VERDE | ☐ | ☑ |
| LONGOBUCCO | 17 | 28 | Seminativo 3 | 5 | 29 | 70 | € 68,39 | € 8 998,00 | 25 956,00 € | Valore VAM | D.M. 05/03/75 | Gest. CALABRIA VERDE | ☐ | ☑ |

| Comune | Foglio | Part.la | Coltura | ha | a | ca | Reddito Dominicale | Valore 2017 | Valore 2018 | Stima / Valore | Provenienza | Destinazione d'uso | Disp. | Indisp |
|---|---|---|---|---|---|---|---|---|---|---|---|---|---|---|
| LONGOBUCCO | 17 | 29 | Seminativo 2 | 1 | 22 | 40 | € 31,61 | € 4 159,00 | 5 998,00 € | Valore VAM | D.M. 05/03/75 | Gest. CALABRIA VERDE | ☐ | ☑ |
| LONGOBUCCO | 17 | 30 | Bosco Ceduo | 9 | 82 | 40 | € 69,76 | € 9 179,00 | 39 581,00 € | Valore VAM | D.M. 05/03/75 | Gest. CALABRIA VERDE | ☐ | ☑ |
| LONGOBUCCO | 17 | 31 | Seminativo 3 | 0 | 28 | 30 | € 3,65 | € 480,00 | 1 387,00 € | Valore VAM | D.M. 05/03/75 | Gest. CALABRIA VERDE | ☐ | ☑ |
| LONGOBUCCO | 17 | 32 | Seminativo 3 | 0 | 41 | 80 | € 5,40 | € 710,00 | 2 048,00 € | Valore VAM | D.M. 05/03/75 | Gest. CALABRIA VERDE | ☐ | ☑ |
| LONGOBUCCO | 17 | 33 | Seminativo 3 | 1 | 21 | 90 | € 15,74 | € 2 070,00 | 5 974,00 € | Valore VAM | D.M. 05/03/75 | Gest. CALABRIA VERDE | ☐ | ☑ |
| LONGOBUCCO | 17 | 34 | Pascolo Arb 2 | 4 | 79 | 80 | € 27,88 | € 3 667,00 | 28 213,00 € | Valore VAM | D.M. 05/03/75 | Gest. CALABRIA VERDE | ☐ | ☑ |
| LONGOBUCCO | 17 | 35 | Seminativo 2 | 1 | 84 | 20 | € 47,56 | € 6 257,00 | 9 026,00 € | Valore VAM | D.M. 05/03/75 | Gest. CALABRIA VERDE | ☐ | ☑ |
| LONGOBUCCO | 17 | 36 | Seminativo 3 | 0 | 4 | 0 | € 5,19 | € 682,00 | 686,00 € | Valore Catastale | D.M. 05/03/75 - Esproprio | Gest. CALABRIA VERDE | ☐ | ☑ |
| LONGOBUCCO | 17 | 38 | Bosco Alto 2 | 0 | 70 | 60 | € 2,74 | € 360,00 | 5 919,00 € | Valore VAM | D.M. 05/03/75 | Gest. CALABRIA VERDE | ☐ | ☑ |
| LONGOBUCCO | 17 | 39 | Pascolo 1 | 0 | 14 | 60 | € 1,04 | € 137,00 | 138,00 € | Valore Catastale | D.M. 05/03/75 - Esproprio | Gest. CALABRIA VERDE | ☐ | ☑ |
| LONGOBUCCO | 17 | 40 | Bosco Alto 1 | 17 | 26 | 40 | € 66,88 | € 8 798,00 | 8 851,00 € | Valore Catastale | D.M. 05/03/75 - Esproprio | Gest. CALABRIA VERDE | ☐ | ☑ |
| LONGOBUCCO | 17 | 41 | Seminativo 4 | 1 | 84 | 80 | € 11,93 | € 1 569,00 | 1 578,00 € | Valore Catastale | D.M. 05/03/75 - Esproprio | Gest. CALABRIA VERDE | ☐ | ☑ |
| LONGOBUCCO | 17 | 42 | Seminativo 4 | 0 | 63 | 90 | € 4,13 | € 542,00 | 545,00 € | Valore Catastale | D.M. 05/03/75 - Esproprio | Gest. CALABRIA VERDE | ☐ | ☑ |
| LONGOBUCCO | 17 | 43 | Semin Irrig 2 | 0 | 3 | 90 | € 0,63 | € 82,00 | 82,00 € | Valore Catastale | D.M. 05/03/75 - Esproprio | Gest. CALABRIA VERDE | ☐ | ☑ |
| LONGOBUCCO | 17 | 44 | Seminativo 2 | 0 | 87 | 70 | € 22,65 | € 2 980,00 | 4 297,00 € | Valore VAM | D.M. 05/03/75 | Gest. CALABRIA VERDE | ☐ | ☑ |
| LONGOBUCCO | 17 | 45 | Bosco Ceduo | 13 | 8 | 90 | € 92,95 | € 12 229,00 | 52 736,00 € | Valore VAM | D.M. 05/03/75 | Gest. CALABRIA VERDE | ☐ | ☑ |
| LONGOBUCCO | 17 | 46 | Pascolo Arb 2 | 4 | 72 | 50 | € 27,45 | € 3 612,00 | 27 784,00 € | Valore VAM | D.M. 05/03/75 | Gest. CALABRIA VERDE | ☐ | ☑ |
| LONGOBUCCO | 17 | 51 | Pascolo 2 | 3 | 64 | 70 | € 25,90 | € 3 407,00 | 20 651,00 € | Valore VAM | D.M. 05/03/75 | Gest. CALABRIA VERDE | ☐ | ☑ |
| LONGOBUCCO | 17 | 52 | Bosco Alto 2 | 0 | 86 | 50 | € 3,35 | € 441,00 | 7 253,00 € | Valore VAM | D.M. 05/03/75 | Gest. CALABRIA VERDE | ☐ | ☑ |
| LONGOBUCCO | 17 | 53 | Pascolo 2 | 16 | 95 | 10 | € 120,03 | € 15 791,00 | 95 983,00 € | Valore VAM | D.M. 05/03/75 | Gest. CALABRIA VERDE | ☐ | ☑ |
| LONGOBUCCO | 17 | 54 | Pascolo 2 | 19 | 23 | 50 | € 136,59 | € 17 970,00 | 108 917,00 € | Valore VAM | D.M. 05/03/75 | Gest. CALABRIA VERDE | ☐ | ☑ |
| LONGOBUCCO | 17 | 55 | Bosco Alto 2 | 4 | 84 | 0 | € 18,75 | € 2 467,00 | 40 582,00 € | Valore VAM | D.M. 05/03/75 | Gest. CALABRIA VERDE | ☐ | ☑ |
| LONGOBUCCO | 17 | 56 | Pascolo Cesp | 8 | 65 | 60 | € 33,53 | € 4 410,00 | 30 162,00 € | Valore VAM | D.M. 05/03/75 | Gest. CALABRIA VERDE | ☐ | ☑ |
| LONGOBUCCO | 17 | 57 | Semin Irrig 2 | 0 | 30 | 60 | € 7,90 | € 1 039,00 | 3 232,00 € | Valore VAM | D.M. 05/03/75 | Gest. CALABRIA VERDE | ☐ | ☑ |
| LONGOBUCCO | 17 | 58 | Semin Irrig 2 | 0 | 6 | 90 | € 1,79 | € 235,00 | 728,00 € | Valore VAM | D.M. 05/03/75 | Gest. CALABRIA VERDE | ☐ | ☑ |
| LONGOBUCCO | 17 | 59 | Pascolo 2 | 14 | 53 | 50 | € 103,21 | € 13 579,00 | 82 303,00 € | Valore VAM | D.M. 05/03/75 | Gest. CALABRIA VERDE | ☐ | ☑ |
| LONGOBUCCO | 17 | 60 | Bosco Alto 2 | 1 | 61 | 40 | € 6,25 | € 822,00 | 13 533,00 € | Valore VAM | D.M. 05/03/75 | Gest. CALABRIA VERDE | ☐ | ☑ |
| LONGOBUCCO | 17 | 61 | Pascolo Arb 1 | 1 | 89 | 20 | € 17,10 | € 2 249,00 | 11 125,00 € | Valore VAM | D.M. 05/03/75 | Gest. CALABRIA VERDE | ☐ | ☑ |
| LONGOBUCCO | 17 | 62 | Bosco Alto 1 | 3 | 33 | 80 | € 12,93 | € 1 700,00 | 1 710,00 € | Valore Catastale | D.M. 05/03/75 - Esproprio | Gest. CALABRIA VERDE | ☐ | ☑ |
| LONGOBUCCO | 17 | 63 | Bosco Alto 2 | 1 | 50 | 80 | € 5,84 | € 768,00 | 12 644,00 € | Valore VAM | D.M. 05/03/75 | Gest. CALABRIA VERDE | ☐ | ☑ |
| LONGOBUCCO | 17 | 64 | Bosco Alto 2 | 5 | 88 | 40 | € 22,79 | € 2 998,00 | 49 336,00 € | Valore VAM | D.M. 05/03/75 | Gest. CALABRIA VERDE | ☐ | ☑ |
| LONGOBUCCO | 17 | 65 | Bosco Alto 2 | 15 | 34 | 10 | € 59,43 | € 7 819,00 | 128 630,00 € | Valore VAM | D.M. 05/03/75 | Gest. CALABRIA VERDE | ☐ | ☑ |
| LONGOBUCCO | 17 | 66 | Bosco Alto 2 | 14 | 82 | 50 | € 57,43 | € 7 555,00 | 124 303,00 € | Valore VAM | D.M. 05/03/75 | Gest. CALABRIA VERDE | ☐ | ☑ |

| Comune | Foglio | Part.la | Coltura | ha | a | ca | Reddito Dominicale | Valore 2017 | Valore 2018 | Stima / Valore | Provenienza | Destinazione d'uso | Disp. | Indisp |
|---|---|---|---|---|---|---|---|---|---|---|---|---|---|---|
| LONGOBUCCO | 17 | 67 | Pascolo Cesp | 1 | 69 | 0 | € 6,58 | € 865,00 | 870,00 € | Valore Catastale | ESPROPRIO | | ☐ | ☑ |
| LONGOBUCCO | 17 | 72 | Pascolo Cesp | 5 | 38 | 0 | € 31,28 | € 4 115,00 | 4 140,00 € | Valore Catastale | ESPROPRIO | | ☐ | ☑ |
| LONGOBUCCO | 18 | 01 | Bosco Ceduo | 0 | 2 | 0 | € 0,14 | € 18,00 | 18,00 € | Valore Catastale | D.M. 05/03/75 | Gest. CALABRIA VERDE | ☐ | ☑ |
| LONGOBUCCO | 18 | 02 | Bosco Ceduo | 4 | 3 | 20 | € 28,64 | € 3 767,00 | 16 245,00 € | Valore VAM | D.M. 05/03/75 | Gest. CALABRIA VERDE | ☐ | ☑ |
| LONGOBUCCO | 18 | 03 | Seminativo 2 | 4 | 79 | 0 | € 123,69 | € 16 273,00 | 23 472,00 € | Valore VAM | D.M. 05/03/75 | Gest. CALABRIA VERDE | ☐ | ☑ |
| LONGOBUCCO | 18 | 04 | Bosco Ceduo | 11 | 35 | 60 | € 80,64 | € 10 609,00 | 45 754,00 € | Valore VAM | D.M. 05/03/75 | Gest. CALABRIA VERDE | ☐ | ☑ |
| LONGOBUCCO | 18 | 05 | Seminativo 3 | 0 | 17 | 10 | € 2,21 | € 291,00 | 838,00 € | Valore VAM | D.M. 05/03/75 | Gest. CALABRIA VERDE | ☐ | ☑ |
| LONGOBUCCO | 18 | 06 | Bosco Ceduo | 11 | 66 | 80 | € 82,86 | € 10 902,00 | 47 010,00 € | Valore VAM | D.M. 05/03/75 | Gest. CALABRIA VERDE | ☐ | ☑ |
| LONGOBUCCO | 18 | 07 | Seminativo 3 | 1 | 10 | 30 | € 14,24 | € 1 873,00 | 5 405,00 € | Valore VAM | D.M. 05/03/75 | Gest. CALABRIA VERDE | ☐ | ☑ |
| LONGOBUCCO | 18 | 08 | Bosco Ceduo | 2 | 28 | 70 | € 16,24 | € 2 137,00 | 9 214,00 € | Valore VAM | D.M. 05/03/75 | Gest. CALABRIA VERDE | ☐ | ☑ |
| LONGOBUCCO | 18 | 09 | Seminativo 3 | 0 | 59 | 20 | € 7,64 | € 1 005,00 | 2 901,00 € | Valore VAM | D.M. 05/03/75 | Gest. CALABRIA VERDE | ☐ | ☑ |
| LONGOBUCCO | 18 | 10 | Bosco Ceduo | 12 | 32 | 70 | € 87,54 | € 11 517,00 | 49 666,00 € | Valore VAM | D.M. 05/03/75 | Gest. CALABRIA VERDE | ☐ | ☑ |
| LONGOBUCCO | 18 | 100 | Seminativo 3 | 2 | 32 | 80 | € 30,06 | € 3 956,00 | 11 408,00 € | Valore VAM | D.M. 05/03/75 | Gest. CALABRIA VERDE | ☐ | ☑ |
| LONGOBUCCO | 18 | 101 | Bosco Ceduo | 1 | 83 | 0 | € 13,00 | € 1 710,00 | 1 720,00 € | Valore Catastale | D.M. 05/03/75 | Gest. CALABRIA VERDE | ☐ | ☑ |
| LONGOBUCCO | 18 | 102 | Seminativo 3 | 0 | 10 | 50 | € 1,35 | € 178,00 | 515,00 € | Valore VAM | D.M. 05/03/75 | Gest. CALABRIA VERDE | ☐ | ☑ |
| LONGOBUCCO | 18 | 103 | Bosco Ceduo | 6 | 12 | 0 | € 43,46 | € 5 718,00 | 24 658,00 € | Valore VAM | D.M. 05/03/75 | Gest. CALABRIA VERDE | ☐ | ☑ |
| LONGOBUCCO | 18 | 104 | Semin Arb 3 | 0 | 80 | 60 | € 10,41 | € 1 370,00 | 6 846,00 € | Valore VAM | D.M. 05/03/75 | Gest. CALABRIA VERDE | ☐ | ☑ |
| LONGOBUCCO | 18 | 105 | Semin Arb 3 | 0 | 74 | 40 | € 9,60 | € 1 263,00 | 6 319,00 € | Valore VAM | D.M. 05/03/75 | Gest. CALABRIA VERDE | ☐ | ☑ |
| LONGOBUCCO | 18 | 106 | Seminativo 3 | 0 | 69 | 80 | € 9,01 | € 1 186,00 | 3 420,00 € | Valore VAM | D.M. 05/03/75 | Gest. CALABRIA VERDE | ☐ | ☑ |
| LONGOBUCCO | 18 | 107 | Querceto 2 | 3 | 37 | 30 | € 26,13 | € 3 438,00 | 16 161,00 € | Valore VAM | D.M. 05/03/75 | Gest. CALABRIA VERDE | ☐ | ☑ |
| LONGOBUCCO | 18 | 108 | Semin Arb 3 | 5 | 7 | 40 | € 65,51 | € 8 619,00 | 43 097,00 € | Valore VAM | D.M. 05/03/75 | Gest. CALABRIA VERDE | ☐ | ☑ |
| LONGOBUCCO | 18 | 109 | Bosco Ceduo | 3 | 64 | 20 | € 25,86 | € 3 402,00 | 14 674,00 € | Valore VAM | D.M. 05/03/75 | Gest. CALABRIA VERDE | ☐ | ☑ |
| LONGOBUCCO | 18 | 11 | Querceto 2 | 3 | 20 | 40 | € 24,83 | € 3 266,00 | 15 352,00 € | Valore VAM | D.M. 05/03/75 | Gest. CALABRIA VERDE | ☐ | ☑ |
| LONGOBUCCO | 18 | 110 | Semin Arb 3 | 4 | 37 | 50 | € 56,49 | € 7 431,00 | 37 160,00 € | Valore VAM | D.M. 05/03/75 | Gest. CALABRIA VERDE | ☐ | ☑ |
| LONGOBUCCO | 18 | 111 | Semin Irrig Ar | 0 | 10 | 60 | € 3,76 | € 495,00 | 1 327,00 € | Valore VAM | D.M. 05/03/75 | Gest. CALABRIA VERDE | ☐ | ☑ |
| LONGOBUCCO | 18 | 113 | Seminativo 3 | 0 | 87 | 90 | € 11,35 | € 1 493,00 | 4 307,00 € | Valore VAM | D.M. 05/03/75 | Gest. CALABRIA VERDE | ☐ | ☑ |
| LONGOBUCCO | 18 | 114 | Bosco Ceduo | 2 | 9 | 70 | € 14,89 | € 1 959,00 | 8 449,00 € | Valore VAM | D.M. 05/03/75 | Gest. CALABRIA VERDE | ☐ | ☑ |
| LONGOBUCCO | 18 | 118 | Seminativo 2 | 6 | 10 | 0 | € 154,96 | € 20 388,00 | 29 891,00 € | Valore VAM | D.M. 05/03/75 | Gest. CALABRIA VERDE | ☐ | ☑ |
| LONGOBUCCO | 18 | 119 | Bosco Ceduo | 4 | 87 | 80 | € 34,64 | € 4 557,00 | 19 654,00 € | Valore VAM | D.M. 05/03/75 | Gest. CALABRIA VERDE | ☐ | ☑ |
| LONGOBUCCO | 18 | 12 | Semin Arb 2 | 4 | 14 | 80 | € 53,56 | € 7 047,00 | 35 231,00 € | Valore VAM | D.M. 05/03/75 | Gest. CALABRIA VERDE | ☐ | ☑ |
| LONGOBUCCO | 18 | 120 | Semin Arb 3 | 2 | 27 | 0 | € 29,31 | € 3 856,00 | 19 281,00 € | Valore VAM | D.M. 05/03/75 | Gest. CALABRIA VERDE | ☐ | ☑ |
| LONGOBUCCO | 18 | 127 | Pascolo Arb 2 | 0 | 55 | 30 | € 3,21 | € 423,00 | 3 251,00 € | Valore VAM | D.M. 05/03/75 | Gest. CALABRIA VERDE | ☐ | ☑ |
| LONGOBUCCO | 18 | 128 | Semin Irrig Ar | 0 | 28 | 50 | € 10,13 | € 1 332,00 | 3 569,00 € | Valore VAM | D.M. 05/03/75 | Gest. CALABRIA VERDE | ☐ | ☑ |

| Comune | Foglio | Part.la | Coltura | ha | a | ca | Reddito Dominicale | Valore 2017 | Valore 2018 | Stima / Valore | Provenienza | Destinazione d'uso | Disp. | Indisp |
|---|---|---|---|---|---|---|---|---|---|---|---|---|---|---|
| LONGOBUCCO | 18 | 129 | Querceto 2 | 0 | 46 | 60 | € 3,61 | € 475,00 | 2 233,00 € | Valore VAM | D.M. 05/03/75 | Gest. CALABRIA VERDE | ☐ | ☑ |
| LONGOBUCCO | 18 | 13 | Bosco Ceduo | 1 | 89 | 90 | € 6,13 | € 806,00 | 7 651,00 € | Valore VAM | D.M. 05/03/75 | Gest. CALABRIA VERDE | ☐ | ☑ |
| LONGOBUCCO | 18 | 130 | Querceto 2 | 0 | 1 | 60 | € 0,13 | € 16,00 | 76,00 € | Valore VAM | D.M. 05/03/75 | Gest. CALABRIA VERDE | ☐ | ☑ |
| LONGOBUCCO | 18 | 134 | Querceto 2 | 0 | 22 | 40 | € 1,74 | € 228,00 | 1 073,00 € | Valore VAM | D.M. 05/03/75 | Gest. CALABRIA VERDE | ☐ | ☑ |
| LONGOBUCCO | 18 | 135 | Querceto 2 | 0 | 11 | 30 | € 0,88 | € 115,00 | 541,00 € | Valore VAM | D.M. 05/03/75 | Gest. CALABRIA VERDE | ☐ | ☑ |
| LONGOBUCCO | 18 | 138 | Pascolo Arb 2 | 2 | 47 | 70 | € 14,39 | € 1 893,00 | 14 565,00 € | Valore VAM | D.M. 05/03/75 | Gest. CALABRIA VERDE | ☐ | ☑ |
| LONGOBUCCO | 18 | 14 | Semin Arb 2 | 0 | 21 | 20 | € 7,53 | € 990,00 | 1 801,00 € | Valore VAM | D.M. 05/03/75 | Gest. CALABRIA VERDE | ☐ | ☑ |
| LONGOBUCCO | 18 | 140 | Querceto 2 | 5 | 20 | 90 | € 40,35 | € 5 309,00 | 24 958,00 € | Valore VAM | D.M. 05/03/75 | Gest. CALABRIA VERDE | ☐ | ☑ |
| LONGOBUCCO | 18 | 15 | Bosco Ceduo | 0 | 58 | 70 | € 1,89 | € 248,00 | 2 365,00 € | Valore VAM | D.M. 05/03/75 | Gest. CALABRIA VERDE | ☐ | ☑ |
| LONGOBUCCO | 18 | 16 | Bosco Ceduo | 39 | 32 | 50 | € 279,26 | € 36 741,00 | 36 961,00 € | Valore Catastale | D.M. 05/03/75 | Gest. CALABRIA VERDE | ☐ | ☑ |
| LONGOBUCCO | 18 | 17 | Seminativo 3 | 0 | 74 | 70 | € 9,65 | € 1 270,00 | 1 278,00 € | Valore Catastale | D.M. 05/03/75 | Gest. CALABRIA VERDE | ☐ | ☑ |
| LONGOBUCCO | 18 | 18 | Seminativo 3 | 1 | 1 | 70 | € 13,13 | € 1 726,00 | 1 736,00 € | Valore Catastale | D.M. 05/03/75 | Gest. CALABRIA VERDE | ☐ | ☑ |
| LONGOBUCCO | 18 | 19 | Pascolo Arb 2 | 5 | 9 | 50 | € 46,05 | € 6 058,00 | 6 094,00 € | Valore Catastale | D.M. 05/03/75 | Gest. CALABRIA VERDE | ☐ | ☑ |
| LONGOBUCCO | 18 | 20 | Seminativo 3 | 4 | 91 | 90 | € 63,51 | € 8 356,00 | 8 406,00 € | Valore Catastale | D.M. 05/03/75 | Gest. CALABRIA VERDE | ☐ | ☑ |
| LONGOBUCCO | 18 | 24 | Semin Arb 3 | 3 | 74 | 60 | € 48,36 | € 6 363,00 | 31 817,00 € | Valore VAM | D.M. 05/03/75 | Gest. CALABRIA VERDE | ☐ | ☑ |
| LONGOBUCCO | 18 | 25 | Bosco Ceduo | 2 | 91 | 80 | € 20,73 | € 2 726,00 | 11 757,00 € | Valore VAM | D.M. 05/03/75 | Gest. CALABRIA VERDE | ☐ | ☑ |
| LONGOBUCCO | 18 | 26 | Bosco Ceduo | 0 | 44 | 30 | € 3,15 | € 414,00 | 1 785,00 € | Valore VAM | D.M. 05/03/75 | Gest. CALABRIA VERDE | ☐ | ☑ |
| LONGOBUCCO | 18 | 27 | Seminativo 3 | 5 | 54 | 30 | € 71,56 | € 9 415,00 | 27 162,00 € | Valore VAM | D.M. 05/03/75 | Gest. CALABRIA VERDE | ☐ | ☑ |
| LONGOBUCCO | 18 | 28 | Bosco Ceduo | 10 | 32 | 0 | € 73,29 | € 9 643,00 | 41 580,00 € | Valore VAM | D.M. 05/03/75 | Gest. CALABRIA VERDE | ☐ | ☑ |
| LONGOBUCCO | 18 | 29 | Seminativo 3 | 0 | 34 | 40 | € 4,44 | € 583,00 | 1 686,00 € | Valore VAM | D.M. 05/03/75 | Gest. CALABRIA VERDE | ☐ | ☑ |
| LONGOBUCCO | 18 | 30 | Bosco Ceduo | 2 | 65 | 50 | € 18,85 | € 2 480,00 | 10 697,00 € | Valore VAM | D.M. 05/03/75 | Gest. CALABRIA VERDE | ☐ | ☑ |
| LONGOBUCCO | 18 | 31 | Bosco Ceduo | 9 | 14 | 90 | € 64,98 | € 8 548,00 | 36 862,00 € | Valore VAM | D.M. 05/03/75 | Gest. CALABRIA VERDE | ☐ | ☑ |
| LONGOBUCCO | 18 | 32 | Seminativo 2 | 2 | 13 | 30 | € 55,08 | € 7 246,00 | 10 452,00 € | Valore VAM | D.M. 05/03/75 | Gest. CALABRIA VERDE | ☐ | ☑ |
| LONGOBUCCO | 18 | 33 | Seminativo 2 | 0 | 44 | 60 | € 11,51 | € 1 515,00 | 2 185,00 € | Valore VAM | D.M. 05/03/75 | Gest. CALABRIA VERDE | ☐ | ☑ |
| LONGOBUCCO | 18 | 34 | Bosco Ceduo | 2 | 94 | 40 | € 20,90 | € 2 749,00 | 11 861,00 € | Valore VAM | D.M. 05/03/75 | Gest. CALABRIA VERDE | ☐ | ☑ |
| LONGOBUCCO | 18 | 35 | Seminativo 2 | 3 | 34 | 40 | € 86,35 | € 11 361,00 | 16 386,00 € | Valore VAM | D.M. 05/03/75 | Gest. CALABRIA VERDE | ☐ | ☑ |
| LONGOBUCCO | 18 | 36 | Bosco Ceduo | 0 | 94 | 80 | € 6,74 | € 886,00 | 3 820,00 € | Valore VAM | D.M. 05/03/75 | Gest. CALABRIA VERDE | ☐ | ☑ |
| LONGOBUCCO | 18 | 37 | Seminativo 3 | 0 | 53 | 90 | € 6,96 | € 916,00 | 2 641,00 € | Valore VAM | D.M. 05/03/75 | Gest. CALABRIA VERDE | ☐ | ☑ |
| LONGOBUCCO | 18 | 38 | Pascolo Arb 1 | 0 | 9 | 70 | € 0,88 | € 115,00 | 570,00 € | Valore VAM | D.M. 05/03/75 | Gest. CALABRIA VERDE | ☐ | ☑ |
| LONGOBUCCO | 18 | 39 | Bosco Ceduo | 1 | 98 | 60 | € 14,10 | € 1 855,00 | 8 002,00 € | Valore VAM | D.M. 05/03/75 | Gest. CALABRIA VERDE | ☐ | ☑ |
| LONGOBUCCO | 18 | 40 | Semin Irrig 2 | 0 | 7 | 60 | € 1,96 | € 259,00 | 803,00 € | Valore VAM | D.M. 05/03/75 | Gest. CALABRIA VERDE | ☐ | ☑ |
| LONGOBUCCO | 18 | 41 | Seminativo 2 | 3 | 17 | 30 | € 81,94 | € 10 780,00 | 15 548,00 € | Valore VAM | D.M. 05/03/75 | Gest. CALABRIA VERDE | ☐ | ☑ |
| LONGOBUCCO | 18 | 42 | Bosco Ceduo | 0 | 2 | 60 | € 0,19 | € 25,00 | 105,00 € | Valore VAM | D.M. 05/03/75 | Gest. CALABRIA VERDE | ☐ | ☑ |

| Comune | Foglio | Part.la | Coltura | ha | a | ca | Reddito Dominicale | Valore 2017 | Valore 2018 | Stima / Valore | Provenienza | Destinazione d'uso | Disp. | Indisp |
|---|---|---|---|---|---|---|---|---|---|---|---|---|---|---|
| LONGOBUCCO | 18 | 43 | Bosco Ceduo | 0 | 31 | 10 | € 1,00 | € 132,00 | 133,00 € | Valore Catastale | D.M. 05/03/75 | Gest. CALABRIA VERDE | ☐ | ☑ |
| LONGOBUCCO | 18 | 44 | Pascolo Arb 2 | 1 | 18 | 10 | € 6,86 | € 902,00 | 6 945,00 € | Valore VAM | D.M. 05/03/75 | Gest. CALABRIA VERDE | ☐ | ☑ |
| LONGOBUCCO | 18 | 45 | Pascolo Arb 1 | 0 | 6 | 20 | € 0,56 | € 74,00 | 365,00 € | Valore VAM | D.M. 05/03/75 | Gest. CALABRIA VERDE | ☐ | ☑ |
| LONGOBUCCO | 18 | 46 | Pascolo Cesp | 0 | 49 | 50 | € 2,88 | € 378,00 | 1 725,00 € | Valore VAM | D.M. 05/03/75 | Gest. CALABRIA VERDE | ☐ | ☑ |
| LONGOBUCCO | 18 | 47 | Bosco Ceduo | 19 | 10 | 20 | € 135,65 | € 17 846,00 | 76 963,00 € | Valore VAM | D.M. 05/03/75 | Gest. CALABRIA VERDE | ☐ | ☑ |
| LONGOBUCCO | 18 | 48 | Seminativo 2 | 4 | 34 | 40 | € 112,18 | € 14 758,00 | 21 286,00 € | Valore VAM | D.M. 05/03/75 | Gest. CALABRIA VERDE | ☐ | ☑ |
| LONGOBUCCO | 18 | 49 | Seminativo 2 | 1 | 34 | 90 | € 34,84 | € 4 583,00 | 6 610,00 € | Valore VAM | D.M. 05/03/75 | Gest. CALABRIA VERDE | ☐ | ☑ |
| LONGOBUCCO | 18 | 50 | Semin Arb 3 | 4 | 99 | 80 | € 64,54 | € 8 491,00 | 42 451,00 € | Valore VAM | D.M. 05/03/75 | Gest. CALABRIA VERDE | ☐ | ☑ |
| LONGOBUCCO | 18 | 51 | Seminativo 3 | 1 | 29 | 60 | € 16,74 | € 2 202,00 | 6 351,00 € | Valore VAM | D.M. 05/03/75 | Gest. CALABRIA VERDE | ☐ | ☑ |
| LONGOBUCCO | 18 | 52 | Seminativo 3 | 0 | 26 | 20 | € 3,39 | € 446,00 | 1 284,00 € | Valore VAM | D.M. 05/03/75 | Gest. CALABRIA VERDE | ☐ | ☑ |
| LONGOBUCCO | 18 | 53 | Seminativo 3 | 0 | 33 | 60 | € 4,34 | € 570,00 | 1 646,00 € | Valore VAM | D.M. 05/03/75 | Gest. CALABRIA VERDE | ☐ | ☑ |
| LONGOBUCCO | 18 | 54 | Bosco Ceduo | 5 | 12 | 80 | € 36,41 | € 4 791,00 | 4 820,00 € | Valore Catastale | D.M. 05/03/75 | Gest. CALABRIA VERDE | ☐ | ☑ |
| LONGOBUCCO | 18 | 55 | Bosco Ceduo | 3 | 83 | 40 | € 27,23 | € 3 581,00 | 3 602,00 € | Valore Catastale | D.M. 05/03/75 | Gest. CALABRIA VERDE | ☐ | ☑ |
| LONGOBUCCO | 18 | 56 | Querceto 2 | 9 | 99 | 40 | € 77,43 | € 10 187,00 | 10 248,00 € | Valore Catastale | D.M. 05/03/75 | Gest. CALABRIA VERDE | ☐ | ☑ |
| LONGOBUCCO | 18 | 57 | Seminativo 3 | 0 | 49 | 20 | € 6,35 | € 835,00 | 2 411,00 € | Valore VAM | D.M. 05/03/75 | Gest. CALABRIA VERDE | ☐ | ☑ |
| LONGOBUCCO | 18 | 58 | Bosco Ceduo | 1 | 5 | 10 | € 7,46 | € 982,00 | 988,00 € | Valore Catastale | D.M. 05/03/75 | Gest. CALABRIA VERDE | ☐ | ☑ |
| LONGOBUCCO | 18 | 59 | Semin Arb 3 | 2 | 59 | 10 | € 33,45 | € 4 401,00 | 4 427,00 € | Valore Catastale | D.M. 05/03/75 | Gest. CALABRIA VERDE | ☐ | ☑ |
| LONGOBUCCO | 18 | 63 | Bosco Ceduo | 14 | 38 | 80 | € 102,18 | € 13 442,00 | 57 970,00 € | Valore VAM | D.M. 05/03/75 | Gest. CALABRIA VERDE | ☐ | ☑ |
| LONGOBUCCO | 18 | 80 | Bosco Alto 1 | 13 | 81 | 10 | € 98,08 | € 12 903,00 | 115 802,00 € | Valore VAM | D.M. 05/03/75 | Gest. CALABRIA VERDE | ☐ | ☑ |
| LONGOBUCCO | 18 | 88 | Semin Arb 3 | 3 | 51 | 10 | € 45,34 | € 5 965,00 | 6 001,00 € | Valore Catastale | D.M. 05/03/75 | Gest. CALABRIA VERDE | ☐ | ☑ |
| LONGOBUCCO | 18 | 89 | Pascolo Arb 2 | 0 | 58 | 70 | € 3,41 | € 449,00 | 3 452,00 € | Valore VAM | D.M. 05/03/75 | Gest. CALABRIA VERDE | ☐ | ☑ |
| LONGOBUCCO | 18 | 90 | Bosco Alto 1 | 6 | 29 | 70 | € 44,71 | € 5 883,00 | 52 799,00 € | Valore VAM | D.M. 05/03/75 | Gest. CALABRIA VERDE | ☐ | ☑ |
| LONGOBUCCO | 18 | 91 | Semin Arb 3 | 1 | 80 | 40 | € 23,29 | € 3 064,00 | 15 323,00 € | Valore VAM | D.M. 05/03/75 | Gest. CALABRIA VERDE | ☐ | ☑ |
| LONGOBUCCO | 18 | 92 | Bosco Ceduo | 0 | 32 | 0 | € 2,28 | € 300,00 | 1 289,00 € | Valore VAM | D.M. 05/03/75 | Gest. CALABRIA VERDE | ☐ | ☑ |
| LONGOBUCCO | 18 | 93 | Querceto 2 | 0 | 35 | 90 | € 2,78 | € 365,00 | 1 720,00 € | Valore VAM | D.M. 05/03/75 | Gest. CALABRIA VERDE | ☐ | ☑ |
| LONGOBUCCO | 18 | 94 | Semin Arb 3 | 3 | 26 | 90 | € 42,21 | € 5 554,00 | 27 766,00 € | Valore VAM | D.M. 05/03/75 | Gest. CALABRIA VERDE | ☐ | ☑ |
| LONGOBUCCO | 18 | 95 | Semin Irrig 2 | 0 | 66 | 80 | € 17,25 | € 2 270,00 | 7 056,00 € | Valore VAM | D.M. 05/03/75 | Gest. CALABRIA VERDE | ☐ | ☑ |
| LONGOBUCCO | 18 | 96 | Pascolo Arb 2 | 0 | 54 | 0 | € 3,14 | € 412,00 | 3 175,00 € | Valore VAM | D.M. 05/03/75 | Gest. CALABRIA VERDE | ☐ | ☑ |
| LONGOBUCCO | 18 | 97 | Seminativo 2 | 6 | 91 | 20 | € 178,49 | € 23 483,00 | 23 624,00 € | Valore Catastale | D.M. 05/03/75 | Gest. CALABRIA VERDE | ☐ | ☑ |
| LONGOBUCCO | 18 | 98 | Seminativo 3 | 0 | 91 | 40 | € 11,80 | € 1 552,00 | 4 479,00 € | Valore VAM | D.M. 05/03/75 | Gest. CALABRIA VERDE | ☐ | ☑ |
| LONGOBUCCO | 18 | 99 | Pascolo Arb 2 | 0 | 15 | 60 | € 0,91 | € 120,00 | 917,00 € | Valore VAM | D.M. 05/03/75 | Gest. CALABRIA VERDE | ☐ | ☑ |
| LONGOBUCCO | 20 | 04 | Bosco Alto | 16 | 33 | 10 | € 84,34 | € 11 096,00 | 136 931,00 € | Valore VAM | D.M. 05/03/75 | Gest. CALABRIA VERDE | ☐ | ☑ |
| LONGOBUCCO | 20 | 06 | Fabbr Rurale | 0 | 0 | 71 | € 0,00 | € 0,00 | 0,00 € | Valore Catastale | D.M. 05/03/75 | Gest. CALABRIA VERDE | ☐ | ☑ |

| Comune | Foglio | Part.la | Coltura | ha | a | ca | Reddito Dominicale | Valore 2017 | Valore 2018 | Stima / Valore | Provenienza | Destinazione d'uso | Disp. | Indisp |
|---|---|---|---|---|---|---|---|---|---|---|---|---|---|---|
| LONGOBUCCO | 21 | 01 | Seminativo 2 | 1 | 27 | 60 | € 32,95 | € 4 335,00 | 6 252,00 € | Valore VAM | D.M. 05/03/75 | Gest. CALABRIA VERDE | ☐ | ☑ |
| LONGOBUCCO | 21 | 02 | Semin Irrig 2 | 0 | 75 | 0 | € 19,36 | € 2 547,00 | 7 922,00 € | Valore VAM | D.M. 05/03/75 | Gest. CALABRIA VERDE | ☐ | ☑ |
| LONGOBUCCO | 21 | 03 | Semin Irrig 2 | 1 | 1 | 30 | € 27,96 | € 3 679,00 | 10 679,00 € | Valore VAM | D.M. 05/03/75 | Gest. CALABRIA VERDE | ☐ | ☑ |
| LONGOBUCCO | 21 | 04 | Semin Irrig 2 | 1 | 1 | 50 | € 28,28 | € 3 720,00 | 10 711,00 € | Valore VAM | D.M. 05/03/75 | Gest. CALABRIA VERDE | ☐ | ☑ |
| LONGOBUCCO | 21 | 05 | Semin Irrig 2 | 1 | 0 | 10 | € 26,11 | € 3 435,00 | 10 584,00 € | Valore VAM | D.M. 05/03/75 | Gest. CALABRIA VERDE | ☐ | ☑ |
| LONGOBUCCO | 21 | 06 | Bosco Alto 2 | 2 | 0 | 20 | € 7,75 | € 1 020,00 | 16 786,00 € | Valore VAM | D.M. 05/03/75 | Gest. CALABRIA VERDE | ☐ | ☑ |
| LONGOBUCCO | 21 | 07 | Bosco Alto 2 | 1 | 0 | 30 | € 3,93 | € 516,00 | 8 418,00 € | Valore VAM | D.M. 05/03/75 | Gest. CALABRIA VERDE | ☐ | ☑ |
| LONGOBUCCO | 21 | 08 | Pascolo 2 | 0 | 31 | 60 | € 2,25 | € 296,00 | 1 790,00 € | Valore VAM | D.M. 05/03/75 | Gest. CALABRIA VERDE | ☐ | ☑ |
| LONGOBUCCO | 21 | 09 | Seminativo 2 | 3 | 72 | 80 | € 96,26 | € 12 665,00 | 18 268,00 € | Valore VAM | D.M. 05/03/75 | Gest. CALABRIA VERDE | ☐ | ☑ |
| LONGOBUCCO | 21 | 10 | Bosco Alto 2 | 0 | 23 | 10 | € 0,90 | € 119,00 | 1 937,00 € | Valore VAM | D.M. 05/03/75 | Gest. CALABRIA VERDE | ☐ | ☑ |
| LONGOBUCCO | 21 | 11 | Seminativo 2 | 0 | 36 | 60 | € 9,45 | € 1 243,00 | 1 794,00 € | Valore VAM | D.M. 05/03/75 | Gest. CALABRIA VERDE | ☐ | ☑ |
| LONGOBUCCO | 21 | 12 | Seminativo 2 | 1 | 25 | 0 | € 32,28 | € 4 246,00 | 6 126,00 € | Valore VAM | D.M. 05/03/75 | Gest. CALABRIA VERDE | ☐ | ☑ |
| LONGOBUCCO | 21 | 13 | Pascolo 2 | 1 | 43 | 20 | € 10,18 | € 1 339,00 | 8 108,00 € | Valore VAM | D.M. 05/03/75 | Gest. CALABRIA VERDE | ☐ | ☑ |
| LONGOBUCCO | 21 | 14 | Bosco Alto 1 | 34 | 53 | 0 | € 245,21 | € 32 261,00 | 289 525,00 € | Valore VAM | D.M. 05/03/75 | Gest. CALABRIA VERDE | ☐ | ☑ |
| LONGOBUCCO | 21 | 15 | Cast frutto 2 | 2 | 64 | 70 | € 34,18 | € 4 496,00 | 17 006,00 € | Valore VAM | D.M. 05/03/75 | Gest. CALABRIA VERDE | ☐ | ☑ |
| LONGOBUCCO | 21 | 16 | Bosco Ceduo | 0 | 12 | 50 | € 1,61 | € 212,00 | 504,00 € | Valore VAM | D.M. 05/03/75 | Gest. CALABRIA VERDE | ☐ | ☑ |
| LONGOBUCCO | 21 | 17 | Semin Arb 2 | 0 | 55 | 50 | € 14,34 | € 1 886,00 | 4 714,00 € | Valore VAM | D.M. 05/03/75 | Gest. CALABRIA VERDE | ☐ | ☑ |
| LONGOBUCCO | 21 | 18 | Fabbr Rurale | 0 | 17 | 0 | € 0,00 | € 0,00 | 0,00 € | Valore Catastale | D.M. 05/03/75 | Gest. CALABRIA VERDE | ☐ | ☑ |
| LONGOBUCCO | 21 | 19 | Cast frutto 2 | 0 | 20 | 60 | € 2,66 | € 350,00 | 1 324,00 € | Valore VAM | D.M. 05/03/75 | Gest. CALABRIA VERDE | ☐ | ☑ |
| LONGOBUCCO | 21 | 20 | Semin Irrig Ar | 0 | 94 | 70 | € 33,63 | € 4 423,00 | 11 859,00 € | Valore VAM | D.M. 05/03/75 | Gest. CALABRIA VERDE | ☐ | ☑ |
| LONGOBUCCO | 21 | 21 | Seminativo 3 | 0 | 41 | 40 | € 5,35 | € 704,00 | 2 029,00 € | Valore VAM | D.M. 05/03/75 | Gest. CALABRIA VERDE | ☐ | ☑ |
| LONGOBUCCO | 21 | 22 | Pascolo 2 | 29 | 19 | 10 | € 207,29 | € 27 272,00 | 165 292,00 € | Valore VAM | D.M. 05/03/75 | Gest. CALABRIA VERDE | ☐ | ☑ |
| LONGOBUCCO | 21 | 24 | Seminativo 3 | 0 | 75 | 60 | € 9,76 | € 1 285,00 | 3 704,00 € | Valore VAM | D.M. 05/03/75 | Gest. CALABRIA VERDE | ☐ | ☑ |
| LONGOBUCCO | 21 | 27 | Pascolo Cesp | 1 | 97 | 90 | € 11,50 | € 1 513,00 | 6 896,00 € | Valore VAM | D.M. 05/03/75 | Gest. CALABRIA VERDE | ☐ | ☑ |
| LONGOBUCCO | 21 | 28 | Seminativo 3 | 2 | 11 | 50 | € 27,31 | € 3 593,00 | 10 364,00 € | Valore VAM | D.M. 05/03/75 | Gest. CALABRIA VERDE | ☐ | ☑ |
| LONGOBUCCO | 21 | 31 | Seminativo 3 | 1 | 20 | 70 | € 15,59 | € 2 051,00 | 5 914,00 € | Valore VAM | D.M. 05/03/75 | Gest. CALABRIA VERDE | ☐ | ☑ |
| LONGOBUCCO | 21 | 41 | Bosco Alto 2 | 3 | 0 | 90 | € 11,70 | € 1 539,00 | 25 239,00 € | Valore VAM | D.M. 05/03/75 | Gest. CALABRIA VERDE | ☐ | ☑ |
| LONGOBUCCO | 21 | 42 | Seminativo 2 | 0 | 99 | 70 | € 25,75 | € 3 388,00 | 4 885,00 € | Valore VAM | D.M. 05/03/75 | Gest. CALABRIA VERDE | ☐ | ☑ |
| LONGOBUCCO | 21 | 43 | Seminativo 2 | 1 | 39 | 20 | € 35,95 | € 4 730,00 | 6 821,00 € | Valore VAM | D.M. 05/03/75 | Gest. CALABRIA VERDE | ☐ | ☑ |
| LONGOBUCCO | 23 | 08 | Bosco Alto 2 | 0 | 8 | 90 | € 0,35 | € 46,00 | 46,00 € | Valore Catastale | D.M. 05/03/75 | Gest. CALABRIA VERDE | ☐ | ☑ |
| LONGOBUCCO | 23 | 09 | Bosco Alto 2 | 0 | 80 | 90 | € 3,14 | € 412,00 | 6 783,00 € | Valore VAM | D.M. 05/03/75 | Gest. CALABRIA VERDE | ☐ | ☑ |
| LONGOBUCCO | 23 | 10 | Pascolo 2 | 0 | 45 | 50 | € 3,23 | € 425,00 | 2 576,00 € | Valore VAM | D.M. 05/03/75 | Gest. CALABRIA VERDE | ☐ | ☑ |
| LONGOBUCCO | 23 | 11 | Semin Irrig 2 | 0 | 0 | 40 | € 1,14 | € 150,00 | 85,00 € | Valore VAM | D.M. 05/03/75 | Gest. CALABRIA VERDE | ☐ | ☑ |

| Comune | Foglio | Part.la | Coltura | ha | a | ca | Reddito Dominicale | Valore 2017 | Valore 2018 | Stima / Valore | Provenienza | Destinazione d'uso | Disp. | Indisp |
|---|---|---|---|---|---|---|---|---|---|---|---|---|---|---|
| LONGOBUCCO | 23 | 12 | Seminativo 3 | 0 | 80 | 20 | € 10,35 | € 1 362,00 | 3 929,00 € | Valore VAM | D.M. 05/03/75 | Gest. CALABRIA VERDE | ☐ | ☑ |
| LONGOBUCCO | 23 | 16 | Pascolo 2 | 1 | 30 | 40 | € 9,26 | € 1 218,00 | 7 384,00 € | Valore VAM | D.M. 05/03/75 | Gest. CALABRIA VERDE | ☐ | ☑ |
| LONGOBUCCO | 23 | 17 | Semin Irrig 2 | 0 | 12 | 40 | € 3,20 | € 421,00 | 1 310,00 € | Valore VAM | D.M. 05/03/75 | Gest. CALABRIA VERDE | ☐ | ☑ |
| LONGOBUCCO | 23 | 18 | Pascolo Cesp | 0 | 37 | 10 | € 1,44 | € 189,00 | 1 293,00 € | Valore VAM | D.M. 05/03/75 | Gest. CALABRIA VERDE | ☐ | ☑ |
| LONGOBUCCO | 23 | 19 | Pascolo 2 | 2 | 78 | 30 | € 19,76 | € 2 601,00 | 15 759,00 € | Valore VAM | D.M. 05/03/75 | Gest. CALABRIA VERDE | ☐ | ☑ |
| LONGOBUCCO | 23 | 20 | Seminativo 2 | 1 | 47 | 20 | € 38,01 | € 5 001,00 | 7 213,00 € | Valore VAM | D.M. 05/03/75 | Gest. CALABRIA VERDE | ☐ | ☑ |
| LONGOBUCCO | 23 | 21 | Seminativo 2 | 1 | 77 | 30 | € 45,79 | € 6 024,00 | 8 688,00 € | Valore VAM | D.M. 05/03/75 | Gest. CALABRIA VERDE | ☐ | ☑ |
| LONGOBUCCO | 23 | 22 | Pascolo Cesp | 0 | 57 | 90 | € 2,24 | € 295,00 | 2 018,00 € | Valore VAM | D.M. 05/03/75 | Gest. CALABRIA VERDE | ☐ | ☑ |
| LONGOBUCCO | 23 | 23 | Pascolo Cesp | 0 | 52 | 90 | € 2,05 | € 270,00 | 1 843,00 € | Valore VAM | D.M. 05/03/75 | Gest. CALABRIA VERDE | ☐ | ☑ |
| LONGOBUCCO | 23 | 24 | Pascolo Cesp | 15 | 54 | 80 | € 110,41 | € 14 527,00 | 54 178,00 € | Valore VAM | D.M. 05/03/75 | Gest. CALABRIA VERDE | ☐ | ☑ |
| LONGOBUCCO | 23 | 25 | Seminativo 3 | 4 | 27 | 90 | € 55,25 | € 7 269,00 | 20 968,00 € | Valore VAM | D.M. 05/03/75 | Gest. CALABRIA VERDE | ☐ | ☑ |
| LONGOBUCCO | 23 | 26 | Pascolo 2 | 2 | 42 | 30 | € 17,21 | € 2 265,00 | 13 720,00 € | Valore VAM | D.M. 05/03/75 | Gest. CALABRIA VERDE | ☐ | ☑ |
| LONGOBUCCO | 23 | 27 | Pascolo Cesp | 1 | 49 | 0 | € 5,78 | € 760,00 | 5 192,00 € | Valore VAM | D.M. 05/03/75 | Gest. CALABRIA VERDE | ☐ | ☑ |
| LONGOBUCCO | 23 | 28 | Seminativo 3 | 11 | 3 | 10 | € 142,43 | € 18 738,00 | 18 850,00 € | Valore Catastale | D.M. 05/03/75 | Gest. CALABRIA VERDE | ☐ | ☑ |
| LONGOBUCCO | 23 | 29 | Seminativo 3 | 22 | 67 | 30 | € 292,74 | € 38 514,00 | 111 102,00 € | Valore VAM | D.M. 05/03/75 | Gest. CALABRIA VERDE | ☐ | ☑ |
| LONGOBUCCO | 23 | 30 | Seminativo 2 | 2 | 82 | 30 | € 72,90 | € 9 591,00 | 13 834,00 € | Valore VAM | D.M. 05/03/75 | Gest. CALABRIA VERDE | ☐ | ☑ |
| LONGOBUCCO | 23 | 31 | Pascolo 2 | 0 | 27 | 70 | € 0,71 | € 94,00 | 1 568,00 € | Valore VAM | D.M. 05/03/75 | Gest. CALABRIA VERDE | ☐ | ☑ |
| LONGOBUCCO | 23 | 32 | Pascolo Cesp | 1 | 78 | 10 | € 6,90 | € 907,00 | 6 206,00 € | Valore VAM | D.M. 05/03/75 | Gest. CALABRIA VERDE | ☐ | ☑ |
| LONGOBUCCO | 23 | 33 | Seminativo 3 | 6 | 51 | 0 | € 84,05 | € 11 058,00 | 31 900,00 € | Valore VAM | D.M. 05/03/75 | Gest. CALABRIA VERDE | ☐ | ☑ |
| LONGOBUCCO | 23 | 34 | Pascolo 3 | 0 | 17 | 10 | € 0,44 | € 57,00 | 968,00 € | Valore VAM | D.M. 05/03/75 | Gest. CALABRIA VERDE | ☐ | ☑ |
| LONGOBUCCO | 23 | 35 | Bosco Alto 1 | 0 | 27 | 70 | € 1,96 | € 259,00 | 2 323,00 € | Valore VAM | D.M. 05/03/75 | Gest. CALABRIA VERDE | ☐ | ☑ |
| LONGOBUCCO | 23 | 36 | Seminativo 2 | 2 | 32 | 70 | € 60,09 | € 7 905,00 | 11 403,00 € | Valore VAM | D.M. 05/03/75 | Gest. CALABRIA VERDE | ☐ | ☑ |
| LONGOBUCCO | 23 | 37 | Seminativo 2 | 0 | 33 | 10 | € 8,55 | € 1 125,00 | 1 622,00 € | Valore VAM | D.M. 05/03/75 | Gest. CALABRIA VERDE | ☐ | ☑ |
| LONGOBUCCO | 23 | 38 | Seminativo 3 | 0 | 59 | 30 | € 7,66 | € 1 008,00 | 2 905,00 € | Valore VAM | D.M. 05/03/75 | Gest. CALABRIA VERDE | ☐ | ☑ |
| LONGOBUCCO | 23 | 40 | Pascolo 3 | 2 | 15 | 60 | € 5,56 | € 731,00 | 12 208,00 € | Valore VAM | D.M. 05/03/75 | Gest. CALABRIA VERDE | ☐ | ☑ |
| LONGOBUCCO | 23 | 41 | Seminativo 3 | 0 | 82 | 70 | € 10,68 | € 1 404,00 | 4 052,00 € | Valore VAM | D.M. 05/03/75 | Gest. CALABRIA VERDE | ☐ | ☑ |
| LONGOBUCCO | 23 | 42 | Semin Arb 3 | 0 | 15 | 60 | € 2,01 | € 265,00 | 1 325,00 € | Valore VAM | D.M. 05/03/75 | Gest. CALABRIA VERDE | ☐ | ☑ |
| LONGOBUCCO | 23 | 43 | Bosco Alto 2 | 1 | 78 | 80 | € 6,93 | € 911,00 | 14 991,00 € | Valore VAM | D.M. 05/03/75 | Gest. CALABRIA VERDE | ☐ | ☑ |
| LONGOBUCCO | 23 | 44 | Pascolo 2 | 0 | 88 | 60 | € 6,29 | € 827,00 | 5 017,00 € | Valore VAM | D.M. 05/03/75 | Gest. CALABRIA VERDE | ☐ | ☑ |
| LONGOBUCCO | 23 | 45 | Pascolo 2 | 4 | 0 | 0 | € 28,48 | € 3 746,00 | 22 655,00 € | Valore VAM | D.M. 05/03/75 | Gest. CALABRIA VERDE | ☐ | ☑ |
| LONGOBUCCO | 23 | 46 | Pascolo 2 | 2 | 12 | 60 | € 15,10 | € 1 987,00 | 12 039,00 € | Valore VAM | D.M. 05/03/75 | Gest. CALABRIA VERDE | ☐ | ☑ |
| LONGOBUCCO | 23 | 47 | Seminativo 2 | 1 | 71 | 10 | € 44,19 | € 5 814,00 | 8 384,00 € | Valore VAM | D.M. 05/03/75 | Gest. CALABRIA VERDE | ☐ | ☑ |
| LONGOBUCCO | 23 | 48 | Seminativo 3 | 1 | 40 | 50 | € 18,14 | € 2 386,00 | 6 885,00 € | Valore VAM | D.M. 05/03/75 | Gest. CALABRIA VERDE | ☐ | ☑ |

| Comune | Foglio | Part.la | Coltura | ha | a | ca | Reddito Dominicale | Valore 2017 | Valore 2018 | Stima / Valore | Provenienza | Destinazione d'uso | Disp. | Indisp |
|---|---|---|---|---|---|---|---|---|---|---|---|---|---|---|
| LONGOBUCCO | 23 | 49 | Pascolo Cesp | 1 | 35 | 60 | € 7,88 | € 1 036,00 | 4 725,00 € | Valore VAM | D.M. 05/03/75 | Gest. CALABRIA VERDE | ☐ | ☑ |
| LONGOBUCCO | 23 | 50 | Pascolo 2 | 0 | 70 | 30 | € 4,99 | € 656,00 | 3 981,00 € | Valore VAM | D.M. 05/03/75 | Gest. CALABRIA VERDE | ☐ | ☑ |
| LONGOBUCCO | 23 | 53 | Pascolo Cesp | 0 | 22 | 0 | € 0,74 | € 97,00 | 98,00 € | Valore Catastale | D.M. 05/03/75 | Gest. CALABRIA VERDE | ☐ | ☑ |
| LONGOBUCCO | 24 | 01 | Seminativo 3 | 0 | 57 | 20 | € 7,39 | € 972,00 | 2 803,00 € | Valore VAM | D.M. 05/03/75 | Gest. CALABRIA VERDE | ☐ | ☑ |
| LONGOBUCCO | 24 | 02 | Seminativo 2 | 0 | 53 | 0 | € 13,69 | € 1 801,00 | 2 597,00 € | Valore VAM | D.M. 05/03/75 | Gest. CALABRIA VERDE | ☐ | ☑ |
| LONGOBUCCO | 24 | 03 | Pascolo Cesp | 0 | 16 | 70 | € 0,65 | € 86,00 | 581,00 € | Valore VAM | D.M. 05/03/75 | Gest. CALABRIA VERDE | ☐ | ☑ |
| LONGOBUCCO | 24 | 04 | Pascolo Cesp | 1 | 74 | 30 | € 6,75 | € 888,00 | 6 073,00 € | Valore VAM | D.M. 05/03/75 | Gest. CALABRIA VERDE | ☐ | ☑ |
| LONGOBUCCO | 24 | 05 | Seminativo 3 | 2 | 0 | 90 | € 26,33 | € 3 464,00 | 9 859,00 € | Valore VAM | D.M. 05/03/75 | Gest. CALABRIA VERDE | ☐ | ☑ |
| LONGOBUCCO | 24 | 06 | Pascolo Cesp | 6 | 17 | 60 | € 35,89 | € 4 721,00 | 21 520,00 € | Valore VAM | D.M. 05/03/75 | Gest. CALABRIA VERDE | ☐ | ☑ |
| LONGOBUCCO | 24 | 07 | Pascolo Cesp | 0 | 1 | 60 | € 0,38 | € 49,00 | 52,00 € | Valore VAM | D.M. 05/03/75 | Gest. CALABRIA VERDE | ☐ | ☑ |
| LONGOBUCCO | 24 | 08 | Seminativo 2 | 1 | 94 | 70 | € 50,28 | € 6 614,00 | 9 541,00 € | Valore VAM | D.M. 05/03/75 | Gest. CALABRIA VERDE | ☐ | ☑ |
| LONGOBUCCO | 24 | 09 | Pascolo Cesp | 0 | 24 | 0 | € 0,93 | € 122,00 | 836,00 € | Valore VAM | D.M. 05/03/75 | Gest. CALABRIA VERDE | ☐ | ☑ |
| LONGOBUCCO | 24 | 10 | Pascolo 2 | 0 | 20 | 30 | € 1,44 | € 189,00 | 1 150,00 € | Valore VAM | D.M. 05/03/75 | Gest. CALABRIA VERDE | ☐ | ☑ |
| LONGOBUCCO | 24 | 11 | Seminativo 2 | 1 | 43 | 20 | € 36,98 | € 4 865,00 | 7 017,00 € | Valore VAM | D.M. 05/03/75 | Gest. CALABRIA VERDE | ☐ | ☑ |
| LONGOBUCCO | 24 | 12 | Pascolo 2 | 0 | 25 | 20 | € 1,79 | € 235,00 | 1 427,00 € | Valore VAM | D.M. 05/03/75 | Gest. CALABRIA VERDE | ☐ | ☑ |
| LONGOBUCCO | 24 | 13 | Pascolo Cesp | 3 | 52 | 20 | € 13,64 | € 1 795,00 | 12 272,00 € | Valore VAM | D.M. 05/03/75 | Gest. CALABRIA VERDE | ☐ | ☑ |
| LONGOBUCCO | 24 | 14 | Pascolo 3 | 4 | 38 | 60 | € 11,33 | € 1 490,00 | 24 835,00 € | Valore VAM | D.M. 05/03/75 | Gest. CALABRIA VERDE | ☐ | ☑ |
| LONGOBUCCO | 24 | 15 | Pascolo Cesp | 0 | 76 | 50 | € 4,45 | € 585,00 | 2 666,00 € | Valore VAM | D.M. 05/03/75 | Gest. CALABRIA VERDE | ☐ | ☑ |
| LONGOBUCCO | 24 | 16 | Seminativo 3 | 10 | 50 | 10 | € 135,59 | € 17 838,00 | 17 945,00 € | Valore Catastale | D.M. 05/03/75 | Gest. CALABRIA VERDE | ☐ | ☑ |
| LONGOBUCCO | 24 | 17 | Pascolo Cesp | 0 | 32 | 80 | € 1,28 | € 168,00 | 1 143,00 € | Valore VAM | D.M. 05/03/75 | Gest. CALABRIA VERDE | ☐ | ☑ |
| LONGOBUCCO | 24 | 18 | Pascolo Cesp | 10 | 30 | 80 | € 59,89 | € 7 879,00 | 35 919,00 € | Valore VAM | D.M. 05/03/75 | Gest. CALABRIA VERDE | ☐ | ☑ |
| LONGOBUCCO | 24 | 19 | Seminativo 3 | 0 | 17 | 60 | € 2,28 | € 300,00 | 862,00 € | Valore VAM | D.M. 05/03/75 | Gest. CALABRIA VERDE | ☐ | ☑ |
| LONGOBUCCO | 24 | 20 | Seminativo 3 | 0 | 63 | 10 | € 8,15 | € 1 072,00 | 3 092,00 € | Valore VAM | D.M. 05/03/75 | Gest. CALABRIA VERDE | ☐ | ☑ |
| LONGOBUCCO | 24 | 21 | Seminativo 3 | 0 | 84 | 20 | € 10,88 | € 1 431,00 | 4 126,00 € | Valore VAM | D.M. 05/03/75 | Gest. CALABRIA VERDE | ☐ | ☑ |
| LONGOBUCCO | 24 | 22 | Cast frutto 2 | 5 | 0 | 80 | € 19,51 | € 2 567,00 | 32 194,00 € | Valore VAM | D.M. 05/03/75 | Gest. CALABRIA VERDE | ☐ | ☑ |
| LONGOBUCCO | 24 | 23 | Seminativo 3 | 6 | 25 | 40 | € 80,75 | € 10 623,00 | 30 646,00 € | Valore VAM | D.M. 05/03/75 | Gest. CALABRIA VERDE | ☐ | ☑ |
| LONGOBUCCO | 24 | 24 | Bosco Alto 2 | 11 | 68 | 40 | € 45,26 | € 5 955,00 | 97 967,00 € | Valore VAM | D.M. 05/03/75 | Gest. CALABRIA VERDE | ☐ | ☑ |
| LONGOBUCCO | 24 | 25 | Pascolo 2 | 1 | 28 | 30 | € 9,11 | € 1 199,00 | 7 265,00 € | Valore VAM | D.M. 05/03/75 | Gest. CALABRIA VERDE | ☐ | ☑ |
| LONGOBUCCO | 24 | 26 | Seminativo 3 | 1 | 72 | 70 | € 22,30 | € 2 933,00 | 8 462,00 € | Valore VAM | D.M. 05/03/75 | Gest. CALABRIA VERDE | ☐ | ☑ |
| LONGOBUCCO | 24 | 27 | Pascolo 2 | 0 | 78 | 20 | € 5,55 | € 730,00 | 4 428,00 € | Valore VAM | D.M. 05/03/75 | Gest. CALABRIA VERDE | ☐ | ☑ |
| LONGOBUCCO | 24 | 28 | Bosco Alto 2 | 0 | 55 | 30 | € 2,14 | € 282,00 | 4 637,00 € | Valore VAM | D.M. 05/03/75 | Gest. CALABRIA VERDE | ☐ | ☑ |
| LONGOBUCCO | 24 | 29 | Seminativo 2 | 3 | 33 | 0 | € 85,99 | € 11 312,00 | 16 317,00 € | Valore VAM | D.M. 05/03/75 | Gest. CALABRIA VERDE | ☐ | ☑ |
| LONGOBUCCO | 24 | 30 | Pascolo 2 | 8 | 20 | 0 | € 58,23 | € 7 661,00 | 7 707,00 € | Valore Catastale | D.M. 05/03/75 | Gest. CALABRIA VERDE | ☐ | ☑ |

| Comune | Foglio | Part.la | Coltura | ha | a | ca | Reddito Dominicale | Valore 2017 | Valore 2018 | Stima / Valore | Provenienza | Destinazione d'uso | Disp. | Indisp |
|---|---|---|---|---|---|---|---|---|---|---|---|---|---|---|
| LONGOBUCCO | 24 | 31 | Pascolo 2 | 3 | 74 | 30 | € 26,58 | € 3 496,00 | 21 194,00 € | Valore VAM | D.M. 05/03/75 | Gest. CALABRIA VERDE | ☐ | ☑ |
| LONGOBUCCO | 24 | 32 | Bosco Alto 2 | 5 | 1 | 70 | € 19,59 | € 2 577,00 | 42 031,00 € | Valore VAM | D.M. 05/03/75 | Gest. CALABRIA VERDE | ☐ | ☑ |
| LONGOBUCCO | 24 | 33 | Pascolo 2 | 8 | 16 | 30 | € 57,96 | € 7 625,00 | 46 223,00 € | Valore VAM | D.M. 05/03/75 | Gest. CALABRIA VERDE | ☐ | ☑ |
| LONGOBUCCO | 24 | 34 | Pascolo 2 | 0 | 90 | 90 | € 6,45 | € 849,00 | 5 147,00 € | Valore VAM | D.M. 05/03/75 | Gest. CALABRIA VERDE | ☐ | ☑ |
| LONGOBUCCO | 24 | 35 | Seminativo 3 | 0 | 28 | 10 | € 3,63 | € 477,00 | 1 377,00 € | Valore VAM | D.M. 05/03/75 | Gest. CALABRIA VERDE | ☐ | ☑ |
| LONGOBUCCO | 25 | 01 | Bosco Alto 1 | 3 | 1 | 70 | € 21,93 | € 2 884,00 | 25 280,00 € | Valore VAM | D.M. 05/03/75 | Gest. CALABRIA VERDE | ☐ | ☑ |
| LONGOBUCCO | 25 | 24 | Seminativo 2 | 18 | 84 | 80 | € 486,71 | € 64 034,00 | 92 358,00 € | Valore VAM | D.M. 05/03/75 | Gest. CALABRIA VERDE | ☐ | ☑ |
| LONGOBUCCO | 25 | 26 | Seminativo 2 | 0 | 67 | 70 | € 17,49 | € 2 301,00 | 3 318,00 € | Valore VAM | D.M. 05/03/75 | Gest. CALABRIA VERDE | ☐ | ☑ |
| LONGOBUCCO | 25 | 28 | Bosco Alto 2 | 1 | 0 | 60 | € 3,98 | € 523,00 | 8 451,00 € | Valore VAM | D.M. 05/03/75 | Gest. CALABRIA VERDE | ☐ | ☑ |
| LONGOBUCCO | 25 | 29 | Pascolo Cesp | 0 | 20 | 90 | € 0,81 | € 107,00 | 728,00 € | Valore VAM | D.M. 05/03/75 | Gest. CALABRIA VERDE | ☐ | ☑ |
| LONGOBUCCO | 25 | 31 | Seminativo 3 | 0 | 47 | 70 | € 6,16 | € 811,00 | 2 337,00 € | Valore VAM | D.M. 05/03/75 | Gest. CALABRIA VERDE | ☐ | ☑ |
| LONGOBUCCO | 26 | 13 | Pascolo Cesp | 2 | 40 | 0 | € 9,30 | € 1 223,00 | 1 230,00 € | Valore Catastale | ESPROPRIO | | ☐ | ☑ |
| LONGOBUCCO | 26 | 16 | Seminativo 3 | 2 | 85 | 0 | € 36,80 | € 4 842,00 | 4 871,00 € | Valore Catastale | ESPROPRIO | | ☐ | ☑ |
| LONGOBUCCO | 26 | 18 | Bosco Alto 1 | 0 | 92 | 10 | € 6,54 | € 860,00 | 7 722,00 € | Valore VAM | D.M. 05/03/75 | Gest. CALABRIA VERDE | ☐ | ☑ |
| LONGOBUCCO | 26 | 19 | Bosco Alto 2 | 21 | 7 | 20 | € 81,63 | € 10 739,00 | 176 683,00 € | Valore VAM | D.M. 05/03/75 | Gest. CALABRIA VERDE | ☐ | ☑ |
| LONGOBUCCO | 26 | 20 | Pascolo 2 | 8 | 23 | 20 | € 58,46 | € 7 692,00 | 7 738,00 € | Valore Catastale | D.M. 05/03/75 | Gest. CALABRIA VERDE | ☐ | ☑ |
| LONGOBUCCO | 26 | 21 | Bosco Alto 2 | 34 | 10 | 70 | € 132,11 | € 17 382,00 | 17 486,00 € | Valore Catastale | D.M. 05/03/75 | Gest. CALABRIA VERDE | ☐ | ☑ |
| LONGOBUCCO | 26 | 25 | Pascolo 2 | 1 | 0 | 20 | € 7,26 | € 956,00 | 5 685,00 € | Valore VAM | D.M. 05/03/75 | Gest. CALABRIA VERDE | ☐ | ☑ |
| LONGOBUCCO | 26 | 28 | Bosco Alto 2 | 20 | 22 | 80 | € 78,35 | € 10 308,00 | 169 607,00 € | Valore VAM | D.M. 05/03/75 | Gest. CALABRIA VERDE | ☐ | ☑ |
| LONGOBUCCO | 26 | 29 | Seminativo 3 | 1 | 90 | 10 | € 24,55 | € 3 230,00 | 9 316,00 € | Valore VAM | D.M. 05/03/75 | Gest. CALABRIA VERDE | ☐ | ☑ |
| LONGOBUCCO | 26 | 35 | Bosco Alto 2 | 4 | 49 | 50 | € 17,41 | € 2 291,00 | 2 305,00 € | Valore Catastale | D.M. 05/03/75 | Gest. CALABRIA VERDE | ☐ | ☑ |
| LONGOBUCCO | 26 | 36 | Pascolo 2 | 2 | 24 | 70 | € 15,96 | € 2 101,00 | 2 114,00 € | Valore Catastale | D.M. 05/03/75 | Gest. CALABRIA VERDE | ☐ | ☑ |
| LONGOBUCCO | 26 | 37 | Seminativo 3 | 1 | 21 | 80 | € 15,73 | € 2 069,00 | 2 081,00 € | Valore Catastale | D.M. 05/03/75 | Gest. CALABRIA VERDE | ☐ | ☑ |
| LONGOBUCCO | 26 | 38 | Bosco Alto 2 | 37 | 12 | 10 | € 143,79 | € 18 918,00 | 19 032,00 € | Valore Catastale | D.M. 05/03/75 | Gest. CALABRIA VERDE | ☐ | ☑ |
| LONGOBUCCO | 26 | 39 | Bosco Alto 2 | 7 | 50 | 30 | € 29,06 | € 3 824,00 | 3 847,00 € | Valore Catastale | D.M. 05/03/75 | Gest. CALABRIA VERDE | ☐ | ☑ |
| LONGOBUCCO | 26 | 40 | Bosco Alto 2 | 2 | 69 | 20 | € 10,43 | € 1 371,00 | 22 572,00 € | Valore VAM | D.M. 05/03/75 | Gest. CALABRIA VERDE | ☐ | ☑ |
| LONGOBUCCO | 26 | 41 | Bosco Alto 2 | 31 | 43 | 70 | € 121,78 | € 16 022,00 | 263 591,00 € | Valore VAM | D.M. 05/03/75 | Gest. CALABRIA VERDE | ☐ | ☑ |
| LONGOBUCCO | 26 | 42 | Seminativo 3 | 4 | 75 | 90 | € 61,45 | € 8 084,00 | 23 320,00 € | Valore VAM | D.M. 05/03/75 | Gest. CALABRIA VERDE | ☐ | ☑ |
| LONGOBUCCO | 26 | 44 | Seminativo 2 | 4 | 61 | 60 | € 119,20 | € 15 683,00 | 15 777,00 € | Valore Catastale | D.M. 05/03/75 | Gest. CALABRIA VERDE | ☐ | ☑ |
| LONGOBUCCO | 26 | 45 | Seminativo 3 | 0 | 43 | 0 | € 5,55 | € 730,00 | 2 108,00 € | Valore VAM | D.M. 05/03/75 | Gest. CALABRIA VERDE | ☐ | ☑ |
| LONGOBUCCO | 26 | 46 | Pascolo 2 | 21 | 89 | 40 | € 155,48 | € 20 455,00 | 123 973,00 € | Valore VAM | D.M. 05/03/75 | Gest. CALABRIA VERDE | ☐ | ☑ |
| LONGOBUCCO | 26 | 47 | Bosco Alto 2 | 7 | 99 | 0 | € 30,95 | € 4 072,00 | 66 994,00 € | Valore VAM | D.M. 05/03/75 | Gest. CALABRIA VERDE | ☐ | ☑ |
| LONGOBUCCO | 26 | 48 | Seminativo 3 | 1 | 57 | 50 | € 20,34 | € 2 676,00 | 7 718,00 € | Valore VAM | D.M. 05/03/75 | Gest. CALABRIA VERDE | ☐ | ☑ |

| Comune | Foglio | Part.la | Coltura | ha | a | ca | Reddito Dominicale | Valore 2017 | Valore 2018 | Stima / Valore | Provenienza | Destinazione d'uso | Disp. | Indisp |
|---|---|---|---|---|---|---|---|---|---|---|---|---|---|---|
| LONGOBUCCO | 26 | 49 | Seminativo 3 | 0 | 68 | 40 | € 8,84 | € 1 163,00 | 1 170,00 € | Valore Catastale | D.M. 05/03/75 | Gest. CALABRIA VERDE | ☐ | ☑ |
| LONGOBUCCO | 26 | 50 | Bosco Alto 2 | 6 | 99 | 20 | € 27,09 | € 3 564,00 | 58 626,00 € | Valore VAM | D.M. 05/03/75 | Gest. CALABRIA VERDE | ☐ | ☑ |
| LONGOBUCCO | 26 | 52 | Bosco Alto 2 | 0 | 57 | 70 | € 2,24 | € 295,00 | 297,00 € | Valore Catastale | D.M. 05/03/75 | Gest. CALABRIA VERDE | ☐ | ☑ |
| LONGOBUCCO | 26 | 53 | Seminativo 3 | 6 | 15 | 10 | € 79,41 | € 10 448,00 | 10 511,00 € | Valore Catastale | D.M. 05/03/75 | Gest. CALABRIA VERDE | ☐ | ☑ |
| LONGOBUCCO | 26 | 54 | Bosco Alto 2 | 6 | 65 | 80 | € 25,79 | € 3 392,00 | 3 412,00 € | Valore Catastale | D.M. 05/03/75 | Gest. CALABRIA VERDE | ☐ | ☑ |
| LONGOBUCCO | 26 | 58 | Seminativo 3 | 0 | 48 | 40 | € 6,30 | € 829,00 | 834,00 € | Valore Catastale | D.M. 05/03/75 | Gest. CALABRIA VERDE | ☐ | ☑ |
| LONGOBUCCO | 26 | 59 | Seminativo 3 | 0 | 18 | 0 | € 2,33 | € 306,00 | 882,00 € | Valore VAM | D.M. 05/03/75 | Gest. CALABRIA VERDE | ☐ | ☑ |
| LONGOBUCCO | 26 | 60 | Bosco Alto 1 | 1 | 42 | 40 | € 5,51 | € 725,00 | 729,00 € | Valore Catastale | D.M. 05/03/75 | Gest. CALABRIA VERDE | ☐ | ☑ |
| LONGOBUCCO | 26 | 61 | Bosco Alto 1 | 2 | 6 | 40 | € 8,00 | € 1 052,00 | 1 058,00 € | Valore Catastale | D.M. 05/03/75 | Gest. CALABRIA VERDE | ☐ | ☑ |
| LONGOBUCCO | 26 | 62 | Bosco Alto 2 | 1 | 72 | 80 | € 6,69 | € 880,00 | 14 488,00 € | Valore VAM | D.M. 05/03/75 | Gest. CALABRIA VERDE | ☐ | ☑ |
| LONGOBUCCO | 26 | 63 | Bosco Alto 2 | 2 | 28 | 80 | € 8,86 | € 1 166,00 | 19 184,00 € | Valore VAM | D.M. 05/03/75 | Gest. CALABRIA VERDE | ☐ | ☑ |
| LONGOBUCCO | 26 | 64 | Bosco Alto 2 | 3 | 77 | 60 | € 14,63 | € 1 924,00 | 1 936,00 € | Valore Catastale | D.M. 05/03/75 | Gest. CALABRIA VERDE | ☐ | ☑ |
| LONGOBUCCO | 26 | 65 | Bosco Alto 2 | 15 | 39 | 40 | € 59,63 | € 7 845,00 | 129 075,00 € | Valore VAM | D.M. 05/03/75 | Gest. CALABRIA VERDE | ☐ | ☑ |
| LONGOBUCCO | 28 | 34 | Pascolo 2 | 2 | 27 | 80 | € 16,18 | € 2 128,00 | 12 899,00 € | Valore VAM | D.M. 05/03/75 | Gest. CALABRIA VERDE | ☐ | ☑ |
| LONGOBUCCO | 28 | 47 | Pascolo 2 | 0 | 15 | 0 | € 1,06 | € 140,00 | 849,00 € | Valore VAM | D.M. 05/03/75 | Gest. CALABRIA VERDE | ☐ | ☑ |
| LONGOBUCCO | 28 | 48 | Semin Irrig 2 | 0 | 1 | 0 | € 1,55 | € 204,00 | 63,00 € | Valore VAM | D.M. 05/03/75 | Gest. CALABRIA VERDE | ☐ | ☑ |
| LONGOBUCCO | 28 | 49 | Semin Irrig 2 | 0 | 48 | 70 | € 12,58 | € 1 655,00 | 5 144,00 € | Valore VAM | D.M. 05/03/75 | Gest. CALABRIA VERDE | ☐ | ☑ |
| LONGOBUCCO | 28 | 50 | Seminativo 3 | 3 | 84 | 90 | € 49,70 | € 6 539,00 | 18 860,00 € | Valore VAM | D.M. 05/03/75 | Gest. CALABRIA VERDE | ☐ | ☑ |
| LONGOBUCCO | 28 | 51 | Semin Irrig 2 | 0 | 57 | 50 | € 14,85 | € 1 954,00 | 6 073,00 € | Valore VAM | D.M. 05/03/75 | Gest. CALABRIA VERDE | ☐ | ☑ |
| LONGOBUCCO | 28 | 52 | Pascolo 2 | 0 | 1 | 40 | € 0,53 | € 69,00 | 62,00 € | Valore VAM | D.M. 05/03/75 | Gest. CALABRIA VERDE | ☐ | ☑ |
| LONGOBUCCO | 28 | 53 | Pascolo 2 | 2 | 1 | 50 | € 14,66 | € 1 930,00 | 11 387,00 € | Valore VAM | D.M. 05/03/75 | Gest. CALABRIA VERDE | ☐ | ☑ |
| LONGOBUCCO | 28 | 54 |  | 0 | 10 | 0 |  |  |  | Valore VAM | D.M. 05/03/75 | Gest. CALABRIA VERDE | ☐ | ☑ |
| LONGOBUCCO | 28 | 55 | Pascolo 3 | 0 | 45 | 60 | € 1,18 | € 155,00 | 2 582,00 € | Valore VAM | D.M. 05/03/75 | Gest. CALABRIA VERDE | ☐ | ☑ |
| LONGOBUCCO | 28 | 61 | Pascolo 2 | 2 | 51 | 90 | € 17,89 | € 2 353,00 | 14 264,00 € | Valore VAM | D.M. 05/03/75 | Gest. CALABRIA VERDE | ☐ | ☑ |
| LONGOBUCCO | 28 | 62 | Pascolo 2 | 0 | 73 | 40 | € 5,21 | € 686,00 | 4 156,00 € | Valore VAM | D.M. 05/03/75 | Gest. CALABRIA VERDE | ☐ | ☑ |
| LONGOBUCCO | 28 | 63 | Semin Irrig 2 | 0 | 36 | 40 | € 9,40 | € 1 236,00 | 3 845,00 € | Valore VAM | D.M. 05/03/75 | Gest. CALABRIA VERDE | ☐ | ☑ |
| LONGOBUCCO | 28 | 69 | Seminativo 3 | 1 | 27 | 20 | € 16,43 | € 2 161,00 | 6 233,00 € | Valore VAM | D.M. 05/03/75 | Gest. CALABRIA VERDE | ☐ | ☑ |
| LONGOBUCCO | 28 | 71 | Pascolo Cesp | 0 | 81 | 20 | € 3,15 | € 414,00 | 2 830,00 € | Valore VAM | D.M. 05/03/75 | Gest. CALABRIA VERDE | ☐ | ☑ |
| LONGOBUCCO | 28 | 72 | Seminativo 3 | 0 | 40 | 30 | € 5,20 | € 684,00 | 1 975,00 € | Valore VAM | D.M. 05/03/75 | Gest. CALABRIA VERDE | ☐ | ☑ |
| LONGOBUCCO | 28 | 73 | Seminativo 3 | 0 | 19 | 30 | € 2,49 | € 327,00 | 946,00 € | Valore VAM | D.M. 05/03/75 | Gest. CALABRIA VERDE | ☐ | ☑ |
| LONGOBUCCO | 28 | 75 | Pascolo 2 | 0 | 1 | 90 | € 0,70 | € 93,00 | 102,00 € | Valore VAM | D.M. 05/03/75 | Gest. CALABRIA VERDE | ☐ | ☑ |
| LONGOBUCCO | 28 | 76 | Seminativo 2 | 0 | 26 | 50 | € 6,84 | € 899,00 | 1 299,00 € | Valore VAM | D.M. 05/03/75 | Gest. CALABRIA VERDE | ☐ | ☑ |
| LONGOBUCCO | 28 | 77 | Seminativo 2 | 1 | 83 | 90 | € 47,49 | € 6 247,00 | 9 012,00 € | Valore VAM | D.M. 05/03/75 | Gest. CALABRIA VERDE | ☐ | ☑ |

| Comune | Foglio | Part.la | Coltura | ha | a | ca | Reddito Dominicale | Valore 2017 | Valore 2018 | Stima / Valore | Provenienza | Destinazione d'uso | Disp. | Indisp |
|---|---|---|---|---|---|---|---|---|---|---|---|---|---|---|
| LONGOBUCCO | 29 | 01 | Seminativo 1 | 6 | 50 | 0 | € 155,06 | € 20 401,00 | 20 523,00 € | Valore Catastale | D.M. 05/03/75 | Gest. CALABRIA VERDE | ☐ | ☑ |
| LONGOBUCCO | 29 | 02 | Bosco Alto 1 | 0 | 96 | 10 | € 3,73 | € 490,00 | 493,00 € | Valore Catastale | D.M. 05/03/75 | Gest. CALABRIA VERDE | ☐ | ☑ |
| LONGOBUCCO | 29 | 38 | Pascolo 2 | 3 | 4 | 90 | € 21,65 | € 2 848,00 | 2 865,00 € | Valore Catastale | D.M. 05/03/75 | Gest. CALABRIA VERDE | ☐ | ☑ |
| LONGOBUCCO | 29 | 42 | Seminativo 3 | 1 | 6 | 20 | € 13,71 | € 1 804,00 | 1 815,00 € | Valore Catastale | D.M. 05/03/75 | Gest. CALABRIA VERDE | ☐ | ☑ |
| LONGOBUCCO | 29 | 46 | Seminativo 3 | 2 | 28 | 90 | € 29,55 | € 3 888,00 | 11 216,00 € | Valore VAM | D.M. 05/03/75 | Gest. CALABRIA VERDE | ☐ | ☑ |
| LONGOBUCCO | 29 | 48 | Seminativo 3 | 0 | 41 | 10 | € 5,31 | € 699,00 | 2 014,00 € | Valore VAM | D.M. 05/03/75 | Gest. CALABRIA VERDE | ☐ | ☑ |
| LONGOBUCCO | 29 | 55 | Bosco Alto 2 | 3 | 42 | 0 | € 13,25 | € 1 743,00 | 1 753,00 € | Valore Catastale | D.M. 05/03/75 | Gest. CALABRIA VERDE | ☐ | ☑ |
| LONGOBUCCO | 29 | 56 | Bosco Alto 2 | 1 | 71 | 90 | € 6,66 | € 876,00 | 881,00 € | Valore Catastale | D.M. 05/03/75 | Gest. CALABRIA VERDE | ☐ | ☑ |
| LONGOBUCCO | 29 | 58 | Pascolo 3 | 0 | 53 | 60 | € 1,39 | € 182,00 | 3 035,00 € | Valore VAM | D.M. 05/03/75 | Gest. CALABRIA VERDE | ☐ | ☑ |
| LONGOBUCCO | 29 | 59 | Seminativo 3 | 0 | 17 | 60 | € 4,55 | € 599,00 | 862,00 € | Valore VAM | D.M. 05/03/75 | Gest. CALABRIA VERDE | ☐ | ☑ |
| LONGOBUCCO | 29 | 61 | Pascolo Cesp | 0 | 25 | 60 | € 0,99 | € 130,00 | 892,00 € | Valore VAM | D.M. 05/03/75 | Gest. CALABRIA VERDE | ☐ | ☑ |
| LONGOBUCCO | 30 | 02 | Bosco Alto 2 | 6 | 91 | 80 | € 26,80 | € 3 526,00 | 58 006,00 € | Valore VAM | D.M. 05/03/75 | Gest. CALABRIA VERDE | ☐ | ☑ |
| LONGOBUCCO | 30 | 03 | Seminativo 3 | 2 | 70 | 80 | € 34,96 | € 4 599,00 | 13 270,00 € | Valore VAM | D.M. 05/03/75 | Gest. CALABRIA VERDE | ☐ | ☑ |
| LONGOBUCCO | 30 | 04 | Seminativo 1 | 3 | 26 | 70 | € 42,19 | € 5 550,00 | 5 583,00 € | Valore Catastale | D.M. 05/03/75 | Gest. CALABRIA VERDE | ☐ | ☑ |
| LONGOBUCCO | 30 | 05 | Pascolo Cesp | 5 | 43 | 0 | € 31,55 | € 4 151,00 | 4 176,00 € | Valore Catastale | D.M. 05/03/75 | Gest. CALABRIA VERDE | ☐ | ☑ |
| LONGOBUCCO | 30 | 06 | Seminativo | 1 | 6 | 20 | € 13,71 | € 1 804,00 | 1 815,00 € | Valore Catastale | D.M. 05/03/75 | Gest. CALABRIA VERDE | ☐ | ☑ |
| LONGOBUCCO | 30 | 07 | Bosco Alto 2 | 2 | 84 | 50 | € 11,03 | € 1 451,00 | 1 460,00 € | Valore Catastale | D.M. 05/03/75 | Gest. CALABRIA VERDE | ☐ | ☑ |
| LONGOBUCCO | 30 | 08 | Seminativo 3 | 5 | 48 | 90 | € 70,88 | € 9 325,00 | 9 381,00 € | Valore Catastale | D.M. 05/03/75 | Gest. CALABRIA VERDE | ☐ | ☑ |
| LONGOBUCCO | 30 | 09 | Bosco Alto 2 | 1 | 53 | 70 | € 5,95 | € 783,00 | 788,00 € | Valore Catastale | D.M. 05/03/75 | Gest. CALABRIA VERDE | ☐ | ☑ |
| LONGOBUCCO | 30 | 11 | Seminativo 2 | 2 | 36 | 0 | € 60,94 | € 8 017,00 | 8 065,00 € | Valore Catastale | D.M. 05/03/75 | Gest. CALABRIA VERDE | ☐ | ☑ |
| LONGOBUCCO | 30 | 12 | Pascolo 2 | 1 | 47 | 50 | € 10,48 | € 1 378,00 | 1 386,00 € | Valore Catastale | D.M. 05/03/75 | Gest. CALABRIA VERDE | ☐ | ☑ |
| LONGOBUCCO | 30 | 13 | Bosco Alto 2 | 0 | 29 | 20 | € 1,13 | € 148,00 | 149,00 € | Valore Catastale | D.M. 05/03/75 | Gest. CALABRIA VERDE | ☐ | ☑ |
| LONGOBUCCO | 30 | 16 | Seminativo 3 | 2 | 34 | 70 | € 30,30 | € 3 987,00 | 11 501,00 € | Valore VAM | D.M. 05/03/75 | Gest. CALABRIA VERDE | ☐ | ☑ |
| LONGOBUCCO | 30 | 17 | Pascolo 2 | 22 | 28 | 80 | € 158,28 | € 20 823,00 | 20 948,00 € | Valore Catastale | D.M. 05/03/75 | Gest. CALABRIA VERDE | ☐ | ☑ |
| LONGOBUCCO | 30 | 20 | Pascolo Cesp | 13 | 84 | 80 | € 53,64 | € 7 057,00 | 7 099,00 € | Valore Catastale | D.M. 05/03/75 | Gest. CALABRIA VERDE | ☐ | ☑ |
| LONGOBUCCO | 31 | 01 | Fabbr Rurale | 0 | 7 | 90 | € 0,00 | € 0,00 | 0,00 € | Valore Catastale | D.M. 05/03/75 | Gest. CALABRIA VERDE | ☐ | ☑ |
| LONGOBUCCO | 31 | 02 | Seminativo 3 | 9 | 75 | 40 | € 125,94 | € 16 569,00 | 16 668,00 € | Valore Catastale | D.M. 05/03/75 | Gest. CALABRIA VERDE | ☐ | ☑ |
| LONGOBUCCO | 31 | 03 | Bosco Alto 2 | 6 | 66 | 80 | € 25,83 | € 3 397,00 | 3 417,00 € | Valore Catastale | D.M. 05/03/75 | Gest. CALABRIA VERDE | ☐ | ☑ |
| LONGOBUCCO | 31 | 04 | Bosco Alto 2 | 20 | 33 | 90 | € 78,79 | € 10 366,00 | 10 428,00 € | Valore Catastale | D.M. 05/03/75 | Gest. CALABRIA VERDE | ☐ | ☑ |
| LONGOBUCCO | 31 | 05 | Pascolo 2 | 1 | 45 | 80 | € 10,35 | € 1 362,00 | 1 370,00 € | Valore Catastale | D.M. 05/03/75 | Gest. CALABRIA VERDE | ☐ | ☑ |
| LONGOBUCCO | 31 | 06 | Bosco Alto 2 | 0 | 98 | 20 | € 3,80 | € 500,00 | 503,00 € | Valore Catastale | D.M. 05/03/75 | Gest. CALABRIA VERDE | ☐ | ☑ |
| LONGOBUCCO | 31 | 07 | Bosco Alto 2 | 0 | 22 | 90 | € 0,89 | € 117,00 | 118,00 € | Valore Catastale | D.M. 05/03/75 | Gest. CALABRIA VERDE | ☐ | ☑ |
| LONGOBUCCO | 31 | 08 | Pascolo 2 | 0 | 0 | 35 | € 0,03 | € 3,00 | 3,00 € | Valore Catastale | D.M. 05/03/75 | Gest. CALABRIA VERDE | ☐ | ☑ |

| Comune | Foglio | Part.la | Coltura | ha | a | ca | Reddito Dominicale | Valore 2017 | Valore 2018 | Stima / Valore | Provenienza | Destinazione d'uso | Disp. | Indisp |
|---|---|---|---|---|---|---|---|---|---|---|---|---|---|---|
| LONGOBUCCO | 31 | 11 | Bosco Alto 2 | 2 | 34 | 20 | € 9,08 | € 1 194,00 | 1 201,00 € | Valore Catastale | D.M. 05/03/75 | Gest. CALABRIA VERDE | ☐ | ☑ |
| LONGOBUCCO | 31 | 12 | Seminativo 3 | 3 | 48 | 20 | € 44,96 | € 5 915,00 | 5 950,00 € | Valore Catastale | D.M. 05/03/75 | Gest. CALABRIA VERDE | ☐ | ☑ |
| LONGOBUCCO | 31 | 13 | Pascolo Cesp | 2 | 40 | 20 | € 9,30 | € 1 223,00 | 8 370,00 € | Valore VAM | D.M. 05/03/75 | Gest. CALABRIA VERDE | ☐ | ☑ |
| LONGOBUCCO | 31 | 14 | Seminativo 3 | 0 | 11 | 0 | € 1,43 | € 187,00 | 539,00 € | Valore VAM | D.M. 05/03/75 | Gest. CALABRIA VERDE | ☐ | ☑ |
| LONGOBUCCO | 31 | 15 | Seminativo 3 | 0 | 45 | 10 | € 5,83 | € 767,00 | 2 210,00 € | Valore VAM | D.M. 05/03/75 | Gest. CALABRIA VERDE | ☐ | ☑ |
| LONGOBUCCO | 31 | 16 | Seminativo 3 | 0 | 57 | 20 | € 7,39 | € 972,00 | 2 803,00 € | Valore VAM | D.M. 05/03/75 | Gest. CALABRIA VERDE | ☐ | ☑ |
| LONGOBUCCO | 31 | 17 | Seminativo 3 | 1 | 44 | 80 | € 18,70 | € 2 461,00 | 7 095,00 € | Valore VAM | D.M. 05/03/75 | Gest. CALABRIA VERDE | ☐ | ☑ |
| LONGOBUCCO | 31 | 18 | Seminativo 3 | 0 | 86 | 90 | € 11,23 | € 1 477,00 | 4 258,00 € | Valore VAM | D.M. 05/03/75 | Gest. CALABRIA VERDE | ☐ | ☑ |
| LONGOBUCCO | 31 | 19 | Pascolo 2 | 0 | 62 | 70 | € 4,45 | € 585,00 | 3 550,00 € | Valore VAM | D.M. 05/03/75 | Gest. CALABRIA VERDE | ☐ | ☑ |
| LONGOBUCCO | 31 | 20 | Bosco Alto 2 | 1 | 80 | 90 | € 7,01 | € 923,00 | 15 168,00 € | Valore VAM | D.M. 05/03/75 | Gest. CALABRIA VERDE | ☐ | ☑ |
| LONGOBUCCO | 31 | 21 | Seminativo 3 | 4 | 40 | 0 | € 56,81 | € 7 475,00 | 21 561,00 € | Valore VAM | D.M. 05/03/75 | Gest. CALABRIA VERDE | ☐ | ☑ |
| LONGOBUCCO | 31 | 22 | Seminativo 3 | 1 | 82 | 50 | € 23,56 | € 3 100,00 | 8 942,00 € | Valore VAM | D.M. 05/03/75 | Gest. CALABRIA VERDE | ☐ | ☑ |
| LONGOBUCCO | 31 | 24 | Bosco Alto 2 | 0 | 56 | 70 | € 2,20 | € 290,00 | 292,00 € | Valore Catastale | D.M. 05/03/75 | Gest. CALABRIA VERDE | ☐ | ☑ |
| LONGOBUCCO | 31 | 25 | Seminativo 3 | 5 | 32 | 60 | € 68,76 | € 9 047,00 | 9 101,00 € | Valore Catastale | D.M. 05/03/75 | Gest. CALABRIA VERDE | ☐ | ☑ |
| LONGOBUCCO | 31 | 26 | Pascolo Cesp | 5 | 15 | 40 | € 19,96 | € 2 627,00 | 17 959,00 € | Valore VAM | D.M. 05/03/75 | Gest. CALABRIA VERDE | ☐ | ☑ |
| LONGOBUCCO | 31 | 27 | Seminativo 3 | 0 | 62 | 90 | € 8,13 | € 1 069,00 | 3 082,00 € | Valore VAM | D.M. 05/03/75 | Gest. CALABRIA VERDE | ☐ | ☑ |
| LONGOBUCCO | 31 | 28 | Seminativo 3 | 0 | 88 | 50 | € 11,43 | € 1 503,00 | 1 512,00 € | Valore Catastale | D.M. 05/03/75 | Gest. CALABRIA VERDE | ☐ | ☑ |
| LONGOBUCCO | 31 | 29 | Seminativo 3 | 2 | 35 | 50 | € 30,41 | € 4 001,00 | 4 025,00 € | Valore Catastale | D.M. 05/03/75 | Gest. CALABRIA VERDE | ☐ | ☑ |
| LONGOBUCCO | 31 | 30 | Seminativo 3 | 0 | 41 | 20 | € 5,33 | € 700,00 | 2 019,00 € | Valore VAM | D.M. 05/03/75 | Gest. CALABRIA VERDE | ☐ | ☑ |
| LONGOBUCCO | 31 | 31 | Bosco Alto 2 | 3 | 91 | 0 | € 15,15 | € 1 993,00 | 32 785,00 € | Valore VAM | D.M. 05/03/75 | Gest. CALABRIA VERDE | ☐ | ☑ |
| LONGOBUCCO | 31 | 32 | Pascolo Cesp | 3 | 93 | 90 | € 15,26 | € 2 008,00 | 13 726,00 € | Valore VAM | D.M. 05/03/75 | Gest. CALABRIA VERDE | ☐ | ☑ |
| LONGOBUCCO | 31 | 33 | Pascolo 2 | 1 | 1 | 50 | € 7,70 | € 1 013,00 | 5 747,00 € | Valore VAM | D.M. 05/03/75 | Gest. CALABRIA VERDE | ☐ | ☑ |
| LONGOBUCCO | 31 | 34 | Semin Irrig 2 | 0 | 49 | 90 | € 8,05 | € 1 059,00 | 5 270,00 € | Valore VAM | D.M. 05/03/75 | Gest. CALABRIA VERDE | ☐ | ☑ |
| LONGOBUCCO | 31 | 35 | Pascolo 2 | 0 | 74 | 20 | € 5,28 | € 694,00 | 4 202,00 € | Valore VAM | D.M. 05/03/75 | Gest. CALABRIA VERDE | ☐ | ☑ |
| LONGOBUCCO | 31 | 36 | Seminativo 3 | 0 | 40 | 20 | € 5,19 | € 682,00 | 1 970,00 € | Valore VAM | D.M. 05/03/75 | Gest. CALABRIA VERDE | ☐ | ☑ |
| LONGOBUCCO | 31 | 37 | Pascolo Cesp | 1 | 22 | 20 | € 4,74 | € 624,00 | 4 258,00 € | Valore VAM | D.M. 05/03/75 | Gest. CALABRIA VERDE | ☐ | ☑ |
| LONGOBUCCO | 31 | 38 | Pascolo Cesp | 2 | 72 | 80 | € 10,56 | € 1 389,00 | 9 506,00 € | Valore VAM | D.M. 05/03/75 | Gest. CALABRIA VERDE | ☐ | ☑ |
| LONGOBUCCO | 31 | 39 | Semin Irrig 3 | 0 | 35 | 60 | € 5,75 | € 757,00 | 3 760,00 € | Valore VAM | D.M. 05/03/75 | Gest. CALABRIA VERDE | ☐ | ☑ |
| LONGOBUCCO | 31 | 40 | Pascolo 3 | 0 | 12 | 30 | € 0,31 | € 41,00 | 696,00 € | Valore VAM | D.M. 05/03/75 | Gest. CALABRIA VERDE | ☐ | ☑ |
| LONGOBUCCO | 31 | 44 | Bosco Alto 2 | 6 | 93 | 0 | € 26,86 | € 3 534,00 | 3 555,00 € | Valore Catastale | ESPROPRIO | | ☐ | ☑ |
| LONGOBUCCO | 31 | 45 | Bosco Alto 2 | 1 | 4 | 0 | € 4,04 | € 531,00 | 534,00 € | Valore Catastale | D.M. 05/03/75 | Gest. CALABRIA VERDE | ☐ | ☑ |
| LONGOBUCCO | 32 | 01 | Bosco Alto 1 | 20 | 54 | 50 | € 79,58 | € 10 469,00 | 10 532,00 € | Valore Catastale | D.M. 05/03/75 | Gest. CALABRIA VERDE | ☐ | ☑ |
| LONGOBUCCO | 32 | 02 | Seminativo 2 | 19 | 58 | 0 | € 252,80 | € 33 259,00 | 33 459,00 € | Valore Catastale | D.M. 05/03/75 | Gest. CALABRIA VERDE | ☐ | ☑ |

| Comune | Foglio | Part.la | Coltura | ha | a | ca | Reddito Dominicale | Valore 2017 | Valore 2018 | Stima / Valore | Provenienza | Destinazione d'uso | Disp. | Indisp |
|---|---|---|---|---|---|---|---|---|---|---|---|---|---|---|
| LONGOBUCCO | 32 | 03 | Pascolo 1 | 14 | 41 | 70 | € 102,38 | € 13 469,00 | 13 550,00 € | Valore Catastale | D.M. 05/03/75 | Gest. CALABRIA VERDE | ☐ | ☑ |
| LONGOBUCCO | 32 | 04 | Pascolo 1 | 45 | 30 | 0 | € 321,69 | € 42 322,00 | 42 576,00 € | Valore Catastale | D.M. 05/03/75 | Gest. CALABRIA VERDE | ☐ | ☑ |
| LONGOBUCCO | 32 | 05 | Pascolo Cesp | 8 | 14 | 20 | € 31,54 | € 4 149,00 | 4 174,00 € | Valore Catastale | D.M. 05/03/75 | Gest. CALABRIA VERDE | ☐ | ☑ |
| LONGOBUCCO | 32 | 06 | Pascolo Cesp | 8 | 58 | 30 | € 33,25 | € 4 374,00 | 4 400,00 € | Valore Catastale | D.M. 05/03/75 | Gest. CALABRIA VERDE | ☐ | ☑ |
| LONGOBUCCO | 32 | 07 | Incolto prod | 0 | 27 | 20 | € 0,35 | € 46,00 | 46,00 € | Valore Catastale | D.M. 05/03/75 | Gest. CALABRIA VERDE | ☐ | ☑ |
| LONGOBUCCO | 33 | 01 | Pascolo 2 | 7 | 31 | 0 | € 51,91 | € 6 830,00 | 41 392,00 € | Valore VAM | D.M. 05/03/75 | Gest. CALABRIA VERDE | ☐ | ☑ |
| LONGOBUCCO | 33 | 02 | Seminativo 3 | 0 | 54 | 0 | € 6,98 | € 917,00 | 2 646,00 € | Valore VAM | D.M. 05/03/75 | Gest. CALABRIA VERDE | ☐ | ☑ |
| LONGOBUCCO | 33 | 03 | Pascolo 2 | 0 | 57 | 40 | € 4,08 | € 536,00 | 3 250,00 € | Valore VAM | D.M. 05/03/75 | Gest. CALABRIA VERDE | ☐ | ☑ |
| LONGOBUCCO | 33 | 04 | Seminativo 3 | 2 | 91 | 30 | € 37,61 | € 4 949,00 | 14 274,00 € | Valore VAM | D.M. 05/03/75 | Gest. CALABRIA VERDE | ☐ | ☑ |
| LONGOBUCCO | 33 | 05 | Pascolo 2 | 10 | 67 | 80 | € 75,83 | € 9 975,00 | 60 464,00 € | Valore VAM | D.M. 05/03/75 | Gest. CALABRIA VERDE | ☐ | ☑ |
| LONGOBUCCO | 33 | 06 | Bosco Alto 2 | 3 | 28 | 40 | € 12,73 | € 1 674,00 | 27 535,00 € | Valore VAM | D.M. 05/03/75 | Gest. CALABRIA VERDE | ☐ | ☑ |
| LONGOBUCCO | 33 | 10 | Pascolo 2 | 3 | 70 | 70 | € 26,33 | € 3 464,00 | 20 990,00 € | Valore VAM | D.M. 05/03/75 | Gest. CALABRIA VERDE | ☐ | ☑ |
| LONGOBUCCO | 33 | 11 | Pascolo 2 | 3 | 36 | 80 | € 1,98 | € 260,00 | 19 071,00 € | Valore VAM | D.M. 05/03/75 | Gest. CALABRIA VERDE | ☐ | ☑ |
| LONGOBUCCO | 33 | 12 | Seminativo 3 | 0 | 15 | 30 | € 1,98 | € 260,00 | 749,00 € | Valore VAM | D.M. 05/03/75 | Gest. CALABRIA VERDE | ☐ | ☑ |
| LONGOBUCCO | 33 | 13 | Seminativo 3 | 0 | 29 | 20 | € 3,78 | € 497,00 | 1 431,00 € | Valore VAM | D.M. 05/03/75 | Gest. CALABRIA VERDE | ☐ | ☑ |
| LONGOBUCCO | 33 | 14 | Bosco Alto 2 | 16 | 59 | 30 | € 64,28 | € 8 456,00 | 139 128,00 € | Valore VAM | D.M. 05/03/75 | Gest. CALABRIA VERDE | ☐ | ☑ |
| LONGOBUCCO | 33 | 15 | Pascolo 2 | 26 | 48 | 30 | € 188,06 | € 24 743,00 | 149 958,00 € | Valore VAM | D.M. 05/03/75 | Gest. CALABRIA VERDE | ☐ | ☑ |
| LONGOBUCCO | 34 | 01 | Bosco Alto 2 | 2 | 55 | 10 | € 9,88 | € 1 299,00 | 21 390,00 € | Valore VAM | D.M. 05/03/75 | Gest. CALABRIA VERDE | ☐ | ☑ |
| LONGOBUCCO | 34 | 05 | Pascolo 2 | 6 | 1 | 80 | € 42,74 | € 5 623,00 | 34 076,00 € | Valore VAM | D.M. 05/03/75 | Gest. CALABRIA VERDE | ☐ | ☑ |
| LONGOBUCCO | 34 | 06 | Pascolo 2 | 5 | 79 | 30 | € 41,14 | € 5 412,00 | 32 803,00 € | Valore VAM | D.M. 05/03/75 | Gest. CALABRIA VERDE | ☐ | ☑ |
| LONGOBUCCO | 34 | 07 | Seminativo 3 | 0 | 59 | 30 | € 7,66 | € 1 008,00 | 2 905,00 € | Valore VAM | D.M. 05/03/75 | Gest. CALABRIA VERDE | ☐ | ☑ |
| LONGOBUCCO | 34 | 08 | Seminativo 3 | 0 | 50 | 60 | € 6,54 | € 860,00 | 2 480,00 € | Valore VAM | D.M. 05/03/75 | Gest. CALABRIA VERDE | ☐ | ☑ |
| LONGOBUCCO | 34 | 09 | Pascolo 2 | 1 | 51 | 40 | € 10,75 | € 1 414,00 | 8 573,00 € | Valore VAM | D.M. 05/03/75 | Gest. CALABRIA VERDE | ☐ | ☑ |
| LONGOBUCCO | 34 | 10 | Pascolo Arb 2 | 4 | 1 | 20 | € 23,31 | € 3 067,00 | 23 592,00 € | Valore VAM | D.M. 05/03/75 | Gest. CALABRIA VERDE | ☐ | ☑ |
| LONGOBUCCO | 34 | 12 | Seminativo 3 | 0 | 68 | 80 | € 8,89 | € 1 169,00 | 1 176,00 € | Valore Catastale | D.M. 05/03/75 | Gest. CALABRIA VERDE | ☐ | ☑ |
| LONGOBUCCO | 34 | 13 | Bosco Ceduo | 5 | 7 | 80 | € 16,39 | € 2 156,00 | 20 459,00 € | Valore VAM | D.M. 05/03/75 | Gest. CALABRIA VERDE | ☐ | ☑ |
| LONGOBUCCO | 34 | 14 | Seminativo 3 | 1 | 88 | 60 | € 24,35 | € 3 203,00 | 9 242,00 € | Valore VAM | D.M. 05/03/75 | Gest. CALABRIA VERDE | ☐ | ☑ |
| LONGOBUCCO | 34 | 15 | Pascolo Cesp | 24 | 33 | 70 | € 94,26 | € 12 402,00 | 12 476,00 € | Valore Catastale | D.M. 05/03/75 | Gest. CALABRIA VERDE | ☐ | ☑ |
| LONGOBUCCO | 34 | 16 | Pascolo 1 | 0 | 88 | 60 | € 6,29 | € 827,00 | 832,00 € | Valore Catastale | D.M. 05/03/75 | Gest. CALABRIA VERDE | ☐ | ☑ |
| LONGOBUCCO | 34 | 17 | Pascolo Cesp | 12 | 94 | 0 | € 50,13 | € 6 594,00 | 45 090,00 € | Valore VAM | D.M. 05/03/75 | Gest. CALABRIA VERDE | ☐ | ☑ |
| LONGOBUCCO | 34 | 18 | Seminativo 3 | 1 | 58 | 50 | € 20,46 | € 2 692,00 | 7 766,00 € | Valore VAM | D.M. 05/03/75 | Gest. CALABRIA VERDE | ☐ | ☑ |
| LONGOBUCCO | 34 | 19 | Seminativo 3 | 2 | 33 | 60 | € 30,16 | € 3 969,00 | 11 447,00 € | Valore VAM | D.M. 05/03/75 | Gest. CALABRIA VERDE | ☐ | ☑ |
| LONGOBUCCO | 34 | 20 | Bosco Ceduo | 3 | 75 | 70 | € 26,68 | € 3 510,00 | 15 137,00 € | Valore VAM | D.M. 05/03/75 | Gest. CALABRIA VERDE | ☐ | ☑ |

| Comune | Foglio | Part.la | Coltura | ha | a | ca | Reddito Dominicale | Valore 2017 | Valore 2018 | Stima / Valore | Provenienza | Destinazione d'uso | Disp. | Indisp |
|---|---|---|---|---|---|---|---|---|---|---|---|---|---|---|
| LONGOBUCCO | 34 | 21 | Bosco Ceduo | 7 | 17 | 20 | € 50,93 | € 6 700,00 | 28 896,00 € | Valore VAM | D.M. 05/03/75 | Gest. CALABRIA VERDE | ☐ | ☑ |
| LONGOBUCCO | 34 | 23 | Bosco Ceduo | 0 | 76 | 70 | € 5,45 | € 717,00 | 721,00 € | Valore Catastale | D.M. 05/03/75 | Gest. CALABRIA VERDE | ☐ | ☑ |
| LONGOBUCCO | 34 | 24 | Pascolo Arb 2 | 10 | 60 | 0 | € 61,70 | € 8 117,00 | 62 330,00 € | Valore VAM | D.M. 05/03/75 | Gest. CALABRIA VERDE | ☐ | ☑ |
| LONGOBUCCO | 34 | 25 | Seminativo 3 | 1 | 40 | 0 | € 61,70 | € 8 117,00 | 8 166,00 € | Valore Catastale | D.M. 05/03/75 | Gest. CALABRIA VERDE | ☐ | ☑ |
| LONGOBUCCO | 34 | 26 | Pascolo Cesp | 4 | 8 | 70 | € 15,83 | € 2 082,00 | 14 241,00 € | Valore VAM | D.M. 05/03/75 | Gest. CALABRIA VERDE | ☐ | ☑ |
| LONGOBUCCO | 34 | 27 | Pascolo Cesp | 5 | 76 | 80 | € 22,34 | € 2 939,00 | 20 099,00 € | Valore VAM | D.M. 05/03/75 | Gest. CALABRIA VERDE | ☐ | ☑ |
| LONGOBUCCO | 34 | 28 | Bosco Alto 2 | 1 | 60 | 80 | € 6,23 | € 819,00 | 13 482,00 € | Valore VAM | D.M. 05/03/75 | Gest. CALABRIA VERDE | ☐ | ☑ |
| LONGOBUCCO | 34 | 29 | Pascolo 2 | 5 | 0 | 10 | € 35,65 | € 4 690,00 | 28 329,00 € | Valore VAM | D.M. 05/03/75 | Gest. CALABRIA VERDE | ☐ | ☑ |
| LONGOBUCCO | 34 | 33 | Semin Irrig 2 | 0 | 47 | 0 | € 36,20 | € 4 762,00 | 4 791,00 € | Valore Catastale | ESPROPRIO | | ☐ | ☑ |
| LONGOBUCCO | 34 | 34 | Bosco Alto 2 | 0 | 17 | 0 | € 12,85 | € 1 691,00 | 1 701,00 € | Valore Catastale | ESPROPRIO | | ☐ | ☑ |
| LONGOBUCCO | 34 | 35 | Semin Irrig 2 | 0 | 19 | 0 | € 18,51 | € 2 436,00 | 2 451,00 € | Valore Catastale | ESPROPRIO | | ☐ | ☑ |
| LONGOBUCCO | 34 | 37 | Semin Irrig 2 | 3 | 31 | 0 | € 4,99 | € 656,00 | 660,00 € | Valore Catastale | ESPROPRIO | | ☐ | ☑ |
| LONGOBUCCO | 34 | 39 | Semin Irrig 2 | 1 | 15 | 0 | € 4,63 | € 609,00 | 613,00 € | Valore Catastale | ESPROPRIO | | ☐ | ☑ |
| LONGOBUCCO | 34 | 42 | Pascolo Cesp | 0 | 7 | 0 | € 2,34 | € 308,00 | 310,00 € | Valore Catastale | ESPROPRIO | | ☐ | ☑ |
| LONGOBUCCO | 34 | 44 | Bosco Ceduo | 0 | 39 | 0 | € 14,89 | € 1 959,00 | 1 971,00 € | Valore Catastale | ESPROPRIO | | ☐ | ☑ |
| LONGOBUCCO | 34 | 48 | Bosco Alto 2 | 0 | 28 | 0 | € 1,83 | € 240,00 | 241,00 € | Valore Catastale | ESPROPRIO | | ☐ | ☑ |
| LONGOBUCCO | 34 | 49 | Pascolo Cesp | 0 | 53 | 0 | € 1,09 | € 143,00 | 144,00 € | Valore Catastale | ESPROPRIO | | ☐ | ☑ |
| LONGOBUCCO | 34 | 50 | Bosco Ceduo | 1 | 81 | 0 | € 8,30 | € 1 092,00 | 1 099,00 € | Valore Catastale | ESPROPRIO | | ☐ | ☑ |
| LONGOBUCCO | 34 | 51 | Bosco Alto 2 | 0 | 12 | 0 | € 10,26 | € 1 350,00 | 1 358,00 € | Valore Catastale | ESPROPRIO | | ☐ | ☑ |
| LONGOBUCCO | 34 | 52 | Semin Irrig 2 | 0 | 28 | 0 | € 10,23 | € 1 345,00 | 1 353,00 € | Valore Catastale | ESPROPRIO | | ☐ | ☑ |
| LONGOBUCCO | 34 | 54 | Semin Irrig 2 | 0 | 64 | 0 | € 7,41 | € 975,00 | 981,00 € | Valore Catastale | ESPROPRIO | | ☐ | ☑ |
| LONGOBUCCO | 34 | 57 | Bosco Ceduo | 1 | 58 | 0 | € 6,04 | € 795,00 | 800,00 € | Valore Catastale | ESPROPRIO | | ☐ | ☑ |
| LONGOBUCCO | 34 | 58 | Bosco Ceduo | 2 | 65 | 0 | € 6,91 | € 909,00 | 914,00 € | Valore Catastale | ESPROPRIO | | ☐ | ☑ |
| LONGOBUCCO | 34 | 59 | Semin Irrig 2 | 0 | 46 | 0 | € 1,84 | € 241,00 | 242,00 € | Valore Catastale | ESPROPRIO | | ☐ | ☑ |
| LONGOBUCCO | 35 | 21 | Pascolo 2 | 6 | 86 | 60 | € 48,76 | € 6 415,00 | 38 878,00 € | Valore VAM | D.M. 05/03/75 | Gest. CALABRIA VERDE | ☐ | ☑ |
| LONGOBUCCO | 35 | 26 | Bosco Alto 2 | 1 | 9 | 0 | € 4,23 | € 556,00 | 9 140,00 € | Valore VAM | D.M. 05/03/75 | Gest. CALABRIA VERDE | ☐ | ☑ |
| LONGOBUCCO | 35 | 28 | Seminativo 3 | 1 | 41 | 0 | € 18,20 | € 2 394,00 | 6 909,00 € | Valore VAM | D.M. 05/03/75 | Gest. CALABRIA VERDE | ☐ | ☑ |
| LONGOBUCCO | 35 | 29 | Pascolo 2 | 1 | 90 | 60 | € 13,54 | € 1 781,00 | 10 792,00 € | Valore VAM | D.M. 05/03/75 | Gest. CALABRIA VERDE | ☐ | ☑ |
| LONGOBUCCO | 35 | 33 | Bosco Alto 2 | 2 | 93 | 0 | € 13,54 | € 1 781,00 | 1 792,00 € | Valore Catastale | D.M. 05/03/75 | Gest. CALABRIA VERDE | ☐ | ☑ |
| LONGOBUCCO | 35 | 34 | Pascolo 2 | 1 | 89 | 20 | € 13,44 | € 1 768,00 | 10 713,00 € | Valore VAM | D.M. 05/03/75 | Gest. CALABRIA VERDE | ☐ | ☑ |
| LONGOBUCCO | 35 | 36 | Pascolo Cesp | 1 | 6 | 20 | € 4,11 | € 541,00 | 3 701,00 € | Valore VAM | D.M. 05/03/75 | Gest. CALABRIA VERDE | ☐ | ☑ |
| LONGOBUCCO | 35 | 37 | Pascolo 3 | 4 | 87 | 10 | € 12,58 | € 1 655,00 | 27 582,00 € | Valore VAM | D.M. 05/03/75 | Gest. CALABRIA VERDE | ☐ | ☑ |
| LONGOBUCCO | 35 | 38 | Seminativo 3 | 1 | 15 | 60 | € 14,93 | € 1 964,00 | 5 665,00 € | Valore VAM | D.M. 05/03/75 | Gest. CALABRIA VERDE | ☐ | ☑ |

| Comune | Foglio | Part.la | Coltura | ha | a | ca | Reddito Dominicale | Valore 2017 | Valore 2018 | Stima / Valore | Provenienza | Destinazione d'uso | Disp. | Indisp |
|---|---|---|---|---|---|---|---|---|---|---|---|---|---|---|
| LONGOBUCCO | 35 | 39 | Bosco Ceduo | 45 | 94 | 70 | € 148,31 | € 19 512,00 | 185 122,00 € | Valore VAM | D.M. 05/03/75 | Gest. CALABRIA VERDE | ☐ | ☑ |
| LONGOBUCCO | 35 | 42 | Bosco Alto 2 | 1 | 1 | 60 | € 4,09 | € 538,00 | 8 477,00 € | Valore VAM | D.M. 05/03/75 | Gest. CALABRIA VERDE | ☐ | ☑ |
| LONGOBUCCO | 35 | 48 | Incolto prod | 2 | 60 | 70 | | | 5 394,00 € | Valore VAM | D.M. 05/03/75 | Gest. CALABRIA VERDE | ☐ | ☑ |
| LONGOBUCCO | 35 | 78 | Pascolo 2 | 0 | 19 | 0 | € 1,38 | € 181,00 | 182,00 € | Valore Catastale | D.M. 05/03/75 | Gest. CALABRIA VERDE | ☐ | ☑ |
| LONGOBUCCO | 36 | 02 | Bosco Alto 2 | 3 | 73 | 60 | € 14,48 | € 1 904,00 | 31 326,00 € | Valore VAM | D.M. 05/03/75 | Gest. CALABRIA VERDE | ☐ | ☑ |
| LONGOBUCCO | 36 | 03 | Seminativo 4 | 2 | 61 | 40 | € 16,88 | € 2 220,00 | 12 809,00 € | Valore VAM | D.M. 05/03/75 | Gest. CALABRIA VERDE | ☐ | ☑ |
| LONGOBUCCO | 36 | 04 | Pascolo Cesp | 0 | 75 | 0 | € 2,94 | € 386,00 | 388,00 € | Valore Catastale | D.M. 05/03/75 | Gest. CALABRIA VERDE | ☐ | ☑ |
| LONGOBUCCO | 36 | 06 | Bosco Ceduo | 2 | 83 | 10 | € 9,14 | € 1 202,00 | 11 406,00 € | Valore VAM | D.M. 05/03/75 | Gest. CALABRIA VERDE | ☐ | ☑ |
| LONGOBUCCO | 36 | 07 | Semin Irrig Ar | 0 | 15 | 10 | € 5,36 | € 705,00 | 1 891,00 € | Valore VAM | D.M. 05/03/75 | Gest. CALABRIA VERDE | ☐ | ☑ |
| LONGOBUCCO | 36 | 12 | Pascolo 1 | 2 | 42 | 0 | € 17,19 | € 2 261,00 | 2 275,00 € | Valore Catastale | D.M. 05/03/75 | Gest. CALABRIA VERDE | ☐ | ☑ |
| LONGOBUCCO | 36 | 122 | Incolto prod | 0 | 58 | 20 | | | 1 204,00 € | Valore VAM | D.M. 05/03/75 | Gest. CALABRIA VERDE | ☐ | ☑ |
| LONGOBUCCO | 36 | 19 | Pascolo 3 | 6 | 59 | 60 | € 17,04 | € 2 241,00 | 37 350,00 € | Valore VAM | D.M. 05/03/75 | Gest. CALABRIA VERDE | ☐ | ☑ |
| LONGOBUCCO | 36 | 23 | Bosco Alto 2 | 5 | 29 | 0 | € 20,50 | € 2 697,00 | 2 713,00 € | Valore Catastale | ESPROPRIO | | ☐ | ☑ |
| LONGOBUCCO | 36 | 24 | Pascolo Arb 2 | 2 | 35 | 40 | € 13,68 | € 1 799,00 | 13 842,00 € | Valore VAM | D.M. 05/03/75 | Gest. CALABRIA VERDE | ☐ | ☑ |
| LONGOBUCCO | 36 | 28 | Seminativo 3 | 3 | 41 | 0 | € 44,11 | € 5 804,00 | 5 839,00 € | Valore Catastale | ESPROPRIO | | ☐ | ☑ |
| LONGOBUCCO | 36 | 31 | Seminativo 3 | 0 | 64 | 0 | € 8,34 | € 1 097,00 | 1 104,00 € | Valore Catastale | ESPROPRIO | | ☐ | ☑ |
| LONGOBUCCO | 36 | 34 | Pascolo 2 | 1 | 89 | 0 | € 13,44 | € 1 768,00 | 1 779,00 € | Valore Catastale | ESPROPRIO | | ☐ | ☑ |
| LONGOBUCCO | 36 | 48 | Pascolo 3 | 2 | 53 | 20 | | | 14 338,00 € | Valore VAM | D.M. 05/03/75 | Gest. CALABRIA VERDE | ☐ | ☑ |
| LONGOBUCCO | 36 | 62 | Seminativo 2 | 0 | 71 | 90 | € 9,29 | € 1 222,00 | 1 229,00 € | Valore Catastale | D.M. 05/03/75 | Gest. CALABRIA VERDE | ☐ | ☑ |
| LONGOBUCCO | 36 | 83 | Bosco Ceduo | 1 | 35 | 0 | € 4,38 | € 575,00 | 578,00 € | Valore Catastale | ESPROPRIO | | ☐ | ☑ |
| LONGOBUCCO | 37 | 26 | Bosco Alto 2 | 1 | 83 | 50 | € 7,11 | € 936,00 | 15 386,00 € | Valore VAM | D.M. 05/03/75 | Gest. CALABRIA VERDE | ☐ | ☑ |
| LONGOBUCCO | 37 | 29 | Seminativo 2 | 2 | 15 | 0 | € 55,70 | € 7 328,00 | 7 372,00 € | Valore Catastale | ESPROPRIO | | ☐ | ☑ |
| LONGOBUCCO | 37 | 53 | Seminativo 3 | 0 | 0 | 0 | € 8,94 | € 1 176,00 | 1 183,00 € | Valore Catastale | D.M. 05/03/75 | Gest. CALABRIA VERDE | ☐ | ☑ |
| LONGOBUCCO | 37 | 75 | Bosco Alto 1 | 3 | 46 | 50 | € 24,60 | € 3 236,00 | 29 053,00 € | Valore VAM | D.M. 05/03/75 | Gest. CALABRIA VERDE | ☐ | ☑ |
| LONGOBUCCO | 43 | 113 | Semin Arb 2 | 0 | 1 | 20 | € 0,31 | € 41,00 | 102,00 € | Valore VAM | D.M. 05/03/75 | Gest. CALABRIA VERDE | ☐ | ☑ |
| LONGOBUCCO | 45 | 661 | Uliveto 1 | 0 | 4 | 50 | € 1,31 | € 171,00 | 172,00 € | Valore Catastale | Dec.Esp.n. 20671 19/12/2 | Gestione SORICAL | ☐ | ☑ |
| LONGOBUCCO | 45 | 662 | Uliveto 2 | 0 | 0 | 10 | € 0,01 | € 2,00 | 2,00 € | Valore Catastale | Dec.Esp.n. 20671 19/12/2 | Gestione SORICAL | ☐ | ☑ |
| LONGOBUCCO | 45 | 664 | Uliveto 1 | 0 | 3 | 80 | € 0,99 | € 128,00 | 129,00 € | Valore Catastale | Dec.Esp.n. 20671 19/12/2 | Gestione SORICAL | ☐ | ☑ |
| LONGOBUCCO | 45 | 665 | Uliveto 1 | 0 | 1 | 50 | € 0,39 | € 50,00 | 50,00 € | Valore Catastale | Dec.Esp.n. 20671 19/12/2 | Gestione SORICAL | ☐ | ☑ |
| LONGOBUCCO | 45 | 668 | Uliveto 2 | 0 | 7 | 80 | € 1,26 | € 164,00 | 165,00 € | Valore Catastale | Dec.Esp.n. 20671 19/12/2 | Gestione SORICAL | ☐ | ☑ |
| LONGOBUCCO | 45 | 669 | Uliveto 1 | 0 | 0 | 60 | € 0,15 | € 20,00 | 20,00 € | Valore Catastale | Dec.Esp.n. 20671 19/12/2 | Gestione SORICAL | ☐ | ☑ |
| LONGOBUCCO | 45 | 670 | Uliveto 1 | 0 | 0 | 60 | € 0,15 | € 20,00 | 20,00 € | Valore Catastale | Dec.Esp.n. 20671 19/12/2 | Gestione SORICAL | ☐ | ☑ |
| LONGOBUCCO | 45 | 671 | Uliveto 1 | 0 | 1 | 50 | € 0,39 | € 50,00 | 50,00 € | Valore Catastale | Dec.Esp.n. 20671 19/12/2 | Gestione SORICAL | ☐ | ☑ |

| Comune | Foglio | Part.la | Coltura | ha | a | ca | Reddito Dominicale | Valore 2017 | Valore 2018 | Stima / Valore | Provenienza | Destinazione d'uso | Disp. | Indisp |
|---|---|---|---|---|---|---|---|---|---|---|---|---|---|---|
| LONGOBUCCO | 45 | 673 | Uliveto 1 | 0 | 0 | 40 | € 0,11 | € 15,00 | 15,00 € | Valore Catastale | Dec.Esp.n. 20671 19/12/2 | Gestione SORICAL | ☐ | ☑ |
| LONGOBUCCO | 45 | 674 | Uliveto 2 | 0 | 0 | 15 | € 0,03 | € 3,00 | 3,00 € | Valore Catastale | Dec.Esp.n. 20671 19/12/2 | Gestione SORICAL | ☐ | ☑ |
| LONGOBUCCO | 45 | 675 | Uliveto 2 | 0 | 1 | 15 | € 0,23 | € 29,00 | 29,00 € | Valore Catastale | Dec.Esp.n. 20671 19/12/2 | Gestione SORICAL | ☐ | ☑ |
| LONGOBUCCO | 45 | 676 | Uliveto 2 | 0 | 2 | 10 | € 0,41 | € 54,00 | 54,00 € | Valore Catastale | Dec.Esp.n. 20671 19/12/2 | Gestione SORICAL | ☐ | ☑ |
| LONGOBUCCO | 45 | 677 | Uliveto 1 | 0 | 1 | 40 | € 0,41 | € 54,00 | 54,00 € | Valore Catastale | Dec.Esp.n. 20671 19/12/2 | Gestione SORICAL | ☐ | ☑ |
| LONGOBUCCO | 45 | 680 | Uliveto 1 | 0 | 0 | 80 | € 0,24 | € 31,00 | 31,00 € | Valore Catastale | Dec.Esp.n. 20671 19/12/2 | Gestione SORICAL | ☐ | ☑ |
| LONGOBUCCO | 45 | 728 | Querceto 1 | 0 | 0 | 44 | € 0,08 | € 10,00 | 10,00 € | Valore Catastale | Dec.Esp.n. 20671 19/12/2 | Gestione SORICAL | ☐ | ☑ |
| LONGOBUCCO | 45 | 729 | Querceto 1 | 0 | 0 | 6 | € 0,01 | € 2,00 | 2,00 € | Valore Catastale | Dec.Esp.n. 20671 19/12/2 | Gestione SORICAL | ☐ | ☑ |
| LONGOBUCCO | 47 | 321 | Pascolo Arb 1 | 0 | 0 | 70 | € 0,06 | € 8,00 | 8,00 € | Valore Catastale | Dec.Esp.n. 20671 19/12/2 | Gestione SORICAL | ☐ | ☑ |
| LONGOBUCCO | 47 | 322 | Uliveto 1 | 0 | 1 | 0 | € 0,29 | € 37,00 | 37,00 € | Valore Catastale | Dec.Esp.n. 20671 19/12/2 | Gestione SORICAL | ☐ | ☑ |
| LONGOBUCCO | 47 | 323 | Semin Arb 2 | 0 | 0 | 10 | € 0,03 | € 3,00 | 3,00 € | Valore Catastale | Dec.Esp.n. 20671 19/12/2 | Gestione SORICAL | ☐ | ☑ |
| LONGOBUCCO | 47 | 324 | Semin Arb 3 | 0 | 3 | 20 | € 0,41 | € 54,00 | 54,00 € | Valore Catastale | Dec.Esp.n. 20671 19/12/2 | Gestione SORICAL | ☐ | ☑ |
| LONGOBUCCO | 47 | 326 | Uliveto 1 | 0 | 0 | 50 | € 0,15 | € 20,00 | 20,00 € | Valore Catastale | Dec.Esp.n. 20671 19/12/2 | Gestione SORICAL | ☐ | ☑ |
| LONGOBUCCO | 47 | 328 | Semin Arb 1 | 0 | 5 | 10 | € 1,65 | € 214,00 | 215,00 € | Valore Catastale | Dec.Esp.n. 20671 19/12/2 | Gestione SORICAL | ☐ | ☑ |
| LONGOBUCCO | 47 | 330 | Querceto 2 | 0 | 1 | 45 | € 0,11 | € 15,00 | 15,00 € | Valore Catastale | Dec.Esp.n. 20671 19/12/2 | Gestione SORICAL | ☐ | ☑ |
| LONGOBUCCO | 47 | 333 | Fabbr Rurale | 0 | 0 | 4 | € 0,00 | € 0,00 | 0,00 € | Valore Catastale | Dec.Esp.n. 20671 19/12/2 | Gestione SORICAL | ☐ | ☑ |
| LONGOBUCCO | 47 | 334 | Fabbr Rurale | 0 | 0 | 1 | € 0,00 | € 0,00 | 0,00 € | Valore Catastale | Dec.Esp.n. 20671 19/12/2 | Gestione SORICAL | ☐ | ☑ |
| LONGOBUCCO | 47 | 335 | Semin Arb 2 | 0 | 2 | 10 | € 0,54 | € 70,00 | 70,00 € | Valore Catastale | Dec.Esp.n. 20671 19/12/2 | Gestione SORICAL | ☐ | ☑ |
| LONGOBUCCO | 47 | 337 | Semin Arb 2 | 0 | 1 | 30 | € 0,34 | € 44,00 | 44,00 € | Valore Catastale | Dec.Esp.n. 20671 19/12/2 | Gestione SORICAL | ☐ | ☑ |
| LONGOBUCCO | 47 | 339 | Querceto 2 | 0 | 0 | 75 | € 0,06 | € 8,00 | 8,00 € | Valore Catastale | Dec.Esp.n. 20671 19/12/2 | Gestione SORICAL | ☐ | ☑ |
| LONGOBUCCO | 47 | 341 | Pascolo Arb 1 | 0 | 0 | 30 | € 0,03 | € 3,00 | 3,00 € | Valore Catastale | Dec.Esp.n. 20671 19/12/2 | Gestione SORICAL | ☐ | ☑ |
| LONGOBUCCO | 47 | 342 | Pascolo Arb 1 | 0 | 0 | 50 | € 0,05 | € 6,00 | 6,00 € | Valore Catastale | Dec.Esp.n. 20671 19/12/2 | Gestione SORICAL | ☐ | ☑ |
| LONGOBUCCO | 47 | 343 | Pascolo Arb 1 | 0 | 3 | 40 | € 0,31 | € 41,00 | 41,00 € | Valore Catastale | Dec.Esp.n. 20671 19/12/2 | Gestione SORICAL | ☐ | ☑ |
| LONGOBUCCO | 47 | 345 | Uliveto 2 | 0 | 0 | 15 | € 0,03 | € 3,00 | 3,00 € | Valore Catastale | Dec.Esp.n. 20671 19/12/2 | Gestione SORICAL | ☐ | ☑ |
| LONGOBUCCO | 47 | 346 | Uliveto 2 | 0 | 0 | 15 | € 0,03 | € 3,00 | 3,00 € | Valore Catastale | Dec.Esp.n. 20671 19/12/2 | Gestione SORICAL | ☐ | ☑ |
| LONGOBUCCO | 47 | 347 | Semin Arb 3 | 0 | 1 | 80 | € 0,24 | € 31,00 | 31,00 € | Valore Catastale | Dec.Esp.n. 20671 19/12/2 | Gestione SORICAL | ☐ | ☑ |
| LONGOBUCCO | 47 | 40 | Corte | 0 | 0 | 60 | € 0,00 | € 0,00 | 0,00 € | Valore Catastale | Dec.Esp.n. 20671 19/12/2 | Gestione SORICAL | ☐ | ☑ |
| LONGOBUCCO | 48 | 245 | Semin Arb 2 | 0 | 2 | 70 | € 0,70 | € 91,00 | 92,00 € | Valore Catastale | Dec.Esp.n. 20671 19/12/2 | Gestione SORICAL | ☐ | ☑ |
| LONGOBUCCO | 48 | 536 | Semin Arb 2 | 0 | 0 | 15 | € 0,04 | € 5,00 | 5,00 € | Valore Catastale | Dec.Esp.n. 20671 19/12/2 | Gestione SORICAL | ☐ | ☑ |
| LONGOBUCCO | 48 | 537 | Semin Arb 2 | 0 | 0 | 75 | € 0,19 | € 24,00 | 24,00 € | Valore Catastale | Dec.Esp.n. 20671 19/12/2 | Gestione SORICAL | ☐ | ☑ |
| LONGOBUCCO | 48 | 538 | Semin Arb 2 | 0 | 3 | 10 | € 0,80 | € 104,00 | 105,00 € | Valore Catastale | Dec.Esp.n. 20671 19/12/2 | Gestione SORICAL | ☐ | ☑ |
| LONGOBUCCO | 48 | 540 | Semin Arb 2 | 0 | 3 | 20 | € 0,83 | € 107,00 | 108,00 € | Valore Catastale | Dec.Esp.n. 20671 19/12/2 | Gestione SORICAL | ☐ | ☑ |
| LONGOBUCCO | 48 | 545 | Semin Arb 2 | 0 | 0 | 85 | € 0,23 | € 29,00 | 29,00 € | Valore Catastale | Dec.Esp.n. 20671 19/12/2 | Gestione SORICAL | ☐ | ☑ |

| Comune | Foglio | Part.la | Coltura | ha | a | ca | Reddito Dominicale | Valore 2017 | Valore 2018 | Stima / Valore | Provenienza | Destinazione d'uso | Disp. | Indisp |
|---|---|---|---|---|---|---|---|---|---|---|---|---|---|---|
| LONGOBUCCO | 48 | 546 | Fabbr Rurale | 0 | 0 | 35 | € 0,00 | € 0,00 | 0,00 € | Valore Catastale | Dec.Esp.n. 20671 19/12/2 | Gestione SORICAL | ☐ | ☑ |
| LONGOBUCCO | 48 | 547 | Seminativo 2 | 0 | 0 | 15 | € 0,04 | € 5,00 | 5,00 € | Valore Catastale | Dec.Esp.n. 20671 19/12/2 | Gestione SORICAL | ☐ | ☑ |
| LONGOBUCCO | 48 | 548 | Seminativo 2 | 0 | 0 | 10 | € 0,03 | € 3,00 | 3,00 € | Valore Catastale | Dec.Esp.n. 20671 19/12/2 | Gestione SORICAL | ☐ | ☑ |
| LONGOBUCCO | 48 | 550 | Seminativo 2 | 0 | 4 | 50 | € 1,16 | € 151,00 | 152,00 € | Valore Catastale | Dec.Esp.n. 20671 19/12/2 | Gestione SORICAL | ☐ | ☑ |
| LONGOBUCCO | 48 | 554 | Semin Arb 2 | 0 | 2 | 85 | € 0,74 | € 96,00 | 97,00 € | Valore Catastale | Dec.Esp.n. 20671 19/12/2 | Gestione SORICAL | ☐ | ☑ |
| LONGOBUCCO | 48 | 556 | Semin Arb 2 | 0 | 0 | 50 | € 0,13 | € 16,00 | 16,00 € | Valore Catastale | Dec.Esp.n. 20671 19/12/2 | Gestione SORICAL | ☐ | ☑ |
| LONGOBUCCO | 48 | 557 | Seminativo 2 | 0 | 0 | 35 | € 0,09 | € 11,00 | 11,00 € | Valore Catastale | Dec.Esp.n. 20671 19/12/2 | Gestione SORICAL | ☐ | ☑ |
| LONGOBUCCO | 48 | 558 | Seminativo 2 | 0 | 0 | 15 | € 0,04 | € 5,00 | 5,00 € | Valore Catastale | Dec.Esp.n. 20671 19/12/2 | Gestione SORICAL | ☐ | ☑ |
| LONGOBUCCO | 61 | 05 | Pascolo Arb 2 | 0 | 0 | 60 | € 0,04 | € 5,00 | 5,00 € | Valore Catastale | Dec.Esp.n. 20671 19/12/2 | Gestione SORICAL | ☐ | ☑ |
| LONGOBUCCO | 61 | 78 | Semin Arb 2 | 0 | 0 | 10 | € 0,03 | € 3,00 | 3,00 € | Valore Catastale | Dec.Esp.n. 20671 19/12/2 | Gestione SORICAL | ☐ | ☑ |
| LONGOBUCCO | 61 | 79 | Semin Arb 2 | 0 | 1 | 0 | € 0,26 | € 34,00 | 34,00 € | Valore Catastale | Dec.Esp.n. 20671 19/12/2 | Gestione SORICAL | ☐ | ☑ |
| LONGOBUCCO | 61 | 81 | Pascolo Cesp | 0 | 3 | 0 | € 0,18 | € 23,00 | 23,00 € | Valore Catastale | Dec.Esp.n. 20671 19/12/2 | Gestione SORICAL | ☐ | ☑ |
| LONGOBUCCO | 61 | 84 | Bosco Ceduo | 0 | 0 | 20 | € 0,01 | € 2,00 | 2,00 € | Valore Catastale | Dec.Esp.n. 20671 19/12/2 | Gestione SORICAL | ☐ | ☑ |
| LONGOBUCCO | 61 | 85 | Seminativo 2 | 0 | 1 | 30 | € 0,34 | € 44,00 | 44,00 € | Valore Catastale | Dec.Esp.n. 20671 19/12/2 | Gestione SORICAL | ☐ | ☑ |
| LONGOBUCCO | 61 | 88 | Semin Arb 2 | 0 | 12 | 90 | € 3,33 | € 432,00 | 435,00 € | Valore Catastale | Dec.Esp.n. 20671 19/12/2 | Gestione SORICAL | ☐ | ☑ |
| LONGOBUCCO | 61 | 90 | Semin Arb 3 | 0 | 0 | 15 | € 0,03 | € 3,00 | 3,00 € | Valore Catastale | Dec.Esp.n. 20671 19/12/2 | Gestione SORICAL | ☐ | ☑ |
| LONGOBUCCO | 62 | 136 | Pascolo Cesp | 0 | 3 | 80 | € 0,23 | € 29,00 | 133,00 € | Valore VAM | D.M. 05/03/75 | Gest. CALABRIA VERDE | ☐ | ☑ |
| LONGOBUCCO | 62 | 138 | Pascolo 3 | 0 | 1 | 10 | € 0,03 | € 3,00 | 62,00 € | Valore VAM | D.M. 05/03/75 | Gest. CALABRIA VERDE | ☐ | ☑ |
| LONGOBUCCO | 62 | 14 | Semin Irrig Ar | 0 | 0 | 94 | € 0,34 | € 44,00 | 118,00 € | Valore VAM | D.M. 05/03/75 | Gest. CALABRIA VERDE | ☐ | ☑ |
| LONGOBUCCO | 63 | 63 | Bosco Ceduo | 0 | 82 | 80 | € 5,88 | € 773,00 | 3 336,00 € | Valore VAM | D.M. 05/03/75 | Gest. CALABRIA VERDE | ☐ | ☑ |
| LONGOBUCCO | 63 | 90 | Semin Arb 3 | 0 | 36 | 80 | € 4,75 | € 625,00 | 3 126,00 € | Valore VAM | D.M. 05/03/75 | Gest. CALABRIA VERDE | ☐ | ☑ |
| LONGOBUCCO | 72 | 122 | Pascolo 2 | 0 | 52 | 0 | € 3,74 | € 492,00 | 495,00 € | Valore Catastale | ESPROPRIO | | ☐ | ☑ |
| LONGOBUCCO | 72 | 13 | Pascolo 2 | 7 | 86 | 80 | € 55,88 | € 7 351,00 | 44 552,00 € | Valore VAM | D.M. 05/03/75 | Gest. CALABRIA VERDE | ☐ | ☑ |
| LONGOBUCCO | 72 | 14 | Pascolo 2 | 2 | 62 | 90 | € 18,68 | € 2 457,00 | 14 887,00 € | Valore VAM | D.M. 05/03/75 | Gest. CALABRIA VERDE | ☐ | ☑ |
| LONGOBUCCO | 72 | 15 | Seminativo 2 | 0 | 99 | 90 | € 25,80 | € 3 394,00 | 4 895,00 € | Valore VAM | D.M. 05/03/75 | Gest. CALABRIA VERDE | ☐ | ☑ |
| LONGOBUCCO | 72 | 16 | Pascolo 3 | 0 | 21 | 50 | € 0,55 | € 72,00 | 1 217,00 € | Valore VAM | D.M. 05/03/75 | Gest. CALABRIA VERDE | ☐ | ☑ |
| LONGOBUCCO | 72 | 18 | Seminativo 2 | 0 | 71 | 10 | € 18,36 | € 2 415,00 | 3 484,00 € | Valore VAM | D.M. 05/03/75 | Gest. CALABRIA VERDE | ☐ | ☑ |
| LONGOBUCCO | 72 | 19 | Pascolo Cesp | 1 | 62 | 20 | € 6,29 | € 827,00 | 5 652,00 € | Valore VAM | D.M. 05/03/75 | Gest. CALABRIA VERDE | ☐ | ☑ |
| LONGOBUCCO | 72 | 21 | Seminativo 2 | 2 | 88 | 0 | € 74,40 | € 9 788,00 | 9 847,00 € | Valore Catastale | D.M. 05/03/75 | Gest. CALABRIA VERDE | ☐ | ☑ |
| LONGOBUCCO | 72 | 22 | Pascolo Cesp | 3 | 33 | 0 | € 12,90 | € 1 697,00 | 11 603,00 € | Valore VAM | D.M. 05/03/75 | Gest. CALABRIA VERDE | ☐ | ☑ |
| LONGOBUCCO | 72 | 28 | Bosco Alto 2 | 4 | 56 | 20 | € 17,68 | € 2 326,00 | 38 251,00 € | Valore VAM | D.M. 05/03/75 | Gest. CALABRIA VERDE | ☐ | ☑ |
| LONGOBUCCO | 72 | 29 | Seminativo 2 | 2 | 15 | 70 | € 55,70 | € 7 328,00 | 10 570,00 € | Valore VAM | D.M. 05/03/75 | Gest. CALABRIA VERDE | ☐ | ☑ |
| LONGOBUCCO | 72 | 56 | Seminativo 3 | 1 | 10 | 30 | € 14,24 | € 1 873,00 | 5 405,00 € | Valore VAM | D.M. 05/03/75 | Gest. CALABRIA VERDE | ☐ | ☑ |

| Comune | Foglio | Part.la | Coltura | ha | a | ca | Reddito Dominicale | Valore 2017 | Valore 2018 | Stima / Valore | Provenienza | Destinazione d'uso | Disp. | Indisp |
|---|---|---|---|---|---|---|---|---|---|---|---|---|---|---|
| LONGOBUCCO | 72 | 57 | Bosco Alto 2 | 2 | 0 | 20 | € 7,84 | € 1 031,00 | 16 803,00 € | Valore VAM | D.M. 05/03/75 | Gest. CALABRIA VERDE | ☐ | ☑ |
| LONGOBUCCO | 72 | 61 | Pascolo Cesp | 3 | 74 | 20 | € 21,74 | € 2 860,00 | 13 039,00 € | Valore VAM | D.M. 05/03/75 | Gest. CALABRIA VERDE | ☐ | ☑ |
| LONGOBUCCO | 72 | 67 | Bosco Alto 2 | 1 | 79 | 30 | € 6,95 | € 914,00 | 15 034,00 € | Valore VAM | D.M. 05/03/75 | Gest. CALABRIA VERDE | ☐ | ☑ |
| LONGOBUCCO | 73 | 02 | Seminativo 3 | 0 | 17 | 80 | € 2,30 | € 303,00 | 872,00 € | Valore VAM | D.M. 05/03/75 | Gest. CALABRIA VERDE | ☐ | ☑ |
| LONGOBUCCO | 73 | 07 | Bosco Alto 2 | 4 | 25 | 0 | € 16,46 | € 2 166,00 | 35 636,00 € | Valore VAM | D.M. 05/03/75 | Gest. CALABRIA VERDE | ☐ | ☑ |
| LONGOBUCCO | 73 | 23 | Bosco Alto 2 | 5 | 29 | 40 | € 20,50 | € 2 697,00 | 44 389,00 € | Valore VAM | D.M. 05/03/75 | Gest. CALABRIA VERDE | ☐ | ☑ |
| LONGOBUCCO | 73 | 36 | Seminativo 3 | 1 | 80 | 0 | € 23,24 | € 3 057,00 | 8 821,00 € | Valore VAM | D.M. 05/03/75 | Gest. CALABRIA VERDE | ☐ | ☑ |
| LONGOBUCCO | 73 | 37 | Seminativo 3 | 2 | 44 | 10 | € 31,51 | € 4 146,00 | 11 961,00 € | Valore VAM | D.M. 05/03/75 | Gest. CALABRIA VERDE | ☐ | ☑ |
| LONGOBUCCO | 73 | 39 | Seminativo 3 | 0 | 80 | 30 | € 10,36 | € 1 363,00 | 3 934,00 € | Valore VAM | D.M. 05/03/75 | Gest. CALABRIA VERDE | ☐ | ☑ |
| LONGOBUCCO | 73 | 40 | Pascolo Cesp | 8 | 89 | 90 | € 34,48 | € 4 536,00 | 31 009,00 € | Valore VAM | D.M. 05/03/75 | Gest. CALABRIA VERDE | ☐ | ☑ |
| LONGOBUCCO | 73 | 43 | Bosco Alto 2 | 3 | 17 | 70 | € 12,30 | € 1 619,00 | 26 638,00 € | Valore VAM | D.M. 05/03/75 | Gest. CALABRIA VERDE | ☐ | ☑ |
| LONGOBUCCO | 73 | 44 | Pascolo Cesp | 18 | 79 | 60 | € 72,80 | € 9 578,00 | 65 496,00 € | Valore VAM | D.M. 05/03/75 | Gest. CALABRIA VERDE | ☐ | ☑ |
| LONGOBUCCO | 73 | 45 | Seminativo 3 | 0 | 37 | 90 | € 4,89 | € 643,00 | 1 857,00 € | Valore VAM | D.M. 05/03/75 | Gest. CALABRIA VERDE | ☐ | ☑ |
| LONGOBUCCO | 73 | 46 | Seminativo 3 | 0 | 49 | 0 | € 6,33 | € 832,00 | 2 401,00 € | Valore VAM | D.M. 05/03/75 | Gest. CALABRIA VERDE | ☐ | ☑ |
| LONGOBUCCO | 73 | 47 | Seminativo 3 | 0 | 25 | 0 | € 3,23 | € 425,00 | 1 225,00 € | Valore VAM | D.M. 05/03/75 | Gest. CALABRIA VERDE | ☐ | ☑ |
| LONGOBUCCO | 73 | 55 | Pascolo Cesp | 4 | 79 | 70 | € 18,58 | € 2 444,00 | 16 716,00 € | Valore VAM | D.M. 05/03/75 | Gest. CALABRIA VERDE | ☐ | ☑ |
| LONGOBUCCO | 73 | 56 | Pascolo Cesp | 6 | 39 | 70 | € 24,78 | € 3 259,00 | 22 291,00 € | Valore VAM | D.M. 05/03/75 | Gest. CALABRIA VERDE | ☐ | ☑ |
| LONGOBUCCO | 73 | 57 | Pascolo 2 | 1 | 72 | 0 | € 12,21 | € 1 607,00 | 9 739,00 € | Valore VAM | D.M. 05/03/75 | Gest. CALABRIA VERDE | ☐ | ☑ |
| LONGOBUCCO | 73 | 61 | Pascolo 3 | 4 | 31 | 70 | € 11,15 | € 1 467,00 | 24 445,00 € | Valore VAM | D.M. 05/03/75 | Gest. CALABRIA VERDE | ☐ | ☑ |
| LONGOBUCCO | 73 | 62 | Pascolo Cesp | 1 | 76 | 10 | € 6,83 | € 898,00 | 6 137,00 € | Valore VAM | D.M. 05/03/75 | Gest. CALABRIA VERDE | ☐ | ☑ |
| LONGOBUCCO | 73 | 63 | Seminativo 3 | 1 | 11 | 60 | € 14,41 | € 1 896,00 | 5 469,00 € | Valore VAM | D.M. 05/03/75 | Gest. CALABRIA VERDE | ☐ | ☑ |
| LONGOBUCCO | 73 | 64 | Bosco Alto 2 | 3 | 57 | 40 | € 13,84 | € 1 821,00 | 29 967,00 € | Valore VAM | D.M. 05/03/75 | Gest. CALABRIA VERDE | ☐ | ☑ |
| LONGOBUCCO | 74 | 01 | Bosco Ceduo | 2 | 76 | 20 | € 8,91 | € 1 173,00 | 1 180,00 € | Valore Catastale | D.M. 05/03/75 | Gest. CALABRIA VERDE | ☐ | ☑ |
| LONGOBUCCO | 74 | 04 | Seminativo 3 | 0 | 13 | 0 | € 1,70 | € 223,00 | 224,00 € | Valore Catastale | D.M. 05/03/75 | Gest. CALABRIA VERDE | ☐ | ☑ |
| LONGOBUCCO | 74 | 08 | Pascolo Arb 1 | 1 | 53 | 90 | € 13,91 | € 1 830,00 | 1 841,00 € | Valore Catastale | D.M. 05/03/75 | Gest. CALABRIA VERDE | ☐ | ☑ |
| LONGOBUCCO | 74 | 09 | Cast frutto 2 | 1 | 49 | 10 | € 19,25 | € 2 533,00 | 2 548,00 € | Valore Catastale | D.M. 05/03/75 | Gest. CALABRIA VERDE | ☐ | ☑ |
| LONGOBUCCO | 74 | 11 | Bosco Alto 2 | 1 | 17 | 10 | € 4,54 | € 597,00 | 9 819,00 € | Valore VAM | D.M. 05/03/75 | Gest. CALABRIA VERDE | ☐ | ☑ |
| LONGOBUCCO | 74 | 12 | Bosco Ceduo | 0 | 56 | 30 | € 1,81 | € 238,00 | 2 269,00 € | Valore VAM | D.M. 05/03/75 | Gest. CALABRIA VERDE | ☐ | ☑ |
| LONGOBUCCO | 74 | 13 | Cast frutto 2 | 1 | 28 | 50 | € 16,59 | € 2 182,00 | 8 255,00 € | Valore VAM | D.M. 05/03/75 | Gest. CALABRIA VERDE | ☐ | ☑ |
| LONGOBUCCO | 74 | 14 | Cast frutto 2 | 5 | 88 | 50 | € 75,99 | € 9 998,00 | 37 810,00 € | Valore VAM | D.M. 05/03/75 | Gest. CALABRIA VERDE | ☐ | ☑ |
| LONGOBUCCO | 74 | 17 | Cast frutto 3 | 1 | 77 | 70 | € 18,35 | € 2 414,00 | 2 428,00 € | Valore Catastale | D.M. 05/03/75 | Gest. CALABRIA VERDE | ☐ | ☑ |
| LONGOBUCCO | 74 | 19 | Pascolo 2 | 6 | 86 | 30 | € 48,74 | € 6 412,00 | 38 861,00 € | Valore VAM | D.M. 05/03/75 | Gest. CALABRIA VERDE | ☐ | ☑ |
| LONGOBUCCO | 74 | 22 | Pascolo 2 | 2 | 60 | 30 | € 18,49 | € 2 433,00 | 14 739,00 € | Valore VAM | D.M. 05/03/75 | Gest. CALABRIA VERDE | ☐ | ☑ |

| Comune | Foglio | Part.la | Coltura | ha | a | ca | Reddito Dominicale | Valore 2017 | Valore 2018 | Stima / Valore | Provenienza | Destinazione d'uso | Disp. | Indisp |
|---|---|---|---|---|---|---|---|---|---|---|---|---|---|---|
| LONGOBUCCO | 74 | 23 | Pascolo 2 | 11 | 42 | 60 | € 81,14 | € 10 675,00 | 64 699,00 € | Valore VAM | D.M. 05/03/75 | Gest. CALABRIA VERDE | ☐ | ☑ |
| LONGOBUCCO | 74 | 24 | Cast frutto 2 | 1 | 34 | 60 | € 17,38 | € 2 286,00 | 8 648,00 € | Valore VAM | D.M. 05/03/75 | Gest. CALABRIA VERDE | ☐ | ☑ |
| LONGOBUCCO | 74 | 29 | Seminativo 3 | 0 | 42 | 80 | € 5,53 | € 727,00 | 2 098,00 € | Valore VAM | D.M. 05/03/75 | Gest. CALABRIA VERDE | ☐ | ☑ |
| LONGOBUCCO | 74 | 30 | Pascolo Cesp | 1 | 31 | 50 | € 5,09 | € 669,00 | 4 582,00 € | Valore VAM | D.M. 05/03/75 | Gest. CALABRIA VERDE | ☐ | ☑ |
| LONGOBUCCO | 74 | 32 | Pascolo Cesp | 0 | 13 | 0 | € 0,50 | € 65,00 | 65,00 € | Valore Catastale | D.M. 05/03/75 | Gest. CALABRIA VERDE | ☐ | ☑ |
| LONGOBUCCO | 74 | 34 | Incolto prod | 0 | 25 | 60 | | | 529,00 € | Valore VAM | D.M. 05/03/75 | Gest. CALABRIA VERDE | ☐ | ☑ |
| LONGOBUCCO | 74 | 35 | Pascolo Cesp | 0 | 50 | 70 | € 1,96 | € 259,00 | 1 767,00 € | Valore VAM | D.M. 05/03/75 | Gest. CALABRIA VERDE | ☐ | ☑ |
| LONGOBUCCO | 74 | 36 | Bosco Ceduo | 0 | 35 | 60 | € 1,15 | € 151,00 | 1 435,00 € | Valore VAM | D.M. 05/03/75 | Gest. CALABRIA VERDE | ☐ | ☑ |
| LONGOBUCCO | 74 | 37 | Pascolo Cesp | 0 | 90 | 10 | € 3,65 | € 480,00 | 3 140,00 € | Valore VAM | D.M. 05/03/75 | Gest. CALABRIA VERDE | ☐ | ☑ |
| LONGOBUCCO | 74 | 38 | Pascolo Cesp | 0 | 77 | 30 | € 3,00 | € 394,00 | 2 694,00 € | Valore VAM | D.M. 05/03/75 | Gest. CALABRIA VERDE | ☐ | ☑ |
| LONGOBUCCO | 74 | 41 | Cast frutto 2 | 0 | 30 | 40 | € 4,44 | € 583,00 | 1 953,00 € | Valore VAM | D.M. 05/03/75 | Gest. CALABRIA VERDE | ☐ | ☑ |
| LONGOBUCCO | 74 | 42 | Pascolo Arb 2 | 1 | 8 | 50 | € 6,30 | € 829,00 | 6 380,00 € | Valore VAM | D.M. 05/03/75 | Gest. CALABRIA VERDE | ☐ | ☑ |
| LONGOBUCCO | 74 | 43 | Cast frutto 3 | 2 | 42 | 90 | € 25,09 | € 3 301,00 | 15 605,00 € | Valore VAM | D.M. 05/03/75 | Gest. CALABRIA VERDE | ☐ | ☑ |
| LONGOBUCCO | 74 | 44 | Incolto prod | 0 | 71 | 70 | | | 1 484,00 € | Valore VAM | D.M. 05/03/75 | Gest. CALABRIA VERDE | ☐ | ☑ |
| LONGOBUCCO | 74 | 50 | Bosco Alto 2 | 6 | 99 | 0 | € 27,09 | € 3 564,00 | 3 585,00 € | Valore Catastale | ESPROPRIO | | ☐ | ☑ |
| LONGOBUCCO | 74 | 64 | Pascolo Arb 1 | 1 | 17 | 0 | € 13,91 | € 1 830,00 | 6 880,00 € | Valore VAM | D.M. 05/03/75 | Gest. CALABRIA VERDE | ☐ | ☑ |
| LONGOBUCCO | 77 | 117 | Pascolo 3 | 0 | 1 | 60 | € 0,04 | € 5,00 | 91,00 € | Valore VAM | D.M. 05/03/75 | Gest. CALABRIA VERDE | ☐ | ☑ |
| LONGOBUCCO | 77 | 118 | Pascolo 3 | 0 | 3 | 10 | € 0,08 | € 10,00 | 176,00 € | Valore VAM | D.M. 05/03/75 | Gest. CALABRIA VERDE | ☐ | ☑ |
| LONGOBUCCO | 79 | 14 | Seminativo 3 | 0 | 11 | 0 | € 1,43 | € 187,00 | 188,00 € | Valore Catastale | ESPROPRIO | | ☐ | ☑ |
| LONGOBUCCO | 79 | 15 | Pascolo Cesp | 3 | 81 | 80 | € 22,19 | € 2 919,00 | 13 304,00 € | Valore VAM | D.M. 05/03/75 | Gest. CALABRIA VERDE | ☐ | ☑ |
| LONGOBUCCO | 79 | 16 | Seminativo 3 | 2 | 85 | 0 | € 36,80 | € 4 842,00 | 13 965,00 € | Valore VAM | D.M. 05/03/75 | Gest. CALABRIA VERDE | ☐ | ☑ |
| LONGOBUCCO | 79 | 17 | Seminativo 3 | 1 | 44 | 0 | € 18,70 | € 2 461,00 | 2 476,00 € | Valore Catastale | ESPROPRIO | | ☐ | ☑ |
| LONGOBUCCO | 79 | 19 | Pascolo 2 | 0 | 62 | 0 | € 4,45 | € 585,00 | 589,00 € | Valore Catastale | ESPROPRIO | | ☐ | ☑ |
| LONGOBUCCO | 79 | 20 | Bosco Alto 2 | 1 | 80 | 0 | € 110,00 | € 14 472,00 | 14 559,00 € | Valore Catastale | ESPROPRIO | | ☐ | ☑ |
| LONGOBUCCO | 79 | 23 | Bosco Ceduo | 1 | 89 | 90 | € 13,49 | € 1 775,00 | 7 651,00 € | Valore VAM | D.M. 05/03/75 | Gest. CALABRIA VERDE | ☐ | ☑ |
| LONGOBUCCO | 79 | 24 | Bosco Ceduo | 2 | 20 | 30 | € 15,65 | € 2 059,00 | 8 876,00 € | Valore VAM | D.M. 05/03/75 | Gest. CALABRIA VERDE | ☐ | ☑ |
| LONGOBUCCO | 79 | 25 | Pascolo Cesp | 0 | 69 | 60 | € 4,05 | € 533,00 | 2 425,00 € | Valore VAM | D.M. 05/03/75 | Gest. CALABRIA VERDE | ☐ | ☑ |
| LONGOBUCCO | 80 | 02 | Incolto prod | 0 | 11 | 50 | | | 238,00 € | Valore VAM | D.M. 05/03/75 | Gest. CALABRIA VERDE | ☐ | ☑ |
| LONGOBUCCO | 80 | 04 | Pascolo 1 | 10 | 46 | 20 | € 74,33 | € 9 778,00 | 9 837,00 € | Valore Catastale | D.M. 05/03/75 | Gest. CALABRIA VERDE | ☐ | ☑ |
| LONGOBUCCO | 80 | 05 | Pascolo Arb 1 | 0 | 86 | 0 | € 7,78 | € 1 023,00 | 1 029,00 € | Valore Catastale | D.M. 05/03/75 | Gest. CALABRIA VERDE | ☐ | ☑ |
| LONGOBUCCO | 80 | 06 | Pascolo 2 | 10 | 97 | 90 | € 77,96 | € 10 257,00 | 62 168,00 € | Valore VAM | D.M. 05/03/75 | Gest. CALABRIA VERDE | ☐ | ☑ |
| LONGOBUCCO | 80 | 08 | Cast frutto 2 | 0 | 76 | 0 | € 9,81 | € 1 291,00 | 4 883,00 € | Valore VAM | D.M. 05/03/75 | Gest. CALABRIA VERDE | ☐ | ☑ |
| LONGOBUCCO | 80 | 10 | Cast frutto 3 | 2 | 63 | 80 | € 27,25 | € 3 585,00 | 16 948,00 € | Valore VAM | D.M. 05/03/75 | Gest. CALABRIA VERDE | ☐ | ☑ |

| Comune | Foglio | Part.la | Coltura | ha | a | ca | Reddito Dominicale | Valore 2017 | Valore 2018 | Stima / Valore | Provenienza | Destinazione d'uso | Disp. | Indisp |
|---|---|---|---|---|---|---|---|---|---|---|---|---|---|---|
| LONGOBUCCO | 80 | 11 | Pascolo Arb 1 | 0 | 65 | 30 | € 5,90 | € 777,00 | 782,00 € | Valore Catastale | D.M. 05/03/75 | Gest. CALABRIA VERDE | ☐ | ☑ |
| LONGOBUCCO | 80 | 12 | Cast frutto 3 | 4 | 43 | 40 | € 45,80 | € 6 026,00 | 6 062,00 € | Valore Catastale | D.M. 05/03/75 | Gest. CALABRIA VERDE | ☐ | ☑ |
| LONGOBUCCO | 80 | 18 | Pascolo Cesp | 0 | 23 | 70 | € 0,91 | € 120,00 | 826,00 € | Valore VAM | D.M. 05/03/75 | Gest. CALABRIA VERDE | ☐ | ☑ |
| LONGOBUCCO | 80 | 19 | Cast frutto 3 | 2 | 34 | 60 | € 24,24 | € 3 189,00 | 15 072,00 € | Valore VAM | D.M. 05/03/75 | Gest. CALABRIA VERDE | ☐ | ☑ |
| LONGOBUCCO | 80 | 20 | Cast frutto 3 | 4 | 79 | 90 | € 49,58 | € 6 522,00 | 30 832,00 € | Valore VAM | D.M. 05/03/75 | Gest. CALABRIA VERDE | ☐ | ☑ |
| LONGOBUCCO | 80 | 21 | Incolto prod | 0 | 51 | 10 | | | 1 057,00 € | Valore VAM | D.M. 05/03/75 | Gest. CALABRIA VERDE | ☐ | ☑ |
| LONGOBUCCO | 80 | 33 | Semin Arb 2 | 0 | 8 | 10 | € 2,88 | € 378,00 | 688,00 € | Valore VAM | D.M. 05/03/75 | Gest. CALABRIA VERDE | ☐ | ☑ |
| LONGOBUCCO | 80 | 34 | Pascolo Cesp | 0 | 58 | 50 | € 3,40 | € 448,00 | 451,00 € | Valore Catastale | D.M. 05/03/75 | Gest. CALABRIA VERDE | ☐ | ☑ |
| LONGOBUCCO | 80 | 35 | Pascolo Cesp | 0 | 70 | 50 | € 2,73 | € 358,00 | 360,00 € | Valore Catastale | D.M. 05/03/75 | Gest. CALABRIA VERDE | ☐ | ☑ |
| LONGOBUCCO | 80 | 36 | Semin Irrig 3 | 0 | 7 | 80 | € 1,26 | € 166,00 | 824,00 € | Valore VAM | D.M. 05/03/75 | Gest. CALABRIA VERDE | ☐ | ☑ |
| LONGOBUCCO | 80 | 40 | Pascolo Cesp | 5 | 7 | 40 | € 19,65 | € 2 585,00 | 17 680,00 € | Valore VAM | D.M. 05/03/75 | Gest. CALABRIA VERDE | ☐ | ☑ |
| LONGOBUCCO | 82 | 08 | | 0 | 0 | 46 | | | | Valore VAM | D.M. 05/03/75 | Gest. CALABRIA VERDE | ☐ | ☑ |
| LONGOBUCCO | 82 | 09 | Pascolo 2 | 0 | 33 | 20 | € 2,36 | € 311,00 | 1 880,00 € | Valore VAM | D.M. 05/03/75 | Gest. CALABRIA VERDE | ☐ | ☑ |
| LONGOBUCCO | 83 | 01 | Cast frutto 3 | 0 | 91 | 40 | € 9,44 | € 1 241,00 | 5 872,00 € | Valore VAM | D.M. 05/03/75 | Gest. CALABRIA VERDE | ☐ | ☑ |
| LONGOBUCCO | 83 | 02 | Bosco Ceduo | 4 | 96 | 90 | € 64,16 | € 8 441,00 | 20 020,00 € | Valore VAM | D.M. 05/03/75 | Gest. CALABRIA VERDE | ☐ | ☑ |
| LONGOBUCCO | 83 | 03 | Cast frutto 3 | 0 | 0 | 60 | € 0,48 | € 62,00 | 64,00 € | Valore VAM | D.M. 05/03/75 | Gest. CALABRIA VERDE | ☐ | ☑ |
| LONGOBUCCO | 83 | 04 | Bosco Alto 2 | 3 | 5 | 40 | € 11,83 | € 1 555,00 | 25 607,00 € | Valore VAM | D.M. 05/03/75 | Gest. CALABRIA VERDE | ☐ | ☑ |
| LONGOBUCCO | 83 | 100 | Pascolo Cesp | 0 | 0 | 50 | € 0,03 | € 3,00 | 3,00 € | Valore Catastale | Dec.Esp.n. 20671 19/12/2 | Gestione SORICAL | ☐ | ☑ |
| LONGOBUCCO | 83 | 104 | Pascolo Cesp | 0 | 28 | 30 | € 1,65 | € 214,00 | 215,00 € | Valore Catastale | Dec.Esp.n. 20671 19/12/2 | Gestione SORICAL | ☐ | ☑ |
| LONGOBUCCO | 83 | 105 | Pascolo Cesp | 0 | 1 | 10 | € 0,06 | € 8,00 | 8,00 € | Valore Catastale | Dec.Esp.n. 20671 19/12/2 | Gestione SORICAL | ☐ | ☑ |
| LONGOBUCCO | 83 | 106 | Pascolo 2 | 0 | 2 | 20 | € 0,15 | € 20,00 | 20,00 € | Valore Catastale | Dec.Esp.n. 20671 19/12/2 | Gestione SORICAL | ☐ | ☑ |
| LONGOBUCCO | 83 | 107 | Pascolo Arb 1 | 0 | 36 | 30 | € 3,28 | € 426,00 | 429,00 € | Valore Catastale | Dec.Esp.n. 20671 19/12/2 | Gestione SORICAL | ☐ | ☑ |
| LONGOBUCCO | 83 | 108 | Pascolo Arb 1 | 0 | 0 | 30 | € 0,03 | € 3,00 | 3,00 € | Valore Catastale | Dec.Esp.n. 20671 19/12/2 | Gestione SORICAL | ☐ | ☑ |
| LONGOBUCCO | 83 | 111 | Semin Irrig Ar | 0 | 0 | 10 | € 0,04 | € 5,00 | 5,00 € | Valore Catastale | Dec.Esp.n. 20671 19/12/2 | Gestione SORICAL | ☐ | ☑ |
| LONGOBUCCO | 83 | 112 | Semin Irrig Ar | 0 | 12 | 20 | € 4,34 | € 564,00 | 567,00 € | Valore Catastale | Dec.Esp.n. 20671 19/12/2 | Gestione SORICAL | ☐ | ☑ |
| LONGOBUCCO | 83 | 113 | Semin Irrig Ar | 0 | 2 | 50 | € 0,89 | € 115,00 | 116,00 € | Valore Catastale | Dec.Esp.n. 20671 19/12/2 | Gestione SORICAL | ☐ | ☑ |
| LONGOBUCCO | 83 | 116 | Semin Irrig 2 | 0 | 2 | 40 | € 0,63 | € 81,00 | 81,00 € | Valore Catastale | Dec.Esp.n. 20671 19/12/2 | Gestione SORICAL | ☐ | ☑ |
| LONGOBUCCO | 83 | 118 | Pascolo Cesp | 0 | 1 | 35 | € 0,05 | € 6,00 | 6,00 € | Valore Catastale | Dec.Esp.n. 20671 19/12/2 | Gestione SORICAL | ☐ | ☑ |
| LONGOBUCCO | 83 | 119 | Pascolo Cesp | 0 | 0 | 20 | € 0,01 | € 2,00 | 2,00 € | Valore Catastale | Dec.Esp.n. 20671 19/12/2 | Gestione SORICAL | ☐ | ☑ |
| LONGOBUCCO | 83 | 29 | Pascolo 3 | 0 | 0 | 22 | € 0,01 | € 2,00 | 2,00 € | Valore Catastale | Dec.Esp.n. 20671 19/12/2 | Gestione SORICAL | ☐ | ☑ |
| LONGOBUCCO | 83 | 30 | Pascolo 3 | 0 | 0 | 58 | € 0,01 | € 2,00 | 2,00 € | Valore Catastale | Dec.Esp.n. 20671 19/12/2 | Gestione SORICAL | ☐ | ☑ |
| LONGOBUCCO | 83 | 31 | Fabbr Rurale | 0 | 1 | | € 0,00 | € 0,00 | 0,00 € | Valore Catastale | Dec.Esp.n. 20671 19/12/2 | Gestione SORICAL | ☐ | ☑ |
| LONGOBUCCO | 83 | 32 | Pascolo Arb 1 | 0 | 15 | 40 | € 1,39 | € 180,00 | 181,00 € | Valore Catastale | Dec.Esp.n. 20671 19/12/2 | Gestione SORICAL | ☐ | ☑ |

| Comune | Foglio | Part.la | Coltura | ha | a | ca | Reddito Dominicale | Valore 2017 | Valore 2018 | Stima / Valore | Provenienza | Destinazione d'uso | Disp. | Indisp |
|---|---|---|---|---|---|---|---|---|---|---|---|---|---|---|
| LONGOBUCCO | 83 | 35 | Bosco Alto 2 | 0 | 79 | 80 | € 3,09 | € 406,00 | 408,00 € | Valore Catastale | D.M. 05/03/75 | Gest. CALABRIA VERDE | ☐ | ☑ |
| LONGOBUCCO | 83 | 47 | Pascolo Cesp | 0 | 71 | 50 | € 2,78 | € 361,00 | 363,00 € | Valore Catastale | Dec.Esp.n. 20671 19/12/2 | Gestione SORICAL | ☐ | ☑ |
| LONGOBUCCO | 83 | 48 | Semin Irrig Ar | 0 | 12 | 50 | € 4,44 | € 577,00 | 580,00 € | Valore Catastale | Dec.Esp.n. 20671 19/12/2 | Gestione SORICAL | ☐ | ☑ |
| LONGOBUCCO | 83 | 52 | Semin Irrig Ar | 0 | 18 | 10 | € 6,43 | € 835,00 | 840,00 € | Valore Catastale | Dec.Esp.n. 20671 19/12/2 | Gestione SORICAL | ☐ | ☑ |
| LONGOBUCCO | 83 | 53 | Cast frutto 2 | 0 | 24 | 90 | € 3,21 | € 418,00 | 421,00 € | Valore Catastale | Dec.Esp.n. 20671 19/12/2 | Gestione SORICAL | ☐ | ☑ |
| LONGOBUCCO | 83 | 54 | Pascolo Cesp | 0 | 26 | 80 | € 1,04 | € 135,00 | 136,00 € | Valore Catastale | Dec.Esp.n. 20671 19/12/2 | Gestione SORICAL | ☐ | ☑ |
| LONGOBUCCO | 83 | 56 | Semin Irrig Ar | 0 | 1 | 70 | € 0,60 | € 78,00 | 78,00 € | Valore Catastale | Dec.Esp.n. 20671 19/12/2 | Gestione SORICAL | ☐ | ☑ |
| LONGOBUCCO | 83 | 68 | Bosco Ceduo | 2 | 23 | 41 | € 28,86 | € 3 798,00 | 3 821,00 € | Valore Catastale | D.M. 05/03/75 | Gest. CALABRIA VERDE | ☐ | ☑ |
| LONGOBUCCO | 83 | 69 | Bosco Ceduo | 0 | 68 | 70 | € 8,88 | € 1 168,00 | 1 175,00 € | Valore Catastale | D.M. 05/03/75 | Gest. CALABRIA VERDE | ☐ | ☑ |
| LONGOBUCCO | 83 | 70 | Bosco Ceduo | 2 | 88 | 40 | € 37,24 | € 4 899,00 | 4 928,00 € | Valore Catastale | D.M. 05/03/75 | Gest. CALABRIA VERDE | ☐ | ☑ |
| LONGOBUCCO | 83 | 71 | Cast frutto 2 | 0 | 36 | 70 | € 4,74 | € 624,00 | 628,00 € | Valore Catastale | D.M. 05/03/75 | Gest. CALABRIA VERDE | ☐ | ☑ |
| LONGOBUCCO | 83 | 75 | Bosco Alto 2 | 1 | 13 | 20 | € 4,39 | € 577,00 | 580,00 € | Valore Catastale | D.M. 05/03/75 | Gest. CALABRIA VERDE | ☐ | ☑ |
| LONGOBUCCO | 83 | 76 | Bosco Ceduo | 0 | 23 | 40 | € 3,03 | € 398,00 | 400,00 € | Valore Catastale | D.M. 05/03/75 | Gest. CALABRIA VERDE | ☐ | ☑ |
| LONGOBUCCO | 83 | 81 | Cast frutto 2 | 0 | 21 | 60 | € 2,79 | € 362,00 | 364,00 € | Valore Catastale | Dec.Esp.n. 20671 19/12/2 | Gestione SORICAL | ☐ | ☑ |
| LONGOBUCCO | 83 | 82 | Semin Irrig 2 | 0 | 2 | 10 | € 0,54 | € 70,00 | 70,00 € | Valore Catastale | Dec.Esp.n. 20671 19/12/2 | Gestione SORICAL | ☐ | ☑ |
| LONGOBUCCO | 83 | 83 | Cast frutto 1 | 0 | 14 | 70 | € 2,85 | € 370,00 | 372,00 € | Valore Catastale | Dec.Esp.n. 20671 19/12/2 | Gestione SORICAL | ☐ | ☑ |
| LONGOBUCCO | 83 | 87 | Bosco Ceduo | 1 | 67 | 0 | € 21,56 | € 2 803,00 | 2 820,00 € | Valore Catastale | ex Casmez | Gestione SORICAL | ☐ | ☑ |
| LONGOBUCCO | 83 | 91 | Pascolo Cesp | 0 | 7 | 45 | € 0,44 | € 57,00 | 57,00 € | Valore Catastale | Dec.Esp.n. 20671 19/12/2 | Gestione SORICAL | ☐ | ☑ |
| LONGOBUCCO | 83 | 96 | Cast frutto 3 | 0 | 3 | 30 | € 0,34 | € 44,00 | 44,00 € | Valore Catastale | Dec.Esp.n. 20671 19/12/2 | Gestione SORICAL | ☐ | ☑ |
| LONGOBUCCO | 83 | 97 | Cast frutto 3 | 0 | 2 | 90 | € 0,30 | € 39,00 | 39,00 € | Valore Catastale | Dec.Esp.n. 20671 19/12/2 | Gestione SORICAL | ☐ | ☑ |
| LONGOBUCCO | 85 | 04 | Pascolo 1 | 1 | 40 | 50 | € 9,98 | € 1 313,00 | 7 955,00 € | Valore VAM | D.M. 05/03/75 | Gest. CALABRIA VERDE | ☐ | ☑ |
| LONGOBUCCO | 85 | 05 | Semin Irrig 3 | 0 | 15 | 10 | € 2,44 | € 321,00 | 1 595,00 € | Valore VAM | D.M. 05/03/75 | Gest. CALABRIA VERDE | ☐ | ☑ |
| LONGOBUCCO | 85 | 06 | Bosco Alto 2 | 0 | 38 | 10 | € 1,48 | € 194,00 | 3 195,00 € | Valore VAM | D.M. 05/03/75 | Gest. CALABRIA VERDE | ☐ | ☑ |
| LONGOBUCCO | 85 | 07 | Semin Irrig 3 | 0 | 2 | 80 | € 0,45 | € 59,00 | 296,00 € | Valore VAM | D.M. 05/03/75 | Gest. CALABRIA VERDE | ☐ | ☑ |
| LONGOBUCCO | 85 | 09 | Pascolo 2 | 52 | 53 | 30 | € 373,05 | € 49 080,00 | 297 464,00 € | Valore VAM | D.M. 05/03/75 | Gest. CALABRIA VERDE | ☐ | ☑ |
| LONGOBUCCO | 85 | 10 | Pascolo 2 | 2 | 45 | 90 | € 17,46 | € 2 298,00 | 13 924,00 € | Valore VAM | D.M. 05/03/75 | Gest. CALABRIA VERDE | ☐ | ☑ |
| LONGOBUCCO | 85 | 11 | Pascolo 2 | 1 | 71 | 50 | € 12,18 | € 1 602,00 | 9 711,00 € | Valore VAM | D.M. 05/03/75 | Gest. CALABRIA VERDE | ☐ | ☑ |
| LONGOBUCCO | 85 | 12 | Bosco Alto 2 | 1 | 3 | 70 | € 4,01 | € 528,00 | 8 695,00 € | Valore VAM | D.M. 05/03/75 | Gest. CALABRIA VERDE | ☐ | ☑ |
| LONGOBUCCO | 85 | 13 | Bosco Alto 2 | 0 | 23 | 90 | € 0,93 | € 122,00 | 2 004,00 € | Valore VAM | D.M. 05/03/75 | Gest. CALABRIA VERDE | ☐ | ☑ |
| LONGOBUCCO | 85 | 15 | Bosco Alto 2 | 6 | 67 | 10 | € 25,84 | € 3 399,00 | 55 935,00 € | Valore VAM | D.M. 05/03/75 | Gest. CALABRIA VERDE | ☐ | ☑ |
| LONGOBUCCO | 86 | 01 | Bosco Alto 2 | 0 | 3 | 40 | € 0,14 | € 18,00 | 285,00 € | Valore VAM | D.M. 05/03/75 | Gest. CALABRIA VERDE | ☐ | ☑ |
| LONGOBUCCO | 86 | 02 | Bosco Alto 2 | 0 | 10 | 80 | € 0,41 | € 54,00 | 905,00 € | Valore VAM | D.M. 05/03/75 | Gest. CALABRIA VERDE | ☐ | ☑ |
| LONGOBUCCO | 86 | 03 | Bosco Alto 2 | 0 | 20 | 40 | € 0,79 | € 104,00 | 1 710,00 € | Valore VAM | D.M. 05/03/75 | Gest. CALABRIA VERDE | ☐ | ☑ |

| Comune | Foglio | Part.la | Coltura | ha | a | ca | Reddito Dominicale | Valore 2017 | Valore 2018 | Stima / Valore | Provenienza | Destinazione d'uso | Disp. | Indisp |
|---|---|---|---|---|---|---|---|---|---|---|---|---|---|---|
| LONGOBUCCO | 86 | 04 | Seminativo 3 | 0 | 13 | 20 | € 1,70 | € 223,00 | 647,00 € | Valore VAM | D.M. 05/03/75 | Gest. CALABRIA VERDE | ☐ | ☑ |
| LONGOBUCCO | 86 | 05 | Pascolo 2 | 66 | 82 | 50 | € 474,54 | € 62 432,00 | 378 392,00 € | Valore VAM | D.M. 05/03/75 | Gest. CALABRIA VERDE | ☐ | ☑ |
| LONGOBUCCO | 86 | 06 | Pascolo 2 | 4 | 41 | 50 | € 31,35 | € 4 125,00 | 24 999,00 € | Valore VAM | D.M. 05/03/75 | Gest. CALABRIA VERDE | ☐ | ☑ |
| LONGOBUCCO | 86 | 46 | Seminativo 4 | 7 | 97 | 0 | € 51,51 | € 6 777,00 | 6 818,00 € | Valore Catastale | ESPROPRIO | | ☐ | ☑ |
| LONGOBUCCO | 86 | 47 | Seminativo 3 | 0 | 25 | 0 | € 3,23 | € 425,00 | 428,00 € | Valore Catastale | ESPROPRIO | | ☐ | ☑ |
| LONGOBUCCO | 86 | 62 | Pascolo Cesp | 1 | 76 | 0 | € 6,83 | € 898,00 | 903,00 € | Valore Catastale | ESPROPRIO | | ☐ | ☑ |
| LONGOBUCCO | 86 | 64 | Bosco Alto 2 | 3 | 57 | 0 | € 13,84 | € 1 821,00 | 1 832,00 € | Valore Catastale | ESPROPRIO | | ☐ | ☑ |
| LONGOBUCCO | 87 | 01 | Pascolo 2 | 31 | 40 | 70 | € 223,03 | € 29 342,00 | 177 840,00 € | Valore VAM | D.M. 05/03/75 | Gest. CALABRIA VERDE | ☐ | ☑ |
| LONGOBUCCO | 87 | 02 | Pascolo Arb 2 | 1 | 65 | 70 | € 9,63 | € 1 267,00 | 9 743,00 € | Valore VAM | D.M. 05/03/75 | Gest. CALABRIA VERDE | ☐ | ☑ |
| LONGOBUCCO | 87 | 05 | Bosco Ceduo | 18 | 52 | 0 | € 2,94 | € 386,00 | 388,00 € | Valore Catastale | ESPROPRIO | | ☐ | ☑ |
| LONGOBUCCO | 87 | 09 | Seminativo 3 | 0 | 43 | 0 | € 5,56 | € 731,00 | 735,00 € | Valore Catastale | ESPROPRIO | | ☐ | ☑ |
| LONGOBUCCO | 87 | 13 | Bosco Alto 2 | 1 | 69 | 90 | € 6,58 | € 865,00 | 14 246,00 € | Valore VAM | D.M. 05/03/75 | Gest. CALABRIA VERDE | ☐ | ☑ |
| LONGOBUCCO | 87 | 14 | Seminativo 3 | 2 | 1 | 20 | € 25,98 | € 3 417,00 | 9 859,00 € | Valore VAM | D.M. 05/03/75 | Gest. CALABRIA VERDE | ☐ | ☑ |
| LONGOBUCCO | 87 | 16 | Pascolo 1 | 1 | 81 | 0 | € 23,38 | € 3 075,00 | 10 249,00 € | Valore VAM | D.M. 05/03/75 | Gest. CALABRIA VERDE | ☐ | ☑ |
| LONGOBUCCO | 87 | 17 | Bosco Ceduo | 4 | 5 | 60 | € 28,80 | € 3 789,00 | 16 341,00 € | Valore VAM | D.M. 05/03/75 | Gest. CALABRIA VERDE | ☐ | ☑ |
| LONGOBUCCO | 87 | 18 | Seminativo 2 | 0 | 7 | 20 | € 1,86 | € 245,00 | 353,00 € | Valore VAM | D.M. 05/03/75 | Gest. CALABRIA VERDE | ☐ | ☑ |
| LONGOBUCCO | 87 | 19 | Pascolo 2 | 14 | 88 | 40 | € 105,70 | € 13 906,00 | 84 280,00 € | Valore VAM | D.M. 05/03/75 | Gest. CALABRIA VERDE | ☐ | ☑ |
| LONGOBUCCO | 87 | 20 | Seminativo 3 | 1 | 80 | 20 | € 23,26 | € 3 060,00 | 8 830,00 € | Valore VAM | D.M. 05/03/75 | Gest. CALABRIA VERDE | ☐ | ☑ |
| LONGOBUCCO | 87 | 21 | Fabbr Rurale | 0 | 0 | 48 | € 0,00 | € 0,00 | 0,00 € | Valore Catastale | D.M. 05/03/75 | Gest. CALABRIA VERDE | ☐ | ☑ |
| LONGOBUCCO | 87 | 22 | Seminativo 3 | 10 | 63 | 60 | € 137,33 | € 18 067,00 | 52 118,00 € | Valore VAM | D.M. 05/03/75 | Gest. CALABRIA VERDE | ☐ | ☑ |
| LONGOBUCCO | 87 | 23 | Pascolo 2 | 2 | 43 | 40 | € 17,29 | € 2 275,00 | 13 782,00 € | Valore VAM | D.M. 05/03/75 | Gest. CALABRIA VERDE | ☐ | ☑ |
| LONGOBUCCO | 87 | 26 | Seminativo 3 | 0 | 91 | 40 | € 11,80 | € 1 552,00 | 4 479,00 € | Valore VAM | D.M. 05/03/75 | Gest. CALABRIA VERDE | ☐ | ☑ |
| LONGOBUCCO | 87 | 31 | Seminativo 3 | 0 | 69 | 0 | € 8,91 | € 1 173,00 | 3 381,00 € | Valore VAM | D.M. 05/03/75 | Gest. CALABRIA VERDE | ☐ | ☑ |
| LONGOBUCCO | 87 | 32 | Seminativo 3 | 0 | 18 | 80 | € 2,43 | € 319,00 | 921,00 € | Valore VAM | D.M. 05/03/75 | Gest. CALABRIA VERDE | ☐ | ☑ |
| LONGOBUCCO | 87 | 34 | Pascolo Arb 2 | 4 | 39 | 50 | € 25,54 | € 3 360,00 | 25 843,00 € | Valore VAM | D.M. 05/03/75 | Gest. CALABRIA VERDE | ☐ | ☑ |
| LONGOBUCCO | 87 | 36 | Pascolo 2 | 14 | 83 | 70 | € 105,36 | € 13 862,00 | 84 013,00 € | Valore VAM | D.M. 05/03/75 | Gest. CALABRIA VERDE | ☐ | ☑ |
| LONGOBUCCO | 87 | 37 | Seminativo 3 | 0 | 81 | 60 | € 10,54 | € 1 386,00 | 3 999,00 € | Valore VAM | D.M. 05/03/75 | Gest. CALABRIA VERDE | ☐ | ☑ |
| LONGOBUCCO | 89 | 10 | Pascolo 3 | 0 | 0 | 66 | € 0,01 | € 2,00 | 37,00 € | Valore VAM | D.M. 05/03/75 | Gest. CALABRIA VERDE | ☐ | ☑ |
| LONGOBUCCO | 90 | 04 | Querceto 2 | 3 | 28 | 10 | € 25,29 | € 3 327,00 | 15 720,00 € | Valore VAM | D.M. 05/03/75 | Gest. CALABRIA VERDE | ☐ | ☑ |
| LONGOBUCCO | 91 | 04 | Pascolo Cesp | 0 | 41 | 60 | € 1,61 | € 212,00 | 1 450,00 € | Valore VAM | D.M. 05/03/75 | Gest. CALABRIA VERDE | ☐ | ☑ |
| LONGOBUCCO | 91 | 11 | Querceto 2 | 2 | 80 | 80 | € 21,75 | € 2 861,00 | 13 454,00 € | Valore VAM | D.M. 05/03/75 | Gest. CALABRIA VERDE | ☐ | ☑ |
| LONGOBUCCO | 91 | 19 | Querceto 2 | 16 | 63 | 40 | € 128,86 | € 16 954,00 | 79 698,00 € | Valore VAM | D.M. 05/03/75 | Gest. CALABRIA VERDE | ☐ | ☑ |
| LONGOBUCCO | 91 | 20 | Querceto 2 | 0 | 26 | 0 | € 2,01 | € 265,00 | 1 245,00 € | Valore VAM | D.M. 05/03/75 | Gest. CALABRIA VERDE | ☐ | ☑ |

| Comune | Foglio | Part.la | Coltura | ha | a | ca | Reddito Dominicale | Valore 2017 | Valore 2018 | Stima / Valore | Provenienza | Destinazione d'uso | Disp. | Indisp |
|---|---|---|---|---|---|---|---|---|---|---|---|---|---|---|
| LONGOBUCCO | 91 | 21 | Querceto 2 | 0 | 90 | 10 | € 6,98 | € 917,00 | 4 317,00 € | Valore VAM | D.M. 05/03/75 | Gest. CALABRIA VERDE | ☐ | ☑ |
| LONGOBUCCO | 91 | 22 | Querceto 2 | 0 | 0 | 90 | € 0,15 | € 20,00 | 48,00 € | Valore VAM | D.M. 05/03/75 | Gest. CALABRIA VERDE | ☐ | ☑ |
| LONGOBUCCO | 91 | 23 | Querceto 2 | 1 | 76 | 60 | € 13,68 | € 1 799,00 | 8 461,00 € | Valore VAM | D.M. 05/03/75 | Gest. CALABRIA VERDE | ☐ | ☑ |
| LONGOBUCCO | 91 | 24 | Pascolo 2 | 0 | 73 | 60 | € 5,23 | € 687,00 | 4 168,00 € | Valore VAM | D.M. 05/03/75 | Gest. CALABRIA VERDE | ☐ | ☑ |
| LONGOBUCCO | 91 | 25 | Seminativo 3 | 0 | 30 | 40 | € 3,93 | € 516,00 | 1 490,00 € | Valore VAM | D.M. 05/03/75 | Gest. CALABRIA VERDE | ☐ | ☑ |
| LONGOBUCCO | 91 | 26 | Semin Irrig 3 | 0 | 0 | 90 | € 0,31 | € 41,00 | 106,00 € | Valore VAM | D.M. 05/03/75 | Gest. CALABRIA VERDE | ☐ | ☑ |
| LONGOBUCCO | 91 | 27 | Incolto prod | 0 | 30 | 0 | | | 621,00 € | Valore VAM | D.M. 05/03/75 | Gest. CALABRIA VERDE | ☐ | ☑ |
| LONGOBUCCO | 91 | 28 | Pascolo Arb 1 | 0 | 85 | 90 | € 7,76 | € 1 021,00 | 5 051,00 € | Valore VAM | D.M. 05/03/75 | Gest. CALABRIA VERDE | ☐ | ☑ |
| LONGOBUCCO | 91 | 34 | Querceto 2 | 2 | 28 | 30 | € 17,69 | € 2 327,00 | 10 938,00 € | Valore VAM | D.M. 05/03/75 | Gest. CALABRIA VERDE | ☐ | ☑ |
| LONGOBUCCO | 91 | 35 | Bosco Alto 1 | 7 | 76 | 0 | € 55,10 | € 7 249,00 | 65 066,00 € | Valore VAM | D.M. 05/03/75 | Gest. CALABRIA VERDE | ☐ | ☑ |
| LONGOBUCCO | 95 | 51 | Bosco Ceduo | 0 | 70 | 0 | € 2,28 | € 300,00 | 302,00 € | Valore Catastale | D.M. 05/03/75 | Gest. CALABRIA VERDE | ☐ | ☑ |
| LONGOBUCCO | 95 | 52 | Seminativo 3 | 0 | 92 | 0 | € 11,88 | € 1 562,00 | 4 508,00 € | Valore VAM | D.M. 05/03/75 | Gest. CALABRIA VERDE | ☐ | ☑ |
| LONGOBUCCO | 95 | 53 | Seminativo 3 | 0 | 15 | 0 | € 2,05 | € 270,00 | 735,00 € | Valore VAM | D.M. 05/03/75 | Gest. CALABRIA VERDE | ☐ | ☑ |
| LONGOBUCCO | 95 | 54 | Seminativo 4 | 0 | 79 | 0 | € 5,15 | € 678,00 | 3 871,00 € | Valore VAM | D.M. 05/03/75 | Gest. CALABRIA VERDE | ☐ | ☑ |
| LONGOBUCCO | 95 | 55 | Seminativo 3 | 2 | 35 | 0 | € 30,38 | € 3 996,00 | 4 020,00 € | Valore Catastale | ESPROPRIO | | ☐ | ☑ |
| LONGOBUCCO | 95 | 56 | Bosco Ceduo | 1 | 20 | 0 | € 3,89 | € 511,00 | 4 835,00 € | Valore VAM | D.M. 05/03/75 | Gest. CALABRIA VERDE | ☐ | ☑ |
| LONGOBUCCO | 95 | 57 | Bosco Ceduo | 0 | 69 | 0 | € 2,25 | € 296,00 | 2 780,00 € | Valore VAM | D.M. 05/03/75 | Gest. CALABRIA VERDE | ☐ | ☑ |
| LONGOBUCCO | 95 | 58 | Pascolo Cesp | 0 | 20 | 0 | € 0,80 | € 106,00 | 697,00 € | Valore VAM | D.M. 05/03/75 | Gest. CALABRIA VERDE | ☐ | ☑ |
| LONGOBUCCO | 95 | 59 | Pascolo Cesp | 0 | 74 | 0 | € 2,89 | € 380,00 | 2 579,00 € | Valore VAM | D.M. 05/03/75 | Gest. CALABRIA VERDE | ☐ | ☑ |
| LONGOBUCCO | 95 | 65 | Bosco Ceduo | 5 | 80 | 0 | € 18,74 | € 2 465,00 | 23 368,00 € | Valore VAM | D.M. 05/03/75 | Gest. CALABRIA VERDE | ☐ | ☑ |
| LONGOBUCCO | 95 | 66 | Bosco Ceduo | 0 | 40 | 0 | € 1,31 | € 173,00 | 1 612,00 € | Valore VAM | D.M. 05/03/75 | Gest. CALABRIA VERDE | ☐ | ☑ |
| LONGOBUCCO | 95 | 67 | Bosco Ceduo | 0 | 17 | 0 | € 0,56 | € 74,00 | 685,00 € | Valore VAM | D.M. 05/03/75 | Gest. CALABRIA VERDE | ☐ | ☑ |
| LONGOBUCCO | 95 | 76 | Bosco Ceduo | 0 | 4 | 0 | € 0,15 | € 20,00 | 161,00 € | Valore VAM | D.M. 05/03/75 | Gest. CALABRIA VERDE | ☐ | ☑ |
| LONGOBUCCO | 95 | 89 | Pascolo Cesp | 0 | 26 | 0 | € 1,04 | € 137,00 | 906,00 € | Valore VAM | D.M. 05/03/75 | Gest. CALABRIA VERDE | ☐ | ☑ |
| LONGOBUCCO | 96 | 12 | Pascolo Arb 1 | 0 | 88 | 0 | € 7,95 | € 1 046,00 | 5 175,00 € | Valore VAM | D.M. 05/03/75 | Gest. CALABRIA VERDE | ☐ | ☑ |
| LONGOBUCCO | 96 | 13 | Seminativo 3 | 2 | 0 | 0 | € 26,21 | € 3 449,00 | 9 815,00 € | Valore VAM | D.M. 05/03/75 | Gest. CALABRIA VERDE | ☐ | ☑ |
| LONGOBUCCO | 96 | 16 | Pascolo 2 | 0 | 73 | 30 | € 5,20 | € 684,00 | 4 151,00 € | Valore VAM | D.M. 05/03/75 | Gest. CALABRIA VERDE | ☐ | ☑ |
| LONGOBUCCO | 96 | 18 | Seminativo 3 | 0 | 44 | 30 | € 5,73 | € 753,00 | 2 171,00 € | Valore VAM | D.M. 05/03/75 | Gest. CALABRIA VERDE | ☐ | ☑ |
| LONGOBUCCO | 96 | 19 | Querceto 2 | 4 | 55 | 50 | € 35,29 | € 4 643,00 | 21 824,00 € | Valore VAM | D.M. 05/03/75 | Gest. CALABRIA VERDE | ☐ | ☑ |
| LONGOBUCCO | 96 | 33 | Pascolo Arb 1 | 3 | 29 | 80 | € 29,81 | € 3 922,00 | 19 393,00 € | Valore VAM | D.M. 05/03/75 | Gest. CALABRIA VERDE | ☐ | ☑ |
| LONGOBUCCO | 96 | 61 | Bosco Alto 1 | 8 | 70 | 20 | € 61,80 | € 8 130,00 | 72 964,00 € | Valore VAM | D.M. 05/03/75 | Gest. CALABRIA VERDE | ☐ | ☑ |
| LONGOBUCCO | 96 | 62 | Pascolo Cesp | 0 | 0 | 20 | € 0,09 | € 11,00 | 14,00 € | Valore VAM | D.M. 05/03/75 | Gest. CALABRIA VERDE | ☐ | ☑ |
| LONGOBUCCO | 96 | 63 | Pascolo Cesp | 0 | 0 | 41 | € 0,01 | € 2,00 | 14,00 € | Valore VAM | D.M. 05/03/75 | Gest. CALABRIA VERDE | ☐ | ☑ |

| Comune | Foglio | Part.la | Coltura | ha | a | ca | Reddito Dominicale | Valore 2017 | Valore 2018 | Stima / Valore | Provenienza | Destinazione d'uso | Disp. | Indisp |
|---|---|---|---|---|---|---|---|---|---|---|---|---|---|---|
| LONGOBUCCO | 96 | 64 | Pascolo Cesp | 0 | 0 | 15 | € 0,01 | € 2,00 | 5,00 € | Valore VAM | D.M. 05/03/75 | Gest. CALABRIA VERDE | ☐ | ☑ |
| LONGOBUCCO | 96 | 65 | Pascolo Cesp | 0 | 0 | 68 | € 0,03 | € 3,00 | 24,00 € | Valore VAM | D.M. 05/03/75 | Gest. CALABRIA VERDE | ☐ | ☑ |
| LONGOBUCCO | 96 | 66 | Pascolo Cesp | 0 | 19 | 0 | € 0,07 | € 10,00 | 662,00 € | Valore VAM | D.M. 05/03/75 | Gest. CALABRIA VERDE | ☐ | ☑ |
| LONGOBUCCO | 96 | 73 | Pascolo 2 | 0 | 0 | 90 | € 0,28 | € 36,00 | 51,00 € | Valore VAM | D.M. 05/03/75 | Gest. CALABRIA VERDE | ☐ | ☑ |
| LONGOBUCCO | 96 | 82 | Pascolo Cesp | 0 | 0 | 60 | € 0,18 | € 23,00 | 35,00 € | Valore VAM | D.M. 05/03/75 | Gest. CALABRIA VERDE | ☐ | ☑ |
| LONGOBUCCO | 96 | 83 | Pascolo 2 | 0 | 0 | 0 | € 0,08 | € 10,00 | 6,00 € | Valore VAM | D.M. 05/03/75 | Gest. CALABRIA VERDE | ☐ | ☑ |
| LONGOBUCCO | 96 | 84 | Pascolo 2 | 0 | 0 | 90 | € 0,06 | € 8,00 | 51,00 € | Valore VAM | D.M. 05/03/75 | Gest. CALABRIA VERDE | ☐ | ☑ |
| LONGOBUCCO | 96 | 85 | Bosco Alto 1 | 0 | 23 | 0 | € 1,64 | € 215,00 | 1 929,00 € | Valore VAM | D.M. 05/03/75 | Gest. CALABRIA VERDE | ☐ | ☑ |
| LONGOBUCCO | 97 | 01 | Querceto 2 | 4 | 99 | 90 | € 38,73 | € 5 094,00 | 23 952,00 € | Valore VAM | D.M. 05/03/75 | Gest. CALABRIA VERDE | ☐ | ☑ |
| LONGOBUCCO | 97 | 02 | Bosco Ceduo | 0 | 0 | 30 | € 0,14 | € 18,00 | 28,00 € | Valore VAM | D.M. 05/03/75 | Gest. CALABRIA VERDE | ☐ | ☑ |
| LONGOBUCCO | 97 | 03 | Pascolo Arb 1 | 2 | 16 | 0 | € 19,53 | € 2 568,00 | 12 701,00 € | Valore VAM | D.M. 05/03/75 | Gest. CALABRIA VERDE | ☐ | ☑ |
| LONGOBUCCO | 97 | 04 | Pascolo Cesp | 0 | 21 | 10 | € 0,81 | € 107,00 | 735,00 € | Valore VAM | D.M. 05/03/75 | Gest. CALABRIA VERDE | ☐ | ☑ |
| LONGOBUCCO | 97 | 05 | Semin Irrig Ar | 0 | 30 | 40 | € 10,80 | € 1 420,00 | 3 807,00 € | Valore VAM | D.M. 05/03/75 | Gest. CALABRIA VERDE | ☐ | ☑ |
| LONGOBUCCO | 97 | 06 | Fabbr Rurale | 0 | 0 | 95 | € 0,00 | € 0,00 | 0,00 € | Valore Catastale | D.M. 05/03/75 | Gest. CALABRIA VERDE | ☐ | ☑ |
| LONGOBUCCO | 97 | 07 | Seminativo 2 | 0 | 18 | 30 | € 4,73 | € 622,00 | 896,00 € | Valore VAM | D.M. 05/03/75 | Gest. CALABRIA VERDE | ☐ | ☑ |
| LONGOBUCCO | 97 | 08 | Fabbr Rurale | 0 | 0 | 10 | € 0,00 | € 0,00 | 0,00 € | Valore Catastale | D.M. 05/03/75 | Gest. CALABRIA VERDE | ☐ | ☑ |
| LONGOBUCCO | 97 | 09 | Pascolo 3 | 0 | 86 | 70 | € 2,24 | € 295,00 | 4 909,00 € | Valore VAM | D.M. 05/03/75 | Gest. CALABRIA VERDE | ☐ | ☑ |
| LONGOBUCCO | 97 | 10 | Pascolo 3 | 0 | 90 | 90 | € 2,35 | € 309,00 | 5 147,00 € | Valore VAM | D.M. 05/03/75 | Gest. CALABRIA VERDE | ☐ | ☑ |
| LONGOBUCCO | 97 | 11 | Querceto 2 | 14 | 33 | 20 | € 111,03 | € 14 607,00 | 68 669,00 € | Valore VAM | D.M. 05/03/75 | Gest. CALABRIA VERDE | ☐ | ☑ |
| LONGOBUCCO | 97 | 12 | Pascolo Cesp | 0 | 0 | 16 | € 0,01 | € 2,00 | 6,00 € | Valore VAM | D.M. 05/03/75 | Gest. CALABRIA VERDE | ☐ | ☑ |
| LONGOBUCCO | 97 | 13 | Pascolo Cesp | 0 | 0 | 92 | € 0,04 | € 5,00 | 32,00 € | Valore VAM | D.M. 05/03/75 | Gest. CALABRIA VERDE | ☐ | ☑ |
| LONGOBUCCO | 97 | 14 | Pascolo 2 | 0 | 88 | 60 | € 6,29 | € 827,00 | 5 017,00 € | Valore VAM | D.M. 05/03/75 | Gest. CALABRIA VERDE | ☐ | ☑ |
| LONGOBUCCO | 97 | 15 | Bosco Alto 1 | 37 | 64 | 50 | € 267,33 | € 35 171,00 | 315 644,00 € | Valore VAM | D.M. 05/03/75 | Gest. CALABRIA VERDE | ☐ | ☑ |
| LONGOBUCCO | 97 | 16 | Querceto 2 | 1 | 85 | 50 | € 14,38 | € 1 891,00 | 8 888,00 € | Valore VAM | D.M. 05/03/75 | Gest. CALABRIA VERDE | ☐ | ☑ |
| LONGOBUCCO | 97 | 17 | Bosco Alto 1 | 1 | 25 | 50 | € 8,91 | € 1 173,00 | 10 523,00 € | Valore VAM | D.M. 05/03/75 | Gest. CALABRIA VERDE | ☐ | ☑ |
| LONGOBUCCO | 97 | 18 | Querceto 2 | 0 | 12 | 40 | € 0,96 | € 127,00 | 595,00 € | Valore VAM | D.M. 05/03/75 | Gest. CALABRIA VERDE | ☐ | ☑ |
| LONGOBUCCO | 97 | 19 | Bosco Ceduo | 0 | 1 | 50 | € 0,46 | € 60,00 | 44,00 € | Valore VAM | D.M. 05/03/75 | Gest. CALABRIA VERDE | ☐ | ☑ |
| LONGOBUCCO | 97 | 20 | Semin Arb 3 | 3 | 29 | 70 | € 42,58 | € 5 601,00 | 28 003,00 € | Valore VAM | D.M. 05/03/75 | Gest. CALABRIA VERDE | ☐ | ☑ |
| LONGOBUCCO | 97 | 21 | Bosco Ceduo | 0 | 76 | 10 | € 5,40 | € 710,00 | 3 066,00 € | Valore VAM | D.M. 05/03/75 | Gest. CALABRIA VERDE | ☐ | ☑ |
| LONGOBUCCO | 97 | 22 | Seminativo 2 | 0 | 91 | 50 | € 11,81 | € 1 554,00 | 4 484,00 € | Valore VAM | D.M. 05/03/75 | Gest. CALABRIA VERDE | ☐ | ☑ |
| LONGOBUCCO | 97 | 23 | Bosco Alto 1 | 3 | 1 | 70 | € 21,78 | € 2 865,00 | 25 264,00 € | Valore VAM | D.M. 05/03/75 | Gest. CALABRIA VERDE | ☐ | ☑ |
| LONGOBUCCO | 97 | 24 | Semin Irrig Ar | 0 | 10 | 40 | € 3,69 | € 485,00 | 1 303,00 € | Valore VAM | D.M. 05/03/75 | Gest. CALABRIA VERDE | ☐ | ☑ |
| LONGOBUCCO | 97 | 25 | Semin Arb 3 | 0 | 22 | 40 | € 2,89 | € 380,00 | 1 902,00 € | Valore VAM | D.M. 05/03/75 | Gest. CALABRIA VERDE | ☐ | ☑ |

| Comune | Foglio | Part.la | Coltura | ha | a | ca | Reddito Dominicale | Valore 2017 | Valore 2018 | Stima / Valore | Provenienza | Destinazione d'uso | Disp. | Indisp |
|---|---|---|---|---|---|---|---|---|---|---|---|---|---|---|
| LONGOBUCCO | 97 | 26 | Bosco Ceduo | 0 | 23 | 70 | € 0,76 | € 101,00 | 955,00 € | Valore VAM | D.M. 05/03/75 | Gest. CALABRIA VERDE | ☐ | ☑ |
| LONGOBUCCO | 97 | 27 | Semin Arb 3 | 1 | 74 | 0 | € 22,46 | € 2 956,00 | 14 779,00 € | Valore VAM | D.M. 05/03/75 | Gest. CALABRIA VERDE | ☐ | ☑ |
| LONGOBUCCO | 97 | 28 | Bosco Ceduo | 1 | 60 | 30 | € 5,18 | € 681,00 | 6 459,00 € | Valore VAM | D.M. 05/03/75 | Gest. CALABRIA VERDE | ☐ | ☑ |
| LONGOBUCCO | 97 | 29 | Seminativo 2 | 0 | 96 | 90 | € 12,63 | € 1 661,00 | 4 748,00 € | Valore VAM | D.M. 05/03/75 | Gest. CALABRIA VERDE | ☐ | ☑ |
| LONGOBUCCO | 97 | 30 | Bosco Ceduo | 0 | 80 | 30 | € 5,70 | € 749,00 | 3 235,00 € | Valore VAM | D.M. 05/03/75 | Gest. CALABRIA VERDE | ☐ | ☑ |
| LONGOBUCCO | 97 | 31 | Pascolo Cesp | 0 | 0 | 70 | € 0,06 | € 8,00 | 28,00 € | Valore VAM | D.M. 05/03/75 | Gest. CALABRIA VERDE | ☐ | ☑ |
| LONGOBUCCO | 97 | 32 | Seminativo 2 | 1 | 70 | 30 | € 21,99 | € 2 893,00 | 8 345,00 € | Valore VAM | D.M. 05/03/75 | Gest. CALABRIA VERDE | ☐ | ☑ |
| LONGOBUCCO | 97 | 33 | Pascolo Arb 2 | 0 | 13 | 60 | € 0,79 | € 104,00 | 800,00 € | Valore VAM | D.M. 05/03/75 | Gest. CALABRIA VERDE | ☐ | ☑ |
| LONGOBUCCO | 97 | 34 | Pascolo Arb 2 | 0 | 10 | 60 | € 0,61 | € 80,00 | 624,00 € | Valore VAM | D.M. 05/03/75 | Gest. CALABRIA VERDE | ☐ | ☑ |
| LONGOBUCCO | 97 | 35 | Pascolo Arb 2 | 0 | 83 | 10 | € 4,83 | € 635,00 | 4 886,00 € | Valore VAM | D.M. 05/03/75 | Gest. CALABRIA VERDE | ☐ | ☑ |
| LONGOBUCCO | 97 | 36 | Seminativo 2 | 0 | 12 | 70 | € 3,28 | € 431,00 | 623,00 € | Valore VAM | D.M. 05/03/75 | Gest. CALABRIA VERDE | ☐ | ☑ |
| LONGOBUCCO | 97 | 37 | Pascolo Cesp | 1 | 15 | 90 | € 4,49 | € 591,00 | 4 039,00 € | Valore VAM | D.M. 05/03/75 | Gest. CALABRIA VERDE | ☐ | ☑ |
| LONGOBUCCO | 97 | 38 | Seminativo 2 | 1 | 58 | 90 | € 20,51 | € 2 699,00 | 7 786,00 € | Valore VAM | D.M. 05/03/75 | Gest. CALABRIA VERDE | ☐ | ☑ |
| LONGOBUCCO | 97 | 39 | Semin Arb 3 | 1 | 16 | 10 | € 14,99 | € 1 972,00 | 9 861,00 € | Valore VAM | D.M. 05/03/75 | Gest. CALABRIA VERDE | ☐ | ☑ |
| LONGOBUCCO | 97 | 40 | Semin Arb 3 | 3 | 27 | 60 | € 42,30 | € 5 565,00 | 27 825,00 € | Valore VAM | D.M. 05/03/75 | Gest. CALABRIA VERDE | ☐ | ☑ |
| LONGOBUCCO | 97 | 41 | Querceto 2 | 6 | 41 | 90 | € 49,73 | € 6 542,00 | 30 755,00 € | Valore VAM | D.M. 05/03/75 | Gest. CALABRIA VERDE | ☐ | ☑ |
| LONGOBUCCO | 97 | 42 | Pascolo Cesp | 1 | 32 | 0 | € 5,14 | € 676,00 | 680,00 € | Valore Catastale | D.M. 05/03/75 | Gest. CALABRIA VERDE | ☐ | ☑ |
| LONGOBUCCO | 98 | 28 | Bosco Ceduo | 0 | 18 | 40 | € 0,60 | € 78,00 | 741,00 € | Valore VAM | D.M. 05/03/75 | Gest. CALABRIA VERDE | ☐ | ☑ |
| LONGOBUCCO | 98 | 29 | Bosco Ceduo | 0 | 40 | 50 | € 1,31 | € 173,00 | 1 632,00 € | Valore VAM | D.M. 05/03/75 | Gest. CALABRIA VERDE | ☐ | ☑ |
| LONGOBUCCO | 98 | 30 | Bosco Ceduo | 1 | 10 | 0 | € 3,55 | € 467,00 | 4 432,00 € | Valore VAM | D.M. 05/03/75 | Gest. CALABRIA VERDE | ☐ | ☑ |
| LONGOBUCCO | 98 | 31 | Seminativo 2 | 0 | 29 | 50 | € 3,81 | € 502,00 | 1 446,00 € | Valore VAM | D.M. 05/03/75 | Gest. CALABRIA VERDE | ☐ | ☑ |
| LONGOBUCCO | 98 | 32 | Bosco Ceduo | 0 | 55 | 90 | € 1,80 | € 236,00 | 2 252,00 € | Valore VAM | D.M. 05/03/75 | Gest. CALABRIA VERDE | ☐ | ☑ |
| LONGOBUCCO | 98 | 48 | Pascolo Cesp | 0 | 13 | 70 | € 0,53 | € 69,00 | 478,00 € | Valore VAM | D.M. 05/03/75 | Gest. CALABRIA VERDE | ☐ | ☑ |
| LONGOBUCCO | 98 | 63 | Bosco Ceduo | 0 | 0 | 50 | € 0,15 | € 20,00 | 36,00 € | Valore VAM | D.M. 05/03/75 | Gest. CALABRIA VERDE | ☐ | ☑ |
| LONGOBUCCO | 99 | 03 | Pascolo 2 | 0 | 35 | 50 | € 2,53 | € 332,00 | 2 010,00 € | Valore VAM | D.M. 05/03/75 | Gest. CALABRIA VERDE | ☐ | ☑ |
| LONGOBUCCO | 99 | 04 | Pascolo 2 | 0 | 26 | 60 | € 1,89 | € 248,00 | 1 506,00 € | Valore VAM | D.M. 05/03/75 | Gest. CALABRIA VERDE | ☐ | ☑ |
| LONGOBUCCO | 99 | 05 | Pascolo 2 | 0 | 22 | 50 | € 1,60 | € 210,00 | 1 274,00 € | Valore VAM | D.M. 05/03/75 | Gest. CALABRIA VERDE | ☐ | ☑ |
| LONGOBUCCO | 99 | 06 | Bosco Ceduo | 7 | 85 | 90 | € 55,81 | € 7 342,00 | 31 664,00 € | Valore VAM | D.M. 05/03/75 | Gest. CALABRIA VERDE | ☐ | ☑ |
| LONGOBUCCO | 99 | 07 | Pascolo Cesp | 3 | 44 | 60 | € 20,03 | € 2 635,00 | 12 008,00 € | Valore VAM | D.M. 05/03/75 | Gest. CALABRIA VERDE | ☐ | ☑ |
| LONGOBUCCO | 99 | 08 | Pascolo Cesp | 0 | 16 | 80 | € 0,65 | € 86,00 | 585,00 € | Valore VAM | D.M. 05/03/75 | Gest. CALABRIA VERDE | ☐ | ☑ |
| LONGOBUCCO | 99 | 09 | Pascolo Cesp | 1 | 14 | 80 | € 4,45 | € 585,00 | 4 000,00 € | Valore VAM | D.M. 05/03/75 | Gest. CALABRIA VERDE | ☐ | ☑ |
| LONGOBUCCO | 99 | 10 | Pascolo Cesp | 1 | 20 | 30 | € 4,66 | € 614,00 | 4 192,00 € | Valore VAM | D.M. 05/03/75 | Gest. CALABRIA VERDE | ☐ | ☑ |
| LONGOBUCCO | 99 | 11 | Pascolo Cesp | 0 | 10 | 30 | € 0,40 | € 52,00 | 359,00 € | Valore VAM | D.M. 05/03/75 | Gest. CALABRIA VERDE | ☐ | ☑ |

| Comune | Foglio | Part.la | Coltura | ha | a | ca | Reddito Dominicale | Valore 2017 | Valore 2018 | Stima / Valore | Provenienza | Destinazione d'uso | Disp. | Indisp |
|---|---|---|---|---|---|---|---|---|---|---|---|---|---|---|
| LONGOBUCCO | 99 | 12 | Semin Arb 3 | 3 | 72 | 60 | € 48,11 | € 6 330,00 | 31 648,00 € | Valore VAM | D.M. 05/03/75 | Gest. CALABRIA VERDE | ☐ | ☑ |
| LONGOBUCCO | 99 | 13 | Semin Arb 3 | 5 | 81 | 80 | € 75,11 | € 9 882,00 | 49 416,00 € | Valore VAM | D.M. 05/03/75 | Gest. CALABRIA VERDE | ☐ | ☑ |
| LONGOBUCCO | 99 | 21 | Pascolo Cesp | 2 | 1 | 50 | € 7,96 | € 1 047,00 | 7 004,00 € | Valore VAM | D.M. 05/03/75 | Gest. CALABRIA VERDE | ☐ | ☑ |
| LONGOBUCCO | 99 | 22 | Pascolo Arb 2 | 0 | 52 | 0 | € 2,01 | € 265,00 | 3 057,00 € | Valore VAM | D.M. 05/03/75 | Gest. CALABRIA VERDE | ☐ | ☑ |
| LONGOBUCCO | 99 | 23 | Fabbr Rurale | 0 | 0 | 30 | € 0,00 | € 0,00 | 0,00 € | Valore Catastale | D.M. 05/03/75 | Gest. CALABRIA VERDE | ☐ | ☑ |
| LONGOBUCCO | 99 | 24 | Semin Irrig Ar | 0 | 74 | 0 | € 26,28 | € 3 457,00 | 9 266,00 € | Valore VAM | D.M. 05/03/75 | Gest. CALABRIA VERDE | ☐ | ☑ |
| LONGOBUCCO | 99 | 25 | Pascolo Cesp | 0 | 1 | 0 | € 0,24 | € 31,00 | 21,00 € | Valore VAM | D.M. 05/03/75 | Gest. CALABRIA VERDE | ☐ | ☑ |
| LONGOBUCCO | 99 | 26 | Pascolo Cesp | 0 | 16 | 20 | € 0,63 | € 82,00 | 564,00 € | Valore VAM | D.M. 05/03/75 | Gest. CALABRIA VERDE | ☐ | ☑ |
| LONGOBUCCO | 99 | 27 | Pascolo Cesp | 0 | 11 | 0 | € 0,43 | € 56,00 | 383,00 € | Valore VAM | D.M. 05/03/75 | Gest. CALABRIA VERDE | ☐ | ☑ |
| LONGOBUCCO | 99 | 28 | Pascolo Cesp | 0 | 18 | 40 | € 0,71 | € 94,00 | 641,00 € | Valore VAM | D.M. 05/03/75 | Gest. CALABRIA VERDE | ☐ | ☑ |
| LONGOBUCCO | 99 | 29 | Semin Irrig 2 | 0 | 12 | 30 | € 1,99 | € 262,00 | 1 299,00 € | Valore VAM | D.M. 05/03/75 | Gest. CALABRIA VERDE | ☐ | ☑ |
| LONGOBUCCO | 99 | 30 | Pascolo Cesp | 0 | 1 | 70 | € 0,34 | € 44,00 | 52,00 € | Valore VAM | D.M. 05/03/75 | Gest. CALABRIA VERDE | ☐ | ☑ |
| LONGOBUCCO | 99 | 37 | Seminativo 3 | 3 | 14 | 10 | € 40,55 | € 5 335,00 | 15 392,00 € | Valore VAM | D.M. 05/03/75 | Gest. CALABRIA VERDE | ☐ | ☑ |
| LONGOBUCCO | 99 | 38 | Pascolo 3 | 0 | 55 | 70 | € 1,44 | € 189,00 | 3 154,00 € | Valore VAM | D.M. 05/03/75 | Gest. CALABRIA VERDE | ☐ | ☑ |
| LONGOBUCCO | 99 | 39 | Pascolo Cesp | 2 | 45 | 60 | € 14,28 | € 1 878,00 | 8 558,00 € | Valore VAM | D.M. 05/03/75 | Gest. CALABRIA VERDE | ☐ | ☑ |
| LONGOBUCCO | 99 | 40 | Bosco Ceduo | 3 | 52 | 30 | € 25,13 | € 3 306,00 | 14 195,00 € | Valore VAM | D.M. 05/03/75 | Gest. CALABRIA VERDE | ☐ | ☑ |
| LONGOBUCCO | 99 | 41 | Seminativo 3 | 1 | 27 | 0 | € 16,40 | € 2 158,00 | 6 223,00 € | Valore VAM | D.M. 05/03/75 | Gest. CALABRIA VERDE | ☐ | ☑ |
| LONGOBUCCO | 99 | 42 | Bosco Alto 2 | 15 | 50 | 80 | € 110,13 | € 14 488,00 | 130 031,00 € | Valore VAM | D.M. 05/03/75 | Gest. CALABRIA VERDE | ☐ | ☑ |
| LONGOBUCCO | 99 | 43 | Seminativo 3 | 3 | 0 | 30 | € 39,16 | € 5 153,00 | 14 730,00 € | Valore VAM | D.M. 05/03/75 | Gest. CALABRIA VERDE | ☐ | ☑ |
| LONGOBUCCO | 99 | 44 | Pascolo Cesp | 0 | 30 | 90 | € 1,20 | € 158,00 | 1 076,00 € | Valore VAM | D.M. 05/03/75 | Gest. CALABRIA VERDE | ☐ | ☑ |
| LONGOBUCCO | 99 | 45 | Bosco Ceduo | 0 | 99 | 40 | € 7,06 | € 930,00 | 4 005,00 € | Valore VAM | D.M. 05/03/75 | Gest. CALABRIA VERDE | ☐ | ☑ |
| LONGOBUCCO | 99 | 62 | Bosco Ceduo | 6 | 89 | 30 | € 48,95 | € 6 440,00 | 27 772,00 € | Valore VAM | D.M. 05/03/75 | Gest. CALABRIA VERDE | ☐ | ☑ |
| LONGOBUCCO | 99 | 63 | Seminativo 3 | 2 | 81 | 40 | € 36,34 | € 4 781,00 | 13 789,00 € | Valore VAM | D.M. 05/03/75 | Gest. CALABRIA VERDE | ☐ | ☑ |
| LONGOBUCCO | 99 | 64 | Seminativo 3 | 0 | 79 | 60 | € 10,28 | € 1 352,00 | 3 900,00 € | Valore VAM | D.M. 05/03/75 | Gest. CALABRIA VERDE | ☐ | ☑ |
| LONGOBUCCO | 99 | 66 | Pascolo Cesp | 1 | 0 | 60 | € 3,90 | € 513,00 | 3 506,00 € | Valore VAM | D.M. 05/03/75 | Gest. CALABRIA VERDE | ☐ | ☑ |
| **Totali per Comune** | | | | | | | | **€ 5 475 521,00** | **20 005 230,00 €** | | | | | |
| LUNGRO | 06 | 96 | Pascolo 3 | 0 | 2 | 70 | € 0,08 | € 10,00 | 10,00 € | Valore Catastale | ex Casmez | Gestione SORICAL | ☐ | ☑ |
| LUNGRO | 07 | 44 | Uliveto 3 | 0 | 8 | 0 | € 0,93 | € 120,00 | 121,00 € | Valore Catastale | ex Casmez | Gestione SORICAL | ☐ | ☑ |
| LUNGRO | 07 | 46 | Uliveto 2 | 0 | 7 | 20 | € 0,38 | € 49,00 | 49,00 € | Valore Catastale | ex Casmez | Gestione SORICAL | ☐ | ☑ |
| LUNGRO | 07 | 47 | Uliveto 2 | 0 | 0 | 50 | € 0,11 | € 15,00 | 15,00 € | Valore Catastale | ex Casmez | Gestione SORICAL | ☐ | ☑ |
| LUNGRO | 07 | 49 | Uliveto 3 | 0 | 9 | 80 | € 1,14 | € 148,00 | 149,00 € | Valore Catastale | ex Casmez | Gestione SORICAL | ☐ | ☑ |
| LUNGRO | 07 | 50 | Uliveto 3 | 0 | 6 | 0 | € 0,70 | € 91,00 | 92,00 € | Valore Catastale | ex Casmez | Gestione SORICAL | ☐ | ☑ |
| LUNGRO | 07 | 51 | Pascolo 3 | 0 | 0 | 20 | € 0,01 | € 2,00 | 2,00 € | Valore Catastale | ex Casmez | Gestione SORICAL | ☐ | ☑ |

| Comune | Foglio | Part.la | Coltura | ha | a | ca | Reddito Dominicale | Valore 2017 | Valore 2018 | Stima / Valore | Provenienza | Destinazione d'uso | Disp. | Indisp |
|---|---|---|---|---|---|---|---|---|---|---|---|---|---|---|
| LUNGRO | 08 | 126 | Semin Irrig Ar | 0 | 0 | 20 | € 0,06 | € 8,00 | 8,00 € | Valore Catastale | Dec.Esp.D.S.n.6799/06 | Gestione SORICAL | ☐ | ☑ |
| LUNGRO | 08 | 127 | Seminativo 3 | 0 | 1 | 0 | € 0,06 | € 8,00 | 8,00 € | Valore Catastale | ex Casmez | Gestione SORICAL | ☐ | ☑ |
| LUNGRO | 08 | 129 | Seminativo 3 | 0 | 2 | 90 | € 0,16 | € 21,00 | 21,00 € | Valore Catastale | ex Casmez | Gestione SORICAL | ☐ | ☑ |
| LUNGRO | 08 | 131 | Bosco Alto 1 | 0 | 0 | 7 | € 0,01 | € 2,00 | 2,00 € | Valore Catastale | ex Casmez | Gestione SORICAL | ☐ | ☑ |
| LUNGRO | 08 | 132 | Bosco Alto 1 | 0 | 0 | 80 | € 0,06 | € 8,00 | 8,00 € | Valore Catastale | ex Casmez | Gestione SORICAL | ☐ | ☑ |
| LUNGRO | 08 | 134 | Seminativo 3 | 0 | 4 | 70 | € 0,28 | € 36,00 | 36,00 € | Valore Catastale | ex Casmez | Gestione SORICAL | ☐ | ☑ |
| LUNGRO | 08 | 137 | Pascolo 1 | 0 | 2 | 60 | € 0,20 | € 26,00 | 26,00 € | Valore Catastale | ex Casmez | Gestione SORICAL | ☐ | ☑ |
| LUNGRO | 08 | 139 | Pascolo 2 | 0 | 0 | 40 | € 0,03 | € 3,00 | 3,00 € | Valore Catastale | ex Casmez | Gestione SORICAL | ☐ | ☑ |
| LUNGRO | 08 | 140 | Seminativo 3 | 0 | 8 | 60 | € 0,50 | € 65,00 | 65,00 € | Valore Catastale | ex Casmez | Gestione SORICAL | ☐ | ☑ |
| LUNGRO | 08 | 142 | Seminativo 3 | 0 | 8 | 20 | € 0,48 | € 62,00 | 62,00 € | Valore Catastale | ex Casmez | Gestione SORICAL | ☐ | ☑ |
| LUNGRO | 08 | 144 | Bosco Alto 1 | 0 | 4 | 80 | € 0,38 | € 49,00 | 49,00 € | Valore Catastale | ex Casmez | Gestione SORICAL | ☐ | ☑ |
| LUNGRO | 08 | 145 | Seminativo 2 | 0 | 3 | 0 | € 0,39 | € 50,00 | 50,00 € | Valore Catastale | ex Casmez | Gestione SORICAL | ☐ | ☑ |
| LUNGRO | 08 | 146 | Semin Arb 2 | 0 | 7 | 20 | € 1,86 | € 242,00 | 243,00 € | Valore Catastale | ex Casmez | Gestione SORICAL | ☐ | ☑ |
| LUNGRO | 08 | 147 | Semin Irrig Ar | 0 | 0 | 30 | € 0,09 | € 11,00 | 11,00 € | Valore Catastale | ex Casmez | Gestione SORICAL | ☐ | ☑ |
| LUNGRO | 08 | 148 | Semin Irrig Ar | 0 | 10 | 60 | € 3,08 | € 400,00 | 402,00 € | Valore Catastale | ex Casmez | Gestione SORICAL | ☐ | ☑ |
| LUNGRO | 08 | 152 | Semin Irrig Ar | 0 | 12 | 55 | € 3,65 | € 474,00 | 477,00 € | Valore Catastale | ex Casmez | Gestione SORICAL | ☐ | ☑ |
| LUNGRO | 08 | 155 | Semin Irrig Ar | 0 | 9 | 75 | € 2,84 | € 369,00 | 371,00 € | Valore Catastale | ex Casmez | Gestione SORICAL | ☐ | ☑ |
| LUNGRO | 09 | 176 | Pascolo 3 | 0 | 0 | 30 | € 0,01 | € 2,00 | 2,00 € | Valore Catastale | ex Casmez | Gestione SORICAL | ☐ | ☑ |
| LUNGRO | 09 | 178 | Pascolo Cesp | 0 | 1 | 60 | € 0,15 | € 20,00 | 20,00 € | Valore Catastale | ex Casmez | Gestione SORICAL | ☐ | ☑ |
| LUNGRO | 09 | 180 | Semin Arb 2 | 0 | 0 | 40 | € 0,10 | € 13,00 | 13,00 € | Valore Catastale | ex Casmez | Gestione SORICAL | ☐ | ☑ |
| LUNGRO | 09 | 182 | Querceto 2 | 0 | 2 | 46 | € 0,64 | € 83,00 | 83,00 € | Valore Catastale | ex Casmez | Gestione SORICAL | ☐ | ☑ |
| LUNGRO | 09 | 183 | Querceto 2 | 0 | 0 | 44 | € 0,11 | € 15,00 | 15,00 € | Valore Catastale | ex Casmez | Gestione SORICAL | ☐ | ☑ |
| LUNGRO | 09 | 185 | Uliveto 2 | 0 | 2 | 60 | € 0,59 | € 76,00 | 76,00 € | Valore Catastale | ex Casmez | Gestione SORICAL | ☐ | ☑ |
| LUNGRO | 09 | 188 | Semin Arb 3 | 0 | 2 | 30 | € 0,24 | € 31,00 | 31,00 € | Valore Catastale | ex Casmez | Gestione SORICAL | ☐ | ☑ |
| LUNGRO | 09 | 190 | Semin Irrig Ar | 0 | 27 | 80 | € 8,08 | € 1 050,00 | 1 056,00 € | Valore Catastale | ex Casmez | Gestione SORICAL | ☐ | ☑ |
| LUNGRO | 09 | 192 | Semin Arb 2 | 0 | 9 | 0 | € 2,33 | € 302,00 | 304,00 € | Valore Catastale | ex Casmez | Gestione SORICAL | ☐ | ☑ |
| LUNGRO | 09 | 193 | Semin Irrig 2 | 0 | 0 | 10 | € 0,04 | € 5,00 | 5,00 € | Valore Catastale | ex Casmez | Gestione SORICAL | ☐ | ☑ |
| LUNGRO | 09 | 195 | Seminativo 2 | 0 | 0 | 20 | € 0,03 | € 3,00 | 3,00 € | Valore Catastale | ex Casmez | Gestione SORICAL | ☐ | ☑ |
| LUNGRO | 09 | 196 | Semin Irrig Ar | 0 | 1 | 80 | € 0,53 | € 68,00 | 68,00 € | Valore Catastale | ex Casmez | Gestione SORICAL | ☐ | ☑ |
| LUNGRO | 09 | 198 | Semin Arb 2 | 0 | 1 | 0 | € 0,26 | € 34,00 | 34,00 € | Valore Catastale | ex Casmez | Gestione SORICAL | ☐ | ☑ |
| LUNGRO | 09 | 200 | Semin Arb 2 | 0 | 1 | 25 | € 0,33 | € 42,00 | 42,00 € | Valore Catastale | ex Casmez | Gestione SORICAL | ☐ | ☑ |
| LUNGRO | 09 | 202 | Semin Irrig Ar | 0 | 0 | 85 | € 0,25 | € 32,00 | 32,00 € | Valore Catastale | ex Casmez | Gestione SORICAL | ☐ | ☑ |
| LUNGRO | 09 | 204 | Semin Irrig Ar | 0 | 0 | 15 | € 0,04 | € 5,00 | 5,00 € | Valore Catastale | ex Casmez | Gestione SORICAL | ☐ | ☑ |

| Comune | Foglio | Part.la | Coltura | ha | a | ca | Reddito Dominicale | Valore 2017 | Valore 2018 | Stima / Valore | Provenienza | Destinazione d'uso | Disp. | Indisp |
|---|---|---|---|---|---|---|---|---|---|---|---|---|---|---|
| LUNGRO | 09 | 205 | Fabbr Rurale | 0 | 0 | 18 | € 0,00 | € 0,00 | 0,00 € | Valore Catastale | ex Casmez | Gestione SORICAL | ☐ | ☑ |
| LUNGRO | 11 | 1268 | Semin Irrig 2 | 0 | 0 | 30 | € 0,11 | € 15,00 | 15,00 € | Valore Catastale | ex Casmez | Gestione SORICAL | ☐ | ☑ |
| LUNGRO | 11 | 1269 | Pascolo 3 | 0 | 0 | 20 | € 0,01 | € 2,00 | 2,00 € | Valore Catastale | ex Casmez | Gestione SORICAL | ☐ | ☑ |
| LUNGRO | 11 | 1270 | Uliveto 3 | 0 | 6 | 90 | € 0,80 | € 104,00 | 105,00 € | Valore Catastale | ex Casmez | Gestione SORICAL | ☐ | ☑ |
| LUNGRO | 11 | 1271 | Fabbr Rurale | 0 | 0 | 5 | € 0,00 | € 0,00 | 0,00 € | Valore Catastale | ex Casmez | Gestione SORICAL | ☐ | ☑ |
| LUNGRO | 11 | 1273 | Pascolo 3 | 0 | 0 | 90 | € 0,03 | € 3,00 | 3,00 € | Valore Catastale | ex Casmez | Gestione SORICAL | ☐ | ☑ |
| LUNGRO | 11 | 1274 | Pascolo 3 | 0 | 0 | 90 | € 0,03 | € 3,00 | 3,00 € | Valore Catastale | ex Casmez | Gestione SORICAL | ☐ | ☑ |
| LUNGRO | 11 | 1275 | Pascolo Cesp | 0 | 0 | 20 | € 0,01 | € 2,00 | 2,00 € | Valore Catastale | ex Casmez | Gestione SORICAL | ☐ | ☑ |
| LUNGRO | 11 | 36 | Pascolo 3 | 0 | 0 | 30 | € 0,01 | € 2,00 | 2,00 € | Valore Catastale | ex Casmez | Gestione SORICAL | ☐ | ☑ |
| LUNGRO | 12 | 02 | Uliveto 3 | 0 | 0 | 30 | € 0,04 | € 5,00 | 5,00 € | Valore Catastale | ex Casmez | Gestione SORICAL | ☐ | ☑ |
| LUNGRO | 12 | 14 | Semin Irrig Ar | 0 | 0 | 20 | € 0,06 | € 8,00 | 8,00 € | Valore Catastale | ex Casmez | Gestione SORICAL | ☐ | ☑ |
| LUNGRO | 12 | 20 | Uliveto 3 | 0 | 3 | 0 | € 0,35 | € 46,00 | 46,00 € | Valore Catastale | ex Casmez | Gestione SORICAL | ☐ | ☑ |
| LUNGRO | 12 | 252 | Semin Arb 2 | 0 | 1 | 60 | € 0,41 | € 54,00 | 54,00 € | Valore Catastale | Dec.Esp.D.S.n.6799/06 | Gestione SORICAL | ☐ | ☑ |
| LUNGRO | 12 | 254 | Semin Irrig Ar | 0 | 1 | 60 | € 0,46 | € 60,00 | 60,00 € | Valore Catastale | Dec.Esp.D.S.n.6799/06 | Gestione SORICAL | ☐ | ☑ |
| LUNGRO | 12 | 256 | Vigneto 1 | 0 | 0 | 20 | € 0,13 | € 16,00 | 16,00 € | Valore Catastale | Dec.Esp.D.S.n.6799/06 | Gestione SORICAL | ☐ | ☑ |
| LUNGRO | 12 | 258 | Uliveto 2 | 0 | 0 | 10 | € 0,03 | € 3,00 | 3,00 € | Valore Catastale | Dec.Esp.D.S.n.6799/06 | Gestione SORICAL | ☐ | ☑ |
| LUNGRO | 12 | 259 | Vigneto 1 | 0 | 2 | 10 | € 1,35 | € 176,00 | 177,00 € | Valore Catastale | Dec.Esp.D.S.n.6799/06 | Gestione SORICAL | ☐ | ☑ |
| LUNGRO | 12 | 261 | Uliveto 2 | 0 | 0 | 60 | € 0,14 | € 18,00 | 18,00 € | Valore Catastale | Dec.Esp.D.S.n.6799/06 | Gestione SORICAL | ☐ | ☑ |
| LUNGRO | 12 | 263 | Uliveto 2 | 0 | 1 | 90 | € 0,43 | € 55,00 | 55,00 € | Valore Catastale | Dec.Esp.D.S.n.6799/06 | Gestione SORICAL | ☐ | ☑ |
| LUNGRO | 12 | 265 | Uliveto 2 | 0 | 2 | 70 | € 0,61 | € 80,00 | 80,00 € | Valore Catastale | Dec.Esp.D.S.n.6799/06 | Gestione SORICAL | ☐ | ☑ |
| LUNGRO | 12 | 268 | Uliveto 2 | 0 | 8 | 0 | € 1,81 | € 236,00 | 237,00 € | Valore Catastale | ex Casmez | Gestione SORICAL | ☐ | ☑ |
| LUNGRO | 12 | 270 | Pascolo 2 | 0 | 2 | 80 | € 0,15 | € 20,00 | 20,00 € | Valore Catastale | ex Casmez | Gestione SORICAL | ☐ | ☑ |
| LUNGRO | 12 | 271 | Pascolo 2 | 0 | 0 | 10 | € 0,01 | € 2,00 | 2,00 € | Valore Catastale | ex Casmez | Gestione SORICAL | ☐ | ☑ |
| LUNGRO | 12 | 272 | Pascolo 2 | 0 | 0 | 10 | € 0,01 | € 2,00 | 2,00 € | Valore Catastale | ex Casmez | Gestione SORICAL | ☐ | ☑ |
| LUNGRO | 12 | 276 | Uliveto 2 | 0 | 7 | 20 | € 1,63 | € 211,00 | 212,00 € | Valore Catastale | ex Casmez | Gestione SORICAL | ☐ | ☑ |
| LUNGRO | 12 | 278 | Semin Arb 3 | 0 | 3 | 20 | € 0,33 | € 42,00 | 42,00 € | Valore Catastale | ex Casmez | Gestione SORICAL | ☐ | ☑ |
| LUNGRO | 12 | 67 | Semin Irrig Ar | 0 | 0 | 40 | € 0,11 | € 15,00 | 15,00 € | Valore Catastale | ex Casmez | Gestione SORICAL | ☐ | ☑ |
| LUNGRO | 13 | 179 | Uliveto 2 | 0 | 1 | 0 | € 0,23 | € 29,00 | 29,00 € | Valore Catastale | Dec.Esp.D.S.n.6799/06 | Gestione SORICAL | ☐ | ☑ |
| LUNGRO | 13 | 181 | Semin Arb 2 | 0 | 0 | 20 | € 0,31 | € 41,00 | 41,00 € | Valore Catastale | Dec.Esp.D.S.n.6799/06 | Gestione SORICAL | ☐ | ☑ |
| LUNGRO | 13 | 183 | Semin Arb 2 | 0 | 1 | 40 | € 0,36 | € 47,00 | 47,00 € | Valore Catastale | Dec.Esp.D.S.n.6799/06 | Gestione SORICAL | ☐ | ☑ |
| LUNGRO | 13 | 185 | Uliveto 2 | 0 | 0 | 70 | € 0,16 | € 21,00 | 21,00 € | Valore Catastale | Dec.Esp.D.S.n.6799/06 | Gestione SORICAL | ☐ | ☑ |
| LUNGRO | 13 | 187 | Semin Arb 2 | 0 | 1 | 0 | € 0,26 | € 34,00 | 34,00 € | Valore Catastale | Dec.Esp.D.S.n.6799/06 | Gestione SORICAL | ☐ | ☑ |
| LUNGRO | 13 | 190 | Semin Arb 2 | 0 | 2 | 0 | € 0,51 | € 67,00 | 67,00 € | Valore Catastale | Dec.Esp.D.S.n.6799/06 | Gestione SORICAL | ☐ | ☑ |

| Comune | Foglio | Part.la | Coltura | ha | a | ca | Reddito Dominicale | Valore 2017 | Valore 2018 | Stima / Valore | Provenienza | Destinazione d'uso | Disp. | Indisp |
|---|---|---|---|---|---|---|---|---|---|---|---|---|---|---|
| LUNGRO | 13 | 191 | Semin Arb 2 | 0 | 0 | 70 | € 0,18 | € 23,00 | 23,00 € | Valore Catastale | Dec.Esp.D.S.n.6799/06 | Gestione SORICAL | ☐ | ☑ |
| LUNGRO | 13 | 197 | Semin Arb 2 | 0 | 2 | 90 | € 0,75 | € 98,00 | 99,00 € | Valore Catastale | Dec.Esp.D.S.n.6799/06 | Gestione SORICAL | ☐ | ☑ |
| LUNGRO | 13 | 202 | Uliveto 2 | 0 | 2 | 70 | € 0,61 | € 80,00 | 80,00 € | Valore Catastale | Dec.Esp.D.S.n.6799/06 | Gestione SORICAL | ☐ | ☑ |
| LUNGRO | 13 | 224 | Seminativo 2 | 0 | 1 | 9 | € 0,14 | € 18,00 | 18,00 € | Valore Catastale | Dec.Esp.D.S.n.6799/06 | Gestione SORICAL | ☐ | ☑ |
| LUNGRO | 13 | 225 | Seminativo 2 | 0 | 1 | 25 | € 0,16 | € 21,00 | 21,00 € | Valore Catastale | Dec.Esp.D.S.n.6799/06 | Gestione SORICAL | ☐ | ☑ |
| LUNGRO | 13 | 226 | Seminativo 2 | 0 | 0 | 6 | € 0,01 | € 2,00 | 2,00 € | Valore Catastale | Dec.Esp.D.S.n.6799/06 | Gestione SORICAL | ☐ | ☑ |
| LUNGRO | 13 | 231 | Seminativo 2 | 0 | 0 | 60 | € 0,08 | € 10,00 | 10,00 € | Valore Catastale | Dec.Esp.D.S.n.6799/06 | Gestione SORICAL | ☐ | ☑ |
| LUNGRO | 13 | 232 | Seminativo 2 | 0 | 0 | 25 | € 0,04 | € 5,00 | 5,00 € | Valore Catastale | Dec.Esp.D.S.n.6799/06 | Gestione SORICAL | ☐ | ☑ |
| LUNGRO | 13 | 233 | Seminativo 2 | 0 | 0 | 55 | € 0,08 | € 10,00 | 10,00 € | Valore Catastale | Dec.Esp.D.S.n.6799/06 | Gestione SORICAL | ☐ | ☑ |
| LUNGRO | 13 | 240 | Pascolo Arb 1 | 0 | 3 | 60 | € 0,46 | € 60,00 | 60,00 € | Valore Catastale | Dec.Esp.D.S.n.6799/06 | Gestione SORICAL | ☐ | ☑ |
| LUNGRO | 13 | 241 | Seminativo 3 | 0 | 0 | 10 | € 0,01 | € 2,00 | 2,00 € | Valore Catastale | Dec.Esp.D.S.n.6799/06 | Gestione SORICAL | ☐ | ☑ |
| LUNGRO | 13 | 242 | Seminativo 3 | 0 | 0 | 80 | € 0,05 | € 6,00 | 6,00 € | Valore Catastale | Dec.Esp.D.S.n.6799/06 | Gestione SORICAL | ☐ | ☑ |
| LUNGRO | 17 | 173 | Uliveto 2 | 0 | 5 | 0 | € 1,13 | € 146,00 | 147,00 € | Valore Catastale | Dec.Esp.D.S.n.6799/06 | Gestione SORICAL | ☐ | ☑ |
| LUNGRO | 17 | 176 | Uliveto 2 | 0 | 2 | 50 | € 0,56 | € 73,00 | 73,00 € | Valore Catastale | Dec.Esp.D.S.n.6799/06 | Gestione SORICAL | ☐ | ☑ |
| LUNGRO | 17 | 198 | Seminativo 3 | 0 | 0 | 90 | € 0,05 | € 6,00 | 6,00 € | Valore Catastale | Dec.Esp.D.S.n.6799/06 | Gestione SORICAL | ☐ | ☑ |
| LUNGRO | 17 | 199 | Seminativo 3 | 0 | 0 | 10 | € 0,01 | € 2,00 | 2,00 € | Valore Catastale | Dec.Esp.D.S.n.6799/06 | Gestione SORICAL | ☐ | ☑ |
| LUNGRO | 17 | 200 | Seminativo 3 | 0 | 0 | 30 | € 0,01 | € 2,00 | 2,00 € | Valore Catastale | Dec.Esp.D.S.n.6799/06 | Gestione SORICAL | ☐ | ☑ |
| LUNGRO | 18 | 153 | Seminativo 2 | 0 | 0 | 70 | € 0,09 | € 11,00 | 11,00 € | Valore Catastale | Dec.Esp.D.S.n.6799/06 | Gestione SORICAL | ☐ | ☑ |
| LUNGRO | 18 | 158 | Semin Arb 3 | 0 | 0 | 30 | € 0,03 | € 3,00 | 3,00 € | Valore Catastale | Dec.Esp.D.S.n.6799/06 | Gestione SORICAL | ☐ | ☑ |
| LUNGRO | 18 | 162 | Uliveto 3 | 0 | 0 | 45 | € 0,05 | € 6,00 | 6,00 € | Valore Catastale | Dec.Esp.D.S.n.6799/06 | Gestione SORICAL | ☐ | ☑ |
| LUNGRO | 18 | 163 | Uliveto 3 | 0 | 1 | 45 | € 0,16 | € 21,00 | 21,00 € | Valore Catastale | Dec.Esp.D.S.n.6799/06 | Gestione SORICAL | ☐ | ☑ |
| LUNGRO | 18 | 166 | Bosco Alto 1 | 0 | 0 | 70 | € 0,05 | € 6,00 | 6,00 € | Valore Catastale | Dec.Esp.D.S.n.6799/06 | Gestione SORICAL | ☐ | ☑ |
| LUNGRO | 18 | 168 | Pascolo 2 | 0 | 5 | 75 | € 0,30 | € 39,00 | 39,00 € | Valore Catastale | Dec.Esp.D.S.n.6799/06 | Gestione SORICAL | ☐ | ☑ |
| LUNGRO | 18 | 170 | Pascolo 2 | 0 | 0 | 15 | € 0,01 | € 2,00 | 2,00 € | Valore Catastale | Dec.Esp.D.S.n.6799/06 | Gestione SORICAL | ☐ | ☑ |
| LUNGRO | 18 | 172 | Pascolo 2 | 0 | 1 | 30 | € 0,06 | € 8,00 | 8,00 € | Valore Catastale | Dec.Esp.D.S.n.6799/06 | Gestione SORICAL | ☐ | ☑ |
| LUNGRO | 18 | 175 | Seminativo 3 | 0 | 0 | 15 | € 0,01 | € 2,00 | 2,00 € | Valore Catastale | Dec.Esp.D.S.n.6799/06 | Gestione SORICAL | ☐ | ☑ |
| LUNGRO | 18 | 177 | Seminativo 3 | 0 | 0 | 25 | € 0,01 | € 2,00 | 2,00 € | Valore Catastale | Dec.Esp.D.S.n.6799/06 | Gestione SORICAL | ☐ | ☑ |
| LUNGRO | 18 | 179 | Seminativo 3 | 0 | 0 | 93 | € 0,05 | € 6,00 | 6,00 € | Valore Catastale | Dec.Esp.D.S.n.6799/06 | Gestione SORICAL | ☐ | ☑ |
| LUNGRO | 18 | 181 | Seminativo 3 | 0 | 0 | 60 | € 0,04 | € 5,00 | 5,00 € | Valore Catastale | Dec.Esp.D.S.n.6799/06 | Gestione SORICAL | ☐ | ☑ |
| LUNGRO | 18 | 183 | Seminativo 3 | 0 | 2 | 95 | € 0,18 | € 23,00 | 23,00 € | Valore Catastale | ex Casmez | Gestione SORICAL | ☐ | ☑ |
| LUNGRO | 18 | 184 | Seminativo 3 | 0 | 0 | 5 | € 0,01 | € 2,00 | 2,00 € | Valore Catastale | Dec.Esp.D.S.n.6.903/06 | Gestione SORICAL | ☐ | ☑ |
| LUNGRO | 18 | 186 | Seminativo 3 | 0 | 0 | 2 | € 0,01 | € 2,00 | 2,00 € | Valore Catastale | Dec.Esp.D.S.n.6799/06 | Gestione SORICAL | ☐ | ☑ |
| LUNGRO | 18 | 187 | Uliveto 3 | 0 | 1 | 15 | € 0,14 | € 18,00 | 18,00 € | Valore Catastale | ex Casmez | Gestione SORICAL | ☐ | ☑ |

| Comune | Foglio | Part.la | Coltura | ha | a | ca | Reddito Dominicale | Valore 2017 | Valore 2018 | Stima / Valore | Provenienza | Destinazione d'uso | Disp. | Indisp |
|---|---|---|---|---|---|---|---|---|---|---|---|---|---|---|
| LUNGRO | 18 | 188 | Uliveto 3 | 0 | 0 | 40 | € 0,05 | € 6,00 | 6,00 € | Valore Catastale | Dec.Esp.D.S.n.6.903/06 | Gestione SORICAL | ☐ | ☑ |
| LUNGRO | 18 | 189 | Uliveto 3 | 0 | 0 | 80 | € 0,09 | € 11,00 | 11,00 € | Valore Catastale | Dec.Esp.D.S.n.6.903/06 | Gestione SORICAL | ☐ | ☑ |
| LUNGRO | 18 | 190 | Seminativo 2 | 0 | 0 | 35 | € 0,05 | € 6,00 | 6,00 € | Valore Catastale | Dec.Esp.D.S.n.6799/06 | Gestione SORICAL | ☐ | ☑ |
| LUNGRO | 18 | 191 | Seminativo 2 | 0 | 0 | 15 | € 0,03 | € 3,00 | 3,00 € | Valore Catastale | Dec.Esp.D.S.n.6799/06 | Gestione SORICAL | ☐ | ☑ |
| LUNGRO | 18 | 199 | Semin Arb 3 | 0 | 3 | 40 | € 0,35 | € 46,00 | 46,00 € | Valore Catastale | Dec.Esp.D.S.n.6799/06 | Gestione SORICAL | ☐ | ☑ |
| LUNGRO | 18 | 200 | Semin Arb 3 | 0 | 0 | 15 | € 0,01 | € 2,00 | 2,00 € | Valore Catastale | Dec.Esp.D.S.n.6799/06 | Gestione SORICAL | ☐ | ☑ |
| LUNGRO | 18 | 201 | Semin Arb 3 | 0 | 1 | 65 | € 0,18 | € 23,00 | 23,00 € | Valore Catastale | Dec.Esp.D.S.n.6799/06 | Gestione SORICAL | ☐ | ☑ |
| LUNGRO | 18 | 204 | Seminativo 3 | 0 | 9 | 24 | € 0,54 | € 70,00 | 70,00 € | Valore Catastale | Dec.Esp.D.S.n.6799/06 | Gestione SORICAL | ☐ | ☑ |
| LUNGRO | 18 | 205 | Seminativo 3 | 0 | 0 | 9 | € 0,01 | € 2,00 | 2,00 € | Valore Catastale | Dec.Esp.D.S.n.6799/06 | Gestione SORICAL | ☐ | ☑ |
| LUNGRO | 18 | 206 | Seminativo 3 | 0 | 1 | 28 | € 0,08 | € 10,00 | 10,00 € | Valore Catastale | Dec.Esp.D.S.n.6799/06 | Gestione SORICAL | ☐ | ☑ |
| LUNGRO | 18 | 207 | Seminativo 3 | 0 | 0 | 9 | € 0,01 | € 2,00 | 2,00 € | Valore Catastale | Dec.Esp.D.S.n.6799/06 | Gestione SORICAL | ☐ | ☑ |
| LUNGRO | 18 | 208 | Seminativo 3 | 0 | 0 | 30 | € 0,01 | € 2,00 | 2,00 € | Valore Catastale | Dec.Esp.D.S.n.6799/06 | Gestione SORICAL | ☐ | ☑ |
| LUNGRO | 18 | 69 | Bosco Alto 1 | 0 | 5 | 10 | € 0,40 | € 52,00 | 52,00 € | Valore Catastale | Dec.Esp.D.S.n.6.903/06 | Gestione SORICAL | ☐ | ☑ |
| LUNGRO | 18 | 72 | Pascolo 2 | 0 | 28 | 85 | € 1,49 | € 193,00 | 194,00 € | Valore Catastale | Dec.Esp.D.S.n.6.903/06 | Gestione SORICAL | ☐ | ☑ |
| LUNGRO | 18 | 75 | Seminativo 3 | 0 | 1 | 45 | | € 0,00 | 0,00 € | Valore Catastale | Dec.Esp.D.S.n.6.903/06 | Gestione SORICAL | ☐ | ☑ |
| LUNGRO | 21 | 476 | Pascolo 1 | 0 | 1 | 40 | € 0,11 | € 15,00 | 15,00 € | Valore Catastale | Frazionamento del 30/06/ | Dem.Reg. Ramo Acquedot | ☐ | ☑ |
| LUNGRO | 21 | 479 | Pascolo Arb 1 | 0 | 0 | 10 | € 0,01 | € 2,00 | 2,00 € | Valore Catastale | Frazionamento del 30/06/ | Dem.Reg. Ramo Acquedot | ☐ | ☑ |
| **Totali per Comune** | | | | | | | | **€ 6 634,00** | **6 660,00 €** | | | | | |
| MAIERA' | 05 | 415 | Seminativo 1 | 0 | 4 | 0 | | € 102,00 | 234,00 € | Valore esproprio | Dec.Esp.D.S.n.16.931/05 | Gestione SORICAL | ☐ | ☑ |
| MAIERA' | 05 | 416 | Seminativo 1 | 0 | 0 | 40 | | € 10,00 | 23,00 € | Valore esproprio | Dec.Esp.D.S.n.16.931/05 | Gestione SORICAL | ☐ | ☑ |
| MAIERA' | 05 | 418 | Pascolo Cesp | 0 | 1 | 40 | | € 10,00 | 48,00 € | Valore esproprio | Dec.Esp.D.S.n.16.931/05 | Gestione SORICAL | ☐ | ☑ |
| MAIERA' | 05 | 419 | Pascolo 1 | 0 | 6 | 20 | | € 96,00 | 175,00 € | Valore esproprio | Dec.Esp.D.S.n.16.931/05 | Gestione SORICAL | ☐ | ☑ |
| MAIERA' | 05 | 421 | Pascolo 1 | 0 | 1 | 90 | € 0,09 | € 11,00 | 11,00 € | Valore Catastale | Dec.Esp.D.S.n.16662/05 | Gestione SORICAL | ☐ | ☑ |
| MAIERA' | 05 | 422 | Pascolo 1 | 0 | 5 | 0 | € 0,23 | € 29,00 | 29,00 € | Valore Catastale | Dec.Esp.D.S.n.16662/05 | Gestione SORICAL | ☐ | ☑ |
| MAIERA' | 05 | 423 | Seminativo 1 | 0 | 1 | 50 | € 0,58 | € 75,00 | 75,00 € | Valore Catastale | Dec.Esp.D.S.n.16662/05 | Gestione SORICAL | ☐ | ☑ |
| MAIERA' | 05 | 424 | Fabbr Rurale | 0 | 0 | 70 | | € 210,00 | 211,00 € | Valore esproprio | Dec.Esp.D.S.n.16.931/05 | Gestione SORICAL | ☐ | ☑ |
| MAIERA' | 05 | 425 | Semin Arb 1 | 0 | 0 | 60 | | € 180,00 | 181,00 € | Valore esproprio | Dec.Esp.D.S.n.16.931/05 | Gestione SORICAL | ☐ | ☑ |
| MAIERA' | 05 | 426 | Semin Arb 1 | 0 | 0 | 10 | | € 5,00 | 9,00 € | Valore esproprio | Dec.Esp.D.S.n.16.931/05 | Gestione SORICAL | ☐ | ☑ |
| MAIERA' | 05 | 427 | Semin Arb 1 | 0 | 1 | 80 | | € 73,00 | 163,00 € | Valore esproprio | Dec.Esp.D.S.n.16.931/05 | Gestione SORICAL | ☐ | ☑ |
| MAIERA' | 05 | 428 | Semin Arb 1 | 0 | 1 | 50 | | € 60,00 | 136,00 € | Valore esproprio | Dec.Esp.D.S.n.16.931/05 | Gestione SORICAL | ☐ | ☑ |
| MAIERA' | 05 | 429 | Semin Arb 1 | 0 | 1 | 20 | | € 56,00 | 109,00 € | Valore esproprio | Dec.Esp.D.S.n.16.931/05 | Gestione SORICAL | ☐ | ☑ |
| MAIERA' | 05 | 430 | Semin Arb 3 | 0 | 2 | 0 | | € 81,00 | 181,00 € | Valore esproprio | Dec.Esp.D.S.n.16.931/05 | Gestione SORICAL | ☐ | ☑ |
| MAIERA' | 05 | 431 | Querceto | 0 | 0 | 50 | € 0,10 | € 13,00 | 13,00 € | Valore Catastale | Dec.Esp.D.S.n.16662/05 | Gestione SORICAL | ☐ | ☑ |

| Comune | Foglio | Part.la | Coltura | ha | a | ca | Reddito Dominicale | Valore 2017 | Valore 2018 | Stima / Valore | Provenienza | Destinazione d'uso | Disp. | Indisp |
|---|---|---|---|---|---|---|---|---|---|---|---|---|---|---|
| MAIERA' | 05 | 432 | Semin Arb 1 | 0 | 1 | 50 | € 0,78 | € 101,00 | 102,00 € | Valore Catastale | Dec.Esp.D.S.n.16662/05 | Gestione SORICAL | ☐ | ☑ |
| MAIERA' | 05 | 433 | Querceto | 0 | 0 | 30 | € 0,06 | € 8,00 | 8,00 € | Valore Catastale | Dec.Esp.D.S.n.16662/05 | Gestione SORICAL | ☐ | ☑ |
| MAIERA' | 05 | 434 | Pascolo Cesp | 0 | 1 | 40 | | € 36,00 | 48,00 € | Valore esproprio | Dec.Esp.D.S.n.16.931/05 | Gestione SORICAL | ☐ | ☑ |
| MAIERA' | 05 | 436 | Semin Arb 1 | 0 | 0 | 70 | | € 18,00 | 63,00 € | Valore esproprio | Dec.Esp.D.S.n.16.931/05 | Gestione SORICAL | ☐ | ☑ |
| MAIERA' | 05 | 438 | Seminativo 1 | 0 | 0 | 10 | € 0,06 | € 8,00 | 8,00 € | Valore Catastale | Dec.Esp.D.S.n.16662/05 | Gestione SORICAL | ☐ | ☑ |
| MAIERA' | 05 | 439 | Seminativo 1 | 0 | 0 | 10 | € 0,06 | € 8,00 | 8,00 € | Valore Catastale | Dec.Esp.D.S.n.16662/05 | Gestione SORICAL | ☐ | ☑ |
| MAIERA' | 05 | 441 | Semin Arb 2 | 0 | 1 | 10 | | € 44,00 | 100,00 € | Valore esproprio | Dec.Esp.D.S.n.16.931/05 | Gestione SORICAL | ☐ | ☑ |
| MAIERA' | 05 | 443 | Semin Arb 2 | 0 | 6 | 90 | | € 278,00 | 624,00 € | Valore esproprio | Dec.Esp.D.S.n.16.931/05 | Gestione SORICAL | ☐ | ☑ |
| MAIERA' | 05 | 444 | Semin Arb 2 | 0 | 0 | 20 | | € 8,00 | 18,00 € | Valore esproprio | Dec.Esp.D.S.n.16.931/05 | Gestione SORICAL | ☐ | ☑ |
| MAIERA' | 05 | 446 | Semin Arb 2 | 0 | 1 | 10 | | € 44,00 | 100,00 € | Valore esproprio | Dec.Esp.D.S.n.16.931/05 | Gestione SORICAL | ☐ | ☑ |
| MAIERA' | 05 | 447 | Semin Arb 3 | 0 | 0 | 20 | | € 8,00 | 18,00 € | Valore esproprio | Dec.Esp.D.S.n.16.931/05 | Gestione SORICAL | ☐ | ☑ |
| MAIERA' | 05 | 449 | Bosco Alto 3 | 0 | 0 | 10 | | € 3,00 | 8,00 € | Valore esproprio | Dec.Esp.D.S.n.16.931/05 | Gestione SORICAL | ☐ | ☑ |
| MAIERA' | 05 | 450 | Bosco Alto 3 | 0 | 1 | 80 | | € 56,00 | 151,00 € | Valore esproprio | Dec.Esp.D.S.n.16.931/05 | Gestione SORICAL | ☐ | ☑ |
| MAIERA' | 05 | 452 | Semin Arb 3 | 0 | 3 | 60 | | € 167,00 | 325,00 € | Valore esproprio | Dec.Esp.D.S.n.16.931/05 | Gestione SORICAL | ☐ | ☑ |
| MAIERA' | 05 | 454 | Querceto | 0 | 0 | 40 | € 0,08 | € 10,00 | 10,00 € | Valore Catastale | Dec.Esp.D.S.n.16662/05 | Gestione SORICAL | ☐ | ☑ |
| MAIERA' | 05 | 455 | Seminativo 2 | 0 | 0 | 8 | € 0,03 | € 3,00 | 3,00 € | Valore Catastale | Dec.Esp.D.S.n.16662/05 | Gestione SORICAL | ☐ | ☑ |
| MAIERA' | 06 | 208 | Semin Irrig 2 | 0 | 0 | 90 | | € 70,00 | 105,00 € | Valore esproprio | Dec.Esp.D.S.n.16.931/05 | Gestione SORICAL | ☐ | ☑ |
| MAIERA' | 06 | 209 | Pascolo 2 | 0 | 8 | 60 | € 0,28 | € 36,00 | 36,00 € | Valore Catastale | Dec.Esp.D.S.n.16662/05 | Gestione SORICAL | ☐ | ☑ |
| MAIERA' | 06 | 211 | Seminativo 2 | 0 | 1 | 10 | € 0,43 | € 55,00 | 55,00 € | Valore Catastale | Dec.Esp.D.S.n.16662/05 | Gestione SORICAL | ☐ | ☑ |
| MAIERA' | 07 | 508 | Vigneto 2 | 0 | 3 | 40 | | € 306,00 | 692,00 € | Valore esproprio | Dec.Esp.D.S.n.16.931/05 | Gestione SORICAL | ☐ | ☑ |
| MAIERA' | 07 | 536 | Vigneto 2 | 0 | 0 | 40 | | € 26,00 | 81,00 € | Valore esproprio | Dec.Esp.D.S.n.16.931/05 | Gestione SORICAL | ☐ | ☑ |
| MAIERA' | 07 | 537 | Querceto | 0 | 0 | 30 | | € 9,00 | 16,00 € | Valore esproprio | Dec.Esp.D.S.n.16.931/05 | Gestione SORICAL | ☐ | ☑ |
| MAIERA' | 07 | 541 | Querceto | 0 | 0 | 60 | | € 18,00 | 32,00 € | Valore esproprio | Dec.Esp.D.S.n.16.931/05 | Gestione SORICAL | ☐ | ☑ |
| MAIERA' | 07 | 610 | Area Rurale | 0 | 0 | 10 | € 0,00 | € 0,00 | 0,00 € | Valore Catastale | Dec.Esp.D.S.n.16662/05 | Gestione SORICAL | ☐ | ☑ |
| MAIERA' | 07 | 617 | Semin Arb 2 | 0 | 1 | 40 | | € 42,00 | 127,00 € | Valore esproprio | Dec.Esp.D.S.n.16.931/05 | Gestione SORICAL | ☐ | ☑ |
| MAIERA' | 07 | 618 | Semin Arb 2 | 0 | 1 | 74 | | € 52,00 | 157,00 € | Valore esproprio | Dec.Esp.D.S.n.16.931/05 | Gestione SORICAL | ☐ | ☑ |
| MAIERA' | 07 | 620 | Vigneto 2 | 0 | 2 | 80 | | € 180,00 | 570,00 € | Valore esproprio | Dec.Esp.D.S.n.16.931/05 | Gestione SORICAL | ☐ | ☑ |
| MAIERA' | 07 | 651 | Semin Arb 1 | 0 | 0 | 20 | € 0,10 | € 13,00 | 13,00 € | Valore Catastale | Dec.Esp.D.S.n.16662/05 | Gestione SORICAL | ☐ | ☑ |
| MAIERA' | 07 | 653 | Vigneto 2 | 0 | 1 | 50 | | € 155,00 | 306,00 € | Valore esproprio | Dec.Esp.D.S.n.16.931/05 | Gestione SORICAL | ☐ | ☑ |
| MAIERA' | 07 | 654 | Uliveto 2 | 0 | 0 | 50 | | € 75,00 | 75,00 € | Valore esproprio | Dec.Esp.D.S.n.16.931/05 | Gestione SORICAL | ☐ | ☑ |
| MAIERA' | 07 | 656 | Pascolo Arb | 0 | 0 | 50 | | € 27,00 | 30,00 € | Valore esproprio | Dec.Esp.D.S.n.16.931/05 | Gestione SORICAL | ☐ | ☑ |
| MAIERA' | 07 | 658 | Uliveto 3 | 0 | 0 | 80 | | € 43,00 | 120,00 € | Valore esproprio | Dec.Esp.D.S.n.16.931/05 | Gestione SORICAL | ☐ | ☑ |
| MAIERA' | 07 | 660 | Seminativo 3 | 0 | 0 | 25 | | € 13,00 | 15,00 € | Valore esproprio | Dec.Esp.D.S.n.16.931/05 | Gestione SORICAL | ☐ | ☑ |

| Comune | Foglio | Part.la | Coltura | ha | a | ca | Reddito Dominicale | Valore 2017 | Valore 2018 | Stima / Valore | Provenienza | Destinazione d'uso | Disp. | Indisp |
|---|---|---|---|---|---|---|---|---|---|---|---|---|---|---|
| MAIERA' | 07 | 663 | Seminativo 2 | 0 | 1 | 10 | € 0,43 | € 55,00 | 55,00 € | Valore Catastale | Dec.Esp.D.S.n.16662/05 | Gestione SORICAL | ☐ | ☑ |
| MAIERA' | 07 | 664 | Semin Arb 3 | 0 | 1 | 50 | € 0,24 | € 31,00 | 31,00 € | Valore Catastale | Dec.Esp.D.S.n.16662/05 | Gestione SORICAL | ☐ | ☑ |
| MAIERA' | 07 | 666 | Pascolo Arb | 0 | 0 | 20 | € 0,03 | € 3,00 | 3,00 € | Valore Catastale | Dec.Esp.D.S.n.16662/05 | Gestione SORICAL | ☐ | ☑ |
| MAIERA' | 07 | 667 | Pascolo Arb | 0 | 0 | 60 | € 0,06 | € 8,00 | 8,00 € | Valore Catastale | Dec.Esp.D.S.n.16662/05 | Gestione SORICAL | ☐ | ☑ |
| MAIERA' | 07 | 669 | Querceto | 0 | 0 | 20 |  | € 14,00 | 11,00 € | Valore esproprio | Dec.Esp.D.S.n.16.931/05 | Gestione SORICAL | ☐ | ☑ |
| MAIERA' | 07 | 673 | Seminativo 3 | 0 | 0 | 35 | € 0,04 | € 5,00 | 5,00 € | Valore Catastale | Dec.Esp.D.S.n.16662/05 | Gestione SORICAL | ☐ | ☑ |
| MAIERA' | 07 | 674 | Semin Arb 3 | 0 | 0 | 30 |  | € 43,00 | 43,00 € | Valore esproprio | Dec.Esp.D.S.n.16.931/05 | Gestione SORICAL | ☐ | ☑ |
| MAIERA' | 07 | 676 | Vigneto 3 | 0 | 0 | 25 | € 0,06 | € 8,00 | 8,00 € | Valore Catastale | Dec.Esp.D.S.n.16662/05 | Gestione SORICAL | ☐ | ☑ |
| MAIERA' | 07 | 677 | Vigneto 3 | 0 | 2 | 50 | € 0,65 | € 84,00 | 85,00 € | Valore Catastale | Dec.Esp.D.S.n.16662/05 | Gestione SORICAL | ☐ | ☑ |
| MAIERA' | 07 | 680 | Semin Arb 3 | 0 | 2 | 30 |  | € 13,00 | 208,00 € | Valore esproprio | Dec.Esp.D.S.n.16.931/05 | Gestione SORICAL | ☐ | ☑ |
| MAIERA' | 07 | 681 | Semin Arb 3 | 0 | 0 | 10 | € 0,01 | € 2,00 | 2,00 € | Valore Catastale | Dec.Esp.D.S.n.16662/05 | Gestione SORICAL | ☐ | ☑ |
| MAIERA' | 07 | 682 | Querceto | 0 | 0 | 20 | € 0,04 | € 5,00 | 5,00 € | Valore Catastale | Dec.Esp.D.S.n.16662/05 | Gestione SORICAL | ☐ | ☑ |
| MAIERA' | 07 | 683 | Querceto | 0 | 0 | 90 | € 0,18 | € 23,00 | 23,00 € | Valore Catastale | Dec.Esp.D.S.n.16662/05 | Gestione SORICAL | ☐ | ☑ |
| MAIERA' | 07 | 684 | Semin Arb 1 | 0 | 1 | 0 | € 0,51 | € 67,00 | 67,00 € | Valore Catastale | Dec.Esp.D.S.n.16662/05 | Gestione SORICAL | ☐ | ☑ |
| MAIERA' | 07 | 685 | Vigneto 3 | 0 | 0 | 10 |  | € 10,00 | 20,00 € | Valore esproprio | Dec.Esp.D.S.n.16.931/05 | Gestione SORICAL | ☐ | ☑ |
| MAIERA' | 07 | 687 | Vigneto 3 | 0 | 0 | 90 |  | € 93,00 | 183,00 € | Valore esproprio | Dec.Esp.D.S.n.16.931/05 | Gestione SORICAL | ☐ | ☑ |
| MAIERA' | 07 | 693 | Seminativo 1 | 0 | 0 | 82 | € 0,48 | € 62,00 | 62,00 € | Valore Catastale | Dec.Esp.D.S.n.16662/05 | Gestione SORICAL | ☐ | ☑ |
| MAIERA' | 07 | 694 | Seminativo 1 | 0 | 0 | 18 | € 0,10 | € 13,00 | 13,00 € | Valore Catastale | Dec.Esp.D.S.n.16662/05 | Gestione SORICAL | ☐ | ☑ |
| MAIERA' | 08 | 391 | Semin Arb 1 | 0 | 3 | 20 | € 1,65 | € 214,00 | 215,00 € | Valore Catastale | Dec.Esp.D.S.n.16662/05 | Gestione SORICAL | ☐ | ☑ |
| MAIERA' | 08 | 392 | Semin Arb 1 | 0 | 1 | 0 | € 0,51 | € 67,00 | 67,00 € | Valore Catastale | Dec.Esp.D.S.n.16662/05 | Gestione SORICAL | ☐ | ☑ |
| MAIERA' | 08 | 394 | Seminativo 1 | 0 | 0 | 60 |  | € 25,00 | 35,00 € | Valore esproprio | Dec.Esp.D.S.n.16.931/05 | Gestione SORICAL | ☐ | ☑ |
| MAIERA' | 08 | 395 | Seminativo 3 | 0 | 0 | 10 |  | € 3,00 | 6,00 € | Valore esproprio | Dec.Esp.D.S.n.16.931/05 | Gestione SORICAL | ☐ | ☑ |
| MAIERA' | 08 | 396 | Seminativo 3 | 0 | 0 | 10 |  | € 3,00 | 6,00 € | Valore esproprio | Dec.Esp.D.S.n.16.931/05 | Gestione SORICAL | ☐ | ☑ |
| MAIERA' | 08 | 401 | Semin Arb 3 | 0 | 3 | 20 | € 0,51 | € 67,00 | 67,00 € | Valore Catastale | Dec.Esp.D.S.n.16662/05 | Gestione SORICAL | ☐ | ☑ |
| MAIERA' | 08 | 404 | Querceto | 0 | 1 | 0 |  | € 27,00 | 54,00 € | Valore esproprio | Dec.Esp.D.S.n.16.931/05 | Gestione SORICAL | ☐ | ☑ |
| MAIERA' | 08 | 406 | Seminativo 1 | 0 | 1 | 40 |  | € 37,00 | 82,00 € | Valore esproprio | Dec.Esp.D.S.n.16.931/05 | Gestione SORICAL | ☐ | ☑ |
| MAIERA' | 08 | 409 | Seminativo 1 | 0 | 0 | 80 | € 0,46 | € 60,00 | 60,00 € | Valore Catastale | Dec.Esp.D.S.n.16662/05 | Gestione SORICAL | ☐ | ☑ |
| MAIERA' | 08 | 411 | Vigneto 2 | 0 | 0 | 90 |  | € 53,00 | 183,00 € | Valore esproprio | Dec.Esp.D.S.n.16.931/05 | Gestione SORICAL | ☐ | ☑ |
| MAIERA' | 08 | 413 | Seminativo 1 | 0 | 1 | 40 |  | € 83,00 | 83,00 € | Valore esproprio | Dec.Esp.D.S.n.16.931/05 | Gestione SORICAL | ☐ | ☑ |
| MAIERA' | 08 | 415 | Seminativo 1 | 0 | 1 | 26 |  | € 34,00 | 74,00 € | Valore esproprio | Dec.Esp.D.S.n.16.931/05 | Gestione SORICAL | ☐ | ☑ |
| MAIERA' | 08 | 416 | Seminativo 1 | 0 | 1 | 14 |  | € 30,00 | 67,00 € | Valore esproprio | Dec.Esp.D.S.n.16.931/05 | Gestione SORICAL | ☐ | ☑ |
| MAIERA' | 08 | 82 | Semin Arb 1 | 0 | 1 | 40 |  | € 59,00 | 127,00 € | Valore esproprio | Dec.Esp.D.S.n.16.931/05 | Gestione SORICAL | ☐ | ☑ |
| MAIERA' | 09 | 610 | Area Rurale | 0 | 0 | 10 | € 0,00 | € 0,00 | 0,00 € | Valore Catastale | // | Gestione SORICAL | ☐ | ☑ |

| Comune | Foglio | Part.la | Coltura | ha | a | ca | Reddito Dominicale | Valore 2017 | Valore 2018 | Stima / Valore | Provenienza | Destinazione d'uso | Disp. | Indisp |
|---|---|---|---|---|---|---|---|---|---|---|---|---|---|---|
| MAIERA' | 09 | 682 | Semin Arb 1 | 0 | 2 | 60 | | € 105,00 | 235,00 € | Valore esproprio | Dec.Esp.D.S.n.16.931/05 | Gestione SORICAL | ☐ | ☑ |
| MAIERA' | 09 | 683 | Semin Arb 1 | 0 | 0 | 40 | | € 19,00 | 36,00 € | Valore esproprio | Dec.Esp.D.S.n.16.931/05 | Gestione SORICAL | ☐ | ☑ |
| MAIERA' | 09 | 684 | Vigneto 2 | 0 | 1 | 60 | | € 102,00 | 326,00 € | Valore esproprio | Dec.Esp.D.S.n.16.931/05 | Gestione SORICAL | ☐ | ☑ |
| MAIERA' | 09 | 685 | Semin Arb 1 | 0 | 1 | 0 | | € 67,00 | 91,00 € | Valore esproprio | Dec.Esp.D.S.n.16.931/05 | Gestione SORICAL | ☐ | ☑ |
| MAIERA' | 09 | 848 | Semin Arb 1 | 0 | 1 | 30 | € 0,68 | € 88,00 | 89,00 € | Valore Catastale | Dec.Esp.D.S.n.16662/05 | Gestione SORICAL | ☐ | ☑ |
| MAIERA' | 09 | 850 | Semin Arb 1 | 0 | 0 | 20 | | € 9,00 | 18,00 € | Valore esproprio | Dec.Esp.D.S.n.16.931/05 | Gestione SORICAL | ☐ | ☑ |
| MAIERA' | 09 | 852 | Semin Arb 1 | 0 | 0 | 20 | € 0,10 | € 13,00 | 13,00 € | Valore Catastale | Dec.Esp.D.S.n.16662/05 | Gestione SORICAL | ☐ | ☑ |
| MAIERA' | 09 | 854 | Semin Arb 1 | 0 | 0 | 25 | € 0,13 | € 16,00 | 16,00 € | Valore Catastale | Dec.Esp.D.S.n.16662/05 | Gestione SORICAL | ☐ | ☑ |
| MAIERA' | 09 | 857 | Semin Arb 1 | 0 | 0 | 95 | € 0,49 | € 63,00 | 63,00 € | Valore Catastale | Dec.Esp.D.S.n.16662/05 | Gestione SORICAL | ☐ | ☑ |
| MAIERA' | 09 | 858 | Semin Arb 3 | 0 | 0 | 25 | | € 12,00 | 22,00 € | Valore esproprio | Dec.Esp.D.S.n.16.931/05 | Gestione SORICAL | ☐ | ☑ |
| MAIERA' | 09 | 859 | Semin Arb 3 | 0 | 0 | 15 | | € 7,00 | 13,00 € | Valore esproprio | Dec.Esp.D.S.n.16.931/05 | Gestione SORICAL | ☐ | ☑ |
| MAIERA' | 09 | 861 | Pascolo 1 | 0 | 0 | 90 | | € 14,00 | 25,00 € | Valore esproprio | Dec.Esp.D.S.n.16.931/05 | Gestione SORICAL | ☐ | ☑ |
| MAIERA' | 09 | 864 | Semin Arb 3 | 0 | 0 | 40 | | € 19,00 | 36,00 € | Valore esproprio | Dec.Esp.D.S.n.16.931/05 | Gestione SORICAL | ☐ | ☑ |
| MAIERA' | 09 | 865 | Vigneto 3 | 0 | 2 | 40 | | € 162,00 | 489,00 € | Valore esproprio | Dec.Esp.D.S.n.16.931/05 | Gestione SORICAL | ☐ | ☑ |
| MAIERA' | 09 | 868 | Semin Arb 1 | 0 | 1 | 0 | | € 67,00 | 91,00 € | Valore esproprio | Dec.Esp.D.S.n.16.931/05 | Gestione SORICAL | ☐ | ☑ |
| MAIERA' | 09 | 870 | Vigneto 2 | 0 | 0 | 40 | € 0,16 | € 21,00 | 21,00 € | Valore Catastale | Dec.Esp.D.S.n.16662/05 | Gestione SORICAL | ☐ | ☑ |
| MAIERA' | 09 | 872 | Vigneto 2 | 0 | 0 | 50 | € 0,21 | € 28,00 | 28,00 € | Valore Catastale | Dec.Esp.D.S.n.16662/05 | Gestione SORICAL | ☐ | ☑ |
| MAIERA' | 09 | 874 | Vigneto 3 | 0 | 0 | 60 | | € 54,00 | 122,00 € | Valore esproprio | Dec.Esp.D.S.n.16.931/05 | Gestione SORICAL | ☐ | ☑ |
| **Totali per Comune** | | | | | | | | **€ 5 098,00** | **9 314,00 €** | | | | | |
| MALVITO | 01 | 158 | Cast frutto 2 | 0 | 8 | 40 | € 1,63 | € 212,00 | 213,00 € | Valore Catastale | EPPU | Dem.Reg. Ramo Acquedot | ☐ | ☑ |
| MALVITO | 01 | 164 | Cast frutto 2 | 0 | 0 | 90 | € 0,18 | € 23,00 | 23,00 € | Valore Catastale | EPPU | Dem.Reg. Ramo Acquedot | ☐ | ☑ |
| MALVITO | 01 | 165 | Cast frutto 2 | 0 | 0 | 90 | € 0,18 | € 23,00 | 23,00 € | Valore Catastale | EPPU | Dem.Reg. Ramo Acquedot | ☐ | ☑ |
| MALVITO | 01 | 168 | Semin Arb 1 | 0 | 4 | 60 | € 1,49 | € 194,00 | 195,00 € | Valore Catastale | EPPU | Dem.Reg. Ramo Acquedot | ☐ | ☑ |
| MALVITO | 01 | 443 | Bosco Alto 1 | 0 | 10 | 48 | € 1,15 | € 150,00 | 151,00 € | Valore Catastale | Dec.Esp.LL.PP.n.15.356/ | Gestione SORICAL | ☐ | ☑ |
| MALVITO | 01 | 446 | Semin Arb 3 | 0 | 9 | 99 | € 2,26 | € 294,00 | 296,00 € | Valore Catastale | Dec.Esp.LL.PP.n.15.356/ | Gestione SORICAL | ☐ | ☑ |
| MALVITO | 01 | 449 | Semin Arb 3 | 0 | 0 | 29 | € 0,06 | € 8,00 | 8,00 € | Valore Catastale | Dec.Esp.LL.PP.n.15.356/ | Gestione SORICAL | ☐ | ☑ |
| MALVITO | 01 | 451 | Semin Arb 1 | 0 | 1 | 40 | € 0,45 | € 58,00 | 58,00 € | Valore Catastale | Dec.Esp.LL.PP.n.15.356/ | Gestione SORICAL | ☐ | ☑ |
| MALVITO | 01 | 454 | Semin Irrig Ar | 0 | 1 | 80 | € 0,46 | € 60,00 | 60,00 € | Valore Catastale | Dec.Esp.LL.PP.n.15.356/ | Gestione SORICAL | ☐ | ☑ |
| MALVITO | 01 | 457 | Semin Arb 1 | 0 | 5 | 64 | € 1,83 | € 237,00 | 238,00 € | Valore Catastale | Dec.Esp.LL.PP.n.15.356/ | Gestione SORICAL | ☐ | ☑ |
| MALVITO | 01 | 460 | Semin Arb 1 | 0 | 4 | 44 | € 1,44 | € 187,00 | 188,00 € | Valore Catastale | Dec.Esp.LL.PP.n.15.356/ | Gestione SORICAL | ☐ | ☑ |
| MALVITO | 01 | 463 | Pascolo Cesp | 0 | 20 | 95 | € 1,35 | € 176,00 | 177,00 € | Valore Catastale | Dec.Esp.LL.PP.n.15.356/ | Gestione SORICAL | ☐ | ☑ |
| MALVITO | 01 | 479 | Semin Arb 3 | 0 | 2 | 20 | € 0,50 | € 272,00 | 274,00 € | Valore esproprio | Dec.Esp.n.23 del 18/12/2 | Gestione SORICAL | ☐ | ☑ |
| MALVITO | 01 | 481 | Seminativo 2 | 0 | 3 | 40 | € 0,99 | € 389,00 | 391,00 € | Valore esproprio | Dec.Esp.n.23 del 18/12/2 | Gestione SORICAL | ☐ | ☑ |

| Comune | Foglio | Part.la | Coltura | ha | a | ca | Reddito Dominicale | Valore 2017 | Valore 2018 | Stima / Valore | Provenienza | Destinazione d'uso | Disp. | Indisp |
|---|---|---|---|---|---|---|---|---|---|---|---|---|---|---|
| MALVITO | 01 | 483 | Seminativo 2 | 0 | 7 | 30 | € 2,13 | € 836,00 | 841,00 € | Valore esproprio | Dec.Esp.n.23 del 18/12/2 | Gestione SORICAL | ☐ | ☑ |
| MALVITO | 01 | 485 | Seminativo 2 | 0 | 0 | 20 | € 0,06 | € 23,00 | 23,00 € | Valore esproprio | Dec.Esp.n.23 del 18/12/2 | Gestione SORICAL | ☐ | ☑ |
| MALVITO | 01 | 487 | Pascolo Cesp | 0 | 1 | 40 | € 0,09 | € 78,00 | 78,00 € | Valore esproprio | Dec.Esp.n.23 del 18/12/2 | Gestione SORICAL | ☐ | ☑ |
| MALVITO | 01 | 488 | Pascolo Cesp | 0 | 0 | 10 | € 0,01 | € 6,00 | 6,00 € | Valore esproprio | Dec.Esp.n.23 del 18/12/2 | Gestione SORICAL | ☐ | ☑ |
| MALVITO | 01 | 489 | Pascolo Cesp | 0 | 0 | 5 | € 0,01 | € 3,00 | 3,00 € | Valore esproprio | Dec.Esp.n.23 del 18/12/2 | Gestione SORICAL | ☐ | ☑ |
| MALVITO | 01 | 491 | Pascolo Cesp | 0 | 0 | 30 | € 0,03 | € 15,00 | 15,00 € | Valore esproprio | Dec.Esp.n.23 del 18/12/2 | Gestione SORICAL | ☐ | ☑ |
| MALVITO | 01 | 493 | Pascolo Cesp | 0 | 0 | 2 | € 0,01 | € 1,00 | 1,00 € | Valore esproprio | Dec.Esp.n.23 del 18/12/2 | Gestione SORICAL | ☐ | ☑ |
| MALVITO | 01 | 495 | Seminativo 2 | 0 | 7 | 35 | € 2,14 | € 848,00 | 853,00 € | Valore esproprio | Dec.Esp.n.23 del 18/12/2 | Gestione SORICAL | ☐ | ☑ |
| MALVITO | 01 | 499 | Seminativo 2 | 0 | 4 | 25 | € 1,24 | € 495,00 | 498,00 € | Valore esproprio | Dec.Esp.n.23 del 18/12/2 | Gestione SORICAL | ☐ | ☑ |
| MALVITO | 01 | 503 | Seminativo 2 | 0 | 0 | 20 | € 0,06 | € 23,00 | 23,00 € | Valore esproprio | Dec.Esp.n.23 del 18/12/2 | Gestione SORICAL | ☐ | ☑ |
| MALVITO | 01 | 505 | Semin Arb 1 | 0 | 0 | 95 | € 0,31 | € 104,00 | 105,00 € | Valore esproprio | Dec.Esp.n.23 del 18/12/2 | Gestione SORICAL | ☐ | ☑ |
| MALVITO | 01 | 509 | Seminativo 2 | 0 | 9 | 60 | € 2,79 | € 1 089,00 | 1 096,00 € | Valore esproprio | Dec.Esp.n.23 del 18/12/2 | Gestione SORICAL | ☐ | ☑ |
| MALVITO | 01 | 512 | Pascolo Cesp | 0 | 2 | 30 | € 0,06 | € 115,00 | 116,00 € | Valore esproprio | Dec.Esp.n.23 del 18/12/2 | Gestione SORICAL | ☐ | ☑ |
| MALVITO | 01 | 515 | Semin Arb 1 | 0 | 0 | 70 | € 0,23 | € 93,00 | 94,00 € | Valore esproprio | Dec.Esp.n.23 del 18/12/2 | Gestione SORICAL | ☐ | ☑ |
| MALVITO | 01 | 518 | Semin Irrig Ar | 0 | 0 | 70 | € 0,18 | € 141,00 | 142,00 € | Valore esproprio | Dec.Esp.n.23 del 18/12/2 | Gestione SORICAL | ☐ | ☑ |
| MALVITO | 01 | 519 | Semin Irrig Ar | 0 | 0 | 60 | € 0,15 | € 121,00 | 122,00 € | Valore esproprio | Dec.Esp.n.23 del 18/12/2 | Gestione SORICAL | ☐ | ☑ |
| MALVITO | 01 | 523 | Semin Irrig Ar | 0 | 0 | 60 | € 0,15 | € 129,00 | 130,00 € | Valore esproprio | Dec.Esp.n.23 del 18/12/2 | Gestione SORICAL | ☐ | ☑ |
| MALVITO | 01 | 526 | Semin Arb 3 | 0 | 1 | 10 | € 0,25 | € 136,00 | 137,00 € | Valore esproprio | Dec.Esp.n.23 del 18/12/2 | Gestione SORICAL | ☐ | ☑ |
| MALVITO | 01 | 527 | Semin Arb 3 | 0 | 1 | 10 | € 0,25 | € 136,00 | 137,00 € | Valore esproprio | Dec.Esp.n.23 del 18/12/2 | Gestione SORICAL | ☐ | ☑ |
| MALVITO | 01 | 546 | Seminativo 2 | 0 | 1 | 50 | € 0,44 | € 172,00 | 173,00 € | Valore esproprio | Dec.Esp.n.23 del 18/12/2 | Gestione SORICAL | ☐ | ☑ |
| MALVITO | 01 | 548 | Seminativo 2 | 0 | 5 | 75 | € 1,68 | € 658,00 | 662,00 € | Valore esproprio | Dec.Esp.n.23 del 18/12/2 | Gestione SORICAL | ☐ | ☑ |
| MALVITO | 01 | 550 | Seminativo 2 | 0 | 3 | 60 | € 1,05 | € 412,00 | 414,00 € | Valore esproprio | Dec.Esp.n.23 del 18/12/2 | Gestione SORICAL | ☐ | ☑ |
| MALVITO | 01 | 552 | Pascolo Cesp | 0 | 0 | 25 | € 0,01 | € 14,00 | 14,00 € | Valore esproprio | Dec.Esp.n.23 del 18/12/2 | Gestione SORICAL | ☐ | ☑ |
| MALVITO | 05 | 734 | Uliveto 1 | 0 | 0 | 79 | € 0,39 | € 50,00 | 50,00 € | Valore Catastale | Dec.Esp.LL.PP.n.15.356/ | Gestione SORICAL | ☐ | ☑ |
| MALVITO | 05 | 737 | Semin Arb 1 | 0 | 1 | 43 | € 0,46 | € 60,00 | 60,00 € | Valore Catastale | Dec.Esp.LL.PP.n.15.356/ | Gestione SORICAL | ☐ | ☑ |
| MALVITO | 05 | 740 | Uliveto 1 | 0 | 0 | 12 | € 0,06 | € 8,00 | 8,00 € | Valore Catastale | Dec.Esp.LL.PP.n.15.356/ | Gestione SORICAL | ☐ | ☑ |
| MALVITO | 05 | 742 | Vigneto 2 | 0 | 0 | 1 | € 0,01 | € 2,00 | 2,00 € | Valore Catastale | Dec.Esp.LL.PP.n.15.356/ | Gestione SORICAL | ☐ | ☑ |
| MALVITO | 05 | 744 | Uliveto 1 | 0 | 0 | 72 | € 0,35 | € 46,00 | 46,00 € | Valore Catastale | Dec.Esp.LL.PP.n.15.356/ | Gestione SORICAL | ☐ | ☑ |
| MALVITO | 05 | 747a | Uliveto 1 | 0 | 2 | 0 | € 0,96 | € 125,00 | 126,00 € | Valore Catastale | Dec.Esp.LL.PP.n.15.356/ | Gestione SORICAL | ☐ | ☑ |
| MALVITO | 05 | 747b | Seminativo 2 | 0 | 2 | 62 | € 0,76 | € 99,00 | 100,00 € | Valore Catastale | Dec.Esp.LL.PP.n.15.356/ | Gestione SORICAL | ☐ | ☑ |
| MALVITO | 05 | 750 | Seminativo 2 | 0 | 1 | 22 | € 0,35 | € 46,00 | 46,00 € | Valore Catastale | Dec.Esp.LL.PP.n.15.356/ | Gestione SORICAL | ☐ | ☑ |
| MALVITO | 05 | 753 | Seminativo 2 | 0 | 2 | 39 | € 0,70 | € 91,00 | 92,00 € | Valore Catastale | Dec.Esp.LL.PP.n.15.356/ | Gestione SORICAL | ☐ | ☑ |
| MALVITO | 05 | 756 | Seminativo 2 | 0 | 0 | 32 | € 0,09 | € 11,00 | 11,00 € | Valore Catastale | Dec.Esp.LL.PP.n.15.356/ | Gestione SORICAL | ☐ | ☑ |

| Comune | Foglio | Part.la | Coltura | ha | a | ca | Reddito Dominicale | Valore 2017 | Valore 2018 | Stima / Valore | Provenienza | Destinazione d'uso | Disp. | Indisp |
|---|---|---|---|---|---|---|---|---|---|---|---|---|---|---|
| MALVITO | 05 | 759 | Seminativo 2 | 0 | 1 | 41 | € 0,41 | € 54,00 | 54,00 € | Valore Catastale | Dec.Esp.LL.PP.n.15.356/ | Gestione SORICAL | ☐ | ☑ |
| MALVITO | 05 | 762 | Semin Arb 1 | 0 | 0 | 79 | € 0,25 | € 32,00 | 32,00 € | Valore Catastale | Dec.Esp.LL.PP.n.15.356/ | Gestione SORICAL | ☐ | ☑ |
| MALVITO | 05 | 765 | Semin Arb 1 | 0 | 0 | 63 | € 0,20 | € 26,00 | 26,00 € | Valore Catastale | Dec.Esp.LL.PP.n.15.356/ | Gestione SORICAL | ☐ | ☑ |
| MALVITO | 05 | 768 | Semin Arb 1 | 0 | 0 | 74 | € 0,24 | € 31,00 | 31,00 € | Valore Catastale | Dec.Esp.LL.PP.n.15.356/ | Gestione SORICAL | ☐ | ☑ |
| MALVITO | 05 | 771 | Semin Arb 1 | 0 | 0 | 99 | € 0,33 | € 42,00 | 42,00 € | Valore Catastale | Dec.Esp.LL.PP.n.15.356/ | Gestione SORICAL | ☐ | ☑ |
| MALVITO | 05 | 774 | Semin Arb 1 | 0 | 0 | 32 | € 0,10 | € 13,00 | 13,00 € | Valore Catastale | Dec.Esp.LL.PP.n.15.356/ | Gestione SORICAL | ☐ | ☑ |
| MALVITO | 05 | 777 | Querceto 2 | 0 | 0 | 11 | € 0,03 | € 3,00 | 3,00 € | Valore Catastale | Dec.Esp.LL.PP.n.15.356/ | Gestione SORICAL | ☐ | ☑ |
| MALVITO | 05 | 778 | Ente Urbano | 0 | 0 | 12 | € 0,00 | € 0,00 | 0,00 € | Valore Catastale | Dec.Esp.LL.PP.n.15.356/ | Gestione SORICAL | ☐ | ☑ |
| MALVITO | 05 | 781 | Seminativo 2 | 0 | 0 | 90 | € 0,26 | € 34,00 | 34,00 € | Valore Catastale | Dec.Esp.LL.PP.n.15.356/ | Gestione SORICAL | ☐ | ☑ |
| MALVITO | 05 | 785 | Uliveto 1 | 0 | 0 | 92 | € 0,45 | € 58,00 | 58,00 € | Valore Catastale | Dec.Esp.LL.PP.n.15.356/ | Gestione SORICAL | ☐ | ☑ |
| MALVITO | 05 | 849 | Querceto 2 | 0 | 0 | 65 | € 0,13 | € 57,00 | 61,00 € | Valore esproprio | Dec.Esp.n.23 del 18/12/2 | Gestione SORICAL | ☐ | ☑ |
| MALVITO | 05 | 852 | Seminativo 2 | 0 | 2 | 40 | € 0,70 | € 277,00 | 279,00 € | Valore esproprio | Dec.Esp.n.23 del 18/12/2 | Gestione SORICAL | ☐ | ☑ |
| MALVITO | 07 | 232 | Semin Arb 1 | 0 | 1 | 40 | € 0,45 | € 58,00 | 58,00 € | Valore Catastale | EPPU | Dem.Reg. Ramo Acquedot | ☐ | ☑ |
| MALVITO | 07 | 234 | Semin Arb 1 | 0 | 0 | 50 | € 0,16 | € 21,00 | 21,00 € | Valore Catastale | EPPU | Dem.Reg. Ramo Acquedot | ☐ | ☑ |
| MALVITO | 07 | 236 | Semin Arb 1 | 0 | 0 | 40 | € 0,13 | € 16,00 | 16,00 € | Valore Catastale | EPPU | Dem.Reg. Ramo Acquedot | ☐ | ☑ |
| MALVITO | 07 | 238 | Semin Arb 1 | 0 | 0 | 60 | € 0,19 | € 24,00 | 24,00 € | Valore Catastale | EPPU | Dem.Reg. Ramo Acquedot | ☐ | ☑ |
| MALVITO | 07 | 240 | Semin Arb 1 | 0 | 0 | 60 | € 0,19 | € 24,00 | 24,00 € | Valore Catastale | EPPU | Dem.Reg. Ramo Acquedot | ☐ | ☑ |
| MALVITO | 07 | 242 | Semin Arb 1 | 0 | 0 | 50 | € 0,16 | € 21,00 | 21,00 € | Valore Catastale | EPPU | Dem.Reg. Ramo Acquedot | ☐ | ☑ |
| MALVITO | 07 | 244 | Semin Arb 1 | 0 | 0 | 50 | € 0,16 | € 21,00 | 21,00 € | Valore Catastale | EPPU | Dem.Reg. Ramo Acquedot | ☐ | ☑ |
| MALVITO | 07 | 246 | Semin Arb 1 | 0 | 0 | 70 | € 0,23 | € 29,00 | 29,00 € | Valore Catastale | EPPU | Dem.Reg. Ramo Acquedot | ☐ | ☑ |
| MALVITO | 07 | 248 | Semin Arb 1 | 0 | 1 | 80 | € 0,58 | € 75,00 | 75,00 € | Valore Catastale | EPPU | Dem.Reg. Ramo Acquedot | ☐ | ☑ |
| MALVITO | 07 | 250 | Semin Arb 1 | 0 | 1 | 40 | € 0,45 | € 58,00 | 58,00 € | Valore Catastale | EPPU | Dem.Reg. Ramo Acquedot | ☐ | ☑ |
| MALVITO | 07 | 251 | Semin Arb 1 | 0 | 0 | 60 | € 0,19 | € 24,00 | 24,00 € | Valore Catastale | EPPU | Dem.Reg. Ramo Acquedot | ☐ | ☑ |
| MALVITO | 07 | 253 | Semin Arb 1 | 0 | 1 | 10 | € 0,35 | € 46,00 | 46,00 € | Valore Catastale | EPPU | Dem.Reg. Ramo Acquedot | ☐ | ☑ |
| MALVITO | 07 | 254 | Semin Arb 2 | 0 | 0 | 30 | € 0,09 | € 11,00 | 11,00 € | Valore Catastale | EPPU | Dem.Reg. Ramo Acquedot | ☐ | ☑ |
| MALVITO | 07 | 255 | Semin Arb 2 | 0 | 0 | 20 | € 0,06 | € 8,00 | 8,00 € | Valore Catastale | EPPU | Dem.Reg. Ramo Acquedot | ☐ | ☑ |
| MALVITO | 07 | 257 | Querceto 2 | 0 | 1 | 10 | € 0,21 | € 28,00 | 28,00 € | Valore Catastale | EPPU | Dem.Reg. Ramo Acquedot | ☐ | ☑ |
| MALVITO | 07 | 259 | Querceto 2 | 0 | 0 | 50 | € 0,10 | € 13,00 | 13,00 € | Valore Catastale | EPPU | Dem.Reg. Ramo Acquedot | ☐ | ☑ |
| MALVITO | 07 | 260 | Querceto 2 | 0 | 0 | 60 | € 0,11 | € 15,00 | 15,00 € | Valore Catastale | EPPU | Dem.Reg. Ramo Acquedot | ☐ | ☑ |
| MALVITO | 07 | 262 | Querceto 2 | 0 | 0 | 90 | € 0,18 | € 23,00 | 23,00 € | Valore Catastale | EPPU | Dem.Reg. Ramo Acquedot | ☐ | ☑ |
| MALVITO | 07 | 264 | Semin Arb 1 | 0 | 0 | 90 | € 0,29 | € 37,00 | 37,00 € | Valore Catastale | EPPU | Dem.Reg. Ramo Acquedot | ☐ | ☑ |
| MALVITO | 07 | 266 | Semin Arb 1 | 0 | 0 | 90 | € 0,29 | € 37,00 | 37,00 € | Valore Catastale | EPPU | Dem.Reg. Ramo Acquedot | ☐ | ☑ |
| MALVITO | 07 | 268 | Semin Arb 1 | 0 | 1 | 0 | € 0,33 | € 42,00 | 42,00 € | Valore Catastale | EPPU | Dem.Reg. Ramo Acquedot | ☐ | ☑ |

| Comune | Foglio | Part.la | Coltura | ha | a | ca | Reddito Dominicale | Valore 2017 | Valore 2018 | Stima / Valore | Provenienza | Destinazione d'uso | Disp. | Indisp |
|---|---|---|---|---|---|---|---|---|---|---|---|---|---|---|
| MALVITO | 07 | 270 | Semin Arb 1 | 0 | 0 | 80 | € 0,26 | € 34,00 | 34,00 € | Valore Catastale | EPPU | Dem.Reg. Ramo Acquedot | ☐ | ☑ |
| MALVITO | 07 | 272 | Semin Arb 1 | 0 | 1 | 20 | € 0,39 | € 50,00 | 50,00 € | Valore Catastale | EPPU | Dem.Reg. Ramo Acquedot | ☐ | ☑ |
| MALVITO | 07 | 278 | Seminativo 3 | 0 | 0 | 80 | € 0,13 | € 16,00 | 16,00 € | Valore Catastale | EPPU | Dem.Reg. Ramo Acquedot | ☐ | ☑ |
| MALVITO | 07 | 280 | Cast frutto 3 | 0 | 1 | 90 | € 0,25 | € 32,00 | 32,00 € | Valore Catastale | EPPU | Dem.Reg. Ramo Acquedot | ☐ | ☑ |
| MALVITO | 07 | 342 | Semin Arb 1 | 0 | 4 | 60 | € 1,49 | € 194,00 | 195,00 € | Valore Catastale | EPPU | Dem.Reg. Ramo Acquedot | ☐ | ☑ |
| MALVITO | 07 | 343 | Semin Arb 1 | 0 | 0 | 50 | € 0,16 | € 21,00 | 21,00 € | Valore Catastale | EPPU | Dem.Reg. Ramo Acquedot | ☐ | ☑ |
| MALVITO | 07 | 344 | Semin Arb 1 | 0 | 2 | 40 | € 0,78 | € 102,00 | 103,00 € | Valore Catastale | EPPU | Dem.Reg. Ramo Acquedot | ☐ | ☑ |
| MALVITO | 07 | 360 | Cast frutto 2 | 0 | 0 | 70 | € 0,14 | € 18,00 | 18,00 € | Valore Catastale | EPPU | Dem.Reg. Ramo Acquedot | ☐ | ☑ |
| MALVITO | 07 | 361 | Cast frutto 2 | 0 | 2 | 90 | € 0,56 | € 73,00 | 73,00 € | Valore Catastale | EPPU | Dem.Reg. Ramo Acquedot | ☐ | ☑ |
| MALVITO | 07 | 362 | Cast frutto 2 | 0 | 0 | 30 | € 0,06 | € 8,00 | 8,00 € | Valore Catastale | EPPU | Dem.Reg. Ramo Acquedot | ☐ | ☑ |
| MALVITO | 07 | 409 | Semin Arb 1 | 0 | 0 | 75 | € 0,24 | € 31,00 | 31,00 € | Valore Catastale | Dec.Esp.LL.PP.n.15.356/ | Gestione SORICAL | ☐ | ☑ |
| MALVITO | 07 | 412 | Semin Arb 1 | 0 | 0 | 4 | € 0,01 | € 2,00 | 2,00 € | Valore Catastale | Dec.Esp.LL.PP.n.15.356/ | Gestione SORICAL | ☐ | ☑ |
| MALVITO | 07 | 74 | Semin Arb 2 | 1 | 23 | 0 | € 35,74 | € 16 605,00 | 16 705,00 € | Valore esproprio | Dec.Esp.n.16 del 21/05/2 | Gestione SORICAL | ☐ | ☑ |
| MALVITO | 08 | 208a | Semin Arb 3 | 0 | 0 | 46 | € 0,06 | € 8,00 | 8,00 € | Valore Catastale | EPPU | Dem.Reg. Ramo Acquedot | ☐ | ☑ |
| MALVITO | 08 | 208b | Uliveto 2 | 0 | 1 | 44 | € 0,38 | € 49,00 | 49,00 € | Valore Catastale | EPPU | Dem.Reg. Ramo Acquedot | ☐ | ☑ |
| MALVITO | 08 | 210 | Semin Arb 2 | 0 | 0 | 60 | € 0,18 | € 23,00 | 23,00 € | Valore Catastale | EPPU | Dem.Reg. Ramo Acquedot | ☐ | ☑ |
| MALVITO | 08 | 212 | Semin Arb 2 | 0 | 1 | 10 | € 0,33 | € 42,00 | 42,00 € | Valore Catastale | EPPU | Dem.Reg. Ramo Acquedot | ☐ | ☑ |
| MALVITO | 08 | 213 | Semin Arb 1 | 0 | 0 | 40 | € 0,13 | € 16,00 | 16,00 € | Valore Catastale | EPPU | Dem.Reg. Ramo Acquedot | ☐ | ☑ |
| MALVITO | 08 | 215 | Semin Arb 1 | 0 | 0 | 40 | € 0,13 | € 16,00 | 16,00 € | Valore Catastale | EPPU | Dem.Reg. Ramo Acquedot | ☐ | ☑ |
| MALVITO | 08 | 217 | Semin Arb 1 | 0 | 0 | 80 | € 0,26 | € 34,00 | 34,00 € | Valore Catastale | EPPU | Dem.Reg. Ramo Acquedot | ☐ | ☑ |
| MALVITO | 08 | 218 | Semin Arb 1 | 0 | 2 | 30 | € 0,74 | € 97,00 | 98,00 € | Valore Catastale | EPPU | Dem.Reg. Ramo Acquedot | ☐ | ☑ |
| MALVITO | 08 | 219 | Semin Arb 1 | 0 | 0 | 10 | € 0,04 | € 5,00 | 5,00 € | Valore Catastale | EPPU | Dem.Reg. Ramo Acquedot | ☐ | ☑ |
| MALVITO | 08 | 221 | Seminativo 2 | 0 | 0 | 80 | € 0,24 | € 31,00 | 31,00 € | Valore Catastale | EPPU | Dem.Reg. Ramo Acquedot | ☐ | ☑ |
| MALVITO | 08 | 223 | Pascolo Cesp | 0 | 0 | 50 | € 0,04 | € 5,00 | 5,00 € | Valore Catastale | EPPU | Dem.Reg. Ramo Acquedot | ☐ | ☑ |
| MALVITO | 08 | 225 | Pascolo Cesp | 0 | 0 | 60 | € 0,04 | € 5,00 | 5,00 € | Valore Catastale | EPPU | Dem.Reg. Ramo Acquedot | ☐ | ☑ |
| MALVITO | 08 | 501 | Semin Arb 3 | 0 | 3 | 69 | € 0,84 | € 109,00 | 110,00 € | Valore Catastale | Dec.Esp.LL.PP.n.15.356/ | Gestione SORICAL | ☐ | ☑ |
| MALVITO | 08 | 504 | Semin Arb 3 | 0 | 2 | 16 | € 0,49 | € 63,00 | 63,00 € | Valore Catastale | Dec.Esp.LL.PP.n.15.356/ | Gestione SORICAL | ☐ | ☑ |
| MALVITO | 08 | 507 | Semin Arb 3 | 0 | 0 | 46 | € 0,10 | € 13,00 | 13,00 € | Valore Catastale | Dec.Esp.LL.PP.n.15.356/ | Gestione SORICAL | ☐ | ☑ |
| MALVITO | 08 | 510 | Semin Arb 3 | 0 | 1 | 96 | € 0,44 | € 57,00 | 57,00 € | Valore Catastale | Dec.Esp.LL.PP.n.15.356/ | Gestione SORICAL | ☐ | ☑ |
| MALVITO | 08 | 513 | Semin Arb 3 | 0 | 1 | 10 | € 0,25 | € 32,00 | 32,00 € | Valore Catastale | Dec.Esp.LL.PP.n.15.356/ | Gestione SORICAL | ☐ | ☑ |
| MALVITO | 08 | 516 | Semin Arb 3 | 0 | 1 | 86 | € 0,43 | € 55,00 | 55,00 € | Valore Catastale | Dec.Esp.LL.PP.n.15.356/ | Gestione SORICAL | ☐ | ☑ |
| MALVITO | 08 | 519 | Semin Arb 3 | 0 | 1 | 80 | € 0,41 | € 54,00 | 54,00 € | Valore Catastale | Dec.Esp.LL.PP.n.15.356/ | Gestione SORICAL | ☐ | ☑ |
| MALVITO | 08 | 522 | Semin Arb 3 | 0 | 1 | 65 | € 0,38 | € 49,00 | 49,00 € | Valore Catastale | Dec.Esp.LL.PP.n.15.356/ | Gestione SORICAL | ☐ | ☑ |

| Comune | Foglio | Part.la | Coltura | ha | a | ca | Reddito Dominicale | Valore 2017 | Valore 2018 | Stima / Valore | Provenienza | Destinazione d'uso | Disp. | Indisp |
|---|---|---|---|---|---|---|---|---|---|---|---|---|---|---|
| MALVITO | 08 | 525 | Semin Arb 3 | 0 | 2 | 20 | € 0,50 | € 65,00 | 65,00 € | Valore Catastale | Dec.Esp.LL.PP.n.15.356/ | Gestione SORICAL | ☐ | ☑ |
| MALVITO | 08 | 528 | Semin Arb 3 | 0 | 0 | 25 | € 0,06 | € 8,00 | 8,00 € | Valore Catastale | Dec.Esp.LL.PP.n.15.356/ | Gestione SORICAL | ☐ | ☑ |
| MALVITO | 08 | 531 | Semin Arb 3 | 0 | 2 | 26 | € 0,51 | € 67,00 | 67,00 € | Valore Catastale | Dec.Esp.LL.PP.n.15.356/ | Gestione SORICAL | ☐ | ☑ |
| MALVITO | 08 | 534 | Semin Arb 3 | 0 | 1 | 96 | € 0,44 | € 57,00 | 57,00 € | Valore Catastale | Dec.Esp.LL.PP.n.15.356/ | Gestione SORICAL | ☐ | ☑ |
| MALVITO | 08 | 603 | Semin Arb 3 | 0 | 0 | 4 | € 0,01 | € 23,00 | 23,00 € | Valore esproprio | Dec.Esp.n.28 del 24/07/2 | Gestione SORICAL | ☐ | ☑ |
| MALVITO | 08 | 605 | Semin Arb 3 | 0 | 2 | 0 | € 0,45 | € 1 447,00 | 1 456,00 € | Valore esproprio | Dec.Esp.n.28 del 24/07/2 | Gestione SORICAL | ☐ | ☑ |
| MALVITO | 08 | 608 | Semin Arb 3 | 0 | 0 | 90 | € 0,20 | € 161,00 | 162,00 € | Valore esproprio | Dec.Esp.n.28 del 24/07/2 | Gestione SORICAL | ☐ | ☑ |
| MALVITO | 09 | 1194 | Uliveto 1 | 0 | 0 | 8 | € 0,04 | € 46,00 | 46,00 € | Valore esproprio | Dec.Esp.n.28 del 24/07/2 | Gestione SORICAL | ☐ | ☑ |
| MALVITO | 09 | 1196 | Uliveto 1 | 0 | 5 | 63 | € 2,73 | € 1 230,00 | 1 237,00 € | Valore esproprio | Dec.Esp.n.28 del 24/07/2 | Gestione SORICAL | ☐ | ☑ |
| MALVITO | 09 | 1198 | Uliveto 1 | 0 | 0 | 53 | € 0,26 | € 306,00 | 308,00 € | Valore esproprio | Dec.Esp.n.28 del 24/07/2 | Gestione SORICAL | ☐ | ☑ |
| MALVITO | 09 | 1203 | Semin Arb 3 | 0 | 0 | 5 | € 0,01 | € 5,00 | 5,00 € | Valore esproprio | Dec.Esp.n.26 del 06/10/2 | Gestione SORICAL | ☐ | ☑ |
| MALVITO | 09 | 1205 | Semin Arb 3 | 0 | 2 | 90 | € 0,06 | € 548,00 | 551,00 € | Valore esproprio | Dec.Esp.n.28 del 24/07/2 | Gestione SORICAL | ☐ | ☑ |
| MALVITO | 09 | 1208 | Pascolo Cesp | 0 | 0 | 90 | € 0,06 | € 170,00 | 171,00 € | Valore esproprio | Dec.Esp.n.28 del 24/07/2 | Gestione SORICAL | ☐ | ☑ |
| MALVITO | 09 | 1211 | Pascolo Cesp | 0 | 0 | 40 | € 0,03 | € 31,00 | 31,00 € | Valore esproprio | Dec.Esp.n.26 del 06/10/2 | Gestione SORICAL | ☐ | ☑ |
| MALVITO | 09 | 1213 | Seminativo 2 | 0 | 1 | 0 | € 0,29 | € 77,00 | 91,00 € | Valore esproprio | Dec.Esp.n.26 del 06/10/2 | Gestione SORICAL | ☐ | ☑ |
| MALVITO | 09 | 1215 | Seminativo 2 | 0 | 2 | 35 | € 0,69 | € 389,00 | 391,00 € | Valore esproprio | Dec.Esp.n.28 del 24/07/2 | Gestione SORICAL | ☐ | ☑ |
| MALVITO | 09 | 1217 | Uliveto 1 | 0 | 3 | 35 | € 1,63 | € 633,00 | 637,00 € | Valore esproprio | Dec.Esp.n.28 del 24/07/2 | Gestione SORICAL | ☐ | ☑ |
| MALVITO | 09 | 1219 | Seminativo 2 | 0 | 1 | 80 | € 0,53 | € 69,00 | 163,00 € | Valore esproprio | Dec.Esp.n.28 del 24/07/2 | Gestione SORICAL | ☐ | ☑ |
| MALVITO | 09 | 1221 | Seminativo 2 | 0 | 1 | 45 | € 0,43 | € 274,00 | 276,00 € | Valore esproprio | Dec.Esp.n.28 del 24/07/2 | Gestione SORICAL | ☐ | ☑ |
| MALVITO | 09 | 1223 | Seminativo 2 | 0 | 1 | 60 | € 0,46 | € 150,00 | 151,00 € | Valore esproprio | Dec.Esp.n.26 del 06/10/2 | Gestione SORICAL | ☐ | ☑ |
| MALVITO | 09 | 1225 | Seminativo 2 | 0 | 2 | 40 | € 0,70 | € 524,00 | 527,00 € | Valore esproprio | Dec.Esp.n.28 del 24/07/2 | Gestione SORICAL | ☐ | ☑ |
| MALVITO | 09 | 1230 | Seminativo 2 | 0 | 2 | 0 | € 0,58 | € 181,00 | 182,00 € | Valore esproprio | Dec.Esp.n.26 del 06/10/2 | Gestione SORICAL | ☐ | ☑ |
| MALVITO | 09 | 1233 | Seminativo 2 | 0 | 2 | 25 | € 0,65 | € 204,00 | 205,00 € | Valore esproprio | Dec.Esp.n.26 del 06/10/2 | Gestione SORICAL | ☐ | ☑ |
| MALVITO | 09 | 1236 | Seminativo 2 | 0 | 3 | 12 | € 0,91 | € 283,00 | 285,00 € | Valore esproprio | Dec.Esp.n.26 del 06/10/2 | Gestione SORICAL | ☐ | ☑ |
| MALVITO | 09 | 1239 | Seminativo 2 | 0 | 0 | 45 | € 0,13 | € 41,00 | 41,00 € | Valore esproprio | Dec.Esp.n.26 del 06/10/2 | Gestione SORICAL | ☐ | ☑ |
| MALVITO | 09 | 1242 | Uliveto 1 | 0 | 4 | 0 | € 1,94 | € 17 000,00 | 17 102,00 € | Valore esproprio | Dec.Esp.n.28 del 24/07/2 | Gestione SORICAL | ☐ | ☑ |
| MALVITO | 09 | 1245 | Uliveto 1 | 0 | 0 | 10 | € 0,05 | € 1 438,00 | 1 447,00 € | Valore esproprio | Dec.Esp.n.28 del 24/07/2 | Gestione SORICAL | ☐ | ☑ |
| MALVITO | 09 | 1247 | Uliveto 1 | 0 | 1 | 50 | € 0,73 | € 21 562,00 | 21 691,00 € | Valore esproprio | Dec.Esp.n.28 del 24/07/2 | Gestione SORICAL | ☐ | ☑ |
| MALVITO | 09 | 1250 | Uliveto 1 | 0 | 1 | 27 | € 0,61 | € 392,00 | 394,00 € | Valore esproprio | Dec.Esp.n.28 del 24/07/2 | Gestione SORICAL | ☐ | ☑ |
| MALVITO | 09 | 1253 | Uliveto 1 | 0 | 1 | 14 | € 0,55 | € 825,00 | 830,00 € | Valore esproprio | Dec.Esp.n.28 del 24/07/2 | Gestione SORICAL | ☐ | ☑ |
| MALVITO | 09 | 1256 | Pascolo | 0 | 0 | 95 | € 0,10 | € 161,00 | 162,00 € | Valore esproprio | Dec.Esp.n.26 del 06/10/2 | Gestione SORICAL | ☐ | ☑ |
| MALVITO | 09 | 1259 | Uliveto 1 | 0 | 1 | 53 | € 0,74 | € 259,00 | 261,00 € | Valore esproprio | Dec.Esp.n.26 del 06/10/2 | Gestione SORICAL | ☐ | ☑ |
| MALVITO | 09 | 1262 | Uliveto 1 | 0 | 1 | 66 | € 0,80 | € 281,00 | 283,00 € | Valore esproprio | Dec.Esp.n.26 del 06/10/2 | Gestione SORICAL | ☐ | ☑ |

| Comune | Foglio | Part.la | Coltura | ha | a | ca | Reddito Dominicale | Valore 2017 | Valore 2018 | Stima / Valore | Provenienza | Destinazione d'uso | Disp. | Indisp |
|---|---|---|---|---|---|---|---|---|---|---|---|---|---|---|
| MALVITO | 09 | 1265 | Uliveto 1 | 0 | 1 | 65 | € 0,80 | € 280,00 | 282,00 € | Valore esproprio | Dec.Esp.n.26 del 06/10/2 | Gestione SORICAL | ☐ | ☑ |
| MALVITO | 09 | 1268 | Uliveto 1 | 0 | 0 | 20 | € 0,10 | € 34,00 | 34,00 € | Valore esproprio | Dec.Esp.n.26 del 06/10/2 | Gestione SORICAL | ☐ | ☑ |
| MALVITO | 09 | 1270 | Uliveto 1 | 0 | 0 | 50 | € 0,24 | € 80,00 | 85,00 € | Valore esproprio | Dec.Esp.n.26 del 06/10/2 | Gestione SORICAL | ☐ | ☑ |
| MALVITO | 09 | 1272 | Uliveto 1 | 0 | 0 | 20 | € 0,10 | € 26,00 | 34,00 € | Valore esproprio | Dec.Esp.n.26 del 06/10/2 | Gestione SORICAL | ☐ | ☑ |
| MALVITO | 09 | 1274 | Uliveto 1 | 0 | 0 | 65 | € 0,31 | € 201,00 | 202,00 € | Valore esproprio | Dec.Esp.n.28 del 24/07/2 | Gestione SORICAL | ☐ | ☑ |
| MALVITO | 09 | 1276 | Uliveto 1 | 0 | 1 | 15 | € 0,56 | € 147,00 | 194,00 € | Valore esproprio | Dec.Esp.n.26 del 06/10/2 | Gestione SORICAL | ☐ | ☑ |
| MALVITO | 09 | 1278 | Uliveto 1 | 0 | 0 | 24 | € 0,11 | € 31,00 | 40,00 € | Valore esproprio | Dec.Esp.n.26 del 06/10/2 | Gestione SORICAL | ☐ | ☑ |
| MALVITO | 09 | 1281 | Bosco Ceduo | 0 | 0 | 70 | € 0,06 | € 60,00 | 60,00 € | Valore esproprio | Dec.Esp.n.26 del 06/10/2 | Gestione SORICAL | ☐ | ☑ |
| MALVITO | 09 | 1284 | Uliveto 1 | 0 | 2 | 5 | € 0,99 | € 633,00 | 637,00 € | Valore esproprio | Dec.Esp.n.28 del 24/07/2 | Gestione SORICAL | ☐ | ☑ |
| MALVITO | 09 | 1287 | Uliveto 1 | 0 | 1 | 4 | € 0,50 | € 133,00 | 175,00 € | Valore esproprio | Dec.Esp.n.26 del 06/10/2 | Gestione SORICAL | ☐ | ☑ |
| MALVITO | 09 | 1290 | Semin Irrig Ar | 0 | 0 | 90 | € 0,34 | € 145,00 | 146,00 € | Valore esproprio | Dec.Esp.n.26 del 06/10/2 | Gestione SORICAL | ☐ | ☑ |
| MALVITO | 09 | 1293 | Semin Irrig Ar | 0 | 0 | 43 | € 0,18 | € 58,00 | 65,00 € | Valore esproprio | Dec.Esp.n.26 del 06/10/2 | Gestione SORICAL | ☐ | ☑ |
| MALVITO | 09 | 1296 | Semin Irrig Ar | 0 | 1 | 5 | € 0,44 | € 141,00 | 160,00 € | Valore esproprio | Dec.Esp.n.26 del 06/10/2 | Gestione SORICAL | ☐ | ☑ |
| MALVITO | 09 | 1299 | Seminativo 2 | 0 | 4 | 60 | € 1,34 | € 704,00 | 708,00 € | Valore esproprio | Dec.Esp.n.26 del 06/10/2 | Gestione SORICAL | ☐ | ☑ |
| MALVITO | 09 | 1302 | Semin Irrig Ar | 0 | 0 | 79 | € 0,34 | € 121,00 | 122,00 € | Valore esproprio | Dec.Esp.n.26 del 06/10/2 | Gestione SORICAL | ☐ | ☑ |
| MALVITO | 09 | 1305 | Uliveto 1 | 0 | 1 | 94 | € 0,94 | € 321,00 | 323,00 € | Valore esproprio | Dec.Esp.n.28 del 24/07/2 | Gestione SORICAL | ☐ | ☑ |
| MALVITO | 09 | 1308 | Bosco Ceduo | 0 | 3 | 2 | € 0,14 | € 261,00 | 263,00 € | Valore esproprio | Dec.Esp.n.26 del 06/10/2 | Gestione SORICAL | ☐ | ☑ |
| MALVITO | 09 | 972 | Querceto 1 | 0 | 0 | 68 | € 0,20 | € 26,00 | 26,00 € | Valore Catastale | Dec.Esp.LL.PP.n.15.356/ | Gestione SORICAL | ☐ | ☑ |
| MALVITO | 09 | 975 | Semin Arb 3 | 0 | 5 | 15 | € 1,16 | € 151,00 | 152,00 € | Valore Catastale | Dec.Esp.LL.PP.n.15.356/ | Gestione SORICAL | ☐ | ☑ |
| MALVITO | 10 | 226 | Uliveto 2 | 0 | 1 | 88 | € 0,49 | € 164,00 | 317,00 € | Valore esproprio | Dec.Esp.n.26 del 06/10/2 | Gestione SORICAL | ☐ | ☑ |
| MALVITO | 10 | 229 | Uliveto 2 | 0 | 6 | 28 | € 1,63 | € 541,00 | 1 060,00 € | Valore esproprio | Dec.Esp.n.26 del 06/10/2 | Gestione SORICAL | ☐ | ☑ |
| MALVITO | 10 | 232 | Bosco Alto 2 | 0 | 5 | 28 | € 0,28 | € 348,00 | 396,00 € | Valore esproprio | Dec.Esp.n.26 del 06/10/2 | Gestione SORICAL | ☐ | ☑ |
| MALVITO | 10 | 235 | Querceto 2 | 0 | 3 | 80 | € 0,74 | € 629,00 | 633,00 € | Valore esproprio | Dec.Esp.n.28 del 24/07/2 | Gestione SORICAL | ☐ | ☑ |
| MALVITO | 10 | 237 | Seminativo 3 | 0 | 0 | 8 | € 0,01 | € 13,00 | 13,00 € | Valore esproprio | Dec.Esp.n.28 del 24/07/2 | Gestione SORICAL | ☐ | ☑ |
| MALVITO | 10 | 239 | Semin Arb 3 | 0 | 2 | 26 | € 0,51 | € 374,00 | 376,00 € | Valore esproprio | Dec.Esp.n.28 del 24/07/2 | Gestione SORICAL | ☐ | ☑ |
| MALVITO | 10 | 241 | Semin Arb 3 | 0 | 6 | 73 | € 1,53 | € 1 617,00 | 1 627,00 € | Valore esproprio | Dec.Esp.n.26 del 06/10/2 | Gestione SORICAL | ☐ | ☑ |
| MALVITO | 10 | 244 | Uliveto 2 | 0 | 0 | 40 | € 0,10 | € 26,00 | 67,00 € | Valore esproprio | Dec.Esp.n.26 del 06/10/2 | Gestione SORICAL | ☐ | ☑ |
| MALVITO | 10 | 246 | Seminativo 2 | 0 | 1 | 32 | € 0,39 | € 87,00 | 120,00 € | Valore esproprio | Dec.Esp.n.26 del 06/10/2 | Gestione SORICAL | ☐ | ☑ |
| MALVITO | 12 | 02 | Pascolo Cesp | 0 | 45 | 10 | € 2,91 |  | 381,00 € | Valore Catastale | ex Casmez | Gestione SORICAL | ☐ | ☑ |
| MALVITO | 12 | 03 | Cast Frutto 3 | 1 | 5 | 50 | € 13,63 |  | 1 782,00 € | Valore Catastale | ex Casmez | Gestione SORICAL | ☐ | ☑ |
| MALVITO | 12 | 04 | Pascolo | 0 | 20 | 70 | € 2,14 |  | 280,00 € | Valore Catastale | ex Casmez | Gestione SORICAL | ☐ | ☑ |
| MALVITO | 12 | 06 | Cast Frutto 2 | 0 | 26 | 0 | € 5,04 |  | 659,00 € | Valore Catastale | ex Casmez | Gestione SORICAL | ☐ | ☑ |
| MALVITO | 12 | 09 | Bosco Alto 2 | 1 | 89 | 0 | € 9,76 |  | 1 277,00 € | Valore Catastale | ex Casmez | Gestione SORICAL | ☐ | ☑ |

| Comune | Foglio | Part.la | Coltura | ha | a | ca | Reddito Dominicale | Valore 2017 | Valore 2018 | Stima / Valore | Provenienza | Destinazione d'uso | Disp. | Indisp |
|---|---|---|---|---|---|---|---|---|---|---|---|---|---|---|
| MALVITO | 12 | 10 | Bosco Alto 1 | 7 | 41 | 20 | € 81,35 | | 10 639,00 € | Valore Catastale | ex Casmez | Gestione SORICAL | ☐ | ☑ |
| MALVITO | 12 | 172 | Bosco Alto 1 | 1 | 10 | 40 | € 12,11 | | 1 584,00 € | Valore Catastale | ex Casmez | Gestione SORICAL | ☐ | ☑ |
| MALVITO | 12 | 175 | Bosco Alto 1 | 0 | 17 | 0 | € 1,86 | | 243,00 € | Valore Catastale | ex Casmez | Gestione SORICAL | ☐ | ☑ |
| MALVITO | 12 | 1a | Pascolo Arb | 4 | 2 | 43 | € 51,96 | | 6 796,00 € | Valore Catastale | ex Casmez | Gestione SORICAL | ☐ | ☑ |
| MALVITO | 12 | 1b | Bosco Alto 1 | 7 | 79 | 57 | € 85,55 | | 11 189,00 € | Valore Catastale | ex Casmez | Gestione SORICAL | ☐ | ☑ |
| MALVITO | 12 | 62 | Bosco Alto 1 | 0 | 38 | 60 | € 3,69 | | 482,00 € | Valore Catastale | ex Casmez | Gestione SORICAL | ☐ | ☑ |
| MALVITO | 12 | 63 | Bosco Alto 1 | 0 | 33 | 60 | € 3,69 | | 482,00 € | Valore Catastale | ex Casmez | Gestione SORICAL | ☐ | ☑ |
| MALVITO | 12 | 65 | Bosco Alto 1 | 1 | 79 | 20 | € 19,66 | | 2 571,00 € | Valore Catastale | ex Casmez | Gestione SORICAL | ☐ | ☑ |
| MALVITO | 14 | 305 | Pascolo | 0 | 0 | 20 | € 0,03 | € 3,00 | 3,00 € | Valore Catastale | EPPU | Dem.Reg. Ramo Acquedot | ☐ | ☑ |
| MALVITO | 14 | 307 | Semin Irrig 2 | 0 | 0 | 70 | € 0,20 | € 26,00 | 26,00 € | Valore Catastale | EPPU | Dem.Reg. Ramo Acquedot | ☐ | ☑ |
| MALVITO | 14 | 309 | Pascolo Cesp | 0 | 0 | 20 | € 0,01 | € 2,00 | 2,00 € | Valore Catastale | EPPU | Dem.Reg. Ramo Acquedot | ☐ | ☑ |
| MALVITO | 14 | 311 | Semin Irrig 2 | 0 | 0 | 20 | € 0,06 | € 8,00 | 8,00 € | Valore Catastale | EPPU | Dem.Reg. Ramo Acquedot | ☐ | ☑ |
| MALVITO | 14 | 313 | Semin Irrig 2 | 0 | 1 | 20 | € 0,35 | € 46,00 | 46,00 € | Valore Catastale | EPPU | Dem.Reg. Ramo Acquedot | ☐ | ☑ |
| MALVITO | 14 | 315 | Semin Irrig 2 | 0 | 1 | 20 | € 0,35 | € 46,00 | 46,00 € | Valore Catastale | EPPU | Dem.Reg. Ramo Acquedot | ☐ | ☑ |
| MALVITO | 14 | 317 | Semin Irrig 2 | 0 | 1 | 10 | € 0,33 | € 42,00 | 42,00 € | Valore Catastale | EPPU | Dem.Reg. Ramo Acquedot | ☐ | ☑ |
| MALVITO | 14 | 318 | Semin Irrig 2 | 0 | 0 | 10 | € 0,03 | € 3,00 | 3,00 € | Valore Catastale | EPPU | Dem.Reg. Ramo Acquedot | ☐ | ☑ |
| MALVITO | 14 | 320 | Semin Arb 1 | 0 | 1 | 70 | € 0,55 | € 72,00 | 72,00 € | Valore Catastale | EPPU | Dem.Reg. Ramo Acquedot | ☐ | ☑ |
| MALVITO | 14 | 322 | Semin Irrig Ar | 0 | 2 | 20 | € 0,93 | € 121,00 | 122,00 € | Valore Catastale | EPPU | Dem.Reg. Ramo Acquedot | ☐ | ☑ |
| MALVITO | 14 | 324 | Semin Irrig Ar | 0 | 1 | 30 | € 0,55 | € 72,00 | 72,00 € | Valore Catastale | EPPU | Dem.Reg. Ramo Acquedot | ☐ | ☑ |
| MALVITO | 14 | 326 | Semin Irrig Ar | 0 | 0 | 90 | € 0,24 | € 31,00 | 31,00 € | Valore Catastale | EPPU | Dem.Reg. Ramo Acquedot | ☐ | ☑ |
| MALVITO | 14 | 328 | Semin Arb 1 | 0 | 2 | 50 | € 0,81 | € 107,00 | 108,00 € | Valore Catastale | EPPU | Dem.Reg. Ramo Acquedot | ☐ | ☑ |
| MALVITO | 14 | 329 | Semin Arb 1 | 0 | 0 | 50 | € 0,16 | € 21,00 | 21,00 € | Valore Catastale | EPPU | Dem.Reg. Ramo Acquedot | ☐ | ☑ |
| MALVITO | 14 | 331 | Semin Arb 1 | 0 | 9 | 90 | € 3,20 | € 418,00 | 421,00 € | Valore Catastale | EPPU | Dem.Reg. Ramo Acquedot | ☐ | ☑ |
| MALVITO | 14 | 335 | Semin Arb 1 | 0 | 4 | 20 | € 1,35 | € 177,00 | 178,00 € | Valore Catastale | EPPU | Dem.Reg. Ramo Acquedot | ☐ | ☑ |
| MALVITO | 14 | 337 | Semin Arb 2 | 0 | 2 | 80 | € 0,81 | € 107,00 | 108,00 € | Valore Catastale | EPPU | Dem.Reg. Ramo Acquedot | ☐ | ☑ |
| MALVITO | 14 | 339 | Seminativo 2 | 0 | 4 | 0 | € 1,16 | € 152,00 | 153,00 € | Valore Catastale | EPPU | Dem.Reg. Ramo Acquedot | ☐ | ☑ |
| MALVITO | 16 | 269 | Uliveto 3 | 0 | 3 | 20 | € 0,51 | € 67,00 | 67,00 € | Valore Catastale | EPPU | Dem.Reg. Ramo Acquedot | ☐ | ☑ |
| MALVITO | 16 | 286 | Semin Arb 3 | 0 | 1 | 60 | € 0,36 | € 47,00 | 47,00 € | Valore Catastale | EPPU | Dem.Reg. Ramo Acquedot | ☐ | ☑ |
| MALVITO | 16 | 288 | Semin Arb 1 | 0 | 6 | 0 | € 1,94 | € 254,00 | 256,00 € | Valore Catastale | EPPU | Dem.Reg. Ramo Acquedot | ☐ | ☑ |
| MALVITO | 16 | 292 | Semin Arb 1 | 0 | 6 | 10 | € 1,98 | € 259,00 | 261,00 € | Valore Catastale | EPPU | Dem.Reg. Ramo Acquedot | ☐ | ☑ |
| MALVITO | 16 | 294 | Seminativo 2 | 0 | 2 | 60 | € 0,75 | € 99,00 | 100,00 € | Valore Catastale | EPPU | Dem.Reg. Ramo Acquedot | ☐ | ☑ |
| MALVITO | 18 | 05 | Cast Frutto 2 | 0 | 12 | 20 | € 2,36 | | 309,00 € | Valore Catastale | ex Casmez | Gestione SORICAL | ☐ | ☑ |
| MALVITO | 21 | 161 | Vigneto 1 | 0 | 0 | 90 | € 0,41 | € 54,00 | 54,00 € | Valore Catastale | EPPU | Dem.Reg. Ramo Acquedot | ☐ | ☑ |

| Comune | Foglio | Part.la | Coltura | ha | a | ca | Reddito Dominicale | Valore 2017 | Valore 2018 | Stima / Valore | Provenienza | Destinazione d'uso | Disp. | Indisp |
|---|---|---|---|---|---|---|---|---|---|---|---|---|---|---|
| MALVITO | 21 | 163 | Seminativo 2 | 0 | 4 | 0 | € 1,16 | € 152,00 | 153,00 € | Valore Catastale | EPPU | Dem.Reg. Ramo Acquedot | ☐ | ☑ |
| MALVITO | 21 | 165 | Semin Irrig Ar | 0 | 12 | 50 | € 7,66 | € 1 002,00 | 1 008,00 € | Valore Catastale | EPPU | Dem.Reg. Ramo Acquedot | ☐ | ☑ |
| MALVITO | 21 | 168 | Semin Arb 1 | 0 | 2 | 50 | € 0,81 | € 107,00 | 108,00 € | Valore Catastale | EPPU | Dem.Reg. Ramo Acquedot | ☐ | ☑ |
| MALVITO | 21 | 170 | Semin Arb 1 | 0 | 5 | 10 | € 1,65 | € 215,00 | 216,00 € | Valore Catastale | EPPU | Dem.Reg. Ramo Acquedot | ☐ | ☑ |
| MALVITO | 21 | 172 | Semin Arb 1 | 0 | 0 | 30 | € 0,10 | € 13,00 | 13,00 € | Valore Catastale | EPPU | Dem.Reg. Ramo Acquedot | ☐ | ☑ |
| **Totali per Comune** | | | | | | | | **€ 87 658,00** | **127 878,00 €** | | | | | |
| MENDICINO | 12 | 100 | Bosco Ceduo | 0 | 5 | 50 | € 0,18 | € 0,00 | 0,00 € | Tecnici Interni | ex Casmez-P. di stima | | ☑ | ☐ |
| MENDICINO | 12 | 108 | Pascolo Arb | 0 | 54 | 80 | € 6,01 | € 0,00 | 0,00 € | Tecnici Interni | ex Casmez-P. di stima | | ☑ | ☐ |
| MENDICINO | 12 | 134 | Pascolo Arb | 0 | 66 | 70 | € 7,33 | € 0,00 | 0,00 € | Tecnici Interni | ex Casmez-P. di stima | | ☑ | ☐ |
| MENDICINO | 12 | 141 | Semin Irrig Ar | 0 | 33 | 80 | € 18,55 | € 30 626,00 | 30 810,00 € | Tecnici Interni | ex Casmez-P. di stima | | ☑ | ☐ |
| MENDICINO | 12 | 142 | Pascolo Arb | 0 | 65 | 70 | € 7,21 | € 0,00 | 0,00 € | Tecnici Interni | ex Casmez-P. di stima | | ☑ | ☐ |
| MENDICINO | 12 | 143 | Uliveto 4 | 1 | 11 | 10 | € 13,63 | € 0,00 | 0,00 € | Tecnici Interni | ex Casmez-P. di stima | | ☑ | ☐ |
| MENDICINO | 12 | 144 | Pascolo Cesp | 0 | 51 | 40 | € 1,00 | € 0,00 | 0,00 € | Tecnici Interni | ex Casmez-P. di stima | | ☑ | ☐ |
| MENDICINO | 12 | 224 | Bosco Ceduo | 0 | 10 | 40 | € 0,48 | € 0,00 | 0,00 € | Tecnici Interni | ex Casmez-P. di stima | | ☑ | ☐ |
| MENDICINO | 12 | 70 | Fu d'accertam | 0 | 31 | 80 | € 0,00 | € 0,00 | 0,00 € | Tecnici Interni | ex Casmez-P. di stima | | ☑ | ☐ |
| MENDICINO | 12 | 99 | Seminativo 3 | 0 | 88 | 70 | € 22,90 | € 0,00 | 0,00 € | Tecnici Interni | ex Casmez-P. di stima | | ☑ | ☐ |
| MENDICINO | 24 | 318 | Pascolo Cesp | 0 | 0 | 75 | € 0,05 | € 7,00 | 7,00 € | Valore Catastale | D.D. 01/06/2004 N. CS 0 | Dipartimento LL.PP. | ☐ | ☑ |
| **Totali per Comune** | | | | | | | | **€ 30 633,00** | **30 817,00 €** | | | | | |
| MONGRASSANO | 07 | 03 | Pascolo Cesp | 0 | 70 | 40 | € 2,73 | € 358,00 | 360,00 € | Valore Catastale | D.M. 10/03/79 | Gest. CALABRIA VERDE | ☐ | ☑ |
| MONGRASSANO | 07 | 12 | Bosco Ceduo | 17 | 4 | 0 | € 154,01 | € 20 263,00 | 20 385,00 € | Valore Catastale | D.M. 10/03/79 | Gest. CALABRIA VERDE | ☐ | ☑ |
| MONGRASSANO | 07 | 14 | Seminativo 4 | 5 | 48 | 20 | € 63,70 | € 8 381,00 | 8 431,00 € | Valore Catastale | D.M. 10/03/79 | Gest. CALABRIA VERDE | ☐ | ☑ |
| MONGRASSANO | 07 | 16 | Seminativo 4 | 0 | 59 | 80 | € 6,95 | € 914,00 | 919,00 € | Valore Catastale | D.M. 10/03/79 | Gest. CALABRIA VERDE | ☐ | ☑ |
| MONGRASSANO | 07 | 21 | Fabbr Rurale | 0 | 0 | 76 | € 0,00 | € 0,00 | 0,00 € | Valore Catastale | D.M. 10/03/79 | Gest. CALABRIA VERDE | ☐ | ☑ |
| MONGRASSANO | 07 | 23 | Bosco Ceduo | 10 | 55 | 60 | € 95,40 | € 12 551,00 | 12 626,00 € | Valore Catastale | D.M. 10/03/79 | Gest. CALABRIA VERDE | ☐ | ☑ |
| MONGRASSANO | 07 | 24 | Bosco Ceduo | 1 | 82 | 20 | € 16,46 | € 2 166,00 | 2 179,00 € | Valore Catastale | D.M. 10/03/79 | Gest. CALABRIA VERDE | ☐ | ☑ |
| MONGRASSANO | 07 | 25 | Seminativo 3 | 0 | 42 | 60 | € 8,25 | € 1 085,00 | 1 092,00 € | Valore Catastale | D.M. 10/03/79 | Gest. CALABRIA VERDE | ☐ | ☑ |
| MONGRASSANO | 07 | 26 | Seminativo 3 | 0 | 68 | 60 | € 13,29 | € 1 748,00 | 1 758,00 € | Valore Catastale | D.M. 10/03/79 | Gest. CALABRIA VERDE | ☐ | ☑ |
| MONGRASSANO | 07 | 27 | Seminativo 4 | 0 | 53 | 90 | € 6,26 | € 824,00 | 829,00 € | Valore Catastale | D.M. 10/03/79 | Gest. CALABRIA VERDE | ☐ | ☑ |
| MONGRASSANO | 07 | 28 | Seminativo 4 | 1 | 2 | 30 | € 11,89 | € 1 564,00 | 1 573,00 € | Valore Catastale | D.M. 10/03/79 | Gest. CALABRIA VERDE | ☐ | ☑ |
| MONGRASSANO | 07 | 29 | Seminativo 4 | 2 | 30 | 60 | € 26,80 | € 3 526,00 | 3 547,00 € | Valore Catastale | D.M. 10/03/79 | Gest. CALABRIA VERDE | ☐ | ☑ |
| MONGRASSANO | 07 | 30 | Seminativo 4 | 0 | 23 | 10 | € 2,69 | € 353,00 | 355,00 € | Valore Catastale | D.M. 10/03/79 | Gest. CALABRIA VERDE | ☐ | ☑ |
| MONGRASSANO | 07 | 31 | Seminativo 4 | 6 | 25 | 40 | € 72,68 | € 9 561,00 | 9 618,00 € | Valore Catastale | D.M. 10/03/79 | Gest. CALABRIA VERDE | ☐ | ☑ |
| MONGRASSANO | 07 | 32 | Seminativo 4 | 2 | 32 | 50 | € 27,01 | € 3 554,00 | 3 575,00 € | Valore Catastale | D.M. 10/03/79 | Gest. CALABRIA VERDE | ☐ | ☑ |

| Comune | Foglio | Part.la | Coltura | ha | a | ca | Reddito Dominicale | Valore 2017 | Valore 2018 | Stima / Valore | Provenienza | Destinazione d'uso | Disp. | Indisp |
|---|---|---|---|---|---|---|---|---|---|---|---|---|---|---|
| MONGRASSANO | 07 | 33 | Seminativo 4 | 2 | 4 | 80 | € 23,80 | € 3 132,00 | 3 151,00 € | Valore Catastale | D.M. 10/03/79 | Gest. CALABRIA VERDE | ☐ | ☑ |
| MONGRASSANO | 07 | 34 | Bosco Ceduo | 34 | 97 | 80 | € 316,13 | € 41 591,00 | 41 841,00 € | Valore Catastale | D.M. 10/03/79 | Gest. CALABRIA VERDE | ☐ | ☑ |
| MONGRASSANO | 07 | 35 | Bosco Alto 1 | 13 | 24 | 40 | € 145,35 | € 19 123,00 | 19 238,00 € | Valore Catastale | D.M. 10/03/79 | Gest. CALABRIA VERDE | ☐ | ☑ |
| MONGRASSANO | 07 | 36 | Semin Irrig | 1 | 67 | 30 | € 54,00 | € 7 104,00 | 7 147,00 € | Valore Catastale | D.M. 10/03/79 | Gest. CALABRIA VERDE | ☐ | ☑ |
| MONGRASSANO | 07 | 38 | Bosco Alto 1 | 133 | 70 | 70 | € 1 467,40 | € 193 058,00 | 194 216,00 € | Valore Catastale | D.M. 10/03/79 | Gest. CALABRIA VERDE | ☐ | ☑ |
| MONGRASSANO | 07 | 40 | Bosco Alto 3 | 0 | 1 | 60 | € 0,09 | € 11,00 | 11,00 € | Valore Catastale | D.M. 10/03/79 | Gest. CALABRIA VERDE | ☐ | ☑ |
| MONGRASSANO | 07 | 41 | Bosco Alto 1 | 20 | 34 | 90 | € 105,10 | € 13 827,00 | 13 910,00 € | Valore Catastale | D.M. 10/03/79 | Gest. CALABRIA VERDE | ☐ | ☑ |
| MONGRASSANO | 07 | 47 | Seminativo 3 | 2 | 49 | 94 | € 48,40 | € 6 368,00 | 6 406,00 € | Valore Catastale | D.M. 10/03/79 | Gest. CALABRIA VERDE | ☐ | ☑ |
| MONGRASSANO | 07 | 50 | Cast frutto 3 | 6 | 25 | 20 | € 80,73 | € 10 620,00 | 10 684,00 € | Valore Catastale | D.M. 10/03/79 | Gest. CALABRIA VERDE | ☐ | ☑ |
| MONGRASSANO | 07 | 52 | Seminativo 3 | 0 | 16 | 40 | € 3,18 | € 417,00 | 420,00 € | Valore Catastale | D.M. 10/03/79 | Gest. CALABRIA VERDE | ☐ | ☑ |
| MONGRASSANO | 07 | 53 | Seminativo 3 | 0 | 4 | 83 | € 0,94 | € 124,00 | 125,00 € | Valore Catastale | D.M. 05/03/75 | Gest. CALABRIA VERDE | ☐ | ☑ |
| MONGRASSANO | 07 | 54 | Seminativo 3 | 0 | 2 | 47 | € 0,48 | € 62,00 | 62,00 € | Valore Catastale | D.M. 05/03/75 | Gest. CALABRIA VERDE | ☐ | ☑ |
| MONGRASSANO | 07 | 55 | Cast frutto 2 | 2 | 76 | 70 | € 53,59 | € 7 050,00 | 7 092,00 € | Valore Catastale | D.M. 10/03/79 | Gest. CALABRIA VERDE | ☐ | ☑ |
| MONGRASSANO | 07 | 57 | Cast frutto 2 | 0 | 1 | 53 | € 0,30 | € 39,00 | 39,00 € | Valore Catastale | D.M. 05/03/75 | Gest. CALABRIA VERDE | ☐ | ☑ |
| MONGRASSANO | 07 | 58 | Cast frutto 2 | 0 | 0 | 48 | € 0,09 | € 11,00 | 11,00 € | Valore Catastale | D.M. 05/03/75 | Gest. CALABRIA VERDE | ☐ | ☑ |
| MONGRASSANO | 07 | 59 | Bosco Alto 3 | 60 | 7 | 40 | € 310,26 | € 40 819,00 | 41 064,00 € | Valore Catastale | D.M. 10/03/79 | Gest. CALABRIA VERDE | ☐ | ☑ |
| MONGRASSANO | 07 | 61 | Bosco Alto 3 | 0 | 1 | 46 | € 0,08 | € 10,00 | 10,00 € | Valore Catastale | D.M. 05/03/75 | Gest. CALABRIA VERDE | ☐ | ☑ |
| MONGRASSANO | 07 | 62 | Bosco Alto 3 | 0 | 6 | 79 | € 0,35 | € 46,00 | 46,00 € | Valore Catastale | D.M. 05/03/75 | Gest. CALABRIA VERDE | ☐ | ☑ |
| MONGRASSANO | 07 | 64 | Fabbr Rurale | 0 | 27 | 40 | € 0,00 | € 0,00 | 0,00 € | Valore Catastale | D.M. 10/03/79 | Gest. CALABRIA VERDE | ☐ | ☑ |
| MONGRASSANO | 08 | 01 | Bosco Alto 2 | 0 | 33 | 30 | € 2,80 | € 368,00 | 370,00 € | Valore Catastale | D.M. 10/03/79 | Gest. CALABRIA VERDE | ☐ | ☑ |
| MONGRASSANO | 08 | 02 | Semin Irrig | 0 | 13 | 30 | € 4,29 | € 564,00 | 567,00 € | Valore Catastale | D.M. 10/03/79 | Gest. CALABRIA VERDE | ☐ | ☑ |
| MONGRASSANO | 08 | 03 | Bosco Alto 2 | 0 | 18 | 20 | € 1,53 | € 200,00 | 201,00 € | Valore Catastale | D.M. 10/03/79 | Gest. CALABRIA VERDE | ☐ | ☑ |
| MONGRASSANO | 08 | 04 | Bosco Alto 2 | 1 | 39 | 60 | € 11,71 | € 1 541,00 | 1 550,00 € | Valore Catastale | D.M. 10/03/79 | Gest. CALABRIA VERDE | ☐ | ☑ |
| MONGRASSANO | 08 | 05 | Bosco Ceduo | 13 | 90 | 10 | € 125,64 | € 16 530,00 | 16 629,00 € | Valore Catastale | D.M. 10/03/79 | Gest. CALABRIA VERDE | ☐ | ☑ |
| MONGRASSANO | 08 | 06 | Bosco Ceduo | 0 | 19 | 90 | € 1,15 | € 151,00 | 152,00 € | Valore Catastale | D.M. 10/03/79 | Gest. CALABRIA VERDE | ☐ | ☑ |
| MONGRASSANO | 08 | 07 | Fabbr Rurale | 0 | 7 | 10 | € 0,00 | € 0,00 | 0,00 € | Valore Catastale | D.M. 10/03/79 | Gest. CALABRIA VERDE | ☐ | ☑ |
| MONGRASSANO | 08 | 08 | Bosco Alto 1 | 37 | 64 | 40 | € 413,14 | € 54 354,00 | 54 680,00 € | Valore Catastale | D.M. 10/03/79 | Gest. CALABRIA VERDE | ☐ | ☑ |
| MONGRASSANO | 08 | 09 | Bosco Ceduo | 0 | 2 | 10 | € 0,13 | € 16,00 | 16,00 € | Valore Catastale | D.M. 10/03/79 | Gest. CALABRIA VERDE | ☐ | ☑ |
| MONGRASSANO | 08 | 10 | Bosco Alto 2 | 0 | 20 | 20 | € 1,70 | € 223,00 | 224,00 € | Valore Catastale | D.M. 10/03/79 | Gest. CALABRIA VERDE | ☐ | ☑ |
| MONGRASSANO | 08 | 11 | Semin Irrig | 0 | 81 | 90 | € 26,44 | € 3 478,00 | 3 499,00 € | Valore Catastale | D.M. 10/03/79 | Gest. CALABRIA VERDE | ☐ | ☑ |
| MONGRASSANO | 08 | 12 | Bosco Alto 1 | 12 | 23 | 70 | € 134,30 | € 17 669,00 | 17 775,00 € | Valore Catastale | D.M. 10/03/79 | Gest. CALABRIA VERDE | ☐ | ☑ |
| MONGRASSANO | 08 | 13 | Bosco Ceduo | 9 | 51 | 10 | € 85,88 | € 11 298,00 | 11 366,00 € | Valore Catastale | D.M. 10/03/79 | Gest. CALABRIA VERDE | ☐ | ☑ |
| MONGRASSANO | 08 | 14 | Bosco Ceduo | 41 | 68 | 0 | € 242,16 | € 31 860,00 | 32 051,00 € | Valore Catastale | D.M. 10/03/79 | Gest. CALABRIA VERDE | ☐ | ☑ |

| Comune | Foglio | Part.la | Coltura | ha | a | ca | Reddito Dominicale | Valore 2017 | Valore 2018 | Stima / Valore | Provenienza | Destinazione d'uso | Disp. | Indisp |
|---|---|---|---|---|---|---|---|---|---|---|---|---|---|---|
| MONGRASSANO | 09 | 02 | Bosco Alto 2 | 0 | 1 | 70 | € 0,14 | € 18,00 | 18,00 € | Valore Catastale | D.M. 10/03/79 | Gest. CALABRIA VERDE | ☐ | ☑ |
| MONGRASSANO | 09 | 03 | Bosco Alto 2 | 0 | 5 | 90 | € 0,50 | € 65,00 | 65,00 € | Valore Catastale | D.M. 10/03/79 | Gest. CALABRIA VERDE | ☐ | ☑ |
| MONGRASSANO | 09 | 05 | Bosco Alto 2 | 0 | 3 | 50 | € 0,29 | € 38,00 | 38,00 € | Valore Catastale | D.M. 10/03/79 | Gest. CALABRIA VERDE | ☐ | ☑ |
| MONGRASSANO | 09 | 09 | Bosco Alto 3 | 4 | 60 | 70 | € 23,79 | € 3 130,00 | 3 149,00 € | Valore Catastale | D.M. 10/03/79 | Gest. CALABRIA VERDE | ☐ | ☑ |
| MONGRASSANO | 09 | 10 | Bosco Alto 2 | 101 | 58 | 40 | € 852,54 | € 112 164,00 | 112 837,00 € | Valore Catastale | D.M. 10/03/79 | Gest. CALABRIA VERDE | ☐ | ☑ |
| MONGRASSANO | 14 | 280 | Pascolo | 0 | 1 | 40 | € 0,09 | | 11,00 € | Valore Catastale | Dec. Espr. 2270,1/2005 | Dem.Reg. Eamo Acquedot | ☐ | ☑ |
| MONGRASSANO | 14 | 281 | Pascolo Cesp | 0 | 1 | 20 | € 0,05 | | 6,00 € | Valore Catastale | Dec. Espr. 2270,1/2005 | Dem.Reg. Eamo Acquedot | ☐ | ☑ |
| MONGRASSANO | 14 | 282 | Pascolo Arb | 0 | 0 | 60 | € 0,06 | | 8,00 € | Valore Catastale | Dec. Espr. 2270,1/2005 | Dem.Reg. Eamo Acquedot | ☐ | ☑ |
| MONGRASSANO | 14 | 284 | Cast frutto 3 | 0 | 0 | 10 | € 0,01 | | 2,00 € | Valore Catastale | Dec. Espr. 2270,1/2005 | Dem.Reg. Eamo Acquedot | ☐ | ☑ |
| MONGRASSANO | 14 | 285 | Pascolo Cesp | 0 | 0 | 50 | € 0,03 | | 3,00 € | Valore Catastale | Dec. Espr. 2270,1/2005 | Dem.Reg. Eamo Acquedot | ☐ | ☑ |
| MONGRASSANO | 14 | 287 | Semin Arb 3 | 0 | 0 | 80 | € 0,26 | | 34,00 € | Valore Catastale | Dec. Espr. 2270,1/2005 | Dem.Reg. Eamo Acquedot | ☐ | ☑ |
| MONGRASSANO | 14 | 289 | Semin Arb 4 | 0 | 0 | 60 | € 0,10 | | 13,00 € | Valore Catastale | Dec. Espr. 2270,1/2005 | Dem.Reg. Eamo Acquedot | ☐ | ☑ |
| MONGRASSANO | 14 | 290 | Cast frutto 3 | 0 | 1 | 40 | € 0,18 | | 23,00 € | Valore Catastale | Dec. Espr. 2270,1/2005 | Dem.Reg. Eamo Acquedot | ☐ | ☑ |
| MONGRASSANO | 14 | 291 | Cast frutto 2 | 0 | 1 | 30 | € 0,25 | | 32,00 € | Valore Catastale | Dec. Espr. 2270,1/2005 | Dem.Reg. Eamo Acquedot | ☐ | ☑ |
| MONGRASSANO | 14 | 293 | Cast frutto 2 | 0 | 0 | 10 | € 0,03 | | 3,00 € | Valore Catastale | Dec. Espr. 2270,1/2005 | Dem.Reg. Eamo Acquedot | ☐ | ☑ |
| MONGRASSANO | 14 | 294 | Cast frutto 2 | 0 | 1 | 20 | € 0,24 | | 31,00 € | Valore Catastale | Dec. Espr. 2270,1/2005 | Dem.Reg. Eamo Acquedot | ☐ | ☑ |
| MONGRASSANO | 14 | 296 | Pascolo | 0 | 2 | 20 | € 0,13 | | 16,00 € | Valore Catastale | Dec. Espr. 2270,1/2005 | Dem.Reg. Eamo Acquedot | ☐ | ☑ |
| MONGRASSANO | 14 | 297 | Pascolo | 0 | 0 | 10 | € 0,01 | | 2,00 € | Valore Catastale | Dec. Espr. 2270,1/2005 | Dem.Reg. Eamo Acquedot | ☐ | ☑ |
| MONGRASSANO | 14 | 298 | Cast frutto 2 | 0 | 2 | 20 | € 0,43 | | 55,00 € | Valore Catastale | Dec. Espr. 2270,1/2005 | Dem.Reg. Eamo Acquedot | ☐ | ☑ |
| MONGRASSANO | 15 | 454 | Cast frutto 2 | 0 | 3 | 90 | € 0,75 | | 99,00 € | Valore Catastale | Dec. Espr. 2270,1/2005 | Dem.Reg. Eamo Acquedot | ☐ | ☑ |
| MONGRASSANO | 15 | 455 | Cast frutto 1 | 0 | 2 | 90 | € 0,65 | | 85,00 € | Valore Catastale | Dec. Espr. 2270,1/2005 | Dem.Reg. Eamo Acquedot | ☐ | ☑ |
| MONGRASSANO | 15 | 456 | Pascolo Cesp | 0 | 2 | 20 | € 0,09 | | 11,00 € | Valore Catastale | Dec. Espr. 2270,1/2005 | Dem.Reg. Eamo Acquedot | ☐ | ☑ |
| MONGRASSANO | 15 | 457 | Pascolo Cesp | 0 | 0 | 60 | € 0,03 | | 3,00 € | Valore Catastale | Dec. Espr. 2270,1/2005 | Dem.Reg. Eamo Acquedot | ☐ | ☑ |
| MONGRASSANO | 15 | 458 | Pascolo Cesp | 0 | 1 | 80 | € 0,08 | | 10,00 € | Valore Catastale | Dec. Espr. 2270,1/2005 | Dem.Reg. Eamo Acquedot | ☐ | ☑ |
| MONGRASSANO | 15 | 459 | Pascolo Cesp | 0 | 0 | 40 | € 0,01 | | 2,00 € | Valore Catastale | Dec. Espr. 2270,1/2005 | Dem.Reg. Eamo Acquedot | ☐ | ☑ |
| MONGRASSANO | 15 | 460 | Pascolo | 0 | 1 | 30 | € 0,08 | | 10,00 € | Valore Catastale | Dec. Espr. 2270,1/2005 | Dem.Reg. Eamo Acquedot | ☐ | ☑ |
| MONGRASSANO | 15 | 461 | Pascolo Cesp | 0 | 1 | 0 | € 0,04 | | 5,00 € | Valore Catastale | Dec. Espr. 2270,1/2005 | Dem.Reg. Eamo Acquedot | ☐ | ☑ |
| MONGRASSANO | 15 | 462 | Bosco Ceduo | 0 | 1 | 0 | € 0,09 | | 11,00 € | Valore Catastale | Dec. Espr. 2270,1/2005 | Dem.Reg. Eamo Acquedot | ☐ | ☑ |
| MONGRASSANO | 15 | 463 | Bosco Ceduo | 0 | 4 | 10 | € 0,38 | | 49,00 € | Valore Catastale | Dec. Espr. 2270,1/2005 | Dem.Reg. Eamo Acquedot | ☐ | ☑ |
| MONGRASSANO | 15 | 464 | Bosco Ceduo | 0 | 3 | 20 | € 0,19 | | 24,00 € | Valore Catastale | Dec. Espr. 2270,1/2005 | Dem.Reg. Eamo Acquedot | ☐ | ☑ |
| MONGRASSANO | 15 | 465 | Pascolo Cesp | 0 | 5 | 70 | € 0,23 | | 29,00 € | Valore Catastale | Dec. Espr. 2270,1/2005 | Dem.Reg. Eamo Acquedot | ☐ | ☑ |
| MONGRASSANO | 15 | 466 | Pascolo Cesp | 0 | 2 | 90 | € 0,11 | | 15,00 € | Valore Catastale | Dec. Espr. 2270,1/2005 | Dem.Reg. Eamo Acquedot | ☐ | ☑ |
| MONGRASSANO | 15 | 467 | Pascolo | 0 | 1 | 60 | € 0,09 | | 11,00 € | Valore Catastale | Dec. Espr. 2270,1/2005 | Dem.Reg. Eamo Acquedot | ☐ | ☑ |

| Comune | Foglio | Part.la | Coltura | ha | a | ca | Reddito Dominicale | Valore 2017 | Valore 2018 | Stima / Valore | Provenienza | Destinazione d'uso | Disp. | Indisp |
|---|---|---|---|---|---|---|---|---|---|---|---|---|---|---|
| MONGRASSANO | 15 | 468 | Pascolo | 0 | 0 | 90 | € 0,05 | | 6,00 € | Valore Catastale | Dec. Espr. 2270,1/2005 | Dem.Reg. Eamo Acquedot | ☐ | ☑ |
| MONGRASSANO | 15 | 469 | Pascolo | 0 | 1 | 30 | € 0,08 | | 10,00 € | Valore Catastale | Dec. Espr. 2270,1/2005 | Dem.Reg. Eamo Acquedot | ☐ | ☑ |
| MONGRASSANO | 15 | 470 | Pascolo Arb | 0 | 0 | 80 | € 0,09 | | 11,00 € | Valore Catastale | Dec. Espr. 2270,1/2005 | Dem.Reg. Eamo Acquedot | ☐ | ☑ |
| MONGRASSANO | 15 | 471 | Pascolo Arb | 0 | 2 | 30 | € 0,25 | | 32,00 € | Valore Catastale | Dec. Espr. 2270,1/2005 | Dem.Reg. Eamo Acquedot | ☐ | ☑ |
| MONGRASSANO | 15 | 472 | Cast frutto 3 | 0 | 1 | 60 | € 0,21 | | 28,00 € | Valore Catastale | Dec. Espr. 2270,1/2005 | Dem.Reg. Eamo Acquedot | ☐ | ☑ |
| MONGRASSANO | 15 | 473 | Cast frutto 3 | 0 | 0 | 70 | € 0,09 | | 11,00 € | Valore Catastale | Dec. Espr. 2270,1/2005 | Dem.Reg. Eamo Acquedot | ☐ | ☑ |
| MONGRASSANO | 15 | 474 | Bosco Ceduo | 0 | 2 | 10 | € 0,19 | | 24,00 € | Valore Catastale | Dec. Espr. 2270,1/2005 | Dem.Reg. Eamo Acquedot | ☐ | ☑ |
| MONGRASSANO | 25 | 01 | Bosco Alto 2 | 108 | 20 | 50 | € 908,10 | € 119 474,00 | 120 191,00 € | Valore Catastale | D.M. 10/03/79 | Gest. CALABRIA VERDE | ☐ | ☑ |
| MONGRASSANO | 25 | 02 | Bosco Alto 2 | 74 | 10 | 80 | € 621,95 | € 81 827,00 | 82 318,00 € | Valore Catastale | D.M. 10/03/79 | Gest. CALABRIA VERDE | ☐ | ☑ |
| MONGRASSANO | 25 | 04 | Bosco Alto 3 | 79 | 2 | 60 | € 408,14 | € 53 696,00 | 54 018,00 € | Valore Catastale | D.M. 10/03/79 | Gest. CALABRIA VERDE | ☐ | ☑ |
| MONGRASSANO | 25 | 05 | Bosco Alto 3 | 17 | 29 | 90 | € 89,34 | € 11 754,00 | 11 825,00 € | Valore Catastale | D.M. 10/03/79 | Gest. CALABRIA VERDE | ☐ | ☑ |
| **Totali per Comune** | | | | | | | | **€ 930 678,00** | **936 984,00 €** | | | | | |
| MONTALTO UFFUGO | 06 | 320 | Pascolo 1 | 0 | 2 | 0 | € 0,21 | € 28,00 | 28,00 € | Valore Catastale | Dec.Esp. n. 9 del 25/03/1 | Gestione SORICAL | ☐ | ☑ |
| MONTALTO UFFUGO | 06 | 324 | Uliveto 1 | 0 | 2 | 55 | € 1,73 | € 224,00 | 225,00 € | Valore Catastale | Dec.Esp. n. 9 del 25/03/1 | Gestione SORICAL | ☐ | ☑ |
| MONTALTO UFFUGO | 06 | 328 | Uliveto 1 | 0 | 2 | 95 | € 2,00 | € 260,00 | 262,00 € | Valore Catastale | Dec.Esp. n. 9 del 25/03/1 | Gestione SORICAL | ☐ | ☑ |
| MONTALTO UFFUGO | 06 | 332 | Semin Irrig 1 | 0 | 5 | 45 | € 4,23 | € 549,00 | 552,00 € | Valore Catastale | Dec.Esp. n. 9 del 25/03/1 | Gestione SORICAL | ☐ | ☑ |
| MONTALTO UFFUGO | 06 | 336 | Semin Irrig 1 | 0 | 0 | 6 | € 0,05 | € 6,00 | 6,00 € | Valore Catastale | Dec.Esp. n. 9 del 25/03/1 | Gestione SORICAL | ☐ | ☑ |
| MONTALTO UFFUGO | 06 | 340 | Semin Irrig 2 | 0 | 0 | 24 | € 0,14 | € 18,00 | 18,00 € | Valore Catastale | Dec.Esp. n. 9 del 25/03/1 | Gestione SORICAL | ☐ | ☑ |
| MONTALTO UFFUGO | 06 | 344 | Semin Irrig 2 | 0 | 0 | 15 | € 0,09 | € 11,00 | 11,00 € | Valore Catastale | Dec.Esp. n. 9 del 25/03/1 | Gestione SORICAL | ☐ | ☑ |
| MONTALTO UFFUGO | 06 | 348 | Seminativo 2 | 0 | 0 | 7 | € 0,04 | € 5,00 | 5,00 € | Valore Catastale | Dec.Esp. n. 9 del 25/03/1 | Gestione SORICAL | ☐ | ☑ |
| MONTALTO UFFUGO | 06 | 354 | Seminativo 2 | 0 | 2 | 88 | € 1,30 | € 169,00 | 170,00 € | Valore Catastale | Dec.Esp. n. 9 del 25/03/1 | Gestione SORICAL | ☐ | ☑ |
| MONTALTO UFFUGO | 18 | 136 | Bosco Ceduo | 0 | 1 | 20 | € 0,05 | € 6,00 | 6,00 € | Valore Catastale | Dec.Esp. n. 9 del 25/03/1 | Gestione SORICAL | ☐ | ☑ |
| MONTALTO UFFUGO | 18 | 140 | Ficheto 2 | 0 | 1 | 59 | € 0,88 | € 114,00 | 115,00 € | Valore Catastale | Dec.Esp. n. 9 del 25/03/1 | Gestione SORICAL | ☐ | ☑ |
| MONTALTO UFFUGO | 18 | 144 | Semin Arb 3 | 0 | 1 | 90 | € 0,61 | € 80,00 | 80,00 € | Valore Catastale | Dec.Esp. n. 9 del 25/03/1 | Gestione SORICAL | ☐ | ☑ |
| MONTALTO UFFUGO | 18 | 146 | Semin Arb 3 | 0 | 0 | 62 | € 0,20 | € 26,00 | 26,00 € | Valore Catastale | Dec.Esp. n. 9 del 25/03/1 | Gestione SORICAL | ☐ | ☑ |
| MONTALTO UFFUGO | 18 | 150 | Seminativo 2 | 0 | 0 | 55 | € 0,25 | € 32,00 | 32,00 € | Valore Catastale | Dec.Esp. n. 9 del 25/03/1 | Gestione SORICAL | ☐ | ☑ |
| MONTALTO UFFUGO | 18 | 151 | Seminativo 2 | 0 | 0 | 35 | € 0,16 | € 21,00 | 21,00 € | Valore Catastale | Dec.Esp. n. 9 del 25/03/1 | Gestione SORICAL | ☐ | ☑ |
| MONTALTO UFFUGO | 18 | 152 | Seminativo 2 | 0 | 1 | 20 | € 0,54 | € 70,00 | 70,00 € | Valore Catastale | Dec.Esp. n. 9 del 25/03/1 | Gestione SORICAL | ☐ | ☑ |
| MONTALTO UFFUGO | 18 | 157 | Bosco Ceduo | 0 | 0 | 30 | € 0,01 | € 2,00 | 2,00 € | Valore Catastale | Dec.Esp. n. 9 del 25/03/1 | Gestione SORICAL | ☐ | ☑ |
| MONTALTO UFFUGO | 18 | 161 | Bosco Ceduo | 0 | 4 | 64 | € 0,21 | € 28,00 | 28,00 € | Valore Catastale | Dec.Esp. n. 9 del 25/03/1 | Gestione SORICAL | ☐ | ☑ |
| MONTALTO UFFUGO | 18 | 166 | Seminativo 4 | 0 | 3 | 64 | € 0,59 | € 76,00 | 76,00 € | Valore Catastale | Dec.Esp. n. 9 del 25/03/1 | Gestione SORICAL | ☐ | ☑ |
| MONTALTO UFFUGO | 18 | 169 | Seminativo 4 | 0 | 0 | 70 | € 0,11 | € 15,00 | 15,00 € | Valore Catastale | Dec.Esp. n. 9 del 25/03/1 | Gestione SORICAL | ☐ | ☑ |
| MONTALTO UFFUGO | 18 | 175 | Bosco Ceduo | 0 | 1 | 60 | € 0,08 | € 10,00 | 10,00 € | Valore Catastale | Dec.Esp. n. 9 del 25/03/1 | Gestione SORICAL | ☐ | ☑ |

| Comune | Foglio | Part.la | Coltura | ha | a | ca | Reddito Dominicale | Valore 2017 | Valore 2018 | Stima / Valore | Provenienza | Destinazione d'uso | Disp. | Indisp |
|---|---|---|---|---|---|---|---|---|---|---|---|---|---|---|
| MONTALTO UFFUGO | 18 | 176 | Bosco Ceduo | 0 | 0 | 90 | € 0,04 | € 5,00 | 5,00 € | Valore Catastale | Dec.Esp. n. 9 del 25/03/1 | Gestione SORICAL | ☐ | ☑ |
| MONTALTO UFFUGO | 18 | 182 | Seminativo 3 | 0 | 1 | 20 | € 0,28 | € 36,00 | 36,00 € | Valore Catastale | ex Casmez | Gestione SORICAL | ☐ | ☑ |
| MONTALTO UFFUGO | 18 | 188 | Seminativo 3 | 0 | 1 | 55 | € 0,35 | € 46,00 | 46,00 € | Valore Catastale | ex Casmez | Gestione SORICAL | ☐ | ☑ |
| MONTALTO UFFUGO | 18 | 189 | Seminativo 3 | 0 | 1 | 36 | € 0,31 | € 41,00 | 41,00 € | Valore Catastale | ex Casmez | Gestione SORICAL | ☐ | ☑ |
| MONTALTO UFFUGO | 18 | 193 | Seminativo 3 | 0 | 3 | 10 | € 0,70 | € 91,00 | 92,00 € | Valore Catastale | ex Casmez | Gestione SORICAL | ☐ | ☑ |
| MONTALTO UFFUGO | 18 | 197 | Querceto | 0 | 0 | 30 | € 0,05 | € 6,00 | 6,00 € | Valore Catastale | ex Casmez | Gestione SORICAL | ☐ | ☑ |
| MONTALTO UFFUGO | 18 | 201 | Seminativo 2 | 0 | 1 | 10 | € 0,50 | € 65,00 | 65,00 € | Valore Catastale | Dec.Esp. n. 9 del 25/03/1 | Gestione SORICAL | ☐ | ☑ |
| MONTALTO UFFUGO | 18 | 202 | Seminativo 2 | 0 | 1 | 8 | € 0,49 | € 63,00 | 63,00 € | Valore Catastale | Dec.Esp. n. 9 del 25/03/1 | Gestione SORICAL | ☐ | ☑ |
| MONTALTO UFFUGO | 18 | 211 | Seminativo 4 | 0 | 5 | 20 | € 0,84 | € 109,00 | 110,00 € | Valore Catastale | Dec.Esp. D.G. n.6004/02 | Gestione SORICAL | ☐ | ☑ |
| MONTALTO UFFUGO | 19 | 1252 | Seminativo 2 | 0 | 0 | 4 | € 0,01 | € 2,00 | 2,00 € | Valore Catastale | Dec.Esp. n. 9 del 25/03/1 | Gestione SORICAL | ☐ | ☑ |
| MONTALTO UFFUGO | 19 | 1256 | Seminativo 2 | 0 | 2 | 35 | € 1,06 | € 138,00 | 139,00 € | Valore Catastale | Dec.Esp. n. 9 del 25/03/1 | Gestione SORICAL | ☐ | ☑ |
| MONTALTO UFFUGO | 19 | 1260 | Ficheto 1 | 0 | 0 | 3 | € 0,03 | € 3,00 | 3,00 € | Valore Catastale | Dec.Esp. n. 9 del 25/03/1 | Gestione SORICAL | ☐ | ☑ |
| MONTALTO UFFUGO | 19 | 1264 | Seminativo 2 | 0 | 1 | 20 | € 0,54 | € 70,00 | 70,00 € | Valore Catastale | Dec.Esp. n. 9 del 25/03/1 | Gestione SORICAL | ☐ | ☑ |
| MONTALTO UFFUGO | 19 | 1268 | Ficheto 1 | 0 | 0 | 11 | € 0,09 | € 11,00 | 11,00 € | Valore Catastale | Dec.Esp. n. 9 del 25/03/1 | Gestione SORICAL | ☐ | ☑ |
| MONTALTO UFFUGO | 19 | 1272 | Ficheto 1 | 0 | 3 | 20 | € 2,48 | € 322,00 | 324,00 € | Valore Catastale | Dec.Esp. n. 9 del 25/03/1 | Gestione SORICAL | ☐ | ☑ |
| MONTALTO UFFUGO | 19 | 1275 | Ficheto 1 | 0 | 0 | 70 | € 0,54 | € 70,00 | 70,00 € | Valore Catastale | Dec.Esp. n. 9 del 25/03/1 | Gestione SORICAL | ☐ | ☑ |
| MONTALTO UFFUGO | 19 | 1276 | Ficheto 1 | 0 | 0 | 16 | € 0,13 | € 16,00 | 16,00 € | Valore Catastale | Dec.Esp. n. 9 del 25/03/1 | Gestione SORICAL | ☐ | ☑ |
| MONTALTO UFFUGO | 19 | 1277 | Ficheto 1 | 0 | 0 | 10 | € 0,08 | € 10,00 | 10,00 € | Valore Catastale | Dec.Esp. n. 9 del 25/03/1 | Gestione SORICAL | ☐ | ☑ |
| MONTALTO UFFUGO | 19 | 1281 | Ficheto 1 | 0 | 0 | 45 | € 0,35 | € 46,00 | 46,00 € | Valore Catastale | Dec.Esp. n. 9 del 25/03/1 | Gestione SORICAL | ☐ | ☑ |
| MONTALTO UFFUGO | 19 | 1285a | Uliveto 2 | 0 | 2 | 14 | € 0,76 | € 99,00 | 100,00 € | Valore Catastale | Dec.Esp. n. 9 del 25/03/1 | Gestione SORICAL | ☐ | ☑ |
| MONTALTO UFFUGO | 19 | 1285b | Ficheto 1 | 0 | 0 | 46 | € 0,36 | € 47,00 | 47,00 € | Valore Catastale | Dec.Esp. n. 9 del 25/03/1 | Gestione SORICAL | ☐ | ☑ |
| MONTALTO UFFUGO | 19 | 1289 | Uliveto 2 | 0 | 1 | 35 | € 0,48 | € 62,00 | 62,00 € | Valore Catastale | Dec.Esp. n. 9 del 25/03/1 | Gestione SORICAL | ☐ | ☑ |
| MONTALTO UFFUGO | 19 | 1293 | Uliveto 1 | 0 | 4 | 30 | € 2,91 | € 379,00 | 381,00 € | Valore Catastale | Dec.Esp. n. 9 del 25/03/1 | Gestione SORICAL | ☐ | ☑ |
| MONTALTO UFFUGO | 19 | 1297 | Seminativo 2 | 0 | 0 | 80 | € 0,36 | € 47,00 | 47,00 € | Valore Catastale | Dec.Esp. n. 9 del 25/03/1 | Gestione SORICAL | ☐ | ☑ |
| MONTALTO UFFUGO | 19 | 1301 | Seminativo 2 | 0 | 1 | 6 | € 0,48 | € 62,00 | 62,00 € | Valore Catastale | Dec.Esp. n. 9 del 25/03/1 | Gestione SORICAL | ☐ | ☑ |
| MONTALTO UFFUGO | 19 | 1305 | Pascolo 2 | 0 | 0 | 6 | € 0,01 | € 2,00 | 2,00 € | Valore Catastale | Dec.Esp. n. 9 del 25/03/1 | Gestione SORICAL | ☐ | ☑ |
| MONTALTO UFFUGO | 19 | 1309 | Seminativo 2 | 0 | 0 | 80 | € 0,36 | € 47,00 | 47,00 € | Valore Catastale | Dec.Esp. n. 9 del 25/03/1 | Gestione SORICAL | ☐ | ☑ |
| MONTALTO UFFUGO | 19 | 1313 | Bosco Ceduo | 0 | 3 | 78 | € 0,18 | € 23,00 | 23,00 € | Valore Catastale | Dec.Esp. n. 9 del 25/03/1 | Gestione SORICAL | ☐ | ☑ |
| MONTALTO UFFUGO | 19 | 1441 | Seminativo 2 | 0 | 0 | 70 | € 0,31 | € 41,00 | 41,00 € | Valore Catastale | Dec.Esp. D.G. n.6004/02 | Gestione SORICAL | ☐ | ☑ |
| MONTALTO UFFUGO | 19 | 1442 | Seminativo 2 | 0 | 5 | 0 | € 2,26 | € 294,00 | 296,00 € | Valore Catastale | Dec.Esp. D.G. n.6004/02 | Gestione SORICAL | ☐ | ☑ |
| MONTALTO UFFUGO | 19 | 1446 | Seminativo 2 | 0 | 1 | 0 | € 0,45 | € 58,00 | 58,00 € | Valore Catastale | Dec.Esp. D.G. n.6004/02 | Gestione SORICAL | ☐ | ☑ |
| MONTALTO UFFUGO | 19 | 1448 | Seminativo 2 | 0 | 1 | 40 | € 0,64 | € 83,00 | 83,00 € | Valore Catastale | Dec.Esp. D.G. n.6004/02 | Gestione SORICAL | ☐ | ☑ |
| MONTALTO UFFUGO | 19 | 1449 | Seminativo 2 | 0 | 1 | 20 | € 0,54 | € 70,00 | 70,00 € | Valore Catastale | Dec.Esp. D.G. n.6004/02 | Gestione SORICAL | ☐ | ☑ |

| Comune | Foglio | Part.la | Coltura | ha | a | ca | Reddito Dominicale | Valore 2017 | Valore 2018 | Stima / Valore | Provenienza | Destinazione d'uso | Disp. | Indisp |
|---|---|---|---|---|---|---|---|---|---|---|---|---|---|---|
| MONTALTO UFFUGO | 19 | 1450 | Seminativo 2 | 0 | 0 | 60 | € 0,28 | € 36,00 | 36,00 € | Valore Catastale | Dec.Esp. D.G. n.6004/02 | Gestione SORICAL | ☐ | ☑ |
| MONTALTO UFFUGO | 19 | 1451 | Seminativo 2 | 0 | 0 | 80 | € 0,36 | € 47,00 | 47,00 € | Valore Catastale | Dec.Esp. D.G. n.6004/02 | Gestione SORICAL | ☐ | ☑ |
| MONTALTO UFFUGO | 19 | 1453 | Semin Arb 3 | 0 | 13 | 60 | € 4,39 | € 570,00 | 573,00 € | Valore Catastale | Dec.Esp. D.G. n.6004/02 | Gestione SORICAL | ☐ | ☑ |
| MONTALTO UFFUGO | 19 | 1456 | Semin Arb 3 | 0 | 9 | 60 | € 3,10 | € 403,00 | 405,00 € | Valore Catastale | Dec.Esp. D.G. n.6004/02 | Gestione SORICAL | ☐ | ☑ |
| MONTALTO UFFUGO | 19 | 1458 | Uliveto 3 | 0 | 3 | 60 | € 0,70 | € 91,00 | 92,00 € | Valore Catastale | Dec.Esp. D.G. n.6004/02 | Gestione SORICAL | ☐ | ☑ |
| MONTALTO UFFUGO | 19 | 1460 | Seminativo 3 | 0 | 3 | 40 | € 0,76 | € 99,00 | 100,00 € | Valore Catastale | Dec.Esp. D.G. n.6004/02 | Gestione SORICAL | ☐ | ☑ |
| MONTALTO UFFUGO | 19 | 1464 | Seminativo 3 | 0 | 5 | 60 | € 1,26 | € 164,00 | 165,00 € | Valore Catastale | Dec.Esp. D.G. n.6004/02 | Gestione SORICAL | ☐ | ☑ |
| MONTALTO UFFUGO | 19 | 1465 | Seminativo 3 | 0 | 6 | 20 | € 1,40 | € 182,00 | 183,00 € | Valore Catastale | Dec.Esp. D.G. n.6004/02 | Gestione SORICAL | ☐ | ☑ |
| MONTALTO UFFUGO | 19 | 1468 | Bosco Ceduo | 0 | 7 | 90 | € 0,36 | € 47,00 | 47,00 € | Valore Catastale | Dec.Esp. D.G. n.6004/02 | Gestione SORICAL | ☐ | ☑ |
| MONTALTO UFFUGO | 19 | 1469 | Semin Arb 3 | 0 | 5 | 20 | € 1,68 | € 218,00 | 219,00 € | Valore Catastale | Dec.Esp. D.G. n.6004/02 | Gestione SORICAL | ☐ | ☑ |
| MONTALTO UFFUGO | 19 | 1471 | Semin Arb 3 | 0 | 1 | 10 | € 0,35 | € 46,00 | 46,00 € | Valore Catastale | Dec.Esp. D.G. n.6004/02 | Gestione SORICAL | ☐ | ☑ |
| MONTALTO UFFUGO | 19 | 1472 | Semin Arb 3 | 0 | 4 | 0 | € 1,29 | € 167,00 | 168,00 € | Valore Catastale | Dec.Esp. D.G. n.6004/02 | Gestione SORICAL | ☐ | ☑ |
| MONTALTO UFFUGO | 19 | 1473 | Seminativo 2 | 0 | 2 | 80 | € 1,26 | € 164,00 | 165,00 € | Valore Catastale | Dec.Esp. D.G. n.6004/02 | Gestione SORICAL | ☐ | ☑ |
| MONTALTO UFFUGO | 19 | 1476 | Seminativo 2 | 0 | 1 | 60 | € 0,73 | € 94,00 | 95,00 € | Valore Catastale | Dec.Esp. D.G. n.6004/02 | Gestione SORICAL | ☐ | ☑ |
| MONTALTO UFFUGO | 19 | 1481 | Seminativo 2 | 0 | 2 | 20 | € 1,00 | € 130,00 | 131,00 € | Valore Catastale | Dec.Esp. D.G. n.6004/02 | Gestione SORICAL | ☐ | ☑ |
| MONTALTO UFFUGO | 19 | 1482 | Seminativo 2 | 0 | 0 | 20 | € 0,09 | € 11,00 | 11,00 € | Valore Catastale | Dec.Esp. D.G. n.6004/02 | Gestione SORICAL | ☐ | ☑ |
| MONTALTO UFFUGO | 19 | 1483 | Seminativo 2 | 0 | 0 | 60 | € 0,28 | € 36,00 | 36,00 € | Valore Catastale | Dec.Esp. D.G. n.6004/02 | Gestione SORICAL | ☐ | ☑ |
| MONTALTO UFFUGO | 19 | 1486 | Seminativo 2 | 0 | 13 | 20 | € 5,96 | € 775,00 | 780,00 € | Valore Catastale | Dec.Esp. D.G. n.6004/02 | Gestione SORICAL | ☐ | ☑ |
| MONTALTO UFFUGO | 19 | 1489 | Seminativo 2 | 0 | 0 | 70 | € 0,31 | € 41,00 | 41,00 € | Valore Catastale | Dec.Esp. D.G. n.6004/02 | Gestione SORICAL | ☐ | ☑ |
| MONTALTO UFFUGO | 19 | 1490 | Seminativo 2 | 0 | 0 | 40 | € 0,18 | € 23,00 | 23,00 € | Valore Catastale | Dec.Esp. D.G. n.6004/02 | Gestione SORICAL | ☐ | ☑ |
| MONTALTO UFFUGO | 19 | 756 | Semin Arb 3 | 0 | 0 | 20 | € 0,06 | € 8,00 | 8,00 € | Valore Catastale | Dec.Esp. D.G. n.6004/02 | Gestione SORICAL | ☐ | ☑ |
| MONTALTO UFFUGO | 32 | 139 | Seminativo 2 | 0 | 0 | 34 | € 0,15 | € 20,00 | 20,00 € | Valore Catastale | Dec.Esp. n. 9 del 25/03/1 | Gestione SORICAL | ☐ | ☑ |
| MONTALTO UFFUGO | 32 | 143 | Seminativo 2 | 0 | 1 | 4 | € 0,48 | € 62,00 | 62,00 € | Valore Catastale | Dec.Esp. n. 9 del 25/03/1 | Gestione SORICAL | ☐ | ☑ |
| MONTALTO UFFUGO | 32 | 144 | Seminativo 2 | 0 | 1 | 49 | € 0,68 | € 88,00 | 89,00 € | Valore Catastale | Dec.Esp. n. 9 del 25/03/1 | Gestione SORICAL | ☐ | ☑ |
| MONTALTO UFFUGO | 33 | 129 | Semin Irrig 2 | 0 | 1 | 6 | € 0,61 | € 80,00 | 80,00 € | Valore Catastale | ex Casmez | Gestione SORICAL | ☐ | ☑ |
| MONTALTO UFFUGO | 33 | 130 | Semin Irrig 2 | 0 | 0 | 66 | € 0,39 | € 50,00 | 50,00 € | Valore Catastale | ex Casmez | Gestione SORICAL | ☐ | ☑ |
| MONTALTO UFFUGO | 33 | 134 | Bosco Ceduo | 0 | 0 | 70 | € 0,03 | € 3,00 | 3,00 € | Valore Catastale | ex Casmez | Gestione SORICAL | ☐ | ☑ |
| MONTALTO UFFUGO | 33 | 138 | Bosco Ceduo | 0 | 0 | 25 | € 0,03 | € 3,00 | 3,00 € | Valore Catastale | ex Casmez | Gestione SORICAL | ☐ | ☑ |
| MONTALTO UFFUGO | 33 | 139 | Bosco Ceduo | 0 | 0 | 40 | € 0,05 | € 6,00 | 6,00 € | Valore Catastale | ex Casmez | Gestione SORICAL | ☐ | ☑ |
| MONTALTO UFFUGO | 33 | 144 | Seminativo 4 | 0 | 3 | 30 | € 0,54 | € 70,00 | 70,00 € | Valore Catastale | ex Casmez | Gestione SORICAL | ☐ | ☑ |
| MONTALTO UFFUGO | 33 | 145 | Seminativo 4 | 0 | 1 | 30 | € 0,21 | € 28,00 | 28,00 € | Valore Catastale | ex Casmez | Gestione SORICAL | ☐ | ☑ |
| MONTALTO UFFUGO | 33 | 151 | Seminativo 2 | 0 | 2 | 80 | € 1,26 | € 164,00 | 165,00 € | Valore Catastale | ex Casmez | Gestione SORICAL | ☐ | ☑ |
| MONTALTO UFFUGO | 33 | 155 | Seminativo 2 | 0 | 1 | 70 | € 0,76 | € 99,00 | 100,00 € | Valore Catastale | ex Casmez | Gestione SORICAL | ☐ | ☑ |

| Comune | Foglio | Part.la | Coltura | ha | a | ca | Reddito Dominicale | Valore 2017 | Valore 2018 | Stima / Valore | Provenienza | Destinazione d'uso | Disp. | Indisp |
|---|---|---|---|---|---|---|---|---|---|---|---|---|---|---|
| MONTALTO UFFUGO | 35 | 415 | Uliveto 3 | 0 | 0 | 55 | € 0,11 | € 15,00 | 15,00 € | Valore Catastale | ex Casmez | Gestione SORICAL | ☐ | ☑ |
| MONTALTO UFFUGO | 35 | 416 | Uliveto 3 | 0 | 0 | 35 | € 0,06 | € 8,00 | 8,00 € | Valore Catastale | ex Casmez | Gestione SORICAL | ☐ | ☑ |
| MONTALTO UFFUGO | 35 | 421 | Seminativo 2 | 0 | 0 | 90 | € 0,41 | € 54,00 | 54,00 € | Valore Catastale | ex Casmez | Gestione SORICAL | ☐ | ☑ |
| MONTALTO UFFUGO | 35 | 423 | Seminativo 2 | 0 | 0 | 79 | € 0,36 | € 47,00 | 47,00 € | Valore Catastale | ex Casmez | Gestione SORICAL | ☐ | ☑ |
| MONTALTO UFFUGO | 35 | 427 | Seminativo 2 | 0 | 1 | 35 | € 0,61 | € 80,00 | 80,00 € | Valore Catastale | ex Casmez | Gestione SORICAL | ☐ | ☑ |
| MONTALTO UFFUGO | 35 | 431 | Seminativo 2 | 0 | 2 | 8 | € 0,94 | € 122,00 | 123,00 € | Valore Catastale | ex Casmez | Gestione SORICAL | ☐ | ☑ |
| MONTALTO UFFUGO | 35 | 435 | Seminativo 2 | 0 | 0 | 25 | € 0,11 | € 15,00 | 15,00 € | Valore Catastale | ex Casmez | Gestione SORICAL | ☐ | ☑ |
| MONTALTO UFFUGO | 35 | 439 | Seminativo 2 | 0 | 0 | 35 | € 0,16 | € 21,00 | 21,00 € | Valore Catastale | ex Casmez | Gestione SORICAL | ☐ | ☑ |
| MONTALTO UFFUGO | 35 | 443 | Seminativo 2 | 0 | 0 | 35 | € 0,16 | € 21,00 | 21,00 € | Valore Catastale | ex Casmez | Gestione SORICAL | ☐ | ☑ |
| MONTALTO UFFUGO | 35 | 447 | Seminativo 2 | 0 | 1 | 25 | € 0,56 | € 73,00 | 73,00 € | Valore Catastale | ex Casmez | Gestione SORICAL | ☐ | ☑ |
| MONTALTO UFFUGO | 35 | 451 | Uliveto 2 | 0 | 3 | 10 | € 1,10 | € 143,00 | 144,00 € | Valore Catastale | ex Casmez | Gestione SORICAL | ☐ | ☑ |
| MONTALTO UFFUGO | 35 | 455 | Seminativo 2 | 0 | 0 | 15 | € 0,06 | € 8,00 | 8,00 € | Valore Catastale | ex Casmez | Gestione SORICAL | ☐ | ☑ |
| MONTALTO UFFUGO | 35 | 457 | Seminativo 2 | 0 | 0 | 15 | € 0,06 | € 8,00 | 8,00 € | Valore Catastale | ex Casmez | Gestione SORICAL | ☐ | ☑ |
| MONTALTO UFFUGO | 35 | 461 | Seminativo 2 | 0 | 0 | 75 | € 0,34 | € 44,00 | 44,00 € | Valore Catastale | ex Casmez | Gestione SORICAL | ☐ | ☑ |
| MONTALTO UFFUGO | 35 | 464 | Pascolo Cesp | 0 | 0 | 90 | € 0,01 | € 2,00 | 2,00 € | Valore Catastale | ex Casmez | Gestione SORICAL | ☐ | ☑ |
| MONTALTO UFFUGO | 35 | 465 | Pascolo Cesp | 0 | 2 | 80 | € 0,05 | € 6,00 | 6,00 € | Valore Catastale | ex Casmez | Gestione SORICAL | ☐ | ☑ |
| MONTALTO UFFUGO | 35 | 470 | Semin Irrig Ar | 0 | 2 | 57 | € 0,83 | € 107,00 | 108,00 € | Valore Catastale | ex Casmez | Gestione SORICAL | ☐ | ☑ |
| MONTALTO UFFUGO | 35 | 473 | Semin Irrig Ar | 0 | 2 | 35 | € 0,45 | € 58,00 | 58,00 € | Valore Catastale | ex Casmez | Gestione SORICAL | ☐ | ☑ |
| MONTALTO UFFUGO | 35 | 477 | Semin Irrig 2 | 0 | 0 | 69 | € 0,40 | € 52,00 | 52,00 € | Valore Catastale | ex Casmez | Gestione SORICAL | ☐ | ☑ |
| MONTALTO UFFUGO | 35 | 478 | Semin Irrig 2 | 0 | 0 | 55 | € 0,33 | € 42,00 | 42,00 € | Valore Catastale | ex Casmez | Gestione SORICAL | ☐ | ☑ |
| MONTALTO UFFUGO | 57 | 53 | Uliveto 3 | 0 | 3 | 88 | € 0,75 | € 98,00 | 99,00 € | Valore Catastale | ex Casmez | Gestione SORICAL | ☐ | ☑ |
| MONTALTO UFFUGO | 57 | 55 | Uliveto 3 | 0 | 1 | 87 | € 0,36 | € 47,00 | 47,00 € | Valore Catastale | ex Casmez | Gestione SORICAL | ☐ | ☑ |
| MONTALTO UFFUGO | 57 | 59 | Uliveto 2 | 0 | 0 | 90 | € 0,33 | € 42,00 | 42,00 € | Valore Catastale | ex Casmez | Gestione SORICAL | ☐ | ☑ |
| MONTALTO UFFUGO | 58 | 100 | Seminativo 2 | 0 | 0 | 60 | € 0,28 | € 36,00 | 36,00 € | Valore Catastale | ex Casmez | Gestione SORICAL | ☐ | ☑ |
| MONTALTO UFFUGO | 58 | 104 | Querceto | 0 | 2 | 93 | € 0,48 | € 62,00 | 62,00 € | Valore Catastale | ex Casmez | Gestione SORICAL | ☐ | ☑ |
| MONTALTO UFFUGO | 58 | 108 | Bosco Ceduo | 0 | 5 | 3 | € 0,23 | € 29,00 | 29,00 € | Valore Catastale | ex Casmez | Gestione SORICAL | ☐ | ☑ |
| MONTALTO UFFUGO | 58 | 110 | Bosco Ceduo | 0 | 2 | 19 | € 0,10 | € 13,00 | 13,00 € | Valore Catastale | ex Casmez | Gestione SORICAL | ☐ | ☑ |
| MONTALTO UFFUGO | 58 | 111 | Bosco Ceduo | 0 | 0 | 74 | € 0,04 | € 5,00 | 5,00 € | Valore Catastale | ex Casmez | Gestione SORICAL | ☐ | ☑ |
| MONTALTO UFFUGO | 58 | 117 | Bosco Ceduo | 0 | 1 | 99 | € 0,33 | € 42,00 | 42,00 € | Valore Catastale | ex Casmez | Gestione SORICAL | ☐ | ☑ |
| MONTALTO UFFUGO | 58 | 121 | Pascolo 2 | 0 | 1 | 60 | € 0,10 | € 13,00 | 13,00 € | Valore Catastale | ex Casmez | Gestione SORICAL | ☐ | ☑ |
| MONTALTO UFFUGO | 58 | 124 | Bosco Ceduo | 0 | 0 | 24 | € 0,01 | € 2,00 | 2,00 € | Valore Catastale | ex Casmez | Gestione SORICAL | ☐ | ☑ |
| MONTALTO UFFUGO | 58 | 59 | Semin Irrig 2 | 0 | 1 | 5 | € 0,61 | € 80,00 | 80,00 € | Valore Catastale | ex Casmez | Gestione SORICAL | ☐ | ☑ |
| MONTALTO UFFUGO | 58 | 64 | Semin Irrig 2 | 0 | 1 | 85 | € 1,08 | € 140,00 | 141,00 € | Valore Catastale | ex Casmez | Gestione SORICAL | ☐ | ☑ |

| Comune | Foglio | Part.la | Coltura | ha | a | ca | Reddito Dominicale | Valore 2017 | Valore 2018 | Stima / Valore | Provenienza | Destinazione d'uso | Disp. | Indisp |
|---|---|---|---|---|---|---|---|---|---|---|---|---|---|---|
| MONTALTO UFFUGO | 58 | 69 | Pascolo 3 | 0 | 1 | 10 | € 0,04 | € 5,00 | 5,00 € | Valore Catastale | ex Casmez | Gestione SORICAL | ☐ | ☑ |
| MONTALTO UFFUGO | 58 | 71 | Bosco Alto 1 | 0 | 0 | 75 | € 0,06 | € 8,00 | 8,00 € | Valore Catastale | ex Casmez | Gestione SORICAL | ☐ | ☑ |
| MONTALTO UFFUGO | 58 | 75 | Bosco Alto 1 | 0 | 3 | 20 | € 0,26 | € 34,00 | 34,00 € | Valore Catastale | ex Casmez | Gestione SORICAL | ☐ | ☑ |
| MONTALTO UFFUGO | 58 | 76 | Bosco Alto 1 | 0 | 2 | 26 | € 0,19 | € 24,00 | 24,00 € | Valore Catastale | ex Casmez | Gestione SORICAL | ☐ | ☑ |
| MONTALTO UFFUGO | 58 | 83 | Semin Irrig 1 | 0 | 6 | 83 | € 5,51 | € 717,00 | 721,00 € | Valore Catastale | ex Casmez | Gestione SORICAL | ☐ | ☑ |
| MONTALTO UFFUGO | 58 | 88 | Semin Irrig 1 | 0 | 4 | 11 | € 3,31 | € 431,00 | 434,00 € | Valore Catastale | ex Casmez | Gestione SORICAL | ☐ | ☑ |
| MONTALTO UFFUGO | 58 | 92 | Uliveto 2 | 0 | 1 | 5 | € 0,38 | € 49,00 | 49,00 € | Valore Catastale | ex Casmez | Gestione SORICAL | ☐ | ☑ |
| MONTALTO UFFUGO | 58 | 96 | Ficheto 2 | 0 | 2 | 3 | € 1,11 | € 145,00 | 146,00 € | Valore Catastale | ex Casmez | Gestione SORICAL | ☐ | ☑ |
| MONTALTO UFFUGO | 72 | 291 | Ferrovia SP | 0 | 0 | 32 | € 0,00 | € 0,00 | 0,00 € | Valore Catastale | ex Casmez | Gestione SORICAL | ☐ | ☑ |
| MONTALTO UFFUGO | 72 | 295 | Semin Irrig Ar | 0 | 0 | 10 | € 0,08 | € 10,00 | 10,00 € | Valore Catastale | ex Casmez | Gestione SORICAL | ☐ | ☑ |
| MONTALTO UFFUGO | 72 | 299 | Semin Irrig Ar | 0 | 1 | 35 | € 1,09 | € 141,00 | 142,00 € | Valore Catastale | ex Casmez | Gestione SORICAL | ☐ | ☑ |
| MONTALTO UFFUGO | 72 | 303 | Incolto sterile | 0 | 0 | 50 | € 0,00 | € 0,00 | 0,00 € | Valore Catastale | ex Casmez | Gestione SORICAL | ☐ | ☑ |
| MONTALTO UFFUGO | 72 | 307 | Semin Irrig Ar | 0 | 2 | 70 | € 2,18 | € 283,00 | 285,00 € | Valore Catastale | ex Casmez | Gestione SORICAL | ☐ | ☑ |
| MONTALTO UFFUGO | 73 | 521 | Semin Irrig Ar | 0 | 6 | 23 | € 5,03 | € 653,00 | 657,00 € | Valore Catastale | ex Casmez | Gestione SORICAL | ☐ | ☑ |
| MONTALTO UFFUGO | 73 | 524 | Semin Irrig Ar | 0 | 0 | 5 | € 0,04 | € 5,00 | 5,00 € | Valore Catastale | ex Casmez | Gestione SORICAL | ☐ | ☑ |
| MONTALTO UFFUGO | 73 | 528 | Semin Irrig Ar | 0 | 0 | 30 | € 0,24 | € 31,00 | 31,00 € | Valore Catastale | ex Casmez | Gestione SORICAL | ☐ | ☑ |
| MONTALTO UFFUGO | 73 | 529 | Semin Irrig Ar | 0 | 0 | 30 | € 0,24 | € 31,00 | 31,00 € | Valore Catastale | ex Casmez | Gestione SORICAL | ☐ | ☑ |
| MONTALTO UFFUGO | 73 | 533 | Ferrovia SP | 0 | 0 | 20 | € 0,00 | € 0,00 | 0,00 € | Valore Catastale | ex Casmez | Gestione SORICAL | ☐ | ☑ |
| MONTALTO UFFUGO | 73 | 534 | Ferrovia SP | 0 | 0 | 90 | € 0,00 | € 0,00 | 0,00 € | Valore Catastale | ex Casmez | Gestione SORICAL | ☐ | ☑ |
| MONTALTO UFFUGO | 73 | 539 | Semin Irrig 1 | 0 | 1 | 0 | € 0,78 | € 101,00 | 102,00 € | Valore Catastale | ex Casmez | Gestione SORICAL | ☐ | ☑ |
| MONTALTO UFFUGO | 73 | 541 | Ferrovia SP | 0 | 0 | 10 | € 0,00 | € 0,00 | 0,00 € | Valore Catastale | ex Casmez | Gestione SORICAL | ☐ | ☑ |
| MONTALTO UFFUGO | 73 | 547 | Ferrovia SP | 0 | 1 | 5 | € 0,00 | € 0,00 | 0,00 € | Valore Catastale | ex Casmez | Gestione SORICAL | ☐ | ☑ |
| MONTALTO UFFUGO | 75 | 12 | Bosco Alto 2 | 58 | 59 | 40 | € 226,96 | € 29 860,00 | 30 039,00 € | Valore Catastale | D.M. 05/03/75 | Gest. CALABRIA VERDE | ☐ | ☑ |
| MONTALTO UFFUGO | 75 | 13 | Bosco Alto 2 | 11 | 33 | 30 | € 43,90 | € 5 775,00 | 5 810,00 € | Valore Catastale | D.M. 05/03/75 | Gest. CALABRIA VERDE | ☐ | ☑ |
| MONTALTO UFFUGO | 75 | 14 | Bosco Alto 2 | 90 | 79 | 80 | € 351,70 | € 46 271,00 | 46 549,00 € | Valore Catastale | D.M. 05/03/75 | Gest. CALABRIA VERDE | ☐ | ☑ |
| MONTALTO UFFUGO | 75 | 15 | Bosco Alto 2 | 0 | 1 | 90 | € 0,08 | € 10,00 | 10,00 € | Valore Catastale | D.M. 05/03/75 | Gest. CALABRIA VERDE | ☐ | ☑ |
| MONTALTO UFFUGO | 75 | 16 | Bosco Alto 2 | 0 | 3 | 70 | € 0,14 | € 18,00 | 18,00 € | Valore Catastale | D.M. 05/03/75 | Gest. CALABRIA VERDE | ☐ | ☑ |
| MONTALTO UFFUGO | 75 | 17 | Bosco Alto 2 | 0 | 3 | 10 | € 0,13 | € 16,00 | 16,00 € | Valore Catastale | D.M. 05/03/75 | Gest. CALABRIA VERDE | ☐ | ☑ |
| MONTALTO UFFUGO | 75 | 18 | Bosco Alto 2 | 0 | 0 | 56 | € 0,03 | € 3,00 | 3,00 € | Valore Catastale | D.M. 05/03/75 | Gest. CALABRIA VERDE | ☐ | ☑ |
| MONTALTO UFFUGO | 75 | 19 | Bosco Alto 2 | 0 | 4 | 80 | € 0,19 | € 25,00 | 25,00 € | Valore Catastale | D.M. 05/03/75 | Gest. CALABRIA VERDE | ☐ | ☑ |
| MONTALTO UFFUGO | 75 | 20 | Seminativo 4 | 3 | 70 | 30 | € 59,76 | € 7 863,00 | 7 910,00 € | Valore Catastale | D.M. 05/03/75 | Gest. CALABRIA VERDE | ☐ | ☑ |
| MONTALTO UFFUGO | 75 | 21 | Seminativo 3 | 7 | 46 | 70 | € 168,71 | € 22 196,00 | 22 329,00 € | Valore Catastale | D.M. 05/03/75 | Gest. CALABRIA VERDE | ☐ | ☑ |
| MONTALTO UFFUGO | 75 | 22 | Bosco Alto 2 | 1 | 13 | 90 | € 4,41 | € 580,00 | 583,00 € | Valore Catastale | D.M. 05/03/75 | Gest. CALABRIA VERDE | ☐ | ☑ |

| Comune | Foglio | Part.la | Coltura | ha | a | ca | Reddito Dominicale | Valore 2017 | Valore 2018 | Stima / Valore | Provenienza | Destinazione d'uso | Disp. | Indisp |
|---|---|---|---|---|---|---|---|---|---|---|---|---|---|---|
| MONTALTO UFFUGO | 75 | 23 | Fabbr Rurale | 0 | 5 | 10 | € 0,00 | € 0,00 | 0,00 € | Valore Catastale | D.M. 05/03/75 | Gest. CALABRIA VERDE | ☐ | ☑ |
| MONTALTO UFFUGO | 75 | 24 | Semin Irrig Ar | 10 | 62 | 50 | € 240,08 | € 31 585,00 | 31 775,00 € | Valore Catastale | D.M. 05/03/75 | Gest. CALABRIA VERDE | ☐ | ☑ |
| MONTALTO UFFUGO | 75 | 25 | Bosco Alto 2 | 4 | 24 | 50 | € 16,44 | € 2 163,00 | 2 176,00 € | Valore Catastale | D.M. 05/03/75 | Gest. CALABRIA VERDE | ☐ | ☑ |
| MONTALTO UFFUGO | 75 | 26 | Bosco Alto 2 | 18 | 14 | 0 | € 70,26 | € 9 244,00 | 9 299,00 € | Valore Catastale | D.M. 05/03/75 | Gest. CALABRIA VERDE | ☐ | ☑ |
| **Totali per Comune** | | | | | | | | **€ 168 051,00** | **169 045,00 €** | | | | | |
| MONTEGIORDANO | | 278 | Seminativo 3 | 0 | 3 | 88 | € 0,63 | | 81,00 € | Valore Catastale | ex Casmez | Gestione SORICAL | ☐ | ☑ |
| MONTEGIORDANO | 01 | 160 | Seminativo 4 | 0 | 4 | 40 | € 0,34 | € 44,00 | 44,00 € | Valore Catastale | Dec.Esp. D.S. n.16,624/0 | Gestione SORICAL | ☐ | ☑ |
| MONTEGIORDANO | 01 | 162 | Seminativo 4 | 0 | 0 | 4 | € 0,01 | € 2,00 | 2,00 € | Valore Catastale | Dec.Esp. D.S. n.16,624/0 | Gestione SORICAL | ☐ | ☑ |
| MONTEGIORDANO | 01 | 163 | Pascolo Cesp | 0 | 0 | 40 | € 0,01 | € 2,00 | 2,00 € | Valore Catastale | Dec.Esp. D.S. n.16,624/0 | Gestione SORICAL | ☐ | ☑ |
| MONTEGIORDANO | 01 | 166 | Pascolo Cesp | 0 | 10 | 0 | € 0,19 | € 24,00 | 24,00 € | Valore Catastale | Dec.Esp. D.S. n.16,624/0 | Gestione SORICAL | ☐ | ☑ |
| MONTEGIORDANO | 01 | 174 | Semin Arb 3 | 0 | 2 | 60 | € 0,43 | € 55,00 | 55,00 € | Valore Catastale | Dec.Esp. D.S. n.16,624/0 | Gestione SORICAL | ☐ | ☑ |
| MONTEGIORDANO | 01 | 179 | Seminativo 3 | 0 | 2 | 80 | € 0,33 | € 42,00 | 42,00 € | Valore Catastale | Dec.Esp. D.S. n.16,624/0 | Gestione SORICAL | ☐ | ☑ |
| MONTEGIORDANO | 01 | 181 | Seminativo 3 | 0 | 5 | 20 | € 0,84 | € 109,00 | 110,00 € | Valore Catastale | Dec.Esp. D.S. n.16,624/0 | Gestione SORICAL | ☐ | ☑ |
| MONTEGIORDANO | 01 | 183 | Seminativo 2 | 0 | 4 | 0 | € 0,90 | € 117,00 | 118,00 € | Valore Catastale | Dec.Esp. D.S. n.16,624/0 | Gestione SORICAL | ☐ | ☑ |
| MONTEGIORDANO | 01 | 185 | Seminativo 4 | 0 | 3 | 40 | € 0,26 | € 34,00 | 34,00 € | Valore Catastale | Dec.Esp. D.S. n.16,624/0 | Gestione SORICAL | ☐ | ☑ |
| MONTEGIORDANO | 01 | 187 | Pascolo 1 | 0 | 7 | 0 | € 0,54 | € 70,00 | 70,00 € | Valore Catastale | Dec.Esp. D.S. n.16,624/0 | Gestione SORICAL | ☐ | ☑ |
| MONTEGIORDANO | 01 | 189 | Pascolo 1 | 0 | 4 | 40 | € 0,34 | € 44,00 | 44,00 € | Valore Catastale | Dec.Esp. D.S. n.16,624/0 | Gestione SORICAL | ☐ | ☑ |
| MONTEGIORDANO | 01 | 191 | Seminativo 3 | 0 | 3 | 80 | € 0,61 | € 80,00 | 80,00 € | Valore Catastale | Dec.Esp. D.S. n.16,624/0 | Gestione SORICAL | ☐ | ☑ |
| MONTEGIORDANO | 01 | 193 | Seminativo 4 | 0 | 7 | 80 | € 0,60 | € 78,00 | 78,00 € | Valore Catastale | Dec.Esp. D.S. n.16,624/0 | Gestione SORICAL | ☐ | ☑ |
| MONTEGIORDANO | 01 | 195 | Seminativo 4 | 0 | 4 | 80 | € 0,38 | € 49,00 | 49,00 € | Valore Catastale | Dec.Esp. D.S. n.16,624/0 | Gestione SORICAL | ☐ | ☑ |
| MONTEGIORDANO | 01 | 197 | Pascolo 1 | 0 | 0 | 24 | € 0,01 | € 2,00 | 2,00 € | Valore Catastale | Dec.Esp. D.S. n.16,624/0 | Gestione SORICAL | ☐ | ☑ |
| MONTEGIORDANO | 01 | 204 | Pascolo Arb | 0 | 4 | 60 | € 0,45 | € 58,00 | 58,00 € | Valore Catastale | Dec.Esp. D.S. n.16,624/0 | Gestione SORICAL | ☐ | ☑ |
| MONTEGIORDANO | 01 | 208 | Ente Urbano | 0 | 1 | 20 | € 0,00 | € 0,00 | 0,00 € | Valore Catastale | Dec.Esp. D.S. n.16,624/0 | Gestione SORICAL | ☐ | ☑ |
| MONTEGIORDANO | 03 | 296 | Seminativo 4 | 0 | 0 | 32 | € 0,03 | € 3,00 | 3,00 € | Valore Catastale | Dec.Esp. D.S. n.16,624/0 | Gestione SORICAL | ☐ | ☑ |
| MONTEGIORDANO | 03 | 297 | Seminativo 4 | 0 | 0 | 9 | € 0,01 | € 2,00 | 2,00 € | Valore Catastale | Dec.Esp. D.S. n.16,624/0 | Gestione SORICAL | ☐ | ☑ |
| MONTEGIORDANO | 03 | 304 | Semin Arb 3 | 0 | 0 | 18 | € 0,03 | € 3,00 | 3,00 € | Valore Catastale | Dec.Esp. D.S. n.16,624/0 | Gestione SORICAL | ☐ | ☑ |
| MONTEGIORDANO | 04 | 70 | Pascolo 2 | 0 | 0 | 60 | € 0,01 | € 2,00 | 2,00 € | Valore Catastale | Dec.Esp. D.S. n.16,624/0 | Gestione SORICAL | ☐ | ☑ |
| MONTEGIORDANO | 04 | 72 | Seminativo 3 | 0 | 5 | 16 | € 0,84 | € 109,00 | 110,00 € | Valore Catastale | Dec.Esp. D.S. n.16,624/0 | Gestione SORICAL | ☐ | ☑ |
| MONTEGIORDANO | 04 | 74 | Seminativo 3 | 0 | 0 | 14 | € 0,03 | € 3,00 | 3,00 € | Valore Catastale | Dec.Esp. D.S. n.16,624/0 | Gestione SORICAL | ☐ | ☑ |
| MONTEGIORDANO | 04 | 75 | Seminativo 3 | 0 | 0 | 26 | € 0,04 | € 5,00 | 5,00 € | Valore Catastale | Dec.Esp. D.S. n.16,624/0 | Gestione SORICAL | ☐ | ☑ |
| MONTEGIORDANO | 05 | 112 | Pascolo 1 | 0 | 1 | 10 | € 0,09 | € 11,00 | 11,00 € | Valore Catastale | Dec.Esp. D.S. n.16,624/0 | Gestione SORICAL | ☐ | ☑ |
| MONTEGIORDANO | 05 | 91 | Seminativo 3 | 0 | 4 | 66 | € 0,75 | € 98,00 | 99,00 € | Valore Catastale | Dec.Esp. D.S. n.16,624/0 | Gestione SORICAL | ☐ | ☑ |
| MONTEGIORDANO | 05 | 92 | Seminativo 3 | 0 | 5 | 30 | € 0,85 | € 110,00 | 111,00 € | Valore Catastale | Dec.Esp. D.S. n.16,624/0 | Gestione SORICAL | ☐ | ☑ |

| Comune | Foglio | Part.la | Coltura | ha | a | ca | Reddito Dominicale | Valore 2017 | Valore 2018 | Stima / Valore | Provenienza | Destinazione d'uso | Disp. | Indisp |
|---|---|---|---|---|---|---|---|---|---|---|---|---|---|---|
| MONTEGIORDANO | 05 | 95 | Seminativo 3 | 0 | 6 | 50 | € 1,05 | € 136,00 | 137,00 € | Valore Catastale | Dec.Esp. D.S. n.16,624/0 | Gestione SORICAL | ☐ | ☑ |
| MONTEGIORDANO | 05 | 96 | Seminativo 3 | 0 | 0 | 26 | € 0,04 | € 5,00 | 5,00 € | Valore Catastale | Dec.Esp. D.S. n.16,624/0 | Gestione SORICAL | ☐ | ☑ |
| MONTEGIORDANO | 07 | 257 | Seminativo 3 | 0 | 0 | 80 | € 0,13 | € 16,00 | 16,00 € | Valore Catastale | Dec.Esp. D.S. n.16,624/0 | Gestione SORICAL | ☐ | ☑ |
| MONTEGIORDANO | 07 | 271 | Pascolo 2 | 0 | 2 | 32 | € 0,05 | € 6,00 | 6,00 € | Valore Catastale | Dec.Esp. D.S. n.16,624/0 | Gestione SORICAL | ☐ | ☑ |
| MONTEGIORDANO | 08 | 384 | Seminativo 2 | 0 | 0 | 96 | € 0,21 | € 28,00 | 28,00 € | Valore Catastale | Dec.Esp. D.S. n.16,624/0 | Gestione SORICAL | ☐ | ☑ |
| MONTEGIORDANO | 08 | 392 | Pascolo | 0 | 1 | 90 | | € 108,00 | 109,00 € | Valore esproprio | Dec.Esp. D.S. n.115.343/ | Gestione SORICAL | ☐ | ☑ |
| MONTEGIORDANO | 08 | 395 | Pascolo | 0 | 8 | 15 | | € 462,00 | 465,00 € | Valore esproprio | Dec.Esp. D.S. n.115.343/ | Gestione SORICAL | ☐ | ☑ |
| MONTEGIORDANO | 08 | 398 | Pascolo | 0 | 3 | 30 | | € 187,00 | 188,00 € | Valore esproprio | Dec.Esp. D.S. n.115.343/ | Gestione SORICAL | ☐ | ☑ |
| MONTEGIORDANO | 08 | 401 | Seminativo | 0 | 5 | 50 | | € 458,00 | 461,00 € | Valore esproprio | Dec.Esp. D.S. n.115.343/ | Gestione SORICAL | ☐ | ☑ |
| MONTEGIORDANO | 09 | 319 | Seminativo | 0 | 10 | 0 | | € 833,00 | 838,00 € | Valore esproprio | Dec.Esp. D.S. n.115.343/ | Gestione SORICAL | ☐ | ☑ |
| MONTEGIORDANO | 09 | 323 | Seminativo | 0 | 4 | 10 | | € 342,00 | 344,00 € | Valore esproprio | Dec.Esp. D.S. n.115.343/ | Gestione SORICAL | ☐ | ☑ |
| MONTEGIORDANO | 09 | 326 | Seminativo | 0 | 1 | 75 | | € 153,00 | 154,00 € | Valore esproprio | Dec.Esp. D.S. n.115.343/ | Gestione SORICAL | ☐ | ☑ |
| MONTEGIORDANO | 09 | 329 | Semin Arb | 0 | 2 | 90 | | € 445,00 | 448,00 € | Valore esproprio | Dec.Esp. D.S. n.115.343/ | Gestione SORICAL | ☐ | ☑ |
| MONTEGIORDANO | 09 | 332 | Semin Arb | 0 | 1 | 30 | | € 199,00 | 200,00 € | Valore esproprio | Dec.Esp. D.S. n.115.343/ | Gestione SORICAL | ☐ | ☑ |
| MONTEGIORDANO | 09 | 334 | Seminativo | 0 | 1 | 90 | | € 95,00 | 96,00 € | Valore esproprio | Dec.Esp. D.S. n.115.343/ | Gestione SORICAL | ☐ | ☑ |
| MONTEGIORDANO | 09 | 337 | Seminativo | 0 | 1 | 85 | | € 154,00 | 155,00 € | Valore esproprio | Dec.Esp. D.S. n.115.343/ | Gestione SORICAL | ☐ | ☑ |
| MONTEGIORDANO | 09 | 340 | Seminativo | 0 | 1 | 50 | | € 154,00 | 155,00 € | Valore esproprio | Dec.Esp. D.S. n.115.343/ | Gestione SORICAL | ☐ | ☑ |
| MONTEGIORDANO | 09 | 343 | Seminativo | 0 | 1 | 75 | | € 146,00 | 147,00 € | Valore esproprio | Dec.Esp. D.S. n.115.343/ | Gestione SORICAL | ☐ | ☑ |
| MONTEGIORDANO | 09 | 346 | Seminativo | 0 | 3 | 75 | | € 312,00 | 314,00 € | Valore esproprio | Dec.Esp. D.S. n.115.343/ | Gestione SORICAL | ☐ | ☑ |
| MONTEGIORDANO | 1 | 167 | Seminativo 4 | 0 | 0 | 90 | € 0,08 | | 10,00 € | Valore Catastale | ex Casmez | Gestione SORICAL | ☐ | ☑ |
| MONTEGIORDANO | 1 | 170 | Vigneto 2 | 0 | 1 | 44 | € 0,08 | | 10,00 € | Valore Catastale | ex Casmez | Gestione SORICAL | ☐ | ☑ |
| MONTEGIORDANO | 1 | 172 | Pascolo Cesp | 0 | 3 | 32 | € 0,38 | | 49,00 € | Valore Catastale | ex Casmez | Gestione SORICAL | ☐ | ☑ |
| MONTEGIORDANO | 1 | 175 | Semin Arb 2 | 0 | 0 | 67 | € 0,06 | | 8,00 € | Valore Catastale | ex Casmez | Gestione SORICAL | ☐ | ☑ |
| MONTEGIORDANO | 1 | 176 | Pascolo Cesp | 0 | 4 | 56 | € 0,20 | | 26,00 € | Valore Catastale | ex Casmez | Gestione SORICAL | ☐ | ☑ |
| MONTEGIORDANO | 1 | 199 | Seminativo 4 | 0 | 11 | 55 | € 0,09 | | 11,00 € | Valore Catastale | ex Casmez | Gestione SORICAL | ☐ | ☑ |
| MONTEGIORDANO | 1 | 201 | Seminativo 4 | 0 | 0 | 20 | € 0,90 | | 118,00 € | Valore Catastale | ex Casmez | Gestione SORICAL | ☐ | ☑ |
| MONTEGIORDANO | 1 | 202 | Seminativo 4 | 0 | 1 | 16 | € 0,01 | | 2,00 € | Valore Catastale | ex Casmez | Gestione SORICAL | ☐ | ☑ |
| MONTEGIORDANO | 1 | 205 | Pascolo Cesp | 0 | 1 | 30 | € 0,06 | | 8,00 € | Valore Catastale | ex Casmez | Gestione SORICAL | ☐ | ☑ |
| MONTEGIORDANO | 10 | 152 | Seminativo | 0 | 21 | 10 | | € 1 647,00 | 1 657,00 € | Valore esproprio | Dec.Esp. D.S. n.115.343/ | Gestione SORICAL | ☐ | ☑ |
| MONTEGIORDANO | 10 | 156 | Pascolo | 0 | 1 | 80 | | € 141,00 | 142,00 € | Valore esproprio | Dec.Esp. D.S. n.115.343/ | Gestione SORICAL | ☐ | ☑ |
| MONTEGIORDANO | 11 | 163 | Seminativo | 0 | 7 | 60 | | € 1 203,00 | 1 210,00 € | Valore esproprio | Dec.Esp. D.S. n.115.343/ | Gestione SORICAL | ☐ | ☑ |
| MONTEGIORDANO | 11 | 165 | Seminativo | 0 | 1 | 80 | | € 285,00 | 287,00 € | Valore esproprio | Dec.Esp. D.S. n.115.343/ | Gestione SORICAL | ☐ | ☑ |
| MONTEGIORDANO | 11 | 167 | Pascolo | 0 | 0 | 40 | | € 63,00 | 63,00 € | Valore esproprio | Dec.Esp. D.S. n.115.343/ | Gestione SORICAL | ☐ | ☑ |

| Comune | Foglio | Part.la | Coltura | ha | a | ca | Reddito Dominicale | Valore 2017 | Valore 2018 | Stima / Valore | Provenienza | Destinazione d'uso | Disp. | Indisp |
|---|---|---|---|---|---|---|---|---|---|---|---|---|---|---|
| MONTEGIORDANO | 11 | 169 | Semin Arb | 0 | 7 | 40 | | € 1 135,00 | 1 142,00 € | Valore esproprio | Dec.Esp. D.S. n.115.343/ | Gestione SORICAL | ☐ | ☑ |
| MONTEGIORDANO | 11 | 171 | Semin Arb | 0 | 0 | 70 | | € 107,00 | 108,00 € | Valore esproprio | Dec.Esp. D.S. n.115.343/ | Gestione SORICAL | ☐ | ☑ |
| MONTEGIORDANO | 12 | 172 | Seminativo | 0 | 6 | 0 | | € 500,00 | 503,00 € | Valore esproprio | Dec.Esp. D.S. n.115.343/ | Gestione SORICAL | ☐ | ☑ |
| MONTEGIORDANO | 12 | 176 | Seminativo | 0 | 10 | 20 | | € 1 615,00 | 1 625,00 € | Valore esproprio | Dec.Esp. D.S. n.115.343/ | Gestione SORICAL | ☐ | ☑ |
| MONTEGIORDANO | 12 | 179 | Seminativo | 0 | 2 | 5 | | € 325,00 | 327,00 € | Valore esproprio | Dec.Esp. D.S. n.115.343/ | Gestione SORICAL | ☐ | ☑ |
| MONTEGIORDANO | 12 | 181 | Seminativo | 0 | 1 | 65 | | € 261,00 | 263,00 € | Valore esproprio | Dec.Esp. D.S. n.115.343/ | Gestione SORICAL | ☐ | ☑ |
| MONTEGIORDANO | 12 | 184 | Pascolo Cesp | 0 | 2 | 30 | | € 142,00 | 143,00 € | Valore esproprio | Dec.Esp. D.S. n.115.343/ | Gestione SORICAL | ☐ | ☑ |
| MONTEGIORDANO | 12 | 185 | Pascolo Cesp | 0 | 0 | 50 | | € 31,00 | 31,00 € | Valore esproprio | Dec.Esp. D.S. n.115.343/ | Gestione SORICAL | ☐ | ☑ |
| MONTEGIORDANO | 12 | 186 | Pascolo Cesp | 0 | 0 | 65 | | € 40,00 | 40,00 € | Valore esproprio | Dec.Esp. D.S. n.115.343/ | Gestione SORICAL | ☐ | ☑ |
| MONTEGIORDANO | 12 | 187 | Pascolo Cesp | 0 | 0 | 60 | | € 37,00 | 37,00 € | Valore esproprio | Dec.Esp. D.S. n.115.343/ | Gestione SORICAL | ☐ | ☑ |
| MONTEGIORDANO | 12 | 189 | Pascolo Cesp | 0 | 0 | 40 | | € 15,00 | 15,00 € | Valore esproprio | Dec.Esp. D.S. n.115.343/ | Gestione SORICAL | ☐ | ☑ |
| MONTEGIORDANO | 12 | 192 | Pascolo Cesp | 0 | 1 | 10 | | € 41,00 | 41,00 € | Valore esproprio | Dec.Esp. D.S. n.115.343/ | Gestione SORICAL | ☐ | ☑ |
| MONTEGIORDANO | 12 | 195 | Pascolo Cesp | 0 | 1 | 40 | | € 52,00 | 52,00 € | Valore esproprio | Dec.Esp. D.S. n.115.343/ | Gestione SORICAL | ☐ | ☑ |
| MONTEGIORDANO | 12 | 197 | Pascolo Cesp | 0 | 0 | 95 | | € 59,00 | 59,00 € | Valore esproprio | Dec.Esp. D.S. n.115.343/ | Gestione SORICAL | ☐ | ☑ |
| MONTEGIORDANO | 13 | 389 | Seminativo | 0 | 13 | 30 | | € 1 108,00 | 1 115,00 € | Valore esproprio | Dec.Esp. D.S. n.115.343/ | Gestione SORICAL | ☐ | ☑ |
| MONTEGIORDANO | 13 | 395 | Seminativo 2 | 0 | 2 | 35 | | € 912,00 | 917,00 € | Valore esproprio | Dec.Esp. D.S. n.115.343/ | Gestione SORICAL | ☐ | ☑ |
| MONTEGIORDANO | 13 | 398 | Seminativo 2 | 0 | 2 | 45 | | € 951,00 | 957,00 € | Valore esproprio | Dec.Esp. D.S. n.115.343/ | Gestione SORICAL | ☐ | ☑ |
| MONTEGIORDANO | 13 | 400 | Seminativo 2 | 0 | 4 | 10 | | € 1 591,00 | 1 601,00 € | Valore esproprio | Dec.Esp. D.S. n.115.343/ | Gestione SORICAL | ☐ | ☑ |
| MONTEGIORDANO | 13 | 404 | Seminativo 2 | 0 | 1 | 80 | | € 698,00 | 702,00 € | Valore esproprio | Dec.Esp. D.S. n.115.343/ | Gestione SORICAL | ☐ | ☑ |
| MONTEGIORDANO | 13 | 408 | Pascolo Cesp | 0 | 2 | 40 | | € 386,00 | 388,00 € | Valore esproprio | Dec.Esp. D.S. n.115.343/ | Gestione SORICAL | ☐ | ☑ |
| MONTEGIORDANO | 13 | 411 | Pascolo Cesp | 0 | 1 | 10 | | € 177,00 | 178,00 € | Valore esproprio | Dec.Esp. D.S. n.115.343/ | Gestione SORICAL | ☐ | ☑ |
| MONTEGIORDANO | 13 | 414 | Seminativo | 0 | 2 | 10 | | € 338,00 | 340,00 € | Valore esproprio | Dec.Esp. D.S. n.115.343/ | Gestione SORICAL | ☐ | ☑ |
| MONTEGIORDANO | 13 | 417 | Seminativo | 0 | 2 | 80 | | € 233,00 | 234,00 € | Valore esproprio | Dec.Esp. D.S. n.115.343/ | Gestione SORICAL | ☐ | ☑ |
| MONTEGIORDANO | 13 | 419 | Seminativo | 0 | 21 | 0 | | € 1 750,00 | 1 760,00 € | Valore esproprio | Dec.Esp. D.S. n.115.343/ | Gestione SORICAL | ☐ | ☑ |
| MONTEGIORDANO | 13 | 424 | Seminativo | 0 | 4 | 50 | | € 724,00 | 728,00 € | Valore esproprio | Dec.Esp. D.S. n.115.343/ | Gestione SORICAL | ☐ | ☑ |
| MONTEGIORDANO | 13 | 424a | Pascolo Arb 2 | 0 | 0 | 50 | € 0,15 | | 20,00 € | Valore Catastale | ex Casmez | Gestione SORICAL | ☐ | ☑ |
| MONTEGIORDANO | 13 | 424b | Uliveto 3 | 0 | 4 | 0 | € 0,39 | | 50,00 € | Valore Catastale | ex Casmez | Gestione SORICAL | ☐ | ☑ |
| MONTEGIORDANO | 13 | 427 | Semin Arb | 0 | 2 | 75 | | € 218,00 | 219,00 € | Valore esproprio | Dec.Esp. D.S. n.115.343/ | Gestione SORICAL | ☐ | ☑ |
| MONTEGIORDANO | 13 | 430 | Pascolo Cesp | 0 | 0 | 85 | | € 705,00 | 709,00 € | Valore esproprio | Dec.Esp. D.S. n.115.343/ | Gestione SORICAL | ☐ | ☑ |
| MONTEGIORDANO | 13 | 432 | Pascolo Cesp | 0 | 2 | 90 | | € 44,00 | 44,00 € | Valore esproprio | Dec.Esp. D.S. n.115.343/ | Gestione SORICAL | ☐ | ☑ |
| MONTEGIORDANO | 13 | 436 | Seminativo | 0 | 4 | 70 | | € 71,00 | 71,00 € | Valore esproprio | Dec.Esp. D.S. n.115.343/ | Gestione SORICAL | ☐ | ☑ |
| MONTEGIORDANO | 13 | 438 | Seminativo | 0 | 0 | 10 | | € 5,00 | 5,00 € | Valore esproprio | Dec.Esp. D.S. n.115.343/ | Gestione SORICAL | ☐ | ☑ |
| MONTEGIORDANO | 13 | 442 | Seminativo | 0 | 0 | 90 | | € 45,00 | 45,00 € | Valore esproprio | Dec.Esp. D.S. n.115.343/ | Gestione SORICAL | ☐ | ☑ |

| Comune | Foglio | Part.la | Coltura | ha | a | ca | Reddito Dominicale | Valore 2017 | Valore 2018 | Stima / Valore | Provenienza | Destinazione d'uso | Disp. | Indisp |
|---|---|---|---|---|---|---|---|---|---|---|---|---|---|---|
| MONTEGIORDANO | 16 | 892 | Pascolo | 0 | 0 | 85 | | € 6,00 | 6,00 € | Valore esproprio | Dec.Esp. D.S. n.115.343/ | Gestione SORICAL | ☐ | ☑ |
| MONTEGIORDANO | 16 | 894 | Pascolo 2 | 0 | 17 | 44 | € 0,34 | € 44,00 | 44,00 € | Valore Catastale | Dec.Esp. D.S. n.115.343/ | Gestione SORICAL | ☐ | ☑ |
| MONTEGIORDANO | 16 | 895 | Pascolo | 0 | 0 | 10 | | € 48,00 | 48,00 € | Valore esproprio | Dec.Esp. D.S. n.115.343/ | Gestione SORICAL | ☐ | ☑ |
| MONTEGIORDANO | 17 | 205 | Semin Arb | 0 | 0 | 15 | | € 25,00 | 25,00 € | Valore esproprio | Dec.Esp. D.S. n.115.343/ | Gestione SORICAL | ☐ | ☑ |
| MONTEGIORDANO | 17 | 209 | Pascolo | 0 | 0 | 21 | | € 16,00 | 16,00 € | Valore esproprio | Dec.Esp. D.S. n.115.343/ | Gestione SORICAL | ☐ | ☑ |
| MONTEGIORDANO | 17 | 210 | Pascolo | 0 | 0 | 14 | | € 11,00 | 11,00 € | Valore esproprio | Dec.Esp. D.S. n.115.343/ | Gestione SORICAL | ☐ | ☑ |
| MONTEGIORDANO | 17 | 212 | Seminativo | 0 | 0 | 20 | | € 16,00 | 16,00 € | Valore esproprio | Dec.Esp. D.S. n.115.343/ | Gestione SORICAL | ☐ | ☑ |
| MONTEGIORDANO | 17 | 216 | Corte | 0 | 0 | 12 | | € 16,00 | 16,00 € | Valore esproprio | Dec.Esp. D.S. n.115.343/ | Gestione SORICAL | ☐ | ☑ |
| MONTEGIORDANO | 17 | 219 | Seminativo | 0 | 2 | 65 | | € 390,00 | 392,00 € | Valore esproprio | Dec.Esp. D.S. n.115.343/ | Gestione SORICAL | ☐ | ☑ |
| MONTEGIORDANO | 17 | 220 | Seminativo | 0 | 8 | 90 | | € 742,00 | 746,00 € | Valore esproprio | Dec.Esp. D.S. n.115.343/ | Gestione SORICAL | ☐ | ☑ |
| MONTEGIORDANO | 17 | 226 | Seminativo | 0 | 1 | 50 | | € 75,00 | 75,00 € | Valore esproprio | Dec.Esp. D.S. n.115.343/ | Gestione SORICAL | ☐ | ☑ |
| MONTEGIORDANO | 17 | 229 | Seminativo | 0 | 1 | 80 | | € 150,00 | 151,00 € | Valore esproprio | Dec.Esp. D.S. n.115.343/ | Gestione SORICAL | ☐ | ☑ |
| MONTEGIORDANO | 17 | 231 | Seminativo | 0 | 0 | 20 | | € 10,00 | 10,00 € | Valore esproprio | Dec.Esp. D.S. n.115.343/ | Gestione SORICAL | ☐ | ☑ |
| MONTEGIORDANO | 17 | 233 | Seminativo | 0 | 0 | 35 | | € 56,00 | 56,00 € | Valore esproprio | Dec.Esp. D.S. n.115.343/ | Gestione SORICAL | ☐ | ☑ |
| MONTEGIORDANO | 17 | 235 | Seminativo | 0 | 5 | 25 | | € 437,00 | 440,00 € | Valore esproprio | Dec.Esp. D.S. n.115.343/ | Gestione SORICAL | ☐ | ☑ |
| MONTEGIORDANO | 17 | 239 | Seminativo | 0 | 0 | 35 | | € 52,00 | 52,00 € | Valore esproprio | Dec.Esp. D.S. n.115.343/ | Gestione SORICAL | ☐ | ☑ |
| MONTEGIORDANO | 18 | 242 | Seminativo | 0 | 1 | 90 | | € 166,00 | 167,00 € | Valore esproprio | Dec.Esp. D.S. n.115.343/ | Gestione SORICAL | ☐ | ☑ |
| MONTEGIORDANO | 18 | 245 | Seminativo | 0 | 1 | 80 | | € 158,00 | 159,00 € | Valore esproprio | Dec.Esp. D.S. n.115.343/ | Gestione SORICAL | ☐ | ☑ |
| MONTEGIORDANO | 18 | 248 | Seminativo | 0 | 2 | 65 | | € 232,00 | 233,00 € | Valore esproprio | Dec.Esp. D.S. n.115.343/ | Gestione SORICAL | ☐ | ☑ |
| MONTEGIORDANO | 18 | 251 | Seminativo | 0 | 4 | 75 | | € 416,00 | 418,00 € | Valore esproprio | Dec.Esp. D.S. n.115.343/ | Gestione SORICAL | ☐ | ☑ |
| MONTEGIORDANO | 18 | 253 | Semin Arb | 0 | 4 | 85 | | € 446,00 | 449,00 € | Valore esproprio | Dec.Esp. D.S. n.115.343/ | Gestione SORICAL | ☐ | ☑ |
| MONTEGIORDANO | 18 | 256 | Seminativo | 0 | 2 | 75 | | € 241,00 | 242,00 € | Valore esproprio | Dec.Esp. D.S. n.115.343/ | Gestione SORICAL | ☐ | ☑ |
| MONTEGIORDANO | 18 | 259 | Seminativo | 0 | 0 | 15 | | € 8,00 | 8,00 € | Valore esproprio | Dec.Esp. D.S. n.115.343/ | Gestione SORICAL | ☐ | ☑ |
| MONTEGIORDANO | 18 | 262 | Seminativo 1 | 0 | 2 | 75 | € 1,24 | | 162,00 € | Valore Catastale | ex Casmez | Gestione SORICAL | ☐ | ☑ |
| MONTEGIORDANO | 18 | 264 | Seminativo | 0 | 2 | 90 | | € 242,00 | 243,00 € | Valore esproprio | Dec.Esp. D.S. n.115.343/ | Gestione SORICAL | ☐ | ☑ |
| MONTEGIORDANO | 19 | 179 | Seminativo | 0 | 4 | 0 | | € 350,00 | 352,00 € | Valore esproprio | Dec.Esp. D.S. n.115.343/ | Gestione SORICAL | ☐ | ☑ |
| MONTEGIORDANO | 19 | 181 | Seminativo | 0 | 1 | 64 | | € 144,00 | 145,00 € | Valore esproprio | Dec.Esp. D.S. n.115.343/ | Gestione SORICAL | ☐ | ☑ |
| MONTEGIORDANO | 19 | 182 | Seminativo | 0 | 0 | 66 | | € 58,00 | 58,00 € | Valore esproprio | Dec.Esp. D.S. n.115.343/ | Gestione SORICAL | ☐ | ☑ |
| MONTEGIORDANO | 20 | 64 | Pascolo Cesp | 0 | 7 | 0 | € 0,14 | € 18,00 | 18,00 € | Valore Catastale | EPPU | | ☐ | ☑ |
| MONTEGIORDANO | 20 | 65 | Pascolo Cesp | 0 | 5 | 58 | € 0,11 | € 15,00 | 15,00 € | Valore Catastale | EPPU | | ☐ | ☑ |
| MONTEGIORDANO | 20 | 70 | Pascolo Cesp | 0 | 3 | 65 | | € 225,00 | 226,00 € | Valore esproprio | Dec.Esp. D.S. n.115.343/ | Gestione SORICAL | ☐ | ☑ |
| MONTEGIORDANO | 20 | 75 | Pascolo Cesp | 0 | 13 | 60 | | € 2 085,00 | 2 098,00 € | Valore esproprio | Dec.Esp. D.S. n.115.343/ | Gestione SORICAL | ☐ | ☑ |
| MONTEGIORDANO | 20 | 77 | Pascolo Cesp | 0 | 1 | 60 | | € 59,00 | 59,00 € | Valore esproprio | Dec.Esp. D.S. n.115.343/ | Gestione SORICAL | ☐ | ☑ |

| Comune | Foglio | Part.la | Coltura | ha | a | ca | Reddito Dominicale | Valore 2017 | Valore 2018 | Stima / Valore | Provenienza | Destinazione d'uso | Disp. | Indisp |
|---|---|---|---|---|---|---|---|---|---|---|---|---|---|---|
| MONTEGIORDANO | 20 | 80 | Pascolo Cesp | 0 | 0 | 62 | | € 38,00 | 38,00 € | Valore esproprio | Dec.Esp. D.S. n.115.343/ | Gestione SORICAL | ☐ | ☑ |
| MONTEGIORDANO | 20 | 81 | Pascolo Cesp | 0 | 1 | 15 | | € 71,00 | 71,00 € | Valore esproprio | Dec.Esp. D.S. n.115.343/ | Gestione SORICAL | ☐ | ☑ |
| MONTEGIORDANO | 20 | 82 | Pascolo Cesp | 0 | 2 | 3 | | € 125,00 | 126,00 € | Valore esproprio | Dec.Esp. D.S. n.115.343/ | Gestione SORICAL | ☐ | ☑ |
| MONTEGIORDANO | 20 | 83 | Pascolo Cesp | 0 | 1 | 33 | | € 82,00 | 82,00 € | Valore esproprio | Dec.Esp. D.S. n.115.343/ | Gestione SORICAL | ☐ | ☑ |
| MONTEGIORDANO | 20 | 84 | Pascolo Cesp | 0 | 0 | 57 | | € 35,00 | 35,00 € | Valore esproprio | Dec.Esp. D.S. n.115.343/ | Gestione SORICAL | ☐ | ☑ |
| MONTEGIORDANO | 20 | 88 | Pascolo Cesp | 0 | 4 | 65 | | € 287,00 | 289,00 € | Valore esproprio | Dec.Esp. D.S. n.115.343/ | Gestione SORICAL | ☐ | ☑ |
| MONTEGIORDANO | 20 | 89 | Pascolo Cesp | 0 | 4 | 85 | | € 299,00 | 301,00 € | Valore esproprio | Dec.Esp. D.S. n.115.343/ | Gestione SORICAL | ☐ | ☑ |
| MONTEGIORDANO | 21 | 212 | Seminativo 2 | 0 | 1 | 47 | € 0,34 | € 44,00 | 44,00 € | Valore Catastale | EPPU | | ☐ | ☑ |
| MONTEGIORDANO | 21 | 214 | Seminativo 2 | 0 | 10 | 51 | € 2,38 | € 311,00 | 313,00 € | Valore Catastale | EPPU | | ☐ | ☑ |
| MONTEGIORDANO | 21 | 216 | Uliveto 2 | 0 | 21 | 80 | € 5,63 | € 735,00 | 739,00 € | Valore Catastale | EPPU | | ☐ | ☑ |
| MONTEGIORDANO | 21 | 219 | Seminativo 2 | 0 | 0 | 11 | € 0,03 | € 3,00 | 3,00 € | Valore Catastale | EPPU | | ☐ | ☑ |
| MONTEGIORDANO | 25 | 208 | Bosco Alto | 0 | 4 | 0 | € 0,21 | € 28,00 | 28,00 € | Valore Catastale | ex Casmez | Gestione SORICAL | ☐ | ☑ |
| MONTEGIORDANO | 25 | 245 | Semin Arb 1 | 0 | 2 | 0 | € 1,29 | € 167,00 | 168,00 € | Valore Catastale | ex Casmez | Gestione SORICAL | ☐ | ☑ |
| MONTEGIORDANO | 3 | 226 | Seminativo 2 | 0 | 1 | 35 | € 0,30 | | 39,00 € | Valore Catastale | ex Casmez | Gestione SORICAL | ☐ | ☑ |
| MONTEGIORDANO | 3 | 270 | Pascolo 2 | 0 | 3 | 0 | € 0,06 | | 8,00 € | Valore Catastale | ex Casmez | Gestione SORICAL | ☐ | ☑ |
| MONTEGIORDANO | 3 | 272 | Pascolo 2 | 0 | 0 | 3 | € 0,01 | | 2,00 € | Valore Catastale | ex Casmez | Gestione SORICAL | ☐ | ☑ |
| MONTEGIORDANO | 3 | 273 | Seminativo 3 | 0 | 2 | 16 | € 0,35 | | 46,00 € | Valore Catastale | ex Casmez | Gestione SORICAL | ☐ | ☑ |
| MONTEGIORDANO | 3 | 277 | Pascolo 2 | 0 | 0 | 7 | € 0,01 | | 2,00 € | Valore Catastale | ex Casmez | Gestione SORICAL | ☐ | ☑ |
| MONTEGIORDANO | 3 | 280 | Seminativo 4 | 0 | 4 | 0 | € 0,31 | | 41,00 € | Valore Catastale | ex Casmez | Gestione SORICAL | ☐ | ☑ |
| MONTEGIORDANO | 3 | 281 | Seminativo 4 | 0 | 1 | 25 | € 0,10 | | 13,00 € | Valore Catastale | ex Casmez | Gestione SORICAL | ☐ | ☑ |
| MONTEGIORDANO | 3 | 283 | Seminativo 3 | 0 | 1 | 90 | € 0,31 | | 41,00 € | Valore Catastale | ex Casmez | Gestione SORICAL | ☐ | ☑ |
| MONTEGIORDANO | 3 | 285 | Seminativo 3 | 0 | 3 | 82 | € 0,61 | | 80,00 € | Valore Catastale | ex Casmez | Gestione SORICAL | ☐ | ☑ |
| MONTEGIORDANO | 3 | 287 | Pascolo 1 | 0 | 1 | 20 | € 0,09 | | 11,00 € | Valore Catastale | ex Casmez | Gestione SORICAL | ☐ | ☑ |
| MONTEGIORDANO | 3 | 289 | Seminativo 4 | 0 | 3 | 96 | € 0,31 | | 41,00 € | Valore Catastale | ex Casmez | Gestione SORICAL | ☐ | ☑ |
| MONTEGIORDANO | 3 | 292 | Pascolo 1 | 0 | 1 | 32 | € 0,10 | | 13,00 € | Valore Catastale | ex Casmez | Gestione SORICAL | ☐ | ☑ |
| MONTEGIORDANO | 3 | 294 | Pascolo 1 | 0 | 1 | 44 | € 0,11 | | 15,00 € | Valore Catastale | ex Casmez | Gestione SORICAL | ☐ | ☑ |
| MONTEGIORDANO | 3 | 298 | Semin Arb 2 | 0 | 1 | 20 | € 0,19 | | 24,00 € | Valore Catastale | ex Casmez | Gestione SORICAL | ☐ | ☑ |
| MONTEGIORDANO | 3 | 300 | Semin Arb 3 | 0 | 2 | 44 | € 0,40 | | 52,00 € | Valore Catastale | ex Casmez | Gestione SORICAL | ☐ | ☑ |
| MONTEGIORDANO | 3 | 302 | Seminativo 4 | 0 | 0 | 48 | € 0,04 | | 5,00 € | Valore Catastale | ex Casmez | Gestione SORICAL | ☐ | ☑ |
| MONTEGIORDANO | 3 | 303 | Seminativo 4 | 0 | 0 | 90 | € 0,08 | | 10,00 € | Valore Catastale | ex Casmez | Gestione SORICAL | ☐ | ☑ |
| MONTEGIORDANO | 3 | 305 | Semin Arb 2 | 0 | 1 | 40 | € 0,41 | | 54,00 € | Valore Catastale | ex Casmez | Gestione SORICAL | ☐ | ☑ |
| MONTEGIORDANO | 31 | 351 | Uliveto 2 | 0 | 4 | 20 | € 1,09 | € 141,00 | 142,00 € | Valore Catastale | ex Casmez | Gestione SORICAL | ☐ | ☑ |
| MONTEGIORDANO | 31 | 422 | Agrumeto | 0 | 0 | 20 | € 0,29 | € 37,00 | 37,00 € | Valore Catastale | ex Casmez | Gestione SORICAL | ☐ | ☑ |

| Comune | Foglio | Part.la | Coltura | ha | a | ca | Reddito Dominicale | Valore 2017 | Valore 2018 | Stima / Valore | Provenienza | Destinazione d'uso | Disp. | Indisp |
|---|---|---|---|---|---|---|---|---|---|---|---|---|---|---|
| MONTEGIORDANO | 31 | 423 | Uliveto 2 | 0 | 0 | 20 | € 0,05 | € 6,00 | 6,00 € | Valore Catastale | ex Casmez | Gestione SORICAL | ☐ | ☑ |
| MONTEGIORDANO | 31 | 424 | Uliveto 2 | 0 | 0 | 60 | € 0,15 | € 20,00 | 20,00 € | Valore Catastale | ex Casmez | Gestione SORICAL | ☐ | ☑ |
| MONTEGIORDANO | 31 | 425 | Uliveto 2 | 0 | 0 | 40 | € 0,10 | € 13,00 | 13,00 € | Valore Catastale | ex Casmez | Gestione SORICAL | ☐ | ☑ |
| MONTEGIORDANO | 31 | 426 | Uliveto 2 | 0 | 1 | 70 | € 0,44 | € 57,00 | 57,00 € | Valore Catastale | ex Casmez | Gestione SORICAL | ☐ | ☑ |
| MONTEGIORDANO | 31 | 428 | Uliveto 2 | 0 | 0 | 70 | € 0,18 | € 23,00 | 23,00 € | Valore Catastale | ex Casmez | Gestione SORICAL | ☐ | ☑ |
| MONTEGIORDANO | 31 | 431 | Uliveto 2 | 0 | 4 | 40 | € 1,14 | € 148,00 | 149,00 € | Valore Catastale | ex Casmez | Gestione SORICAL | ☐ | ☑ |
| MONTEGIORDANO | 31 | 436 | Pascolo Cesp | 0 | 1 | 40 | € 0,03 | € 3,00 | 3,00 € | Valore Catastale | ex Casmez | Gestione SORICAL | ☐ | ☑ |
| MONTEGIORDANO | 31 | 438 | Uliveto 3 | 0 | 3 | 70 | € 0,36 | € 47,00 | 47,00 € | Valore Catastale | ex Casmez | Gestione SORICAL | ☐ | ☑ |
| MONTEGIORDANO | 31 | 453 | Uliveto 2 | 0 | 0 | 20 | € 0,05 | € 6,00 | 6,00 € | Valore Catastale | ex Casmez | Gestione SORICAL | ☐ | ☑ |
| MONTEGIORDANO | 31 | 455 | Agrumeto | 0 | 0 | 10 | € 0,14 | € 18,00 | 18,00 € | Valore Catastale | ex Casmez | Gestione SORICAL | ☐ | ☑ |
| MONTEGIORDANO | 31 | 456 | Agrumeto | 0 | 2 | 70 | € 3,84 | € 499,00 | 502,00 € | Valore Catastale | ex Casmez | Gestione SORICAL | ☐ | ☑ |
| MONTEGIORDANO | 31 | 459 | Agrumeto | 0 | 0 | 70 | € 1,00 | € 130,00 | 131,00 € | Valore Catastale | ex Casmez | Gestione SORICAL | ☐ | ☑ |
| MONTEGIORDANO | 31 | 460 | Bosco Alto | 0 | 3 | 0 | € 0,15 | € 20,00 | 20,00 € | Valore Catastale | ex Casmez | Gestione SORICAL | ☐ | ☑ |
| MONTEGIORDANO | 31 | 462 | Bosco Alto | 0 | 1 | 50 | € 0,08 | € 10,00 | 10,00 € | Valore Catastale | ex Casmez | Gestione SORICAL | ☐ | ☑ |
| MONTEGIORDANO | 4 | 76 | Seminativo 4 | 0 | 5 | 48 | € 0,43 | | 55,00 € | Valore Catastale | ex Casmez | Gestione SORICAL | ☐ | ☑ |
| MONTEGIORDANO | 5 | 101 | Semin Irrig Ar | 0 | 0 | 56 | € 0,25 | | 32,00 € | Valore Catastale | ex Casmez | Gestione SORICAL | ☐ | ☑ |
| MONTEGIORDANO | 5 | 102 | Semin Irrig Ar | 0 | 0 | 64 | € 0,29 | | 37,00 € | Valore Catastale | ex Casmez | Gestione SORICAL | ☐ | ☑ |
| MONTEGIORDANO | 5 | 103 | Semin Irrig Ar | 0 | 0 | 45 | € 0,20 | | 26,00 € | Valore Catastale | ex Casmez | Gestione SORICAL | ☐ | ☑ |
| MONTEGIORDANO | 5 | 107 | Semin Irrig Ar | 0 | 0 | 10 | € 0,05 | | 6,00 € | Valore Catastale | ex Casmez | Gestione SORICAL | ☐ | ☑ |
| MONTEGIORDANO | 5 | 109 | Seminativo 4 | 0 | 39 | 80 | € 3,06 | | 400,00 € | Valore Catastale | ex Casmez | Gestione SORICAL | ☐ | ☑ |
| MONTEGIORDANO | 5 | 115 | Pascolo 2 | 0 | 72 | 82 | € 1,41 | | 185,00 € | Valore Catastale | ex Casmez | Gestione SORICAL | ☐ | ☑ |
| MONTEGIORDANO | 5 | 66 | Pascolo 2 | 0 | 18 | 40 | € 0,36 | | 47,00 € | Valore Catastale | ex Casmez | Gestione SORICAL | ☐ | ☑ |
| MONTEGIORDANO | 5 | 98 | Semin Arb 2 | 0 | 2 | 8 | € 0,60 | | 78,00 € | Valore Catastale | ex Casmez | Gestione SORICAL | ☐ | ☑ |
| MONTEGIORDANO | 7 | 246 | Seminativo 3 | 0 | 0 | 50 | € 0,08 | | 10,00 € | Valore Catastale | ex Casmez | Gestione SORICAL | ☐ | ☑ |
| MONTEGIORDANO | 7 | 248 | Querceto | 0 | 0 | 88 | € 0,20 | | 26,00 € | Valore Catastale | ex Casmez | Gestione SORICAL | ☐ | ☑ |
| MONTEGIORDANO | 7 | 250 | Semin Arb 2 | 0 | 7 | 24 | € 2,10 | | 275,00 € | Valore Catastale | ex Casmez | Gestione SORICAL | ☐ | ☑ |
| MONTEGIORDANO | 7 | 252 | Pascolo 2 | 0 | 4 | 28 | € 0,09 | | 11,00 € | Valore Catastale | ex Casmez | Gestione SORICAL | ☐ | ☑ |
| MONTEGIORDANO | 7 | 256 | Pascolo 2 | 0 | 0 | 16 | € 0,01 | | 2,00 € | Valore Catastale | ex Casmez | Gestione SORICAL | ☐ | ☑ |
| MONTEGIORDANO | 7 | 260 | Querceto | 0 | 1 | 20 | € 0,28 | | 36,00 € | Valore Catastale | ex Casmez | Gestione SORICAL | ☐ | ☑ |
| MONTEGIORDANO | 7 | 262 | Pascolo 2 | 0 | 1 | 60 | € 0,03 | | 3,00 € | Valore Catastale | ex Casmez | Gestione SORICAL | ☐ | ☑ |
| MONTEGIORDANO | 7 | 265 | Seminativo 2 | 0 | 1 | 20 | € 0,28 | | 36,00 € | Valore Catastale | ex Casmez | Gestione SORICAL | ☐ | ☑ |
| MONTEGIORDANO | 7 | 266 | Seminativo 2 | 0 | 1 | 40 | € 0,31 | | 41,00 € | Valore Catastale | ex Casmez | Gestione SORICAL | ☐ | ☑ |
| MONTEGIORDANO | 7 | 267 | Seminativo 2 | 0 | 5 | 80 | € 1,31 | | 172,00 € | Valore Catastale | ex Casmez | Gestione SORICAL | ☐ | ☑ |

| Comune | Foglio | Part.la | Coltura | ha | a | ca | Reddito Dominicale | Valore 2017 | Valore 2018 | Stima / Valore | Provenienza | Destinazione d'uso | Disp. | Indisp |
|---|---|---|---|---|---|---|---|---|---|---|---|---|---|---|
| MONTEGIORDANO | 7 | 269 | Pascolo 1 | 0 | 0 | 51 | € 0,04 | | 5,00 € | Valore Catastale | ex Casmez | Gestione SORICAL | ☐ | ☑ |
| MONTEGIORDANO | 7 | 270 | Pascolo 1 | 0 | 0 | 12 | € 0,01 | | 2,00 € | Valore Catastale | ex Casmez | Gestione SORICAL | ☐ | ☑ |
| MONTEGIORDANO | 7 | 272 | Seminativo 2 | 0 | 1 | 54 | € 0,35 | | 46,00 € | Valore Catastale | ex Casmez | Gestione SORICAL | ☐ | ☑ |
| MONTEGIORDANO | 7 | 274 | Pascolo Arb | 0 | 1 | 70 | € 0,16 | | 21,00 € | Valore Catastale | ex Casmez | Gestione SORICAL | ☐ | ☑ |
| MONTEGIORDANO | 7 | 276 | Seminativo 2 | 0 | 0 | 70 | € 0,16 | | 21,00 € | Valore Catastale | ex Casmez | Gestione SORICAL | ☐ | ☑ |
| MONTEGIORDANO | 8 | 370 | Pascolo 2 | 0 | 0 | 20 | € 0,01 | | 2,00 € | Valore Catastale | ex Casmez | Gestione SORICAL | ☐ | ☑ |
| MONTEGIORDANO | 8 | 371 | Pascolo 2 | 0 | 0 | 24 | € 0,01 | | 2,00 € | Valore Catastale | ex Casmez | Gestione SORICAL | ☐ | ☑ |
| MONTEGIORDANO | 8 | 372 | Seminativo 2 | 0 | 2 | 28 | € 0,51 | | 67,00 € | Valore Catastale | ex Casmez | Gestione SORICAL | ☐ | ☑ |
| MONTEGIORDANO | 8 | 374 | Seminativo 2 | 0 | 1 | 20 | € 0,28 | | 36,00 € | Valore Catastale | ex Casmez | Gestione SORICAL | ☐ | ☑ |
| MONTEGIORDANO | 8 | 376 | Seminativo 2 | 0 | 0 | 60 | € 0,14 | | 18,00 € | Valore Catastale | ex Casmez | Gestione SORICAL | ☐ | ☑ |
| MONTEGIORDANO | 8 | 378 | Seminativo 2 | 0 | 0 | 84 | € 0,19 | | 24,00 € | Valore Catastale | ex Casmez | Gestione SORICAL | ☐ | ☑ |
| MONTEGIORDANO | 8 | 382 | Seminativo 2 | 0 | 0 | 90 | € 0,20 | | 26,00 € | Valore Catastale | ex Casmez | Gestione SORICAL | ☐ | ☑ |
| MONTEGIORDANO | 8 | 386 | Seminativo 2 | 0 | 1 | 16 | € 0,26 | | 34,00 € | Valore Catastale | ex Casmez | Gestione SORICAL | ☐ | ☑ |
| MONTEGIORDANO | 8 | 388 | Seminativo 2 | 0 | 1 | 75 | € 0,40 | | 52,00 € | Valore Catastale | ex Casmez | Gestione SORICAL | ☐ | ☑ |
| MONTEGIORDANO | 8 | 392 | Pascolo 2 | 0 | 1 | 90 | € 0,04 | | 5,00 € | Valore Catastale | ex Casmez | Gestione SORICAL | ☐ | ☑ |
| MONTEGIORDANO | 8 | 395 | Pascolo 2 | 0 | 8 | 15 | € 0,16 | | 21,00 € | Valore Catastale | ex Casmez | Gestione SORICAL | ☐ | ☑ |
| MONTEGIORDANO | 8 | 398 | Pascolo 2 | 0 | 3 | 30 | € 0,06 | | 8,00 € | Valore Catastale | ex Casmez | Gestione SORICAL | ☐ | ☑ |
| MONTEGIORDANO | 8 | 401 | Seminativo 3 | 0 | 5 | 50 | € 0,89 | | 116,00 € | Valore Catastale | ex Casmez | Gestione SORICAL | ☐ | ☑ |
| MONTEGIORDANO | 9 | 319 | Seminativo 3 | 0 | 0 | 10 | € 1,61 | | 211,00 € | Valore Catastale | ex Casmez | Gestione SORICAL | ☐ | ☑ |
| MONTEGIORDANO | 9 | 323 | Seminativo 3 | 0 | 4 | 10 | € 0,66 | | 87,00 € | Valore Catastale | ex Casmez | Gestione SORICAL | ☐ | ☑ |
| MONTEGIORDANO | 9 | 326 | Seminativo 3 | 0 | 1 | 75 | € 0,29 | | 37,00 € | Valore Catastale | ex Casmez | Gestione SORICAL | ☐ | ☑ |
| MONTEGIORDANO | 9 | 329 | Semin Arb 3 | 0 | 2 | 90 | € 0,46 | | 60,00 € | Valore Catastale | ex Casmez | Gestione SORICAL | ☐ | ☑ |
| MONTEGIORDANO | 9 | 332 | Semin Arb 3 | 0 | 1 | 30 | € 0,21 | | 28,00 € | Valore Catastale | ex Casmez | Gestione SORICAL | ☐ | ☑ |
| MONTEGIORDANO | 9 | 334 | Seminativo 3 | 0 | 1 | 90 | € 0,31 | | 41,00 € | Valore Catastale | ex Casmez | Gestione SORICAL | ☐ | ☑ |
| MONTEGIORDANO | 9 | 337 | Seminativo 3 | 0 | 1 | 85 | € 0,30 | | 39,00 € | Valore Catastale | ex Casmez | Gestione SORICAL | ☐ | ☑ |
| MONTEGIORDANO | 9 | 340 | Seminativo 3 | 0 | 1 | 50 | € 0,24 | | 31,00 € | Valore Catastale | ex Casmez | Gestione SORICAL | ☐ | ☑ |
| MONTEGIORDANO | 9 | 343 | Seminativo 3 | 0 | 1 | 75 | € 0,29 | | 37,00 € | Valore Catastale | ex Casmez | Gestione SORICAL | ☐ | ☑ |
| MONTEGIORDANO | 9 | 346 | Seminativo 3 | 0 | 3 | 75 | € 0,60 | | 78,00 € | Valore Catastale | ex Casmez | Gestione SORICAL | ☐ | ☑ |
| **Totali per Comune** | | | | | | | | **€ 33 410,00** | **37 285,00 €** | | | | | |
| MORANO CALABRO | 16 | 103 | Seminativo 3 | 0 | 1 | 90 | € 0,14 | € 18,00 | 18,00 € | Valore Catastale | EPPU | | ☐ | ☑ |
| MORANO CALABRO | 39 | 294 | Seminativo 2 | 0 | 2 | 58 | € 0,41 | € 54,00 | 54,00 € | Valore Catastale | EPPU | | ☐ | ☑ |
| MORANO CALABRO | 39 | 297 | Semin Irrig 2 | 0 | 1 | 14 | € 0,81 | € 107,00 | 108,00 € | Valore Catastale | EPPU | | ☐ | ☑ |
| MORANO CALABRO | 48 | 09 | Pascolo 1 | 0 | 17 | 0 | € 1,10 | € 145,00 | 146,00 € | Valore Catastale | D.M. 05/03/75 | Gest. CALABRIA VERDE | ☐ | ☑ |

| Comune | Foglio | Part.la | Coltura | ha | a | ca | Reddito Dominicale | Valore 2017 | Valore 2018 | Stima / Valore | Provenienza | Destinazione d'uso | Disp. | Indisp |
|---|---|---|---|---|---|---|---|---|---|---|---|---|---|---|
| MORANO CALABRO | 48 | 10 | Bosco Alto 1 | 1 | 34 | 60 | € 8,69 | € 1 143,00 | 1 150,00 € | Valore Catastale | D.M. 05/03/75 | Gest. CALABRIA VERDE | ☐ | ☑ |
| MORANO CALABRO | 49 | 120 | Uliveto 1 | 0 | 1 | 50 | € 0,88 | € 115,00 | 116,00 € | Valore Catastale | EPPU | | ☐ | ☑ |
| MORANO CALABRO | 70 | 313 | Seminativo 2 | 0 | 3 | 0 | € 0,49 | € 63,00 | 63,00 € | Valore Catastale | EPPU | | ☐ | ☑ |
| MORANO CALABRO | 70 | 319 | Seminativo 2 | 0 | 3 | 0 | € 0,49 | € 63,00 | 63,00 € | Valore Catastale | EPPU | | ☐ | ☑ |
| MORANO CALABRO | 70 | 349 | Pascolo 1 | 0 | 9 | 15 | € 0,59 | € 76,00 | 76,00 € | Valore Catastale | EPPU | | ☐ | ☑ |
| MORANO CALABRO | 70 | 351 | Pascolo 1 | 0 | 13 | 68 | € 0,89 | € 116,00 | 117,00 € | Valore Catastale | EPPU | | ☐ | ☑ |
| MORANO CALABRO | 70 | 353 | Pascolo 1 | 0 | 9 | 80 | € 0,64 | € 83,00 | 83,00 € | Valore Catastale | EPPU | | ☐ | ☑ |
| MORANO CALABRO | 70 | 355 | Semin Arb 1 | 0 | 4 | 60 | € 1,49 | € 194,00 | 195,00 € | Valore Catastale | EPPU | | ☐ | ☑ |
| MORANO CALABRO | 70 | 360 | Seminativo 2 | 0 | 2 | 20 | € 0,35 | € 46,00 | 46,00 € | Valore Catastale | EPPU | | ☐ | ☑ |
| MORANO CALABRO | 70 | 364 | Seminativo 2 | 0 | 4 | 45 | € 0,71 | € 94,00 | 95,00 € | Valore Catastale | EPPU | | ☐ | ☑ |
| MORANO CALABRO | 70 | 366 | Seminativo 2 | 0 | 0 | 8 | € 0,01 | € 2,00 | 2,00 € | Valore Catastale | EPPU | | ☐ | ☑ |
| MORANO CALABRO | 70 | 368 | Seminativo 2 | 0 | 0 | 90 | € 0,15 | € 20,00 | 20,00 € | Valore Catastale | EPPU | | ☐ | ☑ |
| MORANO CALABRO | 70 | 370 | Seminativo 2 | 0 | 0 | 10 | € 0,01 | € 2,00 | 2,00 € | Valore Catastale | EPPU | | ☐ | ☑ |
| MORANO CALABRO | 70 | 372 | Seminativo 2 | 0 | 0 | 63 | € 0,10 | € 13,00 | 13,00 € | Valore Catastale | EPPU | | ☐ | ☑ |
| MORANO CALABRO | 70 | 374 | Seminativo 2 | 0 | 0 | 7 | € 0,01 | € 2,00 | 2,00 € | Valore Catastale | EPPU | | ☐ | ☑ |
| MORANO CALABRO | 70 | 376 | Seminativo 2 | 0 | 0 | 85 | € 0,14 | € 18,00 | 18,00 € | Valore Catastale | EPPU | | ☐ | ☑ |
| MORANO CALABRO | 70 | 379 | Seminativo 2 | 0 | 0 | 64 | € 0,10 | € 13,00 | 13,00 € | Valore Catastale | EPPU | | ☐ | ☑ |
| MORANO CALABRO | 70 | 383 | Semin Arb 2 | 0 | 5 | 80 | € 1,13 | € 147,00 | 148,00 € | Valore Catastale | EPPU | | ☐ | ☑ |
| MORANO CALABRO | 70 | 389 | Uliveto 3 | 0 | 0 | 90 | € 0,15 | € 20,00 | 20,00 € | Valore Catastale | EPPU | | ☐ | ☑ |
| MORANO CALABRO | 70 | 413 | Bosco Alto 1 | 0 | 0 | 38 | € 0,03 | € 3,00 | 3,00 € | Valore Catastale | EPPU | | ☐ | ☑ |
| MORANO CALABRO | 70 | 433 | Uliveto 2 | 0 | 4 | 12 | € 1,33 | € 173,00 | 174,00 € | Valore Catastale | EPPU | | ☐ | ☑ |
| MORANO CALABRO | 70 | 437 | Uliveto 2 | 0 | 0 | 19 | € 0,06 | € 8,00 | 8,00 € | Valore Catastale | EPPU | | ☐ | ☑ |
| MORANO CALABRO | 70 | 440 | Uliveto 4 | 0 | 0 | 82 | € 0,09 | € 11,00 | 11,00 € | Valore Catastale | EPPU | | ☐ | ☑ |
| MORANO CALABRO | 70 | 462 | Uliveto 3 | 0 | 2 | 40 | € 0,39 | € 50,00 | 50,00 € | Valore Catastale | EPPU | | ☐ | ☑ |
| MORANO CALABRO | 70 | 463 | Uliveto 3 | 0 | 0 | 24 | € 0,04 | € 5,00 | 5,00 € | Valore Catastale | EPPU | | ☐ | ☑ |
| MORANO CALABRO | 71 | 286 | Pascolo 1 | 0 | 0 | 39 | € 0,03 | € 3,00 | 3,00 € | Valore Catastale | EPPU | | ☐ | ☑ |
| MORANO CALABRO | 73 | 151 | Semin Arb 2 | 0 | 4 | 5 | € 0,79 | € 103,00 | 104,00 € | Valore Catastale | EPPU | | ☐ | ☑ |
| MORANO CALABRO | 73 | 154 | Pascolo Cesp | 0 | 1 | 44 | € 0,14 | € 18,00 | 18,00 € | Valore Catastale | EPPU | | ☐ | ☑ |
| MORANO CALABRO | 77 | 64 | Pascolo Cesp | 0 | 3 | 72 | € 0,36 | € 47,00 | 47,00 € | Valore Catastale | EPPU | | ☐ | ☑ |
| **Totali per Comune** | | | | | | | | **€ 2 975,00** | **2 991,00 €** | | | | | |
| MOTTAFOLLONE | 09 | | Semin Irrig 2 | 0 | 1 | 86 | € 0,54 | € 70,00 | 70,00 € | Valore Catastale | Dec.Esp.LL.PP.n.15.356/ | Gestione SORICAL | ☐ | ☑ |
| MOTTAFOLLONE | 09 | 281 | Semin Irrig 2 | 0 | 1 | 1 | € 0,29 | € 37,00 | 37,00 € | Valore Catastale | Dec.Esp.LL.PP.n.15.356/ | Gestione SORICAL | ☐ | ☑ |
| MOTTAFOLLONE | 09 | 284 | Semin Irrig Ar | 0 | 1 | 82 | € 0,59 | € 76,00 | 76,00 € | Valore Catastale | Dec.Esp.LL.PP.n.15.356/ | Gestione SORICAL | ☐ | ☑ |

| Comune | Foglio | Part.la | Coltura | ha | a | ca | Reddito Dominicale | Valore 2017 | Valore 2018 | Stima / Valore | Provenienza | Destinazione d'uso | Disp. | Indisp |
|---|---|---|---|---|---|---|---|---|---|---|---|---|---|---|
| MOTTAFOLLONE | 09 | 287 | Semin Irrig 2 | 0 | 0 | 81 | € 0,24 | € 31,00 | 31,00 € | Valore Catastale | Dec.Esp.LL.PP.n.15.356/ | Gestione SORICAL | ☐ | ☑ |
| MOTTAFOLLONE | 09 | 290 | Semin Irrig 2 | 0 | 0 | 65 | € 0,19 | € 24,00 | 24,00 € | Valore Catastale | Dec.Esp.LL.PP.n.15.356/ | Gestione SORICAL | ☐ | ☑ |
| MOTTAFOLLONE | 09 | 315 | Semin Irrig 2 | 0 | 0 | 30 | € 0,09 | € 11,00 | 11,00 € | Valore Catastale | Dec.Esp.LL.PP.n.15.356/ | Gestione SORICAL | ☐ | ☑ |
| MOTTAFOLLONE | 09 | 316 | Semin Irrig 3 | 0 | 0 | 35 | € 0,10 | € 13,00 | 13,00 € | Valore Catastale | Dec.Esp.LL.PP.n.15.356/ | Gestione SORICAL | ☐ | ☑ |
| MOTTAFOLLONE | 10 | 297 | Semin Irrig Ar | 0 | 0 | 60 | € 0,19 | € 24,00 | 24,00 € | Valore Catastale | EPPU | Dem.Reg. Ramo Acquedot | ☐ | ☑ |
| MOTTAFOLLONE | 10 | 299 | Semin Irrig Ar | 0 | 0 | 25 | € 0,08 | € 10,00 | 10,00 € | Valore Catastale | EPPU | Dem.Reg. Ramo Acquedot | ☐ | ☑ |
| MOTTAFOLLONE | 10 | 301 | Semin Irrig Ar | 0 | 0 | 70 | € 0,23 | € 29,00 | 29,00 € | Valore Catastale | EPPU | Dem.Reg. Ramo Acquedot | ☐ | ☑ |
| MOTTAFOLLONE | 10 | 303 | Semin Irrig Ar | 0 | 0 | 60 | € 0,19 | € 24,00 | 24,00 € | Valore Catastale | EPPU | Dem.Reg. Ramo Acquedot | ☐ | ☑ |
| MOTTAFOLLONE | 10 | 305 | Semin Irrig 2 | 0 | 0 | 30 | € 0,09 | € 11,00 | 11,00 € | Valore Catastale | EPPU | Dem.Reg. Ramo Acquedot | ☐ | ☑ |
| MOTTAFOLLONE | 10 | 306 | Pascolo 1 | 0 | 0 | 70 | € 0,04 | € 5,00 | 5,00 € | Valore Catastale | EPPU | Dem.Reg. Ramo Acquedot | ☐ | ☑ |
| MOTTAFOLLONE | 10 | 307 | Pascolo 1 | 0 | 0 | 50 | € 0,03 | € 3,00 | 3,00 € | Valore Catastale | EPPU | Dem.Reg. Ramo Acquedot | ☐ | ☑ |
| MOTTAFOLLONE | 10 | 309 | Pascolo 1 | 0 | 0 | 40 | € 0,03 | € 3,00 | 3,00 € | Valore Catastale | EPPU | Dem.Reg. Ramo Acquedot | ☐ | ☑ |
| MOTTAFOLLONE | 10 | 310 | Semin Arb 2 | 0 | 1 | 10 | € 0,18 | € 23,00 | 23,00 € | Valore Catastale | EPPU | Dem.Reg. Ramo Acquedot | ☐ | ☑ |
| MOTTAFOLLONE | 10 | 312 | Semin Arb 2 | 0 | 0 | 60 | € 0,10 | € 13,00 | 13,00 € | Valore Catastale | EPPU | Dem.Reg. Ramo Acquedot | ☐ | ☑ |
| MOTTAFOLLONE | 10 | 314 | Semin Arb 2 | 0 | 1 | 10 | € 0,18 | € 23,00 | 23,00 € | Valore Catastale | EPPU | Dem.Reg. Ramo Acquedot | ☐ | ☑ |
| MOTTAFOLLONE | 10 | 316 | Uliveto 2 | 0 | 1 | 90 | € 0,49 | € 63,00 | 63,00 € | Valore Catastale | EPPU | Dem.Reg. Ramo Acquedot | ☐ | ☑ |
| MOTTAFOLLONE | 10 | 318 | Uliveto 2 | 0 | 0 | 70 | € 0,18 | € 23,00 | 23,00 € | Valore Catastale | EPPU | Dem.Reg. Ramo Acquedot | ☐ | ☑ |
| MOTTAFOLLONE | 10 | 320 | Semin Arb 3 | 0 | 1 | 10 | € 0,08 | € 10,00 | 10,00 € | Valore Catastale | EPPU | Dem.Reg. Ramo Acquedot | ☐ | ☑ |
| MOTTAFOLLONE | 10 | 322 | Seminativo 2 | 0 | 1 | 0 | € 0,16 | € 21,00 | 21,00 € | Valore Catastale | EPPU | Dem.Reg. Ramo Acquedot | ☐ | ☑ |
| MOTTAFOLLONE | 10 | 324 | Semin Arb 2 | 0 | 0 | 60 | € 0,10 | € 13,00 | 13,00 € | Valore Catastale | EPPU | Dem.Reg. Ramo Acquedot | ☐ | ☑ |
| MOTTAFOLLONE | 10 | 326 | Querceto 2 | 0 | 1 | 80 | € 0,35 | € 46,00 | 46,00 € | Valore Catastale | EPPU | Dem.Reg. Ramo Acquedot | ☐ | ☑ |
| MOTTAFOLLONE | 10 | 327 | Semin Arb 2 | 0 | 0 | 10 | € 0,01 | € 2,00 | 2,00 € | Valore Catastale | EPPU | Dem.Reg. Ramo Acquedot | ☐ | ☑ |
| MOTTAFOLLONE | 10 | 389 | Semin Arb 2 | 0 | 1 | 30 | € 0,21 | € 28,00 | 28,00 € | Valore Catastale | EPPU | Dem.Reg. Ramo Acquedot | ☐ | ☑ |
| MOTTAFOLLONE | 10 | 391 | Seminativo 3 | 0 | 4 | 70 | € 0,34 | | 44,00 € | Valore Catastale | ex Casmez | Gestione SORICAL | ☐ | ☑ |
| MOTTAFOLLONE | 10 | 392 | Querceto 2 | 0 | 1 | 45 | € 0,28 | | 36,00 € | Valore Catastale | ex Casmez | Gestione SORICAL | ☐ | ☑ |
| MOTTAFOLLONE | 10 | 395 | Semin Arb 2 | 0 | 6 | 90 | € 1,11 | | 146,00 € | Valore Catastale | ex Casmez | Gestione SORICAL | ☐ | ☑ |
| MOTTAFOLLONE | 10 | 396 | Uliveto 2 | 0 | 1 | 90 | € 0,49 | | 63,00 € | Valore Catastale | ex Casmez | Gestione SORICAL | ☐ | ☑ |
| MOTTAFOLLONE | 10 | 407 | Semin Arb 2 | 0 | 4 | 70 | € 0,76 | | 100,00 € | Valore Catastale | ex Casmez | Gestione SORICAL | ☐ | ☑ |
| MOTTAFOLLONE | 10 | 411 | Uliveto 3 | 0 | 1 | 90 | € 0,49 | | 63,00 € | Valore Catastale | ex Casmez | Gestione SORICAL | ☐ | ☑ |
| MOTTAFOLLONE | 10 | 413 | Uliveto 3 | 0 | 0 | 20 | € 0,03 | | 3,00 € | Valore Catastale | ex Casmez | Gestione SORICAL | ☐ | ☑ |
| MOTTAFOLLONE | 10 | 415 | Semin Arb 3 | 0 | 0 | 70 | € 0,05 | | 6,00 € | Valore Catastale | ex Casmez | Gestione SORICAL | ☐ | ☑ |
| MOTTAFOLLONE | 10 | 418 | Castagneto 2 | 0 | 2 | 10 | € 0,54 | | 70,00 € | Valore Catastale | ex Casmez | Gestione SORICAL | ☐ | ☑ |
| MOTTAFOLLONE | 10 | 421 | Castagneto 2 | 0 | 0 | 5 | € 0,01 | | 2,00 € | Valore Catastale | ex Casmez | Gestione SORICAL | ☐ | ☑ |

| Comune | Foglio | Part.la | Coltura | ha | a | ca | Reddito Dominicale | Valore 2017 | Valore 2018 | Stima / Valore | Provenienza | Destinazione d'uso | Disp. | Indisp |
|---|---|---|---|---|---|---|---|---|---|---|---|---|---|---|
| MOTTAFOLLONE | 10 | 424 | Castagneto 2 | 0 | 0 | 65 | € 0,16 | | 21,00 € | Valore Catastale | ex Casmez | Gestione SORICAL | ☐ | ☑ |
| MOTTAFOLLONE | 10 | 426 | Castagneto 2 | 0 | 0 | 40 | € 0,10 | | 13,00 € | Valore Catastale | ex Casmez | Gestione SORICAL | ☐ | ☑ |
| MOTTAFOLLONE | 10 | 429 | Castagneto 2 | 0 | 1 | 60 | € 0,41 | | 54,00 € | Valore Catastale | ex Casmez | Gestione SORICAL | ☐ | ☑ |
| MOTTAFOLLONE | 10 | 432 | Seminativo 2 | 0 | 1 | 90 | € 0,31 | | 41,00 € | Valore Catastale | ex Casmez | Gestione SORICAL | ☐ | ☑ |
| MOTTAFOLLONE | 10 | 435 | Seminativo 2 | 0 | 1 | 40 | € 0,23 | | 29,00 € | Valore Catastale | ex Casmez | Gestione SORICAL | ☐ | ☑ |
| MOTTAFOLLONE | 10 | 437 | Semin Arb 2 | 0 | 9 | 50 | € 1,54 | € 201,00 | 202,00 € | Valore Catastale | EPPU | Dem.Reg. Ramo Acquedot | ☐ | ☑ |
| MOTTAFOLLONE | 10 | 438 | Semin Arb 2 | 0 | 2 | 70 | € 0,44 | | 57,00 € | Valore Catastale | ex Casmez | Gestione SORICAL | ☐ | ☑ |
| MOTTAFOLLONE | 15 | 202 | Semin Arb 2 | 0 | 0 | 20 | € 0,06 | | 8,00 € | Valore Catastale | ex Casmez | Gestione SORICAL | ☐ | ☑ |
| MOTTAFOLLONE | 15 | 203 | Uliveto 3 | 0 | 3 | 0 | € 0,39 | | 50,00 € | Valore Catastale | ex Casmez | Gestione SORICAL | ☐ | ☑ |
| MOTTAFOLLONE | 15 | 206 | Uliveto 3 | 0 | 1 | 0 | € 0,13 | | 16,00 € | Valore Catastale | ex Casmez | Gestione SORICAL | ☐ | ☑ |
| MOTTAFOLLONE | 15 | 207 | Vigneto 2 | 0 | 0 | 75 | € 0,21 | | 28,00 € | Valore Catastale | ex Casmez | Gestione SORICAL | ☐ | ☑ |
| MOTTAFOLLONE | 15 | 209 | Vigneto 2 | 0 | 1 | 20 | € 0,35 | | 46,00 € | Valore Catastale | ex Casmez | Gestione SORICAL | ☐ | ☑ |
| MOTTAFOLLONE | 15 | 212 | Cast frutto 2 | 0 | 0 | 65 | € 0,16 | | 21,00 € | Valore Catastale | ex Casmez | Gestione SORICAL | ☐ | ☑ |
| MOTTAFOLLONE | 15 | 214 | Cast frutto 2 | 0 | 0 | 75 | € 0,19 | | 24,00 € | Valore Catastale | ex Casmez | Gestione SORICAL | ☐ | ☑ |
| MOTTAFOLLONE | 15 | 216 | Uliveto 2 | 0 | 1 | 40 | € 0,36 | | 47,00 € | Valore Catastale | ex Casmez | Gestione SORICAL | ☐ | ☑ |
| MOTTAFOLLONE | 15 | 218 | Cast frutto 3 | 0 | 0 | 65 | € 0,10 | | 13,00 € | Valore Catastale | ex Casmez | Gestione SORICAL | ☐ | ☑ |
| MOTTAFOLLONE | 15 | 219 | Cast frutto 3 | 0 | 0 | 15 | € 0,03 | | 3,00 € | Valore Catastale | ex Casmez | Gestione SORICAL | ☐ | ☑ |
| MOTTAFOLLONE | 15 | 220 | Semin Arb 2 | 0 | 1 | 10 | € 0,35 | | 46,00 € | Valore Catastale | ex Casmez | Gestione SORICAL | ☐ | ☑ |
| MOTTAFOLLONE | 15 | 223 | Semin Arb 2 | 0 | 2 | 90 | € 0,94 | | 123,00 € | Valore Catastale | ex Casmez | Gestione SORICAL | ☐ | ☑ |
| MOTTAFOLLONE | 15 | 226 | Semin Irrig Ar | 0 | 0 | 45 | € 0,15 | € 20,00 | 20,00 € | Valore Catastale | Dec.Esp.LL.PP.n.15.356/ | Gestione SORICAL | ☐ | ☑ |
| MOTTAFOLLONE | 15 | 229 | Semin Irrig 2 | 0 | 1 | 36 | € 0,40 | € 52,00 | 52,00 € | Valore Catastale | Dec.Esp.LL.PP.n.15.356/ | Gestione SORICAL | ☐ | ☑ |
| MOTTAFOLLONE | 15 | 232 | Semin Irrig Ar | 0 | 1 | 36 | € 0,44 | € 57,00 | 57,00 € | Valore Catastale | Dec.Esp.LL.PP.n.15.356/ | Gestione SORICAL | ☐ | ☑ |
| MOTTAFOLLONE | 15 | 235 | Semin Irrig Ar | 0 | 0 | 60 | € 0,19 | € 24,00 | 24,00 € | Valore Catastale | Dec.Esp.LL.PP.n.15.356/ | Gestione SORICAL | ☐ | ☑ |
| MOTTAFOLLONE | 15 | 238 | Semin Irrig 2 | 0 | 0 | 76 | € 0,23 | € 29,00 | 29,00 € | Valore Catastale | Dec.Esp.LL.PP.n.15.356/ | Gestione SORICAL | ☐ | ☑ |
| MOTTAFOLLONE | 15 | 241 | Cast frutto 2 | 0 | 0 | 55 | € 0,14 | € 18,00 | 18,00 € | Valore Catastale | Dec.Esp.LL.PP.n.15.356/ | Gestione SORICAL | ☐ | ☑ |
| MOTTAFOLLONE | 15 | 244 | Semin Irrig Ar | 0 | 1 | 64 | € 0,53 | € 68,00 | 68,00 € | Valore Catastale | Dec.Esp.LL.PP.n.15.356/ | Gestione SORICAL | ☐ | ☑ |
| MOTTAFOLLONE | 15 | 247 | Semin Irrig 2 | 0 | 0 | 75 | € 0,21 | € 28,00 | 28,00 € | Valore Catastale | Dec.Esp.LL.PP.n.15.356/ | Gestione SORICAL | ☐ | ☑ |
| MOTTAFOLLONE | 15 | 250 | Semin Irrig Ar | 0 | 0 | 3 | € 0,01 | € 2,00 | 2,00 € | Valore Catastale | Dec.Esp.LL.PP.n.15.356/ | Gestione SORICAL | ☐ | ☑ |
| MOTTAFOLLONE | 15 | 252 | Semin Irrig Ar | 0 | 0 | 62 | € 0,20 | € 26,00 | 26,00 € | Valore Catastale | Dec.Esp.LL.PP.n.15.356/ | Gestione SORICAL | ☐ | ☑ |
| MOTTAFOLLONE | 15 | 255 | Semin Irrig Ar | 0 | 0 | 88 | € 0,29 | € 37,00 | 37,00 € | Valore Catastale | Dec.Esp.LL.PP.n.15.356/ | Gestione SORICAL | ☐ | ☑ |
| MOTTAFOLLONE | 15 | 258 | Semin Irrig Ar | 0 | 1 | 32 | € 0,43 | € 55,00 | 55,00 € | Valore Catastale | Dec.Esp.LL.PP.n.15.356/ | Gestione SORICAL | ☐ | ☑ |
| MOTTAFOLLONE | 15 | 261 | Semin Arb 2 | 0 | 0 | 20 | € 0,06 | | 8,00 € | Valore Catastale | ex Casmez | Gestione SORICAL | ☐ | ☑ |
| MOTTAFOLLONE | 15 | 263 | Semin Arb 2 | 0 | 0 | 76 | € 0,25 | | 32,00 € | Valore Catastale | ex Casmez | Gestione SORICAL | ☐ | ☑ |

| Comune | Foglio | Part.la | Coltura | ha | a | ca | Reddito Dominicale | Valore 2017 | Valore 2018 | Stima / Valore | Provenienza | Destinazione d'uso | Disp. | Indisp |
|---|---|---|---|---|---|---|---|---|---|---|---|---|---|---|
| MOTTAFOLLONE | 15 | 266 | Semin Arb 2 | 0 | 0 | 52 | € 0,16 | | 21,00 € | Valore Catastale | ex Casmez | Gestione SORICAL | ☐ | ☑ |
| MOTTAFOLLONE | 15 | 269 | Semin Arb 2 | 0 | 0 | 36 | € 0,11 | | 15,00 € | Valore Catastale | ex Casmez | Gestione SORICAL | ☐ | ☑ |
| MOTTAFOLLONE | 15 | 272 | Semin Arb 2 | 0 | 0 | 22 | € 0,08 | | 10,00 € | Valore Catastale | ex Casmez | Gestione SORICAL | ☐ | ☑ |
| MOTTAFOLLONE | 15 | 275 | Semin Arb 2 | 0 | 0 | 12 | € 0,04 | | 5,00 € | Valore Catastale | ex Casmez | Gestione SORICAL | ☐ | ☑ |
| MOTTAFOLLONE | 16 | 102 | Semin Arb 2 | 0 | 8 | 66 | € 1,40 | € 182,00 | 183,00 € | Valore Catastale | Dec.Esp.LL.PP.n.15.356/ | Gestione SORICAL | ☐ | ☑ |
| MOTTAFOLLONE | 16 | 105 | Semin Arb 2 | 0 | 4 | 41 | € 0,71 | € 93,00 | 94,00 € | Valore Catastale | Dec.Esp.LL.PP.n.15.356/ | Gestione SORICAL | ☐ | ☑ |
| MOTTAFOLLONE | 16 | 109 | Semin Irrig Ar | 0 | 4 | 33 | € 1,40 | € 182,00 | 183,00 € | Valore Catastale | Dec.Esp.LL.PP.n.15.356/ | Gestione SORICAL | ☐ | ☑ |
| MOTTAFOLLONE | 16 | 111 | Semin Irrig Ar | 0 | 0 | 52 | € 0,16 | € 21,00 | 21,00 € | Valore Catastale | Dec.Esp.LL.PP.n.15.356/ | Gestione SORICAL | ☐ | ☑ |
| MOTTAFOLLONE | 16 | 113 | Semin Irrig Ar | 0 | 9 | 95 | € 3,21 | € 418,00 | 421,00 € | Valore Catastale | Dec.Esp.LL.PP.n.15.356/ | Gestione SORICAL | ☐ | ☑ |
| MOTTAFOLLONE | 16 | 116 | Semin Irrig 2 | 0 | 1 | 45 | € 0,43 | € 55,00 | 55,00 € | Valore Catastale | Dec.Esp.LL.PP.n.15.356/ | Gestione SORICAL | ☐ | ☑ |
| MOTTAFOLLONE | 16 | 119 | Semin Irrig 2 | 0 | 1 | 77 | € 0,51 | € 67,00 | 67,00 € | Valore Catastale | Dec.Esp.LL.PP.n.15.356/ | Gestione SORICAL | ☐ | ☑ |
| MOTTAFOLLONE | 16 | 122 | Semin Irrig 2 | 0 | 1 | 40 | € 0,41 | € 54,00 | 54,00 € | Valore Catastale | Dec.Esp.LL.PP.n.15.356/ | Gestione SORICAL | ☐ | ☑ |
| MOTTAFOLLONE | 16 | 125 | Semin Irrig 2 | 0 | 3 | 38 | € 0,99 | € 128,00 | 129,00 € | Valore Catastale | Dec.Esp.LL.PP.n.15.356/ | Gestione SORICAL | ☐ | ☑ |
| MOTTAFOLLONE | 16 | 129 | Semin Irrig 2 | 0 | 0 | 56 | € 0,16 | € 21,00 | 21,00 € | Valore Catastale | Dec.Esp.LL.PP.n.15.356/ | Gestione SORICAL | ☐ | ☑ |
| MOTTAFOLLONE | 16 | 66 | Semin Irrig 2 | 0 | 0 | 2 | € 0,01 | € 2,00 | 2,00 € | Valore Catastale | Dec.Esp.LL.PP.n.15.356/ | Gestione SORICAL | ☐ | ☑ |
| MOTTAFOLLONE | 16 | 68 | Semin Irrig Ar | 0 | 0 | 58 | € 0,19 | € 24,00 | 24,00 € | Valore Catastale | Dec.Esp.LL.PP.n.15.356/ | Gestione SORICAL | ☐ | ☑ |
| MOTTAFOLLONE | 16 | 70 | Semin Irrig 2 | 0 | 2 | 74 | € 0,80 | € 104,00 | 105,00 € | Valore Catastale | Dec.Esp.LL.PP.n.15.356/ | Gestione SORICAL | ☐ | ☑ |
| MOTTAFOLLONE | 16 | 73 | Semin Irrig 2 | 0 | 9 | 18 | € 2,66 | € 346,00 | 348,00 € | Valore Catastale | Dec.Esp.LL.PP.n.15.356/ | Gestione SORICAL | ☐ | ☑ |
| MOTTAFOLLONE | 16 | 76 | Semin Irrig 2 | 0 | 4 | 78 | € 1,39 | € 180,00 | 181,00 € | Valore Catastale | Dec.Esp.LL.PP.n.15.356/ | Gestione SORICAL | ☐ | ☑ |
| MOTTAFOLLONE | 16 | 79 | Semin Irrig Ar | 0 | 1 | 13 | € 0,36 | € 47,00 | 47,00 € | Valore Catastale | Dec.Esp.LL.PP.n.15.356/ | Gestione SORICAL | ☐ | ☑ |
| MOTTAFOLLONE | 16 | 82 | Semin Irrig Ar | 0 | 0 | 89 | € 0,29 | € 37,00 | 37,00 € | Valore Catastale | Dec.Esp.LL.PP.n.15.356/ | Gestione SORICAL | ☐ | ☑ |
| MOTTAFOLLONE | 16 | 85 | Semin Irrig Ar | 0 | 0 | 48 | € 0,15 | € 20,00 | 20,00 € | Valore Catastale | Dec.Esp.LL.PP.n.15.356/ | Gestione SORICAL | ☐ | ☑ |
| MOTTAFOLLONE | 16 | 88 | Semin Irrig 2 | 0 | 0 | 7 | € 0,03 | € 3,00 | 3,00 € | Valore Catastale | Dec.Esp.LL.PP.n.15.356/ | Gestione SORICAL | ☐ | ☑ |
| MOTTAFOLLONE | 16 | 90 | Semin Irrig Ar | 0 | 4 | 1 | € 1,30 | € 169,00 | 170,00 € | Valore Catastale | Dec.Esp.LL.PP.n.15.356/ | Gestione SORICAL | ☐ | ☑ |
| MOTTAFOLLONE | 16 | 93 | Bosco Ceduo | 0 | 4 | 60 | € 0,41 | € 54,00 | 54,00 € | Valore Catastale | Dec.Esp.LL.PP.n.15.356/ | Gestione SORICAL | ☐ | ☑ |
| MOTTAFOLLONE | 16 | 96 | Bosco Ceduo | 0 | 1 | 90 | € 0,18 | € 23,00 | 23,00 € | Valore Catastale | Dec.Esp.LL.PP.n.15.356/ | Gestione SORICAL | ☐ | ☑ |
| MOTTAFOLLONE | 16 | 99 | Pascolo Arb 2 | 0 | 3 | 70 | € 0,36 | € 47,00 | 47,00 € | Valore Catastale | Dec.Esp.LL.PP.n.15.356/ | Gestione SORICAL | ☐ | ☑ |
| MOTTAFOLLONE | 17 | 163 | Semin Arb 2 | 0 | 1 | 40 | € 0,23 | € 29,00 | 29,00 € | Valore Catastale | EPPU | Dem.Reg. Ramo Acquedot | ☐ | ☑ |
| MOTTAFOLLONE | 17 | 165 | Semin Arb 2 | 0 | 0 | 90 | € 0,15 | € 20,00 | 20,00 € | Valore Catastale | EPPU | Dem.Reg. Ramo Acquedot | ☐ | ☑ |
| MOTTAFOLLONE | 17 | 167 | Semin Arb 2 | 0 | 0 | 50 | € 0,08 | € 10,00 | 10,00 € | Valore Catastale | EPPU | Dem.Reg. Ramo Acquedot | ☐ | ☑ |
| MOTTAFOLLONE | 17 | 169 | Semin Arb 2 | 0 | 1 | 0 | € 0,16 | € 21,00 | 21,00 € | Valore Catastale | EPPU | Dem.Reg. Ramo Acquedot | ☐ | ☑ |
| MOTTAFOLLONE | 17 | 171 | Semin Arb 2 | 0 | 0 | 90 | € 0,15 | € 20,00 | 20,00 € | Valore Catastale | EPPU | Dem.Reg. Ramo Acquedot | ☐ | ☑ |
| MOTTAFOLLONE | 17 | 173 | Semin Arb 2 | 0 | 1 | 10 | € 0,18 | € 23,00 | 23,00 € | Valore Catastale | EPPU | Dem.Reg. Ramo Acquedot | ☐ | ☑ |

| Comune | Foglio | Part.la | Coltura | ha | a | ca | Reddito Dominicale | Valore 2017 | Valore 2018 | Stima / Valore | Provenienza | Destinazione d'uso | Disp. | Indisp |
|---|---|---|---|---|---|---|---|---|---|---|---|---|---|---|
| MOTTAFOLLONE | 17 | 249 | Seminativo 1 | 1 | 32 | 63 | € 42,81 | € 5 566,00 | 5 599,00 € | Valore Catastale | ex Casmez | Gestione SORICAL | ☐ | ☑ |
| MOTTAFOLLONE | 17 | 250 | Seminativo 1 | 0 | 1 | 23 | € 0,40 | € 52,00 | 52,00 € | Valore Catastale | Dec.Esp.LL.PP.n.15.356/ | Gestione SORICAL | ☐ | ☑ |
| MOTTAFOLLONE | 17 | 251 | Seminativo 1 | 0 | 0 | 84 | € 0,28 | € 36,00 | 36,00 € | Valore Catastale | ex Casmez | Gestione SORICAL | ☐ | ☑ |
| MOTTAFOLLONE | 3 | 304 | Semin Arb 2 | 0 | 1 | 90 | € 0,31 | | 41,00 € | Valore Catastale | ex Casmez | Gestione SORICAL | ☐ | ☑ |
| MOTTAFOLLONE | 3 | 306 | Semin Arb 2 | 0 | 1 | 90 | € 0,31 | | 41,00 € | Valore Catastale | ex Casmez | Gestione SORICAL | ☐ | ☑ |
| MOTTAFOLLONE | 3 | 308 | cast frutto 2 | 0 | 2 | 45 | € 0,64 | | 83,00 € | Valore Catastale | ex Casmez | Gestione SORICAL | ☐ | ☑ |
| MOTTAFOLLONE | 3 | 310 | cast frutto 2 | 0 | 0 | 90 | € 0,24 | | 31,00 € | Valore Catastale | ex Casmez | Gestione SORICAL | ☐ | ☑ |
| MOTTAFOLLONE | 3 | 313 | Querceto 2 | 0 | 11 | 0 | € 2,13 | | 278,00 € | Valore Catastale | ex Casmez | Gestione SORICAL | ☐ | ☑ |
| MOTTAFOLLONE | 3 | 315 | cast frutto 2 | 0 | 0 | 45 | € 0,11 | | 15,00 € | Valore Catastale | ex Casmez | Gestione SORICAL | ☐ | ☑ |
| MOTTAFOLLONE | 3 | 317 | Querceto 2 | 0 | 1 | 80 | € 0,35 | | 46,00 € | Valore Catastale | ex Casmez | Gestione SORICAL | ☐ | ☑ |
| MOTTAFOLLONE | 8 | 28 | Semin Arb 2 | 1 | 30 | 43 | € 42,10 | | 5 506,00 € | Valore Catastale | ex Casmez | Gestione SORICAL | ☐ | ☑ |
| MOTTAFOLLONE | 9 | 295 | Semin Arb 2 | 0 | 1 | 20 | € 0,19 | | 24,00 € | Valore Catastale | ex Casmez | Gestione SORICAL | ☐ | ☑ |
| MOTTAFOLLONE | 9 | 297 | Vigneto 2 | 0 | 1 | 70 | € 0,50 | | 65,00 € | Valore Catastale | ex Casmez | Gestione SORICAL | ☐ | ☑ |
| MOTTAFOLLONE | 9 | 298 | Uliveto 3 | 0 | 1 | 30 | € 0,16 | | 21,00 € | Valore Catastale | ex Casmez | Gestione SORICAL | ☐ | ☑ |
| MOTTAFOLLONE | 9 | 299 | Uliveto 3 | 0 | 1 | 30 | € 0,16 | | 21,00 € | Valore Catastale | ex Casmez | Gestione SORICAL | ☐ | ☑ |
| MOTTAFOLLONE | 9 | 301 | Semin Arb 2 | 0 | 2 | 55 | € 0,41 | | 54,00 € | Valore Catastale | ex Casmez | Gestione SORICAL | ☐ | ☑ |
| MOTTAFOLLONE | 9 | 302 | Semin Arb 2 | 0 | 0 | 15 | € 0,03 | | 3,00 € | Valore Catastale | ex Casmez | Gestione SORICAL | ☐ | ☑ |
| MOTTAFOLLONE | 9 | 304 | Seminativo 2 | 0 | 3 | 20 | € 0,51 | | 67,00 € | Valore Catastale | ex Casmez | Gestione SORICAL | ☐ | ☑ |
| MOTTAFOLLONE | 9 | 327 | Semin Arb 2 | 0 | 0 | 20 | € 0,06 | | 8,00 € | Valore Catastale | ex Casmez | Gestione SORICAL | ☐ | ☑ |
| MOTTAFOLLONE | 9 | 329 | Semin Arb 2 | 0 | 0 | 26 | € 0,09 | | 11,00 € | Valore Catastale | ex Casmez | Gestione SORICAL | ☐ | ☑ |
| MOTTAFOLLONE | 9 | 331 | Semin Arb 2 | 0 | 0 | 24 | € 0,08 | | 10,00 € | Valore Catastale | ex Casmez | Gestione SORICAL | ☐ | ☑ |
| MOTTAFOLLONE | 9 | 334 | Semin Arb 2 | 0 | 1 | 44 | € 0,46 | | 60,00 € | Valore Catastale | ex Casmez | Gestione SORICAL | ☐ | ☑ |
| MOTTAFOLLONE | 9 | 337 | Semin Arb 2 | 0 | 0 | 42 | € 0,14 | | 18,00 € | Valore Catastale | ex Casmez | Gestione SORICAL | ☐ | ☑ |
| MOTTAFOLLONE | 9 | 340 | Semin Arb 2 | 0 | 2 | 12 | € 0,69 | | 90,00 € | Valore Catastale | ex Casmez | Gestione SORICAL | ☐ | ☑ |
| MOTTAFOLLONE | 9 | 343 | Uliveto 3 | 0 | 0 | 25 | € 0,04 | | 5,00 € | Valore Catastale | ex Casmez | Gestione SORICAL | ☐ | ☑ |
| MOTTAFOLLONE | 9 | 345 | Semin Arb 2 | 0 | 0 | 36 | € 0,06 | | 8,00 € | Valore Catastale | ex Casmez | Gestione SORICAL | ☐ | ☑ |
| MOTTAFOLLONE | 9 | 347 | Semin Arb 2 | 0 | 0 | 40 | € 0,06 | | 8,00 € | Valore Catastale | ex Casmez | Gestione SORICAL | ☐ | ☑ |
| MOTTAFOLLONE | 9 | 349 | Semin Arb 2 | 0 | 0 | 5 | € 0,81 | | 107,00 € | Valore Catastale | ex Casmez | Gestione SORICAL | ☐ | ☑ |
| MOTTAFOLLONE | 9 | 351 | Semin Arb 2 | 0 | 6 | 40 | € 1,04 | | 136,00 € | Valore Catastale | ex Casmez | Gestione SORICAL | ☐ | ☑ |
| MOTTAFOLLONE | 9 | 353 | Uliveto 3 | 0 | 0 | 40 | € 0,05 | | 6,00 € | Valore Catastale | ex Casmez | Gestione SORICAL | ☐ | ☑ |
| MOTTAFOLLONE | 9 | 354 | Uliveto 3 | 0 | 0 | 10 | € 0,01 | | 2,00 € | Valore Catastale | ex Casmez | Gestione SORICAL | ☐ | ☑ |
| MOTTAFOLLONE | 9 | 356 | Vigneto 2 | 0 | 0 | 3 | € 0,01 | | 2,00 € | Valore Catastale | ex Casmez | Gestione SORICAL | ☐ | ☑ |
| MOTTAFOLLONE | 9 | 358 | Seminativo 3 | 0 | 0 | 30 | € 0,03 | | 3,00 € | Valore Catastale | ex Casmez | Gestione SORICAL | ☐ | ☑ |

| Comune | Foglio | Part.la | Coltura | ha | a | ca | Reddito Dominicale | Valore 2017 | Valore 2018 | Stima / Valore | Provenienza | Destinazione d'uso | Disp. | Indisp |
|---|---|---|---|---|---|---|---|---|---|---|---|---|---|---|
| MOTTAFOLLONE | 9 | 360 | Seminativo 3 | 0 | 1 | 53 | € 0,11 | | 15,00 € | Valore Catastale | ex Casmez | Gestione SORICAL | ☐ | ☑ |
| **Totali per Comune** | | | | | | | | **€ 9 307,00** | **17 402,00 €** | | | | | |
| ORIOLO | 1 | 13 | Seminativo 2 | 0 | 3 | 80 | € 0,99 | | 129,00 € | Valore Catastale | ex Casmez | Gestione SORICAL | ☐ | ☑ |
| ORIOLO | 1 | 14 | Pascolo 3 | 0 | 1 | 20 | € 0,03 | | 3,00 € | Valore Catastale | ex Casmez | Gestione SORICAL | ☐ | ☑ |
| ORIOLO | 1 | 9 | Seminativo 1 | 0 | 16 | 10 | € 0,30 | | 39,00 € | Valore Catastale | ex Casmez | Gestione SORICAL | ☐ | ☑ |
| ORIOLO | 27 | 227 | Semin Arb 3 | 0 | 3 | 60 | € 0,70 | | 92,00 € | Valore Catastale | ex Casmez | Gestione SORICAL | ☐ | ☑ |
| ORIOLO | 27 | 229 | Seminativo 3 | 0 | 1 | 90 | € 0,31 | | 41,00 € | Valore Catastale | ex Casmez | Gestione SORICAL | ☐ | ☑ |
| ORIOLO | 27 | 231 | Seminativo 3 | 0 | 0 | 90 | | € 1,00 | 39,00 € | Valore esproprio | Decreto di esproprio D.S. | Gestione SORICAL | ☐ | ☑ |
| ORIOLO | 27 | 232 | Vigneto 2 | 0 | 1 | 50 | € 0,58 | | 75,00 € | Valore Catastale | ex Casmez | Gestione SORICAL | ☐ | ☑ |
| ORIOLO | 27 | 234 | Seminativo 3 | 0 | 1 | 0 | € 0,16 | | 21,00 € | Valore Catastale | ex Casmez | Gestione SORICAL | ☐ | ☑ |
| ORIOLO | 27 | 236 | Seminativo 3 | 0 | 5 | 30 | € 0,85 | | 111,00 € | Valore Catastale | ex Casmez | Gestione SORICAL | ☐ | ☑ |
| ORIOLO | 27 | 238 | Seminativo 4 | 0 | 3 | 30 | € 0,28 | | 36,00 € | Valore Catastale | ex Casmez | Gestione SORICAL | ☐ | ☑ |
| ORIOLO | 27 | 240 | Seminativo 4 | 0 | 2 | 40 | € 0,20 | | 26,00 € | Valore Catastale | ex Casmez | Gestione SORICAL | ☐ | ☑ |
| ORIOLO | 27 | 242 | Vigneto 3 | 0 | 1 | 40 | € 0,28 | | 36,00 € | Valore Catastale | ex Casmez | Gestione SORICAL | ☐ | ☑ |
| ORIOLO | 27 | 244 | Seminativo 3 | 0 | 2 | 0 | € 0,33 | | 42,00 € | Valore Catastale | ex Casmez | Gestione SORICAL | ☐ | ☑ |
| ORIOLO | 27 | 246 | Seminativo 3 | 0 | 1 | 0 | € 0,16 | | 21,00 € | Valore Catastale | ex Casmez | Gestione SORICAL | ☐ | ☑ |
| ORIOLO | 27 | 247 | Seminativo 3 | 0 | 2 | 30 | € 0,38 | | 49,00 € | Valore Catastale | ex Casmez | Gestione SORICAL | ☐ | ☑ |
| ORIOLO | 27 | 249 | Vigneto 1 | 0 | 0 | 30 | | € 11,00 | 53,00 € | Valore esproprio | Decreto di esproprio D.S. | Gestione SORICAL | ☐ | ☑ |
| ORIOLO | 27 | 250 | Pascolo 2 | 0 | 0 | 75 | € 0,03 | | 3,00 € | Valore Catastale | ex Casmez | Gestione SORICAL | ☐ | ☑ |
| ORIOLO | 27 | 251 | Pascolo 2 | 0 | 4 | 50 | € 0,18 | | 23,00 € | Valore Catastale | ex Casmez | Gestione SORICAL | ☐ | ☑ |
| **Totali per Comune** | | | | | | | | **€ 12,00** | **839,00 €** | | | | | |
| ORSOMARSO | 04 | 36 | Bosco Alto | 32 | 81 | 60 | € 105,93 | € 13 936,00 | 14 020,00 € | Valore Catastale | D.M. 05/03/75 | Gest. CALABRIA VERDE | ☐ | ☑ |
| ORSOMARSO | 04 | 45 | Bosco Alto | 17 | 85 | 90 | € 57,65 | € 7 584,00 | 7 630,00 € | Valore Catastale | D.M. 05/03/75 | Gest. CALABRIA VERDE | ☐ | ☑ |
| ORSOMARSO | 04 | 47 | Bosco Alto | 16 | 30 | 10 | € 52,61 | € 6 922,00 | 6 964,00 € | Valore Catastale | D.M. 05/03/75 | Gest. CALABRIA VERDE | ☐ | ☑ |
| ORSOMARSO | 12 | 05 | Bosco Alto | 14 | 63 | 40 | € 47,24 | € 6 215,00 | 6 252,00 € | Valore Catastale | D.M. 05/03/75 | Gest. CALABRIA VERDE | ☐ | ☑ |
| ORSOMARSO | 12 | 12 | Bosco Alto | 2 | 67 | 90 | € 8,65 | € 1 138,00 | 1 145,00 € | Valore Catastale | D.M. 05/03/75 | Gest. CALABRIA VERDE | ☐ | ☑ |
| ORSOMARSO | 12 | 13 | Bosco Alto | 7 | 6 | 40 | € 22,80 | € 3 000,00 | 3 018,00 € | Valore Catastale | D.M. 05/03/75 | Gest. CALABRIA VERDE | ☐ | ☑ |
| ORSOMARSO | 12 | 33 | Bosco Alto | 219 | 13 | 20 | € 707,33 | € 93 059,00 | 93 617,00 € | Valore Catastale | D.M. 05/03/75 | Gest. CALABRIA VERDE | ☐ | ☑ |
| ORSOMARSO | 19 | 09 | Seminativo 3 | 9 | 91 | 10 | € 70,38 | € 9 259,00 | 9 315,00 € | Valore Catastale | D.M. 05/03/75 | Gest. CALABRIA VERDE | ☐ | ☑ |
| ORSOMARSO | 19 | 10 | Bosco Alto | 7 | 97 | 40 | € 25,74 | € 3 386,00 | 3 406,00 € | Valore Catastale | D.M. 05/03/75 | Gest. CALABRIA VERDE | ☐ | ☑ |
| ORSOMARSO | 19 | 12 | Bosco Alto | 24 | 69 | 60 | € 79,71 | € 10 488,00 | 10 551,00 € | Valore Catastale | D.M. 05/03/75 | Gest. CALABRIA VERDE | ☐ | ☑ |
| ORSOMARSO | 19 | 13 | Pascolo 1 | 4 | 90 | 0 | € 22,14 | € 2 912,00 | 2 929,00 € | Valore Catastale | D.M. 05/03/75 | Gest. CALABRIA VERDE | ☐ | ☑ |
| ORSOMARSO | 19 | 14 | Bosco Alto | 62 | 96 | 10 | € 203,23 | € 26 737,00 | 26 897,00 € | Valore Catastale | D.M. 05/03/75 | Gest. CALABRIA VERDE | ☐ | ☑ |

| Comune | Foglio | Part.la | Coltura | ha | a | ca | Reddito Dominicale | Valore 2017 | Valore 2018 | Stima / Valore | Provenienza | Destinazione d'uso | Disp. | Indisp |
|---|---|---|---|---|---|---|---|---|---|---|---|---|---|---|
| ORSOMARSO | 19 | 15 | Pascolo 2 | 2 | 33 | 0 | € 7,53 | € 990,00 | 996,00 € | Valore Catastale | D.M. 05/03/75 | Gest. CALABRIA VERDE | ☐ | ☑ |
| ORSOMARSO | 19 | 16 | Pascolo 2 | 0 | 89 | 20 | € 2,88 | € 378,00 | 380,00 € | Valore Catastale | D.M. 05/03/75 | Gest. CALABRIA VERDE | ☐ | ☑ |
| ORSOMARSO | 25 | 1083 | Semin Irrig 3 | 0 | 0 | 40 | € 0,10 | € 13,00 | 13,00 € | Valore Catastale | Dec.Esp.D.S.n.15,357/04 | Gestione SORICAL | ☐ | ☑ |
| ORSOMARSO | 25 | 722 | Semin Irrig 3 | 0 | 1 | 30 | € 0,34 | € 44,00 | 44,00 € | Valore Catastale | Dec.Esp.D.S.n.15,357/04 | Gestione SORICAL | ☐ | ☑ |
| ORSOMARSO | 25 | 724 | Semin Irrig 3 | 0 | 0 | 75 | € 0,19 | € 24,00 | 24,00 € | Valore Catastale | Dec.Esp.D.S.n.15,357/04 | Gestione SORICAL | ☐ | ☑ |
| ORSOMARSO | 25 | 726 | Semin Irrig 3 | 0 | 0 | 20 | € 0,05 | € 6,00 | 6,00 € | Valore Catastale | Dec.Esp.D.S.n.15,357/04 | Gestione SORICAL | ☐ | ☑ |
| ORSOMARSO | 25 | 731 | Semin Irrig 3 | 0 | 0 | 80 | € 0,21 | € 28,00 | 28,00 € | Valore Catastale | Dec.Esp.D.S.n.15,357/04 | Gestione SORICAL | ☐ | ☑ |
| ORSOMARSO | 25 | 733 | Semin Irrig 3 | 0 | 0 | 50 | € 0,19 | € 24,00 | 24,00 € | Valore Catastale | Dec.Esp.D.S.n.15,357/04 | Gestione SORICAL | ☐ | ☑ |
| ORSOMARSO | 25 | 738 | Semin Irrig 3 | 0 | 8 | 0 | € 2,06 | € 268,00 | 270,00 € | Valore Catastale | Dec.Esp.D.S.n.15,357/04 | Gestione SORICAL | ☐ | ☑ |
| ORSOMARSO | 25 | 796 | Semin Irrig 1 | 0 | 0 | 30 | € 0,11 | € 15,00 | 15,00 € | Valore Catastale | Dec.Esp.D.S.n.15,357/04 | Gestione SORICAL | ☐ | ☑ |
| ORSOMARSO | 25 | 797 | Semin Irrig 1 | 0 | 7 | 70 | € 2,99 | € 388,00 | 390,00 € | Valore Catastale | Dec.Esp.D.S.n.15,357/04 | Gestione SORICAL | ☐ | ☑ |
| ORSOMARSO | 25 | 850 | Semin Irrig 3 | 0 | 14 | 80 | € 3,83 | € 497,00 | 500,00 € | Valore Catastale | Dec.Esp.D.S.n.15,357/04 | Gestione SORICAL | ☐ | ☑ |
| ORSOMARSO | 34 | 17 | Bosco Ceduo | 28 | 27 | 90 | € 36,51 | € 4 804,00 | 4 833,00 € | Valore Catastale | D.M. 05/03/75 | Gest. CALABRIA VERDE | ☐ | ☑ |
| ORSOMARSO | 34 | 18 | Seminativo 4 | 3 | 98 | 80 | € 12,88 | € 1 694,00 | 1 704,00 € | Valore Catastale | D.M. 05/03/75 | Gest. CALABRIA VERDE | ☐ | ☑ |
| ORSOMARSO | 34 | 19 | Pascolo 1 | 3 | 33 | 30 | € 15,06 | € 1 982,00 | 1 994,00 € | Valore Catastale | D.M. 05/03/75 | Gest. CALABRIA VERDE | ☐ | ☑ |
| ORSOMARSO | 34 | 55 | Pascolo 1 | 1 | 47 | 90 | € 6,69 | € 880,00 | 885,00 € | Valore Catastale | D.M. 05/03/75 | Gest. CALABRIA VERDE | ☐ | ☑ |
| ORSOMARSO | 35 | 05 | Bosco Ceduo | 89 | 68 | 90 | € 347,40 | € 45 706,00 | 45 980,00 € | Valore Catastale | D.M. 05/03/75 | Gest. CALABRIA VERDE | ☐ | ☑ |
| ORSOMARSO | 35 | 06 | Bosco Alto | 58 | 63 | 40 | € 189,26 | € 24 901,00 | 25 050,00 € | Valore Catastale | D.M. 05/03/75 | Gest. CALABRIA VERDE | ☐ | ☑ |
| ORSOMARSO | 35 | 07 | Bosco Alto | 93 | 12 | 40 | € 300,59 | € 39 547,00 | 39 784,00 € | Valore Catastale | D.M. 05/03/75 | Gest. CALABRIA VERDE | ☐ | ☑ |
| ORSOMARSO | 35 | 08 | Pascolo 1 | 16 | 78 | 20 | € 75,84 | € 9 978,00 | 10 038,00 € | Valore Catastale | D.M. 05/03/75 | Gest. CALABRIA VERDE | ☐ | ☑ |
| ORSOMARSO | 37 | 02 | Bosco Alto | 28 | 92 | 0 | € 93,35 | € 12 281,00 | 12 355,00 € | Valore Catastale | D.M. 05/03/75 | Gest. CALABRIA VERDE | ☐ | ☑ |
| ORSOMARSO | 37 | 05 | Bosco Alto | 21 | 35 | 30 | € 68,93 | € 9 068,00 | 9 122,00 € | Valore Catastale | D.M. 05/03/75 | Gest. CALABRIA VERDE | ☐ | ☑ |
| ORSOMARSO | 37 | 09 | Pascolo 1 | 6 | 89 | 80 | € 31,18 | € 4 101,00 | 4 126,00 € | Valore Catastale | D.M. 05/03/75 | Gest. CALABRIA VERDE | ☐ | ☑ |
| ORSOMARSO | 37 | 10 | Bosco Alto | 2 | 92 | 60 | € 9,45 | € 1 243,00 | 1 250,00 € | Valore Catastale | D.M. 05/03/75 | Gest. CALABRIA VERDE | ☐ | ☑ |
| ORSOMARSO | 49 | 01 | Bosco Alto | 47 | 97 | 80 | € 154,86 | € 20 375,00 | 20 497,00 € | Valore Catastale | D.M. 05/03/75 | Gest. CALABRIA VERDE | ☐ | ☑ |
| ORSOMARSO | 49 | 02 | Bosco Alto | 26 | 48 | 90 | € 85,50 | € 11 249,00 | 11 316,00 € | Valore Catastale | D.M. 05/03/75 | Gest. CALABRIA VERDE | ☐ | ☑ |
| ORSOMARSO | 49 | 03 | Pascolo 1 | 12 | 8 | 30 | € 54,60 | € 7 184,00 | 7 227,00 € | Valore Catastale | D.M. 05/03/75 | Gest. CALABRIA VERDE | ☐ | ☑ |
| ORSOMARSO | 49 | 04 | Bosco Alto | 30 | 71 | 60 | € 99,15 | € 13 045,00 | 13 123,00 € | Valore Catastale | D.M. 05/03/75 | Gest. CALABRIA VERDE | ☐ | ☑ |
| ORSOMARSO | 50 | 02 | Bosco Alto | 59 | 85 | 40 | € 193,20 | € 25 419,00 | 25 572,00 € | Valore Catastale | D.M. 05/03/75 | Gest. CALABRIA VERDE | ☐ | ☑ |
| ORSOMARSO | 50 | 08 | Bosco Alto | 28 | 0 | 80 | € 90,40 | € 11 894,00 | 11 965,00 € | Valore Catastale | D.M. 05/03/75 | Gest. CALABRIA VERDE | ☐ | ☑ |
| **Totali per Comune** | | | | | | | | **€ 432 662,00** | **435 255,00 €** | | | | | |
| PAOLA | 22 | 1100 | Semin Irrig Ar | 0 | 1 | 10 | € 0,60 | € 78,00 | 78,00 € | Valore Catastale | Dec.Esp.D.S.n.15,357/04 | Gestione SORICAL | ☐ | ☑ |
| PAOLA | 22 | 1103 | Ficheto 3 | 0 | 0 | 90 | € 0,55 | € 72,00 | 72,00 € | Valore Catastale | Dec.Esp.D.S.n.15,357/04 | Gestione SORICAL | ☐ | ☑ |

| Comune | Foglio | Part.la | Coltura | ha | a | ca | Reddito Dominicale | Valore 2017 | Valore 2018 | Stima / Valore | Provenienza | Destinazione d'uso | Disp. | Indisp |
|---|---|---|---|---|---|---|---|---|---|---|---|---|---|---|
| PAOLA | 22 | 1105 | Ficheto 2 | 0 | 0 | 90 | € 0,55 | € 72,00 | 72,00 € | Valore Catastale | Dec.Esp.D.S.n.15,357/04 | Gestione SORICAL | ☐ | ☑ |
| PAOLA | 22 | 1107 | Ficheto 2 | 0 | 1 | 0 | € 0,61 | € 80,00 | 80,00 € | Valore Catastale | Dec.Esp.D.S.n.15,357/04 | Gestione SORICAL | ☐ | ☑ |
| PAOLA | 22 | 1109 | Ficheto 2 | 0 | 0 | 20 | € 0,13 | € 16,00 | 16,00 € | Valore Catastale | Dec.Esp.D.S.n.15,357/04 | Gestione SORICAL | ☐ | ☑ |
| PAOLA | 22 | 1111 | Ficheto 2 | 0 | 0 | 60 | € 0,36 | € 47,00 | 47,00 € | Valore Catastale | Dec.Esp.D.S.n.15,357/04 | Gestione SORICAL | ☐ | ☑ |
| PAOLA | 22 | 1114 | Ficheto 2 | 0 | 0 | 10 | € 0,06 | € 8,00 | 8,00 € | Valore Catastale | Dec.Esp.D.S.n.15,357/04 | Gestione SORICAL | ☐ | ☑ |
| PAOLA | 22 | 1116 | Ficheto 2 | 0 | 0 | 5 | € 0,03 | € 3,00 | 3,00 € | Valore Catastale | Dec.Esp.D.S.n.15,357/04 | Gestione SORICAL | ☐ | ☑ |
| PAOLA | 22 | 1118 | Ficheto 2 | 0 | 0 | 15 | € 0,09 | € 11,00 | 11,00 € | Valore Catastale | Dec.Esp.D.S.n.15,357/04 | Gestione SORICAL | ☐ | ☑ |
| PAOLA | 22 | 1120 | Ficheto 2 | 0 | 1 | 60 | € 0,99 | € 128,00 | 129,00 € | Valore Catastale | Dec.Esp.D.S.n.15,357/04 | Gestione SORICAL | ☐ | ☑ |
| PAOLA | 22 | 925 | Ficheto 2 | 0 | 0 | 66 | € 0,40 | € 52,00 | 52,00 € | Valore Catastale | ex Casmez | Gestione SORICAL | ☐ | ☑ |
| PAOLA | 22 | 926 | Ficheto 2 | 0 | 0 | 48 | € 0,30 | € 39,00 | 39,00 € | Valore Catastale | ex Casmez | Gestione SORICAL | ☐ | ☑ |
| PAOLA | 25 | 04 | Bosco Ceduo | 101 | 87 | 0 | € 197,29 | € 25 956,00 | 26 112,00 € | Valore Catastale | D.M. 05/03/75 | Gest. CALABRIA VERDE | ☐ | ☑ |
| PAOLA | 28 | 100 | Pascolo 3 | 3 | 9 | 70 | € 12,00 | € 1 578,00 | 1 587,00 € | Valore Catastale | D.M. 05/03/75 | Gest. CALABRIA VERDE | ☐ | ☑ |
| PAOLA | 28 | 101 | Pascolo Cesp | 0 | 53 | 0 | € 1,71 | € 225,00 | 226,00 € | Valore Catastale | D.M. 05/03/75 | Gest. CALABRIA VERDE | ☐ | ☑ |
| PAOLA | 28 | 102 | Semin Irrig 3 | 0 | 35 | 50 | € 11,46 | € 1 508,00 | 1 517,00 € | Valore Catastale | D.M. 05/03/75 | Gest. CALABRIA VERDE | ☐ | ☑ |
| PAOLA | 28 | 105 | Semin Irrig 3 | 0 | 87 | 40 | € 28,21 | € 3 712,00 | 3 734,00 € | Valore Catastale | D.M. 05/03/75 | Gest. CALABRIA VERDE | ☐ | ☑ |
| PAOLA | 28 | 106 | Semin Irrig 3 | 0 | 68 | 50 | € 22,11 | € 2 909,00 | 2 926,00 € | Valore Catastale | D.M. 05/03/75 | Gest. CALABRIA VERDE | ☐ | ☑ |
| PAOLA | 28 | 107 | Bosco Alto 1 | 225 | 85 | 90 | € 1 749,70 | € 1 049 258,00 | 1 055 554,00 € | Stima EFM | D.M. 05/03/75 | Gest. CALABRIA VERDE | ☐ | ☑ |
| PAOLA | 28 | 134 | Bosco Ceduo | 7 | 71 | 20 | € 14,94 | € 1 966,00 | 1 978,00 € | Valore Catastale | D.M. 05/03/75 | Gest. CALABRIA VERDE | ☐ | ☑ |
| PAOLA | 28 | 135 | Semin Irrig 3 | 2 | 57 | 50 | € 83,11 | € 10 934,00 | 11 000,00 € | Valore Catastale | D.M. 05/03/75 | Gest. CALABRIA VERDE | ☐ | ☑ |
| PAOLA | 28 | 136 | Fabbr Rurale | 0 | 5 | 60 | € 0,00 | € 0,00 | 0,00 € | Valore Catastale | D.M. 05/03/75 | Gest. CALABRIA VERDE | ☐ | ☑ |
| PAOLA | 28 | 143 | Semin Irrig 3 | 1 | 42 | 70 | € 46,06 | € 6 060,00 | 6 096,00 € | Valore Catastale | D.M. 05/03/75 | Gest. CALABRIA VERDE | ☐ | ☑ |
| PAOLA | 28 | 147 | Pascolo 3 | 6 | 4 | 50 | € 23,41 | € 3 080,00 | 3 098,00 € | Valore Catastale | D.M. 05/03/75 | Gest. CALABRIA VERDE | ☐ | ☑ |
| PAOLA | 28 | 149 | Semin Irrig 3 | 1 | 43 | 50 | € 46,33 | € 6 094,00 | 6 131,00 € | Valore Catastale | D.M. 05/03/75 | Gest. CALABRIA VERDE | ☐ | ☑ |
| PAOLA | 28 | 153 | Semin Irrig Ar | 0 | 42 | 90 | € 23,54 | € 3 096,00 | 3 115,00 € | Valore Catastale | D.M. 05/03/75 | Gest. CALABRIA VERDE | ☐ | ☑ |
| PAOLA | 28 | 154 | Semin Irrig Ar | 0 | 22 | 70 | € 8,06 | € 1 060,00 | 1 066,00 € | Valore Catastale | D.M. 05/03/75 | Gest. CALABRIA VERDE | ☐ | ☑ |
| PAOLA | 28 | 159 | Fabbr Rurale | 0 | 0 | 78 | € 0,00 | € 0,00 | 0,00 € | Valore Catastale | D.M. 05/03/75 | Gest. CALABRIA VERDE | ☐ | ☑ |
| PAOLA | 28 | 163 | Fabbr Rurale | 0 | 0 | 24 | € 0,00 | € 0,00 | 0,00 € | Valore Catastale | D.M. 05/03/75 | Gest. CALABRIA VERDE | ☐ | ☑ |
| PAOLA | 28 | 164 | Fabbr Rurale | 0 | 3 | 0 | € 0,00 | € 0,00 | 0,00 € | Valore Catastale | D.M. 05/03/75 | Gest. CALABRIA VERDE | ☐ | ☑ |
| PAOLA | 28 | 165 | Pascolo 3 | 0 | 51 | 60 | € 2,00 | € 264,00 | 266,00 € | Valore Catastale | D.M. 05/03/75 | Gest. CALABRIA VERDE | ☐ | ☑ |
| PAOLA | 28 | 166 | Bosco Ceduo | 3 | 35 | 20 | € 6,49 | € 853,00 | 858,00 € | Valore Catastale | D.M. 05/03/75 | Gest. CALABRIA VERDE | ☐ | ☑ |
| PAOLA | 28 | 167 | Uliveto 3 | 1 | 44 | 90 | € 28,06 | € 3 692,00 | 3 714,00 € | Valore Catastale | D.M. 05/03/75 | Gest. CALABRIA VERDE | ☐ | ☑ |
| PAOLA | 28 | 19 | Bosco Ceduo | 11 | 69 | 20 | € 22,65 | € 2 980,00 | 2 998,00 € | Valore Catastale | D.M. 05/03/75 | Gest. CALABRIA VERDE | ☐ | ☑ |
| PAOLA | 28 | 23 | Fabbr Rurale | 0 | 0 | 48 | € 0,00 | € 0,00 | 0,00 € | Valore Catastale | D.M. 05/03/75 | Gest. CALABRIA VERDE | ☐ | ☑ |

| Comune | Foglio | Part.la | Coltura | ha | a | ca | Reddito Dominicale | Valore 2017 | Valore 2018 | Stima / Valore | Provenienza | Destinazione d'uso | Disp. | Indisp |
|---|---|---|---|---|---|---|---|---|---|---|---|---|---|---|
| PAOLA | 28 | 40 | Semin Irrig Ar | 0 | 49 | 60 | € 17,61 | € 2 317,00 | 2 331,00 € | Valore Catastale | D.M. 05/03/75 | Gest. CALABRIA VERDE | ☐ | ☑ |
| PAOLA | 28 | 412 | Semin Irrig Ar | 2 | 13 | 95 | € 117,40 | € 15 446,00 | 15 539,00 € | Valore Catastale | D.M. 05/03/75 | Gest. CALABRIA VERDE | ☐ | ☑ |
| PAOLA | 28 | 414 | Semin Irrig Ar | 4 | 58 | 50 | € 251,60 | € 33 101,00 | 33 300,00 € | Valore Catastale | D.M. 05/03/75 | Gest. CALABRIA VERDE | ☐ | ☑ |
| PAOLA | 28 | 415 | Semin Irrig Ar | 3 | 6 | 77 | € 168,34 | € 22 147,00 | 22 280,00 € | Valore Catastale | D.M. 05/03/75 | Gest. CALABRIA VERDE | ☐ | ☑ |
| PAOLA | 28 | 417 | Semin Irrig Ar | 0 | 0 | 90 | € 0,50 | € 65,00 | 65,00 € | Valore Catastale | D.M. 05/03/75 | Gest. CALABRIA VERDE | ☐ | ☑ |
| PAOLA | 28 | 72 | Pascolo 3 | 12 | 95 | 0 | € 50,16 | € 6 599,00 | 6 639,00 € | Valore Catastale | D.M. 05/03/75 | Gest. CALABRIA VERDE | ☐ | ☑ |
| PAOLA | 28 | 84 | Semin Irrig 3 | 1 | 30 | 20 | € 42,03 | € 5 529,00 | 5 562,00 € | Valore Catastale | D.M. 05/03/75 | Gest. CALABRIA VERDE | ☐ | ☑ |
| PAOLA | 28 | 99 | Semin Irrig Ar | 0 | 44 | 90 | € 15,94 | € 2 097,00 | 2 110,00 € | Valore Catastale | D.M. 05/03/75 | Gest. CALABRIA VERDE | ☐ | ☑ |
| **Totali per Comune** | | | | | | | | **€ 1 213 132,00** | **1 220 409,00 €** | | | | | |
| PAPASIDERO | 16 | 154 | Pascolo Cesp | 0 | 0 | 40 | € 0,03 | | 3,00 € | Valore Catastale | Dec. Trasf. N. 11332,1/20 | Gestione SORICAL | ☐ | ☑ |
| PAPASIDERO | 16 | 156 | Seminativo 2 | 0 | 5 | 60 | € 0,90 | | 118,00 € | Valore Catastale | Dec. Trasf. N. 11332,1/20 | Gestione SORICAL | ☐ | ☑ |
| PAPASIDERO | 16 | 157 | Seminativo 2 | 0 | 0 | 10 | € 0,01 | | 2,00 € | Valore Catastale | Dec. Trasf. N. 11332,1/20 | Gestione SORICAL | ☐ | ☑ |
| PAPASIDERO | 16 | 159 | Pascolo Cesp | 0 | 1 | 30 | € 0,06 | | 8,00 € | Valore Catastale | Dec. Trasf. N. 11332,1/20 | Gestione SORICAL | ☐ | ☑ |
| PAPASIDERO | 16 | 165 | Pascolo Cesp | 0 | 0 | 80 | € 0,04 | | 5,00 € | Valore Catastale | Dec. Trasf. N. 11332,1/20 | Gestione SORICAL | ☐ | ☑ |
| PAPASIDERO | 16 | 166 | Pascolo Cesp | 0 | 0 | 30 | € 0,01 | | 2,00 € | Valore Catastale | Dec. Trasf. N. 11332,1/20 | Gestione SORICAL | ☐ | ☑ |
| PAPASIDERO | 17 | 165 | Seminativo 2 | 0 | 0 | 60 | € 0,10 | | 13,00 € | Valore Catastale | Dec. Trasf. N. 11332,1/20 | Gestione SORICAL | ☐ | ☑ |
| PAPASIDERO | 17 | 167 | Seminativo 3 | 0 | 2 | 20 | € 0,15 | | 20,00 € | Valore Catastale | Dec. Trasf. N. 11332,1/20 | Gestione SORICAL | ☐ | ☑ |
| PAPASIDERO | 17 | 169 | Seminativo 3 | 0 | 1 | 80 | € 0,13 | | 16,00 € | Valore Catastale | Dec. Trasf. N. 11332,1/20 | Gestione SORICAL | ☐ | ☑ |
| PAPASIDERO | 17 | 172 | Seminativo 3 | 0 | 0 | 80 | € 0,06 | | 8,00 € | Valore Catastale | Dec. Trasf. N. 11332,1/20 | Gestione SORICAL | ☐ | ☑ |
| PAPASIDERO | 17 | 175 | Seminativo 3 | 0 | 24 | 0 | € 1,70 | | 222,00 € | Valore Catastale | Dec. Trasf. N. 11332,1/20 | Gestione SORICAL | ☐ | ☑ |
| PAPASIDERO | 17 | 180 | Pascolo 2 | 0 | 9 | 20 | € 0,30 | | 39,00 € | Valore Catastale | Dec. Trasf. N. 11332,1/20 | Gestione SORICAL | ☐ | ☑ |
| PAPASIDERO | 17 | 181 | Pascolo 2 | 0 | 0 | 50 | € 0,01 | | 2,00 € | Valore Catastale | Dec. Trasf. N. 11332,1/20 | Gestione SORICAL | ☐ | ☑ |
| PAPASIDERO | 17 | 184 | Pascolo Cesp | 0 | 58 | 40 | € 3,01 | | 394,00 € | Valore Catastale | Dec. Trasf. N. 11332,1/20 | Gestione SORICAL | ☐ | ☑ |
| PAPASIDERO | 17 | 185 | Pascolo Cesp | 0 | 1 | 20 | € 0,06 | | 8,00 € | Valore Catastale | Dec. Trasf. N. 11332,1/20 | Gestione SORICAL | ☐ | ☑ |
| PAPASIDERO | 17 | 188 | Pascolo Cesp | 0 | 1 | 0 | € 0,05 | | 6,00 € | Valore Catastale | Dec. Trasf. N. 11332,1/20 | Gestione SORICAL | ☐ | ☑ |
| PAPASIDERO | 17 | 189 | Pascolo Cesp | 0 | 0 | 60 | € 0,03 | | 3,00 € | Valore Catastale | Dec. Trasf. N. 11332,1/20 | Gestione SORICAL | ☐ | ☑ |
| PAPASIDERO | 17 | 191 | Pascolo Cesp | 0 | 2 | 50 | € 0,13 | | 16,00 € | Valore Catastale | Dec. Trasf. N. 11332,1/20 | Gestione SORICAL | ☐ | ☑ |
| PAPASIDERO | 17 | 193 | Pascolo Cesp | 0 | 0 | 30 | € 0,01 | | 2,00 € | Valore Catastale | Dec. Trasf. N. 11332,1/20 | Gestione SORICAL | ☐ | ☑ |
| PAPASIDERO | 17 | 195 | Pascolo Cesp | 0 | 0 | 90 | € 0,05 | | 6,00 € | Valore Catastale | Dec. Trasf. N. 11332,1/20 | Gestione SORICAL | ☐ | ☑ |
| PAPASIDERO | 17 | 198 | Semin Irrig Ar | 0 | 0 | 30 | € 0,08 | | 10,00 € | Valore Catastale | Dec. Trasf. N. 11332,1/20 | Gestione SORICAL | ☐ | ☑ |
| PAPASIDERO | 17 | 200 | Pascolo 2 | 0 | 3 | 40 | € 0,11 | | 15,00 € | Valore Catastale | Dec. Trasf. N. 11332,1/20 | Gestione SORICAL | ☐ | ☑ |
| PAPASIDERO | 17 | 201 | Pascolo 2 | 0 | 0 | 60 | € 0,03 | | 3,00 € | Valore Catastale | Dec. Trasf. N. 11332,1/20 | Gestione SORICAL | ☐ | ☑ |
| PAPASIDERO | 17 | 203 | Pascolo 1 | 0 | 0 | 60 | € 0,03 | | 3,00 € | Valore Catastale | Dec. Trasf. N. 11332,1/20 | Gestione SORICAL | ☐ | ☑ |

| Comune | Foglio | Part.la | Coltura | ha | a | ca | Reddito Dominicale | Valore 2017 | Valore 2018 | Stima / Valore | Provenienza | Destinazione d'uso | Disp. | Indisp |
|---|---|---|---|---|---|---|---|---|---|---|---|---|---|---|
| PAPASIDERO | 17 | 204 | Pascolo 1 | 0 | 0 | 20 | € 0,01 | | 2,00 € | Valore Catastale | Dec. Trasf. N. 11332,1/20 | Gestione SORICAL | ☐ | ☑ |
| PAPASIDERO | 17 | 206 | Pascolo 1 | 0 | 0 | 10 | € 0,01 | | 2,00 € | Valore Catastale | Dec. Trasf. N. 11332,1/20 | Gestione SORICAL | ☐ | ☑ |
| PAPASIDERO | 17 | 208 | Pascolo 3 | 0 | 5 | 90 | € 0,11 | | 15,00 € | Valore Catastale | Dec. Trasf. N. 11332,1/20 | Gestione SORICAL | ☐ | ☑ |
| PAPASIDERO | 17 | 212 | Seminativo 3 | 0 | 2 | 60 | € 0,19 | | 24,00 € | Valore Catastale | Dec. Trasf. N. 11332,1/20 | Gestione SORICAL | ☐ | ☑ |
| PAPASIDERO | 20 | 175 | Bosco Ceduo | 0 | 4 | 10 | € 0,35 | | 46,00 € | Valore Catastale | Dec. Trasf. N. 11332,1/20 | Gestione SORICAL | ☐ | ☑ |
| PAPASIDERO | 20 | 177 | Bosco Ceduo | 0 | 1 | 90 | € 0,16 | | 21,00 € | Valore Catastale | Dec. Trasf. N. 11332,1/20 | Gestione SORICAL | ☐ | ☑ |
| PAPASIDERO | 20 | 180 | Bosco Ceduo | 0 | 5 | 80 | € 0,49 | | 63,00 € | Valore Catastale | Dec. Trasf. N. 11332,1/20 | Gestione SORICAL | ☐ | ☑ |
| PAPASIDERO | 20 | 183 | Pascolo Cesp | 0 | 10 | 10 | € 0,53 | | 68,00 € | Valore Catastale | Dec. Trasf. N. 11332,1/20 | Gestione SORICAL | ☐ | ☑ |
| PAPASIDERO | 21 | 278 | Pascolo 2 | 0 | 9 | 0 | € 0,29 | | 37,00 € | Valore Catastale | Dec. Trasf. N. 11332,1/20 | Gestione SORICAL | ☐ | ☑ |
| PAPASIDERO | 22 | 440 | Pascolo 2 | 0 | 0 | 5 | € 0,01 | | 2,00 € | Valore Catastale | Dec. Trasf. N. 11332,1/20 | Gestione SORICAL | ☐ | ☑ |
| PAPASIDERO | 22 | 441 | Pascolo 2 | 0 | 0 | 15 | € 0,01 | | 2,00 € | Valore Catastale | Dec. Trasf. N. 11332,1/20 | Gestione SORICAL | ☐ | ☑ |
| PAPASIDERO | 22 | 442 | Pascolo 2 | 0 | 1 | 90 | € 0,06 | | 8,00 € | Valore Catastale | Dec. Trasf. N. 11332,1/20 | Gestione SORICAL | ☐ | ☑ |
| PAPASIDERO | 22 | 444 | Uliveto 1 | 0 | 0 | 34 | € 0,14 | | 18,00 € | Valore Catastale | Dec. Trasf. N. 11332,1/20 | Gestione SORICAL | ☐ | ☑ |
| PAPASIDERO | 22 | 446 | Uliveto 1 | 0 | 0 | 2 | € 0,01 | | 2,00 € | Valore Catastale | Dec. Trasf. N. 11332,1/20 | Gestione SORICAL | ☐ | ☑ |
| PAPASIDERO | 22 | 448 | Uliveto 1 | 0 | 0 | 46 | € 0,18 | | 23,00 € | Valore Catastale | Dec. Trasf. N. 11332,1/20 | Gestione SORICAL | ☐ | ☑ |
| PAPASIDERO | 22 | 451 | Uliveto 1 | 0 | 1 | 40 | € 0,54 | | 70,00 € | Valore Catastale | Dec. Trasf. N. 11332,1/20 | Gestione SORICAL | ☐ | ☑ |
| PAPASIDERO | 22 | 454 | Uliveto 1 | 0 | 0 | 10 | € 0,04 | | 5,00 € | Valore Catastale | Dec. Trasf. N. 11332,1/20 | Gestione SORICAL | ☐ | ☑ |
| PAPASIDERO | 23 | 224 | Pascolo 2 | 0 | 0 | 60 | € 0,03 | | 3,00 € | Valore Catastale | Dec. Trasf. N. 11332,1/20 | Gestione SORICAL | ☐ | ☑ |
| PAPASIDERO | 23 | 226 | Pascolo 2 | 0 | 0 | 15 | € 0,01 | | 2,00 € | Valore Catastale | Dec. Trasf. N. 11332,1/20 | Gestione SORICAL | ☐ | ☑ |
| PAPASIDERO | 23 | 228 | Uliveto 2 | 0 | 0 | 60 | € 0,14 | | 18,00 € | Valore Catastale | Dec. Trasf. N. 11332,1/20 | Gestione SORICAL | ☐ | ☑ |
| PAPASIDERO | 23 | 231 | Pascolo 2 | 0 | 1 | 0 | € 0,04 | | 5,00 € | Valore Catastale | Dec. Trasf. N. 11332,1/20 | Gestione SORICAL | ☐ | ☑ |
| PAPASIDERO | 23 | 232 | Pascolo 2 | 0 | 0 | 50 | € 0,01 | | 2,00 € | Valore Catastale | Dec. Trasf. N. 11332,1/20 | Gestione SORICAL | ☐ | ☑ |
| PAPASIDERO | 23 | 234 | Pascolo 2 | 0 | 0 | 10 | € 0,01 | | 2,00 € | Valore Catastale | Dec. Trasf. N. 11332,1/20 | Gestione SORICAL | ☐ | ☑ |
| PAPASIDERO | 23 | 236 | Uliveto 1 | 0 | 1 | 20 | € 0,46 | | 60,00 € | Valore Catastale | Dec. Trasf. N. 11332,1/20 | Gestione SORICAL | ☐ | ☑ |
| PAPASIDERO | 25 | 286 | Bosco Ceduo | 0 | 3 | 80 | € 0,33 | | 42,00 € | Valore Catastale | Dec. Trasf. N. 11332,1/20 | Gestione SORICAL | ☐ | ☑ |
| PAPASIDERO | 25 | 288 | Bosco Ceduo | 0 | 0 | 50 | € 0,04 | | 5,00 € | Valore Catastale | Dec. Trasf. N. 11332,1/20 | Gestione SORICAL | ☐ | ☑ |
| PAPASIDERO | 25 | 290 | Uliveto 3 | 0 | 2 | 90 | € 0,34 | | 44,00 € | Valore Catastale | Dec. Trasf. N. 11332,1/20 | Gestione SORICAL | ☐ | ☑ |
| PAPASIDERO | 25 | 293 | Semin Irrig 3 | 0 | 4 | 50 | € 2,33 | | 304,00 € | Valore Catastale | Dec. Trasf. N. 11332,1/20 | Gestione SORICAL | ☐ | ☑ |
| PAPASIDERO | 25 | 297 | Semin Irrig 2 | 0 | 1 | 30 | € 0,80 | | 105,00 € | Valore Catastale | Dec. Trasf. N. 11332,1/20 | Gestione SORICAL | ☐ | ☑ |
| PAPASIDERO | 25 | 300 | Semin Irrig 3 | 0 | 5 | 70 | € 2,95 | | 386,00 € | Valore Catastale | Dec. Trasf. N. 11332,1/20 | Gestione SORICAL | ☐ | ☑ |
| PAPASIDERO | 25 | 302 | Semin Irrig 3 | 0 | 1 | 10 | € 0,56 | | 73,00 € | Valore Catastale | Dec. Trasf. N. 11332,1/20 | Gestione SORICAL | ☐ | ☑ |
| PAPASIDERO | 25 | 304 | Fabbr Rurale | 0 | 0 | 10 | € 0,00 | | 0,00 € | Valore Catastale | Dec. Trasf. N. 11332,1/20 | Gestione SORICAL | ☐ | ☑ |
| PAPASIDERO | 25 | 306 | Querceto 2 | 0 | 0 | 60 | € 0,11 | | 15,00 € | Valore Catastale | Dec. Trasf. N. 11332,1/20 | Gestione SORICAL | ☐ | ☑ |

| Comune | Foglio | Part.la | Coltura | ha | a | ca | Reddito Dominicale | Valore 2017 | Valore 2018 | Stima / Valore | Provenienza | Destinazione d'uso | Disp. | Indisp |
|---|---|---|---|---|---|---|---|---|---|---|---|---|---|---|
| PAPASIDERO | 25 | 309 | Semin Irrig Ar | 0 | 1 | 15 | € 0,41 | | 54,00 € | Valore Catastale | Dec. Trasf. N. 11332,1/20 | Gestione SORICAL | ☐ | ☑ |
| PAPASIDERO | 25 | 312 | Semin Irrig 3 | 0 | 0 | 57 | € 0,30 | | 39,00 € | Valore Catastale | Dec. Trasf. N. 11332,1/20 | Gestione SORICAL | ☐ | ☑ |
| PAPASIDERO | 25 | 315 | Semin Irrig 3 | 0 | 1 | 32 | € 0,69 | | 90,00 € | Valore Catastale | Dec. Trasf. N. 11332,1/20 | Gestione SORICAL | ☐ | ☑ |
| PAPASIDERO | 25 | 318 | Semin Irrig 3 | 0 | 2 | 11 | € 1,09 | | 142,00 € | Valore Catastale | Dec. Trasf. N. 11332,1/20 | Gestione SORICAL | ☐ | ☑ |
| PAPASIDERO | 25 | 321 | Semin Irrig 3 | 0 | 0 | 60 | € 0,31 | | 41,00 € | Valore Catastale | Dec. Trasf. N. 11332,1/20 | Gestione SORICAL | ☐ | ☑ |
| PAPASIDERO | 25 | 324 | Semin Irrig Ar | 0 | 0 | 50 | € 0,18 | | 23,00 € | Valore Catastale | Dec. Trasf. N. 11332,1/20 | Gestione SORICAL | ☐ | ☑ |
| PAPASIDERO | 25 | 327 | Semin Irrig Ar | 0 | 0 | 50 | € 0,18 | | 23,00 € | Valore Catastale | Dec. Trasf. N. 11332,1/20 | Gestione SORICAL | ☐ | ☑ |
| PAPASIDERO | 25 | 329 | Semin Irrig Ar | 0 | 2 | 0 | € 0,51 | | 67,00 € | Valore Catastale | Dec. Trasf. N. 11332,1/20 | Gestione SORICAL | ☐ | ☑ |
| PAPASIDERO | 25 | 332 | Semin Irrig Ar | 0 | 0 | 90 | € 0,24 | | 31,00 € | Valore Catastale | Dec. Trasf. N. 11332,1/20 | Gestione SORICAL | ☐ | ☑ |
| PAPASIDERO | 25 | 335 | Semin Irrig Ar | 0 | 1 | 0 | € 0,26 | | 34,00 € | Valore Catastale | Dec. Trasf. N. 11332,1/20 | Gestione SORICAL | ☐ | ☑ |
| PAPASIDERO | 25 | 338 | Semin Irrig Ar | 0 | 0 | 10 | € 0,03 | | 3,00 € | Valore Catastale | Dec. Trasf. N. 11332,1/20 | Gestione SORICAL | ☐ | ☑ |
| PAPASIDERO | 25 | 340 | Semin Irrig Ar | 0 | 0 | 80 | € 0,21 | | 28,00 € | Valore Catastale | Dec. Trasf. N. 11332,1/20 | Gestione SORICAL | ☐ | ☑ |
| PAPASIDERO | 25 | 343 | Semin Irrig Ar | 0 | 1 | 26 | € 0,33 | | 42,00 € | Valore Catastale | Dec. Trasf. N. 11332,1/20 | Gestione SORICAL | ☐ | ☑ |
| PAPASIDERO | 25 | 346 | Semin Irrig Ar | 0 | 0 | 64 | € 0,16 | | 21,00 € | Valore Catastale | Dec. Trasf. N. 11332,1/20 | Gestione SORICAL | ☐ | ☑ |
| PAPASIDERO | 25 | 349 | Querceto 2 | 0 | 1 | 80 | € 0,35 | | 46,00 € | Valore Catastale | Dec. Trasf. N. 11332,1/20 | Gestione SORICAL | ☐ | ☑ |
| PAPASIDERO | 25 | 352 | Semin Irrig Ar | 0 | 0 | 20 | € 0,05 | | 6,00 € | Valore Catastale | Dec. Trasf. N. 11332,1/20 | Gestione SORICAL | ☐ | ☑ |
| PAPASIDERO | 25 | 354 | Bosco Ceduo | 0 | 1 | 30 | € 0,05 | | 6,00 € | Valore Catastale | Dec. Trasf. N. 11332,1/20 | Gestione SORICAL | ☐ | ☑ |
| PAPASIDERO | 25 | 357 | Bosco Ceduo | 0 | 3 | 80 | € 0,15 | | 20,00 € | Valore Catastale | Dec. Trasf. N. 11332,1/20 | Gestione SORICAL | ☐ | ☑ |
| PAPASIDERO | 25 | 360 | Pascolo 2 | 0 | 2 | 40 | € 0,08 | | 10,00 € | Valore Catastale | Dec. Trasf. N. 11332,1/20 | Gestione SORICAL | ☐ | ☑ |
| PAPASIDERO | 27 | 217 | Pascolo 1 | 0 | 0 | 90 | € 0,05 | | 6,00 € | Valore Catastale | Dec. Trasf. N. 11332,1/20 | Gestione SORICAL | ☐ | ☑ |
| PAPASIDERO | 27 | 219 | Querceto 2 | 0 | 1 | 7 | € 0,21 | | 28,00 € | Valore Catastale | Dec. Trasf. N. 11332,1/20 | Gestione SORICAL | ☐ | ☑ |
| PAPASIDERO | 27 | 222 | Pascolo 1 | 0 | 0 | 15 | € 0,01 | | 2,00 € | Valore Catastale | Dec. Trasf. N. 11332,1/20 | Gestione SORICAL | ☐ | ☑ |
| PAPASIDERO | 27 | 224 | Pascolo 1 | 0 | 1 | 40 | € 0,08 | | 10,00 € | Valore Catastale | Dec. Trasf. N. 11332,1/20 | Gestione SORICAL | ☐ | ☑ |
| PAPASIDERO | 27 | 227 | Semin Irrig 1 | 0 | 2 | 30 | € 1,93 | | 252,00 € | Valore Catastale | Dec. Trasf. N. 11332,1/20 | Gestione SORICAL | ☐ | ☑ |
| PAPASIDERO | 27 | 230 | Bosco Ceduo | 0 | 1 | 40 | € 0,11 | | 15,00 € | Valore Catastale | Dec. Trasf. N. 11332,1/20 | Gestione SORICAL | ☐ | ☑ |
| PAPASIDERO | 27 | 233 | Querceto 2 | 0 | 0 | 50 | € 0,10 | | 13,00 € | Valore Catastale | Dec. Trasf. N. 11332,1/20 | Gestione SORICAL | ☐ | ☑ |
| PAPASIDERO | 27 | 236 | Semin Irrig 1 | 0 | 2 | 80 | € 2,35 | | 308,00 € | Valore Catastale | Dec. Trasf. N. 11332,1/20 | Gestione SORICAL | ☐ | ☑ |
| PAPASIDERO | 27 | 239 | Semin Irrig 1 | 0 | 0 | 35 | € 0,29 | | 37,00 € | Valore Catastale | Dec. Trasf. N. 11332,1/20 | Gestione SORICAL | ☐ | ☑ |
| PAPASIDERO | 27 | 242 | Semin Irrig 1 | 0 | 0 | 30 | € 0,25 | | 32,00 € | Valore Catastale | Dec. Trasf. N. 11332,1/20 | Gestione SORICAL | ☐ | ☑ |
| PAPASIDERO | 27 | 245 | Semin Irrig 1 | 0 | 0 | 45 | € 0,38 | | 49,00 € | Valore Catastale | Dec. Trasf. N. 11332,1/20 | Gestione SORICAL | ☐ | ☑ |
| PAPASIDERO | 27 | 248 | Semin Irrig 1 | 0 | 0 | 15 | € 0,13 | | 16,00 € | Valore Catastale | Dec. Trasf. N. 11332,1/20 | Gestione SORICAL | ☐ | ☑ |
| PAPASIDERO | 27 | 251 | Semin Irrig 1 | 0 | 0 | 25 | € 0,21 | | 28,00 € | Valore Catastale | Dec. Trasf. N. 11332,1/20 | Gestione SORICAL | ☐ | ☑ |
| PAPASIDERO | 27 | 254 | Semin Irrig 1 | 0 | 0 | 20 | € 0,16 | | 21,00 € | Valore Catastale | Dec. Trasf. N. 11332,1/20 | Gestione SORICAL | ☐ | ☑ |

| Comune | Foglio | Part.la | Coltura | ha | a | ca | Reddito Dominicale | Valore 2017 | Valore 2018 | Stima / Valore | Provenienza | Destinazione d'uso | Disp. | Indisp |
|---|---|---|---|---|---|---|---|---|---|---|---|---|---|---|
| PAPASIDERO | 27 | 257 | Fabbr Rurale | 0 | 0 | 10 | € 0,00 | | 0,00 € | Valore Catastale | Dec. Trasf. N. 11332,1/20 | Gestione SORICAL | ☐ | ☑ |
| PAPASIDERO | 27 | 259 | Semin Irrig 1 | 0 | 0 | 30 | € 0,25 | | 32,00 € | Valore Catastale | Dec. Trasf. N. 11332,1/20 | Gestione SORICAL | ☐ | ☑ |
| PAPASIDERO | 27 | 262 | Semin Irrig 1 | 0 | 0 | 30 | € 0,25 | | 32,00 € | Valore Catastale | Dec. Trasf. N. 11332,1/20 | Gestione SORICAL | ☐ | ☑ |
| PAPASIDERO | 33 | 107 | Pascolo Cesp | 0 | 14 | 0 | € 0,73 | | 95,00 € | Valore Catastale | Dec. Trasf. N. 11332,1/20 | Gestione SORICAL | ☐ | ☑ |
| PAPASIDERO | 33 | 109 | Pascolo Cesp | 0 | 7 | 20 | € 0,38 | | 49,00 € | Valore Catastale | Dec. Trasf. N. 11332,1/20 | Gestione SORICAL | ☐ | ☑ |
| PAPASIDERO | 33 | 112 | Pascolo Cesp | 0 | 0 | 90 | € 0,05 | | 6,00 € | Valore Catastale | Dec. Trasf. N. 11332,1/20 | Gestione SORICAL | ☐ | ☑ |
| PAPASIDERO | 33 | 114 | Pascolo Cesp | 0 | 1 | 0 | € 0,05 | | 6,00 € | Valore Catastale | Dec. Trasf. N. 11332,1/20 | Gestione SORICAL | ☐ | ☑ |
| PAPASIDERO | 34 | 25 | Bosco Ceduo | 0 | 29 | 10 | € 2,44 | | 319,00 € | Valore Catastale | Dec. Trasf. N. 11332,1/20 | Gestione SORICAL | ☐ | ☑ |
| PAPASIDERO | 35 | 208 | Semin Irrig 2 | 0 | 0 | 10 | € 0,06 | | 8,00 € | Valore Catastale | Dec. Trasf. N. 11332,1/20 | Gestione SORICAL | ☐ | ☑ |
| PAPASIDERO | 35 | 211 | Semin Irrig Ar | 0 | 0 | 70 | € 0,25 | | 32,00 € | Valore Catastale | Dec. Trasf. N. 11332,1/20 | Gestione SORICAL | ☐ | ☑ |
| PAPASIDERO | 35 | 214 | Semin Irrig Ar | 0 | 1 | 60 | € 0,41 | | 54,00 € | Valore Catastale | Dec. Trasf. N. 11332,1/20 | Gestione SORICAL | ☐ | ☑ |
| PAPASIDERO | 35 | 217 | Pascolo 3 | 0 | 0 | 50 | € 0,01 | | 2,00 € | Valore Catastale | Dec. Trasf. N. 11332,1/20 | Gestione SORICAL | ☐ | ☑ |
| PAPASIDERO | 35 | 219 | Pascolo 3 | 0 | 0 | 80 | € 0,01 | | 2,00 € | Valore Catastale | Dec. Trasf. N. 11332,1/20 | Gestione SORICAL | ☐ | ☑ |
| PAPASIDERO | 41 | 120 | Pascolo Cesp | 0 | 2 | 40 | € 0,13 | | 16,00 € | Valore Catastale | Dec. Trasf. N. 11332,1/20 | Gestione SORICAL | ☐ | ☑ |
| PAPASIDERO | 41 | 123 | Pascolo Cesp | 0 | 1 | 50 | € 0,08 | | 10,00 € | Valore Catastale | Dec. Trasf. N. 11332,1/20 | Gestione SORICAL | ☐ | ☑ |
| PAPASIDERO | 41 | 126 | Pascolo Cesp | 0 | 3 | 10 | € 0,16 | | 21,00 € | Valore Catastale | Dec. Trasf. N. 11332,1/20 | Gestione SORICAL | ☐ | ☑ |
| PAPASIDERO | 41 | 129 | Pascolo Cesp | 0 | 1 | 80 | € 0,09 | | 11,00 € | Valore Catastale | Dec. Trasf. N. 11332,1/20 | Gestione SORICAL | ☐ | ☑ |
| PAPASIDERO | 41 | 132 | Pascolo Cesp | 0 | 3 | 60 | € 0,19 | | 24,00 € | Valore Catastale | Dec. Trasf. N. 11332,1/20 | Gestione SORICAL | ☐ | ☑ |
| PAPASIDERO | 41 | 135 | Pascolo Cesp | 0 | 0 | 60 | € 0,03 | | 3,00 € | Valore Catastale | Dec. Trasf. N. 11332,1/20 | Gestione SORICAL | ☐ | ☑ |
| PAPASIDERO | 41 | 137 | Seminativo 1 | 0 | 1 | 70 | € 0,55 | | 72,00 € | Valore Catastale | Dec. Trasf. N. 11332,1/20 | Gestione SORICAL | ☐ | ☑ |
| PAPASIDERO | 41 | 140 | Pascolo 2 | 0 | 1 | 40 | € 0,05 | | 6,00 € | Valore Catastale | Dec. Trasf. N. 11332,1/20 | Gestione SORICAL | ☐ | ☑ |
| PAPASIDERO | 41 | 143 | Pascolo Cesp | 0 | 0 | 84 | € 0,04 | | 5,00 € | Valore Catastale | Dec. Trasf. N. 11332,1/20 | Gestione SORICAL | ☐ | ☑ |
| PAPASIDERO | 41 | 146 | Pascolo Cesp | 0 | 1 | 26 | € 0,06 | | 8,00 € | Valore Catastale | Dec. Trasf. N. 11332,1/20 | Gestione SORICAL | ☐ | ☑ |
| PAPASIDERO | 41 | 149 | Pascolo Cesp | 0 | 8 | 40 | € 0,44 | | 57,00 € | Valore Catastale | Dec. Trasf. N. 11332,1/20 | Gestione SORICAL | ☐ | ☑ |
| PAPASIDERO | 41 | 151 | Pascolo Cesp | 0 | 5 | 40 | € 0,28 | | 36,00 € | Valore Catastale | Dec. Trasf. N. 11332,1/20 | Gestione SORICAL | ☐ | ☑ |
| PAPASIDERO | 41 | 155 | Pascolo Cesp | 0 | 1 | 0 | € 0,01 | | 2,00 € | Valore Catastale | Dec. Trasf. N. 11332,1/20 | Gestione SORICAL | ☐ | ☑ |
| PAPASIDERO | 41 | 157 | Pascolo Cesp | 0 | 0 | 10 | € 0,01 | | 2,00 € | Valore Catastale | Dec. Trasf. N. 11332,1/20 | Gestione SORICAL | ☐ | ☑ |
| PAPASIDERO | 41 | 159 | Pascolo Cesp | 0 | 7 | 60 | € 0,39 | | 50,00 € | Valore Catastale | Dec. Trasf. N. 11332,1/20 | Gestione SORICAL | ☐ | ☑ |
| PAPASIDERO | 41 | 161 | Pascolo Cesp | 0 | 0 | 50 | € 0,03 | | 3,00 € | Valore Catastale | Dec. Trasf. N. 11332,1/20 | Gestione SORICAL | ☐ | ☑ |
| PAPASIDERO | 41 | 163 | Pascolo Cesp | 0 | 1 | 80 | € 0,09 | | 11,00 € | Valore Catastale | Dec. Trasf. N. 11332,1/20 | Gestione SORICAL | ☐ | ☑ |
| PAPASIDERO | 41 | 165 | Pascolo Cesp | 0 | 0 | 40 | € 0,03 | | 3,00 € | Valore Catastale | Dec. Trasf. N. 11332,1/20 | Gestione SORICAL | ☐ | ☑ |
| PAPASIDERO | 41 | 173 | Pascolo Cesp | 0 | 3 | 80 | € 0,20 | | 26,00 € | Valore Catastale | Dec. Trasf. N. 11332,1/20 | Gestione SORICAL | ☐ | ☑ |
| PAPASIDERO | 41 | 175 | Pascolo Cesp | 0 | 1 | 60 | € 0,09 | | 11,00 € | Valore Catastale | Dec. Trasf. N. 11332,1/20 | Gestione SORICAL | ☐ | ☑ |

| Comune | Foglio | Part.la | Coltura | ha | a | ca | Reddito Dominicale | Valore 2017 | Valore 2018 | Stima / Valore | Provenienza | Destinazione d'uso | Disp. | Indisp |
|---|---|---|---|---|---|---|---|---|---|---|---|---|---|---|
| PAPASIDERO | 41 | 177 | Pascolo Cesp | 0 | 0 | 20 | € 0,01 | | 2,00 € | Valore Catastale | Dec. Trasf. N. 11332,1/20 | Gestione SORICAL | ☐ | ☑ |
| **Totali per Comune** | | | | | | | | | **4 957,00 €** | | | | | |
| PARENTI | 10 | 199 | Semin Arb 3 | 0 | 0 | 80 | € 0,15 | | 20,00 € | Valore Catastale | ex Casmez | Gestione SORICAL | ☐ | ☑ |
| PARENTI | 10 | 220 | Cast frutto 2 | 0 | 0 | 80 | € 1,78 | | 232,00 € | Valore Catastale | ex Casmez | Gestione SORICAL | ☐ | ☑ |
| PARENTI | 10 | 227 | Semin Arb 1 | 0 | 1 | 60 | € 0,63 | | 81,00 € | Valore Catastale | ex Casmez | Gestione SORICAL | ☐ | ☑ |
| PARENTI | 10 | 239 | Seminativo 2 | 0 | 0 | 45 | € 0,19 | | 24,00 € | Valore Catastale | ex Casmez | Gestione SORICAL | ☐ | ☑ |
| PARENTI | 10 | 240 | Seminativo 2 | 0 | 1 | 35 | € 0,56 | | 73,00 € | Valore Catastale | ex Casmez | Gestione SORICAL | ☐ | ☑ |
| PARENTI | 10 | 241 | Seminativo 2 | 0 | 2 | 63 | € 0,26 | | 34,00 € | Valore Catastale | ex Casmez | Gestione SORICAL | ☐ | ☑ |
| PARENTI | 10 | 242 | Seminativo 2 | 0 | 1 | 35 | € 0,56 | | 73,00 € | Valore Catastale | ex Casmez | Gestione SORICAL | ☐ | ☑ |
| PARENTI | 10 | 244 | Cast frutto 3 | 0 | 0 | 28 | € 0,05 | | 6,00 € | Valore Catastale | ex Casmez | Gestione SORICAL | ☐ | ☑ |
| PARENTI | 10 | 245 | Cast frutto 2 | 0 | 0 | 18 | € 0,04 | | 5,00 € | Valore Catastale | ex Casmez | Gestione SORICAL | ☐ | ☑ |
| PARENTI | 10 | 246 | Seminativo 2 | 0 | 0 | 30 | € 0,13 | | 16,00 € | Valore Catastale | ex Casmez | Gestione SORICAL | ☐ | ☑ |
| PARENTI | 10 | 249 | Seminativo 2 | 0 | 1 | 65 | € 0,69 | | 90,00 € | Valore Catastale | ex Casmez | Gestione SORICAL | ☐ | ☑ |
| PARENTI | 10 | 250 | Semin Arb 3 | 0 | 0 | 80 | € 0,15 | | 20,00 € | Valore Catastale | ex Casmez | Gestione SORICAL | ☐ | ☑ |
| PARENTI | 10 | 252 | Semin Arb 2 | 0 | 0 | 34 | € 0,09 | | 11,00 € | Valore Catastale | ex Casmez | Gestione SORICAL | ☐ | ☑ |
| PARENTI | 10 | 254 | Semin Arb 1 | 0 | 1 | 26 | € 0,49 | | 63,00 € | Valore Catastale | ex Casmez | Gestione SORICAL | ☐ | ☑ |
| PARENTI | 10 | 257 | Bosco Ceduo | 0 | 0 | 18 | € 0,01 | | 2,00 € | Valore Catastale | ex Casmez | Gestione SORICAL | ☐ | ☑ |
| PARENTI | 10 | 258 | Seminativo 2 | 0 | 0 | 95 | € 0,40 | | 52,00 € | Valore Catastale | ex Casmez | Gestione SORICAL | ☐ | ☑ |
| PARENTI | 10 | 259 | Semin Arb 3 | 0 | 0 | 90 | € 0,18 | | 23,00 € | Valore Catastale | ex Casmez | Gestione SORICAL | ☐ | ☑ |
| PARENTI | 10 | 261 | Semin Arb 3 | 0 | 0 | 70 | € 0,14 | | 18,00 € | Valore Catastale | ex Casmez | Gestione SORICAL | ☐ | ☑ |
| PARENTI | 10 | 263 | Semin Arb 1 | 0 | 0 | 40 | € 0,15 | | 20,00 € | Valore Catastale | ex Casmez | Gestione SORICAL | ☐ | ☑ |
| PARENTI | 10 | 516 | Seminativo 1 | 0 | 0 | 24 | € 0,14 | | 18,00 € | Valore Catastale | ex Casmez | Gestione SORICAL | ☐ | ☑ |
| PARENTI | 10 | 518 | Semin Arb 1 | 0 | 0 | 18 | € 0,08 | | 10,00 € | Valore Catastale | ex Casmez | Gestione SORICAL | ☐ | ☑ |
| PARENTI | 11 | 288 | Pascolo 1 | 0 | 50 | 20 | € 11,34 | | 1 483,00 € | Valore Catastale | ex Casmez | Gestione SORICAL | ☐ | ☑ |
| PARENTI | 11 | 318 | Seminativo 3 | 0 | 15 | 30 | € 2,96 | | 387,00 € | Valore Catastale | ex Casmez | Gestione SORICAL | ☐ | ☑ |
| PARENTI | 11 | 319 | Seminativo 2 | 0 | 3 | 0 | € 1,26 | | 165,00 € | Valore Catastale | ex Casmez | Gestione SORICAL | ☐ | ☑ |
| PARENTI | 12 | 224 | Pascolo 1 | 0 | 6 | 50 | € 1,46 | | 191,00 € | Valore Catastale | ex Casmez | Gestione SORICAL | ☐ | ☑ |
| PARENTI | 12 | 226 | Pascolo 1 | 0 | 7 | 20 | € 1,63 | | 212,00 € | Valore Catastale | ex Casmez | Gestione SORICAL | ☐ | ☑ |
| PARENTI | 12 | 235 | Seminativo 2 | 0 | 10 | 0 | € 4,20 | | 549,00 € | Valore Catastale | ex Casmez | Gestione SORICAL | ☐ | ☑ |
| PARENTI | 12 | 240 | Seminativo 2 | 0 | 3 | 20 | € 1,34 | | 175,00 € | Valore Catastale | ex Casmez | Gestione SORICAL | ☐ | ☑ |
| PARENTI | 12 | 244 | Seminativo 2 | 0 | 4 | 60 | € 1,93 | | 252,00 € | Valore Catastale | ex Casmez | Gestione SORICAL | ☐ | ☑ |
| PARENTI | 12 | 253 | Seminativo 2 | 0 | 0 | 25 | € 0,10 | | 13,00 € | Valore Catastale | ex Casmez | Gestione SORICAL | ☐ | ☑ |
| PARENTI | 12 | 254 | Seminativo 2 | 0 | 4 | 0 | € 1,68 | | 219,00 € | Valore Catastale | ex Casmez | Gestione SORICAL | ☐ | ☑ |

| Comune | Foglio | Part.la | Coltura | ha | a | ca | Reddito Dominicale | Valore 2017 | Valore 2018 | Stima / Valore | Provenienza | Destinazione d'uso | Disp. | Indisp |
|---|---|---|---|---|---|---|---|---|---|---|---|---|---|---|
| PARENTI | 12 | 255 | Seminativo 2 | 0 | 0 | 80 | € 0,34 | | 44,00 € | Valore Catastale | ex Casmez | Gestione SORICAL | ☐ | ☑ |
| PARENTI | 12 | 256 | Seminativo 2 | 0 | 1 | 20 | € 0,50 | | 65,00 € | Valore Catastale | ex Casmez | Gestione SORICAL | ☐ | ☑ |
| PARENTI | 12 | 258 | Seminativo 2 | 0 | 3 | 40 | € 1,43 | | 186,00 € | Valore Catastale | ex Casmez | Gestione SORICAL | ☐ | ☑ |
| PARENTI | 12 | 259 | Seminativo 2 | 0 | 3 | 35 | € 1,40 | | 183,00 € | Valore Catastale | ex Casmez | Gestione SORICAL | ☐ | ☑ |
| PARENTI | 12 | 261 | Seminativo 2 | 0 | 3 | 0 | € 1,26 | | 165,00 € | Valore Catastale | ex Casmez | Gestione SORICAL | ☐ | ☑ |
| PARENTI | 12 | 262 | Seminativo 2 | 0 | 0 | 10 | € 0,04 | | 5,00 € | Valore Catastale | ex Casmez | Gestione SORICAL | ☐ | ☑ |
| PARENTI | 12 | 263 | Seminativo 2 | 0 | 6 | 10 | € 2,56 | | 335,00 € | Valore Catastale | ex Casmez | Gestione SORICAL | ☐ | ☑ |
| PARENTI | 12 | 266 | Seminativo 2 | 0 | 1 | 0 | € 0,43 | | 55,00 € | Valore Catastale | ex Casmez | Gestione SORICAL | ☐ | ☑ |
| PARENTI | 12 | 267 | Seminativo 2 | 0 | 4 | 40 | € 1,85 | | 241,00 € | Valore Catastale | ex Casmez | Gestione SORICAL | ☐ | ☑ |
| PARENTI | 12 | 268 | Pascolo 1 | 0 | 1 | 10 | € 0,25 | | 32,00 € | Valore Catastale | ex Casmez | Gestione SORICAL | ☐ | ☑ |
| PARENTI | 12 | 269 | Seminativo 2 | 0 | 0 | 25 | € 0,10 | | 13,00 € | Valore Catastale | ex Casmez | Gestione SORICAL | ☐ | ☑ |
| PARENTI | 14 | 311 | Cast frutto 2 | 0 | 1 | 35 | € 0,26 | | 34,00 € | Valore Catastale | ex Casmez | Gestione SORICAL | ☐ | ☑ |
| PARENTI | 14 | 316 | Cast frutto 2 | 0 | 1 | 60 | € 0,31 | | 41,00 € | Valore Catastale | ex Casmez | Gestione SORICAL | ☐ | ☑ |
| PARENTI | 14 | 321 | Cast frutto 2 | 0 | 2 | 8 | € 0,40 | | 52,00 € | Valore Catastale | ex Casmez | Gestione SORICAL | ☐ | ☑ |
| PARENTI | 14 | 374 | Cast frutto 2 | 0 | 0 | 96 | € 0,19 | | 24,00 € | Valore Catastale | ex Casmez | Gestione SORICAL | ☐ | ☑ |
| PARENTI | 14 | 375 | Cast frutto 2 | 0 | 0 | 63 | € 0,13 | | 16,00 € | Valore Catastale | ex Casmez | Gestione SORICAL | ☐ | ☑ |
| PARENTI | 14 | 376 | Semin Arb 3 | 0 | 2 | 91 | € 0,56 | | 73,00 € | Valore Catastale | ex Casmez | Gestione SORICAL | ☐ | ☑ |
| PARENTI | 14 | 377 | Cast frutto 2 | 0 | 1 | 14 | € 0,23 | | 29,00 € | Valore Catastale | ex Casmez | Gestione SORICAL | ☐ | ☑ |
| PARENTI | 14 | 378 | Cast frutto 2 | 0 | 0 | 30 | € 0,06 | | 8,00 € | Valore Catastale | ex Casmez | Gestione SORICAL | ☐ | ☑ |
| PARENTI | 14 | 379 | Seminativo 2 | 0 | 0 | 48 | € 0,20 | | 26,00 € | Valore Catastale | ex Casmez | Gestione SORICAL | ☐ | ☑ |
| PARENTI | 16 | 121 | Seminativo 4 | 0 | 0 | 32 | € 3,51 | | 460,00 € | Valore Catastale | ex Casmez | Gestione SORICAL | ☐ | ☑ |
| PARENTI | 16 | 157 | Seminativo 4 | 0 | 4 | 40 | € 0,49 | | 63,00 € | Valore Catastale | ex Casmez | Gestione SORICAL | ☐ | ☑ |
| PARENTI | 16 | 275 | Seminativo 2 | 0 | 13 | 50 | € 5,66 | | 740,00 € | Valore Catastale | ex Casmez | Gestione SORICAL | ☐ | ☑ |
| PARENTI | 16 | 276 | Seminativo 2 | 0 | 3 | 90 | € 1,64 | | 214,00 € | Valore Catastale | ex Casmez | Gestione SORICAL | ☐ | ☑ |
| PARENTI | 16 | 39 | Seminativo 2 | 0 | 9 | 70 | | € 760,00 | 765,00 € | Valore esproprio | Dec.Esp. prot.15 29/04/9 | Gestione SORICAL | ☐ | ☑ |
| PARENTI | 17 | 37 | Pascolo 3 | 0 | 11 | 95 | € 1,08 | | 141,00 € | Valore Catastale | ex Casmez | Gestione SORICAL | ☐ | ☑ |
| PARENTI | 17 | 39 | Pascolo 3 | 0 | 10 | 75 | € 0,98 | | 128,00 € | Valore Catastale | ex Casmez | Gestione SORICAL | ☐ | ☑ |
| PARENTI | 17 | 40 | Seminativo 4 | 0 | 5 | 20 | € 0,58 | | 75,00 € | Valore Catastale | ex Casmez | Gestione SORICAL | ☐ | ☑ |
| PARENTI | 17 | 41 | Bosco Ceduo | 0 | 0 | 10 | € 0,01 | | 2,00 € | Valore Catastale | ex Casmez | Gestione SORICAL | ☐ | ☑ |
| PARENTI | 18 | 129 | Pascolo 3 | 0 | 6 | 10 | € 0,55 | | 72,00 € | Valore Catastale | ex Casmez | Gestione SORICAL | ☐ | ☑ |
| PARENTI | 18 | 130 | Pascolo 3 | 0 | 3 | 50 | | € 275,00 | 277,00 € | Valore esproprio | Dec.Esp. prot.15 29/04/9 | Gestione SORICAL | ☐ | ☑ |
| PARENTI | 18 | 177 | Seminativo 3 | 0 | 4 | 15 | € 0,80 | | 105,00 € | Valore Catastale | ex Casmez | Gestione SORICAL | ☐ | ☑ |
| PARENTI | 18 | 178 | Seminativo 3 | 0 | 1 | 25 | € 0,24 | | 31,00 € | Valore Catastale | ex Casmez | Gestione SORICAL | ☐ | ☑ |

| Comune | Foglio | Part.la | Coltura | ha | a | ca | Reddito Dominicale | Valore 2017 | Valore 2018 | Stima / Valore | Provenienza | Destinazione d'uso | Disp. | Indisp |
|---|---|---|---|---|---|---|---|---|---|---|---|---|---|---|
| PARENTI | 18 | 179 | Seminativo 3 | 0 | 1 | 20 | € 0,24 | | 31,00 € | Valore Catastale | ex Casmez | Gestione SORICAL | ☐ | ☑ |
| PARENTI | 18 | 180 | Seminativo 3 | 0 | 2 | 25 | € 0,44 | | 57,00 € | Valore Catastale | ex Casmez | Gestione SORICAL | ☐ | ☑ |
| PARENTI | 18 | 181 | Seminativo 4 | 0 | 2 | 50 | € 0,28 | | 36,00 € | Valore Catastale | ex Casmez | Gestione SORICAL | ☐ | ☑ |
| PARENTI | 18 | 183 | Bosco ceduo | 0 | 2 | 50 | € 0,10 | | 13,00 € | Valore Catastale | ex Casmez | Gestione SORICAL | ☐ | ☑ |
| PARENTI | 18 | 186 | Bosco Ceduo | 0 | 0 | 80 | € 0,03 | | 3,00 € | Valore Catastale | ex Casmez | Gestione SORICAL | ☐ | ☑ |
| PARENTI | 18 | 195 | Seminativo 3 | 0 | 0 | 28 | € 0,05 | | 6,00 € | Valore Catastale | ex Casmez | Gestione SORICAL | ☐ | ☑ |
| PARENTI | 18 | 196 | Seminativo 3 | 0 | 0 | 12 | € 0,03 | | 3,00 € | Valore Catastale | ex Casmez | Gestione SORICAL | ☐ | ☑ |
| PARENTI | 18 | 197 | Seminativo 3 | 0 | 0 | 20 | € 0,04 | | 5,00 € | Valore Catastale | ex Casmez | Gestione SORICAL | ☐ | ☑ |
| PARENTI | 18 | 40 | Bosco Ceduo | 0 | 6 | 25 | | € 491,00 | 494,00 € | Valore esproprio | Dec.Esp. prot.15 29/04/9 | Gestione SORICAL | ☐ | ☑ |
| PARENTI | 18 | 78 | Bosco Ceduo | 0 | 0 | 14 | | € 11,00 | 11,00 € | Valore esproprio | Dec.Esp. prot.15 29/04/9 | Gestione SORICAL | ☐ | ☑ |
| PARENTI | 18 | 79 | Seminativo 3 | 0 | 0 | 15 | | € 12,00 | 12,00 € | Valore esproprio | Dec.Esp. prot.15 29/04/9 | Gestione SORICAL | ☐ | ☑ |
| PARENTI | 19 | 9 | Bosco Ceduo | 0 | 9 | 45 | € 0,19 | | 24,00 € | Valore Catastale | ex Casmez | Gestione SORICAL | ☐ | ☑ |
| PARENTI | 20 | 05 | Seminativo 3 | 0 | 0 | 15 | | € 31,00 | 31,00 € | Valore esproprio | Dec.Esp. prot.15 29/04/9 | Gestione SORICAL | ☐ | ☑ |
| PARENTI | 20 | 100 | Seminativo 3 | 0 | 1 | 85 | | € 145,00 | 146,00 € | Valore esproprio | Dec.Esp. prot.15 29/04/9 | Gestione SORICAL | ☐ | ☑ |
| PARENTI | 20 | 109 | Bosco Ceduo | 0 | 3 | 30 | € 0,06 | | 8,00 € | Valore Catastale | ex Casmez | Gestione SORICAL | ☐ | ☑ |
| PARENTI | 20 | 110 | Seminativo 3 | 0 | 0 | 90 | | € 70,00 | 70,00 € | Valore esproprio | Dec.Esp. prot.15 29/04/9 | Gestione SORICAL | ☐ | ☑ |
| PARENTI | 20 | 111 | Seminativo 3 | 0 | 1 | 60 | | € 125,00 | 126,00 € | Valore esproprio | Dec.Esp. prot.15 29/04/9 | Gestione SORICAL | ☐ | ☑ |
| PARENTI | 20 | 115 | Bosco Ceduo | 0 | 1 | 25 | | € 260,00 | 262,00 € | Valore esproprio | Dec.Esp. prot.15 29/04/9 | Gestione SORICAL | ☐ | ☑ |
| PARENTI | 20 | 117 | Bosco ceduo | 0 | 5 | 90 | € 0,23 | | 29,00 € | Valore Catastale | ex Casmez | Gestione SORICAL | ☐ | ☑ |
| PARENTI | 20 | 120 | Seminativo 3 | 0 | 15 | 50 | € 3,00 | | 392,00 € | Valore Catastale | ex Casmez | Gestione SORICAL | ☐ | ☑ |
| PARENTI | 20 | 128 | Seminativo 2 | 0 | 1 | 60 | € 0,68 | | 89,00 € | Valore Catastale | ex Casmez | Gestione SORICAL | ☐ | ☑ |
| PARENTI | 20 | 129 | Pascolo 2 | 0 | 4 | 80 | € 0,59 | | 76,00 € | Valore Catastale | ex Casmez | Gestione SORICAL | ☐ | ☑ |
| PARENTI | 20 | 130 | Pascolo 2 | 0 | 4 | 70 | € 0,58 | | 75,00 € | Valore Catastale | ex Casmez | Gestione SORICAL | ☐ | ☑ |
| PARENTI | 20 | 131 | Seminativo 3 | 0 | 5 | 30 | € 1,03 | | 134,00 € | Valore Catastale | ex Casmez | Gestione SORICAL | ☐ | ☑ |
| PARENTI | 20 | 132 | Bosco ceduo | 0 | 3 | 60 | € 0,14 | | 18,00 € | Valore Catastale | ex Casmez | Gestione SORICAL | ☐ | ☑ |
| PARENTI | 20 | 133 | Bosco ceduo | 0 | 4 | 30 | € 0,16 | | 21,00 € | Valore Catastale | ex Casmez | Gestione SORICAL | ☐ | ☑ |
| PARENTI | 20 | 134 | Bosco ceduo | 0 | 0 | 20 | € 0,01 | | 2,00 € | Valore Catastale | ex Casmez | Gestione SORICAL | ☐ | ☑ |
| PARENTI | 20 | 137 | Bosco ceduo | 0 | 1 | 40 | € 0,05 | | 6,00 € | Valore Catastale | ex Casmez | Gestione SORICAL | ☐ | ☑ |
| PARENTI | 20 | 138 | Bosco ceduo | 0 | 0 | 40 | € 0,01 | | 2,00 € | Valore Catastale | ex Casmez | Gestione SORICAL | ☐ | ☑ |
| PARENTI | 20 | 139 | Seminativo 3 | 0 | 3 | 50 | € 0,68 | | 89,00 € | Valore Catastale | ex Casmez | Gestione SORICAL | ☐ | ☑ |
| PARENTI | 20 | 140 | Seminativo 3 | 0 | 3 | 0 | € 0,58 | | 75,00 € | Valore Catastale | ex Casmez | Gestione SORICAL | ☐ | ☑ |
| PARENTI | 20 | 142 | Seminativo 3 | 0 | 0 | 30 | | € 62,00 | 62,00 € | Valore esproprio | Dec.Esp. prot.15 29/04/9 | Gestione SORICAL | ☐ | ☑ |
| PARENTI | 20 | 143 | Seminativo 3 | 0 | 1 | 40 | € 0,28 | | 36,00 € | Valore Catastale | ex Casmez | Gestione SORICAL | ☐ | ☑ |

| Comune | Foglio | Part.la | Coltura | ha | a | ca | Reddito Dominicale | Valore 2017 | Valore 2018 | Stima / Valore | Provenienza | Destinazione d'uso | Disp. | Indisp |
|---|---|---|---|---|---|---|---|---|---|---|---|---|---|---|
| PARENTI | 20 | 40 | Seminativo 3 | 0 | 1 | 25 | | € 98,00 | 99,00 € | Valore esproprio | Dec.Esp. prot.15 29/04/9 | Gestione SORICAL | ☐ | ☑ |
| PARENTI | 20 | 85 | Seminativo 3 | 0 | 1 | 0 | | € 208,00 | 209,00 € | Valore esproprio | Dec.Esp. prot.15 29/04/9 | Gestione SORICAL | ☐ | ☑ |
| PARENTI | 24 | 101 | Pascolo 3 | 0 | 0 | 80 | € 0,08 | | 10,00 € | Valore Catastale | ex Casmez | Gestione SORICAL | ☐ | ☑ |
| PARENTI | 24 | 102 | Pascolo 3 | 0 | 5 | 0 | € 0,45 | | 58,00 € | Valore Catastale | ex Casmez | Gestione SORICAL | ☐ | ☑ |
| PARENTI | 24 | 104 | Bosco ceduo | 0 | 3 | 60 | € 0,14 | | 18,00 € | Valore Catastale | ex Casmez | Gestione SORICAL | ☐ | ☑ |
| PARENTI | 24 | 106 | Pascolo Cesp | 0 | 0 | 30 | € 0,01 | | 2,00 € | Valore Catastale | ex Casmez | Gestione SORICAL | ☐ | ☑ |
| PARENTI | 24 | 108 | Bosco ceduo | 0 | 0 | 23 | € 0,89 | | 116,00 € | Valore Catastale | ex Casmez | Gestione SORICAL | ☐ | ☑ |
| PARENTI | 24 | 121 | Pascolo 3 | 0 | 4 | 97 | | € 400,00 | 402,00 € | Valore esproprio | Dec.Esp. prot.15 29/04/9 | Gestione SORICAL | ☐ | ☑ |
| PARENTI | 24 | 122 | Pascolo 3 | 0 | 3 | 34 | | € 269,00 | 271,00 € | Valore esproprio | Dec.Esp. prot.15 29/04/9 | Gestione SORICAL | ☐ | ☑ |
| PARENTI | 24 | 123 | Pascolo 3 | 0 | 4 | 30 | | € 345,00 | 347,00 € | Valore esproprio | Dec.Esp. prot.15 29/04/9 | Gestione SORICAL | ☐ | ☑ |
| PARENTI | 24 | 126 | Bosco Ceduo | 0 | 0 | 45 | | € 36,00 | 36,00 € | Valore esproprio | Dec.Esp. prot.15 29/04/9 | Gestione SORICAL | ☐ | ☑ |
| PARENTI | 24 | 60 | Pascolo 3 | 0 | 0 | 40 | | € 32,00 | 32,00 € | Valore esproprio | Dec.Esp. prot.15 29/04/9 | Gestione SORICAL | ☐ | ☑ |
| PARENTI | 24 | 91 | Pascolo 3 | 0 | 19 | 40 | € 1,75 | | 229,00 € | Valore Catastale | ex Casmez | Gestione SORICAL | ☐ | ☑ |
| PARENTI | 25 | 04 | Pascolo 3 | 0 | 3 | 29 | | € 259,00 | 261,00 € | Valore esproprio | Dec.Esp. prot.15 29/04/9 | Gestione SORICAL | ☐ | ☑ |
| PARENTI | 25 | 05 | Seminativo 4 | 0 | 2 | 7 | | € 163,00 | 164,00 € | Valore esproprio | Dec.Esp. prot.15 29/04/9 | Gestione SORICAL | ☐ | ☑ |
| PARENTI | 25 | 13 | Bosco Ceduo | 0 | 0 | 3 | | € 2,00 | 2,00 € | Valore esproprio | Dec.Esp. prot.15 29/04/9 | Gestione SORICAL | ☐ | ☑ |
| PARENTI | 25 | 15 | Seminativo 4 | 0 | 4 | 38 | | € 345,00 | 347,00 € | Valore esproprio | Dec.Esp. prot.15 29/04/9 | Gestione SORICAL | ☐ | ☑ |
| PARENTI | 25 | 20 | Seminativo 3 | 0 | 11 | 20 | € 1,23 | | 160,00 € | Valore Catastale | ex Casmez | Gestione SORICAL | ☐ | ☑ |
| PARENTI | 25 | 21 | Seminativo 4 | 0 | 2 | 50 | | € 197,00 | 198,00 € | Valore esproprio | Dec.Esp. prot.15 29/04/9 | Gestione SORICAL | ☐ | ☑ |
| PARENTI | 25 | 22 | Seminativo 4 | 0 | 5 | 75 | | € 453,00 | 456,00 € | Valore esproprio | Dec.Esp. prot.15 29/04/9 | Gestione SORICAL | ☐ | ☑ |
| PARENTI | 25 | 23 | Pascolo 4 | 0 | 16 | 0 | € 0,73 | | 95,00 € | Valore Catastale | ex Casmez | Gestione SORICAL | ☐ | ☑ |
| PARENTI | 25 | 26 | Pascolo 3 | 0 | 17 | 0 | € 1,54 | | 201,00 € | Valore Catastale | ex Casmez | Gestione SORICAL | ☐ | ☑ |
| PARENTI | 25 | 28 | Seminativo 4 | 0 | 10 | 80 | € 1,19 | | 155,00 € | Valore Catastale | ex Casmez | Gestione SORICAL | ☐ | ☑ |
| PARENTI | 25 | 30 | Pascolo 3 | 0 | 7 | 15 | | € 575,00 | 578,00 € | Valore esproprio | Dec.Esp. prot.15 29/04/9 | Gestione SORICAL | ☐ | ☑ |
| PARENTI | 25 | 39 | Pascolo 3 | 0 | 1 | 14 | | € 92,00 | 93,00 € | Valore esproprio | Dec.Esp. prot.15 29/04/9 | Gestione SORICAL | ☐ | ☑ |
| PARENTI | 25 | 44 | Seminativo 4 | 0 | 16 | 0 | € 1,75 | | 229,00 € | Valore Catastale | ex Casmez | Gestione SORICAL | ☐ | ☑ |
| PARENTI | 25 | 46 | Bosco Ceduo | 0 | 0 | 5 | € 0,01 | | 2,00 € | Valore Catastale | ex Casmez | Gestione SORICAL | ☐ | ☑ |
| PARENTI | 25 | 47 | Pascolo 2 | 0 | 4 | 90 | € 0,60 | | 78,00 € | Valore Catastale | ex Casmez | Gestione SORICAL | ☐ | ☑ |
| PARENTI | 25 | 48 | Pascolo 2 | 0 | 1 | 39 | | € 112,00 | 113,00 € | Valore esproprio | Dec.Esp. prot.15 29/04/9 | Gestione SORICAL | ☐ | ☑ |
| PARENTI | 25 | 49 | Pascolo 3 | 0 | 19 | 70 | € 1,78 | | 232,00 € | Valore Catastale | ex Casmez | Gestione SORICAL | ☐ | ☑ |
| **Totali per Comune** | | | | | | | | **€ 5 828,00** | **16 874,00 €** | | | | | |
| PEDACE | 04 | 135 | Pascolo 3 | 0 | 3 | 53 | € 0,19 | € 25,00 | 146,00 € | Valore VAM | D.M. 05/03/75 | Gest. CALABRIA VERDE | ☐ | ☑ |
| PEDACE | 16 | 01 | Bosco Ceduo | 19 | 99 | 23 | € 129,06 | € 16 980,00 | 78 372,00 € | Valore VAM | D.M. 05/03/75 | Gest. CALABRIA VERDE | ☐ | ☑ |

| Comune | Foglio | Part.la | Coltura | ha | a | ca | Reddito Dominicale | Valore 2017 | Valore 2018 | Stima / Valore | Provenienza | Destinazione d'uso | Disp. | Indisp |
|---|---|---|---|---|---|---|---|---|---|---|---|---|---|---|
| PEDACE | 16 | 02 | Pascolo 3 | 4 | 1 | 30 | € 20,73 | € 2 726,00 | 16 605,00 € | Valore VAM | D.M. 05/03/75 | Gest. CALABRIA VERDE | ☐ | ☑ |
| PEDACE | 16 | 03 | Bosco Ceduo | 0 | 52 | 90 | € 3,41 | € 449,00 | 2 073,00 € | Valore VAM | D.M. 05/03/75 | Gest. CALABRIA VERDE | ☐ | ☑ |
| PEDACE | 16 | 04 | Bosco Ceduo | 43 | 13 | 70 | € 278,48 | € 36 638,00 | 169 104,00 € | Valore VAM | D.M. 05/03/75 | Gest. CALABRIA VERDE | ☐ | ☑ |
| PEDACE | 16 | 05 | Bosco Ceduo | 170 | 8 | 50 | € 1 098,03 | € 144 462,00 | 666 757,00 € | Valore VAM | D.M. 05/03/75 | Gest. CALABRIA VERDE | ☐ | ☑ |
| PEDACE | 16 | 06 | Bosco Ceduo | 56 | 73 | 80 | € 366,29 | € 48 190,00 | 222 421,00 € | Valore VAM | D.M. 05/03/75 | Gest. CALABRIA VERDE | ☐ | ☑ |
| PEDACE | 16 | 07 | Bosco Ceduo | 25 | 32 | 80 | € 163,51 | € 21 512,00 | 99 289,00 € | Valore VAM | D.M. 05/03/75 | Gest. CALABRIA VERDE | ☐ | ☑ |
| PEDACE | 16 | 08 | Bosco Ceduo | 0 | 0 | 30 | € 0,03 | € 3,00 | 12,00 € | Valore VAM | D.M. 05/03/75 | Gest. CALABRIA VERDE | ☐ | ☑ |
| PEDACE | 16 | 09 | Bosco Ceduo | 0 | 3 | 20 | € 0,21 | € 28,00 | 126,00 € | Valore VAM | D.M. 05/03/75 | Gest. CALABRIA VERDE | ☐ | ☑ |
| PEDACE | 16 | 10 | Bosco Ceduo | 0 | 80 | 0 | € 5,16 | € 679,00 | 3 136,00 € | Valore VAM | D.M. 05/03/75 | Gest. CALABRIA VERDE | ☐ | ☑ |
| PEDACE | 17 | 01a | Pascolo 3 | 2 | 3 | 49 | € 10,51 | € 1 383,00 | 8 420,00 € | Valore VAM | D.M. 05/03/75 | Gest. CALABRIA VERDE | ☐ | ☑ |
| PEDACE | 17 | 01b | Pascolo Arb 1 | 44 | 76 | 81 | € 867,03 | € 114 070,00 | 224 246,00 € | Valore VAM | D.M. 05/03/75 | Gest. CALABRIA VERDE | ☐ | ☑ |
| PEDACE | 17 | 02 | Pascolo Arb 1 | 20 | 20 | 90 | € 391,39 | € 51 493,00 | 101 228,00 € | Valore VAM | D.M. 05/03/75 | Gest. CALABRIA VERDE | ☐ | ☑ |
| PEDACE | 17 | 03 | Bosco Ceduo | 0 | 41 | 30 | € 2,66 | € 350,00 | 1 619,00 € | Valore VAM | D.M. 05/03/75 | Gest. CALABRIA VERDE | ☐ | ☑ |
| PEDACE | 17 | 04 | Pascolo Arb 1 | 1 | 57 | 40 | € 30,49 | € 4 011,00 | 7 884,00 € | Valore VAM | D.M. 05/03/75 | Gest. CALABRIA VERDE | ☐ | ☑ |
| PEDACE | 17 | 05 | Pascolo 3 | 1 | 9 | 60 | € 5,66 | € 745,00 | 4 535,00 € | Valore VAM | D.M. 05/03/75 | Gest. CALABRIA VERDE | ☐ | ☑ |
| PEDACE | 17 | 06 | Pascolo Arb 1 | 47 | 43 | 60 | € 918,70 | € 120 869,00 | 237 610,00 € | Valore VAM | D.M. 05/03/75 | Gest. CALABRIA VERDE | ☐ | ☑ |
| PEDACE | 17 | 07 | Pascolo 3 | 2 | 68 | 80 | € 13,89 | € 1 827,00 | 11 122,00 € | Valore VAM | D.M. 05/03/75 | Gest. CALABRIA VERDE | ☐ | ☑ |
| PEDACE | 17 | 08 | Seminativo 3 | 2 | 94 | 20 | € 104,46 | € 13 744,00 | 12 814,00 € | Valore VAM | D.M. 05/03/75 | Gest. CALABRIA VERDE | ☐ | ☑ |
| PEDACE | 17 | 10a | Pascolo 3 | 11 | 50 | 21 | € 59,40 | € 7 815,00 | 47 595,00 € | Valore VAM | D.M. 05/03/75 | Gest. CALABRIA VERDE | ☐ | ☑ |
| PEDACE | 17 | 10b | Pascolo Arb 1 | 160 | 2 | 89 | € 3 099,30 | € 407 758,00 | 801 595,00 € | Valore VAM | D.M. 05/03/75 | Gest. CALABRIA VERDE | ☐ | ☑ |
| PEDACE | 18 | 01 | Bosco Ceduo | 24 | 53 | 10 | € 158,24 | € 20 818,00 | 96 165,00 € | Valore VAM | D.M. 05/03/75 | Gest. CALABRIA VERDE | ☐ | ☑ |
| PEDACE | 18 | 06 | Pascolo 3 | 5 | 93 | 10 | € 30,63 | € 4 029,00 | 24 542,00 € | Valore VAM | D.M. 05/03/75 | Gest. CALABRIA VERDE | ☐ | ☑ |
| PEDACE | 18 | 08 | Bosco Ceduo | 65 | 31 | 50 | € 421,65 | € 55 474,00 | 256 044,00 € | Valore VAM | D.M. 05/03/75 | Gest. CALABRIA VERDE | ☐ | ☑ |
| PEDACE | 18 | 22 | Pascolo 3 | 9 | 97 | 30 | € 51,51 | € 6 777,00 | 41 267,00 € | Valore VAM | D.M. 05/03/75 | Gest. CALABRIA VERDE | ☐ | ☑ |
| PEDACE | 18 | 32 | Bosco Misto | 14 | 16 | 20 | € 128,00 | € 16 840,00 | 83 276,00 € | Valore VAM | D.M. 05/03/75 | Gest. CALABRIA VERDE | ☐ | ☑ |
| PEDACE | 19 | 01 | Pascolo 4 | 59 | 85 | 60 | € 115,93 | € 15 252,00 | 247 679,00 € | Valore VAM | D.M. 05/03/75 | Gest. CALABRIA VERDE | ☐ | ☑ |
| PEDACE | 19 | 02 | Bosco Misto | 93 | 55 | 30 | € 845,54 | € 111 242,00 | 550 110,00 € | Valore VAM | D.M. 05/03/75 | Gest. CALABRIA VERDE | ☐ | ☑ |
| PEDACE | 19 | 129 | Bosco Misto | 0 | 89 | 60 | € 8,10 | € 1 065,00 | 5 268,00 € | Valore VAM | D.M. 05/03/75 | Gest. CALABRIA VERDE | ☐ | ☑ |
| PEDACE | 19 | 130 | Bosco Misto | 8 | 48 | 0 | € 76,64 | € 10 083,00 | 49 864,00 € | Valore VAM | D.M. 05/03/75 | Gest. CALABRIA VERDE | ☐ | ☑ |
| PEDACE | 19 | 131 | Bosco Misto | 0 | 25 | 40 | € 2,30 | € 303,00 | 1 494,00 € | Valore VAM | D.M. 05/03/75 | Gest. CALABRIA VERDE | ☐ | ☑ |
| PEDACE | 19 | 132 | Bosco Misto | 0 | 9 | 80 | € 0,89 | € 117,00 | 576,00 € | Valore VAM | D.M. 05/03/75 | Gest. CALABRIA VERDE | ☐ | ☑ |
| PEDACE | 19 | 19 | Bosco Ceduo | 1 | 22 | 0 | € 7,88 | € 1 036,00 | 4 783,00 € | Valore VAM | D.M. 05/03/75 | Gest. CALABRIA VERDE | ☐ | ☑ |
| PEDACE | 19 | 21 | Pascolo 3 | 0 | 89 | 40 | € 4,61 | € 607,00 | 3 699,00 € | Valore VAM | D.M. 05/03/75 | Gest. CALABRIA VERDE | ☐ | ☑ |

| Comune | Foglio | Part.la | Coltura | ha | a | ca | Reddito Dominicale | Valore 2017 | Valore 2018 | Stima / Valore | Provenienza | Destinazione d'uso | Disp. | Indisp |
|---|---|---|---|---|---|---|---|---|---|---|---|---|---|---|
| PEDACE | 20 | 01 | Bosco Ceduo | 4 | 97 | 0 | € 32,46 | € 4 270,00 | 19 483,00 € | Valore VAM | D.M. 05/03/75 | Gest. CALABRIA VERDE | ☐ | ☑ |
| PEDACE | 20 | 02 | Bosco Ceduo | 3 | 48 | 70 | € 22,51 | € 2 962,00 | 13 670,00 € | Valore VAM | D.M. 05/03/75 | Gest. CALABRIA VERDE | ☐ | ☑ |
| PEDACE | 20 | 03 | Bosco Alto | 196 | 54 | 40 | € 1 268,84 | € 166 935,00 | 1 498 155,00 € | Valore VAM | D.M. 05/03/75 | Gest. CALABRIA VERDE | ☐ | ☑ |
| PEDACE | 20 | 04 | Pascolo 2 | 0 | 92 | 20 | € 8,93 | € 1 174,00 | 3 815,00 € | Valore VAM | D.M. 05/03/75 | Gest. CALABRIA VERDE | ☐ | ☑ |
| PEDACE | 20 | 05 | Pascolo 2 | 3 | 20 | 90 | € 31,08 | € 4 088,00 | 13 278,00 € | Valore VAM | D.M. 05/03/75 | Gest. CALABRIA VERDE | ☐ | ☑ |
| PEDACE | 20 | 06 | Pascolo 2 | 0 | 87 | 70 | € 8,49 | € 1 117,00 | 3 629,00 € | Valore VAM | D.M. 05/03/75 | Gest. CALABRIA VERDE | ☐ | ☑ |
| PEDACE | 20 | 15 | Pascolo 2 | 2 | 59 | 50 | € 25,13 | € 3 306,00 | 10 738,00 € | Valore VAM | D.M. 05/03/75 | Gest. CALABRIA VERDE | ☐ | ☑ |
| PEDACE | 20 | 16 | Bosco Ceduo | 5 | 8 | 10 | € 32,80 | € 4 316,00 | 19 918,00 € | Valore VAM | D.M. 05/03/75 | Gest. CALABRIA VERDE | ☐ | ☑ |
| PEDACE | 20 | 17 | Pascolo 2 | 0 | 76 | 30 | € 7,39 | € 972,00 | 3 157,00 € | Valore VAM | D.M. 05/03/75 | Gest. CALABRIA VERDE | ☐ | ☑ |
| PEDACE | 21 | 13 | Bosco Misto | 47 | 12 | 10 | € 425,88 | € 56 030,00 | 277 081,00 € | Valore VAM | D.M. 05/03/75 | Gest. CALABRIA VERDE | ☐ | ☑ |
| PEDACE | 21 | 15 | Bosco Alto | 17 | 90 | 40 | € 115,59 | € 15 208,00 | 136 473,00 € | Valore VAM | D.M. 05/03/75 | Gest. CALABRIA VERDE | ☐ | ☑ |
| PEDACE | 21 | 50 | Bosco Alto | 0 | 7 | 30 | € 0,48 | € 62,00 | 556,00 € | Valore VAM | D.M. 05/03/75 | Gest. CALABRIA VERDE | ☐ | ☑ |
| PEDACE | 21 | 63 | Bosco Misto | 20 | 61 | 70 | € 186,34 | € 24 515,00 | 121 232,00 € | Valore VAM | D.M. 05/03/75 | Gest. CALABRIA VERDE | ☐ | ☑ |
| PEDACE | 21 | 64 | Bosco Alto | 13 | 84 | 30 | € 89,36 | € 11 757,00 | 105 518,00 € | Valore VAM | D.M. 05/03/75 | Gest. CALABRIA VERDE | ☐ | ☑ |
| **Totali per Comune** | | | | | | | | **€ 1 536 112,00** | **6 308 179,00 €** | | | | | |
| PIETRAFITTA | 02 | 518 | Pascolo Cesp | 0 | 5 | 0 | € 0,13 | € 16,00 | 16,00 € | Valore Catastale | ex Casmez | Gestione SORICAL | ☐ | ☑ |
| PIETRAFITTA | 02 | 523 | Semin Irrig Ar | 0 | 2 | 40 | € 1,86 | € 242,00 | 243,00 € | Valore Catastale | ex Casmez | Gestione SORICAL | ☐ | ☑ |
| PIETRAFITTA | 02 | 524 | Semin Arb 4 | 0 | 1 | 50 | € 0,34 | € 44,00 | 44,00 € | Valore Catastale | ex Casmez | Gestione SORICAL | ☐ | ☑ |
| PIETRAFITTA | 02 | 526 | Semin Arb 2 | 0 | 1 | 20 | € 0,63 | € 81,00 | 81,00 € | Valore Catastale | ex Casmez | Gestione SORICAL | ☐ | ☑ |
| PIETRAFITTA | 02 | 527 | Semin Arb 4 | 0 | 5 | 70 | € 1,29 | € 167,00 | 168,00 € | Valore Catastale | Dec.Esp. D.S. n.6804/06 | Gestione SORICAL | ☐ | ☑ |
| PIETRAFITTA | 02 | 566 | Pascolo Cesp | 0 | 5 | 20 | € 0,14 | € 18,00 | 18,00 € | Valore Catastale | ex Casmez | Gestione SORICAL | ☐ | ☑ |
| PIETRAFITTA | 02 | 567 | Semin Irrig 3 | 0 | 1 | 20 | € 0,74 | € 96,00 | 97,00 € | Valore Catastale | ex Casmez | Gestione SORICAL | ☐ | ☑ |
| PIETRAFITTA | 02 | 568 | Semin Irrig 2 | 0 | 0 | 40 | € 0,35 | € 46,00 | 46,00 € | Valore Catastale | ex Casmez | Gestione SORICAL | ☐ | ☑ |
| PIETRAFITTA | 02 | 570 | Semin Irrig 2 | 0 | 1 | 10 | € 0,96 | € 125,00 | 126,00 € | Valore Catastale | ex Casmez | Gestione SORICAL | ☐ | ☑ |
| PIETRAFITTA | 02 | 572 | Semin Arb 4 | 0 | 1 | 20 | € 0,28 | € 36,00 | 36,00 € | Valore Catastale | ex Casmez | Gestione SORICAL | ☐ | ☑ |
| PIETRAFITTA | 02 | 574 | Semin Arb 4 | 0 | 1 | 75 | € 0,40 | € 52,00 | 52,00 € | Valore Catastale | ex Casmez | Gestione SORICAL | ☐ | ☑ |
| PIETRAFITTA | 02 | 605 | Uliveto 2 | 0 | 0 | 60 | € 0,28 | € 36,00 | 36,00 € | Valore Catastale | ex Casmez | Gestione SORICAL | ☐ | ☑ |
| PIETRAFITTA | 02 | 606 | Uliveto 2 | 0 | 2 | 50 | € 1,13 | € 146,00 | 147,00 € | Valore Catastale | ex Casmez | Gestione SORICAL | ☐ | ☑ |
| PIETRAFITTA | 02 | 607 | Uliveto 2 | 0 | 0 | 60 | € 0,28 | € 36,00 | 36,00 € | Valore Catastale | Dec.Esp. D.S. n.6804/06 | Gestione SORICAL | ☐ | ☑ |
| PIETRAFITTA | 02 | 608 | Semin Arb 2 | 0 | 2 | 15 | € 1,11 | € 145,00 | 146,00 € | Valore Catastale | ex Casmez | Gestione SORICAL | ☐ | ☑ |
| PIETRAFITTA | 02 | 619 | Pascolo Cesp | 0 | 0 | 20 | € 0,01 | € 2,00 | 2,00 € | Valore Catastale | Dec.Esp. D.S. n.6804/06 | Gestione SORICAL | ☐ | ☑ |
| PIETRAFITTA | 02 | 620 | Pascolo Cesp | 0 | 0 | 95 | € 0,03 | € 3,00 | 3,00 € | Valore Catastale | Dec.Esp. D.S. n.6804/06 | Gestione SORICAL | ☐ | ☑ |
| PIETRAFITTA | 02 | 622 | Pascolo Cesp | 0 | 2 | 65 | € 0,06 | € 8,00 | 8,00 € | Valore Catastale | Dec.Esp. D.S. n.6804/06 | Gestione SORICAL | ☐ | ☑ |

| Comune | Foglio | Part.la | Coltura | ha | a | ca | Reddito Dominicale | Valore 2017 | Valore 2018 | Stima / Valore | Provenienza | Destinazione d'uso | Disp. | Indisp |
|---|---|---|---|---|---|---|---|---|---|---|---|---|---|---|
| PIETRAFITTA | 02 | 624 | Semin Irrig 3 | 0 | 0 | 60 | € 0,36 | € 47,00 | 47,00 € | Valore Catastale | Dec.Esp. D.S. n.6804/06 | Gestione SORICAL | ☐ | ☑ |
| PIETRAFITTA | 02 | 626 | Semin Irrig Ar | 0 | 1 | 70 | € 1,31 | € 171,00 | 172,00 € | Valore Catastale | Dec.Esp. D.S. n.6804/06 | Gestione SORICAL | ☐ | ☑ |
| PIETRAFITTA | 02 | 628 | Semin Arb 4 | 0 | 0 | 3 | € 0,01 | € 2,00 | 2,00 € | Valore Catastale | Dec.Esp. D.S. n.6804/06 | Gestione SORICAL | ☐ | ☑ |
| PIETRAFITTA | 02 | 630 | Semin Arb 4 | 0 | 0 | 75 | € 0,18 | € 23,00 | 23,00 € | Valore Catastale | Dec.Esp. D.S. n.6804/06 | Gestione SORICAL | ☐ | ☑ |
| PIETRAFITTA | 10 | 622 | Semin Irrig 2 | 0 | 1 | 20 | € 1,05 | € 136,00 | 137,00 € | Valore Catastale | ex Casmez | Gestione SORICAL | ☐ | ☑ |
| PIETRAFITTA | 10 | 661 | Querceto 3 | 0 | 0 | 90 | € 0,11 | € 15,00 | 15,00 € | Valore Catastale | ex Casmez | Gestione SORICAL | ☐ | ☑ |
| PIETRAFITTA | 10 | 662 | Querceto 3 | 0 | 0 | 60 | € 0,08 | € 10,00 | 10,00 € | Valore Catastale | ex Casmez | Gestione SORICAL | ☐ | ☑ |
| PIETRAFITTA | 11 | 172 | Semin Arb 2 | 0 | 4 | 70 | € 2,43 | € 315,00 | 317,00 € | Valore Catastale | ex Casmez | Gestione SORICAL | ☐ | ☑ |
| PIETRAFITTA | 11 | 179 | Semin Arb 4 | 0 | 2 | 40 | € 0,54 | € 70,00 | 70,00 € | Valore Catastale | ex Casmez | Gestione SORICAL | ☐ | ☑ |
| PIETRAFITTA | 11 | 181 | Cast frutto 2 | 0 | 1 | 0 | € 0,13 | € 16,00 | 16,00 € | Valore Catastale | ex Casmez | Gestione SORICAL | ☐ | ☑ |
| PIETRAFITTA | 11 | 182 | Semin Arb 4 | 0 | 1 | 40 | € 0,31 | € 41,00 | 41,00 € | Valore Catastale | ex Casmez | Gestione SORICAL | ☐ | ☑ |
| PIETRAFITTA | 11 | 183 | Semin Arb 4 | 0 | 4 | 0 | € 0,90 | € 117,00 | 118,00 € | Valore Catastale | ex Casmez | Gestione SORICAL | ☐ | ☑ |
| PIETRAFITTA | 11 | 185 | Semin Arb 4 | 0 | 1 | 25 | € 0,29 | € 37,00 | 37,00 € | Valore Catastale | Dec.Esp. D.S. n.6804/06 | Gestione SORICAL | ☐ | ☑ |
| PIETRAFITTA | 11 | 187 | Semin Arb 4 | 0 | 0 | 75 | € 0,18 | € 23,00 | 23,00 € | Valore Catastale | Dec.Esp. D.S. n.6804/06 | Gestione SORICAL | ☐ | ☑ |
| PIETRAFITTA | 11 | 189 | Castagneto 2 | 0 | 0 | 55 | € 0,08 | € 10,00 | 10,00 € | Valore Catastale | Dec.Esp. D.S. n.6804/06 | Gestione SORICAL | ☐ | ☑ |
| PIETRAFITTA | 11 | 191 | Semin Arb 2 | 0 | 2 | 35 | € 1,21 | € 158,00 | 159,00 € | Valore Catastale | Dec.Esp. D.S. n.6804/06 | Gestione SORICAL | ☐ | ☑ |
| PIETRAFITTA | 11 | 193 | Semin Arb 4 | 0 | 1 | 50 | € 0,34 | € 44,00 | 44,00 € | Valore Catastale | Dec.Esp. D.S. n.6804/06 | Gestione SORICAL | ☐ | ☑ |
| PIETRAFITTA | 12 | 238 | Uliveto 2 | 0 | 3 | 50 | € 1,59 | € 206,00 | 207,00 € | Valore Catastale | ex Casmez | Gestione SORICAL | ☐ | ☑ |
| **Totali per Comune** | | | | | | | | **€ 2 740,00** | **2 753,00 €** | | | | | |
| PLATACI | 06 | 46 | Pascolo Cesp | 0 | 19 | 25 | € 0,50 | € 65,00 | 65,00 € | Valore Catastale | Dec.Esp.D.S. 16.932/200 | Gestione SORICAL | ☐ | ☑ |
| **Totali per Comune** | | | | | | | | **€ 65,00** | **65,00 €** | | | | | |
| RENDE | 14 | 190 | Ficheto 1 | 0 | 2 | 34 | € 2,26 | € 296,00 | 298,00 € | Valore Catastale | EPPU | Dem.Reg. Ramo Acquedot | ☐ | ☑ |
| RENDE | 14 | 193 | Ficheto 1 | 0 | 0 | 99 | € 0,96 | € 126,00 | 127,00 € | Valore Catastale | EPPU | Dem.Reg. Ramo Acquedot | ☐ | ☑ |
| RENDE | 14 | 196 | Ficheto 1 | 0 | 0 | 85 | € 0,83 | € 108,00 | 109,00 € | Valore Catastale | EPPU | Dem.Reg. Ramo Acquedot | ☐ | ☑ |
| RENDE | 14 | 199 | Ficheto 1 | 0 | 0 | 2 | € 0,03 | € 3,00 | 3,00 € | Valore Catastale | EPPU | Dem.Reg. Ramo Acquedot | ☐ | ☑ |
| RENDE | 14 | 201 | Ficheto 1 | 0 | 0 | 66 | € 0,64 | € 83,00 | 83,00 € | Valore Catastale | EPPU | Dem.Reg. Ramo Acquedot | ☐ | ☑ |
| RENDE | 14 | 210 | Ficheto 1 | 0 | 1 | 12 | € 1,09 | € 142,00 | 143,00 € | Valore Catastale | EPPU | Dem.Reg. Ramo Acquedot | ☐ | ☑ |
| RENDE | 14 | 213 | Semin Arb 3 | 0 | 1 | 41 | € 0,64 | € 83,00 | 83,00 € | Valore Catastale | EPPU | Dem.Reg. Ramo Acquedot | ☐ | ☑ |
| RENDE | 14 | 216 | Ficheto 1 | 0 | 2 | 34 | € 2,26 | € 296,00 | 298,00 € | Valore Catastale | EPPU | Dem.Reg. Ramo Acquedot | ☐ | ☑ |
| RENDE | 14 | 219 | Ficheto 1 | 0 | 2 | 24 | € 2,18 | € 285,00 | 287,00 € | Valore Catastale | EPPU | Dem.Reg. Ramo Acquedot | ☐ | ☑ |
| RENDE | 14 | 222 | Ficheto 1 | 0 | 0 | 78 | € 0,75 | € 99,00 | 100,00 € | Valore Catastale | EPPU | Dem.Reg. Ramo Acquedot | ☐ | ☑ |
| RENDE | 15 | 300 | Ficheto 1 | 0 | 2 | 42 | € 2,34 | € 306,00 | 308,00 € | Valore Catastale | EPPU | Dem.Reg. Ramo Acquedot | ☐ | ☑ |
| RENDE | 15 | 303 | Ficheto 1 | 0 | 2 | 32 | € 2,25 | € 294,00 | 296,00 € | Valore Catastale | EPPU | Dem.Reg. Ramo Acquedot | ☐ | ☑ |

| Comune | Foglio | Part.la | Coltura | ha | a | ca | Reddito Dominicale | Valore 2017 | Valore 2018 | Stima / Valore | Provenienza | Destinazione d'uso | Disp. | Indisp |
|---|---|---|---|---|---|---|---|---|---|---|---|---|---|---|
| RENDE | 15 | 306 | Ficheto 1 | 0 | 2 | 45 | € 2,38 | € 311,00 | 313,00 € | Valore Catastale | EPPU | Dem.Reg. Ramo Acquedot | ☐ | ☑ |
| RENDE | 15 | 309 | Ficheto 1 | 0 | 5 | 11 | € 4,95 | € 648,00 | 652,00 € | Valore Catastale | EPPU | Dem.Reg. Ramo Acquedot | ☐ | ☑ |
| RENDE | 15 | 312 | Semin Arb 3 | 0 | 2 | 56 | € 1,58 | € 206,00 | 207,00 € | Valore Catastale | EPPU | Dem.Reg. Ramo Acquedot | ☐ | ☑ |
| RENDE | 16 | 133 | Seminativo 3 | 0 | 1 | 45 | € 0,38 | € 49,00 | 49,00 € | Valore Catastale | EPPU | Dem.Reg. Ramo Acquedot | ☐ | ☑ |
| RENDE | 19 | 1003 | Uliveto 3 | 0 | 0 | 80 | € 0,18 | € 23,00 | 23,00 € | Valore Catastale | Dec.Espr. | Dem.Reg. Ramo Acquedot | ☐ | ☑ |
| RENDE | 19 | 372 | Uliveto 3 | 0 | 0 | 30 | € 0,06 | € 8,00 | 8,00 € | Valore Catastale | Dec.Espr. | Dem.Reg. Ramo Acquedot | ☐ | ☑ |
| RENDE | 23 | 341 | Ficheto 2 | 0 | 0 | 36 | € 0,25 | € 32,00 | 32,00 € | Valore Catastale | EPPU | Dem.Reg. Ramo Acquedot | ☐ | ☑ |
| RENDE | 23 | 343 | Ficheto 2 | 0 | 0 | 62 | € 0,43 | € 55,00 | 55,00 € | Valore Catastale | EPPU | Dem.Reg. Ramo Acquedot | ☐ | ☑ |
| RENDE | 23 | 346 | Ficheto 2 | 0 | 1 | 89 | € 1,28 | € 167,00 | 168,00 € | Valore Catastale | EPPU | Dem.Reg. Ramo Acquedot | ☐ | ☑ |
| RENDE | 23 | 349 | Ficheto 2 | 0 | 0 | 32 | € 0,21 | € 28,00 | 28,00 € | Valore Catastale | EPPU | Dem.Reg. Ramo Acquedot | ☐ | ☑ |
| RENDE | 23 | 352 | Ficheto 2 | 0 | 1 | 73 | € 1,18 | € 154,00 | 155,00 € | Valore Catastale | EPPU | Dem.Reg. Ramo Acquedot | ☐ | ☑ |
| RENDE | 24 | 334 | Ficheto 1 | 0 | 4 | 0 | € 3,88 | € 507,00 | 510,00 € | Valore Catastale | EPPU | Dem.Reg. Ramo Acquedot | ☐ | ☑ |
| RENDE | 24 | 337 | Seminativo 2 | 0 | 0 | 2 | € 0,01 | € 2,00 | 2,00 € | Valore Catastale | EPPU | Dem.Reg. Ramo Acquedot | ☐ | ☑ |
| RENDE | 24 | 339 | Ficheto 1 | 0 | 0 | 9 | € 0,09 | € 11,00 | 11,00 € | Valore Catastale | EPPU | Dem.Reg. Ramo Acquedot | ☐ | ☑ |
| RENDE | 24 | 341 | Seminativo 2 | 0 | 0 | 73 | € 0,35 | € 46,00 | 46,00 € | Valore Catastale | EPPU | Dem.Reg. Ramo Acquedot | ☐ | ☑ |
| RENDE | 24 | 344 | Vigneto 2 | 0 | 0 | 6 | € 0,05 | € 6,00 | 6,00 € | Valore Catastale | EPPU | Dem.Reg. Ramo Acquedot | ☐ | ☑ |
| RENDE | 24 | 346 | Vigneto 2 | 0 | 1 | 25 | € 0,96 | € 126,00 | 127,00 € | Valore Catastale | EPPU | Dem.Reg. Ramo Acquedot | ☐ | ☑ |
| RENDE | 24 | 349 | Ficheto 2 | 0 | 1 | 12 | € 0,76 | € 100,00 | 101,00 € | Valore Catastale | EPPU | Dem.Reg. Ramo Acquedot | ☐ | ☑ |
| RENDE | 24 | 352 | Ficheto 2 | 0 | 3 | 3 | € 2,05 | € 268,00 | 270,00 € | Valore Catastale | EPPU | Dem.Reg. Ramo Acquedot | ☐ | ☑ |
| RENDE | 24 | 355 | Semin Irrig Ar | 0 | 1 | 76 | € 1,14 | € 149,00 | 150,00 € | Valore Catastale | EPPU | Dem.Reg. Ramo Acquedot | ☐ | ☑ |
| RENDE | 24 | 358 | Semin Irrig Ar | 0 | 1 | 36 | € 0,88 | € 115,00 | 116,00 € | Valore Catastale | EPPU | Dem.Reg. Ramo Acquedot | ☐ | ☑ |
| RENDE | 24 | 361 | Semin Arb 2 | 0 | 2 | 28 | € 1,40 | € 183,00 | 184,00 € | Valore Catastale | EPPU | Dem.Reg. Ramo Acquedot | ☐ | ☑ |
| RENDE | 24 | 364 | Semin Arb 3 | 0 | 6 | 74 | € 3,05 | € 398,00 | 400,00 € | Valore Catastale | EPPU | Dem.Reg. Ramo Acquedot | ☐ | ☑ |
| RENDE | 24 | 367 | Semin Arb 2 | 0 | 1 | 40 | € 0,86 | € 113,00 | 114,00 € | Valore Catastale | EPPU | Dem.Reg. Ramo Acquedot | ☐ | ☑ |
| RENDE | 24 | 370 | Semin Arb 2 | 0 | 4 | 29 | € 2,63 | € 343,00 | 345,00 € | Valore Catastale | EPPU | Dem.Reg. Ramo Acquedot | ☐ | ☑ |
| RENDE | 24 | 373 | Seminativo 2 | 0 | 4 | 36 | € 2,11 | € 277,00 | 279,00 € | Valore Catastale | EPPU | Dem.Reg. Ramo Acquedot | ☐ | ☑ |
| RENDE | 24 | 376 | Semin Arb 2 | 0 | 6 | 83 | € 4,19 | € 547,00 | 550,00 € | Valore Catastale | EPPU | Dem.Reg. Ramo Acquedot | ☐ | ☑ |
| RENDE | 24 | 379 | Seminativo 2 | 0 | 1 | 99 | € 0,96 | € 126,00 | 127,00 € | Valore Catastale | EPPU | Dem.Reg. Ramo Acquedot | ☐ | ☑ |
| RENDE | 24 | 382 | Uliveto 2 | 0 | 0 | 48 | € 0,19 | € 24,00 | 24,00 € | Valore Catastale | EPPU | Dem.Reg. Ramo Acquedot | ☐ | ☑ |
| RENDE | 24 | 385 | Uliveto 2 | 0 | 1 | 0 | € 0,39 | € 50,00 | 50,00 € | Valore Catastale | EPPU | Dem.Reg. Ramo Acquedot | ☐ | ☑ |
| RENDE | 24 | 388 | Seminativo 3 | 0 | 0 | 20 | € 0,05 | € 6,00 | 6,00 € | Valore Catastale | EPPU | Dem.Reg. Ramo Acquedot | ☐ | ☑ |
| RENDE | 24 | 390 | Seminativo 3 | 0 | 0 | 62 | € 0,16 | € 21,00 | 21,00 € | Valore Catastale | EPPU | Dem.Reg. Ramo Acquedot | ☐ | ☑ |
| RENDE | 24 | 393 | Seminativo 2 | 0 | 0 | 4 | € 0,03 | € 3,00 | 3,00 € | Valore Catastale | EPPU | Dem.Reg. Ramo Acquedot | ☐ | ☑ |

| Comune | Foglio | Part.la | Coltura | ha | a | ca | Reddito Dominicale | Valore 2017 | Valore 2018 | Stima / Valore | Provenienza | Destinazione d'uso | Disp. | Indisp |
|---|---|---|---|---|---|---|---|---|---|---|---|---|---|---|
| RENDE | 25 | 296 | Seminativo 3 | 0 | 7 | 20 | € 1,86 | € 245,00 | 246,00 € | Valore Catastale | Dec.Espr. | Dem.Reg. Ramo Acquedot | ☐ | ☑ |
| RENDE | 25 | 607 | Seminativo 3 | 0 | 2 | 60 | € 0,68 | € 89,00 | 90,00 € | Valore Catastale | EPPU | Dem.Reg. Ramo Acquedot | ☐ | ☑ |
| RENDE | 26 | 507 | Seminativo 3 | 0 | 0 | 60 | € 0,15 | € 20,00 | 20,00 € | Valore Catastale | Dec.Espr. | Dem.Reg. Ramo Acquedot | ☐ | ☑ |
| **Totali per Comune** | | | | | | | | **€ 7 577,00** | **7 623,00 €** | | | | | |
| ROCCA IMPERIALE | 12 | 1318 | Seminativo 1 | 0 | 8 | 98 | € 5,80 | € 8 152,00 | 8 201,00 € | Valore esproprio | Dec.Esp.n.07 del 19/03/2 | Gestione SORICAL | ☐ | ☑ |
| ROCCA IMPERIALE | 12 | 637 | Agrumeto | 0 | 1 | 15 | € 2,60 | € 1 307,00 | 1 315,00 € | Valore esproprio | Dec.Esp.n.07 del 19/03/2 | Gestione SORICAL | ☐ | ☑ |
| ROCCA IMPERIALE | 25 | 321 | Semin Arb | 0 | 2 | 10 | | € 567,00 | 570,00 € | Valore esproprio | Dec.Esp. D.S. n.115.343/ | Gestione SORICAL | ☐ | ☑ |
| ROCCA IMPERIALE | 31 | 162 | Semin Arb 1 | 0 | 0 | 78 | € 0,65 | € 84,00 | 85,00 € | Valore Catastale | ex Casmez | Gestione SORICAL | ☐ | ☑ |
| ROCCA IMPERIALE | 31 | 164 | Semin Arb 1 | 0 | 2 | 96 | € 2,49 | € 323,00 | 325,00 € | Valore Catastale | ex Casmez | Gestione SORICAL | ☐ | ☑ |
| ROCCA IMPERIALE | 31 | 170 | Semin Arb 1 | 0 | 2 | 61 | € 2,19 | € 284,00 | 286,00 € | Valore Catastale | ex Casmez | Gestione SORICAL | ☐ | ☑ |
| ROCCA IMPERIALE | 31 | 173 | Semin Arb 1 | 0 | 4 | 72 | € 3,96 | € 515,00 | 518,00 € | Valore Catastale | ex Casmez | Gestione SORICAL | ☐ | ☑ |
| ROCCA IMPERIALE | 31 | 180 | Semin Arb 2 | 0 | 2 | 88 | € 1,11 | € 145,00 | 146,00 € | Valore Catastale | ex Casmez | Gestione SORICAL | ☐ | ☑ |
| ROCCA IMPERIALE | 31 | 197 | Seminativo 2 | 0 | 6 | 22 | € 2,21 | € 288,00 | 290,00 € | Valore Catastale | ex Casmez | Gestione SORICAL | ☐ | ☑ |
| ROCCA IMPERIALE | 31 | 199 | Seminativo 2 | 0 | 5 | 65 | € 2,00 | € 260,00 | 262,00 € | Valore Catastale | ex Casmez | Gestione SORICAL | ☐ | ☑ |
| ROCCA IMPERIALE | 31 | 200 | Seminativo 2 | 0 | 0 | 70 | € 0,25 | € 32,00 | 32,00 € | Valore Catastale | ex Casmez | Gestione SORICAL | ☐ | ☑ |
| ROCCA IMPERIALE | 31 | 202 | Seminativo 2 | 0 | 1 | 3 | € 0,36 | € 47,00 | 47,00 € | Valore Catastale | ex Casmez | Gestione SORICAL | ☐ | ☑ |
| ROCCA IMPERIALE | 31 | 204 | Seminativo 2 | 0 | 0 | 86 | € 0,30 | € 39,00 | 39,00 € | Valore Catastale | ex Casmez | Gestione SORICAL | ☐ | ☑ |
| ROCCA IMPERIALE | 31 | 206 | Seminativo 1 | 0 | 1 | 64 | € 1,06 | € 138,00 | 139,00 € | Valore Catastale | ex Casmez | Gestione SORICAL | ☐ | ☑ |
| ROCCA IMPERIALE | 31 | 208 | Seminativo 1 | 0 | 2 | 72 | € 1,75 | € 228,00 | 229,00 € | Valore Catastale | ex Casmez | Gestione SORICAL | ☐ | ☑ |
| **Totali per Comune** | | | | | | | | **€ 12 409,00** | **12 484,00 €** | | | | | |
| ROGGIANO GRAVINA | 35 | 750 | Seminativo 2 | 0 | 4 | 80 | € 2,18 | | 285,00 € | | Fraz. Del 07/11/05 prot. C | Gestione SORICAL | ☐ | ☑ |
| ROGGIANO GRAVINA | 38 | 152 | Uliveto 2 | 0 | 17 | 65 | € 6,26 | € 819,00 | 824,00 € | Valore esproprio | Dec.Esp.n.26 del 06/10/2 | Gestione SORICAL | ☐ | ☑ |
| ROGGIANO GRAVINA | 38 | 155 | Uliveto 2 | 0 | 25 | 70 | € 9,13 | € 1 193,00 | 1 200,00 € | Valore esproprio | Dec.Esp.n.26 del 06/10/2 | Gestione SORICAL | ☐ | ☑ |
| ROGGIANO GRAVINA | 38 | 158 | Uliveto 2 | 0 | 2 | 80 | € 1,00 | € 131,00 | 132,00 € | Valore esproprio | Dec.Esp.n.26 del 06/10/2 | Gestione SORICAL | ☐ | ☑ |
| ROGGIANO GRAVINA | 38 | 160 | Uliveto 2 | 0 | 17 | 15 | € 6,09 | € 796,00 | 801,00 € | Valore esproprio | Dec.Esp.n.26 del 06/10/2 | Gestione SORICAL | ☐ | ☑ |
| ROGGIANO GRAVINA | 38 | 163 | Bosco Ceduo | 0 | 2 | 70 | € 0,10 | € 13,00 | 13,00 € | Valore esproprio | Dec.Esp.n.26 del 06/10/2 | Gestione SORICAL | ☐ | ☑ |
| ROGGIANO GRAVINA | 38 | 166 | Bosco Ceduo | 0 | 0 | 50 | € 0,03 | € 3,00 | 3,00 € | Valore esproprio | Dec.Esp.n.26 del 06/10/2 | Gestione SORICAL | ☐ | ☑ |
| ROGGIANO GRAVINA | 38 | 34 | Bosco Ceduo | 0 | 1 | 20 | € 0,05 | | 6,00 € | | Fraz. Del 07/11/05 prot. C | Gestione SORICAL | ☐ | ☑ |
| ROGGIANO GRAVINA | 38 | 35 | Bosco Ceduo | 0 | 0 | 60 | € 0,03 | | 3,00 € | | Fraz. Del 07/11/05 prot. C | Gestione SORICAL | ☐ | ☑ |
| ROGGIANO GRAVINA | 38 | 36 | Bosco Ceduo | 0 | 1 | 50 | € 0,06 | | 8,00 € | | Fraz. Del 07/11/05 prot. C | Gestione SORICAL | ☐ | ☑ |
| ROGGIANO GRAVINA | 38 | 37 | Bosco Ceduo | 0 | 33 | 20 | € 1,29 | | 168,00 € | | Fraz. Del 07/11/05 prot. C | Gestione SORICAL | ☐ | ☑ |
| ROGGIANO GRAVINA | 38 | 43 | Bosco Ceduo | 0 | 0 | 75 | € 0,03 | | 3,00 € | | Fraz. Del 07/11/05 prot. C | Gestione SORICAL | ☐ | ☑ |
| ROGGIANO GRAVINA | 39 | 37 | Semin Arb 4 | 0 | 3 | 80 | € 0,74 | | 97,00 € | | Fraz. Del 07/11/05 prot. C | Gestione SORICAL | ☐ | ☑ |

| Comune | Foglio | Part.la | Coltura | ha | a | ca | Reddito Dominicale | Valore 2017 | Valore 2018 | Stima / Valore | Provenienza | Destinazione d'uso | Disp. | Indisp |
|---|---|---|---|---|---|---|---|---|---|---|---|---|---|---|
| ROGGIANO GRAVINA | 39 | 39 | Semin Arb 4 | 0 | 1 | 30 | € 0,25 | | 32,00 € | | Fraz. Del 07/11/05 prot. C | Gestione SORICAL | ☐ | ☑ |
| ROGGIANO GRAVINA | 39 | 40 | Fabbr Rurale | 0 | 1 | 30 | € 0,00 | | 0,00 € | | Fraz. Del 07/11/05 prot. C | Gestione SORICAL | ☐ | ☑ |
| ROGGIANO GRAVINA | 39 | 41 | Semin Arb 3 | 0 | 0 | 20 | € 0,08 | | 10,00 € | | Fraz. Del 07/11/05 prot. C | Gestione SORICAL | ☐ | ☑ |
| ROGGIANO GRAVINA | 39 | 44 | Semin Arb 3 | 0 | 0 | 10 | € 0,04 | | 5,00 € | | Fraz. Del 07/11/05 prot. C | Gestione SORICAL | ☐ | ☑ |
| ROGGIANO GRAVINA | 39 | 45 | Vigneto 2 | 0 | 0 | 90 | € 0,55 | | 72,00 € | | Fraz. Del 07/11/05 prot. C | Gestione SORICAL | ☐ | ☑ |
| ROGGIANO GRAVINA | 39 | 47 | Seminativo 3 | 0 | 26 | 0 | € 5,88 | | 769,00 € | | Fraz. Del 07/11/05 prot. C | Gestione SORICAL | ☐ | ☑ |
| ROGGIANO GRAVINA | 39 | 50 | Seminativo 3 | 0 | 12 | 10 | € 2,74 | | 358,00 € | | Fraz. Del 07/11/05 prot. C | Gestione SORICAL | ☐ | ☑ |
| ROGGIANO GRAVINA | 39 | 52 | Fabbr Rurale | 0 | 0 | 20 | € 0,00 | | 0,00 € | | Fraz. Del 07/11/05 prot. C | Gestione SORICAL | ☐ | ☑ |
| ROGGIANO GRAVINA | 39 | 53 | Vigneto 2 | 0 | 1 | 0 | € 0,61 | | 80,00 € | | Fraz. Del 07/11/05 prot. C | Gestione SORICAL | ☐ | ☑ |
| ROGGIANO GRAVINA | 39 | 55 | Vigneto 2 | 0 | 0 | 10 | € 0,06 | | 8,00 € | | Fraz. Del 07/11/05 prot. C | Gestione SORICAL | ☐ | ☑ |
| ROGGIANO GRAVINA | 39 | 57 | Vigneto 2 | 0 | 0 | 80 | € 0,49 | | 63,00 € | | Fraz. Del 07/11/05 prot. C | Gestione SORICAL | ☐ | ☑ |
| ROGGIANO GRAVINA | 40 | 65 | Seminativo 3 | 0 | 4 | 0 | € 0,90 | | 118,00 € | | Fraz. Del 07/11/05 prot. C | Gestione SORICAL | ☐ | ☑ |
| ROGGIANO GRAVINA | 40 | 68 | Seminativo 3 | 0 | 16 | 0 | € 3,61 | | 473,00 € | | Fraz. Del 07/11/05 prot. C | Gestione SORICAL | ☐ | ☑ |
| ROGGIANO GRAVINA | 40 | 71 | Seminativo 3 | 0 | 12 | 20 | € 2,76 | | 361,00 € | | Fraz. Del 07/11/05 prot. C | Gestione SORICAL | ☐ | ☑ |
| ROGGIANO GRAVINA | 40 | 74 | Seminativo 3 | 0 | 16 | 70 | € 3,78 | | 494,00 € | | Fraz. Del 07/11/05 prot. C | Gestione SORICAL | ☐ | ☑ |
| ROGGIANO GRAVINA | 40 | 78 | Seminativo 3 | 0 | 12 | 40 | € 2,80 | | 366,00 € | | Fraz. Del 07/11/05 prot. C | Gestione SORICAL | ☐ | ☑ |
| ROGGIANO GRAVINA | 40 | 79 | Bosco Ceduo | 0 | 0 | 20 | € 0,01 | | 2,00 € | | Fraz. Del 07/11/05 prot. C | Gestione SORICAL | ☐ | ☑ |
| ROGGIANO GRAVINA | 40 | 81 | Vigneto 2 | 0 | 1 | 40 | € 0,86 | | 113,00 € | | Fraz. Del 07/11/05 prot. C | Gestione SORICAL | ☐ | ☑ |
| ROGGIANO GRAVINA | 40 | 82 | Incolto prod | 0 | 0 | 10 | € 0,00 | | 0,00 € | | Fraz. Del 07/11/05 prot. C | Gestione SORICAL | ☐ | ☑ |
| ROGGIANO GRAVINA | 40 | 83 | Semin Arb 4 | 0 | 3 | 60 | € 0,70 | | 92,00 € | | Fraz. Del 07/11/05 prot. C | Gestione SORICAL | ☐ | ☑ |
| ROGGIANO GRAVINA | 40 | 85 | Vigneto 2 | 0 | 0 | 10 | € 0,06 | | 8,00 € | | Fraz. Del 07/11/05 prot. C | Gestione SORICAL | ☐ | ☑ |
| ROGGIANO GRAVINA | 41 | 289 | Vigneto 1 | 0 | 0 | 10 | € 0,08 | | 10,00 € | | Fraz. Del 07/11/05 prot. C | Gestione SORICAL | ☐ | ☑ |
| ROGGIANO GRAVINA | 41 | 291 | Semin Arb 3 | 0 | 3 | 90 | € 1,39 | | 181,00 € | | Fraz. Del 07/11/05 prot. C | Gestione SORICAL | ☐ | ☑ |
| ROGGIANO GRAVINA | 41 | 292 | Semin Arb 4 | 0 | 6 | 0 | € 1,16 | | 152,00 € | | Fraz. Del 07/11/05 prot. C | Gestione SORICAL | ☐ | ☑ |
| ROGGIANO GRAVINA | 41 | 295 | Semin Arb 3 | 0 | 2 | 10 | € 0,75 | | 99,00 € | | Fraz. Del 07/11/05 prot. C | Gestione SORICAL | ☐ | ☑ |
| ROGGIANO GRAVINA | 41 | 296 | Vigneto 1 | 0 | 0 | 60 | € 0,49 | | 63,00 € | | Fraz. Del 07/11/05 prot. C | Gestione SORICAL | ☐ | ☑ |
| ROGGIANO GRAVINA | 41 | 297 | Uliveto 2 | 0 | 0 | 70 | € 0,25 | | 32,00 € | | Fraz. Del 07/11/05 prot. C | Gestione SORICAL | ☐ | ☑ |
| ROGGIANO GRAVINA | 41 | 298 | Uliveto 2 | 0 | 4 | 70 | € 1,68 | | 219,00 € | | Fraz. Del 07/11/05 prot. C | Gestione SORICAL | ☐ | ☑ |
| ROGGIANO GRAVINA | 41 | 300 | Vigneto 2 | 0 | 1 | 0 | € 0,61 | | 80,00 € | | Fraz. Del 07/11/05 prot. C | Gestione SORICAL | ☐ | ☑ |
| ROGGIANO GRAVINA | 41 | 303 | Seminativo 2 | 0 | 2 | 20 | € 1,00 | | 131,00 € | | Fraz. Del 07/11/05 prot. C | Gestione SORICAL | ☐ | ☑ |
| ROGGIANO GRAVINA | 41 | 305 | Seminativo 2 | 0 | 1 | 20 | € 0,54 | | 70,00 € | | Fraz. Del 07/11/05 prot. C | Gestione SORICAL | ☐ | ☑ |
| ROGGIANO GRAVINA | 41 | 307 | Semin Arb 4 | 0 | 1 | 70 | € 0,33 | | 42,00 € | | Fraz. Del 07/11/05 prot. C | Gestione SORICAL | ☐ | ☑ |
| ROGGIANO GRAVINA | 41 | 309 | Semin Arb 4 | 0 | 7 | 70 | € 1,49 | | 194,00 € | | Fraz. Del 07/11/05 prot. C | Gestione SORICAL | ☐ | ☑ |

| Comune | Foglio | Part.la | Coltura | ha | a | ca | Reddito Dominicale | Valore 2017 | Valore 2018 | Stima / Valore | Provenienza | Destinazione d'uso | Disp. | Indisp |
|---|---|---|---|---|---|---|---|---|---|---|---|---|---|---|
| ROGGIANO GRAVINA | 41 | 315 | Seminativo 3 | 0 | 6 | 60 | € 1,49 | | 194,00 € | | Fraz. Del 07/11/05 prot. C | Gestione SORICAL | ☐ | ☑ |
| ROGGIANO GRAVINA | 41 | 316 | Semin Arb 4 | 0 | 3 | 20 | € 0,63 | | 81,00 € | | Fraz. Del 07/11/05 prot. C | Gestione SORICAL | ☐ | ☑ |
| ROGGIANO GRAVINA | 41 | 318 | Semin Arb 4 | 0 | 0 | 90 | € 0,18 | | 23,00 € | | Fraz. Del 07/11/05 prot. C | Gestione SORICAL | ☐ | ☑ |
| ROGGIANO GRAVINA | 41 | 320 | Semin Arb 4 | 0 | 0 | 60 | € 0,11 | | 15,00 € | | Fraz. Del 07/11/05 prot. C | Gestione SORICAL | ☐ | ☑ |
| ROGGIANO GRAVINA | 41 | 321 | Vigneto 2 | 0 | 1 | 70 | € 1,04 | | 136,00 € | | Fraz. Del 07/11/05 prot. C | Gestione SORICAL | ☐ | ☑ |
| ROGGIANO GRAVINA | 41 | 323 | Uliveto 2 | 0 | 1 | 40 | € 0,50 | | 65,00 € | | Fraz. Del 07/11/05 prot. C | Gestione SORICAL | ☐ | ☑ |
| ROGGIANO GRAVINA | 41 | 329 | Uliveto 2 | 0 | 1 | 20 | € 0,43 | | 55,00 € | | Fraz. Del 07/11/05 prot. C | Gestione SORICAL | ☐ | ☑ |
| ROGGIANO GRAVINA | 41 | 364 | Uliveto 2 | 0 | 0 | 60 | € 0,21 | | 28,00 € | | Fraz. Del 07/11/05 prot. C | Gestione SORICAL | ☐ | ☑ |
| ROGGIANO GRAVINA | 41 | 461 | Semin Arb 4 | 0 | 1 | 80 | € 0,35 | | 46,00 € | | Fraz. Del 07/11/05 prot. C | Gestione SORICAL | ☐ | ☑ |
| ROGGIANO GRAVINA | 41 | 462 | Semin Arb 4 | 0 | 4 | 50 | € 0,88 | | 115,00 € | | Fraz. Del 07/11/05 prot. C | Gestione SORICAL | ☐ | ☑ |
| ROGGIANO GRAVINA | 41 | 469 | Semin Arb 2 | 0 | 1 | 30 | € 0,63 | | 81,00 € | | Fraz. Del 07/11/05 prot. C | Gestione SORICAL | ☐ | ☑ |
| ROGGIANO GRAVINA | 41 | 470 | Semin Arb 4 | 0 | 0 | 30 | € 0,06 | | 8,00 € | | Fraz. Del 07/11/05 prot. C | Gestione SORICAL | ☐ | ☑ |
| ROGGIANO GRAVINA | 41 | 472 | Semin Arb 4 | 0 | 0 | 30 | € 0,06 | | 8,00 € | | Fraz. Del 07/11/05 prot. C | Gestione SORICAL | ☐ | ☑ |
| ROGGIANO GRAVINA | 41 | 474 | Uliveto 2 | 0 | 0 | 30 | € 0,11 | | 15,00 € | | Fraz. Del 07/11/05 prot. C | Gestione SORICAL | ☐ | ☑ |
| ROGGIANO GRAVINA | 41 | 476 | Uliveto 2 | 0 | 0 | 80 | € 0,29 | | 37,00 € | | Fraz. Del 07/11/05 prot. C | Gestione SORICAL | ☐ | ☑ |
| ROGGIANO GRAVINA | 41 | 478 | Uliveto 2 | 0 | 0 | 20 | € 0,08 | | 10,00 € | | Fraz. Del 07/11/05 prot. C | Gestione SORICAL | ☐ | ☑ |
| ROGGIANO GRAVINA | 41 | 480 | Uliveto 2 | 0 | 0 | 40 | € 0,14 | | 18,00 € | | Fraz. Del 07/11/05 prot. C | Gestione SORICAL | ☐ | ☑ |
| ROGGIANO GRAVINA | 41 | 482 | Uliveto 2 | 0 | 0 | 40 | € 0,14 | | 18,00 € | | Fraz. Del 07/11/05 prot. C | Gestione SORICAL | ☐ | ☑ |
| ROGGIANO GRAVINA | 41 | 509 | Seminativo 2 | 0 | 0 | 90 | € 0,41 | | 54,00 € | | Fraz. Del 07/11/05 prot. C | Gestione SORICAL | ☐ | ☑ |
| ROGGIANO GRAVINA | 41 | 511 | Seminativo 2 | 0 | 0 | 80 | € 0,36 | | 47,00 € | | Fraz. Del 07/11/05 prot. C | Gestione SORICAL | ☐ | ☑ |
| ROGGIANO GRAVINA | 41 | 514 | Semin Arb 2 | 0 | 2 | 70 | € 1,31 | | 172,00 € | | Fraz. Del 07/11/05 prot. C | Gestione SORICAL | ☐ | ☑ |
| ROGGIANO GRAVINA | 41 | 517 | Seminativo 2 | 0 | 1 | 46 | € 0,66 | | 87,00 € | | Fraz. Del 07/11/05 prot. C | Gestione SORICAL | ☐ | ☑ |
| ROGGIANO GRAVINA | 41 | 520 | Semin Arb 4 | 0 | 1 | 10 | € 0,21 | | 28,00 € | | Fraz. Del 07/11/05 prot. C | Gestione SORICAL | ☐ | ☑ |
| ROGGIANO GRAVINA | 41 | 523 | Semin Arb 4 | 0 | 2 | 80 | € 0,54 | | 70,00 € | | Fraz. Del 07/11/05 prot. C | Gestione SORICAL | ☐ | ☑ |
| ROGGIANO GRAVINA | 41 | 526 | Semin Arb 4 | 0 | 4 | 20 | € 0,81 | | 107,00 € | | Fraz. Del 07/11/05 prot. C | Gestione SORICAL | ☐ | ☑ |
| ROGGIANO GRAVINA | 41 | 529 | Uliveto 2 | 0 | 1 | 30 | € 0,46 | | 60,00 € | | Fraz. Del 07/11/05 prot. C | Gestione SORICAL | ☐ | ☑ |
| ROGGIANO GRAVINA | 41 | 532 | Semin Arb 4 | 0 | 0 | 40 | € 0,08 | | 10,00 € | | Fraz. Del 07/11/05 prot. C | Gestione SORICAL | ☐ | ☑ |
| ROGGIANO GRAVINA | 41 | 534 | Semin Arb 4 | 0 | 0 | 23 | € 0,05 | | 6,00 € | | Fraz. Del 07/11/05 prot. C | Gestione SORICAL | ☐ | ☑ |
| ROGGIANO GRAVINA | 41 | 536 | Semin Arb 4 | 0 | 0 | 17 | € 0,04 | | 5,00 € | | Fraz. Del 07/11/05 prot. C | Gestione SORICAL | ☐ | ☑ |
| ROGGIANO GRAVINA | 41 | 538 | Vigneto-Ulivet | 0 | 0 | 84 | € 0,76 | | 100,00 € | | Fraz. Del 07/11/05 prot. C | Gestione SORICAL | ☐ | ☑ |
| ROGGIANO GRAVINA | 41 | 540 | Vigneto-Ulivet | 0 | 1 | 14 | € 1,03 | | 134,00 € | | Fraz. Del 07/11/05 prot. C | Gestione SORICAL | ☐ | ☑ |
| ROGGIANO GRAVINA | 41 | 541 | Vigneto-Ulivet | 0 | 0 | 16 | € 0,15 | | 20,00 € | | Fraz. Del 07/11/05 prot. C | Gestione SORICAL | ☐ | ☑ |
| ROGGIANO GRAVINA | 42 | 120 | Fabbr Rurale | 0 | 0 | 28 | € 0,00 | | 0,00 € | | Fraz. Del 07/11/05 prot. C | Gestione SORICAL | ☐ | ☑ |

| Comune | Foglio | Part.la | Coltura | ha | a | ca | Reddito Dominicale | Valore 2017 | Valore 2018 | Stima / Valore | Provenienza | Destinazione d'uso | Disp. | Indisp |
|---|---|---|---|---|---|---|---|---|---|---|---|---|---|---|
| ROGGIANO GRAVINA | 42 | 767 | Semin Arb 3 | 0 | 0 | 80 | € 0,29 | | 37,00 € | | Fraz. Del 07/11/05 prot. C | Gestione SORICAL | ☐ | ☑ |
| ROGGIANO GRAVINA | 42 | 770 | Semin Arb 3 | 0 | 0 | 60 | € 0,21 | | 28,00 € | | Fraz. Del 07/11/05 prot. C | Gestione SORICAL | ☐ | ☑ |
| ROGGIANO GRAVINA | 42 | 773 | Semin Arb 3 | 0 | 0 | 60 | € 0,21 | | 28,00 € | | Fraz. Del 07/11/05 prot. C | Gestione SORICAL | ☐ | ☑ |
| ROGGIANO GRAVINA | 42 | 776 | Semin Arb 3 | 0 | 0 | 60 | € 0,21 | | 28,00 € | | Fraz. Del 07/11/05 prot. C | Gestione SORICAL | ☐ | ☑ |
| ROGGIANO GRAVINA | 42 | 779 | Semin Arb 3 | 0 | 0 | 60 | € 0,21 | | 28,00 € | | Fraz. Del 07/11/05 prot. C | Gestione SORICAL | ☐ | ☑ |
| ROGGIANO GRAVINA | 42 | 782 | Semin Arb 3 | 0 | 4 | 0 | € 1,43 | | 186,00 € | | Fraz. Del 07/11/05 prot. C | Gestione SORICAL | ☐ | ☑ |
| ROGGIANO GRAVINA | 42 | 785 | Uliveto 2 | 0 | 3 | 40 | € 1,21 | | 159,00 € | | Fraz. Del 07/11/05 prot. C | Gestione SORICAL | ☐ | ☑ |
| ROGGIANO GRAVINA | 42 | 788 | Uliveto 2 | 0 | 7 | 36 | € 2,61 | | 342,00 € | | Fraz. Del 07/11/05 prot. C | Gestione SORICAL | ☐ | ☑ |
| ROGGIANO GRAVINA | 42 | 792 | Semin Arb 4 | 0 | 0 | 64 | € 0,13 | | 16,00 € | | Fraz. Del 07/11/05 prot. C | Gestione SORICAL | ☐ | ☑ |
| ROGGIANO GRAVINA | 42 | 795 | Semin Arb 3 | 0 | 4 | 74 | € 1,69 | | 220,00 € | | Fraz. Del 07/11/05 prot. C | Gestione SORICAL | ☐ | ☑ |
| ROGGIANO GRAVINA | 42 | 799 | Seminativo 3 | 0 | 4 | 16 | € 0,94 | | 123,00 € | | Fraz. Del 07/11/05 prot. C | Gestione SORICAL | ☐ | ☑ |
| ROGGIANO GRAVINA | 42 | 802 | Seminativo 4 | 0 | 0 | 40 | € 0,06 | | 8,00 € | | Fraz. Del 07/11/05 prot. C | Gestione SORICAL | ☐ | ☑ |
| ROGGIANO GRAVINA | 42 | 804 | Seminativo 5 | 0 | 4 | 40 | € 0,49 | | 63,00 € | | Fraz. Del 07/11/05 prot. C | Gestione SORICAL | ☐ | ☑ |
| ROGGIANO GRAVINA | 42 | 807 | Semin Arb 5 | 0 | 1 | 50 | € 0,16 | | 21,00 € | | Fraz. Del 07/11/05 prot. C | Gestione SORICAL | ☐ | ☑ |
| ROGGIANO GRAVINA | 42 | 809 | Uliveto 4 | 0 | 0 | 90 | € 0,11 | | 15,00 € | | Fraz. Del 07/11/05 prot. C | Gestione SORICAL | ☐ | ☑ |
| ROGGIANO GRAVINA | 42 | 811 | Uliveto 4 | 0 | 0 | 80 | € 0,10 | | 13,00 € | | Fraz. Del 07/11/05 prot. C | Gestione SORICAL | ☐ | ☑ |
| ROGGIANO GRAVINA | 42 | 814 | Bosco Ceduo | 0 | 0 | 10 | € 0,01 | | 2,00 € | | Fraz. Del 07/11/05 prot. C | Gestione SORICAL | ☐ | ☑ |
| ROGGIANO GRAVINA | 42 | 816 | Bosco Ceduo | 0 | 0 | 20 | € 0,01 | | 2,00 € | | Fraz. Del 07/11/05 prot. C | Gestione SORICAL | ☐ | ☑ |
| ROGGIANO GRAVINA | 42 | 817 | Bosco Ceduo | 0 | 0 | 10 | € 0,01 | | 2,00 € | | Fraz. Del 07/11/05 prot. C | Gestione SORICAL | ☐ | ☑ |
| ROGGIANO GRAVINA | 42 | 818 | Uliveto 4 | 0 | 2 | 40 | € 0,31 | | 41,00 € | | Fraz. Del 07/11/05 prot. C | Gestione SORICAL | ☐ | ☑ |
| ROGGIANO GRAVINA | 42 | 821 | Uliveto 4 | 0 | 0 | 50 | € 0,06 | | 8,00 € | | Fraz. Del 07/11/05 prot. C | Gestione SORICAL | ☐ | ☑ |
| ROGGIANO GRAVINA | 42 | 823 | Semin Arb 5 | 0 | 0 | 90 | € 0,10 | | 13,00 € | | Fraz. Del 07/11/05 prot. C | Gestione SORICAL | ☐ | ☑ |
| ROGGIANO GRAVINA | 42 | 825 | Uliveto 4 | 0 | 3 | 0 | € 0,39 | | 50,00 € | | Fraz. Del 07/11/05 prot. C | Gestione SORICAL | ☐ | ☑ |
| ROGGIANO GRAVINA | 42 | 828 | Vigneto 2 | 0 | 0 | 60 | € 0,36 | | 47,00 € | | Fraz. Del 07/11/05 prot. C | Gestione SORICAL | ☐ | ☑ |
| ROGGIANO GRAVINA | 42 | 829 | Vigneto 2 | 0 | 3 | 20 | € 1,96 | | 257,00 € | | Fraz. Del 07/11/05 prot. C | Gestione SORICAL | ☐ | ☑ |
| ROGGIANO GRAVINA | 42 | 832 | Vigneto 2 | 0 | 1 | 50 | € 0,44 | | 57,00 € | | Fraz. Del 07/11/05 prot. C | Gestione SORICAL | ☐ | ☑ |
| ROGGIANO GRAVINA | 42 | 833 | Uliveto 3 | 0 | 0 | 10 | € 0,03 | | 3,00 € | | Fraz. Del 07/11/05 prot. C | Gestione SORICAL | ☐ | ☑ |
| ROGGIANO GRAVINA | 42 | 835 | Uliveto 3 | 0 | 0 | 20 | € 0,05 | | 6,00 € | | Fraz. Del 07/11/05 prot. C | Gestione SORICAL | ☐ | ☑ |
| ROGGIANO GRAVINA | 42 | 838 | Semin Arb 5 | 0 | 1 | 90 | € 0,21 | | 28,00 € | | Fraz. Del 07/11/05 prot. C | Gestione SORICAL | ☐ | ☑ |
| ROGGIANO GRAVINA | 42 | 840 | Semin Arb 5 | 0 | 1 | 0 | € 0,11 | | 15,00 € | | Fraz. Del 07/11/05 prot. C | Gestione SORICAL | ☐ | ☑ |
| ROGGIANO GRAVINA | 42 | 841 | Uliveto 3 | 0 | 0 | 20 | € 0,06 | | 8,00 € | | Fraz. Del 07/11/05 prot. C | Gestione SORICAL | ☐ | ☑ |
| ROGGIANO GRAVINA | 42 | 844 | Uliveto 3 | 0 | 3 | 90 | € 1,39 | | 181,00 € | | Fraz. Del 07/11/05 prot. C | Gestione SORICAL | ☐ | ☑ |
| ROGGIANO GRAVINA | 42 | 847 | Uliveto 2 | 0 | 0 | 70 | € 0,25 | | 32,00 € | | Fraz. Del 07/11/05 prot. C | Gestione SORICAL | ☐ | ☑ |

| Comune | Foglio | Part.la | Coltura | ha | a | ca | Reddito Dominicale | Valore 2017 | Valore 2018 | Stima / Valore | Provenienza | Destinazione d'uso | Disp. | Indisp |
|---|---|---|---|---|---|---|---|---|---|---|---|---|---|---|
| ROGGIANO GRAVINA | 42 | 850 | Uliveto 3 | 0 | 0 | 70 | € 0,16 | | 21,00 € | | Fraz. Del 07/11/05 prot. C | Gestione SORICAL | ☐ | ☑ |
| ROGGIANO GRAVINA | 42 | 851 | Semin Arb 3 | 0 | 0 | 10 | € 0,04 | | 5,00 € | | Fraz. Del 07/11/05 prot. C | Gestione SORICAL | ☐ | ☑ |
| ROGGIANO GRAVINA | 42 | 853 | Uliveto 2 | 0 | 0 | 60 | € 0,21 | | 28,00 € | | Fraz. Del 07/11/05 prot. C | Gestione SORICAL | ☐ | ☑ |
| ROGGIANO GRAVINA | 42 | 856 | Fabbr Rurale | 0 | 0 | 3 | € 0,00 | | 0,00 € | | Fraz. Del 07/11/05 prot. C | Gestione SORICAL | ☐ | ☑ |
| ROGGIANO GRAVINA | 42 | 858 | Fabbr Rurale | 0 | 0 | 20 | € 0,00 | | 0,00 € | | Fraz. Del 07/11/05 prot. C | Gestione SORICAL | ☐ | ☑ |
| ROGGIANO GRAVINA | 43 | 311 | Uliveto 2 | 0 | 0 | 15 | € 0,05 | | 6,00 € | | Fraz. Del 07/11/05 prot. C | Gestione SORICAL | ☐ | ☑ |
| ROGGIANO GRAVINA | 43 | 313 | Uliveto 2 | 0 | 0 | 45 | € 0,16 | | 21,00 € | | Fraz. Del 07/11/05 prot. C | Gestione SORICAL | ☐ | ☑ |
| ROGGIANO GRAVINA | 43 | 315 | Seminativo 1 | 0 | 1 | 10 | € 0,68 | | 89,00 € | | Fraz. Del 07/11/05 prot. C | Gestione SORICAL | ☐ | ☑ |
| ROGGIANO GRAVINA | 43 | 318 | Seminativo 1 | 0 | 1 | 0 | € 0,61 | | 80,00 € | | Fraz. Del 07/11/05 prot. C | Gestione SORICAL | ☐ | ☑ |
| ROGGIANO GRAVINA | 43 | 321 | Seminativo 1 | 0 | 1 | 30 | € 0,80 | | 105,00 € | | Fraz. Del 07/11/05 prot. C | Gestione SORICAL | ☐ | ☑ |
| ROGGIANO GRAVINA | 43 | 324 | Semin Irrig 1 | 0 | 1 | 94 | € 1,19 | | 155,00 € | | Fraz. Del 07/11/05 prot. C | Gestione SORICAL | ☐ | ☑ |
| ROGGIANO GRAVINA | 43 | 327 | Seminativo 1 | 0 | 1 | 60 | € 0,99 | | 129,00 € | | Fraz. Del 07/11/05 prot. C | Gestione SORICAL | ☐ | ☑ |
| ROGGIANO GRAVINA | 43 | 330 | Semin Irrig 1 | 0 | 0 | 94 | € 0,58 | | 75,00 € | | Fraz. Del 07/11/05 prot. C | Gestione SORICAL | ☐ | ☑ |
| ROGGIANO GRAVINA | 43 | 333 | Seminativo 1 | 0 | 1 | 5 | € 0,65 | | 85,00 € | | Fraz. Del 07/11/05 prot. C | Gestione SORICAL | ☐ | ☑ |
| ROGGIANO GRAVINA | 43 | 336 | Seminativo 1 | 0 | 1 | 73 | € 1,06 | | 139,00 € | | Fraz. Del 07/11/05 prot. C | Gestione SORICAL | ☐ | ☑ |
| ROGGIANO GRAVINA | 43 | 339 | Seminativo 1 | 0 | 1 | 5 | € 0,65 | | 85,00 € | | Fraz. Del 07/11/05 prot. C | Gestione SORICAL | ☐ | ☑ |
| ROGGIANO GRAVINA | 43 | 342 | Seminativo 1 | 0 | 1 | 3 | € 0,64 | | 83,00 € | | Fraz. Del 07/11/05 prot. C | Gestione SORICAL | ☐ | ☑ |
| ROGGIANO GRAVINA | 43 | 345 | Seminativo 1 | 0 | 1 | 0 | € 0,61 | | 80,00 € | | Fraz. Del 07/11/05 prot. C | Gestione SORICAL | ☐ | ☑ |
| ROGGIANO GRAVINA | 43 | 348 | Seminativo 1 | 0 | 0 | 88 | € 0,54 | | 70,00 € | | Fraz. Del 07/11/05 prot. C | Gestione SORICAL | ☐ | ☑ |
| ROGGIANO GRAVINA | 43 | 351 | Seminativo 1 | 0 | 3 | 35 | € 2,05 | | 268,00 € | | Fraz. Del 07/11/05 prot. C | Gestione SORICAL | ☐ | ☑ |
| ROGGIANO GRAVINA | 43 | 354 | Seminativo 1 | 0 | 0 | 17 | € 0,10 | | 13,00 € | | Fraz. Del 07/11/05 prot. C | Gestione SORICAL | ☐ | ☑ |
| ROGGIANO GRAVINA | 43 | 356 | Seminativo 1 | 0 | 1 | 91 | € 1,18 | | 154,00 € | | Fraz. Del 07/11/05 prot. C | Gestione SORICAL | ☐ | ☑ |
| ROGGIANO GRAVINA | 43 | 359 | Seminativo 4 | 0 | 4 | 46 | € 0,73 | | 95,00 € | | Fraz. Del 07/11/05 prot. C | Gestione SORICAL | ☐ | ☑ |
| ROGGIANO GRAVINA | 43 | 362 | Seminativo 1 | 0 | 3 | 47 | € 2,13 | | 278,00 € | | Fraz. Del 07/11/05 prot. C | Gestione SORICAL | ☐ | ☑ |
| ROGGIANO GRAVINA | 43 | 365 | Seminativo 1 | 0 | 2 | 33 | € 1,43 | | 186,00 € | | Fraz. Del 07/11/05 prot. C | Gestione SORICAL | ☐ | ☑ |
| ROGGIANO GRAVINA | 43 | 368 | Seminativo 1 | 0 | 1 | 35 | € 0,83 | | 108,00 € | | Fraz. Del 07/11/05 prot. C | Gestione SORICAL | ☐ | ☑ |
| ROGGIANO GRAVINA | 43 | 371 | Seminativo 1 | 0 | 1 | 35 | € 0,83 | | 108,00 € | | Fraz. Del 07/11/05 prot. C | Gestione SORICAL | ☐ | ☑ |
| ROGGIANO GRAVINA | 43 | 374 | Seminativo 1 | 0 | 0 | 90 | € 0,55 | | 72,00 € | | Fraz. Del 07/11/05 prot. C | Gestione SORICAL | ☐ | ☑ |
| ROGGIANO GRAVINA | 43 | 377 | Seminativo 1 | 0 | 4 | 70 | € 2,89 | | 377,00 € | | Fraz. Del 07/11/05 prot. C | Gestione SORICAL | ☐ | ☑ |
| ROGGIANO GRAVINA | 43 | 381 | Uliveto 2 | 0 | 0 | 90 | € 0,33 | | 42,00 € | | Fraz. Del 07/11/05 prot. C | Gestione SORICAL | ☐ | ☑ |
| ROGGIANO GRAVINA | 43 | 383 | Uliveto 2 | 0 | 0 | 15 | € 0,05 | | 6,00 € | | Fraz. Del 07/11/05 prot. C | Gestione SORICAL | ☐ | ☑ |
| ROGGIANO GRAVINA | 43 | 384 | Uliveto 3 | 0 | 0 | 70 | € 0,16 | | 21,00 € | | Fraz. Del 07/11/05 prot. C | Gestione SORICAL | ☐ | ☑ |
| ROGGIANO GRAVINA | 43 | 387 | Uliveto 3 | 0 | 3 | 60 | € 0,81 | | 107,00 € | | Fraz. Del 07/11/05 prot. C | Gestione SORICAL | ☐ | ☑ |

| Comune | Foglio | Part.la | Coltura | ha | a | ca | Reddito Dominicale | Valore 2017 | Valore 2018 | Stima / Valore | Provenienza | Destinazione d'uso | Disp. | Indisp |
|---|---|---|---|---|---|---|---|---|---|---|---|---|---|---|
| ROGGIANO GRAVINA | 43 | 390 | Semin Arb 3 | 0 | 0 | 30 | € 0,11 | | 15,00 € | | Fraz. Del 07/11/05 prot. C | Gestione SORICAL | ☐ | ☑ |
| ROGGIANO GRAVINA | 43 | 392 | Semin Arb 3 | 0 | 0 | 50 | € 0,18 | | 23,00 € | | Fraz. Del 07/11/05 prot. C | Gestione SORICAL | ☐ | ☑ |
| ROGGIANO GRAVINA | 43 | 394 | Semin Arb 3 | 0 | 0 | 60 | € 0,21 | | 28,00 € | | Fraz. Del 07/11/05 prot. C | Gestione SORICAL | ☐ | ☑ |
| ROGGIANO GRAVINA | 43 | 396 | Semin Arb 3 | 0 | 0 | 30 | € 0,11 | | 15,00 € | | Fraz. Del 07/11/05 prot. C | Gestione SORICAL | ☐ | ☑ |
| ROGGIANO GRAVINA | 43 | 399 | Semin Arb 2 | 0 | 0 | 10 | € 0,05 | | 6,00 € | | Fraz. Del 07/11/05 prot. C | Gestione SORICAL | ☐ | ☑ |
| ROGGIANO GRAVINA | 43 | 400 | Semin Arb 2 | 0 | 2 | 0 | € 0,96 | | 126,00 € | | Fraz. Del 07/11/05 prot. C | Gestione SORICAL | ☐ | ☑ |
| ROGGIANO GRAVINA | 43 | 402 | Seminativo 1 | 0 | 4 | 0 | € 2,45 | | 320,00 € | | Fraz. Del 07/11/05 prot. C | Gestione SORICAL | ☐ | ☑ |
| ROGGIANO GRAVINA | 43 | 405 | Semin Arb 1 | 0 | 1 | 70 | € 0,94 | | 123,00 € | | Fraz. Del 07/11/05 prot. C | Gestione SORICAL | ☐ | ☑ |
| ROGGIANO GRAVINA | 43 | 408 | Seminativo 1 | 0 | 2 | 50 | € 1,54 | | 201,00 € | | Fraz. Del 07/11/05 prot. C | Gestione SORICAL | ☐ | ☑ |
| ROGGIANO GRAVINA | 43 | 411 | Seminativo 1 | 0 | 3 | 50 | € 2,15 | | 282,00 € | | Fraz. Del 07/11/05 prot. C | Gestione SORICAL | ☐ | ☑ |
| ROGGIANO GRAVINA | 43 | 414 | Seminativo 1 | 0 | 1 | 40 | € 0,86 | | 113,00 € | | Fraz. Del 07/11/05 prot. C | Gestione SORICAL | ☐ | ☑ |
| ROGGIANO GRAVINA | 43 | 417 | Seminativo 1 | 0 | 2 | 80 | € 1,71 | | 224,00 € | | Fraz. Del 07/11/05 prot. C | Gestione SORICAL | ☐ | ☑ |
| **Totali per Comune** | | | | | | | | **€ 2 955,00** | **16 727,00 €** | | | | | |
| ROGLIANO | 12 | 01 | Seminativo 3 | 2 | 10 | 40 | € 33,96 | € 10 476,00 | 10 539,00 € | Valore VAM | D.M. 05/03/75 | Gest. CALABRIA VERDE | ☐ | ☑ |
| ROGLIANO | 12 | 05 | Fabbr Rurale | 0 | 2 | 80 | € 0,00 | € 0,00 | 0,00 € | Valore VAM | D.M. 05/03/75 | Gest. CALABRIA VERDE | ☐ | ☑ |
| ROGLIANO | 12 | 06 | Cast frutto 2 | 11 | 68 | 50 | € 264,03 | € 34 736,00 | 34 944,00 € | Valore Catastale | D.M. 05/03/75 | Gest. CALABRIA VERDE | ☐ | ☑ |
| ROGLIANO | 12 | 08 | Fabbr Rurale | 0 | 3 | 10 | € 0,00 | € 0,00 | 0,00 € | Valore VAM | D.M. 05/03/75 | Gest. CALABRIA VERDE | ☐ | ☑ |
| ROGLIANO | 12 | 09 | Pascolo 1 | 11 | 96 | 30 | € 115,85 | € 56 976,00 | 57 318,00 € | Valore VAM | D.M. 05/03/75 | Gest. CALABRIA VERDE | ☐ | ☑ |
| ROGLIANO | 12 | 10 | Seminativo 3 | 7 | 70 | 50 | € 124,35 | € 38 365,00 | 38 595,00 € | Valore VAM | D.M. 05/03/75 | Gest. CALABRIA VERDE | ☐ | ☑ |
| ROGLIANO | 12 | 100 | Bosco Ceduo | 1 | 38 | 70 | € 5,38 | € 707,00 | 711,00 € | Valore Catastale | D.M. 05/03/75 | Gest. CALABRIA VERDE | ☐ | ☑ |
| ROGLIANO | 12 | 102 | Pascolo Arb | 1 | 45 | 40 | € 14,08 | € 1 852,00 | 1 863,00 € | Valore Catastale | D.M. 05/03/75 | Gest. CALABRIA VERDE | ☐ | ☑ |
| ROGLIANO | 12 | 103 | Semin Arb 5 | 1 | 24 | 90 | € 12,10 | € 1 591,00 | 1 601,00 € | Valore Catastale | D.M. 05/03/75 | Gest. CALABRIA VERDE | ☐ | ☑ |
| ROGLIANO | 12 | 104 | Pascolo Arb | 23 | 96 | 70 | € 232,09 | € 30 534,00 | 30 717,00 € | Valore Catastale | D.M. 05/03/75 | Gest. CALABRIA VERDE | ☐ | ☑ |
| ROGLIANO | 12 | 108 | Cast frutto 2 | 28 | 62 | 90 | € 646,88 | € 85 106,00 | 85 617,00 € | Valore Catastale | D.M. 05/03/75 | Gest. CALABRIA VERDE | ☐ | ☑ |
| ROGLIANO | 12 | 109 | Cast frutto 2 | 0 | 6 | 30 | € 1,43 | € 187,00 | 188,00 € | Valore Catastale | D.M. 05/03/75 | Gest. CALABRIA VERDE | ☐ | ☑ |
| ROGLIANO | 12 | 114 | | 1 | 5 | 0 | | | | Valore Catastale | D.M. 05/03/75 | Gest. CALABRIA VERDE | ☐ | ☑ |
| ROGLIANO | 12 | 115 | Semin Arb 5 | 2 | 32 | 60 | € 22,53 | € 2 964,00 | 2 982,00 € | Valore Catastale | D.M. 05/03/75 | Gest. CALABRIA VERDE | ☐ | ☑ |
| ROGLIANO | 12 | 119 | Pascolo 2 | 0 | 7 | 20 | € 0,38 | € 49,00 | 49,00 € | Valore Catastale | D.M. 05/03/75 | Gest. CALABRIA VERDE | ☐ | ☑ |
| ROGLIANO | 12 | 120 | Pascolo Arb | 1 | 9 | 40 | € 10,60 | € 1 394,00 | 1 402,00 € | Valore Catastale | D.M. 05/03/75 | Gest. CALABRIA VERDE | ☐ | ☑ |
| ROGLIANO | 12 | 121a | Seminativo 4 | 1 | 0 | 0 | € 9,69 | € 1 275,00 | 1 283,00 € | Valore Catastale | D.M. 05/03/75 | Gest. CALABRIA VERDE | ☐ | ☑ |
| ROGLIANO | 12 | 121b | Pascolo Arb | 11 | 80 | 0 | € 114,26 | € 15 033,00 | 15 123,00 € | Valore Catastale | D.M. 05/03/75 | Gest. CALABRIA VERDE | ☐ | ☑ |
| ROGLIANO | 12 | 122 | Semin Arb 3 | 2 | 12 | 40 | € 61,70 | € 8 117,00 | 8 166,00 € | Valore Catastale | D.M. 05/03/75 | Gest. CALABRIA VERDE | ☐ | ☑ |
| ROGLIANO | 12 | 127 | Pascolo Cesp | 6 | 7 | 60 | € 19,61 | € 2 580,00 | 2 595,00 € | Valore Catastale | D.M. 05/03/75 | Gest. CALABRIA VERDE | ☐ | ☑ |

| Comune | Foglio | Part.la | Coltura | ha | a | ca | Reddito Dominicale | Valore 2017 | Valore 2018 | Stima / Valore | Provenienza | Destinazione d'uso | Disp. | Indisp |
|---|---|---|---|---|---|---|---|---|---|---|---|---|---|---|
| ROGLIANO | 12 | 128 | Pascolo Arb | 16 | 71 | 30 | € 161,84 | € 21 292,00 | 21 420,00 € | Valore Catastale | D.M. 05/03/75 | Gest. CALABRIA VERDE | ☐ | ☑ |
| ROGLIANO | 12 | 13 | Pascolo Cesp | 0 | 97 | 20 | € 3,14 | € 412,00 | 414,00 € | Valore Catastale | D.M. 05/03/75 | Gest. CALABRIA VERDE | ☐ | ☑ |
| ROGLIANO | 12 | 14 | Cast frutto 4 | 1 | 56 | 0 | € 10,08 | € 1 326,00 | 1 334,00 € | Valore Catastale | D.M. 05/03/75 | Gest. CALABRIA VERDE | ☐ | ☑ |
| ROGLIANO | 12 | 15 | Pascolo 1 | 4 | 47 | 70 | € 43,35 | € 21 323,00 | 21 451,00 € | Valore VAM | D.M. 05/03/75 | Gest. CALABRIA VERDE | ☐ | ☑ |
| ROGLIANO | 12 | 151 | Semin Arb 5 | 6 | 42 | 55 | € 186,66 | € 24 558,00 | 24 705,00 € | Valore Catastale | D.M. 05/03/75 | Gest. CALABRIA VERDE | ☐ | ☑ |
| ROGLIANO | 12 | 153 | Semin Irrig Ar | 1 | 32 | 54 | € 38,50 | € 5 065,00 | 5 095,00 € | Valore Catastale | D.M. 05/03/75 | Gest. CALABRIA VERDE | ☐ | ☑ |
| ROGLIANO | 12 | 16 | Pascolo 1 | 20 | 29 | 10 | € 196,49 | € 96 640,00 | 97 220,00 € | Valore VAM | D.M. 05/03/75 | Gest. CALABRIA VERDE | ☐ | ☑ |
| ROGLIANO | 12 | 160 | Pascolo 1 | 2 | 23 | 94 | € 21,69 | € 2 853,00 | 2 870,00 € | Valore Catastale | D.M. 05/03/75 | Gest. CALABRIA VERDE | ☐ | ☑ |
| ROGLIANO | 12 | 166 | Semin Arb 5 | 8 | 69 | 24 | € 84,18 | € 11 074,00 | 11 140,00 € | Valore Catastale | D.M. 05/03/75 | Gest. CALABRIA VERDE | ☐ | ☑ |
| ROGLIANO | 12 | 168 | Castagneto 3 | 16 | 46 | 30 | € 265,70 | € 101 574,00 | 102 183,00 € | Valore VAM | D.M. 05/03/75 | Gest. CALABRIA VERDE | ☐ | ☑ |
| ROGLIANO | 12 | 32 | Seminativo 4 | 12 | 15 | 0 | € 117,65 | € 60 497,00 | 60 860,00 € | Valore VAM | D.M. 05/03/75 | Gest. CALABRIA VERDE | ☐ | ☑ |
| ROGLIANO | 12 | 33 | Pascolo 1 | 5 | 16 | 10 | € 49,98 | € 24 580,00 | 24 727,00 € | Valore VAM | D.M. 05/03/75 | Gest. CALABRIA VERDE | ☐ | ☑ |
| ROGLIANO | 12 | 39 | Pascolo 2 | 10 | 68 | 90 | € 55,20 | € 7 262,00 | 7 306,00 € | Valore Catastale | D.M. 05/03/75 | Gest. CALABRIA VERDE | ☐ | ☑ |
| ROGLIANO | 12 | 40 | Semin Arb 5 | 0 | 10 | 80 | € 1,05 | € 138,00 | 139,00 € | Valore Catastale | D.M. 05/03/75 | Gest. CALABRIA VERDE | ☐ | ☑ |
| ROGLIANO | 12 | 41 | Fabbr Rurale | 0 | 1 | 90 | € 0,00 | € 0,00 | 0,00 € | Valore VAM | D.M. 05/03/75 | Gest. CALABRIA VERDE | ☐ | ☑ |
| ROGLIANO | 12 | 42 | Bosco Ceduo | 0 | 30 | 30 | € 1,18 | € 155,00 | 156,00 € | Valore Catastale | D.M. 05/03/75 | Gest. CALABRIA VERDE | ☐ | ☑ |
| ROGLIANO | 12 | 43 | Castagneto 4 | 8 | 49 | 90 | € 54,86 | € 52 438,00 | 52 753,00 € | Valore VAM | D.M. 05/03/75 | Gest. CALABRIA VERDE | ☐ | ☑ |
| ROGLIANO | 12 | 53 | Cast frutto 3 | 25 | 27 | 70 | € 407,95 | € 53 672,00 | 53 994,00 € | Valore Catastale | D.M. 05/03/75 | Gest. CALABRIA VERDE | ☐ | ☑ |
| ROGLIANO | 12 | 54 | Seminativo 3 | 0 | 79 | 90 | € 12,90 | € 3 978,00 | 4 002,00 € | Valore VAM | D.M. 05/03/75 | Gest. CALABRIA VERDE | ☐ | ☑ |
| ROGLIANO | 12 | 56 | Semin Irrig Ar | 2 | 32 | 60 | € 147,50 | € 19 406,00 | 19 522,00 € | Valore Catastale | D.M. 05/03/75 | Gest. CALABRIA VERDE | ☐ | ☑ |
| ROGLIANO | 12 | 57 | Cast frutto 3 | 5 | 94 | 60 | € 95,96 | € 12 625,00 | 12 701,00 € | Valore Catastale | D.M. 05/03/75 | Gest. CALABRIA VERDE | ☐ | ☑ |
| ROGLIANO | 12 | 58 | Fabbr Rurale | 0 | 8 | 50 | € 0,00 | € 0,00 | 0,00 € | Valore VAM | D.M. 05/03/75 | Gest. CALABRIA VERDE | ☐ | ☑ |
| ROGLIANO | 12 | 60 | Castagneto 3 | 1 | 13 | 30 | € 18,29 | € 6 990,00 | 7 032,00 € | Valore VAM | D.M. 05/03/75 | Gest. CALABRIA VERDE | ☐ | ☑ |
| ROGLIANO | 12 | 61 | Semin Arb 4 | 0 | 66 | 60 | € 8,60 | € 6 993,00 | 7 035,00 € | Valore VAM | D.M. 05/03/75 | Gest. CALABRIA VERDE | ☐ | ☑ |
| ROGLIANO | 12 | 62 | Fabbr Rurale | 0 | 1 | 70 | € 0,00 | € 0,00 | 0,00 € | Valore VAM | D.M. 05/03/75 | Gest. CALABRIA VERDE | ☐ | ☑ |
| ROGLIANO | 12 | 63 | Castagneto 3 | 2 | 4 | 80 | € 33,05 | € 12 636,00 | 12 712,00 € | Valore VAM | D.M. 05/03/75 | Gest. CALABRIA VERDE | ☐ | ☑ |
| ROGLIANO | 12 | 66 | Pascolo 2 | 4 | 11 | 50 | € 21,25 | € 19 599,00 | 19 717,00 € | Valore VAM | D.M. 05/03/75 | Gest. CALABRIA VERDE | ☐ | ☑ |
| ROGLIANO | 12 | 67 | Querceto 2 | 4 | 13 | 0 | € 26,66 | € 19 670,00 | 19 788,00 € | Valore VAM | D.M. 05/03/75 | Gest. CALABRIA VERDE | ☐ | ☑ |
| ROGLIANO | 12 | 68 | Seminativo 2 | 0 | 36 | 50 | € 14,14 | € 1 817,00 | 1 828,00 € | Valore VAM | D.M. 05/03/75 | Gest. CALABRIA VERDE | ☐ | ☑ |
| ROGLIANO | 12 | 70 | Fabbr Rurale | 0 | 3 | 20 | € 0,00 | € 0,00 | 0,00 € | Valore Catastale | D.M. 05/03/75 | Gest. CALABRIA VERDE | ☐ | ☑ |
| ROGLIANO | 12 | 74 | Fabbr Rurale | 0 | 0 | 38 | € 0,00 | € 0,00 | 0,00 € | Valore Catastale | D.M. 05/03/75 | Gest. CALABRIA VERDE | ☐ | ☑ |
| ROGLIANO | 12 | 76 | Seminativo 2 | 2 | 78 | 60 | € 107,91 | € 14 198,00 | 14 283,00 € | Valore Catastale | D.M. 05/03/75 | Gest. CALABRIA VERDE | ☐ | ☑ |
| ROGLIANO | 12 | 77 | Pascolo Arb | 1 | 54 | 0 | € 14,16 | € 1 863,00 | 1 874,00 € | Valore Catastale | D.M. 05/03/75 | Gest. CALABRIA VERDE | ☐ | ☑ |

| Comune | Foglio | Part.la | Coltura | ha | a | ca | Reddito Dominicale | Valore 2017 | Valore 2018 | Stima / Valore | Provenienza | Destinazione d'uso | Disp. | Indisp |
|---|---|---|---|---|---|---|---|---|---|---|---|---|---|---|
| ROGLIANO | 12 | 78 | Pascolo 2 | 0 | 22 | 60 | € 1,16 | € 153,00 | 154,00 € | Valore Catastale | D.M. 05/03/75 | Gest. CALABRIA VERDE | ☐ | ☑ |
| ROGLIANO | 12 | 79 | Pascolo Arb | 0 | 86 | 0 | € 8,33 | € 1 096,00 | 1 103,00 € | Valore Catastale | D.M. 05/03/75 | Gest. CALABRIA VERDE | ☐ | ☑ |
| ROGLIANO | 12 | 80 | Pascolo Arb | 0 | 3 | 80 | € 0,36 | € 47,00 | 47,00 € | Valore Catastale | D.M. 05/03/75 | Gest. CALABRIA VERDE | ☐ | ☑ |
| ROGLIANO | 12 | 81 | Fabbr Rurale | 0 | 2 | 40 | € 0,00 | € 0,00 | 0,00 € | Valore Catastale | D.M. 05/03/75 | Gest. CALABRIA VERDE | ☐ | ☑ |
| ROGLIANO | 12 | 82 | Semin Arb 4 | 0 | 6 | 80 | € 0,88 | € 115,00 | 116,00 € | Valore Catastale | D.M. 05/03/75 | Gest. CALABRIA VERDE | ☐ | ☑ |
| ROGLIANO | 12 | 89 | Seminativo 3 | 0 | 70 | 30 | € 11,35 | € 1 493,00 | 1 502,00 € | Valore Catastale | D.M. 05/03/75 | Gest. CALABRIA VERDE | ☐ | ☑ |
| ROGLIANO | 12 | 91 | Semin Arb 4 | 0 | 44 | 0 | € 5,68 | € 746,00 | 750,00 € | Valore Catastale | D.M. 05/03/75 | Gest. CALABRIA VERDE | ☐ | ☑ |
| ROGLIANO | 12 | 93 | Orto Irrig 3 | 0 | 22 | 80 | € 22,08 | € 2 904,00 | 2 921,00 € | Valore Catastale | D.M. 05/03/75 | Gest. CALABRIA VERDE | ☐ | ☑ |
| ROGLIANO | 12 | 94 | Pascolo Cesp | 13 | 0 | 30 | € 41,98 | € 5 522,00 | 5 555,00 € | Valore Catastale | D.M. 05/03/75 | Gest. CALABRIA VERDE | ☐ | ☑ |
| ROGLIANO | 12 | 95 | Pascolo Cesp | 12 | 21 | 20 | € 39,41 | € 5 185,00 | 5 216,00 € | Valore Catastale | D.M. 05/03/75 | Gest. CALABRIA VERDE | ☐ | ☑ |
| ROGLIANO | 12 | 97 | Semin Irrig Ar | 2 | 1 | 60 | € 130,15 | € 17 123,00 | 17 226,00 € | Valore Catastale | D.M. 05/03/75 | Gest. CALABRIA VERDE | ☐ | ☑ |
| ROGLIANO | 12 | 99 | Pascolo Cesp | 0 | 97 | 30 | € 3,14 | € 412,00 | 414,00 € | Valore Catastale | D.M. 05/03/75 | Gest. CALABRIA VERDE | ☐ | ☑ |
| **Totali per Comune** | | | | | | | | **€ 931 372,00** | **936 958,00 €** | | | | | |
| ROSE | 17 | 598 | Uliveto 2 | 0 | 2 | 10 | | € 678,00 | 682,00 € | Valore esproprio | Dec.Esp. D.S. n.17.275/0 | Gestione SORICAL | ☐ | ☑ |
| ROSE | 17 | 603 | Semin Arb 4 | 0 | 1 | 90 | | € 613,00 | 617,00 € | Valore esproprio | Dec.Esp. D.S. n.17.275/0 | Gestione SORICAL | ☐ | ☑ |
| ROSE | 17 | 819 | Semin Arb 2 | 0 | 2 | 10 | € 0,95 | € 124,00 | 125,00 € | Valore Catastale | Dec.Esp. D.S. n.17276/03 | Gestione SORICAL | ☐ | ☑ |
| ROSE | 17 | 821 | Ente Urbano | 0 | 1 | 0 | € 0,45 | € 58,00 | 58,00 € | Valore Catastale | Dec.Esp. D.S. n.17276/03 | Gestione SORICAL | ☐ | ☑ |
| ROSE | 18 | 442 | Semin Arb 2 | 0 | 0 | 70 | € 0,31 | € 41,00 | 41,00 € | Valore Catastale | Dec.Esp. D.S. n.17276/03 | Gestione SORICAL | ☐ | ☑ |
| ROSE | 18 | 444 | Semin Arb 2 | 0 | 0 | 70 | € 0,31 | € 41,00 | 41,00 € | Valore Catastale | Dec.Esp. D.S. n.17276/03 | Gestione SORICAL | ☐ | ☑ |
| ROSE | 18 | 446 | Semin Arb 2 | 0 | 0 | 50 | € 0,23 | € 29,00 | 29,00 € | Valore Catastale | Dec.Esp. D.S. n.17276/03 | Gestione SORICAL | ☐ | ☑ |
| ROSE | 18 | 448 | Semin Arb 2 | 0 | 0 | 80 | € 0,36 | € 47,00 | 47,00 € | Valore Catastale | Dec.Esp. D.S. n.17276/03 | Gestione SORICAL | ☐ | ☑ |
| ROSE | 18 | 449 | Uliveto 3 | 0 | 3 | 0 | | € 232,00 | 448,00 € | Valore esproprio | Dec.Esp. D.S. n.17.275/0 | Gestione SORICAL | ☐ | ☑ |
| ROSE | 18 | 450 | Seminativo 3 | 0 | 1 | 40 | | € 61,00 | 61,00 € | Valore esproprio | Dec.Esp. D.S. n.17.275/0 | Gestione SORICAL | ☐ | ☑ |
| ROSE | 18 | 452 | Pascolo 1 | 0 | 0 | 60 | | € 26,00 | 26,00 € | Valore esproprio | Dec.Esp. D.S. n.17.275/0 | Gestione SORICAL | ☐ | ☑ |
| ROSE | 22 | 398 | Querceto 2 | 0 | 1 | 20 | | € 22,00 | 60,00 € | Valore esproprio | Dec.Esp. D.S. n.17.275/0 | Gestione SORICAL | ☐ | ☑ |
| ROSE | 22 | 401 | Ficheto 2 | 0 | 4 | 90 | | € 303,00 | 581,00 € | Valore esproprio | Dec.Esp. D.S. n.17.275/0 | Gestione SORICAL | ☐ | ☑ |
| ROSE | 22 | 403 | Semin Arb 3 | 0 | 2 | 20 | | € 136,00 | 206,00 € | Valore esproprio | Dec.Esp. D.S. n.17.275/0 | Gestione SORICAL | ☐ | ☑ |
| ROSE | 22 | 406 | Uliveto 3 | 0 | 2 | 60 | | € 201,00 | 388,00 € | Valore esproprio | Dec.Esp. D.S. n.17.275/0 | Gestione SORICAL | ☐ | ☑ |
| ROSE | 22 | 407 | Semin Arb 4 | 0 | 0 | 30 | | € 12,00 | 28,00 € | Valore esproprio | Dec.Esp. D.S. n.17.275/0 | Gestione SORICAL | ☐ | ☑ |
| ROSE | 22 | 409 | Semin Arb 4 | 0 | 3 | 90 | | € 242,00 | 365,00 € | Valore esproprio | Dec.Esp. D.S. n.17.275/0 | Gestione SORICAL | ☐ | ☑ |
| ROSE | 22 | 412 | Semin Arb 2 | 0 | 1 | 66 | | € 72,00 | 156,00 € | Valore esproprio | Dec.Esp. D.S. n.17.275/0 | Gestione SORICAL | ☐ | ☑ |
| ROSE | 22 | 413 | Semin Arb 2 | 0 | 0 | 4 | | € 2,00 | 4,00 € | Valore esproprio | Dec.Esp. D.S. n.17.275/0 | Gestione SORICAL | ☐ | ☑ |
| ROSE | 23 | 342 | Pascolo Cesp | 0 | 0 | 10 | | € 4,00 | 4,00 € | Valore esproprio | Dec.Esp. D.S. n.17.275/0 | Gestione SORICAL | ☐ | ☑ |

| Comune | Foglio | Part.la | Coltura | ha | a | ca | Reddito Dominicale | Valore 2017 | Valore 2018 | Stima / Valore | Provenienza | Destinazione d'uso | Disp. | Indisp |
|---|---|---|---|---|---|---|---|---|---|---|---|---|---|---|
| ROSE | 23 | 410 | Pascolo Cesp | 0 | 0 | 70 | | € 17,00 | 24,00 € | Valore esproprio | Dec.Esp. D.S. n.17.275/0 | Gestione SORICAL | ☐ | ☑ |
| ROSE | 23 | 576 | Bosco Alto 2 | 0 | 1 | 0 | | € 40,00 | 76,00 € | Valore esproprio | Dec.Esp. D.S. n.17.275/0 | Gestione SORICAL | ☐ | ☑ |
| ROSE | 23 | 577 | Pascolo Cesp | 0 | 2 | 0 | | € 48,00 | 69,00 € | Valore esproprio | Dec.Esp. D.S. n.17.275/0 | Gestione SORICAL | ☐ | ☑ |
| ROSE | 23 | 578 | Semin Arb 2 | 0 | 0 | 40 | | € 17,00 | 37,00 € | Valore esproprio | Dec.Esp. D.S. n.17.275/0 | Gestione SORICAL | ☐ | ☑ |
| ROSE | 23 | 580 | Semin Arb 2 | 0 | 0 | 20 | | € 9,00 | 19,00 € | Valore esproprio | Dec.Esp. D.S. n.17.275/0 | Gestione SORICAL | ☐ | ☑ |
| ROSE | 23 | 582 | Semin Arb 3 | 0 | 0 | 70 | | € 30,00 | 65,00 € | Valore esproprio | Dec.Esp. D.S. n.17.275/0 | Gestione SORICAL | ☐ | ☑ |
| ROSE | 23 | 584 | Vigneto 3 | 0 | 0 | 80 | | € 35,00 | 149,00 € | Valore esproprio | Dec.Esp. D.S. n.17.275/0 | Gestione SORICAL | ☐ | ☑ |
| ROSE | 23 | 586 | Semin Arb 3 | 0 | 1 | 20 | | € 36,00 | 113,00 € | Valore esproprio | Dec.Esp. D.S. n.17.275/0 | Gestione SORICAL | ☐ | ☑ |
| ROSE | 23 | 588 | Pascolo Cesp | 0 | 0 | 70 | | € 21,00 | 24,00 € | Valore esproprio | Dec.Esp. D.S. n.17.275/0 | Gestione SORICAL | ☐ | ☑ |
| ROSE | 23 | 589 | Seminativo 3 | 0 | 2 | 20 | | € 95,00 | 96,00 € | Valore esproprio | Dec.Esp. D.S. n.17.275/0 | Gestione SORICAL | ☐ | ☑ |
| ROSE | 23 | 591 | Seminativo 3 | 0 | 1 | 10 | | € 48,00 | 48,00 € | Valore esproprio | Dec.Esp. D.S. n.17.275/0 | Gestione SORICAL | ☐ | ☑ |
| ROSE | 23 | 593 | Semin Arb 3 | 0 | 2 | 50 | | € 108,00 | 234,00 € | Valore esproprio | Dec.Esp. D.S. n.17.275/0 | Gestione SORICAL | ☐ | ☑ |
| ROSE | 23 | 595 | Semin Arb 3 | 0 | 1 | 50 | | € 65,00 | 141,00 € | Valore esproprio | Dec.Esp. D.S. n.17.275/0 | Gestione SORICAL | ☐ | ☑ |
| ROSE | 23 | 597 | Uliveto 3 | 0 | 1 | 70 | | € 74,00 | 254,00 € | Valore esproprio | Dec.Esp. D.S. n.17.275/0 | Gestione SORICAL | ☐ | ☑ |
| ROSE | 23 | 599 | Uliveto 3 | 0 | 0 | 80 | | € 35,00 | 120,00 € | Valore esproprio | Dec.Esp. D.S. n.17.275/0 | Gestione SORICAL | ☐ | ☑ |
| ROSE | 23 | 600 | Semin Arb 2 | 0 | 2 | 15 | | € 183,00 | 201,00 € | Valore esproprio | Dec.Esp. D.S. n.17.275/0 | Gestione SORICAL | ☐ | ☑ |
| ROSE | 23 | 603 | Semin Arb 2 | 0 | 1 | 95 | | € 166,00 | 183,00 € | Valore esproprio | Dec.Esp. D.S. n.17.275/0 | Gestione SORICAL | ☐ | ☑ |
| ROSE | 23 | 604 | Semin Arb 2 | 0 | 0 | 30 | | € 26,00 | 28,00 € | Valore esproprio | Dec.Esp. D.S. n.17.275/0 | Gestione SORICAL | ☐ | ☑ |
| ROSE | 23 | 606 | Semin Arb 2 | 0 | 0 | 17 | | € 14,00 | 16,00 € | Valore esproprio | Dec.Esp. D.S. n.17.275/0 | Gestione SORICAL | ☐ | ☑ |
| ROSE | 23 | 608 | Semin Arb 2 | 0 | 0 | 28 | | € 24,00 | 26,00 € | Valore esproprio | Dec.Esp. D.S. n.17.275/0 | Gestione SORICAL | ☐ | ☑ |
| ROSE | 23 | 610 | Semin Arb 2 | 0 | 0 | 60 | | € 51,00 | 56,00 € | Valore esproprio | Dec.Esp. D.S. n.17.275/0 | Gestione SORICAL | ☐ | ☑ |
| ROSE | 23 | 612 | Uliveto | 0 | 0 | 10 | | € 9,00 | 15,00 € | Valore esproprio | Dec.Esp. D.S. n.17.275/0 | Gestione SORICAL | ☐ | ☑ |
| ROSE | 23 | 613 | Semin Arb 4 | 0 | 1 | 50 | | € 36,00 | 141,00 € | Valore esproprio | Dec.Esp. D.S. n.17.275/0 | Gestione SORICAL | ☐ | ☑ |
| ROSE | 23 | 615 | Semin Arb 4 | 0 | 0 | 40 | | € 16,00 | 37,00 € | Valore esproprio | Dec.Esp. D.S. n.17.275/0 | Gestione SORICAL | ☐ | ☑ |
| ROSE | 23 | 617 | Semin Arb 2 | 0 | 1 | 60 | | € 69,00 | 150,00 € | Valore esproprio | Dec.Esp. D.S. n.17.275/0 | Gestione SORICAL | ☐ | ☑ |
| ROSE | 23 | 618 | Semin Arb 2 | 0 | 0 | 10 | | € 4,00 | 9,00 € | Valore esproprio | Dec.Esp. D.S. n.17.275/0 | Gestione SORICAL | ☐ | ☑ |
| ROSE | 23 | 620 | Bosco Ceduo | 0 | 0 | 90 | | € 22,00 | 35,00 € | Valore esproprio | Dec.Esp. D.S. n.17.275/0 | Gestione SORICAL | ☐ | ☑ |
| ROSE | 23 | 622 | Semin Arb 2 | 0 | 0 | 15 | | € 13,00 | 14,00 € | Valore esproprio | Dec.Esp. D.S. n.17.275/0 | Gestione SORICAL | ☐ | ☑ |
| ROSE | 23 | 625 | Semin Arb 2 | 0 | 0 | 15 | | € 13,00 | 14,00 € | Valore esproprio | Dec.Esp. D.S. n.17.275/0 | Gestione SORICAL | ☐ | ☑ |
| ROSE | 23 | 626 | Semin Arb 2 | 0 | 0 | 55 | | € 47,00 | 51,00 € | Valore esproprio | Dec.Esp. D.S. n.17.275/0 | Gestione SORICAL | ☐ | ☑ |
| ROSE | 30 | 503 | Semin Arb 3 | 0 | 0 | 40 | | € 17,00 | 37,00 € | Valore esproprio | Dec.Esp. D.S. n.17.275/0 | Gestione SORICAL | ☐ | ☑ |
| ROSE | 30 | 505 | Seminativo 2 | 0 | 0 | 30 | | € 11,00 | 13,00 € | Valore esproprio | Dec.Esp. D.S. n.17.275/0 | Gestione SORICAL | ☐ | ☑ |
| ROSE | 30 | 506 | Semin Arb 3 | 0 | 0 | 50 | | € 22,00 | 47,00 € | Valore esproprio | Dec.Esp. D.S. n.17.275/0 | Gestione SORICAL | ☐ | ☑ |

| Comune | Foglio | Part.la | Coltura | ha | a | ca | Reddito Dominicale | Valore 2017 | Valore 2018 | Stima / Valore | Provenienza | Destinazione d'uso | Disp. | Indisp |
|---|---|---|---|---|---|---|---|---|---|---|---|---|---|---|
| ROSE | 30 | 508 | Semin Arb 3 | 0 | 1 | 50 | | € 65,00 | 141,00 € | Valore esproprio | Dec.Esp. D.S. n.17.275/0 | Gestione SORICAL | ☐ | ☑ |
| ROSE | 30 | 510 | Semin Arb 2 | 0 | 1 | 40 | | € 61,00 | 131,00 € | Valore esproprio | Dec.Esp. D.S. n.17.275/0 | Gestione SORICAL | ☐ | ☑ |
| ROSE | 30 | 512 | Seminativo 3 | 0 | 0 | 20 | | € 4,00 | 9,00 € | Valore esproprio | Dec.Esp. D.S. n.17.275/0 | Gestione SORICAL | ☐ | ☑ |
| ROSE | 30 | 513 | Seminativo 3 | 0 | 1 | 30 | | € 27,00 | 56,00 € | Valore esproprio | Dec.Esp. D.S. n.17.275/0 | Gestione SORICAL | ☐ | ☑ |
| ROSE | 30 | 515 | Uliveto 2 | 0 | 1 | 0 | | € 72,00 | 149,00 € | Valore esproprio | Dec.Esp. D.S. n.17.275/0 | Gestione SORICAL | ☐ | ☑ |
| ROSE | 30 | 517 | Uliveto 2 | 0 | 3 | 10 | | € 134,00 | 463,00 € | Valore esproprio | Dec.Esp. D.S. n.17.275/0 | Gestione SORICAL | ☐ | ☑ |
| ROSE | 30 | 520 | Seminativo 3 | 0 | 0 | 60 | | € 13,00 | 26,00 € | Valore esproprio | Dec.Esp. D.S. n.17.275/0 | Gestione SORICAL | ☐ | ☑ |
| ROSE | 30 | 521 | Seminativo 3 | 0 | 1 | 70 | | € 74,00 | 74,00 € | Valore esproprio | Dec.Esp. D.S. n.17.275/0 | Gestione SORICAL | ☐ | ☑ |
| ROSE | 30 | 523 | Pascolo Cesp | 0 | 0 | 10 | | € 2,00 | 3,00 € | Valore esproprio | Dec.Esp. D.S. n.17.275/0 | Gestione SORICAL | ☐ | ☑ |
| ROSE | 30 | 524 | Semin Arb 3 | 0 | 4 | 0 | | € 279,00 | 374,00 € | Valore esproprio | Dec.Esp. D.S. n.17.275/0 | Gestione SORICAL | ☐ | ☑ |
| ROSE | 30 | 527 | Semin Arb 3 | 0 | 2 | 50 | | € 108,00 | 234,00 € | Valore esproprio | Dec.Esp. D.S. n.17.275/0 | Gestione SORICAL | ☐ | ☑ |
| ROSE | 30 | 529 | Semin Arb 3 | 0 | 1 | 70 | | € 145,00 | 159,00 € | Valore esproprio | Dec.Esp. D.S. n.17.275/0 | Gestione SORICAL | ☐ | ☑ |
| ROSE | 30 | 531 | Semin Arb 3 | 0 | 3 | 50 | | € 244,00 | 328,00 € | Valore esproprio | Dec.Esp. D.S. n.17.275/0 | Gestione SORICAL | ☐ | ☑ |
| ROSE | 30 | 532 | Semin Arb 3 | 0 | 3 | 30 | | € 230,00 | 309,00 € | Valore esproprio | Dec.Esp. D.S. n.17.275/0 | Gestione SORICAL | ☐ | ☑ |
| ROSE | 30 | 534 | Vigneto 3 | 0 | 0 | 60 | | € 43,00 | 112,00 € | Valore esproprio | Dec.Esp. D.S. n.17.275/0 | Gestione SORICAL | ☐ | ☑ |
| ROSE | 30 | 536 | Seminativo 3 | 0 | 0 | 20 | | € 15,00 | 15,00 € | Valore esproprio | Dec.Esp. D.S. n.17.275/0 | Gestione SORICAL | ☐ | ☑ |
| ROSE | 30 | 537 | Semin Arb 1 | 0 | 1 | 0 | | € 43,00 | 94,00 € | Valore esproprio | Dec.Esp. D.S. n.17.275/0 | Gestione SORICAL | ☐ | ☑ |
| ROSE | 30 | 538 | Uliveto 2 | 0 | 4 | 20 | | € 182,00 | 627,00 € | Valore esproprio | Dec.Esp. D.S. n.17.275/0 | Gestione SORICAL | ☐ | ☑ |
| ROSE | 30 | 540 | Uliveto 2 | 0 | 0 | 50 | | € 22,00 | 74,00 € | Valore esproprio | Dec.Esp. D.S. n.17.275/0 | Gestione SORICAL | ☐ | ☑ |
| ROSE | 30 | 542 | Pascolo Cesp | 0 | 5 | 90 | | € 96,00 | 205,00 € | Valore esproprio | Dec.Esp. D.S. n.17.275/0 | Gestione SORICAL | ☐ | ☑ |
| ROSE | 30 | 544 | Pascolo Cesp | 0 | 1 | 10 | | € 18,00 | 38,00 € | Valore esproprio | Dec.Esp. D.S. n.17.275/0 | Gestione SORICAL | ☐ | ☑ |
| ROSE | 30 | 546 | Semin Arb 2 | 0 | 0 | 72 | | € 31,00 | 67,00 € | Valore esproprio | Dec.Esp. D.S. n.17.275/0 | Gestione SORICAL | ☐ | ☑ |
| ROSE | 30 | 547 | Semin Arb 2 | 0 | 0 | 10 | | € 4,00 | 9,00 € | Valore esproprio | Dec.Esp. D.S. n.17.275/0 | Gestione SORICAL | ☐ | ☑ |
| ROSE | 30 | 549 | Semin Arb 2 | 0 | 0 | 48 | | € 21,00 | 45,00 € | Valore esproprio | Dec.Esp. D.S. n.17.275/0 | Gestione SORICAL | ☐ | ☑ |
| ROSE | 30 | 551 | Seminativo 3 | 0 | 0 | 20 | | € 9,00 | 9,00 € | Valore esproprio | Dec.Esp. D.S. n.17.275/0 | Gestione SORICAL | ☐ | ☑ |
| ROSE | 30 | 552 | Semin Arb 3 | 0 | 0 | 40 | | € 17,00 | 37,00 € | Valore esproprio | Dec.Esp. D.S. n.17.275/0 | Gestione SORICAL | ☐ | ☑ |
| ROSE | 30 | 553 | Vigneto 3 | 0 | 0 | 90 | | € 65,00 | 168,00 € | Valore esproprio | Dec.Esp. D.S. n.17.275/0 | Gestione SORICAL | ☐ | ☑ |
| ROSE | 30 | 555 | Uliveto 3 | 0 | 1 | 60 | | € 69,00 | 238,00 € | Valore esproprio | Dec.Esp. D.S. n.17.275/0 | Gestione SORICAL | ☐ | ☑ |
| ROSE | 30 | 557 | Seminativo 3 | 0 | 1 | 20 | | € 26,00 | 52,00 € | Valore esproprio | Dec.Esp. D.S. n.17.275/0 | Gestione SORICAL | ☐ | ☑ |
| ROSE | 30 | 560 | Seminativo 3 | 0 | 3 | 20 | | € 139,00 | 140,00 € | Valore esproprio | Dec.Esp. D.S. n.17.275/0 | Gestione SORICAL | ☐ | ☑ |
| ROSE | 35 | 01 | Pascolo Cesp | 28 | 80 | 25 | € 92,98 | € 12 232,00 | 12 305,00 € | Valore Catastale | D.M. 05/03/75 | Gest. CALABRIA VERDE | ☐ | ☑ |
| ROSE | 35 | 02 | Seminativo 4 | 21 | 28 | 50 | € 274,83 | € 36 158,00 | 36 375,00 € | Valore Catastale | D.M. 05/03/75 | Gest. CALABRIA VERDE | ☐ | ☑ |
| ROSE | 35 | 03 | Seminativo 4 | 2 | 45 | 70 | € 31,73 | € 4 174,00 | 4 199,00 € | Valore Catastale | D.M. 05/03/75 | Gest. CALABRIA VERDE | ☐ | ☑ |

| Comune | Foglio | Part.la | Coltura | ha | a | ca | Reddito Dominicale | Valore 2017 | Valore 2018 | Stima / Valore | Provenienza | Destinazione d'uso | Disp. | Indisp |
|---|---|---|---|---|---|---|---|---|---|---|---|---|---|---|
| ROSE | 35 | 04 | Seminativo 4 | 27 | 65 | 50 | € 357,06 | € 46 977,00 | 47 259,00 € | Valore Catastale | D.M. 05/03/75 | Gest. CALABRIA VERDE | ☐ | ☑ |
| ROSE | 35 | 05 | Seminativo 4 | 1 | 91 | 0 | € 24,66 | € 3 244,00 | 3 263,00 € | Valore Catastale | D.M. 05/03/75 | Gest. CALABRIA VERDE | ☐ | ☑ |
| ROSE | 35 | 06 | Pascolo Cesp | 46 | 13 | 20 | € 148,91 | € 19 592,00 | 19 710,00 € | Valore Catastale | D.M. 05/03/75 | Gest. CALABRIA VERDE | ☐ | ☑ |
| ROSE | 35 | 07 | Seminativo 2 | 2 | 17 | 20 | € 84,13 | € 11 068,00 | 11 134,00 € | Valore Catastale | D.M. 05/03/75 | Gest. CALABRIA VERDE | ☐ | ☑ |
| ROSE | 35 | 08 | Fabbr Rurale | 0 | 21 | 30 | € 0,00 | € 0,00 | 0,00 € | Valore Catastale | D.M. 05/03/75 | Gest. CALABRIA VERDE | ☐ | ☑ |
| ROSE | 35 | 09 | Pascolo Cesp | 21 | 90 | 20 | € 70,70 | € 9 301,00 | 9 357,00 € | Valore Catastale | D.M. 05/03/75 | Gest. CALABRIA VERDE | ☐ | ☑ |
| ROSE | 35 | 10 | Pascolo Cesp | 1 | 28 | 50 | € 4,15 | € 546,00 | 549,00 € | Valore Catastale | D.M. 05/03/75 | Gest. CALABRIA VERDE | ☐ | ☑ |
| ROSE | 35 | 11 | Pascolo Cesp | 0 | 27 | 40 | € 0,89 | € 117,00 | 118,00 € | Valore Catastale | D.M. 05/03/75 | Gest. CALABRIA VERDE | ☐ | ☑ |
| ROSE | 35 | 15 | Pascolo 1 | 18 | 87 | 65 | € 97,49 | € 12 825,00 | 12 902,00 € | Valore Catastale | D.M. 05/03/75 | Gest. CALABRIA VERDE | ☐ | ☑ |
| ROSE | 35 | 16 | Seminativo 4 | 10 | 20 | 10 | € 131,71 | € 17 328,00 | 17 432,00 € | Valore Catastale | D.M. 05/03/75 | Gest. CALABRIA VERDE | ☐ | ☑ |
| ROSE | 35 | 17 | Semin Irrig 3 | 0 | 30 | 40 | € 10,80 | € 1 420,00 | 1 429,00 € | Valore Catastale | D.M. 05/03/75 | Gest. CALABRIA VERDE | ☐ | ☑ |
| ROSE | 35 | 19 | Ente Urbano | 0 | 11 | 0 | € 0,00 | € 0,00 | 0,00 € | Valore Catastale | D.M. 05/03/75 | Gest. CALABRIA VERDE | ☐ | ☑ |
| ROSE | 35 | 21 | Ente Urbano | 0 | 9 | 80 | € 0,00 | € 0,00 | 0,00 € | Valore Catastale | D.M. 05/03/75 | Gest. CALABRIA VERDE | ☐ | ☑ |
| ROSE | 36 | 14 | Bosco Ceduo | 0 | 27 | 40 | € 0,71 | € 94,00 | 95,00 € | Valore Catastale | D.M. 05/03/75 | Gest. CALABRIA VERDE | ☐ | ☑ |
| ROSE | 36 | 15 | Seminativo 4 | 3 | 43 | 40 | € 44,34 | € 5 833,00 | 5 868,00 € | Valore Catastale | D.M. 05/03/75 | Gest. CALABRIA VERDE | ☐ | ☑ |
| ROSE | 36 | 20 | Pascolo Cesp | 35 | 97 | 90 | € 116,14 | € 15 279,00 | 15 371,00 € | Valore Catastale | D.M. 05/03/75 | Gest. CALABRIA VERDE | ☐ | ☑ |
| ROSE | 36 | 21 | Pascolo Cesp | 11 | 30 | 80 | € 36,50 | € 4 802,00 | 4 831,00 € | Valore Catastale | D.M. 05/03/75 | Gest. CALABRIA VERDE | ☐ | ☑ |
| ROSE | 36 | 22 | Seminativo 4 | 1 | 95 | 80 | € 25,28 | € 3 325,00 | 3 345,00 € | Valore Catastale | D.M. 05/03/75 | Gest. CALABRIA VERDE | ☐ | ☑ |
| ROSE | 36 | 23 | Fabbr Rurale | 0 | 3 | 0 | € 0,00 | € 0,00 | 0,00 € | Valore Catastale | D.M. 05/03/75 | Gest. CALABRIA VERDE | ☐ | ☑ |
| ROSE | 36 | 25 | Pascolo 2 | 4 | 60 | 60 | € 11,90 | € 1 565,00 | 1 574,00 € | Valore Catastale | D.M. 05/03/75 | Gest. CALABRIA VERDE | ☐ | ☑ |
| ROSE | 36 | 26 | Pascolo 2 | 5 | 1 | 20 | € 12,94 | € 1 702,00 | 1 712,00 € | Valore Catastale | D.M. 05/03/75 | Gest. CALABRIA VERDE | ☐ | ☑ |
| ROSE | 36 | 27 | Bosco Ceduo | 3 | 55 | 0 | € 9,16 | € 1 205,00 | 1 212,00 € | Valore Catastale | D.M. 05/03/75 | Gest. CALABRIA VERDE | ☐ | ☑ |
| ROSE | 36 | 28 | Pascolo 2 | 3 | 61 | 30 | € 9,33 | € 1 227,00 | 1 234,00 € | Valore Catastale | D.M. 05/03/75 | Gest. CALABRIA VERDE | ☐ | ☑ |
| ROSE | 36 | 29 | Pascolo Cesp | 16 | 0 | 10 | € 51,65 | € 6 796,00 | 6 837,00 € | Valore Catastale | D.M. 05/03/75 | Gest. CALABRIA VERDE | ☐ | ☑ |
| ROSE | 36 | 32 | Bosco Ceduo | 0 | 44 | 80 | € 1,74 | € 228,00 | 229,00 € | Valore Catastale | D.M. 05/03/75 | Gest. CALABRIA VERDE | ☐ | ☑ |
| ROSE | 36 | 33 | Pascolo Cesp | 8 | 62 | 60 | € 27,83 | € 3 661,00 | 3 683,00 € | Valore Catastale | D.M. 05/03/75 | Gest. CALABRIA VERDE | ☐ | ☑ |
| ROSE | 36 | 34 | Pascolo 1 | 6 | 59 | 60 | € 34,06 | € 4 482,00 | 4 509,00 € | Valore Catastale | D.M. 05/03/75 | Gest. CALABRIA VERDE | ☐ | ☑ |
| ROSE | 36 | 35 | Pascolo 1 | 5 | 23 | 90 | € 27,06 | € 3 560,00 | 3 581,00 € | Valore Catastale | D.M. 05/03/75 | Gest. CALABRIA VERDE | ☐ | ☑ |
| ROSE | 36 | 36 | Bosco Ceduo | 1 | 41 | 30 | € 3,65 | € 480,00 | 483,00 € | Valore Catastale | D.M. 05/03/75 | Gest. CALABRIA VERDE | ☐ | ☑ |
| ROSE | 36 | 37 | Bosco Ceduo | 1 | 79 | 20 | € 4,63 | € 609,00 | 613,00 € | Valore Catastale | D.M. 05/03/75 | Gest. CALABRIA VERDE | ☐ | ☑ |
| ROSE | 36 | 38 | Pascolo Cesp | 7 | 59 | 40 | € 24,51 | € 3 225,00 | 3 244,00 € | Valore Catastale | D.M. 05/03/75 | Gest. CALABRIA VERDE | ☐ | ☑ |
| ROSE | 36 | 39 | Pascolo 1 | 5 | 99 | 50 | € 30,96 | € 4 073,00 | 4 097,00 € | Valore Catastale | D.M. 05/03/75 | Gest. CALABRIA VERDE | ☐ | ☑ |
| ROSE | 36 | 40 | Pascolo Cesp | 5 | 7 | 70 | € 16,39 | € 2 156,00 | 2 169,00 € | Valore Catastale | D.M. 05/03/75 | Gest. CALABRIA VERDE | ☐ | ☑ |

| Comune | Foglio | Part.la | Coltura | ha | a | ca | Reddito Dominicale | Valore 2017 | Valore 2018 | Stima / Valore | Provenienza | Destinazione d'uso | Disp. | Indisp |
|---|---|---|---|---|---|---|---|---|---|---|---|---|---|---|
| ROSE | 36 | 45 | Pascolo 1 | 0 | 54 | 40 | € 2,81 | € 370,00 | 372,00 € | Valore Catastale | D.M. 05/03/75 | Gest. CALABRIA VERDE | ☐ | ☑ |
| ROSE | 36 | 46 | Pascolo 1 | 2 | 63 | 0 | € 13,59 | € 1 788,00 | 1 799,00 € | Valore Catastale | D.M. 05/03/75 | Gest. CALABRIA VERDE | ☐ | ☑ |
| ROSE | 36 | 47 | Seminativo 4 | 3 | 23 | 80 | € 41,81 | € 5 501,00 | 5 534,00 € | Valore Catastale | D.M. 05/03/75 | Gest. CALABRIA VERDE | ☐ | ☑ |
| ROSE | 36 | 48 | Bosco Ceduo | 1 | 29 | 30 | € 5,01 | € 660,00 | 664,00 € | Valore Catastale | D.M. 05/03/75 | Gest. CALABRIA VERDE | ☐ | ☑ |
| ROSE | 36 | 49 | Pascolo Cesp | 21 | 63 | 70 | € 69,84 | € 9 188,00 | 9 243,00 € | Valore Catastale | D.M. 05/03/75 | Gest. CALABRIA VERDE | ☐ | ☑ |
| ROSE | 37 | 01 | Pascolo Cesp | 36 | 75 | 50 | € 118,64 | € 15 608,00 | 15 702,00 € | Valore Catastale | D.M. 05/03/75 | Gest. CALABRIA VERDE | ☐ | ☑ |
| ROSE | 37 | 02 | Pascolo Cesp | 4 | 26 | 0 | € 13,75 | € 1 809,00 | 1 820,00 € | Valore Catastale | D.M. 05/03/75 | Gest. CALABRIA VERDE | ☐ | ☑ |
| ROSE | 37 | 06 | Seminativo 4 | 2 | 79 | 90 | € 36,14 | € 4 754,00 | 4 783,00 € | Valore Catastale | D.M. 05/03/75 | Gest. CALABRIA VERDE | ☐ | ☑ |
| **Totali per Comune** | | | | | | | | **€ 285 585,00** | **291 531,00 €** | | | | | |
| ROSETO CAPO SPULICO | 09 | 405 | Pascolo Cesp | 0 | 11 | 80 | € 0,15 | € 20,00 | 20,00 € | Valore Catastale | Decr_Espr del 24/01/199 | | ☐ | ☑ |
| ROSETO CAPO SPULICO | 10 | 720a | Uliveto 2 | 0 | 2 | 0 | € 0,45 | € 59,00 | 59,00 € | Valore Catastale | Decr_Espr del 24/01/199 | | ☐ | ☑ |
| ROSETO CAPO SPULICO | 10 | 720b | Seminativo 3 | 0 | 1 | 20 | € 0,15 | € 20,00 | 20,00 € | Valore Catastale | Decr_Espr del 24/01/199 | | ☐ | ☑ |
| ROSETO CAPO SPULICO | 11 | 215 | Bosco Alto | 0 | 0 | 55 | € 0,03 | € 3,00 | 3,00 € | Valore Catastale | Decr_Espr del 28/06/199 | | ☐ | ☑ |
| ROSETO CAPO SPULICO | 11 | 220 | Seminativo 2 | 0 | 2 | 82 | € 0,73 | € 96,00 | 97,00 € | Valore Catastale | Decr_Espr del 09/05/199 | | ☐ | ☑ |
| ROSETO CAPO SPULICO | 11 | 223 | Seminativo 3 | 0 | 16 | 28 | € 3,15 | € 414,00 | 416,00 € | Valore Catastale | Decr_Espr del 28/06/199 | | ☐ | ☑ |
| ROSETO CAPO SPULICO | 18 | 259 | Seminativo 1 | 0 | 2 | 74 | € 1,41 | € 186,00 | 187,00 € | Valore Catastale | Decr_Espr del 09/05/199 | | ☐ | ☑ |
| ROSETO CAPO SPULICO | 18 | 262 | Incolto sterile | 0 | 5 | 80 | € 0,00 | € 0,00 | 0,00 € | Valore Catastale | Decr_Espr del 28/06/199 | | ☐ | ☑ |
| ROSETO CAPO SPULICO | 18 | 265 | Incolto sterile | 0 | 2 | 6 | € 0,00 | € 0,00 | 0,00 € | Valore Catastale | Decr_Espr del 09/05/199 | | ☐ | ☑ |
| ROSETO CAPO SPULICO | 18 | 271 | Semin Irrig 2 | 0 | 0 | 89 | € 0,40 | € 52,00 | 52,00 € | Valore Catastale | Decr_Espr del 15/06/199 | | ☐ | ☑ |
| ROSETO CAPO SPULICO | 18 | 274 | Pascolo Cesp | 0 | 0 | 66 | € 0,01 | € 2,00 | 2,00 € | Valore Catastale | Decr_Espr del 15/06/199 | | ☐ | ☑ |
| ROSETO CAPO SPULICO | 18 | 277 | Seminativo 2 | 0 | 0 | 50 | € 0,13 | € 16,00 | 16,00 € | Valore Catastale | Decr_Espr del 28/06/199 | | ☐ | ☑ |
| ROSETO CAPO SPULICO | 18 | 279 | Seminativo 3 | 0 | 1 | 11 | € 0,21 | € 28,00 | 28,00 € | Valore Catastale | Decr_Espr del 15/06/199 | | ☐ | ☑ |
| ROSETO CAPO SPULICO | 18 | 282 | Semin Arb 3 | 0 | 0 | 27 | € 0,08 | € 10,00 | 10,00 € | Valore Catastale | Decr_Espr del 15/06/199 | | ☐ | ☑ |
| ROSETO CAPO SPULICO | 18 | 287 | Seminativo 2 | 0 | 8 | 14 | € 2,10 | € 277,00 | 279,00 € | Valore Catastale | Decr_Espr del 15/06/199 | | ☐ | ☑ |
| ROSETO CAPO SPULICO | 18 | 292 | Seminativo 3 | 0 | 2 | 79 | € 0,54 | € 70,00 | 70,00 € | Valore Catastale | Decr_Espr del 28/06/199 | | ☐ | ☑ |
| ROSETO CAPO SPULICO | 18 | 296 | Seminativo 1 | 0 | 0 | 20 | € 0,10 | € 13,00 | 13,00 € | Valore Catastale | Decr_Espr del 09/05/199 | | ☐ | ☑ |
| ROSETO CAPO SPULICO | 25 | 668 | Seminativo 1 | 0 | 27 | 0 | € 13,95 | € 1 835,00 | 1 846,00 € | Valore Catastale | Decr_Espr del 28/06/199 | | ☐ | ☑ |
| ROSETO CAPO SPULICO | 25 | 670 | Seminativo 1 | 0 | 1 | 2 | € 0,53 | € 69,00 | 69,00 € | Valore Catastale | Decr_Espr del 28/06/199 | | ☐ | ☑ |
| ROSETO CAPO SPULICO | 25 | 673 | Seminativo 1 | 0 | 1 | 91 | € 0,99 | € 130,00 | 131,00 € | Valore Catastale | Decr_Espr del 28/06/199 | | ☐ | ☑ |
| ROSETO CAPO SPULICO | 25 | 675 | Seminativo 1 | 0 | 23 | 93 | € 12,36 | € 1 627,00 | 1 637,00 € | Valore Catastale | Decr_Espr del 28/06/199 | | ☐ | ☑ |
| ROSETO CAPO SPULICO | 25 | 678 | Seminativo 1 | 0 | 1 | 50 | € 0,78 | € 102,00 | 103,00 € | Valore Catastale | Decr_Espr del 28/06/199 | | ☐ | ☑ |
| ROSETO CAPO SPULICO | 25 | 680 | Seminativo 1 | 0 | 0 | 87 | € 0,45 | € 59,00 | 59,00 € | Valore Catastale | Decr_Espr del 28/06/199 | | ☐ | ☑ |
| ROSETO CAPO SPULICO | 25 | 687 | Seminativo 1 | 0 | 3 | 0 | € 1,55 | € 204,00 | 205,00 € | Valore Catastale | Decr_Espr del 09/05/199 | | ☐ | ☑ |

| Comune | Foglio | Part.la | Coltura | ha | a | ca | Reddito Dominicale | Valore 2017 | Valore 2018 | Stima / Valore | Provenienza | Destinazione d'uso | Disp. | Indisp |
|---|---|---|---|---|---|---|---|---|---|---|---|---|---|---|
| ROSETO CAPO SPULICO | 26 | 05 | Seminativo 1 | 0 | 88 | 80 | € 45,86 | € 6 034,00 | 6 070,00 € | Valore Catastale | Demanio Regione Calabri | | ☐ | ☑ |
| ROSETO CAPO SPULICO | 26 | 126 | Pascolo 2 | 0 | 9 | 70 | € 0,31 | € 41,00 | 41,00 € | Valore Catastale | Decr_Espr del 15/06/199 | | ☐ | ☑ |
| ROSETO CAPO SPULICO | 26 | 273 | Seminativo 1 | 0 | 1 | 17 | € 0,60 | € 78,00 | 78,00 € | Valore Catastale | Decr_Espr del 15/07/199 | | ☐ | ☑ |
| ROSETO CAPO SPULICO | 26 | 276 | Seminativo 2 | 0 | 1 | 61 | € 0,41 | € 54,00 | 54,00 € | Valore Catastale | Decr_Espr del 09/05/199 | | ☐ | ☑ |
| ROSETO CAPO SPULICO | 26 | 279 | Seminativo 2 | 0 | 1 | 78 | € 0,46 | € 60,00 | 60,00 € | Valore Catastale | Decr_Espr del 28/06/199 | | ☐ | ☑ |
| ROSETO CAPO SPULICO | 26 | 282 | Seminativo 1 | 0 | 1 | 72 | € 0,89 | € 117,00 | 118,00 € | Valore Catastale | Decr_Espr del 28/06/199 | | ☐ | ☑ |
| ROSETO CAPO SPULICO | 26 | 284 | Seminativo 1 | 0 | 0 | 86 | € 0,45 | € 59,00 | 59,00 € | Valore Catastale | Decr_Espr del 28/06/199 | | ☐ | ☑ |
| ROSETO CAPO SPULICO | 26 | 286 | Fabbr Rurale | 0 | 0 | 10 | € 0,00 | € 0,00 | 0,00 € | Valore Catastale | Decr_Espr del 28/06/199 | | ☐ | ☑ |
| ROSETO CAPO SPULICO | 26 | 291 | Pascolo 2 | 0 | 11 | 16 | € 0,36 | € 47,00 | 47,00 € | Valore Catastale | Decr_Espr del 28/06/199 | | ☐ | ☑ |
| ROSETO CAPO SPULICO | 26 | 293 | Seminativo 4 | 0 | 1 | 1 | € 0,09 | € 11,00 | 11,00 € | Valore Catastale | Decr_Espr del 28/06/199 | | ☐ | ☑ |
| ROSETO CAPO SPULICO | 26 | 299 | Seminativo 1 | 0 | 1 | 96 | € 1,01 | € 133,00 | 134,00 € | Valore Catastale | Decr_Espr del 09/05/199 | | ☐ | ☑ |
| ROSETO CAPO SPULICO | 32 | 41 | Pascolo Cesp | 0 | 20 | 6 | € 0,65 | € 86,00 | 87,00 € | Valore Catastale | Decr_Espr del 13/06/199 | | ☐ | ☑ |
| ROSETO CAPO SPULICO | 32 | 42 | Pascolo Cesp | 0 | 0 | 50 | € 0,01 | € 2,00 | 2,00 € | Valore Catastale | Decr_Espr del 13/06/199 | | ☐ | ☑ |
| ROSETO CAPO SPULICO | 32 | 44 | Pascolo Cesp | 0 | 3 | 0 | € 0,10 | € 13,00 | 13,00 € | Valore Catastale | Decr_Espr del 13/06/199 | | ☐ | ☑ |
| ROSETO CAPO SPULICO | 32 | 46 | Seminativo 2 | 0 | 76 | 90 | € 19,86 | € 2 614,00 | 2 630,00 € | Valore Catastale | Decr_Espr del 13/06/199 | | ☐ | ☑ |
| ROSETO CAPO SPULICO | 32 | 54 | Seminativo 2 | 0 | 6 | 25 | € 1,61 | € 212,00 | 213,00 € | Valore Catastale | Decr_Espr del 28/06/199 | | ☐ | ☑ |
| ROSETO CAPO SPULICO | 32 | 57 | Seminativo 2 | 0 | 6 | 10 | € 1,58 | € 207,00 | 208,00 € | Valore Catastale | Decr_Espr del 09/05/199 | | ☐ | ☑ |
| ROSETO CAPO SPULICO | 32 | 60 | Seminativo 3 | 0 | 10 | 28 | € 1,99 | € 262,00 | 264,00 € | Valore Catastale | Decr_Espr del 28/06/199 | | ☐ | ☑ |
| ROSETO CAPO SPULICO | 32 | 63 | Pascolo 2 | 0 | 0 | 80 | € 0,03 | € 3,00 | 3,00 € | Valore Catastale | Decr_Espr del 09/05/199 | | ☐ | ☑ |
| ROSETO CAPO SPULICO | 32 | 65 | Pascolo Cesp | 0 | 8 | 83 | € 0,11 | € 15,00 | 15,00 € | Valore Catastale | Decr_Espr del 28/06/199 | | ☐ | ☑ |
| ROSETO CAPO SPULICO | 32 | 68 | Seminativo 4 | 0 | 5 | 35 | € 0,49 | € 64,00 | 64,00 € | Valore Catastale | Decr_Espr del 28/06/199 | | ☐ | ☑ |
| ROSETO CAPO SPULICO | 33 | 63 | Uliveto 2 | 0 | 2 | 44 | € 0,71 | € 94,00 | 95,00 € | Valore Catastale | Decr_Espr del 09/05/199 | | ☐ | ☑ |
| ROSETO CAPO SPULICO | 33 | 66 | Vigneto | 0 | 0 | 66 | € 0,50 | € 65,00 | 65,00 € | Valore Catastale | Decr_Espr del 28/06/199 | | ☐ | ☑ |
| ROSETO CAPO SPULICO | 33 | 69 | Seminativo 1 | 0 | 11 | 30 | € 5,84 | € 768,00 | 773,00 € | Valore Catastale | Decr_Espr del 09/05/199 | | ☐ | ☑ |
| ROSETO CAPO SPULICO | 33 | 72 | Incolto prod | 0 | 4 | 95 | € 0,00 | € 0,00 | 0,00 € | Valore Catastale | Decr_Espr del 09/05/199 | | ☐ | ☑ |
| ROSETO CAPO SPULICO | 33 | 75 | Seminativo 2 | 0 | 3 | 23 | € 0,84 | € 111,00 | 112,00 € | Valore Catastale | Decr_Espr del 09/05/199 | | ☐ | ☑ |
| ROSETO CAPO SPULICO | 33 | 78 | Pascolo Cesp | 0 | 2 | 87 | € 0,09 | € 11,00 | 11,00 € | Valore Catastale | Decr_Espr del 09/05/199 | | ☐ | ☑ |
| ROSETO CAPO SPULICO | 33 | 81 | Seminativo 2 | 0 | 8 | 35 | € 2,15 | € 283,00 | 285,00 € | Valore Catastale | Decr_Espr del 15/07/199 | | ☐ | ☑ |
| ROSETO CAPO SPULICO | 33 | 84 | Seminativo 2 | 0 | 0 | 73 | € 0,19 | € 25,00 | 25,00 € | Valore Catastale | Decr_Espr del 28/06/199 | | ☐ | ☑ |
| **Totali per Comune** | | | | | | | | **€ 16 761,00** | **16 859,00 €** | | | | | |
| ROSSANO | 07 | 399 | Seminativo 2 | 0 | 3 | 37 | € 1,64 | € 213,00 | 214,00 € | Valore Catastale | Dec.Esp.n. 5515 20/05/20 | Gestione SORICAL | ☐ | ☑ |
| ROSSANO | 07 | 400 | Seminativo 2 | 0 | 0 | 20 | € 0,10 | € 13,00 | 13,00 € | Valore Catastale | Dec.Esp.n. 5515 20/05/20 | Gestione SORICAL | ☐ | ☑ |
| ROSSANO | 07 | 423 | Uliveto 2 | 0 | 3 | 66 | € 2,13 | € 276,00 | 278,00 € | Valore Catastale | Dec.Esp.n. 5515 20/05/20 | Gestione SORICAL | ☐ | ☑ |

| Comune | Foglio | Part.la | Coltura | ha | a | ca | Reddito Dominicale | Valore 2017 | Valore 2018 | Stima / Valore | Provenienza | Destinazione d'uso | Disp. | Indisp |
|---|---|---|---|---|---|---|---|---|---|---|---|---|---|---|
| ROSSANO | 27 | 153 | Uliveto 2 | 0 | 21 | 89 | € 12,71 | € 1 653,00 | 1 663,00 € | Valore Catastale | Dec.Esp.n. 5515 20/05/20 | Gestione SORICAL | ☐ | ☑ |
| ROSSANO | 27 | 155 | Uliveto 2 | 0 | 1 | 70 | € 0,99 | € 128,00 | 129,00 € | Valore Catastale | Dec.Esp.n. 5515 20/05/20 | Gestione SORICAL | ☐ | ☑ |
| ROSSANO | 27 | 157 | Uliveto 2 | 0 | 2 | 75 | € 1,60 | € 208,00 | 209,00 € | Valore Catastale | Dec.Esp.n. 5515 20/05/20 | Gestione SORICAL | ☐ | ☑ |
| ROSSANO | 27 | 159 | Uliveto 2 | 0 | 33 | 7 | € 19,21 | € 2 498,00 | 2 513,00 € | Valore Catastale | Dec.Esp.n. 5515 20/05/20 | Gestione SORICAL | ☐ | ☑ |
| ROSSANO | 27 | 162 | Agrumeto 2 | 0 | 1 | 85 | € 5,98 | € 777,00 | 782,00 € | Valore Catastale | Dec.Esp.n. 5515 20/05/20 | Gestione SORICAL | ☐ | ☑ |
| ROSSANO | 27 | 164 | Uliveto 3 | 0 | 4 |  | € 1,16 | € 151,00 | 152,00 € | Valore Catastale | Dec.Esp.n. 5515 20/05/20 | Gestione SORICAL | ☐ | ☑ |
| ROSSANO | 27 | 166 | Uliveto 2 | 0 | 2 | 65 | € 1,54 | € 200,00 | 201,00 € | Valore Catastale | Dec.Esp.n. 5515 20/05/20 | Gestione SORICAL | ☐ | ☑ |
| ROSSANO | 27 | 167 | Uliveto 2 | 0 | 0 | 55 | € 0,33 | € 42,00 | 42,00 € | Valore Catastale | Dec.Esp.n. 5515 20/05/20 | Gestione SORICAL | ☐ | ☑ |
| ROSSANO | 27 | 168 | Uliveto 2 | 0 | 0 | 70 | € 0,41 | € 54,00 | 54,00 € | Valore Catastale | Dec.Esp.n. 5515 20/05/20 | Gestione SORICAL | ☐ | ☑ |
| ROSSANO | 27 | 169 | Uliveto 2 | 0 | 0 | 92 | € 0,54 | € 70,00 | 70,00 € | Valore Catastale | Dec.Esp.n. 5515 20/05/20 | Gestione SORICAL | ☐ | ☑ |
| ROSSANO | 39 | 104 | Uliveto 2 | 0 | 11 | 50 | € 6,69 | € 869,00 | 874,00 € | Valore Catastale | Dec.Esp.n. 5515 20/05/20 | Gestione SORICAL | ☐ | ☑ |
| ROSSANO | 39 | 105 | Semin Arb 2 | 0 | 0 | 15 | € 0,08 | € 10,00 | 10,00 € | Valore Catastale | Dec.Esp.n. 5515 20/05/20 | Gestione SORICAL | ☐ | ☑ |
| ROSSANO | 39 | 106 | Agrumeto 1 | 0 | 0 | 90 | € 4,65 | € 604,00 | 608,00 € | Valore Catastale | Dec.Esp.n. 5515 20/05/20 | Gestione SORICAL | ☐ | ☑ |
| ROSSANO | 39 | 107 | Uliveto 2 | 0 | 3 | 10 | € 1,80 | € 234,00 | 235,00 € | Valore Catastale | Dec.Esp.n. 5515 20/05/20 | Gestione SORICAL | ☐ | ☑ |
| ROSSANO | 39 | 108 | Uliveto 2 | 0 | 0 | 30 | € 0,18 | € 23,00 | 23,00 € | Valore Catastale | Dec.Esp.n. 5515 20/05/20 | Gestione SORICAL | ☐ | ☑ |
| ROSSANO | 39 | 109 | Agrumeto 1 | 0 | 2 | 30 | € 11,88 | € 1 544,00 | 1 553,00 € | Valore Catastale | Dec.Esp.n. 5515 20/05/20 | Gestione SORICAL | ☐ | ☑ |
| ROSSANO | 39 | 157 | Uliveto 2 | 0 | 4 | 80 | € 2,79 | € 362,00 | 364,00 € | Valore Catastale | Dec.Esp.n. 5515 20/05/20 | Gestione SORICAL | ☐ | ☑ |
| ROSSANO | 39 | 158 | Uliveto 2 | 0 | 0 | 50 | € 0,29 | € 37,00 | 37,00 € | Valore Catastale | Dec.Esp.n. 5515 20/05/20 | Gestione SORICAL | ☐ | ☑ |
| ROSSANO | 41 | 40 | Uliveto 2 | 0 | 2 | 20 | € 1,28 | € 166,00 | 167,00 € | Valore Catastale | Dec.Esp.n. 5515 20/05/20 | Gestione SORICAL | ☐ | ☑ |
| ROSSANO | 41 | 42 | Pascolo 1 | 0 | 0 | 15 | € 0,03 | € 3,00 | 3,00 € | Valore Catastale | Dec.Esp.n. 5515 20/05/20 | Gestione SORICAL | ☐ | ☑ |
| ROSSANO | 41 | 44 | Uliveto 2 | 0 | 2 | 20 | € 1,28 | € 166,00 | 167,00 € | Valore Catastale | Dec.Esp.n. 5515 20/05/20 | Gestione SORICAL | ☐ | ☑ |
| ROSSANO | 41 | 47 | Uliveto 3 | 0 | 1 | 10 | € 0,33 | € 42,00 | 42,00 € | Valore Catastale | Dec.Esp.n. 5515 20/05/20 | Gestione SORICAL | ☐ | ☑ |
| ROSSANO | 41 | 48 | Uliveto 2 | 0 | 5 | 50 | € 3,20 | € 416,00 | 418,00 € | Valore Catastale | Dec.Esp.n. 5515 20/05/20 | Gestione SORICAL | ☐ | ☑ |
| ROSSANO | 41 | 51 | Semin Arb 2 | 0 | 0 | 30 | € 0,15 | € 20,00 | 20,00 € | Valore Catastale | Dec.Esp.n. 5515 20/05/20 | Gestione SORICAL | ☐ | ☑ |
| ROSSANO | 41 | 52 | Uliveto 2 | 0 | 29 | 15 | € 16,94 | € 2 202,00 | 2 215,00 € | Valore Catastale | Dec.Esp.n. 5515 20/05/20 | Gestione SORICAL | ☐ | ☑ |
| ROSSANO | 42 | 121 | Uliveto 3 | 0 | 4 |  | € 1,16 | € 151,00 | 152,00 € | Valore Catastale | Dec.Esp.n. 5515 20/05/20 | Gestione SORICAL | ☐ | ☑ |
| ROSSANO | 42 | 123 | Uliveto 3 | 0 | 1 | 20 | € 0,35 | € 46,00 | 46,00 € | Valore Catastale | Dec.Esp.n. 5515 20/05/20 | Gestione SORICAL | ☐ | ☑ |
| ROSSANO | 42 | 125 | Uliveto 2 | 0 | 11 |  | € 6,39 | € 830,00 | 835,00 € | Valore Catastale | Dec.Esp.n. 5515 20/05/20 | Gestione SORICAL | ☐ | ☑ |
| ROSSANO | 42 | 127 | Uliveto 4 | 0 | 6 | 70 | € 1,09 | € 141,00 | 142,00 € | Valore Catastale | Dec.Esp.n. 5515 20/05/20 | Gestione SORICAL | ☐ | ☑ |
| ROSSANO | 42 | 129 | Semin Arb 3 | 0 | 4 | 20 | € 1,23 | € 159,00 | 160,00 € | Valore Catastale | Dec.Esp.n. 5515 20/05/20 | Gestione SORICAL | ☐ | ☑ |
| ROSSANO | 42 | 131 | Uliveto 3 | 0 | 4 | 70 | € 1,36 | € 177,00 | 178,00 € | Valore Catastale | Dec.Esp.n. 5515 20/05/20 | Gestione SORICAL | ☐ | ☑ |
| ROSSANO | 43 | 33 | Uliveto 3 | 0 | 1 | 17 | € 0,34 | € 44,00 | 44,00 € | Valore Catastale | Dec.Esp.n. 5515 20/05/20 | Gestione SORICAL | ☐ | ☑ |
| ROSSANO | 43 | 387 | Ente Urbano | 0 | 0 | 72 | € 0,00 | € 0,00 | 0,00 € | Valore Catastale | Dec.Esp.n. 5515 20/05/20 | Gestione SORICAL | ☐ | ☑ |

| Comune | Foglio | Part.la | Coltura | ha | a | ca | Reddito Dominicale | Valore 2017 | Valore 2018 | Stima / Valore | Provenienza | Destinazione d'uso | Disp. | Indisp |
|---|---|---|---|---|---|---|---|---|---|---|---|---|---|---|
| ROSSANO | 43 | 388 | Uliveto 4 | 0 | 0 | 67 | € 0,20 | € 26,00 | 26,00 € | Valore Catastale | Dec.Esp.n. 5515 20/05/20 | Gestione SORICAL | ☐ | ☑ |
| ROSSANO | 43 | 392 | Uliveto 3 | 0 | 0 | 28 | € 0,09 | € 11,00 | 11,00 € | Valore Catastale | Dec.Esp.n. 5515 20/05/20 | Gestione SORICAL | ☐ | ☑ |
| ROSSANO | 43 | 394 | Uliveto 3 | 0 | 1 | 13 | € 0,33 | € 42,00 | 42,00 € | Valore Catastale | Dec.Esp.n. 5515 20/05/20 | Gestione SORICAL | ☐ | ☑ |
| ROSSANO | 43 | 395 | Uliveto 3 | 0 | 0 | 2 | € 0,01 | € 2,00 | 2,00 € | Valore Catastale | Dec.Esp.n. 5515 20/05/20 | Gestione SORICAL | ☐ | ☑ |
| ROSSANO | 43 | 396 | Uliveto 3 | 0 | 7 | 50 | € 2,18 | € 283,00 | 285,00 € | Valore Catastale | Dec.Esp.n. 5515 20/05/20 | Gestione SORICAL | ☐ | ☑ |
| ROSSANO | 43 | 398 | Uliveto 3 | 0 | 0 | 12 | € 0,04 | € 5,00 | 5,00 € | Valore Catastale | Dec.Esp.n. 5515 20/05/20 | Gestione SORICAL | ☐ | ☑ |
| ROSSANO | 43 | 400 | Uliveto 3 | 0 | 0 | 1 | € 0,01 | € 2,00 | 2,00 € | Valore Catastale | Dec.Esp.n. 5515 20/05/20 | Gestione SORICAL | ☐ | ☑ |
| ROSSANO | 43 | 401 | Uliveto 3 | 0 | 1 | 27 | € 0,38 | € 49,00 | 49,00 € | Valore Catastale | Dec.Esp.n. 5515 20/05/20 | Gestione SORICAL | ☐ | ☑ |
| ROSSANO | 43 | 406 | Uliveto 3 | 0 | 3 | 57 | € 1,04 | € 135,00 | 136,00 € | Valore Catastale | Dec.Esp.n. 5515 20/05/20 | Gestione SORICAL | ☐ | ☑ |
| ROSSANO | 43 | 408 | Uliveto 3 | 0 | 3 | 38 | € 0,99 | € 128,00 | 129,00 € | Valore Catastale | Dec.Esp.n. 5515 20/05/20 | Gestione SORICAL | ☐ | ☑ |
| ROSSANO | 43 | 409 | Uliveto 3 | 0 | 0 | 90 | € 0,26 | € 34,00 | 34,00 € | Valore Catastale | Dec.Esp.n. 5515 20/05/20 | Gestione SORICAL | ☐ | ☑ |
| ROSSANO | 43 | 410 | Ente Urbano | 0 | 4 | 77 | € 0,00 | € 0,00 | 0,00 € | Valore Catastale | Dec.Esp.n. 5515 20/05/20 | Gestione SORICAL | ☐ | ☑ |
| ROSSANO | 43 | 413 | Uliveto 3 | 0 | 7 | 92 | € 2,30 | € 299,00 | 301,00 € | Valore Catastale | Dec.Esp.n. 5515 20/05/20 | Gestione SORICAL | ☐ | ☑ |
| ROSSANO | 43 | 418 | Fabbr Rurale | 0 | 0 | 19 | € 0,00 | € 0,00 | 0,00 € | Valore Catastale | Dec.Esp.n. 5515 20/05/20 | Gestione SORICAL | ☐ | ☑ |
| ROSSANO | 43 | 419 | Uliveto 3 | 0 | 9 | 37 | € 2,73 | € 354,00 | 356,00 € | Valore Catastale | Dec.Esp.n. 5515 20/05/20 | Gestione SORICAL | ☐ | ☑ |
| ROSSANO | 43 | 420 | Uliveto 3 | 0 | 0 | 32 | € 0,09 | € 11,00 | 11,00 € | Valore Catastale | Dec.Esp.n. 5515 20/05/20 | Gestione SORICAL | ☐ | ☑ |
| ROSSANO | 43 | 595 | Uliveto 3 | 0 | 14 | 20 | € 4,13 | € 536,00 | 539,00 € | Valore Catastale | Dec.Esp.n. 5515 20/05/20 | Gestione SORICAL | ☐ | ☑ |
| ROSSANO | 43 | 596 | Uliveto 3 | 0 | 0 | 75 | € 0,21 | € 28,00 | 28,00 € | Valore Catastale | Dec.Esp.n. 5515 20/05/20 | Gestione SORICAL | ☐ | ☑ |
| ROSSANO | 44 | 1252 | Pascolo 2 | 0 | 0 | 76 | € 0,05 | € 6,00 | 6,00 € | Valore Catastale | Dec.Esp.n. 5515 20/05/20 | Gestione SORICAL | ☐ | ☑ |
| ROSSANO | 44 | 1253 | Pascolo 2 | 0 | 0 | 20 | € 0,01 | € 2,00 | 2,00 € | Valore Catastale | Dec.Esp.n. 5515 20/05/20 | Gestione SORICAL | ☐ | ☑ |
| ROSSANO | 44 | 1256 | Pascolo 2 | 0 | 2 | 41 | € 0,15 | € 20,00 | 20,00 € | Valore Catastale | Dec.Esp.n. 5515 20/05/20 | Gestione SORICAL | ☐ | ☑ |
| ROSSANO | 44 | 1257 | Pascolo 2 | 0 | 0 | 50 | € 0,04 | € 5,00 | 5,00 € | Valore Catastale | Dec.Esp.n. 5515 20/05/20 | Gestione SORICAL | ☐ | ☑ |
| ROSSANO | 44 | 798 | Incolto sterile | 0 | 1 | 14 | € 0,00 | € 0,00 | 0,00 € | Valore Catastale | Dec.Esp.n. 5515 20/05/20 | Gestione SORICAL | ☐ | ☑ |
| ROSSANO | 44 | 801 | Pascolo 2 | 0 | 0 | 78 | € 0,05 | € 6,00 | 6,00 € | Valore Catastale | Dec.Esp.n. 5515 20/05/20 | Gestione SORICAL | ☐ | ☑ |
| ROSSANO | 44 | 805 | Pascolo 2 | 0 | 3 | 96 | € 0,25 | € 32,00 | 32,00 € | Valore Catastale | Dec.Esp.n. 5515 20/05/20 | Gestione SORICAL | ☐ | ☑ |
| ROSSANO | 44 | 808 | Pascolo 2 | 0 | 0 | 61 | € 0,04 | € 5,00 | 5,00 € | Valore Catastale | Dec.Esp.n. 5515 20/05/20 | Gestione SORICAL | ☐ | ☑ |
| ROSSANO | 44 | 810 | Pascolo Arb 1 | 0 | 1 | 97 | € 0,39 | € 50,00 | 50,00 € | Valore Catastale | Dec.Esp.n. 5515 20/05/20 | Gestione SORICAL | ☐ | ☑ |
| ROSSANO | 44 | 812 | Pascolo Arb 1 | 0 | 1 | 4 | € 0,20 | € 26,00 | 26,00 € | Valore Catastale | Dec.Esp.n. 5515 20/05/20 | Gestione SORICAL | ☐ | ☑ |
| ROSSANO | 44 | 815 | Ente Urbano | 0 | 1 | 7 | € 0,00 | € 0,00 | 0,00 € | Valore Catastale | Dec.Esp.n. 5515 20/05/20 | Gestione SORICAL | ☐ | ☑ |
| ROSSANO | 44 | 816 | Ente Urbano | 0 | 0 | 42 | € 0,00 | € 0,00 | 0,00 € | Valore Catastale | Dec.Esp.n. 5515 20/05/20 | Gestione SORICAL | ☐ | ☑ |
| ROSSANO | 44 | 817 | Uliveto 3 | 0 | 0 | 7 | € 0,03 | € 3,00 | 3,00 € | Valore Catastale | Dec.Esp.n. 5515 20/05/20 | Gestione SORICAL | ☐ | ☑ |
| ROSSANO | 44 | 818 | Uliveto 3 | 0 | 1 | 26 | € 0,36 | € 47,00 | 47,00 € | Valore Catastale | Dec.Esp.n. 5515 20/05/20 | Gestione SORICAL | ☐ | ☑ |
| ROSSANO | 44 | 820 | Uliveto 3 | 0 | 0 | 20 | € 0,06 | € 8,00 | 8,00 € | Valore Catastale | Dec.Esp.n. 5515 20/05/20 | Gestione SORICAL | ☐ | ☑ |

| Comune | Foglio | Part.la | Coltura | ha | a | ca | Reddito Dominicale | Valore 2017 | Valore 2018 | Stima / Valore | Provenienza | Destinazione d'uso | Disp. | Indisp |
|---|---|---|---|---|---|---|---|---|---|---|---|---|---|---|
| ROSSANO | 44 | 821 | Uliveto 3 | 0 | 0 | 21 | € 0,06 | € 8,00 | 8,00 € | Valore Catastale | Dec.Esp.n. 5515 20/05/20 | Gestione SORICAL | ☐ | ☑ |
| ROSSANO | 45 | 431 | Uliveto 2 | 0 | 1 | 5 | € 0,61 | € 80,00 | 80,00 € | Valore Catastale | Dec.Esp.n. 5515 20/05/20 | Gestione SORICAL | ☐ | ☑ |
| ROSSANO | 45 | 433 | Uliveto 2 | 0 | 0 | 71 | € 0,41 | € 54,00 | 54,00 € | Valore Catastale | Dec.Esp.n. 5515 20/05/20 | Gestione SORICAL | ☐ | ☑ |
| ROSSANO | 45 | 435 | Uliveto 2 | 0 | 4 | 63 | € 2,69 | € 349,00 | 351,00 € | Valore Catastale | Dec.Esp.n. 5515 20/05/20 | Gestione SORICAL | ☐ | ☑ |
| ROSSANO | 45 | 437 | Uliveto 2 | 0 | 0 | 19 | € 0,11 | € 15,00 | 15,00 € | Valore Catastale | Dec.Esp.n. 5515 20/05/20 | Gestione SORICAL | ☐ | ☑ |
| ROSSANO | 45 | 438 | Uliveto 2 | 0 | 2 | 8 | € 1,21 | € 158,00 | 159,00 € | Valore Catastale | Dec.Esp.n. 5515 20/05/20 | Gestione SORICAL | ☐ | ☑ |
| ROSSANO | 45 | 442 | Uliveto 2 | 0 | 2 | 47 | € 1,44 | € 187,00 | 188,00 € | Valore Catastale | Dec.Esp.n. 5515 20/05/20 | Gestione SORICAL | ☐ | ☑ |
| ROSSANO | 45 | 796 | Pascolo 1 | 0 | 3 | 20 | | € 843,00 | 848,00 € | Valore esproprio | Dec.Esp. D.S. n.12.791/0 | Gestione SORICAL | ☐ | ☑ |
| ROSSANO | 45 | 798 | Uliveto 2 | 0 | 1 | 30 | | € 387,00 | 389,00 € | Valore esproprio | Dec.Esp. D.S. n.12.791/0 | Gestione SORICAL | ☐ | ☑ |
| ROSSANO | 45 | 801 | Uliveto 2 | 0 | 6 | 0 | | € 775,00 | 780,00 € | Valore esproprio | Dec.Esp. D.S. n.12.791/0 | Gestione SORICAL | ☐ | ☑ |
| ROSSANO | 45 | 804 | Uliveto 2 | 0 | 1 | 0 | | € 129,00 | 130,00 € | Valore esproprio | Dec.Esp. D.S. n.12.791/0 | Gestione SORICAL | ☐ | ☑ |
| ROSSANO | 46 | 777 | Uliveto 3 | 0 | 2 | 90 | | € 390,00 | 392,00 € | Valore esproprio | Dec.Esp. D.S. n.12.791/0 | Gestione SORICAL | ☐ | ☑ |
| ROSSANO | 46 | 779 | Uliveto 3 | 0 | 3 | 48 | | € 468,00 | 471,00 € | Valore esproprio | Dec.Esp. D.S. n.12.791/0 | Gestione SORICAL | ☐ | ☑ |
| ROSSANO | 46 | 781 | Uliveto 3 | 0 | 0 | 8 | | € 11,00 | 11,00 € | Valore esproprio | Dec.Esp. D.S. n.12.791/0 | Gestione SORICAL | ☐ | ☑ |
| ROSSANO | 46 | 783 | Uliveto 3 | 0 | 3 | 50 | | € 471,00 | 474,00 € | Valore esproprio | Dec.Esp. D.S. n.12.791/0 | Gestione SORICAL | ☐ | ☑ |
| ROSSANO | 46 | 785 | Uliveto 3 | 0 | 2 | 70 | | € 363,00 | 365,00 € | Valore esproprio | Dec.Esp. D.S. n.12.791/0 | Gestione SORICAL | ☐ | ☑ |
| ROSSANO | 46 | 787 | Uliveto 3 | 0 | 14 | 70 | | € 1 963,00 | 1 975,00 € | Valore esproprio | Dec.Esp. D.S. n.12.791/0 | Gestione SORICAL | ☐ | ☑ |
| ROSSANO | 46 | 806 | Pascolo 1 | 0 | 0 | 20 | | € 59,00 | 59,00 € | Valore esproprio | Dec.Esp. D.S. n.12.791/0 | Gestione SORICAL | ☐ | ☑ |
| ROSSANO | 47 | 1390 | Fu d'accertam | 0 | 5 | 0 | € 0,00 | € 0,00 | 0,00 € | Valore Catastale | ex Casmez | Gestione SORICAL | ☐ | ☑ |
| ROSSANO | 47 | 1392 | Fu d'accertam | 0 | 1 | 0 | € 0,00 | € 0,00 | 0,00 € | Valore Catastale | ex Casmez | Gestione SORICAL | ☐ | ☑ |
| ROSSANO | 47 | 1394 | Uliveto 2 | 0 | 2 | 40 | € 0,70 | € 91,00 | 92,00 € | Valore Catastale | ex Casmez | Gestione SORICAL | ☐ | ☑ |
| ROSSANO | 47 | 252 | Uliveto 3 | 0 | 4 | 39 | € 1,28 | € 166,00 | 167,00 € | Valore Catastale | Dec.Esp.n. 5515 20/05/20 | Gestione SORICAL | ☐ | ☑ |
| ROSSANO | 47 | 254 | Uliveto 3 | 0 | 0 | 16 | € 0,05 | € 6,00 | 6,00 € | Valore Catastale | Dec.Esp.n. 5515 20/05/20 | Gestione SORICAL | ☐ | ☑ |
| ROSSANO | 47 | 257 | Uliveto 3 | 0 | 14 | 0 | € 4,06 | € 528,00 | 531,00 € | Valore Catastale | Dec.Esp.n. 5515 20/05/20 | Gestione SORICAL | ☐ | ☑ |
| ROSSANO | 47 | 258 | Uliveto 3 | 0 | 1 | 66 | € 0,49 | € 63,00 | 63,00 € | Valore Catastale | Dec.Esp.n. 5515 20/05/20 | Gestione SORICAL | ☐ | ☑ |
| ROSSANO | 47 | 260 | Ente Urbano | 0 | 12 | 49 | € 0,00 | € 0,00 | 0,00 € | Valore Catastale | Dec.Esp.n. 5515 20/05/20 | Gestione SORICAL | ☐ | ☑ |
| ROSSANO | 47 | 262 | Uliveto 3 | 0 | 0 | 61 | € 0,18 | € 23,00 | 23,00 € | Valore Catastale | Dec.Esp.n. 5515 20/05/20 | Gestione SORICAL | ☐ | ☑ |
| ROSSANO | 47 | 264 | Uliveto 3 | 0 | 0 | 8 | € 0,03 | € 3,00 | 3,00 € | Valore Catastale | Dec.Esp.n. 5515 20/05/20 | Gestione SORICAL | ☐ | ☑ |
| ROSSANO | 47 | 367 | Uliveto 3 | 0 | 0 | 80 | | € 225,00 | 226,00 € | Valore esproprio | Dec.Esp. D.S. n.12.791/0 | Gestione SORICAL | ☐ | ☑ |
| ROSSANO | 47 | 368 | Uliveto 3 | 0 | 0 | 5 | | € 14,00 | 14,00 € | Valore esproprio | Dec.Esp. D.S. n.12.791/0 | Gestione SORICAL | ☐ | ☑ |
| ROSSANO | 47 | 369 | Uliveto 3 | 0 | 3 | 15 | | € 887,00 | 892,00 € | Valore esproprio | Dec.Esp. D.S. n.12.791/0 | Gestione SORICAL | ☐ | ☑ |
| ROSSANO | 47 | 371 | Uliveto 3 | 0 | 0 | 80 | | € 225,00 | 226,00 € | Valore esproprio | Dec.Esp. D.S. n.12.791/0 | Gestione SORICAL | ☐ | ☑ |
| ROSSANO | 47 | 373 | Uliveto 3 | 0 | 0 | 15 | | € 42,00 | 42,00 € | Valore esproprio | Dec.Esp. D.S. n.12.791/0 | Gestione SORICAL | ☐ | ☑ |

| Comune | Foglio | Part.la | Coltura | ha | a | ca | Reddito Dominicale | Valore 2017 | Valore 2018 | Stima / Valore | Provenienza | Destinazione d'uso | Disp. | Indisp |
|---|---|---|---|---|---|---|---|---|---|---|---|---|---|---|
| ROSSANO | 47 | 376 | Uliveto 3 | 0 | 6 | 61 | | € 1 860,00 | 1 871,00 € | Valore esproprio | Dec.Esp. D.S. n.12.791/0 | Gestione SORICAL | ☐ | ☑ |
| ROSSANO | 47 | 377 | Uliveto 3 | 0 | 1 | 82 | | € 512,00 | 515,00 € | Valore esproprio | Dec.Esp. D.S. n.12.791/0 | Gestione SORICAL | ☐ | ☑ |
| ROSSANO | 47 | 379 | Uliveto 3 | 0 | 6 | 61 | | € 1 860,00 | 1 871,00 € | Valore esproprio | Dec.Esp. D.S. n.12.791/0 | Gestione SORICAL | ☐ | ☑ |
| ROSSANO | 47 | 381 | Uliveto 3 | 0 | 0 | 36 | | € 101,00 | 102,00 € | Valore esproprio | Dec.Esp. D.S. n.12.791/0 | Gestione SORICAL | ☐ | ☑ |
| ROSSANO | 47 | 382 | Uliveto 3 | 0 | 1 | 55 | | € 436,00 | 439,00 € | Valore esproprio | Dec.Esp. D.S. n.12.791/0 | Gestione SORICAL | ☐ | ☑ |
| ROSSANO | 47 | 385 | Semin Arb 2 | 0 | 2 | 10 | | € 14,00 | 14,00 € | Valore esproprio | Dec.Esp. D.S. n.12.791/0 | Gestione SORICAL | ☐ | ☑ |
| ROSSANO | 47 | 387 | Semin Arb 2 | 0 | 1 | 70 | | € 12,00 | 12,00 € | Valore esproprio | Dec.Esp. D.S. n.12.791/0 | Gestione SORICAL | ☐ | ☑ |
| ROSSANO | 48 | 805 | Uliveto 2 | 0 | 5 | 30 | | € 714,00 | 718,00 € | Valore esproprio | Dec.Esp. D.S. n.12.791/0 | Gestione SORICAL | ☐ | ☑ |
| ROSSANO | 48 | 807 | Uliveto 2 | 0 | 2 | 20 | | € 297,00 | 299,00 € | Valore esproprio | Dec.Esp. D.S. n.12.791/0 | Gestione SORICAL | ☐ | ☑ |
| ROSSANO | 48 | 809 | Uliveto 2 | 0 | 6 | 90 | | € 891,00 | 896,00 € | Valore esproprio | Dec.Esp. D.S. n.12.791/0 | Gestione SORICAL | ☐ | ☑ |
| ROSSANO | 48 | 811 | Uliveto 3 | 0 | 14 | 80 | | € 2 549,00 | 2 564,00 € | Valore esproprio | Dec.Esp. D.S. n.12.791/0 | Gestione SORICAL | ☐ | ☑ |
| ROSSANO | 49 | 222 | Pascolo 1 | 0 | 1 | 90 | | € 316,00 | 318,00 € | Valore esproprio | Dec.Esp. D.S. n.12.791/0 | Gestione SORICAL | ☐ | ☑ |
| ROSSANO | 49 | 224 | Pascolo 1 | 0 | 1 | 50 | | € 250,00 | 252,00 € | Valore esproprio | Dec.Esp. D.S. n.12.791/0 | Gestione SORICAL | ☐ | ☑ |
| ROSSANO | 49 | 226 | Pascolo 1 | 0 | 1 | 30 | | € 217,00 | 218,00 € | Valore esproprio | Dec.Esp. D.S. n.12.791/0 | Gestione SORICAL | ☐ | ☑ |
| ROSSANO | 49 | 227 | Uliveto 3 | 0 | 0 | 10 | | € 17,00 | 17,00 € | Valore esproprio | Dec.Esp. D.S. n.12.791/0 | Gestione SORICAL | ☐ | ☑ |
| ROSSANO | 49 | 228 | Uliveto 3 | 0 | 1 | 80 | | € 300,00 | 302,00 € | Valore esproprio | Dec.Esp. D.S. n.12.791/0 | Gestione SORICAL | ☐ | ☑ |
| ROSSANO | 49 | 229 | Uliveto 3 | 0 | 1 | 60 | | € 238,00 | 239,00 € | Valore esproprio | Dec.Esp. D.S. n.12.791/0 | Gestione SORICAL | ☐ | ☑ |
| ROSSANO | 49 | 230 | Seminativo 2 | 0 | 1 | 60 | | € 238,00 | 239,00 € | Valore esproprio | Dec.Esp. D.S. n.12.791/0 | Gestione SORICAL | ☐ | ☑ |
| ROSSANO | 49 | 231 | Seminativo 2 | 0 | 3 | 20 | | € 195,00 | 196,00 € | Valore esproprio | Dec.Esp. D.S. n.12.791/0 | Gestione SORICAL | ☐ | ☑ |
| ROSSANO | 49 | 232 | Semin Arb 2 | 0 | 1 | 10 | | € 203,00 | 204,00 € | Valore esproprio | Dec.Esp. D.S. n.12.791/0 | Gestione SORICAL | ☐ | ☑ |
| ROSSANO | 49 | 286 | Seminativo 2 | 0 | 3 | 30 | | € 464,00 | 467,00 € | Valore esproprio | Dec.Esp. D.S. n.12.791/0 | Gestione SORICAL | ☐ | ☑ |
| ROSSANO | 49 | 287 | Seminativo 2 | 0 | 3 | 70 | | € 798,00 | 803,00 € | Valore esproprio | Dec.Esp. D.S. n.12.791/0 | Gestione SORICAL | ☐ | ☑ |
| ROSSANO | 49 | 288 | Seminativo 2 | 0 | 3 | 90 | | € 304,00 | 306,00 € | Valore esproprio | Dec.Esp. D.S. n.12.791/0 | Gestione SORICAL | ☐ | ☑ |
| ROSSANO | 49 | 289 | Uliveto 2 | 0 | 11 | 40 | | € 888,00 | 893,00 € | Valore esproprio | Dec.Esp. D.S. n.12.791/0 | Gestione SORICAL | ☐ | ☑ |
| ROSSANO | 49 | 433 | Pascolo Arb 1 | 0 | 4 | 40 | | € 949,00 | 955,00 € | Valore esproprio | Dec.Esp. D.S. n.12.791/0 | Gestione SORICAL | ☐ | ☑ |
| ROSSANO | 49 | 434 | Pascolo 1 | 0 | 1 | 60 | | € 266,00 | 268,00 € | Valore esproprio | Dec.Esp. D.S. n.12.791/0 | Gestione SORICAL | ☐ | ☑ |
| ROSSANO | 49 | 442 | Pascolo 1 | 0 | 1 | 78 | | € 83,00 | 83,00 € | Valore esproprio | Dec.Esp. D.S. n.12.791/0 | Gestione SORICAL | ☐ | ☑ |
| ROSSANO | 49 | 445 | Pascolo 1 | 0 | 1 | 30 | | € 61,00 | 61,00 € | Valore esproprio | Dec.Esp. D.S. n.12.791/0 | Gestione SORICAL | ☐ | ☑ |
| ROSSANO | 49 | 447 | Uliveto 2 | 0 | 1 | 0 | | € 47,00 | 47,00 € | Valore esproprio | Dec.Esp. D.S. n.12.791/0 | Gestione SORICAL | ☐ | ☑ |
| ROSSANO | 49 | 448 | Pascolo 1 | 0 | 0 | 56 | | € 26,00 | 26,00 € | Valore esproprio | Dec.Esp. D.S. n.12.791/0 | Gestione SORICAL | ☐ | ☑ |
| ROSSANO | 49 | 449 | Uliveto 2 | 0 | 1 | 28 | | € 60,00 | 60,00 € | Valore esproprio | Dec.Esp. D.S. n.12.791/0 | Gestione SORICAL | ☐ | ☑ |
| ROSSANO | 49 | 451 | Uliveto 3 | 0 | 0 | 70 | | € 33,00 | 33,00 € | Valore esproprio | Dec.Esp. D.S. n.12.791/0 | Gestione SORICAL | ☐ | ☑ |
| ROSSANO | 49 | 452 | Uliveto 3 | 0 | 8 | 34 | | € 1 054,00 | 1 060,00 € | Valore esproprio | Dec.Esp. D.S. n.12.791/0 | Gestione SORICAL | ☐ | ☑ |

| Comune | Foglio | Part.la | Coltura | ha | a | ca | Reddito Dominicale | Valore 2017 | Valore 2018 | Stima / Valore | Provenienza | Destinazione d'uso | Disp. | Indisp |
|---|---|---|---|---|---|---|---|---|---|---|---|---|---|---|
| ROSSANO | 49 | 454 | Uliveto 3 | 0 | 9 | 6 | | € 1 145,00 | 1 152,00 € | Valore esproprio | Dec.Esp. D.S. n.12.791/0 | Gestione SORICAL | ☐ | ☑ |
| ROSSANO | 49 | 458 | Uliveto 3 | 0 | 1 | 20 | | € 152,00 | 153,00 € | Valore esproprio | Dec.Esp. D.S. n.12.791/0 | Gestione SORICAL | ☐ | ☑ |
| ROSSANO | 49 | 460 | Uliveto 2 | 0 | 0 | 40 | | € 48,00 | 48,00 € | Valore esproprio | Dec.Esp. D.S. n.12.791/0 | Gestione SORICAL | ☐ | ☑ |
| ROSSANO | 49 | 461 | Uliveto 2 | 0 | 6 | 0 | | € 726,00 | 730,00 € | Valore esproprio | Dec.Esp. D.S. n.12.791/0 | Gestione SORICAL | ☐ | ☑ |
| ROSSANO | 49 | 464 | Uliveto 2 | 0 | 2 | 10 | | € 258,00 | 260,00 € | Valore esproprio | Dec.Esp. D.S. n.12.791/0 | Gestione SORICAL | ☐ | ☑ |
| ROSSANO | 49 | 466 | Uliveto 2 | 0 | 2 | 0 | | € 232,00 | 233,00 € | Valore esproprio | Dec.Esp. D.S. n.12.791/0 | Gestione SORICAL | ☐ | ☑ |
| ROSSANO | 49 | 468 | Uliveto 3 | 0 | 1 | 20 | | € 155,00 | 156,00 € | Valore esproprio | Dec.Esp. D.S. n.12.791/0 | Gestione SORICAL | ☐ | ☑ |
| ROSSANO | 49 | 470 | Uliveto 2 | 0 | 1 | 40 | | € 176,00 | 177,00 € | Valore esproprio | Dec.Esp. D.S. n.12.791/0 | Gestione SORICAL | ☐ | ☑ |
| ROSSANO | 49 | 472 | Uliveto 3 | 0 | 6 | 80 | | € 857,00 | 862,00 € | Valore esproprio | Dec.Esp. D.S. n.12.791/0 | Gestione SORICAL | ☐ | ☑ |
| ROSSANO | 49 | 474 | Agrumeto 2 | 0 | 40 | 63 | | € 5 935,00 | 5 971,00 € | Valore esproprio | Dec.Esp. D.S. n.12.791/0 | Gestione SORICAL | ☐ | ☑ |
| ROSSANO | 49 | 476 | Uliveto 2 | 0 | 2 | 87 | | € 245,00 | 246,00 € | Valore esproprio | Dec.Esp. D.S. n.12.791/0 | Gestione SORICAL | ☐ | ☑ |
| ROSSANO | 49 | 477 | Uliveto 2 | 0 | 0 | 60 | | € 51,00 | 51,00 € | Valore esproprio | Dec.Esp. D.S. n.12.791/0 | Gestione SORICAL | ☐ | ☑ |
| ROSSANO | 49 | 478 | Uliveto 2 | 0 | 1 | 20 | | € 103,00 | 104,00 € | Valore esproprio | Dec.Esp. D.S. n.12.791/0 | Gestione SORICAL | ☐ | ☑ |
| ROSSANO | 49 | 479 | Uliveto 2 | 0 | 0 | 40 | | € 34,00 | 34,00 € | Valore esproprio | Dec.Esp. D.S. n.12.791/0 | Gestione SORICAL | ☐ | ☑ |
| ROSSANO | 49 | 480 | Uliveto 2 | 0 | 0 | 80 | | € 68,00 | 68,00 € | Valore esproprio | Dec.Esp. D.S. n.12.791/0 | Gestione SORICAL | ☐ | ☑ |
| ROSSANO | 49 | 481 | Uliveto 2 | 0 | 0 | 80 | | € 103,00 | 104,00 € | Valore esproprio | Dec.Esp. D.S. n.12.791/0 | Gestione SORICAL | ☐ | ☑ |
| ROSSANO | 49 | 483 | Uliveto 2 | 0 | 0 | 80 | | € 103,00 | 104,00 € | Valore esproprio | Dec.Esp. D.S. n.12.791/0 | Gestione SORICAL | ☐ | ☑ |
| ROSSANO | 49 | 485 | Uliveto 2 | 0 | 1 | 10 | | € 129,00 | 130,00 € | Valore esproprio | Dec.Esp. D.S. n.12.791/0 | Gestione SORICAL | ☐ | ☑ |
| ROSSANO | 49 | 487 | Uliveto 2 | 0 | 0 | 80 | | € 103,00 | 104,00 € | Valore esproprio | Dec.Esp. D.S. n.12.791/0 | Gestione SORICAL | ☐ | ☑ |
| ROSSANO | 49 | 489 | Agrumeto 2 | 0 | 0 | 80 | | € 117,00 | 118,00 € | Valore esproprio | Dec.Esp. D.S. n.12.791/0 | Gestione SORICAL | ☐ | ☑ |
| ROSSANO | 49 | 490 | Uliveto 2 | 0 | 0 | 40 | | € 52,00 | 52,00 € | Valore esproprio | Dec.Esp. D.S. n.12.791/0 | Gestione SORICAL | ☐ | ☑ |
| ROSSANO | 49 | 491 | Uliveto 4 | 0 | 22 | 20 | | € 2 992,00 | 3 010,00 € | Valore esproprio | Dec.Esp. D.S. n.12.791/0 | Gestione SORICAL | ☐ | ☑ |
| ROSSANO | 49 | 493 | Uliveto 2 | 0 | 2 | 60 | | € 336,00 | 338,00 € | Valore esproprio | Dec.Esp. D.S. n.12.791/0 | Gestione SORICAL | ☐ | ☑ |
| ROSSANO | 50 | 04 | Uliveto 4 | 1 | 49 | 0 | | € 410 344,00 | 412 806,00 € | Valore esproprio | Dec.Esp.n. 131 e 22 del 2 | Impianto Tratt. Rifiuti | ☐ | ☑ |
| ROSSANO | 50 | 82 | Uliveto 2 | 5 | 20 | 50 | | € 394 417,00 | 396 784,00 € | Valore esproprio | Dec.Esp.n. 131 e 22 del 2 | Impianto Tratt. Rifiuti | ☐ | ☑ |
| ROSSANO | 64 | 611 | Uliveto 1 | 0 | 5 | 0 | | € 1 276,00 | 1 284,00 € | Valore esproprio | Dec.Esp. D.S. n.12.791/0 | Gestione SORICAL | ☐ | ☑ |
| ROSSANO | 64 | 614 | Uliveto 2 | 0 | 8 | 0 | | € 1 033,00 | 1 039,00 € | Valore esproprio | Dec.Esp. D.S. n.12.791/0 | Gestione SORICAL | ☐ | ☑ |
| ROSSANO | 64 | 616 | Uliveto 4 | 0 | 1 | 61 | | € 164,00 | 165,00 € | Valore esproprio | Dec.Esp. D.S. n.12.791/0 | Gestione SORICAL | ☐ | ☑ |
| ROSSANO | 64 | 618 | Uliveto 4 | 0 | 2 | 20 | | € 224,00 | 225,00 € | Valore esproprio | Dec.Esp. D.S. n.12.791/0 | Gestione SORICAL | ☐ | ☑ |
| ROSSANO | 64 | 620 | Uliveto 4 | 0 | 6 | 20 | | € 907,00 | 912,00 € | Valore esproprio | Dec.Esp. D.S. n.12.791/0 | Gestione SORICAL | ☐ | ☑ |
| ROSSANO | 64 | 622 | Uliveto 4 | 0 | 3 | 20 | | € 468,00 | 471,00 € | Valore esproprio | Dec.Esp. D.S. n.12.791/0 | Gestione SORICAL | ☐ | ☑ |
| ROSSANO | 64 | 625 | Pascolo Arb 1 | 0 | 2 | 45 | | € 94,00 | 95,00 € | Valore esproprio | Dec.Esp. D.S. n.12.791/0 | Gestione SORICAL | ☐ | ☑ |
| ROSSANO | 64 | 627 | Pascolo Arb 1 | 0 | 4 | 75 | | € 182,00 | 183,00 € | Valore esproprio | Dec.Esp. D.S. n.12.791/0 | Gestione SORICAL | ☐ | ☑ |

| Comune | Foglio | Part.la | Coltura | ha | a | ca | Reddito Dominicale | Valore 2017 | Valore 2018 | Stima / Valore | Provenienza | Destinazione d'uso | Disp. | Indisp |
|---|---|---|---|---|---|---|---|---|---|---|---|---|---|---|
| ROSSANO | 64 | 629 | Agrumeto 2 | 0 | 0 | 20 | | € 29,00 | 29,00 € | Valore esproprio | Dec.Esp. D.S. n.12.791/0 | Gestione SORICAL | ☐ | ☑ |
| ROSSANO | 64 | 630 | Agrumeto 2 | 0 | 0 | 20 | | € 29,00 | 29,00 € | Valore esproprio | Dec.Esp. D.S. n.12.791/0 | Gestione SORICAL | ☐ | ☑ |
| ROSSANO | 64 | 631 | Uliveto 4 | 0 | 0 | 90 | | € 34,00 | 34,00 € | Valore esproprio | Dec.Esp. D.S. n.12.791/0 | Gestione SORICAL | ☐ | ☑ |
| ROSSANO | 64 | 633 | Uliveto 5 | 0 | 7 | 70 | | € 4 176,00 | 4 201,00 € | Valore esproprio | Dec.Esp. D.S. n.12.791/0 | Gestione SORICAL | ☐ | ☑ |
| ROSSANO | 64 | 635 | Uliveto 2 | 0 | 8 | 70 | | € 2 220,00 | 2 233,00 € | Valore esproprio | Dec.Esp. D.S. n.12.791/0 | Gestione SORICAL | ☐ | ☑ |
| ROSSANO | 66 | 01 | Bosco Ceduo | 3 | 42 | 50 | € 13,26 | € 1 744,00 | 15 291,00 € | Valore VAM | D.M. 05/03/75 | Gest. CALABRIA VERDE | ☐ | ☑ |
| ROSSANO | 66 | 02 | Bosco Ceduo | 0 | 12 | 70 | € 1,06 | € 140,00 | 567,00 € | Valore VAM | D.M. 05/03/75 | Gest. CALABRIA VERDE | ☐ | ☑ |
| ROSSANO | 66 | 03 | Bosco Ceduo | 0 | 48 | 70 | € 4,09 | € 538,00 | 2 174,00 € | Valore VAM | D.M. 05/03/75 | Gest. CALABRIA VERDE | ☐ | ☑ |
| ROSSANO | 66 | 04 | Bosco Ceduo | 2 | 28 | 10 | € 19,14 | € 2 518,00 | 10 184,00 € | Valore VAM | D.M. 05/03/75 | Gest. CALABRIA VERDE | ☐ | ☑ |
| ROSSANO | 66 | 05 | Bosco Ceduo | 0 | 27 | 20 | € 1,05 | € 138,00 | 1 214,00 € | Valore VAM | D.M. 05/03/75 | Gest. CALABRIA VERDE | ☐ | ☑ |
| ROSSANO | 66 | 06 | Bosco Ceduo | 3 | 97 | 0 | € 15,38 | € 2 023,00 | 17 724,00 € | Valore VAM | D.M. 05/03/75 | Gest. CALABRIA VERDE | ☐ | ☑ |
| ROSSANO | 66 | 07 | Bosco Ceduo | 1 | 0 | 80 | € 8,46 | € 1 114,00 | 4 500,00 € | Valore VAM | D.M. 05/03/75 | Gest. CALABRIA VERDE | ☐ | ☑ |
| ROSSANO | 66 | 08 | Bosco Ceduo | 1 | 47 | 80 | € 5,73 | € 753,00 | 6 599,00 € | Valore VAM | D.M. 05/03/75 | Gest. CALABRIA VERDE | ☐ | ☑ |
| ROSSANO | 66 | 09 | Bosco Ceduo | 1 | 1 | 90 | € 4,10 | € 539,00 | 4 527,00 € | Valore VAM | D.M. 05/03/75 | Gest. CALABRIA VERDE | ☐ | ☑ |
| ROSSANO | 66 | 10 | Bosco Ceduo | 2 | 88 | 40 | € 24,20 | € 3 184,00 | 12 876,00 € | Valore VAM | D.M. 05/03/75 | Gest. CALABRIA VERDE | ☐ | ☑ |
| ROSSANO | 66 | 11 | Bosco Ceduo | 21 | 61 | 80 | € 83,74 | € 11 017,00 | 96 516,00 € | Valore VAM | D.M. 05/03/75 | Gest. CALABRIA VERDE | ☐ | ☑ |
| ROSSANO | 66 | 12 | Bosco Ceduo | 113 | 55 | 90 | € 439,86 | € 57 870,00 | 506 995,00 € | Valore VAM | D.M. 05/03/75 | Gest. CALABRIA VERDE | ☐ | ☑ |
| ROSSANO | 66 | 13 | Bosco Ceduo | 15 | 36 | 50 | € 59,51 | € 7 830,00 | 68 599,00 € | Valore VAM | D.M. 05/03/75 | Gest. CALABRIA VERDE | ☐ | ☑ |
| ROSSANO | 66 | 14 | Bosco Ceduo | 39 | 4 | 0 | € 151,21 | € 19 895,00 | 174 298,00 € | Valore VAM | D.M. 05/03/75 | Gest. CALABRIA VERDE | ☐ | ☑ |
| ROSSANO | 66 | 15 | Bosco Ceduo | 4 | 86 | 70 | € 18,85 | € 2 480,00 | 21 729,00 € | Valore VAM | D.M. 05/03/75 | Gest. CALABRIA VERDE | ☐ | ☑ |
| ROSSANO | 66 | 16 | Bosco Ceduo | 4 | 42 | 70 | € 17,15 | € 2 256,00 | 19 765,00 € | Valore VAM | D.M. 05/03/75 | Gest. CALABRIA VERDE | ☐ | ☑ |
| ROSSANO | 66 | 17 | Bosco Ceduo | 0 | 6 | 10 | € 0,24 | € 31,00 | 272,00 € | Valore VAM | D.M. 05/03/75 | Gest. CALABRIA VERDE | ☐ | ☑ |
| ROSSANO | 66 | 18 | Bosco Ceduo | 0 | 1 | 90 | € 0,08 | € 10,00 | 85,00 € | Valore VAM | D.M. 05/03/75 | Gest. CALABRIA VERDE | ☐ | ☑ |
| ROSSANO | 66 | 19 | Bosco Ceduo | 0 | 20 | 90 | € 1,75 | € 230,00 | 933,00 € | Valore VAM | D.M. 05/03/75 | Gest. CALABRIA VERDE | ☐ | ☑ |
| ROSSANO | 66 | 20 | Bosco Ceduo | 12 | 17 | 50 | € 47,16 | € 6 205,00 | 54 356,00 € | Valore VAM | D.M. 05/03/75 | Gest. CALABRIA VERDE | ☐ | ☑ |
| ROSSANO | 66 | 21 | Bosco Ceduo | 0 | 50 | 60 | € 4,25 | € 559,00 | 2 259,00 € | Valore VAM | D.M. 05/03/75 | Gest. CALABRIA VERDE | ☐ | ☑ |
| ROSSANO | 66 | 22 | Bosco Ceduo | 1 | 68 | 40 | € 14,14 | € 1 860,00 | 7 518,00 € | Valore VAM | D.M. 05/03/75 | Gest. CALABRIA VERDE | ☐ | ☑ |
| ROSSANO | 66 | 23 | Bosco Ceduo | 9 | 93 | 20 | € 38,48 | € 5 062,00 | 44 342,00 € | Valore VAM | D.M. 05/03/75 | Gest. CALABRIA VERDE | ☐ | ☑ |
| ROSSANO | 66 | 24 | Bosco Ceduo | 2 | 10 | 50 | € 8,15 | € 1 072,00 | 9 398,00 € | Valore VAM | D.M. 05/03/75 | Gest. CALABRIA VERDE | ☐ | ☑ |
| ROSSANO | 66 | 25 | Bosco Ceduo | 0 | 24 | 50 | € 2,05 | € 270,00 | 1 094,00 € | Valore VAM | D.M. 05/03/75 | Gest. CALABRIA VERDE | ☐ | ☑ |
| ROSSANO | 66 | 26 | Bosco Ceduo | 6 | 92 | 10 | € 58,09 | € 7 643,00 | 30 899,00 € | Valore VAM | D.M. 05/03/75 | Gest. CALABRIA VERDE | ☐ | ☑ |
| ROSSANO | 66 | 27 | Bosco Ceduo | 0 | 20 | 0 | € 1,68 | € 220,00 | 893,00 € | Valore VAM | D.M. 05/03/75 | Gest. CALABRIA VERDE | ☐ | ☑ |
| ROSSANO | 66 | 28 | Cast frutto 2 | 0 | 56 | 20 | € 9,08 | € 1 194,00 | 3 655,00 € | Valore VAM | D.M. 05/03/75 | Gest. CALABRIA VERDE | ☐ | ☑ |

| Comune | Foglio | Part.la | Coltura | ha | a | ca | Reddito Dominicale | Valore 2017 | Valore 2018 | Stima / Valore | Provenienza | Destinazione d'uso | Disp. | Indisp |
|---|---|---|---|---|---|---|---|---|---|---|---|---|---|---|
| ROSSANO | 66 | 29 | Pascolo 1 | 0 | 17 | 90 | € 2,31 | € 304,00 | 955,00 € | Valore VAM | D.M. 05/03/75 | Gest. CALABRIA VERDE | ☐ | ☑ |
| ROSSANO | 66 | 30 | Cast frutto 2 | 0 | 36 | 40 | € 5,34 | € 702,00 | 2 367,00 € | Valore VAM | D.M. 05/03/75 | Gest. CALABRIA VERDE | ☐ | ☑ |
| ROSSANO | 66 | 31 | Pascolo 1 | 0 | 25 | 70 | € 3,31 | € 436,00 | 1 371,00 € | Valore VAM | D.M. 05/03/75 | Gest. CALABRIA VERDE | ☐ | ☑ |
| ROSSANO | 66 | 40 | Pascolo 1 | 0 | 3 | 20 | € 0,41 | € 54,00 | 171,00 € | Valore VAM | D.M. 05/03/75 | Gest. CALABRIA VERDE | ☐ | ☑ |
| ROSSANO | 66 | 41 | Pascolo 1 | 0 | 59 | 60 | € 7,70 | € 1 013,00 | 3 180,00 € | Valore VAM | D.M. 05/03/75 | Gest. CALABRIA VERDE | ☐ | ☑ |
| ROSSANO | 66 | 42 | Pascolo 1 | 0 | 33 | 20 | € 4,29 | € 564,00 | 1 771,00 € | Valore VAM | D.M. 05/03/75 | Gest. CALABRIA VERDE | ☐ | ☑ |
| ROSSANO | 66 | 43 | Pascolo 1 | 0 | 57 | 30 | € 7,40 | € 974,00 | 3 057,00 € | Valore VAM | D.M. 05/03/75 | Gest. CALABRIA VERDE | ☐ | ☑ |
| ROSSANO | 66 | 44 | Bosco Ceduo | 43 | 1 | 80 | € 166,63 | € 21 922,00 | 192 058,00 € | Valore VAM | D.M. 05/03/75 | Gest. CALABRIA VERDE | ☐ | ☑ |
| ROSSANO | 67 | 01 | Semin Irrig | 0 | 43 | 10 | € 41,74 | € 5 491,00 | 9 997,00 € | Valore VAM | D.M. 05/03/75 | Gest. CALABRIA VERDE | ☐ | ☑ |
| ROSSANO | 67 | 02 | Bosco Ceduo | 79 | 27 | 60 | € 307,08 | € 40 400,00 | 353 935,00 € | Valore VAM | D.M. 05/03/75 | Gest. CALABRIA VERDE | ☐ | ☑ |
| ROSSANO | 67 | 03 | Semin Irrig | 0 | 8 | 60 | € 8,33 | € 1 096,00 | 1 995,00 € | Valore VAM | D.M. 05/03/75 | Gest. CALABRIA VERDE | ☐ | ☑ |
| ROSSANO | 67 | 04 | Bosco Ceduo | 0 | 26 | 40 | € 2,21 | € 291,00 | 1 179,00 € | Valore VAM | D.M. 05/03/75 | Gest. CALABRIA VERDE | ☐ | ☑ |
| ROSSANO | 67 | 05 | Pascolo Cesp | 14 | 50 | 80 | € 46,83 | € 6 161,00 | 60 193,00 € | Valore VAM | D.M. 05/03/75 | Gest. CALABRIA VERDE | ☐ | ☑ |
| ROSSANO | 68 | 01 | Bosco Ceduo | 182 | 99 | 90 | € 708,84 | € 93 258,00 | 817 017,00 € | Valore VAM | D.M. 05/03/75 | Gest. CALABRIA VERDE | ☐ | ☑ |
| ROSSANO | 68 | 02 | Bosco Ceduo | 69 | 72 | 50 | € 585,16 | € 76 987,00 | 311 294,00 € | Valore VAM | D.M. 05/03/75 | Gest. CALABRIA VERDE | ☐ | ☑ |
| ROSSANO | 68 | 03 | Ente Urbano | 0 | 0 | 16 | | | | Valore Catastale | D.M. 05/03/75 | Gest. CALABRIA VERDE | ☐ | ☑ |
| ROSSANO | 68 | 04 | Pascolo Cesp | 0 | 2 | 80 | € 0,09 | € 11,00 | 116,00 € | Valore VAM | D.M. 05/03/75 | Gest. CALABRIA VERDE | ☐ | ☑ |
| ROSSANO | 68 | 05 | Bosco Ceduo | 32 | 78 | 30 | € 275,13 | € 36 197,00 | 146 363,00 € | Valore VAM | D.M. 05/03/75 | Gest. CALABRIA VERDE | ☐ | ☑ |
| ROSSANO | 68 | 06 | Bosco Ceduo | 68 | 84 | 40 | € 266,66 | € 35 083,00 | 307 361,00 € | Valore VAM | D.M. 05/03/75 | Gest. CALABRIA VERDE | ☐ | ☑ |
| ROSSANO | 68 | 07 | Pascolo Cesp | 0 | 91 | 20 | € 5,89 | € 775,00 | 3 784,00 € | Valore VAM | D.M. 05/03/75 | Gest. CALABRIA VERDE | ☐ | ☑ |
| ROSSANO | 68 | 08 | Pascolo Cesp | 0 | 39 | 10 | € 2,51 | € 331,00 | 1 623,00 € | Valore VAM | D.M. 05/03/75 | Gest. CALABRIA VERDE | ☐ | ☑ |
| ROSSANO | 68 | 09 | Cast frutto 2 | 2 | 96 | 30 | € 47,83 | € 6 293,00 | 19 270,00 € | Valore VAM | D.M. 05/03/75 | Gest. CALABRIA VERDE | ☐ | ☑ |
| ROSSANO | 68 | 10 | Semin Arb 3 | 0 | 91 | 90 | € 26,70 | € 3 513,00 | 10 208,00 € | Valore VAM | D.M. 05/03/75 | Gest. CALABRIA VERDE | ☐ | ☑ |
| ROSSANO | 68 | 11 | Cast frutto 2 | 0 | 29 | 50 | € 4,76 | € 627,00 | 1 918,00 € | Valore VAM | D.M. 05/03/75 | Gest. CALABRIA VERDE | ☐ | ☑ |
| ROSSANO | 68 | 12 | Semin Arb 3 | 0 | 53 | 0 | € 15,40 | € 2 026,00 | 5 887,00 € | Valore VAM | D.M. 05/03/75 | Gest. CALABRIA VERDE | ☐ | ☑ |
| ROSSANO | 68 | 13 | Semin Arb 3 | 0 | 32 | 90 | € 9,56 | € 1 259,00 | 3 654,00 € | Valore VAM | D.M. 05/03/75 | Gest. CALABRIA VERDE | ☐ | ☑ |
| ROSSANO | 68 | 14 | Cast frutto 2 | 2 | 7 | 80 | € 33,54 | € 4 412,00 | 13 514,00 € | Valore VAM | D.M. 05/03/75 | Gest. CALABRIA VERDE | ☐ | ☑ |
| ROSSANO | 68 | 15 | Cast frutto 2 | 0 | 37 | 20 | € 6,00 | € 790,00 | 2 419,00 € | Valore VAM | D.M. 05/03/75 | Gest. CALABRIA VERDE | ☐ | ☑ |
| ROSSANO | 68 | 16 | Cast frutto 2 | 12 | 12 | 10 | € 195,63 | € 25 738,00 | 78 827,00 € | Valore VAM | D.M. 05/03/75 | Gest. CALABRIA VERDE | ☐ | ☑ |
| ROSSANO | 68 | 17 | Bosco Ceduo | 12 | 86 | 40 | € 49,83 | € 6 555,00 | 57 433,00 € | Valore VAM | D.M. 05/03/75 | Gest. CALABRIA VERDE | ☐ | ☑ |
| ROSSANO | 68 | 18 | Bosco Alto 1 | 10 | 68 | 20 | € 103,44 | € 13 609,00 | 80 261,00 € | Valore VAM | D.M. 05/03/75 | Gest. CALABRIA VERDE | ☐ | ☑ |
| ROSSANO | 68 | 19 | Bosco Alto 1 | 8 | 92 | 40 | € 86,41 | € 11 369,00 | 67 051,00 € | Valore VAM | D.M. 05/03/75 | Gest. CALABRIA VERDE | ☐ | ☑ |
| ROSSANO | 68 | 20 | Pascolo 2 | 3 | 44 | 60 | € 22,25 | € 2 927,00 | 18 387,00 € | Valore VAM | D.M. 05/03/75 | Gest. CALABRIA VERDE | ☐ | ☑ |

| Comune | Foglio | Part.la | Coltura | ha | a | ca | Reddito Dominicale | Valore 2017 | Valore 2018 | Stima / Valore | Provenienza | Destinazione d'uso | Disp. | Indisp |
|---|---|---|---|---|---|---|---|---|---|---|---|---|---|---|
| ROSSANO | 68 | 21 | Bosco Ceduo | 0 | 97 | 90 | € 8,21 | € 1 080,00 | 4 371,00 € | Valore VAM | D.M. 05/03/75 | Gest. CALABRIA VERDE | ☐ | ☑ |
| ROSSANO | 68 | 22 | Seminativo 4 | 1 | 80 | 30 | € 23,28 | € 3 062,00 | 20 615,00 € | Valore VAM | D.M. 05/03/75 | Gest. CALABRIA VERDE | ☐ | ☑ |
| ROSSANO | 68 | 23 | Bosco Ceduo | 16 | 73 | 20 | € 140,43 | € 18 475,00 | 74 702,00 € | Valore VAM | D.M. 05/03/75 | Gest. CALABRIA VERDE | ☐ | ☑ |
| ROSSANO | 68 | 24 | Bosco Ceduo | 1 | 43 | 90 | € 5,58 | € 733,00 | 6 424,00 € | Valore VAM | D.M. 05/03/75 | Gest. CALABRIA VERDE | ☐ | ☑ |
| ROSSANO | 68 | 25 | Bosco Ceduo | 5 | 50 | 90 | € 53,35 | € 7 019,00 | 24 596,00 € | Valore VAM | D.M. 05/03/75 | Gest. CALABRIA VERDE | ☐ | ☑ |
| ROSSANO | 68 | 26 | Bosco Ceduo | 0 | 4 | 80 | € 0,19 | € 25,00 | 214,00 € | Valore VAM | D.M. 05/03/75 | Gest. CALABRIA VERDE | ☐ | ☑ |
| ROSSANO | 68 | 27 | Cast frutto 2 | 2 | 29 | 40 | € 37,03 | € 4 871,00 | 14 919,00 € | Valore VAM | D.M. 05/03/75 | Gest. CALABRIA VERDE | ☐ | ☑ |
| ROSSANO | 73 | 67 | Pascolo Cesp | 0 | 7 | 30 | € 0,48 | € 62,00 | 303,00 € | Valore VAM | D.M. 05/03/75 | Gest. CALABRIA VERDE | ☐ | ☑ |
| ROSSANO | 74 | 20 | Pascolo Arb 2 | 0 | 16 | 82 | € 2,18 | € 286,00 | 1 520,00 € | Valore VAM | D.M. 05/03/75 | Gest. CALABRIA VERDE | ☐ | ☑ |
| ROSSANO | 74 | 47 | Seminativo 4 | 0 | 13 | 0 | € 1,68 | € 220,00 | 1 487,00 € | Valore VAM | D.M. 05/03/75 | Gest. CALABRIA VERDE | ☐ | ☑ |
| ROSSANO | 74 | 48 | Fabbr Rurale | 0 | 0 | 47 | € 0,00 | € 0,00 | 0,00 € | Valore Catastale | D.M. 05/03/75 | Gest. CALABRIA VERDE | ☐ | ☑ |
| ROSSANO | 74 | 52 | Ente Urbano | 0 | 0 | 15 | | | | Valore Catastale | D.M. 05/03/75 | Gest. CALABRIA VERDE | ☐ | ☑ |
| ROSSANO | 74 | 53 | Pascolo Cesp | 25 | 80 | 0 | € 166,56 | € 21 914,00 | 107 042,00 € | Valore VAM | D.M. 05/03/75 | Gest. CALABRIA VERDE | ☐ | ☑ |
| ROSSANO | 74 | 70 | Pascolo Cesp | 16 | 13 | 80 | € 104,19 | € 13 708,00 | 66 955,00 € | Valore VAM | D.M. 05/03/75 | Gest. CALABRIA VERDE | ☐ | ☑ |
| ROSSANO | 75 | 13 | | 0 | 2 | 0 | | | | Valore Catastale | D.D.S. n. 6919 del 08/06/ | Gestione SORICAL | ☐ | ☑ |
| ROSSANO | 75 | 16 | | 0 | 2 | 5 | | | | Valore Catastale | D.D.S. n. 6919 del 08/06/ | Gestione SORICAL | ☐ | ☑ |
| ROSSANO | 75 | 31 | Fabbr Rurale | 0 | 0 | 40 | | € 344,00 | 346,00 € | Valore esproprio | Dec.Esp. D.S. n.12.791/0 | Gestione SORICAL | ☐ | ☑ |
| ROSSANO | 75 | 389 | Uliveto 5 | 0 | 4 | 52 | | € 3 892,00 | 3 915,00 € | Valore esproprio | Dec.Esp. D.S. n.12.791/0 | Gestione SORICAL | ☐ | ☑ |
| ROSSANO | 75 | 390 | Uliveto 5 | 0 | 11 | 50 | | € 3 442,00 | 3 463,00 € | Valore esproprio | Dec.Esp. D.S. n.12.791/0 | Gestione SORICAL | ☐ | ☑ |
| ROSSANO | 75 | 555 | Uliveto 4 | 0 | 0 | 68 | | € 586,00 | 590,00 € | Valore esproprio | Dec.Esp. D.S. n.12.791/0 | Gestione SORICAL | ☐ | ☑ |
| ROSSANO | 75 | 557 | Uliveto 4 | 0 | 1 | 42 | | € 534,00 | 537,00 € | Valore esproprio | Dec.Esp. D.S. n.12.791/0 | Gestione SORICAL | ☐ | ☑ |
| ROSSANO | 75 | 559 | Ente Urbano | 0 | 0 | 17 | | € 1 331,00 | 1 339,00 € | Valore esproprio | Dec.Esp. D.S. n.12.791/0 | Gestione SORICAL | ☐ | ☑ |
| ROSSANO | 75 | 560 | Ente Urbano | 0 | 0 | 17 | | € 7,00 | 7,00 € | Valore esproprio | Dec.Esp. D.S. n.12.791/0 | Gestione SORICAL | ☐ | ☑ |
| ROSSANO | 75 | 561 | Ente Urbano | 0 | 0 | 38 | | € 222,00 | 223,00 € | Valore esproprio | Dec.Esp. D.S. n.12.791/0 | Gestione SORICAL | ☐ | ☑ |
| ROSSANO | 75 | 563 | Uliveto 5 | 0 | 1 | 40 | | € 1 206,00 | 1 213,00 € | Valore esproprio | Dec.Esp. D.S. n.12.791/0 | Gestione SORICAL | ☐ | ☑ |
| ROSSANO | 75 | 565 | Uliveto 5 | 0 | 0 | 2 | | € 17,00 | 17,00 € | Valore esproprio | Dec.Esp. D.S. n.12.791/0 | Gestione SORICAL | ☐ | ☑ |
| ROSSANO | 75 | 566 | Uliveto 5 | 0 | 0 | 50 | | € 431,00 | 434,00 € | Valore esproprio | Dec.Esp. D.S. n.12.791/0 | Gestione SORICAL | ☐ | ☑ |
| ROSSANO | 75 | 567 | Uliveto 5 | 0 | 0 | 12 | | € 103,00 | 104,00 € | Valore esproprio | Dec.Esp. D.S. n.12.791/0 | Gestione SORICAL | ☐ | ☑ |
| ROSSANO | 75 | 569 | Uliveto 5 | 0 | 2 | 60 | | € 2 239,00 | 2 252,00 € | Valore esproprio | Dec.Esp. D.S. n.12.791/0 | Gestione SORICAL | ☐ | ☑ |
| ROSSANO | 75 | 570 | Uliveto 5 | 0 | 0 | 48 | | € 852,00 | 857,00 € | Valore esproprio | Dec.Esp. D.S. n.12.791/0 | Gestione SORICAL | ☐ | ☑ |
| ROSSANO | 75 | 571 | Uliveto 5 | 0 | 1 | 80 | | € 671,00 | 675,00 € | Valore esproprio | Dec.Esp. D.S. n.12.791/0 | Gestione SORICAL | ☐ | ☑ |
| ROSSANO | 75 | 573 | Uliveto 5 | 0 | 1 | 80 | | € 671,00 | 675,00 € | Valore esproprio | Dec.Esp. D.S. n.12.791/0 | Gestione SORICAL | ☐ | ☑ |
| ROSSANO | 75 | 575 | Uliveto 5 | 0 | 0 | 4 | | € 15,00 | 15,00 € | Valore esproprio | Dec.Esp. D.S. n.12.791/0 | Gestione SORICAL | ☐ | ☑ |

| Comune | Foglio | Part.la | Coltura | ha | a | ca | Reddito Dominicale | Valore 2017 | Valore 2018 | Stima / Valore | Provenienza | Destinazione d'uso | Disp. | Indisp |
|---|---|---|---|---|---|---|---|---|---|---|---|---|---|---|
| ROSSANO | 75 | 576 | Uliveto 5 | 0 | 1 | 50 | | € 560,00 | 563,00 € | Valore esproprio | Dec.Esp. D.S. n.12.791/0 | Gestione SORICAL | ☐ | ☑ |
| ROSSANO | 75 | 578 | Uliveto 5 | 0 | 6 | 60 | | € 2 462,00 | 2 477,00 € | Valore esproprio | Dec.Esp. D.S. n.12.791/0 | Gestione SORICAL | ☐ | ☑ |
| ROSSANO | 75 | 579 | Pascolo 2 | 0 | 0 | 50 | | € 7,00 | 7,00 € | Valore esproprio | Dec.Esp. D.S. n.12.791/0 | Gestione SORICAL | ☐ | ☑ |
| ROSSANO | 75 | 582 | Uliveto 4 | 0 | 1 | 40 | | € 701,00 | 705,00 € | Valore esproprio | Dec.Esp. D.S. n.12.791/0 | Gestione SORICAL | ☐ | ☑ |
| ROSSANO | 75 | 584 | Uliveto 4 | 0 | 5 | 23 | | € 901,00 | 906,00 € | Valore esproprio | Dec.Esp. D.S. n.12.791/0 | Gestione SORICAL | ☐ | ☑ |
| ROSSANO | 75 | 586 | Uliveto 4 | 0 | 5 | 47 | | € 942,00 | 948,00 € | Valore esproprio | Dec.Esp. D.S. n.12.791/0 | Gestione SORICAL | ☐ | ☑ |
| ROSSANO | 75 | 588 | Uliveto 5 | 0 | 0 | 32 | | € 276,00 | 278,00 € | Valore esproprio | Dec.Esp. D.S. n.12.791/0 | Gestione SORICAL | ☐ | ☑ |
| ROSSANO | 75 | 596 | Uliveto 4 | 0 | 0 | 59 | | € 826,00 | 831,00 € | Valore esproprio | Dec.Esp. D.S. n.12.791/0 | Gestione SORICAL | ☐ | ☑ |
| ROSSANO | 75 | 597 | Ente Urbano | 0 | 0 | 58 | | € 25,00 | 25,00 € | Valore esproprio | Dec.Esp. D.S. n.12.791/0 | Gestione SORICAL | ☐ | ☑ |
| ROSSANO | 75 | 602 | Semin Arb | 0 | 0 | 64 | € 0,19 | € 25,00 | 71,00 € | Valore VAM | D.D.S. n. 6919 del 08/06/ | Gestione SORICAL | ☐ | ☑ |
| ROSSANO | 75 | 605 | Semin Arb | 0 | 0 | 90 | € 0,26 | € 34,00 | 100,00 € | Valore VAM | D.D.S. n. 6919 del 08/06/ | Gestione SORICAL | ☐ | ☑ |
| ROSSANO | 75 | 608 | Pascolo | 0 | 0 | 26 | € 0,01 | € 2,00 | 14,00 € | Valore VAM | D.D. 08/06/2006 N. 1829 | Gestione SORICAL | ☐ | ☑ |
| ROSSANO | 75 | 611 | Vigneto | 0 | 2 | 90 | € 1,88 | € 246,00 | 622,00 € | Valore VAM | D.D.S. n. 6919 del 08/06/ | Gestione SORICAL | ☐ | ☑ |
| ROSSANO | 75 | 613 | seminativo | 0 | 2 | 0 | € 0,96 | € 127,00 | 228,00 € | Valore VAM | D.D. 08/06/2006 N. 1829 | Gestione SORICAL | ☐ | ☑ |
| ROSSANO | 75 | 616 | Uliveto | 0 | 2 | 5 | € 0,60 | € 78,00 | 462,00 € | Valore VAM | D.D. 08/06/2006 N. 1829 | Gestione SORICAL | ☐ | ☑ |
| ROSSANO | 76 | 134 | Pascolo Cesp | 0 | 27 | 60 | € 1,79 | € 235,00 | 1 145,00 € | Valore VAM | D.M. 05/03/75 | Gest. CALABRIA VERDE | ☐ | ☑ |
| ROSSANO | 76 | 388 | Uliveto 2 | 0 | 1 | 30 | | € 207,00 | 208,00 € | Valore esproprio | Dec.Esp. D.S. n.12.791/0 | Gestione SORICAL | ☐ | ☑ |
| ROSSANO | 76 | 389 | Agrumeto 2 | 0 | 3 | 60 | | € 1 043,00 | 1 049,00 € | Valore esproprio | Dec.Esp. D.S. n.12.791/0 | Gestione SORICAL | ☐ | ☑ |
| ROSSANO | 76 | 393 | Agrumeto 2 | 0 | 4 | 0 | | € 1 808,00 | 1 819,00 € | Valore esproprio | Dec.Esp. D.S. n.12.791/0 | Gestione SORICAL | ☐ | ☑ |
| ROSSANO | 76 | 395 | Agrumeto 2 | 0 | 1 | 60 | | € 620,00 | 624,00 € | Valore esproprio | Dec.Esp. D.S. n.12.791/0 | Gestione SORICAL | ☐ | ☑ |
| ROSSANO | 76 | 397 | Agrumeto 1 | 0 | 4 | 50 | | € 2 589,00 | 2 605,00 € | Valore esproprio | Dec.Esp. D.S. n.12.791/0 | Gestione SORICAL | ☐ | ☑ |
| ROSSANO | 76 | 399 | Agrumeto 1 | 0 | 2 | 60 | | € 1 343,00 | 1 351,00 € | Valore esproprio | Dec.Esp. D.S. n.12.791/0 | Gestione SORICAL | ☐ | ☑ |
| ROSSANO | 76 | 401 | Agrumeto 1 | 0 | 1 | 60 | | € 950,00 | 956,00 € | Valore esproprio | Dec.Esp. D.S. n.12.791/0 | Gestione SORICAL | ☐ | ☑ |
| ROSSANO | 76 | 403 | Agrumeto 1 | 0 | 0 | 90 | | € 518,00 | 521,00 € | Valore esproprio | Dec.Esp. D.S. n.12.791/0 | Gestione SORICAL | ☐ | ☑ |
| ROSSANO | 76 | 405 | Orto Irrig | 0 | 0 | 40 | | € 155,00 | 156,00 € | Valore esproprio | Dec.Esp. D.S. n.12.791/0 | Gestione SORICAL | ☐ | ☑ |
| ROSSANO | 76 | 407 | Orto Irrig | 0 | 1 | 30 | | € 448,00 | 451,00 € | Valore esproprio | Dec.Esp. D.S. n.12.791/0 | Gestione SORICAL | ☐ | ☑ |
| ROSSANO | 76 | 409 | Orto Irrig | 0 | 0 | 50 | | € 155,00 | 156,00 € | Valore esproprio | Dec.Esp. D.S. n.12.791/0 | Gestione SORICAL | ☐ | ☑ |
| ROSSANO | 76 | 411 | Semin Irrig | 0 | 0 | 40 | | € 36,00 | 36,00 € | Valore esproprio | Dec.Esp. D.S. n.12.791/0 | Gestione SORICAL | ☐ | ☑ |
| ROSSANO | 76 | 413 | Orto Irrig | 0 | 1 | 70 | | € 585,00 | 589,00 € | Valore esproprio | Dec.Esp. D.S. n.12.791/0 | Gestione SORICAL | ☐ | ☑ |
| ROSSANO | 76 | 415 | Pascolo Arb 1 | 0 | 0 | 80 | | € 11,00 | 11,00 € | Valore esproprio | Dec.Esp. D.S. n.12.791/0 | Gestione SORICAL | ☐ | ☑ |
| ROSSANO | 76 | 416 | Fabbr Rurale | 0 | 0 | 25 | | € 72,00 | 72,00 € | Valore esproprio | Dec.Esp. D.S. n.12.791/0 | Gestione SORICAL | ☐ | ☑ |
| ROSSANO | 80 | 400 | Uliveto 3 | 0 | 9 | 30 | | € 724,00 | 728,00 € | Valore esproprio | Dec.Esp. D.S. n.12.791/0 | Gestione SORICAL | ☐ | ☑ |
| ROSSANO | 83 | 187 | Bosco Ceduo | 43 | 58 | 10 | € 365,75 | € 48 120,00 | 194 571,00 € | Valore VAM | D.M. 05/03/75 | Gest. CALABRIA VERDE | ☐ | ☑ |

| Comune | Foglio | Part.la | Coltura | ha | a | ca | Reddito Dominicale | Valore 2017 | Valore 2018 | Stima / Valore | Provenienza | Destinazione d'uso | Disp. | Indisp |
|---|---|---|---|---|---|---|---|---|---|---|---|---|---|---|
| ROSSANO | 83 | 188 | Strada pubb | 0 | 0 | 0 | | | | Valore Catastale | D.M. 05/03/75 | Gest. CALABRIA VERDE | ☐ | ☑ |
| ROSSANO | 83 | 189 | Bosco Ceduo | 1 | 11 | 90 | € 9,39 | € 1 235,00 | 4 996,00 € | Valore VAM | D.M. 05/03/75 | Gest. CALABRIA VERDE | ☐ | ☑ |
| ROSSANO | 83 | 190 | Bosco Ceduo | 11 | 77 | 20 | € 98,80 | € 12 999,00 | 52 557,00 € | Valore VAM | D.M. 05/03/75 | Gest. CALABRIA VERDE | ☐ | ☑ |
| ROSSANO | 83 | 191 | Bosco Ceduo | 0 | 43 | 0 | € 3,61 | € 475,00 | 1 919,00 € | Valore VAM | D.M. 05/03/75 | Gest. CALABRIA VERDE | ☐ | ☑ |
| ROSSANO | 83 | 35 | Pascolo Cesp | 0 | 7 | 40 | € 0,48 | € 62,00 | 307,00 € | Valore VAM | D.M. 05/03/75 | Gest. CALABRIA VERDE | ☐ | ☑ |
| ROSSANO | 83 | 36 | Cast frutto 2 | 25 | 78 | 70 | € 416,19 | € 54 756,00 | 167 702,00 € | Valore VAM | D.M. 05/03/75 | Gest. CALABRIA VERDE | ☐ | ☑ |
| ROSSANO | 83 | 37 | Bosco Ceduo | 2 | 94 | 40 | € 47,51 | € 6 251,00 | 13 143,00 € | Valore VAM | D.M. 05/03/75 | Gest. CALABRIA VERDE | ☐ | ☑ |
| ROSSANO | 83 | 38 | Bosco Ceduo | 17 | 46 | 0 | € 67,63 | € 8 897,00 | 77 952,00 € | Valore VAM | D.M. 05/03/75 | Gest. CALABRIA VERDE | ☐ | ☑ |
| ROSSANO | 83 | 43 | Bosco Ceduo | 0 | 39 | 80 | € 3,34 | € 439,00 | 1 777,00 € | Valore VAM | D.M. 05/03/75 | Gest. CALABRIA VERDE | ☐ | ☑ |
| ROSSANO | 83 | 66 | Bosco Ceduo | 6 | 39 | 20 | € 103,16 | € 13 573,00 | 28 538,00 € | Valore VAM | D.M. 05/03/75 | Gest. CALABRIA VERDE | ☐ | ☑ |
| ROSSANO | 83 | 67 | Bosco Ceduo | 3 | 85 | 40 | € 62,20 | € 8 184,00 | 17 207,00 € | Valore VAM | D.M. 05/03/75 | Gest. CALABRIA VERDE | ☐ | ☑ |
| ROSSANO | 83 | 68 | Bosco Ceduo | 47 | 48 | 10 | € 183,91 | € 24 196,00 | 211 983,00 € | Valore VAM | D.M. 05/03/75 | Gest. CALABRIA VERDE | ☐ | ☑ |
| ROSSANO | 83 | 69 | Semin Irrig | 0 | 17 | 20 | € 16,65 | € 2 190,00 | 3 990,00 € | Valore VAM | D.M. 05/03/75 | Gest. CALABRIA VERDE | ☐ | ☑ |
| ROSSANO | 83 | 70 | Semin Irrig | 0 | 13 | 10 | € 12,69 | € 1 669,00 | 3 038,00 € | Valore VAM | D.M. 05/03/75 | Gest. CALABRIA VERDE | ☐ | ☑ |
| ROSSANO | 83 | 71 | Semin Irrig | 0 | 55 | 20 | € 53,45 | € 7 032,00 | 12 803,00 € | Valore VAM | D.M. 05/03/75 | Gest. CALABRIA VERDE | ☐ | ☑ |
| ROSSANO | 83 | 72 | Semin Irrig | 0 | 6 | 70 | € 6,49 | € 853,00 | 1 554,00 € | Valore VAM | D.M. 05/03/75 | Gest. CALABRIA VERDE | ☐ | ☑ |
| ROSSANO | 83 | 73 | Bosco Ceduo | 2 | 23 | 60 | € 18,76 | € 2 469,00 | 9 983,00 € | Valore VAM | D.M. 05/03/75 | Gest. CALABRIA VERDE | ☐ | ☑ |
| ROSSANO | 83 | 74 | Bosco Ceduo | 10 | 12 | 90 | € 85,01 | € 11 185,00 | 45 222,00 € | Valore VAM | D.M. 05/03/75 | Gest. CALABRIA VERDE | ☐ | ☑ |
| ROSSANO | 83 | 75 | Bosco Ceduo | 5 | 78 | 20 | € 22,40 | € 2 947,00 | 25 814,00 € | Valore VAM | D.M. 05/03/75 | Gest. CALABRIA VERDE | ☐ | ☑ |
| ROSSANO | 90 | 06 | Pascolo 2 | 9 | 5 | 60 | € 58,46 | € 7 692,00 | 48 320,00 € | Valore VAM | D.M. 05/03/75 | Gest. CALABRIA VERDE | ☐ | ☑ |
| ROSSANO | 90 | 09 | Bosco Ceduo | 11 | 21 | 90 | € 43,45 | € 5 716,00 | 50 089,00 € | Valore VAM | D.M. 05/03/75 | Gest. CALABRIA VERDE | ☐ | ☑ |
| ROSSANO | 90 | 11 | Bosco Alto 1 | 8 | 14 | 90 | € 78,85 | € 10 374,00 | 61 228,00 € | Valore VAM | D.M. 05/03/75 | Gest. CALABRIA VERDE | ☐ | ☑ |
| ROSSANO | 90 | 12 | Bosco Ceduo | 13 | 34 | 90 | € 51,71 | € 6 804,00 | 59 597,00 € | Valore VAM | D.M. 05/03/75 | Gest. CALABRIA VERDE | ☐ | ☑ |
| ROSSANO | 90 | 13 | Pascolo Cesp | 7 | 58 | 40 | € 48,96 | € 6 441,00 | 31 466,00 € | Valore VAM | D.M. 05/03/75 | Gest. CALABRIA VERDE | ☐ | ☑ |
| ROSSANO | 90 | 14 | Pascolo 4 | 4 | 5 | 60 | € 26,19 | € 3 446,00 | 21 642,00 € | Valore VAM | D.M. 05/03/75 | Gest. CALABRIA VERDE | ☐ | ☑ |
| ROSSANO | 91 | 03 | Seminativo 4 | 1 | 39 | 0 | € 17,95 | € 2 362,00 | 15 893,00 € | Valore VAM | D.M. 05/03/75 | Gest. CALABRIA VERDE | ☐ | ☑ |
| ROSSANO | 91 | 07 | Bosco Ceduo | 39 | 70 | 40 | € 153,79 | € 20 233,00 | 177 262,00 € | Valore VAM | D.M. 05/03/75 | Gest. CALABRIA VERDE | ☐ | ☑ |
| ROSSANO | 91 | 13 | Bosco Alto 2 | 197 | 91 | 20 | € 1 022,14 | € 134 477,00 | 1 487 030,00 € | Valore VAM | D.M. 05/03/75 | Gest. CALABRIA VERDE | ☐ | ☑ |
| ROSSANO | 92 | 03 | Pascolo Arb 2 | 27 | 86 | 90 | € 359,83 | € 47 340,00 | 251 882,00 € | Valore VAM | D.M. 05/03/75 | Gest. CALABRIA VERDE | ☐ | ☑ |
| ROSSANO | 92 | 17 | Pascolo Arb 2 | 6 | 84 | 70 | € 88,40 | € 11 630,00 | 61 884,00 € | Valore VAM | D.M. 05/03/75 | Gest. CALABRIA VERDE | ☐ | ☑ |
| ROSSANO | 92 | 18 | Seminativo 4 | 0 | 99 | 20 | € 12,81 | € 1 686,00 | 11 343,00 € | Valore VAM | D.M. 05/03/75 | Gest. CALABRIA VERDE | ☐ | ☑ |
| ROSSANO | 92 | 19 | Pascolo Arb 2 | 3 | 9 | 30 | € 39,94 | € 5 254,00 | 27 955,00 € | Valore VAM | D.M. 05/03/75 | Gest. CALABRIA VERDE | ☐ | ☑ |
| **Totali per Comune** | | | | | | | | **€ 1 988 916,00** | **8 115 905,00 €** | | | | | |

| Comune | Foglio | Part.la | Coltura | ha | a | ca | Reddito Dominicale | Valore 2017 | Valore 2018 | Stima / Valore | Provenienza | Destinazione d'uso | Disp. | Indisp |
|---|---|---|---|---|---|---|---|---|---|---|---|---|---|---|
| ROVITO | 04 | 14 | Pascolo | 9 | 34 | 60 | € 66,36 | € 8 731,00 | 8 783,00 € | Valore Catastale | D.M. 05/03/75 | Gest. CALABRIA VERDE | ☐ | ☑ |
| ROVITO | 04 | 15 | Pascolo | 0 | 68 | 50 | € 4,86 | € 640,00 | 644,00 € | Valore Catastale | D.M. 05/03/75 | Gest. CALABRIA VERDE | ☐ | ☑ |
| ROVITO | 04 | 16 | Pascolo Cesp | 14 | 73 | 80 | € 76,11 | € 10 014,00 | 10 074,00 € | Valore Catastale | D.M. 05/03/75 | Gest. CALABRIA VERDE | ☐ | ☑ |
| ROVITO | 04 | 17 | Pascolo | 0 | 91 | 20 | € 6,48 | € 852,00 | 857,00 € | Valore Catastale | D.M. 05/03/75 | Gest. CALABRIA VERDE | ☐ | ☑ |
| ROVITO | 04 | 18 | Cast frutto 2 | 0 | 33 | 40 | € 5,39 | € 709,00 | 713,00 € | Valore Catastale | D.M. 05/03/75 | Gest. CALABRIA VERDE | ☐ | ☑ |
| ROVITO | 04 | 19 | Pascolo Cesp | 5 | 29 | 80 | € 27,36 | € 3 599,00 | 3 621,00 € | Valore Catastale | D.M. 05/03/75 | Gest. CALABRIA VERDE | ☐ | ☑ |
| **Totali per Comune** | | | | | | | | **€ 24 545,00** | **24 692,00 €** | | | | | |
| SAN BASILE | 03 | 154 | Seminativo 1 | 0 | 0 | 15 | € 0,06 | € 8,00 | 8,00 € | Valore Catastale | EPPU | | ☐ | ☑ |
| SAN BASILE | 04 | 761 | Seminativo 1 | 0 | 0 | 14 | € 0,05 | € 6,00 | 6,00 € | Valore Catastale | EPPU | | ☐ | ☑ |
| **Totali per Comune** | | | | | | | | **€ 14,00** | **14,00 €** | | | | | |
| SAN DONATO DI NINEA | 02 | 02 | Bosco Alto 2 | 36 | 85 | 80 | € 118,98 | € 15 653,00 | 15 747,00 € | Valore Catastale | D.M. 05/03/75 | Gest. CALABRIA VERDE | ☐ | ☑ |
| SAN DONATO DI NINEA | 03 | 01 | Bosco Alto 2 | 354 | 14 | 20 | € 457,25 | € 1 006 000,00 | 1 012 036,00 € | Stima EFM | D.M. 05/03/75 | Gest. CALABRIA VERDE | ☐ | ☑ |
| SAN DONATO DI NINEA | 05 | 125 | Seminativo 2 | 0 | 16 | 20 | € 2,61 | € 340,00 | 342,00 € | Valore Catastale | Dec.Esp. D.S. n.6908/06 | Gestione SORICAL | ☐ | ☑ |
| SAN DONATO DI NINEA | 05 | 127 | Seminativo 2 | 0 | 2 | 0 | € 0,33 | € 42,00 | 42,00 € | Valore Catastale | Dec.Esp. D.S. n.6908/06 | Gestione SORICAL | ☐ | ☑ |
| SAN DONATO DI NINEA | 05 | 129 | Seminativo 2 | 0 | 4 | 50 | € 0,73 | € 94,00 | 95,00 € | Valore Catastale | Dec.Esp. D.S. n.6908/06 | Gestione SORICAL | ☐ | ☑ |
| SAN DONATO DI NINEA | 05 | 131 | Seminativo 2 | 0 | 2 | 0 | € 0,33 | € 42,00 | 42,00 € | Valore Catastale | Dec.Esp. D.S. n.6908/06 | Gestione SORICAL | ☐ | ☑ |
| SAN DONATO DI NINEA | 05 | 133 | Seminativo 2 | 0 | 23 | 80 | € 3,84 | € 499,00 | 502,00 € | Valore Catastale | Dec.Esp. D.S. n.6908/06 | Gestione SORICAL | ☐ | ☑ |
| SAN DONATO DI NINEA | 05 | 135 | Bosco Alto 1 | 0 | 7 | 96 | € 0,41 | € 54,00 | 54,00 € | Valore Catastale | Dec.Esp. D.S. n.6908/06 | Gestione SORICAL | ☐ | ☑ |
| SAN DONATO DI NINEA | 05 | 136 | Bosco Alto 1 | 0 | 31 | 16 | € 1,61 | € 210,00 | 211,00 € | Valore Catastale | Dec.Esp. D.S. n.6908/06 | Gestione SORICAL | ☐ | ☑ |
| SAN DONATO DI NINEA | 05 | 137 | Bosco Alto 1 | 0 | 3 | 84 | € 0,20 | € 26,00 | 26,00 € | Valore Catastale | Dec.Esp. D.S. n.6908/06 | Gestione SORICAL | ☐ | ☑ |
| SAN DONATO DI NINEA | 05 | 138 | Bosco Alto 1 | 0 | 1 | 60 | € 0,09 | € 11,00 | 11,00 € | Valore Catastale | Dec.Esp. D.S. n.6908/06 | Gestione SORICAL | ☐ | ☑ |
| SAN DONATO DI NINEA | 05 | 139 | Bosco Alto 1 | 0 | 0 | 24 | € 0,01 | € 2,00 | 2,00 € | Valore Catastale | Dec.Esp. D.S. n.6908/06 | Gestione SORICAL | ☐ | ☑ |
| SAN DONATO DI NINEA | 05 | 140 | Seminativo 2 | 0 | 28 | 8 | € 4,54 | € 590,00 | 594,00 € | Valore Catastale | Dec.Esp. D.S. n.6908/06 | Gestione SORICAL | ☐ | ☑ |
| SAN DONATO DI NINEA | 05 | 143 | Seminativo 2 | 0 | 19 | 60 | € 3,16 | € 411,00 | 413,00 € | Valore Catastale | Dec.Esp. D.S. n.6908/06 | Gestione SORICAL | ☐ | ☑ |
| SAN DONATO DI NINEA | 05 | 145 | Seminativo 2 | 0 | 16 | 82 | € 2,71 | € 353,00 | 355,00 € | Valore Catastale | Dec.Esp. D.S. n.6908/06 | Gestione SORICAL | ☐ | ☑ |
| SAN DONATO DI NINEA | 05 | 147 | Seminativo 2 | 0 | 29 | 50 | € 4,76 | € 619,00 | 623,00 € | Valore Catastale | Dec.Esp. D.S. n.6908/06 | Gestione SORICAL | ☐ | ☑ |
| SAN DONATO DI NINEA | 21 | 01 | Pascolo 2 | 2 | 61 | 90 | € 8,45 | € 1 112,00 | 1 119,00 € | Valore Catastale | D.M. 05/03/75 | Gest. CALABRIA VERDE | ☐ | ☑ |
| SAN DONATO DI NINEA | 21 | 02 | Pascolo 2 | 69 | 67 | 10 | € 224,89 | € 29 587,00 | 29 765,00 € | Valore Catastale | D.M. 05/03/75 | Gest. CALABRIA VERDE | ☐ | ☑ |
| SAN DONATO DI NINEA | 21 | 03 | Bosco Alto 2 | 151 | 9 | 90 | € 487,73 | € 64 168,00 | 64 553,00 € | Valore Catastale | D.M. 05/03/75 | Gest. CALABRIA VERDE | ☐ | ☑ |
| SAN DONATO DI NINEA | 21 | 04 | Bosco Alto 2 | 2 | 38 | 40 | € 7,70 | € 1 013,00 | 1 019,00 € | Valore Catastale | D.M. 05/03/75 | Gest. CALABRIA VERDE | ☐ | ☑ |
| SAN DONATO DI NINEA | 21 | 05 | Pascolo 2 | 6 | 9 | 60 | € 19,68 | € 2 588,00 | 2 604,00 € | Valore Catastale | D.M. 05/03/75 | Gest. CALABRIA VERDE | ☐ | ☑ |
| SAN DONATO DI NINEA | 21 | 06 | Bosco Alto 2 | 85 | 64 | 40 | € 276,45 | € 36 371,00 | 36 589,00 € | Valore Catastale | D.M. 05/03/75 | Gest. CALABRIA VERDE | ☐ | ☑ |
| SAN DONATO DI NINEA | 21 | 07 | Bosco Alto 2 | 66 | 18 | 50 | € 213,64 | € 28 108,00 | 28 277,00 € | Valore Catastale | D.M. 05/03/75 | Gest. CALABRIA VERDE | ☐ | ☑ |

| Comune | Foglio | Part.la | Coltura | ha | a | ca | Reddito Dominicale | Valore 2017 | Valore 2018 | Stima / Valore | Provenienza | Destinazione d'uso | Disp. | Indisp |
|---|---|---|---|---|---|---|---|---|---|---|---|---|---|---|
| SAN DONATO DI NINEA | 21 | 08 | Pascolo 2 | 0 | 73 | 0 | € 2,36 | € 311,00 | 313,00 € | Valore Catastale | D.M. 05/03/75 | Gest. CALABRIA VERDE | ☐ | ☑ |
| SAN DONATO DI NINEA | 21 | 09 | Bosco Alto 1 | 11 | 49 | 70 | € 59,38 | € 7 812,00 | 7 859,00 € | Valore Catastale | D.M. 05/03/75 | Gest. CALABRIA VERDE | ☐ | ☑ |
| SAN DONATO DI NINEA | 22 | 03 | Pascolo 2 | 2 | 50 | 20 | € 8,08 | € 1 062,00 | 1 068,00 € | Valore Catastale | D.M. 05/03/75 | Gest. CALABRIA VERDE | ☐ | ☑ |
| SAN DONATO DI NINEA | 22 | 14 | Bosco Alto 2 | 43 | 44 | 50 | € 140,24 | € 18 450,00 | 18 561,00 € | Valore Catastale | D.M. 05/03/75 | Gest. CALABRIA VERDE | ☐ | ☑ |
| SAN DONATO DI NINEA | 22 | 16 | Bosco Alto 1 | 39 | 68 | 20 | € 54,86 | € 7 218,00 | 7 261,00 € | Valore Catastale | D.M. 05/03/75 | Gest. CALABRIA VERDE | ☐ | ☑ |
| SAN DONATO DI NINEA | 22 | 17 | Pascolo Cesp | 16 | 99 | 70 | € 54,86 | € 7 218,00 | 7 261,00 € | Valore Catastale | D.M. 05/03/75 | Gest. CALABRIA VERDE | ☐ | ☑ |
| SAN DONATO DI NINEA | 22 | 36 | Bosco Alto 1 | 150 | 30 | 20 | € 776,25 | € 63 842,00 | 64 225,00 € | Valore Catastale | D.M. 05/03/75 | Gest. CALABRIA VERDE | ☐ | ☑ |
| SAN DONATO DI NINEA | 22 | 41 | Pascolo 1 | 0 | 7 | 0 |  | € 70,00 | 275,00 € | Valore esproprio | Dec.Esp. D.S. n.16621/05 | Gestione SORICAL | ☐ | ☑ |
| SAN DONATO DI NINEA | 28 | 100 | Pascolo Arb 2 | 0 | 10 | 40 | € 0,74 | € 97,00 | 98,00 € | Valore Catastale | D.G.R. 16929 del 14/11/0 | Gestione SORICAL | ☐ | ☑ |
| SAN DONATO DI NINEA | 33 | 100 | Pascolo Arb 2 | 0 | 1 | 50 | € 0,11 | € 15,00 | 15,00 € | Valore Catastale | D.G.R. 16929 del 14/11/0 | Gestione SORICAL | ☐ | ☑ |
| SAN DONATO DI NINEA | 33 | 102 | Pascolo Arb 2 | 0 | 1 | 40 | € 0,10 | € 13,00 | 13,00 € | Valore Catastale | D.G.R. 16929 del 14/11/0 | Gestione SORICAL | ☐ | ☑ |
| SAN DONATO DI NINEA | 33 | 110 | Pascolo Arb 2 | 0 | 2 | 50 | € 0,18 | € 23,00 | 23,00 € | Valore Catastale | D.G.R. 16929 del 14/11/0 | Gestione SORICAL | ☐ | ☑ |
| SAN DONATO DI NINEA | 33 | 112 | Seminativo 3 | 0 | 3 | 60 | € 0,25 | € 33,00 | 33,00 € | Valore Catastale | D.G.R. 16929 del 14/11/0 | Gestione SORICAL | ☐ | ☑ |
| SAN DONATO DI NINEA | 33 | 113 | Querceto 2 | 0 | 1 | 0 | € 0,23 | € 29,00 | 29,00 € | Valore Catastale | D.G.R. 16929 del 14/11/0 | Gestione SORICAL | ☐ | ☑ |
| SAN DONATO DI NINEA | 33 | 114 | Pascolo Arb 3 | 0 | 4 | 50 | € 0,33 | € 43,00 | 43,00 € | Valore Catastale | D.G.R. 16929 del 14/11/0 | Gestione SORICAL | ☐ | ☑ |
| SAN DONATO DI NINEA | 33 | 116 | Cast frutto 2 | 0 | 2 | 40 | € 0,63 | € 82,00 | 82,00 € | Valore Catastale | D.G.R. 16929 del 14/11/0 | Gestione SORICAL | ☐ | ☑ |
| SAN DONATO DI NINEA | 33 | 118 | Bosco Alto 1 | 0 | 5 | 80 | € 0,30 | € 39,00 | 39,00 € | Valore Catastale | D.G.R. 16929 del 14/11/0 | Gestione SORICAL | ☐ | ☑ |
| SAN DONATO DI NINEA | 33 | 177 |  | 0 | 1 | 60 |  | € 49,00 | 49,00 € | Valore esproprio | Dec.Esp. D.S. n.16929/05 | Gestione SORICAL | ☐ | ☑ |
| SAN DONATO DI NINEA | 33 | 86 | Bosco Alto 1 | 0 | 7 | 60 | € 0,39 | € 51,00 | 51,00 € | Valore Catastale | D.G.R. 16929 del 14/11/0 | Gestione SORICAL | ☐ | ☑ |
| SAN DONATO DI NINEA | 33 | 87 | Bosco Alto 1 | 0 | 2 | 30 | € 0,13 | € 16,00 | 16,00 € | Valore Catastale | D.G.R. 16929 del 14/11/0 | Gestione SORICAL | ☐ | ☑ |
| SAN DONATO DI NINEA | 33 | 89 | Bosco Alto 1 | 0 | 8 | 50 | € 0,44 | € 57,00 | 57,00 € | Valore Catastale | D.G.R. 16929 del 14/11/0 | Gestione SORICAL | ☐ | ☑ |
| SAN DONATO DI NINEA | 33 | 90 | Bosco Alto 1 | 0 | 11 | 80 | € 0,61 | € 80,00 | 80,00 € | Valore Catastale | D.G.R. 16929 del 14/11/0 | Gestione SORICAL | ☐ | ☑ |
| SAN DONATO DI NINEA | 33 | 92 | Bosco Alto 1 | 0 | 4 | 0 | € 0,21 | € 28,00 | 28,00 € | Valore Catastale | D.G.R. 16929 del 14/11/0 | Gestione SORICAL | ☐ | ☑ |
| SAN DONATO DI NINEA | 33 | 95 | Castagneto 2 | 0 | 1 | 0 | € 0,26 | € 34,00 | 34,00 € | Valore Catastale | D.G.R. 16929 del 14/11/0 | Gestione SORICAL | ☐ | ☑ |
| SAN DONATO DI NINEA | 33 | 96 | Bosco Alto 1 | 0 | 7 | 30 | € 0,38 | € 49,00 | 49,00 € | Valore Catastale | D.G.R. 16929 del 14/11/0 | Gestione SORICAL | ☐ | ☑ |
| SAN DONATO DI NINEA | 34 | 251 | Seminativo 1 | 0 | 0 | 80 | € 0,26 | € 155,00 | 156,00 € | Valore esproprio | Dec.Esp.n.31 del 12/10/2 | Gestione SORICAL | ☐ | ☑ |
| SAN DONATO DI NINEA | 35 | 161 | Bosco Alto 1 | 0 | 0 | 80 | € 0,04 | € 5,00 | 5,00 € | Valore Catastale | D.G.R. 16929 del 14/11/0 | Gestione SORICAL | ☐ | ☑ |
| SAN DONATO DI NINEA | 35 | 162 | Pascolo Cesp | 0 | 3 | 20 | € 0,10 | € 13,00 | 13,00 € | Valore Catastale | D.G.R. 16929 del 14/11/0 | Gestione SORICAL | ☐ | ☑ |
| SAN DONATO DI NINEA | 35 | 164 | Semin Irrig Ar | 0 | 2 | 60 | € 0,75 | € 99,00 | 100,00 € | Valore Catastale | D.G.R. 16929 del 14/11/0 | Gestione SORICAL | ☐ | ☑ |
| SAN DONATO DI NINEA | 35 | 166 | Semin Irrig Ar | 0 | 1 | 40 | € 0,41 | € 54,00 | 54,00 € | Valore Catastale | D.G.R. 16929 del 14/11/0 | Gestione SORICAL | ☐ | ☑ |
| SAN DONATO DI NINEA | 35 | 168 | Semin Irrig 2 | 0 | 1 | 20 | € 0,39 | € 51,00 | 51,00 € | Valore Catastale | D.G.R. 16929 del 14/11/0 | Gestione SORICAL | ☐ | ☑ |
| SAN DONATO DI NINEA | 35 | 169 | Semin Irrig 2 | 0 | 2 | 10 | € 0,68 | € 89,00 | 90,00 € | Valore Catastale | D.G.R. 16929 del 14/11/0 | Gestione SORICAL | ☐ | ☑ |
| SAN DONATO DI NINEA | 35 | 170 | Semin Irrig 2 | 0 | 1 | 15 | € 0,38 | € 49,00 | 49,00 € | Valore Catastale | D.G.R. 16929 del 14/11/0 | Gestione SORICAL | ☐ | ☑ |

| Comune | Foglio | Part.la | Coltura | ha | a | ca | Reddito Dominicale | Valore 2017 | Valore 2018 | Stima / Valore | Provenienza | Destinazione d'uso | Disp. | Indisp |
|---|---|---|---|---|---|---|---|---|---|---|---|---|---|---|
| SAN DONATO DI NINEA | 35 | 172 | Semin Irrig 2 | 0 | 6 | 0 | € 1,94 | € 255,00 | 257,00 € | Valore Catastale | D.G.R. 16929 del 14/11/0 | Gestione SORICAL | ☐ | ☑ |
| SAN DONATO DI NINEA | 35 | 175 | Pascolo Cesp | 0 | 2 | 0 | € 0,06 | € 8,00 | 8,00 € | Valore Catastale | D.G.R. 16929 del 14/11/0 | Gestione SORICAL | ☐ | ☑ |
| SAN DONATO DI NINEA | 35 | 179 | Uliveto 3 | 0 | 5 | 20 | € 0,68 | € 89,00 | 90,00 € | Valore Catastale | D.G.R. 16929 del 14/11/0 | Gestione SORICAL | ☐ | ☑ |
| SAN DONATO DI NINEA | 35 | 196 | Semin Irrig Ar | 0 | 4 | 25 | € 1,79 | € 396,00 | 398,00 € | Valore esproprio | Dec.Esp.n.31 del 12/10/2 | Gestione SORICAL | ☐ | ☑ |
| SAN DONATO DI NINEA | 36 | 655 | Semin Irrig Ar | 0 | 0 | 25 | € 0,10 | € 26,00 | 26,00 € | Valore esproprio | Dec.Esp.n.31 del 12/10/2 | Gestione SORICAL | ☐ | ☑ |
| SAN DONATO DI NINEA | 36 | 658 | Semin Irrig Ar | 0 | 3 | 75 | € 1,09 | € 727,00 | 731,00 € | Valore esproprio | Dec.Esp.n.31 del 12/10/2 | Gestione SORICAL | ☐ | ☑ |
| SAN DONATO DI NINEA | 36 | 670 | Semin Irrig Ar | 0 | 4 | 5 | € 1,70 | € 530,00 | 533,00 € | Valore esproprio | Dec.Esp.n.31 del 12/10/2 | Gestione SORICAL | ☐ | ☑ |
| SAN DONATO DI NINEA | 40 | 434 | Seminativo 2 | 0 | 1 | 80 | € 0,29 | € 38,00 | 38,00 € | Valore Catastale | D.G.R. 16929 del 14/11/0 | Gestione SORICAL | ☐ | ☑ |
| SAN DONATO DI NINEA | 40 | 436 | Seminativo 2 | 0 | 0 | 20 | € 0,04 | € 5,00 | 5,00 € | Valore Catastale | D.G.R. 16929 del 14/11/0 | Gestione SORICAL | ☐ | ☑ |
| SAN DONATO DI NINEA | 40 | 437 | Pascolo Arb 2 | 0 | 2 | 40 | € 0,18 | € 23,00 | 23,00 € | Valore Catastale | D.G.R. 16929 del 14/11/0 | Gestione SORICAL | ☐ | ☑ |
| SAN DONATO DI NINEA | 40 | 439 | Semin Irrig 2 | 0 | 0 | 40 | € 0,13 | € 16,00 | 16,00 € | Valore Catastale | D.G.R. 16929 del 14/11/0 | Gestione SORICAL | ☐ | ☑ |
| SAN DONATO DI NINEA | 40 | 440 | Seminativo 1 | 0 | 1 | 30 | € 0,43 | € 56,00 | 56,00 € | Valore Catastale | D.G.R. 16929 del 14/11/0 | Gestione SORICAL | ☐ | ☑ |
| SAN DONATO DI NINEA | 40 | 442 | Seminativo 1 | 0 | 0 | 10 | € 0,04 | € 5,00 | 5,00 € | Valore Catastale | D.G.R. 16929 del 14/11/0 | Gestione SORICAL | ☐ | ☑ |
| SAN DONATO DI NINEA | 41 | 218 | Semin Irrig Ar | 0 | 0 | 15 | € 0,04 | € 29,00 | 29,00 € | Valore esproprio | Dec.Esp.n.31 del 12/10/2 | Gestione SORICAL | ☐ | ☑ |
| SAN DONATO DI NINEA | 41 | 224 | Semin Irrig Ar | 0 | 0 | 35 | € 0,10 | € 40,00 | 40,00 € | Valore esproprio | Dec.Esp.n.31 del 12/10/2 | Gestione SORICAL | ☐ | ☑ |
| SAN DONATO DI NINEA | 45 | 266 | Uliveto 2 | 0 | 0 | 4 | € 0,01 | € 10,00 | 10,00 € | Valore esproprio | Dec.Esp.n.31 del 12/10/2 | Gestione SORICAL | ☐ | ☑ |
| SAN DONATO DI NINEA | 45 | 268 | Uliveto 2 | 0 | 0 | 40 | € 0,10 | € 96,00 | 97,00 € | Valore esproprio | Dec.Esp.n.31 del 12/10/2 | Gestione SORICAL | ☐ | ☑ |
| SAN DONATO DI NINEA | 45 | 274 | Semin Arb 2 | 0 | 0 | 73 | € 0,19 | € 93,00 | 94,00 € | Valore esproprio | Dec.Esp.n.31 del 12/10/2 | Gestione SORICAL | ☐ | ☑ |
| SAN DONATO DI NINEA | 45 | 285 | Semin Arb 2 | 0 | 0 | 30 | € 0,08 | € 127,00 | 128,00 € | Valore esproprio | Dec.Esp.n.31 del 12/10/2 | Gestione SORICAL | ☐ | ☑ |
| SAN DONATO DI NINEA | 45 | 288 | Semin Arb 2 | 0 | 1 | 30 | € 0,34 | € 246,00 | 247,00 € | Valore esproprio | Dec.Esp.n.31 del 12/10/2 | Gestione SORICAL | ☐ | ☑ |
| SAN DONATO DI NINEA | 45 | 297 | Semin Arb 2 | 0 | 0 | 60 | € 0,15 | € 79,00 | 79,00 € | Valore esproprio | Dec.Esp.n.31 del 12/10/2 | Gestione SORICAL | ☐ | ☑ |
| SAN DONATO DI NINEA | 45 | 300 | Semin Arb 1 | 0 | 0 | 95 | € 0,43 | € 121,00 | 122,00 € | Valore esproprio | Dec.Esp.n.31 del 12/10/2 | Gestione SORICAL | ☐ | ☑ |
| SAN DONATO DI NINEA | 45 | 303 | Semin Arb 2 | 0 | 1 | 35 | € 0,35 | € 171,00 | 172,00 € | Valore esproprio | Dec.Esp.n.31 del 12/10/2 | Gestione SORICAL | ☐ | ☑ |
| SAN DONATO DI NINEA | 46 | 215 | Bosco Alto 1 | 0 | 3 | 45 | € 0,18 | € 343,00 | 345,00 € | Valore esproprio | Dec.Esp.n.31 del 12/10/2 | Gestione SORICAL | ☐ | ☑ |
| SAN DONATO DI NINEA | 46 | 218 | Bosco Alto 1 | 0 | 3 | 10 | € 0,16 | € 308,00 | 310,00 € | Valore esproprio | Dec.Esp.n.31 del 12/10/2 | Gestione SORICAL | ☐ | ☑ |
| SAN DONATO DI NINEA | 46 | 227 | Pascolo Arb 1 | 0 | 1 | 50 | € 0,15 | € 133,00 | 134,00 € | Valore esproprio | Dec.Esp.n.31 del 12/10/2 | Gestione SORICAL | ☐ | ☑ |
| SAN DONATO DI NINEA | 46 | 230 | Bosco Ceduo | 0 | 3 | 0 | € 0,11 | € 298,00 | 300,00 € | Valore esproprio | Dec.Esp.n.31 del 12/10/2 | Gestione SORICAL | ☐ | ☑ |
| SAN DONATO DI NINEA | 50 | 362 | Semin Arb 2 | 0 | 0 | 20 | € 0,05 | € 6,00 | 6,00 € | Valore Catastale | ex Casmez | Gestione SORICAL | ☐ | ☑ |
| SAN DONATO DI NINEA | 50 | 363 | Semin Arb 2 | 0 | 1 | 10 | € 0,29 | € 37,00 | 37,00 € | Valore Catastale | ex Casmez | Gestione SORICAL | ☐ | ☑ |
| SAN DONATO DI NINEA | 50 | 365 | Semin Arb 3 | 0 | 4 | 10 | € 0,43 | € 55,00 | 55,00 € | Valore Catastale | ex Casmez | Gestione SORICAL | ☐ | ☑ |
| SAN DONATO DI NINEA | 50 | 371 | Bosco Alto 1 | 0 | 2 | 30 | € 0,13 | € 16,00 | 16,00 € | Valore Catastale | ex Casmez | Gestione SORICAL | ☐ | ☑ |
| SAN DONATO DI NINEA | 50 | 373 | Semin Arb 3 | 0 | 1 | 0 | € 0,10 | € 13,00 | 13,00 € | Valore Catastale | ex Casmez | Gestione SORICAL | ☐ | ☑ |
| SAN DONATO DI NINEA | 50 | 375 | Seminativo 2 | 0 | 0 | 60 | € 0,10 | € 13,00 | 13,00 € | Valore Catastale | ex Casmez | Gestione SORICAL | ☐ | ☑ |

| Comune | Foglio | Part.la | Coltura | ha | a | ca | Reddito Dominicale | Valore 2017 | Valore 2018 | Stima / Valore | Provenienza | Destinazione d'uso | Disp. | Indisp |
|---|---|---|---|---|---|---|---|---|---|---|---|---|---|---|
| SAN DONATO DI NINEA | 50 | 377 | Seminativo 2 | 0 | 0 | 60 | € 0,10 | € 13,00 | 13,00 € | Valore Catastale | ex Casmez | Gestione SORICAL | ☐ | ☑ |
| SAN DONATO DI NINEA | 50 | 379 | Seminativo 1 | 0 | 1 | 50 | € 0,49 | € 63,00 | 63,00 € | Valore Catastale | ex Casmez | Gestione SORICAL | ☐ | ☑ |
| SAN DONATO DI NINEA | 50 | 381 | Querceto 2 | 0 | 5 | 20 | € 1,18 | € 153,00 | 154,00 € | Valore Catastale | ex Casmez | Gestione SORICAL | ☐ | ☑ |
| SAN DONATO DI NINEA | 50 | 383 | Semin Arb 3 | 0 | 0 | 80 | € 0,09 | € 11,00 | 11,00 € | Valore Catastale | ex Casmez | Gestione SORICAL | ☐ | ☑ |
| SAN DONATO DI NINEA | 50 | 384 | Semin Arb 3 | 0 | 0 | 60 | € 0,06 | € 8,00 | 8,00 € | Valore Catastale | ex Casmez | Gestione SORICAL | ☐ | ☑ |
| SAN DONATO DI NINEA | 50 | 385 | Semin Arb 2 | 0 | 9 | 40 | € 2,43 | € 315,00 | 317,00 € | Valore Catastale | ex Casmez | Gestione SORICAL | ☐ | ☑ |
| SAN DONATO DI NINEA | 50 | 387 | Semin Arb 3 | 0 | 1 | 50 | € 0,15 | € 20,00 | 20,00 € | Valore Catastale | ex Casmez | Gestione SORICAL | ☐ | ☑ |
| SAN DONATO DI NINEA | 50 | 389 | Seminativo 1 | 0 | 0 | 20 | € 0,06 | € 8,00 | 8,00 € | Valore Catastale | ex Casmez | Gestione SORICAL | ☐ | ☑ |
| SAN DONATO DI NINEA | 50 | 391 | Seminativo 1 | 0 | 0 | 20 | € 0,06 | € 8,00 | 8,00 € | Valore Catastale | ex Casmez | Gestione SORICAL | ☐ | ☑ |
| SAN DONATO DI NINEA | 50 | 393 | Semin Arb 3 | 0 | 0 | 20 | € 0,03 | € 3,00 | 3,00 € | Valore Catastale | ex Casmez | Gestione SORICAL | ☐ | ☑ |
| SAN DONATO DI NINEA | 50 | 395 | Semin Arb 2 | 0 | 4 | 30 | € 1,11 | € 145,00 | 146,00 € | Valore Catastale | ex Casmez | Gestione SORICAL | ☐ | ☑ |
| SAN DONATO DI NINEA | 50 | 400 | Semin Arb 3 | 0 | 1 | 60 | € 0,16 | € 21,00 | 21,00 € | Valore Catastale | ex Casmez | Gestione SORICAL | ☐ | ☑ |
| SAN DONATO DI NINEA | 50 | 401 | Seminativo 1 | 0 | 3 | 0 | € 0,96 | € 125,00 | 126,00 € | Valore Catastale | ex Casmez | Gestione SORICAL | ☐ | ☑ |
| SAN DONATO DI NINEA | 51 | 214 | Semin Arb 2 | 0 | 5 | 60 | € 1,45 | € 188,00 | 189,00 € | Valore Catastale | ex Casmez | Gestione SORICAL | ☐ | ☑ |
| SAN DONATO DI NINEA | 51 | 229 | Semin Arb 2 | 0 | 0 | 90 | € 0,24 | € 31,00 | 31,00 € | Valore Catastale | ex Casmez | Gestione SORICAL | ☐ | ☑ |
| SAN DONATO DI NINEA | 51 | 231 | Semin Arb 2 | 0 | 1 | 10 | € 0,29 | € 37,00 | 37,00 € | Valore Catastale | ex Casmez | Gestione SORICAL | ☐ | ☑ |
| SAN DONATO DI NINEA | 51 | 234 | Semin Arb 3 | 0 | 3 | 40 | € 0,35 | € 46,00 | 46,00 € | Valore Catastale | ex Casmez | Gestione SORICAL | ☐ | ☑ |
| SAN DONATO DI NINEA | 51 | 235 | Semin Arb 3 | 0 | 0 | 90 | € 0,09 | € 11,00 | 11,00 € | Valore Catastale | ex Casmez | Gestione SORICAL | ☐ | ☑ |
| SAN DONATO DI NINEA | 51 | 238 | Semin Arb 3 | 0 | 1 | 0 | € 0,10 | € 13,00 | 13,00 € | Valore Catastale | ex Casmez | Gestione SORICAL | ☐ | ☑ |
| SAN DONATO DI NINEA | 51 | 240 | Seminativo 1 | 0 | 0 | 80 | € 0,26 | € 34,00 | 34,00 € | Valore Catastale | ex Casmez | Gestione SORICAL | ☐ | ☑ |
| SAN DONATO DI NINEA | 51 | 244 | Seminativo 1 | 0 | 1 | 80 | € 0,58 | € 75,00 | 75,00 € | Valore Catastale | ex Casmez | Gestione SORICAL | ☐ | ☑ |
| SAN DONATO DI NINEA | 51 | 246 | Seminativo 1 | 0 | 0 | 60 | € 0,19 | € 24,00 | 24,00 € | Valore Catastale | ex Casmez | Gestione SORICAL | ☐ | ☑ |
| SAN DONATO DI NINEA | 55 | 185 | Semin Arb 1 | 0 | 0 | 40 | € 0,18 | € 23,00 | 23,00 € | Valore Catastale | ex Casmez | Gestione SORICAL | ☐ | ☑ |
| SAN DONATO DI NINEA | 55 | 186 | Semin Arb 1 | 0 | 0 | 90 | € 0,41 | € 54,00 | 54,00 € | Valore Catastale | ex Casmez | Gestione SORICAL | ☐ | ☑ |
| SAN DONATO DI NINEA | 55 | 188 | Semin Arb 1 | 0 | 2 | 20 | € 1,00 | € 130,00 | 131,00 € | Valore Catastale | ex Casmez | Gestione SORICAL | ☐ | ☑ |
| SAN DONATO DI NINEA | 55 | 190 | Seminativo 1 | 0 | 0 | 70 | € 0,23 | € 29,00 | 29,00 € | Valore Catastale | ex Casmez | Gestione SORICAL | ☐ | ☑ |
| SAN DONATO DI NINEA | 55 | 192 | Seminativo 1 | 0 | 0 | 60 | € 0,19 | € 24,00 | 24,00 € | Valore Catastale | ex Casmez | Gestione SORICAL | ☐ | ☑ |
| SAN DONATO DI NINEA | 55 | 194 | Semin Arb 3 | 0 | 2 | 40 | € 0,25 | € 32,00 | 32,00 € | Valore Catastale | ex Casmez | Gestione SORICAL | ☐ | ☑ |
| SAN DONATO DI NINEA | 55 | 196 | Semin Arb 1 | 0 | 6 | 70 | € 3,03 | € 393,00 | 395,00 € | Valore Catastale | ex Casmez | Gestione SORICAL | ☐ | ☑ |
| SAN DONATO DI NINEA | 55 | 205 | Semin Arb 3 | 0 | 0 | 20 | € 0,03 | € 3,00 | 3,00 € | Valore Catastale | ex Casmez | Gestione SORICAL | ☐ | ☑ |
| SAN DONATO DI NINEA | 55 | 206 | Seminativo 2 | 0 | 1 | 60 | € 0,26 | € 34,00 | 34,00 € | Valore Catastale | ex Casmez | Gestione SORICAL | ☐ | ☑ |
| SAN DONATO DI NINEA | 55 | 210 | Seminativo 2 | 0 | 2 | 70 | € 0,44 | € 57,00 | 57,00 € | Valore Catastale | ex Casmez | Gestione SORICAL | ☐ | ☑ |
| SAN DONATO DI NINEA | 55 | 211 | Seminativo 2 | 0 | 2 | 20 | € 0,35 | € 46,00 | 46,00 € | Valore Catastale | ex Casmez | Gestione SORICAL | ☐ | ☑ |

| Comune | Foglio | Part.la | Coltura | ha | a | ca | Reddito Dominicale | Valore 2017 | Valore 2018 | Stima / Valore | Provenienza | Destinazione d'uso | Disp. | Indisp |
|---|---|---|---|---|---|---|---|---|---|---|---|---|---|---|
| SAN DONATO DI NINEA | 55 | 213 | Seminativo 2 | 0 | 0 | 60 | € 0,10 | € 13,00 | 13,00 € | Valore Catastale | ex Casmez | Gestione SORICAL | ☐ | ☑ |
| SAN DONATO DI NINEA | 56 | 264 | Pascolo 2 | 0 | 1 | 30 | € 0,04 | € 5,00 | 5,00 € | Valore Catastale | ex Casmez | Gestione SORICAL | ☐ | ☑ |
| SAN DONATO DI NINEA | 56 | 448 | Pascolo Cesp | 0 | 18 | 0 | € 1,16 | € 151,00 | 152,00 € | Valore Catastale | ex Casmez | Gestione SORICAL | ☐ | ☑ |
| SAN DONATO DI NINEA | 56 | 450 | Pascolo Cesp | 0 | 10 | 90 | € 0,70 | € 91,00 | 92,00 € | Valore Catastale | ex Casmez | Gestione SORICAL | ☐ | ☑ |
| SAN DONATO DI NINEA | 56 | 509 | Uliveto 2 | 0 | 0 | 50 | € 0,13 | € 16,00 | 16,00 € | Valore Catastale | ex Casmez | Gestione SORICAL | ☐ | ☑ |
| SAN DONATO DI NINEA | 56 | 512 | Uliveto 2 | 0 | 0 | 5 | € 0,01 | € 2,00 | 2,00 € | Valore Catastale | ex Casmez | Gestione SORICAL | ☐ | ☑ |
| SAN DONATO DI NINEA | 56 | 618 | Uliveto 2 | 0 | 3 | 60 | € 0,93 | € 120,00 | 121,00 € | Valore Catastale | ex Casmez | Gestione SORICAL | ☐ | ☑ |
| SAN DONATO DI NINEA | 56 | 623 | Seminativo 2 | 0 | 4 | 50 | € 0,73 | € 94,00 | 95,00 € | Valore Catastale | ex Casmez | Gestione SORICAL | ☐ | ☑ |
| SAN DONATO DI NINEA | 56 | 628 | Seminativo 2 | 0 | 1 | 30 | € 0,21 | € 28,00 | 28,00 € | Valore Catastale | ex Casmez | Gestione SORICAL | ☐ | ☑ |
| SAN DONATO DI NINEA | 56 | 632 | Seminativo 2 | 0 | 2 | 40 | € 0,39 | € 50,00 | 50,00 € | Valore Catastale | ex Casmez | Gestione SORICAL | ☐ | ☑ |
| SAN DONATO DI NINEA | 56 | 634 | Seminativo 2 | 0 | 1 | 20 | € 0,19 | € 24,00 | 24,00 € | Valore Catastale | ex Casmez | Gestione SORICAL | ☐ | ☑ |
| SAN DONATO DI NINEA | 56 | 636 | Seminativo 2 | 0 | 0 | 10 | € 0,01 | € 2,00 | 2,00 € | Valore Catastale | ex Casmez | Gestione SORICAL | ☐ | ☑ |
| SAN DONATO DI NINEA | 56 | 640 | Seminativo 2 | 0 | 1 | 70 | € 0,28 | € 36,00 | 36,00 € | Valore Catastale | ex Casmez | Gestione SORICAL | ☐ | ☑ |
| SAN DONATO DI NINEA | 56 | 656 | Semin Arb 3 | 0 | 0 | 80 | € 0,09 | € 11,00 | 11,00 € | Valore Catastale | ex Casmez | Gestione SORICAL | ☐ | ☑ |
| SAN DONATO DI NINEA | 56 | 658 | Semin Arb 3 | 0 | 0 | 25 | € 0,03 | € 3,00 | 3,00 € | Valore Catastale | ex Casmez | Gestione SORICAL | ☐ | ☑ |
| SAN DONATO DI NINEA | 56 | 660 | Semin Arb 3 | 0 | 2 | 70 | € 0,28 | € 36,00 | 36,00 € | Valore Catastale | ex Casmez | Gestione SORICAL | ☐ | ☑ |
| SAN DONATO DI NINEA | 56 | 662 | Uliveto 2 | 0 | 0 | 30 | € 0,08 | € 10,00 | 10,00 € | Valore Catastale | ex Casmez | Gestione SORICAL | ☐ | ☑ |
| SAN DONATO DI NINEA | 56 | 664 | Pascolo Cesp | 0 | 1 | 70 | € 0,11 | € 15,00 | 15,00 € | Valore Catastale | ex Casmez | Gestione SORICAL | ☐ | ☑ |
| SAN DONATO DI NINEA | 56 | 667 | Pascolo Cesp | 0 | 6 | 70 | € 0,44 | € 57,00 | 57,00 € | Valore Catastale | ex Casmez | Gestione SORICAL | ☐ | ☑ |
| **Totali per Comune** | | | | | | | | **€ 1 302 478,00** | **1 310 488,00 €** | | | | | |
| SAN FILI | 01 | 02 | Bosco Ceduo | 46 | 48 | 40 | € 150,04 | € 19 740,00 | 19 858,00 € | Valore Catastale | D.M. 05/03/75 | Gest. CALABRIA VERDE | ☐ | ☑ |
| SAN FILI | 01 | 08 | Bosco Ceduo | 0 | 54 | 40 | € 1,05 | € 138,00 | 139,00 € | Valore Catastale | D.M. 05/03/75 | Gest. CALABRIA VERDE | ☐ | ☑ |
| SAN FILI | 01 | 30 | Bosco Ceduo | 8 | 5 | 80 | € 26,01 | € 3 422,00 | 3 443,00 € | Valore Catastale | D.M. 05/03/75 | Gest. CALABRIA VERDE | ☐ | ☑ |
| SAN FILI | 01 | 31 | Bosco Ceduo | 101 | 33 | 30 | € 327,09 | € 43 034,00 | 43 292,00 € | Valore Catastale | D.M. 05/03/75 | Gest. CALABRIA VERDE | ☐ | ☑ |
| **Totali per Comune** | | | | | | | | **€ 66 334,00** | **66 732,00 €** | | | | | |
| SAN GIORGIO ALBANESE | 01 | 55 | Uliveto 1 | 0 | 5 | 80 | | € 418,00 | 421,00 € | Valore esproprio | Dec.Esp.D.S.n.15.287/03 | Gestione SORICAL | ☐ | ☑ |
| SAN GIORGIO ALBANESE | 01 | 57 | Uliveto 1 | 0 | 14 | 80 | | € 1 067,00 | 1 073,00 € | Valore esproprio | Dec.Esp.D.S.n.15.287/03 | Gestione SORICAL | ☐ | ☑ |
| **Totali per Comune** | | | | | | | | **€ 1 485,00** | **1 494,00 €** | | | | | |
| SAN GIOVANNI IN FIORE | 09 | 214 | Bosco Alto 1 | 0 | 26 | 80 | € 2,25 | € 292,00 | 294,00 € | Valore Catastale | ex Casmez | Gestione SORICAL | ☐ | ☑ |
| SAN GIOVANNI IN FIORE | 09 | 215 | Seminativo 3 | 0 | 9 | 20 | € 2,08 | € 270,00 | 272,00 € | Valore Catastale | ex Casmez | Gestione SORICAL | ☐ | ☑ |
| SAN GIOVANNI IN FIORE | 09 | 216 | Bosco Alto 1 | 0 | 6 | 20 | € 0,53 | € 68,00 | 68,00 € | Valore Catastale | ex Casmez | Gestione SORICAL | ☐ | ☑ |
| SAN GIOVANNI IN FIORE | 09 | 218 | Bosco Alto 1 | 0 | 2 | 40 | € 0,20 | € 26,00 | 26,00 € | Valore Catastale | ex Casmez | Gestione SORICAL | ☐ | ☑ |

| Comune | Foglio | Part.la | Coltura | ha | a | ca | Reddito Dominicale | Valore 2017 | Valore 2018 | Stima / Valore | Provenienza | Destinazione d'uso | Disp. | Indisp |
|---|---|---|---|---|---|---|---|---|---|---|---|---|---|---|
| SAN GIOVANNI IN FIORE | 09 | 220 | Bosco Alto 1 | 0 | 4 | 20 | € 0,35 | € 46,00 | 46,00 € | Valore Catastale | ex Casmez | Gestione SORICAL | ☐ | ☑ |
| SAN GIOVANNI IN FIORE | 09 | 222 | Semin Irrig 2 | 0 | 2 | 10 | € 1,35 | € 176,00 | 177,00 € | Valore Catastale | ex Casmez | Gestione SORICAL | ☐ | ☑ |
| SAN GIOVANNI IN FIORE | 09 | 387 | Semin Irrig 3 | 0 | 0 | 40 | € 0,18 | € 23,00 | 23,00 € | Valore Catastale | ex Casmez | Gestione SORICAL | ☐ | ☑ |
| SAN GIOVANNI IN FIORE | 09 | 65 | Bosco Alto 1 | 7 | 26 | 60 | € 60,98 | € 8 022,00 | 8 070,00 € | Valore Catastale | D.M. 05/03/75 | Gest. CALABRIA VERDE | ☐ | ☑ |
| SAN GIOVANNI IN FIORE | 10 | 1008 | Bosco Alto 1 | 0 | 0 | 10 | € 0,01 | € 2,00 | 2,00 € | Valore Catastale | ex Casmez | Gestione SORICAL | ☐ | ☑ |
| SAN GIOVANNI IN FIORE | 10 | 1010 | Bosco Alto 1 | 0 | 1 | 40 | € 0,11 | € 15,00 | 15,00 € | Valore Catastale | ex Casmez | Gestione SORICAL | ☐ | ☑ |
| SAN GIOVANNI IN FIORE | 10 | 1018 | Semin Irrig 1 | 0 | 0 | 20 | € 0,15 | € 20,00 | 20,00 € | Valore Catastale | ex Casmez | Gestione SORICAL | ☐ | ☑ |
| SAN GIOVANNI IN FIORE | 10 | 1020 | Semin Irrig 2 | 0 | 0 | 20 | € 0,13 | € 16,00 | 16,00 € | Valore Catastale | ex Casmez | Gestione SORICAL | ☐ | ☑ |
| SAN GIOVANNI IN FIORE | 10 | 1022 | Semin Irrig 1 | 0 | 1 | 10 | € 0,85 | € 110,00 | 111,00 € | Valore Catastale | ex Casmez | Gestione SORICAL | ☐ | ☑ |
| SAN GIOVANNI IN FIORE | 10 | 1024 | Semin Irrig 1 | 0 | 0 | 50 | € 0,39 | € 50,00 | 50,00 € | Valore Catastale | ex Casmez | Gestione SORICAL | ☐ | ☑ |
| SAN GIOVANNI IN FIORE | 10 | 628 | Semin Irrig 2 | 0 | 0 | 40 | € 0,26 | € 34,00 | 34,00 € | Valore Catastale | ex Casmez | Gestione SORICAL | ☐ | ☑ |
| SAN GIOVANNI IN FIORE | 10 | 630 | Semin Irrig 2 | 0 | 5 | 90 | € 3,81 | € 496,00 | 499,00 € | Valore Catastale | ex Casmez | Gestione SORICAL | ☐ | ☑ |
| SAN GIOVANNI IN FIORE | 10 | 632 | Semin Irrig 2 | 0 | 2 | 60 | € 1,68 | € 218,00 | 219,00 € | Valore Catastale | ex Casmez | Gestione SORICAL | ☐ | ☑ |
| SAN GIOVANNI IN FIORE | 10 | 634 | Semin Irrig 2 | 0 | 8 | 60 | € 5,55 | € 722,00 | 726,00 € | Valore Catastale | ex Casmez | Gestione SORICAL | ☐ | ☑ |
| SAN GIOVANNI IN FIORE | 10 | 640 | Bosco Alto 1 | 0 | 7 | 20 | € 0,60 | € 78,00 | 78,00 € | Valore Catastale | ex Casmez | Gestione SORICAL | ☐ | ☑ |
| SAN GIOVANNI IN FIORE | 10 | 641 | Bosco Alto 1 | 0 | 1 | 30 | € 0,11 | € 15,00 | 15,00 € | Valore Catastale | ex Casmez | Gestione SORICAL | ☐ | ☑ |
| SAN GIOVANNI IN FIORE | 10 | 644 | Semin Irrig 1 | 0 | 3 | 30 | € 2,56 | € 333,00 | 335,00 € | Valore Catastale | ex Casmez | Gestione SORICAL | ☐ | ☑ |
| SAN GIOVANNI IN FIORE | 10 | 650 | Semin Irrig 3 | 0 | 3 | 0 | € 1,35 | € 176,00 | 177,00 € | Valore Catastale | ex Casmez | Gestione SORICAL | ☐ | ☑ |
| SAN GIOVANNI IN FIORE | 10 | 654 | Bosco Alto 1 | 0 | 3 | 30 | € 0,28 | € 36,00 | 36,00 € | Valore Catastale | ex Casmez | Gestione SORICAL | ☐ | ☑ |
| SAN GIOVANNI IN FIORE | 10 | 658 | Semin Irrig 1 | 0 | 2 | 70 | € 2,09 | € 271,00 | 273,00 € | Valore Catastale | ex Casmez | Gestione SORICAL | ☐ | ☑ |
| SAN GIOVANNI IN FIORE | 10 | 663 | Semin Irrig 1 | 0 | 1 | 80 | € 1,40 | € 182,00 | 183,00 € | Valore Catastale | ex Casmez | Gestione SORICAL | ☐ | ☑ |
| SAN GIOVANNI IN FIORE | 10 | 666 | Semin Irrig 1 | 0 | 2 | 10 | € 1,63 | € 211,00 | 212,00 € | Valore Catastale | ex Casmez | Gestione SORICAL | ☐ | ☑ |
| SAN GIOVANNI IN FIORE | 10 | 671 | Semin Irrig 1 | 0 | 1 | 30 | € 1,01 | € 132,00 | 133,00 € | Valore Catastale | ex Casmez | Gestione SORICAL | ☐ | ☑ |
| SAN GIOVANNI IN FIORE | 10 | 672 | Semin Irrig 1 | 0 | 1 | 70 | € 1,31 | € 171,00 | 172,00 € | Valore Catastale | ex Casmez | Gestione SORICAL | ☐ | ☑ |
| SAN GIOVANNI IN FIORE | 10 | 676 | Semin Irrig 2 | 0 | 2 | 80 | € 1,81 | € 236,00 | 237,00 € | Valore Catastale | ex Casmez | Gestione SORICAL | ☐ | ☑ |
| SAN GIOVANNI IN FIORE | 10 | 681 | Semin Irrig 1 | 0 | 2 | 80 | € 2,18 | € 283,00 | 285,00 € | Valore Catastale | ex Casmez | Gestione SORICAL | ☐ | ☑ |
| SAN GIOVANNI IN FIORE | 10 | 687 | Semin Irrig 1 | 0 | 1 | 50 | € 1,16 | € 151,00 | 152,00 € | Valore Catastale | ex Casmez | Gestione SORICAL | ☐ | ☑ |
| SAN GIOVANNI IN FIORE | 10 | 909 | Semin Irrig 1 | 0 | 0 | 50 | € 0,39 | € 50,00 | 50,00 € | Valore Catastale | ex Casmez | Gestione SORICAL | ☐ | ☑ |
| SAN GIOVANNI IN FIORE | 10 | 910 | Semin Irrig 1 | 0 | 0 | 50 | € 0,39 | € 50,00 | 50,00 € | Valore Catastale | ex Casmez | Gestione SORICAL | ☐ | ☑ |
| SAN GIOVANNI IN FIORE | 10 | 911 | Semin Irrig 1 | 0 | 0 | 60 | € 0,46 | € 60,00 | 60,00 € | Valore Catastale | ex Casmez | Gestione SORICAL | ☐ | ☑ |
| SAN GIOVANNI IN FIORE | 10 | 912 | Semin Irrig 1 | 0 | 0 | 70 | € 0,54 | € 70,00 | 70,00 € | Valore Catastale | ex Casmez | Gestione SORICAL | ☐ | ☑ |
| SAN GIOVANNI IN FIORE | 10 | 947 | Bosco Alto 1 | 0 | 1 | 20 | € 0,10 | € 13,00 | 13,00 € | Valore Catastale | ex Casmez | Gestione SORICAL | ☐ | ☑ |
| SAN GIOVANNI IN FIORE | 10 | 948 | Semin Irrig 1 | 0 | 0 | 40 | € 0,31 | € 41,00 | 41,00 € | Valore Catastale | ex Casmez | Gestione SORICAL | ☐ | ☑ |

| Comune | Foglio | Part.la | Coltura | ha | a | ca | Reddito Dominicale | Valore 2017 | Valore 2018 | Stima / Valore | Provenienza | Destinazione d'uso | Disp. | Indisp |
|---|---|---|---|---|---|---|---|---|---|---|---|---|---|---|
| SAN GIOVANNI IN FIORE | 10 | 949 | Semin Irrig 1 | 0 | 2 | 30 | € 1,79 | € 232,00 | 233,00 € | Valore Catastale | ex Casmez | Gestione SORICAL | ☐ | ☑ |
| SAN GIOVANNI IN FIORE | 10 | 950 | Pascolo Cesp | 0 | 0 | 10 | € 0,01 | € 2,00 | 2,00 € | Valore Catastale | ex Casmez | Gestione SORICAL | ☐ | ☑ |
| SAN GIOVANNI IN FIORE | 10 | 951 | Bosco Alto 1 | 0 | 1 | 80 | € 0,15 | € 20,00 | 20,00 € | Valore Catastale | ex Casmez | Gestione SORICAL | ☐ | ☑ |
| SAN GIOVANNI IN FIORE | 10 | 952 | Semin Irrig 3 | 0 | 2 | 0 | € 0,90 | € 117,00 | 118,00 € | Valore Catastale | ex Casmez | Gestione SORICAL | ☐ | ☑ |
| SAN GIOVANNI IN FIORE | 10 | 953 | Semin Irrig 3 | 0 | 2 | 70 | € 1,23 | € 159,00 | 160,00 € | Valore Catastale | ex Casmez | Gestione SORICAL | ☐ | ☑ |
| SAN GIOVANNI IN FIORE | 10 | 954 | Bosco Alto 1 | 0 | 0 | 10 | € 0,01 | € 2,00 | 2,00 € | Valore Catastale | ex Casmez | Gestione SORICAL | ☐ | ☑ |
| SAN GIOVANNI IN FIORE | 10 | 956 | Semin Irrig 1 | 0 | 2 | 30 | € 1,79 | € 232,00 | 233,00 € | Valore Catastale | ex Casmez | Gestione SORICAL | ☐ | ☑ |
| SAN GIOVANNI IN FIORE | 10 | 957 | Semin Irrig 1 | 0 | 1 | 40 | € 1,09 | € 141,00 | 142,00 € | Valore Catastale | ex Casmez | Gestione SORICAL | ☐ | ☑ |
| SAN GIOVANNI IN FIORE | 10 | 958 | Semin Irrig 1 | 0 | 1 | 20 | € 0,93 | € 120,00 | 121,00 € | Valore Catastale | ex Casmez | Gestione SORICAL | ☐ | ☑ |
| SAN GIOVANNI IN FIORE | 10 | 960 | Semin Irrig 1 | 0 | 0 | 10 | € 0,08 | € 10,00 | 10,00 € | Valore Catastale | ex Casmez | Gestione SORICAL | ☐ | ☑ |
| SAN GIOVANNI IN FIORE | 10 | 962 | Semin Irrig 1 | 0 | 0 | 15 | € 0,11 | € 15,00 | 15,00 € | Valore Catastale | ex Casmez | Gestione SORICAL | ☐ | ☑ |
| SAN GIOVANNI IN FIORE | 10 | 964 | Semin Irrig 1 | 0 | 0 | 15 | € 0,11 | € 15,00 | 15,00 € | Valore Catastale | ex Casmez | Gestione SORICAL | ☐ | ☑ |
| SAN GIOVANNI IN FIORE | 10 | 966 | Semin Irrig 1 | 0 | 0 | 20 | € 0,15 | € 20,00 | 20,00 € | Valore Catastale | ex Casmez | Gestione SORICAL | ☐ | ☑ |
| SAN GIOVANNI IN FIORE | 10 | 968 | Semin Irrig 1 | 0 | 0 | 5 | € 0,04 | € 5,00 | 5,00 € | Valore Catastale | ex Casmez | Gestione SORICAL | ☐ | ☑ |
| SAN GIOVANNI IN FIORE | 10 | 969 | Semin Irrig 1 | 0 | 3 | 60 | € 2,79 | € 362,00 | 364,00 € | Valore Catastale | ex Casmez | Gestione SORICAL | ☐ | ☑ |
| SAN GIOVANNI IN FIORE | 10 | 970 | Semin Irrig 1 | 0 | 2 | 0 | € 1,55 | € 202,00 | 203,00 € | Valore Catastale | ex Casmez | Gestione SORICAL | ☐ | ☑ |
| SAN GIOVANNI IN FIORE | 10 | 971 | Semin Irrig 1 | 0 | 2 | 10 | € 1,63 | € 211,00 | 212,00 € | Valore Catastale | ex Casmez | Gestione SORICAL | ☐ | ☑ |
| SAN GIOVANNI IN FIORE | 10 | 973 | Semin Irrig 1 | 0 | 1 | 30 | € 1,01 | € 132,00 | 133,00 € | Valore Catastale | ex Casmez | Gestione SORICAL | ☐ | ☑ |
| SAN GIOVANNI IN FIORE | 10 | 975 | Semin Irrig 1 | 0 | 1 | 30 | € 1,01 | € 132,00 | 133,00 € | Valore Catastale | ex Casmez | Gestione SORICAL | ☐ | ☑ |
| SAN GIOVANNI IN FIORE | 10 | 976 | Semin Irrig 1 | 0 | 2 | 10 | € 1,63 | € 211,00 | 212,00 € | Valore Catastale | ex Casmez | Gestione SORICAL | ☐ | ☑ |
| SAN GIOVANNI IN FIORE | 10 | 978 | Semin Irrig 2 | 0 | 1 | 0 | € 0,65 | € 84,00 | 85,00 € | Valore Catastale | ex Casmez | Gestione SORICAL | ☐ | ☑ |
| SAN GIOVANNI IN FIORE | 10 | 979 | Semin Irrig 2 | 0 | 2 | 10 | € 1,35 | € 176,00 | 177,00 € | Valore Catastale | ex Casmez | Gestione SORICAL | ☐ | ☑ |
| SAN GIOVANNI IN FIORE | 10 | 980 | Semin Irrig 2 | 0 | 2 | 60 | € 1,68 | € 218,00 | 219,00 € | Valore Catastale | ex Casmez | Gestione SORICAL | ☐ | ☑ |
| SAN GIOVANNI IN FIORE | 10 | 981 | Semin Irrig 1 | 0 | 2 | 10 | € 1,63 | € 211,00 | 212,00 € | Valore Catastale | ex Casmez | Gestione SORICAL | ☐ | ☑ |
| SAN GIOVANNI IN FIORE | 10 | 982 | Semin Irrig 1 | 0 | 0 | 90 | € 0,70 | € 91,00 | 92,00 € | Valore Catastale | ex Casmez | Gestione SORICAL | ☐ | ☑ |
| SAN GIOVANNI IN FIORE | 10 | 984 | Semin Irrig 1 | 0 | 2 | 0 | € 1,55 | € 202,00 | 203,00 € | Valore Catastale | ex Casmez | Gestione SORICAL | ☐ | ☑ |
| SAN GIOVANNI IN FIORE | 10 | 985 | Semin Irrig 1 | 0 | 20 | 30 | € 15,73 | € 2 044,00 | 2 056,00 € | Valore Catastale | ex Casmez | Gestione SORICAL | ☐ | ☑ |
| SAN GIOVANNI IN FIORE | 10 | 987 | Semin Irrig 1 | 0 | 1 | 10 | € 0,85 | € 110,00 | 111,00 € | Valore Catastale | ex Casmez | Gestione SORICAL | ☐ | ☑ |
| SAN GIOVANNI IN FIORE | 10 | 988 | Semin Irrig 1 | 0 | 0 | 90 | € 0,70 | € 91,00 | 92,00 € | Valore Catastale | ex Casmez | Gestione SORICAL | ☐ | ☑ |
| SAN GIOVANNI IN FIORE | 10 | 990 | Semin Irrig 1 | 0 | 0 | 50 | € 0,39 | € 50,00 | 50,00 € | Valore Catastale | ex Casmez | Gestione SORICAL | ☐ | ☑ |
| SAN GIOVANNI IN FIORE | 104 | 104 | Semin Irrig 3 | 0 | 8 | 80 | € 3,98 | € 517,00 | 520,00 € | Valore Catastale | ex Casmez | Gestione SORICAL | ☐ | ☑ |
| SAN GIOVANNI IN FIORE | 104 | 105 | Bosco Alto 1 | 0 | 40 | 0 | € 3,36 | € 437,00 | 440,00 € | Valore Catastale | ex Casmez | Gestione SORICAL | ☐ | ☑ |
| SAN GIOVANNI IN FIORE | 11 | 202 | Semin Irrig 1 | 0 | 2 | 60 | € 2,01 | € 262,00 | 264,00 € | Valore Catastale | ex Casmez | Gestione SORICAL | ☐ | ☑ |

| Comune | Foglio | Part.la | Coltura | ha | a | ca | Reddito Dominicale | Valore 2017 | Valore 2018 | Stima / Valore | Provenienza | Destinazione d'uso | Disp. | Indisp |
|---|---|---|---|---|---|---|---|---|---|---|---|---|---|---|
| SAN GIOVANNI IN FIORE | 11 | 218 | Semin Irrig 1 | 0 | 0 | 80 | € 0,63 | € 81,00 | 81,00 € | Valore Catastale | ex Casmez | Gestione SORICAL | ☐ | ☑ |
| SAN GIOVANNI IN FIORE | 11 | 219 | Semin Irrig 1 | 0 | 1 | 30 | € 1,01 | € 132,00 | 133,00 € | Valore Catastale | ex Casmez | Gestione SORICAL | ☐ | ☑ |
| SAN GIOVANNI IN FIORE | 11 | 220 | Semin Irrig 1 | 0 | 0 | 80 | € 0,63 | € 81,00 | 81,00 € | Valore Catastale | ex Casmez | Gestione SORICAL | ☐ | ☑ |
| SAN GIOVANNI IN FIORE | 11 | 221 | Semin Irrig 1 | 0 | 1 | 10 | € 0,85 | € 110,00 | 111,00 € | Valore Catastale | ex Casmez | Gestione SORICAL | ☐ | ☑ |
| SAN GIOVANNI IN FIORE | 11 | 223 | Semin Irrig 1 | 0 | 0 | 80 | € 0,63 | € 81,00 | 81,00 € | Valore Catastale | ex Casmez | Gestione SORICAL | ☐ | ☑ |
| SAN GIOVANNI IN FIORE | 116 | 125 | Bosco Alto 1 | 0 | 36 | 80 | € 3,09 | € 401,00 | 403,00 € | Valore Catastale | Dec.Esp. n. 6801 07/06/2 | Gestione SORICAL | ☐ | ☑ |
| SAN GIOVANNI IN FIORE | 116 | 128 | Bosco Alto 1 | 0 | 9 | 20 | € 0,78 | € 101,00 | 102,00 € | Valore Catastale | Dec.Esp. n. 6801 07/06/2 | Gestione SORICAL | ☐ | ☑ |
| SAN GIOVANNI IN FIORE | 116 | 176 | Bosco Alto 1 | 0 | 0 | 10 | € 0,01 | € 2,00 | 2,00 € | Valore Catastale | Dec.Esp. n. 6801 07/06/2 | Gestione SORICAL | ☐ | ☑ |
| SAN GIOVANNI IN FIORE | 116 | 177 | Bosco Alto 1 | 0 | 1 | 20 | € 0,10 | € 13,00 | 13,00 € | Valore Catastale | Dec.Esp. n. 6801 07/06/2 | Gestione SORICAL | ☐ | ☑ |
| SAN GIOVANNI IN FIORE | 12 | 09 | Pascolo 1 | 0 | 95 | 10 | € 12,28 | € 1 615,00 | 1 625,00 € | Valore Catastale | D.M. 05/03/75 | Gest. CALABRIA VERDE | ☐ | ☑ |
| SAN GIOVANNI IN FIORE | 12 | 10 | Pascolo 1 | 0 | 18 | 50 | € 2,39 | € 314,00 | 316,00 € | Valore Catastale | D.M. 05/03/75 | Gest. CALABRIA VERDE | ☐ | ☑ |
| SAN GIOVANNI IN FIORE | 12 | 11 | Bosco Alto 1 | 14 | 73 | 50 | € 123,66 | € 16 270,00 | 16 368,00 € | Valore Catastale | D.M. 05/03/75 | Gest. CALABRIA VERDE | ☐ | ☑ |
| SAN GIOVANNI IN FIORE | 12 | 119 | Bosco Alto 1 | 134 | 85 | 0 | € 1 131,71 | € 148 893,00 | 149 786,00 € | Valore Catastale | D.M. 05/03/75 | Gest. CALABRIA VERDE | ☐ | ☑ |
| SAN GIOVANNI IN FIORE | 12 | 120 | Bosco Alto 1 | 0 | 13 | 80 | € 1,16 | € 153,00 | 154,00 € | Valore Catastale | D.M. 05/03/75 | Gest. CALABRIA VERDE | ☐ | ☑ |
| SAN GIOVANNI IN FIORE | 12 | 121 | Bosco Alto 1 | 0 | 51 | 0 | € 4,28 | € 562,00 | 565,00 € | Valore Catastale | D.M. 05/03/75 | Gest. CALABRIA VERDE | ☐ | ☑ |
| SAN GIOVANNI IN FIORE | 12 | 28 | Bosco Alto 1 | 14 | 41 | 60 | € 120,99 | € 15 918,00 | 16 014,00 € | Valore Catastale | D.M. 05/03/75 | Gest. CALABRIA VERDE | ☐ | ☑ |
| SAN GIOVANNI IN FIORE | 14 | 01 | Bosco Alto 1 | 1 | 91 | 10 | € 16,04 | € 2 110,00 | 2 123,00 € | Valore Catastale | D.M. 05/03/75 | Gest. CALABRIA VERDE | ☐ | ☑ |
| SAN GIOVANNI IN FIORE | 14 | 02 | Pascolo 1 | 0 | 32 | 80 | € 4,24 | € 557,00 | 560,00 € | Valore Catastale | D.M. 05/03/75 | Gest. CALABRIA VERDE | ☐ | ☑ |
| SAN GIOVANNI IN FIORE | 17 | 03 | Bosco Ceduo | 7 | 75 | 40 | € 15,01 | € 1 975,00 | 1 987,00 € | Valore Catastale | D.M. 05/03/75 | Gest. CALABRIA VERDE | ☐ | ☑ |
| SAN GIOVANNI IN FIORE | 17 | 08 | Bosco Alto 1 | 123 | 62 | 0 | € 1 037,48 | € 136 495,00 | 137 314,00 € | Valore Catastale | D.M. 05/03/75 | Gest. CALABRIA VERDE | ☐ | ☑ |
| SAN GIOVANNI IN FIORE | 17 | 108a | Pascolo Arb | 12 | 0 | 0 | € 193,68 | € 25 481,00 | 25 634,00 € | Valore Catastale | D.M. 05/03/75 | Gest. CALABRIA VERDE | ☐ | ☑ |
| SAN GIOVANNI IN FIORE | 17 | 108b | Bosco Ceduo | 46 | 45 | 50 | € 89,98 | € 11 838,00 | 11 909,00 € | Valore Catastale | D.M. 05/03/75 | Gest. CALABRIA VERDE | ☐ | ☑ |
| SAN GIOVANNI IN FIORE | 17 | 109 | Bosco Ceduo | 0 | 10 | 60 | € 0,20 | € 26,00 | 26,00 € | Valore Catastale | D.M. 05/03/75 | Gest. CALABRIA VERDE | ☐ | ☑ |
| SAN GIOVANNI IN FIORE | 17 | 110 | Bosco Ceduo | 0 | 86 | 0 | € 1,66 | € 218,00 | 219,00 € | Valore Catastale | D.M. 05/03/75 | Gest. CALABRIA VERDE | ☐ | ☑ |
| SAN GIOVANNI IN FIORE | 18 | 01 | Bosco Alto 1 | 8 | 79 | 10 | € 73,78 | € 9 706,00 | 9 764,00 € | Valore Catastale | D.M. 05/03/75 | Gest. CALABRIA VERDE | ☐ | ☑ |
| SAN GIOVANNI IN FIORE | 18 | 03 | Bosco Alto 1 | 83 | 70 | 80 | € 702,51 | € 92 426,00 | 92 981,00 € | Valore Catastale | D.M. 05/03/75 | Gest. CALABRIA VERDE | ☐ | ☑ |
| SAN GIOVANNI IN FIORE | 18 | 13 | Seminativo 2 | 1 | 55 | 80 | € 50,29 | € 6 616,00 | 6 656,00 € | Valore Catastale | D.M. 05/03/75 | Gest. CALABRIA VERDE | ☐ | ☑ |
| SAN GIOVANNI IN FIORE | 18 | 24 | Frutteto Irrig | 1 | 3 | 40 | € 146,85 | € 19 320,00 | 19 436,00 € | Valore Catastale | D.M. 05/03/75 | Gest. CALABRIA VERDE | ☐ | ☑ |
| SAN GIOVANNI IN FIORE | 18 | 32 | Pascolo 1 | 1 | 98 | 0 | € 25,56 | € 3 363,00 | 3 383,00 € | Valore Catastale | D.M. 05/03/75 | Gest. CALABRIA VERDE | ☐ | ☑ |
| SAN GIOVANNI IN FIORE | 18 | 34 | Pascolo 1 | 1 | 74 | 70 | € 22,56 | € 2 969,00 | 2 987,00 € | Valore Catastale | D.M. 05/03/75 | Gest. CALABRIA VERDE | ☐ | ☑ |
| SAN GIOVANNI IN FIORE | 18 | 35 | Semin Irrig 3 | 0 | 61 | 60 | € 27,84 | € 3 663,00 | 3 685,00 € | Valore Catastale | D.M. 05/03/75 | Gest. CALABRIA VERDE | ☐ | ☑ |
| SAN GIOVANNI IN FIORE | 30 | 100 | Bosco Ceduo | 0 | 1 | 29 |  | € 46,00 | 50,00 € | Valore esproprio | Dec.Esp. D.R. n.6916/06 | Gestione SORICAL | ☐ | ☑ |
| SAN GIOVANNI IN FIORE | 30 | 105 | Pascolo 1 | 0 | 10 | 98 |  | € 390,00 | 455,00 € | Valore esproprio | Dec.Esp. D.R. n.6916/06 | Gestione SORICAL | ☐ | ☑ |

| Comune | Foglio | Part.la | Coltura | ha | a | ca | Reddito Dominicale | Valore 2017 | Valore 2018 | Stima / Valore | Provenienza | Destinazione d'uso | Disp. | Indisp |
|---|---|---|---|---|---|---|---|---|---|---|---|---|---|---|
| SAN GIOVANNI IN FIORE | 30 | 112 | Bosco Ceduo | 0 | 5 | 92 | € 0,11 | € 15,00 | 15,00 € | Valore Catastale | ex Casmez | Gestione SORICAL | ☐ | ☑ |
| SAN GIOVANNI IN FIORE | 30 | 115 | Pascolo 1 | 0 | 11 | 74 | € 1,51 | € 197,00 | 198,00 € | Valore Catastale | ex Casmez | Gestione SORICAL | ☐ | ☑ |
| SAN GIOVANNI IN FIORE | 30 | 118 | Pascolo 1 | 0 | 14 | 97 | € 1,94 | € 252,00 | 254,00 € | Valore Catastale | ex Casmez | Gestione SORICAL | ☐ | ☑ |
| SAN GIOVANNI IN FIORE | 30 | 120 | Pascolo 1 | 0 | 8 | 57 | € 1,11 | € 145,00 | 146,00 € | Valore Catastale | ex Casmez | Gestione SORICAL | ☐ | ☑ |
| SAN GIOVANNI IN FIORE | 30 | 121 | Pascolo 1 | 0 | 0 | 11 | € 0,01 | € 2,00 | 2,00 € | Valore Catastale | ex Casmez | Gestione SORICAL | ☐ | ☑ |
| SAN GIOVANNI IN FIORE | 30 | 124 | Bosco Ceduo | 0 | 29 | 7 | € 0,56 | € 73,00 | 73,00 € | Valore Catastale | ex Casmez | Gestione SORICAL | ☐ | ☑ |
| SAN GIOVANNI IN FIORE | 30 | 129 | Bosco Ceduo | 3 | 34 | 10 | € 6,48 | € 842,00 | 847,00 € | Valore Catastale | ex Casmez | Gestione SORICAL | ☐ | ☑ |
| SAN GIOVANNI IN FIORE | 30 | 141 | Pascolo 1 | 0 | 2 | 20 |  | € 78,00 | 91,00 € | Valore esproprio | Dec.Esp. D.R. n.6916/06 | Gestione SORICAL | ☐ | ☑ |
| SAN GIOVANNI IN FIORE | 30 | 143 | Bosco Ceduo | 1 | 12 | 80 |  | € 4 008,00 | 4 422,00 € | Valore esproprio | Dec.Esp. D.R. n.6916/06 | Gestione SORICAL | ☐ | ☑ |
| SAN GIOVANNI IN FIORE | 30 | 72 | Semin Irrig 3 | 0 | 6 | 5 |  | € 215,00 | 620,00 € | Valore esproprio | Dec.Esp. D.R. n.6916/06 | Gestione SORICAL | ☐ | ☑ |
| SAN GIOVANNI IN FIORE | 30 | 73 | Semin Irrig 3 | 0 | 3 | 44 |  | € 122,00 | 352,00 € | Valore esproprio | Dec.Esp. D.R. n.6916/06 | Gestione SORICAL | ☐ | ☑ |
| SAN GIOVANNI IN FIORE | 30 | 77 | Semin Irrig 3 | 0 | 1 | 40 |  | € 50,00 | 143,00 € | Valore esproprio | Dec.Esp. D.R. n.6916/06 | Gestione SORICAL | ☐ | ☑ |
| SAN GIOVANNI IN FIORE | 30 | 80 | Semin Irrig 3 | 0 | 0 | 75 |  | € 27,00 | 76,00 € | Valore esproprio | Dec.Esp. D.R. n.6916/06 | Gestione SORICAL | ☐ | ☑ |
| SAN GIOVANNI IN FIORE | 30 | 82 | Semin Irrig 3 | 0 | 5 | 90 |  | € 210,00 | 604,00 € | Valore esproprio | Dec.Esp. D.R. n.6916/06 | Gestione SORICAL | ☐ | ☑ |
| SAN GIOVANNI IN FIORE | 30 | 85 | Semin Irrig 3 | 0 | 1 | 75 |  | € 62,00 | 179,00 € | Valore esproprio | Dec.Esp. D.R. n.6916/06 | Gestione SORICAL | ☐ | ☑ |
| SAN GIOVANNI IN FIORE | 30 | 86 | Semin Irrig 3 | 0 | 0 | 85 |  | € 30,00 | 87,00 € | Valore esproprio | Dec.Esp. D.R. n.6916/06 | Gestione SORICAL | ☐ | ☑ |
| SAN GIOVANNI IN FIORE | 30 | 87 | Semin Irrig 3 | 0 | 0 | 5 |  | € 2,00 | 5,00 € | Valore esproprio | Dec.Esp. D.R. n.6916/06 | Gestione SORICAL | ☐ | ☑ |
| SAN GIOVANNI IN FIORE | 30 | 88 | Semin Irrig 3 | 0 | 0 | 35 |  | € 12,00 | 36,00 € | Valore esproprio | Dec.Esp. D.R. n.6916/06 | Gestione SORICAL | ☐ | ☑ |
| SAN GIOVANNI IN FIORE | 30 | 90 | Pascolo 1 | 0 | 5 | 5 |  | € 179,00 | 209,00 € | Valore esproprio | Dec.Esp. D.R. n.6916/06 | Gestione SORICAL | ☐ | ☑ |
| SAN GIOVANNI IN FIORE | 30 | 92 | Pascolo 1 | 0 | 4 | 60 |  | € 163,00 | 190,00 € | Valore esproprio | Dec.Esp. D.R. n.6916/06 | Gestione SORICAL | ☐ | ☑ |
| SAN GIOVANNI IN FIORE | 30 | 93 | Pascolo 1 | 0 | 0 | 40 |  | € 14,00 | 16,00 € | Valore esproprio | Dec.Esp. D.R. n.6916/06 | Gestione SORICAL | ☐ | ☑ |
| SAN GIOVANNI IN FIORE | 30 | 94 | Pascolo 1 | 0 | 3 | 30 |  | € 117,00 | 137,00 € | Valore esproprio | Dec.Esp. D.R. n.6916/06 | Gestione SORICAL | ☐ | ☑ |
| SAN GIOVANNI IN FIORE | 30 | 97 | Pascolo 1 | 0 | 0 | 41 |  | € 15,00 | 17,00 € | Valore esproprio | Dec.Esp. D.R. n.6916/06 | Gestione SORICAL | ☐ | ☑ |
| SAN GIOVANNI IN FIORE | 31 | 56 | Bosco Ceduo | 0 | 44 | 80 | € 0,86 | € 112,00 | 113,00 € | Valore Catastale | ex Casmez | Gestione SORICAL | ☐ | ☑ |
| SAN GIOVANNI IN FIORE | 31 | 57 | Bosco Ceduo | 0 | 28 | 80 | € 0,56 | € 73,00 | 73,00 € | Valore Catastale | ex Casmez | Gestione SORICAL | ☐ | ☑ |
| SAN GIOVANNI IN FIORE | 35 | 23 | Fabbr Rurale | 0 | 9 | 60 | € 0,00 | € 0,00 | 0,00 € | Valore Catastale | D.M. 05/03/75 | Gest. CALABRIA VERDE | ☐ | ☑ |
| SAN GIOVANNI IN FIORE | 40 | 01 | Bosco Ceduo | 5 | 81 | 70 | € 60,09 | € 7 905,00 | 7 952,00 € | Valore Catastale | D.M. 05/03/75 | Gest. CALABRIA VERDE | ☐ | ☑ |
| SAN GIOVANNI IN FIORE | 40 | 02 | Bosco Ceduo | 0 | 31 | 70 | € 3,28 | € 431,00 | 434,00 € | Valore Catastale | D.M. 05/03/75 | Gest. CALABRIA VERDE | ☐ | ☑ |
| SAN GIOVANNI IN FIORE | 40 | 03 | Seminativo 3 | 1 | 10 | 10 | € 24,88 | € 3 273,00 | 3 293,00 € | Valore Catastale | D.M. 05/03/75 | Gest. CALABRIA VERDE | ☐ | ☑ |
| SAN GIOVANNI IN FIORE | 40 | 04 | Seminativo 3 | 0 | 63 | 90 | € 14,44 | € 1 899,00 | 1 910,00 € | Valore Catastale | D.M. 05/03/75 | Gest. CALABRIA VERDE | ☐ | ☑ |
| SAN GIOVANNI IN FIORE | 40 | 05 | Bosco Ceduo | 2 | 50 | 30 | € 25,85 | € 3 401,00 | 3 421,00 € | Valore Catastale | D.M. 05/03/75 | Gest. CALABRIA VERDE | ☐ | ☑ |
| SAN GIOVANNI IN FIORE | 40 | 13 | Pascolo 1 | 0 | 51 | 10 | € 6,60 | € 868,00 | 873,00 € | Valore Catastale | D.M. 05/03/75 | Gest. CALABRIA VERDE | ☐ | ☑ |
| SAN GIOVANNI IN FIORE | 40 | 14 | Pascolo 1 | 2 | 23 | 20 | € 28,81 | € 3 791,00 | 3 814,00 € | Valore Catastale | D.M. 05/03/75 | Gest. CALABRIA VERDE | ☐ | ☑ |

| Comune | Foglio | Part.la | Coltura | ha | a | ca | Reddito Dominicale | Valore 2017 | Valore 2018 | Stima / Valore | Provenienza | Destinazione d'uso | Disp. | Indisp |
|---|---|---|---|---|---|---|---|---|---|---|---|---|---|---|
| SAN GIOVANNI IN FIORE | 40 | 15 | Semin Irrig 3 | 1 | 40 | 50 | € 63,49 | € 8 353,00 | 8 403,00 € | Valore Catastale | D.M. 05/03/75 | Gest. CALABRIA VERDE | ☐ | ☑ |
| SAN GIOVANNI IN FIORE | 40 | 16 | Bosco Alto 2 | 40 | 31 | 60 | € 156,16 | € 20 546,00 | 20 669,00 € | Valore Catastale | D.M. 05/03/75 | Gest. CALABRIA VERDE | ☐ | ☑ |
| SAN GIOVANNI IN FIORE | 40 | 17 | Seminativo 3 | 0 | 74 | 30 | € 16,79 | € 2 208,00 | 2 221,00 € | Valore Catastale | D.M. 05/03/75 | Gest. CALABRIA VERDE | ☐ | ☑ |
| SAN GIOVANNI IN FIORE | 40 | 18 | | 3 | 41 | 90 | | | | Valore Catastale | D.M. 05/03/75 | Gest. CALABRIA VERDE | ☐ | ☑ |
| SAN GIOVANNI IN FIORE | 40 | 19 | Seminativo 3 | 1 | 12 | 70 | € 25,46 | € 3 350,00 | 3 370,00 € | Valore Catastale | D.M. 05/03/75 | Gest. CALABRIA VERDE | ☐ | ☑ |
| SAN GIOVANNI IN FIORE | 40 | 27 | Pascolo Cesp | 1 | 98 | 0 | € 12,79 | € 1 682,00 | 1 692,00 € | Valore Catastale | D.M. 05/03/75 | Gest. CALABRIA VERDE | ☐ | ☑ |
| SAN GIOVANNI IN FIORE | 40 | 28 | Bosco Ceduo | 0 | 98 | 20 | € 10,14 | € 1 334,00 | 1 342,00 € | Valore Catastale | D.M. 05/03/75 | Gest. CALABRIA VERDE | ☐ | ☑ |
| SAN GIOVANNI IN FIORE | 40 | 29 | Seminativo 3 | 0 | 41 | 90 | € 9,46 | € 1 245,00 | 1 252,00 € | Valore Catastale | D.M. 05/03/75 | Gest. CALABRIA VERDE | ☐ | ☑ |
| SAN GIOVANNI IN FIORE | 40 | 30 | Seminativo 3 | 0 | 11 | 80 | € 2,66 | € 350,00 | 352,00 € | Valore Catastale | D.M. 05/03/75 | Gest. CALABRIA VERDE | ☐ | ☑ |
| SAN GIOVANNI IN FIORE | 40 | 31 | Seminativo 3 | 0 | 78 | 80 | € 17,80 | € 2 342,00 | 2 356,00 € | Valore Catastale | D.M. 05/03/75 | Gest. CALABRIA VERDE | ☐ | ☑ |
| SAN GIOVANNI IN FIORE | 40 | 36 | Bosco Ceduo | 24 | 17 | 30 | € 249,69 | € 32 850,00 | 33 047,00 € | Valore Catastale | D.M. 05/03/75 | Gest. CALABRIA VERDE | ☐ | ☑ |
| SAN GIOVANNI IN FIORE | 40 | 51 | Semin Irrig 3 | 9 | 66 | 30 | € 436,68 | € 57 451,00 | 57 796,00 € | Valore Catastale | D.M. 05/03/75 | Gest. CALABRIA VERDE | ☐ | ☑ |
| SAN GIOVANNI IN FIORE | 40 | 52 | Pascolo 1 | 14 | 76 | 50 | € 190,64 | € 25 082,00 | 25 232,00 € | Valore Catastale | D.M. 05/03/75 | Gest. CALABRIA VERDE | ☐ | ☑ |
| SAN GIOVANNI IN FIORE | 40 | 53 | Bosco Ceduo | 12 | 61 | 40 | € 48,86 | € 6 428,00 | 6 467,00 € | Valore Catastale | D.M. 05/03/75 | Gest. CALABRIA VERDE | ☐ | ☑ |
| SAN GIOVANNI IN FIORE | 40 | 55 | Seminativo 3 | 4 | 31 | 0 | € 97,39 | € 12 812,00 | 12 889,00 € | Valore Catastale | D.M. 05/03/75 | Gest. CALABRIA VERDE | ☐ | ☑ |
| SAN GIOVANNI IN FIORE | 40 | 56 | Bosco Alto 2 | 9 | 76 | 20 | € 37,81 | € 4 975,00 | 5 005,00 € | Valore Catastale | D.M. 05/03/75 | Gest. CALABRIA VERDE | ☐ | ☑ |
| SAN GIOVANNI IN FIORE | 40 | 60 | Pascolo Arb | 3 | 38 | 30 | € 54,60 | € 7 141,00 | 7 184,00 € | Valore Catastale | D.M. 05/03/75 | Gest. CALABRIA VERDE | ☐ | ☑ |
| SAN GIOVANNI IN FIORE | 40 | 61 | Pascolo 3 | 3 | 37 | 80 | € 10,90 | € 1 435,00 | 1 444,00 € | Valore Catastale | D.M. 05/03/75 | Gest. CALABRIA VERDE | ☐ | ☑ |
| SAN GIOVANNI IN FIORE | 40 | 63 | Bosco Alto 2 | 6 | 62 | 40 | € 25,66 | € 3 376,00 | 3 396,00 € | Valore Catastale | D.M. 05/03/75 | Gest. CALABRIA VERDE | ☐ | ☑ |
| SAN GIOVANNI IN FIORE | 40 | 64 | Bosco Alto 2 | 8 | 28 | 30 | € 32,09 | € 4 221,00 | 4 246,00 € | Valore Catastale | D.M. 05/03/75 | Gest. CALABRIA VERDE | ☐ | ☑ |
| SAN GIOVANNI IN FIORE | 40 | 65 | Bosco Alto 2 | 16 | 3 | 70 | € 62,11 | € 8 172,00 | 8 221,00 € | Valore Catastale | D.M. 05/03/75 | Gest. CALABRIA VERDE | ☐ | ☑ |
| SAN GIOVANNI IN FIORE | 40 | 66 | Bosco Alto 2 | 20 | 32 | 50 | € 78,73 | € 10 358,00 | 10 420,00 € | Valore Catastale | D.M. 05/03/75 | Gest. CALABRIA VERDE | ☐ | ☑ |
| SAN GIOVANNI IN FIORE | 40 | 67 | Seminativo 3 | 0 | 37 | 80 | € 8,54 | € 1 124,00 | 1 131,00 € | Valore Catastale | D.M. 05/03/75 | Gest. CALABRIA VERDE | ☐ | ☑ |
| SAN GIOVANNI IN FIORE | 43 | 01 | Semin Irrig 3 | 1 | 48 | 0 | € 66,88 | € 8 798,00 | 8 851,00 € | Valore Catastale | D.M. 05/03/75 | Gest. CALABRIA VERDE | ☐ | ☑ |
| SAN GIOVANNI IN FIORE | 43 | 02 | Seminativo 3 | 1 | 27 | 40 | € 28,79 | € 3 788,00 | 3 811,00 € | Valore Catastale | D.M. 05/03/75 | Gest. CALABRIA VERDE | ☐ | ☑ |
| SAN GIOVANNI IN FIORE | 43 | 03 | Bosco Alto 2 | 57 | 79 | 20 | € 223,85 | € 29 451,00 | 29 628,00 € | Valore Catastale | D.M. 05/03/75 | Gest. CALABRIA VERDE | ☐ | ☑ |
| SAN GIOVANNI IN FIORE | 43 | 04 | Bosco Misto | 172 | 72 | 0 | € 1 115,03 | € 146 698,00 | 147 578,00 € | Valore Catastale | D.M. 05/03/75 | Gest. CALABRIA VERDE | ☐ | ☑ |
| SAN GIOVANNI IN FIORE | 43 | 05 | Seminativo 3 | 1 | 91 | 30 | € 43,23 | € 5 687,00 | 5 721,00 € | Valore Catastale | D.M. 05/03/75 | Gest. CALABRIA VERDE | ☐ | ☑ |
| SAN GIOVANNI IN FIORE | 43 | 06 | Pascolo 2 | 5 | 34 | 0 | € 34,48 | € 4 536,00 | 4 563,00 € | Valore Catastale | D.M. 05/03/75 | Gest. CALABRIA VERDE | ☐ | ☑ |
| SAN GIOVANNI IN FIORE | 43 | 07 | Seminativo 3 | 5 | 88 | 10 | € 132,88 | € 17 481,00 | 17 586,00 € | Valore Catastale | D.M. 05/03/75 | Gest. CALABRIA VERDE | ☐ | ☑ |
| SAN GIOVANNI IN FIORE | 43 | 08 | Seminativo 4 | 6 | 86 | 90 | € 110,86 | € 14 586,00 | 14 674,00 € | Valore Catastale | D.M. 05/03/75 | Gest. CALABRIA VERDE | ☐ | ☑ |
| SAN GIOVANNI IN FIORE | 43 | 09 | Bosco Alto 1 | 2 | 26 | 30 | € 18,99 | € 2 498,00 | 2 513,00 € | Valore Catastale | D.M. 05/03/75 | Gest. CALABRIA VERDE | ☐ | ☑ |
| SAN GIOVANNI IN FIORE | 43 | 10 | Bosco Alto 2 | 40 | 56 | 90 | € 157,14 | € 20 673,00 | 20 797,00 € | Valore Catastale | D.M. 05/03/75 | Gest. CALABRIA VERDE | ☐ | ☑ |

| Comune | Foglio | Part.la | Coltura | ha | a | ca | Reddito Dominicale | Valore 2017 | Valore 2018 | Stima / Valore | Provenienza | Destinazione d'uso | Disp. | Indisp |
|---|---|---|---|---|---|---|---|---|---|---|---|---|---|---|
| SAN GIOVANNI IN FIORE | 43 | 11 | Seminativo 3 | 2 | 98 | 0 | € 67,34 | € 8 859,00 | 8 912,00 € | Valore Catastale | D.M. 05/03/75 | Gest. CALABRIA VERDE | ☐ | ☑ |
| SAN GIOVANNI IN FIORE | 43 | 12 | Fabbr Rurale | 0 | 2 | 20 | € 0,00 | € 0,00 | 0,00 € | Valore Catastale | D.M. 05/03/75 | Gest. CALABRIA VERDE | ☐ | ☑ |
| SAN GIOVANNI IN FIORE | 43 | 13 | Semin Irrig Ar | 0 | 36 | 30 | € 28,13 | € 3 700,00 | 3 722,00 € | Valore Catastale | D.M. 05/03/75 | Gest. CALABRIA VERDE | ☐ | ☑ |
| SAN GIOVANNI IN FIORE | 43 | 14 | Bosco Ceduo | 17 | 44 | 0 | € 180,14 | € 23 699,00 | 23 841,00 € | Valore Catastale | D.M. 05/03/75 | Gest. CALABRIA VERDE | ☐ | ☑ |
| SAN GIOVANNI IN FIORE | 43 | 15 | Seminativo 2 | 1 | 62 | 50 | € 52,45 | € 6 900,00 | 6 941,00 € | Valore Catastale | D.M. 05/03/75 | Gest. CALABRIA VERDE | ☐ | ☑ |
| SAN GIOVANNI IN FIORE | 43 | 16 | Bosco Alto 1 | 3 | 38 | 20 | € 28,39 | € 3 735,00 | 3 757,00 € | Valore Catastale | D.M. 05/03/75 | Gest. CALABRIA VERDE | ☐ | ☑ |
| SAN GIOVANNI IN FIORE | 43 | 17 | Bosco Alto 2 | 41 | 82 | 0 | € 161,99 | € 21 312,00 | 21 440,00 € | Valore Catastale | D.M. 05/03/75 | Gest. CALABRIA VERDE | ☐ | ☑ |
| SAN GIOVANNI IN FIORE | 43 | 18 | Pascolo 3 | 0 | 45 | 90 | € 1,49 | € 196,00 | 197,00 € | Valore Catastale | D.M. 05/03/75 | Gest. CALABRIA VERDE | ☐ | ☑ |
| SAN GIOVANNI IN FIORE | 43 | 19 | Bosco Alto 1 | 0 | 11 | 90 | € 1,00 | € 132,00 | 133,00 € | Valore Catastale | D.M. 05/03/75 | Gest. CALABRIA VERDE | ☐ | ☑ |
| SAN GIOVANNI IN FIORE | 43 | 20 | Bosco Alto 1 | 0 | 25 | 70 | € 2,16 | € 285,00 | 287,00 € | Valore Catastale | D.M. 05/03/75 | Gest. CALABRIA VERDE | ☐ | ☑ |
| SAN GIOVANNI IN FIORE | 43 | 21 | Pascolo 3 | 1 | 1 | 60 | € 3,48 | € 457,00 | 460,00 € | Valore Catastale | D.M. 05/03/75 | Gest. CALABRIA VERDE | ☐ | ☑ |
| SAN GIOVANNI IN FIORE | 43 | 22 | Bosco Alto 1 | 1 | 23 | 60 | € 10,38 | € 1 365,00 | 1 373,00 € | Valore Catastale | D.M. 05/03/75 | Gest. CALABRIA VERDE | ☐ | ☑ |
| SAN GIOVANNI IN FIORE | 43 | 23 | Pascolo 1 | 0 | 56 | 10 | € 7,24 | € 953,00 | 959,00 € | Valore Catastale | D.M. 05/03/75 | Gest. CALABRIA VERDE | ☐ | ☑ |
| SAN GIOVANNI IN FIORE | 43 | 24 | Pascolo 1 | 1 | 0 | 90 | € 13,03 | € 1 713,00 | 1 723,00 € | Valore Catastale | D.M. 05/03/75 | Gest. CALABRIA VERDE | ☐ | ☑ |
| SAN GIOVANNI IN FIORE | 43 | 25 | Seminativo 3 | 0 | 75 | 20 | € 16,99 | € 2 235,00 | 2 248,00 € | Valore Catastale | D.M. 05/03/75 | Gest. CALABRIA VERDE | ☐ | ☑ |
| SAN GIOVANNI IN FIORE | 43 | 26 | Bosco Alto 1 | 0 | 78 | 30 | € 6,58 | € 865,00 | 870,00 € | Valore Catastale | D.M. 05/03/75 | Gest. CALABRIA VERDE | ☐ | ☑ |
| SAN GIOVANNI IN FIORE | 43 | 27 | Semin Irrig 3 | 0 | 12 | 0 | € 5,43 | € 713,00 | 717,00 € | Valore Catastale | D.M. 05/03/75 | Gest. CALABRIA VERDE | ☐ | ☑ |
| SAN GIOVANNI IN FIORE | 43 | 28 | Seminativo 2 | 16 | 42 | 40 | € 530,14 | € 69 747,00 | 70 165,00 € | Valore Catastale | D.M. 05/03/75 | Gest. CALABRIA VERDE | ☐ | ☑ |
| SAN GIOVANNI IN FIORE | 43 | 29 | Semin Irrig 3 | 4 | 16 | 60 | € 188,26 | € 24 769,00 | 24 918,00 € | Valore Catastale | D.M. 05/03/75 | Gest. CALABRIA VERDE | ☐ | ☑ |
| SAN GIOVANNI IN FIORE | 43 | 30 | Seminativo 2 | 1 | 17 | 30 | € 37,86 | € 4 982,00 | 5 012,00 € | Valore Catastale | D.M. 05/03/75 | Gest. CALABRIA VERDE | ☐ | ☑ |
| SAN GIOVANNI IN FIORE | 43 | 31 | Pascolo 1 | 0 | 54 | 0 | € 6,98 | € 917,00 | 923,00 € | Valore Catastale | D.M. 05/03/75 | Gest. CALABRIA VERDE | ☐ | ☑ |
| SAN GIOVANNI IN FIORE | 43 | 32 | Pascolo 1 | 0 | 38 | 0 | € 4,91 | € 646,00 | 650,00 € | Valore Catastale | D.M. 05/03/75 | Gest. CALABRIA VERDE | ☐ | ☑ |
| SAN GIOVANNI IN FIORE | 43 | 33 | Seminativo 3 | 2 | 34 | 50 | € 52,99 | € 6 972,00 | 7 014,00 € | Valore Catastale | D.M. 05/03/75 | Gest. CALABRIA VERDE | ☐ | ☑ |
| SAN GIOVANNI IN FIORE | 43 | 34 | Bosco Alto 1 | 0 | 36 | 30 | € 3,05 | € 401,00 | 403,00 € | Valore Catastale | D.M. 05/03/75 | Gest. CALABRIA VERDE | ☐ | ☑ |
| SAN GIOVANNI IN FIORE | 43 | 35 | Pascolo 1 | 1 | 72 | 90 | € 22,33 | € 2 938,00 | 2 956,00 € | Valore Catastale | D.M. 05/03/75 | Gest. CALABRIA VERDE | ☐ | ☑ |
| SAN GIOVANNI IN FIORE | 43 | 36 | Pascolo 1 | 1 | 65 | 90 | € 21,43 | € 2 819,00 | 2 836,00 € | Valore Catastale | D.M. 05/03/75 | Gest. CALABRIA VERDE | ☐ | ☑ |
| SAN GIOVANNI IN FIORE | 43 | 37 | Pascolo 1 | 0 | 21 | 40 | € 2,76 | € 363,00 | 365,00 € | Valore Catastale | D.M. 05/03/75 | Gest. CALABRIA VERDE | ☐ | ☑ |
| SAN GIOVANNI IN FIORE | 43 | 38 | Seminativo 2 | 4 | 41 | 0 | € 142,35 | € 18 729,00 | 18 841,00 € | Valore Catastale | D.M. 05/03/75 | Gest. CALABRIA VERDE | ☐ | ☑ |
| SAN GIOVANNI IN FIORE | 43 | 41 | Bosco Alto 1 | 0 | 80 | 40 | € 6,75 | € 888,00 | 893,00 € | Valore Catastale | D.M. 05/03/75 | Gest. CALABRIA VERDE | ☐ | ☑ |
| SAN GIOVANNI IN FIORE | 43 | 42 | Seminativo 2 | 17 | 87 | 40 | € 576,95 | € 75 907,00 | 76 362,00 € | Valore Catastale | D.M. 05/03/75 | Gest. CALABRIA VERDE | ☐ | ☑ |
| SAN GIOVANNI IN FIORE | 43 | 43 | Semin Irrig 3 | 11 | 6 | 0 | € 499,80 | € 65 756,00 | 66 151,00 € | Valore Catastale | D.M. 05/03/75 | Gest. CALABRIA VERDE | ☐ | ☑ |
| SAN GIOVANNI IN FIORE | 44 | 01 | Bosco Ceduo | 110 | 49 | 60 | € 1 141,33 | € 150 158,00 | 151 059,00 € | Valore Catastale | D.M. 05/03/75 | Gest. CALABRIA VERDE | ☐ | ☑ |
| SAN GIOVANNI IN FIORE | 44 | 06 | Bosco Ceduo | 0 | 5 | 50 | € 0,56 | € 74,00 | 74,00 € | Valore Catastale | D.M. 05/03/75 | Gest. CALABRIA VERDE | ☐ | ☑ |

| Comune | Foglio | Part.la | Coltura | ha | a | ca | Reddito Dominicale | Valore 2017 | Valore 2018 | Stima / Valore | Provenienza | Destinazione d'uso | Disp. | Indisp |
|---|---|---|---|---|---|---|---|---|---|---|---|---|---|---|
| SAN GIOVANNI IN FIORE | 44 | 12 | Bosco Ceduo | 27 | 24 | 0 | € 281,36 | € 37 018,00 | 37 240,00 € | Valore Catastale | D.M. 05/03/75 | Gest. CALABRIA VERDE | ☐ | ☑ |
| SAN GIOVANNI IN FIORE | 44 | 14 | Bosco Ceduo | 12 | 21 | 50 | € 126,18 | € 16 600,00 | 16 700,00 € | Valore Catastale | D.M. 05/03/75 | Gest. CALABRIA VERDE | ☐ | ☑ |
| SAN GIOVANNI IN FIORE | 44 | 15 | Bosco Ceduo | 8 | 13 | 80 | € 84,06 | € 11 060,00 | 11 126,00 € | Valore Catastale | D.M. 05/03/75 | Gest. CALABRIA VERDE | ☐ | ☑ |
| SAN GIOVANNI IN FIORE | 44 | 28 | Cast frutto 1 | 0 | 64 | 0 | € 12,40 | € 1 632,00 | 1 642,00 € | Valore Catastale | D.M. 05/03/75 | Gest. CALABRIA VERDE | ☐ | ☑ |
| SAN GIOVANNI IN FIORE | 44 | 29 | Bosco Ceduo | 0 | 73 | 70 | € 7,61 | € 1 002,00 | 1 008,00 € | Valore Catastale | D.M. 05/03/75 | Gest. CALABRIA VERDE | ☐ | ☑ |
| SAN GIOVANNI IN FIORE | 44 | 33 | Bosco Ceduo | 0 | 2 | 50 | € 0,26 | € 34,00 | 34,00 € | Valore Catastale | D.M. 05/03/75 | Gest. CALABRIA VERDE | ☐ | ☑ |
| SAN GIOVANNI IN FIORE | 44 | 34 | Bosco Ceduo | 0 | 14 | 90 | € 1,54 | € 202,00 | 203,00 € | Valore Catastale | D.M. 05/03/75 | Gest. CALABRIA VERDE | ☐ | ☑ |
| SAN GIOVANNI IN FIORE | 44 | 35 | Bosco Ceduo | 17 | 29 | 80 | € 178,68 | € 23 507,00 | 23 648,00 € | Valore Catastale | D.M. 05/03/75 | Gest. CALABRIA VERDE | ☐ | ☑ |
| SAN GIOVANNI IN FIORE | 44 | 38 | Bosco Ceduo | 1 | 8 | 20 | € 11,18 | € 1 470,00 | 1 479,00 € | Valore Catastale | D.M. 05/03/75 | Gest. CALABRIA VERDE | ☐ | ☑ |
| SAN GIOVANNI IN FIORE | 44 | 42 | Bosco Ceduo | 21 | 65 | 40 | € 223,66 | € 29 427,00 | 29 604,00 € | Valore Catastale | D.M. 05/03/75 | Gest. CALABRIA VERDE | ☐ | ☑ |
| SAN GIOVANNI IN FIORE | 44 | 43 | Bosco Ceduo | 14 | 27 | 60 | € 22,46 | € 2 956,00 | 2 974,00 € | Valore Catastale | D.M. 05/03/75 | Gest. CALABRIA VERDE | ☐ | ☑ |
| SAN GIOVANNI IN FIORE | 44 | 44 | Cast frutto 1 | 0 | 28 | 20 | € 5,46 | € 718,00 | 722,00 € | Valore Catastale | D.M. 05/03/75 | Gest. CALABRIA VERDE | ☐ | ☑ |
| SAN GIOVANNI IN FIORE | 64 | 44 | Semin Irrig 1 | 0 | 0 | 40 | € 0,31 | € 41,00 | 41,00 € | Valore Catastale | ex Casmez | Gestione SORICAL | ☐ | ☑ |
| SAN GIOVANNI IN FIORE | 64 | 45 | Seminativo 1 | 0 | 3 | 10 | € 1,20 | € 156,00 | 157,00 € | Valore Catastale | ex Casmez | Gestione SORICAL | ☐ | ☑ |
| SAN GIOVANNI IN FIORE | 64 | 62 | Bosco Alto 1 | 0 | 3 | 30 | € 0,28 | € 36,00 | 36,00 € | Valore Catastale | ex Casmez | Gestione SORICAL | ☐ | ☑ |
| SAN GIOVANNI IN FIORE | 64 | 63 | Seminativo 2 | 0 | 4 | 80 | € 1,55 | € 202,00 | 203,00 € | Valore Catastale | ex Casmez | Gestione SORICAL | ☐ | ☑ |
| SAN GIOVANNI IN FIORE | 64 | 64 | Bosco Alto 1 | 0 | 26 | 60 | € 2,24 | € 291,00 | 293,00 € | Valore Catastale | ex Casmez | Gestione SORICAL | ☐ | ☑ |
| SAN GIOVANNI IN FIORE | 65 | 100 | Bosco Alto 1 | 0 | 7 | 10 | € 0,60 | € 78,00 | 78,00 € | Valore Catastale | ex Casmez | Gestione SORICAL | ☐ | ☑ |
| SAN GIOVANNI IN FIORE | 65 | 106a | Pascolo Arb | 0 | 1 |  | € 0,16 | € 21,00 | 21,00 € | Valore Catastale | ex Casmez | Gestione SORICAL | ☐ | ☑ |
| SAN GIOVANNI IN FIORE | 65 | 106b | Seminativo 3 | 0 | 0 | 30 | € 0,06 | € 8,00 | 8,00 € | Valore Catastale | ex Casmez | Gestione SORICAL | ☐ | ☑ |
| SAN GIOVANNI IN FIORE | 65 | 153 | Pascolo Arb | 0 | 20 | 90 | € 3,38 | € 439,00 | 442,00 € | Valore Catastale | ex Casmez | Gestione SORICAL | ☐ | ☑ |
| SAN GIOVANNI IN FIORE | 65 | 154 | Pascolo Arb | 0 | 6 | 10 | € 0,99 | € 128,00 | 129,00 € | Valore Catastale | ex Casmez | Gestione SORICAL | ☐ | ☑ |
| SAN GIOVANNI IN FIORE | 65 | 155 | Bosco Alto 1 | 0 | 5 | 20 | € 0,44 | € 57,00 | 57,00 € | Valore Catastale | ex Casmez | Gestione SORICAL | ☐ | ☑ |
| SAN GIOVANNI IN FIORE | 65 | 98 | Semin Irrig 2 | 0 | 9 | 40 | € 6,06 | € 788,00 | 793,00 € | Valore Catastale | ex Casmez | Gestione SORICAL | ☐ | ☑ |
| SAN GIOVANNI IN FIORE | 71 | 356 | Semin Arb 1 | 0 | 2 | 90 | € 1,13 | € 146,00 | 147,00 € | Valore Catastale | ex Casmez | Gestione SORICAL | ☐ | ☑ |
| SAN GIOVANNI IN FIORE | 76 | 337 | Vigneto 1 | 0 | 3 | 50 | € 1,81 | € 236,00 | 237,00 € | Valore Catastale | ex Casmez | Gestione SORICAL | ☐ | ☑ |
| SAN GIOVANNI IN FIORE | 76 | 339 | Seminativo 3 | 0 | 3 | 70 | € 0,84 | € 109,00 | 110,00 € | Valore Catastale | ex Casmez | Gestione SORICAL | ☐ | ☑ |
| SAN GIOVANNI IN FIORE | 76 | 343 | Pascolo Cesp | 0 | 0 | 40 | € 0,03 | € 3,00 | 3,00 € | Valore Catastale | ex Casmez | Gestione SORICAL | ☐ | ☑ |
| SAN GIOVANNI IN FIORE | 76 | 344 | Pascolo 2 | 0 | 0 | 8 | € 0,51 | € 67,00 | 67,00 € | Valore Catastale | ex Casmez | Gestione SORICAL | ☐ | ☑ |
| SAN GIOVANNI IN FIORE | 76 | 345 | Pascolo 2 | 0 | 0 | 20 | € 0,01 | € 2,00 | 2,00 € | Valore Catastale | ex Casmez | Gestione SORICAL | ☐ | ☑ |
| SAN GIOVANNI IN FIORE | 76 | 346 | Seminativo 3 | 0 | 2 | 10 | € 0,48 | € 62,00 | 62,00 € | Valore Catastale | ex Casmez | Gestione SORICAL | ☐ | ☑ |
| SAN GIOVANNI IN FIORE | 76 | 347 | Semin Arb 2 | 0 | 0 | 50 | € 0,15 | € 20,00 | 20,00 € | Valore Catastale | ex Casmez | Gestione SORICAL | ☐ | ☑ |
| SAN GIOVANNI IN FIORE | 76 | 349 | Vigneto 1 | 0 | 9 | 51 |  | € 3 115,00 | 3 134,00 € | Valore esproprio | Decreto di esproprio Asse | Gestione SORICAL | ☐ | ☑ |

| Comune | Foglio | Part.la | Coltura | ha | a | ca | Reddito Dominicale | Valore 2017 | Valore 2018 | Stima / Valore | Provenienza | Destinazione d'uso | Disp. | Indisp |
|---|---|---|---|---|---|---|---|---|---|---|---|---|---|---|
| SAN GIOVANNI IN FIORE | 76 | 351 | Seminativo 3 | 0 | 2 | 54 | | € 84,00 | 111,00 € | Valore esproprio | Decreto di esproprio Asse | Gestione SORICAL | ☐ | ☑ |
| SAN GIOVANNI IN FIORE | 76 | 354 | Pascolo 2 | 0 | 1 | 53 | | € 217,00 | 218,00 € | Valore esproprio | Decreto di esproprio Asse | Gestione SORICAL | ☐ | ☑ |
| SAN GIOVANNI IN FIORE | 77 | 31 | Seminativo 2 | 0 | 1 | 40 | € 0,45 | € 58,00 | 58,00 € | Valore Catastale | ex Casmez | Gestione SORICAL | ☐ | ☑ |
| SAN GIOVANNI IN FIORE | 77 | 34 | Semin Irrig 3 | 0 | 7 | 50 | € 3,39 | € 440,00 | 443,00 € | Valore Catastale | ex Casmez | Gestione SORICAL | ☐ | ☑ |
| SAN GIOVANNI IN FIORE | 77 | 52 | Bosco Alto 2 | 0 | 0 | 70 | € 0,03 | € 3,00 | 3,00 € | Valore Catastale | ex Casmez | Gestione SORICAL | ☐ | ☑ |
| SAN GIOVANNI IN FIORE | 77 | 53 | Bosco Alto 2 | 0 | 8 | 40 | € 0,33 | € 42,00 | 42,00 € | Valore Catastale | ex Casmez | Gestione SORICAL | ☐ | ☑ |
| SAN GIOVANNI IN FIORE | 78 | 24 | Bosco Alto 1 | 0 | 21 | 90 | € 1,84 | € 239,00 | 240,00 € | Valore Catastale | ex Casmez | Gestione SORICAL | ☐ | ☑ |
| SAN GIOVANNI IN FIORE | 78 | 68 | Querceto | 0 | 0 | 90 | € 0,09 | € 11,00 | 11,00 € | Valore Catastale | ex Casmez | Gestione SORICAL | ☐ | ☑ |
| SAN GIOVANNI IN FIORE | 78 | 69 | Seminativo 4 | 0 | 1 | 70 | € 0,28 | € 36,00 | 36,00 € | Valore Catastale | ex Casmez | Gestione SORICAL | ☐ | ☑ |
| SAN GIOVANNI IN FIORE | 80 | 149 | Pascolo Cesp | 0 | 0 | 80 | € 0,05 | € 6,00 | 6,00 € | Valore Catastale | ex Casmez | Gestione SORICAL | ☐ | ☑ |
| SAN GIOVANNI IN FIORE | 80 | 151 | Querceto | 0 | 0 | 50 | € 0,05 | € 6,00 | 6,00 € | Valore Catastale | ex Casmez | Gestione SORICAL | ☐ | ☑ |
| SAN GIOVANNI IN FIORE | 80 | 154 | Seminativo 3 | 0 | 0 | 90 | € 0,20 | € 26,00 | 26,00 € | Valore Catastale | ex Casmez | Gestione SORICAL | ☐ | ☑ |
| SAN GIOVANNI IN FIORE | 80 | 155 | Seminativo 3 | 0 | 1 | 40 | € 0,31 | € 41,00 | 41,00 € | Valore Catastale | ex Casmez | Gestione SORICAL | ☐ | ☑ |
| SAN GIOVANNI IN FIORE | 80 | 156 | Seminativo 3 | 0 | 1 | 50 | € 0,34 | € 44,00 | 44,00 € | Valore Catastale | ex Casmez | Gestione SORICAL | ☐ | ☑ |
| SAN GIOVANNI IN FIORE | 80 | 157 | Seminativo 3 | 0 | 1 | 0 | € 0,23 | € 29,00 | 29,00 € | Valore Catastale | ex Casmez | Gestione SORICAL | ☐ | ☑ |
| SAN GIOVANNI IN FIORE | 80 | 159 | Querceto | 0 | 0 | 40 | € 0,04 | € 5,00 | 5,00 € | Valore Catastale | ex Casmez | Gestione SORICAL | ☐ | ☑ |
| SAN GIOVANNI IN FIORE | 80 | 160 | Seminativo 2 | 0 | 5 | 50 | € 1,78 | € 231,00 | 232,00 € | Valore Catastale | ex Casmez | Gestione SORICAL | ☐ | ☑ |
| SAN GIOVANNI IN FIORE | 80 | 161 | Semin Irrig 4 | 0 | 1 | 20 | € 0,31 | € 41,00 | 41,00 € | Valore Catastale | ex Casmez | Gestione SORICAL | ☐ | ☑ |
| SAN GIOVANNI IN FIORE | 80 | 162 | Cast frutto 1 | 0 | 2 | 10 | € 0,41 | € 54,00 | 54,00 € | Valore Catastale | ex Casmez | Gestione SORICAL | ☐ | ☑ |
| SAN GIOVANNI IN FIORE | 80 | 204 | Querceto | 0 | 0 | 30 | | € 17,00 | 17,00 € | Valore esproprio | Decreto di esproprio Asse | Gestione SORICAL | ☐ | ☑ |
| SAN GIOVANNI IN FIORE | 80 | 224 | Seminativo 2 | 0 | 3 | 31 | | € 191,00 | 192,00 € | Valore esproprio | Decreto di esproprio Asse | Gestione SORICAL | ☐ | ☑ |
| SAN GIOVANNI IN FIORE | 80 | 226 | Cast frutto 1 | 0 | 2 | 13 | | € 123,00 | 153,00 € | Valore esproprio | Decreto di esproprio Asse | Gestione SORICAL | ☐ | ☑ |
| SAN GIOVANNI IN FIORE | 80 | 228 | Cast frutto 1 | 0 | 1 | 34 | | € 77,00 | 97,00 € | Valore esproprio | Decreto di esproprio Asse | Gestione SORICAL | ☐ | ☑ |
| SAN GIOVANNI IN FIORE | 80 | 230 | Semin Irrig Ar | 0 | 3 | 16 | | € 182,00 | 424,00 € | Valore esproprio | Decreto di esproprio Asse | Gestione SORICAL | ☐ | ☑ |
| SAN GIOVANNI IN FIORE | 80 | 232 | Querceto | 0 | 1 | 33 | | € 77,00 | 66,00 € | Valore esproprio | Decreto di esproprio Asse | Gestione SORICAL | ☐ | ☑ |
| SAN GIOVANNI IN FIORE | 80 | 234 | Seminativo 3 | 0 | 1 | 73 | | € 100,00 | 101,00 € | Valore esproprio | Decreto di esproprio Asse | Gestione SORICAL | ☐ | ☑ |
| SAN GIOVANNI IN FIORE | 80 | 241 | Pascolo Arb | 0 | 0 | 45 | € 0,08 | € 10,00 | 10,00 € | Valore Catastale | ex Casmez | Gestione SORICAL | ☐ | ☑ |
| SAN GIOVANNI IN FIORE | 80 | 243 | Semin Irrig 2 | 0 | 2 | 40 | € 1,55 | € 202,00 | 203,00 € | Valore Catastale | ex Casmez | Gestione SORICAL | ☐ | ☑ |
| SAN GIOVANNI IN FIORE | 80 | 244 | Pascolo Cesp | 0 | 1 | 50 | € 0,05 | € 6,00 | 6,00 € | Valore Catastale | ex Casmez | Gestione SORICAL | ☐ | ☑ |
| SAN GIOVANNI IN FIORE | 80 | 245 | Semin Irrig Ar | 0 | 3 | 90 | € 3,03 | € 393,00 | 395,00 € | Valore Catastale | ex Casmez | Gestione SORICAL | ☐ | ☑ |
| SAN GIOVANNI IN FIORE | 80 | 246 | Seminativo 3 | 0 | 0 | 60 | € 0,14 | € 18,00 | 18,00 € | Valore Catastale | ex Casmez | Gestione SORICAL | ☐ | ☑ |
| SAN GIOVANNI IN FIORE | 80 | 91 | Semin Irrig Ar | 0 | 4 | 50 | € 2,90 | € 377,00 | 379,00 € | Valore Catastale | ex Casmez | Gestione SORICAL | ☐ | ☑ |
| SAN GIOVANNI IN FIORE | 80 | 93 | Semin Irrig 4 | 0 | 4 | 30 | € 1,11 | € 145,00 | 146,00 € | Valore Catastale | ex Casmez | Gestione SORICAL | ☐ | ☑ |

| Comune | Foglio | Part.la | Coltura | ha | a | ca | Reddito Dominicale | Valore 2017 | Valore 2018 | Stima / Valore | Provenienza | Destinazione d'uso | Disp. | Indisp |
|---|---|---|---|---|---|---|---|---|---|---|---|---|---|---|
| SAN GIOVANNI IN FIORE | 80 | 96 | Cast frutto 1 | 0 | 3 | 30 | € 0,64 | € 83,00 | 83,00 € | Valore Catastale | ex Casmez | Gestione SORICAL | ☐ | ☑ |
| SAN GIOVANNI IN FIORE | 80 | 97 | Semin Irrig Ar | 0 | 1 | 90 | € 1,48 | € 192,00 | 193,00 € | Valore Catastale | ex Casmez | Gestione SORICAL | ☐ | ☑ |
| SAN GIOVANNI IN FIORE | 80 | 99 | Semin Irrig Ar | 0 | 5 | 70 | € 4,41 | € 574,00 | 577,00 € | Valore Catastale | ex Casmez | Gestione SORICAL | ☐ | ☑ |
| SAN GIOVANNI IN FIORE | 81 | 1332 | Pascolo 2 | 0 | 0 | 91 | € 0,06 | € 8,00 | 8,00 € | Valore Catastale | Dec.Esp. n. 6801 07/06/2 | Gestione SORICAL | ☐ | ☑ |
| SAN GIOVANNI IN FIORE | 81 | 1333 | Ente Urbano | 0 | 0 | 9 | € 0,00 | € 0,00 | 0,00 € | Valore Catastale | Dec.Esp. n. 6801 07/06/2 | Gestione SORICAL | ☐ | ☑ |
| SAN GIOVANNI IN FIORE | 81 | 179 | Ente Urbano | 0 | 1 | 90 | € 0,00 | € 0,00 | 0,00 € | Valore Catastale | Dec.Esp. n. 6801 07/06/2 | Gestione SORICAL | ☐ | ☑ |
| SAN GIOVANNI IN FIORE | 81 | 958 | Pascolo 2 | 0 | 1 | 40 | € 0,09 | € 11,00 | 11,00 € | Valore Catastale | ex Casmez | Gestione SORICAL | ☐ | ☑ |
| SAN GIOVANNI IN FIORE | 81 | 959 | Pascolo 2 | 0 | 2 | 70 | € 0,18 | € 23,00 | 23,00 € | Valore Catastale | Dec.Esp. n. 6801 07/06/2 | Gestione SORICAL | ☐ | ☑ |
| SAN GIOVANNI IN FIORE | 81 | 963 | Pascolo Cesp | 0 | 0 | 20 | € 0,01 | € 2,00 | 2,00 € | Valore Catastale | Dec.Esp. n. 6801 07/06/2 | Gestione SORICAL | ☐ | ☑ |
| SAN GIOVANNI IN FIORE | 81 | 964 | Pascolo Cesp | 0 | 0 | 20 | € 0,01 | € 2,00 | 2,00 € | Valore Catastale | Dec.Esp. n. 6801 07/06/2 | Gestione SORICAL | ☐ | ☑ |
| SAN GIOVANNI IN FIORE | 81 | 967 | Seminativo 4 | 0 | 1 | 30 | € 0,21 | € 28,00 | 28,00 € | Valore Catastale | Dec.Esp. n. 6801 07/06/2 | Gestione SORICAL | ☐ | ☑ |
| SAN GIOVANNI IN FIORE | 81 | 973 | Ferrovia SP | 0 | 4 | 0 | € 0,00 | € 0,00 | 0,00 € | Valore Catastale | Dec.Esp. n. 6801 07/06/2 | Gestione SORICAL | ☐ | ☑ |
| SAN GIOVANNI IN FIORE | 81 | 981 | Pascolo 2 | 0 | 0 | 50 | € 0,04 | € 5,00 | 5,00 € | Valore Catastale | Dec.Esp. n. 6801 07/06/2 | Gestione SORICAL | ☐ | ☑ |
| SAN GIOVANNI IN FIORE | 82 | 1287 | Pascolo 3 | 0 | 0 | 20 | € 0,01 | € 2,00 | 2,00 € | Valore Catastale | ex Casmez | Gestione SORICAL | ☐ | ☑ |
| SAN GIOVANNI IN FIORE | 82 | 1428 | Pascolo 2 | 0 | 1 | 0 | € 0,06 | € 8,00 | 8,00 € | Valore Catastale | ex Casmez | Gestione SORICAL | ☐ | ☑ |
| SAN GIOVANNI IN FIORE | 82 | 1429 | Pascolo 2 | 0 | 0 | 40 | € 0,03 | € 3,00 | 3,00 € | Valore Catastale | ex Casmez | Gestione SORICAL | ☐ | ☑ |
| SAN GIOVANNI IN FIORE | 82 | 1431 | Pascolo 2 | 0 | 0 | 10 | € 0,01 | € 2,00 | 2,00 € | Valore Catastale | ex Casmez | Gestione SORICAL | ☐ | ☑ |
| SAN GIOVANNI IN FIORE | 82 | 1432 | Pascolo 2 | 0 | 1 | 10 | € 0,08 | € 10,00 | 10,00 € | Valore Catastale | ex Casmez | Gestione SORICAL | ☐ | ☑ |
| SAN GIOVANNI IN FIORE | 82 | 1433 | Pascolo 2 | 0 | 0 | 70 | € 0,05 | € 6,00 | 6,00 € | Valore Catastale | ex Casmez | Gestione SORICAL | ☐ | ☑ |
| SAN GIOVANNI IN FIORE | 82 | 1434 | Pascolo 2 | 0 | 0 | 70 | € 0,05 | € 6,00 | 6,00 € | Valore Catastale | ex Casmez | Gestione SORICAL | ☐ | ☑ |
| SAN GIOVANNI IN FIORE | 82 | 1435 | Pascolo 2 | 0 | 0 | 80 | € 0,05 | € 6,00 | 6,00 € | Valore Catastale | ex Casmez | Gestione SORICAL | ☐ | ☑ |
| SAN GIOVANNI IN FIORE | 82 | 1436 | Pascolo Arb | 0 | 1 | 20 | € 0,19 | € 24,00 | 24,00 € | Valore Catastale | ex Casmez | Gestione SORICAL | ☐ | ☑ |
| SAN GIOVANNI IN FIORE | 82 | 1437 | Fabbr Rurale | 0 | 0 | 60 | € 0,00 | € 0,00 | 0,00 € | Valore Catastale | ex Casmez | Gestione SORICAL | ☐ | ☑ |
| SAN GIOVANNI IN FIORE | 82 | 1440 | Semin Irrig Ar | 0 | 0 | 60 | € 0,39 | € 50,00 | 50,00 € | Valore Catastale | ex Casmez | Gestione SORICAL | ☐ | ☑ |
| SAN GIOVANNI IN FIORE | 82 | 1441 | Pascolo 2 | 0 | 0 | 10 | € 0,01 | € 2,00 | 2,00 € | Valore Catastale | ex Casmez | Gestione SORICAL | ☐ | ☑ |
| SAN GIOVANNI IN FIORE | 82 | 1443 | Semin Irrig Ar | 0 | 0 | 24 | € 0,15 | € 20,00 | 20,00 € | Valore Catastale | ex Casmez | Gestione SORICAL | ☐ | ☑ |
| SAN GIOVANNI IN FIORE | 82 | 2322 | Pascolo 2 | 0 | 1 | 20 | € 0,08 | € 10,00 | 10,00 € | Valore Catastale | ex Casmez | Gestione SORICAL | ☐ | ☑ |
| SAN GIOVANNI IN FIORE | 82 | 2804 | Pascolo 2 | 0 | 2 | 70 | € 0,18 | € 23,00 | 23,00 € | Valore Catastale | ex Casmez | Gestione SORICAL | ☐ | ☑ |
| SAN GIOVANNI IN FIORE | 82 | 804 | Semin Irrig Ar | 0 | 1 | 60 | € 1,04 | € 135,00 | 136,00 € | Valore Catastale | ex Casmez | Gestione SORICAL | ☐ | ☑ |
| SAN GIOVANNI IN FIORE | 82 | 805 | Pascolo 3 | 0 | 1 | 30 | € 0,04 | € 5,00 | 5,00 € | Valore Catastale | ex Casmez | Gestione SORICAL | ☐ | ☑ |
| SAN GIOVANNI IN FIORE | 82 | 807 | Pascolo 3 | 0 | 0 | 50 | € 0,01 | € 2,00 | 2,00 € | Valore Catastale | ex Casmez | Gestione SORICAL | ☐ | ☑ |
| SAN GIOVANNI IN FIORE | 82 | 809 | Pascolo 2 | 0 | 5 | 70 | € 0,36 | € 47,00 | 47,00 € | Valore Catastale | ex Casmez | Gestione SORICAL | ☐ | ☑ |
| SAN GIOVANNI IN FIORE | 82 | 810 | Pascolo 2 | 0 | 5 | 90 | € 0,38 | € 49,00 | 49,00 € | Valore Catastale | ex Casmez | Gestione SORICAL | ☐ | ☑ |

| Comune | Foglio | Part.la | Coltura | ha | a | ca | Reddito Dominicale | Valore 2017 | Valore 2018 | Stima / Valore | Provenienza | Destinazione d'uso | Disp. | Indisp |
|---|---|---|---|---|---|---|---|---|---|---|---|---|---|---|
| SAN GIOVANNI IN FIORE | 82 | 813 | Seminativo 4 | 0 | 3 | 0 | € 0,49 | € 63,00 | 63,00 € | Valore Catastale | ex Casmez | Gestione SORICAL | ☐ | ☑ |
| SAN GIOVANNI IN FIORE | 82 | 815 | Pascolo 2 | 0 | 9 | 40 | € 0,61 | € 80,00 | 80,00 € | Valore Catastale | ex Casmez | Gestione SORICAL | ☐ | ☑ |
| SAN GIOVANNI IN FIORE | 84 | 1059 | Pascolo 2 | 0 | 1 | 70 | € 0,11 | € 15,00 | 15,00 € | Valore Catastale | ex Casmez | Gestione SORICAL | ☐ | ☑ |
| SAN GIOVANNI IN FIORE | 84 | 1060 | Pascolo 2 | 0 | 0 | 85 | € 0,05 | € 6,00 | 6,00 € | Valore Catastale | ex Casmez | Gestione SORICAL | ☐ | ☑ |
| SAN GIOVANNI IN FIORE | 84 | 1061 | Orto Irrig 1 | 0 | 0 | 51 | € 1,10 | € 143,00 | 144,00 € | Valore Catastale | ex Casmez | Gestione SORICAL | ☐ | ☑ |
| SAN GIOVANNI IN FIORE | 84 | 1062 | Pascolo 1 | 0 | 0 | 25 | € 0,04 | € 5,00 | 5,00 € | Valore Catastale | ex Casmez | Gestione SORICAL | ☐ | ☑ |
| SAN GIOVANNI IN FIORE | 84 | 1063 | Pascolo 2 | 0 | 0 | 16 | € 0,01 | € 2,00 | 2,00 € | Valore Catastale | ex Casmez | Gestione SORICAL | ☐ | ☑ |
| SAN GIOVANNI IN FIORE | 84 | 1064 | Orto Irrig 1 | 0 | 0 | 15 | € 0,33 | € 42,00 | 42,00 € | Valore Catastale | ex Casmez | Gestione SORICAL | ☐ | ☑ |
| SAN GIOVANNI IN FIORE | 84 | 1065 | Orto Irrig 1 | 0 | 0 | 30 | € 0,65 | € 84,00 | 85,00 € | Valore Catastale | ex Casmez | Gestione SORICAL | ☐ | ☑ |
| SAN GIOVANNI IN FIORE | 84 | 1324 | Pascolo Cesp | 0 | 6 | 20 | € 0,40 | € 52,00 | 52,00 € | Valore Catastale | Dec.Esp. n. 6801 07/06/2 | Gestione SORICAL | ☐ | ☑ |
| SAN GIOVANNI IN FIORE | 84 | 1325 | Pascolo Cesp | 0 | 0 | 60 | € 0,04 | € 5,00 | 5,00 € | Valore Catastale | Dec.Esp. n. 6801 07/06/2 | Gestione SORICAL | ☐ | ☑ |
| SAN GIOVANNI IN FIORE | 84 | 539 | Pascolo 2 | 0 | 5 | 10 | € 0,33 | € 42,00 | 42,00 € | Valore Catastale | ex Casmez | Gestione SORICAL | ☐ | ☑ |
| SAN GIOVANNI IN FIORE | 84 | 871 | Pascolo 1 | 0 | 0 | 10 | € 0,01 | € 2,00 | 2,00 € | Valore Catastale | ex Casmez | Gestione SORICAL | ☐ | ☑ |
| SAN GIOVANNI IN FIORE | 84 | 873 | Pascolo Cesp | 0 | 1 | 70 | € 0,11 | € 15,00 | 15,00 € | Valore Catastale | ex Casmez | Gestione SORICAL | ☐ | ☑ |
| SAN GIOVANNI IN FIORE | 84 | 874 | Pascolo Cesp | 0 | 0 | 13 | € 0,01 | € 2,00 | 2,00 € | Valore Catastale | ex Casmez | Gestione SORICAL | ☐ | ☑ |
| SAN GIOVANNI IN FIORE | 87 | 236 | Semin Irrig Ar | 0 | 2 | 10 | € 2,04 | € 265,00 | 267,00 € | Valore Catastale | ex Casmez | Gestione SORICAL | ☐ | ☑ |
| SAN GIOVANNI IN FIORE | 87 | 239 | Semin Irrig Ar | 0 | 2 | 40 | € 1,86 | € 242,00 | 243,00 € | Valore Catastale | ex Casmez | Gestione SORICAL | ☐ | ☑ |
| SAN GIOVANNI IN FIORE | 87 | 242 | Cast frutto 1 | 0 | 2 | 90 | € 0,56 | € 73,00 | 73,00 € | Valore Catastale | ex Casmez | Gestione SORICAL | ☐ | ☑ |
| SAN GIOVANNI IN FIORE | 87 | 249 | Seminativo 3 | 0 | 3 | 30 | € 0,75 | € 98,00 | 99,00 € | Valore Catastale | ex Casmez | Gestione SORICAL | ☐ | ☑ |
| SAN GIOVANNI IN FIORE | 87 | 255 | Semin Irrig Ar | 0 | 2 | 60 | € 2,01 | € 262,00 | 264,00 € | Valore Catastale | ex Casmez | Gestione SORICAL | ☐ | ☑ |
| SAN GIOVANNI IN FIORE | 87 | 257 | Semin Irrig 3 | 0 | 4 | 20 | € 1,90 | € 247,00 | 248,00 € | Valore Catastale | ex Casmez | Gestione SORICAL | ☐ | ☑ |
| SAN GIOVANNI IN FIORE | 87 | 258 | Bosco Alto 2 | 0 | 7 | 20 | € 0,28 | € 36,00 | 36,00 € | Valore Catastale | ex Casmez | Gestione SORICAL | ☐ | ☑ |
| SAN GIOVANNI IN FIORE | 87 | 299 | Semin Arb 1 | 0 | 0 | 20 | € 0,08 | € 10,00 | 10,00 € | Valore Catastale | ex Casmez | Gestione SORICAL | ☐ | ☑ |
| SAN GIOVANNI IN FIORE | 87 | 301 | Semin Arb 1 | 0 | 0 | 5 | € 0,03 | € 3,00 | 3,00 € | Valore Catastale | ex Casmez | Gestione SORICAL | ☐ | ☑ |
| SAN GIOVANNI IN FIORE | 87 | 302 | Semin Arb 1 | 0 | 2 | 50 | € 0,96 | € 125,00 | 126,00 € | Valore Catastale | ex Casmez | Gestione SORICAL | ☐ | ☑ |
| SAN GIOVANNI IN FIORE | 87 | 306 | Semin Irrig Ar | 0 | 1 | 60 | € 1,55 | € 202,00 | 203,00 € | Valore Catastale | ex Casmez | Gestione SORICAL | ☐ | ☑ |
| SAN GIOVANNI IN FIORE | 87 | 309 | Semin Irrig Ar | 0 | 0 | 30 | € 0,29 | € 37,00 | 37,00 € | Valore Catastale | ex Casmez | Gestione SORICAL | ☐ | ☑ |
| SAN GIOVANNI IN FIORE | 87 | 312 | Semin Irrig Ar | 0 | 0 | 70 | € 0,68 | € 88,00 | 89,00 € | Valore Catastale | ex Casmez | Gestione SORICAL | ☐ | ☑ |
| SAN GIOVANNI IN FIORE | 87 | 314 | Pascolo Cesp | 0 | 3 | 20 | € 0,10 | € 13,00 | 13,00 € | Valore Catastale | ex Casmez | Gestione SORICAL | ☐ | ☑ |
| SAN GIOVANNI IN FIORE | 87 | 315 | Pascolo Cesp | 0 | 1 | 70 | € 0,05 | € 6,00 | 6,00 € | Valore Catastale | ex Casmez | Gestione SORICAL | ☐ | ☑ |
| SAN GIOVANNI IN FIORE | 87 | 316 | Pascolo Cesp | 0 | 0 | 80 | € 0,03 | € 3,00 | 3,00 € | Valore Catastale | ex Casmez | Gestione SORICAL | ☐ | ☑ |
| SAN GIOVANNI IN FIORE | 87 | 317 | Pascolo Cesp | 0 | 0 | 50 | € 0,01 | € 2,00 | 2,00 € | Valore Catastale | ex Casmez | Gestione SORICAL | ☐ | ☑ |
| SAN GIOVANNI IN FIORE | 87 | 319 | Seminativo 2 | 0 | 0 | 20 | € 0,06 | € 8,00 | 8,00 € | Valore Catastale | ex Casmez | Gestione SORICAL | ☐ | ☑ |

| Comune | Foglio | Part.la | Coltura | ha | a | ca | Reddito Dominicale | Valore 2017 | Valore 2018 | Stima / Valore | Provenienza | Destinazione d'uso | Disp. | Indisp |
|---|---|---|---|---|---|---|---|---|---|---|---|---|---|---|
| SAN GIOVANNI IN FIORE | 87 | 320 | Seminativo 3 | 0 | 0 | 80 | € 0,18 | € 23,00 | 23,00 € | Valore Catastale | ex Casmez | Gestione SORICAL | ☐ | ☑ |
| SAN GIOVANNI IN FIORE | 87 | 321 | Seminativo 2 | 0 | 0 | 30 | € 0,10 | € 13,00 | 13,00 € | Valore Catastale | ex Casmez | Gestione SORICAL | ☐ | ☑ |
| SAN GIOVANNI IN FIORE | 87 | 322 | Cast frutto 1 | 0 | 1 | 40 | € 0,28 | € 36,00 | 36,00 € | Valore Catastale | ex Casmez | Gestione SORICAL | ☐ | ☑ |
| SAN GIOVANNI IN FIORE | 87 | 323 | Semin Irrig Ar | 0 | 2 | 10 | € 2,04 | € 265,00 | 267,00 € | Valore Catastale | ex Casmez | Gestione SORICAL | ☐ | ☑ |
| SAN GIOVANNI IN FIORE | 87 | 324 | Semin Irrig Ar | 0 | 1 | 10 | € 1,06 | € 138,00 | 139,00 € | Valore Catastale | ex Casmez | Gestione SORICAL | ☐ | ☑ |
| SAN GIOVANNI IN FIORE | 87 | 326 | Bosco Alto 2 | 0 | 0 | 50 | € 0,03 | € 3,00 | 3,00 € | Valore Catastale | ex Casmez | Gestione SORICAL | ☐ | ☑ |
| SAN GIOVANNI IN FIORE | 87 | 328 | Seminativo 4 | 0 | 7 | 40 | € 1,20 | € 156,00 | 157,00 € | Valore Catastale | ex Casmez | Gestione SORICAL | ☐ | ☑ |
| SAN GIOVANNI IN FIORE | 87 | 329 | Seminativo 4 | 0 | 1 |  | € 0,16 | € 21,00 | 21,00 € | Valore Catastale | ex Casmez | Gestione SORICAL | ☐ | ☑ |
| SAN GIOVANNI IN FIORE | 87 | 335 | Pascolo Cesp | 0 | 2 | 34 |  | € 67,00 | 81,00 € | Valore esproprio | Decreto di esproprio Asse | Gestione SORICAL | ☐ | ☑ |
| SAN GIOVANNI IN FIORE | 87 | 337 | Pascolo Cesp | 0 | 0 | 36 |  | € 28,00 | 28,00 € | Valore esproprio | Decreto di esproprio Asse | Gestione SORICAL | ☐ | ☑ |
| SAN GIOVANNI IN FIORE | 87 | 339 | Semin Irrig 3 | 0 | 2 | 80 |  | € 215,00 | 287,00 € | Valore esproprio | Decreto di esproprio Asse | Gestione SORICAL | ☐ | ☑ |
| SAN GIOVANNI IN FIORE | 87 | 456 | Pascolo Cesp | 0 | 0 | 41 |  | € 12,00 | 14,00 € | Valore esproprio | Decreto di esproprio Asse | Gestione SORICAL | ☐ | ☑ |
| SAN GIOVANNI IN FIORE | 87 | 458 | Pascolo Cesp | 0 | 0 | 32 |  | € 9,00 | 11,00 € | Valore esproprio | Decreto di esproprio Asse | Gestione SORICAL | ☐ | ☑ |
| SAN GIOVANNI IN FIORE | 87 | 460 | Pascolo Cesp | 0 | 0 | 50 |  | € 14,00 | 17,00 € | Valore esproprio | Decreto di esproprio Asse | Gestione SORICAL | ☐ | ☑ |
| SAN GIOVANNI IN FIORE | 87 | 462 | Pascolo Cesp | 0 | 0 | 36 |  | € 11,00 | 12,00 € | Valore esproprio | Decreto di esproprio Asse | Gestione SORICAL | ☐ | ☑ |
| SAN GIOVANNI IN FIORE | 87 | 465 | Seminativo 2 | 0 | 0 | 54 |  | € 16,00 | 23,00 € | Valore esproprio | Decreto di esproprio Asse | Gestione SORICAL | ☐ | ☑ |
| SAN GIOVANNI IN FIORE | 87 | 468 | Seminativo 2 | 0 | 0 | 45 |  | € 15,00 | 19,00 € | Valore esproprio | Decreto di esproprio Asse | Gestione SORICAL | ☐ | ☑ |
| SAN GIOVANNI IN FIORE | 87 | 471 | Seminativo 3 | 0 | 0 | 99 |  | € 33,00 | 43,00 € | Valore esproprio | Decreto di esproprio Asse | Gestione SORICAL | ☐ | ☑ |
| SAN GIOVANNI IN FIORE | 87 | 474 | Seminativo 3 | 0 | 1 | 2 |  | € 34,00 | 44,00 € | Valore esproprio | Decreto di esproprio Asse | Gestione SORICAL | ☐ | ☑ |
| SAN GIOVANNI IN FIORE | 87 | 477 | Seminativo 3 | 0 | 0 | 24 |  | € 8,00 | 10,00 € | Valore esproprio | Decreto di esproprio Asse | Gestione SORICAL | ☐ | ☑ |
| SAN GIOVANNI IN FIORE | 87 | 479 | Cast frutto 2 | 0 | 1 | 56 |  | € 93,00 | 112,00 € | Valore esproprio | Decreto di esproprio Asse | Gestione SORICAL | ☐ | ☑ |
| SAN GIOVANNI IN FIORE | 87 | 482 | Semin Irrig Ar | 0 | 1 | 12 |  | € 128,00 | 150,00 € | Valore esproprio | Decreto di esproprio Asse | Gestione SORICAL | ☐ | ☑ |
| SAN GIOVANNI IN FIORE | 87 | 485 | Semin Irrig Ar | 0 | 6 | 90 |  | € 786,00 | 925,00 € | Valore esproprio | Decreto di esproprio Asse | Gestione SORICAL | ☐ | ☑ |
| SAN GIOVANNI IN FIORE | 87 | 498 | Semin Irrig 3 | 0 | 4 | 54 |  | € 349,00 | 465,00 € | Valore esproprio | Decreto di esproprio Asse | Gestione SORICAL | ☐ | ☑ |
| SAN GIOVANNI IN FIORE | 87 | 531 | Semin Irrig Ar | 0 | 0 | 33 | € 0,33 | € 42,00 | 42,00 € | Valore Catastale | ex Casmez | Gestione SORICAL | ☐ | ☑ |
| SAN GIOVANNI IN FIORE | 87 | 532 | Semin Irrig Ar | 0 | 0 | 27 | € 0,26 | € 34,00 | 34,00 € | Valore Catastale | ex Casmez | Gestione SORICAL | ☐ | ☑ |
| SAN GIOVANNI IN FIORE | 87 | 540 | Semin Arb 1 | 0 | 3 | 40 | € 1,31 | € 171,00 | 172,00 € | Valore Catastale | ex Casmez | Gestione SORICAL | ☐ | ☑ |
| SAN GIOVANNI IN FIORE | 87 | 541 | Semin Arb 1 | 0 | 0 | 30 | € 0,11 | € 15,00 | 15,00 € | Valore Catastale | ex Casmez | Gestione SORICAL | ☐ | ☑ |
| SAN GIOVANNI IN FIORE | 88 | 396 | Pascolo Arb | 0 | 3 | 80 | € 0,61 | € 80,00 | 80,00 € | Valore Catastale | ex Casmez | Gestione SORICAL | ☐ | ☑ |
| SAN GIOVANNI IN FIORE | 88 | 401 | Bosco Alto 2 | 0 | 2 | 20 | € 0,09 | € 11,00 | 11,00 € | Valore Catastale | ex Casmez | Gestione SORICAL | ☐ | ☑ |
| SAN GIOVANNI IN FIORE | 88 | 402 | Cast frutto 1 | 0 | 3 | 50 | € 0,68 | € 88,00 | 89,00 € | Valore Catastale | ex Casmez | Gestione SORICAL | ☐ | ☑ |
| SAN GIOVANNI IN FIORE | 88 | 403 | Seminativo 3 | 0 | 3 | 0 | € 0,68 | € 88,00 | 89,00 € | Valore Catastale | ex Casmez | Gestione SORICAL | ☐ | ☑ |
| SAN GIOVANNI IN FIORE | 89 | 57 | Pascolo Cesp | 0 | 1 | 60 | € 0,05 | € 6,00 | 6,00 € | Valore Catastale | ex Casmez | Gestione SORICAL | ☐ | ☑ |

| Comune | Foglio | Part.la | Coltura | ha | a | ca | Reddito Dominicale | Valore 2017 | Valore 2018 | Stima / Valore | Provenienza | Destinazione d'uso | Disp. | Indisp |
|---|---|---|---|---|---|---|---|---|---|---|---|---|---|---|
| SAN GIOVANNI IN FIORE | 89 | 58 | Pascolo Cesp | 0 | 2 | 60 | € 0,09 | € 11,00 | 11,00 € | Valore Catastale | ex Casmez | Gestione SORICAL | ☐ | ☑ |
| SAN GIOVANNI IN FIORE | 89 | 60 | Pascolo Cesp | 0 | 4 | 20 | € 0,14 | € 18,00 | 18,00 € | Valore Catastale | ex Casmez | Gestione SORICAL | ☐ | ☑ |
| SAN GIOVANNI IN FIORE | 89 | 63 | Pascolo Cesp | 0 | 6 | 50 | € 0,21 | € 28,00 | 28,00 € | Valore Catastale | ex Casmez | Gestione SORICAL | ☐ | ☑ |
| SAN GIOVANNI IN FIORE | 89 | 67 | Seminativo 4 | 0 | 4 | 50 | € 0,73 | € 94,00 | 95,00 € | Valore Catastale | ex Casmez | Gestione SORICAL | ☐ | ☑ |
| SAN GIOVANNI IN FIORE | 89 | 69 | Pascolo Cesp | 0 | 0 | 40 | € 0,01 | € 2,00 | 2,00 € | Valore Catastale | ex Casmez | Gestione SORICAL | ☐ | ☑ |
| SAN GIOVANNI IN FIORE | 89 | 70 | Pascolo Cesp | 0 | 3 | 40 | € 0,11 | € 15,00 | 15,00 € | Valore Catastale | ex Casmez | Gestione SORICAL | ☐ | ☑ |
| SAN GIOVANNI IN FIORE | 89 | 71 | Seminativo 4 | 0 | 2 | 90 | € 0,46 | € 60,00 | 60,00 € | Valore Catastale | ex Casmez | Gestione SORICAL | ☐ | ☑ |
| SAN GIOVANNI IN FIORE | 89 | 73 | Seminativo 4 | 0 | 2 | 86 |  | € 180,00 | 181,00 € | Valore esproprio | Decreto di esproprio Asse | Gestione SORICAL | ☐ | ☑ |
| SAN GIOVANNI IN FIORE | 89 | 75 | Pascolo Cesp | 0 | 3 | 63 |  | € 229,00 | 230,00 € | Valore esproprio | Decreto di esproprio Asse | Gestione SORICAL | ☐ | ☑ |
| SAN GIOVANNI IN FIORE | 89 | 76 | Pascolo Cesp | 0 | 1 | 98 |  | € 125,00 | 126,00 € | Valore esproprio | Decreto di esproprio Asse | Gestione SORICAL | ☐ | ☑ |
| SAN GIOVANNI IN FIORE | 89 | 78 | Pascolo Cesp | 0 | 4 | 47 |  | € 281,00 | 283,00 € | Valore esproprio | Decreto di esproprio Asse | Gestione SORICAL | ☐ | ☑ |
| SAN GIOVANNI IN FIORE | 90 | 103 | Seminativo 4 | 0 | 12 | 97 | € 2,09 | € 271,00 | 273,00 € | Valore Catastale | ex Casmez | Gestione SORICAL | ☐ | ☑ |
| SAN GIOVANNI IN FIORE | 90 | 713 | Pascolo Cesp | 0 | 2 | 50 | € 0,08 | € 10,00 | 10,00 € | Valore Catastale | ex Casmez | Gestione SORICAL | ☐ | ☑ |
| SAN GIOVANNI IN FIORE | 90 | 714 | Pascolo Cesp | 0 | 3 | 50 | € 0,11 | € 15,00 | 15,00 € | Valore Catastale | ex Casmez | Gestione SORICAL | ☐ | ☑ |
| SAN GIOVANNI IN FIORE | 90 | 715 | Pascolo Cesp | 0 | 0 | 20 | € 0,01 | € 2,00 | 2,00 € | Valore Catastale | ex Casmez | Gestione SORICAL | ☐ | ☑ |
| SAN GIOVANNI IN FIORE | 90 | 716 | Pascolo 2 | 0 | 0 | 10 | € 0,01 | € 2,00 | 2,00 € | Valore Catastale | ex Casmez | Gestione SORICAL | ☐ | ☑ |
| SAN GIOVANNI IN FIORE | 90 | 717 | Bosco Alto 2 | 0 | 5 | 40 | € 0,21 | € 28,00 | 28,00 € | Valore Catastale | ex Casmez | Gestione SORICAL | ☐ | ☑ |
| SAN GIOVANNI IN FIORE | 90 | 718 | Seminativo 4 | 0 | 1 | 60 | € 0,26 | € 34,00 | 34,00 € | Valore Catastale | ex Casmez | Gestione SORICAL | ☐ | ☑ |
| SAN GIOVANNI IN FIORE | 90 | 719 | Bosco Alto 2 | 0 | 6 | 80 | € 0,26 | € 34,00 | 34,00 € | Valore Catastale | ex Casmez | Gestione SORICAL | ☐ | ☑ |
| SAN GIOVANNI IN FIORE | 90 | 720 | Seminativo 3 | 0 | 3 | 0 | € 0,68 | € 88,00 | 89,00 € | Valore Catastale | ex Casmez | Gestione SORICAL | ☐ | ☑ |
| SAN GIOVANNI IN FIORE | 90 | 721 | Seminativo 3 | 0 | 2 | 0 | € 0,45 | € 58,00 | 58,00 € | Valore Catastale | ex Casmez | Gestione SORICAL | ☐ | ☑ |
| SAN GIOVANNI IN FIORE | 90 | 722 | Seminativo 2 | 0 | 1 | 40 | € 0,45 | € 58,00 | 58,00 € | Valore Catastale | ex Casmez | Gestione SORICAL | ☐ | ☑ |
| SAN GIOVANNI IN FIORE | 90 | 723 | Seminativo 4 | 0 | 1 | 50 | € 0,24 | € 31,00 | 31,00 € | Valore Catastale | ex Casmez | Gestione SORICAL | ☐ | ☑ |
| SAN GIOVANNI IN FIORE | 90 | 724 | Seminativo 4 | 0 | 3 | 2 | € 0,49 | € 63,00 | 63,00 € | Valore Catastale | ex Casmez | Gestione SORICAL | ☐ | ☑ |
| SAN GIOVANNI IN FIORE | 90 | 726 | Bosco Alto 2 | 0 | 9 | 68 | € 0,38 | € 49,00 | 49,00 € | Valore Catastale | ex Casmez | Gestione SORICAL | ☐ | ☑ |
| SAN GIOVANNI IN FIORE | 90 | 727 | Bosco Alto 2 | 0 | 5 | 20 | € 0,20 | € 26,00 | 26,00 € | Valore Catastale | ex Casmez | Gestione SORICAL | ☐ | ☑ |
| SAN GIOVANNI IN FIORE | 90 | 728 | Pascolo Cesp | 0 | 2 | 70 | € 0,09 | € 11,00 | 11,00 € | Valore Catastale | ex Casmez | Gestione SORICAL | ☐ | ☑ |
| SAN GIOVANNI IN FIORE | 90 | 730 | Seminativo 4 | 0 | 0 | 96 |  | € 47,00 | 47,00 € | Valore esproprio | Decreto di esproprio Asse | Gestione SORICAL | ☐ | ☑ |
| SAN GIOVANNI IN FIORE | 90 | 732 | Seminativo 4 | 0 | 1 | 0 |  | € 33,00 | 43,00 € | Valore esproprio | Decreto di esproprio Asse | Gestione SORICAL | ☐ | ☑ |
| SAN GIOVANNI IN FIORE | 90 | 734 | Seminativo 3 | 0 | 1 | 85 |  | € 97,00 | 98,00 € | Valore esproprio | Decreto di esproprio Asse | Gestione SORICAL | ☐ | ☑ |
| SAN GIOVANNI IN FIORE | 90 | 735 | Pascolo Cesp | 0 | 1 | 87 |  | € 249,00 | 250,00 € | Valore esproprio | Decreto di esproprio Asse | Gestione SORICAL | ☐ | ☑ |
| SAN GIOVANNI IN FIORE | 90 | 736 | Seminativo 3 | 0 | 1 | 74 |  | € 58,00 | 75,00 € | Valore esproprio | Decreto di esproprio Asse | Gestione SORICAL | ☐ | ☑ |
| SAN GIOVANNI IN FIORE | 90 | 738 | Seminativo 4 | 0 | 0 | 45 |  | € 15,00 | 19,00 € | Valore esproprio | Decreto di esproprio Asse | Gestione SORICAL | ☐ | ☑ |

| Comune | Foglio | Part.la | Coltura | ha | a | ca | Reddito Dominicale | Valore 2017 | Valore 2018 | Stima / Valore | Provenienza | Destinazione d'uso | Disp. | Indisp |
|---|---|---|---|---|---|---|---|---|---|---|---|---|---|---|
| SAN GIOVANNI IN FIORE | 90 | 740 | Seminativo 4 | 0 | 6 | 40 | | € 560,00 | 563,00 € | Valore esproprio | Decreto di esproprio Asse | Gestione SORICAL | ☐ | ☑ |
| SAN GIOVANNI IN FIORE | 90 | 742 | Seminativo 4 | 0 | 2 | 48 | | € 134,00 | 135,00 € | Valore esproprio | Decreto di esproprio Asse | Gestione SORICAL | ☐ | ☑ |
| SAN GIOVANNI IN FIORE | 90 | 745 | Bosco Alto 2 | 0 | 4 | 76 | | € 633,00 | 637,00 € | Valore esproprio | Decreto di esproprio Asse | Gestione SORICAL | ☐ | ☑ |
| SAN GIOVANNI IN FIORE | 90 | 747 | Pascolo Cesp | 0 | 1 | 89 | | € 121,00 | 122,00 € | Valore esproprio | Decreto di esproprio Asse | Gestione SORICAL | ☐ | ☑ |
| SAN GIOVANNI IN FIORE | 90 | 749 | Pascolo Cesp | 0 | 1 | 98 | | € 127,00 | 128,00 € | Valore esproprio | Decreto di esproprio Asse | Gestione SORICAL | ☐ | ☑ |
| SAN GIOVANNI IN FIORE | 90 | 751 | Seminativo 4 | 0 | 2 | 0 | | € 128,00 | 129,00 € | Valore esproprio | Decreto di esproprio Asse | Gestione SORICAL | ☐ | ☑ |
| SAN GIOVANNI IN FIORE | 90 | 761 | Bosco Alto 2 | 0 | 1 | 8 | | € 53,00 | 82,00 € | Valore esproprio | Decreto di esproprio Asse | Gestione SORICAL | ☐ | ☑ |
| SAN GIOVANNI IN FIORE | 90 | 764 | Seminativo 2 | 0 | 0 | 87 | | € 45,00 | 45,00 € | Valore esproprio | Decreto di esproprio Asse | Gestione SORICAL | ☐ | ☑ |
| SAN GIOVANNI IN FIORE | 90 | 766 | Seminativo 4 | 0 | 2 | 13 | | € 70,00 | 93,00 € | Valore esproprio | Decreto di esproprio Asse | Gestione SORICAL | ☐ | ☑ |
| SAN GIOVANNI IN FIORE | 90 | 769 | Bosco Alto 2 | 0 | 5 | 75 | | € 503,00 | 506,00 € | Valore esproprio | Decreto di esproprio Asse | Gestione SORICAL | ☐ | ☑ |
| SAN GIOVANNI IN FIORE | 90 | 90 | Seminativo 4 | 0 | 3 | 0 | € 0,49 | € 63,00 | 63,00 € | Valore Catastale | ex Casmez | Gestione SORICAL | ☐ | ☑ |
| SAN GIOVANNI IN FIORE | 90 | 95 | Bosco Alto 2 | 0 | 4 | 10 | € 0,16 | € 21,00 | 21,00 € | Valore Catastale | ex Casmez | Gestione SORICAL | ☐ | ☑ |
| SAN GIOVANNI IN FIORE | 91 | 84 | Cast frutto 2 | 1 | 15 | 0 | € 11,14 | € 1 448,00 | 1 457,00 € | Valore Catastale | ex Casmez | Gestione SORICAL | ☐ | ☑ |
| SAN GIOVANNI IN FIORE | 91 | 85 | Semin Irrig Ar | 0 | 64 | 0 | € 41,31 | € 5 371,00 | 5 403,00 € | Valore Catastale | ex Casmez | Gestione SORICAL | ☐ | ☑ |
| SAN GIOVANNI IN FIORE | 91 | 87 | Semin Irrig 4 | 0 | 0 | 10 | € 0,03 | € 3,00 | 3,00 € | Valore Catastale | ex Casmez | Gestione SORICAL | ☐ | ☑ |
| SAN GIOVANNI IN FIORE | 91 | 88 | Pascolo 1 | 0 | 2 | 0 | € 0,26 | € 34,00 | 34,00 € | Valore Catastale | ex Casmez | Gestione SORICAL | ☐ | ☑ |
| SAN GIOVANNI IN FIORE | 92 | 167 | Semin Irrig 4 | 0 | 4 | 80 | € 1,24 | € 161,00 | 162,00 € | Valore Catastale | ex Casmez | Gestione SORICAL | ☐ | ☑ |
| SAN GIOVANNI IN FIORE | 92 | 171 | Bosco Alto 2 | 0 | 10 | 40 | € 0,40 | € 52,00 | 52,00 € | Valore Catastale | ex Casmez | Gestione SORICAL | ☐ | ☑ |
| SAN GIOVANNI IN FIORE | 92 | 177 | Bosco Alto 2 | 0 | 0 | 60 | € 0,03 | € 3,00 | 3,00 € | Valore Catastale | ex Casmez | Gestione SORICAL | ☐ | ☑ |
| SAN GIOVANNI IN FIORE | 92 | 178 | Bosco Alto 2 | 0 | 20 | 0 | € 0,78 | € 101,00 | 102,00 € | Valore Catastale | ex Casmez | Gestione SORICAL | ☐ | ☑ |
| SAN GIOVANNI IN FIORE | 92 | 191 | Semin Irrig 3 | 0 | 16 | 50 | € 7,46 | € 970,00 | 976,00 € | Valore Catastale | ex Casmez | Gestione SORICAL | ☐ | ☑ |
| SAN GIOVANNI IN FIORE | 92 | 192 | Semin Irrig 4 | 0 | 5 | 90 | € 1,53 | € 198,00 | 199,00 € | Valore Catastale | ex Casmez | Gestione SORICAL | ☐ | ☑ |
| SAN GIOVANNI IN FIORE | 92 | 193 | Bosco Alto 2 | 0 | 11 | 20 | € 0,44 | € 57,00 | 57,00 € | Valore Catastale | ex Casmez | Gestione SORICAL | ☐ | ☑ |
| SAN GIOVANNI IN FIORE | 92 | 194 | Bosco Alto 2 | 0 | 1 | 50 | € 0,06 | € 8,00 | 8,00 € | Valore Catastale | ex Casmez | Gestione SORICAL | ☐ | ☑ |
| SAN GIOVANNI IN FIORE | 92 | 195 | Semin Irrig 3 | 0 | 2 | 70 | € 1,23 | € 159,00 | 160,00 € | Valore Catastale | ex Casmez | Gestione SORICAL | ☐ | ☑ |
| SAN GIOVANNI IN FIORE | 92 | 196 | Semin Irrig 3 | 0 | 0 | 60 | € 0,28 | € 36,00 | 36,00 € | Valore Catastale | ex Casmez | Gestione SORICAL | ☐ | ☑ |
| SAN GIOVANNI IN FIORE | 92 | 197 | Semin Irrig 3 | 0 | 5 | 70 | € 2,58 | € 335,00 | 337,00 € | Valore Catastale | ex Casmez | Gestione SORICAL | ☐ | ☑ |
| SAN GIOVANNI IN FIORE | 92 | 198 | Semin Irrig 3 | 0 | 0 | 90 | € 0,41 | € 54,00 | 54,00 € | Valore Catastale | ex Casmez | Gestione SORICAL | ☐ | ☑ |
| SAN GIOVANNI IN FIORE | 92 | 199 | Bosco Alto 2 | 0 | 5 | 10 | € 0,20 | € 26,00 | 26,00 € | Valore Catastale | ex Casmez | Gestione SORICAL | ☐ | ☑ |
| SAN GIOVANNI IN FIORE | 92 | 200 | Semin Arb 1 | 0 | 2 | 70 | € 1,05 | € 136,00 | 137,00 € | Valore Catastale | ex Casmez | Gestione SORICAL | ☐ | ☑ |
| SAN GIOVANNI IN FIORE | 92 | 201 | Pascolo Cesp | 0 | 3 | 50 | € 0,23 | € 29,00 | 29,00 € | Valore Catastale | ex Casmez | Gestione SORICAL | ☐ | ☑ |
| SAN GIOVANNI IN FIORE | 92 | 272 | Semin Irrig 4 | 0 | 0 | 30 | € 0,08 | € 10,00 | 10,00 € | Valore Catastale | Dec.Esp. n. 6801 07/06/2 | Gestione SORICAL | ☐ | ☑ |
| SAN GIOVANNI IN FIORE | 92 | 317 | Semin Arb 2 | 0 | 1 | 20 | € 0,93 | € 120,00 | 121,00 € | Valore Catastale | Dec.Esp. n. 6801 07/06/2 | Gestione SORICAL | ☐ | ☑ |

| Comune | Foglio | Part.la | Coltura | ha | a | ca | Reddito Dominicale | Valore 2017 | Valore 2018 | Stima / Valore | Provenienza | Destinazione d'uso | Disp. | Indisp |
|---|---|---|---|---|---|---|---|---|---|---|---|---|---|---|
| SAN GIOVANNI IN FIORE | 92 | 326 | Semin Irrig 2 | 0 | 1 | 30 | € 0,84 | € 109,00 | 110,00 € | Valore Catastale | Dec.Esp. n. 6801 07/06/2 | Gestione SORICAL | ☐ | ☑ |
| SAN GIOVANNI IN FIORE | 92 | 329 | Pascolo Cesp | 0 | 2 | 50 | € 0,08 | € 10,00 | 10,00 € | Valore Catastale | Dec.Esp. n. 6801 07/06/2 | Gestione SORICAL | ☐ | ☑ |
| SAN GIOVANNI IN FIORE | 92 | 341 | Semin Irrig Ar | 0 | 0 | 70 | € 0,54 | € 70,00 | 70,00 € | Valore Catastale | Dec.Esp. n. 6801 07/06/2 | Gestione SORICAL | ☐ | ☑ |
| SAN GIOVANNI IN FIORE | 92 | 347 | Semin Irrig Ar | 0 | 1 | 0 | € 0,78 | € 101,00 | 102,00 € | Valore Catastale | Dec.Esp. n. 6801 07/06/2 | Gestione SORICAL | ☐ | ☑ |
| SAN GIOVANNI IN FIORE | 92 | 353 | Semin Irrig Ar | 0 | 1 | 90 | € 1,48 | € 192,00 | 193,00 € | Valore Catastale | Dec.Esp. n. 6801 07/06/2 | Gestione SORICAL | ☐ | ☑ |
| SAN GIOVANNI IN FIORE | 93 | 102 | Seminativo 4 | 0 | 2 | 10 | € 0,34 | € 44,00 | 44,00 € | Valore Catastale | ex Casmez | Gestione SORICAL | ☐ | ☑ |
| SAN GIOVANNI IN FIORE | 93 | 103 | Seminativo 3 | 0 | 1 | 80 | € 0,41 | € 54,00 | 54,00 € | Valore Catastale | ex Casmez | Gestione SORICAL | ☐ | ☑ |
| SAN GIOVANNI IN FIORE | 93 | 105 | Pascolo Cesp | 0 | 4 | 50 | € 0,29 | € 37,00 | 37,00 € | Valore Catastale | ex Casmez | Gestione SORICAL | ☐ | ☑ |
| SAN GIOVANNI IN FIORE | 93 | 106 | Semin Irrig Ar | 0 | 9 | 10 | € 5,88 | € 764,00 | 769,00 € | Valore Catastale | ex Casmez | Gestione SORICAL | ☐ | ☑ |
| SAN GIOVANNI IN FIORE | 93 | 107 | Pascolo 2 | 0 | 8 | 20 | € 0,53 | € 68,00 | 68,00 € | Valore Catastale | ex Casmez | Gestione SORICAL | ☐ | ☑ |
| SAN GIOVANNI IN FIORE | 93 | 108 | Pascolo 2 | 0 | 0 | 60 | € 0,04 | € 5,00 | 5,00 € | Valore Catastale | ex Casmez | Gestione SORICAL | ☐ | ☑ |
| SAN GIOVANNI IN FIORE | 93 | 109 | Semin Irrig 3 | 0 | 3 | 0 | € 1,35 | € 176,00 | 177,00 € | Valore Catastale | ex Casmez | Gestione SORICAL | ☐ | ☑ |
| SAN GIOVANNI IN FIORE | 93 | 166 | Semin Irrig 3 | 0 | 3 | 47 | | € 230,00 | 355,00 € | Valore esproprio | Decreto di esproprio Asse | Gestione SORICAL | ☐ | ☑ |
| SAN GIOVANNI IN FIORE | 93 | 169 | Semin Irrig Ar | 0 | 3 | 36 | | € 384,00 | 450,00 € | Valore esproprio | Decreto di esproprio Asse | Gestione SORICAL | ☐ | ☑ |
| SAN GIOVANNI IN FIORE | 93 | 171 | Semin Irrig Ar | 0 | 9 | 50 | | € 1 086,00 | 1 273,00 € | Valore esproprio | Decreto di esproprio Asse | Gestione SORICAL | ☐ | ☑ |
| SAN GIOVANNI IN FIORE | 93 | 174 | Semin Irrig 4 | 0 | 2 | 81 | | € 547,00 | 550,00 € | Valore esproprio | Decreto di esproprio Asse | Gestione SORICAL | ☐ | ☑ |
| SAN GIOVANNI IN FIORE | 93 | 176 | Semin Irrig Ar | 0 | 2 | 89 | | € 563,00 | 566,00 € | Valore esproprio | Decreto di esproprio Asse | Gestione SORICAL | ☐ | ☑ |
| SAN GIOVANNI IN FIORE | 93 | 179 | Seminativo 4 | 0 | 1 | 34 | | € 89,00 | 90,00 € | Valore esproprio | Decreto di esproprio Asse | Gestione SORICAL | ☐ | ☑ |
| SAN GIOVANNI IN FIORE | 93 | 181 | Semin Irrig Ar | 0 | 0 | 15 | | € 29,00 | 29,00 € | Valore esproprio | Decreto di esproprio Asse | Gestione SORICAL | ☐ | ☑ |
| SAN GIOVANNI IN FIORE | 93 | 183 | Semin Irrig Ar | 0 | 2 | 51 | | € 219,00 | 336,00 € | Valore esproprio | Decreto di esproprio Asse | Gestione SORICAL | ☐ | ☑ |
| SAN GIOVANNI IN FIORE | 93 | 186 | Semin Irrig 3 | 0 | 1 | 75 | | € 139,00 | 179,00 € | Valore esproprio | Decreto di esproprio Asse | Gestione SORICAL | ☐ | ☑ |
| SAN GIOVANNI IN FIORE | 93 | 189 | Semin Irrig Ar | 0 | 1 | 37 | | € 156,00 | 183,00 € | Valore esproprio | Decreto di esproprio Asse | Gestione SORICAL | ☐ | ☑ |
| SAN GIOVANNI IN FIORE | 93 | 192 | Semin Irrig Ar | 0 | 1 | 43 | | € 163,00 | 191,00 € | Valore esproprio | Decreto di esproprio Asse | Gestione SORICAL | ☐ | ☑ |
| SAN GIOVANNI IN FIORE | 93 | 229 | Semin Irrig Ar | 0 | 1 | 30 | € 0,84 | € 109,00 | 110,00 € | Valore Catastale | Dec.Esp. n. 6801 07/06/2 | Gestione SORICAL | ☐ | ☑ |
| SAN GIOVANNI IN FIORE | 93 | 233 | Semin Irrig Ar | 0 | 0 | 25 | € 0,16 | € 21,00 | 21,00 € | Valore Catastale | Dec.Esp. n. 6801 07/06/2 | Gestione SORICAL | ☐ | ☑ |
| SAN GIOVANNI IN FIORE | 93 | 234 | Semin Irrig Ar | 0 | 0 | 65 | € 0,43 | € 55,00 | 55,00 € | Valore Catastale | Dec.Esp. n. 6801 07/06/2 | Gestione SORICAL | ☐ | ☑ |
| SAN GIOVANNI IN FIORE | 93 | 243 | Pascolo Cesp | 0 | 3 | 50 | € 0,11 | € 15,00 | 15,00 € | Valore Catastale | Dec.Esp. n. 6801 07/06/2 | Gestione SORICAL | ☐ | ☑ |
| SAN GIOVANNI IN FIORE | 93 | 258 | Semin Irrig 3 | 0 | 10 | 10 | € 4,56 | € 593,00 | 597,00 € | Valore Catastale | Dec.Esp. n. 6801 07/06/2 | Gestione SORICAL | ☐ | ☑ |
| SAN GIOVANNI IN FIORE | 93 | 79 | Semin Irrig Ar | 0 | 3 | 0 | € 1,35 | € 176,00 | 177,00 € | Valore Catastale | ex Casmez | Gestione SORICAL | ☐ | ☑ |
| SAN GIOVANNI IN FIORE | 93 | 83 | Pascolo 1 | 0 | 6 | 40 | € 0,83 | € 107,00 | 108,00 € | Valore Catastale | ex Casmez | Gestione SORICAL | ☐ | ☑ |
| SAN GIOVANNI IN FIORE | 93 | 88 | Pascolo Cesp | 0 | 1 | 10 | € 0,04 | € 5,00 | 5,00 € | Valore Catastale | ex Casmez | Gestione SORICAL | ☐ | ☑ |
| SAN GIOVANNI IN FIORE | 93 | 90 | Pascolo Cesp | 0 | 1 | 50 | € 0,05 | € 6,00 | 6,00 € | Valore Catastale | ex Casmez | Gestione SORICAL | ☐ | ☑ |
| **Totali per Comune** | | | | | | | | **€ 1 686 922,00** | **1 700 312,00 €** | | | | | |

| Comune | Foglio | Part.la | Coltura | ha | a | ca | Reddito Dominicale | Valore 2017 | Valore 2018 | Stima / Valore | Provenienza | Destinazione d'uso | Disp. | Indisp |
|---|---|---|---|---|---|---|---|---|---|---|---|---|---|---|
| SAN LORENZO BELLIZZI | 23 | 176 | Pascolo 3 | 0 | 1 | 34 | € 0,01 | | 2,00 € | Valore Catastale | Dip. LL PP Risorse idrich | Gestione SORICAL | ☐ | ☑ |
| SAN LORENZO BELLIZZI | 23 | 179 | Bosco Alto 1 | 0 | 2 | 4 | € 0,15 | | 20,00 € | Valore Catastale | Dip. LL PP Risorse idrich | Gestione SORICAL | ☐ | ☑ |
| SAN LORENZO BELLIZZI | 23 | 182 | Seminativo 3 | 0 | 2 | 16 | € 0,26 | | 35,00 € | Valore Catastale | Dip. LL PP Risorse idrich | Gestione SORICAL | ☐ | ☑ |
| SAN LORENZO BELLIZZI | 23 | 185 | Semin Arb 2 | 0 | 0 | 56 | € 0,13 | | 194,00 € | valore da esproprio | Dip. LL PP Risorse idrich | Gestione SORICAL | ☐ | ☑ |
| SAN LORENZO BELLIZZI | 23 | 187 | Semin Arb 2 | 0 | 2 | 92 | € 0,66 | | 87,00 € | Valore Catastale | Dip. LL PP Risorse idrich | Gestione SORICAL | ☐ | ☑ |
| SAN LORENZO BELLIZZI | 23 | 189 | Semin Arb 2 | 0 | 0 | 8 | € 0,01 | | 2,00 € | Valore Catastale | Dip. LL PP Risorse idrich | Gestione SORICAL | ☐ | ☑ |
| SAN LORENZO BELLIZZI | 23 | 191 | Semin Arb 2 | 0 | 2 | 28 | € 0,51 | | 67,00 € | Valore Catastale | Dip. LL PP Risorse idrich | Gestione SORICAL | ☐ | ☑ |
| SAN LORENZO BELLIZZI | 26 | 198 | Querceto 2 | 0 | 0 | 56 | € 0,04 | | 5,00 € | Valore Catastale | Dip. LL PP Risorse idrich | Gestione SORICAL | ☐ | ☑ |
| SAN LORENZO BELLIZZI | 26 | 201 | Pascolo Cesp | 0 | 1 | 56 | € 0,03 | | 3,00 € | Valore Catastale | Dip. LL PP Risorse idrich | Gestione SORICAL | ☐ | ☑ |
| SAN LORENZO BELLIZZI | 26 | 204 | Seminativo 3 | 0 | 1 | 44 | € 0,18 | | 23,00 € | Valore Catastale | Dip. LL PP Risorse idrich | Gestione SORICAL | ☐ | ☑ |
| SAN LORENZO BELLIZZI | 27 | 128 | Pascolo 2 | 0 | 1 | 30 | € 0,04 | | 5,00 € | Valore Catastale | Dip. LL PP Risorse idrich | Gestione SORICAL | ☐ | ☑ |
| SAN LORENZO BELLIZZI | 27 | 131 | Pascolo 2 | 0 | 3 | 18 | € 0,10 | | 13,00 € | Valore Catastale | Dip. LL PP Risorse idrich | Gestione SORICAL | ☐ | ☑ |
| SAN LORENZO BELLIZZI | 27 | 135 | Pascolo 2 | 0 | 1 | 76 | € 0,06 | | 8,00 € | Valore Catastale | Dip. LL PP Risorse idrich | Gestione SORICAL | ☐ | ☑ |
| SAN LORENZO BELLIZZI | 27 | 138 | Bosco Alto 1 | 0 | 0 | 60 | € 0,04 | | 5,00 € | Valore Catastale | Dip. LL PP Risorse idrich | Gestione SORICAL | ☐ | ☑ |
| SAN LORENZO BELLIZZI | 27 | 140 | Seminativo 4 | 0 | 3 | 20 | € 0,21 | | 28,00 € | Valore Catastale | Dip. LL PP Risorse idrich | Gestione SORICAL | ☐ | ☑ |
| SAN LORENZO BELLIZZI | 27 | 143 | Bosco Alto 1 | 0 | 0 | 6 | € 0,01 | | 2,00 € | Valore Catastale | Dip. LL PP Risorse idrich | Gestione SORICAL | ☐ | ☑ |
| SAN LORENZO BELLIZZI | 27 | 145 | Seminativo 4 | 0 | 0 | 22 | € 0,01 | | 2,00 € | Valore Catastale | Dip. LL PP Risorse idrich | Gestione SORICAL | ☐ | ☑ |
| SAN LORENZO BELLIZZI | 27 | 148 | Bosco Alto 1 | 0 | 2 | 20 | € 0,15 | | 20,00 € | Valore Catastale | Dip. LL PP Risorse idrich | Gestione SORICAL | ☐ | ☑ |
| SAN LORENZO BELLIZZI | 27 | 151 | Bosco Alto 1 | 0 | 1 | 84 | € 0,13 | | 16,00 € | Valore Catastale | Dip. LL PP Risorse idrich | Gestione SORICAL | ☐ | ☑ |
| SAN LORENZO BELLIZZI | 27 | 154 | Bosco Alto 1 | 0 | 1 | 16 | € 0,09 | | 12,00 € | Valore Catastale | Dip. LL PP Risorse idrich | Gestione SORICAL | ☐ | ☑ |
| SAN LORENZO BELLIZZI | 27 | 157 | Pascolo Cesp | 0 | 0 | 96 | € 0,01 | | 2,00 € | Valore Catastale | Dip. LL PP Risorse idrich | Gestione SORICAL | ☐ | ☑ |
| SAN LORENZO BELLIZZI | 27 | 160 | Pascolo Cesp | 0 | 10 | 20 | € 0,14 | | 18,00 € | Valore Catastale | Dip. LL PP Risorse idrich | Gestione SORICAL | ☐ | ☑ |
| SAN LORENZO BELLIZZI | 27 | 163 | Pascolo 2 | 0 | 3 | 44 | € 0,11 | | 15,00 € | Valore Catastale | Dip. LL PP Risorse idrich | Gestione SORICAL | ☐ | ☑ |
| SAN LORENZO BELLIZZI | 27 | 165 | Pascolo 2 | 0 | 2 | 0 | € 0,06 | | 8,00 € | Valore Catastale | Dip. LL PP Risorse idrich | Gestione SORICAL | ☐ | ☑ |
| SAN LORENZO BELLIZZI | 27 | 167 | Pascolo 2 | 0 | 5 | 52 | € 0,18 | | 23,00 € | Valore Catastale | Dip. LL PP Risorse idrich | Gestione SORICAL | ☐ | ☑ |
| SAN LORENZO BELLIZZI | 27 | 168 | Pascolo 2 | 0 | 0 | 47 | € 0,01 | | 2,00 € | Valore Catastale | Dip. LL PP Risorse idrich | Gestione SORICAL | ☐ | ☑ |
| SAN LORENZO BELLIZZI | 27 | 172 | Pascolo Cesp | 0 | 0 | 9 | € 0,01 | | 2,00 € | Valore Catastale | Dip. LL PP Risorse idrich | Gestione SORICAL | ☐ | ☑ |
| SAN LORENZO BELLIZZI | 27 | 173 | Pascolo Cesp | 0 | 0 | 72 | € 0,01 | | 2,00 € | Valore Catastale | Dip. LL PP Risorse idrich | Gestione SORICAL | ☐ | ☑ |
| SAN LORENZO BELLIZZI | 27 | 176 | Seminativo 4 | 0 | 7 | 20 | € 0,46 | | 61,00 € | Valore Catastale | Dip. LL PP Risorse idrich | Gestione SORICAL | ☐ | ☑ |
| SAN LORENZO BELLIZZI | 27 | 180 | Pascolo 3 | 0 | 1 | 0 | € 0,01 | | 2,00 € | Valore Catastale | Dip. LL PP Risorse idrich | Gestione SORICAL | ☐ | ☑ |
| SAN LORENZO BELLIZZI | 32 | 253 | Vigneto 2 | 0 | 2 | 8 | € 0,60 | | 79,00 € | Valore Catastale | Dip. LL PP Risorse idrich | Gestione SORICAL | ☐ | ☑ |
| SAN LORENZO BELLIZZI | 32 | 257 | Vigneto 2 | 0 | 1 | 0 | € 0,29 | | 38,00 € | Valore Catastale | Dip. LL PP Risorse idrich | Gestione SORICAL | ☐ | ☑ |
| SAN LORENZO BELLIZZI | 32 | 260 | Pascolo Cesp | 0 | 0 | 92 | € 0,01 | | 2,00 € | Valore Catastale | Dip. LL PP Risorse idrich | Gestione SORICAL | ☐ | ☑ |

| Comune | Foglio | Part.la | Coltura | ha | a | ca | Reddito Dominicale | Valore 2017 | Valore 2018 | Stima / Valore | Provenienza | Destinazione d'uso | Disp. | Indisp |
|---|---|---|---|---|---|---|---|---|---|---|---|---|---|---|
| SAN LORENZO BELLIZZI | 32 | 263 | Bosco Alto 1 | 0 | 9 | 76 | € 0,69 | | 90,00 € | Valore Catastale | Dip. LL PP Risorse idrich | Gestione SORICAL | ☐ | ☑ |
| SAN LORENZO BELLIZZI | 32 | 266 | Seminativo 3 | 0 | 1 | 94 | € 0,24 | | 31,00 € | Valore Catastale | Dip. LL PP Risorse idrich | Gestione SORICAL | ☐ | ☑ |
| SAN LORENZO BELLIZZI | 32 | 269 | Seminativo 2 | 0 | 1 | 16 | € 0,23 | | 30,00 € | Valore Catastale | Dip. LL PP Risorse idrich | Gestione SORICAL | ☐ | ☑ |
| SAN LORENZO BELLIZZI | 32 | 272 | Vigneto 2 | 0 | 1 | 64 | € 0,48 | | 62,00 € | Valore Catastale | Dip. LL PP Risorse idrich | Gestione SORICAL | ☐ | ☑ |
| SAN LORENZO BELLIZZI | 32 | 275 | Seminativo 3 | 0 | 2 | 24 | € 0,28 | | 36,00 € | Valore Catastale | Dip. LL PP Risorse idrich | Gestione SORICAL | ☐ | ☑ |
| SAN LORENZO BELLIZZI | 32 | 279 | Vigneto 2 | 0 | 1 | 32 | € 0,39 | | 51,00 € | Valore Catastale | Dip. LL PP Risorse idrich | Gestione SORICAL | ☐ | ☑ |
| SAN LORENZO BELLIZZI | 32 | 282 | Seminativo 4 | 0 | 0 | 8 | € 0,01 | | 2,00 € | Valore Catastale | Dip. LL PP Risorse idrich | Gestione SORICAL | ☐ | ☑ |
| SAN LORENZO BELLIZZI | 32 | 284 | Fabbr Rurale | 0 | 0 | 51 | € 0,00 | | 0,00 € | Valore Catastale | Dip. LL PP Risorse idrich | Gestione SORICAL | ☐ | ☑ |
| SAN LORENZO BELLIZZI | 32 | 286 | Pascolo Cesp | 0 | 1 | 24 | € 0,01 | | 2,00 € | Valore Catastale | Dip. LL PP Risorse idrich | Gestione SORICAL | ☐ | ☑ |
| SAN LORENZO BELLIZZI | 32 | 288 | Pascolo Cesp | 0 | 0 | 72 | € 0,01 | | 2,00 € | Valore Catastale | Dip. LL PP Risorse idrich | Gestione SORICAL | ☐ | ☑ |
| SAN LORENZO BELLIZZI | 32 | 291 | Seminativo 3 | 0 | 1 | 60 | € 0,20 | | 26,00 € | Valore Catastale | Dip. LL PP Risorse idrich | Gestione SORICAL | ☐ | ☑ |
| SAN LORENZO BELLIZZI | 32 | 293 | Seminativo 3 | 0 | 1 | 20 | € 0,15 | | 20,00 € | Valore Catastale | Dip. LL PP Risorse idrich | Gestione SORICAL | ☐ | ☑ |
| SAN LORENZO BELLIZZI | 32 | 296 | Seminativo 3 | 0 | 1 | 60 | € 0,20 | | 26,00 € | Valore Catastale | Dip. LL PP Risorse idrich | Gestione SORICAL | ☐ | ☑ |
| SAN LORENZO BELLIZZI | 32 | 299 | Pascolo Cesp | 0 | 1 | 40 | € 0,01 | | 2,00 € | Valore Catastale | Dip. LL PP Risorse idrich | Gestione SORICAL | ☐ | ☑ |
| SAN LORENZO BELLIZZI | 32 | 303 | Seminativo 3 | 0 | 2 | 80 | € 0,34 | | 44,00 € | Valore Catastale | Dip. LL PP Risorse idrich | Gestione SORICAL | ☐ | ☑ |
| SAN LORENZO BELLIZZI | 34 | 588 | Vigneto 1 | 0 | 5 | 40 | € 3,14 | | 413,00 € | Valore Catastale | Dip. LL PP Risorse idrich | Gestione SORICAL | ☐ | ☑ |
| SAN LORENZO BELLIZZI | 34 | 653 | Vigneto 1 | 0 | 0 | 32 | € 0,19 | | 25,00 € | Valore Catastale | Dip. LL PP Risorse idrich | Gestione SORICAL | ☐ | ☑ |
| SAN LORENZO BELLIZZI | 34 | 654 | Vigneto 1 | 0 | 0 | 14 | € 0,09 | | 12,00 € | Valore Catastale | Dip. LL PP Risorse idrich | Gestione SORICAL | ☐ | ☑ |
| SAN LORENZO BELLIZZI | 34 | 660 | Vigneto 1 | 0 | 0 | 3 | € 0,01 | | 2,00 € | Valore Catastale | Dip. LL PP Risorse idrich | Gestione SORICAL | ☐ | ☑ |
| SAN LORENZO BELLIZZI | 35 | 360 | Uliveto | 0 | 2 | 60 | € 0,59 | | 77,00 € | Valore Catastale | Dip. LL PP Risorse idrich | Gestione SORICAL | ☐ | ☑ |
| SAN LORENZO BELLIZZI | 35 | 364 | Seminativo 2 | 0 | 1 | 32 | € 0,25 | | 33,00 € | Valore Catastale | Dip. LL PP Risorse idrich | Gestione SORICAL | ☐ | ☑ |
| SAN LORENZO BELLIZZI | 35 | 366 | Seminativo 2 | 0 | 0 | 28 | € 0,05 | | 7,00 € | Valore Catastale | Dip. LL PP Risorse idrich | Gestione SORICAL | ☐ | ☑ |
| SAN LORENZO BELLIZZI | 35 | 369 | Bosco Alto 1 | 0 | 0 | 40 | € 0,03 | | 3,00 € | Valore Catastale | Dip. LL PP Risorse idrich | Gestione SORICAL | ☐ | ☑ |
| SAN LORENZO BELLIZZI | 35 | 375 | Seminativo 2 | 0 | 1 | 44 | € 0,28 | | 36,00 € | Valore Catastale | Dip. LL PP Risorse idrich | Gestione SORICAL | ☐ | ☑ |
| SAN LORENZO BELLIZZI | 35 | 378 | Pascolo Cesp | 0 | 0 | 40 | € 0,01 | | 2,00 € | Valore Catastale | Dip. LL PP Risorse idrich | Gestione SORICAL | ☐ | ☑ |
| SAN LORENZO BELLIZZI | 35 | 381 | Seminativo 2 | 0 | 0 | 60 | € 0,11 | | 15,00 € | Valore Catastale | Dip. LL PP Risorse idrich | Gestione SORICAL | ☐ | ☑ |
| SAN LORENZO BELLIZZI | 35 | 384 | Seminativo 2 | 0 | 0 | 55 | € 0,11 | | 15,00 € | Valore Catastale | Dip. LL PP Risorse idrich | Gestione SORICAL | ☐ | ☑ |
| SAN LORENZO BELLIZZI | 35 | 390 | Vigneto 2 | 0 | 0 | 80 | € 0,24 | | 31,00 € | Valore Catastale | Dip. LL PP Risorse idrich | Gestione SORICAL | ☐ | ☑ |
| SAN LORENZO BELLIZZI | 35 | 393 | Seminativo 2 | 0 | 0 | 85 | € 0,16 | | 21,00 € | Valore Catastale | Dip. LL PP Risorse idrich | Gestione SORICAL | ☐ | ☑ |
| SAN LORENZO BELLIZZI | 35 | 408 | Seminativo 4 | 0 | 0 | 96 | € 0,06 | | 8,00 € | Valore Catastale | Dip. LL PP Risorse idrich | Gestione SORICAL | ☐ | ☑ |
| SAN LORENZO BELLIZZI | 35 | 411 | Seminativo 3 | 0 | 0 | 64 | € 0,08 | | 10,00 € | Valore Catastale | Dip. LL PP Risorse idrich | Gestione SORICAL | ☐ | ☑ |
| SAN LORENZO BELLIZZI | 35 | 413 | Seminativo 3 | 0 | 0 | 88 | € 0,11 | | 15,00 € | Valore Catastale | Dip. LL PP Risorse idrich | Gestione SORICAL | ☐ | ☑ |
| SAN LORENZO BELLIZZI | 35 | 416 | Seminativo 2 | 0 | 0 | 68 | € 0,14 | | 18,00 € | Valore Catastale | Dip. LL PP Risorse idrich | Gestione SORICAL | ☐ | ☑ |

| Comune | Foglio | Part.la | Coltura | ha | a | ca | Reddito Dominicale | Valore 2017 | Valore 2018 | Stima / Valore | Provenienza | Destinazione d'uso | Disp. | Indisp |
|---|---|---|---|---|---|---|---|---|---|---|---|---|---|---|
| SAN LORENZO BELLIZZI | 35 | 419 | Seminativo 2 | 0 | 1 | 92 | € 0,38 | | 49,00 € | Valore Catastale | Dip. LL PP Risorse idrich | Gestione SORICAL | ☐ | ☑ |
| SAN LORENZO BELLIZZI | 38 | 265 | Pascolo 2 | 0 | 3 | 24 | € 0,10 | | 13,00 € | Valore Catastale | Dip. LL PP Risorse idrich | Gestione SORICAL | ☐ | ☑ |
| **Totali per Comune** | | | | | | | | | **2 032,00 €** | | | | | |
| SAN LORENZO DEL VALLO | 01 | 230 | Pascolo 2 | 0 | 2 | 10 | € 0,41 | € 54,00 | 54,00 € | Valore Catastale | Dec.Esp.D.S.n.6799/06 | Gestione SORICAL | ☐ | ☑ |
| SAN LORENZO DEL VALLO | 01 | 234 | Seminativo 3 | 0 | 0 | 60 | € 0,10 | € 13,00 | 13,00 € | Valore Catastale | Dec.Esp.D.S.n.6799/06 | Gestione SORICAL | ☐ | ☑ |
| SAN LORENZO DEL VALLO | 01 | 237 | Semin Arb 3 | 0 | 6 | 70 | € 1,09 | € 141,00 | 142,00 € | Valore Catastale | Dec.Esp.D.S.n.6799/06 | Gestione SORICAL | ☐ | ☑ |
| SAN LORENZO DEL VALLO | 01 | 241 | Semin Arb 3 | 0 | 1 | 10 | € 0,18 | € 23,00 | 23,00 € | Valore Catastale | Dec.Esp.D.S.n.6799/06 | Gestione SORICAL | ☐ | ☑ |
| SAN LORENZO DEL VALLO | 01 | 245a | Semin Arb 2 | 0 | 3 | 40 | € 1,31 | € 171,00 | 172,00 € | Valore Catastale | Dec.Esp.D.S.n.6799/06 | Gestione SORICAL | ☐ | ☑ |
| SAN LORENZO DEL VALLO | 01 | 245b | Pascolo Arb | 0 | 0 | 30 | € 0,03 | € 3,00 | 3,00 € | Valore Catastale | Dec.Esp.D.S.n.6799/06 | Gestione SORICAL | ☐ | ☑ |
| SAN LORENZO DEL VALLO | 01 | 250 | Semin Arb 3 | 0 | 2 | 30 | € 0,38 | € 49,00 | 49,00 € | Valore Catastale | Dec.Esp.D.S.n.6799/06 | Gestione SORICAL | ☐ | ☑ |
| SAN LORENZO DEL VALLO | 01 | 253 | Semin Arb 3 | 0 | 1 | 70 | € 0,28 | € 36,00 | 36,00 € | Valore Catastale | Dec.Esp.D.S.n.6799/06 | Gestione SORICAL | ☐ | ☑ |
| SAN LORENZO DEL VALLO | 01 | 256 | Fabbr Rurale | 0 | 0 | 70 | € 0,00 | € 0,00 | 0,00 € | Valore Catastale | Dec.Esp.D.S.n.6799/06 | Gestione SORICAL | ☐ | ☑ |
| SAN LORENZO DEL VALLO | 01 | 259 | Querceto 1 | 0 | 2 | 30 | € 0,66 | € 86,00 | 87,00 € | Valore Catastale | Dec.Esp.D.S.n.6799/06 | Gestione SORICAL | ☐ | ☑ |
| SAN LORENZO DEL VALLO | 01 | 262 | Semin Arb 3 | 0 | 0 | 20 | € 0,04 | € 5,00 | 5,00 € | Valore Catastale | Dec.Esp.D.S.n.6799/06 | Gestione SORICAL | ☐ | ☑ |
| SAN LORENZO DEL VALLO | 01 | 265 | Uliveto 2 | 0 | 3 | 70 | € 1,31 | € 171,00 | 172,00 € | Valore Catastale | Dec.Esp.D.S.n.6799/06 | Gestione SORICAL | ☐ | ☑ |
| SAN LORENZO DEL VALLO | 01 | 268 | Seminativo 3 | 0 | 1 | 90 | € 0,31 | € 41,00 | 41,00 € | Valore Catastale | Dec.Esp.D.S.n.6799/06 | Gestione SORICAL | ☐ | ☑ |
| SAN LORENZO DEL VALLO | 01 | 271 | Semin Arb 3 | 0 | 4 | 10 | € 0,66 | € 86,00 | 87,00 € | Valore Catastale | Dec.Esp.D.S.n.6799/06 | Gestione SORICAL | ☐ | ☑ |
| SAN LORENZO DEL VALLO | 02 | 178 | Uliveto 3 | 0 | 0 | 70 | € 0,14 | € 18,00 | 18,00 € | Valore Catastale | Dec.Esp.D.S.n.6799/06 | Gestione SORICAL | ☐ | ☑ |
| SAN LORENZO DEL VALLO | 02 | 181 | Uliveto 3 | 0 | 1 | 70 | € 0,33 | € 42,00 | 42,00 € | Valore Catastale | Dec.Esp.D.S.n.6799/06 | Gestione SORICAL | ☐ | ☑ |
| SAN LORENZO DEL VALLO | 02 | 184 | Semin Arb 3 | 0 | 5 | 30 | € 0,85 | € 110,00 | 111,00 € | Valore Catastale | Dec.Esp.D.S.n.6799/06 | Gestione SORICAL | ☐ | ☑ |
| SAN LORENZO DEL VALLO | 02 | 187 | Seminativo 4 | 0 | 1 | 60 | € 0,19 | € 24,00 | 24,00 € | Valore Catastale | Dec.Esp.D.S.n.6799/06 | Gestione SORICAL | ☐ | ☑ |
| SAN LORENZO DEL VALLO | 02 | 190 | Pascolo Arb | 0 | 1 | 50 | € 0,15 | € 20,00 | 20,00 € | Valore Catastale | Dec.Esp.D.S.n.6799/06 | Gestione SORICAL | ☐ | ☑ |
| SAN LORENZO DEL VALLO | 02 | 194a | Semin Arb 3 | 0 | 0 | 20 | € 0,04 | € 5,00 | 5,00 € | Valore Catastale | Dec.Esp.D.S.n.6799/06 | Gestione SORICAL | ☐ | ☑ |
| SAN LORENZO DEL VALLO | 02 | 194b | Pascolo Arb | 0 | 1 | 0 | € 0,10 | € 13,00 | 13,00 € | Valore Catastale | Dec.Esp.D.S.n.6799/06 | Gestione SORICAL | ☐ | ☑ |
| SAN LORENZO DEL VALLO | 02 | 197 | Semin Arb 3 | 0 | 2 | 40 | € 0,39 | € 50,00 | 50,00 € | Valore Catastale | Dec.Esp.D.S.n.6799/06 | Gestione SORICAL | ☐ | ☑ |
| SAN LORENZO DEL VALLO | 02 | 200 | Semin Arb 3 | 0 | 0 | 90 | € 0,15 | € 20,00 | 20,00 € | Valore Catastale | Dec.Esp.D.S.n.6799/06 | Gestione SORICAL | ☐ | ☑ |
| SAN LORENZO DEL VALLO | 02 | 203 | Pascolo Cesp | 0 | 3 | 50 | € 0,16 | € 21,00 | 21,00 € | Valore Catastale | Dec.Esp.D.S.n.6799/06 | Gestione SORICAL | ☐ | ☑ |
| SAN LORENZO DEL VALLO | 02 | 206 | Semin Arb 3 | 0 | 2 | 10 | € 0,34 | € 44,00 | 44,00 € | Valore Catastale | Dec.Esp.D.S.n.6799/06 | Gestione SORICAL | ☐ | ☑ |
| SAN LORENZO DEL VALLO | 02 | 209 | Semin Arb 3 | 0 | 3 | 10 | € 0,50 | € 65,00 | 65,00 € | Valore Catastale | Dec.Esp.D.S.n.6799/06 | Gestione SORICAL | ☐ | ☑ |
| SAN LORENZO DEL VALLO | 02 | 212 | Semin Arb 3 | 0 | 1 | 10 | € 0,18 | € 23,00 | 23,00 € | Valore Catastale | Dec.Esp.D.S.n.6799/06 | Gestione SORICAL | ☐ | ☑ |
| SAN LORENZO DEL VALLO | 02 | 214 | Semin Arb 3 | 0 | 0 | 60 | € 0,10 | € 13,00 | 13,00 € | Valore Catastale | Dec.Esp.D.S.n.6799/06 | Gestione SORICAL | ☐ | ☑ |
| SAN LORENZO DEL VALLO | 03 | 320 | Seminativo 4 | 0 | 8 | 50 | € 0,99 | € 128,00 | 129,00 € | Valore Catastale | Dec.Esp.D.S.n.6799/06 | Gestione SORICAL | ☐ | ☑ |
| SAN LORENZO DEL VALLO | 03 | 380 | Pascolo Cesp | 0 | 3 | 50 | € 0,16 | € 21,00 | 21,00 € | Valore Catastale | Dec.Esp.D.S.n.6799/06 | Gestione SORICAL | ☐ | ☑ |

| Comune | Foglio | Part.la | Coltura | ha | a | ca | Reddito Dominicale | Valore 2017 | Valore 2018 | Stima / Valore | Provenienza | Destinazione d'uso | Disp. | Indisp |
|---|---|---|---|---|---|---|---|---|---|---|---|---|---|---|
| SAN LORENZO DEL VALLO | 03 | 383 | Seminativo 4 | 0 | 4 | 50 | € 0,53 | € 68,00 | 68,00 € | Valore Catastale | Dec.Esp.D.S.n.6799/06 | Gestione SORICAL | ☐ | ☑ |
| SAN LORENZO DEL VALLO | 03 | 385 | Seminativo 4 | 0 | 8 | 60 | € 1,00 | € 130,00 | 131,00 € | Valore Catastale | Dec.Esp.D.S.n.6799/06 | Gestione SORICAL | ☐ | ☑ |
| SAN LORENZO DEL VALLO | 03 | 388 | Pascolo Cesp | 0 | 5 | 30 | € 0,24 | € 31,00 | 31,00 € | Valore Catastale | Dec.Esp.D.S.n.6799/06 | Gestione SORICAL | ☐ | ☑ |
| SAN LORENZO DEL VALLO | 03 | 391 | Seminativo 4 | 0 | 1 | 80 | € 0,21 | € 28,00 | 28,00 € | Valore Catastale | Dec.Esp.D.S.n.6799/06 | Gestione SORICAL | ☐ | ☑ |
| SAN LORENZO DEL VALLO | 03 | 394 | Uliveto 2 | 0 | 0 | 30 | € 0,11 | € 15,00 | 15,00 € | Valore Catastale | Dec.Esp.D.S.n.6799/06 | Gestione SORICAL | ☐ | ☑ |
| SAN LORENZO DEL VALLO | 03 | 397 | Seminativo 4 | 0 | 0 | 20 | € 0,03 | € 3,00 | 3,00 € | Valore Catastale | Dec.Esp.D.S.n.6799/06 | Gestione SORICAL | ☐ | ☑ |
| SAN LORENZO DEL VALLO | 03 | 400 | Seminativo 3 | 0 | 0 | 50 | € 0,08 | € 10,00 | 10,00 € | Valore Catastale | Dec.Esp.D.S.n.6799/06 | Gestione SORICAL | ☐ | ☑ |
| SAN LORENZO DEL VALLO | 03 | 403 | Seminativo 3 | 0 | 0 | 75 | € 0,13 | € 16,00 | 16,00 € | Valore Catastale | Dec.Esp.D.S.n.6799/06 | Gestione SORICAL | ☐ | ☑ |
| SAN LORENZO DEL VALLO | 03 | 406 | Seminativo 3 | 0 | 0 | 60 | € 0,10 | € 13,00 | 13,00 € | Valore Catastale | Dec.Esp.D.S.n.6799/06 | Gestione SORICAL | ☐ | ☑ |
| SAN LORENZO DEL VALLO | 03 | 409 | Seminativo 1 | 0 | 0 | 25 | € 0,18 | € 23,00 | 23,00 € | Valore Catastale | Dec.Esp.D.S.n.6799/06 | Gestione SORICAL | ☐ | ☑ |
| SAN LORENZO DEL VALLO | 03 | 412 | Seminativo 3 | 0 | 0 | 90 | € 0,15 | € 20,00 | 20,00 € | Valore Catastale | Dec.Esp.D.S.n.6799/06 | Gestione SORICAL | ☐ | ☑ |
| SAN LORENZO DEL VALLO | 03 | 415 | Pascolo Cesp | 0 | 0 | 35 | € 0,01 | € 2,00 | 2,00 € | Valore Catastale | Dec.Esp.D.S.n.6799/06 | Gestione SORICAL | ☐ | ☑ |
| SAN LORENZO DEL VALLO | 03 | 418 | Pascolo Cesp | 0 | 0 | 25 | € 0,01 | € 2,00 | 2,00 € | Valore Catastale | Dec.Esp.D.S.n.6799/06 | Gestione SORICAL | ☐ | ☑ |
| SAN LORENZO DEL VALLO | 03 | 421 | Uliveto 2 | 0 | 2 | 10 | | € 1 074,00 | 1 080,00 € | Valore esproprio | Decreto di esproprio n. 6. | Gestione SORICAL | ☐ | ☑ |
| SAN LORENZO DEL VALLO | 03 | 424a | Seminativo 2 | 0 | 0 | 25 | | € 128,00 | 129,00 € | Valore esproprio | Decreto di esproprio n. 6. | Gestione SORICAL | ☐ | ☑ |
| SAN LORENZO DEL VALLO | 03 | 424b | Agrumeto | 0 | 1 | 0 | | € 511,00 | 514,00 € | Valore esproprio | Decreto di esproprio n. 6. | Gestione SORICAL | ☐ | ☑ |
| SAN LORENZO DEL VALLO | 03 | 427a | Seminativo 2 | 0 | 0 | 45 | | € 230,00 | 231,00 € | Valore esproprio | Decreto di esproprio n. 6. | Gestione SORICAL | ☐ | ☑ |
| SAN LORENZO DEL VALLO | 03 | 427b | Agrumeto | 0 | 1 | 0 | | € 511,00 | 514,00 € | Valore esproprio | Decreto di esproprio n. 6. | Gestione SORICAL | ☐ | ☑ |
| SAN LORENZO DEL VALLO | 03 | 430 | Seminativo 2 | 0 | 0 | 50 | € 0,18 | € 23,00 | 23,00 € | Valore Catastale | Dec.Esp.D.S.n.6799/06 | Gestione SORICAL | ☐ | ☑ |
| SAN LORENZO DEL VALLO | 03 | 433 | Seminativo 2 | 0 | 0 | 40 | € 0,14 | € 18,00 | 18,00 € | Valore Catastale | Dec.Esp.D.S.n.6799/06 | Gestione SORICAL | ☐ | ☑ |
| SAN LORENZO DEL VALLO | 03 | 436 | Uliveto 2 | 0 | 1 | 90 | € 0,68 | € 88,00 | 89,00 € | Valore Catastale | Dec.Esp.D.S.n.6799/06 | Gestione SORICAL | ☐ | ☑ |
| SAN LORENZO DEL VALLO | 03 | 447 | Frutteto Irrig | 0 | 3 | 70 | € 8,13 | € 1 056,00 | 1 062,00 € | Valore Catastale | Dec.Esp.D.S.n.6799/06 | Gestione SORICAL | ☐ | ☑ |
| SAN LORENZO DEL VALLO | 03 | 458a | Seminativo 2 | 0 | 0 | 50 | € 0,18 | € 23,00 | 23,00 € | Valore Catastale | Dec.Esp.D.S.n.6799/06 | Gestione SORICAL | ☐ | ☑ |
| SAN LORENZO DEL VALLO | 03 | 458b | Agrumeto | 0 | 1 | 0 | € 2,20 | € 286,00 | 288,00 € | Valore Catastale | Dec.Esp.D.S.n.6799/06 | Gestione SORICAL | ☐ | ☑ |
| SAN LORENZO DEL VALLO | 05 | 112a | Bosco Alto | 0 | 70 | 83 | € 6,86 | € 902,00 | 907,00 € | Valore Catastale | Opera Sila | | ☐ | ☑ |
| SAN LORENZO DEL VALLO | 05 | 112b | Uliveto 4 | 0 | 73 | 17 | € 6,61 | € 870,00 | 875,00 € | Valore Catastale | Opera Sila | | ☐ | ☑ |
| SAN LORENZO DEL VALLO | 10 | 717 | Semin Arb 2 | 0 | 2 | 0 | € 1,35 | € 176,00 | 177,00 € | Valore Catastale | Dec.Esp.D.S.n.6799/06 | Gestione SORICAL | ☐ | ☑ |
| SAN LORENZO DEL VALLO | 10 | 767 | Uliveto 2 | 0 | 2 | 50 | € 0,89 | € 115,00 | 116,00 € | Valore Catastale | Dec.Esp.D.S.n.6799/06 | Gestione SORICAL | ☐ | ☑ |
| SAN LORENZO DEL VALLO | 10 | 770 | Uliveto 1 | 0 | 0 | 30 | € 0,19 | € 24,00 | 24,00 € | Valore Catastale | Dec.Esp.D.S.n.6799/06 | Gestione SORICAL | ☐ | ☑ |
| SAN LORENZO DEL VALLO | 10 | 772 | Uliveto 1 | 0 | 0 | 5 | € 0,04 | € 5,00 | 5,00 € | Valore Catastale | Dec.Esp.D.S.n.6799/06 | Gestione SORICAL | ☐ | ☑ |
| SAN LORENZO DEL VALLO | 10 | 773 | Uliveto 2 | 0 | 2 | 30 | € 0,81 | € 106,00 | 107,00 € | Valore Catastale | Dec.Esp.D.S.n.6799/06 | Gestione SORICAL | ☐ | ☑ |
| SAN LORENZO DEL VALLO | 10 | 775 | Pascolo 3 | 0 | 0 | 30 | € 0,03 | € 3,00 | 3,00 € | Valore Catastale | Dec.Esp.D.S.n.6799/06 | Gestione SORICAL | ☐ | ☑ |
| SAN LORENZO DEL VALLO | 10 | 778 | Semin Arb 1 | 0 | 1 | 0 | € 0,68 | € 88,00 | 89,00 € | Valore Catastale | Dec.Esp.D.S.n.6799/06 | Gestione SORICAL | ☐ | ☑ |

| Comune | Foglio | Part.la | Coltura | ha | a | ca | Reddito Dominicale | Valore 2017 | Valore 2018 | Stima / Valore | Provenienza | Destinazione d'uso | Disp. | Indisp |
|---|---|---|---|---|---|---|---|---|---|---|---|---|---|---|
| SAN LORENZO DEL VALLO | 10 | 781 | Uliveto 2 | 0 | 0 | 20 | € 0,08 | € 10,00 | 10,00 € | Valore Catastale | Dec.Esp.D.S.n.6799/06 | Gestione SORICAL | ☐ | ☑ |
| SAN LORENZO DEL VALLO | 10 | 784 | Uliveto 1 | 0 | 2 | 10 | € 1,35 | € 176,00 | 177,00 € | Valore Catastale | Dec.Esp.D.S.n.6799/06 | Gestione SORICAL | ☐ | ☑ |
| SAN LORENZO DEL VALLO | 10 | 788 | Uliveto 2 | 0 | 0 | 30 | € 0,11 | € 15,00 | 15,00 € | Valore Catastale | Dec.Esp.D.S.n.6799/06 | Gestione SORICAL | ☐ | ☑ |
| SAN LORENZO DEL VALLO | 10 | 791 | Uliveto 2 | 0 | 0 | 20 | € 0,08 | € 10,00 | 10,00 € | Valore Catastale | Dec.Esp.D.S.n.6799/06 | Gestione SORICAL | ☐ | ☑ |
| SAN LORENZO DEL VALLO | 10 | 794 | Uliveto 2 | 0 | 0 | 5 | € 0,01 | € 2,00 | 2,00 € | Valore Catastale | Dec.Esp.D.S.n.6799/06 | Gestione SORICAL | ☐ | ☑ |
| SAN LORENZO DEL VALLO | 10 | 797 | Semin Arb 2 | 0 | 0 | 35 | € 0,14 | € 18,00 | 18,00 € | Valore Catastale | Dec.Esp.D.S.n.6799/06 | Gestione SORICAL | ☐ | ☑ |
| SAN LORENZO DEL VALLO | 10 | 800 | Semin Arb 2 | 0 | 0 | 40 | € 0,15 | € 20,00 | 20,00 € | Valore Catastale | Dec.Esp.D.S.n.6799/06 | Gestione SORICAL | ☐ | ☑ |
| SAN LORENZO DEL VALLO | 10 | 803 | Semin Arb 1 | 0 | 0 | 30 | € 0,20 | € 26,00 | 26,00 € | Valore Catastale | Dec.Esp.D.S.n.6799/06 | Gestione SORICAL | ☐ | ☑ |
| SAN LORENZO DEL VALLO | 10 | 806 | Semin Arb 1 | 0 | 0 | 50 | € 0,34 | € 44,00 | 44,00 € | Valore Catastale | Dec.Esp.D.S.n.6799/06 | Gestione SORICAL | ☐ | ☑ |
| SAN LORENZO DEL VALLO | 10 | 809 | Semin Arb 1 | 0 | 0 | 65 | € 0,44 | € 57,00 | 57,00 € | Valore Catastale | Dec.Esp.D.S.n.6799/06 | Gestione SORICAL | ☐ | ☑ |
| SAN LORENZO DEL VALLO | 10 | 812 | Semin Arb 1 | 0 | 0 | 50 | € 0,34 | € 44,00 | 44,00 € | Valore Catastale | Dec.Esp.D.S.n.6799/06 | Gestione SORICAL | ☐ | ☑ |
| SAN LORENZO DEL VALLO | 10 | 814 | Seminativo 2 | 0 | 1 | 0 | € 0,35 | € 46,00 | 46,00 € | Valore Catastale | Dec.Esp.D.S.n.6799/06 | Gestione SORICAL | ☐ | ☑ |
| SAN LORENZO DEL VALLO | 10 | 816 | Ente Urbano | 0 | 0 | 50 | € 0,00 | € 0,00 | 0,00 € | Valore Catastale | Dec.Esp.D.S.n.6799/06 | Gestione SORICAL | ☐ | ☑ |
| SAN LORENZO DEL VALLO | 10 | 818 | Uliveto 2 | 0 | 0 | 90 | € 0,33 | € 42,00 | 42,00 € | Valore Catastale | Dec.Esp.D.S.n.6799/06 | Gestione SORICAL | ☐ | ☑ |
| SAN LORENZO DEL VALLO | 10 | 821 | Semin Arb 1 | 0 | 0 | 50 | € 0,34 | € 44,00 | 44,00 € | Valore Catastale | Dec.Esp.D.S.n.6799/06 | Gestione SORICAL | ☐ | ☑ |
| SAN LORENZO DEL VALLO | 10 | 824 | Semin Arb 1 | 0 | 0 | 50 | € 0,34 | € 44,00 | 44,00 € | Valore Catastale | Dec.Esp.D.S.n.6799/06 | Gestione SORICAL | ☐ | ☑ |
| SAN LORENZO DEL VALLO | 10 | 834 | Uliveto 2 | 0 | 0 | 60 | € 0,21 | € 28,00 | 28,00 € | Valore Catastale | Dec.Esp.D.S.n.6799/06 | Gestione SORICAL | ☐ | ☑ |
| SAN LORENZO DEL VALLO | 10 | 837 | Semin Arb 1 | 0 | 0 | 80 | € 0,54 | € 70,00 | 70,00 € | Valore Catastale | Dec.Esp.D.S.n.6799/06 | Gestione SORICAL | ☐ | ☑ |
| SAN LORENZO DEL VALLO | 10 | 840 | Ente Urbano | 0 | 0 | 5 | € 0,00 | € 0,00 | 0,00 € | Valore Catastale | Dec.Esp.D.S.n.6799/06 | Gestione SORICAL | ☐ | ☑ |
| SAN LORENZO DEL VALLO | 10 | 842 | Semin Arb 1 | 0 | 0 | 70 | € 0,48 | € 62,00 | 62,00 € | Valore Catastale | Dec.Esp.D.S.n.6799/06 | Gestione SORICAL | ☐ | ☑ |
| SAN LORENZO DEL VALLO | 13 | 699 | Seminativo 2 | 0 | 0 | 30 | € 0,11 | € 15,00 | 15,00 € | Valore Catastale | Dec.Esp.D.S.n.6799/06 | Gestione SORICAL | ☐ | ☑ |
| SAN LORENZO DEL VALLO | 13 | 702 | Seminativo 2 | 0 | 2 | 30 | € 0,81 | € 106,00 | 107,00 € | Valore Catastale | Dec.Esp.D.S.n.6799/06 | Gestione SORICAL | ☐ | ☑ |
| SAN LORENZO DEL VALLO | 13 | 706 | Seminativo 2 | 0 | 0 | 20 | € 0,08 | € 10,00 | 10,00 € | Valore Catastale | Dec.Esp.D.S.n.6799/06 | Gestione SORICAL | ☐ | ☑ |
| SAN LORENZO DEL VALLO | 13 | 709 | Seminativo 2 | 0 | 0 | 50 | € 0,18 | € 23,00 | 23,00 € | Valore Catastale | Dec.Esp.D.S.n.6799/06 | Gestione SORICAL | ☐ | ☑ |
| SAN LORENZO DEL VALLO | 13 | 725 | Seminativo 2 | 0 | 0 | 80 | € 0,29 | € 37,00 | 37,00 € | Valore Catastale | Dec.Esp.D.S.n.6799/06 | Gestione SORICAL | ☐ | ☑ |
| SAN LORENZO DEL VALLO | 13 | 727 | Seminativo 2 | 0 | 0 | 20 | € 0,08 | € 10,00 | 10,00 € | Valore Catastale | Dec.Esp.D.S.n.6799/06 | Gestione SORICAL | ☐ | ☑ |
| SAN LORENZO DEL VALLO | 13 | 728 | Seminativo 2 | 0 | 0 | 10 | € 0,04 | € 5,00 | 5,00 € | Valore Catastale | Dec.Esp.D.S.n.6799/06 | Gestione SORICAL | ☐ | ☑ |
| SAN LORENZO DEL VALLO | 13 | 730 | Ente Urbano | 0 | 0 | 10 | € 0,00 | € 0,00 | 0,00 € | Valore Catastale | Dec.Esp.D.S.n.6799/06 | Gestione SORICAL | ☐ | ☑ |
| **Totali per Comune** | | | | | | | | **€ 9 058,00** | **9 105,00 €** | | | | | |
| SAN LUCIDO | 04 | 1078 | Ficheto 1 | 0 | 0 | 70 | € 0,76 | € 99,00 | 100,00 € | Valore Catastale | ex Casmez | Gestione SORICAL | ☐ | ☑ |
| SAN LUCIDO | 04 | 1079 | Ficheto 1 | 0 | 0 | 10 | € 0,11 | € 15,00 | 15,00 € | Valore Catastale | ex Casmez | Gestione SORICAL | ☐ | ☑ |
| SAN LUCIDO | 04 | 792 | Ficheto 1 | 0 | 0 | 70 | € 0,76 | € 99,00 | 100,00 € | Valore Catastale | ex Casmez | Gestione SORICAL | ☐ | ☑ |
| SAN LUCIDO | 04 | 833 | Ficheto 2 | 0 | 1 | 10 | € 0,78 | € 101,00 | 102,00 € | Valore Catastale | Dec.Esp.D.S.n.15,357/04 | Gestione SORICAL | ☐ | ☑ |

| Comune | Foglio | Part.la | Coltura | ha | a | ca | Reddito Dominicale | Valore 2017 | Valore 2018 | Stima / Valore | Provenienza | Destinazione d'uso | Disp. | Indisp |
|---|---|---|---|---|---|---|---|---|---|---|---|---|---|---|
| SAN LUCIDO | 04 | 834 | Ficheto 2 | 0 | 0 | 90 | € 0,64 | € 83,00 | 83,00 € | Valore Catastale | Dec.Esp.D.S.n.15,357/04 | Gestione SORICAL | ☐ | ☑ |
| SAN LUCIDO | 04 | 835 | Ficheto 2 | 0 | 0 | 10 | € 0,08 | € 10,00 | 10,00 € | Valore Catastale | Dec.Esp.D.S.n.15,357/04 | Gestione SORICAL | ☐ | ☑ |
| SAN LUCIDO | 04 | 836 | Ficheto 2 | 0 | 0 | 30 | € 0,21 | € 28,00 | 28,00 € | Valore Catastale | Dec.Esp.D.S.n.15,357/04 | Gestione SORICAL | ☐ | ☑ |
| SAN LUCIDO | 04 | 837 | Ficheto 2 | 0 | 2 | 20 | € 1,56 | € 203,00 | 204,00 € | Valore Catastale | Dec.Esp.D.S.n.15,357/04 | Gestione SORICAL | ☐ | ☑ |
| SAN LUCIDO | 04 | 838 | Ficheto 2 | 0 | 0 | 10 | € 0,08 | € 10,00 | 10,00 € | Valore Catastale | Dec.Esp.D.S.n.15,357/04 | Gestione SORICAL | ☐ | ☑ |
| SAN LUCIDO | 04 | 840 | Uliveto 2 | 0 | 0 | 50 | € 0,15 | € 20,00 | 20,00 € | Valore Catastale | Dec.Esp.D.S.n.15,357/04 | Gestione SORICAL | ☐ | ☑ |
| SAN LUCIDO | 04 | 843 | Ficheto 2 | 0 | 2 | 30 | € 1,64 | € 213,00 | 214,00 € | Valore Catastale | Dec.Esp.D.S.n.15,357/04 | Gestione SORICAL | ☐ | ☑ |
| SAN LUCIDO | 04 | 845 | Ficheto 2 | 0 | 1 | 20 | € 0,85 | € 110,00 | 111,00 € | Valore Catastale | Dec.Esp.D.S.n.15,357/04 | Gestione SORICAL | ☐ | ☑ |
| SAN LUCIDO | 04 | 847 | Ficheto 1 | 0 | 1 | 90 | € 2,09 | € 271,00 | 273,00 € | Valore Catastale | Dec.Esp.D.S.n.15,357/04 | Gestione SORICAL | ☐ | ☑ |
| SAN LUCIDO | 04 | 849 | Ficheto 1 | 0 | 1 | 10 | € 1,21 | € 158,00 | 159,00 € | Valore Catastale | Dec.Esp.D.S.n.15,357/04 | Gestione SORICAL | ☐ | ☑ |
| SAN LUCIDO | 04 | 850 | Ficheto 1 | 0 | 0 | 30 | € 0,33 | € 42,00 | 42,00 € | Valore Catastale | Dec.Esp.D.S.n.15,357/04 | Gestione SORICAL | ☐ | ☑ |
| SAN LUCIDO | 04 | 851 | Ficheto 2 | 0 | 2 | 53 | € 1,80 | € 234,00 | 235,00 € | Valore Catastale | Dec.Esp.D.S.n.15,357/04 | Gestione SORICAL | ☐ | ☑ |
| SAN LUCIDO | 04 | 852 | Ficheto 2 | 0 | 5 | 43 | € 3,85 | € 500,00 | 503,00 € | Valore Catastale | Dec.Esp.D.S.n.15,357/04 | Gestione SORICAL | ☐ | ☑ |
| SAN LUCIDO | 04 | 938 | Semin Irrig Ar | 0 | 2 | 0 | € 1,43 | € 185,00 | 186,00 € | Valore Catastale | Dec.Esp.D.S.n.15,357/04 | Gestione SORICAL | ☐ | ☑ |
| SAN LUCIDO | 04 | 940 | Semin Irrig Ar | 0 | 1 | 30 | € 0,93 | € 120,00 | 121,00 € | Valore Catastale | Dec.Esp.D.S.n.15,357/04 | Gestione SORICAL | ☐ | ☑ |
| SAN LUCIDO | 04 | 942 | Semin Irrig Ar | 0 | 1 | 40 | € 1,00 | € 130,00 | 131,00 € | Valore Catastale | Dec.Esp.D.S.n.15,357/04 | Gestione SORICAL | ☐ | ☑ |
| SAN LUCIDO | 04 | 944 | Semin Irrig Ar | 0 | 0 | 50 | € 0,35 | € 46,00 | 46,00 € | Valore Catastale | Dec.Esp.D.S.n.15,357/04 | Gestione SORICAL | ☐ | ☑ |
| SAN LUCIDO | 04 | 946 | Ficheto 2 | 0 | 0 | 50 | € 0,35 | € 46,00 | 46,00 € | Valore Catastale | Dec.Esp.D.S.n.15,357/04 | Gestione SORICAL | ☐ | ☑ |
| SAN LUCIDO | 04 | 949 | Ficheto 2 | 0 | 1 | 0 | € 0,71 | € 93,00 | 94,00 € | Valore Catastale | Dec.Esp.D.S.n.15,357/04 | Gestione SORICAL | ☐ | ☑ |
| SAN LUCIDO | 04 | 951 | Ficheto 2 | 0 | 1 | 30 | € 0,93 | € 120,00 | 121,00 € | Valore Catastale | Dec.Esp.D.S.n.15,357/04 | Gestione SORICAL | ☐ | ☑ |
| SAN LUCIDO | 04 | 953 | Ficheto 2 | 0 | 0 | 50 | € 0,35 | € 46,00 | 46,00 € | Valore Catastale | Dec.Esp.D.S.n.15,357/04 | Gestione SORICAL | ☐ | ☑ |
| SAN LUCIDO | 04 | 955 | Semin Irrig Ar | 0 | 0 | 10 | € 0,05 | € 6,00 | 6,00 € | Valore Catastale | Dec.Esp.D.S.n.15,357/04 | Gestione SORICAL | ☐ | ☑ |
| SAN LUCIDO | 04 | 957 | Ficheto 2 | 0 | 0 | 98 | € 0,70 | € 91,00 | 92,00 € | Valore Catastale | Dec.Esp.D.S.n.15,357/04 | Gestione SORICAL | ☐ | ☑ |
| SAN LUCIDO | 04 | 959 | Semin Irrig Ar | 0 | 2 | 80 | € 1,35 | € 176,00 | 177,00 € | Valore Catastale | Dec.Esp.D.S.n.15,357/04 | Gestione SORICAL | ☐ | ☑ |
| SAN LUCIDO | 08 | 528 | Ficheto 2 | 0 | 0 | 60 | € 0,43 | € 55,00 | 55,00 € | Valore Catastale | ex Casmez | Gestione SORICAL | ☐ | ☑ |
| SAN LUCIDO | 08 | 529 | Uliveto 2 | 0 | 0 | 90 | € 0,26 | € 34,00 | 34,00 € | Valore Catastale | ex Casmez | Gestione SORICAL | ☐ | ☑ |
| SAN LUCIDO | 08 | 530 | Uliveto 2 | 0 | 0 | 90 | € 0,26 | € 34,00 | 34,00 € | Valore Catastale | ex Casmez | Gestione SORICAL | ☐ | ☑ |
| SAN LUCIDO | 08 | 531 | Ficheto 1 | 0 | 0 | 70 | € 0,76 | € 99,00 | 100,00 € | Valore Catastale | ex Casmez | Gestione SORICAL | ☐ | ☑ |
| SAN LUCIDO | 08 | 532 | Ficheto 1 | 0 | 1 | 30 | € 1,43 | € 185,00 | 186,00 € | Valore Catastale | ex Casmez | Gestione SORICAL | ☐ | ☑ |
| SAN LUCIDO | 08 | 534 | Semin Irrig 3 | 0 | 0 | 50 | € 0,15 | € 20,00 | 20,00 € | Valore Catastale | ex Casmez | Gestione SORICAL | ☐ | ☑ |
| SAN LUCIDO | 08 | 537 | Pascolo Cesp | 0 | 0 | 30 | € 0,04 | € 5,00 | 5,00 € | Valore Catastale | ex Casmez | Gestione SORICAL | ☐ | ☑ |
| SAN LUCIDO | 08 | 538 | Ficheto 3 | 0 | 2 | 60 | € 0,84 | € 109,00 | 110,00 € | Valore Catastale | ex Casmez | Gestione SORICAL | ☐ | ☑ |
| SAN LUCIDO | 08 | 539 | Ficheto 3 | 0 | 1 | 30 | € 0,43 | € 55,00 | 55,00 € | Valore Catastale | ex Casmez | Gestione SORICAL | ☐ | ☑ |

| Comune | Foglio | Part.la | Coltura | ha | a | ca | Reddito Dominicale | Valore 2017 | Valore 2018 | Stima / Valore | Provenienza | Destinazione d'uso | Disp. | Indisp |
|---|---|---|---|---|---|---|---|---|---|---|---|---|---|---|
| SAN LUCIDO | 08 | 542 | Ficheto 2 | 0 | 0 | 80 | € 0,56 | € 73,00 | 73,00 € | Valore Catastale | ex Casmez | Gestione SORICAL | ☐ | ☑ |
| SAN LUCIDO | 08 | 543 | Ficheto 1 | 0 | 2 | 10 | € 2,30 | € 299,00 | 301,00 € | Valore Catastale | ex Casmez | Gestione SORICAL | ☐ | ☑ |
| SAN LUCIDO | 08 | 587 | Ficheto 1 | 0 | 4 | 0 | € 4,39 | € 570,00 | 573,00 € | Valore Catastale | Dec.Esp.D.S.n.15,357/04 | Gestione SORICAL | ☐ | ☑ |
| SAN LUCIDO | 08 | 588 | Ficheto 1 | 0 | 1 | 90 | € 2,09 | € 271,00 | 273,00 € | Valore Catastale | Dec.Esp.D.S.n.15,357/04 | Gestione SORICAL | ☐ | ☑ |
| SAN LUCIDO | 08 | 592 | Pascolo Cesp | 0 | 0 | 20 | € 0,01 | € 2,00 | 2,00 € | Valore Catastale | Dec.Esp.D.S.n.15,357/04 | Gestione SORICAL | ☐ | ☑ |
| SAN LUCIDO | 08 | 593 | Semin Irrig Ar | 0 | 1 | 0 | € 0,49 | € 63,00 | 63,00 € | Valore Catastale | Dec.Esp.D.S.n.15,357/04 | Gestione SORICAL | ☐ | ☑ |
| SAN LUCIDO | 08 | 597 | Ficheto 1 | 0 | 2 | 70 | € 2,96 | € 385,00 | 387,00 € | Valore Catastale | Dec.Esp.D.S.n.15,357/04 | Gestione SORICAL | ☐ | ☑ |
| SAN LUCIDO | 08 | 604 | Ficheto 1 | 0 | 2 | 70 | € 2,96 | € 385,00 | 387,00 € | Valore Catastale | Dec.Esp.D.S.n.15,357/04 | Gestione SORICAL | ☐ | ☑ |
| SAN LUCIDO | 08 | 607 | Ficheto 2 | 0 | 0 | 10 | € 0,08 | € 10,00 | 10,00 € | Valore Catastale | Dec.Esp.D.S.n.15,357/04 | Gestione SORICAL | ☐ | ☑ |
| SAN LUCIDO | 08 | 610 | Ficheto 2 | 0 | 4 | 10 | € 2,91 | € 379,00 | 381,00 € | Valore Catastale | Dec.Esp.D.S.n.15,357/04 | Gestione SORICAL | ☐ | ☑ |
| SAN LUCIDO | 08 | 838 | Ficheto 2 | 0 | 1 | 75 | € 1,24 | € 161,00 | 162,00 € | Valore Catastale | ex Casmez | Gestione SORICAL | ☐ | ☑ |
| SAN LUCIDO | 08 | 839 | Ficheto 2 | 0 | 0 | 5 | € 0,04 | € 5,00 | 5,00 € | Valore Catastale | ex Casmez | Gestione SORICAL | ☐ | ☑ |
| SAN LUCIDO | 10 | 13 | Pascolo Cesp | 3 | 21 | 80 | € 16,63 | € 2 187,00 | 2 200,00 € | Valore Catastale | D.M. 10/03/79 | Gest. CALABRIA VERDE | ☐ | ☑ |
| SAN LUCIDO | 10 | 35 | Pascolo 1 | 0 | 42 | 50 | € 5,21 | € 686,00 | 690,00 € | Valore Catastale | D.M. 10/03/79 | Gest. CALABRIA VERDE | ☐ | ☑ |
| SAN LUCIDO | 10 | 392 | Pascolo 1 | 0 | 1 | 90 | € 0,24 | € 31,00 | 31,00 € | Valore Catastale | D.M. 10/03/79 | Gest. CALABRIA VERDE | ☐ | ☑ |
| SAN LUCIDO | 11 | 64 | Bosco Ceduo | 2 | 47 | 0 | € 4,79 | € 630,00 | 634,00 € | Valore Catastale | D.M. 10/03/79 | Gest. CALABRIA VERDE | ☐ | ☑ |
| SAN LUCIDO | 11 | 78 | Bosco Ceduo | 14 | 32 | 80 | € 55,50 | € 7 302,00 | 7 346,00 € | Valore Catastale | D.M. 10/03/79 | Gest. CALABRIA VERDE | ☐ | ☑ |
| SAN LUCIDO | 11 | 79 | Bosco Ceduo | 0 | 12 | 20 | € 0,24 | € 31,00 | 31,00 € | Valore Catastale | D.M. 10/03/79 | Gest. CALABRIA VERDE | ☐ | ☑ |
| SAN LUCIDO | 11 | 82 | Bosco Ceduo | 0 | 16 | 30 | € 0,31 | € 41,00 | 41,00 € | Valore Catastale | D.M. 10/03/79 | Gest. CALABRIA VERDE | ☐ | ☑ |
| SAN LUCIDO | 11 | 88 | Bosco Ceduo | 31 | 10 | 0 | € 60,24 | € 7 925,00 | 7 973,00 € | Valore Catastale | D.M. 10/03/79 | Gest. CALABRIA VERDE | ☐ | ☑ |
| SAN LUCIDO | 12 | 01 | Pascolo 2 | 2 | 34 | 50 | € 18,16 | € 2 389,00 | 2 403,00 € | Valore Catastale | D.M. 10/03/79 | Gest. CALABRIA VERDE | ☐ | ☑ |
| SAN LUCIDO | 12 | 02 | Bosco Ceduo | 75 | 9 | 20 | € 290,86 | € 38 267,00 | 38 497,00 € | Valore Catastale | D.M. 10/03/79 | Gest. CALABRIA VERDE | ☐ | ☑ |
| SAN LUCIDO | 12 | 03 | Pascolo 2 | 7 | 19 | 20 | € 55,71 | € 7 330,00 | 7 374,00 € | Valore Catastale | D.M. 10/03/79 | Gest. CALABRIA VERDE | ☐ | ☑ |
| SAN LUCIDO | 12 | 04 | Bosco Ceduo | 12 | 37 | 80 | € 47,95 | € 6 309,00 | 6 347,00 € | Valore Catastale | D.M. 10/03/79 | Gest. CALABRIA VERDE | ☐ | ☑ |
| SAN LUCIDO | 12 | 05 | Seminativo 2 | 42 | 40 | 20 | € 1 642,41 | € 216 084,00 | 217 381,00 € | Valore Catastale | D.M. 10/03/79 | Gest. CALABRIA VERDE | ☐ | ☑ |
| SAN LUCIDO | 12 | 06 | Pascolo 2 | 12 | 69 | 70 | € 98,36 | € 12 941,00 | 13 019,00 € | Valore Catastale | D.M. 10/03/79 | Gest. CALABRIA VERDE | ☐ | ☑ |
| SAN LUCIDO | 12 | 07 | Fabbr Rurale | 0 | 15 | 10 | € 0,00 | € 0,00 | 0,00 € | Valore Catastale | D.M. 10/03/79 | Gest. CALABRIA VERDE | ☐ | ☑ |
| SAN LUCIDO | 12 | 08 | Seminativo 2 | 0 | 36 | 10 | € 13,99 | € 1 840,00 | 1 851,00 € | Valore Catastale | D.M. 10/03/79 | Gest. CALABRIA VERDE | ☐ | ☑ |
| SAN LUCIDO | 12 | 09 | Pascolo 2 | 0 | 16 | 40 | € 1,28 | € 168,00 | 169,00 € | Valore Catastale | D.M. 10/03/79 | Gest. CALABRIA VERDE | ☐ | ☑ |
| SAN LUCIDO | 12 | 10 | Pascolo 2 | 10 | 64 | 90 | € 82,50 | € 10 854,00 | 10 919,00 € | Valore Catastale | D.M. 10/03/79 | Gest. CALABRIA VERDE | ☐ | ☑ |
| SAN LUCIDO | 12 | 11 | Pascolo 2 | 0 | 53 | 20 | € 4,13 | € 542,00 | 545,00 € | Valore Catastale | D.M. 10/03/79 | Gest. CALABRIA VERDE | ☐ | ☑ |
| SAN LUCIDO | 12 | 12 | Pascolo 2 | 0 | 10 | 20 | € 0,79 | € 104,00 | 105,00 € | Valore Catastale | D.M. 10/03/79 | Gest. CALABRIA VERDE | ☐ | ☑ |
| SAN LUCIDO | 12 | 13 | Pascolo 2 | 0 | 6 | 90 | € 0,54 | € 70,00 | 70,00 € | Valore Catastale | D.M. 10/03/79 | Gest. CALABRIA VERDE | ☐ | ☑ |

| Comune | Foglio | Part.la | Coltura | ha | a | ca | Reddito Dominicale | Valore 2017 | Valore 2018 | Stima / Valore | Provenienza | Destinazione d'uso | Disp. | Indisp |
|---|---|---|---|---|---|---|---|---|---|---|---|---|---|---|
| SAN LUCIDO | 12 | 14 | Bosco Ceduo | 1 | 38 | 90 | € 5,38 | € 707,00 | 711,00 € | Valore Catastale | D.M. 10/03/79 | Gest. CALABRIA VERDE | ☐ | ☑ |
| SAN LUCIDO | 12 | 15 | Pascolo 2 | 10 | 12 | 20 | € 78,41 | € 10 317,00 | 10 379,00 € | Valore Catastale | D.M. 10/03/79 | Gest. CALABRIA VERDE | ☐ | ☑ |
| SAN LUCIDO | 12 | 16 | Bosco Ceduo | 9 | 77 | 30 | € 37,85 | € 4 980,00 | 5 010,00 € | Valore Catastale | D.M. 10/03/79 | Gest. CALABRIA VERDE | ☐ | ☑ |
| SAN LUCIDO | 12 | 17 | Seminativo 3 | 2 | 20 | 0 | € 22,73 | € 2 990,00 | 3 008,00 € | Valore Catastale | D.M. 10/03/79 | Gest. CALABRIA VERDE | ☐ | ☑ |
| SAN LUCIDO | 12 | 18 | Seminativo 3 | 2 | 62 | 20 | € 27,09 | € 3 564,00 | 3 585,00 € | Valore Catastale | D.M. 10/03/79 | Gest. CALABRIA VERDE | ☐ | ☑ |
| SAN LUCIDO | 12 | 19 | Pascolo 2 | 0 | 11 | 80 | € 0,91 | € 120,00 | 121,00 € | Valore Catastale | D.M. 10/03/79 | Gest. CALABRIA VERDE | ☐ | ☑ |
| SAN LUCIDO | 12 | 20 | Seminativo 3 | 0 | 53 | 40 | € 5,51 | € 725,00 | 729,00 € | Valore Catastale | D.M. 10/03/79 | Gest. CALABRIA VERDE | ☐ | ☑ |
| SAN LUCIDO | 12 | 21 | Seminativo 3 | 0 | 72 | 30 | € 7,46 | € 982,00 | 988,00 € | Valore Catastale | D.M. 10/03/79 | Gest. CALABRIA VERDE | ☐ | ☑ |
| SAN LUCIDO | 12 | 22 | Fabbr Rurale | 0 | 0 | 90 | € 0,00 | € 0,00 | 0,00 € | Valore Catastale | D.M. 10/03/79 | Gest. CALABRIA VERDE | ☐ | ☑ |
| SAN LUCIDO | 12 | 23 | Seminativo 3 | 1 | 62 | 50 | € 16,79 | € 2 208,00 | 2 221,00 € | Valore Catastale | D.M. 10/03/79 | Gest. CALABRIA VERDE | ☐ | ☑ |
| SAN LUCIDO | 12 | 24 | Bosco Ceduo | 4 | 62 | 20 | € 17,90 | € 2 355,00 | 2 369,00 € | Valore Catastale | D.M. 10/03/79 | Gest. CALABRIA VERDE | ☐ | ☑ |
| SAN LUCIDO | 12 | 25 | Bosco Ceduo | 0 | 51 | 70 | € 2,00 | € 264,00 | 266,00 € | Valore Catastale | D.M. 10/03/79 | Gest. CALABRIA VERDE | ☐ | ☑ |
| SAN LUCIDO | 12 | 26 | Bosco Alto | 0 | 1 | 30 | € 0,06 | € 8,00 | 8,00 € | Valore Catastale | D.M. 10/03/79 | Gest. CALABRIA VERDE | ☐ | ☑ |
| SAN LUCIDO | 12 | 27 | Bosco Ceduo | 9 | 99 | 20 | € 38,70 | € 5 091,00 | 5 122,00 € | Valore Catastale | D.M. 10/03/79 | Gest. CALABRIA VERDE | ☐ | ☑ |
| SAN LUCIDO | 12 | 28 | Bosco Ceduo | 6 | 64 | 40 | € 25,74 | € 3 386,00 | 3 406,00 € | Valore Catastale | D.M. 10/03/79 | Gest. CALABRIA VERDE | ☐ | ☑ |
| SAN LUCIDO | 12 | 29 | Bosco Ceduo | 1 | 34 | 40 | € 5,20 | € 684,00 | 688,00 € | Valore Catastale | D.M. 10/03/79 | Gest. CALABRIA VERDE | ☐ | ☑ |
| SAN LUCIDO | 12 | 30 | Seminativo 3 | 1 | 9 | 0 | € 11,26 | € 1 482,00 | 1 491,00 € | Valore Catastale | D.M. 10/03/79 | Gest. CALABRIA VERDE | ☐ | ☑ |
| SAN LUCIDO | 12 | 31 | Pascolo Cesp | 9 | 29 | 20 | € 47,99 | € 6 314,00 | 6 352,00 € | Valore Catastale | D.M. 10/03/79 | Gest. CALABRIA VERDE | ☐ | ☑ |
| SAN LUCIDO | 12 | 32 | Bosco Ceduo | 21 | 32 | 30 | € 82,59 | € 10 866,00 | 10 931,00 € | Valore Catastale | D.M. 10/03/79 | Gest. CALABRIA VERDE | ☐ | ☑ |
| SAN LUCIDO | 12 | 33 | Pascolo 2 | 0 | 80 | 0 | € 6,20 | € 816,00 | 821,00 € | Valore Catastale | D.M. 10/03/79 | Gest. CALABRIA VERDE | ☐ | ☑ |
| SAN LUCIDO | 12 | 34 | Pascolo 2 | 0 | 10 | 20 | € 0,79 | € 104,00 | 105,00 € | Valore Catastale | D.M. 10/03/79 | Gest. CALABRIA VERDE | ☐ | ☑ |
| SAN LUCIDO | 12 | 35 | Bosco Ceduo | 0 | 97 | 60 | € 3,78 | € 497,00 | 500,00 € | Valore Catastale | D.M. 10/03/79 | Gest. CALABRIA VERDE | ☐ | ☑ |
| SAN LUCIDO | 12 | 36 | Bosco Ceduo | 71 | 52 | 20 | € 277,04 | € 36 448,00 | 36 667,00 € | Valore Catastale | D.M. 10/03/79 | Gest. CALABRIA VERDE | ☐ | ☑ |
| SAN LUCIDO | 13 | 449 | Uliveto 2 | 0 | 0 | 20 | € 0,06 | € 8,00 | 8,00 € | Valore Catastale | ex Casmez | Gestione SORICAL | ☐ | ☑ |
| SAN LUCIDO | 13 | 450 | Uliveto 2 | 0 | 0 | 40 | € 0,11 | € 15,00 | 15,00 € | Valore Catastale | ex Casmez | Gestione SORICAL | ☐ | ☑ |
| SAN LUCIDO | 13 | 453 | Uliveto 2 | 0 | 1 | 10 | € 0,33 | € 42,00 | 42,00 € | Valore Catastale | ex Casmez | Gestione SORICAL | ☐ | ☑ |
| SAN LUCIDO | 13 | 454 | Pascolo 2 | 0 | 0 | 50 | € 0,04 | € 5,00 | 5,00 € | Valore Catastale | ex Casmez | Gestione SORICAL | ☐ | ☑ |
| SAN LUCIDO | 13 | 455 | Pascolo Cesp | 0 | 0 | 50 | € 0,03 | € 3,00 | 3,00 € | Valore Catastale | ex Casmez | Gestione SORICAL | ☐ | ☑ |
| SAN LUCIDO | 13 | 456 | Pascolo Cesp | 0 | 1 | 10 | € 0,06 | € 8,00 | 8,00 € | Valore Catastale | ex Casmez | Gestione SORICAL | ☐ | ☑ |
| SAN LUCIDO | 13 | 457 | Pascolo Cesp | 0 | 0 | 60 | € 0,03 | € 3,00 | 3,00 € | Valore Catastale | ex Casmez | Gestione SORICAL | ☐ | ☑ |
| SAN LUCIDO | 13 | 458 | Uliveto 2 | 0 | 2 | 30 | € 0,66 | € 86,00 | 87,00 € | Valore Catastale | ex Casmez | Gestione SORICAL | ☐ | ☑ |
| SAN LUCIDO | 13 | 459 | Ficheto 1 | 0 | 2 | 80 | € 3,08 | € 400,00 | 402,00 € | Valore Catastale | ex Casmez | Gestione SORICAL | ☐ | ☑ |
| SAN LUCIDO | 13 | 461 | Semin Irrig Ar | 0 | 1 | 30 | € 0,63 | € 81,00 | 81,00 € | Valore Catastale | ex Casmez | Gestione SORICAL | ☐ | ☑ |

| Comune | Foglio | Part.la | Coltura | ha | a | ca | Reddito Dominicale | Valore 2017 | Valore 2018 | Stima / Valore | Provenienza | Destinazione d'uso | Disp. | Indisp |
|---|---|---|---|---|---|---|---|---|---|---|---|---|---|---|
| SAN LUCIDO | 13 | 464 | Pascolo 2 | 0 | 1 | 70 | € 0,14 | € 18,00 | 18,00 € | Valore Catastale | ex Casmez | Gestione SORICAL | ☐ | ☑ |
| SAN LUCIDO | 13 | 465 | Pascolo 2 | 0 | 1 | 60 | € 0,13 | € 16,00 | 16,00 € | Valore Catastale | ex Casmez | Gestione SORICAL | ☐ | ☑ |
| SAN LUCIDO | 13 | 469 | Semin Irrig Ar | 0 | 3 | 80 | € 1,84 | € 239,00 | 240,00 € | Valore Catastale | ex Casmez | Gestione SORICAL | ☐ | ☑ |
| SAN LUCIDO | 13 | 540 | Pascolo 2 | 0 | 1 | 0 | € 0,08 | € 10,00 | 10,00 € | Valore Catastale | Dec.Esp.D.S.n.15,357/04 | Gestione SORICAL | ☐ | ☑ |
| SAN LUCIDO | 13 | 541 | Uliveto 2 | 0 | 4 | 20 | € 1,23 | € 159,00 | 160,00 € | Valore Catastale | Dec.Esp.D.S.n.15,357/04 | Gestione SORICAL | ☐ | ☑ |
| SAN LUCIDO | 13 | 544 | Semin Irrig Ar | 0 | 1 | 0 | € 0,71 | € 93,00 | 94,00 € | Valore Catastale | Dec.Esp.D.S.n.15,357/04 | Gestione SORICAL | ☐ | ☑ |
| SAN LUCIDO | 13 | 546 | Ficheto 1 | 0 | 1 | 50 | € 1,65 | € 214,00 | 215,00 € | Valore Catastale | Dec.Esp.D.S.n.15,357/04 | Gestione SORICAL | ☐ | ☑ |
| SAN LUCIDO | 13 | 553 | Uliveto 2 | 0 | 1 | 90 | € 0,55 | € 72,00 | 72,00 € | Valore Catastale | Dec.Esp.D.S.n.15,357/04 | Gestione SORICAL | ☐ | ☑ |
| SAN LUCIDO | 17 | 06 | Pascolo Cesp | 35 | 48 | 90 | € 389,49 | € 51 243,00 | 51 550,00 € | Valore Catastale | D.M. 10/03/79 | Gest. CALABRIA VERDE | ☐ | ☑ |
| SAN LUCIDO | 17 | 09 | Bosco Ceduo | 0 | 80 | 80 | € 1,56 | € 205,00 | 206,00 € | Valore Catastale | D.M. 10/03/79 | Gest. CALABRIA VERDE | ☐ | ☑ |
| SAN LUCIDO | 17 | 16 | Semin Irrig 2 | 0 | 25 | 80 | € 12,49 | € 1 643,00 | 1 653,00 € | Valore Catastale | D.M. 10/03/79 | Gest. CALABRIA VERDE | ☐ | ☑ |
| SAN LUCIDO | 17 | 19 | Pascolo Cesp | 1 | 77 | 40 | € 9,16 | € 1 205,00 | 1 212,00 € | Valore Catastale | D.M. 10/03/79 | Gest. CALABRIA VERDE | ☐ | ☑ |
| SAN LUCIDO | 17 | 23 | Semin Irrig 2 | 0 | 54 | 50 | € 26,39 | € 3 472,00 | 3 493,00 € | Valore Catastale | D.M. 10/03/79 | Gest. CALABRIA VERDE | ☐ | ☑ |
| SAN LUCIDO | 17 | 25 | Bosco Ceduo | 14 | 35 | 60 | € 55,61 | € 7 317,00 | 7 361,00 € | Valore Catastale | D.M. 10/03/79 | Gest. CALABRIA VERDE | ☐ | ☑ |
| SAN LUCIDO | 17 | 26 | Semin Irrig 2 | 0 | 91 | 10 | € 44,11 | € 5 804,00 | 5 839,00 € | Valore Catastale | D.M. 10/03/79 | Gest. CALABRIA VERDE | ☐ | ☑ |
| SAN LUCIDO | 17 | 28 | Semin Irrig 2 | 0 | 29 | 90 | € 14,48 | € 1 904,00 | 1 915,00 € | Valore Catastale | D.M. 10/03/79 | Gest. CALABRIA VERDE | ☐ | ☑ |
| SAN LUCIDO | 17 | 34 | Bosco Ceduo | 30 | 16 | 40 | € 116,84 | € 15 372,00 | 15 464,00 € | Valore Catastale | D.M. 10/03/79 | Gest. CALABRIA VERDE | ☐ | ☑ |
| SAN LUCIDO | 17 | 35 | Fabbr Rurale | 0 | 0 | 88 | € 0,00 | € 0,00 | 0,00 € | Valore Catastale | D.M. 10/03/79 | Gest. CALABRIA VERDE | ☐ | ☑ |
| SAN LUCIDO | 17 | 38 | Semin Irrig Ar | 0 | 45 | 10 | € 32,03 | € 4 213,00 | 4 238,00 € | Valore Catastale | D.M. 10/03/79 | Gest. CALABRIA VERDE | ☐ | ☑ |
| SAN LUCIDO | 17 | 48 | Semin Irrig 2 | 0 | 42 | 90 | € 20,78 | € 2 733,00 | 2 749,00 € | Valore Catastale | D.M. 10/03/79 | Gest. CALABRIA VERDE | ☐ | ☑ |
| SAN LUCIDO | 17 | 49 | Fabbr Rurale | 0 | 0 | 55 | € 0,00 | € 0,00 | 0,00 € | Valore Catastale | D.M. 10/03/79 | Gest. CALABRIA VERDE | ☐ | ☑ |
| SAN LUCIDO | 17 | 59 | Pascolo 2 | 2 | 49 | 80 | € 19,35 | € 2 546,00 | 2 561,00 € | Valore Catastale | D.M. 10/03/79 | Gest. CALABRIA VERDE | ☐ | ☑ |
| SAN LUCIDO | 17 | 91 | Pascolo 2 | 0 | 8 | 0 | € 0,63 | € 82,00 | 82,00 € | Valore Catastale | D.M. 10/03/79 | Gest. CALABRIA VERDE | ☐ | ☑ |
| SAN LUCIDO | 17 | 92 | Pascolo 2 | 0 | 7 | 50 | € 0,58 | € 75,00 | 75,00 € | Valore Catastale | D.M. 10/03/79 | Gest. CALABRIA VERDE | ☐ | ☑ |
| SAN LUCIDO | 18 | 301 | Ficheto 1 | 0 | 1 | 70 | € 1,86 | € 242,00 | 243,00 € | Valore Catastale | ex Casmez | Gestione SORICAL | ☐ | ☑ |
| SAN LUCIDO | 18 | 302 | Ficheto 1 | 0 | 2 | 20 | € 2,41 | € 314,00 | 316,00 € | Valore Catastale | ex Casmez | Gestione SORICAL | ☐ | ☑ |
| SAN LUCIDO | 18 | 303 | Uliveto 1 | 0 | 2 | 80 | € 1,26 | € 164,00 | 165,00 € | Valore Catastale | ex Casmez | Gestione SORICAL | ☐ | ☑ |
| SAN LUCIDO | 18 | 304 | Semin Irrig Ar | 0 | 0 | 60 | € 0,43 | € 55,00 | 55,00 € | Valore Catastale | ex Casmez | Gestione SORICAL | ☐ | ☑ |
| SAN LUCIDO | 18 | 305 | Semin Irrig Ar | 0 | 3 | 30 | € 2,34 | € 304,00 | 306,00 € | Valore Catastale | ex Casmez | Gestione SORICAL | ☐ | ☑ |
| SAN LUCIDO | 18 | 359 | Semin Irrig Ar | 0 | 2 | 40 | € 1,70 | € 221,00 | 222,00 € | Valore Catastale | ex Casmez | Gestione SORICAL | ☐ | ☑ |
| SAN LUCIDO | 18 | 461 | Semin Irrig Ar | 0 | 1 | 70 | € 1,21 | € 158,00 | 159,00 € | Valore Catastale | Dec.Esp.D.S.n.15,357/04 | Gestione SORICAL | ☐ | ☑ |
| SAN LUCIDO | 18 | 463 | Uliveto 1 | 0 | 2 | 40 | € 1,09 | € 141,00 | 142,00 € | Valore Catastale | Dec.Esp.D.S.n.15,357/04 | Gestione SORICAL | ☐ | ☑ |
| SAN LUCIDO | 18 | 465 | Orto Irrig | 0 | 0 | 30 | € 1,06 | € 138,00 | 139,00 € | Valore Catastale | Dec.Esp.D.S.n.15,357/04 | Gestione SORICAL | ☐ | ☑ |

| Comune | Foglio | Part.la | Coltura | ha | a | ca | Reddito Dominicale | Valore 2017 | Valore 2018 | Stima / Valore | Provenienza | Destinazione d'uso | Disp. | Indisp |
|---|---|---|---|---|---|---|---|---|---|---|---|---|---|---|
| SAN LUCIDO | 18 | 467 | Semin Irrig Ar | 0 | 0 | 80 | € 0,56 | € 73,00 | 73,00 € | Valore Catastale | Dec.Esp.D.S.n.15,357/04 | Gestione SORICAL | ☐ | ☑ |
| SAN LUCIDO | 18 | 469 | Orto Irrig | 0 | 0 | 46 | € 1,64 | € 213,00 | 214,00 € | Valore Catastale | Dec.Esp.D.S.n.15,357/04 | Gestione SORICAL | ☐ | ☑ |
| SAN LUCIDO | 18 | 471 | Semin Irrig Ar | 0 | 2 | 10 | € 1,49 | € 193,00 | 194,00 € | Valore Catastale | Dec.Esp.D.S.n.15,357/04 | Gestione SORICAL | ☐ | ☑ |
| SAN LUCIDO | 18 | 473 | Semin Irrig Ar | 0 | 1 | 24 | € 0,88 | € 114,00 | 115,00 € | Valore Catastale | Dec.Esp.D.S.n.15,357/04 | Gestione SORICAL | ☐ | ☑ |
| SAN LUCIDO | 18 | 475 | Uliveto 2 | 0 | 14 | 0 | € 4,06 | € 528,00 | 531,00 € | Valore Catastale | Dec.Esp.D.S.n.15,357/04 | Gestione SORICAL | ☐ | ☑ |
| SAN LUCIDO | 18 | 477 | Semin Irrig Ar | 0 | 2 | 10 | € 1,49 | € 193,00 | 194,00 € | Valore Catastale | Dec.Esp.D.S.n.15,357/04 | Gestione SORICAL | ☐ | ☑ |
| SAN LUCIDO | 18 | 479 | Semin Irrig Ar | 0 | 0 | 60 | € 0,43 | € 55,00 | 55,00 € | Valore Catastale | Dec.Esp.D.S.n.15,357/04 | Gestione SORICAL | ☐ | ☑ |
| **Totali per Comune** | | | | | | | | **€ 519 485,00** | **522 595,00 €** | | | | | |
| SAN MARCO ARGENTANO | 06 | 183 | Semin Arb 2 | 0 | 6 | 10 | € 3,15 | € 410,00 | 412,00 € | Valore Catastale | ex Casmez | Gestione SORICAL | ☐ | ☑ |
| SAN MARCO ARGENTANO | 06 | 185 | Uliveto 2 | 0 | 5 | 90 | € 2,10 | € 273,00 | 275,00 € | Valore Catastale | ex Casmez | Gestione SORICAL | ☐ | ☑ |
| SAN MARCO ARGENTANO | 06 | 186 | Seminativo 1 | 0 | 5 | 50 | € 3,38 | € 439,00 | 442,00 € | Valore Catastale | ex Casmez | Gestione SORICAL | ☐ | ☑ |
| SAN MARCO ARGENTANO | 06 | 189 | Seminativo 1 | 0 | 1 | 20 | € 0,74 | € 96,00 | 97,00 € | Valore Catastale | ex Casmez | Gestione SORICAL | ☐ | ☑ |
| SAN MARCO ARGENTANO | 06 | 190 | Seminativo 1 | 0 | 2 | 20 | € 1,35 | € 176,00 | 177,00 € | Valore Catastale | ex Casmez | Gestione SORICAL | ☐ | ☑ |
| SAN MARCO ARGENTANO | 06 | 194 | Seminativo 1 | 0 | 6 | 80 | € 4,18 | € 543,00 | 546,00 € | Valore Catastale | ex Casmez | Gestione SORICAL | ☐ | ☑ |
| SAN MARCO ARGENTANO | 06 | 197 | Seminativo 1 | 0 | 3 | 10 | € 1,90 | € 247,00 | 248,00 € | Valore Catastale | ex Casmez | Gestione SORICAL | ☐ | ☑ |
| SAN MARCO ARGENTANO | 06 | 199 | Seminativo 1 | 0 | 5 | 10 | € 3,13 | € 406,00 | 408,00 € | Valore Catastale | ex Casmez | Gestione SORICAL | ☐ | ☑ |
| SAN MARCO ARGENTANO | 09 | 391a | Semin Arb 4 | 0 | 6 | 65 | € 1,50 | € 938,00 | 944,00 € | Valore esproprio | Dec.Esp.n.26 del 06/10/2 | Gestione SORICAL | ☐ | ☑ |
| SAN MARCO ARGENTANO | 09 | 391b | Pascolo Arb | 0 | 0 | 35 | € 0,04 | € 5,00 | 27,00 € | Valore esproprio | Dec.Esp.n.26 del 06/10/2 | Gestione SORICAL | ☐ | ☑ |
| SAN MARCO ARGENTANO | 09 | 394 | Uliveto 3 | 0 | 0 | 81 | € 0,16 | € 99,00 | 137,00 € | Valore esproprio | Dec.Esp.n.26 del 06/10/2 | Gestione SORICAL | ☐ | ☑ |
| SAN MARCO ARGENTANO | 09 | 397 | Ficheto 2 | 0 | 0 | 90 | € 0,63 | € 185,00 | 186,00 € | Valore esproprio | Dec.Esp.n.28 del 24/11/2 | Gestione SORICAL | ☐ | ☑ |
| SAN MARCO ARGENTANO | 09 | 400 | Ficheto 2 | 0 | 0 | 56 | € 0,33 | € 146,00 | 147,00 € | Valore esproprio | Dec.Esp.n.28 del 24/11/2 | Gestione SORICAL | ☐ | ☑ |
| SAN MARCO ARGENTANO | 09 | 403 | Ficheto 2 | 0 | 1 | 25 | € 0,73 | € 257,00 | 259,00 € | Valore esproprio | Dec.Esp.n.28 del 24/11/2 | Gestione SORICAL | ☐ | ☑ |
| SAN MARCO ARGENTANO | 09 | 406 | Ficheto 2 | 0 | 1 | 12 | € 0,65 | € 170,00 | 171,00 € | Valore esproprio | Dec.Esp.n.26 del 06/10/2 | Gestione SORICAL | ☐ | ☑ |
| SAN MARCO ARGENTANO | 09 | 409 | Seminativo 2 | 0 | 1 | 45 | € 0,65 | € 240,00 | 241,00 € | Valore esproprio | Dec.Esp.n.28 del 24/11/2 | Gestione SORICAL | ☐ | ☑ |
| SAN MARCO ARGENTANO | 09 | 412 | Seminativo 2 | 0 | 2 | 25 | € 1,01 | € 275,00 | 277,00 € | Valore esproprio | Dec.Esp.n.26 del 06/10/2 | Gestione SORICAL | ☐ | ☑ |
| SAN MARCO ARGENTANO | 09 | 76 | Fu d'accertam | 0 | 12 | 22 | € 0,00 | € 0,00 | 0,00 € | Valore Catastale | Atto Pubblico del 16/02/1 | | ☐ | ☑ |
| SAN MARCO ARGENTANO | 10 | 353 | Uliveto 2 | 0 | 1 | 10 | € 0,39 | € 176,00 | 186,00 € | Valore esproprio | Dec.Esp.n.26 del 06/10/2 | Gestione SORICAL | ☐ | ☑ |
| SAN MARCO ARGENTANO | 10 | 356 | Uliveto 2 | 0 | 4 | 80 | € 1,43 | € 637,00 | 810,00 € | Valore esproprio | Dec.Esp.n.26 del 06/10/2 | Gestione SORICAL | ☐ | ☑ |
| SAN MARCO ARGENTANO | 10 | 356a | Uliveto 2 | 0 | 4 | 0 | € 1,43 | € 185,00 | 186,00 € | Valore Catastale | ex Casmez | Gestione SORICAL | ☐ | ☑ |
| SAN MARCO ARGENTANO | 10 | 356b | Ficheto 2 | 0 | 0 | 80 | € 0,46 | € 60,00 | 60,00 € | Valore Catastale | ex Casmez | Gestione SORICAL | ☐ | ☑ |
| SAN MARCO ARGENTANO | 10 | 359 | Pascolo Cesp | 0 | 0 | 85 | € 0,05 | € 26,00 | 36,00 € | Valore esproprio | Dec.Esp.n.28 del 24/11/2 | Gestione SORICAL | ☐ | ☑ |
| SAN MARCO ARGENTANO | 10 | 361 | Pascolo Cesp | 0 | 3 | 0 | € 0,15 | € 90,00 | 128,00 € | Valore esproprio | Dec.Esp.n.28 del 24/11/2 | Gestione SORICAL | ☐ | ☑ |
| SAN MARCO ARGENTANO | 10 | 364 | Seminativo 3 | 0 | 2 | 20 | € 0,35 | € 365,00 | 367,00 € | Valore esproprio | Dec.Esp.n.28 del 24/11/2 | Gestione SORICAL | ☐ | ☑ |

| Comune | Foglio | Part.la | Coltura | ha | a | ca | Reddito Dominicale | Valore 2017 | Valore 2018 | Stima / Valore | Provenienza | Destinazione d'uso | Disp. | Indisp |
|---|---|---|---|---|---|---|---|---|---|---|---|---|---|---|
| SAN MARCO ARGENTANO | 10 | 367 | Seminativo 3 | 0 | 6 | 85 | € 1,10 | € 1 229,00 | 1 236,00 € | Valore esproprio | Dec.Esp.n.28 del 24/11/2 | Gestione SORICAL | ☐ | ☑ |
| SAN MARCO ARGENTANO | 10 | 370 | Uliveto 2 | 0 | 2 | 60 | € 0,93 | € 594,00 | 598,00 € | Valore esproprio | Dec.Esp.n.26 del 06/10/2 | Gestione SORICAL | ☐ | ☑ |
| SAN MARCO ARGENTANO | 10 | 374 | Seminativo 3 | 0 | 0 | 20 | € 0,04 | € 40,00 | 40,00 € | Valore esproprio | Dec.Esp.n.28 del 24/11/2 | Gestione SORICAL | ☐ | ☑ |
| SAN MARCO ARGENTANO | 10 | 376 | Semin Arb 3 | 0 | 1 | 60 | € 0,63 | € 265,00 | 267,00 € | Valore esproprio | Dec.Esp.n.28 del 24/11/2 | Gestione SORICAL | ☐ | ☑ |
| SAN MARCO ARGENTANO | 10 | 379 | Semin Arb 3 | 0 | 2 | 95 | € 1,14 | € 391,00 | 393,00 € | Valore esproprio | Dec.Esp.n.26 del 06/10/2 | Gestione SORICAL | ☐ | ☑ |
| SAN MARCO ARGENTANO | 10 | 382 | Semin Irrig 2 | 0 | 1 | 5 | € 0,61 | € 174,00 | 175,00 € | Valore esproprio | Dec.Esp.n.28 del 24/11/2 | Gestione SORICAL | ☐ | ☑ |
| SAN MARCO ARGENTANO | 10 | 385 | Seminativo 2 | 0 | 1 | 70 | € 0,76 | € 405,00 | 407,00 € | Valore esproprio | Dec.Esp.n.26 del 06/10/2 | Gestione SORICAL | ☐ | ☑ |
| SAN MARCO ARGENTANO | 10 | 388 | Seminativo 2 | 0 | 0 | 70 | € 0,31 | € 167,00 | 168,00 € | Valore esproprio | Dec.Esp.n.26 del 06/10/2 | Gestione SORICAL | ☐ | ☑ |
| SAN MARCO ARGENTANO | 10 | 392 | Semin Arb 4 | 0 | 3 | 15 | € 0,71 | € 973,00 | 979,00 € | Valore esproprio | Dec.Esp.n.28 del 24/11/2 | Gestione SORICAL | ☐ | ☑ |
| SAN MARCO ARGENTANO | 10 | 395 | Semin Arb 4 | 0 | 0 | 65 | € 0,15 | € 79,00 | 79,00 € | Valore esproprio | Dec.Esp.n.26 del 06/10/2 | Gestione SORICAL | ☐ | ☑ |
| SAN MARCO ARGENTANO | 10 | 398 | Semin Arb 4 | 0 | 1 | 30 | € 0,29 | € 416,00 | 418,00 € | Valore esproprio | Dec.Esp.n.28 del 24/11/2 | Gestione SORICAL | ☐ | ☑ |
| SAN MARCO ARGENTANO | 10 | 401 | Semin Arb 4 | 0 | 1 | 40 | € 0,31 | € 448,00 | 451,00 € | Valore esproprio | Dec.Esp.n.28 del 24/11/2 | Gestione SORICAL | ☐ | ☑ |
| SAN MARCO ARGENTANO | 10 | 404 | Semin Arb 4 | 0 | 0 | 55 | € 0,13 | € 176,00 | 177,00 € | Valore esproprio | Dec.Esp.n.28 del 24/11/2 | Gestione SORICAL | ☐ | ☑ |
| SAN MARCO ARGENTANO | 10 | 407 | Semin Arb 4 | 0 | 0 | 90 | € 0,20 | € 119,00 | 120,00 € | Valore esproprio | Dec.Esp.n.26 del 06/10/2 | Gestione SORICAL | ☐ | ☑ |
| SAN MARCO ARGENTANO | 10 | 410 | Semin Arb 4 | 0 | 2 | 30 | € 0,53 | € 305,00 | 307,00 € | Valore esproprio | Dec.Esp.n.26 del 06/10/2 | Gestione SORICAL | ☐ | ☑ |
| SAN MARCO ARGENTANO | 10 | 414 | Semin Arb 4 | 0 | 3 | 0 | € 0,68 | € 972,00 | 978,00 € | Valore esproprio | Dec.Esp.n.26 del 06/10/2 | Gestione SORICAL | ☐ | ☑ |
| SAN MARCO ARGENTANO | 10 | 416 | Uliveto 2 | 0 | 1 | 85 | € 0,66 | € 600,00 | 604,00 € | Valore esproprio | Dec.Esp.n.26 del 06/10/2 | Gestione SORICAL | ☐ | ☑ |
| SAN MARCO ARGENTANO | 10 | 419 | Semin Arb 3 | 0 | 1 | 80 | € 0,70 | € 91,00 | 92,00 € | Valore Catastale | ex Casmez | Gestione SORICAL | ☐ | ☑ |
| SAN MARCO ARGENTANO | 10 | 422 | Uliveto 2 | 0 | 0 | 60 | € 0,08 | € 111,00 | 112,00 € | Valore esproprio | Dec.Esp.n.26 del 06/10/2 | Gestione SORICAL | ☐ | ☑ |
| SAN MARCO ARGENTANO | 10 | 424 | Semin Arb 3 | 0 | 0 | 25 | € 0,10 | € 78,00 | 78,00 € | Valore esproprio | Dec.Esp.n.28 del 24/11/2 | Gestione SORICAL | ☐ | ☑ |
| SAN MARCO ARGENTANO | 10 | 426 | Semin Arb 3 | 0 | 0 | 80 | € 0,31 | € 250,00 | 252,00 € | Valore esproprio | Dec.Esp.n.28 del 24/11/2 | Gestione SORICAL | ☐ | ☑ |
| SAN MARCO ARGENTANO | 10 | 429 | Vigneto 2 | 0 | 1 | 10 | € 0,75 | € 343,00 | 345,00 € | Valore esproprio | Dec.Esp.n.28 del 24/11/2 | Gestione SORICAL | ☐ | ☑ |
| SAN MARCO ARGENTANO | 10 | 432 | Semin Arb 3 | 0 | 6 | 30 | € 2,44 | € 2 033,00 | 2 045,00 € | Valore esproprio | Dec.Esp.n.28 del 24/11/2 | Gestione SORICAL | ☐ | ☑ |
| SAN MARCO ARGENTANO | 10 | 435 | Semin Arb 3 | 0 | 1 | 50 | € 0,58 | € 484,00 | 487,00 € | Valore esproprio | Dec.Esp.n.28 del 24/11/2 | Gestione SORICAL | ☐ | ☑ |
| SAN MARCO ARGENTANO | 10 | 438 | Vigneto 2 | 0 | 0 | 30 | € 0,20 | € 56,00 | 56,00 € | Valore esproprio | Dec.Esp.n.26 del 06/10/2 | Gestione SORICAL | ☐ | ☑ |
| SAN MARCO ARGENTANO | 10 | 441 | Uliveto 2 | 0 | 0 | 20 | € 0,08 | € 37,00 | 37,00 € | Valore esproprio | Dec.Esp.n.26 del 06/10/2 | Gestione SORICAL | ☐ | ☑ |
| SAN MARCO ARGENTANO | 10 | 443 | Uliveto 2 | 0 | 0 | 60 | € 0,08 | € 111,00 | 112,00 € | Valore esproprio | Dec.Esp.n.26 del 06/10/2 | Gestione SORICAL | ☐ | ☑ |
| SAN MARCO ARGENTANO | 10 | 446 | Semin Arb 3 | 0 | 1 | 20 | € 0,46 | € 387,00 | 389,00 € | Valore esproprio | Dec.Esp.n.28 del 24/11/2 | Gestione SORICAL | ☐ | ☑ |
| SAN MARCO ARGENTANO | 10 | 449 | Semin Arb 4 | 0 | 1 | 5 | € 0,24 | € 611,00 | 615,00 € | Valore esproprio | Dec.Esp.n.28 del 24/11/2 | Gestione SORICAL | ☐ | ☑ |
| SAN MARCO ARGENTANO | 10 | 452 | Semin Arb 4 | 0 | 1 | 20 | € 0,28 | € 159,00 | 160,00 € | Valore esproprio | Dec.Esp.n.26 del 06/10/2 | Gestione SORICAL | ☐ | ☑ |
| SAN MARCO ARGENTANO | 17 | 363 | Seminativo 1 | 0 | 2 | 80 | € 1,71 | € 223,00 | 224,00 € | Valore Catastale | ex Casmez | Gestione SORICAL | ☐ | ☑ |
| SAN MARCO ARGENTANO | 17 | 365 | Seminativo 1 | 0 | 5 | 0 | € 3,06 | € 398,00 | 400,00 € | Valore Catastale | ex Casmez | Gestione SORICAL | ☐ | ☑ |
| SAN MARCO ARGENTANO | 17 | 367 | Seminativo 1 | 0 | 8 | 0 | € 4,91 | € 639,00 | 643,00 € | Valore Catastale | ex Casmez | Gestione SORICAL | ☐ | ☑ |

| Comune | Foglio | Part.la | Coltura | ha | a | ca | Reddito Dominicale | Valore 2017 | Valore 2018 | Stima / Valore | Provenienza | Destinazione d'uso | Disp. | Indisp |
|---|---|---|---|---|---|---|---|---|---|---|---|---|---|---|
| SAN MARCO ARGENTANO | 17 | 369 | Seminativo 1 | 0 | 6 | 80 | € 4,18 | € 543,00 | 546,00 € | Valore Catastale | ex Casmez | Gestione SORICAL | ☐ | ☑ |
| SAN MARCO ARGENTANO | 17 | 373 | Seminativo 1 | 0 | 4 | 40 | € 2,70 | € 351,00 | 353,00 € | Valore Catastale | ex Casmez | Gestione SORICAL | ☐ | ☑ |
| SAN MARCO ARGENTANO | 19 | 151 | Seminativo 3 | 0 | 11 | 0 | € 1,78 | € 231,00 | 232,00 € | Valore Catastale | ex Casmez | Gestione SORICAL | ☐ | ☑ |
| SAN MARCO ARGENTANO | 23 | 408 | Semin Arb 2 | 0 | 1 | 30 | € 0,68 | € 117,00 | 128,00 € | Valore esproprio | Dec.Esp.n.28 del 24/11/2 | Gestione SORICAL | ☐ | ☑ |
| SAN MARCO ARGENTANO | 23 | 411 | Vigneto 2 | 0 | 0 | 70 | € 0,48 | € 63,00 | 168,00 € | Valore esproprio | Dec.Esp.n.28 del 24/11/2 | Gestione SORICAL | ☐ | ☑ |
| SAN MARCO ARGENTANO | 23 | 415 | Vigneto 2 | 0 | 0 | 86 | € 0,59 | € 76,00 | 206,00 € | Valore esproprio | Dec.Esp.n.28 del 24/11/2 | Gestione SORICAL | ☐ | ☑ |
| SAN MARCO ARGENTANO | 23 | 418 | Seminativo 2 | 0 | 0 | 78 | € 0,35 | € 46,00 | 70,00 € | Valore esproprio | Dec.Esp.n.28 del 24/11/2 | Gestione SORICAL | ☐ | ☑ |
| SAN MARCO ARGENTANO | 23 | 421 | Seminativo 2 | 0 | 0 | 77 | € 0,35 | € 46,00 | 69,00 € | Valore esproprio | Dec.Esp.n.28 del 24/11/2 | Gestione SORICAL | ☐ | ☑ |
| SAN MARCO ARGENTANO | 23 | 424 | Seminativo 2 | 0 | 1 | 38 | € 0,63 | € 228,00 | 125,00 € | Valore esproprio | Dec.Esp.n.28 del 24/11/2 | Gestione SORICAL | ☐ | ☑ |
| SAN MARCO ARGENTANO | 23 | 427 | Fabbr Rurale | 0 | 0 | 63 | € 0,00 | € 0,00 | 0,00 € | Valore esproprio | Dec.Esp.n.28 del 24/11/2 | Gestione SORICAL | ☐ | ☑ |
| SAN MARCO ARGENTANO | 23 | 429 | Seminativo 2 | 0 | 6 | 9 | € 2,75 | € 745,00 | 749,00 € | Valore esproprio | Dec.Esp.n.26 del 06/10/2 | Gestione SORICAL | ☐ | ☑ |
| SAN MARCO ARGENTANO | 23 | 432 | Seminativo 2 | 0 | 1 | 21 | € 0,55 | € 200,00 | 201,00 € | Valore esproprio | Dec.Esp.n.28 del 24/11/2 | Gestione SORICAL | ☐ | ☑ |
| SAN MARCO ARGENTANO | 23 | 435 | Seminativo 2 | 0 | 2 | 49 | € 1,13 | € 305,00 | 307,00 € | Valore esproprio | Dec.Esp.n.26 del 06/10/2 | Gestione SORICAL | ☐ | ☑ |
| SAN MARCO ARGENTANO | 33 | 31 | Seminativo 3 | 0 | 12 | 10 | € 1,95 | € 254,00 | 256,00 € | Valore Catastale | ex Casmez | Gestione SORICAL | ☐ | ☑ |
| SAN MARCO ARGENTANO | 33 | 32 | Seminativo 3 | 0 | 10 | 20 | € 1,65 | € 214,00 | 215,00 € | Valore Catastale | ex Casmez | Gestione SORICAL | ☐ | ☑ |
| SAN MARCO ARGENTANO | 33 | 34 | Semin Irrig 2 | 0 | 1 | 60 | € 0,93 | € 120,00 | 121,00 € | Valore Catastale | ex Casmez | Gestione SORICAL | ☐ | ☑ |
| SAN MARCO ARGENTANO | 33 | 36 | Seminativo 3 | 0 | 21 | 0 | € 3,39 | € 440,00 | 443,00 € | Valore Catastale | ex Casmez | Gestione SORICAL | ☐ | ☑ |
| SAN MARCO ARGENTANO | 37 | 197 | Seminativo 2 | 0 | 0 | 98 | € 0,44 | € 120,00 | 121,00 € | Valore esproprio | Dec.Esp.n.26 del 06/10/2 | Gestione SORICAL | ☐ | ☑ |
| SAN MARCO ARGENTANO | 37 | 200 | Uliveto 1 | 0 | 12 | 70 | € 7,79 | € 2 216,00 | 2 229,00 € | Valore esproprio | Dec.Esp.n.28 del 24/11/2 | Gestione SORICAL | ☐ | ☑ |
| SAN MARCO ARGENTANO | 37 | 203 | Seminativo 2 | 0 | 2 | 25 | € 1,01 | € 372,00 | 374,00 € | Valore esproprio | Dec.Esp.n.28 del 24/11/2 | Gestione SORICAL | ☐ | ☑ |
| SAN MARCO ARGENTANO | 37 | 206 | Uliveto 1 | 0 | 11 | 25 | € 6,90 | € 1 699,00 | 1 709,00 € | Valore esproprio | Dec.Esp.n.26 del 06/10/2 | Gestione SORICAL | ☐ | ☑ |
| SAN MARCO ARGENTANO | 37 | 209 | Seminativo 2 | 0 | 0 | 79 | € 0,36 | € 119,00 | 120,00 € | Valore esproprio | Dec.Esp.n.26 del 06/10/2 | Gestione SORICAL | ☐ | ☑ |
| SAN MARCO ARGENTANO | 37 | 211 | Fabbr Rurale | 0 | 0 | 98 | € 0,00 | € 148,00 | 149,00 € | Valore esproprio | Dec.Esp.n.26 del 06/10/2 | Gestione SORICAL | ☐ | ☑ |
| SAN MARCO ARGENTANO | 37 | 214 | Uliveto 1 | 0 | 1 | 83 | € 1,13 | € 276,00 | 309,00 € | Valore esproprio | Dec.Esp.n.26 del 06/10/2 | Gestione SORICAL | ☐ | ☑ |
| SAN MARCO ARGENTANO | 37 | 215 | Uliveto 1 | 0 | 5 | 46 | € 3,35 | € 824,00 | 921,00 € | Valore esproprio | Dec.Esp.n.26 del 06/10/2 | Gestione SORICAL | ☐ | ☑ |
| SAN MARCO ARGENTANO | 37 | 218 | Uliveto 1 | 0 | 0 | 26 | € 0,16 | € 175,00 | 176,00 € | Valore esproprio | Dec.Esp.n.28 del 24/11/2 | Gestione SORICAL | ☐ | ☑ |
| SAN MARCO ARGENTANO | 37 | 220 | Semin Irrig Ar | 0 | 5 | 60 | € 3,08 | € 911,00 | 916,00 € | Valore esproprio | Dec.Esp.n.26 del 06/10/2 | Gestione SORICAL | ☐ | ☑ |
| SAN MARCO ARGENTANO | 37 | 223 | Uliveto 1 | 0 | 0 | 60 | € 0,16 | € 104,00 | 105,00 € | Valore esproprio | Dec.Esp.n.28 del 24/11/2 | Gestione SORICAL | ☐ | ☑ |
| SAN MARCO ARGENTANO | 37 | 225 | Semin Arb 1 | 0 | 3 | 63 | € 2,11 | € 632,00 | 636,00 € | Valore esproprio | Dec.Esp.n.28 del 24/11/2 | Gestione SORICAL | ☐ | ☑ |
| SAN MARCO ARGENTANO | 37 | 228 | Semin Irrig Ar | 0 | 2 | 87 | € 1,58 | € 499,00 | 502,00 € | Valore esproprio | Dec.Esp.n.28 del 24/11/2 | Gestione SORICAL | ☐ | ☑ |
| SAN MARCO ARGENTANO | 37 | 231 | Semin Irrig Ar | 0 | 1 | 48 | € 0,81 | € 181,00 | 225,00 € | Valore esproprio | Dec.Esp.n.26 del 06/10/2 | Gestione SORICAL | ☐ | ☑ |
| SAN MARCO ARGENTANO | 37 | 234 | Uliveto 1 | 0 | 0 | 75 | € 0,46 | € 60,00 | 60,00 € | Valore esproprio | Dec.Esp.n.28 del 24/11/2 | Gestione SORICAL | ☐ | ☑ |
| SAN MARCO ARGENTANO | 37 | 237 | Uliveto 1 | 0 | 0 | 72 | € 0,44 | € 57,00 | 122,00 € | Valore esproprio | Dec.Esp.n.28 del 24/11/2 | Gestione SORICAL | ☐ | ☑ |

| Comune | Foglio | Part.la | Coltura | ha | a | ca | Reddito Dominicale | Valore 2017 | Valore 2018 | Stima / Valore | Provenienza | Destinazione d'uso | Disp. | Indisp |
|---|---|---|---|---|---|---|---|---|---|---|---|---|---|---|
| SAN MARCO ARGENTANO | 37 | 240 | Uliveto 1 | 0 | 5 | 4 | € 3,09 | € 616,00 | 851,00 € | Valore esproprio | Dec.Esp.n.26 del 06/10/2 | Gestione SORICAL | ☐ | ☑ |
| SAN MARCO ARGENTANO | 38 | 408 | Uliveto 2 | 0 | 2 | 84 | € 1,01 | € 690,00 | 694,00 € | Valore esproprio | Dec.Esp.n.26 del 06/10/2 | Gestione SORICAL | ☐ | ☑ |
| SAN MARCO ARGENTANO | 38 | 411 | Seminativo 2 | 0 | 0 | 40 | € 0,18 | € 500,00 | 503,00 € | Valore esproprio | Dec.Esp.n.28 del 24/11/2 | Gestione SORICAL | ☐ | ☑ |
| SAN MARCO ARGENTANO | 38 | 413 | Uliveto 2 | 0 | 1 | 52 | € 0,54 | € 370,00 | 372,00 € | Valore esproprio | Dec.Esp.n.26 del 06/10/2 | Gestione SORICAL | ☐ | ☑ |
| SAN MARCO ARGENTANO | 38 | 415 | Uliveto 2 | 0 | 0 | 6 | € 0,03 | € 15,00 | 15,00 € | Valore esproprio | Dec.Esp.n.26 del 06/10/2 | Gestione SORICAL | ☐ | ☑ |
| SAN MARCO ARGENTANO | 38 | 417 | Semin Irrig 1 | 0 | 2 | 75 | € 2,04 | € 668,00 | 672,00 € | Valore esproprio | Dec.Esp.n.26 del 06/10/2 | Gestione SORICAL | ☐ | ☑ |
| SAN MARCO ARGENTANO | 39 | 69 | Querceto | 0 | 0 | 20 | € 0,04 | € 5,00 | 5,00 € | Valore Catastale | ex Casmez | Gestione SORICAL | ☐ | ☑ |
| SAN MARCO ARGENTANO | 45 | 125 | Seminativo 2 | 0 | 1 | 50 | € 0,68 | € 88,00 | 89,00 € | Valore Catastale | ex Casmez | Gestione SORICAL | ☐ | ☑ |
| SAN MARCO ARGENTANO | 45 | 127 | Seminativo 2 | 0 | 3 | 50 | € 1,59 | € 206,00 | 207,00 € | Valore Catastale | ex Casmez | Gestione SORICAL | ☐ | ☑ |
| SAN MARCO ARGENTANO | 45 | 130 | Pascolo Cesp | 0 | 1 | 40 | € 0,01 | € 2,00 | 2,00 € | Valore Catastale | ex Casmez | Gestione SORICAL | ☐ | ☑ |
| SAN MARCO ARGENTANO | 45 | 170 | Seminativo 3 | 0 | 0 | 34 | € 0,05 | € 114,00 | 115,00 € | Valore esproprio | Dec.Esp.n.17 del 12/06/2 | Gestione SORICAL | ☐ | ☑ |
| SAN MARCO ARGENTANO | 45 | 172 | Seminativo 2 | 0 | 0 | 37 | € 0,16 | € 124,00 | 125,00 € | Valore esproprio | Dec.Esp.n.17 del 12/06/2 | Gestione SORICAL | ☐ | ☑ |
| SAN MARCO ARGENTANO | 45 | 173 | Seminativo 2 | 0 | 0 | 16 | € 0,08 | € 54,00 | 54,00 € | Valore esproprio | Dec.Esp.n.17 del 12/06/2 | Gestione SORICAL | ☐ | ☑ |
| SAN MARCO ARGENTANO | 45 | 175 | Seminativo 3 | 0 | 0 | 27 | € 0,04 | € 157,00 | 158,00 € | Valore esproprio | Dec.Esp.n.17 del 12/06/2 | Gestione SORICAL | ☐ | ☑ |
| SAN MARCO ARGENTANO | 45 | 176 | Seminativo 3 | 0 | 0 | 30 | € 0,05 | € 84,00 | 85,00 € | Valore esproprio | Dec.Esp.n.17 del 12/06/2 | Gestione SORICAL | ☐ | ☑ |
| SAN MARCO ARGENTANO | 45 | 177 | Seminativo 3 | 0 | 8 | 15 | € 1,31 | € 2 286,00 | 2 300,00 € | Valore esproprio | Dec.Esp.n.17 del 12/06/2 | Gestione SORICAL | ☐ | ☑ |
| SAN MARCO ARGENTANO | 45 | 180 | Seminativo 3 | 0 | 6 | 25 | € 1,01 | € 1 753,00 | 1 764,00 € | Valore esproprio | Dec.Esp.n.17 del 12/06/2 | Gestione SORICAL | ☐ | ☑ |
| SAN MARCO ARGENTANO | 47 | 109 | Seminativo 2 | 0 | 1 | 10 | € 0,50 | € 368,00 | 370,00 € | Valore esproprio | Dec.Esp.n.17 del 12/06/2 | Gestione SORICAL | ☐ | ☑ |
| SAN MARCO ARGENTANO | 47 | 111 | Seminativo 2 | 0 | 1 | 95 | € 0,88 | € 328,00 | 330,00 € | Valore esproprio | Dec.Esp.n.17 del 12/06/2 | Gestione SORICAL | ☐ | ☑ |
| SAN MARCO ARGENTANO | 47 | 114 | Seminativo 3 | 0 | 3 | 12 | € 0,50 | € 949,00 | 955,00 € | Valore esproprio | Dec.Esp.n.17 del 12/06/2 | Gestione SORICAL | ☐ | ☑ |
| SAN MARCO ARGENTANO | 47 | 117 | Seminativo 3 | 0 | 0 | 65 | € 0,10 | € 198,00 | 199,00 € | Valore esproprio | Dec.Esp.n.17 del 12/06/2 | Gestione SORICAL | ☐ | ☑ |
| SAN MARCO ARGENTANO | 47 | 119 | Seminativo 3 | 0 | 0 | 45 | € 0,08 | € 137,00 | 138,00 € | Valore esproprio | Dec.Esp.n.17 del 12/06/2 | Gestione SORICAL | ☐ | ☑ |
| SAN MARCO ARGENTANO | 47 | 121 | Seminativo 3 | 0 | 0 | 45 | € 0,08 | € 137,00 | 138,00 € | Valore esproprio | Dec.Esp.n.17 del 12/06/2 | Gestione SORICAL | ☐ | ☑ |
| SAN MARCO ARGENTANO | 47 | 123 | Seminativo 3 | 0 | 0 | 47 | € 0,08 | € 143,00 | 144,00 € | Valore esproprio | Dec.Esp.n.17 del 12/06/2 | Gestione SORICAL | ☐ | ☑ |
| SAN MARCO ARGENTANO | 47 | 125 | Seminativo 3 | 0 | 0 | 47 | € 0,08 | € 157,00 | 158,00 € | Valore esproprio | Dec.Esp.n.17 del 12/06/2 | Gestione SORICAL | ☐ | ☑ |
| SAN MARCO ARGENTANO | 47 | 127 | Seminativo 3 | 0 | 0 | 43 | € 0,08 | € 144,00 | 145,00 € | Valore esproprio | Dec.Esp.n.17 del 12/06/2 | Gestione SORICAL | ☐ | ☑ |
| SAN MARCO ARGENTANO | 47 | 129 | Seminativo 3 | 0 | 0 | 45 | € 0,08 | € 137,00 | 138,00 € | Valore esproprio | Dec.Esp.n.17 del 12/06/2 | Gestione SORICAL | ☐ | ☑ |
| SAN MARCO ARGENTANO | 47 | 131 | Seminativo 3 | 0 | 3 | 70 | € 0,60 | € 1 309,00 | 1 317,00 € | Valore esproprio | Dec.Esp.n.17 del 12/06/2 | Gestione SORICAL | ☐ | ☑ |
| SAN MARCO ARGENTANO | 47 | 134 | Seminativo 3 | 0 | 4 | 78 | € 0,78 | € 1 691,00 | 1 701,00 € | Valore esproprio | Dec.Esp.n.17 del 12/06/2 | Gestione SORICAL | ☐ | ☑ |
| SAN MARCO ARGENTANO | 47 | 137 | Seminativo 2 | 0 | 6 | 68 | € 3,01 | € 1 020,00 | 1 026,00 € | Valore esproprio | Dec.Esp.n.17 del 12/06/2 | Gestione SORICAL | ☐ | ☑ |
| SAN MARCO ARGENTANO | 47 | 141 | Seminativo 2 | 0 | 2 | 8 | € 0,94 | € 320,00 | 322,00 € | Valore esproprio | Dec.Esp.n.17 del 12/06/2 | Gestione SORICAL | ☐ | ☑ |
| SAN MARCO ARGENTANO | 47 | 144 | Seminativo 2 | 0 | 2 | 85 | € 1,29 | € 434,00 | 437,00 € | Valore esproprio | Dec.Esp.n.17 del 12/06/2 | Gestione SORICAL | ☐ | ☑ |
| SAN MARCO ARGENTANO | 47 | 147 | Seminativo 2 | 0 | 12 | 50 | € 5,65 | € 4 466,00 | 4 493,00 € | Valore esproprio | Dec.Esp.n.17 del 12/06/2 | Gestione SORICAL | ☐ | ☑ |

| Comune | Foglio | Part.la | Coltura | ha | a | ca | Reddito Dominicale | Valore 2017 | Valore 2018 | Stima / Valore | Provenienza | Destinazione d'uso | Disp. | Indisp |
|---|---|---|---|---|---|---|---|---|---|---|---|---|---|---|
| SAN MARCO ARGENTANO | 47 | 152 | Semin Arb 2 | 0 | 12 | 45 | € 6,43 | € 4 449,00 | 4 476,00 € | Valore esproprio | Dec.Esp.n.17 del 12/06/2 | Gestione SORICAL | ☐ | ☑ |
| SAN MARCO ARGENTANO | 47 | 154 | Semin Arb 2 | 0 | 1 | 90 | € 0,99 | € 679,00 | 683,00 € | Valore esproprio | Dec.Esp.n.17 del 12/06/2 | Gestione SORICAL | ☐ | ☑ |
| SAN MARCO ARGENTANO | 47 | 156 | Seminativo 2 | 0 | 3 | 90 | € 1,76 | € 1 394,00 | 1 402,00 € | Valore esproprio | Dec.Esp.n.17 del 12/06/2 | Gestione SORICAL | ☐ | ☑ |
| SAN MARCO ARGENTANO | 47 | 86 | Bosco Ceduo | 0 | 2 | 50 | € 0,08 | € 10,00 | 10,00 € | Valore Catastale | ex Casmez | Gestione SORICAL | ☐ | ☑ |
| SAN MARCO ARGENTANO | 47 | 87 | Seminativo 3 | 0 | 6 | 80 | € 1,10 | € 143,00 | 144,00 € | Valore Catastale | ex Casmez | Gestione SORICAL | ☐ | ☑ |
| SAN MARCO ARGENTANO | 47 | 93 | Seminativo 2 | 0 | 6 | 60 | € 2,99 | € 388,00 | 390,00 € | Valore Catastale | ex Casmez | Gestione SORICAL | ☐ | ☑ |
| SAN MARCO ARGENTANO | 47 | 99 | Seminativo 2 | 0 | 3 | 60 | € 1,63 | € 211,00 | 212,00 € | Valore Catastale | ex Casmez | Gestione SORICAL | ☐ | ☑ |
| SAN MARCO ARGENTANO | 48 | 164 | Pascolo Cesp | 0 | 0 | 70 | € 0,04 | € 5,00 | 5,00 € | Valore Catastale | EPPU | | ☐ | ☑ |
| SAN MARCO ARGENTANO | 48 | 166 | Semin Arb 4 | 0 | 3 | 50 | € 0,79 | € 103,00 | 104,00 € | Valore Catastale | EPPU | | ☐ | ☑ |
| SAN MARCO ARGENTANO | 48 | 168 | Semin Arb 4 | 0 | 0 | 60 | € 0,14 | € 18,00 | 18,00 € | Valore Catastale | EPPU | | ☐ | ☑ |
| SAN MARCO ARGENTANO | 48 | 170 | Cast frutto 1 | 0 | 2 | 20 | € 0,50 | € 65,00 | 65,00 € | Valore Catastale | EPPU | | ☐ | ☑ |
| SAN MARCO ARGENTANO | 48 | 172 | Cast frutto 1 | 0 | 2 | 70 | € 0,61 | € 80,00 | 80,00 € | Valore Catastale | EPPU | | ☐ | ☑ |
| SAN MARCO ARGENTANO | 48 | 174 | Cast frutto 1 | 0 | 1 | 60 | € 0,36 | € 47,00 | 47,00 € | Valore Catastale | EPPU | | ☐ | ☑ |
| SAN MARCO ARGENTANO | 48 | 176 | Cast frutto 1 | 0 | 0 | 30 | € 0,06 | € 8,00 | 8,00 € | Valore Catastale | EPPU | | ☐ | ☑ |
| SAN MARCO ARGENTANO | 48 | 178 | Cast frutto 1 | 0 | 2 | 30 | € 0,53 | € 68,00 | 68,00 € | Valore Catastale | EPPU | | ☐ | ☑ |
| SAN MARCO ARGENTANO | 48 | 180 | Cast frutto 1 | 0 | 2 | 10 | € 0,48 | € 62,00 | 62,00 € | Valore Catastale | EPPU | | ☐ | ☑ |
| SAN MARCO ARGENTANO | 48 | 182 | Cast frutto 1 | 0 | 1 | 90 | € 0,43 | € 55,00 | 55,00 € | Valore Catastale | EPPU | | ☐ | ☑ |
| SAN MARCO ARGENTANO | 49 | 176 | Bosco Ceduo | 0 | 1 | 20 | € 0,03 | € 3,00 | 3,00 € | Valore Catastale | EPPU | | ☐ | ☑ |
| SAN MARCO ARGENTANO | 49 | 178 | Semin Arb 3 | 0 | 4 | 50 | € 1,74 | € 227,00 | 228,00 € | Valore Catastale | EPPU | | ☐ | ☑ |
| SAN MARCO ARGENTANO | 49 | 180 | Semin Arb 3 | 0 | 1 | 50 | € 0,58 | € 75,00 | 75,00 € | Valore Catastale | EPPU | | ☐ | ☑ |
| SAN MARCO ARGENTANO | 49 | 182 | Vigneto 2 | 0 | 1 | 50 | € 1,01 | € 133,00 | 134,00 € | Valore Catastale | EPPU | | ☐ | ☑ |
| SAN MARCO ARGENTANO | 49 | 184 | Semin Arb 3 | 0 | 4 | 30 | € 1,66 | € 217,00 | 218,00 € | Valore Catastale | EPPU | | ☐ | ☑ |
| SAN MARCO ARGENTANO | 49 | 186 | Cast frutto 3 | 0 | 1 | 10 | € 0,14 | € 18,00 | 18,00 € | Valore Catastale | EPPU | | ☐ | ☑ |
| SAN MARCO ARGENTANO | 49 | 188 | Cast frutto 3 | 0 | 2 | 0 | € 0,25 | € 32,00 | 32,00 € | Valore Catastale | EPPU | | ☐ | ☑ |
| SAN MARCO ARGENTANO | 49 | 190 | Cast frutto 3 | 0 | 6 | 80 | € 0,84 | € 110,00 | 111,00 € | Valore Catastale | EPPU | | ☐ | ☑ |
| SAN MARCO ARGENTANO | 50 | 133 | Bosco Ceduo | 0 | 0 | 70 | € 0,11 | € 15,00 | 15,00 € | Valore Catastale | EPPU | | ☐ | ☑ |
| SAN MARCO ARGENTANO | 50 | 252 | Seminativo 3 | 0 | 4 | 47 | € 0,73 | € 94,00 | 95,00 € | Valore Catastale | ex Casmez | Gestione SORICAL | ☐ | ☑ |
| SAN MARCO ARGENTANO | 50 | 255 | Pascolo Cesp | 0 | 4 | 15 | € 0,05 | € 6,00 | 6,00 € | Valore Catastale | ex Casmez | Gestione SORICAL | ☐ | ☑ |
| SAN MARCO ARGENTANO | 53 | 700 | Pascolo | 0 | 0 | 30 | € 0,03 | € 3,00 | 3,00 € | Valore Catastale | ex Casmez | Gestione SORICAL | ☐ | ☑ |
| SAN MARCO ARGENTANO | 53 | 705 | Semin Irrig Ar | 0 | 2 | 0 | € 0,65 | € 84,00 | 85,00 € | Valore Catastale | ex Casmez | Gestione SORICAL | ☐ | ☑ |
| SAN MARCO ARGENTANO | 53 | 708 | Semin Arb 1 | 0 | 0 | 80 | € 0,46 | € 60,00 | 60,00 € | Valore Catastale | ex Casmez | Gestione SORICAL | ☐ | ☑ |
| SAN MARCO ARGENTANO | 53 | 709 | Cast frutto 2 | 0 | 1 | 70 | € 0,28 | € 36,00 | 36,00 € | Valore Catastale | ex Casmez | Gestione SORICAL | ☐ | ☑ |
| SAN MARCO ARGENTANO | 53 | 848 | Uliveto 2 | 0 | 5 | 60 | € 1,99 | € 258,00 | 260,00 € | Valore Catastale | ex Casmez | Gestione SORICAL | ☐ | ☑ |

| Comune | Foglio | Part.la | Coltura | ha | a | ca | Reddito Dominicale | Valore 2017 | Valore 2018 | Stima / Valore | Provenienza | Destinazione d'uso | Disp. | Indisp |
|---|---|---|---|---|---|---|---|---|---|---|---|---|---|---|
| SAN MARCO ARGENTANO | 53 | 850 | Semin Arb 2 | 0 | 3 | 8 | € 1,59 | € 206,00 | 207,00 € | Valore Catastale | ex Casmez | Gestione SORICAL | ☐ | ☑ |
| SAN MARCO ARGENTANO | 53 | 852 | Semin Irrig Ar | 0 | 1 | 77 | € 0,58 | € 75,00 | 75,00 € | Valore Catastale | ex Casmez | Gestione SORICAL | ☐ | ☑ |
| SAN MARCO ARGENTANO | 54 | 215 | Seminativo 2 | 0 | 4 | 0 | € 1,81 | € 236,00 | 237,00 € | Valore Catastale | ex Casmez | Gestione SORICAL | ☐ | ☑ |
| SAN MARCO ARGENTANO | 54 | 216 | Semin Arb 1 | 0 | 2 | 50 | € 1,45 | € 188,00 | 189,00 € | Valore Catastale | ex Casmez | Gestione SORICAL | ☐ | ☑ |
| SAN MARCO ARGENTANO | 54 | 217 | Semin Arb 1 | 0 | 4 | 60 | € 2,68 | € 348,00 | 350,00 € | Valore Catastale | ex Casmez | Gestione SORICAL | ☐ | ☑ |
| SAN MARCO ARGENTANO | 54 | 218 | Seminativo 2 | 0 | 1 | 60 | € 0,73 | € 94,00 | 95,00 € | Valore Catastale | ex Casmez | Gestione SORICAL | ☐ | ☑ |
| SAN MARCO ARGENTANO | 54 | 219 | Seminativo 2 | 0 | 0 | 10 | € 0,05 | € 6,00 | 6,00 € | Valore Catastale | ex Casmez | Gestione SORICAL | ☐ | ☑ |
| SAN MARCO ARGENTANO | 54 | 220 | Semin Arb 1 | 0 | 5 | 90 | € 3,43 | € 445,00 | 448,00 € | Valore Catastale | ex Casmez | Gestione SORICAL | ☐ | ☑ |
| SAN MARCO ARGENTANO | 54 | 221 | Semin Arb 1 | 0 | 2 | 60 | € 1,51 | € 197,00 | 198,00 € | Valore Catastale | ex Casmez | Gestione SORICAL | ☐ | ☑ |
| SAN MARCO ARGENTANO | 54 | 222 | Seminativo 2 | 0 | 4 | 0 | € 1,81 | € 236,00 | 237,00 € | Valore Catastale | ex Casmez | Gestione SORICAL | ☐ | ☑ |
| SAN MARCO ARGENTANO | 54 | 223 | Seminativo 2 | 0 | 1 | 30 | € 0,59 | € 76,00 | 76,00 € | Valore Catastale | ex Casmez | Gestione SORICAL | ☐ | ☑ |
| SAN MARCO ARGENTANO | 54 | 224 | Seminativo 2 | 0 | 2 | 0 | € 0,90 | € 117,00 | 118,00 € | Valore Catastale | ex Casmez | Gestione SORICAL | ☐ | ☑ |
| SAN MARCO ARGENTANO | 54 | 371 | Semin Arb 2 | 0 | 3 | 42 |  | € 791,00 | 796,00 € | Valore esproprio | Dec.Esp.D.G.N.8.815/04 | Gestione SORICAL | ☐ | ☑ |
| SAN MARCO ARGENTANO | 54 | 373 | Semin Arb 3 | 0 | 0 | 7 |  | € 12,00 | 12,00 € | Valore esproprio | Dec.Esp.D.G.N.8.815/04 | Gestione SORICAL | ☐ | ☑ |
| SAN MARCO ARGENTANO | 54 | 374 | Semin Arb 3 | 0 | 0 | 78 |  | € 139,00 | 140,00 € | Valore esproprio | Dec.Esp.D.G.N.8.815/04 | Gestione SORICAL | ☐ | ☑ |
| SAN MARCO ARGENTANO | 54 | 376 | Semin Arb 3 | 0 | 1 | 25 |  | € 223,00 | 224,00 € | Valore esproprio | Dec.Esp.D.G.N.8.815/04 | Gestione SORICAL | ☐ | ☑ |
| SAN MARCO ARGENTANO | 54 | 379 | Semin Arb 2 | 0 | 0 | 2 |  | € 4,00 | 4,00 € | Valore esproprio | Dec.Esp.D.G.N.8.815/04 | Gestione SORICAL | ☐ | ☑ |
| SAN MARCO ARGENTANO | 54 | 381 | Seminativo 2 | 0 | 0 | 29 |  | € 67,00 | 67,00 € | Valore esproprio | Dec.Esp.D.G.N.8.815/04 | Gestione SORICAL | ☐ | ☑ |
| SAN MARCO ARGENTANO | 54 | 383 | Seminativo 2 | 0 | 0 | 33 |  | € 76,00 | 76,00 € | Valore esproprio | Dec.Esp.D.G.N.8.815/04 | Gestione SORICAL | ☐ | ☑ |
| SAN MARCO ARGENTANO | 54 | 385 | Semin Arb 3 | 0 | 2 | 9 |  | € 517,00 | 520,00 € | Valore esproprio | Dec.Esp.D.G.N.8.815/04 | Gestione SORICAL | ☐ | ☑ |
| SAN MARCO ARGENTANO | 54 | 388 | Semin Arb 3 | 0 | 2 | 4 |  | € 454,00 | 457,00 € | Valore esproprio | Dec.Esp.D.G.N.8.815/04 | Gestione SORICAL | ☐ | ☑ |
| SAN MARCO ARGENTANO | 54 | 391 | Querceto | 0 | 1 | 15 |  | € 217,00 | 218,00 € | Valore esproprio | Dec.Esp.D.G.N.8.815/04 | Gestione SORICAL | ☐ | ☑ |
| SAN MARCO ARGENTANO | 54 | 394 | Seminativo 2 | 0 | 0 | 34 |  | € 39,00 | 39,00 € | Valore esproprio | Dec.Esp.D.G.N.8.815/04 | Gestione SORICAL | ☐ | ☑ |
| SAN MARCO ARGENTANO | 54 | 396 | Semin Arb 1 | 0 | 0 | 84 |  | € 97,00 | 98,00 € | Valore esproprio | Dec.Esp.D.G.N.8.815/04 | Gestione SORICAL | ☐ | ☑ |
| SAN MARCO ARGENTANO | 54 | 399 | Semin Arb 1 | 0 | 0 | 58 |  | € 67,00 | 67,00 € | Valore esproprio | Dec.Esp.D.G.N.8.815/04 | Gestione SORICAL | ☐ | ☑ |
| SAN MARCO ARGENTANO | 54 | 400 | Semin Arb 1 | 0 | 0 | 20 |  | € 23,00 | 23,00 € | Valore esproprio | Dec.Esp.D.G.N.8.815/04 | Gestione SORICAL | ☐ | ☑ |
| SAN MARCO ARGENTANO | 54 | 402 | Seminativo 2 | 0 | 2 | 51 |  | € 290,00 | 292,00 € | Valore esproprio | Dec.Esp.D.G.N.8.815/04 | Gestione SORICAL | ☐ | ☑ |
| SAN MARCO ARGENTANO | 54 | 405 | Seminativo 2 | 0 | 1 | 95 |  | € 225,00 | 226,00 € | Valore esproprio | Dec.Esp.D.G.N.8.815/04 | Gestione SORICAL | ☐ | ☑ |
| SAN MARCO ARGENTANO | 54 | 408 | Seminativo 2 | 0 | 0 | 2 |  | € 2,00 | 2,00 € | Valore esproprio | Dec.Esp.D.G.N.8.815/04 | Gestione SORICAL | ☐ | ☑ |
| SAN MARCO ARGENTANO | 54 | 410 | Seminativo 2 | 0 | 4 | 26 |  | € 492,00 | 495,00 € | Valore esproprio | Dec.Esp.D.G.N.8.815/04 | Gestione SORICAL | ☐ | ☑ |
| SAN MARCO ARGENTANO | 54 | 413 | Semin Arb 2 | 0 | 0 | 3 |  | € 4,00 | 4,00 € | Valore esproprio | Dec.Esp.D.G.N.8.815/04 | Gestione SORICAL | ☐ | ☑ |
| SAN MARCO ARGENTANO | 54 | 498 | Seminativo 2 | 0 | 2 | 20 | € 1,00 | € 364,00 | 366,00 € | Valore esproprio | Dec.Esp.n.28 del 24/11/2 | Gestione SORICAL | ☐ | ☑ |
| SAN MARCO ARGENTANO | 54 | 501 | Vigneto 2 | 0 | 2 | 0 | € 1,35 | € 877,00 | 882,00 € | Valore esproprio | Dec.Esp.n.28 del 24/11/2 | Gestione SORICAL | ☐ | ☑ |

| Comune | Foglio | Part.la | Coltura | ha | a | ca | Reddito Dominicale | Valore 2017 | Valore 2018 | Stima / Valore | Provenienza | Destinazione d'uso | Disp. | Indisp |
|---|---|---|---|---|---|---|---|---|---|---|---|---|---|---|
| SAN MARCO ARGENTANO | 54 | 504 | Semin Irrig 1 | 0 | 0 | 25 | € 0,19 | € 41,00 | 41,00 € | Valore esproprio | Dec.Esp.n.28 del 24/11/2 | Gestione SORICAL | ☐ | ☑ |
| SAN MARCO ARGENTANO | 54 | 506 | Vigneto 2 | 0 | 1 | 0 | € 0,68 | € 438,00 | 441,00 € | Valore esproprio | Dec.Esp.n.28 del 24/11/2 | Gestione SORICAL | ☐ | ☑ |
| SAN MARCO ARGENTANO | 54 | 509 | Vigneto 2 | 0 | 0 | 5 | € 0,04 | € 8,00 | 12,00 € | Valore esproprio | Dec.Esp.n.28 del 24/11/2 | Gestione SORICAL | ☐ | ☑ |
| SAN MARCO ARGENTANO | 54 | 510 | Vigneto 2 | 0 | 0 | 2 | € 0,01 | € 3,00 | 5,00 € | Valore esproprio | Dec.Esp.n.28 del 24/11/2 | Gestione SORICAL | ☐ | ☑ |
| SAN MARCO ARGENTANO | 54 | 512 | Semin Arb 2 | 0 | 0 | 10 | € 0,05 | € 18,00 | 18,00 € | Valore esproprio | Dec.Esp.n.28 del 24/11/2 | Gestione SORICAL | ☐ | ☑ |
| SAN MARCO ARGENTANO | 54 | 514 | Semin Arb 2 | 0 | 5 | 11 | € 2,64 | € 917,00 | 923,00 € | Valore esproprio | Dec.Esp.n.28 del 24/11/2 | Gestione SORICAL | ☐ | ☑ |
| SAN MARCO ARGENTANO | 54 | 520 | Querceto | 0 | 0 | 47 | € 0,08 | € 84,00 | 85,00 € | Valore esproprio | Dec.Esp.n.28 del 24/11/2 | Gestione SORICAL | ☐ | ☑ |
| SAN MARCO ARGENTANO | 55 | 140 | Semin Arb 2 | 0 | 0 | 88 |  | € 102,00 | 103,00 € | Valore esproprio | Dec.Esp.D.G.N.8.815/04 | Gestione SORICAL | ☐ | ☑ |
| SAN MARCO ARGENTANO | 55 | 146 | Seminativo 2 | 0 | 9 | 92 |  | € 1 147,00 | 1 154,00 € | Valore esproprio | Dec.Esp.D.G.N.8.815/04 | Gestione SORICAL | ☐ | ☑ |
| SAN MARCO ARGENTANO | 55 | 149 | Seminativo 2 | 0 | 0 | 27 |  | € 31,00 | 31,00 € | Valore esproprio | Dec.Esp.D.G.N.8.815/04 | Gestione SORICAL | ☐ | ☑ |
| SAN MARCO ARGENTANO | 55 | 150 | Seminativo 2 | 0 | 0 | 84 |  | € 97,00 | 98,00 € | Valore esproprio | Dec.Esp.D.G.N.8.815/04 | Gestione SORICAL | ☐ | ☑ |
| SAN MARCO ARGENTANO | 55 | 151 | Seminativo 2 | 0 | 1 | 90 |  | € 220,00 | 221,00 € | Valore esproprio | Dec.Esp.D.G.N.8.815/04 | Gestione SORICAL | ☐ | ☑ |
| SAN MARCO ARGENTANO | 55 | 154 | Seminativo 2 | 0 | 7 | 23 |  | € 836,00 | 841,00 € | Valore esproprio | Dec.Esp.D.G.N.8.815/04 | Gestione SORICAL | ☐ | ☑ |
| SAN MARCO ARGENTANO | 55 | 159 | Seminativo 2 | 0 | 1 | 5 |  | € 121,00 | 122,00 € | Valore esproprio | Dec.Esp.D.G.N.8.815/04 | Gestione SORICAL | ☐ | ☑ |
| SAN MARCO ARGENTANO | 55 | 177 | Seminativo 2 | 0 | 1 | 30 | € 0,59 | € 160,00 | 161,00 € | Valore esproprio | Dec.Esp.n.26 del 06/10/2 | Gestione SORICAL | ☐ | ☑ |
| SAN MARCO ARGENTANO | 55 | 178 | Seminativo 2 | 0 | 0 | 69 | € 0,31 | € 83,00 | 83,00 € | Valore esproprio | Dec.Esp.n.26 del 06/10/2 | Gestione SORICAL | ☐ | ☑ |
| SAN MARCO ARGENTANO | 55 | 180 | Seminativo 2 | 0 | 5 | 48 | € 2,48 | € 322,00 | 495,00 € | Valore esproprio | Dec.Esp.n.28 del 24/11/2 | Gestione SORICAL | ☐ | ☑ |
| SAN MARCO ARGENTANO | 55 | 183 | Seminativo 2 | 0 | 0 | 99 | € 0,45 | € 58,00 | 90,00 € | Valore esproprio | Dec.Esp.n.28 del 24/11/2 | Gestione SORICAL | ☐ | ☑ |
| SAN MARCO ARGENTANO | 55 | 186 | Seminativo 2 | 0 | 1 | 9 | € 0,49 | € 63,00 | 99,00 € | Valore esproprio | Dec.Esp.n.26 del 06/10/2 | Gestione SORICAL | ☐ | ☑ |
| SAN MARCO ARGENTANO | 55 | 189 | Semin Irrig Ar | 0 | 3 | 79 | € 2,08 | € 463,00 | 577,00 € | Valore esproprio | Dec.Esp.n.26 del 06/10/2 | Gestione SORICAL | ☐ | ☑ |
| SAN MARCO ARGENTANO | 55 | 193 | Seminativo 2 | 0 | 0 | 66 | € 0,30 | € 81,00 | 81,00 € | Valore esproprio | Dec.Esp.n.26 del 06/10/2 | Gestione SORICAL | ☐ | ☑ |
| SAN MARCO ARGENTANO | 55 | 195 | Seminativo 2 | 0 | 0 | 73 | € 0,33 | € 89,00 | 90,00 € | Valore esproprio | Dec.Esp.n.26 del 06/10/2 | Gestione SORICAL | ☐ | ☑ |
| SAN MARCO ARGENTANO | 55 | 197 | Seminativo 2 | 0 | 2 | 42 | € 1,09 | € 400,00 | 402,00 € | Valore esproprio | Dec.Esp.n.28 del 24/11/2 | Gestione SORICAL | ☐ | ☑ |
| SAN MARCO ARGENTANO | 55 | 199 | Seminativo 2 | 0 | 0 | 96 | € 0,44 | € 159,00 | 160,00 € | Valore esproprio | Dec.Esp.n.28 del 24/11/2 | Gestione SORICAL | ☐ | ☑ |
| SAN MARCO ARGENTANO | 55 | 201 | Seminativo 2 | 0 | 1 | 82 | € 0,83 | € 223,00 | 224,00 € | Valore esproprio | Dec.Esp.n.26 del 06/10/2 | Gestione SORICAL | ☐ | ☑ |
| SAN MARCO ARGENTANO | 55 | 204 | Seminativo 2 | 0 | 0 | 53 | € 0,24 | € 31,00 | 31,00 € | Valore esproprio | Dec.Esp.n.28 del 24/11/2 | Gestione SORICAL | ☐ | ☑ |
| SAN MARCO ARGENTANO | 55 | 206 | Seminativo 2 | 0 | 1 | 96 | € 0,89 | € 324,00 | 326,00 € | Valore esproprio | Dec.Esp.n.28 del 24/11/2 | Gestione SORICAL | ☐ | ☑ |
| SAN MARCO ARGENTANO | 55 | 208 | Seminativo 2 | 0 | 0 | 40 | € 0,18 | € 49,00 | 49,00 € | Valore esproprio | Dec.Esp.n.26 del 06/10/2 | Gestione SORICAL | ☐ | ☑ |
| SAN MARCO ARGENTANO | 55 | 210 | Seminativo 2 | 0 | 0 | 90 | € 0,41 | € 149,00 | 150,00 € | Valore esproprio | Dec.Esp.n.28 del 24/11/2 | Gestione SORICAL | ☐ | ☑ |
| SAN MARCO ARGENTANO | 55 | 212 | Seminativo 2 | 0 | 4 | 77 | € 2,15 | € 789,00 | 794,00 € | Valore esproprio | Dec.Esp.n.28 del 24/11/2 | Gestione SORICAL | ☐ | ☑ |
| SAN MARCO ARGENTANO | 56 | 150 | Seminativo 2 | 0 | 2 | 20 | € 1,00 | € 269,00 | 271,00 € | Valore esproprio | Dec.Esp.n.26 del 06/10/2 | Gestione SORICAL | ☐ | ☑ |
| SAN MARCO ARGENTANO | 56 | 153 | Seminativo 2 | 0 | 1 | 30 | € 0,59 | € 159,00 | 160,00 € | Valore esproprio | Dec.Esp.n.26 del 06/10/2 | Gestione SORICAL | ☐ | ☑ |
| SAN MARCO ARGENTANO | 56 | 156 | Seminativo 2 | 0 | 0 | 50 | € 0,23 | € 61,00 | 61,00 € | Valore esproprio | Dec.Esp.n.26 del 06/10/2 | Gestione SORICAL | ☐ | ☑ |

| Comune | Foglio | Part.la | Coltura | ha | a | ca | Reddito Dominicale | Valore 2017 | Valore 2018 | Stima / Valore | Provenienza | Destinazione d'uso | Disp. | Indisp |
|---|---|---|---|---|---|---|---|---|---|---|---|---|---|---|
| SAN MARCO ARGENTANO | 56 | 158 | Seminativo 2 | 0 | 0 | 15 | € 0,06 | € 19,00 | 19,00 € | Valore esproprio | Dec.Esp.n.26 del 06/10/2 | Gestione SORICAL | ☐ | ☑ |
| SAN MARCO ARGENTANO | 56 | 160 | Seminativo 2 | 0 | 0 | 30 | € 0,14 | € 36,00 | 36,00 € | Valore esproprio | Dec.Esp.n.26 del 06/10/2 | Gestione SORICAL | ☐ | ☑ |
| SAN MARCO ARGENTANO | 56 | 162 | Uliveto 2 | 0 | 1 | 40 | € 0,50 | € 413,00 | 415,00 € | Valore esproprio | Dec.Esp.n.28 del 24/11/2 | Gestione SORICAL | ☐ | ☑ |
| SAN MARCO ARGENTANO | 56 | 164 | Seminativo 2 | 0 | 1 | 35 | € 0,50 | € 398,00 | 400,00 € | Valore esproprio | Dec.Esp.n.28 del 24/11/2 | Gestione SORICAL | ☐ | ☑ |
| SAN MARCO ARGENTANO | 56 | 166 | Seminativo 2 | 0 | 0 | 10 | € 0,05 | € 17,00 | 17,00 € | Valore esproprio | Dec.Esp.n.28 del 24/11/2 | Gestione SORICAL | ☐ | ☑ |
| SAN MARCO ARGENTANO | 56 | 168 | Seminativo 2 | 0 | 0 | 50 | € 0,23 | € 83,00 | 83,00 € | Valore esproprio | Dec.Esp.n.28 del 24/11/2 | Gestione SORICAL | ☐ | ☑ |
| SAN MARCO ARGENTANO | 56 | 169 | Seminativo 2 | 0 | 0 | 21 | € 0,10 | € 35,00 | 35,00 € | Valore esproprio | Dec.Esp.n.28 del 24/11/2 | Gestione SORICAL | ☐ | ☑ |
| SAN MARCO ARGENTANO | 56 | 68a | Seminativo 2 | 0 | 2 | 30 | € 1,04 | € 135,00 | 136,00 € | Valore Catastale | ex Casmez | Gestione SORICAL | ☐ | ☑ |
| SAN MARCO ARGENTANO | 56 | 68b | Vigneto 2 | 0 | 2 | 0 | € 1,35 | € 176,00 | 177,00 € | Valore Catastale | ex Casmez | Gestione SORICAL | ☐ | ☑ |
| SAN MARCO ARGENTANO | 56 | 69 | Seminativo 2 | 0 | 1 | 0 | € 0,45 | € 58,00 | 58,00 € | Valore Catastale | ex Casmez | Gestione SORICAL | ☐ | ☑ |
| SAN MARCO ARGENTANO | 57 | 686 | Uliveto 2 | 0 | 0 | 18 | € 0,06 | € 27,00 | 30,00 € | Valore esproprio | Dec.Esp.n.26 del 06/10/2 | Gestione SORICAL | ☐ | ☑ |
| SAN MARCO ARGENTANO | 57 | 688 | Uliveto 2 | 0 | 0 | 83 | € 0,30 | € 124,00 | 140,00 € | Valore esproprio | Dec.Esp.n.26 del 06/10/2 | Gestione SORICAL | ☐ | ☑ |
| SAN MARCO ARGENTANO | 57 | 691 | Vigneto 2 | 0 | 4 | 20 | € 2,85 | € 1 361,00 | 1 006,00 € | Valore esproprio | Dec.Esp.n.26 del 06/10/2 | Gestione SORICAL | ☐ | ☑ |
| SAN MARCO ARGENTANO | 57 | 694 | Uliveto 2 | 0 | 2 | 97 | € 1,05 | € 876,00 | 881,00 € | Valore esproprio | Dec.Esp.n.28 del 24/11/2 | Gestione SORICAL | ☐ | ☑ |
| SAN MARCO ARGENTANO | 57 | 697 | Semin Arb 2 | 0 | 1 | 2 | € 0,53 | € 135,00 | 136,00 € | Valore esproprio | Dec.Esp.n.26 del 06/10/2 | Gestione SORICAL | ☐ | ☑ |
| SAN MARCO ARGENTANO | 58 | 266 | Uliveto 2 | 0 | 3 | 0 | € 1,06 | € 138,00 | 139,00 € | Valore Catastale | ex Casmez | Gestione SORICAL | ☐ | ☑ |
| SAN MARCO ARGENTANO | 58 | 267 | Uliveto 2 | 0 | 1 | 80 | € 0,64 | € 83,00 | 83,00 € | Valore Catastale | ex Casmez | Gestione SORICAL | ☐ | ☑ |
| SAN MARCO ARGENTANO | 58 | 296 | Semin Arb 3 | 0 | 1 | 10 | € 0,43 | € 55,00 | 55,00 € | Valore Catastale | ex Casmez | Gestione SORICAL | ☐ | ☑ |
| SAN MARCO ARGENTANO | 58 | 297 | Uliveto 2 | 0 | 0 | 80 | € 0,29 | € 37,00 | 37,00 € | Valore Catastale | ex Casmez | Gestione SORICAL | ☐ | ☑ |
| SAN MARCO ARGENTANO | 58 | 298 | Uliveto 2 | 0 | 1 | 60 | € 0,56 | € 73,00 | 73,00 € | Valore Catastale | ex Casmez | Gestione SORICAL | ☐ | ☑ |
| SAN MARCO ARGENTANO | 58 | 299 | Uliveto 2 | 0 | 1 | 60 | € 0,56 | € 73,00 | 73,00 € | Valore Catastale | ex Casmez | Gestione SORICAL | ☐ | ☑ |
| SAN MARCO ARGENTANO | 58 | 301 | Uliveto 2 | 0 | 13 | 30 | € 4,73 | € 614,00 | 618,00 € | Valore Catastale | ex Casmez | Gestione SORICAL | ☐ | ☑ |
| SAN MARCO ARGENTANO | 58 | 302 | Uliveto 2 | 0 | 1 | 0 | € 0,35 | € 46,00 | 46,00 € | Valore Catastale | ex Casmez | Gestione SORICAL | ☐ | ☑ |
| SAN MARCO ARGENTANO | 58 | 303 | Vigneto 2 | 0 | 0 | 40 | € 0,28 | € 36,00 | 36,00 € | Valore Catastale | ex Casmez | Gestione SORICAL | ☐ | ☑ |
| SAN MARCO ARGENTANO | 58 | 304 | Semin Arb 4 | 0 | 2 | 20 | € 0,50 | € 65,00 | 65,00 € | Valore Catastale | ex Casmez | Gestione SORICAL | ☐ | ☑ |
| SAN MARCO ARGENTANO | 58 | 306 | Semin Arb 2 | 0 | 0 | 90 | € 0,46 | € 60,00 | 60,00 € | Valore Catastale | ex Casmez | Gestione SORICAL | ☐ | ☑ |
| SAN MARCO ARGENTANO | 58 | 307 | Semin Arb 2 | 0 | 0 | 90 | € 0,46 | € 60,00 | 60,00 € | Valore Catastale | ex Casmez | Gestione SORICAL | ☐ | ☑ |
| SAN MARCO ARGENTANO | 58 | 308 | Uliveto 2 | 0 | 7 | 0 | € 2,49 | € 323,00 | 325,00 € | Valore Catastale | ex Casmez | Gestione SORICAL | ☐ | ☑ |
| SAN MARCO ARGENTANO | 58 | 309 | Semin Arb 4 | 0 | 2 | 80 | € 0,64 | € 83,00 | 83,00 € | Valore Catastale | ex Casmez | Gestione SORICAL | ☐ | ☑ |
| SAN MARCO ARGENTANO | 58 | 310 | Vigneto 2 | 0 | 5 | 0 | € 3,39 | € 440,00 | 443,00 € | Valore Catastale | ex Casmez | Gestione SORICAL | ☐ | ☑ |
| SAN MARCO ARGENTANO | 58 | 311 | Semin Arb 2 | 0 | 2 | 10 | € 1,09 | € 141,00 | 142,00 € | Valore Catastale | ex Casmez | Gestione SORICAL | ☐ | ☑ |
| SAN MARCO ARGENTANO | 58 | 320 | Fabbr Rurale | 0 | 0 | 30 | € 0,00 | € 0,00 | 0,00 € | Valore Catastale | ex Casmez | Gestione SORICAL | ☐ | ☑ |
| SAN MARCO ARGENTANO | 68 | 100 | Cast frutto 2 | 0 | 13 | 80 | € 2,23 | € 289,00 | 291,00 € | Valore Catastale | ex Casmez | Gestione SORICAL | ☐ | ☑ |

| Comune | Foglio | Part.la | Coltura | ha | a | ca | Reddito Dominicale | Valore 2017 | Valore 2018 | Stima / Valore | Provenienza | Destinazione d'uso | Disp. | Indisp |
|---|---|---|---|---|---|---|---|---|---|---|---|---|---|---|
| SAN MARCO ARGENTANO | 68 | 101 | Cast frutto 2 | 0 | 3 | 20 | € 0,51 | € 67,00 | 67,00 € | Valore Catastale | ex Casmez | Gestione SORICAL | ☐ | ☑ |
| SAN MARCO ARGENTANO | 68 | 102 | Pascolo Cesp | 0 | 1 | 20 | € 0,01 | € 2,00 | 2,00 € | Valore Catastale | ex Casmez | Gestione SORICAL | ☐ | ☑ |
| SAN MARCO ARGENTANO | 68 | 103 | Cast frutto 2 | 0 | 5 | 0 | € 0,81 | € 106,00 | 107,00 € | Valore Catastale | ex Casmez | Gestione SORICAL | ☐ | ☑ |
| SAN MARCO ARGENTANO | 68 | 104 | Bosco Ceduo | 0 | 23 | 60 | € 3,81 | € 496,00 | 499,00 € | Valore Catastale | ex Casmez | Gestione SORICAL | ☐ | ☑ |
| SAN MARCO ARGENTANO | 68 | 105 | Cast frutto 2 | 0 | 0 | 60 | € 0,10 | € 13,00 | 13,00 € | Valore Catastale | ex Casmez | Gestione SORICAL | ☐ | ☑ |
| SAN MARCO ARGENTANO | 68 | 106 | Bosco Ceduo | 0 | 1 | 50 | € 0,24 | € 31,00 | 31,00 € | Valore Catastale | ex Casmez | Gestione SORICAL | ☐ | ☑ |
| SAN MARCO ARGENTANO | 68 | 108 | Bosco Ceduo | 0 | 6 | 50 | € 0,71 | € 93,00 | 94,00 € | Valore Catastale | ex Casmez | Gestione SORICAL | ☐ | ☑ |
| SAN MARCO ARGENTANO | 68 | 110 | Cast frutto 2 | 0 | 4 | 70 | € 0,76 | € 99,00 | 100,00 € | Valore Catastale | ex Casmez | Gestione SORICAL | ☐ | ☑ |
| SAN MARCO ARGENTANO | 68 | 111 | Cast frutto 2 | 0 | 30 | 40 | € 4,91 | € 639,00 | 643,00 € | Valore Catastale | ex Casmez | Gestione SORICAL | ☐ | ☑ |
| SAN MARCO ARGENTANO | 68 | 112 | Bosco Ceduo | 0 | 0 | 20 | € 0,04 | € 5,00 | 5,00 € | Valore Catastale | ex Casmez | Gestione SORICAL | ☐ | ☑ |
| SAN MARCO ARGENTANO | 68 | 113 | Cast frutto 2 | 0 | 5 | 60 | € 0,90 | € 117,00 | 118,00 € | Valore Catastale | ex Casmez | Gestione SORICAL | ☐ | ☑ |
| SAN MARCO ARGENTANO | 68 | 114 | Cast frutto 2 | 0 | 0 | 10 | € 0,01 | € 2,00 | 2,00 € | Valore Catastale | ex Casmez | Gestione SORICAL | ☐ | ☑ |
| SAN MARCO ARGENTANO | 68 | 115 | Cast frutto 2 | 0 | 2 | 60 | € 0,43 | € 55,00 | 55,00 € | Valore Catastale | ex Casmez | Gestione SORICAL | ☐ | ☑ |
| SAN MARCO ARGENTANO | 68 | 116 | Cast frutto 1 | 0 | 3 | 30 | € 0,75 | € 98,00 | 99,00 € | Valore Catastale | ex Casmez | Gestione SORICAL | ☐ | ☑ |
| SAN MARCO ARGENTANO | 68 | 117 | Cast frutto 2 | 0 | 3 | 60 | € 0,58 | € 75,00 | 75,00 € | Valore Catastale | ex Casmez | Gestione SORICAL | ☐ | ☑ |
| SAN MARCO ARGENTANO | 68 | 118 | Bosco Ceduo | 0 | 10 | 60 | € 1,71 | € 223,00 | 224,00 € | Valore Catastale | ex Casmez | Gestione SORICAL | ☐ | ☑ |
| SAN MARCO ARGENTANO | 68 | 119 | Cast frutto 2 | 0 | 1 | 10 | € 0,18 | € 23,00 | 23,00 € | Valore Catastale | ex Casmez | Gestione SORICAL | ☐ | ☑ |
| SAN MARCO ARGENTANO | 68 | 120 | Cast frutto 2 | 0 | 0 | 40 | € 0,06 | € 8,00 | 8,00 € | Valore Catastale | ex Casmez | Gestione SORICAL | ☐ | ☑ |
| SAN MARCO ARGENTANO | 68 | 121 | Cast frutto 2 | 0 | 0 | 40 | € 0,06 | € 8,00 | 8,00 € | Valore Catastale | ex Casmez | Gestione SORICAL | ☐ | ☑ |
| SAN MARCO ARGENTANO | 68 | 122 | Cast frutto 2 | 0 | 1 | 60 | € 0,26 | € 34,00 | 34,00 € | Valore Catastale | ex Casmez | Gestione SORICAL | ☐ | ☑ |
| SAN MARCO ARGENTANO | 68 | 123 | Cast frutto 2 | 0 | 6 | 0 | € 0,96 | € 125,00 | 126,00 € | Valore Catastale | ex Casmez | Gestione SORICAL | ☐ | ☑ |
| SAN MARCO ARGENTANO | 68 | 124 | Cast frutto 2 | 0 | 13 | 0 | € 2,10 | € 273,00 | 275,00 € | Valore Catastale | ex Casmez | Gestione SORICAL | ☐ | ☑ |
| SAN MARCO ARGENTANO | 68 | 88 | Pascolo Cesp | 0 | 2 | 40 | € 0,13 | € 16,00 | 16,00 € | Valore Catastale | ex Casmez | Gestione SORICAL | ☐ | ☑ |
| SAN MARCO ARGENTANO | 68 | 89 | Bosco Ceduo | 0 | 8 | 50 | € 1,38 | € 179,00 | 180,00 € | Valore Catastale | ex Casmez | Gestione SORICAL | ☐ | ☑ |
| SAN MARCO ARGENTANO | 68 | 91 | Bosco Ceduo | 0 | 41 | 60 | € 6,71 | € 873,00 | 878,00 € | Valore Catastale | ex Casmez | Gestione SORICAL | ☐ | ☑ |
| SAN MARCO ARGENTANO | 68 | 92 | Bosco Ceduo | 0 | 1 | 90 | € 0,31 | € 41,00 | 41,00 € | Valore Catastale | ex Casmez | Gestione SORICAL | ☐ | ☑ |
| SAN MARCO ARGENTANO | 68 | 96 | Bosco Ceduo | 0 | 15 | 20 | € 1,66 | € 216,00 | 217,00 € | Valore Catastale | ex Casmez | Gestione SORICAL | ☐ | ☑ |
| SAN MARCO ARGENTANO | 68 | 97 | Bosco Ceduo | 0 | 11 | 40 | € 1,25 | € 162,00 | 163,00 € | Valore Catastale | ex Casmez | Gestione SORICAL | ☐ | ☑ |
| SAN MARCO ARGENTANO | 68 | 98 | Bosco Ceduo | 0 | 1 | 80 | € 0,20 | € 26,00 | 26,00 € | Valore Catastale | ex Casmez | Gestione SORICAL | ☐ | ☑ |
| SAN MARCO ARGENTANO | 68 | 99 | Bosco Ceduo | 0 | 0 | 60 | € 0,06 | € 8,00 | 8,00 € | Valore Catastale | ex Casmez | Gestione SORICAL | ☐ | ☑ |
| SAN MARCO ARGENTANO | 69 | 242 | Bosco Ceduo | 0 | 0 | 90 | € 0,15 | € 20,00 | 20,00 € | Valore Catastale | ex Casmez | Gestione SORICAL | ☐ | ☑ |
| SAN MARCO ARGENTANO | 70 | 431 | Semin Irrig Ar | 0 | 1 | 30 | € 1,05 | € 136,00 | 137,00 € | Valore Catastale | ex Casmez | Gestione SORICAL | ☐ | ☑ |
| SAN MARCO ARGENTANO | 70 | 440 | Semin Arb 5 | 0 | 0 | 10 | € 0,01 | € 2,00 | 2,00 € | Valore Catastale | ex Casmez | Gestione SORICAL | ☐ | ☑ |

| Comune | Foglio | Part.la | Coltura | ha | a | ca | Reddito Dominicale | Valore 2017 | Valore 2018 | Stima / Valore | Provenienza | Destinazione d'uso | Disp. | Indisp |
|---|---|---|---|---|---|---|---|---|---|---|---|---|---|---|
| SAN MARCO ARGENTANO | 70 | 441 | Cast frutto 2 | 0 | 0 | 70 | € 0,11 | € 15,00 | 15,00 € | Valore Catastale | ex Casmez | Gestione SORICAL | ☐ | ☑ |
| SAN MARCO ARGENTANO | 70 | 442 | Bosco Ceduo | 0 | 9 | 80 | € 1,59 | € 206,00 | 207,00 € | Valore Catastale | ex Casmez | Gestione SORICAL | ☐ | ☑ |
| SAN MARCO ARGENTANO | 71 | 464 | Semin Arb 3 | 0 | 0 | 20 | € 0,08 | € 10,00 | 10,00 € | Valore Catastale | ex Casmez | Gestione SORICAL | ☐ | ☑ |
| SAN MARCO ARGENTANO | 71 | 465 | Vigneto 1 | 0 | 0 | 10 | € 0,09 | € 11,00 | 11,00 € | Valore Catastale | ex Casmez | Gestione SORICAL | ☐ | ☑ |
| SAN MARCO ARGENTANO | 71 | 466 | Semin Arb 3 | 0 | 0 | 10 | € 0,04 | € 5,00 | 5,00 € | Valore Catastale | ex Casmez | Gestione SORICAL | ☐ | ☑ |
| SAN MARCO ARGENTANO | 71 | 467 | Pascolo Cesp | 0 | 4 | 10 | € 0,05 | € 6,00 | 6,00 € | Valore Catastale | ex Casmez | Gestione SORICAL | ☐ | ☑ |
| SAN MARCO ARGENTANO | 71 | 469 | Querceto | 0 | 0 | 50 | € 0,08 | € 10,00 | 10,00 € | Valore Catastale | ex Casmez | Gestione SORICAL | ☐ | ☑ |
| SAN MARCO ARGENTANO | 71 | 470 | Pascolo Cesp | 0 | 1 | 60 | € 0,09 | € 11,00 | 11,00 € | Valore Catastale | ex Casmez | Gestione SORICAL | ☐ | ☑ |
| SAN MARCO ARGENTANO | 71 | 473 | Semin Arb 3 | 0 | 3 | 60 | € 1,40 | € 182,00 | 183,00 € | Valore Catastale | ex Casmez | Gestione SORICAL | ☐ | ☑ |
| SAN MARCO ARGENTANO | 71 | 474 | Semin Arb 3 | 0 | 0 | 30 | € 0,11 | € 15,00 | 15,00 € | Valore Catastale | ex Casmez | Gestione SORICAL | ☐ | ☑ |
| SAN MARCO ARGENTANO | 72 | 448 | Semin Irrig 2 | 0 | 0 | 54 | | € 125,00 | 126,00 € | Valore esproprio | Dec.Esp.D.G.N.8.815/04 | Gestione SORICAL | ☐ | ☑ |
| SAN MARCO ARGENTANO | 72 | 449 | Semin Irrig 2 | 0 | 1 | 70 | | € 393,00 | 395,00 € | Valore esproprio | Dec.Esp.D.G.N.8.815/04 | Gestione SORICAL | ☐ | ☑ |
| SAN MARCO ARGENTANO | 72 | 452 | Fabbr Rurale | 0 | 0 | 28 | | € 65,00 | 65,00 € | Valore esproprio | Dec.Esp.D.G.N.8.815/04 | Gestione SORICAL | ☐ | ☑ |
| SAN MARCO ARGENTANO | 72 | 453 | Fabbr Rurale | 0 | 0 | 2 | | € 5,00 | 5,00 € | Valore esproprio | Dec.Esp.D.G.N.8.815/04 | Gestione SORICAL | ☐ | ☑ |
| SAN MARCO ARGENTANO | 72 | 455 | Semin Arb 4 | 0 | 2 | 56 | | € 246,00 | 250,00 € | Valore esproprio | Dec.Esp.D.G.N.8.815/04 | Gestione SORICAL | ☐ | ☑ |
| SAN MARCO ARGENTANO | 72 | 458 | Seminativo 2 | 0 | 3 | 56 | | € 342,00 | 344,00 € | Valore esproprio | Dec.Esp.D.G.N.8.815/04 | Gestione SORICAL | ☐ | ☑ |
| SAN MARCO ARGENTANO | 72 | 461 | Semin Arb 1 | 0 | 1 | 81 | | € 578,00 | 581,00 € | Valore esproprio | Dec.Esp.D.G.N.8.815/04 | Gestione SORICAL | ☐ | ☑ |
| SAN MARCO ARGENTANO | 72 | 464 | Vigneto 2 | 0 | 0 | 3 | | € 10,00 | 10,00 € | Valore esproprio | Dec.Esp.D.G.N.8.815/04 | Gestione SORICAL | ☐ | ☑ |
| SAN MARCO ARGENTANO | 72 | 466 | Vigneto 2 | 0 | 1 | 98 | | € 737,00 | 741,00 € | Valore esproprio | Dec.Esp.D.G.N.8.815/04 | Gestione SORICAL | ☐ | ☑ |
| SAN MARCO ARGENTANO | 72 | 469 | Semin Arb 1 | 0 | 0 | 3 | | € 11,00 | 11,00 € | Valore esproprio | Dec.Esp.D.G.N.8.815/04 | Gestione SORICAL | ☐ | ☑ |
| SAN MARCO ARGENTANO | 72 | 471 | Uliveto 2 | 0 | 0 | 44 | | € 164,00 | 165,00 € | Valore esproprio | Dec.Esp.D.G.N.8.815/04 | Gestione SORICAL | ☐ | ☑ |
| SAN MARCO ARGENTANO | 72 | 474 | Uliveto 2 | 0 | 1 | 2 | | € 222,00 | 223,00 € | Valore esproprio | Dec.Esp.D.G.N.8.815/04 | Gestione SORICAL | ☐ | ☑ |
| SAN MARCO ARGENTANO | 72 | 477 | Seminativo 2 | 0 | 1 | 95 | | € 212,00 | 213,00 € | Valore esproprio | Dec.Esp.D.G.N.8.815/04 | Gestione SORICAL | ☐ | ☑ |
| SAN MARCO ARGENTANO | 72 | 478 | Seminativo 2 | 0 | 0 | 36 | | € 39,00 | 39,00 € | Valore esproprio | Dec.Esp.D.G.N.8.815/04 | Gestione SORICAL | ☐ | ☑ |
| SAN MARCO ARGENTANO | 72 | 481 | Seminativo 2 | 0 | 6 | 56 | | € 1 039,00 | 1 045,00 € | Valore esproprio | Dec.Esp.D.G.N.8.815/04 | Gestione SORICAL | ☐ | ☑ |
| SAN MARCO ARGENTANO | 72 | 483 | Seminativo 2 | 0 | 0 | 76 | | € 120,00 | 121,00 € | Valore esproprio | Dec.Esp.D.G.N.8.815/04 | Gestione SORICAL | ☐ | ☑ |
| SAN MARCO ARGENTANO | 72 | 484 | Fabbr Rurale | 0 | 0 | 28 | | € 104,00 | 105,00 € | Valore esproprio | Dec.Esp.D.G.N.8.815/04 | Gestione SORICAL | ☐ | ☑ |
| SAN MARCO ARGENTANO | 72 | 485 | Fabbr Rurale | 0 | 0 | 33 | | € 123,00 | 124,00 € | Valore esproprio | Dec.Esp.D.G.N.8.815/04 | Gestione SORICAL | ☐ | ☑ |
| SAN MARCO ARGENTANO | 72 | 487 | Seminativo | 0 | 0 | 3 | | € 7,00 | 7,00 € | Valore esproprio | Dec.Esp.D.G.N.8.815/04 | Gestione SORICAL | ☐ | ☑ |
| SAN MARCO ARGENTANO | 72 | 488 | Seminativo 2 | 0 | 0 | 10 | | € 22,00 | 22,00 € | Valore esproprio | Dec.Esp.D.G.N.8.815/04 | Gestione SORICAL | ☐ | ☑ |
| SAN MARCO ARGENTANO | 72 | 491 | Seminativo 2 | 0 | 2 | 1 | | € 465,00 | 468,00 € | Valore esproprio | Dec.Esp.D.G.N.8.815/04 | Gestione SORICAL | ☐ | ☑ |
| SAN MARCO ARGENTANO | 72 | 495 | Fabbr Rurale | 0 | 0 | 22 | | € 51,00 | 51,00 € | Valore esproprio | Dec.Esp.D.G.N.8.815/04 | Gestione SORICAL | ☐ | ☑ |
| SAN MARCO ARGENTANO | 72 | 635 | Semin Irrig 2 | 0 | 0 | 32 | € 0,19 | € 854,00 | 859,00 € | Valore esproprio | Dec.Esp.n.28 del 24/11/2 | Gestione SORICAL | ☐ | ☑ |

| Comune | Foglio | Part.la | Coltura | ha | a | ca | Reddito Dominicale | Valore 2017 | Valore 2018 | Stima / Valore | Provenienza | Destinazione d'uso | Disp. | Indisp |
|---|---|---|---|---|---|---|---|---|---|---|---|---|---|---|
| SAN MARCO ARGENTANO | 72 | 636 | Semin Irrig 2 | 0 | 1 | 23 | € 0,71 | € 354,00 | 356,00 € | Valore esproprio | Dec.Esp.n.28 del 24/11/2 | Gestione SORICAL | ☐ | ☑ |
| SAN MARCO ARGENTANO | 72 | 638 | Semin Arb 4 | 0 | 1 | 59 | € 0,36 | € 372,00 | 374,00 € | Valore esproprio | Dec.Esp.n.28 del 24/11/2 | Gestione SORICAL | ☐ | ☑ |
| SAN MARCO ARGENTANO | 72 | 639 | Semin Arb 4 | 0 | 0 | 11 | € 0,03 | € 26,00 | 26,00 € | Valore esproprio | Dec.Esp.n.28 del 24/11/2 | Gestione SORICAL | ☐ | ☑ |
| SAN MARCO ARGENTANO | 72 | 641 | Uliveto 2 | 0 | 0 | 69 | € 0,25 | € 161,00 | 162,00 € | Valore esproprio | Dec.Esp.n.28 del 24/11/2 | Gestione SORICAL | ☐ | ☑ |
| SAN MARCO ARGENTANO | 72 | 642 | Uliveto 2 | 0 | 0 | 86 | € 0,30 | € 201,00 | 202,00 € | Valore esproprio | Dec.Esp.n.28 del 24/11/2 | Gestione SORICAL | ☐ | ☑ |
| SAN MARCO ARGENTANO | 72 | 645 | Semin Arb 1 | 0 | 0 | 81 | € 0,48 | € 251,00 | 253,00 € | Valore esproprio | Dec.Esp.n.28 del 24/11/2 | Gestione SORICAL | ☐ | ☑ |
| SAN MARCO ARGENTANO | 72 | 647 | Vigneto 2 | 0 | 0 | 11 | € 0,08 | € 34,00 | 34,00 € | Valore esproprio | Dec.Esp.n.28 del 24/11/2 | Gestione SORICAL | ☐ | ☑ |
| SAN MARCO ARGENTANO | 72 | 649 | Vigneto 2 | 0 | 1 | 12 | € 0,76 | € 305,00 | 307,00 € | Valore esproprio | Dec.Esp.n.28 del 24/11/2 | Gestione SORICAL | ☐ | ☑ |
| SAN MARCO ARGENTANO | 72 | 651 | Seminativo 2 | 0 | 0 | 21 | € 0,10 | € 57,00 | 57,00 € | Valore esproprio | Dec.Esp.n.28 del 24/11/2 | Gestione SORICAL | ☐ | ☑ |
| SAN MARCO ARGENTANO | 72 | 653 | Uliveto 2 | 0 | 0 | 45 | € 0,16 | € 132,00 | 133,00 € | Valore esproprio | Dec.Esp.n.28 del 24/11/2 | Gestione SORICAL | ☐ | ☑ |
| SAN MARCO ARGENTANO | 72 | 655 | Seminativo 2 | 0 | 0 | 6 | € 0,03 | € 18,00 | 18,00 € | Valore esproprio | Dec.Esp.n.28 del 24/11/2 | Gestione SORICAL | ☐ | ☑ |
| SAN MARCO ARGENTANO | 72 | 657 | Seminativo 2 | 0 | 0 | 21 | € 0,10 | € 57,00 | 57,00 € | Valore esproprio | Dec.Esp.n.28 del 24/11/2 | Gestione SORICAL | ☐ | ☑ |
| SAN MARCO ARGENTANO | 72 | 659 | Seminativo 2 | 0 | 0 | 39 | € 0,18 | € 143,00 | 144,00 € | Valore esproprio | Dec.Esp.n.28 del 24/11/2 | Gestione SORICAL | ☐ | ☑ |
| SAN MARCO ARGENTANO | 72 | 661 | Seminativo 2 | 0 | 0 | 31 | € 0,14 | € 114,00 | 115,00 € | Valore esproprio | Dec.Esp.n.28 del 24/11/2 | Gestione SORICAL | ☐ | ☑ |
| SAN MARCO ARGENTANO | 72 | 663 | Uliveto 2 | 0 | 1 | 46 | € 0,51 | € 536,00 | 539,00 € | Valore esproprio | Dec.Esp.n.28 del 24/11/2 | Gestione SORICAL | ☐ | ☑ |
| SAN MARCO ARGENTANO | 72 | 665 | Seminativo 2 | 0 | 3 | 69 | € 1,66 | € 610,00 | 614,00 € | Valore esproprio | Dec.Esp.n.28 del 24/11/2 | Gestione SORICAL | ☐ | ☑ |
| SAN MARCO ARGENTANO | 73 | 190 | Ente Urbano | 0 | 0 | 13 |  | € 16,00 | 16,00 € | Valore esproprio | Dec.Esp.D.G.N.8.815/04 | Gestione SORICAL | ☐ | ☑ |
| SAN MARCO ARGENTANO | 73 | 192 | Semin Arb 3 | 0 | 1 | 13 |  | € 138,00 | 139,00 € | Valore esproprio | Dec.Esp.D.G.N.8.815/04 | Gestione SORICAL | ☐ | ☑ |
| SAN MARCO ARGENTANO | 73 | 195 | Ente Urbano | 0 | 1 | 38 |  | € 169,00 | 170,00 € | Valore esproprio | Dec.Esp.D.G.N.8.815/04 | Gestione SORICAL | ☐ | ☑ |
| SAN MARCO ARGENTANO | 73 | 196 | Ente Urbano | 0 | 0 | 20 |  | € 24,00 | 24,00 € | Valore esproprio | Dec.Esp.D.G.N.8.815/04 | Gestione SORICAL | ☐ | ☑ |
| SAN MARCO ARGENTANO | 73 | 198 | Semin Arb 3 | 0 | 2 | 44 |  | € 298,00 | 300,00 € | Valore esproprio | Dec.Esp.D.G.N.8.815/04 | Gestione SORICAL | ☐ | ☑ |
| SAN MARCO ARGENTANO | 73 | 201 | Semin Arb 3 | 0 | 1 | 32 |  | € 433,00 | 436,00 € | Valore esproprio | Dec.Esp.D.G.N.8.815/04 | Gestione SORICAL | ☐ | ☑ |
| SAN MARCO ARGENTANO | 73 | 204 | Seminativo 2 | 0 | 2 | 74 |  | € 321,00 | 323,00 € | Valore esproprio | Dec.Esp.D.G.N.8.815/04 | Gestione SORICAL | ☐ | ☑ |
| SAN MARCO ARGENTANO | 73 | 206 | Semin Arb 1 | 0 | 0 | 24 |  | € 28,00 | 28,00 € | Valore esproprio | Dec.Esp.D.G.N.8.815/04 | Gestione SORICAL | ☐ | ☑ |
| SAN MARCO ARGENTANO | 73 | 208 | Semin Arb 3 | 0 | 0 | 37 |  | € 43,00 | 43,00 € | Valore esproprio | Dec.Esp.D.G.N.8.815/04 | Gestione SORICAL | ☐ | ☑ |
| SAN MARCO ARGENTANO | 73 | 211 | Uliveto 2 | 0 | 3 | 8 |  | € 712,00 | 716,00 € | Valore esproprio | Dec.Esp.D.G.N.8.815/04 | Gestione SORICAL | ☐ | ☑ |
| SAN MARCO ARGENTANO | 73 | 215 | Uliveto 2 | 0 | 8 | 60 |  | € 1 988,00 | 2 000,00 € | Valore esproprio | Dec.Esp.D.G.N.8.815/04 | Gestione SORICAL | ☐ | ☑ |
| SAN MARCO ARGENTANO | 73 | 218 | Uliveto 2 | 0 | 3 | 39 |  | € 784,00 | 789,00 € | Valore esproprio | Dec.Esp.D.G.N.8.815/04 | Gestione SORICAL | ☐ | ☑ |
| SAN MARCO ARGENTANO | 73 | 248 | Semin Arb 3 | 0 | 0 | 62 | € 0,24 | € 111,00 | 112,00 € | Valore esproprio | Dec.Esp.n.28 del 24/11/2 | Gestione SORICAL | ☐ | ☑ |
| SAN MARCO ARGENTANO | 73 | 250 | Semin Arb 3 | 0 | 0 | 5 | € 0,03 | € 8,00 | 8,00 € | Valore esproprio | Dec.Esp.n.28 del 24/11/2 | Gestione SORICAL | ☐ | ☑ |
| SAN MARCO ARGENTANO | 73 | 253 | Semin Arb 3 | 0 | 1 | 23 | € 0,48 | € 221,00 | 222,00 € | Valore esproprio | Dec.Esp.n.28 del 24/11/2 | Gestione SORICAL | ☐ | ☑ |
| SAN MARCO ARGENTANO | 73 | 255 | Semin Arb 3 | 0 | 0 | 74 | € 0,29 | € 133,00 | 134,00 € | Valore esproprio | Dec.Esp.n.28 del 24/11/2 | Gestione SORICAL | ☐ | ☑ |
| SAN MARCO ARGENTANO | 73 | 257 | Seminativo 2 | 0 | 1 | 38 | € 0,63 | € 247,00 | 248,00 € | Valore esproprio | Dec.Esp.n.28 del 24/11/2 | Gestione SORICAL | ☐ | ☑ |

| Comune | Foglio | Part.la | Coltura | ha | a | ca | Reddito Dominicale | Valore 2017 | Valore 2018 | Stima / Valore | Provenienza | Destinazione d'uso | Disp. | Indisp |
|---|---|---|---|---|---|---|---|---|---|---|---|---|---|---|
| SAN MARCO ARGENTANO | 73 | 259 | Semin Arb 1 | 0 | 0 | 20 | € 0,11 | € 36,00 | 36,00 € | Valore esproprio | Dec.Esp.n.28 del 24/11/2 | Gestione SORICAL | ☐ | ☑ |
| SAN MARCO ARGENTANO | 73 | 261 | Semin Arb 3 | 0 | 0 | 63 | € 0,25 | € 113,00 | 114,00 € | Valore esproprio | Dec.Esp.n.28 del 24/11/2 | Gestione SORICAL | ☐ | ☑ |
| SAN MARCO ARGENTANO | 73 | 263 | Uliveto 2 | 0 | 1 | 80 | € 0,64 | € 298,00 | 304,00 € | Valore esproprio | Dec.Esp.n.28 del 24/11/2 | Gestione SORICAL | ☐ | ☑ |
| SAN MARCO ARGENTANO | 73 | 265 | Uliveto 2 | 0 | 4 | 22 | € 1,50 | € 1 304,00 | 1 312,00 € | Valore esproprio | Dec.Esp.n.28 del 24/11/2 | Gestione SORICAL | ☐ | ☑ |
| SAN MARCO ARGENTANO | 73 | 267 | Uliveto 2 | 0 | 1 | 82 | € 0,65 | € 562,00 | 565,00 € | Valore esproprio | Dec.Esp.n.28 del 24/11/2 | Gestione SORICAL | ☐ | ☑ |
| SAN MARCO ARGENTANO | 76 | 100 | Bosco Ceduo | 0 | 14 | 40 | € 2,33 | € 302,00 | 304,00 € | Valore Catastale | ex Casmez | Gestione SORICAL | ☐ | ☑ |
| SAN MARCO ARGENTANO | 76 | 101 |  | 0 | 0 | 70 | € 0,00 | € 0,00 | 0,00 € | Valore Catastale | ex Casmez | Gestione SORICAL | ☐ | ☑ |
| SAN MARCO ARGENTANO | 76 | 103 | Bosco Ceduo | 0 | 1 | 50 | € 0,16 | € 21,00 | 21,00 € | Valore Catastale | ex Casmez | Gestione SORICAL | ☐ | ☑ |
| SAN MARCO ARGENTANO | 76 | 104 | Cast frutto 2 | 0 | 2 | 10 | € 0,34 | € 44,00 | 44,00 € | Valore Catastale | ex Casmez | Gestione SORICAL | ☐ | ☑ |
| SAN MARCO ARGENTANO | 76 | 106 | Cast frutto 2 | 0 | 0 | 40 | € 0,06 | € 8,00 | 8,00 € | Valore Catastale | ex Casmez | Gestione SORICAL | ☐ | ☑ |
| SAN MARCO ARGENTANO | 76 | 89 | Bosco Ceduo | 0 | 69 | 10 | € 7,59 | € 986,00 | 992,00 € | Valore Catastale | ex Casmez | Gestione SORICAL | ☐ | ☑ |
| SAN MARCO ARGENTANO | 76 | 91 | Cast frutto 2 | 0 | 2 | 10 | € 0,34 | € 44,00 | 44,00 € | Valore Catastale | ex Casmez | Gestione SORICAL | ☐ | ☑ |
| SAN MARCO ARGENTANO | 76 | 92 | Cast frutto 2 | 0 | 7 | 0 | € 1,13 | € 146,00 | 147,00 € | Valore Catastale | ex Casmez | Gestione SORICAL | ☐ | ☑ |
| SAN MARCO ARGENTANO | 76 | 93 | Cast frutto 2 | 0 | 2 | 20 | € 0,35 | € 46,00 | 46,00 € | Valore Catastale | ex Casmez | Gestione SORICAL | ☐ | ☑ |
| SAN MARCO ARGENTANO | 76 | 94 | Cast frutto 2 | 0 | 14 | 60 | € 2,36 | € 307,00 | 309,00 € | Valore Catastale | ex Casmez | Gestione SORICAL | ☐ | ☑ |
| SAN MARCO ARGENTANO | 76 | 95 | Cast frutto 2 | 0 | 10 | 0 | € 1,61 | € 210,00 | 211,00 € | Valore Catastale | ex Casmez | Gestione SORICAL | ☐ | ☑ |
| SAN MARCO ARGENTANO | 76 | 96 | Cast frutto 2 | 0 | 7 | 40 | € 1,20 | € 156,00 | 157,00 € | Valore Catastale | ex Casmez | Gestione SORICAL | ☐ | ☑ |
| SAN MARCO ARGENTANO | 76 | 97 | Cast frutto 2 | 0 | 1 | 20 | € 0,19 | € 24,00 | 24,00 € | Valore Catastale | ex Casmez | Gestione SORICAL | ☐ | ☑ |
| SAN MARCO ARGENTANO | 76 | 98 | Bosco Ceduo | 0 | 1 | 70 | € 0,28 | € 36,00 | 36,00 € | Valore Catastale | ex Casmez | Gestione SORICAL | ☐ | ☑ |
| SAN MARCO ARGENTANO | 76 | 99 | Bosco Ceduo | 0 | 47 | 10 | € 7,60 | € 988,00 | 994,00 € | Valore Catastale | ex Casmez | Gestione SORICAL | ☐ | ☑ |
| **Totali per Comune** | | | | | | | | **€ 108 066,00** | **109 651,00 €** | | | | | |
| SAN PIETRO IN AMANTEA | 04 | 663 |  | 0 | 1 | 15 |  | € 0,00 | 0,00 € | Valore Catastale | Dec.Esp.D.S.n.11.540/05 | Gestione SORICAL | ☐ | ☑ |
| SAN PIETRO IN AMANTEA | 04 | 670 |  | 0 | 0 | 50 |  | € 0,00 | 0,00 € | Valore Catastale | Dec.Esp.D.S.n.11.540/05 | Gestione SORICAL | ☐ | ☑ |
| SAN PIETRO IN AMANTEA | 04 | 673 |  | 0 | 3 | 60 |  | € 0,00 | 0,00 € | Valore Catastale | Dec.Esp.D.S.n.11.540/05 | Gestione SORICAL | ☐ | ☑ |
| SAN PIETRO IN AMANTEA | 04 | 675 |  | 0 | 1 | 0 |  | € 0,00 | 0,00 € | Valore Catastale | Dec.Esp.D.S.n.11.540/05 | Gestione SORICAL | ☐ | ☑ |
| SAN PIETRO IN AMANTEA | 04 | 678 |  | 0 | 0 | 85 |  | € 0,00 | 0,00 € | Valore Catastale | Dec.Esp.D.S.n.11.540/05 | Gestione SORICAL | ☐ | ☑ |
| SAN PIETRO IN AMANTEA | 04 | 681 |  | 0 | 0 | 7 |  | € 0,00 | 0,00 € | Valore Catastale | Dec.Esp.D.S.n.11.540/05 | Gestione SORICAL | ☐ | ☑ |
| SAN PIETRO IN AMANTEA | 04 | 683 |  | 0 | 1 | 55 |  | € 0,00 | 0,00 € | Valore Catastale | Dec.Esp.D.S.n.11.540/05 | Gestione SORICAL | ☐ | ☑ |
| SAN PIETRO IN AMANTEA | 04 | 686 |  | 0 | 1 | 95 |  | € 0,00 | 0,00 € | Valore Catastale | Dec.Esp.D.S.n.11.540/05 | Gestione SORICAL | ☐ | ☑ |
| SAN PIETRO IN AMANTEA | 04 | 689 |  | 0 | 1 | 43 |  | € 0,00 | 0,00 € | Valore Catastale | Dec.Esp.D.S.n.11.540/05 | Gestione SORICAL | ☐ | ☑ |
| SAN PIETRO IN AMANTEA | 04 | 692 |  | 0 | 0 | 95 |  | € 0,00 | 0,00 € | Valore Catastale | Dec.Esp.D.S.n.11.540/05 | Gestione SORICAL | ☐ | ☑ |
| SAN PIETRO IN AMANTEA | 04 | 695 |  | 0 | 0 | 33 |  | € 0,00 | 0,00 € | Valore Catastale | Dec.Esp.D.S.n.11.540/05 | Gestione SORICAL | ☐ | ☑ |
| SAN PIETRO IN AMANTEA | 04 | 697 |  | 0 | 0 | 11 |  | € 0,00 | 0,00 € | Valore Catastale | Dec.Esp.D.S.n.11.540/05 | Gestione SORICAL | ☐ | ☑ |

| Comune | Foglio | Part.la | Coltura | ha | a | ca | Reddito Dominicale | Valore 2017 | Valore 2018 | Stima / Valore | Provenienza | Destinazione d'uso | Disp. | Indisp |
|---|---|---|---|---|---|---|---|---|---|---|---|---|---|---|
| SAN PIETRO IN AMANTEA | 04 | 699 | | 0 | 0 | 90 | | € 0,00 | 0,00 € | Valore Catastale | Dec.Esp.D.S.n.11.540/05 | Gestione SORICAL | ☐ | ☑ |
| SAN PIETRO IN AMANTEA | 04 | 725 | | 0 | 0 | 35 | | € 0,00 | 0,00 € | Valore Catastale | Dec.Esp.D.S.n.11.540/05 | Gestione SORICAL | ☐ | ☑ |
| SAN PIETRO IN AMANTEA | 04 | 728 | | 0 | 3 | 0 | | € 0,00 | 0,00 € | Valore Catastale | Dec.Esp.D.S.n.11.540/05 | Gestione SORICAL | ☐ | ☑ |
| SAN PIETRO IN AMANTEA | 04 | 732 | | 0 | 0 | 1 | | € 0,00 | 0,00 € | Valore Catastale | Dec.Esp.D.S.n.11.540/05 | Gestione SORICAL | ☐ | ☑ |
| SAN PIETRO IN AMANTEA | 04 | 734 | | 0 | 2 | 20 | | € 0,00 | 0,00 € | Valore Catastale | Dec.Esp.D.S.n.11.540/05 | Gestione SORICAL | ☐ | ☑ |
| SAN PIETRO IN AMANTEA | 04 | 737 | | 0 | 1 | 10 | | € 0,00 | 0,00 € | Valore Catastale | Dec.Esp.D.S.n.11.540/05 | Gestione SORICAL | ☐ | ☑ |
| SAN PIETRO IN AMANTEA | 04 | 740 | | 0 | 0 | 60 | | € 0,00 | 0,00 € | Valore Catastale | Dec.Esp.D.S.n.11.540/05 | Gestione SORICAL | ☐ | ☑ |
| SAN PIETRO IN AMANTEA | 04 | 742 | | 0 | 0 | 55 | | € 0,00 | 0,00 € | Valore Catastale | Dec.Esp.D.S.n.11.540/05 | Gestione SORICAL | ☐ | ☑ |
| SAN PIETRO IN AMANTEA | 04 | 766 | | 0 | 1 | 85 | | € 0,00 | 0,00 € | Valore Catastale | Dec.Esp.D.S.n.11.540/05 | Gestione SORICAL | ☐ | ☑ |
| SAN PIETRO IN AMANTEA | 04 | 769 | | 0 | 1 | 85 | | € 0,00 | 0,00 € | Valore Catastale | Dec.Esp.D.S.n.11.540/05 | Gestione SORICAL | ☐ | ☑ |
| SAN PIETRO IN AMANTEA | 10 | 537 | | 0 | 0 | 85 | | € 0,00 | 0,00 € | Valore Catastale | Dec.Esp.D.S.n.11.540/05 | Gestione SORICAL | ☐ | ☑ |
| SAN PIETRO IN AMANTEA | 10 | 540 | | 0 | 2 | 60 | | € 0,00 | 0,00 € | Valore Catastale | Dec.Esp.D.S.n.11.540/05 | Gestione SORICAL | ☐ | ☑ |
| SAN PIETRO IN AMANTEA | 10 | 542 | | 0 | 0 | 10 | | € 0,00 | 0,00 € | Valore Catastale | Dec.Esp.D.S.n.11.540/05 | Gestione SORICAL | ☐ | ☑ |
| SAN PIETRO IN AMANTEA | 10 | 544 | | 0 | 1 | 50 | | € 0,00 | 0,00 € | Valore Catastale | Dec.Esp.D.S.n.11.540/05 | Gestione SORICAL | ☐ | ☑ |
| SAN PIETRO IN AMANTEA | 10 | 547 | Semin Arb 2 | 0 | 1 | 0 | € 0,35 | | 46,00 € | Valore Catastale | ex Casmez | Gestione SORICAL | ☐ | ☑ |
| SAN PIETRO IN AMANTEA | 10 | 550 | Ficheto 1 | 0 | 1 | 15 | € 1,04 | | 136,00 € | Valore Catastale | ex Casmez | Gestione SORICAL | ☐ | ☑ |
| SAN PIETRO IN AMANTEA | 10 | 553 | Ficheto 1 | 0 | 1 | 5 | € 0,95 | | 125,00 € | Valore Catastale | ex Casmez | Gestione SORICAL | ☐ | ☑ |
| SAN PIETRO IN AMANTEA | 10 | 556 | Ficheto 1 | 0 | 0 | 75 | € 0,68 | | 89,00 € | Valore Catastale | ex Casmez | Gestione SORICAL | ☐ | ☑ |
| SAN PIETRO IN AMANTEA | 10 | 559 | Vigneto 1 | 0 | 0 | 1 | € 0,01 | | 2,00 € | Valore Catastale | ex Casmez | Gestione SORICAL | ☐ | ☑ |
| SAN PIETRO IN AMANTEA | 10 | 561 | Uliveto 3 | 0 | 1 | 60 | € 0,46 | | 60,00 € | Valore Catastale | ex Casmez | Gestione SORICAL | ☐ | ☑ |
| SAN PIETRO IN AMANTEA | 10 | 564 | Uliveto 3 | 0 | 1 | 35 | € 0,39 | | 50,00 € | Valore Catastale | ex Casmez | Gestione SORICAL | ☐ | ☑ |
| SAN PIETRO IN AMANTEA | 10 | 567 | Vigneto 2 | 0 | 0 | 35 | € 0,18 | | 23,00 € | Valore Catastale | ex Casmez | Gestione SORICAL | ☐ | ☑ |
| SAN PIETRO IN AMANTEA | 10 | 569 | Semin Arb 2 | 0 | 1 | 40 | € 0,50 | | 65,00 € | Valore Catastale | ex Casmez | Gestione SORICAL | ☐ | ☑ |
| SAN PIETRO IN AMANTEA | 10 | 572 | Vigneto 3 | 0 | 0 | 70 | € 0,25 | | 32,00 € | Valore Catastale | ex Casmez | Gestione SORICAL | ☐ | ☑ |
| SAN PIETRO IN AMANTEA | 10 | 575 | Ficheto 1 | 0 | 1 | 55 | € 1,40 | | 183,00 € | Valore Catastale | ex Casmez | Gestione SORICAL | ☐ | ☑ |
| SAN PIETRO IN AMANTEA | 10 | 578 | Ficheto 1 | 0 | 2 | 25 | € 2,04 | | 267,00 € | Valore Catastale | ex Casmez | Gestione SORICAL | ☐ | ☑ |
| SAN PIETRO IN AMANTEA | 10 | 581 | | 0 | 0 | 75 | | € 0,00 | 0,00 € | Valore Catastale | Dec.Esp.D.S.n.11.540/05 | Gestione SORICAL | ☐ | ☑ |
| SAN PIETRO IN AMANTEA | 10 | 584 | | 0 | 3 | 35 | | € 0,00 | 0,00 € | Valore Catastale | Dec.Esp.D.S.n.11.540/05 | Gestione SORICAL | ☐ | ☑ |
| SAN PIETRO IN AMANTEA | 10 | 587 | | 0 | 0 | 50 | | € 0,00 | 0,00 € | Valore Catastale | Dec.Esp.D.S.n.11.540/05 | Gestione SORICAL | ☐ | ☑ |
| SAN PIETRO IN AMANTEA | 10 | 590 | | 0 | 1 | 80 | | € 0,00 | 0,00 € | Valore Catastale | Dec.Esp.D.S.n.11.540/05 | Gestione SORICAL | ☐ | ☑ |
| SAN PIETRO IN AMANTEA | 10 | 593 | | 0 | 1 | 0 | | € 0,00 | 0,00 € | Valore Catastale | Dec.Esp.D.S.n.11.540/05 | Gestione SORICAL | ☐ | ☑ |
| SAN PIETRO IN AMANTEA | 10 | 596 | | 0 | 3 | 30 | | € 0,00 | 0,00 € | Valore Catastale | Dec.Esp.D.S.n.11.540/05 | Gestione SORICAL | ☐ | ☑ |
| SAN PIETRO IN AMANTEA | 10 | 599 | | 0 | 2 | 80 | | € 0,00 | 0,00 € | Valore Catastale | Dec.Esp.D.S.n.11.540/05 | Gestione SORICAL | ☐ | ☑ |

| Comune | Foglio | Part.la | Coltura | ha | a | ca | Reddito Dominicale | Valore 2017 | Valore 2018 | Stima / Valore | Provenienza | Destinazione d'uso | Disp. | Indisp |
|---|---|---|---|---|---|---|---|---|---|---|---|---|---|---|
| SAN PIETRO IN AMANTEA | 10 | 602 | | 0 | 2 | 35 | | € 0,00 | 0,00 € | Valore Catastale | Dec.Esp.D.S.n.11.540/05 | Gestione SORICAL | ☐ | ☑ |
| SAN PIETRO IN AMANTEA | 10 | 605 | | 0 | 0 | 35 | | € 0,00 | 0,00 € | Valore Catastale | Dec.Esp.D.S.n.11.540/05 | Gestione SORICAL | ☐ | ☑ |
| SAN PIETRO IN AMANTEA | 10 | 608 | | 0 | 0 | 25 | | € 0,00 | 0,00 € | Valore Catastale | Dec.Esp.D.S.n.11.540/05 | Gestione SORICAL | ☐ | ☑ |
| SAN PIETRO IN AMANTEA | 10 | 611 | Semin Arb 1 | 0 | 0 | 55 | € 0,33 | | 42,00 € | Valore Catastale | ex Casmez | Gestione SORICAL | ☐ | ☑ |
| SAN PIETRO IN AMANTEA | 10 | 613 | Semin Arb 1 | 0 | 0 | 65 | € 0,38 | | 49,00 € | Valore Catastale | ex Casmez | Gestione SORICAL | ☐ | ☑ |
| SAN PIETRO IN AMANTEA | 10 | 615 | | 0 | 0 | 40 | | € 0,00 | 0,00 € | Valore Catastale | Dec.Esp.D.S.n.11.540/05 | Gestione SORICAL | ☐ | ☑ |
| SAN PIETRO IN AMANTEA | 12 | 318 | Ficheto 1 | 0 | 1 | 80 | € 1,63 | | 212,00 € | Valore Catastale | ex Casmez | Gestione SORICAL | ☐ | ☑ |
| SAN PIETRO IN AMANTEA | 12 | 321 | Ficheto 1 | 0 | 0 | 15 | € 0,14 | | 18,00 € | Valore Catastale | ex Casmez | Gestione SORICAL | ☐ | ☑ |
| SAN PIETRO IN AMANTEA | 12 | 324 | Semin Arb 1 | 0 | 0 | 90 | € 0,53 | | 68,00 € | Valore Catastale | ex Casmez | Gestione SORICAL | ☐ | ☑ |
| SAN PIETRO IN AMANTEA | 12 | 326 | Ficheto 1 | 0 | 2 | 60 | € 2,35 | | 308,00 € | Valore Catastale | ex Casmez | Gestione SORICAL | ☐ | ☑ |
| SAN PIETRO IN AMANTEA | 12 | 328 | Ficheto 1 | 0 | 0 | 1 | € 0,01 | | 2,00 € | Valore Catastale | ex Casmez | Gestione SORICAL | ☐ | ☑ |
| SAN PIETRO IN AMANTEA | 12 | 330 | Ficheto 2 | 0 | 1 | 25 | € 0,73 | | 95,00 € | Valore Catastale | ex Casmez | Gestione SORICAL | ☐ | ☑ |
| SAN PIETRO IN AMANTEA | 12 | 333 | Pascolo Cesp | 0 | 0 | 25 | € 0,01 | | 2,00 € | Valore Catastale | ex Casmez | Gestione SORICAL | ☐ | ☑ |
| SAN PIETRO IN AMANTEA | 4 | 702 | Uliveto 4 | 0 | 1 | 13 | € 0,15 | | 20,00 € | Valore Catastale | ex Casmez | Gestione SORICAL | ☐ | ☑ |
| SAN PIETRO IN AMANTEA | 4 | 705 | Ficheto 2 | 0 | 0 | 24 | € 0,14 | | 18,00 € | Valore Catastale | ex Casmez | Gestione SORICAL | ☐ | ☑ |
| SAN PIETRO IN AMANTEA | 4 | 708 | Vigneto 2 | 0 | 1 | 14 | € 0,59 | | 76,00 € | Valore Catastale | ex Casmez | Gestione SORICAL | ☐ | ☑ |
| SAN PIETRO IN AMANTEA | 4 | 711 | Vigneto 2 | 0 | 0 | 25 | € 0,13 | | 16,00 € | Valore Catastale | ex Casmez | Gestione SORICAL | ☐ | ☑ |
| SAN PIETRO IN AMANTEA | 4 | 714 | Ficheto 2 | 0 | 2 | 78 | € 1,61 | | 211,00 € | Valore Catastale | ex Casmez | Gestione SORICAL | ☐ | ☑ |
| SAN PIETRO IN AMANTEA | 4 | 717 | Vigneto 2 | 0 | 0 | 75 | € 0,39 | | 50,00 € | Valore Catastale | ex Casmez | Gestione SORICAL | ☐ | ☑ |
| SAN PIETRO IN AMANTEA | 4 | 720 | Ficheto 2 | 0 | 0 | 70 | € 0,41 | | 54,00 € | Valore Catastale | ex Casmez | Gestione SORICAL | ☐ | ☑ |
| SAN PIETRO IN AMANTEA | 4 | 745 | Ficheto 1 | 0 | 1 | 0 | € 0,90 | | 118,00 € | Valore Catastale | ex Casmez | Gestione SORICAL | ☐ | ☑ |
| SAN PIETRO IN AMANTEA | 4 | 748 | Ficheto 1 | 0 | 1 | 15 | € 1,04 | | 136,00 € | Valore Catastale | ex Casmez | Gestione SORICAL | ☐ | ☑ |
| SAN PIETRO IN AMANTEA | 4 | 751 | Ficheto 1 | 0 | 0 | 30 | € 0,28 | | 36,00 € | Valore Catastale | ex Casmez | Gestione SORICAL | ☐ | ☑ |
| SAN PIETRO IN AMANTEA | 4 | 754 | Uliveto 2 | 0 | 1 | 15 | € 0,45 | | 58,00 € | Valore Catastale | ex Casmez | Gestione SORICAL | ☐ | ☑ |
| SAN PIETRO IN AMANTEA | 4 | 757 | Uliveto 2 | 0 | 0 | 65 | € 0,25 | | 32,00 € | Valore Catastale | ex Casmez | Gestione SORICAL | ☐ | ☑ |
| SAN PIETRO IN AMANTEA | 4 | 760 | Pascolo Arb 1 | 0 | 1 | 80 | € 0,29 | | 37,00 € | Valore Catastale | ex Casmez | Gestione SORICAL | ☐ | ☑ |
| SAN PIETRO IN AMANTEA | 4 | 763 | Uliveto 2 | 0 | 1 | 60 | € 0,63 | | 81,00 € | Valore Catastale | ex Casmez | Gestione SORICAL | ☐ | ☑ |
| **Totali per Comune** | | | | | | | | **€ 0,00** | **2 817,00 €** | | | | | |
| SAN PIETRO IN GUARANO | 20 | 01 | Fabbr Rurale | 0 | 4 | 60 | € 0,00 | € 0,00 | 0,00 € | Valore Catastale | D.M. 05/03/75 | Gest. CALABRIA VERDE | ☐ | ☑ |
| SAN PIETRO IN GUARANO | 20 | 02 | Seminativo 3 | 27 | 4 | 50 | € 698,38 | € 91 881,00 | 92 432,00 € | Valore Catastale | D.M. 05/03/75 | Gest. CALABRIA VERDE | ☐ | ☑ |
| SAN PIETRO IN GUARANO | 20 | 03 | Bosco Ceduo | 1 | 41 | 50 | € 31,98 | € 4 207,00 | 4 232,00 € | Valore Catastale | D.M. 05/03/75 | Gest. CALABRIA VERDE | ☐ | ☑ |
| SAN PIETRO IN GUARANO | 20 | 04 | Pascolo Cesp | 67 | 19 | 10 | € 173,51 | € 22 828,00 | 22 965,00 € | Valore Catastale | D.M. 05/03/75 | Gest. CALABRIA VERDE | ☐ | ☑ |
| SAN PIETRO IN GUARANO | 20 | 05 | Querceto 3 | 24 | 40 | 90 | € 283,64 | € 37 317,00 | 37 541,00 € | Valore Catastale | D.M. 05/03/75 | Gest. CALABRIA VERDE | ☐ | ☑ |

| Comune | Foglio | Part.la | Coltura | ha | a | ca | Reddito Dominicale | Valore 2017 | Valore 2018 | Stima / Valore | Provenienza | Destinazione d'uso | Disp. | Indisp |
|---|---|---|---|---|---|---|---|---|---|---|---|---|---|---|
| SAN PIETRO IN GUARANO | 20 | 06 | Semin Arb 4 | 27 | 22 | 10 | € 615,06 | € 80 921,00 | 81 407,00 € | Valore Catastale | D.M. 05/03/75 | Gest. CALABRIA VERDE | ☐ | ☑ |
| SAN PIETRO IN GUARANO | 20 | 07 | Fabbr Rurale | 0 | 3 | 10 | € 0,00 | € 0,00 | 0,00 € | Valore Catastale | D.M. 05/03/75 | Gest. CALABRIA VERDE | ☐ | ☑ |
| SAN PIETRO IN GUARANO | 20 | 09 | Pascolo Cesp | 17 | 17 | 44 | € 44,35 | € 5 835,00 | 5 870,00 € | Valore Catastale | D.M. 05/03/75 | Gest. CALABRIA VERDE | ☐ | ☑ |
| SAN PIETRO IN GUARANO | 20 | 10 | Cast frutto 3 | 9 | 4 | 0 | € 116,73 | € 15 357,00 | 15 449,00 € | Valore Catastale | D.M. 05/03/75 | Gest. CALABRIA VERDE | ☐ | ☑ |
| SAN PIETRO IN GUARANO | 20 | 20 | Semin Irrig 4 | 6 | 78 | 80 | € 197,20 | € 25 945,00 | 26 101,00 € | Valore Catastale | D.M. 05/03/75 | Gest. CALABRIA VERDE | ☐ | ☑ |
| SAN PIETRO IN GUARANO | 20 | 21 | Semin Irrig 4 | 8 | 15 | 30 | € 236,85 | € 31 161,00 | 31 348,00 € | Valore Catastale | D.M. 05/03/75 | Gest. CALABRIA VERDE | ☐ | ☑ |
| SAN PIETRO IN GUARANO | 20 | 22 | Seminativo 3 | 9 | 4 | 90 | € 233,68 | € 30 743,00 | 30 927,00 € | Valore Catastale | D.M. 05/03/75 | Gest. CALABRIA VERDE | ☐ | ☑ |
| SAN PIETRO IN GUARANO | 20 | 30 | Bosco Ceduo | 106 | 66 | 29 | € 826,30 | € 108 712,00 | 109 364,00 € | Valore Catastale | D.M. 05/03/75 | Gest. CALABRIA VERDE | ☐ | ☑ |
| SAN PIETRO IN GUARANO | 23 | 1168 | Seminativo 3 | 0 | 2 | 0 |  | € 87,00 | 88,00 € | Valore esproprio | Decreto di esproprio D.S. | Gestione SORICAL | ☐ | ☑ |
| SAN PIETRO IN GUARANO | 23 | 1170 | Seminativo 3 | 0 | 0 | 20 |  | € 2,00 | 9,00 € | Valore esproprio | Decreto di esproprio D.S. | Gestione SORICAL | ☐ | ☑ |
| SAN PIETRO IN GUARANO | 23 | 1171 | Seminativo 3 | 0 | 2 | 80 |  | € 121,00 | 122,00 € | Valore esproprio | Decreto di esproprio D.S. | Gestione SORICAL | ☐ | ☑ |
| SAN PIETRO IN GUARANO | 23 | 1173 | Seminativo 3 | 0 | 0 | 60 |  | € 6,00 | 26,00 € | Valore esproprio | Decreto di esproprio D.S. | Gestione SORICAL | ☐ | ☑ |
| SAN PIETRO IN GUARANO | 23 | 1175 | Seminativo 3 | 0 | 0 | 10 |  | € 30,00 | 30,00 € | Valore esproprio | Decreto di esproprio D.S. | Gestione SORICAL | ☐ | ☑ |
| SAN PIETRO IN GUARANO | 23 | 1176 | Querceto 2 | 0 | 1 | 30 |  | € 30,00 | 65,00 € | Valore esproprio | Decreto di esproprio D.S. | Gestione SORICAL | ☐ | ☑ |
| SAN PIETRO IN GUARANO | 23 | 1178 | Cast frutto 4 | 0 | 1 | 20 |  | € 28,00 | 87,00 € | Valore esproprio | Decreto di esproprio D.S. | Gestione SORICAL | ☐ | ☑ |
| SAN PIETRO IN GUARANO | 23 | 1180 | Semin Arb 3 | 0 | 0 | 90 |  | € 39,00 | 85,00 € | Valore esproprio | Decreto di esproprio D.S. | Gestione SORICAL | ☐ | ☑ |
| SAN PIETRO IN GUARANO | 23 | 1181 | Semin Arb 3 | 0 | 0 | 60 |  | € 26,00 | 56,00 € | Valore esproprio | Decreto di esproprio D.S. | Gestione SORICAL | ☐ | ☑ |
| SAN PIETRO IN GUARANO | 23 | 1182 | Semin Arb 3 | 0 | 2 | 30 |  | € 12,00 | 215,00 € | Valore esproprio | Decreto di esproprio D.S. | Gestione SORICAL | ☐ | ☑ |
| SAN PIETRO IN GUARANO | 23 | 1183 | Semin Arb 3 | 0 | 0 | 60 |  | € 26,00 | 56,00 € | Valore esproprio | Decreto di esproprio D.S. | Gestione SORICAL | ☐ | ☑ |
| SAN PIETRO IN GUARANO | 23 | 1185 | Semin Arb 3 | 0 | 0 | 60 |  | € 46,00 | 56,00 € | Valore esproprio | Decreto di esproprio D.S. | Gestione SORICAL | ☐ | ☑ |
| SAN PIETRO IN GUARANO | 23 | 1187 | Semin Arb 3 | 0 | 0 | 50 |  | € 39,00 | 47,00 € | Valore esproprio | Decreto di esproprio D.S. | Gestione SORICAL | ☐ | ☑ |
| SAN PIETRO IN GUARANO | 23 | 1191 | Semin Arb 3 | 0 | 0 | 50 |  | € 22,00 | 47,00 € | Valore esproprio | Decreto di esproprio D.S. | Gestione SORICAL | ☐ | ☑ |
| SAN PIETRO IN GUARANO | 23 | 1192 | Semin Arb 3 | 0 | 0 | 90 |  | € 60,00 | 85,00 € | Valore esproprio | Decreto di esproprio D.S. | Gestione SORICAL | ☐ | ☑ |
| SAN PIETRO IN GUARANO | 23 | 1195 | Semin Arb 3 | 0 | 1 | 0 |  | € 43,00 | 94,00 € | Valore esproprio | Decreto di esproprio D.S. | Gestione SORICAL | ☐ | ☑ |
| SAN PIETRO IN GUARANO | 23 | 1197 | Semin Arb 3 | 0 | 0 | 80 |  | € 35,00 | 74,00 € | Valore esproprio | Decreto di esproprio D.S. | Gestione SORICAL | ☐ | ☑ |
| SAN PIETRO IN GUARANO | 23 | 1198 | Semin Arb 3 | 0 | 1 | 10 |  | € 48,00 | 103,00 € | Valore esproprio | Decreto di esproprio D.S. | Gestione SORICAL | ☐ | ☑ |
| SAN PIETRO IN GUARANO | 23 | 1200 | Semin Arb 3 | 0 | 0 | 50 |  | € 19,00 | 47,00 € | Valore esproprio | Decreto di esproprio D.S. | Gestione SORICAL | ☐ | ☑ |
| SAN PIETRO IN GUARANO | 23 | 1202 | Semin Arb 3 | 0 | 1 | 20 |  | € 46,00 | 113,00 € | Valore esproprio | Decreto di esproprio D.S. | Gestione SORICAL | ☐ | ☑ |
| SAN PIETRO IN GUARANO | 23 | 1204 | Semin Arb 3 | 0 | 1 | 0 |  | € 43,00 | 94,00 € | Valore esproprio | Decreto di esproprio D.S. | Gestione SORICAL | ☐ | ☑ |
| SAN PIETRO IN GUARANO | 23 | 1205 | Semin Arb 3 | 0 | 0 | 10 |  | € 4,00 | 9,00 € | Valore esproprio | Decreto di esproprio D.S. | Gestione SORICAL | ☐ | ☑ |
| SAN PIETRO IN GUARANO | 23 | 1206 | Semin Arb 3 | 0 | 2 | 0 |  | € 87,00 | 187,00 € | Valore esproprio | Decreto di esproprio D.S. | Gestione SORICAL | ☐ | ☑ |
| SAN PIETRO IN GUARANO | 23 | 1208 | Uliveto 3 | 0 | 1 | 30 |  | € 94,00 | 194,00 € | Valore esproprio | Decreto di esproprio D.S. | Gestione SORICAL | ☐ | ☑ |
| SAN PIETRO IN GUARANO | 23 | 1210 | Uliveto 3 | 0 | 0 | 70 |  | € 51,00 | 105,00 € | Valore esproprio | Decreto di esproprio D.S. | Gestione SORICAL | ☐ | ☑ |

| Comune | Foglio | Part.la | Coltura | ha | a | ca | Reddito Dominicale | Valore 2017 | Valore 2018 | Stima / Valore | Provenienza | Destinazione d'uso | Disp. | Indisp |
|---|---|---|---|---|---|---|---|---|---|---|---|---|---|---|
| SAN PIETRO IN GUARANO | 23 | 1212 | Uliveto 3 | 0 | 2 | 60 | | € 188,00 | 388,00 € | Valore esproprio | Decreto di esproprio D.S. | Gestione SORICAL | ☐ | ☑ |
| SAN PIETRO IN GUARANO | 23 | 1214 | Uliveto 3 | 0 | 1 | 20 | | € 87,00 | 179,00 € | Valore esproprio | Decreto di esproprio D.S. | Gestione SORICAL | ☐ | ☑ |
| SAN PIETRO IN GUARANO | 23 | 1216 | Uliveto 4 | 0 | 0 | 90 | | € 77,00 | 134,00 € | Valore esproprio | Decreto di esproprio D.S. | Gestione SORICAL | ☐ | ☑ |
| SAN PIETRO IN GUARANO | 23 | 1218 | Uliveto 4 | 0 | 2 | 80 | | € 239,00 | 417,00 € | Valore esproprio | Decreto di esproprio D.S. | Gestione SORICAL | ☐ | ☑ |
| SAN PIETRO IN GUARANO | 23 | 1221 | Semin Arb 3 | 0 | 3 | 50 | | € 136,00 | 328,00 € | Valore esproprio | Decreto di esproprio D.S. | Gestione SORICAL | ☐ | ☑ |
| SAN PIETRO IN GUARANO | 23 | 1224 | Uliveto 4 | 0 | 1 | 40 | | € 119,00 | 209,00 € | Valore esproprio | Decreto di esproprio D.S. | Gestione SORICAL | ☐ | ☑ |
| SAN PIETRO IN GUARANO | 23 | 1225 | Uliveto 4 | 0 | 0 | 90 | | € 65,00 | 134,00 € | Valore esproprio | Decreto di esproprio D.S. | Gestione SORICAL | ☐ | ☑ |
| SAN PIETRO IN GUARANO | 23 | 1227 | Semin Irrig Ar | 0 | 0 | 70 | | € 47,00 | 94,00 € | Valore esproprio | Decreto di esproprio D.S. | Gestione SORICAL | ☐ | ☑ |
| SAN PIETRO IN GUARANO | 23 | 1229 | Semin Irrig Ar | 0 | 0 | 10 | | € 8,00 | 13,00 € | Valore esproprio | Decreto di esproprio D.S. | Gestione SORICAL | ☐ | ☑ |
| SAN PIETRO IN GUARANO | 23 | 1230 | Semin Irrig Ar | 0 | 0 | 70 | | € 47,00 | 94,00 € | Valore esproprio | Decreto di esproprio D.S. | Gestione SORICAL | ☐ | ☑ |
| SAN PIETRO IN GUARANO | 23 | 1232 | Semin Arb 3 | 0 | 3 | 50 | | € 152,00 | 328,00 € | Valore esproprio | Decreto di esproprio D.S. | Gestione SORICAL | ☐ | ☑ |
| SAN PIETRO IN GUARANO | 23 | 1234 | Semin Arb 3 | 0 | 2 | 0 | | € 79,00 | 187,00 € | Valore esproprio | Decreto di esproprio D.S. | Gestione SORICAL | ☐ | ☑ |
| SAN PIETRO IN GUARANO | 23 | 1236 | Semin Arb 3 | 0 | 1 | 50 | | € 59,00 | 141,00 € | Valore esproprio | Decreto di esproprio D.S. | Gestione SORICAL | ☐ | ☑ |
| SAN PIETRO IN GUARANO | 23 | 1238 | Semin Arb 3 | 0 | 3 | 0 | | € 119,00 | 281,00 € | Valore esproprio | Decreto di esproprio D.S. | Gestione SORICAL | ☐ | ☑ |
| SAN PIETRO IN GUARANO | 23 | 1240 | Querceto 3 | 0 | 0 | 85 | | € 34,00 | 42,00 € | Valore esproprio | Decreto di esproprio D.S. | Gestione SORICAL | ☐ | ☑ |
| SAN PIETRO IN GUARANO | 23 | 1242 | Querceto 3 | 0 | 0 | 35 | | € 14,00 | 17,00 € | Valore esproprio | Decreto di esproprio D.S. | Gestione SORICAL | ☐ | ☑ |
| SAN PIETRO IN GUARANO | 23 | 1244 | Semin Arb 3 | 0 | 0 | 40 | | € 17,00 | 37,00 € | Valore esproprio | Decreto di esproprio D.S. | Gestione SORICAL | ☐ | ☑ |
| SAN PIETRO IN GUARANO | 23 | 1247 | Semin Arb 3 | 0 | 1 | 35 | | € 59,00 | 127,00 € | Valore esproprio | Decreto di esproprio D.S. | Gestione SORICAL | ☐ | ☑ |
| SAN PIETRO IN GUARANO | 23 | 1248 | Semin Arb 3 | 0 | 1 | 85 | | € 80,00 | 173,00 € | Valore esproprio | Decreto di esproprio D.S. | Gestione SORICAL | ☐ | ☑ |
| SAN PIETRO IN GUARANO | 23 | 1250 | Uliveto 3 | 0 | 0 | 80 | | € 98,00 | 120,00 € | Valore esproprio | Decreto di esproprio D.S. | Gestione SORICAL | ☐ | ☑ |
| SAN PIETRO IN GUARANO | 23 | 1252 | Uliveto 3 | 0 | 0 | 80 | | € 98,00 | 120,00 € | Valore esproprio | Decreto di esproprio D.S. | Gestione SORICAL | ☐ | ☑ |
| SAN PIETRO IN GUARANO | 23 | 1254 | Uliveto 3 | 0 | 0 | 70 | | € 86,00 | 105,00 € | Valore esproprio | Decreto di esproprio D.S. | Gestione SORICAL | ☐ | ☑ |
| SAN PIETRO IN GUARANO | 23 | 1256 | Uliveto 3 | 0 | 1 | 90 | | € 223,00 | 284,00 € | Valore esproprio | Decreto di esproprio D.S. | Gestione SORICAL | ☐ | ☑ |
| SAN PIETRO IN GUARANO | 23 | 1258 | Uliveto 3 | 0 | 0 | 20 | | € 23,00 | 30,00 € | Valore esproprio | Decreto di esproprio D.S. | Gestione SORICAL | ☐ | ☑ |
| SAN PIETRO IN GUARANO | 23 | 1261 | Uliveto 3 | 0 | 0 | 30 | | € 35,00 | 44,00 € | Valore esproprio | Decreto di esproprio D.S. | Gestione SORICAL | ☐ | ☑ |
| SAN PIETRO IN GUARANO | 23 | 1263 | Uliveto 3 | 0 | 0 | 90 | | € 105,00 | 134,00 € | Valore esproprio | Decreto di esproprio D.S. | Gestione SORICAL | ☐ | ☑ |
| SAN PIETRO IN GUARANO | 23 | 1264 | Semin Arb 3 | 0 | 0 | 70 | | € 30,00 | 65,00 € | Valore esproprio | Decreto di esproprio D.S. | Gestione SORICAL | ☐ | ☑ |
| SAN PIETRO IN GUARANO | 23 | 368 | Semin Arb 3 | 0 | 0 | 60 | | € 26,00 | 56,00 € | Valore esproprio | Decreto di esproprio D.S. | Gestione SORICAL | ☐ | ☑ |
| SAN PIETRO IN GUARANO | 24 | 773 | Semin Arb 2 | 0 | 3 | 40 | | € 13,00 | 319,00 € | Valore esproprio | Decreto di esproprio D.S. | Gestione SORICAL | ☐ | ☑ |
| SAN PIETRO IN GUARANO | 24 | 776 | Semin Arb 2 | 0 | 0 | 3 | | € 1,00 | 3,00 € | Valore esproprio | Decreto di esproprio D.S. | Gestione SORICAL | ☐ | ☑ |
| SAN PIETRO IN GUARANO | 24 | 778 | Semin Arb 2 | 0 | 0 | 27 | | € 10,00 | 25,00 € | Valore esproprio | Decreto di esproprio D.S. | Gestione SORICAL | ☐ | ☑ |
| SAN PIETRO IN GUARANO | 24 | 779 | Semin Arb 2 | 0 | 1 | 40 | | € 54,00 | 131,00 € | Valore esproprio | Decreto di esproprio D.S. | Gestione SORICAL | ☐ | ☑ |
| **Totali per Comune** | | | | | | | | **€ 458 379,00** | **464 489,00 €** | | | | | |

| Comune | Foglio | Part.la | Coltura | ha | a | ca | Reddito Dominicale | Valore 2017 | Valore 2018 | Stima / Valore | Provenienza | Destinazione d'uso | Disp. | Indisp |
|---|---|---|---|---|---|---|---|---|---|---|---|---|---|---|
| SAN SOSTI | 08 | 255 | Uliveto 1 | 0 | 25 | 4 | € 11,31 | € 1 480,00 | 1 489,00 € | Valore Catastale | Decreto Legge n.183 | | ☐ | ☑ |
| SAN SOSTI | 08 | 420 | Semin Arb 2 | 0 | 0 | 80 | € 0,21 | € 28,00 | 28,00 € | Valore Catastale | Decreto Legge n.183 | | ☐ | ☑ |
| SAN SOSTI | 08 | 424 | Seminativo 1 | 0 | 0 | 36 | € 0,14 | € 18,00 | 18,00 € | Valore Catastale | Decreto Legge n.183 | | ☐ | ☑ |
| SAN SOSTI | 09 | 185 | Pascolo Arb 1 | 0 | 1 | 50 | € 0,11 | € 15,00 | 15,00 € | Valore Catastale | EPPU | Dem.Reg. Ramo Acquedot | ☐ | ☑ |
| SAN SOSTI | 09 | 187 | Querceto 2 | 0 | 1 | 0 | € 0,23 | € 29,00 | 29,00 € | Valore Catastale | EPPU | Dem.Reg. Ramo Acquedot | ☐ | ☑ |
| SAN SOSTI | 09 | 189 | Cast frutto 1 | 0 | 1 | 10 | € 0,29 | € 37,00 | 37,00 € | Valore Catastale | EPPU | Dem.Reg. Ramo Acquedot | ☐ | ☑ |
| SAN SOSTI | 09 | 255 | Querceto 2 | 0 | 3 | 55 | € 0,80 | € 316,00 | 318,00 € | Valore esproprio | Dec.Esp.n.31 del 12/10/2 | Gestione SORICAL | ☐ | ☑ |
| SAN SOSTI | 09 | 256 | Querceto 2 | 0 | 2 | 15 | € 0,49 | € 191,00 | 192,00 € | Valore esproprio | Dec.Esp.n.31 del 12/10/2 | Gestione SORICAL | ☐ | ☑ |
| SAN SOSTI | 09 | 257 | Querceto 2 | 0 | 0 | 35 | € 0,08 | € 31,00 | 31,00 € | Valore esproprio | Dec.Esp.n.31 del 12/10/2 | Gestione SORICAL | ☐ | ☑ |
| SAN SOSTI | 09 | 258 | Querceto 2 | 0 | 0 | 5 | € 0,01 | € 4,00 | 4,00 € | Valore esproprio | Dec.Esp.n.31 del 12/10/2 | Gestione SORICAL | ☐ | ☑ |
| SAN SOSTI | 09 | 259 | Cast frutto 1 | 0 | 2 | 60 | € 0,68 | € 281,00 | 283,00 € | Valore esproprio | Dec.Esp.n.31 del 12/10/2 | Gestione SORICAL | ☐ | ☑ |
| SAN SOSTI | 09 | 260 | Cast frutto 1 | 0 | 0 | 45 | € 0,11 | € 49,00 | 49,00 € | Valore esproprio | Dec.Esp.n.31 del 12/10/2 | Gestione SORICAL | ☐ | ☑ |
| SAN SOSTI | 09 | 261 | Cast frutto 1 | 0 | 0 | 5 | € 0,01 | € 5,00 | 5,00 € | Valore esproprio | Dec.Esp.n.31 del 12/10/2 | Gestione SORICAL | ☐ | ☑ |
| SAN SOSTI | 10 | 129 | Pascolo Arb 2 | 0 | 1 | 55 | € 0,09 | € 151,00 | 152,00 € | Valore esproprio | Dec.Esp.n.31 del 12/10/2 | Gestione SORICAL | ☐ | ☑ |
| SAN SOSTI | 10 | 132 | Pascolo 2 | 0 | 1 | 60 | € 0,05 | € 94,00 | 95,00 € | Valore esproprio | Dec.Esp.n.31 del 12/10/2 | Gestione SORICAL | ☐ | ☑ |
| SAN SOSTI | 10 | 141 | Semin Arb 3 | 0 | 6 | 65 | € 0,69 | € 878,00 | 883,00 € | Valore esproprio | Dec.Esp.n.31 del 12/10/2 | Gestione SORICAL | ☐ | ☑ |
| SAN SOSTI | 10 | 149 | Pascolo 2 | 0 | 2 | 10 | € 0,06 | € 343,00 | 345,00 € | Valore esproprio | Dec.Esp.n.31 del 12/10/2 | Gestione SORICAL | ☐ | ☑ |
| SAN SOSTI | 16 | 320 | Seminativo 2 | 0 | 1 | 10 | € 0,21 | € 28,00 | 28,00 € | Valore Catastale | Decreto Legge n.183 | | ☐ | ☑ |
| SAN SOSTI | 16 | 323 | Semin Arb 2 | 0 | 1 | 60 | € 0,41 | € 54,00 | 54,00 € | Valore Catastale | Decreto Legge n.183 | | ☐ | ☑ |
| SAN SOSTI | 17 | 709 | Vigneto 1 | 0 | 0 | 10 | € 0,05 | € 6,00 | 6,00 € | Valore Catastale | Decreto Legge n.183 | | ☐ | ☑ |
| SAN SOSTI | 17 | 814 | Uliveto 2 | 0 | 0 | 7 | € 0,01 | € 2,00 | 2,00 € | Valore Catastale | Decreto Legge n.183 | | ☐ | ☑ |
| SAN SOSTI | 17 | 817 | Vigneto 1 | 0 | 0 | 4 | € 0,01 | € 2,00 | 2,00 € | Valore Catastale | Decreto Legge n.183 | | ☐ | ☑ |
| SAN SOSTI | 17 | 821 | Semin Arb 1 | 0 | 4 | 92 | € 2,23 | € 291,00 | 293,00 € | Valore Catastale | Decreto Legge n.183 | | ☐ | ☑ |
| SAN SOSTI | 17 | 824 | Semin Arb 1 | 0 | 0 | 48 | € 0,21 | € 28,00 | 28,00 € | Valore Catastale | Decreto Legge n.183 | | ☐ | ☑ |
| SAN SOSTI | 17 | 827 | Semin Arb 1 | 0 | 0 | 65 | € 0,29 | € 37,00 | 37,00 € | Valore Catastale | Decreto Legge n.183 | | ☐ | ☑ |
| SAN SOSTI | 17 | 830 | Semin Arb 1 | 0 | 0 | 17 | € 0,08 | € 10,00 | 10,00 € | Valore Catastale | Decreto Legge n.183 | | ☐ | ☑ |
| SAN SOSTI | 17 | 833 | Semin Arb 1 | 0 | 0 | 25 | € 0,11 | € 15,00 | 15,00 € | Valore Catastale | Decreto Legge n.183 | | ☐ | ☑ |
| SAN SOSTI | 17 | 836 | Semin Arb 1 | 0 | 0 | 11 | € 0,05 | € 6,00 | 6,00 € | Valore Catastale | Decreto Legge n.183 | | ☐ | ☑ |
| SAN SOSTI | 17 | 838 | Semin Arb 1 | 0 | 1 | 25 | € 0,56 | € 73,00 | 73,00 € | Valore Catastale | Decreto Legge n.183 | | ☐ | ☑ |
| SAN SOSTI | 18 | 344 | Pascolo Arb 1 | 0 | 1 | 50 | € 0,11 | € 15,00 | 15,00 € | Valore Catastale | EPPU | Dem.Reg. Ramo Acquedot | ☐ | ☑ |
| SAN SOSTI | 18 | 346 | Semin Arb 2 | 0 | 1 | 30 | € 0,34 | € 44,00 | 44,00 € | Valore Catastale | EPPU | Dem.Reg. Ramo Acquedot | ☐ | ☑ |
| SAN SOSTI | 18 | 348 | Pascolo Arb 2 | 0 | 3 | 30 | € 0,19 | € 24,00 | 24,00 € | Valore Catastale | EPPU | Dem.Reg. Ramo Acquedot | ☐ | ☑ |
| SAN SOSTI | 18 | 350 | Pascolo 1 | 0 | 2 | 50 | € 0,13 | € 16,00 | 16,00 € | Valore Catastale | EPPU | Dem.Reg. Ramo Acquedot | ☐ | ☑ |

| Comune | Foglio | Part.la | Coltura | ha | a | ca | Reddito Dominicale | Valore 2017 | Valore 2018 | Stima / Valore | Provenienza | Destinazione d'uso | Disp. | Indisp |
|---|---|---|---|---|---|---|---|---|---|---|---|---|---|---|
| SAN SOSTI | 18 | 353 | Pascolo Cesp | 0 | 0 | 90 | € 0,08 | € 10,00 | 10,00 € | Valore Catastale | EPPU | Dem.Reg. Ramo Acquedot | ☐ | ☑ |
| SAN SOSTI | 18 | 354 | Pascolo Cesp | 0 | 1 | 90 | € 0,15 | € 20,00 | 20,00 € | Valore Catastale | EPPU | Dem.Reg. Ramo Acquedot | ☐ | ☑ |
| SAN SOSTI | 18 | 356 | Semin Arb 2 | 0 | 1 | 30 | € 0,34 | € 44,00 | 44,00 € | Valore Catastale | EPPU | Dem.Reg. Ramo Acquedot | ☐ | ☑ |
| SAN SOSTI | 18 | 358 | Pascolo Cesp | 0 | 0 | 80 | € 0,06 | € 8,00 | 8,00 € | Valore Catastale | EPPU | Dem.Reg. Ramo Acquedot | ☐ | ☑ |
| SAN SOSTI | 18 | 359 | Seminativo 2 | 0 | 0 | 10 | € 0,03 | € 3,00 | 3,00 € | Valore Catastale | EPPU | Dem.Reg. Ramo Acquedot | ☐ | ☑ |
| SAN SOSTI | 18 | 362 | Pascolo 2 | 0 | 0 | 70 | € 0,03 | € 3,00 | 3,00 € | Valore Catastale | EPPU | Dem.Reg. Ramo Acquedot | ☐ | ☑ |
| SAN SOSTI | 18 | 364 | Pascolo 2 | 0 | 2 | 20 | € 0,08 | € 10,00 | 10,00 € | Valore Catastale | EPPU | Dem.Reg. Ramo Acquedot | ☐ | ☑ |
| SAN SOSTI | 18 | 365 | Seminativo 2 | 0 | 0 | 80 | € 0,15 | € 20,00 | 20,00 € | Valore Catastale | EPPU | Dem.Reg. Ramo Acquedot | ☐ | ☑ |
| SAN SOSTI | 18 | 367 | Pascolo Cesp | 0 | 0 | 50 | € 0,04 | € 5,00 | 5,00 € | Valore Catastale | EPPU | Dem.Reg. Ramo Acquedot | ☐ | ☑ |
| SAN SOSTI | 18 | 372 | Semin Arb 2 | 0 | 1 | 60 | € 0,41 | € 54,00 | 54,00 € | Valore Catastale | EPPU | Dem.Reg. Ramo Acquedot | ☐ | ☑ |
| SAN SOSTI | 18 | 374 | Semin Arb 2 | 0 | 1 | 80 | € 0,46 | € 60,00 | 60,00 € | Valore Catastale | EPPU | Dem.Reg. Ramo Acquedot | ☐ | ☑ |
| SAN SOSTI | 18 | 466 | Semin Arb 2 | 0 | 0 | 35 | € 0,09 | € 11,00 | 11,00 € | Valore Catastale | EPPU | Dem.Reg. Ramo Acquedot | ☐ | ☑ |
| SAN SOSTI | 18 | 467 | Semin Arb 2 | 0 | 0 | 40 | € 0,10 | € 13,00 | 13,00 € | Valore Catastale | EPPU | Dem.Reg. Ramo Acquedot | ☐ | ☑ |
| SAN SOSTI | 18 | 468 | Semin Arb 2 | 0 | 0 | 35 | € 0,09 | € 11,00 | 11,00 € | Valore Catastale | EPPU | Dem.Reg. Ramo Acquedot | ☐ | ☑ |
| SAN SOSTI | 18 | 469 | Semin Arb 2 | 0 | 0 | 30 | € 0,08 | € 10,00 | 10,00 € | Valore Catastale | EPPU | Dem.Reg. Ramo Acquedot | ☐ | ☑ |
| SAN SOSTI | 18 | 470 | Semin Arb 2 | 0 | 0 | 30 | € 0,08 | € 10,00 | 10,00 € | Valore Catastale | EPPU | Dem.Reg. Ramo Acquedot | ☐ | ☑ |
| SAN SOSTI | 18 | 471 | Semin Arb 2 | 0 | 0 | 40 | € 0,10 | € 13,00 | 13,00 € | Valore Catastale | EPPU | Dem.Reg. Ramo Acquedot | ☐ | ☑ |
| SAN SOSTI | 19 | 196 | Cast frutto 2 | 0 | 0 | 60 | € 0,14 | € 18,00 | 18,00 € | Valore Catastale | EPPU | Dem.Reg. Ramo Acquedot | ☐ | ☑ |
| SAN SOSTI | 19 | 211 | Cast frutto 2 | 0 | 0 | 95 | € 0,21 | € 52,00 | 87,00 € | Valore esproprio | Dec.Esp.n.31 del 12/10/2 | Gestione SORICAL | ☐ | ☑ |
| SAN SOSTI | 19 | 212 | Cast frutto 2 | 0 | 0 | 40 | € 0,09 | € 51,00 | 51,00 € | Valore esproprio | Dec.Esp.n.31 del 12/10/2 | Gestione SORICAL | ☐ | ☑ |
| SAN SOSTI | 19 | 213 | Cast frutto 2 | 0 | 1 | 70 | € 0,64 | € 220,00 | 221,00 € | Valore esproprio | Dec.Esp.n.31 del 12/10/2 | Gestione SORICAL | ☐ | ☑ |
| SAN SOSTI | 24 | 298 | Semin Irrig Ar | 0 | 1 | 75 | € 0,68 | € 89,00 | 90,00 € | Valore Catastale | Decreto Legge n.183 | | ☐ | ☑ |
| SAN SOSTI | 24 | 301 | Semin Irrig Ar | 0 | 0 | 60 | € 0,24 | € 31,00 | 31,00 € | Valore Catastale | Decreto Legge n.183 | | ☐ | ☑ |
| SAN SOSTI | 24 | 304 | Semin Irrig Ar | 0 | 0 | 75 | € 0,29 | € 37,00 | 37,00 € | Valore Catastale | Decreto Legge n.183 | | ☐ | ☑ |
| SAN SOSTI | 24 | 307 | Semin Irrig Ar | 0 | 0 | 85 | € 0,33 | € 42,00 | 42,00 € | Valore Catastale | Decreto Legge n.183 | | ☐ | ☑ |
| SAN SOSTI | 24 | 310 | Semin Irrig Ar | 0 | 0 | 75 | € 0,29 | € 37,00 | 37,00 € | Valore Catastale | Decreto Legge n.183 | | ☐ | ☑ |
| SAN SOSTI | 24 | 313 | Semin Irrig Ar | 0 | 1 | 20 | € 0,46 | € 60,00 | 60,00 € | Valore Catastale | Decreto Legge n.183 | | ☐ | ☑ |
| SAN SOSTI | 24 | 316 | Semin Irrig Ar | 0 | 0 | 65 | € 0,25 | € 32,00 | 32,00 € | Valore Catastale | Decreto Legge n.183 | | ☐ | ☑ |
| SAN SOSTI | 24 | 319 | Semin Irrig Ar | 0 | 0 | 10 | € 0,04 | € 5,00 | 5,00 € | Valore Catastale | Decreto Legge n.183 | | ☐ | ☑ |
| SAN SOSTI | 24 | 321 | Semin Irrig Ar | 0 | 0 | 60 | € 0,24 | € 31,00 | 31,00 € | Valore Catastale | Decreto Legge n.183 | | ☐ | ☑ |
| SAN SOSTI | 24 | 324 | Semin Irrig Ar | 0 | 1 | 40 | € 0,54 | € 70,00 | 70,00 € | Valore Catastale | Decreto Legge n.183 | | ☐ | ☑ |
| SAN SOSTI | 24 | 327 | Semin Irrig Ar | 0 | 2 | 5 | € 0,80 | € 105,00 | 106,00 € | Valore Catastale | Decreto Legge n.183 | | ☐ | ☑ |
| SAN SOSTI | 24 | 330 | Semin Irrig Ar | 0 | 0 | 60 | € 0,24 | € 31,00 | 31,00 € | Valore Catastale | Decreto Legge n.183 | | ☐ | ☑ |

| Comune | Foglio | Part.la | Coltura | ha | a | ca | Reddito Dominicale | Valore 2017 | Valore 2018 | Stima / Valore | Provenienza | Destinazione d'uso | Disp. | Indisp |
|---|---|---|---|---|---|---|---|---|---|---|---|---|---|---|
| SAN SOSTI | 24 | 333 | Semin Arb 3 | 0 | 7 | 0 | € 0,73 | € 95,00 | 96,00 € | Valore Catastale | Decreto Legge n.183 | | ☐ | ☑ |
| SAN SOSTI | 24 | 335 | Semin Arb 3 | 0 | 12 | 80 | € 1,33 | € 173,00 | 174,00 € | Valore Catastale | Decreto Legge n.183 | | ☐ | ☑ |
| SAN SOSTI | 25 | 532 | Semin Irrig Ar | 0 | 1 | 0 | € 0,65 | € 85,00 | 86,00 € | Valore Catastale | Decreto Legge n.183 | | ☐ | ☑ |
| SAN SOSTI | 25 | 535 | Semin Irrig Ar | 0 | 1 | 40 | € 0,54 | € 70,00 | 70,00 € | Valore Catastale | Decreto Legge n.183 | | ☐ | ☑ |
| SAN SOSTI | 25 | 538 | Semin Irrig Ar | 0 | 0 | 45 | € 0,18 | € 23,00 | 23,00 € | Valore Catastale | Decreto Legge n.183 | | ☐ | ☑ |
| SAN SOSTI | 25 | 541 | Semin Irrig Ar | 0 | 0 | 95 | € 0,36 | € 47,00 | 47,00 € | Valore Catastale | Decreto Legge n.183 | | ☐ | ☑ |
| SAN SOSTI | 25 | 544 | Semin Irrig Ar | 0 | 2 | 50 | € 0,96 | € 126,00 | 127,00 € | Valore Catastale | Decreto Legge n.183 | | ☐ | ☑ |
| SAN SOSTI | 25 | 547 | Semin Irrig Ar | 0 | 0 | 65 | € 0,25 | € 32,00 | 32,00 € | Valore Catastale | Decreto Legge n.183 | | ☐ | ☑ |
| SAN SOSTI | 25 | 550 | Semin Irrig Ar | 0 | 0 | 70 | € 0,28 | € 36,00 | 36,00 € | Valore Catastale | Decreto Legge n.183 | | ☐ | ☑ |
| SAN SOSTI | 25 | 553 | Seminativo 2 | 0 | 0 | 32 | € 0,06 | € 8,00 | 8,00 € | Valore Catastale | Decreto Legge n.183 | | ☐ | ☑ |
| SAN SOSTI | 25 | 556 | Seminativo 2 | 0 | 0 | 38 | € 0,08 | € 10,00 | 10,00 € | Valore Catastale | Decreto Legge n.183 | | ☐ | ☑ |
| SAN SOSTI | 25 | 559 | Seminativo 2 | 0 | 0 | 60 | € 0,11 | € 15,00 | 15,00 € | Valore Catastale | Decreto Legge n.183 | | ☐ | ☑ |
| SAN SOSTI | 25 | 562 | Seminativo 2 | 0 | 1 | 10 | € 0,21 | € 28,00 | 28,00 € | Valore Catastale | Decreto Legge n.183 | | ☐ | ☑ |
| SAN SOSTI | 25 | 565 | Seminativo 2 | 0 | 1 | 30 | € 0,25 | € 32,00 | 32,00 € | Valore Catastale | Decreto Legge n.183 | | ☐ | ☑ |
| SAN SOSTI | 25 | 569 | Semin Irrig Ar | 0 | 3 | 30 | € 1,28 | € 167,00 | 168,00 € | Valore Catastale | Decreto Legge n.183 | | ☐ | ☑ |
| SAN SOSTI | 25 | 572 | Semin Irrig Ar | 0 | 1 | 0 | € 0,26 | € 34,00 | 34,00 € | Valore Catastale | Decreto Legge n.183 | | ☐ | ☑ |
| SAN SOSTI | 25 | 575 | Semin Irrig Ar | 0 | 3 | 90 | € 1,01 | € 133,00 | 134,00 € | Valore Catastale | Decreto Legge n.183 | | ☐ | ☑ |
| SAN SOSTI | 25 | 579 | Semin Arb 2 | 0 | 1 | 30 | € 0,34 | € 44,00 | 44,00 € | Valore Catastale | Decreto Legge n.183 | | ☐ | ☑ |
| SAN SOSTI | 25 | 584 | Semin Irrig Ar | 0 | 1 | 45 | € 0,56 | € 73,00 | 73,00 € | Valore Catastale | Decreto Legge n.183 | | ☐ | ☑ |
| SAN SOSTI | 25 | 586 | Seminativo 2 | 0 | 0 | 6 | € 0,01 | € 2,00 | 2,00 € | Valore Catastale | Decreto Legge n.183 | | ☐ | ☑ |
| SAN SOSTI | 26 | 527 | Orto Irrig | 0 | 0 | 17 | € 0,33 | € 42,00 | 42,00 € | Valore Catastale | Decreto Legge n.183 | | ☐ | ☑ |
| SAN SOSTI | 26 | 529 | Orto Irrig | 0 | 0 | 36 | € 0,70 | € 92,00 | 93,00 € | Valore Catastale | Decreto Legge n.183 | | ☐ | ☑ |
| SAN SOSTI | 26 | 532 | Orto Irrig | 0 | 0 | 77 | € 1,49 | € 194,00 | 195,00 € | Valore Catastale | Decreto Legge n.183 | | ☐ | ☑ |
| SAN SOSTI | 26 | 535 | Orto Irrig | 0 | 0 | 3 | € 0,06 | € 8,00 | 8,00 € | Valore Catastale | Decreto Legge n.183 | | ☐ | ☑ |
| SAN SOSTI | 26 | 537 | Orto Irrig | 0 | 0 | 82 | € 1,59 | € 207,00 | 208,00 € | Valore Catastale | Decreto Legge n.183 | | ☐ | ☑ |
| SAN SOSTI | 26 | 540 | Orto Irrig | 0 | 2 | 0 | € 3,88 | € 507,00 | 510,00 € | Valore Catastale | Decreto Legge n.183 | | ☐ | ☑ |
| SAN SOSTI | 26 | 541 | Orto Irrig | 0 | 1 | 63 | € 3,16 | € 413,00 | 415,00 € | Valore Catastale | Decreto Legge n.183 | | ☐ | ☑ |
| SAN SOSTI | 26 | 543 | Semin Irrig 2 | 0 | 0 | 90 | € 0,38 | € 49,00 | 49,00 € | Valore Catastale | Decreto Legge n.183 | | ☐ | ☑ |
| SAN SOSTI | 26 | 546 | Semin Irrig Ar | 0 | 1 | 90 | € 0,74 | € 97,00 | 98,00 € | Valore Catastale | Decreto Legge n.183 | | ☐ | ☑ |
| SAN SOSTI | 26 | 549 | Semin Irrig Ar | 0 | 1 | 30 | € 0,50 | € 65,00 | 65,00 € | Valore Catastale | Decreto Legge n.183 | | ☐ | ☑ |
| SAN SOSTI | 26 | 552 | Semin Irrig Ar | 0 | 0 | 25 | € 0,10 | € 13,00 | 13,00 € | Valore Catastale | Decreto Legge n.183 | | ☐ | ☑ |
| SAN SOSTI | 26 | 554 | Semin Irrig Ar | 0 | 0 | 60 | € 0,24 | € 31,00 | 31,00 € | Valore Catastale | Decreto Legge n.183 | | ☐ | ☑ |
| SAN SOSTI | 26 | 557 | Semin Irrig 2 | 0 | 3 | 0 | € 1,26 | € 165,00 | 166,00 € | Valore Catastale | Decreto Legge n.183 | | ☐ | ☑ |

| Comune | Foglio | Part.la | Coltura | ha | a | ca | Reddito Dominicale | Valore 2017 | Valore 2018 | Stima / Valore | Provenienza | Destinazione d'uso | Disp. | Indisp |
|---|---|---|---|---|---|---|---|---|---|---|---|---|---|---|
| SAN SOSTI | 26 | 561 | Semin Irrig Ar | 0 | 0 | 5 | € 0,04 | € 5,00 | 5,00 € | Valore Catastale | Decreto Legge n.183 | | ☐ | ☑ |
| SAN SOSTI | 26 | 563 | Seminativo 2 | 0 | 2 | 30 | € 0,45 | € 58,00 | 58,00 € | Valore Catastale | Decreto Legge n.183 | | ☐ | ☑ |
| SAN SOSTI | 26 | 565 | Seminativo 2 | 0 | 2 | 30 | € 0,45 | € 58,00 | 58,00 € | Valore Catastale | Decreto Legge n.183 | | ☐ | ☑ |
| SAN SOSTI | 26 | 568 | Vigneto 1 | 0 | 1 | 0 | € 0,45 | € 58,00 | 58,00 € | Valore Catastale | Decreto Legge n.183 | | ☐ | ☑ |
| SAN SOSTI | 26 | 570 | Seminativo 2 | 0 | 4 | 70 | € 0,91 | € 120,00 | 121,00 € | Valore Catastale | Decreto Legge n.183 | | ☐ | ☑ |
| SAN SOSTI | 26 | 573 | Semin Arb 2 | 0 | 3 | 20 | € 0,83 | € 108,00 | 109,00 € | Valore Catastale | Decreto Legge n.183 | | ☐ | ☑ |
| SAN SOSTI | 26 | 576 | Uliveto 2 | 0 | 1 | 40 | € 0,36 | € 47,00 | 47,00 € | Valore Catastale | Decreto Legge n.183 | | ☐ | ☑ |
| SAN SOSTI | 26 | 579 | Semin Arb 2 | 0 | 0 | 30 | € 0,08 | € 10,00 | 10,00 € | Valore Catastale | Decreto Legge n.183 | | ☐ | ☑ |
| SAN SOSTI | 26 | 584 | Semin Irrig Ar | 0 | 1 | 40 | € 0,54 | € 70,00 | 70,00 € | Valore Catastale | Decreto Legge n.183 | | ☐ | ☑ |
| SAN SOSTI | 26 | 587 | Semin Irrig Ar | 0 | 5 | 50 | € 2,13 | € 278,00 | 280,00 € | Valore Catastale | Decreto Legge n.183 | | ☐ | ☑ |
| SAN SOSTI | 26 | 590 | Semin Irrig Ar | 0 | 1 | 80 | € 0,70 | € 92,00 | 93,00 € | Valore Catastale | Decreto Legge n.183 | | ☐ | ☑ |
| SAN SOSTI | 26 | 592 | Semin Irrig Ar | 0 | 0 | 10 | € 0,04 | € 5,00 | 5,00 € | Valore Catastale | Decreto Legge n.183 | | ☐ | ☑ |
| SAN SOSTI | 26 | 594 | Orto Irrig | 0 | 0 | 80 | € 1,55 | € 203,00 | 204,00 € | Valore Catastale | Decreto Legge n.183 | | ☐ | ☑ |
| SAN SOSTI | 26 | 596 | Orto Irrig | 0 | 0 | 8 | € 0,15 | € 20,00 | 20,00 € | Valore Catastale | Decreto Legge n.183 | | ☐ | ☑ |
| SAN SOSTI | 26 | 598 | Orto Irrig | 0 | 0 | 20 | € 0,39 | € 50,00 | 50,00 € | Valore Catastale | Decreto Legge n.183 | | ☐ | ☑ |
| SAN SOSTI | 27 | 250 | Semin Arb 1 | 0 | 0 | 50 | € 0,23 | € 29,00 | 29,00 € | Valore Catastale | EPPU | Dem.Reg. Ramo Acquedot | ☐ | ☑ |
| SAN SOSTI | 27 | 251 | Semin Arb 1 | 0 | 2 | 20 | € 1,00 | € 131,00 | 132,00 € | Valore Catastale | EPPU | Dem.Reg. Ramo Acquedot | ☐ | ☑ |
| SAN SOSTI | 27 | 252 | Semin Arb 1 | 0 | 0 | 10 | € 0,05 | € 6,00 | 6,00 € | Valore Catastale | EPPU | Dem.Reg. Ramo Acquedot | ☐ | ☑ |
| SAN SOSTI | 27 | 253 | Semin Irrig Ar | 0 | 0 | 20 | € 0,13 | € 16,00 | 16,00 € | Valore Catastale | EPPU | Dem.Reg. Ramo Acquedot | ☐ | ☑ |
| SAN SOSTI | 27 | 255 | Semin Irrig Ar | 0 | 1 | 40 | € 0,90 | € 118,00 | 119,00 € | Valore Catastale | EPPU | Dem.Reg. Ramo Acquedot | ☐ | ☑ |
| SAN SOSTI | 27 | 256 | Semin Irrig Ar | 0 | 0 | 20 | € 0,13 | € 16,00 | 16,00 € | Valore Catastale | EPPU | Dem.Reg. Ramo Acquedot | ☐ | ☑ |
| SAN SOSTI | 27 | 257 | Semin Irrig Ar | 0 | 0 | 40 | € 0,26 | € 34,00 | 34,00 € | Valore Catastale | EPPU | Dem.Reg. Ramo Acquedot | ☐ | ☑ |
| SAN SOSTI | 27 | 258 | Semin Irrig Ar | 0 | 0 | 40 | € 0,26 | € 34,00 | 34,00 € | Valore Catastale | EPPU | Dem.Reg. Ramo Acquedot | ☐ | ☑ |
| SAN SOSTI | 27 | 259 | Semin Irrig Ar | 0 | 0 | 40 | € 0,26 | € 34,00 | 34,00 € | Valore Catastale | EPPU | Dem.Reg. Ramo Acquedot | ☐ | ☑ |
| SAN SOSTI | 27 | 260 | Semin Irrig Ar | 0 | 6 | 40 | € 4,14 | € 541,00 | 544,00 € | Valore Catastale | EPPU | Dem.Reg. Ramo Acquedot | ☐ | ☑ |
| SAN SOSTI | 27 | 263 | Semin Irrig Ar | 0 | 0 | 70 | € 0,45 | € 58,00 | 58,00 € | Valore Catastale | EPPU | Dem.Reg. Ramo Acquedot | ☐ | ☑ |
| SAN SOSTI | 27 | 264 | Semin Irrig Ar | 0 | 0 | 30 | € 0,19 | € 24,00 | 24,00 € | Valore Catastale | EPPU | Dem.Reg. Ramo Acquedot | ☐ | ☑ |
| SAN SOSTI | 27 | 266 | Semin Irrig Ar | 0 | 0 | 30 | € 0,19 | € 24,00 | 24,00 € | Valore Catastale | EPPU | Dem.Reg. Ramo Acquedot | ☐ | ☑ |
| SAN SOSTI | 27 | 268 | Semin Irrig Ar | 0 | 0 | 40 | € 0,26 | € 34,00 | 34,00 € | Valore Catastale | EPPU | Dem.Reg. Ramo Acquedot | ☐ | ☑ |
| SAN SOSTI | 27 | 272 | Semin Irrig Ar | 0 | 1 | 40 | € 0,54 | € 70,00 | 70,00 € | Valore Catastale | EPPU | Dem.Reg. Ramo Acquedot | ☐ | ☑ |
| SAN SOSTI | 27 | 274 | Semin Irrig Ar | 0 | 1 | 50 | € 0,96 | € 126,00 | 127,00 € | Valore Catastale | EPPU | Dem.Reg. Ramo Acquedot | ☐ | ☑ |
| SAN SOSTI | 27 | 276 | Semin Irrig Ar | 0 | 0 | 70 | € 0,45 | € 58,00 | 58,00 € | Valore Catastale | EPPU | Dem.Reg. Ramo Acquedot | ☐ | ☑ |
| SAN SOSTI | 27 | 278 | Bosco Ceduo | 0 | 0 | 70 | € 0,05 | € 6,00 | 6,00 € | Valore Catastale | EPPU | Dem.Reg. Ramo Acquedot | ☐ | ☑ |

| Comune | Foglio | Part.la | Coltura | ha | a | ca | Reddito Dominicale | Valore 2017 | Valore 2018 | Stima / Valore | Provenienza | Destinazione d'uso | Disp. | Indisp |
|---|---|---|---|---|---|---|---|---|---|---|---|---|---|---|
| SAN SOSTI | 27 | 280 | Semin Irrig 2 | 0 | 0 | 30 | € 0,13 | € 16,00 | 16,00 € | Valore Catastale | EPPU | Dem.Reg. Ramo Acquedot | ☐ | ☑ |
| SAN SOSTI | 27 | 281 | Bosco Ceduo | 0 | 0 | 80 | € 0,05 | € 6,00 | 6,00 € | Valore Catastale | EPPU | Dem.Reg. Ramo Acquedot | ☐ | ☑ |
| SAN SOSTI | 27 | 349 | Semin Irrig Ar | 0 | 0 | 12 | € 0,05 | € 6,00 | 6,00 € | Valore Catastale | EPPU | Dem.Reg. Ramo Acquedot | ☐ | ☑ |
| SAN SOSTI | 27 | 350 | Semin Irrig Ar | 0 | 0 | 58 | € 0,23 | € 29,00 | 29,00 € | Valore Catastale | EPPU | Dem.Reg. Ramo Acquedot | ☐ | ☑ |
| SAN SOSTI | 27 | 384 | Semin Arb 1 | 0 | 0 | 40 | € 0,18 | € 23,00 | 23,00 € | Valore Catastale | EPPU | Dem.Reg. Ramo Acquedot | ☐ | ☑ |
| SAN SOSTI | 28 | 215 | Semin Arb 1 | 0 | 0 | 30 | € 0,14 | € 18,00 | 18,00 € | Valore Catastale | EPPU | Dem.Reg. Ramo Acquedot | ☐ | ☑ |
| SAN SOSTI | 28 | 217 | Semin Arb 1 | 0 | 0 | 50 | € 0,23 | € 29,00 | 29,00 € | Valore Catastale | EPPU | Dem.Reg. Ramo Acquedot | ☐ | ☑ |
| SAN SOSTI | 28 | 219 | Semin Arb 1 | 0 | 1 | 70 | € 0,76 | € 100,00 | 101,00 € | Valore Catastale | EPPU | Dem.Reg. Ramo Acquedot | ☐ | ☑ |
| SAN SOSTI | 28 | 221 | Seminativo 1 | 0 | 0 | 50 | € 0,19 | € 24,00 | 24,00 € | Valore Catastale | EPPU | Dem.Reg. Ramo Acquedot | ☐ | ☑ |
| SAN SOSTI | 28 | 223 | Seminativo 1 | 0 | 0 | 50 | € 0,19 | € 24,00 | 24,00 € | Valore Catastale | EPPU | Dem.Reg. Ramo Acquedot | ☐ | ☑ |
| SAN SOSTI | 28 | 224 | Seminativo 1 | 0 | 0 | 10 | € 0,04 | € 5,00 | 5,00 € | Valore Catastale | EPPU | Dem.Reg. Ramo Acquedot | ☐ | ☑ |
| SAN SOSTI | 28 | 226 | Semin Arb 1 | 0 | 0 | 50 | € 0,23 | € 29,00 | 29,00 € | Valore Catastale | EPPU | Dem.Reg. Ramo Acquedot | ☐ | ☑ |
| SAN SOSTI | 28 | 228 | Seminativo 1 | 0 | 1 | 10 | € 0,43 | € 55,00 | 55,00 € | Valore Catastale | EPPU | Dem.Reg. Ramo Acquedot | ☐ | ☑ |
| SAN SOSTI | 28 | 230 | Vigneto 1 | 0 | 1 | 10 | € 0,50 | € 65,00 | 65,00 € | Valore Catastale | EPPU | Dem.Reg. Ramo Acquedot | ☐ | ☑ |
| **Totali per Comune** | | | | | | | | **€ 11 903,00** | **11 995,00 €** | | | | | |
| SAN VINCENZO LA COSTA | 07 | 376 | Cast frutto 1 | 0 | 1 | 7 | € 0,28 | € 36,00 | 36,00 € | Valore Catastale | EPPU | Dem.Reg. Ramo Acquedot | ☐ | ☑ |
| SAN VINCENZO LA COSTA | 07 | 378 | Cast frutto 1 | 0 | 0 | 55 | € 0,14 | € 18,00 | 18,00 € | Valore Catastale | EPPU | Dem.Reg. Ramo Acquedot | ☐ | ☑ |
| SAN VINCENZO LA COSTA | 07 | 381 | Cast frutto 2 | 0 | 0 | 69 | € 0,14 | € 18,00 | 18,00 € | Valore Catastale | EPPU | Dem.Reg. Ramo Acquedot | ☐ | ☑ |
| SAN VINCENZO LA COSTA | 07 | 384 | Cast frutto 2 | 0 | 0 | 98 | € 0,19 | € 24,00 | 24,00 € | Valore Catastale | EPPU | Dem.Reg. Ramo Acquedot | ☐ | ☑ |
| SAN VINCENZO LA COSTA | 07 | 387 | Uliveto 2 | 0 | 6 | 3 | € 1,16 | € 152,00 | 153,00 € | Valore Catastale | EPPU | Dem.Reg. Ramo Acquedot | ☐ | ☑ |
| SAN VINCENZO LA COSTA | 08 | 288 | Semin Arb 2 | 0 | 3 | 89 | € 1,64 | € 214,00 | 215,00 € | Valore Catastale | EPPU | Dem.Reg. Ramo Acquedot | ☐ | ☑ |
| SAN VINCENZO LA COSTA | 08 | 291 | Uliveto 2 | 0 | 2 | 20 | € 0,78 | € 102,00 | 103,00 € | Valore Catastale | EPPU | Dem.Reg. Ramo Acquedot | ☐ | ☑ |
| SAN VINCENZO LA COSTA | 08 | 294 | Pascolo Cesp | 0 | 0 | 53 | € 0,03 | € 3,00 | 3,00 € | Valore Catastale | EPPU | Dem.Reg. Ramo Acquedot | ☐ | ☑ |
| SAN VINCENZO LA COSTA | 08 | 297 | Uliveto 2 | 0 | 6 | 15 | € 2,19 | € 286,00 | 288,00 € | Valore Catastale | EPPU | Dem.Reg. Ramo Acquedot | ☐ | ☑ |
| SAN VINCENZO LA COSTA | 08 | 300 | Semin Arb 2 | 0 | 3 | 5 | € 1,28 | € 167,00 | 168,00 € | Valore Catastale | EPPU | Dem.Reg. Ramo Acquedot | ☐ | ☑ |
| SAN VINCENZO LA COSTA | 08 | 303 | Semin Arb 2 | 0 | 4 | 19 | € 1,76 | € 230,00 | 231,00 € | Valore Catastale | EPPU | Dem.Reg. Ramo Acquedot | ☐ | ☑ |
| SAN VINCENZO LA COSTA | 08 | 306 | Seminativo 1 | 0 | 2 | 80 | € 1,26 | € 165,00 | 166,00 € | Valore Catastale | EPPU | Dem.Reg. Ramo Acquedot | ☐ | ☑ |
| SAN VINCENZO LA COSTA | 08 | 309 | Seminativo 1 | 0 | 1 | 66 | € 0,75 | € 99,00 | 100,00 € | Valore Catastale | EPPU | Dem.Reg. Ramo Acquedot | ☐ | ☑ |
| SAN VINCENZO LA COSTA | 08 | 311 | Uliveto 2 | 0 | 1 | 65 | € 0,59 | € 76,00 | 76,00 € | Valore Catastale | EPPU | Dem.Reg. Ramo Acquedot | ☐ | ☑ |
| SAN VINCENZO LA COSTA | 16 | 828 | Semin Arb 2 | 0 | 4 | 10 | € 1,73 | € 225,00 | 226,00 € | Valore Catastale | EPPU | Dem.Reg. Ramo Acquedot | ☐ | ☑ |
| SAN VINCENZO LA COSTA | 16 | 831 | Semin Arb 3 | 0 | 1 | 65 | € 0,54 | € 70,00 | 70,00 € | Valore Catastale | EPPU | Dem.Reg. Ramo Acquedot | ☐ | ☑ |
| SAN VINCENZO LA COSTA | 16 | 834 | Bosco Ceduo | 0 | 1 | 38 | € 0,04 | € 5,00 | 5,00 € | Valore Catastale | EPPU | Dem.Reg. Ramo Acquedot | ☐ | ☑ |
| SAN VINCENZO LA COSTA | 16 | 837 | Semin Arb 2 | 0 | 1 | 3 | € 0,44 | € 57,00 | 57,00 € | Valore Catastale | EPPU | Dem.Reg. Ramo Acquedot | ☐ | ☑ |

| Comune | Foglio | Part.la | Coltura | ha | a | ca | Reddito Dominicale | Valore 2017 | Valore 2018 | Stima / Valore | Provenienza | Destinazione d'uso | Disp. | Indisp |
|---|---|---|---|---|---|---|---|---|---|---|---|---|---|---|
| SAN VINCENZO LA COSTA | 16 | 840 | Semin Arb 3 | 0 | 0 | 5 | € 0,01 | € 2,00 | 2,00 € | Valore Catastale | EPPU | Dem.Reg. Ramo Acquedot | ☐ | ☑ |
| SAN VINCENZO LA COSTA | 16 | 841 | Semin Arb 3 | 0 | 0 | 9 | € 0,03 | € 3,00 | 3,00 € | Valore Catastale | EPPU | Dem.Reg. Ramo Acquedot | ☐ | ☑ |
| SAN VINCENZO LA COSTA | 16 | 844 | Semin Arb 1 | 0 | 0 | 43 | € 0,26 | € 34,00 | 34,00 € | Valore Catastale | EPPU | Dem.Reg. Ramo Acquedot | ☐ | ☑ |
| SAN VINCENZO LA COSTA | 16 | 847 | Uliveto 2 | 0 | 3 | 67 | € 1,30 | € 170,00 | 171,00 € | Valore Catastale | EPPU | Dem.Reg. Ramo Acquedot | ☐ | ☑ |
| SAN VINCENZO LA COSTA | 16 | 850 | Seminativo 1 | 0 | 2 | 5 | € 0,93 | € 121,00 | 122,00 € | Valore Catastale | EPPU | Dem.Reg. Ramo Acquedot | ☐ | ☑ |
| SAN VINCENZO LA COSTA | 16 | 853 | Uliveto 2 | 0 | 7 | 2 | € 2,49 | € 325,00 | 327,00 € | Valore Catastale | EPPU | Dem.Reg. Ramo Acquedot | ☐ | ☑ |
| SAN VINCENZO LA COSTA | 17 | 269 | Seminativo 3 | 0 | 7 | 75 | € 1,25 | € 163,00 | 164,00 € | Valore Catastale | EPPU | Dem.Reg. Ramo Acquedot | ☐ | ☑ |
| **Totali per Comune** | | | | | | | | **€ 2 765,00** | **2 780,00 €** | | | | | |
| SANTA CATERINA ALBANESE | 04 | 102 | Pascolo Cesp | 0 | 0 | 90 | € 0,05 | € 67,00 | 67,00 € | Valore esproprio | Dec.Esp.n.28 del 24/11/2 | Gestione SORICAL | ☐ | ☑ |
| SANTA CATERINA ALBANESE | 04 | 105 | Uliveto 3 | 0 | 3 | 20 | € 0,53 | € 320,00 | 540,00 € | Valore esproprio | Dec.Esp.n.26 del 06/10/2 | Gestione SORICAL | ☐ | ☑ |
| SANTA CATERINA ALBANESE | 04 | 108 | Semin Arb 2 | 0 | 0 | 60 | € 0,25 | € 116,00 | 117,00 € | Valore esproprio | Dec.Esp.n.28 del 24/11/2 | Gestione SORICAL | ☐ | ☑ |
| SANTA CATERINA ALBANESE | 04 | 111 | Uliveto 3 | 0 | 3 | 20 | € 0,53 | € 320,00 | 540,00 € | Valore esproprio | Dec.Esp.n.26 del 06/10/2 | Gestione SORICAL | ☐ | ☑ |
| SANTA CATERINA ALBANESE | 04 | 114 | Bosco Ceduo | 0 | 0 | 60 | € 0,03 | € 52,00 | 52,00 € | Valore esproprio | Dec.Esp.n.26 del 06/10/2 | Gestione SORICAL | ☐ | ☑ |
| SANTA CATERINA ALBANESE | 04 | 116 | Bosco Ceduo | 0 | 1 | 0 | € 0,05 | € 87,00 | 88,00 € | Valore esproprio | Dec.Esp.n.26 del 06/10/2 | Gestione SORICAL | ☐ | ☑ |
| SANTA CATERINA ALBANESE | 04 | 87 | Seminativo 2 | 0 | 0 | 30 | € 0,10 | € 42,00 | 42,00 € | Valore esproprio | Dec.Esp.n.26 del 06/10/2 | Gestione SORICAL | ☐ | ☑ |
| SANTA CATERINA ALBANESE | 04 | 88 | Seminativo 2 | 0 | 3 | 69 | € 1,19 | € 517,00 | 520,00 € | Valore esproprio | Dec.Esp.n.26 del 06/10/2 | Gestione SORICAL | ☐ | ☑ |
| SANTA CATERINA ALBANESE | 04 | 90 | Seminativo 2 | 0 | 3 | 9 | € 1,00 | € 433,00 | 436,00 € | Valore esproprio | Dec.Esp.n.26 del 06/10/2 | Gestione SORICAL | ☐ | ☑ |
| SANTA CATERINA ALBANESE | 04 | 93 | Uliveto 3 | 0 | 5 | 20 | € 0,84 | € 892,00 | 897,00 € | Valore esproprio | Dec.Esp.n.28 del 24/11/2 | Gestione SORICAL | ☐ | ☑ |
| SANTA CATERINA ALBANESE | 04 | 96 | Vigneto | 0 | 1 | 70 | € 2,14 | € 503,00 | 506,00 € | Valore esproprio | Dec.Esp.n.28 del 24/11/2 | Gestione SORICAL | ☐ | ☑ |
| SANTA CATERINA ALBANESE | 04 | 99 | Uliveto 3 | 0 | 2 | 5 | € 0,33 | € 352,00 | 354,00 € | Valore esproprio | Dec.Esp.n.28 del 24/11/2 | Gestione SORICAL | ☐ | ☑ |
| SANTA CATERINA ALBANESE | 06 | 494 | Semin Arb 3 | 0 | 2 | 50 | € 0,81 | € 396,00 | 398,00 € | Valore esproprio | Dec.Esp.n.28 del 24/11/2 | Gestione SORICAL | ☐ | ☑ |
| SANTA CATERINA ALBANESE | 06 | 496 | Semin Arb 3 | 0 | 1 | 90 | € 0,61 | € 301,00 | 303,00 € | Valore esproprio | Dec.Esp.n.28 del 24/11/2 | Gestione SORICAL | ☐ | ☑ |
| SANTA CATERINA ALBANESE | 06 | 499 | Vigneto 2 | 0 | 2 | 16 | € 1,33 | € 222,00 | 517,00 € | Valore esproprio | Dec.Esp.n.28 del 24/11/2 | Gestione SORICAL | ☐ | ☑ |
| SANTA CATERINA ALBANESE | 06 | 502 | Uliveto 1 | 0 | 2 | 68 | € 1,48 | € 192,00 | 453,00 € | Valore esproprio | Dec.Esp.n.28 del 24/11/2 | Gestione SORICAL | ☐ | ☑ |
| SANTA CATERINA ALBANESE | 06 | 508 | Vigneto 1 | 0 | 0 | 88 | € 0,49 | € 260,00 | 262,00 € | Valore esproprio | Dec.Esp.n.28 del 24/11/2 | Gestione SORICAL | ☐ | ☑ |
| SANTA CATERINA ALBANESE | 06 | 511 | Uliveto 1 | 0 | 1 | 0 | € 0,55 | € 296,00 | 298,00 € | Valore esproprio | Dec.Esp.n.28 del 24/11/2 | Gestione SORICAL | ☐ | ☑ |
| SANTA CATERINA ALBANESE | 06 | 514 | Uliveto 1 | 0 | 0 | 52 | € 0,29 | € 15,00 | 88,00 € | Valore esproprio | Dec.Esp.n.28 del 24/11/2 | Gestione SORICAL | ☐ | ☑ |
| SANTA CATERINA ALBANESE | 06 | 516 | Semin Arb 3 | 0 | 0 | 60 | € 0,19 | € 24,00 | 58,00 € | Valore esproprio | Dec.Esp.n.28 del 24/11/2 | Gestione SORICAL | ☐ | ☑ |
| SANTA CATERINA ALBANESE | 06 | 518 | Semin Arb 1 | 0 | 5 | 60 | € 2,53 | € 328,00 | 549,00 € | Valore esproprio | Dec.Esp.n.28 del 24/11/2 | Gestione SORICAL | ☐ | ☑ |
| SANTA CATERINA ALBANESE | 06 | 522 | Uliveto 1 | 0 | 0 | 2 | € 0,01 | € 6,00 | 6,00 € | Valore esproprio | Dec.Esp.n.28 del 24/11/2 | Gestione SORICAL | ☐ | ☑ |
| SANTA CATERINA ALBANESE | 06 | 524 | Pascolo Cesp | 0 | 2 | 38 | € 0,05 | € 177,00 | 178,00 € | Valore esproprio | Dec.Esp.n.28 del 24/11/2 | Gestione SORICAL | ☐ | ☑ |
| SANTA CATERINA ALBANESE | 06 | 527 | Uliveto 1 | 0 | 2 | 16 | € 1,19 | € 261,00 | 364,00 € | Valore esproprio | Dec.Esp.n.26 del 06/10/2 | Gestione SORICAL | ☐ | ☑ |
| SANTA CATERINA ALBANESE | 06 | 530 | Uliveto 1 | 0 | 1 | 60 | € 0,88 | € 194,00 | 270,00 € | Valore esproprio | Dec.Esp.n.26 del 06/10/2 | Gestione SORICAL | ☐ | ☑ |

| Comune | Foglio | Part.la | Coltura | ha | a | ca | Reddito Dominicale | Valore 2017 | Valore 2018 | Stima / Valore | Provenienza | Destinazione d'uso | Disp. | Indisp |
|---|---|---|---|---|---|---|---|---|---|---|---|---|---|---|
| SANTA CATERINA ALBANESE | 06 | 533 | Uliveto 1 | 0 | 2 | 0 | € 1,10 | € 242,00 | 338,00 € | Valore esproprio | Dec.Esp.n.26 del 06/10/2 | Gestione SORICAL | ☐ | ☑ |
| SANTA CATERINA ALBANESE | 08 | 151 | Uliveto 1 | 0 | 1 | 71 | € 0,94 | € 293,00 | 295,00 € | Valore esproprio | Dec.Esp.n.28 del 24/11/2 | Gestione SORICAL | ☐ | ☑ |
| SANTA CATERINA ALBANESE | 08 | 155 | Vigneto | 0 | 0 | 65 | € 0,94 | € 111,00 | 156,00 € | Valore esproprio | Dec.Esp.n.28 del 24/11/2 | Gestione SORICAL | ☐ | ☑ |
| SANTA CATERINA ALBANESE | 08 | 158 | Vigneto 2 | 0 | 0 | 95 | € 0,59 | € 150,00 | 227,00 € | Valore esproprio | Dec.Esp.n.28 del 24/11/2 | Gestione SORICAL | ☐ | ☑ |
| SANTA CATERINA ALBANESE | 08 | 161 | Uliveto 2 | 0 | 1 | 60 | € 0,46 | € 497,00 | 500,00 € | Valore esproprio | Dec.Esp.n.28 del 24/11/2 | Gestione SORICAL | ☐ | ☑ |
| SANTA CATERINA ALBANESE | 08 | 164 | Uliveto 2 | 0 | 1 | 10 | € 0,33 | € 134,00 | 186,00 € | Valore esproprio | Dec.Esp.n.26 del 06/10/2 | Gestione SORICAL | ☐ | ☑ |
| SANTA CATERINA ALBANESE | 08 | 166 | Vigneto 3 | 0 | 0 | 50 | € 0,16 | € 79,00 | 120,00 € | Valore esproprio | Dec.Esp.n.28 del 24/11/2 | Gestione SORICAL | ☐ | ☑ |
| SANTA CATERINA ALBANESE | 08 | 168 | Pascolo Cesp | 0 | 1 | 50 | € 0,08 | € 237,00 | 238,00 € | Valore esproprio | Dec.Esp.n.28 del 24/11/2 | Gestione SORICAL | ☐ | ☑ |
| SANTA CATERINA ALBANESE | 08 | 169 | Pascolo Cesp | 0 | 0 | 42 | € 0,03 | € 66,00 | 66,00 € | Valore esproprio | Dec.Esp.n.28 del 24/11/2 | Gestione SORICAL | ☐ | ☑ |
| SANTA CATERINA ALBANESE | 08 | 179 | Bosco Ceduo | 0 | 0 | 12 | € 0,01 | € 10,00 | 10,00 € | Valore esproprio | Dec.Esp.n.26 del 06/10/2 | Gestione SORICAL | ☐ | ☑ |
| SANTA CATERINA ALBANESE | 09 | 369 | Semin Arb 2 | 0 | 0 | 30 | € 0,13 | € 42,00 | 42,00 € | Valore esproprio | Dec.Esp.n.26 del 06/10/2 | Gestione SORICAL | ☐ | ☑ |
| SANTA CATERINA ALBANESE | 10 | 189 | Semin Irrig 2 | 0 | 5 | 80 | € 2,25 | € 294,00 | 296,00 € | Valore Catastale | EPPU | Dem.Reg. Ramo Acquedot | ☐ | ☑ |
| SANTA CATERINA ALBANESE | 10 | 191 | Semin Irrig 2 | 0 | 2 | 70 | € 1,05 | € 137,00 | 138,00 € | Valore Catastale | EPPU | Dem.Reg. Ramo Acquedot | ☐ | ☑ |
| SANTA CATERINA ALBANESE | 10 | 193 | Semin Irrig 2 | 0 | 14 | 20 | € 5,50 | € 719,00 | 723,00 € | Valore Catastale | EPPU | Dem.Reg. Ramo Acquedot | ☐ | ☑ |
| SANTA CATERINA ALBANESE | 10 | 194 | Semin Irrig Ar | 0 | 1 | 50 | € 0,63 | € 81,00 | 81,00 € | Valore Catastale | EPPU | Dem.Reg. Ramo Acquedot | ☐ | ☑ |
| SANTA CATERINA ALBANESE | 10 | 195 | Semin Irrig 2 | 0 | 0 | 60 | € 0,24 | € 31,00 | 31,00 € | Valore Catastale | EPPU | Dem.Reg. Ramo Acquedot | ☐ | ☑ |
| SANTA CATERINA ALBANESE | 10 | 201 | Semin Arb 1 | 0 | 3 | 0 | € 1,35 | € 177,00 | 178,00 € | Valore Catastale | EPPU | Dem.Reg. Ramo Acquedot | ☐ | ☑ |
| SANTA CATERINA ALBANESE | 10 | 203 | Semin Arb 2 | 0 | 3 | 60 | € 1,51 | € 198,00 | 199,00 € | Valore Catastale | EPPU | Dem.Reg. Ramo Acquedot | ☐ | ☑ |
| SANTA CATERINA ALBANESE | 10 | 205 | Seminativo 1 | 0 | 6 | 90 | € 3,11 | € 407,00 | 409,00 € | Valore Catastale | EPPU | Dem.Reg. Ramo Acquedot | ☐ | ☑ |
| SANTA CATERINA ALBANESE | 10 | 207 | Semin Arb 2 | 0 | 3 | 10 | € 1,30 | € 170,00 | 171,00 € | Valore Catastale | EPPU | Dem.Reg. Ramo Acquedot | ☐ | ☑ |
| SANTA CATERINA ALBANESE | 10 | 208 | Seminativo 2 | 0 | 2 | 50 | € 0,81 | € 107,00 | 108,00 € | Valore Catastale | EPPU | Dem.Reg. Ramo Acquedot | ☐ | ☑ |
| SANTA CATERINA ALBANESE | 11 | 406 | Semin Arb 2 | 0 | 4 | 30 | € 1,80 | € 235,00 | 236,00 € | Valore Catastale | EPPU | Dem.Reg. Ramo Acquedot | ☐ | ☑ |
| SANTA CATERINA ALBANESE | 11 | 408 | Semin Arb 2 | 0 | 4 | 60 | € 1,93 | € 252,00 | 254,00 € | Valore Catastale | EPPU | Dem.Reg. Ramo Acquedot | ☐ | ☑ |
| SANTA CATERINA ALBANESE | 11 | 409 | Uliveto 3 | 0 | 0 | 60 | € 0,10 | € 13,00 | 13,00 € | Valore Catastale | EPPU | Dem.Reg. Ramo Acquedot | ☐ | ☑ |
| SANTA CATERINA ALBANESE | 11 | 410 | Semin Arb 2 | 0 | 3 | 20 | € 1,34 | € 175,00 | 176,00 € | Valore Catastale | EPPU | Dem.Reg. Ramo Acquedot | ☐ | ☑ |
| SANTA CATERINA ALBANESE | 11 | 411 | Semin Arb 2 | 0 | 1 | 80 | € 0,75 | € 99,00 | 100,00 € | Valore Catastale | EPPU | Dem.Reg. Ramo Acquedot | ☐ | ☑ |
| SANTA CATERINA ALBANESE | 11 | 412 | Semin Arb 2 | 0 | 4 | 80 | € 2,01 | € 264,00 | 266,00 € | Valore Catastale | EPPU | Dem.Reg. Ramo Acquedot | ☐ | ☑ |
| SANTA CATERINA ALBANESE | 11 | 414 | Semin Arb 2 | 0 | 1 | 20 | € 0,50 | € 65,00 | 65,00 € | Valore Catastale | EPPU | Dem.Reg. Ramo Acquedot | ☐ | ☑ |
| SANTA CATERINA ALBANESE | 11 | 416 | Semin Arb 2 | 0 | 0 | 70 | € 0,38 | € 49,00 | 49,00 € | Valore Catastale | EPPU | Dem.Reg. Ramo Acquedot | ☐ | ☑ |
| SANTA CATERINA ALBANESE | 11 | 418 | Semin Arb 2 | 0 | 3 | 30 | € 1,39 | € 181,00 | 182,00 € | Valore Catastale | EPPU | Dem.Reg. Ramo Acquedot | ☐ | ☑ |
| SANTA CATERINA ALBANESE | 11 | 420 | Seminativo 2 | 0 | 1 | 60 | € 0,51 | € 67,00 | 67,00 € | Valore Catastale | EPPU | Dem.Reg. Ramo Acquedot | ☐ | ☑ |
| SANTA CATERINA ALBANESE | 11 | 422 | Seminativo 2 | 0 | 4 | 20 | € 1,35 | € 177,00 | 178,00 € | Valore Catastale | EPPU | Dem.Reg. Ramo Acquedot | ☐ | ☑ |
| SANTA CATERINA ALBANESE | 11 | 423 | Semin Irrig 2 | 0 | 0 | 70 | € 0,28 | € 36,00 | 36,00 € | Valore Catastale | EPPU | Dem.Reg. Ramo Acquedot | ☐ | ☑ |

| Comune | Foglio | Part.la | Coltura | ha | a | ca | Reddito Dominicale | Valore 2017 | Valore 2018 | Stima / Valore | Provenienza | Destinazione d'uso | Disp. | Indisp |
|---|---|---|---|---|---|---|---|---|---|---|---|---|---|---|
| SANTA CATERINA ALBANESE | 11 | 425 | Semin Irrig Ar | 0 | 6 | 70 | € 2,81 | € 368,00 | 370,00 € | Valore Catastale | EPPU | Dem.Reg. Ramo Acquedot | ☐ | ☑ |
| SANTA CATERINA ALBANESE | 14 | 500 | Seminativo 1 | 0 | 5 | 60 | € 2,53 | € 330,00 | 332,00 € | Valore Catastale | EPPU | Dem.Reg. Ramo Acquedot | ☐ | ☑ |
| SANTA CATERINA ALBANESE | 16 | 322 | Semin Irrig 1 | 0 | 1 | 20 | € 0,58 | € 75,00 | 75,00 € | Valore Catastale | EPPU | Dem.Reg. Ramo Acquedot | ☐ | ☑ |
| SANTA CATERINA ALBANESE | 16 | 324 | Pascolo | 0 | 0 | 80 | € 0,04 | € 5,00 | 5,00 € | Valore Catastale | EPPU | Dem.Reg. Ramo Acquedot | ☐ | ☑ |
| SANTA CATERINA ALBANESE | 16 | 326 | Pascolo Arb | 0 | 0 | 50 | € 0,05 | € 6,00 | 6,00 € | Valore Catastale | EPPU | Dem.Reg. Ramo Acquedot | ☐ | ☑ |
| SANTA CATERINA ALBANESE | 16 | 328 | Semin Arb 2 | 0 | 4 | 30 | € 1,80 | € 235,00 | 236,00 € | Valore Catastale | EPPU | Dem.Reg. Ramo Acquedot | ☐ | ☑ |
| SANTA CATERINA ALBANESE | 16 | 330 | Semin Arb 2 | 0 | 5 | 0 | € 2,10 | € 275,00 | 277,00 € | Valore Catastale | EPPU | Dem.Reg. Ramo Acquedot | ☐ | ☑ |
| SANTA CATERINA ALBANESE | 16 | 331 | Semin Arb 2 | 0 | 1 | 20 | € 0,50 | € 65,00 | 65,00 € | Valore Catastale | EPPU | Dem.Reg. Ramo Acquedot | ☐ | ☑ |
| SANTA CATERINA ALBANESE | 16 | 333 | Seminativo 2 | 0 | 5 | 0 | € 1,61 | € 211,00 | 212,00 € | Valore Catastale | EPPU | Dem.Reg. Ramo Acquedot | ☐ | ☑ |
| SANTA CATERINA ALBANESE | 16 | 335 | Semin Arb 2 | 0 | 3 | 30 | € 1,39 | € 181,00 | 182,00 € | Valore Catastale | EPPU | Dem.Reg. Ramo Acquedot | ☐ | ☑ |
| SANTA CATERINA ALBANESE | 16 | 337 | Uliveto 2 | 0 | 1 | 70 | € 0,50 | € 65,00 | 65,00 € | Valore Catastale | EPPU | Dem.Reg. Ramo Acquedot | ☐ | ☑ |
| SANTA CATERINA ALBANESE | 16 | 339 | Seminativo 1 | 0 | 2 | 90 | € 1,31 | € 172,00 | 173,00 € | Valore Catastale | EPPU | Dem.Reg. Ramo Acquedot | ☐ | ☑ |
| SANTA CATERINA ALBANESE | 16 | 341 | Semin Arb 1 | 0 | 5 | 70 | € 2,58 | € 337,00 | 339,00 € | Valore Catastale | EPPU | Dem.Reg. Ramo Acquedot | ☐ | ☑ |
| SANTA CATERINA ALBANESE | 16 | 343 | Semin Arb 1 | 0 | 2 | 30 | € 1,04 | € 136,00 | 137,00 € | Valore Catastale | EPPU | Dem.Reg. Ramo Acquedot | ☐ | ☑ |
| SANTA CATERINA ALBANESE | 16 | 345 | Semin Arb 1 | 0 | 1 | 0 | € 0,45 | € 58,00 | 58,00 € | Valore Catastale | EPPU | Dem.Reg. Ramo Acquedot | ☐ | ☑ |
| SANTA CATERINA ALBANESE | 17 | 273 | Semin Arb 2 | 0 | 3 | 60 | € 1,51 | € 198,00 | 199,00 € | Valore Catastale | EPPU | Dem.Reg. Ramo Acquedot | ☐ | ☑ |
| SANTA CATERINA ALBANESE | 17 | 275 | Semin Arb 2 | 0 | 3 | 90 | € 1,64 | € 214,00 | 215,00 € | Valore Catastale | EPPU | Dem.Reg. Ramo Acquedot | ☐ | ☑ |
| SANTA CATERINA ALBANESE | 17 | 277 | Seminativo 2 | 0 | 1 | 0 | € 0,33 | € 42,00 | 42,00 € | Valore Catastale | EPPU | Dem.Reg. Ramo Acquedot | ☐ | ☑ |
| SANTA CATERINA ALBANESE | 17 | 278 | Seminativo 2 | 0 | 0 | 80 | € 0,26 | € 34,00 | 34,00 € | Valore Catastale | EPPU | Dem.Reg. Ramo Acquedot | ☐ | ☑ |
| SANTA CATERINA ALBANESE | 17 | 279 | Semin Arb 2 | 0 | 1 | 80 | € 0,75 | € 99,00 | 100,00 € | Valore Catastale | EPPU | Dem.Reg. Ramo Acquedot | ☐ | ☑ |
| SANTA CATERINA ALBANESE | 17 | 281 | Semin Arb 2 | 0 | 1 | 80 | € 0,75 | € 99,00 | 100,00 € | Valore Catastale | EPPU | Dem.Reg. Ramo Acquedot | ☐ | ☑ |
| SANTA CATERINA ALBANESE | 17 | 282 | Semin Arb 2 | 0 | 1 | 60 | € 0,68 | € 89,00 | 90,00 € | Valore Catastale | EPPU | Dem.Reg. Ramo Acquedot | ☐ | ☑ |
| SANTA CATERINA ALBANESE | 17 | 284 | Seminativo 2 | 0 | 0 | 10 | € 0,04 | € 5,00 | 5,00 € | Valore Catastale | EPPU | Dem.Reg. Ramo Acquedot | ☐ | ☑ |
| SANTA CATERINA ALBANESE | 17 | 286 | Vigneto 2 | 0 | 2 | 30 | € 1,41 | € 185,00 | 186,00 € | Valore Catastale | EPPU | Dem.Reg. Ramo Acquedot | ☐ | ☑ |
| SANTA CATERINA ALBANESE | 17 | 290 | Semin Arb 2 | 0 | 1 | 70 | € 0,71 | € 94,00 | 95,00 € | Valore Catastale | EPPU | Dem.Reg. Ramo Acquedot | ☐ | ☑ |
| SANTA CATERINA ALBANESE | 17 | 292 | Semin Arb 2 | 0 | 4 | 90 | € 2,05 | € 268,00 | 270,00 € | Valore Catastale | EPPU | Dem.Reg. Ramo Acquedot | ☐ | ☑ |
| SANTA CATERINA ALBANESE | 17 | 294 | Vigneto 2 | 0 | 0 | 80 | € 0,49 | € 63,00 | 63,00 € | Valore Catastale | EPPU | Dem.Reg. Ramo Acquedot | ☐ | ☑ |
| SANTA CATERINA ALBANESE | 17 | 298 | Ficheto 2 | 0 | 0 | 60 | € 0,31 | € 41,00 | 41,00 € | Valore Catastale | EPPU | Dem.Reg. Ramo Acquedot | ☐ | ☑ |
| SANTA CATERINA ALBANESE | 17 | 300 | Semin Arb 2 | 0 | 4 | 90 | € 2,05 | € 268,00 | 270,00 € | Valore Catastale | EPPU | Dem.Reg. Ramo Acquedot | ☐ | ☑ |
| SANTA CATERINA ALBANESE | 17 | 302 | Semin Arb 2 | 0 | 1 | 60 | € 0,68 | € 89,00 | 90,00 € | Valore Catastale | EPPU | Dem.Reg. Ramo Acquedot | ☐ | ☑ |
| SANTA CATERINA ALBANESE | 17 | 304 | Ficheto 2 | 0 | 5 | 80 | € 3,00 | € 392,00 | 394,00 € | Valore Catastale | EPPU | Dem.Reg. Ramo Acquedot | ☐ | ☑ |
| SANTA CATERINA ALBANESE | 17 | 306 | Semin Irrig 1 | 0 | 2 | 70 | € 1,31 | € 172,00 | 173,00 € | Valore Catastale | EPPU | Dem.Reg. Ramo Acquedot | ☐ | ☑ |
| SANTA CATERINA ALBANESE | 19 | 142 | Semin Arb 2 | 0 | 3 | 20 | € 1,34 | € 175,00 | 176,00 € | Valore Catastale | EPPU | Dem.Reg. Ramo Acquedot | ☐ | ☑ |

| Comune | Foglio | Part.la | Coltura | ha | a | ca | Reddito Dominicale | Valore 2017 | Valore 2018 | Stima / Valore | Provenienza | Destinazione d'uso | Disp. | Indisp |
|---|---|---|---|---|---|---|---|---|---|---|---|---|---|---|
| SANTA CATERINA ALBANESE | 19 | 144 | Semin Arb 2 | 0 | 2 | 60 | € 1,09 | € 142,00 | 143,00 € | Valore Catastale | EPPU | Dem.Reg. Ramo Acquedot | ☐ | ☑ |
| SANTA CATERINA ALBANESE | 19 | 145 | Semin Irrig Ar | 0 | 0 | 10 | € 0,06 | € 8,00 | 8,00 € | Valore Catastale | EPPU | Dem.Reg. Ramo Acquedot | ☐ | ☑ |
| SANTA CATERINA ALBANESE | 19 | 147 | Pascolo Arb | 0 | 2 | 0 | € 0,21 | € 28,00 | 28,00 € | Valore Catastale | EPPU | Dem.Reg. Ramo Acquedot | ☐ | ☑ |
| **Totali per Comune** | | | | | | | | **€ 17 392,00** | **19 291,00 €** | | | | | |
| SANT'AGATA D'ESARO | 14 | 107 | Cast frutto 3 | 0 | 26 | 30 | € 5,94 | € 4 335,00 | 4 361,00 € | Valore esproprio | Dec.Esp.n.16 del 21/05/2 | Gestione SORICAL | ☐ | ☑ |
| SANT'AGATA D'ESARO | 14 | 110 | Cast frutto 3 | 1 | 35 | 0 | € 21,79 | € 17 350,00 | 17 454,00 € | Valore esproprio | Dec.Esp.n.16 del 21/05/2 | Gestione SORICAL | ☐ | ☑ |
| SANT'AGATA D'ESARO | 14 | 605 | Cast frutto 2 | 0 | 6 | 70 | € 1,51 | € 964,00 | 970,00 € | Valore esproprio | Dec.Esp.n.16 del 21/05/2 | Gestione SORICAL | ☐ | ☑ |
| SANT'AGATA D'ESARO | 14 | 606 | Cast frutto 2 | 0 | 6 | 10 | € 1,38 | € 787,00 | 792,00 € | Valore esproprio | Dec.Esp.n.16 del 21/05/2 | Gestione SORICAL | ☐ | ☑ |
| SANT'AGATA D'ESARO | 14 | 607 | Cast frutto 2 | 0 | 5 | 20 | € 1,18 | € 671,00 | 675,00 € | Valore esproprio | Dec.Esp.n.16 del 21/05/2 | Gestione SORICAL | ☐ | ☑ |
| SANT'AGATA D'ESARO | 14 | 608 | Cast frutto 2 | 0 | 6 | 0 | € 1,35 | € 774,00 | 779,00 € | Valore esproprio | Dec.Esp.n.16 del 21/05/2 | Gestione SORICAL | ☐ | ☑ |
| SANT'AGATA D'ESARO | 14 | 609 | Cast frutto 2 | 0 | 6 | 60 | € 1,49 | € 851,00 | 856,00 € | Valore esproprio | Dec.Esp.n.16 del 21/05/2 | Gestione SORICAL | ☐ | ☑ |
| SANT'AGATA D'ESARO | 14 | 636 | Cast frutto 2 | 0 | 2 | 40 | € 0,54 | € 70,00 | 70,00 € | Valore esproprio | Dec.Esp.n.16 del 21/05/2 | Gestione SORICAL | ☐ | ☑ |
| SANT'AGATA D'ESARO | 14 | 638 | Cast frutto 2 | 0 | 6 | 52 | € 1,48 | € 593,00 | 597,00 € | Valore esproprio | Dec.Esp.n.16 del 21/05/2 | Gestione SORICAL | ☐ | ☑ |
| SANT'AGATA D'ESARO | 14 | 640 | Cast frutto 2 | 0 | 4 | 63 | € 1,05 | € 519,00 | 522,00 € | Valore esproprio | Dec.Esp.n.16 del 21/05/2 | Gestione SORICAL | ☐ | ☑ |
| SANT'AGATA D'ESARO | 14 | 642 | Cast frutto 2 | 0 | 30 | 29 | € 6,85 | € 4 696,00 | 4 724,00 € | Valore esproprio | Dec.Esp.n.16 del 21/05/2 | Gestione SORICAL | ☐ | ☑ |
| SANT'AGATA D'ESARO | 14 | 643 | Cast frutto 2 | 0 | 7 | 56 | € 1,71 | € 1 172,00 | 1 179,00 € | Valore esproprio | Dec.Esp.n.16 del 21/05/2 | Gestione SORICAL | ☐ | ☑ |
| SANT'AGATA D'ESARO | 14 | 646 | Pascolo Cesp | 0 | 8 | 10 | € 0,79 | € 450,00 | 453,00 € | Valore esproprio | Dec.Esp.n.16 del 21/05/2 | Gestione SORICAL | ☐ | ☑ |
| SANT'AGATA D'ESARO | 14 | 93 | Cast frutto 3 | 0 | 23 | 40 | € 3,78 | € 494,00 | 2 141,00 € | Valore esproprio | Dec.Esp.n.16 del 21/05/2 | Gestione SORICAL | ☐ | ☑ |
| SANT'AGATA D'ESARO | 14 | 94 | Cast frutto 3 | 0 | 92 | 20 | € 14,88 | € 11 894,00 | 11 965,00 € | Valore esproprio | Dec.Esp.n.16 del 21/05/2 | Gestione SORICAL | ☐ | ☑ |
| SANT'AGATA D'ESARO | 15 | 107 | Pascolo Cesp | 0 | 1 | 0 | € 0,10 | € 13,00 | 13,00 € | Valore Catastale | EPPU | Dem.Reg. Ramo Acquedot | ☐ | ☑ |
| SANT'AGATA D'ESARO | 15 | 108 | Pascolo Cesp | 0 | 0 | 20 | € 0,03 | € 3,00 | 3,00 € | Valore Catastale | EPPU | Dem.Reg. Ramo Acquedot | ☐ | ☑ |
| SANT'AGATA D'ESARO | 15 | 110 | Seminativo 2 | 0 | 1 | 10 | € 0,18 | € 23,00 | 23,00 € | Valore Catastale | EPPU | Dem.Reg. Ramo Acquedot | ☐ | ☑ |
| SANT'AGATA D'ESARO | 15 | 112 | Seminativo 2 | 0 | 1 | 40 | € 0,23 | € 29,00 | 29,00 € | Valore Catastale | EPPU | Dem.Reg. Ramo Acquedot | ☐ | ☑ |
| SANT'AGATA D'ESARO | 15 | 113 | Pascolo Cesp | 0 | 0 | 60 | € 0,06 | € 8,00 | 8,00 € | Valore Catastale | EPPU | Dem.Reg. Ramo Acquedot | ☐ | ☑ |
| SANT'AGATA D'ESARO | 15 | 115 | Pascolo Cesp | 0 | 0 | 60 | € 0,06 | € 8,00 | 8,00 € | Valore Catastale | EPPU | Dem.Reg. Ramo Acquedot | ☐ | ☑ |
| SANT'AGATA D'ESARO | 15 | 116 | Semin Arb 2 | 0 | 0 | 70 | € 0,11 | € 15,00 | 15,00 € | Valore Catastale | EPPU | Dem.Reg. Ramo Acquedot | ☐ | ☑ |
| SANT'AGATA D'ESARO | 15 | 118 | Seminativo 2 | 0 | 0 | 60 | € 0,10 | € 13,00 | 13,00 € | Valore Catastale | EPPU | Dem.Reg. Ramo Acquedot | ☐ | ☑ |
| SANT'AGATA D'ESARO | 15 | 120 | Uliveto 2 | 0 | 0 | 60 | € 0,10 | € 13,00 | 13,00 € | Valore Catastale | EPPU | Dem.Reg. Ramo Acquedot | ☐ | ☑ |
| SANT'AGATA D'ESARO | 15 | 121 | Seminativo 2 | 0 | 0 | 20 | € 0,04 | € 5,00 | 5,00 € | Valore Catastale | EPPU | Dem.Reg. Ramo Acquedot | ☐ | ☑ |
| SANT'AGATA D'ESARO | 15 | 122 | Seminativo 2 | 0 | 0 | 70 | € 0,11 | € 15,00 | 15,00 € | Valore Catastale | EPPU | Dem.Reg. Ramo Acquedot | ☐ | ☑ |
| SANT'AGATA D'ESARO | 15 | 124 | Semin Arb 3 | 0 | 0 | 70 | € 0,05 | € 6,00 | 6,00 € | Valore Catastale | EPPU | Dem.Reg. Ramo Acquedot | ☐ | ☑ |
| SANT'AGATA D'ESARO | 15 | 125 | Pascolo Cesp | 0 | 1 | 0 | € 0,10 | € 13,00 | 13,00 € | Valore Catastale | EPPU | Dem.Reg. Ramo Acquedot | ☐ | ☑ |
| SANT'AGATA D'ESARO | 15 | 127 | Pascolo Cesp | 0 | 0 | 40 | € 0,04 | € 5,00 | 5,00 € | Valore Catastale | EPPU | Dem.Reg. Ramo Acquedot | ☐ | ☑ |

| Comune | Foglio | Part.la | Coltura | ha | a | ca | Reddito Dominicale | Valore 2017 | Valore 2018 | Stima / Valore | Provenienza | Destinazione d'uso | Disp. | Indisp |
|---|---|---|---|---|---|---|---|---|---|---|---|---|---|---|
| SANT'AGATA D'ESARO | 15 | 129 | Seminativo 2 | 0 | 1 | 0 | € 0,16 | € 21,00 | 21,00 € | Valore Catastale | EPPU | Dem.Reg. Ramo Acquedot | ☐ | ☑ |
| SANT'AGATA D'ESARO | 15 | 147 | Seminativo 2 | 0 | 0 | 20 | € 0,04 | € 5,00 | 5,00 € | Valore Catastale | EPPU | Dem.Reg. Ramo Acquedot | ☐ | ☑ |
| SANT'AGATA D'ESARO | 16 | 189 | Semin Irrig 2 | 0 | 0 | 30 | € 0,09 | € 11,00 | 11,00 € | Valore Catastale | EPPU | Dem.Reg. Ramo Acquedot | ☐ | ☑ |
| SANT'AGATA D'ESARO | 16 | 191 | Seminativo 2 | 0 | 1 | 0 | € 0,16 | € 21,00 | 21,00 € | Valore Catastale | EPPU | Dem.Reg. Ramo Acquedot | ☐ | ☑ |
| SANT'AGATA D'ESARO | 16 | 193 | Pascolo Cesp | 0 | 0 | 50 | € 0,05 | € 6,00 | 6,00 € | Valore Catastale | EPPU | Dem.Reg. Ramo Acquedot | ☐ | ☑ |
| SANT'AGATA D'ESARO | 16 | 195 | Semin Arb 2 | 0 | 2 | 60 | € 0,43 | € 55,00 | 55,00 € | Valore Catastale | EPPU | Dem.Reg. Ramo Acquedot | ☐ | ☑ |
| SANT'AGATA D'ESARO | 16 | 197 | Uliveto 1 | 0 | 2 | 0 | € 0,51 | € 67,00 | 67,00 € | Valore Catastale | EPPU | Dem.Reg. Ramo Acquedot | ☐ | ☑ |
| SANT'AGATA D'ESARO | 16 | 199 | Pascolo Cesp | 0 | 1 | 0 | € 0,10 | € 13,00 | 13,00 € | Valore Catastale | EPPU | Dem.Reg. Ramo Acquedot | ☐ | ☑ |
| SANT'AGATA D'ESARO | 16 | 200 |  | 0 | 0 | 20 | € 0,00 | € 0,00 | 0,00 € | Valore Catastale | EPPU | Dem.Reg. Ramo Acquedot | ☐ | ☑ |
| SANT'AGATA D'ESARO | 16 | 202 | Uliveto 1 | 0 | 2 | 20 | € 0,56 | € 73,00 | 73,00 € | Valore Catastale | EPPU | Dem.Reg. Ramo Acquedot | ☐ | ☑ |
| SANT'AGATA D'ESARO | 16 | 203 | Pascolo Cesp | 0 | 0 | 10 | € 0,01 | € 2,00 | 2,00 € | Valore Catastale | EPPU | Dem.Reg. Ramo Acquedot | ☐ | ☑ |
| SANT'AGATA D'ESARO | 16 | 205 | Pascolo Cesp | 0 | 1 | 30 | € 0,13 | € 16,00 | 16,00 € | Valore Catastale | EPPU | Dem.Reg. Ramo Acquedot | ☐ | ☑ |
| SANT'AGATA D'ESARO | 16 | 206 | Vigneto 1 | 0 | 0 | 20 | € 0,09 | € 11,00 | 11,00 € | Valore Catastale | EPPU | Dem.Reg. Ramo Acquedot | ☐ | ☑ |
| SANT'AGATA D'ESARO | 16 | 208 | Seminativo 2 | 0 | 0 | 70 | € 0,11 | € 15,00 | 15,00 € | Valore Catastale | EPPU | Dem.Reg. Ramo Acquedot | ☐ | ☑ |
| SANT'AGATA D'ESARO | 16 | 209 | Pascolo Cesp | 0 | 0 | 40 | € 0,04 | € 5,00 | 5,00 € | Valore Catastale | EPPU | Dem.Reg. Ramo Acquedot | ☐ | ☑ |
| SANT'AGATA D'ESARO | 16 | 211 | Uliveto 1 | 0 | 0 | 50 | € 0,13 | € 16,00 | 16,00 € | Valore Catastale | EPPU | Dem.Reg. Ramo Acquedot | ☐ | ☑ |
| SANT'AGATA D'ESARO | 16 | 271 | Pascolo Cesp | 0 | 2 | 10 | € 0,20 | € 26,00 | 26,00 € | Valore Catastale | Dec.Esp.LL.PP.n.15.356/ | Gestione SORICAL | ☐ | ☑ |
| SANT'AGATA D'ESARO | 16 | 274 | Seminativo 2 | 0 | 1 | 36 | € 0,23 | € 29,00 | 29,00 € | Valore Catastale | Dec.Esp.LL.PP.n.15.356/ | Gestione SORICAL | ☐ | ☑ |
| SANT'AGATA D'ESARO | 16 | 277 | Seminativo 2 | 0 | 2 | 15 | € 0,35 | € 46,00 | 46,00 € | Valore Catastale | Dec.Esp.LL.PP.n.15.356/ | Gestione SORICAL | ☐ | ☑ |
| SANT'AGATA D'ESARO | 16 | 280 | Pascolo Cesp | 0 | 1 | 1 | € 0,10 | € 13,00 | 13,00 € | Valore Catastale | Dec.Esp.LL.PP.n.15.356/ | Gestione SORICAL | ☐ | ☑ |
| SANT'AGATA D'ESARO | 16 | 283 | Vigneto 1 | 0 | 0 | 57 | € 0,26 | € 34,00 | 34,00 € | Valore Catastale | Dec.Esp.LL.PP.n.15.356/ | Gestione SORICAL | ☐ | ☑ |
| SANT'AGATA D'ESARO | 16 | 286 | Uliveto 1 | 0 | 2 | 11 | € 0,55 | € 72,00 | 72,00 € | Valore Catastale | Dec.Esp.LL.PP.n.15.356/ | Gestione SORICAL | ☐ | ☑ |
| SANT'AGATA D'ESARO | 16 | 289 | Semin Arb 3 | 0 | 1 | 30 | € 0,09 | € 11,00 | 11,00 € | Valore Catastale | Dec.Esp.LL.PP.n.15.356/ | Gestione SORICAL | ☐ | ☑ |
| SANT'AGATA D'ESARO | 16 | 292 | Seminativo 2 | 0 | 4 | 5 | € 0,65 | € 84,00 | 85,00 € | Valore Catastale | Dec.Esp.LL.PP.n.15.356/ | Gestione SORICAL | ☐ | ☑ |
| SANT'AGATA D'ESARO | 16 | 295 | Seminativo 2 | 0 | 0 | 58 | € 0,09 | € 11,00 | 11,00 € | Valore Catastale | Dec.Esp.LL.PP.n.15.356/ | Gestione SORICAL | ☐ | ☑ |
| SANT'AGATA D'ESARO | 16 | 298 | Seminativo 2 | 0 | 2 | 55 | € 0,41 | € 54,00 | 54,00 € | Valore Catastale | Dec.Esp.LL.PP.n.15.356/ | Gestione SORICAL | ☐ | ☑ |
| SANT'AGATA D'ESARO | 16 | 300 | Seminativo 2 | 0 | 0 | 27 | € 0,04 | € 5,00 | 5,00 € | Valore Catastale | Dec.Esp.LL.PP.n.15.356/ | Gestione SORICAL | ☐ | ☑ |
| SANT'AGATA D'ESARO | 16 | 302 | Uliveto 2 | 0 | 0 | 26 | € 0,04 | € 5,00 | 5,00 € | Valore Catastale | Dec.Esp.LL.PP.n.15.356/ | Gestione SORICAL | ☐ | ☑ |
| SANT'AGATA D'ESARO | 16 | 305 | Seminativo 2 | 0 | 3 | 48 | € 0,56 | € 73,00 | 73,00 € | Valore Catastale | Dec.Esp.LL.PP.n.15.356/ | Gestione SORICAL | ☐ | ☑ |
| SANT'AGATA D'ESARO | 16 | 308 | Fabbr Rurale | 0 | 0 | 5 | € 0,00 | € 0,00 | 0,00 € | Valore Catastale | Dec.Esp.LL.PP.n.15.356/ | Gestione SORICAL | ☐ | ☑ |
| SANT'AGATA D'ESARO | 16 | 310 | Semin Arb 2 | 0 | 1 | 70 | € 0,28 | € 36,00 | 36,00 € | Valore Catastale | Dec.Esp.LL.PP.n.15.356/ | Gestione SORICAL | ☐ | ☑ |
| SANT'AGATA D'ESARO | 16 | 313 | Uliveto 1 | 0 | 0 | 3 | € 0,01 | € 2,00 | 2,00 € | Valore Catastale | Dec.Esp.LL.PP.n.15.356/ | Gestione SORICAL | ☐ | ☑ |
| SANT'AGATA D'ESARO | 16 | 315 | Uliveto 2 | 0 | 3 | 72 | € 0,60 | € 78,00 | 78,00 € | Valore Catastale | Dec.Esp.LL.PP.n.15.356/ | Gestione SORICAL | ☐ | ☑ |

| Comune | Foglio | Part.la | Coltura | ha | a | ca | Reddito Dominicale | Valore 2017 | Valore 2018 | Stima / Valore | Provenienza | Destinazione d'uso | Disp. | Indisp |
|---|---|---|---|---|---|---|---|---|---|---|---|---|---|---|
| SANT'AGATA D'ESARO | 16 | 318 | Seminativo 2 | 0 | 0 | 24 | € 0,04 | € 5,00 | 5,00 € | Valore Catastale | Dec.Esp.LL.PP.n.15.356/ | Gestione SORICAL | ☐ | ☑ |
| SANT'AGATA D'ESARO | 16 | 320 | Uliveto 1 | 0 | 3 | 4 | € 0,79 | € 102,00 | 103,00 € | Valore Catastale | Dec.Esp.LL.PP.n.15.356/ | Gestione SORICAL | ☐ | ☑ |
| **Totali per Comune** | | | | | | | | **€ 46 812,00** | **48 732,00 €** | | | | | |
| SANTO STEFANO DI ROGLIANO | 11 | 07 | Pascolo 1 | 24 | 52 | 30 | € 189,98 | € 24 994,00 | 25 144,00 € | Valore Catastale | D.M. 05/03/75 | Gest. CALABRIA VERDE | ☐ | ☑ |
| SANTO STEFANO DI ROGLIANO | 11 | 11 | Pascolo 1 | 36 | 0 | 60 | € 278,94 | € 36 698,00 | 36 918,00 € | Valore Catastale | D.M. 05/03/75 | Gest. CALABRIA VERDE | ☐ | ☑ |
| SANTO STEFANO DI ROGLIANO | 11 | 12 | Bosco Ceduo | 2 | 21 | 30 | € 7,14 | € 939,00 | 945,00 € | Valore Catastale | D.M. 05/03/75 | Gest. CALABRIA VERDE | ☐ | ☑ |
| SANTO STEFANO DI ROGLIANO | 11 | 14 | Pascolo Arb | 13 | 86 | 30 | € 143,19 | € 18 838,00 | 18 951,00 € | Valore Catastale | D.M. 05/03/75 | Gest. CALABRIA VERDE | ☐ | ☑ |
| SANTO STEFANO DI ROGLIANO | 11 | 15 | Seminativo 2 | 23 | 14 | 90 | € 971,38 | € 127 798,00 | 128 565,00 € | Valore Catastale | D.M. 05/03/75 | Gest. CALABRIA VERDE | ☐ | ☑ |
| SANTO STEFANO DI ROGLIANO | 11 | 16 | Pascolo Arb | 7 | 1 | 20 | € 72,43 | € 9 529,00 | 9 586,00 € | Valore Catastale | D.M. 05/03/75 | Gest. CALABRIA VERDE | ☐ | ☑ |
| SANTO STEFANO DI ROGLIANO | 11 | 17 | Seminativo 4 | 8 | 62 | 20 | € 94,63 | € 12 449,00 | 12 524,00 € | Valore Catastale | D.M. 05/03/75 | Gest. CALABRIA VERDE | ☐ | ☑ |
| SANTO STEFANO DI ROGLIANO | 11 | 26 | Pascolo Arb | 7 | 64 | 80 | € 79,00 | € 10 394,00 | 10 456,00 € | Valore Catastale | D.M. 05/03/75 | Gest. CALABRIA VERDE | ☐ | ☑ |
| SANTO STEFANO DI ROGLIANO | 11 | 27 | Semin Arb 5 | 2 | 12 | 90 | € 15,11 | € 1 988,00 | 2 000,00 € | Valore Catastale | D.M. 05/03/75 | Gest. CALABRIA VERDE | ☐ | ☑ |
| SANTO STEFANO DI ROGLIANO | 11 | 28 | Pascolo Arb | 1 | 58 | 20 | € 16,34 | € 2 150,00 | 2 163,00 € | Valore Catastale | D.M. 05/03/75 | Gest. CALABRIA VERDE | ☐ | ☑ |
| SANTO STEFANO DI ROGLIANO | 11 | 29 | Seminativo 4 | 0 | 53 | 50 | € 5,88 | € 773,00 | 778,00 € | Valore Catastale | D.M. 05/03/75 | Gest. CALABRIA VERDE | ☐ | ☑ |
| SANTO STEFANO DI ROGLIANO | 11 | 30 | Pascolo Arb | 0 | 4 | 40 | € 0,45 | € 59,00 | 59,00 € | Valore Catastale | D.M. 05/03/75 | Gest. CALABRIA VERDE | ☐ | ☑ |
| SANTO STEFANO DI ROGLIANO | 11 | 33 | Pascolo Arb | 0 | 94 | 40 | € 9,75 | € 1 283,00 | 1 291,00 € | Valore Catastale | D.M. 05/03/75 | Gest. CALABRIA VERDE | ☐ | ☑ |
| SANTO STEFANO DI ROGLIANO | 11 | 34 | Fabbr Rurale | 0 | 13 | 10 | € 0,00 | € 0,00 | 0,00 € | Valore Catastale | D.M. 05/03/75 | Gest. CALABRIA VERDE | ☐ | ☑ |
| SANTO STEFANO DI ROGLIANO | 11 | 35 | Semin Irrig Ar | 1 | 34 | 80 | € 87,03 | € 11 449,00 | 11 518,00 € | Valore Catastale | D.M. 05/03/75 | Gest. CALABRIA VERDE | ☐ | ☑ |
| SANTO STEFANO DI ROGLIANO | 11 | 36 | Pascolo Arb | 10 | 44 | 70 | € 107,91 | € 14 198,00 | 14 283,00 € | Valore Catastale | D.M. 05/03/75 | Gest. CALABRIA VERDE | ☐ | ☑ |
| SANTO STEFANO DI ROGLIANO | 11 | 37 | Pascolo Cesp | 12 | 17 | 20 | € 39,29 | € 5 169,00 | 5 200,00 € | Valore Catastale | D.M. 05/03/75 | Gest. CALABRIA VERDE | ☐ | ☑ |
| SANTO STEFANO DI ROGLIANO | 11 | 38 | Seminativo 4 | 4 | 49 | 90 | € 49,38 | € 6 496,00 | 6 535,00 € | Valore Catastale | D.M. 05/03/75 | Gest. CALABRIA VERDE | ☐ | ☑ |
| SANTO STEFANO DI ROGLIANO | 11 | 39 | Querceto | 2 | 47 | 80 | € 47,99 | € 6 314,00 | 6 352,00 € | Valore Catastale | D.M. 05/03/75 | Gest. CALABRIA VERDE | ☐ | ☑ |
| SANTO STEFANO DI ROGLIANO | 11 | 40 | Seminativo 4 | 2 | 25 | 60 | € 24,76 | € 3 257,00 | 3 277,00 € | Valore Catastale | D.M. 05/03/75 | Gest. CALABRIA VERDE | ☐ | ☑ |
| SANTO STEFANO DI ROGLIANO | 11 | 41 | Fabbr Rurale | 0 | 4 | 70 | € 0,00 | € 0,00 | 0,00 € | Valore Catastale | D.M. 05/03/75 | Gest. CALABRIA VERDE | ☐ | ☑ |
| SANTO STEFANO DI ROGLIANO | 11 | 42 | Non evidenzia | 3 | 60 | 50 | | | | Valore Catastale | D.M. 05/03/75 | Gest. CALABRIA VERDE | ☐ | ☑ |
| SANTO STEFANO DI ROGLIANO | 11 | 43 | Cast frutto 3 | 25 | 82 | 60 | € 333,45 | € 43 871,00 | 44 134,00 € | Valore Catastale | D.M. 05/03/75 | Gest. CALABRIA VERDE | ☐ | ☑ |
| SANTO STEFANO DI ROGLIANO | 11 | 44 | Cast frutto 2 | 0 | 37 | 10 | € 7,19 | € 946,00 | 952,00 € | Valore Catastale | D.M. 05/03/75 | Gest. CALABRIA VERDE | ☐ | ☑ |
| SANTO STEFANO DI ROGLIANO | 11 | 46 | Seminativo 4 | 1 | 94 | 0 | € 21,29 | € 2 801,00 | 2 818,00 € | Valore Catastale | D.M. 05/03/75 | Gest. CALABRIA VERDE | ☐ | ☑ |
| SANTO STEFANO DI ROGLIANO | 11 | 47 | Bosco Ceduo | 4 | 74 | 90 | € 15,33 | € 2 016,00 | 2 028,00 € | Valore Catastale | D.M. 05/03/75 | Gest. CALABRIA VERDE | ☐ | ☑ |
| SANTO STEFANO DI ROGLIANO | 11 | 48 | Seminativo 4 | 2 | 98 | 20 | € 32,73 | € 4 306,00 | 4 332,00 € | Valore Catastale | D.M. 05/03/75 | Gest. CALABRIA VERDE | ☐ | ☑ |
| SANTO STEFANO DI ROGLIANO | 11 | 49 | Pascolo Cesp | 4 | 68 | 60 | € 15,13 | € 1 990,00 | 2 002,00 € | Valore Catastale | D.M. 05/03/75 | Gest. CALABRIA VERDE | ☐ | ☑ |
| SANTO STEFANO DI ROGLIANO | 11 | 50 | Pascolo Cesp | 18 | 90 | 10 | € 61,01 | € 8 027,00 | 8 075,00 € | Valore Catastale | D.M. 05/03/75 | Gest. CALABRIA VERDE | ☐ | ☑ |
| SANTO STEFANO DI ROGLIANO | 11 | 51 | Querceto | 25 | 43 | 50 | € 492,60 | € 64 809,00 | 65 198,00 € | Valore Catastale | D.M. 05/03/75 | Gest. CALABRIA VERDE | ☐ | ☑ |

| Comune | Foglio | Part.la | Coltura | ha | a | ca | Reddito Dominicale | Valore 2017 | Valore 2018 | Stima / Valore | Provenienza | Destinazione d'uso | Disp. | Indisp |
|---|---|---|---|---|---|---|---|---|---|---|---|---|---|---|
| SANTO STEFANO DI ROGLIANO | 11 | 52 | Cast frutto 3 | 2 | 2 | 20 | € 26,11 | € 3 435,00 | 3 456,00 € | Valore Catastale | D.M. 05/03/75 | Gest. CALABRIA VERDE | ☐ | ☑ |
| SANTO STEFANO DI ROGLIANO | 11 | 54 | Semin Irrig Ar | 0 | 18 | 50 | € 11,94 | € 1 570,00 | 1 579,00 € | Valore Catastale | D.M. 05/03/75 | Gest. CALABRIA VERDE | ☐ | ☑ |
| **Totali per Comune** | | | | | | | | **€ 428 546,00** | **431 119,00 €** | | | | | |
| SARACENA | 05 | 01 | Vigneto 2 | 281 | 41 | 80 | € 10 575,33 | € 1 374 792,00 | 1 383 041,00 € | Valore Catastale | Foreste demaniali | Gest. CALABRIA VERDE | ☐ | ☑ |
| SARACENA | 06 | 5a | Pascolo 2 | 13 | 16 | 11 | € 42,49 | € 5 523,00 | 5 556,00 € | Valore Catastale | Foreste demaniali | Gest. CALABRIA VERDE | ☐ | ☑ |
| SARACENA | 06 | 5b | Pascolo Arb 2 | 1 | 4 | 48 | € 10,11 | € 1 315,00 | 1 323,00 € | Valore Catastale | Foreste demaniali | Gest. CALABRIA VERDE | ☐ | ☑ |
| SARACENA | 08 | 1a | Seminativo 2 | 25 | 0 | 0 | € 484,18 | € 62 943,00 | 63 321,00 € | Valore Catastale | Foreste demaniali | Gest. CALABRIA VERDE | ☐ | ☑ |
| SARACENA | 08 | 1b | Pascolo 2 | 16 | 0 | 0 | € 51,65 | € 6 714,00 | 6 754,00 € | Valore Catastale | Foreste demaniali | Gest. CALABRIA VERDE | ☐ | ☑ |
| SARACENA | 08 | 1c | Bosco Alto 2 | 179 | 92 | 70 | € 696,94 | € 90 602,00 | 91 146,00 € | Valore Catastale | Foreste demaniali | Gest. CALABRIA VERDE | ☐ | ☑ |
| SARACENA | 08 | 2a | Seminativo 2 | 50 | 0 | 0 | € 96,84 | € 12 589,00 | 12 665,00 € | Valore Catastale | Foreste demaniali | Gest. CALABRIA VERDE | ☐ | ☐ |
| SARACENA | 08 | 2b | Pascolo 2 | 14 | 54 | 40 | € 46,95 | € 6 104,00 | 6 141,00 € | Valore Catastale | Foreste demaniali | Gest. CALABRIA VERDE | ☐ | ☐ |
| SARACENA | 08 | 3a | Vigneto 2 | 137 | 79 | 4 | € 6 671,51 | € 867 297,00 | 872 501,00 € | Valore Catastale | Foreste demaniali | Gest. CALABRIA VERDE | ☐ | ☐ |
| SARACENA | 08 | 3b | Pascolo 2 | 15 | 0 | 0 | € 48,41 | € 6 294,00 | 6 332,00 € | Valore Catastale | Foreste demaniali | Gest. CALABRIA VERDE | ☐ | ☐ |
| SARACENA | 09 | 01 | Pascolo 3 | 10 | 44 | 20 | € 13,49 | € 1 753,00 | 1 764,00 € | Valore Catastale | Foreste demaniali | Gest. CALABRIA VERDE | ☐ | ☐ |
| SARACENA | 09 | 02 | Vigneto 2 | 168 | 82 | 80 | € 8 174,29 | € 1 062 657,00 | 1 069 033,00 € | Valore Catastale | Foreste demaniali | Gest. CALABRIA VERDE | ☐ | ☐ |
| SARACENA | 09 | 03 | Pascolo 3 | 0 | 7 | 90 | € 0,10 | € 13,00 | 13,00 € | Valore Catastale | Foreste demaniali | Gest. CALABRIA VERDE | ☐ | ☐ |
| SARACENA | 09 | 04 | Pascolo Arb | 13 | 36 | 80 | € 129,45 | € 16 828,00 | 16 929,00 € | Valore Catastale | Foreste demaniali | Gest. CALABRIA VERDE | ☐ | ☐ |
| SARACENA | 09 | 05 | Pascolo 3 | 0 | 23 | 60 | € 0,30 | € 39,00 | 39,00 € | Valore Catastale | Foreste demaniali | Gest. CALABRIA VERDE | ☐ | ☐ |
| SARACENA | 09 | 06 | Bosco Alto 2 | 7 | 8 | 40 | € 27,44 | € 3 567,00 | 3 588,00 € | Valore Catastale | Foreste demaniali | Gest. CALABRIA VERDE | ☐ | ☐ |
| SARACENA | 09 | 7a | Pascolo 3 | 0 | 82 | 60 | € 1,06 | € 138,00 | 139,00 € | Valore Catastale | Foreste demaniali | Gest. CALABRIA VERDE | ☐ | ☐ |
| SARACENA | 09 | 7b | Pascolo Arb | 14 | 0 | 0 | € 135,58 | € 17 625,00 | 17 731,00 € | Valore Catastale | Foreste demaniali | Gest. CALABRIA VERDE | ☐ | ☐ |
| SARACENA | 12 | 01 | Pascolo 2 | 4 | 12 | 90 | € 13,33 | € 1 732,00 | 1 742,00 € | Valore Catastale | Foreste demaniali | Gest. CALABRIA VERDE | ☐ | ☐ |
| SARACENA | 12 | 02 | Pascolo 2 | 0 | 4 | 40 | € 0,14 | € 18,00 | 18,00 € | Valore Catastale | Foreste demaniali | Gest. CALABRIA VERDE | ☐ | ☐ |
| SARACENA | 12 | 03 | Pascolo 2 | 2 | 29 | 20 | € 7,40 | € 962,00 | 968,00 € | Valore Catastale | Foreste demaniali | Gest. CALABRIA VERDE | ☐ | ☐ |
| SARACENA | 13 | 01 | Bosco Alto 2 | 7 | 59 | 0 | € 29,40 | € 3 822,00 | 3 845,00 € | Valore Catastale | Foreste demaniali | Gest. CALABRIA VERDE | ☐ | ☐ |
| SARACENA | 13 | 03 | Pascolo 3 | 22 | 55 | 90 | € 2,88 | € 374,00 | 376,00 € | Valore Catastale | Foreste demaniali | Gest. CALABRIA VERDE | ☐ | ☐ |
| SARACENA | 13 | 04 | Pascolo 3 | 8 | 87 | 10 | € 11,45 | € 1 488,00 | 1 497,00 € | Valore Catastale | Foreste demaniali | Gest. CALABRIA VERDE | ☐ | ☐ |
| SARACENA | 13 | 05 | Pascolo 3 | 1 | 63 | 40 | € 2,11 | € 275,00 | 277,00 € | Valore Catastale | Foreste demaniali | Gest. CALABRIA VERDE | ☐ | ☐ |
| SARACENA | 13 | 2a | Bosco Alto 2 | 217 | 10 | 19 | € 840,93 | € 109 320,00 | 109 976,00 € | Valore Catastale | Foreste demaniali | Gest. CALABRIA VERDE | ☐ | ☐ |
| SARACENA | 13 | 2b | Pascolo 3 | 0 | 47 | 75 | € 61,25 | € 7 962,00 | 8 010,00 € | Valore Catastale | Foreste demaniali | Gest. CALABRIA VERDE | ☐ | ☐ |
| SARACENA | 13 | 2c | Pascolo Arb | 8 | 47 | 66 | € 82,09 | € 10 671,00 | 10 735,00 € | Valore Catastale | Foreste demaniali | Gest. CALABRIA VERDE | ☐ | ☐ |
| SARACENA | 17 | 02 | Bosco Alto 2 | 35 | 55 | 90 | € 137,74 | € 17 906,00 | 18 013,00 € | Valore Catastale | Foreste demaniali | Gest. CALABRIA VERDE | ☐ | ☐ |
| SARACENA | 17 | 03 | Bosco Alto 2 | 57 | 20 | 20 | € 221,56 | € 28 803,00 | 28 976,00 € | Valore Catastale | Foreste demaniali | Gest. CALABRIA VERDE | ☐ | ☐ |

| Comune | Foglio | Part.la | Coltura | ha | a | ca | Reddito Dominicale | Valore 2017 | Valore 2018 | Stima / Valore | Provenienza | Destinazione d'uso | Disp. | Indisp |
|---|---|---|---|---|---|---|---|---|---|---|---|---|---|---|
| SARACENA | 17 | 04 | Bosco Alto 2 | 117 | 90 | 20 | € 456,69 | € 59 369,00 | 59 725,00 € | Valore Catastale | Foreste demaniali | Gest. CALABRIA VERDE | ☐ | ☐ |
| SARACENA | 17 | 05 | Bosco Alto 2 | 184 | 86 | 88 | € 716,08 | € 93 090,00 | 93 649,00 € | Valore Catastale | Foreste demaniali | Gest. CALABRIA VERDE | ☐ | ☐ |
| SARACENA | 19 | 01 | Pascolo 3 | 0 | 37 | 20 | € 0,48 | € 62,00 | 62,00 € | Valore Catastale | Foreste demaniali | Gest. CALABRIA VERDE | ☐ | ☐ |
| SARACENA | 19 | 02 | Bosco Alto 2 | 1 | 84 | 0 | € 7,13 | € 926,00 | 932,00 € | Valore Catastale | Foreste demaniali | Gest. CALABRIA VERDE | ☐ | ☐ |
| SARACENA | 19 | 05a | Bosco Alto 2 | 3 | 84 | 36 | € 14,89 | € 1 935,00 | 1 947,00 € | Valore Catastale | Foreste demaniali | Gest. CALABRIA VERDE | ☐ | ☐ |
| SARACENA | 19 | 05b | Pascolo 3 | 0 | 21 | 74 | € 0,28 | € 36,00 | 36,00 € | Valore Catastale | Foreste demaniali | Gest. CALABRIA VERDE | ☐ | ☐ |
| SARACENA | 19 | 4a | Pascolo 3 | 7 | 16 | 90 | € 9,25 | € 1 202,00 | 1 209,00 € | Valore Catastale | Foreste demaniali | Gest. CALABRIA VERDE | ☐ | ☐ |
| SARACENA | 19 | 4b | Pascolo Arb | 2 | 74 | 0 | € 26,54 | € 3 450,00 | 3 471,00 € | Valore Catastale | Foreste demaniali | Gest. CALABRIA VERDE | ☐ | ☐ |
| SARACENA | 27 | 200 | Pascolo Cesp | 0 | 0 | 55 | € 0,03 | € 3,00 | 3,00 € | Valore Catastale | Dec.Esp.D.S.n.6.903/06 | Gestione SORICAL | ☐ | ☑ |
| SARACENA | 27 | 201 | | 0 | 0 | 40 | € 0,00 | € 0,00 | 0,00 € | Valore Catastale | Dec.Esp.D.S.n.6.903/06 | Gestione SORICAL | ☐ | ☑ |
| SARACENA | 27 | 202 | Orto Irrig 3 | 0 | 0 | 85 | € 0,53 | € 68,00 | 68,00 € | Valore Catastale | Dec.Esp.D.S.n.6.903/06 | Gestione SORICAL | ☐ | ☑ |
| SARACENA | 27 | 204 | Orto Irrig 3 | 0 | 0 | 95 | € 0,59 | € 76,00 | 76,00 € | Valore Catastale | Dec.Esp.D.S.n.6.903/06 | Gestione SORICAL | ☐ | ☑ |
| SARACENA | 27 | 207 | Semin Irrig 3 | 0 | 0 | 85 | € 0,16 | € 21,00 | 21,00 € | Valore Catastale | Dec.Esp.D.S.n.6.903/06 | Gestione SORICAL | ☐ | ☑ |
| SARACENA | 27 | 208 | Orto Irrig 3 | 0 | 0 | 65 | € 0,40 | € 52,00 | 52,00 € | Valore Catastale | Dec.Esp.D.S.n.6.903/06 | Gestione SORICAL | ☐ | ☑ |
| SARACENA | 27 | 210 | Pascolo Cesp | 0 | 2 | 20 | € 0,09 | € 11,00 | 11,00 € | Valore Catastale | Dec.Esp.D.S.n.6.903/06 | Gestione SORICAL | ☐ | ☑ |
| SARACENA | 27 | 212 | Semin Irrig Ar | 0 | 0 | 20 | € 0,05 | € 6,00 | 6,00 € | Valore Catastale | ex Casmez | Gestione SORICAL | ☐ | ☑ |
| SARACENA | 27 | 213 | Uliveto 4 | 0 | 0 | 25 | € 0,03 | € 3,00 | 3,00 € | Valore Catastale | Dec.Esp.D.S.n.6.903/06 | Gestione SORICAL | ☐ | ☑ |
| SARACENA | 27 | 214 | Uliveto 4 | 0 | 1 | 30 | € 0,11 | € 15,00 | 15,00 € | Valore Catastale | Dec.Esp.D.S.n.6.903/06 | Gestione SORICAL | ☐ | ☑ |
| SARACENA | 27 | 216 | Orto Irrig 3 | 0 | 0 | 30 | € 0,19 | € 24,00 | 24,00 € | Valore Catastale | Dec.Esp.D.S.n.6.903/06 | Gestione SORICAL | ☐ | ☑ |
| SARACENA | 27 | 218 | orto irrig 2 | 0 | 1 | 70 | € 2,30 | € 299,00 | 301,00 € | Valore Catastale | Dec.Esp.D.S.n.6.903/06 | Gestione SORICAL | ☐ | ☑ |
| SARACENA | 27 | 219 | | 0 | 0 | 40 | € 0,00 | € 0,00 | 0,00 € | Valore Catastale | Dec.Esp.D.S.n.6.903/06 | Gestione SORICAL | ☐ | ☑ |
| SARACENA | 30 | 01 | Bosco Alto 2 | 2 | 81 | 80 | € 10,91 | € 1 419,00 | 1 428,00 € | Valore Catastale | Foreste demaniali | Gest. CALABRIA VERDE | ☐ | ☐ |
| SARACENA | 30 | 03 | Bosco Alto 2 | 4 | 21 | 50 | € 16,33 | € 2 122,00 | 2 135,00 € | Valore Catastale | Foreste demaniali | Gest. CALABRIA VERDE | ☐ | ☐ |
| SARACENA | 30 | 05 | Bosco Alto 2 | 2 | 40 | 40 | € 9,31 | € 1 211,00 | 1 218,00 € | Valore Catastale | Foreste demaniali | Gest. CALABRIA VERDE | ☐ | ☐ |
| SARACENA | 30 | 06 | Bosco Alto 2 | 10 | 97 | 10 | € 42,50 | € 5 525,00 | 5 558,00 € | Valore Catastale | Foreste demaniali | Gest. CALABRIA VERDE | ☐ | ☐ |
| SARACENA | 30 | 08 | Pascolo 2 | 3 | 79 | 0 | € 12,24 | € 1 591,00 | 1 601,00 € | Valore Catastale | Foreste demaniali | Gest. CALABRIA VERDE | ☐ | ☐ |
| SARACENA | 30 | 22 | Pascolo 2 | 11 | 76 | 16 | € 37,96 | € 4 935,00 | 4 965,00 € | Valore Catastale | Foreste demaniali | Gest. CALABRIA VERDE | ☐ | ☐ |
| SARACENA | 36 | 105 | Orto Irrig 3 | 0 | 1 | 10 | € 0,68 | € 88,00 | 89,00 € | Valore Catastale | Dec.Esp.D.S.n.6.903/06 | Gestione SORICAL | ☐ | ☑ |
| SARACENA | 36 | 108 | Querceto 2 | 0 | 0 | 10 | € 0,03 | € 3,00 | 3,00 € | Valore Catastale | Dec.Esp.D.S.n.6.903/06 | Gestione SORICAL | ☐ | ☑ |
| SARACENA | 36 | 110 | Uliveto 4 | 0 | 2 | 90 | € 0,26 | € 34,00 | 34,00 € | Valore Catastale | Dec.Esp.D.S.n.6.903/06 | Gestione SORICAL | ☐ | ☑ |
| SARACENA | 36 | 112 | Pascolo Cesp | 0 | 2 | 30 | € 0,09 | € 11,00 | 11,00 € | Valore Catastale | Dec.Esp.D.S.n.6.903/06 | Gestione SORICAL | ☐ | ☑ |
| SARACENA | 36 | 115 | Pascolo Cesp | 0 | 1 | 0 | € 0,04 | € 5,00 | 5,00 € | Valore Catastale | Dec.Esp.D.S.n.6.903/06 | Gestione SORICAL | ☐ | ☑ |
| SARACENA | 36 | 117 | Bosco Ceduo | 0 | 1 | 10 | € 0,09 | € 11,00 | 11,00 € | Valore Catastale | Dec.Esp.D.S.n.6.903/06 | Gestione SORICAL | ☐ | ☑ |

| Comune | Foglio | Part.la | Coltura | ha | a | ca | Reddito Dominicale | Valore 2017 | Valore 2018 | Stima / Valore | Provenienza | Destinazione d'uso | Disp. | Indisp |
|---|---|---|---|---|---|---|---|---|---|---|---|---|---|---|
| SARACENA | 36 | 119 | Bosco Ceduo | 0 | 6 | 40 | € 0,50 | € 65,00 | 65,00 € | Valore Catastale | Dec.Esp.D.S.n.6.903/06 | Gestione SORICAL | ☐ | ☑ |
| SARACENA | 36 | 122 | Uliveto 4 | 0 | 0 | 30 | € 0,03 | € 3,00 | 3,00 € | Valore Catastale | Dec.Esp.D.S.n.6.903/06 | Gestione SORICAL | ☐ | ☑ |
| SARACENA | 36 | 124 | Pascolo 2 | 0 | 0 | 10 | € 0,01 | € 2,00 | 2,00 € | Valore Catastale | Dec.Esp.D.S.n.6.903/06 | Gestione SORICAL | ☐ | ☑ |
| SARACENA | 36 | 126 | Orto Irrig 3 | 0 | 0 | 10 | € 0,06 | € 8,00 | 8,00 € | Valore Catastale | Dec.Esp.D.S.n.6.903/06 | Gestione SORICAL | ☐ | ☑ |
| SARACENA | 36 | 128 | Bosco Ceduo | 0 | 0 | 10 | € 0,01 | € 2,00 | 2,00 € | Valore Catastale | Dec.Esp.D.S.n.6.903/06 | Gestione SORICAL | ☐ | ☑ |
| SARACENA | 36 | 130 | Pascolo Cesp | 0 | 0 | 70 | € 0,03 | € 3,00 | 3,00 € | Valore Catastale | Dec.Esp.D.S.n.6.903/06 | Gestione SORICAL | ☐ | ☑ |
| SARACENA | 38 | 252 | Pascolo 2 | 0 | 0 | 30 | € 0,01 | € 2,00 | 2,00 € | Valore Catastale | Dec.Esp.D.S.n.6.903/06 | Gestione SORICAL | ☐ | ☑ |
| SARACENA | 38 | 254 | Semin Arb 2 | 0 | 0 | 65 | € 0,16 | € 21,00 | 21,00 € | Valore Catastale | Dec.Esp.D.S.n.6.903/06 | Gestione SORICAL | ☐ | ☑ |
| SARACENA | 38 | 255 | Semin Arb 2 | 0 | 0 | 90 | € 0,24 | € 31,00 | 31,00 € | Valore Catastale | Dec.Esp.D.S.n.6.903/06 | Gestione SORICAL | ☐ | ☑ |
| SARACENA | 38 | 257 | Orto Irrig 3 | 0 | 1 | 0 | € 0,61 | € 80,00 | 80,00 € | Valore Catastale | Dec.Esp.D.S.n.6.903/06 | Gestione SORICAL | ☐ | ☑ |
| SARACENA | 38 | 259 | Uliveto 3 | 0 | 1 | 0 | € 0,16 | € 21,00 | 21,00 € | Valore Catastale | Dec.Esp.D.S.n.6.903/06 | Gestione SORICAL | ☐ | ☑ |
| SARACENA | 38 | 261 | Uliveto 3 | 0 | 2 | 60 | € 0,43 | € 55,00 | 55,00 € | Valore Catastale | Dec.Esp.D.S.n.6.903/06 | Gestione SORICAL | ☐ | ☑ |
| SARACENA | 38 | 263 | Uliveto 3 | 0 | 0 | 20 | € 0,04 | € 5,00 | 5,00 € | Valore Catastale | Dec.Esp.D.S.n.6.903/06 | Gestione SORICAL | ☐ | ☑ |
| SARACENA | 38 | 264 | Uliveto 3 | 0 | 1 | 40 | € 0,23 | € 29,00 | 29,00 € | Valore Catastale | Dec.Esp.D.S.n.6.903/06 | Gestione SORICAL | ☐ | ☑ |
| SARACENA | 38 | 296 | Uliveto 3 | 0 | 0 | 10 | € 0,01 | € 2,00 | 2,00 € | Valore Catastale | Dec.Esp.D.S.n.6.903/06 | Gestione SORICAL | ☐ | ☑ |
| SARACENA | 38 | 297 | Uliveto 3 | 0 | 0 | 50 | € 0,08 | € 10,00 | 10,00 € | Valore Catastale | Dec.Esp.D.S.n.6.903/06 | Gestione SORICAL | ☐ | ☑ |
| SARACENA | 38 | 300 | Orto Irrig 3 | 0 | 0 | 12 | € 0,08 | € 10,00 | 10,00 € | Valore Catastale | ex Casmez | Gestione SORICAL | ☐ | ☑ |
| SARACENA | 38 | 92 c | Orto Irrig | 0 | 0 | 12 |  | € 0,00 | 0,00 € | Valore Catastale | Dec.Esp.D.S.n.6.903/06 | Gestione SORICAL | ☐ | ☑ |
| SARACENA | 42 | 210 | Pascolo Cesp | 1 | 7 | 10 | € 4,15 | € 540,00 | 543,00 € | Valore Catastale | ex Casmez | Gestione SORICAL | ☐ | ☑ |
| SARACENA | 42 | 211 | Pascolo Cesp | 0 | 1 | 60 | € 0,06 | € 8,00 | 8,00 € | Valore Catastale | ex Casmez | Gestione SORICAL | ☐ | ☑ |
| SARACENA | 43 | 48 | Uliveto 3 | 0 | 1 | 0 | € 0,16 | € 21,00 | 21,00 € | Valore Catastale | Dec.Esp.D.S.n.6.903/06 | Gestione SORICAL | ☐ | ☑ |
| SARACENA | 43 | 51 | Semin Irrig Ar | 0 | 0 | 50 | € 0,11 | € 15,00 | 15,00 € | Valore Catastale | Dec.Esp.D.S.n.6.903/06 | Gestione SORICAL | ☐ | ☑ |
| SARACENA | 43 | 54 | Uliveto 3 | 0 | 0 | 50 | € 0,08 | € 10,00 | 10,00 € | Valore Catastale | Dec.Esp.D.S.n.6.903/06 | Gestione SORICAL | ☐ | ☑ |
| SARACENA | 43 | 57 | Uliveto 3 | 0 | 0 | 15 | € 0,03 | € 3,00 | 3,00 € | Valore Catastale | Dec.Esp.D.S.n.6.903/06 | Gestione SORICAL | ☐ | ☑ |
| SARACENA | 43 | 60 | Semin Irrig Ar | 0 | 0 | 25 | € 0,06 | € 8,00 | 8,00 € | Valore Catastale | Dec.Esp.D.S.n.6.903/06 | Gestione SORICAL | ☐ | ☑ |
| SARACENA | 43 | 63 | Semin Irrig Ar | 0 | 1 | 40 | € 0,31 | € 41,00 | 41,00 € | Valore Catastale | Dec.Esp.D.S.n.6.903/06 | Gestione SORICAL | ☐ | ☑ |
| SARACENA | 43 | 65 | Semin Irrig Ar | 0 | 0 | 30 | € 0,06 | € 8,00 | 8,00 € | Valore Catastale | Dec.Esp.D.S.n.6.903/06 | Gestione SORICAL | ☐ | ☑ |
| SARACENA | 43 | 67 | Semin Irrig Ar | 0 | 0 | 30 | € 0,06 | € 8,00 | 8,00 € | Valore Catastale | Dec.Esp.D.S.n.6.903/06 | Gestione SORICAL | ☐ | ☑ |
| SARACENA | 43 | 68 | Semin Irrig Ar | 0 | 0 | 35 | € 0,08 | € 10,00 | 10,00 € | Valore Catastale | Dec.Esp.D.S.n.6.903/06 | Gestione SORICAL | ☐ | ☑ |
| SARACENA | 43 | 70 | Semin Irrig Ar | 0 | 0 | 40 | € 0,09 | € 11,00 | 11,00 € | Valore Catastale | Dec.Esp.D.S.n.6.903/06 | Gestione SORICAL | ☐ | ☑ |
| SARACENA | 43 | 73 | Uliveto 3 | 0 | 0 | 70 | € 0,11 | € 15,00 | 15,00 € | Valore Catastale | Dec.Esp.D.S.n.6.903/06 | Gestione SORICAL | ☐ | ☑ |
| SARACENA | 43 | 74 | Uliveto 3 | 0 | 0 | 10 | € 0,01 | € 2,00 | 2,00 € | Valore Catastale | Dec.Esp.D.S.n.6.903/06 | Gestione SORICAL | ☐ | ☑ |
| SARACENA | 43 | 76 | Seminativo 3 | 0 | 0 | 70 | € 0,06 | € 8,00 | 8,00 € | Valore Catastale | Dec.Esp.D.S.n.6.903/06 | Gestione SORICAL | ☐ | ☑ |

| Comune | Foglio | Part.la | Coltura | ha | a | ca | Reddito Dominicale | Valore 2017 | Valore 2018 | Stima / Valore | Provenienza | Destinazione d'uso | Disp. | Indisp |
|---|---|---|---|---|---|---|---|---|---|---|---|---|---|---|
| SARACENA | 43 | 79 | Uliveto 3 | 0 | 0 | 50 | € 0,08 | € 10,00 | 10,00 € | Valore Catastale | Dec.Esp.D.S.n.6.903/06 | Gestione SORICAL | ☐ | ☑ |
| SARACENA | 43 | 82 | Semin Irrig Ar | 0 | 2 | 10 | € 0,48 | € 62,00 | 62,00 € | Valore Catastale | Dec.Esp.D.S.n.6.903/06 | Gestione SORICAL | ☐ | ☑ |
| SARACENA | 43 | 85 | Seminativo 2 | 0 | 13 | 60 | € 2,64 | € 343,00 | 345,00 € | Valore Catastale | Dec.Esp.D.S.n.6.903/06 | Gestione SORICAL | ☐ | ☑ |
| SARACENA | 43 | 88 | Uliveto 3 | 0 | 1 | 50 | € 0,24 | € 31,00 | 31,00 € | Valore Catastale | Dec.Esp.D.S.n.6.903/06 | Gestione SORICAL | ☐ | ☑ |
| SARACENA | 50 | 204 | Pascolo Cesp | 0 | 0 | 90 | € 0,04 | € 5,00 | 5,00 € | Valore Catastale | ex Casmez | Gestione SORICAL | ☐ | ☑ |
| SARACENA | 50 | 207 | Semin Irrig Ar | 0 | 3 | 10 | € 0,70 | € 91,00 | 92,00 € | Valore Catastale | ex Casmez | Gestione SORICAL | ☐ | ☑ |
| SARACENA | 50 | 213 | Semin Irrig 2 | 0 | 1 | 6 | € 0,41 | € 54,00 | 54,00 € | Valore Catastale | ex Casmez | Gestione SORICAL | ☐ | ☑ |
| SARACENA | 50 | 216 | Semin Irrig 2 | 0 | 0 | 54 | € 0,21 | € 28,00 | 28,00 € | Valore Catastale | ex Casmez | Gestione SORICAL | ☐ | ☑ |
| SARACENA | 50 | 219 | Semin Irrig Ar | 0 | 1 | 90 | € 0,43 | € 55,00 | 55,00 € | Valore Catastale | ex Casmez | Gestione SORICAL | ☐ | ☑ |
| SARACENA | 50 | 222 | Semin Irrig 2 | 0 | 1 | 70 | € 0,66 | € 86,00 | 87,00 € | Valore Catastale | ex Casmez | Gestione SORICAL | ☐ | ☑ |
| SARACENA | 50 | 225 | Semin Arb 2 | 0 | 0 | 30 | € 0,08 | € 10,00 | 10,00 € | Valore Catastale | ex Casmez | Gestione SORICAL | ☐ | ☑ |
| SARACENA | 50 | 228 | Semin Irrig 2 | 0 | 0 | 30 | € 0,11 | € 15,00 | 15,00 € | Valore Catastale | ex Casmez | Gestione SORICAL | ☐ | ☑ |
| SARACENA | 50 | 231 | Semin Irrig 2 | 0 | 0 | 10 | € 0,04 | € 5,00 | 5,00 € | Valore Catastale | ex Casmez | Gestione SORICAL | ☐ | ☑ |
| SARACENA | 50 | 233 | Semin Irrig 2 | 0 | 0 | 70 | € 0,28 | € 36,00 | 36,00 € | Valore Catastale | ex Casmez | Gestione SORICAL | ☐ | ☑ |
| SARACENA | 50 | 236 | Semin Irrig 2 | 0 | 2 | 10 | € 0,81 | € 106,00 | 107,00 € | Valore Catastale | ex Casmez | Gestione SORICAL | ☐ | ☑ |
| SARACENA | 50 | 239 | Semin Irrig 2 | 0 | 1 | 30 | € 0,50 | € 65,00 | 65,00 € | Valore Catastale | ex Casmez | Gestione SORICAL | ☐ | ☑ |
| SARACENA | 51 | 176 | Uliveto 3 | 0 | 3 | 5 | € 0,49 | € 63,00 | 63,00 € | Valore Catastale | Dec.Esp.D.S.n.6.903/06 | Gestione SORICAL | ☐ | ☑ |
| SARACENA | 51 | 178 | Pascolo Arb | 0 | 4 | 95 | € 0,48 | € 62,00 | 62,00 € | Valore Catastale | Dec.Esp.D.S.n.6.903/06 | Gestione SORICAL | ☐ | ☑ |
| SARACENA | 51 | 180 | Seminativo 3 | 0 | 0 | 10 | € 0,01 | € 2,00 | 2,00 € | Valore Catastale | Dec.Esp.D.S.n.6.903/06 | Gestione SORICAL | ☐ | ☑ |
| SARACENA | 51 | 181 | Pascolo Cesp | 0 | 0 | 65 | € 0,05 | € 6,00 | 6,00 € | Valore Catastale | Dec.Esp.D.S.n.6.903/06 | Gestione SORICAL | ☐ | ☑ |
| SARACENA | 51 | 224 | Semin Irrig Ar | 0 | 1 | 30 | € 0,29 | € 37,00 | 37,00 € | Valore Catastale | Dec.Esp.D.S.n.6.903/06 | Gestione SORICAL | ☐ | ☑ |
| SARACENA | 51 | 227 | Seminativo 2 | 0 | 1 | 30 | € 0,25 | € 32,00 | 32,00 € | Valore Catastale | Dec.Esp.D.S.n.6.903/06 | Gestione SORICAL | ☐ | ☑ |
| SARACENA | 51 | 230 | Semin Irrig Ar | 0 | 0 | 60 | € 0,14 | € 18,00 | 18,00 € | Valore Catastale | Dec.Esp.D.S.n.6.903/06 | Gestione SORICAL | ☐ | ☑ |
| SARACENA | 51 | 233 | Uliveto 3 | 0 | 0 | 70 | € 0,11 | € 15,00 | 15,00 € | Valore Catastale | Dec.Esp.D.S.n.6.903/06 | Gestione SORICAL | ☐ | ☑ |
| SARACENA | 51 | 236 | Semin Arb 3 | 0 | 1 | 50 | € 0,15 | € 20,00 | 20,00 € | Valore Catastale | Dec.Esp.D.S.n.6.903/06 | Gestione SORICAL | ☐ | ☑ |
| SARACENA | 51 | 239 | Seminativo 3 | 0 | 0 | 60 | € 0,05 | € 6,00 | 6,00 € | Valore Catastale | Dec.Esp.D.S.n.6.903/06 | Gestione SORICAL | ☐ | ☑ |
| SARACENA | 51 | 242 | Uliveto 3 | 0 | 1 | 0 | € 0,16 | € 21,00 | 21,00 € | Valore Catastale | Dec.Esp.D.S.n.6.903/06 | Gestione SORICAL | ☐ | ☑ |
| SARACENA | 51 | 245 | Pascolo Cesp | 0 | 0 | 30 | € 0,01 | € 2,00 | 2,00 € | Valore Catastale | Dec.Esp.D.S.n.6.903/06 | Gestione SORICAL | ☐ | ☑ |
| SARACENA | 52 | 306 | Pascolo Arb | 0 | 0 | 40 | € 0,04 | € 5,00 | 5,00 € | Valore Catastale | Dec.Esp.D.S.n.6.903/06 | Gestione SORICAL | ☐ | ☑ |
| SARACENA | 52 | 308 | Uliveto 2 | 0 | 4 | 85 | € 1,56 | € 203,00 | 204,00 € | Valore Catastale | Dec.Esp.D.S.n.6.903/06 | Gestione SORICAL | ☐ | ☑ |
| SARACENA | 52 | 310 | Semin Arb 2 | 0 | 5 | 65 | € 1,46 | € 190,00 | 191,00 € | Valore Catastale | Dec.Esp.D.S.n.6.903/06 | Gestione SORICAL | ☐ | ☑ |
| SARACENA | 52 | 312 | Uliveto 2 | 0 | 3 | 55 | € 1,15 | € 150,00 | 151,00 € | Valore Catastale | Dec.Esp.D.S.n.6.903/06 | Gestione SORICAL | ☐ | ☑ |
| SARACENA | 52 | 314 | Seminativo 2 | 0 | 1 | 60 | € 0,31 | € 41,00 | 41,00 € | Valore Catastale | Dec.Esp.D.S.n.6.903/06 | Gestione SORICAL | ☐ | ☑ |

| Comune | Foglio | Part.la | Coltura | ha | a | ca | Reddito Dominicale | Valore 2017 | Valore 2018 | Stima / Valore | Provenienza | Destinazione d'uso | Disp. | Indisp |
|---|---|---|---|---|---|---|---|---|---|---|---|---|---|---|
| SARACENA | 52 | 316 | Uliveto 2 | 0 | 3 | 15 | € 1,01 | € 132,00 | 133,00 € | Valore Catastale | Dec.Esp.D.S.n.6.903/06 | Gestione SORICAL | ☐ | ☑ |
| SARACENA | 52 | 320 | Uliveto 2 | 0 | 0 | 30 | € 0,10 | € 13,00 | 13,00 € | Valore Catastale | Dec.Esp.D.S.n.6.903/06 | Gestione SORICAL | ☐ | ☑ |
| SARACENA | 52 | 321 | Uliveto 2 | 0 | 2 | 0 | € 0,65 | € 84,00 | 85,00 € | Valore Catastale | Dec.Esp.D.S.n.6.903/06 | Gestione SORICAL | ☐ | ☑ |
| SARACENA | 52 | 323 | Uliveto 2 | 0 | 2 | 80 | € 0,90 | € 117,00 | 118,00 € | Valore Catastale | Dec.Esp.D.S.n.6.903/06 | Gestione SORICAL | ☐ | ☑ |
| SARACENA | 52 | 325 | Uliveto 2 | 0 | 6 | 20 | € 2,00 | € 260,00 | 262,00 € | Valore Catastale | Dec.Esp.D.S.n.6.903/06 | Gestione SORICAL | ☐ | ☑ |
| SARACENA | 52 | 328 | Uliveto 2 | 0 | 0 | 45 | € 0,15 | € 20,00 | 20,00 € | Valore Catastale | Dec.Esp.D.S.n.6.903/06 | Gestione SORICAL | ☐ | ☑ |
| SARACENA | 52 | 329 | Uliveto 2 | 0 | 6 | 20 | € 2,00 | € 260,00 | 262,00 € | Valore Catastale | Dec.Esp.D.S.n.6.903/06 | Gestione SORICAL | ☐ | ☑ |
| SARACENA | 52 | 331 | Semin Arb 2 | 0 | 0 | 85 | € 0,23 | € 29,00 | 29,00 € | Valore Catastale | Dec.Esp.D.S.n.6.903/06 | Gestione SORICAL | ☐ | ☑ |
| SARACENA | 52 | 333 | Vigneto 2 | 0 | 0 | 45 | € 0,21 | € 28,00 | 28,00 € | Valore Catastale | Dec.Esp.D.S.n.6.903/06 | Gestione SORICAL | ☐ | ☑ |
| SARACENA | 58 | 142 | Pascolo Cesp | 0 | 26 | 40 | € 2,05 | € 266,00 | 268,00 € | Valore Catastale | Foreste demaniali | Gestione SORICAL | ☐ | ☑ |
| SARACENA | 58 | 211 | Uliveto 3 | 0 | 5 | 10 | € 0,83 | € 107,00 | 108,00 € | Valore Catastale | Dec.Esp.D.S.n.6.903/06 | Gestione SORICAL | ☐ | ☑ |
| SARACENA | 58 | 213 | Semin Arb 2 | 0 | 4 | 60 | € 1,19 | € 154,00 | 155,00 € | Valore Catastale | Dec.Esp.D.S.n.6.903/06 | Gestione SORICAL | ☐ | ☑ |
| SARACENA | 58 | 215 | Uliveto 3 | 0 | 1 | 20 | € 0,19 | € 24,00 | 24,00 € | Valore Catastale | Dec.Esp.D.S.n.6.903/06 | Gestione SORICAL | ☐ | ☑ |
| SARACENA | 58 | 217 | Uliveto 3 | 0 | 1 | 20 | € 0,19 | € 24,00 | 24,00 € | Valore Catastale | Dec.Esp.D.S.n.6.903/06 | Gestione SORICAL | ☐ | ☑ |
| SARACENA | 58 | 219 | Uliveto 3 | 0 | 4 | 0 | € 0,65 | € 84,00 | 85,00 € | Valore Catastale | Dec.Esp.D.S.n.6.903/06 | Gestione SORICAL | ☐ | ☑ |
| SARACENA | 58 | 221 | Semin Arb 3 | 0 | 5 | 80 | € 0,60 | € 78,00 | 78,00 € | Valore Catastale | Dec.Esp.D.S.n.6.903/06 | Gestione SORICAL | ☐ | ☑ |
| SARACENA | 58 | 223a | Pascolo Arb | 0 | 2 | 54 | € 0,25 | € 32,00 | 32,00 € | Valore Catastale | Dec.Esp.D.S.n.6.903/06 | Gestione SORICAL | ☐ | ☑ |
| SARACENA | 58 | 223b | Seminativo 2 | 0 | 1 | 81 | € 0,35 | € 46,00 | 46,00 € | Valore Catastale | Dec.Esp.D.S.n.6.903/06 | Gestione SORICAL | ☐ | ☑ |
| SARACENA | 58 | 225 | Pascolo Arb | 0 | 1 | 40 | € 0,14 | € 18,00 | 18,00 € | Valore Catastale | Dec.Esp.D.S.n.6.903/06 | Gestione SORICAL | ☐ | ☑ |
| SARACENA | 58 | 227 | Querceto 3 | 0 | 2 | 75 | € 0,45 | € 58,00 | 58,00 € | Valore Catastale | Dec.Esp.D.S.n.6.903/06 | Gestione SORICAL | ☐ | ☑ |
| SARACENA | 58 | 229 | Semin Arb 3 | 0 | 2 | 70 | € 0,28 | € 36,00 | 36,00 € | Valore Catastale | Dec.Esp.D.S.n.6.903/06 | Gestione SORICAL | ☐ | ☑ |
| SARACENA | 58 | 232 | Uliveto 3 | 0 | 1 | 60 | € 0,26 | € 34,00 | 34,00 € | Valore Catastale | Dec.Esp.D.S.n.6.903/06 | Gestione SORICAL | ☐ | ☑ |
| SARACENA | 58 | 234 | Uliveto 3 | 0 | 0 | 75 | € 0,13 | € 16,00 | 16,00 € | Valore Catastale | Dec.Esp.D.S.n.6.903/06 | Gestione SORICAL | ☐ | ☑ |
| SARACENA | 58 | 236 | Querceto 3 | 0 | 0 | 70 | € 0,11 | € 15,00 | 15,00 € | Valore Catastale | Dec.Esp.D.S.n.6.903/06 | Gestione SORICAL | ☐ | ☑ |
| SARACENA | 58 | 238 | Querceto 3 | 0 | 2 | 55 | € 0,41 | € 54,00 | 54,00 € | Valore Catastale | Dec.Esp.D.S.n.6.903/06 | Gestione SORICAL | ☐ | ☑ |
| SARACENA | 58 | 240 | Semin Irrig 2 | 0 | 0 | 60 | € 0,24 | € 31,00 | 31,00 € | Valore Catastale | Dec.Esp.D.S.n.6.903/06 | Gestione SORICAL | ☐ | ☑ |
| SARACENA | 58 | 242 | Semin Irrig 2 | 0 | 0 | 65 | € 0,25 | € 32,00 | 32,00 € | Valore Catastale | Dec.Esp.D.S.n.6.903/06 | Gestione SORICAL | ☐ | ☑ |
| SARACENA | 58 | 244 | Semin Arb 3 | 0 | 0 | 95 | € 0,10 | € 13,00 | 13,00 € | Valore Catastale | Dec.Esp.D.S.n.6.903/06 | Gestione SORICAL | ☐ | ☑ |
| SARACENA | 58 | 246 | Uliveto 3 | 0 | 0 | 75 | € 0,13 | € 16,00 | 16,00 € | Valore Catastale | Dec.Esp.D.S.n.6.903/06 | Gestione SORICAL | ☐ | ☑ |
| SARACENA | 58 | 248 | Semin Irrig Ar | 0 | 1 | 5 | € 0,24 | € 31,00 | 31,00 € | Valore Catastale | Dec.Esp.D.S.n.6.903/06 | Gestione SORICAL | ☐ | ☑ |
| SARACENA | 58 | 251 | Uliveto 3 | 0 | 0 | 45 | € 0,08 | € 10,00 | 10,00 € | Valore Catastale | Dec.Esp.D.S.n.6.903/06 | Gestione SORICAL | ☐ | ☑ |
| SARACENA | 59 | 91 |  | 0 | 4 | 95 |  | € 0,00 | 0,00 € | Valore Catastale | Dec.Esp.D.S.n.6.903/06 | Gestione SORICAL | ☐ | ☑ |
| SARACENA | 63 | 63 | Pascolo Cesp | 0 | 3 | 65 | € 0,29 | € 37,00 | 37,00 € | Valore Catastale | Dec.Esp.D.S.n.6.903/06 | Gestione SORICAL | ☐ | ☑ |

| Comune | Foglio | Part.la | Coltura | ha | a | ca | Reddito Dominicale | Valore 2017 | Valore 2018 | Stima / Valore | Provenienza | Destinazione d'uso | Disp. | Indisp |
|---|---|---|---|---|---|---|---|---|---|---|---|---|---|---|
| SARACENA | 63 | 66 | Bosco Ceduo | 0 | 4 | 65 | € 0,21 | € 28,00 | 28,00 € | Valore Catastale | Dec.Esp.D.S.n.6.903/06 | Gestione SORICAL | ☐ | ☑ |
| SARACENA | 63 | 68 | | 0 | 10 | 50 | | € 0,00 | 0,00 € | Valore Catastale | Dec.Esp.D.S.n.6.903/06 | Gestione SORICAL | ☐ | ☑ |
| SARACENA | 63 | 70 | Orto Irrig 2 | 0 | 11 | 70 | € 15,86 | € 2 062,00 | 2 074,00 € | Valore Catastale | Dec.Esp.D.S.n.6.903/06 | Gestione SORICAL | ☐ | ☑ |
| SARACENA | 63 | 71 | Pascolo 1 | 0 | 0 | 5 | € 0,01 | € 2,00 | 2,00 € | Valore Catastale | Dec.Esp.D.S.n.6.903/06 | Gestione SORICAL | ☐ | ☑ |
| SARACENA | 63 | 73 | Semin Irrig 1 | 0 | 0 | 5 | € 0,03 | € 3,00 | 3,00 € | Valore Catastale | Dec.Esp.D.S.n.6.903/06 | Gestione SORICAL | ☐ | ☑ |
| SARACENA | 72 | 128 | Semin Irrig Ar | 0 | 49 | 10 | € 11,10 | € 1 443,00 | 1 452,00 € | Valore Catastale | Dec.Esp.D.S.n.6799/06 | Gestione SORICAL | ☐ | ☑ |
| SARACENA | 72 | 240 | Uliveto 2 | 0 | 0 | 80 | € 0,26 | € 34,00 | 34,00 € | Valore Catastale | Dec.Esp.D.S.n.6799/06 | Gestione SORICAL | ☐ | ☑ |
| SARACENA | 72 | 243 | Semin Arb 2 | 0 | 0 | 30 | € 0,08 | € 10,00 | 10,00 € | Valore Catastale | Dec.Esp.D.S.n.6799/06 | Gestione SORICAL | ☐ | ☑ |
| SARACENA | 72 | 246 | Uliveto 2 | 0 | 0 | 70 | € 0,23 | € 29,00 | 29,00 € | Valore Catastale | Dec.Esp.D.S.n.6799/06 | Gestione SORICAL | ☐ | ☑ |
| SARACENA | 72 | 249 | Uliveto 3 | 0 | 0 | 50 | € 0,08 | € 10,00 | 10,00 € | Valore Catastale | Dec.Esp.D.S.n.6799/06 | Gestione SORICAL | ☐ | ☑ |
| SARACENA | 72 | 252 | Semin Arb 2 | 0 | 0 | 30 | € 0,08 | € 10,00 | 10,00 € | Valore Catastale | Dec.Esp.D.S.n.6799/06 | Gestione SORICAL | ☐ | ☑ |
| SARACENA | 72 | 255 | Semin Arb 2 | 0 | 1 | 10 | € 0,29 | € 37,00 | 37,00 € | Valore Catastale | Dec.Esp.D.S.n.6799/06 | Gestione SORICAL | ☐ | ☑ |
| SARACENA | 72 | 258 | Seminativo 3 | 0 | 4 | 30 | € 0,36 | € 47,00 | 47,00 € | Valore Catastale | Dec.Esp.D.S.n.6799/06 | Gestione SORICAL | ☐ | ☑ |
| SARACENA | 72 | 262 | Uliveto 3 | 0 | 0 | 60 | € 0,10 | € 13,00 | 13,00 € | Valore Catastale | Dec.Esp.D.S.n.6799/06 | Gestione SORICAL | ☐ | ☑ |
| SARACENA | 72 | 264 | Uliveto 3 | 0 | 0 | 20 | € 0,04 | € 5,00 | 5,00 € | Valore Catastale | Dec.Esp.D.S.n.6799/06 | Gestione SORICAL | ☐ | ☑ |
| SARACENA | 72 | 266 | Fabbr Rurale | 0 | 0 | 20 | € 0,00 | € 0,00 | 0,00 € | Valore Catastale | Dec.Esp.D.S.n.6799/06 | Gestione SORICAL | ☐ | ☑ |
| SARACENA | 72 | 269 | Uliveto 2 | 0 | 1 | 30 | € 0,43 | € 55,00 | 55,00 € | Valore Catastale | Dec.Esp.D.S.n.6799/06 | Gestione SORICAL | ☐ | ☑ |
| SARACENA | 72 | 272 | Uliveto 3 | 0 | 0 | 70 | € 0,11 | € 15,00 | 15,00 € | Valore Catastale | Dec.Esp.D.S.n.6799/06 | Gestione SORICAL | ☐ | ☑ |
| SARACENA | 72 | 275 | Uliveto 2 | 0 | 0 | 90 | € 0,29 | € 37,00 | 37,00 € | Valore Catastale | Dec.Esp.D.S.n.6799/06 | Gestione SORICAL | ☐ | ☑ |
| SARACENA | 72 | 278 | Uliveto 2 | 0 | 1 | 20 | € 0,39 | € 50,00 | 50,00 € | Valore Catastale | Dec.Esp.D.S.n.6799/06 | Gestione SORICAL | ☐ | ☑ |
| SARACENA | 72 | 280 | Uliveto 2 | 0 | 0 | 60 | € 0,19 | € 24,00 | 24,00 € | Valore Catastale | Dec.Esp.D.S.n.6799/06 | Gestione SORICAL | ☐ | ☑ |
| SARACENA | 72 | 282 | Fabbr Rurale | 0 | 0 | 30 | € 0,00 | € 0,00 | 0,00 € | Valore Catastale | Dec.Esp.D.S.n.6799/06 | Gestione SORICAL | ☐ | ☑ |
| SARACENA | 72 | 285 | Uliveto 3 | 0 | 2 | 40 | € 0,39 | € 50,00 | 50,00 € | Valore Catastale | Dec.Esp.D.S.n.6799/06 | Gestione SORICAL | ☐ | ☑ |
| SARACENA | 72 | 288 | Uliveto 3 | 0 | 0 | 90 | € 0,15 | € 20,00 | 20,00 € | Valore Catastale | Dec.Esp.D.S.n.6799/06 | Gestione SORICAL | ☐ | ☑ |
| SARACENA | 72 | 291 | Uliveto 2 | 0 | 1 | 40 | € 0,45 | € 58,00 | 58,00 € | Valore Catastale | Dec.Esp.D.S.n.6799/06 | Gestione SORICAL | ☐ | ☑ |
| SARACENA | 72 | 294 | Uliveto 3 | 0 | 1 | 50 | € 0,24 | € 31,00 | 31,00 € | Valore Catastale | Dec.Esp.D.S.n.6799/06 | Gestione SORICAL | ☐ | ☑ |
| SARACENA | 72 | 298 | Uliveto 3 | 0 | 1 | 10 | € 0,18 | € 23,00 | 23,00 € | Valore Catastale | Dec.Esp.D.S.n.6799/06 | Gestione SORICAL | ☐ | ☑ |
| SARACENA | 72 | 301 | Seminativo 2 | 0 | 0 | 80 | € 0,15 | € 20,00 | 20,00 € | Valore Catastale | Dec.Esp.D.S.n.6799/06 | Gestione SORICAL | ☐ | ☑ |
| SARACENA | 72 | 307 | Uliveto 3 | 0 | 1 | 50 | € 0,24 | € 31,00 | 31,00 € | Valore Catastale | Dec.Esp.D.S.n.6799/06 | Gestione SORICAL | ☐ | ☑ |
| SARACENA | 72 | 310 | Pascolo Cesp | 0 | 0 | 60 | € 0,03 | € 3,00 | 3,00 € | Valore Catastale | Dec.Esp.D.S.n.6799/06 | Gestione SORICAL | ☐ | ☑ |
| SARACENA | 72 | 312 | Pascolo Cesp | 0 | 0 | 10 | € 0,01 | € 2,00 | 2,00 € | Valore Catastale | Dec.Esp.D.S.n.6799/06 | Gestione SORICAL | ☐ | ☑ |
| SARACENA | 72 | 315 | Uliveto 3 | 0 | 0 | 70 | € 0,11 | € 15,00 | 15,00 € | Valore Catastale | Dec.Esp.D.S.n.6799/06 | Gestione SORICAL | ☐ | ☑ |
| SARACENA | 72 | 317 | Uliveto 3 | 0 | 0 | 70 | € 0,11 | € 15,00 | 15,00 € | Valore Catastale | Dec.Esp.D.S.n.6799/06 | Gestione SORICAL | ☐ | ☑ |

| Comune | Foglio | Part.la | Coltura | ha | a | ca | Reddito Dominicale | Valore 2017 | Valore 2018 | Stima / Valore | Provenienza | Destinazione d'uso | Disp. | Indisp |
|---|---|---|---|---|---|---|---|---|---|---|---|---|---|---|
| SARACENA | 72 | 320 | Uliveto 4 | 0 | 0 | 10 | € 0,01 | € 2,00 | 2,00 € | Valore Catastale | Dec.Esp.D.S.n.6799/06 | Gestione SORICAL | ☐ | ☑ |
| SARACENA | 72 | 323 | Uliveto 2 | 0 | 2 | 30 | € 0,74 | € 96,00 | 97,00 € | Valore Catastale | Dec.Esp.D.S.n.6799/06 | Gestione SORICAL | ☐ | ☑ |
| SARACENA | 72 | 327 | Semin Arb 2 | 0 | 1 | 10 | € 0,29 | € 37,00 | 37,00 € | Valore Catastale | Dec.Esp.D.S.n.6799/06 | Gestione SORICAL | ☐ | ☑ |
| SARACENA | 72 | 330 | Uliveto 3 | 0 | 0 | 80 | € 0,13 | € 16,00 | 16,00 € | Valore Catastale | Dec.Esp.D.S.n.6799/06 | Gestione SORICAL | ☐ | ☑ |
| SARACENA | 72 | 333 | Semin Arb 2 | 0 | 0 | 44 | € 0,11 | € 15,00 | 15,00 € | Valore Catastale | Dec.Esp.D.S.n.6799/06 | Gestione SORICAL | ☐ | ☑ |
| SARACENA | 72 | 336 | Semin Arb 2 | 0 | 0 | 56 | € 0,15 | € 20,00 | 20,00 € | Valore Catastale | Dec.Esp.D.S.n.6799/06 | Gestione SORICAL | ☐ | ☑ |
| SARACENA | 72 | 340 | Seminativo 2 | 0 | 0 | 50 | € 0,10 | € 13,00 | 13,00 € | Valore Catastale | Dec.Esp.D.S.n.6799/06 | Gestione SORICAL | ☐ | ☑ |
| SARACENA | 72 | 342 | Semin Arb 2 | 0 | 1 | 0 | € 0,26 | € 34,00 | 34,00 € | Valore Catastale | Dec.Esp.D.S.n.6799/06 | Gestione SORICAL | ☐ | ☑ |
| SARACENA | 72 | 345 | Ente Urbano | 0 | 0 | 70 | € 0,00 | € 0,00 | 0,00 € | Valore Catastale | Dec.Esp.D.S.n.6799/06 | Gestione SORICAL | ☐ | ☑ |
| SARACENA | 72 | 347 | Semin Arb 2 | 0 | 1 | 27 | € 0,33 | € 42,00 | 42,00 € | Valore Catastale | ex Casmez | Gestione SORICAL | ☐ | ☑ |
| SARACENA | 72 | 349 | Semin Arb 2 | 0 | 0 | 30 | € 0,08 | € 10,00 | 10,00 € | Valore Catastale | ex Casmez | Gestione SORICAL | ☐ | ☑ |
| SARACENA | 72 | 352 | Uliveto 2 | 0 | 1 | 0 | € 0,33 | € 42,00 | 42,00 € | Valore Catastale | ex Casmez | Gestione SORICAL | ☐ | ☑ |
| SARACENA | 72 | 354 | Semin Arb 2 | 0 | 0 | 65 | € 0,16 | € 21,00 | 21,00 € | Valore Catastale | ex Casmez | Gestione SORICAL | ☐ | ☑ |
| SARACENA | 72 | 357 | Semin Arb 2 | 0 | 0 | 35 | € 0,09 | € 11,00 | 11,00 € | Valore Catastale | ex Casmez | Gestione SORICAL | ☐ | ☑ |
| SARACENA | 72 | 358 | Semin Arb 2 | 0 | 0 | 45 | € 0,11 | € 15,00 | 15,00 € | Valore Catastale | ex Casmez | Gestione SORICAL | ☐ | ☑ |
| SARACENA | 72 | 360 | Semin Arb 2 | 0 | 0 | 65 | € 0,16 | € 21,00 | 21,00 € | Valore Catastale | ex Casmez | Gestione SORICAL | ☐ | ☑ |
| SARACENA | 72 | 362 | Uliveto 2 | 0 | 0 | 75 | € 0,24 | € 31,00 | 31,00 € | Valore Catastale | ex Casmez | Gestione SORICAL | ☐ | ☑ |
| SARACENA | 72 | 364 | Semin Arb 2 | 0 | 0 | 35 | € 0,09 | € 11,00 | 11,00 € | Valore Catastale | ex Casmez | Gestione SORICAL | ☐ | ☑ |
| SARACENA | 72 | 367 | Semin Arb 2 | 0 | 1 | 55 | € 0,40 | € 52,00 | 52,00 € | Valore Catastale | ex Casmez | Gestione SORICAL | ☐ | ☑ |
| SARACENA | 72 | 370 | Seminativo 2 | 0 | 1 | 36 | € 0,26 | € 34,00 | 34,00 € | Valore Catastale | ex Casmez | Gestione SORICAL | ☐ | ☑ |
| SARACENA | 72 | 372 | Uliveto 3 | 0 | 2 | 5 | € 0,33 | € 42,00 | 42,00 € | Valore Catastale | ex Casmez | Gestione SORICAL | ☐ | ☑ |
| SARACENA | 72 | 374 | Seminativo 3 | 0 | 0 | 5 | € 0,01 | € 2,00 | 2,00 € | Valore Catastale | ex Casmez | Gestione SORICAL | ☐ | ☑ |
| SARACENA | 72 | 376 | Seminativo 3 | 0 | 4 | 10 | € 0,35 | € 46,00 | 46,00 € | Valore Catastale | ex Casmez | Gestione SORICAL | ☐ | ☑ |
| SARACENA | 72 | 377 | Seminativo 3 | 0 | 0 | 15 | € 0,01 | € 2,00 | 2,00 € | Valore Catastale | ex Casmez | Gestione SORICAL | ☐ | ☑ |
| SARACENA | 72 | 379 | Seminativo 3 | 0 | 0 | 10 | € 0,01 | € 2,00 | 2,00 € | Valore Catastale | ex Casmez | Gestione SORICAL | ☐ | ☑ |
| SARACENA | 72 | 380 | Seminativo 3 | 0 | 0 | 40 | € 0,04 | € 5,00 | 5,00 € | Valore Catastale | ex Casmez | Gestione SORICAL | ☐ | ☑ |
| SARACENA | 72 | 382 | Semin Arb 3 | 0 | 0 | 7 | € 0,01 | € 2,00 | 2,00 € | Valore Catastale | ex Casmez | Gestione SORICAL | ☐ | ☑ |
| SARACENA | 72 | 385 | Pascolo Cesp | 0 | 0 | 96 | € 0,04 | € 5,00 | 5,00 € | Valore Catastale | ex Casmez | Gestione SORICAL | ☐ | ☑ |
| SARACENA | 72 | 387 | Uliveto 4 | 0 | 0 | 5 | € 0,01 | € 2,00 | 2,00 € | Valore Catastale | ex Casmez | Gestione SORICAL | ☐ | ☑ |
| SARACENA | 72 | 389 | Uliveto 3 | 0 | 1 | 0 | € 0,16 | € 21,00 | 21,00 € | Valore Catastale | ex Casmez | Gestione SORICAL | ☐ | ☑ |
| SARACENA | 72 | 391 | Uliveto 3 | 0 | 1 | 20 | € 0,19 | € 24,00 | 24,00 € | Valore Catastale | ex Casmez | Gestione SORICAL | ☐ | ☑ |
| SARACENA | 72 | 394 | Semin Irrig 2 | 0 | 0 | 21 | € 0,09 | € 11,00 | 11,00 € | Valore Catastale | ex Casmez | Gestione SORICAL | ☐ | ☑ |
| SARACENA | 72 | 396 | Uliveto 2 | 0 | 3 | 0 | € 0,96 | € 125,00 | 126,00 € | Valore Catastale | ex Casmez | Gestione SORICAL | ☐ | ☑ |

| Comune | Foglio | Part.la | Coltura | ha | a | ca | Reddito Dominicale | Valore 2017 | Valore 2018 | Stima / Valore | Provenienza | Destinazione d'uso | Disp. | Indisp |
|---|---|---|---|---|---|---|---|---|---|---|---|---|---|---|
| SARACENA | 72 | 398 | Semin Arb 2 | 0 | 1 | 60 | € 0,41 | € 54,00 | 54,00 € | Valore Catastale | ex Casmez | Gestione SORICAL | ☐ | ☑ |
| SARACENA | 72 | 400 | Uliveto 3 | 0 | 1 | 20 | € 0,19 | € 24,00 | 24,00 € | Valore Catastale | ex Casmez | Gestione SORICAL | ☐ | ☑ |
| SARACENA | 72 | 402 | Uliveto 3 | 0 | 1 | 50 | € 0,24 | € 31,00 | 31,00 € | Valore Catastale | ex Casmez | Gestione SORICAL | ☐ | ☑ |
| SARACENA | 72 | 404 | Uliveto 2 | 0 | 1 | 80 | € 0,58 | € 75,00 | 75,00 € | Valore Catastale | ex Casmez | Gestione SORICAL | ☐ | ☑ |
| SARACENA | 72 | 407 | Uliveto 3 | 0 | 0 | 78 | € 0,13 | € 16,00 | 16,00 € | Valore Catastale | ex Casmez | Gestione SORICAL | ☐ | ☑ |
| SARACENA | 72 | 413 | Uliveto 3 | 0 | 1 | 25 | € 0,20 | € 26,00 | 26,00 € | Valore Catastale | ex Casmez | Gestione SORICAL | ☐ | ☑ |
| SARACENA | 72 | 416 | Uliveto 2 | 0 | 1 | 44 | € 0,46 | € 60,00 | 60,00 € | Valore Catastale | ex Casmez | Gestione SORICAL | ☐ | ☑ |
| SARACENA | 72 | 417 | Uliveto 2 | 0 | 0 | 30 | € 0,10 | € 13,00 | 13,00 € | Valore Catastale | ex Casmez | Gestione SORICAL | ☐ | ☑ |
| SARACENA | 72 | 419 | Uliveto 2 | 0 | 0 | 4 | € 0,01 | € 2,00 | 2,00 € | Valore Catastale | ex Casmez | Gestione SORICAL | ☐ | ☑ |
| SARACENA | 72 | 422 | Uliveto 2 | 0 | 0 | 6 | € 0,03 | € 3,00 | 3,00 € | Valore Catastale | ex Casmez | Gestione SORICAL | ☐ | ☑ |
| SARACENA | 72 | 424a | Semin Irrig 2 | 0 | 0 | 42 | € 0,16 | € 21,00 | 21,00 € | Valore Catastale | ex Casmez | Gestione SORICAL | ☐ | ☑ |
| SARACENA | 72 | 424b | Uliveto 3 | 0 | 3 | 0 | € 0,49 | € 63,00 | 63,00 € | Valore Catastale | ex Casmez | Gestione SORICAL | ☐ | ☑ |
| SARACENA | 72 | 425 | Uliveto 3 | 0 | 1 | 40 | € 0,23 | € 29,00 | 29,00 € | Valore Catastale | ex Casmez | Gestione SORICAL | ☐ | ☑ |
| SARACENA | 72 | 428 | Uliveto 2 | 0 | 2 | 13 | € 0,69 | € 89,00 | 90,00 € | Valore Catastale | ex Casmez | Gestione SORICAL | ☐ | ☑ |
| SARACENA | 72 | 430 | Uliveto 3 | 0 | 2 | 21 | € 0,36 | € 47,00 | 47,00 € | Valore Catastale | ex Casmez | Gestione SORICAL | ☐ | ☑ |
| SARACENA | 72 | 432 | Uliveto 3 | 0 | 1 | 60 | € 0,26 | € 34,00 | 34,00 € | Valore Catastale | ex Casmez | Gestione SORICAL | ☐ | ☑ |
| SARACENA | 73 | 119 | Seminativo 2 | 0 | 0 | 25 | € 0,05 | € 6,00 | 6,00 € | Valore Catastale | Dec.Esp.D.S.n.6799/06 | Gestione SORICAL | ☐ | ☑ |
| SARACENA | 73 | 122 | Semin Arb 2 | 0 | 0 | 50 | € 0,13 | € 16,00 | 16,00 € | Valore Catastale | Dec.Esp.D.S.n.6799/06 | Gestione SORICAL | ☐ | ☑ |
| SARACENA | 73 | 125 | Uliveto 2 | 0 | 1 | 30 | € 0,43 | € 55,00 | 55,00 € | Valore Catastale | Dec.Esp.D.S.n.6799/06 | Gestione SORICAL | ☐ | ☑ |
| SARACENA | 73 | 131 | Semin Arb 2 | 0 | 0 | 80 | € 0,21 | € 28,00 | 28,00 € | Valore Catastale | Dec.Esp.D.S.n.6799/06 | Gestione SORICAL | ☐ | ☑ |
| SARACENA | 73 | 134 | Uliveto 2 | 0 | 3 | 80 | € 1,23 | € 159,00 | 160,00 € | Valore Catastale | Dec.Esp.D.S.n.6799/06 | Gestione SORICAL | ☐ | ☑ |
| SARACENA | 73 | 137 | Uliveto 2 | 0 | 2 | 0 | € 0,65 | € 84,00 | 85,00 € | Valore Catastale | Dec.Esp.D.S.n.6799/06 | Gestione SORICAL | ☐ | ☑ |
| SARACENA | 73 | 143 | Uliveto 2 | 0 | 3 | 18 | € 1,03 | € 133,00 | 134,00 € | Valore Catastale | ex Casmez | Gestione SORICAL | ☐ | ☑ |
| SARACENA | 73 | 145 | Uliveto 2 | 0 | 0 | 12 | € 0,04 | € 5,00 | 5,00 € | Valore Catastale | ex Casmez | Gestione SORICAL | ☐ | ☑ |
| SARACENA | 73 | 147 | Uliveto 2 | 0 | 0 | 12 | € 0,04 | € 5,00 | 5,00 € | Valore Catastale | ex Casmez | Gestione SORICAL | ☐ | ☑ |
| SARACENA | 73 | 150 | Uliveto 2 | 0 | 0 | 36 | € 0,11 | € 15,00 | 15,00 € | Valore Catastale | ex Casmez | Gestione SORICAL | ☐ | ☑ |
| SARACENA | 73 | 151 | Uliveto 2 | 0 | 0 | 24 | € 0,08 | € 10,00 | 10,00 € | Valore Catastale | ex Casmez | Gestione SORICAL | ☐ | ☑ |
| SARACENA | 73 | 153 | Semin Arb 2 | 0 | 1 | 20 | € 0,31 | € 41,00 | 41,00 € | Valore Catastale | ex Casmez | Gestione SORICAL | ☐ | ☑ |
| SARACENA | 73 | 155a | Uliveto 2 | 0 | 1 | 0 | € 0,33 | € 42,00 | 42,00 € | Valore Catastale | ex Casmez | Gestione SORICAL | ☐ | ☑ |
| SARACENA | 73 | 155b | Semin Arb 2 | 0 | 0 | 35 | € 0,09 | € 11,00 | 11,00 € | Valore Catastale | ex Casmez | Gestione SORICAL | ☐ | ☑ |
| SARACENA | 73 | 156 | Uliveto 2 | 0 | 2 | 0 | € 0,65 | € 84,00 | 85,00 € | Valore Catastale | ex Casmez | Gestione SORICAL | ☐ | ☑ |
| SARACENA | 73 | 158 | Semin Arb 2 | 0 | 0 | 84 | € 0,21 | € 28,00 | 28,00 € | Valore Catastale | ex Casmez | Gestione SORICAL | ☐ | ☑ |
| SARACENA | 73 | 160 | Seminativo 2 | 0 | 0 | 18 | € 0,04 | € 5,00 | 5,00 € | Valore Catastale | ex Casmez | Gestione SORICAL | ☐ | ☑ |

| Comune | Foglio | Part.la | Coltura | ha | a | ca | Reddito Dominicale | Valore 2017 | Valore 2018 | Stima / Valore | Provenienza | Destinazione d'uso | Disp. | Indisp |
|---|---|---|---|---|---|---|---|---|---|---|---|---|---|---|
| SARACENA | 73 | 163 | Uliveto 2 | 0 | 0 | 8 | € 0,03 | € 3,00 | 3,00 € | Valore Catastale | ex Casmez | Gestione SORICAL | ☐ | ☑ |
| SARACENA | 73 | 165 | Uliveto 2 | 0 | 2 | 18 | € 0,70 | € 91,00 | 92,00 € | Valore Catastale | ex Casmez | Gestione SORICAL | ☐ | ☑ |
| SARACENA | 73 | 167 | Uliveto 2 | 0 | 0 | 4 | € 0,01 | € 2,00 | 2,00 € | Valore Catastale | ex Casmez | Gestione SORICAL | ☐ | ☑ |
| **Totali per Comune** | | | | | | | | **€ 3 909 224,00** | **3 932 665,00 €** | | | | | |
| SCALEA | 02 | 134 | Pascolo Cesp | 0 | 4 | 40 | € 0,14 | € 18,00 | 18,00 € | Valore Catastale | ex Casmez | Gestione SORICAL | ☐ | ☑ |
| SCALEA | 02 | 137 | Uliveto 3 | 0 | 0 | 70 | € 0,16 | € 21,00 | 21,00 € | Valore Catastale | ex Casmez | Gestione SORICAL | ☐ | ☑ |
| SCALEA | 02 | 159 | Uliveto 3 | 0 | 0 | 30 | € 0,06 | € 8,00 | 8,00 € | Valore Catastale | ex Casmez | Gestione SORICAL | ☐ | ☑ |
| SCALEA | 02 | 160 | Uliveto 3 | 0 | 0 | 50 | € 0,11 | € 15,00 | 15,00 € | Valore Catastale | ex Casmez | Gestione SORICAL | ☐ | ☑ |
| SCALEA | 02 | 209 | Querceto | 0 | 0 | 80 | € 0,15 | € 20,00 | 20,00 € | Valore Catastale | ex Casmez | Gestione SORICAL | ☐ | ☑ |
| SCALEA | 02 | 212 | Pascolo Arb | 0 | 4 | 0 | € 0,31 | € 41,00 | 41,00 € | Valore Catastale | ex Casmez | Gestione SORICAL | ☐ | ☑ |
| SCALEA | 02 | 213 | Pascolo Cesp | 0 | 3 | 0 | € 0,21 | € 28,00 | 28,00 € | Valore Catastale | ex Casmez | Gestione SORICAL | ☐ | ☑ |
| SCALEA | 02 | 214 | Pascolo Arb | 0 | 1 | 0 | € 0,08 | € 10,00 | 10,00 € | Valore Catastale | ex Casmez | Gestione SORICAL | ☐ | ☑ |
| SCALEA | 02 | 215 | Pascolo Arb | 0 | 0 | 20 | € 0,01 | € 2,00 | 2,00 € | Valore Catastale | ex Casmez | Gestione SORICAL | ☐ | ☑ |
| SCALEA | 02 | 216 | Pascolo Arb | 0 | 1 | 30 | € 0,10 | € 13,00 | 13,00 € | Valore Catastale | ex Casmez | Gestione SORICAL | ☐ | ☑ |
| SCALEA | 03 | 155 | Pascolo Cesp | 0 | 2 | 10 | € 0,15 | € 20,00 | 20,00 € | Valore Catastale | ex Casmez | Gestione SORICAL | ☐ | ☑ |
| SCALEA | 03 | 159 | | 0 | 1 | 10 | € 0,00 | € 0,00 | 0,00 € | Valore Catastale | ex Casmez | Gestione SORICAL | ☐ | ☑ |
| SCALEA | 03 | 166 | Pascolo Cesp | 0 | 3 | 30 | € 0,11 | € 15,00 | 15,00 € | Valore Catastale | ex Casmez | Gestione SORICAL | ☐ | ☑ |
| SCALEA | 03 | 169 | Pascolo Cesp | 0 | 1 | 70 | € 0,05 | € 6,00 | 6,00 € | Valore Catastale | ex Casmez | Gestione SORICAL | ☐ | ☑ |
| SCALEA | 03 | 188 | Semin Arb | 0 | 1 | 60 | € 0,63 | € 81,00 | 81,00 € | Valore Catastale | ex Casmez | Gestione SORICAL | ☐ | ☑ |
| SCALEA | 03 | 190 | Semin Arb | 0 | 0 | 50 | € 0,19 | € 24,00 | 24,00 € | Valore Catastale | ex Casmez | Gestione SORICAL | ☐ | ☑ |
| SCALEA | 03 | 191 | Vigneto 2 | 0 | 3 | 0 | € 1,16 | € 151,00 | 152,00 € | Valore Catastale | ex Casmez | Gestione SORICAL | ☐ | ☑ |
| SCALEA | 03 | 192 | Seminativo 2 | 0 | 0 | 90 | € 0,33 | € 42,00 | 42,00 € | Valore Catastale | ex Casmez | Gestione SORICAL | ☐ | ☑ |
| SCALEA | 03 | 193 | Seminativo 2 | 0 | 1 | 10 | € 0,39 | € 50,00 | 50,00 € | Valore Catastale | ex Casmez | Gestione SORICAL | ☐ | ☑ |
| SCALEA | 03 | 194 | Pascolo Arb | 0 | 1 | 50 | € 0,11 | € 15,00 | 15,00 € | Valore Catastale | ex Casmez | Gestione SORICAL | ☐ | ☑ |
| SCALEA | 03 | 195 | Semin Irrig 2 | 0 | 1 | 30 | € 0,63 | € 81,00 | 81,00 € | Valore Catastale | ex Casmez | Gestione SORICAL | ☐ | ☑ |
| SCALEA | 03 | 197 | | 0 | 1 | 30 | € 0,00 | € 0,00 | 0,00 € | Valore Catastale | ex Casmez | Gestione SORICAL | ☐ | ☑ |
| SCALEA | 03 | 199 | Seminativo 2 | 0 | 0 | 20 | € 0,08 | € 10,00 | 10,00 € | Valore Catastale | ex Casmez | Gestione SORICAL | ☐ | ☑ |
| SCALEA | 03 | 200 | Pascolo Arb | 0 | 1 | 30 | € 0,10 | € 13,00 | 13,00 € | Valore Catastale | ex Casmez | Gestione SORICAL | ☐ | ☑ |
| SCALEA | 03 | 202 | Pascolo Arb | 0 | 0 | 10 | € 0,01 | € 2,00 | 2,00 € | Valore Catastale | ex Casmez | Gestione SORICAL | ☐ | ☑ |
| SCALEA | 03 | 205 | Pascolo Arb | 0 | 0 | 10 | € 0,01 | € 2,00 | 2,00 € | Valore Catastale | ex Casmez | Gestione SORICAL | ☐ | ☑ |
| SCALEA | 03 | 206 | Querceto | 0 | 1 | 40 | € 0,28 | € 36,00 | 36,00 € | Valore Catastale | ex Casmez | Gestione SORICAL | ☐ | ☑ |
| SCALEA | 03 | 208 | Pascolo Cesp | 0 | 0 | 20 | € 0,01 | € 2,00 | 2,00 € | Valore Catastale | ex Casmez | Gestione SORICAL | ☐ | ☑ |
| SCALEA | 03 | 209 | Pascolo Cesp | 0 | 0 | 10 | € 0,01 | € 2,00 | 2,00 € | Valore Catastale | ex Casmez | Gestione SORICAL | ☐ | ☑ |

| Comune | Foglio | Part.la | Coltura | ha | a | ca | Reddito Dominicale | Valore 2017 | Valore 2018 | Stima / Valore | Provenienza | Destinazione d'uso | Disp. | Indisp |
|---|---|---|---|---|---|---|---|---|---|---|---|---|---|---|
| SCALEA | 03 | 211 | Pascolo Arb | 0 | 0 | 50 | € 0,04 | € 5,00 | 5,00 € | Valore Catastale | ex Casmez | Gestione SORICAL | ☐ | ☑ |
| SCALEA | 03 | 213 | Pascolo Cesp | 0 | 0 | 60 | € 0,03 | € 3,00 | 3,00 € | Valore Catastale | ex Casmez | Gestione SORICAL | ☐ | ☑ |
| SCALEA | 03 | 219 | Pascolo Cesp | 0 | 0 | 60 | € 0,03 | € 3,00 | 3,00 € | Valore Catastale | ex Casmez | Gestione SORICAL | ☐ | ☑ |
| SCALEA | 03 | 220 | Pascolo Cesp | 0 | 0 | 50 | € 0,01 | € 2,00 | 2,00 € | Valore Catastale | ex Casmez | Gestione SORICAL | ☐ | ☑ |
| SCALEA | 03 | 221 | Pascolo Cesp | 0 | 0 | 70 | € 0,03 | € 3,00 | 3,00 € | Valore Catastale | ex Casmez | Gestione SORICAL | ☐ | ☑ |
| SCALEA | 04 | 351 |  | 0 | 2 | 60 | € 0,00 | € 0,00 | 0,00 € | Valore Catastale | ex Casmez | Gestione SORICAL | ☐ | ☑ |
| SCALEA | 04 | 360 | Pascolo 2 | 0 | 0 | 40 | € 0,01 | € 2,00 | 2,00 € | Valore Catastale | ex Casmez | Gestione SORICAL | ☐ | ☑ |
| SCALEA | 04 | 516 | Pascolo Arb | 0 | 2 | 20 | € 0,18 | € 23,00 | 23,00 € | Valore Catastale | ex Casmez | Gestione SORICAL | ☐ | ☑ |
| SCALEA | 04 | 517 | Pascolo Arb | 0 | 0 | 20 | € 0,01 | € 2,00 | 2,00 € | Valore Catastale | ex Casmez | Gestione SORICAL | ☐ | ☑ |
| SCALEA | 04 | 519 | Pascolo Arb | 0 | 0 | 90 | € 0,08 | € 10,00 | 10,00 € | Valore Catastale | ex Casmez | Gestione SORICAL | ☐ | ☑ |
| SCALEA | 04 | 520 | Seminativo 3 | 0 | 3 | 40 | € 0,33 | € 42,00 | 42,00 € | Valore Catastale | ex Casmez | Gestione SORICAL | ☐ | ☑ |
| SCALEA | 04 | 521 | Seminativo 3 | 0 | 1 | 10 | € 0,11 | € 15,00 | 15,00 € | Valore Catastale | ex Casmez | Gestione SORICAL | ☐ | ☑ |
| SCALEA | 04 | 522 | Pascolo 2 | 0 | 3 | 60 | € 0,16 | € 21,00 | 21,00 € | Valore Catastale | ex Casmez | Gestione SORICAL | ☐ | ☑ |
| SCALEA | 04 | 523 | Pascolo 2 | 0 | 1 | 40 | € 0,06 | € 8,00 | 8,00 € | Valore Catastale | ex Casmez | Gestione SORICAL | ☐ | ☑ |
| SCALEA | 04 | 525 | Pascolo 2 | 0 | 0 | 50 | € 0,03 | € 3,00 | 3,00 € | Valore Catastale | ex Casmez | Gestione SORICAL | ☐ | ☑ |
| SCALEA | 04 | 526 | Seminativo 1 | 0 | 3 | 10 | € 1,60 | € 208,00 | 209,00 € | Valore Catastale | ex Casmez | Gestione SORICAL | ☐ | ☑ |
| SCALEA | 04 | 527 | Seminativo 1 | 0 | 0 | 10 | € 0,05 | € 6,00 | 6,00 € | Valore Catastale | ex Casmez | Gestione SORICAL | ☐ | ☑ |
| SCALEA | 04 | 528 | Pascolo Cesp | 0 | 0 | 10 | € 0,01 | € 2,00 | 2,00 € | Valore Catastale | ex Casmez | Gestione SORICAL | ☐ | ☑ |
| SCALEA | 04 | 529 | Pascolo Cesp | 0 | 0 | 80 | € 0,03 | € 3,00 | 3,00 € | Valore Catastale | ex Casmez | Gestione SORICAL | ☐ | ☑ |
| SCALEA | 04 | 530 | Pascolo Cesp | 0 | 1 | 10 | € 0,04 | € 5,00 | 5,00 € | Valore Catastale | ex Casmez | Gestione SORICAL | ☐ | ☑ |
| SCALEA | 04 | 531 | Pascolo Cesp | 0 | 0 | 60 | € 0,03 | € 3,00 | 3,00 € | Valore Catastale | ex Casmez | Gestione SORICAL | ☐ | ☑ |
| SCALEA | 05 | 171 | Pascolo Cesp | 0 | 0 | 60 | € 0,03 | € 3,00 | 3,00 € | Valore Catastale | ex Casmez | Gestione SORICAL | ☐ | ☑ |
| SCALEA | 05 | 173 | Pascolo Arb | 0 | 3 | 0 | € 0,24 | € 31,00 | 31,00 € | Valore Catastale | ex Casmez | Gestione SORICAL | ☐ | ☑ |
| SCALEA | 05 | 174 | Pascolo Cesp | 0 | 5 | 0 | € 0,16 | € 21,00 | 21,00 € | Valore Catastale | ex Casmez | Gestione SORICAL | ☐ | ☑ |
| SCALEA | 05 | 175 | Pascolo Cesp | 0 | 1 | 80 | € 0,06 | € 8,00 | 8,00 € | Valore Catastale | ex Casmez | Gestione SORICAL | ☐ | ☑ |
| SCALEA | 05 | 176 | Pascolo Cesp | 0 | 0 | 30 | € 0,01 | € 2,00 | 2,00 € | Valore Catastale | ex Casmez | Gestione SORICAL | ☐ | ☑ |
| SCALEA | 05 | 177 | Pascolo Cesp | 0 | 1 | 20 | € 0,04 | € 5,00 | 5,00 € | Valore Catastale | ex Casmez | Gestione SORICAL | ☐ | ☑ |
| SCALEA | 05 | 179 | Pascolo Arb | 0 | 1 | 50 | € 0,11 | € 15,00 | 15,00 € | Valore Catastale | ex Casmez | Gestione SORICAL | ☐ | ☑ |
| SCALEA | 05 | 180 | Pascolo Cesp | 0 | 0 | 50 | € 0,01 | € 2,00 | 2,00 € | Valore Catastale | ex Casmez | Gestione SORICAL | ☐ | ☑ |
| SCALEA | 05 | 182 | Pascolo Arb | 0 | 2 | 70 | € 0,21 | € 28,00 | 28,00 € | Valore Catastale | ex Casmez | Gestione SORICAL | ☐ | ☑ |
| SCALEA | 05 | 183 | Pascolo Cesp | 0 | 0 | 80 | € 0,03 | € 3,00 | 3,00 € | Valore Catastale | ex Casmez | Gestione SORICAL | ☐ | ☑ |
| SCALEA | 05 | 95 | Pascolo Arb | 0 | 8 | 60 | € 0,66 | € 86,00 | 87,00 € | Valore Catastale | ex Casmez | Gestione SORICAL | ☐ | ☑ |
| SCALEA | 05 | 96 | Bosco Alto | 0 | 2 | 40 | € 0,19 | € 24,00 | 24,00 € | Valore Catastale | ex Casmez | Gestione SORICAL | ☐ | ☑ |

| Comune | Foglio | Part.la | Coltura | ha | a | ca | Reddito Dominicale | Valore 2017 | Valore 2018 | Stima / Valore | Provenienza | Destinazione d'uso | Disp. | Indisp |
|---|---|---|---|---|---|---|---|---|---|---|---|---|---|---|
| SCALEA | 06 | 681 | Pascolo 2 | 0 | 0 | 90 | € 0,04 | € 5,00 | 5,00 € | Valore Catastale | ex Casmez | Gestione SORICAL | ☐ | ☑ |
| SCALEA | 06 | 683 | Incolto prod | 0 | 0 | 60 | € 0,01 | € 2,00 | 2,00 € | Valore Catastale | ex Casmez | Gestione SORICAL | ☐ | ☑ |
| SCALEA | 06 | 688 | Pascolo 2 | 0 | 1 | 20 | € 0,05 | € 6,00 | 6,00 € | Valore Catastale | ex Casmez | Gestione SORICAL | ☐ | ☑ |
| SCALEA | 06 | 728 | Seminativo 1 | 0 | 0 | 10 | € 0,05 | € 6,00 | 6,00 € | Valore Catastale | ex Casmez | Gestione SORICAL | ☐ | ☑ |
| SCALEA | 07 | 396 | Pascolo 2 | 0 | 1 | 0 | € 0,05 | € 6,00 | 6,00 € | Valore Catastale | ex Casmez | Gestione SORICAL | ☐ | ☑ |
| SCALEA | 07 | 400 | Pascolo Cesp | 0 | 1 | 50 | € 0,05 | € 6,00 | 6,00 € | Valore Catastale | ex Casmez | Gestione SORICAL | ☐ | ☑ |
| SCALEA | 07 | 532 | Seminativo 2 | 0 | 0 | 70 | € 0,25 | € 32,00 | 32,00 € | Valore Catastale | ex Casmez | Gestione SORICAL | ☐ | ☑ |
| SCALEA | 07 | 533 | Pascolo Arb | 0 | 4 | 10 | € 0,31 | € 41,00 | 41,00 € | Valore Catastale | ex Casmez | Gestione SORICAL | ☐ | ☑ |
| SCALEA | 07 | 534 | Uliveto 1 | 0 | 1 | 80 | € 0,93 | € 120,00 | 121,00 € | Valore Catastale | ex Casmez | Gestione SORICAL | ☐ | ☑ |
| SCALEA | 07 | 535 | Uliveto 1 | 0 | 1 | 90 | € 0,99 | € 128,00 | 129,00 € | Valore Catastale | ex Casmez | Gestione SORICAL | ☐ | ☑ |
| SCALEA | 07 | 536 | Uliveto 1 | 0 | 0 | 60 | € 0,31 | € 41,00 | 41,00 € | Valore Catastale | ex Casmez | Gestione SORICAL | ☐ | ☑ |
| SCALEA | 07 | 537 | Uliveto 1 | 0 | 1 | 20 | € 0,63 | € 81,00 | 81,00 € | Valore Catastale | ex Casmez | Gestione SORICAL | ☐ | ☑ |
| SCALEA | 07 | 788 | Seminativo 1 | 0 | 8 | 70 | € 4,49 | € 583,00 | 586,00 € | Valore Catastale | ex Casmez | Gestione SORICAL | ☐ | ☑ |
| **Totali per Comune** | | | | | | | | **€ 2 382,00** | **2 390,00 €** | | | | | |
| SERRA PEDACE | 09 | 01 | Bosco Ceduo | 23 | 21 | 70 | € 134,90 | € 17 748,00 | 91 014,00 € | Valore VAM | D.M. 05/03/75 | Gest. CALABRIA VERDE | ☐ | ☑ |
| SERRA PEDACE | 09 | 02 | Bosco Ceduo | 0 | 10 | 20 | € 0,59 | € 77,00 | 399,00 € | Valore VAM | D.M. 05/03/75 | Gest. CALABRIA VERDE | ☐ | ☑ |
| SERRA PEDACE | 09 | 03 | Bosco Ceduo | 17 | 94 | 10 | € 104,24 | € 13 714,00 | 70 331,00 € | Valore VAM | D.M. 05/03/75 | Gest. CALABRIA VERDE | ☐ | ☑ |
| SERRA PEDACE | 09 | 04 | Bosco Ceduo | 33 | 90 | 70 | € 197,00 | € 25 919,00 | 132 920,00 € | Valore VAM | D.M. 05/03/75 | Gest. CALABRIA VERDE | ☐ | ☑ |
| SERRA PEDACE | 09 | 05 | Bosco Ceduo | 54 | 84 | 76 | € 318,68 | € 41 926,00 | 215 010,00 € | Valore VAM | D.M. 05/03/75 | Gest. CALABRIA VERDE | ☐ | ☑ |
| SERRA PEDACE | 09 | 06 | Bosco Ceduo | 66 | 41 | 0 | € 385,85 | € 50 764,00 | 260 337,00 € | Valore VAM | D.M. 05/03/75 | Gest. CALABRIA VERDE | ☐ | ☑ |
| SERRA PEDACE | 09 | 07 | Bosco Ceduo | 6 | 23 | 60 | € 36,24 | € 4 767,00 | 24 446,00 € | Valore VAM | D.M. 05/03/75 | Gest. CALABRIA VERDE | ☐ | ☑ |
| SERRA PEDACE | 09 | 08 | Bosco Ceduo | 10 | 38 | 30 | € 60,33 | € 7 936,00 | 40 703,00 € | Valore VAM | D.M. 05/03/75 | Gest. CALABRIA VERDE | ☐ | ☑ |
| SERRA PEDACE | 09 | 09 | Bosco Ceduo | 1 | 83 | 10 | € 0,46 | € 60,00 | 7 178,00 € | Valore VAM | D.M. 05/03/75 | Gest. CALABRIA VERDE | ☐ | ☑ |
| SERRA PEDACE | 09 | 10 | Bosco Ceduo | 0 | 6 | 0 | € 0,35 | € 46,00 | 235,00 € | Valore VAM | D.M. 05/03/75 | Gest. CALABRIA VERDE | ☐ | ☑ |
| SERRA PEDACE | 09 | 11 | Bosco Ceduo | 1 | 2 | 0 | € 5,93 | € 780,00 | 3 999,00 € | Valore VAM | D.M. 05/03/75 | Gest. CALABRIA VERDE | ☐ | ☑ |
| SERRA PEDACE | 09 | 12 | Bosco Ceduo | 0 | 26 | 50 | € 1,54 | € 202,00 | 1 039,00 € | Valore VAM | D.M. 05/03/75 | Gest. CALABRIA VERDE | ☐ | ☑ |
| SERRA PEDACE | 09 | 13 | Bosco Ceduo | 86 | 33 | 80 | € 501,64 | € 65 998,00 | 338 457,00 € | Valore VAM | D.M. 05/03/75 | Gest. CALABRIA VERDE | ☐ | ☑ |
| SERRA PEDACE | 09 | 18 | Bosco Ceduo | 12 | 46 | 80 | € 72,44 | € 9 530,00 | 48 877,00 € | Valore VAM | D.M. 05/03/75 | Gest. CALABRIA VERDE | ☐ | ☑ |
| SERRA PEDACE | 09 | 24 | Bosco Ceduo | 0 | 1 | 10 | € 0,06 | € 8,00 | 43,00 € | Valore VAM | D.M. 05/03/75 | Gest. CALABRIA VERDE | ☐ | ☑ |
| SERRA PEDACE | 09 | 26 | Bosco Ceduo | 0 | 23 | 20 | € 1,35 | € 178,00 | 909,00 € | Valore VAM | D.M. 05/03/75 | Gest. CALABRIA VERDE | ☐ | ☑ |
| SERRA PEDACE | 09 | 27 | Bosco Ceduo | 0 | 56 | 0 | € 3,25 | € 428,00 | 2 195,00 € | Valore VAM | D.M. 05/03/75 | Gest. CALABRIA VERDE | ☐ | ☑ |
| SERRA PEDACE | 09 | 29 | Bosco Ceduo | 1 | 68 | 0 | € 9,76 | € 1 285,00 | 6 586,00 € | Valore VAM | D.M. 05/03/75 | Gest. CALABRIA VERDE | ☐ | ☑ |
| SERRA PEDACE | 09 | 30 | Bosco Ceduo | 0 | 25 | 60 | € 1,49 | € 196,00 | 1 004,00 € | Valore VAM | D.M. 05/03/75 | Gest. CALABRIA VERDE | ☐ | ☑ |

| Comune | Foglio | Part.la | Coltura | ha | a | ca | Reddito Dominicale | Valore 2017 | Valore 2018 | Stima / Valore | Provenienza | Destinazione d'uso | Disp. | Indisp |
|---|---|---|---|---|---|---|---|---|---|---|---|---|---|---|
| SERRA PEDACE | 09 | 31 | Bosco Ceduo | 0 | 73 | 60 | € 4,28 | € 562,00 | 2 885,00 € | Valore VAM | D.M. 05/03/75 | Gest. CALABRIA VERDE | ☐ | ☑ |
| SERRA PEDACE | 09 | 33 | Bosco Ceduo | 0 | 47 | 80 | € 2,78 | € 365,00 | 1 874,00 € | Valore VAM | D.M. 05/03/75 | Gest. CALABRIA VERDE | ☐ | ☑ |
| SERRA PEDACE | 09 | 34 | Bosco Ceduo | 9 | 23 | 70 | € 53,66 | € 7 060,00 | 36 210,00 € | Valore VAM | D.M. 05/03/75 | Gest. CALABRIA VERDE | ☐ | ☑ |
| SERRA PEDACE | 09 | 36 | Bosco Ceduo | 0 | 9 | 60 | € 0,56 | € 74,00 | 376,00 € | Valore VAM | D.M. 05/03/75 | Gest. CALABRIA VERDE | ☐ | ☑ |
| SERRA PEDACE | 09 | 37 | Bosco Ceduo | 0 | 12 | 80 | € 0,74 | € 97,00 | 502,00 € | Valore VAM | D.M. 05/03/75 | Gest. CALABRIA VERDE | ☐ | ☑ |
| SERRA PEDACE | 09 | 39 | Bosco Ceduo | 0 | 32 | 0 | € 1,86 | € 245,00 | 1 254,00 € | Valore VAM | D.M. 05/03/75 | Gest. CALABRIA VERDE | ☐ | ☑ |
| SERRA PEDACE | 09 | 40 | Bosco Ceduo | 0 | 57 | 90 | € 3,36 | € 443,00 | 2 270,00 € | Valore VAM | D.M. 05/03/75 | Gest. CALABRIA VERDE | ☐ | ☑ |
| SERRA PEDACE | 09 | 43 | Bosco Ceduo | 0 | 9 | 70 | € 0,56 | € 74,00 | 380,00 € | Valore VAM | D.M. 05/03/75 | Gest. CALABRIA VERDE | ☐ | ☑ |
| SERRA PEDACE | 09 | 45 | Bosco Ceduo | 0 | 86 | 0 | € 5,00 | € 658,00 | 3 371,00 € | Valore VAM | D.M. 05/03/75 | Gest. CALABRIA VERDE | ☐ | ☑ |
| SERRA PEDACE | 09 | 46 | Bosco Ceduo | 0 | 14 | 40 | € 0,84 | € 111,00 | 564,00 € | Valore VAM | D.M. 05/03/75 | Gest. CALABRIA VERDE | ☐ | ☑ |
| SERRA PEDACE | 09 | 59 | Bosco Ceduo | 0 | 86 | 40 | € 5,03 | € 661,00 | 3 387,00 € | Valore VAM | D.M. 05/03/75 | Gest. CALABRIA VERDE | ☐ | ☑ |
| SERRA PEDACE | 09 | 61 | Bosco Ceduo | 12 | 4 | 50 | € 69,88 | € 9 193,00 | 47 218,00 € | Valore VAM | D.M. 05/03/75 | Gest. CALABRIA VERDE | ☐ | ☑ |
| SERRA PEDACE | 09 | 62 | Bosco Ceduo | 1 | 15 | 50 | € 6,71 | € 883,00 | 4 528,00 € | Valore VAM | D.M. 05/03/75 | Gest. CALABRIA VERDE | ☐ | ☑ |
| SERRA PEDACE | 10 | 01 | Bosco Ceduo | 0 | 3 | 80 | € 0,23 | € 29,00 | 149,00 € | Valore VAM | D.M. 05/03/75 | Gest. CALABRIA VERDE | ☐ | ☑ |
| SERRA PEDACE | 10 | 02 | Bosco Ceduo | 0 | 33 | 50 | € 1,31 | € 173,00 | 1 313,00 € | Valore VAM | D.M. 05/03/75 | Gest. CALABRIA VERDE | ☐ | ☑ |
| SERRA PEDACE | 10 | 03 | Bosco Ceduo | 1 | 49 | 80 | € 14,50 | € 1 907,00 | 5 872,00 € | Valore VAM | D.M. 05/03/75 | Gest. CALABRIA VERDE | ☐ | ☑ |
| SERRA PEDACE | 10 | 04 | Bosco Ceduo | 2 | 55 | 50 | € 14,85 | € 1 954,00 | 10 016,00 € | Valore VAM | D.M. 05/03/75 | Gest. CALABRIA VERDE | ☐ | ☑ |
| SERRA PEDACE | 10 | 05 | Bosco Ceduo | 2 | 6 | 90 | € 20,04 | € 2 637,00 | 8 110,00 € | Valore VAM | D.M. 05/03/75 | Gest. CALABRIA VERDE | ☐ | ☑ |
| SERRA PEDACE | 10 | 06 | Bosco Ceduo | 12 | 14 | 60 | € 70,58 | € 9 285,00 | 47 614,00 € | Valore VAM | D.M. 05/03/75 | Gest. CALABRIA VERDE | ☐ | ☑ |
| SERRA PEDACE | 10 | 07 | Bosco Ceduo | 142 | 98 | 80 | € 830,78 | € 109 301,00 | 560 533,00 € | Valore VAM | D.M. 05/03/75 | Gest. CALABRIA VERDE | ☐ | ☑ |
| SERRA PEDACE | 10 | 08 | Bosco Alto | 36 | 44 | 80 | € 258,83 | € 34 052,00 | 277 825,00 € | Valore VAM | D.M. 05/03/75 | Gest. CALABRIA VERDE | ☐ | ☑ |
| SERRA PEDACE | 10 | 09 | Pascolo 2 | 15 | 44 | 30 | € 119,64 | € 15 740,00 | 63 902,00 € | Valore VAM | D.M. 05/03/75 | Gest. CALABRIA VERDE | ☐ | ☑ |
| SERRA PEDACE | 10 | 10 | Pascolo 2 | 4 | 37 | 50 | € 33,89 | € 4 459,00 | 18 103,00 € | Valore VAM | D.M. 05/03/75 | Gest. CALABRIA VERDE | ☐ | ☑ |
| SERRA PEDACE | 10 | 13 | Bosco Ceduo | 2 | 86 | 80 | € 16,66 | € 2 192,00 | 11 243,00 € | Valore VAM | D.M. 05/03/75 | Gest. CALABRIA VERDE | ☐ | ☑ |
| SERRA PEDACE | 11 | 09 | Bosco Ceduo | 0 | 79 | 50 | € 4,63 | € 609,00 | 3 117,00 € | Valore VAM | D.M. 05/03/75 | Gest. CALABRIA VERDE | ☐ | ☑ |
| SERRA PEDACE | 11 | 10 | Bosco Ceduo | 6 | 59 | 10 | € 38,30 | € 5 039,00 | 25 838,00 € | Valore VAM | D.M. 05/03/75 | Gest. CALABRIA VERDE | ☐ | ☑ |
| SERRA PEDACE | 11 | 19 | Bosco Ceduo | 51 | 35 | 50 | € 364,69 | € 47 980,00 | 201 319,00 € | Valore VAM | D.M. 05/03/75 | Gest. CALABRIA VERDE | ☐ | ☑ |
| SERRA PEDACE | 11 | 24 | Bosco Ceduo | 0 | 68 | 80 | € 4,00 | € 526,00 | 2 697,00 € | Valore VAM | D.M. 05/03/75 | Gest. CALABRIA VERDE | ☐ | ☑ |
| SERRA PEDACE | 11 | 25 | Bosco Ceduo | 2 | 80 | 0 | € 16,26 | € 2 140,00 | 10 976,00 € | Valore VAM | D.M. 05/03/75 | Gest. CALABRIA VERDE | ☐ | ☑ |
| SERRA PEDACE | 12 | 01 | Semin Irrig 2 | 7 | 76 | 90 | € 426,31 | € 56 088,00 | 79 522,00 € | Valore VAM | D.M. 05/03/75 | Gest. CALABRIA VERDE | ☐ | ☑ |
| SERRA PEDACE | 12 | 02 | Semin Irrig 2 | 2 | 17 | 80 | € 119,51 | € 15 724,00 | 22 294,00 € | Valore VAM | D.M. 05/03/75 | Gest. CALABRIA VERDE | ☐ | ☑ |
| SERRA PEDACE | 12 | 03 | Bosco Alto | 0 | 33 | 60 | € 2,39 | € 314,00 | 2 561,00 € | Valore VAM | D.M. 05/03/75 | Gest. CALABRIA VERDE | ☐ | ☑ |
| SERRA PEDACE | 12 | 06 | Bosco Ceduo | 59 | 12 | 80 | € 343,54 | € 45 198,00 | 231 790,00 € | Valore VAM | D.M. 05/03/75 | Gest. CALABRIA VERDE | ☐ | ☑ |

| Comune | Foglio | Part.la | Coltura | ha | a | ca | Reddito Dominicale | Valore 2017 | Valore 2018 | Stima / Valore | Provenienza | Destinazione d'uso | Disp. | Indisp |
|---|---|---|---|---|---|---|---|---|---|---|---|---|---|---|
| SERRA PEDACE | 12 | 08 | Seminativo 3 | 6 | 49 | 0 | € 188,54 | € 24 805,00 | 28 269,00 € | Valore VAM | D.M. 05/03/75 | Gest. CALABRIA VERDE | ☐ | ☑ |
| SERRA PEDACE | 12 | 09 | Pascolo 2 | 18 | 86 | 0 | € 146,10 | € 19 222,00 | 78 041,00 € | Valore VAM | D.M. 05/03/75 | Gest. CALABRIA VERDE | ☐ | ☑ |
| SERRA PEDACE | 12 | 10 | Bosco Ceduo | 1 | 1 | 60 | € 5,90 | € 777,00 | 3 983,00 € | Valore VAM | D.M. 05/03/75 | Gest. CALABRIA VERDE | ☐ | ☑ |
| SERRA PEDACE | 12 | 11 | Bosco Ceduo | 8 | 60 | 10 | € 49,98 | € 6 575,00 | 33 717,00 € | Valore VAM | D.M. 05/03/75 | Gest. CALABRIA VERDE | ☐ | ☑ |
| SERRA PEDACE | 12 | 12 | Bosco Ceduo | 148 | 73 | 20 | € 864,15 | € 113 692,00 | 583 050,00 € | Valore VAM | D.M. 05/03/75 | Gest. CALABRIA VERDE | ☐ | ☑ |
| SERRA PEDACE | 16 | 01 | Seminativo 3 | 1 | 77 | 19 | € 51,48 | € 6 772,00 | 7 718,00 € | Valore VAM | D.M. 05/03/75 | Gest. CALABRIA VERDE | ☐ | ☑ |
| SERRA PEDACE | 16 | 04 | Seminativo 3 | 0 | 7 | 30 | € 2,13 | € 280,00 | 318,00 € | Valore VAM | D.M. 05/03/75 | Gest. CALABRIA VERDE | ☐ | ☑ |
| SERRA PEDACE | 16 | 182 | Seminativo 3 | 0 | 27 | 50 | € 7,99 | € 1 051,00 | 1 198,00 € | Valore VAM | D.M. 05/03/75 | Gest. CALABRIA VERDE | ☐ | ☑ |
| SERRA PEDACE | 16 | 55 | Seminativo 3 | 0 | 9 | 0 | € 2,61 | € 344,00 | 392,00 € | Valore VAM | D.M. 05/03/75 | Gest. CALABRIA VERDE | ☐ | ☑ |
| SERRA PEDACE | 16 | 81 | Seminativo 3 | 0 | 0 | 31 | € 0,09 | € 11,00 | 13,00 € | Valore VAM | D.M. 05/03/75 | Gest. CALABRIA VERDE | ☐ | ☑ |
| SERRA PEDACE | 19 | 142 | Bosco Ceduo | 0 | 6 | 35 | € 0,61 | € 80,00 | 248,00 € | Valore VAM | ex Casmez | Gestione SORICAL | ☐ | ☑ |
| SERRA PEDACE | 19 | 144 | Bosco Ceduo | 0 | 1 | 10 | € 0,11 | € 15,00 | 43,00 € | Valore VAM | ex Casmez | Gestione SORICAL | ☐ | ☑ |
| SERRA PEDACE | 19 | 145 | Cast frutto 2 | 0 | 0 | 70 | € 0,09 | € 11,00 | 50,00 € | Valore VAM | Dec.Espr. | Dem.Reg. Ramo Acquedot | ☐ | ☑ |
| SERRA PEDACE | 19 | 152 | Bosco Ceduo | 0 | 3 | 30 | € 0,33 | € 42,00 | 130,00 € | Valore VAM | ex Casmez | Gestione SORICAL | ☐ | ☑ |
| SERRA PEDACE | 19 | 156 | Cast frutto 3 | 0 | 4 | 65 | € 0,43 | € 55,00 | 334,00 € | Valore VAM | ex Casmez | Gestione SORICAL | ☐ | ☑ |
| SERRA PEDACE | 19 | 167 | Bosco Ceduo | 0 | 9 | 20 | € 0,89 | € 115,00 | 361,00 € | Valore VAM | Dec.Esp. D.S. n.6804/06 | Gestione SORICAL | ☐ | ☑ |
| SERRA PEDACE | 19 | 177 | Bosco Ceduo | 0 | 1 | 40 | € 0,14 | € 18,00 | 55,00 € | Valore VAM | Dec.Espr. | Dem.Reg. Ramo Acquedot | ☐ | ☑ |
| SERRA PEDACE | 19 | 178 | Bosco Ceduo | 0 | 5 | 60 | € 0,54 | € 70,00 | 219,00 € | Valore VAM | Dec.Espr. | Dem.Reg. Ramo Acquedot | ☐ | ☑ |
| SERRA PEDACE | 19 | 179 | Bosco Ceduo | 0 | 3 | 25 | € 0,31 | € 41,00 | 128,00 € | Valore VAM | Dec.Espr. | Dem.Reg. Ramo Acquedot | ☐ | ☑ |
| SERRA PEDACE | 19 | 203 | Bosco Ceduo | 0 | 0 | 20 | € 0,03 | € 3,00 | 8,00 € | Valore VAM | Dec.Esp. D.S. n.6804/06 | Gestione SORICAL | ☐ | ☑ |
| SERRA PEDACE | 19 | 220 | Bosco Ceduo | 0 | 0 | 90 | € 0,09 | € 11,00 | 35,00 € | Valore VAM | Dec.Esp. D.S. n.6804/06 | Gestione SORICAL | ☐ | ☑ |
| SERRA PEDACE | 19 | 221 | Bosco Ceduo | 0 | 0 | 15 | € 0,01 | € 2,00 | 6,00 € | Valore VAM | Dec.Esp. D.S. n.6804/06 | Gestione SORICAL | ☐ | ☑ |
| SERRA PEDACE | 19 | 222 | Bosco Ceduo | 0 | 4 | 60 | € 0,45 | € 58,00 | 180,00 € | Valore VAM | Dec.Esp. D.S. n.6804/06 | Gestione SORICAL | ☐ | ☑ |
| SERRA PEDACE | 19 | 223 | Bosco Ceduo | 0 | 0 | 40 | € 0,04 | € 5,00 | 16,00 € | Valore VAM | Dec.Esp. D.S. n.6804/06 | Gestione SORICAL | ☐ | ☑ |
| SERRA PEDACE | 19 | 224 | Bosco Ceduo | 0 | 1 | 5 | € 0,10 | € 13,00 | 41,00 € | Valore VAM | Dec.Esp. D.S. n.6804/06 | Gestione SORICAL | ☐ | ☑ |
| SERRA PEDACE | 19 | 225 | Bosco Ceduo | 0 | 0 | 15 | € 0,01 | € 2,00 | 6,00 € | Valore VAM | Dec.Esp. D.S. n.6804/06 | Gestione SORICAL | ☐ | ☑ |
| SERRA PEDACE | 19 | 228 | Bosco Ceduo | 0 | 0 | 75 | € 0,08 | € 10,00 | 29,00 € | Valore VAM | Dec.Esp. D.S. n.6804/06 | Gestione SORICAL | ☐ | ☑ |
| SERRA PEDACE | 19 | 229 | Bosco Ceduo | 0 | 0 | 40 | € 0,04 | € 5,00 | 16,00 € | Valore VAM | Dec.Esp. D.S. n.6804/06 | Gestione SORICAL | ☐ | ☑ |
| SERRA PEDACE | 19 | 43 | Cast frutto 2 | 0 | 1 | 10 | € 0,14 | € 18,00 | 79,00 € | Valore VAM | Dec.Esp. D.S. n.6804/06 | Gestione SORICAL | ☐ | ☑ |
| SERRA PEDACE | 20 | 10 | Bosco Ceduo | 1 | 30 | 70 | € 21,10 | € 2 743,00 | 5 124,00 € | Valore VAM | ex Casmez | Gestione SORICAL | ☐ | ☑ |
| SERRA PEDACE | 20 | 12 | Bosco Ceduo | 0 | 4 | 0 | € 0,65 | € 84,00 | 157,00 € | Valore VAM | ex Casmez | Gestione SORICAL | ☐ | ☑ |
| SERRA PEDACE | 21 | 28 | Bosco Ceduo | 0 | 35 | 40 | € 2,06 | € 268,00 | 1 387,00 € | Valore VAM | ex Casmez | Gestione SORICAL | ☐ | ☑ |
| SERRA PEDACE | 21 | 29 | Bosco Ceduo | 0 | 2 | 70 | € 0,16 | € 21,00 | 106,00 € | Valore VAM | ex Casmez | Gestione SORICAL | ☐ | ☑ |

| Comune | Foglio | Part.la | Coltura | ha | a | ca | Reddito Dominicale | Valore 2017 | Valore 2018 | Stima / Valore | Provenienza | Destinazione d'uso | Disp. | Indisp |
|---|---|---|---|---|---|---|---|---|---|---|---|---|---|---|
| SERRA PEDACE | 21 | 34 | Bosco Ceduo | 0 | 2 | 0 | € 0,11 | € 15,00 | 78,00 € | Valore VAM | ex Casmez | Gestione SORICAL | ☐ | ☑ |
| SERRA PEDACE | 21 | 35 | Bosco Ceduo | 0 | 11 | 70 | € 0,68 | € 88,00 | 459,00 € | Valore VAM | ex Casmez | Gestione SORICAL | ☐ | ☑ |
| SERRA PEDACE | 21 | 39 | Bosco Ceduo | 0 | 11 | 55 | € 0,09 | € 11,00 | 453,00 € | Valore VAM | ex Casmez | Gestione SORICAL | ☐ | ☑ |
| SERRA PEDACE | 21 | 48 | Bosco Ceduo | 0 | 9 | 80 | € 1,59 | € 206,00 | 384,00 € | Valore VAM | ex Casmez | Gestione SORICAL | ☐ | ☑ |
| SERRA PEDACE | 21 | 49 | Bosco Ceduo | 0 | 22 | 80 | € 3,68 | € 478,00 | 893,00 € | Valore VAM | ex Casmez | Gestione SORICAL | ☐ | ☑ |
| SERRA PEDACE | 21 | 50 | Bosco Ceduo | 0 | 9 | 60 | € 0,56 | € 73,00 | 376,00 € | Valore VAM | Dec.Esp. D.S. n.6804/06 | Gestione SORICAL | ☐ | ☑ |
| SERRA PEDACE | 22 | 354 | Corte | 0 | 0 | 10 | € 0,00 | € 0,00 | 0,00 € | Valore Catastale | Dec.Esp. D.S. n.6804/06 | Gestione SORICAL | ☐ | ☑ |
| SERRA PEDACE | 22 | 575 | Semin Irrig Ar | 0 | 2 | 10 | € 1,83 | € 240,00 | 282,00 € | Valore VAM | Dec.Espr. | Dem.Reg. Ramo Acquedot | ☐ | ☑ |
| SERRA PEDACE | 22 | 583 | Semin Irrig Ar | 0 | 0 | 70 | € 0,61 | € 80,00 | 94,00 € | Valore VAM | Dec.Espr. | Dem.Reg. Ramo Acquedot | ☐ | ☑ |
| SERRA PEDACE | 22 | 584 | Fabbr Rurale | 0 | 0 | 5 | € 0,00 | € 0,00 | 0,00 € | Valore VAM | Dec.Espr. | Dem.Reg. Ramo Acquedot | ☐ | ☑ |
| SERRA PEDACE | 22 | 588 | Semin Irrig Ar | 0 | 0 | 70 | € 0,61 | € 80,00 | 94,00 € | Valore VAM | Dec.Espr. | Dem.Reg. Ramo Acquedot | ☐ | ☑ |
| SERRA PEDACE | 22 | 589 | Seminativo 1 | 0 | 0 | 7 | € 0,04 | € 5,00 | 3,00 € | Valore VAM | Dec.Espr. | Dem.Reg. Ramo Acquedot | ☐ | ☑ |
| SERRA PEDACE | 22 | 590 | Seminativo 1 | 0 | 0 | 13 | € 0,06 | € 8,00 | 6,00 € | Valore VAM | Dec.Espr. | Dem.Reg. Ramo Acquedot | ☐ | ☑ |
| SERRA PEDACE | 22 | 592 | Uliveto | 0 | 1 | 0 | € 0,33 | € 43,00 | 149,00 € | Valore VAM | Dec.Espr. | Dem.Reg. Ramo Acquedot | ☐ | ☑ |
| SERRA PEDACE | 22 | 593 | Uliveto | 0 | 0 | 25 | € 0,08 | € 10,00 | 37,00 € | Valore VAM | Dec.Espr. | Dem.Reg. Ramo Acquedot | ☐ | ☑ |
| SERRA PEDACE | 23 | 328 | Seminativo 1 | 0 | 0 | 90 | € 0,46 | € 60,00 | 60,00 € | Valore Catastale | ex Casmez | Gestione SORICAL | ☐ | ☑ |
| SERRA PEDACE | 23 | 330 | Seminativo 1 | 0 | 1 | 80 | € 0,93 | € 120,00 | 121,00 € | Valore Catastale | Dec.Esp. D.S. n.6804/06 | Gestione SORICAL | ☐ | ☑ |
| SERRA PEDACE | 23 | 331 | Seminativo 1 | 0 | 0 | 40 | € 0,21 | € 28,00 | 28,00 € | Valore Catastale | ex Casmez | Gestione SORICAL | ☐ | ☑ |
| SERRA PEDACE | 23 | 333 | Semin Arb 1 | 0 | 1 | 35 | € 0,56 | € 73,00 | 127,00 € | Valore VAM | Dec.Esp. D.S. n.6804/06 | Gestione SORICAL | ☐ | ☑ |
| SERRA PEDACE | 23 | 354 | Bosco Ceduo | 0 | 0 | 90 | € 0,15 | € 20,00 | 35,00 € | Valore VAM | ex Casmez | Gestione SORICAL | ☐ | ☑ |
| SERRA PEDACE | 23 | 357 | Cast frutto 1 | 0 | 5 | 90 | € 1,71 | € 223,00 | 424,00 € | Valore VAM | ex Casmez | Gestione SORICAL | ☐ | ☑ |
| SERRA PEDACE | 23 | 368 | Semin Arb 2 | 0 | 2 | 0 | € 0,65 | € 84,00 | 187,00 € | Valore VAM | ex Casmez | Gestione SORICAL | ☐ | ☑ |
| SERRA PEDACE | 23 | 374 | Semin Arb 1 | 0 | 0 | 70 | € 0,29 | € 37,00 | 65,00 € | Valore VAM | Dec.Esp. D.S. n.6804/06 | Gestione SORICAL | ☐ | ☑ |
| SERRA PEDACE | 23 | 375 | Semin Arb 1 | 0 | 3 | 30 | € 1,39 | € 180,00 | 309,00 € | Valore VAM | Dec.Esp. D.S. n.6804/06 | Gestione SORICAL | ☐ | ☑ |
| SERRA PEDACE | 23 | 469 | Semin Arb 3 | 0 | 0 | 30 | € 0,10 | € 13,00 | 28,00 € | Valore VAM | Dec.Espr. | Dem.Reg. Ramo Acquedot | ☐ | ☑ |
| SERRA PEDACE | 23 | 470 | Semin Arb 2 | 0 | 5 | 0 | € 1,61 | € 212,00 | 468,00 € | Valore VAM | Dec.Espr. | Dem.Reg. Ramo Acquedot | ☐ | ☑ |
| SERRA PEDACE | 23 | 471 | Semin Arb 2 | 0 | 1 | 80 | € 0,58 | € 75,00 | 169,00 € | Valore VAM | Dec.Esp. D.S. n.6804/06 | Gestione SORICAL | ☐ | ☑ |
| SERRA PEDACE | 23 | 473 | Semin Arb 2 | 0 | 2 | 80 | € 0,90 | € 117,00 | 263,00 € | Valore VAM | ex Casmez | Gestione SORICAL | ☐ | ☑ |
| SERRA PEDACE | 23 | 477 | Semin Arb 2 | 0 | 0 | 85 | € 0,28 | € 36,00 | 79,00 € | Valore VAM | Dec.Esp. D.S. n.6804/06 | Gestione SORICAL | ☐ | ☑ |
| SERRA PEDACE | 23 | 478 | Semin Arb 2 | 0 | 1 | 40 | € 0,45 | € 58,00 | 131,00 € | Valore VAM | Dec.Esp. D.S. n.6804/06 | Gestione SORICAL | ☐ | ☑ |
| SERRA PEDACE | 23 | 483 | Ente Urbano | 0 | 0 | 80 | € 0,00 | € 0,00 | 0,00 € | Valore Catastale | Dec.Esp. D.S. n.6804/06 | Gestione SORICAL | ☐ | ☑ |
| SERRA PEDACE | 23 | 484 | Semin Arb 1 | 0 | 0 | 25 | € 0,10 | € 13,00 | 23,00 € | Valore VAM | Dec.Esp. D.S. n.6804/06 | Gestione SORICAL | ☐ | ☑ |
| SERRA PEDACE | 23 | 485 | Semin Arb 1 | 0 | 0 | 70 | € 0,29 | € 37,00 | 65,00 € | Valore VAM | ex Casmez | Gestione SORICAL | ☐ | ☑ |

| Comune | Foglio | Part.la | Coltura | ha | a | ca | Reddito Dominicale | Valore 2017 | Valore 2018 | Stima / Valore | Provenienza | Destinazione d'uso | Disp. | Indisp |
|---|---|---|---|---|---|---|---|---|---|---|---|---|---|---|
| SERRA PEDACE | 23 | 486 | Vigneto | 0 | 0 | 30 | € 0,14 | € 18,00 | 56,00 € | Valore VAM | ex Casmez | Gestione SORICAL | ☐ | ☑ |
| SERRA PEDACE | 23 | 488 | Vigneto | 0 | 2 | 10 | € 0,95 | € 124,00 | 391,00 € | Valore VAM | Dec.Esp. D.S. n.6804/06 | Gestione SORICAL | ☐ | ☑ |
| SERRA PEDACE | 23 | 489 | Semin Arb 1 | 0 | 0 | 20 | € 0,09 | € 11,00 | 19,00 € | Valore VAM | ex Casmez | Gestione SORICAL | ☐ | ☑ |
| SERRA PEDACE | 23 | 490 | Semin Arb 1 | 0 | 1 | 70 | € 0,71 | € 93,00 | 159,00 € | Valore VAM | Dec.Esp. D.S. n.6804/06 | Gestione SORICAL | ☐ | ☑ |
| SERRA PEDACE | 23 | 491 | Semin Arb 1 | 0 | 1 | 20 | € 0,50 | € 65,00 | 113,00 € | Valore VAM | ex Casmez | Gestione SORICAL | ☐ | ☑ |
| SERRA PEDACE | 23 | 492 | Semin Arb 1 | 0 | 0 | 95 | € 0,40 | € 52,00 | 89,00 € | Valore VAM | ex Casmez | Gestione SORICAL | ☐ | ☑ |
| SERRA PEDACE | 23 | 493 | Semin Arb 1 | 0 | 0 | 70 | € 0,29 | € 37,00 | 65,00 € | Valore VAM | Dec.Esp. D.S. n.6804/06 | Gestione SORICAL | ☐ | ☑ |
| SERRA PEDACE | 23 | 494 | Semin Arb 1 | 0 | 0 | 95 | € 0,40 | € 52,00 | 89,00 € | Valore VAM | ex Casmez | Gestione SORICAL | ☐ | ☑ |
| SERRA PEDACE | 23 | 497 | Semin Arb 1 | 0 | 0 | 40 | € 0,16 | € 21,00 | 37,00 € | Valore VAM | ex Casmez | Gestione SORICAL | ☐ | ☑ |
| SERRA PEDACE | 23 | 498 | Semin Arb 1 | 0 | 1 | 60 | € 0,68 | € 88,00 | 150,00 € | Valore VAM | ex Casmez | Gestione SORICAL | ☐ | ☑ |
| SERRA PEDACE | 23 | 499 | Semin Arb 1 | 0 | 0 | 14 | € 0,06 | € 8,00 | 13,00 € | Valore VAM | Dec.Esp. D.S. n.6804/06 | Gestione SORICAL | ☐ | ☑ |
| SERRA PEDACE | 23 | 501 | Vigneto | 0 | 3 | 25 | € 1,46 | € 190,00 | 605,00 € | Valore VAM | Dec.Esp. D.S. n.6804/06 | Gestione SORICAL | ☐ | ☑ |
| SERRA PEDACE | 23 | 502 | Semin Arb 1 | 0 | 0 | 5 | € 0,03 | € 3,00 | 5,00 € | Valore VAM | Dec.Esp. D.S. n.6804/06 | Gestione SORICAL | ☐ | ☑ |
| SERRA PEDACE | 23 | 503 | Semin Arb 1 | 0 | 1 | 10 | € 0,46 | € 60,00 | 103,00 € | Valore VAM | ex Casmez | Gestione SORICAL | ☐ | ☑ |
| SERRA PEDACE | 23 | 505 | Cast frutto 1 | 0 | 2 | 20 | € 0,64 | € 83,00 | 158,00 € | Valore VAM | ex Casmez | Gestione SORICAL | ☐ | ☑ |
| SERRA PEDACE | 23 | 506 | Cast frutto 1 | 0 | 0 | 60 | € 0,18 | € 23,00 | 43,00 € | Valore VAM | ex Casmez | Gestione SORICAL | ☐ | ☑ |
| SERRA PEDACE | 23 | 507 | Cast frutto 1 | 0 | 1 | 20 | € 0,35 | € 46,00 | 87,00 € | Valore VAM | ex Casmez | Gestione SORICAL | ☐ | ☑ |
| SERRA PEDACE | 23 | 508 | Cast frutto 1 | 0 | 3 | 40 | € 0,99 | € 128,00 | 244,00 € | Valore VAM | Dec.Esp. D.S. n.6804/06 | Gestione SORICAL | ☐ | ☑ |
| SERRA PEDACE | 23 | 511 | Cast frutto 1 | 0 | 0 | 70 | € 0,20 | € 26,00 | 50,00 € | Valore VAM | ex Casmez | Gestione SORICAL | ☐ | ☑ |
| SERRA PEDACE | 23 | 512 | Semin Arb 1 | 0 | 0 | 10 | € 0,04 | € 5,00 | 9,00 € | Valore VAM | ex Casmez | Gestione SORICAL | ☐ | ☑ |
| SERRA PEDACE | 23 | 513 | Seminativo 1 | 0 | 3 | 90 | € 2,01 | € 262,00 | 264,00 € | Valore Catastale | ex Casmez | Gestione SORICAL | ☐ | ☑ |
| SERRA PEDACE | 23 | 514 | Semin Arb 1 | 0 | 1 | 30 | € 0,55 | € 72,00 | 122,00 € | Valore VAM | ex Casmez | Gestione SORICAL | ☐ | ☑ |
| SERRA PEDACE | 23 | 515 | Semin Arb 1 | 0 | 1 | 0 | € 0,43 | € 55,00 | 94,00 € | Valore VAM | ex Casmez | Gestione SORICAL | ☐ | ☑ |
| SERRA PEDACE | 23 | 522 | Semin Arb 1 | 0 | 0 | 80 | € 0,34 | € 44,00 | 74,00 € | Valore VAM | ex Casmez | Gestione SORICAL | ☐ | ☑ |
| SERRA PEDACE | 23 | 523 | Semin Arb 1 | 0 | 0 | 30 | € 0,13 | € 16,00 | 28,00 € | Valore VAM | ex Casmez | Gestione SORICAL | ☐ | ☑ |
| SERRA PEDACE | 23 | 525 | Semin Arb 1 | 0 | 0 | 65 | € 0,28 | € 36,00 | 61,00 € | Valore VAM | ex Casmez | Gestione SORICAL | ☐ | ☑ |
| SERRA PEDACE | 23 | 526 | Semin Arb 1 | 0 | 0 | 52 | € 0,21 | € 28,00 | 48,00 € | Valore VAM | Dec.Esp. D.S. n.6804/06 | Gestione SORICAL | ☐ | ☑ |
| SERRA PEDACE | 23 | 631 | Semin Arb 2 | 0 | 0 | 6 | € 0,03 | € 3,00 | 6,00 € | Valore VAM | Dec.Esp. D.S. n.6804/06 | Gestione SORICAL | ☐ | ☑ |
| SERRA PEDACE | 23 | 792 | Seminativo 1 | 0 | 1 | 1 | € 0,53 | € 68,00 | 68,00 € | Valore Catastale | Dec.Esp. D.S. n.6804/06 | Gestione SORICAL | ☐ | ☑ |
| SERRA PEDACE | 23 | 809 | Semin Arb 1 | 0 | 0 | 90 | € 0,38 | € 49,00 | 85,00 € | Valore VAM | Dec.Esp. D.S. n.6804/06 | Gestione SORICAL | ☐ | ☑ |
| SERRA PEDACE | 23 | 810 | Semin Arb 1 | 0 | 2 | 80 | € 1,18 | € 153,00 | 263,00 € | Valore VAM | Dec.Esp. D.S. n.6804/06 | Gestione SORICAL | ☐ | ☑ |
| SERRA PEDACE | 23 | 812 | Semin Arb 2 | 0 | 1 | 80 | € 0,58 | € 75,00 | 169,00 € | Valore VAM | Dec.Esp. D.S. n.6804/06 | Gestione SORICAL | ☐ | ☑ |
| SERRA PEDACE | 23 | 823 | Semin Arb 2 | 0 | 1 | 80 | € 0,58 | € 75,00 | 169,00 € | Valore VAM | Dec.Esp. D.S. n.6804/06 | Gestione SORICAL | ☐ | ☑ |

| Comune | Foglio | Part.la | Coltura | ha | a | ca | Reddito Dominicale | Valore 2017 | Valore 2018 | Stima / Valore | Provenienza | Destinazione d'uso | Disp. | Indisp |
|---|---|---|---|---|---|---|---|---|---|---|---|---|---|---|
| SERRA PEDACE | 23 | 824 | Semin Arb 2 | 0 | 0 | 15 | € 0,05 | € 6,00 | 14,00 € | Valore VAM | Dec.Esp. D.S. n.6804/06 | Gestione SORICAL | ☐ | ☑ |
| SERRA PEDACE | 23 | 825 | Semin Arb 2 | 0 | 0 | 40 | € 0,13 | € 16,00 | 37,00 € | Valore VAM | Dec.Esp. D.S. n.6804/06 | Gestione SORICAL | ☐ | ☑ |
| SERRA PEDACE | 23 | 826 | Semin Arb 2 | 0 | 0 | 10 | € 0,04 | € 5,00 | 9,00 € | Valore VAM | Dec.Esp. D.S. n.6804/06 | Gestione SORICAL | ☐ | ☑ |
| SERRA PEDACE | 23 | 827 | Semin Arb 2 | 0 | 0 | 70 | € 0,23 | € 29,00 | 65,00 € | Valore VAM | Dec.Esp. D.S. n.6804/06 | Gestione SORICAL | ☐ | ☑ |
| SERRA PEDACE | 23 | 828 | Semin Arb 2 | 0 | 0 | 15 | € 0,05 | € 6,00 | 14,00 € | Valore VAM | Dec.Esp. D.S. n.6804/06 | Gestione SORICAL | ☐ | ☑ |
| SERRA PEDACE | 23 | 836 | Semin Arb 2 | 0 | 0 | 2 | € 0,01 | € 2,00 | 2,00 € | Valore Catastale | Dec.Esp. D.S. n.6804/06 | Gestione SORICAL | ☐ | ☑ |
| SERRA PEDACE | 23 | 862 | Semin Arb 1 | 0 | 7 | 42 | € 3,11 | € 405,00 | 695,00 € | Valore VAM | ex Casmez | Gestione SORICAL | ☐ | ☑ |
| SERRA PEDACE | 23 | 866 | Semin Arb 2 | 0 | 0 | 55 | € 0,18 | € 23,00 | 51,00 € | Valore VAM | ex Casmez | Gestione SORICAL | ☐ | ☑ |
| SERRA PEDACE | 23 | 867 | Semin Arb 2 | 0 | 0 | 25 | € 0,08 | € 10,00 | 23,00 € | Valore VAM | ex Casmez | Gestione SORICAL | ☐ | ☑ |
| SERRA PEDACE | 24 | 246 | Semin Irrig 1 | 0 | 1 | 40 | € 0,95 | € 125,00 | 143,00 € | Valore VAM | Dec.Espr. | Dem.Reg. Ramo Acquedot | ☐ | ☑ |
| SERRA PEDACE | 24 | 247 | Semin Irrig Ar | 0 | 2 | 55 | € 2,23 | € 293,00 | 342,00 € | Valore VAM | Dec.Espr. | Dem.Reg. Ramo Acquedot | ☐ | ☑ |
| SERRA PEDACE | 24 | 249 | Fu d'accertam | 0 | 1 | 8 | € 0,00 | € 0,00 | 0,00 € | Valore Catastale | Dec.Esp. D.S. n.6804/06 | Gestione SORICAL | ☐ | ☑ |
| SERRA PEDACE | 24 | 251 | Seminativo 2 | 0 | 1 | 10 | € 0,43 | € 55,00 | 55,00 € | Valore Catastale | ex Casmez | Gestione SORICAL | ☐ | ☑ |
| SERRA PEDACE | 24 | 260 | Uliveto | 0 | 0 | 10 | € 0,04 | € 5,00 | 15,00 € | Valore VAM | Dec.Espr. | Dem.Reg. Ramo Acquedot | ☐ | ☑ |
| SERRA PEDACE | 24 | 261 | Semin Arb 2 | 0 | 1 | 30 | € 0,43 | € 56,00 | 122,00 € | Valore VAM | Dec.Espr. | Dem.Reg. Ramo Acquedot | ☐ | ☑ |
| SERRA PEDACE | 24 | 262 | Semin Irrig Ar | 0 | 1 | 10 | € 0,96 | € 127,00 | 147,00 € | Valore VAM | Dec.Espr. | Dem.Reg. Ramo Acquedot | ☐ | ☑ |
| SERRA PEDACE | 24 | 263 | Semin Irrig Ar | 0 | 1 | 10 | € 0,96 | € 127,00 | 147,00 € | Valore VAM | Dec.Espr. | Dem.Reg. Ramo Acquedot | ☐ | ☑ |
| SERRA PEDACE | 24 | 264 | Semin Irrig Ar | 0 | 0 | 10 | € 0,09 | € 11,00 | 13,00 € | Valore VAM | Dec.Espr. | Dem.Reg. Ramo Acquedot | ☐ | ☑ |
| SERRA PEDACE | 24 | 265 | Semin Irrig Ar | 0 | 1 | 80 | € 1,56 | € 205,00 | 241,00 € | Valore VAM | Dec.Espr. | Dem.Reg. Ramo Acquedot | ☐ | ☑ |
| SERRA PEDACE | 24 | 269 | Semin Arb 1 | 0 | 2 | 40 | € 1,01 | € 132,00 | 224,00 € | Valore VAM | ex Casmez | Gestione SORICAL | ☐ | ☑ |
| SERRA PEDACE | 24 | 369 | Fu d'accertam | 0 | 0 | 22 | € 0,00 | € 0,00 | 0,00 € | Valore Catastale | Dec.Esp. D.S. n.6804/06 | Gestione SORICAL | ☐ | ☑ |
| SERRA PEDACE | 24 | 370 | Fu d'accertam | 0 | 1 | 50 | € 0,00 | € 0,00 | 0,00 € | Valore Catastale | Dec.Esp. D.S. n.6804/06 | Gestione SORICAL | ☐ | ☑ |
| SERRA PEDACE | 24 | 373 | Ente Urbano | 0 | 0 | 54 | € 0,00 | € 0,00 | 0,00 € | Valore Catastale | Dec.Esp. D.S. n.6804/06 | Gestione SORICAL | ☐ | ☑ |
| SERRA PEDACE | 24 | 375 | Ente Urbano | 0 | 0 | 58 | € 0,00 | € 0,00 | 0,00 € | Valore Catastale | Dec.Esp. D.S. n.6804/06 | Gestione SORICAL | ☐ | ☑ |
| SERRA PEDACE | 24 | 376 | Ente Urbano | 0 | 0 | 8 | € 0,00 | € 0,00 | 0,00 € | Valore Catastale | Dec.Esp. D.S. n.6804/06 | Gestione SORICAL | ☐ | ☑ |
| SERRA PEDACE | 24 | 378 | Ente Urbano | 0 | 0 | 68 | € 0,00 | € 0,00 | 0,00 € | Valore Catastale | Dec.Esp. D.S. n.6804/06 | Gestione SORICAL | ☐ | ☑ |
| SERRA PEDACE | 24 | 380 | Semin Irrig Ar | 0 | 1 | 40 | € 1,23 | € 161,00 | 162,00 € | Valore Catastale | Dec.Espr. | Dem.Reg. Ramo Acquedot | ☐ | ☑ |
| **Totali per Comune** | | | | | | | | **€ 801 145,00** | **3 693 099,00 €** | | | | | |
| SPEZZANO ALBANESE | 12 | 115 | Pascolo Arb | 0 | 9 | 50 | | € 1 018,00 | 1 024,00 € | Valore esproprio | Decreto di esproprio n. 6. | Gestione SORICAL | ☐ | ☑ |
| SPEZZANO ALBANESE | 12 | 123 | Pascolo Arb | 0 | 3 | 90 | | € 418,00 | 421,00 € | Valore esproprio | Decreto di esproprio n. 6. | Gestione SORICAL | ☐ | ☑ |
| SPEZZANO ALBANESE | 12 | 190 | Seminativo 4 | 0 | 25 | 44 | | € 2 727,00 | 2 743,00 € | Valore esproprio | Decreto di esproprio n. 6. | Gestione SORICAL | ☐ | ☑ |
| SPEZZANO ALBANESE | 12 | 191 | Seminativo 4 | 0 | 3 | 56 | | € 382,00 | 384,00 € | Valore esproprio | Decreto di esproprio n. 6. | Gestione SORICAL | ☐ | ☑ |
| SPEZZANO ALBANESE | 12 | 220 | Semin Arb | 0 | 1 | 80 | € 0,29 | € 38,00 | 38,00 € | Valore Catastale | D.D. 01/06/2004 N. 1235 | Gestione SORICAL | ☐ | ☑ |

| Comune | Foglio | Part.la | Coltura | ha | a | ca | Reddito Dominicale | Valore 2017 | Valore 2018 | Stima / Valore | Provenienza | Destinazione d'uso | Disp. | Indisp |
|---|---|---|---|---|---|---|---|---|---|---|---|---|---|---|
| SPEZZANO ALBANESE | 12 | 223 | Semin Arb | 0 | 1 | 0 | € 0,16 | € 21,00 | 21,00 € | Valore Catastale | D.D. 01/06/2004 N. 1235 | Gestione SORICAL | ☐ | ☑ |
| SPEZZANO ALBANESE | 12 | 226 | seminativo | 0 | 3 | 75 | € 0,85 | € 112,00 | 113,00 € | Valore Catastale | D.D. 01/06/2004 N. 1235 | Gestione SORICAL | ☐ | ☑ |
| SPEZZANO ALBANESE | 12 | 229 | seminativo | 0 | 0 | 50 | € 0,24 | € 31,00 | 31,00 € | Valore Catastale | D.D. 01/06/2004 N. 1235 | Gestione SORICAL | ☐ | ☑ |
| SPEZZANO ALBANESE | 12 | 231 | Semin Arb | 0 | 0 | 20 | € 0,04 | € 5,00 | 5,00 € | Valore Catastale | D.D. 01/06/2004 N. 1235 | Gestione SORICAL | ☐ | ☑ |
| SPEZZANO ALBANESE | 12 | 233 | seminativo | 0 | 1 | 10 | € 0,25 | € 33,00 | 33,00 € | Valore Catastale | D.D. 01/06/2004 N. 1235 | Gestione SORICAL | ☐ | ☑ |
| SPEZZANO ALBANESE | 12 | 236 | seminativo | 0 | 0 | 30 | € 0,15 | € 20,00 | 20,00 € | Valore Catastale | D.D. 01/06/2004 N. 1235 | Gestione SORICAL | ☐ | ☑ |
| SPEZZANO ALBANESE | 12 | 241 | seminativo | 0 | 1 | 25 | € 0,60 | € 78,00 | 78,00 € | Valore Catastale | D.D. 01/06/2004 N. 1235 | Gestione SORICAL | ☐ | ☑ |
| SPEZZANO ALBANESE | 12 | 243 | seminativo | 0 | 0 | 95 | € 0,15 | € 20,00 | 20,00 € | Valore Catastale | D.D. 01/06/2004 N. 1235 | Gestione SORICAL | ☐ | ☑ |
| SPEZZANO ALBANESE | 12 | 245 | Uliveto | 0 | 0 | 20 | € 0,03 | € 3,00 | 3,00 € | Valore Catastale | D.D. 01/06/2004 N. 1235 | Gestione SORICAL | ☐ | ☑ |
| SPEZZANO ALBANESE | 12 | 247 | Uliveto | 0 | 0 | 15 | € 0,01 | € 2,00 | 2,00 € | Valore Catastale | D.D. 01/06/2004 N. 1235 | Gestione SORICAL | ☐ | ☑ |
| SPEZZANO ALBANESE | 12 | 255 | Agrumeto | 0 | 4 | 30 | € 13,88 | € 1 804,00 | 1 815,00 € | Valore Catastale | Dec.Esp.D.S.n.6799/06 | Gestione SORICAL | ☐ | ☑ |
| SPEZZANO ALBANESE | 12 | 258 | Uliveto 3 | 0 | 0 | 60 | € 0,14 | € 18,00 | 18,00 € | Valore Catastale | Dec.Esp.D.S.n.6799/06 | Gestione SORICAL | ☐ | ☑ |
| SPEZZANO ALBANESE | 12 | 261 | Fabbr Rurale | 0 | 2 | 20 | € 0,00 | € 0,00 | 0,00 € | Valore Catastale | Dec.Esp.D.S.n.6799/06 | Gestione SORICAL | ☐ | ☑ |
| SPEZZANO ALBANESE | 12 | 264 | Pascolo 1 | 0 | 0 | 70 | | € 75,00 | 75,00 € | Valore esproprio | Decreto di esproprio n. 6. | Gestione SORICAL | ☐ | ☑ |
| SPEZZANO ALBANESE | 12 | 267 | Seminativo 4 | 0 | 0 | 24 | | € 26,00 | 26,00 € | Valore esproprio | Decreto di esproprio n. 6. | Gestione SORICAL | ☐ | ☑ |
| SPEZZANO ALBANESE | 12 | 270 | Seminativo 4 | 0 | 0 | 16 | | € 17,00 | 17,00 € | Valore esproprio | Decreto di esproprio n. 6. | Gestione SORICAL | ☐ | ☑ |
| SPEZZANO ALBANESE | 12 | 273 | Bosco Alto | 0 | 2 | 50 | € 0,19 | € 24,00 | 24,00 € | Valore Catastale | Dec.Esp.D.S.n.6799/06 | Gestione SORICAL | ☐ | ☑ |
| SPEZZANO ALBANESE | 12 | 276 | Seminativo 4 | 0 | 2 | 50 | € 0,40 | € 52,00 | 52,00 € | Valore Catastale | Dec.Esp.D.S.n.6799/06 | Gestione SORICAL | ☐ | ☑ |
| SPEZZANO ALBANESE | 12 | 279 | Seminativo 2 | 0 | 0 | 5 | € 0,03 | € 3,00 | 3,00 € | Valore Catastale | Dec.Esp.D.S.n.6799/06 | Gestione SORICAL | ☐ | ☑ |
| SPEZZANO ALBANESE | 12 | 280 | seminativo | 0 | 0 | 45 | € 0,21 | € 28,00 | 28,00 € | Valore Catastale | D.D. 01/06/2004 N. 1235 | Gestione SORICAL | ☐ | ☑ |
| SPEZZANO ALBANESE | 12 | 281 | seminativo | 0 | 0 | 25 | € 0,13 | € 16,00 | 16,00 € | Valore Catastale | D.D. 01/06/2004 N. 1235 | Gestione SORICAL | ☐ | ☑ |
| SPEZZANO ALBANESE | 12 | 282 | seminativo | 0 | 0 | 10 | € 0,05 | € 7,00 | 7,00 € | Valore Catastale | D.D. 01/06/2004 N. 1235 | Gestione SORICAL | ☐ | ☑ |
| SPEZZANO ALBANESE | 12 | 284 | Seminativo 2 | 0 | 0 | 25 | € 0,13 | € 16,00 | 16,00 € | Valore Catastale | Dec.Esp.D.S.n.6799/06 | Gestione SORICAL | ☐ | ☑ |
| SPEZZANO ALBANESE | 12 | 287 | Seminativo 2 | 0 | 0 | 95 | € 0,46 | € 60,00 | 60,00 € | Valore Catastale | Dec.Esp.D.S.n.6799/06 | Gestione SORICAL | ☐ | ☑ |
| SPEZZANO ALBANESE | 12 | 290 | Uliveto 4 | 0 | 0 | 65 | € 0,06 | € 8,00 | 8,00 € | Valore Catastale | Dec.Esp.D.S.n.6799/06 | Gestione SORICAL | ☐ | ☑ |
| SPEZZANO ALBANESE | 12 | 293 | Seminativo 4 | 0 | 0 | 30 | € 0,05 | € 6,00 | 6,00 € | Valore Catastale | Dec.Esp.D.S.n.6799/06 | Gestione SORICAL | ☐ | ☑ |
| SPEZZANO ALBANESE | 12 | 296 | Ente Urbano | 0 | 1 | 85 | € 0,00 | € 0,00 | 0,00 € | Valore Catastale | Dec.Esp.D.S.n.6799/06 | Gestione SORICAL | ☐ | ☑ |
| SPEZZANO ALBANESE | 12 | 298 | Seminativo 4 | 0 | 0 | 50 | € 0,08 | € 10,00 | 10,00 € | Valore Catastale | Dec.Esp.D.S.n.6799/06 | Gestione SORICAL | ☐ | ☑ |
| SPEZZANO ALBANESE | 13 | 216 | Pascolo Cesp | 0 | 1 | 75 | € 0,13 | € 16,00 | 16,00 € | Valore Catastale | D.D. 01/06/2004 N. 1235 | Gestione SORICAL | ☐ | ☑ |
| SPEZZANO ALBANESE | 13 | 218 | Vigneto | 0 | 3 | 95 | € 3,06 | € 403,00 | 405,00 € | Valore Catastale | D.D. 01/06/2004 N. 1235 | Gestione SORICAL | ☐ | ☑ |
| SPEZZANO ALBANESE | 13 | 221 | Semin Arb | 0 | 3 | 55 | € 2,41 | € 318,00 | 320,00 € | Valore Catastale | D.D. 01/06/2004 N. 1235 | Gestione SORICAL | ☐ | ☑ |
| SPEZZANO ALBANESE | 13 | 228 | Uliveto 4 | 0 | 3 | 50 | € 0,36 | € 47,00 | 47,00 € | Valore Catastale | Dec.Esp.D.S.n.6799/06 | Gestione SORICAL | ☐ | ☑ |
| SPEZZANO ALBANESE | 13 | 231 | Uliveto 3 | 0 | 1 | 30 | € 0,29 | € 37,00 | 37,00 € | Valore Catastale | Dec.Esp.D.S.n.6799/06 | Gestione SORICAL | ☐ | ☑ |

| Comune | Foglio | Part.la | Coltura | ha | a | ca | Reddito Dominicale | Valore 2017 | Valore 2018 | Stima / Valore | Provenienza | Destinazione d'uso | Disp. | Indisp |
|---|---|---|---|---|---|---|---|---|---|---|---|---|---|---|
| SPEZZANO ALBANESE | 13 | 234 | Uliveto 3 | 0 | 1 | 30 | € 0,29 | € 37,00 | 37,00 € | Valore Catastale | Dec.Esp.D.S.n.6799/06 | Gestione SORICAL | ☐ | ☑ |
| SPEZZANO ALBANESE | 13 | 237 | Uliveto 3 | 0 | 0 | 40 | € 0,09 | € 11,00 | 11,00 € | Valore Catastale | Dec.Esp.D.S.n.6799/06 | Gestione SORICAL | ☐ | ☑ |
| SPEZZANO ALBANESE | 13 | 239 | Uliveto 3 | 0 | 0 | 20 | € 0,05 | € 6,00 | 6,00 € | Valore Catastale | Dec.Esp.D.S.n.6799/06 | Gestione SORICAL | ☐ | ☑ |
| SPEZZANO ALBANESE | 13 | 241 | Uliveto 3 | 0 | 0 | 90 | € 0,20 | € 26,00 | 26,00 € | Valore Catastale | Dec.Esp.D.S.n.6799/06 | Gestione SORICAL | ☐ | ☑ |
| SPEZZANO ALBANESE | 13 | 244 | Uliveto 3 | 0 | 2 | 0 | € 0,45 | € 58,00 | 58,00 € | Valore Catastale | Dec.Esp.D.S.n.6799/06 | Gestione SORICAL | ☐ | ☑ |
| SPEZZANO ALBANESE | 13 | 247 | Uliveto 3 | 0 | 2 | 30 | € 0,53 | € 68,00 | 68,00 € | Valore Catastale | Dec.Esp.D.S.n.6799/06 | Gestione SORICAL | ☐ | ☑ |
| SPEZZANO ALBANESE | 13 | 250 | Uliveto 3 | 0 | 0 | 10 | € 0,03 | € 3,00 | 3,00 € | Valore Catastale | Dec.Esp.D.S.n.6799/06 | Gestione SORICAL | ☐ | ☑ |
| SPEZZANO ALBANESE | 13 | 251 | Seminativo 3 | 0 | 2 | 20 | € 0,50 | € 65,00 | 65,00 € | Valore Catastale | Dec.Esp.D.S.n.6799/06 | Gestione SORICAL | ☐ | ☑ |
| SPEZZANO ALBANESE | 13 | 253 | Pascolo Cesp | 0 | 4 | 0 | € 0,29 | € 37,00 | 37,00 € | Valore Catastale | Dec.Esp.D.S.n.6799/06 | Gestione SORICAL | ☐ | ☑ |
| SPEZZANO ALBANESE | 13 | 255 | Pascolo Cesp | 0 | 0 | 5 | € 0,01 | € 2,00 | 2,00 € | Valore Catastale | Dec.Esp.D.S.n.6799/06 | Gestione SORICAL | ☐ | ☑ |
| SPEZZANO ALBANESE | 13 | 256 | Uliveto 4 | 0 | 0 | 5 | € 0,01 | € 2,00 | 2,00 € | Valore Catastale | Dec.Esp.D.S.n.6799/06 | Gestione SORICAL | ☐ | ☑ |
| SPEZZANO ALBANESE | 13 | 257 | Uliveto 4 | 0 | 0 | 50 | € 0,05 | € 6,00 | 6,00 € | Valore Catastale | Dec.Esp.D.S.n.6799/06 | Gestione SORICAL | ☐ | ☑ |
| SPEZZANO ALBANESE | 13 | 258 | Uliveto 4 | 0 | 2 | 40 | € 0,25 | € 32,00 | 32,00 € | Valore Catastale | Dec.Esp.D.S.n.6799/06 | Gestione SORICAL | ☐ | ☑ |
| SPEZZANO ALBANESE | 13 | 260 | Uliveto 3 | 0 | 1 | 90 | € 0,43 | € 55,00 | 55,00 € | Valore Catastale | Dec.Esp.D.S.n.6799/06 | Gestione SORICAL | ☐ | ☑ |
| SPEZZANO ALBANESE | 13 | 262 | Pascolo Cesp | 0 | 0 | 80 | € 0,06 | € 8,00 | 8,00 € | Valore Catastale | Dec.Esp.D.S.n.6799/06 | Gestione SORICAL | ☐ | ☑ |
| SPEZZANO ALBANESE | 13 | 264 | Pascolo Cesp | 0 | 0 | 70 | € 0,05 | € 6,00 | 6,00 € | Valore Catastale | Dec.Esp.D.S.n.6799/06 | Gestione SORICAL | ☐ | ☑ |
| SPEZZANO ALBANESE | 13 | 266 | Uliveto 4 | 0 | 1 | 40 | € 0,15 | € 20,00 | 20,00 € | Valore Catastale | Dec.Esp.D.S.n.6799/06 | Gestione SORICAL | ☐ | ☑ |
| SPEZZANO ALBANESE | 13 | 268 | Uliveto 3 | 0 | 3 | 40 | € 0,76 | € 99,00 | 100,00 € | Valore Catastale | Dec.Esp.D.S.n.6799/06 | Gestione SORICAL | ☐ | ☑ |
| SPEZZANO ALBANESE | 13 | 271a | Uliveto 3 | 0 | 1 | 42 | € 0,33 | € 42,00 | 42,00 € | Valore Catastale | Dec.Esp.D.S.n.6799/06 | Gestione SORICAL | ☐ | ☑ |
| SPEZZANO ALBANESE | 13 | 271b | Pascolo 3 | 0 | 0 | 74 | € 0,06 | € 8,00 | 8,00 € | Valore Catastale | Dec.Esp.D.S.n.6799/06 | Gestione SORICAL | ☐ | ☑ |
| SPEZZANO ALBANESE | 13 | 271c | Vigneto 1 | 0 | 0 | 24 | € 0,19 | € 24,00 | 24,00 € | Valore Catastale | Dec.Esp.D.S.n.6799/06 | Gestione SORICAL | ☐ | ☑ |
| SPEZZANO ALBANESE | 14 | 227 | Uliveto 2 | 0 | 2 | 60 | € 1,01 | € 132,00 | 133,00 € | Valore Catastale | Dec.Esp.D.S.n.6799/06 | Gestione SORICAL | ☐ | ☑ |
| SPEZZANO ALBANESE | 14 | 230 | Uliveto 2 | 0 | 0 | 10 | € 0,04 | € 5,00 | 5,00 € | Valore Catastale | Dec.Esp.D.S.n.6799/06 | Gestione SORICAL | ☐ | ☑ |
| SPEZZANO ALBANESE | 14 | 233 | Uliveto 3 | 0 | 2 | 10 | € 0,48 | € 62,00 | 62,00 € | Valore Catastale | Dec.Esp.D.S.n.6799/06 | Gestione SORICAL | ☐ | ☑ |
| SPEZZANO ALBANESE | 14 | 236 | Uliveto 3 | 0 | 0 | 30 | € 0,06 | € 8,00 | 8,00 € | Valore Catastale | Dec.Esp.D.S.n.6799/06 | Gestione SORICAL | ☐ | ☑ |
| SPEZZANO ALBANESE | 14 | 238 | Uliveto 3 | 0 | 0 | 10 | € 0,03 | € 3,00 | 3,00 € | Valore Catastale | Dec.Esp.D.S.n.6799/06 | Gestione SORICAL | ☐ | ☑ |
| SPEZZANO ALBANESE | 18 | 1598 | Uliveto 2 | 0 | 0 | 5 | € 0,03 | € 3,00 | 3,00 € | Valore Catastale | Dec.Esp.D.S.n.6799/06 | Gestione SORICAL | ☐ | ☑ |
| SPEZZANO ALBANESE | 18 | 1600 | Uliveto 2 | 0 | 0 | 30 | € 0,11 | € 15,00 | 15,00 € | Valore Catastale | Dec.Esp.D.S.n.6799/06 | Gestione SORICAL | ☐ | ☑ |
| SPEZZANO ALBANESE | 18 | 1603 | Uliveto 2 | 0 | 0 | 45 | € 0,18 | € 23,00 | 23,00 € | Valore Catastale | Dec.Esp.D.S.n.6799/06 | Gestione SORICAL | ☐ | ☑ |
| SPEZZANO ALBANESE | 18 | 1607 | Uliveto 2 | 0 | 0 | 30 | € 0,11 | € 15,00 | 15,00 € | Valore Catastale | Dec.Esp.D.S.n.6799/06 | Gestione SORICAL | ☐ | ☑ |
| SPEZZANO ALBANESE | 18 | 1609 | Uliveto 2 | 0 | 0 | 40 | € 0,15 | € 20,00 | 20,00 € | Valore Catastale | Dec.Esp.D.S.n.6799/06 | Gestione SORICAL | ☐ | ☑ |
| SPEZZANO ALBANESE | 18 | 1612 | Uliveto 2 | 0 | 0 | 40 | € 0,15 | € 20,00 | 20,00 € | Valore Catastale | Dec.Esp.D.S.n.6799/06 | Gestione SORICAL | ☐ | ☑ |
| SPEZZANO ALBANESE | 22 | 144 | Querceto 2 | 0 | 17 | 0 | € 4,39 | € 570,00 | 573,00 € | Valore Catastale | ex Casmez | Gestione SORICAL | ☐ | ☑ |

| Comune | Foglio | Part.la | Coltura | ha | a | ca | Reddito Dominicale | Valore 2017 | Valore 2018 | Stima / Valore | Provenienza | Destinazione d'uso | Disp. | Indisp |
|---|---|---|---|---|---|---|---|---|---|---|---|---|---|---|
| SPEZZANO ALBANESE | 22 | 546 | Uliveto 3 | 0 | 0 | 40 | € 0,09 | € 11,00 | 11,00 € | Valore Catastale | Dec.Esp.D.S.n.6799/06 | Gestione SORICAL | ☐ | ☑ |
| SPEZZANO ALBANESE | 22 | 549 | Seminativo 3 | 0 | 0 | 30 | € 0,06 | € 8,00 | 8,00 € | Valore Catastale | Dec.Esp.D.S.n.6799/06 | Gestione SORICAL | ☐ | ☑ |
| SPEZZANO ALBANESE | 22 | 552 | Vigneto 1 | 0 | 1 | 0 | € 0,51 | € 67,00 | 67,00 € | Valore Catastale | Dec.Esp.D.S.n.6799/06 | Gestione SORICAL | ☐ | ☑ |
| SPEZZANO ALBANESE | 22 | 555 | Seminativo 3 | 0 | 0 | 60 | € 0,14 | € 18,00 | 18,00 € | Valore Catastale | Dec.Esp.D.S.n.6799/06 | Gestione SORICAL | ☐ | ☑ |
| SPEZZANO ALBANESE | 22 | 558 | Seminativo 3 | 0 | 0 | 30 | € 0,06 | € 8,00 | 8,00 € | Valore Catastale | Dec.Esp.D.S.n.6799/06 | Gestione SORICAL | ☐ | ☑ |
| SPEZZANO ALBANESE | 22 | 564 | Seminativo 3 | 0 | 0 | 10 | € 0,03 | € 3,00 | 3,00 € | Valore Catastale | Dec.Esp.D.S.n.6799/06 | Gestione SORICAL | ☐ | ☑ |
| SPEZZANO ALBANESE | 22 | 567 | Seminativo 3 | 0 | 0 | 10 | € 0,03 | € 3,00 | 3,00 € | Valore Catastale | Dec.Esp.D.S.n.6799/06 | Gestione SORICAL | ☐ | ☑ |
| SPEZZANO ALBANESE | 22 | 569 | Seminativo 3 | 0 | 1 | 40 | € 0,31 | € 41,00 | 41,00 € | Valore Catastale | Dec.Esp.D.S.n.6799/06 | Gestione SORICAL | ☐ | ☑ |
| SPEZZANO ALBANESE | 22 | 572 | Vigneto 1 | 0 | 0 | 80 | € 0,63 | € 81,00 | 81,00 € | Valore Catastale | Dec.Esp.D.S.n.6799/06 | Gestione SORICAL | ☐ | ☑ |
| SPEZZANO ALBANESE | 22 | 575 | Vigneto 1 | 0 | 0 | 80 | € 0,63 | € 81,00 | 81,00 € | Valore Catastale | Dec.Esp.D.S.n.6799/06 | Gestione SORICAL | ☐ | ☑ |
| SPEZZANO ALBANESE | 22 | 578 | Vigneto 1 | 0 | 0 | 20 | € 0,15 | € 20,00 | 20,00 € | Valore Catastale | Dec.Esp.D.S.n.6799/06 | Gestione SORICAL | ☐ | ☑ |
| SPEZZANO ALBANESE | 22 | 581 | Uliveto 3 | 0 | 0 | 30 | € 0,06 | € 8,00 | 8,00 € | Valore Catastale | Dec.Esp.D.S.n.6799/06 | Gestione SORICAL | ☐ | ☑ |
| SPEZZANO ALBANESE | 22 | 584 | Semin Arb 3 | 0 | 0 | 50 | € 0,08 | € 10,00 | 10,00 € | Valore Catastale | Dec.Esp.D.S.n.6799/06 | Gestione SORICAL | ☐ | ☑ |
| SPEZZANO ALBANESE | 22 | 587 | Semin Arb 3 | 0 | 0 | 10 | € 0,01 | € 2,00 | 2,00 € | Valore Catastale | Dec.Esp.D.S.n.6799/06 | Gestione SORICAL | ☐ | ☑ |
| SPEZZANO ALBANESE | 22 | 590 | Semin Arb 3 | 0 | 0 | 40 | € 0,06 | € 8,00 | 8,00 € | Valore Catastale | Dec.Esp.D.S.n.6799/06 | Gestione SORICAL | ☐ | ☑ |
| SPEZZANO ALBANESE | 22 | 592 | Fu d'accertam | 0 | 54 | 10 | € 0,00 | € 0,00 | 0,00 € | Valore Catastale | ex Casmez | Gestione SORICAL | ☐ | ☑ |
| SPEZZANO ALBANESE | 22 | 593 | Fu d'accertam | 0 | 1 | 20 | € 0,00 | € 0,00 | 0,00 € | Valore Catastale | Dec.Esp.D.S.n.6799/06 | Gestione SORICAL | ☐ | ☑ |
| SPEZZANO ALBANESE | 22 | 595 | Seminativo 3 | 0 | 0 | 30 | € 0,06 | € 8,00 | 8,00 € | Valore Catastale | Dec.Esp.D.S.n.6799/06 | Gestione SORICAL | ☐ | ☑ |
| **Totali per Comune** | | | | | | | | **€ 9 767,00** | **9 815,00 €** | | | | | |
| SPEZZANO DELLA SILA | 14 | 289 | Semin Arb 1 | 0 | 48 | 60 | € 0,04 | € 11 760,00 | 11 831,00 € | Valore Catastale | O.N.I.G. | CAMPO SPORTIVO | ☑ | ☐ |
| SPEZZANO DELLA SILA | 19 | 01 | Bosco Ceduo | 0 | 41 | 60 | € 3,49 | € 459,00 | 1 631,00 € | Valore VAM | D.M. 05/03/75 | Gest. CALABRIA VERDE | ☐ | ☑ |
| SPEZZANO DELLA SILA | 19 | 02 | Bosco Alto | 4 | 94 | 70 | € 35,13 | € 4 622,00 | 37 709,00 € | Valore VAM | D.M. 05/03/75 | Gest. CALABRIA VERDE | ☐ | ☑ |
| SPEZZANO DELLA SILA | 19 | 03 | Bosco Alto | 10 | 32 | 40 | € 73,31 | € 9 646,00 | 78 694,00 € | Valore VAM | D.M. 05/03/75 | Gest. CALABRIA VERDE | ☐ | ☑ |
| SPEZZANO DELLA SILA | 19 | 04 | Bosco Alto | 0 | 81 | 10 | € 1,19 | € 156,00 | 6 182,00 € | Valore VAM | D.M. 05/03/75 | Gest. CALABRIA VERDE | ☐ | ☑ |
| SPEZZANO DELLA SILA | 19 | 05 | Bosco Ceduo | 0 | 54 | 80 | € 4,60 | € 606,00 | 2 148,00 € | Valore VAM | D.M. 05/03/75 | Gest. CALABRIA VERDE | ☐ | ☑ |
| SPEZZANO DELLA SILA | 19 | 06 | Bosco Ceduo | 114 | 62 | 0 | € 961,94 | € 126 557,00 | 449 327,00 € | Valore VAM | D.M. 05/03/75 | Gest. CALABRIA VERDE | ☐ | ☑ |
| SPEZZANO DELLA SILA | 19 | 07 | Bosco Alto | 6 | 99 | 50 | € 49,68 | € 6 535,00 | 53 319,00 € | Valore VAM | D.M. 05/03/75 | Gest. CALABRIA VERDE | ☐ | ☑ |
| SPEZZANO DELLA SILA | 19 | 08 | Bosco Alto | 16 | 86 | 50 | € 119,76 | € 15 757,00 | 128 554,00 € | Valore VAM | D.M. 05/03/75 | Gest. CALABRIA VERDE | ☐ | ☑ |
| SPEZZANO DELLA SILA | 19 | 09 | Bosco Ceduo | 6 | 90 | 70 | € 57,96 | € 7 625,00 | 27 076,00 € | Valore VAM | D.M. 05/03/75 | Gest. CALABRIA VERDE | ☐ | ☑ |
| SPEZZANO DELLA SILA | 19 | 10 | Pascolo 2 | 0 | 72 | 60 | € 7,03 | € 925,00 | 3 004,00 € | Valore VAM | D.M. 05/03/75 | Gest. CALABRIA VERDE | ☐ | ☑ |
| SPEZZANO DELLA SILA | 19 | 11 | Pascolo 2 | 0 | 95 | 10 | € 9,21 | € 1 212,00 | 3 935,00 € | Valore VAM | D.M. 05/03/75 | Gest. CALABRIA VERDE | ☐ | ☑ |
| SPEZZANO DELLA SILA | 19 | 12 | Bosco Ceduo | 128 | 16 | 90 | € 1 075,65 | € 141 518,00 | 502 441,00 € | Valore VAM | D.M. 05/03/75 | Gest. CALABRIA VERDE | ☐ | ☑ |
| SPEZZANO DELLA SILA | 19 | 13 | Pascolo 2 | 0 | 34 | 10 | € 3,30 | € 435,00 | 1 411,00 € | Valore VAM | D.M. 05/03/75 | Gest. CALABRIA VERDE | ☐ | ☑ |

| Comune | Foglio | Part.la | Coltura | ha | a | ca | Reddito Dominicale | Valore 2017 | Valore 2018 | Stima / Valore | Provenienza | Destinazione d'uso | Disp. | Indisp |
|---|---|---|---|---|---|---|---|---|---|---|---|---|---|---|
| SPEZZANO DELLA SILA | 19 | 14 | Pascolo 2 | 0 | 51 | 70 | € 5,01 | € 660,00 | 2 140,00 € | Valore VAM | D.M. 05/03/75 | Gest. CALABRIA VERDE | ☐ | ☑ |
| SPEZZANO DELLA SILA | 19 | 15 | Pascolo 2 | 0 | 87 | 80 | € 8,50 | € 1 119,00 | 3 633,00 € | Valore VAM | D.M. 05/03/75 | Gest. CALABRIA VERDE | ☐ | ☑ |
| SPEZZANO DELLA SILA | 19 | 16 | Bosco Ceduo | 0 | 9 | 0 | € 0,75 | € 99,00 | 353,00 € | Valore VAM | D.M. 05/03/75 | Gest. CALABRIA VERDE | ☐ | ☑ |
| SPEZZANO DELLA SILA | 19 | 18 | Bosco Ceduo | 6 | 88 | 60 | € 57,79 | € 7 602,00 | 26 994,00 € | Valore VAM | D.M. 22/01/81 | Gest. CALABRIA VERDE | ☐ | ☑ |
| SPEZZANO DELLA SILA | 19 | 20 | Bosco Ceduo | 0 | 12 | 0 | € 1,01 | € 133,00 | 471,00 € | Valore VAM | D.M. 22/01/81 | Gest. CALABRIA VERDE | ☐ | ☑ |
| SPEZZANO DELLA SILA | 19 | 21 | Bosco Ceduo | 0 | 4 | 70 | € 0,40 | € 52,00 | 184,00 € | Valore VAM | D.M. 22/01/81 | Gest. CALABRIA VERDE | ☐ | ☑ |
| SPEZZANO DELLA SILA | 19 | 22 | Bosco Alto | 0 | 27 | 20 | € 1,94 | € 255,00 | 2 073,00 € | Valore VAM | D.M. 22/01/81 | Gest. CALABRIA VERDE | ☐ | ☑ |
| SPEZZANO DELLA SILA | 19 | 27 | Bosco Ceduo | 0 | 1 | 60 | € 0,14 | € 18,00 | 62,00 € | Valore VAM | D.M. 22/01/81 | Gest. CALABRIA VERDE | ☐ | ☑ |
| SPEZZANO DELLA SILA | 20 | 01 | Bosco Alto | 1 | 60 | 60 | € 11,40 | € 1 500,00 | 12 242,00 € | Valore VAM | D.M. 05/03/75 | Gest. CALABRIA VERDE | ☐ | ☑ |
| SPEZZANO DELLA SILA | 20 | 02 | Bosco Ceduo | 77 | 65 | 80 | € 651,74 | € 85 745,00 | 304 431,00 € | Valore VAM | D.M. 05/03/75 | Gest. CALABRIA VERDE | ☐ | ☑ |
| SPEZZANO DELLA SILA | 20 | 03 | Pascolo 2 | 18 | 19 | 50 | € 176,19 | € 23 180,00 | 75 289,00 € | Valore VAM | D.M. 05/03/75 | Gest. CALABRIA VERDE | ☐ | ☑ |
| SPEZZANO DELLA SILA | 21 | 09 | Corte | 0 | 25 | 10 | | | | Valore Catastale | D.M. 22/01/81 | Gest. CALABRIA VERDE | ☐ | ☑ |
| SPEZZANO DELLA SILA | 21 | 10 | Bosco Alto | 0 | 34 | 60 | € 2,46 | € 324,00 | 2 638,00 € | Valore VAM | D.M. 05/03/75 | Gest. CALABRIA VERDE | ☐ | ☑ |
| SPEZZANO DELLA SILA | 21 | 17 | Bosco Alto | 1 | 40 | 40 | € 9,98 | € 1 313,00 | 10 702,00 € | Valore VAM | D.M. 05/03/75 | Gest. CALABRIA VERDE | ☐ | ☑ |
| SPEZZANO DELLA SILA | 21 | 20 | Pascolo 2 | 1 | 34 | 0 | € 12,98 | € 1 707,00 | 5 545,00 € | Valore VAM | D.M. 05/03/75 | Gest. CALABRIA VERDE | ☐ | ☑ |
| SPEZZANO DELLA SILA | 21 | 22 | Ente Urbano | 0 | 0 | 70 | | | | Valore Catastale | D.M. 05/03/75 | Gest. CALABRIA VERDE | ☐ | ☑ |
| SPEZZANO DELLA SILA | 21 | 23 | Ente Urbano | 0 | 0 | 30 | | | | Valore Catastale | D.M. 05/03/75 | Gest. CALABRIA VERDE | ☐ | ☑ |
| SPEZZANO DELLA SILA | 21 | 24 | Bosco Ceduo | 43 | 84 | 90 | € 368,00 | € 48 416,00 | 171 894,00 € | Valore VAM | D.M. 05/03/75 | Gest. CALABRIA VERDE | ☐ | ☑ |
| SPEZZANO DELLA SILA | 21 | 33 | Bosco Alto | 0 | 12 | 80 | € 0,91 | € 120,00 | 976,00 € | Valore VAM | D.M. 05/03/75 | Gest. CALABRIA VERDE | ☑ | ☐ |
| SPEZZANO DELLA SILA | 21 | 34 | Ente Urbano | 0 | 66 | 10 | | | | Valore Catastale | D.M. 22/01/81 | Gest. CALABRIA VERDE | ☐ | ☑ |
| SPEZZANO DELLA SILA | 21 | 43 | Bosco Alto | 0 | 27 | 20 | € 1,94 | € 1 006,00 | 1 012,00 € | Stima EFM | D.M. 05/03/75 | Gest. CALABRIA VERDE | ☑ | ☐ |
| SPEZZANO DELLA SILA | 21 | 45 | Ente Urbano | 0 | 2 | 20 | | | | Valore Catastale | D.M. 05/03/75 | Gest. CALABRIA VERDE | ☐ | ☑ |
| SPEZZANO DELLA SILA | 21 | 46 | Bosco Alto | 0 | 2 | 0 | € 0,14 | € 18,00 | 153,00 € | Valore VAM | D.M. 05/03/75 | Gest. CALABRIA VERDE | ☐ | ☑ |
| SPEZZANO DELLA SILA | 21 | 47 | Bosco Alto | 2 | 96 | 0 | € 21,03 | € 10 764,00 | 10 829,00 € | Stima EFM | D.M. 05/03/75 | Gest. CALABRIA VERDE | ☑ | ☐ |
| SPEZZANO DELLA SILA | 21 | 48 | Bosco Alto | 25 | 60 | 0 | € 181,79 | € 23 917,00 | 195 136,00 € | Valore VAM | D.M. 05/03/75 | Gest. CALABRIA VERDE | ☐ | ☑ |
| SPEZZANO DELLA SILA | 21 | 49 | Ente Urbano | 0 | 12 | 0 | | | | Valore Catastale | D.M. 05/03/75 | Gest. CALABRIA VERDE | ☑ | ☐ |
| SPEZZANO DELLA SILA | 21 | 52 | Ente Urbano | 0 | 15 | 80 | | | | Valore Catastale | D.M. 05/03/75 | Gest. CALABRIA VERDE | ☐ | ☑ |
| SPEZZANO DELLA SILA | 21 | 57 | Pascolo 2 | 0 | 9 | 10 | € 0,88 | € 115,00 | 376,00 € | Valore VAM | D.M. 22/01/81 | Gest. CALABRIA VERDE | ☐ | ☑ |
| SPEZZANO DELLA SILA | 21 | 58 | Bosco Alto | 1 | 82 | 40 | € 12,95 | € 1 704,00 | 13 904,00 € | Valore VAM | D.M. 22/01/81 | Gest. CALABRIA VERDE | ☐ | ☑ |
| SPEZZANO DELLA SILA | 21 | 60 | Bosco Alto | 20 | 13 | 65 | € 143,00 | € 18 814,00 | 153 490,00 € | Valore VAM | D.M. 22/01/81 | Gest. CALABRIA VERDE | ☐ | ☑ |
| SPEZZANO DELLA SILA | 21 | 62 | Bosco Alto | 20 | 66 | 50 | € 146,75 | € 19 307,00 | 157 518,00 € | Valore VAM | D.M. 22/01/81 | Gest. CALABRIA VERDE | ☐ | ☑ |
| SPEZZANO DELLA SILA | 21 | 64 | Bosco Alto | 45 | 16 | 20 | € 320,71 | € 42 195,00 | 344 247,00 € | Valore VAM | D.M. 22/01/81 | Gest. CALABRIA VERDE | ☐ | ☑ |
| SPEZZANO DELLA SILA | 21 | 72 | Ente Urbano | 0 | 0 | 5 | | | | Valore Catastale | D.M. 22/01/81 | Gest. CALABRIA VERDE | ☐ | ☑ |

| Comune | Foglio | Part.la | Coltura | ha | a | ca | Reddito Dominicale | Valore 2017 | Valore 2018 | Stima / Valore | Provenienza | Destinazione d'uso | Disp. | Indisp |
|---|---|---|---|---|---|---|---|---|---|---|---|---|---|---|
| SPEZZANO DELLA SILA | 21 | 73 | Ente Urbano | 0 | 0 | 40 | | | | Valore Catastale | D.M. 22/01/81 | Gest. CALABRIA VERDE | ☐ | ☑ |
| SPEZZANO DELLA SILA | 21 | 75 | Bosco Alto | 30 | 5 | 84 | € 213,45 | € 28 082,00 | 229 120,00 € | Valore VAM | D.M. 05/03/75 | Gest. CALABRIA VERDE | ☐ | ☑ |
| SPEZZANO DELLA SILA | 21 | 76 | Bosco Alto | 30 | 5 | 84 | € 213,45 | € 28 082,00 | 229 120,00 € | Valore VAM | D.M. 05/03/75 | Gest. CALABRIA VERDE | ☐ | ☑ |
| SPEZZANO DELLA SILA | 21 | 77 | Ente Urbano | 3 | 54 | 16 | | | | Valore Catastale | D.M. 05/03/75 | Gest. CALABRIA VERDE | ☐ | ☑ |
| SPEZZANO DELLA SILA | 21 | 79 | Ente Urbano | 0 | 14 | 2 | | | | Valore Catastale | D.M. 22/01/81 | Gest. CALABRIA VERDE | ☐ | ☑ |
| SPEZZANO DELLA SILA | 21 | 81 | Bosco Alto 1 | 0 | 43 | 0 | | € 1 509,00 | 1 518,00 € | Stima EFM | D.M. 05/03/75 | Gest. CALABRIA VERDE | ☐ | ☑ |
| SPEZZANO DELLA SILA | 21 | 83 | Bosco Alto 1 | 0 | 10 | 20 | | € 372,00 | 374,00 € | Stima EFM | D.M. 05/03/75 | Gest. CALABRIA VERDE | ☑ | ☐ |
| SPEZZANO DELLA SILA | 21 | 84 | Bosco Alto 1 | 10 | 43 | 26 | | € 37 826,00 | 38 053,00 € | Stima EFM | D.M. 05/03/75 | Gest. CALABRIA VERDE | ☑ | ☐ |
| **Totali per Comune** | | | | | | | | **€ 713 767,00** | **3 301 739,00 €** | | | | | |
| SPEZZANO PICCOLO | 01 | 459 | Seminativo 1 | 0 | 4 | 90 | € 3,48 | € 452,00 | 455,00 € | Valore Catastale | ex Casmez | Gestione SORICAL | ☐ | ☑ |
| SPEZZANO PICCOLO | 01 | 549 | Semin Irrig Ar | 0 | 1 | 65 | € 1,18 | € 153,00 | 154,00 € | Valore Catastale | ex Casmez | Gestione SORICAL | ☐ | ☑ |
| SPEZZANO PICCOLO | 01 | 553 | Semin Irrig Ar | 0 | 1 | 10 | € 0,96 | € 125,00 | 126,00 € | Valore Catastale | ex Casmez | Gestione SORICAL | ☐ | ☑ |
| SPEZZANO PICCOLO | 01 | 555 | Semin Irrig Ar | 0 | 0 | 70 | € 0,61 | € 80,00 | 80,00 € | Valore Catastale | ex Casmez | Gestione SORICAL | ☐ | ☑ |
| SPEZZANO PICCOLO | 01 | 556 | Semin Arb 1 | 0 | 1 | 0 | € 0,51 | € 67,00 | 67,00 € | Valore Catastale | ex Casmez | Gestione SORICAL | ☐ | ☑ |
| SPEZZANO PICCOLO | 01 | 558 | Castagneto 2 | 0 | 1 | 85 | € 0,30 | € 39,00 | 39,00 € | Valore Catastale | Dec.Esp. D.S. n.6804/06 | Gestione SORICAL | ☐ | ☑ |
| SPEZZANO PICCOLO | 01 | 632 | Pascolo Arb | 0 | 0 | 10 | € 0,03 | € 3,00 | 3,00 € | Valore Catastale | ex Casmez | Gestione SORICAL | ☐ | ☑ |
| SPEZZANO PICCOLO | 01 | 633 | Semin Irrig Ar | 0 | 1 | 20 | € 0,85 | € 110,00 | 111,00 € | Valore Catastale | ex Casmez | Gestione SORICAL | ☐ | ☑ |
| SPEZZANO PICCOLO | 01 | 635 | Pascolo Arb | 0 | 0 | 45 | € 0,09 | € 11,00 | 11,00 € | Valore Catastale | ex Casmez | Gestione SORICAL | ☐ | ☑ |
| SPEZZANO PICCOLO | 01 | 636 | Semin Irrig Ar | 0 | 0 | 15 | € 0,11 | € 15,00 | 15,00 € | Valore Catastale | ex Casmez | Gestione SORICAL | ☐ | ☑ |
| SPEZZANO PICCOLO | 01 | 637 | Semin Irrig Ar | 0 | 0 | 40 | € 0,03 | € 3,00 | 3,00 € | Valore Catastale | Dec.Esp. D.S. n.6804/06 | Gestione SORICAL | ☐ | ☑ |
| SPEZZANO PICCOLO | 01 | 638 | Vigneto 2 | 0 | 1 | 50 | € 0,54 | € 70,00 | 70,00 € | Valore Catastale | ex Casmez | Gestione SORICAL | ☐ | ☑ |
| SPEZZANO PICCOLO | 01 | 639 | Semin Irrig Ar | 0 | 0 | 60 | € 0,43 | € 55,00 | 55,00 € | Valore Catastale | ex Casmez | Gestione SORICAL | ☐ | ☑ |
| SPEZZANO PICCOLO | 01 | 640 | Semin Irrig Ar | 0 | 0 | 20 | € 0,18 | € 23,00 | 23,00 € | Valore Catastale | ex Casmez | Gestione SORICAL | ☐ | ☑ |
| SPEZZANO PICCOLO | 01 | 641 | Semin Irrig Ar | 0 | 1 | 95 | € 2,14 | € 278,00 | 280,00 € | Valore Catastale | ex Casmez | Gestione SORICAL | ☐ | ☑ |
| SPEZZANO PICCOLO | 01 | 642 | Semin Irrig Ar | 0 | 2 | 30 | € 1,91 | € 249,00 | 250,00 € | Valore Catastale | Dec.Esp. D.S. n.6804/06 | Gestione SORICAL | ☐ | ☑ |
| SPEZZANO PICCOLO | 01 | 643 | Cast frutto 3 | 0 | 0 | 50 | € 0,08 | € 10,00 | 10,00 € | Valore Catastale | ex Casmez | Gestione SORICAL | ☐ | ☑ |
| SPEZZANO PICCOLO | 02 | 291 | Castagneto 3 | 0 | 6 | 40 | | € 182,00 | 460,00 € | Valore esproprio | Decreto di esproprio D.S. | Gestione SORICAL | ☐ | ☑ |
| SPEZZANO PICCOLO | 02 | 301 | Cast frutto 3 | 0 | 2 | 40 | € 0,24 | € 31,00 | 31,00 € | Valore Catastale | ex Casmez | Gestione SORICAL | ☐ | ☑ |
| SPEZZANO PICCOLO | 02 | 304 | Cast frutto 3 | 0 | 3 | 10 | € 0,30 | € 39,00 | 39,00 € | Valore Catastale | ex Casmez | Gestione SORICAL | ☐ | ☑ |
| SPEZZANO PICCOLO | 02 | 363 | Cast frutto 2 | 0 | 2 | 20 | € 0,35 | € 46,00 | 46,00 € | Valore Catastale | ex Casmez | Gestione SORICAL | ☐ | ☑ |
| SPEZZANO PICCOLO | 02 | 364 | Cast frutto 3 | 0 | 2 | 35 | € 0,23 | € 29,00 | 29,00 € | Valore Catastale | ex Casmez | Gestione SORICAL | ☐ | ☑ |
| SPEZZANO PICCOLO | 02 | 365 | Cast frutto 3 | 0 | 1 | 5 | € 0,10 | € 13,00 | 13,00 € | Valore Catastale | ex Casmez | Gestione SORICAL | ☐ | ☑ |
| SPEZZANO PICCOLO | 02 | 366 | Cast frutto 3 | 0 | 1 | 0 | € 0,10 | € 13,00 | 13,00 € | Valore Catastale | ex Casmez | Gestione SORICAL | ☐ | ☑ |

| Comune | Foglio | Part.la | Coltura | ha | a | ca | Reddito Dominicale | Valore 2017 | Valore 2018 | Stima / Valore | Provenienza | Destinazione d'uso | Disp. | Indisp |
|---|---|---|---|---|---|---|---|---|---|---|---|---|---|---|
| SPEZZANO PICCOLO | 02 | 367 | Cast frutto 2 | 0 | 1 | 20 | € 0,19 | € 24,00 | 24,00 € | Valore Catastale | ex Casmez | Gestione SORICAL | ☐ | ☑ |
| SPEZZANO PICCOLO | 02 | 368 | Cast frutto 3 | 0 | 3 | 30 | € 0,33 | € 42,00 | 42,00 € | Valore Catastale | ex Casmez | Gestione SORICAL | ☐ | ☑ |
| SPEZZANO PICCOLO | 02 | 369 | Cast frutto 3 | 0 | 3 | 0 | € 0,29 | € 37,00 | 37,00 € | Valore Catastale | ex Casmez | | ☐ | ☐ |
| SPEZZANO PICCOLO | 02 | 402 | Castagneto 2 | 0 | 1 | 5 | € 0,18 | € 23,00 | 23,00 € | Valore Catastale | Dec.Esp. D.S. n.6804/06 | Gestione SORICAL | ☐ | ☑ |
| SPEZZANO PICCOLO | 02 | 404 | Castagneto 3 | 0 | 1 | 20 | € 0,11 | € 15,00 | 15,00 € | Valore Catastale | Dec.Esp. D.S. n.6804/06 | Gestione SORICAL | ☐ | ☑ |
| SPEZZANO PICCOLO | 02 | 406 | Castagneto 3 | 0 | 1 | 40 | € 0,14 | € 18,00 | 18,00 € | Valore Catastale | Dec.Esp. D.S. n.6804/06 | Gestione SORICAL | ☐ | ☑ |
| SPEZZANO PICCOLO | 02 | 408 | Castagneto 3 | 0 | 1 | 20 | € 0,11 | € 15,00 | 15,00 € | Valore Catastale | Dec.Esp. D.S. n.6804/06 | Gestione SORICAL | ☐ | ☑ |
| SPEZZANO PICCOLO | 02 | 410 | Castagneto 3 | 0 | 1 | 65 | € 0,16 | € 21,00 | 21,00 € | Valore Catastale | Dec.Esp. D.S. n.6804/06 | Gestione SORICAL | ☐ | ☑ |
| SPEZZANO PICCOLO | 02 | 412 | Castagneto 3 | 0 | 0 | 20 | € 0,03 | € 3,00 | 3,00 € | Valore Catastale | Dec.Esp. D.S. n.6804/06 | Gestione SORICAL | ☐ | ☑ |
| SPEZZANO PICCOLO | 02 | 413 | Castagneto 3 | 0 | 0 | 25 | € 0,03 | € 3,00 | 3,00 € | Valore Catastale | Dec.Esp. D.S. n.6804/06 | Gestione SORICAL | ☐ | ☑ |
| SPEZZANO PICCOLO | 02 | 414 | Castagneto 3 | 0 | 0 | 70 | € 0,06 | € 8,00 | 8,00 € | Valore Catastale | Dec.Esp. D.S. n.6804/06 | Gestione SORICAL | ☐ | ☑ |
| SPEZZANO PICCOLO | 02 | 415 | Castagneto 3 | 0 | 1 | 10 | € 0,11 | € 15,00 | 15,00 € | Valore Catastale | Dec.Esp. D.S. n.6804/06 | Gestione SORICAL | ☐ | ☑ |
| SPEZZANO PICCOLO | 03 | 555 | Semin Irrig Ar | 0 | 1 | 40 | € 1,00 | € 130,00 | 131,00 € | Valore Catastale | ex Casmez | Gestione SORICAL | ☐ | ☑ |
| SPEZZANO PICCOLO | 03 | 559 | Semin Irrig Ar | 0 | 2 | 80 | € 1,99 | € 258,00 | 260,00 € | Valore Catastale | ex Casmez | Gestione SORICAL | ☐ | ☑ |
| SPEZZANO PICCOLO | 03 | 562 | Semin Irrig Ar | 0 | 6 | 70 | € 7,35 | € 956,00 | 962,00 € | Valore Catastale | ex Casmez | Gestione SORICAL | ☐ | ☑ |
| SPEZZANO PICCOLO | 03 | 594 | Semin Irrig 1 | 0 | 0 | 80 | € 0,88 | € 114,00 | 115,00 € | Valore Catastale | Dec.Esp. D.S. n.6804/06 | Gestione SORICAL | ☐ | ☑ |
| SPEZZANO PICCOLO | 03 | 595 | Semin Irrig Ar | 0 | 0 | 30 | € 0,33 | € 42,00 | 42,00 € | Valore Catastale | ex Casmez | Gestione SORICAL | ☐ | ☑ |
| SPEZZANO PICCOLO | 03 | 596 | Semin Irrig 1 | 0 | 0 | 8 | € 0,09 | € 11,00 | 11,00 € | Valore Catastale | Dec.Esp. D.S. n.6804/06 | Gestione SORICAL | ☐ | ☑ |
| SPEZZANO PICCOLO | 03 | 609 | Semin Irrig Ar | 0 | 1 | 6 | € 1,16 | € 151,00 | 152,00 € | Valore Catastale | ex Casmez | Gestione SORICAL | ☐ | ☑ |
| SPEZZANO PICCOLO | 03 | 612 | Semin Irrig Ar | 0 | 0 | 28 | € 0,31 | € 41,00 | 41,00 € | Valore Catastale | ex Casmez | Gestione SORICAL | ☐ | ☑ |
| SPEZZANO PICCOLO | 03 | 614 | Semin Irrig Ar | 0 | 0 | 34 | € 0,38 | € 49,00 | 49,00 € | Valore Catastale | ex Casmez | Gestione SORICAL | ☐ | ☑ |
| SPEZZANO PICCOLO | 03 | 715 | Semin Irrig Ar | 0 | 0 | 60 | € 0,43 | € 55,00 | 55,00 € | Valore Catastale | ex Casmez | Gestione SORICAL | ☐ | ☑ |
| SPEZZANO PICCOLO | 03 | 716 | Semin Irrig Ar | 0 | 0 | 60 | € 0,43 | € 55,00 | 55,00 € | Valore Catastale | ex Casmez | Gestione SORICAL | ☐ | ☑ |
| SPEZZANO PICCOLO | 03 | 724 | Semin Irrig 1 | 0 | 0 | 32 | € 0,35 | € 46,00 | 46,00 € | Valore Catastale | Dec.Esp. D.S. n.6804/06 | Gestione SORICAL | ☐ | ☑ |
| SPEZZANO PICCOLO | 04 | 141 | Semin Arb 3 | 0 | 0 | 17 | € 4,39 | € 570,00 | 573,00 € | Valore Catastale | ex Casmez | Gestione SORICAL | ☐ | ☑ |
| SPEZZANO PICCOLO | 04 | 189 | Semin Arb 3 | 0 | 6 | 88 | € 1,78 | € 231,00 | 232,00 € | Valore Catastale | Dec.Esp. D.S. n.6804/06 | Gestione SORICAL | ☐ | ☑ |
| SPEZZANO PICCOLO | 04 | 193 | Semin Arb 3 | 0 | 2 | 58 | € 0,66 | € 86,00 | 87,00 € | Valore Catastale | ex Casmez | Gestione SORICAL | ☐ | ☑ |
| SPEZZANO PICCOLO | 04 | 196 | Semin Arb 3 | 0 | 2 | 40 | € 0,63 | € 81,00 | 81,00 € | Valore Catastale | Dec.Esp. D.S. n.6804/06 | Gestione SORICAL | ☐ | ☑ |
| SPEZZANO PICCOLO | 04 | 197 | Semin Arb 3 | 0 | 2 | 70 | € 0,70 | € 91,00 | 92,00 € | Valore Catastale | Dec.Esp. D.S. n.6804/06 | Gestione SORICAL | ☐ | ☑ |
| SPEZZANO PICCOLO | 04 | 199 | Seminativo 3 | 0 | 0 | 80 | € 0,34 | € 44,00 | 44,00 € | Valore Catastale | ex Casmez | Gestione SORICAL | ☐ | ☑ |
| SPEZZANO PICCOLO | 04 | 207 | Pascolo Arb | 0 | 1 | 20 | € 0,24 | € 31,00 | 31,00 € | Valore Catastale | ex Casmez | Gestione SORICAL | ☐ | ☑ |
| SPEZZANO PICCOLO | 04 | 211 | Semin Irrig Ar | 0 | 8 | 20 | € 5,83 | € 757,00 | 762,00 € | Valore Catastale | ex Casmez | Gestione SORICAL | ☐ | ☑ |
| SPEZZANO PICCOLO | 04 | 215 | Cast frutto 3 | 0 | 2 | 0 | € 0,19 | € 24,00 | 24,00 € | Valore Catastale | ex Casmez | Gestione SORICAL | ☐ | ☑ |

| Comune | Foglio | Part.la | Coltura | ha | a | ca | Reddito Dominicale | Valore 2017 | Valore 2018 | Stima / Valore | Provenienza | Destinazione d'uso | Disp. | Indisp |
|---|---|---|---|---|---|---|---|---|---|---|---|---|---|---|
| SPEZZANO PICCOLO | 04 | 216 | Ente Urbano | 0 | 0 | 60 | | € 0,00 | 0,00 € | Valore Catastale | Dec.Esp. D.S. n.6804/06 | Gestione SORICAL | ☐ | ☑ |
| SPEZZANO PICCOLO | 04 | 219 | Semin Arb 2 | 0 | 1 | 90 | € 0,74 | € 96,00 | 97,00 € | Valore Catastale | ex Casmez | Gestione SORICAL | ☐ | ☑ |
| SPEZZANO PICCOLO | 04 | 241 | Cast frutto 2 | 0 | 0 | 80 | € 0,13 | € 16,00 | 16,00 € | Valore Catastale | ex Casmez | Gestione SORICAL | ☐ | ☑ |
| SPEZZANO PICCOLO | 04 | 243 | Cast frutto 2 | 0 | 1 | 75 | € 0,29 | € 37,00 | 37,00 € | Valore Catastale | ex Casmez | Gestione SORICAL | ☐ | ☑ |
| SPEZZANO PICCOLO | 04 | 244 | Cast frutto 2 | 0 | 0 | 30 | € 0,05 | € 6,00 | 6,00 € | Valore Catastale | ex Casmez | Gestione SORICAL | ☐ | ☑ |
| SPEZZANO PICCOLO | 04 | 246 | Cast frutto 2 | 0 | 0 | 30 | € 0,05 | € 6,00 | 6,00 € | Valore Catastale | ex Casmez | Gestione SORICAL | ☐ | ☑ |
| SPEZZANO PICCOLO | 04 | 247 | Cast frutto 2 | 0 | 0 | 90 | € 0,15 | € 20,00 | 20,00 € | Valore Catastale | ex Casmez | Gestione SORICAL | ☐ | ☑ |
| SPEZZANO PICCOLO | 04 | 249 | Semin Arb 3 | 0 | 1 | 70 | € 0,44 | € 57,00 | 57,00 € | Valore Catastale | ex Casmez | Gestione SORICAL | ☐ | ☑ |
| SPEZZANO PICCOLO | 04 | 251 | Semin Arb 3 | 0 | 1 | 0 | € 0,26 | € 34,00 | 34,00 € | Valore Catastale | ex Casmez | Gestione SORICAL | ☐ | ☑ |
| SPEZZANO PICCOLO | 04 | 254 | Semin Arb 3 | 0 | 0 | 40 | € 0,10 | € 13,00 | 13,00 € | Valore Catastale | Dec.Esp. D.S. n.6804/06 | Gestione SORICAL | ☐ | ☑ |
| SPEZZANO PICCOLO | 04 | 256 | Seminativo 3 | 0 | 0 | 15 | € 0,06 | € 8,00 | 8,00 € | Valore Catastale | ex Casmez | Gestione SORICAL | ☐ | ☑ |
| SPEZZANO PICCOLO | 04 | 259 | Semin Arb 3 | 0 | 3 | 90 | € 1,01 | € 132,00 | 133,00 € | Valore Catastale | ex Casmez | Gestione SORICAL | ☐ | ☑ |
| SPEZZANO PICCOLO | 04 | 260 | Semin Arb 2 | 0 | 2 | 40 | € 0,93 | € 120,00 | 121,00 € | Valore Catastale | ex Casmez | Gestione SORICAL | ☐ | ☑ |
| SPEZZANO PICCOLO | 04 | 261 | Semin Arb 3 | 0 | 2 | 80 | € 0,73 | € 94,00 | 95,00 € | Valore Catastale | ex Casmez | Gestione SORICAL | ☐ | ☑ |
| SPEZZANO PICCOLO | 04 | 262 | Semin Arb 3 | 0 | 1 | 60 | € 0,41 | € 54,00 | 54,00 € | Valore Catastale | ex Casmez | Gestione SORICAL | ☐ | ☑ |
| SPEZZANO PICCOLO | 04 | 263 | Semin Arb 3 | 0 | 0 | 80 | € 0,21 | € 28,00 | 28,00 € | Valore Catastale | ex Casmez | Gestione SORICAL | ☐ | ☑ |
| SPEZZANO PICCOLO | 04 | 267 | Cast frutto 2 | 0 | 0 | 60 | € 0,10 | € 13,00 | 13,00 € | Valore Catastale | ex Casmez | Gestione SORICAL | ☐ | ☑ |
| SPEZZANO PICCOLO | 04 | 269 | Cast frutto 2 | 0 | 0 | 60 | € 0,10 | € 13,00 | 13,00 € | Valore Catastale | ex Casmez | Gestione SORICAL | ☐ | ☑ |
| SPEZZANO PICCOLO | 04 | 270 | Cast frutto 2 | 0 | 2 | 20 | € 0,35 | € 46,00 | 46,00 € | Valore Catastale | ex Casmez | Gestione SORICAL | ☐ | ☑ |
| SPEZZANO PICCOLO | 04 | 271 | Cast frutto 2 | 0 | 7 | 80 | € 1,26 | € 164,00 | 165,00 € | Valore Catastale | ex Casmez | Gestione SORICAL | ☐ | ☑ |
| SPEZZANO PICCOLO | 04 | 272 | Querceto 2 | 0 | 0 | 10 | € 0,01 | € 2,00 | 2,00 € | Valore Catastale | ex Casmez | Gestione SORICAL | ☐ | ☑ |
| SPEZZANO PICCOLO | 04 | 273 | Cast frutto 3 | 0 | 2 | 90 | € 0,28 | € 36,00 | 36,00 € | Valore Catastale | ex Casmez | Gestione SORICAL | ☐ | ☑ |
| SPEZZANO PICCOLO | 04 | 274 | Cast frutto 3 | 0 | 0 | 70 | € 0,06 | € 8,00 | 8,00 € | Valore Catastale | ex Casmez | Gestione SORICAL | ☐ | ☑ |
| SPEZZANO PICCOLO | 04 | 276 | Semin Irrig 3 | 0 | 0 | 50 | € 0,33 | € 42,00 | 42,00 € | Valore Catastale | ex Casmez | Gestione SORICAL | ☐ | ☑ |
| SPEZZANO PICCOLO | 04 | 277 | Castagneto 3 | 0 | 3 | 0 | € 0,29 | € 37,00 | 37,00 € | Valore Catastale | Dec.Esp. D.S. n.6804/06 | Gestione SORICAL | ☐ | ☑ |
| SPEZZANO PICCOLO | 04 | 278 | Cast frutto 3 | 0 | 0 | 20 | € 0,03 | € 3,00 | 3,00 € | Valore Catastale | ex Casmez | Gestione SORICAL | ☐ | ☑ |
| SPEZZANO PICCOLO | 04 | 279 | Querceto 3 | 0 | 0 | 90 | € 0,11 | € 15,00 | 15,00 € | Valore Catastale | ex Casmez | Gestione SORICAL | ☐ | ☑ |
| SPEZZANO PICCOLO | 04 | 280 | Fu d'accertam | 0 | 0 | 10 | € 0,00 | € 0,00 | 0,00 € | Valore Catastale | Dec.Esp. D.S. n.6804/06 | Gestione SORICAL | ☐ | ☑ |
| SPEZZANO PICCOLO | 04 | 294 | Castagneto 2 | 0 | 0 | 55 | € 0,09 | € 11,00 | 11,00 € | Valore Catastale | Dec.Esp. D.S. n.6804/06 | Gestione SORICAL | ☐ | ☑ |
| SPEZZANO PICCOLO | 04 | 295 | Castagneto 2 | 0 | 0 | 25 | € 0,04 | € 5,00 | 5,00 € | Valore Catastale | Dec.Esp. D.S. n.6804/06 | Gestione SORICAL | ☐ | ☑ |
| SPEZZANO PICCOLO | 04 | 302 | Ente Urbano | 0 | 0 | 50 | € 0,00 | € 0,00 | 0,00 € | Valore Catastale | Dec.Esp. D.S. n.6804/06 | Gestione SORICAL | ☐ | ☑ |
| SPEZZANO PICCOLO | 04 | 304 | Fu d'accertam | 0 | 0 | 10 | € 0,00 | € 0,00 | 0,00 € | Valore Catastale | Dec.Esp. D.S. n.6804/06 | Gestione SORICAL | ☐ | ☑ |
| SPEZZANO PICCOLO | 04 | 306 | Castagneto 3 | 0 | 0 | 60 | € 0,15 | € 20,00 | 20,00 € | Valore Catastale | Dec.Esp. D.S. n.6804/06 | Gestione SORICAL | ☐ | ☑ |

| Comune | Foglio | Part.la | Coltura | ha | a | ca | Reddito Dominicale | Valore 2017 | Valore 2018 | Stima / Valore | Provenienza | Destinazione d'uso | Disp. | Indisp |
|---|---|---|---|---|---|---|---|---|---|---|---|---|---|---|
| SPEZZANO PICCOLO | 04 | 308 | Castagneto 3 | 0 | 1 | 50 | € 0,15 | € 20,00 | 20,00 € | Valore Catastale | Dec.Esp. D.S. n.6804/06 | Gestione SORICAL | ☐ | ☑ |
| SPEZZANO PICCOLO | 04 | 310 | Semin Irrig Ar | 0 | 0 | 50 | € 0,35 | € 46,00 | 46,00 € | Valore Catastale | Dec.Esp. D.S. n.6804/06 | Gestione SORICAL | ☐ | ☑ |
| SPEZZANO PICCOLO | 04 | 312 | Semin Irrig Ar | 0 | 1 | 0 | € 0,71 | € 93,00 | 94,00 € | Valore Catastale | Dec.Esp. D.S. n.6804/06 | Gestione SORICAL | ☐ | ☑ |
| SPEZZANO PICCOLO | 04 | 316 | Semin Irrig 3 | 0 | 1 | 35 | € 0,88 | € 114,00 | 115,00 € | Valore Catastale | Dec.Esp. D.S. n.6804/06 | Gestione SORICAL | ☐ | ☑ |
| SPEZZANO PICCOLO | 04 | 318 | Pascolo Arb | 0 | 0 | 65 | € 0,13 | € 16,00 | 16,00 € | Valore Catastale | Dec.Esp. D.S. n.6804/06 | Gestione SORICAL | ☐ | ☑ |
| SPEZZANO PICCOLO | 04 | 320 | Castagneto 3 | 0 | 0 | 45 | € 0,04 | € 5,00 | 5,00 € | Valore Catastale | Dec.Esp. D.S. n.6804/06 | Gestione SORICAL | ☐ | ☑ |
| SPEZZANO PICCOLO | 04 | 392 | Semin Arb 3 | 0 | 0 | 42 | € 0,11 | € 15,00 | 15,00 € | Valore Catastale | ex Casmez | Gestione SORICAL | ☐ | ☑ |
| SPEZZANO PICCOLO | 04 | 415 | Semin Irrig Ar | 0 | 0 | 82 | € 0,59 | € 76,00 | 76,00 € | Valore Catastale | Dec.Esp. D.S. n.6804/06 | Gestione SORICAL | ☐ | ☑ |
| SPEZZANO PICCOLO | 04 | 420 | Semin Irrig Ar | 0 | 2 | 9 | € 1,48 | € 192,00 | 193,00 € | Valore Catastale | Dec.Esp. D.S. n.6804/06 | Gestione SORICAL | ☐ | ☑ |
| SPEZZANO PICCOLO | 05 | 19 | Pascolo 3 | 0 | 69 | 30 | € 3,14 | € 412,00 | 2 867,00 € | Valore VAM | D.M. 05/03/75 | Gest. CALABRIA VERDE | ☐ | ☑ |
| SPEZZANO PICCOLO | 06 | 17 | Bosco Ceduo | 4 | 95 | 90 | € 54,43 | € 7 161,00 | 19 440,00 € | Valore VAM | D.M. 05/03/75 | Gest. CALABRIA VERDE | ☐ | ☑ |
| SPEZZANO PICCOLO | 07 | 20 | Pascolo Cesp | 4 | 25 | 60 | € 16,49 | € 2 169,00 | 14 830,00 € | Valore VAM | D.M. 05/03/75 | Gest. CALABRIA VERDE | ☐ | ☑ |
| SPEZZANO PICCOLO | 08 | 01a | Pascolo Arb | 2 | 0 | 0 | € 38,74 | | 5 066,00 € | Valore Catastale | D.M. 05/03/75 | Gest. CALABRIA VERDE | ☐ | ☑ |
| SPEZZANO PICCOLO | 08 | 01b | Pascolo 2 | 31 | 61 | 70 | € 325,54 | € 42 829,00 | 130 828,00 € | Valore VAM | D.M. 05/03/75 | Gest. CALABRIA VERDE | ☐ | ☑ |
| SPEZZANO PICCOLO | 08 | 02 | Pascolo 2 | 1 | 63 | 60 | € 15,84 | € 2 083,00 | 6 769,00 € | Valore VAM | D.M. 05/03/75 | Gest. CALABRIA VERDE | ☐ | ☑ |
| SPEZZANO PICCOLO | 08 | 03 | Pascolo 2 | 0 | 23 | 50 | € 2,28 | € 300,00 | 973,00 € | Valore VAM | D.M. 05/03/75 | Gest. CALABRIA VERDE | ☐ | ☑ |
| SPEZZANO PICCOLO | 08 | 04a | Pascolo 2 | 1 | 90 | 0 | € 36,80 | | 7 862,00 € | Valore VAM | D.M. 05/03/75 | Gest. CALABRIA VERDE | ☐ | ☑ |
| SPEZZANO PICCOLO | 08 | 04b | Pascolo 2 | 12 | 33 | 30 | € 137,83 | € 18 133,00 | 51 033,00 € | Valore VAM | D.M. 05/03/75 | Gest. CALABRIA VERDE | ☐ | ☑ |
| SPEZZANO PICCOLO | 08 | 07 | Pascolo Cesp | 1 | 64 | 20 | € 6,36 | € 837,00 | 5 722,00 € | Valore VAM | D.M. 05/03/75 | Gest. CALABRIA VERDE | ☐ | ☑ |
| SPEZZANO PICCOLO | 08 | 08 | Pascolo Cesp | 0 | 74 | 60 | € 2,89 | € 380,00 | 2 600,00 € | Valore VAM | D.M. 05/03/75 | Gest. CALABRIA VERDE | ☐ | ☑ |
| SPEZZANO PICCOLO | 08 | 09 | Pascolo Cesp | 3 | 51 | 40 | € 13,61 | € 1 791,00 | 12 245,00 € | Valore VAM | D.M. 05/03/75 | Gest. CALABRIA VERDE | ☐ | ☑ |
| SPEZZANO PICCOLO | 08 | 10 | Pascolo Cesp | 8 | 26 | 50 | € 32,01 | € 4 212,00 | 28 800,00 € | Valore VAM | D.M. 05/03/75 | Gest. CALABRIA VERDE | ☐ | ☑ |
| SPEZZANO PICCOLO | 10 | 01 | Pascolo Cesp | 18 | 17 | 70 | € 70,41 | € 9 264,00 | 63 339,00 € | Valore VAM | D.M. 05/03/75 | Gest. CALABRIA VERDE | ☐ | ☑ |
| SPEZZANO PICCOLO | 10 | 02a | Pascolo Arb | 2 | 0 | 0 | € 38,74 | | 10 018,00 € | Valore VAM | Ex Casmez | Gestione SORICAL | ☐ | ☑ |
| SPEZZANO PICCOLO | 10 | 02b | Semin Irrig 5 | 0 | 40 | 80 | € 11,85 | € 9 203,00 | 4 176,00 € | Valore VAM | D.M. 05/03/75 | Gest. CALABRIA VERDE | ☐ | ☑ |
| SPEZZANO PICCOLO | 10 | 03 | Pascolo Cesp | 2 | 39 | 50 | € 9,28 | € 1 220,00 | 8 346,00 € | Valore VAM | D.M. 05/03/75 | Gest. CALABRIA VERDE | ☐ | ☑ |
| SPEZZANO PICCOLO | 10 | 04 | Pascolo Cesp | 12 | 2 | 20 | € 46,56 | € 6 126,00 | 41 892,00 € | Valore VAM | D.M. 05/03/75 | Gest. CALABRIA VERDE | ☐ | ☑ |
| SPEZZANO PICCOLO | 10 | 05 | Pascolo Cesp | 11 | 17 | 10 | € 43,28 | € 5 694,00 | 38 926,00 € | Valore VAM | D.M. 05/03/75 | Gest. CALABRIA VERDE | ☐ | ☑ |
| SPEZZANO PICCOLO | 10 | 06 | Pascolo 2 | 1 | 36 | 60 | € 13,23 | € 1 740,00 | 5 653,00 € | Valore VAM | D.M. 05/03/75 | Gest. CALABRIA VERDE | ☐ | ☑ |
| SPEZZANO PICCOLO | 10 | 07 | Bosco Ceduo | 3 | 6 | 70 | € 15,84 | € 2 083,00 | 12 023,00 € | Valore VAM | D.M. 05/03/75 | Gest. CALABRIA VERDE | ☐ | ☑ |
| SPEZZANO PICCOLO | 10 | 08 | Pascolo Cesp | 13 | 5 | 10 | € 50,55 | € 6 651,00 | 45 477,00 € | Valore VAM | D.M. 05/03/75 | Gest. CALABRIA VERDE | ☐ | ☑ |
| SPEZZANO PICCOLO | 10 | 09 | Seminativo 4 | 0 | 80 | 80 | € 23,48 | € 3 088,00 | 3 519,00 € | Valore VAM | D.M. 05/03/75 | Gest. CALABRIA VERDE | ☐ | ☑ |
| SPEZZANO PICCOLO | 11 | 01 | Pascolo Cesp | 3 | 67 | 10 | € 14,23 | € 1 871,00 | 12 792,00 € | Valore VAM | D.M. 05/03/75 | Gest. CALABRIA VERDE | ☐ | ☑ |

| Comune | Foglio | Part.la | Coltura | ha | a | ca | Reddito Dominicale | Valore 2017 | Valore 2018 | Stima / Valore | Provenienza | Destinazione d'uso | Disp. | Indisp |
|---|---|---|---|---|---|---|---|---|---|---|---|---|---|---|
| SPEZZANO PICCOLO | 11 | 02 | Pascolo 2 | 0 | 32 | 20 | € 3,11 | € 409,00 | 1 332,00 € | Valore VAM | D.M. 05/03/75 | Gest. CALABRIA VERDE | ☐ | ☑ |
| SPEZZANO PICCOLO | 11 | 03 | Pascolo 3 | 0 | 50 | 10 | € 2,26 | € 298,00 | 2 073,00 € | Valore VAM | D.M. 05/03/75 | Gest. CALABRIA VERDE | ☐ | ☑ |
| SPEZZANO PICCOLO | 11 | 04 | Pascolo Cesp | 0 | 40 | 40 | € 1,56 | € 205,00 | 1 407,00 € | Valore VAM | D.M. 05/03/75 | Gest. CALABRIA VERDE | ☐ | ☑ |
| SPEZZANO PICCOLO | 11 | 05 | Semin Arb 3 | 1 | 32 | 90 | € 34,31 | € 4 514,00 | 12 446,00 € | Valore VAM | D.M. 05/03/75 | Gest. CALABRIA VERDE | ☐ | ☑ |
| SPEZZANO PICCOLO | 11 | 06 | Fabbr Rurale | 0 | 9 | 90 | € 0,00 | € 0,00 | 0,00 € | Valore Catastale | D.M. 05/03/75 | Gest. CALABRIA VERDE | ☐ | ☑ |
| SPEZZANO PICCOLO | 11 | 07 | Seminativo 4 | 0 | 19 | 10 | € 5,55 | € 730,00 | 832,00 € | Valore VAM | D.M. 05/03/75 | Gest. CALABRIA VERDE | ☐ | ☑ |
| SPEZZANO PICCOLO | 11 | 08 | Cast frutto 4 | 25 | 14 | 70 | € 178,58 | € 23 494,00 | 180 729,00 € | Valore VAM | D.M. 05/03/75 | Gest. CALABRIA VERDE | ☐ | ☑ |
| SPEZZANO PICCOLO | 11 | 09 | Pascolo Cesp | 0 | 86 | 50 | € 3,35 | € 441,00 | 3 014,00 € | Valore VAM | D.M. 05/03/75 | Gest. CALABRIA VERDE | ☐ | ☑ |
| SPEZZANO PICCOLO | 11 | 12 | Pascolo Cesp | 1 | 85 | 30 | € 7,18 | € 944,00 | 6 457,00 € | Valore VAM | D.M. 05/03/75 | Gest. CALABRIA VERDE | ☐ | ☑ |
| SPEZZANO PICCOLO | 11 | 13 | Cast frutto 2 | 2 | 6 | 70 | € 33,35 | € 4 388,00 | 14 856,00 € | Valore VAM | D.M. 05/03/75 | Gest. CALABRIA VERDE | ☐ | ☑ |
| SPEZZANO PICCOLO | 11 | 17 | Pascolo Cesp | 4 | 20 | 60 | € 16,29 | € 2 143,00 | 14 656,00 € | Valore VAM | D.M. 05/03/75 | Gest. CALABRIA VERDE | ☐ | ☑ |
| SPEZZANO PICCOLO | 13 | 14 | Bosco Ceduo | 16 | 83 | 30 | € 86,94 | € 11 438,00 | 65 988,00 € | Valore VAM | D.M. 05/03/75 | Gest. CALABRIA VERDE | ☐ | ☑ |
| SPEZZANO PICCOLO | 13 | 30 | Pascolo 2 | 0 | 5 | 80 | € 0,56 | € 73,00 | 73,00 € | Valore Catastale | ex Casmez | Gestione SORICAL | ☐ | ☑ |
| SPEZZANO PICCOLO | 13 | 32 | Bosco Ceduo | 0 | 1 | 70 | € 0,09 | € 11,00 | 11,00 € | Valore Catastale | ex Casmez | Gestione SORICAL | ☐ | ☑ |
| SPEZZANO PICCOLO | 13 | 34 | Castagneto 4 | 0 | 55 | 50 | € 3,94 | € 512,00 | 515,00 € | Valore Catastale | Dec.Esp. D.S. n.6804/06 | Gestione SORICAL | ☐ | ☑ |
| SPEZZANO PICCOLO | 13 | 36 | Castagneto 4 | 0 | 15 | 10 | € 1,08 | € 140,00 | 141,00 € | Valore Catastale | Dec.Esp. D.S. n.6804/06 | Gestione SORICAL | ☐ | ☑ |
| SPEZZANO PICCOLO | 14 | 01 | Pascolo 2 | 2 | 43 | 0 | € 23,53 | € 3 095,00 | 10 055,00 € | Valore VAM | D.M. 05/03/75 | Gest. CALABRIA VERDE | ☐ | ☑ |
| SPEZZANO PICCOLO | 14 | 02 | Pascolo 2 | 0 | 89 | 60 | € 8,68 | € 1 142,00 | 3 707,00 € | Valore VAM | D.M. 05/03/75 | Gest. CALABRIA VERDE | ☐ | ☑ |
| SPEZZANO PICCOLO | 14 | 03a | Pascolo 2 | 0 | 72 | 0 | € 6,98 | | 2 980,00 € | Valore VAM | D.M. 05/03/75 | Gest. CALABRIA VERDE | ☐ | ☑ |
| SPEZZANO PICCOLO | 14 | 03b | Bosco Ceduo | 4 | 90 | 50 | € 29,05 | € 3 822,00 | 19 229,00 € | Valore VAM | D.M. 05/03/75 | Gest. CALABRIA VERDE | ☐ | ☑ |
| SPEZZANO PICCOLO | 14 | 05 | Pascolo 2 | 0 | 57 | 90 | € 5,61 | € 738,00 | 2 396,00 € | Valore VAM | D.M. 05/03/75 | Gest. CALABRIA VERDE | ☐ | ☑ |
| SPEZZANO PICCOLO | 14 | 06 | Pascolo 2 | 6 | 76 | 10 | € 65,48 | € 8 614,00 | 27 977,00 € | Valore VAM | D.M. 05/03/75 | Gest. CALABRIA VERDE | ☐ | ☑ |
| SPEZZANO PICCOLO | 14 | 07 | Pascolo 2 | 5 | 4 | 90 | € 48,89 | € 6 432,00 | 20 893,00 € | Valore VAM | D.M. 05/03/75 | Gest. CALABRIA VERDE | ☐ | ☑ |
| SPEZZANO PICCOLO | 14 | 08 | Pascolo 2 | 5 | 56 | 40 | € 53,88 | € 7 088,00 | 23 023,00 € | Valore VAM | D.M. 05/03/75 | Gest. CALABRIA VERDE | ☐ | ☑ |
| SPEZZANO PICCOLO | 14 | 09 | Pascolo 2 | 0 | 81 | 0 | € 7,84 | € 1 031,00 | 3 352,00 € | Valore VAM | D.M. 05/03/75 | Gest. CALABRIA VERDE | ☐ | ☑ |
| SPEZZANO PICCOLO | 14 | 10 | Pascolo 2 | 0 | 36 | 60 | € 3,55 | € 467,00 | 470,00 € | Valore Catastale | D.M. 05/03/75 | Gest. CALABRIA VERDE | ☐ | ☑ |
| SPEZZANO PICCOLO | 14 | 11 | Bosco Ceduo | 0 | 68 | 90 | € 3,56 | € 469,00 | 2 701,00 € | Valore VAM | D.M. 05/03/75 | Gest. CALABRIA VERDE | ☐ | ☑ |
| SPEZZANO PICCOLO | 14 | 12 | Bosco Ceduo | 0 | 9 | 10 | € 0,48 | € 62,00 | 357,00 € | Valore VAM | D.M. 05/03/75 | Gest. CALABRIA VERDE | ☐ | ☑ |
| SPEZZANO PICCOLO | 14 | 13 | Pascolo 2 | 0 | 42 | 50 | € 4,11 | € 541,00 | 1 758,00 € | Valore VAM | D.M. 05/03/75 | Gest. CALABRIA VERDE | ☐ | ☑ |
| SPEZZANO PICCOLO | 14 | 14 | Pascolo 2 | 2 | 36 | 30 | € 22,89 | € 3 011,00 | 9 778,00 € | Valore VAM | D.M. 05/03/75 | Gest. CALABRIA VERDE | ☐ | ☑ |
| SPEZZANO PICCOLO | 14 | 15 | Pascolo 2 | 2 | 17 | 10 | € 21,03 | € 2 766,00 | 8 984,00 € | Valore VAM | D.M. 05/03/75 | Gest. CALABRIA VERDE | ☐ | ☑ |
| SPEZZANO PICCOLO | 14 | 16a | Seminativo 2 | 1 | 7 | 37 | € 62,39 | | 4 677,00 € | Valore VAM | D.M. 05/03/75 | Gest. CALABRIA VERDE | ☐ | ☑ |
| SPEZZANO PICCOLO | 14 | 16b | Bosco Ceduo | 110 | 69 | 35 | € 625,03 | € 82 231,00 | 433 934,00 € | Valore VAM | D.M. 05/03/75 | Gest. CALABRIA VERDE | ☐ | ☑ |

| Comune | Foglio | Part.la | Coltura | ha | a | ca | Reddito Dominicale | Valore 2017 | Valore 2018 | Stima / Valore | Provenienza | Destinazione d'uso | Disp. | Indisp |
|---|---|---|---|---|---|---|---|---|---|---|---|---|---|---|
| SPEZZANO PICCOLO | 14 | 16c | Pascolo 2 | 9 | 25 | 48 | € 89,63 | | 38 295,00 € | Valore VAM | D.M. 05/03/75 | Gest. CALABRIA VERDE | ☐ | ☑ |
| SPEZZANO PICCOLO | 14 | 17 | Pascolo 2 | 4 | 40 | 20 | € 42,63 | € 5 607,00 | 18 215,00 € | Valore VAM | D.M. 05/03/75 | Gest. CALABRIA VERDE | ☐ | ☑ |
| SPEZZANO PICCOLO | 14 | 18 | Pascolo 2 | 1 | 15 | 70 | € 11,08 | € 1 457,00 | 4 788,00 € | Valore VAM | D.M. 05/03/75 | Gest. CALABRIA VERDE | ☐ | ☑ |
| SPEZZANO PICCOLO | 14 | 19 | Pascolo 2 | 1 | 2 | 0 | € 9,88 | € 1 299,00 | 4 221,00 € | Valore VAM | D.M. 05/03/75 | Gest. CALABRIA VERDE | ☐ | ☑ |
| SPEZZANO PICCOLO | 14 | 20 | Pascolo 2 | 11 | 29 | 60 | € 109,39 | € 14 392,00 | 46 742,00 € | Valore VAM | D.M. 05/03/75 | Gest. CALABRIA VERDE | ☐ | ☑ |
| SPEZZANO PICCOLO | 14 | 21 | Bosco Ceduo | 4 | 75 | 10 | € 24,54 | € 3 228,00 | 18 625,00 € | Valore VAM | D.M. 05/03/75 | Gest. CALABRIA VERDE | ☐ | ☑ |
| SPEZZANO PICCOLO | 14 | 22 | Pascolo 2 | 0 | 27 | 90 | € 2,70 | € 355,00 | 1 155,00 € | Valore VAM | D.M. 05/03/75 | Gest. CALABRIA VERDE | ☐ | ☑ |
| SPEZZANO PICCOLO | 14 | 23 | Pascolo 2 | 0 | 32 | 60 | € 3,16 | € 416,00 | 1 349,00 € | Valore VAM | D.M. 05/03/75 | Gest. CALABRIA VERDE | ☐ | ☑ |
| SPEZZANO PICCOLO | 14 | 42 | Fu d'accertam | 0 | 25 | 20 | € 0,00 | € 0,00 | 0,00 € | Valore Catastale | ex Casmez | | ☐ | ☐ |
| SPEZZANO PICCOLO | 14 | 47a | Pascolo 2 | 1 | 75 | 0 | € 16,95 | | 7 241,00 € | Valore VAM | D.M. 05/03/75 | Gest. CALABRIA VERDE | ☐ | ☑ |
| SPEZZANO PICCOLO | 14 | 47b | Bosco Ceduo | 15 | 73 | 80 | € 90,31 | € 11 882,00 | 61 695,00 € | Valore VAM | D.M. 05/03/75 | Gest. CALABRIA VERDE | ☐ | ☑ |
| SPEZZANO PICCOLO | 14 | 49 | Pascolo 2 | 4 | 81 | 43 | € 46,63 | € 6 135,00 | 19 921,00 € | Valore VAM | D.M. 05/03/75 | Gest. CALABRIA VERDE | ☐ | ☑ |
| SPEZZANO PICCOLO | 16 | 13 | Bosco Ceduo | 5 | 73 | 0 | € 29,59 | € 3 892,00 | 22 462,00 € | Valore VAM | D.M. 05/03/75 | Gest. CALABRIA VERDE | ☐ | ☑ |
| SPEZZANO PICCOLO | 18 | 01 | Pascolo 2 | 9 | 99 | 80 | € 96,81 | € 12 737,00 | 41 371,00 € | Valore VAM | D.M. 05/03/75 | Gest. CALABRIA VERDE | ☐ | ☑ |
| SPEZZANO PICCOLO | 18 | 02 | Bosco Ceduo | 85 | 96 | 90 | € 443,99 | € 58 413,00 | 337 011,00 € | Valore VAM | D.M. 05/03/75 | Gest. CALABRIA VERDE | ☐ | ☑ |
| SPEZZANO PICCOLO | 18 | 03 | Pascolo 2 | 4 | 2 | 80 | € 39,00 | € 5 131,00 | 16 667,00 € | Valore VAM | D.M. 05/03/75 | Gest. CALABRIA VERDE | ☐ | ☑ |
| SPEZZANO PICCOLO | 18 | 04 | Bosco Alto | 27 | 34 | 30 | € 229,48 | € 30 191,00 | 208 422,00 € | Valore VAM | D.M. 05/03/75 | Gest. CALABRIA VERDE | ☐ | ☑ |
| SPEZZANO PICCOLO | 18 | 05 | Bosco Ceduo | 5 | 93 | 80 | € 30,66 | € 4 034,00 | 23 278,00 € | Valore VAM | D.M. 05/03/75 | Gest. CALABRIA VERDE | ☐ | ☑ |
| SPEZZANO PICCOLO | 18 | 06 | Bosco Ceduo | 15 | 99 | 0 | € 82,59 | € 10 866,00 | 62 683,00 € | Valore VAM | D.M. 05/03/75 | Gest. CALABRIA VERDE | ☐ | ☑ |
| SPEZZANO PICCOLO | 24 | 23 | Bosco Alto | 0 | 70 | 60 | € 5,93 | € 780,00 | 5 381,00 € | Valore VAM | D.M. 05/03/75 | Gest. CALABRIA VERDE | ☐ | ☑ |
| **Totali per Comune** | | | | | | | | **€ 477 167,00** | **2 363 692,00 €** | | | | | |
| TORANO CASTELLO | 02 | 459 | Semin Arb 3 | 0 | 5 | 0 | € 1,78 | € 231,00 | 232,00 € | Valore Catastale | ex Casmez | Gestione SORICAL | ☐ | ☑ |
| TORANO CASTELLO | 02 | 460 | Semin Arb 3 | 0 | 0 | 50 | € 0,18 | € 23,00 | 23,00 € | Valore Catastale | ex Casmez | Gestione SORICAL | ☐ | ☑ |
| TORANO CASTELLO | 02 | 461 | Semin Arb 3 | 0 | 1 | 40 | € 0,50 | € 65,00 | 65,00 € | Valore Catastale | ex Casmez | Gestione SORICAL | ☐ | ☑ |
| TORANO CASTELLO | 02 | 462 | Semin Arb 3 | 0 | 0 | 10 | € 0,04 | € 5,00 | 5,00 € | Valore Catastale | ex Casmez | Gestione SORICAL | ☐ | ☑ |
| TORANO CASTELLO | 02 | 463 | Vigneto 2 | 0 | 2 | 20 | € 1,43 | € 185,00 | 186,00 € | Valore Catastale | ex Casmez | Gestione SORICAL | ☐ | ☑ |
| TORANO CASTELLO | 02 | 464 | Semin Arb 2 | 0 | 0 | 60 | € 0,29 | € 37,00 | 37,00 € | Valore Catastale | ex Casmez | Gestione SORICAL | ☐ | ☑ |
| TORANO CASTELLO | 02 | 465 | Semin Arb 2 | 0 | 2 | 40 | € 1,16 | € 151,00 | 152,00 € | Valore Catastale | ex Casmez | Gestione SORICAL | ☐ | ☑ |
| TORANO CASTELLO | 02 | 466 | Semin Arb 4 | 0 | 5 | 0 | € 0,96 | € 125,00 | 126,00 € | Valore Catastale | ex Casmez | Gestione SORICAL | ☐ | ☑ |
| TORANO CASTELLO | 02 | 479 | Ficheto 3 | 0 | 0 | 30 | € 0,09 | € 11,00 | 11,00 € | Valore Catastale | Dec.Esp. n.54 16/11/98 | Gestione SORICAL | ☐ | ☑ |
| TORANO CASTELLO | 02 | 480 | Semin Arb 5 | 0 | 1 | 50 | € 0,18 | € 23,00 | 23,00 € | Valore Catastale | Dec.Esp. n.54 16/11/98 | Gestione SORICAL | ☐ | ☑ |
| TORANO CASTELLO | 02 | 482 | Semin Arb 5 | 0 | 2 | 20 | € 0,25 | € 32,00 | 32,00 € | Valore Catastale | Decreto di esproprio D.S. | Gestione SORICAL | ☐ | ☑ |
| TORANO CASTELLO | 02 | 485 | Semin Arb 5 | 0 | 0 | 90 | € 0,10 | € 13,00 | 13,00 € | Valore Catastale | Dec.Esp. D.S. n.15.354/0 | Gestione SORICAL | ☐ | ☑ |

| Comune | Foglio | Part.la | Coltura | ha | a | ca | Reddito Dominicale | Valore 2017 | Valore 2018 | Stima / Valore | Provenienza | Destinazione d'uso | Disp. | Indisp |
|---|---|---|---|---|---|---|---|---|---|---|---|---|---|---|
| TORANO CASTELLO | 02 | 486 | Semin Arb 5 | 0 | 0 | 20 | € 0,03 | € 3,00 | 3,00 € | Valore Catastale | Dec.Esp. n.54 16/11/98 | Gestione SORICAL | ☐ | ☑ |
| TORANO CASTELLO | 02 | 487 | Semin Arb 5 | 0 | 0 | 40 | € 0,05 | € 6,00 | 6,00 € | Valore Catastale | Dec.Esp. n.54 16/11/98 | Gestione SORICAL | ☐ | ☑ |
| TORANO CASTELLO | 02 | 489 | Semin Arb 3 | 0 | 3 | 54 | € 1,26 | € 164,00 | 165,00 € | Valore Catastale | ex Casmez | Gestione SORICAL | ☐ | ☑ |
| TORANO CASTELLO | 02 | 491 | Semin Arb 3 | 0 | 2 | 90 | € 1,03 | € 133,00 | 134,00 € | Valore Catastale | Dec.Esp. n.54 16/11/98 | Gestione SORICAL | ☐ | ☑ |
| TORANO CASTELLO | 02 | 492 | Uliveto 2 | 0 | 0 | 40 | € 0,14 | € 18,00 | 18,00 € | Valore Catastale | ex Casmez | Gestione SORICAL | ☐ | ☑ |
| TORANO CASTELLO | 02 | 494 | Uliveto 2 | 0 | 0 | 60 | € 0,21 | € 28,00 | 28,00 € | Valore Catastale | Dec.Esp. n.54 16/11/98 | Gestione SORICAL | ☐ | ☑ |
| TORANO CASTELLO | 02 | 496 | Semin Arb 2 | 0 | 1 | 50 | € 0,73 | € 94,00 | 95,00 € | Valore Catastale | Dec.Esp. D.S. n.15.355/0 | Gestione SORICAL | ☐ | ☑ |
| TORANO CASTELLO | 02 | 497 | Semin Arb 2 | 0 | 0 | 36 | € 0,18 | € 23,00 | 23,00 € | Valore Catastale | Dec.Esp. n.54 16/11/98 | Gestione SORICAL | ☐ | ☑ |
| TORANO CASTELLO | 02 | 498 | Semin Arb 2 | 0 | 0 | 60 | € 0,29 | € 37,00 | 37,00 € | Valore Catastale | Dec.Esp. n.54 16/11/98 | Gestione SORICAL | ☐ | ☑ |
| TORANO CASTELLO | 02 | 500 | Seminativo 2 | 0 | 0 | 60 | € 0,25 | € 32,00 | 32,00 € | Valore Catastale | Dec.Esp. D.S. n.15.355/0 | Gestione SORICAL | ☐ | ☑ |
| TORANO CASTELLO | 02 | 501 | Seminativo 2 | 0 | 0 | 80 | € 0,34 | € 44,00 | 44,00 € | Valore Catastale | Dec.Esp. n.54 16/11/98 | Gestione SORICAL | ☐ | ☑ |
| TORANO CASTELLO | 02 | 503 | Seminativo 2 | 0 | 0 | 35 | € 0,15 | € 20,00 | 20,00 € | Valore Catastale | ex Casmez | Gestione SORICAL | ☐ | ☑ |
| TORANO CASTELLO | 02 | 504 | Seminativo 2 | 0 | 0 | 60 | € 0,25 | € 32,00 | 32,00 € | Valore Catastale | Dec.Esp. n.54 16/11/98 | Gestione SORICAL | ☐ | ☑ |
| TORANO CASTELLO | 02 | 506 | Seminativo 2 | 0 | 0 | 35 | € 0,15 | € 20,00 | 20,00 € | Valore Catastale | ex Casmez | Gestione SORICAL | ☐ | ☑ |
| TORANO CASTELLO | 02 | 507 | Seminativo 2 | 0 | 0 | 60 | € 0,25 | € 32,00 | 32,00 € | Valore Catastale | Dec.Esp. n.54 16/11/98 | Gestione SORICAL | ☐ | ☑ |
| TORANO CASTELLO | 02 | 509 | Seminativo 2 | 0 | 1 | 40 | € 0,59 | € 76,00 | 76,00 € | Valore Catastale | Dec.Esp. D.S. n.15.355/0 | Gestione SORICAL | ☐ | ☑ |
| TORANO CASTELLO | 02 | 510 | Seminativo 2 | 0 | 0 | 90 | € 0,38 | € 49,00 | 49,00 € | Valore Catastale | Dec.Esp. n.54 16/11/98 | Gestione SORICAL | ☐ | ☑ |
| TORANO CASTELLO | 02 | 512 | Seminativo 2 | 0 | 1 | 40 | € 0,59 | € 76,00 | 76,00 € | Valore Catastale | Dec.Esp. D.S. n.15.355/0 | Gestione SORICAL | ☐ | ☑ |
| TORANO CASTELLO | 02 | 513 | Seminativo 2 | 0 | 0 | 70 | € 0,29 | € 37,00 | 37,00 € | Valore Catastale | Dec.Esp. n.54 16/11/98 | Gestione SORICAL | ☐ | ☑ |
| TORANO CASTELLO | 02 | 515 | Seminativo 2 | 0 | 0 | 20 | € 0,09 | € 11,00 | 11,00 € | Valore Catastale | Dec.Esp. D.S. n.15.355/0 | Gestione SORICAL | ☐ | ☑ |
| TORANO CASTELLO | 02 | 516 | Seminativo 2 | 0 | 0 | 30 | € 0,13 | € 16,00 | 16,00 € | Valore Catastale | Dec.Esp. n.54 16/11/98 | Gestione SORICAL | ☐ | ☑ |
| TORANO CASTELLO | 02 | 519 | Semin Arb 4 | 0 | 1 | 55 | € 0,30 | € 39,00 | 39,00 € | Valore Catastale | ex Casmez | Gestione SORICAL | ☐ | ☑ |
| TORANO CASTELLO | 02 | 520 | Semin Arb 4 | 0 | 1 | 8 | € 0,21 | € 28,00 | 28,00 € | Valore Catastale | Dec.Esp. n.54 16/11/98 | Gestione SORICAL | ☐ | ☑ |
| TORANO CASTELLO | 02 | 523 | Semin Arb 4 | 0 | 1 | 75 | € 0,34 | € 44,00 | 44,00 € | Valore Catastale | ex Casmez | Gestione SORICAL | ☐ | ☑ |
| TORANO CASTELLO | 02 | 524 | Semin Arb 4 | 0 | 1 | 10 | € 0,21 | € 28,00 | 28,00 € | Valore Catastale | Dec.Esp. n.54 16/11/98 | Gestione SORICAL | ☐ | ☑ |
| TORANO CASTELLO | 02 | 526 | Ficheto 3 | 0 | 3 | 40 | € 0,99 | € 128,00 | 129,00 € | Valore Catastale | Dec.Esp. D.S. n.15.355/0 | Gestione SORICAL | ☐ | ☑ |
| TORANO CASTELLO | 02 | 528a | Ficheto 3 | 0 | 0 | 28 | € 0,09 | € 11,00 | 11,00 € | Valore Catastale | Dec.Esp. n.54 16/11/98 | Gestione SORICAL | ☐ | ☑ |
| TORANO CASTELLO | 02 | 528b | Uliveto 1 | 0 | 1 | 82 | € 1,18 | € 153,00 | 154,00 € | Valore Catastale | Dec.Esp. n.54 16/11/98 | Gestione SORICAL | ☐ | ☑ |
| TORANO CASTELLO | 02 | 530 | Vigneto 1 | 0 | 1 | 50 | € 1,26 | € 164,00 | 165,00 € | Valore Catastale | Dec.Esp. D.S. n.15.355/0 | Gestione SORICAL | ☐ | ☑ |
| TORANO CASTELLO | 02 | 532 | Vigneto 1 | 0 | 1 | 10 | € 0,93 | € 120,00 | 121,00 € | Valore Catastale | Dec.Esp. n.54 16/11/98 | Gestione SORICAL | ☐ | ☑ |
| TORANO CASTELLO | 02 | 534 | Vigneto 1 | 0 | 0 | 62 | € 0,53 | € 68,00 | 68,00 € | Valore Catastale | ex Casmez | Gestione SORICAL | ☐ | ☑ |
| TORANO CASTELLO | 02 | 536 | Semin Arb 4 | 0 | 0 | 80 | € 0,15 | € 20,00 | 20,00 € | Valore Catastale | Dec.Esp. D.S. n.15.355/0 | Gestione SORICAL | ☐ | ☑ |
| TORANO CASTELLO | 02 | 537 | Semin Arb 4 | 0 | 0 | 45 | € 0,09 | € 11,00 | 11,00 € | Valore Catastale | Dec.Esp. n.54 16/11/98 | Gestione SORICAL | ☐ | ☑ |

| Comune | Foglio | Part.la | Coltura | ha | a | ca | Reddito Dominicale | Valore 2017 | Valore 2018 | Stima / Valore | Provenienza | Destinazione d'uso | Disp. | Indisp |
|---|---|---|---|---|---|---|---|---|---|---|---|---|---|---|
| TORANO CASTELLO | 02 | 538 | Semin Arb 4 | 0 | 0 | 10 | € 0,03 | € 3,00 | 3,00 € | Valore Catastale | Dec.Esp. n.54 16/11/98 | Gestione SORICAL | ☐ | ☑ |
| TORANO CASTELLO | 02 | 541 | Semin Irrig Ar | 0 | 1 | 90 | € 1,23 | € 159,00 | 160,00 € | Valore Catastale | Dec.Esp. D.S. n.15.355/0 | Gestione SORICAL | ☐ | ☑ |
| TORANO CASTELLO | 02 | 543 | Semin Irrig Ar | 0 | 0 | 37 | € 0,24 | € 31,00 | 31,00 € | Valore Catastale | Dec.Esp. n.54 16/11/98 | Gestione SORICAL | ☐ | ☑ |
| TORANO CASTELLO | 02 | 544 | Semin Irrig Ar | 0 | 0 | 35 | € 0,23 | € 29,00 | 29,00 € | Valore Catastale | Dec.Esp. n.54 16/11/98 | Gestione SORICAL | ☐ | ☑ |
| TORANO CASTELLO | 02 | 545 | Semin Irrig Ar | 0 | 0 | 15 | € 0,10 | € 13,00 | 13,00 € | Valore Catastale | Dec.Esp. n.54 16/11/98 | Gestione SORICAL | ☐ | ☑ |
| TORANO CASTELLO | 02 | 547 | Semin Irrig Ar | 0 | 0 | 45 | € 0,29 | € 37,00 | 37,00 € | Valore Catastale | Dec.Esp. n.54 16/11/98 | Gestione SORICAL | ☐ | ☑ |
| TORANO CASTELLO | 02 | 548 | Semin Irrig Ar | 0 | 0 | 30 | € 0,19 | € 24,00 | 24,00 € | Valore Catastale | Dec.Esp. D.S. n.15.355/0 | Gestione SORICAL | ☐ | ☑ |
| TORANO CASTELLO | 02 | 550 | Semin Irrig Ar | 0 | 0 | 90 | € 0,58 | € 75,00 | 75,00 € | Valore Catastale | ex Casmez | Gestione SORICAL | ☐ | ☑ |
| TORANO CASTELLO | 02 | 552 | Semin Irrig Ar | 0 | 0 | 55 | € 0,35 | € 46,00 | 46,00 € | Valore Catastale | Dec.Esp. n.54 16/11/98 | Gestione SORICAL | ☐ | ☑ |
| TORANO CASTELLO | 02 | 554 | Semin Irrig Ar | 0 | 0 | 95 | € 0,61 | € 80,00 | 80,00 € | Valore Catastale | ex Casmez | Gestione SORICAL | ☐ | ☑ |
| TORANO CASTELLO | 02 | 556 | Semin Irrig Ar | 0 | 0 | 55 | € 0,35 | € 46,00 | 46,00 € | Valore Catastale | Dec.Esp. n.54 16/11/98 | Gestione SORICAL | ☐ | ☑ |
| TORANO CASTELLO | 02 | 558 | Vigneto 1 | 0 | 1 | 0 | € 0,84 | € 109,00 | 110,00 € | Valore Catastale | Dec.Esp. D.S. n.15.355/0 | Gestione SORICAL | ☐ | ☑ |
| TORANO CASTELLO | 02 | 560 | Vigneto 1 | 0 | 0 | 70 | € 0,59 | € 76,00 | 76,00 € | Valore Catastale | Dec.Esp. n.54 16/11/98 | Gestione SORICAL | ☐ | ☑ |
| TORANO CASTELLO | 02 | 562 | Vigneto 1 | 0 | 0 | 50 | € 0,43 | € 55,00 | 55,00 € | Valore Catastale | Dec.Esp. D.S. n.15.355/0 | Gestione SORICAL | ☐ | ☑ |
| TORANO CASTELLO | 02 | 564 | Vigneto 1 | 0 | 0 | 30 | € 0,25 | € 32,00 | 32,00 € | Valore Catastale | Dec.Esp. n.54 16/11/98 | Gestione SORICAL | ☐ | ☑ |
| TORANO CASTELLO | 02 | 566 | Vigneto 1 | 0 | 0 | 15 | € 0,13 | € 16,00 | 16,00 € | Valore Catastale | Dec.Esp. D.S. n.15.355/0 | Gestione SORICAL | ☐ | ☑ |
| TORANO CASTELLO | 02 | 567 | Vigneto 1 | 0 | 0 | 10 | € 0,09 | € 11,00 | 11,00 € | Valore Catastale | Dec.Esp. n.54 16/11/98 | Gestione SORICAL | ☐ | ☑ |
| TORANO CASTELLO | 02 | 569 | Vigneto 1 | 0 | 0 | 55 | € 0,46 | € 60,00 | 60,00 € | Valore Catastale | Dec.Esp. D.S. n.15.355/0 | Gestione SORICAL | ☐ | ☑ |
| TORANO CASTELLO | 02 | 571 | Vigneto 1 | 0 | 0 | 30 | € 0,25 | € 32,00 | 32,00 € | Valore Catastale | Dec.Esp. n.54 16/11/98 | Gestione SORICAL | ☐ | ☑ |
| TORANO CASTELLO | 02 | 573 | Semin Arb 2 | 0 | 1 | 0 | € 0,49 | € 63,00 | 63,00 € | Valore Catastale | Dec.Esp. D.S. n.15.354/0 | Gestione SORICAL | ☐ | ☑ |
| TORANO CASTELLO | 02 | 575 | Semin Arb 2 | 0 | 0 | 60 | € 0,29 | € 37,00 | 37,00 € | Valore Catastale | D.G.R. 54 del 16/11/98 | Gestione SORICAL | ☐ | ☑ |
| TORANO CASTELLO | 02 | 577 | Semin Arb 2 | 0 | 1 | 10 | € 0,54 | € 70,00 | 70,00 € | Valore Catastale | Dec.Esp. D.S. n.15.354/0 | Gestione SORICAL | ☐ | ☑ |
| TORANO CASTELLO | 02 | 579 | Semin Arb 2 | 0 | 0 | 60 | € 0,29 | € 37,00 | 37,00 € | Valore Catastale | D.G.R. 54 del 16/11/98 | Gestione SORICAL | ☐ | ☑ |
| TORANO CASTELLO | 02 | 581 | Semin Arb 2 | 0 | 0 | 90 | € 0,44 | € 57,00 | 57,00 € | Valore Catastale | Decreto di espoprio D.S. | Gestione SORICAL | ☐ | ☑ |
| TORANO CASTELLO | 02 | 583 | Semin Arb 2 | 0 | 0 | 50 | € 0,24 | € 31,00 | 31,00 € | Valore Catastale | D.G.R. 54 del 16/11/98 | Gestione SORICAL | ☐ | ☑ |
| TORANO CASTELLO | 02 | 585 | Semin Arb 2 | 0 | 0 | 92 | € 0,45 | € 58,00 | 58,00 € | Valore Catastale | Decreto di espoprio D.S. | Gestione SORICAL | ☐ | ☑ |
| TORANO CASTELLO | 02 | 587 | Semin Arb 2 | 0 | 0 | 50 | € 0,24 | € 31,00 | 31,00 € | Valore Catastale | D.G.R. 54 del 16/11/98 | Gestione SORICAL | ☐ | ☑ |
| TORANO CASTELLO | 02 | 589 | Semin Arb 2 | 0 | 0 | 13 | € 0,06 | € 8,00 | 8,00 € | Valore Catastale | Decreto di espoprio D.S. | Gestione SORICAL | ☐ | ☑ |
| TORANO CASTELLO | 02 | 590 | Semin Arb 2 | 0 | 0 | 45 | € 0,21 | € 28,00 | 28,00 € | Valore Catastale | D.G.R. 54 del 16/11/98 | Gestione SORICAL | ☐ | ☑ |
| TORANO CASTELLO | 02 | 591 | Semin Arb 2 | 0 | 0 | 40 | € 0,19 | € 24,00 | 24,00 € | Valore Catastale | D.G.R. 54 del 16/11/98 | Gestione SORICAL | ☐ | ☑ |
| TORANO CASTELLO | 02 | 593 | Seminativo 1 | 0 | 3 | 60 | € 2,09 | € 271,00 | 273,00 € | Valore Catastale | Decreto di espoprio D.S. | Gestione SORICAL | ☐ | ☑ |
| TORANO CASTELLO | 02 | 595 | Seminativo 1 | 0 | 1 | 89 | € 1,10 | € 144,00 | 145,00 € | Valore Catastale | D.G.R. 54 del 16/11/98 | Gestione SORICAL | ☐ | ☑ |
| TORANO CASTELLO | 02 | 597 | Seminativo 2 | 0 | 3 | 50 | € 1,46 | € 190,00 | 191,00 € | Valore Catastale | Decreto di espoprio D.S. | Gestione SORICAL | ☐ | ☑ |

| Comune | Foglio | Part.la | Coltura | ha | a | ca | Reddito Dominicale | Valore 2017 | Valore 2018 | Stima / Valore | Provenienza | Destinazione d'uso | Disp. | Indisp |
|---|---|---|---|---|---|---|---|---|---|---|---|---|---|---|
| TORANO CASTELLO | 02 | 599 | Seminativo 2 | 0 | 1 | 80 | € 0,75 | € 99,00 | 100,00 € | Valore Catastale | D.G.R. 54 del 16/11/98 | Gestione SORICAL | ☐ | ☑ |
| TORANO CASTELLO | 02 | 601 | Semin Arb 2 | 0 | 0 | 80 | € 0,39 | € 50,00 | 50,00 € | Valore Catastale | Dec.Esp. D.S. n.15.354/0 | Gestione SORICAL | ☐ | ☑ |
| TORANO CASTELLO | 02 | 603 | Semin Arb 2 | 0 | 0 | 50 | € 0,24 | € 31,00 | 31,00 € | Valore Catastale | D.G.R. 54 del 16/11/98 | Gestione SORICAL | ☐ | ☑ |
| TORANO CASTELLO | 02 | 605 | Semin Arb 2 | 0 | 0 | 70 | € 0,34 | € 44,00 | 44,00 € | Valore Catastale | Dec.Esp. D.S. n.15.354/0 | Gestione SORICAL | ☐ | ☑ |
| TORANO CASTELLO | 02 | 607 | Semin Arb 2 | 0 | 0 | 50 | € 0,24 | € 31,00 | 31,00 € | Valore Catastale | D.G.R. 54 del 16/11/98 | Gestione SORICAL | ☐ | ☑ |
| TORANO CASTELLO | 02 | 609 | Semin Arb 2 | 0 | 1 | 10 | € 0,54 | € 70,00 | 70,00 € | Valore Catastale | Dec.Esp. D.S. n.15.354/0 | Gestione SORICAL | ☐ | ☑ |
| TORANO CASTELLO | 02 | 611 | Semin Arb 2 | 0 | 0 | 40 | € 0,19 | € 24,00 | 24,00 € | Valore Catastale | D.G.R. 54 del 16/11/98 | Gestione SORICAL | ☐ | ☑ |
| TORANO CASTELLO | 02 | 613 | Semin Arb 2 | 0 | 0 | 50 | € 0,24 | € 31,00 | 31,00 € | Valore Catastale | Dec.Esp. D.S. n.15.354/0 | Gestione SORICAL | ☐ | ☑ |
| TORANO CASTELLO | 02 | 614 | Semin Arb 2 | 0 | 0 | 70 | € 0,34 | € 44,00 | 44,00 € | Valore Catastale | Dec.Esp. D.S. n.15.354/0 | Gestione SORICAL | ☐ | ☑ |
| TORANO CASTELLO | 02 | 616 | Semin Arb 2 | 0 | 0 | 41 | € 0,20 | € 26,00 | 26,00 € | Valore Catastale | Dec.Esp. n.54 16/11/98 | Gestione SORICAL | ☐ | ☑ |
| TORANO CASTELLO | 02 | 617 | Semin Arb 2 | 0 | 0 | 49 | € 0,24 | € 31,00 | 31,00 € | Valore Catastale | D.G.R. 54 del 16/11/98 | Gestione SORICAL | ☐ | ☑ |
| TORANO CASTELLO | 02 | 619 | Semin Arb 2 | 0 | 0 | 60 | € 0,29 | € 37,00 | 37,00 € | Valore Catastale | Dec.Esp. D.S. n.15.354/0 | Gestione SORICAL | ☐ | ☑ |
| TORANO CASTELLO | 02 | 621 | Semin Arb 2 | 0 | 0 | 40 | € 0,19 | € 24,00 | 24,00 € | Valore Catastale | D.G.R. 54 del 16/11/98 | Gestione SORICAL | ☐ | ☑ |
| TORANO CASTELLO | 02 | 623 | Semin Arb 2 | 0 | 0 | 90 | € 0,44 | € 57,00 | 57,00 € | Valore Catastale | Dec.Esp. D.S. n.15.354/0 | Gestione SORICAL | ☐ | ☑ |
| TORANO CASTELLO | 02 | 625 | Semin Arb 2 | 0 | 0 | 70 | € 0,34 | € 44,00 | 44,00 € | Valore Catastale | Dec.Esp. n.54 16/11/98 | Gestione SORICAL | ☐ | ☑ |
| TORANO CASTELLO | 03 | 219 | Seminativo 3 | 0 | 1 | 40 | € 0,31 | € 41,00 | 41,00 € | Valore Catastale | ex Casmez | Gestione SORICAL | ☐ | ☑ |
| TORANO CASTELLO | 03 | 357 | Seminativo 3 | 0 | 4 | 20 | € 0,95 | € 124,00 | 125,00 € | Valore Catastale | ex Casmez | Gestione SORICAL | ☐ | ☑ |
| TORANO CASTELLO | 03 | 358 | Seminativo 3 | 0 | 1 | 40 | € 0,31 | € 41,00 | 41,00 € | Valore Catastale | ex Casmez | Gestione SORICAL | ☐ | ☑ |
| TORANO CASTELLO | 03 | 359 | Vigneto 3 | 0 | 0 | 10 | € 0,04 | € 5,00 | 5,00 € | Valore Catastale | ex Casmez | Gestione SORICAL | ☐ | ☑ |
| TORANO CASTELLO | 03 | 360 | Seminativo 3 | 0 | 1 | 60 | € 0,36 | € 47,00 | 47,00 € | Valore Catastale | ex Casmez | Gestione SORICAL | ☐ | ☑ |
| TORANO CASTELLO | 03 | 376 | Semin Arb 1 | 0 | 1 | 40 | € 0,76 | € 99,00 | 100,00 € | Valore Catastale | ex Casmez | Gestione SORICAL | ☐ | ☑ |
| TORANO CASTELLO | 03 | 378 | Semin Arb 1 | 0 | 0 | 80 | € 0,44 | € 57,00 | 57,00 € | Valore Catastale | Dec.Esp. n.54 16/11/98 | Gestione SORICAL | ☐ | ☑ |
| TORANO CASTELLO | 03 | 380 | Seminativo 1 | 0 | 0 | 40 | € 0,24 | € 31,00 | 31,00 € | Valore Catastale | Dec.Esp. D.S. n.15.354/0 | Gestione SORICAL | ☐ | ☑ |
| TORANO CASTELLO | 03 | 381 | Seminativo 1 | 0 | 0 | 15 | € 0,09 | € 11,00 | 11,00 € | Valore Catastale | Dec.Esp. n.54 16/11/98 | Gestione SORICAL | ☐ | ☑ |
| TORANO CASTELLO | 03 | 382 | Seminativo 1 | 0 | 0 | 15 | € 0,09 | € 11,00 | 11,00 € | Valore Catastale | Dec.Esp. n.54 16/11/98 | Gestione SORICAL | ☐ | ☑ |
| TORANO CASTELLO | 03 | 385 | Seminativo 1 | 0 | 0 | 50 | € 0,29 | € 37,00 | 37,00 € | Valore Catastale | Dec.Esp. n.54 16/11/98 | Trasferimento Abitato | ☐ | ☑ |
| TORANO CASTELLO | 03 | 386 | Seminativo 1 | 0 | 0 | 70 | € 0,41 | € 54,00 | 54,00 € | Valore Catastale | Dec.Esp. D.S. n.15.354/0 | Gestione SORICAL | ☐ | ☑ |
| TORANO CASTELLO | 03 | 388 | Semin Arb 1 | 0 | 1 | 61 | € 0,89 | € 115,00 | 116,00 € | Valore Catastale | Dec.Esp. D.S. n.15.354/0 | Gestione SORICAL | ☐ | ☑ |
| TORANO CASTELLO | 03 | 390 | Semin Arb 1 | 0 | 1 | 20 | € 0,66 | € 86,00 | 87,00 € | Valore Catastale | Dec.Esp. n.54 16/11/98 | Trasferimento Abitato | ☐ | ☑ |
| TORANO CASTELLO | 03 | 392 | Semin Arb 1 | 0 | 0 | 60 | € 0,33 | € 42,00 | 42,00 € | Valore Catastale | Dec.Esp. D.S. n.15.355/0 | Gestione SORICAL | ☐ | ☑ |
| TORANO CASTELLO | 03 | 393 | Semin Arb 1 | 0 | 0 | 40 | € 0,23 | € 29,00 | 29,00 € | Valore Catastale | Dec.Esp. n.54 16/11/98 | Trasferimento Abitato | ☐ | ☑ |
| TORANO CASTELLO | 03 | 394 | Semin Arb 1 | 0 | 0 | 30 | € 0,16 | € 21,00 | 21,00 € | Valore Catastale | Dec.Esp. D.S. n.15.355/0 | Gestione SORICAL | ☐ | ☑ |
| TORANO CASTELLO | 03 | 396 | Semin Arb 1 | 0 | 2 | 0 | € 1,10 | € 143,00 | 144,00 € | Valore Catastale | Dec.Esp. D.S. n.15.355/0 | Gestione SORICAL | ☐ | ☑ |

| Comune | Foglio | Part.la | Coltura | ha | a | ca | Reddito Dominicale | Valore 2017 | Valore 2018 | Stima / Valore | Provenienza | Destinazione d'uso | Disp. | Indisp |
|---|---|---|---|---|---|---|---|---|---|---|---|---|---|---|
| TORANO CASTELLO | 03 | 398 | Semin Arb 1 | 0 | 2 | 30 | € 0,71 | € 93,00 | 94,00 € | Valore Catastale | Dec.Esp. n.54 16/11/98 | Gestione SORICAL | ☐ | ☑ |
| TORANO CASTELLO | 03 | 400 | Uliveto 2 | 0 | 2 | 0 | € 0,71 | € 93,00 | 94,00 € | Valore Catastale | Dec.Esp. D.S. n.15.354/0 | Gestione SORICAL | ☐ | ☑ |
| TORANO CASTELLO | 03 | 402 | Uliveto 2 | 0 | 1 | 33 | € 0,48 | € 62,00 | 62,00 € | Valore Catastale | Dec.Esp. n.54 16/11/98 | Gestione SORICAL | ☐ | ☑ |
| TORANO CASTELLO | 03 | 404 | Seminativo 2 | 0 | 1 | 50 | € 0,63 | € 81,00 | 81,00 € | Valore Catastale | Dec.Esp. D.S. n.15.354/0 | Gestione SORICAL | ☐ | ☑ |
| TORANO CASTELLO | 03 | 406 | Seminativo 2 | 0 | 0 | 80 | € 0,34 | € 44,00 | 44,00 € | Valore Catastale | Dec.Esp. n.54 16/11/98 | Gestione SORICAL | ☐ | ☑ |
| TORANO CASTELLO | 03 | 408 | Pascolo Cesp | 0 | 0 | 20 | € 0,01 | € 2,00 | 2,00 € | Valore Catastale | Dec.Esp. D.S. n.15.354/0 | Gestione SORICAL | ☐ | ☑ |
| TORANO CASTELLO | 03 | 410 | Pascolo Cesp | 0 | 0 | 15 | € 0,01 | € 2,00 | 2,00 € | Valore Catastale | Dec.Esp. n.54 16/11/98 | Gestione SORICAL | ☐ | ☑ |
| TORANO CASTELLO | 03 | 412 | Semin Arb 3 | 0 | 2 | 60 | € 0,93 | € 120,00 | 121,00 € | Valore Catastale | Dec.Esp. D.S. n.15.354/0 | Gestione SORICAL | ☐ | ☑ |
| TORANO CASTELLO | 03 | 414 | Semin Arb 3 | 0 | 1 | 80 | € 0,64 | € 83,00 | 83,00 € | Valore Catastale | Dec.Esp. n.54 16/11/98 | Gestione SORICAL | ☐ | ☑ |
| TORANO CASTELLO | 03 | 416 | Semin Arb 2 | 0 | 0 | 50 | € 0,24 | € 31,00 | 31,00 € | Valore Catastale | Dec.Esp. D.S. n.15.354/0 | Gestione SORICAL | ☐ | ☑ |
| TORANO CASTELLO | 03 | 422 | Semin Arb 3 | 0 | 3 | 70 | € 1,31 | € 171,00 | 172,00 € | Valore Catastale | Dec.Esp. D.S. n.15.354/0 | Gestione SORICAL | ☐ | ☑ |
| TORANO CASTELLO | 03 | 424 | Semin Arb 3 | 0 | 2 | 55 | € 0,90 | € 117,00 | 118,00 € | Valore Catastale | Decreto di esproprio A. n. | Gestione SORICAL | ☐ | ☑ |
| TORANO CASTELLO | 03 | 426 | Semin Arb 3 | 0 | 0 | 74 | € 0,26 | € 34,00 | 34,00 € | Valore Catastale | Dec.Esp. n.54 16/11/98 | Gestione SORICAL | ☐ | ☑ |
| TORANO CASTELLO | 03 | 428 | Semin Arb 3 | 0 | 2 | 80 | € 1,00 | € 130,00 | 131,00 € | Valore Catastale | Dec.Esp. D.S. n.15.354/0 | Gestione SORICAL | ☐ | ☑ |
| TORANO CASTELLO | 03 | 430 | Semin Arb 3 | 0 | 2 | 0 | € 0,71 | € 93,00 | 94,00 € | Valore Catastale | Dec.Esp. n.54 16/11/98 | Gestione SORICAL | ☐ | ☑ |
| TORANO CASTELLO | 03 | 431 a | Semin Arb 3 | 0 | 0 | 5 | € 0,01 | € 2,00 | 2,00 € | Valore Catastale | Dec.Esp. n.54 16/11/98 | Gestione SORICAL | ☐ | ☑ |
| TORANO CASTELLO | 03 | 431 b | Uliveto 2 | 0 | 0 | 35 | € 0,13 | € 16,00 | 16,00 € | Valore Catastale | Dec.Esp. n.54 16/11/98 | Gestione SORICAL | ☐ | ☑ |
| TORANO CASTELLO | 03 | 433 | Querceto | 0 | 0 | 50 | € 0,08 | € 10,00 | 10,00 € | Valore Catastale | Dec.Esp. D.S. n.15.354/0 | Gestione SORICAL | ☐ | ☑ |
| TORANO CASTELLO | 03 | 434 | Querceto | 0 | 0 | 10 | € 0,01 | € 2,00 | 2,00 € | Valore Catastale | Dec.Esp. n.54 16/11/98 | Gestione SORICAL | ☐ | ☑ |
| TORANO CASTELLO | 03 | 435 | Querceto | 0 | 0 | 20 | € 0,04 | € 5,00 | 5,00 € | Valore Catastale | Dec.Esp. n.54 16/11/98 | Gestione SORICAL | ☐ | ☑ |
| TORANO CASTELLO | 03 | 437 a | Semin Arb 3 | 0 | 0 | 84 | € 0,30 | € 39,00 | 39,00 € | Valore Catastale | Dec.Esp. D.S. n.15.354/0 | Gestione SORICAL | ☐ | ☑ |
| TORANO CASTELLO | 03 | 437 b | Uliveto 2 | 0 | 0 | 96 | € 0,34 | € 44,00 | 44,00 € | Valore Catastale | Dec.Esp. D.S. n.15.354/0 | Gestione SORICAL | ☐ | ☑ |
| TORANO CASTELLO | 03 | 439 | Semin Arb 3 | 0 | 0 | 70 | € 0,25 | € 32,00 | 32,00 € | Valore Catastale | D.G.R. 54 del 16/11/98 | Gestione SORICAL | ☐ | ☑ |
| TORANO CASTELLO | 03 | 440 | Semin Arb 3 | 0 | 0 | 16 | € 0,06 | € 8,00 | 8,00 € | Valore Catastale | D.G.R. 54 del 16/11/98 | Gestione SORICAL | ☐ | ☑ |
| TORANO CASTELLO | 03 | 442 | Semin Arb 3 | 0 | 2 | 40 | € 0,85 | € 110,00 | 111,00 € | Valore Catastale | Dec.Esp. D.S. n.15.354/0 | Gestione SORICAL | ☐ | ☑ |
| TORANO CASTELLO | 03 | 444 | Uliveto 2 | 0 | 1 | 80 | € 0,64 | € 83,00 | 83,00 € | Valore Catastale | Dec.Esp. n.54 16/11/98 | Gestione SORICAL | ☐ | ☑ |
| TORANO CASTELLO | 03 | 447 | Semin Arb 2 | 0 | 0 | 35 | € 0,18 | € 23,00 | 23,00 € | Valore Catastale | Dec.Esp. D.S. n.15.354/0 | Gestione SORICAL | ☐ | ☑ |
| TORANO CASTELLO | 03 | 448 | Semin Arb 2 | 0 | 0 | 25 | € 0,13 | € 16,00 | 16,00 € | Valore Catastale | Dec.Esp. n.54 16/11/98 | Gestione SORICAL | ☐ | ☑ |
| TORANO CASTELLO | 03 | 450 | Semin Arb 2 | 0 | 0 | 30 | € 0,15 | € 20,00 | 20,00 € | Valore Catastale | Dec.Esp. D.S. n.15.354/0 | Gestione SORICAL | ☐ | ☑ |
| TORANO CASTELLO | 03 | 452 | Semin Arb 2 | 0 | 0 | 25 | € 0,13 | € 16,00 | 16,00 € | Valore Catastale | Dec.Esp. n.54 16/11/98 | Gestione SORICAL | ☐ | ☑ |
| TORANO CASTELLO | 03 | 454 | Semin Arb 2 | 0 | 0 | 40 | € 0,19 | € 24,00 | 24,00 € | Valore Catastale | ex Casmez | Gestione SORICAL | ☐ | ☑ |
| TORANO CASTELLO | 03 | 456 | Semin Arb 2 | 0 | 0 | 25 | € 0,13 | € 16,00 | 16,00 € | Valore Catastale | Dec.Esp. n.54 16/11/98 | Gestione SORICAL | ☐ | ☑ |
| TORANO CASTELLO | 03 | 458 | Semin Arb 2 | 0 | 0 | 30 | € 0,15 | € 20,00 | 20,00 € | Valore Catastale | Dec.Esp. D.S. n.15.354/0 | Gestione SORICAL | ☐ | ☑ |

| Comune | Foglio | Part.la | Coltura | ha | a | ca | Reddito Dominicale | Valore 2017 | Valore 2018 | Stima / Valore | Provenienza | Destinazione d'uso | Disp. | Indisp |
|---|---|---|---|---|---|---|---|---|---|---|---|---|---|---|
| TORANO CASTELLO | 03 | 460 | Semin Arb 2 | 0 | 0 | 20 | € 0,10 | € 13,00 | 13,00 € | Valore Catastale | Dec.Esp. n.54 16/11/98 | Gestione SORICAL | ☐ | ☑ |
| TORANO CASTELLO | 03 | 462 | Seminativo 2 | 0 | 2 | 20 | € 0,93 | € 120,00 | 121,00 € | Valore Catastale | Dec.Esp. D.S. n.15.354/0 | Gestione SORICAL | ☐ | ☑ |
| TORANO CASTELLO | 03 | 464 | Seminativo 2 | 0 | 1 | 60 | € 0,68 | € 88,00 | 89,00 € | Valore Catastale | Dec.Esp. n.54 16/11/98 | Gestione SORICAL | ☐ | ☑ |
| TORANO CASTELLO | 03 | 466 | Semin Arb 1 | 0 | 1 | 60 | € 0,88 | € 114,00 | 115,00 € | Valore Catastale | Dec.Esp. D.S. n.15.354/0 | Gestione SORICAL | ☐ | ☑ |
| TORANO CASTELLO | 03 | 468 | Semin Arb 1 | 0 | 1 | 20 | € 0,66 | € 86,00 | 87,00 € | Valore Catastale | Dec.Esp. n.54 16/11/98 | Gestione SORICAL | ☐ | ☑ |
| TORANO CASTELLO | 03 | 469 | Vigneto 1 | 0 | 1 | 0 | € 0,84 | € 109,00 | 110,00 € | Valore Catastale | Dec.Esp. D.S. n.15.354/0 | Gestione SORICAL | ☐ | ☑ |
| TORANO CASTELLO | 03 | 472 | Vigneto 1 | 0 | 0 | 60 | € 0,50 | € 65,00 | 65,00 € | Valore Catastale | Dec.Esp. n.54 16/11/98 | Gestione SORICAL | ☐ | ☑ |
| TORANO CASTELLO | 03 | 474 | Vigneto 1 | 0 | 0 | 18 | € 0,15 | € 20,00 | 20,00 € | Valore Catastale | ex Casmez | Gestione SORICAL | ☐ | ☑ |
| TORANO CASTELLO | 03 | 476 | Seminativo 2 | 0 | 0 | 30 | € 0,13 | € 16,00 | 16,00 € | Valore Catastale | Dec.Esp. D.S. n.15.354/0 | Gestione SORICAL | ☐ | ☑ |
| TORANO CASTELLO | 03 | 477 | Seminativo 2 | 0 | 0 | 40 | € 0,16 | € 21,00 | 21,00 € | Valore Catastale | Dec.Esp. n.54 16/11/98 | Gestione SORICAL | ☐ | ☑ |
| TORANO CASTELLO | 03 | 479 | Seminativo 2 | 0 | 3 | 20 | € 1,34 | € 174,00 | 175,00 € | Valore Catastale | Dec.Esp. D.S. n.15.354/0 | Gestione SORICAL | ☐ | ☑ |
| TORANO CASTELLO | 03 | 481 | Uliveto 2 | 0 | 1 | 50 | € 0,54 | € 70,00 | 70,00 € | Valore Catastale | Dec.Esp. n.54 16/11/98 | Gestione SORICAL | ☐ | ☑ |
| TORANO CASTELLO | 03 | 481 a | Uliveto 2 | 0 | 1 | 16 | € 0,41 | € 54,00 | 54,00 € | Valore Catastale | D.A. n. 54 del 16/11/1998 | Gestione SORICAL | ☐ | ☑ |
| TORANO CASTELLO | 03 | 481 b | Pascolo Arb | 0 | 0 | 34 | € 0,05 | € 6,00 | 6,00 € | Valore Catastale | D.A. n. 54 del 16/11/1998 | Gestione SORICAL | ☐ | ☑ |
| TORANO CASTELLO | 03 | 483 | Seminativo 2 | 0 | 2 | 10 | € 0,88 | € 114,00 | 115,00 € | Valore Catastale | Dec.Esp. D.S. n.15.354/0 | Gestione SORICAL | ☐ | ☑ |
| TORANO CASTELLO | 03 | 485 | Seminativo 2 | 0 | 1 | 40 | € 0,59 | € 76,00 | 76,00 € | Valore Catastale | Dec.Esp. n.54 16/11/98 | Gestione SORICAL | ☐ | ☑ |
| TORANO CASTELLO | 03 | 487 | Seminativo 2 | 0 | 2 | 20 | € 0,93 | € 120,00 | 121,00 € | Valore Catastale | Dec.Esp. D.S. n.15.355/0 | Gestione SORICAL | ☐ | ☑ |
| TORANO CASTELLO | 03 | 489 | Seminativo 2 | 0 | 1 | 50 | € 0,63 | € 81,00 | 81,00 € | Valore Catastale | Dec.Esp. n.54 16/11/98 | Gestione SORICAL | ☐ | ☑ |
| TORANO CASTELLO | 03 | 491 | Seminativo 2 | 0 | 1 | 12 | € 0,48 | € 62,00 | 62,00 € | Valore Catastale | ex Casmez | Gestione SORICAL | ☐ | ☑ |
| TORANO CASTELLO | 03 | 492 | Seminativo 2 | 0 | 0 | 10 | € 0,04 | € 5,00 | 5,00 € | Valore Catastale | Dec.Esp. n.54 16/11/98 | Gestione SORICAL | ☐ | ☑ |
| TORANO CASTELLO | 03 | 493 | Seminativo 2 | 0 | 0 | 36 | € 0,15 | € 20,00 | 20,00 € | Valore Catastale | Dec.Esp. n.54 16/11/98 | Gestione SORICAL | ☐ | ☑ |
| TORANO CASTELLO | 03 | 495 | Seminativo 3 | 0 | 2 | 75 | € 0,63 | € 81,00 | 81,00 € | Valore Catastale | ex Casmez | Gestione SORICAL | ☐ | ☑ |
| TORANO CASTELLO | 03 | 497 | Seminativo 3 | 0 | 1 | 70 | € 0,39 | € 50,00 | 50,00 € | Valore Catastale | Dec.Esp. n.54 16/11/98 | Gestione SORICAL | ☐ | ☑ |
| TORANO CASTELLO | 03 | 498 | Seminativo 3 | 0 | 0 | 40 | € 0,09 | € 11,00 | 11,00 € | Valore Catastale | Dec.Esp. n.54 16/11/98 | Gestione SORICAL | ☐ | ☑ |
| TORANO CASTELLO | 03 | 500 | Bosco Ceduo | 0 | 0 | 85 | € 0,04 | € 5,00 | 5,00 € | Valore Catastale | ex Casmez | Gestione SORICAL | ☐ | ☑ |
| TORANO CASTELLO | 03 | 501 | Bosco Ceduo | 0 | 1 | 6 | € 0,05 | € 6,00 | 6,00 € | Valore Catastale | D.G.R. 54 del 16/11/98 | Gestione SORICAL | ☐ | ☑ |
| TORANO CASTELLO | 03 | 503 | Semin Arb 2 | 0 | 0 | 10 | € 0,05 | € 6,00 | 6,00 € | Valore Catastale | Dec.Esp. n.54 16/11/98 | Gestione SORICAL | ☐ | ☑ |
| TORANO CASTELLO | 05 | 392 | Seminativo 1 | 0 | 1 | 30 | € 0,75 | € 98,00 | 99,00 € | Valore Catastale | ex Casmez | Gestione SORICAL | ☐ | ☑ |
| TORANO CASTELLO | 05 | 394 | Seminativo 1 | 0 | 3 | 10 | € 1,80 | € 234,00 | 235,00 € | Valore Catastale | ex Casmez | Gestione SORICAL | ☐ | ☑ |
| TORANO CASTELLO | 05 | 396 | Semin Arb 3 | 0 | 0 | 20 | € 0,08 | € 10,00 | 10,00 € | Valore Catastale | ex Casmez | Gestione SORICAL | ☐ | ☑ |
| TORANO CASTELLO | 05 | 397 | Vigneto 1 | 0 | 0 | 60 | € 0,50 | € 65,00 | 65,00 € | Valore Catastale | ex Casmez | Gestione SORICAL | ☐ | ☑ |
| TORANO CASTELLO | 05 | 398 | Semin Arb 3 | 0 | 0 | 10 | € 0,04 | € 5,00 | 5,00 € | Valore Catastale | ex Casmez | Gestione SORICAL | ☐ | ☑ |
| TORANO CASTELLO | 05 | 402 | Seminativo 1 | 0 | 1 | 0 | € 0,58 | € 75,00 | 75,00 € | Valore Catastale | ex Casmez | Gestione SORICAL | ☐ | ☑ |

| Comune | Foglio | Part.la | Coltura | ha | a | ca | Reddito Dominicale | Valore 2017 | Valore 2018 | Stima / Valore | Provenienza | Destinazione d'uso | Disp. | Indisp |
|---|---|---|---|---|---|---|---|---|---|---|---|---|---|---|
| TORANO CASTELLO | 05 | 405 | Seminativo 1 | 0 | 7 | 60 | € 4,41 | € 574,00 | 577,00 € | Valore Catastale | ex Casmez | Gestione SORICAL | ☐ | ☑ |
| TORANO CASTELLO | 05 | 411 | Pascolo Cesp | 0 | 1 | 40 | € 0,05 | € 6,00 | 6,00 € | Valore Catastale | ex Casmez | Gestione SORICAL | ☐ | ☑ |
| TORANO CASTELLO | 05 | 417 | Vigneto 1 | 0 | 0 | 70 | € 0,59 | € 76,00 | 76,00 € | Valore Catastale | ex Casmez | Gestione SORICAL | ☐ | ☑ |
| TORANO CASTELLO | 05 | 419 | Pascolo | 0 | 1 | 0 | € 0,06 | € 8,00 | 8,00 € | Valore Catastale | ex Casmez | Gestione SORICAL | ☐ | ☑ |
| TORANO CASTELLO | 07 | 363 | Pascolo Cesp | 0 | 1 | 31 | € 0,04 | € 5,00 | 5,00 € | Valore Catastale | Dec.Esp. D.S. n.15.354/0 | Gestione SORICAL | ☐ | ☑ |
| TORANO CASTELLO | 07 | 365 | Pascolo Cesp | 0 | 0 | 31 | € 0,01 | € 2,00 | 2,00 € | Valore Catastale | Dec.Esp. n.54 16/11/98 | Gestione SORICAL | ☐ | ☑ |
| TORANO CASTELLO | 07 | 367 | Semin Arb 3 | 0 | 2 | 30 | € 0,81 | € 106,00 | 107,00 € | Valore Catastale | Dec.Esp. D.S. n.15.354/0 | Gestione SORICAL | ☐ | ☑ |
| TORANO CASTELLO | 07 | 369 | Semin Arb 3 | 0 | 1 | 20 | € 0,43 | € 55,00 | 55,00 € | Valore Catastale | Dec.Esp. n.54 16/11/98 | Gestione SORICAL | ☐ | ☑ |
| TORANO CASTELLO | 07 | 370 | Semin Arb 3 | 0 | 0 | 69 | € 0,25 | € 32,00 | 32,00 € | Valore Catastale | Dec.Esp. n.54 16/11/98 | Gestione SORICAL | ☐ | ☑ |
| TORANO CASTELLO | 07 | 372 | Vigneto 1 | 0 | 0 | 10 | € 0,09 | € 11,00 | 11,00 € | Valore Catastale | Dec.Esp. n.54 16/11/98 | Gestione SORICAL | ☐ | ☑ |
| TORANO CASTELLO | 07 | 405 | Seminativo 2 | 0 | 0 | 10 | € 0,04 | € 5,00 | 5,00 € | Valore Catastale | ex Casmez | Gestione SORICAL | ☐ | ☑ |
| TORANO CASTELLO | 07 | 406 | Seminativo 2 | 0 | 3 | 90 | € 1,64 | € 213,00 | 214,00 € | Valore Catastale | ex Casmez | Gestione SORICAL | ☐ | ☑ |
| TORANO CASTELLO | 07 | 409 | Ficheto 2 | 0 | 1 | 20 | € 0,63 | € 81,00 | 81,00 € | Valore Catastale | ex Casmez | Gestione SORICAL | ☐ | ☑ |
| TORANO CASTELLO | 07 | 411 | Ficheto 2 | 0 | 1 | 30 | € 0,68 | € 88,00 | 89,00 € | Valore Catastale | ex Casmez | Gestione SORICAL | ☐ | ☑ |
| TORANO CASTELLO | 07 | 413 | Uliveto 2 | 0 | 2 | 70 | € 0,96 | € 125,00 | 126,00 € | Valore Catastale | ex Casmez | Gestione SORICAL | ☐ | ☑ |
| TORANO CASTELLO | 07 | 415 | Semin Arb 3 | 0 | 2 | 0 | € 0,71 | € 93,00 | 94,00 € | Valore Catastale | ex Casmez | Gestione SORICAL | ☐ | ☑ |
| TORANO CASTELLO | 07 | 417 | Semin Arb 3 | 0 | 1 | 70 | € 0,60 | € 78,00 | 78,00 € | Valore Catastale | ex Casmez | Gestione SORICAL | ☐ | ☑ |
| TORANO CASTELLO | 07 | 419 | Seminativo 2 | 0 | 0 | 70 | € 0,29 | € 37,00 | 37,00 € | Valore Catastale | ex Casmez | Gestione SORICAL | ☐ | ☑ |
| TORANO CASTELLO | 07 | 421 | Seminativo 2 | 0 | 0 | 90 | € 0,38 | € 49,00 | 49,00 € | Valore Catastale | ex Casmez | Gestione SORICAL | ☐ | ☑ |
| TORANO CASTELLO | 07 | 422 | Vigneto 2 | 0 | 0 | 80 | € 0,51 | € 67,00 | 67,00 € | Valore Catastale | ex Casmez | Gestione SORICAL | ☐ | ☑ |
| TORANO CASTELLO | 07 | 424 | Semin Arb 5 | 0 | 2 | 20 | € 0,25 | € 32,00 | 32,00 € | Valore Catastale | ex Casmez | Gestione SORICAL | ☐ | ☑ |
| TORANO CASTELLO | 07 | 426 | Semin Arb 3 | 0 | 1 | 0 | € 0,33 | € 42,00 | 42,00 € | Valore Catastale | ex Casmez | Gestione SORICAL | ☐ | ☑ |
| TORANO CASTELLO | 07 | 428 | Vigneto 2 | 0 | 2 | 0 | € 1,29 | € 167,00 | 168,00 € | Valore Catastale | ex Casmez | Gestione SORICAL | ☐ | ☑ |
| TORANO CASTELLO | 07 | 430 | Semin Arb 3 | 0 | 1 | 90 | € 0,68 | € 88,00 | 89,00 € | Valore Catastale | ex Casmez | Gestione SORICAL | ☐ | ☑ |
| TORANO CASTELLO | 07 | 432 | Semin Arb 2 | 0 | 0 | 60 | € 0,29 | € 37,00 | 37,00 € | Valore Catastale | ex Casmez | Gestione SORICAL | ☐ | ☑ |
| TORANO CASTELLO | 07 | 433 | Semin Arb 2 | 0 | 0 | 50 | € 0,24 | € 31,00 | 31,00 € | Valore Catastale | ex Casmez | Gestione SORICAL | ☐ | ☑ |
| TORANO CASTELLO | 07 | 434 | Vigneto 1 | 0 | 1 | 20 | € 1,01 | € 132,00 | 133,00 € | Valore Catastale | ex Casmez | Gestione SORICAL | ☐ | ☑ |
| TORANO CASTELLO | 07 | 435 | Semin Arb 2 | 0 | 1 | 80 | € 0,88 | € 114,00 | 115,00 € | Valore Catastale | ex Casmez | Gestione SORICAL | ☐ | ☑ |
| TORANO CASTELLO | 07 | 438 | Semin Arb 4 | 0 | 1 | 30 | € 0,25 | € 32,00 | 32,00 € | Valore Catastale | ex Casmez | Gestione SORICAL | ☐ | ☑ |
| TORANO CASTELLO | 07 | 439 | Semin Arb 3 | 0 | 0 | 80 | € 0,29 | € 37,00 | 37,00 € | Valore Catastale | ex Casmez | Gestione SORICAL | ☐ | ☑ |
| TORANO CASTELLO | 07 | 441 | Semin Arb 3 | 0 | 0 | 70 | € 0,25 | € 32,00 | 32,00 € | Valore Catastale | ex Casmez | Gestione SORICAL | ☐ | ☑ |
| TORANO CASTELLO | 07 | 443 | Vigneto 1 | 0 | 0 | 30 | € 0,25 | € 32,00 | 32,00 € | Valore Catastale | ex Casmez | Gestione SORICAL | ☐ | ☑ |
| TORANO CASTELLO | 07 | 444 | Semin Arb 3 | 0 | 2 | 20 | € 0,78 | € 101,00 | 102,00 € | Valore Catastale | ex Casmez | Gestione SORICAL | ☐ | ☑ |

| Comune | Foglio | Part.la | Coltura | ha | a | ca | Reddito Dominicale | Valore 2017 | Valore 2018 | Stima / Valore | Provenienza | Destinazione d'uso | Disp. | Indisp |
|---|---|---|---|---|---|---|---|---|---|---|---|---|---|---|
| TORANO CASTELLO | 07 | 446 | Semin Arb 3 | 0 | 1 | 40 | € 0,50 | € 65,00 | 65,00 € | Valore Catastale | ex Casmez | Gestione SORICAL | ☐ | ☑ |
| TORANO CASTELLO | 08 | 533 | Semin Arb 2 | 0 | 1 | 10 | € 0,54 | € 70,00 | 70,00 € | Valore Catastale | ex Casmez | Gestione SORICAL | ☐ | ☑ |
| TORANO CASTELLO | 08 | 534 | Semin Arb 2 | 0 | 0 | 70 | € 0,34 | € 44,00 | 44,00 € | Valore Catastale | ex Casmez | Gestione SORICAL | ☐ | ☑ |
| TORANO CASTELLO | 08 | 536 | Seminativo 2 | 0 | 1 | 50 | € 0,63 | € 81,00 | 81,00 € | Valore Catastale | ex Casmez | Gestione SORICAL | ☐ | ☑ |
| TORANO CASTELLO | 08 | 538 | Fabbr Rurale | 0 | 0 | 10 | € 0,00 | € 0,00 | 0,00 € | Valore Catastale | ex Casmez | Gestione SORICAL | ☐ | ☑ |
| TORANO CASTELLO | 08 | 539 | Semin Arb 2 | 0 | 1 | 50 | € 0,73 | € 94,00 | 95,00 € | Valore Catastale | ex Casmez | Gestione SORICAL | ☐ | ☑ |
| TORANO CASTELLO | 08 | 541 | Semin Arb 2 | 0 | 1 | 40 | € 0,68 | € 88,00 | 89,00 € | Valore Catastale | ex Casmez | Gestione SORICAL | ☐ | ☑ |
| TORANO CASTELLO | 08 | 543 | Semin Arb 2 | 0 | 1 | 0 | € 0,49 | € 63,00 | 63,00 € | Valore Catastale | ex Casmez | Gestione SORICAL | ☐ | ☑ |
| TORANO CASTELLO | 08 | 545 | Semin Arb 2 | 0 | 0 | 80 | € 0,39 | € 50,00 | 50,00 € | Valore Catastale | ex Casmez | Gestione SORICAL | ☐ | ☑ |
| TORANO CASTELLO | 08 | 547 | Semin Arb 3 | 0 | 1 | 0 | € 0,35 | € 46,00 | 46,00 € | Valore Catastale | ex Casmez | Gestione SORICAL | ☐ | ☑ |
| TORANO CASTELLO | 08 | 549 | Semin Arb 2 | 0 | 0 | 70 | € 0,34 | € 44,00 | 44,00 € | Valore Catastale | ex Casmez | Gestione SORICAL | ☐ | ☑ |
| TORANO CASTELLO | 08 | 551 | Semin Arb 2 | 0 | 0 | 80 | € 0,39 | € 50,00 | 50,00 € | Valore Catastale | ex Casmez | Gestione SORICAL | ☐ | ☑ |
| TORANO CASTELLO | 08 | 553 | Semin Arb 2 | 0 | 0 | 80 | € 0,39 | € 50,00 | 50,00 € | Valore Catastale | ex Casmez | Gestione SORICAL | ☐ | ☑ |
| TORANO CASTELLO | 08 | 555 | Semin Arb 2 | 0 | 0 | 80 | € 0,39 | € 50,00 | 50,00 € | Valore Catastale | ex Casmez | Gestione SORICAL | ☐ | ☑ |
| TORANO CASTELLO | 08 | 557 | Semin Arb 3 | 0 | 1 | 10 | € 0,39 | € 50,00 | 50,00 € | Valore Catastale | ex Casmez | Gestione SORICAL | ☐ | ☑ |
| TORANO CASTELLO | 08 | 559 | Semin Arb 3 | 0 | 0 | 90 | € 0,33 | € 42,00 | 42,00 € | Valore Catastale | ex Casmez | Gestione SORICAL | ☐ | ☑ |
| TORANO CASTELLO | 08 | 561 | Seminativo 3 | 0 | 0 | 20 | € 0,05 | € 6,00 | 6,00 € | Valore Catastale | ex Casmez | Gestione SORICAL | ☐ | ☑ |
| TORANO CASTELLO | 08 | 562 | Semin Arb 2 | 0 | 1 | 20 | € 0,58 | € 75,00 | 75,00 € | Valore Catastale | ex Casmez | Gestione SORICAL | ☐ | ☑ |
| TORANO CASTELLO | 08 | 564 | Semin Arb 2 | 0 | 1 | 0 | € 0,49 | € 63,00 | 63,00 € | Valore Catastale | ex Casmez | Gestione SORICAL | ☐ | ☑ |
| TORANO CASTELLO | 08 | 566 | Semin Arb 2 | 0 | 1 | 40 | € 0,68 | € 88,00 | 89,00 € | Valore Catastale | ex Casmez | Gestione SORICAL | ☐ | ☑ |
| TORANO CASTELLO | 08 | 568 | Semin Arb 2 | 0 | 2 | 80 | € 1,35 | € 176,00 | 177,00 € | Valore Catastale | ex Casmez | Gestione SORICAL | ☐ | ☑ |
| TORANO CASTELLO | 08 | 571 | Semin Arb 3 | 0 | 11 | 0 | € 3,90 | € 507,00 | 510,00 € | Valore Catastale | ex Casmez | Gestione SORICAL | ☐ | ☑ |
| TORANO CASTELLO | 08 | 574 | Uliveto 2 | 0 | 0 | 40 | € 0,14 | € 18,00 | 18,00 € | Valore Catastale | ex Casmez | Gestione SORICAL | ☐ | ☑ |
| TORANO CASTELLO | 08 | 575 | Vigneto 2 | 0 | 0 | 50 | € 0,33 | € 42,00 | 42,00 € | Valore Catastale | ex Casmez | Gestione SORICAL | ☐ | ☑ |
| TORANO CASTELLO | 08 | 577 | Semin Arb 3 | 0 | 0 | 15 | € 0,05 | € 6,00 | 6,00 € | Valore Catastale | ex Casmez | Gestione SORICAL | ☐ | ☑ |
| TORANO CASTELLO | 08 | 579 | Semin Arb 3 | 0 | 1 | 10 | € 0,39 | € 50,00 | 50,00 € | Valore Catastale | ex Casmez | Gestione SORICAL | ☐ | ☑ |
| TORANO CASTELLO | 08 | 580 | Semin Arb 3 | 0 | 0 | 10 | € 0,04 | € 5,00 | 5,00 € | Valore Catastale | ex Casmez | Gestione SORICAL | ☐ | ☑ |
| TORANO CASTELLO | 08 | 581 | Semin Arb 1 | 0 | 2 | 90 | € 1,59 | € 206,00 | 207,00 € | Valore Catastale | ex Casmez | Gestione SORICAL | ☐ | ☑ |
| TORANO CASTELLO | 08 | 582 | Semin Arb 3 | 0 | 0 | 35 | € 0,13 | € 16,00 | 16,00 € | Valore Catastale | ex Casmez | Gestione SORICAL | ☐ | ☑ |
| TORANO CASTELLO | 08 | 583 | Seminativo 1 | 0 | 0 | 80 | € 0,46 | € 60,00 | 60,00 € | Valore Catastale | ex Casmez | Gestione SORICAL | ☐ | ☑ |
| TORANO CASTELLO | 08 | 584 | Seminativo 1 | 0 | 0 | 80 | € 0,46 | € 60,00 | 60,00 € | Valore Catastale | ex Casmez | Gestione SORICAL | ☐ | ☑ |
| TORANO CASTELLO | 08 | 586 | Seminativo 1 | 0 | 0 | 40 | € 0,24 | € 31,00 | 31,00 € | Valore Catastale | ex Casmez | Gestione SORICAL | ☐ | ☑ |
| TORANO CASTELLO | 08 | 588 | Seminativo 1 | 0 | 1 | 10 | € 0,64 | € 83,00 | 83,00 € | Valore Catastale | ex Casmez | Gestione SORICAL | ☐ | ☑ |

| Comune | Foglio | Part.la | Coltura | ha | a | ca | Reddito Dominicale | Valore 2017 | Valore 2018 | Stima / Valore | Provenienza | Destinazione d'uso | Disp. | Indisp |
|---|---|---|---|---|---|---|---|---|---|---|---|---|---|---|
| TORANO CASTELLO | 08 | 591 | Seminativo 1 | 0 | 0 | 70 | € 0,41 | € 54,00 | 54,00 € | Valore Catastale | ex Casmez | Gestione SORICAL | ☐ | ☑ |
| TORANO CASTELLO | 08 | 592 | Semin Arb 2 | 0 | 0 | 70 | € 0,34 | € 44,00 | 44,00 € | Valore Catastale | ex Casmez | Gestione SORICAL | ☐ | ☑ |
| TORANO CASTELLO | 08 | 593 | Semin Arb 2 | 0 | 6 | 0 | € 2,90 | € 377,00 | 379,00 € | Valore Catastale | Dec.Esp. n.54 16/11/98 | Gestione SORICAL | ☐ | ☑ |
| TORANO CASTELLO | 08 | 594 | Semin Arb 2 | 0 | 1 | 40 | € 0,68 | € 88,00 | 89,00 € | Valore Catastale | ex Casmez | Gestione SORICAL | ☐ | ☑ |
| TORANO CASTELLO | 08 | 597 | Semin Arb 2 | 0 | 0 | 70 | € 0,34 | € 44,00 | 44,00 € | Valore Catastale | ex Casmez | Gestione SORICAL | ☐ | ☑ |
| TORANO CASTELLO | 08 | 598 | Semin Arb 4 | 0 | 0 | 70 | € 0,14 | € 18,00 | 18,00 € | Valore Catastale | ex Casmez | Gestione SORICAL | ☐ | ☑ |
| TORANO CASTELLO | 08 | 600 | Semin Arb 2 | 0 | 0 | 30 | € 0,15 | € 20,00 | 20,00 € | Valore Catastale | ex Casmez | Gestione SORICAL | ☐ | ☑ |
| TORANO CASTELLO | 08 | 602 | Semin Irrig Ar | 0 | 0 | 60 | € 0,39 | € 50,00 | 50,00 € | Valore Catastale | ex Casmez | Gestione SORICAL | ☐ | ☑ |
| TORANO CASTELLO | 08 | 604 | Semin Irrig 1 | 0 | 0 | 60 | € 0,33 | € 42,00 | 42,00 € | Valore Catastale | ex Casmez | Gestione SORICAL | ☐ | ☑ |
| TORANO CASTELLO | 08 | 606 | Semin Arb 3 | 0 | 0 | 90 | € 0,33 | € 42,00 | 42,00 € | Valore Catastale | ex Casmez | Gestione SORICAL | ☐ | ☑ |
| TORANO CASTELLO | 08 | 608 | Semin Arb 3 | 0 | 0 | 90 | € 0,33 | € 42,00 | 42,00 € | Valore Catastale | ex Casmez | Gestione SORICAL | ☐ | ☑ |
| TORANO CASTELLO | 08 | 610 | Semin Arb 3 | 0 | 0 | 90 | € 0,33 | € 42,00 | 42,00 € | Valore Catastale | ex Casmez | Gestione SORICAL | ☐ | ☑ |
| TORANO CASTELLO | 08 | 612 | Semin Arb 3 | 0 | 2 | 0 | € 0,71 | € 93,00 | 94,00 € | Valore Catastale | ex Casmez | Gestione SORICAL | ☐ | ☑ |
| TORANO CASTELLO | 08 | 616 | Seminativo 1 | 0 | 0 | 30 | € 0,18 | € 23,00 | 23,00 € | Valore Catastale | ex Casmez | Gestione SORICAL | ☐ | ☑ |
| TORANO CASTELLO | 08 | 617 | Seminativo 1 | 0 | 0 | 90 | € 0,53 | € 68,00 | 68,00 € | Valore Catastale | ex Casmez | Gestione SORICAL | ☐ | ☑ |
| TORANO CASTELLO | 08 | 620 | Seminativo 1 | 0 | 0 | 90 | € 0,53 | € 68,00 | 68,00 € | Valore Catastale | ex Casmez | Gestione SORICAL | ☐ | ☑ |
| TORANO CASTELLO | 08 | 622 | Seminativo 1 | 0 | 0 | 90 | € 0,53 | € 68,00 | 68,00 € | Valore Catastale | ex Casmez | Gestione SORICAL | ☐ | ☑ |
| TORANO CASTELLO | 08 | 625 | Seminativo 1 | 0 | 1 | 20 | € 0,70 | € 91,00 | 92,00 € | Valore Catastale | ex Casmez | Gestione SORICAL | ☐ | ☑ |
| TORANO CASTELLO | 08 | 627 | Seminativo 1 | 0 | 0 | 50 | € 0,29 | € 37,00 | 37,00 € | Valore Catastale | ex Casmez | Gestione SORICAL | ☐ | ☑ |
| TORANO CASTELLO | 08 | 629 | Seminativo 1 | 0 | 0 | 70 | € 0,41 | € 54,00 | 54,00 € | Valore Catastale | ex Casmez | Gestione SORICAL | ☐ | ☑ |
| TORANO CASTELLO | 08 | 631 | Seminativo 1 | 0 | 0 | 70 | € 0,41 | € 54,00 | 54,00 € | Valore Catastale | ex Casmez | Gestione SORICAL | ☐ | ☑ |
| TORANO CASTELLO | 08 | 633 | Semin Arb 2 | 0 | 0 | 70 | € 0,34 | € 44,00 | 44,00 € | Valore Catastale | ex Casmez | Gestione SORICAL | ☐ | ☑ |
| TORANO CASTELLO | 08 | 635 | Semin Arb 2 | 0 | 0 | 50 | € 0,24 | € 31,00 | 31,00 € | Valore Catastale | ex Casmez | Gestione SORICAL | ☐ | ☑ |
| TORANO CASTELLO | 08 | 637 | Semin Arb 2 | 0 | 1 | 60 | € 0,78 | € 101,00 | 102,00 € | Valore Catastale | ex Casmez | Gestione SORICAL | ☐ | ☑ |
| TORANO CASTELLO | 08 | 639 | Seminativo 1 | 0 | 0 | 60 | € 0,35 | € 46,00 | 46,00 € | Valore Catastale | ex Casmez | Gestione SORICAL | ☐ | ☑ |
| TORANO CASTELLO | 08 | 641 | Fabbr Rurale | 0 | 0 | 30 | € 0,00 | € 0,00 | 0,00 € | Valore Catastale | ex Casmez | Gestione SORICAL | ☐ | ☑ |
| TORANO CASTELLO | 08 | 642 | Ficheto 1 | 0 | 1 | 78 | € 1,33 | € 172,00 | 173,00 € | Valore Catastale | ex Casmez | Gestione SORICAL | ☐ | ☑ |
| TORANO CASTELLO | 08 | 644 | Semin Arb 2 | 0 | 0 | 50 | € 0,24 | € 31,00 | 31,00 € | Valore Catastale | ex Casmez | Gestione SORICAL | ☐ | ☑ |
| TORANO CASTELLO | 08 | 646 | Seminativo 1 | 0 | 0 | 70 | € 0,41 | € 54,00 | 54,00 € | Valore Catastale | ex Casmez | Gestione SORICAL | ☐ | ☑ |
| TORANO CASTELLO | 08 | 648 | Uliveto 2 | 0 | 0 | 20 | € 0,08 | € 10,00 | 10,00 € | Valore Catastale | ex Casmez | Gestione SORICAL | ☐ | ☑ |
| TORANO CASTELLO | 08 | 654 | Ficheto 1 | 0 | 0 | 60 | € 0,45 | € 58,00 | 58,00 € | Valore Catastale | ex Casmez | Gestione SORICAL | ☐ | ☑ |
| TORANO CASTELLO | 08 | 656 | Ficheto 1 | 0 | 0 | 40 | € 0,30 | € 39,00 | 39,00 € | Valore Catastale | ex Casmez | Gestione SORICAL | ☐ | ☑ |
| TORANO CASTELLO | 08 | 658 | Ficheto 1 | 0 | 0 | 8 | € 0,06 | € 8,00 | 8,00 € | Valore Catastale | ex Casmez | Gestione SORICAL | ☐ | ☑ |

| Comune | Foglio | Part.la | Coltura | ha | a | ca | Reddito Dominicale | Valore 2017 | Valore 2018 | Stima / Valore | Provenienza | Destinazione d'uso | Disp. | Indisp |
|---|---|---|---|---|---|---|---|---|---|---|---|---|---|---|
| TORANO CASTELLO | 08 | 662 | Semin Arb 3 | 0 | 1 | 94 | € 0,69 | € 89,00 | 90,00 € | Valore Catastale | ex Casmez | Gestione SORICAL | ☐ | ☑ |
| TORANO CASTELLO | 08 | 664 | Semin Arb 3 | 0 | 0 | 90 | € 0,33 | € 42,00 | 42,00 € | Valore Catastale | ex Casmez | Gestione SORICAL | ☐ | ☑ |
| TORANO CASTELLO | 08 | 666 | Semin Arb 3 | 0 | 1 | 18 | € 0,43 | € 55,00 | 55,00 € | Valore Catastale | ex Casmez | Gestione SORICAL | ☐ | ☑ |
| TORANO CASTELLO | 08 | 668 | Semin Arb 3 | 0 | 0 | 48 | € 0,18 | € 23,00 | 23,00 € | Valore Catastale | ex Casmez | Gestione SORICAL | ☐ | ☑ |
| TORANO CASTELLO | 08 | 670 | Semin Arb 3 | 0 | 0 | 48 | € 0,18 | € 23,00 | 23,00 € | Valore Catastale | ex Casmez | Gestione SORICAL | ☐ | ☑ |
| TORANO CASTELLO | 08 | 672 | Semin Arb 3 | 0 | 0 | 37 | € 0,14 | € 18,00 | 18,00 € | Valore Catastale | ex Casmez | Gestione SORICAL | ☐ | ☑ |
| TORANO CASTELLO | 08 | 674 | Semin Arb 3 | 0 | 0 | 25 | € 0,09 | € 11,00 | 11,00 € | Valore Catastale | ex Casmez | Gestione SORICAL | ☐ | ☑ |
| TORANO CASTELLO | 14 | 1001 | Seminativo 2 | 0 | 1 | 81 | € 0,76 | € 99,00 | 100,00 € | Valore Catastale | Dec.Esp. n.54 16/11/98 | Gestione SORICAL | ☐ | ☑ |
| TORANO CASTELLO | 14 | 1003 | Semin Arb 3 | 0 | 3 | 31 | € 1,18 | € 153,00 | 154,00 € | Valore Catastale | Dec.Esp. D.S. n.15.354/0 | Gestione SORICAL | ☐ | ☑ |
| TORANO CASTELLO | 14 | 1005a | Uliveto 2 | 0 | 2 | 0 | € 0,71 | € 93,00 | 94,00 € | Valore Catastale | Dec.Esp. n.54 16/11/98 | Gestione SORICAL | ☐ | ☑ |
| TORANO CASTELLO | 14 | 1005b | Semin Arb 3 | 0 | 0 | 30 | € 0,11 | € 15,00 | 15,00 € | Valore Catastale | Dec.Esp. n.54 16/11/98 | Gestione SORICAL | ☐ | ☑ |
| TORANO CASTELLO | 14 | 1006 | Semin Arb 3 | 0 | 0 | 74 | € 0,26 | € 34,00 | 34,00 € | Valore Catastale | Dec.Esp. D.S. n.15.354/0 | Gestione SORICAL | ☐ | ☑ |
| TORANO CASTELLO | 14 | 1008 | Ficheto 3 | 0 | 0 | 75 | € 0,21 | € 28,00 | 28,00 € | Valore Catastale | ex Casmez | Gestione SORICAL | ☐ | ☑ |
| TORANO CASTELLO | 14 | 1010 | Ficheto 3 | 0 | 0 | 73 | € 0,21 | € 28,00 | 28,00 € | Valore Catastale | Dec.Esp. n.54 16/11/98 | Gestione SORICAL | ☐ | ☑ |
| TORANO CASTELLO | 14 | 1012 | Semin Arb 3 | 0 | 0 | 90 | € 0,33 | € 42,00 | 42,00 € | Valore Catastale | Dec.Esp. D.S. n.15.354/0 | Gestione SORICAL | ☐ | ☑ |
| TORANO CASTELLO | 14 | 1014 | Semin Arb 3 | 0 | 0 | 80 | € 0,29 | € 37,00 | 37,00 € | Valore Catastale | Dec.Esp. n.54 16/11/98 | Gestione SORICAL | ☐ | ☑ |
| TORANO CASTELLO | 14 | 1015 | Semin Arb 3 | 0 | 1 | 10 | € 0,39 | € 50,00 | 50,00 € | Valore Catastale | Dec.Esp. D.S. n.15.354/0 | Gestione SORICAL | ☐ | ☑ |
| TORANO CASTELLO | 14 | 1019 | Semin Arb 3 | 0 | 0 | 80 | € 0,29 | € 37,00 | 37,00 € | Valore Catastale | Dec.Esp. n.54 16/11/98 | Gestione SORICAL | ☐ | ☑ |
| TORANO CASTELLO | 14 | 1021 | Seminativo 2 | 0 | 2 | 40 | € 1,01 | € 132,00 | 133,00 € | Valore Catastale | Dec.Esp. D.S. n.15.354/0 | Gestione SORICAL | ☐ | ☑ |
| TORANO CASTELLO | 14 | 1023 | Seminativo 2 | 0 | 1 | 45 | € 0,61 | € 80,00 | 80,00 € | Valore Catastale | Dec.Esp. n.54 16/11/98 | Gestione SORICAL | ☐ | ☑ |
| TORANO CASTELLO | 14 | 1025 | Semin Arb 2 | 0 | 2 | 36 | € 1,14 | € 148,00 | 149,00 € | Valore Catastale | ex Casmez | Gestione SORICAL | ☐ | ☑ |
| TORANO CASTELLO | 14 | 1027 | Semin Arb 2 | 0 | 1 | 45 | € 0,58 | € 75,00 | 75,00 € | Valore Catastale | Dec.Esp. n.54 16/11/98 | Gestione SORICAL | ☐ | ☑ |
| TORANO CASTELLO | 14 | 1029a | Uliveto 2 | 0 | 1 | 0 | € 0,35 | € 46,00 | 46,00 € | Valore Catastale | Dec.Esp. D.S. n.15.207/0 | Gestione SORICAL | ☐ | ☑ |
| TORANO CASTELLO | 14 | 1029b | Semin Arb 3 | 0 | 0 | 60 | € 0,21 | € 28,00 | 28,00 € | Valore Catastale | Dec.Esp. D.S. n.15.207/0 | Gestione SORICAL | ☐ | ☑ |
| TORANO CASTELLO | 14 | 1031 | Semin Arb 3 | 0 | 0 | 90 | € 0,33 | € 42,00 | 42,00 € | Valore Catastale | Dec.Esp. n.54 16/11/98 | Gestione SORICAL | ☐ | ☑ |
| TORANO CASTELLO | 14 | 1033 | Seminativo 1 | 0 | 0 | 31 | € 0,18 | € 23,00 | 23,00 € | Valore Catastale | ex Casmez | Gestione SORICAL | ☐ | ☑ |
| TORANO CASTELLO | 14 | 1034 | Seminativo 1 | 0 | 0 | 20 | € 0,11 | € 15,00 | 15,00 € | Valore Catastale | Dec.Esp. n.54 16/11/98 | Gestione SORICAL | ☐ | ☑ |
| TORANO CASTELLO | 14 | 1036 | Semin Arb 1 | 0 | 4 | 70 | € 2,58 | € 335,00 | 337,00 € | Valore Catastale | ex Casmez | Gestione SORICAL | ☐ | ☑ |
| TORANO CASTELLO | 14 | 1038 | Semin Arb 1 | 0 | 2 | 50 | € 1,38 | € 179,00 | 180,00 € | Valore Catastale | Dec.Esp. n.54 16/11/98 | Gestione SORICAL | ☐ | ☑ |
| TORANO CASTELLO | 14 | 1039 | Semin Arb 1 | 0 | 0 | 57 | € 0,31 | € 41,00 | 41,00 € | Valore Catastale | Dec.Esp. n.54 16/11/98 | Gestione SORICAL | ☐ | ☑ |
| TORANO CASTELLO | 14 | 1039a | Uliveto 2 | 0 | 0 | 33 | € 0,11 | € 15,00 | 15,00 € | Valore Catastale | D.A. n. 54 del 16/11/1998 | Gestione SORICAL | ☐ | ☑ |
| TORANO CASTELLO | 14 | 1039b | Semin Arb 1 | 0 | 0 | 24 | € 0,14 | € 18,00 | 18,00 € | Valore Catastale | D.A. n. 54 del 16/11/1998 | Gestione SORICAL | ☐ | ☑ |
| TORANO CASTELLO | 14 | 1040 | Semin Arb 1 | 0 | 0 | 50 | € 0,28 | € 36,00 | 36,00 € | Valore Catastale | ex Casmez | Gestione SORICAL | ☐ | ☑ |

| Comune | Foglio | Part.la | Coltura | ha | a | ca | Reddito Dominicale | Valore 2017 | Valore 2018 | Stima / Valore | Provenienza | Destinazione d'uso | Disp. | Indisp |
|---|---|---|---|---|---|---|---|---|---|---|---|---|---|---|
| TORANO CASTELLO | 14 | 1042 | Semin Arb 1 | 0 | 0 | 40 | € 0,23 | € 29,00 | 29,00 € | Valore Catastale | Dec.Esp. n.54 16/11/98 | Gestione SORICAL | ☐ | ☑ |
| TORANO CASTELLO | 14 | 1044 | Semin Arb 1 | 0 | 1 | 0 | € 0,55 | € 72,00 | 72,00 € | Valore Catastale | ex Casmez | Gestione SORICAL | ☐ | ☑ |
| TORANO CASTELLO | 14 | 1045 | Semin Arb 1 | 0 | 0 | 30 | € 0,16 | € 21,00 | 21,00 € | Valore Catastale | Dec.Esp. n.54 16/11/98 | Gestione SORICAL | ☐ | ☑ |
| TORANO CASTELLO | 14 | 1046 | Semin Arb 1 | 0 | 0 | 50 | € 0,28 | € 36,00 | 36,00 € | Valore Catastale | Dec.Esp. n.54 16/11/98 | Gestione SORICAL | ☐ | ☑ |
| TORANO CASTELLO | 14 | 1048 | Semin Arb 1 | 0 | 1 | 0 | € 0,55 | € 72,00 | 72,00 € | Valore Catastale | ex Casmez | Gestione SORICAL | ☐ | ☑ |
| TORANO CASTELLO | 14 | 1050 | Semin Arb 1 | 0 | 0 | 70 | € 0,39 | € 50,00 | 50,00 € | Valore Catastale | Dec.Esp. n.54 16/11/98 | Gestione SORICAL | ☐ | ☑ |
| TORANO CASTELLO | 14 | 1052 | Semin Arb 1 | 0 | 1 | 40 | € 0,76 | € 99,00 | 100,00 € | Valore Catastale | ex Casmez | Gestione SORICAL | ☐ | ☑ |
| TORANO CASTELLO | 14 | 1054 | Semin Arb 1 | 0 | 0 | 95 | € 0,53 | € 68,00 | 68,00 € | Valore Catastale | Dec.Esp. n.54 16/11/98 | Gestione SORICAL | ☐ | ☑ |
| TORANO CASTELLO | 14 | 1056 | Semin Arb 1 | 0 | 1 | 50 | € 0,83 | € 107,00 | 108,00 € | Valore Catastale | ex Casmez | Gestione SORICAL | ☐ | ☑ |
| TORANO CASTELLO | 14 | 1058 | Semin Arb 1 | 0 | 0 | 95 | € 0,53 | € 68,00 | 68,00 € | Valore Catastale | Dec.Esp. n.54 16/11/98 | Gestione SORICAL | ☐ | ☑ |
| TORANO CASTELLO | 14 | 1060 | Semin Arb 3 | 0 | 1 | 0 | € 0,35 | € 46,00 | 46,00 € | Valore Catastale | ex Casmez | Gestione SORICAL | ☐ | ☑ |
| TORANO CASTELLO | 14 | 1062 | Semin Arb 3 | 0 | 0 | 60 | € 0,21 | € 28,00 | 28,00 € | Valore Catastale | Dec.Esp. n.54 16/11/98 | Gestione SORICAL | ☐ | ☑ |
| TORANO CASTELLO | 14 | 1403 | Semin Arb 3 | 0 | 1 | 92 | € 0,69 | € 89,00 | 90,00 € | Valore Catastale | ex Casmez | Gestione SORICAL | ☐ | ☑ |
| TORANO CASTELLO | 14 | 1405 | Semin Arb 3 | 0 | 1 | 20 | € 0,43 | € 55,00 | 55,00 € | Valore Catastale | ex Casmez | Gestione SORICAL | ☐ | ☑ |
| TORANO CASTELLO | 14 | 1407 | Semin Arb 3 | 0 | 2 | 40 | € 0,85 | € 110,00 | 111,00 € | Valore Catastale | ex Casmez | Gestione SORICAL | ☐ | ☑ |
| TORANO CASTELLO | 14 | 1409 | Semin Arb 2 | 0 | 8 | 40 | € 4,06 | € 528,00 | 531,00 € | Valore Catastale | ex Casmez | Gestione SORICAL | ☐ | ☑ |
| TORANO CASTELLO | 14 | 955 | Semin Arb 5 | 0 | 1 | 90 | € 0,23 | € 29,00 | 29,00 € | Valore Catastale | Dec.Esp. D.S. n.15.354/0 | Gestione SORICAL | ☐ | ☑ |
| TORANO CASTELLO | 14 | 957 | Semin Arb 5 | 0 | 1 | 0 | € 0,11 | € 15,00 | 15,00 € | Valore Catastale | Dec.Esp. n.54 16/11/98 | Gestione SORICAL | ☐ | ☑ |
| TORANO CASTELLO | 14 | 959 | Ficheto 1 | 0 | 1 | 70 | € 1,26 | € 164,00 | 165,00 € | Valore Catastale | Dec.Esp. D.S. n.15.354/0 | Gestione SORICAL | ☐ | ☑ |
| TORANO CASTELLO | 14 | 961 | Ficheto 1 | 0 | 1 | 18 | € 0,88 | € 114,00 | 115,00 € | Valore Catastale | Dec.Esp. n.54 16/11/98 | Gestione SORICAL | ☐ | ☑ |
| TORANO CASTELLO | 14 | 963 | Semin Irrig 1 | 0 | 1 | 0 | € 0,55 | € 72,00 | 72,00 € | Valore Catastale | Dec.Esp. D.S. n.15.354/0 | Gestione SORICAL | ☐ | ☑ |
| TORANO CASTELLO | 14 | 965 | Semin Irrig 1 | 0 | 0 | 80 | € 0,44 | € 57,00 | 57,00 € | Valore Catastale | Dec.Esp. n.54 16/11/98 | Gestione SORICAL | ☐ | ☑ |
| TORANO CASTELLO | 14 | 967 | Semin Arb 2 | 0 | 4 | 70 | € 2,28 | € 296,00 | 298,00 € | Valore Catastale | Dec.Esp. D.S. n.15.354/0 | Gestione SORICAL | ☐ | ☑ |
| TORANO CASTELLO | 14 | 969 | Semin Arb 2 | 0 | 2 | 70 | € 1,31 | € 171,00 | 172,00 € | Valore Catastale | Dec.Esp. n.54 16/11/98 | Gestione SORICAL | ☐ | ☑ |
| TORANO CASTELLO | 14 | 971 | Semin Arb 2 | 0 | 0 | 50 | € 0,24 | € 31,00 | 31,00 € | Valore Catastale | Dec.Esp. D.S. n.15.354/0 | Gestione SORICAL | ☐ | ☑ |
| TORANO CASTELLO | 14 | 972 | Semin Arb 2 | 0 | 0 | 50 | € 0,24 | € 31,00 | 31,00 € | Valore Catastale | Dec.Esp. n.54 16/11/98 | Gestione SORICAL | ☐ | ☑ |
| TORANO CASTELLO | 14 | 973 | Semin Arb 2 | 0 | 0 | 30 | € 0,15 | € 20,00 | 20,00 € | Valore Catastale | Dec.Esp. n.54 16/11/98 | Gestione SORICAL | ☐ | ☑ |
| TORANO CASTELLO | 14 | 975 | Semin Arb 3 | 0 | 5 | 20 | € 1,85 | € 240,00 | 241,00 € | Valore Catastale | Dec.Esp. D.S. n.15.355/0 | Gestione SORICAL | ☐ | ☑ |
| TORANO CASTELLO | 14 | 977 | Semin Arb 3 | 0 | 1 | 5 | € 0,38 | € 49,00 | 49,00 € | Valore Catastale | Dec.Esp. n.54 16/11/98 | Gestione SORICAL | ☐ | ☑ |
| TORANO CASTELLO | 14 | 978 | Semin Arb 3 | 0 | 0 | 50 | € 0,18 | € 23,00 | 23,00 € | Valore Catastale | Dec.Esp. n.54 16/11/98 | Gestione SORICAL | ☐ | ☑ |
| TORANO CASTELLO | 14 | 980 | Vigneto 3 | 0 | 0 | 40 | € 0,13 | € 16,00 | 16,00 € | Valore Catastale | Dec.Esp. D.S. n.15.355/0 | Gestione SORICAL | ☐ | ☑ |
| TORANO CASTELLO | 14 | 981 | Vigneto 3 | 0 | 1 | 6 | € 0,34 | € 44,00 | 44,00 € | Valore Catastale | Dec.Esp. n.54 16/11/98 | Gestione SORICAL | ☐ | ☑ |
| TORANO CASTELLO | 14 | 983 | Vigneto 3 | 0 | 0 | 70 | € 0,23 | € 29,00 | 29,00 € | Valore Catastale | Dec.Esp. D.S. n.15.355/0 | Gestione SORICAL | ☐ | ☑ |

| Comune | Foglio | Part.la | Coltura | ha | a | ca | Reddito Dominicale | Valore 2017 | Valore 2018 | Stima / Valore | Provenienza | Destinazione d'uso | Disp. | Indisp |
|---|---|---|---|---|---|---|---|---|---|---|---|---|---|---|
| TORANO CASTELLO | 14 | 985 | Vigneto 3 | 0 | 0 | 60 | € 0,19 | € 24,00 | 24,00 € | Valore Catastale | Dec.Esp. n.54 16/11/98 | Gestione SORICAL | ☐ | ☑ |
| TORANO CASTELLO | 14 | 987 | Semin Arb 2 | 0 | 0 | 20 | € 0,08 | € 10,00 | 10,00 € | Valore Catastale | Dec.Esp. D.S. n.15.355/0 | Gestione SORICAL | ☐ | ☑ |
| TORANO CASTELLO | 14 | 988 | Semin Arb 3 | 0 | 0 | 20 | € 0,08 | € 10,00 | 10,00 € | Valore Catastale | Dec.Esp. n.54 16/11/98 | Gestione SORICAL | ☐ | ☑ |
| TORANO CASTELLO | 14 | 989 | Semin Arb 3 | 0 | 0 | 15 | € 0,05 | € 6,00 | 6,00 € | Valore Catastale | Dec.Esp. n.54 16/11/98 | Gestione SORICAL | ☐ | ☑ |
| TORANO CASTELLO | 14 | 991 | Vigneto 3 | 0 | 0 | 70 | € 0,23 | € 29,00 | 29,00 € | Valore Catastale | Dec.Esp. D.S. n.15.354/0 | Gestione SORICAL | ☐ | ☑ |
| TORANO CASTELLO | 14 | 993 | Vigneto 3 | 0 | 0 | 50 | € 0,16 | € 21,00 | 21,00 € | Valore Catastale | Dec.Esp. n.54 16/11/98 | Gestione SORICAL | ☐ | ☑ |
| TORANO CASTELLO | 14 | 995 | Vigneto 3 | 0 | 1 | 50 | € 0,49 | € 63,00 | 63,00 € | Valore Catastale | Dec.Esp. D.S. n.15.354/0 | Gestione SORICAL | ☐ | ☑ |
| TORANO CASTELLO | 14 | 997 | Vigneto 3 | 0 | 0 | 90 | € 0,29 | € 37,00 | 37,00 € | Valore Catastale | Dec.Esp. n.54 16/11/98 | Gestione SORICAL | ☐ | ☑ |
| TORANO CASTELLO | 14 | 999 | Seminativo 2 | 0 | 2 | 50 | € 1,05 | € 136,00 | 137,00 € | Valore Catastale | Dec.Esp. D.S. n.15.354/0 | Gestione SORICAL | ☐ | ☑ |
| TORANO CASTELLO | 15 | 111 | Semin Arb 4 | 0 | 2 | 50 | € 3,98 | € 517,00 | 520,00 € | Valore Catastale | Dec.Esp. n.54 16/11/98 | Gestione SORICAL | ☐ | ☑ |
| TORANO CASTELLO | 15 | 217 | Frutteto | 0 | 66 | 40 | € 55,73 | € 7 244,00 | 7 287,00 € | Valore Catastale | Dec.Esp. n.54 16/11/98 | Gestione SORICAL | ☐ | ☑ |
| TORANO CASTELLO | 15 | 454 | Bosco Ceduo | 0 | 0 | 82 | € 0,04 | € 5,00 | 5,00 € | Valore Catastale | Dec.Esp. D.S. n.15.207/0 | Gestione SORICAL | ☐ | ☑ |
| TORANO CASTELLO | 15 | 456 | Bosco Ceduo | 0 | 0 | 80 | € 0,04 | € 5,00 | 5,00 € | Valore Catastale | Dec.Esp. n.54 16/11/98 | Gestione SORICAL | ☐ | ☑ |
| TORANO CASTELLO | 15 | 459 | Pascolo Cesp | 0 | 0 | 31 | € 0,01 | € 2,00 | 2,00 € | Valore Catastale | Dec.Esp. D.S. n.15.207/0 | Gestione SORICAL | ☐ | ☑ |
| TORANO CASTELLO | 15 | 461 | Bosco Ceduo | 0 | 0 | 18 | € 0,01 | € 2,00 | 2,00 € | Valore Catastale | Dec.Esp. n.54 16/11/98 | Gestione SORICAL | ☐ | ☑ |
| TORANO CASTELLO | 15 | 462 | Bosco Ceduo | 0 | 0 | 25 | € 0,01 | € 2,00 | 2,00 € | Valore Catastale | Dec.Esp. n.54 16/11/98 | Gestione SORICAL | ☐ | ☑ |
| TORANO CASTELLO | 15 | 466 | Seminativo 2 | 0 | 1 | 80 | € 4,49 | € 583,00 | 586,00 € | Valore Catastale | D.A. n. 54 del 16/11/1998 | Gestione SORICAL | ☐ | ☑ |
| TORANO CASTELLO | 15 | 471 | Seminativo 1 | 0 | 2 | 5 | € 1,19 | € 155,00 | 156,00 € | Valore Catastale | D.G.R. 54 del 16/11/98 | Gestione SORICAL | ☐ | ☑ |
| TORANO CASTELLO | 15 | 473 | Seminativo 1 | 0 | 3 | 10 | € 1,80 | € 235,00 | 236,00 € | Valore Catastale | D.G.R. 54 del 16/11/98 | Gestione SORICAL | ☐ | ☑ |
| TORANO CASTELLO | 15 | 474 | Seminativo 2 | 0 | 1 | 30 |  | € 0,00 | 0,00 € | Valore Catastale | D.A. n. 54 del 16/11/1998 | Gestione SORICAL | ☐ | ☑ |
| TORANO CASTELLO | 15 | 475 | Seminativo 2 | 0 | 10 | 54 | € 4,43 | € 578,00 | 581,00 € | Valore Catastale | D.G.R. 54 del 16/11/98 | Gestione SORICAL | ☐ | ☑ |
| TORANO CASTELLO | 15 | 478 | Ente Urbano | 0 | 0 | 86 | € 0,00 | € 0,00 | 0,00 € | Valore Catastale | D.A. n. 54 del 16/11/1998 | Gestione SORICAL | ☐ | ☑ |
| TORANO CASTELLO | 15 | 482 | Seminativo 2 | 0 | 8 | 0 | € 3,36 | € 440,00 | 443,00 € | Valore Catastale | D.G.R. 54 del 16/11/98 | Gestione SORICAL | ☐ | ☑ |
| TORANO CASTELLO | 15 | 488 | Ente Urbano | 0 | 0 | 76 | € 0,00 | € 0,00 | 0,00 € | Valore Catastale | D.A. n. 54 del 16/11/1998 | Gestione SORICAL | ☐ | ☑ |
| TORANO CASTELLO | 15 | 698 | Semin Irrig 2 | 0 | 1 | 60 | € 0,68 | € 88,00 | 89,00 € | Valore Catastale | ex Casmez | Gestione SORICAL | ☐ | ☑ |
| TORANO CASTELLO | 15 | 703 | Bosco Ceduo | 0 | 4 | 50 | € 0,20 | € 26,00 | 26,00 € | Valore Catastale | Dec.Esp. D.S. n.15.355/0 | Gestione SORICAL | ☐ | ☑ |
| TORANO CASTELLO | 15 | 711 | Vigneto 3 | 0 | 0 | 10 | € 0,04 | € 5,00 | 5,00 € | Valore Catastale | Dec.Esp. D.S. n.15.355/0 | Gestione SORICAL | ☐ | ☑ |
| TORANO CASTELLO | 15 | 714 | Seminativo 3 | 0 | 3 | 80 | € 0,86 | € 112,00 | 113,00 € | Valore Catastale | Dec.Esp. D.S. n.15.355/0 | Gestione SORICAL | ☐ | ☑ |
| TORANO CASTELLO | 15 | 718 | Uliveto 2 | 0 | 0 | 60 | € 0,21 | € 28,00 | 28,00 € | Valore Catastale | Dec.Esp. D.S. n.15.354/0 | Gestione SORICAL | ☐ | ☑ |
| TORANO CASTELLO | 15 | 720 | Semin Arb 3 | 0 | 0 | 13 | € 0,05 | € 6,00 | 6,00 € | Valore Catastale | Dec.Esp. D.S. n.15.354/0 | Gestione SORICAL | ☐ | ☑ |
| TORANO CASTELLO | 15 | 721 | Semin Arb 3 | 0 | 1 | 48 | € 0,53 | € 68,00 | 68,00 € | Valore Catastale | Dec.Esp. D.S. n.15.354/0 | Gestione SORICAL | ☐ | ☑ |
| TORANO CASTELLO | 15 | 725 | Semin Arb 2 | 0 | 0 | 13 | € 0,06 | € 8,00 | 8,00 € | Valore Catastale | Dec.Esp. D.S. n.15.354/0 | Gestione SORICAL | ☐ | ☑ |
| TORANO CASTELLO | 22 | 324 | Pascolo | 0 | 0 | 10 | € 0,01 | € 2,00 | 2,00 € | Valore Catastale | ex Casmez | Gestione SORICAL | ☐ | ☑ |

| Comune | Foglio | Part.la | Coltura | ha | a | ca | Reddito Dominicale | Valore 2017 | Valore 2018 | Stima / Valore | Provenienza | Destinazione d'uso | Disp. | Indisp |
|---|---|---|---|---|---|---|---|---|---|---|---|---|---|---|
| TORANO CASTELLO | 22 | 325 | Pascolo | 0 | 0 | 50 | € 0,04 | € 5,00 | 5,00 € | Valore Catastale | Dec.Esp. n.54 16/11/98 | Gestione SORICAL | ☐ | ☑ |
| TORANO CASTELLO | 22 | 327 | Semin Arb 5 | 0 | 0 | 75 | € 0,09 | € 11,00 | 11,00 € | Valore Catastale | Dec.Esp. D.S. n.15.354/0 | Gestione SORICAL | ☐ | ☑ |
| TORANO CASTELLO | 22 | 328 | Semin Arb 5 | 0 | 0 | 54 | € 0,06 | € 8,00 | 8,00 € | Valore Catastale | Dec.Esp. n.54 16/11/98 | Gestione SORICAL | ☐ | ☑ |
| TORANO CASTELLO | 22 | 330 | Semin Arb 2 | 0 | 1 | 60 | € 0,78 | € 101,00 | 102,00 € | Valore Catastale | Dec.Esp. D.S. n.15.354/0 | Gestione SORICAL | ☐ | ☑ |
| TORANO CASTELLO | 22 | 331 | Semin Arb 2 | 0 | 0 | 70 | € 0,34 | € 44,00 | 44,00 € | Valore Catastale | Dec.Esp. D.S. n.15.354/0 | Gestione SORICAL | ☐ | ☑ |
| TORANO CASTELLO | 22 | 332 a | Semin Arb 2 | 0 | 0 | 44 | € 0,21 | € 28,00 | 28,00 € | Valore Catastale | Dec.Esp. n.54 16/11/98 | Gestione SORICAL | ☐ | ☑ |
| TORANO CASTELLO | 22 | 332 b | Uliveto 2 | 0 | 1 | 0 | € 0,35 | € 46,00 | 46,00 € | Valore Catastale | Dec.Esp. n.54 16/11/98 | Gestione SORICAL | ☐ | ☑ |
| TORANO CASTELLO | 22 | 333 | Semin Arb 2 | 0 | 1 | 50 | € 0,73 | € 94,00 | 95,00 € | Valore Catastale | D.A. n. 54 del 16/11/1998 | Gestione SORICAL | ☐ | ☑ |
| TORANO CASTELLO | 22 | 335 | Uliveto 2 | 0 | 6 | 30 | € 2,24 | € 291,00 | 293,00 € | Valore Catastale | Dec.Esp. D.S. n.15.354/0 | Gestione SORICAL | ☐ | ☑ |
| TORANO CASTELLO | 22 | 337 | Semin Arb 3 | 0 | 3 | 80 | € 1,35 | € 176,00 | 177,00 € | Valore Catastale | D.A. n. 54 del 16/11/1998 | Gestione SORICAL | ☐ | ☑ |
| TORANO CASTELLO | 25 | 100 | Bosco Ceduo | 0 | 4 | 80 | € 0,21 | € 28,00 | 28,00 € | Valore Catastale | Dec.Esp. D.S. n.15.207/0 | Gestione SORICAL | ☐ | ☑ |
| TORANO CASTELLO | 25 | 102 | Pascolo Arb | 0 | 5 | 50 | € 0,45 | € 58,00 | 58,00 € | Valore Catastale | Dec.Esp. n.54 16/11/98 | Gestione SORICAL | ☐ | ☑ |
| TORANO CASTELLO | 25 | 103 | Bosco Ceduo | 0 | 0 | 37 | € 0,01 | € 2,00 | 2,00 € | Valore Catastale | Dec.Esp. D.S. n.15.207/0 | Gestione SORICAL | ☐ | ☑ |
| TORANO CASTELLO | 25 | 105 | Pascolo | 0 | 1 | 40 | € 0,09 | € 11,00 | 11,00 € | Valore Catastale | Dec.Esp. D.S. n.15.207/0 | Gestione SORICAL | ☐ | ☑ |
| TORANO CASTELLO | 25 | 107 | Pascolo | 0 | 1 | 0 | € 0,06 | € 8,00 | 8,00 € | Valore Catastale | Dec.Esp. n.54 16/11/98 | Gestione SORICAL | ☐ | ☑ |
| TORANO CASTELLO | 25 | 109 | Semin Irrig 2 | 0 | 3 | 73 | € 1,56 | € 203,00 | 204,00 € | Valore Catastale | ex Casmez | Gestione SORICAL | ☐ | ☑ |
| TORANO CASTELLO | 25 | 114 | Seminativo 3 | 0 | 5 | 0 | € 1,13 | € 146,00 | 147,00 € | Valore Catastale | Dec.Esp. D.S. n.15.207/0 | Gestione SORICAL | ☐ | ☑ |
| TORANO CASTELLO | 25 | 116 | Seminativo 3 | 0 | 1 | 74 | € 0,39 | € 50,00 | 50,00 € | Valore Catastale | Dec.Esp. n.54 16/11/98 | Gestione SORICAL | ☐ | ☑ |
| TORANO CASTELLO | 25 | 117 | Seminativo 3 | 0 | 2 | 32 | € 0,53 | € 68,00 | 68,00 € | Valore Catastale | Dec.Esp. n.54 16/11/98 | Gestione SORICAL | ☐ | ☑ |
| TORANO CASTELLO | 25 | 120 | Bosco Ceduo | 0 | 0 | 60 | € 0,03 | € 3,00 | 3,00 € | Valore Catastale | Dec.Esp. D.S. n.15.207/0 | Gestione SORICAL | ☐ | ☑ |
| TORANO CASTELLO | 25 | 122 | Bosco Ceduo | 0 | 3 | 0 | € 0,14 | € 18,00 | 18,00 € | Valore Catastale | Dec.Esp. n.54 16/11/98 | Gestione SORICAL | ☐ | ☑ |
| TORANO CASTELLO | 25 | 124 | Bosco Ceduo | 0 | 3 | 0 | € 0,14 | € 18,00 | 18,00 € | Valore Catastale | Dec.Esp. D.S. n.15.207/0 | Gestione SORICAL | ☐ | ☑ |
| TORANO CASTELLO | 25 | 127 | Seminativo 3 | 0 | 1 | 88 | € 0,43 | € 55,00 | 55,00 € | Valore Catastale | Dec.Esp. D.S. n.15.207/0 | Gestione SORICAL | ☐ | ☑ |
| TORANO CASTELLO | 25 | 129 | Seminativo 3 | 0 | 2 | 0 | € 0,45 | € 58,00 | 58,00 € | Valore Catastale | Dec.Esp. n.54 16/11/98 | Gestione SORICAL | ☐ | ☑ |
| TORANO CASTELLO | 26 | 203 | Pascolo Arb | 0 | 0 | 44 | € 0,06 | € 8,00 | 8,00 € | Valore Catastale | Dec.Esp. D.S. n.15.212/0 | Gestione SORICAL | ☐ | ☑ |
| TORANO CASTELLO | 26 | 205 | Pascolo Arb | 0 | 0 | 20 | € 0,03 | € 3,00 | 3,00 € | Valore Catastale | Dec.Esp. n.54 16/11/98 | Gestione SORICAL | ☐ | ☑ |
| TORANO CASTELLO | 26 | 207 | Semin Arb 2 | 0 | 3 | 0 | € 1,45 | € 188,00 | 189,00 € | Valore Catastale | Dec.Esp. D.S. n.15.212/0 | Gestione SORICAL | ☐ | ☑ |
| TORANO CASTELLO | 26 | 209 | Semin Arb 2 | 0 | 1 | 50 | € 0,73 | € 94,00 | 95,00 € | Valore Catastale | Dec.Esp. n.54 16/11/98 | Gestione SORICAL | ☐ | ☑ |
| TORANO CASTELLO | 26 | 210 | Semin Arb 2 | 0 | 0 | 55 | € 0,26 | € 34,00 | 34,00 € | Valore Catastale | Dec.Esp. n.54 16/11/98 | Gestione SORICAL | ☐ | ☑ |
| TORANO CASTELLO | 26 | 212 | Uliveto 2 | 0 | 2 | 20 | € 0,43 | € 55,00 | 55,00 € | Valore Catastale | Dec.Esp. D.S. n.15.212/0 | Gestione SORICAL | ☐ | ☑ |
| TORANO CASTELLO | 26 | 214 | Uliveto 3 | 0 | 1 | 50 | € 0,29 | € 37,00 | 37,00 € | Valore Catastale | Dec.Esp. n.54 16/11/98 | Gestione SORICAL | ☐ | ☑ |
| TORANO CASTELLO | 26 | 215 | Uliveto 3 | 0 | 0 | 15 | € 0,03 | € 3,00 | 3,00 € | Valore Catastale | Dec.Esp. n.54 16/11/98 | Gestione SORICAL | ☐ | ☑ |
| TORANO CASTELLO | 26 | 217 | Uliveto 2 | 0 | 10 | 40 | € 3,69 | € 479,00 | 482,00 € | Valore Catastale | Dec.Esp. D.S. n.15.212/0 | Gestione SORICAL | ☐ | ☑ |

| Comune | Foglio | Part.la | Coltura | ha | a | ca | Reddito Dominicale | Valore 2017 | Valore 2018 | Stima / Valore | Provenienza | Destinazione d'uso | Disp. | Indisp |
|---|---|---|---|---|---|---|---|---|---|---|---|---|---|---|
| TORANO CASTELLO | 26 | 219 | Uliveto 2 | 0 | 4 | 18 | € 0,24 | € 31,00 | 31,00 € | Valore Catastale | Dec.Esp. n.54 16/11/98 | Gestione SORICAL | ☐ | ☑ |
| TORANO CASTELLO | 26 | 220 | Uliveto 2 | 0 | 1 | 13 | € 0,40 | € 52,00 | 52,00 € | Valore Catastale | Dec.Esp. n.54 16/11/98 | Gestione SORICAL | ☐ | ☑ |
| TORANO CASTELLO | 26 | 221 | Uliveto 2 | 0 | 0 | 46 | € 0,16 | € 21,00 | 21,00 € | Valore Catastale | Dec.Esp. n.54 16/11/98 | Gestione SORICAL | ☐ | ☑ |
| TORANO CASTELLO | 26 | 223 | Pascolo Arb | 0 | 0 | 55 | € 0,08 | € 10,00 | 10,00 € | Valore Catastale | Dec.Esp. D.S. n.15.212/0 | Gestione SORICAL | ☐ | ☑ |
| TORANO CASTELLO | 26 | 225 | Pascolo Arb | 0 | 0 | 40 | € 0,05 | € 6,00 | 6,00 € | Valore Catastale | Dec.Esp. n.54 16/11/98 | Gestione SORICAL | ☐ | ☑ |
| TORANO CASTELLO | 26 | 229 | Seminativo 1 | 0 | 0 | 55 | € 0,33 | € 42,00 | 42,00 € | Valore Catastale | Dec.Esp. D.S. n.15.212/0 | Gestione SORICAL | ☐ | ☑ |
| TORANO CASTELLO | 26 | 231 | Seminativo 1 | 0 | 12 | 40 | € 7,20 | € 936,00 | 942,00 € | Valore Catastale | Dec.Esp. D.S. n.15.212/0 | Gestione SORICAL | ☐ | ☑ |
| TORANO CASTELLO | 26 | 234 | Seminativo 1 | 0 | 3 | 60 | € 2,09 | € 271,00 | 273,00 € | Valore Catastale | Dec.Esp. D.S. n.15.212/0 | Gestione SORICAL | ☐ | ☑ |
| TORANO CASTELLO | 26 | 235 | Seminativo 1 | 0 | 2 | 40 | € 1,40 | € 182,00 | 183,00 € | Valore Catastale | Dec.Esp. n.54 16/11/98 | Gestione SORICAL | ☐ | ☑ |
| TORANO CASTELLO | 26 | 237 | Pascolo | 0 | 22 | 50 | € 1,45 | € 188,00 | 189,00 € | Valore Catastale | Dec.Esp. D.S. n.15.212/0 | Gestione SORICAL | ☐ | ☑ |
| TORANO CASTELLO | 26 | 239 | Pascolo | 0 | 3 | 30 | € 0,21 | € 28,00 | 28,00 € | Valore Catastale | Dec.Esp. n.54 16/11/98 | Gestione SORICAL | ☐ | ☑ |
| TORANO CASTELLO | 26 | 241 | Pascolo | 0 | 1 | 0 | € 0,06 | € 8,00 | 8,00 € | Valore Catastale | Dec.Esp. n.54 16/11/98 | Gestione SORICAL | ☐ | ☑ |
| TORANO CASTELLO | 26 | 242 | Pascolo | 0 | 0 | 60 | € 0,04 | € 5,00 | 5,00 € | Valore Catastale | Dec.Esp. D.S. n.15.212/0 | Gestione SORICAL | ☐ | ☑ |
| TORANO CASTELLO | 26 | 244 | Seminativo 3 | 0 | 46 | 0 | € 10,39 | € 1 350,00 | 1 358,00 € | Valore Catastale | Dec.Esp. D.S. n.15.212/0 | Gestione SORICAL | ☐ | ☑ |
| TORANO CASTELLO | 26 | 246 | Seminativo 3 | 0 | 1 | 32 | € 0,30 | € 39,00 | 39,00 € | Valore Catastale | Dec.Esp. n.54 16/11/98 | Gestione SORICAL | ☐ | ☑ |
| TORANO CASTELLO | 26 | 248 | Seminativo 3 | 0 | 1 | 50 | € 0,34 | € 44,00 | 44,00 € | Valore Catastale | Dec.Esp. D.S. n.15.212/0 | Gestione SORICAL | ☐ | ☑ |
| TORANO CASTELLO | 26 | 250 | Bosco Ceduo | 0 | 5 | 7 | € 0,23 | € 29,00 | 29,00 € | Valore Catastale | Dec.Esp. D.S. n.15.212/0 | Gestione SORICAL | ☐ | ☑ |
| TORANO CASTELLO | 26 | 252 | Bosco Ceduo | 0 | 3 | 30 | € 0,15 | € 20,00 | 20,00 € | Valore Catastale | Dec.Esp. n.54 16/11/98 | Gestione SORICAL | ☐ | ☑ |
| TORANO CASTELLO | 26 | 253 | Bosco Ceduo | 0 | 0 | 34 | € 0,01 | € 2,00 | 2,00 € | Valore Catastale | Dec.Esp. D.S. n.15.212/0 | Gestione SORICAL | ☐ | ☑ |
| TORANO CASTELLO | 26 | 254 | Seminativo 1 | 0 | 0 | 30 | € 0,18 | € 23,00 | 23,00 € | Valore Catastale | Dec.Esp. D.S. n.15.212/0 | Gestione SORICAL | ☐ | ☑ |
| TORANO CASTELLO | 26 | 256 | Seminativo 1 | 0 | 2 | 35 | € 1,36 | € 177,00 | 178,00 € | Valore Catastale | Dec.Esp. D.S. n.15.207/0 | Gestione SORICAL | ☐ | ☑ |
| TORANO CASTELLO | 26 | 425 | Uliveto 2 | 0 | 1 | 8 | € 0,39 | € 50,00 | 50,00 € | Valore Catastale | ex Casmez | Gestione SORICAL | ☐ | ☑ |
| TORANO CASTELLO | 26 | 431 | Fabbr Rurale | 0 | 0 | 80 | € 0,00 | € 0,00 | 0,00 € | Valore Catastale | ex Casmez | Gestione SORICAL | ☐ | ☑ |
| TORANO CASTELLO | 26 | 434 | Uliveto 2 | 0 | 2 | 62 | € 0,93 | € 120,00 | 121,00 € | Valore Catastale | ex Casmez | Gestione SORICAL | ☐ | ☑ |
| TORANO CASTELLO | 28 | 179 | Pascolo Arb | 0 | 3 | 50 | € 0,45 | € 58,00 | 58,00 € | Valore Catastale | Dec.Esp. n.54 16/11/98 | Gestione SORICAL | ☐ | ☑ |
| TORANO CASTELLO | 28 | 185 | Bosco Ceduo | 0 | 0 | 81 | € 0,04 | € 5,00 | 5,00 € | Valore Catastale | Dec.Esp. n.54 16/11/98 | Gestione SORICAL | ☐ | ☑ |
| TORANO CASTELLO | 28 | 186 | Bosco Ceduo | 0 | 0 | 90 | € 0,04 | € 5,00 | 5,00 € | Valore Catastale | Dec.Esp. n.54 16/11/98 | Gestione SORICAL | ☐ | ☑ |
| TORANO CASTELLO | 28 | 187 | Bosco Ceduo | 0 | 5 | 0 | € 0,23 | € 29,00 | 29,00 € | Valore Catastale | Dec.Esp. n.54 16/11/98 | Gestione SORICAL | ☐ | ☑ |
| TORANO CASTELLO | 28 | 188 | Bosco Ceduo | 0 | 0 | 80 | € 0,04 | € 5,00 | 5,00 € | Valore Catastale | Dec.Esp. n.54 16/11/98 | Gestione SORICAL | ☐ | ☑ |
| TORANO CASTELLO | 28 | 198 | Seminativo 3 | 0 | 0 | 82 | € 0,19 | € 24,00 | 24,00 € | Valore Catastale | Dec.Esp. n.54 16/11/98 | Gestione SORICAL | ☐ | ☑ |
| TORANO CASTELLO | 28 | 199 | Seminativo 3 | 0 | 2 | 50 | € 0,56 | € 73,00 | 73,00 € | Valore Catastale | Dec.Esp. n.54 16/11/98 | Gestione SORICAL | ☐ | ☑ |
| TORANO CASTELLO | 28 | 200 | Seminativo 3 | 0 | 3 | 13 | € 0,71 | € 93,00 | 94,00 € | Valore Catastale | Dec.Esp. n.54 16/11/98 | Gestione SORICAL | ☐ | ☑ |
| TORANO CASTELLO | 28 | 201 | Seminativo 3 | 0 | 1 | 24 | € 0,28 | € 36,00 | 36,00 € | Valore Catastale | Dec.Esp. n.54 16/11/98 | Gestione SORICAL | ☐ | ☑ |

| Comune | Foglio | Part.la | Coltura | ha | a | ca | Reddito Dominicale | Valore 2017 | Valore 2018 | Stima / Valore | Provenienza | Destinazione d'uso | Disp. | Indisp |
|---|---|---|---|---|---|---|---|---|---|---|---|---|---|---|
| TORANO CASTELLO | 28 | 205 | Seminativo 3 | 0 | 1 | 0 | € 0,23 | € 29,00 | 29,00 € | Valore Catastale | Dec.Esp. n.54 16/11/98 | Gestione SORICAL | ☐ | ☑ |
| TORANO CASTELLO | 28 | 210 | Seminativo 3 | 0 | 6 | 50 | € 1,46 | € 190,00 | 191,00 € | Valore Catastale | Dec.Esp. n.54 16/11/98 | Gestione SORICAL | ☐ | ☑ |
| TORANO CASTELLO | 28 | 214 | Seminativo 3 | 0 | 0 | 73 | € 0,16 | € 21,00 | 21,00 € | Valore Catastale | ex Casmez | Gestione SORICAL | ☐ | ☑ |
| TORANO CASTELLO | 28 | 215 | Seminativo 3 | 0 | 1 | 80 | € 0,41 | € 54,00 | 54,00 € | Valore Catastale | ex Casmez | Gestione SORICAL | ☐ | ☑ |
| TORANO CASTELLO | 28 | 216 | Seminativo 3 | 0 | 1 | 50 | € 0,34 | € 44,00 | 44,00 € | Valore Catastale | Dec.Esp. n.54 16/11/98 | Gestione SORICAL | ☐ | ☑ |
| TORANO CASTELLO | 28 | 217 | Seminativo 3 | 0 | 2 | 10 | € 0,48 | € 62,00 | 62,00 € | Valore Catastale | Dec.Esp. n.54 16/11/98 | Gestione SORICAL | ☐ | ☑ |
| TORANO CASTELLO | 28 | 221 | Seminativo 3 | 0 | 1 | 50 | € 0,34 | € 44,00 | 44,00 € | Valore Catastale | Dec.Esp. n.54 16/11/98 | Gestione SORICAL | ☐ | ☑ |
| TORANO CASTELLO | 28 | 225 | Bosco Ceduo | 0 | 5 | 20 | € 0,24 | € 31,00 | 31,00 € | Valore Catastale | Dec.Esp. n.54 16/11/98 | Gestione SORICAL | ☐ | ☑ |
| TORANO CASTELLO | 28 | 467 | Vigneto 2 | 0 | 0 | 80 | € 0,51 | € 67,00 | 67,00 € | Valore Catastale | ex Casmez | Gestione SORICAL | ☐ | ☑ |
| TORANO CASTELLO | 34 | 155 | Semin Irrig 2 | 0 | 0 | 35 | € 0,15 | € 20,00 | 20,00 € | Valore Catastale | D.A. n. 43 del 01/10/1998 | Gestione SORICAL | ☐ | ☑ |
| TORANO CASTELLO | 34 | 159 | Semin Irrig 2 | 0 | 0 | 60 | € 0,25 | € 32,00 | 32,00 € | Valore Catastale | D.A. n. 43 del 01/10/1998 | Gestione SORICAL | ☐ | ☑ |
| TORANO CASTELLO | 34 | 163 | Semin Irrig 2 | 0 | 0 | 45 | € 0,19 | € 24,00 | 24,00 € | Valore Catastale | D.A. n. 43 del 01/10/1998 | Gestione SORICAL | ☐ | ☑ |
| TORANO CASTELLO | 34 | 166 | Semin Irrig 2 | 0 | 0 | 10 | € 0,04 | € 5,00 | 5,00 € | Valore Catastale | D.A. n. 43 del 01/10/1998 | Gestione SORICAL | ☐ | ☑ |
| TORANO CASTELLO | 34 | 172 | Seminativo | 0 | 3 | 90 | | € 0,00 | 0,00 € | Valore Catastale | D.A. n. 43 del 01/10/1998 | Gestione SORICAL | ☐ | ☑ |
| TORANO CASTELLO | 34 | 173 | Seminativo | 0 | 8 | 0 | | € 0,00 | 0,00 € | Valore Catastale | D.A. n. 43 del 01/10/1998 | Gestione SORICAL | ☐ | ☑ |
| TORANO CASTELLO | 34 | 176 | Seminativo | 0 | 0 | 30 | € 0,06 | € 8,00 | 8,00 € | Valore Catastale | D.A. n. 43 del 01/10/1998 | Gestione SORICAL | ☐ | ☑ |
| TORANO CASTELLO | 34 | 180 | Seminativo 3 | 0 | 0 | 63 | € 0,14 | € 18,00 | 18,00 € | Valore Catastale | D.A. n. 43 del 01/10/1998 | Gestione SORICAL | ☐ | ☑ |
| TORANO CASTELLO | 34 | 184 | Seminativo 3 | 0 | 0 | 50 | € 0,11 | € 15,00 | 15,00 € | Valore Catastale | D.A. n. 43 del 01/10/1998 | Gestione SORICAL | ☐ | ☑ |
| TORANO CASTELLO | 34 | 188 | Seminativo 3 | 0 | 1 | 70 | € 0,39 | € 50,00 | 50,00 € | Valore Catastale | D.A. n. 43 del 01/10/1998 | Gestione SORICAL | ☐ | ☑ |
| TORANO CASTELLO | 34 | 192 | Seminativo 3 | 0 | 0 | 30 | € 0,06 | € 8,00 | 8,00 € | Valore Catastale | D.A. n. 43 del 01/10/1998 | Gestione SORICAL | ☐ | ☑ |
| TORANO CASTELLO | 34 | 195 | Seminativo 3 | 0 | 0 | 70 | € 0,16 | € 21,00 | 21,00 € | Valore Catastale | D.A. n. 43 del 01/10/1998 | Gestione SORICAL | ☐ | ☑ |
| TORANO CASTELLO | 34 | 198 | Seminativo 3 | 0 | 0 | 20 | € 0,05 | € 6,00 | 6,00 € | Valore Catastale | D.A. n. 43 del 01/10/1998 | Gestione SORICAL | ☐ | ☑ |
| TORANO CASTELLO | 34 | 202 | Seminativo 3 | 0 | 0 | 45 | € 0,10 | € 13,00 | 13,00 € | Valore Catastale | D.A. n. 43 del 01/10/1998 | Gestione SORICAL | ☐ | ☑ |
| TORANO CASTELLO | 34 | 206 | Seminativo 3 | 0 | 0 | 32 | € 0,08 | € 10,00 | 10,00 € | Valore Catastale | D.A. n. 43 del 01/10/1998 | Gestione SORICAL | ☐ | ☑ |
| TORANO CASTELLO | 34 | 211 | Seminativo | 0 | 1 | 60 | | € 0,00 | 0,00 € | Valore Catastale | D.A. n. 43 del 01/10/1998 | Gestione SORICAL | ☐ | ☑ |
| **Totali per Comune** | | | | | | | | **€ 39 569,00** | **39 754,00 €** | | | | | |
| TORTORA | 15 | 372 | Bosco Alto 1 | 0 | 3 | 40 | € 0,24 | € 31,00 | 31,00 € | Valore Catastale | ex Casmez | Gestione SORICAL | ☐ | ☑ |
| TORTORA | 24 | 102 | Bosco Ceduo | 0 | 0 | 40 | € 0,01 | € 2,00 | 2,00 € | Valore Catastale | ex Casmez | Gestione SORICAL | ☐ | ☑ |
| TORTORA | 24 | 103 | Bosco Alto 1 | 0 | 0 | 50 | € 0,04 | € 5,00 | 5,00 € | Valore Catastale | ex Casmez | Gestione SORICAL | ☐ | ☑ |
| TORTORA | 24 | 105 | Semin Irrig 3 | 0 | 0 | 5 | € 0,03 | € 3,00 | 3,00 € | Valore Catastale | ex Casmez | Gestione SORICAL | ☐ | ☑ |
| TORTORA | 24 | 89 | Bosco Alto 1 | 0 | 13 | 92 | € 0,99 | € 128,00 | 129,00 € | Valore Catastale | ex Casmez | Trasferimento Abitato | ☐ | ☑ |
| TORTORA | 24 | 92 | Bosco Ceduo | 0 | 0 | 60 | € 0,03 | € 3,00 | 3,00 € | Valore Catastale | ex Casmez | Gestione SORICAL | ☐ | ☑ |
| TORTORA | 24 | 94 | Pascolo Cesp | 0 | 3 | 20 | € 0,06 | € 8,00 | 8,00 € | Valore Catastale | ex Casmez | Gestione SORICAL | ☐ | ☑ |

| Comune | Foglio | Part.la | Coltura | ha | a | ca | Reddito Dominicale | Valore 2017 | Valore 2018 | Stima / Valore | Provenienza | Destinazione d'uso | Disp. | Indisp |
|---|---|---|---|---|---|---|---|---|---|---|---|---|---|---|
| TORTORA | 24 | 96 | Pascolo Cesp | 0 | 5 | 90 | € 0,11 | € 15,00 | 15,00 € | Valore Catastale | ex Casmez | Gestione SORICAL | ☐ | ☑ |
| TORTORA | 31 | 156 | Pascolo Arb | 0 | 19 | 10 | € 1,85 | € 240,00 | 241,00 € | Valore Catastale | ex Casmez | Gestione SORICAL | ☐ | ☑ |
| TORTORA | 31 | 164 | Pascolo 3 | 0 | 0 | 70 | € 0,03 | € 3,00 | 3,00 € | Valore Catastale | ex Casmez | Gestione SORICAL | ☐ | ☑ |
| TORTORA | 31 | 170 | Semin Arb 2 | 0 | 1 | 60 | € 0,56 | € 73,00 | 73,00 € | Valore Catastale | ex Casmez | Gestione SORICAL | ☐ | ☑ |
| TORTORA | 31 | 171 | Pascolo 3 | 0 | 0 | 60 | € 0,03 | € 3,00 | 3,00 € | Valore Catastale | ex Casmez | Gestione SORICAL | ☐ | ☑ |
| TORTORA | 31 | 172 | Pascolo 3 | 0 | 1 | 20 | € 0,04 | € 5,00 | 5,00 € | Valore Catastale | ex Casmez | Gestione SORICAL | ☐ | ☑ |
| TORTORA | 31 | 173 | Uliveto 3 | 0 | 0 | 40 | € 0,10 | € 13,00 | 13,00 € | Valore Catastale | ex Casmez | Gestione SORICAL | ☐ | ☑ |
| TORTORA | 31 | 174 | Uliveto 3 | 0 | 1 | 70 | € 0,44 | € 57,00 | 57,00 € | Valore Catastale | ex Casmez | Gestione SORICAL | ☐ | ☑ |
| TORTORA | 31 | 175 | Pascolo 3 | 0 | 0 | 60 | € 0,03 | € 3,00 | 3,00 € | Valore Catastale | ex Casmez | Gestione SORICAL | ☐ | ☑ |
| TORTORA | 31 | 177 | Pascolo Arb | 0 | 0 | 20 | € 0,03 | € 3,00 | 3,00 € | Valore Catastale | ex Casmez | Gestione SORICAL | ☐ | ☑ |
| TORTORA | 31 | 178 | Pascolo Cesp | 0 | 0 | 90 | € 0,01 | € 2,00 | 2,00 € | Valore Catastale | ex Casmez | Gestione SORICAL | ☐ | ☑ |
| TORTORA | 31 | 244 | Semin Arb 2 | 0 | 1 | 20 | € 0,43 | € 55,00 | 55,00 € | Valore Catastale | ex Casmez | Gestione SORICAL | ☐ | ☑ |
| TORTORA | 32 | 105 | Semin Arb 1 | 0 | 2 | 30 | € 1,34 | € 174,00 | 175,00 € | Valore Catastale | ex Casmez | Gestione SORICAL | ☐ | ☑ |
| TORTORA | 32 | 106 | Semin Arb 1 | 0 | 0 | 60 | € 0,35 | € 46,00 | 46,00 € | Valore Catastale | ex Casmez | Gestione SORICAL | ☐ | ☑ |
| TORTORA | 32 | 107 | Semin Arb 2 | 0 | 0 | 70 | € 0,25 | € 32,00 | 32,00 € | Valore Catastale | ex Casmez | Gestione SORICAL | ☐ | ☑ |
| TORTORA | 32 | 109 | Uliveto 4 | 0 | 0 | 60 | € 0,08 | € 10,00 | 10,00 € | Valore Catastale | ex Casmez | Gestione SORICAL | ☐ | ☑ |
| TORTORA | 32 | 110 | Uliveto 2 | 0 | 0 | 60 | € 0,21 | € 28,00 | 28,00 € | Valore Catastale | ex Casmez | Gestione SORICAL | ☐ | ☑ |
| TORTORA | 32 | 111 | Pascolo 3 | 0 | 0 | 40 | € 0,01 | € 2,00 | 2,00 € | Valore Catastale | ex Casmez | Gestione SORICAL | ☐ | ☑ |
| TORTORA | 32 | 112 | Pascolo 3 | 0 | 0 | 10 | € 0,01 | € 2,00 | 2,00 € | Valore Catastale | ex Casmez | Gestione SORICAL | ☐ | ☑ |
| TORTORA | 32 | 113 | Seminativo 3 | 0 | 0 | 40 | € 0,04 | € 5,00 | 5,00 € | Valore Catastale | ex Casmez | Gestione SORICAL | ☐ | ☑ |
| TORTORA | 32 | 114 | Semin Arb 2 | 0 | 0 | 60 | € 0,21 | € 28,00 | 28,00 € | Valore Catastale | ex Casmez | Gestione SORICAL | ☐ | ☑ |
| TORTORA | 32 | 115 | Semin Arb 2 | 0 | 0 | 40 | € 0,14 | € 18,00 | 18,00 € | Valore Catastale | ex Casmez | Gestione SORICAL | ☐ | ☑ |
| TORTORA | 32 | 116 | Semin Arb 2 | 0 | 0 | 8 | € 0,03 | € 3,00 | 3,00 € | Valore Catastale | ex Casmez | Gestione SORICAL | ☐ | ☑ |
| TORTORA | 32 | 98 | Pascolo 3 | 0 | 2 | 30 | € 0,08 | € 10,00 | 10,00 € | Valore Catastale | ex Casmez | Gestione SORICAL | ☐ | ☑ |
| TORTORA | 32 | 99 | Seminativo 3 | 0 | 1 | 60 | € 0,15 | € 20,00 | 20,00 € | Valore Catastale | ex Casmez | Gestione SORICAL | ☐ | ☑ |
| TORTORA | 33 | 139 | Pascolo Cesp | 0 | 7 | 70 | € 0,15 | € 20,00 | 20,00 € | Valore Catastale | ex Casmez | Gestione SORICAL | ☐ | ☑ |
| TORTORA | 33 | 144 | Pascolo Cesp | 0 | 14 | 20 | € 0,64 | € 83,00 | 83,00 € | Valore Catastale | ex Casmez | Gestione SORICAL | ☐ | ☑ |
| TORTORA | 33 | 146 | Pascolo Cesp | 0 | 2 | 70 | € 0,13 | € 16,00 | 16,00 € | Valore Catastale | ex Casmez | Gestione SORICAL | ☐ | ☑ |
| TORTORA | 33 | 148 | Pascolo Cesp | 0 | 2 | 20 | € 0,10 | € 13,00 | 13,00 € | Valore Catastale | ex Casmez | Gestione SORICAL | ☐ | ☑ |
| TORTORA | 33 | 150 | Uliveto 4 | 0 | 1 | 10 | € 0,14 | € 18,00 | 18,00 € | Valore Catastale | ex Casmez | Gestione SORICAL | ☐ | ☑ |
| TORTORA | 33 | 152 | Pascolo Cesp | 0 | 1 | 10 | € 0,05 | € 6,00 | 6,00 € | Valore Catastale | ex Casmez | Gestione SORICAL | ☐ | ☑ |
| TORTORA | 33 | 154 | Uliveto 3 | 0 | 0 | 60 | € 0,15 | € 20,00 | 20,00 € | Valore Catastale | ex Casmez | Gestione SORICAL | ☐ | ☑ |
| TORTORA | 33 | 155 | Pascolo Cesp | 0 | 1 | 20 | € 0,03 | € 3,00 | 3,00 € | Valore Catastale | ex Casmez | Gestione SORICAL | ☐ | ☑ |

| Comune | Foglio | Part.la | Coltura | ha | a | ca | Reddito Dominicale | Valore 2017 | Valore 2018 | Stima / Valore | Provenienza | Destinazione d'uso | Disp. | Indisp |
|---|---|---|---|---|---|---|---|---|---|---|---|---|---|---|
| TORTORA | 33 | 157 | Pascolo Cesp | 0 | 0 | 30 | € 0,01 | € 2,00 | 2,00 € | Valore Catastale | ex Casmez | Gestione SORICAL | ☐ | ☑ |
| TORTORA | 33 | 158 | Pascolo Cesp | 0 | 0 | 40 | € 0,01 | € 2,00 | 2,00 € | Valore Catastale | ex Casmez | Gestione SORICAL | ☐ | ☑ |
| TORTORA | 33 | 159 | Pascolo Cesp | 0 | 0 | 30 | € 0,01 | € 2,00 | 2,00 € | Valore Catastale | ex Casmez | Gestione SORICAL | ☐ | ☑ |
| TORTORA | 33 | 161 | Pascolo Cesp | 0 | 1 | 0 | € 0,05 | € 6,00 | 6,00 € | Valore Catastale | ex Casmez | Gestione SORICAL | ☐ | ☑ |
| TORTORA | 33 | 162 | Pascolo Cesp | 0 | 0 | 60 | € 0,03 | € 3,00 | 3,00 € | Valore Catastale | ex Casmez | Gestione SORICAL | ☐ | ☑ |
| TORTORA | 34 | 209 | Querceto 2 | 0 | 0 | 80 | € 0,13 | € 16,00 | 16,00 € | Valore Catastale | ex Casmez | Gestione SORICAL | ☐ | ☑ |
| TORTORA | 34 | 223 | Seminativo 3 | 0 | 1 | 60 | € 0,15 | € 20,00 | 20,00 € | Valore Catastale | ex Casmez | Gestione SORICAL | ☐ | ☑ |
| TORTORA | 34 | 227 | Bosco Alto 3 | 0 | 18 | 50 | € 0,36 | € 47,00 | 47,00 € | Valore Catastale | ex Casmez | Gestione SORICAL | ☐ | ☑ |
| TORTORA | 34 | 229 | Bosco Alto 3 | 0 | 3 | 50 | € 0,06 | € 8,00 | 8,00 € | Valore Catastale | ex Casmez | Gestione SORICAL | ☐ | ☑ |
| TORTORA | 34 | 244 | Semin Arb 3 | 0 | 1 | 30 | € 0,25 | € 32,00 | 32,00 € | Valore Catastale | ex Casmez | Gestione SORICAL | ☐ | ☑ |
| TORTORA | 34 | 245 | Semin Arb 3 | 0 | 1 | 70 | € 0,33 | € 42,00 | 42,00 € | Valore Catastale | ex Casmez | Gestione SORICAL | ☐ | ☑ |
| TORTORA | 34 | 246 | Semin Irrig 3 | 0 | 1 | 40 | € 0,68 | € 88,00 | 89,00 € | Valore Catastale | ex Casmez | Gestione SORICAL | ☐ | ☑ |
| TORTORA | 34 | 247 | Seminativo 3 | 0 | 0 | 30 | € 0,03 | € 3,00 | 3,00 € | Valore Catastale | ex Casmez | Gestione SORICAL | ☐ | ☑ |
| TORTORA | 34 | 249 | Semin Irrig 3 | 0 | 0 | 30 | € 0,15 | € 20,00 | 20,00 € | Valore Catastale | ex Casmez | Gestione SORICAL | ☐ | ☑ |
| TORTORA | 34 | 250 | Semin Irrig 3 | 0 | 0 | 80 | € 0,39 | € 50,00 | 50,00 € | Valore Catastale | ex Casmez | Gestione SORICAL | ☐ | ☑ |
| TORTORA | 34 | 251 | | 0 | 0 | 40 | € 0,00 | € 0,00 | 0,00 € | Valore Catastale | ex Casmez | Gestione SORICAL | ☐ | ☑ |
| TORTORA | 34 | 252 | | 0 | 0 | 40 | € 0,00 | € 0,00 | 0,00 € | Valore Catastale | ex Casmez | Gestione SORICAL | ☐ | ☑ |
| TORTORA | 34 | 253 | | 0 | 0 | 50 | € 0,00 | € 0,00 | 0,00 € | Valore Catastale | ex Casmez | Gestione SORICAL | ☐ | ☑ |
| TORTORA | 34 | 254 | Semin Irrig 3 | 0 | 0 | 10 | € 0,05 | € 6,00 | 6,00 € | Valore Catastale | ex Casmez | Gestione SORICAL | ☐ | ☑ |
| TORTORA | 34 | 255 | | 0 | 0 | 20 | € 0,00 | € 0,00 | 0,00 € | Valore Catastale | ex Casmez | Gestione SORICAL | ☐ | ☑ |
| TORTORA | 34 | 256 | Semin Irrig 3 | 0 | 1 | 10 | € 0,54 | € 70,00 | 70,00 € | Valore Catastale | ex Casmez | Gestione SORICAL | ☐ | ☑ |
| TORTORA | 34 | 257 | Pascolo Arb | 0 | 1 | 0 | € 0,10 | € 13,00 | 13,00 € | Valore Catastale | ex Casmez | Gestione SORICAL | ☐ | ☑ |
| TORTORA | 34 | 260 | Pascolo 3 | 0 | 1 | 30 | € 0,04 | € 5,00 | 5,00 € | Valore Catastale | ex Casmez | Gestione SORICAL | ☐ | ☑ |
| TORTORA | 34 | 261 | Seminativo 3 | 0 | 3 | 40 | € 0,33 | € 42,00 | 42,00 € | Valore Catastale | ex Casmez | Gestione SORICAL | ☐ | ☑ |
| TORTORA | 34 | 262 | Pascolo 1 | 0 | 0 | 90 | € 0,06 | € 8,00 | 8,00 € | Valore Catastale | ex Casmez | Gestione SORICAL | ☐ | ☑ |
| TORTORA | 34 | 264 | Bosco Ceduo | 0 | 0 | 10 | € 0,01 | € 2,00 | 2,00 € | Valore Catastale | ex Casmez | Gestione SORICAL | ☐ | ☑ |
| TORTORA | 34 | 266 | Semin Irrig 3 | 0 | 0 | 20 | € 0,10 | € 13,00 | 13,00 € | Valore Catastale | ex Casmez | Gestione SORICAL | ☐ | ☑ |
| TORTORA | 34 | 268 | Semin Irrig 2 | 0 | 1 | 50 | € 1,16 | € 151,00 | 152,00 € | Valore Catastale | ex Casmez | Gestione SORICAL | ☐ | ☑ |
| TORTORA | 34 | 269 | Semin Irrig 2 | 0 | 0 | 70 | € 0,54 | € 70,00 | 70,00 € | Valore Catastale | ex Casmez | Gestione SORICAL | ☐ | ☑ |
| TORTORA | 34 | 272 | Semin Irrig 2 | 0 | 1 | 30 | € 1,01 | € 132,00 | 133,00 € | Valore Catastale | ex Casmez | Gestione SORICAL | ☐ | ☑ |
| TORTORA | 34 | 294 | Querceto 2 | 0 | 2 | 30 | € 0,38 | € 49,00 | 49,00 € | Valore Catastale | ex Casmez | Gestione SORICAL | ☐ | ☑ |
| TORTORA | 34 | 295 | Querceto 2 | 0 | 0 | 30 | € 0,05 | € 6,00 | 6,00 € | Valore Catastale | ex Casmez | Gestione SORICAL | ☐ | ☑ |
| TORTORA | 34 | 303 | Semin Irrig 2 | 0 | 0 | 45 | € 0,35 | € 46,00 | 46,00 € | Valore Catastale | ex Casmez | Gestione SORICAL | ☐ | ☑ |

| Comune | Foglio | Part.la | Coltura | ha | a | ca | Reddito Dominicale | Valore 2017 | Valore 2018 | Stima / Valore | Provenienza | Destinazione d'uso | Disp. | Indisp |
|---|---|---|---|---|---|---|---|---|---|---|---|---|---|---|
| TORTORA | 34 | 304 | Semin Irrig 2 | 0 | 1 | 20 | € 0,93 | € 120,00 | 121,00 € | Valore Catastale | ex Casmez | Gestione SORICAL | ☐ | ☑ |
| TORTORA | 39 | 262 | Uliveto 2 | 0 | 0 | 60 | € 0,15 | € 20,00 | 20,00 € | Valore Catastale | ex Casmez | Gestione SORICAL | ☐ | ☑ |
| TORTORA | 39 | 265 | Semin Arb 1 | 0 | 1 | 60 | € 0,93 | € 120,00 | 121,00 € | Valore Catastale | ex Casmez | Gestione SORICAL | ☐ | ☑ |
| TORTORA | 39 | 269 | Seminativo 2 | 0 | 1 | 30 | € 0,46 | € 60,00 | 60,00 € | Valore Catastale | ex Casmez | Gestione SORICAL | ☐ | ☑ |
| TORTORA | 39 | 270 | Seminativo 2 | 0 | 1 | 30 | € 0,46 | € 60,00 | 60,00 € | Valore Catastale | ex Casmez | Gestione SORICAL | ☐ | ☑ |
| TORTORA | 39 | 276 | Pascolo Arb | 0 | 1 | 30 | € 0,13 | € 16,00 | 16,00 € | Valore Catastale | ex Casmez | Gestione SORICAL | ☐ | ☑ |
| TORTORA | 39 | 277 | Uliveto 3 | 0 | 0 | 60 | € 0,15 | € 20,00 | 20,00 € | Valore Catastale | ex Casmez | Gestione SORICAL | ☐ | ☑ |
| TORTORA | 39 | 278 | Semin Arb 2 | 0 | 0 | 90 | € 0,33 | € 42,00 | 42,00 € | Valore Catastale | ex Casmez | Gestione SORICAL | ☐ | ☑ |
| TORTORA | 39 | 280 | Uliveto 2 | 0 | 0 | 60 | € 0,21 | € 28,00 | 28,00 € | Valore Catastale | ex Casmez | Gestione SORICAL | ☐ | ☑ |
| TORTORA | 39 | 282 | Uliveto 2 | 0 | 0 | 90 | € 0,33 | € 42,00 | 42,00 € | Valore Catastale | ex Casmez | Gestione SORICAL | ☐ | ☑ |
| TORTORA | 39 | 283 | Uliveto 2 | 0 | 1 | 50 | € 0,54 | € 70,00 | 70,00 € | Valore Catastale | ex Casmez | Gestione SORICAL | ☐ | ☑ |
| TORTORA | 39 | 284 | Semin Arb 2 | 0 | 0 | 20 | € 0,08 | € 10,00 | 10,00 € | Valore Catastale | ex Casmez | Gestione SORICAL | ☐ | ☑ |
| **Totali per Comune** | | | | | | | | **€ 2 771,00** | **2 779,00 €** | | | | | |
| TREBISACCE | 01 | 157 | Seminativo 2 | 0 | 6 | 80 | € 1,31 | € 172,00 | 173,00 € | Valore Catastale | EPPU | | ☐ | ☑ |
| TREBISACCE | 01 | 160 | Seminativo 2 | 0 | 4 | 14 | € 0,80 | € 105,00 | 106,00 € | Valore Catastale | EPPU | | ☐ | ☑ |
| TREBISACCE | 01 | 167 | Uliveto 2 | 0 | 0 | 56 | € 0,13 | € 16,00 | 16,00 € | Valore Catastale | EPPU | | ☐ | ☑ |
| TREBISACCE | 01 | 170 | Seminativo 2 | 0 | 0 | 54 | € 0,10 | € 13,00 | 13,00 € | Valore Catastale | EPPU | | ☐ | ☑ |
| TREBISACCE | 01 | 173 | Seminativo 2 | 0 | 2 | 70 | € 0,53 | € 68,00 | 68,00 € | Valore Catastale | EPPU | | ☐ | ☑ |
| TREBISACCE | 01 | 176 | Pascolo Cesp | 0 | 1 | 44 | € 0,01 | € 2,00 | 2,00 € | Valore Catastale | EPPU | | ☐ | ☑ |
| TREBISACCE | 01 | 179 | Seminativo 3 | 0 | 3 | 6 | € 0,40 | € 52,00 | 52,00 € | Valore Catastale | EPPU | | ☐ | ☑ |
| TREBISACCE | 01 | 182 | Uliveto 2 | 0 | 1 | 96 | € 0,44 | € 57,00 | 57,00 € | Valore Catastale | EPPU | | ☐ | ☑ |
| TREBISACCE | 01 | 188 | Seminativo 1 | 0 | 0 | 28 | € 0,11 | € 15,00 | 15,00 € | Valore Catastale | EPPU | | ☐ | ☑ |
| TREBISACCE | 01 | 191 | Seminativo 3 | 0 | 3 | 78 | € 0,49 | € 63,00 | 63,00 € | Valore Catastale | EPPU | | ☐ | ☑ |
| TREBISACCE | 01 | 194 | Seminativo 3 | 0 | 0 | 94 | € 0,13 | € 16,00 | 16,00 € | Valore Catastale | EPPU | | ☐ | ☑ |
| TREBISACCE | 01 | 197 | Seminativo 3 | 0 | 0 | 64 | € 0,09 | € 11,00 | 11,00 € | Valore Catastale | EPPU | | ☐ | ☑ |
| TREBISACCE | 01 | 200 | Seminativo 3 | 0 | 0 | 59 | € 0,08 | € 10,00 | 10,00 € | Valore Catastale | EPPU | | ☐ | ☑ |
| TREBISACCE | 01 | 203 | Seminativo 3 | 0 | 0 | 59 | € 0,08 | € 10,00 | 10,00 € | Valore Catastale | EPPU | | ☐ | ☑ |
| TREBISACCE | 01 | 206 | Seminativo 3 | 0 | 0 | 59 | € 0,08 | € 10,00 | 10,00 € | Valore Catastale | EPPU | | ☐ | ☑ |
| TREBISACCE | 01 | 209 | Seminativo 3 | 0 | 0 | 63 | € 0,09 | € 11,00 | 11,00 € | Valore Catastale | EPPU | | ☐ | ☑ |
| TREBISACCE | 01 | 212 | Seminativo 3 | 0 | 1 | 58 | € 0,20 | € 26,00 | 26,00 € | Valore Catastale | EPPU | | ☐ | ☑ |
| TREBISACCE | 01 | 215 | Seminativo 3 | 0 | 3 | 51 | € 0,45 | € 58,00 | 58,00 € | Valore Catastale | EPPU | | ☐ | ☑ |
| TREBISACCE | 01 | 218 | Seminativo 3 | 0 | 2 | 0 | € 0,26 | € 34,00 | 34,00 € | Valore Catastale | EPPU | | ☐ | ☑ |
| TREBISACCE | 01 | 221 | Seminativo 1 | 0 | 2 | 2 | € 0,85 | € 111,00 | 112,00 € | Valore Catastale | EPPU | | ☐ | ☑ |

| Comune | Foglio | Part.la | Coltura | ha | a | ca | Reddito Dominicale | Valore 2017 | Valore 2018 | Stima / Valore | Provenienza | Destinazione d'uso | Disp. | Indisp |
|---|---|---|---|---|---|---|---|---|---|---|---|---|---|---|
| TREBISACCE | 01 | 224 | Seminativo 1 | 0 | 6 | 66 | € 2,80 | € 366,00 | 368,00 € | Valore Catastale | EPPU | | ☐ | ☑ |
| TREBISACCE | 01 | 227 | Seminativo 2 | 0 | 3 | 24 | € 0,63 | € 81,00 | 81,00 € | Valore Catastale | EPPU | | ☐ | ☑ |
| TREBISACCE | 01 | 230 | Seminativo 3 | 0 | 3 | 42 | € 0,44 | € 57,00 | 57,00 € | Valore Catastale | EPPU | | ☐ | ☑ |
| TREBISACCE | 01 | 233 | Uliveto 2 | 0 | 2 | 56 | € 0,58 | € 75,00 | 75,00 € | Valore Catastale | EPPU | | ☐ | ☑ |
| TREBISACCE | 01 | 236 | Seminativo 3 | 0 | 1 | 91 | € 0,25 | € 32,00 | 32,00 € | Valore Catastale | EPPU | | ☐ | ☑ |
| TREBISACCE | 01 | 242 | Pascolo Cesp | 0 | 1 | 66 | € 0,03 | € 3,00 | 3,00 € | Valore Catastale | EPPU | | ☐ | ☑ |
| TREBISACCE | 01 | 248 | Pascolo Cesp | 0 | 0 | 94 | € 0,01 | € 2,00 | 2,00 € | Valore Catastale | EPPU | | ☐ | ☑ |
| TREBISACCE | 01 | 324 | Seminativo 1 | 0 | 5 | 45 | € 2,29 | € 299,00 | 301,00 € | Valore Catastale | EPPU | | ☐ | ☑ |
| TREBISACCE | 04 | 339 | Seminativo 3 | 0 | 0 | 12 | € 0,01 | € 2,00 | 2,00 € | Valore Catastale | EPPU | | ☐ | ☑ |
| TREBISACCE | 04 | 341 | Pascolo Cesp | 0 | 1 | 40 | € 0,01 | € 2,00 | 2,00 € | Valore Catastale | EPPU | | ☐ | ☑ |
| TREBISACCE | 04 | 344 | Pascolo Cesp | 0 | 5 | 76 | € 0,08 | € 10,00 | 10,00 € | Valore Catastale | EPPU | | ☐ | ☑ |
| TREBISACCE | 04 | 347 | Seminativo 2 | 0 | 1 | 5 | € 0,20 | € 26,00 | 26,00 € | Valore Catastale | EPPU | | ☐ | ☑ |
| TREBISACCE | 04 | 352 | Seminativo 3 | 0 | 1 | 62 | € 0,21 | € 28,00 | 28,00 € | Valore Catastale | EPPU | | ☐ | ☑ |
| TREBISACCE | 04 | 355 | Pascolo | 0 | 0 | 30 | € 0,01 | € 2,00 | 2,00 € | Valore Catastale | EPPU | | ☐ | ☑ |
| TREBISACCE | 04 | 357 | Seminativo 2 | 0 | 4 | 23 | € 0,83 | € 108,00 | 109,00 € | Valore Catastale | EPPU | | ☐ | ☑ |
| TREBISACCE | 04 | 360 | Seminativo 2 | 0 | 5 | 40 | € 1,05 | € 137,00 | 138,00 € | Valore Catastale | EPPU | | ☐ | ☑ |
| TREBISACCE | 04 | 363 | Pascolo | 0 | 0 | 36 | € 0,01 | € 2,00 | 2,00 € | Valore Catastale | EPPU | | ☐ | ☑ |
| TREBISACCE | 04 | 365 | Bosco Alto | 0 | 3 | 45 | € 0,14 | € 18,00 | 18,00 € | Valore Catastale | EPPU | | ☐ | ☑ |
| TREBISACCE | 04 | 367 | Seminativo 2 | 0 | 41 | 63 | € 8,06 | € 1 054,00 | 1 060,00 € | Valore Catastale | EPPU | | ☐ | ☑ |
| TREBISACCE | 04 | 371 | Seminativo 2 | 0 | 3 | 60 | € 0,70 | € 92,00 | 93,00 € | Valore Catastale | EPPU | | ☐ | ☑ |
| TREBISACCE | 04 | 374 | Pascolo | 0 | 3 | 95 | € 0,08 | € 10,00 | 10,00 € | Valore Catastale | EPPU | | ☐ | ☑ |
| TREBISACCE | 04 | 377 | Pascolo | 0 | 3 | 98 | € 0,08 | € 10,00 | 10,00 € | Valore Catastale | EPPU | | ☐ | ☑ |
| TREBISACCE | 05 | 153 | Seminativo 2 | 0 | 5 | 1 | € 0,98 | € 128,00 | 129,00 € | Valore Catastale | EPPU | | ☐ | ☑ |
| TREBISACCE | 05 | 72 | Pascolo | 0 | 5 | 0 | € 0,10 | € 13,00 | 13,00 € | Valore Catastale | EPPU | | ☐ | ☑ |
| TREBISACCE | 09 | 309 | Uliveto 2 | 0 | 5 | 4 | € 1,14 | € 149,00 | 150,00 € | Valore Catastale | EPPU | | ☐ | ☑ |
| TREBISACCE | 09 | 312 | Seminativo 2 | 0 | 1 | 66 | € 0,33 | € 42,00 | 42,00 € | Valore Catastale | EPPU | | ☐ | ☑ |
| TREBISACCE | 09 | 315 | Seminativo 2 | 0 | 1 | 84 | € 0,36 | € 47,00 | 47,00 € | Valore Catastale | EPPU | | ☐ | ☑ |
| TREBISACCE | 09 | 318 | Seminativo 2 | 0 | 2 | 3 | € 0,39 | € 50,00 | 50,00 € | Valore Catastale | EPPU | | ☐ | ☑ |
| TREBISACCE | 09 | 321 | Seminativo 2 | 0 | 8 | 78 | € 1,70 | € 222,00 | 223,00 € | Valore Catastale | EPPU | | ☐ | ☑ |
| TREBISACCE | 09 | 327 | Uliveto 2 | 0 | 1 | 21 | € 0,28 | € 36,00 | 36,00 € | Valore Catastale | EPPU | | ☐ | ☑ |
| TREBISACCE | 09 | 330 | Uliveto 2 | 0 | 2 | 52 | € 0,58 | € 75,00 | 75,00 € | Valore Catastale | EPPU | | ☐ | ☑ |
| TREBISACCE | 09 | 333 | Uliveto 2 | 0 | 3 | 47 | € 0,79 | € 103,00 | 104,00 € | Valore Catastale | EPPU | | ☐ | ☑ |
| TREBISACCE | 09 | 336 | Uliveto 2 | 0 | 2 | 20 | € 0,50 | € 65,00 | 65,00 € | Valore Catastale | EPPU | | ☐ | ☑ |

| Comune | Foglio | Part.la | Coltura | ha | a | ca | Reddito Dominicale | Valore 2017 | Valore 2018 | Stima / Valore | Provenienza | Destinazione d'uso | Disp. | Indisp |
|---|---|---|---|---|---|---|---|---|---|---|---|---|---|---|
| TREBISACCE | 09 | 339 | Pascolo Cesp | 0 | 0 | 32 | € 0,01 | € 2,00 | 2,00 € | Valore Catastale | EPPU | | ☐ | ☑ |
| TREBISACCE | 09 | 342 | Uliveto 2 | 0 | 0 | 82 | € 0,19 | € 24,00 | 24,00 € | Valore Catastale | EPPU | | ☐ | ☑ |
| TREBISACCE | 09 | 345 | Seminativo 1 | 0 | 0 | 84 | € 0,35 | € 46,00 | 46,00 € | Valore Catastale | EPPU | | ☐ | ☑ |
| TREBISACCE | 10 | 1228 | Pascolo Cesp | 0 | 1 | 54 | € 0,03 | € 3,00 | 3,00 € | Valore Catastale | Fraz. Del 20/11/2007 | | ☐ | ☑ |
| TREBISACCE | 10 | 1229 | Pascolo Cesp | 0 | 0 | 76 | € 0,01 | € 2,00 | 2,00 € | Valore Catastale | Fraz. Del 20/11/2007 | | ☐ | ☑ |
| TREBISACCE | 10 | 1230 | Pascolo Cesp | 0 | 0 | 26 | € 0,01 | € 2,00 | 2,00 € | Valore Catastale | Fraz. Del 20/11/2007 | | ☐ | ☑ |
| TREBISACCE | 10 | 1231 | Pascolo Cesp | 0 | 0 | 60 | € 0,01 | € 2,00 | 2,00 € | Valore Catastale | Fraz. Del 20/11/2007 | | ☐ | ☑ |
| TREBISACCE | 10 | 1235 | Pascolo Cesp | 0 | 6 | 38 | € 0,04 | € 5,00 | 5,00 € | Valore Catastale | Fraz. Del 20/11/2007 | | ☐ | ☑ |
| TREBISACCE | 10 | 1236 | Pascolo Cesp | 0 | 1 | 43 | € 0,01 | € 2,00 | 2,00 € | Valore Catastale | Fraz. Del 20/11/2007 | | ☐ | ☑ |
| TREBISACCE | 10 | 1237 | Pascolo Cesp | 0 | 1 | 77 | € 0,01 | € 2,00 | 2,00 € | Valore Catastale | Fraz. Del 20/11/2007 | | ☐ | ☑ |
| TREBISACCE | 10 | 495 | Uliveto 2 | 0 | 1 | 50 | € 0,34 | € 44,00 | 44,00 € | Valore Catastale | EPPU | | ☐ | ☑ |
| TREBISACCE | 10 | 498 | Uliveto 2 | 0 | 3 | 34 | € 0,75 | € 99,00 | 100,00 € | Valore Catastale | EPPU | | ☐ | ☑ |
| TREBISACCE | 10 | 501 | Uliveto 1 | 0 | 1 | 8 | € 0,45 | € 58,00 | 58,00 € | Valore Catastale | EPPU | | ☐ | ☑ |
| TREBISACCE | 10 | 505 | Uliveto 1 | 0 | 1 | 24 | € 0,53 | € 68,00 | 68,00 € | Valore Catastale | EPPU | | ☐ | ☑ |
| TREBISACCE | 10 | 508 | Seminativo 1 | 0 | 1 | 37 | € 0,58 | € 75,00 | 75,00 € | Valore Catastale | EPPU | | ☐ | ☑ |
| TREBISACCE | 10 | 511 | Seminativo 1 | 0 | 3 | 20 | € 1,34 | € 175,00 | 176,00 € | Valore Catastale | EPPU | | ☐ | ☑ |
| TREBISACCE | 10 | 514 | Seminativo 1 | 0 | 1 | 32 | € 0,56 | € 73,00 | 73,00 € | Valore Catastale | EPPU | | ☐ | ☑ |
| TREBISACCE | 10 | 521 | Seminativo 1 | 0 | 0 | 50 | € 0,21 | € 28,00 | 28,00 € | Valore Catastale | EPPU | | ☐ | ☑ |
| TREBISACCE | 10 | 524 | Seminativo 1 | 0 | 0 | 54 | € 0,23 | € 29,00 | 29,00 € | Valore Catastale | EPPU | | ☐ | ☑ |
| TREBISACCE | 10 | 530 | Seminativo 1 | 0 | 0 | 48 | € 0,20 | € 26,00 | 26,00 € | Valore Catastale | EPPU | | ☐ | ☑ |
| TREBISACCE | 10 | 533 | Seminativo 1 | 0 | 0 | 20 | € 0,09 | € 11,00 | 11,00 € | Valore Catastale | EPPU | | ☐ | ☑ |
| TREBISACCE | 10 | 541 | Pascolo Cesp | 0 | 0 | 80 | € 0,01 | € 2,00 | 2,00 € | Valore Catastale | EPPU | | ☐ | ☑ |
| TREBISACCE | 10 | 544 | Pascolo Cesp | 0 | 0 | 11 | € 0,01 | € 2,00 | 2,00 € | Valore Catastale | EPPU | | ☐ | ☑ |
| TREBISACCE | 10 | 546 | Pascolo Cesp | 0 | 0 | 11 | € 0,01 | € 2,00 | 2,00 € | Valore Catastale | EPPU | | ☐ | ☑ |
| TREBISACCE | 10 | 548 | Pascolo Cesp | 0 | 0 | 95 | € 0,01 | € 2,00 | 2,00 € | Valore Catastale | EPPU | | ☐ | ☑ |
| TREBISACCE | 10 | 563 | Seminativo 1 | 0 | 3 | 82 | € 1,60 | € 209,00 | 210,00 € | Valore Catastale | EPPU | | ☐ | ☑ |
| TREBISACCE | 10 | 566 | Uliveto 2 | 0 | 0 | 6 | € 0,01 | € 2,00 | 2,00 € | Valore Catastale | EPPU | | ☐ | ☑ |
| TREBISACCE | 10 | 670 | Seminativo 2 | 0 | 0 | 95 | € 0,19 | € 24,00 | 24,00 € | Valore Catastale | Fraz. Del 19/05/2004 | | ☐ | ☑ |
| TREBISACCE | 10 | 671 | Seminativo 2 | 0 | 1 | 13 | € 0,23 | € 29,00 | 29,00 € | Valore Catastale | Fraz. Del 19/05/2004 | | ☐ | ☑ |
| TREBISACCE | 14 | 188 | Seminativo 2 | 0 | 0 | 10 | € 0,03 | € 3,00 | 3,00 € | Valore Catastale | EPPU | | ☐ | ☑ |
| TREBISACCE | 15 | 534 | Seminativo 3 | 0 | 3 | 13 | € 0,40 | € 52,00 | 52,00 € | Valore Catastale | EPPU | | ☐ | ☑ |
| TREBISACCE | 15 | 540 | Seminativo 2 | 0 | 1 | 55 | € 0,30 | € 39,00 | 39,00 € | Valore Catastale | EPPU | | ☐ | ☑ |
| TREBISACCE | 15 | 552 | Pascolo Cesp | 0 | 4 | 97 | € 0,06 | € 8,00 | 8,00 € | Valore Catastale | EPPU | | ☐ | ☑ |

| Comune | Foglio | Part.la | Coltura | ha | a | ca | Reddito Dominicale | Valore 2017 | Valore 2018 | Stima / Valore | Provenienza | Destinazione d'uso | Disp. | Indisp |
|---|---|---|---|---|---|---|---|---|---|---|---|---|---|---|
| TREBISACCE | 15 | 554 | Semin Arb 2 | 0 | 0 | 21 | € 0,04 | € 5,00 | 5,00 € | Valore Catastale | EPPU | | ☐ | ☑ |
| TREBISACCE | 20 | 1436 | Uliveto 2 | 0 | 0 | 67 | € 0,15 | € 20,00 | 20,00 € | Valore Catastale | EPPU | | ☐ | ☑ |
| TREBISACCE | 20 | 1438 | Uliveto 2 | 0 | 2 | 65 | € 0,60 | € 78,00 | 78,00 € | Valore Catastale | EPPU | | ☐ | ☑ |
| TREBISACCE | 20 | 1440 | Seminativo 3 | 0 | 2 | 49 | € 0,33 | € 42,00 | 42,00 € | Valore Catastale | EPPU | | ☐ | ☑ |
| TREBISACCE | 20 | 1442 | Seminativo 3 | 0 | 10 | 90 | € 1,41 | € 185,00 | 186,00 € | Valore Catastale | EPPU | | ☐ | ☑ |
| TREBISACCE | 20 | 1446 | Uliveto 2 | 0 | 1 | 64 | € 0,38 | € 49,00 | 49,00 € | Valore Catastale | EPPU | | ☐ | ☑ |
| TREBISACCE | 20 | 1448 | Bosco Alto | 0 | 4 | 45 | € 0,18 | € 23,00 | 23,00 € | Valore Catastale | EPPU | | ☐ | ☑ |
| TREBISACCE | 20 | 269 | Seminativo 1 | 0 | 75 | 50 | € 31,69 | € 493 946,00 | 496 910,00 € | Stima EFM | Ex G.I.L. | CAMPO SPORTIVO | ☑ | ☐ |
| **Totali per Comune** | | | | | | | | **€ 499 704,00** | **502 692,00 €** | | | | | |
| TRENTA | 07 | 311 | Ficheto 2 | 0 | 0 | 20 | € 0,10 | € 13,00 | 13,00 € | Valore Catastale | EPPU | Dem.Reg. Ramo Acquedot | ☐ | ☑ |
| TRENTA | 07 | 314 | Semin Arb 2 | 0 | 2 | 40 | € 1,24 | € 162,00 | 163,00 € | Valore Catastale | EPPU | Dem.Reg. Ramo Acquedot | ☐ | ☑ |
| TRENTA | 07 | 315 | Semin Arb 2 | 0 | 0 | 30 | € 0,15 | € 20,00 | 20,00 € | Valore Catastale | EPPU | Dem.Reg. Ramo Acquedot | ☐ | ☑ |
| TRENTA | 07 | 316 | Vigneto 2 | 0 | 1 | 60 | € 0,73 | € 95,00 | 96,00 € | Valore Catastale | EPPU | Dem.Reg. Ramo Acquedot | ☐ | ☑ |
| **Totali per Comune** | | | | | | | | **€ 290,00** | **292,00 €** | | | | | |
| VERBICARO | 03 | 951 | Semin Arb | 0 | 1 | 90 | € 0,61 | € 80,00 | 80,00 € | Valore Catastale | Dec.Esp. D.S. n.6908/06 | Gestione SORICAL | ☐ | ☑ |
| VERBICARO | 08 | 01 | Bosco Alto | 130 | 19 | 40 | € 336,20 | € 44 232,00 | 44 497,00 € | Valore Catastale | D.M. 05/03/75 | Gest. CALABRIA VERDE | ☐ | ☑ |
| VERBICARO | 08 | 02 | Bosco Alto | 146 | 45 | 50 | € 378,19 | € 49 756,00 | 50 055,00 € | Valore Catastale | D.M. 05/03/75 | Gest. CALABRIA VERDE | ☐ | ☑ |
| VERBICARO | 08 | 03 | Pascolo 1 | 13 | 96 | 50 | € 63,11 | € 8 304,00 | 8 354,00 € | Valore Catastale | D.M. 05/03/75 | Gest. CALABRIA VERDE | ☐ | ☑ |
| VERBICARO | 21 | 368 | | 0 | 3 | 90 | € 0,00 | € 0,00 | 0,00 € | Valore Catastale | Dec.Esp.D.S.n.420/05 | Gestione SORICAL | ☐ | ☑ |
| VERBICARO | 21 | 369 | | 0 | 4 | 50 | € 0,00 | € 0,00 | 0,00 € | Valore Catastale | Dec.Esp.D.S.n.420/05 | Gestione SORICAL | ☐ | ☑ |
| VERBICARO | 21 | 370 | | 0 | 1 | 20 | € 0,00 | € 0,00 | 0,00 € | Valore Catastale | Dec.Esp.D.S.n.420/05 | Gestione SORICAL | ☐ | ☑ |
| VERBICARO | 21 | 371 | Semin Irrig 2 | 0 | 1 | 30 | € 0,46 | € 60,00 | 60,00 € | Valore Catastale | Dec.Esp.D.S.n.420/05 | Gestione SORICAL | ☐ | ☑ |
| VERBICARO | 21 | 377 | Querceto 2 | 0 | 1 | 60 | € 0,31 | € 41,00 | 41,00 € | Valore Catastale | Dec.Esp.D.S.n.420/05 | Gestione SORICAL | ☐ | ☑ |
| VERBICARO | 21 | 397 | Pascolo 2 | 0 | 0 | 61 | € 0,03 | € 3,00 | 3,00 € | Valore Catastale | Dec.Esp.D.S.n.420/05 | Gestione SORICAL | ☐ | ☑ |
| VERBICARO | 21 | 567 | Pascolo Cesp | 0 | 10 | 90 | € 0,49 | € 63,00 | 63,00 € | Valore Catastale | Dec.Esp.D.S.n.420/05 | Gestione SORICAL | ☐ | ☑ |
| VERBICARO | 21 | 569 | Seminativo 3 | 0 | 2 | 80 | € 0,20 | € 26,00 | 26,00 € | Valore Catastale | Dec.Esp.D.S.n.420/05 | Gestione SORICAL | ☐ | ☑ |
| VERBICARO | 21 | 570 | Bosco Ceduo | 0 | 4 | 80 | € 0,19 | € 24,00 | 24,00 € | Valore Catastale | Dec.Esp.D.S.n.420/05 | Gestione SORICAL | ☐ | ☑ |
| VERBICARO | 21 | 571 | Vigneto 2 | 0 | 1 | 50 | € 0,88 | € 114,00 | 115,00 € | Valore Catastale | Dec.Esp.D.S.n.420/05 | Gestione SORICAL | ☐ | ☑ |
| VERBICARO | 21 | 572 | Vigneto 2 | 0 | 0 | 10 | € 0,06 | € 8,00 | 8,00 € | Valore Catastale | Dec.Esp.D.S.n.420/05 | Gestione SORICAL | ☐ | ☑ |
| VERBICARO | 21 | 573 | Querceto | 0 | 1 | 80 | € 0,35 | € 46,00 | 46,00 € | Valore Catastale | Dec.Esp.D.S.n.420/05 | Gestione SORICAL | ☐ | ☑ |
| VERBICARO | 21 | 574 | Seminativo 1 | 0 | 0 | 50 | € 0,19 | € 24,00 | 24,00 € | Valore Catastale | Dec.Esp.D.S.n.420/05 | Gestione SORICAL | ☐ | ☑ |
| VERBICARO | 21 | 575 | Bosco Ceduo | 0 | 2 | 60 | € 0,10 | € 13,00 | 13,00 € | Valore Catastale | Dec.Esp.D.S.n.420/05 | Gestione SORICAL | ☐ | ☑ |
| VERBICARO | 21 | 576 | Semin Arb | 0 | 9 | 50 | € 3,06 | € 398,00 | 400,00 € | Valore Catastale | Dec.Esp. D.S. n.6908/06 | Gestione SORICAL | ☐ | ☑ |

| Comune | Foglio | Part.la | Coltura | ha | a | ca | Reddito Dominicale | Valore 2017 | Valore 2018 | Stima / Valore | Provenienza | Destinazione d'uso | Disp. | Indisp |
|---|---|---|---|---|---|---|---|---|---|---|---|---|---|---|
| VERBICARO | 21 | 577 | Semin Irrig 2 | 0 | 6 | 60 | € 2,34 | € 304,00 | 306,00 € | Valore Catastale | Dec.Esp. D.S. n.6908/06 | Gestione SORICAL | ☐ | ☑ |
| VERBICARO | 22 | 638 | Bosco Ceduo | 0 | 0 | 40 | € 0,01 | € 2,00 | 2,00 € | Valore Catastale | Dec.Esp.D.S.n.420/05 | Gestione SORICAL | ☐ | ☑ |
| VERBICARO | 22 | 639 | Bosco Ceduo | 0 | 7 | 10 | € 0,28 | € 36,00 | 36,00 € | Valore Catastale | Dec.Esp.D.S.n.420/05 | Gestione SORICAL | ☐ | ☑ |
| VERBICARO | 22 | 640 | Uliveto 2 | 0 | 3 | 20 | € 0,93 | € 120,00 | 121,00 € | Valore Catastale | Dec.Esp.D.S.n.420/05 | Gestione SORICAL | ☐ | ☑ |
| VERBICARO | 22 | 641 | Pascolo Cesp | 0 | 0 | 60 | € 0,01 | € 2,00 | 2,00 € | Valore Catastale | Dec.Esp.D.S.n.420/05 | Gestione SORICAL | ☐ | ☑ |
| VERBICARO | 22 | 642 | Uliveto 2 | 0 | 1 | 60 | € 0,46 | € 60,00 | 60,00 € | Valore Catastale | Dec.Esp.D.S.n.420/05 | Gestione SORICAL | ☐ | ☑ |
| VERBICARO | 22 | 643 | Pascolo 2 | 0 | 0 | 30 | € 0,01 | € 2,00 | 2,00 € | Valore Catastale | Dec.Esp.D.S.n.420/05 | Gestione SORICAL | ☐ | ☑ |
| VERBICARO | 22 | 644 | Pascolo Cesp | 0 | 9 | 20 | € 0,41 | € 54,00 | 54,00 € | Valore Catastale | Dec.Esp.D.S.n.420/05 | Gestione SORICAL | ☐ | ☑ |
| VERBICARO | 22 | 645 | Semin Arb | 0 | 6 | 20 | € 2,00 | € 260,00 | 262,00 € | Valore Catastale | Dec.Esp. D.S. n.6908/06 | Gestione SORICAL | ☐ | ☑ |
| VERBICARO | 22 | 658 | Vigneto 2 | 0 | 0 | 10 | € 0,06 | € 8,00 | 8,00 € | Valore Catastale | Dec.Esp. D.S. n.6908/06 | Gestione SORICAL | ☐ | ☑ |
| VERBICARO | 23 | 397 | Pascolo 1 | 0 | 8 | 40 | € 0,38 | € 49,00 | 49,00 € | Valore Catastale | Dec.Esp.D.S.n.420/05 | Gestione SORICAL | ☐ | ☑ |
| VERBICARO | 23 | 417 |  | 0 | 2 | 80 | € 0,00 | € 0,00 | 0,00 € | Valore Catastale | Dec.Esp.D.S.n.420/05 | Gestione SORICAL | ☐ | ☑ |
| VERBICARO | 23 | 553 | Uliveto 1 | 0 | 0 | 54 | € 0,25 | € 32,00 | 32,00 € | Valore Catastale | Dec.Esp.D.S.n.420/05 | Gestione SORICAL | ☐ | ☑ |
| VERBICARO | 23 | 555 | Seminativo 1 | 0 | 0 | 58 | € 0,23 | € 29,00 | 29,00 € | Valore Catastale | Dec.Esp.D.S.n.420/05 | Gestione SORICAL | ☐ | ☑ |
| VERBICARO | 23 | 602 | Fabbr Rurale | 0 | 0 | 69 | € 0,00 | € 0,00 | 0,00 € | Valore Catastale | Dec.Esp.D.S.n.420/05 | Gestione SORICAL | ☐ | ☑ |
| VERBICARO | 23 | 603 |  | 0 | 0 | 90 | € 0,00 | € 0,00 | 0,00 € | Valore Catastale | Dec.Esp. D.S. n.6908/06 | Gestione SORICAL | ☐ | ☑ |
| VERBICARO | 23 | 740 | Semin Irrig 1 | 0 | 3 | 80 | € 1,96 | € 255,00 | 257,00 € | Valore Catastale | Dec.Esp.D.S.n.420/05 | Gestione SORICAL | ☐ | ☑ |
| VERBICARO | 23 | 761 | Seminativo 2 | 0 | 0 | 33 | € 0,09 | € 11,00 | 11,00 € | Valore Catastale | Dec.Esp.D.S.n.420/05 | Gestione SORICAL | ☐ | ☑ |
| VERBICARO | 23 | 783 | Semin Irrig 2 | 0 | 0 | 44 | € 0,15 | € 20,00 | 20,00 € | Valore Catastale | Dec.Esp.D.S.n.420/05 | Gestione SORICAL | ☐ | ☑ |
| VERBICARO | 23 | 784 | Semin Irrig 2 | 0 | 0 | 30 | € 0,15 | € 20,00 | 20,00 € | Valore Catastale | Dec.Esp.D.S.n.420/05 | Gestione SORICAL | ☐ | ☑ |
| VERBICARO | 23 | 829 | Semin Irrig 1 | 0 | 3 | 20 | € 1,65 | € 214,00 | 215,00 € | Valore Catastale | Dec.Esp. D.S. n.6908/06 | Gestione SORICAL | ☐ | ☑ |
| VERBICARO | 23 | 866 | Bosco Ceduo | 0 | 1 | 64 | € 0,06 | € 8,00 | 8,00 € | Valore Catastale | Dec.Esp.D.S.n.420/05 | Gestione SORICAL | ☐ | ☑ |
| VERBICARO | 23 | 867 | Seminativo 3 | 0 | 1 | 40 | € 0,10 | € 13,00 | 13,00 € | Valore Catastale | Dec.Esp.D.S.n.420/05 | Gestione SORICAL | ☐ | ☑ |
| VERBICARO | 23 | 868 | Bosco Ceduo | 0 | 0 | 70 | € 0,03 | € 3,00 | 3,00 € | Valore Catastale | Dec.Esp.D.S.n.420/05 | Gestione SORICAL | ☐ | ☑ |
| VERBICARO | 23 | 869 | Bosco Ceduo | 0 | 0 | 10 | € 0,01 | € 2,00 | 2,00 € | Valore Catastale | Dec.Esp.D.S.n.420/05 | Gestione SORICAL | ☐ | ☑ |
| VERBICARO | 23 | 870 | Pascolo 2 | 0 | 9 | 70 | € 0,31 | € 41,00 | 41,00 € | Valore Catastale | Dec.Esp.D.S.n.420/05 | Gestione SORICAL | ☐ | ☑ |
| VERBICARO | 23 | 872 | Semin Irrig 2 | 0 | 3 | 50 | € 1,24 | € 161,00 | 162,00 € | Valore Catastale | Dec.Esp.D.S.n.420/05 | Gestione SORICAL | ☐ | ☑ |
| VERBICARO | 23 | 874 | Semin Irrig 2 | 0 | 5 | 0 | € 1,78 | € 231,00 | 232,00 € | Valore Catastale | Dec.Esp.D.S.n.420/05 | Gestione SORICAL | ☐ | ☑ |
| VERBICARO | 23 | 877 | Bosco Ceduo | 0 | 7 | 50 | € 0,15 | € 20,00 | 20,00 € | Valore Catastale | Dec.Esp.D.S.n.420/05 | Gestione SORICAL | ☐ | ☑ |
| VERBICARO | 23 | 878 | Semin Irrig 2 | 0 | 0 | 50 | € 0,18 | € 23,00 | 23,00 € | Valore Catastale | Dec.Esp.D.S.n.420/05 | Gestione SORICAL | ☐ | ☑ |
| VERBICARO | 23 | 879 | Pascolo Cesp | 0 | 5 | 70 | € 0,11 | € 15,00 | 15,00 € | Valore Catastale | Dec.Esp.D.S.n.420/05 | Gestione SORICAL | ☐ | ☑ |
| VERBICARO | 23 | 880 | Seminativo 3 | 0 | 0 | 10 | € 0,01 | € 2,00 | 2,00 € | Valore Catastale | Dec.Esp.D.S.n.420/05 | Gestione SORICAL | ☐ | ☑ |
| VERBICARO | 23 | 881 | Pascolo Cesp | 0 | 13 | 80 | € 0,06 | € 8,00 | 8,00 € | Valore Catastale | Dec.Esp.D.S.n.420/05 | Gestione SORICAL | ☐ | ☑ |

| Comune | Foglio | Part.la | Coltura | ha | a | ca | Reddito Dominicale | Valore 2017 | Valore 2018 | Stima / Valore | Provenienza | Destinazione d'uso | Disp. | Indisp |
|---|---|---|---|---|---|---|---|---|---|---|---|---|---|---|
| VERBICARO | 23 | 882 | Vigneto 2 | 0 | 3 | 10 | € 1,80 | € 234,00 | 235,00 € | Valore Catastale | Dec.Esp.D.S.n.420/05 | Gestione SORICAL | ☐ | ☑ |
| VERBICARO | 23 | 883 | Pascolo 2 | 0 | 10 | 70 | € 0,35 | € 46,00 | 46,00 € | Valore Catastale | Dec.Esp.D.S.n.420/05 | Gestione SORICAL | ☐ | ☑ |
| VERBICARO | 23 | 884 | Pascolo 2 | 0 | 2 | 90 | € 0,09 | € 11,00 | 11,00 € | Valore Catastale | Dec.Esp.D.S.n.420/05 | Gestione SORICAL | ☐ | ☑ |
| VERBICARO | 23 | 885 | Semin Irrig 2 | 0 | 1 | 0 | € 0,35 | € 46,00 | 46,00 € | Valore Catastale | Dec.Esp.D.S.n.420/05 | Gestione SORICAL | ☐ | ☑ |
| VERBICARO | 23 | 886 | Semin Irrig 2 | 0 | 0 | 50 | € 0,18 | € 23,00 | 23,00 € | Valore Catastale | Dec.Esp.D.S.n.420/05 | Gestione SORICAL | ☐ | ☑ |
| VERBICARO | 23 | 887 | Querceto | 0 | 2 | 20 | € 0,43 | € 55,00 | 55,00 € | Valore Catastale | Dec.Esp.D.S.n.420/05 | Gestione SORICAL | ☐ | ☑ |
| VERBICARO | 23 | 888 | Querceto | 0 | 3 | 80 | € 0,74 | € 96,00 | 97,00 € | Valore Catastale | Dec.Esp.D.S.n.420/05 | Gestione SORICAL | ☐ | ☑ |
| VERBICARO | 23 | 889 | Semin Irrig 2 | 0 | 8 | 60 | € 3,05 | € 396,00 | 398,00 € | Valore Catastale | Dec.Esp.D.S.n.420/05 | Gestione SORICAL | ☐ | ☑ |
| VERBICARO | 23 | 891 | Bosco Ceduo | 0 | 0 | 40 | € 0,01 | € 2,00 | 2,00 € | Valore Catastale | Dec.Esp.D.S.n.420/05 | Gestione SORICAL | ☐ | ☑ |
| VERBICARO | 23 | 892 | Semin Irrig 2 | 0 | 5 | 70 | € 2,03 | € 263,00 | 265,00 € | Valore Catastale | Dec.Esp.D.S.n.420/05 | Gestione SORICAL | ☐ | ☑ |
| VERBICARO | 23 | 893 | Semin Irrig 2 | 0 | 1 | 70 | € 0,60 | € 78,00 | 78,00 € | Valore Catastale | Dec.Esp.D.S.n.420/05 | Gestione SORICAL | ☐ | ☑ |
| VERBICARO | 23 | 894 | Semin Irrig 1 | 0 | 1 | 40 | € 0,73 | € 94,00 | 95,00 € | Valore Catastale | Dec.Esp.D.S.n.420/05 | Gestione SORICAL | ☐ | ☑ |
| VERBICARO | 23 | 895 | Bosco Ceduo | 0 | 0 | 30 | € 0,01 | € 2,00 | 2,00 € | Valore Catastale | Dec.Esp.D.S.n.420/05 | Gestione SORICAL | ☐ | ☑ |
| VERBICARO | 23 | 896 | Bosco Ceduo | 0 | 0 | 30 | € 0,01 | € 2,00 | 2,00 € | Valore Catastale | Dec.Esp.D.S.n.420/05 | Gestione SORICAL | ☐ | ☑ |
| VERBICARO | 23 | 897 | Semin Irrig 2 | 0 | 1 | 0 | € 0,35 | € 46,00 | 46,00 € | Valore Catastale | Dec.Esp.D.S.n.420/05 | Gestione SORICAL | ☐ | ☑ |
| VERBICARO | 23 | 898 | Semin Irrig 1 | 0 | 0 | 90 | € 0,46 | € 60,00 | 60,00 € | Valore Catastale | Dec.Esp.D.S.n.420/05 | Gestione SORICAL | ☐ | ☑ |
| VERBICARO | 23 | 899 | Bosco Ceduo | 0 | 0 | 10 | € 0,01 | € 2,00 | 2,00 € | Valore Catastale | Dec.Esp.D.S.n.420/05 | Gestione SORICAL | ☐ | ☑ |
| VERBICARO | 23 | 900 | Semin Irrig 1 | 0 | 1 | 0 | € 0,51 | € 67,00 | 67,00 € | Valore Catastale | Dec.Esp.D.S.n.420/05 | Gestione SORICAL | ☐ | ☑ |
| VERBICARO | 23 | 901 | Semin Irrig 1 | 0 | 5 | 0 | € 2,59 | € 336,00 | 338,00 € | Valore Catastale | Dec.Esp.D.S.n.420/05 | Gestione SORICAL | ☐ | ☑ |
| VERBICARO | 23 | 903 | Semin Irrig 2 | 0 | 1 | 80 | € 0,64 | € 83,00 | 83,00 € | Valore Catastale | Dec.Esp.D.S.n.420/05 | Gestione SORICAL | ☐ | ☑ |
| VERBICARO | 23 | 905 | Semin Irrig 2 | 0 | 0 | 40 | € 0,14 | € 18,00 | 18,00 € | Valore Catastale | Dec.Esp.D.S.n.420/05 | Gestione SORICAL | ☐ | ☑ |
| VERBICARO | 23 | 906 | Vigneto 2 | 0 | 2 | 30 | € 1,34 | € 174,00 | 175,00 € | Valore Catastale | Dec.Esp.D.S.n.420/05 | Gestione SORICAL | ☐ | ☑ |
| VERBICARO | 23 | 907 | Vigneto 2 | 0 | 0 | 60 | € 0,35 | € 46,00 | 46,00 € | Valore Catastale | Dec.Esp.D.S.n.420/05 | Gestione SORICAL | ☐ | ☑ |
| VERBICARO | 23 | 908 | Vigneto 2 | 0 | 0 | 70 | € 0,41 | € 54,00 | 54,00 € | Valore Catastale | Dec.Esp.D.S.n.420/05 | Gestione SORICAL | ☐ | ☑ |
| VERBICARO | 23 | 909 | Vigneto 2 | 0 | 0 | 50 | € 0,29 | € 37,00 | 37,00 € | Valore Catastale | Dec.Esp.D.S.n.420/05 | Gestione SORICAL | ☐ | ☑ |
| VERBICARO | 23 | 910 | Vigneto 2 | 0 | 2 | 20 | € 1,28 | € 166,00 | 167,00 € | Valore Catastale | Dec.Esp.D.S.n.420/05 | Gestione SORICAL | ☐ | ☑ |
| VERBICARO | 23 | 912 | Semin Irrig 1 | 0 | 0 | 30 | € 0,15 | € 20,00 | 20,00 € | Valore Catastale | Dec.Esp.D.S.n.420/05 | Gestione SORICAL | ☐ | ☑ |
| VERBICARO | 23 | 913 | Semin Irrig 2 | 0 | 0 | 30 | € 0,11 | € 15,00 | 15,00 € | Valore Catastale | Dec.Esp.D.S.n.420/05 | Gestione SORICAL | ☐ | ☑ |
| VERBICARO | 23 | 914 | Semin Irrig 2 | 0 | 0 | 40 | € 0,14 | € 18,00 | 18,00 € | Valore Catastale | Dec.Esp.D.S.n.420/05 | Gestione SORICAL | ☐ | ☑ |
| VERBICARO | 23 | 915 | Semin Irrig 2 | 0 | 0 | 15 | € 0,05 | € 6,00 | 6,00 € | Valore Catastale | Dec.Esp.D.S.n.420/05 | Gestione SORICAL | ☐ | ☑ |
| VERBICARO | 23 | 916 | Semin Irrig 2 | 0 | 0 | 40 | € 0,14 | € 18,00 | 18,00 € | Valore Catastale | Dec.Esp.D.S.n.420/05 | Gestione SORICAL | ☐ | ☑ |
| VERBICARO | 23 | 917 | Semin Irrig 2 | 0 | 0 | 40 | € 0,14 | € 18,00 | 18,00 € | Valore Catastale | Dec.Esp.D.S.n.420/05 | Gestione SORICAL | ☐ | ☑ |
| VERBICARO | 23 | 918 | Semin Irrig 2 | 0 | 0 | 50 | € 0,18 | € 23,00 | 23,00 € | Valore Catastale | Dec.Esp.D.S.n.420/05 | Gestione SORICAL | ☐ | ☑ |

| Comune | Foglio | Part.la | Coltura | ha | a | ca | Reddito Dominicale | Valore 2017 | Valore 2018 | Stima / Valore | Provenienza | Destinazione d'uso | Disp. | Indisp |
|---|---|---|---|---|---|---|---|---|---|---|---|---|---|---|
| VERBICARO | 23 | 919 | Semin Irrig 2 | 0 | 0 | 30 | € 0,11 | € 15,00 | 15,00 € | Valore Catastale | Dec.Esp.D.S.n.420/05 | Gestione SORICAL | ☐ | ☑ |
| VERBICARO | 23 | 920 | Semin Irrig 1 | 0 | 0 | 40 | € 0,21 | € 28,00 | 28,00 € | Valore Catastale | Dec.Esp.D.S.n.420/05 | Gestione SORICAL | ☐ | ☑ |
| VERBICARO | 23 | 921 | Semin Irrig 2 | 0 | 0 | 20 | € 0,08 | € 10,00 | 10,00 € | Valore Catastale | Dec.Esp.D.S.n.420/05 | Gestione SORICAL | ☐ | ☑ |
| VERBICARO | 23 | 922 | Semin Irrig 2 | 0 | 0 | 20 | € 0,08 | € 10,00 | 10,00 € | Valore Catastale | Dec.Esp.D.S.n.420/05 | Gestione SORICAL | ☐ | ☑ |
| VERBICARO | 23 | 923 | Semin Irrig 2 | 0 | 0 | 20 | € 0,08 | € 10,00 | 10,00 € | Valore Catastale | Dec.Esp.D.S.n.420/05 | Gestione SORICAL | ☐ | ☑ |
| VERBICARO | 23 | 924 | Semin Irrig 1 | 0 | 0 | 10 | € 0,05 | € 6,00 | 6,00 € | Valore Catastale | Dec.Esp.D.S.n.420/05 | Gestione SORICAL | ☐ | ☑ |
| VERBICARO | 23 | 925 | Semin Irrig 1 | 0 | 0 | 10 | € 0,05 | € 6,00 | 6,00 € | Valore Catastale | Dec.Esp.D.S.n.420/05 | Gestione SORICAL | ☐ | ☑ |
| VERBICARO | 23 | 926 | Vigneto 2 | 0 | 0 | 30 | € 0,18 | € 23,00 | 23,00 € | Valore Catastale | Dec.Esp.D.S.n.420/05 | Gestione SORICAL | ☐ | ☑ |
| VERBICARO | 23 | 927 | Seminativo 1 | 0 | 1 | 10 | € 0,43 | € 55,00 | 55,00 € | Valore Catastale | Dec.Esp.D.S.n.420/05 | Gestione SORICAL | ☐ | ☑ |
| VERBICARO | 23 | 928 | Vigneto 2 | 0 | 0 | 20 | € 0,11 | € 15,00 | 15,00 € | Valore Catastale | Dec.Esp.D.S.n.420/05 | Gestione SORICAL | ☐ | ☑ |
| VERBICARO | 23 | 929 | Uliveto 2 | 0 | 0 | 38 | € 0,11 | € 15,00 | 15,00 € | Valore Catastale | Dec.Esp.D.S.n.420/05 | Gestione SORICAL | ☐ | ☑ |
| VERBICARO | 23 | 930 | Seminativo 2 | 0 | 1 | 0 | € 0,26 | € 34,00 | 34,00 € | Valore Catastale | Dec.Esp.D.S.n.420/05 | Gestione SORICAL | ☐ | ☑ |
| VERBICARO | 23 | 931 | Bosco Ceduo | 0 | 0 | 10 | € 0,01 | € 2,00 | 2,00 € | Valore Catastale | Dec.Esp.D.S.n.420/05 | Gestione SORICAL | ☐ | ☑ |
| VERBICARO | 23 | 932 | Semin Irrig 2 | 0 | 0 | 20 | € 0,08 | € 10,00 | 10,00 € | Valore Catastale | Dec.Esp.D.S.n.420/05 | Gestione SORICAL | ☐ | ☑ |
| VERBICARO | 23 | 933 | Bosco Ceduo | 0 | 0 | 20 | € 0,01 | € 2,00 | 2,00 € | Valore Catastale | Dec.Esp.D.S.n.420/05 | Gestione SORICAL | ☐ | ☑ |
| VERBICARO | 23 | 934 | Bosco Ceduo | 0 | 0 | 10 | € 0,01 | € 2,00 | 2,00 € | Valore Catastale | Dec.Esp.D.S.n.420/05 | Gestione SORICAL | ☐ | ☑ |
| VERBICARO | 23 | 935 | Semin Irrig 2 | 0 | 0 | 30 | € 0,11 | € 15,00 | 15,00 € | Valore Catastale | Dec.Esp.D.S.n.420/05 | Gestione SORICAL | ☐ | ☑ |
| VERBICARO | 23 | 936 | Semin Irrig 1 | 0 | 0 | 10 | € 0,05 | € 6,00 | 6,00 € | Valore Catastale | Dec.Esp.D.S.n.420/05 | Gestione SORICAL | ☐ | ☑ |
| VERBICARO | 23 | 937 | Semin Irrig 1 | 0 | 0 | 10 | € 0,05 | € 6,00 | 6,00 € | Valore Catastale | Dec.Esp.D.S.n.420/05 | Gestione SORICAL | ☐ | ☑ |
| VERBICARO | 23 | 938 | Semin Irrig 2 | 0 | 1 | 0 | € 0,35 | € 46,00 | 46,00 € | Valore Catastale | Dec.Esp.D.S.n.420/05 | Gestione SORICAL | ☐ | ☑ |
| VERBICARO | 23 | 939 | Semin Irrig 1 | 0 | 0 | 40 | € 0,21 | € 28,00 | 28,00 € | Valore Catastale | Dec.Esp.D.S.n.420/05 | Gestione SORICAL | ☐ | ☑ |
| VERBICARO | 23 | 940 | Semin Irrig 1 | 0 | 1 | 40 | € 0,73 | € 94,00 | 95,00 € | Valore Catastale | Dec.Esp.D.S.n.420/05 | Gestione SORICAL | ☐ | ☑ |
| VERBICARO | 23 | 941 | Semin Irrig 2 | 0 | 2 | 20 | € 0,78 | € 101,00 | 102,00 € | Valore Catastale | Dec.Esp.D.S.n.420/05 | Gestione SORICAL | ☐ | ☑ |
| VERBICARO | 23 | 942 | Seminativo 2 | 0 | 0 | 80 | € 0,21 | € 28,00 | 28,00 € | Valore Catastale | Dec.Esp.D.S.n.420/05 | Gestione SORICAL | ☐ | ☑ |
| VERBICARO | 23 | 944 | Semin Irrig 2 | 0 | 1 | 90 | € 0,68 | € 88,00 | 89,00 € | Valore Catastale | Dec.Esp.D.S.n.420/05 | Gestione SORICAL | ☐ | ☑ |
| VERBICARO | 23 | 946 | Semin Irrig 1 | 0 | 2 | 30 | € 1,19 | € 154,00 | 155,00 € | Valore Catastale | Dec.Esp.D.S.n.420/05 | Gestione SORICAL | ☐ | ☑ |
| VERBICARO | 23 | 947 | Bosco Ceduo | 0 | 0 | 20 | € 0,01 | € 2,00 | 2,00 € | Valore Catastale | Dec.Esp.D.S.n.420/05 | Gestione SORICAL | ☐ | ☑ |
| VERBICARO | 23 | 950 | Semin Arb | 0 | 1 | 70 | € 0,55 | € 72,00 | 72,00 € | Valore Catastale | Dec.Esp. D.S. n.6908/06 | Gestione SORICAL | ☐ | ☑ |
| VERBICARO | 23 | 951 | Semin Arb | 0 | 1 | 90 | € 0,61 | € 80,00 | 80,00 € | Valore Catastale | Dec.Esp. D.S. n.6908/06 | Gestione SORICAL | ☐ | ☑ |
| VERBICARO | 23 | 952 | Semin Irrig 2 | 0 | 1 | 40 | € 0,50 | € 65,00 | 65,00 € | Valore Catastale | Dec.Esp. D.S. n.6908/06 | Gestione SORICAL | ☐ | ☑ |
| VERBICARO | 23 | 953 | Seminativo 2 | 0 | 1 | 50 | € 0,39 | € 50,00 | 50,00 € | Valore Catastale | Dec.Esp. D.S. n.6908/06 | Gestione SORICAL | ☐ | ☑ |
| VERBICARO | 23 | 954 | Seminativo 2 | 0 | 2 | 10 | € 0,54 | € 70,00 | 70,00 € | Valore Catastale | Dec.Esp. D.S. n.6908/06 | Gestione SORICAL | ☐ | ☑ |
| VERBICARO | 23 | 955 | Pascolo 2 | 0 | 2 | 0 | € 0,06 | € 8,00 | 8,00 € | Valore Catastale | Dec.Esp. D.S. n.6908/06 | Gestione SORICAL | ☐ | ☑ |

| Comune | Foglio | Part.la | Coltura | ha | a | ca | Reddito Dominicale | Valore 2017 | Valore 2018 | Stima / Valore | Provenienza | Destinazione d'uso | Disp. | Indisp |
|---|---|---|---|---|---|---|---|---|---|---|---|---|---|---|
| VERBICARO | 23 | 956 | Pascolo 2 | 0 | 8 | 50 | € 0,28 | € 36,00 | 36,00 € | Valore Catastale | Dec.Esp. D.S. n.6908/06 | Gestione SORICAL | ☐ | ☑ |
| VERBICARO | 23 | 957 | Querceto | 0 | 1 | 30 | € 0,25 | € 32,00 | 32,00 € | Valore Catastale | Dec.Esp. D.S. n.6908/06 | Gestione SORICAL | ☐ | ☑ |
| VERBICARO | 23 | 958 | Pascolo 1 | 0 | 1 | 0 | € 0,05 | € 6,00 | 6,00 € | Valore Catastale | Dec.Esp. D.S. n.6908/06 | Gestione SORICAL | ☐ | ☑ |
| VERBICARO | 23 | 959 | Semin Irrig 2 | 0 | 1 | 0 | € 0,35 | € 46,00 | 46,00 € | Valore Catastale | Dec.Esp. D.S. n.6908/06 | Gestione SORICAL | ☐ | ☑ |
| VERBICARO | 23 | 960 | Semin Arb | 0 | 1 | 40 | € 0,45 | € 58,00 | 58,00 € | Valore Catastale | Dec.Esp. D.S. n.6908/06 | Gestione SORICAL | ☐ | ☑ |
| VERBICARO | 23 | 962 | Pascolo 2 | 0 | 2 | 70 | € 0,09 | € 11,00 | 11,00 € | Valore Catastale | Dec.Esp. D.S. n.6908/06 | Gestione SORICAL | ☐ | ☑ |
| VERBICARO | 23 | 964 | Vigneto 2 | 0 | 0 | 30 | € 0,18 | € 23,00 | 23,00 € | Valore Catastale | Dec.Esp. D.S. n.6908/06 | Gestione SORICAL | ☐ | ☑ |
| VERBICARO | 24 | 158 | Semin Irrig 2 | 0 | 0 | 88 | € 0,31 | € 41,00 | 41,00 € | Valore Catastale | Dec.Esp.D.S.n.420/05 | Gestione SORICAL | ☐ | ☑ |
| VERBICARO | 24 | 177 | Semin Irrig 1 | 0 | 1 | 70 | € 0,88 | € 114,00 | 115,00 € | Valore Catastale | Dec.Esp.D.S.n.420/05 | Gestione SORICAL | ☐ | ☑ |
| VERBICARO | 24 | 584 | Pascolo 2 | 0 | 1 | 50 | € 0,05 | € 6,00 | 6,00 € | Valore Catastale | Dec.Esp.D.S.n.420/05 | Gestione SORICAL | ☐ | ☑ |
| VERBICARO | 24 | 656 | Semin Irrig 1 | 0 | 2 | 70 | € 1,40 | € 182,00 | 183,00 € | Valore Catastale | Dec.Esp.D.S.n.420/05 | Gestione SORICAL | ☐ | ☑ |
| VERBICARO | 24 | 662 | Semin Irrig 1 | 0 | 1 | 90 | € 0,99 | € 128,00 | 129,00 € | Valore Catastale | Dec.Esp.D.S.n.420/05 | Gestione SORICAL | ☐ | ☑ |
| VERBICARO | 24 | 851 | Semin Irrig 2 | 0 | 1 | 0 | € 0,35 | € 46,00 | 46,00 € | Valore Catastale | Dec.Esp.D.S.n.420/05 | Gestione SORICAL | ☐ | ☑ |
| VERBICARO | 24 | 854 | Semin Irrig 2 | 0 | 0 | 10 | € 0,04 | € 5,00 | 5,00 € | Valore Catastale | Dec.Esp.D.S.n.420/05 | Gestione SORICAL | ☐ | ☑ |
| VERBICARO | 24 | 855 | Bosco Ceduo | 0 | 0 | 60 | € 0,08 | € 10,00 | 10,00 € | Valore Catastale | Dec.Esp.D.S.n.420/05 | Gestione SORICAL | ☐ | ☑ |
| VERBICARO | 24 | 857 | Semin Irrig 2 | 0 | 0 | 50 | € 0,18 | € 23,00 | 23,00 € | Valore Catastale | Dec.Esp.D.S.n.420/05 | Gestione SORICAL | ☐ | ☑ |
| VERBICARO | 24 | 859 | Semin Irrig 2 | 0 | 0 | 90 | € 0,33 | € 42,00 | 42,00 € | Valore Catastale | Dec.Esp.D.S.n.420/05 | Gestione SORICAL | ☐ | ☑ |
| VERBICARO | 24 | 861 | Semin Irrig 1 | 0 | 5 | 30 | € 2,74 | € 356,00 | 358,00 € | Valore Catastale | Dec.Esp.D.S.n.420/05 | Gestione SORICAL | ☐ | ☑ |
| VERBICARO | 24 | 863 | Bosco Ceduo | 0 | 0 | 20 | € 0,01 | € 2,00 | 2,00 € | Valore Catastale | Dec.Esp.D.S.n.420/05 | Gestione SORICAL | ☐ | ☑ |
| VERBICARO | 24 | 864 | Bosco Ceduo | 0 | 15 | 30 | € 0,30 | € 39,00 | 39,00 € | Valore Catastale | Dec.Esp.D.S.n.420/05 | Gestione SORICAL | ☐ | ☑ |
| VERBICARO | 24 | 866 | Bosco Ceduo | 0 | 15 | 50 | € 0,30 | € 39,00 | 39,00 € | Valore Catastale | Dec.Esp.D.S.n.420/05 | Gestione SORICAL | ☐ | ☑ |
| VERBICARO | 24 | 869 | Semin Irrig 2 | 0 | 0 | 40 | € 0,14 | € 18,00 | 18,00 € | Valore Catastale | Dec.Esp.D.S.n.420/05 | Gestione SORICAL | ☐ | ☑ |
| VERBICARO | 24 | 870 | Semin Irrig 1 | 0 | 6 | 80 | € 3,51 | € 457,00 | 460,00 € | Valore Catastale | Dec.Esp.D.S.n.420/05 | Gestione SORICAL | ☐ | ☑ |
| VERBICARO | 24 | 871 | Seminativo 1 | 0 | 0 | 20 | € 0,08 | € 10,00 | 10,00 € | Valore Catastale | Dec.Esp.D.S.n.420/05 | Gestione SORICAL | ☐ | ☑ |
| VERBICARO | 24 | 872 | Bosco Ceduo | 0 | 6 | 30 | € 0,25 | € 32,00 | 32,00 € | Valore Catastale | Dec.Esp.D.S.n.420/05 | Gestione SORICAL | ☐ | ☑ |
| VERBICARO | 24 | 873 | Bosco Ceduo | 0 | 1 | 0 | € 0,04 | € 5,00 | 5,00 € | Valore Catastale | Dec.Esp.D.S.n.420/05 | Gestione SORICAL | ☐ | ☑ |
| VERBICARO | 24 | 874 | Bosco Ceduo | 0 | 0 | 10 | € 0,01 | € 2,00 | 2,00 € | Valore Catastale | Dec.Esp.D.S.n.420/05 | Gestione SORICAL | ☐ | ☑ |
| VERBICARO | 24 | 875 | Vigneto 2 | 0 | 0 | 10 | € 0,06 | € 8,00 | 8,00 € | Valore Catastale | Dec.Esp.D.S.n.420/05 | Gestione SORICAL | ☐ | ☑ |
| VERBICARO | 24 | 876 | Vigneto 2 | 0 | 0 | 10 | € 0,06 | € 8,00 | 8,00 € | Valore Catastale | Dec.Esp. D.S. n.6908/06 | Gestione SORICAL | ☐ | ☑ |
| VERBICARO | 24 | 877 | Vigneto 2 | 0 | 0 | 70 | € 0,41 | € 54,00 | 54,00 € | Valore Catastale | Dec.Esp.D.S.n.420/05 | Gestione SORICAL | ☐ | ☑ |
| VERBICARO | 24 | 878 | Pascolo Cesp | 0 | 2 | 40 | € 0,05 | € 6,00 | 6,00 € | Valore Catastale | Dec.Esp.D.S.n.420/05 | Gestione SORICAL | ☐ | ☑ |
| VERBICARO | 24 | 879 | Pascolo Cesp | 0 | 0 | 20 | € 0,01 | € 2,00 | 2,00 € | Valore Catastale | Dec.Esp.D.S.n.420/05 | Gestione SORICAL | ☐ | ☑ |
| VERBICARO | 24 | 880 | Bosco Ceduo | 0 | 0 | 90 | € 0,11 | € 15,00 | 15,00 € | Valore Catastale | Dec.Esp.D.S.n.420/05 | Gestione SORICAL | ☐ | ☑ |

| Comune | Foglio | Part.la | Coltura | ha | a | ca | Reddito Dominicale | Valore 2017 | Valore 2018 | Stima / Valore | Provenienza | Destinazione d'uso | Disp. | Indisp |
|---|---|---|---|---|---|---|---|---|---|---|---|---|---|---|
| VERBICARO | 24 | 881 | Seminativo 2 | 0 | 1 | 70 | € 0,44 | € 57,00 | 57,00 € | Valore Catastale | Dec.Esp.D.S.n.420/05 | Gestione SORICAL | ☐ | ☑ |
| VERBICARO | 24 | 882 | Bosco Ceduo | 0 | 0 | 10 | € 0,01 | € 2,00 | 2,00 € | Valore Catastale | Dec.Esp.D.S.n.420/05 | Gestione SORICAL | ☐ | ☑ |
| VERBICARO | 24 | 883 | Vigneto 1 | 0 | 1 | 10 | € 0,85 | € 110,00 | 111,00 € | Valore Catastale | Dec.Esp.D.S.n.420/05 | Gestione SORICAL | ☐ | ☑ |
| VERBICARO | 24 | 884 | Querceto | 0 | 0 | 90 | € 0,18 | € 23,00 | 23,00 € | Valore Catastale | Dec.Esp.D.S.n.420/05 | Gestione SORICAL | ☐ | ☑ |
| VERBICARO | 24 | 885 | Semin Irrig 1 | 0 | 0 | 31 | € 0,16 | € 21,00 | 21,00 € | Valore Catastale | Dec.Esp.D.S.n.420/05 | Gestione SORICAL | ☐ | ☑ |
| VERBICARO | 24 | 886 | Semin Irrig 1 | 0 | 0 | 70 | € 0,36 | € 47,00 | 47,00 € | Valore Catastale | Dec.Esp.D.S.n.420/05 | Gestione SORICAL | ☐ | ☑ |
| VERBICARO | 24 | 887 | Semin Irrig 2 | 0 | 0 | 30 | € 0,11 | € 15,00 | 15,00 € | Valore Catastale | Dec.Esp.D.S.n.420/05 | Gestione SORICAL | ☐ | ☑ |
| VERBICARO | 24 | 892 | Vigneto 2 | 0 | 1 | 40 | € 0,81 | € 106,00 | 107,00 € | Valore Catastale | Dec.Esp. D.S. n.6908/06 | Gestione SORICAL | ☐ | ☑ |
| VERBICARO | 24 | 894 | Seminativo 3 | 0 | 0 | 90 | € 0,06 | € 8,00 | 8,00 € | Valore Catastale | Dec.Esp. D.S. n.6908/06 | Gestione SORICAL | ☐ | ☑ |
| VERBICARO | 24 | 895 | Semin Arb | 0 | 0 | 20 | € 0,06 | € 8,00 | 8,00 € | Valore Catastale | Dec.Esp. D.S. n.6908/06 | Gestione SORICAL | ☐ | ☑ |
| VERBICARO | 24 | 896 | Semin Arb | 0 | 0 | 10 | € 0,04 | € 5,00 | 5,00 € | Valore Catastale | Dec.Esp. D.S. n.6908/06 | Gestione SORICAL | ☐ | ☑ |
| VERBICARO | 24 | 897 | Semin Arb | 0 | 0 | 20 | € 0,06 | € 8,00 | 8,00 € | Valore Catastale | Dec.Esp. D.S. n.6908/06 | Gestione SORICAL | ☐ | ☑ |
| VERBICARO | 24 | 898 | Semin Irrig 2 | 0 | 0 | 80 | € 0,29 | € 37,00 | 37,00 € | Valore Catastale | Dec.Esp. D.S. n.6908/06 | Gestione SORICAL | ☐ | ☑ |
| VERBICARO | 24 | 90 | Semin Irrig 1 | 0 | 0 | 81 | € 0,41 | € 54,00 | 54,00 € | Valore Catastale | Dec.Esp.D.S.n.420/05 | Gestione SORICAL | ☐ | ☑ |
| VERBICARO | 24 | 913 | Seminativo 2 | 0 | 0 | 50 | € 0,13 | € 16,00 | 16,00 € | Valore Catastale | Dec.Esp. D.S. n.6908/06 | Gestione SORICAL | ☐ | ☑ |
| VERBICARO | 24 | 914 | Semin Arb | 0 | 21 | 70 | € 7,00 | € 910,00 | 915,00 € | Valore Catastale | Dec.Esp. D.S. n.6908/06 | Gestione SORICAL | ☐ | ☑ |
| VERBICARO | 25 | 125 |  | 0 | 1 | 40 | € 0,00 | € 0,00 | 0,00 € | Valore Catastale | Dec.Esp. D.S. n.6908/06 | Gestione SORICAL | ☐ | ☑ |
| VERBICARO | 25 | 126 |  | 0 | 4 | 10 | € 0,00 | € 0,00 | 0,00 € | Valore Catastale | Dec.Esp. D.S. n.6908/06 | Gestione SORICAL | ☐ | ☑ |
| VERBICARO | 25 | 253 | Semin Irrig 1 | 0 | 0 | 60 | € 0,31 | € 41,00 | 41,00 € | Valore Catastale | Dec.Esp.D.S.n.420/05 | Gestione SORICAL | ☐ | ☑ |
| VERBICARO | 25 | 280 | Semin Irrig 2 | 0 | 0 | 79 | € 0,28 | € 36,00 | 36,00 € | Valore Catastale | Dec.Esp.D.S.n.420/05 | Gestione SORICAL | ☐ | ☑ |
| VERBICARO | 25 | 362 | Semin Irrig 2 | 0 | 1 | 50 | € 0,54 | € 70,00 | 70,00 € | Valore Catastale | Dec.Esp.D.S.n.420/05 | Gestione SORICAL | ☐ | ☑ |
| VERBICARO | 25 | 363 | Semin Irrig 1 | 0 | 0 | 90 | € 0,46 | € 60,00 | 60,00 € | Valore Catastale | Dec.Esp.D.S.n.420/05 | Gestione SORICAL | ☐ | ☑ |
| VERBICARO | 25 | 364 | Semin Irrig 2 | 0 | 0 | 20 | € 0,08 | € 10,00 | 10,00 € | Valore Catastale | Dec.Esp.D.S.n.420/05 | Gestione SORICAL | ☐ | ☑ |
| VERBICARO | 25 | 365 | Semin Irrig 2 | 0 | 2 | 12 | € 0,75 | € 98,00 | 99,00 € | Valore Catastale | Dec.Esp.D.S.n.420/05 | Gestione SORICAL | ☐ | ☑ |
| VERBICARO | 25 | 366 | Semin Irrig 1 | 0 | 0 | 10 | € 0,05 | € 6,00 | 6,00 € | Valore Catastale | Dec.Esp.D.S.n.420/05 | Gestione SORICAL | ☐ | ☑ |
| VERBICARO | 25 | 367 | Semin Irrig 2 | 0 | 0 | 30 | € 0,11 | € 15,00 | 15,00 € | Valore Catastale | Dec.Esp.D.S.n.420/05 | Gestione SORICAL | ☐ | ☑ |
| VERBICARO | 25 | 369 | Semin Irrig 2 | 0 | 0 | 20 | € 0,08 | € 10,00 | 10,00 € | Valore Catastale | Dec.Esp.D.S.n.420/05 | Gestione SORICAL | ☐ | ☑ |
| VERBICARO | 25 | 382 | Ente Urbano | 0 | 1 | 80 | € 0,00 | € 0,00 | 0,00 € | Valore Catastale | Dec.Esp. D.S. n.6908/06 | Gestione SORICAL | ☐ | ☑ |
| VERBICARO | 25 | 383 | Ente Urbano | 0 | 2 | 10 | € 0,00 | € 0,00 | 0,00 € | Valore Catastale | Dec.Esp. D.S. n.6908/06 | Gestione SORICAL | ☐ | ☑ |
| VERBICARO | 25 | 386 | Semin Irrig 1 | 0 | 0 | 20 | € 0,10 | € 13,00 | 13,00 € | Valore Catastale | Dec.Esp.D.S.n.420/05 | Gestione SORICAL | ☐ | ☑ |
| VERBICARO | 25 | 387 | Pascolo 1 | 0 | 0 | 20 | € 0,01 | € 2,00 | 2,00 € | Valore Catastale | Dec.Esp.D.S.n.420/05 | Gestione SORICAL | ☐ | ☑ |
| VERBICARO | 25 | 390 | Bosco Ceduo | 0 | 1 | 20 | € 0,05 | € 6,00 | 6,00 € | Valore Catastale | Dec.Esp.D.S.n.420/05 | Gestione SORICAL | ☐ | ☑ |
| VERBICARO | 25 | 391 | Bosco Ceduo | 0 | 25 | 90 | € 1,00 | € 130,00 | 131,00 € | Valore Catastale | Dec.Esp.D.S.n.420/05 | Gestione SORICAL | ☐ | ☑ |

| Comune | Foglio | Part.la | Coltura | ha | a | ca | Reddito Dominicale | Valore 2017 | Valore 2018 | Stima / Valore | Provenienza | Destinazione d'uso | Disp. | Indisp |
|---|---|---|---|---|---|---|---|---|---|---|---|---|---|---|
| VERBICARO | 25 | 411 | Pascolo 2 | 0 | 5 | 50 | € 0,18 | € 23,00 | 23,00 € | Valore Catastale | Dec.Esp.D.S.n.420/05 | Gestione SORICAL | ☐ | ☑ |
| VERBICARO | 25 | 413 | Seminativo 1 | 0 | 20 | 40 | € 7,90 | € 1 027,00 | 1 033,00 € | Valore Catastale | Dec.Esp.D.S.n.420/05 | Gestione SORICAL | ☐ | ☑ |
| VERBICARO | 25 | 416 | Seminativo 1 | 0 | 0 | 10 | € 0,04 | € 5,00 | 5,00 € | Valore Catastale | Dec.Esp.D.S.n.420/05 | Gestione SORICAL | ☐ | ☑ |
| VERBICARO | 25 | 417 | Semin Irrig 1 | 0 | 0 | 90 | € 0,46 | € 60,00 | 60,00 € | Valore Catastale | Dec.Esp.D.S.n.420/05 | Gestione SORICAL | ☐ | ☑ |
| VERBICARO | 25 | 419 | Pascolo 2 | 0 | 28 | 30 | € 0,91 | € 119,00 | 120,00 € | Valore Catastale | Dec.Esp.D.S.n.420/05 | Gestione SORICAL | ☐ | ☑ |
| VERBICARO | 25 | 420 | Uliveto 2 | 0 | 4 | 80 | € 1,40 | € 182,00 | 183,00 € | Valore Catastale | Dec.Esp.D.S.n.420/05 | Gestione SORICAL | ☐ | ☑ |
| VERBICARO | 25 | 422 | Semin Irrig 2 | 0 | 0 | 90 | € 0,33 | € 42,00 | 42,00 € | Valore Catastale | Dec.Esp. D.S. n.6908/06 | Gestione SORICAL | ☐ | ☑ |
| VERBICARO | 25 | 423 | Semin Irrig 2 | 0 | 0 | 20 | € 0,08 | € 10,00 | 10,00 € | Valore Catastale | Dec.Esp. D.S. n.6908/06 | Gestione SORICAL | ☐ | ☑ |
| VERBICARO | 25 | 424 | Uliveto 2 | 0 | 25 | 80 | € 7,50 | € 975,00 | 981,00 € | Valore Catastale | Dec.Esp. D.S. n.6908/06 | Gestione SORICAL | ☐ | ☑ |
| VERBICARO | 25 | 427 | Semin Irrig 2 | 0 | 0 | 20 | € 0,08 | € 10,00 | 10,00 € | Valore Catastale | Dec.Esp. D.S. n.6908/06 | Gestione SORICAL | ☐ | ☑ |
| VERBICARO | 25 | 428 | Semin Irrig 2 | 0 | 0 | 10 | € 0,04 | € 5,00 | 5,00 € | Valore Catastale | Dec.Esp. D.S. n.6908/06 | Gestione SORICAL | ☐ | ☑ |
| VERBICARO | 26 | 103 | | 0 | 7 | 60 | € 0,00 | € 0,00 | 0,00 € | Valore Catastale | Dec.Esp.D.S.n.420/05 | Gestione SORICAL | ☐ | ☑ |
| VERBICARO | 26 | 119 | Pascolo Cesp | 0 | 74 | 30 | € 1,44 | € 187,00 | 188,00 € | Valore Catastale | Dec.Esp.D.S.n.420/05 | Gestione SORICAL | ☐ | ☑ |
| VERBICARO | 26 | 122 | Bosco Ceduo | 0 | 42 | 90 | € 1,66 | € 216,00 | 217,00 € | Valore Catastale | Dec.Esp.D.S.n.420/05 | Gestione SORICAL | ☐ | ☑ |
| VERBICARO | 28 | 27 | Pascolo 2 | 0 | 0 | 30 | € 0,01 | € 2,00 | 2,00 € | Valore Catastale | Dec.Esp. D.S. n.6908/06 | Gestione SORICAL | ☐ | ☑ |
| VERBICARO | 28 | 28 | Semin Irrig 1 | 0 | 3 | 20 | € 1,65 | € 214,00 | 215,00 € | Valore Catastale | Dec.Esp. D.S. n.6908/06 | Gestione SORICAL | ☐ | ☑ |
| VERBICARO | 28 | 29 | Semin Irrig 2 | 0 | 0 | 40 | € 0,14 | € 18,00 | 18,00 € | Valore Catastale | Dec.Esp. D.S. n.6908/06 | Gestione SORICAL | ☐ | ☑ |
| **Totali per Comune** | | | | | | | | **€ 115 789,00** | **116 465,00 €** | | | | | |
| VILLAPIANA | 07 | 231 | Semin Arb | 0 | 2 | 75 | € 0,71 | € 94,00 | 95,00 € | Valore Catastale | D.D. 01/06/2004 N. 1453 | Gestione SORICAL | ☐ | ☑ |
| VILLAPIANA | 07 | 234 | seminativo | 0 | 6 | 65 | € 2,15 | € 283,00 | 285,00 € | Valore Catastale | D.D. 01/06/2004 N. 1453 | Gestione SORICAL | ☐ | ☑ |
| VILLAPIANA | 08 | 88 | Semin Arb | 0 | 3 | 0 | € 1,65 | € 217,00 | 218,00 € | Valore Catastale | D.D. 01/06/2004 N. 1453 | Gestione SORICAL | ☐ | ☑ |
| VILLAPIANA | 08 | 91 | Uliveto | 0 | 3 | 70 | € 1,20 | € 158,00 | 159,00 € | Valore Catastale | D.D. 01/06/2004 N. 1453 | Gestione SORICAL | ☐ | ☑ |
| VILLAPIANA | 08 | 96 | Semin Arb | 0 | 0 | 58 | € 0,31 | € 41,00 | 41,00 € | Valore Catastale | D.D. 01/06/2004 N. 1453 | Gestione SORICAL | ☐ | ☑ |
| VILLAPIANA | 13 | 13 | Pascolo | 0 | 2 | 5 | € 0,09 | € 11,00 | 11,00 € | Valore Catastale | D.D. 01/06/2004 N. 1453 | Gestione SORICAL | ☐ | ☑ |
| VILLAPIANA | 13 | 16 | Uliveto | 0 | 12 | 35 | € 3,99 | € 524,00 | 527,00 € | Valore Catastale | D.D. 01/06/2004 N. 1453 | Gestione SORICAL | ☐ | ☑ |
| VILLAPIANA | 13 | 23 | Incolto sterile | 0 | 36 | 20 | | | | Valore Catastale | D.D. 01/06/2004 N. 1453 | Gestione SORICAL | ☐ | ☑ |
| VILLAPIANA | 16 | 864 | seminativo | 0 | 0 | 40 | € 0,19 | € 25,00 | 25,00 € | Valore Catastale | D.D. 01/06/2004 N. 1453 | Gestione SORICAL | ☐ | ☑ |
| VILLAPIANA | 17 | 402 | seminativo | 0 | 1 | 55 | € 0,75 | € 99,00 | 100,00 € | Valore Catastale | D.D. 01/06/2004 N. 1453 | Gestione SORICAL | ☐ | ☑ |
| VILLAPIANA | 17 | 405 | seminativo | 0 | 0 | 55 | € 0,26 | € 34,00 | 34,00 € | Valore Catastale | D.D. 01/06/2004 N. 1453 | Gestione SORICAL | ☐ | ☑ |
| VILLAPIANA | 17 | 408 | seminativo | 0 | 1 | 40 | € 0,68 | € 89,00 | 90,00 € | Valore Catastale | D.D. 01/06/2004 N. 1453 | Gestione SORICAL | ☐ | ☑ |
| VILLAPIANA | 18 | 198 | seminativo | 0 | 1 | 5 | € 0,34 | € 44,00 | 44,00 € | Valore Catastale | D.D. 01/06/2004 N. 1453 | Gestione SORICAL | ☐ | ☑ |
| VILLAPIANA | 18 | 201 | seminativo | 0 | 0 | 95 | € 0,31 | € 41,00 | 41,00 € | Valore Catastale | D.D. 01/06/2004 N. 1453 | Gestione SORICAL | ☐ | ☑ |
| VILLAPIANA | 18 | 204 | seminativo | 0 | 1 | 10 | € 0,35 | € 46,00 | 46,00 € | Valore Catastale | D.D. 01/06/2004 N. 1453 | Gestione SORICAL | ☐ | ☑ |

| Comune | Foglio | Part.la | Coltura | ha | a | ca | Reddito Dominicale | Valore 2017 | Valore 2018 | Stima / Valore | Provenienza | Destinazione d'uso | Disp. | Indisp |
|---|---|---|---|---|---|---|---|---|---|---|---|---|---|---|
| VILLAPIANA | 18 | 207 | seminativo | 0 | 2 | 90 | € 0,94 | € 124,00 | 125,00 € | Valore Catastale | D.D. 01/06/2004 N. 1453 | Gestione SORICAL | ☐ | ☑ |
| VILLAPIANA | 18 | 210 | Uliveto | 0 | 2 | 95 | € 0,95 | € 125,00 | 126,00 € | Valore Catastale | D.D. 01/06/2004 N. 1453 | Gestione SORICAL | ☐ | ☑ |
| VILLAPIANA | 18 | 213 | Uliveto | 0 | 3 | 20 | € 1,04 | € 137,00 | 138,00 € | Valore Catastale | D.D. 01/06/2004 N. 1453 | Gestione SORICAL | ☐ | ☑ |
| VILLAPIANA | 18 | 216 | Uliveto | 0 | 3 | 10 | € 1,00 | € 132,00 | 133,00 € | Valore Catastale | D.D. 01/06/2004 N. 1453 | Gestione SORICAL | ☐ | ☑ |
| VILLAPIANA | 18 | 219 | Semin Arb | 0 | 0 | 5 | € 0,01 | € 2,00 | 2,00 € | Valore Catastale | D.D. 01/06/2004 N. 1453 | Gestione SORICAL | ☐ | ☑ |
| VILLAPIANA | 18 | 221 | Uliveto | 0 | 0 | 5 | € 0,01 | € 2,00 | 2,00 € | Valore Catastale | D.D. 01/06/2004 N. 1453 | Gestione SORICAL | ☐ | ☑ |
| VILLAPIANA | 18 | 223 | seminativo | 0 | 3 | 40 | € 1,65 | € 217,00 | 218,00 € | Valore Catastale | D.D. 01/06/2004 N. 1453 | Gestione SORICAL | ☐ | ☑ |
| VILLAPIANA | 18 | 226 | Agrumeto | 0 | 0 | 20 | € 0,13 | € 16,00 | 16,00 € | Valore Catastale | D.D. 01/06/2004 N. 1453 | Gestione SORICAL | ☐ | ☑ |
| VILLAPIANA | 18 | 228 | seminativo | 0 | 2 | 60 | € 0,84 | € 111,00 | 112,00 € | Valore Catastale | D.D. 01/06/2004 N. 1453 | Gestione SORICAL | ☐ | ☑ |
| VILLAPIANA | 18 | 231 | seminativo | 0 | 3 | 5 | € 1,48 | € 194,00 | 195,00 € | Valore Catastale | D.D. 01/06/2004 N. 1453 | Gestione SORICAL | ☐ | ☑ |
| VILLAPIANA | 18 | 234 | Uliveto | 0 | 1 | 15 | € 0,38 | € 49,00 | 49,00 € | Valore Catastale | D.D. 01/06/2004 N. 1453 | Gestione SORICAL | ☐ | ☑ |
| VILLAPIANA | 18 | 236 | Semin Arb | 0 | 0 | 70 | € 0,18 | € 23,00 | 23,00 € | Valore Catastale | D.D. 01/06/2004 N. 1453 | Gestione SORICAL | ☐ | ☑ |
| VILLAPIANA | 18 | 239 | Semin Arb | 0 | 0 | 70 | € 0,18 | € 23,00 | 23,00 € | Valore Catastale | D.D. 01/06/2004 N. 1453 | Gestione SORICAL | ☐ | ☑ |
| VILLAPIANA | 18 | 242 | Semin Arb | 0 | 0 | 15 | € 0,04 | € 5,00 | 5,00 € | Valore Catastale | D.D. 01/06/2004 N. 1453 | Gestione SORICAL | ☐ | ☑ |
| VILLAPIANA | 18 | 245 | Pascolo Cesp | 0 | 1 | 60 | € 0,04 | € 5,00 | 5,00 € | Valore Catastale | D.D. 01/06/2004 N. 1453 | Gestione SORICAL | ☐ | ☑ |
| VILLAPIANA | 18 | 249 | Pascolo Cesp | 0 | 0 | 25 | € 0,01 | € 2,00 | 2,00 € | Valore Catastale | D.D. 01/06/2004 N. 1453 | Gestione SORICAL | ☐ | ☑ |
| VILLAPIANA | 18 | 251a | Uliveto | 0 | 2 | 0 | € 0,65 | € 86,00 | 87,00 € | Valore Catastale | D.D. 01/06/2004 N. 1453 | Gestione SORICAL | ☐ | ☑ |
| VILLAPIANA | 18 | 251b | Pascolo Cesp | 0 | 0 | 20 | € 0,01 | € 2,00 | 2,00 € | Valore Catastale | D.D. 01/06/2004 N. 1453 | Gestione SORICAL | ☐ | ☑ |
| VILLAPIANA | 18 | 254 | seminativo | 0 | 1 | 40 | € 0,45 | € 59,00 | 59,00 € | Valore Catastale | D.D. 01/06/2004 N. 1453 | Gestione SORICAL | ☐ | ☑ |
| VILLAPIANA | 18 | 257 | Uliveto | 0 | 0 | 65 | € 0,21 | € 28,00 | 28,00 € | Valore Catastale | D.D. 01/06/2004 N. 1453 | Gestione SORICAL | ☐ | ☑ |
| VILLAPIANA | 18 | 260 | seminativo | 0 | 0 | 60 | € 0,19 | € 25,00 | 25,00 € | Valore Catastale | D.D. 01/06/2004 N. 1453 | Gestione SORICAL | ☐ | ☑ |
| VILLAPIANA | 18 | 263 | seminativo | 0 | 0 | 60 | € 0,19 | € 25,00 | 25,00 € | Valore Catastale | D.D. 01/06/2004 N. 1453 | Gestione SORICAL | ☐ | ☑ |
| VILLAPIANA | 18 | 266 | seminativo | 0 | 1 | 40 | € 0,45 | € 59,00 | 59,00 € | Valore Catastale | D.D. 01/06/2004 N. 1453 | Gestione SORICAL | ☐ | ☑ |
| VILLAPIANA | 18 | 269 | seminativo | 0 | 3 | 10 | € 1,00 | € 132,00 | 133,00 € | Valore Catastale | D.D. 01/06/2004 N. 1453 | Gestione SORICAL | ☐ | ☑ |
| VILLAPIANA | 18 | 272 | seminativo | 0 | 6 | 30 | € 2,04 | € 268,00 | 270,00 € | Valore Catastale | D.D. 01/06/2004 N. 1453 | Gestione SORICAL | ☐ | ☑ |
| VILLAPIANA | 18 | 273 | seminativo | 0 | 3 | 95 | € 1,28 | € 168,00 | 169,00 € | Valore Catastale | D.D. 01/06/2004 N. 1453 | Gestione SORICAL | ☐ | ☑ |
| VILLAPIANA | 18 | 277 | Fabbr Rurale | 0 | 0 | 50 | € 0,00 | € 0,00 | 0,00 € | Valore Catastale | D.D. 01/06/2004 N. 1453 | Gestione SORICAL | ☐ | ☑ |
| VILLAPIANA | 18 | 279 | Pascolo Cesp | 0 | 1 | 70 | € 0,05 | € 7,00 | 7,00 € | Valore Catastale | D.D. 01/06/2004 N. 1453 | Gestione SORICAL | ☐ | ☑ |
| VILLAPIANA | 21 | 35 | seminativo | 0 | 1 | 90 | € 0,61 | € 80,00 | 80,00 € | Valore Catastale | D.D. 01/06/2004 N. 1453 | Gestione SORICAL | ☐ | ☑ |
| VILLAPIANA | 21 | 38 | Pascolo Cesp | 0 | 2 | 95 | € 0,08 | € 10,00 | 10,00 € | Valore Catastale | D.D. 01/06/2004 N. 1453 | Gestione SORICAL | ☐ | ☑ |
| VILLAPIANA | 21 | 42 | Pascolo Cesp | 0 | 3 | 5 | € 0,04 | € 5,00 | 5,00 € | Valore Catastale | D.D. 01/06/2004 N. 1453 | Gestione SORICAL | ☐ | ☑ |
| VILLAPIANA | 21 | 45 | Pascolo Cesp | 0 | 1 | 5 | € 0,01 | € 2,00 | 2,00 € | Valore Catastale | D.D. 01/06/2004 N. 1453 | Gestione SORICAL | ☐ | ☑ |
| VILLAPIANA | 25 | 233 | Uliveto | 0 | 2 | 40 | € 0,28 | € 36,00 | 36,00 € | Valore Catastale | D.D. 01/06/2004 N. 1453 | Gestione SORICAL | ☐ | ☑ |

| Comune | Foglio | Part.la | Coltura | ha | a | ca | Reddito Dominicale | Valore 2017 | Valore 2018 | Stima / Valore | Provenienza | Destinazione d'uso | Disp. | Indisp |
|---|---|---|---|---|---|---|---|---|---|---|---|---|---|---|
| VILLAPIANA | 25 | 236 | Uliveto | 0 | 1 | 35 | € 0,16 | € 21,00 | 21,00 € | Valore Catastale | D.D. 01/06/2004 N. 1453 | Gestione SORICAL | ☐ | ☑ |
| VILLAPIANA | 25 | 239 | Pascolo Cesp | 0 | 0 | 15 | € 0,01 | € 2,00 | 2,00 € | Valore Catastale | D.D. 01/06/2004 N. 1453 | Gestione SORICAL | ☐ | ☑ |
| VILLAPIANA | 26 | 203 | seminativo | 0 | 0 | 40 | € 0,19 | € 25,00 | 25,00 € | Valore Catastale | D.D. 01/06/2004 N. 1453 | Gestione SORICAL | ☐ | ☑ |
| VILLAPIANA | 26 | 205 | seminativo | 0 | 1 | 65 | € 0,80 | € 106,00 | 107,00 € | Valore Catastale | D.D. 01/06/2004 N. 1453 | Gestione SORICAL | ☐ | ☑ |
| VILLAPIANA | 26 | 208 | seminativo | 0 | 2 | 40 | € 1,16 | € 153,00 | 154,00 € | Valore Catastale | D.D. 01/06/2004 N. 1453 | Gestione SORICAL | ☐ | ☑ |
| VILLAPIANA | 26 | 211 | seminativo | 0 | 2 | 70 | € 1,31 | € 173,00 | 174,00 € | Valore Catastale | D.D. 01/06/2004 N. 1453 | Gestione SORICAL | ☐ | ☑ |
| VILLAPIANA | 26 | 214 | seminativo | 0 | 2 | 30 | € 1,11 | € 146,00 | 147,00 € | Valore Catastale | D.D. 01/06/2004 N. 1453 | Gestione SORICAL | ☐ | ☑ |
| VILLAPIANA | 26 | 217 | seminativo | 0 | 2 | 50 | € 1,21 | € 160,00 | 161,00 € | Valore Catastale | D.D. 01/06/2004 N. 1453 | Gestione SORICAL | ☐ | ☑ |
| VILLAPIANA | 26 | 218 | seminativo | 0 | 0 | 90 | € 0,44 | € 57,00 | 57,00 € | Valore Catastale | D.D. 01/06/2004 N. 1453 | Gestione SORICAL | ☐ | ☑ |
| VILLAPIANA | 26 | 220 | seminativo | 0 | 0 | 30 | € 0,15 | € 20,00 | 20,00 € | Valore Catastale | D.D. 01/06/2004 N. 1453 | Gestione SORICAL | ☐ | ☑ |
| VILLAPIANA | 26 | 222 | Seminativo 2 | 0 | 3 | 20 | € 1,55 | € 202,00 | 203,00 € | Valore Catastale | ex Casmez | Gestione SORICAL | ☐ | ☑ |
| VILLAPIANA | 26 | 225 | seminativo | 0 | 3 | 50 | € 1,70 | € 223,00 | 224,00 € | Valore Catastale | D.D. 01/06/2004 N. 1453 | Gestione SORICAL | ☐ | ☑ |
| VILLAPIANA | 26 | 228 | seminativo | 0 | 2 | 85 | € 1,38 | € 181,00 | 182,00 € | Valore Catastale | D.D. 01/06/2004 N. 1453 | Gestione SORICAL | ☐ | ☑ |
| VILLAPIANA | 26 | 231 | Uliveto | 0 | 3 | 90 | € 1,26 | € 166,00 | 167,00 € | Valore Catastale | D.D. 01/06/2004 N. 1453 | Gestione SORICAL | ☐ | ☑ |
| VILLAPIANA | 26 | 234 | Agrumeto | 0 | 4 | 15 | € 6,70 | € 881,00 | 886,00 € | Valore Catastale | D.D. 01/06/2004 N. 1453 | Gestione SORICAL | ☐ | ☑ |
| VILLAPIANA | 26 | 237 | seminativo | 0 | 1 | 40 | € 0,68 | € 89,00 | 90,00 € | Valore Catastale | D.D. 01/06/2004 N. 1453 | Gestione SORICAL | ☐ | ☑ |
| VILLAPIANA | 26 | 239 | seminativo | 0 | 2 | 70 | € 1,31 | € 173,00 | 174,00 € | Valore Catastale | D.D. 01/06/2004 N. 1453 | Gestione SORICAL | ☐ | ☑ |
| VILLAPIANA | 26 | 244 | seminativo | 0 | 5 | 5 | € 1,63 | € 214,00 | 215,00 € | Valore Catastale | D.D. 01/06/2004 N. 1453 | Gestione SORICAL | ☐ | ☑ |
| VILLAPIANA | 26 | 246 | Agrumeto | 0 | 3 | 25 | | € 410,00 | 412,00 € | Valore esproprio | Decreto di esproprio D.S. | Gestione SORICAL | ☐ | ☑ |
| VILLAPIANA | 26 | 248 | Uliveto | 0 | 7 | 90 | € 2,55 | € 335,00 | 337,00 € | Valore Catastale | D.D. 01/06/2004 N. 1453 | Gestione SORICAL | ☐ | ☑ |
| VILLAPIANA | 26 | 251 | Uliveto | 0 | 0 | 65 | € 0,21 | € 28,00 | 28,00 € | Valore Catastale | D.D. 01/06/2004 N. 1453 | Gestione SORICAL | ☐ | ☑ |
| VILLAPIANA | 26 | 256 | Seminativo 3 | 0 | 0 | | | € 4 626,00 | 4 654,00 € | Valore esproprio | Decreto di esproprio n. 5. | Gestione SORICAL | ☐ | ☑ |
| VILLAPIANA | 34 | 67 | Pascolo 1 | 0 | 48 | 20 | € 10,89 | € 1 415,00 | 1 423,00 € | Valore Catastale | ex Casmez | Gestione SORICAL | ☐ | ☑ |
| **Totali per Comune** | | | | | | | | **€ 13 671,00** | **13 750,00 €** | | | | | |
| **TOTALI PER PROVINCIA** | | | | | | | | **€ 44 552 486,00** | **97 172 523,00 €** | | | | | |

# Valore Terreni Provincia di Cosenza

**Regione Calabria**
**Dipartimento Bilancio, Finanze e Patrimonio**
**Settore 10 - Gestione e Valorizzazione del Patrimonio Immobiliare**

| N° TERRENI PER COMUNE | COMUNE | REDDITO DOMINICALE | VALORE 2018 |
|---|---|---|---|
| 202 | ACRI | € 11 046,71 | € 8 706 151,00 |
| 42 | ALESSANDRIA DEL CARRETTO | € 3,50 | € 4 196,00 |
| 139 | ALTOMONTE | € 80,05 | € 10 471,00 |
| 130 | AMANTEA | € 101,63 | € 13 281,00 |
| 191 | APRIGLIANO | € 14 683,66 | € 7 216 593,00 |
| 11 | BELMONTE CALABRO | € 13,63 | € 1 780,00 |
| 306 | BELVEDERE MARITTIMO | € 154,71 | € 20 202,00 |
| 48 | BISIGNANO | € 15,58 | € 12 758,00 |
| 393 | BOCCHIGLIERO | € 6 068,37 | € 5 709 957,00 |
| 20 | CAMPANA | € 622,89 | € 82 440,00 |
| 30 | CARIATI | € 26,43 | € 3 453,00 |
| 109 | CASOLE BRUZIO | € 65,00 | € 8 484,00 |
| 141 | CASSANO ALLO IONIO | € 385,08 | € 50 348,00 |
| 96 | CASTIGLIONE COSENTINO | € 7,10 | € 8 096,00 |
| 5 | CASTROLIBERO | € 4,15 | € 5 521,00 |
| 293 | CASTROVILLARI | € 311,61 | € 43 434,00 |
| 104 | CELICO | € 15 063,88 | € 2 128 153,00 |

| N° TERRENI PER COMUNE | COMUNE | REDDITO DOMINICALE | VALORE 2018 |
|---|---|---|---|
| 281 | CERISANO | € 95,41 | € 12 810,00 |
| 156 | CERVICATI | € 75,26 | € 20 503,00 |
| 215 | CERZETO | € 102,79 | € 13 653,00 |
| 29 | CETRARO | € 14,60 | € 1 906,00 |
| 7 | COLOSIMI | € 192,30 | € 25 453,00 |
| 319 | CORIGLIANO CALABRO | € 19 676,88 | € 12 830 131,00 |
| 13 | COSENZA | € 431,60 | € 57 112,00 |
| 4 | CROSIA | € 7,34 | € 960,00 |
| 39 | DIAMANTE | € 11,36 | € 1 480,00 |
| 16 | DIPIGNANO | € 43,41 | € 5 733,00 |
| 53 | FALCONARA ALBANESE | € 72,84 | € 9 601,00 |
| 80 | FIRMO | € 33,66 | € 5 762,00 |
| 259 | FIUMEFREDDO BRUZIO | € 157,26 | € 21 213,00 |
| 4 | FRASCINETO | € 32,19 | € 4 208,00 |
| 61 | FUSCALDO | € 6 355,30 | € 2 493 357,00 |
| 404 | GRISOLIA | € 289,89 | € 48 000,00 |
| 1 | GUARDIA PIEMONTESE | € 0,00 | € 135 338,00 |
| 3 | LAPPANO | € 42,35 | € 5 606,00 |
| 127 | LATTARICO | € 121,56 | € 15 885,00 |

| N° TERRENI PER COMUNE | COMUNE | REDDITO DOMINICALE | VALORE 2018 |
|---|---|---|---|
| 1660 | LONGOBUCCO | € 36 063,36 | € 20 005 230,00 |
| 123 | LUNGRO | € 50,98 | € 6 660,00 |
| 99 | MAIERA' | € 10,56 | € 9 314,00 |
| 217 | MALVITO | € 441,94 | € 127 878,00 |
| 11 | MENDICINO | € 77,33 | € 30 817,00 |
| 92 | MONGRASSANO | € 7 079,56 | € 936 984,00 |
| 157 | MONTALTO UFFUGO | € 1 278,45 | € 169 045,00 |
| 221 | MONTEGIORDANO | € 58,10 | € 37 285,00 |
| 33 | MORANO CALABRO | € 22,70 | € 2 991,00 |
| 136 | MOTTAFOLLONE | € 133,16 | € 17 402,00 |
| 18 | ORIOLO | € 5,73 | € 839,00 |
| 42 | ORSOMARSO | € 3 288,69 | € 435 255,00 |
| 43 | PAOLA | € 2 995,38 | € 1 220 409,00 |
| 124 | PAPASIDERO | € 37,98 | € 4 957,00 |
| 127 | PARENTI | € 84,29 | € 16 874,00 |
| 49 | PEDACE | € 11 675,73 | € 6 308 179,00 |
| 36 | PIETRAFITTA | € 21,06 | € 2 753,00 |
| 1 | PLATACI | € 0,50 | € 65,00 |
| 48 | RENDE | € 57,93 | € 7 623,00 |

| N° TERRENI PER COMUNE | COMUNE | REDDITO DOMINICALE | VALORE 2018 |
|---|---|---|---|
| 15 | ROCCA IMPERIALE | € 26,74 | € 12 484,00 |
| 157 | ROGGIANO GRAVINA | € 127,81 | € 16 727,00 |
| 65 | ROGLIANO | € 4 153,29 | € 936 958,00 |
| 127 | ROSE | € 2 122,99 | € 291 531,00 |
| 53 | ROSETO CAPO SPULICO | € 127,41 | € 16 859,00 |
| 332 | ROSSANO | € 8 371,45 | € 8 115 905,00 |
| 6 | ROVITO | € 186,56 | € 24 692,00 |
| 2 | SAN BASILE | € 0,11 | € 14,00 |
| 141 | SAN DONATO DI NINEA | € 2 978,90 | € 1 310 488,00 |
| 4 | SAN FILI | € 504,19 | € 66 732,00 |
| 2 | SAN GIORGIO ALBANESE | | € 1 494,00 |
| 465 | SAN GIOVANNI IN FIORE | € 12 681,00 | € 1 700 312,00 |
| 68 | SAN LORENZO BELLIZZI | € 14,06 | € 2 032,00 |
| 91 | SAN LORENZO DEL VALLO | € 50,58 | € 9 105,00 |
| 143 | SAN LUCIDO | € 3 949,53 | € 522 595,00 |
| 375 | SAN MARCO ARGENTANO | € 305,10 | € 109 651,00 |
| 72 | SAN PIETRO IN AMANTEA | € 21,56 | € 2 817,00 |
| 70 | SAN PIETRO IN GUARANO | € 3 457,66 | € 464 489,00 |
| 146 | SAN SOSTI | € 74,78 | € 11 995,00 |

| N° TERRENI PER COMUNE | COMUNE | REDDITO DOMINICALE | VALORE 2018 |
|---|---|---|---|
| 25 | SAN VINCENZO LA COSTA | € 21,16 | € 2 780,00 |
| 94 | SANTA CATERINA ALBANESE | € 92,16 | € 19 291,00 |
| 64 | SANT'AGATA D'ESARO | € 74,86 | € 48 732,00 |
| 32 | SANTO STEFANO DI ROGLIANO | € 3 257,30 | € 431 119,00 |
| 264 | SARACENA | € 30 070,96 | € 3 932 665,00 |
| 75 | SCALEA | € 18,31 | € 2 390,00 |
| 178 | SERRA PEDACE | € 6 090,11 | € 3 693 099,00 |
| 89 | SPEZZANO ALBANESE | € 39,19 | € 9 815,00 |
| 55 | SPEZZANO DELLA SILA | € 4 967,54 | € 3 301 739,00 |
| 176 | SPEZZANO PICCOLO | € 3 858,36 | € 2 363 692,00 |
| 466 | TORANO CASTELLO | € 304,39 | € 39 754,00 |
| 85 | TORTORA | € 21,30 | € 2 779,00 |
| 94 | TREBISACCE | € 75,76 | € 502 692,00 |
| 4 | TRENTA | € 2,21 | € 292,00 |
| 201 | VERBICARO | € 881,21 | € 116 465,00 |
| 71 | VILLAPIANA | € 65,75 | € 13 750,00 |
| **11875** | **90** | **€ 228 787,66** | **€ 97 172 523,00** |

Regione Calabria

Dipartimento 4 - Bilancio, Finanze e Patrimonio

Settore 10 - Gestione e Valorizzazione del Patrimonio Immobiliare

# *Inventario dei Beni Demaniali e Patrimoniali - Anno 2018*

# 9 - Terreni provincia di Crotone

# Elenco Terreni Provincia di Crotone

**Regione Calabria**
**Dipartimento Bilancio, Finanze e Patrimonio**
**Settore 10 - Gestione e Valorizzazione del Patrimonio Immobiliare**

| Comune | Foglio | Part.la | Coltura | ha | a | ca | Reddito Dominicale | Valore 2017 | Valore 2018 | Stima / Valore | Provenienza | Destinazione d'uso | Disp. | Indisp |
|---|---|---|---|---|---|---|---|---|---|---|---|---|---|---|
| BELVEDERE DI SPINELLO | 17 | 76 | Seminativo 2 | 1 | 14 | 20 | € 44,24 | € 5 820,00 | 5 855,00 € | Valore Catastale | Atto Pubbl. 24/02/07 rep | Dem.Reg.Ramo Agricoltur | ☐ | ☑ |
| BELVEDERE DI SPINELLO | 17 | 77 | Seminativo 2 | 0 | 48 | 40 | € 18,75 | € 2 467,00 | 2 482,00 € | Valore Catastale | Atto Pubbl. 24/02/07 rep | Dem.Reg.Ramo Agricoltur | ☐ | ☑ |
| **Totali per Comune** | | | | | | | | **€ 8 287,00** | **8 337,00 €** | | | | | |
| CASTELSILANO | 02 | 01 | Pascolo Arb 2 | 6 | 92 | 60 | € 40,24 | € 5 294,00 | 5 326,00 € | Valore Catastale | D.M. 05/03/75 | Gest. CALABRIA VERDE | ☐ | ☑ |
| CASTELSILANO | 02 | 04 | Pascolo Arb 2 | 3 | 51 | 60 | € 20,43 | € 2 687,00 | 2 703,00 € | Valore Catastale | D.M. 05/03/75 | Gest. CALABRIA VERDE | ☐ | ☑ |
| CASTELSILANO | 02 | 05 | Pascolo Arb 2 | 5 | 54 | 50 | € 31,96 | € 4 205,00 | 4 230,00 € | Valore Catastale | D.M. 05/03/75 | Gest. CALABRIA VERDE | ☐ | ☑ |
| CASTELSILANO | 02 | 06 | Pascolo Arb 2 | 8 | 94 | 20 | € 51,95 | € 6 835,00 | 6 876,00 € | Valore Catastale | D.M. 05/03/75 | Gest. CALABRIA VERDE | ☐ | ☑ |
| CASTELSILANO | 02 | 07 | Pascolo Arb 1 | 80 | 75 | 20 | € 625,58 | € 82 304,00 | 82 798,00 € | Valore Catastale | D.M. 05/03/75 | Gest. CALABRIA VERDE | ☐ | ☑ |
| CASTELSILANO | 02 | 08 | Pascolo Arb 2 | 59 | 17 | 0 | € 343,79 | € 45 231,00 | 45 502,00 € | Valore Catastale | D.M. 05/03/75 | Gest. CALABRIA VERDE | ☐ | ☑ |
| CASTELSILANO | 02 | 09 | Incolto prod | 1 | 96 | 40 | € 2,54 | € 334,00 | 336,00 € | Valore Catastale | D.M. 05/03/75 | Gest. CALABRIA VERDE | ☐ | ☑ |
| CASTELSILANO | 02 | 10 | Semin Arb 2 | 5 | 88 | 30 | € 151,91 | € 19 986,00 | 20 106,00 € | Valore Catastale | D.M. 05/03/75 | Gest. CALABRIA VERDE | ☐ | ☑ |
| CASTELSILANO | 02 | 11 | Pascolo Arb 1 | 21 | 61 | 20 | € 167,43 | € 22 027,00 | 22 159,00 € | Valore Catastale | D.M. 05/03/75 | Gest. CALABRIA VERDE | ☐ | ☑ |
| CASTELSILANO | 08 | 381 | Seminativo 3 | 0 | 2 | 80 | € 0,73 | € 96,00 | 97,00 € | Valore Catastale | D.G.R. 18089 del 13/12/2 | Gestione SORICAL | ☐ | ☑ |
| CASTELSILANO | 08 | 384 | Bosco Ceduo | 0 | 0 | 80 | € 0,05 | € 7,00 | 7,00 € | Valore Catastale | D.G.R. 18089 del 13/12/2 | Gestione SORICAL | ☐ | ☑ |
| CASTELSILANO | 08 | 387 | Semin Arb 2 | 0 | 1 | 75 | € 0,45 | € 59,00 | 59,00 € | Valore Catastale | D.G.R. 18089 del 13/12/2 | Gestione SORICAL | ☐ | ☑ |
| CASTELSILANO | 08 | 390 | Bosco Ceduo | 0 | 1 | 70 | € 0,11 | € 15,00 | 15,00 € | Valore Catastale | D.G.R. 18089 del 13/12/2 | Gestione SORICAL | ☐ | ☑ |
| CASTELSILANO | 08 | 393 | Seminativo 3 | 0 | 0 | 70 | € 0,18 | € 23,00 | 23,00 € | Valore Catastale | D.G.R. 18089 del 13/12/2 | Gestione SORICAL | ☐ | ☑ |
| CASTELSILANO | 08 | 396 | Pascolo 2 | 0 | 2 | 50 | € 0,10 | € 13,00 | 13,00 € | Valore Catastale | D.G.R. 18089 del 13/12/2 | Gestione SORICAL | ☐ | ☑ |
| CASTELSILANO | 08 | 398 | Pascolo 1 | 0 | 0 | 60 | € 0,04 | € 5,00 | 5,00 € | Valore Catastale | D.G.R. 18089 del 13/12/2 | Gestione SORICAL | ☐ | ☑ |
| CASTELSILANO | 08 | 400 | Ente Urbano | 0 | 0 | 60 | | € 77,00 | 77,00 € | Valore esproprio | Decreto di esproprio D.S. | Gestione SORICAL | ☐ | ☑ |
| CASTELSILANO | 08 | 402 | Pascolo 1 | 0 | 0 | 6 | € 0,01 | € 2,00 | 2,00 € | Valore Catastale | D.G.R. 18089 del 13/12/2 | Gestione SORICAL | ☐ | ☑ |
| CASTELSILANO | 08 | 403 | Incolto sterile | 0 | 0 | 9 | € 0,00 | € 0,00 | 0,00 € | Valore Catastale | D.G.R. 18089 del 13/12/2 | Gestione SORICAL | ☐ | ☑ |
| CASTELSILANO | 08 | 405 | Pascolo 1 | 0 | 0 | 12 | € 0,01 | € 2,00 | 2,00 € | Valore Catastale | D.G.R. 18089 del 13/12/2 | Gestione SORICAL | ☐ | ☑ |
| CASTELSILANO | 08 | 407 | Pascolo 1 | 0 | 0 | 5 | € 0,01 | € 2,00 | 2,00 € | Valore Catastale | D.G.R. 18089 del 13/12/2 | Gestione SORICAL | ☐ | ☑ |
| CASTELSILANO | 08 | 408 | Ente Urbano | 0 | 0 | 80 | | € 15,00 | 15,00 € | Valore esproprio | Decreto di esproprio D.S. | Gestione SORICAL | ☐ | ☑ |
| CASTELSILANO | 08 | 411 | Ente Urbano | 0 | 0 | 34 | | € 77,00 | 77,00 € | Valore esproprio | Decreto di esproprio D.S. | Gestione SORICAL | ☐ | ☑ |
| CASTELSILANO | 08 | 413 | Ente Urbano | 0 | 0 | 46 | | € 77,00 | 77,00 € | Valore esproprio | Decreto di esproprio D.S. | Gestione SORICAL | ☐ | ☑ |
| CASTELSILANO | 08 | 415 | Pascolo 1 | 0 | 0 | 46 | € 0,03 | € 3,00 | 3,00 € | Valore Catastale | D.G.R. 18089 del 13/12/2 | Gestione SORICAL | ☐ | ☑ |
| CASTELSILANO | 08 | 417 | Pascolo 1 | 0 | 1 | 2 | € 0,06 | € 8,00 | 8,00 € | Valore Catastale | D.G.R. 18089 del 13/12/2 | Gestione SORICAL | ☐ | ☑ |
| CASTELSILANO | 08 | 419 | Pascolo 1 | 0 | 0 | 20 | € 0,01 | € 2,00 | 2,00 € | Valore Catastale | D.G.R. 18089 del 13/12/2 | Gestione SORICAL | ☐ | ☑ |

| Comune | Foglio | Part.la | Coltura | ha | a | ca | Reddito Dominicale | Valore 2017 | Valore 2018 | Stima / Valore | Provenienza | Destinazione d'uso | Disp. | Indisp |
|---|---|---|---|---|---|---|---|---|---|---|---|---|---|---|
| CASTELSILANO | 08 | 421 | Pascolo 1 | 0 | 0 | 12 | € 0,01 | € 2,00 | 2,00 € | Valore Catastale | D.G.R. 18089 del 13/12/2 | Gestione SORICAL | ☐ | ☑ |
| CASTELSILANO | 08 | 422 | Pascolo 1 | 0 | 0 | 14 | € 0,01 | € 2,00 | 2,00 € | Valore Catastale | D.G.R. 18089 del 13/12/2 | Gestione SORICAL | ☐ | ☑ |
| CASTELSILANO | 08 | 425 | Ente Urbano | 0 | 0 | 44 | | € 18,00 | 18,00 € | Valore esproprio | Decreto di esproprio D.S. | Gestione SORICAL | ☐ | ☑ |
| CASTELSILANO | 08 | 427 | Pascolo 1 | 0 | 2 | 40 | € 0,14 | € 18,00 | 18,00 € | Valore Catastale | D.G.R. 18089 del 13/12/2 | Gestione SORICAL | ☐ | ☑ |
| **Totali per Comune** | | | | | | | | **€ 189 426,00** | **190 560,00 €** | | | | | |
| COTRONEI | 25 | 09 | Cast frutto 3 | 0 | 32 | 30 | € 4,18 | € 549,00 | 552,00 € | Valore Catastale | D.M. 05/03/75 | Gest. CALABRIA VERDE | ☐ | ☑ |
| **Totali per Comune** | | | | | | | | **€ 549,00** | **552,00 €** | | | | | |
| CROTONE | 17 | 1340 | Seminativo 1 | 0 | 8 | 77 | € 7,64 | € 1 005,00 | 1 011,00 € | Valore Catastale | Ordinanza 3104/04 C.di | Impianto Tratt. Rifiuti | ☐ | ☑ |
| CROTONE | 17 | 1342 | Seminativo 1 | 0 | 0 | 40 | € 0,35 | € 46,00 | 46,00 € | Valore Catastale | Ordinanza 3104/04 C.di | Impianto Tratt. Rifiuti | ☐ | ☑ |
| CROTONE | 17 | 1344 | Seminativo 1 | 0 | 2 | 80 | € 2,44 | € 321,00 | 323,00 € | Valore Catastale | Ordinanza 3104/04 C.di | Impianto Tratt. Rifiuti | ☐ | ☑ |
| CROTONE | 17 | 1346 | Seminativo 1 | 0 | 14 | 20 | € 12,38 | € 1 628,00 | 1 638,00 € | Valore Catastale | Ordinanza 3104/04 C.di | Impianto Tratt. Rifiuti | ☐ | ☑ |
| CROTONE | 17 | 1348 | Seminativo 1 | 0 | 19 | 80 | € 17,25 | € 2 270,00 | 2 284,00 € | Valore Catastale | Ordinanza 3104/04 C.di | Impianto Tratt. Rifiuti | ☐ | ☑ |
| CROTONE | 22 | 1103 | Semin Irrig Ar | 1 | 17 | 46 | € 125,88 | € 16 561,00 | 16 660,00 € | Valore Catastale | Ordinanza 3104/04 C.di | Impianto Tratt. Rifiuti | ☐ | ☑ |
| CROTONE | 22 | 1180 | Semin Irrig Ar | 0 | 57 | 80 | € 71,46 | € 9 402,00 | 9 458,00 € | Valore Catastale | Ordinanza 3104/04 C.di | Impianto Tratt. Rifiuti | ☐ | ☑ |
| CROTONE | 22 | 850 | Semin Irrig Ar | 0 | 69 | 5 | € 74,00 | € 9 736,00 | 9 794,00 € | Valore Catastale | Decr. 20/02/07 rep 1 | CSI Crotone | ☐ | ☑ |
| CROTONE | 34 | 975 | Uliveto | 0 | 50 | 0 | € 0,31 | € 41,00 | 41,00 € | Valore Catastale | Decr. Espr. 13/09/07 rep | Reg.Cal. Sett. Protez. Civil | ☐ | ☑ |
| CROTONE | 34 | 977 | Uliveto | 0 | 3 | 50 | € 2,15 | € 283,00 | 285,00 € | Valore Catastale | Decr. Espr. 13/09/07 rep | Reg.Cal. Sett. Protez. Civil | ☐ | ☑ |
| CROTONE | 34 | 979 | Incolto prod | 0 | 29 | 0 | € 0,00 | € 0,00 | 0,00 € | Valore Catastale | Decr. Espr. 13/09/07 rep | Reg.Cal. Sett. Protez. Civil | ☐ | ☑ |
| CROTONE | 42 | 267 | Seminativo 2 | 0 | 17 | 70 | € 10,85 | € 5 916,00 | 5 951,00 € | Valore esproprio | Dec.Esp.n. 29 del 25/11/2 | Gestione SORICAL | ☐ | ☑ |
| CROTONE | 43 | 752 | Seminativo 4 | 0 | 1 | 90 | € 0,43 | € 318,00 | 320,00 € | Valore esproprio | Dec.Esp.n. 29 del 25/11/2 | Gestione SORICAL | ☐ | ☑ |
| CROTONE | 43 | 755 | Seminativo 3 | 0 | 8 | 20 | € 3,98 | € 1 367,00 | 1 375,00 € | Valore esproprio | Dec.Esp.n. 29 del 25/11/2 | Gestione SORICAL | ☐ | ☑ |
| CROTONE | 43 | 762 | Pascolo 1 | 0 | 5 | 60 | € 1,26 | € 101,00 | 211,00 € | Valore esproprio | Dec.Esp.n. 29 del 25/11/2 | Gestione SORICAL | ☐ | ☑ |
| CROTONE | 43 | 769 | Pascolo 1 | 0 | 4 | 45 | € 1,00 | € 80,00 | 168,00 € | Valore esproprio | Dec.Esp.n. 29 del 25/11/2 | Gestione SORICAL | ☐ | ☑ |
| CROTONE | 48 | 1097 | Seminativo 2 | 0 | 1 | 95 | € 1,20 | € 689,00 | 693,00 € | Valore esproprio | Dec.Esp.n. 29 del 25/11/2 | Gestione SORICAL | ☐ | ☑ |
| CROTONE | 48 | 1194 | Seminativo 2 | 0 | 6 | 48 | € 3,98 | € 2 255,00 | 2 269,00 € | Valore esproprio | Dec.Esp.n. 29 del 25/11/2 | Gestione SORICAL | ☐ | ☑ |
| CROTONE | 48 | 1195 | Seminativo 2 | 0 | 0 | 20 | € 0,13 | € 70,00 | 70,00 € | Valore esproprio | Dec.Esp.n. 29 del 25/11/2 | Gestione SORICAL | ☐ | ☑ |
| CROTONE | 48 | 1196 | Seminativo 2 | 0 | 0 | 7 | € 0,04 | € 25,00 | 25,00 € | Valore esproprio | Dec.Esp.n. 29 del 25/11/2 | Gestione SORICAL | ☐ | ☑ |
| CROTONE | 48 | 472 | Seminativo 1 | 0 | 5 | 0 | € 4,36 | € 574,00 | 577,00 € | Valore Catastale | Atto Pubblico 21/07/93 re | Dem.Reg.Ramo Agricoltur | ☐ | ☑ |
| CROTONE | 48 | 476 | Seminativo 2 | 0 | 2 | 24 | € 1,38 | € 181,00 | 182,00 € | Valore Catastale | Atto Pubblico 21/07/93 re | Dem.Reg.Ramo Agricoltur | ☐ | ☑ |
| CROTONE | 48 | 631 | Uliveto 2 | 0 | 0 | 55 | € 0,23 | € 468,00 | 471,00 € | Valore esproprio | Dec.Esp.n. 29 del 25/11/2 | Gestione SORICAL | ☐ | ☑ |
| CROTONE | 48 | 638 | Seminativo 1 | 0 | 1 | 10 | € 0,96 | € 383,00 | 385,00 € | Valore esproprio | Dec.Esp.n. 29 del 25/11/2 | Gestione SORICAL | ☐ | ☑ |
| CROTONE | 48 | 644 | Uliveto 2 | 0 | 2 | 90 | € 1,21 | € 2 468,00 | 2 483,00 € | Valore esproprio | Dec.Esp.n. 29 del 25/11/2 | Gestione SORICAL | ☐ | ☑ |
| CROTONE | 48 | 647 | Seminativo 1 | 0 | 0 | 55 | € 0,48 | € 48,00 | 57,00 € | Valore esproprio | Dec.Esp.n. 29 del 25/11/2 | Gestione SORICAL | ☐ | ☑ |

| Comune | Foglio | Part.la | Coltura | ha | a | ca | Reddito Dominicale | Valore 2017 | Valore 2018 | Stima / Valore | Provenienza | Destinazione d'uso | Disp. | Indisp |
|---|---|---|---|---|---|---|---|---|---|---|---|---|---|---|
| CROTONE | 48 | 650 | Seminativo 4 | 0 | 20 | 25 | € 4,58 | € 7 047,00 | 7 089,00 € | Valore esproprio | Dec.Esp.n. 29 del 25/11/2 | Gestione SORICAL | ☐ | ☑ |
| CROTONE | 48 | 715 | Semin Irrig 1 | 0 | 26 | 70 | € 28,44 | € 3 741,00 | 3 763,00 € | Valore Catastale | Atto Pubblico 21/07/93 re | Dem.Reg.Ramo Agricoltur | ☐ | ☑ |
| CROTONE | 49 | 280 | Semin Irrig 2 | 1 | 75 | 80 | € 153,21 | € 20 157,00 | 20 278,00 € | Valore Catastale | Atto Pubblico 21/07/93 re | Dem.Reg.Ramo Agricoltur | ☐ | ☑ |
| CROTONE | 49 | 281 | Semin Irrig 2 | 0 | 3 | 50 | € 3,05 | € 401,00 | 403,00 € | Valore Catastale | Atto Pubblico 21/07/93 re | Dem.Reg.Ramo Agricoltur | ☐ | ☑ |
| CROTONE | 49 | 282 | Semin Irrig 2 | 0 | 3 | 10 | € 2,70 | € 355,00 | 357,00 € | Valore Catastale | Atto Pubblico 21/07/93 re | Dem.Reg.Ramo Agricoltur | ☐ | ☑ |
| CROTONE | 49 | 301 | Seminativo 2 | 0 | 8 | 50 | € 5,21 | € 2 958,00 | 2 976,00 € | Valore esproprio | Dec.Esp.n. 29 del 25/11/2 | Gestione SORICAL | ☐ | ☑ |
| CROTONE | 49 | 307 | Seminativo 3 | 0 | 1 | 15 | € 0,56 | € 508,00 | 511,00 € | Valore esproprio | Dec.Esp.n. 29 del 25/11/2 | Gestione SORICAL | ☐ | ☑ |
| CROTONE | 49 | 310 | Pascolo Cesp | 0 | 1 | 40 | € 0,15 | € 335,00 | 337,00 € | Valore esproprio | Dec.Esp.n. 29 del 25/11/2 | Gestione SORICAL | ☐ | ☑ |
| CROTONE | 49 | 316 | Seminativo 3 | 0 | 6 | 70 | € 3,25 | € 2 332,00 | 2 346,00 € | Valore esproprio | Dec.Esp.n. 29 del 25/11/2 | Gestione SORICAL | ☐ | ☑ |
| CROTONE | 49 | 325 | Seminativo 3 | 0 | 10 | 80 | € 5,23 | € 3 759,00 | 3 782,00 € | Valore esproprio | Dec.Esp.n. 29 del 25/11/2 | Gestione SORICAL | ☐ | ☑ |
| CROTONE | 49 | 329 | Seminativo 3 | 0 | 7 | 10 | € 3,44 | € 2 471,00 | 2 486,00 € | Valore esproprio | Dec.Esp.n. 29 del 25/11/2 | Gestione SORICAL | ☐ | ☑ |
| CROTONE | 49 | 331a | Seminativo 3 | 0 | 2 | 85 | € 1,38 | € 992,00 | 998,00 € | Valore esproprio | Dec.Esp.n. 29 del 25/11/2 | Gestione SORICAL | ☐ | ☑ |
| CROTONE | 49 | 331b | Orto Irrig 1 | 0 | 0 | 55 | € 1,55 | € 191,00 | 213,00 € | Valore esproprio | Dec.Esp.n. 29 del 25/11/2 | Gestione SORICAL | ☐ | ☑ |
| CROTONE | 49 | 334 | Seminativo 2 | 0 | 0 | 30 | € 0,19 | € 105,00 | 106,00 € | Valore esproprio | Dec.Esp.n. 29 del 25/11/2 | Gestione SORICAL | ☐ | ☑ |
| CROTONE | 50 | 184 | Area Rurale | 0 | 3 | 60 | € 0,00 | € 0,00 | 0,00 € | Valore Catastale | Atto Pubblico 21/07/93 re | Dem.Reg.Ramo Agricoltur | ☐ | ☑ |
| CROTONE | 50 | 188 | Semin Irrig 1 | 1 | 40 | 50 | € 149,66 | € 19 690,00 | 19 808,00 € | Valore Catastale | Atto Pubblico 21/07/93 re | Dem.Reg.Ramo Agricoltur | ☐ | ☑ |
| CROTONE | 50 | 193 | Seminativo 3 | 0 | 39 | 10 | € 18,94 | € 2 492,00 | 2 507,00 € | Valore Catastale | | | ☐ | ☑ |
| CROTONE | 50 | 194 | Seminativo 3 | 0 | 13 | 46 | € 6,51 | € 857,00 | 862,00 € | Valore Catastale | Atto Pubblico 21/07/93 re | Dem.Reg.Ramo Agricoltur | ☐ | ☑ |
| CROTONE | 50 | 712 | Seminativo 1 | 0 | 8 | 0 | € 6,98 | € 917,00 | 923,00 € | Valore Catastale | Atto Pubblico 21/07/93 re | Dem.Reg.Ramo Agricoltur | ☐ | ☑ |
| CROTONE | 53 | 293 | Semin Irrig 1 | 0 | 11 | 86 | € 14,55 | € 1 914,00 | 1 925,00 € | Valore Catastale | Atto Pubblico 21/07/93 re | Dem.Reg.Ramo Agricoltur | ☐ | ☑ |
| CROTONE | 54 | 226 | Seminativo 3 | 0 | 50 | 32 | € 24,36 | € 3 205,00 | 3 224,00 € | Valore Catastale | Atto Pubblico 21/07/93 re | Dem.Reg.Ramo Agricoltur | ☐ | ☑ |
| CROTONE | 54 | 267 | Seminativo 3 | 0 | 32 | 8 | € 15,54 | € 2 044,00 | 2 056,00 € | Valore Catastale | Atto Pubblico 21/07/93 re | Dem.Reg.Ramo Agricoltur | ☐ | ☑ |
| CROTONE | 54 | 295 | Semin Irrig 2 | 0 | 19 | 28 | € 16,80 | € 2 210,00 | 2 223,00 € | Valore Catastale | Atto Pubblico 21/07/93 re | Dem.Reg.Ramo Agricoltur | ☐ | ☑ |
| CROTONE | 54 | 313a | Semin Irrig 2 | 0 | 10 | 0 | € 8,71 | € 1 146,00 | 1 153,00 € | Valore Catastale | Atto Pubblico 21/07/93 re | Dem.Reg.Ramo Agricoltur | ☐ | ☑ |
| CROTONE | 54 | 313b | Seminativo 3 | 0 | 3 | 28 | € 1,59 | € 209,00 | 210,00 € | Valore Catastale | Atto Pubblico 21/07/93 re | Dem.Reg.Ramo Agricoltur | ☐ | ☑ |
| CROTONE | 54 | 316 | Seminativo 3 | 0 | 87 | 80 | € 42,51 | € 5 593,00 | 5 627,00 € | Valore Catastale | Atto Pubblico 21/07/93 re | Dem.Reg.Ramo Agricoltur | ☐ | ☑ |
| CROTONE | 54 | 331 | Seminativo 3 | 0 | 11 | 60 | € 5,61 | € 738,00 | 742,00 € | Valore Catastale | Atto Pubblico 21/07/93 re | Dem.Reg.Ramo Agricoltur | ☐ | ☑ |
| CROTONE | 54 | 339 | Semin Irrig 2 | 0 | 23 | 12 | € 20,15 | € 2 651,00 | 2 667,00 € | Valore Catastale | Atto Pubblico 21/07/93 re | Dem.Reg.Ramo Agricoltur | ☐ | ☑ |
| CROTONE | 54 | 340 | Semin Irrig 2 | 0 | 3 | 70 | € 3,23 | € 425,00 | 428,00 € | Valore Catastale | Atto Pubblico 21/07/93 re | Dem.Reg.Ramo Agricoltur | ☐ | ☑ |
| CROTONE | 55 | 358 | Seminativo 3 | 0 | 4 | 60 | € 2,10 | € 277,00 | 279,00 € | Valore Catastale | Decr. Espr. 08/10/93 rep | Dem. Regione Calabria | ☐ | ☑ |
| CROTONE | 55 | 367 | Pascolo Cesp | 0 | 5 | 80 | € 0,34 | € 44,00 | 44,00 € | Valore Catastale | Decr. Espr. 08/10/93 rep | Dem. Regione Calabria | ☐ | ☑ |
| CROTONE | 55 | 632 | Seminativo 4 | 0 | 10 | 16 | € 2,30 | € 303,00 | 305,00 € | Valore Catastale | Atto Pubblico 21/07/93 re | Dem.Reg.Ramo Agricoltur | ☐ | ☑ |
| CROTONE | 55 | 701 | Seminativo 4 | 0 | 1 | 60 | € 0,36 | € 47,00 | 47,00 € | Valore Catastale | Atto Pubblico 21/07/93 re | Dem.Reg.Ramo Agricoltur | ☐ | ☑ |

| Comune | Foglio | Part.la | Coltura | ha | a | ca | Reddito Dominicale | Valore 2017 | Valore 2018 | Stima / Valore | Provenienza | Destinazione d'uso | Disp. | Indisp |
|---|---|---|---|---|---|---|---|---|---|---|---|---|---|---|
| CROTONE | 55 | 779 | Uliveto 1 | 0 | 5 | 20 | € 3,19 | € 420,00 | 423,00 € | Valore Catastale | Atto Pubblico 21/07/93 re | Dem.Reg.Ramo Agricoltur | ☐ | ☑ |
| CROTONE | 55 | 782 | Semin Irrig 1 | 0 | 25 | 30 | € 31,04 | € 4 083,00 | 4 107,00 € | Valore Catastale | Atto Pubblico 21/07/93 re | Dem.Reg.Ramo Agricoltur | ☐ | ☑ |
| CROTONE | 56 | 1109 | Seminativo 3 | 0 | 12 | 40 | € 6,00 | € 790,00 | 795,00 € | Valore Catastale | Atto Pubblico 21/07/93 re | Dem.Reg.Ramo Agricoltur | ☐ | ☑ |
| CROTONE | 56 | 709a | Uliveto 2 | 0 | 22 | 0 | € 9,24 | € 1 215,00 | 1 222,00 € | Valore Catastale | Atto Pubblico 21/07/93 re | Dem.Reg.Ramo Agricoltur | ☐ | ☑ |
| CROTONE | 56 | 709b | Semin Irrig 1 | 0 | 15 | 90 | € 19,50 | € 2 565,00 | 2 580,00 € | Valore Catastale | Atto Pubblico 21/07/93 re | Dem.Reg.Ramo Agricoltur | ☐ | ☑ |
| CROTONE | 56 | 711 | Semin Irrig 1 | 0 | 27 | 30 | € 33,49 | € 4 405,00 | 4 431,00 € | Valore Catastale | Atto Pubblico 21/07/93 re | Dem.Reg.Ramo Agricoltur | ☐ | ☑ |
| CROTONE | 56 | 712 | Semin Irrig 1 | 0 | 0 | 70 | € 0,86 | € 114,00 | 115,00 € | Valore Catastale | Atto Pubblico 21/07/93 re | Dem.Reg.Ramo Agricoltur | ☐ | ☑ |
| CROTONE | 56 | 720 | Seminativo 1 | 0 | 10 | 0 | € 8,71 | € 1 146,00 | 1 153,00 € | Valore Catastale | Atto Pubblico 21/07/93 re | Dem.Reg.Ramo Agricoltur | ☐ | ☑ |
| CROTONE | 56 | 722 | Seminativo 1 | 0 | 12 | 90 | € 11,24 | € 1 479,00 | 1 488,00 € | Valore Catastale | Atto Pubblico 21/07/93 re | Dem.Reg.Ramo Agricoltur | ☐ | ☑ |
| CROTONE | 56 | 790 | Seminativo 1 | 0 | 8 | 90 | € 7,76 | € 1 021,00 | 1 027,00 € | Valore Catastale | Atto Pubblico 21/07/93 re | Dem.Reg.Ramo Agricoltur | ☐ | ☑ |
| CROTONE | 56 | 791 | Seminativo 1 | 0 | 4 | 16 | € 3,63 | € 477,00 | 480,00 € | Valore Catastale | Atto Pubblico 21/07/93 re | Dem.Reg.Ramo Agricoltur | ☐ | ☑ |
| CROTONE | 56 | 831 | Seminativo 3 | 0 | 3 | 0 | € 1,45 | € 191,00 | 192,00 € | Valore Catastale | Atto Pubblico 21/07/93 re | Dem.Reg.Ramo Agricoltur | ☐ | ☑ |
| CROTONE | 56 | 963 | Semin Irrig 1 | 0 | 7 | 10 | € 8,71 | € 1 146,00 | 1 153,00 € | Valore Catastale | Atto Pubblico 21/07/93 re | Dem.Reg.Ramo Agricoltur | ☐ | ☑ |
| CROTONE | 56 | 964 | Semin Irrig 1 | 0 | 2 | 50 | € 3,06 | € 403,00 | 405,00 € | Valore Catastale | Atto Pubblico 21/07/93 re | Dem.Reg.Ramo Agricoltur | ☐ | ☑ |
| CROTONE | 56 | 967 | Seminativo 1 | 0 | 7 | 30 | € 6,36 | € 837,00 | 842,00 € | Valore Catastale | Atto Pubblico 21/07/93 re | Dem.Reg.Ramo Agricoltur | ☐ | ☑ |
| CROTONE | 56 | 968 | Seminativo 1 | 0 | 5 | 20 | € 4,54 | € 597,00 | 601,00 € | Valore Catastale | Atto Pubblico 21/07/93 re | Dem.Reg.Ramo Agricoltur | ☐ | ☑ |
| CROTONE | 56 | 979 | Seminativo 1 | 0 | 24 | 72 | € 21,55 | € 2 835,00 | 2 852,00 € | Valore Catastale | Decr. Espr. 08/10/93 rep | Dem. Regione Calabria | ☐ | ☑ |
| CROTONE | 56 | 980 | Seminativo 1 | 0 | 8 | 40 | € 7,33 | € 964,00 | 970,00 € | Valore Catastale | Decr. Espr. 08/10/93 rep | Dem. Regione Calabria | ☐ | ☑ |
| CROTONE | 56 | 983 | Seminativo 1 | 0 | 23 | 22 | € 20,24 | € 2 663,00 | 2 679,00 € | Valore Catastale | Atto Pubblico 21/07/93 re | Dem.Reg.Ramo Agricoltur | ☐ | ☑ |
| CROTONE | 58 | 157/B- | | 2 | 18 | 30 | € 0,00 | € 942 766,00 | 948 423,00 € | Stima d'Ufficio 2008 | | Camping Capo Colonna | ☐ | ☑ |
| CROTONE | 58 | 190 | Seminativo 4 | 0 | 2 | 70 | € 0,61 | € 80,00 | 80,00 € | Valore Catastale | Atto Pubblico 21/07/93 re | Dem.Reg.Ramo Agricoltur | ☐ | ☑ |
| CROTONE | 58 | 194 | Pascolo 1 | 0 | 14 | 0 | € 3,16 | € 416,00 | 418,00 € | Valore Catastale | Atto Pubblico 21/07/93 re | Dem.Reg.Ramo Agricoltur | ☐ | ☑ |
| CROTONE | 58 | 209 | Semin Irrig 1 | 0 | 29 | 62 | € 36,34 | € 4 781,00 | 4 810,00 € | Valore Catastale | Atto Pubblico 21/07/93 re | Dem.Reg.Ramo Agricoltur | ☐ | ☑ |
| CROTONE | 59 | 781 | Pascolo Cesp | 0 | 4 | 8 | € 0,28 | € 36,00 | 36,00 € | Valore Catastale | Atto Pubblico 21/07/93 re | Dem.Reg.Ramo Agricoltur | ☐ | ☑ |
| CROTONE | 59 | 783 | Pascolo Cesp | 0 | 9 | 0 | € 0,53 | € 69,00 | 69,00 € | Valore Catastale | Atto Pubblico 21/07/93 re | Dem.Reg.Ramo Agricoltur | ☐ | ☑ |
| CROTONE | 59 | 819 | Seminativo 4 | 0 | 8 | 10 | € 1,83 | € 240,00 | 241,00 € | Valore Catastale | Atto Pubblico 21/07/93 re | Dem.Reg.Ramo Agricoltur | ☐ | ☑ |
| CROTONE | 59 | 822 | Uliveto 2 | 0 | 3 | 0 | € 1,26 | € 166,00 | 167,00 € | Valore Catastale | Atto Pubblico 21/07/93 re | Dem.Reg.Ramo Agricoltur | ☐ | ☑ |
| CROTONE | 59 | 854 | Seminativo 4 | 0 | 15 | 60 | € 3,53 | € 464,00 | 467,00 € | Valore Catastale | Atto Pubblico 21/07/93 re | Dem.Reg.Ramo Agricoltur | ☐ | ☑ |
| CROTONE | 59 | 860 | Seminativo 4 | 0 | 1 | 0 | € 0,23 | € 29,00 | 29,00 € | Valore Catastale | Atto Pubblico 21/07/93 re | Dem.Reg.Ramo Agricoltur | ☐ | ☑ |
| CROTONE | 59 | 861 | Seminativo 4 | 0 | 1 | 50 | € 0,34 | € 44,00 | 44,00 € | Valore Catastale | Atto Pubblico 21/07/93 re | Dem.Reg.Ramo Agricoltur | ☐ | ☑ |
| CROTONE | 59 | 866 | Semin Irrig 1 | 0 | 36 | 60 | € 44,89 | € 5 905,00 | 5 940,00 € | Valore Catastale | Atto Pubblico 21/07/93 re | Dem.Reg.Ramo Agricoltur | ☐ | ☑ |
| CROTONE | 59 | 886 | Seminativo 3 | 2 | 48 | 50 | € 120,31 | € 15 828,00 | 15 923,00 € | Valore Catastale | Atto Pubblico 21/07/93 re | Dem.Reg.Ramo Agricoltur | ☐ | ☑ |
| CROTONE | 59 | 887 | Seminativo 3 | 0 | 29 | 80 | € 14,43 | € 1 898,00 | 1 909,00 € | Valore Catastale | Atto Pubblico 21/07/93 re | Dem.Reg.Ramo Agricoltur | ☐ | ☑ |

| Comune | Foglio | Part.la | Coltura | ha | a | ca | Reddito Dominicale | Valore 2017 | Valore 2018 | Stima / Valore | Provenienza | Destinazione d'uso | Disp. | Indisp |
|---|---|---|---|---|---|---|---|---|---|---|---|---|---|---|
| CROTONE | 59 | 888 | Seminativo 3 | 0 | 75 | 80 | € 36,51 | € 4 804,00 | 4 833,00 € | Valore Catastale | Atto Pubblico 21/07/93 re | Dem.Reg.Ramo Agricoltur | ☐ | ☑ |
| CROTONE | 59 | 889 | Seminativo 3 | 0 | 39 | 20 | € 18,98 | € 2 497,00 | 2 512,00 € | Valore Catastale | Atto Pubblico 21/07/93 re | Dem.Reg.Ramo Agricoltur | ☐ | ☑ |
| CROTONE | 59 | 890 | Seminativo 3 | 0 | 79 | 70 | € 38,59 | € 5 076,00 | 5 106,00 € | Valore Catastale | Atto Pubblico 21/07/93 re | Dem.Reg.Ramo Agricoltur | ☐ | ☑ |
| CROTONE | 59 | 891 | Seminativo 3 | 0 | 7 | 0 | € 3,39 | € 446,00 | 449,00 € | Valore Catastale | Atto Pubblico 21/07/93 re | Dem.Reg.Ramo Agricoltur | ☐ | ☑ |
| CROTONE | 59 | 892 | Seminativo 3 | 0 | 20 | 20 | € 9,78 | € 1 286,00 | 1 294,00 € | Valore Catastale | Atto Pubblico 21/07/93 re | Dem.Reg.Ramo Agricoltur | ☐ | ☑ |
| **Totali per Comune** | | | | | | | | **€ 1 160 532,00** | **1 167 717,00 €** | | | | | |
| CUTRO | 12 | 16 | Uliveto 2 | 2 | 62 | 80 | € 118,76 | € 15 625,00 | 15 719,00 € | Valore Catastale | | Dem.Reg.Ramo Agricoltur | ☐ | ☑ |
| CUTRO | 13 | 170 | Seminativo 2 | 0 | 5 | 8 | € 3,11 | € 409,00 | 411,00 € | Valore Catastale | Scrittura Privata 21/12/99 | Dem.Reg.Ramo Agricoltur | ☐ | ☑ |
| CUTRO | 13 | 173 | Seminativo 2 | 0 | 10 | 2 | € 6,15 | € 809,00 | 814,00 € | Valore Catastale | Scrittura Privata 21/12/99 | Dem.Reg.Ramo Agricoltur | ☐ | ☑ |
| CUTRO | 17 | 132 | Seminativo 2 | 0 | 19 | 80 | € 9,59 | € 1 262,00 | 1 270,00 € | Valore Catastale | Atto Pubblico 09/05/05 re | Dem.Reg.Ramo Agricoltur | ☐ | ☑ |
| CUTRO | 17 | 84 | Seminativo 2 | 1 | 7 | 20 | € 65,75 | € 8 651,00 | 8 703,00 € | Valore Catastale | Atto Pubblico 09/05/05 re | Dem.Reg.Ramo Agricoltur | ☐ | ☑ |
| CUTRO | 25 | 384 | Bosco Misto | 0 | 8 | 2 | € 0,68 | € 89,00 | 90,00 € | Valore Catastale | Atto Pubblico 09/05/05 re | Dem.Reg.Ramo Agricoltur | ☐ | ☑ |
| CUTRO | 26 | 149 | Pascolo Cesp | 3 | 83 | 70 | € 42,11 | € 5 540,00 | 5 573,00 € | Valore Catastale | | Dem.Reg.Ramo Agricoltur | ☐ | ☑ |
| CUTRO | 26 | 172 | Bosco Misto | 0 | 9 | 60 | € 0,80 | € 106,00 | 107,00 € | Valore Catastale | | Dem.Reg.Ramo Agricoltur | ☐ | ☑ |
| CUTRO | 26 | 337 | Uliveto 1 | 0 | 5 | 92 | € 3,83 | € 503,00 | 506,00 € | Valore Catastale | Atto Pubblico 09/05/05 re | Dem.Reg.Ramo Agricoltur | ☐ | ☑ |
| CUTRO | 27 | 12 | Seminativo 1 | 0 | 0 | | | € 341,00 | 343,00 € | Valore esproprio | Decreto di esproprio D.G. | Gestione SORICAL | ☐ | ☑ |
| CUTRO | 27 | 125 | Semin Irrig | 0 | 0 | 0 | | € 606,00 | 610,00 € | Valore esproprio | Decreto di esproprio Ass. | Gestione SORICAL | ☐ | ☑ |
| CUTRO | 27 | 127 | Semin Irrig | 0 | 0 | 0 | | € 3 885,00 | 3 908,00 € | Valore esproprio | Decreto di esproprio Ass. | Gestione SORICAL | ☐ | ☑ |
| CUTRO | 27 | 138 | Semin Irrig | 0 | 0 | | | € 3 885,00 | 3 908,00 € | Valore esproprio | Decreto di esproprio Ass. | Gestione SORICAL | ☐ | ☑ |
| CUTRO | 27 | 141 | Semin Irrig | 0 | 0 | | | € 1 969,00 | 1 981,00 € | Valore esproprio | Decreto di esproprio Ass. | Gestione SORICAL | ☐ | ☑ |
| CUTRO | 27 | 142 | Semin Irrig | 0 | 0 | | | € 663,00 | 667,00 € | Valore esproprio | Decreto di esproprio Ass. | Gestione SORICAL | ☐ | ☑ |
| CUTRO | 27 | 148 | Semin Irrig | 0 | 0 | | | € 1 696,00 | 1 706,00 € | Valore esproprio | Decreto di esproprio Ass. | Gestione SORICAL | ☐ | ☑ |
| CUTRO | 27 | 150 | Semin Irrig | 0 | 0 | | | € 2 178,00 | 2 191,00 € | Valore esproprio | Decreto di esproprio Ass. | Gestione SORICAL | ☐ | ☑ |
| CUTRO | 27 | 151 | Semin Irrig | 0 | 0 | | | € 3 396,00 | 3 416,00 € | Valore esproprio | Decreto di esproprio Ass. | Gestione SORICAL | ☐ | ☑ |
| CUTRO | 27 | 153 | Semin Irrig | 0 | 0 | 0 | | € 4 839,00 | 4 868,00 € | Valore esproprio | Decreto di esproprio Ass. | Gestione SORICAL | ☐ | ☑ |
| CUTRO | 27 | 169 | Semin Irrig | 0 | 0 | | | € 485,00 | 488,00 € | Valore esproprio | Decreto di esproprio Ass. | Gestione SORICAL | ☐ | ☑ |
| CUTRO | 27 | 173 | Semin Irrig | 0 | 0 | 0 | | € 2 590,00 | 2 606,00 € | Valore esproprio | Decreto di esproprio Ass. | Gestione SORICAL | ☐ | ☑ |
| CUTRO | 27 | 181 | Semin Irrig | 0 | 0 | 0 | | € 3 108,00 | 3 127,00 € | Valore esproprio | Decreto di esproprio Ass. | Gestione SORICAL | ☐ | ☑ |
| CUTRO | 27 | 182 | Bosco Alto | 0 | 0 | | | € 1 194,00 | 1 201,00 € | Valore esproprio | Decreto di esproprio D.G. | Gestione SORICAL | ☐ | ☑ |
| CUTRO | 27 | 183 | Semin Irrig | 0 | 0 | 0 | | € 15 538,00 | 15 631,00 € | Valore esproprio | Decreto di esproprio Ass. | Gestione SORICAL | ☐ | ☑ |
| CUTRO | 27 | 201 | Seminativo 3 | 0 | 0 | 90 | | € 647,00 | 651,00 € | Valore esproprio | Decreto di esproprio Ass. | Gestione SORICAL | ☐ | ☑ |
| CUTRO | 27 | 204 | Seminativo 3 | 0 | 0 | | | € 1 621,00 | 1 631,00 € | Valore esproprio | Decreto di esproprio D.G. | Gestione SORICAL | ☐ | ☑ |
| CUTRO | 27 | 206a | Semin Irrig | 0 | 0 | 34 | | € 2 610,00 | 2 626,00 € | Valore esproprio | Decreto di esproprio Ass. | Gestione SORICAL | ☐ | ☑ |

| Comune | Foglio | Part.la | Coltura | ha | a | ca | Reddito Dominicale | Valore 2017 | Valore 2018 | Stima / Valore | Provenienza | Destinazione d'uso | Disp. | Indisp |
|---|---|---|---|---|---|---|---|---|---|---|---|---|---|---|
| CUTRO | 27 | 206b | Seminativo | 0 | 0 | 66 | | € 290,00 | 292,00 € | Valore esproprio | Decreto di esproprio Ass. | Gestione SORICAL | ☐ | ☑ |
| CUTRO | 27 | 207a | Seminativo | 0 | 0 | 80 | | € 1 823,00 | 1 834,00 € | Valore esproprio | Decreto di esproprio Ass. | Gestione SORICAL | ☐ | ☑ |
| CUTRO | 27 | 207b | Seminativo 1 | 0 | 0 | 15 | | € 456,00 | 459,00 € | Valore esproprio | Decreto di esproprio Ass. | Gestione SORICAL | ☐ | ☑ |
| CUTRO | 27 | 453 | Seminativo 3 | 0 | 0 | 83 | | € 3 367,00 | 3 387,00 € | Valore esproprio | Decreto di esproprio Ass. | Gestione SORICAL | ☐ | ☑ |
| CUTRO | 27 | 454 | Seminativo 3 | 0 | 0 | 82 | | € 3 367,00 | 3 387,00 € | Valore esproprio | Decreto di esproprio Ass. | Gestione SORICAL | ☐ | ☑ |
| CUTRO | 27 | 98 | Semin Irrig | 0 | 0 | 0 | | € 259,00 | 261,00 € | Valore esproprio | Decreto di esproprio Ass. | Gestione SORICAL | ☐ | ☑ |
| CUTRO | 28 | 188 | Seminativo 2 | 0 | 0 | 80 | | € 808,00 | 813,00 € | Valore esproprio | Decreto di esproprio Ass. | Gestione SORICAL | ☐ | ☑ |
| CUTRO | 28 | 190 | Seminativo 2 | 0 | 0 | | | € 932,00 | 938,00 € | Valore esproprio | Decreto di esproprio Ass. | Gestione SORICAL | ☐ | ☑ |
| CUTRO | 28 | 191 | Semin Irrig | 0 | 0 | 20 | | € 3 237,00 | 3 256,00 € | Valore esproprio | Decreto di esproprio Ass. | Gestione SORICAL | ☐ | ☑ |
| CUTRO | 31 | 154 | Seminativo 3 | 0 | 3 | 20 | € 1,55 | € 204,00 | 205,00 € | Valore Catastale | Atto Pubblico 09/05/05 re | Dem.Reg.Ramo Agricoltur | ☐ | ☑ |
| CUTRO | 31 | 163a | Seminativo 3 | 0 | 3 | 75 | € 1,81 | € 238,00 | 239,00 € | Valore Catastale | Atto Pubblico 09/05/05 re | Dem.Reg.Ramo Agricoltur | ☐ | ☑ |
| CUTRO | 31 | 163b | Uliveto 1 | 0 | 1 | 45 | € 0,94 | € 124,00 | 125,00 € | Valore Catastale | Atto Pubblico 09/05/05 re | Dem.Reg.Ramo Agricoltur | ☐ | ☑ |
| CUTRO | 31 | 166 | Seminativo 3 | 0 | 7 | 90 | € 3,83 | € 503,00 | 506,00 € | Valore Catastale | Atto Pubblico 09/05/05 re | Dem.Reg.Ramo Agricoltur | ☐ | ☑ |
| CUTRO | 31 | 170 | Seminativo 1 | 0 | 5 | 66 | € 4,94 | € 650,00 | 654,00 € | Valore Catastale | Atto Pubblico 09/05/05 re | Dem.Reg.Ramo Agricoltur | ☐ | ☑ |
| CUTRO | 32 | 240 | Seminativo 3 | 0 | 1 | 0 | € 0,49 | € 64,00 | 64,00 € | Valore Catastale | Atto Pubblico 09/05/05 re | Dem.Reg.Ramo Agricoltur | ☐ | ☑ |
| CUTRO | 32 | 289 | Seminativo 3 | 0 | 10 | 90 | € 5,28 | € 694,00 | 698,00 € | Valore Catastale | Atto Pubblico 09/05/05 re | Dem.Reg.Ramo Agricoltur | ☐ | ☑ |
| CUTRO | 32 | 293 | Seminativo 3 | 0 | 20 | 90 | € 10,13 | € 1 332,00 | 1 340,00 € | Valore Catastale | Atto Pubblico 09/05/05 re | Dem.Reg.Ramo Agricoltur | ☐ | ☑ |
| CUTRO | 32 | 324 | Seminativo 3 | 0 | 12 | 0 | € 5,81 | € 765,00 | 770,00 € | Valore Catastale | Atto Pubblico 09/05/05 re | Dem.Reg.Ramo Agricoltur | ☐ | ☑ |
| CUTRO | 32 | 330 | Seminativo 3 | 0 | 2 | 30 | € 1,11 | € 146,00 | 147,00 € | Valore Catastale | Atto Pubblico 09/05/05 re | Dem.Reg.Ramo Agricoltur | ☐ | ☑ |
| CUTRO | 34 | 68 | Semin Irrig | 0 | 0 | 30 | | € 11 602,00 | 11 672,00 € | Valore esproprio | Decreto di esproprio Ass. | Gestione SORICAL | ☐ | ☑ |
| CUTRO | 34 | 69 | Seminativo 1 | 0 | 18 | 39 | | € 10 086,00 | 10 147,00 € | Valore esproprio | Decreto di esproprio D.G. | Gestione SORICAL | ☐ | ☑ |
| CUTRO | 35 | 295 | Seminativo 4 | 0 | 2 | 70 | € 0,61 | € 80,00 | 80,00 € | Valore Catastale | Atto Pubblico 09/05/05 re | Dem.Reg.Ramo Agricoltur | ☐ | ☑ |
| CUTRO | 36 | 92 | Seminativo 1 | 3 | 17 | 60 | € 276,80 | € 36 417,00 | 36 636,00 € | Valore Catastale | Ex ESAC | Dem.Reg.Ramo Agricoltur | ☐ | ☑ |
| CUTRO | 37 | 177 | Uliveto | 0 | 0 | | | € 484,00 | 487,00 € | Valore esproprio | Decreto di esproprio Ass. | Gestione SORICAL | ☐ | ☑ |
| CUTRO | 37 | 398 | Uliveto 1 | 0 | 0 | 68 | | € 1 100,00 | 1 107,00 € | Valore esproprio | Decreto di esproprio Ass. | Gestione SORICAL | ☐ | ☑ |
| CUTRO | 39 | 05 | Agrumeto | 0 | 0 | 0 | | € 9 462,00 | 9 519,00 € | Valore esproprio | Decreto di esproprio Ass. | Gestione SORICAL | ☐ | ☑ |
| CUTRO | 39 | 06 | Agrumeto | 0 | 0 | | | € 4 415,00 | 4 441,00 € | Valore esproprio | Decreto di esproprio Ass. | Gestione SORICAL | ☐ | ☑ |
| CUTRO | 39 | 101 | Semin Irrig | 0 | 0 | | | € 109,00 | 110,00 € | Valore esproprio | Decreto di esproprio Ass. | Gestione SORICAL | ☐ | ☑ |
| CUTRO | 39 | 124 | Seminativo 3 | 0 | 0 | 10 | | € 1 124,00 | 1 131,00 € | Valore esproprio | Decreto di esproprio D.G. | Gestione SORICAL | ☐ | ☑ |
| CUTRO | 39 | 125 | Semin Irrig | 0 | 0 | | | € 2 916,00 | 2 933,00 € | Valore esproprio | Decreto di esproprio Ass. | Gestione SORICAL | ☐ | ☑ |
| CUTRO | 39 | 127 | Semin Irrig | 0 | 0 | | | € 1 657,00 | 1 667,00 € | Valore esproprio | Decreto di esproprio Ass. | Gestione SORICAL | ☐ | ☑ |
| CUTRO | 39 | 128 | Semin Irrig | 0 | 0 | | | € 1 333,00 | 1 341,00 € | Valore esproprio | Decreto di esproprio Ass. | Gestione SORICAL | ☐ | ☑ |
| CUTRO | 39 | 130 | Semin Irrig | 0 | 0 | | | € 2 952,00 | 2 970,00 € | Valore esproprio | Decreto di esproprio Ass. | Gestione SORICAL | ☐ | ☑ |

| Comune | Foglio | Part.la | Coltura | ha | a | ca | Reddito Dominicale | Valore 2017 | Valore 2018 | Stima / Valore | Provenienza | Destinazione d'uso | Disp. | Indisp |
|---|---|---|---|---|---|---|---|---|---|---|---|---|---|---|
| CUTRO | 39 | 132 | Semin Irrig | 0 | 0 | | | € 622,00 | 626,00 € | Valore esproprio | Decreto di esproprio Ass. | Gestione SORICAL | ☐ | ☑ |
| CUTRO | 39 | 154 | Semin Irrig | 0 | 0 | 0 | | € 4 144,00 | 4 169,00 € | Valore esproprio | Decreto di esproprio Ass. | Gestione SORICAL | ☐ | ☑ |
| CUTRO | 39 | 158 | Semin Irrig | 0 | 0 | 0 | | € 1 295,00 | 1 303,00 € | Valore esproprio | Decreto di esproprio Ass. | Gestione SORICAL | ☐ | ☑ |
| CUTRO | 39 | 194 | Semin Irrig | 0 | 0 | 0 | | € 1 036,00 | 1 042,00 € | Valore esproprio | Decreto di esproprio Ass. | Gestione SORICAL | ☐ | ☑ |
| CUTRO | 39 | 198 | Semin Irrig | 0 | 0 | | | € 466,00 | 469,00 € | Valore esproprio | Decreto di esproprio Ass. | Gestione SORICAL | ☐ | ☑ |
| CUTRO | 39 | 199 | Semin Irrig | 0 | 0 | | | € 311,00 | 313,00 € | Valore esproprio | Decreto di esproprio Ass. | Gestione SORICAL | ☐ | ☑ |
| CUTRO | 39 | 200 | Semin Irrig | 0 | 0 | | | € 622,00 | 626,00 € | Valore esproprio | Decreto di esproprio Ass. | Gestione SORICAL | ☐ | ☑ |
| CUTRO | 39 | 201 | Semin Irrig | 0 | 0 | | | € 829,00 | 834,00 € | Valore esproprio | Decreto di esproprio Ass. | Gestione SORICAL | ☐ | ☑ |
| CUTRO | 39 | 202 | Agrumeto | 0 | 0 | | | € 1 892,00 | 1 903,00 € | Valore esproprio | Decreto di esproprio Ass. | Gestione SORICAL | ☐ | ☑ |
| CUTRO | 39 | 37 | Agrumeto | 0 | 0 | 0 | | € 12 616,00 | 12 692,00 € | Valore esproprio | Decreto di esproprio Ass. | Gestione SORICAL | ☐ | ☑ |
| CUTRO | 39 | 44 | Semin Irrig | 0 | 0 | | | € 1 956,00 | 1 968,00 € | Valore esproprio | Decreto di esproprio Ass. | Gestione SORICAL | ☐ | ☑ |
| CUTRO | 39 | 83 | Semin Irrig | 0 | 0 | | | € 163,00 | 164,00 € | Valore esproprio | Decreto di esproprio Ass. | Gestione SORICAL | ☐ | ☑ |
| CUTRO | 39 | 86 | Semin Irrig | 0 | 0 | | | € 2 279,00 | 2 293,00 € | Valore esproprio | Decreto di esproprio Ass. | Gestione SORICAL | ☐ | ☑ |
| CUTRO | 39 | 87 | Semin Irrig | 0 | 0 | 0 | | € 2 072,00 | 2 084,00 € | Valore esproprio | Decreto di esproprio Ass. | Gestione SORICAL | ☐ | ☑ |
| CUTRO | 40 | 03 | Semin Irrig | 0 | 0 | 0 | | € 1 637,00 | 1 647,00 € | Valore esproprio | Decreto di esproprio Ass. | Gestione SORICAL | ☐ | ☑ |
| CUTRO | 40 | 04 | Semin Irrig | 0 | 0 | 0 | | € 9 821,00 | 9 880,00 € | Valore esproprio | Decreto di esproprio Ass. | Gestione SORICAL | ☐ | ☑ |
| CUTRO | 40 | 05 | Semin Irrig | 0 | 0 | | | € 1 746,00 | 1 756,00 € | Valore esproprio | Decreto di esproprio Ass. | Gestione SORICAL | ☐ | ☑ |
| CUTRO | 40 | 28 | Semin Irrig | 0 | 0 | 0 | | € 8 729,00 | 8 781,00 € | Valore esproprio | Decreto di esproprio Ass. | Gestione SORICAL | ☐ | ☑ |
| CUTRO | 40 | 42 | Semin Irrig | 0 | 0 | | | € 1 450,00 | 1 459,00 € | Valore esproprio | Decreto di esproprio Ass. | Gestione SORICAL | ☐ | ☑ |
| CUTRO | 40 | 43 | Semin Irrig | 0 | 0 | | | € 207,00 | 208,00 € | Valore esproprio | Decreto di esproprio Ass. | Gestione SORICAL | ☐ | ☑ |
| CUTRO | 40 | 64 | Semin Irrig | 0 | 0 | 0 | | € 8 729,00 | 8 781,00 € | Valore esproprio | Decreto di esproprio Ass. | Gestione SORICAL | ☐ | ☑ |
| CUTRO | 41 | 15 | Seminativo 2 | 0 | 0 | 0 | | € 3 528,00 | 3 549,00 € | Valore esproprio | Decreto di esproprio D.G. | Gestione SORICAL | ☐ | ☑ |
| CUTRO | 41 | 153 | Semin Irrig | 0 | 0 | | | € 1 706,00 | 1 716,00 € | Valore esproprio | Decreto di esproprio Ass. | Gestione SORICAL | ☐ | ☑ |
| CUTRO | 41 | 156 | Semin Irrig | 0 | 0 | | | € 600,00 | 604,00 € | Valore esproprio | Decreto di esproprio Ass. | Gestione SORICAL | ☐ | ☑ |
| CUTRO | 41 | 161 | Semin Irrig | 0 | 0 | | | € 1 430,00 | 1 439,00 € | Valore esproprio | Decreto di esproprio Ass. | Gestione SORICAL | ☐ | ☑ |
| CUTRO | 41 | 167 | Semin Irrig | 0 | 0 | | | € 121,00 | 122,00 € | Valore esproprio | Decreto di esproprio Ass. | Gestione SORICAL | ☐ | ☑ |
| CUTRO | 41 | 168 | Semin Irrig | 0 | 0 | 0 | | € 1 211,00 | 1 218,00 € | Valore esproprio | Decreto di esproprio Ass. | Gestione SORICAL | ☐ | ☑ |
| CUTRO | 41 | 172 | Seminativo 3 | 0 | 0 | 50 | | € 1 523,00 | 1 532,00 € | Valore esproprio | Decreto di esproprio D.G. | Gestione SORICAL | ☐ | ☑ |
| CUTRO | 41 | 184 | Semin Irrig | 0 | 0 | | | € 91,00 | 92,00 € | Valore esproprio | Decreto di esproprio Ass. | Gestione SORICAL | ☐ | ☑ |
| CUTRO | 41 | 276 | Semin Irrig | 0 | 0 | | | € 1 805,00 | 1 816,00 € | Valore esproprio | Decreto di esproprio Ass. | Gestione SORICAL | ☐ | ☑ |
| CUTRO | 41 | 285 | Semin Irrig | 0 | 0 | | | € 848,00 | 853,00 € | Valore esproprio | Decreto di esproprio Ass. | Gestione SORICAL | ☐ | ☑ |
| CUTRO | 41 | 293 | Semin Irrig | 0 | 0 | 0 | | € 1 211,00 | 1 218,00 € | Valore esproprio | Decreto di esproprio Ass. | Gestione SORICAL | ☐ | ☑ |
| CUTRO | 41 | 294 | Semin Irrig | 0 | 0 | | | € 121,00 | 122,00 € | Valore esproprio | Decreto di esproprio Ass. | Gestione SORICAL | ☐ | ☑ |

| Comune | Foglio | Part.la | Coltura | ha | a | ca | Reddito Dominicale | Valore 2017 | Valore 2018 | Stima / Valore | Provenienza | Destinazione d'uso | Disp. | Indisp |
|---|---|---|---|---|---|---|---|---|---|---|---|---|---|---|
| CUTRO | 41 | 298 | Semin Irrig | 0 | 0 | | | € 2 271,00 | 2 285,00 € | Valore esproprio | Decreto di esproprio Ass. | Gestione SORICAL | ☐ | ☑ |
| CUTRO | 41 | 300 | Pascolo Cesp | 0 | 0 | 0 | | € 855,00 | 860,00 € | Valore esproprio | Decreto di esproprio D.G. | Gestione SORICAL | ☐ | ☑ |
| CUTRO | 41 | 34 | Semin Irrig | 0 | 0 | | | € 1 030,00 | 1 036,00 € | Valore esproprio | Decreto di esproprio Ass. | Gestione SORICAL | ☐ | ☑ |
| CUTRO | 41 | 379 | Seminativo 2 | 0 | 0 | | | € 855,00 | 860,00 € | Valore esproprio | Decreto di esproprio D.G. | Gestione SORICAL | ☐ | ☑ |
| CUTRO | 41 | 38 | Bosco Misto | 0 | 0 | 0 | | € 3 528,00 | 3 549,00 € | Valore esproprio | Decreto di esproprio D.G. | Gestione SORICAL | ☐ | ☑ |
| CUTRO | 41 | 380 | Semin Irrig | 0 | 0 | | | € 242,00 | 243,00 € | Valore esproprio | Decreto di esproprio Ass. | Gestione SORICAL | ☐ | ☑ |
| CUTRO | 41 | 382 | Semin Irrig | 0 | 0 | 50 | | € 757,00 | 762,00 € | Valore esproprio | Decreto di esproprio Ass. | Gestione SORICAL | ☐ | ☑ |
| CUTRO | 41 | 431 | Semin Irrig | 0 | 0 | 0 | | € 303,00 | 305,00 € | Valore esproprio | Decreto di esproprio Ass. | Gestione SORICAL | ☐ | ☑ |
| CUTRO | 41 | 49 | Semin Irrig | 0 | 0 | | | € 2 877,00 | 2 894,00 € | Valore esproprio | Decreto di esproprio Ass. | Gestione SORICAL | ☐ | ☑ |
| CUTRO | 41 | 52 | Semin Irrig | 0 | 0 | 0 | | € 2 590,00 | 2 606,00 € | Valore esproprio | Decreto di esproprio Ass. | Gestione SORICAL | ☐ | ☑ |
| **Totali per Comune** | | | | | | | | **€ 279 366,00** | **281 047,00 €** | | | | | |
| ISOLA DI CAPO RIZZUTO | 01 | 461 | Seminativo 2 | 0 | 4 | 60 | € 2,53 | € 332,00 | 334,00 € | Valore Catastale | Atto Pubblico 11/12/98 re | Dem.Reg.Ramo Agricoltur | ☐ | ☑ |
| ISOLA DI CAPO RIZZUTO | 01 | 462 | Seminativo 2 | 0 | 2 | 0 | € 1,10 | € 145,00 | 146,00 € | Valore Catastale | Atto Pubblico 22/07/93 re | Dem.Reg.Ramo Agricoltur | ☐ | ☑ |
| ISOLA DI CAPO RIZZUTO | 01 | 463 | Seminativo 2 | 0 | 0 | 80 | € 0,44 | € 57,00 | 57,00 € | Valore Catastale | Atto Pubblico 11/12/98 re | Dem.Reg.Ramo Agricoltur | ☐ | ☑ |
| ISOLA DI CAPO RIZZUTO | 01 | 464 | Seminativo 2 | 0 | 0 | 25 | € 0,14 | € 18,00 | 18,00 € | Valore Catastale | Atto Pubblico 22/07/93 re | Dem.Reg.Ramo Agricoltur | ☐ | ☑ |
| ISOLA DI CAPO RIZZUTO | 01 | 465 | Pascolo Cesp | 0 | 0 | 25 | € 0,04 | € 5,00 | 5,00 € | Valore Catastale | Atto Pubblico 22/07/93 re | Dem.Reg.Ramo Agricoltur | ☐ | ☑ |
| ISOLA DI CAPO RIZZUTO | 01 | 466 | Seminativo 2 | 1 | 81 | 28 | € 99,48 | € 13 087,00 | 13 166,00 € | Valore Catastale | Atto Pubblico 11/12/98 re | Dem.Reg.Ramo Agricoltur | ☐ | ☑ |
| ISOLA DI CAPO RIZZUTO | 01 | 467 | Semin Irrig | 0 | 12 | 0 | € 9,30 | € 1 223,00 | 1 230,00 € | Valore Catastale | Atto Pubblico 22/07/93 re | Dem.Reg.Ramo Agricoltur | ☐ | ☑ |
| ISOLA DI CAPO RIZZUTO | 01 | 468 | Pascolo Cesp | 0 | 9 | 0 | € 1,16 | € 153,00 | 154,00 € | Valore Catastale | Atto Pubblico 11/12/98 re | Dem.Reg.Ramo Agricoltur | ☐ | ☑ |
| ISOLA DI CAPO RIZZUTO | 01 | 469a | Seminativo 2 | 0 | 6 | 0 | € 3,29 | € 433,00 | 436,00 € | Valore Catastale | Atto Pubblico 22/07/93 re | Dem.Reg.Ramo Agricoltur | ☐ | ☑ |
| ISOLA DI CAPO RIZZUTO | 01 | 469b | Pascolo Cesp | 0 | 0 | 90 | € 0,11 | € 15,00 | 15,00 € | Valore Catastale | Atto Pubblico 22/07/93 re | Dem.Reg.Ramo Agricoltur | ☐ | ☑ |
| ISOLA DI CAPO RIZZUTO | 01 | 470 | Pascolo Cesp | 0 | 0 | 64 | € 0,09 | € 11,00 | 11,00 € | Valore Catastale | Atto Pubblico 11/12/98 re | Dem.Reg.Ramo Agricoltur | ☐ | ☑ |
| ISOLA DI CAPO RIZZUTO | 01 | 471 | Pascolo Cesp | 0 | 1 | 60 | € 0,21 | € 28,00 | 28,00 € | Valore Catastale | Voltura 05/10/15 Rep.226 | Dem.Reg.Ramo Agricoltur | ☐ | ☑ |
| ISOLA DI CAPO RIZZUTO | 01 | 472 | Pascolo Cesp | 0 | 1 | 68 | € 0,21 | € 28,00 | 28,00 € | Valore Catastale | Atto Pubblico 11/12/98 re | Dem.Reg.Ramo Agricoltur | ☐ | ☑ |
| ISOLA DI CAPO RIZZUTO | 01 | 473a | Seminativo 2 | 0 | 54 | 0 | € 29,64 | € 3 899,00 | 3 922,00 € | Valore Catastale | Atto Pubblico 22/07/93 re | Dem.Reg.Ramo Agricoltur | ☐ | ☑ |
| ISOLA DI CAPO RIZZUTO | 01 | 473b | Seminativo 2 | 0 | 15 | 0 | € 8,71 | € 1 146,00 | 1 153,00 € | Valore Catastale | Atto Pubblico 22/07/93 re | Dem.Reg.Ramo Agricoltur | ☐ | ☑ |
| ISOLA DI CAPO RIZZUTO | 01 | 473c | Pascolo Cesp | 0 | 32 | 64 | € 4,25 | € 559,00 | 562,00 € | Valore Catastale | Atto Pubblico 22/07/93 re | Dem.Reg.Ramo Agricoltur | ☐ | ☑ |
| ISOLA DI CAPO RIZZUTO | 01 | 474a | Seminativo 2 | 0 | 2 | 0 | € 1,10 | € 145,00 | 146,00 € | Valore Catastale | Atto Pubblico 22/07/93 re | Dem.Reg.Ramo Agricoltur | ☐ | ☑ |
| ISOLA DI CAPO RIZZUTO | 01 | 474b | Pascolo Cesp | 0 | 0 | 24 | € 0,03 | € 3,00 | 3,00 € | Valore Catastale | Atto Pubblico 22/07/93 re | Dem.Reg.Ramo Agricoltur | ☐ | ☑ |
| ISOLA DI CAPO RIZZUTO | 01 | 475 | Seminativo 3 | 0 | 1 | 82 | € 0,76 | € 101,00 | 102,00 € | Valore Catastale | Atto Pubblico 22/07/93 re | Dem.Reg.Ramo Agricoltur | ☐ | ☑ |
| ISOLA DI CAPO RIZZUTO | 01 | 476a | Seminativo 3 | 1 | 39 | 96 | € 58,73 | € 7 726,00 | 7 772,00 € | Valore Catastale | Atto Pubblico 22/07/93 re | Dem.Reg.Ramo Agricoltur | ☐ | ☑ |
| ISOLA DI CAPO RIZZUTO | 01 | 476b | Uliveto 2 | 0 | 7 | 0 | € 4,06 | € 534,00 | 537,00 € | Valore Catastale | Atto Pubblico 22/07/93 re | Dem.Reg.Ramo Agricoltur | ☐ | ☑ |
| ISOLA DI CAPO RIZZUTO | 01 | 477 | Seminativo 3 | 0 | 4 | 0 | € 1,68 | € 220,00 | 221,00 € | Valore Catastale | Atto Pubblico 22/07/93 re | Dem.Reg.Ramo Agricoltur | ☐ | ☑ |

| Comune | Foglio | Part.la | Coltura | ha | a | ca | Reddito Dominicale | Valore 2017 | Valore 2018 | Stima / Valore | Provenienza | Destinazione d'uso | Disp. | Indisp |
|---|---|---|---|---|---|---|---|---|---|---|---|---|---|---|
| ISOLA DI CAPO RIZZUTO | 01 | 478a | Seminativo 2 | 0 | 4 | 0 | € 2,20 | € 290,00 | 292,00 € | Valore Catastale | Atto Pubblico 22/07/93 re | Dem.Reg.Ramo Agricoltur | ☐ | ☑ |
| ISOLA DI CAPO RIZZUTO | 01 | 478b | Pascolo Cesp | 0 | 1 | 4 | € 0,14 | € 18,00 | 18,00 € | Valore Catastale | Atto Pubblico 22/07/93 re | Dem.Reg.Ramo Agricoltur | ☐ | ☑ |
| ISOLA DI CAPO RIZZUTO | 01 | 555 | Pascolo Cesp | 0 | 0 | 80 | € 0,10 | € 13,00 | 13,00 € | Valore Catastale | Atto Pubblico 22/07/93 re | Dem.Reg.Ramo Agricoltur | ☐ | ☑ |
| ISOLA DI CAPO RIZZUTO | 02 | 16 | Uliveto 2 | 0 | 72 | 40 | € 42,06 | € 5 534,00 | 5 567,00 € | Valore Catastale | Atto Pubblico 24/06/93 re | Dem.Reg.Ramo Agricoltur | ☐ | ☑ |
| ISOLA DI CAPO RIZZUTO | 02 | 2075 | Seminativo 3 | 0 | 2 | 61 | € 1,10 | € 145,00 | 146,00 € | Valore Catastale | Atto Pubblico 24/06/93 re | Dem.Reg.Ramo Agricoltur | ☐ | ☑ |
| ISOLA DI CAPO RIZZUTO | 02 | 2077 | Seminativo 3 | 0 | 4 | 50 | € 1,89 | € 248,00 | 249,00 € | Valore Catastale | Atto Pubblico 24/06/93 re | Dem.Reg.Ramo Agricoltur | ☐ | ☑ |
| ISOLA DI CAPO RIZZUTO | 02 | 503 | Seminativo 3 | 0 | 2 | 51 | € 1,05 | € 138,00 | 139,00 € | Valore Catastale | Atto Pubblico 24/06/93 re | Dem.Reg.Ramo Agricoltur | ☐ | ☑ |
| ISOLA DI CAPO RIZZUTO | 02 | 664 | Seminativo 3 | 0 | 4 | 50 | € 1,89 | € 248,00 | 249,00 € | Valore Catastale | Atto Pubblico 11/12/98 re | Dem.Reg.Ramo Agricoltur | ☐ | ☑ |
| ISOLA DI CAPO RIZZUTO | 02 | 711 | Seminativo 3 | 0 | 7 | 70 | € 3,23 | € 425,00 | 428,00 € | Valore Catastale | Atto Pubblico 24/06/93 re | Dem.Reg.Ramo Agricoltur | ☐ | ☑ |
| ISOLA DI CAPO RIZZUTO | 02 | 805 | Seminativo 3 | 0 | 33 | 30 | € 13,98 | € 1 839,00 | 1 850,00 € | Valore Catastale | Atto Pubblico 11/12/98 re | Dem.Reg.Ramo Agricoltur | ☐ | ☑ |
| ISOLA DI CAPO RIZZUTO | 02 | 808 | Seminativo 3 | 0 | 18 | 0 | € 7,55 | € 993,00 | 999,00 € | Valore Catastale | Atto Pubblico 11/12/98 re | Dem.Reg.Ramo Agricoltur | ☐ | ☑ |
| ISOLA DI CAPO RIZZUTO | 02 | 810 | Seminativo 3 | 0 | 0 | 50 | € 0,21 | € 28,00 | 28,00 € | Valore Catastale | Atto Pubblico 11/12/98 re | Dem.Reg.Ramo Agricoltur | ☐ | ☑ |
| ISOLA DI CAPO RIZZUTO | 02 | 927 | Orto Irrig | 0 | 4 | 10 | € 7,81 | € 1 028,00 | 1 034,00 € | Valore Catastale | Atto Pubblico 24/06/93 re | Dem.Reg.Ramo Agricoltur | ☐ | ☑ |
| ISOLA DI CAPO RIZZUTO | 02 | 928 | Orto Irrig | 0 | 9 | 50 | € 18,09 | € 2 379,00 | 2 393,00 € | Valore Catastale | Atto Pubblico 24/06/93 re | Dem.Reg.Ramo Agricoltur | ☐ | ☑ |
| ISOLA DI CAPO RIZZUTO | 03 | 341 | Seminativo 4 | 0 | 79 | 80 | € 15,45 | € 2 033,00 | 2 045,00 € | Valore Catastale | Atto Pubblico 24/06/93 re | Dem.Reg.Ramo Agricoltur | ☐ | ☑ |
| ISOLA DI CAPO RIZZUTO | 03 | 342 | Seminativo 4 | 0 | 72 | 90 | € 14,11 | € 1 857,00 | 1 868,00 € | Valore Catastale | Atto Pubblico 24/06/93 re | Dem.Reg.Ramo Agricoltur | ☐ | ☑ |
| ISOLA DI CAPO RIZZUTO | 03 | 343 | Seminativo 4 | 0 | 62 | 60 | € 12,13 | € 1 596,00 | 1 606,00 € | Valore Catastale | Atto Pubblico 24/06/93 re | Dem.Reg.Ramo Agricoltur | ☐ | ☑ |
| ISOLA DI CAPO RIZZUTO | 03 | 344 | Seminativo 4 | 0 | 58 | 0 | € 11,24 | € 1 479,00 | 1 488,00 € | Valore Catastale | Atto Pubblico 24/06/93 re | Dem.Reg.Ramo Agricoltur | ☐ | ☑ |
| ISOLA DI CAPO RIZZUTO | 03 | 345 | Seminativo 4 | 0 | 56 | 0 | € 10,85 | € 1 428,00 | 1 437,00 € | Valore Catastale | Atto Pubblico 24/06/93 re | Dem.Reg.Ramo Agricoltur | ☐ | ☑ |
| ISOLA DI CAPO RIZZUTO | 03 | 347 | Seminativo 4 | 0 | 68 | 80 | € 13,33 | € 1 753,00 | 1 764,00 € | Valore Catastale | Atto Pubblico 24/06/93 re | Dem.Reg.Ramo Agricoltur | ☐ | ☑ |
| ISOLA DI CAPO RIZZUTO | 03 | 438 | Orto Irrig | 0 | 3 | 10 | € 5,94 | € 782,00 | 787,00 € | Valore Catastale | Scrittura Privata del 19/07 | Dem. Regione Calabria | ☐ | ☑ |
| ISOLA DI CAPO RIZZUTO | 03 | 440 | Orto Irrig | 0 | 1 | 10 | € 2,10 | € 277,00 | 279,00 € | Valore Catastale | Scrittura Privata del 19/07 | Dem. Regione Calabria | ☐ | ☑ |
| ISOLA DI CAPO RIZZUTO | 03 | 442 | Orto Irrig | 0 | 1 | 44 | € 2,74 | € 360,00 | 362,00 € | Valore Catastale | Scrittura Privata del 19/07 | Dem. Regione Calabria | ☐ | ☑ |
| ISOLA DI CAPO RIZZUTO | 03 | 444 | Pascolo Cesp | 0 | 1 | 20 | € 0,08 | € 10,00 | 10,00 € | Valore Catastale | Scrittura Privata del 19/07 | Dem. Regione Calabria | ☐ | ☑ |
| ISOLA DI CAPO RIZZUTO | 03 | 446 | Seminativo 4 | 0 | 0 | 70 | € 0,14 | € 18,00 | 18,00 € | Valore Catastale | Scrittura Privata del 19/07 | Dem. Regione Calabria | ☐ | ☑ |
| ISOLA DI CAPO RIZZUTO | 03 | 540 | Bosco Alto | 0 | 4 | 64 | € 0,28 | € 36,00 | 36,00 € | Valore Catastale | Atto Pubblico 24/06/93 re | Dem.Reg.Ramo Agricoltur | ☐ | ☑ |
| ISOLA DI CAPO RIZZUTO | 03 | 542 | Pascolo Cesp | 0 | 9 | 76 | € 0,63 | € 82,00 | 82,00 € | Valore Catastale | Atto Pubblico 24/06/93 re | Dem.Reg.Ramo Agricoltur | ☐ | ☑ |
| ISOLA DI CAPO RIZZUTO | 03 | 603 | Uliveto 2 | 0 | 11 | 52 | € 6,69 | € 880,00 | 885,00 € | Valore Catastale | Atto Pubblico 24/06/93 re | Dem.Reg.Ramo Agricoltur | ☐ | ☑ |
| ISOLA DI CAPO RIZZUTO | 03 | 668 | Seminativo 3 | 0 | 4 | 32 | € 1,81 | € 238,00 | 239,00 € | Valore Catastale | Atto Pubblico 24/06/93 re | Dem.Reg.Ramo Agricoltur | ☐ | ☑ |
| ISOLA DI CAPO RIZZUTO | 03 | 693 | Orto Irrig | 3 | 71 | 6 | € 706,66 | € 92 972,00 | 93 530,00 € | Valore Catastale | Atto Pubblico 24/06/93 re | Dem.Reg.Ramo Agricoltur | ☐ | ☑ |
| ISOLA DI CAPO RIZZUTO | 03 | 694 | Orto Irrig | 0 | 9 | 84 | € 18,74 | € 2 465,00 | 2 480,00 € | Valore Catastale | Atto Pubblico 24/06/93 re | Dem.Reg.Ramo Agricoltur | ☐ | ☑ |
| ISOLA DI CAPO RIZZUTO | 03 | 725 | Seminativo 3 | 0 | 9 | 4 | € 3,79 | € 498,00 | 501,00 € | Valore Catastale | Atto Pubblico 24/06/93 re | Dem.Reg.Ramo Agricoltur | ☐ | ☑ |
| ISOLA DI CAPO RIZZUTO | 03 | 727 | Seminativo 3 | 0 | 7 | 20 | € 3,03 | € 398,00 | 400,00 € | Valore Catastale | Atto Pubblico 24/06/93 re | Dem.Reg.Ramo Agricoltur | ☐ | ☑ |

| Comune | Foglio | Part.la | Coltura | ha | a | ca | Reddito Dominicale | Valore 2017 | Valore 2018 | Stima / Valore | Provenienza | Destinazione d'uso | Disp. | Indisp |
|---|---|---|---|---|---|---|---|---|---|---|---|---|---|---|
| ISOLA DI CAPO RIZZUTO | 03 | 729 | Seminativo 4 | 0 | 2 | 0 | € 0,39 | € 51,00 | 51,00 € | Valore Catastale | Atto Pubblico 24/06/93 re | Dem.Reg.Ramo Agricoltur | ☐ | ☑ |
| ISOLA DI CAPO RIZZUTO | 03 | 737 | Seminativo 3 | 0 | 8 | 64 | € 3,63 | € 477,00 | 480,00 € | Valore Catastale | Atto Pubblico 24/06/93 re | Dem.Reg.Ramo Agricoltur | ☐ | ☑ |
| ISOLA DI CAPO RIZZUTO | 03 | 746 | Seminativo 3 | 0 | 19 | 84 | € 8,33 | € 1 096,00 | 1 103,00 € | Valore Catastale | Atto Pubblico 24/06/93 re | Dem.Reg.Ramo Agricoltur | ☐ | ☑ |
| ISOLA DI CAPO RIZZUTO | 03 | 751 | Seminativo 3 | 0 | 8 | 80 | € 3,69 | € 485,00 | 488,00 € | Valore Catastale | Atto Pubblico 24/06/93 re | Dem.Reg.Ramo Agricoltur | ☐ | ☑ |
| ISOLA DI CAPO RIZZUTO | 03 | 754 | Seminativo 3 | 1 | 25 | 80 | € 52,79 | € 6 945,00 | 6 987,00 € | Valore Catastale | Atto Pubblico 22/07/93 re | Dem.Reg.Ramo Agricoltur | ☐ | ☑ |
| ISOLA DI CAPO RIZZUTO | 03 | 755 | Seminativo 3 | 0 | 8 | 80 | € 3,69 | € 485,00 | 488,00 € | Valore Catastale | Atto Pubblico 22/07/93 re | Dem.Reg.Ramo Agricoltur | ☐ | ☑ |
| ISOLA DI CAPO RIZZUTO | 03 | 762 | Orto Irrig | 0 | 31 | 38 | € 59,76 | € 7 863,00 | 7 910,00 € | Valore Catastale | Atto Pubblico 24/06/93 re | Dem.Reg.Ramo Agricoltur | ☐ | ☑ |
| ISOLA DI CAPO RIZZUTO | 03 | 763 | Orto Irrig | 0 | 10 | 92 | € 20,80 | € 2 736,00 | 2 752,00 € | Valore Catastale | Atto Pubblico 24/06/93 re | Dem.Reg.Ramo Agricoltur | ☐ | ☑ |
| ISOLA DI CAPO RIZZUTO | 03 | 793 | Orto Irrig | 3 | 95 | 72 | € 753,63 | € 99 150,00 | 99 745,00 € | Valore Catastale | Atto Pubblico 24/06/93 re | Dem.Reg.Ramo Agricoltur | ☐ | ☑ |
| ISOLA DI CAPO RIZZUTO | 03 | 794 | Orto Irrig | 0 | 5 | 12 | € 9,75 | € 1 283,00 | 1 291,00 € | Valore Catastale | Atto Pubblico 24/06/93 re | Dem.Reg.Ramo Agricoltur | ☐ | ☑ |
| ISOLA DI CAPO RIZZUTO | 03 | 795 | Orto Irrig | 0 | 2 | 56 | € 4,88 | € 642,00 | 646,00 € | Valore Catastale | Atto Pubblico 24/06/93 re | Dem.Reg.Ramo Agricoltur | ☐ | ☑ |
| ISOLA DI CAPO RIZZUTO | 03 | 800 | Orto Irrig | 0 | 10 | 32 | € 19,65 | € 2 585,00 | 2 601,00 € | Valore Catastale | Atto Pubblico 24/06/93 re | Dem.Reg.Ramo Agricoltur | ☐ | ☑ |
| ISOLA DI CAPO RIZZUTO | 03 | 826 | Pascolo Cesp | 1 | 30 | 60 | € 8,43 | € 1 109,00 | 1 116,00 € | Valore Catastale | Atto Pubblico 24/06/93 re | Dem.Reg.Ramo Agricoltur | ☐ | ☑ |
| ISOLA DI CAPO RIZZUTO | 03 | 827 | Pascolo Cesp | 0 | 10 | 40 | € 0,68 | € 89,00 | 90,00 € | Valore Catastale | Atto Pubblico 24/06/93 re | Dem.Reg.Ramo Agricoltur | ☐ | ☑ |
| ISOLA DI CAPO RIZZUTO | 03 | 828 | Pascolo Cesp | 0 | 5 | 90 | € 0,38 | € 49,00 | 49,00 € | Valore Catastale | Atto Pubblico 24/06/93 re | Dem.Reg.Ramo Agricoltur | ☐ | ☑ |
| ISOLA DI CAPO RIZZUTO | 03 | 829 | Pascolo Cesp | 0 | 40 | 34 | € 2,60 | € 342,00 | 344,00 € | Valore Catastale | Atto Pubblico 24/06/93 re | Dem.Reg.Ramo Agricoltur | ☐ | ☑ |
| ISOLA DI CAPO RIZZUTO | 03 | 830 | Pascolo Cesp | 0 | 8 | 96 | € 0,58 | € 75,00 | 75,00 € | Valore Catastale | Atto Pubblico 24/06/93 re | Dem.Reg.Ramo Agricoltur | ☐ | ☑ |
| ISOLA DI CAPO RIZZUTO | 03 | 831 | Pascolo Cesp | 0 | 5 | 0 | € 0,33 | € 43,00 | 43,00 € | Valore Catastale | Atto Pubblico 24/06/93 re | Dem.Reg.Ramo Agricoltur | ☐ | ☑ |
| ISOLA DI CAPO RIZZUTO | 03 | 832 | Orto Irrig | 0 | 23 | 78 | € 45,29 | € 5 959,00 | 5 995,00 € | Valore Catastale | Atto Pubblico 24/06/93 re | Dem.Reg.Ramo Agricoltur | ☐ | ☑ |
| ISOLA DI CAPO RIZZUTO | 03 | 833 | Orto Irrig | 0 | 9 | 92 | € 18,89 | € 2 485,00 | 2 500,00 € | Valore Catastale | Atto Pubblico 24/06/93 re | Dem.Reg.Ramo Agricoltur | ☐ | ☑ |
| ISOLA DI CAPO RIZZUTO | 03 | 834 | Orto Irrig | 0 | 6 | 20 | € 11,81 | € 1 554,00 | 1 563,00 € | Valore Catastale | Atto Pubblico 24/06/93 re | Dem.Reg.Ramo Agricoltur | ☐ | ☑ |
| ISOLA DI CAPO RIZZUTO | 03 | 873 | Orto Irrig | 0 | 14 | 16 | € 26,96 | € 3 547,00 | 3 568,00 € | Valore Catastale | Atto Pubblico 24/06/93 re | Dem.Reg.Ramo Agricoltur | ☐ | ☑ |
| ISOLA DI CAPO RIZZUTO | 04 | 223 | Seminativo 3 | 0 | 7 | 10 | € 2,98 | € 391,00 | 393,00 € | Valore Catastale | Scrittura Privata del 19/07 | Dem. Regione Calabria | ☐ | ☑ |
| ISOLA DI CAPO RIZZUTO | 04 | 225 | Orto Irrig | 0 | 0 | 20 | € 0,38 | € 49,00 | 49,00 € | Valore Catastale | Scrittura Privata del 19/07 | Dem. Regione Calabria | ☐ | ☑ |
| ISOLA DI CAPO RIZZUTO | 04 | 227 | Orto Irrig | 0 | 2 | 80 | € 5,34 | € 702,00 | 706,00 € | Valore Catastale | Scrittura Privata del 19/07 | Dem. Regione Calabria | ☐ | ☑ |
| ISOLA DI CAPO RIZZUTO | 04 | 269 | Seminativo 3 | 0 | 1 | 44 | € 0,60 | € 78,00 | 78,00 € | Valore Catastale | Atto Pubblico 04/02/94 re | Dem.Reg.Ramo Agricoltur | ☐ | ☑ |
| ISOLA DI CAPO RIZZUTO | 04 | 270 | Seminativo 3 | 0 | 24 | 40 | € 10,24 | € 1 347,00 | 1 355,00 € | Valore Catastale | DEC.Espr. 04/11/1992 Re | Dem.Reg.Ramo Agricoltur | ☐ | ☑ |
| ISOLA DI CAPO RIZZUTO | 04 | 308 | Orto Irrig | 0 | 37 | 0 | € 70,46 | € 9 270,00 | 9 326,00 € | Valore Catastale | Atto Pubblico 24/06/93 re | Dem.Reg.Ramo Agricoltur | ☐ | ☑ |
| ISOLA DI CAPO RIZZUTO | 04 | 339 | Pascolo Cesp | 0 | 4 | 20 | € 0,54 | € 70,00 | 70,00 € | Valore Catastale | Atto Pubblico 22/07/93 re | Dem.Reg.Ramo Agricoltur | ☐ | ☑ |
| ISOLA DI CAPO RIZZUTO | 04 | 343 | Seminativo 2 | 0 | 14 | 0 | € 7,69 | € 1 011,00 | 1 017,00 € | Valore Catastale | Atto Pubblico 22/07/93 re | Dem.Reg.Ramo Agricoltur | ☐ | ☑ |
| ISOLA DI CAPO RIZZUTO | 04 | 35 | Seminativo 3 | 0 | 11 | 20 | € 4,70 | € 619,00 | 623,00 € | Valore Catastale | DEC.Espr. 04/11/1992 Re | Dem.Reg.Ramo Agricoltur | ☐ | ☑ |
| ISOLA DI CAPO RIZZUTO | 04 | 372a | Seminativo 3 | 1 | 0 | 0 | € 41,96 | € 5 521,00 | 5 554,00 € | Valore Catastale | Atto Pubblico 22/07/93 re | Dem.Reg.Ramo Agricoltur | ☐ | ☑ |
| ISOLA DI CAPO RIZZUTO | 04 | 372b | Pascolo Cesp | 0 | 26 | 20 | € 3,39 | € 446,00 | 449,00 € | Valore Catastale | Atto Pubblico 22/07/93 re | Dem.Reg.Ramo Agricoltur | ☐ | ☑ |

| Comune | Foglio | Part.la | Coltura | ha | a | ca | Reddito Dominicale | Valore 2017 | Valore 2018 | Stima / Valore | Provenienza | Destinazione d'uso | Disp. | Indisp |
|---|---|---|---|---|---|---|---|---|---|---|---|---|---|---|
| ISOLA DI CAPO RIZZUTO | 04 | 373 | Pascolo Cesp | 0 | 4 | 0 | € 0,51 | € 67,00 | 67,00 € | Valore Catastale | Atto Pubblico 22/07/93 re | Dem.Reg.Ramo Agricoltur | ☐ | ☑ |
| ISOLA DI CAPO RIZZUTO | 04 | 382 | Seminativo 3 | 0 | 60 | 84 | € 25,53 | € 3 358,00 | 3 378,00 € | Valore Catastale | Atto Pubblico 18/09/92 re | Dem.Reg.Ramo Agricoltur | ☐ | ☑ |
| ISOLA DI CAPO RIZZUTO | 04 | 383 | Pascolo Cesp | 0 | 1 | 36 | € 0,18 | € 23,00 | 23,00 € | Valore Catastale | Atto Pubblico 22/07/93 re | Dem.Reg.Ramo Agricoltur | ☐ | ☑ |
| ISOLA DI CAPO RIZZUTO | 04 | 465 | Pascolo Cesp | 0 | 4 | 20 | € 0,54 | € 70,00 | 70,00 € | Valore Catastale | Atto Pubblico 22/07/93 re | Dem.Reg.Ramo Agricoltur | ☐ | ☑ |
| ISOLA DI CAPO RIZZUTO | 04 | 467 | Seminativo 2 | 0 | 14 | 0 | € 7,69 | € 1 011,00 | 1 017,00 € | Valore Catastale | Atto Pubblico 22/07/93 re | Dem.Reg.Ramo Agricoltur | ☐ | ☑ |
| ISOLA DI CAPO RIZZUTO | 04 | 521 | Seminativo 3 | 0 | 3 | 52 | € 1,48 | € 194,00 | 195,00 € | Valore Catastale | SCRIT. PRIV. AUTENTIC | Dem.Reg.Ramo Agricoltur | ☐ | ☑ |
| ISOLA DI CAPO RIZZUTO | 04 | 550 | Seminativo 3 | 0 | 4 | 30 | € 1,80 | € 236,00 | 237,00 € | Valore Catastale | Atto Pubblico 11/12/98 re | Dem.Reg.Ramo Agricoltur | ☐ | ☑ |
| ISOLA DI CAPO RIZZUTO | 04 | 553 | Pascolo Cesp | 0 | 5 | 60 | € 0,73 | € 96,00 | 97,00 € | Valore Catastale | Atto Pubblico 11/12/98 re | Dem.Reg.Ramo Agricoltur | ☐ | ☑ |
| ISOLA DI CAPO RIZZUTO | 04 | 560 | Seminativo 3 | 0 | 0 | 63 | € 0,26 | € 34,00 | 34,00 € | Valore Catastale | Atto Pubblico 11/12/98 re | Dem.Reg.Ramo Agricoltur | ☐ | ☑ |
| ISOLA DI CAPO RIZZUTO | 04 | 83 | Seminativo 3 | 2 | 32 | 0 | € 127,31 | € 16 750,00 | 16 850,00 € | Valore Catastale | Atto Pubblico 24/06/93 re | Dem.Reg.Ramo Agricoltur | ☐ | ☑ |
| ISOLA DI CAPO RIZZUTO | 04 | 90 | Seminativo 2 | 0 | 15 | 40 | € 8,45 | € 1 112,00 | 1 119,00 € | Valore Catastale | Atto Pubblico 22/07/93 re | Dem.Reg.Ramo Agricoltur | ☐ | ☑ |
| ISOLA DI CAPO RIZZUTO | 05 | 226 | Uliveto 2 | 0 | 93 | 55 | € 54,35 | € 7 151,00 | 7 194,00 € | Valore Catastale | Scrit.Priv. 25/03/93 rep.12 | Dem.Reg.Ramo Agricoltur | ☐ | ☑ |
| ISOLA DI CAPO RIZZUTO | 05 | 229 | Uliveto 2 | 0 | 4 | 15 | € 2,41 | € 318,00 | 320,00 € | Valore Catastale | Scrit.Priv. 25/03/93 rep.12 | Dem.Reg.Ramo Agricoltur | ☐ | ☑ |
| ISOLA DI CAPO RIZZUTO | 05 | 281 | Seminativo 3 | 5 | 22 | 42 | € 219,21 | € 28 841,00 | 29 014,00 € | Valore Catastale | Atto Pubblico 09/09/92 re | Dem.Reg.Ramo Agricoltur | ☐ | ☑ |
| ISOLA DI CAPO RIZZUTO | 05 | 282 | Seminativo 3 | 0 | 1 | 68 | € 0,70 | € 93,00 | 94,00 € | Valore Catastale | Atto Pubblico 22/07/93 re | Dem.Reg.Ramo Agricoltur | ☐ | ☑ |
| ISOLA DI CAPO RIZZUTO | 07 | 262 | Orto Irrig | 0 | 1 | 48 | € 2,76 | € 363,00 | 365,00 € | Valore Catastale | Atto Pubblico 11/12/98 re | Dem.Reg.Ramo Agricoltur | ☐ | ☑ |
| ISOLA DI CAPO RIZZUTO | 07 | 267 | Seminativo 1 | 0 | 4 | 40 | € 3,41 | € 449,00 | 452,00 € | Valore Catastale | Atto Pubblico 08/03/99 re | Dem.Reg.Ramo Agricoltur | ☐ | ☑ |
| ISOLA DI CAPO RIZZUTO | 07 | 270 | Orto Irrig | 0 | 2 | 13 | € 4,06 | € 534,00 | 537,00 € | Valore Catastale | Atto Pubblico 22/07/93 re | Dem.Reg.Ramo Agricoltur | ☐ | ☑ |
| ISOLA DI CAPO RIZZUTO | 07 | 51 | Orto Irrig | 1 | 13 | 30 | € 215,78 | € 28 388,00 | 28 558,00 € | Valore Catastale | Atto Pubblico 04/02/94 re | Dem.Reg.Ramo Agricoltur | ☐ | ☑ |
| ISOLA DI CAPO RIZZUTO | 07 | 81 | Seminativo 3 | 0 | 58 | 30 | € 24,46 | € 3 218,00 | 3 237,00 € | Valore Catastale | Atto Pubblico 04/02/94 re | Dem.Reg.Ramo Agricoltur | ☐ | ☑ |
| ISOLA DI CAPO RIZZUTO | 07 | 82 | Seminativo 2 | 2 | 19 | 90 | € 120,66 | € 15 875,00 | 15 970,00 € | Valore Catastale | Atto Pubblico 04/02/94 re | Dem.Reg.Ramo Agricoltur | ☐ | ☑ |
| ISOLA DI CAPO RIZZUTO | 10 | 44 | Seminativo 3 | 0 | 62 | 60 | € 26,26 | € 3 456,00 | 3 477,00 € | Valore Catastale | Atto Pubblico 22/07/93 re | | ☐ | ☑ |
| ISOLA DI CAPO RIZZUTO | 11 | 325 | Vigneto | 0 | 11 | 20 | € 9,40 | € 1 236,00 | 1 243,00 € | Valore Catastale | Atto Pubblico 22/07/93 re | Dem.Reg.Ramo Agricoltur | ☐ | ☑ |
| ISOLA DI CAPO RIZZUTO | 11 | 326 | Vigneto | 0 | 4 | 40 | € 3,69 | € 485,00 | 488,00 € | Valore Catastale | Atto Pubblico 22/07/93 re | Dem.Reg.Ramo Agricoltur | ☐ | ☑ |
| ISOLA DI CAPO RIZZUTO | 11 | 389 | Seminativo 3 | 0 | 5 | 60 | € 2,35 | € 309,00 | 311,00 € | Valore Catastale | Atto Pubblico 22/07/93 re | Dem.Reg.Ramo Agricoltur | ☐ | ☑ |
| ISOLA DI CAPO RIZZUTO | 11 | 412 | Seminativo 3 | 0 | 37 | 80 | € 15,86 | € 2 086,00 | 2 099,00 € | Valore Catastale | Atto Pubblico 22/07/93 re | Dem.Reg.Ramo Agricoltur | ☐ | ☑ |
| ISOLA DI CAPO RIZZUTO | 11 | 413 | Seminativo 3 | 0 | 2 | 60 | € 1,09 | € 143,00 | 144,00 € | Valore Catastale | Atto Pubblico 22/07/93 re | Dem.Reg.Ramo Agricoltur | ☐ | ☑ |
| ISOLA DI CAPO RIZZUTO | 11 | 414 | Seminativo 3 | 0 | 0 | 20 | € 0,09 | € 11,00 | 11,00 € | Valore Catastale | Atto Pubblico 22/07/93 re | Dem.Reg.Ramo Agricoltur | ☐ | ☑ |
| ISOLA DI CAPO RIZZUTO | 11 | 416 | Uliveto 3 | 0 | 5 | 0 | € 1,45 | € 191,00 | 192,00 € | Valore Catastale | Atto Pubblico 19/07/93 re | Dem.Reg.Ramo Agricoltur | ☐ | ☑ |
| ISOLA DI CAPO RIZZUTO | 11 | 451 | Vigneto | 0 | 10 | 0 | € 8,39 | € 1 104,00 | 1 111,00 € | Valore Catastale | Atto Pubblico 22/07/93 re | Dem.Reg.Ramo Agricoltur | ☐ | ☑ |
| ISOLA DI CAPO RIZZUTO | 11 | 461 | Uliveto 3 | 0 | 0 | 75 | € 0,21 | € 28,00 | 28,00 € | Valore Catastale | Atto Pubblico 22/07/93 re | Dem.Reg.Ramo Agricoltur | ☐ | ☑ |
| ISOLA DI CAPO RIZZUTO | 11 | 463 | Uliveto 3 | 0 | 1 | 30 | € 0,38 | € 49,00 | 49,00 € | Valore Catastale | Atto Pubblico 22/07/93 re | Dem.Reg.Ramo Agricoltur | ☐ | ☑ |
| ISOLA DI CAPO RIZZUTO | 11 | 465 | Uliveto 2 | 0 | 1 | 10 | € 0,64 | € 83,00 | 83,00 € | Valore Catastale | Atto Pubblico 22/07/93 re | Dem.Reg.Ramo Agricoltur | ☐ | ☑ |

| Comune | Foglio | Part.la | Coltura | ha | a | ca | Reddito Dominicale | Valore 2017 | Valore 2018 | Stima / Valore | Provenienza | Destinazione d'uso | Disp. | Indisp |
|---|---|---|---|---|---|---|---|---|---|---|---|---|---|---|
| ISOLA DI CAPO RIZZUTO | 11 | 466 | Vigneto | 0 | 5 | 60 | € 4,70 | € 619,00 | 623,00 € | Valore Catastale | Atto Pubblico 19/07/93 re | Dem.Reg.Ramo Agricoltur | ☐ | ☑ |
| ISOLA DI CAPO RIZZUTO | 11 | 467 | Vigneto | 0 | 3 | 0 | € 2,51 | € 331,00 | 333,00 € | Valore Catastale | Atto Pubblico 19/07/93 re | Dem.Reg.Ramo Agricoltur | ☐ | ☑ |
| ISOLA DI CAPO RIZZUTO | 13 | 103a | Semin Irrig | 0 | 10 | 50 | € 8,14 | € 1 070,00 | 1 076,00 € | Valore Catastale | Atto Pubblico 22/07/93 re | Dem.Reg.Ramo Agricoltur | ☐ | ☑ |
| ISOLA DI CAPO RIZZUTO | 13 | 103b | Pascolo Cesp | 0 | 5 | 50 | € 0,71 | € 94,00 | 95,00 € | Valore Catastale | Atto Pubblico 22/07/93 re | Dem.Reg.Ramo Agricoltur | ☐ | ☑ |
| ISOLA DI CAPO RIZZUTO | 13 | 107 | Pascolo Cesp | 0 | 6 | 70 | € 0,86 | € 114,00 | 115,00 € | Valore Catastale | Atto Pubblico 22/07/93 re | Dem.Reg.Ramo Agricoltur | ☐ | ☑ |
| ISOLA DI CAPO RIZZUTO | 13 | 127 | Pascolo Cesp | 0 | 0 | 30 | € 0,04 | € 5,00 | 5,00 € | Valore Catastale | Atto Pubblico 24/06/93 re | Dem.Reg.Ramo Agricoltur | ☐ | ☑ |
| ISOLA DI CAPO RIZZUTO | 13 | 15a | Semin Irrig | 0 | 12 | 0 | € 9,30 | € 1 223,00 | 1 230,00 € | Valore Catastale | Atto Pubblico 19/07/93 re | Dem.Reg.Ramo Agricoltur | ☐ | ☑ |
| ISOLA DI CAPO RIZZUTO | 13 | 15b | Seminativo 4 | 0 | 2 | 40 | € 0,46 | € 60,00 | 60,00 € | Valore Catastale | Atto Pubblico 19/07/93 re | Dem.Reg.Ramo Agricoltur | ☐ | ☑ |
| ISOLA DI CAPO RIZZUTO | 13 | 505 | Seminativo 3 | 0 | 17 | 68 | € 7,43 | € 977,00 | 983,00 € | Valore Catastale | Atto Pubblico 21/07/92 re | Dem.Reg.Ramo Agricoltur | ☐ | ☑ |
| ISOLA DI CAPO RIZZUTO | 14 | 166 | Seminativo 3 | 0 | 0 | 40 | € 0,16 | € 21,00 | 21,00 € | Valore Catastale | Atto Pubblico 22/07/93 re | Dem.Reg.Ramo Agricoltur | ☐ | ☑ |
| ISOLA DI CAPO RIZZUTO | 14 | 167 | Seminativo 3 | 0 | 0 | 30 | € 0,13 | € 16,00 | 16,00 € | Valore Catastale | Atto Pubblico 22/07/93 re | Dem.Reg.Ramo Agricoltur | ☐ | ☑ |
| ISOLA DI CAPO RIZZUTO | 14 | 169 | Seminativo 3 | 0 | 3 | 84 | € 1,61 | € 212,00 | 213,00 € | Valore Catastale | Atto Pubblico 22/07/93 re | Dem.Reg.Ramo Agricoltur | ☐ | ☑ |
| ISOLA DI CAPO RIZZUTO | 14 | 274 | Seminativo 3 | 0 | 10 | 92 | € 4,59 | € 604,00 | 608,00 € | Valore Catastale | SCRIT.PRIV. 10/04/72 R | Dem.Reg.Ramo Agricoltur | ☐ | ☑ |
| ISOLA DI CAPO RIZZUTO | 14 | 284 | Seminativo 3 | 0 | 8 | 42 | € 3,54 | € 466,00 | 469,00 € | Valore Catastale | Atto Pubblico 22/07/93 re | Dem.Reg.Ramo Agricoltur | ☐ | ☑ |
| ISOLA DI CAPO RIZZUTO | 14 | 285 | Seminativo 3 | 0 | 2 | 24 | € 0,94 | € 124,00 | 125,00 € | Valore Catastale | Atto Pubblico 22/07/93 re | Dem.Reg.Ramo Agricoltur | ☐ | ☑ |
| ISOLA DI CAPO RIZZUTO | 14 | 287 | Seminativo 3 | 0 | 10 | 80 | € 4,54 | € 597,00 | 601,00 € | Valore Catastale | Atto Pubblico 22/07/93 re | Dem.Reg.Ramo Agricoltur | ☐ | ☑ |
| ISOLA DI CAPO RIZZUTO | 14 | 342 | Pascolo Cesp | 0 | 9 | 70 | € 1,26 | € 166,00 | 167,00 € | Valore Catastale | SCRIT.PRIV. 18/09/95 R | Dem.Reg.Ramo Agricoltur | ☐ | ☑ |
| ISOLA DI CAPO RIZZUTO | 14 | 344 | Querceto | 0 | 2 | 88 | € 0,46 | € 60,00 | 60,00 € | Valore Catastale | SCRIT.PRIV. 18/09/95 R | Dem.Reg.Ramo Agricoltur | ☐ | ☑ |
| ISOLA DI CAPO RIZZUTO | 14 | 386 | Seminativo 3 | 0 | 5 | 80 | € 2,44 | € 321,00 | 323,00 € | Valore Catastale | Atto Pubblico 11/12/98 re | Dem.Reg.Ramo Agricoltur | ☐ | ☑ |
| ISOLA DI CAPO RIZZUTO | 14 | 424 | Orto Irrig | 3 | 43 | 51 | € 654,19 | € 86 068,00 | 86 584,00 € | Valore Catastale | Atto Pubblico 24/06/93 re | Dem.Reg.Ramo Agricoltur | ☐ | ☑ |
| ISOLA DI CAPO RIZZUTO | 14 | 425 | Orto Irrig | 0 | 2 | 24 | € 4,26 | € 560,00 | 563,00 € | Valore Catastale | Atto Pubblico 24/06/93 re | Dem.Reg.Ramo Agricoltur | ☐ | ☑ |
| ISOLA DI CAPO RIZZUTO | 14 | 426 | Orto Irrig | 0 | 2 | 20 | € 4,19 | € 551,00 | 554,00 € | Valore Catastale | Atto Pubblico 24/06/93 re | Dem.Reg.Ramo Agricoltur | ☐ | ☑ |
| ISOLA DI CAPO RIZZUTO | 14 | 427 | Orto Irrig | 0 | 0 | 45 | € 0,86 | € 114,00 | 115,00 € | Valore Catastale | Atto Pubblico 21/07/92 re | Dem.Reg.Ramo Agricoltur | ☐ | ☑ |
| ISOLA DI CAPO RIZZUTO | 14 | 431 | Seminativo 3 | 0 | 8 | 20 | € 3,44 | € 453,00 | 456,00 € | Valore Catastale | SCRIT. PRIV. AUTENTIC | Dem.Reg.Ramo Agricoltur | ☐ | ☑ |
| ISOLA DI CAPO RIZZUTO | 14 | 435 | Seminativo 3 | 0 | 2 | 80 | € 1,18 | € 155,00 | 156,00 € | Valore Catastale | SCRIT. PRIV. AUTENTIC | Dem.Reg.Ramo Agricoltur | ☐ | ☑ |
| ISOLA DI CAPO RIZZUTO | 14 | 437 | Seminativo 3 | 0 | 2 | 20 | € 0,93 | € 122,00 | 123,00 € | Valore Catastale | SCRIT. PRIV. AUTENTIC | Dem.Reg.Ramo Agricoltur | ☐ | ☑ |
| ISOLA DI CAPO RIZZUTO | 14 | 440 | Seminativo 3 | 0 | 2 | 65 | € 1,11 | € 146,00 | 147,00 € | Valore Catastale | SCRIT. PRIV. AUTENTIC | Dem.Reg.Ramo Agricoltur | ☐ | ☑ |
| ISOLA DI CAPO RIZZUTO | 14 | 442 | Seminativo 3 | 0 | 2 | 70 | € 1,14 | € 150,00 | 151,00 € | Valore Catastale | SCRIT. PRIV. AUTENTIC | Dem.Reg.Ramo Agricoltur | ☐ | ☑ |
| ISOLA DI CAPO RIZZUTO | 14 | 444 | Seminativo 3 | 0 | 1 | 85 | € 0,78 | € 102,00 | 103,00 € | Valore Catastale | SCRIT. PRIV. AUTENTIC | Dem.Reg.Ramo Agricoltur | ☐ | ☑ |
| ISOLA DI CAPO RIZZUTO | 14 | 447a | Uliveto 2 | 0 | 3 | 0 | € 1,74 | € 228,00 | 229,00 € | Valore Catastale | SCRIT.PRIV. 21/09/95 re | Dem.Reg.Ramo Agricoltur | ☐ | ☑ |
| ISOLA DI CAPO RIZZUTO | 14 | 447b | Seminativo 3 | 0 | 0 | 96 | € 0,40 | € 52,00 | 52,00 € | Valore Catastale | SCRIT.PRIV. 21/09/95 re | Dem.Reg.Ramo Agricoltur | ☐ | ☑ |
| ISOLA DI CAPO RIZZUTO | 14 | 449a | Uliveto 2 | 0 | 3 | 0 | € 1,74 | € 228,00 | 229,00 € | Valore Catastale | SCRIT.PRIV. 21/09/95 re | Dem.Reg.Ramo Agricoltur | ☐ | ☑ |
| ISOLA DI CAPO RIZZUTO | 14 | 449b | Seminativo 3 | 0 | 0 | 32 | € 0,14 | € 18,00 | 18,00 € | Valore Catastale | SCRIT.PRIV. 21/09/95 re | Dem.Reg.Ramo Agricoltur | ☐ | ☑ |

| Comune | Foglio | Part.la | Coltura | ha | a | ca | Reddito Dominicale | Valore 2017 | Valore 2018 | Stima / Valore | Provenienza | Destinazione d'uso | Disp. | Indisp |
|---|---|---|---|---|---|---|---|---|---|---|---|---|---|---|
| ISOLA DI CAPO RIZZUTO | 14 | 451 | Orto Irrig | 0 | 1 | 20 | € 2,29 | € 301,00 | 303,00 € | Valore Catastale | Atto Pubblico 22/07/93 re | Dem.Reg.Ramo Agricoltur | ☐ | ☑ |
| ISOLA DI CAPO RIZZUTO | 14 | 453 | Seminativo 3 | 0 | 0 | 70 | € 0,29 | € 38,00 | 38,00 € | Valore Catastale | SCRIT. PRIV. AUTENTIC | Dem.Reg.Ramo Agricoltur | ☐ | ☑ |
| ISOLA DI CAPO RIZZUTO | 14 | 455 | Seminativo 3 | 0 | 2 | 30 | € 0,96 | € 127,00 | 128,00 € | Valore Catastale | SCRIT. PRIV. AUTENTIC | Dem.Reg.Ramo Agricoltur | ☐ | ☑ |
| ISOLA DI CAPO RIZZUTO | 14 | 91 | Seminativo 3 | 1 | 16 | 50 | € 48,89 | € 6 432,00 | 6 471,00 € | Valore Catastale | Atto Pubblico 22/07/93 re | Dem.Reg.Ramo Agricoltur | ☐ | ☑ |
| ISOLA DI CAPO RIZZUTO | 15 | 147 | Seminativo 3 | 0 | 37 | 44 | € 15,71 | € 2 067,00 | 2 079,00 € | Valore Catastale | Atto Pubblico 09/09/92 re | Dem.Reg.Ramo Agricoltur | ☐ | ☑ |
| ISOLA DI CAPO RIZZUTO | 15 | 188 | Orto Irrig | 0 | 8 | 64 | € 16,45 | € 2 164,00 | 2 177,00 € | Valore Catastale | Atto Pubblico 22/07/93 re | Dem.Reg.Ramo Agricoltur | ☐ | ☑ |
| ISOLA DI CAPO RIZZUTO | 15 | 191 | Orto Irrig | 0 | 4 | 8 | € 7,78 | € 1 023,00 | 1 029,00 € | Valore Catastale | Atto Pubblico 22/07/93 re | Dem.Reg.Ramo Agricoltur | ☐ | ☑ |
| ISOLA DI CAPO RIZZUTO | 16 | 01 | Seminativo 3 | 2 | 24 | 50 | € 91,70 | € 12 065,00 | 12 137,00 € | Valore Catastale | Atto Pubblico 09/09/92 re | Dem.Reg.Ramo Agricoltur | ☐ | ☑ |
| ISOLA DI CAPO RIZZUTO | 19 | 167 | Seminativo 3 | 0 | 1 | 96 | € 0,83 | € 109,00 | 110,00 € | Valore Catastale | Atto Pubblico 22/07/93 re | Dem.Reg.Ramo Agricoltur | ☐ | ☑ |
| ISOLA DI CAPO RIZZUTO | 19 | 169 | Seminativo 3 | 0 | 2 | 16 | € 0,91 | € 120,00 | 121,00 € | Valore Catastale | Atto Pubblico 22/07/93 re | Dem.Reg.Ramo Agricoltur | ☐ | ☑ |
| ISOLA DI CAPO RIZZUTO | 19 | 172 | Seminativo 1 | 0 | 1 | 54 | € 1,19 | € 156,00 | 157,00 € | Valore Catastale | Atto Pubblico 22/07/93 re | Dem.Reg.Ramo Agricoltur | ☐ | ☑ |
| ISOLA DI CAPO RIZZUTO | 19 | 174 | Seminativo 1 | 0 | 1 | 54 | € 1,19 | € 156,00 | 157,00 € | Valore Catastale | Atto Pubblico 22/07/93 re | Dem.Reg.Ramo Agricoltur | ☐ | ☑ |
| ISOLA DI CAPO RIZZUTO | 19 | 177 | Seminativo 1 | 0 | 1 | 32 | € 1,03 | € 135,00 | 136,00 € | Valore Catastale | Atto Pubblico 22/07/93 re | Dem.Reg.Ramo Agricoltur | ☐ | ☑ |
| ISOLA DI CAPO RIZZUTO | 19 | 260 | Seminativo 2 | 0 | 2 | 52 | € 1,39 | € 182,00 | 183,00 € | Valore Catastale | Atto Pubblico 09/09/92 re | Dem.Reg.Ramo Agricoltur | ☐ | ☑ |
| ISOLA DI CAPO RIZZUTO | 19 | 262 | Seminativo 4 | 0 | 15 | 0 | € 2,90 | € 381,00 | 383,00 € | Valore Catastale | Atto Pubblico 09/09/92 re | Dem.Reg.Ramo Agricoltur | ☐ | ☑ |
| ISOLA DI CAPO RIZZUTO | 19 | 263 | Seminativo 4 | 0 | 4 | 20 | € 0,81 | € 107,00 | 108,00 € | Valore Catastale | Atto Pubblico 09/09/92 re | Dem.Reg.Ramo Agricoltur | ☐ | ☑ |
| ISOLA DI CAPO RIZZUTO | 19 | 265 | Seminativo 4 | 0 | 4 | 20 | € 0,81 | € 107,00 | 108,00 € | Valore Catastale | Atto Pubblico 09/09/92 re | Dem.Reg.Ramo Agricoltur | ☐ | ☑ |
| ISOLA DI CAPO RIZZUTO | 19 | 53a | Seminativo 3 | 1 | 60 | 60 | € 67,39 | € 8 866,00 | 8 919,00 € | Valore Catastale | Atto Pubblico 24/06/93 re | Dem.Reg.Ramo Agricoltur | ☐ | ☑ |
| ISOLA DI CAPO RIZZUTO | 19 | 53b | Vigneto | 0 | 30 | 0 | € 25,18 | € 3 312,00 | 3 332,00 € | Valore Catastale | Atto Pubblico 24/06/93 re | Dem.Reg.Ramo Agricoltur | ☐ | ☑ |
| ISOLA DI CAPO RIZZUTO | 19 | 54 | Seminativo 1 | 0 | 4 | 10 | € 3,18 | € 417,00 | 420,00 € | Valore Catastale | Atto Pubblico 24/06/93 re | Dem.Reg.Ramo Agricoltur | ☐ | ☑ |
| ISOLA DI CAPO RIZZUTO | 20 | 1818 | Pascolo Cesp | 0 | 0 | 20 | € 0,05 | € 7,00 | 7,00 € | Valore Catastale | Atto Pubblico 11/12/98 re | Dem.Reg.Ramo Agricoltur | ☐ | ☑ |
| ISOLA DI CAPO RIZZUTO | 20 | 1820 | Pascolo Cesp | 0 | 54 | 60 | € 3,53 | € 464,00 | 467,00 € | Valore Catastale | Atto Pubblico 11/12/98 re | Dem.Reg.Ramo Agricoltur | ☐ | ☑ |
| ISOLA DI CAPO RIZZUTO | 20 | 1822 | Pascolo Cesp | 0 | 6 | 20 | € 0,40 | € 52,00 | 52,00 € | Valore Catastale | Atto Pubblico 11/12/98 re | Dem.Reg.Ramo Agricoltur | ☐ | ☑ |
| ISOLA DI CAPO RIZZUTO | 20 | 1825 | Incolto prod | 0 | 1 | 60 | € 0,03 | € 3,00 | 3,00 € | Valore Catastale | Atto Pubblico 11/12/98 re | Dem.Reg.Ramo Agricoltur | ☐ | ☑ |
| ISOLA DI CAPO RIZZUTO | 20 | 1834 | Uliveto 3 | 0 | 19 | 20 | € 5,58 | € 733,00 | 737,00 € | Valore Catastale | Atto Pubblico 11/12/98 re | Dem.Reg.Ramo Agricoltur | ☐ | ☑ |
| ISOLA DI CAPO RIZZUTO | 20 | 1837 | Uliveto 3 | 0 | 13 | 90 | € 4,04 | € 531,00 | 534,00 € | Valore Catastale | Atto Pubblico 11/12/98 re | Dem.Reg.Ramo Agricoltur | ☐ | ☑ |
| ISOLA DI CAPO RIZZUTO | 20 | 1921 | Seminativo 2 | 0 | 0 | 80 | € 0,44 | € 57,00 | 57,00 € | Valore Catastale | Atto Pubblico 22/07/93 re | Dem.Reg.Ramo Agricoltur | ☐ | ☑ |
| ISOLA DI CAPO RIZZUTO | 20 | 1946 | Orto Irrig | 0 | 20 | 50 | € 39,04 | € 5 136,00 | 5 167,00 € | Valore Catastale | Atto Pubblico 22/07/93 re | Dem.Reg.Ramo Agricoltur | ☐ | ☑ |
| ISOLA DI CAPO RIZZUTO | 20 | 1955 | Seminativo 1 | 0 | 11 | 20 | € 8,68 | € 1 142,00 | 1 149,00 € | Valore Catastale | Atto Pubblico 11/12/98 re | Dem.Reg.Ramo Agricoltur | ☐ | ☑ |
| ISOLA DI CAPO RIZZUTO | 20 | 2595 | Pascolo Cesp | 0 | 2 | 46 | € 0,16 | € 21,00 | 21,00 € | Valore Catastale | Atto Pubblico 11/12/98 re | Dem.Reg.Ramo Agricoltur | ☐ | ☑ |
| ISOLA DI CAPO RIZZUTO | 20 | 2596 | Pascolo Cesp | 0 | 2 | 40 | € 0,15 | € 20,00 | 20,00 € | Valore Catastale | Atto Pubblico 11/12/98 re | Dem.Reg.Ramo Agricoltur | ☐ | ☑ |
| ISOLA DI CAPO RIZZUTO | 20 | 2597 | Pascolo Cesp | 0 | 2 | 22 | € 0,14 | € 18,00 | 18,00 € | Valore Catastale | Atto Pubblico 11/12/98 re | Dem.Reg.Ramo Agricoltur | ☐ | ☑ |
| ISOLA DI CAPO RIZZUTO | 20 | 2598 | Pascolo Cesp | 0 | 2 | 42 | € 0,15 | € 20,00 | 20,00 € | Valore Catastale | Atto Pubblico 11/12/98 re | Dem.Reg.Ramo Agricoltur | ☐ | ☑ |

| Comune | Foglio | Part.la | Coltura | ha | a | ca | Reddito Dominicale | Valore 2017 | Valore 2018 | Stima / Valore | Provenienza | Destinazione d'uso | Disp. | Indisp |
|---|---|---|---|---|---|---|---|---|---|---|---|---|---|---|
| ISOLA DI CAPO RIZZUTO | 20 | 642 | Uliveto 3 | 0 | 1 | 7 | € 0,31 | € 41,00 | 41,00 € | Valore Catastale | Atto Pubblico 11/12/98 re | Dem.Reg.Ramo Agricoltur | ☐ | ☑ |
| ISOLA DI CAPO RIZZUTO | 20 | 643 | Incolto prod | 0 | 0 | 10 | € 0,01 | € 2,00 | 2,00 € | Valore Catastale | Atto Pubblico 11/12/98 re | Dem.Reg.Ramo Agricoltur | ☐ | ☑ |
| ISOLA DI CAPO RIZZUTO | 20 | 644 | Incolto prod | 0 | 1 | 40 | € 0,01 | € 2,00 | 2,00 € | Valore Catastale | Atto Pubblico 11/12/98 re | Dem.Reg.Ramo Agricoltur | ☐ | ☑ |
| ISOLA DI CAPO RIZZUTO | 20 | 646 | Pascolo Cesp | 0 | 1 | 18 | € 0,08 | € 10,00 | 10,00 € | Valore Catastale | Atto Pubblico 11/12/98 re | Dem.Reg.Ramo Agricoltur | ☐ | ☑ |
| ISOLA DI CAPO RIZZUTO | 20 | 647 | Pascolo Cesp | 0 | 0 | 70 | € 0,05 | € 7,00 | 7,00 € | Valore Catastale | Atto Pubblico 11/12/98 re | Dem.Reg.Ramo Agricoltur | ☐ | ☑ |
| ISOLA DI CAPO RIZZUTO | 22 | 135 | Seminativo 2 | 1 | 83 | 60 | € 100,75 | € 13 255,00 | 13 335,00 € | Valore Catastale | DEC.Espr. 04/11/1992 Re | Dem.Reg.Ramo Agricoltur | ☐ | ☑ |
| ISOLA DI CAPO RIZZUTO | 22 | 153 | Pascolo Cesp | 0 | 4 | 80 | € 0,31 | € 41,00 | 41,00 € | Valore Catastale | Atto Pubblico 22/07/93 re | Dem.Reg.Ramo Agricoltur | ☐ | ☑ |
| ISOLA DI CAPO RIZZUTO | 22 | 183a | Seminativo 1 | 0 | 16 | 70 | € 12,94 | € 1 702,00 | 1 712,00 € | Valore Catastale | Atto Pubblico 22/07/93 re | Dem.Reg.Ramo Agricoltur | ☐ | ☑ |
| ISOLA DI CAPO RIZZUTO | 22 | 183b | Semin Irrig | 3 | 0 | 0 | € 232,40 | € 30 575,00 | 30 758,00 € | Valore Catastale | Atto Pubblico 22/07/93 re | Dem.Reg.Ramo Agricoltur | ☐ | ☑ |
| ISOLA DI CAPO RIZZUTO | 22 | 185 | Orto Irrig | 0 | 68 | 0 | € 129,50 | € 17 038,00 | 17 140,00 € | Valore Catastale | Atto Pubblico 04/02/94 re | Dem.Reg.Ramo Agricoltur | ☐ | ☑ |
| ISOLA DI CAPO RIZZUTO | 22 | 23 | Frutteto | 0 | 59 | 0 | € 53,33 | € 7 016,00 | 7 058,00 € | Valore Catastale | Atto Pubblico 24/06/93 re | Dem.Reg.Ramo Agricoltur | ☐ | ☑ |
| ISOLA DI CAPO RIZZUTO | 22 | 260 | Seminativo 1 | 1 | 1 | 60 | € 78,71 | € 10 356,00 | 10 418,00 € | Valore Catastale | Atto Pubblico 24/06/93 re | Dem.Reg.Ramo Agricoltur | ☐ | ☑ |
| ISOLA DI CAPO RIZZUTO | 22 | 265 | Semin Irrig | 1 | 20 | 40 | € 46,64 | € 6 136,00 | 6 173,00 € | Valore Catastale | Atto Pubblico 24/06/93 re | Dem.Reg.Ramo Agricoltur | ☐ | ☑ |
| ISOLA DI CAPO RIZZUTO | 22 | 27 | Area Rurale | 0 | 6 | 60 | € 0,00 | € 0,00 | 0,00 € | Valore Catastale | Atto Pubblico 24/06/93 re | Dem.Reg.Ramo Agricoltur | ☐ | ☑ |
| ISOLA DI CAPO RIZZUTO | 22 | 2774 | Seminativo 2 | 0 | 6 | 80 | € 3,74 | € 492,00 | 495,00 € | Valore Catastale | Atto Pubblico 09/09/92 re | Dem.Reg.Ramo Agricoltur | ☐ | ☑ |
| ISOLA DI CAPO RIZZUTO | 22 | 3029 | Uliveto 2 | 0 | 5 | 50 | € 3,20 | € 421,00 | 424,00 € | Valore Catastale | Atto Pubblico 24/06/93 re | Dem.Reg.Ramo Agricoltur | ☐ | ☑ |
| ISOLA DI CAPO RIZZUTO | 22 | 3030 | Uliveto 2 | 0 | 2 | 80 | € 1,63 | € 214,00 | 215,00 € | Valore Catastale | Atto Pubblico 24/06/93 re | Dem.Reg.Ramo Agricoltur | ☐ | ☑ |
| ISOLA DI CAPO RIZZUTO | 22 | 3034 | Uliveto 1 | 0 | 12 | 70 | € 10,66 | € 1 402,00 | 1 410,00 € | Valore Catastale | Atto Pubblico 24/06/93 re | Dem.Reg.Ramo Agricoltur | ☐ | ☑ |
| ISOLA DI CAPO RIZZUTO | 22 | 3056a | Seminativo 3 | 0 | 18 | 45 | € 10,13 | € 1 332,00 | 1 340,00 € | Valore Catastale | Atto Pubblico 09/09/92 re | Dem.Reg.Ramo Agricoltur | ☐ | ☑ |
| ISOLA DI CAPO RIZZUTO | 22 | 3056b | Orto Irrig | 0 | 27 | 5 | € 52,76 | € 6 941,00 | 6 983,00 € | Valore Catastale | Atto Pubblico 09/09/92 re | Dem.Reg.Ramo Agricoltur | ☐ | ☑ |
| ISOLA DI CAPO RIZZUTO | 22 | 3057 | Seminativo 2 | 0 | 8 | 80 | € 4,83 | € 635,00 | 639,00 € | Valore Catastale | Atto Pubblico 09/09/92 re | Dem.Reg.Ramo Agricoltur | ☐ | ☑ |
| ISOLA DI CAPO RIZZUTO | 22 | 308 | Seminativo 1 | 0 | 68 | 0 | € 52,68 | € 6 930,00 | 6 972,00 € | Valore Catastale | ATTO PUBBLICO 03/11/ | Dem.Reg.Ramo Agricoltur | ☐ | ☑ |
| ISOLA DI CAPO RIZZUTO | 22 | 31 | Orto Irrig | 0 | 99 | 48 | € 189,30 | € 24 906,00 | 25 055,00 € | Valore Catastale | Atto Pubblico 24/06/93 re | Dem.Reg.Ramo Agricoltur | ☐ | ☑ |
| ISOLA DI CAPO RIZZUTO | 22 | 3354 | Uliveto 2 | 0 | 6 | 0 | € 3,49 | € 459,00 | 462,00 € | Valore Catastale | Atto Pubblico 22/07/93 re | Dem.Reg.Ramo Agricoltur | ☐ | ☑ |
| ISOLA DI CAPO RIZZUTO | 22 | 3355 | Uliveto 2 | 0 | 4 | 0 | € 2,33 | € 306,00 | 308,00 € | Valore Catastale | Atto Pubblico 22/07/93 re | Dem.Reg.Ramo Agricoltur | ☐ | ☑ |
| ISOLA DI CAPO RIZZUTO | 22 | 34 | Seminativo 1 | 0 | 54 | 60 | € 42,30 | € 5 565,00 | 5 598,00 € | Valore Catastale | Atto Pubblico 24/06/93 re | Dem.Reg.Ramo Agricoltur | ☐ | ☑ |
| ISOLA DI CAPO RIZZUTO | 22 | 35 | Semin Irrig | 1 | 15 | 40 | € 44,70 | € 5 881,00 | 5 916,00 € | Valore Catastale | Atto Pubblico 24/06/93 re | Dem.Reg.Ramo Agricoltur | ☐ | ☑ |
| ISOLA DI CAPO RIZZUTO | 22 | 3669 | Orto Irrig | 0 | 9 | 60 | € 18,29 | € 2 406,00 | 2 420,00 € | Valore Catastale | Atto Pubblico 24/06/93 re | Dem.Reg.Ramo Agricoltur | ☐ | ☑ |
| ISOLA DI CAPO RIZZUTO | 22 | 64 | Pascolo Cesp | 0 | 96 | 0 | € 12,40 | € 1 632,00 | 1 642,00 € | Valore Catastale | Atto Pubblico 24/06/93 re | Dem.Reg.Ramo Agricoltur | ☐ | ☑ |
| ISOLA DI CAPO RIZZUTO | 22 | 96a | Vigneto | 0 | 50 | 0 | € 41,96 | € 5 521,00 | 5 554,00 € | Valore Catastale | Atto Pubblico 22/07/93 re | Dem.Reg.Ramo Agricoltur | ☐ | ☑ |
| ISOLA DI CAPO RIZZUTO | 22 | 96b | Seminativo 3 | 0 | 5 | 10 | € 2,14 | € 282,00 | 284,00 € | Valore Catastale | Atto Pubblico 22/07/93 re | Dem.Reg.Ramo Agricoltur | ☐ | ☑ |
| ISOLA DI CAPO RIZZUTO | 23 | 217 | Orto Irrig | 0 | 15 | 12 | € 28,80 | € 3 789,00 | 3 812,00 € | Valore Catastale | Dec. Espr. 12/01/93 rep. | Dem.Reg.Ramo Agricoltur | ☐ | ☑ |
| ISOLA DI CAPO RIZZUTO | 24 | 381 | Seminativo 3 | 0 | 16 | 88 | € 7,09 | € 933,00 | 939,00 € | Valore Catastale | Atto Pubblico 22/07/93 re | Dem.Reg.Ramo Agricoltur | ☐ | ☑ |

| Comune | Foglio | Part.la | Coltura | ha | a | ca | Reddito Dominicale | Valore 2017 | Valore 2018 | Stima / Valore | Provenienza | Destinazione d'uso | Disp. | Indisp |
|---|---|---|---|---|---|---|---|---|---|---|---|---|---|---|
| ISOLA DI CAPO RIZZUTO | 24 | 384 | Pascolo 1 | 0 | 8 | 56 | € 1,94 | € 255,00 | 257,00 € | Valore Catastale | Atto Pubblico 22/07/93 re | Dem.Reg.Ramo Agricoltur | ☐ | ☑ |
| ISOLA DI CAPO RIZZUTO | 24 | 392 | Orto Irrig | 0 | 2 | 96 | € 5,64 | € 741,00 | 745,00 € | Valore Catastale | Atto Pubblico 22/07/93 re | Dem.Reg.Ramo Agricoltur | ☐ | ☑ |
| ISOLA DI CAPO RIZZUTO | 24 | 398 | Orto Irrig | 0 | 21 | 4 | € 40,08 | € 5 272,00 | 5 304,00 € | Valore Catastale | Atto Pubblico 22/07/93 re | Dem.Reg.Ramo Agricoltur | ☐ | ☑ |
| ISOLA DI CAPO RIZZUTO | 24 | 399 | Pascolo Arb | 0 | 31 | 60 | € 7,14 | € 939,00 | 945,00 € | Valore Catastale | Atto Pubblico 22/07/93 re | Dem.Reg.Ramo Agricoltur | ☐ | ☑ |
| ISOLA DI CAPO RIZZUTO | 24 | 400 | Orto Irrig | 1 | 45 | 42 | € 276,94 | € 36 435,00 | 36 654,00 € | Valore Catastale | Atto Pubblico 09/09/92 re | Dem.Reg.Ramo Agricoltur | ☐ | ☑ |
| ISOLA DI CAPO RIZZUTO | 24 | 401a | Pascolo Arb | 0 | 1 | 85 | € 0,41 | € 54,00 | 54,00 € | Valore Catastale | Atto Pubblico 22/07/93 re | Dem.Reg.Ramo Agricoltur | ☐ | ☑ |
| ISOLA DI CAPO RIZZUTO | 24 | 401b | Orto Irrig | 0 | 1 | 83 | € 3,49 | € 459,00 | 462,00 € | Valore Catastale | Atto Pubblico 22/07/93 re | Dem.Reg.Ramo Agricoltur | ☐ | ☑ |
| ISOLA DI CAPO RIZZUTO | 24 | 402a | Pascolo Arb | 0 | 1 | 84 | € 0,41 | € 54,00 | 54,00 € | Valore Catastale | Atto Pubblico 22/07/93 re | Dem.Reg.Ramo Agricoltur | ☐ | ☑ |
| ISOLA DI CAPO RIZZUTO | 24 | 402b | Orto Irrig | 0 | 3 | 66 | € 6,98 | € 917,00 | 923,00 € | Valore Catastale | Atto Pubblico 22/07/93 re | Dem.Reg.Ramo Agricoltur | ☐ | ☑ |
| ISOLA DI CAPO RIZZUTO | 24 | 407 | Orto Irrig | 0 | 8 | 80 | € 16,76 | € 2 205,00 | 2 218,00 € | Valore Catastale | ATTO PUBBLICO 16/12/ | Dem.Reg.Ramo Agricoltur | ☐ | ☑ |
| ISOLA DI CAPO RIZZUTO | 24 | 409a | Seminativo 4 | 0 | 1 | 0 | € 0,19 | € 25,00 | 25,00 € | Valore Catastale | ATTO PUBBLICO 16/12/ | Dem.Reg.Ramo Agricoltur | ☐ | ☑ |
| ISOLA DI CAPO RIZZUTO | 24 | 409b | Orto Irrig | 0 | 2 | 16 | € 4,11 | € 541,00 | 544,00 € | Valore Catastale | ATTO PUBBLICO 16/12/ | Dem.Reg.Ramo Agricoltur | ☐ | ☑ |
| ISOLA DI CAPO RIZZUTO | 25 | 182 | Seminativo 3 | 0 | 22 | 70 | € 9,53 | € 1 253,00 | 1 261,00 € | Valore Catastale | SCRIT. PRIV. AUTENTIC | Dem.Reg.Ramo Agricoltur | ☐ | ☑ |
| ISOLA DI CAPO RIZZUTO | 25 | 185 | Seminativo 2 | 0 | 7 | 10 | € 3,90 | € 513,00 | 516,00 € | Valore Catastale | SCRIT. PRIV. AUTENTIC | Dem.Reg.Ramo Agricoltur | ☐ | ☑ |
| ISOLA DI CAPO RIZZUTO | 25 | 65 | Seminativo 2 | 0 | 2 | 0 | € 1,10 | € 145,00 | 146,00 € | Valore Catastale | DEC.Espr. 04/11/1992 Re | Dem.Reg.Ramo Agricoltur | ☐ | ☑ |
| ISOLA DI CAPO RIZZUTO | 26 | 582 | Orto Irrig | 0 | 20 | 60 | € 37,24 | € 4 899,00 | 4 928,00 € | Valore Catastale | Atto Pubblico 09/09/92 re | Dem.Reg.Ramo Agricoltur | ☐ | ☑ |
| ISOLA DI CAPO RIZZUTO | 26 | 584 | Seminativo 3 | 0 | 39 | 40 | € 13,99 | € 1 840,00 | 1 851,00 € | Valore Catastale | Atto Pubblico 09/09/92 re | Dem.Reg.Ramo Agricoltur | ☐ | ☑ |
| ISOLA DI CAPO RIZZUTO | 26 | 698 | Seminativo 1 | 0 | 0 | 27 |  | € 1 450,00 | 1 459,00 € | Valore esproprio | Decreto di esproprio Ass. | Gestione SORICAL | ☐ | ☑ |
| ISOLA DI CAPO RIZZUTO | 26 | 701 | Seminativo 1 | 0 | 0 | 92 |  | € 5 179,00 | 5 210,00 € | Valore esproprio | Decreto di esproprio Ass. | Gestione SORICAL | ☐ | ☑ |
| ISOLA DI CAPO RIZZUTO | 26 | 704 | Seminativo 1 | 0 | 0 | 24 |  | € 3 626,00 | 3 648,00 € | Valore esproprio | Decreto di esproprio Ass. | Gestione SORICAL | ☐ | ☑ |
| ISOLA DI CAPO RIZZUTO | 26 | 713 | Seminativo 1 | 0 | 0 | 30 |  | € 881,00 | 886,00 € | Valore esproprio | Decreto di esproprio Ass. | Gestione SORICAL | ☐ | ☑ |
| ISOLA DI CAPO RIZZUTO | 26 | 716 | Orto Irrig | 0 | 0 | 89 |  | € 1 036,00 | 1 042,00 € | Valore esproprio | Decreto di esproprio Ass. | Gestione SORICAL | ☐ | ☑ |
| ISOLA DI CAPO RIZZUTO | 26 | 719 | Seminativo 1 | 0 | 0 | 86 |  | € 881,00 | 886,00 € | Valore esproprio | Decreto di esproprio Ass. | Gestione SORICAL | ☐ | ☑ |
| ISOLA DI CAPO RIZZUTO | 26 | 722 | Seminativo 1 | 0 | 0 | 93 |  | € 1 036,00 | 1 042,00 € | Valore esproprio | Decreto di esproprio Ass. | Gestione SORICAL | ☐ | ☑ |
| ISOLA DI CAPO RIZZUTO | 26 | 752 | Seminativo 1 | 0 | 0 | 42 |  | € 106,00 | 107,00 € | Valore esproprio | Decreto di esproprio Prot. | Gestione SORICAL | ☐ | ☑ |
| ISOLA DI CAPO RIZZUTO | 26 | 755 | Seminativo 1 | 0 | 0 | 48 |  | € 121,00 | 122,00 € | Valore esproprio | Decreto di esproprio Prot. | Gestione SORICAL | ☐ | ☑ |
| ISOLA DI CAPO RIZZUTO | 26 | 758 | Seminativo 1 | 0 | 1 | 4 |  | € 261,00 | 263,00 € | Valore esproprio | Decreto di esproprio Prot. | Gestione SORICAL | ☐ | ☑ |
| ISOLA DI CAPO RIZZUTO | 26 | 854 | Seminativo 1 | 0 | 10 | 20 | € 7,90 | € 1 039,00 | 1 045,00 € | Valore Catastale | Atto Pubblico 09/09/92 re | Dem.Reg.Ramo Agricoltur | ☐ | ☑ |
| ISOLA DI CAPO RIZZUTO | 26 | 857 | Seminativo 1 | 0 | 13 | 0 | € 10,08 | € 1 326,00 | 1 334,00 € | Valore Catastale | Atto Pubblico 09/09/92 re | Dem.Reg.Ramo Agricoltur | ☐ | ☑ |
| ISOLA DI CAPO RIZZUTO | 28 | 402 | Semin Irrig | 0 | 23 | 40 | € 18,13 | € 2 384,00 | 2 398,00 € | Valore Catastale | Atto Pubblico 11/12/98 re | Dem.Reg.Ramo Agricoltur | ☐ | ☑ |
| ISOLA DI CAPO RIZZUTO | 28 | 453 | Seminativo 2 | 0 | 15 | 70 | € 8,61 | € 1 133,00 | 1 140,00 € | Valore Catastale | Atto Pubblico 11/12/98 re | Dem.Reg.Ramo Agricoltur | ☐ | ☑ |
| ISOLA DI CAPO RIZZUTO | 28 | 554 | Seminativo 2 | 0 | 19 | 0 | € 10,43 | € 1 371,00 | 1 379,00 € | Valore Catastale | Atto Pubblico 22/07/93 re | Dem.Reg.Ramo Agricoltur | ☐ | ☑ |
| ISOLA DI CAPO RIZZUTO | 28 | 556 | Seminativo 2 | 0 | 6 | 70 | € 3,68 | € 484,00 | 487,00 € | Valore Catastale | Atto Pubblico 22/07/93 re | Dem.Reg.Ramo Agricoltur | ☐ | ☑ |

| Comune | Foglio | Part.la | Coltura | ha | a | ca | Reddito Dominicale | Valore 2017 | Valore 2018 | Stima / Valore | Provenienza | Destinazione d'uso | Disp. | Indisp |
|---|---|---|---|---|---|---|---|---|---|---|---|---|---|---|
| ISOLA DI CAPO RIZZUTO | 28 | 605 | Seminativo 3 | 0 | 3 | 80 | € 1,60 | € 210,00 | 211,00 € | Valore Catastale | Atto Pubblico 22/07/93 re | Dem.Reg.Ramo Agricoltur | ☐ | ☑ |
| ISOLA DI CAPO RIZZUTO | 28 | 662 | Pascolo Cesp | 0 | 11 | 40 | € 1,48 | € 194,00 | 195,00 € | Valore Catastale | Atto Pubblico 22/07/93 re | Dem.Reg.Ramo Agricoltur | ☐ | ☑ |
| ISOLA DI CAPO RIZZUTO | 28 | 664 | Pascolo Cesp | 0 | 6 | 0 | € 0,78 | € 102,00 | 103,00 € | Valore Catastale | Atto Pubblico 22/07/93 re | Dem.Reg.Ramo Agricoltur | ☐ | ☑ |
| ISOLA DI CAPO RIZZUTO | 28 | 666 | Pascolo Cesp | 0 | 7 | 0 | € 0,90 | € 119,00 | 120,00 € | Valore Catastale | Atto Pubblico 22/07/93 re | Dem.Reg.Ramo Agricoltur | ☐ | ☑ |
| ISOLA DI CAPO RIZZUTO | 28 | 674 | Seminativo 2 | 0 | 7 | 40 | € 4,06 | € 534,00 | 537,00 € | Valore Catastale | Atto Pubblico 22/07/93 re | Dem.Reg.Ramo Agricoltur | ☐ | ☑ |
| ISOLA DI CAPO RIZZUTO | 28 | 711 | Seminativo 2 | 3 | 13 | 20 | € 171,86 | € 22 611,00 | 22 747,00 € | Valore Catastale | Ex ARSSA | Dem.Reg.Ramo Agricoltur | ☐ | ☑ |
| ISOLA DI CAPO RIZZUTO | 28 | 712 | Seminativo 2 | 0 | 1 | 40 | € 0,76 | € 101,00 | 102,00 € | Valore Catastale | Atto Pubblico 24/06/93 re | Dem.Reg.Ramo Agricoltur | ☐ | ☑ |
| ISOLA DI CAPO RIZZUTO | 29 | 1119 | Orto Irrig | 0 | 1 | 70 | € 3,24 | € 426,00 | 429,00 € | Valore Catastale | Atto Pubblico 24/06/93 re | Dem.Reg.Ramo Agricoltur | ☐ | ☑ |
| ISOLA DI CAPO RIZZUTO | 29 | 1120 | Orto Irrig | 0 | 5 | 50 | € 10,48 | € 1 378,00 | 1 386,00 € | Valore Catastale | Atto Pubblico 24/06/93 re | Dem.Reg.Ramo Agricoltur | ☐ | ☑ |
| ISOLA DI CAPO RIZZUTO | 29 | 1122 | Orto Irrig | 0 | 1 | 0 | € 1,90 | € 249,00 | 250,00 € | Valore Catastale | Atto Pubblico 24/06/93 re | Dem.Reg.Ramo Agricoltur | ☐ | ☑ |
| ISOLA DI CAPO RIZZUTO | 29 | 120 | Orto Irrig | 0 | 14 | 0 | € 26,66 | € 3 508,00 | 3 529,00 € | Valore Catastale | Atto Pubblico 24/06/93 re | Dem.Reg.Ramo Agricoltur | ☐ | ☑ |
| ISOLA DI CAPO RIZZUTO | 29 | 1295 | Orto Irrig | 0 | 9 | 40 | € 17,90 | € 2 355,00 | 2 369,00 € | Valore Catastale | Atto Pubblico 24/06/93 re | Dem.Reg.Ramo Agricoltur | ☐ | ☑ |
| ISOLA DI CAPO RIZZUTO | 29 | 1296 | Orto Irrig | 0 | 2 | 80 | € 5,34 | € 702,00 | 706,00 € | Valore Catastale | Atto Pubblico 24/06/93 re | Dem.Reg.Ramo Agricoltur | ☐ | ☑ |
| ISOLA DI CAPO RIZZUTO | 29 | 1297 | Orto Irrig | 0 | 2 | 30 | € 4,38 | € 575,00 | 578,00 € | Valore Catastale | Atto Pubblico 24/06/93 re | Dem.Reg.Ramo Agricoltur | ☐ | ☑ |
| ISOLA DI CAPO RIZZUTO | 29 | 1298 | Orto Irrig | 0 | 3 | 30 | € 6,29 | € 827,00 | 832,00 € | Valore Catastale | Atto Pubblico 24/06/93 re | Dem.Reg.Ramo Agricoltur | ☐ | ☑ |
| ISOLA DI CAPO RIZZUTO | 29 | 1339 | Uliveto 2 | 0 | 8 | 30 | € 4,83 | € 635,00 | 639,00 € | Valore Catastale | Atto Pubblico 24/06/93 re | Dem.Reg.Ramo Agricoltur | ☐ | ☑ |
| ISOLA DI CAPO RIZZUTO | 29 | 1340 | Seminativo 3 | 0 | 2 | 60 | € 1,09 | € 143,00 | 144,00 € | Valore Catastale | Atto Pubblico 24/06/93 re | Dem.Reg.Ramo Agricoltur | ☐ | ☑ |
| ISOLA DI CAPO RIZZUTO | 29 | 1527 | Orto Irrig | 1 | 93 | 50 | € 368,51 | € 48 483,00 | 48 774,00 € | Valore Catastale | Atto Pubblico 03/11/92 re | Dem.Reg.Ramo Agricoltur | ☐ | ☑ |
| ISOLA DI CAPO RIZZUTO | 29 | 1528 | Orto Irrig | 1 | 68 | 20 | € 320,33 | € 42 143,00 | 42 396,00 € | Valore Catastale | Atto Pubblico 03/11/92 re | Dem.Reg.Ramo Agricoltur | ☐ | ☑ |
| ISOLA DI CAPO RIZZUTO | 29 | 1529 | Orto Irrig | 0 | 73 | 0 | € 139,03 | € 18 291,00 | 18 401,00 € | Valore Catastale | Atto Pubblico 03/11/92 re | Dem.Reg.Ramo Agricoltur | ☐ | ☑ |
| ISOLA DI CAPO RIZZUTO | 29 | 1530 | Orto Irrig | 0 | 44 | 50 | € 84,75 | € 11 151,00 | 11 218,00 € | Valore Catastale | Atto Pubblico 03/11/92 re | Dem.Reg.Ramo Agricoltur | ☐ | ☑ |
| ISOLA DI CAPO RIZZUTO | 29 | 1531 | Orto Irrig | 0 | 19 | 90 | € 37,90 | € 4 987,00 | 5 017,00 € | Valore Catastale | Atto Pubblico 03/11/92 re | Dem.Reg.Ramo Agricoltur | ☐ | ☑ |
| ISOLA DI CAPO RIZZUTO | 29 | 1532 | Orto Irrig | 0 | 7 | 30 | € 13,90 | € 1 829,00 | 1 840,00 € | Valore Catastale | Atto Pubblico 03/11/92 re | Dem.Reg.Ramo Agricoltur | ☐ | ☑ |
| ISOLA DI CAPO RIZZUTO | 29 | 1533 | Orto Irrig | 0 | 2 | 90 | € 5,53 | € 727,00 | 731,00 € | Valore Catastale | Atto Pubblico 03/11/92 re | Dem.Reg.Ramo Agricoltur | ☐ | ☑ |
| ISOLA DI CAPO RIZZUTO | 29 | 1534 | Orto Irrig | 0 | 10 | 80 | € 20,56 | € 2 705,00 | 2 721,00 € | Valore Catastale | Atto Pubblico 03/11/92 re | Dem.Reg.Ramo Agricoltur | ☐ | ☑ |
| ISOLA DI CAPO RIZZUTO | 29 | 1535 | Orto Irrig | 0 | 0 | 30 | € 0,58 | € 75,00 | 75,00 € | Valore Catastale | Atto Pubblico 03/11/92 re | Dem.Reg.Ramo Agricoltur | ☐ | ☑ |
| ISOLA DI CAPO RIZZUTO | 29 | 302 | Orto Irrig | 0 | 12 | 90 | € 24,56 | € 3 231,00 | 3 250,00 € | Valore Catastale | Atto Pubblico 03/11/92 re | Dem.Reg.Ramo Agricoltur | ☐ | ☑ |
| ISOLA DI CAPO RIZZUTO | 29 | 333 | Seminativo 3 | 0 | 24 | 65 | € 10,34 | € 1 360,00 | 1 368,00 € | Valore Catastale | Atto Pubblico 24/06/93 re | Dem.Reg.Ramo Agricoltur | ☐ | ☑ |
| ISOLA DI CAPO RIZZUTO | 29 | 394 | Seminativo 3 | 0 | 7 | 80 | € 3,28 | € 431,00 | 434,00 € | Valore Catastale | Scrittura Privata 18/07/96 | Dem.Reg.Ramo Agricoltur | ☐ | ☑ |
| ISOLA DI CAPO RIZZUTO | 29 | 570 | Querceto | 0 | 1 | 30 | € 0,21 | € 28,00 | 28,00 € | Valore Catastale | Atto Pubblico 03/11/92 re | Dem.Reg.Ramo Agricoltur | ☐ | ☑ |
| ISOLA DI CAPO RIZZUTO | 29 | 574 | Seminativo 4 | 0 | 17 | 80 | € 3,45 | € 454,00 | 457,00 € | Valore Catastale | Atto Pubblico 03/11/92 re | Dem.Reg.Ramo Agricoltur | ☐ | ☑ |
| ISOLA DI CAPO RIZZUTO | 29 | 631 | Pascolo Cesp | 0 | 5 | 0 | € 0,65 | € 86,00 | 87,00 € | Valore Catastale | Atto Pubblico 24/06/93 re | Dem.Reg.Ramo Agricoltur | ☐ | ☑ |
| ISOLA DI CAPO RIZZUTO | 29 | 640 | Orto Irrig | 0 | 11 | 60 | € 22,09 | € 2 906,00 | 2 923,00 € | Valore Catastale | Dec. Espr. 12/01/93 rep. | Dem.Reg.Ramo Agricoltur | ☐ | ☑ |

| Comune | Foglio | Part.la | Coltura | ha | a | ca | Reddito Dominicale | Valore 2017 | Valore 2018 | Stima / Valore | Provenienza | Destinazione d'uso | Disp. | Indisp |
|---|---|---|---|---|---|---|---|---|---|---|---|---|---|---|
| ISOLA DI CAPO RIZZUTO | 29 | 642 | Seminativo 3 | 0 | 0 | 80 | € 0,34 | € 44,00 | 44,00 € | Valore Catastale | Atto Pubblico 24/06/93 re | Dem.Reg.Ramo Agricoltur | ☐ | ☑ |
| ISOLA DI CAPO RIZZUTO | 29 | 644 | Seminativo 4 | 0 | 16 | 40 | € 3,18 | € 417,00 | 420,00 € | Valore Catastale | Atto Pubblico 24/06/93 re | Dem.Reg.Ramo Agricoltur | ☐ | ☑ |
| ISOLA DI CAPO RIZZUTO | 30 | 1035a | Seminativo 2 | 0 | 4 | 54 | € 2,49 | € 327,00 | 329,00 € | Valore Catastale | Atto Pubblico 24/06/93 re | Dem.Reg.Ramo Agricoltur | ☐ | ☑ |
| ISOLA DI CAPO RIZZUTO | 30 | 1035b | Uliveto 2 | 0 | 3 | 16 | € 1,84 | € 241,00 | 242,00 € | Valore Catastale | Atto Pubblico 24/06/93 re | Dem.Reg.Ramo Agricoltur | ☐ | ☑ |
| ISOLA DI CAPO RIZZUTO | 30 | 1057a | Semin Irrig | 0 | 14 | 73 | € 11,41 | € 1 502,00 | 1 511,00 € | Valore Catastale | Atto Pubblico 22/07/93 re | Dem.Reg.Ramo Agricoltur | ☐ | ☑ |
| ISOLA DI CAPO RIZZUTO | 30 | 1057b | Uliveto 2 | 0 | 4 | 7 | € 2,36 | € 311,00 | 313,00 € | Valore Catastale | Atto Pubblico 22/07/93 re | Dem.Reg.Ramo Agricoltur | ☐ | ☑ |
| ISOLA DI CAPO RIZZUTO | 30 | 1058a | Semin Irrig | 0 | 5 | 56 | € 4,31 | € 567,00 | 570,00 € | Valore Catastale | Atto Pubblico 22/07/93 re | Dem.Reg.Ramo Agricoltur | ☐ | ☑ |
| ISOLA DI CAPO RIZZUTO | 30 | 1058b | Uliveto 2 | 0 | 1 | 54 | € 0,90 | € 119,00 | 120,00 € | Valore Catastale | Atto Pubblico 22/07/93 re | Dem.Reg.Ramo Agricoltur | ☐ | ☑ |
| ISOLA DI CAPO RIZZUTO | 30 | 1088 | Seminativo 4 | 0 | 13 | 60 | € 2,64 | € 347,00 | 349,00 € | Valore Catastale | Atto Pubblico 24/06/93 re | Dem.Reg.Ramo Agricoltur | ☐ | ☑ |
| ISOLA DI CAPO RIZZUTO | 30 | 54a | Seminativo 2 | 1 | 49 | 20 | € 81,88 | € 10 772,00 | 10 837,00 € | Valore Catastale | Atto Pubblico 24/06/93 re | Dem.Reg.Ramo Agricoltur | ☐ | ☑ |
| ISOLA DI CAPO RIZZUTO | 30 | 54b | Orto Irrig | 0 | 8 | 0 | € 15,24 | € 2 005,00 | 2 017,00 € | Valore Catastale | Atto Pubblico 24/06/93 re | Dem.Reg.Ramo Agricoltur | ☐ | ☑ |
| ISOLA DI CAPO RIZZUTO | 30 | 55a | Orto Irrig | 1 | 95 | 25 | € 371,84 | € 48 921,00 | 49 215,00 € | Valore Catastale | Atto Pubblico 24/06/93 re | Dem.Reg.Ramo Agricoltur | ☐ | ☑ |
| ISOLA DI CAPO RIZZUTO | 30 | 55b | Uliveto 2 | 0 | 37 | 45 | € 21,76 | € 2 863,00 | 2 880,00 € | Valore Catastale | Atto Pubblico 24/06/93 re | Dem.Reg.Ramo Agricoltur | ☐ | ☑ |
| ISOLA DI CAPO RIZZUTO | 30 | 65a | Uliveto 2 | 1 | 0 | 0 | € 58,10 | € 7 644,00 | 7 690,00 € | Valore Catastale | Atto Pubblico 24/06/93 re | Dem.Reg.Ramo Agricoltur | ☐ | ☑ |
| ISOLA DI CAPO RIZZUTO | 30 | 65b | Seminativo 3 | 1 | 66 | 0 | € 69,66 | € 9 165,00 | 9 220,00 € | Valore Catastale | Atto Pubblico 24/06/93 re | Dem.Reg.Ramo Agricoltur | ☐ | ☑ |
| ISOLA DI CAPO RIZZUTO | 30 | 66a | Orto Irrig | 3 | 20 | 0 | € 609,43 | € 80 179,00 | 80 660,00 € | Valore Catastale | Atto Pubblico 11/12/98 re | Dem.Reg.Ramo Agricoltur | ☐ | ☑ |
| ISOLA DI CAPO RIZZUTO | 30 | 66b | Pascolo 1 | 0 | 70 | 0 | € 15,81 | € 2 080,00 | 2 092,00 € | Valore Catastale | Atto Pubblico 11/12/98 re | Dem.Reg.Ramo Agricoltur | ☐ | ☑ |
| ISOLA DI CAPO RIZZUTO | 30 | 66c | Seminativo 3 | 0 | 67 | 10 | € 28,16 | € 3 705,00 | 3 727,00 € | Valore Catastale | Atto Pubblico 11/12/98 re | Dem.Reg.Ramo Agricoltur | ☐ | ☑ |
| ISOLA DI CAPO RIZZUTO | 30 | 724 | Seminativo 2 | 0 | 6 | 70 | € 3,68 | € 484,00 | 487,00 € | Valore Catastale | Atto Pubblico 11/12/98 re | Dem.Reg.Ramo Agricoltur | ☐ | ☑ |
| ISOLA DI CAPO RIZZUTO | 30 | 728 | Seminativo 2 | 0 | 10 | 70 | € 5,88 | € 773,00 | 778,00 € | Valore Catastale | Atto Pubblico 11/12/98 re | Dem.Reg.Ramo Agricoltur | ☐ | ☑ |
| ISOLA DI CAPO RIZZUTO | 30 | 731 | Seminativo 3 | 0 | 2 | 60 | € 1,09 | € 143,00 | 144,00 € | Valore Catastale | Atto Pubblico 11/12/98 re | Dem.Reg.Ramo Agricoltur | ☐ | ☑ |
| ISOLA DI CAPO RIZZUTO | 30 | 732 | Seminativo 3 | 0 | 3 | 20 | € 1,34 | € 176,00 | 177,00 € | Valore Catastale | Atto Pubblico 11/12/98 re | Dem.Reg.Ramo Agricoltur | ☐ | ☑ |
| ISOLA DI CAPO RIZZUTO | 30 | 785 | Pascolo Cesp | 0 | 13 | 10 | € 0,85 | € 112,00 | 113,00 € | Valore Catastale | Atto Pubblico 09/09/92 re | Dem.Reg.Ramo Agricoltur | ☐ | ☑ |
| ISOLA DI CAPO RIZZUTO | 30 | 798 | Seminativo 3 | 0 | 7 | 70 | € 3,23 | € 425,00 | 428,00 € | Valore Catastale | Atto Pubblico 24/06/93 re | Dem.Reg.Ramo Agricoltur | ☐ | ☑ |
| ISOLA DI CAPO RIZZUTO | 30 | 826 | Orto Irrig | 0 | 0 | 30 | € 0,58 | € 75,00 | 75,00 € | Valore Catastale | Atto Pubblico 09/09/92 re | Dem.Reg.Ramo Agricoltur | ☐ | ☑ |
| ISOLA DI CAPO RIZZUTO | 30 | 88 | Seminativo 3 | 0 | 24 | 80 | € 10,41 | € 1 370,00 | 1 378,00 € | Valore Catastale | Atto Pubblico 09/09/92 re | Dem.Reg.Ramo Agricoltur | ☐ | ☑ |
| ISOLA DI CAPO RIZZUTO | 30 | 907 | Seminativo 2 | 0 | 8 | 30 | € 4,55 | € 599,00 | 603,00 € | Valore Catastale | Atto Pubblico 09/09/92 re | Dem.Reg.Ramo Agricoltur | ☐ | ☑ |
| ISOLA DI CAPO RIZZUTO | 30 | 909 | Uliveto 2 | 0 | 12 | 40 | € 7,20 | € 948,00 | 954,00 € | Valore Catastale | Atto Pubblico 09/09/92 re | Dem.Reg.Ramo Agricoltur | ☐ | ☑ |
| ISOLA DI CAPO RIZZUTO | 30 | 922 | Orto Irrig | 0 | 10 | 70 | € 20,38 | € 2 681,00 | 2 697,00 € | Valore Catastale | Atto Pubblico 11/12/98 re | Dem.Reg.Ramo Agricoltur | ☐ | ☑ |
| ISOLA DI CAPO RIZZUTO | 30 | 923 | Orto Irrig | 0 | 7 | 10 | € 13,53 | € 1 780,00 | 1 791,00 € | Valore Catastale | Atto Pubblico 11/12/98 re | Dem.Reg.Ramo Agricoltur | ☐ | ☑ |
| ISOLA DI CAPO RIZZUTO | 30 | 925 | Orto Irrig | 0 | 1 | 60 | € 3,05 | € 401,00 | 403,00 € | Valore Catastale | Atto Pubblico 11/12/98 re | Dem.Reg.Ramo Agricoltur | ☐ | ☑ |
| ISOLA DI CAPO RIZZUTO | 30 | 93a | Seminativo 2 | 4 | 25 | 48 | € 233,48 | € 30 717,00 | 30 901,00 € | Valore Catastale | Atto Pubblico 24/06/93 re | Dem.Reg.Ramo Agricoltur | ☐ | ☑ |
| ISOLA DI CAPO RIZZUTO | 30 | 93b | Orto Irrig | 0 | 54 | 32 | € 103,45 | € 13 610,00 | 13 692,00 € | Valore Catastale | Atto Pubblico 24/06/93 re | Dem.Reg.Ramo Agricoltur | ☐ | ☑ |

| Comune | Foglio | Part.la | Coltura | ha | a | ca | Reddito Dominicale | Valore 2017 | Valore 2018 | Stima / Valore | Provenienza | Destinazione d'uso | Disp. | Indisp |
|---|---|---|---|---|---|---|---|---|---|---|---|---|---|---|
| ISOLA DI CAPO RIZZUTO | 30 | 953 | Uliveto 2 | 0 | 6 | 84 | € 3,98 | € 523,00 | 526,00 € | Valore Catastale | Atto Pubblico 24/06/93 re | Dem.Reg.Ramo Agricoltur | ☐ | ☑ |
| ISOLA DI CAPO RIZZUTO | 30 | 955 | Uliveto 2 | 0 | 5 | 36 | € 3,11 | € 409,00 | 411,00 € | Valore Catastale | Atto Pubblico 24/06/93 re | Dem.Reg.Ramo Agricoltur | ☐ | ☑ |
| ISOLA DI CAPO RIZZUTO | 30 | 964 | Uliveto 2 | 0 | 4 | 80 | € 2,79 | € 367,00 | 369,00 € | Valore Catastale | Atto Pubblico 09/09/92 re | Dem.Reg.Ramo Agricoltur | ☐ | ☑ |
| ISOLA DI CAPO RIZZUTO | 30 | 99 | Seminativo 2 | 5 | 68 | 70 | € 312,06 | € 41 057,00 | 41 303,00 € | Valore Catastale | Atto Pubblico 09/09/92 re | Dem.Reg.Ramo Agricoltur | ☐ | ☑ |
| ISOLA DI CAPO RIZZUTO | 31 | 557 | Orto Irrig | 0 | 19 | 76 | € 37,64 | € 4 952,00 | 4 982,00 € | Valore Catastale | Atto Pubblico 24/06/93 re | Dem.Reg.Ramo Agricoltur | ☐ | ☑ |
| ISOLA DI CAPO RIZZUTO | 31 | 576 | Seminativo 4 | 0 | 32 | 15 | € 6,23 | € 819,00 | 824,00 € | Valore Catastale | Atto Pubblico 09/09/92 re | | ☐ | ☑ |
| ISOLA DI CAPO RIZZUTO | 31 | 577 | Seminativo 4 | 0 | 1 | 52 | € 0,30 | € 39,00 | 39,00 € | Valore Catastale | Atto Pubblico 09/09/92 re | | ☐ | ☑ |
| ISOLA DI CAPO RIZZUTO | 32 | 1363 | Seminativo 1 | 0 | 23 | 40 | € 18,13 | € 2 384,00 | 2 398,00 € | Valore Catastale | Atto Pubblico 09/09/92 re | Dem.Reg. Ramo Acquedot | ☐ | ☑ |
| ISOLA DI CAPO RIZZUTO | 32 | 1402 | Seminativo 1 | 0 | 4 | 80 | € 3,71 | € 489,00 | 492,00 € | Valore Catastale | Atto Pubblico 22/07/93 re | Dem.Reg.Ramo Agricoltur | ☐ | ☑ |
| ISOLA DI CAPO RIZZUTO | 33 | 1025a | Semin Irrig | 0 | 16 | 0 | € 12,40 | € 1 632,00 | 1 642,00 € | Valore Catastale | Atto Pubblico 24/06/93 re | Dem.Reg.Ramo Agricoltur | ☐ | ☑ |
| ISOLA DI CAPO RIZZUTO | 33 | 1025b | Pascolo Cesp | 0 | 2 | 9 | € 0,28 | € 36,00 | 36,00 € | Valore Catastale | Atto Pubblico 24/06/93 re | Dem.Reg.Ramo Agricoltur | ☐ | ☑ |
| ISOLA DI CAPO RIZZUTO | 33 | 1026 | Pascolo Cesp | 0 | 0 | 70 | € 0,09 | € 11,00 | 11,00 € | Valore Catastale | Atto Pubblico 24/06/93 re | Dem.Reg.Ramo Agricoltur | ☐ | ☑ |
| ISOLA DI CAPO RIZZUTO | 33 | 1258 | Seminativo 1 | 1 | 39 | 85 | € 108,34 | € 14 253,00 | 14 339,00 € | Valore Catastale | Atto Pubblico 09/09/92 re | Dem.Reg.Ramo Agricoltur | ☐ | ☑ |
| ISOLA DI CAPO RIZZUTO | 33 | 1259 | Seminativo 1 | 0 | 1 | 40 | € 1,09 | € 143,00 | 144,00 € | Valore Catastale | Atto Pubblico 09/09/92 re | Dem.Reg.Ramo Agricoltur | ☐ | ☑ |
| ISOLA DI CAPO RIZZUTO | 33 | 1312 | Seminativo 3 | 0 | 1 | 40 | € 0,56 | € 74,00 | 74,00 € | Valore Catastale | Atto Pubblico 24/06/93 re | Dem.Reg.Ramo Agricoltur | ☐ | ☑ |
| ISOLA DI CAPO RIZZUTO | 33 | 948 | Seminativo 3 | 1 | 41 | 25 | € 109,43 | € 14 397,00 | 14 483,00 € | Valore Catastale | Atto Pubblico 09/09/92 re | Dem.Reg.Ramo Agricoltur | ☐ | ☑ |
| ISOLA DI CAPO RIZZUTO | 33 | 962a | Uliveto 3 | 0 | 28 | 0 | € 8,14 | € 1 070,00 | 1 076,00 € | Valore Catastale | Atto Pubblico 11/12/98 re | Dem.Reg.Ramo Agricoltur | ☐ | ☑ |
| ISOLA DI CAPO RIZZUTO | 33 | 962b | Pascolo Cesp | 0 | 3 | 45 | € 0,45 | € 59,00 | 59,00 € | Valore Catastale | Atto Pubblico 11/12/98 re | Dem.Reg.Ramo Agricoltur | ☐ | ☑ |
| ISOLA DI CAPO RIZZUTO | 33 | 963 | Uliveto 3 | 0 | 15 | 73 | € 4,58 | € 602,00 | 606,00 € | Valore Catastale | Atto Pubblico 11/12/98 re | Dem.Reg.Ramo Agricoltur | ☐ | ☑ |
| ISOLA DI CAPO RIZZUTO | 33 | 964 | Pascolo Cesp | 0 | 15 | 73 | € 2,03 | € 267,00 | 269,00 € | Valore Catastale | Atto Pubblico 11/12/98 re | Dem.Reg.Ramo Agricoltur | ☐ | ☑ |
| ISOLA DI CAPO RIZZUTO | 33 | 965 | Pascolo Cesp | 0 | 15 | 73 | € 2,03 | € 267,00 | 269,00 € | Valore Catastale | Atto Pubblico 11/12/98 re | Dem.Reg.Ramo Agricoltur | ☐ | ☑ |
| ISOLA DI CAPO RIZZUTO | 34 | 649 | Seminativo 2 | 0 | 3 | 20 | € 1,75 | € 230,00 | 231,00 € | Valore Catastale | SCRIT.PRIV. 18/02/93 4 | Dem.Reg.Ramo Agricoltur | ☐ | ☑ |
| ISOLA DI CAPO RIZZUTO | 34 | 796 | Seminativo 2 | 0 | 18 | 20 | € 9,99 | € 1 314,00 | 1 322,00 € | Valore Catastale | Atto Pubblico 11/12/98 re | Dem.Reg.Ramo Agricoltur | ☐ | ☑ |
| ISOLA DI CAPO RIZZUTO | 34 | 809 | Bosco Misto | 0 | 7 | 0 | € 0,54 | € 70,00 | 70,00 € | Valore Catastale | Atto Pubblico 11/12/98 re | Dem.Reg.Ramo Agricoltur | ☐ | ☑ |
| ISOLA DI CAPO RIZZUTO | 34 | 878a | Uliveto 2 | 0 | 7 | 0 | € 4,06 | € 534,00 | 537,00 € | Valore Catastale | Atto Pubblico 11/12/98 re | Dem.Reg.Ramo Agricoltur | ☐ | ☑ |
| ISOLA DI CAPO RIZZUTO | 34 | 878b | Orto Irrig | 0 | 0 | 40 | € 0,76 | € 101,00 | 102,00 € | Valore Catastale | Atto Pubblico 11/12/98 re | Dem.Reg.Ramo Agricoltur | ☐ | ☑ |
| ISOLA DI CAPO RIZZUTO | 34 | 96a | Uliveto 2 | 0 | 49 | 0 | € 28,48 | € 3 746,00 | 3 768,00 € | Valore Catastale | Atto Pubblico 24/06/93 re | Dem.Reg.Ramo Agricoltur | ☐ | ☑ |
| ISOLA DI CAPO RIZZUTO | 34 | 96b | Bosco Misto | 0 | 69 | 40 | € 5,38 | € 707,00 | 711,00 € | Valore Catastale | Atto Pubblico 24/06/93 re | Dem.Reg.Ramo Agricoltur | ☐ | ☑ |
| ISOLA DI CAPO RIZZUTO | 35 | 114 | Querceto | 0 | 9 | 70 | € 1,56 | € 205,00 | 206,00 € | Valore Catastale | Atto Pubblico 11/12/98 re | Dem.Reg.Ramo Agricoltur | ☐ | ☑ |
| ISOLA DI CAPO RIZZUTO | 35 | 1162 | Orto Irrig | 0 | 2 | 80 | € 5,34 | € 702,00 | 706,00 € | Valore Catastale | Atto Pubblico 09/09/92 re | Dem.Reg.Ramo Agricoltur | ☐ | ☑ |
| ISOLA DI CAPO RIZZUTO | 35 | 1245 | Pascolo Cesp | 0 | 5 | 20 | € 0,33 | € 43,00 | 43,00 € | Valore Catastale | Atto Pubblico 24/06/93 re | Dem.Reg.Ramo Agricoltur | ☐ | ☑ |
| ISOLA DI CAPO RIZZUTO | 35 | 1248 | Pascolo Cesp | 0 | 11 | 70 | € 1,51 | € 199,00 | 200,00 € | Valore Catastale | Atto Pubblico 24/06/93 re | Dem.Reg.Ramo Agricoltur | ☐ | ☑ |
| ISOLA DI CAPO RIZZUTO | 35 | 125 | Orto Irrig | 5 | 35 | 50 | € 1 019,83 | € 134 173,00 | 134 978,00 € | Valore Catastale | Atto Pubblico 24/06/93 re | Dem.Reg.Ramo Agricoltur | ☐ | ☑ |

| Comune | Foglio | Part.la | Coltura | ha | a | ca | Reddito Dominicale | Valore 2017 | Valore 2018 | Stima / Valore | Provenienza | Destinazione d'uso | Disp. | Indisp |
|---|---|---|---|---|---|---|---|---|---|---|---|---|---|---|
| ISOLA DI CAPO RIZZUTO | 35 | 1250 | Pascolo Cesp | 0 | 7 | 0 | € 0,90 | € 119,00 | 120,00 € | Valore Catastale | Atto Pubblico 24/06/93 re | Dem.Reg.Ramo Agricoltur | ☐ | ☑ |
| ISOLA DI CAPO RIZZUTO | 35 | 1375 | Seminativo 3 | 0 | 0 | 60 | € 0,25 | € 33,00 | 33,00 € | Valore Catastale | Atto Pubblico 22/07/93 re | Dem.Reg.Ramo Agricoltur | ☐ | ☑ |
| ISOLA DI CAPO RIZZUTO | 35 | 1378 | Seminativo 2 | 0 | 6 | 70 | € 3,68 | € 484,00 | 487,00 € | Valore Catastale | Atto Pubblico 22/07/93 re | Dem.Reg.Ramo Agricoltur | ☐ | ☑ |
| ISOLA DI CAPO RIZZUTO | 35 | 1449 | Orto Irrig | 0 | 2 | 20 | € 4,19 | € 551,00 | 554,00 € | Valore Catastale | Atto Pubblico 09/09/92 re | Dem.Reg.Ramo Agricoltur | ☐ | ☑ |
| ISOLA DI CAPO RIZZUTO | 35 | 1451 | Orto Irrig | 0 | 8 | 20 | € 15,61 | € 2 054,00 | 2 066,00 € | Valore Catastale | Atto Pubblico 09/09/92 re | Dem.Reg.Ramo Agricoltur | ☐ | ☑ |
| ISOLA DI CAPO RIZZUTO | 35 | 1640 | Orto Irrig | 0 | 11 | 30 | € 21,53 | € 2 832,00 | 2 849,00 € | Valore Catastale | Atto Pubblico 24/06/93 re | Dem.Reg.Ramo Agricoltur | ☐ | ☑ |
| ISOLA DI CAPO RIZZUTO | 35 | 42 | Orto Irrig | 0 | 38 | 40 | € 73,13 | € 9 620,00 | 9 678,00 € | Valore Catastale | Atto Pubblico 24/06/93 re | Dem.Reg.Ramo Agricoltur | ☐ | ☑ |
| ISOLA DI CAPO RIZZUTO | 35 | 570 | Uliveto 4 | 0 | 6 | 0 | € 0,96 | € 127,00 | 128,00 € | Valore Catastale | Atto Pubblico 09/09/92 re | Dem.Reg.Ramo Agricoltur | ☐ | ☑ |
| ISOLA DI CAPO RIZZUTO | 35 | 66 | Orto Irrig | 3 | 76 | 0 | € 716,06 | € 94 209,00 | 94 774,00 € | Valore Catastale | Atto Pubblico 22/07/93 re | Dem.Reg.Ramo Agricoltur | ☐ | ☑ |
| ISOLA DI CAPO RIZZUTO | 35 | 67a | Orto Irrig | 0 | 76 | 52 | € 145,73 | € 19 172,00 | 19 287,00 € | Valore Catastale | Atto Pubblico 22/07/93 re | Dem.Reg.Ramo Agricoltur | ☐ | ☑ |
| ISOLA DI CAPO RIZZUTO | 35 | 67b | Uliveto 2 | 0 | 37 | 48 | € 21,78 | € 2 865,00 | 2 882,00 € | Valore Catastale | Atto Pubblico 22/07/93 re | Dem.Reg.Ramo Agricoltur | ☐ | ☑ |
| ISOLA DI CAPO RIZZUTO | 35 | 697a | Semin Irrig | 0 | 60 | 0 | € 46,48 | € 6 114,00 | 6 151,00 € | Valore Catastale | Atto Pubblico 24/06/93 re | Dem.Reg.Ramo Agricoltur | ☐ | ☑ |
| ISOLA DI CAPO RIZZUTO | 35 | 697b | Pascolo Cesp | 0 | 9 | 59 | € 1,24 | € 163,00 | 164,00 € | Valore Catastale | Atto Pubblico 24/06/93 re | Dem.Reg.Ramo Agricoltur | ☐ | ☑ |
| ISOLA DI CAPO RIZZUTO | 35 | 698 | Uliveto 2 | 0 | 69 | 84 | € 40,58 | € 5 338,00 | 5 370,00 € | Valore Catastale | Atto Pubblico 24/06/93 re | Dem.Reg.Ramo Agricoltur | ☐ | ☑ |
| ISOLA DI CAPO RIZZUTO | 35 | 699a | Semin Irrig | 0 | 65 | 0 | € 50,35 | € 6 625,00 | 6 665,00 € | Valore Catastale | Atto Pubblico 24/06/93 re | Dem.Reg.Ramo Agricoltur | ☐ | ☑ |
| ISOLA DI CAPO RIZZUTO | 35 | 699b | Pascolo Cesp | 0 | 3 | 99 | € 0,51 | € 67,00 | 67,00 € | Valore Catastale | Atto Pubblico 24/06/93 re | Dem.Reg.Ramo Agricoltur | ☐ | ☑ |
| ISOLA DI CAPO RIZZUTO | 35 | 700a | Semin Irrig | 0 | 60 | 0 | € 46,48 | € 6 114,00 | 6 151,00 € | Valore Catastale | Atto Pubblico 24/06/93 re | Dem.Reg.Ramo Agricoltur | ☐ | ☑ |
| ISOLA DI CAPO RIZZUTO | 35 | 700b | Pascolo Cesp | 0 | 9 | 37 | € 1,21 | € 160,00 | 161,00 € | Valore Catastale | Atto Pubblico 24/06/93 re | Dem.Reg.Ramo Agricoltur | ☐ | ☑ |
| ISOLA DI CAPO RIZZUTO | 35 | 701a | Semin Irrig | 0 | 48 | 0 | € 37,19 | € 4 892,00 | 4 921,00 € | Valore Catastale | Atto Pubblico 24/06/93 re | Dem.Reg.Ramo Agricoltur | ☐ | ☑ |
| ISOLA DI CAPO RIZZUTO | 35 | 701b | Pascolo Cesp | 0 | 21 | 34 | € 2,75 | € 362,00 | 364,00 € | Valore Catastale | Atto Pubblico 24/06/93 re | Dem.Reg.Ramo Agricoltur | ☐ | ☑ |
| ISOLA DI CAPO RIZZUTO | 35 | 702a | Semin Irrig | 0 | 8 | 0 | € 6,20 | € 816,00 | 821,00 € | Valore Catastale | Atto Pubblico 24/06/93 re | Dem.Reg.Ramo Agricoltur | ☐ | ☑ |
| ISOLA DI CAPO RIZZUTO | 35 | 702b | Pascolo Cesp | 0 | 22 | 21 | € 2,86 | € 376,00 | 378,00 € | Valore Catastale | Atto Pubblico 24/06/93 re | Dem.Reg.Ramo Agricoltur | ☐ | ☑ |
| ISOLA DI CAPO RIZZUTO | 35 | 703a | Semin Irrig | 0 | 12 | 10 | € 9,38 | € 1 233,00 | 1 240,00 € | Valore Catastale | Atto Pubblico 24/06/93 re | Dem.Reg.Ramo Agricoltur | ☐ | ☑ |
| ISOLA DI CAPO RIZZUTO | 35 | 703b | Pascolo Cesp | 0 | 18 | 64 | € 2,41 | € 318,00 | 320,00 € | Valore Catastale | Atto Pubblico 24/06/93 re | Dem.Reg.Ramo Agricoltur | ☐ | ☑ |
| ISOLA DI CAPO RIZZUTO | 35 | 704a | Semin Irrig | 0 | 9 | 0 | € 6,98 | € 917,00 | 923,00 € | Valore Catastale | Atto Pubblico 24/06/93 re | Dem.Reg.Ramo Agricoltur | ☐ | ☑ |
| ISOLA DI CAPO RIZZUTO | 35 | 704b | Pascolo Cesp | 0 | 23 | 38 | € 3,01 | € 396,00 | 398,00 € | Valore Catastale | Atto Pubblico 24/06/93 re | Dem.Reg.Ramo Agricoltur | ☐ | ☑ |
| ISOLA DI CAPO RIZZUTO | 35 | 705 | Pascolo Cesp | 0 | 30 | 51 | € 3,94 | € 518,00 | 521,00 € | Valore Catastale | Atto Pubblico 24/06/93 re | Dem.Reg.Ramo Agricoltur | ☐ | ☑ |
| ISOLA DI CAPO RIZZUTO | 35 | 706 | Pascolo Cesp | 0 | 30 | 84 | € 3,99 | € 524,00 | 527,00 € | Valore Catastale | Atto Pubblico 24/06/93 re | Dem.Reg.Ramo Agricoltur | ☐ | ☑ |
| ISOLA DI CAPO RIZZUTO | 35 | 707 | Pascolo Cesp | 0 | 26 | 79 | € 3,46 | € 456,00 | 459,00 € | Valore Catastale | Atto Pubblico 24/06/93 re | Dem.Reg.Ramo Agricoltur | ☐ | ☑ |
| ISOLA DI CAPO RIZZUTO | 35 | 83 | Pascolo Cesp | 0 | 8 | 0 | € 1,04 | € 137,00 | 138,00 € | Valore Catastale | Atto Pubblico 22/07/93 re | Dem.Reg.Ramo Agricoltur | ☐ | ☑ |
| ISOLA DI CAPO RIZZUTO | 35 | 84 | Pascolo Cesp | 0 | 10 | 40 | € 1,34 | € 176,00 | 177,00 € | Valore Catastale | Atto Pubblico 22/07/93 re | Dem.Reg.Ramo Agricoltur | ☐ | ☑ |
| ISOLA DI CAPO RIZZUTO | 35 | 948 | Orto Irrig | 0 | 2 | 53 | € 4,81 | € 633,00 | 637,00 € | Valore Catastale | Atto Pubblico 09/09/92 re | Dem.Reg. Ramo Acquedot | ☐ | ☑ |
| ISOLA DI CAPO RIZZUTO | 35 | 949 | Orto Irrig | 0 | 1 | 20 | € 2,29 | € 301,00 | 303,00 € | Valore Catastale | Atto Pubblico 09/09/92 re | Dem.Reg. Ramo Acquedot | ☐ | ☑ |

| Comune | Foglio | Part.la | Coltura | ha | a | ca | Reddito Dominicale | Valore 2017 | Valore 2018 | Stima / Valore | Provenienza | Destinazione d'uso | Disp. | Indisp |
|---|---|---|---|---|---|---|---|---|---|---|---|---|---|---|
| ISOLA DI CAPO RIZZUTO | 36 | 1142 | Pascolo Cesp | 0 | 16 | 70 | € 1,08 | € 142,00 | 143,00 € | Valore Catastale | SCRIT.PRIV. 01/12/93 R | Dem.Reg.Ramo Agricoltur | ☐ | ☑ |
| ISOLA DI CAPO RIZZUTO | 36 | 1145 | Seminativo 3 | 0 | 16 | 50 | € 6,93 | € 911,00 | 916,00 € | Valore Catastale | SCRIT.PRIV. 01/12/93 R | Dem.Reg.Ramo Agricoltur | ☐ | ☑ |
| ISOLA DI CAPO RIZZUTO | 36 | 1149 | Pascolo Cesp | 0 | 37 | 44 | € 2,41 | € 318,00 | 320,00 € | Valore Catastale | SCRIT.PRIV. 01/12/93 R | Dem.Reg.Ramo Agricoltur | ☐ | ☑ |
| ISOLA DI CAPO RIZZUTO | 36 | 1151 | Seminativo 2 | 0 | 3 | 70 | € 2,03 | € 267,00 | 269,00 € | Valore Catastale | SCRIT.PRIV. 01/12/93 R | Dem.Reg.Ramo Agricoltur | ☐ | ☑ |
| ISOLA DI CAPO RIZZUTO | 36 | 1658 | Seminativo 3 | 0 | 0 | 90 | € 0,38 | € 49,00 | 49,00 € | Valore Catastale | Atto Pubblico 11/12/98 re | Dem.Reg.Ramo Agricoltur | ☐ | ☑ |
| ISOLA DI CAPO RIZZUTO | 36 | 1661 | Seminativo 3 | 0 | 0 | 85 | € 0,36 | € 47,00 | 47,00 € | Valore Catastale | Atto Pubblico 11/12/98 re | Dem.Reg.Ramo Agricoltur | ☐ | ☑ |
| ISOLA DI CAPO RIZZUTO | 36 | 1664 | Seminativo 3 | 0 | 3 | 15 | € 1,33 | € 174,00 | 175,00 € | Valore Catastale | Atto Pubblico 11/12/98 re | Dem.Reg.Ramo Agricoltur | ☐ | ☑ |
| ISOLA DI CAPO RIZZUTO | 36 | 1667 | Seminativo 3 | 0 | 5 | 30 | € 2,23 | € 293,00 | 295,00 € | Valore Catastale | Atto Pubblico 11/12/98 re | Dem.Reg.Ramo Agricoltur | ☐ | ☑ |
| ISOLA DI CAPO RIZZUTO | 36 | 1670 | Seminativo 3 | 0 | 5 | 50 | € 2,31 | € 304,00 | 306,00 € | Valore Catastale | Atto Pubblico 11/12/98 re | Dem.Reg.Ramo Agricoltur | ☐ | ☑ |
| ISOLA DI CAPO RIZZUTO | 36 | 1786 | Seminativo 4 | 0 | 9 | 30 | € 1,80 | € 236,00 | 237,00 € | Valore Catastale | Atto Pubblico 22/07/93 re | Dem.Reg.Ramo Agricoltur | ☐ | ☑ |
| ISOLA DI CAPO RIZZUTO | 36 | 1822 | Uliveto 3 | 0 | 6 | 50 | € 1,89 | € 248,00 | 249,00 € | Valore Catastale | Atto Pubblico 09/09/92 re | Dem.Reg.Ramo Agricoltur | ☐ | ☑ |
| ISOLA DI CAPO RIZZUTO | 36 | 1824 | Uliveto 3 | 0 | 2 | 50 | € 0,73 | € 96,00 | 97,00 € | Valore Catastale | Atto Pubblico 09/09/92 re | Dem.Reg.Ramo Agricoltur | ☐ | ☑ |
| ISOLA DI CAPO RIZZUTO | 36 | 2057 | Seminativo 3 | 0 | 30 | 90 | € 12,96 | € 1 705,00 | 1 715,00 € | Valore Catastale | Atto Pubblico 22/07/93 re | Dem.Reg.Ramo Agricoltur | ☐ | ☑ |
| ISOLA DI CAPO RIZZUTO | 36 | 2066 | Seminativo 3 | 0 | 1 | 90 | € 0,80 | € 106,00 | 107,00 € | Valore Catastale | Atto Pubblico 22/07/93 re | Dem.Reg.Ramo Agricoltur | ☐ | ☑ |
| ISOLA DI CAPO RIZZUTO | 36 | 2067 | Seminativo 3 | 0 | 10 | 10 | € 4,24 | € 557,00 | 560,00 € | Valore Catastale | Atto Pubblico 22/07/93 re | Dem.Reg.Ramo Agricoltur | ☐ | ☑ |
| ISOLA DI CAPO RIZZUTO | 36 | 2068 | Seminativo 3 | 0 | 7 | 80 | € 3,28 | € 431,00 | 434,00 € | Valore Catastale | Atto Pubblico 22/07/93 re | Dem.Reg.Ramo Agricoltur | ☐ | ☑ |
| ISOLA DI CAPO RIZZUTO | 36 | 2069 | Seminativo 3 | 0 | 10 | 30 | € 4,33 | € 569,00 | 572,00 € | Valore Catastale | Atto Pubblico 22/07/93 re | Dem.Reg.Ramo Agricoltur | ☐ | ☑ |
| ISOLA DI CAPO RIZZUTO | 36 | 2070 | Seminativo 3 | 0 | 21 | 10 | € 8,85 | € 1 164,00 | 1 171,00 € | Valore Catastale | Atto Pubblico 22/07/93 re | Dem.Reg.Ramo Agricoltur | ☐ | ☑ |
| ISOLA DI CAPO RIZZUTO | 36 | 2073 | Seminativo 3 | 0 | 6 | 0 | € 2,51 | € 331,00 | 333,00 € | Valore Catastale | Atto Pubblico 22/07/93 re | Dem.Reg.Ramo Agricoltur | ☐ | ☑ |
| ISOLA DI CAPO RIZZUTO | 36 | 2075 | Seminativo 3 | 0 | 4 | 20 | € 1,76 | € 231,00 | 232,00 € | Valore Catastale | Atto Pubblico 22/07/93 re | Dem.Reg.Ramo Agricoltur | ☐ | ☑ |
| ISOLA DI CAPO RIZZUTO | 36 | 2076 | Seminativo 3 | 0 | 4 | 30 | € 1,80 | € 236,00 | 237,00 € | Valore Catastale | Atto Pubblico 22/07/93 re | Dem.Reg.Ramo Agricoltur | ☐ | ☑ |
| ISOLA DI CAPO RIZZUTO | 36 | 2080 | Seminativo 3 | 0 | 1 | 10 | € 0,46 | € 60,00 | 60,00 € | Valore Catastale | Atto Pubblico 22/07/93 re | Dem.Reg.Ramo Agricoltur | ☐ | ☑ |
| ISOLA DI CAPO RIZZUTO | 36 | 2081 | Seminativo 3 | 0 | 1 | 40 | € 0,59 | € 77,00 | 77,00 € | Valore Catastale | Atto Pubblico 22/07/93 re | Dem.Reg.Ramo Agricoltur | ☐ | ☑ |
| ISOLA DI CAPO RIZZUTO | 36 | 2082 | Seminativo 3 | 0 | 1 | 40 | € 0,59 | € 77,00 | 77,00 € | Valore Catastale | Atto Pubblico 22/07/93 re | Dem.Reg.Ramo Agricoltur | ☐ | ☑ |
| ISOLA DI CAPO RIZZUTO | 41 | 32 | Orto Irrig | 0 | 9 | 50 | € 18,09 | € 2 379,00 | 2 393,00 € | Valore Catastale | Atto Pubblico 09/09/92 re | Dem.Reg.Ramo Agricoltur | ☐ | ☑ |
| ISOLA DI CAPO RIZZUTO | 46 | 162a | Uliveto 2 | 0 | 16 | 0 | € 5,16 | € 679,00 | 683,00 € | Valore Catastale | Atto Pubblico 09/09/92 re | Dem.Reg.Ramo Agricoltur | ☐ | ☑ |
| ISOLA DI CAPO RIZZUTO | 46 | 162b | Seminativo 4 | 0 | 4 | 40 | € 0,71 | € 94,00 | 95,00 € | Valore Catastale | Atto Pubblico 09/09/92 re | Dem.Reg.Ramo Agricoltur | ☐ | ☑ |
| **Totali per Comune** | | | | | | | | **€ 1 611 273,00** | **1 620 931,00 €** | | | | | |
| MESORACA | 05 | 03 | Pascolo Arb 1 | 56 | 66 | 40 | € 1 097,43 | € 144 382,00 | 145 248,00 € | Valore Catastale | D.M. 05/03/75 | Gest. CALABRIA VERDE | ☐ | ☑ |
| MESORACA | 07 | 01 | Pascolo Arb 1 | 50 | 97 | 0 | € 987,14 | € 129 873,00 | 130 652,00 € | Valore Catastale | D.M. 05/03/75 | Gest. CALABRIA VERDE | ☐ | ☑ |
| MESORACA | 07 | 02 | Orto Irrig 2 | 1 | 11 | 90 | € 202,28 | € 26 613,00 | 26 773,00 € | Valore Catastale | D.M. 05/03/75 | Gest. CALABRIA VERDE | ☐ | ☑ |
| MESORACA | 07 | 03 | Bosco Alto 3 | 2 | 74 | 60 | € 14,19 | € 1 866,00 | 1 877,00 € | Valore Catastale | D.M. 05/03/75 | Gest. CALABRIA VERDE | ☐ | ☑ |
| MESORACA | 07 | 04 | Pascolo Arb 1 | 35 | 69 | 0 | € 653,71 | € 86 006,00 | 86 522,00 € | Valore Catastale | D.M. 05/03/75 | Gest. CALABRIA VERDE | ☐ | ☑ |

| Comune | Foglio | Part.la | Coltura | ha | a | ca | Reddito Dominicale | Valore 2017 | Valore 2018 | Stima / Valore | Provenienza | Destinazione d'uso | Disp. | Indisp |
|---|---|---|---|---|---|---|---|---|---|---|---|---|---|---|
| MESORACA | 07 | 05 | Bosco Alto 3 | 25 | 22 | 80 | € 130,29 | € 17 141,00 | 17 244,00 € | Valore Catastale | D.M. 05/03/75 | Gest. CALABRIA VERDE | ☐ | ☑ |
| MESORACA | 07 | 06 | Bosco Alto 3 | 78 | 22 | 90 | € 404,03 | € 53 155,00 | 53 474,00 € | Valore Catastale | D.M. 05/03/75 | Gest. CALABRIA VERDE | ☐ | ☑ |
| MESORACA | 07 | 07 | Seminativo 4 | 2 | 87 | 70 | € 65,00 | € 8 552,00 | 8 603,00 € | Valore Catastale | D.M. 05/03/75 | Gest. CALABRIA VERDE | ☐ | ☑ |
| MESORACA | 08 | 04 | Pascolo Arb 2 | 3 | 36 | 10 | € 84,03 | € 11 055,00 | 11 121,00 € | Valore Catastale | D.M. 05/03/75 | Gest. CALABRIA VERDE | ☐ | ☑ |
| MESORACA | 08 | 20 | Pascolo Arb 2 | 3 | 82 | 60 | € 49,40 | € 6 500,00 | 6 539,00 € | Valore Catastale | D.M. 05/03/75 | Gest. CALABRIA VERDE | ☐ | ☑ |
| MESORACA | 08 | 21 | Pascolo Arb 2 | 4 | 59 | 40 | € 59,31 | € 7 804,00 | 7 851,00 € | Valore Catastale | D.M. 05/03/75 | Gest. CALABRIA VERDE | ☐ | ☑ |
| MESORACA | 08 | 27 | Pascolo Arb 2 | 32 | 24 | 40 | € 416,31 | € 54 772,00 | 55 101,00 € | Valore Catastale | D.M. 05/03/75 | Gest. CALABRIA VERDE | ☐ | ☑ |
| MESORACA | 08 | 29/1 | Fabbr Rurale | 0 | 0 | 0 | € 0,00 | € 0,00 | 0,00 € | Valore Catastale | | | ☐ | ☑ |
| MESORACA | 08 | 31 | Orto Irrig 2 | 0 | 92 | 70 | € 167,56 | € 22 045,00 | 22 177,00 € | Valore Catastale | D.M. 05/03/75 | Gest. CALABRIA VERDE | ☐ | ☑ |
| MESORACA | 08 | 32 | Pascolo Arb 2 | 8 | 11 | 80 | € 104,81 | € 13 789,00 | 13 872,00 € | Valore Catastale | D.M. 05/03/75 | Gest. CALABRIA VERDE | ☐ | ☑ |
| MESORACA | 08 | 43 | Pascolo 2 | 0 | 1 | 60 | € 0,13 | € 16,00 | 16,00 € | Valore Catastale | D.M. 05/03/75 | Gest. CALABRIA VERDE | ☐ | ☑ |
| MESORACA | 09 | 45 | Seminativo 4 | 8 | 10 | 30 | € 183,09 | € 24 088,00 | 24 233,00 € | Valore Catastale | D.M. 05/03/75 | Gest. CALABRIA VERDE | ☐ | ☑ |
| MESORACA | 15 | 15 | Bosco Alto 3 | 0 | 37 | 70 | € 1,95 | € 257,00 | 259,00 € | Valore Catastale | D.M. 05/03/75 | Gest. CALABRIA VERDE | ☐ | ☑ |
| MESORACA | 15 | 20 | Bosco Alto 3 | 5 | 78 | 20 | € 29,86 | € 3 928,00 | 3 952,00 € | Valore Catastale | D.M. 05/03/75 | Gest. CALABRIA VERDE | ☐ | ☑ |
| **Totali per Comune** | | | | | | | | **€ 611 842,00** | **615 514,00 €** | | | | | |
| PALLAGORIO | 13 | 353 | Bosco Ceduo | 0 | 2 | 0 | € 0,10 | € 13,00 | 13,00 € | Valore Catastale | ex Casmez | Gestione SORICAL | ☐ | ☑ |
| PALLAGORIO | 13 | 387 | Pascolo Arb 1 | 0 | 0 | 47 | | € 25,00 | 25,00 € | Valore esproprio | Decreto di esproprio Ass. | Gestione SORICAL | ☐ | ☑ |
| PALLAGORIO | 13 | 390 | Pascolo Arb 1 | 0 | 0 | 39 | | € 14,00 | 14,00 € | Valore esproprio | Decreto di esproprio Ass. | Gestione SORICAL | ☐ | ☑ |
| PALLAGORIO | 13 | 393 | Pascolo Arb 1 | 0 | 1 | 48 | | € 211,00 | 212,00 € | Valore esproprio | Decreto di esproprio Ass. | Gestione SORICAL | ☐ | ☑ |
| PALLAGORIO | 13 | 396 | Vigneto 1 | 0 | 1 | 21 | | € 348,00 | 350,00 € | Valore esproprio | Decreto di esproprio Ass. | Gestione SORICAL | ☐ | ☑ |
| PALLAGORIO | 13 | 400 | Seminativo 3 | 0 | 0 | 89 | | € 256,00 | 258,00 € | Valore esproprio | Decreto di esproprio Ass. | Gestione SORICAL | ☐ | ☑ |
| PALLAGORIO | 13 | 403 | Uliveto 2 | 0 | 2 | 85 | | € 546,00 | 549,00 € | Valore esproprio | Decreto di esproprio Ass. | Gestione SORICAL | ☐ | ☑ |
| PALLAGORIO | 13 | 406 | Uliveto 2 | 0 | 1 | 16 | | € 334,00 | 336,00 € | Valore esproprio | Decreto di esproprio Ass. | Gestione SORICAL | ☐ | ☑ |
| PALLAGORIO | 13 | 409 | Vigneto 1 | 0 | 1 | 21 | | € 123,00 | 124,00 € | Valore esproprio | Decreto di esproprio Ass. | Gestione SORICAL | ☐ | ☑ |
| PALLAGORIO | 13 | 412 | Semin Arb 2 | 0 | 1 | 18 | | € 103,00 | 104,00 € | Valore esproprio | Decreto di esproprio Ass. | Gestione SORICAL | ☐ | ☑ |
| PALLAGORIO | 13 | 415 | Vigneto 1 | 0 | 0 | 37 | | € 106,00 | 107,00 € | Valore esproprio | Decreto di esproprio Ass. | Gestione SORICAL | ☐ | ☑ |
| PALLAGORIO | 13 | 418 | Semin Arb 2 | 0 | 0 | 37 | | € 79,00 | 79,00 € | Valore esproprio | Decreto di esproprio Ass. | Gestione SORICAL | ☐ | ☑ |
| PALLAGORIO | 13 | 421 | Semin Arb 1 | 0 | 1 | 60 | | € 163,00 | 164,00 € | Valore esproprio | Decreto di esproprio Ass. | Gestione SORICAL | ☐ | ☑ |
| PALLAGORIO | 13 | 425 | Vigneto 1 | 0 | 0 | 36 | | € 40,00 | 40,00 € | Valore esproprio | Decreto di esproprio Ass. | Gestione SORICAL | ☐ | ☑ |
| PALLAGORIO | 13 | 428 | Vigneto 1 | 0 | 0 | 53 | | € 102,00 | 103,00 € | Valore esproprio | Decreto di esproprio Ass. | Gestione SORICAL | ☐ | ☑ |
| PALLAGORIO | 13 | 431 | Semin Arb 2 | 0 | 1 | 25 | | € 58,00 | 58,00 € | Valore esproprio | Decreto di esproprio Ass. | Gestione SORICAL | ☐ | ☑ |
| PALLAGORIO | 13 | 434 | Uliveto 1 | 0 | 0 | 69 | | € 98,00 | 99,00 € | Valore esproprio | Decreto di esproprio Ass. | Gestione SORICAL | ☐ | ☑ |
| PALLAGORIO | 13 | 437 | Pascolo Arb 1 | 0 | 0 | 18 | | € 39,00 | 39,00 € | Valore esproprio | Decreto di esproprio Ass. | Gestione SORICAL | ☐ | ☑ |

| Comune | Foglio | Part.la | Coltura | ha | a | ca | Reddito Dominicale | Valore 2017 | Valore 2018 | Stima / Valore | Provenienza | Destinazione d'uso | Disp. | Indisp |
|---|---|---|---|---|---|---|---|---|---|---|---|---|---|---|
| PALLAGORIO | 13 | 440 | Pascolo Arb 1 | 0 | 0 | 44 | | € 16,00 | 16,00 € | Valore esproprio | Decreto di esproprio Ass. | Gestione SORICAL | ☐ | ☑ |
| PALLAGORIO | 13 | 443 | Pascolo Cesp | 0 | 1 | 48 | | € 25,00 | 25,00 € | Valore esproprio | Decreto di esproprio Ass. | Gestione SORICAL | ☐ | ☑ |
| PALLAGORIO | 13 | 446 | Seminativo 3 | 0 | 0 | 59 | | € 40,00 | 40,00 € | Valore esproprio | Decreto di esproprio Ass. | Gestione SORICAL | ☐ | ☑ |
| PALLAGORIO | 13 | 449 | Pascolo Arb 2 | 0 | 1 | 23 | | € 526,00 | 529,00 € | Valore esproprio | Decreto di esproprio Ass. | Gestione SORICAL | ☐ | ☑ |
| PALLAGORIO | 13 | 452 | Semin Irrig | 0 | 0 | 76 | | € 85,00 | 86,00 € | Valore esproprio | Decreto di esproprio Ass. | Gestione SORICAL | ☐ | ☑ |
| PALLAGORIO | 13 | 455 | Bosco Ceduo | 0 | 0 | 91 | | € 195,00 | 196,00 € | Valore esproprio | Decreto di esproprio Ass. | Gestione SORICAL | ☐ | ☑ |
| PALLAGORIO | 13 | 460 | Bosco Ceduo | 0 | 1 | 21 | | € 69,00 | 69,00 € | Valore esproprio | Decreto di esproprio Ass. | Gestione SORICAL | ☐ | ☑ |
| PALLAGORIO | 13 | 463 | Bosco Ceduo | 0 | 3 | 76 | | € 215,00 | 216,00 € | Valore esproprio | Decreto di esproprio Ass. | Gestione SORICAL | ☐ | ☑ |
| PALLAGORIO | 13 | 468 | Vigneto 1 | 0 | 0 | 31 | | € 89,00 | 90,00 € | Valore esproprio | Decreto di esproprio Ass. | Gestione SORICAL | ☐ | ☑ |
| PALLAGORIO | 13 | 471 | Vigneto 1 | 0 | 0 | 26 | | € 75,00 | 75,00 € | Valore esproprio | Decreto di esproprio Ass. | Gestione SORICAL | ☐ | ☑ |
| PALLAGORIO | 13 | 474 | Seminativo 3 | 0 | 0 | 63 | | € 135,00 | 136,00 € | Valore esproprio | Decreto di esproprio Ass. | Gestione SORICAL | ☐ | ☑ |
| PALLAGORIO | 13 | 477 | Semin Irrig | 0 | 0 | 34 | | € 38,00 | 38,00 € | Valore esproprio | Decreto di esproprio Ass. | Gestione SORICAL | ☐ | ☑ |
| PALLAGORIO | 13 | 480 | Semin Arb 1 | 0 | 1 | 29 | | € 132,00 | 133,00 € | Valore esproprio | Decreto di esproprio Ass. | Gestione SORICAL | ☐ | ☑ |
| PALLAGORIO | 13 | 482 | Semin Arb 1 | 0 | 0 | 7 | | € 7,00 | 7,00 € | Valore esproprio | Decreto di esproprio Ass. | Gestione SORICAL | ☐ | ☑ |
| PALLAGORIO | 14 | 71 | Semin Arb 2 | 0 | 0 | 0 | | € 392,00 | 394,00 € | Valore esproprio | Decreto di esproprio Ass. | Gestione SORICAL | ☐ | ☑ |
| PALLAGORIO | 17 | 153 | Semin Arb 2 | 0 | 0 | 70 | € 0,20 | € 26,00 | 26,00 € | Valore Catastale | ex Casmez | Gestione SORICAL | ☐ | ☑ |
| PALLAGORIO | 17 | 154 | Semin Arb 2 | 0 | 0 | 70 | € 0,20 | € 26,00 | 26,00 € | Valore Catastale | ex Casmez | Gestione SORICAL | ☐ | ☑ |
| PALLAGORIO | 17 | 156 | Seminativo 2 | 0 | 6 | 50 | € 1,46 | € 190,00 | 191,00 € | Valore Catastale | ex Casmez | Gestione SORICAL | ☐ | ☑ |
| PALLAGORIO | 17 | 158 | Vigneto 1 | 0 | 8 | 70 | € 9,83 | € 1 277,00 | 1 285,00 € | Valore Catastale | ex Casmez | Gestione SORICAL | ☐ | ☑ |
| PALLAGORIO | 17 | 160 | Vigneto 1 | 0 | 4 | 50 | € 5,09 | € 661,00 | 665,00 € | Valore Catastale | ex Casmez | Gestione SORICAL | ☐ | ☑ |
| PALLAGORIO | 19 | 150 | Seminativo 3 | 0 | 0 | 33 | | € 34,00 | 34,00 € | Valore esproprio | Decreto di esproprio Ass. | Gestione SORICAL | ☐ | ☑ |
| PALLAGORIO | 19 | 153 | Seminativo 3 | 0 | 0 | 96 | | € 98,00 | 99,00 € | Valore esproprio | Decreto di esproprio Ass. | Gestione SORICAL | ☐ | ☑ |
| PALLAGORIO | 19 | 156 | Seminativo 3 | 0 | 0 | 95 | | € 191,00 | 192,00 € | Valore esproprio | Decreto di esproprio Ass. | Gestione SORICAL | ☐ | ☑ |
| PALLAGORIO | 19 | 159 | Vigneto 2 | 0 | 0 | 9 | | € 18,00 | 18,00 € | Valore esproprio | Decreto di esproprio Ass. | Gestione SORICAL | ☐ | ☑ |
| PALLAGORIO | 19 | 162 | Semin Arb 1 | 0 | 0 | 31 | | € 66,00 | 66,00 € | Valore esproprio | Decreto di esproprio Ass. | Gestione SORICAL | ☐ | ☑ |
| PALLAGORIO | 19 | 163 | Semin Arb 1 | 0 | 0 | 89 | | € 190,00 | 191,00 € | Valore esproprio | Decreto di esproprio Ass. | Gestione SORICAL | ☐ | ☑ |
| PALLAGORIO | 19 | 167 | Semin Irrig | 0 | 0 | 32 | | € 68,00 | 68,00 € | Valore esproprio | Decreto di esproprio Ass. | Gestione SORICAL | ☐ | ☑ |
| PALLAGORIO | 19 | 170 | Vigneto 1 | 0 | 0 | 96 | | € 205,00 | 206,00 € | Valore esproprio | Decreto di esproprio Ass. | Gestione SORICAL | ☐ | ☑ |
| PALLAGORIO | 19 | 173 | Pascolo Cesp | 0 | 3 | 10 | | € 144,00 | 145,00 € | Valore esproprio | Decreto di esproprio Ass. | Gestione SORICAL | ☐ | ☑ |
| PALLAGORIO | 19 | 174 | Pascolo Cesp | 0 | 3 | 10 | | € 39,00 | 39,00 € | Valore esproprio | Decreto di esproprio Ass. | Gestione SORICAL | ☐ | ☑ |
| PALLAGORIO | 20 | 11 | Pascolo Arb 2 | 0 | 0 | 73 | | € 156,00 | 157,00 € | Valore esproprio | Decreto di esproprio Ass. | Gestione SORICAL | ☐ | ☑ |
| PALLAGORIO | 20 | 154 | Pascolo 2 | 0 | 1 | 43 | | € 29,00 | 29,00 € | Valore esproprio | Decreto di esproprio Ass. | Gestione SORICAL | ☐ | ☑ |
| PALLAGORIO | 20 | 357 | Semin Arb 2 | 0 | 3 | 56 | | € 762,00 | 767,00 € | Valore esproprio | Decreto di esproprio Ass. | Gestione SORICAL | ☐ | ☑ |

| Comune | Foglio | Part.la | Coltura | ha | a | ca | Reddito Dominicale | Valore 2017 | Valore 2018 | Stima / Valore | Provenienza | Destinazione d'uso | Disp. | Indisp |
|---|---|---|---|---|---|---|---|---|---|---|---|---|---|---|
| PALLAGORIO | 20 | 360 | Pascolo Arb 1 | 0 | 1 | 76 | | € 63,00 | 63,00 € | Valore esproprio | Decreto di esproprio Ass. | Gestione SORICAL | ☐ | ☑ |
| PALLAGORIO | 20 | 363 | Semin Arb 2 | 0 | 2 | 48 | | € 324,00 | 326,00 € | Valore esproprio | Decreto di esproprio Ass. | Gestione SORICAL | ☐ | ☑ |
| PALLAGORIO | 20 | 366 | Uliveto 2 | 0 | 2 | 1 | | € 328,00 | 330,00 € | Valore esproprio | Decreto di esproprio Ass. | Gestione SORICAL | ☐ | ☑ |
| PALLAGORIO | 20 | 369 | Vigneto 1 | 0 | 0 | 92 | | € 135,00 | 136,00 € | Valore esproprio | Decreto di esproprio Ass. | Gestione SORICAL | ☐ | ☑ |
| PALLAGORIO | 20 | 372 | Uliveto 1 | 0 | 0 | 68 | | € 111,00 | 112,00 € | Valore esproprio | Decreto di esproprio Ass. | Gestione SORICAL | ☐ | ☑ |
| PALLAGORIO | 20 | 375 | Uliveto 2 | 0 | 0 | 49 | | € 53,00 | 53,00 € | Valore esproprio | Decreto di esproprio Ass. | Gestione SORICAL | ☐ | ☑ |
| PALLAGORIO | 20 | 378a | Uliveto 2 | 0 | 0 | 46 | | € 98,00 | 99,00 € | Valore esproprio | Decreto di esproprio Ass. | Gestione SORICAL | ☐ | ☑ |
| PALLAGORIO | 20 | 378b | Pascolo 2 | 0 | 0 | 18 | | € 39,00 | 39,00 € | Valore esproprio | Decreto di esproprio Ass. | Gestione SORICAL | ☐ | ☑ |
| PALLAGORIO | 20 | 381 | Pascolo Cesp | 0 | 0 | 98 | | € 20,00 | 20,00 € | Valore esproprio | Decreto di esproprio Ass. | Gestione SORICAL | ☐ | ☑ |
| PALLAGORIO | 20 | 387 | Semin Arb 2 | 0 | 0 | 59 | | € 97,00 | 98,00 € | Valore esproprio | Decreto di esproprio Ass. | Gestione SORICAL | ☐ | ☑ |
| PALLAGORIO | 20 | 390 | Semin Arb 2 | 0 | 0 | 8 | | € 177,00 | 178,00 € | Valore esproprio | Decreto di esproprio Ass. | Gestione SORICAL | ☐ | ☑ |
| PALLAGORIO | 20 | 393 | Uliveto 1 | 0 | 1 | 65 | | € 269,00 | 271,00 € | Valore esproprio | Decreto di esproprio Ass. | Gestione SORICAL | ☐ | ☑ |
| PALLAGORIO | 20 | 396 | Uliveto 1 | 0 | 2 | 79 | | € 457,00 | 460,00 € | Valore esproprio | Decreto di esproprio Ass. | Gestione SORICAL | ☐ | ☑ |
| PALLAGORIO | 20 | 399 | Pascolo Arb 2 | 0 | 0 | 75 | | € 160,00 | 161,00 € | Valore esproprio | Decreto di esproprio Ass. | Gestione SORICAL | ☐ | ☑ |
| PALLAGORIO | 20 | 402 | Pascolo Cesp | 0 | 0 | 99 | | € 162,00 | 163,00 € | Valore esproprio | Decreto di esproprio Ass. | Gestione SORICAL | ☐ | ☑ |
| PALLAGORIO | 22 | 176 | Semin Arb 1 | 0 | 3 | 80 | € 1,23 | € 159,00 | 160,00 € | Valore Catastale | ex Casmez | Gestione SORICAL | ☐ | ☑ |
| PALLAGORIO | 22 | 180 | Semin Arb 2 | 0 | 2 | 70 | € 0,79 | € 102,00 | 103,00 € | Valore Catastale | ex Casmez | Gestione SORICAL | ☐ | ☑ |
| PALLAGORIO | 22 | 181 | Incolto sterile | 0 | 0 | 20 | € 0,00 | € 0,00 | 0,00 € | Valore Catastale | ex Casmez | Gestione SORICAL | ☐ | ☑ |
| PALLAGORIO | 22 | 183 | Semin Arb 2 | 0 | 1 | 0 | € 0,29 | € 37,00 | 37,00 € | Valore Catastale | ex Casmez | Gestione SORICAL | ☐ | ☑ |
| PALLAGORIO | 22 | 185 | Seminativo 2 | 0 | 2 | 20 | € 0,50 | € 65,00 | 65,00 € | Valore Catastale | ex Casmez | Gestione SORICAL | ☐ | ☑ |
| PALLAGORIO | 22 | 187 | Pascolo 1 | 0 | 70 | 0 | € 0,05 | € 6,00 | 6,00 € | Valore Catastale | ex Casmez | Gestione SORICAL | ☐ | ☑ |
| PALLAGORIO | 22 | 189 | Uliveto 2 | 0 | 2 | 20 | € 0,64 | € 83,00 | 83,00 € | Valore Catastale | ex Casmez | Gestione SORICAL | ☐ | ☑ |
| PALLAGORIO | 22 | 191 | Incolto sterile | 0 | 4 | 50 | € 0,00 | € 0,00 | 0,00 € | Valore Catastale | ex Casmez | Gestione SORICAL | ☐ | ☑ |
| PALLAGORIO | 22 | 193 | Incolto sterile | 0 | 0 | 80 | € 0,00 | € 0,00 | 0,00 € | Valore Catastale | ex Casmez | Gestione SORICAL | ☐ | ☑ |
| PALLAGORIO | 22 | 194 | Pascolo 1 | 0 | 2 | 70 | € 0,18 | € 23,00 | 23,00 € | Valore Catastale | ex Casmez | Gestione SORICAL | ☐ | ☑ |
| PALLAGORIO | 22 | 196 | Seminativo 2 | 0 | 1 | 10 | € 0,25 | € 32,00 | 32,00 € | Valore Catastale | ex Casmez | Gestione SORICAL | ☐ | ☑ |
| PALLAGORIO | 23 | 189 | Seminativo 3 | 0 | 3 | 80 | € 0,61 | € 80,00 | 80,00 € | Valore Catastale | ex Casmez | Gestione SORICAL | ☐ | ☑ |
| PALLAGORIO | 23 | 191 | Pascolo 2 | 0 | 3 | 50 | € 0,16 | € 21,00 | 21,00 € | Valore Catastale | ex Casmez | Gestione SORICAL | ☐ | ☑ |
| PALLAGORIO | 23 | 193 | Pascolo 2 | 0 | 4 | 60 | € 0,21 | € 28,00 | 28,00 € | Valore Catastale | ex Casmez | Gestione SORICAL | ☐ | ☑ |
| PALLAGORIO | 23 | 195 | Pascolo 2 | 0 | 0 | 16 | € 0,01 | € 2,00 | 2,00 € | Valore Catastale | ex Casmez | Gestione SORICAL | ☐ | ☑ |
| PALLAGORIO | 26 | 31 | Pascolo 2 | 0 | 2 | 70 | € 0,13 | € 16,00 | 16,00 € | Valore Catastale | ex Casmez | Gestione SORICAL | ☐ | ☑ |
| PALLAGORIO | 28 | 200 | Bosco Ceduo | 0 | 0 | | | € 120,00 | 121,00 € | Valore esproprio | Decreto di esproprio Ass. | Gestione SORICAL | ☐ | ☑ |
| PALLAGORIO | 28 | 203 | Seminativo 3 | 0 | 0 | | | € 194,00 | 195,00 € | Valore esproprio | Decreto di esproprio Ass. | Gestione SORICAL | ☐ | ☑ |

| Comune | Foglio | Part.la | Coltura | ha | a | ca | Reddito Dominicale | Valore 2017 | Valore 2018 | Stima / Valore | Provenienza | Destinazione d'uso | Disp. | Indisp |
|---|---|---|---|---|---|---|---|---|---|---|---|---|---|---|
| PALLAGORIO | 28 | 206 | Seminativo 3 | 0 | 0 | 29 | | € 101,00 | 102,00 € | Valore esproprio | Decreto di esproprio Ass. | Gestione SORICAL | ☐ | ☑ |
| PALLAGORIO | 28 | 207 | Seminativo 3 | 0 | 0 | 29 | | € 23,00 | 23,00 € | Valore esproprio | Decreto di esproprio Ass. | Gestione SORICAL | ☐ | ☑ |
| PALLAGORIO | 28 | 210 | Seminativo 3 | 0 | 0 | | | € 110,00 | 111,00 € | Valore esproprio | Decreto di esproprio Ass. | Gestione SORICAL | ☐ | ☑ |
| PALLAGORIO | 28 | 212a | Uliveto 1 | 0 | 0 | 5 | | € 203,00 | 204,00 € | Valore esproprio | Decreto di esproprio Ass. | Gestione SORICAL | ☐ | ☑ |
| PALLAGORIO | 28 | 212b | Seminativo 3 | 0 | 0 | 33 | | € 64,00 | 64,00 € | Valore esproprio | Decreto di esproprio Ass. | Gestione SORICAL | ☐ | ☑ |
| PALLAGORIO | 28 | 214 | Seminativo 3 | 0 | 0 | | | € 37,00 | 37,00 € | Valore esproprio | Decreto di esproprio Ass. | Gestione SORICAL | ☐ | ☑ |
| PALLAGORIO | 28 | 219 | Seminativo 3 | 0 | 0 | | | € 51,00 | 51,00 € | Valore esproprio | Decreto di esproprio Ass. | Gestione SORICAL | ☐ | ☑ |
| PALLAGORIO | 28 | 2197 | Bosco Ceduo | 0 | 0 | | | € 86,00 | 87,00 € | Valore esproprio | Decreto di esproprio Ass. | Gestione SORICAL | ☐ | ☑ |
| PALLAGORIO | 28 | 2213 | Seminativo 3 | 0 | 0 | | | € 20,00 | 20,00 € | Valore esproprio | Decreto di esproprio Ass. | Gestione SORICAL | ☐ | ☑ |
| PALLAGORIO | 28 | 222 | Uliveto 1 | 0 | 0 | | | € 240,00 | 241,00 € | Valore esproprio | Decreto di esproprio Ass. | Gestione SORICAL | ☐ | ☑ |
| PALLAGORIO | 28 | 224 | Seminativo 3 | 0 | 0 | | | € 45,00 | 45,00 € | Valore esproprio | Decreto di esproprio Ass. | Gestione SORICAL | ☐ | ☑ |
| PALLAGORIO | 28 | 227 | Bosco Ceduo | 0 | 0 | | | € 65,00 | 65,00 € | Valore esproprio | Decreto di esproprio Ass. | Gestione SORICAL | ☐ | ☑ |
| PALLAGORIO | 28 | 229 | Pascolo Arb 1 | 0 | 0 | 22 | | € 682,00 | 686,00 € | Valore esproprio | Decreto di esproprio Ass. | Gestione SORICAL | ☐ | ☑ |
| PALLAGORIO | 28 | 232 | Seminativo 2 | 0 | 0 | 92 | | € 795,00 | 800,00 € | Valore esproprio | Decreto di esproprio Ass. | Gestione SORICAL | ☐ | ☑ |
| PALLAGORIO | 28 | 234 | Seminativo 2 | 0 | 0 | 7 | | € 1 466,00 | 1 475,00 € | Valore esproprio | Decreto di esproprio Ass. | Gestione SORICAL | ☐ | ☑ |
| PALLAGORIO | 28 | 236 | Pascolo Arb 1 | 0 | 0 | 69 | | € 273,00 | 275,00 € | Valore esproprio | Decreto di esproprio Ass. | Gestione SORICAL | ☐ | ☑ |
| PALLAGORIO | 28 | 238a | Seminativo 3 | 0 | 0 | 27 | | € 154,00 | 155,00 € | Valore esproprio | Decreto di esproprio Ass. | Gestione SORICAL | ☐ | ☑ |
| PALLAGORIO | 28 | 238b | Pascolo Arb 1 | 0 | 0 | 21 | | € 245,00 | 246,00 € | Valore esproprio | Decreto di esproprio Ass. | Gestione SORICAL | ☐ | ☑ |
| PALLAGORIO | 28 | 241 | Seminativo 3 | 0 | 0 | 43 | | € 21,00 | 21,00 € | Valore esproprio | Decreto di esproprio Ass. | Gestione SORICAL | ☐ | ☑ |
| PALLAGORIO | 28 | 244 | Pascolo Cesp | 0 | 5 | 19 | | € 67,00 | 67,00 € | Valore esproprio | Decreto di esproprio Ass. | Gestione SORICAL | ☐ | ☑ |
| PALLAGORIO | 28 | 247 | Bosco Ceduo | 0 | 0 | | | € 64,00 | 64,00 € | Valore esproprio | Decreto di esproprio Ass. | Gestione SORICAL | ☐ | ☑ |
| PALLAGORIO | 28 | 250 | Pascolo Arb 1 | 0 | 0 | | | € 77,00 | 77,00 € | Valore esproprio | Decreto di esproprio Ass. | Gestione SORICAL | ☐ | ☑ |
| PALLAGORIO | 28 | 253 | Pascolo 2 | 0 | 1 | 58 | | € 20,00 | 20,00 € | Valore esproprio | Decreto di esproprio Ass. | Gestione SORICAL | ☐ | ☑ |
| PALLAGORIO | 28 | 50 | Pascolo Arb 2 | 0 | 0 | | | € 135,00 | 136,00 € | Valore esproprio | Decreto di esproprio Ass. | Gestione SORICAL | ☐ | ☑ |
| PALLAGORIO | 31 | 100 | Seminativo 1 | 0 | 3 | 30 | € 1,39 | € 180,00 | 181,00 € | Valore Catastale | ex Casmez | Gestione SORICAL | ☐ | ☑ |
| PALLAGORIO | 31 | 102 | Seminativo 2 | 0 | 3 | 60 | € 0,81 | € 106,00 | 107,00 € | Valore Catastale | ex Casmez | Gestione SORICAL | ☐ | ☑ |
| PALLAGORIO | 31 | 112 | Seminativo 1 | 0 | 1 | 40 | € 0,59 | € 76,00 | 76,00 € | Valore Catastale | ex Casmez | Gestione SORICAL | ☐ | ☑ |
| PALLAGORIO | 31 | 114 | Seminativo 2 | 0 | 0 | 66 | € 0,15 | € 20,00 | 20,00 € | Valore Catastale | ex Casmez | Gestione SORICAL | ☐ | ☑ |
| PALLAGORIO | 31 | 116 | Seminativo 2 | 0 | 1 | 20 | € 0,28 | € 36,00 | 36,00 € | Valore Catastale | ex Casmez | Gestione SORICAL | ☐ | ☑ |
| PALLAGORIO | 31 | 118 | Seminativo 1 | 0 | 3 | 30 | € 1,39 | € 180,00 | 181,00 € | Valore Catastale | ex Casmez | Gestione SORICAL | ☐ | ☑ |
| PALLAGORIO | 31 | 120 | Seminativo 1 | 0 | 3 | 80 | € 1,60 | € 208,00 | 209,00 € | Valore Catastale | ex Casmez | Gestione SORICAL | ☐ | ☑ |
| PALLAGORIO | 31 | 122 | Seminativo 1 | 0 | 0 | 20 | € 0,09 | € 11,00 | 11,00 € | Valore Catastale | ex Casmez | Gestione SORICAL | ☐ | ☑ |
| PALLAGORIO | 31 | 96 | Seminativo 1 | 0 | 4 | 40 | € 1,85 | € 240,00 | 241,00 € | Valore Catastale | ex Casmez | Gestione SORICAL | ☐ | ☑ |

| Comune | Foglio | Part.la | Coltura | ha | a | ca | Reddito Dominicale | Valore 2017 | Valore 2018 | Stima / Valore | Provenienza | Destinazione d'uso | Disp. | Indisp |
|---|---|---|---|---|---|---|---|---|---|---|---|---|---|---|
| PALLAGORIO | 31 | 98 | Seminativo 1 | 0 | 2 | 50 | € 1,05 | € 136,00 | 137,00 € | Valore Catastale | ex Casmez | Gestione SORICAL | ☐ | ☑ |
| **Totali per Comune** | | | | | | | | **€ 18 575,00** | **18 680,00 €** | | | | | |
| PETILIA POLICASTRO | 04 | 01 | Bosco Alto 3 | 15 | 6 | 60 | € 77,81 | € 10 237,00 | 10 298,00 € | Valore Catastale | D.M. 05/03/75 | Gest. CALABRIA VERDE | ☐ | ☑ |
| PETILIA POLICASTRO | 04 | 02 | Cast frutto 2 | 47 | 84 | 20 | € 1 544,28 | € 203 172,00 | 204 391,00 € | Valore Catastale | D.M. 05/03/75 | Gest. CALABRIA VERDE | ☐ | ☑ |
| PETILIA POLICASTRO | 04 | 03 | Fabbr Rurale | 0 | 0 | 86 | € 0,00 | € 0,00 | 0,00 € | Valore Catastale | D.M. 05/03/75 | Gest. CALABRIA VERDE | ☐ | ☑ |
| PETILIA POLICASTRO | 04 | 04 | Pascolo Arb 1 | 21 | 70 | 20 | € 350,25 | € 46 081,00 | 46 357,00 € | Valore Catastale | D.M. 05/03/75 | Gest. CALABRIA VERDE | ☐ | ☑ |
| PETILIA POLICASTRO | 04 | 05 | Fabbr Rurale | 0 | 1 | 10 | € 0,00 | € 0,00 | 0,00 € | Valore Catastale | D.M. 05/03/75 | Gest. CALABRIA VERDE | ☐ | ☑ |
| PETILIA POLICASTRO | 04 | 06 | Fabbr Rurale | 0 | 1 | 30 | € 0,00 | € 0,00 | 0,00 € | Valore Catastale | D.M. 05/03/75 | Gest. CALABRIA VERDE | ☐ | ☑ |
| PETILIA POLICASTRO | 04 | 07 | Pascolo Arb 1 | 19 | 18 | 20 | € 309,59 | € 40 731,00 | 40 975,00 € | Valore Catastale | D.M. 05/03/75 | Gest. CALABRIA VERDE | ☐ | ☑ |
| PETILIA POLICASTRO | 04 | 09 | Pascolo Arb 1 | 9 | 18 | 30 | € 148,21 | € 19 499,00 | 19 616,00 € | Valore Catastale | D.M. 05/03/75 | Gest. CALABRIA VERDE | ☐ | ☑ |
| PETILIA POLICASTRO | 04 | 10 | Fabbr Rurale | 0 | 1 | 20 | € 0,00 | € 0,00 | 0,00 € | Valore Catastale | D.M. 05/03/75 | Gest. CALABRIA VERDE | ☐ | ☑ |
| PETILIA POLICASTRO | 04 | 11 | Frutteto 2 | 1 | 91 | 90 | € 136,28 | € 17 929,00 | 18 037,00 € | Valore Catastale | D.M. 05/03/75 | Gest. CALABRIA VERDE | ☐ | ☑ |
| PETILIA POLICASTRO | 04 | 12 | Pascolo Arb 1 | 43 | 55 | 50 | € 702,95 | € 92 484,00 | 93 039,00 € | Valore Catastale | D.M. 05/03/75 | Gest. CALABRIA VERDE | ☐ | ☑ |
| PETILIA POLICASTRO | 04 | 14 | Fabbr Rurale | 0 | 1 | 10 | € 0,00 | € 0,00 | 0,00 € | Valore Catastale | D.M. 05/03/75 | Gest. CALABRIA VERDE | ☐ | ☑ |
| PETILIA POLICASTRO | 04 | 16 | Fabbr Rurale | 0 | 13 | 60 | € 0,00 | € 0,00 | 0,00 € | Valore Catastale | D.M. 05/03/75 | Gest. CALABRIA VERDE | ☐ | ☑ |
| PETILIA POLICASTRO | 04 | 17 | Uliveto 3 | 0 | 34 | 20 | € 25,39 | € 3 340,00 | 3 360,00 € | Valore Catastale | D.M. 05/03/75 | Gest. CALABRIA VERDE | ☐ | ☑ |
| PETILIA POLICASTRO | 04 | 19 | Fabbr Rurale | 0 | 1 | 60 | € 0,00 | € 0,00 | 0,00 € | Valore Catastale | D.M. 05/03/75 | Gest. CALABRIA VERDE | ☐ | ☑ |
| PETILIA POLICASTRO | 04 | 21 | Fabbr Rurale | 0 | 0 | 96 | € 0,00 | € 0,00 | 0,00 € | Valore Catastale | D.M. 05/03/75 | Gest. CALABRIA VERDE | ☐ | ☑ |
| PETILIA POLICASTRO | 04 | 23 | Pascolo 2 | 2 | 45 | 40 | € 15,84 | € 2 083,00 | 2 095,00 € | Valore Catastale | D.M. 05/03/75 | Gest. CALABRIA VERDE | ☐ | ☑ |
| PETILIA POLICASTRO | 04 | 24 | Pascolo 2 | 41 | 50 | 30 | € 267,94 | € 35 251,00 | 35 463,00 € | Valore Catastale | D.M. 05/03/75 | Gest. CALABRIA VERDE | ☐ | ☑ |
| PETILIA POLICASTRO | 04 | 25 | Fabbr Rurale | 0 | 8 | 0 | € 0,00 | € 0,00 | 0,00 € | Valore Catastale | D.M. 05/03/75 | Gest. CALABRIA VERDE | ☐ | ☑ |
| PETILIA POLICASTRO | 04 | 26 | Pascolo Arb 1 | 18 | 3 | 30 | € 291,04 | € 38 290,00 | 38 520,00 € | Valore Catastale | D.M. 05/03/75 | Gest. CALABRIA VERDE | ☐ | ☑ |
| PETILIA POLICASTRO | 04 | 27 | Bosco Alto 3 | 5 | 69 | 20 | € 29,40 | € 3 868,00 | 3 891,00 € | Valore Catastale | D.M. 05/03/75 | Gest. CALABRIA VERDE | ☐ | ☑ |
| PETILIA POLICASTRO | 04 | 28 | Bosco Alto 3 | 4 | 2 | 50 | € 20,79 | € 2 735,00 | 2 751,00 € | Valore Catastale | D.M. 05/03/75 | Gest. CALABRIA VERDE | ☐ | ☑ |
| PETILIA POLICASTRO | 04 | 29 | Seminativo 4 | 1 | 35 | 60 | € 21,89 | € 2 879,00 | 2 896,00 € | Valore Catastale | D.M. 05/03/75 | Gest. CALABRIA VERDE | ☐ | ☑ |
| PETILIA POLICASTRO | 04 | 30 | Fabbr Rurale | 0 | 5 | 60 | € 0,00 | € 0,00 | 0,00 € | Valore Catastale | D.M. 05/03/75 | Gest. CALABRIA VERDE | ☐ | ☑ |
| PETILIA POLICASTRO | 04 | 31 | Pascolo Arb 1 | 1 | 30 | 0 | € 20,98 | € 2 759,00 | 2 776,00 € | Valore Catastale | D.M. 05/03/75 | Gest. CALABRIA VERDE | ☐ | ☑ |
| PETILIA POLICASTRO | 07 | 12 | Frutteto 2 | 0 | 70 | 20 | € 49,85 | € 6 558,00 | 6 597,00 € | Valore Catastale | D.M. 05/03/75 | Gest. CALABRIA VERDE | ☐ | ☑ |
| PETILIA POLICASTRO | 07 | 13 | Fabbr Rurale | 0 | 0 | 53 | € 0,00 | € 0,00 | 0,00 € | Valore Catastale | D.M. 05/03/75 | Gest. CALABRIA VERDE | ☐ | ☑ |
| PETILIA POLICASTRO | 07 | 14 | Pascolo 2 | 0 | 0 | 94 | € 0,06 | € 8,00 | 8,00 € | Valore Catastale | D.M. 05/03/75 | Gest. CALABRIA VERDE | ☐ | ☑ |
| PETILIA POLICASTRO | 09 | 06 | Bosco Alto 1 | 0 | 3 | 30 | € 0,33 | € 43,00 | 43,00 € | Valore Catastale | D.M. 05/03/75 | Gest. CALABRIA VERDE | ☐ | ☑ |
| PETILIA POLICASTRO | 09 | 09 | Bosco Alto 1 | 8 | 64 | 70 | € 83,74 | € 11 017,00 | 11 083,00 € | Valore Catastale | D.M. 05/03/75 | Gest. CALABRIA VERDE | ☐ | ☑ |
| PETILIA POLICASTRO | 10 | 01 | Pascolo Arb 2 | 89 | 46 | 60 | € 1 155,14 | € 151 975,00 | 152 887,00 € | Valore Catastale | D.M. 05/03/75 | Gest. CALABRIA VERDE | ☐ | ☑ |

| Comune | Foglio | Part.la | Coltura | ha | a | ca | Reddito Dominicale | Valore 2017 | Valore 2018 | Stima / Valore | Provenienza | Destinazione d'uso | Disp. | Indisp |
|---|---|---|---|---|---|---|---|---|---|---|---|---|---|---|
| PETILIA POLICASTRO | 10 | 04 | Pascolo Arb 2 | 6 | 42 | 30 | € 82,93 | € 10 910,00 | 10 975,00 € | Valore Catastale | D.M. 05/03/75 | Gest. CALABRIA VERDE | ☐ | ☑ |
| PETILIA POLICASTRO | 10 | 05 | Pascolo Arb 2 | 6 | 42 | 70 | € 82,99 | € 10 918,00 | 10 984,00 € | Valore Catastale | D.M. 05/03/75 | Gest. CALABRIA VERDE | ☐ | ☑ |
| PETILIA POLICASTRO | 10 | 06 | Pascolo Arb 2 | 9 | 12 | 30 | € 117,79 | € 15 496,00 | 15 589,00 € | Valore Catastale | D.M. 05/03/75 | Gest. CALABRIA VERDE | ☐ | ☑ |
| PETILIA POLICASTRO | 10 | 07 | Fabbr Rurale | 0 | 1 | 30 | € 0,00 | € 0,00 | 0,00 € | Valore Catastale | D.M. 05/03/75 | Gest. CALABRIA VERDE | ☐ | ☑ |
| PETILIA POLICASTRO | 10 | 09 | Bosco Ceduo | 2 | 65 | 90 | € 8,59 | € 1 130,00 | 1 137,00 € | Valore Catastale | D.M. 05/03/75 | Gest. CALABRIA VERDE | ☐ | ☑ |
| PETILIA POLICASTRO | 10 | 11 | Bosco Alto 2 | 0 | 0 | 79 | € 0,05 | € 7,00 | 7,00 € | Valore Catastale | D.M. 05/03/75 | Gest. CALABRIA VERDE | ☐ | ☑ |
| PETILIA POLICASTRO | 10 | 13 | Pascolo Arb 2 | 12 | 1 | 50 | € 155,13 | € 20 409,00 | 20 531,00 € | Valore Catastale | D.M. 05/03/75 | Gest. CALABRIA VERDE | ☐ | ☑ |
| PETILIA POLICASTRO | 10 | 14 | Pascolo Arb 2 | 39 | 46 | 60 | € 509,56 | € 67 041,00 | 67 443,00 € | Valore Catastale | D.M. 05/03/75 | Gest. CALABRIA VERDE | ☐ | ☑ |
| PETILIA POLICASTRO | 10 | 15 | Seminativo 4 | 0 | 63 | 90 | € 10,31 | € 1 357,00 | 1 365,00 € | Valore Catastale | D.M. 05/03/75 | Gest. CALABRIA VERDE | ☐ | ☑ |
| PETILIA POLICASTRO | 10 | 16 | Pascolo Arb 2 | 9 | 96 | 10 | € 128,61 | € 16 921,00 | 17 023,00 € | Valore Catastale | D.M. 05/03/75 | Gest. CALABRIA VERDE | ☐ | ☑ |
| PETILIA POLICASTRO | 10 | 17 | Bosco Alto 2 | 0 | 1 | 90 | € 0,13 | € 16,00 | 16,00 € | Valore Catastale | D.M. 05/03/75 | Gest. CALABRIA VERDE | ☐ | ☑ |
| PETILIA POLICASTRO | 10 | 18 | Cast frutto 3 | 18 | 63 | 70 | € 698,89 | € 91 949,00 | 92 501,00 € | Valore Catastale | D.M. 05/03/75 | Gest. CALABRIA VERDE | ☐ | ☑ |
| PETILIA POLICASTRO | 10 | 19 | Fabbr Rurale | 0 | 1 | 40 | € 0,00 | € 0,00 | 0,00 € | Valore Catastale | D.M. 05/03/75 | Gest. CALABRIA VERDE | ☐ | ☑ |
| PETILIA POLICASTRO | 10 | 20 | Bosco Alto 2 | 1 | 44 | 0 | € 9,30 | € 1 223,00 | 1 230,00 € | Valore Catastale | D.M. 05/03/75 | Gest. CALABRIA VERDE | ☐ | ☑ |
| PETILIA POLICASTRO | 10 | 21 | Bosco Alto 3 | 1 | 51 | 70 | € 7,84 | € 1 031,00 | 1 037,00 € | Valore Catastale | D.M. 05/03/75 | Gest. CALABRIA VERDE | ☐ | ☑ |
| PETILIA POLICASTRO | 10 | 23 | Pascolo Arb 2 | 20 | 12 | 90 | € 259,90 | € 34 194,00 | 34 399,00 € | Valore Catastale | D.M. 05/03/75 | Gest. CALABRIA VERDE | ☐ | ☑ |
| PETILIA POLICASTRO | 10 | 25 | Bosco Alto 3 | 0 | 52 | 20 | € 2,70 | € 355,00 | 357,00 € | Valore Catastale | D.M. 05/03/75 | Gest. CALABRIA VERDE | ☐ | ☑ |
| PETILIA POLICASTRO | 10 | 26a | Cast frutto 2 | 1 | 10 | 0 | € 35,51 | € 4 672,00 | 4 700,00 € | Valore Catastale | D.M. 05/03/75 | Gest. CALABRIA VERDE | ☐ | ☑ |
| PETILIA POLICASTRO | 10 | 26b | Pascolo Arb 2 | 2 | 0 | 0 | € 25,83 | € 3 397,00 | 3 417,00 € | Valore Catastale | D.M. 05/03/75 | Gest. CALABRIA VERDE | ☐ | ☑ |
| PETILIA POLICASTRO | 10 | 27 | Pascolo Arb 2 | 3 | 22 | 10 | € 41,59 | € 5 472,00 | 5 505,00 € | Valore Catastale | D.M. 05/03/75 | Gest. CALABRIA VERDE | ☐ | ☑ |
| PETILIA POLICASTRO | 10 | 28 | Pascolo Arb 2 | 10 | 32 | 70 | € 133,34 | € 17 543,00 | 17 648,00 € | Valore Catastale | D.M. 05/03/75 | Gest. CALABRIA VERDE | ☐ | ☑ |
| PETILIA POLICASTRO | 10 | 29 | Pascolo Arb 2 | 21 | 61 | 40 | € 279,06 | € 36 715,00 | 36 935,00 € | Valore Catastale | D.M. 05/03/75 | Gest. CALABRIA VERDE | ☐ | ☑ |
| PETILIA POLICASTRO | 10 | 30a | Pascolo Arb 2 | 6 | 0 | 0 | € 77,46 | € 10 192,00 | 10 253,00 € | Valore Catastale | D.M. 05/03/75 | Gest. CALABRIA VERDE | ☐ | ☑ |
| PETILIA POLICASTRO | 10 | 30b | Bosco Alto 1 | 1 | 20 | 10 | € 11,63 | € 1 529,00 | 1 538,00 € | Valore Catastale | D.M. 05/03/75 | Gest. CALABRIA VERDE | ☐ | ☑ |
| PETILIA POLICASTRO | 10 | 31 | Bosco Alto 2 | 34 | 28 | 10 | € 208,81 | € 27 472,00 | 27 637,00 € | Valore Catastale | D.M. 05/03/75 | Gest. CALABRIA VERDE | ☐ | ☑ |
| PETILIA POLICASTRO | 10 | 33 | Pascolo Arb 3 | 12 | 16 | 50 | € 157,06 | € 20 664,00 | 20 788,00 € | Valore Catastale | D.M. 05/03/75 | Gest. CALABRIA VERDE | ☐ | ☑ |
| PETILIA POLICASTRO | 10 | 34 | Cast frutto 2 | 4 | 72 | 80 | € 152,61 | € 20 079,00 | 20 199,00 € | Valore Catastale | D.M. 05/03/75 | Gest. CALABRIA VERDE | ☐ | ☑ |
| PETILIA POLICASTRO | 10 | 35 | Fabbr Rurale | 0 | 1 | 20 | € 0,00 | € 0,00 | 0,00 € | Valore Catastale | D.M. 05/03/75 | Gest. CALABRIA VERDE | ☐ | ☑ |
| PETILIA POLICASTRO | 28 | 06 | Bosco Alto 2 | 36 | 35 | 0 | € 234,66 | € 30 873,00 | 31 058,00 € | Valore Catastale | D.M. 05/03/75 | Gest. CALABRIA VERDE | ☐ | ☑ |
| PETILIA POLICASTRO | 28 | 18 | Bosco Alto 1 | 11 | 29 | 80 | € 109,40 | € 14 393,00 | 14 479,00 € | Valore Catastale | D.M. 05/03/75 | Gest. CALABRIA VERDE | ☐ | ☑ |
| PETILIA POLICASTRO | 28 | 61 | Bosco Alto 2 | 41 | 78 | 0 | € 269,73 | € 35 487,00 | 35 700,00 € | Valore Catastale | D.M. 05/03/75 | Gest. CALABRIA VERDE | ☐ | ☑ |
| PETILIA POLICASTRO | 28 | 62 | Bosco Alto 2 | 0 | 11 | 0 | € 0,71 | € 94,00 | 95,00 € | Valore Catastale | D.M. 05/03/75 | Gest. CALABRIA VERDE | ☐ | ☑ |
| PETILIA POLICASTRO | 28 | 63 | Bosco Alto 2 | 0 | 3 | 0 | € 0,19 | € 25,00 | 25,00 € | Valore Catastale | D.M. 05/03/75 | Gest. CALABRIA VERDE | ☐ | ☑ |

| Comune | Foglio | Part.la | Coltura | ha | a | ca | Reddito Dominicale | Valore 2017 | Valore 2018 | Stima / Valore | Provenienza | Destinazione d'uso | Disp. | Indisp |
|---|---|---|---|---|---|---|---|---|---|---|---|---|---|---|
| PETILIA POLICASTRO | 28 | 64 | Bosco Alto 2 | 0 | 2 | 0 | € 0,13 | € 16,00 | 16,00 € | Valore Catastale | D.M. 05/03/75 | Gest. CALABRIA VERDE | ☐ | ☑ |
| PETILIA POLICASTRO | 28 | 65 | Bosco Alto 2 | 0 | 0 | 50 | € 0,04 | € 5,00 | 5,00 € | Valore Catastale | D.M. 05/03/75 | Gest. CALABRIA VERDE | ☐ | ☑ |
| PETILIA POLICASTRO | 28 | 66 | Pascolo 1 | 0 | 10 | 60 | € 1,36 | € 179,00 | 180,00 € | Valore Catastale | D.M. 05/03/75 | Gest. CALABRIA VERDE | ☐ | ☑ |
| PETILIA POLICASTRO | 28 | 67 | Pascolo 1 | 0 | 39 | 60 | € 5,11 | € 673,00 | 677,00 € | Valore Catastale | D.M. 05/03/75 | Gest. CALABRIA VERDE | ☐ | ☑ |
| PETILIA POLICASTRO | 28 | 68 | Pascolo 1 | 0 | 10 | 70 | € 1,39 | € 182,00 | 183,00 € | Valore Catastale | D.M. 05/03/75 | Gest. CALABRIA VERDE | ☐ | ☑ |
| PETILIA POLICASTRO | 50 | 01 | Pascolo Arb 1 | 40 | 80 | 0 | € 658,49 | € 86 634,00 | 87 154,00 € | Valore Catastale | D.M. 05/03/75 | Gest. CALABRIA VERDE | ☐ | ☑ |
| PETILIA POLICASTRO | 50 | 05 | Pascolo Arb 1 | 33 | 60 | 20 | € 542,31 | € 71 350,00 | 71 778,00 € | Valore Catastale | D.M. 05/03/75 | Gest. CALABRIA VERDE | ☐ | ☑ |
| PETILIA POLICASTRO | 50 | 06 | Pascolo Arb 1 | 2 | 90 | 60 | € 46,90 | € 6 171,00 | 6 208,00 € | Valore Catastale | D.M. 05/03/75 | Gest. CALABRIA VERDE | ☐ | ☑ |
| PETILIA POLICASTRO | 50 | 16 | Pascolo Arb 1 | 8 | 88 | 0 | € 143,31 | € 18 854,00 | 18 967,00 € | Valore Catastale | D.M. 05/03/75 | Gest. CALABRIA VERDE | ☐ | ☑ |
| PETILIA POLICASTRO | 50 | 17 | Pascolo Arb 1 | 2 | 58 | 40 | € 41,70 | € 5 487,00 | 5 520,00 € | Valore Catastale | D.M. 05/03/75 | Gest. CALABRIA VERDE | ☐ | ☑ |
| PETILIA POLICASTRO | 50 | 19 | Pascolo Arb 1 | 0 | 95 | 30 | € 15,38 | € 2 023,00 | 2 035,00 € | Valore Catastale | D.M. 05/03/75 | Gest. CALABRIA VERDE | ☐ | ☑ |
| **Totali per Comune** | | | | | | | | **€ 1 384 077,00** | **1 392 377,00 €** | | | | | |
| SAVELLI | 02 | 01 | Bosco Alto | 13 | 86 | 60 | € 134,28 | € 17 665,00 | 17 771,00 € | Valore Catastale | D.M. 05/03/75 | Gest. CALABRIA VERDE | ☐ | ☑ |
| SAVELLI | 02 | 02 | Bosco Alto | 253 | 77 | 80 | € 2 457,48 | € 920 490,00 | 925 922,00 € | Stima EFM | D.M. 05/03/75 | Gest. CALABRIA VERDE | ☐ | ☑ |
| SAVELLI | 02 | 04 | Semin Irrig 2 | 7 | 80 | 30 | € 201,50 | € 26 510,00 | 26 669,00 € | Valore Catastale | D.M. 05/03/75 | Gest. CALABRIA VERDE | ☐ | ☑ |
| SAVELLI | 02 | 06 | Bosco Alto | 0 | 2 | 60 | € 0,25 | € 33,00 | 33,00 € | Valore Catastale | D.M. 05/03/75 | Gest. CALABRIA VERDE | ☐ | ☑ |
| SAVELLI | 02 | 07 | Bosco Alto | 0 | 1 | 40 | € 0,14 | € 18,00 | 18,00 € | Valore Catastale | D.M. 05/03/75 | Gest. CALABRIA VERDE | ☐ | ☑ |
| SAVELLI | 02 | 08 | Bosco Alto | 0 | 19 | 40 | € 1,88 | € 246,00 | 247,00 € | Valore Catastale | D.M. 05/03/75 | Gest. CALABRIA VERDE | ☐ | ☑ |
| SAVELLI | 02 | 11 | Bosco Ceduo | 49 | 34 | 20 | € 350,39 | € 46 099,00 | 46 376,00 € | Valore Catastale | D.M. 05/03/75 | Gest. CALABRIA VERDE | ☐ | ☑ |
| SAVELLI | 02 | 12 | Bosco Alto | 0 | 12 | 40 | € 1,20 | € 158,00 | 159,00 € | Valore Catastale | D.M. 05/03/75 | Gest. CALABRIA VERDE | ☐ | ☑ |
| SAVELLI | 03 | 07 | Bosco Alto | 0 | 0 | 66 | € 0,06 | € 8,00 | 8,00 € | Valore Catastale | D.M. 05/03/75 | Gest. CALABRIA VERDE | ☐ | ☑ |
| SAVELLI | 03 | 08 | Bosco Alto | 0 | 10 | 60 | € 1,03 | € 135,00 | 136,00 € | Valore Catastale | D.M. 05/03/75 | Gest. CALABRIA VERDE | ☐ | ☑ |
| SAVELLI | 03 | 09 | Bosco Ceduo | 177 | 71 | 80 | € 1 262,03 | € 166 038,00 | 167 034,00 € | Valore Catastale | D.M. 05/03/75 | Gest. CALABRIA VERDE | ☐ | ☑ |
| SAVELLI | 03 | 10 | Bosco Ceduo | 3 | 7 | 80 | € 21,86 | € 2 876,00 | 2 893,00 € | Valore Catastale | D.M. 05/03/75 | Gest. CALABRIA VERDE | ☐ | ☑ |
| SAVELLI | 03 | 20 | Semin Irrig 1 | 0 | 75 | 60 | € 36,60 | € 4 816,00 | 4 845,00 € | Valore Catastale | D.M. 05/03/75 | Gest. CALABRIA VERDE | ☐ | ☑ |
| SAVELLI | 03 | 21 | Fabbr Rurale | 0 | 0 | 32 | € 0,00 | € 0,00 | 0,00 € | Valore Catastale | D.M. 05/03/75 | Gest. CALABRIA VERDE | ☐ | ☑ |
| SAVELLI | 03 | 22 | Bosco Alto | 54 | 60 | 10 | € 528,74 | € 69 563,00 | 69 980,00 € | Valore Catastale | D.M. 05/03/75 | Gest. CALABRIA VERDE | ☐ | ☑ |
| SAVELLI | 03 | 23 | Seminativo 2 | 3 | 10 | 90 | € 50,18 | € 6 601,00 | 6 641,00 € | Valore Catastale | D.M. 05/03/75 | Gest. CALABRIA VERDE | ☐ | ☑ |
| SAVELLI | 04 | 27 | Bosco Alto | 1 | 77 | 80 | € 17,21 | € 2 265,00 | 2 279,00 € | Valore Catastale | D.M. 05/03/75 | Gest. CALABRIA VERDE | ☐ | ☑ |
| SAVELLI | 04 | 28 | Semin Irrig 2 | 0 | 90 | 10 | € 23,26 | € 3 060,00 | 3 078,00 € | Valore Catastale | D.M. 05/03/75 | Gest. CALABRIA VERDE | ☐ | ☑ |
| SAVELLI | 04 | 29 | Semin Irrig 2 | 0 | 23 | 40 | € 6,04 | € 795,00 | 800,00 € | Valore Catastale | D.M. 05/03/75 | Gest. CALABRIA VERDE | ☐ | ☑ |
| SAVELLI | 04 | 30 | Semin Irrig 2 | 1 | 90 | 50 | € 49,19 | € 6 472,00 | 6 511,00 € | Valore Catastale | D.M. 05/03/75 | Gest. CALABRIA VERDE | ☐ | ☑ |
| SAVELLI | 04 | 38 | Bosco Alto | 2 | 84 | 50 | € 27,55 | € 3 625,00 | 3 647,00 € | Valore Catastale | D.M. 05/03/75 | Gest. CALABRIA VERDE | ☐ | ☑ |

| Comune | Foglio | Part.la | Coltura | ha | a | ca | Reddito Dominicale | Valore 2017 | Valore 2018 | Stima / Valore | Provenienza | Destinazione d'uso | Disp. | Indisp |
|---|---|---|---|---|---|---|---|---|---|---|---|---|---|---|
| SAVELLI | 04 | 93 | Bosco Alto | 59 | 66 | 0 | € 577,73 | € 76 008,00 | 76 464,00 € | Valore Catastale | D.M. 05/03/75 | Gest. CALABRIA VERDE | ☐ | ☑ |
| SAVELLI | 09 | 29 | Bosco Ceduo | 0 | 34 | 70 | € 2,46 | € 324,00 | 326,00 € | Valore Catastale | D.M. 05/03/75 | Gest. CALABRIA VERDE | ☐ | ☑ |
| SAVELLI | 09 | 30 | Bosco Alto | 34 | 11 | 10 | € 330,31 | € 43 457,00 | 43 718,00 € | Valore Catastale | D.M. 05/03/75 | Gest. CALABRIA VERDE | ☐ | ☑ |
| SAVELLI | 09 | 32 | Bosco Ceduo | 6 | 9 | 30 | € 43,26 | € 5 692,00 | 5 726,00 € | Valore Catastale | D.M. 05/03/75 | Gest. CALABRIA VERDE | ☐ | ☑ |
| SAVELLI | 09 | 33 | Bosco Alto | 57 | 15 | 70 | € 553,49 | € 72 819,00 | 73 256,00 € | Valore Catastale | D.M. 05/03/75 | Gest. CALABRIA VERDE | ☐ | ☑ |
| SAVELLI | 09 | 43 | Semin Arb 2 | 0 | 4 | 80 | € 0,93 | € 122,00 | 123,00 € | Valore Catastale | D.M. 05/03/75 | Gest. CALABRIA VERDE | ☐ | ☑ |
| SAVELLI | 09 | 54 | Pascolo | 0 | 31 | 0 | € 0,80 | € 106,00 | 107,00 € | Valore Catastale | D.M. 05/03/75 | Gest. CALABRIA VERDE | ☐ | ☑ |
| SAVELLI | 09 | 59 | Bosco Alto | 1 | 51 | 0 | € 14,63 | € 1 924,00 | 1 936,00 € | Valore Catastale | D.M. 05/03/75 | Gest. CALABRIA VERDE | ☐ | ☑ |
| SAVELLI | 09 | 60 | Pascolo Arb | 2 | 52 | 70 | € 21,06 | € 2 772,00 | 2 789,00 € | Valore Catastale | D.M. 05/03/75 | Gest. CALABRIA VERDE | ☐ | ☑ |
| SAVELLI | 09 | 61 | Bosco Ceduo | 67 | 51 | 40 | € 479,44 | € 63 077,00 | 63 455,00 € | Valore Catastale | D.M. 05/03/75 | Gest. CALABRIA VERDE | ☐ | ☑ |
| SAVELLI | 09 | 62 | Pascolo Arb | 1 | 37 | 70 | € 11,56 | € 1 521,00 | 1 530,00 € | Valore Catastale | D.M. 05/03/75 | Gest. CALABRIA VERDE | ☐ | ☑ |
| SAVELLI | 09 | 65 | Bosco Ceduo | 115 | 85 | 50 | € 822,73 | € 108 242,00 | 108 891,00 € | Valore Catastale | D.M. 05/03/75 | Gest. CALABRIA VERDE | ☐ | ☑ |
| SAVELLI | 09 | 71 | Semin Irrig 2 | 0 | 46 | 10 | € 11,90 | € 1 565,00 | 1 574,00 € | Valore Catastale | D.M. 05/03/75 | Gest. CALABRIA VERDE | ☐ | ☑ |
| SAVELLI | 09 | 86 | Frutteto 1 | 0 | 40 | 60 | € 24,90 | € 3 276,00 | 3 296,00 € | Valore Catastale | D.M. 05/03/75 | Gest. CALABRIA VERDE | ☐ | ☑ |
| SAVELLI | 09 | 90 | Bosco Alto | 0 | 38 | 0 | € 3,68 | € 484,00 | 487,00 € | Valore Catastale | D.M. 05/03/75 | Gest. CALABRIA VERDE | ☐ | ☑ |
| SAVELLI | 09 | 94 | Bosco Ceduo | 0 | 47 | 80 | € 3,40 | € 448,00 | 451,00 € | Valore Catastale | D.M. 05/03/75 | Gest. CALABRIA VERDE | ☐ | ☑ |
| SAVELLI | 11 | 140 | Pascolo Arb | 0 | 23 | 20 | € 1,95 | € 257,00 | 259,00 € | Valore Catastale | D.M. 05/03/75 | Gest. CALABRIA VERDE | ☐ | ☑ |
| **Totali per Comune** | | | | | | | | **€ 1 659 567,00** | **1 669 435,00 €** | | | | | |
| VERZINO | 01 | 29 | Bosco Ceduo | 22 | 19 | 20 | € 100,29 | € 13 195,00 | 13 274,00 € | Valore Catastale | D.M. 05/03/75 | Gest. CALABRIA VERDE | ☐ | ☑ |
| VERZINO | 03 | 04 | Vigneto 2 | 0 | 9 | 70 | € 8,45 | € 1 112,00 | 1 119,00 € | Valore Catastale | D.M. 05/03/75 | Gest. CALABRIA VERDE | ☐ | ☑ |
| VERZINO | 03 | 05 | Semin Irrig | 0 | 7 | 70 | € 4,23 | € 556,00 | 559,00 € | Valore Catastale | D.M. 05/03/75 | Gest. CALABRIA VERDE | ☐ | ☑ |
| VERZINO | 03 | 107 | Pascolo 2 | 0 | 29 | 0 | € 2,25 | € 296,00 | 298,00 € | Valore Catastale | D.M. 05/03/75 | Gest. CALABRIA VERDE | ☐ | ☑ |
| VERZINO | 03 | 109 | Pascolo Arb | 10 | 13 | 70 | € 117,80 | € 15 498,00 | 15 591,00 € | Valore Catastale | D.M. 05/03/75 | Gest. CALABRIA VERDE | ☐ | ☑ |
| VERZINO | 03 | 11 | Semin Arb 2 | 3 | 25 | 20 | € 94,48 | € 12 430,00 | 12 505,00 € | Valore Catastale | D.M. 05/03/75 | Gest. CALABRIA VERDE | ☐ | ☑ |
| VERZINO | 03 | 110 | Pascolo 1 | 0 | 12 | 70 | € 1,48 | € 194,00 | 195,00 € | Valore Catastale | D.M. 05/03/75 | Gest. CALABRIA VERDE | ☐ | ☑ |
| VERZINO | 03 | 115 | Pascolo 2 | 0 | 79 | 80 | € 6,19 | € 814,00 | 819,00 € | Valore Catastale | D.M. 05/03/75 | Gest. CALABRIA VERDE | ☐ | ☑ |
| VERZINO | 03 | 116 | Pascolo 2 | 0 | 95 | 70 | € 7,41 | € 975,00 | 981,00 € | Valore Catastale | D.M. 05/03/75 | Gest. CALABRIA VERDE | ☐ | ☑ |
| VERZINO | 03 | 117 | Pascolo 1 | 3 | 76 | 10 | € 43,70 | € 5 749,00 | 5 783,00 € | Valore Catastale | D.M. 05/03/75 | Gest. CALABRIA VERDE | ☐ | ☑ |
| VERZINO | 03 | 118 | Pascolo 1 | 0 | 90 | 30 | € 10,49 | € 1 380,00 | 1 388,00 € | Valore Catastale | D.M. 05/03/75 | Gest. CALABRIA VERDE | ☐ | ☑ |
| VERZINO | 03 | 121 | Incolto sterile | 0 | 1 | 10 | € 0,00 | € 0,00 | 0,00 € | Valore Catastale | D.M. 05/03/75 | Gest. CALABRIA VERDE | ☐ | ☑ |
| VERZINO | 03 | 122 | Pascolo 2 | 18 | 69 | 40 | € 144,83 | € 19 054,00 | 19 168,00 € | Valore Catastale | D.M. 05/03/75 | Gest. CALABRIA VERDE | ☐ | ☑ |
| VERZINO | 03 | 123 | Pascolo 2 | 20 | 53 | 40 | € 159,08 | € 20 929,00 | 21 055,00 € | Valore Catastale | D.M. 05/03/75 | Gest. CALABRIA VERDE | ☐ | ☑ |
| VERZINO | 03 | 189 | Pascolo Arb | 4 | 27 | 66 | € 49,70 | € 6 539,00 | 6 578,00 € | Valore Catastale | D.M. 05/03/75 | Gest. CALABRIA VERDE | ☐ | ☑ |

| Comune | Foglio | Part.la | Coltura | ha | a | ca | Reddito Dominicale | Valore 2017 | Valore 2018 | Stima / Valore | Provenienza | Destinazione d'uso | Disp. | Indisp |
|---|---|---|---|---|---|---|---|---|---|---|---|---|---|---|
| VERZINO | 12 | 01 | Pascolo 2 | 0 | 1 | 90 | € 0,15 | € 20,00 | 20,00 € | Valore Catastale | D.M. 05/03/75 | Gest. CALABRIA VERDE | ☐ | ☑ |
| VERZINO | 12 | 02 | Orto Irrig | 0 | 80 | 80 | € 9,39 | € 1 235,00 | 1 242,00 € | Valore Catastale | D.M. 05/03/75 | Gest. CALABRIA VERDE | ☐ | ☑ |
| VERZINO | 12 | 03 | Pascolo Cesp | 0 | 18 | 30 | € 0,95 | € 125,00 | 126,00 € | Valore Catastale | D.M. 05/03/75 | Gest. CALABRIA VERDE | ☐ | ☑ |
| VERZINO | 12 | 04 | Pascolo Arb | 0 | 24 | 30 | € 2,83 | € 371,00 | 373,00 € | Valore Catastale | D.M. 05/03/75 | Gest. CALABRIA VERDE | ☐ | ☑ |
| VERZINO | 12 | 05 | Pascolo Cesp | 0 | 9 | 80 | € 0,50 | € 65,00 | 65,00 € | Valore Catastale | D.M. 05/03/75 | Gest. CALABRIA VERDE | ☐ | ☑ |
| VERZINO | 12 | 06 | Bosco Ceduo | 40 | 17 | 0 | € 155,60 | € 20 471,00 | 20 594,00 € | Valore Catastale | D.M. 05/03/75 | Gest. CALABRIA VERDE | ☐ | ☑ |
| VERZINO | 12 | 08 | Bosco Ceduo | 10 | 19 | 50 | € 46,08 | € 6 062,00 | 6 098,00 € | Valore Catastale | D.M. 05/03/75 | Gest. CALABRIA VERDE | ☐ | ☑ |
| VERZINO | 12 | 09 | Bosco Ceduo | 1 | 72 | 50 | € 6,69 | € 880,00 | 885,00 € | Valore Catastale | D.M. 05/03/75 | Gest. CALABRIA VERDE | ☐ | ☑ |
| VERZINO | 12 | 10 | Pascolo Cesp | 49 | 89 | 27 | € 257,68 | € 33 901,00 | 34 104,00 € | Valore Catastale | D.M. 05/03/75 | Gest. CALABRIA VERDE | ☐ | ☑ |
| VERZINO | 12 | 11 | Bosco Ceduo | 4 | 63 | 80 | € 20,96 | € 2 757,00 | 2 774,00 € | Valore Catastale | D.M. 05/03/75 | Gest. CALABRIA VERDE | ☐ | ☑ |
| VERZINO | 12 | 12 | Bosco Ceduo | 1 | 95 | 50 | € 7,58 | € 997,00 | 1 003,00 € | Valore Catastale | D.M. 05/03/75 | Gest. CALABRIA VERDE | ☐ | ☑ |
| VERZINO | 12 | 13 | Bosco Ceduo | 5 | 47 | 70 | € 24,75 | € 3 256,00 | 3 276,00 € | Valore Catastale | D.M. 05/03/75 | Gest. CALABRIA VERDE | ☐ | ☑ |
| VERZINO | 12 | 14 | Pascolo 1 | 0 | 18 | 50 | € 2,15 | € 283,00 | 285,00 € | Valore Catastale | D.M. 05/03/75 | Gest. CALABRIA VERDE | ☐ | ☑ |
| VERZINO | 12 | 15 | Pascolo Cesp | 2 | 53 | 0 | € 13,06 | € 1 718,00 | 1 728,00 € | Valore Catastale | D.M. 05/03/75 | Gest. CALABRIA VERDE | ☐ | ☑ |
| VERZINO | 12 | 17 | Pascolo Cesp | 111 | 45 | 70 | € 575,63 | € 75 732,00 | 76 186,00 € | Valore Catastale | D.M. 05/03/75 | Gest. CALABRIA VERDE | ☐ | ☑ |
| VERZINO | 12 | 18 | Pascolo 1 | 0 | 25 | 80 | € 3,00 | € 394,00 | 396,00 € | Valore Catastale | D.M. 05/03/75 | Gest. CALABRIA VERDE | ☐ | ☑ |
| VERZINO | 12 | 19 | Pascolo 1 | 0 | 80 | 80 | € 9,39 | € 1 235,00 | 1 242,00 € | Valore Catastale | D.M. 05/03/75 | Gest. CALABRIA VERDE | ☐ | ☑ |
| VERZINO | 12 | 20 | Pascolo Cesp | 23 | 75 | 30 | € 122,68 | € 16 139,00 | 16 236,00 € | Valore Catastale | D.M. 05/03/75 | Gest. CALABRIA VERDE | ☐ | ☑ |
| VERZINO | 12 | 21 | Pascolo 1 | 1 | 25 | 20 | € 14,55 | € 1 914,00 | 1 925,00 € | Valore Catastale | D.M. 05/03/75 | Gest. CALABRIA VERDE | ☐ | ☑ |
| VERZINO | 12 | 22 | Pascolo 1 | 5 | 34 | 90 | € 62,16 | € 8 179,00 | 8 228,00 € | Valore Catastale | D.M. 05/03/75 | Gest. CALABRIA VERDE | ☐ | ☑ |
| VERZINO | 12 | 23 | Pascolo 1 | 2 | 39 | 80 | € 27,86 | € 3 666,00 | 3 688,00 € | Valore Catastale | D.M. 05/03/75 | Gest. CALABRIA VERDE | ☐ | ☑ |
| VERZINO | 12 | 24 | Pascolo 1 | 3 | 69 | 60 | € 42,95 | € 5 651,00 | 5 685,00 € | Valore Catastale | D.M. 05/03/75 | Gest. CALABRIA VERDE | ☐ | ☑ |
| VERZINO | 12 | 25 | Bosco Ceduo | 6 | 16 | 40 | € 23,88 | € 3 141,00 | 3 160,00 € | Valore Catastale | D.M. 05/03/75 | Gest. CALABRIA VERDE | ☐ | ☑ |
| VERZINO | 12 | 26 | Pascolo 1 | 0 | 57 | 70 | € 6,70 | € 881,00 | 886,00 € | Valore Catastale | D.M. 05/03/75 | Gest. CALABRIA VERDE | ☐ | ☑ |
| VERZINO | 12 | 27 | Pascolo 1 | 1 | 17 | 70 | € 13,68 | € 1 799,00 | 1 810,00 € | Valore Catastale | D.M. 05/03/75 | Gest. CALABRIA VERDE | ☐ | ☑ |
| VERZINO | 12 | 28 | Querceto | 0 | 19 | 80 | € 1,03 | € 135,00 | 136,00 € | Valore Catastale | D.M. 05/03/75 | Gest. CALABRIA VERDE | ☐ | ☑ |
| VERZINO | 12 | 29 | Pascolo 2 | 15 | 76 | 80 | € 122,15 | € 16 071,00 | 16 167,00 € | Valore Catastale | D.M. 05/03/75 | Gest. CALABRIA VERDE | ☐ | ☑ |
| VERZINO | 12 | 30 | Pascolo 1 | 0 | 69 | 60 | € 8,09 | € 1 064,00 | 1 070,00 € | Valore Catastale | D.M. 05/03/75 | Gest. CALABRIA VERDE | ☐ | ☑ |
| VERZINO | 12 | 35 | Pascolo 1 | 2 | 18 | 10 | € 25,35 | € 3 335,00 | 3 355,00 € | Valore Catastale | D.M. 05/03/75 | Gest. CALABRIA VERDE | ☐ | ☑ |
| VERZINO | 12 | 37 | Pascolo 1 | 1 | 38 | 30 | € 16,08 | € 2 115,00 | 2 128,00 € | Valore Catastale | D.M. 05/03/75 | Gest. CALABRIA VERDE | ☐ | ☑ |
| VERZINO | 12 | 38 | Pascolo Arb | 1 | 46 | 40 | € 17,01 | € 2 238,00 | 2 251,00 € | Valore Catastale | D.M. 05/03/75 | Gest. CALABRIA VERDE | ☐ | ☑ |
| VERZINO | 12 | 41 | Pascolo 1 | 0 | 44 | 30 | € 5,15 | € 678,00 | 682,00 € | Valore Catastale | D.M. 05/03/75 | Gest. CALABRIA VERDE | ☐ | ☑ |
| VERZINO | 12 | 42 | Pascolo 1 | 0 | 43 | 40 | € 5,04 | € 663,00 | 667,00 € | Valore Catastale | D.M. 05/03/75 | Gest. CALABRIA VERDE | ☐ | ☑ |

| Comune | Foglio | Part.la | Coltura | ha | a | ca | Reddito Dominicale | Valore 2017 | Valore 2018 | Stima / Valore | Provenienza | Destinazione d'uso | Disp. | Indisp |
|---|---|---|---|---|---|---|---|---|---|---|---|---|---|---|
| VERZINO | 12 | 43 | Pascolo Cesp | 0 | 18 | 30 | € 0,95 | € 125,00 | 126,00 € | Valore Catastale | D.M. 05/03/75 | Gest. CALABRIA VERDE | ☐ | ☑ |
| VERZINO | 12 | 44 | Querceto | 2 | 13 | 80 | € 11,04 | € 1 452,00 | 1 461,00 € | Valore Catastale | D.M. 05/03/75 | Gest. CALABRIA VERDE | ☐ | ☑ |
| VERZINO | 12 | 45 | Pascolo Arb | 0 | 83 | 30 | € 9,68 | € 1 273,00 | 1 281,00 € | Valore Catastale | D.M. 05/03/75 | Gest. CALABRIA VERDE | ☐ | ☑ |
| VERZINO | 12 | 46 | Pascolo 1 | 0 | 52 | 60 | € 6,11 | € 804,00 | 809,00 € | Valore Catastale | D.M. 05/03/75 | Gest. CALABRIA VERDE | ☐ | ☑ |
| VERZINO | 12 | 47 | Pascolo Cesp | 40 | 68 | 10 | € 210,10 | € 27 642,00 | 27 808,00 € | Valore Catastale | D.M. 05/03/75 | Gest. CALABRIA VERDE | ☐ | ☑ |
| VERZINO | 13 | 46 | Pascolo Cesp | 0 | 55 | 90 | € 2,88 | € 378,00 | 380,00 € | Valore Catastale | D.M. 05/03/75 | Gest. CALABRIA VERDE | ☐ | ☑ |
| **Totali per Comune** | | | | | | | | **€ 347 566,00** | **349 649,00 €** | | | | | |
| **TOTALI PER PROVINCIA** | | | | | | | | **€ 7 271 060,00** | **7 314 799,00 €** | | | | | |

# Valore Terreni Provincia di Crotone

**Regione Calabria**
**Dipartimento Bilancio, Finanze e Patrimonio**
**Settore 10 - Gestione e Valorizzazione del Patrimonio Immobiliare**

| N° TERRENI PER COMUNE | COMUNE | REDDITO DOMINICALE | VALORE 2018 |
|---|---|---|---|
| 2 | BELVEDERE DI SPINELLO | € 62,99 | € 8 337,00 |
| 31 | CASTELSILANO | € 1 437,76 | € 190 560,00 |
| 1 | COTRONEI | € 4,18 | € 552,00 |
| 97 | CROTONE | € 1 441,31 | € 1 167 717,00 |
| 103 | CUTRO | € 564,06 | € 281 047,00 |
| 412 | ISOLA DI CAPO RIZZUTO | € 12 136,29 | € 1 620 931,00 |
| 19 | MESORACA | € 4 650,50 | € 615 514,00 |
| 118 | PALLAGORIO | € 31,10 | € 18 680,00 |
| 75 | PETILIA POLICASTRO | € 10 520,13 | € 1 392 377,00 |
| 38 | SAVELLI | € 8 075,05 | € 1 669 435,00 |
| 54 | VERZINO | € 2 641,80 | € 349 649,00 |
| **950** | **11** | **€ 41 565,17** | **€ 7 314 799,00** |

Regione Calabria

Dipartimento 4 - Bilancio, Finanze e Patrimonio

Settore 10 - Gestione e Valorizzazione del Patrimonio Immobiliare

# *Inventario dei Beni Demaniali e Patrimoniali - Anno 2018*

## 10 - Terreni provincia di Reggio Calabria

# Elenco Terreni Provincia di Reggio Calabria

**Regione Calabria**
**Dipartimento Bilancio, Finanze e Patrimonio**
**Settore 10 - Gestione e Valorizzazione del Patrimonio Immobiliare**

| Comune | Foglio | Part.la | Coltura | ha | a | ca | Reddito Dominicale | Valore 2017 | Valore 2018 | Stima / Valore | Provenienza | Destinazione d'uso | Disp. | Indisp |
|---|---|---|---|---|---|---|---|---|---|---|---|---|---|---|
| AFRICO | 34 | 23 | Pascolo Arb | 13 | 52 | 80 | € 61,14 | € 48 024,00 | 48 312,00 € | Valore VAM | D.M. 05/03/75 | Gest. CALABRIA VERDE | ☐ | ☑ |
| AFRICO | 34 | 24 | Semin Irrig 1 | 8 | 87 | 20 | € 515,48 | € 85 171,00 | 85 682,00 € | Valore VAM | D.M. 05/03/75 | Gest. CALABRIA VERDE | ☐ | ☑ |
| AFRICO | 34 | 25 | Pascolo Arb | 3 | 28 | 0 | € 14,83 | € 1 951,00 | 11 714,00 € | Valore VAM | D.M. 05/03/75 | Gest. CALABRIA VERDE | ☐ | ☑ |
| AFRICO | 35 | 01 | Pascolo Arb | 0 | 31 | 50 | € 1,43 | € 187,00 | 1 125,00 € | Valore VAM | D.M. 05/03/75 | Gest. CALABRIA VERDE | ☐ | ☑ |
| AFRICO | 35 | 02 | Pascolo Arb | 0 | 22 | 20 | € 1,00 | € 132,00 | 793,00 € | Valore VAM | D.M. 05/03/75 | Gest. CALABRIA VERDE | ☐ | ☑ |
| AFRICO | 35 | 03 | Pascolo Arb | 0 | 26 | 90 | € 1,21 | € 160,00 | 961,00 € | Valore VAM | D.M. 05/03/75 | Gest. CALABRIA VERDE | ☐ | ☑ |
| AFRICO | 35 | 04 | Pascolo Arb | 0 | 6 | 60 | € 0,30 | € 39,00 | 236,00 € | Valore VAM | D.M. 05/03/75 | Gest. CALABRIA VERDE | ☐ | ☑ |
| AFRICO | 35 | 05 | Pascolo Arb | 0 | 6 | 70 | € 0,30 | € 39,00 | 239,00 € | Valore VAM | D.M. 05/03/75 | Gest. CALABRIA VERDE | ☐ | ☑ |
| AFRICO | 35 | 06 | Pascolo Arb | 0 | 15 | 70 | € 0,71 | € 94,00 | 561,00 € | Valore VAM | D.M. 05/03/75 | Gest. CALABRIA VERDE | ☐ | ☑ |
| AFRICO | 35 | 07 | Pascolo Arb | 0 | 82 | 0 | € 3,70 | € 487,00 | 2 928,00 € | Valore VAM | D.M. 05/03/75 | Gest. CALABRIA VERDE | ☐ | ☑ |
| AFRICO | 35 | 08 | Pascolo Arb | 0 | 18 | 60 | € 0,84 | € 111,00 | 664,00 € | Valore VAM | D.M. 05/03/75 | Gest. CALABRIA VERDE | ☐ | ☑ |
| AFRICO | 35 | 09 | Pascolo Arb | 0 | 11 | 20 | € 0,50 | € 65,00 | 400,00 € | Valore VAM | D.M. 05/03/75 | Gest. CALABRIA VERDE | ☐ | ☑ |
| AFRICO | 35 | 10 | Pascolo Arb | 2 | 23 | 30 | € 10,09 | € 1 327,00 | 7 975,00 € | Valore VAM | D.M. 05/03/75 | Gest. CALABRIA VERDE | ☐ | ☑ |
| AFRICO | 35 | 11 | Pascolo Arb | 0 | 62 | 90 | € 2,84 | € 373,00 | 2 246,00 € | Valore VAM | D.M. 05/03/75 | Gest. CALABRIA VERDE | ☐ | ☑ |
| AFRICO | 35 | 12 | Pascolo Arb | 46 | 22 | 0 | € 208,86 | € 164 081,00 | 165 065,00 € | Valore VAM | D.M. 05/03/75 | Gest. CALABRIA VERDE | ☐ | ☑ |
| AFRICO | 35 | 14 | Pascolo Arb | 3 | 81 | 10 | € 17,23 | € 2 267,00 | 13 610,00 € | Valore VAM | D.M. 05/03/75 | Gest. CALABRIA VERDE | ☐ | ☑ |
| AFRICO | 35 | 15 | Pascolo Arb | 3 | 32 | 80 | € 15,04 | € 1 979,00 | 11 885,00 € | Valore VAM | D.M. 05/03/75 | Gest. CALABRIA VERDE | ☐ | ☑ |
| AFRICO | 35 | 16 | Pascolo Arb | 0 | 8 | 20 | € 0,38 | € 49,00 | 293,00 € | Valore VAM | D.M. 05/03/75 | Gest. CALABRIA VERDE | ☐ | ☑ |
| AFRICO | 35 | 19 | Pascolo Arb | 3 | 78 | 0 | € 17,09 | € 2 248,00 | 13 500,00 € | Valore VAM | D.M. 05/03/75 | Gest. CALABRIA VERDE | ☐ | ☑ |
| AFRICO | 35 | 20 | Pascolo Arb | 1 | 71 | 70 | € 7,76 | € 1 021,00 | 6 132,00 € | Valore VAM | D.M. 05/03/75 | Gest. CALABRIA VERDE | ☐ | ☑ |
| AFRICO | 35 | 21 | Pascolo Arb | 0 | 52 | 40 | € 2,36 | € 311,00 | 1 871,00 € | Valore VAM | D.M. 05/03/75 | Gest. CALABRIA VERDE | ☐ | ☑ |
| AFRICO | 35 | 22 | Pascolo Arb | 0 | 55 | 80 | € 2,53 | € 332,00 | 1 993,00 € | Valore VAM | D.M. 05/03/75 | Gest. CALABRIA VERDE | ☐ | ☑ |
| AFRICO | 35 | 28 | Pascolo Arb | 9 | 92 | 80 | € 44,86 | € 35 244,00 | 35 455,00 € | Valore VAM | D.M. 05/03/75 | Gest. CALABRIA VERDE | ☐ | ☑ |
| AFRICO | 35 | 29 | Pascolo Arb | 0 | 68 | 70 | € 3,10 | € 407,00 | 2 453,00 € | Valore VAM | D.M. 05/03/75 | Gest. CALABRIA VERDE | ☐ | ☑ |
| AFRICO | 35 | 30 | Pascolo Arb | 0 | 7 | 60 | € 0,34 | € 44,00 | 271,00 € | Valore VAM | D.M. 05/03/75 | Gest. CALABRIA VERDE | ☐ | ☑ |
| AFRICO | 35 | 31 | Pascolo Arb | 0 | 24 | 30 | € 1,10 | € 145,00 | 868,00 € | Valore VAM | D.M. 05/03/75 | Gest. CALABRIA VERDE | ☐ | ☑ |
| AFRICO | 35 | 32 | Pascolo Arb | 0 | 20 | 10 | € 0,91 | € 120,00 | 718,00 € | Valore VAM | D.M. 05/03/75 | Gest. CALABRIA VERDE | ☐ | ☑ |
| AFRICO | 35 | 33 | Pascolo Arb | 0 | 51 | 10 | € 2,31 | € 304,00 | 1 825,00 € | Valore VAM | D.M. 05/03/75 | Gest. CALABRIA VERDE | ☐ | ☑ |
| AFRICO | 35 | 35 | Pascolo Arb | 1 | 19 | 20 | € 5,39 | € 709,00 | 4 257,00 € | Valore VAM | D.M. 05/03/75 | Gest. CALABRIA VERDE | ☐ | ☑ |
| AFRICO | 37 | 16 | Fu d'accertam | 0 | 6 | 10 | € 0,00 | € 0,00 | | Valore VAM | D.P.R. 24/7/1977 n° 616 | Gest. CALABRIA VERDE | ☐ | ☑ |

| Comune | Foglio | Part.la | Coltura | ha | a | ca | Reddito Dominicale | Valore 2017 | Valore 2018 | Stima / Valore | Provenienza | Destinazione d'uso | Disp. | Indisp |
|---|---|---|---|---|---|---|---|---|---|---|---|---|---|---|
| AFRICO | 46 | 11 | Incolto sterile | 0 | 25 | 60 | € 0,00 | € 0,00 | 258,00 € | Valore VAM | D.M. 05/03/75 | Gest. CALABRIA VERDE | ☐ | ☑ |
| AFRICO | 46 | 12 | Incolto sterile | 0 | 3 | 90 | € 0,00 | € 0,00 | 39,00 € | Valore VAM | D.M. 05/03/75 | Gest. CALABRIA VERDE | ☐ | ☑ |
| AFRICO | 46 | 14 | Semin Irrig 2 | 0 | 12 | 20 | € 3,94 | € 518,00 | 644,00 € | Valore VAM | D.M. 05/03/75 | Gest. CALABRIA VERDE | ☐ | ☑ |
| AFRICO | 46 | 15a | Pascolo 2 | 7 | 59 | 23 | € 24,51 | € 20 499,00 | 20 622,00 € | Valore VAM | D.M. 05/03/75 | Gest. CALABRIA VERDE | ☐ | ☑ |
| AFRICO | 46 | 15b | Pascolo Cesp | 31 | 68 | 27 | € 81,81 | € 74 454,00 | 74 901,00 € | Valore VAM | D.M. 05/03/75 | Gest. CALABRIA VERDE | ☐ | ☑ |
| AFRICO | 46 | 17a | Semin Arb | 50 | 0 | 0 | € 225,95 | € 360 000,00 | 362 160,00 € | Valore VAM | D.M. 05/03/75 | Gest. CALABRIA VERDE | ☐ | ☑ |
| AFRICO | 46 | 17b | Pascolo Cesp | 241 | 45 | 80 | € 623,51 | € 567 426,00 | 570 831,00 € | Valore VAM | D.M. 05/03/75 | Gest. CALABRIA VERDE | ☐ | ☑ |
| AFRICO | 46 | 18 | Pascolo 2 | 0 | 59 | 0 | € 1,90 | € 249,00 | 2 107,00 € | Valore VAM | D.M. 05/03/75 | Gest. CALABRIA VERDE | ☐ | ☑ |
| AFRICO | 46 | 19 | Pascolo Cesp | 1 | 83 | 40 | € 4,74 | € 624,00 | 4 982,00 € | Valore VAM | D.M. 05/03/75 | Gest. CALABRIA VERDE | ☐ | ☑ |
| AFRICO | 46 | 21 | Seminativo 3 | 2 | 5 | 20 | € 33,11 | € 4 356,00 | 10 838,00 € | Valore VAM | D.M. 05/03/75 | Gest. CALABRIA VERDE | ☐ | ☑ |
| AFRICO | 46 | 22 | Pascolo Cesp | 1 | 91 | 80 | € 4,95 | € 651,00 | 5 210,00 € | Valore VAM | D.M. 05/03/75 | Gest. CALABRIA VERDE | ☐ | ☑ |
| AFRICO | 46 | 23 | Pascolo 2 | 0 | 6 | 30 | € 0,20 | € 26,00 | 225,00 € | Valore VAM | D.M. 05/03/75 | Gest. CALABRIA VERDE | ☐ | ☑ |
| **Totali per Comune** | | | | | | | | **€ 1 376 224,00** | **1 476 849,00 €** | | | | | |
| ANTONIMINA | 01 | 02 | Pascolo 2 | 43 | 98 | 20 | € 170,36 | € 22 414,00 | 22 548,00 € | Valore Catastale | D.P.R. 24/7/1977 n° 616 | Gest. CALABRIA VERDE | ☐ | ☑ |
| ANTONIMINA | 01 | 03 | Bosco Alto 1 | 36 | 3 | 60 | € 814,24 | € 107 125,00 | 107 768,00 € | Valore Catastale | D.P.R. 24/7/1977 n° 616 | Gest. CALABRIA VERDE | ☐ | ☑ |
| ANTONIMINA | 01 | 04 | Semin Irrig 3 | 0 | 11 | 20 | € 3,04 | € 399,00 | 592,00 € | Valore VAM | D.M. 05/03/75 | Gest. CALABRIA VERDE | ☐ | ☑ |
| ANTONIMINA | 01 | 15 | Pascolo 2 | 0 | 67 | 50 | € 2,61 | € 344,00 | 1 833,00 € | Valore VAM | D.M. 10/03/79 | Gest. CALABRIA VERDE | ☐ | ☑ |
| ANTONIMINA | 01 | 16 | Pascolo 2 | 0 | 11 | 80 | € 0,46 | € 60,00 | 321,00 € | Valore VAM | D.M. 10/03/79 | Gest. CALABRIA VERDE | ☐ | ☑ |
| ANTONIMINA | 01 | 17 | Pascolo 2 | 2 | 6 | 0 | € 7,98 | € 1 049,00 | 5 595,00 € | Valore VAM | D.M. 10/03/79 | Gest. CALABRIA VERDE | ☐ | ☑ |
| ANTONIMINA | 01 | 18 | Bosco Alto 1 | 0 | 28 | 15 | € 6,36 | € 837,00 | 3 087,00 € | Valore VAM | D.M. 10/03/79 | Gest. CALABRIA VERDE | ☐ | ☑ |
| ANTONIMINA | 01 | 19 | Bosco Alto 1 | 0 | 61 | 0 | € 13,79 | € 0,00 | 6 689,00 € | Valore VAM | D.M. 10/03/79 | Gest. CALABRIA VERDE | ☐ | ☑ |
| ANTONIMINA | 01 | 20 | Bosco Alto 1 | 0 | 23 | 85 | € 5,39 | € 709,00 | 2 615,00 € | Valore VAM | D.M. 10/03/79 | Gest. CALABRIA VERDE | ☐ | ☑ |
| ANTONIMINA | 04 | 109 | Semin Irrig 3 | 0 | 3 | 45 | € 0,94 | € 124,00 | 182,00 € | Valore VAM | D.M. 10/03/79 | Gest. CALABRIA VERDE | ☐ | ☑ |
| ANTONIMINA | 04 | 110 | Semin Irrig 3 | 0 | 17 | 65 | € 4,79 | € 630,00 | 932,00 € | Valore VAM | D.M. 10/03/79 | Gest. CALABRIA VERDE | ☐ | ☑ |
| ANTONIMINA | 04 | 111 | Bosco Alto 1 | 0 | 5 | 0 | € 1,13 | € 148,00 | 548,00 € | Valore VAM | D.M. 10/03/79 | Gest. CALABRIA VERDE | ☐ | ☑ |
| ANTONIMINA | 04 | 112 | Bosco Alto 1 | 0 | 1 | 95 | € 0,44 | € 57,00 | 214,00 € | Valore VAM | D.M. 10/03/79 | Gest. CALABRIA VERDE | ☐ | ☑ |
| ANTONIMINA | 04 | 113 | Bosco Alto 1 | 4 | 4 | 0 | € 91,29 | € 12 011,00 | 44 300,00 € | Valore VAM | D.M. 10/03/79 | Gest. CALABRIA VERDE | ☐ | ☑ |
| ANTONIMINA | 04 | 114 | Bosco Alto 1 | 0 | 1 | 90 | € 0,43 | € 56,00 | 208,00 € | Valore VAM | D.M. 10/03/79 | Gest. CALABRIA VERDE | ☐ | ☑ |
| ANTONIMINA | 04 | 115 | Bosco Alto 1 | 1 | 0 | 85 | € 22,79 | € 2 998,00 | 11 059,00 € | Valore VAM | D.M. 10/03/79 | Gest. CALABRIA VERDE | ☐ | ☑ |
| ANTONIMINA | 04 | 26 | Semin Irrig 3 | 0 | 35 | 30 | € 7,98 | € 1 049,00 | 1 864,00 € | Valore VAM | D.M. 05/03/75 | Gest. CALABRIA VERDE | ☐ | ☑ |
| ANTONIMINA | 04 | 27 | Bosco Alto 1 | 0 | 47 | 80 | € 10,80 | € 1 420,00 | 5 241,00 € | Valore VAM | D.P.R. 24/7/1977 n° 616 | Gest. CALABRIA VERDE | ☐ | ☑ |
| ANTONIMINA | 04 | 29a | Bosco Alto 1 | 145 | 43 | 80 | € 3 286,18 | € 432 345,00 | 434 939,00 € | Valore Catastale | D.P.R. 24/7/1977 n° 616 | Gest. CALABRIA VERDE | ☐ | ☑ |
| ANTONIMINA | 04 | 29b | Pascolo arb 2 | 6 | 0 | 0 | € 58,10 | € 7 644,00 | 21 428,00 € | Valore VAM | D.P.R. 24/7/1977 n° 616 | Gest. CALABRIA VERDE | ☐ | ☑ |

| Comune | Foglio | Part.la | Coltura | ha | a | ca | Reddito Dominicale | Valore 2017 | Valore 2018 | Stima / Valore | Provenienza | Destinazione d'uso | Disp. | Indisp |
|---|---|---|---|---|---|---|---|---|---|---|---|---|---|---|
| ANTONIMINA | 04 | 30 | Seminativo 4 | 1 | 94 | 20 | € 20,06 | € 2 640,00 | 10 257,00 € | Valore VAM | D.M. 05/03/75 | Gest. CALABRIA VERDE | ☐ | ☑ |
| ANTONIMINA | 04 | 31 | Seminativo 4 | 0 | 31 | 10 | € 3,21 | € 423,00 | 1 643,00 € | Valore VAM | D.M. 05/03/75 | Gest. CALABRIA VERDE | ☐ | ☑ |
| ANTONIMINA | 04 | 32 | Pascolo Cesp | 2 | 75 | 40 | € 5,34 | € 702,00 | 7 480,00 € | Valore VAM | D.P.R. 24/7/1977 n° 616 | Gest. CALABRIA VERDE | ☐ | ☑ |
| ANTONIMINA | 04 | 33 | Bosco Alto 1 | 0 | 47 | 90 | € 10,83 | € 1 424,00 | 5 252,00 € | Valore VAM | D.P.R. 24/7/1977 n° 616 | Gest. CALABRIA VERDE | ☐ | ☑ |
| ANTONIMINA | 04 | 34 | Bosco Alto 1 | 0 | 65 | 0 | € 14,69 | € 1 933,00 | 7 128,00 € | Valore VAM | D.P.R. 24/7/1977 n° 616 | Gest. CALABRIA VERDE | ☐ | ☑ |
| ANTONIMINA | 04 | 35 | Bosco Alto 1 | 1 | 82 | 30 | € 41,19 | € 5 419,00 | 19 990,00 € | Valore VAM | D.P.R. 24/7/1977 n° 616 | Gest. CALABRIA VERDE | ☐ | ☑ |
| ANTONIMINA | 12 | 103 | Pascolo Cesp | 3 | 28 | 60 | € 6,36 | € 837,00 | 8 925,00 € | Valore VAM | D.M. 05/03/75 | Gest. CALABRIA VERDE | ☐ | ☑ |
| **Totali per Comune** | | | | | | | | **€ 604 797,00** | **732 638,00 €** | | | | | |
| ARDORE | 24 | 528 | Semin Arb 1 | 0 | 2 | 0 | € 1,88 | € 246,00 | 199,00 € | Valore VAM | Atto Pubblico 26/10/94 re | | ☐ | ☑ |
| ARDORE | 24 | 530 | Uliveto 2 | 0 | 12 | 30 | € 12,31 | € 1 620,00 | 3 093,00 € | Valore VAM | Atto Pubblico 26/10/94 re | | ☐ | ☑ |
| ARDORE | 28 | 173 | Semin Arb 1 | 0 | 1 | 90 | € 1,78 | € 233,00 | 189,00 € | Valore VAM | Atto Pubblico 26/10/94 re | | ☐ | ☑ |
| ARDORE | 28 | 211 | Uliveto 2 | 0 | 20 | 24 | € 20,25 | € 2 664,00 | 5 090,00 € | Valore VAM | Atto Pubblico 26/10/94 re | | ☐ | ☑ |
| ARDORE | 28 | 212 | Uliveto 2 | 0 | 2 | 47 | € 2,48 | € 326,00 | 621,00 € | Valore VAM | Atto Pubblico 26/10/94 re | | ☐ | ☑ |
| ARDORE | 28 | 213 | Uliveto 2 | 0 | 3 | 30 | € 3,30 | € 435,00 | 830,00 € | Valore VAM | Atto Pubblico 26/10/94 re | | ☐ | ☑ |
| ARDORE | 28 | 215 | Pascolo Arb 1 | 0 | 2 | 80 | € 0,45 | € 59,00 | 110,00 € | Valore VAM | Atto Pubblico 26/10/94 re | | ☐ | ☑ |
| ARDORE | 28 | 217 | Uliveto 1 | 0 | 6 | 15 | € 7,74 | € 1 018,00 | 1 547,00 € | Valore VAM | Atto Pubblico 26/10/94 re | | ☐ | ☑ |
| ARDORE | 28 | 219 | Uliveto 1 | 0 | 2 | 16 | € 2,73 | € 358,00 | 543,00 € | Valore VAM | Atto Pubblico 26/10/94 re | | ☐ | ☑ |
| ARDORE | 28 | 220 | Uliveto 1 | 0 | 2 | 10 | € 2,64 | € 347,00 | 528,00 € | Valore VAM | Atto Pubblico 26/10/94 re | | ☐ | ☑ |
| ARDORE | 28 | 221 | Uliveto 1 | 0 | 1 | 11 | € 1,40 | € 184,00 | 279,00 € | Valore VAM | Atto Pubblico 26/10/94 re | | ☐ | ☑ |
| ARDORE | 28 | 449 | Uliveto 1 | 0 | 20 | 16 | € 25,38 | € 3 339,00 | 5 070,00 € | Valore VAM | Atto Pubblico 26/10/94 re | | ☐ | ☑ |
| ARDORE | 28 | 450 | Uliveto 1 | 0 | 2 | 72 | € 3,43 | € 451,00 | 684,00 € | Valore VAM | Atto Pubblico 26/10/94 re | | ☐ | ☑ |
| **Totali per Comune** | | | | | | | | **€ 11 280,00** | **18 783,00 €** | | | | | |
| BAGALADI | 06 | 16 | Pascolo Arb 3 | 15 | 29 | 40 | € 98,74 | € 54 294,00 | 54 620,00 € | Valore VAM | D.M. 05/03/75 | Gest. CALABRIA VERDE | ☐ | ☑ |
| BAGALADI | 10 | 03 | Seminativo 2 | 4 | 4 | 40 | € 52,21 | € 6 869,00 | 21 358,00 € | Valore VAM | D.M. 05/03/75 | Gest. CALABRIA VERDE | ☐ | ☑ |
| BAGALADI | 10 | 19 | Semin Irrig 2 | 0 | 32 | 40 | € 26,99 | € 3 550,00 | 1 711,00 € | Valore VAM | D.M. 05/03/75 | Gest. CALABRIA VERDE | ☐ | ☑ |
| BAGALADI | 10 | 20 | Semin Irrig Ar | 0 | 12 | 20 | € 5,04 | € 663,00 | 884,00 € | Valore VAM | D.M. 05/03/75 | Gest. CALABRIA VERDE | ☐ | ☑ |
| BAGALADI | 10 | 21 | Semin Irrig Ar | 0 | 42 | 50 | € 17,56 | € 2 311,00 | 3 078,00 € | Valore VAM | D.M. 05/03/75 | Gest. CALABRIA VERDE | ☐ | ☑ |
| BAGALADI | 10 | 22 | Pascolo 2 | 78 | 54 | 20 | € 354,93 | € 212 063,00 | 213 335,00 € | Valore VAM | D.M. 05/03/75 | Gest. CALABRIA VERDE | ☐ | ☑ |
| BAGALADI | 10 | 25 | Semin Irrig 2 | 0 | 7 | 70 | € 6,41 | € 844,00 | 407,00 € | Valore VAM | D.M. 05/03/75 | Gest. CALABRIA VERDE | ☐ | ☑ |
| BAGALADI | 12 | 14 | Seminativo 2 | 17 | 19 | 20 | € 221,98 | € 90 258,00 | 90 800,00 € | Valore VAM | D.M. 05/03/75 | Gest. CALABRIA VERDE | ☐ | ☑ |
| BAGALADI | 12 | 327 | Seminativo 2 | 0 | 24 | 23 | € 3,91 | € 515,00 | 1 280,00 € | Valore VAM | D.M. 05/03/75 | Gest. CALABRIA VERDE | ☐ | ☑ |
| BAGALADI | 12 | 328 | Seminativo 2 | 0 | 4 | 90 | € 0,80 | € 106,00 | 259,00 € | Valore VAM | D.M. 05/03/75 | Gest. CALABRIA VERDE | ☐ | ☑ |
| BAGALADI | 12 | 329 | Seminativo 2 | 0 | 24 | 25 | € 3,91 | € 515,00 | 1 281,00 € | Valore VAM | D.M. 05/03/75 | Gest. CALABRIA VERDE | ☐ | ☑ |

| Comune | Foglio | Part.la | Coltura | ha | a | ca | Reddito Dominicale | Valore 2017 | Valore 2018 | Stima / Valore | Provenienza | Destinazione d'uso | Disp. | Indisp |
|---|---|---|---|---|---|---|---|---|---|---|---|---|---|---|
| BAGALADI | 12 | 330 | Seminativo 2 | 0 | 4 | 90 | € 0,80 | € 106,00 | 259,00 € | Valore VAM | D.M. 05/03/75 | Gest. CALABRIA VERDE | ☐ | ☑ |
| BAGALADI | 12 | 331 | Seminativo 2 | 16 | 60 | 92 | € 268,06 | € 87 198,00 | 87 721,00 € | Valore VAM | D.M. 05/03/75 | Gest. CALABRIA VERDE | ☐ | ☑ |
| BAGALADI | 17 | 10 | Seminativo 2 | 0 | 54 | 80 | € 7,08 | € 931,00 | 2 894,00 € | Valore VAM | D.M. 05/03/75 | Gest. CALABRIA VERDE | ☐ | ☑ |
| BAGALADI | 17 | 11 | Seminativo 2 | 0 | 14 | 4 | € 1,86 | € 245,00 | 742,00 € | Valore VAM | D.M. 05/03/75 | Gest. CALABRIA VERDE | ☐ | ☑ |
| BAGALADI | 17 | 12 | Seminativo 2 | 0 | 9 | 50 | € 1,23 | € 161,00 | 502,00 € | Valore VAM | D.M. 05/03/75 | Gest. CALABRIA VERDE | ☐ | ☑ |
| BAGALADI | 17 | 13 | Pascolo 2 | 2 | 56 | 20 | € 11,58 | € 1 523,00 | 9 150,00 € | Valore VAM | D.M. 05/03/75 | Gest. CALABRIA VERDE | ☐ | ☑ |
| BAGALADI | 17 | 14 | Seminativo 2 | 0 | 28 | 80 | € 3,71 | € 489,00 | 1 521,00 € | Valore VAM | D.M. 05/03/75 | Gest. CALABRIA VERDE | ☐ | ☑ |
| BAGALADI | 17 | 15 | Fabbr Rurale | 0 | 0 | 92 | € 0,00 | € 0,00 |  | Valore VAM | D.M. 05/03/75 | Gest. CALABRIA VERDE | ☐ | ☑ |
| BAGALADI | 17 | 16 | Semin Irrig Ar | 0 | 14 | 0 | € 5,79 | € 762,00 | 1 014,00 € | Valore VAM | D.M. 05/03/75 | Gest. CALABRIA VERDE | ☐ | ☑ |
| BAGALADI | 17 | 17 | Bosco Alto 2 | 0 | 31 | 70 | € 2,25 | € 296,00 | 3 476,00 € | Valore VAM | D.M. 05/03/75 | Gest. CALABRIA VERDE | ☐ | ☑ |
| BAGALADI | 17 | 18 | Pascolo 2 | 0 | 69 | 50 | € 3,48 | € 457,00 | 2 482,00 € | Valore VAM | D.M. 05/03/75 | Gest. CALABRIA VERDE | ☐ | ☑ |
| BAGALADI | 17 | 28 | Pascolo 2 | 2 | 36 | 80 | € 14,14 | € 1 860,00 | 8 457,00 € | Valore VAM | D.M. 05/03/75 | Gest. CALABRIA VERDE | ☐ | ☑ |
| BAGALADI | 17 | 53 | Pascolo 2 | 3 | 78 | 60 | € 17,11 | € 2 251,00 | 13 521,00 € | Valore VAM | D. del 15/11/76 |  | ☐ | ☑ |
| BAGALADI | 17 | 54 | Seminativo 2 | 0 | 97 | 0 | € 12,53 | € 1 648,00 | 5 123,00 € | Valore VAM | D. del 15/11/76 |  | ☐ | ☑ |
| BAGALADI | 17 | 55 | Semin Irrig Ar | 0 | 28 | 70 | € 11,86 | € 1 560,00 | 2 079,00 € | Valore VAM | D. del 15/11/76 |  | ☐ | ☑ |
| BAGALADI | 17 | 56 | Pascolo 2 | 0 | 7 | 30 | € 0,33 | € 43,00 | 261,00 € | Valore VAM | D. del 15/11/76 |  | ☐ | ☑ |
| BAGALADI | 17 | 57 | Pascolo 2 | 0 | 76 | 0 | € 3,44 | € 453,00 | 2 714,00 € | Valore VAM | D. del 15/11/76 |  | ☐ | ☑ |
| BAGALADI | 22 | 05 | Pascolo Arb 3 | 45 | 2 | 30 | € 290,65 | € 159 832,00 | 160 791,00 € | Valore VAM | D.M. 05/03/75 | Gest. CALABRIA VERDE | ☐ | ☑ |
| BAGALADI | 22 | 10 | Pascolo Arb 3 | 77 | 5 | 60 | € 497,45 | € 273 549,00 | 275 190,00 € | Valore VAM | D.M. 05/03/75 | Gest. CALABRIA VERDE | ☐ | ☑ |
| BAGALADI | 22 | 12 | Semin Irrig 2 | 0 | 13 | 50 | € 11,24 | € 1 479,00 | 713,00 € | Valore VAM | D.M. 05/03/75 | Gest. CALABRIA VERDE | ☐ | ☑ |
| BAGALADI | 22 | 13 | Semin Irrig Ar | 0 | 9 | 20 | € 3,80 | € 500,00 | 666,00 € | Valore VAM | D.M. 05/03/75 | Gest. CALABRIA VERDE | ☐ | ☑ |
| BAGALADI | 22 | 23 | Pascolo Arb 2 | 2 | 47 | 40 | € 23,96 | € 3 153,00 | 8 835,00 € | Valore VAM | D.M. 05/03/75 | Gest. CALABRIA VERDE | ☐ | ☑ |
| **Totali per Comune** |  |  |  |  |  |  |  | **€ 910 484,00** | **977 124,00 €** |  |  |  |  |  |
| BAGNARA CALABRA | 12 | 05 | Vigneto 3 | 0 | 2 | 77 |  | € 1 431,00 | 1 440,00 € | Valore esproprio | Decreto di esproprio n. 6. | Dipartimento LL.PP. | ☐ | ☐ |
| BAGNARA CALABRA | 12 | 15 | Frutteto 3 | 0 | 0 | 21 |  | € 271,00 | 273,00 € | Valore esproprio | Decreto di esproprio n. 6. | Dipartimento LL.PP. | ☐ | ☐ |
| BAGNARA CALABRA | 12 | 16 | Frutteto 3 | 0 | 6 | 38 |  | € 0,00 | 0,00 € | Valore esproprio | Decreto di esproprio n. 6. | Dipartimento LL.PP. | ☐ | ☐ |
| BAGNARA CALABRA | 12 | 20 | Incolto prod | 0 | 3 | 0 |  | € 9 787,00 | 9 846,00 € | Valore esproprio | Decreto di esproprio n. 6. | Dipartimento LL.PP. | ☐ | ☐ |
| BAGNARA CALABRA | 12 | 21 | Vigneto 3 | 0 | 26 | 30 |  | € 13 583,00 | 13 664,00 € | Valore esproprio | Decreto di esproprio n. 6. | Dipartimento LL.PP. | ☐ | ☐ |
| BAGNARA CALABRA | 14 | 368 | Bosco Ceduo | 0 | 4 | 20 | € 1,49 | € 196,00 | 338,00 € | Valore VAM | Dec. Espr. N.7228,1/05 |  | ☐ | ☑ |
| BAGNARA CALABRA | 14 | 370 | Bosco Ceduo | 0 | 0 | 7 | € 0,01 | € 2,00 | 6,00 € | Valore VAM | Dec. Espr. N.7228,1/05 |  | ☐ | ☑ |
| BAGNARA CALABRA | 14 | 371 | Bosco Ceduo | 0 | 0 | 5 | € 0,01 | € 2,00 | 4,00 € | Valore VAM | Dec. Espr. N.7228,1/05 |  | ☐ | ☑ |
| BAGNARA CALABRA | 14 | 373 | Pascolo Cesp | 0 | 15 | 42 | € 0,50 | € 65,00 | 605,00 € | Valore VAM | Dec. Espr. N.7228,1/05 |  | ☐ | ☑ |
| BAGNARA CALABRA | 14 | 375 | Pascolo Cesp | 0 | 1 | 30 | € 0,04 | € 5,00 | 51,00 € | Valore VAM | Dec. Espr. N.7228,1/05 |  | ☐ | ☑ |

| Comune | Foglio | Part.la | Coltura | ha | a | ca | Reddito Dominicale | Valore 2017 | Valore 2018 | Stima / Valore | Provenienza | Destinazione d'uso | Disp. | Indisp |
|---|---|---|---|---|---|---|---|---|---|---|---|---|---|---|
| BAGNARA CALABRA | 14 | 378 | Vigneto 1 | 0 | 4 | 22 | € 8,99 | € 1 182,00 | 1 734,00 € | Valore VAM | Dec. Espr. N.7228,1/05 | | ☐ | ☑ |
| BAGNARA CALABRA | 14 | 379 | Vigneto 1 | 0 | 2 | 90 | € 6,18 | € 813,00 | 1 192,00 € | Valore VAM | Dec. Espr. N.7228,1/05 | | ☐ | ☑ |
| BAGNARA CALABRA | 14 | 381 | Vigneto 1 | 0 | 3 | 8 | € 6,56 | € 863,00 | 1 266,00 € | Valore VAM | Dec. Espr. N.7228,1/05 | | ☐ | ☑ |
| BAGNARA CALABRA | 14 | 383 | Vigneto 1 | 0 | 0 | 20 | € 0,43 | € 56,00 | 82,00 € | Valore VAM | Dec. Espr. N.7228,1/05 | | ☐ | ☑ |
| BAGNARA CALABRA | 14 | 385 | Bosco Ceduo | 0 | 23 | 80 | € 6,15 | € 809,00 | 1 915,00 € | Valore VAM | Dec. Espr. N.7228,1/05 | | ☐ | ☑ |
| BAGNARA CALABRA | 14 | 387 | Bosco Ceduo | 0 | 11 | 52 | € 2,98 | € 391,00 | 927,00 € | Valore VAM | Dec. Espr. N.7228,1/05 | | ☐ | ☑ |
| BAGNARA CALABRA | 14 | 388 | Bosco Ceduo | 0 | 0 | 10 | € 0,03 | € 3,00 | 8,00 € | Valore VAM | Dec. Espr. N.7228,1/05 | | ☐ | ☑ |
| BAGNARA CALABRA | 14 | 390 | Seminativo 4 | 0 | 0 | 40 | € 0,06 | € 8,00 | 40,00 € | Valore VAM | Dec. Espr. N.7228,1/05 | | ☐ | ☑ |
| BAGNARA CALABRA | 14 | 391 | Seminativo 4 | 0 | 0 | 10 | € 0,01 | € 2,00 | 10,00 € | Valore VAM | Dec. Espr. N.7228,1/05 | | ☐ | ☑ |
| BAGNARA CALABRA | 20 | 05 | Pascolo Arb | 2 | 36 | 40 | € 30,53 | € 4 016,00 | 6 421,00 € | Valore VAM | | | ☐ | ☑ |
| **Totali per Comune** | | | | | | | | **€ 33 485,00** | **39 822,00 €** | | | | | |
| BIANCO | 31 | 80 | Uliveto 1 | 0 | 20 | 0 | € 25,18 | € 3 312,00 | 5 030,00 € | Valore VAM | Scrit.Priv. 31/01/86 rep.10 | | ☐ | ☑ |
| BIANCO | 31 | 82 | Uliveto 1 | 0 | 2 | 10 | € 2,64 | € 347,00 | 528,00 € | Valore VAM | Scrit.Priv. 31/01/86 rep.10 | | ☐ | ☑ |
| BIANCO | 31 | 84 | Uliveto 1 | 0 | 3 | 10 | € 3,90 | € 513,00 | 780,00 € | Valore VAM | Scrit.Priv. 31/01/86 rep.10 | | ☐ | ☑ |
| BIANCO | 31 | 88 | Uliveto 1 | 0 | 6 | 0 | € 7,55 | € 993,00 | 1 509,00 € | Valore VAM | Scrit.Priv. 31/01/86 rep.10 | | ☐ | ☑ |
| BIANCO | 31 | 89 | Uliveto 1 | 0 | 1 | 50 | € 1,89 | € 248,00 | 377,00 € | Valore VAM | Scrit.Priv. 31/01/86 rep.10 | | ☐ | ☑ |
| BIANCO | 31 | 91 | Uliveto 1 | 0 | 0 | 90 | € 1,14 | € 150,00 | 226,00 € | Valore VAM | Scrit.Priv. 31/01/86 rep.10 | | ☐ | ☑ |
| BIANCO | 33 | 41 | Seminativo 4 | 0 | 29 | 0 | € 4,68 | € 615,00 | 2 159,00 € | Valore VAM | Scrit.Priv. 31/01/86 rep.10 | | ☐ | ☑ |
| **Totali per Comune** | | | | | | | | **€ 6 178,00** | **10 609,00 €** | | | | | |
| BIVONGI | 02 | 02 | Bosco Ceduo | 94 | 47 | 50 | € 853,86 | € 755 800,00 | 760 335,00 € | Valore VAM | D.M. 05/03/75 | Gest. CALABRIA VERDE | ☐ | ☑ |
| BIVONGI | 02 | 03 | Fabbr Rurale | 0 | 1 | 0 | € 0,00 | € 0,00 | | Valore VAM | D.M. 05/03/75 | Gest. CALABRIA VERDE | ☐ | ☑ |
| BIVONGI | 02 | 04 | Semin Irrig 3 | 1 | 4 | 10 | € 16,80 | € 2 210,00 | 7 540,00 € | Valore VAM | D.M. 05/03/75 | Gest. CALABRIA VERDE | ☐ | ☑ |
| BIVONGI | 02 | 05 | Incolto prod | 0 | 16 | 20 | € 0,21 | € 28,00 | 163,00 € | Valore VAM | D.M. 05/03/75 | Gest. CALABRIA VERDE | ☐ | ☑ |
| BIVONGI | 05 | 02 | Bosco Ceduo | 1 | 66 | 40 | € 21,49 | € 2 827,00 | 13 392,00 € | Valore VAM | D.M. 05/03/75 | Gest. CALABRIA VERDE | ☐ | ☑ |
| BIVONGI | 05 | 03 | Bosco Ceduo | 14 | 76 | 50 | € 190,64 | € 118 120,00 | 118 829,00 € | Valore VAM | D.M. 05/03/75 | Gest. CALABRIA VERDE | ☐ | ☑ |
| BIVONGI | 05 | 04 | Semin Irrig 3 | 0 | 5 | 60 | € 0,90 | € 119,00 | 406,00 € | Valore VAM | D.M. 05/03/75 | Gest. CALABRIA VERDE | ☐ | ☑ |
| BIVONGI | 05 | 07 | Bosco Ceduo | 0 | 8 | 90 | € 2,01 | € 265,00 | 716,00 € | Valore VAM | D.M. 05/03/75 | Gest. CALABRIA VERDE | ☐ | ☑ |
| BIVONGI | 05 | 08 | Bosco Ceduo | 19 | 43 | 50 | € 250,94 | € 155 480,00 | 156 413,00 € | Valore VAM | D.M. 05/03/75 | Gest. CALABRIA VERDE | ☐ | ☑ |
| BIVONGI | 05 | 09 | Bosco Ceduo | 0 | 16 | 50 | € 3,73 | € 490,00 | 1 328,00 € | Valore VAM | D.M. 05/03/75 | Gest. CALABRIA VERDE | ☐ | ☑ |
| BIVONGI | 05 | 10 | Semin Irrig 2 | 0 | 11 | 60 | € 4,49 | € 591,00 | 840,00 € | Valore VAM | D.M. 05/03/75 | Gest. CALABRIA VERDE | ☐ | ☑ |
| BIVONGI | 05 | 28 | Bosco Ceduo | 8 | 65 | 10 | € 111,70 | € 69 208,00 | 69 623,00 € | Valore VAM | D.M. 05/03/75 | Gest. CALABRIA VERDE | ☐ | ☑ |
| BIVONGI | 05 | 29 | Seminativo 2 | 0 | 11 | 20 | € 2,53 | € 332,00 | 811,00 € | Valore VAM | D.M. 05/03/75 | Gest. CALABRIA VERDE | ☐ | ☑ |
| BIVONGI | 05 | 30 | Semin Irrig 2 | 0 | 16 | 30 | € 6,31 | € 831,00 | 1 181,00 € | Valore VAM | D.M. 05/03/75 | Gest. CALABRIA VERDE | ☐ | ☑ |

| Comune | Foglio | Part.la | Coltura | ha | a | ca | Reddito Dominicale | Valore 2017 | Valore 2018 | Stima / Valore | Provenienza | Destinazione d'uso | Disp. | Indisp |
|---|---|---|---|---|---|---|---|---|---|---|---|---|---|---|
| BIVONGI | 05 | 33 | Seminativo 2 | 0 | 16 | 20 | € 3,66 | € 482,00 | 1 173,00 € | Valore VAM | D.M. 05/03/75 | Gest. CALABRIA VERDE | ☐ | ☑ |
| BIVONGI | 05 | 34 | Bosco Ceduo | 6 | 46 | 70 | € 83,50 | € 10 986,00 | 52 046,00 € | Valore VAM | D.M. 05/03/75 | Gest. CALABRIA VERDE | ☐ | ☑ |
| BIVONGI | 11 | 01 | Bosco Ceduo | 0 | 60 | 40 | € 7,80 | € 1 026,00 | 4 861,00 € | Valore VAM | D.M. 05/03/75 | Gest. CALABRIA VERDE | ☐ | ☑ |
| BIVONGI | 11 | 02 | Bosco Ceduo | 27 | 87 | 80 | € 359,95 | € 223 024,00 | 224 362,00 € | Valore VAM | D.M. 05/03/75 | Gest. CALABRIA VERDE | ☐ | ☑ |
| BIVONGI | 11 | 03 | Bosco Ceduo | 21 | 72 | 80 | € 280,54 | € 173 824,00 | 174 867,00 € | Valore VAM | D.M. 05/03/75 | Gest. CALABRIA VERDE | ☐ | ☑ |
| BIVONGI | 11 | 10 | Bosco Ceduo | 6 | 11 | 40 | € 78,94 | € 10 385,00 | 49 205,00 € | Valore VAM | D.M. 05/03/75 | Gest. CALABRIA VERDE | ☐ | ☑ |
| BIVONGI | 11 | 11 | Vigneto 2 | 0 | 28 | 20 | € 40,96 | € 5 389,00 | 11 589,00 € | Valore VAM | D.M. 05/03/75 | Gest. CALABRIA VERDE | ☐ | ☑ |
| BIVONGI | 11 | 12 | Vigneto 2 | 0 | 13 | 0 | € 18,89 | € 2 485,00 | 5 342,00 € | Valore VAM | D.M. 05/03/75 | Gest. CALABRIA VERDE | ☐ | ☑ |
| BIVONGI | 11 | 58 | Incolto prod | 0 | 22 | 60 | € 0,29 | € 38,00 | 227,00 € | Valore VAM | D.M. 05/03/75 | Gest. CALABRIA VERDE | ☐ | ☑ |
| BIVONGI | 12 | 09 | Bosco Ceduo | 16 | 93 | 70 | € 218,68 | € 135 496,00 | 136 309,00 € | Valore VAM | D.M. 05/03/75 | Gest. CALABRIA VERDE | ☐ | ☑ |
| BIVONGI | 12 | 13 | Semin Irrig 2 | 0 | 5 | 40 | € 2,09 | € 275,00 | 391,00 € | Valore VAM | D.M. 05/03/75 | Gest. CALABRIA VERDE | ☐ | ☑ |
| BIVONGI | 16 | 01 | Bosco Ceduo | 23 | 91 | 20 | € 308,74 | € 191 296,00 | 192 444,00 € | Valore VAM | D.M. 05/03/75 | Gest. CALABRIA VERDE | ☐ | ☑ |
| BIVONGI | 16 | 02 | Bosco Ceduo | 18 | 73 | 0 | € 241,83 | € 149 840,00 | 150 739,00 € | Valore VAM | D.M. 05/03/75 | Gest. CALABRIA VERDE | ☐ | ☑ |
| BIVONGI | 16 | 05 | Seminativo 2 | 0 | 8 | 10 | € 1,83 | € 240,00 | 587,00 € | Valore VAM | D.M. 05/03/75 | Gest. CALABRIA VERDE | ☐ | ☑ |
| BIVONGI | 16 | 06 | Bosco Ceduo | 14 | 14 | 30 | € 182,60 | € 113 144,00 | 113 823,00 € | Valore VAM | D.M. 05/03/75 | Gest. CALABRIA VERDE | ☐ | ☑ |
| BIVONGI | 18 | 01 | Bosco Ceduo | 19 | 38 | 60 | € 250,30 | € 32 930,00 | 156 019,00 € | Valore VAM | D.M. 05/03/75 | Gest. CALABRIA VERDE | ☐ | ☑ |
| BIVONGI | 18 | 02 | Vigneto 3 | 0 | 14 | 0 | € 9,94 | € 1 308,00 | 5 753,00 € | Valore VAM | D.M. 05/03/75 | Gest. CALABRIA VERDE | ☐ | ☑ |
| BIVONGI | 18 | 03 | Vigneto 3 | 0 | 7 | 40 | € 5,25 | € 691,00 | 3 041,00 € | Valore VAM | D.M. 05/03/75 | Gest. CALABRIA VERDE | ☐ | ☑ |
| BIVONGI | 18 | 13 | Incolto prod | 1 | 21 | 60 | € 1,58 | € 207,00 | 1 223,00 € | Valore VAM | D.M. 05/03/75 | Gest. CALABRIA VERDE | ☐ | ☑ |
| BIVONGI | 18 | 58 | Incolto prod | 1 | 6 | 70 | € 1,38 | € 181,00 | 1 073,00 € | Valore VAM | D.M. 05/03/75 | Gest. CALABRIA VERDE | ☐ | ☑ |
| BIVONGI | 20 | 01 | Bosco Ceduo | 8 | 49 | 80 | € 76,80 | € 67 984,00 | 68 392,00 € | Valore VAM | D.M. 05/03/75 | Gest. CALABRIA VERDE | ☐ | ☑ |
| **Totali per Comune** | | | | | | | | **€ 2 227 532,00** | **2 485 043,00 €** | | | | | |
| BOVA | 01 | 03a | Pascolo Arb 1 | 10 | 0 | 0 | € 96,84 | € 12 740,00 | 12 816,00 € | Valore Catastale | D.M. 05/03/75 | Gest. CALABRIA VERDE | ☐ | ☑ |
| BOVA | 01 | 03b | Pascolo 3 | 5 | 88 | 40 | € 11,40 | € 1 500,00 | 15 982,00 € | Valore VAM | D.M. 05/03/75 | Gest. CALABRIA VERDE | ☐ | ☑ |
| BOVA | 01 | 04 | Incolto prod | 0 | 38 | 40 | € 0,74 | € 97,00 | 386,00 € | Valore VAM | D.M. 05/03/75 | Gest. CALABRIA VERDE | ☐ | ☑ |
| BOVA | 01 | 05 | Pascolo Arb 1 | 10 | 96 | 80 | € 106,21 | € 13 973,00 | 14 057,00 € | Valore Catastale | D.M. 05/03/75 | Gest. CALABRIA VERDE | ☐ | ☑ |
| BOVA | 01 | 06 | Pascolo Arb 1 | 19 | 22 | 30 | € 186,15 | € 24 491,00 | 24 638,00 € | Valore Catastale | D.M. 05/03/75 | Gest. CALABRIA VERDE | ☐ | ☑ |
| BOVA | 06 | 01 | Pascolo Arb 1 | 2 | 77 | 10 | € 26,84 | € 3 531,00 | 10 872,00 € | Valore VAM | D.M. 05/03/75 | Gest. CALABRIA VERDE | ☐ | ☑ |
| BOVA | 06 | 02 | Pascolo Arb 1 | 0 | 5 | 30 | € 0,51 | € 67,00 | 208,00 € | Valore VAM | D.M. 05/03/75 | Gest. CALABRIA VERDE | ☐ | ☑ |
| BOVA | 06 | 03 | Pascolo Arb 1 | 1 | 5 | 20 | € 10,19 | € 1 340,00 | 4 127,00 € | Valore VAM | D.M. 05/03/75 | Gest. CALABRIA VERDE | ☐ | ☑ |
| BOVA | 06 | 04 | Pascolo Arb 1 | 40 | 13 | 20 | € 388,63 | € 156 515,00 | 157 454,00 € | Valore VAM | D.M. 05/03/75 | Gest. CALABRIA VERDE | ☐ | ☑ |
| BOVA | 06 | 05 | Seminativo 3 | 0 | 7 | 90 | € 1,28 | € 168,00 | 529,00 € | Valore VAM | D.M. 05/03/75 | Gest. CALABRIA VERDE | ☐ | ☑ |
| BOVA | 06 | 06 | Pascolo Arb 1 | 0 | 25 | 10 | € 2,43 | € 319,00 | 985,00 € | Valore VAM | D.M. 05/03/75 | Gest. CALABRIA VERDE | ☐ | ☑ |

| Comune | Foglio | Part.la | Coltura | ha | a | ca | Reddito Dominicale | Valore 2017 | Valore 2018 | Stima / Valore | Provenienza | Destinazione d'uso | Disp. | Indisp |
|---|---|---|---|---|---|---|---|---|---|---|---|---|---|---|
| BOVA | 06 | 07 | Pascolo Arb 1 | 0 | 95 | 20 | € 9,23 | € 1 213,00 | 3 735,00 € | Valore VAM | D.M. 05/03/75 | Gest. CALABRIA VERDE | ☐ | ☑ |
| BOVA | 06 | 08 | Fabbr Rurale | 0 | 0 | 68 | € 0,00 | € 0,00 | | Valore VAM | D.M. 05/03/75 | Gest. CALABRIA VERDE | ☐ | ☑ |
| BOVA | 07 | 02a | Pascolo 2 | 15 | 25 | 0 | € 68,91 | € 41 175,00 | 41 422,00 € | Valore VAM | D.M. 05/03/75 | Gest. CALABRIA VERDE | ☐ | ☑ |
| BOVA | 07 | 02b | Pascolo arb 2 | 27 | 4 | 10 | € 209,49 | € 105 460,00 | 106 093,00 € | Valore VAM | D.M. 05/03/75 | Gest. CALABRIA VERDE | ☐ | ☑ |
| BOVA | 07 | 03 | Pascolo Arb 2 | 0 | 13 | 90 | € 1,08 | € 142,00 | 545,00 € | Valore VAM | D.M. 05/03/75 | Gest. CALABRIA VERDE | ☐ | ☑ |
| BOVA | 07 | 04 | Pascolo Arb 2 | 0 | 81 | 90 | € 6,35 | € 835,00 | 3 213,00 € | Valore VAM | D.M. 05/03/75 | Gest. CALABRIA VERDE | ☐ | ☑ |
| BOVA | 07 | 05 | Pascolo Arb 2 | 0 | 17 | 80 | € 1,38 | € 181,00 | 698,00 € | Valore VAM | D.M. 05/03/75 | Gest. CALABRIA VERDE | ☐ | ☑ |
| BOVA | 07 | 07 | Pascolo Arb 2 | 0 | 63 | 90 | € 4,95 | € 651,00 | 2 507,00 € | Valore VAM | D.M. 05/03/75 | Gest. CALABRIA VERDE | ☐ | ☑ |
| BOVA | 07 | 08 | Pascolo arb 2 | 80 | 10 | 30 | € 620,55 | € 312 402,00 | 314 276,00 € | Valore VAM | D.M. 05/03/75 | Gest. CALABRIA VERDE | ☐ | ☑ |
| BOVA | 07 | 09 | Pascolo Arb 2 | 0 | 93 | 30 | € 7,23 | € 951,00 | 3 661,00 € | Valore VAM | D.M. 05/03/75 | Gest. CALABRIA VERDE | ☐ | ☑ |
| BOVA | 07 | 10a | Pascolo 2 | 0 | 19 | 93 | € 0,90 | € 119,00 | 541,00 € | Valore VAM | D.M. 05/03/75 | Gest. CALABRIA VERDE | ☐ | ☑ |
| BOVA | 07 | 10b | Pascolo Arb 2 | 0 | 3 | 47 | € 0,28 | € 36,00 | 136,00 € | Valore VAM | D.M. 05/03/75 | Gest. CALABRIA VERDE | ☐ | ☑ |
| BOVA | 07 | 13 | Pascolo Arb 2 | 0 | 18 | 0 | € 1,51 | € 199,00 | 706,00 € | Valore VAM | D.M. 05/03/75 | Gest. CALABRIA VERDE | ☐ | ☑ |
| BOVA | 07 | 14 | Pascolo Arb 2 | 14 | 24 | 10 | € 110,33 | € 55 540,00 | 55 873,00 € | Valore VAM | D.M. 05/03/75 | Gest. CALABRIA VERDE | ☐ | ☑ |
| BOVA | 07 | 15 | Pascolo Arb 2 | 0 | 31 | 60 | € 2,45 | € 322,00 | 1 240,00 € | Valore VAM | D.M. 05/03/75 | Gest. CALABRIA VERDE | ☐ | ☑ |
| BOVA | 08 | 03 | Pascolo 3 | 0 | 4 | 80 | € 0,09 | € 11,00 | 130,00 € | Valore VAM | D.M. 05/03/75 | Gest. CALABRIA VERDE | ☐ | ☑ |
| BOVA | 08 | 04a | Pascolo 3 | 2 | 86 | 79 | € 5,55 | € 730,00 | 7 790,00 € | Valore VAM | D.M. 05/03/75 | Gest. CALABRIA VERDE | ☐ | ☑ |
| BOVA | 08 | 04b | Pascolo arb 2 | 1 | 64 | 51 | € 12,75 | € 1 677,00 | 6 454,00 € | Valore VAM | D.M. 05/03/75 | Gest. CALABRIA VERDE | ☐ | ☑ |
| BOVA | 08 | 05 | Pascolo 3 | 0 | 38 | 30 | € 0,74 | € 97,00 | 1 040,00 € | Valore VAM | D.M. 05/03/75 | Gest. CALABRIA VERDE | ☐ | ☑ |
| BOVA | 08 | 06a | Incolto prod | 0 | 6 | 60 | € 0,13 | € 16,00 | 66,00 € | Valore VAM | D.M. 05/03/75 | Gest. CALABRIA VERDE | ☐ | ☑ |
| BOVA | 08 | 06b | Pascolo 3 | 0 | 9 | 10 | € 0,18 | € 23,00 | 247,00 € | Valore VAM | D.M. 05/03/75 | Gest. CALABRIA VERDE | ☐ | ☑ |
| BOVA | 08 | 08 | Fabbr Rurale | 0 | 0 | 62 | € 0,00 | € 0,00 | | Valore VAM | D.M. 05/03/75 | Gest. CALABRIA VERDE | ☐ | ☑ |
| BOVA | 08 | 09 | Fabbr Rurale | 0 | 1 | 10 | € 0,00 | € 0,00 | | Valore VAM | D.M. 05/03/75 | Gest. CALABRIA VERDE | ☐ | ☑ |
| BOVA | 08 | 10 | Pascolo Arb 3 | 12 | 31 | 40 | € 95,40 | € 48 025,00 | 48 313,00 € | Valore VAM | D.M. 05/03/75 | Gest. CALABRIA VERDE | ☐ | ☑ |
| BOVA | 08 | 11 | Pascolo 1 | 4 | 53 | 30 | € 29,26 | € 3 850,00 | 12 313,00 € | Valore VAM | D.M. 05/03/75 | Gest. CALABRIA VERDE | ☐ | ☑ |
| BOVA | 08 | 12 | Seminativo 3 | 1 | 27 | 70 | € 18,36 | € 2 415,00 | 8 543,00 € | Valore VAM | D.M. 05/03/75 | Gest. CALABRIA VERDE | ☐ | ☑ |
| BOVA | 08 | 13 | Semin Arb 4 | 2 | 29 | 30 | € 29,60 | € 3 894,00 | 20 415,00 € | Valore VAM | D.M. 05/03/75 | Gest. CALABRIA VERDE | ☐ | ☑ |
| BOVA | 08 | 14 | Incolto prod | 0 | 6 | 60 | € 0,13 | € 16,00 | 66,00 € | Valore VAM | D.M. 05/03/75 | Gest. CALABRIA VERDE | ☐ | ☑ |
| BOVA | 08 | 15a | Incolto sterile | 0 | 1 | 62 | € 0,00 | € 0,00 | 16,00 € | Valore VAM | D.M. 05/03/75 | Gest. CALABRIA VERDE | ☐ | ☑ |
| BOVA | 08 | 15b | Pascolo 3 | 0 | 10 | 98 | € 0,21 | € 28,00 | 298,00 € | Valore VAM | D.M. 05/03/75 | Gest. CALABRIA VERDE | ☐ | ☑ |
| BOVA | 08 | 17 | Incolto prod | 0 | 49 | 40 | € 0,96 | € 127,00 | 497,00 € | Valore VAM | D.M. 05/03/75 | Gest. CALABRIA VERDE | ☐ | ☑ |
| BOVA | 09 | 01 | Pascolo 2 | 19 | 40 | 70 | € 87,70 | € 11 538,00 | 11 607,00 € | Valore Catastale | D.M. 05/03/75 | Gest. CALABRIA VERDE | ☐ | ☑ |
| BOVA | 09 | 04 | Pascolo 3 | 4 | 29 | 50 | € 8,31 | € 1 094,00 | 11 666,00 € | Valore VAM | D.M. 05/03/75 | Gest. CALABRIA VERDE | ☐ | ☑ |

| Comune | Foglio | Part.la | Coltura | ha | a | ca | Reddito Dominicale | Valore 2017 | Valore 2018 | Stima / Valore | Provenienza | Destinazione d'uso | Disp. | Indisp |
|---|---|---|---|---|---|---|---|---|---|---|---|---|---|---|
| BOVA | 09 | 05 | Semin Irrig Ar | 3 | 56 | 60 | € 46,04 | € 6 057,00 | 31 748,00 € | Valore VAM | D.M. 05/03/75 | Gest. CALABRIA VERDE | ☐ | ☑ |
| BOVA | 09 | 06 | Pascolo Arb 2 | 1 | 21 | 20 | € 9,39 | € 1 235,00 | 4 755,00 € | Valore VAM | D.M. 05/03/75 | Gest. CALABRIA VERDE | ☐ | ☑ |
| BOVA | 09 | 07 | Fabbr Rurale | 0 | 2 | 60 | € 0,00 | € 0,00 | | Valore VAM | D.M. 05/03/75 | Gest. CALABRIA VERDE | ☐ | ☑ |
| BOVA | 09 | 08 | Semin Irrig Ar | 1 | 73 | 0 | € 55,84 | € 7 346,00 | 15 402,00 € | Valore VAM | D.M. 05/03/75 | Gest. CALABRIA VERDE | ☐ | ☑ |
| BOVA | 09 | 13 | Pascolo Arb 1 | 0 | 11 | 20 | € 1,09 | € 143,00 | 439,00 € | Valore VAM | D.M. 05/03/75 | Gest. CALABRIA VERDE | ☐ | ☑ |
| BOVA | 09 | 14 | Semin Irrig Ar | 0 | 39 | 40 | € 12,71 | € 1 673,00 | 3 508,00 € | Valore VAM | D.M. 05/03/75 | Gest. CALABRIA VERDE | ☐ | ☑ |
| BOVA | 09 | 15 | Pascolo 2 | 3 | 94 | 10 | € 17,81 | € 2 344,00 | 10 705,00 € | Valore VAM | D.M. 05/03/75 | Gest. CALABRIA VERDE | ☐ | ☑ |
| BOVA | 09 | 16 | Bosco Alto | 1 | 86 | 60 | € 10,84 | € 1 426,00 | 12 014,00 € | Valore VAM | D.M. 05/03/75 | Gest. CALABRIA VERDE | ☐ | ☑ |
| BOVA | 09 | 17 | Pascolo Arb 2 | 0 | 56 | 90 | € 4,41 | € 580,00 | 2 232,00 € | Valore VAM | D.M. 05/03/75 | Gest. CALABRIA VERDE | ☐ | ☑ |
| BOVA | 09 | 19 | Fabbr Rurale | 0 | 0 | 32 | € 0,00 | € 0,00 | | Valore VAM | D.M. 05/03/75 | Gest. CALABRIA VERDE | ☐ | ☑ |
| BOVA | 09 | 20 | Semin Irrig Ar | 0 | 8 | 70 | € 3,65 | € 480,00 | 775,00 € | Valore VAM | D.M. 05/03/75 | Gest. CALABRIA VERDE | ☐ | ☑ |
| BOVA | 09 | 22 | Fabbr Rurale | 0 | 0 | 68 | € 0,00 | € 0,00 | | Valore VAM | D.M. 05/03/75 | Gest. CALABRIA VERDE | ☐ | ☑ |
| BOVA | 09 | 24 | Pascolo 2 | 1 | 38 | 10 | € 6,24 | € 821,00 | 3 751,00 € | Valore VAM | D.M. 05/03/75 | Gest. CALABRIA VERDE | ☐ | ☑ |
| BOVA | 09 | 25 | Seminativo 3 | 0 | 4 | 80 | € 0,78 | € 102,00 | 321,00 € | Valore VAM | D.M. 05/03/75 | Gest. CALABRIA VERDE | ☐ | ☑ |
| BOVA | 09 | 29 | Incolto sterile | 0 | 27 | 0 | | € 0,00 | 272,00 € | Valore VAM | D.M. 05/03/75 | Gest. CALABRIA VERDE | ☐ | ☑ |
| BOVA | 09 | 30 | Incolto sterile | 0 | 27 | 90 | | € 0,00 | 281,00 € | Valore VAM | D.M. 05/03/75 | Gest. CALABRIA VERDE | ☐ | ☑ |
| BOVA | 09 | 31 | Pascolo 2 | 0 | 12 | 30 | € 0,55 | € 72,00 | 334,00 € | Valore VAM | D.M. 05/03/75 | Gest. CALABRIA VERDE | ☐ | ☑ |
| BOVA | 09 | 32 | Incolto sterile | 0 | 9 | 90 | | € 0,00 | 100,00 € | Valore VAM | D.M. 05/03/75 | Gest. CALABRIA VERDE | ☐ | ☑ |
| BOVA | 13 | 02 | Pascolo 3 | 0 | 8 | 40 | € 0,16 | € 21,00 | 228,00 € | Valore VAM | D.M. 05/03/75 | Gest. CALABRIA VERDE | ☐ | ☑ |
| BOVA | 13 | 03a | Pascolo 3 | 0 | 56 | 78 | € 1,10 | € 145,00 | 1 542,00 € | Valore VAM | D.M. 05/03/75 | Gest. CALABRIA VERDE | ☐ | ☑ |
| BOVA | 13 | 03b | Pascolo arb 2 | 0 | 7 | 92 | € 0,61 | € 80,00 | 311,00 € | Valore VAM | D.M. 05/03/75 | Gest. CALABRIA VERDE | ☐ | ☑ |
| BOVA | 13 | 04 | Pascolo Arb 2 | 17 | 61 | 90 | € 136,49 | € 68 714,00 | 69 126,00 € | Valore VAM | D.M. 05/03/75 | Gest. CALABRIA VERDE | ☐ | ☑ |
| BOVA | 13 | 05a | Pascolo 3 | 0 | 11 | 61 | € 0,23 | € 29,00 | 315,00 € | Valore VAM | D.M. 05/03/75 | Gest. CALABRIA VERDE | ☐ | ☑ |
| BOVA | 13 | 05b | Pascolo arb 2 | 0 | 37 | 19 | € 2,88 | € 378,00 | 1 459,00 € | Valore VAM | D.M. 05/03/75 | Gest. CALABRIA VERDE | ☐ | ☑ |
| BOVA | 13 | 06 | Fabbr Rurale | 0 | 0 | 40 | € 0,00 | € 0,00 | | Valore VAM | D.M. 05/03/75 | Gest. CALABRIA VERDE | ☐ | ☑ |
| BOVA | 13 | 07 | Pascolo Arb 2 | 0 | 67 | 20 | € 5,20 | € 684,00 | 2 637,00 € | Valore VAM | D.M. 05/03/75 | Gest. CALABRIA VERDE | ☐ | ☑ |
| BOVA | 13 | 08 | Pascolo Arb 2 | 0 | 39 | 10 | € 3,03 | € 398,00 | 1 534,00 € | Valore VAM | D.M. 05/03/75 | Gest. CALABRIA VERDE | ☐ | ☑ |
| BOVA | 13 | 12 | Pascolo 3 | 0 | 54 | 80 | € 1,06 | € 140,00 | 1 488,00 € | Valore VAM | D.M. 05/03/75 | Gest. CALABRIA VERDE | ☐ | ☑ |
| BOVA | 13 | 18a | Pascolo 3 | 0 | 24 | 70 | € 0,48 | € 62,00 | 671,00 € | Valore VAM | D.M. 05/03/75 | Gest. CALABRIA VERDE | ☐ | ☑ |
| BOVA | 13 | 18b | Pascolo Arb 2 | 0 | 26 | 90 | € 2,09 | € 275,00 | 1 055,00 € | Valore VAM | D.M. 05/03/75 | Gest. CALABRIA VERDE | ☐ | ☑ |
| BOVA | 13 | 19a | Pascolo 3 | 0 | 24 | 49 | € 0,48 | € 62,00 | 665,00 € | Valore VAM | D.M. 05/03/75 | Gest. CALABRIA VERDE | ☐ | ☑ |
| BOVA | 13 | 19b | Pascolo arb 2 | 1 | 87 | 41 | € 14,51 | € 1 909,00 | 7 353,00 € | Valore VAM | D.M. 05/03/75 | Gest. CALABRIA VERDE | ☐ | ☑ |
| BOVA | 13 | 20a | Pascolo arb 2 | 0 | 24 | 94 | € 1,94 | € 255,00 | 978,00 € | Valore VAM | D.M. 05/03/75 | Gest. CALABRIA VERDE | ☐ | ☑ |

| Comune | Foglio | Part.la | Coltura | ha | a | ca | Reddito Dominicale | Valore 2017 | Valore 2018 | Stima / Valore | Provenienza | Destinazione d'uso | Disp. | Indisp |
|---|---|---|---|---|---|---|---|---|---|---|---|---|---|---|
| BOVA | 13 | 20b | Pascolo 3 | 2 | 38 | 96 | € 4,63 | € 609,00 | 6 491,00 € | Valore VAM | D.M. 05/03/75 | Gest. CALABRIA VERDE | ☐ | ☑ |
| BOVA | 13 | 21 | Fabbr Rurale | 0 | 0 | 20 | € 0,00 | € 0,00 | | Valore VAM | D.M. 05/03/75 | Gest. CALABRIA VERDE | ☐ | ☑ |
| BOVA | 13 | 23 | Fabbr Rurale | 0 | 0 | 21 | € 0,00 | € 0,00 | | Valore VAM | D.M. 05/03/75 | Gest. CALABRIA VERDE | ☐ | ☑ |
| BOVA | 13 | 25 | Pascolo 3 | 0 | 3 | 60 | € 0,08 | € 10,00 | 98,00 € | Valore VAM | D.M. 05/03/75 | Gest. CALABRIA VERDE | ☐ | ☑ |
| BOVA | 13 | 44 | Pascolo 3 | 0 | 51 | 10 | € 0,99 | € 130,00 | 1 388,00 € | Valore VAM | D.M. 05/03/75 | Gest. CALABRIA VERDE | ☐ | ☑ |
| BOVA | 13 | 52 | Pascolo Arb 2 | 0 | 42 | 0 | € 3,25 | € 428,00 | 1 648,00 € | Valore VAM | D.M. 05/03/75 | Gest. CALABRIA VERDE | ☐ | ☑ |
| BOVA | 13 | 54 | Pascolo 3 | 1 | 5 | 60 | € 2,05 | € 270,00 | 2 868,00 € | Valore VAM | D.M. 05/03/75 | Gest. CALABRIA VERDE | ☐ | ☑ |
| BOVA | 13 | 55 | Pascolo 3 | 4 | 93 | 10 | € 9,55 | € 1 256,00 | 13 394,00 € | Valore VAM | D.M. 05/03/75 | Gest. CALABRIA VERDE | ☐ | ☑ |
| BOVA | 13 | 56 | Pascolo 2 | 0 | 26 | 30 | € 1,19 | € 156,00 | 714,00 € | Valore VAM | D.M. 05/03/75 | Gest. CALABRIA VERDE | ☐ | ☑ |
| BOVA | 13 | 63 | Incolto prod | 5 | 10 | 80 | € 9,89 | € 1 301,00 | 5 139,00 € | Valore VAM | D.M. 05/03/75 | Gest. CALABRIA VERDE | ☐ | ☑ |
| BOVA | 13 | 64 | Incolto prod | 0 | 59 | 0 | € 1,14 | € 150,00 | 594,00 € | Valore VAM | D.M. 05/03/75 | Gest. CALABRIA VERDE | ☐ | ☑ |
| BOVA | 13 | 68 | Incolto prod | 2 | 6 | 60 | € 4,00 | € 526,00 | 2 078,00 € | Valore VAM | D.M. 05/03/75 | Gest. CALABRIA VERDE | ☐ | ☑ |
| BOVA | 14 | 01 | Pascolo 3 | 13 | 18 | 80 | € 25,54 | € 35 608,00 | 35 822,00 € | Valore VAM | D.M. 05/03/75 | Gest. CALABRIA VERDE | ☐ | ☑ |
| BOVA | 14 | 02 | Pascolo 3 | 0 | 47 | 90 | € 0,93 | € 122,00 | 1 301,00 € | Valore VAM | D.M. 05/03/75 | Gest. CALABRIA VERDE | ☐ | ☑ |
| BOVA | 14 | 04 | Seminativo 3 | 0 | 30 | 80 | € 4,98 | € 655,00 | 2 060,00 € | Valore VAM | D.M. 05/03/75 | Gest. CALABRIA VERDE | ☐ | ☑ |
| BOVA | 39 | 24 | Incolto sterile | 0 | 23 | 0 | | € 0,00 | 231,00 € | Valore VAM | Dec. Espr. 05/03/75 rep.7 | | ☐ | ☑ |
| BOVA | 39 | 25 | Seminativo 1 | 0 | 3 | 10 | € 0,90 | € 119,00 | 207,00 € | Valore VAM | Dec. Espr. 05/03/75 rep.7 | | ☐ | ☑ |
| BOVA | 39 | 26 | Fabbr Rurale | 0 | 0 | 1 | € 0,00 | € 0,00 | | Valore VAM | Dec. Espr. 05/03/75 rep.7 | | ☐ | ☑ |
| BOVA | 39 | 28 | Pascolo Arb 1 | 0 | 35 | 30 | € 2,96 | € 389,00 | 1 385,00 € | Valore VAM | Dec. Espr. 05/03/75 rep.7 | | ☐ | ☑ |
| **Totali per Comune** | | | | | | | | **€ 944 668,00** | **1 157 578,00 €** | | | | | |
| BOVA MARINA | 24 | 1047 | Uliveto 3 | 0 | 0 | 40 | € 0,15 | € 20,00 | 101,00 € | Valore VAM | Dec. Espr. 15/03/02 rep.2 | Gestione SORICAL | ☐ | ☑ |
| BOVA MARINA | 24 | 1157 | Fu d'accertam | 0 | 0 | 12 | € 0,00 | € 342,00 | 344,00 € | Stima EFM | Ex G.I.L. | IMPIANTI SPORTIVI | ☑ | ☐ |
| BOVA MARINA | 24 | 1473 | Agrumeto 2 | 0 | 1 | 10 | € 5,04 | € 663,00 | 775,00 € | Valore VAM | Dec. Espr. 15/03/02 rep.2 | Gestione SORICAL | ☐ | ☑ |
| BOVA MARINA | 24 | 1480 | Seminativo 3 | 0 | 1 | 78 | € 0,58 | € 75,00 | 119,00 € | Valore VAM | Dec. Espr. 15/03/02 rep.2 | Gestione SORICAL | ☐ | ☑ |
| BOVA MARINA | 24 | 1484 | Seminativo 3 | 0 | 0 | 60 | € 0,19 | € 25,00 | 40,00 € | Valore VAM | Dec. Espr. 15/03/02 rep.2 | Gestione SORICAL | ☐ | ☑ |
| BOVA MARINA | 24 | 1486 | Seminativo 3 | 0 | 0 | 64 | € 0,21 | € 28,00 | 43,00 € | Valore VAM | Dec. Espr. 15/03/02 rep.2 | Gestione SORICAL | ☐ | ☑ |
| BOVA MARINA | 24 | 1488 | Pascolo 1 | 0 | 2 | 20 | € 0,18 | € 23,00 | 60,00 € | Valore VAM | Dec. Espr. 15/03/02 rep.2 | Gestione SORICAL | ☐ | ☑ |
| BOVA MARINA | 24 | 1490 | Pascolo 1 | 0 | 1 | 0 | € 0,08 | € 10,00 | 27,00 € | Valore VAM | Dec. Espr. 15/03/02 rep.2 | Gestione SORICAL | ☐ | ☑ |
| BOVA MARINA | 24 | 1492 | Pascolo 1 | 0 | 0 | 25 | € 0,03 | € 3,00 | 7,00 € | Valore VAM | Dec. Espr. 15/03/02 rep.2 | Gestione SORICAL | ☐ | ☑ |
| BOVA MARINA | 24 | 1495 | Seminativo 3 | 0 | 0 | 70 | € 0,23 | € 29,00 | 47,00 € | Valore VAM | Dec. Espr. 15/03/02 rep.2 | Gestione SORICAL | ☐ | ☑ |
| BOVA MARINA | 24 | 1496 | Seminativo 3 | 0 | 0 | 70 | € 0,23 | € 29,00 | 47,00 € | Valore VAM | Dec. Espr. 15/03/02 rep.2 | Gestione SORICAL | ☐ | ☑ |
| BOVA MARINA | 24 | 1499 | Agrumeto 1 | 0 | 1 | 20 | € 6,55 | € 862,00 | 845,00 € | Valore VAM | Dec. Espr. 15/03/02 rep.2 | Gestione SORICAL | ☐ | ☑ |
| BOVA MARINA | 24 | 1501 | Agrumeto 1 | 0 | 0 | 42 | € 2,29 | € 301,00 | 296,00 € | Valore VAM | Dec. Espr. 15/03/02 rep.2 | Gestione SORICAL | ☐ | ☑ |

| Comune | Foglio | Part.la | Coltura | ha | a | ca | Reddito Dominicale | Valore 2017 | Valore 2018 | Stima / Valore | Provenienza | Destinazione d'uso | Disp. | Indisp |
|---|---|---|---|---|---|---|---|---|---|---|---|---|---|---|
| BOVA MARINA | 24 | 1503 | Agrumeto 1 | 0 | 0 | 92 | € 5,01 | € 660,00 | 648,00 € | Valore VAM | Dec. Espr. 15/03/02 rep.2 | Gestione SORICAL | ☐ | ☑ |
| BOVA MARINA | 24 | 1505 | Agrumeto 2 | 0 | 2 | 16 | € 9,90 | € 1 303,00 | 1 521,00 € | Valore VAM | Dec. Espr. 15/03/02 rep.2 | Gestione SORICAL | ☐ | ☑ |
| BOVA MARINA | 24 | 1508 | Agrumeto 2 | 0 | 1 | 10 | € 5,04 | € 663,00 | 775,00 € | Valore VAM | Dec. Espr. 15/03/02 rep.2 | Gestione SORICAL | ☐ | ☑ |
| BOVA MARINA | 24 | 1510 | Seminativo 3 | 0 | 2 | 10 | € 0,88 | € 115,00 | 140,00 € | Valore VAM | Dec. Espr. 15/03/02 rep.2 | Gestione SORICAL | ☐ | ☑ |
| BOVA MARINA | 24 | 1512 | Seminativo 2 | 0 | 0 | 45 | € 0,15 | € 20,00 | 30,00 € | Valore VAM | Dec. Espr. 15/03/02 rep.2 | Gestione SORICAL | ☐ | ☑ |
| BOVA MARINA | 24 | 1514 | Agrumeto 2 | 0 | 0 | 64 | € 2,94 | € 386,00 | 451,00 € | Valore VAM | Dec. Espr. 15/03/02 rep.2 | Gestione SORICAL | ☐ | ☑ |
| BOVA MARINA | 24 | 1517 | Pascolo 1 | 0 | 1 | 20 | € 0,09 | € 11,00 | 33,00 € | Valore VAM | Dec. Espr. 15/03/02 rep.2 | Gestione SORICAL | ☐ | ☑ |
| BOVA MARINA | 24 | 1521 | Seminativo 3 | 0 | 2 | 60 | € 0,84 | € 111,00 | 174,00 € | Valore VAM | Dec. Espr. 15/03/02 rep.2 | Gestione SORICAL | ☐ | ☑ |
| BOVA MARINA | 24 | 1525 | Seminativo 3 | 0 | 0 | 90 | € 0,29 | € 38,00 | 60,00 € | Valore VAM | Dec. Espr. 15/03/02 rep.2 | Gestione SORICAL | ☐ | ☑ |
| BOVA MARINA | 24 | 1530 | Seminativo 3 | 0 | 0 | 60 | € 0,19 | € 25,00 | 40,00 € | Valore VAM | Dec. Espr. 15/03/02 rep.2 | Gestione SORICAL | ☐ | ☑ |
| BOVA MARINA | 24 | 1533 | Seminativo 3 | 0 | 0 | 28 | € 0,09 | € 11,00 | 19,00 € | Valore VAM | Dec. Espr. 15/03/02 rep.2 | Gestione SORICAL | ☐ | ☑ |
| BOVA MARINA | 24 | 1534 | Seminativo 3 | 0 | 0 | 80 | € 0,26 | € 34,00 | 54,00 € | Valore VAM | Dec. Espr. 15/03/02 rep.2 | Gestione SORICAL | ☐ | ☑ |
| BOVA MARINA | 24 | 1537 | Seminativo 3 | 0 | 0 | 50 | € 0,16 | € 21,00 | 33,00 € | Valore VAM | Dec. Espr. 15/03/02 rep.2 | Gestione SORICAL | ☐ | ☑ |
| BOVA MARINA | 24 | 1539 | Seminativo 3 | 0 | 0 | 50 | € 0,16 | € 21,00 | 33,00 € | Valore VAM | Dec. Espr. 15/03/02 rep.2 | Gestione SORICAL | ☐ | ☑ |
| BOVA MARINA | 24 | 1541 | Seminativo 3 | 0 | 20 | 20 | € 6,53 | € 858,00 | 1 351,00 € | Valore VAM | Dec. Espr. 15/03/02 rep.2 | Gestione SORICAL | ☐ | ☑ |
| BOVA MARINA | 24 | 1543 | Agrumeto 2 | 0 | 1 | 90 | € 8,71 | € 1 146,00 | 1 338,00 € | Valore VAM | Dec. Espr. 15/03/02 rep.2 | Gestione SORICAL | ☐ | ☑ |
| BOVA MARINA | 24 | 1546 | Agrumeto 1 | 0 | 1 | 52 | € 8,29 | € 1 091,00 | 1 070,00 € | Valore VAM | Dec. Espr. 15/03/02 rep.2 | Gestione SORICAL | ☐ | ☑ |
| BOVA MARINA | 24 | 1550 | Seminativo 3 | 0 | 5 | 80 | € 1,88 | € 246,00 | 388,00 € | Valore VAM | Dec. Espr. 15/03/02 rep.2 | Gestione SORICAL | ☐ | ☑ |
| BOVA MARINA | 24 | 1553 | Pascolo Cesp | 0 | 3 | 10 | € 0,04 | € 5,00 | 122,00 € | Valore VAM | Dec. Espr. 15/03/02 rep.2 | Gestione SORICAL | ☐ | ☑ |
| BOVA MARINA | 24 | 1556 | Pascolo Cesp | 0 | 1 | 33 | € 0,01 | € 2,00 | 52,00 € | Valore VAM | Dec. Espr. 15/03/02 rep.2 | Gestione SORICAL | ☐ | ☑ |
| BOVA MARINA | 24 | 1558 | Pascolo Cesp | 0 | 0 | 30 | € 0,00 | € 0,00 | 12,00 € | Valore VAM | Dec. Espr. 15/03/02 rep.2 | Gestione SORICAL | ☐ | ☑ |
| BOVA MARINA | 24 | 1561 | Uliveto 2 | 0 | 4 | 45 | € 3,88 | € 510,00 | 1 119,00 € | Valore VAM | Dec. Espr. 15/03/02 rep.2 | Gestione SORICAL | ☐ | ☑ |
| BOVA MARINA | 24 | 1562 | Uliveto 3 | 0 | 0 | 40 | € 0,15 | € 20,00 | 101,00 € | Valore VAM | Dec. Espr. 15/03/02 rep.2 | Gestione SORICAL | ☐ | ☑ |
| BOVA MARINA | 24 | 1565 | Pascolo Cesp | 0 | 1 | 70 | € 0,03 | € 3,00 | 67,00 € | Valore VAM | Dec. Espr. 15/03/02 rep.2 | Gestione SORICAL | ☐ | ☑ |
| BOVA MARINA | 24 | 1567 | Seminativo 3 | 0 | 0 | 24 | € 0,08 | € 10,00 | 16,00 € | Valore VAM | Dec. Espr. 15/03/02 rep.2 | Gestione SORICAL | ☐ | ☑ |
| BOVA MARINA | 24 | 1572 | Uliveto 2 | 0 | 1 | 66 | € 1,45 | € 191,00 | 417,00 € | Valore VAM | Dec. Espr. 15/03/02 rep.2 | Gestione SORICAL | ☐ | ☑ |
| BOVA MARINA | 24 | 1576 | Pascolo 1 | 0 | 9 | 60 | € 0,74 | € 97,00 | 261,00 € | Valore VAM | Dec. Espr. 15/03/02 rep.2 | Gestione SORICAL | ☐ | ☑ |
| BOVA MARINA | 24 | 1582 | Fu d'accertam | 0 | 7 | 40 | € 0,00 | € 21 126,00 | 21 253,00 € | Stima EFM | Ex G.I.L. | IMPIANTI SPORTIVI | ☑ | ☐ |
| BOVA MARINA | 24 | 1583 | Fu d'accertam | 0 | 2 | 87 |  | € 8 098,00 | 8 147,00 € | Stima EFM | Ex G.I.L. | IMPIANTI SPORTIVI | ☑ | ☐ |
| BOVA MARINA | 24 | 1584 | Fu d'accertam | 0 | 54 | 61 | € 0,00 | € 153 918,00 | 154 842,00 € | Stima EFM | Ex G.I.L. | IMPIANTI SPORTIVI | ☑ | ☐ |
| BOVA MARINA | 24 | 1586 | Fu d'accertam | 0 | 0 | 23 |  | € 0,00 |  | Valore VAM | Dec. Espr. 15/03/02 rep.2 | Gestione SORICAL | ☐ | ☑ |
| BOVA MARINA | 24 | 1588 | Incolto prod | 0 | 1 | 30 | € 0,03 | € 3,00 | 13,00 € | Valore VAM | Dec. Espr. 15/03/02 rep.2 | Gestione SORICAL | ☐ | ☑ |
| BOVA MARINA | 32 | 494 | Agrumeto 3 | 0 | 13 | 64 | € 0,00 | € 0,00 | 0,00 € | Valore Catastale | D.P.G.R. N. 6668 del 05/ | Gestione SORICAL | ☐ | ☑ |

| Comune | Foglio | Part.la | Coltura | ha | a | ca | Reddito Dominicale | Valore 2017 | Valore 2018 | Stima / Valore | Provenienza | Destinazione d'uso | Disp. | Indisp |
|---|---|---|---|---|---|---|---|---|---|---|---|---|---|---|
| BOVA MARINA | 32 | 499 | Seminativo 3 | 0 | 2 | 25 | € 0,73 | € 96,00 | 151,00 € | Valore VAM | Dec. Espr. 15/03/02 rep.2 | Gestione SORICAL | ☐ | ☑ |
| BOVA MARINA | 32 | 502 | Incolto prod | 0 | 1 | 20 | € 0,03 | € 3,00 | 12,00 € | Valore VAM | Dec. Espr. 15/03/02 rep.2 | Gestione SORICAL | ☐ | ☑ |
| BOVA MARINA | 32 | 505 | Incolto prod | 0 | 0 | 11 | € 0,00 | € 0,00 | 1,00 € | Valore VAM | Dec. Espr. 15/03/02 rep.2 | Gestione SORICAL | ☐ | ☑ |
| BOVA MARINA | 32 | 506 | Semin Arb 2 | 0 | 0 | 30 | € 0,19 | € 25,00 | 27,00 € | Valore VAM | Dec. Espr. 15/03/02 rep.2 | Gestione SORICAL | ☐ | ☑ |
| BOVA MARINA | 32 | 509 | Incolto prod | 0 | 0 | 5 | € 0,00 | € 0,00 | 1,00 € | Valore VAM | Dec. Espr. 15/03/02 rep.2 | Gestione SORICAL | ☐ | ☑ |
| BOVA MARINA | 32 | 511 | Incolto prod | 0 | 0 | 16 | € 0,00 | € 0,00 | 2,00 € | Valore VAM | Dec. Espr. 15/03/02 rep.2 | Gestione SORICAL | ☐ | ☑ |
| BOVA MARINA | 32 | 514 | Incolto prod | 0 | 0 | 28 | € 0,00 | € 0,00 | 3,00 € | Valore VAM | Dec. Espr. 15/03/02 rep.2 | Gestione SORICAL | ☐ | ☑ |
| BOVA MARINA | 32 | 522 | Agrumeto 3 | 0 | 0 | 20 | € 0,71 | € 94,00 | 141,00 € | Valore VAM | Dec. Espr. 15/03/02 rep.2 | Gestione SORICAL | ☐ | ☑ |
| BOVA MARINA | 32 | 528 | Ente Urbano | 0 | 19 | 52 | | € 22 044,00 | 22 176,00 € | | Decreto di esproprio D. G | Gestione SORICAL | ☐ | ☑ |
| **Totali per Comune** | | | | | | | | **€ 215 415,00** | **219 845,00 €** | | | | | |
| BOVALINO | 17 | 446 | Vigneto 1 | 0 | 1 | 70 | € 1,68 | € 218,00 | 219,00 € | Valore Catastale | ex Casmez | Gestione SORICAL | ☐ | ☑ |
| BOVALINO | 17 | 448 | Vigneto 1 | 0 | 1 | 30 | € 1,29 | € 167,00 | 168,00 € | Valore Catastale | ex Casmez | Gestione SORICAL | ☐ | ☑ |
| BOVALINO | 17 | 450 | Vigneto 1 | 0 | 1 | 20 | € 1,19 | € 154,00 | 155,00 € | Valore Catastale | ex Casmez | Gestione SORICAL | ☐ | ☑ |
| BOVALINO | 17 | 452 | Uliveto 1 | 0 | 0 | 20 | € 0,26 | € 34,00 | 34,00 € | Valore Catastale | ex Casmez | Gestione SORICAL | ☐ | ☑ |
| BOVALINO | 17 | 453 | Uliveto 1 | 0 | 1 | 70 | € 2,20 | € 286,00 | 288,00 € | Valore Catastale | ex Casmez | Gestione SORICAL | ☐ | ☑ |
| BOVALINO | 17 | 455 | Uliveto 1 | 0 | 0 | 10 | € 0,13 | € 16,00 | 16,00 € | Valore Catastale | ex Casmez | Gestione SORICAL | ☐ | ☑ |
| BOVALINO | 17 | 456 | Uliveto 1 | 0 | 1 | 45 | € 1,88 | € 244,00 | 245,00 € | Valore Catastale | ex Casmez | Gestione SORICAL | ☐ | ☑ |
| BOVALINO | 17 | 458 | Vigneto 1 | 0 | 0 | 95 | € 0,94 | € 122,00 | 123,00 € | Valore Catastale | ex Casmez | Gestione SORICAL | ☐ | ☑ |
| BOVALINO | 17 | 460 | Agrumeto 2 | 0 | 0 | 90 | € 4,65 | € 604,00 | 608,00 € | Valore Esproprio | ex Casmez | Gestione SORICAL | ☐ | ☑ |
| BOVALINO | 17 | 462 | Agrumeto 1 | 0 | 0 | 50 | € 3,05 | € 396,00 | 398,00 € | Valore Esproprio | ex Casmez | Gestione SORICAL | ☐ | ☑ |
| BOVALINO | 17 | 464 | Agrumeto 1 | 0 | 2 | 10 | € 12,81 | € 1 666,00 | 1 676,00 € | Valore Esproprio | ex Casmez | Gestione SORICAL | ☐ | ☑ |
| BOVALINO | 17 | 466 | Agrumeto 1 | 0 | 1 | 0 | € 6,10 | € 793,00 | 798,00 € | Valore Esproprio | ex Casmez | Gestione SORICAL | ☐ | ☑ |
| BOVALINO | 17 | 468 | Semin Arb 1 | 0 | 1 | 75 | € 1,93 | € 250,00 | 174,00 € | Valore Esproprio | ex Casmez | Gestione SORICAL | ☐ | ☑ |
| BOVALINO | 17 | 470 | Agrumeto 1 | 0 | 0 | 60 | € 3,49 | € 453,00 | 456,00 € | Valore Esproprio | ex Casmez | Gestione SORICAL | ☐ | ☑ |
| BOVALINO | 21 | 187 | Agrumeto 2 | 0 | 3 | 20 | € 18,90 | € 2 457,00 | 2 472,00 € | Valore Esproprio | ex Casmez | Gestione SORICAL | ☐ | ☑ |
| BOVALINO | 21 | 189 | Agrumeto 2 | 0 | 31 | 50 | € 186,08 | € 24 190,00 | 24 335,00 € | Valore Esproprio | ex Casmez | Gestione SORICAL | ☐ | ☑ |
| BOVALINO | 21 | 191 | Semin Irrig Ar | 0 | 1 | 30 | € 2,93 | € 380,00 | 382,00 € | Valore Esproprio | ex Casmez | Gestione SORICAL | ☐ | ☑ |
| BOVALINO | 21 | 193 | Semin Irrig Ar | 0 | 1 | 10 | € 2,48 | € 322,00 | 324,00 € | Valore Esproprio | ex Casmez | Gestione SORICAL | ☐ | ☑ |
| BOVALINO | 21 | 195 | Semin Irrig Ar | 0 | 1 | 80 | € 4,05 | € 526,00 | 529,00 € | Valore Esproprio | ex Casmez | Gestione SORICAL | ☐ | ☑ |
| BOVALINO | 21 | 197 | Semin Irrig | 0 | 2 | 40 | € 5,31 | € 691,00 | 695,00 € | Valore Esproprio | ex Casmez | Gestione SORICAL | ☐ | ☑ |
| BOVALINO | 21 | 200 | Semin Irrig | 0 | 12 | 50 | € 27,68 | € 3 598,00 | 3 620,00 € | Valore Esproprio | ex Casmez | Gestione SORICAL | ☐ | ☑ |
| BOVALINO | 21 | 201 | Semin Irrig Ar | 0 | 12 | 50 | € 18,31 | € 2 381,00 | 2 395,00 € | Valore Esproprio | ex Casmez | Gestione SORICAL | ☐ | ☑ |
| BOVALINO | 22 | 368 | Agrumeto 1 | 0 | 1 | 75 | € 10,16 | € 1 321,00 | 1 329,00 € | Valore Esproprio | ex Casmez | Gestione SORICAL | ☐ | ☑ |

| Comune | Foglio | Part.la | Coltura | ha | a | ca | Reddito Dominicale | Valore 2017 | Valore 2018 | Stima / Valore | Provenienza | Destinazione d'uso | Disp. | Indisp |
|---|---|---|---|---|---|---|---|---|---|---|---|---|---|---|
| BOVALINO | 23 | 230 | Agrumeto 2 | 0 | 0 | 40 | € 2,34 | € 304,00 | 306,00 € | Valore Esproprio | ex Casmez | Gestione SORICAL | ☐ | ☑ |
| BOVALINO | 23 | 232 | Agrumeto 1 | 0 | 1 | 20 | € 7,78 | € 1 011,00 | 1 017,00 € | Valore Esproprio | ex Casmez | Gestione SORICAL | ☐ | ☑ |
| BOVALINO | 23 | 234 | Semin Arb 1 | 0 | 1 | 25 | € 1,38 | € 179,00 | 180,00 € | Valore Esproprio | ex Casmez | Gestione SORICAL | ☐ | ☑ |
| **Totali per Comune** | | | | | | | | **€ 42 763,00** | **42 942,00 €** | | | | | |
| BRANCALEONE | 18 | 38 | Orto Irrig | 0 | 13 | 0 | | € 6 539,00 | 6 578,00 € | Stima EFM | Dem.dello Stato | Cons.Bon.Fiumara Bruzza | ☐ | ☑ |
| BRANCALEONE | 18 | 40 | Orto Irrig | 0 | 8 | 60 | | € 4 326,00 | 4 352,00 € | Stima EFM | Dem.dello Stato | Cons.Bon.Fiumara Bruzza | ☐ | ☑ |
| BRANCALEONE | 35 | 114 | Semin Arb 3 | 0 | 4 | 0 | € 0,78 | € 102,00 | 356,00 € | Valore VAM | D.G.R. 7554 del 27/05/04 | Gestione SORICAL | ☐ | ☑ |
| BRANCALEONE | 35 | 502 | Agrumeto 2 | 0 | 2 | 70 | € 11,96 | € 1 573,00 | 1 901,00 € | Valore VAM | D.G.R. 7554 del 27/05/04 | Gestione SORICAL | ☐ | ☑ |
| BRANCALEONE | 35 | 504 | Agrumeto 1 | 0 | 0 | 60 | € 3,14 | € 412,00 | 423,00 € | Valore VAM | D.G.R. 7554 del 27/05/04 | Gestione SORICAL | ☐ | ☑ |
| BRANCALEONE | 35 | 506 | Agrumeto 1 | 0 | 0 | 20 | € 1,05 | € 138,00 | 141,00 € | Valore VAM | D.G.R. 7554 del 27/05/04 | Gestione SORICAL | ☐ | ☑ |
| BRANCALEONE | 35 | 508a | Uliveto 1 | 0 | 0 | 67 | € 0,65 | € 86,00 | 169,00 € | Valore VAM | D.G.R. 7554 del 27/05/04 | Gestione SORICAL | ☐ | ☑ |
| BRANCALEONE | 35 | 508b | Agrumeto 2 | 0 | 4 | 53 | € 21,35 | € 2 809,00 | 2 826,00 € | Valore Catastale | D.G.R. 7554 del 27/05/04 | Gestione SORICAL | ☐ | ☑ |
| BRANCALEONE | 35 | 511 | Seminativo 2 | 0 | 3 | 80 | € 2,21 | € 291,00 | 293,00 € | Valore Catastale | D.G.R. 7554 del 27/05/04 | Gestione SORICAL | ☐ | ☑ |
| BRANCALEONE | 35 | 513 | Orto Irrig | 0 | 0 | 60 | € 3,10 | € 407,00 | 409,00 € | Valore Catastale | D.G.R. 7554 del 27/05/04 | Gestione SORICAL | ☐ | ☑ |
| BRANCALEONE | 35 | 514 | Seminativo 2 | 0 | 0 | 75 | € 0,44 | € 57,00 | 57,00 € | Valore Catastale | D.G.R. 7554 del 27/05/04 | Gestione SORICAL | ☐ | ☑ |
| BRANCALEONE | 35 | 515 | Seminativo 2 | 0 | 0 | 50 | € 0,29 | € 38,00 | 38,00 € | Valore Catastale | D.G.R. 7554 del 27/05/04 | Gestione SORICAL | ☐ | ☑ |
| BRANCALEONE | 35 | 517 | Vigneto 1 | 0 | 1 | 70 | € 1,75 | € 230,00 | 231,00 € | Valore Catastale | D.G.R. 7554 del 27/05/04 | Gestione SORICAL | ☐ | ☑ |
| BRANCALEONE | 35 | 518 | Vigneto 1 | 0 | 0 | 80 | € 0,83 | € 109,00 | 110,00 € | Valore Catastale | D.G.R. 7554 del 27/05/04 | Gestione SORICAL | ☐ | ☑ |
| BRANCALEONE | 35 | 520 | Pascolo Cesp | 0 | 1 | 70 | € 0,05 | € 7,00 | 7,00 € | Valore Catastale | D.G.R. 7554 del 27/05/04 | Gestione SORICAL | ☐ | ☑ |
| BRANCALEONE | 35 | 521 | Pascolo Cesp | 0 | 2 | 70 | € 0,09 | € 11,00 | 11,00 € | Valore Catastale | D.G.R. 7554 del 27/05/04 | Gestione SORICAL | ☐ | ☑ |
| BRANCALEONE | 35 | 524 | Pascolo Cesp | 0 | 0 | 80 | € 0,05 | | 6,00 € | Valore Catastale | Dec. Espr. D.G. n.7554 d | Gestione SORICAL | ☐ | ☑ |
| BRANCALEONE | 35 | 528 | Seminativo 2 | 0 | 1 | 40 | € 0,81 | | 107,00 € | Valore Catastale | Dec. Espr. D.G. n.7554 d | Gestione SORICAL | ☐ | ☑ |
| BRANCALEONE | 35 | 530a | Seminativo 2 | 0 | 0 | 30 | € 0,18 | | 23,00 € | Valore Catastale | Dec. Espr. D.G. n.7554 d | Gestione SORICAL | ☐ | ☑ |
| BRANCALEONE | 35 | 530b | Pascolo Arb 1 | 0 | 3 | 0 | € 0,49 | | 63,00 € | Valore Catastale | Dec. Espr. D.G. n.7554 d | Gestione SORICAL | ☐ | ☑ |
| BRANCALEONE | 35 | 531 | Pascolo Arb 1 | 0 | 9 | 50 | € 1,54 | | 201,00 € | Valore Catastale | Dec. Espr. D.G. n.7554 d | Gestione SORICAL | ☐ | ☑ |
| BRANCALEONE | 35 | 534 | Semin Arb 3 | 0 | 1 | 90 | € 0,36 | € 47,00 | 47,00 € | Valore Catastale | D.G.R. 7554 del 27/05/04 | Gestione SORICAL | ☐ | ☑ |
| BRANCALEONE | 35 | 535 | Semin Arb 3 | 0 | 8 | 20 | € 1,59 | € 209,00 | 210,00 € | Valore Catastale | D.G.R. 7554 del 27/05/04 | Gestione SORICAL | ☐ | ☑ |
| BRANCALEONE | 35 | 537 | Semin Arb 3 | 0 | 0 | 45 | € 0,09 | € 11,00 | 11,00 € | Valore Catastale | D.G.R. 7554 del 27/05/04 | Gestione SORICAL | ☐ | ☑ |
| BRANCALEONE | 35 | 538 | Semin Arb 3 | 0 | 2 | 20 | € 0,43 | € 56,00 | 56,00 € | Valore Catastale | D.G.R. 7554 del 27/05/04 | Gestione SORICAL | ☐ | ☑ |
| BRANCALEONE | 35 | 539 | Semin Arb 3 | 0 | 0 | 5 | € 0,01 | € 2,00 | 2,00 € | Valore Catastale | D.G.R. 7554 del 27/05/04 | Gestione SORICAL | ☐ | ☑ |
| BRANCALEONE | 35 | 830 e | Pascolo Cesp | 0 | 1 | 20 | € 0,01 | | 2,00 € | Valore Catastale | Dec. Espr. D.G. n.7554 d | Gestione SORICAL | ☐ | ☑ |
| BRANCALEONE | 35 | 834 e | Pascolo Cesp | 0 | 2 | 0 | € 0,13 | | 16,00 € | Valore Catastale | Dec. Espr. D.G. n.7554 d | Gestione SORICAL | ☐ | ☑ |
| BRANCALEONE | 35 | 841 | Seminativo 2 | 0 | 2 | 60 | € 1,51 | € 199,00 | 200,00 € | Valore Catastale | D.G.R. 5572 del 11/04/05 | Gestione SORICAL | ☐ | ☑ |

| Comune | Foglio | Part.la | Coltura | ha | a | ca | Reddito Dominicale | Valore 2017 | Valore 2018 | Stima / Valore | Provenienza | Destinazione d'uso | Disp. | Indisp |
|---|---|---|---|---|---|---|---|---|---|---|---|---|---|---|
| BRANCALEONE | 40 | 132 | Seminativo 3 | 0 | 1 | 6 | € 0,31 | € 41,00 | 41,00 € | Valore Catastale | Decreto di esproprio n. 5. | Gestione SORICAL | ☐ | ☑ |
| BRANCALEONE | 40 | 138 | Agrumeto 2 | 0 | 1 | 40 | € 6,05 | | 791,00 € | Valore Catastale | Dec. Espr. D.G. n.7554 d | Gestione SORICAL | ☐ | ☑ |
| BRANCALEONE | 40 | 150 | Seminativo 3 | 0 | 1 | 10 | € 0,33 | € 43,00 | 43,00 € | Valore Catastale | D.G.R. 7554 del 27/05/04 | Gestione SORICAL | ☐ | ☑ |
| BRANCALEONE | 40 | 151 | Seminativo 3 | 0 | 1 | 40 | € 0,41 | € 54,00 | 54,00 € | Valore Catastale | D.G.R. 7554 del 27/05/04 | Gestione SORICAL | ☐ | ☑ |
| BRANCALEONE | 40 | 153 | Seminativo 3 | 0 | 1 | 35 | € 0,36 | € 47,00 | 47,00 € | Valore Catastale | D.G.R. 7554 del 27/05/04 | Gestione SORICAL | ☐ | ☑ |
| BRANCALEONE | 40 | 158 | Seminativo 3 | 0 | 1 | 25 | € 0,38 | € 49,00 | 49,00 € | Valore Catastale | D.G.R. 7554 del 27/05/04 | Gestione SORICAL | ☐ | ☑ |
| BRANCALEONE | 40 | 196 | Seminativo 3 | 0 | 1 | 30 | € 0,38 | € 49,00 | 49,00 € | Valore Catastale | D.G.R. 7554 del 27/05/04 | Gestione SORICAL | ☐ | ☑ |
| BRANCALEONE | 40 | 197 | Seminativo 3 | 0 | 0 | 55 | € 0,16 | € 21,00 | 21,00 € | Valore Catastale | D.G.R. 7554 del 27/05/04 | Gestione SORICAL | ☐ | ☑ |
| BRANCALEONE | 40 | 198 | Seminativo 3 | 0 | 0 | 65 | € 0,19 | € 25,00 | 25,00 € | Valore Catastale | D.G.R. 7554 del 27/05/04 | Gestione SORICAL | ☐ | ☑ |
| BRANCALEONE | 40 | 199 | Seminativo 3 | 0 | 6 | 50 | € 1,89 | € 248,00 | 249,00 € | Valore Catastale | D.G.R. 7554 del 27/05/04 | Gestione SORICAL | ☐ | ☑ |
| BRANCALEONE | 40 | 200 | Seminativo 2 | 0 | 1 | 30 | € 0,75 | € 99,00 | 100,00 € | Valore Catastale | D.G.R. 7554 del 27/05/04 | Gestione SORICAL | ☐ | ☑ |
| BRANCALEONE | 40 | 201 | Seminativo 2 | 0 | 0 | 10 | € 0,06 | € 8,00 | 8,00 € | Valore Catastale | D.G.R. 7554 del 27/05/04 | Gestione SORICAL | ☐ | ☑ |
| BRANCALEONE | 40 | 202 | Seminativo 2 | 0 | 0 | 75 | € 0,94 | € 124,00 | 125,00 € | Valore Catastale | D.G.R. 7554 del 27/05/04 | Gestione SORICAL | ☐ | ☑ |
| BRANCALEONE | 40 | 203 | Seminativo 2 | 0 | 0 | 80 | € 0,46 | € 60,00 | 60,00 € | Valore Catastale | D.G.R. 7554 del 27/05/04 | Gestione SORICAL | ☐ | ☑ |
| BRANCALEONE | 40 | 204 | Seminativo 2 | 0 | 0 | 75 | € 0,44 | € 57,00 | 57,00 € | Valore Catastale | D.G.R. 7554 del 27/05/04 | Gestione SORICAL | ☐ | ☑ |
| BRANCALEONE | 40 | 205 | Seminativo 2 | 0 | 0 | 80 | € 0,46 | € 60,00 | 60,00 € | Valore Catastale | D.G.R. 7554 del 27/05/04 | Gestione SORICAL | ☐ | ☑ |
| BRANCALEONE | 40 | 206 | Seminativo 2 | 0 | 0 | 75 | € 0,44 | € 57,00 | 57,00 € | Valore Catastale | D.G.R. 7554 del 27/05/04 | Gestione SORICAL | ☐ | ☑ |
| BRANCALEONE | 40 | 207 | Seminativo 2 | 0 | 0 | 85 | € 0,50 | € 65,00 | 65,00 € | Valore Catastale | D.G.R. 7554 del 27/05/04 | Gestione SORICAL | ☐ | ☑ |
| BRANCALEONE | 40 | 208 | Seminativo 2 | 0 | 1 | 20 | € 0,70 | € 93,00 | 94,00 € | Valore Catastale | D.G.R. 7554 del 27/05/04 | Gestione SORICAL | ☐ | ☑ |
| BRANCALEONE | 40 | 212 | Seminativo 2 | 0 | 8 | 10 | € 4,70 | € 619,00 | 623,00 € | Valore Catastale | Dec. Espr. 01/06/04 rep.2 | Gestione SORICAL | ☐ | ☑ |
| BRANCALEONE | 40 | 244 | Seminativo 2 | 0 | 0 | 28 | € 0,16 | € 21,00 | 21,00 € | Valore Catastale | D.G.R. 7554 del 27/05/04 | Gestione SORICAL | ☐ | ☑ |
| BRANCALEONE | 40 | 324 | Seminativo 2 | 0 | 7 | 52 | € 4,38 | € 575,00 | 578,00 € | Valore Catastale | D.G.R. 7554 del 27/05/04 | Gestione SORICAL | ☐ | ☑ |
| BRANCALEONE | 40 | 325 | Seminativo 2 | 0 | 3 | 80 | € 2,21 | € 291,00 | 293,00 € | Valore Catastale | D.G.R. 7554 del 27/05/04 | Gestione SORICAL | ☐ | ☑ |
| BRANCALEONE | 41 | 282 | Seminativo 1 | 0 | 0 | 80 | € 0,60 | € 78,00 | 78,00 € | Valore Catastale | D.G.R. 7554 del 27/05/04 | Gestione SORICAL | ☐ | ☑ |
| BRANCALEONE | 41 | 283 | Seminativo 1 | 0 | 1 | 0 | € 0,74 | € 97,00 | 98,00 € | Valore Catastale | D.G.R. 7554 del 27/05/04 | Gestione SORICAL | ☐ | ☑ |
| BRANCALEONE | 41 | 284 | Seminativo 1 | 0 | 1 | 10 | € 0,81 | € 107,00 | 108,00 € | Valore Catastale | D.G.R. 7554 del 27/05/04 | Gestione SORICAL | ☐ | ☑ |
| BRANCALEONE | 41 | 285 | Seminativo 2 | 0 | 0 | 20 | € 0,11 | € 15,00 | 15,00 € | Valore Catastale | D.G.R. 7554 del 27/05/04 | Gestione SORICAL | ☐ | ☑ |
| BRANCALEONE | 41 | 286 | Seminativo 2 | 0 | 0 | 45 | € 0,26 | € 34,00 | 34,00 € | Valore Catastale | D.G.R. 7554 del 27/05/04 | Gestione SORICAL | ☐ | ☑ |
| BRANCALEONE | 41 | 288 | Seminativo 2 | 0 | 0 | 75 | € 0,44 | € 57,00 | 57,00 € | Valore Catastale | D.G.R. 7554 del 27/05/04 | Gestione SORICAL | ☐ | ☑ |
| BRANCALEONE | 41 | 289 | Seminativo 2 | 0 | 1 | 60 | € 0,93 | € 122,00 | 123,00 € | Valore Catastale | D.G.R. 7554 del 27/05/04 | Gestione SORICAL | ☐ | ☑ |
| BRANCALEONE | 41 | 290 | Seminativo 1 | 0 | 1 | 90 | € 1,41 | € 186,00 | 187,00 € | Valore Catastale | D.G.R. 7554 del 27/05/04 | Gestione SORICAL | ☐ | ☑ |
| BRANCALEONE | 41 | 291 | Seminativo 2 | 0 | 0 | 65 | € 0,38 | € 49,00 | 49,00 € | Valore Catastale | Decreto di esproprio D.G. | Gestione SORICAL | ☐ | ☑ |
| BRANCALEONE | 41 | 292 | Seminativo 2 | 0 | 0 | 15 | € 0,09 | € 11,00 | 11,00 € | Valore Catastale | Decreto di esproprio D.G. | Gestione SORICAL | ☐ | ☑ |

| Comune | Foglio | Part.la | Coltura | ha | a | ca | Reddito Dominicale | Valore 2017 | Valore 2018 | Stima / Valore | Provenienza | Destinazione d'uso | Disp. | Indisp |
|---|---|---|---|---|---|---|---|---|---|---|---|---|---|---|
| BRANCALEONE | 41 | 293 | Seminativo 2 | 0 | 0 | 15 | € 0,09 | € 11,00 | 11,00 € | Valore Catastale | Decreto di esproprio D.G. | Gestione SORICAL | ☐ | ☑ |
| BRANCALEONE | 41 | 294 | Seminativo 2 | 0 | 1 | 20 | € 0,70 | € 91,00 | 92,00 € | Valore Catastale | Decreto di esproprio D.G. | Gestione SORICAL | ☐ | ☑ |
| BRANCALEONE | 41 | 295 | Seminativo 3 | 0 | 2 | 20 | € 0,64 | € 83,00 | 83,00 € | Valore Catastale | Decreto di esproprio D.G. | Gestione SORICAL | ☐ | ☑ |
| BRANCALEONE | 41 | 296 | Seminativo 3 | 0 | 1 | 50 | € 0,44 | € 57,00 | 57,00 € | Valore Catastale | Decreto di esproprio D.G. | Gestione SORICAL | ☐ | ☑ |
| BRANCALEONE | 41 | 297 | Seminativo 3 | 0 | 1 | 60 | € 0,46 | € 60,00 | 60,00 € | Valore Catastale | Decreto di esproprio D.G. | Gestione SORICAL | ☐ | ☑ |
| BRANCALEONE | 41 | 298 | Seminativo 3 | 0 | 0 | 30 | € 0,09 | € 11,00 | 11,00 € | Valore Catastale | Decreto di esproprio D.G. | Gestione SORICAL | ☐ | ☑ |
| BRANCALEONE | 41 | 299 | Seminativo 3 | 0 | 1 | 50 | € 0,44 | € 57,00 | 57,00 € | Valore Catastale | Decreto di esproprio D.G. | Gestione SORICAL | ☐ | ☑ |
| BRANCALEONE | 41 | 300 | Seminativo 3 | 0 | 2 | 70 | € 0,79 | € 102,00 | 103,00 € | Valore Catastale | Decreto di esproprio D.G. | Gestione SORICAL | ☐ | ☑ |
| BRANCALEONE | 44 | 313 | Seminativo 2 | 0 | 1 | 60 | € 0,93 | € 120,00 | 121,00 € | Valore Catastale | Decreto di esproprio D.G. | Gestione SORICAL | ☐ | ☑ |
| BRANCALEONE | 44 | 314 | Seminativo 2 | 0 | 1 | 80 | € 1,05 | € 136,00 | 137,00 € | Valore Catastale | Decreto di esproprio D.G. | Gestione SORICAL | ☐ | ☑ |
| BRANCALEONE | 44 | 315 | Seminativo 2 | 0 | 0 | 60 | € 0,35 | € 46,00 | 46,00 € | Valore Catastale | Decreto di esproprio D.G. | Gestione SORICAL | ☐ | ☑ |
| BRANCALEONE | 44 | 316 | Seminativo 2 | 0 | 0 | 50 | € 0,29 | € 37,00 | 37,00 € | Valore Catastale | Decreto di esproprio D.G. | Gestione SORICAL | ☐ | ☑ |
| BRANCALEONE | 44 | 317 | Seminativo 2 | 0 | 0 | 70 | € 0,41 | € 54,00 | 54,00 € | Valore Catastale | Decreto di esproprio D.G. | Gestione SORICAL | ☐ | ☑ |
| BRANCALEONE | 44 | 318 | Seminativo 2 | 0 | 0 | 10 | € 0,06 | € 8,00 | 8,00 € | Valore Catastale | Decreto di esproprio D.G. | Gestione SORICAL | ☐ | ☑ |
| BRANCALEONE | 44 | 319 | Seminativo 2 | 0 | 2 | 10 | € 1,23 | € 159,00 | 160,00 € | Valore Catastale | Decreto di esproprio D.G. | Gestione SORICAL | ☐ | ☑ |
| BRANCALEONE | 44 | 320 | Seminativo 2 | 0 | 0 | 20 | € 0,11 | € 15,00 | 15,00 € | Valore Catastale | Decreto di esproprio D.G. | Gestione SORICAL | ☐ | ☑ |
| BRANCALEONE | 44 | 321 | Seminativo 2 | 0 | 6 | 30 | € 3,66 | € 476,00 | 479,00 € | Valore Catastale | Decreto di esproprio D.G. | Gestione SORICAL | ☐ | ☑ |
| BRANCALEONE | 44 | 322 | Seminativo 2 | 0 | 3 | 60 | € 2,09 | € 271,00 | 273,00 € | Valore Catastale | Decreto di esproprio D.G. | Gestione SORICAL | ☐ | ☑ |
| BRANCALEONE | 44 | 323 | Seminativo 2 | 0 | 1 | 40 | € 0,81 | € 106,00 | 107,00 € | Valore Catastale | Decreto di esproprio D.G. | Gestione SORICAL | ☐ | ☑ |
| BRANCALEONE | 44 | 324 | Seminativo 2 | 0 | 1 | 20 | € 0,70 | € 91,00 | 92,00 € | Valore Catastale | Decreto di esproprio D.G. | Gestione SORICAL | ☐ | ☑ |
| BRANCALEONE | 44 | 325 | Seminativo 2 | 0 | 0 | 20 | € 0,11 | € 15,00 | 15,00 € | Valore Catastale | Decreto di esproprio D.G. | Gestione SORICAL | ☐ | ☑ |
| BRANCALEONE | 44 | 326 | Seminativo 2 | 0 | 0 | 40 | € 0,24 | € 31,00 | 31,00 € | Valore Catastale | Decreto di esproprio D.G. | Gestione SORICAL | ☐ | ☑ |
| BRANCALEONE | 44 | 327 | Seminativo 2 | 0 | 0 | 30 | € 0,18 | € 23,00 | 23,00 € | Valore Catastale | Decreto di esproprio D.G. | Gestione SORICAL | ☐ | ☑ |
| BRANCALEONE | 44 | 328 | Seminativo 2 | 0 | 0 | 60 | € 0,35 | € 46,00 | 46,00 € | Valore Catastale | Decreto di esproprio D.G. | Gestione SORICAL | ☐ | ☑ |
| BRANCALEONE | 44 | 329 | Seminativo 2 | 0 | 1 | 50 | € 0,88 | € 114,00 | 115,00 € | Valore Catastale | Decreto di esproprio D.G. | Gestione SORICAL | ☐ | ☑ |
| BRANCALEONE | 44 | 330 | Seminativo 2 | 0 | 0 | 40 | € 0,24 | € 31,00 | 31,00 € | Valore Catastale | Decreto di esproprio D.G. | Gestione SORICAL | ☐ | ☑ |
| BRANCALEONE | 44 | 331 | Seminativo 2 | 0 | 0 | 50 | € 0,29 | € 37,00 | 37,00 € | Valore Catastale | Decreto di esproprio D.G. | Gestione SORICAL | ☐ | ☑ |
| BRANCALEONE | 44 | 332 | Seminativo 2 | 0 | 0 | 40 | € 0,24 | € 31,00 | 31,00 € | Valore Catastale | Decreto di esproprio D.G. | Gestione SORICAL | ☐ | ☑ |
| BRANCALEONE | 44 | 333 | Seminativo 2 | 0 | 0 | 45 | € 0,26 | € 34,00 | 34,00 € | Valore Catastale | Decreto di esproprio D.G. | Gestione SORICAL | ☐ | ☑ |
| BRANCALEONE | 44 | 334 | Seminativo 2 | 0 | 2 | 80 | € 1,63 | € 211,00 | 212,00 € | Valore Catastale | Decreto di esproprio D.G. | Gestione SORICAL | ☐ | ☑ |
| BRANCALEONE | 44 | 335 | Seminativo 2 | 0 | 0 | 80 | € 0,46 | € 60,00 | 60,00 € | Valore Catastale | Decreto di esproprio D.G. | Gestione SORICAL | ☐ | ☑ |
| BRANCALEONE | 44 | 336 | Seminativo 2 | 0 | 0 | 10 | € 0,06 | € 8,00 | 8,00 € | Valore Catastale | Decreto di esproprio D.G. | Gestione SORICAL | ☐ | ☑ |
| BRANCALEONE | 44 | 337 | Seminativo 2 | 0 | 1 | 40 | € 0,81 | € 106,00 | 107,00 € | Valore Catastale | Decreto di esproprio D.G. | Gestione SORICAL | ☐ | ☑ |

| Comune | Foglio | Part.la | Coltura | ha | a | ca | Reddito Dominicale | Valore 2017 | Valore 2018 | Stima / Valore | Provenienza | Destinazione d'uso | Disp. | Indisp |
|---|---|---|---|---|---|---|---|---|---|---|---|---|---|---|
| BRANCALEONE | 44 | 338 | Seminativo 2 | 0 | 1 | 20 | € 0,70 | € 91,00 | 92,00 € | Valore Catastale | Decreto di esproprio D.G. | Gestione SORICAL | ☐ | ☑ |
| BRANCALEONE | 44 | 339 | Seminativo 2 | 0 | 0 | 60 | € 0,35 | € 46,00 | 46,00 € | Valore Catastale | Decreto di esproprio D.G. | Gestione SORICAL | ☐ | ☑ |
| BRANCALEONE | 44 | 340 | Seminativo 2 | 0 | 0 | 60 | € 0,35 | € 46,00 | 46,00 € | Valore Catastale | Decreto di esproprio D.G. | Gestione SORICAL | ☐ | ☑ |
| BRANCALEONE | 44 | 341 | Seminativo 2 | 0 | 1 | 20 | € 0,70 | € 91,00 | 92,00 € | Valore Catastale | Decreto di esproprio D.G. | Gestione SORICAL | ☐ | ☑ |
| BRANCALEONE | 44 | 343 | Seminativo 2 | 0 | 3 | 90 | € 2,26 | € 294,00 | 296,00 € | Valore Catastale | Decreto di esproprio D.G. | Gestione SORICAL | ☐ | ☑ |
| BRANCALEONE | 44 | 344 | Seminativo 2 | 0 | 2 | 80 | € 1,63 | € 211,00 | 212,00 € | Valore Catastale | Decreto di esproprio D.G. | Gestione SORICAL | ☐ | ☑ |
| BRANCALEONE | 44 | 345 | Seminativo 2 | 0 | 2 | 0 | € 1,16 | € 151,00 | 152,00 € | Valore Catastale | Decreto di esproprio D.G. | Gestione SORICAL | ☐ | ☑ |
| BRANCALEONE | 44 | 346 | Seminativo 2 | 0 | 2 | 0 | € 1,16 | € 151,00 | 152,00 € | Valore Catastale | Decreto di esproprio D.G. | Gestione SORICAL | ☐ | ☑ |
| BRANCALEONE | 44 | 347 | Seminativo 2 | 0 | 1 | 90 | € 1,10 | € 143,00 | 144,00 € | Valore Catastale | Decreto di esproprio D.G. | Gestione SORICAL | ☐ | ☑ |
| BRANCALEONE | 44 | 348 | Seminativo 2 | 0 | 0 | 30 | € 0,18 | € 23,00 | 23,00 € | Valore Catastale | Decreto di esproprio D.G. | Gestione SORICAL | ☐ | ☑ |
| BRANCALEONE | 44 | 349 | Seminativo 2 | 0 | 0 | 50 | € 0,29 | € 37,00 | 37,00 € | Valore Catastale | Decreto di esproprio D.G. | Gestione SORICAL | ☐ | ☑ |
| BRANCALEONE | 44 | 350 | Seminativo 2 | 0 | 0 | 85 | € 0,50 | € 65,00 | 65,00 € | Valore Catastale | Decreto di esproprio D.G. | Gestione SORICAL | ☐ | ☑ |
| BRANCALEONE | 44 | 351 | Seminativo 2 | 0 | 0 | 80 | € 0,46 | € 60,00 | 60,00 € | Valore Catastale | Decreto di esproprio D.G. | Gestione SORICAL | ☐ | ☑ |
| BRANCALEONE | 44 | 352 | Seminativo 2 | 0 | 0 | 50 | € 0,29 | € 37,00 | 37,00 € | Valore Catastale | Decreto di esproprio D.G. | Gestione SORICAL | ☐ | ☑ |
| BRANCALEONE | 44 | 354 | Seminativo 2 | 0 | 0 | 45 | € 0,26 | € 34,00 | 34,00 € | Valore Catastale | Decreto di esproprio D.G. | Gestione SORICAL | ☐ | ☑ |
| BRANCALEONE | 44 | 440 | Seminativo 2 | 0 | 15 | 70 | € 9,13 | € 1 186,00 | 1 193,00 € | Valore Catastale | Decreto di esproprio D.G. | Gestione SORICAL | ☐ | ☑ |
| BRANCALEONE | 44 | 441 | Seminativo 2 | 0 | 4 | 70 | € 2,73 | € 354,00 | 356,00 € | Valore Catastale | Decreto di esproprio D.G. | Gestione SORICAL | ☐ | ☑ |
| BRANCALEONE | 45 | 231 | Seminativo 2 | 0 | 3 | 90 | € 2,26 | € 294,00 | 296,00 € | Valore Catastale | Decreto di esproprio D.G. | Gestione SORICAL | ☐ | ☑ |
| BRANCALEONE | 45 | 232 | Seminativo 2 | 0 | 0 | 70 | € 0,41 | € 54,00 | 54,00 € | Valore Catastale | Decreto di esproprio D.G. | Gestione SORICAL | ☐ | ☑ |
| BRANCALEONE | 45 | 233 | Vigneto 1 | 0 | 2 | 80 | € 2,89 | € 375,00 | 377,00 € | Valore Catastale | Decreto di esproprio D.G. | Gestione SORICAL | ☐ | ☑ |
| BRANCALEONE | 45 | 234 | Vigneto 1 | 0 | 0 | 70 | € 0,73 | € 94,00 | 95,00 € | Valore Catastale | Decreto di esproprio D.G. | Gestione SORICAL | ☐ | ☑ |
| BRANCALEONE | 45 | 235 | Vigneto 1 | 0 | 0 | 80 | € 0,83 | € 107,00 | 108,00 € | Valore Catastale | Decreto di esproprio D.G. | Gestione SORICAL | ☐ | ☑ |
| BRANCALEONE | 45 | 236 | Seminativo 2 | 0 | 2 | 50 | € 1,45 | € 188,00 | 189,00 € | Valore Catastale | Decreto di esproprio D.G. | Gestione SORICAL | ☐ | ☑ |
| BRANCALEONE | 45 | 237 | Seminativo 2 | 0 | 3 | 90 | € 2,26 | € 294,00 | 296,00 € | Valore Catastale | Decreto di esproprio D.G. | Gestione SORICAL | ☐ | ☑ |
| BRANCALEONE | 45 | 238 | Seminativo 2 | 0 | 3 | 0 | € 1,74 | € 226,00 | 227,00 € | Valore Catastale | Decreto di esproprio D.G. | Gestione SORICAL | ☐ | ☑ |
| **Totali per Comune** | | | | | | | | **€ 28 511,00** | **30 548,00 €** | | | | | |
| BRUZZANO ZEFFIRO | 09 | 02 | Fu d'accertam | 0 | 5 | 20 | | € 0,00 | 0,00 € | Valore Catastale | D.M. 05/03/75 | Gest. CALABRIA VERDE | ☐ | ☑ |
| BRUZZANO ZEFFIRO | 09 | 03 | Pascolo Arb 1 | 0 | 82 | 70 | € 9,61 | € 1 265,00 | 1 273,00 € | Valore Catastale | D.M. 05/03/75 | Gest. CALABRIA VERDE | ☐ | ☑ |
| BRUZZANO ZEFFIRO | 09 | 04a | Pascolo | 1 | 29 | 10 | € 8,34 | € 1 097,00 | 1 104,00 € | Valore Catastale | D.M. 05/03/75 | Gest. CALABRIA VERDE | ☐ | ☑ |
| BRUZZANO ZEFFIRO | 09 | 04b | Pascolo arb 1 | 1 | 29 | 10 | € 8,34 | € 1 097,00 | 1 104,00 € | Valore Catastale | D.M. 05/03/75 | Gest. CALABRIA VERDE | ☐ | ☑ |
| BRUZZANO ZEFFIRO | 09 | 05 | Pascolo Arb 1 | 0 | 42 | 10 | € 4,89 | € 643,00 | 647,00 € | Valore Catastale | D.M. 05/03/75 | Gest. CALABRIA VERDE | ☐ | ☑ |
| BRUZZANO ZEFFIRO | 09 | 12 | Pascolo Arb 1 | 0 | 42 | 10 | € 4,89 | € 643,00 | 647,00 € | Valore Catastale | D.M. 05/03/75 | Gest. CALABRIA VERDE | ☐ | ☑ |
| **Totali per Comune** | | | | | | | | **€ 4 745,00** | **4 775,00 €** | | | | | |

| Comune | Foglio | Part.la | Coltura | ha | a | ca | Reddito Dominicale | Valore 2017 | Valore 2018 | Stima / Valore | Provenienza | Destinazione d'uso | Disp. | Indisp |
|---|---|---|---|---|---|---|---|---|---|---|---|---|---|---|
| CAMINI | 14 | 249 | Pascolo | 0 | 5 | 70 | € 0,44 | € 57,00 | 57,00 € | Valore Catastale | D.G.R. 09/05/01 rep. 914 | Gestione SORICAL | ☐ | ☑ |
| CAMINI | 14 | 252 | Seminativo 2 | 0 | 3 | 67 | € 2,25 | € 296,00 | 298,00 € | Valore Catastale | D.G.R. 09/05/01 rep. 914 | Gestione SORICAL | ☐ | ☑ |
| CAMINI | 14 | 255 | Seminativo 2 | 0 | 7 | 46 | € 4,58 | € 602,00 | 606,00 € | Valore Catastale | D.G.R. 09/05/01 rep. 914 | Gestione SORICAL | ☐ | ☑ |
| CAMINI | 14 | 258 | Seminativo 3 | 0 | 11 | 0 | € 3,20 | € 421,00 | 424,00 € | Valore Catastale | D.G.R. 09/05/01 rep. 914 | Gestione SORICAL | ☐ | ☑ |
| CAMINI | 14 | 261 | Seminativo 3 | 0 | 4 | 0 | € 1,16 | € 153,00 | 154,00 € | Valore Catastale | D.G.R. 09/05/01 rep. 914 | Gestione SORICAL | ☐ | ☑ |
| CAMINI | 14 | 263 | Pascolo Cesp | 0 | 0 | 60 | € 0,03 | € 3,00 | 3,00 € | Valore Catastale | D.G.R. 09/05/01 rep. 914 | Gestione SORICAL | ☐ | ☑ |
| CAMINI | 14 | 266 | Seminativo 3 | 0 | 50 | 5 | € 14,54 | € 1 912,00 | 1 923,00 € | Valore Catastale | D.G.R. 09/05/01 rep. 914 | Gestione SORICAL | ☐ | ☑ |
| CAMINI | 14 | 272 | Pascolo Cesp | 0 | 0 | 70 | € 0,03 | € 3,00 | 3,00 € | Valore Catastale | D.G.R. 09/05/01 rep. 914 | Gestione SORICAL | ☐ | ☑ |
| CAMINI | 14 | 275 | Seminativo 3 | 0 | 11 | 0 | € 3,20 | € 421,00 | 424,00 € | Valore Catastale | D.G.R. 09/05/01 rep. 914 | Gestione SORICAL | ☐ | ☑ |
| CAMINI | 14 | 276 | Seminativo 3 | 0 | 4 | 2 | € 1,16 | € 153,00 | 154,00 € | Valore Catastale | D.G.R. 09/05/01 rep. 914 | Gestione SORICAL | ☐ | ☑ |
| CAMINI | 17 | 48 | Uliveto 1 | 0 | 11 | 78 | € 6,09 | € 801,00 | 806,00 € | Valore Catastale | D.G.R. 09/05/01 rep. 914 | Gestione SORICAL | ☐ | ☑ |
| CAMINI | 17 | 51 | Seminativo 3 | 0 | 10 | 94 | € 3,18 | € 417,00 | 420,00 € | Valore Catastale | D.G.R. 09/05/01 rep. 914 | Gestione SORICAL | ☐ | ☑ |
| CAMINI | 17 | 54 | Seminativo 3 | 0 | 2 | 35 | € 0,69 | € 91,00 | 92,00 € | Valore Catastale | D.G.R. 09/05/01 rep. 914 | Gestione SORICAL | ☐ | ☑ |
| CAMINI | 17 | 57a | Uliveto 4 | 0 | 0 | 72 | € 0,14 | € 18,00 | 18,00 € | Valore Catastale | D.G.R. 09/05/01 rep. 914 | Gestione SORICAL | ☐ | ☑ |
| CAMINI | 17 | 57b | Seminativo 3 | 0 | 10 | 66 | € 3,10 | € 407,00 | 409,00 € | Valore Catastale | D.G.R. 09/05/01 rep. 914 | Gestione SORICAL | ☐ | ☑ |
| CAMINI | 20 | 113 | Uliveto 2 | 0 | 1 | 30 | € 0,88 | € 115,00 | 116,00 € | Valore Catastale | D.G.R. 09/05/01 rep. 914 | Gestione SORICAL | ☐ | ☑ |
| CAMINI | 20 | 116 | Uliveto 2 | 0 | 3 | 0 | € 2,04 | € 268,00 | 270,00 € | Valore Catastale | D.G.R. 09/05/01 rep. 914 | Gestione SORICAL | ☐ | ☑ |
| CAMINI | 20 | 119 | Uliveto 2 | 0 | 2 | 15 | € 1,46 | € 192,00 | 193,00 € | Valore Catastale | D.G.R. 09/05/01 rep. 914 | Gestione SORICAL | ☐ | ☑ |
| CAMINI | 20 | 122a | Uliveto 2 | 0 | 1 | 0 | € 0,68 | € 89,00 | 90,00 € | Valore Catastale | D.G.R. 09/05/01 rep. 914 | Gestione SORICAL | ☐ | ☑ |
| CAMINI | 20 | 122b | Semin Irrig | 0 | 0 | 25 | € 0,24 | € 31,00 | 31,00 € | Valore Catastale | D.G.R. 09/05/01 rep. 914 | Gestione SORICAL | ☐ | ☑ |
| CAMINI | 20 | 125 | Uliveto 1 | 0 | 1 | 35 | € 1,09 | € 143,00 | 144,00 € | Valore Catastale | D.G.R. 09/05/01 rep. 914 | Gestione SORICAL | ☐ | ☑ |
| CAMINI | 20 | 128 | Seminativo 3 | 0 | 0 | 55 | € 0,16 | € 21,00 | 21,00 € | Valore Catastale | D.G.R. 09/05/01 rep. 914 | Gestione SORICAL | ☐ | ☑ |
| CAMINI | 20 | 131a | Uliveto 2 | 0 | 1 | 0 | € 0,68 | € 89,00 | 90,00 € | Valore Catastale | D.G.R. 09/05/01 rep. 914 | Gestione SORICAL | ☐ | ☑ |
| CAMINI | 20 | 131b | Semin Arb 3 | 0 | 0 | 45 | € 0,19 | € 25,00 | 25,00 € | Valore Catastale | D.G.R. 09/05/01 rep. 914 | Gestione SORICAL | ☐ | ☑ |
| **Totali per Comune** | | | | | | | | **€ 6 728,00** | **6 771,00 €** | | | | | |
| CAMPO CALABRO | 13 | 201 | Vigneto 3 | 0 | 0 | 70 | € 0,93 | € 122,00 | 123,00 € | Valore Catastale | Dec. Espr. 15/06/94 rep. | Gestione SORICAL | ☐ | ☑ |
| CAMPO CALABRO | 13 | 208 | Seminativo 1 | 0 | 0 | 36 | € 0,21 | € 28,00 | 28,00 € | Valore Catastale | Dec. Espr. 15/06/94 rep. | Gestione SORICAL | ☐ | ☑ |
| CAMPO CALABRO | 13 | 223 | Seminativo 1 | 0 | 41 | 20 | € 23,94 | € 128 091,00 | 128 860,00 € | Tec.Interni E ADT | Valore da Perizia di Stima | Conc. Planet Piante | ☑ | ☐ |
| CAMPO CALABRO | 13 | 227 | Vigneto 2 | 0 | 1 | 75 | € 3,61 | € 475,00 | 478,00 € | Valore Catastale | Dec. Espr. 15/06/94 rep. | Gestione SORICAL | ☐ | ☑ |
| CAMPO CALABRO | 13 | 229 | Seminativo 2 | 0 | 2 | 10 | € 0,95 | € 125,00 | 126,00 € | Valore Catastale | Dec. Espr. 15/06/94 rep. | Gestione SORICAL | ☐ | ☑ |
| CAMPO CALABRO | 13 | 230 | Vigneto 3 | 0 | 3 | 70 | € 4,91 | € 646,00 | 650,00 € | Valore Catastale | Dec. Espr. 15/06/94 rep. | Gestione SORICAL | ☐ | ☑ |
| CAMPO CALABRO | 13 | 231 | Semin Arb 2 | 0 | 0 | 20 | € 0,09 | € 11,00 | 11,00 € | Valore Catastale | Dec. Espr. 15/06/94 rep. | Gestione SORICAL | ☐ | ☑ |
| CAMPO CALABRO | 13 | 264 | Seminativo 1 | 0 | 1 | 50 | € 0,88 | € 115,00 | 116,00 € | Valore Catastale | Dec. Espr. 15/06/94 rep. | Gestione SORICAL | ☐ | ☑ |

| Comune | Foglio | Part.la | Coltura | ha | a | ca | Reddito Dominicale | Valore 2017 | Valore 2018 | Stima / Valore | Provenienza | Destinazione d'uso | Disp. | Indisp |
|---|---|---|---|---|---|---|---|---|---|---|---|---|---|---|
| CAMPO CALABRO | 13 | 267 | Seminativo 1 | 0 | 1 | 30 | € 0,75 | € 99,00 | 100,00 € | Valore Catastale | Dec. Espr. 15/06/94 rep. | Gestione SORICAL | ☐ | ☑ |
| CAMPO CALABRO | 13 | 473 | Vigneto 2 | 0 | 1 | 30 | € 2,69 | € 353,00 | 355,00 € | Valore Catastale | Dec. Espr. 15/06/94 rep. | Gestione SORICAL | ☐ | ☑ |
| CAMPO CALABRO | 13 | 475 | Vigneto 1 | 0 | 1 | 15 | € 2,79 | € 367,00 | 369,00 € | Valore Catastale | Dec. Espr. 15/06/94 rep. | Gestione SORICAL | ☐ | ☑ |
| CAMPO CALABRO | 13 | 478 | Vigneto 1 | 0 | 0 | 48 | € 1,16 | € 153,00 | 154,00 € | Valore Catastale | Dec. Espr. 15/06/94 rep. | Gestione SORICAL | ☐ | ☑ |
| CAMPO CALABRO | 13 | 481 | Vigneto 1 | 0 | 0 | 12 | € 0,29 | € 38,00 | 38,00 € | Valore Catastale | Dec. Espr. 15/06/94 rep. | Gestione SORICAL | ☐ | ☑ |
| CAMPO CALABRO | 13 | 636 | Seminativo 1 | 0 | 0 | 4 | € 0,03 | € 3,00 | 3,00 € | Valore Catastale | Dec. Espr. 15/06/94 rep. | Gestione SORICAL | ☐ | ☑ |
| CAMPO CALABRO | 13 | 637 | Seminativo 1 | 0 | 0 | 20 | € 0,11 | € 15,00 | 15,00 € | Valore Catastale | Dec. Espr. 15/06/94 rep. | Gestione SORICAL | ☐ | ☑ |
| CAMPO CALABRO | 14 | 2016 | Agrumeto 2 | 0 | 3 | 0 | € 17,78 | € 3 000,00 | 3 018,00 € | Valore Esproprio | D.Comm.Acta n.4051 20/ | Gestione SORICAL | ☐ | ☑ |
| CAMPO CALABRO | 14 | 797 | Agrumeto 2 | 0 | 0 | 36 | € 2,23 | € 293,00 | 295,00 € | Valore Esproprio | Dec. Espr. 15/06/94 rep. | Gestione SORICAL | ☐ | ☑ |
| CAMPO CALABRO | 14 | 798 | Agrumeto 2 | 0 | 0 | 50 | € 2,96 | € 389,00 | 391,00 € | Valore Esproprio | Dec. Espr. 15/06/94 rep. | Gestione SORICAL | ☐ | ☑ |
| **Totali per Comune** | | | | | | | | **€ 134 323,00** | **135 130,00 €** | | | | | |
| CANDIDONI | 35 | 256 | Semin Arb 3 | 0 | 1 | 70 | € 0,33 | | 42,00 € | Valore Catastale | ex Casmez | Gestione SORICAL | ☐ | ☑ |
| CANDIDONI | 35 | 258 | Semin Arb 3 | 0 | 0 | 90 | € 0,18 | | 23,00 € | Valore Catastale | ex Casmez | Gestione SORICAL | ☐ | ☑ |
| CANDIDONI | 35 | 259 | Semin Arb 3 | 0 | 0 | 7 | € 0,01 | € 2,00 | 2,00 € | Valore Esproprio | Decreto di esproprio N. 1 | Gestione SORICAL | ☐ | ☑ |
| CANDIDONI | 35 | 260 | Uliveto 2 | 0 | 1 | 30 | € 0,88 | | 115,00 € | Valore Catastale | ex Casmez | Gestione SORICAL | ☐ | ☑ |
| CANDIDONI | 35 | 262 | Uliveto 2 | 0 | 2 | 10 | € 1,43 | | 186,00 € | Valore Catastale | ex Casmez | Gestione SORICAL | ☐ | ☑ |
| CANDIDONI | 35 | 264 | Uliveto 2 | 0 | 0 | 5 | € 0,04 | € 5,00 | 5,00 € | Valore Esproprio | Decreto di esproprio N. 1 | Gestione SORICAL | ☐ | ☑ |
| CANDIDONI | 35 | 265 | Uliveto 2 | 0 | 0 | 15 | € 0,10 | | 13,00 € | Valore Catastale | ex Casmez | Gestione SORICAL | ☐ | ☑ |
| CANDIDONI | 35 | 266 | Uliveto 2 | 0 | 0 | 70 | € 0,48 | € 62,00 | 62,00 € | Valore Esproprio | Decreto di esproprio N. 1 | Gestione SORICAL | ☐ | ☑ |
| CANDIDONI | 35 | 268 | Uliveto 2 | 0 | 1 | 40 | € 0,95 | € 124,00 | 125,00 € | Valore Esproprio | Decreto di esproprio N. 1 | Gestione SORICAL | ☐ | ☑ |
| CANDIDONI | 35 | 270 | Uliveto 2 | 0 | 2 | 80 | € 1,90 | | 248,00 € | Valore Catastale | ex Casmez | Gestione SORICAL | ☐ | ☑ |
| CANDIDONI | 35 | 272 | Vigneto 2 | 0 | 0 | 50 | € 0,38 | € 49,00 | 49,00 € | Valore Esproprio | Decreto di esproprio N. 1 | Gestione SORICAL | ☐ | ☑ |
| CANDIDONI | 35 | 274 | Uliveto 2 | 0 | 0 | 80 | € 0,54 | | 70,00 € | Valore Catastale | ex Casmez | Gestione SORICAL | ☐ | ☑ |
| CANDIDONI | 35 | 276 | Vigneto 2 | 0 | 0 | 70 | € 0,53 | € 68,00 | 68,00 € | Valore Esproprio | Decreto di esproprio N. 1 | Gestione SORICAL | ☐ | ☑ |
| CANDIDONI | 35 | 278 | Vigneto 2 | 0 | 0 | 45 | € 0,34 | | 44,00 € | Valore Catastale | ex Casmez | Gestione SORICAL | ☐ | ☑ |
| CANDIDONI | 35 | 280 | Vigneto 2 | 0 | 0 | 70 | € 0,53 | | 68,00 € | Valore Catastale | ex Casmez | Gestione SORICAL | ☐ | ☑ |
| CANDIDONI | 35 | 282 | Semin Arb 2 | 0 | 1 | 10 | € 0,43 | € 55,00 | 55,00 € | Valore Esproprio | Decreto di esproprio N. 1 | Gestione SORICAL | ☐ | ☑ |
| CANDIDONI | 35 | 284 | Semin Arb 2 | 0 | 1 | 0 | € 0,39 | | 50,00 € | Valore Catastale | ex Casmez | Gestione SORICAL | ☐ | ☑ |
| CANDIDONI | 35 | 286 | Semin Arb 2 | 0 | 1 | 0 | € 0,39 | € 50,00 | 50,00 € | Valore Esproprio | Decreto di esproprio N. 1 | Gestione SORICAL | ☐ | ☑ |
| CANDIDONI | 35 | 288 | Uliveto 2 | 0 | 0 | 10 | € 0,06 | € 8,00 | 8,00 € | Valore Esproprio | Decreto di esproprio N. 1 | Gestione SORICAL | ☐ | ☑ |
| CANDIDONI | 35 | 289 | Semin Arb 2 | 0 | 0 | 60 | € 0,24 | € 31,00 | 31,00 € | Valore Esproprio | Decreto di esproprio N. 1 | Gestione SORICAL | ☐ | ☑ |
| CANDIDONI | 35 | 291 | Semin Arb 2 | 0 | 0 | 30 | € 0,11 | € 15,00 | 15,00 € | Valore Esproprio | Decreto di esproprio N. 1 | Gestione SORICAL | ☐ | ☑ |
| CANDIDONI | 35 | 293 | Semin Arb 2 | 0 | 0 | 70 | € 0,28 | € 36,00 | 36,00 € | Valore Esproprio | Decreto di esproprio N. 1 | Gestione SORICAL | ☐ | ☑ |

| Comune | Foglio | Part.la | Coltura | ha | a | ca | Reddito Dominicale | Valore 2017 | Valore 2018 | Stima / Valore | Provenienza | Destinazione d'uso | Disp. | Indisp |
|---|---|---|---|---|---|---|---|---|---|---|---|---|---|---|
| CANDIDONI | 35 | 294 | Uliveto 2 | 0 | 0 | 3 | € 0,03 | | 3,00 € | Valore Catastale | ex Casmez | Gestione SORICAL | ☐ | ☑ |
| CANDIDONI | 35 | 295 | Vigneto 2 | 0 | 0 | 50 | € 0,38 | | 49,00 € | Valore Catastale | ex Casmez | Gestione SORICAL | ☐ | ☑ |
| CANDIDONI | 35 | 297 | Vigneto 2 | 0 | 0 | 40 | € 0,30 | | 39,00 € | Valore Catastale | ex Casmez | Gestione SORICAL | ☐ | ☑ |
| CANDIDONI | 35 | 299 | Vigneto 2 | 0 | 0 | 50 | € 0,38 | € 49,00 | 49,00 € | Valore Esproprio | Decreto di esproprio N. 1 | Gestione SORICAL | ☐ | ☑ |
| CANDIDONI | 35 | 301 | Vigneto 2 | 0 | 0 | 45 | € 0,34 | | 44,00 € | Valore Catastale | ex Casmez | Gestione SORICAL | ☐ | ☑ |
| CANDIDONI | 35 | 303 | Uliveto 2 | 0 | 0 | 60 | € 0,41 | | 54,00 € | Valore Catastale | ex Casmez | Gestione SORICAL | ☐ | ☑ |
| CANDIDONI | 35 | 305 | Vigneto 2 | 0 | 0 | 30 | € 0,23 | | 29,00 € | Valore Catastale | ex Casmez | Gestione SORICAL | ☐ | ☑ |
| CANDIDONI | 35 | 307 | Vigneto 2 | 0 | 0 | 45 | € 0,34 | | 44,00 € | Valore Catastale | ex Casmez | Gestione SORICAL | ☐ | ☑ |
| CANDIDONI | 35 | 309 | Vigneto 2 | 0 | 0 | 70 | € 0,53 | | 68,00 € | Valore Catastale | ex Casmez | Gestione SORICAL | ☐ | ☑ |
| CANDIDONI | 35 | 311 | Uliveto 2 | 0 | 0 | 65 | € 0,49 | | 63,00 € | Valore Catastale | ex Casmez | Gestione SORICAL | ☐ | ☑ |
| CANDIDONI | 35 | 313 | Vigneto 2 | 0 | 1 | 10 | € 0,81 | € 106,00 | 107,00 € | Valore Esproprio | Decreto di esproprio N. 1 | Gestione SORICAL | ☐ | ☑ |
| CANDIDONI | 35 | 315 | Vigneto 2 | 0 | 0 | 50 | € 0,38 | € 49,00 | 49,00 € | Valore Esproprio | Decreto di esproprio N. 1 | Gestione SORICAL | ☐ | ☑ |
| CANDIDONI | 35 | 317 | Uliveto 2 | 0 | 0 | 60 | € 0,41 | | 54,00 € | Valore Catastale | ex Casmez | Gestione SORICAL | ☐ | ☑ |
| CANDIDONI | 35 | 319 | Uliveto 2 | 0 | 0 | 5 | € 0,04 | | 5,00 € | Valore Catastale | ex Casmez | Gestione SORICAL | ☐ | ☑ |
| CANDIDONI | 35 | 320 | Uliveto 2 | 0 | 0 | 90 | € 0,61 | | 80,00 € | Valore Catastale | ex Casmez | Gestione SORICAL | ☐ | ☑ |
| CANDIDONI | 35 | 322 | Uliveto 3 | 0 | 1 | 20 | € 0,50 | | 65,00 € | Valore Catastale | ex Casmez | Gestione SORICAL | ☐ | ☑ |
| CANDIDONI | 35 | 324 | Uliveto 3 | 0 | 0 | 50 | € 0,21 | € 28,00 | 28,00 € | Valore Esproprio | Decreto di esproprio N. 1 | Gestione SORICAL | ☐ | ☑ |
| CANDIDONI | 35 | 326 | Uliveto 3 | 0 | 0 | 65 | € 0,28 | | 36,00 € | Valore Catastale | ex Casmez | Gestione SORICAL | ☐ | ☑ |
| CANDIDONI | 35 | 328 | Uliveto 3 | 0 | 0 | 15 | € 0,06 | € 8,00 | 8,00 € | Valore Esproprio | Decreto di esproprio N. 1 | Gestione SORICAL | ☐ | ☑ |
| CANDIDONI | 35 | 43 | Vigneto 2 | 0 | 3 | 0 | € 2,23 | | 291,00 € | Valore Catastale | ex Casmez | Gestione SORICAL | ☐ | ☑ |
| CANDIDONI | 36 | 363 | Semin Arb 3 | 0 | 0 | 70 | € 0,14 | | 18,00 € | Valore Catastale | ex Casmez | Gestione SORICAL | ☐ | ☑ |
| CANDIDONI | 36 | 364 | Semin Arb 3 | 0 | 0 | 40 | € 0,08 | | 10,00 € | Valore Catastale | ex Casmez | Gestione SORICAL | ☐ | ☑ |
| CANDIDONI | 36 | 365 | Semin Arb 3 | 0 | 0 | 70 | € 0,14 | | 18,00 € | Valore Catastale | ex Casmez | Gestione SORICAL | ☐ | ☑ |
| CANDIDONI | 36 | 374 | Uliveto 2 | 0 | 0 | 20 | € 0,14 | € 18,00 | 18,00 € | Valore Esproprio | Decreto di esproprio N. 1 | Gestione SORICAL | ☐ | ☑ |
| CANDIDONI | 36 | 376 | Semin Arb 2 | 0 | 1 | 90 | € 0,74 | € 96,00 | 97,00 € | Valore Esproprio | Decreto di esproprio N. 1 | Gestione SORICAL | ☐ | ☑ |
| CANDIDONI | 36 | 378 | Semin Arb 2 | 0 | 1 | 40 | € 0,54 | € 70,00 | 70,00 € | Valore Esproprio | Decreto di esproprio N. 1 | Gestione SORICAL | ☐ | ☑ |
| CANDIDONI | 36 | 380 | Semin Arb 2 | 0 | 1 | 60 | € 0,63 | | 81,00 € | Valore Catastale | ex Casmez | Gestione SORICAL | ☐ | ☑ |
| CANDIDONI | 36 | 382 | Uliveto 2 | 0 | 3 | 60 | € 2,44 | | 319,00 € | Valore Catastale | ex Casmez | Gestione SORICAL | ☐ | ☑ |
| CANDIDONI | 36 | 383 | Semin Arb 2 | 0 | 2 | 0 | € 0,78 | | 102,00 € | Valore Catastale | ex Casmez | Gestione SORICAL | ☐ | ☑ |
| CANDIDONI | 36 | 385 | Semin Arb 2 | 0 | 2 | 60 | € 1,01 | | 133,00 € | Valore Catastale | ex Casmez | Gestione SORICAL | ☐ | ☑ |
| CANDIDONI | 36 | 387 | Semin Arb 2 | 0 | 1 | 0 | € 0,39 | € 50,00 | 50,00 € | Valore Esproprio | Decreto di esproprio N. 1 | Gestione SORICAL | ☐ | ☑ |
| CANDIDONI | 36 | 400 | Uliveto 2 | 0 | 2 | 30 | € 1,56 | | 204,00 € | Valore Catastale | ex Casmez | Gestione SORICAL | ☐ | ☑ |
| CANDIDONI | 36 | 402 | Uliveto 2 | 0 | 1 | 10 | € 0,75 | | 99,00 € | Valore Catastale | ex Casmez | Gestione SORICAL | ☐ | ☑ |

| Comune | Foglio | Part.la | Coltura | ha | a | ca | Reddito Dominicale | Valore 2017 | Valore 2018 | Stima / Valore | Provenienza | Destinazione d'uso | Disp. | Indisp |
|---|---|---|---|---|---|---|---|---|---|---|---|---|---|---|
| CANDIDONI | 36 | 404 | Uliveto 2 | 0 | 1 | 10 | € 0,75 | | 99,00 € | Valore Catastale | ex Casmez | Gestione SORICAL | ☐ | ☑ |
| CANDIDONI | 36 | 406 | Semin Arb 2 | 0 | 1 | 20 | € 0,46 | € 60,00 | 60,00 € | Valore Esproprio | Decreto di esproprio N. 1 | Gestione SORICAL | ☐ | ☑ |
| CANDIDONI | 36 | 408 | Semin Arb 2 | 0 | 1 | 70 | € 0,66 | | 87,00 € | Valore Catastale | ex Casmez | Gestione SORICAL | ☐ | ☑ |
| CANDIDONI | 36 | 410 | Semin Arb 2 | 0 | 1 | 80 | € 0,70 | | 92,00 € | Valore Catastale | ex Casmez | Gestione SORICAL | ☐ | ☑ |
| CANDIDONI | 36 | 412 | Semin Arb 2 | 0 | 1 | 40 | € 0,54 | € 70,00 | 70,00 € | Valore Esproprio | Decreto di esproprio N. 1 | Gestione SORICAL | ☐ | ☑ |
| CANDIDONI | 36 | 414 | Semin Arb 2 | 0 | 1 | 60 | € 0,63 | | 81,00 € | Valore Catastale | ex Casmez | Gestione SORICAL | ☐ | ☑ |
| CANDIDONI | 36 | 416 | Semin Arb 2 | 0 | 0 | 90 | € 0,35 | | 46,00 € | Valore Catastale | ex Casmez | Gestione SORICAL | ☐ | ☑ |
| CANDIDONI | 36 | 418 | Uliveto 2 | 0 | 0 | 30 | € 0,20 | | 26,00 € | Valore Catastale | ex Casmez | Gestione SORICAL | ☐ | ☑ |
| CANDIDONI | 36 | 419 | Uliveto 2 | 0 | 0 | 90 | € 0,61 | € 80,00 | 80,00 € | Valore Esproprio | Decreto di esproprio N. 1 | Gestione SORICAL | ☐ | ☑ |
| CANDIDONI | 36 | 421 | Uliveto 2 | 0 | 0 | 80 | € 0,54 | | 70,00 € | Valore Catastale | ex Casmez | Gestione SORICAL | ☐ | ☑ |
| CANDIDONI | 36 | 423 | Uliveto 2 | 0 | 0 | 90 | € 0,61 | | 80,00 € | Valore Catastale | ex Casmez | Gestione SORICAL | ☐ | ☑ |
| CANDIDONI | 36 | 425 | Uliveto 2 | 0 | 0 | 90 | € 0,61 | | 80,00 € | Valore Catastale | ex Casmez | Gestione SORICAL | ☐ | ☑ |
| CANDIDONI | 36 | 427 | Uliveto 2 | 0 | 0 | 20 | € 0,14 | € 18,00 | 18,00 € | Valore Esproprio | Decreto di esproprio N. 1 | Gestione SORICAL | ☐ | ☑ |
| CANDIDONI | 36 | 428 | Uliveto 2 | 0 | 2 | 0 | € 1,35 | | 177,00 € | Valore Catastale | ex Casmez | Gestione SORICAL | ☐ | ☑ |
| CANDIDONI | 36 | 430 | Uliveto 2 | 0 | 0 | 70 | € 0,48 | € 62,00 | 62,00 € | Valore Esproprio | Decreto di esproprio N. 1 | Gestione SORICAL | ☐ | ☑ |
| CANDIDONI | 36 | 431 | Uliveto 2 | 0 | 1 | 0 | € 0,68 | | 89,00 € | Valore Catastale | ex Casmez | Gestione SORICAL | ☐ | ☑ |
| CANDIDONI | 36 | 432 | Uliveto 2 | 0 | 0 | 70 | € 0,48 | | 62,00 € | Valore Catastale | ex Casmez | Gestione SORICAL | ☐ | ☑ |
| CANDIDONI | 36 | 435 | Uliveto 2 | 0 | 0 | 50 | € 0,34 | | 44,00 € | Valore Catastale | ex Casmez | Gestione SORICAL | ☐ | ☑ |
| CANDIDONI | 36 | 436 | Uliveto 2 | 0 | 0 | 40 | € 0,28 | € 36,00 | 36,00 € | Valore Esproprio | Decreto di esproprio N. 1 | Gestione SORICAL | ☐ | ☑ |
| CANDIDONI | 36 | 437 | Uliveto 2 | 0 | 1 | 70 | € 1,15 | | 151,00 € | Valore Catastale | ex Casmez | Gestione SORICAL | ☐ | ☑ |
| CANDIDONI | 36 | 439 | Uliveto 2 | 0 | 0 | 80 | € 0,54 | | 70,00 € | Valore Catastale | ex Casmez | Gestione SORICAL | ☐ | ☑ |
| CANDIDONI | 36 | 441 | Uliveto 2 | 0 | 0 | 80 | € 0,54 | | 70,00 € | Valore Catastale | ex Casmez | Gestione SORICAL | ☐ | ☑ |
| CANDIDONI | 36 | 443 | Uliveto 2 | 0 | 0 | 70 | € 0,48 | | 62,00 € | Valore Catastale | ex Casmez | Gestione SORICAL | ☐ | ☑ |
| CANDIDONI | 36 | 445 | Uliveto 2 | 0 | 2 | 30 | € 1,56 | | 204,00 € | Valore Catastale | ex Casmez | Gestione SORICAL | ☐ | ☑ |
| CANDIDONI | 36 | 446 | Uliveto 2 | 0 | 0 | 70 | € 0,48 | | 62,00 € | Valore Catastale | ex Casmez | Gestione SORICAL | ☐ | ☑ |
| CANDIDONI | 36 | 448 | Uliveto 2 | 0 | 0 | 45 | € 0,30 | € 39,00 | 39,00 € | Valore Esproprio | Decreto di esproprio N. 1 | Gestione SORICAL | ☐ | ☑ |
| CANDIDONI | 36 | 449 | Uliveto 2 | 0 | 2 | 40 | € 1,63 | | 212,00 € | Valore Catastale | ex Casmez | Gestione SORICAL | ☐ | ☑ |
| CANDIDONI | 36 | 451 | Uliveto 2 | 0 | 6 | 0 | € 4,06 | | 531,00 € | Valore Catastale | ex Casmez | Gestione SORICAL | ☐ | ☑ |
| CANDIDONI | 36 | 453 | Uliveto 2 | 0 | 2 | 30 | € 1,56 | | 204,00 € | Valore Catastale | ex Casmez | Gestione SORICAL | ☐ | ☑ |
| CANDIDONI | 36 | 455 | Uliveto 2 | 0 | 1 | 0 | € 0,68 | | 89,00 € | Valore Catastale | ex Casmez | Gestione SORICAL | ☐ | ☑ |
| CANDIDONI | 36 | 456 | Area Rurale | 0 | 0 | 2 | € 0,00 | € 0,00 | 0,00 € | Valore Catastale | Decreto di esproprio N. 1 | Gestione SORICAL | ☐ | ☑ |
| CANDIDONI | 36 | 556 | Semin Arb 3 | 0 | 0 | 51 | € 0,10 | | 13,00 € | Valore Catastale | ex Casmez | Gestione SORICAL | ☐ | ☑ |
| CANDIDONI | 36 | 557 | Semin Arb 3 | 0 | 0 | 29 | € 0,05 | | 6,00 € | Valore Catastale | ex Casmez | Gestione SORICAL | ☐ | ☑ |

| Comune | Foglio | Part.la | Coltura | ha | a | ca | Reddito Dominicale | Valore 2017 | Valore 2018 | Stima / Valore | Provenienza | Destinazione d'uso | Disp. | Indisp |
|---|---|---|---|---|---|---|---|---|---|---|---|---|---|---|
| CANDIDONI | 36 | 560 | Semin Arb 3 | 0 | 0 | 26 | € 0,05 | | 6,00 € | Valore Catastale | ex Casmez | Gestione SORICAL | ☐ | ☑ |
| CANDIDONI | 36 | 561 | Semin Arb 3 | 0 | 0 | 54 | € 0,10 | | 13,00 € | Valore Catastale | ex Casmez | Gestione SORICAL | ☐ | ☑ |
| CANDIDONI | 36 | 589 | Uliveto 2 | 0 | 0 | 36 | € 0,25 | | 32,00 € | Valore Catastale | ex Casmez | Gestione SORICAL | ☐ | ☑ |
| CANDIDONI | 36 | 590 | Uliveto 2 | 0 | 0 | 64 | € 0,44 | | 57,00 € | Valore Catastale | ex Casmez | Gestione SORICAL | ☐ | ☑ |
| CANDIDONI | 36 | 591 | Uliveto 2 | 0 | 0 | 60 | € 0,41 | | 54,00 € | Valore Catastale | ex Casmez | Gestione SORICAL | ☐ | ☑ |
| **Totali per Comune** | | | | | | | | **€ 1 344,00** | **6 983,00 €** | | | | | |
| CANOLO | 02 | 07 | Pascolo Arb 1 | 3 | 26 | 30 | € 52,66 | € 6 928,00 | 6 970,00 € | Valore Catastale | D.M. 05/03/75 | Gest. CALABRIA VERDE | ☐ | ☑ |
| CANOLO | 02 | 08 | Pascolo Arb 1 | 28 | 31 | 30 | € 456,95 | € 100 511,00 | 101 114,00 € | Valore VAM | D.M. 05/03/75 | Gest. CALABRIA VERDE | ☐ | ☑ |
| CANOLO | 06 | 02 | Seminativo 4 | 3 | 52 | 70 | € 34,15 | € 4 493,00 | 4 520,00 € | Valore Catastale | D.M. 05/03/75 | Gest. CALABRIA VERDE | ☐ | ☑ |
| CANOLO | 06 | 05 | Bosco Alto 1 | 7 | 1 | 70 | € 181,20 | € 76 485,00 | 76 944,00 € | Valore VAM | D.M. 05/03/75 | Gest. CALABRIA VERDE | ☐ | ☑ |
| CANOLO | 06 | 06 | Pascolo Cesp | 0 | 10 | 20 | € 0,33 | € 43,00 | 43,00 € | Valore Catastale | D.M. 05/03/75 | Gest. CALABRIA VERDE | ☐ | ☑ |
| CANOLO | 06 | 07 | Bosco Alto 1 | 0 | 67 | 40 | € 17,40 | € 2 290,00 | 2 304,00 € | Valore Catastale | D.M. 05/03/75 | Gest. CALABRIA VERDE | ☐ | ☑ |
| CANOLO | 06 | 08 | Seminativo 4 | 44 | 3 | 50 | € 426,41 | € 231 184,00 | 232 571,00 € | Valore VAM | D.M. 05/03/75 | Gest. CALABRIA VERDE | ☐ | ☑ |
| CANOLO | 07 | 10a | Bosco Alto 2 | 0 | 12 | 80 | € 1,58 | € 207,00 | 208,00 € | Valore Catastale | D.M. 05/03/75 | Gest. CALABRIA VERDE | ☐ | ☑ |
| CANOLO | 07 | 10b | Seminativo 4 | 0 | 30 | 0 | € 2,90 | € 381,00 | 383,00 € | Valore Catastale | D.M. 05/03/75 | Gest. CALABRIA VERDE | ☐ | ☑ |
| CANOLO | 07 | 16 | Pascolo Arb 1 | 0 | 66 | 70 | € 10,76 | € 1 416,00 | 1 424,00 € | Valore Catastale | D.M. 05/03/75 | Gest. CALABRIA VERDE | ☐ | ☑ |
| CANOLO | 07 | 17 | Pascolo Arb 1 | 2 | 20 | 45 | € 35,58 | € 4 680,00 | 4 708,00 € | Valore Catastale | D.M. 05/03/75 | Gest. CALABRIA VERDE | ☐ | ☑ |
| CANOLO | 07 | 197 | Seminativo 4 | 0 | 0 | 25 | € 0,03 | € 3,00 | 3,00 € | Valore Catastale | D.M. 10/03/79 | Gest. CALABRIA VERDE | ☐ | ☑ |
| CANOLO | 07 | 20a | Pascolo Arb 1 | 3 | 36 | 0 | € 54,35 | € 7 151,00 | 7 194,00 € | Valore Catastale | D.M. 05/03/75 | Gest. CALABRIA VERDE | ☐ | ☑ |
| CANOLO | 07 | 20b | Pascolo Cesp | 2 | 37 | 50 | € 7,66 | € 1 008,00 | 1 014,00 € | Valore Catastale | D.M. 05/03/75 | Gest. CALABRIA VERDE | ☐ | ☑ |
| CANOLO | 07 | 24 | Pascolo Arb 1 | 38 | 86 | 50 | € 627,25 | € 137 971,00 | 138 799,00 € | Valore VAM | D.M. 05/03/75 | Gest. CALABRIA VERDE | ☐ | ☑ |
| CANOLO | 07 | 26 | Pascolo Arb 1 | 5 | 68 | 50 | € 91,75 | € 12 071,00 | 12 143,00 € | Valore Catastale | D.M. 05/03/75 | Gest. CALABRIA VERDE | ☐ | ☑ |
| CANOLO | 07 | 535 | Seminativo 4 | 4 | 68 | 36 | € 45,35 | € 5 967,00 | 6 003,00 € | Valore Catastale | D.M. 10/03/79 | Gest. CALABRIA VERDE | ☐ | ☑ |
| CANOLO | 28 | 70 | Pascolo Cesp | 4 | 93 | 80 | € 15,94 | € 2 097,00 | 2 110,00 € | Valore Catastale | D.M. 05/03/75 | Gest. CALABRIA VERDE | ☐ | ☑ |
| **Totali per Comune** | | | | | | | | **€ 594 886,00** | **598 455,00 €** | | | | | |
| CARAFFA DEL BIANCO | 01 | 498 | Vigneto 2 | 0 | 1 | 53 | € 1,58 | € 205,00 | 206,00 € | Valore Catastale | Decreto di esproprio N. 1 | Gestione SORICAL | ☐ | ☑ |
| CARAFFA DEL BIANCO | 01 | 499 | Vigneto 2 | 0 | 6 | 35 | € 6,56 | € 853,00 | 858,00 € | Valore Catastale | Decreto di esproprio N. 1 | Gestione SORICAL | ☐ | ☑ |
| CARAFFA DEL BIANCO | 01 | 502 | Fu d'accertam | 0 | 10 | 48 | € 0,00 | € 0,00 | 0,00 € | Valore Catastale | Decreto di esproprio N. 1 | Gestione SORICAL | ☐ | ☑ |
| CARAFFA DEL BIANCO | 01 | 505 | Bosco Ceduo | 0 | 10 | 86 | € 3,15 | € 410,00 | 412,00 € | Valore Catastale | Decreto di esproprio N. 1 | Gestione SORICAL | ☐ | ☑ |
| CARAFFA DEL BIANCO | 01 | 508 | Vigneto 2 | 0 | 0 | 5 | € 0,05 | € 6,00 | 6,00 € | Valore Catastale | Decreto di esproprio N. 1 | Gestione SORICAL | ☐ | ☑ |
| CARAFFA DEL BIANCO | 01 | 510 | Bosco Ceduo | 0 | 2 | 65 | € 0,78 | € 101,00 | 102,00 € | Valore Catastale | Decreto di esproprio N. 1 | Gestione SORICAL | ☐ | ☑ |
| CARAFFA DEL BIANCO | 01 | 513 | Bosco Ceduo | 0 | 0 | 13 | € 0,04 | € 5,00 | 5,00 € | Valore Catastale | Decreto di esproprio N. 1 | Gestione SORICAL | ☐ | ☑ |
| CARAFFA DEL BIANCO | 01 | 515 | Area Rurale | 0 | 0 | 33 | € 0,00 | € 0,00 | 0,00 € | Valore Catastale | Decreto di esproprio N. 1 | Gestione SORICAL | ☐ | ☑ |

| Comune | Foglio | Part.la | Coltura | ha | a | ca | Reddito Dominicale | Valore 2017 | Valore 2018 | Stima / Valore | Provenienza | Destinazione d'uso | Disp. | Indisp |
|---|---|---|---|---|---|---|---|---|---|---|---|---|---|---|
| CARAFFA DEL BIANCO | 01 | 518 | Vigneto 2 | 0 | 0 | 6 | € 0,06 | € 8,00 | 8,00 € | Valore Catastale | Decreto di esproprio N. 1 | Gestione SORICAL | ☐ | ☑ |
| CARAFFA DEL BIANCO | 01 | 519 | Vigneto 2 | 0 | 0 | 3 | € 0,03 | € 3,00 | 3,00 € | Valore Catastale | Decreto di esproprio N. 1 | Gestione SORICAL | ☐ | ☑ |
| CARAFFA DEL BIANCO | 01 | 521 | Vigneto 2 | 0 | 0 | 20 | € 0,21 | € 28,00 | 28,00 € | Valore Catastale | Decreto di esproprio N. 1 | Gestione SORICAL | ☐ | ☑ |
| CARAFFA DEL BIANCO | 01 | 523 | Vigneto 2 | 0 | 2 | 32 | € 2,40 | € 312,00 | 314,00 € | Valore Catastale | Decreto di esproprio N. 1 | Gestione SORICAL | ☐ | ☑ |
| CARAFFA DEL BIANCO | 01 | 525 | Vigneto 2 | 0 | 0 | 52 | € 0,54 | € 70,00 | 70,00 € | Valore Catastale | Decreto di esproprio N. 1 | Gestione SORICAL | ☐ | ☑ |
| CARAFFA DEL BIANCO | 01 | 526 | Vigneto 2 | 0 | 0 | 7 | € 0,08 | € 10,00 | 10,00 € | Valore Catastale | Decreto di esproprio N. 1 | Gestione SORICAL | ☐ | ☑ |
| CARAFFA DEL BIANCO | 01 | 528 | Area Rurale | 0 | 0 | 16 | € 0,00 | € 0,00 | 0,00 € | Valore Catastale | Decreto di esproprio N. 1 | Gestione SORICAL | ☐ | ☑ |
| CARAFFA DEL BIANCO | 06 | 280 | Uliveto 3 | 0 | 0 | 77 | € 0,30 | € 39,00 | 39,00 € | Valore Catastale | Decreto di esproprio N. 1 | Gestione SORICAL | ☐ | ☑ |
| CARAFFA DEL BIANCO | 06 | 284 | Uliveto 3 | 0 | 1 | 70 | € 0,66 | € 86,00 | 87,00 € | Valore Catastale | Decreto di esproprio N. 1 | Gestione SORICAL | ☐ | ☑ |
| CARAFFA DEL BIANCO | 06 | 287 | Uliveto 3 | 0 | 1 | 50 | € 0,58 | € 75,00 | 75,00 € | Valore Catastale | Decreto di esproprio N. 1 | Gestione SORICAL | ☐ | ☑ |
| CARAFFA DEL BIANCO | 06 | 290 | Uliveto 3 | 0 | 1 | 20 | € 0,46 | € 60,00 | 60,00 € | Valore Catastale | Decreto di esproprio N. 1 | Gestione SORICAL | ☐ | ☑ |
| CARAFFA DEL BIANCO | 06 | 293 | Uliveto 3 | 0 | 1 | 75 | € 0,68 | € 88,00 | 89,00 € | Valore Catastale | Decreto di esproprio N. 1 | Gestione SORICAL | ☐ | ☑ |
| CARAFFA DEL BIANCO | 06 | 295 | Semin Arb 3 | 0 | 0 | 20 | € 0,06 | € 8,00 | 8,00 € | Valore Catastale | Decreto di esproprio N. 1 | Gestione SORICAL | ☐ | ☑ |
| CARAFFA DEL BIANCO | 06 | 299 | Semin Arb 3 | 0 | 2 | 45 | € 0,79 | € 102,00 | 103,00 € | Valore Catastale | Decreto di esproprio N. 1 | Gestione SORICAL | ☐ | ☑ |
| CARAFFA DEL BIANCO | 06 | 302 | Semin Arb 3 | 0 | 2 | 25 | € 0,73 | € 94,00 | 95,00 € | Valore Catastale | Decreto di esproprio N. 1 | Gestione SORICAL | ☐ | ☑ |
| CARAFFA DEL BIANCO | 06 | 304 | Semin Arb 1 | 0 | 0 | 85 | € 0,66 | € 86,00 | 87,00 € | Valore Catastale | Decreto di esproprio N. 1 | Gestione SORICAL | ☐ | ☑ |
| CARAFFA DEL BIANCO | 06 | 307 | Semin Arb 1 | 0 | 0 | 20 | € 0,15 | € 20,00 | 20,00 € | Valore Catastale | Decreto di esproprio N. 1 | Gestione SORICAL | ☐ | ☑ |
| CARAFFA DEL BIANCO | 06 | 309 | Pascolo Arb 2 | 0 | 0 | 10 | € 0,01 | € 2,00 | 2,00 € | Valore Catastale | Decreto di esproprio N. 1 | Gestione SORICAL | ☐ | ☑ |
| CARAFFA DEL BIANCO | 06 | 311 | Agrumeto 2 | 0 | 0 | 15 | € 0,59 | € 76,00 | 76,00 € | Valore Esproprio | Decreto di esproprio N. 1 | Gestione SORICAL | ☐ | ☑ |
| CARAFFA DEL BIANCO | 06 | 313Aa | Uliveto 3 | 0 | 0 | 45 | € 0,18 | € 23,00 | 23,00 € | Valore Catastale | Decreto di esproprio N. 1 | Gestione SORICAL | ☐ | ☑ |
| CARAFFA DEL BIANCO | 06 | 313b | Agrumeto 2 | 0 | 2 | 75 | € 10,74 | € 1 396,00 | 1 404,00 € | Valore Esproprio | Decreto di esproprio N. 1 | Gestione SORICAL | ☐ | ☑ |
| CARAFFA DEL BIANCO | 06 | 316 | Agrumeto 2 | 0 | 0 | 65 | € 2,54 | € 330,00 | 332,00 € | Valore Esproprio | Decreto di esproprio N. 1 | Gestione SORICAL | ☐ | ☑ |
| CARAFFA DEL BIANCO | 06 | 318 | Seminativo 2 | 0 | 2 | 60 | € 1,43 | € 185,00 | 186,00 € | Valore Esproprio | Decreto di esproprio N. 1 | Gestione SORICAL | ☐ | ☑ |
| CARAFFA DEL BIANCO | 06 | 322 | Semin Arb 1 | 0 | 2 | 20 | € 1,70 | € 221,00 | 219,00 € | Valore Esproprio | Decreto di esproprio N. 1 | Gestione SORICAL | ☐ | ☑ |
| CARAFFA DEL BIANCO | 06 | 324 | Seminativo 2 | 0 | 5 | 35 | € 2,94 | € 382,00 | 384,00 € | Valore Esproprio | Decreto di esproprio N. 1 | Gestione SORICAL | ☐ | ☑ |
| CARAFFA DEL BIANCO | 06 | 328 | Seminativo 2 | 0 | 2 | 50 | € 1,38 | € 179,00 | 180,00 € | Valore Esproprio | Decreto di esproprio N. 1 | Gestione SORICAL | ☐ | ☑ |
| CARAFFA DEL BIANCO | 06 | 331 | Seminativo 2 | 0 | 1 | 70 | € 0,94 | € 122,00 | 123,00 € | Valore Esproprio | Decreto di esproprio N. 1 | Gestione SORICAL | ☐ | ☑ |
| CARAFFA DEL BIANCO | 06 | 334 | Pascolo Arb 2 | 0 | 1 | 45 | € 0,10 | € 13,00 | 13,00 € | Valore Catastale | Decreto di esproprio N. 1 | Gestione SORICAL | ☐ | ☑ |
| CARAFFA DEL BIANCO | 06 | 336 | Semin Arb 3 | 0 | 1 | 15 | € 0,38 | € 49,00 | 49,00 € | Valore Catastale | Decreto di esproprio N. 1 | Gestione SORICAL | ☐ | ☑ |
| CARAFFA DEL BIANCO | 06 | 340 | Seminativo 2 | 0 | 1 | 55 | € 0,85 | € 110,00 | 111,00 € | Valore Catastale | Decreto di esproprio N. 1 | Gestione SORICAL | ☐ | ☑ |
| CARAFFA DEL BIANCO | 12 | 18 | Vigneto 2 | 0 | 20 | 50 | € 21,18 | € 2 786,00 | 2 803,00 € | Valore Catastale | Scritt.Priv. 07/04/82 Rep. | Dem. Regione Calabria | ☐ | ☑ |
| CARAFFA DEL BIANCO | 12 | 23 | Seminativo 3 | 0 | 67 | 20 | € 21,69 | € 2 853,00 | 2 870,00 € | Valore Catastale | Scritt.Priv. 07/04/82 Rep. | Dem. Regione Calabria | ☐ | ☑ |
| CARAFFA DEL BIANCO | 13 | 178 | Semin Arb 2 | 0 | 2 | 0 | € 1,16 | € 153,00 | 154,00 € | Valore Catastale | Scritt.Priv. 07/04/82 Rep. | Dem. Regione Calabria | ☐ | ☑ |

| Comune | Foglio | Part.la | Coltura | ha | a | ca | Reddito Dominicale | Valore 2017 | Valore 2018 | Stima / Valore | Provenienza | Destinazione d'uso | Disp. | Indisp |
|---|---|---|---|---|---|---|---|---|---|---|---|---|---|---|
| CARAFFA DEL BIANCO | 13 | 179 | Seminativo 2 | 0 | 6 | 0 | € 3,29 | € 433,00 | 436,00 € | Valore Catastale | Scritt.Priv. 07/04/82 Rep. | Dem. Regione Calabria | ☐ | ☑ |
| **Totali per Comune** | | | | | | | | **€ 11 982,00** | **12 050,00 €** | | | | | |
| CARDETO | 01 | 02 | Bosco Alto 2 | 7 | 47 | 40 | € 38,60 | € 81 467,00 | 81 956,00 € | Valore VAM | D.M. 05/03/75 | Gest. CALABRIA VERDE | ☐ | ☑ |
| CARDETO | 01 | 05 | Pascolo 2 | 5 | 18 | 70 | € 13,40 | € 1 763,00 | 1 774,00 € | Valore Catastale | D.M. 05/03/75 | Gest. CALABRIA VERDE | ☐ | ☑ |
| CARDETO | 01 | 06 | Bosco Alto 2 | 32 | 92 | 58 | € 170,05 | € 358 891,00 | 361 044,00 € | Valore VAM | D.M. 05/03/75 | Gest. CALABRIA VERDE | ☐ | ☑ |
| CARDETO | 01 | 07 | Pascolo 2 | 4 | 84 | 60 | € 12,51 | € 1 646,00 | 1 656,00 € | Valore Catastale | D.M. 05/03/75 | Gest. CALABRIA VERDE | ☐ | ☑ |
| CARDETO | 02 | 03 | Bosco Alto 2 | 16 | 50 | 70 | € 85,25 | € 179 926,00 | 181 006,00 € | Valore VAM | D.M. 05/03/75 | Gest. CALABRIA VERDE | ☐ | ☑ |
| CARDETO | 12 | 01 | Bosco Alto 2 | 5 | 15 | 10 | € 26,60 | € 3 500,00 | 3 521,00 € | Valore Catastale | D.M. 05/03/75 | Gest. CALABRIA VERDE | ☐ | ☑ |
| CARDETO | 12 | 02 | Seminativo 2 | 0 | 61 | 50 | € 11,91 | € 1 567,00 | 1 576,00 € | Valore Catastale | D.M. 05/03/75 | Gest. CALABRIA VERDE | ☐ | ☑ |
| CARDETO | 12 | 03 | Incolto prod | 9 | 13 | 80 | € 17,70 | € 12 793,00 | 12 870,00 € | Valore VAM | D.M. 05/03/75 | Gest. CALABRIA VERDE | ☐ | ☑ |
| CARDETO | 12 | 04 | Pascolo Arb 2 | 1 | 48 | 60 | € 10,55 | € 1 388,00 | 1 396,00 € | Valore Catastale | D.M. 05/03/75 | Gest. CALABRIA VERDE | ☐ | ☑ |
| CARDETO | 12 | 05 | Bosco Alto 2 | 2 | 94 | 4 | € 15,20 | € 2 000,00 | 2 012,00 € | Valore Catastale | D.M. 05/03/75 | Gest. CALABRIA VERDE | ☐ | ☑ |
| CARDETO | 12 | 06 | Pascolo 2 | 26 | 65 | 60 | € 68,84 | € 71 971,00 | 72 403,00 € | Valore VAM | D.M. 05/03/75 | Gest. CALABRIA VERDE | ☐ | ☑ |
| CARDETO | 12 | 07 | Incolto prod | 91 | 6 | 50 | € 176,36 | € 127 491,00 | 128 256,00 € | Valore VAM | D.M. 05/03/75 | Gest. CALABRIA VERDE | ☐ | ☑ |
| CARDETO | 12 | 08 | Pascolo 2 | 123 | 31 | 70 | € 318,44 | € 332 956,00 | 334 954,00 € | Valore VAM | D.M. 05/03/75 | Gest. CALABRIA VERDE | ☐ | ☑ |
| CARDETO | 12 | 20 | Semin Irrig Ar | 1 | 80 | 40 | € 58,23 | € 7 661,00 | 7 707,00 € | Valore Catastale | D.M. 05/03/75 | Gest. CALABRIA VERDE | ☐ | ☑ |
| CARDETO | 12 | 25 | Seminativo 2 | 2 | 50 | 0 | € 38,83 | € 5 108,00 | 5 139,00 € | Valore Catastale | D.M. 05/03/75 | Gest. CALABRIA VERDE | ☐ | ☑ |
| CARDETO | 13 | 26 | | 18 | 69 | 4 | | € 26 109,00 | 26 266,00 € | Valore esproprio | D.P.G.R. N. 182 del 06/0 | Dipartimento LL.PP. | ☐ | ☐ |
| CARDETO | 13 | 27 | | 0 | 32 | 11 | | € 1 214,00 | 1 221,00 € | Valore esproprio | D.P.G.R. N. 182 del 06/0 | Dipartimento LL.PP. | ☐ | ☐ |
| CARDETO | 13 | 28 | | 1 | 86 | 20 | | € 2 444,00 | 2 459,00 € | Valore esproprio | D.P.G.R. N. 182 del 06/0 | Dipartimento LL.PP. | ☐ | ☐ |
| CARDETO | 13 | 29 | | 0 | 12 | 16 | | € 94,00 | 95,00 € | Valore esproprio | D.P.G.R. N. 182 del 06/0 | Dipartimento LL.PP. | ☐ | ☐ |
| CARDETO | 13 | 31 | | 0 | 1 | 27 | | € 10,00 | 10,00 € | Valore esproprio | D.P.G.R. N. 182 del 06/0 | Dipartimento LL.PP. | ☐ | ☐ |
| CARDETO | 13 | 605 | Seminativo 4 | 0 | 0 | 85 | € 0,19 | € 85,00 | 86,00 € | Valore esproprio | Dec.Esp.n.35 del 06/12/2 | Gestione SORICAL | ☐ | ☑ |
| CARDETO | 13 | 607 | Semin Irrig 2 | 0 | 3 | 15 | € 1,83 | € 313,00 | 315,00 € | Valore esproprio | Dec.Esp.n.35 del 06/12/2 | Gestione SORICAL | ☐ | ☑ |
| CARDETO | 13 | 617 | Seminativo 4 | 0 | 3 | 95 | € 0,89 | € 413,00 | 415,00 € | Valore esproprio | Dec.Esp.n.35 del 06/12/2 | Gestione SORICAL | ☐ | ☑ |
| CARDETO | 13 | 620 | Seminativo 1 | 0 | 9 | 85 | € 6,68 | € 1 032,00 | 1 038,00 € | Valore esproprio | Dec.Esp.n.35 del 06/12/2 | Gestione SORICAL | ☐ | ☑ |
| CARDETO | 13 | 626 | Uliveto 1 | 0 | 0 | 70 | € 0,79 | € 70,00 | 197,00 € | Valore esproprio | Dec.Esp.n.35 del 06/12/2 | Gestione SORICAL | ☐ | ☑ |
| CARDETO | 13 | 638 | Seminativo 4 | 0 | 0 | 90 | € 0,20 | € 89,00 | 90,00 € | Valore esproprio | Dec.Esp.n.35 del 06/12/2 | Gestione SORICAL | ☐ | ☑ |
| CARDETO | 13 | 656 | Uliveto 1 | 0 | 1 | 85 | € 2,09 | € 757,00 | 762,00 € | Valore esproprio | Dec.Esp.n.35 del 06/12/2 | Gestione SORICAL | ☐ | ☑ |
| CARDETO | 15 | 380 | Seminativo 3 | 0 | 64 | 30 | | € 4 688,00 | 4 716,00 € | Valore esproprio | Dec.Esp.n.13 del 23/03/2 | Gestione SORICAL | ☐ | ☑ |
| CARDETO | 15 | 382 | Seminativo 3 | 0 | 24 | 0 | € 6,98 | € 2 423,00 | 2 438,00 € | Valore esproprio | Dec.Esp.n.13 del 23/03/2 | Gestione SORICAL | ☐ | ☑ |
| CARDETO | 15 | 519 | Seminativo 3 | 0 | 19 | 50 | € 5,66 | € 2 044,00 | 2 056,00 € | Valore esproprio | Dec.Esp.n.35 del 06/12/2 | Gestione SORICAL | ☐ | ☑ |
| CARDETO | 17 | 54 | Semin Arb 3 | 0 | 37 | 60 | € 12,14 | € 1 597,00 | 1 607,00 € | Valore Catastale | D.M. 05/03/75 | Gest. CALABRIA VERDE | ☐ | ☑ |

| Comune | Foglio | Part.la | Coltura | ha | a | ca | Reddito Dominicale | Valore 2017 | Valore 2018 | Stima / Valore | Provenienza | Destinazione d'uso | Disp. | Indisp |
|---|---|---|---|---|---|---|---|---|---|---|---|---|---|---|
| CARDETO | 17 | 55 | Pascolo 2 | 17 | 36 | 50 | € 44,84 | € 46 886,00 | 47 167,00 € | Valore VAM | D.M. 05/03/75 | Gest. CALABRIA VERDE | ☐ | ☑ |
| CARDETO | 18 | 12 | Pascolo Arb 2 | 6 | 6 | 80 | € 43,09 | € 21 541,00 | 21 670,00 € | Valore VAM | D.M. 05/03/75 | Gest. CALABRIA VERDE | ☐ | ☑ |
| CARDETO | 18 | 38 | Pascolo 2 | 14 | 40 | 60 | € 37,20 | € 38 896,00 | 39 129,00 € | Valore VAM | D.M. 05/03/75 | Gest. CALABRIA VERDE | ☐ | ☑ |
| CARDETO | 18 | 40 | Pascolo 2 | 8 | 82 | 70 | € 22,80 | € 23 833,00 | 23 976,00 € | Valore VAM | D.M. 05/03/75 | Gest. CALABRIA VERDE | ☐ | ☑ |
| CARDETO | 18 | 44 | Semin Arb 3 | 0 | 71 | 70 | € 23,14 | € 3 044,00 | 3 062,00 € | Valore Catastale | D.M. 05/03/75 | Gest. CALABRIA VERDE | ☐ | ☑ |
| CARDETO | 18 | 48 | Pascolo 1 | 0 | 22 | 30 | € 0,86 | € 114,00 | 115,00 € | Valore Catastale | D.M. 05/03/75 | Gest. CALABRIA VERDE | ☐ | ☑ |
| CARDETO | 18 | 56 | Pascolo 2 | 8 | 32 | 30 | € 21,49 | € 22 472,00 | 22 607,00 € | Valore VAM | D.M. 05/03/75 | Gest. CALABRIA VERDE | ☐ | ☑ |
| CARDETO | 18 | 57 | Pascolo 2 | 0 | 30 | 0 | € 0,78 | € 102,00 | 103,00 € | Valore Catastale | D.M. 05/03/75 | Gest. CALABRIA VERDE | ☐ | ☑ |
| CARDETO | 20 | 67 | Pascolo Arb 2 | 21 | 7 | 50 | € 204,08 | € 74 816,00 | 75 265,00 € | Valore VAM | D.M. 05/03/75 | Gest. CALABRIA VERDE | ☐ | ☑ |
| CARDETO | 21 | 05 | Pascolo 2 | 13 | 35 | 50 | € 34,49 | € 36 058,00 | 36 274,00 € | Valore VAM | D.M. 05/03/75 | Gest. CALABRIA VERDE | ☐ | ☑ |
| CARDETO | 21 | 11 | Incolto prod | 35 | 79 | 20 | € 69,33 | € 50 109,00 | 50 410,00 € | Valore VAM | D.M. 05/03/75 | Gest. CALABRIA VERDE | ☐ | ☑ |
| CARDETO | 22 | 02 | Cast frutto 3 | 11 | 10 | 20 | € 121,84 | € 111 020,00 | 111 686,00 € | Valore VAM | D.M. 05/03/75 | Gest. CALABRIA VERDE | ☐ | ☑ |
| CARDETO | 22 | 03 | Incolto prod | 35 | 18 | 50 | € 68,14 | € 49 259,00 | 49 555,00 € | Valore VAM | D.M. 05/03/75 | Gest. CALABRIA VERDE | ☐ | ☑ |
| CARDETO | 37 | 25 | | 0 | 6 | 65 | | € 82,00 | 82,00 € | Valore esproprio | D.P.G.R. N. 182 del 06/0 | Dipartimento LL.PP. | ☐ | ☐ |
| CARDETO | 37 | 26 | | 0 | 17 | 67 | | € 219,00 | 220,00 € | Valore esproprio | D.P.G.R. N. 182 del 06/0 | Dipartimento LL.PP. | ☐ | ☐ |
| CARDETO | 39 | 07 | | 3 | 56 | 15 | | € 9 350,00 | 9 406,00 € | Valore esproprio | D.P.G.R. N. 182 del 06/0 | Dipartimento LL.PP. | ☐ | ☐ |
| CARDETO | 39 | 08 | | 0 | 49 | 17 | | € 1 291,00 | 1 299,00 € | Valore esproprio | D.P.G.R. N. 182 del 06/0 | Dipartimento LL.PP. | ☐ | ☐ |
| CARDETO | 39 | 09 | | 5 | 43 | 96 | | € 11 425,00 | 11 494,00 € | Valore esproprio | D.P.G.R. N. 182 del 06/0 | Dipartimento LL.PP. | ☐ | ☐ |
| CARDETO | 39 | 10 | | 5 | 21 | 69 | | € 13 696,00 | 13 778,00 € | Valore esproprio | D.P.G.R. N. 182 del 06/0 | Dipartimento LL.PP. | ☐ | ☐ |
| CARDETO | 39 | 41 | | 0 | 5 | 80 | | € 72,00 | 72,00 € | Valore esproprio | D.P.G.R. N. 182 del 06/0 | Dipartimento LL.PP. | ☐ | ☐ |
| **Totali per Comune** | | | | | | | | **€ 1 747 795,00** | **1 758 411,00 €** | | | | | |
| CARERI | 14 | 178 | Uliveto 2 | 0 | 53 | 70 | | € 38 871,00 | 39 104,00 € | Valore esproprio | Decreto Ass.LL.PP. Prot. | Dipartimento LL.PP. | ☐ | ☐ |
| CARERI | 14 | 180 | | 0 | 5 | 50 | | € 3 749,00 | 3 771,00 € | Valore esproprio | Decreto Ass. LL.PP. prot. | Dipartimento LL.PP. | ☐ | ☐ |
| CARERI | 14 | 181 | | 0 | 5 | 0 | | € 3 409,00 | 3 429,00 € | Valore esproprio | Decreto Ass. LL.PP. prot. | Dipartimento LL.PP. | ☐ | ☐ |
| CARERI | 14 | 182 | | 0 | 4 | 30 | | € 3 225,00 | 3 244,00 € | Valore esproprio | Decreto …. | Dipartimento LL.PP. | ☐ | ☐ |
| CARERI | 14 | 192 | | 1 | 7 | 20 | | € 93 240,00 | 93 799,00 € | Valore esproprio | Decreto Ass.LL.PP. Prot. | Dipartimento LL.PP. | ☐ | ☐ |
| CARERI | 14 | 196 | | 0 | 2 | 20 | | € 5 784,00 | 5 819,00 € | Valore esproprio | Decreto Ass.LL.PP. Prot. | Dipartimento LL.PP. | ☐ | ☐ |
| CARERI | 14 | 197 | | 0 | 14 | 0 | | € 909,00 | 914,00 € | Valore esproprio | Decreto Ass.LL.PP. Prot. | Dipartimento LL.PP. | ☐ | ☐ |
| CARERI | 14 | 199 | | 0 | 1 | 70 | | € 1 485,00 | 1 494,00 € | Valore esproprio | Decreto Ass.LL.PP. Prot. | Dipartimento LL.PP. | ☐ | ☐ |
| CARERI | 14 | 200 | | 0 | 1 | 40 | | € 1 223,00 | 1 230,00 € | Valore esproprio | Decreto Ass.LL.PP. Prot. | Dipartimento LL.PP. | ☐ | ☐ |
| CARERI | 14 | 204 | | 0 | 17 | 50 | | € 15 221,00 | 15 312,00 € | Valore esproprio | Decreto Ass.LL.PP. Prot. | Dipartimento LL.PP. | ☐ | ☐ |
| CARERI | 14 | 206 | | 0 | 19 | 85 | | € 17 345,00 | 17 449,00 € | Valore esproprio | Decreto Ass.LL.PP. Prot. | Dipartimento LL.PP. | ☐ | ☐ |
| CARERI | 14 | 207 | | 0 | 9 | 68 | | € 8 467,00 | 8 518,00 € | Valore esproprio | Decreto Ass.LL.PP. Prot. | Dipartimento LL.PP. | ☐ | ☐ |

| Comune | Foglio | Part.la | Coltura | ha | a | ca | Reddito Dominicale | Valore 2017 | Valore 2018 | Stima / Valore | Provenienza | Destinazione d'uso | Disp. | Indisp |
|---|---|---|---|---|---|---|---|---|---|---|---|---|---|---|
| CARERI | 14 | 208 | | 0 | 2 | 7 | | € 1 798,00 | 1 809,00 € | Valore esproprio | Decreto Ass.LL.PP. Prot. | Dipartimento LL.PP. | ☐ | ☐ |
| CARERI | 14 | 210 | | 0 | 14 | 40 | | € 12 581,00 | 12 656,00 € | Valore esproprio | Decreto Ass.LL.PP. Prot. | Dipartimento LL.PP. | ☐ | ☐ |
| CARERI | 14 | 211 | | 0 | 19 | 80 | | € 17 299,00 | 17 403,00 € | Valore esproprio | Decreto Ass.LL.PP. Prot. | Dipartimento LL.PP. | ☐ | ☐ |
| CARERI | 14 | 251 | | 0 | 5 | 0 | | € 4 349,00 | 4 375,00 € | Valore esproprio | Decreto Ass.LL.PP. Prot. | Dipartimento LL.PP. | ☐ | ☐ |
| CARERI | 14 | 272 | | 0 | 23 | 85 | | € 20 158,00 | 20 279,00 € | Valore esproprio | Decreto Ass.LL.PP. Prot. | Dipartimento LL.PP. | ☐ | ☐ |
| CARERI | 14 | 278 | | 0 | 5 | 60 | | € 4 893,00 | 4 922,00 € | Valore esproprio | Decreto Ass.LL.PP. Prot. | Dipartimento LL.PP. | ☐ | ☐ |
| CARERI | 14 | 279 | | 0 | 34 | 55 | | € 30 185,00 | 30 366,00 € | Valore esproprio | Decreto Ass.LL.PP. Prot. | Dipartimento LL.PP. | ☐ | ☐ |
| CARERI | 14 | 286 | | 0 | 6 | 50 | | € 5 679,00 | 5 713,00 € | Valore esproprio | Decreto Ass.LL.PP. Prot. | Dipartimento LL.PP. | ☐ | ☐ |
| CARERI | 14 | 302 | | 0 | 13 | 70 | | € 9 917,00 | 9 977,00 € | Valore esproprio | D. N. 7075 rep. N. 191/92 | Dipartimento LL.PP. | ☐ | ☐ |
| CARERI | 14 | 305 | | 0 | 14 | 60 | | € 10 568,00 | 10 631,00 € | Valore esproprio | D. N. 7075 rep. N. 191/92 | Dipartimento LL.PP. | ☐ | ☐ |
| CARERI | 14 | 306 | | 0 | 15 | 60 | | € 11 292,00 | 11 360,00 € | Valore esproprio | D. N. 7075 rep. N. 191/92 | Dipartimento LL.PP. | ☐ | ☐ |
| CARERI | 14 | 307 | | 0 | 21 | 20 | | € 22 921,00 | 23 059,00 € | Valore esproprio | D.D.G. 1109 del 16/05/20 | Dipartimento LL.PP. | ☐ | ☐ |
| CARERI | 14 | 308 | | 0 | 21 | 50 | | € 20 727,00 | 20 851,00 € | Valore esproprio | D. N. 7075 rep. N. 191/92 | Dipartimento LL.PP. | ☐ | ☐ |
| CARERI | 14 | 309 | | 0 | 25 | 70 | | € 18 603,00 | 18 715,00 € | Valore esproprio | D. N. 7075 rep. N. 191/92 | Dipartimento LL.PP. | ☐ | ☐ |
| CARERI | 14 | 310 | | 0 | 0 | | | € 0,00 | 0,00 € | Valore esproprio | D. N. 7075 rep. N. 191/92 | Dipartimento LL.PP. | ☐ | ☐ |
| CARERI | 14 | 311 | | 0 | 11 | 35 | | € 8 216,00 | 8 265,00 € | Valore esproprio | Decreto Ass.LL.PP. Prot. | Dipartimento LL.PP. | ☐ | ☐ |
| CARERI | 14 | 312 | | 0 | 12 | 10 | | € 8 759,00 | 8 812,00 € | Valore esproprio | Decreto Ass.LL.PP. Prot. | Dipartimento LL.PP. | ☐ | ☐ |
| CARERI | 14 | 313 | | 0 | 3 | 0 | | € 2 172,00 | 2 185,00 € | Valore esproprio | Decreto Ass.LL.PP. Prot. | Dipartimento LL.PP. | ☐ | ☐ |
| CARERI | 14 | 336 | | 0 | 0 | | | € 0,00 | 0,00 € | Valore esproprio | D. N. 7075 rep. N. 191/92 | Dipartimento LL.PP. | ☐ | ☐ |
| CARERI | 14 | 339 | | 0 | 0 | | | € 0,00 | 0,00 € | Valore esproprio | D. N. 7075 rep. N. 191/92 | Dipartimento LL.PP. | ☐ | ☐ |
| CARERI | 14 | 345 | | 0 | 2 | 90 | | € 2 534,00 | 2 549,00 € | Valore esproprio | D.P.G.R. N. 181 del 06/0 | Dipartimento LL.PP. | ☐ | ☐ |
| CARERI | 14 | 349 | | 0 | 9 | 40 | | € 8 176,00 | 8 225,00 € | Valore esproprio | Decreto Ass.LL.PP. Prot. | Dipartimento LL.PP. | ☐ | ☐ |
| CARERI | 22 | 410 | | 0 | 1 | 0 | | € 170,00 | 171,00 € | Valore esproprio | Decreto Ass. LL.PP. prot. | Dipartimento LL.PP. | ☐ | ☐ |
| CARERI | 22 | 430 | | 0 | 0 | 20 | | € 34,00 | 34,00 € | Valore esproprio | Decreto Ass. LL.PP. prot. | Dipartimento LL.PP. | ☐ | ☐ |
| CARERI | 22 | 457 | | 0 | 2 | 40 | | € 408,00 | 410,00 € | Valore esproprio | Decreto Ass. LL.PP. prot. | Dipartimento LL.PP. | ☐ | ☐ |
| CARERI | 22 | 458 | | 0 | 0 | 90 | | € 153,00 | 154,00 € | Valore esproprio | Decreto Ass. LL.PP. prot. | Dipartimento LL.PP. | ☐ | ☐ |
| CARERI | 22 | 464 | | 0 | 4 | 0 | | € 680,00 | 684,00 € | Valore esproprio | Decreto Ass. LL.PP. prot. | Dipartimento LL.PP. | ☐ | ☐ |
| CARERI | 22 | 465 | | 0 | 2 | 70 | | € 455,00 | 458,00 € | Valore esproprio | Decreto Ass. LL.PP. prot. | Dipartimento LL.PP. | ☐ | ☐ |
| CARERI | 23 | 48 | | 0 | 20 | 0 | | € 5 353,00 | 5 385,00 € | Valore esproprio | D. N. prot. 71/rep. N. 193/ | Dipartimento LL.PP. | ☐ | ☐ |
| **Totali per Comune** | | | | | | | | **€ 421 008,00** | **423 531,00 €** | | | | | |
| CASIGNANA | 08 | 01 | Pascolo Arb 1 | 63 | 85 | 40 | € 1 030,56 | € 249 031,00 | 250 525,00 € | Valore VAM | D.M. 05/03/75 | Gest. CALABRIA VERDE | ☐ | ☑ |
| CASIGNANA | 08 | 02 | Semin Arb 4 | 7 | 10 | 0 | € 68,75 | € 70 290,00 | 70 712,00 € | Valore VAM | D.M. 05/03/75 | Gest. CALABRIA VERDE | ☐ | ☑ |
| CASIGNANA | 08 | 03 | Pascolo Arb 1 | 1 | 80 | 60 | € 29,15 | € 3 835,00 | 3 858,00 € | Valore Catastale | D.M. 05/03/75 | Gest. CALABRIA VERDE | ☐ | ☑ |

| Comune | Foglio | Part.la | Coltura | ha | a | ca | Reddito Dominicale | Valore 2017 | Valore 2018 | Stima / Valore | Provenienza | Destinazione d'uso | Disp. | Indisp |
|---|---|---|---|---|---|---|---|---|---|---|---|---|---|---|
| CASIGNANA | 08 | 04 | Pascolo Arb 1 | 29 | 93 | 0 | € 483,05 | € 116 727,00 | 117 427,00 € | Valore VAM | D.M. 05/03/75 | Gest. CALABRIA VERDE | ☐ | ☑ |
| CASIGNANA | 08 | 05 | Pascolo Arb 1 | 6 | 10 | 10 | € 98,46 | € 23 794,00 | 23 937,00 € | Valore VAM | D.M. 05/03/75 | Gest. CALABRIA VERDE | ☐ | ☑ |
| CASIGNANA | 08 | 07 | Pascolo Arb 1 | 0 | 75 | 0 | € 12,10 | € 1 591,00 | 1 601,00 € | Valore Catastale | D.M. 05/03/75 | Gest. CALABRIA VERDE | ☐ | ☑ |
| CASIGNANA | 08 | 09 | Pascolo Arb 1 | 1 | 93 | 90 | € 31,30 | € 4 118,00 | 4 143,00 € | Valore Catastale | D.M. 05/03/75 | Gest. CALABRIA VERDE | ☐ | ☑ |
| CASIGNANA | 08 | 10a | Pascolo Arb 1 | 18 | 0 | 0 | € 290,51 | € 70 200,00 | 70 621,00 € | Valore VAM | D.M. 05/03/75 | Gest. CALABRIA VERDE | ☐ | ☑ |
| CASIGNANA | 08 | 10b | Seminativo 3 | 2 | 59 | 40 | € 66,99 | € 8 814,00 | 8 867,00 € | Valore Catastale | D.M. 05/03/75 | Gest. CALABRIA VERDE | ☐ | ☑ |
| CASIGNANA | 08 | 11 | Fabbr Rurale | 0 | 1 | 80 | € 0,00 | € 0,00 | 0,00 € | Valore Catastale | D.M. 05/03/75 | Gest. CALABRIA VERDE | ☐ | ☑ |
| CASIGNANA | 08 | 53 | Fabbr Rurale | 0 | 2 | 70 | € 0,00 | € 0,00 | 0,00 € | Valore Catastale | D.M. 05/03/75 | Gest. CALABRIA VERDE | ☐ | ☑ |
| CASIGNANA | 08 | 56 | Pascolo Arb 1 | 0 | 52 | 80 | € 8,53 | € 1 122,00 | 1 129,00 € | Valore Catastale | D.M. 05/03/75 | Gest. CALABRIA VERDE | ☐ | ☑ |
| CASIGNANA | 08 | 57 | Pascolo Arb 1 | 6 | 84 | 40 | € 110,46 | € 26 692,00 | 26 852,00 € | Valore VAM | D.M. 05/03/75 | Gest. CALABRIA VERDE | ☐ | ☑ |
| CASIGNANA | 08 | 64 | Pascolo Arb 1 | 0 | 4 | 50 | € 0,73 | € 96,00 | 97,00 € | Valore Catastale | D.M. 05/03/75 | Gest. CALABRIA VERDE | ☐ | ☑ |
| CASIGNANA | 08 | 66 | Pascolo Arb 1 | 0 | 9 | 10 | € 1,46 | € 192,00 | 193,00 € | Valore Catastale | D.M. 05/03/75 | Gest. CALABRIA VERDE | ☐ | ☑ |
| CASIGNANA | 08 | 69 | Seminativo 3 | 2 | 9 | 30 | € 54,05 | € 7 111,00 | 7 154,00 € | Valore Catastale | D.M. 05/03/75 | Gest. CALABRIA VERDE | ☐ | ☑ |
| CASIGNANA | 08 | 74 | Pascolo Arb 1 | 15 | 41 | 75 | € 248,83 | € 32 736,00 | 32 932,00 € | Valore Catastale | D.M. 05/03/75 | Gest. CALABRIA VERDE | ☐ | ☑ |
| **Totali per Comune** | | | | | | | | **€ 616 349,00** | **620 048,00 €** | | | | | |
| CAULONIA | 62 | 205 | Uliveto 3 | 0 | 14 | 60 | € 9,43 | € 1 240,00 | 3 672,00 € | Valore VAM | Voltura d'Uffico 01/03/89 r | Dem. Regione Calabria | ☐ | ☑ |
| CAULONIA | 92 | 180 | Seminativo 3 | 0 | 2 | 80 | € 0,73 | € 96,00 | 203,00 € | Valore VAM | Voltura d'Uffico 08/11/90 r | Dem. Regione Calabria | ☐ | ☑ |
| CAULONIA | 92 | 181 | Seminativo 3 | 0 | 2 | 40 | € 0,63 | € 82,00 | 174,00 € | Valore VAM | Voltura d'Uffico 08/11/90 r | Dem. Regione Calabria | ☐ | ☑ |
| CAULONIA | 92 | 200 | Semin Irrig 1 | 0 | 4 | 0 | € 4,29 | € 564,00 | 290,00 € | Valore VAM | Voltura d'Uffico 08/11/90 r | Dem. Regione Calabria | ☐ | ☑ |
| CAULONIA | 96 | 167 | Seminativo 2 | 0 | 0 | 90 | € 0,46 | € 60,00 | 65,00 € | Valore VAM | Atto Pubblico 19/12/86 re | Dem. Regione Calabria | ☐ | ☑ |
| CAULONIA | 96 | 168 | Vigneto 2 | 0 | 0 | 10 | € 0,11 | € 15,00 | 41,00 € | Valore VAM | Atto Pubblico 19/12/86 re | Dem. Regione Calabria | ☐ | ☑ |
| CAULONIA | 96 | 174 | Semin Arb 2 | 0 | 2 | 50 | € 1,54 | € 202,00 | 259,00 € | Valore VAM | Voltura d'Uffico 01/03/89 r | Dem. Regione Calabria | ☐ | ☑ |
| CAULONIA | 96 | 175 | Seminativo 3 | 0 | 2 | 40 | € 0,63 | € 82,00 | 174,00 € | Valore VAM | Voltura d'Uffico 01/03/89 r | Dem. Regione Calabria | ☐ | ☑ |
| CAULONIA | 96 | 176 | Uliveto 1 | 0 | 3 | 60 | € 3,84 | € 505,00 | 905,00 € | Valore VAM | Voltura d'Uffico 01/03/89 r | Dem. Regione Calabria | ☐ | ☑ |
| CAULONIA | 97 | 154 | Agrumeto 1 | 0 | 1 | 60 | € 11,06 | € 1 456,00 | 805,00 € | Valore VAM | Scrit.Priv. 11/10/88 rep.31 | Dem. Regione Calabria | ☐ | ☑ |
| CAULONIA | 97 | 157 | Uliveto 2 | 0 | 2 | 10 | € 1,76 | € 231,00 | 528,00 € | Valore VAM | Atto Pubblico 07/07/87 re | Dem. Regione Calabria | ☐ | ☑ |
| CAULONIA | 97 | 159 | Uliveto 2 | 0 | 0 | 90 | € 0,75 | € 99,00 | 226,00 € | Valore VAM | Atto Pubblico 07/07/87 re | Dem. Regione Calabria | ☐ | ☑ |
| CAULONIA | 97 | 162 | Seminativo 2 | 0 | 3 | 20 | € 1,65 | € 217,00 | 232,00 € | Valore VAM | Atto Pubblico 07/07/87 re | Dem. Regione Calabria | ☐ | ☑ |
| CAULONIA | 98 | 496 | Semin Irrig Ar | 0 | 1 | 60 | € 1,98 | € 260,00 | 166,00 € | Valore VAM | Atto Pubblico 07/07/87 re | Dem. Regione Calabria | ☐ | ☑ |
| CAULONIA | 98 | 497 | Semin Arb 2 | 0 | 5 | 40 | € 3,31 | € 436,00 | 560,00 € | Valore VAM | Atto Pubblico 07/07/87 re | Dem. Regione Calabria | ☐ | ☑ |
| **Totali per Comune** | | | | | | | | **€ 5 545,00** | **8 300,00 €** | | | | | |
| CIMINA' | 04 | 01a | Pascolo Arb 1 | 12 | 0 | 0 | € 232,40 | € 42 600,00 | 42 856,00 € | Valore VAM | D.M. 05/03/75 | Gest. CALABRIA VERDE | ☐ | ☑ |
| CIMINA' | 04 | 01b | Bosco Alto 1 | 137 | 33 | 80 | € 3 546,46 | € 1 496 984,00 | 1 505 966,00 € | Valore VAM | D.M. 05/03/75 | Gest. CALABRIA VERDE | ☐ | ☑ |

| Comune | Foglio | Part.la | Coltura | ha | a | ca | Reddito Dominicale | Valore 2017 | Valore 2018 | Stima / Valore | Provenienza | Destinazione d'uso | Disp. | Indisp |
|---|---|---|---|---|---|---|---|---|---|---|---|---|---|---|
| CIMINA' | 04 | 02 | Bosco Alto 3 | 0 | 7 | 10 | € 0,41 | € 54,00 | 779,00 € | Valore VAM | D.M. 05/03/75 | Gest. CALABRIA VERDE | ☐ | ☑ |
| CIMINA' | 04 | 03 | Pascolo 2 | 21 | 30 | 10 | € 82,51 | € 57 513,00 | 57 858,00 € | Valore VAM | D.M. 05/03/75 | Gest. CALABRIA VERDE | ☐ | ☑ |
| CIMINA' | 04 | 12a | Pascolo 2 | 7 | 0 | 0 | € 27,11 | € 18 900,00 | 19 013,00 € | Valore VAM | D.M. 05/03/75 | Gest. CALABRIA VERDE | ☐ | ☑ |
| CIMINA' | 04 | 12b | Pascolo Cesp | 0 | 78 | 0 | € 2,51 | € 331,00 | 2 119,00 € | Valore VAM | D.M. 05/03/75 | Gest. CALABRIA VERDE | ☐ | ☑ |
| CIMINA' | 04 | 13a | Pascolo 2 | 5 | 0 | 0 | € 19,36 | € 2 547,00 | 13 581,00 € | Valore VAM | D.M. 05/03/75 | Gest. CALABRIA VERDE | ☐ | ☑ |
| CIMINA' | 04 | 13b | Pascolo Cesp | 0 | 98 | 30 | € 3,18 | € 417,00 | 2 670,00 € | Valore VAM | D.M. 05/03/75 | Gest. CALABRIA VERDE | ☐ | ☑ |
| CIMINA' | 04 | 14a | Seminativo 4 | 0 | 9 | 60 | € 0,99 | € 130,00 | 507,00 € | Valore VAM | D.M. 05/03/75 | Gest. CALABRIA VERDE | ☐ | ☑ |
| CIMINA' | 04 | 14b | Agrumeto | 1 | 0 | 0 | € 390,58 | € 51 385,00 | 33 198,00 € | Valore VAM | D.M. 05/03/75 | Gest. CALABRIA VERDE | ☐ | ☑ |
| CIMINA' | 04 | 15 | Bosco Ceduo | 1 | 72 | 20 | € 33,35 | € 4 388,00 | 13 859,00 € | Valore VAM | D.M. 05/03/75 | Gest. CALABRIA VERDE | ☐ | ☑ |
| CIMINA' | 04 | 16 | Bosco Alto 3 | 0 | 30 | 10 | € 1,75 | € 230,00 | 3 301,00 € | Valore VAM | D.M. 05/03/75 | Gest. CALABRIA VERDE | ☐ | ☑ |
| CIMINA' | 04 | 17 | Semin Arb 4 | 2 | 16 | 10 | € 34,88 | € 4 588,00 | 15 653,00 € | Valore VAM | D.M. 05/03/75 | Gest. CALABRIA VERDE | ☐ | ☑ |
| CIMINA' | 04 | 18 | Pascolo Cesp | 0 | 21 | 40 | € 0,69 | € 91,00 | 581,00 € | Valore VAM | D.M. 05/03/75 | Gest. CALABRIA VERDE | ☐ | ☑ |
| CIMINA' | 04 | 19 | Seminativo 4 | 0 | 73 | 20 | € 7,56 | € 995,00 | 3 866,00 € | Valore VAM | D.M. 05/03/75 | Gest. CALABRIA VERDE | ☐ | ☑ |
| CIMINA' | 04 | 20 | Seminativo 4 | 0 | 63 | 30 | € 6,54 | € 860,00 | 3 343,00 € | Valore VAM | D.M. 05/03/75 | Gest. CALABRIA VERDE | ☐ | ☑ |
| CIMINA' | 04 | 21 | Pascolo Cesp | 0 | 29 | 40 | € 0,95 | € 125,00 | 799,00 € | Valore VAM | D.M. 05/03/75 | Gest. CALABRIA VERDE | ☐ | ☑ |
| CIMINA' | 04 | 22 | Incolto prod | 0 | 49 | 0 | € 0,95 | € 125,00 | 493,00 € | Valore VAM | D.M. 05/03/75 | Gest. CALABRIA VERDE | ☐ | ☑ |
| CIMINA' | 04 | 23 | Pascolo 2 | 0 | 51 | 0 | € 1,98 | € 260,00 | 1 385,00 € | Valore VAM | D.M. 05/03/75 | Gest. CALABRIA VERDE | ☐ | ☑ |
| CIMINA' | 04 | 24 | Pascolo Arb 1 | 2 | 52 | 20 | € 48,85 | € 6 427,00 | 9 007,00 € | Valore VAM | D.M. 05/03/75 | Gest. CALABRIA VERDE | ☐ | ☑ |
| CIMINA' | 04 | 25 | Semin Arb 4 | 0 | 43 | 60 | € 7,04 | € 926,00 | 3 158,00 € | Valore VAM | D.M. 05/03/75 | Gest. CALABRIA VERDE | ☐ | ☑ |
| CIMINA' | 04 | 26 | Bosco Alto 1 | 5 | 17 | 10 | € 133,53 | € 17 567,00 | 56 702,00 € | Valore VAM | D.M. 05/03/75 | Gest. CALABRIA VERDE | ☐ | ☑ |
| CIMINA' | 04 | 27a | Pascolo 2 | 10 | 0 | 0 | € 38,74 | € 27 000,00 | 27 162,00 € | Valore VAM | D.M. 05/03/75 | Gest. CALABRIA VERDE | ☐ | ☑ |
| CIMINA' | 04 | 27b | Pascolo Cesp | 2 | 79 | 80 | € 9,04 | € 1 189,00 | 7 600,00 € | Valore VAM | D.M. 05/03/75 | Gest. CALABRIA VERDE | ☐ | ☑ |
| CIMINA' | 04 | 28 | Semin Arb 4 | 0 | 37 | 80 | € 6,10 | € 803,00 | 2 738,00 € | Valore VAM | D.M. 05/03/75 | Gest. CALABRIA VERDE | ☐ | ☑ |
| CIMINA' | 04 | 29 | Seminativo 4 | 0 | 16 | 60 | € 1,71 | € 225,00 | 877,00 € | Valore VAM | D.M. 05/03/75 | Gest. CALABRIA VERDE | ☐ | ☑ |
| CIMINA' | 04 | 30 | Semin Arb 4 | 1 | 79 | 70 | € 29,00 | € 3 816,00 | 13 016,00 € | Valore VAM | D.M. 05/03/75 | Gest. CALABRIA VERDE | ☐ | ☑ |
| CIMINA' | 04 | 31 | Pascolo 2 | 0 | 9 | 80 | € 0,38 | € 49,00 | 266,00 € | Valore VAM | D.M. 05/03/75 | Gest. CALABRIA VERDE | ☐ | ☑ |
| CIMINA' | 04 | 32 | Semin Arb 4 | 0 | 91 | 80 | € 14,81 | € 1 949,00 | 6 649,00 € | Valore VAM | D.M. 05/03/75 | Gest. CALABRIA VERDE | ☐ | ☑ |
| CIMINA' | 04 | 33 | Bosco Alto 2 | 3 | 53 | 20 | € 43,33 | € 5 700,00 | 38 730,00 € | Valore VAM | D.M. 05/03/75 | Gest. CALABRIA VERDE | ☐ | ☑ |
| CIMINA' | 04 | 34 | Semin Irrig 3 | 0 | 88 | 40 | € 24,54 | € 3 228,00 | 4 669,00 € | Valore VAM | D.M. 05/03/75 | Gest. CALABRIA VERDE | ☐ | ☑ |
| CIMINA' | 04 | 35 | Semin Arb 4 | 2 | 27 | 30 | € 36,69 | € 4 827,00 | 16 464,00 € | Valore VAM | D.M. 05/03/75 | Gest. CALABRIA VERDE | ☐ | ☑ |
| CIMINA' | 04 | 37 | Semin Arb 4 | 4 | 16 | 80 | € 67,26 | € 8 850,00 | 30 190,00 € | Valore VAM | D.M. 05/03/75 | Gest. CALABRIA VERDE | ☐ | ☑ |
| CIMINA' | 04 | 38 | Bosco Alto 1 | 1 | 73 | 30 | € 44,75 | € 5 887,00 | 19 003,00 € | Valore VAM | D.M. 05/03/75 | Gest. CALABRIA VERDE | ☐ | ☑ |
| CIMINA' | 04 | 49 | Pascolo 2 | 0 | 0 | 96 | € 0,04 | € 5,00 | 26,00 € | Valore VAM | D.M. 05/03/75 | Gest. CALABRIA VERDE | ☐ | ☑ |

| Comune | Foglio | Part.la | Coltura | ha | a | ca | Reddito Dominicale | Valore 2017 | Valore 2018 | Stima / Valore | Provenienza | Destinazione d'uso | Disp. | Indisp |
|---|---|---|---|---|---|---|---|---|---|---|---|---|---|---|
| CIMINA' | 04 | 50 | Pascolo 2 | 0 | 0 | 96 | € 0,04 | € 5,00 | 26,00 € | Valore VAM | D.M. 05/03/75 | Gest. CALABRIA VERDE | ☐ | ☑ |
| CIMINA' | 04 | 51 | Pascolo Cesp | 0 | 5 | 60 | € 0,18 | € 23,00 | 152,00 € | Valore VAM | D.M. 05/03/75 | Gest. CALABRIA VERDE | ☐ | ☑ |
| CIMINA' | 04 | 52 | Seminativo 4 | 0 | 18 | 50 | € 1,91 | € 252,00 | 977,00 € | Valore VAM | D.M. 05/03/75 | Gest. CALABRIA VERDE | ☐ | ☑ |
| CIMINA' | 04 | 53 | Bosco Ceduo | 4 | 33 | 30 | € 83,91 | € 11 040,00 | 34 872,00 € | Valore VAM | D.M. 05/03/75 | Gest. CALABRIA VERDE | ☐ | ☑ |
| CIMINA' | 04 | 54 | Incolto prod | 0 | 97 | 0 | € 1,88 | € 246,00 | 976,00 € | Valore VAM | D.M. 05/03/75 | Gest. CALABRIA VERDE | ☐ | ☑ |
| CIMINA' | 04 | 58 | Semin Arb 2 | 10 | 80 | 70 | € 593,01 | € 78 019,00 | 78 277,00 € | Valore VAM | D.M. 05/03/75 | Gest. CALABRIA VERDE | ☐ | ☑ |
| CIMINA' | 04 | 59 | Semin Arb 2 | 1 | 38 | 10 | € 75,78 | € 9 969,00 | 10 003,00 € | Valore VAM | D.M. 05/03/75 | Gest. CALABRIA VERDE | ☐ | ☑ |
| CIMINA' | 04 | 60 | Semin Arb 2 | 2 | 62 | 80 | € 144,21 | € 18 973,00 | 19 035,00 € | Valore VAM | D.M. 05/03/75 | Gest. CALABRIA VERDE | ☐ | ☑ |
| CIMINA' | 04 | 61 | Uliveto 2 | 5 | 93 | 20 | € 382,95 | € 50 382,00 | 149 190,00 € | Valore VAM | D.M. 05/03/75 | Gest. CALABRIA VERDE | ☐ | ☑ |
| CIMINA' | 04 | 62 | Bosco Alto 2 | 0 | 72 | 80 | € 8,93 | € 1 174,00 | 7 983,00 € | Valore VAM | D.M. 05/03/75 | Gest. CALABRIA VERDE | ☐ | ☑ |
| CIMINA' | 04 | 63 | Bosco Alto 2 | 1 | 53 | 40 | € 18,81 | € 2 475,00 | 16 821,00 € | Valore VAM | D.M. 05/03/75 | Gest. CALABRIA VERDE | ☐ | ☑ |
| CIMINA' | 09 | 10 | Semin Arb 4 | 6 | 45 | 30 | € 104,15 | € 46 462,00 | 46 741,00 € | Valore VAM | D.M. 05/03/75 | Gest. CALABRIA VERDE | ☐ | ☑ |
| CIMINA' | 12 | 08 | Pascolo Cesp | 2 | 46 | 50 | € 4,78 | € 628,00 | 6 695,00 € | Valore VAM | D.M. 05/03/75 | Gest. CALABRIA VERDE | ☐ | ☑ |
| CIMINA' | 12 | 09 | Incolto prod | 2 | 32 | 90 | € 4,51 | € 594,00 | 2 343,00 € | Valore VAM | D.M. 05/03/75 | Gest. CALABRIA VERDE | ☐ | ☑ |
| CIMINA' | 12 | 17 | Bosco Alto 1 | 8 | 27 | 0 | € 213,55 | € 90 143,00 | 90 684,00 € | Valore VAM | D.M. 05/03/75 | Gest. CALABRIA VERDE | ☐ | ☑ |
| CIMINA' | 12 | 20 | Bosco Alto 1 | 0 | 77 | 10 | € 19,91 | € 2 620,00 | 8 454,00 € | Valore VAM | D.M. 05/03/75 | Gest. CALABRIA VERDE | ☐ | ☑ |
| CIMINA' | 12 | 24 | Bosco Alto 1 | 3 | 55 | 30 | € 91,75 | € 12 071,00 | 38 960,00 € | Valore VAM | D.M. 05/03/75 | Gest. CALABRIA VERDE | ☐ | ☑ |
| CIMINA' | 12 | 29 | Bosco Alto 1 | 53 | 74 | 50 | € 1 387,85 | € 585 820,00 | 589 335,00 € | Valore VAM | D.M. 05/03/75 | Gest. CALABRIA VERDE | ☐ | ☑ |
| CIMINA' | 12 | 41 | Bosco Alto 1 | 0 | 84 | 50 | € 21,83 | € 2 871,00 | 9 266,00 € | Valore VAM | D.M. 05/03/75 | Gest. CALABRIA VERDE | ☐ | ☑ |
| CIMINA' | 12 | 47 | Bosco Alto 1 | 2 | 28 | 70 | € 59,06 | € 7 770,00 | 25 078,00 € | Valore VAM | D.M. 05/03/75 | Gest. CALABRIA VERDE | ☐ | ☑ |
| CIMINA' | 12 | 49 | Pascolo Cesp | 1 | 45 | 40 | € 4,69 | € 617,00 | 3 949,00 € | Valore VAM | D.M. 05/03/75 | Gest. CALABRIA VERDE | ☐ | ☑ |
| CIMINA' | 12 | 53 | Incolto prod | 0 | 43 | 20 | € 0,84 | € 111,00 | 435,00 € | Valore VAM | D.M. 05/03/75 | Gest. CALABRIA VERDE | ☐ | ☑ |
| CIMINA' | 12 | 54 | Pascolo Cesp | 0 | 44 | 0 | € 0,85 | € 112,00 | 1 195,00 € | Valore VAM | D.M. 05/03/75 | Gest. CALABRIA VERDE | ☐ | ☑ |
| CIMINA' | 12 | 59 | Incolto prod | 1 | 15 | 40 | € 2,24 | € 295,00 | 1 161,00 € | Valore VAM | D.M. 05/03/75 | Gest. CALABRIA VERDE | ☐ | ☑ |
| **Totali per Comune** | | | | | | | | **€ 2 693 643,00** | **3 100 692,00 €** | | | | | |
| CINQUEFRONDI | 16 | 255 | Uliveto 1 | 0 | 2 | 30 | € 3,05 | € 396,00 | 398,00 € | Valore Esproprio | ex Casmez | Gestione SORICAL | ☐ | ☑ |
| CINQUEFRONDI | 16 | 257 | Uliveto 1 | 0 | 4 | 20 | € 5,56 | € 723,00 | 727,00 € | Valore Esproprio | ex Casmez | Gestione SORICAL | ☐ | ☑ |
| CINQUEFRONDI | 16 | 264 | Uliveto 1 | 0 | 1 | 0 | € 1,33 | € 172,00 | 173,00 € | Valore Esproprio | ex Casmez | Gestione SORICAL | ☐ | ☑ |
| CINQUEFRONDI | 16 | 266 | Uliveto 1 | 0 | 1 | 80 | € 0,64 | € 83,00 | 83,00 € | Valore Esproprio | ex Casmez | Gestione SORICAL | ☐ | ☑ |
| CINQUEFRONDI | 16 | 268 | Uliveto 1 | 0 | 23 | 20 | € 30,69 | € 3 989,00 | 4 013,00 € | Valore Esproprio | ex Casmez | Gestione SORICAL | ☐ | ☑ |
| **Totali per Comune** | | | | | | | | **€ 5 363,00** | **5 394,00 €** | | | | | |
| CITTANOVA | 59 | 396 | Bosco Ceduo | 0 | 1 | 90 | € 0,36 | € 47,00 | 153,00 € | Valore VAM | ATTO NOTARILE N 3227 | Gest. CALABRIA VERDE | ☐ | ☑ |
| CITTANOVA | 59 | 397 | Bosco Ceduo | 0 | 5 | 60 | € 1,09 | € 143,00 | 451,00 € | Valore VAM | ATTO NOTARILE N 3227 | Gest. CALABRIA VERDE | ☐ | ☑ |

| Comune | Foglio | Part.la | Coltura | ha | a | ca | Reddito Dominicale | Valore 2017 | Valore 2018 | Stima / Valore | Provenienza | Destinazione d'uso | Disp. | Indisp |
|---|---|---|---|---|---|---|---|---|---|---|---|---|---|---|
| CITTANOVA | 61 | 21 | Bosco Ceduo | 1 | 14 | 0 | € 22,08 | € 2 904,00 | 9 175,00 € | Valore VAM | N. Trascr. CRI N 6964 D | Gest. CALABRIA VERDE | ☐ | ☑ |
| CITTANOVA | 61 | 22 | Bosco Ceduo | 7 | 64 | 0 | € 34,53 | € 4 542,00 | 4 569,00 € | Valore Catastale | N. Trascr. CRI N 6964 D | Gest. CALABRIA VERDE | ☐ | ☑ |
| CITTANOVA | 61 | 23 | Bosco Alto 1 | 2 | 77 | 50 | € 28,66 | € 3 770,00 | 37 269,00 € | Valore VAM | N. Trascr. CRI N 6964 D | Gest. CALABRIA VERDE | ☐ | ☑ |
| CITTANOVA | 61 | 28 | Incolto prod | 1 | 47 | 30 | € 2,85 | € 375,00 | 1 482,00 € | Valore VAM | N. Trascr. CRI N 6964 D | Gest. CALABRIA VERDE | ☐ | ☑ |
| CITTANOVA | 65 | 06 | Frutteto 3 | 0 | 41 | 10 | € 21,23 | € 2 793,00 | 12 962,00 € | Valore VAM | N. Trascr. CRI N 6964 D | Gest. CALABRIA VERDE | ☐ | ☑ |
| CITTANOVA | 65 | 07 | Bosco Ceduo | 14 | 79 | 70 | € 66,86 | € 8 796,00 | 8 849,00 € | Valore Catastale | ATTO NOTARILE N 3227 | Gest. CALABRIA VERDE | ☐ | ☑ |
| CITTANOVA | 65 | 10 | Pascolo Cesp | 135 | 23 | 40 | € 436,51 | € 57 430,00 | 482 961,00 € | Valore VAM | N. Trascr. CRI N 6964 D | Gest. CALABRIA VERDE | ☐ | ☑ |
| CITTANOVA | 65 | 11 | Bosco Alto 1 | 35 | 71 | 0 | € 368,85 | € 48 527,00 | 48 818,00 € | Valore Catastale | N. Trascr. CRI N 6964 D | Gest. CALABRIA VERDE | ☐ | ☑ |
| CITTANOVA | 65 | 39 | Pascolo | 4 | 17 | 60 | € 26,96 | € 3 505,00 | 3 526,00 € | Valore Catastale | Foreste demaniali | Gestione SORICAL | ☐ | ☑ |
| CITTANOVA | 66 | 09 | Pascolo Cesp | 0 | 2 | 90 | € 0,09 | € 11,00 | 104,00 € | Valore VAM | ATTO NOTARILE N 3227 | Gest. CALABRIA VERDE | ☐ | ☑ |
| CITTANOVA | 66 | 10 | Pascolo Cesp | 0 | 26 | 80 | € 0,86 | € 114,00 | 957,00 € | Valore VAM | ATTO NOTARILE N 3227 | Gest. CALABRIA VERDE | ☐ | ☑ |
| CITTANOVA | 66 | 11 | Semin Irrig Ar | 0 | 50 | 30 | € 12,99 | € 1 709,00 | 4 124,00 € | Valore VAM | ATTO NOTARILE N 3227 | Gest. CALABRIA VERDE | ☐ | ☑ |
| CITTANOVA | 66 | 12 | Fu d'accertam | 0 | 3 | 0 |  | € 0,00 |  | Valore VAM | ATTO NOTARILE N 3227 | Gest. CALABRIA VERDE | ☐ | ☑ |
| CITTANOVA | 66 | 13 | Agrumeto 3 | 0 | 13 | 70 | € 40,24 | € 5 294,00 | 5 237,00 € | Valore VAM | ATTO NOTARILE N 3227 | Gest. CALABRIA VERDE | ☐ | ☑ |
| CITTANOVA | 66 | 14 | Semin Irrig 3 | 0 | 10 | 90 | € 2,81 | € 370,00 | 894,00 € | Valore VAM | ATTO NOTARILE N 3227 | Gest. CALABRIA VERDE | ☐ | ☑ |
| CITTANOVA | 66 | 15 | Bosco Ceduo | 0 | 70 | 10 | € 13,58 | € 1 786,00 | 5 642,00 € | Valore VAM | ATTO NOTARILE N 3227 | Gest. CALABRIA VERDE | ☐ | ☑ |
| CITTANOVA | 66 | 16 | Fabbr Rurale | 0 | 0 | 56 | € 0,00 | € 0,00 |  | Valore VAM | ATTO NOTARILE N 3227 | Gest. CALABRIA VERDE | ☐ | ☑ |
| CITTANOVA | 66 | 17 | Bosco Ceduo | 0 | 7 | 4 | € 136,35 | € 17 726,00 | 18 047,00 € | Valore Catastale | ATTO NOTARILE N 3227 | Gestione SORICAL | ☐ | ☑ |
| CITTANOVA | 66 | 18 | Bosco Ceduo | 119 | 27 | 0 | € 1 077,96 | € 141 822,00 | 142 673,00 € | Valore Catastale | ATTO NOTARILE N 3227 | Gest. CALABRIA VERDE | ☐ | ☑ |
| CITTANOVA | 66 | 22 | Pascolo Cesp | 80 | 60 | 0 | € 260,16 | € 34 228,00 | 34 433,00 € | Valore Catastale | ATTO NOTARILE N 3227 | Gest. CALABRIA VERDE | ☐ | ☑ |
| CITTANOVA | 67 | 13 | Pascolo Cesp | 1 | 52 | 0 | € 4,91 | € 646,00 | 5 428,00 € | Valore VAM | N. Trascr. CRI N 6964 D | Gest. CALABRIA VERDE | ☐ | ☑ |
| CITTANOVA | 67 | 28 | Bosco Alto 1 | 8 | 95 | 70 | € 92,51 | € 12 172,00 | 12 245,00 € | Valore Catastale | N. Trascr. CRI N 6964 D | Gest. CALABRIA VERDE | ☐ | ☑ |
| CITTANOVA | 67 | 32 | Pascolo Cesp | 1 | 34 | 40 | € 4,34 | € 570,00 | 4 800,00 € | Valore VAM | N. Trascr. CRI N 6964 D | Gest. CALABRIA VERDE | ☐ | ☑ |
| CITTANOVA | 67 | 39 | Pascolo | 4 | 17 | 60 | € 26,96 | € 3 547,00 | 11 343,00 € | Valore VAM | N. Trascr. CRI N 6964 D | Gest. CALABRIA VERDE | ☐ | ☑ |
| CITTANOVA | 67 | 40 | Bosco Alto 1 | 6 | 49 | 40 | € 67,08 | € 8 825,00 | 87 215,00 € | Valore VAM | N. Trascr. CRI N 6964 D | Gest. CALABRIA VERDE | ☐ | ☑ |
| CITTANOVA | 67 | 41 | Bosco Alto 1 | 0 | 78 | 0 | € 8,06 | € 1 060,00 | 10 475,00 € | Valore VAM | N. Trascr. CRI N 6964 D | Gest. CALABRIA VERDE | ☐ | ☑ |
| **Totali per Comune** | | | | | | | | **€ 362 712,00** | **953 832,00 €** | | | | | |
| CONDOFURI | 64 | 889 | Seminativo 3 | 0 | 47 | 31 | € 19,85 | € 2 612,00 | 3 165,00 € | Valore VAM | Dec.Espr. 15/03/02 rep. 2 | Gestione SORICAL | ☐ | ☑ |
| CONDOFURI | 64 | 893 | Seminativo 4 | 0 | 0 | 56 | € 0,11 | € 15,00 | 37,00 € | Valore VAM | Dec.Espr. 15/03/02 rep. 2 | Gestione SORICAL | ☐ | ☑ |
| CONDOFURI | 64 | 894 | Uliveto 2 | 0 | 78 | 69 | € 68,58 | € 9 022,00 | 19 791,00 € | Valore VAM | Dec.Espr. 15/03/02 rep. 2 | Gestione SORICAL | ☐ | ☑ |
| CONDOFURI | 64 | 896 | Seminativo 3 | 0 | 13 | 16 | € 5,53 | € 727,00 | 880,00 € | Valore VAM | Dec.Espr. 15/03/02 rep. 2 | Gestione SORICAL | ☐ | ☑ |
| CONDOFURI | 64 | 898 | Seminativo 3 | 0 | 8 | 0 | € 3,36 | € 443,00 | 535,00 € | Valore VAM | Dec.Espr. 15/03/02 rep. 2 | Gestione SORICAL | ☐ | ☑ |
| CONDOFURI | 64 | 900 | Seminativo 3 | 0 | 0 | 94 | € 0,40 | € 52,00 | 63,00 € | Valore VAM | Dec.Espr. 15/03/02 rep. 2 | Gestione SORICAL | ☐ | ☑ |

| Comune | Foglio | Part.la | Coltura | ha | a | ca | Reddito Dominicale | Valore 2017 | Valore 2018 | Stima / Valore | Provenienza | Destinazione d'uso | Disp. | Indisp |
|---|---|---|---|---|---|---|---|---|---|---|---|---|---|---|
| CONDOFURI | 64 | 902 | Seminativo 3 | 1 | 33 | 64 | € 56,08 | € 7 377,00 | 8 940,00 € | Valore VAM | Dec.Espr. 15/03/02 rep. 2 | Gestione SORICAL | ☐ | ☑ |
| CONDOFURI | 64 | 906 | Seminativo 3 | 0 | 0 | 23 | € 0,10 | € 13,00 | 15,00 € | Valore VAM | Dec.Espr. 15/03/02 rep. 2 | Gestione SORICAL | ☐ | ☑ |
| CONDOFURI | 64 | 909 | Seminativo 3 | 0 | 12 | 10 | € 5,08 | € 668,00 | 809,00 € | Valore VAM | Dec.Espr. 15/03/02 rep. 2 | Gestione SORICAL | ☐ | ☑ |
| CONDOFURI | 64 | 911 | Agrumeto 2 | 0 | 6 | 52 | € 38,94 | € 5 123,00 | 3 608,00 € | Valore VAM | Dec.Espr. 15/03/02 rep. 2 | Gestione SORICAL | ☐ | ☑ |
| CONDOFURI | 65 | 299 | Agrumeto 2 | 0 | 3 | 20 | € 16,74 | € 2 202,00 | 1 771,00 € | Valore VAM | Dec.Espr. 15/03/02 rep. 2 | Gestione SORICAL | ☐ | ☑ |
| CONDOFURI | 65 | 302 | Agrumeto 2 | 0 | 1 | 90 | € 11,46 | € 1 508,00 | 1 051,00 € | Valore VAM | Dec.Espr. 15/03/02 rep. 2 | Gestione SORICAL | ☐ | ☑ |
| CONDOFURI | 65 | 304 | Agrumeto 2 | 0 | 2 | 38 | € 12,45 | € 1 638,00 | 1 317,00 € | Valore VAM | Dec.Espr. 15/03/02 rep. 2 | Gestione SORICAL | ☐ | ☑ |
| CONDOFURI | 65 | 306 | Agrumeto 2 | 0 | 2 | 49 | € 13,03 | € 1 713,00 | 1 378,00 € | Valore VAM | Dec.Espr. 15/03/02 rep. 2 | Gestione SORICAL | ☐ | ☑ |
| **Totali per Comune** | | | | | | | | **€ 33 113,00** | **43 360,00 €** | | | | | |
| COSOLETO | 23 | 01 | Bosco Ceduo | 12 | 19 | 70 | € 78,74 | € 97 576,00 | 98 161,00 € | Valore VAM | D.G.R.. 1148 del 06/12/2 | Gest. CALABRIA VERDE | ☐ | ☑ |
| COSOLETO | 23 | 02 | Pascolo Arb | 23 | 33 | 40 | € 376,60 | € 82 836,00 | 83 333,00 € | Valore VAM | D.G.R.. 1148 del 06/12/2 | Gest. CALABRIA VERDE | ☐ | ☑ |
| COSOLETO | 23 | 03 | Seminativo 4 | 3 | 38 | 40 | € 13,11 | € 1 725,00 | 25 192,00 € | Valore VAM | D.G.R.. 1148 del 06/12/2 | Gest. CALABRIA VERDE | ☐ | ☑ |
| COSOLETO | 23 | 04 | Bosco Alto | 1 | 809 | 70 | € 17,50 | € 2 303,00 | 122 174,00 € | Valore VAM | D.G.R.. 1148 del 06/12/2 | Gest. CALABRIA VERDE | ☐ | ☑ |
| COSOLETO | 23 | 05 | Bosco Alto | 1 | 68 | 50 | € 16,31 | € 2 146,00 | 22 630,00 € | Valore VAM | D.G.R.. 1148 del 06/12/2 | Gest. CALABRIA VERDE | ☐ | ☑ |
| COSOLETO | 23 | 06 | Semin Arb 3 | 2 | 12 | 60 | € 48,04 | € 6 320,00 | 24 275,00 € | Valore VAM | D.G.R.. 1148 del 06/12/2 | Gest. CALABRIA VERDE | ☐ | ☑ |
| COSOLETO | 23 | 07 | Semin Arb 3 | 2 | 7 | 20 | € 66,88 | € 8 798,00 | 23 658,00 € | Valore VAM | D.G.R.. 1148 del 06/12/2 | Gest. CALABRIA VERDE | ☐ | ☑ |
| COSOLETO | 23 | 08 | Bosco Alto | 55 | 22 | 0 | € 534,73 | € 737 187,00 | 741 610,00 € | Valore VAM | D.G.R.. 1148 del 06/12/2 | Gest. CALABRIA VERDE | ☐ | ☑ |
| COSOLETO | 23 | 09 | Bosco Alto | 20 | 17 | 30 | € 195,35 | € 269 310,00 | 270 926,00 € | Valore VAM | D.G.R.. 1148 del 06/12/2 | Gest. CALABRIA VERDE | ☐ | ☑ |
| COSOLETO | 23 | 11 | Bosco Alto | 70 | 52 | 50 | € 682,95 | € 941 509,00 | 947 158,00 € | Valore VAM | D.G.R.. 1148 del 06/12/2 | Gest. CALABRIA VERDE | ☐ | ☑ |
| COSOLETO | 25 | 02 | Bosco Alto | 403 | 64 | 50 | € 3 908,73 | € 2 716 200,00 | 2 732 497,00 € | Stima EFM | D.G.R.. 1148 del 06/12/2 | Gest. CALABRIA VERDE | ☐ | ☑ |
| COSOLETO | 25 | 03 | Bosco Alto | 0 | 42 | 10 | € 4,08 | € 536,00 | 5 654,00 € | Valore VAM | D.G.R.. 1148 del 06/12/2 | Gest. CALABRIA VERDE | ☐ | ☑ |
| COSOLETO | 25 | 04 | Bosco Alto | 5 | 98 | 20 | € 57,93 | € 7 620,00 | 80 339,00 € | Valore VAM | D.G.R.. 1148 del 06/12/2 | Gest. CALABRIA VERDE | ☐ | ☑ |
| COSOLETO | 25 | 05 | Bosco Alto | 0 | 18 | 50 | € 1,79 | € 235,00 | 2 485,00 € | Valore VAM | D.G.R.. 1148 del 06/12/2 | Gest. CALABRIA VERDE | ☐ | ☑ |
| COSOLETO | 25 | 06 | Bosco Alto | 0 | 24 | 50 | € 2,38 | € 313,00 | 3 290,00 € | Valore VAM | D.G.R.. 1148 del 06/12/2 | Gest. CALABRIA VERDE | ☐ | ☑ |
| **Totali per Comune** | | | | | | | | **€ 4 874 614,00** | **5 183 382,00 €** | | | | | |
| DELIANOVA | 16 | 17 | Bosco Alto | 2 | 40 | 80 | € 23,31 | € 3 067,00 | 32 340,00 € | Valore VAM | D.P.R. N° 616/77 e D.M. | Gest. CALABRIA VERDE | ☐ | ☑ |
| DELIANOVA | 16 | 18 | Bosco Alto | 7 | 34 | 70 | € 71,15 | € 98 082,00 | 98 670,00 € | Valore VAM | D.P.R. N° 616/77 e D.M. | Gest. CALABRIA VERDE | ☐ | ☑ |
| DELIANOVA | 17 | 01 | Bosco Alto | 0 | 56 | 80 | € 5,50 | € 723,00 | 7 628,00 € | Valore VAM | D.P.R. N° 616/77 e D.M. | Gest. CALABRIA VERDE | ☐ | ☑ |
| DELIANOVA | 17 | 02 | Bosco Alto | 29 | 13 | 80 | € 282,16 | € 388 992,00 | 391 326,00 € | Valore VAM | D.P.R. N° 616/77 e D.M. | Gest. CALABRIA VERDE | ☐ | ☑ |
| DELIANOVA | 17 | 04 | Bosco Alto | 0 | 23 | 50 | € 2,28 | € 300,00 | 3 156,00 € | Valore VAM | D.P.R. N° 616/77 e D.M. | Gest. CALABRIA VERDE | ☐ | ☑ |
| DELIANOVA | 17 | 05 | Bosco Alto | 24 | 38 | 70 | € 236,15 | € 325 566,00 | 327 519,00 € | Valore VAM | D.P.R. N° 616/77 e D.M. | Gest. CALABRIA VERDE | ☐ | ☑ |
| DELIANOVA | 17 | 10 | Pascolo | 2 | 90 | 60 | € 18,76 | € 2 469,00 | 7 893,00 € | Valore VAM | D.P.R. N° 616/77 e D.M. | Gest. CALABRIA VERDE | ☐ | ☑ |
| DELIANOVA | 17 | 12 | Seminativo 3 | 7 | 53 | 52 | € 72,96 | € 55 760,00 | 56 095,00 € | Valore VAM | D.P.R. N° 616/77 e D.M. | Gest. CALABRIA VERDE | ☐ | ☑ |

| Comune | Foglio | Part.la | Coltura | ha | a | ca | Reddito Dominicale | Valore 2017 | Valore 2018 | Stima / Valore | Provenienza | Destinazione d'uso | Disp. | Indisp |
|---|---|---|---|---|---|---|---|---|---|---|---|---|---|---|
| DELIANOVA | 18 | 02 | Bosco Alto | 2 | 6 | 10 | € 19,96 | € 2 627,00 | 27 679,00 € | Valore VAM | D.P.R. N° 616/77 e D.M. | Gest. CALABRIA VERDE | ☐ | ☑ |
| DELIANOVA | 18 | 04 | Bosco Alto | 11 | 67 | 50 | € 113,05 | € 155 861,00 | 156 796,00 € | Valore VAM | D.P.R. N° 616/77 e D.M. | Gest. CALABRIA VERDE | ☐ | ☑ |
| DELIANOVA | 18 | 06 | Bosco Alto | 22 | 77 | 40 | | € 18 573,00 | 18 684,00 € | Valore esproprio | compravendita- trascr.R. | Gest. CALABRIA VERDE | ☐ | ☑ |
| DELIANOVA | 18 | 07 | Bosco Alto | 63 | 73 | 0 | | € 51 974,00 | 52 286,00 € | Valore esproprio | compravendita- trascr.R. | Gest. CALABRIA VERDE | ☐ | ☑ |
| DELIANOVA | 18 | 08 | Seminativo 3 | 1 | 69 | 70 | | € 1 384,00 | 1 392,00 € | Valore esproprio | compravendita- trascr.R. | Gest. CALABRIA VERDE | ☐ | ☑ |
| DELIANOVA | 18 | 09 | Bosco Alto | 0 | 31 | 60 | | € 258,00 | 260,00 € | Valore esproprio | compravendita- trascr.R. | Gest. CALABRIA VERDE | ☐ | ☑ |
| **Totali per Comune** | | | | | | | | **€ 1 105 636,00** | **1 181 724,00 €** | | | | | |
| FIUMARA | 03 | 442 | Agrumeto 1 | 0 | 0 | 40 | € 3,08 | € 400,00 | 402,00 € | Valore Catastale | Decreto di esproprio N. 4 | Gestione SORICAL | ☐ | ☑ |
| FIUMARA | 08 | 215 | Bosco Ceduo | 0 | 52 | 50 | € 8,48 | € 1 115,00 | 4 225,00 € | Valore VAM | Dec. Trasf. Imm. Ex art. 5 | Reg.Cal. Azienda Un. San. | ☐ | ☑ |
| FIUMARA | 08 | 216 | Bosco Ceduo | 1 | 40 | 60 | € 14,53 | € 1 911,00 | 11 315,00 € | Valore VAM | Dec. Trasf. Imm. Ex art. 5 | Reg.Cal. Azienda Un. San. | ☐ | ☑ |
| FIUMARA | 08 | 217 | Agrumeto 1 | 0 | 99 | 20 | € 764,00 | € 100 515,00 | 100 515,00 € | Valore VAM | Dec. Trasf. Imm. Ex art. 5 | Reg.Cal. Azienda Un. San. | ☐ | ☑ |
| FIUMARA | 08 | 223 | Agrumeto 1 | 0 | 0 | 59 | € 4,55 | € 599,00 | 599,00 € | Valore VAM | Dec. Trasf. Imm. Ex art. 5 | Reg.Cal. Azienda Un. San. | ☐ | ☑ |
| FIUMARA | 08 | 394 | Agrumeto 1 | 0 | 2 | 25 | € 17,33 | € 2 252,00 | 2 266,00 € | Valore Catastale | Decreto di esproprio N. 4 | Gestione SORICAL | ☐ | ☑ |
| FIUMARA | 08 | 397 | Agrumeto 1 | 0 | 0 | 65 | € 5,00 | € 650,00 | 654,00 € | Valore Catastale | Decreto di esproprio N. 4 | Gestione SORICAL | ☐ | ☑ |
| FIUMARA | 08 | 400 | Agrumeto 1 | 0 | 0 | 35 | € 2,70 | € 351,00 | 353,00 € | Valore Catastale | Decreto di esproprio N. 4 | Gestione SORICAL | ☐ | ☑ |
| FIUMARA | 08 | 403 | Agrumeto 1 | 0 | 0 | 55 | € 4,24 | € 551,00 | 554,00 € | Valore Catastale | Decreto di esproprio N. 4 | Gestione SORICAL | ☐ | ☑ |
| FIUMARA | 08 | 406 | Agrumeto 1 | 0 | 1 | 50 | € 11,55 | € 1 502,00 | 1 511,00 € | Valore Catastale | Decreto di esproprio N. 4 | Gestione SORICAL | ☐ | ☑ |
| FIUMARA | 08 | 409 | Agrumeto 1 | 0 | 0 | 70 | € 5,39 | € 700,00 | 704,00 € | Valore Catastale | Decreto di esproprio N. 4 | Gestione SORICAL | ☐ | ☑ |
| FIUMARA | 08 | 415 | Agrumeto 1 | 0 | 0 | 70 | € 5,56 | € 723,00 | 727,00 € | Valore Catastale | Decreto di esproprio N. 4 | Gestione SORICAL | ☐ | ☑ |
| FIUMARA | 08 | 418 | agrumeto 1 | 0 | 4 | 60 | | € 10 361,00 | 10 423,00 € | Valore esproprio | Decreto di esproprio D.S. | Gestione SORICAL | ☐ | ☑ |
| FIUMARA | 08 | 421 | agrumeto 1 | 0 | 1 | 0 | | € 706,00 | 710,00 € | Valore esproprio | Decreto di esproprio D.S. | Gestione SORICAL | ☐ | ☑ |
| FIUMARA | 08 | 424 | agrumeto 1 | 0 | 0 | 80 | | € 564,00 | 567,00 € | Valore esproprio | Decreto di esproprio D.S. | Gestione SORICAL | ☐ | ☑ |
| FIUMARA | 08 | 427 | Agrumeto 1 | 0 | 0 | 80 | € 6,16 | € 801,00 | 806,00 € | Valore Catastale | Decreto di esproprio N. 4 | Gestione SORICAL | ☐ | ☑ |
| FIUMARA | 08 | 430 | Agrumeto 1 | 0 | 0 | 83 | € 6,39 | € 830,00 | 835,00 € | Valore Catastale | Decreto di esproprio N. 4 | Gestione SORICAL | ☐ | ☑ |
| FIUMARA | 08 | 433 | agrumeto 1 | 0 | 3 | 15 | | € 1 596,00 | 1 606,00 € | Valore esproprio | Decreto di esproprio D.S. | Gestione SORICAL | ☐ | ☑ |
| FIUMARA | 08 | 436 | agrumeto 1 | 0 | 0 | 30 | | € 152,00 | 153,00 € | Valore esproprio | Decreto di esproprio D.S. | Gestione SORICAL | ☐ | ☑ |
| FIUMARA | 08 | 439 | agrumeto 1 | 0 | 0 | 50 | | € 253,00 | 255,00 € | Valore esproprio | Decreto di esproprio D.S. | Gestione SORICAL | ☐ | ☑ |
| FIUMARA | 08 | 442 | agrumeto 1 | 0 | 0 | 13 | | € 66,00 | 66,00 € | Valore esproprio | Decreto di esproprio D.S. | Gestione SORICAL | ☐ | ☑ |
| FIUMARA | 08 | 444 | agrumeto 2 | 0 | 4 | 31 | | € 2 426,00 | 2 441,00 € | Valore esproprio | Decreto di esproprio D.S. | Gestione SORICAL | ☐ | ☑ |
| FIUMARA | 08 | 450 | agrumeto 1 | 0 | 1 | 20 | | € 753,00 | 758,00 € | Valore esproprio | Decreto di esproprio D.S. | Gestione SORICAL | ☐ | ☑ |
| FIUMARA | 08 | 453 | agrumeto 1 | 0 | 0 | 60 | | € 719,00 | 723,00 € | Valore esproprio | Decreto di esproprio D.S. | Gestione SORICAL | ☐ | ☑ |
| FIUMARA | 08 | 456 | Agrumeto 1 | 0 | 0 | 50 | € 3,85 | € 500,00 | 503,00 € | Valore Catastale | Decreto di esproprio n. 44 | Gestione SORICAL | ☐ | ☑ |
| FIUMARA | 08 | 459 | agrumeto 1 | 0 | 0 | 70 | | € 431,00 | 434,00 € | Valore esproprio | Decreto di esproprio D.S. | Gestione SORICAL | ☐ | ☑ |

| Comune | Foglio | Part.la | Coltura | ha | a | ca | Reddito Dominicale | Valore 2017 | Valore 2018 | Stima / Valore | Provenienza | Destinazione d'uso | Disp. | Indisp |
|---|---|---|---|---|---|---|---|---|---|---|---|---|---|---|
| FIUMARA | 08 | 466 | agrumeto 1 | 0 | 4 | 0 | | € 1 785,00 | 1 796,00 € | Valore esproprio | Decreto di esproprio D.S. | Gestione SORICAL | ☐ | ☑ |
| FIUMARA | 08 | 469 | Agrumeto 1 | 0 | 1 | 30 | € 10,33 | € 1 342,00 | 1 350,00 € | Valore Catastale | Decreto di esproprio N. 4 | Corap | ☐ | ☑ |
| FIUMARA | 08 | 470 | Agrumeto 1 | 0 | 1 | 60 | € 12,70 | € 1 651,00 | 1 661,00 € | Valore Catastale | Decreto di esproprio N. 4 | Gestione SORICAL | ☐ | ☑ |
| FIUMARA | 08 | 474 | Agrumeto 1 | 0 | 0 | 80 | € 6,16 | € 801,00 | 806,00 € | Valore Catastale | Decreto di esproprio N. 4 | Gestione SORICAL | ☐ | ☑ |
| FIUMARA | 08 | 477 | Agrumeto 1 | 0 | 0 | 30 | € 2,39 | € 310,00 | 312,00 € | Valore Catastale | Decreto di esproprio N. 4 | Gestione SORICAL | ☐ | ☑ |
| FIUMARA | 08 | 502 | Agrumeto 1 | 0 | 13 | 80 | € 106,29 | € 13 983,00 | 13 983,00 € | Valore VAM | Dec. Trasf. Imm. Ex art. 5 | Reg.Cal. Azienda Un. San. | ☐ | ☑ |
| FIUMARA | 08 | 503 | Agrumeto 1 | 0 | 15 | 70 | € 120,91 | € 15 908,00 | 15 908,00 € | Valore VAM | Dec. Trasf. Imm. Ex art. 5 | Reg.Cal. Azienda Un. San. | ☐ | ☑ |
| FIUMARA | 08 | 662(e | agrumeto 1 | 0 | 3 | 48 | | € 1 553,00 | 1 562,00 € | Valore esproprio | Decreto di esproprio D.S. | Gestione SORICAL | ☐ | ☑ |
| FIUMARA | 08 | 663(e | agrumeto 1 | 0 | 0 | 62 | | € 277,00 | 279,00 € | Valore esproprio | Decreto di esproprio D.S. | Gestione SORICAL | ☐ | ☑ |
| FIUMARA | 09 | 402 | Agrumeto 1 | 0 | 0 | 42 | € 3,34 | € 434,00 | 437,00 € | Valore Catastale | Decreto di esproprio N. 4 | Gestione SORICAL | ☐ | ☑ |
| FIUMARA | 09 | 405 | Agrumeto 1 | 0 | 0 | 42 | € 3,34 | € 434,00 | 437,00 € | Valore Catastale | Decreto di esproprio N. 4 | Gestione SORICAL | ☐ | ☑ |
| FIUMARA | 09 | 408 | Agrumeto 1 | 0 | 0 | 44 | € 3,50 | € 455,00 | 458,00 € | Valore Catastale | Decreto di esproprio N. 4 | Gestione SORICAL | ☐ | ☑ |
| FIUMARA | 09 | 411 | Agrumeto 1 | 0 | 0 | 70 | € 5,56 | € 723,00 | 727,00 € | Valore Catastale | Decreto di esproprio N. 4 | Gestione SORICAL | ☐ | ☑ |
| FIUMARA | 09 | 414 | Agrumeto 1 | 0 | 0 | 4 | € 0,31 | € 41,00 | 41,00 € | Valore Catastale | Decreto di esproprio N. 4 | Gestione SORICAL | ☐ | ☑ |
| FIUMARA | 09 | 416 | Agrumeto 1 | 0 | 0 | 4 | € 0,31 | € 41,00 | 41,00 € | Valore Catastale | Decreto di esproprio N. 4 | Gestione SORICAL | ☐ | ☑ |
| FIUMARA | 09 | 418 | Agrumeto 2 | 0 | 0 | 42 | € 2,85 | € 370,00 | 372,00 € | Valore Catastale | Decreto di esproprio N. 4 | Gestione SORICAL | ☐ | ☑ |
| FIUMARA | 09 | 421 | Agrumeto 2 | 0 | 0 | 86 | € 5,83 | € 757,00 | 762,00 € | Valore Catastale | Decreto di esproprio N. 4 | Gestione SORICAL | ☐ | ☑ |
| FIUMARA | 09 | 424 | Agrumeto 2 | 0 | 1 | 60 | € 8,63 | € 1 121,00 | 1 128,00 € | Valore Catastale | Decreto di esproprio N. 4 | Gestione SORICAL | ☐ | ☑ |
| FIUMARA | 09 | 427 | Agrumeto 1 | 0 | 2 | 24 | € 17,25 | € 2 242,00 | 2 255,00 € | Valore Catastale | Decreto di esproprio N. 4 | Gestione SORICAL | ☐ | ☑ |
| FIUMARA | 09 | 430 | agrumeto 1 | 0 | 1 | 68 | | € 944,00 | 950,00 € | Valore esproprio | Decreto di esproprio D.S. | Gestione SORICAL | ☐ | ☑ |
| FIUMARA | 09 | 435 | Agrumeto 1 | 0 | 0 | 12 | € 0,93 | € 120,00 | 121,00 € | Valore Catastale | Decreto di esproprio N. 4 | Gestione SORICAL | ☐ | ☑ |
| FIUMARA | 09 | 438 | agrumeto 1 | 0 | 0 | 52 | | € 296,00 | 298,00 € | Valore esproprio | Decreto di esproprio D.S. | Gestione SORICAL | ☐ | ☑ |
| FIUMARA | 09 | 441 | Agrumeto 1 | 0 | 0 | 60 | € 4,63 | € 601,00 | 605,00 € | Valore Catastale | Decreto di esproprio N. 4 | Gestione SORICAL | ☐ | ☑ |
| FIUMARA | 09 | 444 | agrumeto 1 | 0 | 1 | 40 | | € 200,00 | 201,00 € | Valore esproprio | Decreto di esproprio D.S. | Gestione SORICAL | ☐ | ☑ |
| FIUMARA | 09 | 447 | Agrumeto 1 | 0 | 1 | 52 | € 11,71 | € 1 523,00 | 1 532,00 € | Valore Catastale | Decreto di esproprio N. 4 | Gestione SORICAL | ☐ | ☑ |
| FIUMARA | 09 | 450 | agrumeto 1 | 0 | 1 | 52 | | € 1 049,00 | 1 055,00 € | Valore esproprio | Decreto di esproprio D.S. | Gestione SORICAL | ☐ | ☑ |
| FIUMARA | 09 | 453 | agrumeto 1 | 0 | 3 | 4 | | € 1 558,00 | 1 567,00 € | Valore esproprio | Decreto di esproprio D.S. | Gestione SORICAL | ☐ | ☑ |
| FIUMARA | 09 | 456 | agrumeto 1 | 0 | 0 | 92 | | € 512,00 | 515,00 € | Valore esproprio | Decreto di esproprio D.S. | Gestione SORICAL | ☐ | ☑ |
| FIUMARA | 09 | 459 | agrumeto 1 | 0 | 0 | 96 | | € 459,00 | 462,00 € | Valore esproprio | Decreto di esproprio D.S. | Gestione SORICAL | ☐ | ☑ |
| FIUMARA | 09 | 462 | agrumeto 1 | 0 | 0 | 56 | | € 81,00 | 81,00 € | Valore esproprio | Decreto di esproprio D.S. | Gestione SORICAL | ☐ | ☑ |
| FIUMARA | 09 | 465 | Agrumeto 1 | 0 | 0 | 48 | € 3,70 | € 481,00 | 484,00 € | Valore Catastale | Decreto di esproprio N. 4 | Gestione SORICAL | ☐ | ☑ |
| FIUMARA | 09 | 466 | Agrumeto 1 | 0 | 0 | 40 | € 6,48 | € 842,00 | 847,00 € | Valore Catastale | Decreto di esproprio N. 4 | Gestione SORICAL | ☐ | ☑ |
| FIUMARA | 09 | 471 | agrumeto 1 | 0 | 0 | 52 | | € 258,00 | 260,00 € | Valore esproprio | Decreto di esproprio D.S. | Gestione SORICAL | ☐ | ☑ |

| Comune | Foglio | Part.la | Coltura | ha | a | ca | Reddito Dominicale | Valore 2017 | Valore 2018 | Stima / Valore | Provenienza | Destinazione d'uso | Disp. | Indisp |
|---|---|---|---|---|---|---|---|---|---|---|---|---|---|---|
| FIUMARA | 09 | 474 | agrumeto 1 | 0 | 0 | 60 | | € 287,00 | 289,00 € | Valore esproprio | Decreto di esproprio D.S. | Gestione SORICAL | ☐ | ☑ |
| FIUMARA | 09 | 477 | agrumeto 1 | 0 | 1 | 88 | | € 900,00 | 905,00 € | Valore esproprio | Decreto di esproprio D.S. | Gestione SORICAL | ☐ | ☑ |
| FIUMARA | 09 | 483 | agrumeto 1 | 0 | 0 | 64 | | € 149,00 | 150,00 € | Valore esproprio | Decreto di esproprio D.S. | Gestione SORICAL | ☐ | ☑ |
| FIUMARA | 09 | 486 | Agrumeto 1 | 0 | 0 | 60 | € 4,76 | € 619,00 | 623,00 € | Valore Catastale | Decreto di esproprio N. 4 | Gestione SORICAL | ☐ | ☑ |
| FIUMARA | 09 | 489 | agrumeto 1 | 0 | 1 | 56 | | € 225,00 | 226,00 € | Valore esproprio | Decreto di esproprio D.S. | Gestione SORICAL | ☐ | ☑ |
| FIUMARA | 09 | 492 | agrumeto 2 | 0 | 0 | 84 | | € 661,00 | 665,00 € | Valore esproprio | Decreto di esproprio D.S. | Gestione SORICAL | ☐ | ☑ |
| FIUMARA | 09 | 495 | Agrumeto 2 | 0 | 0 | 76 | € 4,98 | € 647,00 | 651,00 € | Valore Catastale | Decreto di esproprio N. 4 | Gestione SORICAL | ☐ | ☑ |
| FIUMARA | 09 | 498 | Incolto prod | 0 | 0 | 80 | € 0,01 | € 2,00 | 2,00 € | Valore Catastale | Decreto di esproprio N. 4 | Gestione SORICAL | ☐ | ☑ |
| FIUMARA | 09 | 501 | agrumeto 2 | 0 | 1 | 8 | | € 155,00 | 156,00 € | Valore esproprio | Decreto di esproprio D.S. | Gestione SORICAL | ☐ | ☑ |
| FIUMARA | 09 | 504 | agrumeto 2 | 0 | 0 | 68 | | € 158,00 | 159,00 € | Valore esproprio | Decreto di esproprio D.S. | Gestione SORICAL | ☐ | ☑ |
| FIUMARA | 09 | 507 | Seminativo 2 | 0 | 0 | 64 | | € 191,00 | 192,00 € | Valore esproprio | Decreto di esproprio D.S. | Gestione SORICAL | ☐ | ☑ |
| FIUMARA | 09 | 510 | Incolto prod | 0 | 0 | 48 | | € 143,00 | 144,00 € | Valore esproprio | Decreto di esproprio D.S. | Gestione SORICAL | ☐ | ☑ |
| FIUMARA | 09 | 515 | Incolto prod | 0 | 1 | 20 | | € 173,00 | 174,00 € | Valore esproprio | Decreto di esproprio D.S. | Gestione SORICAL | ☐ | ☑ |
| FIUMARA | 09 | 517 | Incolto prod | 0 | 0 | 80 | | € 115,00 | 116,00 € | Valore esproprio | Decreto di esproprio D.S. | Gestione SORICAL | ☐ | ☑ |
| FIUMARA | 09 | 519 | agrumeto 2 | 0 | 1 | 52 | | € 778,00 | 783,00 € | Valore esproprio | Decreto di esproprio D.S. | Gestione SORICAL | ☐ | ☑ |
| FIUMARA | 09 | 522 | agrumeto 2 | 0 | 0 | 88 | | € 451,00 | 454,00 € | Valore esproprio | Decreto di esproprio D.S. | Gestione SORICAL | ☐ | ☑ |
| **Totali per Comune** | | | | | | | | **€ 190 233,00** | **203 087,00 €** | | | | | |
| GERACE | 01 | 03 | Pascolo | 1 | 64 | 0 | € 10,59 | € 1 393,00 | 4 455,00 € | Valore VAM | D.P.R. N° 616/77 e D.M. | Gest. CALABRIA VERDE | ☐ | ☑ |
| GERACE | 01 | 04 | Bosco Alto 2 | 1 | 97 | 30 | € 24,20 | € 3 184,00 | 21 635,00 € | Valore VAM | D.P.R. N° 616/77 e D.M. | Gest. CALABRIA VERDE | ☐ | ☑ |
| GERACE | 01 | 06 | Pascolo Arb 1 | 2 | 80 | 30 | € 45,24 | € 5 951,00 | 10 010,00 € | Valore VAM | D.P.R. N° 616/77 e D.M. | Gest. CALABRIA VERDE | ☐ | ☑ |
| GERACE | 01 | 07 | Pascolo Arb 1 | 28 | 15 | 20 | € 454,35 | € 99 940,00 | 100 540,00 € | Valore VAM | D.P.R. N° 616/77 e D.M. | Gest. CALABRIA VERDE | ☐ | ☑ |
| GERACE | 01 | 08a | Pascolo | 1 | 82 | 81 | € 11,80 | € 1 552,00 | 4 965,00 € | Valore VAM | D.P.R. N° 616/77 e D.M. | Gest. CALABRIA VERDE | ☐ | ☑ |
| GERACE | 01 | 08b | Pascolo Arb 1 | 4 | 93 | 89 | € 79,71 | € 10 488,00 | 17 638,00 € | Valore VAM | D.P.R. N° 616/77 e D.M. | Gest. CALABRIA VERDE | ☐ | ☑ |
| GERACE | 01 | 09 | Bosco Alto 1 | 4 | 95 | 40 | € 127,93 | € 16 830,00 | 54 323,00 € | Valore VAM | D.P.R. N° 616/77 e D.M. | Gest. CALABRIA VERDE | ☐ | ☑ |
| GERACE | 01 | 10 | Bosco Alto 2 | 0 | 8 | 40 | € 1,03 | € 135,00 | 921,00 € | Valore VAM | D.P.R. N° 616/77 e D.M. | Gest. CALABRIA VERDE | ☐ | ☑ |
| GERACE | 01 | 11 | Bosco Alto 1 | 0 | 71 | 20 | € 18,39 | € 2 419,00 | 7 807,00 € | Valore VAM | D.P.R. N° 616/77 e D.M. | Gest. CALABRIA VERDE | ☐ | ☑ |
| GERACE | 01 | 12a | Bosco Alto 1 | 10 | 64 | 60 | € 274,91 | € 116 041,00 | 116 737,00 € | Valore VAM | D.P.R. N° 616/77 e D.M. | Gest. CALABRIA VERDE | ☐ | ☑ |
| GERACE | 01 | 12b | Pascolo Arb 1 | 6 | 0 | 0 | € 96,84 | € 21 300,00 | 21 428,00 € | Valore VAM | D.P.R. N° 616/77 e D.M. | Gest. CALABRIA VERDE | ☐ | ☑ |
| GERACE | 01 | 13 | Pascolo Arb 1 | 17 | 29 | 10 | € 279,06 | € 61 383,00 | 61 751,00 € | Valore VAM | D.P.R. N° 616/77 e D.M. | Gest. CALABRIA VERDE | ☐ | ☑ |
| GERACE | 01 | 14a | Pascolo | 0 | 27 | 17 | € 1,75 | € 230,00 | 738,00 € | Valore VAM | D.P.R. N° 616/77 e D.M. | Gest. CALABRIA VERDE | ☐ | ☑ |
| GERACE | 01 | 14b | Pascolo Arb 1 | 13 | 8 | 73 | € 211,23 | € 46 460,00 | 46 739,00 € | Valore VAM | D.P.R. N° 616/77 e D.M. | Gest. CALABRIA VERDE | ☐ | ☑ |
| GERACE | 01 | 16 | Bosco Alto 1 | 14 | 3 | 20 | € 362,35 | € 47 672,00 | 47 958,00 € | Valore Catastale | D.M. 10/03/79 | Gest. CALABRIA VERDE | ☐ | ☑ |
| GERACE | 01 | 18 | Bosco Alto 1 | 10 | 51 | 20 | € 271,45 | € 114 581,00 | 115 268,00 € | Valore VAM | D.M. 10/03/79 | Gest. CALABRIA VERDE | ☐ | ☑ |

| Comune | Foglio | Part.la | Coltura | ha | a | ca | Reddito Dominicale | Valore 2017 | Valore 2018 | Stima / Valore | Provenienza | Destinazione d'uso | Disp. | Indisp |
|---|---|---|---|---|---|---|---|---|---|---|---|---|---|---|
| GERACE | 01 | 19 | Bosco Alto 1 | 0 | 0 | 85 | € 0,23 | € 29,00 | 93,00 € | Valore VAM | D.M. 10/03/79 | Gest. CALABRIA VERDE | ☐ | ☑ |
| GERACE | 01 | 20 | Bosco Alto 1 | 0 | 5 | 70 | € 1,48 | € 194,00 | 625,00 € | Valore VAM | D.M. 10/03/79 | Gest. CALABRIA VERDE | ☐ | ☑ |
| GERACE | 01 | 21 | Bosco Alto 1 | 13 | 25 | 15 | € 342,19 | € 45 020,00 | 45 290,00 € | Valore Catastale | D.M. 10/03/79 | Gest. CALABRIA VERDE | ☐ | ☑ |
| GERACE | 02 | 01a | Bosco Alto 1 | 0 | 21 | 60 | € 5,58 | € 733,00 | 2 369,00 € | Valore VAM | D.P.R. N° 616/77 e D.M. | Gest. CALABRIA VERDE | ☐ | ☑ |
| GERACE | 02 | 01b | Pascolo Arb 1 | 1 | 0 | 0 | € 16,14 | € 2 123,00 | 3 571,00 € | Valore VAM | D.P.R. N° 616/77 e D.M. | Gest. CALABRIA VERDE | ☐ | ☑ |
| GERACE | 02 | 03 | Bosco Alto 1 | 29 | 9 | 90 | € 751,43 | € 317 179,00 | 319 082,00 € | Valore VAM | D.P.R. N° 616/77 e D.M. | Gest. CALABRIA VERDE | ☐ | ☑ |
| GERACE | 02 | 05a | Bosco Alto 1 | 2 | 41 | 90 | € 62,46 | € 8 218,00 | 26 525,00 € | Valore VAM | D.M. 10/03/79 | Gest. CALABRIA VERDE | ☐ | ☑ |
| GERACE | 02 | 05b | Pascolo Arb 1 | 15 | 0 | 0 | € 242,09 | € 31 850,00 | 32 041,00 € | Valore Catastale | D.M. 10/03/79 | Gest. CALABRIA VERDE | ☐ | ☑ |
| GERACE | 02 | 06 | Bosco Alto 1 | 0 | 18 | 80 | € 4,85 | € 638,00 | 2 061,00 € | Valore VAM | D.M. 10/03/79 | Gest. CALABRIA VERDE | ☐ | ☑ |
| GERACE | 03 | 01 | Bosco Alto 1 | 51 | 97 | 60 | € 1 342,16 | € 566 538,00 | 569 937,00 € | Valore VAM | D.P.R. N° 616/77 e D.M. | Gest. CALABRIA VERDE | ☐ | ☑ |
| GERACE | 07 | 140 | Pascolo Arb 2 | 0 | 41 | 0 | € 3,44 | € 453,00 | 1 464,00 € | Valore VAM | D.M. 05/03/75 | Gest. CALABRIA VERDE | ☐ | ☑ |
| GERACE | 07 | 141 | Pascolo Cesp | 26 | 48 | 40 | € 85,49 | € 62 237,00 | 62 610,00 € | Valore VAM | D.M. 05/03/75 | Gest. CALABRIA VERDE | ☐ | ☑ |
| GERACE | 08 | 10 | Pascolo Arb 2 | 10 | 66 | 90 | € 89,54 | € 37 875,00 | 38 102,00 € | Valore VAM | D.M. 05/03/75 | Gest. CALABRIA VERDE | ☐ | ☑ |
| GERACE | 08 | 11 | Pascolo Cesp | 27 | 42 | 80 | € 88,54 | € 64 456,00 | 64 843,00 € | Valore VAM | D.M. 05/03/75 | Gest. CALABRIA VERDE | ☐ | ☑ |
| GERACE | 08 | 12 | Seminativo 3 | 0 | 89 | 40 | € 20,20 | € 2 658,00 | 4 722,00 € | Valore VAM | D.M. 05/03/75 | Gest. CALABRIA VERDE | ☐ | ☑ |
| GERACE | 08 | 13 | Seminativo 4 | 2 | 20 | 60 | € 49,85 | € 6 558,00 | 11 651,00 € | Valore VAM | D.M. 05/03/75 | Gest. CALABRIA VERDE | ☐ | ☑ |
| GERACE | 08 | 14 | Seminativo 5 | 0 | 43 | 20 | € 9,76 | € 1 285,00 | 2 282,00 € | Valore VAM | D.M. 05/03/75 | Gest. CALABRIA VERDE | ☐ | ☑ |
| GERACE | 08 | 15 | Incolto prod | 0 | 12 | 10 | € 0,24 | € 31,00 | 122,00 € | Valore VAM | D.M. 05/03/75 | Gest. CALABRIA VERDE | ☐ | ☑ |
| GERACE | 08 | 16 | Pascolo Cesp | 13 | 2 | 10 | € 42,03 | € 30 599,00 | 30 783,00 € | Valore VAM | D.M. 05/03/75 | Gest. CALABRIA VERDE | ☐ | ☑ |
| GERACE | 14 | 24 | Pascolo Cesp | 85 | 37 | 60 | € 282,04 | € 200 634,00 | 201 838,00 € | Valore VAM | D.M. 05/03/75 | Gest. CALABRIA VERDE | ☐ | ☑ |
| GERACE | 15 | 01 | Pascolo Cesp | 106 | 42 | 90 | € 343,54 | € 287 358,00 | 289 082,00 € | Valore VAM | D.M. 05/03/75 | Gest. CALABRIA VERDE | ☐ | ☑ |
| GERACE | 15 | 13 | Pascolo Arb 2 | 3 | 43 | 60 | € 28,84 | € 3 794,00 | 12 271,00 € | Valore VAM | D.M. 05/03/75 | Gest. CALABRIA VERDE | ☐ | ☑ |
| GERACE | 15 | 14 | Bosco Ceduo | 0 | 45 | 40 | € 8,79 | € 1 156,00 | 3 654,00 € | Valore VAM | D.M. 05/03/75 | Gest. CALABRIA VERDE | ☐ | ☑ |
| GERACE | 15 | 15 | Bosco Ceduo | 0 | 41 | 0 | € 7,94 | € 1 044,00 | 3 300,00 € | Valore VAM | D.M. 05/03/75 | Gest. CALABRIA VERDE | ☐ | ☑ |
| GERACE | 15 | 16 | Pascolo Cesp | 0 | 20 | 20 | € 0,65 | € 86,00 | 549,00 € | Valore VAM | D.M. 05/03/75 | Gest. CALABRIA VERDE | ☐ | ☑ |
| GERACE | 16 | 01 | Incolto prod | 3 | 54 | 50 | € 6,86 | € 902,00 | 3 566,00 € | Valore VAM | D.M. 05/03/75 | Gest. CALABRIA VERDE | ☐ | ☑ |
| GERACE | 16 | 36 | Pascolo Cesp | 2 | 21 | 0 | € 7,14 | € 939,00 | 6 003,00 € | Valore VAM | D.M. 05/03/75 | Gest. CALABRIA VERDE | ☐ | ☑ |
| **Totali per Comune** | | | | | | | | **€ 2 224 146,00** | **2 371 349,00 €** | | | | | |
| GIOIA TAURO | 02 | 155 | Uliveto 3 | 0 | 1 | 60 | € 0,51 | € 362 942,00 | 365 120,00 € | Valore Catastale | Ordinanza 3136/04 C.di | Impianto Tratt. Rifiuti | ☐ | ☑ |
| GIOIA TAURO | 02 | 156 | Uliveto 3 | 0 | 1 | 60 | € 0,51 | € 67,00 | 67,00 € | Valore Catastale | Ordinanza 3136/04 C.di | Impianto Tratt. Rifiuti | ☐ | ☑ |
| GIOIA TAURO | 02 | 157 | Uliveto 3 | 0 | 1 | 60 | € 0,51 | € 67,00 | 67,00 € | Valore Catastale | Ordinanza 3136/04 C.di | Impianto Tratt. Rifiuti | ☐ | ☑ |
| GIOIA TAURO | 02 | 158 | Uliveto 3 | 0 | 1 | 60 | € 0,51 | € 67,00 | 67,00 € | Valore Catastale | Ordinanza 3136/04 C.di | Impianto Tratt. Rifiuti | ☐ | ☑ |
| GIOIA TAURO | 02 | 185 | Uliveto 3 | 0 | 1 | 10 | € 0,35 | € 46,00 | 46,00 € | Valore Catastale | Ordinanza 3136/04 C.di | Impianto Tratt. Rifiuti | ☐ | ☑ |

| Comune | Foglio | Part.la | Coltura | ha | a | ca | Reddito Dominicale | Valore 2017 | Valore 2018 | Stima / Valore | Provenienza | Destinazione d'uso | Disp. | Indisp |
|---|---|---|---|---|---|---|---|---|---|---|---|---|---|---|
| GIOIA TAURO | 02 | 186 | Uliveto 3 | 0 | 1 | 10 | € 0,35 | € 46,00 | 46,00 € | Valore Catastale | Ordinanza 3136/04 C.di | Impianto Tratt. Rifiuti | ☐ | ☑ |
| GIOIA TAURO | 02 | 188 | Uliveto 3 | 0 | 2 | 98 | € 0,96 | € 125,00 | 126,00 € | Valore Catastale | Ordinanza 3136/04 C.di | Impianto Tratt. Rifiuti | ☐ | ☑ |
| GIOIA TAURO | 02 | 189 | Uliveto 3 | 0 | 1 | 10 | € 0,35 | € 46,00 | 46,00 € | Valore Catastale | Ordinanza 3136/04 C.di | Impianto Tratt. Rifiuti | ☐ | ☑ |
| GIOIA TAURO | 02 | 190 | Uliveto 3 | 0 | 4 | 0 | € 1,29 | € 167,00 | 168,00 € | Valore Catastale | Ordinanza 3136/04 C.di | Impianto Tratt. Rifiuti | ☐ | ☑ |
| GIOIA TAURO | 02 | 192 | Bosco Ceduo | 0 | 60 | 0 | € 0,05 | € 6,00 | 6,00 € | Valore Catastale | Ordinanza 3136/04 C.di | Impianto Tratt. Rifiuti | ☐ | ☑ |
| GIOIA TAURO | 02 | 194 | Uliveto 3 | 0 | 1 | 40 | € 0,45 | € 58,00 | 58,00 € | Valore Catastale | Ordinanza 3136/04 C.di | Impianto Tratt. Rifiuti | ☐ | ☑ |
| GIOIA TAURO | 02 | 201 | Bosco Ceduo | 0 | 1 | 45 | € 0,11 | € 15,00 | 15,00 € | Valore Catastale | Ordinanza 3136/04 C.di | Impianto Tratt. Rifiuti | ☐ | ☑ |
| GIOIA TAURO | 02 | 246 | Uliveto 3 | 0 | 2 | 45 | € 0,66 | € 86,00 | 87,00 € | Valore Catastale | Ordinanza 3136/04 C.di | Impianto Tratt. Rifiuti | ☐ | ☑ |
| GIOIA TAURO | 02 | 247 | Uliveto 3 | 0 | 0 | 36 | € 0,11 | € 15,00 | 15,00 € | Valore Catastale | Ordinanza 3136/04 C.di | Impianto Tratt. Rifiuti | ☐ | ☑ |
| GIOIA TAURO | 02 | 294 | Uliveto 3 | 0 | 2 | 95 | € 0,95 | € 124,00 | 125,00 € | Valore Catastale | Ordinanza 3136/04 C.di | Impianto Tratt. Rifiuti | ☐ | ☑ |
| GIOIA TAURO | 02 | 295 | Uliveto 3 | 0 | 1 | 40 | € 0,45 | € 58,00 | 58,00 € | Valore Catastale | Ordinanza 3136/04 C.di | Impianto Tratt. Rifiuti | ☐ | ☑ |
| GIOIA TAURO | 02 | 296 | Uliveto 3 | 0 | 2 | 75 | € 0,89 | € 115,00 | 116,00 € | Valore Catastale | Ordinanza 3136/04 C.di | Impianto Tratt. Rifiuti | ☐ | ☑ |
| GIOIA TAURO | 02 | 297 | Uliveto 3 | 0 | 6 | 4 | € 1,95 | € 254,00 | 256,00 € | Valore Catastale | Ordinanza 3136/04 C.di | Impianto Tratt. Rifiuti | ☐ | ☑ |
| GIOIA TAURO | 02 | 298 | Uliveto 3 | 0 | 0 | 56 | € 0,18 | € 23,00 | 23,00 € | Valore Catastale | Ordinanza 3136/04 C.di | Impianto Tratt. Rifiuti | ☐ | ☑ |
| GIOIA TAURO | 02 | 300 | Uliveto 3 | 0 | 1 | 42 | € 0,46 | € 60,00 | 60,00 € | Valore Catastale | Ordinanza 3136/04 C.di | Impianto Tratt. Rifiuti | ☐ | ☑ |
| GIOIA TAURO | 02 | 305 | Uliveto 3 | 0 | 0 | 60 | € 0,19 | € 24,00 | 24,00 € | Valore Catastale | Ordinanza 3136/04 C.di | Impianto Tratt. Rifiuti | ☐ | ☑ |
| GIOIA TAURO | 02 | 306 | Uliveto 3 | 0 | 4 | 10 | € 1,33 | € 172,00 | 173,00 € | Valore Catastale | Ordinanza 3136/04 C.di | Impianto Tratt. Rifiuti | ☐ | ☑ |
| GIOIA TAURO | 02 | 308 | Uliveto 3 | 0 | 0 | 60 | € 0,19 | € 24,00 | 24,00 € | Valore Catastale | Ordinanza 3136/04 C.di | Impianto Tratt. Rifiuti | ☐ | ☑ |
| GIOIA TAURO | 02 | 309 | Uliveto 3 | 0 | 4 | 10 | € 1,33 | € 172,00 | 173,00 € | Valore Catastale | Ordinanza 3136/04 C.di | Impianto Tratt. Rifiuti | ☐ | ☑ |
| GIOIA TAURO | 02 | 311 | Uliveto 3 | 0 | 0 | 80 | € 0,26 | € 34,00 | 34,00 € | Valore Catastale | Ordinanza 3136/04 C.di | Impianto Tratt. Rifiuti | ☐ | ☑ |
| GIOIA TAURO | 02 | 312 | Uliveto 3 | 0 | 3 | 94 | € 1,28 | € 166,00 | 167,00 € | Valore Catastale | Ordinanza 3136/04 C.di | Impianto Tratt. Rifiuti | ☐ | ☑ |
| GIOIA TAURO | 02 | 314 | Agrumeto 3 | 0 | 1 | 0 | € 3,16 | € 411,00 | 413,00 € | Valore Catastale | Ordinanza 3136/04 C.di | Impianto Tratt. Rifiuti | ☐ | ☑ |
| GIOIA TAURO | 02 | 316 | Uliveto 3 | 0 | 0 | 90 | € 0,29 | € 37,00 | 37,00 € | Valore Catastale | Ordinanza 3136/04 C.di | Impianto Tratt. Rifiuti | ☐ | ☑ |
| GIOIA TAURO | 02 | 318 | Uliveto 3 | 0 | 0 | 90 | € 0,29 | € 37,00 | 37,00 € | Valore Catastale | Ordinanza 3136/04 C.di | Impianto Tratt. Rifiuti | ☐ | ☑ |
| GIOIA TAURO | 02 | 320 | Uliveto 3 | 0 | 0 | 90 | € 0,29 | € 37,00 | 37,00 € | Valore Catastale | Ordinanza 3136/04 C.di | Impianto Tratt. Rifiuti | ☐ | ☑ |
| GIOIA TAURO | 02 | 322 | Uliveto 3 | 0 | 0 | 90 | € 0,29 | € 37,00 | 37,00 € | Valore Catastale | Ordinanza 3136/04 C.di | Impianto Tratt. Rifiuti | ☐ | ☑ |
| GIOIA TAURO | 02 | 324 | Agrumeto 3 | 0 | 3 | 80 | € 12,03 | € 1 563,00 | 1 572,00 € | Valore Catastale | Ordinanza 3136/04 C.di | Impianto Tratt. Rifiuti | ☐ | ☑ |
| GIOIA TAURO | 02 | 326 | Agrumeto 3 | 0 | 3 | 80 | € 12,03 | € 1 563,00 | 1 572,00 € | Valore Catastale | Ordinanza 3136/04 C.di | Impianto Tratt. Rifiuti | ☐ | ☑ |
| GIOIA TAURO | 02 | 328 | Agrumeto 3 | 0 | 3 | 80 | € 12,03 | € 1 563,00 | 1 572,00 € | Valore Catastale | Ordinanza 3136/04 C.di | Impianto Tratt. Rifiuti | ☐ | ☑ |
| GIOIA TAURO | 02 | 330 | Agrumeto 3 | 0 | 3 | 80 | € 12,03 | € 1 563,00 | 1 572,00 € | Valore Catastale | Ordinanza 3136/04 C.di | Impianto Tratt. Rifiuti | ☐ | ☑ |
| GIOIA TAURO | 02 | 332 | Agrumeto 3 | 0 | 1 | 20 | € 3,80 | € 494,00 | 497,00 € | Valore Catastale | Ordinanza 3136/04 C.di | Impianto Tratt. Rifiuti | ☐ | ☑ |
| GIOIA TAURO | 02 | 334 | Uliveto 3 | 0 | 0 | 80 | € 0,26 | € 34,00 | 34,00 € | Valore Catastale | Ordinanza 3136/04 C.di | Impianto Tratt. Rifiuti | ☐ | ☑ |
| GIOIA TAURO | 02 | 335 | Uliveto 3 | 0 | 3 | 30 | € 1,06 | € 138,00 | 139,00 € | Valore Catastale | Ordinanza 3136/04 C.di | Impianto Tratt. Rifiuti | ☐ | ☑ |

| Comune | Foglio | Part.la | Coltura | ha | a | ca | Reddito Dominicale | Valore 2017 | Valore 2018 | Stima / Valore | Provenienza | Destinazione d'uso | Disp. | Indisp |
|---|---|---|---|---|---|---|---|---|---|---|---|---|---|---|
| GIOIA TAURO | 02 | 337 | Uliveto 3 | 0 | 0 | 60 | € 0,19 | € 24,00 | 24,00 € | Valore Catastale | Ordinanza 3136/04 C.di | Impianto Tratt. Rifiuti | ☐ | ☑ |
| GIOIA TAURO | 02 | 338 | Uliveto 3 | 0 | 3 | 70 | € 1,20 | € 156,00 | 157,00 € | Valore Catastale | Ordinanza 3136/04 C.di | Impianto Tratt. Rifiuti | ☐ | ☑ |
| GIOIA TAURO | 02 | 340 | Uliveto 3 | 0 | 0 | 36 | € 0,11 | € 15,00 | 15,00 € | Valore Catastale | Ordinanza 3136/04 C.di | Impianto Tratt. Rifiuti | ☐ | ☑ |
| GIOIA TAURO | 02 | 341 | Uliveto 3 | 0 | 2 | 4 | € 0,66 | € 86,00 | 87,00 € | Valore Catastale | Ordinanza 3136/04 C.di | Impianto Tratt. Rifiuti | ☐ | ☑ |
| GIOIA TAURO | 02 | 343 | Uliveto 3 | 0 | 0 | 42 | € 0,14 | € 18,00 | 18,00 € | Valore Catastale | Ordinanza 3136/04 C.di | Impianto Tratt. Rifiuti | ☐ | ☑ |
| GIOIA TAURO | 02 | 344 | Uliveto 3 | 0 | 1 | 70 | € 0,55 | € 72,00 | 72,00 € | Valore Catastale | Ordinanza 3136/04 C.di | Impianto Tratt. Rifiuti | ☐ | ☑ |
| GIOIA TAURO | 02 | 346 | Uliveto 3 | 0 | 0 | 4 | € 0,01 | € 2,00 | 2,00 € | Valore Catastale | Ordinanza 3136/04 C.di | Impianto Tratt. Rifiuti | ☐ | ☑ |
| GIOIA TAURO | 02 | 347 | Uliveto 3 | 0 | 0 | 30 | € 0,10 | € 13,00 | 13,00 € | Valore Catastale | Ordinanza 3136/04 C.di | Impianto Tratt. Rifiuti | ☐ | ☑ |
| GIOIA TAURO | 02 | 349 | Uliveto 3 | 0 | 0 | 50 | € 0,16 | € 21,00 | 21,00 € | Valore Catastale | Ordinanza 3136/04 C.di | Impianto Tratt. Rifiuti | ☐ | ☑ |
| GIOIA TAURO | 02 | 350 | Uliveto 3 | 0 | 4 | 0 | € 1,29 | € 167,00 | 168,00 € | Valore Catastale | Ordinanza 3136/04 C.di | Impianto Tratt. Rifiuti | ☐ | ☑ |
| GIOIA TAURO | 02 | 352 | Uliveto 3 | 0 | 0 | 50 | € 0,16 | € 21,00 | 21,00 € | Valore Catastale | Ordinanza 3136/04 C.di | Impianto Tratt. Rifiuti | ☐ | ☑ |
| GIOIA TAURO | 02 | 353 | Uliveto 3 | 0 | 4 | 0 | € 1,29 | € 167,00 | 168,00 € | Valore Catastale | Ordinanza 3136/04 C.di | Impianto Tratt. Rifiuti | ☐ | ☑ |
| GIOIA TAURO | 02 | 355 | Uliveto 3 | 0 | 0 | 80 | € 0,26 | € 34,00 | 34,00 € | Valore Catastale | Ordinanza 3136/04 C.di | Impianto Tratt. Rifiuti | ☐ | ☑ |
| GIOIA TAURO | 02 | 356 | Uliveto 3 | 0 | 5 | 70 | € 1,84 | € 239,00 | 240,00 € | Valore Catastale | Ordinanza 3136/04 C.di | Impianto Tratt. Rifiuti | ☐ | ☑ |
| GIOIA TAURO | 02 | 358 | Uliveto 3 | 0 | 1 | 60 | € 0,51 | € 67,00 | 67,00 € | Valore Catastale | Ordinanza 3136/04 C.di | Impianto Tratt. Rifiuti | ☐ | ☑ |
| GIOIA TAURO | 02 | 359 | Uliveto 3 | 0 | 8 | 80 | € 2,84 | € 369,00 | 371,00 € | Valore Catastale | Ordinanza 3136/04 C.di | Impianto Tratt. Rifiuti | ☐ | ☑ |
| GIOIA TAURO | 02 | 361 | Uliveto 3 | 0 | 0 | 50 | € 0,16 | € 21,00 | 21,00 € | Valore Catastale | Ordinanza 3136/04 C.di | Impianto Tratt. Rifiuti | ☐ | ☑ |
| GIOIA TAURO | 02 | 362 | Uliveto 3 | 0 | 3 | 10 | € 1,00 | € 130,00 | 131,00 € | Valore Catastale | Ordinanza 3136/04 C.di | Impianto Tratt. Rifiuti | ☐ | ☑ |
| GIOIA TAURO | 02 | 364 | Uliveto 3 | 0 | 0 | 50 | € 0,16 | € 21,00 | 21,00 € | Valore Catastale | Ordinanza 3136/04 C.di | Impianto Tratt. Rifiuti | ☐ | ☑ |
| GIOIA TAURO | 02 | 365 | Uliveto 3 | 0 | 3 | 10 | € 1,00 | € 130,00 | 131,00 € | Valore Catastale | Ordinanza 3136/04 C.di | Impianto Tratt. Rifiuti | ☐ | ☑ |
| GIOIA TAURO | 02 | 367 | Uliveto 3 | 0 | 0 | 50 | € 0,16 | € 21,00 | 21,00 € | Valore Catastale | Ordinanza 3136/04 C.di | Impianto Tratt. Rifiuti | ☐ | ☑ |
| GIOIA TAURO | 02 | 368 | Uliveto 3 | 0 | 3 | 10 | € 1,00 | € 130,00 | 131,00 € | Valore Catastale | Ordinanza 3136/04 C.di | Impianto Tratt. Rifiuti | ☐ | ☑ |
| GIOIA TAURO | 02 | 370 | Uliveto 3 | 0 | 0 | 50 | € 0,16 | € 21,00 | 21,00 € | Valore Catastale | Ordinanza 3136/04 C.di | Impianto Tratt. Rifiuti | ☐ | ☑ |
| GIOIA TAURO | 02 | 371 | Uliveto 3 | 0 | 3 | 10 | € 1,00 | € 130,00 | 131,00 € | Valore Catastale | Ordinanza 3136/04 C.di | Impianto Tratt. Rifiuti | ☐ | ☑ |
| GIOIA TAURO | 02 | 373 | Uliveto 3 | 0 | 0 | 50 | € 0,16 | € 21,00 | 21,00 € | Valore Catastale | Ordinanza 3136/04 C.di | Impianto Tratt. Rifiuti | ☐ | ☑ |
| GIOIA TAURO | 02 | 374 | Uliveto 3 | 0 | 3 | 90 | € 1,26 | € 164,00 | 165,00 € | Valore Catastale | Ordinanza 3136/04 C.di | Impianto Tratt. Rifiuti | ☐ | ☑ |
| GIOIA TAURO | 02 | 376 | Uliveto 3 | 0 | 3 | 1 | € 0,98 | € 127,00 | 128,00 € | Valore Catastale | Ordinanza 3136/04 C.di | Impianto Tratt. Rifiuti | ☐ | ☑ |
| GIOIA TAURO | 02 | 378 | Uliveto 3 | 0 | 0 | 97 | € 0,31 | € 41,00 | 41,00 € | Valore Catastale | Ordinanza 3136/04 C.di | Impianto Tratt. Rifiuti | ☐ | ☑ |
| GIOIA TAURO | 02 | 379 | Uliveto 3 | 0 | 1 | 93 | € 0,63 | € 81,00 | 81,00 € | Valore Catastale | Ordinanza 3136/04 C.di | Impianto Tratt. Rifiuti | ☐ | ☑ |
| GIOIA TAURO | 02 | 381 | Uliveto 3 | 0 | 0 | 36 | € 1,13 | € 146,00 | 147,00 € | Valore Catastale | Ordinanza 3136/04 C.di | Impianto Tratt. Rifiuti | ☐ | ☑ |
| GIOIA TAURO | 02 | 382 | Uliveto 3 | 0 | 4 | 83 | € 1,56 | € 203,00 | 204,00 € | Valore Catastale | Ordinanza 3136/04 C.di | Impianto Tratt. Rifiuti | ☐ | ☑ |
| GIOIA TAURO | 02 | 384 | Uliveto 3 | 0 | 1 | 36 | € 0,44 | € 57,00 | 57,00 € | Valore Catastale | Ordinanza 3136/04 C.di | Impianto Tratt. Rifiuti | ☐ | ☑ |
| GIOIA TAURO | 02 | 385 | Uliveto 3 | 0 | 3 | 63 | € 1,18 | € 153,00 | 154,00 € | Valore Catastale | Ordinanza 3136/04 C.di | Impianto Tratt. Rifiuti | ☐ | ☑ |

| Comune | Foglio | Part.la | Coltura | ha | a | ca | Reddito Dominicale | Valore 2017 | Valore 2018 | Stima / Valore | Provenienza | Destinazione d'uso | Disp. | Indisp |
|---|---|---|---|---|---|---|---|---|---|---|---|---|---|---|
| GIOIA TAURO | 02 | 387 | Uliveto 3 | 0 | 0 | 91 | € 0,29 | € 37,00 | 37,00 € | Valore Catastale | Ordinanza 3136/04 C.di | Impianto Tratt. Rifiuti | ☐ | ☑ |
| GIOIA TAURO | 02 | 388 | Uliveto 3 | 0 | 3 | 21 | € 1,04 | € 135,00 | 136,00 € | Valore Catastale | Ordinanza 3136/04 C.di | Impianto Tratt. Rifiuti | ☐ | ☑ |
| GIOIA TAURO | 02 | 390 | Uliveto 3 | 0 | 0 | 79 | € 0,25 | € 32,00 | 32,00 € | Valore Catastale | Ordinanza 3136/04 C.di | Impianto Tratt. Rifiuti | ☐ | ☑ |
| GIOIA TAURO | 02 | 391 | Uliveto 3 | 0 | 2 | 97 | € 0,96 | € 125,00 | 126,00 € | Valore Catastale | Ordinanza 3136/04 C.di | Impianto Tratt. Rifiuti | ☐ | ☑ |
| GIOIA TAURO | 02 | 393 | Uliveto 3 | 0 | 2 | 89 | € 0,94 | € 122,00 | 123,00 € | Valore Catastale | Ordinanza 3136/04 C.di | Impianto Tratt. Rifiuti | ☐ | ☑ |
| GIOIA TAURO | 02 | 395 | Uliveto 3 | 0 | 3 | 41 | € 1,10 | € 143,00 | 144,00 € | Valore Catastale | Ordinanza 3136/04 C.di | Impianto Tratt. Rifiuti | ☐ | ☑ |
| GIOIA TAURO | 02 | 397 | Uliveto 3 | 0 | 0 | 71 | € 0,23 | € 29,00 | 29,00 € | Valore Catastale | Ordinanza 3136/04 C.di | Impianto Tratt. Rifiuti | ☐ | ☑ |
| GIOIA TAURO | 02 | 398 | Uliveto 3 | 0 | 6 | 34 | € 2,05 | € 266,00 | 268,00 € | Valore Catastale | Ordinanza 3136/04 C.di | Impianto Tratt. Rifiuti | ☐ | ☑ |
| GIOIA TAURO | 02 | 400 | Uliveto 3 | 0 | 0 | 92 | € 0,30 | € 39,00 | 39,00 € | Valore Catastale | Ordinanza 3136/04 C.di | Impianto Tratt. Rifiuti | ☐ | ☑ |
| GIOIA TAURO | 02 | 402 | Uliveto 3 | 0 | 0 | 78 | € 0,25 | € 32,00 | 32,00 € | Valore Catastale | Ordinanza 3136/04 C.di | Impianto Tratt. Rifiuti | ☐ | ☑ |
| GIOIA TAURO | 02 | 404 | Uliveto 3 | 0 | 0 | 78 | € 0,25 | € 32,00 | 32,00 € | Valore Catastale | Ordinanza 3136/04 C.di | Impianto Tratt. Rifiuti | ☐ | ☑ |
| GIOIA TAURO | 02 | 406 | Uliveto 3 | 0 | 0 | 9 | € 0,03 | € 3,00 | 3,00 € | Valore Catastale | Ordinanza 3136/04 C.di | Impianto Tratt. Rifiuti | ☐ | ☑ |
| GIOIA TAURO | 02 | 408 | Uliveto 3 | 0 | 0 | 88 | € 0,29 | € 37,00 | 37,00 € | Valore Catastale | Ordinanza 3136/04 C.di | Impianto Tratt. Rifiuti | ☐ | ☑ |
| GIOIA TAURO | 08 | 119 | Uliveto 3 | 0 | 1 | 85 | € 0,60 | € 78,00 | 78,00 € | Valore Catastale | ex Casmez | Gestione SORICAL | ☐ | ☑ |
| GIOIA TAURO | 08 | 121 | Semin Arb 2 | 0 | 5 | 40 | € 2,61 | € 340,00 | 342,00 € | Valore Catastale | ex Casmez | Gestione SORICAL | ☐ | ☑ |
| GIOIA TAURO | 15 | 78 | Uliveto 1 | 0 | 16 | 70 | € 12,94 | € 1 682,00 | 1 692,00 € | Valore Catastale | ex Casmez | Gestione SORICAL | ☐ | ☑ |
| GIOIA TAURO | 15 | 80 | Uliveto 2 | 0 | 1 | 60 | € 0,83 | € 107,00 | 108,00 € | Valore Catastale | ex Casmez | Gestione SORICAL | ☐ | ☑ |
| GIOIA TAURO | 15 | 82 | Uliveto 1 | 0 | 3 | 70 | € 2,86 | € 372,00 | 374,00 € | Valore Catastale | ex Casmez | Gestione SORICAL | ☐ | ☑ |
| GIOIA TAURO | 15 | 84 | Uliveto 1 | 0 | 3 | 80 | € 2,95 | € 384,00 | 386,00 € | Valore Catastale | Foreste demaniali | Gestione SORICAL | ☐ | ☑ |
| GIOIA TAURO | 15 | 85 | Uliveto 1 | 0 | 6 | 30 | € 4,88 | € 634,00 | 638,00 € | Valore Catastale | ex Casmez | Gestione SORICAL | ☐ | ☑ |
| GIOIA TAURO | 16 | 100 | Uliveto 2 | 0 | 40 | 0 | € 0,21 | € 28,00 | 28,00 € | Valore Catastale | ex Casmez | Gestione SORICAL | ☐ | ☑ |
| GIOIA TAURO | 16 | 96 | Uliveto 2 | 0 | 2 | 0 | € 1,04 | € 135,00 | 136,00 € | Valore Catastale | ex Casmez | Gestione SORICAL | ☐ | ☑ |
| GIOIA TAURO | 16 | 98 | Uliveto 2 | 0 | 6 | 50 | € 3,36 | € 437,00 | 440,00 € | Valore Catastale | ex Casmez | Gestione SORICAL | ☐ | ☑ |
| GIOIA TAURO | 20 | 289 | Vigneto 3 | 0 | 0 | 80 | € 0,73 | € 94,00 | 95,00 € | Valore Catastale | ex Casmez | Gestione SORICAL | ☐ | ☑ |
| GIOIA TAURO | 20 | 569 | Uliveto 2 | 0 | 3 | 80 | € 1,96 | € 255,00 | 257,00 € | Valore Catastale | ex Casmez | Gestione SORICAL | ☐ | ☑ |
| GIOIA TAURO | 20 | 571 | Uliveto 1 | 0 | 4 | 0 | € 3,10 | € 403,00 | 405,00 € | Valore Catastale | ex Casmez | Gestione SORICAL | ☐ | ☑ |
| GIOIA TAURO | 20 | 573 | Agrumeto 1 | 0 | 6 | 50 | € 39,24 | € 5 101,00 | 5 132,00 € | Valore Catastale | ex Casmez | Gestione SORICAL | ☐ | ☑ |
| GIOIA TAURO | 20 | 575 | Agrumeto 1 | 0 | 5 | 90 | € 35,61 | € 4 630,00 | 4 658,00 € | Valore Catastale | ex Casmez | Gestione SORICAL | ☐ | ☑ |
| GIOIA TAURO | 20 | 577 | Agrumeto 1 | 0 | 2 | 40 | € 14,49 | € 1 883,00 | 1 894,00 € | Valore Catastale | ex Casmez | Gestione SORICAL | ☐ | ☑ |
| GIOIA TAURO | 20 | 579 | Agrumeto 1 | 0 | 6 | 10 | € 36,83 | € 4 787,00 | 4 816,00 € | Valore Catastale | ex Casmez | Gestione SORICAL | ☐ | ☑ |
| GIOIA TAURO | 20 | 581 | Uliveto 2 | 0 | 90 | 0 | € 0,46 | € 60,00 | 60,00 € | Valore Catastale | ex Casmez | Gestione SORICAL | ☐ | ☑ |
| GIOIA TAURO | 20 | 583 | Uliveto 2 | 0 | 1 | 90 | € 0,99 | € 128,00 | 129,00 € | Valore Catastale | ex Casmez | Gestione SORICAL | ☐ | ☑ |
| GIOIA TAURO | 20 | 93 | Fabbr Rurale | 0 | 0 | 60 | € 0,00 | € 0,00 | 0,00 € | Valore Catastale | ex Casmez | Gestione SORICAL | ☐ | ☑ |

| Comune | Foglio | Part.la | Coltura | ha | a | ca | Reddito Dominicale | Valore 2017 | Valore 2018 | Stima / Valore | Provenienza | Destinazione d'uso | Disp. | Indisp |
|---|---|---|---|---|---|---|---|---|---|---|---|---|---|---|
| GIOIA TAURO | 21 | 252 | Agrumeto 3 | 0 | 8 | 0 | € 25,31 | € 3 291,00 | 3 311,00 € | Valore Catastale | ex Casmez | Gestione SORICAL | ☐ | ☑ |
| GIOIA TAURO | 21 | 91 | Canneto | 0 | 0 | 30 | € 0,11 | € 15,00 | 15,00 € | Valore Catastale | ex Casmez | Gestione SORICAL | ☐ | ☑ |
| GIOIA TAURO | 21 | 93 | Agrumeto 1 | 0 | 0 | 90 | € 5,44 | € 707,00 | 711,00 € | Valore Catastale | ex Casmez | Gestione SORICAL | ☐ | ☑ |
| GIOIA TAURO | 21 | 96 | Agrumeto 1 | 0 | 0 | 60 | € 3,63 | € 471,00 | 474,00 € | Valore Catastale | ex Casmez | Gestione SORICAL | ☐ | ☑ |
| GIOIA TAURO | 28 | 138 | Bosco Alto 1 | 0 | 0 | 38 | € 0,11 | € 15,00 | 15,00 € | Valore Catastale | ex Casmez | Gestione SORICAL | ☐ | ☑ |
| GIOIA TAURO | 28 | 140 | Bosco Alto 1 | 0 | 0 | 26 | € 0,08 | € 10,00 | 10,00 € | Valore Catastale | ex Casmez | Gestione SORICAL | ☐ | ☑ |
| GIOIA TAURO | 28 | 142 | Semin Irrig 2 | 0 | 6 | 60 | € 3,63 | € 471,00 | 474,00 € | Valore Catastale | ex Casmez | Gestione SORICAL | ☐ | ☑ |
| GIOIA TAURO | 28 | 144 | Agrumeto 3 | 0 | 1 | 30 | € 4,11 | € 535,00 | 538,00 € | Valore Catastale | ex Casmez | Gestione SORICAL | ☐ | ☑ |
| GIOIA TAURO | 28 | 603 | Incolto prod | 0 | 1 | 75 | € 0,04 | € 5,00 | 5,00 € | Valore Catastale | ex Casmez | Gestione SORICAL | ☐ | ☑ |
| GIOIA TAURO | 28 | 605 | Uliveto 3 | 0 | 0 | 95 | € 0,31 | € 41,00 | 41,00 € | Valore Catastale | ex Casmez | Gestione SORICAL | ☐ | ☑ |
| GIOIA TAURO | 28 | 607 | Semin Arb 2 | 0 | 6 | 80 | € 3,29 | € 427,00 | 430,00 € | Valore Catastale | ex Casmez | Gestione SORICAL | ☐ | ☑ |
| GIOIA TAURO | 28 | 609 | Uliveto 1 | 0 | 0 | 80 | € 0,63 | € 81,00 | 81,00 € | Valore Catastale | ex Casmez | Gestione SORICAL | ☐ | ☑ |
| GIOIA TAURO | 33 | 131 | Uliveto 2 | 0 | 0 |  | € 0,00 | € 0,00 | 0,00 € | Valore Catastale | ex Casmez | Gestione SORICAL | ☐ | ☑ |
| GIOIA TAURO | 33 | 165 | Vigneto 1 | 0 | 2 | 45 | € 5,38 | € 699,00 | 703,00 € | Valore Catastale | ex Casmez | Gestione SORICAL | ☐ | ☑ |
| GIOIA TAURO | 33 | 187 | Vigneto 1 | 0 | 0 | 56 | € 1,23 | € 159,00 | 160,00 € | Valore Catastale | ex Casmez | Gestione SORICAL | ☐ | ☑ |
| GIOIA TAURO | 33 | 189 | Vigneto 1 | 0 | 0 | 58 | € 1,28 | € 166,00 | 167,00 € | Valore Catastale | ex Casmez | Gestione SORICAL | ☐ | ☑ |
| GIOIA TAURO | 33 | 191 | Vigneto 1 | 0 | 1 | 0 | € 2,20 | € 286,00 | 288,00 € | Valore Catastale | ex Casmez | Gestione SORICAL | ☐ | ☑ |
| GIOIA TAURO | 33 | 192 | Vigneto 1 | 0 | 4 | 12 | € 9,04 | € 1 175,00 | 1 182,00 € | Valore Catastale | ex Casmez | Gestione SORICAL | ☐ | ☑ |
| GIOIA TAURO | 33 | 196 | Vigneto 1 | 0 | 1 | 95 | € 4,28 | € 556,00 | 559,00 € | Valore Catastale | ex Casmez | Gestione SORICAL | ☐ | ☑ |
| GIOIA TAURO | 33 | 197 | Vigneto 1 | 0 | 4 | 18 | € 9,18 | € 1 193,00 | 1 200,00 € | Valore Catastale | ex Casmez | Gestione SORICAL | ☐ | ☑ |
| GIOIA TAURO | 33 | 202 | Vigneto 1 | 0 | 1 | 20 | € 2,64 | € 343,00 | 345,00 € | Valore Catastale | ex Casmez | Gestione SORICAL | ☐ | ☑ |
| GIOIA TAURO | 33 | 203 | Uliveto 2 | 0 | 0 | 3 | € 0,01 | € 2,00 | 2,00 € | Valore Catastale | ex Casmez | Gestione SORICAL | ☐ | ☑ |
| GIOIA TAURO | 33 | 204 | Uliveto 2 | 0 | 0 | 10 | € 0,05 | € 6,00 | 6,00 € | Valore Catastale | ex Casmez | Gestione SORICAL | ☐ | ☑ |
| GIOIA TAURO | 33 | 217 | Vigneto 1 | 0 | 0 | 70 | € 1,54 | € 200,00 | 201,00 € | Valore Catastale | ex Casmez | Gestione SORICAL | ☐ | ☑ |
| GIOIA TAURO | 33 | 219 | Vigneto 1 | 0 | 1 | 50 | € 3,29 | € 427,00 | 430,00 € | Valore Catastale | ex Casmez | Gestione SORICAL | ☐ | ☑ |
| GIOIA TAURO | 33 | 276 | Semin Arb 1 | 0 | 0 | 60 | € 0,43 | € 55,00 | 55,00 € | Valore Catastale | ex Casmez | Gestione SORICAL | ☐ | ☑ |
| GIOIA TAURO | 33 | 278 | Semin Arb 1 | 0 | 0 | 60 | € 0,43 | € 55,00 | 55,00 € | Valore Catastale | ex Casmez | Gestione SORICAL | ☐ | ☑ |
| GIOIA TAURO | 33 | 280 | Semin Arb 1 | 0 | 0 | 80 | € 0,56 | € 73,00 | 73,00 € | Valore Catastale | ex Casmez | Gestione SORICAL | ☐ | ☑ |
| GIOIA TAURO | 33 | 294 | Vigneto 1 | 0 | 7 | 80 | € 6,04 | € 785,00 | 790,00 € | Valore Catastale | ex Casmez | Gestione SORICAL | ☐ | ☑ |
| GIOIA TAURO | 33 | 309 | Vigneto 1 | 0 | 1 | 59 | € 3,49 | € 453,00 | 456,00 € | Valore Catastale | ex Casmez | Gestione SORICAL | ☐ | ☑ |
| GIOIA TAURO | 33 | 478 | Uliveto 1 | 0 | 2 | 52 | € 1,95 | € 254,00 | 256,00 € | Valore Catastale | ex Casmez | Gestione SORICAL | ☐ | ☑ |
| GIOIA TAURO | 33 | 489 | Vigneto 1 | 0 | 1 | 40 | € 3,08 | € 400,00 | 402,00 € | Valore Catastale | ex Casmez | Gestione SORICAL | ☐ | ☑ |
| GIOIA TAURO | 33 | 491 | Vigneto 1 | 0 | 0 | 15 | € 0,33 | € 42,00 | 42,00 € | Valore Catastale | ex Casmez | Gestione SORICAL | ☐ | ☑ |

| Comune | Foglio | Part.la | Coltura | ha | a | ca | Reddito Dominicale | Valore 2017 | Valore 2018 | Stima / Valore | Provenienza | Destinazione d'uso | Disp. | Indisp |
|---|---|---|---|---|---|---|---|---|---|---|---|---|---|---|
| GIOIA TAURO | 33 | 493 | Vigneto 1 | 0 | 3 | 20 | € 7,03 | € 913,00 | 918,00 € | Valore Catastale | ex Casmez | Gestione SORICAL | ☐ | ☑ |
| GIOIA TAURO | 33 | 600 | Uliveto 1 | 0 | 1 | 50 | € 1,16 | € 151,00 | 152,00 € | Valore Catastale | ex Casmez | Gestione SORICAL | ☐ | ☑ |
| GIOIA TAURO | 33 | 604 | Semin Arb 1 | 0 | 0 | 90 | € 0,64 | € 83,00 | 83,00 € | Valore Catastale | ex Casmez | Gestione SORICAL | ☐ | ☑ |
| GIOIA TAURO | 33 | 607 | Vigneto 1 | 0 | 1 | 40 | € 3,08 | € 400,00 | 402,00 € | Valore Catastale | ex Casmez | Gestione SORICAL | ☐ | ☑ |
| GIOIA TAURO | 33 | 610 | Uliveto 1 | 0 | 0 | 16 | € 0,13 | € 16,00 | 16,00 € | Valore Catastale | ex Casmez | Gestione SORICAL | ☐ | ☑ |
| GIOIA TAURO | 33 | 611 | Uliveto 1 | 0 | 4 | 20 | € 3,25 | € 422,00 | 425,00 € | Valore Catastale | ex Casmez | Gestione SORICAL | ☐ | ☑ |
| GIOIA TAURO | 33 | 614 | Uliveto 1 | 0 | 0 | 24 | € 0,19 | € 24,00 | 24,00 € | Valore Catastale | ex Casmez | Gestione SORICAL | ☐ | ☑ |
| GIOIA TAURO | 33 | 616 | Uliveto 1 | 0 | 0 | 60 | € 0,46 | € 60,00 | 60,00 € | Valore Catastale | ex Casmez | Gestione SORICAL | ☐ | ☑ |
| GIOIA TAURO | 33 | 618 | Uliveto 1 | 0 | 0 | 30 | € 0,24 | € 31,00 | 31,00 € | Valore Catastale | ex Casmez | Gestione SORICAL | ☐ | ☑ |
| GIOIA TAURO | 33 | 620 | Uliveto 1 | 0 | 0 | 30 | € 0,24 | € 31,00 | 31,00 € | Valore Catastale | ex Casmez | Gestione SORICAL | ☐ | ☑ |
| GIOIA TAURO | 33 | 623 | Uliveto 1 | 0 | 1 | 30 | € 1,01 | € 132,00 | 133,00 € | Valore Catastale | ex Casmez | Gestione SORICAL | ☐ | ☑ |
| GIOIA TAURO | 33 | 625 | Uliveto 2 | 0 | 9 | 40 | € 4,85 | € 630,00 | 634,00 € | Valore Catastale | ex Casmez | Gestione SORICAL | ☐ | ☑ |
| GIOIA TAURO | 33 | 627 | Vigneto 1 | 0 | 0 | 40 | € 0,88 | € 114,00 | 115,00 € | Valore Catastale | ex Casmez | Gestione SORICAL | ☐ | ☑ |
| GIOIA TAURO | 33 | 628 | Vigneto 1 | 0 | 0 | 65 | € 1,43 | € 185,00 | 186,00 € | Valore Catastale | ex Casmez | Gestione SORICAL | ☐ | ☑ |
| GIOIA TAURO | 33 | 629 | Vigneto 1 | 0 | 0 | 34 | € 0,75 | € 98,00 | 99,00 € | Valore Catastale | ex Casmez | Gestione SORICAL | ☐ | ☑ |
| GIOIA TAURO | 33 | 630 | Vigneto 1 | 0 | 0 | 58 | € 1,28 | € 166,00 | 167,00 € | Valore Catastale | ex Casmez | Gestione SORICAL | ☐ | ☑ |
| GIOIA TAURO | 34 | 1525 | Vigneto 1 | 0 | 0 | 50 | € 1,10 | € 143,00 | 144,00 € | Valore Catastale | ex Casmez | Gestione SORICAL | ☐ | ☑ |
| GIOIA TAURO | 34 | 1527 | Vigneto 1 | 0 | 1 | 25 | € 2,74 | € 356,00 | 358,00 € | Valore Catastale | ex Casmez | Gestione SORICAL | ☐ | ☑ |
| GIOIA TAURO | 34 | 1529 | Vigneto 1 | 0 | 0 | 90 | € 1,98 | € 257,00 | 259,00 € | Valore Catastale | ex Casmez | Gestione SORICAL | ☐ | ☑ |
| GIOIA TAURO | 34 | 1531 | Vigneto 1 | 0 | 1 | 0 | € 2,20 | € 286,00 | 288,00 € | Valore Catastale | ex Casmez | Gestione SORICAL | ☐ | ☑ |
| GIOIA TAURO | 34 | 1533 | Vigneto 1 | 0 | 0 | 30 | € 0,66 | € 86,00 | 87,00 € | Valore Catastale | ex Casmez | Gestione SORICAL | ☐ | ☑ |
| GIOIA TAURO | 34 | 1535 | Uliveto 1 | 0 | 0 | 90 | € 0,70 | € 91,00 | 92,00 € | Valore Catastale | ex Casmez | Gestione SORICAL | ☐ | ☑ |
| GIOIA TAURO | 34 | 1537 | Vigneto 1 | 0 | 1 | 70 | € 3,74 | € 486,00 | 489,00 € | Valore Catastale | ex Casmez | Gestione SORICAL | ☐ | ☑ |
| GIOIA TAURO | 34 | 1539 | Vigneto 1 | 0 | 1 | 10 | € 2,41 | € 314,00 | 316,00 € | Valore Catastale | ex Casmez | Gestione SORICAL | ☐ | ☑ |
| GIOIA TAURO | 34 | 1541 | Canneto | 0 | 0 | 35 | € 0,13 | € 16,00 | 16,00 € | Valore Catastale | ex Casmez | Gestione SORICAL | ☐ | ☑ |
| GIOIA TAURO | 34 | 1543 | Vigneto 1 | 0 | 1 | 0 | € 2,20 | € 286,00 | 288,00 € | Valore Catastale | ex Casmez | Gestione SORICAL | ☐ | ☑ |
| GIOIA TAURO | 34 | 1545 | Vigneto 1 | 0 | 0 | 30 | € 0,24 | € 31,00 | 31,00 € | Valore Catastale | ex Casmez | Gestione SORICAL | ☐ | ☑ |
| GIOIA TAURO | 34 | 1547 | Vigneto 1 | 0 | 5 | 30 | € 11,64 | € 1 513,00 | 1 522,00 € | Valore Catastale | ex Casmez | Gestione SORICAL | ☐ | ☑ |
| GIOIA TAURO | 34 | 1549 | Vigneto 1 | 0 | 1 | 5 | € 2,30 | € 299,00 | 301,00 € | Valore Catastale | ex Casmez | Gestione SORICAL | ☐ | ☑ |
| GIOIA TAURO | 34 | 1551 | Vigneto 1 | 0 | 1 | 10 | € 2,41 | € 314,00 | 316,00 € | Valore Catastale | ex Casmez | Gestione SORICAL | ☐ | ☑ |
| GIOIA TAURO | 34 | 1553 | Vigneto 1 | 0 | 0 | 90 | € 1,98 | € 257,00 | 259,00 € | Valore Catastale | ex Casmez | Gestione SORICAL | ☐ | ☑ |
| GIOIA TAURO | 34 | 1555 | Vigneto 1 | 0 | 1 | 20 | € 2,64 | € 343,00 | 345,00 € | Valore Catastale | ex Casmez | Gestione SORICAL | ☐ | ☑ |
| GIOIA TAURO | 34 | 1557 | Vigneto 1 | 0 | 2 | 0 | € 4,39 | € 570,00 | 573,00 € | Valore Catastale | ex Casmez | Gestione SORICAL | ☐ | ☑ |

| Comune | Foglio | Part.la | Coltura | ha | a | ca | Reddito Dominicale | Valore 2017 | Valore 2018 | Stima / Valore | Provenienza | Destinazione d'uso | Disp. | Indisp |
|---|---|---|---|---|---|---|---|---|---|---|---|---|---|---|
| GIOIA TAURO | 34 | 1559 | Vigneto 1 | 0 | 1 | 40 | € 3,08 | € 400,00 | 402,00 € | Valore Catastale | ex Casmez | Gestione SORICAL | ☐ | ☑ |
| GIOIA TAURO | 34 | 1561 | Vigneto 1 | 0 | 1 | 80 | € 3,95 | € 514,00 | 517,00 € | Valore Catastale | ex Casmez | Gestione SORICAL | ☐ | ☑ |
| GIOIA TAURO | 34 | 1562 | Vigneto 1 | 0 | 1 | 80 | € 3,95 | € 514,00 | 517,00 € | Valore Catastale | ex Casmez | Gestione SORICAL | ☐ | ☑ |
| GIOIA TAURO | 34 | 1563 | Vigneto 1 | 0 | 0 | 40 | € 0,88 | € 114,00 | 115,00 € | Valore Catastale | ex Casmez | Gestione SORICAL | ☐ | ☑ |
| GIOIA TAURO | 34 | 1565 | Vigneto 1 | 0 | 0 | 65 | € 1,43 | € 185,00 | 186,00 € | Valore Catastale | ex Casmez | Gestione SORICAL | ☐ | ☑ |
| GIOIA TAURO | 34 | 1567 | Vigneto 1 | 0 | 0 | 30 | € 0,66 | € 86,00 | 87,00 € | Valore Catastale | ex Casmez | Gestione SORICAL | ☐ | ☑ |
| GIOIA TAURO | 34 | 1568 | Vigneto 1 | 0 | 0 | 80 | € 1,75 | € 228,00 | 229,00 € | Valore Catastale | ex Casmez | Gestione SORICAL | ☐ | ☑ |
| GIOIA TAURO | 34 | 1569 | Vigneto 1 | 0 | 0 | 40 | € 0,88 | € 114,00 | 115,00 € | Valore Catastale | ex Casmez | Gestione SORICAL | ☐ | ☑ |
| GIOIA TAURO | 34 | 1570 | Vigneto 1 | 0 | 0 | 35 | € 0,76 | € 99,00 | 100,00 € | Valore Catastale | ex Casmez | Gestione SORICAL | ☐ | ☑ |
| GIOIA TAURO | 34 | 1571 | Vigneto 1 | 0 | 0 | 35 | € 1,43 | € 185,00 | 186,00 € | Valore Catastale | ex Casmez | Gestione SORICAL | ☐ | ☑ |
| GIOIA TAURO | 34 | 1573 | Vigneto 1 | 0 | 1 | 10 | € 2,41 | € 314,00 | 316,00 € | Valore Catastale | ex Casmez | Gestione SORICAL | ☐ | ☑ |
| GIOIA TAURO | 34 | 509 | Seminativo 1 | 0 | 6 | 30 | € 4,48 | € 582,00 | 585,00 € | Valore Catastale | ex Casmez | Gestione SORICAL | ☐ | ☑ |
| GIOIA TAURO | 34 | 511 | Vigneto 1 | 0 | 0 | 30 | € 0,66 | € 86,00 | 87,00 € | Valore Catastale | ex Casmez | Gestione SORICAL | ☐ | ☑ |
| GIOIA TAURO | 34 | 515 | Incolto sterile | 0 | 11 | 10 | € 0,00 | € 0,00 | 0,00 € | Valore Catastale | ex Casmez | Gestione SORICAL | ☐ | ☑ |
| GIOIA TAURO | 34 | 517 | Vigneto 1 | 0 | 0 | 30 | € 0,66 | € 86,00 | 87,00 € | Valore Catastale | ex Casmez | Gestione SORICAL | ☐ | ☑ |
| GIOIA TAURO | 34 | 519 | Uliveto 2 | 0 | 0 | 80 | € 0,41 | € 54,00 | 54,00 € | Valore Catastale | ex Casmez | Gestione SORICAL | ☐ | ☑ |
| GIOIA TAURO | 34 | 521 | Vigneto 1 | 0 | 0 | 60 | € 1,31 | € 171,00 | 172,00 € | Valore Catastale | ex Casmez | Gestione SORICAL | ☐ | ☑ |
| GIOIA TAURO | 34 | 525 | Vigneto 1 | 0 | 3 | 30 | € 7,24 | € 941,00 | 947,00 € | Valore Catastale | ex Casmez | Gestione SORICAL | ☐ | ☑ |
| GIOIA TAURO | 34 | 529 | Vigneto 1 | 0 | 16 | 20 | € 35,56 | € 4 623,00 | 4 651,00 € | Valore Catastale | ex Casmez | Gestione SORICAL | ☐ | ☑ |
| GIOIA TAURO | 34 | 760 | Vigneto 1 | 0 | 0 | 8 | € 0,18 | € 23,00 | 23,00 € | Valore Catastale | ex Casmez | Gestione SORICAL | ☐ | ☑ |
| GIOIA TAURO | 35 | 111 | Vigneto 4 | 0 | 3 | 90 | € 1,89 | € 245,00 | 246,00 € | Valore Catastale | ex Casmez | Gestione SORICAL | ☐ | ☑ |
| GIOIA TAURO | 35 | 196 | Uliveto 2 | 0 | 2 | 70 | € 1,40 | € 182,00 | 183,00 € | Valore Catastale | ex Casmez | Gestione SORICAL | ☐ | ☑ |
| GIOIA TAURO | 35 | 199 | Uliveto 2 | 0 | 2 | 10 | € 1,09 | € 141,00 | 142,00 € | Valore Catastale | ex Casmez | Gestione SORICAL | ☐ | ☑ |
| GIOIA TAURO | 35 | 202 | Uliveto 2 | 0 | 0 | 48 | € 0,25 | € 32,00 | 32,00 € | Valore Catastale | ex Casmez | Gestione SORICAL | ☐ | ☑ |
| GIOIA TAURO | 35 | 420 | Uliveto 2 | 0 | 3 | 2 | € 1,56 | € 203,00 | 204,00 € | Valore Catastale | ex Casmez | Gestione SORICAL | ☐ | ☑ |
| GIOIA TAURO | 35 | 422 | Agrumeto 3 | 0 | 9 | 0 | € 28,48 | € 3 702,00 | 3 724,00 € | Valore Catastale | ex Casmez | Gestione SORICAL | ☐ | ☑ |
| GIOIA TAURO | 35 | 424 | Area Rurale | 0 | 0 | 50 | € 0,00 | € 0,00 | 0,00 € | Valore Catastale | ex Casmez | Gestione SORICAL | ☐ | ☑ |
| GIOIA TAURO | 35 | 426 | Agrumeto 3 | 0 | 6 | 0 | € 18,98 | € 2 467,00 | 2 482,00 € | Valore Catastale | ex Casmez | Gestione SORICAL | ☐ | ☑ |
| GIOIA TAURO | 35 | 427 | Uliveto 1 | 0 | 1 | 45 | € 1,13 | € 146,00 | 147,00 € | Valore Catastale | ex Casmez | Gestione SORICAL | ☐ | ☑ |
| GIOIA TAURO | 35 | 429 | Vigneto 4 | 0 | 1 | 60 | € 0,78 | € 101,00 | 102,00 € | Valore Catastale | ex Casmez | Gestione SORICAL | ☐ | ☑ |
| GIOIA TAURO | 35 | 430 | Vigneto 4 | 0 | 1 | 0 | € 0,49 | € 63,00 | 63,00 € | Valore Catastale | ex Casmez | Gestione SORICAL | ☐ | ☑ |
| GIOIA TAURO | 35 | 431 | Vigneto 4 | 0 | 1 | 10 | € 0,54 | € 70,00 | 70,00 € | Valore Catastale | ex Casmez | Gestione SORICAL | ☐ | ☑ |
| GIOIA TAURO | 35 | 432 | Vigneto 4 | 0 | 1 | 10 | € 0,54 | € 70,00 | 70,00 € | Valore Catastale | ex Casmez | Gestione SORICAL | ☐ | ☑ |

| Comune | Foglio | Part.la | Coltura | ha | a | ca | Reddito Dominicale | Valore 2017 | Valore 2018 | Stima / Valore | Provenienza | Destinazione d'uso | Disp. | Indisp |
|---|---|---|---|---|---|---|---|---|---|---|---|---|---|---|
| GIOIA TAURO | 35 | 433 | Vigneto 4 | 0 | 1 | 20 | € 0,58 | € 75,00 | 75,00 € | Valore Catastale | ex Casmez | Gestione SORICAL | ☐ | ☑ |
| GIOIA TAURO | 35 | 434 | Vigneto 4 | 0 | 0 | 70 | € 0,34 | € 44,00 | 44,00 € | Valore Catastale | ex Casmez | Gestione SORICAL | ☐ | ☑ |
| GIOIA TAURO | 35 | 435 | Vigneto 4 | 0 | 0 | 45 | € 0,21 | € 28,00 | 28,00 € | Valore Catastale | ex Casmez | Gestione SORICAL | ☐ | ☑ |
| GIOIA TAURO | 35 | 436 | Vigneto 4 | 0 | 1 | 0 | € 0,49 | € 63,00 | 63,00 € | Valore Catastale | ex Casmez | Gestione SORICAL | ☐ | ☑ |
| GIOIA TAURO | 35 | 437 | Vigneto 4 | 0 | 1 | 20 | € 0,58 | € 75,00 | 75,00 € | Valore Catastale | ex Casmez | Gestione SORICAL | ☐ | ☑ |
| GIOIA TAURO | 35 | 438 | Vigneto 4 | 0 | 0 | 70 | € 0,34 | € 44,00 | 44,00 € | Valore Catastale | ex Casmez | Gestione SORICAL | ☐ | ☑ |
| GIOIA TAURO | 35 | 439 | Vigneto 4 | 0 | 0 | 50 | € 0,24 | € 31,00 | 31,00 € | Valore Catastale | ex Casmez | Gestione SORICAL | ☐ | ☑ |
| GIOIA TAURO | 35 | 440 | Vigneto 4 | 0 | 0 | 70 | € 0,34 | € 44,00 | 44,00 € | Valore Catastale | ex Casmez | Gestione SORICAL | ☐ | ☑ |
| GIOIA TAURO | 35 | 441 | Vigneto 4 | 0 | 0 | 80 | € 0,39 | € 50,00 | 50,00 € | Valore Catastale | ex Casmez | Gestione SORICAL | ☐ | ☑ |
| GIOIA TAURO | 35 | 442 | Vigneto 1 | 0 | 0 | 90 | € 0,70 | € 91,00 | 92,00 € | Valore Catastale | ex Casmez | Gestione SORICAL | ☐ | ☑ |
| GIOIA TAURO | 35 | 443 | Uliveto 1 | 0 | 0 | 45 | € 0,35 | € 46,00 | 46,00 € | Valore Catastale | ex Casmez | Gestione SORICAL | ☐ | ☑ |
| GIOIA TAURO | 35 | 444 | Vigneto 4 | 0 | 1 | 20 | € 0,58 | € 75,00 | 75,00 € | Valore Catastale | ex Casmez | Gestione SORICAL | ☐ | ☑ |
| GIOIA TAURO | 35 | 445 | Vigneto 1 | 0 | 0 | 80 | € 1,75 | € 228,00 | 229,00 € | Valore Catastale | ex Casmez | Gestione SORICAL | ☐ | ☑ |
| GIOIA TAURO | 35 | 446 | Vigneto 1 | 0 | 1 | 70 | € 3,74 | € 486,00 | 489,00 € | Valore Catastale | ex Casmez | Gestione SORICAL | ☐ | ☑ |
| GIOIA TAURO | 35 | 447 | Vigneto 1 | 0 | 1 | 90 | € 4,18 | € 543,00 | 546,00 € | Valore Catastale | ex Casmez | Gestione SORICAL | ☐ | ☑ |
| GIOIA TAURO | 35 | 448 | Vigneto 1 | 0 | 3 | 40 | € 7,46 | € 970,00 | 976,00 € | Valore Catastale | ex Casmez | Gestione SORICAL | ☐ | ☑ |
| GIOIA TAURO | 35 | 449 | Uliveto 3 | 0 | 0 | 30 | € 0,10 | € 13,00 | 13,00 € | Valore Catastale | ex Casmez | Gestione SORICAL | ☐ | ☑ |
| GIOIA TAURO | 35 | 450 | Uliveto 3 | 0 | 0 | 10 | € 0,04 | € 5,00 | 5,00 € | Valore Catastale | ex Casmez | Gestione SORICAL | ☐ | ☑ |
| GIOIA TAURO | 35 | 451 | Uliveto 3 | 0 | 1 | 10 | € 0,35 | € 46,00 | 46,00 € | Valore Catastale | ex Casmez | Gestione SORICAL | ☐ | ☑ |
| GIOIA TAURO | 35 | 452 | Uliveto 3 | 0 | 0 | 60 | € 0,19 | € 24,00 | 24,00 € | Valore Catastale | ex Casmez | Gestione SORICAL | ☐ | ☑ |
| GIOIA TAURO | 35 | 453 | Uliveto 3 | 0 | 0 | 90 | € 0,29 | € 37,00 | 37,00 € | Valore Catastale | ex Casmez | Gestione SORICAL | ☐ | ☑ |
| GIOIA TAURO | 35 | 454 | Uliveto 3 | 0 | 0 | 90 | € 0,29 | € 37,00 | 37,00 € | Valore Catastale | ex Casmez | Gestione SORICAL | ☐ | ☑ |
| GIOIA TAURO | 35 | 455 | Uliveto 3 | 0 | 2 | 20 | € 0,71 | € 93,00 | 94,00 € | Valore Catastale | ex Casmez | Gestione SORICAL | ☐ | ☑ |
| GIOIA TAURO | 35 | 456 | Uliveto 3 | 0 | 2 | 40 | € 0,78 | € 101,00 | 102,00 € | Valore Catastale | ex Casmez | Gestione SORICAL | ☐ | ☑ |
| GIOIA TAURO | 35 | 457 | Uliveto 2 | 0 | 21 | 60 | € 11,15 | € 1 450,00 | 1 459,00 € | Valore Catastale | ex Casmez | Gestione SORICAL | ☐ | ☑ |
| **Totali per Comune** | | | | | | | | **€ 442 036,00** | **444 678,00 €** | | | | | |
| GIOIOSA IONICA | 34 | 2784 | Semin Irrig 2 | 0 | 0 | 50 | € 2,01 | € 7,00 | 36,00 € | Valore esproprio | Dec.Esp.n.19 del 18/05/2 | Gestione SORICAL | ☐ | ☑ |
| GIOIOSA IONICA | 34 | 2786 | Uliveto 2 | 0 | 1 | 80 | € 1,34 | € 16 549,00 | 16 648,00 € | Valore esproprio | Dec.Esp.n.19 del 18/05/2 | Gestione SORICAL | ☐ | ☑ |
| GIOIOSA IONICA | 34 | 2788 | Orto Irrig | 0 | 0 | 58 | € 1,63 | € 7 215,00 | 7 258,00 € | Valore esproprio | Dec.Esp.n.19 del 18/05/2 | Gestione SORICAL | ☐ | ☑ |
| GIOIOSA IONICA | 34 | 2790 | Orto Irrig | 0 | 2 | 40 | € 6,74 | € 29 856,00 | 30 035,00 € | Valore esproprio | Dec.Esp.n.19 del 18/05/2 | Gestione SORICAL | ☐ | ☑ |
| GIOIOSA IONICA | 34 | 2792 | Agrumeto 2 | 0 | 1 | 0 | € 3,01 | € 9 288,00 | 9 344,00 € | Valore esproprio | Dec.Esp.n.19 del 18/05/2 | Gestione SORICAL | ☐ | ☑ |
| GIOIOSA IONICA | 34 | 2794 | Agrumeto 2 | 0 | 1 | 15 | € 3,46 | € 10 681,00 | 10 745,00 € | Valore esproprio | Dec.Esp.n.19 del 18/05/2 | Gestione SORICAL | ☐ | ☑ |
| GIOIOSA IONICA | 34 | 2796 | Agrumeto 2 | 0 | 1 | 8 | € 3,25 | € 10 031,00 | 10 091,00 € | Valore esproprio | Dec.Esp.n.19 del 18/05/2 | Gestione SORICAL | ☐ | ☑ |

| Comune | Foglio | Part.la | Coltura | ha | a | ca | Reddito Dominicale | Valore 2017 | Valore 2018 | Stima / Valore | Provenienza | Destinazione d'uso | Disp. | Indisp |
|---|---|---|---|---|---|---|---|---|---|---|---|---|---|---|
| GIOIOSA IONICA | 34 | 2798 | Incolto prod | 0 | 1 | 72 | € 0,04 | € 24,00 | 24,00 € | Valore esproprio | Dec.Esp.n.19 del 18/05/2 | Gestione SORICAL | ☐ | ☑ |
| GIOIOSA IONICA | 34 | 2800 | Agrumeto 2 | 0 | 0 | 67 | € 2,01 | € 10,00 | 337,00 € | Valore esproprio | Dec.Esp.n.19 del 18/05/2 | Gestione SORICAL | ☐ | ☑ |
| GIOIOSA IONICA | 34 | 2802 | Semin Irrig Ar | 0 | 0 | 61 | € 0,24 | € 9,00 | 63,00 € | Valore esproprio | Dec.Esp.n.19 del 18/05/2 | Gestione SORICAL | ☐ | ☑ |
| GIOIOSA IONICA | 34 | 2804 | Agrumeto 2 | 0 | 0 | 67 | € 2,01 | € 158,00 | 337,00 € | Valore esproprio | Dec.Esp.n.19 del 18/05/2 | Gestione SORICAL | ☐ | ☑ |
| GIOIOSA IONICA | 34 | 2806 | Semin Irrig 2 | 0 | 0 | 63 | € 0,33 | € 9,00 | 45,00 € | Valore esproprio | Dec.Esp.n.19 del 18/05/2 | Gestione SORICAL | ☐ | ☑ |
| GIOIOSA IONICA | 34 | 2808 | Agrumeto 2 | 0 | 0 | 38 | € 1,14 | € 5 000,00 | 5 030,00 € | Valore esproprio | Dec.Esp.n.19 del 18/05/2 | Gestione SORICAL | ☐ | ☑ |
| GIOIOSA IONICA | 34 | 2810 | Agrumeto 2 | 0 | 0 | 31 | € 0,94 | € 4,00 | 156,00 € | Valore esproprio | Dec.Esp.n.19 del 18/05/2 | Gestione SORICAL | ☐ | ☑ |
| GIOIOSA IONICA | 34 | 2812 | Semin Irrig 2 | 0 | 0 | 35 | € 0,19 | € 5,00 | 25,00 € | Valore esproprio | Dec.Esp.n.19 del 18/05/2 | Gestione SORICAL | ☐ | ☑ |
| GIOIOSA IONICA | 34 | 2813 | Orto Irrig | 0 | 2 | 1 | € 5,65 | € 25 005,00 | 25 155,00 € | Valore esproprio | Dec.Esp.n.19 del 18/05/2 | Gestione SORICAL | ☐ | ☑ |
| GIOIOSA IONICA | 34 | 2815 | Semin Irrig Ar | 0 | 1 | 97 | € 0,78 | € 142,00 | 204,00 € | Valore esproprio | Dec.Esp.n.19 del 18/05/2 | Gestione SORICAL | ☐ | ☑ |
| GIOIOSA IONICA | 34 | 2818 | Agrumeto 2 | 0 | 0 | 72 | € 2,16 | € 147,00 | 362,00 € | Valore esproprio | Dec.Esp.n.19 del 18/05/2 | Gestione SORICAL | ☐ | ☑ |
| GIOIOSA IONICA | 34 | 2820 | Agrumeto 2 | 0 | 0 | 62 | € 1,86 | € 9,00 | 312,00 € | Valore esproprio | Dec.Esp.n.19 del 18/05/2 | Gestione SORICAL | ☐ | ☑ |
| GIOIOSA IONICA | 34 | 2824 | Semin Irrig 2 | 0 | 0 | 60 | € 0,31 | € 289,00 | 291,00 € | Valore esproprio | Dec.Esp.n.19 del 18/05/2 | Gestione SORICAL | ☐ | ☑ |
| GIOIOSA IONICA | 34 | 2828 | Semin Irrig Ar | 0 | 1 | 85 | € 0,73 | € 386,00 | 388,00 € | Valore esproprio | Dec.Esp.n.19 del 18/05/2 | Gestione SORICAL | ☐ | ☑ |
| GIOIOSA IONICA | 34 | 2832 | Agrumeto 2 | 0 | 0 | 10 | € 1,20 | € 193,00 | 50,00 € | Valore VAM | Dec.Esp.n.19 del 18/05/2 | Gestione SORICAL | ☐ | ☑ |
| GIOIOSA IONICA | 34 | 2840 | Semin Irrig Ar | 0 | 1 | 36 | € 0,80 | € 656,00 | 660,00 € | Valore esproprio | Dec.Esp.n.19 del 18/05/2 | Gestione SORICAL | ☐ | ☑ |
| GIOIOSA IONICA | 34 | 2842 | Agrumeto 2 | 0 | 1 | 92 | € 5,78 | € 925,00 | 966,00 € | Valore esproprio | Dec.Esp.n.19 del 18/05/2 | Gestione SORICAL | ☐ | ☑ |
| **Totali per Comune** | | | | | | | | **€ 116 598,00** | **118 562,00 €** | | | | | |
| GROTTERIA | 09 | 37 | Semin Irrig Ar | 0 | 23 | 80 | € 16,75 | € 2 204,00 | 1 724,00 € | Valore VAM | D.M. 05/03/75 | Gest. CALABRIA VERDE | ☐ | ☑ |
| GROTTERIA | 09 | 38 | Fabbr Rurale | 0 | 0 | 16 | € 0,00 | € 0,00 | | Valore VAM | D.M. 05/03/75 | Gest. CALABRIA VERDE | ☐ | ☑ |
| GROTTERIA | 09 | 39 | Semin Irrig 1 | 0 | 20 | 10 | € 16,74 | € 2 202,00 | 1 062,00 € | Valore VAM | D.M. 05/03/75 | Gest. CALABRIA VERDE | ☐ | ☑ |
| GROTTERIA | 09 | 40 | Pascolo Cesp | 1 | 21 | 60 | € 3,93 | € 516,00 | 3 303,00 € | Valore VAM | D.M. 05/03/75 | Gest. CALABRIA VERDE | ☐ | ☑ |
| GROTTERIA | 16 | 462 | Incolto sterile | 0 | 2 | 0 | € 0,00 | € 0,00 | 20,00 € | Valore VAM | Atto pubblico 10/05/2001 | | ☐ | ☑ |
| GROTTERIA | 16 | 465 | Pascolo Arb 2 | 0 | 0 | 80 | € 0,10 | € 13,00 | 29,00 € | Valore VAM | Atto pubblico 10/05/2001 | | ☐ | ☑ |
| GROTTERIA | 16 | 466 | Pascolo Arb 2 | 0 | 0 | 70 | € 0,09 | € 11,00 | 25,00 € | Valore VAM | Atto pubblico 10/05/2001 | | ☐ | ☑ |
| GROTTERIA | 18 | 335 | Incolto sterile | 0 | 2 | 70 | € 0,00 | € 304,00 | 306,00 € | Valore esproprio | Dec.Esp.n.01 del 15/10/2 | Gestione SORICAL | ☐ | ☑ |
| GROTTERIA | 18 | 336 | Incolto sterile | 0 | 2 | 70 | € 0,00 | € 60,00 | 60,00 € | Valore esproprio | Dec.Esp.n.19 del 18/05/2 | Gestione SORICAL | ☐ | ☑ |
| GROTTERIA | 18 | 338 | Incolto sterile | 0 | 4 | 90 | € 0,00 | € 551,00 | 554,00 € | Valore esproprio | Dec.Esp.n.01 del 15/10/2 | Gestione SORICAL | ☐ | ☑ |
| GROTTERIA | 18 | 339 | Incolto sterile | 0 | 5 | 70 | € 0,00 | € 641,00 | 645,00 € | Valore esproprio | Dec.Esp.n.01 del 15/10/2 | Gestione SORICAL | ☐ | ☑ |
| GROTTERIA | 18 | 988 | Semin Irrig Ar | 0 | 0 | 15 | € 0,10 | € 35,00 | 35,00 € | Valore esproprio | Dec.Esp.n.19 del 18/05/2 | Gestione SORICAL | ☐ | ☑ |
| GROTTERIA | 18 | 989 | Semin Irrig Ar | 0 | 0 | 32 | € 0,23 | € 76,00 | 76,00 € | Valore esproprio | Dec.Esp.n.19 del 18/05/2 | Gestione SORICAL | ☐ | ☑ |
| GROTTERIA | 20 | 29 | Incolto sterile | 0 | 3 | 55 | € 0,00 | € 11,00 | 11,00 € | Valore esproprio | Dec.Esp.n.01 del 15/10/2 | Gestione SORICAL | ☐ | ☑ |
| GROTTERIA | 20 | 30 | Incolto sterile | 0 | 3 | 10 | € 0,00 | € 349,00 | 351,00 € | Valore esproprio | Dec.Esp.n.01 del 15/10/2 | Gestione SORICAL | ☐ | ☑ |

| Comune | Foglio | Part.la | Coltura | ha | a | ca | Reddito Dominicale | Valore 2017 | Valore 2018 | Stima / Valore | Provenienza | Destinazione d'uso | Disp. | Indisp |
|---|---|---|---|---|---|---|---|---|---|---|---|---|---|---|
| GROTTERIA | 20 | 309 | Incolto sterile | 0 | 10 | 30 | € 0,00 | € 144,00 | 145,00 € | Valore esproprio | Dec.Esp.n.01 del 15/10/2 | Gestione SORICAL | ☐ | ☑ |
| GROTTERIA | 20 | 31 | Incolto sterile | 0 | 10 | 70 | € 0,00 | € 150,00 | 151,00 € | Valore esproprio | Dec.Esp.n.01 del 15/10/2 | Gestione SORICAL | ☐ | ☑ |
| GROTTERIA | 20 | 32 | Incolto sterile | 0 | 11 | 35 | € 0,00 | € 1 090,00 | 1 097,00 € | Valore esproprio | Dec.Esp.n.19 del 18/05/2 | Gestione SORICAL | ☐ | ☑ |
| GROTTERIA | 20 | 563 | Incolto sterile | 0 | 0 | 14 | € 0,00 | € 33,00 | 33,00 € | Valore esproprio | Dec.Esp.n.19 del 18/05/2 | Gestione SORICAL | ☐ | ☑ |
| GROTTERIA | 20 | 579 | Gelseto | 0 | 6 | 44 | € 0,84 | € 1 517,00 | 1 840,00 € | Valore esproprio | Dec.Esp.n.19 del 18/05/2 | Gestione SORICAL | ☐ | ☑ |
| GROTTERIA | 20 | 582 | Incolto sterile | 0 | 0 | 57 | € 0,00 | € 55,00 | 55,00 € | Valore esproprio | Dec.Esp.n.19 del 18/05/2 | Gestione SORICAL | ☐ | ☑ |
| GROTTERIA | 20 | 584 | Incolto sterile | 0 | 1 | 32 | € 0,00 | € 19,00 | 19,00 € | Valore esproprio | Dec.Esp.n.19 del 18/05/2 | Gestione SORICAL | ☐ | ☑ |
| **Totali per Comune** | | | | | | | | **€ 9 981,00** | **11 541,00 €** | | | | | |
| LAUREANA DI BORRELLO | 12 | 194 | Agrumeto 3 | 0 | 15 | 94 | € 39,28 | € 5 106,00 | 5 137,00 € | Valore esproprio | Decreto di esproprio N. 1 | Gestione SORICAL | ☐ | ☑ |
| LAUREANA DI BORRELLO | 12 | 195a | Seminativo 1 | 0 | 6 | 73 | € 3,91 | € 509,00 | 512,00 € | Valore Catastale | Decreto di esproprio N. 1 | Gestione SORICAL | ☐ | ☑ |
| LAUREANA DI BORRELLO | 12 | 195b | Agrumeto 3 | 0 | 14 | 97 | € 38,18 | € 4 963,00 | 4 993,00 € | Valore esproprio | Decreto di esproprio N. 1 | Gestione SORICAL | ☐ | ☑ |
| LAUREANA DI BORRELLO | 12 | 197 | Agrumeto 3 | 0 | 0 | 60 | € 1,53 | € 198,00 | 199,00 € | Valore esproprio | Decreto di esproprio N. 1 | Gestione SORICAL | ☐ | ☑ |
| LAUREANA DI BORRELLO | 12 | 199 | Agrumeto 2 | 0 | 4 | 40 | € 18,33 | € 2 382,00 | 2 396,00 € | Valore esproprio | Decreto di esproprio N. 1 | Gestione SORICAL | ☐ | ☑ |
| LAUREANA DI BORRELLO | 12 | 201 | Semin Arb 2 | 0 | 2 | 40 | € 1,09 | € 141,00 | 142,00 € | Valore Catastale | Decreto di esproprio N. 1 | Gestione SORICAL | ☐ | ☑ |
| LAUREANA DI BORRELLO | 12 | 203 | Agrumeto 3 | 0 | 3 | 80 | € 9,69 | € 1 259,00 | 1 267,00 € | Valore esproprio | Decreto di esproprio N. 1 | Gestione SORICAL | ☐ | ☑ |
| LAUREANA DI BORRELLO | 12 | 205 | Agrumeto 2 | 0 | 2 | 80 | € 11,66 | € 1 516,00 | 1 525,00 € | Valore esproprio | Decreto di esproprio N. 1 | Gestione SORICAL | ☐ | ☑ |
| LAUREANA DI BORRELLO | 12 | 207 | Pascolo Arb | 0 | 1 | 10 | € 0,18 | € 23,00 | 23,00 € | Valore Catastale | Decreto di esproprio N. 1 | Gestione SORICAL | ☐ | ☑ |
| LAUREANA DI BORRELLO | 13 | 33 | Seminativo 1 | 0 | 4 | 0 | € 2,33 | € 302,00 | 304,00 € | Valore Catastale | Decreto di esproprio N. 1 | Gestione SORICAL | ☐ | ☑ |
| LAUREANA DI BORRELLO | 14 | 64 | Seminativo 1 | 0 | 5 | 10 | € 2,96 | € 385,00 | 387,00 € | Valore Catastale | Decreto di esproprio N. 1 | Gestione SORICAL | ☐ | ☑ |
| LAUREANA DI BORRELLO | 14 | 66 | Uliveto 1 | 0 | 5 | 80 | € 6,55 | € 852,00 | 857,00 € | Valore Catastale | Decreto di esproprio N. 1 | Gestione SORICAL | ☐ | ☑ |
| LAUREANA DI BORRELLO | 14 | 68 | Uliveto 1 | 0 | 11 | 10 | € 12,54 | € 1 630,00 | 1 640,00 € | Valore Catastale | Decreto di esproprio N. 1 | Gestione SORICAL | ☐ | ☑ |
| LAUREANA DI BORRELLO | 14 | 73 | Area Rurale | 0 | 0 | 90 | € 0,00 | € 0,00 | 0,00 € | Valore Catastale | Decreto di esproprio n. 44 | Gestione SORICAL | ☐ | ☑ |
| LAUREANA DI BORRELLO | 14 | 75 | Uliveto 1 | 0 | 4 | 80 | € 5,43 | € 705,00 | 709,00 € | Valore Catastale | Decreto di esproprio N. 1 | Gestione SORICAL | ☐ | ☑ |
| LAUREANA DI BORRELLO | 14 | 87 | Uliveto 1 | 0 | 9 | 80 | € 11,08 | € 1 440,00 | 1 449,00 € | Valore Catastale | Decreto di esproprio N. 1 | Gestione SORICAL | ☐ | ☑ |
| LAUREANA DI BORRELLO | 14 | 88 | Uliveto 1 | 0 | 1 | 20 | € 1,35 | € 176,00 | 177,00 € | Valore Catastale | Decreto di esproprio N. 1 | Gestione SORICAL | ☐ | ☑ |
| LAUREANA DI BORRELLO | 24 | 81 | Uliveto 3 | 0 | 9 | 60 | € 4,34 | € 564,00 | 567,00 € | Valore Catastale | Decreto di esproprio N. 1 | Gestione SORICAL | ☐ | ☑ |
| LAUREANA DI BORRELLO | 24 | 83 | Uliveto 3 | 0 | 0 | 25 | € 0,11 | € 15,00 | 15,00 € | Valore Catastale | Decreto di esproprio N. 1 | Gestione SORICAL | ☐ | ☑ |
| LAUREANA DI BORRELLO | 24 | 84 | Uliveto 2 | 0 | 4 | 30 | € 3,19 | € 414,00 | 416,00 € | Valore Catastale | Decreto di esproprio N. 1 | Gestione SORICAL | ☐ | ☑ |
| LAUREANA DI BORRELLO | 24 | 86 | Uliveto 2 | 0 | 6 | 80 | € 5,05 | € 656,00 | 660,00 € | Valore Catastale | Decreto di esproprio N. 1 | Gestione SORICAL | ☐ | ☑ |
| LAUREANA DI BORRELLO | 24 | 88 | Vigneto 1 | 0 | 2 | 10 | € 3,05 | € 396,00 | 398,00 € | Valore Catastale | Decreto di esproprio N. 1 | Gestione SORICAL | ☐ | ☑ |
| LAUREANA DI BORRELLO | 24 | 90 | Fu d'accertam | 0 | 0 | 70 | € 0,00 | € 0,00 | 0,00 € | Valore Catastale | Decreto di esproprio N. 1 | Gestione SORICAL | ☐ | ☑ |
| LAUREANA DI BORRELLO | 24 | 91 | Area Rurale | 0 | 0 | 40 | € 0,00 | € 0,00 | 0,00 € | Valore Catastale | Decreto di esproprio N. 1 | Gestione SORICAL | ☐ | ☑ |
| LAUREANA DI BORRELLO | 24 | 92 | Agrumeto 1 | 0 | 11 | 40 | € 55,56 | € 7 223,00 | 7 266,00 € | Valore esproprio | Decreto di esproprio N. 1 | Gestione SORICAL | ☐ | ☑ |

| Comune | Foglio | Part.la | Coltura | ha | a | ca | Reddito Dominicale | Valore 2017 | Valore 2018 | Stima / Valore | Provenienza | Destinazione d'uso | Disp. | Indisp |
|---|---|---|---|---|---|---|---|---|---|---|---|---|---|---|
| LAUREANA DI BORRELLO | 24 | 93 | Uliveto 2 | 0 | 5 | 30 | € 3,94 | € 512,00 | 515,00 € | Valore Catastale | Decreto di esproprio N. 1 | Gestione SORICAL | ☐ | ☑ |
| LAUREANA DI BORRELLO | 26 | 190 | Uliveto 4 | 0 | 0 | 15 | € 0,04 | € 5,00 | 5,00 € | Valore Catastale | Decreto di esproprio N. 1 | Gestione SORICAL | ☐ | ☑ |
| LAUREANA DI BORRELLO | 26 | 191 | Uliveto 2 | 0 | 5 | 70 | € 4,24 | € 551,00 | 554,00 € | Valore Catastale | Decreto di esproprio N. 1 | Gestione SORICAL | ☐ | ☑ |
| LAUREANA DI BORRELLO | 26 | 193 | Uliveto 2 | 0 | 6 | 30 | € 4,68 | € 608,00 | 612,00 € | Valore Catastale | Decreto di esproprio N. 1 | Gestione SORICAL | ☐ | ☑ |
| LAUREANA DI BORRELLO | 26 | 195 | Uliveto 3 | 0 | 2 | 80 | € 1,26 | € 164,00 | 165,00 € | Valore Catastale | Decreto di esproprio N. 1 | Gestione SORICAL | ☐ | ☑ |
| LAUREANA DI BORRELLO | 26 | 197 | Uliveto 3 | 0 | 1 | 60 | € 0,73 | € 94,00 | 95,00 € | Valore Catastale | Decreto di esproprio N. 1 | Gestione SORICAL | ☐ | ☑ |
| LAUREANA DI BORRELLO | 26 | 201a | Vigneto 2 | 0 | 0 | 80 | € 0,83 | € 107,00 | 108,00 € | Valore Catastale | Decreto di esproprio N. 1 | Gestione SORICAL | ☐ | ☑ |
| LAUREANA DI BORRELLO | 26 | 201b | Uliveto 3 | 0 | 2 | 0 | € 0,90 | € 117,00 | 118,00 € | Valore Catastale | Decreto di esproprio N. 1 | Gestione SORICAL | ☐ | ☑ |
| LAUREANA DI BORRELLO | 26 | 207 | Agrumeto 2 | 0 | 8 | 40 | € 34,98 | € 4 547,00 | 4 574,00 € | Valore esproprio | Decreto di esproprio N. 1 | Gestione SORICAL | ☐ | ☑ |
| LAUREANA DI BORRELLO | 26 | 216 | Uliveto 2 | 0 | 3 | 75 | € 2,79 | € 362,00 | 364,00 € | Valore Catastale | Decreto di esproprio N. 1 | Gestione SORICAL | ☐ | ☑ |
| LAUREANA DI BORRELLO | 26 | 251 | Uliveto 2 | 0 | 8 | 0 | € 5,94 | € 772,00 | 777,00 € | Valore Catastale | Decreto di esproprio N. 1 | Gestione SORICAL | ☐ | ☑ |
| LAUREANA DI BORRELLO | 26 | 253 | Agrumeto 1 | 0 | 0 | 80 | € 3,90 | € 507,00 | 510,00 € | Valore esproprio | Decreto di esproprio N. 1 | Gestione SORICAL | ☐ | ☑ |
| LAUREANA DI BORRELLO | 26 | 255 | Agrumeto 1 | 0 | 4 | 50 | € 21,94 | € 2 852,00 | 2 869,00 € | Valore esproprio | Decreto di esproprio N. 1 | Gestione SORICAL | ☐ | ☑ |
| LAUREANA DI BORRELLO | 26 | 256a | Uliveto 3 | 0 | 0 | 60 | € 0,31 | € 41,00 | 41,00 € | Valore Catastale | Decreto di esproprio N. 1 | Gestione SORICAL | ☐ | ☑ |
| LAUREANA DI BORRELLO | 26 | 256b | Agrumeto 1 | 0 | 6 | 31 | € 33,25 | € 4 322,00 | 4 348,00 € | Valore esproprio | Decreto di esproprio N. 1 | Gestione SORICAL | ☐ | ☑ |
| LAUREANA DI BORRELLO | 26 | 258 | Agrumeto 1 | 0 | 5 | 20 | € 25,35 | € 3 296,00 | 3 316,00 € | Valore esproprio | Decreto di esproprio N. 1 | Gestione SORICAL | ☐ | ☑ |
| LAUREANA DI BORRELLO | 26 | 262 | Uliveto 3 | 0 | 4 | 0 | € 1,81 | € 236,00 | 237,00 € | Valore Catastale | Decreto di esproprio N. 1 | Gestione SORICAL | ☐ | ☑ |
| LAUREANA DI BORRELLO | 27 | 462 | Agrumeto 2 | 0 | 2 | 60 | € 10,83 | € 1 407,00 | 1 415,00 € | Valore esproprio | Decreto di esproprio N. 1 | Gestione SORICAL | ☐ | ☑ |
| LAUREANA DI BORRELLO | 27 | 464 | Semin Arb 2 | 0 | 0 | 3 | € 0,01 | € 2,00 | 2,00 € | Valore Catastale | Decreto di esproprio N. 1 | Gestione SORICAL | ☐ | ☑ |
| LAUREANA DI BORRELLO | 27 | 465 | Bosco Ceduo | 0 | 0 | 30 | € 0,06 | € 8,00 | 8,00 € | Valore esproprio | Decreto di esproprio N. 1 | Gestione SORICAL | ☐ | ☑ |
| LAUREANA DI BORRELLO | 27 | 466 | Semin Arb 3 | 0 | 3 | 10 | € 0,70 | € 91,00 | 92,00 € | Valore Catastale | Decreto di esproprio N. 1 | Gestione SORICAL | ☐ | ☑ |
| LAUREANA DI BORRELLO | 27 | 467 | Semin Arb 3 | 0 | 0 | 8 | € 0,01 | € 2,00 | 2,00 € | Valore Catastale | Decreto di esproprio N. 1 | Gestione SORICAL | ☐ | ☑ |
| LAUREANA DI BORRELLO | 27 | 469 | Uliveto 3 | 0 | 1 | 80 | € 0,81 | € 106,00 | 107,00 € | Valore Catastale | Decreto di esproprio N. 1 | Gestione SORICAL | ☐ | ☑ |
| LAUREANA DI BORRELLO | 27 | 471 | Semin Arb 2 | 0 | 0 | 95 | € 0,43 | € 55,00 | 55,00 € | Valore Catastale | Decreto di esproprio N. 1 | Gestione SORICAL | ☐ | ☑ |
| LAUREANA DI BORRELLO | 27 | 473 | Bosco Ceduo | 0 | 0 | 80 | € 0,15 | € 20,00 | 20,00 € | Valore esproprio | Decreto di esproprio N. 1 | Gestione SORICAL | ☐ | ☑ |
| LAUREANA DI BORRELLO | 27 | 479 | Uliveto 3 | 0 | 0 | 10 | € 0,05 | € 6,00 | 6,00 € | Valore Catastale | Decreto di esproprio N. 1 | Gestione SORICAL | ☐ | ☑ |
| LAUREANA DI BORRELLO | 29 | 1147 | Uliveto 3 | 0 | 1 | 50 | € 0,68 | € 88,00 | 89,00 € | Valore Catastale | Decreto di esproprio N. 1 | Gestione SORICAL | ☐ | ☑ |
| LAUREANA DI BORRELLO | 29 | 1155 | Agrumeto 2 | 0 | 0 | 55 | € 2,29 | € 297,00 | 299,00 € | Valore esproprio | Decreto di esproprio N. 1 | Gestione SORICAL | ☐ | ☑ |
| LAUREANA DI BORRELLO | 29 | 1157 | Agrumeto 2 | 0 | 1 | 80 | € 7,50 | € 975,00 | 981,00 € | Valore esproprio | Decreto di esproprio N. 1 | Gestione SORICAL | ☐ | ☑ |
| LAUREANA DI BORRELLO | 29 | 1200 | Semin Arb 2 | 0 | 0 | 50 | € 0,23 | € 29,00 | 29,00 € | Valore Catastale | Decreto di esproprio N. 1 | Gestione SORICAL | ☐ | ☑ |
| LAUREANA DI BORRELLO | 29 | 1201 | Semin Arb 2 | 0 | 1 | 90 | € 0,86 | € 112,00 | 113,00 € | Valore Catastale | Decreto di esproprio N. 1 | Gestione SORICAL | ☐ | ☑ |
| LAUREANA DI BORRELLO | 29 | 574 | Semin Arb 2 | 0 | 1 | 40 | € 0,64 | € 83,00 | 83,00 € | Valore Catastale | Decreto di esproprio N. 1 | Gestione SORICAL | ☐ | ☑ |
| LAUREANA DI BORRELLO | 29 | 581 | Seminativo 1 | 0 | 1 | 50 | € 0,88 | € 114,00 | 115,00 € | Valore Catastale | Decreto di esproprio N. 1 | Gestione SORICAL | ☐ | ☑ |

| Comune | Foglio | Part.la | Coltura | ha | a | ca | Reddito Dominicale | Valore 2017 | Valore 2018 | Stima / Valore | Provenienza | Destinazione d'uso | Disp. | Indisp |
|---|---|---|---|---|---|---|---|---|---|---|---|---|---|---|
| LAUREANA DI BORRELLO | 29 | 582 | Seminativo 1 | 0 | 0 | 30 | € 0,18 | € 23,00 | 23,00 € | Valore Catastale | Decreto di esproprio N. 1 | Gestione SORICAL | ☐ | ☑ |
| LAUREANA DI BORRELLO | 29 | 583 | Agrumeto 2 | 0 | 4 | 60 | € 19,15 | € 2 490,00 | 2 505,00 € | Valore esproprio | Decreto di esproprio N. 1 | Gestione SORICAL | ☐ | ☑ |
| LAUREANA DI BORRELLO | 29 | 585 | Semin Arb 1 | 0 | 2 | 60 | € 1,76 | € 229,00 | 230,00 € | Valore Catastale | Decreto di esproprio N. 1 | Gestione SORICAL | ☐ | ☑ |
| LAUREANA DI BORRELLO | 29 | 587 | Semin Arb 1 | 0 | 1 | 90 | € 1,29 | € 167,00 | 168,00 € | Valore Catastale | Decreto di esproprio N. 1 | Gestione SORICAL | ☐ | ☑ |
| LAUREANA DI BORRELLO | 29 | 588 | Semin Arb 1 | 0 | 0 | 50 | € 0,34 | € 44,00 | 44,00 € | Valore Catastale | Decreto di esproprio N. 1 | Gestione SORICAL | ☐ | ☑ |
| LAUREANA DI BORRELLO | 29 | 590 | Seminativo 1 | 0 | 3 | 60 | € 2,09 | € 271,00 | 273,00 € | Valore Catastale | Decreto di esproprio N. 1 | Gestione SORICAL | ☐ | ☑ |
| LAUREANA DI BORRELLO | 30 | 423 | Uliveto 3 | 0 | 4 | 90 | € 2,21 | € 288,00 | 290,00 € | Valore Catastale | Decreto di esproprio N. 1 | Gestione SORICAL | ☐ | ☑ |
| LAUREANA DI BORRELLO | 30 | 425 | Uliveto 3 | 0 | 0 | 50 | € 0,03 | € 3,00 | 3,00 € | Valore Catastale | Decreto di esproprio N. 1 | Gestione SORICAL | ☐ | ☑ |
| LAUREANA DI BORRELLO | 30 | 428 | Semin Arb 3 | 0 | 0 | 70 | € 0,16 | € 21,00 | 21,00 € | Valore Catastale | Decreto di esproprio N. 1 | Gestione SORICAL | ☐ | ☑ |
| LAUREANA DI BORRELLO | 30 | 430 | Uliveto 3 | 0 | 1 | 0 | € 0,45 | € 58,00 | 58,00 € | Valore Catastale | Decreto di esproprio N. 1 | Gestione SORICAL | ☐ | ☑ |
| LAUREANA DI BORRELLO | 30 | 435 | Uliveto 3 | 0 | 0 | 40 | € 0,18 | € 23,00 | 23,00 € | Valore Catastale | Decreto di esproprio N. 1 | Gestione SORICAL | ☐ | ☑ |
| LAUREANA DI BORRELLO | 31 | 268 | Uliveto 3 | 0 | 3 | 70 | € 1,68 | € 218,00 | 219,00 € | Valore Catastale | Decreto di esproprio N. 1 | Gestione SORICAL | ☐ | ☑ |
| LAUREANA DI BORRELLO | 32 | 144 | Uliveto 3 | 0 | 0 | 1 | € 0,01 | € 2,00 | 2,00 € | Valore Catastale | Decreto di esproprio N. 1 | Gestione SORICAL | ☐ | ☑ |
| LAUREANA DI BORRELLO | 32 | 151 | Seminativo 3 | 0 | 0 | 15 | € 0,04 | € 5,00 | 5,00 € | Valore Catastale | Decreto di esproprio N. 1 | Gestione SORICAL | ☐ | ☑ |
| LAUREANA DI BORRELLO | 32 | 152 | Uliveto 3 | 0 | 0 | 60 | € 0,28 | € 36,00 | 36,00 € | Valore Catastale | Decreto di esproprio N. 1 | Gestione SORICAL | ☐ | ☑ |
| LAUREANA DI BORRELLO | 32 | 224 | Uliveto 3 | 0 | 0 | 35 | € 0,16 | € 21,00 | 21,00 € | Valore Catastale | Decreto di esproprio N. 1 | Gestione SORICAL | ☐ | ☑ |
| LAUREANA DI BORRELLO | 32 | 225 | Uliveto 3 | 0 | 1 | 95 | € 0,88 | € 114,00 | 115,00 € | Valore Catastale | Decreto di esproprio N. 1 | Gestione SORICAL | ☐ | ☑ |
| LAUREANA DI BORRELLO | 33 | 116 | Seminativo 4 | 0 | 1 | 0 | € 0,05 | € 6,00 | 6,00 € | Valore Catastale | Decreto di esproprio N. 1 | Gestione SORICAL | ☐ | ☑ |
| LAUREANA DI BORRELLO | 33 | 126 | Seminativo 4 | 0 | 1 | 20 | € 0,06 | € 8,00 | 8,00 € | Valore Catastale | Decreto di esproprio N. 1 | Gestione SORICAL | ☐ | ☑ |
| LAUREANA DI BORRELLO | 33 | 197 | Seminativo 2 | 0 | 1 | 40 | € 0,59 | € 76,00 | 76,00 € | Valore Catastale | Decreto di esproprio N. 1 | Gestione SORICAL | ☐ | ☑ |
| LAUREANA DI BORRELLO | 33 | 199 | Pascolo | 0 | 0 | 97 | € 0,08 | € 10,00 | 10,00 € | Valore Catastale | Decreto di esproprio N. 1 | Gestione SORICAL | ☐ | ☑ |
| LAUREANA DI BORRELLO | 33 | 201 | Seminativo 4 | 0 | 47 | 33 | € 2,45 | € 318,00 | 320,00 € | Valore Catastale | Decreto di esproprio N. 1 | Gestione SORICAL | ☐ | ☑ |
| LAUREANA DI BORRELLO | 33 | 202 | Seminativo 4 | 0 | 1 | 79 | € 0,09 | € 11,00 | 11,00 € | Valore Catastale | Decreto di esproprio N. 1 | Gestione SORICAL | ☐ | ☑ |
| LAUREANA DI BORRELLO | 33 | 203 | Seminativo 4 | 0 | 22 | 78 | € 1,18 | € 153,00 | 154,00 € | Valore Catastale | Decreto di esproprio N. 1 | Gestione SORICAL | ☐ | ☑ |
| LAUREANA DI BORRELLO | 33 | 207 | Pascolo | 0 | 13 | 93 | € 1,08 | € 140,00 | 141,00 € | Valore Catastale | Decreto di esproprio N. 1 | Gestione SORICAL | ☐ | ☑ |
| LAUREANA DI BORRELLO | 33 | 208 | Pascolo | 0 | 0 | 45 | € 0,04 | € 5,00 | 5,00 € | Valore Catastale | Decreto di esproprio N. 1 | Gestione SORICAL | ☐ | ☑ |
| LAUREANA DI BORRELLO | 33 | 210 | Pascolo | 0 | 3 | 50 | € 0,28 | € 36,00 | 36,00 € | Valore Catastale | Decreto di esproprio N. 1 | Gestione SORICAL | ☐ | ☑ |
| LAUREANA DI BORRELLO | 33 | 212 | Seminativo 1 | 0 | 4 | 14 | € 2,40 | € 312,00 | 314,00 € | Valore Catastale | Decreto di esproprio N. 1 | Gestione SORICAL | ☐ | ☑ |
| LAUREANA DI BORRELLO | 33 | 214 | Pascolo | 0 | 1 | 15 | € 0,09 | € 11,00 | 11,00 € | Valore Catastale | Decreto di esproprio N. 1 | Gestione SORICAL | ☐ | ☑ |
| LAUREANA DI BORRELLO | 33 | 215 | Pascolo | 0 | 0 | 79 | € 0,06 | € 8,00 | 8,00 € | Valore Catastale | Decreto di esproprio N. 1 | Gestione SORICAL | ☐ | ☑ |
| LAUREANA DI BORRELLO | 33 | 217 | Pascolo | 0 | 17 | 75 | € 1,38 | € 179,00 | 180,00 € | Valore Catastale | Decreto di esproprio N. 1 | Gestione SORICAL | ☐ | ☑ |
| LAUREANA DI BORRELLO | 33 | 219 | Pascolo | 0 | 2 | 8 | € 0,16 | € 21,00 | 21,00 € | Valore Catastale | Decreto di esproprio N. 1 | Gestione SORICAL | ☐ | ☑ |
| LAUREANA DI BORRELLO | 33 | 221 | Pascolo | 0 | 1 | 6 | € 0,09 | € 11,00 | 11,00 € | Valore Catastale | Decreto di esproprio N. 1 | Gestione SORICAL | ☐ | ☑ |

| Comune | Foglio | Part.la | Coltura | ha | a | ca | Reddito Dominicale | Valore 2017 | Valore 2018 | Stima / Valore | Provenienza | Destinazione d'uso | Disp. | Indisp |
|---|---|---|---|---|---|---|---|---|---|---|---|---|---|---|
| LAUREANA DI BORRELLO | 33 | 223 | Pascolo | 0 | 0 | 40 | € 0,03 | € 3,00 | 3,00 € | Valore Catastale | Decreto di esproprio N. 1 | Gestione SORICAL | ☐ | ☑ |
| LAUREANA DI BORRELLO | 34 | 776 | Semin Irrig 2 | 0 | 6 | 20 | € 2,80 | € 368,00 | 1 279,00 € | Valore VAM | Dec. Esp | Dem.Reg. Ramo Bonifica | ☐ | ☑ |
| LAUREANA DI BORRELLO | 34 | 778 | Semin Irrig 2 | 0 | 1 | 44 | € 0,65 | € 86,00 | 297,00 € | Valore VAM | Dec. Esp | Dem.Reg. Ramo Bonifica | ☐ | ☑ |
| LAUREANA DI BORRELLO | 34 | 781 | Bosco Alto | 0 | 1 | 26 | € 0,36 | € 47,00 | 117,00 € | Valore VAM | Dec. Esp | Dem.Reg. Ramo Bonifica | ☐ | ☑ |
| LAUREANA DI BORRELLO | 38 | 141 | Uliveto 4 | 0 | 0 | 50 | € 0,15 | € 20,00 | 20,00 € | Valore Catastale | Decreto di esproprio N. 1 | Gestione SORICAL | ☐ | ☑ |
| LAUREANA DI BORRELLO | 38 | 144 | Uliveto 4 | 0 | 0 | 50 | € 0,15 | € 20,00 | 20,00 € | Valore Catastale | Decreto di esproprio N. 1 | Gestione SORICAL | ☐ | ☑ |
| LAUREANA DI BORRELLO | 38 | 151 | Vigneto 2 | 0 | 17 | 60 | € 18,18 | € 2 363,00 | 2 377,00 € | Valore Catastale | Decreto di esproprio N. 1 | Gestione SORICAL | ☐ | ☑ |
| LAUREANA DI BORRELLO | 38 | 154a | Uliveto 2 | 0 | 2 | 0 | € 1,49 | € 193,00 | 194,00 € | Valore Catastale | Decreto di esproprio N. 1 | Gestione SORICAL | ☐ | ☑ |
| LAUREANA DI BORRELLO | 38 | 154b | Pascolo Cesp | 0 | 0 | 60 | € 0,08 | € 10,00 | 10,00 € | Valore Catastale | Decreto di esproprio N. 1 | Gestione SORICAL | ☐ | ☑ |
| LAUREANA DI BORRELLO | 38 | 156 | Uliveto 2 | 0 | 2 | 10 | € 1,56 | € 203,00 | 204,00 € | Valore Catastale | Decreto di esproprio N. 1 | Gestione SORICAL | ☐ | ☑ |
| LAUREANA DI BORRELLO | 38 | 159 | Uliveto 4 | 0 | 0 | 70 | € 0,20 | € 26,00 | 26,00 € | Valore Catastale | Decreto di esproprio N. 1 | Gestione SORICAL | ☐ | ☑ |
| LAUREANA DI BORRELLO | 38 | 160 | Uliveto 4 | 0 | 0 | 30 | € 0,09 | € 11,00 | 11,00 € | Valore Catastale | Decreto di esproprio N. 1 | Gestione SORICAL | ☐ | ☑ |
| LAUREANA DI BORRELLO | 38 | 161 | Uliveto 4 | 0 | 2 | 70 | € 0,79 | € 102,00 | 103,00 € | Valore Catastale | Decreto di esproprio N. 1 | Gestione SORICAL | ☐ | ☑ |
| LAUREANA DI BORRELLO | 38 | 162 | Vigneto 2 | 0 | 4 | 10 | € 4,24 | € 551,00 | 554,00 € | Valore Catastale | Decreto di esproprio N. 1 | Gestione SORICAL | ☐ | ☑ |
| LAUREANA DI BORRELLO | 38 | 164 | Uliveto 3 | 0 | 1 | 20 | € 0,54 | € 70,00 | 70,00 € | Valore Catastale | Decreto di esproprio N. 1 | Gestione SORICAL | ☐ | ☑ |
| LAUREANA DI BORRELLO | 38 | 166 | Uliveto 3 | 0 | 0 | 45 | € 0,20 | € 26,00 | 26,00 € | Valore Catastale | Decreto di esproprio N. 1 | Gestione SORICAL | ☐ | ☑ |
| LAUREANA DI BORRELLO | 38 | 168 | Agrumeto 2 | 0 | 0 | 70 | € 2,79 | € 362,00 | 364,00 € | Valore esproprio | Decreto di esproprio N. 1 | Gestione SORICAL | ☐ | ☑ |
| LAUREANA DI BORRELLO | 38 | 170 | Agrumeto 2 | 0 | 3 | 20 | € 13,33 | € 1 732,00 | 1 742,00 € | Valore esproprio | Decreto di esproprio N. 1 | Gestione SORICAL | ☐ | ☑ |
| LAUREANA DI BORRELLO | 38 | 172 | Uliveto 2 | 0 | 1 | 70 | € 1,26 | € 164,00 | 165,00 € | Valore Catastale | Decreto di esproprio N. 1 | Gestione SORICAL | ☐ | ☑ |
| LAUREANA DI BORRELLO | 38 | 174 | Agrumeto 2 | 0 | 7 | 60 | € 31,65 | € 4 114,00 | 4 139,00 € | Valore esproprio | Decreto di esproprio N. 1 | Gestione SORICAL | ☐ | ☑ |
| LAUREANA DI BORRELLO | 38 | 175 | Agrumeto 2 | 0 | 0 | 90 | € 3,75 | € 488,00 | 491,00 € | Valore esproprio | Decreto di esproprio N. 1 | Gestione SORICAL | ☐ | ☑ |
| LAUREANA DI BORRELLO | 38 | 177 | Vigneto 2 | 0 | 0 | 20 | € 0,21 | € 28,00 | 28,00 € | Valore Catastale | Decreto di esproprio N. 1 | Gestione SORICAL | ☐ | ☑ |
| LAUREANA DI BORRELLO | 38 | 178 | Vigneto 2 | 0 | 0 | 25 | € 0,26 | € 34,00 | 34,00 € | Valore Catastale | Decreto di esproprio N. 1 | Gestione SORICAL | ☐ | ☑ |
| LAUREANA DI BORRELLO | 38 | 179 | Vigneto 2 | 0 | 2 | 40 | € 2,48 | € 322,00 | 324,00 € | Valore Catastale | Decreto di esproprio N. 1 | Gestione SORICAL | ☐ | ☑ |
| LAUREANA DI BORRELLO | 38 | 180 | Vigneto 2 | 0 | 0 | 7 | € 0,08 | € 10,00 | 10,00 € | Valore Catastale | Decreto di esproprio N. 1 | Gestione SORICAL | ☐ | ☑ |
| LAUREANA DI BORRELLO | 38 | 182 | Uliveto 3 | 0 | 5 | 30 | € 2,40 | € 312,00 | 314,00 € | Valore Catastale | Decreto di esproprio N. 1 | Gestione SORICAL | ☐ | ☑ |
| LAUREANA DI BORRELLO | 38 | 183 | Uliveto 3 | 0 | 3 | 50 | € 1,59 | € 206,00 | 207,00 € | Valore Catastale | Decreto di esproprio N. 1 | Gestione SORICAL | ☐ | ☑ |
| LAUREANA DI BORRELLO | 38 | 185 | Uliveto 3 | 0 | 2 | 30 | € 1,04 | € 135,00 | 136,00 € | Valore Catastale | Decreto di esproprio N. 1 | Gestione SORICAL | ☐ | ☑ |
| LAUREANA DI BORRELLO | 38 | 186 | Agrumeto 3 | 0 | 0 | 60 | € 1,53 | € 198,00 | 199,00 € | Valore esproprio | Decreto di esproprio N. 1 | Gestione SORICAL | ☐ | ☑ |
| LAUREANA DI BORRELLO | 38 | 188 | Uliveto 4 | 0 | 1 | 80 | € 0,53 | € 68,00 | 68,00 € | Valore Catastale | Decreto di esproprio N. 1 | Gestione SORICAL | ☐ | ☑ |
| LAUREANA DI BORRELLO | 38 | 193 | Uliveto 3 | 0 | 1 | 60 | € 0,73 | € 94,00 | 95,00 € | Valore Catastale | Decreto di esproprio N. 1 | Gestione SORICAL | ☐ | ☑ |
| LAUREANA DI BORRELLO | 38 | 195 | Uliveto 3 | 0 | 0 | 25 | € 0,11 | € 15,00 | 15,00 € | Valore Catastale | Decreto di esproprio N. 1 | Gestione SORICAL | ☐ | ☑ |
| LAUREANA DI BORRELLO | 38 | 197 | Vigneto 2 | 0 | 0 | 65 | € 0,68 | € 88,00 | 89,00 € | Valore Catastale | Decreto di esproprio N. 1 | Gestione SORICAL | ☐ | ☑ |

| Comune | Foglio | Part.la | Coltura | ha | a | ca | Reddito Dominicale | Valore 2017 | Valore 2018 | Stima / Valore | Provenienza | Destinazione d'uso | Disp. | Indisp |
|---|---|---|---|---|---|---|---|---|---|---|---|---|---|---|
| **Totali per Comune** | | | | | | | | **€ 71 130,00** | **72 742,00 €** | | | | | |
| LOCRI | 05 | 459 | Seminativo 1 | 0 | 8 | 35 | € 6,20 | € 3 305,00 | 3 325,00 € | Valore esproprio | Dec.Esp.n.20 del 18/05/2 | Gestione SORICAL | ☐ | ☑ |
| LOCRI | 05 | 462 | Agrumeto 2 | 0 | 10 | 91 | € 47,89 | € 4 319,00 | 6 585,00 € | Valore esproprio | Dec.Esp.n.20 del 18/05/2 | Gestione SORICAL | ☐ | ☑ |
| **Totali per Comune** | | | | | | | | **€ 7 624,00** | **9 910,00 €** | | | | | |
| MAMMOLA | 17 | 07 | Bosco Ceduo | 1 | 49 | 50 | € 8,69 | € 1 143,00 | 12 032,00 € | Valore VAM | D.M. 05/03/75 | Gest. CALABRIA VERDE | ☐ | ☑ |
| MAMMOLA | 17 | 100 | Bosco Ceduo | 0 | 28 | 68 | € 2,40 | € 316,00 | 2 308,00 € | Valore VAM | D.M. 05/03/75 | Gest. CALABRIA VERDE | ☐ | ☑ |
| MAMMOLA | 17 | 104 | Pascolo Arb 4 | 0 | 31 | 50 | € 0,81 | € 107,00 | 1 125,00 € | Valore VAM | D.M. 05/03/75 | Gest. CALABRIA VERDE | ☐ | ☑ |
| MAMMOLA | 17 | 108 | Bosco Ceduo | 1 | 9 | 70 | € 9,21 | € 1 212,00 | 8 829,00 € | Valore VAM | D.M. 05/03/75 | Gest. CALABRIA VERDE | ☐ | ☑ |
| MAMMOLA | 17 | 109 | Bosco Ceduo | 2 | 9 | 40 | € 17,58 | € 2 312,00 | 16 853,00 € | Valore VAM | D.M. 05/03/75 | Gest. CALABRIA VERDE | ☐ | ☑ |
| MAMMOLA | 17 | 110 | Semin Irrig Ar | 0 | 48 | 20 | € 21,16 | € 2 785,00 | 3 491,00 € | Valore VAM | D.M. 05/03/75 | Gest. CALABRIA VERDE | ☐ | ☑ |
| MAMMOLA | 17 | 111 | Fabbr Rurale | 0 | 1 | 20 | € 0,00 | € 0,00 | | Valore VAM | D.M. 05/03/75 | Gest. CALABRIA VERDE | ☐ | ☑ |
| MAMMOLA | 17 | 112 | Cast frutto 2 | 0 | 66 | 90 | € 15,11 | € 1 988,00 | 6 730,00 € | Valore VAM | D.M. 05/03/75 | Gest. CALABRIA VERDE | ☐ | ☑ |
| MAMMOLA | 17 | 132 | Bosco Ceduo | 5 | 40 | 60 | € 66,31 | € 8 724,00 | 43 507,00 € | Valore VAM | D.M. 05/03/75 | Gest. CALABRIA VERDE | ☐ | ☑ |
| MAMMOLA | 17 | 135 | Orto Irrig | 0 | 73 | 70 | € 176,04 | € 23 160,00 | 12 678,00 € | Valore VAM | D.M. 05/03/75 | Gest. CALABRIA VERDE | ☐ | ☑ |
| MAMMOLA | 17 | 176 | Fabbr Rurale | 0 | 1 | 70 | € 0,00 | € 0,00 | | Valore VAM | D.M. 05/03/75 | Gest. CALABRIA VERDE | ☐ | ☑ |
| MAMMOLA | 17 | 179 | Bosco Ceduo | 24 | 70 | 60 | € 207,34 | € 129 706,00 | 130 484,00 € | Valore VAM | D.M. 05/03/75 | Gest. CALABRIA VERDE | ☐ | ☑ |
| MAMMOLA | 17 | 180 | Incolto prod 2 | 0 | 5 | 30 | € 0,06 | € 8,00 | 53,00 € | Valore VAM | D.M. 05/03/75 | Gest. CALABRIA VERDE | ☐ | ☑ |
| MAMMOLA | 17 | 181 | Pascolo Cesp | 1 | 21 | 90 | € 2,36 | € 311,00 | 3 311,00 € | Valore VAM | D.M. 05/03/75 | Gest. CALABRIA VERDE | ☐ | ☑ |
| MAMMOLA | 17 | 182 | Cast frutto 2 | 0 | 31 | 10 | € 7,03 | € 925,00 | 3 129,00 € | Valore VAM | D.M. 05/03/75 | Gest. CALABRIA VERDE | ☐ | ☑ |
| MAMMOLA | 17 | 183 | Bosco Ceduo | 0 | 60 | 90 | € 11,80 | € 1 552,00 | 4 901,00 € | Valore VAM | D.M. 05/03/75 | Gest. CALABRIA VERDE | ☐ | ☑ |
| MAMMOLA | 17 | 184 | Cast frutto 2 | 0 | 15 | 50 | € 3,50 | € 461,00 | 1 559,00 € | Valore VAM | D.M. 05/03/75 | Gest. CALABRIA VERDE | ☐ | ☑ |
| MAMMOLA | 17 | 185 | Bosco Ceduo | 0 | 12 | 70 | € 0,74 | € 97,00 | 1 022,00 € | Valore VAM | D.M. 05/03/75 | Gest. CALABRIA VERDE | ☐ | ☑ |
| MAMMOLA | 17 | 202 | Incolto prod 2 | 1 | 60 | 80 | € 2,08 | € 273,00 | 1 618,00 € | Valore VAM | D.M. 05/03/75 | Gest. CALABRIA VERDE | ☐ | ☑ |
| MAMMOLA | 17 | 229 | Incolto prod 2 | 0 | 61 | 90 | € 0,80 | € 106,00 | 623,00 € | Valore VAM | D.M. 05/03/75 | Gest. CALABRIA VERDE | ☐ | ☑ |
| MAMMOLA | 17 | 35 | Bosco Ceduo | 1 | 22 | 20 | € 7,10 | € 935,00 | 9 835,00 € | Valore VAM | D.M. 05/03/75 | Gest. CALABRIA VERDE | ☐ | ☑ |
| MAMMOLA | 17 | 65 | Incolto prod | 0 | 14 | 90 | € 0,19 | € 25,00 | 150,00 € | Valore VAM | D.M. 05/03/75 | Gest. CALABRIA VERDE | ☐ | ☑ |
| MAMMOLA | 17 | 98 | Pascolo Arb 3 | 0 | 15 | 70 | € 0,71 | € 94,00 | 561,00 € | Valore VAM | D.M. 05/03/75 | Gest. CALABRIA VERDE | ☐ | ☑ |
| MAMMOLA | 17 | 99 | Querceto 2 | 0 | 5 | 80 | € 0,34 | € 44,00 | 303,00 € | Valore VAM | D.M. 05/03/75 | Gest. CALABRIA VERDE | ☐ | ☑ |
| MAMMOLA | 22 | 01 | Bosco Ceduo | 2 | 54 | 0 | € 49,19 | € 6 472,00 | 20 442,00 € | Valore VAM | D.M. 05/03/75 | Gest. CALABRIA VERDE | ☐ | ☑ |
| MAMMOLA | 22 | 02 | Bosco Ceduo | 1 | 11 | 20 | € 9,34 | € 1 228,00 | 8 949,00 € | Valore VAM | D.M. 05/03/75 | Gest. CALABRIA VERDE | ☐ | ☑ |
| MAMMOLA | 22 | 09 | Bosco Ceduo | 2 | 48 | 60 | € 14,45 | € 1 901,00 | 20 007,00 € | Valore VAM | D.M. 05/03/75 | Gest. CALABRIA VERDE | ☐ | ☑ |
| MAMMOLA | 22 | 12 | Bosco Ceduo | 5 | 41 | 0 | € 31,44 | € 4 136,00 | 43 540,00 € | Valore VAM | D.M. 05/03/75 | Gest. CALABRIA VERDE | ☐ | ☑ |
| MAMMOLA | 22 | 13 | Bosco Ceduo | 7 | 82 | 90 | € 45,49 | € 41 102,00 | 41 349,00 € | Valore VAM | D.M. 05/03/75 | Gest. CALABRIA VERDE | ☐ | ☑ |

| Comune | Foglio | Part.la | Coltura | ha | a | ca | Reddito Dominicale | Valore 2017 | Valore 2018 | Stima / Valore | Provenienza | Destinazione d'uso | Disp. | Indisp |
|---|---|---|---|---|---|---|---|---|---|---|---|---|---|---|
| MAMMOLA | 22 | 22 | Pascolo Arb 3 | 0 | 4 | 50 | € 0,20 | € 26,00 | 161,00 € | Valore VAM | D.M. 05/03/75 | Gest. CALABRIA VERDE | ☐ | ☑ |
| MAMMOLA | 22 | 38 | Bosco Ceduo | 0 | 32 | 90 | € 1,91 | € 252,00 | 2 648,00 € | Valore VAM | D.M. 05/03/75 | Gest. CALABRIA VERDE | ☐ | ☑ |
| MAMMOLA | 22 | 54 | Bosco Ceduo | 3 | 45 | 80 | € 20,09 | € 2 643,00 | 27 830,00 € | Valore VAM | D.M. 05/03/75 | Gest. CALABRIA VERDE | ☐ | ☑ |
| MAMMOLA | 22 | 59 | Pascolo Cesp | 0 | 36 | 40 | € 1,18 | € 155,00 | 989,00 € | Valore VAM | D.M. 05/03/75 | Gest. CALABRIA VERDE | ☐ | ☑ |
| MAMMOLA | 22 | 74 | Incolto prod 2 | 0 | 14 | 40 | € 0,19 | € 25,00 | 145,00 € | Valore VAM | D.M. 05/03/75 | Gest. CALABRIA VERDE | ☐ | ☑ |
| MAMMOLA | 23 | 01 | Bosco Alto 1 | 26 | 11 | 80 | € 286,64 | € 284 686,00 | 286 394,00 € | Valore VAM | D.M. 05/03/75 | Gest. CALABRIA VERDE | ☐ | ☑ |
| MAMMOLA | 23 | 02 | Bosco Ceduo | 2 | 65 | 0 | € 15,40 | € 2 026,00 | 21 327,00 € | Valore VAM | D.M. 05/03/75 | Gest. CALABRIA VERDE | ☐ | ☑ |
| MAMMOLA | 23 | 03 | Seminativo 4 | 7 | 27 | 90 | € 70,49 | € 38 215,00 | 38 444,00 € | Valore VAM | D.M. 05/03/75 | Gest. CALABRIA VERDE | ☐ | ☑ |
| MAMMOLA | 23 | 04 | Incolto prod | 1 | 11 | 80 | € 2,16 | € 285,00 | 1 125,00 € | Valore VAM | D.M. 05/03/75 | Gest. CALABRIA VERDE | ☐ | ☑ |
| MAMMOLA | 23 | 05 | Bosco Alto 1 | 0 | 92 | 30 | € 10,13 | € 1 332,00 | 10 121,00 € | Valore VAM | D.M. 05/03/75 | Gest. CALABRIA VERDE | ☐ | ☑ |
| MAMMOLA | 23 | 06 | Pascolo | 0 | 4 | 40 | € 0,20 | € 26,00 | 120,00 € | Valore VAM | D.M. 05/03/75 | Gest. CALABRIA VERDE | ☐ | ☑ |
| MAMMOLA | 23 | 07 | Semin Irrig 4 | 0 | 95 | 0 | € 14,10 | € 1 855,00 | 5 017,00 € | Valore VAM | D.M. 05/03/75 | Gest. CALABRIA VERDE | ☐ | ☑ |
| MAMMOLA | 23 | 08 | Seminativo 4 | 2 | 15 | 20 | € 20,84 | € 2 741,00 | 11 366,00 € | Valore VAM | D.M. 05/03/75 | Gest. CALABRIA VERDE | ☐ | ☑ |
| MAMMOLA | 24 | 01 | Pascolo Cesp | 0 | 0 | 88 | € 0,03 | € 3,00 | 24,00 € | Valore VAM | D.M. 05/03/75 | Gest. CALABRIA VERDE | ☐ | ☑ |
| MAMMOLA | 24 | 02 | Semin Irrig 4 | 2 | 23 | 50 | € 33,19 | € 4 366,00 | 11 804,00 € | Valore VAM | D.M. 05/03/75 | Gest. CALABRIA VERDE | ☐ | ☑ |
| MAMMOLA | 24 | 03 | Bosco Ceduo | 3 | 34 | 50 | € 19,44 | € 2 557,00 | 26 921,00 € | Valore VAM | D.M. 05/03/75 | Gest. CALABRIA VERDE | ☐ | ☑ |
| MAMMOLA | 24 | 215 | Pascolo Cesp | 0 | 1 | 0 | € 0,04 | € 5,00 | 27,00 € | Valore VAM | D.M. 05/03/75 | Gest. CALABRIA VERDE | ☐ | ☑ |
| MAMMOLA | 24 | 216 | Pascolo Cesp | 0 | 4 | 70 | € 0,15 | € 20,00 | 128,00 € | Valore VAM | D.M. 05/03/75 | Gest. CALABRIA VERDE | ☐ | ☑ |
| MAMMOLA | 25 | 33 | Bosco Ceduo | 2 | 20 | 30 | € 12,80 | € 1 684,00 | 17 730,00 € | Valore VAM | D.M. 05/03/75 | Gest. CALABRIA VERDE | ☐ | ☑ |
| MAMMOLA | 33 | 03 | Bosco Ceduo | 37 | 89 | 19 | € 318,00 | € 198 932,00 | 200 126,00 € | Valore VAM | D.M. 05/03/75 | Gest. CALABRIA VERDE | ☐ | ☑ |
| MAMMOLA | 33 | 05 | Semin Irrig 3 | 0 | 2 | 90 | € 0,80 | € 106,00 | 153,00 € | Valore VAM | D.M. 05/03/75 | Gest. CALABRIA VERDE | ☐ | ☑ |
| MAMMOLA | 33 | 27 | Bosco Ceduo | 0 | 7 | 20 | € 0,60 | € 78,00 | 579,00 € | Valore VAM | D.M. 05/03/75 | Gest. CALABRIA VERDE | ☐ | ☑ |
| MAMMOLA | 33 | 28 | Bosco Ceduo | 0 | 0 | 80 | € 0,06 | € 8,00 | 64,00 € | Valore VAM | D.M. 05/03/75 | Gest. CALABRIA VERDE | ☐ | ☑ |
| MAMMOLA | 33 | 29 | Bosco Ceduo | 0 | 1 | 60 | € 0,14 | € 18,00 | 129,00 € | Valore VAM | D.M. 05/03/75 | Gest. CALABRIA VERDE | ☐ | ☑ |
| MAMMOLA | 33 | 30 | Bosco Ceduo | 0 | 3 | 20 | € 0,26 | € 34,00 | 34,00 € | Valore Catastale | D.M. 05/03/75 | Gest. CALABRIA VERDE | ☐ | ☑ |
| MAMMOLA | 33 | 31 | Bosco Ceduo | 0 | 0 | 10 | € 0,01 | € 2,00 | 8,00 € | Valore VAM | D.M. 05/03/75 | Gest. CALABRIA VERDE | ☐ | ☑ |
| MAMMOLA | 33 | 32 | Bosco Ceduo | 0 | 3 | 20 | € 0,26 | € 34,00 | 258,00 € | Valore VAM | D.M. 05/03/75 | Gest. CALABRIA VERDE | ☐ | ☑ |
| MAMMOLA | 33 | 33 | Bosco Ceduo | 0 | 0 | 11 | € 0,01 | € 2,00 | 9,00 € | Valore VAM | D.M. 05/03/75 | Gest. CALABRIA VERDE | ☐ | ☑ |
| MAMMOLA | 41 | 01 | Pascolo Arb 3 | 0 | 76 | 70 | € 3,46 | € 456,00 | 2 739,00 € | Valore VAM | D.M. 05/03/75 | Gest. CALABRIA VERDE | ☐ | ☑ |
| MAMMOLA | 41 | 02 | Seminativo 4 | 1 | 88 | 80 | € 18,29 | € 2 406,00 | 9 971,00 € | Valore VAM | D.M. 05/03/75 | Gest. CALABRIA VERDE | ☐ | ☑ |
| MAMMOLA | 41 | 03 | Bosco Alto 2 | 6 | 46 | 20 | € 33,38 | € 70 436,00 | 70 859,00 € | Valore VAM | D.M. 05/03/75 | Gest. CALABRIA VERDE | ☐ | ☑ |
| MAMMOLA | 41 | 04 | Semin Irrig 3 | 2 | 24 | 30 | € 62,26 | € 8 192,00 | 11 846,00 € | Valore VAM | D.M. 05/03/75 | Gest. CALABRIA VERDE | ☐ | ☑ |
| MAMMOLA | 41 | 05 | Pascolo | 1 | 29 | 30 | € 5,84 | € 768,00 | 3 512,00 € | Valore VAM | D.M. 05/03/75 | Gest. CALABRIA VERDE | ☐ | ☑ |

| Comune | Foglio | Part.la | Coltura | ha | a | ca | Reddito Dominicale | Valore 2017 | Valore 2018 | Stima / Valore | Provenienza | Destinazione d'uso | Disp. | Indisp |
|---|---|---|---|---|---|---|---|---|---|---|---|---|---|---|
| MAMMOLA | 41 | 06 | Bosco Ceduo | 48 | 57 | 20 | € 188,14 | € 255 003,00 | 256 533,00 € | Valore VAM | D.M. 05/03/75 | Gest. CALABRIA VERDE | ☐ | ☑ |
| MAMMOLA | 41 | 07 | Seminativo 4 | 0 | 59 | 90 | € 5,80 | € 764,00 | 3 164,00 € | Valore VAM | D.M. 05/03/75 | Gest. CALABRIA VERDE | ☐ | ☑ |
| MAMMOLA | 41 | 08 | Pascolo Arb 3 | 8 | 8 | 60 | € 36,54 | € 28 705,00 | 28 877,00 € | Valore VAM | D.M. 05/03/75 | Gest. CALABRIA VERDE | ☐ | ☑ |
| MAMMOLA | 41 | 10 | Seminativo 4 | 12 | 69 | 10 | € 122,90 | € 66 628,00 | 67 028,00 € | Valore VAM | D.M. 05/03/75 | Gest. CALABRIA VERDE | ☐ | ☑ |
| MAMMOLA | 41 | 100 | Bosco Ceduo | 56 | 43 | 10 | € 473,59 | € 296 263,00 | 298 041,00 € | Valore VAM | D.M. 05/03/75 | Gest. CALABRIA VERDE | ☐ | ☑ |
| MAMMOLA | 41 | 101 | Pascolo Cesp | 0 | 21 | 30 | € 0,41 | € 54,00 | 579,00 € | Valore VAM | D.M. 05/03/75 | Gest. CALABRIA VERDE | ☐ | ☑ |
| MAMMOLA | 41 | 103 | Pascolo | 0 | 11 | 10 | € 0,50 | € 65,00 | 301,00 € | Valore VAM | D.M. 05/03/75 | Gest. CALABRIA VERDE | ☐ | ☑ |
| MAMMOLA | 41 | 104 | Bosco Ceduo | 1 | 84 | 0 | € 10,69 | € 1 406,00 | 14 808,00 € | Valore VAM | D.M. 05/03/75 | Gest. CALABRIA VERDE | ☐ | ☑ |
| MAMMOLA | 41 | 105 | Bosco Ceduo | 0 | 15 | 30 | € 1,29 | € 169,00 | 1 231,00 € | Valore VAM | D.M. 05/03/75 | Gest. CALABRIA VERDE | ☐ | ☑ |
| MAMMOLA | 41 | 12 | Bosco Alto 2 | 1 | 29 | 30 | € 6,68 | € 878,00 | 14 178,00 € | Valore VAM | D.M. 05/03/75 | Gest. CALABRIA VERDE | ☐ | ☑ |
| MAMMOLA | 41 | 14 | Pascolo Cesp | 0 | 78 | 60 | € 2,54 | € 334,00 | 2 135,00 € | Valore VAM | D.M. 05/03/75 | Gest. CALABRIA VERDE | ☐ | ☑ |
| MAMMOLA | 41 | 15 | Seminativo 4 | 0 | 60 | 90 | € 5,90 | € 777,00 | 3 216,00 € | Valore VAM | D.M. 05/03/75 | Gest. CALABRIA VERDE | ☐ | ☑ |
| MAMMOLA | 41 | 16 | Bosco Ceduo | 12 | 3 | 90 | € 69,95 | € 63 205,00 | 63 584,00 € | Valore VAM | D.M. 05/03/75 | Gest. CALABRIA VERDE | ☐ | ☑ |
| MAMMOLA | 41 | 18 | Seminativo 5 | 0 | 11 | 80 | € 0,54 | € 70,00 | 623,00 € | Valore VAM | D.M. 05/03/75 | Gest. CALABRIA VERDE | ☐ | ☑ |
| MAMMOLA | 41 | 19 | Seminativo 4 | 1 | 67 | 80 | € 16,25 | € 2 138,00 | 8 862,00 € | Valore VAM | D.M. 05/03/75 | Gest. CALABRIA VERDE | ☐ | ☑ |
| MAMMOLA | 41 | 21 | Seminativo 4 | 3 | 25 | 70 | € 31,54 | € 4 149,00 | 17 202,00 € | Valore VAM | D.M. 05/03/75 | Gest. CALABRIA VERDE | ☐ | ☑ |
| MAMMOLA | 41 | 22 | Seminativo 4 | 1 | 25 | 40 | € 12,14 | € 1 597,00 | 6 623,00 € | Valore VAM | D.M. 05/03/75 | Gest. CALABRIA VERDE | ☐ | ☑ |
| MAMMOLA | 41 | 23 | Pascolo Cesp | 0 | 24 | 70 | € 0,80 | € 106,00 | 671,00 € | Valore VAM | D.M. 05/03/75 | Gest. CALABRIA VERDE | ☐ | ☑ |
| MAMMOLA | 41 | 24 | Seminativo 4 | 3 | 52 | 70 | € 34,15 | € 4 493,00 | 18 628,00 € | Valore VAM | D.M. 05/03/75 | Gest. CALABRIA VERDE | ☐ | ☑ |
| MAMMOLA | 41 | 25 | Seminativo 3 | 3 | 89 | 20 | € 75,38 | € 9 917,00 | 20 556,00 € | Valore VAM | D.M. 05/03/75 | Gest. CALABRIA VERDE | ☐ | ☑ |
| MAMMOLA | 41 | 26 | Bosco Ceduo | 4 | 46 | 90 | € 25,96 | € 3 415,00 | 35 967,00 € | Valore VAM | D.M. 05/03/75 | Gest. CALABRIA VERDE | ☐ | ☑ |
| MAMMOLA | 41 | 27 | Bosco Ceduo | 3 | 86 | 70 | € 22,46 | € 2 956,00 | 31 122,00 € | Valore VAM | D.M. 05/03/75 | Gest. CALABRIA VERDE | ☐ | ☑ |
| MAMMOLA | 41 | 28 | Seminativo 3 | 10 | 88 | 50 | € 210,81 | € 57 146,00 | 57 489,00 € | Valore VAM | D.M. 05/03/75 | Gest. CALABRIA VERDE | ☐ | ☑ |
| MAMMOLA | 41 | 29 | Pascolo Cesp | 0 | 68 | 80 | € 2,23 | € 293,00 | 1 869,00 € | Valore VAM | D.M. 05/03/75 | Gest. CALABRIA VERDE | ☐ | ☑ |
| MAMMOLA | 41 | 30 | Pascolo Cesp | 0 | 18 | 80 | € 0,36 | € 47,00 | 511,00 € | Valore VAM | D.M. 05/03/75 | Gest. CALABRIA VERDE | ☐ | ☑ |
| MAMMOLA | 41 | 31 | Semin Irrig 5 | 0 | 42 | 30 | € 2,46 | € 324,00 | 2 234,00 € | Valore VAM | D.M. 05/03/75 | Gest. CALABRIA VERDE | ☐ | ☑ |
| MAMMOLA | 41 | 32 | Pascolo Cesp | 0 | 67 | 20 | € 2,18 | € 286,00 | 1 825,00 € | Valore VAM | D.M. 05/03/75 | Gest. CALABRIA VERDE | ☐ | ☑ |
| MAMMOLA | 41 | 33 | Bosco Ceduo | 5 | 43 | 40 | € 31,58 | € 4 154,00 | 43 733,00 € | Valore VAM | D.M. 05/03/75 | Gest. CALABRIA VERDE | ☐ | ☑ |
| MAMMOLA | 41 | 34 | Seminativo 4 | 0 | 63 | 40 | € 6,14 | € 808,00 | 3 348,00 € | Valore VAM | D.M. 05/03/75 | Gest. CALABRIA VERDE | ☐ | ☑ |
| MAMMOLA | 41 | 35 | Pascolo Cesp | 0 | 34 | 40 | € 1,11 | € 146,00 | 934,00 € | Valore VAM | D.M. 05/03/75 | Gest. CALABRIA VERDE | ☐ | ☑ |
| MAMMOLA | 41 | 36 | Pascolo Cesp | 0 | 80 | 50 | € 2,60 | € 342,00 | 2 187,00 € | Valore VAM | D.M. 05/03/75 | Gest. CALABRIA VERDE | ☐ | ☑ |
| MAMMOLA | 41 | 38 | Pascolo Cesp | 0 | 59 | 30 | € 1,91 | € 252,00 | 1 611,00 € | Valore VAM | D.M. 05/03/75 | Gest. CALABRIA VERDE | ☐ | ☑ |
| MAMMOLA | 41 | 39 | Seminativo 4 | 0 | 86 | 70 | € 8,40 | € 1 106,00 | 4 579,00 € | Valore VAM | D.M. 05/03/75 | Gest. CALABRIA VERDE | ☐ | ☑ |

| Comune | Foglio | Part.la | Coltura | ha | a | ca | Reddito Dominicale | Valore 2017 | Valore 2018 | Stima / Valore | Provenienza | Destinazione d'uso | Disp. | Indisp |
|---|---|---|---|---|---|---|---|---|---|---|---|---|---|---|
| MAMMOLA | 41 | 45 | Seminativo 4 | 0 | 19 | 90 | € 1,93 | € 254,00 | 1 051,00 € | Valore VAM | D.M. 05/03/75 | Gest. CALABRIA VERDE | ☐ | ☑ |
| MAMMOLA | 41 | 47 | Seminativo 4 | 0 | 6 | 80 | € 0,66 | € 88,00 | 359,00 € | Valore VAM | D.M. 05/03/75 | Gest. CALABRIA VERDE | ☐ | ☑ |
| MAMMOLA | 41 | 48 | Seminativo 3 | 0 | 77 | 40 | € 14,99 | € 1 972,00 | 4 088,00 € | Valore VAM | D.M. 05/03/75 | Gest. CALABRIA VERDE | ☐ | ☑ |
| MAMMOLA | 41 | 55 | Seminativo 3 | 7 | 28 | 60 | € 141,11 | € 38 252,00 | 38 482,00 € | Valore VAM | D.M. 05/03/75 | Gest. CALABRIA VERDE | ☐ | ☑ |
| MAMMOLA | 41 | 75 | Seminativo 4 | 0 | 58 | 40 | € 5,65 | € 743,00 | 3 084,00 € | Valore VAM | D.M. 05/03/75 | Gest. CALABRIA VERDE | ☐ | ☑ |
| MAMMOLA | 41 | 76 | Pascolo Cesp | 0 | 61 | 50 | € 1,99 | € 262,00 | 1 670,00 € | Valore VAM | D.M. 05/03/75 | Gest. CALABRIA VERDE | ☐ | ☑ |
| MAMMOLA | 41 | 77 | Seminativo 4 | 0 | 89 | 50 | € 8,66 | € 1 140,00 | 4 727,00 € | Valore VAM | D.M. 05/03/75 | Gest. CALABRIA VERDE | ☐ | ☑ |
| MAMMOLA | 41 | 79 | Seminativo 3 | 0 | 45 | 10 | € 8,74 | € 1 150,00 | 2 382,00 € | Valore VAM | D.M. 05/03/75 | Gest. CALABRIA VERDE | ☐ | ☑ |
| MAMMOLA | 41 | 81 | Bosco Ceduo | 148 | 89 | 90 | € 1 249,63 | € 781 720,00 | 786 410,00 € | Valore VAM | D.M. 05/03/75 | Gest. CALABRIA VERDE | ☐ | ☑ |
| MAMMOLA | 41 | 88 | Pascolo Arb 2 | 0 | 43 | 40 | € 3,64 | € 479,00 | 1 550,00 € | Valore VAM | D.M. 05/03/75 | Gest. CALABRIA VERDE | ☐ | ☑ |
| MAMMOLA | 41 | 94 | Seminativo 4 | 2 | 84 | 10 | € 27,51 | € 3 620,00 | 15 005,00 € | Valore VAM | D.M. 05/03/75 | Gest. CALABRIA VERDE | ☐ | ☑ |
| MAMMOLA | 42 | 02 | Bosco Ceduo | 25 | 2 | 50 | € 145,40 | € 131 381,00 | 132 169,00 € | Valore VAM | D.M. 05/03/75 | Gest. CALABRIA VERDE | ☐ | ☑ |
| MAMMOLA | 42 | 83 | Bosco Ceduo | 0 | 3 | 0 | € 0,18 | € 23,00 | 241,00 € | Valore VAM | D.M. 05/03/75 | Gest. CALABRIA VERDE | ☐ | ☑ |
| MAMMOLA | 42 | 84 | Bosco Ceduo | 0 | 6 | 0 | € 0,35 | € 46,00 | 483,00 € | Valore VAM | D.M. 05/03/75 | Gest. CALABRIA VERDE | ☐ | ☑ |
| MAMMOLA | 42 | 85 | Bosco Ceduo | 0 | 3 | 70 | € 0,21 | € 28,00 | 298,00 € | Valore VAM | D.M. 05/03/75 | Gest. CALABRIA VERDE | ☐ | ☑ |
| MAMMOLA | 50 | 01 | Bosco Ceduo | 17 | 42 | 30 | € 146,23 | € 91 471,00 | 92 020,00 € | Valore VAM | D.M. 05/03/75 | Gest. CALABRIA VERDE | ☐ | ☑ |
| MAMMOLA | 50 | 14 | Pascolo Cesp | 7 | 36 | 30 | € 23,76 | € 17 303,00 | 17 407,00 € | Valore VAM | D.M. 05/03/75 | Gest. CALABRIA VERDE | ☐ | ☑ |
| MAMMOLA | 50 | 15 | Seminativo 4 | 0 | 20 | 20 | € 1,95 | € 257,00 | 1 067,00 € | Valore VAM | D.M. 05/03/75 | Gest. CALABRIA VERDE | ☐ | ☑ |
| MAMMOLA | 50 | 22 | Seminativo 3 | 0 | 9 | 10 | € 1,76 | € 231,00 | 481,00 € | Valore VAM | D.M. 05/03/75 | Gest. CALABRIA VERDE | ☐ | ☑ |
| MAMMOLA | 50 | 25 | Seminativo 4 | 0 | 24 | 70 | € 2,39 | € 314,00 | 1 305,00 € | Valore VAM | D.M. 05/03/75 | Gest. CALABRIA VERDE | ☐ | ☑ |
| MAMMOLA | 50 | 26 | Seminativo 3 | 0 | 34 | 10 | € 6,60 | € 868,00 | 1 801,00 € | Valore VAM | D.M. 05/03/75 | Gest. CALABRIA VERDE | ☐ | ☑ |
| MAMMOLA | 50 | 28 | Pascolo Cesp | 0 | 56 | 50 | € 1,10 | € 145,00 | 1 535,00 € | Valore VAM | D.M. 05/03/75 | Gest. CALABRIA VERDE | ☐ | ☑ |
| MAMMOLA | 50 | 29 | Pascolo | 0 | 35 | 20 | € 1,60 | € 210,00 | 956,00 € | Valore VAM | D.M. 05/03/75 | Gest. CALABRIA VERDE | ☐ | ☑ |
| MAMMOLA | 50 | 41 | Pascolo | 0 | 34 | 60 | € 1,56 | € 205,00 | 940,00 € | Valore VAM | D.M. 05/03/75 | Gest. CALABRIA VERDE | ☐ | ☑ |
| MAMMOLA | 50 | 42 | Seminativo 4 | 1 | 17 | 60 | € 11,39 | € 1 498,00 | 6 211,00 € | Valore VAM | D.M. 05/03/75 | Gest. CALABRIA VERDE | ☐ | ☑ |
| MAMMOLA | 50 | 43 | Bosco Ceduo | 5 | 15 | 0 | € 43,23 | € 5 687,00 | 41 447,00 € | Valore VAM | D.M. 05/03/75 | Gest. CALABRIA VERDE | ☐ | ☑ |
| MAMMOLA | 50 | 44 | Pascolo Cesp | 0 | 4 | 70 | € 0,15 | € 20,00 | 128,00 € | Valore VAM | D.M. 05/03/75 | Gest. CALABRIA VERDE | ☐ | ☑ |
| MAMMOLA | 50 | 45 | Seminativo 3 | 0 | 20 | 20 | € 3,91 | € 515,00 | 1 067,00 € | Valore VAM | D.M. 05/03/75 | Gest. CALABRIA VERDE | ☐ | ☑ |
| MAMMOLA | 50 | 46 | Bosco Ceduo | 1 | 46 | 10 | € 8,49 | € 1 117,00 | 11 758,00 € | Valore VAM | D.M. 05/03/75 | Gest. CALABRIA VERDE | ☐ | ☑ |
| MAMMOLA | 50 | 50 | Bosco Ceduo | 14 | 17 | 40 | € 118,95 | € 74 414,00 | 74 860,00 € | Valore VAM | D.M. 05/03/75 | Gest. CALABRIA VERDE | ☐ | ☑ |
| MAMMOLA | 50 | 52 | Bosco Ceduo | 3 | 87 | 50 | € 32,53 | € 4 280,00 | 31 186,00 € | Valore VAM | D.M. 05/03/75 | Gest. CALABRIA VERDE | ☐ | ☑ |
| MAMMOLA | 50 | 53 | Bosco Ceduo | 1 | 60 | 70 | € 13,49 | € 1 775,00 | 12 933,00 € | Valore VAM | D.M. 05/03/75 | Gest. CALABRIA VERDE | ☐ | ☑ |
| MAMMOLA | 50 | 59 | Bosco Ceduo | 0 | 17 | 0 | € 0,99 | € 130,00 | 1 368,00 € | Valore VAM | D.M. 05/03/75 | Gest. CALABRIA VERDE | ☐ | ☑ |

| Comune | Foglio | Part.la | Coltura | ha | a | ca | Reddito Dominicale | Valore 2017 | Valore 2018 | Stima / Valore | Provenienza | Destinazione d'uso | Disp. | Indisp |
|---|---|---|---|---|---|---|---|---|---|---|---|---|---|---|
| MAMMOLA | 50 | 71 | Pascolo Cesp | 0 | 32 | 30 | € 0,63 | € 82,00 | 877,00 € | Valore VAM | D.M. 05/03/75 | Gest. CALABRIA VERDE | ☐ | ☑ |
| MAMMOLA | 51 | 25 | Cast frutto 2 | 0 | 56 | 70 | € 12,81 | € 1 686,00 | 5 704,00 € | Valore VAM | D.M. 05/03/75 | Gest. CALABRIA VERDE | ☐ | ☑ |
| MAMMOLA | 51 | 87 | Pascolo | 0 | 0 | 79 | € 0,04 | € 5,00 | 21,00 € | Valore VAM | D.M. 05/03/75 | Gest. CALABRIA VERDE | ☐ | ☑ |
| MAMMOLA | 51 | 88 | Pascolo Arb 2 | 0 | 2 | 50 | € 0,21 | € 28,00 | 89,00 € | Valore VAM | D.M. 05/03/75 | Gest. CALABRIA VERDE | ☐ | ☑ |
| MAMMOLA | 51 | 89 | Pascolo Arb 2 | 0 | 23 | 40 | € 1,96 | € 259,00 | 836,00 € | Valore VAM | D.M. 05/03/75 | Gest. CALABRIA VERDE | ☐ | ☑ |
| MAMMOLA | 51 | 90 | Vigneto 3 | 0 | 16 | 20 | € 13,08 | € 1 720,00 | 2 844,00 € | Valore VAM | D.M. 05/03/75 | Gest. CALABRIA VERDE | ☐ | ☑ |
| MAMMOLA | 51 | 91 | Fabbr Rurale | 0 | 0 | 45 | € 0,00 | € 0,00 |  | Valore VAM | D.M. 05/03/75 | Gest. CALABRIA VERDE | ☐ | ☑ |
| MAMMOLA | 51 | 92 | Vigneto 2 | 0 | 18 | 50 | € 20,30 | € 2 671,00 | 3 248,00 € | Valore VAM | D.M. 05/03/75 | Gest. CALABRIA VERDE | ☐ | ☑ |
| MAMMOLA | 51 | 98 | Bosco Ceduo | 0 | 43 | 30 | € 3,64 | € 479,00 | 3 485,00 € | Valore VAM | D.M. 05/03/75 | Gest. CALABRIA VERDE | ☐ | ☑ |
| MAMMOLA | 60 | 04 | Pascolo Cesp | 0 | 12 | 0 | € 0,24 | € 31,00 | 326,00 € | Valore VAM | D.M. 05/03/75 | Gest. CALABRIA VERDE | ☐ | ☑ |
| MAMMOLA | 60 | 06 | Bosco Ceduo | 8 | 31 | 80 | € 69,81 | € 43 670,00 | 43 932,00 € | Valore VAM | D.M. 05/03/75 | Gest. CALABRIA VERDE | ☐ | ☑ |
| MAMMOLA | 60 | 178 | Seminativo 2 | 0 | 36 | 10 | € 13,99 | € 1 840,00 | 1 907,00 € | Valore VAM | D.M. 05/03/75 | Gest. CALABRIA VERDE | ☐ | ☑ |
| MAMMOLA | 60 | 28 | Bosco Ceduo | 0 | 70 | 70 | € 2,74 | € 360,00 | 5 690,00 € | Valore VAM | D.M. 05/03/75 | Gest. CALABRIA VERDE | ☐ | ☑ |
| MAMMOLA | 60 | 451 | Pascolo Cesp | 0 | 85 | 70 | € 1,63 | € 214,00 | 2 328,00 € | Valore VAM | D.M. 05/03/75 | Gest. CALABRIA VERDE | ☐ | ☑ |
| MAMMOLA | 60 | 456 | Ente Urbano | 0 | 1 | 78 | € 0,00 | € 0,00 |  | Valore VAM | D.M. 05/03/75 | Gest. CALABRIA VERDE | ☐ | ☑ |
| MAMMOLA | 60 | 55 | Bosco Ceduo | 2 | 97 | 30 | € 24,95 | € 3 283,00 | 23 927,00 € | Valore VAM | D.M. 05/03/75 | Gest. CALABRIA VERDE | ☐ | ☑ |
| MAMMOLA | 60 | 60 | Pascolo Cesp | 0 | 7 | 50 | € 0,15 | € 20,00 | 204,00 € | Valore VAM | D.M. 05/03/75 | Gest. CALABRIA VERDE | ☐ | ☑ |
| MAMMOLA | 60 | 61 | Pascolo Cesp | 0 | 1 | 40 | € 0,03 | € 3,00 | 38,00 € | Valore VAM | D.M. 05/03/75 | Gest. CALABRIA VERDE | ☐ | ☑ |
| MAMMOLA | 60 | 62 | Bosco Ceduo | 13 | 86 | 40 | € 116,35 | € 72 786,00 | 73 223,00 € | Valore VAM | D.M. 05/03/75 | Gest. CALABRIA VERDE | ☐ | ☑ |
| MAMMOLA | 60 | 63 | Semin Irrig 3 | 0 | 6 | 0 | € 1,66 | € 218,00 | 219,00 € | Valore Catastale | D.M. 05/03/75 | Gest. CALABRIA VERDE | ☐ | ☑ |
| MAMMOLA | 60 | 73 | Bosco Ceduo | 13 | 71 | 80 | € 115,13 | € 72 020,00 | 72 452,00 € | Valore VAM | D.M. 05/03/75 | Gest. CALABRIA VERDE | ☐ | ☑ |
| MAMMOLA | 60 | 74 | Pascolo Cesp | 0 | 79 | 10 | € 1,54 | € 202,00 | 203,00 € | Valore Catastale | D.M. 05/03/75 | Gest. CALABRIA VERDE | ☐ | ☑ |
| MAMMOLA | 61 | 01 | Bosco Ceduo | 33 | 72 | 70 | € 283,05 | € 177 067,00 | 178 129,00 € | Valore VAM | D.M. 05/03/75 | Gest. CALABRIA VERDE | ☐ | ☑ |
| MAMMOLA | 61 | 132 | Pascolo | 0 | 7 | 60 | € 0,34 | € 44,00 | 44,00 € | Valore Catastale | D.M. 05/03/75 | Gest. CALABRIA VERDE | ☐ | ☑ |
| MAMMOLA | 61 | 177 | Pascolo Cesp | 0 | 8 | 60 | € 0,16 | € 21,00 | 21,00 € | Valore Catastale | D.M. 05/03/75 | Gest. CALABRIA VERDE | ☐ | ☑ |
| MAMMOLA | 61 | 251 | Bosco Ceduo | 2 | 44 | 60 | € 20,53 | € 2 700,00 | 2 716,00 € | Valore Catastale | D.M. 05/03/75 | Gest. CALABRIA VERDE | ☐ | ☑ |
| MAMMOLA | 61 | 285 | Seminativo 4 | 0 | 1 | 10 | € 0,11 | € 15,00 | 15,00 € | Valore Catastale | D.M. 05/03/75 | Gest. CALABRIA VERDE | ☐ | ☑ |
| MAMMOLA | 61 | 313 | Seminativo 3 | 0 | 19 | 40 | € 3,76 | € 495,00 | 498,00 € | Valore Catastale | D.M. 05/03/75 | Gest. CALABRIA VERDE | ☐ | ☑ |
| MAMMOLA | 61 | 334 | Bosco Ceduo | 0 | 45 | 76 | € 2,66 | € 350,00 | 352,00 € | Valore Catastale | D.M. 05/03/75 | Gest. CALABRIA VERDE | ☐ | ☑ |
| MAMMOLA | 61 | 336 | Bosco Ceduo | 0 | 0 | 39 | € 0,03 | € 3,00 | 3,00 € | Valore Catastale | D.M. 05/03/75 | Gest. CALABRIA VERDE | ☐ | ☑ |
| MAMMOLA | 61 | 373 | Pascolo Cesp | 0 | 5 | 66 | € 0,19 | € 25,00 | 25,00 € | Valore Catastale | D.M. 05/03/75 | Gest. CALABRIA VERDE | ☐ | ☑ |
| MAMMOLA | 61 | 374 | Pascolo Cesp | 0 | 7 | 4 | € 0,23 | € 29,00 | 29,00 € | Valore Catastale | D.M. 05/03/75 | Gest. CALABRIA VERDE | ☐ | ☑ |
| MAMMOLA | 61 | 61 | Seminativo 3 | 0 | 8 | 10 | € 1,56 | € 205,00 | 206,00 € | Valore Catastale | D.M. 05/03/75 | Gest. CALABRIA VERDE | ☐ | ☑ |

| Comune | Foglio | Part.la | Coltura | ha | a | ca | Reddito Dominicale | Valore 2017 | Valore 2018 | Stima / Valore | Provenienza | Destinazione d'uso | Disp. | Indisp |
|---|---|---|---|---|---|---|---|---|---|---|---|---|---|---|
| MAMMOLA | 61 | 75 | Pascolo Cesp | 0 | 50 | 50 | € 0,98 | € 129,00 | 130,00 € | Valore Catastale | D.M. 05/03/75 | Gest. CALABRIA VERDE | ☐ | ☑ |
| MAMMOLA | 61 | 76 | Seminativo 4 | 0 | 16 | 40 | € 1,59 | € 209,00 | 210,00 € | Valore Catastale | D.M. 05/03/75 | Gest. CALABRIA VERDE | ☐ | ☑ |
| MAMMOLA | 61 | 86 | Pascolo | 0 | 1 | 90 | € 0,09 | € 11,00 | 11,00 € | Valore Catastale | D.M. 05/03/75 | Gest. CALABRIA VERDE | ☐ | ☑ |
| MAMMOLA | 66 | 01 | Bosco Ceduo | 3 | 60 | 8 | € 30,21 | € 3 975,00 | 3 999,00 € | Valore Catastale | D.M. 05/03/75 | Gest. CALABRIA VERDE | ☐ | ☑ |
| MAMMOLA | 66 | 02 | Bosco Ceduo | 6 | 44 | 60 | € 54,10 | € 33 842,00 | 34 045,00 € | Valore VAM | D.M. 05/03/75 | Gest. CALABRIA VERDE | ☐ | ☑ |
| MAMMOLA | 66 | 03 | Bosco Ceduo | 10 | 7 | 60 | € 84,56 | € 52 899,00 | 53 216,00 € | Valore VAM | D.M. 05/03/75 | Gest. CALABRIA VERDE | ☐ | ☑ |
| MAMMOLA | 67 | 01 | Bosco Ceduo | 2 | 50 | 0 | € 56,49 | € 7 431,00 | 7 476,00 € | Valore Catastale | D.M. 05/03/75 | Gest. CALABRIA VERDE | ☐ | ☑ |
| MAMMOLA | 67 | 02 | Bosco Ceduo | 7 | 43 | 30 | € 43,19 | € 39 023,00 | 39 257,00 € | Valore VAM | D.M. 05/03/75 | Gest. CALABRIA VERDE | ☐ | ☑ |
| MAMMOLA | 67 | 03 | Cast frutto 3 | 3 | 86 | 90 | € 87,43 | € 11 502,00 | 11 571,00 € | Valore Catastale | D.M. 05/03/75 | Gest. CALABRIA VERDE | ☐ | ☑ |
| MAMMOLA | 67 | 04 | Pascolo | 33 | 51 | 20 | € 151,44 | € 90 482,00 | 91 025,00 € | Valore VAM | D.M. 05/03/75 | Gest. CALABRIA VERDE | ☐ | ☑ |
| MAMMOLA | 67 | 05 | Bosco Ceduo | 27 | 5 | 20 | € 227,04 | € 142 023,00 | 142 875,00 € | Valore VAM | D.M. 05/03/75 | Gest. CALABRIA VERDE | ☐ | ☑ |
| MAMMOLA | 67 | 06 | Seminativo 4 | 1 | 85 | 10 | € 18,18 | € 2 391,00 | 2 405,00 € | Valore Catastale | D.M. 05/03/75 | Gest. CALABRIA VERDE | ☐ | ☑ |
| MAMMOLA | 67 | 07 | Pascolo | 3 | 25 | 50 | € 14,71 | € 1 936,00 | 1 948,00 € | Valore Catastale | D.M. 05/03/75 | Gest. CALABRIA VERDE | ☐ | ☑ |
| MAMMOLA | 67 | 08 | Pascolo | 37 | 44 | 0 | € 169,19 | € 101 088,00 | 101 695,00 € | Valore VAM | D.M. 05/03/75 | Gest. CALABRIA VERDE | ☐ | ☑ |
| MAMMOLA | 67 | 09 | Bosco Ceduo | 3 | 35 | 30 | € 19,49 | € 2 564,00 | 2 579,00 € | Valore Catastale | D.M. 05/03/75 | Gest. CALABRIA VERDE | ☐ | ☑ |
| MAMMOLA | 67 | 10 | Bosco Ceduo | 1 | 82 | 70 | € 10,61 | € 1 396,00 | 1 404,00 € | Valore Catastale | D.M. 05/03/75 | Gest. CALABRIA VERDE | ☐ | ☑ |
| MAMMOLA | 67 | 11 | Bosco Ceduo | 0 | 1 | 60 | € 0,09 | € 11,00 | 11,00 € | Valore Catastale | D.M. 05/03/75 | Gest. CALABRIA VERDE | ☐ | ☑ |
| MAMMOLA | 67 | 12 | Bosco Ceduo | 0 | 9 | 90 | € 0,58 | € 75,00 | 75,00 € | Valore Catastale | D.M. 05/03/75 | Gest. CALABRIA VERDE | ☐ | ☑ |
| **Totali per Comune** | | | | | | | | **€ 3 698 609,00** | **4 384 238,00 €** | | | | | |
| MARTONE | 02 | 01 | Pascolo Cesp | 17 | 88 | 70 | € 57,74 | € 42 034,00 | 42 286,00 € | Valore VAM | D.M. 05/03/75 | Gest. CALABRIA VERDE | ☐ | ☑ |
| MARTONE | 02 | 02 | Semin Irrig 3 | 10 | 59 | 50 | € 218,88 | € 101 712,00 | 102 322,00 € | Valore VAM | D.M. 05/03/75 | Gest. CALABRIA VERDE | ☐ | ☑ |
| MARTONE | 02 | 04 | Cast frutto | 3 | 38 | 70 | € 76,53 | € 10 068,00 | 10 128,00 € | Valore Catastale | D.M. 05/03/75 | Gest. CALABRIA VERDE | ☐ | ☑ |
| MARTONE | 02 | 05 | Pascolo Cesp | 1 | 27 | 60 | € 4,11 | € 541,00 | 544,00 € | Valore Catastale | D.M. 05/03/75 | Gest. CALABRIA VERDE | ☐ | ☑ |
| MARTONE | 02 | 06 | Bosco Ceduo | 8 | 15 | 70 | € 157,98 | € 42 824,00 | 43 081,00 € | Valore VAM | D.M. 05/03/75 | Gest. CALABRIA VERDE | ☐ | ☑ |
| MARTONE | 02 | 07 | Pascolo Cesp | 1 | 76 | 60 | € 5,70 | € 749,00 | 753,00 € | Valore Catastale | D.M. 05/03/75 | Gest. CALABRIA VERDE | ☐ | ☑ |
| MARTONE | 02 | 09 | Bosco Misto | 10 | 5 | 70 | € 779,10 | € 52 799,00 | 53 116,00 € | Valore VAM | D.M. 05/03/75 | Gest. CALABRIA VERDE | ☐ | ☑ |
| MARTONE | 02 | 10 | Pascolo Cesp | 66 | 73 | 60 | € 215,41 | € 156 830,00 | 157 771,00 € | Valore VAM | D.M. 05/03/75 | Gest. CALABRIA VERDE | ☐ | ☑ |
| MARTONE | 02 | 11 | Cast frutto | 1 | 52 | 70 | € 34,50 | € 4 539,00 | 4 566,00 € | Valore Catastale | D.M. 05/03/75 | Gest. CALABRIA VERDE | ☐ | ☑ |
| MARTONE | 02 | 12 | Semin Irrig Ar | 11 | 12 | 90 | € 660,98 | € 125 201,00 | 125 952,00 € | Valore VAM | D.M. 05/03/75 | Gest. CALABRIA VERDE | ☐ | ☑ |
| MARTONE | 02 | 13 | Cast frutto | 1 | 2 | 0 | € 23,05 | € 3 032,00 | 3 050,00 € | Valore Catastale | D.M. 05/03/75 | Gest. CALABRIA VERDE | ☐ | ☑ |
| MARTONE | 02 | 14 | Pascolo Cesp | 19 | 54 | 50 | € 63,09 | € 45 931,00 | 46 207,00 € | Valore VAM | D.M. 05/03/75 | Gest. CALABRIA VERDE | ☐ | ☑ |
| MARTONE | 02 | 15 | Cast frutto | 1 | 63 | 0 | € 36,83 | € 4 845,00 | 4 874,00 € | Valore Catastale | D.M. 05/03/75 | Gest. CALABRIA VERDE | ☐ | ☑ |
| MARTONE | 02 | 16 | Semin Irrig 3 | 8 | 82 | 60 | € 182,33 | € 84 730,00 | 85 238,00 € | Valore VAM | D.M. 05/03/75 | Gest. CALABRIA VERDE | ☐ | ☑ |

| Comune | Foglio | Part.la | Coltura | ha | a | ca | Reddito Dominicale | Valore 2017 | Valore 2018 | Stima / Valore | Provenienza | Destinazione d'uso | Disp. | Indisp |
|---|---|---|---|---|---|---|---|---|---|---|---|---|---|---|
| MARTONE | 02 | 17 | Bosco Alto | 0 | 26 | 50 | € 5,14 | € 676,00 | 680,00 € | Valore Catastale | D.M. 05/03/75 | Gest. CALABRIA VERDE | ☐ | ☑ |
| MARTONE | 02 | 18 | Bosco Ceduo | 7 | 20 | 80 | € 139,60 | € 37 842,00 | 38 069,00 € | Valore VAM | D.M. 05/03/75 | Gest. CALABRIA VERDE | ☐ | ☑ |
| MARTONE | 02 | 19 | Semin Irrig 3 | 0 | 42 | 20 | € 8,71 | € 1 146,00 | 1 153,00 € | Valore Catastale | D.M. 05/03/75 | Gest. CALABRIA VERDE | ☐ | ☑ |
| MARTONE | 02 | 20 | Semin Irrig 3 | 0 | 22 | 20 | € 4,56 | € 601,00 | 605,00 € | Valore Catastale | D.M. 05/03/75 | Gest. CALABRIA VERDE | ☐ | ☑ |
| MARTONE | 02 | 21 | Cast frutto | 1 | 83 | 60 | € 41,49 | € 5 459,00 | 5 492,00 € | Valore Catastale | D.M. 05/03/75 | Gest. CALABRIA VERDE | ☐ | ☑ |
| MARTONE | 02 | 22 | Semin Irrig Ar | 1 | 93 | 60 | € 56,24 | € 7 399,00 | 7 443,00 € | Valore Catastale | D.M. 05/03/75 | Gest. CALABRIA VERDE | ☐ | ☑ |
| MARTONE | 02 | 23 | Querceto 2 | 2 | 30 | 70 | € 19,36 | € 2 547,00 | 2 562,00 € | Valore Catastale | D.M. 05/03/75 | Gest. CALABRIA VERDE | ☐ | ☑ |
| MARTONE | 02 | 24 | Semin Irrig 3 | 1 | 13 | 80 | € 23,51 | € 3 093,00 | 3 112,00 € | Valore Catastale | D.M. 05/03/75 | Gest. CALABRIA VERDE | ☐ | ☑ |
| MARTONE | 02 | 25 | Bosco Ceduo | 2 | 64 | 20 | € 51,16 | € 6 731,00 | 6 771,00 € | Valore Catastale | D.M. 05/03/75 | Gest. CALABRIA VERDE | ☐ | ☑ |
| MARTONE | 02 | 26 | Bosco Misto | 8 | 4 | 20 | € 623,00 | € 42 220,00 | 42 473,00 € | Valore VAM | D.M. 05/03/75 | Gest. CALABRIA VERDE | ☐ | ☑ |
| MARTONE | 02 | 27 | Bosco Ceduo | 11 | 75 | 10 | € 227,59 | € 61 693,00 | 62 063,00 € | Valore VAM | D.M. 05/03/75 | Gest. CALABRIA VERDE | ☐ | ☑ |
| MARTONE | 02 | 28 | Bosco Alto | 2 | 18 | 80 | € 42,38 | € 5 575,00 | 5 608,00 € | Valore Catastale | D.M. 05/03/75 | Gest. CALABRIA VERDE | ☐ | ☑ |
| MARTONE | 02 | 29 | Semin Irrig Ar | 0 | 60 | 50 | € 38,31 | € 5 041,00 | 5 071,00 € | Valore Catastale | D.M. 05/03/75 | Gest. CALABRIA VERDE | ☐ | ☑ |
| MARTONE | 02 | 30 | Cast frutto | 1 | 40 | 60 | € 31,76 | € 4 179,00 | 4 204,00 € | Valore Catastale | D.M. 05/03/75 | Gest. CALABRIA VERDE | ☐ | ☑ |
| MARTONE | 02 | 31 | Bosco Ceduo | 0 | 78 | 80 | € 15,26 | € 2 008,00 | 2 020,00 € | Valore Catastale | D.M. 05/03/75 | Gest. CALABRIA VERDE | ☐ | ☑ |
| **Totali per Comune** | | | | | | | | **€ 862 045,00** | **867 214,00 €** | | | | | |
| MELICUCCO | 02 | 167 | Agrumeto 2 | 0 | 1 | 0 | € 3,78 | € 497,00 | 500,00 € | Valore Catastale | Scrit.Priv. 22/12/94 rep.31 | Gestione SORICAL | ☐ | ☑ |
| MELICUCCO | 02 | 172 | Uliveto 2 | 0 | 3 | 0 | € 2,33 | € 306,00 | 308,00 € | Valore Catastale | Scrit.Priv. 22/12/94 rep.31 | Gestione SORICAL | ☐ | ☑ |
| MELICUCCO | 02 | 185 | Agrumeto 2 | 0 | 3 | 10 | € 11,71 | € 1 541,00 | 1 550,00 € | Valore Catastale | Scrit.Priv. 22/12/94 rep.31 | Gestione SORICAL | ☐ | ☑ |
| MELICUCCO | 02 | 191 | Uliveto 2 | 0 | 0 | 50 | € 0,39 | € 51,00 | 51,00 € | Valore Catastale | Scrit.Priv. 22/12/94 rep.31 | Gestione SORICAL | ☐ | ☑ |
| MELICUCCO | 02 | 192 | Uliveto 2 | 0 | 0 | 30 | € 0,24 | € 31,00 | 31,00 € | Valore Catastale | Scrit.Priv. 22/12/94 rep.31 | Gestione SORICAL | ☐ | ☑ |
| MELICUCCO | 03 | 257 | Uliveto 2 | 0 | 2 | 0 | € 1,55 | € 204,00 | 205,00 € | Valore Catastale | Scrit.Priv. 22/12/94 rep.31 | Gestione SORICAL | ☐ | ☑ |
| MELICUCCO | 03 | 261 | Uliveto 2 | 0 | 0 | 50 | € 0,39 | € 51,00 | 51,00 € | Valore Catastale | Scrit.Priv. 22/12/94 rep.31 | Gestione SORICAL | ☐ | ☑ |
| MELICUCCO | 03 | 262 | Uliveto 2 | 0 | 0 | 30 | € 0,24 | € 31,00 | 31,00 € | Valore Catastale | Scrit.Priv. 22/12/94 rep.31 | Gestione SORICAL | ☐ | ☑ |
| MELICUCCO | 03 | 265 | Uliveto 2 | 0 | 0 | 30 | € 0,24 | € 31,00 | 31,00 € | Valore Catastale | Scrit.Priv. 22/12/94 rep.31 | Gestione SORICAL | ☐ | ☑ |
| MELICUCCO | 03 | 281 | Agrumeto 3 | 0 | 0 | 70 | € 1,63 | € 214,00 | 215,00 € | Valore Catastale | Scrit.Priv. 22/12/94 rep.31 | Gestione SORICAL | ☐ | ☑ |
| MELICUCCO | 03 | 283 | Agrumeto 2 | 0 | 0 | 50 | € 1,89 | € 248,00 | 249,00 € | Valore Catastale | Scrit.Priv. 22/12/94 rep.31 | Gestione SORICAL | ☐ | ☑ |
| MELICUCCO | 03 | 284 | Agrumeto 2 | 0 | 0 | 80 | € 3,03 | € 398,00 | 400,00 € | Valore Catastale | Scrit.Priv. 22/12/94 rep.31 | Gestione SORICAL | ☐ | ☑ |
| MELICUCCO | 03 | 286 | Uliveto 2 | 0 | 1 | 40 | € 1,09 | € 143,00 | 144,00 € | Valore Catastale | Scrit.Priv. 22/12/94 rep.31 | Gestione SORICAL | ☐ | ☑ |
| **Totali per Comune** | | | | | | | | **€ 3 746,00** | **3 766,00 €** | | | | | |
| MELITO PORTO SALVO | 09 | 105 | Seminativo 2 | 0 | 0 | 15 | € 0,08 | € 10,00 | 10,00 € | Valore Catastale | ex Casmez | Gestione SORICAL | ☐ | ☑ |
| MELITO PORTO SALVO | 09 | 275 | Pascolo Arb 1 | 0 | 2 | 10 | € 0,34 | € 44,00 | 44,00 € | Valore Catastale | ex Casmez | Gestione SORICAL | ☐ | ☑ |
| MELITO PORTO SALVO | 09 | 277 | Agrumeto 2 | 0 | 6 | 40 | € 34,09 | € 4 431,00 | 4 458,00 € | Valore Catastale | ex Casmez | Gestione SORICAL | ☐ | ☑ |

| Comune | Foglio | Part.la | Coltura | ha | a | ca | Reddito Dominicale | Valore 2017 | Valore 2018 | Stima / Valore | Provenienza | Destinazione d'uso | Disp. | Indisp |
|---|---|---|---|---|---|---|---|---|---|---|---|---|---|---|
| MELITO PORTO SALVO | 09 | 279 | Incolto prod | 0 | 0 | 80 | € 0,01 | € 2,00 | 2,00 € | Valore Catastale | ex Casmez | Gestione SORICAL | ☐ | ☑ |
| MELITO PORTO SALVO | 09 | 286 | Seminativo 1 | 0 | 0 | 90 | € 0,64 | € 83,00 | 83,00 € | Valore Catastale | ex Casmez | Gestione SORICAL | ☐ | ☑ |
| MELITO PORTO SALVO | 09 | 288 | Seminativo 1 | 0 | 0 | 50 | € 0,35 | € 46,00 | 46,00 € | Valore Catastale | ex Casmez | Gestione SORICAL | ☐ | ☑ |
| MELITO PORTO SALVO | 09 | 290 | Seminativo 2 | 0 | 0 | 30 | € 0,15 | € 20,00 | 20,00 € | Valore Catastale | ex Casmez | Gestione SORICAL | ☐ | ☑ |
| MELITO PORTO SALVO | 09 | 293 | Seminativo 2 | 0 | 0 | 20 | € 0,10 | € 13,00 | 13,00 € | Valore Catastale | ex Casmez | Gestione SORICAL | ☐ | ☑ |
| MELITO PORTO SALVO | 09 | 313 | Pascolo Arb 1 | 0 | 0 | 24 | € 0,04 | € 5,00 | 5,00 € | Valore Catastale | ex Casmez | Gestione SORICAL | ☐ | ☑ |
| MELITO PORTO SALVO | 09 | 314 | Pascolo Arb 1 | 0 | 0 | 60 | € 0,10 | € 13,00 | 13,00 € | Valore Catastale | ex Casmez | Gestione SORICAL | ☐ | ☑ |
| MELITO PORTO SALVO | 09 | 316 | Pascolo Arb 1 | 0 | 0 | 70 | € 0,11 | € 15,00 | 15,00 € | Valore Catastale | ex Casmez | Gestione SORICAL | ☐ | ☑ |
| MELITO PORTO SALVO | 09 | 317 | Agrumeto 2 | 0 | 0 | 30 | € 1,88 | € 244,00 | 245,00 € | Valore Catastale | ex Casmez | Gestione SORICAL | ☐ | ☑ |
| MELITO PORTO SALVO | 09 | 318 | Pascolo Arb 1 | 0 | 1 | 10 | € 0,18 | € 23,00 | 23,00 € | Valore Catastale | ex Casmez | Gestione SORICAL | ☐ | ☑ |
| MELITO PORTO SALVO | 09 | 320 | Incolto prod | 0 | 0 | 80 | € 0,01 | € 2,00 | 2,00 € | Valore Catastale | ex Casmez | Gestione SORICAL | ☐ | ☑ |
| MELITO PORTO SALVO | 09 | 322 | Incolto prod | 0 | 0 | 80 | € 0,01 | € 2,00 | 2,00 € | Valore Catastale | ex Casmez | Gestione SORICAL | ☐ | ☑ |
| MELITO PORTO SALVO | 09 | 324 | Incolto prod | 0 | 0 | 70 | € 0,01 | € 2,00 | 2,00 € | Valore Catastale | ex Casmez | Gestione SORICAL | ☐ | ☑ |
| MELITO PORTO SALVO | 09 | 326 | Incolto prod | 0 | 1 | 20 | € 0,03 | € 3,00 | 3,00 € | Valore Catastale | ex Casmez | Gestione SORICAL | ☐ | ☑ |
| MELITO PORTO SALVO | 09 | 328 | Semin Irrig 2 | 0 | 0 | 40 | € 0,28 | € 36,00 | 36,00 € | Valore Catastale | ex Casmez | Gestione SORICAL | ☐ | ☑ |
| MELITO PORTO SALVO | 09 | 330 | Seminativo 2 | 0 | 1 | 20 | € 0,63 | € 81,00 | 81,00 € | Valore Catastale | ex Casmez | Gestione SORICAL | ☐ | ☑ |
| MELITO PORTO SALVO | 09 | 332 | Incolto prod | 0 | 0 | 80 | € 0,54 | € 70,00 | 70,00 € | Valore Catastale | ex Casmez | Gestione SORICAL | ☐ | ☑ |
| MELITO PORTO SALVO | 09 | 333 | Seminativo 4 | 0 | 6 | 0 | € 1,16 | € 151,00 | 152,00 € | Valore Catastale | ex Casmez | Gestione SORICAL | ☐ | ☑ |
| MELITO PORTO SALVO | 09 | 335 | Seminativo 4 | 0 | 2 | 80 | € 0,54 | € 70,00 | 70,00 € | Valore Catastale | ex Casmez | Gestione SORICAL | ☐ | ☑ |
| MELITO PORTO SALVO | 09 | 337 | Incolto prod | 0 | 0 | 20 | € 0,01 | € 2,00 | 2,00 € | Valore Catastale | ex Casmez | Gestione SORICAL | ☐ | ☑ |
| MELITO PORTO SALVO | 09 | 356 | Pascolo 2 | 0 | 0 | 85 | € 0,05 | € 6,00 | 6,00 € | Valore Catastale | ex Casmez | Gestione SORICAL | ☐ | ☑ |
| MELITO PORTO SALVO | 09 | 358 | Seminativo 3 | 0 | 4 | 40 | € 1,85 | € 240,00 | 241,00 € | Valore Catastale | ex Casmez | Gestione SORICAL | ☐ | ☑ |
| MELITO PORTO SALVO | 09 | 360 | Pascolo Arb 1 | 0 | 0 | 9 | € 0,01 | € 2,00 | 2,00 € | Valore Catastale | ex Casmez | Gestione SORICAL | ☐ | ☑ |
| MELITO PORTO SALVO | 09 | 361 | Seminativo 4 | 0 | 1 | 30 | € 0,25 | € 32,00 | 32,00 € | Valore Catastale | ex Casmez | Gestione SORICAL | ☐ | ☑ |
| MELITO PORTO SALVO | 09 | 363 | Pascolo Arb 1 | 0 | 0 | 90 | € 0,15 | € 20,00 | 20,00 € | Valore Catastale | ex Casmez | Gestione SORICAL | ☐ | ☑ |
| MELITO PORTO SALVO | 09 | 365 | Pascolo Arb 1 | 0 | 4 | 70 | € 0,76 | € 99,00 | 100,00 € | Valore Catastale | ex Casmez | Gestione SORICAL | ☐ | ☑ |
| MELITO PORTO SALVO | 11 | 193 | Seminativo 2 | 0 | 2 | 80 | € 1,45 | € 188,00 | 189,00 € | Valore Catastale | ex Casmez | Gestione SORICAL | ☐ | ☑ |
| MELITO PORTO SALVO | 11 | 195 | Seminativo 2 | 0 | 0 | 50 | € 0,26 | € 34,00 | 34,00 € | Valore Catastale | ex Casmez | Gestione SORICAL | ☐ | ☑ |
| MELITO PORTO SALVO | 11 | 197 | Seminativo 2 | 0 | 0 | 4 | € 2,06 | € 268,00 | 270,00 € | Valore Catastale | ex Casmez | Gestione SORICAL | ☐ | ☑ |
| MELITO PORTO SALVO | 12 | 137 | Seminativo 5 | 0 | 3 | 40 | € 0,35 | € 46,00 | 46,00 € | Valore Catastale | ex Casmez | Gestione SORICAL | ☐ | ☑ |
| MELITO PORTO SALVO | 12 | 139 | Seminativo 3 | 0 | 6 | 30 | € 2,64 | € 343,00 | 345,00 € | Valore Catastale | ex Casmez | Gestione SORICAL | ☐ | ☑ |
| MELITO PORTO SALVO | 12 | 141 | Pascolo 2 | 0 | 3 | 70 | € 0,19 | € 24,00 | 24,00 € | Valore Catastale | ex Casmez | Gestione SORICAL | ☐ | ☑ |
| MELITO PORTO SALVO | 12 | 143 | Pascolo 2 | 0 | 2 | 70 | € 0,14 | € 18,00 | 18,00 € | Valore Catastale | ex Casmez | Gestione SORICAL | ☐ | ☑ |

| Comune | Foglio | Part.la | Coltura | ha | a | ca | Reddito Dominicale | Valore 2017 | Valore 2018 | Stima / Valore | Provenienza | Destinazione d'uso | Disp. | Indisp |
|---|---|---|---|---|---|---|---|---|---|---|---|---|---|---|
| MELITO PORTO SALVO | 12 | 145 | Semin Arb 3 | 0 | 1 | 10 | € 0,60 | € 78,00 | 78,00 € | Valore Catastale | ex Casmez | Gestione SORICAL | ☐ | ☑ |
| MELITO PORTO SALVO | 12 | 164 | Seminativo 4 | 0 | 7 | 0 | € 1,35 | € 176,00 | 177,00 € | Valore Catastale | ex Casmez | Gestione SORICAL | ☐ | ☑ |
| MELITO PORTO SALVO | 12 | 166 | Semin Arb 3 | 0 | 3 | 50 | € 1,93 | € 250,00 | 252,00 € | Valore Catastale | ex Casmez | Gestione SORICAL | ☐ | ☑ |
| MELITO PORTO SALVO | 12 | 168 | Semin Arb 3 | 0 | 5 | 60 | € 3,08 | € 400,00 | 402,00 € | Valore Catastale | ex Casmez | Gestione SORICAL | ☐ | ☑ |
| MELITO PORTO SALVO | 12 | 173 | Seminativo 3 | 0 | 2 | 20 | € 0,93 | € 120,00 | 121,00 € | Valore Catastale | ex Casmez | Gestione SORICAL | ☐ | ☑ |
| MELITO PORTO SALVO | 12 | 175 | Seminativo 2 | 0 | 1 | 40 | € 0,73 | € 94,00 | 95,00 € | Valore Catastale | ex Casmez | Gestione SORICAL | ☐ | ☑ |
| MELITO PORTO SALVO | 12 | 185 | Agrumeto 3 | 0 | 3 | 10 | € 13,35 | € 1 736,00 | 1 746,00 € | Valore Catastale | ex Casmez | Gestione SORICAL | ☐ | ☑ |
| MELITO PORTO SALVO | 12 | 187 | Gelseto | 0 | 4 | 90 | € 2,05 | € 266,00 | 268,00 € | Valore Catastale | ex Casmez | Gestione SORICAL | ☐ | ☑ |
| MELITO PORTO SALVO | 12 | 189 | Agrumeto 2 | 0 | 12 | 25 | € 73,31 | € 9 531,00 | 9 588,00 € | Valore Catastale | ex Casmez | Gestione SORICAL | ☐ | ☑ |
| MELITO PORTO SALVO | 12 | 191 | Agrumeto 3 | 0 | 0 | 30 | € 1,29 | € 167,00 | 168,00 € | Valore Catastale | ex Casmez | Gestione SORICAL | ☐ | ☑ |
| MELITO PORTO SALVO | 12 | 260 | Agrumeto 2 | 0 | 0 | 10 | € 0,60 | € 78,00 | 78,00 € | Valore Catastale | ex Casmez | Gestione SORICAL | ☐ | ☑ |
| MELITO PORTO SALVO | 12 | 261 | Agrumeto 2 | 0 | 0 | 15 | € 0,90 | € 117,00 | 118,00 € | Valore Catastale | ex Casmez | Gestione SORICAL | ☐ | ☑ |
| MELITO PORTO SALVO | 13 | 121 | Incolto prod | 0 | 1 | 90 | € 0,04 | € 5,00 | 5,00 € | Valore Catastale | ex Casmez | Gestione SORICAL | ☐ | ☑ |
| MELITO PORTO SALVO | 13 | 123 | Semin Arb 2 | 0 | 1 | 70 | € 1,15 | € 150,00 | 151,00 € | Valore Catastale | ex Casmez | Gestione SORICAL | ☐ | ☑ |
| MELITO PORTO SALVO | 13 | 125 | Semin Arb 2 | 0 | 1 | 20 | € 0,81 | € 106,00 | 107,00 € | Valore Catastale | ex Casmez | Gestione SORICAL | ☐ | ☑ |
| MELITO PORTO SALVO | 13 | 127 | Semin Arb 2 | 0 | 0 | 60 | € 0,41 | € 54,00 | 54,00 € | Valore Catastale | ex Casmez | Gestione SORICAL | ☐ | ☑ |
| MELITO PORTO SALVO | 13 | 129 | Semin Arb 2 | 0 | 2 | 0 | € 1,35 | € 176,00 | 177,00 € | Valore Catastale | ex Casmez | Gestione SORICAL | ☐ | ☑ |
| MELITO PORTO SALVO | 13 | 131 | Semin Arb 2 | 0 | 2 | 50 | € 1,70 | € 221,00 | 222,00 € | Valore Catastale | ex Casmez | Gestione SORICAL | ☐ | ☑ |
| MELITO PORTO SALVO | 13 | 133 | Semin Arb 2 | 0 | 1 | 60 | € 1,09 | € 141,00 | 142,00 € | Valore Catastale | ex Casmez | Gestione SORICAL | ☐ | ☑ |
| MELITO PORTO SALVO | 13 | 135 | Semin Arb 2 | 0 | 2 | 30 | € 1,56 | € 203,00 | 204,00 € | Valore Catastale | ex Casmez | Gestione SORICAL | ☐ | ☑ |
| MELITO PORTO SALVO | 13 | 137 | Semin Arb 2 | 0 | 2 | 40 | € 1,63 | € 211,00 | 212,00 € | Valore Catastale | ex Casmez | Gestione SORICAL | ☐ | ☑ |
| MELITO PORTO SALVO | 13 | 138 | Semin Arb 2 | 0 | 2 | 60 | € 1,76 | € 229,00 | 230,00 € | Valore Catastale | ex Casmez | Gestione SORICAL | ☐ | ☑ |
| MELITO PORTO SALVO | 13 | 139 | Semin Arb 2 | 0 | 4 | 90 | € 3,33 | € 432,00 | 435,00 € | Valore Catastale | ex Casmez | Gestione SORICAL | ☐ | ☑ |
| MELITO PORTO SALVO | 14 | 133 | Agrumeto 2 | 0 | 2 | 80 | € 16,76 | € 2 179,00 | 2 192,00 € | Valore Catastale | ex Casmez | Gestione SORICAL | ☐ | ☑ |
| MELITO PORTO SALVO | 14 | 135 | Agrumeto 2 | 0 | 1 | 10 | € 6,59 | € 856,00 | 861,00 € | Valore Catastale | ex Casmez | Gestione SORICAL | ☐ | ☑ |
| MELITO PORTO SALVO | 14 | 137 | Agrumeto 2 | 0 | 2 | 60 | € 15,56 | € 2 023,00 | 2 035,00 € | Valore Catastale | ex Casmez | Gestione SORICAL | ☐ | ☑ |
| MELITO PORTO SALVO | 14 | 139 | Agrumeto 2 | 0 | 4 | 10 | € 24,54 | € 3 190,00 | 3 209,00 € | Valore Catastale | ex Casmez | Gestione SORICAL | ☐ | ☑ |
| MELITO PORTO SALVO | 14 | 141 | Agrumeto 2 | 0 | 3 | 90 | € 23,34 | € 3 034,00 | 3 052,00 € | Valore Catastale | ex Casmez | Gestione SORICAL | ☐ | ☑ |
| MELITO PORTO SALVO | 14 | 143 | Agrumeto 2 | 0 | 1 | 20 | € 0,81 | € 106,00 | 107,00 € | Valore Catastale | ex Casmez | Gestione SORICAL | ☐ | ☑ |
| MELITO PORTO SALVO | 14 | 145 | Semin Arb 2 | 0 | 1 | 10 | € 0,75 | € 98,00 | 99,00 € | Valore Catastale | ex Casmez | Gestione SORICAL | ☐ | ☑ |
| MELITO PORTO SALVO | 14 | 147 | Incolto prod | 0 | 0 | 20 | € 0,01 | € 2,00 | 2,00 € | Valore Catastale | ex Casmez | Gestione SORICAL | ☐ | ☑ |
| MELITO PORTO SALVO | 14 | 149 | Agrumeto 2 | 0 | 1 | 90 | € 11,84 | € 1 539,00 | 1 548,00 € | Valore Catastale | ex Casmez | Gestione SORICAL | ☐ | ☑ |
| MELITO PORTO SALVO | 14 | 152 | Agrumeto 2 | 0 | 5 | 50 | € 32,91 | € 4 279,00 | 4 305,00 € | Valore Catastale | ex Casmez | Gestione SORICAL | ☐ | ☑ |

| Comune | Foglio | Part.la | Coltura | ha | a | ca | Reddito Dominicale | Valore 2017 | Valore 2018 | Stima / Valore | Provenienza | Destinazione d'uso | Disp. | Indisp |
|---|---|---|---|---|---|---|---|---|---|---|---|---|---|---|
| MELITO PORTO SALVO | 14 | 154 | Agrumeto 2 | 0 | 3 | 0 | € 17,95 | € 2 334,00 | 2 348,00 € | Valore Catastale | ex Casmez | Gestione SORICAL | ☐ | ☑ |
| MELITO PORTO SALVO | 14 | 156 | Gelseto | 0 | 4 | 0 | € 1,68 | € 218,00 | 219,00 € | Valore Catastale | ex Casmez | Gestione SORICAL | ☐ | ☑ |
| MELITO PORTO SALVO | 14 | 158 | Pascolo Arb 2 | 0 | 0 | 60 | € 0,08 | € 10,00 | 10,00 € | Valore Catastale | ex Casmez | Gestione SORICAL | ☐ | ☑ |
| MELITO PORTO SALVO | 14 | 186 | Agrumeto 2 | 0 | 0 | 10 | € 0,58 | € 75,00 | 75,00 € | Valore Catastale | ex Casmez | Gestione SORICAL | ☐ | ☑ |
| MELITO PORTO SALVO | 14 | 187 | Uliveto 2 | 0 | 1 | 0 | € 0,88 | € 114,00 | 115,00 € | Valore Catastale | ex Casmez | Gestione SORICAL | ☐ | ☑ |
| MELITO PORTO SALVO | 14 | 189 | Semin Irrig Ar | 0 | 0 | 80 | € 0,48 | € 62,00 | 62,00 € | Valore Catastale | ex Casmez | Gestione SORICAL | ☐ | ☑ |
| MELITO PORTO SALVO | 14 | 191 | Agrumeto 2 | 0 | 1 | 0 | € 5,71 | € 743,00 | 747,00 € | Valore Catastale | ex Casmez | Gestione SORICAL | ☐ | ☑ |
| MELITO PORTO SALVO | 14 | 192 | Agrumeto 2 | 0 | 2 | 30 | € 13,14 | € 1 708,00 | 1 718,00 € | Valore Catastale | ex Casmez | Gestione SORICAL | ☐ | ☑ |
| MELITO PORTO SALVO | 14 | 194 | Agrumeto 2 | 0 | 1 | 70 | € 9,71 | € 1 263,00 | 1 271,00 € | Valore Catastale | ex Casmez | Gestione SORICAL | ☐ | ☑ |
| MELITO PORTO SALVO | 14 | 196 | Vigneto 2 | 0 | 0 | 60 | € 0,50 | € 65,00 | 65,00 € | Valore Catastale | ex Casmez | Gestione SORICAL | ☐ | ☑ |
| MELITO PORTO SALVO | 14 | 197 | Vigneto 2 | 0 | 1 | 55 | € 1,30 | € 169,00 | 170,00 € | Valore Catastale | ex Casmez | Gestione SORICAL | ☐ | ☑ |
| MELITO PORTO SALVO | 14 | 199 | Vigneto 2 | 0 | 0 | 15 | € 0,13 | € 16,00 | 16,00 € | Valore Catastale | ex Casmez | Gestione SORICAL | ☐ | ☑ |
| MELITO PORTO SALVO | 14 | 200 | Vigneto 2 | 0 | 1 | 80 | € 1,51 | € 197,00 | 198,00 € | Valore Catastale | ex Casmez | Gestione SORICAL | ☐ | ☑ |
| MELITO PORTO SALVO | 14 | 202 | Vigneto 2 | 0 | 0 | 80 | € 0,68 | € 88,00 | 89,00 € | Valore Catastale | ex Casmez | Gestione SORICAL | ☐ | ☑ |
| MELITO PORTO SALVO | 15 | 33 | Semin Arb 2 | 0 | 0 | 40 | € 0,28 | € 36,00 | 36,00 € | Valore Catastale | ex Casmez | Gestione SORICAL | ☐ | ☑ |
| MELITO PORTO SALVO | 15 | 35 | Semin Irrig Ar | 0 | 3 | 40 | € 2,56 | € 333,00 | 335,00 € | Valore Catastale | ex Casmez | Gestione SORICAL | ☐ | ☑ |
| MELITO PORTO SALVO | 15 | 37 | Agrumeto 2 | 0 | 1 | 20 | € 7,48 | € 972,00 | 978,00 € | Valore Catastale | ex Casmez | Gestione SORICAL | ☐ | ☑ |
| MELITO PORTO SALVO | 15 | 39 | Agrumeto 2 | 0 | 4 | 20 | € 26,16 | € 3 401,00 | 3 421,00 € | Valore Catastale | ex Casmez | Gestione SORICAL | ☐ | ☑ |
| MELITO PORTO SALVO | 15 | 41 | Semin Arb 2 | 0 | 6 | 80 | € 4,61 | € 600,00 | 604,00 € | Valore Catastale | ex Casmez | Gestione SORICAL | ☐ | ☑ |
| MELITO PORTO SALVO | 15 | 43 | Agrumeto 2 | 0 | 1 | 20 | € 7,48 | € 972,00 | 978,00 € | Valore Catastale | ex Casmez | Gestione SORICAL | ☐ | ☑ |
| MELITO PORTO SALVO | 15 | 45 | Agrumeto 2 | 0 | 8 | 40 | € 50,28 | € 6 536,00 | 6 575,00 € | Valore Catastale | ex Casmez | Gestione SORICAL | ☐ | ☑ |
| MELITO PORTO SALVO | 15 | 47 | Semin Irrig Ar | 0 | 0 | 80 | € 0,60 | € 78,00 | 78,00 € | Valore Catastale | ex Casmez | Gestione SORICAL | ☐ | ☑ |
| MELITO PORTO SALVO | 15 | 49 | Semin Arb 2 | 0 | 0 | 80 | € 0,54 | € 70,00 | 70,00 € | Valore Catastale | ex Casmez | Gestione SORICAL | ☐ | ☑ |
| MELITO PORTO SALVO | 15 | 51 | Semin Arb 2 | 0 | 0 | 90 | € 0,61 | € 80,00 | 80,00 € | Valore Catastale | ex Casmez | Gestione SORICAL | ☐ | ☑ |
| MELITO PORTO SALVO | 15 | 54 | Semin Irrig Ar | 0 | 0 | 90 | € 0,68 | € 88,00 | 89,00 € | Valore Catastale | ex Casmez | Gestione SORICAL | ☐ | ☑ |
| MELITO PORTO SALVO | 15 | 69 | Semin Irrig Ar | 0 | 0 | 40 | € 0,30 | € 39,00 | 39,00 € | Valore Catastale | ex Casmez | Gestione SORICAL | ☐ | ☑ |
| MELITO PORTO SALVO | 16 | 101 | Seminativo 3 | 0 | 3 | 5 | € 1,28 | € 259,00 | 261,00 € | Valore esproprio | Dec.Esp.n.18 del 02/07/2 | Gestione SORICAL | ☐ | ☑ |
| MELITO PORTO SALVO | 16 | 104 | Seminativo 3 | 0 | 3 | 25 | € 1,36 | € 276,00 | 278,00 € | Valore esproprio | Dec.Esp.n.18 del 02/07/2 | Gestione SORICAL | ☐ | ☑ |
| MELITO PORTO SALVO | 16 | 107 | Seminativo 3 | 0 | 0 | 30 | € 0,13 | € 26,00 | 26,00 € | Valore esproprio | Dec.Esp.n.18 del 02/07/2 | Gestione SORICAL | ☐ | ☑ |
| MELITO PORTO SALVO | 16 | 109 | Incolto sterile | 0 | 3 | 35 | € 0,00 | € 285,00 | 287,00 € | Valore esproprio | Dec.Esp.n.18 del 02/07/2 | Gestione SORICAL | ☐ | ☑ |
| MELITO PORTO SALVO | 16 | 112 | Incolto sterile | 0 | 10 | 0 | € 0,00 | € 120,00 | 121,00 € | Valore esproprio | Dec.Esp.n.18 del 02/07/2 | Gestione SORICAL | ☐ | ☑ |
| MELITO PORTO SALVO | 16 | 86 | Incolto sterile | 0 | 0 | 85 | € 0,00 | € 531,00 | 534,00 € | Valore esproprio | Dec.Esp.n.18 del 02/07/2 | Gestione SORICAL | ☐ | ☑ |
| MELITO PORTO SALVO | 16 | 89 | Incolto sterile | 0 | 1 | 65 | € 0,00 | € 1 032,00 | 1 038,00 € | Valore esproprio | Dec.Esp.n.18 del 02/07/2 | Gestione SORICAL | ☐ | ☑ |

| Comune | Foglio | Part.la | Coltura | ha | a | ca | Reddito Dominicale | Valore 2017 | Valore 2018 | Stima / Valore | Provenienza | Destinazione d'uso | Disp. | Indisp |
|---|---|---|---|---|---|---|---|---|---|---|---|---|---|---|
| MELITO PORTO SALVO | 16 | 92 | Incolto sterile | 0 | 1 | 60 | € 0,00 | € 886,00 | 891,00 € | Valore esproprio | Dec.Esp.n.20 del 18/12/2 | Gestione SORICAL | ☐ | ☑ |
| MELITO PORTO SALVO | 16 | 95 | Incolto sterile | 0 | 4 | 75 | € 0,00 | € 404,00 | 406,00 € | Valore esproprio | Dec.Esp.n.18 del 02/07/2 | Gestione SORICAL | ☐ | ☑ |
| MELITO PORTO SALVO | 16 | 98 | Seminativo 3 | 0 | 1 | 20 | € 0,50 | € 102,00 | 103,00 € | Valore esproprio | Dec.Esp.n.18 del 02/07/2 | Gestione SORICAL | ☐ | ☑ |
| MELITO PORTO SALVO | 17 | 322 | Semin Arb 4 | 0 | 2 | 80 | € 0,73 | € 94,00 | 95,00 € | Valore Catastale | ex Casmez | Gestione SORICAL | ☐ | ☑ |
| MELITO PORTO SALVO | 17 | 324 | Seminativo 4 | 0 | 7 | 70 | € 1,49 | € 193,00 | 194,00 € | Valore Catastale | ex Casmez | Gestione SORICAL | ☐ | ☑ |
| MELITO PORTO SALVO | 17 | 326 | Seminativo 2 | 0 | 7 | 60 | € 3,93 | € 510,00 | 513,00 € | Valore Catastale | ex Casmez | Gestione SORICAL | ☐ | ☑ |
| MELITO PORTO SALVO | 17 | 328 | Semin Arb 2 | 0 | 1 | 60 | € 1,09 | € 141,00 | 142,00 € | Valore Catastale | ex Casmez | Gestione SORICAL | ☐ | ☑ |
| MELITO PORTO SALVO | 18 | 151 | Seminativo 4 | 0 | 4 | 40 | € 0,85 | € 110,00 | 111,00 € | Valore Catastale | ex Casmez | Gestione SORICAL | ☐ | ☑ |
| MELITO PORTO SALVO | 18 | 153 | Seminativo 4 | 0 | 1 | 80 | € 0,35 | € 46,00 | 46,00 € | Valore Catastale | ex Casmez | Gestione SORICAL | ☐ | ☑ |
| MELITO PORTO SALVO | 18 | 155 | Seminativo 3 | 0 | 1 | 30 | € 0,55 | € 72,00 | 72,00 € | Valore Catastale | ex Casmez | Gestione SORICAL | ☐ | ☑ |
| MELITO PORTO SALVO | 18 | 156 | Pascolo 2 | 0 | 0 | 50 | € 0,03 | € 3,00 | 3,00 € | Valore Catastale | ex Casmez | Gestione SORICAL | ☐ | ☑ |
| MELITO PORTO SALVO | 18 | 157 | Pascolo 2 | 0 | 1 | 30 | € 0,06 | € 8,00 | 8,00 € | Valore Catastale | ex Casmez | Gestione SORICAL | ☐ | ☑ |
| MELITO PORTO SALVO | 18 | 158 | Seminativo 4 | 0 | 1 | 70 | € 0,33 | € 42,00 | 42,00 € | Valore Catastale | ex Casmez | Gestione SORICAL | ☐ | ☑ |
| MELITO PORTO SALVO | 18 | 159 | Semin Arb 4 | 0 | 3 | 20 | € 0,83 | € 107,00 | 108,00 € | Valore Catastale | ex Casmez | Gestione SORICAL | ☐ | ☑ |
| MELITO PORTO SALVO | 18 | 161 | Seminativo 2 | 0 | 0 | 80 | € 0,41 | € 54,00 | 54,00 € | Valore Catastale | ex Casmez | Gestione SORICAL | ☐ | ☑ |
| MELITO PORTO SALVO | 18 | 163 | Seminativo 2 | 0 | 6 | 90 | € 3,56 | € 463,00 | 466,00 € | Valore Catastale | ex Casmez | Gestione SORICAL | ☐ | ☑ |
| MELITO PORTO SALVO | 18 | 165 | Seminativo 2 | 0 | 1 | 0 | € 0,51 | € 67,00 | 67,00 € | Valore Catastale | ex Casmez | Gestione SORICAL | ☐ | ☑ |
| MELITO PORTO SALVO | 18 | 167 | Seminativo 3 | 0 | 3 | 50 | € 1,46 | € 190,00 | 191,00 € | Valore Catastale | ex Casmez | Gestione SORICAL | ☐ | ☑ |
| MELITO PORTO SALVO | 18 | 169 | Seminativo 4 | 0 | 1 | 90 | € 0,36 | € 47,00 | 47,00 € | Valore Catastale | ex Casmez | Gestione SORICAL | ☐ | ☑ |
| MELITO PORTO SALVO | 18 | 171 | Seminativo 4 | 0 | 0 | 90 | € 0,18 | € 23,00 | 23,00 € | Valore Catastale | ex Casmez | Gestione SORICAL | ☐ | ☑ |
| MELITO PORTO SALVO | 18 | 173 | Seminativo 2 | 0 | 0 | 30 | € 0,15 | € 20,00 | 20,00 € | Valore Catastale | ex Casmez | Gestione SORICAL | ☐ | ☑ |
| MELITO PORTO SALVO | 20 | 131 | Semin Arb 2 | 0 | 1 | 65 | € 1,11 | € 145,00 | 146,00 € | Valore Catastale | ex Casmez | Gestione SORICAL | ☐ | ☑ |
| MELITO PORTO SALVO | 20 | 133 | Semin Arb 2 | 0 | 1 | 10 | € 0,75 | € 98,00 | 99,00 € | Valore Catastale | ex Casmez | Gestione SORICAL | ☐ | ☑ |
| MELITO PORTO SALVO | 20 | 135 | Semin Arb 2 | 0 | 0 | 82 | € 0,55 | € 72,00 | 72,00 € | Valore Catastale | ex Casmez | Gestione SORICAL | ☐ | ☑ |
| MELITO PORTO SALVO | 21 | 208 | Area Urbana | 0 | 0 | 56 | € 0,00 | € 0,00 | 0,00 € | Valore Catastale | ex Casmez | Gestione SORICAL | ☐ | ☑ |
| MELITO PORTO SALVO | 21 | 210 | Semin Arb 3 | 0 | 2 | 70 | € 1,49 | € 193,00 | 194,00 € | Valore Catastale | ex Casmez | Gestione SORICAL | ☐ | ☑ |
| MELITO PORTO SALVO | 21 | 212 | Seminativo 2 | 0 | 5 | 90 | € 3,05 | € 396,00 | 398,00 € | Valore Catastale | ex Casmez | Gestione SORICAL | ☐ | ☑ |
| MELITO PORTO SALVO | 21 | 214 | Seminativo 2 | 0 | 2 | 90 | € 1,50 | € 195,00 | 196,00 € | Valore Catastale | ex Casmez | Gestione SORICAL | ☐ | ☑ |
| MELITO PORTO SALVO | 21 | 216 | Agrumeto 2 | 0 | 5 | 60 | € 34,41 | € 4 474,00 | 4 501,00 € | Valore Catastale | ex Casmez | Gestione SORICAL | ☐ | ☑ |
| MELITO PORTO SALVO | 21 | 218 | Agrumeto 3 | 0 | 0 | 80 | € 3,58 | € 465,00 | 468,00 € | Valore Catastale | ex Casmez | Gestione SORICAL | ☐ | ☑ |
| MELITO PORTO SALVO | 21 | 220 | Seminativo 2 | 0 | 4 | 60 | € 2,38 | € 309,00 | 311,00 € | Valore Catastale | ex Casmez | Gestione SORICAL | ☐ | ☑ |
| MELITO PORTO SALVO | 21 | 222 | Seminativo 2 | 0 | 3 | 10 | € 1,60 | € 208,00 | 209,00 € | Valore Catastale | ex Casmez | Gestione SORICAL | ☐ | ☑ |
| MELITO PORTO SALVO | 21 | 224 | Seminativo 2 | 0 | 1 | 70 | € 0,88 | € 114,00 | 115,00 € | Valore Catastale | ex Casmez | Gestione SORICAL | ☐ | ☑ |

| Comune | Foglio | Part.la | Coltura | ha | a | ca | Reddito Dominicale | Valore 2017 | Valore 2018 | Stima / Valore | Provenienza | Destinazione d'uso | Disp. | Indisp |
|---|---|---|---|---|---|---|---|---|---|---|---|---|---|---|
| MELITO PORTO SALVO | 21 | 226 | Seminativo 2 | 0 | 3 | 30 | € 1,70 | € 221,00 | 222,00 € | Valore Catastale | ex Casmez | Gestione SORICAL | ☐ | ☑ |
| MELITO PORTO SALVO | 21 | 228 | Agrumeto 3 | 0 | 1 | 70 | € 7,60 | € 988,00 | 994,00 € | Valore Catastale | ex Casmez | Gestione SORICAL | ☐ | ☑ |
| MELITO PORTO SALVO | 21 | 231 | Semin Arb 1 | 0 | 2 | 60 | € 2,60 | € 338,00 | 340,00 € | Valore Catastale | ex Casmez | Gestione SORICAL | ☐ | ☑ |
| MELITO PORTO SALVO | 21 | 233 | Seminativo 2 | 0 | 1 | 90 | € 0,99 | € 128,00 | 129,00 € | Valore Catastale | ex Casmez | Gestione SORICAL | ☐ | ☑ |
| MELITO PORTO SALVO | 21 | 235 | Semin Arb 2 | 0 | 1 | 20 | € 0,81 | € 106,00 | 107,00 € | Valore Catastale | ex Casmez | Gestione SORICAL | ☐ | ☑ |
| MELITO PORTO SALVO | 21 | 237 | Uliveto 2 | 0 | 0 | 90 | € 0,79 | € 102,00 | 103,00 € | Valore Catastale | ex Casmez | Gestione SORICAL | ☐ | ☑ |
| MELITO PORTO SALVO | 21 | 239 | Uliveto 2 | 0 | 1 | 40 | € 1,23 | € 159,00 | 160,00 € | Valore Catastale | ex Casmez | Gestione SORICAL | ☐ | ☑ |
| MELITO PORTO SALVO | 21 | 241 | Uliveto 2 | 0 | 1 | 20 | € 1,05 | € 136,00 | 137,00 € | Valore Catastale | ex Casmez | Gestione SORICAL | ☐ | ☑ |
| MELITO PORTO SALVO | 21 | 243 | Semin Arb 2 | 0 | 1 | 90 | € 1,29 | € 167,00 | 168,00 € | Valore Catastale | ex Casmez | Gestione SORICAL | ☐ | ☑ |
| MELITO PORTO SALVO | 21 | 245 | Semin Arb 2 | 0 | 1 | 30 | € 0,88 | € 114,00 | 115,00 € | Valore Catastale | ex Casmez | Gestione SORICAL | ☐ | ☑ |
| MELITO PORTO SALVO | 21 | 247 | Uliveto 2 | 0 | 0 | 90 | € 0,79 | € 102,00 | 103,00 € | Valore Catastale | ex Casmez | Gestione SORICAL | ☐ | ☑ |
| MELITO PORTO SALVO | 21 | 249 | Uliveto 2 | 0 | 0 | 70 | € 0,61 | € 80,00 | 80,00 € | Valore Catastale | ex Casmez | Gestione SORICAL | ☐ | ☑ |
| MELITO PORTO SALVO | 21 | 251 | Seminativo 2 | 0 | 1 | 96 | € 1,01 | € 132,00 | 133,00 € | Valore Catastale | ex Casmez | Gestione SORICAL | ☐ | ☑ |
| MELITO PORTO SALVO | 21 | 253 | Pascolo Arb 2 | 0 | 0 | 4 | € 0,01 | € 2,00 | 2,00 € | Valore Catastale | ex Casmez | Gestione SORICAL | ☐ | ☑ |
| MELITO PORTO SALVO | 21 | 254 | Pascolo Arb 1 | 0 | 1 | 10 | € 0,18 | € 23,00 | 23,00 € | Valore Catastale | ex Casmez | Gestione SORICAL | ☐ | ☑ |
| MELITO PORTO SALVO | 21 | 256 | Pascolo Arb 2 | 0 | 0 | 90 | € 0,11 | € 15,00 | 15,00 € | Valore Catastale | ex Casmez | Gestione SORICAL | ☐ | ☑ |
| MELITO PORTO SALVO | 21 | 265 | Semin Arb 2 | 0 | 1 | 60 | € 0,88 | € 114,00 | 115,00 € | Valore Catastale | ex Casmez | Gestione SORICAL | ☐ | ☑ |
| MELITO PORTO SALVO | 21 | 267 | Seminativo 2 | 0 | 0 | 30 | € 0,15 | € 20,00 | 20,00 € | Valore Catastale | ex Casmez | Gestione SORICAL | ☐ | ☑ |
| MELITO PORTO SALVO | 21 | 269 | Semin Arb 3 | 0 | 3 | 60 | € 1,98 | € 257,00 | 259,00 € | Valore Catastale | ex Casmez | Gestione SORICAL | ☐ | ☑ |
| MELITO PORTO SALVO | 21 | 271 | Area Rurale | 0 | 0 | 10 | € 0,00 | € 0,00 | 0,00 € | Valore Catastale | ex Casmez | Gestione SORICAL | ☐ | ☑ |
| MELITO PORTO SALVO | 21 | 272 | Semin Arb 1 | 0 | 0 | 50 | € 0,50 | € 65,00 | 65,00 € | Valore Catastale | ex Casmez | Gestione SORICAL | ☐ | ☑ |
| MELITO PORTO SALVO | 21 | 275 | Semin Arb 3 | 0 | 2 | 10 | € 1,15 | € 150,00 | 151,00 € | Valore Catastale | ex Casmez | Gestione SORICAL | ☐ | ☑ |
| MELITO PORTO SALVO | 21 | 277 | Semin Arb 1 | 0 | 1 | 40 | € 1,40 | € 182,00 | 183,00 € | Valore Catastale | ex Casmez | Gestione SORICAL | ☐ | ☑ |
| MELITO PORTO SALVO | 21 | 290 | Seminativo 3 | 0 | 0 | 20 | € 0,09 | € 11,00 | 11,00 € | Valore Catastale | ex Casmez | Gestione SORICAL | ☐ | ☑ |
| MELITO PORTO SALVO | 21 | 291 | Seminativo 3 | 0 | 0 | 70 | € 0,29 | € 37,00 | 37,00 € | Valore Catastale | ex Casmez | Gestione SORICAL | ☐ | ☑ |
| MELITO PORTO SALVO | 21 | 292 | Semin Arb 3 | 0 | 1 | 40 | € 0,76 | € 99,00 | 100,00 € | Valore Catastale | ex Casmez | Gestione SORICAL | ☐ | ☑ |
| MELITO PORTO SALVO | 21 | 294 | Semin Arb 1 | 0 | 1 | 80 | € 1,80 | € 234,00 | 235,00 € | Valore Catastale | ex Casmez | Gestione SORICAL | ☐ | ☑ |
| MELITO PORTO SALVO | 21 | 296 | Semin Arb 1 | 0 | 1 | 40 | € 1,40 | € 182,00 | 183,00 € | Valore Catastale | ex Casmez | Gestione SORICAL | ☐ | ☑ |
| MELITO PORTO SALVO | 21 | 298 | Semin Arb 1 | 0 | 2 | 20 | € 2,20 | € 286,00 | 288,00 € | Valore Catastale | ex Casmez | Gestione SORICAL | ☐ | ☑ |
| MELITO PORTO SALVO | 21 | 300 | Seminativo 2 | 0 | 2 | 85 | € 1,48 | € 192,00 | 193,00 € | Valore Catastale | ex Casmez | Gestione SORICAL | ☐ | ☑ |
| MELITO PORTO SALVO | 23 | 142 | Agrumeto 2 | 0 | 1 | 20 | € 7,19 | € 934,00 | 940,00 € | Valore Catastale | ex Casmez | Gestione SORICAL | ☐ | ☑ |
| MELITO PORTO SALVO | 23 | 144 | Semin Arb 3 | 0 | 5 | 45 | € 1,40 | € 182,00 | 183,00 € | Valore Catastale | ex Casmez | Gestione SORICAL | ☐ | ☑ |
| MELITO PORTO SALVO | 23 | 146 | Incolto prod | 0 | 2 | 0 | € 0,04 | € 5,00 | 5,00 € | Valore Catastale | ex Casmez | Gestione SORICAL | ☐ | ☑ |

| Comune | Foglio | Part.la | Coltura | ha | a | ca | Reddito Dominicale | Valore 2017 | Valore 2018 | Stima / Valore | Provenienza | Destinazione d'uso | Disp. | Indisp |
|---|---|---|---|---|---|---|---|---|---|---|---|---|---|---|
| MELITO PORTO SALVO | 23 | 148 | Incolto prod | 0 | 7 | 60 | € 0,15 | € 20,00 | 20,00 € | Valore Catastale | ex Casmez | Gestione SORICAL | ☐ | ☑ |
| MELITO PORTO SALVO | 23 | 150 | Agrumeto 3 | 0 | 8 | 10 | € 34,88 | € 4 534,00 | 4 561,00 € | Valore Catastale | ex Casmez | Gestione SORICAL | ☐ | ☑ |
| MELITO PORTO SALVO | 23 | 216 | Semin Arb 3 | 0 | 0 | 15 | € 0,09 | € 11,00 | 11,00 € | Valore Catastale | ex Casmez | Gestione SORICAL | ☐ | ☑ |
| MELITO PORTO SALVO | 24 | 197 | Incolto sterile | 0 | 0 | 55 | € 0,00 | € 47,00 | 47,00 € | Valore esproprio | Dec.Esp.n.18 del 02/07/2 | Gestione SORICAL | ☐ | ☑ |
| MELITO PORTO SALVO | 24 | 199 | Incolto sterile | 0 | 2 | 25 | € 0,00 | € 191,00 | 192,00 € | Valore esproprio | Dec.Esp.n.18 del 02/07/2 | Gestione SORICAL | ☐ | ☑ |
| MELITO PORTO SALVO | 24 | 200 | Seminativo 3 | 0 | 0 | 80 | € 0,34 | € 1 000,00 | 1 006,00 € | Valore esproprio | Dec.Esp.n.18 del 02/07/2 | Gestione SORICAL | ☐ | ☑ |
| MELITO PORTO SALVO | 24 | 202 | Agrumeto 1 | 0 | 2 | 25 | € 14,24 | € 2 340,00 | 2 354,00 € | Valore esproprio | Dec.Esp.n.20 del 18/12/2 | Gestione SORICAL | ☐ | ☑ |
| MELITO PORTO SALVO | 24 | 205 | Agrumeto 1 | 0 | 0 | 20 | € 1,45 | € 248,00 | 249,00 € | Valore esproprio | Dec.Esp.n.20 del 18/12/2 | Gestione SORICAL | ☐ | ☑ |
| MELITO PORTO SALVO | 24 | 208 | Agrumeto 1 | 0 | 5 | 0 | € 36,15 | € 6 200,00 | 6 237,00 € | Valore esproprio | Dec.Esp.n.20 del 18/12/2 | Gestione SORICAL | ☐ | ☑ |
| MELITO PORTO SALVO | 24 | 215 | Incolto sterile | 0 | 0 | 90 | € 0,00 | € 1 125,00 | 1 132,00 € | Valore esproprio | Dec.Esp.n.20 del 18/12/2 | Gestione SORICAL | ☐ | ☑ |
| MELITO PORTO SALVO | 24 | 217 | Agrumeto 1 | 0 | 0 | 55 | € 3,48 | € 452,00 | 455,00 € | Valore Catastale | ex Casmez | Gestione SORICAL | ☐ | ☑ |
| MELITO PORTO SALVO | 24 | 221 | Agrumeto 1 | 0 | 0 | 25 | € 1,59 | € 206,00 | 207,00 € | Valore Catastale | ex Casmez | Gestione SORICAL | ☐ | ☑ |
| MELITO PORTO SALVO | 24 | 222 | Agrumeto 1 | 0 | 0 | 20 | € 1,26 | € 249,00 | 250,00 € | Valore esproprio | Dec.Esp.n.20 del 18/12/2 | Gestione SORICAL | ☐ | ☑ |
| MELITO PORTO SALVO | 24 | 227 | Semin Irrig Ar | 0 | 3 | 50 | € 2,64 | € 4 375,00 | 4 401,00 € | Valore esproprio | Dec.Esp.n.20 del 18/12/2 | Gestione SORICAL | ☐ | ☑ |
| MELITO PORTO SALVO | 24 | 230 | Semin Irrig Ar | 0 | 0 | 75 | € 0,56 | € 938,00 | 944,00 € | Valore esproprio | Dec.Esp.n.20 del 18/12/2 | Gestione SORICAL | ☐ | ☑ |
| MELITO PORTO SALVO | 24 | 238 | Agrumeto 1 | 0 | 5 | 95 | € 37,64 | € 7 439,00 | 7 484,00 € | Valore esproprio | Dec.Esp.n.20 del 18/12/2 | Gestione SORICAL | ☐ | ☑ |
| MELITO PORTO SALVO | 24 | 241 | Agrumeto 1 | 0 | 1 | 15 | € 7,28 | € 1 438,00 | 1 447,00 € | Valore esproprio | Dec.Esp.n.20 del 18/12/2 | Gestione SORICAL | ☐ | ☑ |
| MELITO PORTO SALVO | 24 | 244 | Agrumeto 1 | 0 | 0 | 70 | € 4,43 | € 875,00 | 880,00 € | Valore esproprio | Dec.Esp.n.20 del 18/12/2 | Gestione SORICAL | ☐ | ☑ |
| MELITO PORTO SALVO | 24 | 247 | Agrumeto 1 | 0 | 4 | 80 | € 30,36 | € 6 000,00 | 6 036,00 € | Valore esproprio | Dec.Esp.n.20 del 18/12/2 | Gestione SORICAL | ☐ | ☑ |
| MELITO PORTO SALVO | 24 | 250 | Agrumeto 1 | 0 | 0 | 15 | € 0,95 | € 188,00 | 189,00 € | Valore esproprio | Dec.Esp.n.20 del 18/12/2 | Gestione SORICAL | ☐ | ☑ |
| MELITO PORTO SALVO | 24 | 253 | Agrumeto 1 | 0 | 1 | 60 | € 10,13 | € 2 000,00 | 2 012,00 € | Valore esproprio | Dec.Esp.n.20 del 18/12/2 | Gestione SORICAL | ☐ | ☑ |
| MELITO PORTO SALVO | 24 | 256 | Agrumeto 1 | 0 | 2 | 90 | € 18,35 | € 3 625,00 | 3 647,00 € | Valore esproprio | Dec.Esp.n.20 del 18/12/2 | Gestione SORICAL | ☐ | ☑ |
| MELITO PORTO SALVO | 24 | 259 | Agrumeto 1 | 0 | 0 | 18 | € 1,14 | € 225,00 | 226,00 € | Valore esproprio | Dec.Esp.n.20 del 18/12/2 | Gestione SORICAL | ☐ | ☑ |
| MELITO PORTO SALVO | 24 | 262 | Agrumeto 1 | 0 | 3 | 35 | € 21,20 | € 4 188,00 | 4 213,00 € | Valore esproprio | Dec.Esp.n.20 del 18/12/2 | Gestione SORICAL | ☐ | ☑ |
| MELITO PORTO SALVO | 25 | 29 | Incolto sterile | 0 | 6 | 70 | € 0,00 | € 570,00 | 573,00 € | Valore esproprio | Dec.Esp.n.18 del 02/07/2 | Gestione SORICAL | ☐ | ☑ |
| MELITO PORTO SALVO | 25 | 32 | Incolto prod | 0 | 12 | 75 | € 0,25 | € 1 084,00 | 1 091,00 € | Valore esproprio | Dec.Esp.n.18 del 02/07/2 | Gestione SORICAL | ☐ | ☑ |
| MELITO PORTO SALVO | 27 | 406 | Semin Arb 2 | 0 | 1 | 50 | € 1,01 | € 132,00 | 133,00 € | Valore Catastale | ex Casmez | Gestione SORICAL | ☐ | ☑ |
| MELITO PORTO SALVO | 27 | 407 | Semin Arb 1 | 0 | 0 | 80 | € 0,80 | € 104,00 | 105,00 € | Valore Catastale | ex Casmez | Gestione SORICAL | ☐ | ☑ |
| MELITO PORTO SALVO | 27 | 409 | Semin Arb 1 | 0 | 2 | 40 | € 2,40 | € 312,00 | 314,00 € | Valore Catastale | ex Casmez | Gestione SORICAL | ☐ | ☑ |
| MELITO PORTO SALVO | 27 | 411 | Uliveto 3 | 0 | 2 | 10 | € 0,81 | € 106,00 | 107,00 € | Valore Catastale | ex Casmez | Gestione SORICAL | ☐ | ☑ |
| MELITO PORTO SALVO | 27 | 413 | Pascolo Arb 1 | 0 | 1 | 20 | € 0,19 | € 24,00 | 24,00 € | Valore Catastale | ex Casmez | Gestione SORICAL | ☐ | ☑ |
| MELITO PORTO SALVO | 27 | 415 | Semin Arb 2 | 0 | 0 | 20 | € 0,14 | € 18,00 | 18,00 € | Valore Catastale | ex Casmez | Gestione SORICAL | ☐ | ☑ |
| MELITO PORTO SALVO | 27 | 416 | Seminativo 2 | 0 | 1 | 80 | € 0,93 | € 120,00 | 121,00 € | Valore Catastale | ex Casmez | Gestione SORICAL | ☐ | ☑ |

| Comune | Foglio | Part.la | Coltura | ha | a | ca | Reddito Dominicale | Valore 2017 | Valore 2018 | Stima / Valore | Provenienza | Destinazione d'uso | Disp. | Indisp |
|---|---|---|---|---|---|---|---|---|---|---|---|---|---|---|
| MELITO PORTO SALVO | 27 | 418 | Semin Arb 2 | 0 | 1 | 80 | € 1,23 | € 159,00 | 160,00 € | Valore Catastale | ex Casmez | Gestione SORICAL | ☐ | ☑ |
| MELITO PORTO SALVO | 27 | 420 | Agrumeto 3 | 0 | 1 | 80 | € 8,19 | € 1 064,00 | 1 070,00 € | Valore Catastale | ex Casmez | Gestione SORICAL | ☐ | ☑ |
| MELITO PORTO SALVO | 27 | 422 | Pascolo Arb 1 | 0 | 0 | 50 | € 0,08 | € 10,00 | 10,00 € | Valore Catastale | ex Casmez | Gestione SORICAL | ☐ | ☑ |
| MELITO PORTO SALVO | 27 | 424 | Semin Arb 2 | 0 | 5 | 30 | € 3,59 | € 466,00 | 469,00 € | Valore Catastale | ex Casmez | Gestione SORICAL | ☐ | ☑ |
| MELITO PORTO SALVO | 27 | 426 | Pascolo Arb 1 | 0 | 5 | 90 | € 0,95 | € 124,00 | 125,00 € | Valore Catastale | ex Casmez | Gestione SORICAL | ☐ | ☑ |
| MELITO PORTO SALVO | 27 | 428 | Semin Irrig Ar | 0 | 0 | 60 | € 0,36 | € 47,00 | 47,00 € | Valore Catastale | ex Casmez | Gestione SORICAL | ☐ | ☑ |
| MELITO PORTO SALVO | 27 | 430 | Semin Arb 3 | 0 | 0 | 40 | € 0,23 | € 29,00 | 29,00 € | Valore Catastale | ex Casmez | Gestione SORICAL | ☐ | ☑ |
| MELITO PORTO SALVO | 27 | 432 | Mandorleto | 0 | 1 | 80 | € 1,28 | € 166,00 | 167,00 € | Valore Catastale | ex Casmez | Gestione SORICAL | ☐ | ☑ |
| MELITO PORTO SALVO | 27 | 434 | Mandorleto | 0 | 0 | 10 | € 0,08 | € 10,00 | 10,00 € | Valore Catastale | ex Casmez | Gestione SORICAL | ☐ | ☑ |
| MELITO PORTO SALVO | 27 | 435 | Uliveto 3 | 0 | 1 | 60 | € 0,63 | € 81,00 | 81,00 € | Valore Catastale | ex Casmez | Gestione SORICAL | ☐ | ☑ |
| MELITO PORTO SALVO | 27 | 437 | Pascolo Arb 2 | 0 | 0 | 30 | € 0,04 | € 5,00 | 5,00 € | Valore Catastale | ex Casmez | Gestione SORICAL | ☐ | ☑ |
| MELITO PORTO SALVO | 27 | 438 | Pascolo Arb 2 | 0 | 0 | 80 | € 0,10 | € 13,00 | 13,00 € | Valore Catastale | ex Casmez | Gestione SORICAL | ☐ | ☑ |
| MELITO PORTO SALVO | 27 | 440 | Pascolo Arb 2 | 0 | 0 | 10 | € 0,01 | € 2,00 | 2,00 € | Valore Catastale | ex Casmez | Gestione SORICAL | ☐ | ☑ |
| MELITO PORTO SALVO | 27 | 441 | Uliveto 3 | 0 | 0 | 30 | € 0,11 | € 15,00 | 15,00 € | Valore Catastale | ex Casmez | Gestione SORICAL | ☐ | ☑ |
| MELITO PORTO SALVO | 27 | 443 | Uliveto 2 | 0 | 2 | 30 | € 2,00 | € 260,00 | 262,00 € | Valore Catastale | ex Casmez | Gestione SORICAL | ☐ | ☑ |
| MELITO PORTO SALVO | 27 | 471 | Pascolo Arb 2 | 0 | 3 | 50 | € 0,45 | € 58,00 | 58,00 € | Valore Catastale | ex Casmez | Gestione SORICAL | ☐ | ☑ |
| MELITO PORTO SALVO | 27 | 473 | Mandorleto | 0 | 1 | 60 | € 1,14 | € 148,00 | 149,00 € | Valore Catastale | ex Casmez | Gestione SORICAL | ☐ | ☑ |
| MELITO PORTO SALVO | 27 | 475 | Pascolo Arb 1 | 0 | 0 | 70 | € 0,11 | € 15,00 | 15,00 € | Valore Catastale | ex Casmez | Gestione SORICAL | ☐ | ☑ |
| MELITO PORTO SALVO | 27 | 477 | Seminativo 2 | 0 | 1 | 90 | € 0,99 | € 128,00 | 129,00 € | Valore Catastale | ex Casmez | Gestione SORICAL | ☐ | ☑ |
| MELITO PORTO SALVO | 27 | 921 | Agrumeto 3 | 0 | 1 | 70 | € 6,86 | € 6 800,00 | 6 841,00 € | Valore esproprio | Dec.Esp.n.20 del 18/12/2 | Gestione SORICAL | ☐ | ☑ |
| MELITO PORTO SALVO | 27 | 924 | Agrumeto 3 | 0 | 0 | 50 | € 2,01 | € 2 400,00 | 2 414,00 € | Valore esproprio | Dec.Esp.n.20 del 18/12/2 | Gestione SORICAL | ☐ | ☑ |
| MELITO PORTO SALVO | 27 | 930 | Incolto sterile | 0 | 0 | 80 | € 0,00 | € 1 000,00 | 1 006,00 € | Valore esproprio | Dec.Esp.n.20 del 18/12/2 | Gestione SORICAL | ☐ | ☑ |
| MELITO PORTO SALVO | 27 | 933 | Seminativo 1 | 0 | 0 | 30 | € 0,21 | € 1 200,00 | 1 207,00 € | Valore esproprio | Dec.Esp.n.20 del 18/12/2 | Gestione SORICAL | ☐ | ☑ |
| MELITO PORTO SALVO | 27 | 936 | Agrumeto 3 | 0 | 8 | 45 | € 34,10 | € 4 433,00 | 4 460,00 € | Valore Catastale | ex Casmez | Gestione SORICAL | ☐ | ☑ |
| MELITO PORTO SALVO | 27 | 939 | Agrumeto 3 | 0 | 0 | 95 | € 3,84 | € 3 800,00 | 3 823,00 € | Valore esproprio | Dec.Esp.n.20 del 18/12/2 | Gestione SORICAL | ☐ | ☑ |
| MELITO PORTO SALVO | 27 | 942 | Agrumeto 3 | 0 | 3 | 5 | € 12,30 | € 6 880,00 | 6 921,00 € | Valore esproprio | Dec.Esp.n.20 del 18/12/2 | Gestione SORICAL | ☐ | ☑ |
| MELITO PORTO SALVO | 28 | 191 | Seminativo 3 | 0 | 2 | 30 | € 0,96 | € 637,00 | 641,00 € | Valore esproprio | Dec.Esp.n.18 del 02/07/2 | Gestione SORICAL | ☐ | ☑ |
| MELITO PORTO SALVO | 28 | 194a | Pascolo 1 | 0 | 2 | 46 | € 0,19 | € 682,00 | 686,00 € | Valore esproprio | Dec.Esp.n.18 del 02/07/2 | Gestione SORICAL | ☐ | ☑ |
| MELITO PORTO SALVO | 28 | 194b | Pascolo Arb 1 | 0 | 0 | 14 | € 0,03 | € 39,00 | 39,00 € | Valore esproprio | Dec.Esp.n.18 del 02/07/2 | Gestione SORICAL | ☐ | ☑ |
| MELITO PORTO SALVO | 28 | 197 | Seminativo 3 | 0 | 2 | 25 | € 0,95 | € 623,00 | 627,00 € | Valore esproprio | Dec.Esp.n.18 del 02/07/2 | Gestione SORICAL | ☐ | ☑ |
| MELITO PORTO SALVO | 29 | 69 | Agrumeto 3 | 0 | 2 | 50 | € 11,16 | € 1 451,00 | 1 460,00 € | Valore Catastale | ex Casmez | Gestione SORICAL | ☐ | ☑ |
| MELITO PORTO SALVO | 29 | 71 | Incolto prod | 0 | 3 | 60 | € 0,08 | € 10,00 | 10,00 € | Valore Catastale | ex Casmez | Gestione SORICAL | ☐ | ☑ |
| MELITO PORTO SALVO | 29 | 73 | Incolto prod | 0 | 3 | 20 | € 0,06 | € 8,00 | 8,00 € | Valore Catastale | ex Casmez | Gestione SORICAL | ☐ | ☑ |

| Comune | Foglio | Part.la | Coltura | ha | a | ca | Reddito Dominicale | Valore 2017 | Valore 2018 | Stima / Valore | Provenienza | Destinazione d'uso | Disp. | Indisp |
|---|---|---|---|---|---|---|---|---|---|---|---|---|---|---|
| MELITO PORTO SALVO | 29 | 75 | Incolto prod | 0 | 0 | 80 | € 0,01 | € 2,00 | 2,00 € | Valore Catastale | ex Casmez | Gestione SORICAL | ☐ | ☑ |
| MELITO PORTO SALVO | 29 | 76 | Incolto prod | 0 | 10 | 60 | € 0,20 | € 26,00 | 26,00 € | Valore Catastale | ex Casmez | Gestione SORICAL | ☐ | ☑ |
| MELITO PORTO SALVO | 29 | 78 | Incolto prod | 0 | 0 | 50 | € 0,01 | € 2,00 | 2,00 € | Valore Catastale | ex Casmez | Gestione SORICAL | ☐ | ☑ |
| MELITO PORTO SALVO | 29 | 80 | Incolto prod | 0 | 12 | 50 | € 0,24 | € 31,00 | 31,00 € | Valore Catastale | ex Casmez | Gestione SORICAL | ☐ | ☑ |
| MELITO PORTO SALVO | 29 | 83 | Semin Arb 1 | 0 | 0 | 40 | € 0,40 | € 52,00 | 52,00 € | Valore Catastale | ex Casmez | Gestione SORICAL | ☐ | ☑ |
| MELITO PORTO SALVO | 30 | 201 | Semin Arb 1 | 0 | 1 | 90 | € 1,90 | € 247,00 | 248,00 € | Valore Catastale | ex Casmez | Gestione SORICAL | ☐ | ☑ |
| MELITO PORTO SALVO | 30 | 203 | Semin Arb 1 | 0 | 0 | 80 | € 0,80 | € 104,00 | 105,00 € | Valore Catastale | ex Casmez | Gestione SORICAL | ☐ | ☑ |
| MELITO PORTO SALVO | 30 | 204 | Fu d'accertam | 0 | 0 | 4 | € 0,00 | € 0,00 | 0,00 € | Valore Catastale | ex Casmez | Gestione SORICAL | ☐ | ☑ |
| MELITO PORTO SALVO | 30 | 205 | Semin Arb 1 | 0 | 18 | 20 | € 18,21 | € 2 368,00 | 2 382,00 € | Valore Catastale | ex Casmez | Gestione SORICAL | ☐ | ☑ |
| MELITO PORTO SALVO | 30 | 727 | Agrumeto 2 | 0 | 5 | 24 | € 31,36 | € 6 550,00 | 6 589,00 € | Valore esproprio | Dec.Esp.n.20 del 18/12/2 | Gestione SORICAL | ☐ | ☑ |
| MELITO PORTO SALVO | 30 | 730 | Agrumeto 2 | 0 | 0 | 65 | € 3,89 | € 1 625,00 | 1 635,00 € | Valore esproprio | Dec.Esp.n.20 del 18/12/2 | Gestione SORICAL | ☐ | ☑ |
| MELITO PORTO SALVO | 30 | 733 | Agrumeto 2 | 0 | 2 | 95 | € 17,65 | € 2 294,00 | 2 308,00 € | Valore Catastale | ex Casmez | Gestione SORICAL | ☐ | ☑ |
| MELITO PORTO SALVO | 30 | 736 | Agrumeto 2 | 0 | 3 | 15 | € 18,85 | € 3 938,00 | 3 962,00 € | Valore esproprio | Dec.Esp.n.20 del 18/12/2 | Gestione SORICAL | ☐ | ☑ |
| MELITO PORTO SALVO | 30 | 739 | Agrumeto 3 | 0 | 2 | 66 | € 15,91 | € 3 325,00 | 3 345,00 € | Valore esproprio | Dec.Esp.n.20 del 18/12/2 | Gestione SORICAL | ☐ | ☑ |
| MELITO PORTO SALVO | 31 | 306 | Semin Irrig 2 | 0 | 1 | 8 | € 0,64 | € 83,00 | 83,00 € | Valore Catastale | ex Casmez | Gestione SORICAL | ☐ | ☑ |
| MELITO PORTO SALVO | 31 | 308 | Uliveto 2 | 0 | 0 | 25 | € 0,21 | € 28,00 | 28,00 € | Valore Catastale | ex Casmez | Gestione SORICAL | ☐ | ☑ |
| MELITO PORTO SALVO | 31 | 310 | Semin Arb 1 | 0 | 1 | 0 | € 1,00 | € 130,00 | 131,00 € | Valore Catastale | ex Casmez | Gestione SORICAL | ☐ | ☑ |
| MELITO PORTO SALVO | 33 | 131 | Agrumeto 3 | 0 | 7 | 70 | € 31,06 | € 4 038,00 | 4 062,00 € | Valore Catastale | ex Casmez | Gestione SORICAL | ☐ | ☑ |
| MELITO PORTO SALVO | 33 | 133 | Area Rurale | 0 | 0 | 6 | € 0,00 | € 0,00 | 0,00 € | Valore Catastale | ex Casmez | Gestione SORICAL | ☐ | ☑ |
| MELITO PORTO SALVO | 33 | 134 | Agrumeto 3 | 0 | 6 | 60 | € 28,43 | € 3 695,00 | 3 717,00 € | Valore Catastale | ex Casmez | Gestione SORICAL | ☐ | ☑ |
| MELITO PORTO SALVO | 33 | 136 | Agrumeto 2 | 0 | 10 | 60 | € 63,44 | € 8 247,00 | 8 296,00 € | Valore Catastale | ex Casmez | Gestione SORICAL | ☐ | ☑ |
| MELITO PORTO SALVO | 33 | 140 | Semin Arb 3 | 0 | 1 | 44 | € 0,79 | € 102,00 | 103,00 € | Valore Catastale | ex Casmez | Gestione SORICAL | ☐ | ☑ |
| MELITO PORTO SALVO | 33 | 141 | Semin Irrig Ar | 0 | 2 | 0 | € 1,19 | € 154,00 | 155,00 € | Valore Catastale | ex Casmez | Gestione SORICAL | ☐ | ☑ |
| MELITO PORTO SALVO | 33 | 143 | Agrumeto 3 | 0 | 1 | 72 | € 6,94 | € 902,00 | 907,00 € | Valore Catastale | ex Casmez | Gestione SORICAL | ☐ | ☑ |
| MELITO PORTO SALVO | 33 | 144 | Agrumeto 3 | 0 | 1 | 72 | € 6,28 | € 816,00 | 821,00 € | Valore Catastale | ex Casmez | Gestione SORICAL | ☐ | ☑ |
| MELITO PORTO SALVO | 33 | 146 | Semin Arb 3 | 0 | 0 | 26 | € 0,14 | € 18,00 | 18,00 € | Valore Catastale | ex Casmez | Gestione SORICAL | ☐ | ☑ |
| MELITO PORTO SALVO | 33 | 152 | Pascolo 1 | 0 | 0 | 10 | € 0,01 | € 2,00 | 2,00 € | Valore Catastale | ex Casmez | Gestione SORICAL | ☐ | ☑ |
| MELITO PORTO SALVO | 33 | 153 | Seminativo 2 | 0 | 7 | 70 | € 3,98 | € 517,00 | 520,00 € | Valore Catastale | ex Casmez | Gestione SORICAL | ☐ | ☑ |
| MELITO PORTO SALVO | 33 | 155 | Agrumeto 3 | 0 | 7 | 70 | € 3,98 | € 517,00 | 520,00 € | Valore Catastale | ex Casmez | Gestione SORICAL | ☐ | ☑ |
| MELITO PORTO SALVO | 33 | 833 | Seminativo 2 | 0 | 0 | 90 | € 0,46 | € 4 800,00 | 4 829,00 € | Valore esproprio | Dec.Esp.n.01 del 07/01/2 | Gestione SORICAL | ☐ | ☑ |
| MELITO PORTO SALVO | 33 | 836 | Semin Arb 2 | 0 | 2 | 40 | € 1,63 | € 12 800,00 | 12 877,00 € | Valore esproprio | Dec.Esp.n.01 del 07/01/2 | Gestione SORICAL | ☐ | ☑ |
| MELITO PORTO SALVO | 33 | 840 | Pascolo Arb 1 | 0 | 0 | 35 | € 0,06 | € 1 867,00 | 1 878,00 € | Valore esproprio | Dec.Esp.n.01 del 07/01/2 | Gestione SORICAL | ☐ | ☑ |
| MELITO PORTO SALVO | 33 | 843 | Pascolo Arb 1 | 0 | 1 | 40 | € 0,23 | € 7 467,00 | 7 512,00 € | Valore esproprio | Dec.Esp.n.01 del 07/01/2 | Gestione SORICAL | ☐ | ☑ |

| Comune | Foglio | Part.la | Coltura | ha | a | ca | Reddito Dominicale | Valore 2017 | Valore 2018 | Stima / Valore | Provenienza | Destinazione d'uso | Disp. | Indisp |
|---|---|---|---|---|---|---|---|---|---|---|---|---|---|---|
| MELITO PORTO SALVO | 33 | 846 | Area Rurale | 0 | 0 | 70 | € 0,00 | € 1 867,00 | 1 878,00 € | Valore esproprio | Dec.Esp.n.01 del 07/01/2 | Gestione SORICAL | ☐ | ☑ |
| MELITO PORTO SALVO | 33 | 849 | Pascolo Arb 1 | 0 | 0 | 50 | € 0,08 | € 1 333,00 | 1 341,00 € | Valore esproprio | Dec.Esp.n.01 del 07/01/2 | Gestione SORICAL | ☐ | ☑ |
| MELITO PORTO SALVO | 33 | 852 | Pascolo Arb 1 | 0 | 1 | 90 | € 0,31 | € 5 763,00 | 5 798,00 € | Valore esproprio | Dec.Esp.n.01 del 07/01/2 | Gestione SORICAL | ☐ | ☑ |
| MELITO PORTO SALVO | 33 | 853 | Pascolo Arb 1 | 0 | 1 | 40 | € 0,23 | € 728,00 | 732,00 € | Valore esproprio | Dec.Esp.n.01 del 07/01/2 | Gestione SORICAL | ☐ | ☑ |
| MELITO PORTO SALVO | 33 | 855 | Incolto prod | 0 | 0 | 40 | € 0,01 | € 513,00 | 516,00 € | Valore esproprio | Dec.Esp.n.01 del 07/01/2 | Gestione SORICAL | ☐ | ☑ |
| MELITO PORTO SALVO | 33 | 860 | Agrumeto 3 | 0 | 7 | 0 | € 31,86 | € 6 674,00 | 6 714,00 € | Valore esproprio | Dec.Esp.n.01 del 07/01/2 | Gestione SORICAL | ☐ | ☑ |
| MELITO PORTO SALVO | 33 | 863 | Agrumeto 3 | 0 | 1 | 60 | € 6,89 | € 1 020,00 | 1 127,00 € | Valore esproprio | Dec.Esp.n.01 del 07/01/2 | Gestione SORICAL | ☐ | ☑ |
| MELITO PORTO SALVO | 33 | 866 | Agrumeto 3 | 0 | 2 | 70 | € 12,29 | € 1 721,00 | 1 901,00 € | Valore esproprio | Dec.Esp.n.01 del 07/01/2 | Gestione SORICAL | ☐ | ☑ |
| MELITO PORTO SALVO | 33 | 869 | Agrumeto 3 | 0 | 0 | 85 | € 3,86 | € 542,00 | 599,00 € | Valore esproprio | Dec.Esp.n.01 del 07/01/2 | Gestione SORICAL | ☐ | ☑ |
| MELITO PORTO SALVO | 33 | 872 | Agrumeto 3 | 0 | 0 | 45 | € 2,05 | € 287,00 | 317,00 € | Valore esproprio | Dec.Esp.n.01 del 07/01/2 | Gestione SORICAL | ☐ | ☑ |
| MELITO PORTO SALVO | 33 | 875 | Incolto prod | 0 | 0 | 14 | € 0,01 | € 89,00 | 90,00 € | Valore esproprio | Dec.Esp.n.01 del 07/01/2 | Gestione SORICAL | ☐ | ☑ |
| MELITO PORTO SALVO | 33 | 878 | Agrumeto 3 | 0 | 0 | 55 | € 2,50 | € 351,00 | 387,00 € | Valore esproprio | Dec.Esp.n.01 del 07/01/2 | Gestione SORICAL | ☐ | ☑ |
| MELITO PORTO SALVO | 33 | 881 | Agrumeto 3 | 0 | 1 | 30 | € 5,91 | € 829,00 | 915,00 € | Valore esproprio | Dec.Esp.n.01 del 07/01/2 | Gestione SORICAL | ☐ | ☑ |
| MELITO PORTO SALVO | 34 | 317 | Semin Arb 2 | 0 | 1 | 60 | € 1,09 | € 141,00 | 142,00 € | Valore Catastale | ex Casmez | Gestione SORICAL | ☐ | ☑ |
| MELITO PORTO SALVO | 34 | 319 | Semin Arb 3 | 0 | 0 | 80 | € 0,44 | € 57,00 | 57,00 € | Valore Catastale | ex Casmez | Gestione SORICAL | ☐ | ☑ |
| MELITO PORTO SALVO | 34 | 321 | Semin Arb 3 | 0 | 0 | 80 | € 0,44 | € 57,00 | 57,00 € | Valore Catastale | ex Casmez | Gestione SORICAL | ☐ | ☑ |
| MELITO PORTO SALVO | 34 | 323 | Semin Arb 1 | 0 | 1 | 90 | € 1,90 | € 247,00 | 248,00 € | Valore Catastale | ex Casmez | Gestione SORICAL | ☐ | ☑ |
| MELITO PORTO SALVO | 34 | 325 | Semin Arb 1 | 0 | 1 | 80 | € 1,80 | € 234,00 | 235,00 € | Valore Catastale | ex Casmez | Gestione SORICAL | ☐ | ☑ |
| MELITO PORTO SALVO | 34 | 331 | Uliveto 2 | 0 | 3 | 10 | € 2,70 | € 351,00 | 353,00 € | Valore Catastale | ex Casmez | Gestione SORICAL | ☐ | ☑ |
| MELITO PORTO SALVO | 34 | 333 | Uliveto 1 | 0 | 1 | 58 | € 1,84 | € 239,00 | 240,00 € | Valore Catastale | ex Casmez | Gestione SORICAL | ☐ | ☑ |
| MELITO PORTO SALVO | 34 | 336 | Uliveto 1 | 0 | 2 | 50 | € 2,90 | € 377,00 | 379,00 € | Valore Catastale | ex Casmez | Gestione SORICAL | ☐ | ☑ |
| MELITO PORTO SALVO | 34 | 338 | Vigneto 1 | 0 | 1 | 10 | € 1,14 | € 148,00 | 149,00 € | Valore Catastale | ex Casmez | Gestione SORICAL | ☐ | ☑ |
| MELITO PORTO SALVO | 34 | 340 | Semin Arb 2 | 0 | 1 | 30 | € 0,88 | € 114,00 | 115,00 € | Valore Catastale | ex Casmez | Gestione SORICAL | ☐ | ☑ |
| MELITO PORTO SALVO | 34 | 342 | Semin Arb 2 | 0 | 0 | 15 | € 0,10 | € 13,00 | 13,00 € | Valore Catastale | ex Casmez | Gestione SORICAL | ☐ | ☑ |
| MELITO PORTO SALVO | 34 | 344 | Semin Arb 2 | 0 | 0 | 90 | € 0,61 | € 80,00 | 80,00 € | Valore Catastale | ex Casmez | Gestione SORICAL | ☐ | ☑ |
| MELITO PORTO SALVO | 34 | 345 | Semin Arb 2 | 0 | 1 | 5 | € 0,71 | € 93,00 | 94,00 € | Valore Catastale | ex Casmez | Gestione SORICAL | ☐ | ☑ |
| MELITO PORTO SALVO | 34 | 347 | Semin Arb 2 | 0 | 3 | 80 | € 2,58 | € 335,00 | 337,00 € | Valore Catastale | ex Casmez | Gestione SORICAL | ☐ | ☑ |
| MELITO PORTO SALVO | 34 | 349 | Seminativo 3 | 0 | 2 | 0 | € 0,84 | € 109,00 | 110,00 € | Valore Catastale | ex Casmez | Gestione SORICAL | ☐ | ☑ |
| MELITO PORTO SALVO | 34 | 351 | Agrumeto 3 | 0 | 4 | 10 | € 14,95 | € 1 944,00 | 1 956,00 € | Valore Catastale | ex Casmez | Gestione SORICAL | ☐ | ☑ |
| MELITO PORTO SALVO | 34 | 353 | Uliveto 1 | 0 | 0 | 32 | € 0,38 | € 49,00 | 49,00 € | Valore Catastale | ex Casmez | Gestione SORICAL | ☐ | ☑ |
| MELITO PORTO SALVO | 34 | 354 | Semin Arb 3 | 0 | 4 | 0 | € 2,20 | € 286,00 | 288,00 € | Valore Catastale | ex Casmez | Gestione SORICAL | ☐ | ☑ |
| MELITO PORTO SALVO | 34 | 356 | Uliveto 1 | 0 | 1 | 60 | € 1,86 | € 242,00 | 243,00 € | Valore Catastale | ex Casmez | Gestione SORICAL | ☐ | ☑ |
| MELITO PORTO SALVO | 34 | 358 | Agrumeto 2 | 0 | 0 | 70 | € 4,19 | € 544,00 | 547,00 € | Valore Catastale | ex Casmez | Gestione SORICAL | ☐ | ☑ |

| Comune | Foglio | Part.la | Coltura | ha | a | ca | Reddito Dominicale | Valore 2017 | Valore 2018 | Stima / Valore | Provenienza | Destinazione d'uso | Disp. | Indisp |
|---|---|---|---|---|---|---|---|---|---|---|---|---|---|---|
| MELITO PORTO SALVO | 34 | 360 | Semin Irrig Ar | 0 | 2 | 20 | € 1,66 | € 216,00 | 217,00 € | Valore Catastale | ex Casmez | Gestione SORICAL | ☐ | ☑ |
| MELITO PORTO SALVO | 35 | 83 | Mandorleto | 0 | 0 | 30 | € 0,21 | € 28,00 | 28,00 € | Valore Catastale | ex Casmez | Gestione SORICAL | ☐ | ☑ |
| MELITO PORTO SALVO | 35 | 84 | Semin Arb 1 | 0 | 3 | 90 | € 3,90 | € 507,00 | 510,00 € | Valore Catastale | ex Casmez | Gestione SORICAL | ☐ | ☑ |
| MELITO PORTO SALVO | 35 | 86 | Semin Arb 2 | 0 | 0 | 50 | € 0,34 | € 44,00 | 44,00 € | Valore Catastale | ex Casmez | Gestione SORICAL | ☐ | ☑ |
| MELITO PORTO SALVO | 35 | 88 | Semin Arb 2 | 0 | 0 | 10 | € 0,06 | € 8,00 | 8,00 € | Valore Catastale | ex Casmez | Gestione SORICAL | ☐ | ☑ |
| MELITO PORTO SALVO | 35 | 89 | Seminativo 1 | 0 | 1 | 30 | € 0,93 | € 120,00 | 121,00 € | Valore Catastale | ex Casmez | Gestione SORICAL | ☐ | ☑ |
| MELITO PORTO SALVO | 35 | 91 | Seminativo 3 | 0 | 0 | 10 | € 0,04 | € 5,00 | 5,00 € | Valore Catastale | ex Casmez | Gestione SORICAL | ☐ | ☑ |
| MELITO PORTO SALVO | 35 | 92 | Semin Arb 2 | 0 | 2 | 30 | € 1,56 | € 203,00 | 204,00 € | Valore Catastale | ex Casmez | Gestione SORICAL | ☐ | ☑ |
| MELITO PORTO SALVO | 35 | 94 | Semin Arb 2 | 0 | 2 | 30 | € 1,56 | € 203,00 | 204,00 € | Valore Catastale | ex Casmez | Gestione SORICAL | ☐ | ☑ |
| MELITO PORTO SALVO | 36 | 164 | Agrumeto 3 | 0 | 1 | 90 | € 8,19 | € 1 064,00 | 1 070,00 € | Valore Catastale | ex Casmez | Gestione SORICAL | ☐ | ☑ |
| MELITO PORTO SALVO | 36 | 165 | Seminativo 4 | 0 | 0 | 65 | € 0,13 | € 16,00 | 16,00 € | Valore Catastale | ex Casmez | Gestione SORICAL | ☐ | ☑ |
| MELITO PORTO SALVO | 36 | 263 | Semin Arb 3 | 0 | 2 | 0 | € 1,10 | € 554,00 | 557,00 € | Valore esproprio | Dec.Esp.n.18 del 02/07/2 | Gestione SORICAL | ☐ | ☑ |
| MELITO PORTO SALVO | 36 | 264 | Semin Arb 3 | 0 | 4 | 67 | € 2,56 | € 1 294,00 | 1 302,00 € | Valore esproprio | Dec.Esp.n.18 del 02/07/2 | Gestione SORICAL | ☐ | ☑ |
| MELITO PORTO SALVO | 36 | 268 | Semin Arb 3 | 0 | 4 | 55 | € 2,50 | € 2 521,00 | 2 536,00 € | Valore esproprio | Dec.Esp.n.20 del 18/12/2 | Gestione SORICAL | ☐ | ☑ |
| MELITO PORTO SALVO | 36 | 271 | Vigneto 2 | 0 | 5 | 5 | € 4,24 | € 2 798,00 | 2 815,00 € | Valore esproprio | Dec.Esp.n.20 del 18/12/2 | Gestione SORICAL | ☐ | ☑ |
| MELITO PORTO SALVO | 36 | 274 | Semin Arb 2 | 0 | 0 | 5 | € 0,04 | € 5,00 | 5,00 € | Valore esproprio | Dec.Esp.n.18 del 02/07/2 | Gestione SORICAL | ☐ | ☑ |
| MELITO PORTO SALVO | 36 | 276a | Pascolo Arb 1 | 0 | 1 | 0 | € 0,16 | € 625,00 | 629,00 € | Valore esproprio | Dec.Esp.n.18 del 02/07/2 | Gestione SORICAL | ☐ | ☑ |
| MELITO PORTO SALVO | 36 | 276b | Agrumeto 3 | 0 | 3 | 90 | € 17,75 | € 2 438,00 | 2 746,00 € | Valore esproprio | Dec.Esp.n.18 del 02/07/2 | Gestione SORICAL | ☐ | ☑ |
| MELITO PORTO SALVO | 36 | 279 | Semin Arb 1 | 0 | 0 | 20 | € 0,20 | € 55,00 | 55,00 € | Valore esproprio | Dec.Esp.n.18 del 02/07/2 | Gestione SORICAL | ☐ | ☑ |
| MELITO PORTO SALVO | 36 | 281 | Incolto prod | 0 | 0 | 20 | € 0,01 | € 55,00 | 55,00 € | Valore esproprio | Dec.Esp.n.18 del 02/07/2 | Gestione SORICAL | ☐ | ☑ |
| MELITO PORTO SALVO | 36 | 283 | Semin Arb 2 | 0 | 0 | 35 | € 0,24 | € 97,00 | 98,00 € | Valore esproprio | Dec.Esp.n.18 del 02/07/2 | Gestione SORICAL | ☐ | ☑ |
| MELITO PORTO SALVO | 37 | 164 | Agrumeto 1 | 0 | 4 | 20 | € 29,34 | € 3 814,00 | 3 837,00 € | Valore Catastale | ex Casmez | Gestione SORICAL | ☐ | ☑ |
| MELITO PORTO SALVO | 37 | 165 | Agrumeto 1 | 0 | 3 | 20 | € 22,35 | € 2 906,00 | 2 923,00 € | Valore Catastale | ex Casmez | Gestione SORICAL | ☐ | ☑ |
| MELITO PORTO SALVO | 37 | 166 | Agrumeto 2 | 0 | 2 | 70 | € 16,16 | € 2 101,00 | 2 114,00 € | Valore Catastale | ex Casmez | Gestione SORICAL | ☐ | ☑ |
| MELITO PORTO SALVO | 37 | 167 | Agrumeto 1 | 0 | 2 | 20 | € 15,36 | € 1 997,00 | 2 009,00 € | Valore Catastale | ex Casmez | Gestione SORICAL | ☐ | ☑ |
| MELITO PORTO SALVO | 37 | 228 | Vigneto 1 | 0 | 7 | 50 | € 7,75 | € 1 008,00 | 1 014,00 € | Valore Catastale | ex Casmez | Gestione SORICAL | ☐ | ☑ |
| MELITO PORTO SALVO | 37 | 231 | Agrumeto 1 | 0 | 2 | 50 | € 16,79 | € 2 182,00 | 2 195,00 € | Valore Catastale | ex Casmez | Gestione SORICAL | ☐ | ☑ |
| MELITO PORTO SALVO | 37 | 233 | Agrumeto 2 | 0 | 0 | 60 | € 3,20 | € 416,00 |  | Valore VAM | ex Casmez | Gestione SORICAL | ☐ | ☑ |
| MELITO PORTO SALVO | 37 | 234 | Agrumeto 2 | 0 | 1 | 70 | € 9,05 | € 1 176,00 |  | Valore VAM | ex Casmez | Gestione SORICAL | ☐ | ☑ |
| MELITO PORTO SALVO | 37 | 236 | Agrumeto 2 | 0 | 0 | 55 | € 3,29 | € 427,00 |  | Valore VAM | ex Casmez | Gestione SORICAL | ☐ | ☑ |
| MELITO PORTO SALVO | 37 | 238 | Agrumeto 1 | 0 | 0 | 50 | € 3,49 | € 453,00 |  | Valore VAM | ex Casmez | Gestione SORICAL | ☐ | ☑ |
| MELITO PORTO SALVO | 37 | 240 | Agrumeto 2 | 0 | 0 | 60 | € 3,20 | € 416,00 |  | Valore VAM | ex Casmez | Gestione SORICAL | ☐ | ☑ |
| MELITO PORTO SALVO | 37 | 242 | Agrumeto 2 | 0 | 1 | 60 | € 7,80 | € 1 014,00 | 1 020,00 € | Valore Catastale | ex Casmez | Gestione SORICAL | ☐ | ☑ |

| Comune | Foglio | Part.la | Coltura | ha | a | ca | Reddito Dominicale | Valore 2017 | Valore 2018 | Stima / Valore | Provenienza | Destinazione d'uso | Disp. | Indisp |
|---|---|---|---|---|---|---|---|---|---|---|---|---|---|---|
| MELITO PORTO SALVO | 37 | 244 | Agrumeto 2 | 0 | 0 | 60 | € 3,59 | € 466,00 | 469,00 € | Valore Catastale | ex Casmez | Gestione SORICAL | ☐ | ☑ |
| MELITO PORTO SALVO | 37 | 246 | Agrumeto 2 | 0 | 0 | 70 | € 3,41 | € 444,00 | | Valore VAM | ex Casmez | Gestione SORICAL | ☐ | ☑ |
| MELITO PORTO SALVO | 37 | 248 | Agrumeto 2 | 0 | 0 | 70 | € 4,00 | € 520,00 | 523,00 € | Valore Catastale | ex Casmez | Gestione SORICAL | ☐ | ☑ |
| MELITO PORTO SALVO | 37 | 250 | Agrumeto 1 | 0 | 0 | 90 | € 6,04 | € 785,00 | | Valore VAM | ex Casmez | Gestione SORICAL | ☐ | ☑ |
| MELITO PORTO SALVO | 37 | 252 | Agrumeto 1 | 0 | 0 | 95 | € 6,64 | € 863,00 | | Valore VAM | ex Casmez | Gestione SORICAL | ☐ | ☑ |
| MELITO PORTO SALVO | 37 | 254 | Agrumeto 1 | 0 | 1 | 20 | € 8,39 | € 1 090,00 | | Valore VAM | ex Casmez | Gestione SORICAL | ☐ | ☑ |
| MELITO PORTO SALVO | 37 | 255 | Agrumeto 2 | 0 | 0 | 80 | € 4,79 | € 622,00 | | Valore VAM | ex Casmez | Gestione SORICAL | ☐ | ☑ |
| MELITO PORTO SALVO | 37 | 257 | Agrumeto 2 | 0 | 0 | 80 | € 4,79 | € 622,00 | | Valore VAM | ex Casmez | Gestione SORICAL | ☐ | ☑ |
| MELITO PORTO SALVO | 37 | 259 | Agrumeto 2 | 0 | 0 | 70 | € 4,19 | € 544,00 | | Valore VAM | ex Casmez | Gestione SORICAL | ☐ | ☑ |
| MELITO PORTO SALVO | 37 | 261 | Agrumeto 1 | 0 | 1 | 30 | € 8,23 | € 1 069,00 | | Valore VAM | ex Casmez | Gestione SORICAL | ☐ | ☑ |
| MELITO PORTO SALVO | 37 | 263 | Agrumeto 1 | 0 | 3 | 60 | € 25,15 | € 3 270,00 | | Valore VAM | ex Casmez | Gestione SORICAL | ☐ | ☑ |
| MELITO PORTO SALVO | 37 | 265 | Agrumeto 2 | 0 | 0 | 55 | € 2,68 | € 348,00 | | Valore VAM | ex Casmez | Gestione SORICAL | ☐ | ☑ |
| MELITO PORTO SALVO | 37 | 267 | Agrumeto 1 | 0 | 0 | 90 | € 6,29 | € 817,00 | | Valore VAM | ex Casmez | Gestione SORICAL | ☐ | ☑ |
| MELITO PORTO SALVO | 37 | 269 | Agrumeto 2 | 0 | 0 | 4 | € 0,20 | € 26,00 | | Valore VAM | ex Casmez | Gestione SORICAL | ☐ | ☑ |
| MELITO PORTO SALVO | 37 | 270 | Agrumeto 2 | 0 | 1 | 20 | € 5,85 | € 760,00 | | Valore VAM | ex Casmez | Gestione SORICAL | ☐ | ☑ |
| MELITO PORTO SALVO | 37 | 272 | Agrumeto 1 | 0 | 1 | 0 | € 6,71 | € 873,00 | | Valore VAM | ex Casmez | Gestione SORICAL | ☐ | ☑ |
| MELITO PORTO SALVO | 37 | 274 | Incolto prod | 0 | 1 | 60 | € 0,03 | € 3,00 | 16,00 € | Valore VAM | ex Casmez | Gestione SORICAL | ☐ | ☑ |
| MELITO PORTO SALVO | 37 | 275 | Agrumeto 1 | 0 | 8 | 50 | € 59,38 | € 7 719,00 | | Valore VAM | ex Casmez | Gestione SORICAL | ☐ | ☑ |
| MELITO PORTO SALVO | 37 | 277 | Agrumeto 1 | 0 | 9 | 30 | € 64,96 | € 8 445,00 | | Valore VAM | ex Casmez | Gestione SORICAL | ☐ | ☑ |
| MELITO PORTO SALVO | 37 | 280 | Agrumeto 2 | 0 | 6 | 40 | € 38,30 | € 4 979,00 | | Valore VAM | ex Casmez | Gestione SORICAL | ☐ | ☑ |
| MELITO PORTO SALVO | 37 | 835 | Agrumeto 1 | 0 | 8 | 40 | € 58,68 | € 7 628,00 | | Valore VAM | ex Casmez | Gestione SORICAL | ☐ | ☑ |
| MELITO PORTO SALVO | 37 | 837 | Agrumeto 1 | 0 | 2 | 70 | € 18,86 | € 2 452,00 | | Valore VAM | ex Casmez | Gestione SORICAL | ☐ | ☑ |
| MELITO PORTO SALVO | 37 | 839 | Agrumeto 1 | 0 | 1 | 12 | € 0,84 | € 109,00 | | Valore VAM | ex Casmez | Gestione SORICAL | ☐ | ☑ |
| MELITO PORTO SALVO | 37 | 840 | Agrumeto 1 | 0 | 0 | 25 | € 1,75 | € 228,00 | | Valore VAM | ex Casmez | Gestione SORICAL | ☐ | ☑ |
| MELITO PORTO SALVO | 37 | 842 | Agrumeto 1 | 0 | 4 | 30 | € 30,04 | € 3 905,00 | | Valore VAM | ex Casmez | Gestione SORICAL | ☐ | ☑ |
| MELITO PORTO SALVO | 37 | 844 | Agrumeto 1 | 0 | 0 | 50 | € 3,49 | € 453,00 | | Valore VAM | ex Casmez | Gestione SORICAL | ☐ | ☑ |
| MELITO PORTO SALVO | 37 | 845 | Agrumeto 2 | 0 | 0 | 30 | € 1,80 | € 234,00 | | Valore VAM | ex Casmez | Gestione SORICAL | ☐ | ☑ |
| MELITO PORTO SALVO | 37 | 849 | Agrumeto 1 | 0 | 1 | 0 | € 6,33 | € 822,00 | 827,00 € | Valore Catastale | ex Casmez | Gestione SORICAL | ☐ | ☑ |
| MELITO PORTO SALVO | 37 | 852 | Agrumeto 1 | 0 | 2 | 80 | € 19,56 | € 2 543,00 | 2 558,00 € | Valore Catastale | ex Casmez | Gestione SORICAL | ☐ | ☑ |
| MELITO PORTO SALVO | 37 | 855 | Agrumeto 1 | 0 | 0 | 50 | € 3,49 | € 453,00 | 456,00 € | Valore Catastale | ex Casmez | Gestione SORICAL | ☐ | ☑ |
| MELITO PORTO SALVO | 37 | 858 | Agrumeto 1 | 0 | 1 | 40 | € 9,78 | € 1 271,00 | 1 279,00 € | Valore Catastale | ex Casmez | Gestione SORICAL | ☐ | ☑ |
| MELITO PORTO SALVO | 41 | 158 | Seminativo 3 | 0 | 6 | 30 | € 2,64 | € 343,00 | 345,00 € | Valore Catastale | ex Casmez | Gestione SORICAL | ☐ | ☑ |
| MELITO PORTO SALVO | 41 | 160 | Seminativo 3 | 0 | 4 | 0 | € 1,68 | € 218,00 | 219,00 € | Valore Catastale | ex Casmez | Gestione SORICAL | ☐ | ☑ |

| Comune | Foglio | Part.la | Coltura | ha | a | ca | Reddito Dominicale | Valore 2017 | Valore 2018 | Stima / Valore | Provenienza | Destinazione d'uso | Disp. | Indisp |
|---|---|---|---|---|---|---|---|---|---|---|---|---|---|---|
| MELITO PORTO SALVO | 42 | 2643 | Uliveto 1 | 0 | 2 | 65 | € 3,08 | € 400,00 | 402,00 € | Valore Catastale | ex Casmez | Gestione SORICAL | ☐ | ☑ |
| MELITO PORTO SALVO | 42 | 794 | Agrumeto 1 | 0 | 2 | 40 | € 16,76 | € 2 179,00 | 2 192,00 € | Valore Catastale | ex Casmez | Gestione SORICAL | ☐ | ☑ |
| MELITO PORTO SALVO | 42 | 796 | Agrumeto 1 | 0 | 0 | 10 | € 0,70 | € 91,00 | 92,00 € | Valore Catastale | ex Casmez | Gestione SORICAL | ☐ | ☑ |
| MELITO PORTO SALVO | 42 | 797 | Agrumeto 1 | 0 | 0 | 80 | € 5,38 | € 699,00 | 703,00 € | Valore Catastale | ex Casmez | Gestione SORICAL | ☐ | ☑ |
| MELITO PORTO SALVO | 42 | 800 | Semin Arb 2 | 0 | 3 | 30 | € 2,24 | € 291,00 | 293,00 € | Valore Catastale | ex Casmez | Gestione SORICAL | ☐ | ☑ |
| MELITO PORTO SALVO | 42 | 803 | Area Rurale | 0 | 0 | 5 | € 0,00 | € 0,00 | 0,00 € | Valore Catastale | ex Casmez | Gestione SORICAL | ☐ | ☑ |
| MELITO PORTO SALVO | 42 | 804 | Agrumeto 2 | 0 | 3 | 20 | € 19,15 | € 2 490,00 | 2 505,00 € | Valore Catastale | ex Casmez | Gestione SORICAL | ☐ | ☑ |
| MELITO PORTO SALVO | 42 | 806 | Agrumeto 1 | 0 | 1 | 10 | € 7,69 | € 999,00 | 1 005,00 € | Valore Catastale | ex Casmez | Gestione SORICAL | ☐ | ☑ |
| MELITO PORTO SALVO | 42 | 808 | Agrumeto 2 | 0 | 2 | 0 | € 10,65 | € 1 384,00 | 1 392,00 € | Valore Catastale | ex Casmez | Gestione SORICAL | ☐ | ☑ |
| MELITO PORTO SALVO | 42 | 810 | Agrumeto 2 | 0 | 1 | 70 | € 9,05 | € 1 176,00 | 1 183,00 € | Valore Catastale | ex Casmez | Gestione SORICAL | ☐ | ☑ |
| MELITO PORTO SALVO | 42 | 812 | Agrumeto 1 | 0 | 0 | 70 | € 4,89 | € 635,00 | 639,00 € | Valore Catastale | ex Casmez | Gestione SORICAL | ☐ | ☑ |
| MELITO PORTO SALVO | 42 | 814 | Agrumeto 1 | 0 | 2 | 20 | € 15,36 | € 1 997,00 | 2 009,00 € | Valore Catastale | ex Casmez | Gestione SORICAL | ☐ | ☑ |
| MELITO PORTO SALVO | 42 | 816 | Seminativo 4 | 0 | 3 | 0 | € 0,58 | € 75,00 | 75,00 € | Valore Catastale | ex Casmez | Gestione SORICAL | ☐ | ☑ |
| MELITO PORTO SALVO | 42 | 818 | Agrumeto 1 | 0 | 0 | 50 | € 3,49 | € 453,00 | 456,00 € | Valore Catastale | ex Casmez | Gestione SORICAL | ☐ | ☑ |
| MELITO PORTO SALVO | 42 | 820 | Seminativo 4 | 0 | 3 | 20 | € 0,63 | € 81,00 | 81,00 € | Valore Catastale | ex Casmez | Gestione SORICAL | ☐ | ☑ |
| MELITO PORTO SALVO | 42 | 822 | Agrumeto 1 | 0 | 1 | 20 | € 8,39 | € 1 090,00 | 1 097,00 € | Valore Catastale | ex Casmez | Gestione SORICAL | ☐ | ☑ |
| MELITO PORTO SALVO | 42 | 824 | Agrumeto 1 | 0 | 1 | 80 | € 12,58 | € 1 635,00 | 1 645,00 € | Valore Catastale | ex Casmez | Gestione SORICAL | ☐ | ☑ |
| MELITO PORTO SALVO | 42 | 826 | Semin Irrig Ar | 0 | 0 | 50 | € 0,38 | € 49,00 | 49,00 € | Valore Catastale | ex Casmez | Gestione SORICAL | ☐ | ☑ |
| MELITO PORTO SALVO | 42 | 847 | Agrumeto 1 | 0 | 2 | 30 | € 16,06 | € 2 088,00 | 2 101,00 € | Valore Catastale | ex Casmez | Gestione SORICAL | ☐ | ☑ |
| MELITO PORTO SALVO | 42 | 849 | Agrumeto 1 | 0 | 3 | 0 | € 20,95 | € 2 724,00 | 2 740,00 € | Valore Catastale | ex Casmez | Gestione SORICAL | ☐ | ☑ |
| MELITO PORTO SALVO | 42 | 851 | Semin Irrig | 0 | 2 | 15 | € 2,36 | € 307,00 | 309,00 € | Valore Catastale | ex Casmez | Gestione SORICAL | ☐ | ☑ |
| MELITO PORTO SALVO | 42 | 853 | Semin Irrig | 0 | 0 | 25 | € 0,28 | € 36,00 | 36,00 € | Valore Catastale | ex Casmez | Gestione SORICAL | ☐ | ☑ |
| MELITO PORTO SALVO | 43 | 729 | Seminativo 2 | 0 | 1 | 70 | € 0,88 | € 114,00 | 115,00 € | Valore Catastale | ex Casmez | Gestione SORICAL | ☐ | ☑ |
| MELITO PORTO SALVO | 43 | 731 | Seminativo 2 | 0 | 3 | 30 | € 1,70 | € 221,00 | 222,00 € | Valore Catastale | ex Casmez | Gestione SORICAL | ☐ | ☑ |
| MELITO PORTO SALVO | 43 | 734 | Seminativo 2 | 0 | 4 | 50 | € 2,33 | € 302,00 | 304,00 € | Valore Catastale | ex Casmez | Gestione SORICAL | ☐ | ☑ |
| MELITO PORTO SALVO | 43 | 736 | Seminativo 4 | 0 | 0 | 35 | € 0,06 | € 8,00 | 8,00 € | Valore Catastale | ex Casmez | Gestione SORICAL | ☐ | ☑ |
| MELITO PORTO SALVO | 43 | 737 | Fico India | 0 | 0 | 40 | € 0,10 | € 13,00 | 13,00 € | Valore Catastale | ex Casmez | Gestione SORICAL | ☐ | ☑ |
| MELITO PORTO SALVO | 43 | 739 | Seminativo 2 | 0 | 10 | 70 | € 5,53 | € 718,00 | 722,00 € | Valore Catastale | ex Casmez | Gestione SORICAL | ☐ | ☑ |
| MELITO PORTO SALVO | 43 | 741 | Uliveto 3 | 0 | 0 | 20 | € 0,08 | € 10,00 | 10,00 € | Valore Catastale | ex Casmez | Gestione SORICAL | ☐ | ☑ |
| MELITO PORTO SALVO | 43 | 743 | Seminativo 2 | 0 | 1 | 60 | € 0,83 | € 107,00 | 108,00 € | Valore Catastale | ex Casmez | Gestione SORICAL | ☐ | ☑ |
| MELITO PORTO SALVO | 43 | 901 | Seminativo 2 | 0 | 10 | 20 | € 5,26 | € 684,00 | 688,00 € | Valore Catastale | ex Casmez | Gestione SORICAL | ☐ | ☑ |
| MELITO PORTO SALVO | 43 | 907 | Seminativo 2 | 0 | 0 | 15 | € 0,08 | € 10,00 | 10,00 € | Valore Catastale | ex Casmez | Gestione SORICAL | ☐ | ☑ |
| MELITO PORTO SALVO | 43 | 929 | Seminativo 2 | 0 | 19 | 62 | € 10,14 | € 1 318,00 | 1 326,00 € | Valore Catastale | ex Casmez | Gestione SORICAL | ☐ | ☑ |

| Comune | Foglio | Part.la | Coltura | ha | a | ca | Reddito Dominicale | Valore 2017 | Valore 2018 | Stima / Valore | Provenienza | Destinazione d'uso | Disp. | Indisp |
|---|---|---|---|---|---|---|---|---|---|---|---|---|---|---|
| MELITO PORTO SALVO | 44 | 551 | Semin Arb 3 | 0 | 1 | 10 | € 0,60 | € 78,00 | 78,00 € | Valore Catastale | ex Casmez | Gestione SORICAL | ☐ | ☑ |
| MELITO PORTO SALVO | 44 | 553 | Semin Arb 3 | 0 | 0 | 90 | € 0,50 | € 65,00 | 65,00 € | Valore Catastale | ex Casmez | Gestione SORICAL | ☐ | ☑ |
| MELITO PORTO SALVO | 44 | 555 | Semin Irrig Ar | 0 | 0 | 30 | € 0,18 | € 23,00 | 23,00 € | Valore Catastale | ex Casmez | Gestione SORICAL | ☐ | ☑ |
| MELITO PORTO SALVO | 44 | 566 | Seminativo 4 | 0 | 3 | 20 | € 0,63 | € 81,00 | 81,00 € | Valore Catastale | ex Casmez | Gestione SORICAL | ☐ | ☑ |
| MELITO PORTO SALVO | 44 | 568 | Pascolo 1 | 0 | 0 | 5 | € 0,01 | € 2,00 | 2,00 € | Valore Catastale | ex Casmez | Gestione SORICAL | ☐ | ☑ |
| MELITO PORTO SALVO | 44 | 569 | Semin Irrig Ar | 0 | 1 | 0 | € 0,75 | € 98,00 | 99,00 € | Valore Catastale | ex Casmez | Gestione SORICAL | ☐ | ☑ |
| MELITO PORTO SALVO | 44 | 571 | Semin Irrig Ar | 0 | 0 | 20 | € 0,15 | € 20,00 | 20,00 € | Valore Catastale | ex Casmez | Gestione SORICAL | ☐ | ☑ |
| MELITO PORTO SALVO | 44 | 574 | Semin Arb 3 | 0 | 0 | 70 | € 0,39 | € 50,00 | 50,00 € | Valore Catastale | ex Casmez | Gestione SORICAL | ☐ | ☑ |
| MELITO PORTO SALVO | 44 | 576 | Semin Arb 3 | 0 | 0 | 70 | € 0,39 | € 50,00 | 50,00 € | Valore Catastale | ex Casmez | Gestione SORICAL | ☐ | ☑ |
| MELITO PORTO SALVO | 44 | 578 | Semin Arb 3 | 0 | 1 | 0 | € 0,55 | € 72,00 | 72,00 € | Valore Catastale | ex Casmez | Gestione SORICAL | ☐ | ☑ |
| MELITO PORTO SALVO | 44 | 580 | Pascolo 1 | 0 | 0 | 70 | € 0,05 | € 6,00 | 6,00 € | Valore Catastale | ex Casmez | Gestione SORICAL | ☐ | ☑ |
| MELITO PORTO SALVO | 44 | 582 | Agrumeto 2 | 0 | 1 | 30 | € 7,78 | € 1 011,00 | 1 017,00 € | Valore Catastale | ex Casmez | Gestione SORICAL | ☐ | ☑ |
| MELITO PORTO SALVO | 44 | 586 | Pascolo 1 | 0 | 0 | 60 | € 0,05 | € 6,00 | 6,00 € | Valore Catastale | ex Casmez | Gestione SORICAL | ☐ | ☑ |
| MELITO PORTO SALVO | 44 | 588 | Pascolo 1 | 0 | 0 | 5 | € 0,01 | € 2,00 | 2,00 € | Valore Catastale | ex Casmez | Gestione SORICAL | ☐ | ☑ |
| **Totali per Comune** | | | | | | | | **€ 366 654,00** | **318 133,00 €** | | | | | |
| MOLOCHIO | 01 | 04 | Incolto prod | 0 | 38 | 40 | € 0,74 | € 97,00 | 98,00 € | Valore Catastale | | | ☐ | ☑ |
| MOLOCHIO | 07 | 14 | Bosco Ceduo | 206 | 86 | 50 | € 3 338,65 | € 439 249,00 | 441 884,00 € | Valore Catastale | Atto Pubblico del 30/12/9 | Gest. CALABRIA VERDE | ☐ | ☑ |
| MOLOCHIO | 07 | 15 | Bosco Alto | 38 | 94 | 30 | € 251,40 | € 33 075,00 | 33 273,00 € | Valore Catastale | Atto Pubblico del 30/12/9 | Gest. CALABRIA VERDE | ☐ | ☑ |
| MOLOCHIO | 07 | 16 | Semin Irrig Ar | 0 | 63 | 80 | € 8,24 | € 1 083,00 | 5 231,00 € | Valore VAM | Atto Pubblico del 30/12/9 | Gest. CALABRIA VERDE | ☐ | ☑ |
| MOLOCHIO | 07 | 25 | Bosco Ceduo | 20 | 0 | 0 | € 322,79 | € 42 467,00 | 42 722,00 € | Valore Catastale | Atto Pubblico del 30/12/9 | Gest. CALABRIA VERDE | ☐ | ☑ |
| MOLOCHIO | 12 | 36 | Incolto sterile | 0 | 60 | 80 | | € 0,00 | 612,00 € | Valore VAM | Atto Pubblico del 30/12/9 | Gest. CALABRIA VERDE | ☐ | ☑ |
| MOLOCHIO | 12 | 38 | Bosco Ceduo | 86 | 55 | 40 | € 1 396,93 | € 183 786,00 | 184 889,00 € | Valore Catastale | Atto Pubblico del 30/12/9 | Gest. CALABRIA VERDE | ☐ | ☑ |
| MOLOCHIO | 12 | 39 | Bosco Ceduo | 18 | 15 | 80 | € 293,06 | € 38 557,00 | 38 788,00 € | Valore Catastale | Atto Pubblico del 30/12/9 | Gest. CALABRIA VERDE | ☐ | ☑ |
| MOLOCHIO | 12 | 40 | Bosco Alto | 8 | 87 | 10 | € 57,26 | € 7 534,00 | 7 579,00 € | Valore Catastale | Atto Pubblico del 30/12/9 | Gest. CALABRIA VERDE | ☐ | ☑ |
| MOLOCHIO | 21 | 336 | Seminativo 2 | 0 | 87 | 1 | | € 588 585,00 | 592 117,00 € | Stima EFM | ENAL - p.lle 336,337,338 | | ☐ | ☑ |
| MOLOCHIO | 21 | 337 | Seminativo 2 | 0 | 2 | 40 | € 0,54 | € 0,00 | 147,00 € | Stima EFM | ENAL - p.lle 336,337,338 | | ☑ | ☐ |
| MOLOCHIO | 21 | 338 | Seminativo 2 | 0 | 80 | 42 | | € 0,00 | 0,00 € | Stima EFM | ENAL - p.lle 336,337,338 | | ☐ | ☑ |
| MOLOCHIO | 24 | 01 | Uliveto 3 | 1 | 37 | 80 | € 75,61 | € 9 948,00 | 44 361,00 € | Valore VAM | Atto Pubblico del 30/12/9 | Gest. CALABRIA VERDE | ☐ | ☑ |
| MOLOCHIO | 24 | 02 | Bosco Ceduo | 12 | 83 | 20 | € 207,10 | € 27 248,00 | 27 411,00 € | Valore Catastale | Atto Pubblico del 30/12/9 | Gest. CALABRIA VERDE | ☐ | ☑ |
| MOLOCHIO | 24 | 03 | Bosco Alto | 4 | 84 | 50 | € 31,28 | € 4 115,00 | 65 069,00 € | Valore VAM | Atto Pubblico del 30/12/9 | Gest. CALABRIA VERDE | ☐ | ☑ |
| MOLOCHIO | 24 | 04 | Bosco Ceduo | 12 | 62 | 10 | € 203,70 | € 26 800,00 | 26 961,00 € | Valore Catastale | Atto Pubblico del 30/12/9 | Gest. CALABRIA VERDE | ☐ | ☑ |
| MOLOCHIO | 24 | 05 | Bosco Alto | 1 | 9 | 60 | € 7,08 | € 931,00 | 14 719,00 € | Valore VAM | Atto Pubblico del 30/12/9 | Gest. CALABRIA VERDE | ☐ | ☑ |
| MOLOCHIO | 24 | 06 | Bosco Alto | 32 | 46 | 30 | € 209,58 | € 27 572,00 | 27 737,00 € | Valore Catastale | Atto Pubblico del 30/12/9 | Gest. CALABRIA VERDE | ☐ | ☑ |

| Comune | Foglio | Part.la | Coltura | ha | a | ca | Reddito Dominicale | Valore 2017 | Valore 2018 | Stima / Valore | Provenienza | Destinazione d'uso | Disp. | Indisp |
|---|---|---|---|---|---|---|---|---|---|---|---|---|---|---|
| MOLOCHIO | 24 | 07 | Bosco Alto | 68 | 43 | 50 | € 441,80 | € 58 126,00 | 58 475,00 € | Valore Catastale | Atto Pubblico del 30/12/9 | Gest. CALABRIA VERDE | ☐ | ☑ |
| MOLOCHIO | 25 | 01 | Bosco Ceduo | 1 | 66 | 80 | € 26,93 | € 3 542,00 | 8 810,00 € | Valore VAM | Atto Pubblico del 30/12/9 | Gest. CALABRIA VERDE | ☐ | ☑ |
| MOLOCHIO | 25 | 02 | Fabbr Rurale | 0 | 2 | 50 | € 0,00 | € 0,00 | | Valore VAM | Atto Pubblico del 30/12/9 | Gest. CALABRIA VERDE | ☐ | ☑ |
| MOLOCHIO | 25 | 03 | Bosco Alto | 0 | 28 | 70 | € 1,85 | € 243,00 | 3 854,00 € | Valore VAM | Atto Pubblico del 30/12/9 | Gest. CALABRIA VERDE | ☐ | ☑ |
| MOLOCHIO | 25 | 04 | Bosco Ceduo | 22 | 91 | 50 | € 369,84 | € 48 657,00 | 48 949,00 € | Valore Catastale | Atto Pubblico del 30/12/9 | Gest. CALABRIA VERDE | ☐ | ☑ |
| MOLOCHIO | 25 | 05 | Bosco Alto | 202 | 75 | 40 | € 1 308,93 | € 172 208,00 | 173 241,00 € | Valore Catastale | Atto Pubblico del 30/12/9 | Gest. CALABRIA VERDE | ☐ | ☑ |
| MOLOCHIO | 25 | 06 | Bosco Alto | 42 | 72 | 10 | € 275,80 | € 36 285,00 | 36 503,00 € | Valore Catastale | Atto Pubblico del 30/12/9 | Gest. CALABRIA VERDE | ☐ | ☑ |
| MOLOCHIO | 25 | 07 | Bosco Alto | 13 | 49 | 90 | € 87,15 | € 11 465,00 | 11 534,00 € | Valore Catastale | Atto Pubblico del 30/12/9 | Gest. CALABRIA VERDE | ☐ | ☑ |
| MOLOCHIO | 25 | 08 | Bosco Alto | 21 | 21 | 90 | € 136,99 | € 18 022,00 | 18 130,00 € | Valore Catastale | Atto Pubblico del 30/12/9 | Gest. CALABRIA VERDE | ☐ | ☑ |
| MOLOCHIO | 25 | 09 | Pascolo Cesp | 107 | 66 | 90 | € 695,08 | € 91 447,00 | 91 996,00 € | Valore Catastale | Atto Pubblico del 30/12/9 | Gest. CALABRIA VERDE | ☐ | ☑ |
| MOLOCHIO | 25 | 10 | Bosco Ceduo | 14 | 46 | 10 | € 233,39 | € 30 705,00 | 30 889,00 € | Valore Catastale | Atto Pubblico del 30/12/9 | Gest. CALABRIA VERDE | ☐ | ☑ |
| MOLOCHIO | 25 | 11 | Incolto prod | 21 | 50 | 40 | € 41,65 | € 5 480,00 | 5 513,00 € | Valore Catastale | Atto Pubblico del 30/12/9 | Gest. CALABRIA VERDE | ☐ | ☑ |
| **Totali per Comune** | | | | | | | | **€ 1 907 227,00** | **2 041 492,00 €** | | | | | |
| MONASTERACE | 14 | 333 | Agrumeto 2 | 0 | 1 | 80 | € 8,18 | € 1 075,00 | 905,00 € | Valore VAM | Volt. D'Uffico 16/11/89 re | Dem. Regione Calabria | ☐ | ☑ |
| **Totali per Comune** | | | | | | | | **€ 1 075,00** | **905,00 €** | | | | | |
| MONTEBELLO IONICO | 38 | 103 | Pascolo Arb 1 | 0 | 13 | 70 | € 2,21 | € 291,00 | 538,00 € | Valore VAM | D.P.R. 24/7/1977 n° 616 | Gest. CALABRIA VERDE | ☐ | ☑ |
| MONTEBELLO IONICO | 38 | 104 | Fabbr Rurale | 0 | 0 | 48 | € 0,00 | € 0,00 | | Valore VAM | D.P.R. 24/7/1977 n° 616 | Gest. CALABRIA VERDE | ☐ | ☑ |
| MONTEBELLO IONICO | 47 | 231 | Semin Arb 3 | 0 | 1 | 95 | € 1,01 | € 1 004,00 | 1 010,00 € | Valore esproprio | Dec.Esp.n.01 del 07/01/2 | Gestione SORICAL | ☐ | ☑ |
| MONTEBELLO IONICO | 47 | 234 | Semin Arb 3 | 0 | 3 | 45 | € 1,79 | € 1 748,00 | 1 758,00 € | Valore esproprio | Dec.Esp.n.01 del 07/01/2 | Gestione SORICAL | ☐ | ☑ |
| MONTEBELLO IONICO | 47 | 237 | Semin Arb 3 | 0 | 4 | 30 | € 2,23 | € 877,00 | 882,00 € | Valore esproprio | Dec.Esp.n.01 del 07/01/2 | Gestione SORICAL | ☐ | ☑ |
| MONTEBELLO IONICO | 47 | 240 | Semin Arb 3 | 0 | 1 | 60 | € 0,83 | € 105,00 | 143,00 € | Valore esproprio | Dec.Esp.n.01 del 07/01/2 | Gestione SORICAL | ☐ | ☑ |
| MONTEBELLO IONICO | 47 | 243 | Seminativo 3 | 0 | 0 | 80 | € 0,41 | € 239,00 | 240,00 € | Valore esproprio | Dec.Esp.n.01 del 07/01/2 | Gestione SORICAL | ☐ | ☑ |
| MONTEBELLO IONICO | 48 | 468 | Seminativo 3 | 0 | 2 | 15 | € 1,11 | € 6 450,00 | 6 489,00 € | Valore esproprio | Dec.Esp.n.01 del 07/01/2 | Gestione SORICAL | ☐ | ☑ |
| MONTEBELLO IONICO | 48 | 471 | Seminativo 2 | 0 | 4 | 90 | € 3,16 | € 14 700,00 | 14 788,00 € | Valore esproprio | Dec.Esp.n.01 del 07/01/2 | Gestione SORICAL | ☐ | ☑ |
| MONTEBELLO IONICO | 54 | 165 | Semin Arb 3 | 0 | 6 | 80 | € 3,51 | € 4 048,00 | 4 072,00 € | Valore esproprio | Dec.Esp.n.36 del 20/07/2 | Gestione SORICAL | ☐ | ☑ |
| MONTEBELLO IONICO | 54 | 638 | Uliveto 1 | 0 | 1 | 60 | € 1,81 | € 952,00 | 958,00 € | Valore esproprio | Dec.Esp.n.36 del 20/07/2 | Gestione SORICAL | ☐ | ☑ |
| MONTEBELLO IONICO | 59 | 472 | Seminativo 3 | 0 | 0 | 20 | € 0,10 | € 158,00 | 159,00 € | Valore esproprio | Dec.Esp.n.01 del 07/01/2 | Gestione SORICAL | ☐ | ☑ |
| MONTEBELLO IONICO | 59 | 474 | Seminativo 3 | 0 | 4 | 20 | € 2,18 | € 3 313,00 | 3 333,00 € | Valore esproprio | Dec.Esp.n.01 del 07/01/2 | Gestione SORICAL | ☐ | ☑ |
| MONTEBELLO IONICO | 59 | 478 | Seminativo 3 | 0 | 0 | 40 | € 0,21 | € 147,00 | 148,00 € | Valore esproprio | Dec.Esp.n.01 del 07/01/2 | Gestione SORICAL | ☐ | ☑ |
| MONTEBELLO IONICO | 59 | 480 | Agrumeto 2 | 0 | 2 | 80 | € 14,38 | € 3 207,00 | 3 226,00 € | Valore esproprio | Dec.Esp.n.01 del 07/01/2 | Gestione SORICAL | ☐ | ☑ |
| MONTEBELLO IONICO | 59 | 483 | Seminativo 3 | 0 | 1 | 20 | € 0,63 | € 1 374,00 | 1 382,00 € | Valore esproprio | Dec.Esp.n.01 del 07/01/2 | Gestione SORICAL | ☐ | ☑ |
| MONTEBELLO IONICO | 66 | 393 | Agrumeto 1 | 0 | 5 | 25 | € 28,48 | € 5 000,00 | 5 030,00 € | Valore esproprio | Dec.Esp.n.01 del 07/01/2 | Gestione SORICAL | ☐ | ☑ |
| MONTEBELLO IONICO | 66 | 396 | Uliveto 3 | 0 | 1 | 40 | € 0,54 | € 415,00 | 417,00 € | Valore esproprio | Dec.Esp.n.01 del 07/01/2 | Gestione SORICAL | ☐ | ☑ |

| Comune | Foglio | Part.la | Coltura | ha | a | ca | Reddito Dominicale | Valore 2017 | Valore 2018 | Stima / Valore | Provenienza | Destinazione d'uso | Disp. | Indisp |
|---|---|---|---|---|---|---|---|---|---|---|---|---|---|---|
| MONTEBELLO IONICO | 66 | 398 | Uliveto 3 | 0 | 2 | 70 | € 1,05 | € 887,00 | 892,00 € | Valore esproprio | Dec.Esp.n.01 del 07/01/2 | Gestione SORICAL | ☐ | ☑ |
| MONTEBELLO IONICO | 66 | 399 | Semin Arb 3 | 0 | 3 | 0 | € 1,55 | € 612,00 | 616,00 € | Valore esproprio | Dec.Esp.n.01 del 07/01/2 | Gestione SORICAL | ☐ | ☑ |
| MONTEBELLO IONICO | 66 | 402 | Semin Arb 3 | 0 | 1 | 0 | € 0,51 | € 88,00 | 89,00 € | Valore esproprio | Dec.Esp.n.01 del 07/01/2 | Gestione SORICAL | ☐ | ☑ |
| MONTEBELLO IONICO | 66 | 405 | Semin Arb 3 | 0 | 0 | 50 | € 0,26 | € 102,00 | 103,00 € | Valore esproprio | Dec.Esp.n.01 del 07/01/2 | Gestione SORICAL | ☐ | ☑ |
| MONTEBELLO IONICO | 66 | 408a | Semin Arb 3 | 0 | 0 | 70 | € 0,36 | € 254,00 | 256,00 € | Valore esproprio | Dec.Esp.n.01 del 07/01/2 | Gestione SORICAL | ☐ | ☑ |
| MONTEBELLO IONICO | 66 | 408b | Uliveto 3 | 0 | 2 | 0 | € 0,78 | € 722,00 | 726,00 € | Valore esproprio | Dec.Esp.n.01 del 07/01/2 | Gestione SORICAL | ☐ | ☑ |
| MONTEBELLO IONICO | 66 | 415 | Seminativo 3 | 0 | 2 | 10 | € 1,09 | € 6 407,00 | 6 445,00 € | Valore esproprio | Dec.Esp.n.01 del 07/01/2 | Gestione SORICAL | ☐ | ☑ |
| MONTEBELLO IONICO | 66 | 418 | Seminativo 3 | 0 | 1 | 60 | € 0,83 | € 326,00 | 328,00 € | Valore esproprio | Dec.Esp.n.01 del 07/01/2 | Gestione SORICAL | ☐ | ☑ |
| MONTEBELLO IONICO | 66 | 421 | Uliveto 3 | 0 | 4 | 70 | € 1,83 | € 1 915,00 | 1 926,00 € | Valore esproprio | Dec.Esp.n.01 del 07/01/2 | Gestione SORICAL | ☐ | ☑ |
| MONTEBELLO IONICO | 66 | 424 | Seminativo 3 | 0 | 3 | 50 | € 1,81 | € 1 150,00 | 1 157,00 € | Valore esproprio | Dec.Esp.n.01 del 07/01/2 | Gestione SORICAL | ☐ | ☑ |
| **Totali per Comune** | | | | | | | | **€ 56 491,00** | **57 111,00 €** | | | | | |
| MOTTA SAN GIOVANNI | 16 | 472 | Semin Arb 3 | 0 | 0 | 40 | € 0,18 | € 23,00 | 23,00 € | Valore Catastale | ex Casmez | Gestione SORICAL | ☐ | ☑ |
| MOTTA SAN GIOVANNI | 16 | 481 | Semin Arb 3 | 0 | 2 | 83 | € 1,28 | € 166,00 | 167,00 € | Valore Catastale | ex Casmez | Gestione SORICAL | ☐ | ☑ |
| MOTTA SAN GIOVANNI | 21 | 162 | Uliveto 2 | 0 | 4 | 0 | € 4,00 | € 520,00 | 523,00 € | Valore Catastale | ex Casmez | Gestione SORICAL | ☐ | ☑ |
| MOTTA SAN GIOVANNI | 21 | 164 | Uliveto 2 | 0 | 1 | 90 | € 1,90 | € 247,00 | 248,00 € | Valore Catastale | ex Casmez | Gestione SORICAL | ☐ | ☑ |
| MOTTA SAN GIOVANNI | 21 | 168 | Uliveto 2 | 0 | 3 | 70 | € 3,70 | € 481,00 | 484,00 € | Valore Catastale | ex Casmez | Gestione SORICAL | ☐ | ☑ |
| MOTTA SAN GIOVANNI | 21 | 290 | Pascolo Arb 1 | 0 | 10 | 65 | € 1,38 | € 179,00 | 180,00 € | Valore Catastale | ex Casmez | Gestione SORICAL | ☐ | ☑ |
| MOTTA SAN GIOVANNI | 22 | 289 | Semin Irrig Ar | 0 | 2 | 60 | € 1,34 | € 174,00 | 175,00 € | Valore Catastale | ex Casmez | Gestione SORICAL | ☐ | ☑ |
| MOTTA SAN GIOVANNI | 22 | 291 | Semin Irrig Ar | 0 | 1 | 10 | € 0,56 | € 73,00 | 73,00 € | Valore Catastale | ex Casmez | Gestione SORICAL | ☐ | ☑ |
| MOTTA SAN GIOVANNI | 22 | 292 | Semin Irrig Ar | 0 | 1 | 30 | € 0,68 | € 88,00 | 89,00 € | Valore Catastale | ex Casmez | Gestione SORICAL | ☐ | ☑ |
| MOTTA SAN GIOVANNI | 22 | 294 | Uliveto 2 | 0 | 2 | 0 | € 2,00 | € 260,00 | 262,00 € | Valore Catastale | ex Casmez | Gestione SORICAL | ☐ | ☑ |
| MOTTA SAN GIOVANNI | 22 | 296 | Semin Arb 3 | 0 | 1 | 0 | € 0,45 | € 58,00 | 58,00 € | Valore Catastale | ex Casmez | Gestione SORICAL | ☐ | ☑ |
| MOTTA SAN GIOVANNI | 22 | 298 | Semin Irrig Ar | 0 | 1 | 90 | € 1,78 | € 231,00 | 169,00 € | Valore VAM | ex Casmez | Gestione SORICAL | ☐ | ☑ |
| MOTTA SAN GIOVANNI | 22 | 300 | Semin Arb 2 | 0 | 1 | 10 | € 0,68 | € 88,00 | 98,00 € | Valore VAM | ex Casmez | Gestione SORICAL | ☐ | ☑ |
| MOTTA SAN GIOVANNI | 22 | 302 | Semin Arb 1 | 0 | 3 | 10 | € 2,10 | € 273,00 | 276,00 € | Valore VAM | ex Casmez | Gestione SORICAL | ☐ | ☑ |
| MOTTA SAN GIOVANNI | 22 | 304 | Semin Irrig Ar | 0 | 0 | 95 | € 0,89 | € 115,00 | 85,00 € | Valore VAM | ex Casmez | Gestione SORICAL | ☐ | ☑ |
| MOTTA SAN GIOVANNI | 22 | 306 | Semin Irrig Ar | 0 | 0 | 80 | € 0,41 | € 54,00 | 71,00 € | Valore VAM | ex Casmez | Gestione SORICAL | ☐ | ☑ |
| MOTTA SAN GIOVANNI | 22 | 307 | Semin Arb 1 | 0 | 0 | 45 | € 0,30 | € 39,00 | 40,00 € | Valore VAM | ex Casmez | Gestione SORICAL | ☐ | ☑ |
| MOTTA SAN GIOVANNI | 22 | 308 | Semin Irrig Ar | 0 | 2 | 0 | € 1,88 | € 244,00 | 178,00 € | Valore VAM | ex Casmez | Gestione SORICAL | ☐ | ☑ |
| MOTTA SAN GIOVANNI | 22 | 311 | Pascolo Arb 2 | 0 | 1 | 20 | € 0,11 | € 15,00 | 47,00 € | Valore VAM | ex Casmez | Gestione SORICAL | ☐ | ☑ |
| MOTTA SAN GIOVANNI | 22 | 341 | Semin Irrig Ar | 0 | 0 | 20 | € 0,19 | € 24,00 | 18,00 € | Valore VAM | ex Casmez | Gestione SORICAL | ☐ | ☑ |
| MOTTA SAN GIOVANNI | 26 | 250 | Incolto prod | 0 | 0 | 8 | € 0,01 | € 2,00 | 1,00 € | Valore VAM | ex Casmez | Gestione SORICAL | ☐ | ☑ |
| MOTTA SAN GIOVANNI | 26 | 253 | Semin Irrig Ar | 0 | 0 | 8 | € 0,10 | € 13,00 | 7,00 € | Valore VAM | ex Casmez | Gestione SORICAL | ☐ | ☑ |

| Comune | Foglio | Part.la | Coltura | ha | a | ca | Reddito Dominicale | Valore 2017 | Valore 2018 | Stima / Valore | Provenienza | Destinazione d'uso | Disp. | Indisp |
|---|---|---|---|---|---|---|---|---|---|---|---|---|---|---|
| MOTTA SAN GIOVANNI | 26 | 278 | Semin Irrig Ar | 0 | 0 | 95 | € 1,23 | € 159,00 | 85,00 € | Valore VAM | ex Casmez | Gestione SORICAL | ☐ | ☑ |
| MOTTA SAN GIOVANNI | 26 | 280 | Semin Irrig Ar | 0 | 0 | 70 | € 0,90 | € 117,00 | 62,00 € | Valore VAM | ex Casmez | Gestione SORICAL | ☐ | ☑ |
| MOTTA SAN GIOVANNI | 26 | 281 | Semin Irrig Ar | 0 | 0 | 35 | € 0,45 | € 58,00 | 31,00 € | Valore VAM | ex Casmez | Gestione SORICAL | ☐ | ☑ |
| MOTTA SAN GIOVANNI | 26 | 283 | Semin Irrig Ar | 0 | 0 | 80 | € 1,04 | € 135,00 | 71,00 € | Valore VAM | ex Casmez | Gestione SORICAL | ☐ | ☑ |
| MOTTA SAN GIOVANNI | 26 | 287 | Semin Irrig Ar | 0 | 0 | 65 | € 0,84 | € 109,00 | 58,00 € | Valore VAM | ex Casmez | Gestione SORICAL | ☐ | ☑ |
| MOTTA SAN GIOVANNI | 26 | 289 | Semin Irrig Ar | 0 | 14 | 20 | € 18,34 | € 2 384,00 | 1 264,00 € | Valore VAM | ex Casmez | Gestione SORICAL | ☐ | ☑ |
| MOTTA SAN GIOVANNI | 26 | 293 | Semin Irrig Ar | 0 | 0 | 50 | € 0,65 | € 84,00 | 45,00 € | Valore VAM | ex Casmez | Gestione SORICAL | ☐ | ☑ |
| MOTTA SAN GIOVANNI | 26 | 294 | Semin Irrig Ar | 0 | 0 | 55 | € 0,71 | € 93,00 | 49,00 € | Valore VAM | ex Casmez | Gestione SORICAL | ☐ | ☑ |
| MOTTA SAN GIOVANNI | 26 | 296 | Semin Irrig Ar | 0 | 3 | 40 | € 0,04 | € 5,00 | 303,00 € | Valore VAM | ex Casmez | Gestione SORICAL | ☐ | ☑ |
| MOTTA SAN GIOVANNI | 26 | 299 | Pascolo Arb 2 | 0 | 0 | 40 | € 0,04 | € 5,00 | 16,00 € | Valore VAM | ex Casmez | Gestione SORICAL | ☐ | ☑ |
| MOTTA SAN GIOVANNI | 26 | 300 | Pascolo Arb 2 | 0 | 1 | 20 | € 0,11 | € 15,00 | 47,00 € | Valore VAM | ex Casmez | Gestione SORICAL | ☐ | ☑ |
| MOTTA SAN GIOVANNI | 26 | 302 | Pascolo Arb 2 | 0 | 0 | 80 | € 0,08 | € 10,00 | 31,00 € | Valore VAM | ex Casmez | Gestione SORICAL | ☐ | ☑ |
| MOTTA SAN GIOVANNI | 26 | 304 | Pascolo Arb 2 | 0 | 1 | 0 | € 0,10 | € 13,00 | 39,00 € | Valore VAM | ex Casmez | Gestione SORICAL | ☐ | ☑ |
| MOTTA SAN GIOVANNI | 26 | 306 | Semin Irrig Ar | 0 | 1 | 40 | € 1,81 | € 236,00 | 125,00 € | Valore VAM | ex Casmez | Gestione SORICAL | ☐ | ☑ |
| MOTTA SAN GIOVANNI | 26 | 307 | Semin Irrig Ar | 0 | 1 | 40 | € 1,81 | € 236,00 | 125,00 € | Valore VAM | ex Casmez | Gestione SORICAL | ☐ | ☑ |
| MOTTA SAN GIOVANNI | 26 | 601 | Semin Irrig Ar | 0 | 1 | 38 | € 1,79 | € 232,00 | 123,00 € | Valore VAM | ex Casmez | Gestione SORICAL | ☐ | ☑ |
| MOTTA SAN GIOVANNI | 26 | 661 | Semin Irrig Ar | 0 | 0 | 8 | € 0,10 | € 13,00 | 7,00 € | Valore VAM | ex Casmez | Gestione SORICAL | ☐ | ☑ |
| MOTTA SAN GIOVANNI | 31 | 151 | Uliveto 2 | 0 | 4 | 60 | € 4,60 | € 598,00 | 1 157,00 € | Valore VAM | ex Casmez | Gestione SORICAL | ☐ | ☑ |
| MOTTA SAN GIOVANNI | 31 | 154 | Agrumeto 1 | 0 | 9 | 0 | € 36,90 | € 4 797,00 | 6 338,00 € | Valore VAM | ex Casmez | Gestione SORICAL | ☐ | ☑ |
| MOTTA SAN GIOVANNI | 31 | 158 | Fu d'accertam | 0 | 0 | 56 | € 0,00 | € 0,00 |  | Valore VAM | ex Casmez | Gestione SORICAL | ☐ | ☑ |
| MOTTA SAN GIOVANNI | 31 | 160 | Incolto prod | 0 | 0 | 44 | € 0,01 | € 2,00 | 4,00 € | Valore VAM | ex Casmez | Gestione SORICAL | ☐ | ☑ |
| MOTTA SAN GIOVANNI | 31 | 515 | Semin Arb 3 | 0 | 0 | 80 | € 0,36 | € 47,00 | 71,00 € | Valore VAM | ex Casmez | Gestione SORICAL | ☐ | ☑ |
| MOTTA SAN GIOVANNI | 31 | 517 | Semin Arb 3 | 0 | 0 | 40 | € 0,18 | € 23,00 | 36,00 € | Valore VAM | ex Casmez | Gestione SORICAL | ☐ | ☑ |
| MOTTA SAN GIOVANNI | 31 | 519 | Vigneto 3 | 0 | 0 | 30 | € 0,31 | € 41,00 | 123,00 € | Valore VAM | ex Casmez | Gestione SORICAL | ☐ | ☑ |
| MOTTA SAN GIOVANNI | 31 | 520 | Incolto prod | 0 | 1 | 30 | € 0,31 | € 41,00 | 13,00 € | Valore VAM | ex Casmez | Gestione SORICAL | ☐ | ☑ |
| MOTTA SAN GIOVANNI | 31 | 522 | Mandorleto 1 | 0 | 2 | 20 | € 0,93 | € 120,00 | 739,00 € | Valore VAM | ex Casmez | Gestione SORICAL | ☐ | ☑ |
| MOTTA SAN GIOVANNI | 31 | 524 | Agrumeto 2 | 0 | 3 | 70 | € 11,83 | € 1 537,00 | 2 606,00 € | Valore VAM | ex Casmez | Gestione SORICAL | ☐ | ☑ |
| MOTTA SAN GIOVANNI | 31 | 526 | Agrumeto 2 | 0 | 3 | 80 | € 12,14 | € 1 578,00 | 2 676,00 € | Valore VAM | ex Casmez | Gestione SORICAL | ☐ | ☑ |
| MOTTA SAN GIOVANNI | 31 | 529 | Semin Arb 2 | 0 | 0 | 60 | € 0,36 | € 47,00 | 53,00 € | Valore VAM | ex Casmez | Gestione SORICAL | ☐ | ☑ |
| MOTTA SAN GIOVANNI | 31 | 531 | Vigneto 2 | 0 | 0 | 90 | € 1,49 | € 193,00 | 370,00 € | Valore VAM | ex Casmez | Gestione SORICAL | ☐ | ☑ |
| MOTTA SAN GIOVANNI | 31 | 532 | Semin Arb 3 | 0 | 1 | 30 | € 0,59 | € 76,00 | 116,00 € | Valore VAM | ex Casmez | Gestione SORICAL | ☐ | ☑ |
| MOTTA SAN GIOVANNI | 31 | 534 | Semin Arb 3 | 0 | 0 | 60 | € 0,28 | € 36,00 | 53,00 € | Valore VAM | ex Casmez | Gestione SORICAL | ☐ | ☑ |
| MOTTA SAN GIOVANNI | 31 | 536 | Seminativo 3 | 0 | 2 | 40 | € 0,93 | € 120,00 | 161,00 € | Valore VAM | ex Casmez | Gestione SORICAL | ☐ | ☑ |

| Comune | Foglio | Part.la | Coltura | ha | a | ca | Reddito Dominicale | Valore 2017 | Valore 2018 | Stima / Valore | Provenienza | Destinazione d'uso | Disp. | Indisp |
|---|---|---|---|---|---|---|---|---|---|---|---|---|---|---|
| MOTTA SAN GIOVANNI | 31 | 538 | Uliveto 2 | 0 | 5 | 50 | € 5,50 | € 715,00 | 1 383,00 € | Valore VAM | ex Casmez | Gestione SORICAL | ☐ | ☑ |
| MOTTA SAN GIOVANNI | 31 | 540 | Semin Arb 2 | 0 | 3 | 80 | € 2,33 | € 302,00 | 338,00 € | Valore VAM | ex Casmez | Gestione SORICAL | ☐ | ☑ |
| MOTTA SAN GIOVANNI | 31 | 542 | Semin Arb 3 | 0 | 0 | 60 | € 0,28 | € 36,00 | 53,00 € | Valore VAM | ex Casmez | Gestione SORICAL | ☐ | ☑ |
| MOTTA SAN GIOVANNI | 31 | 544 | Semin Arb 3 | 0 | 0 | 30 | € 0,14 | € 18,00 | 27,00 € | Valore VAM | ex Casmez | Gestione SORICAL | ☐ | ☑ |
| MOTTA SAN GIOVANNI | 31 | 549 | Vigneto 2 | 0 | 12 | 40 | € 20,41 | € 2 654,00 | 5 096,00 € | Valore VAM | ex Casmez | Gestione SORICAL | ☐ | ☑ |
| MOTTA SAN GIOVANNI | 31 | 556 | Vigneto 3 | 0 | 0 | 16 | € 0,16 | € 21,00 | 66,00 € | Valore VAM | ex Casmez | Gestione SORICAL | ☐ | ☑ |
| MOTTA SAN GIOVANNI | 31 | 557 | Vigneto 3 | 0 | 1 | 12 | € 1,16 | € 151,00 | 460,00 € | Valore VAM | ex Casmez | Gestione SORICAL | ☐ | ☑ |
| MOTTA SAN GIOVANNI | 31 | 566 | Vigneto 2 | 0 | 1 | 60 | € 1,65 | € 214,00 | 658,00 € | Valore VAM | ex Casmez | Gestione SORICAL | ☐ | ☑ |
| MOTTA SAN GIOVANNI | 31 | 585 | Agrumeto 2 | 0 | 2 | 80 | € 10,85 | € 1 410,00 | 1 972,00 € | Valore VAM | ex Casmez | Gestione SORICAL | ☐ | ☑ |
| MOTTA SAN GIOVANNI | 31 | 692 | Vigneto 3 | 0 | 0 | 50 | € 0,51 | € 67,00 | 205,00 € | Valore VAM | ex Casmez | Gestione SORICAL | ☐ | ☑ |
| MOTTA SAN GIOVANNI | 44 | 1164 | Incolto prod | 0 | 2 | 40 | € 0,01 | € 2,00 | 24,00 € | Valore VAM | ex Casmez | Gestione SORICAL | ☐ | ☑ |
| MOTTA SAN GIOVANNI | 44 | 1167 | Semin Arb 1 | 0 | 0 | 55 | € 0,38 | € 49,00 | 49,00 € | Valore VAM | ex Casmez | Gestione SORICAL | ☐ | ☑ |
| MOTTA SAN GIOVANNI | 44 | 1170 | Seminativo 1 | 0 | 0 | 15 | € 0,10 | € 13,00 | 10,00 € | Valore VAM | ex Casmez | Gestione SORICAL | ☐ | ☑ |
| MOTTA SAN GIOVANNI | 44 | 1172 | Semin Arb 1 | 0 | 0 | 40 | € 0,28 | € 36,00 | 36,00 € | Valore VAM | ex Casmez | Gestione SORICAL | ☐ | ☑ |
| MOTTA SAN GIOVANNI | 44 | 1174 | Semin Arb 1 | 0 | 0 | 60 | € 0,41 | € 54,00 | | Valore VAM | ex Casmez | Gestione SORICAL | ☐ | ☑ |
| MOTTA SAN GIOVANNI | 44 | 1176 | Seminativo 2 | 0 | 1 | 60 | € 0,83 | € 107,00 | 107,00 € | Valore VAM | ex Casmez | Gestione SORICAL | ☐ | ☑ |
| MOTTA SAN GIOVANNI | 44 | 1178 | Agrumeto 1 | 0 | 0 | 15 | € 0,69 | € 89,00 | 106,00 € | Valore VAM | ex Casmez | Gestione SORICAL | ☐ | ☑ |
| MOTTA SAN GIOVANNI | 44 | 409 | Semin Irrig Ar | 0 | 1 | 90 | € 2,45 | € 318,00 | 169,00 € | Valore VAM | ex Casmez | Gestione SORICAL | ☐ | ☑ |
| MOTTA SAN GIOVANNI | 44 | 411 | Agrumeto 1 | 0 | 5 | 70 | € 23,36 | € 3 037,00 | 4 014,00 € | Valore VAM | ex Casmez | Gestione SORICAL | ☐ | ☑ |
| MOTTA SAN GIOVANNI | 44 | 413 | Vigneto 2 | 0 | 1 | 30 | € 2,14 | € 278,00 | 534,00 € | Valore VAM | ex Casmez | Gestione SORICAL | ☐ | ☑ |
| MOTTA SAN GIOVANNI | 44 | 429 | Area Rurale | 0 | 1 | 30 | € 0,00 | € 0,00 | | Valore VAM | ex Casmez | Gestione SORICAL | ☐ | ☑ |
| MOTTA SAN GIOVANNI | 44 | 432 | Agrumeto 2 | 0 | 0 | 40 | € 1,55 | € 202,00 | 282,00 € | Valore VAM | ex Casmez | Gestione SORICAL | ☐ | ☑ |
| MOTTA SAN GIOVANNI | 44 | 433 | Agrumeto 2 | 0 | 1 | 10 | € 4,26 | € 554,00 | 775,00 € | Valore VAM | ex Casmez | Gestione SORICAL | ☐ | ☑ |
| MOTTA SAN GIOVANNI | 44 | 435 | Incolto prod | 0 | 1 | 0 | € 0,01 | € 2,00 | 10,00 € | Valore VAM | ex Casmez | Gestione SORICAL | ☐ | ☑ |
| MOTTA SAN GIOVANNI | 44 | 436 | Incolto prod | 0 | 0 | 60 | € 0,01 | € 2,00 | 6,00 € | Valore VAM | ex Casmez | Gestione SORICAL | ☐ | ☑ |
| MOTTA SAN GIOVANNI | 44 | 437 | Incolto prod | 0 | 2 | 0 | € 0,01 | € 2,00 | 20,00 € | Valore VAM | ex Casmez | Gestione SORICAL | ☐ | ☑ |
| MOTTA SAN GIOVANNI | 44 | 440 | Incolto prod | 0 | 0 | 50 | € 0,01 | € 2,00 | 5,00 € | Valore VAM | ex Casmez | Gestione SORICAL | ☐ | ☑ |
| MOTTA SAN GIOVANNI | 44 | 442 | Incolto prod | 0 | 0 | 60 | € 0,01 | € 2,00 | 6,00 € | Valore VAM | ex Casmez | Gestione SORICAL | ☐ | ☑ |
| MOTTA SAN GIOVANNI | 44 | 443 | Agrumeto 1 | 0 | 3 | 60 | € 16,39 | € 2 130,00 | 2 535,00 € | Valore VAM | ex Casmez | Gestione SORICAL | ☐ | ☑ |
| MOTTA SAN GIOVANNI | 44 | 444 | Semin Arb 1 | 0 | 0 | 88 | € 0,60 | € 78,00 | 78,00 € | Valore VAM | ex Casmez | Gestione SORICAL | ☐ | ☑ |
| MOTTA SAN GIOVANNI | 44 | 445 | Semin Arb 1 | 0 | 0 | 32 | € 0,21 | € 28,00 | 28,00 € | Valore VAM | ex Casmez | Gestione SORICAL | ☐ | ☑ |
| MOTTA SAN GIOVANNI | 44 | 446 | Semin Arb 1 | 0 | 3 | 20 | € 2,18 | € 283,00 | 285,00 € | Valore VAM | ex Casmez | Gestione SORICAL | ☐ | ☑ |
| MOTTA SAN GIOVANNI | 44 | 449 | Semin Arb 1 | 0 | 12 | 30 | € 8,34 | € 1 084,00 | 1 095,00 € | Valore VAM | ex Casmez | Gestione SORICAL | ☐ | ☑ |

| Comune | Foglio | Part.la | Coltura | ha | a | ca | Reddito Dominicale | Valore 2017 | Valore 2018 | Stima / Valore | Provenienza | Destinazione d'uso | Disp. | Indisp |
|---|---|---|---|---|---|---|---|---|---|---|---|---|---|---|
| MOTTA SAN GIOVANNI | 44 | 451 | Seminativo 2 | 0 | 19 | 70 | € 10,18 | € 1 323,00 | 1 318,00 € | Valore VAM | ex Casmez | Gestione SORICAL | ☐ | ☑ |
| MOTTA SAN GIOVANNI | 44 | 454 | Agrumeto 2 | 0 | 2 | 20 | € 8,53 | € 1 108,00 | 1 549,00 € | Valore VAM | ex Casmez | Gestione SORICAL | ☐ | ☑ |
| MOTTA SAN GIOVANNI | 44 | 456 | Agrumeto 2 | 0 | 1 | 40 | € 5,43 | € 705,00 | 986,00 € | Valore VAM | ex Casmez | Gestione SORICAL | ☐ | ☑ |
| MOTTA SAN GIOVANNI | 44 | 466 | Semin Arb 1 | 0 | 2 | 10 | € 1,43 | € 185,00 | 187,00 € | Valore VAM | ex Casmez | Gestione SORICAL | ☐ | ☑ |
| MOTTA SAN GIOVANNI | 45 | 101 | Uliveto 1 | 0 | 4 | 30 | € 5,14 | € 668,00 | 1 081,00 € | Valore VAM | ex Casmez | Gestione SORICAL | ☐ | ☑ |
| MOTTA SAN GIOVANNI | 45 | 106 | Pascolo Arb 2 | 0 | 2 | 90 | € 0,28 | € 36,00 | 114,00 € | Valore VAM | ex Casmez | Gestione SORICAL | ☐ | ☑ |
| MOTTA SAN GIOVANNI | 45 | 108 | Uliveto 3 | 0 | 0 | 10 | € 0,06 | € 8,00 | 25,00 € | Valore VAM | ex Casmez | Gestione SORICAL | ☐ | ☑ |
| MOTTA SAN GIOVANNI | 45 | 326 | Pascolo | 0 | 7 | 40 | € 0,29 | € 37,00 | 201,00 € | Valore VAM | ex Casmez | Gestione SORICAL | ☐ | ☑ |
| MOTTA SAN GIOVANNI | 45 | 327 | Seminativo 3 | 0 | 0 | 5 | € 0,03 | € 3,00 | 3,00 € | Valore VAM | ex Casmez | Gestione SORICAL | ☐ | ☑ |
| MOTTA SAN GIOVANNI | 45 | 329 | Pascolo Arb 1 | 0 | 1 | 0 | € 0,13 | € 16,00 | 39,00 € | Valore VAM | ex Casmez | Gestione SORICAL | ☐ | ☑ |
| MOTTA SAN GIOVANNI | 45 | 331 | Pascolo Arb 1 | 0 | 0 | 80 | € 0,10 | € 13,00 | 31,00 € | Valore VAM | ex Casmez | Gestione SORICAL | ☐ | ☑ |
| MOTTA SAN GIOVANNI | 45 | 333 | Seminativo 3 | 0 | 3 | 83 | € 1,49 | € 193,00 | 256,00 € | Valore VAM | ex Casmez | Gestione SORICAL | ☐ | ☑ |
| MOTTA SAN GIOVANNI | 45 | 338 | Seminativo 3 | 0 | 0 | 15 | € 0,06 | € 8,00 | 10,00 € | Valore VAM | ex Casmez | Gestione SORICAL | ☐ | ☑ |
| MOTTA SAN GIOVANNI | 45 | 340 | Pascolo Arb 1 | 0 | 0 | 15 | € 0,03 | € 3,00 | 6,00 € | Valore VAM | ex Casmez | Gestione SORICAL | ☐ | ☑ |
| MOTTA SAN GIOVANNI | 45 | 342 | Pascolo | 0 | 0 | 50 | € 0,03 | € 3,00 | 14,00 € | Valore VAM | ex Casmez | Gestione SORICAL | ☐ | ☑ |
| MOTTA SAN GIOVANNI | 45 | 347 | Pascolo | 0 | 0 | 10 | € 0,01 | € 2,00 | 3,00 € | Valore VAM | ex Casmez | Gestione SORICAL | ☐ | ☑ |
| MOTTA SAN GIOVANNI | 45 | 352 | Pascolo Arb 1 | 0 | 0 | 3 | € 0,01 | € 2,00 | 1,00 € | Valore VAM | ex Casmez | Gestione SORICAL | ☐ | ☑ |
| MOTTA SAN GIOVANNI | 49 | 174 | Agrumeto 1 | 0 | 1 | 90 | € 8,65 | € 1 124,00 | 1 338,00 € | Valore VAM | ex Casmez | Gestione SORICAL | ☐ | ☑ |
| MOTTA SAN GIOVANNI | 49 | 176 | Uliveto 1 | 0 | 4 | 30 | € 5,14 | € 668,00 | 1 081,00 € | Valore VAM | ex Casmez | Gestione SORICAL | ☐ | ☑ |
| MOTTA SAN GIOVANNI | 49 | 177 | Uliveto 1 | 0 | 1 | 90 | € 2,28 | € 296,00 | 478,00 € | Valore VAM | ex Casmez | Gestione SORICAL | ☐ | ☑ |
| MOTTA SAN GIOVANNI | 49 | 180 | Semin Irrig 2 | 0 | 6 | 60 | € 4,69 | € 609,00 |  | Valore VAM | ex Casmez | Gestione SORICAL | ☐ | ☑ |
| MOTTA SAN GIOVANNI | 49 | 203 | Semin Irrig | 0 | 0 | 50 | € 0,35 | € 46,00 |  | Valore VAM | ex Casmez | Gestione SORICAL | ☐ | ☑ |
| MOTTA SAN GIOVANNI | 49 | 204 | Semin Irrig | 0 | 1 | 90 | € 1,35 | € 176,00 |  | Valore VAM | ex Casmez | Gestione SORICAL | ☐ | ☑ |
| MOTTA SAN GIOVANNI | 49 | 536 | Semin Irrig | 0 | 1 | 85 | € 1,31 | € 171,00 |  | Valore VAM | ex Casmez | Gestione SORICAL | ☐ | ☑ |
| MOTTA SAN GIOVANNI | 49 | 537 | Semin Irrig | 0 | 0 | 95 | € 0,68 | € 88,00 |  | Valore VAM | ex Casmez | Gestione SORICAL | ☐ | ☑ |
| MOTTA SAN GIOVANNI | 49 | 539 | Uliveto 1 | 0 | 1 | 45 | € 1,74 | € 226,00 | 365,00 € | Valore VAM | ex Casmez | Gestione SORICAL | ☐ | ☑ |
| MOTTA SAN GIOVANNI | 49 | 541 | Uliveto 1 | 0 | 0 | 25 | € 0,30 | € 39,00 | 63,00 € | Valore VAM | ex Casmez | Gestione SORICAL | ☐ | ☑ |
| MOTTA SAN GIOVANNI | 49 | 543 | Uliveto 1 | 0 | 4 | 0 | € 4,78 | € 621,00 | 1 006,00 € | Valore VAM | ex Casmez | Gestione SORICAL | ☐ | ☑ |
| MOTTA SAN GIOVANNI | 49 | 545 | Seminativo 3 | 0 | 0 | 10 | € 0,04 | € 5,00 | 7,00 € | Valore VAM | ex Casmez | Gestione SORICAL | ☐ | ☑ |
| MOTTA SAN GIOVANNI | 49 | 548 | Semin Irrig | 0 | 2 | 60 | € 1,85 | € 240,00 |  | Valore VAM | ex Casmez | Gestione SORICAL | ☐ | ☑ |
| MOTTA SAN GIOVANNI | 49 | 550 | Agrumeto 1 | 0 | 2 | 75 | € 12,51 | € 1 627,00 | 1 937,00 € | Valore VAM | ex Casmez | Gestione SORICAL | ☐ | ☑ |
| MOTTA SAN GIOVANNI | 49 | 553 | Agrumeto 1 | 0 | 1 | 90 | € 8,65 | € 1 124,00 | 1 338,00 € | Valore VAM | ex Casmez | Gestione SORICAL | ☐ | ☑ |
| MOTTA SAN GIOVANNI | 49 | 556 | Agrumeto 1 | 0 | 0 | 50 | € 2,28 | € 296,00 | 352,00 € | Valore VAM | ex Casmez | Gestione SORICAL | ☐ | ☑ |

| Comune | Foglio | Part.la | Coltura | ha | a | ca | Reddito Dominicale | Valore 2017 | Valore 2018 | Stima / Valore | Provenienza | Destinazione d'uso | Disp. | Indisp |
|---|---|---|---|---|---|---|---|---|---|---|---|---|---|---|
| MOTTA SAN GIOVANNI | 53 | 1275 | Semin Arb 3 | 0 | 12 | 60 | € 5,70 | € 741,00 | 745,00 € | Valore Catastale | ex Casmez | Gestione SORICAL | ☐ | ☑ |
| MOTTA SAN GIOVANNI | 53 | 1277 | Semin Irrig Ar | 0 | 1 | 20 | € 1,55 | € 202,00 | 203,00 € | Valore Catastale | ex Casmez | Gestione SORICAL | ☐ | ☑ |
| MOTTA SAN GIOVANNI | 53 | 336 | Semin Arb 3 | 0 | 2 | 0 | € 0,90 | € 117,00 | 178,00 € | Valore VAM | ex Casmez | Gestione SORICAL | ☐ | ☑ |
| MOTTA SAN GIOVANNI | 53 | 338 | Semin Arb 3 | 0 | 8 | 70 | € 3,94 | € 512,00 | 775,00 € | Valore VAM | ex Casmez | Gestione SORICAL | ☐ | ☑ |
| MOTTA SAN GIOVANNI | 53 | 342 | Pascolo Arb 1 | 0 | 1 | 0 | € 0,13 | € 16,00 | 39,00 € | Valore VAM | ex Casmez | Gestione SORICAL | ☐ | ☑ |
| MOTTA SAN GIOVANNI | 53 | 344 | Semin Arb 2 | 0 | 0 | 70 | € 0,43 | € 55,00 | 62,00 € | Valore VAM | ex Casmez | Gestione SORICAL | ☐ | ☑ |
| MOTTA SAN GIOVANNI | 53 | 346 | Semin Arb 2 | 0 | 1 | 20 | € 0,74 | € 96,00 | 107,00 € | Valore VAM | ex Casmez | Gestione SORICAL | ☐ | ☑ |
| MOTTA SAN GIOVANNI | 53 | 356 | Incolto prod | 0 | 1 | 60 | € 0,01 | € 2,00 | 16,00 € | Valore VAM | ex Casmez | Gestione SORICAL | ☐ | ☑ |
| MOTTA SAN GIOVANNI | 53 | 361 | Fico India 1 | 0 | 0 | 60 | € 0,15 | € 20,00 | 42,00 € | Valore VAM | ex Casmez | Gestione SORICAL | ☐ | ☑ |
| MOTTA SAN GIOVANNI | 53 | 370 | Pascolo | 0 | 3 | 80 | € 0,15 | € 20,00 | 103,00 € | Valore VAM | ex Casmez | Gestione SORICAL | ☐ | ☑ |
| MOTTA SAN GIOVANNI | 53 | 371 | Pascolo | 0 | 2 | 10 | € 0,09 | € 11,00 | 57,00 € | Valore VAM | ex Casmez | Gestione SORICAL | ☐ | ☑ |
| MOTTA SAN GIOVANNI | 53 | 377 | Vigneto 2 | 0 | 2 | 40 | € 3,95 | € 514,00 | 986,00 € | Valore VAM | ex Casmez | Gestione SORICAL | ☐ | ☑ |
| MOTTA SAN GIOVANNI | 53 | 402 | Semin Arb 3 | 0 | 3 | 0 | € 1,35 | € 176,00 | 267,00 € | Valore VAM | ex Casmez | Gestione SORICAL | ☐ | ☑ |
| MOTTA SAN GIOVANNI | 53 | 404 | Agrumeto 2 | 0 | 6 | 80 | € 26,34 | € 3 424,00 | 4 789,00 € | Valore VAM | ex Casmez | Gestione SORICAL | ☐ | ☑ |
| MOTTA SAN GIOVANNI | 53 | 406 | Vigneto 2 | 0 | 2 | 30 | € 3,18 | € 413,00 | 945,00 € | Valore VAM | ex Casmez | Gestione SORICAL | ☐ | ☑ |
| MOTTA SAN GIOVANNI | 53 | 408 | Uliveto 4 | 0 | 1 | 10 | € 0,35 | € 46,00 | 277,00 € | Valore VAM | ex Casmez | Gestione SORICAL | ☐ | ☑ |
| MOTTA SAN GIOVANNI | 53 | 410 | Semin Arb 2 | 0 | 0 | 60 | € 0,36 | € 47,00 | 53,00 € | Valore VAM | ex Casmez | Gestione SORICAL | ☐ | ☑ |
| MOTTA SAN GIOVANNI | 53 | 412 | Semin Arb 2 | 0 | 0 | 10 | € 0,06 | € 8,00 | 9,00 € | Valore VAM | ex Casmez | Gestione SORICAL | ☐ | ☑ |
| MOTTA SAN GIOVANNI | 53 | 414 | Incolto prod | 0 | 0 | 5 | € 0,01 | € 2,00 | 1,00 € | Valore VAM | ex Casmez | Gestione SORICAL | ☐ | ☑ |
| MOTTA SAN GIOVANNI | 53 | 415 | Pascolo Arb 1 | 0 | 1 | 0 | € 0,13 | € 16,00 | 39,00 € | Valore VAM | ex Casmez | Gestione SORICAL | ☐ | ☑ |
| MOTTA SAN GIOVANNI | 53 | 417 | Fu d'accertam | 0 | 0 | 25 | € 0,00 | € 0,00 | 0,00 € | Valore Catastale | ex Casmez | Gestione SORICAL | ☐ | ☑ |
| MOTTA SAN GIOVANNI | 53 | 419 | Fu d'accertam | 0 | 0 | 3 | € 0,00 | € 0,00 | 0,00 € | Valore Catastale | ex Casmez | Gestione SORICAL | ☐ | ☑ |
| MOTTA SAN GIOVANNI | 53 | 551 | Semin Arb 2 | 0 | 1 | 90 | € 1,16 | € 151,00 | 169,00 € | Valore VAM | ex Casmez | Gestione SORICAL | ☐ | ☑ |
| MOTTA SAN GIOVANNI | 53 | 552 | Semin Arb 2 | 0 | 12 | 40 | € 7,60 | € 988,00 | 994,00 € | Valore Catastale | ex Casmez | Gestione SORICAL | ☐ | ☑ |
| MOTTA SAN GIOVANNI | 53 | 553 | Incolto prod | 0 | 1 | 90 | € 0,01 | € 2,00 | 2,00 € | Valore Catastale | ex Casmez | Gestione SORICAL | ☐ | ☑ |
| MOTTA SAN GIOVANNI | 53 | 554 | Incolto prod | 0 | 0 | 10 | € 0,01 | € 2,00 | 2,00 € | Valore Catastale | ex Casmez | Gestione SORICAL | ☐ | ☑ |
| MOTTA SAN GIOVANNI | 54 | 35 | Pascolo | 0 | 3 | 0 | € 0,11 | € 15,00 | 81,00 € | Valore VAM | ex Casmez | Gestione SORICAL | ☐ | ☑ |
| MOTTA SAN GIOVANNI | 54 | 36 | Pascolo | 0 | 3 | 50 | € 0,14 | € 18,00 | 18,00 € | Valore Catastale | ex Casmez | Gestione SORICAL | ☐ | ☑ |
| MOTTA SAN GIOVANNI | 55 | 21 | Incolto prod | 0 | 3 | 10 | € 0,03 | € 3,00 | 3,00 € | Valore Catastale | ex Casmez | Gestione SORICAL | ☐ | ☑ |
| MOTTA SAN GIOVANNI | 55 | 25 | Uliveto 3 | 0 | 1 | 80 | € 1,23 | € 159,00 | 453,00 € | Valore VAM | ex Casmez | Gestione SORICAL | ☐ | ☑ |
| MOTTA SAN GIOVANNI | 56 | 355 | Incolto prod | 0 | 3 | 0 | € 0,03 | € 3,00 | 30,00 € | Valore VAM | ex Casmez | Gestione SORICAL | ☐ | ☑ |
| MOTTA SAN GIOVANNI | 56 | 357 | Pascolo | 0 | 3 | 20 | € 0,13 | € 16,00 | 87,00 € | Valore VAM | ex Casmez | Gestione SORICAL | ☐ | ☑ |
| MOTTA SAN GIOVANNI | 56 | 359 | Semin Arb 4 | 0 | 2 | 30 | € 0,45 | € 58,00 | 205,00 € | Valore VAM | ex Casmez | Gestione SORICAL | ☐ | ☑ |

| Comune | Foglio | Part.la | Coltura | ha | a | ca | Reddito Dominicale | Valore 2017 | Valore 2018 | Stima / Valore | Provenienza | Destinazione d'uso | Disp. | Indisp |
|---|---|---|---|---|---|---|---|---|---|---|---|---|---|---|
| MOTTA SAN GIOVANNI | 56 | 361 | Semin Arb 3 | 0 | 1 | 0 | € 0,45 | € 58,00 | 89,00 € | Valore VAM | ex Casmez | Gestione SORICAL | ☐ | ☑ |
| MOTTA SAN GIOVANNI | 56 | 363 | Semin Arb 3 | 0 | 0 | 70 | € 0,31 | € 41,00 | 62,00 € | Valore VAM | ex Casmez | Gestione SORICAL | ☐ | ☑ |
| MOTTA SAN GIOVANNI | 56 | 365 | Vigneto 3 | 0 | 1 | 20 | € 1,24 | € 161,00 | 493,00 € | Valore VAM | ex Casmez | Gestione SORICAL | ☐ | ☑ |
| MOTTA SAN GIOVANNI | 56 | 367 | Semin Arb 3 | 0 | 2 | 10 | € 0,95 | € 124,00 | 187,00 € | Valore VAM | ex Casmez | Gestione SORICAL | ☐ | ☑ |
| MOTTA SAN GIOVANNI | 56 | 371 | Uliveto 3 | 0 | 0 | 70 | € 0,48 | € 62,00 | 176,00 € | Valore VAM | ex Casmez | Gestione SORICAL | ☐ | ☑ |
| MOTTA SAN GIOVANNI | 56 | 372 | Semin Arb 2 | 0 | 2 | 10 | € 1,29 | € 167,00 | 187,00 € | Valore VAM | ex Casmez | Gestione SORICAL | ☐ | ☑ |
| MOTTA SAN GIOVANNI | 56 | 374 | Pascolo Arb 2 | 0 | 1 | 0 | € 0,10 | € 13,00 | 39,00 € | Valore VAM | ex Casmez | Gestione SORICAL | ☐ | ☑ |
| MOTTA SAN GIOVANNI | 56 | 381 | Vigneto 4 | 0 | 0 | 40 | € 0,19 | € 24,00 | 164,00 € | Valore VAM | ex Casmez | Gestione SORICAL | ☐ | ☑ |
| MOTTA SAN GIOVANNI | 56 | 382 | Mandorleto 2 | 0 | 4 | 60 | € 1,34 | € 174,00 | 1 546,00 € | Valore VAM | ex Casmez | Gestione SORICAL | ☐ | ☑ |
| MOTTA SAN GIOVANNI | 56 | 384 | Pascolo Arb 2 | 0 | 2 | 0 | € 0,19 | € 24,00 | 78,00 € | Valore VAM | ex Casmez | Gestione SORICAL | ☐ | ☑ |
| MOTTA SAN GIOVANNI | 56 | 386 | Uliveto 3 | 0 | 1 | 20 | € 0,81 | € 106,00 | 302,00 € | Valore VAM | ex Casmez | Gestione SORICAL | ☐ | ☑ |
| MOTTA SAN GIOVANNI | 56 | 387 | Incolto sterile | 0 | 2 | 50 | € 0,00 | € 0,00 | 25,00 € | Valore VAM | ex Casmez | Gestione SORICAL | ☐ | ☑ |
| MOTTA SAN GIOVANNI | 56 | 389 | Uliveto 4 | 0 | 1 | 60 | € 0,51 | € 67,00 | 402,00 € | Valore VAM | ex Casmez | Gestione SORICAL | ☐ | ☑ |
| MOTTA SAN GIOVANNI | 56 | 391 | Semin Arb 4 | 0 | 1 | 0 | € 0,19 | € 24,00 | 89,00 € | Valore VAM | ex Casmez | Gestione SORICAL | ☐ | ☑ |
| MOTTA SAN GIOVANNI | 56 | 394 | Semin Arb 3 | 0 | 2 | 50 | € 1,13 | € 146,00 | 223,00 € | Valore VAM | ex Casmez | Gestione SORICAL | ☐ | ☑ |
| MOTTA SAN GIOVANNI | 56 | 396 | Seminativo 4 | 0 | 2 | 20 | € 0,50 | € 65,00 | 147,00 € | Valore VAM | ex Casmez | Gestione SORICAL | ☐ | ☑ |
| MOTTA SAN GIOVANNI | 56 | 398 | Semin Arb 3 | 0 | 3 | 10 | € 1,40 | € 182,00 | 276,00 € | Valore VAM | ex Casmez | Gestione SORICAL | ☐ | ☑ |
| MOTTA SAN GIOVANNI | 56 | 400 | Mandorleto 2 | 0 | 0 | 10 | € 0,03 | € 3,00 | 34,00 € | Valore VAM | ex Casmez | Gestione SORICAL | ☐ | ☑ |
| MOTTA SAN GIOVANNI | 56 | 401 | Uliveto 3 | 0 | 2 | 40 | € 1,63 | € 211,00 | 604,00 € | Valore VAM | ex Casmez | Gestione SORICAL | ☐ | ☑ |
| MOTTA SAN GIOVANNI | 56 | 403 | Uliveto 3 | 0 | 1 | 80 | € 1,23 | € 159,00 | 453,00 € | Valore VAM | ex Casmez | Gestione SORICAL | ☐ | ☑ |
| MOTTA SAN GIOVANNI | 56 | 405 | Uliveto 3 | 0 | 1 | 0 | € 0,68 | € 88,00 | 252,00 € | Valore VAM | ex Casmez | Gestione SORICAL | ☐ | ☑ |
| MOTTA SAN GIOVANNI | 56 | 407 | Uliveto 3 | 0 | 0 | 40 | € 0,28 | € 36,00 | 101,00 € | Valore VAM | ex Casmez | Gestione SORICAL | ☐ | ☑ |
| MOTTA SAN GIOVANNI | 56 | 408 | Semin Arb 4 | 0 | 3 | 10 | € 0,60 | € 78,00 | 276,00 € | Valore VAM | ex Casmez | Gestione SORICAL | ☐ | ☑ |
| MOTTA SAN GIOVANNI | 56 | 413 | Semin Arb 3 | 0 | 1 | 10 | € 0,50 | € 65,00 | 98,00 € | Valore VAM | ex Casmez | Gestione SORICAL | ☐ | ☑ |
| MOTTA SAN GIOVANNI | 56 | 415 | Semin Arb 3 | 0 | 1 | 80 | € 0,81 | € 106,00 | 160,00 € | Valore VAM | ex Casmez | Gestione SORICAL | ☐ | ☑ |
| MOTTA SAN GIOVANNI | 56 | 417 | Semin Arb 3 | 0 | 0 | 50 | € 0,23 | € 29,00 | 45,00 € | Valore VAM | ex Casmez | Gestione SORICAL | ☐ | ☑ |
| MOTTA SAN GIOVANNI | 56 | 419 | Vigneto 3 | 0 | 0 | 75 | € 0,78 | € 101,00 | 308,00 € | Valore VAM | ex Casmez | Gestione SORICAL | ☐ | ☑ |
| MOTTA SAN GIOVANNI | 56 | 421 | Semin Arb 3 | 0 | 1 | 30 | € 0,59 | € 76,00 | 116,00 € | Valore VAM | ex Casmez | Gestione SORICAL | ☐ | ☑ |
| MOTTA SAN GIOVANNI | 56 | 423 | Semin Arb 3 | 0 | 1 | 30 | € 0,59 | € 76,00 | 116,00 € | Valore VAM | ex Casmez | Gestione SORICAL | ☐ | ☑ |
| MOTTA SAN GIOVANNI | 56 | 425 | Semin Arb 3 | 0 | 0 | 90 | € 0,41 | € 54,00 | 80,00 € | Valore VAM | ex Casmez | Gestione SORICAL | ☐ | ☑ |
| MOTTA SAN GIOVANNI | 56 | 427 | Uliveto 2 | 0 | 0 | 30 | € 0,30 | € 39,00 | 75,00 € | Valore VAM | ex Casmez | Gestione SORICAL | ☐ | ☑ |
| MOTTA SAN GIOVANNI | 56 | 429 | Semin Arb 3 | 0 | 0 | 54 | € 0,25 | € 32,00 | 48,00 € | Valore VAM | ex Casmez | Gestione SORICAL | ☐ | ☑ |
| MOTTA SAN GIOVANNI | 56 | 431 | Uliveto 3 | 0 | 0 | 20 | € 0,14 | € 18,00 | 50,00 € | Valore VAM | ex Casmez | Gestione SORICAL | ☐ | ☑ |

| Comune | Foglio | Part.la | Coltura | ha | a | ca | Reddito Dominicale | Valore 2017 | Valore 2018 | Stima / Valore | Provenienza | Destinazione d'uso | Disp. | Indisp |
|---|---|---|---|---|---|---|---|---|---|---|---|---|---|---|
| MOTTA SAN GIOVANNI | 56 | 432 | Uliveto 3 | 0 | 1 | 30 | € 0,88 | € 114,00 | 327,00 € | Valore VAM | ex Casmez | Gestione SORICAL | ☐ | ☑ |
| MOTTA SAN GIOVANNI | 56 | 434 | Semin Arb 3 | 0 | 1 | 0 | € 0,45 | € 58,00 | 89,00 € | Valore VAM | ex Casmez | Gestione SORICAL | ☐ | ☑ |
| MOTTA SAN GIOVANNI | 56 | 436 | Seminativo 4 | 0 | 0 | 20 | € 0,05 | € 6,00 | 13,00 € | Valore VAM | ex Casmez | Gestione SORICAL | ☐ | ☑ |
| MOTTA SAN GIOVANNI | 56 | 437 | Vigneto 3 | 0 | 1 | 30 | € 1,34 | € 174,00 | 534,00 € | Valore VAM | ex Casmez | Gestione SORICAL | ☐ | ☑ |
| MOTTA SAN GIOVANNI | 56 | 439 | Vigneto 3 | 0 | 0 | 90 | € 0,93 | € 120,00 | 370,00 € | Valore VAM | ex Casmez | Gestione SORICAL | ☐ | ☑ |
| MOTTA SAN GIOVANNI | 56 | 445 | Semin Arb 3 | 0 | 4 | 60 | € 2,08 | € 270,00 | 410,00 € | Valore VAM | ex Casmez | Gestione SORICAL | ☐ | ☑ |
| MOTTA SAN GIOVANNI | 56 | 450 | Semin Arb 3 | 0 | 1 | 20 | € 0,54 | € 70,00 | 107,00 € | Valore VAM | ex Casmez | Gestione SORICAL | ☐ | ☑ |
| MOTTA SAN GIOVANNI | 57 | 290 | Pascolo Arb 1 | 0 | 2 | 80 | € 0,36 | € 47,00 | 110,00 € | Valore VAM | ex Casmez | Gestione SORICAL | ☐ | ☑ |
| MOTTA SAN GIOVANNI | 57 | 293 | Semin Arb 2 | 0 | 0 | 40 | € 0,25 | € 32,00 | 36,00 € | Valore VAM | ex Casmez | Gestione SORICAL | ☐ | ☑ |
| MOTTA SAN GIOVANNI | 57 | 295 | Semin Arb 2 | 0 | 1 | 0 | € 0,61 | € 80,00 | 89,00 € | Valore VAM | ex Casmez | Gestione SORICAL | ☐ | ☑ |
| MOTTA SAN GIOVANNI | 57 | 297 | Semin Arb 2 | 0 | 0 | 60 | € 0,36 | € 47,00 | 53,00 € | Valore VAM | ex Casmez | Gestione SORICAL | ☐ | ☑ |
| MOTTA SAN GIOVANNI | 57 | 299 | Semin Arb 2 | 0 | 0 | 40 | € 0,25 | € 32,00 | 36,00 € | Valore VAM | ex Casmez | Gestione SORICAL | ☐ | ☑ |
| MOTTA SAN GIOVANNI | 57 | 301 | Semin Arb 2 | 0 | 0 | 70 | € 0,43 | € 55,00 | 62,00 € | Valore VAM | ex Casmez | Gestione SORICAL | ☐ | ☑ |
| MOTTA SAN GIOVANNI | 57 | 303 | Semin Arb 4 | 0 | 0 | 50 | € 0,10 | € 13,00 | 45,00 € | Valore VAM | ex Casmez | Gestione SORICAL | ☐ | ☑ |
| MOTTA SAN GIOVANNI | 57 | 305 | Vigneto 4 | 0 | 0 | 30 | € 0,15 | € 20,00 | 123,00 € | Valore VAM | ex Casmez | Gestione SORICAL | ☐ | ☑ |
| MOTTA SAN GIOVANNI | 57 | 307 | Vigneto 3 | 0 | 0 | 25 | € 0,26 | € 34,00 | 103,00 € | Valore VAM | ex Casmez | Gestione SORICAL | ☐ | ☑ |
| MOTTA SAN GIOVANNI | 57 | 308 | Vigneto 3 | 0 | 1 | 30 | € 1,34 | € 174,00 | 534,00 € | Valore VAM | ex Casmez | Gestione SORICAL | ☐ | ☑ |
| MOTTA SAN GIOVANNI | 57 | 310 | Pascolo Arb 2 | 0 | 1 | 10 | € 0,11 | € 15,00 | 43,00 € | Valore VAM | ex Casmez | Gestione SORICAL | ☐ | ☑ |
| MOTTA SAN GIOVANNI | 57 | 312 | Area Rurale | 0 | 0 | 25 | € 0,00 | € 0,00 | | Valore VAM | ex Casmez | Gestione SORICAL | ☐ | ☑ |
| MOTTA SAN GIOVANNI | 57 | 313 | Area Rurale | 0 | 0 | 20 | € 0,00 | € 0,00 | | Valore VAM | ex Casmez | Gestione SORICAL | ☐ | ☑ |
| MOTTA SAN GIOVANNI | 57 | 315 | Semin Arb 3 | 0 | 1 | 30 | € 0,59 | € 76,00 | 116,00 € | Valore VAM | ex Casmez | Gestione SORICAL | ☐ | ☑ |
| MOTTA SAN GIOVANNI | 57 | 319 | Uliveto 3 | 0 | 0 | 65 | € 0,44 | € 57,00 | 163,00 € | Valore VAM | ex Casmez | Gestione SORICAL | ☐ | ☑ |
| MOTTA SAN GIOVANNI | 57 | 321 | Semin Arb 4 | 0 | 0 | 50 | € 0,10 | € 13,00 | 45,00 € | Valore VAM | ex Casmez | Gestione SORICAL | ☐ | ☑ |
| MOTTA SAN GIOVANNI | 57 | 323 | Vigneto 3 | 0 | 1 | 10 | € 1,14 | € 148,00 | 452,00 € | Valore VAM | ex Casmez | Gestione SORICAL | ☐ | ☑ |
| MOTTA SAN GIOVANNI | 57 | 324 | Fico India 2 | 0 | 1 | 10 | € 0,21 | € 28,00 | 76,00 € | Valore VAM | ex Casmez | Gestione SORICAL | ☐ | ☑ |
| MOTTA SAN GIOVANNI | 57 | 326 | Fico India 2 | 0 | 2 | 0 | € 0,39 | € 50,00 | 139,00 € | Valore VAM | ex Casmez | Gestione SORICAL | ☐ | ☑ |
| MOTTA SAN GIOVANNI | 57 | 328 | Semin Arb 4 | 0 | 0 | 20 | € 0,38 | € 49,00 | 18,00 € | Valore VAM | ex Casmez | Gestione SORICAL | ☐ | ☑ |
| MOTTA SAN GIOVANNI | 57 | 329 | Semin Arb 4 | 0 | 0 | 70 | € 0,14 | € 18,00 | 62,00 € | Valore VAM | ex Casmez | Gestione SORICAL | ☐ | ☑ |
| MOTTA SAN GIOVANNI | 57 | 331 | Uliveto 3 | 0 | 0 | 10 | € 0,06 | € 8,00 | 25,00 € | Valore VAM | ex Casmez | Gestione SORICAL | ☐ | ☑ |
| MOTTA SAN GIOVANNI | 57 | 332 | Uliveto 3 | 0 | 0 | 80 | € 0,54 | € 70,00 | 201,00 € | Valore VAM | ex Casmez | Gestione SORICAL | ☐ | ☑ |
| MOTTA SAN GIOVANNI | 57 | 334 | Uliveto 1 | 0 | 0 | 15 | € 0,18 | € 23,00 | 38,00 € | Valore VAM | ex Casmez | Gestione SORICAL | ☐ | ☑ |
| MOTTA SAN GIOVANNI | 57 | 335 | Uliveto 3 | 0 | 0 | 85 | € 0,50 | € 65,00 | 214,00 € | Valore VAM | ex Casmez | Gestione SORICAL | ☐ | ☑ |
| MOTTA SAN GIOVANNI | 57 | 337 | Uliveto 4 | 0 | 1 | 0 | € 0,33 | € 42,00 | 252,00 € | Valore VAM | ex Casmez | Gestione SORICAL | ☐ | ☑ |

| Comune | Foglio | Part.la | Coltura | ha | a | ca | Reddito Dominicale | Valore 2017 | Valore 2018 | Stima / Valore | Provenienza | Destinazione d'uso | Disp. | Indisp |
|---|---|---|---|---|---|---|---|---|---|---|---|---|---|---|
| MOTTA SAN GIOVANNI | 57 | 339 | Uliveto 4 | 0 | 1 | 30 | € 0,43 | € 55,00 | 327,00 € | Valore VAM | ex Casmez | Gestione SORICAL | ☐ | ☑ |
| MOTTA SAN GIOVANNI | 57 | 341 | Uliveto 4 | 0 | 1 | 10 | € 0,35 | € 46,00 | 277,00 € | Valore VAM | ex Casmez | Gestione SORICAL | ☐ | ☑ |
| MOTTA SAN GIOVANNI | 57 | 343 | Seminativo 3 | 0 | 1 | 76 | € 0,69 | € 89,00 | 118,00 € | Valore VAM | ex Casmez | Gestione SORICAL | ☐ | ☑ |
| MOTTA SAN GIOVANNI | 57 | 345 | Seminativo 3 | 0 | 4 | 0 | € 0,01 | € 2,00 | 268,00 € | Valore VAM | ex Casmez | Gestione SORICAL | ☐ | ☑ |
| MOTTA SAN GIOVANNI | 57 | 346 | Pascolo | 0 | 0 | 65 | € 0,03 | € 3,00 | 18,00 € | Valore VAM | ex Casmez | Gestione SORICAL | ☐ | ☑ |
| MOTTA SAN GIOVANNI | 57 | 348 | Pascolo | 0 | 0 | 75 | € 0,03 | € 3,00 | 20,00 € | Valore VAM | ex Casmez | Gestione SORICAL | ☐ | ☑ |
| MOTTA SAN GIOVANNI | 57 | 350 | Incolto prod | 0 | 5 | 20 | € 0,04 | € 5,00 | 52,00 € | Valore VAM | ex Casmez | Gestione SORICAL | ☐ | ☑ |
| MOTTA SAN GIOVANNI | 57 | 352 | Semin Arb 4 | 0 | 0 | 20 | € 0,04 | € 5,00 | 18,00 € | Valore VAM | ex Casmez | Gestione SORICAL | ☐ | ☑ |
| MOTTA SAN GIOVANNI | 57 | 365 | Vigneto 3 | 0 | 0 | 70 | € 0,73 | € 94,00 | 288,00 € | Valore VAM | ex Casmez | Gestione SORICAL | ☐ | ☑ |
| MOTTA SAN GIOVANNI | 57 | 367 | Seminativo 4 | 0 | 0 | 90 | € 0,20 | € 26,00 | 60,00 € | Valore VAM | ex Casmez | Gestione SORICAL | ☐ | ☑ |
| MOTTA SAN GIOVANNI | 57 | 369 | Uliveto 3 | 0 | 0 | 70 | € 0,48 | € 62,00 | 176,00 € | Valore VAM | ex Casmez | Gestione SORICAL | ☐ | ☑ |
| MOTTA SAN GIOVANNI | 57 | 371 | Pascolo | 0 | 2 | 0 | € 0,08 | € 10,00 | 54,00 € | Valore VAM | ex Casmez | Gestione SORICAL | ☐ | ☑ |
| MOTTA SAN GIOVANNI | 57 | 374 | Area Rurale | 0 | 0 | 30 | € 0,00 | € 0,00 |  | Valore VAM | ex Casmez | Gestione SORICAL | ☐ | ☑ |
| MOTTA SAN GIOVANNI | 57 | 375 | Pascolo | 0 | 0 | 30 | € 0,01 | € 2,00 | 8,00 € | Valore VAM | ex Casmez | Gestione SORICAL | ☐ | ☑ |
| MOTTA SAN GIOVANNI | 57 | 403 | Incolto prod | 0 | 3 | 40 | € 0,03 | € 3,00 | 34,00 € | Valore VAM | ex Casmez | Gestione SORICAL | ☐ | ☑ |
| MOTTA SAN GIOVANNI | 57 | 405 | Incolto prod | 0 | 9 | 90 | € 0,06 | € 8,00 | 100,00 € | Valore VAM | ex Casmez | Gestione SORICAL | ☐ | ☑ |
| MOTTA SAN GIOVANNI | 57 | 407 | Seminativo 3 | 0 | 1 | 80 | € 0,70 | € 91,00 | 120,00 € | Valore VAM | ex Casmez | Gestione SORICAL | ☐ | ☑ |
| MOTTA SAN GIOVANNI | 57 | 412 | Incolto prod | 0 | 8 | 20 | € 0,05 | € 6,00 | 82,00 € | Valore VAM | ex Casmez | Gestione SORICAL | ☐ | ☑ |
| MOTTA SAN GIOVANNI | 57 | 773 | Seminativo 3 | 0 | 2 | 86 | € 1,11 | € 145,00 | 191,00 € | Valore VAM | ex Casmez | Gestione SORICAL | ☐ | ☑ |
| MOTTA SAN GIOVANNI | 57 | 775 | Seminativo 3 | 0 | 3 | 74 | € 1,45 | € 188,00 | 250,00 € | Valore VAM | ex Casmez | Gestione SORICAL | ☐ | ☑ |
| MOTTA SAN GIOVANNI | 58 | 131 | Semin Arb 4 | 0 | 0 | 80 | € 0,15 | € 20,00 | 71,00 € | Valore VAM | ex Casmez | Gestione SORICAL | ☐ | ☑ |
| MOTTA SAN GIOVANNI | 58 | 133 | Semin Arb 4 | 0 | 2 | 10 | € 0,41 | € 54,00 | 187,00 € | Valore VAM | ex Casmez | Gestione SORICAL | ☐ | ☑ |
| MOTTA SAN GIOVANNI | 58 | 135 | Incolto prod | 0 | 1 | 30 | € 0,01 | € 2,00 | 13,00 € | Valore VAM | ex Casmez | Gestione SORICAL | ☐ | ☑ |
| **Totali per Comune** | | | | | | | | **€ 55 525,00** | **81 145,00 €** | | | | | |
| OPPIDO MAMERTINA | 59 | 119 | Pascolo | 74 | 27 | 84 | € 623,38 | € 200 552,00 | 201 755,00 € | Valore VAM | D.M. 05/03/75 | Gest. CALABRIA VERDE | ☐ | ☑ |
| OPPIDO MAMERTINA | 59 | 12 | Bosco Alto 2 | 1 | 30 | 80 | € 21,11 | € 2 778,00 | 17 567,00 € | Valore VAM | D.M. 05/03/75 | Gest. CALABRIA VERDE | ☐ | ☑ |
| OPPIDO MAMERTINA | 59 | 13 | Bosco Alto 2 | 3 | 14 | 40 | € 50,74 | € 6 675,00 | 42 224,00 € | Valore VAM | D.M. 05/03/75 | Gest. CALABRIA VERDE | ☐ | ☑ |
| OPPIDO MAMERTINA | 59 | 14 | Pascolo | 20 | 8 | 60 | € 168,58 | € 54 232,00 | 54 557,00 € | Valore VAM | D.M. 05/03/75 | Gest. CALABRIA VERDE | ☐ | ☑ |
| OPPIDO MAMERTINA | 59 | 15 | Bosco Alto 2 | 1 | 61 | 10 | € 26,00 | € 3 420,00 | 21 636,00 € | Valore VAM | D.M. 05/03/75 | Gest. CALABRIA VERDE | ☐ | ☑ |
| OPPIDO MAMERTINA | 59 | 16 | Pascolo | 2 | 97 | 60 | € 24,98 | € 3 286,00 | 8 083,00 € | Valore VAM | D.M. 05/03/75 | Gest. CALABRIA VERDE | ☐ | ☑ |
| OPPIDO MAMERTINA | 59 | 17 | Pascolo | 51 | 4 | 90 | € 428,43 | € 137 832,00 | 138 659,00 € | Valore VAM | D.M. 05/03/75 | Gest. CALABRIA VERDE | ☐ | ☑ |
| OPPIDO MAMERTINA | 59 | 18 | Bosco Alto 2 | 2 | 35 | 30 | € 37,98 | € 4 996,00 | 31 601,00 € | Valore VAM | D.M. 05/03/75 | Gest. CALABRIA VERDE | ☐ | ☑ |
| OPPIDO MAMERTINA | 59 | 19 | Pascolo | 0 | 48 | 20 | € 4,05 | € 533,00 | 1 309,00 € | Valore VAM | D.M. 05/03/75 | Gest. CALABRIA VERDE | ☐ | ☑ |

| Comune | Foglio | Part.la | Coltura | ha | a | ca | Reddito Dominicale | Valore 2017 | Valore 2018 | Stima / Valore | Provenienza | Destinazione d'uso | Disp. | Indisp |
|---|---|---|---|---|---|---|---|---|---|---|---|---|---|---|
| OPPIDO MAMERTINA | 59 | 20 | Bosco Alto 2 | 2 | 44 | 10 | € 39,40 | € 5 184,00 | 32 783,00 € | Valore VAM | D.M. 05/03/75 | Gest. CALABRIA VERDE | ☐ | ☑ |
| OPPIDO MAMERTINA | 59 | 21 | Pascolo | 0 | 70 | 70 | € 5,95 | € 783,00 | 1 920,00 € | Valore VAM | D.M. 05/03/75 | Gest. CALABRIA VERDE | ☐ | ☑ |
| OPPIDO MAMERTINA | 59 | 24 | Pascolo | 32 | 71 | 70 | € 274,58 | € 88 336,00 | 88 866,00 € | Valore VAM | D.M. 05/03/75 | Gest. CALABRIA VERDE | ☐ | ☑ |
| **Totali per Comune** | | | | | | | | **€ 508 607,00** | **640 960,00 €** | | | | | |
| PALIZZI | 11 | 01 | Pascolo Cesp | 8 | 7 | 40 | € 20,85 | € 18 974,00 | 19 088,00 € | Valore VAM | D.M. 05/03/75 | Gest. CALABRIA VERDE | ☐ | ☑ |
| PALIZZI | 11 | 07a | Pascolo 2 | 20 | 0 | 0 | € 51,65 | € 54 000,00 | 54 324,00 € | Valore VAM | D.M. 05/03/75 | Gest. CALABRIA VERDE | ☐ | ☑ |
| PALIZZI | 11 | 07b | Pascolo 2 | 11 | 33 | 10 | € 29,26 | € 30 594,00 | 30 778,00 € | Valore VAM | D.M. 05/03/75 | Gest. CALABRIA VERDE | ☐ | ☑ |
| PALIZZI | 11 | 08 | Pascolo 2 | 7 | 14 | 70 | € 18,45 | € 19 297,00 | 19 413,00 € | Valore VAM | D.M. 05/03/75 | Gest. CALABRIA VERDE | ☐ | ☑ |
| PALIZZI | 11 | 09 | Pascolo 2 | 10 | 50 | 60 | € 27,13 | € 28 366,00 | 28 536,00 € | Valore VAM | D.M. 05/03/75 | Gest. CALABRIA VERDE | ☐ | ☑ |
| PALIZZI | 11 | 10 | Pascolo 2 | 20 | 88 | 60 | € 53,94 | € 56 392,00 | 56 730,00 € | Valore VAM | D.M. 05/03/75 | Gest. CALABRIA VERDE | ☐ | ☑ |
| PALIZZI | 18 | 03a | Pascolo 1 | 0 | 17 | 0 | € 1,65 | € 217,00 | 462,00 € | Valore VAM | D.M. 05/03/75 | Gest. CALABRIA VERDE | ☐ | ☑ |
| PALIZZI | 18 | 03b | Pascolo Cesp | 0 | 26 | 50 | € 0,69 | € 91,00 | 1 040,00 € | Valore VAM | D.M. 05/03/75 | Gest. CALABRIA VERDE | ☐ | ☑ |
| PALIZZI | 18 | 04 | Pascolo 1 | 0 | 21 | 90 | € 2,13 | € 280,00 | 595,00 € | Valore VAM | D.M. 05/03/75 | Gest. CALABRIA VERDE | ☐ | ☑ |
| PALIZZI | 19 | 78a | Pascolo 2 | 30 | 21 | 0 | € 78,01 | € 81 567,00 | 82 056,00 € | Valore VAM | D.M. 05/03/75 | Gest. CALABRIA VERDE | ☐ | ☑ |
| PALIZZI | 19 | 78b | Pascolo Cesp | 22 | 2 | 20 | € 56,86 | € 51 752,00 | 52 063,00 € | Valore VAM | D.M. 05/03/75 | Gest. CALABRIA VERDE | ☐ | ☑ |
| **Totali per Comune** | | | | | | | | **€ 341 530,00** | **345 085,00 €** | | | | | |
| PALMI | 04 | 100 | Uliveto 1 | 0 | 31 | 80 | € 36,95 | € 4 804,00 | 10 237,00 € | Valore VAM | ex Casmez | Gestione SORICAL | ☐ | ☑ |
| PALMI | 04 | 126 | Uliveto 1 | 0 | 5 | 70 | € 6,63 | € 861,00 | 1 835,00 € | Valore VAM | ex Casmez | Gestione SORICAL | ☐ | ☑ |
| PALMI | 04 | 231a | Uliveto 2 | 0 | 0 | 48 | | € 196,00 | 197,00 € | Valore esproprio | Decreto di esproprio D.S. | Gestione SORICAL | ☐ | ☑ |
| PALMI | 04 | 231b | Pascolo Arb | 0 | 0 | 12 | | € 1 276,00 | 1 284,00 € | Valore esproprio | Decreto di esproprio D.S. | Gestione SORICAL | ☐ | ☑ |
| PALMI | 04 | 233a | Uliveto 2 | 0 | 0 | 0 | | € 818,00 | 823,00 € | Valore esproprio | Decreto di esproprio D.S. | Gestione SORICAL | ☐ | ☑ |
| PALMI | 04 | 233b | Semin Arb 3 | 0 | 0 | | | € 532,00 | 535,00 € | Valore esproprio | Decreto di esproprio D.S. | Gestione SORICAL | ☐ | ☑ |
| PALMI | 04 | 260 | Vigneto 2 | 0 | 9 | 40 | € 16,08 | € 2 090,00 | 3 863,00 € | Valore VAM | ex Casmez | Gestione SORICAL | ☐ | ☑ |
| PALMI | 04 | 262 | Vigneto 1 | 0 | 2 | 10 | € 5,01 | € 652,00 | 863,00 € | Valore VAM | ex Casmez | Gestione SORICAL | ☐ | ☑ |
| PALMI | 04 | 55 | Fu d'accertam | 0 | 39 | 40 | € 0,00 | € 0,00 | | Valore VAM | ex Casmez | Gestione SORICAL | ☐ | ☑ |
| PALMI | 04 | 72 | Incolto sterile | 0 | 25 | 20 | € 0,00 | € 0,00 | 254,00 € | Valore VAM | ex Casmez | Gestione SORICAL | ☐ | ☑ |
| PALMI | 04 | 85 | Vigneto 1 | 0 | 8 | 0 | € 19,11 | € 2 485,00 | 2 500,00 € | Valore Catastale | ex Casmez | Gestione SORICAL | ☐ | ☑ |
| PALMI | 04 | 87 | Uliveto 1 | 0 | 2 | 60 | € 3,03 | € 393,00 | 395,00 € | Valore Catastale | ex Casmez | Gestione SORICAL | ☐ | ☑ |
| PALMI | 04 | 88 | Vigneto 2 | 0 | 1 | 30 | € 2,23 | € 289,00 | 291,00 € | Valore Catastale | ex Casmez | Gestione SORICAL | ☐ | ☑ |
| PALMI | 04 | 90 | Uliveto 1 | 0 | 5 | 40 | € 12,90 | € 1 677,00 | 1 687,00 € | Valore Catastale | ex Casmez | Gestione SORICAL | ☐ | ☑ |
| PALMI | 04 | 92 | Uliveto 1 | 0 | 3 | 60 | € 8,60 | € 1 118,00 | 1 125,00 € | Valore Catastale | ex Casmez | Gestione SORICAL | ☐ | ☑ |
| PALMI | 04 | 94 | Uliveto 1 | 0 | 6 | 70 | € 16,00 | € 2 080,00 | 2 092,00 € | Valore Catastale | ex Casmez | Gestione SORICAL | ☐ | ☑ |
| PALMI | 04 | 97 | Uliveto 1 | 0 | 1 | 20 | € 2,86 | € 372,00 | 374,00 € | Valore Catastale | ex Casmez | Gestione SORICAL | ☐ | ☑ |

| Comune | Foglio | Part.la | Coltura | ha | a | ca | Reddito Dominicale | Valore 2017 | Valore 2018 | Stima / Valore | Provenienza | Destinazione d'uso | Disp. | Indisp |
|---|---|---|---|---|---|---|---|---|---|---|---|---|---|---|
| PALMI | 09 | 133 | Seminativo 1 | 0 | 4 | 10 | € 3,18 | € 413,00 | 415,00 € | Valore Catastale | ex Casmez | Gestione SORICAL | ☐ | ☑ |
| PALMI | 09 | 135 | Area Rurale | 0 | 0 | 95 | € 0,00 | € 0,00 | 0,00 € | Valore Catastale | ex Casmez | Gestione SORICAL | ☐ | ☑ |
| PALMI | 09 | 161 | Uliveto 1 | 0 | 17 | 30 | € 20,10 | € 2 613,00 | 2 629,00 € | Valore Catastale | ex Casmez | Gestione SORICAL | ☐ | ☑ |
| PALMI | 09 | 356 | Pascolo 2 | 0 | 0 | 85 | € 0,05 | € 6,00 | 6,00 € | Valore Catastale | ex Casmez | Gestione SORICAL | ☐ | ☑ |
| PALMI | 09 | 358 | Seminativo 3 | 0 | 4 | 40 | € 1,85 | € 240,00 | 241,00 € | Valore Catastale | ex Casmez | Gestione SORICAL | ☐ | ☑ |
| PALMI | 09 | 360 | Pascolo Arb 1 | 0 | 0 | 9 | € 0,01 | € 2,00 | 2,00 € | Valore Catastale | ex Casmez | Gestione SORICAL | ☐ | ☑ |
| PALMI | 09 | 361 | Seminativo 4 | 0 | 1 | 30 | € 0,25 | € 32,00 | 32,00 € | Valore Catastale | ex Casmez | Gestione SORICAL | ☐ | ☑ |
| PALMI | 09 | 363 | Pascolo Arb 1 | 0 | 0 | 90 | € 0,15 | € 20,00 | 20,00 € | Valore Catastale | ex Casmez | Gestione SORICAL | ☐ | ☑ |
| PALMI | 09 | 365 | Pascolo Arb 1 | 0 | 4 | 70 | € 0,76 | € 99,00 | 100,00 € | Valore Catastale | ex Casmez | Gestione SORICAL | ☐ | ☑ |
| PALMI | 11 | 1587 | Uliveto 3 | 0 | 3 | 40 | € 1,65 | € 214,00 | 215,00 € | Valore Catastale | ex Casmez | Gestione SORICAL | ☐ | ☑ |
| PALMI | 11 | 1589 | Seminativo 3 | 0 | 1 | 20 | € 0,39 | € 50,00 | 50,00 € | Valore Catastale | ex Casmez | Gestione SORICAL | ☐ | ☑ |
| PALMI | 11 | 598 | Vigneto 4 | 0 | 1 | 20 | € 0,66 | € 86,00 | 87,00 € | Valore Catastale | ex Casmez | Gestione SORICAL | ☐ | ☑ |
| PALMI | 11 | 643 | Vigneto 3 | 0 | 0 | 70 | € 0,70 | € 91,00 | 92,00 € | Valore Catastale | ex Casmez | Gestione SORICAL | ☐ | ☑ |
| PALMI | 12 | 349 | Vigneto 1 | 0 | 4 | 40 | € 10,51 | € 1 367,00 | 1 375,00 € | Valore Catastale | ex Casmez | Gestione SORICAL | ☐ | ☑ |
| PALMI | 12 | 351 | Vigneto 4 | 0 | 3 | 40 | € 1,86 | € 242,00 | 243,00 € | Valore Catastale | ex Casmez | Gestione SORICAL | ☐ | ☑ |
| PALMI | 12 | 353 | Vigneto 2 | 0 | 1 | 20 | € 2,05 | € 266,00 | 268,00 € | Valore Catastale | ex Casmez | Gestione SORICAL | ☐ | ☑ |
| PALMI | 12 | 824 | Vigneto 3 | 0 | 0 | 20 | € 0,20 | € 26,00 | 26,00 € | Valore Catastale | ex Casmez | Gestione SORICAL | ☐ | ☑ |
| PALMI | 12 | 828 | Vigneto 3 | 0 | 20 | 10 | € 20,11 | € 2 615,00 | 2 631,00 € | Valore Catastale | ex Casmez | Gestione SORICAL | ☐ | ☑ |
| PALMI | 12 | 831 | Vigneto 4 | 0 | 0 | 40 | € 0,23 | € 29,00 | 29,00 € | Valore Catastale | ex Casmez | Gestione SORICAL | ☐ | ☑ |
| PALMI | 12 | 833 | Vigneto 4 | 0 | 0 | 80 | € 0,44 | € 57,00 | 57,00 € | Valore Catastale | ex Casmez | Gestione SORICAL | ☐ | ☑ |
| PALMI | 12 | 835 | Vigneto 4 | 0 | 0 | 60 | € 0,33 | € 42,00 | 42,00 € | Valore Catastale | ex Casmez | Gestione SORICAL | ☐ | ☑ |
| PALMI | 12 | 837 | Vigneto 4 | 0 | 1 | 10 | € 0,60 | € 78,00 | 78,00 € | Valore Catastale | ex Casmez | Gestione SORICAL | ☐ | ☑ |
| PALMI | 12 | 839 | Vigneto 4 | 0 | 0 | 90 | € 0,50 | € 65,00 | 65,00 € | Valore Catastale | ex Casmez | Gestione SORICAL | ☐ | ☑ |
| PALMI | 12 | 841 | Seminativo 2 | 0 | 4 | 20 | € 2,44 | € 317,00 | 319,00 € | Valore Catastale | ex Casmez | Gestione SORICAL | ☐ | ☑ |
| PALMI | 12 | 843 | Vigneto 3 | 0 | 1 | 2 | € 1,03 | € 133,00 | 134,00 € | Valore Catastale | ex Casmez | Gestione SORICAL | ☐ | ☑ |
| PALMI | 12 | 845 | Vigneto 1 | 0 | 1 | 20 | € 2,86 | € 372,00 | 374,00 € | Valore Catastale | ex Casmez | Gestione SORICAL | ☐ | ☑ |
| PALMI | 12 | 847 | Vigneto 1 | 0 | 0 | 55 | € 1,31 | € 171,00 | 172,00 € | Valore Catastale | ex Casmez | Gestione SORICAL | ☐ | ☑ |
| PALMI | 12 | 849 | Vigneto 1 | 0 | 0 | 60 | € 1,44 | € 187,00 | 188,00 € | Valore Catastale | ex Casmez | Gestione SORICAL | ☐ | ☑ |
| PALMI | 12 | 851 | Vigneto 1 | 0 | 3 | 10 | € 7,40 | € 962,00 | 968,00 € | Valore Catastale | ex Casmez | Gestione SORICAL | ☐ | ☑ |
| PALMI | 12 | 853 | Uliveto 2 | 0 | 0 | 36 | € 0,28 | € 36,00 | 36,00 € | Valore Catastale | ex Casmez | Gestione SORICAL | ☐ | ☑ |
| PALMI | 12 | 855 | Uliveto 2 | 0 | 4 | 94 | € 3,83 | € 497,00 | 500,00 € | Valore Catastale | ex Casmez | Gestione SORICAL | ☐ | ☑ |
| PALMI | 12 | 857 | Uliveto 1 | 0 | 6 | 50 | € 7,55 | € 982,00 | 988,00 € | Valore Catastale | ex Casmez | Gestione SORICAL | ☐ | ☑ |
| PALMI | 12 | 859 | Uliveto 2 | 0 | 1 | 90 | € 1,48 | € 192,00 | 193,00 € | Valore Catastale | ex Casmez | Gestione SORICAL | ☐ | ☑ |

| Comune | Foglio | Part.la | Coltura | ha | a | ca | Reddito Dominicale | Valore 2017 | Valore 2018 | Stima / Valore | Provenienza | Destinazione d'uso | Disp. | Indisp |
|---|---|---|---|---|---|---|---|---|---|---|---|---|---|---|
| PALMI | 12 | 861 | Vigneto 3 | 0 | 0 | 40 | € 0,40 | € 52,00 | 52,00 € | Valore Catastale | ex Casmez | Gestione SORICAL | ☐ | ☑ |
| PALMI | 12 | 862 | Vigneto 3 | 0 | 2 | 8 | € 2,09 | € 271,00 | 273,00 € | Valore Catastale | ex Casmez | Gestione SORICAL | ☐ | ☑ |
| PALMI | 13 | 215 | Uliveto 3 | 0 | 0 | 35 | € 0,18 | € 23,00 | 23,00 € | Valore Catastale | ex Casmez | Gestione SORICAL | ☐ | ☑ |
| PALMI | 13 | 217 | Uliveto 3 | 0 | 1 | 25 | € 0,60 | € 78,00 | 78,00 € | Valore Catastale | ex Casmez | Gestione SORICAL | ☐ | ☑ |
| PALMI | 13 | 219 | Uliveto 3 | 0 | 2 | 10 | € 1,01 | € 132,00 | 133,00 € | Valore Catastale | ex Casmez | Gestione SORICAL | ☐ | ☑ |
| PALMI | 13 | 221 | Uliveto 3 | 0 | 2 | 80 | € 1,35 | € 176,00 | 177,00 € | Valore Catastale | ex Casmez | Gestione SORICAL | ☐ | ☑ |
| PALMI | 13 | 223 | Uliveto 3 | 0 | 3 | 40 | € 1,65 | € 214,00 | 215,00 € | Valore Catastale | ex Casmez | Gestione SORICAL | ☐ | ☑ |
| PALMI | 13 | 224 | Vigneto 2 | 0 | 0 | 45 | € 0,78 | € 101,00 | 102,00 € | Valore Catastale | ex Casmez | Gestione SORICAL | ☐ | ☑ |
| PALMI | 13 | 226 | Vigneto 2 | 0 | 0 | 40 | € 0,69 | € 89,00 | 90,00 € | Valore Catastale | ex Casmez | Gestione SORICAL | ☐ | ☑ |
| PALMI | 13 | 228 | Vigneto 2 | 0 | 1 | 45 | € 2,48 | € 322,00 | 324,00 € | Valore Catastale | ex Casmez | Gestione SORICAL | ☐ | ☑ |
| PALMI | 13 | 237 | Vigneto 2 | 0 | 1 | 50 | € 2,56 | € 333,00 | 335,00 € | Valore Catastale | ex Casmez | Gestione SORICAL | ☐ | ☑ |
| PALMI | 13 | 240 | Vigneto 2 | 0 | 8 | 20 | € 14,03 | € 1 823,00 | 1 834,00 € | Valore Catastale | ex Casmez | Gestione SORICAL | ☐ | ☑ |
| PALMI | 13 | 241 | Vigneto 2 | 0 | 1 | 60 | € 2,74 | € 356,00 | 358,00 € | Valore Catastale | ex Casmez | Gestione SORICAL | ☐ | ☑ |
| PALMI | 13 | 265 | Vigneto 2 | 0 | 3 | 0 | € 5,14 | € 668,00 | 672,00 € | Valore Catastale | ex Casmez | Gestione SORICAL | ☐ | ☑ |
| PALMI | 13 | 271 | Area Urbana | 0 | 1 | 50 | € 0,00 | € 0,00 | 0,00 € | Valore Catastale | ex Casmez | Gestione SORICAL | ☐ | ☑ |
| PALMI | 13 | 275 | Uliveto 3 | 0 | 0 | 30 | € 0,15 | € 20,00 | 20,00 € | Valore Catastale | ex Casmez | Gestione SORICAL | ☐ | ☑ |
| PALMI | 13 | 277 | Uliveto 3 | 0 | 5 | 30 | € 2,56 | € 333,00 | 335,00 € | Valore Catastale | ex Casmez | Gestione SORICAL | ☐ | ☑ |
| PALMI | 13 | 415 | Uliveto 2 | 0 | 1 | 50 | € 1,16 | € 151,00 | 152,00 € | Valore Catastale | ex Casmez | Gestione SORICAL | ☐ | ☑ |
| PALMI | 13 | 417 | Uliveto 2 | 0 | 4 | 50 | € 3,49 | € 453,00 | 456,00 € | Valore Catastale | ex Casmez | Gestione SORICAL | ☐ | ☑ |
| PALMI | 13 | 419 | Uliveto 2 | 0 | 0 | 50 | € 0,39 | € 50,00 | 50,00 € | Valore Catastale | ex Casmez | Gestione SORICAL | ☐ | ☑ |
| PALMI | 13 | 421 | Uliveto 2 | 0 | 4 | 80 | € 3,71 | € 483,00 | 486,00 € | Valore Catastale | ex Casmez | Gestione SORICAL | ☐ | ☑ |
| PALMI | 13 | 423 | Vigneto 2 | 0 | 8 | 60 | € 14,71 | € 1 913,00 | 1 924,00 € | Valore Catastale | ex Casmez | Gestione SORICAL | ☐ | ☑ |
| PALMI | 13 | 425 | Vigneto 2 | 0 | 0 | 30 | € 0,51 | € 67,00 | 67,00 € | Valore Catastale | ex Casmez | Gestione SORICAL | ☐ | ☑ |
| PALMI | 13 | 427 | Vigneto 2 | 0 | 0 | 30 | € 0,51 | € 67,00 | 67,00 € | Valore Catastale | ex Casmez | Gestione SORICAL | ☐ | ☑ |
| PALMI | 13 | 429 | Uliveto 3 | 0 | 1 | 20 | € 0,58 | € 75,00 | 75,00 € | Valore Catastale | ex Casmez | Gestione SORICAL | ☐ | ☑ |
| PALMI | 13 | 431 | Uliveto 3 | 0 | 1 | 15 | € 0,56 | € 73,00 | 73,00 € | Valore Catastale | ex Casmez | Gestione SORICAL | ☐ | ☑ |
| PALMI | 13 | 433 | Uliveto 3 | 0 | 0 | 35 | € 0,18 | € 23,00 | 23,00 € | Valore Catastale | ex Casmez | Gestione SORICAL | ☐ | ☑ |
| PALMI | 13 | 435 | Uliveto 3 | 0 | 0 | 35 | € 0,18 | € 23,00 | 23,00 € | Valore Catastale | ex Casmez | Gestione SORICAL | ☐ | ☑ |
| PALMI | 13 | 437 | Uliveto 3 | 0 | 0 | 30 | € 0,15 | € 20,00 | 20,00 € | Valore Catastale | ex Casmez | Gestione SORICAL | ☐ | ☑ |
| PALMI | 13 | 439 | Uliveto 3 | 0 | 0 | 25 | € 0,13 | € 16,00 | 16,00 € | Valore Catastale | ex Casmez | Gestione SORICAL | ☐ | ☑ |
| PALMI | 13 | 441 | Uliveto 3 | 0 | 1 | 25 | € 0,60 | € 78,00 | 78,00 € | Valore Catastale | ex Casmez | Gestione SORICAL | ☐ | ☑ |
| PALMI | 13 | 443 | Uliveto 3 | 0 | 0 | 55 | € 0,26 | € 34,00 | 34,00 € | Valore Catastale | ex Casmez | Gestione SORICAL | ☐ | ☑ |
| PALMI | 13 | 445 | Uliveto 3 | 0 | 1 | 30 | € 0,63 | € 81,00 | 81,00 € | Valore Catastale | ex Casmez | Gestione SORICAL | ☐ | ☑ |

| Comune | Foglio | Part.la | Coltura | ha | a | ca | Reddito Dominicale | Valore 2017 | Valore 2018 | Stima / Valore | Provenienza | Destinazione d'uso | Disp. | Indisp |
|---|---|---|---|---|---|---|---|---|---|---|---|---|---|---|
| PALMI | 13 | 447 | Vigneto 3 | 0 | 2 | 10 | € 2,10 | € 273,00 | 275,00 € | Valore Catastale | ex Casmez | Gestione SORICAL | ☐ | ☑ |
| PALMI | 13 | 449 | Vigneto 2 | 0 | 0 | 25 | € 0,43 | € 55,00 | 55,00 € | Valore Catastale | ex Casmez | Gestione SORICAL | ☐ | ☑ |
| PALMI | 13 | 451 | Vigneto 2 | 0 | 6 | 76 | € 11,56 | € 1 503,00 | 1 512,00 € | Valore Catastale | ex Casmez | Gestione SORICAL | ☐ | ☑ |
| PALMI | 13 | 452 | Semin Arb 2 | 0 | 4 | 66 | € 2,71 | € 353,00 | 355,00 € | Valore Catastale | ex Casmez | Gestione SORICAL | ☐ | ☑ |
| PALMI | 13 | 454 | Semin Arb 2 | 0 | 1 | 76 | € 1,03 | € 133,00 | 134,00 € | Valore Catastale | ex Casmez | Gestione SORICAL | ☐ | ☑ |
| PALMI | 13 | 456 | Vigneto 2 | 0 | 1 | 50 | € 2,56 | € 333,00 | 335,00 € | Valore Catastale | ex Casmez | Gestione SORICAL | ☐ | ☑ |
| PALMI | 13 | 457 | Vigneto 2 | 0 | 1 | 64 | € 2,80 | € 364,00 | 366,00 € | Valore Catastale | ex Casmez | Gestione SORICAL | ☐ | ☑ |
| PALMI | 13 | 458 | Vigneto 2 | 0 | 0 | 10 | € 0,18 | € 23,00 | 23,00 € | Valore Catastale | ex Casmez | Gestione SORICAL | ☐ | ☑ |
| PALMI | 13 | 459 | Vigneto 2 | 0 | 1 | 60 | € 2,74 | € 356,00 | 358,00 € | Valore Catastale | ex Casmez | Gestione SORICAL | ☐ | ☑ |
| PALMI | 13 | 461 | Vigneto 2 | 0 | 0 | 70 | € 1,20 | € 156,00 | 157,00 € | Valore Catastale | ex Casmez | Gestione SORICAL | ☐ | ☑ |
| PALMI | 18 | 376 | Uliveto 3 | 0 | 3 | 0 | € 1,45 | € 188,00 | 189,00 € | Valore Catastale | ex Casmez | Gestione SORICAL | ☐ | ☑ |
| PALMI | 18 | 378 | Uliveto 3 | 0 | 0 | 50 | € 0,24 | € 31,00 | 31,00 € | Valore Catastale | ex Casmez | Gestione SORICAL | ☐ | ☑ |
| PALMI | 18 | 380 | Uliveto 3 | 0 | 0 | 20 | € 0,10 | € 13,00 | 13,00 € | Valore Catastale | ex Casmez | Gestione SORICAL | ☐ | ☑ |
| PALMI | 18 | 381 | Uliveto 3 | 0 | 0 | 60 | € 0,29 | € 37,00 | 37,00 € | Valore Catastale | ex Casmez | Gestione SORICAL | ☐ | ☑ |
| PALMI | 18 | 383 | Uliveto 3 | 0 | 0 | 15 | € 0,08 | € 10,00 | 10,00 € | Valore Catastale | ex Casmez | Gestione SORICAL | ☐ | ☑ |
| PALMI | 18 | 385 | Uliveto 2 | 0 | 1 | 75 | € 1,35 | € 176,00 | 177,00 € | Valore Catastale | ex Casmez | Gestione SORICAL | ☐ | ☑ |
| PALMI | 18 | 397 | Uliveto 3 | 0 | 0 | 55 | € 0,26 | € 34,00 | 34,00 € | Valore Catastale | ex Casmez | Gestione SORICAL | ☐ | ☑ |
| PALMI | 18 | 399 | Uliveto 3 | 0 | 0 | 90 | € 0,44 | € 57,00 | 57,00 € | Valore Catastale | ex Casmez | Gestione SORICAL | ☐ | ☑ |
| PALMI | 18 | 401 | Uliveto 3 | 0 | 1 | 75 | € 0,85 | € 110,00 | 111,00 € | Valore Catastale | ex Casmez | Gestione SORICAL | ☐ | ☑ |
| PALMI | 18 | 403 | Uliveto 3 | 0 | 0 | 50 | € 0,24 | € 31,00 | 31,00 € | Valore Catastale | ex Casmez | Gestione SORICAL | ☐ | ☑ |
| PALMI | 18 | 405 | Uliveto 3 | 0 | 0 | 60 | € 0,29 | € 37,00 | 37,00 € | Valore Catastale | ex Casmez | Gestione SORICAL | ☐ | ☑ |
| PALMI | 18 | 407 | Uliveto 3 | 0 | 9 | 0 | € 4,36 | € 567,00 | 570,00 € | Valore Catastale | ex Casmez | Gestione SORICAL | ☐ | ☑ |
| PALMI | 18 | 409 | Uliveto 3 | 0 | 1 | 30 | € 0,63 | € 81,00 | 81,00 € | Valore Catastale | ex Casmez | Gestione SORICAL | ☐ | ☑ |
| PALMI | 18 | 411 | Uliveto 4 | 0 | 1 | 40 | € 0,41 | € 54,00 | 54,00 € | Valore Catastale | ex Casmez | Gestione SORICAL | ☐ | ☑ |
| PALMI | 18 | 413 | Uliveto 4 | 0 | 2 | 40 | € 0,70 | € 91,00 | 92,00 € | Valore Catastale | ex Casmez | Gestione SORICAL | ☐ | ☑ |
| PALMI | 18 | 415 | Uliveto 4 | 0 | 1 | 0 | € 0,29 | € 37,00 | 37,00 € | Valore Catastale | ex Casmez | Gestione SORICAL | ☐ | ☑ |
| PALMI | 18 | 417 | Uliveto 3 | 0 | 0 | 70 | € 0,34 | € 44,00 | 44,00 € | Valore Catastale | ex Casmez | Gestione SORICAL | ☐ | ☑ |
| PALMI | 18 | 419 | Uliveto 3 | 0 | 0 | 80 | € 0,39 | € 50,00 | 50,00 € | Valore Catastale | ex Casmez | Gestione SORICAL | ☐ | ☑ |
| PALMI | 18 | 421 | Uliveto 3 | 0 | 3 | 90 | € 1,89 | € 245,00 | 246,00 € | Valore Catastale | ex Casmez | Gestione SORICAL | ☐ | ☑ |
| PALMI | 18 | 423 | Uliveto 3 | 0 | 1 | 0 | € 0,49 | € 63,00 | 63,00 € | Valore Catastale | ex Casmez | Gestione SORICAL | ☐ | ☑ |
| PALMI | 18 | 425 | Uliveto 3 | 0 | 1 | 5 | € 0,51 | € 67,00 | 67,00 € | Valore Catastale | ex Casmez | Gestione SORICAL | ☐ | ☑ |
| PALMI | 18 | 428 | Uliveto 3 | 0 | 1 | 10 | € 0,54 | € 70,00 | 70,00 € | Valore Catastale | ex Casmez | Gestione SORICAL | ☐ | ☑ |
| PALMI | 18 | 497 | Semin Arb 2 | 0 | 0 | 35 | € 0,20 | € 26,00 | 26,00 € | Valore Catastale | ex Casmez | Gestione SORICAL | ☐ | ☑ |

| Comune | Foglio | Part.la | Coltura | ha | a | ca | Reddito Dominicale | Valore 2017 | Valore 2018 | Stima / Valore | Provenienza | Destinazione d'uso | Disp. | Indisp |
|---|---|---|---|---|---|---|---|---|---|---|---|---|---|---|
| PALMI | 18 | 499 | Incolto prod | 0 | 1 | 80 | € 0,04 | € 5,00 | 5,00 € | Valore Catastale | ex Casmez | Gestione SORICAL | ☐ | ☑ |
| PALMI | 18 | 501 | Uliveto 3 | 0 | 0 | 50 | € 0,24 | € 31,00 | 31,00 € | Valore Catastale | ex Casmez | Gestione SORICAL | ☐ | ☑ |
| PALMI | 18 | 504 | Uliveto 3 | 0 | 0 | 6 | € 0,03 | € 3,00 | 3,00 € | Valore Catastale | ex Casmez | Gestione SORICAL | ☐ | ☑ |
| PALMI | 18 | 505 | Uliveto 3 | 0 | 1 | 30 | € 0,63 | € 81,00 | 81,00 € | Valore Catastale | ex Casmez | Gestione SORICAL | ☐ | ☑ |
| PALMI | 18 | 507 | Uliveto 3 | 0 | 0 | 90 | € 0,44 | € 57,00 | 57,00 € | Valore Catastale | ex Casmez | Gestione SORICAL | ☐ | ☑ |
| PALMI | 18 | 509 | Uliveto 4 | 0 | 0 | 80 | € 0,24 | € 31,00 | 31,00 € | Valore Catastale | ex Casmez | Gestione SORICAL | ☐ | ☑ |
| PALMI | 18 | 511 | Uliveto 3 | 0 | 0 | 90 | € 0,44 | € 57,00 | 57,00 € | Valore Catastale | ex Casmez | Gestione SORICAL | ☐ | ☑ |
| PALMI | 18 | 513 | Uliveto 5 | 0 | 0 | 60 | € 0,11 | € 15,00 | 15,00 € | Valore Catastale | ex Casmez | Gestione SORICAL | ☐ | ☑ |
| PALMI | 18 | 659 | Uliveto 3 | 0 | 0 | 95 | € 0,46 | € 60,00 | 60,00 € | Valore Catastale | ex Casmez | Dipartimento LL.PP. | ☐ | ☐ |
| PALMI | 18 | 661 | Uliveto 3 | 0 | 3 | 0 | € 1,45 | € 188,00 | 189,00 € | Valore Catastale | ex Casmez | Dipartimento LL.PP. | ☐ | ☐ |
| PALMI | 18 | 663 | Uliveto 3 | 0 | 0 | 45 | € 0,21 | € 28,00 | 28,00 € | Valore Catastale | ex Casmez | Dipartimento LL.PP. | ☐ | ☐ |
| PALMI | 18 | 665 | Uliveto 3 | 0 | 0 | 16 | € 0,08 | € 10,00 | 10,00 € | Valore Catastale | ex Casmez | Gestione SORICAL | ☐ | ☑ |
| PALMI | 18 | 667 | Uliveto 3 | 0 | 0 | 34 | € 0,16 | € 21,00 | 21,00 € | Valore Catastale | ex Casmez | Gestione SORICAL | ☐ | ☑ |
| PALMI | 18 | 669 | Uliveto 3 | 0 | 0 | 70 | € 0,34 | € 44,00 | 44,00 € | Valore Catastale | ex Casmez | Gestione SORICAL | ☐ | ☑ |
| PALMI | 18 | 671 | Uliveto 3 | 0 | 1 | 40 | € 0,68 | € 88,00 | 89,00 € | Valore Catastale | ex Casmez | Gestione SORICAL | ☐ | ☑ |
| PALMI | 18 | 673 | Uliveto 3 | 0 | 0 | 75 | € 0,36 | € 47,00 | 47,00 € | Valore Catastale | ex Casmez | Gestione SORICAL | ☐ | ☑ |
| PALMI | 18 | 675 | Uliveto 3 | 0 | 0 | 85 | € 0,41 | € 54,00 | 54,00 € | Valore Catastale | ex Casmez | Gestione SORICAL | ☐ | ☑ |
| PALMI | 18 | 677 | Uliveto 3 | 0 | 0 | 90 | € 0,44 | € 57,00 | 57,00 € | Valore Catastale | ex Casmez | Gestione SORICAL | ☐ | ☑ |
| PALMI | 18 | 679 | Uliveto 4 | 0 | 0 | 45 | € 0,13 | € 16,00 | 16,00 € | Valore Catastale | ex Casmez | Gestione SORICAL | ☐ | ☑ |
| PALMI | 18 | 680 | Uliveto 4 | 0 | 0 | 50 | € 0,15 | € 20,00 | 20,00 € | Valore Catastale | ex Casmez | Gestione SORICAL | ☐ | ☑ |
| PALMI | 18 | 682 | Uliveto 4 | 0 | 0 | 25 | € 0,08 | € 10,00 | 10,00 € | Valore Catastale | ex Casmez | Gestione SORICAL | ☐ | ☑ |
| PALMI | 18 | 684 | Vigneto 2 | 0 | 0 | 30 | € 0,51 | € 67,00 | 67,00 € | Valore Catastale | ex Casmez | Gestione SORICAL | ☐ | ☑ |
| PALMI | 18 | 685 | Uliveto 3 | 0 | 1 | 75 | € 0,85 | € 110,00 | 111,00 € | Valore Catastale | ex Casmez | Gestione SORICAL | ☐ | ☑ |
| PALMI | 18 | 687 | Uliveto 4 | 0 | 0 | 75 | € 0,21 | € 28,00 | 28,00 € | Valore Catastale | ex Casmez | Gestione SORICAL | ☐ | ☑ |
| PALMI | 18 | 689 | Uliveto 3 | 0 | 0 | 80 | € 0,39 | € 50,00 | 50,00 € | Valore Catastale | ex Casmez | Gestione SORICAL | ☐ | ☑ |
| PALMI | 18 | 691 | Uliveto 3 | 0 | 0 | 60 | € 0,29 | € 37,00 | 37,00 € | Valore Catastale | ex Casmez | Gestione SORICAL | ☐ | ☑ |
| PALMI | 18 | 693 | Uliveto 2 | 0 | 0 | 80 | € 0,63 | € 81,00 | 81,00 € | Valore Catastale | ex Casmez | Gestione SORICAL | ☐ | ☑ |
| PALMI | 18 | 694 | Uliveto 4 | 0 | 0 | 60 | € 0,18 | € 23,00 | 23,00 € | Valore Catastale | ex Casmez | Gestione SORICAL | ☐ | ☑ |
| PALMI | 18 | 696 | Uliveto 4 | 0 | 3 | 20 | € 0,93 | € 120,00 | 121,00 € | Valore Catastale | ex Casmez | Gestione SORICAL | ☐ | ☑ |
| PALMI | 18 | 698 | Uliveto 4 | 0 | 2 | 10 | € 0,61 | € 80,00 | 80,00 € | Valore Catastale | ex Casmez | Gestione SORICAL | ☐ | ☑ |
| PALMI | 18 | 700 | Uliveto 4 | 0 | 0 | 70 | € 0,20 | € 26,00 | 26,00 € | Valore Catastale | ex Casmez | Gestione SORICAL | ☐ | ☑ |
| PALMI | 18 | 702 | Uliveto 3 | 0 | 0 | 50 | € 0,24 | € 31,00 | 31,00 € | Valore Catastale | ex Casmez | Gestione SORICAL | ☐ | ☑ |
| PALMI | 18 | 704 | Uliveto 3 | 0 | 0 | 50 | € 0,24 | € 31,00 | 31,00 € | Valore Catastale | ex Casmez | Gestione SORICAL | ☐ | ☑ |

| Comune | Foglio | Part.la | Coltura | ha | a | ca | Reddito Dominicale | Valore 2017 | Valore 2018 | Stima / Valore | Provenienza | Destinazione d'uso | Disp. | Indisp |
|---|---|---|---|---|---|---|---|---|---|---|---|---|---|---|
| PALMI | 21 | 290 | Seminativo 3 | 0 | 0 | 20 | € 0,09 | € 11,00 | 11,00 € | Valore Catastale | ex Casmez | Gestione SORICAL | ☐ | ☑ |
| PALMI | 21 | 291 | Seminativo 3 | 0 | 0 | 70 | € 0,29 | € 37,00 | 37,00 € | Valore Catastale | ex Casmez | Gestione SORICAL | ☐ | ☑ |
| PALMI | 21 | 292 | Semin Arb 3 | 0 | 1 | 40 | € 0,76 | € 99,00 | 100,00 € | Valore Catastale | ex Casmez | Gestione SORICAL | ☐ | ☑ |
| PALMI | 21 | 294 | Semin Arb 1 | 0 | 1 | 80 | € 1,80 | € 234,00 | 235,00 € | Valore Catastale | ex Casmez | Gestione SORICAL | ☐ | ☑ |
| PALMI | 21 | 296 | Semin Arb 1 | 0 | 1 | 40 | € 1,40 | € 182,00 | 183,00 € | Valore Catastale | ex Casmez | Gestione SORICAL | ☐ | ☑ |
| PALMI | 21 | 298 | Semin Arb 1 | 0 | 2 | 20 | € 2,20 | € 286,00 | 288,00 € | Valore Catastale | ex Casmez | Gestione SORICAL | ☐ | ☑ |
| PALMI | 21 | 300 | Seminativo 2 | 0 | 2 | 85 | € 0,23 | € 29,00 | 29,00 € | Valore Catastale | ex Casmez | Gestione SORICAL | ☐ | ☑ |
| PALMI | 22 | 286 | Vigneto 4 | 0 | 6 | 80 | € 3,74 | € 486,00 | 489,00 € | Valore Catastale | ex Casmez | Gestione SORICAL | ☐ | ☑ |
| PALMI | 22 | 288 | Uliveto 3 | 0 | 0 | 10 | € 0,05 | € 6,00 | 6,00 € | Valore Catastale | ex Casmez | Gestione SORICAL | ☐ | ☑ |
| PALMI | 23 | 294 | Uliveto 4 | 0 | 13 | 40 | € 3,89 | € 505,00 | 508,00 € | Valore Catastale | ex Casmez | Gestione SORICAL | ☐ | ☑ |
| PALMI | 23 | 298 | Seminativo 2 | 0 | 2 | 65 | € 1,54 | € 200,00 | 201,00 € | Valore Catastale | ex Casmez | Gestione SORICAL | ☐ | ☑ |
| PALMI | 23 | 300 | Uliveto 2 | 0 | 0 | 90 | € 0,70 | € 91,00 | 92,00 € | Valore Catastale | ex Casmez | Gestione SORICAL | ☐ | ☑ |
| PALMI | 23 | 302 | Uliveto 3 | 0 | 2 | 35 | € 1,14 | € 148,00 | 149,00 € | Valore Catastale | ex Casmez | Gestione SORICAL | ☐ | ☑ |
| PALMI | 23 | 304 | Uliveto 2 | 0 | 1 | 40 | € 1,09 | € 141,00 | 142,00 € | Valore Catastale | ex Casmez | Gestione SORICAL | ☐ | ☑ |
| PALMI | 23 | 306 | Uliveto 2 | 0 | 0 | 75 | € 0,58 | € 75,00 | 75,00 € | Valore Catastale | ex Casmez | Gestione SORICAL | ☐ | ☑ |
| PALMI | 23 | 308 | Uliveto 3 | 0 | 0 | 75 | € 0,36 | € 47,00 | 47,00 € | Valore Catastale | ex Casmez | Gestione SORICAL | ☐ | ☑ |
| PALMI | 23 | 320 | Uliveto 3 | 0 | 0 | 40 | € 0,31 | € 41,00 | 41,00 € | Valore Catastale | ex Casmez | Gestione SORICAL | ☐ | ☑ |
| PALMI | 23 | 341 | Uliveto 3 | 0 | 0 | 40 | € 0,19 | € 24,00 | 24,00 € | Valore Catastale | ex Casmez | Gestione SORICAL | ☐ | ☑ |
| PALMI | 23 | 343 | Seminativo 2 | 0 | 2 | 35 | € 1,36 | € 177,00 | 178,00 € | Valore Catastale | ex Casmez | Gestione SORICAL | ☐ | ☑ |
| PALMI | 23 | 345 | Uliveto 2 | 0 | 0 | 90 | € 0,70 | € 91,00 | 92,00 € | Valore Catastale | ex Casmez | Gestione SORICAL | ☐ | ☑ |
| PALMI | 23 | 452 | Uliveto 2 | 0 | 1 | 0 | € 0,78 | € 101,00 | 102,00 € | Valore Catastale | ex Casmez | Gestione SORICAL | ☐ | ☑ |
| PALMI | 23 | 454 | Vigneto 4 | 0 | 2 | 30 | € 1,26 | € 164,00 | 165,00 € | Valore Catastale | ex Casmez | Gestione SORICAL | ☐ | ☑ |
| PALMI | 23 | 456 | Uliveto 3 | 0 | 0 | 60 | € 0,29 | € 37,00 | 37,00 € | Valore Catastale | ex Casmez | Gestione SORICAL | ☐ | ☑ |
| PALMI | 23 | 458 | Uliveto 3 | 0 | 1 | 60 | € 0,78 | € 101,00 | 102,00 € | Valore Catastale | ex Casmez | Gestione SORICAL | ☐ | ☑ |
| PALMI | 23 | 460 | Uliveto 2 | 0 | 0 | 90 | € 0,70 | € 91,00 | 92,00 € | Valore Catastale | ex Casmez | Gestione SORICAL | ☐ | ☑ |
| PALMI | 23 | 462 | Uliveto 3 | 0 | 4 | 50 | € 2,18 | € 283,00 | 285,00 € | Valore Catastale | ex Casmez | Gestione SORICAL | ☐ | ☑ |
| PALMI | 23 | 464 | Vigneto 3 | 0 | 3 | 40 | € 3,40 | € 442,00 | 445,00 € | Valore Catastale | ex Casmez | Gestione SORICAL | ☐ | ☑ |
| PALMI | 23 | 466 | Pascolo 1 | 0 | 1 | 60 | € 0,18 | € 23,00 | 23,00 € | Valore Catastale | ex Casmez | Gestione SORICAL | ☐ | ☑ |
| PALMI | 23 | 468 | Seminativo 2 | 0 | 3 | 10 | € 1,80 | € 234,00 | 235,00 € | Valore Catastale | ex Casmez | Gestione SORICAL | ☐ | ☑ |
| PALMI | 23 | 470 | Seminativo 2 | 0 | 1 | 40 | € 0,81 | € 106,00 | 107,00 € | Valore Catastale | ex Casmez | Gestione SORICAL | ☐ | ☑ |
| PALMI | 23 | 472 | Uliveto 2 | 0 | 0 | 75 | € 0,58 | € 75,00 | 75,00 € | Valore Catastale | ex Casmez | Gestione SORICAL | ☐ | ☑ |
| PALMI | 23 | 474 | Uliveto 2 | 0 | 0 | 70 | € 0,54 | € 70,00 | 70,00 € | Valore Catastale | ex Casmez | Gestione SORICAL | ☐ | ☑ |
| PALMI | 23 | 476 | Uliveto 2 | 0 | 0 | 45 | € 0,35 | € 46,00 | 46,00 € | Valore Catastale | ex Casmez | Gestione SORICAL | ☐ | ☑ |

| Comune | Foglio | Part.la | Coltura | ha | a | ca | Reddito Dominicale | Valore 2017 | Valore 2018 | Stima / Valore | Provenienza | Destinazione d'uso | Disp. | Indisp |
|---|---|---|---|---|---|---|---|---|---|---|---|---|---|---|
| PALMI | 23 | 478 | Uliveto 3 | 0 | 1 | 40 | € 0,68 | € 88,00 | 89,00 € | Valore Catastale | ex Casmez | Gestione SORICAL | ☐ | ☑ |
| PALMI | 23 | 480 | Seminativo 2 | 0 | 0 | 75 | € 0,44 | € 57,00 | 57,00 € | Valore Catastale | ex Casmez | Gestione SORICAL | ☐ | ☑ |
| PALMI | 23 | 482 | Uliveto 2 | 0 | 0 | 55 | € 0,43 | € 55,00 | 55,00 € | Valore Catastale | ex Casmez | Gestione SORICAL | ☐ | ☑ |
| PALMI | 23 | 484 | Uliveto 2 | 0 | 0 | 65 | € 0,50 | € 65,00 | 65,00 € | Valore Catastale | ex Casmez | Gestione SORICAL | ☐ | ☑ |
| PALMI | 23 | 486 | Uliveto 2 | 0 | 0 | 25 | € 0,19 | € 24,00 | 24,00 € | Valore Catastale | ex Casmez | Gestione SORICAL | ☐ | ☑ |
| PALMI | 23 | 487 | Uliveto 3 | 0 | 1 | 0 | € 0,49 | € 63,00 | 63,00 € | Valore Catastale | ex Casmez | Gestione SORICAL | ☐ | ☑ |
| PALMI | 23 | 489 | Uliveto 3 | 0 | 1 | 15 | € 0,89 | € 115,00 | 116,00 € | Valore Catastale | ex Casmez | Gestione SORICAL | ☐ | ☑ |
| PALMI | 27 | 471 | Pascolo Arb 2 | 0 | 3 | 50 | € 0,45 | € 58,00 | 58,00 € | Valore Catastale | ex Casmez | Gestione SORICAL | ☐ | ☑ |
| PALMI | 27 | 473 | Mandorleto | 0 | 1 | 60 | € 1,14 | € 148,00 | 149,00 € | Valore Catastale | ex Casmez | Gestione SORICAL | ☐ | ☑ |
| PALMI | 27 | 475 | Pascolo Arb 1 | 0 | 0 | 70 | € 0,11 | € 15,00 | 15,00 € | Valore Catastale | ex Casmez | Gestione SORICAL | ☐ | ☑ |
| PALMI | 27 | 477 | Seminativo 2 | 0 | 1 | 90 | € 0,99 | € 128,00 | 129,00 € | Valore Catastale | ex Casmez | Gestione SORICAL | ☐ | ☑ |
| PALMI | 30 | 1526 | Agrumeto 2 | 0 | 49 | 65 | € 246,80 | € 32 084,00 | 32 277,00 € | Valore Catastale | ex Casmez | Gestione SORICAL | ☐ | ☑ |
| PALMI | 30 | 377 | Vigneto 2 | 0 | 1 | 90 | € 3,25 | € 422,00 | 425,00 € | Valore Catastale | ex Casmez | Gestione SORICAL | ☐ | ☑ |
| PALMI | 30 | 378 | Vigneto 2 | 0 | 9 | 20 | € 15,74 | € 2 046,00 | 2 058,00 € | Valore Catastale | ex Casmez | Gestione SORICAL | ☐ | ☑ |
| PALMI | 30 | 379 | Vigneto 2 | 0 | 1 | 0 | € 1,71 | € 223,00 | 224,00 € | Valore Catastale | ex Casmez | Gestione SORICAL | ☐ | ☑ |
| PALMI | 30 | 383 | Vigneto 2 | 0 | 0 | 82 | € 1,40 | € 182,00 | 183,00 € | Valore Catastale | ex Casmez | Gestione SORICAL | ☐ | ☑ |
| PALMI | 30 | 384 | Vigneto 2 | 0 | 0 | 70 | € 1,20 | € 156,00 | 157,00 € | Valore Catastale | ex Casmez | Gestione SORICAL | ☐ | ☑ |
| PALMI | 30 | 385 | Vigneto 2 | 0 | 0 | 77 | € 1,31 | € 171,00 | 172,00 € | Valore Catastale | ex Casmez | Gestione SORICAL | ☐ | ☑ |
| PALMI | 30 | 386 | Vigneto 2 | 0 | 0 | 82 | € 1,40 | € 182,00 | 183,00 € | Valore Catastale | ex Casmez | Gestione SORICAL | ☐ | ☑ |
| PALMI | 30 | 390 | Vigneto 2 | 0 | 51 | 0 | € 87,25 | € 11 342,00 | 11 410,00 € | Valore Catastale | ex Casmez | Gestione SORICAL | ☐ | ☑ |
| PALMI | 30 | 404 | Orto | 0 | 0 | 16 | € 0,15 | € 20,00 | 20,00 € | Valore Catastale | ex Casmez | Gestione SORICAL | ☐ | ☑ |
| PALMI | 30 | 405 | Orto | 0 | 1 | 5 | € 1,01 | € 132,00 | 133,00 € | Valore Catastale | ex Casmez | Gestione SORICAL | ☐ | ☑ |
| PALMI | 30 | 504 | Vigneto 2 | 0 | 2 | 50 | € 4,28 | € 556,00 | 559,00 € | Valore Catastale | ex Casmez | Gestione SORICAL | ☐ | ☑ |
| PALMI | 30 | 505 | Vigneto 2 | 0 | 5 | 60 | € 9,58 | € 1 245,00 | 1 252,00 € | Valore Catastale | ex Casmez | Gestione SORICAL | ☐ | ☑ |
| PALMI | 32 | 339 | Fu d'accertam | 0 | 20 | 50 | € 0,00 | € 0,00 | 0,00 € | Valore Catastale | ex Casmez | Gestione SORICAL | ☐ | ☑ |
| PALMI | 36 | 168 | Bosco Ceduo | 0 | 10 | 50 | € 2,38 | € 309,00 | 311,00 € | Valore Catastale | ex Casmez | Gestione SORICAL | ☐ | ☑ |
| PALMI | 36 | 171 | Bosco Ceduo | 0 | 2 | 0 | € 0,33 | € 42,00 | 42,00 € | Valore Catastale | ex Casmez | Gestione SORICAL | ☐ | ☑ |
| PALMI | 36 | 173 | Bosco Ceduo | 0 | 1 | 20 | € 0,19 | € 24,00 | 24,00 € | Valore Catastale | ex Casmez | Gestione SORICAL | ☐ | ☑ |
| PALMI | 36 | 175 | Bosco Ceduo | 0 | 1 | 80 | € 0,29 | € 37,00 | 37,00 € | Valore Catastale | ex Casmez | Gestione SORICAL | ☐ | ☑ |
| PALMI | 36 | 177 | Seminativo 3 | 0 | 1 | 30 | € 0,43 | € 55,00 | 55,00 € | Valore Catastale | ex Casmez | Gestione SORICAL | ☐ | ☑ |
| **Totali per Comune** | | | | | | | | **€ 102 745,00** | **111 937,00 €** | | | | | |
| POLISTENA | 14 | 119 | Uliveto 1 | 0 | 5 | 20 | € 6,55 | € 852,00 | 857,00 € | Valore Catastale | ex Casmez | Gestione SORICAL | ☐ | ☑ |
| POLISTENA | 14 | 121 | Uliveto 1 | 0 | 4 | 40 | € 5,54 | € 720,00 | 724,00 € | Valore Catastale | ex Casmez | Gestione SORICAL | ☐ | ☑ |

| Comune | Foglio | Part.la | Coltura | ha | a | ca | Reddito Dominicale | Valore 2017 | Valore 2018 | Stima / Valore | Provenienza | Destinazione d'uso | Disp. | Indisp |
|---|---|---|---|---|---|---|---|---|---|---|---|---|---|---|
| POLISTENA | 14 | 135 | Uliveto 2 | 0 | 1 | 60 | € 1,34 | € 174,00 | 175,00 € | Valore Catastale | ex Casmez | Gestione SORICAL | ☐ | ☑ |
| POLISTENA | 14 | 137 | Agrumeto 1 | 0 | 2 | 10 | € 10,24 | € 1 331,00 | 1 339,00 € | Valore Catastale | ex Casmez | Gestione SORICAL | ☐ | ☑ |
| POLISTENA | 14 | 139 | Uliveto 1 | 0 | 6 | 50 | € 8,19 | € 1 064,00 | 1 070,00 € | Valore Catastale | ex Casmez | Gestione SORICAL | ☐ | ☑ |
| POLISTENA | 14 | 141 | Uliveto 2 | 0 | 0 | 20 | € 0,16 | € 21,00 | 21,00 € | Valore Catastale | ex Casmez | Gestione SORICAL | ☐ | ☑ |
| POLISTENA | 14 | 142 | Uliveto 2 | 0 | 2 | 20 | € 1,85 | € 240,00 | 241,00 € | Valore Catastale | ex Casmez | Gestione SORICAL | ☐ | ☑ |
| POLISTENA | 14 | 143 | Uliveto 2 | 0 | 0 | 60 | € 0,50 | € 65,00 | 65,00 € | Valore Catastale | ex Casmez | Gestione SORICAL | ☐ | ☑ |
| POLISTENA | 14 | 144 | Incolto prod | 0 | 1 | 15 | € 0,03 | € 3,00 | 3,00 € | Valore Catastale | ex Casmez | Gestione SORICAL | ☐ | ☑ |
| POLISTENA | 14 | 145 | Semin Irrig Ar | 0 | 7 | 0 | € 5,88 | € 764,00 | 769,00 € | Valore Catastale | ex Casmez | Gestione SORICAL | ☐ | ☑ |
| POLISTENA | 14 | 146 | Uliveto 2 | 0 | 1 | 80 | € 1,51 | € 197,00 | 198,00 € | Valore Catastale | ex Casmez | Gestione SORICAL | ☐ | ☑ |
| **Totali per Comune** | | | | | | | | **€ 5 431,00** | **5 462,00 €** | | | | | |
| PORTIGLIOLA | 04 | 345 | Pascolo Arb 1 | 0 | 1 | 10 | € 0,21 | € 28,00 | 28,00 € | Valore Catastale | Decreto di esproprio N. 1 | Gestione SORICAL | ☐ | ☑ |
| PORTIGLIOLA | 04 | 347 | Fu d'accertam | 0 | 19 | 60 | € 0,00 | € 0,00 | 0,00 € | Valore Catastale | Decreto di esproprio N. 1 | Gestione SORICAL | ☐ | ☑ |
| PORTIGLIOLA | 04 | 351 | Uliveto 2 | 0 | 0 | 45 | € 0,34 | € 44,00 | 44,00 € | Valore Catastale | Decreto di esproprio N. 1 | Gestione SORICAL | ☐ | ☑ |
| PORTIGLIOLA | 04 | 353 | Uliveto 2 | 0 | 4 | 10 | € 3,05 | € 396,00 | 398,00 € | Valore Catastale | Decreto di esproprio N. 1 | Gestione SORICAL | ☐ | ☑ |
| PORTIGLIOLA | 04 | 357 | Uliveto 2 | 0 | 0 | 95 | € 0,70 | € 91,00 | 92,00 € | Valore Catastale | Decreto di esproprio N. 1 | Gestione SORICAL | ☐ | ☑ |
| PORTIGLIOLA | 04 | 360 | Uliveto 3 | 0 | 3 | 45 | € 1,89 | € 245,00 | 246,00 € | Valore Catastale | Decreto di esproprio N. 1 | Gestione SORICAL | ☐ | ☑ |
| PORTIGLIOLA | 04 | 361 | Incolto prod | 0 | 0 | 45 | € 0,00 | € 0,00 | 0,00 € | Valore Catastale | Decreto di esproprio N. 1 | Gestione SORICAL | ☐ | ☑ |
| PORTIGLIOLA | 04 | 362 | Incolto prod | 0 | 0 | 15 | € 0,00 | € 0,00 | 0,00 € | Valore Catastale | Decreto di esproprio N. 1 | Gestione SORICAL | ☐ | ☑ |
| PORTIGLIOLA | 05 | 281 | Seminativo 1 | 0 | 0 | 65 | € 0,40 | € 52,00 | 52,00 € | Valore Catastale | Decreto di esproprio N. 1 | Gestione SORICAL | ☐ | ☑ |
| PORTIGLIOLA | 05 | 288 | Seminativo 1 | 0 | 0 | 75 | € 0,46 | € 60,00 | 60,00 € | Valore Catastale | Decreto di esproprio N. 1 | Gestione SORICAL | ☐ | ☑ |
| PORTIGLIOLA | 05 | 291 | Seminativo 1 | 0 | 0 | 75 | € 0,46 | € 60,00 | 60,00 € | Valore Catastale | Decreto di esproprio N. 1 | Gestione SORICAL | ☐ | ☑ |
| PORTIGLIOLA | 05 | 294 | Seminativo 1 | 0 | 0 | 50 | € 0,31 | € 41,00 | 41,00 € | Valore Catastale | Decreto di esproprio N. 1 | Gestione SORICAL | ☐ | ☑ |
| PORTIGLIOLA | 05 | 297 | Seminativo 1 | 0 | 0 | 55 | € 0,34 | € 44,00 | 44,00 € | Valore Catastale | Decreto di esproprio N. 1 | Gestione SORICAL | ☐ | ☑ |
| PORTIGLIOLA | 05 | 300 | Seminativo 1 | 0 | 0 | 60 | € 0,36 | € 47,00 | 47,00 € | Valore Catastale | Decreto di esproprio N. 1 | Gestione SORICAL | ☐ | ☑ |
| PORTIGLIOLA | 05 | 303 | Seminativo 1 | 0 | 1 | 85 | € 1,14 | € 148,00 | 149,00 € | Valore Catastale | Decreto di esproprio N. 1 | Gestione SORICAL | ☐ | ☑ |
| PORTIGLIOLA | 05 | 306 | Seminativo 1 | 0 | 2 | 25 | € 1,38 | € 179,00 | 180,00 € | Valore Catastale | Decreto di esproprio N. 1 | Gestione SORICAL | ☐ | ☑ |
| PORTIGLIOLA | 05 | 309 | Seminativo 1 | 0 | 1 | 55 | € 0,95 | € 124,00 | 125,00 € | Valore Catastale | Decreto di esproprio N. 1 | Gestione SORICAL | ☐ | ☑ |
| PORTIGLIOLA | 05 | 310 | Seminativo 1 | 0 | 0 | 35 | € 0,21 | € 28,00 | 28,00 € | Valore Catastale | Decreto di esproprio N. 1 | Gestione SORICAL | ☐ | ☑ |
| PORTIGLIOLA | 05 | 311 | Aia | 0 | 0 | 20 | € 0,00 | € 0,00 | 0,00 € | Valore Catastale | Decreto di esproprio N. 1 | Gestione SORICAL | ☐ | ☑ |
| PORTIGLIOLA | 05 | 314 | Area Rurale | 0 | 0 | 7 | € 0,00 | € 0,00 | 0,00 € | Valore Catastale | Decreto di esproprio N. 1 | Gestione SORICAL | ☐ | ☑ |
| PORTIGLIOLA | 05 | 317 | Uliveto 4 | 0 | 1 | 50 | € 0,39 | € 50,00 | 50,00 € | Valore Catastale | Decreto di esproprio N. 1 | Gestione SORICAL | ☐ | ☑ |
| PORTIGLIOLA | 05 | 320 | Uliveto 3 | 0 | 1 | 35 | € 0,74 | € 96,00 | 97,00 € | Valore Catastale | Decreto di esproprio N. 1 | Gestione SORICAL | ☐ | ☑ |
| PORTIGLIOLA | 05 | 322 | Semin Irrig Ar | 0 | 0 | 30 | € 0,14 | € 18,00 | 18,00 € | Valore Catastale | Decreto di esproprio N. 1 | Gestione SORICAL | ☐ | ☑ |

| Comune | Foglio | Part.la | Coltura | ha | a | ca | Reddito Dominicale | Valore 2017 | Valore 2018 | Stima / Valore | Provenienza | Destinazione d'uso | Disp. | Indisp |
|---|---|---|---|---|---|---|---|---|---|---|---|---|---|---|
| PORTIGLIOLA | 05 | 323 | Seminativo 2 | 0 | 0 | 85 | € 0,33 | € 42,00 | 42,00 € | Valore Catastale | Decreto di esproprio N. 1 | Gestione SORICAL | ☐ | ☑ |
| PORTIGLIOLA | 05 | 327 | Semin Irrig Ar | 0 | 0 | 40 | € 0,15 | € 20,00 | 20,00 € | Valore Catastale | Decreto di esproprio N. 1 | Gestione SORICAL | ☐ | ☑ |
| PORTIGLIOLA | 05 | 329 | Uliveto 2 | 0 | 0 | 80 | € 0,60 | € 78,00 | 78,00 € | Valore Catastale | Decreto di esproprio N. 1 | Gestione SORICAL | ☐ | ☑ |
| PORTIGLIOLA | 05 | 332a | Seminativo 1 | 0 | 3 | 0 | € 1,84 | € 239,00 | 240,00 € | Valore Catastale | Decreto di esproprio N. 1 | Gestione SORICAL | ☐ | ☑ |
| PORTIGLIOLA | 05 | 332b | Uliveto 3 | 0 | 0 | 35 | € 0,19 | € 24,00 | 24,00 € | Valore Catastale | Decreto di esproprio N. 1 | Gestione SORICAL | ☐ | ☑ |
| PORTIGLIOLA | 05 | 334 | Uliveto 2 | 0 | 0 | 12 | € 0,09 | € 11,00 | 11,00 € | Valore Catastale | Decreto di esproprio N. 1 | Gestione SORICAL | ☐ | ☑ |
| PORTIGLIOLA | 05 | 337 | Uliveto 2 | 0 | 1 | 85 | € 1,38 | € 179,00 | 180,00 € | Valore Catastale | Decreto di esproprio N. 1 | Gestione SORICAL | ☐ | ☑ |
| PORTIGLIOLA | 05 | 340 | Agrumeto 1 | 0 | 2 | 35 | € 12,29 | € 1 597,00 | 1 607,00 € | Valore Catastale | Decreto di esproprio N. 1 | Gestione SORICAL | ☐ | ☑ |
| PORTIGLIOLA | 05 | 343 | Uliveto 2 | 0 | 1 | 75 | € 1,30 | € 169,00 | 170,00 € | Valore Catastale | Decreto di esproprio N. 1 | Gestione SORICAL | ☐ | ☑ |
| PORTIGLIOLA | 05 | 345 | Uliveto 2 | 0 | 1 | 45 | € 0,61 | € 80,00 | 80,00 € | Valore Catastale | Decreto di esproprio N. 1 | Gestione SORICAL | ☐ | ☑ |
| PORTIGLIOLA | 05 | 346 | Uliveto 2 | 0 | 0 | 40 | € 0,30 | € 39,00 | 39,00 € | Valore Catastale | Decreto di esproprio N. 1 | Gestione SORICAL | ☐ | ☑ |
| PORTIGLIOLA | 05 | 349 | Uliveto 2 | 0 | 0 | 50 | € 0,38 | € 49,00 | 49,00 € | Valore Catastale | Decreto di esproprio N. 1 | Gestione SORICAL | ☐ | ☑ |
| PORTIGLIOLA | 05 | 352 | Uliveto 2 | 0 | 2 | 25 | € 1,68 | € 218,00 | 219,00 € | Valore Catastale | Decreto di esproprio N. 1 | Gestione SORICAL | ☐ | ☑ |
| PORTIGLIOLA | 05 | 354 | Uliveto 2 | 0 | 1 | 0 | € 0,74 | € 96,00 | 97,00 € | Valore Catastale | Decreto di esproprio N. 1 | Gestione SORICAL | ☐ | ☑ |
| PORTIGLIOLA | 05 | 356 | Incolto prod | 0 | 0 | 10 | € 0,00 | € 0,00 | 0,00 € | Valore Catastale | Decreto di esproprio N. 1 | Gestione SORICAL | ☐ | ☑ |
| PORTIGLIOLA | 05 | 357 | Incolto prod | 0 | 0 | 15 | € 0,00 | € 0,00 | 0,00 € | Valore Catastale | Decreto di esproprio N. 1 | Gestione SORICAL | ☐ | ☑ |
| PORTIGLIOLA | 06 | 526a | Uliveto 3 | 0 | 1 | 73 | € 0,95 | € 124,00 | 125,00 € | Valore Catastale | Decreto di esproprio N. 1 | Gestione SORICAL | ☐ | ☑ |
| PORTIGLIOLA | 06 | 526b | Semin Arb 1 | 0 | 0 | 12 | € 0,08 | € 10,00 | 10,00 € | Valore Catastale | Decreto di esproprio N. 1 | Gestione SORICAL | ☐ | ☑ |
| PORTIGLIOLA | 06 | 530a | Seminativo 1 | 0 | 0 | 87 | € 0,54 | € 70,00 | 70,00 € | Valore Catastale | Decreto di esproprio N. 1 | Gestione SORICAL | ☐ | ☑ |
| PORTIGLIOLA | 06 | 530b | Uliveto 2 | 0 | 0 | 13 | € 0,10 | € 13,00 | 13,00 € | Valore Catastale | Decreto di esproprio N. 1 | Gestione SORICAL | ☐ | ☑ |
| PORTIGLIOLA | 06 | 533 | Seminativo 1 | 0 | 2 | 20 | € 1,35 | € 176,00 | 177,00 € | Valore Catastale | Decreto di esproprio N. 1 | Gestione SORICAL | ☐ | ☑ |
| PORTIGLIOLA | 06 | 536 | Seminativo 1 | 0 | 1 | 25 | € 0,76 | € 99,00 | 100,00 € | Valore Catastale | Decreto di esproprio N. 1 | Gestione SORICAL | ☐ | ☑ |
| PORTIGLIOLA | 06 | 539 | Seminativo 1 | 0 | 1 | 40 | € 0,86 | € 112,00 | 113,00 € | Valore Catastale | Decreto di esproprio N. 1 | Gestione SORICAL | ☐ | ☑ |
| PORTIGLIOLA | 06 | 541 | Seminativo 1 | 0 | 0 | 89 | € 0,55 | € 72,00 | 72,00 € | Valore Catastale | Decreto di esproprio N. 1 | Gestione SORICAL | ☐ | ☑ |
| PORTIGLIOLA | 06 | 544 | Seminativo 1 | 0 | 1 | 75 | € 1,08 | € 140,00 | 141,00 € | Valore Catastale | Decreto di esproprio N. 1 | Gestione SORICAL | ☐ | ☑ |
| PORTIGLIOLA | 06 | 547 | Seminativo 1 | 0 | 0 | 7 | € 0,04 | € 5,00 | 5,00 € | Valore Catastale | Decreto di esproprio N. 1 | Gestione SORICAL | ☐ | ☑ |
| PORTIGLIOLA | 06 | 549 | Seminativo 1 | 0 | 2 | 0 | € 1,23 | € 159,00 | 160,00 € | Valore Catastale | Decreto di esproprio N. 1 | Gestione SORICAL | ☐ | ☑ |
| PORTIGLIOLA | 06 | 552 | Seminativo 1 | 0 | 0 | 4 | € 0,03 | € 3,00 | 3,00 € | Valore Catastale | Decreto di esproprio N. 1 | Gestione SORICAL | ☐ | ☑ |
| PORTIGLIOLA | 07 | 503 | Uliveto 1 | 0 | 0 | 55 | € 0,56 | € 73,00 | 73,00 € | Valore Catastale | Decreto di esproprio N. 1 | Gestione SORICAL | ☐ | ☑ |
| PORTIGLIOLA | 07 | 506 | Uliveto 1 | 0 | 1 | 5 | € 1,09 | € 141,00 | 142,00 € | Valore Catastale | Decreto di esproprio N. 1 | Gestione SORICAL | ☐ | ☑ |
| PORTIGLIOLA | 07 | 508 | Uliveto 1 | 0 | 0 | 54 | € 0,56 | € 73,00 | 73,00 € | Valore Catastale | Decreto di esproprio N. 1 | Gestione SORICAL | ☐ | ☑ |
| PORTIGLIOLA | 07 | 510 | Uliveto 1 | 0 | 0 | 85 | € 0,88 | € 114,00 | 115,00 € | Valore Catastale | Decreto di esproprio N. 1 | Gestione SORICAL | ☐ | ☑ |
| PORTIGLIOLA | 07 | 514 | Uliveto 1 | 0 | 0 | 80 | € 0,83 | € 107,00 | 108,00 € | Valore Catastale | Decreto di esproprio N. 1 | Gestione SORICAL | ☐ | ☑ |

| Comune | Foglio | Part.la | Coltura | ha | a | ca | Reddito Dominicale | Valore 2017 | Valore 2018 | Stima / Valore | Provenienza | Destinazione d'uso | Disp. | Indisp |
|---|---|---|---|---|---|---|---|---|---|---|---|---|---|---|
| PORTIGLIOLA | 07 | 517 | Uliveto 1 | 0 | 0 | 85 | € 0,88 | € 114,00 | 115,00 € | Valore Catastale | Decreto di esproprio N. 1 | Gestione SORICAL | ☐ | ☑ |
| PORTIGLIOLA | 07 | 520 | Uliveto 2 | 0 | 0 | 70 | € 0,53 | € 68,00 | 68,00 € | Valore Catastale | Decreto di esproprio N. 1 | Gestione SORICAL | ☐ | ☑ |
| PORTIGLIOLA | 07 | 523 | Uliveto 2 | 0 | 0 | 70 | € 0,53 | € 68,00 | 68,00 € | Valore Catastale | Decreto di esproprio N. 1 | Gestione SORICAL | ☐ | ☑ |
| PORTIGLIOLA | 07 | 526 | Semin Arb 1 | 0 | 0 | 60 | € 0,39 | € 50,00 | 50,00 € | Valore Catastale | Decreto di esproprio N. 1 | Gestione SORICAL | ☐ | ☑ |
| PORTIGLIOLA | 07 | 529 | Semin Arb 1 | 0 | 0 | 80 | € 0,51 | € 67,00 | 67,00 € | Valore Catastale | Decreto di esproprio N. 1 | Gestione SORICAL | ☐ | ☑ |
| PORTIGLIOLA | 07 | 531 | Semin Arb 1 | 0 | 0 | 90 | € 0,58 | € 75,00 | 75,00 € | Valore Catastale | Decreto di esproprio N. 1 | Gestione SORICAL | ☐ | ☑ |
| PORTIGLIOLA | 07 | 534a | Semin Irrig | 0 | 0 | 47 | € 0,26 | € 34,00 | 34,00 € | Valore Catastale | Decreto di esproprio N. 1 | Gestione SORICAL | ☐ | ☑ |
| PORTIGLIOLA | 07 | 534b | Uliveto 2 | 0 | 1 | 83 | € 1,36 | € 177,00 | 178,00 € | Valore Catastale | Decreto di esproprio N. 1 | Gestione SORICAL | ☐ | ☑ |
| PORTIGLIOLA | 07 | 537 | Agrumeto 1 | 0 | 2 | 70 | € 14,11 | € 1 835,00 | 1 846,00 € | Valore Catastale | Decreto di esproprio N. 1 | Gestione SORICAL | ☐ | ☑ |
| PORTIGLIOLA | 07 | 540 | Uliveto 2 | 0 | 4 | 0 | € 2,98 | € 387,00 | 389,00 € | Valore Catastale | Decreto di esproprio N. 1 | Gestione SORICAL | ☐ | ☑ |
| PORTIGLIOLA | 07 | 542 | Uliveto 2 | 0 | 5 | 95 | € 4,41 | € 574,00 | 577,00 € | Valore Catastale | Decreto di esproprio N. 1 | Gestione SORICAL | ☐ | ☑ |
| PORTIGLIOLA | 07 | 545 | Uliveto 2 | 0 | 0 | 60 | € 0,45 | € 58,00 | 58,00 € | Valore Catastale | Decreto di esproprio N. 1 | Gestione SORICAL | ☐ | ☑ |
| PORTIGLIOLA | 07 | 547 | Uliveto 2 | 0 | 12 | 80 | € 9,50 | € 1 235,00 | 1 242,00 € | Valore Catastale | Decreto di esproprio N. 1 | Gestione SORICAL | ☐ | ☑ |
| PORTIGLIOLA | 07 | 550 | Fu d'accertam | 0 | 13 | 10 | € 0,00 | € 0,00 | 0,00 € | Valore Catastale | Decreto di esproprio N. 1 | Gestione SORICAL | ☐ | ☑ |
| PORTIGLIOLA | 07 | 552 | Incolto prod | 0 | 0 | 10 | € 0,00 | € 0,00 | 0,00 € | Valore Catastale | Decreto di esproprio N. 1 | Gestione SORICAL | ☐ | ☑ |
| **Totali per Comune** | | | | | | | | **€ 10 825,00** | **10 882,00 €** | | | | | |

| | | | | | | | | | | | | | | |
|---|---|---|---|---|---|---|---|---|---|---|---|---|---|---|
| REGGIO CALABRIA | 01/D | 467 | Incolto prod | 0 | 5 | 20 | € 0,14 | | 18,00 € | Valore Catastale | ex Casmez | Gestione SORICAL | ☐ | ☑ |
| REGGIO CALABRIA | 01/D | 933 | Agrumeto 2 | 0 | 10 | 75 | € 74,95 | | 9 802,00 € | Valore Catastale | ex Casmez | Gestione SORICAL | ☐ | ☑ |
| REGGIO CALABRIA | 01/D | 937a | Seminativo 2 | 0 | 1 | 35 | € 0,44 | | 57,00 € | Valore Catastale | ex Casmez | Gestione SORICAL | ☐ | ☑ |
| REGGIO CALABRIA | 01/D | 937b | Agrumeto 2 | 0 | 1 | 29 | € 9,00 | | 1 177,00 € | Valore Catastale | ex Casmez | Gestione SORICAL | ☐ | ☑ |
| REGGIO CALABRIA | 01/D | 940 | Agrumeto 2 | 0 | 1 | 31 | € 9,14 | | 1 195,00 € | Valore Catastale | ex Casmez | Gestione SORICAL | ☐ | ☑ |
| REGGIO CALABRIA | 01/D | 942 | Agrumeto 2 | 0 | 2 | 95 | € 20,56 | | 2 689,00 € | Valore Catastale | ex Casmez | Gestione SORICAL | ☐ | ☑ |
| REGGIO CALABRIA | 01/D | 943 | Pascolo arb 1 | 0 | 1 | 0 | € 0,16 | | 21,00 € | Valore Catastale | ex Casmez | Gestione SORICAL | ☐ | ☑ |
| REGGIO CALABRIA | 01/E | 102 | Agrumeto 1 | 0 | 63 | 45 | € 247,81 | | 32 409,00 € | Valore Catastale | ex Casmez | Gestione SORICAL | ☐ | ☑ |
| REGGIO CALABRIA | 01/E | 263 | Agrumeto 1 | 0 | 4 | 55 | € 19,98 | | 2 613,00 € | Valore Catastale | ex Casmez | Gestione SORICAL | ☐ | ☑ |
| REGGIO CALABRIA | 01/E | 264 | Agrumeto 1 | 0 | 9 | 20 | € 40,39 | | 5 282,00 € | Valore Catastale | ex Casmez | Gestione SORICAL | ☐ | ☑ |
| REGGIO CALABRIA | 01/E | 265 | Fu d'accertam | 0 | 14 | 50 | € 0,00 | | 0,00 € | Valore Catastale | ex Casmez | Gestione SORICAL | ☐ | ☑ |
| REGGIO CALABRIA | 01/E | 267 | Agrumeto 1 | 0 | 0 | 6 | € 26,34 | | 3 445,00 € | Valore Catastale | ex Casmez | Gestione SORICAL | ☐ | ☑ |
| REGGIO CALABRIA | 01/E | 290 | Agrumeto 1 | 0 | 11 | 40 | € 50,05 | | 6 545,00 € | Valore Catastale | ex Casmez | Gestione SORICAL | ☐ | ☑ |
| REGGIO CALABRIA | 01/E | 292 | Agrumeto 1 | 0 | 2 | 45 | € 10,75 | | 1 406,00 € | Valore Catastale | ex Casmez | Gestione SORICAL | ☐ | ☑ |
| REGGIO CALABRIA | 01/E | 375 | Seminativo 1 | 0 | 19 | 40 | € 13,15 | | 1 720,00 € | Valore Catastale | ex Casmez | Gestione SORICAL | ☐ | ☑ |
| REGGIO CALABRIA | 01/E | 383 | Agrumeto 1 | 0 | 1 | 0 | € 4,39 | | 573,00 € | Valore Catastale | ex Casmez | Gestione SORICAL | ☐ | ☑ |
| REGGIO CALABRIA | 01/E | 390 | Fu d'accertam | 0 | 26 | 60 | € 0,00 | | 0,00 € | Valore Catastale | ex Casmez | Gestione SORICAL | ☐ | ☑ |

| Comune | Foglio | Part.la | Coltura | ha | a | ca | Reddito Dominicale | Valore 2017 | Valore 2018 | Stima / Valore | Provenienza | Destinazione d'uso | Disp. | Indisp |
|---|---|---|---|---|---|---|---|---|---|---|---|---|---|---|
| REGGIO CALABRIA | 01/E | 85 | Incolto prod | 0 | 1 | 80 | € 0,04 | | 5,00 € | Valore Catastale | ex Casmez | Gestione SORICAL | ☐ | ☑ |
| REGGIO CALABRIA | 01/E | 86 | Incolto prod | 0 | 0 | 64 | € 0,01 | | 2,00 € | Valore Catastale | ex Casmez | Gestione SORICAL | ☐ | ☑ |
| REGGIO CALABRIA | 01/E | 87 | Fu d'accertam | 0 | 3 | 0 | € 0,00 | | 0,00 € | Valore Catastale | ex Casmez | Gestione SORICAL | ☐ | ☑ |
| REGGIO CALABRIA | 01/L | 521 | Agrumeto 1 | 0 | 1 | 14 | € 7,36 | € 1 195,00 | 1 202,00 € | Valore esproprio | Dec.Esp. n.42 del 24/09/2 | Gestione SORICAL | ☐ | ☑ |
| REGGIO CALABRIA | 01/L | 524 | Agrumeto 1 | 0 | 0 | 32 | € 2,06 | € 336,00 | 338,00 € | Valore esproprio | Dec.Esp. n.42 del 24/09/2 | Gestione SORICAL | ☐ | ☑ |
| REGGIO CALABRIA | 01/L | 527 | Agrumeto 1 | 0 | 0 | 45 | € 2,90 | € 472,00 | 475,00 € | Valore esproprio | Dec.Esp. n.42 del 24/09/2 | Gestione SORICAL | ☐ | ☑ |
| REGGIO CALABRIA | 02 | 102 | Pascolo Arb 2 | 0 | 25 | 90 | | € 330 491,00 | 332 474,00 € | Valore esproprio | Dec.Esp n. 199 31/12/87 | Impianto Tratt. Rifiuti | ☐ | ☑ |
| REGGIO CALABRIA | 02 | 103 | Fabbr Rurale | 0 | 1 | 30 | | € 748,00 | 752,00 € | Valore esproprio | Dec.Esp n. 199 31/12/87 | Impianto Tratt. Rifiuti | ☐ | ☑ |
| REGGIO CALABRIA | 02/C | 780 | Vigneto 1 | 0 | 1 | 25 | € 2,43 | | 317,00 € | Valore Catastale | ex Casmez | Gestione SORICAL | ☐ | ☑ |
| REGGIO CALABRIA | 02/C | 782 | Vigneto 1 | 0 | 2 | 10 | € 4,06 | | 531,00 € | Valore Catastale | ex Casmez | Gestione SORICAL | ☐ | ☑ |
| REGGIO CALABRIA | 02/C | 784 | Vigneto 1 | 0 | 1 | 75 | € 3,39 | | 443,00 € | Valore Catastale | ex Casmez | Gestione SORICAL | ☐ | ☑ |
| REGGIO CALABRIA | 02/C | 786 | Vigneto 1 | 0 | 2 | 90 | € 5,61 | | 734,00 € | Valore Catastale | ex Casmez | Gestione SORICAL | ☐ | ☑ |
| REGGIO CALABRIA | 02/C | 787 | Uliveto | 0 | 2 | 0 | € 1,49 | | 194,00 € | Valore Catastale | ex Casmez | Gestione SORICAL | ☐ | ☑ |
| REGGIO CALABRIA | 02/C | 789 | Vigneto 2 | 0 | 1 | 90 | € 2,45 | | 320,00 € | Valore Catastale | ex Casmez | Gestione SORICAL | ☐ | ☑ |
| REGGIO CALABRIA | 02/C | 791 | Agrumeto 1 | 0 | 0 | 85 | € 1,10 | | 144,00 € | Valore Catastale | ex Casmez | Gestione SORICAL | ☐ | ☑ |
| REGGIO CALABRIA | 02/E | 297 | Agrumeto 2 | 0 | 2 | 20 | € 7,81 | | 1 022,00 € | Valore Catastale | ex Casmez | Gestione SORICAL | ☐ | ☑ |
| REGGIO CALABRIA | 02/E | 299 | Agrumeto 3 | 0 | 3 | 90 | € 11,08 | | 1 449,00 € | Valore Catastale | ex Casmez | Gestione SORICAL | ☐ | ☑ |
| REGGIO CALABRIA | 02/E | 318 | Pascolo arb 1 | 0 | 5 | 80 | € 0,56 | | 73,00 € | Valore Catastale | ex Casmez | Gestione SORICAL | ☐ | ☑ |
| REGGIO CALABRIA | 02/E | 319 | Agrumeto 2 | 0 | 2 | 50 | € 8,88 | | 1 161,00 € | Valore Catastale | ex Casmez | Gestione SORICAL | ☐ | ☑ |
| REGGIO CALABRIA | 02/E | 321 | Semin Irrig Ar | 0 | 2 | 0 | € 3,88 | | 507,00 € | Valore Catastale | ex Casmez | Gestione SORICAL | ☐ | ☑ |
| REGGIO CALABRIA | 02/E | 323 | Agrumeto 2 | 0 | 1 | 60 | € 5,68 | | 742,00 € | Valore Catastale | ex Casmez | Gestione SORICAL | ☐ | ☑ |
| REGGIO CALABRIA | 02/E | 325 | Agrumeto 2 | 0 | 1 | 60 | € 5,68 | | 742,00 € | Valore Catastale | ex Casmez | Gestione SORICAL | ☐ | ☑ |
| REGGIO CALABRIA | 02/E | 327 | Agrumeto 3 | 0 | 2 | 20 | € 6,25 | | 817,00 € | Valore Catastale | ex Casmez | Gestione SORICAL | ☐ | ☑ |
| REGGIO CALABRIA | 02/E | 329 | Incolto sterile | 0 | 0 | 90 | € 0,00 | | 0,00 € | Valore Catastale | ex Casmez | Gestione SORICAL | ☐ | ☑ |
| REGGIO CALABRIA | 02/E | 337 | Fu d'accertam | 0 | 2 | 30 | € 0,00 | | 0,00 € | Valore Catastale | ex Casmez | Gestione SORICAL | ☐ | ☑ |
| REGGIO CALABRIA | 02/E | 338 | Agrumeto 2 | 0 | 2 | 10 | € 7,46 | | 976,00 € | Valore Catastale | ex Casmez | Gestione SORICAL | ☐ | ☑ |
| REGGIO CALABRIA | 02/E | 342 | Agrumeto 2 | 0 | 2 | 0 | € 7,10 | | 929,00 € | Valore Catastale | ex Casmez | Gestione SORICAL | ☐ | ☑ |
| REGGIO CALABRIA | 02/E | 343 | Agrumeto 2 | 0 | 0 | 30 | € 1,28 | | 167,00 € | Valore Catastale | ex Casmez | Gestione SORICAL | ☐ | ☑ |
| REGGIO CALABRIA | 02/E | 348 | Agrumeto 2 | 0 | 1 | 10 | € 3,90 | | 510,00 € | Valore Catastale | ex Casmez | Gestione SORICAL | ☐ | ☑ |
| REGGIO CALABRIA | 02/E | 350 | Semin Irrig 2 | 0 | 3 | 0 | € 1,74 | | 227,00 € | Valore Catastale | ex Casmez | Gestione SORICAL | ☐ | ☑ |
| REGGIO CALABRIA | 02/E | 373 | Agrumeto 2 | 0 | 3 | 30 | € 11,71 | | 1 532,00 € | Valore Catastale | ex Casmez | Gestione SORICAL | ☐ | ☑ |
| REGGIO CALABRIA | 02/E | 374 | Semin Arb 2 | 0 | 0 | 80 | € 1,55 | | 203,00 € | Valore Catastale | ex Casmez | Gestione SORICAL | ☐ | ☑ |
| REGGIO CALABRIA | 02/E | 375 | Agrumeto 3 | 0 | 2 | 40 | € 6,81 | | 891,00 € | Valore Catastale | ex Casmez | Gestione SORICAL | ☐ | ☑ |

| Comune | Foglio | Part.la | Coltura | ha | a | ca | Reddito Dominicale | Valore 2017 | Valore 2018 | Stima / Valore | Provenienza | Destinazione d'uso | Disp. | Indisp |
|---|---|---|---|---|---|---|---|---|---|---|---|---|---|---|
| REGGIO CALABRIA | 02/E | 376 | Semin Irrig Ar | 0 | 0 | 90 | € 2,04 | | 267,00 € | Valore Catastale | ex Casmez | Gestione SORICAL | ☐ | ☑ |
| REGGIO CALABRIA | 02/E | 377 | Agrumeto 2 | 0 | 1 | 50 | € 5,33 | | 696,00 € | Valore Catastale | ex Casmez | Gestione SORICAL | ☐ | ☑ |
| REGGIO CALABRIA | 02/E | 477 | Semin Arb 2 | 0 | 1 | 60 | € 0,83 | | 108,00 € | Valore Catastale | ex Casmez | Gestione SORICAL | ☐ | ☑ |
| REGGIO CALABRIA | 02/E | 479 | Semin Arb 2 | 0 | 1 | 90 | € 0,99 | | 129,00 € | Valore Catastale | ex Casmez | Gestione SORICAL | ☐ | ☑ |
| REGGIO CALABRIA | 02/E | 481 | Semin Arb 2 | 0 | 0 | 30 | € 0,15 | | 20,00 € | Valore Catastale | ex Casmez | Gestione SORICAL | ☐ | ☑ |
| REGGIO CALABRIA | 02/F | 341 | Incolto prod | 0 | 5 | 50 | € 0,14 | | 18,00 € | Valore Catastale | ex Casmez | Gestione SORICAL | ☐ | ☑ |
| REGGIO CALABRIA | 02/F | 345 | Incolto prod | 0 | 16 | 40 | € 0,43 | | 55,00 € | Valore Catastale | ex Casmez | Gestione SORICAL | ☐ | ☑ |
| REGGIO CALABRIA | 02/F | 349 | Incolto prod | 0 | 9 | 60 | € 0,25 | | 32,00 € | Valore Catastale | ex Casmez | Gestione SORICAL | ☐ | ☑ |
| REGGIO CALABRIA | 02/F | 351 | Incolto prod | 0 | 12 | 50 | € 0,33 | | 42,00 € | Valore Catastale | ex Casmez | Gestione SORICAL | ☐ | ☑ |
| REGGIO CALABRIA | 02/F | 363 | Incolto prod | 0 | 3 | 96 | € 0,10 | | 13,00 € | Valore Catastale | ex Casmez | Gestione SORICAL | ☐ | ☑ |
| REGGIO CALABRIA | 02/F | 399 | Incolto prod | 0 | 4 | 60 | € 0,13 | | 16,00 € | Valore Catastale | ex Casmez | Gestione SORICAL | ☐ | ☑ |
| REGGIO CALABRIA | 02/F | 412 | Incolto prod | 0 | 8 | 67 | € 0,23 | | 29,00 € | Valore Catastale | ex Casmez | Gestione SORICAL | ☐ | ☑ |
| REGGIO CALABRIA | 02/F | 469 | Semin Arb 2 | 0 | 2 | 10 | € 1,09 | | 142,00 € | Valore Catastale | ex Casmez | Gestione SORICAL | ☐ | ☑ |
| REGGIO CALABRIA | 02/F | 471 | Semin Arb 2 | 0 | 0 | 70 | € 0,36 | | 47,00 € | Valore Catastale | ex Casmez | Gestione SORICAL | ☐ | ☑ |
| REGGIO CALABRIA | 02/F | 472 | Mandorleto | 0 | 0 | 80 | € 0,31 | | 41,00 € | Valore Catastale | ex Casmez | Gestione SORICAL | ☐ | ☑ |
| REGGIO CALABRIA | 02/F | 473 | Semin Arb 2 | 0 | 3 | 0 | € 1,55 | | 203,00 € | Valore Catastale | ex Casmez | Gestione SORICAL | ☐ | ☑ |
| REGGIO CALABRIA | 02/F | 475 | Semin Arb 3 | 0 | 1 | 80 | € 0,70 | | 92,00 € | Valore Catastale | ex Casmez | Gestione SORICAL | ☐ | ☑ |
| REGGIO CALABRIA | 02/F | 908 | Semin Arb 2 | 0 | 8 | 13 | € 4,20 | | 549,00 € | Valore Catastale | ex Casmez | Gestione SORICAL | ☐ | ☑ |
| REGGIO CALABRIA | 02/F | 909 | Semin Arb 2 | 0 | 5 | 47 | € 2,83 | | 369,00 € | Valore Catastale | ex Casmez | Gestione SORICAL | ☐ | ☑ |
| REGGIO CALABRIA | 02/F | 910 | Semin Arb 2 | 0 | 7 | 27 | € 3,75 | | 491,00 € | Valore Catastale | ex Casmez | Gestione SORICAL | ☐ | ☑ |
| REGGIO CALABRIA | 02/F | 911 | Semin Arb 2 | 0 | 10 | 33 | € 5,34 | | 698,00 € | Valore Catastale | ex Casmez | Gestione SORICAL | ☐ | ☑ |
| REGGIO CALABRIA | 02/L | 104 | Fabbr Rurale | 0 | 2 | 40 | | € 4 328,00 | 4 354,00 € | Valore esproprio | Dec.Esp n. 199 31/12/87 | Impianto Tratt. Rifiuti | ☐ | ☑ |
| REGGIO CALABRIA | 02/L | 107 | Pascolo Arb 2 | 0 | 18 | 59 | | € 17 245,00 | 17 348,00 € | Valore esproprio | Dec.Esp n. 199 31/12/87 | Impianto Tratt. Rifiuti | ☐ | ☑ |
| REGGIO CALABRIA | 02/L | 110 | Agrumeto 1 | 0 | 12 | 60 | € 96,15 | | 12 575,00 € | Valore Catastale | ex Casmez | Gestione SORICAL | ☐ | ☑ |
| REGGIO CALABRIA | 02/L | 111 | Agrumeto 1 | 0 | 17 | 20 | € 131,25 | | 17 164,00 € | Valore Catastale | ex Casmez | Gestione SORICAL | ☐ | ☑ |
| REGGIO CALABRIA | 02/L | 112 | Fabbr Rurale | 0 | 3 | 60 | | € 2 164,00 | 2 177,00 € | Valore esproprio | Dec.Esp n. 199 31/12/87 | Impianto Tratt. Rifiuti | ☐ | ☑ |
| REGGIO CALABRIA | 02/L | 112 | Agrumeto 1 | 0 | 4 | 10 | € 32,55 | | 4 257,00 € | Valore Catastale | ex Casmez | Gestione SORICAL | ☐ | ☑ |
| REGGIO CALABRIA | 02/L | 117 | Agrumeto 4 | 0 | 3 | 70 | | € 2 405,00 | 2 419,00 € | Valore esproprio | Decreto D.D.G. n. 1.200 d | Impianto Tratt. Rifiuti | ☐ | ☑ |
| REGGIO CALABRIA | 02/L | 120 | Pascolo Arb 2 | 0 | 12 | 0 | | € 468,00 | 471,00 € | Valore esproprio | D.D.G. n. 1.200 del 17/02 | Impianto Tratt. Rifiuti | ☐ | ☑ |
| REGGIO CALABRIA | 02/L | 166 | Agrumeto 3 | 0 | 5 | 10 | € 21,56 | € 3 115,00 | 3 134,00 € | Valore esproprio | D.D.G. n. 1.200 del 17/02 | Impianto Tratt. Rifiuti | ☐ | ☑ |
| REGGIO CALABRIA | 02/L | 170 | agrumeto 1 | 0 | 35 | 90 | | € 18 299,00 | 18 409,00 € | Valore esproprio | Dec.Esp n. 199 31/12/87 | Impianto Tratt. Rifiuti | ☐ | ☑ |
| REGGIO CALABRIA | 02/L | 192 | agrumeto 3 | 0 | 5 | 60 | | € 10 098,00 | 10 159,00 € | Valore esproprio | Dec.Esp n. 199 31/12/87 | Impianto Tratt. Rifiuti | ☐ | ☑ |
| REGGIO CALABRIA | 02/L | 193 | agrumeto 3 | 0 | 24 | 50 | | € 44 178,00 | 44 443,00 € | Valore esproprio | Dec.Esp n. 199 31/12/87 | Impianto Tratt. Rifiuti | ☐ | ☑ |

| Comune | Foglio | Part.la | Coltura | ha | a | ca | Reddito Dominicale | Valore 2017 | Valore 2018 | Stima / Valore | Provenienza | Destinazione d'uso | Disp. | Indisp |
|---|---|---|---|---|---|---|---|---|---|---|---|---|---|---|
| REGGIO CALABRIA | 02/L | 198 | Agrumeto 1 | 0 | 39 | 80 | € 264,65 | | 34 610,00 € | Valore Catastale | ex Casmez | Impianto Tratt. Rifiuti | ☐ | ☑ |
| REGGIO CALABRIA | 02/L | 2 | Agrumeto 1 | 0 | 1 | 30 | € 8,39 | | 1 097,00 € | Valore Catastale | ex Casmez | Impianto Tratt. Rifiuti | ☐ | ☑ |
| REGGIO CALABRIA | 02/L | 202 | Pascolo arb 2 | 0 | 23 | 40 | € 3,03 | | 395,00 € | Valore Catastale | ex Casmez | Impianto Tratt. Rifiuti | ☐ | ☑ |
| REGGIO CALABRIA | 02/L | 203 | Fabb diruto | 0 | 1 | 32 | € 0,00 | | 0,00 € | Valore Catastale | ex Casmez | Impianto Tratt. Rifiuti | ☐ | ☑ |
| REGGIO CALABRIA | 02/L | 232 | Querceto | 0 | 21 | 70 | | € 1 128,00 | 1 135,00 € | Valore esproprio | D.D.G. n. 1.200 del 17/02 | Impianto Tratt. Rifiuti | ☐ | ☑ |
| REGGIO CALABRIA | 02/L | 233(e | Querceto | 0 | 0 | 32 | | € 106,00 | 107,00 € | Valore esproprio | Dec.Esp n. 199 31/12/87 | Impianto Tratt. Rifiuti | ☐ | ☑ |
| REGGIO CALABRIA | 02/L | 234 | Querceto | 0 | 15 | 38 | € 3,48 | | 455,00 € | Valore Catastale | | Impianto Tratt. Rifiuti | ☐ | ☑ |
| REGGIO CALABRIA | 02/L | 235(e | Pascolo Arb 3 | 0 | 9 | 66 | | € 6 865,00 | 6 906,00 € | Valore esproprio | Dec.Esp n. 199 31/12/87 | Impianto Tratt. Rifiuti | ☐ | ☑ |
| REGGIO CALABRIA | 02/L | 236 | Pascolo Arb 3 | 0 | 20 | 0 | | € 780,00 | 785,00 € | Valore esproprio | D.D.G. n. 1.200 del 17/02 | Impianto Tratt. Rifiuti | ☐ | ☑ |
| REGGIO CALABRIA | 02/L | 252(e | agrumeto 3 | 0 | 9 | 98 | | € 5 998,00 | 6 034,00 € | Valore esproprio | Dec.Esp n. 199 31/12/87 | Impianto Tratt. Rifiuti | ☐ | ☑ |
| REGGIO CALABRIA | 02/L | 298 | Agrumeto 1 | 0 | 4 | 0 | € 30,53 | | 3 992,00 € | Valore Catastale | ex Casmez | Gestione SORICAL | ☐ | ☑ |
| REGGIO CALABRIA | 02/L | 322 | Agrumeto 2 | 0 | 0 | 50 | € 3,39 | | 443,00 € | Valore Catastale | ex Casmez | Gestione SORICAL | ☐ | ☑ |
| REGGIO CALABRIA | 02/L | 323 | Agrumeto 2 | 0 | 0 | 20 | € 1,29 | | 168,00 € | Valore Catastale | ex Casmez | Gestione SORICAL | ☐ | ☑ |
| REGGIO CALABRIA | 02/L | 324 | Agrumeto 2 | 0 | 7 | 40 | € 47,86 | | 6 259,00 € | Valore Catastale | ex Casmez | Gestione SORICAL | ☐ | ☑ |
| REGGIO CALABRIA | 02/L | 325 | Agrumeto 1 | 0 | 17 | 68 | € 134,91 | | 17 644,00 € | Valore Catastale | ex Casmez | Gestione SORICAL | ☐ | ☑ |
| REGGIO CALABRIA | 02/L | 326 | Agrumeto 1 | 0 | 2 | 72 | € 20,75 | | 2 714,00 € | Valore Catastale | ex Casmez | Gestione SORICAL | ☐ | ☑ |
| REGGIO CALABRIA | 02/L | 327 | Agrumeto 1 | 0 | 0 | 50 | € 3,81 | | 499,00 € | Valore Catastale | ex Casmez | Gestione SORICAL | ☐ | ☑ |
| REGGIO CALABRIA | 02/L | 328 | Agrumeto 3 | 0 | 0 | 70 | € 3,69 | | 482,00 € | Valore Catastale | ex Casmez | Gestione SORICAL | ☐ | ☑ |
| REGGIO CALABRIA | 02/L | 329 | Agrumeto 1 | 0 | 0 | 45 | € 3,44 | | 450,00 € | Valore Catastale | ex Casmez | Gestione SORICAL | ☐ | ☑ |
| REGGIO CALABRIA | 02/L | 330 | Area fab dm | 0 | 0 | 30 | € 0,00 | | 0,00 € | Valore Catastale | ex Casmez | Gestione SORICAL | ☐ | ☑ |
| REGGIO CALABRIA | 02/L | 367(e | agrumeto 1 | 0 | 55 | 50 | | € 59 742,00 | 60 100,00 € | Valore esproprio | Dec.Esp n. 199 31/12/87 | Impianto Tratt. Rifiuti | ☐ | ☑ |
| REGGIO CALABRIA | 02/L | 382 | Pascolo arb 2 | 0 | 37 | 10 | € 4,79 | | 626,00 € | Valore Catastale | ex Casmez | Impianto Tratt. Rifiuti | ☐ | ☑ |
| REGGIO CALABRIA | 02/L | 384 | Pascolo arb 2 | 0 | 1 | 90 | € 0,25 | | 32,00 € | Valore Catastale | ex Casmez | Impianto Tratt. Rifiuti | ☐ | ☑ |
| REGGIO CALABRIA | 02/L | 385 | Pascolo arb 2 | 0 | 0 | 10 | € 0,01 | | 2,00 € | Valore Catastale | ex Casmez | Impianto Tratt. Rifiuti | ☐ | ☑ |
| REGGIO CALABRIA | 02/L | 4 | Fabb diruto | 0 | 1 | 0 | € 0,00 | | 0,00 € | Valore Catastale | ex Casmez | Impianto Tratt. Rifiuti | ☐ | ☑ |
| REGGIO CALABRIA | 02/L | 40 | Semin Arb 2 | 0 | 5 | 60 | | € 3 089,00 | 3 108,00 € | Valore esproprio | Dec.Esp n. 199 31/12/87 | Impianto Tratt. Rifiuti | ☐ | ☑ |
| REGGIO CALABRIA | 02/L | 43 | agrumeto 3 | 0 | 15 | 40 | | € 10 476,00 | 10 539,00 € | Valore esproprio | Dec.Esp n. 199 31/12/87 | Impianto Tratt. Rifiuti | ☐ | ☑ |
| REGGIO CALABRIA | 02/L | 477 | Incolto prod | 0 | 5 | 80 | € 0,15 | | 20,00 € | Valore Catastale | ex Casmez | Impianto Tratt. Rifiuti | ☐ | ☑ |
| REGGIO CALABRIA | 02/L | 479 | Agrumeto 1 | 0 | 72 | 10 | € 479,43 | | 62 699,00 € | Valore Catastale | ex Casmez | Impianto Tratt. Rifiuti | ☐ | ☑ |
| REGGIO CALABRIA | 02/L | 481 | Agrumeto 2 | 0 | 2 | 34 | € 12,99 | | 1 698,00 € | Valore Catastale | ex Casmez | Impianto Tratt. Rifiuti | ☐ | ☑ |
| REGGIO CALABRIA | 02/L | 483 | Agrumeto 2 | 0 | 2 | 55 | € 14,16 | | 1 852,00 € | Valore Catastale | ex Casmez | Impianto Tratt. Rifiuti | ☐ | ☑ |
| REGGIO CALABRIA | 02/L | 485 | Agrumeto 2 | 0 | 13 | 45 | € 74,68 | | 9 766,00 € | Valore Catastale | ex Casmez | Impianto Tratt. Rifiuti | ☐ | ☑ |
| REGGIO CALABRIA | 02/L | 487 | Agrumeto 2 | 0 | 5 | 50 | € 30,54 | | 3 994,00 € | Valore Catastale | ex Casmez | Impianto Tratt. Rifiuti | ☐ | ☑ |

| Comune | Foglio | Part.la | Coltura | ha | a | ca | Reddito Dominicale | Valore 2017 | Valore 2018 | Stima / Valore | Provenienza | Destinazione d'uso | Disp. | Indisp |
|---|---|---|---|---|---|---|---|---|---|---|---|---|---|---|
| REGGIO CALABRIA | 02/L | 489 | Agrumeto 1 | 0 | 2 | 10 | € 13,56 | | 1 774,00 € | Valore Catastale | ex Casmez | Impianto Tratt. Rifiuti | ☐ | ☑ |
| REGGIO CALABRIA | 02/L | 491 | Agrumeto 1 | 3 | 3 | 22 | € 2 016,23 | | 263 682,00 € | Valore Catastale | ex Casmez | Impianto Tratt. Rifiuti | ☐ | ☑ |
| REGGIO CALABRIA | 02/L | 531 e | Pascolo Arb 3 | 0 | 4 | 28 | | € 1 619,00 | 1 629,00 € | Valore esproprio | Dec.Esp n. 199 31/12/87 | Impianto Tratt. Rifiuti | ☐ | ☑ |
| REGGIO CALABRIA | 02/L | 535 e | Querceto | 0 | 7 | 5 | | € 2 338,00 | 2 352,00 € | Valore esproprio | Dec.Esp n. 199 31/12/87 | Impianto Tratt. Rifiuti | ☐ | ☑ |
| REGGIO CALABRIA | 02/L | 543(e | agrumeto 1 | 0 | 5 | 70 | | € 2 429,00 | 2 444,00 € | Valore esproprio | Dec.Esp n. 199 31/12/87 | Impianto Tratt. Rifiuti | ☐ | ☑ |
| REGGIO CALABRIA | 02/L | 547 | Agrumeto 1 | 0 | 28 | 20 | € 182,05 | | 23 808,00 € | Valore Catastale | ex Casmez | Gestione SORICAL | ☐ | ☑ |
| REGGIO CALABRIA | 02/L | 547(e | agrumeto 1 | 0 | 15 | 20 | | € 6 476,00 | 6 515,00 € | Valore esproprio | Dec.Esp n. 199 31/12/87 | Impianto Tratt. Rifiuti | ☐ | ☑ |
| REGGIO CALABRIA | 02/L | 547(e | agrumeto 1 | 0 | 34 | 40 | | € 14 335,00 | 14 421,00 € | Valore esproprio | Dec.Esp n. 199 31/12/87 | Impianto Tratt. Rifiuti | ☐ | ☑ |
| REGGIO CALABRIA | 02/L | 558 e | agrumeto 1 | 0 | 8 | 0 | | € 5 132,00 | 5 163,00 € | Valore esproprio | Dec.Esp n. 199 31/12/87 | Impianto Tratt. Rifiuti | ☐ | ☑ |
| REGGIO CALABRIA | 02/L | 560 e | agrumeto 1 | 0 | 13 | 60 | | € 8 174,00 | 8 223,00 € | Valore esproprio | Dec.Esp n. 199 31/12/87 | Impianto Tratt. Rifiuti | ☐ | ☑ |
| REGGIO CALABRIA | 02/L | 6 | Fabb diruto | 0 | 0 | 20 | € 0,00 | | 0,00 € | Valore Catastale | ex Casmez | Impianto Tratt. Rifiuti | ☐ | ☑ |
| REGGIO CALABRIA | 02/L | 601 e | agrumeto 3 | 0 | 8 | 80 | | € 6 025,00 | 6 061,00 € | Valore esproprio | Dec.Esp n. 199 31/12/87 | Impianto Tratt. Rifiuti | ☐ | ☑ |
| REGGIO CALABRIA | 02/L | 601 e | Ente Urbano | 0 | 12 | 30 | | € 6 551,00 | 6 590,00 € | Valore esproprio | Dec.Esp n. 199 31/12/87 | Impianto Tratt. Rifiuti | ☐ | ☑ |
| REGGIO CALABRIA | 02/L | 601 e | Ente Urbano | 0 | 10 | 60 | | € 3 515,00 | 3 536,00 € | Valore esproprio | Dec.Esp n. 199 31/12/87 | Impianto Tratt. Rifiuti | ☐ | ☑ |
| REGGIO CALABRIA | 02/L | 601(e | Ente Urbano | 0 | 65 | 60 | | € 46 620,00 | 46 900,00 € | Valore esproprio | Dec.Esp n. 199 31/12/87 | Impianto Tratt. Rifiuti | ☐ | ☑ |
| REGGIO CALABRIA | 02/L | 601(e | Ente Urbano | 0 | 17 | 60 | | € 12 508,00 | 12 583,00 € | Valore esproprio | Dec.Esp n. 199 31/12/87 | Impianto Tratt. Rifiuti | ☐ | ☑ |
| REGGIO CALABRIA | 02/L | 601(e | Ente Urbano | 0 | 5 | 10 | | € 7 653,00 | 7 699,00 € | Valore esproprio | Dec.Esp n. 199 31/12/87 | Impianto Tratt. Rifiuti | ☐ | ☑ |
| REGGIO CALABRIA | 02/L | 601(e | Ente Urbano | 0 | 0 | 93 | | € 525,00 | 528,00 € | Valore esproprio | Dec.Esp n. 199 31/12/87 | Impianto Tratt. Rifiuti | ☐ | ☑ |
| REGGIO CALABRIA | 02/L | 601(e | | 0 | 1 | 0 | | € 565,00 | 568,00 € | Valore esproprio | Dec.Esp n. 199 31/12/87 | Impianto Tratt. Rifiuti | ☐ | ☑ |
| REGGIO CALABRIA | 02/L | 601(e | Ente Urbano | 0 | 6 | 50 | | € 3 585,00 | 3 607,00 € | Valore esproprio | Dec.Esp n. 199 31/12/87 | Impianto Tratt. Rifiuti | ☐ | ☑ |
| REGGIO CALABRIA | 02/L | 601(e | Ente Urbano | 0 | 27 | 30 | | € 14 865,00 | 14 954,00 € | Valore esproprio | Dec.Esp n. 199 31/12/87 | Impianto Tratt. Rifiuti | ☐ | ☑ |
| REGGIO CALABRIA | 02/L | 601(e | Ente Urbano | 0 | 30 | 60 | | € 13 910,00 | 13 993,00 € | Valore esproprio | Dec.Esp n. 199 31/12/87 | Impianto Tratt. Rifiuti | ☐ | ☑ |
| REGGIO CALABRIA | 02/L | 601(e | Ente Urbano | 0 | 17 | 30 | | € 8 227,00 | 8 276,00 € | Valore esproprio | Dec.Esp n. 199 31/12/87 | Impianto Tratt. Rifiuti | ☐ | ☑ |
| REGGIO CALABRIA | 02/L | 601(e | Ente Urbano | 0 | 2 | 30 | | € 1 225,00 | 1 232,00 € | Valore esproprio | Dec.Esp n. 199 31/12/87 | Impianto Tratt. Rifiuti | ☐ | ☑ |
| REGGIO CALABRIA | 02/L | 7 | Fabb diruto | 0 | 0 | 58 | € 0,00 | | 0,00 € | Valore Catastale | ex Casmez | Impianto Tratt. Rifiuti | ☐ | ☑ |
| REGGIO CALABRIA | 02/L | 72 | agrumeto 1 | 0 | 12 | 10 | | € 5 748,00 | 5 782,00 € | Valore esproprio | Dec.Esp n. 199 31/12/87 | Impianto Tratt. Rifiuti | ☐ | ☑ |
| REGGIO CALABRIA | 02/L | 75 | agrumeto 1 | 0 | 5 | 10 | | € 1 930,00 | 1 942,00 € | Valore esproprio | Dec.Esp n. 199 31/12/87 | Impianto Tratt. Rifiuti | ☐ | ☑ |
| REGGIO CALABRIA | 02/L | 78 | Agrumeto 2 | 0 | 3 | 30 | € 17,69 | € 4 952,00 | 4 982,00 € | Valore esproprio | D.D.G. n. 1.200 del 17/02 | Impianto Tratt. Rifiuti | ☐ | ☑ |
| REGGIO CALABRIA | 02/L | 8 | Fabbr Rurale | 0 | 3 | 90 | € 0,00 | | 0,00 € | Valore Catastale | ex Casmez | Impianto Tratt. Rifiuti | ☐ | ☑ |
| REGGIO CALABRIA | 02/L | 81 | agrumeto 3 | 0 | 1 | 20 | | € 45,00 | 45,00 € | Valore esproprio | Dec.Esp n. 199 31/12/87 | Impianto Tratt. Rifiuti | ☐ | ☑ |
| REGGIO CALABRIA | 02/L | 82 | agrumeto 2 | 0 | 3 | 40 | | € 1 127,00 | 1 134,00 € | Valore esproprio | Dec.Esp n. 199 31/12/87 | Impianto Tratt. Rifiuti | ☐ | ☑ |
| REGGIO CALABRIA | 02/L | 97 | Pascolo Arb 2 | 0 | 3 | 80 | | € 1 584,00 | 1 594,00 € | Valore esproprio | Dec.Esp n. 199 31/12/87 | Impianto Tratt. Rifiuti | ☐ | ☑ |
| REGGIO CALABRIA | 02/M | 579 | Vigneto 2 | 0 | 4 | 10 | € 6,61 | | 865,00 € | Valore Catastale | ex Casmez | Gestione SORICAL | ☐ | ☑ |

| Comune | Foglio | Part.la | Coltura | ha | a | ca | Reddito Dominicale | Valore 2017 | Valore 2018 | Stima / Valore | Provenienza | Destinazione d'uso | Disp. | Indisp |
|---|---|---|---|---|---|---|---|---|---|---|---|---|---|---|
| REGGIO CALABRIA | 02/M | 581 | Vigneto 2 | 0 | 0 | 60 | € 0,96 | | 126,00 € | Valore Catastale | ex Casmez | Gestione SORICAL | ☐ | ☑ |
| REGGIO CALABRIA | 02/M | 583 | Uliveto 2 | 0 | 1 | 5 | € 0,44 | | 57,00 € | Valore Catastale | ex Casmez | Gestione SORICAL | ☐ | ☑ |
| REGGIO CALABRIA | 02/M | 601 | Vigneto 2 | 0 | 0 | 86 | € 1,39 | | 181,00 € | Valore Catastale | ex Casmez | Gestione SORICAL | ☐ | ☑ |
| REGGIO CALABRIA | 02/M | 603 | Vigneto 2 | 0 | 1 | 80 | € 2,90 | | 379,00 € | Valore Catastale | ex Casmez | Gestione SORICAL | ☐ | ☑ |
| REGGIO CALABRIA | 02/M | 605 | Vigneto 2 | 0 | 0 | 93 | € 1,50 | | 196,00 € | Valore Catastale | ex Casmez | Gestione SORICAL | ☐ | ☑ |
| REGGIO CALABRIA | 02/M | 885 | Querceto | 0 | 0 | 73 | € 0,19 | | 24,00 € | Valore Catastale | ex Casmez | Gestione SORICAL | ☐ | ☑ |
| REGGIO CALABRIA | 02/M | 888 | Querceto | 0 | 0 | 48 | € 0,13 | | 16,00 € | Valore Catastale | ex Casmez | Gestione SORICAL | ☐ | ☑ |
| REGGIO CALABRIA | 02/M | 891 | Querceto | 0 | 0 | 73 | € 0,19 | | 24,00 € | Valore Catastale | ex Casmez | Gestione SORICAL | ☐ | ☑ |
| REGGIO CALABRIA | 02/M | 894 | Querceto | 0 | 0 | 46 | € 0,13 | | 16,00 € | Valore Catastale | ex Casmez | Gestione SORICAL | ☐ | ☑ |
| REGGIO CALABRIA | 02/M | 897 | Querceto | 0 | 0 | 12 | € 0,03 | | 3,00 € | Valore Catastale | ex Casmez | Gestione SORICAL | ☐ | ☑ |
| REGGIO CALABRIA | 02/M | 899 | Vigneto 2 | 0 | 1 | 90 | € 3,06 | | 400,00 € | Valore Catastale | ex Casmez | Gestione SORICAL | ☐ | ☑ |
| REGGIO CALABRIA | 02/M | 902 | Seminativo | 0 | 2 | 31 | € 1,34 | | 175,00 € | Valore Catastale | ex Casmez | Gestione SORICAL | ☐ | ☑ |
| REGGIO CALABRIA | 02/M | 905 | Seminativo | 0 | 2 | 77 | € 1,61 | | 211,00 € | Valore Catastale | ex Casmez | Gestione SORICAL | ☐ | ☑ |
| REGGIO CALABRIA | 02/M | 907 | Seminativo | 0 | 0 | 13 | € 0,08 | | 10,00 € | Valore Catastale | ex Casmez | Gestione SORICAL | ☐ | ☑ |
| REGGIO CALABRIA | 03 | 1507 | Semin Arb 3 | 0 | 4 | 60 | € 1,19 | € 154,00 | 155,00 € | | Beni confiscati D.L. 159/2 | | ☐ | ☑ |
| REGGIO CALABRIA | 03/E | 1944 | Uliveto 3 | 0 | 56 | 59 | € 31,05 | | 4 060,00 € | Valore Catastale | ex Casmez | Gestione SORICAL | ☐ | ☑ |
| REGGIO CALABRIA | 03/E | 1981 | Semin Arb 2 | 0 | 0 | 20 | € 0,39 | | 50,00 € | Valore Catastale | ex Casmez | Gestione SORICAL | ☐ | ☑ |
| REGGIO CALABRIA | 03/E | 1982 | Semin Arb 2 | 0 | 0 | 10 | € 0,19 | | 24,00 € | Valore Catastale | ex Casmez | Gestione SORICAL | ☐ | ☑ |
| REGGIO CALABRIA | 03/E | 1983 | Area rurale | 0 | 0 | 20 | € 0,00 | | 0,00 € | Valore Catastale | ex Casmez | Gestione SORICAL | ☐ | ☑ |
| REGGIO CALABRIA | 03/E | 1984 | Area rurale | 0 | 0 | 10 | € 0,00 | | 0,00 € | Valore Catastale | ex Casmez | Gestione SORICAL | ☐ | ☑ |
| REGGIO CALABRIA | 03/E | 2666 | Pascolo 2 | 0 | 8 | 80 | € 0,29 | | 37,00 € | Valore Catastale | ex Casmez | Gestione SORICAL | ☐ | ☑ |
| REGGIO CALABRIA | 03/E | 474 | Uliveto 3 | 0 | 0 | 52 | € 0,29 | | 37,00 € | Valore Catastale | ex Casmez | Gestione SORICAL | ☐ | ☑ |
| REGGIO CALABRIA | 03/E | 476 | Agrumeto 3 | 0 | 2 | 60 | € 7,39 | | 966,00 € | Valore Catastale | ex Casmez | Gestione SORICAL | ☐ | ☑ |
| REGGIO CALABRIA | 03/E | 478 | Uliveto 2 | 0 | 0 | 44 | € 0,33 | | 42,00 € | Valore Catastale | ex Casmez | Gestione SORICAL | ☐ | ☑ |
| REGGIO CALABRIA | 03/E | 479 | Seminativo 1 | 0 | 3 | 30 | € 2,24 | | 293,00 € | Valore Catastale | ex Casmez | Gestione SORICAL | ☐ | ☑ |
| REGGIO CALABRIA | 03/E | 481 | Agrumeto 3 | 0 | 1 | 10 | € 3,13 | | 408,00 € | Valore Catastale | ex Casmez | Gestione SORICAL | ☐ | ☑ |
| REGGIO CALABRIA | 03/E | 483 | Seminativo 1 | 0 | 2 | 50 | € 1,70 | | 222,00 € | Valore Catastale | ex Casmez | Gestione SORICAL | ☐ | ☑ |
| REGGIO CALABRIA | 03/E | 485 | Agrumeto 3 | 0 | 1 | 70 | € 4,83 | | 631,00 € | Valore Catastale | ex Casmez | Gestione SORICAL | ☐ | ☑ |
| REGGIO CALABRIA | 03/E | 508 | Uliveto 3 | 0 | 8 | 10 | € 4,45 | | 581,00 € | Valore Catastale | ex Casmez | Gestione SORICAL | ☐ | ☑ |
| REGGIO CALABRIA | 03/E | 510 | Agrumeto 3 | 0 | 0 | 50 | € 1,43 | | 186,00 € | Valore Catastale | ex Casmez | Gestione SORICAL | ☐ | ☑ |
| REGGIO CALABRIA | 03/E | 512 | Seminativo 1 | 0 | 3 | 80 | € 2,58 | | 337,00 € | Valore Catastale | ex Casmez | Gestione SORICAL | ☐ | ☑ |
| REGGIO CALABRIA | 03/E | 514 | Agrumeto 3 | 0 | 2 | 30 | € 6,54 | | 855,00 € | Valore Catastale | ex Casmez | Gestione SORICAL | ☐ | ☑ |
| REGGIO CALABRIA | 03/E | 516 | Agrumeto 3 | 0 | 2 | 20 | € 6,25 | | 817,00 € | Valore Catastale | ex Casmez | Gestione SORICAL | ☐ | ☑ |

| Comune | Foglio | Part.la | Coltura | ha | a | ca | Reddito Dominicale | Valore 2017 | Valore 2018 | Stima / Valore | Provenienza | Destinazione d'uso | Disp. | Indisp |
|---|---|---|---|---|---|---|---|---|---|---|---|---|---|---|
| REGGIO CALABRIA | 03/E | 518 | Seminativo 1 | 0 | 3 | 80 | € 2,58 | | 337,00 € | Valore Catastale | ex Casmez | Gestione SORICAL | ☐ | ☑ |
| REGGIO CALABRIA | 03/E | 520 | Semin Arb 2 | 0 | 0 | 20 | € 0,39 | | 50,00 € | Valore Catastale | ex Casmez | Gestione SORICAL | ☐ | ☑ |
| REGGIO CALABRIA | 03/E | 521 | Semin Arb 2 | 0 | 0 | 10 | € 0,19 | | 24,00 € | Valore Catastale | ex Casmez | Gestione SORICAL | ☐ | ☑ |
| REGGIO CALABRIA | 03/E | 522 | Semin Arb 2 | 0 | 0 | 20 | € 0,39 | | 50,00 € | Valore Catastale | ex Casmez | Gestione SORICAL | ☐ | ☑ |
| REGGIO CALABRIA | 03/E | 525 | Area rurale | 0 | 1 | 20 | € 0,00 | | 0,00 € | Valore Catastale | ex Casmez | Gestione SORICAL | ☐ | ☑ |
| REGGIO CALABRIA | 03/E | 528 | Semin Arb 3 | 0 | 2 | 90 | € 0,75 | | 99,00 € | Valore Catastale | ex Casmez | Gestione SORICAL | ☐ | ☑ |
| REGGIO CALABRIA | 03/E | 546 | Seminativo 1 | 0 | 0 | 10 | € 0,06 | | 8,00 € | Valore Catastale | ex Casmez | Gestione SORICAL | ☐ | ☑ |
| REGGIO CALABRIA | 03/E | 586 | Semin Arb 2 | 0 | 0 | 30 | € 0,18 | | 23,00 € | Valore Catastale | ex Casmez | Gestione SORICAL | ☐ | ☑ |
| REGGIO CALABRIA | 03/E | 846 | Semin Arb 2 | 0 | 1 | 50 | € 2,90 | | 379,00 € | Valore Catastale | ex Casmez | Gestione SORICAL | ☐ | ☑ |
| REGGIO CALABRIA | 03/E | 848 | Agrumeto 3 | 0 | 0 | 90 | € 2,56 | | 335,00 € | Valore Catastale | ex Casmez | Gestione SORICAL | ☐ | ☑ |
| REGGIO CALABRIA | 03/E | 850 | Agrumeto 3 | 0 | 0 | 60 | € 1,70 | | 222,00 € | Valore Catastale | ex Casmez | Gestione SORICAL | ☐ | ☑ |
| REGGIO CALABRIA | 03/E | 851 | Seminativo 1 | 0 | 0 | 40 | € 0,28 | | 36,00 € | Valore Catastale | ex Casmez | Gestione SORICAL | ☐ | ☑ |
| REGGIO CALABRIA | 03/F | 1127 | Uliveto 2 | 0 | 5 | 10 | € 3,79 | | 495,00 € | Valore Catastale | ex Casmez | Gestione SORICAL | ☐ | ☑ |
| REGGIO CALABRIA | 03/F | 1131 | Agrumeto 1 | 0 | 1 | 72 | € 9,00 | | 1 177,00 € | Valore Catastale | ex Casmez | Gestione SORICAL | ☐ | ☑ |
| REGGIO CALABRIA | 03/F | 1134 | Agrumeto 3 | 0 | 3 | 33 | € 12,58 | | 1 645,00 € | Valore Catastale | ex Casmez | Gestione SORICAL | ☐ | ☑ |
| REGGIO CALABRIA | 03/F | 1137 | Uliveto 2 | 0 | 0 | 65 | € 0,49 | | 63,00 € | Valore Catastale | ex Casmez | Gestione SORICAL | ☐ | ☑ |
| REGGIO CALABRIA | 03/F | 1140 | Agrumeto 1 | 0 | 0 | 37 | € 1,94 | | 254,00 € | Valore Catastale | ex Casmez | Gestione SORICAL | ☐ | ☑ |
| REGGIO CALABRIA | 03/F | 1142 | Seminativo 2 | 0 | 1 | 14 | € 0,51 | | 67,00 € | Valore Catastale | ex Casmez | Gestione SORICAL | ☐ | ☑ |
| REGGIO CALABRIA | 03/F | 1144 | Mandorleto | 0 | 1 | 92 | € 0,74 | | 97,00 € | Valore Catastale | ex Casmez | Gestione SORICAL | ☐ | ☑ |
| REGGIO CALABRIA | 03/F | 1146 | Mandorleto | 0 | 0 | 86 | € 0,34 | | 44,00 € | Valore Catastale | ex Casmez | Gestione SORICAL | ☐ | ☑ |
| REGGIO CALABRIA | 03/F | 1148 | Uliveto 2 | 0 | 3 | 20 | € 2,38 | | 311,00 € | Valore Catastale | ex Casmez | Gestione SORICAL | ☐ | ☑ |
| REGGIO CALABRIA | 03/F | 1153 | Uliveto 2 | 0 | 3 | 32 | € 2,46 | | 322,00 € | Valore Catastale | ex Casmez | Gestione SORICAL | ☐ | ☑ |
| REGGIO CALABRIA | 03/F | 1156 | Uliveto 2 | 0 | 1 | 95 | € 1,45 | | 189,00 € | Valore Catastale | ex Casmez | Gestione SORICAL | ☐ | ☑ |
| REGGIO CALABRIA | 03/F | 1161 | Uliveto 2 | 0 | 4 | 84 | € 3,59 | | 469,00 € | Valore Catastale | ex Casmez | Gestione SORICAL | ☐ | ☑ |
| REGGIO CALABRIA | 03/F | 1165 | Agrumeto 2 | 0 | 4 | 85 | € 16,75 | | 2 191,00 € | Valore Catastale | ex Casmez | Gestione SORICAL | ☐ | ☑ |
| REGGIO CALABRIA | 03/F | 1167 | Agrumeto 2 | 0 | 0 | 23 | € 0,80 | | 105,00 € | Valore Catastale | ex Casmez | Gestione SORICAL | ☐ | ☑ |
| REGGIO CALABRIA | 03/F | 1176 | Uliveto 3 | 0 | 3 | 47 | € 1,45 | | 189,00 € | Valore Catastale | ex Casmez | Gestione SORICAL | ☐ | ☑ |
| REGGIO CALABRIA | 03/F | 1179 | Agrumeto 1 | 0 | 4 | 11 | € 21,49 | | 2 810,00 € | Valore Catastale | ex Casmez | Gestione SORICAL | ☐ | ☑ |
| REGGIO CALABRIA | 03/F | 240 | Semin Arb 2 | 0 | 4 | 80 | € 2,48 | | 324,00 € | Valore Catastale | ex Casmez | Gestione SORICAL | ☐ | ☑ |
| REGGIO CALABRIA | 03/F | 264 | Pascolo arb 2 | 0 | 0 | 3 | € 0,01 | | 2,00 € | Valore Catastale | ex Casmez | Gestione SORICAL | ☐ | ☑ |
| REGGIO CALABRIA | 03/F | 434 | Seminativo 2 | 0 | 3 | 80 | € 1,71 | | 224,00 € | Valore Catastale | ex Casmez | Gestione SORICAL | ☐ | ☑ |
| REGGIO CALABRIA | 03/F | 437 | Uliveto 3 | 0 | 0 | 80 | € 0,34 | | 44,00 € | Valore Catastale | ex Casmez | Gestione SORICAL | ☐ | ☑ |
| REGGIO CALABRIA | 03/F | 439 | Uliveto 3 | 0 | 4 | 0 | € 1,68 | | 219,00 € | Valore Catastale | ex Casmez | Gestione SORICAL | ☐ | ☑ |

| Comune | Foglio | Part.la | Coltura | ha | a | ca | Reddito Dominicale | Valore 2017 | Valore 2018 | Stima / Valore | Provenienza | Destinazione d'uso | Disp. | Indisp |
|---|---|---|---|---|---|---|---|---|---|---|---|---|---|---|
| REGGIO CALABRIA | 03/F | 441 | Semin Arb 2 | 0 | 0 | 45 | € 0,24 | | 31,00 € | Valore Catastale | ex Casmez | Gestione SORICAL | ☐ | ☑ |
| REGGIO CALABRIA | 03/F | 442 | Semin Arb 2 | 0 | 9 | 50 | € 4,91 | | 643,00 € | Valore Catastale | ex Casmez | Gestione SORICAL | ☐ | ☑ |
| REGGIO CALABRIA | 03/F | 443 | Vigneto 3 | 0 | 1 | 50 | € 2,51 | | 329,00 € | Valore Catastale | ex Casmez | Gestione SORICAL | ☐ | ☑ |
| REGGIO CALABRIA | 03/F | 445 | Semin Arb 2 | 0 | 2 | 25 | € 1,16 | | 152,00 € | Valore Catastale | ex Casmez | Gestione SORICAL | ☐ | ☑ |
| REGGIO CALABRIA | 03/F | 447 | Vigneto 3 | 0 | 3 | 35 | € 5,63 | | 735,00 € | Valore Catastale | ex Casmez | Gestione SORICAL | ☐ | ☑ |
| REGGIO CALABRIA | 03/F | 449 | Semin Arb 2 | 0 | 9 | 0 | € 4,65 | | 608,00 € | Valore Catastale | ex Casmez | Gestione SORICAL | ☐ | ☑ |
| REGGIO CALABRIA | 03/F | 816 | Agrumeto 2 | 0 | 2 | 45 | € 8,46 | | 1 107,00 € | Valore Catastale | ex Casmez | Gestione SORICAL | ☐ | ☑ |
| REGGIO CALABRIA | 03/M | 594 | Agrumeto 1 | 0 | 0 | 18 | € 1,41 | | 185,00 € | Valore Catastale | ex Casmez | Gestione SORICAL | ☐ | ☑ |
| REGGIO CALABRIA | 04/A | 234 | Agrumeto 3 | 0 | 6 | 0 | € 22,08 | | 2 887,00 € | Valore Catastale | ex Casmez | Gestione SORICAL | ☐ | ☑ |
| REGGIO CALABRIA | 04/A | 236 | Vigneto 2 | 0 | 22 | 20 | € 43,00 | | 5 624,00 € | Valore Catastale | ex Casmez | Gestione SORICAL | ☐ | ☑ |
| REGGIO CALABRIA | 04/A | 238 | Agrumeto 3 | 0 | 1 | 60 | € 5,89 | | 770,00 € | Valore Catastale | ex Casmez | Gestione SORICAL | ☐ | ☑ |
| REGGIO CALABRIA | 04/A | 241 | Mandorleto | 0 | 3 | 40 | € 1,31 | | 172,00 € | Valore Catastale | ex Casmez | Gestione SORICAL | ☐ | ☑ |
| REGGIO CALABRIA | 04/A | 243 | Agrumeto 2 | 0 | 1 | 60 | € 7,13 | | 932,00 € | Valore Catastale | ex Casmez | Gestione SORICAL | ☐ | ☑ |
| REGGIO CALABRIA | 04/A | 752 | Agrumeto 3 | 0 | 3 | 80 | € 13,99 | | 1 829,00 € | Valore Catastale | ex Casmez | Gestione SORICAL | ☐ | ☑ |
| REGGIO CALABRIA | 04/A | 755 | Querceto 2 | 0 | 4 | 60 | € 0,89 | | 116,00 € | Valore Catastale | ex Casmez | Gestione SORICAL | ☐ | ☑ |
| REGGIO CALABRIA | 04/A | 758 | Semin Arb 2 | 0 | 3 | 95 | € 3,06 | | 400,00 € | Valore Catastale | ex Casmez | Gestione SORICAL | ☐ | ☑ |
| REGGIO CALABRIA | 04/A | 761 | Incolto prod 1 | 0 | 0 | 70 | € 0,01 | | 2,00 € | Valore Catastale | ex Casmez | Gestione SORICAL | ☐ | ☑ |
| REGGIO CALABRIA | 04/A | 764 | Incolto prod 1 | 0 | 5 | 10 | € 0,14 | | 18,00 € | Valore Catastale | ex Casmez | Gestione SORICAL | ☐ | ☑ |
| REGGIO CALABRIA | 04/A | 767 | Incolto prod 1 | 0 | 1 | 60 | € 0,04 | | 5,00 € | Valore Catastale | ex Casmez | Gestione SORICAL | ☐ | ☑ |
| REGGIO CALABRIA | 04/A | 770 | Querceto 3 | 0 | 4 | 30 | € 0,48 | | 62,00 € | Valore Catastale | ex Casmez | Gestione SORICAL | ☐ | ☑ |
| REGGIO CALABRIA | 04/A | 773 | Vigneto 2 | 0 | 3 | 20 | € 6,20 | | 811,00 € | Valore Catastale | ex Casmez | Gestione SORICAL | ☐ | ☑ |
| REGGIO CALABRIA | 04/A | 776 | Vigneto 3 | 0 | 0 | 80 | € 0,99 | | 129,00 € | Valore Catastale | ex Casmez | Gestione SORICAL | ☐ | ☑ |
| REGGIO CALABRIA | 04/A | 778 | Seminativo 2 | 0 | 2 | 0 | € 1,23 | | 160,00 € | Valore Catastale | ex Casmez | Gestione SORICAL | ☐ | ☑ |
| REGGIO CALABRIA | 04/A | 781 | Pascolo arb 3 | 0 | 0 | 50 | € 0,04 | | 5,00 € | Valore Catastale | ex Casmez | Gestione SORICAL | ☐ | ☑ |
| REGGIO CALABRIA | 04/A | 783 | Querceto 2 | 0 | 2 | 80 | € 0,54 | | 70,00 € | Valore Catastale | ex Casmez | Gestione SORICAL | ☐ | ☑ |
| REGGIO CALABRIA | 04/A | 786 | Querceto 3 | 0 | 5 | 20 | € 0,58 | | 75,00 € | Valore Catastale | ex Casmez | Gestione SORICAL | ☐ | ☑ |
| REGGIO CALABRIA | 04/A | 826 | Semin Arb 3 | 0 | 4 | 35 | € 2,53 | | 330,00 € | Valore Catastale | ex Casmez | Gestione SORICAL | ☐ | ☑ |
| REGGIO CALABRIA | 04/A | 830 | Querceto 2 | 0 | 2 | 25 | € 0,44 | | 57,00 € | Valore Catastale | ex Casmez | Gestione SORICAL | ☐ | ☑ |
| REGGIO CALABRIA | 04/A | 831 | Querceto 2 | 0 | 0 | 95 | € 0,19 | | 24,00 € | Valore Catastale | ex Casmez | Gestione SORICAL | ☐ | ☑ |
| REGGIO CALABRIA | 04/A | 834 | Querceto 2 | 0 | 1 | 20 | € 0,24 | | 31,00 € | Valore Catastale | ex Casmez | Gestione SORICAL | ☐ | ☑ |
| REGGIO CALABRIA | 04/A | 835 | Querceto 2 | 0 | 0 | 55 | € 0,11 | | 15,00 € | Valore Catastale | ex Casmez | Gestione SORICAL | ☐ | ☑ |
| REGGIO CALABRIA | 04/A | 837 | Querceto 2 | 0 | 0 | 30 | € 0,06 | | 8,00 € | Valore Catastale | ex Casmez | Gestione SORICAL | ☐ | ☑ |
| REGGIO CALABRIA | 04/A | 838 | Querceto 2 | 0 | 0 | 20 | € 0,04 | | 5,00 € | Valore Catastale | ex Casmez | Gestione SORICAL | ☐ | ☑ |

| Comune | Foglio | Part.la | Coltura | ha | a | ca | Reddito Dominicale | Valore 2017 | Valore 2018 | Stima / Valore | Provenienza | Destinazione d'uso | Disp. | Indisp |
|---|---|---|---|---|---|---|---|---|---|---|---|---|---|---|
| REGGIO CALABRIA | 04/A | 840 | Querceto 2 | 0 | 2 | 0 | € 0,39 | | 50,00 € | Valore Catastale | ex Casmez | Gestione SORICAL | ☐ | ☑ |
| REGGIO CALABRIA | 04/A | 844 | fico india 1 | 0 | 1 | 35 | € 0,70 | | 92,00 € | Valore Catastale | ex Casmez | Gestione SORICAL | ☐ | ☑ |
| REGGIO CALABRIA | 04/A | 846 | Vigneto 3 | 0 | 2 | 50 | € 3,06 | | 400,00 € | Valore Catastale | ex Casmez | Gestione SORICAL | ☐ | ☑ |
| REGGIO CALABRIA | 04/A | 848 | Vigneto 3 | 0 | 18 | 53 | € 22,73 | | 2 972,00 € | Valore Catastale | ex Casmez | Gestione SORICAL | ☐ | ☑ |
| REGGIO CALABRIA | 04/A | 849 | Vigneto 3 | 0 | 0 | 55 | € 0,68 | | 89,00 € | Valore Catastale | ex Casmez | Gestione SORICAL | ☐ | ☑ |
| REGGIO CALABRIA | 04/A | 850 | Vigneto 3 | 0 | 0 | 12 | € 0,15 | | 20,00 € | Valore Catastale | ex Casmez | Gestione SORICAL | ☐ | ☑ |
| REGGIO CALABRIA | 04/A | 851 | Fico india 1 | 0 | 0 | 21 | € 0,10 | | 13,00 € | Valore Catastale | ex Casmez | Gestione SORICAL | ☐ | ☑ |
| REGGIO CALABRIA | 04/A | 852 | Fico india 1 | 0 | 1 | 40 | € 0,73 | | 95,00 € | Valore Catastale | ex Casmez | Gestione SORICAL | ☐ | ☑ |
| REGGIO CALABRIA | 04/D | 639 | Gelseto | 0 | 0 | 62 | € 0,20 | | 26,00 € | Valore Catastale | ex Casmez | Gestione SORICAL | ☐ | ☑ |
| REGGIO CALABRIA | 04/D | 642 | Agrumeto 3 | 0 | 3 | 85 | € 21,63 | | 2 828,00 € | Valore Catastale | ex Casmez | Gestione SORICAL | ☐ | ☑ |
| REGGIO CALABRIA | 04/D | 645 | Agrumeto 3 | 0 | 0 | 15 | € 0,84 | | 110,00 € | Valore Catastale | ex Casmez | Gestione SORICAL | ☐ | ☑ |
| REGGIO CALABRIA | 04/D | 647 | Agrumeto 2 | 0 | 0 | 17 | € 1,19 | | 155,00 € | Valore Catastale | ex Casmez | Gestione SORICAL | ☐ | ☑ |
| REGGIO CALABRIA | 04/D | 649 | Agrumeto 2 | 0 | 0 | 65 | € 4,54 | | 594,00 € | Valore Catastale | ex Casmez | Gestione SORICAL | ☐ | ☑ |
| REGGIO CALABRIA | 04/D | 651 | Agrumeto 2 | 0 | 2 | 8 | € 14,50 | | 1 896,00 € | Valore Catastale | ex Casmez | Gestione SORICAL | ☐ | ☑ |
| REGGIO CALABRIA | 04/D | 653 | Agrumeto 2 | 0 | 0 | 45 | € 3,14 | | 410,00 € | Valore Catastale | ex Casmez | Gestione SORICAL | ☐ | ☑ |
| REGGIO CALABRIA | 04/D | 655 | Agrumeto 2 | 0 | 1 | 4 | € 7,25 | | 948,00 € | Valore Catastale | ex Casmez | Gestione SORICAL | ☐ | ☑ |
| REGGIO CALABRIA | 04/D | 657 | Semin Arb | 0 | 3 | 76 | € 1,70 | | 222,00 € | Valore Catastale | ex Casmez | Gestione SORICAL | ☐ | ☑ |
| REGGIO CALABRIA | 04/D | 660 | Agrumeto 4 | 0 | 3 | 45 | € 15,04 | | 1 967,00 € | Valore Catastale | ex Casmez | Gestione SORICAL | ☐ | ☑ |
| REGGIO CALABRIA | 04/D | 663 | Agrumeto 4 | 0 | 2 | 17 | € 6,94 | | 907,00 € | Valore Catastale | ex Casmez | Gestione SORICAL | ☐ | ☑ |
| REGGIO CALABRIA | 04/D | 665 | Agrumeto 4 | 0 | 0 | 21 | € 0,68 | | 89,00 € | Valore Catastale | ex Casmez | Gestione SORICAL | ☐ | ☑ |
| REGGIO CALABRIA | 04/D | 667 | Agrumeto 4 | 0 | 1 | 19 | € 3,80 | | 497,00 € | Valore Catastale | ex Casmez | Gestione SORICAL | ☐ | ☑ |
| REGGIO CALABRIA | 04/D | 673 | Agrumeto 4 | 0 | 0 | 15 | € 0,48 | | 62,00 € | Valore Catastale | ex Casmez | Gestione SORICAL | ☐ | ☑ |
| REGGIO CALABRIA | 04/D | 805 | Agrumeto 4 | 0 | 4 | 51 | € 18,78 | | 2 456,00 € | Valore Catastale | ex Casmez | Gestione SORICAL | ☐ | ☑ |
| REGGIO CALABRIA | 04/D | 806 | Agrumeto 4 | 0 | 0 | 2 | € 0,09 | | 11,00 € | Valore Catastale | ex Casmez | Gestione SORICAL | ☐ | ☑ |
| REGGIO CALABRIA | 04/D | 810 | Agrumeto 4 | 0 | 0 | 47 | € 1,50 | | 196,00 € | Valore Catastale | ex Casmez | Gestione SORICAL | ☐ | ☑ |
| REGGIO CALABRIA | 04/D | 811 | Agrumeto 4 | 0 | 0 | 31 | € 0,99 | | 129,00 € | Valore Catastale | ex Casmez | Gestione SORICAL | ☐ | ☑ |
| REGGIO CALABRIA | 04/D | 812 | Agrumeto 4 | 0 | 0 | 30 | € 0,96 | | 126,00 € | Valore Catastale | ex Casmez | Gestione SORICAL | ☐ | ☑ |
| REGGIO CALABRIA | 04/G | 258 | Incolto sterile | 0 | 25 | 0 | € 0,00 | € 0,00 | 252,00 € | Valore VAM | D.P.R. N° 616/77 e D.M. | Gest. CALABRIA VERDE | ☐ | ☑ |
| REGGIO CALABRIA | 04/G | 260 | Semin Irrig 2 | 0 | 19 | 30 | € 6,23 | € 819,00 | 2 320,00 € | Valore VAM | D.P.R. N° 616/77 e D.M. | Gest. CALABRIA VERDE | ☐ | ☑ |
| REGGIO CALABRIA | 04/G | 261 | Bosco Ceduo | 5 | 20 | 90 | € 36,99 | € 4 866,00 | 41 922,00 € | Valore VAM | D.P.R. N° 616/77 e D.M. | Gest. CALABRIA VERDE | ☐ | ☑ |
| REGGIO CALABRIA | 04/G | 283 | Cast frutto 2 | 3 | 24 | 10 | € 83,69 | € 11 011,00 | 32 604,00 € | Valore VAM | D.P.R. N° 616/77 e D.M. | Gest. CALABRIA VERDE | ☐ | ☑ |
| REGGIO CALABRIA | 04/G | 284 | Cast frutto 2 | 5 | 54 | 60 | € 143,21 | € 18 841,00 | 55 793,00 € | Valore VAM | D.P.R. N° 616/77 e D.M. | Gest. CALABRIA VERDE | ☐ | ☑ |
| REGGIO CALABRIA | 04/L | 11 | agrumeto 3 | 0 | 36 | 70 | | € 25 857,00 | 26 012,00 € | Valore esproprio | Dec.Esp n. 199 31/12/87 | Impianto Tratt. Rifiuti | ☐ | ☑ |

| Comune | Foglio | Part.la | Coltura | ha | a | ca | Reddito Dominicale | Valore 2017 | Valore 2018 | Stima / Valore | Provenienza | Destinazione d'uso | Disp. | Indisp |
|---|---|---|---|---|---|---|---|---|---|---|---|---|---|---|
| REGGIO CALABRIA | 04/L | 154 | agrumeto 3 | 0 | 16 | 30 | | € 8 281,00 | 8 331,00 € | Valore esproprio | Dec.Esp n. 199 31/12/87 | Impianto Tratt. Rifiuti | ☐ | ☑ |
| REGGIO CALABRIA | 04/L | 155 | Pascolo Arb 1 | 0 | 93 | 40 | | € 2 016,00 | 2 028,00 € | Valore esproprio | Dec.Esp n. 199 31/12/87 | Impianto Tratt. Rifiuti | ☐ | ☑ |
| REGGIO CALABRIA | 04/L | 505(e | Pascolo Arb 3 | 4 | 98 | 87 | | € 10 767,00 | 10 832,00 € | Valore esproprio | Dec.Esp n. 199 31/12/87 | Impianto Tratt. Rifiuti | ☐ | ☑ |
| REGGIO CALABRIA | 04/L | 94 | Vigneto 3 | 0 | 52 | 3 | | € 1 123,00 | 1 130,00 € | Valore esproprio | Dec.Esp n. 199 31/12/87 | Impianto Tratt. Rifiuti | ☐ | ☑ |
| REGGIO CALABRIA | 04/M | 382 | Agrumeto 1 | 0 | 6 | 20 | € 48,83 | | 6 385,00 € | Valore Catastale | ex Casmez | Gestione SORICAL | ☐ | ☑ |
| REGGIO CALABRIA | 04/M | 385 | Fico india 2 | 0 | 1 | 6 | € 0,28 | | 36,00 € | Valore Catastale | ex Casmez | Gestione SORICAL | ☐ | ☑ |
| REGGIO CALABRIA | 04/M | 388 | Agrumeto 2 | 0 | 3 | 85 | € 26,60 | | 3 479,00 € | Valore Catastale | ex Casmez | Gestione SORICAL | ☐ | ☑ |
| REGGIO CALABRIA | 04/M | 389 | Vigneto 1 | 0 | 0 | 42 | € 0,81 | | 107,00 € | Valore Catastale | ex Casmez | Gestione SORICAL | ☐ | ☑ |
| REGGIO CALABRIA | 04/M | 391 | Vigneto 1 | 0 | 0 | 97 | € 1,88 | | 245,00 € | Valore Catastale | ex Casmez | Gestione SORICAL | ☐ | ☑ |
| REGGIO CALABRIA | 05/A | 1004 | Fico india 3 | 0 | 2 | 15 | € 0,41 | | 54,00 € | Valore Catastale | ex Casmez | Gestione SORICAL | ☐ | ☑ |
| REGGIO CALABRIA | 05/A | 1006 | Fico india 3 | 0 | 2 | 75 | € 0,54 | | 70,00 € | Valore Catastale | ex Casmez | Gestione SORICAL | ☐ | ☑ |
| REGGIO CALABRIA | 05/A | 1010 | Vigneto 3 | 0 | 2 | 25 | € 2,76 | | 361,00 € | Valore Catastale | ex Casmez | Gestione SORICAL | ☐ | ☑ |
| REGGIO CALABRIA | 05/A | 1013 | Agrumeto 1 | 0 | 0 | 30 | € 1,56 | | 204,00 € | Valore Catastale | ex Casmez | Gestione SORICAL | ☐ | ☑ |
| REGGIO CALABRIA | 05/A | 1016 | Agrumeto 1 | 0 | 1 | 5 | € 5,49 | | 717,00 € | Valore Catastale | ex Casmez | Gestione SORICAL | ☐ | ☑ |
| REGGIO CALABRIA | 05/A | 957 | Semin Arb 3 | 0 | 2 | 35 | € 1,36 | | 178,00 € | Valore Catastale | ex Casmez | Gestione SORICAL | ☐ | ☑ |
| REGGIO CALABRIA | 05/A | 960 | Semin Arb 3 | 0 | 1 | 10 | € 0,64 | | 83,00 € | Valore Catastale | ex Casmez | Gestione SORICAL | ☐ | ☑ |
| REGGIO CALABRIA | 05/A | 963 | Vigneto 3 | 0 | 1 | 0 | € 1,23 | | 160,00 € | Valore Catastale | ex Casmez | Gestione SORICAL | ☐ | ☑ |
| REGGIO CALABRIA | 05/A | 966 | Pascolo arb 1 | 0 | 4 | 60 | € 0,74 | | 97,00 € | Valore Catastale | ex Casmez | Gestione SORICAL | ☐ | ☑ |
| REGGIO CALABRIA | 05/A | 969 | Agrumeto 3 | 0 | 8 | 40 | € 30,91 | | 4 043,00 € | Valore Catastale | ex Casmez | Gestione SORICAL | ☐ | ☑ |
| REGGIO CALABRIA | 05/A | 975 | Mandorleto | 0 | 4 | 15 | € 1,61 | | 211,00 € | Valore Catastale | ex Casmez | Gestione SORICAL | ☐ | ☑ |
| REGGIO CALABRIA | 05/A | 978 | Fico india 2 | 0 | 1 | 90 | € 0,74 | | 97,00 € | Valore Catastale | ex Casmez | Gestione SORICAL | ☐ | ☑ |
| REGGIO CALABRIA | 05/A | 981 | Mandorleto | 0 | 3 | 30 | € 1,28 | | 167,00 € | Valore Catastale | ex Casmez | Gestione SORICAL | ☐ | ☑ |
| REGGIO CALABRIA | 05/A | 983 | Mandorleto | 0 | 0 | 80 | € 0,31 | | 41,00 € | Valore Catastale | ex Casmez | Gestione SORICAL | ☐ | ☑ |
| REGGIO CALABRIA | 05/A | 986 | Uliveto 2 | 0 | 2 | 55 | € 2,71 | | 355,00 € | Valore Catastale | ex Casmez | Gestione SORICAL | ☐ | ☑ |
| REGGIO CALABRIA | 05/A | 990 | Vigneto 2 | 0 | 3 | 10 | € 6,00 | | 785,00 € | Valore Catastale | ex Casmez | Gestione SORICAL | ☐ | ☑ |
| REGGIO CALABRIA | 05/A | 993 | Vigneto 2 | 0 | 5 | 80 | € 11,24 | | 1 470,00 € | Valore Catastale | ex Casmez | Gestione SORICAL | ☐ | ☑ |
| REGGIO CALABRIA | 05/A | 995 | Incolto prod 1 | 0 | 6 | 0 | € 0,15 | | 20,00 € | Valore Catastale | ex Casmez | Gestione SORICAL | ☐ | ☑ |
| REGGIO CALABRIA | 05/F | 205 | Incolto prod | 0 | 9 | 30 | € 0,24 | | 31,00 € | Valore Catastale | ex Casmez | Gestione SORICAL | ☐ | ☑ |
| REGGIO CALABRIA | 05/F | 211 | Incolto prod | 0 | 4 | 60 | € 0,13 | | 16,00 € | Valore Catastale | ex Casmez | Gestione SORICAL | ☐ | ☑ |
| REGGIO CALABRIA | 05/F | 213 | Incolto prod | 0 | 9 | 34 | € 0,24 | | 31,00 € | Valore Catastale | ex Casmez | Gestione SORICAL | ☐ | ☑ |
| REGGIO CALABRIA | 06/F | 233 | Incolto prod | 0 | 3 | 40 | € 0,09 | | 11,00 € | Valore Catastale | ex Casmez | Gestione SORICAL | ☐ | ☑ |
| REGGIO CALABRIA | 06/F | 404 | Agrumeto 3 | 0 | 8 | 45 | € 31,91 | | 4 174,00 € | Valore Catastale | ex Casmez | Gestione SORICAL | ☐ | ☑ |
| REGGIO CALABRIA | 06/F | 407 | Agrumeto 3 | 0 | 4 | 70 | € 17,75 | | 2 322,00 € | Valore Catastale | ex Casmez | Gestione SORICAL | ☐ | ☑ |

| Comune | Foglio | Part.la | Coltura | ha | a | ca | Reddito Dominicale | Valore 2017 | Valore 2018 | Stima / Valore | Provenienza | Destinazione d'uso | Disp. | Indisp |
|---|---|---|---|---|---|---|---|---|---|---|---|---|---|---|
| REGGIO CALABRIA | 06/F | 410 | Mandorleto | 0 | 2 | 60 | € 1,01 | | 133,00 € | Valore Catastale | ex Casmez | Gestione SORICAL | ☐ | ☑ |
| REGGIO CALABRIA | 06/F | 414 | Uliveto 2 | 0 | 3 | 35 | € 2,49 | | 325,00 € | Valore Catastale | ex Casmez | Gestione SORICAL | ☐ | ☑ |
| REGGIO CALABRIA | 06/F | 417 | Fico india 1 | 0 | 3 | 35 | € 1,40 | | 183,00 € | Valore Catastale | ex Casmez | Gestione SORICAL | ☐ | ☑ |
| REGGIO CALABRIA | 06/G | 01 | Bosco Ceduo | 0 | 75 | 50 | € 14,63 | € 1 924,00 | 6 076,00 € | Valore VAM | D.P.R. 24/7/1977 n° 616 | Gest. CALABRIA VERDE | ☐ | ☑ |
| REGGIO CALABRIA | 06/H | 772 | Querceto 1 | 0 | 2 | 20 | € 0,64 | | 83,00 € | Valore Catastale | ex Casmez | Gestione SORICAL | ☐ | ☑ |
| REGGIO CALABRIA | 07/B | 173 | Seminativo 3 | 0 | 2 | 30 | € 0,66 | | 87,00 € | Valore Catastale | ex Casmez | Gestione SORICAL | ☐ | ☑ |
| REGGIO CALABRIA | 07/B | 176 | Semin Irrig 1 | 0 | 2 | 90 | € 2,81 | | 368,00 € | Valore Catastale | ex Casmez | Gestione SORICAL | ☐ | ☑ |
| REGGIO CALABRIA | 07/B | 182 | Seminativo 3 | 0 | 4 | 90 | € 1,43 | | 186,00 € | Valore Catastale | ex Casmez | Gestione SORICAL | ☐ | ☑ |
| REGGIO CALABRIA | 07/B | 185 | Seminativo 3 | 0 | 1 | 60 | € 0,46 | | 60,00 € | Valore Catastale | ex Casmez | Gestione SORICAL | ☐ | ☑ |
| REGGIO CALABRIA | 07/B | 188 | Seminativo 4 | 0 | 0 | 25 | € 0,06 | | 8,00 € | Valore Catastale | ex Casmez | Gestione SORICAL | ☐ | ☑ |
| REGGIO CALABRIA | 07/B | 190 | Seminativo 4 | 0 | 4 | 40 | € 1,00 | | 131,00 € | Valore Catastale | ex Casmez | Gestione SORICAL | ☐ | ☑ |
| REGGIO CALABRIA | 07/B | 198 | Agrumeto 2 | 0 | 2 | 5 | € 6,75 | | 883,00 € | Valore Catastale | ex Casmez | Gestione SORICAL | ☐ | ☑ |
| REGGIO CALABRIA | 07/B | 201 | Pascolo 2 | 0 | 5 | 70 | € 0,19 | | 24,00 € | Valore Catastale | ex Casmez | Gestione SORICAL | ☐ | ☑ |
| REGGIO CALABRIA | 07/C | 261 | Ente Urbano | 0 | 90 | 85 | € 0,00 | € 0,00 | 0,00 € | Stima EFM | ex GIL - Stima P.lle 261,2 | PolisCultura | ☐ | ☑ |
| REGGIO CALABRIA | 07/C | 262 | Incolto sterile | 0 | 2 | 10 | € 0,00 | € 28 350,00 | 28 520,00 € | Stima EFM | ex GIL - Stima P.lle 261,2 | PolisCultura | ☐ | ☑ |
| REGGIO CALABRIA | 07/C | 263 | Incolto sterile | 0 | 2 | 38 | € 0,00 | € 32 130,00 | 32 323,00 € | Stima EFM | ex GIL - Stima P.lle 261,2 | PolisCultura | ☐ | ☑ |
| REGGIO CALABRIA | 07/C | 264 | Incolto sterile | 0 | 0 | 45 | € 0,00 | € 1 706 075,00 | 1 716 311,00 € | Stima EFM | ex GIL - Stima P.lle 261,2 | PolisCultura | ☐ | ☑ |
| REGGIO CALABRIA | 07/E | 199 | Uliveto 2 | 0 | 3 | 70 | € 2,75 | | 360,00 € | Valore Catastale | ex Casmez | Gestione SORICAL | ☐ | ☑ |
| REGGIO CALABRIA | 07/E | 201 | Semin Arb 2 | 0 | 0 | 90 | € 0,53 | | 68,00 € | Valore Catastale | ex Casmez | Gestione SORICAL | ☐ | ☑ |
| REGGIO CALABRIA | 07/E | 203 | Semin Arb 3 | 0 | 2 | 30 | € 0,60 | | 78,00 € | Valore Catastale | ex Casmez | Gestione SORICAL | ☐ | ☑ |
| REGGIO CALABRIA | 07/F | 265 | Uliveto 3 | 0 | 3 | 20 | € 1,34 | | 175,00 € | Valore Catastale | ex Casmez | Gestione SORICAL | ☐ | ☑ |
| REGGIO CALABRIA | 07/F | 267 | Uliveto 2 | 0 | 1 | 0 | € 0,74 | | 97,00 € | Valore Catastale | ex Casmez | Gestione SORICAL | ☐ | ☑ |
| REGGIO CALABRIA | 07/G | 01 | Semin Irrig 2 | 1 | 74 | 0 | € 56,16 | € 7 389,00 | 20 918,00 € | Valore VAM | D.P.R. 24/7/1977 n° 616 | Gest. CALABRIA VERDE | ☐ | ☑ |
| REGGIO CALABRIA | 07/G | 02 | Cast frutto 2 | 4 | 65 | 20 | € 120,13 | € 15 804,00 | 46 799,00 € | Valore VAM | D.P.R. 24/7/1977 n° 616 | Gest. CALABRIA VERDE | ☐ | ☑ |
| REGGIO CALABRIA | 07/G | 04 | Semin Irrig 2 | 0 | 74 | 70 | € 24,11 | € 3 172,00 | 8 980,00 € | Valore VAM | D.P.R. 24/7/1977 n° 616 | Gest. CALABRIA VERDE | ☐ | ☑ |
| REGGIO CALABRIA | 07/G | 05 | Semin Irrig 2 | 0 | 37 | 30 | € 12,04 | € 1 583,00 | 4 484,00 € | Valore VAM | D.P.R. 24/7/1977 n° 616 | Gest. CALABRIA VERDE | ☐ | ☑ |
| REGGIO CALABRIA | 07/G | 06 | Semin Irrig 2 | 0 | 87 | 20 | € 28,15 | € 3 703,00 | 10 483,00 € | Valore VAM | D.P.R. 24/7/1977 n° 616 | Gest. CALABRIA VERDE | ☐ | ☑ |
| REGGIO CALABRIA | 07/G | 07 | Semin Irrig 2 | 1 | 47 | 10 | € 47,49 | € 6 247,00 | 17 684,00 € | Valore VAM | D.P.R. 24/7/1977 n° 616 | Gest. CALABRIA VERDE | ☐ | ☑ |
| REGGIO CALABRIA | 07/G | 08 | Semin Irrig Ar | 0 | 57 | 80 | € 52,24 | € 6 873,00 | 6 949,00 € | Valore VAM | D.P.R. 24/7/1977 n° 616 | Gest. CALABRIA VERDE | ☐ | ☑ |
| REGGIO CALABRIA | 07/G | 09 | Bosco Ceduo | 58 | 29 | 30 | € 413,95 | € 466 344,00 | 469 142,00 € | Valore VAM | D.P.R. 24/7/1977 n° 616 | Gest. CALABRIA VERDE | ☐ | ☑ |
| REGGIO CALABRIA | 07/G | 10 | Bosco Ceduo | 39 | 25 | 20 | € 760,20 | € 314 016,00 | 315 900,00 € | Valore VAM | D.P.R. 24/7/1977 n° 616 | Gest. CALABRIA VERDE | ☐ | ☑ |
| REGGIO CALABRIA | 07/G | 11 | Bosco Ceduo | 28 | 3 | 0 | € 542,86 | € 224 240,00 | 225 585,00 € | Valore VAM | D.P.R. 24/7/1977 n° 616 | Gest. CALABRIA VERDE | ☐ | ☑ |
| REGGIO CALABRIA | 07/G | 12 | Bosco Ceduo | 68 | 95 | 80 | € 1 335,53 | € 551 664,00 | 554 974,00 € | Valore VAM | D.P.R. 24/7/1977 n° 616 | Gest. CALABRIA VERDE | ☐ | ☑ |

| Comune | Foglio | Part.la | Coltura | ha | a | ca | Reddito Dominicale | Valore 2017 | Valore 2018 | Stima / Valore | Provenienza | Destinazione d'uso | Disp. | Indisp |
|---|---|---|---|---|---|---|---|---|---|---|---|---|---|---|
| REGGIO CALABRIA | 07/G | 14 | Bosco Ceduo | 26 | 4 | 40 | € 588,46 | € 208 352,00 | 209 602,00 € | Valore VAM | D.P.R. 24/7/1977 n° 616 | Gest. CALABRIA VERDE | ☐ | ☑ |
| REGGIO CALABRIA | 08/B | 180 | Agrumeto 1 | 0 | 18 | 50 | € 85,99 | | 11 245,00 € | Valore Catastale | ex Casmez | Gestione SORICAL | ☐ | ☑ |
| REGGIO CALABRIA | 08/B | 183 | Seminativo 3 | 0 | 5 | 0 | € 1,45 | | 189,00 € | Valore Catastale | ex Casmez | Gestione SORICAL | ☐ | ☑ |
| REGGIO CALABRIA | 08/B | 186 | Seminativo 3 | 0 | 3 | 35 | € 0,98 | | 128,00 € | Valore Catastale | ex Casmez | Gestione SORICAL | ☐ | ☑ |
| REGGIO CALABRIA | 08/B | 189 | Cast frutto 3 | 0 | 5 | 15 | € 1,00 | | 131,00 € | Valore Catastale | ex Casmez | Gestione SORICAL | ☐ | ☑ |
| REGGIO CALABRIA | 08/D | 1136 | Agrumeto 3 | 0 | 2 | 88 | € 16,18 | | 2 116,00 € | Valore Catastale | ex Casmez | Gestione SORICAL | ☐ | ☑ |
| REGGIO CALABRIA | 08/D | 1138 | Seminativo 1 | 0 | 2 | 57 | € 0,83 | | 108,00 € | Valore Catastale | ex Casmez | Gestione SORICAL | ☐ | ☑ |
| REGGIO CALABRIA | 08/D | 1140 | Agrumeto 3 | 0 | 2 | 33 | € 13,54 | | 1 771,00 € | Valore Catastale | ex Casmez | Gestione SORICAL | ☐ | ☑ |
| REGGIO CALABRIA | 08/D | 1243 | Seminativo 1 | 0 | 2 | 58 | € 0,84 | | 110,00 € | Valore Catastale | ex Casmez | Gestione SORICAL | ☐ | ☑ |
| REGGIO CALABRIA | 08/D | 1244 | Agrumeto 4 | 0 | 0 | 51 | € 0,16 | | 21,00 € | Valore Catastale | ex Casmez | Gestione SORICAL | ☐ | ☑ |
| REGGIO CALABRIA | 08/D | 580 | Agrumeto 3 | 0 | 1 | 0 | € 5,20 | | 680,00 € | Valore Catastale | ex Casmez | Gestione SORICAL | ☐ | ☑ |
| REGGIO CALABRIA | 08/F | 495a | Agrumeto 4 | 0 | 11 | 52 | € 30,13 | | 3 939,00 € | Valore Catastale | ex Casmez | Gestione SORICAL | ☐ | ☑ |
| REGGIO CALABRIA | 08/F | 495b | Pascolo arb 1 | 0 | 0 | 8 | € 0,01 | | 2,00 € | Valore Catastale | ex Casmez | Gestione SORICAL | ☐ | ☑ |
| REGGIO CALABRIA | 08/F | 497a | Agrumeto 4 | 0 | 0 | 69 | € 1,80 | | 235,00 € | Valore Catastale | ex Casmez | Gestione SORICAL | ☐ | ☑ |
| REGGIO CALABRIA | 08/F | 497b | Pascolo arb 1 | 0 | 0 | 1 | € 0,01 | | 2,00 € | Valore Catastale | ex Casmez | Gestione SORICAL | ☐ | ☑ |
| REGGIO CALABRIA | 08/F | 499 | Semin Arb 2 | 0 | 8 | 80 | € 4,55 | | 596,00 € | Valore Catastale | ex Casmez | Gestione SORICAL | ☐ | ☑ |
| REGGIO CALABRIA | 08/F | 503 | Semin Arb 2 | 0 | 4 | 70 | € 2,43 | | 317,00 € | Valore Catastale | ex Casmez | Gestione SORICAL | ☐ | ☑ |
| REGGIO CALABRIA | 08/F | 506 | Semin Arb 2 | 0 | 0 | 35 | € 0,18 | | 23,00 € | Valore Catastale | ex Casmez | Gestione SORICAL | ☐ | ☑ |
| REGGIO CALABRIA | 08/G | 01 | Fabbr Rurale | 0 | 0 | 32 | € 0,00 | € 0,00 | | Valore VAM | D.P.R. 24/7/1977 n° 616 | Gest. CALABRIA VERDE | ☐ | ☑ |
| REGGIO CALABRIA | 08/G | 02 | Bosco Ceduo | 31 | 85 | 90 | € 617,01 | € 254 872,00 | 256 401,00 € | Valore VAM | D.P.R. 24/7/1977 n° 616 | Gest. CALABRIA VERDE | ☐ | ☑ |
| REGGIO CALABRIA | 08/G | 03 | Semin Arb 1 | 0 | 10 | 40 | € 7,05 | € 928,00 | 1 250,00 € | Valore VAM | D.P.R. 24/7/1977 n° 616 | Gest. CALABRIA VERDE | ☐ | ☑ |
| REGGIO CALABRIA | 08/G | 04 | Semin Arb 1 | 0 | 7 | 50 | € 5,09 | € 669,00 | 902,00 € | Valore VAM | D.P.R. 24/7/1977 n° 616 | Gest. CALABRIA VERDE | ☐ | ☑ |
| REGGIO CALABRIA | 08/G | 05 | Bosco Ceduo | 20 | 65 | 10 | € 146,65 | € 165 208,00 | 166 199,00 € | Valore VAM | D.P.R. 24/7/1977 n° 616 | Gest. CALABRIA VERDE | ☐ | ☑ |
| REGGIO CALABRIA | 08/G | 06 | Pascolo Cesp | 8 | 55 | 50 | € 27,61 | € 20 104,00 | 20 225,00 € | Valore VAM | D.P.R. 24/7/1977 n° 616 | Gest. CALABRIA VERDE | ☐ | ☑ |
| REGGIO CALABRIA | 08/G | 07 | Bosco Alto 1 | 8 | 30 | 0 | € 82,66 | € 90 470,00 | 91 013,00 € | Valore VAM | D.P.R. 24/7/1977 n° 616 | Gest. CALABRIA VERDE | ☐ | ☑ |
| REGGIO CALABRIA | 08/G | 08 | Semin Irrig Ar | 0 | 63 | 80 | € 82,38 | € 10 838,00 | 7 670,00 € | Valore VAM | D.P.R. 24/7/1977 n° 616 | Gest. CALABRIA VERDE | ☐ | ☑ |
| REGGIO CALABRIA | 08/G | 10 | Bosco Ceduo | 0 | 57 | 80 | € 13,06 | € 1 718,00 | 4 652,00 € | Valore VAM | D.P.R. 24/7/1977 n° 616 | Gest. CALABRIA VERDE | ☐ | ☑ |
| REGGIO CALABRIA | 08/G | 11 | Bosco Ceduo | 31 | 14 | 82 | € 703,79 | € 249 186,00 | 250 681,00 € | Valore VAM | D.P.R. 24/7/1977 n° 616 | Gest. CALABRIA VERDE | ☐ | ☑ |
| REGGIO CALABRIA | 08/G | 12 | Pascolo Arb 1 | 10 | 45 | 30 | € 168,70 | € 40 767,00 | 41 012,00 € | Valore VAM | D.P.R. 24/7/1977 n° 616 | Gest. CALABRIA VERDE | ☐ | ☑ |
| REGGIO CALABRIA | 08/G | 13 | Semin Arb 1 | 0 | 59 | 40 | € 40,26 | € 5 298,00 | 7 141,00 € | Valore VAM | D.P.R. 24/7/1977 n° 616 | Gest. CALABRIA VERDE | ☐ | ☑ |
| REGGIO CALABRIA | 08/G | 14 | Bosco Alto 1 | 16 | 18 | 70 | € 167,20 | € 176 438,00 | 177 497,00 € | Valore VAM | D.P.R. 24/7/1977 n° 616 | Gest. CALABRIA VERDE | ☐ | ☑ |
| REGGIO CALABRIA | 08/G | 22 | Bosco Ceduo | 82 | 66 | 68 | € 1 867,85 | € 661 334,00 | 665 302,00 € | Valore VAM | D.P.R. 24/7/1977 n° 616 | Gest. CALABRIA VERDE | ☐ | ☑ |
| REGGIO CALABRIA | 08/H | 509 | Semin Arb 2 | 0 | 7 | 60 | € 3,93 | | 513,00 € | Valore Catastale | ex Casmez | Gestione SORICAL | ☐ | ☑ |

| Comune | Foglio | Part.la | Coltura | ha | a | ca | Reddito Dominicale | Valore 2017 | Valore 2018 | Stima / Valore | Provenienza | Destinazione d'uso | Disp. | Indisp |
|---|---|---|---|---|---|---|---|---|---|---|---|---|---|---|
| REGGIO CALABRIA | 09/D | 1000 | Agrumeto 4 | 0 | 1 | 28 | € 4,79 | | 626,00 € | Valore Catastale | ex Casmez | Gestione SORICAL | ☐ | ☑ |
| REGGIO CALABRIA | 09/D | 1002 | Agrumeto 4 | 0 | 2 | 10 | € 7,86 | | 1 028,00 € | Valore Catastale | ex Casmez | Gestione SORICAL | ☐ | ☑ |
| REGGIO CALABRIA | 09/D | 1004 | Agrumeto 4 | 0 | 2 | 2 | € 7,56 | | 989,00 € | Valore Catastale | ex Casmez | Gestione SORICAL | ☐ | ☑ |
| REGGIO CALABRIA | 09/D | 1006 | Agrumeto 3 | 0 | 0 | 47 | € 2,44 | | 319,00 € | Valore Catastale | ex Casmez | Gestione SORICAL | ☐ | ☑ |
| REGGIO CALABRIA | 09/D | 1008 | Agrumeto 2 | 0 | 9 | 43 | € 49,31 | | 6 449,00 € | Valore Catastale | ex Casmez | Gestione SORICAL | ☐ | ☑ |
| REGGIO CALABRIA | 09/D | 1012 | Agrumeto 2 | 0 | 1 | 7 | € 5,60 | | 732,00 € | Valore Catastale | ex Casmez | Gestione SORICAL | ☐ | ☑ |
| REGGIO CALABRIA | 09/D | 1014 | Agrumeto 3 | 0 | 4 | 59 | € 22,66 | | 2 964,00 € | Valore Catastale | ex Casmez | Gestione SORICAL | ☐ | ☑ |
| REGGIO CALABRIA | 09/D | 1017 | Agrumeto 4 | 0 | 4 | 55 | € 17,04 | | 2 228,00 € | Valore Catastale | ex Casmez | Gestione SORICAL | ☐ | ☑ |
| REGGIO CALABRIA | 09/E | 129 | Agrumeto 3 | 0 | 0 | 55 | € 1,56 | | 204,00 € | Valore Catastale | ex Casmez | Gestione SORICAL | ☐ | ☑ |
| REGGIO CALABRIA | 09/E | 131 | Uliveto 3 | 0 | 3 | 15 | € 1,73 | | 225,00 € | Valore Catastale | ex Casmez | Gestione SORICAL | ☐ | ☑ |
| REGGIO CALABRIA | 09/E | 134 | Agrumeto 3 | 0 | 0 | 6 | € 0,16 | | 21,00 € | Valore Catastale | ex Casmez | Gestione SORICAL | ☐ | ☑ |
| REGGIO CALABRIA | 09/E | 135 | Uliveto 4 | 0 | 8 | 80 | € 2,84 | | 371,00 € | Valore Catastale | ex Casmez | Gestione SORICAL | ☐ | ☑ |
| REGGIO CALABRIA | 09/E | 137 | Agrumeto 2 | 0 | 3 | 10 | € 11,01 | | 1 441,00 € | Valore Catastale | ex Casmez | Gestione SORICAL | ☐ | ☑ |
| REGGIO CALABRIA | 09/E | 139 | Uliveto 4 | 0 | 1 | 90 | € 0,61 | | 80,00 € | Valore Catastale | ex Casmez | Gestione SORICAL | ☐ | ☑ |
| REGGIO CALABRIA | 09/E | 141 | Uliveto 3 | 0 | 2 | 80 | € 1,54 | | 201,00 € | Valore Catastale | ex Casmez | Gestione SORICAL | ☐ | ☑ |
| REGGIO CALABRIA | 09/E | 143 | Agrumeto 3 | 0 | 0 | 50 | € 1,39 | | 181,00 € | Valore Catastale | ex Casmez | Gestione SORICAL | ☐ | ☑ |
| REGGIO CALABRIA | 09/E | 145 | Pascolo arb 2 | 0 | 3 | 50 | € 0,23 | | 29,00 € | Valore Catastale | ex Casmez | Gestione SORICAL | ☐ | ☑ |
| REGGIO CALABRIA | 09/E | 147 | Pascolo arb 2 | 0 | 1 | 80 | € 0,11 | | 15,00 € | Valore Catastale | ex Casmez | Gestione SORICAL | ☐ | ☑ |
| REGGIO CALABRIA | 09/E | 148 | Pascolo arb 2 | 0 | 3 | 40 | € 0,23 | | 29,00 € | Valore Catastale | ex Casmez | Gestione SORICAL | ☐ | ☑ |
| REGGIO CALABRIA | 09/E | 150 | Semin Arb 4 | 0 | 0 | 30 | € 0,05 | | 6,00 € | Valore Catastale | ex Casmez | Gestione SORICAL | ☐ | ☑ |
| REGGIO CALABRIA | 09/E | 151 | Semin Arb 4 | 0 | 7 | 60 | € 1,23 | | 160,00 € | Valore Catastale | ex Casmez | Gestione SORICAL | ☐ | ☑ |
| REGGIO CALABRIA | 09/E | 153 | Agrumeto 4 | 0 | 0 | 10 | € 0,15 | | 20,00 € | Valore Catastale | ex Casmez | Gestione SORICAL | ☐ | ☑ |
| REGGIO CALABRIA | 09/E | 155 | Agrumeto 4 | 0 | 0 | 25 | € 0,39 | | 50,00 € | Valore Catastale | ex Casmez | Gestione SORICAL | ☐ | ☑ |
| REGGIO CALABRIA | 09/E | 156 | Agrumeto 4 | 0 | 0 | 50 | € 0,78 | | 102,00 € | Valore Catastale | ex Casmez | Gestione SORICAL | ☐ | ☑ |
| REGGIO CALABRIA | 09/E | 210 | Agrumeto 4 | 0 | 0 | 5 | € 0,08 | | 10,00 € | Valore Catastale | ex Casmez | Gestione SORICAL | ☐ | ☑ |
| REGGIO CALABRIA | 09/E | 389a | Agrumeto 2 | 0 | 2 | 81 | € 11,98 | | 1 566,00 € | Valore Catastale | ex Casmez | Gestione SORICAL | ☐ | ☑ |
| REGGIO CALABRIA | 09/E | 389b | Pascolo 2 | 0 | 0 | 2 | € 0,01 | | 2,00 € | Valore Catastale | ex Casmez | Gestione SORICAL | ☐ | ☑ |
| REGGIO CALABRIA | 09/E | 392a | Agrumeto 2 | 0 | 3 | 33 | € 11,83 | | 1 546,00 € | Valore Catastale | ex Casmez | Gestione SORICAL | ☐ | ☑ |
| REGGIO CALABRIA | 09/E | 392b | Pascolo 2 | 0 | 0 | 2 | € 0,01 | | 2,00 € | Valore Catastale | ex Casmez | Gestione SORICAL | ☐ | ☑ |
| REGGIO CALABRIA | 09/E | 395 | Agrumeto 2 | 0 | 4 | 94 | € 17,54 | | 2 294,00 € | Valore Catastale | ex Casmez | Gestione SORICAL | ☐ | ☑ |
| REGGIO CALABRIA | 09/E | 398a | Pascolo 2 | 0 | 10 | 55 | € 0,64 | | 83,00 € | Valore Catastale | ex Casmez | Gestione SORICAL | ☐ | ☑ |
| REGGIO CALABRIA | 09/E | 398b | Agrumeto 2 | 0 | 0 | 8 | € 0,01 | | 2,00 € | Valore Catastale | ex Casmez | Gestione SORICAL | ☐ | ☑ |
| REGGIO CALABRIA | 09/L | 728 | Vigneto 3 | 0 | 1 | 0 | € 1,29 | | 168,00 € | Valore Catastale | ex Casmez | Gestione SORICAL | ☐ | ☑ |

| Comune | Foglio | Part.la | Coltura | ha | a | ca | Reddito Dominicale | Valore 2017 | Valore 2018 | Stima / Valore | Provenienza | Destinazione d'uso | Disp. | Indisp |
|---|---|---|---|---|---|---|---|---|---|---|---|---|---|---|
| REGGIO CALABRIA | 09/L | 729 | Vigneto 3 | 0 | 0 | 30 | € 0,39 | | 50,00 € | Valore Catastale | ex Casmez | Gestione SORICAL | ☐ | ☑ |
| REGGIO CALABRIA | 09/L | 731 | Vigneto 3 | 0 | 8 | 10 | € 10,46 | | 1 368,00 € | Valore Catastale | ex Casmez | Gestione SORICAL | ☐ | ☑ |
| REGGIO CALABRIA | 09/L | 735 | Agrumeto 4 | 0 | 5 | 0 | € 11,14 | | 1 457,00 € | Valore Catastale | ex Casmez | Gestione SORICAL | ☐ | ☑ |
| REGGIO CALABRIA | 09/L | 738 | Incolto prod | 0 | 5 | 50 | € 0,14 | | 18,00 € | Valore Catastale | ex Casmez | Gestione SORICAL | ☐ | ☑ |
| REGGIO CALABRIA | 09/L | 741 | Incolto prod | 0 | 0 | 15 | € 0,39 | | 50,00 € | Valore Catastale | ex Casmez | Gestione SORICAL | ☐ | ☑ |
| REGGIO CALABRIA | 09/L | 743 | Vigneto 4 | 0 | 0 | 50 | € 0,43 | | 55,00 € | Valore Catastale | ex Casmez | Gestione SORICAL | ☐ | ☑ |
| REGGIO CALABRIA | 09/L | 750 | Incolto prod | 0 | 5 | 20 | € 0,14 | | 18,00 € | Valore Catastale | ex Casmez | Gestione SORICAL | ☐ | ☑ |
| REGGIO CALABRIA | 09/L | 752 | Incolto prod | 0 | 2 | 70 | € 0,08 | | 10,00 € | Valore Catastale | ex Casmez | Gestione SORICAL | ☐ | ☑ |
| REGGIO CALABRIA | 09/L | 755 | Agrumeto 4 | 0 | 4 | 20 | € 9,35 | | 1 223,00 € | Valore Catastale | ex Casmez | Gestione SORICAL | ☐ | ☑ |
| REGGIO CALABRIA | 09/L | 757 | Agrumeto 2 | 0 | 3 | 0 | € 16,08 | | 2 103,00 € | Valore Catastale | ex Casmez | Gestione SORICAL | ☐ | ☑ |
| REGGIO CALABRIA | 09/L | 768 | Pascolo arb 3 | 0 | 5 | 20 | € 0,44 | | 57,00 € | Valore Catastale | ex Casmez | Gestione SORICAL | ☐ | ☑ |
| REGGIO CALABRIA | 10/B | 01 | Fabbr Rurale | 0 | 0 | 96 | € 0,00 | € 0,00 | | Valore VAM | D.M. 05/03/75 | Gest. CALABRIA VERDE | ☐ | ☑ |
| REGGIO CALABRIA | 10/B | 02 | Cast frutto 3 | 11 | 59 | 10 | € 224,49 | € 115 910,00 | 116 605,00 € | Valore VAM | D.M. 05/03/75 | Gest. CALABRIA VERDE | ☐ | ☑ |
| REGGIO CALABRIA | 10/B | 04 | Cast frutto 3 | 17 | 48 | 70 | € 338,68 | € 44 558,00 | 44 825,00 € | Valore Catastale | N. Trascr. CRI 1172 del 2 | Gest. CALABRIA VERDE | ☐ | ☑ |
| REGGIO CALABRIA | 10/B | 05 | Pascolo 2 | 17 | 27 | 90 | € 55,78 | € 7 338,00 | 7 382,00 € | Valore Catastale | N. Trascr. CRI 1173 del 2 | Gest. CALABRIA VERDE | ☐ | ☑ |
| REGGIO CALABRIA | 10/B | 17 | Seminativo 4 | 35 | 53 | 70 | € 802,96 | € 351 816,00 | 353 927,00 € | Valore VAM | D.M. 05/03/75 | Gest. CALABRIA VERDE | ☐ | ☑ |
| REGGIO CALABRIA | 10/B | 18 | Pascolo 2 | 8 | 84 | 80 | € 28,56 | € 23 890,00 | 24 033,00 € | Valore VAM | D.M. 05/03/75 | Gest. CALABRIA VERDE | ☐ | ☑ |
| REGGIO CALABRIA | 108 | 420/46 | | 0 | 14 | 23 | € 25,26 | € 223 593,00 | 224 935,00 € | Stima d'Ufficio 2008 | E.N.A.L. | COMODATO COMUNE DI | ☐ | ☑ |
| REGGIO CALABRIA | 108/A | 318 | Agrumeto 3 | 0 | 0 | 30 | € 0,98 | | 128,00 € | Valore Catastale | ex Casmez | Gestione SORICAL | ☐ | ☑ |
| REGGIO CALABRIA | 108/A | 374 | Orto irrig 1 | 0 | 3 | 60 | € 13,01 | | 1 702,00 € | Valore Catastale | ex Casmez | Gestione SORICAL | ☐ | ☑ |
| REGGIO CALABRIA | 108/A | 376 | Agrumeto 1 | 0 | 10 | 20 | € 53,34 | | 6 976,00 € | Valore Catastale | ex Casmez | Gestione SORICAL | ☐ | ☑ |
| REGGIO CALABRIA | 108/A | 378 | Semin Irrig Ar | 0 | 0 | 70 | € 1,13 | | 147,00 € | Valore Catastale | ex Casmez | Gestione SORICAL | ☐ | ☑ |
| REGGIO CALABRIA | 108/A | 380 | Agrumeto 2 | 0 | 3 | 60 | € 16,04 | | 2 098,00 € | Valore Catastale | ex Casmez | Gestione SORICAL | ☐ | ☑ |
| REGGIO CALABRIA | 108/A | 382 | Agrumeto 1 | 0 | 2 | 70 | € 14,11 | | 1 846,00 € | Valore Catastale | ex Casmez | Gestione SORICAL | ☐ | ☑ |
| REGGIO CALABRIA | 108/A | 384 | Agrumeto 1 | 0 | 2 | 80 | € 14,64 | | 1 914,00 € | Valore Catastale | ex Casmez | Gestione SORICAL | ☐ | ☑ |
| REGGIO CALABRIA | 108/A | 393 | Agrumeto 2 | 0 | 0 | 10 | € 0,45 | | 58,00 € | Valore Catastale | ex Casmez | Gestione SORICAL | ☐ | ☑ |
| REGGIO CALABRIA | 108/A | 394 | Agrumeto 2 | 0 | 1 | 30 | € 5,79 | | 757,00 € | Valore Catastale | ex Casmez | Gestione SORICAL | ☐ | ☑ |
| REGGIO CALABRIA | 108/A | 396 | Agrumeto 3 | 0 | 11 | 10 | € 40,85 | | 5 342,00 € | Valore Catastale | ex Casmez | Gestione SORICAL | ☐ | ☑ |
| REGGIO CALABRIA | 108/A | 397 | Agrumeto 2 | 0 | 6 | 30 | € 28,06 | | 3 670,00 € | Valore Catastale | ex Casmez | Gestione SORICAL | ☐ | ☑ |
| REGGIO CALABRIA | 108/A | 398 | Fu d'accertam | 0 | 2 | 70 | € 0,00 | | 0,00 € | Valore Catastale | ex Casmez | Gestione SORICAL | ☐ | ☑ |
| REGGIO CALABRIA | 108/A | 490 | Agrumeto 3 | 0 | 5 | 20 | € 19,14 | | 2 503,00 € | Valore Catastale | ex Casmez | Gestione SORICAL | ☐ | ☑ |
| REGGIO CALABRIA | 108/A | 686 | Agrumeto 3 | 0 | 16 | 0 | € 58,88 | | 7 700,00 € | Valore Catastale | ex Casmez | Gestione SORICAL | ☐ | ☑ |
| REGGIO CALABRIA | 11/B | 01 | Cast frutto 2 | 9 | 51 | 60 | € 245,73 | € 95 160,00 | 95 731,00 € | Valore VAM | D.P.R. 24/7/1977 n° 616 | Gest. CALABRIA VERDE | ☐ | ☑ |

| Comune | Foglio | Part.la | Coltura | ha | a | ca | Reddito Dominicale | Valore 2017 | Valore 2018 | Stima / Valore | Provenienza | Destinazione d'uso | Disp. | Indisp |
|---|---|---|---|---|---|---|---|---|---|---|---|---|---|---|
| REGGIO CALABRIA | 11/B | 08 | Pascolo 2 | 14 | 33 | 30 | € 46,26 | € 38 699,00 | 38 931,00 € | Valore VAM | D.P.R. 24/7/1977 n° 616 | Gest. CALABRIA VERDE | ☐ | ☑ |
| REGGIO CALABRIA | 11/B | 3 | Cast frutto 1 | 4 | 6 | 50 | € 118,09 | | 15 443,00 € | Valore Catastale | ex Casmez | Gestione SORICAL | ☐ | ☑ |
| REGGIO CALABRIA | 11/C | 325 | Incolto prod | 0 | 0 | 24 | € 0,01 | | 2,00 € | Valore Catastale | ex Casmez | Gestione SORICAL | ☐ | ☑ |
| REGGIO CALABRIA | 11/C | 326 | Incolto prod | 0 | 0 | 12 | € 0,01 | | 2,00 € | Valore Catastale | ex Casmez | Gestione SORICAL | ☐ | ☑ |
| REGGIO CALABRIA | 11/C | 327 | Seminativo 2 | 0 | 0 | 6 | € 0,01 | | 2,00 € | Valore Catastale | ex Casmez | Gestione SORICAL | ☐ | ☑ |
| REGGIO CALABRIA | 11/C | 328 | Vigneto 1 | 0 | 3 | 50 | € 6,78 | | 886,00 € | Valore Catastale | ex Casmez | Gestione SORICAL | ☐ | ☑ |
| REGGIO CALABRIA | 11/C | 330 | Seminativo 1 | 0 | 2 | 50 | € 1,45 | | 189,00 € | Valore Catastale | ex Casmez | Gestione SORICAL | ☐ | ☑ |
| REGGIO CALABRIA | 11/C | 332 | Fico india | 0 | 1 | 70 | € 0,55 | | 72,00 € | Valore Catastale | ex Casmez | Gestione SORICAL | ☐ | ☑ |
| REGGIO CALABRIA | 11/C | 334 | Area rurale | 0 | 0 | 30 | € 0,00 | | 0,00 € | Valore Catastale | ex Casmez | Gestione SORICAL | ☐ | ☑ |
| REGGIO CALABRIA | 11/C | 335 | Vigneto 2 | 0 | 6 | 10 | € 7,88 | | 1 030,00 € | Valore Catastale | ex Casmez | Gestione SORICAL | ☐ | ☑ |
| REGGIO CALABRIA | 11/C | 337 | Agrumeto 2 | 0 | 5 | 90 | € 35,43 | | 4 633,00 € | Valore Catastale | ex Casmez | Gestione SORICAL | ☐ | ☑ |
| REGGIO CALABRIA | 11/C | 340 | Seminativo 1 | 0 | 5 | 30 | € 3,08 | | 402,00 € | Valore Catastale | ex Casmez | Gestione SORICAL | ☐ | ☑ |
| REGGIO CALABRIA | 11/C | 356 | Agrumeto 2 | 0 | 0 | 80 | € 4,96 | | 649,00 € | Valore Catastale | ex Casmez | Gestione SORICAL | ☐ | ☑ |
| REGGIO CALABRIA | 11/C | 593 | Vigneto 2 | 0 | 3 | 24 | € 4,19 | | 547,00 € | Valore Catastale | ex Casmez | Gestione SORICAL | ☐ | ☑ |
| REGGIO CALABRIA | 11/C | 596 | Vigneto 2 | 0 | 1 | 36 | € 1,75 | | 229,00 € | Valore Catastale | ex Casmez | Gestione SORICAL | ☐ | ☑ |
| REGGIO CALABRIA | 11/C | 599 | Agrumeto 2 | 0 | 3 | 19 | € 19,78 | | 2 586,00 € | Valore Catastale | ex Casmez | Gestione SORICAL | ☐ | ☑ |
| REGGIO CALABRIA | 11/C | 602 | Seminativo 1 | 0 | 4 | 70 | € 2,73 | | 356,00 € | Valore Catastale | ex Casmez | Gestione SORICAL | ☐ | ☑ |
| REGGIO CALABRIA | 11/C | 605 | Fico india | 0 | 2 | 64 | € 0,85 | | 111,00 € | Valore Catastale | ex Casmez | Gestione SORICAL | ☐ | ☑ |
| REGGIO CALABRIA | 11/C | 608 | Agrumeto 2 | 0 | 0 | 48 | € 2,89 | | 377,00 € | Valore Catastale | ex Casmez | Gestione SORICAL | ☐ | ☑ |
| REGGIO CALABRIA | 11/C | 650 | Agrumeto 2 | 0 | 3 | 4 | € 18,25 | | 2 386,00 € | Valore Catastale | ex Casmez | Gestione SORICAL | ☐ | ☑ |
| REGGIO CALABRIA | 11/C | 651 | Agrumeto 2 | 0 | 2 | 66 | € 15,98 | | 2 089,00 € | Valore Catastale | ex Casmez | Gestione SORICAL | ☐ | ☑ |
| REGGIO CALABRIA | 11/E | 1199 | Incolto sterile | 0 | 2 | 71 | € 0,00 | € 38,00 | 38,00 € | Valore esproprio | Dec.Esp.n.06 del 11/05/2 | Gestione SORICAL | ☐ | ☑ |
| REGGIO CALABRIA | 11/E | 1201 | Incolto sterile | 0 | 1 | 44 | € 0,00 | € 20,00 | 20,00 € | Valore esproprio | Dec.Esp.n.06 del 11/05/2 | Gestione SORICAL | ☐ | ☑ |
| REGGIO CALABRIA | 11/E | 1203 | Incolto sterile | 0 | 1 | 2 | € 0,00 | € 14,00 | 14,00 € | Valore esproprio | Dec.Esp.n.06 del 11/05/2 | Gestione SORICAL | ☐ | ☑ |
| REGGIO CALABRIA | 11/E | 1206 | Incolto sterile | 0 | 2 | 10 | € 0,00 | € 29,00 | 29,00 € | Valore esproprio | Dec.Esp.n.06 del 11/05/2 | Gestione SORICAL | ☐ | ☑ |
| REGGIO CALABRIA | 11/E | 1208 | Pascolo Arb 2 | 0 | 3 | 61 | € 0,24 | € 4,00 | 142,00 € | Valore esproprio | Dec.Esp.n.06 del 11/05/2 | Gestione SORICAL | ☐ | ☑ |
| REGGIO CALABRIA | 11/E | 1210 | Agrumeto 3 | 0 | 0 | 3 | € 0,11 | | 15,00 € | Valore Catastale | ex Casmez | Gestione SORICAL | ☐ | ☑ |
| REGGIO CALABRIA | 11/E | 1213 | Incolto sterile | 0 | 5 | 75 | € 0,00 | | 0,00 € | Valore Catastale | ex Casmez | Gestione SORICAL | ☐ | ☑ |
| REGGIO CALABRIA | 11/E | 1216 | Incolto sterile | 0 | 1 | 9 | € 0,00 | € 697,00 | 701,00 € | Valore esproprio | Dec.Esp.n.06 del 11/05/2 | Gestione SORICAL | ☐ | ☑ |
| REGGIO CALABRIA | 11/E | 1219 | Agrumeto 2 | 0 | 8 | 41 | € 35,84 | | 4 687,00 € | Valore Catastale | ex Casmez | Gestione SORICAL | ☐ | ☑ |
| REGGIO CALABRIA | 11/E | 1222 | Incolto sterile | 0 | 0 | 25 | € 0,00 | | 0,00 € | Valore Catastale | ex Casmez | Gestione SORICAL | ☐ | ☑ |
| REGGIO CALABRIA | 11/E | 1225 | Agrumeto 2 | 0 | 3 | 68 | € 15,68 | | 2 050,00 € | Valore Catastale | ex Casmez | Gestione SORICAL | ☐ | ☑ |
| REGGIO CALABRIA | 11/E | 1227 | Agrumeto 2 | 0 | 0 | 34 | € 1,45 | | 189,00 € | Valore Catastale | ex Casmez | Gestione SORICAL | ☐ | ☑ |

| Comune | Foglio | Part.la | Coltura | ha | a | ca | Reddito Dominicale | Valore 2017 | Valore 2018 | Stima / Valore | Provenienza | Destinazione d'uso | Disp. | Indisp |
|---|---|---|---|---|---|---|---|---|---|---|---|---|---|---|
| REGGIO CALABRIA | 11/E | 1229 | Agrumeto 2 | 0 | 4 | 78 | € 20,36 | | 2 663,00 € | Valore Catastale | ex Casmez | Gestione SORICAL | ☐ | ☑ |
| REGGIO CALABRIA | 11/E | 1268 | Uliveto 3 | 0 | 1 | 63 | € 0,90 | € 2 031,00 | 2 043,00 € | Valore esproprio | Dec.Esp.n.06 del 11/05/2 | Gestione SORICAL | ☐ | ☑ |
| REGGIO CALABRIA | 11/E | 1269 | Uliveto 3 | 0 | 0 | 34 | € 0,19 | € 424,00 | 427,00 € | Valore esproprio | Dec.Esp.n.06 del 11/05/2 | Gestione SORICAL | ☐ | ☑ |
| REGGIO CALABRIA | 11/E | 1271 | Uliveto 3 | 0 | 4 | 14 | € 2,28 | | 298,00 € | Valore Catastale | ex Casmez | Gestione SORICAL | ☐ | ☑ |
| REGGIO CALABRIA | 11/E | 1272 | Uliveto 3 | 0 | 1 | 76 | € 0,96 | | 126,00 € | Valore Catastale | ex Casmez | Gestione SORICAL | ☐ | ☑ |
| REGGIO CALABRIA | 11/E | 1273 | Uliveto 3 | 0 | 1 | 25 | € 0,69 | | 90,00 € | Valore Catastale | ex Casmez | Gestione SORICAL | ☐ | ☑ |
| REGGIO CALABRIA | 11/E | 1277 | Uliveto 3 | 0 | 0 | 68 | € 0,38 | € 220,00 | 221,00 € | Valore esproprio | Dec.Esp.n.06 del 11/05/2 | Gestione SORICAL | ☐ | ☑ |
| REGGIO CALABRIA | 11/E | 481 | Incolto sterile | 0 | 4 | 80 | € 0,00 | | 0,00 € | Valore Catastale | ex Casmez | Gestione SORICAL | ☐ | ☑ |
| REGGIO CALABRIA | 11/E | 483 | Incolto sterile | 0 | 2 | 10 | € 0,00 | | 0,00 € | Valore Catastale | ex Casmez | Gestione SORICAL | ☐ | ☑ |
| REGGIO CALABRIA | 11/E | 485 | Incolto sterile | 0 | 2 | 36 | € 0,00 | | 0,00 € | Valore Catastale | ex Casmez | Gestione SORICAL | ☐ | ☑ |
| REGGIO CALABRIA | 11/E | 487 | Incolto sterile | 0 | 2 | 80 | € 0,00 | | 0,00 € | Valore Catastale | ex Casmez | Gestione SORICAL | ☐ | ☑ |
| REGGIO CALABRIA | 11/E | 489 | Agrumeto 2 | 0 | 1 | 15 | € 2,90 | | 379,00 € | Valore Catastale | ex Casmez | Gestione SORICAL | ☐ | ☑ |
| REGGIO CALABRIA | 11/E | 490 | Agrumeto 2 | 0 | 0 | 45 | € 1,14 | | 149,00 € | Valore Catastale | ex Casmez | Gestione SORICAL | ☐ | ☑ |
| REGGIO CALABRIA | 11/E | 491 | Pascolo arb 2 | 0 | 2 | 20 | € 0,14 | | 18,00 € | Valore Catastale | ex Casmez | Gestione SORICAL | ☐ | ☑ |
| REGGIO CALABRIA | 11/E | 493 | Agrumeto 3 | 0 | 1 | 10 | € 3,90 | | 510,00 € | Valore Catastale | ex Casmez | Gestione SORICAL | ☐ | ☑ |
| REGGIO CALABRIA | 11/E | 495 | Incolto sterile | 0 | 0 | 5 | € 0,00 | | 0,00 € | Valore Catastale | ex Casmez | Gestione SORICAL | ☐ | ☑ |
| REGGIO CALABRIA | 11/F | 150 | Incolto prod | 0 | 3 | 40 | € 0,09 | | 11,00 € | Valore Catastale | ex Casmez | Gestione SORICAL | ☐ | ☑ |
| REGGIO CALABRIA | 11/F | 156 | Incolto prod | 0 | 4 | 0 | € 0,10 | | 13,00 € | Valore Catastale | ex Casmez | Gestione SORICAL | ☐ | ☑ |
| REGGIO CALABRIA | 11/F | 158 | Incolto prod | 0 | 5 | 20 | € 0,14 | | 18,00 € | Valore Catastale | ex Casmez | Gestione SORICAL | ☐ | ☑ |
| REGGIO CALABRIA | 11/G | 03 | Bosco Ceduo | 0 | 15 | 50 | € 3,50 | € 461,00 | 1 247,00 € | Valore VAM | D.P.R. N° 616/77 e D.M. | Gest. CALABRIA VERDE | ☐ | ☑ |
| REGGIO CALABRIA | 11/G | 04 | Bosco Alto 1 | 36 | 48 | 80 | € 376,89 | € 397 719,00 | 400 105,00 € | Valore VAM | D.P.R. N° 616/77 e D.M. | Gest. CALABRIA VERDE | ☐ | ☑ |
| REGGIO CALABRIA | 11/G | 05 | Bosco Ceduo | 10 | 78 | 40 | € 243,66 | € 86 272,00 | 86 790,00 € | Valore VAM | D.P.R. N° 616/77 e D.M. | Gest. CALABRIA VERDE | ☐ | ☑ |
| REGGIO CALABRIA | 11/G | 06 | Seminativo 1 | 13 | 59 | 40 | € 702,08 | € 134 581,00 | 135 388,00 € | Valore VAM | D.M. 05/03/75 | Gest. CALABRIA VERDE | ☐ | ☑ |
| REGGIO CALABRIA | 11/G | 11 | Seminativo 1 | 8 | 96 | 70 | € 463,11 | € 88 773,00 | 89 306,00 € | Valore VAM | D.P.R. N° 616/77 e D.M. | Gest. CALABRIA VERDE | ☐ | ☑ |
| REGGIO CALABRIA | 11/G | 16 | Seminativo 1 | 0 | 5 | 80 | € 3,00 | € 394,00 | 578,00 € | Valore VAM | D.M. 05/03/75 | Gest. CALABRIA VERDE | ☐ | ☑ |
| REGGIO CALABRIA | 11/G | 17 | Bosco Alto 1 | 7 | 29 | 60 | € 75,36 | € 79 526,00 | 80 003,00 € | Valore VAM | D.M. 05/03/75 | Gest. CALABRIA VERDE | ☐ | ☑ |
| REGGIO CALABRIA | 11/G | 27 | Seminativo 1 | 16 | 50 | 47 | € 852,40 | € 112 146,00 | 112 819,00 € | Valore Catastale | D.M. 05/03/75 | Gest. CALABRIA VERDE | ☐ | ☑ |
| REGGIO CALABRIA | 110/A | 327 | Agrumeto 1 | 0 | 1 | 50 | € 7,21 | | 944,00 € | Valore Catastale | ex Casmez | Gestione SORICAL | ☐ | ☑ |
| REGGIO CALABRIA | 110/A | 329 | Agrumeto 1 | 0 | 1 | 80 | € 8,66 | | 1 133,00 € | Valore Catastale | ex Casmez | Gestione SORICAL | ☐ | ☑ |
| REGGIO CALABRIA | 110/A | 331 | Vigneto 3 | 0 | 1 | 60 | € 1,96 | | 257,00 € | Valore Catastale | ex Casmez | Gestione SORICAL | ☐ | ☑ |
| REGGIO CALABRIA | 110/A | 333 | Uliveto 3 | 0 | 0 | 70 | € 0,50 | | 65,00 € | Valore Catastale | ex Casmez | Gestione SORICAL | ☐ | ☑ |
| REGGIO CALABRIA | 110/A | 335 | Semin Arb 1 | 0 | 0 | 60 | € 0,50 | | 65,00 € | Valore Catastale | ex Casmez | Gestione SORICAL | ☐ | ☑ |
| REGGIO CALABRIA | 110/A | 337 | Semin Irrig 2 | 0 | 3 | 70 | € 4,30 | | 562,00 € | Valore Catastale | ex Casmez | Gestione SORICAL | ☐ | ☑ |

| Comune | Foglio | Part.la | Coltura | ha | a | ca | Reddito Dominicale | Valore 2017 | Valore 2018 | Stima / Valore | Provenienza | Destinazione d'uso | Disp. | Indisp |
|---|---|---|---|---|---|---|---|---|---|---|---|---|---|---|
| REGGIO CALABRIA | 110/A | 342 | Semin Irrig 2 | 0 | 2 | 60 | € 3,03 | | 395,00 € | Valore Catastale | ex Casmez | Gestione SORICAL | ☐ | ☑ |
| REGGIO CALABRIA | 110/A | 344 | Semin Irrig 2 | 0 | 1 | 0 | € 1,16 | | 152,00 € | Valore Catastale | ex Casmez | Gestione SORICAL | ☐ | ☑ |
| REGGIO CALABRIA | 110/A | 349 | Pascolo arb 1 | 0 | 0 | 28 | € 0,05 | | 6,00 € | Valore Catastale | ex Casmez | Gestione SORICAL | ☐ | ☑ |
| REGGIO CALABRIA | 110/A | 351 | Agrumeto 3 | 0 | 2 | 30 | € 6,98 | | 912,00 € | Valore Catastale | ex Casmez | Gestione SORICAL | ☐ | ☑ |
| REGGIO CALABRIA | 110/A | 353 | Semin Irrig 1 | 0 | 1 | 10 | € 1,78 | | 232,00 € | Valore Catastale | ex Casmez | Gestione SORICAL | ☐ | ☑ |
| REGGIO CALABRIA | 110/A | 442 | Semin Irrig 1 | 0 | 5 | 0 | € 8,08 | | 1 056,00 € | Valore Catastale | ex Casmez | Gestione SORICAL | ☐ | ☑ |
| REGGIO CALABRIA | 110/A | 447 | Seminativo 1 | 0 | 0 | 60 | € 0,49 | | 63,00 € | Valore Catastale | ex Casmez | Gestione SORICAL | ☐ | ☑ |
| REGGIO CALABRIA | 110/A | 448 | Semin Irrig 2 | 0 | 0 | 60 | € 0,70 | | 92,00 € | Valore Catastale | ex Casmez | Gestione SORICAL | ☐ | ☑ |
| REGGIO CALABRIA | 110/A | 449 | Semin Arb 2 | 0 | 3 | 50 | € 4,06 | | 531,00 € | Valore Catastale | ex Casmez | Gestione SORICAL | ☐ | ☑ |
| REGGIO CALABRIA | 110/A | 457 | Semin Arb 2 | 0 | 3 | 10 | € 2,40 | | 314,00 € | Valore Catastale | ex Casmez | Gestione SORICAL | ☐ | ☑ |
| REGGIO CALABRIA | 110/A | 523 | Seminativo 3 | 0 | 1 | 20 | € 0,54 | | 70,00 € | Valore Catastale | ex Casmez | Gestione SORICAL | ☐ | ☑ |
| REGGIO CALABRIA | 110/A | 533 | Semin Irrig 2 | 0 | 18 | 20 | € 21,15 | | 2 766,00 € | Valore Catastale | ex Casmez | Gestione SORICAL | ☐ | ☑ |
| REGGIO CALABRIA | 111/A | 1135 | Semin Arb 3 | 0 | 7 | 2 | € 4,08 | | 533,00 € | Valore Catastale | ex Casmez | Gestione SORICAL | ☐ | ☑ |
| REGGIO CALABRIA | 111/A | 1136 | Semin Arb 3 | 0 | 1 | 0 | € 0,58 | | 75,00 € | Valore Catastale | ex Casmez | Gestione SORICAL | ☐ | ☑ |
| REGGIO CALABRIA | 111/A | 1137 | Semin Arb 3 | 0 | 0 | 29 | € 0,16 | | 21,00 € | Valore Catastale | ex Casmez | Gestione SORICAL | ☐ | ☑ |
| REGGIO CALABRIA | 111/A | 1138 | Semin Arb 3 | 0 | 0 | 10 | € 0,06 | | 8,00 € | Valore Catastale | ex Casmez | Gestione SORICAL | ☐ | ☑ |
| REGGIO CALABRIA | 111/A | 1139 | Semin Arb 3 | 0 | 0 | 30 | € 0,18 | | 23,00 € | Valore Catastale | ex Casmez | Gestione SORICAL | ☐ | ☑ |
| REGGIO CALABRIA | 111/A | 1146 | Semin Arb 2 | 0 | 3 | 75 | € 4,36 | | 570,00 € | Valore Catastale | ex Casmez | Gestione SORICAL | ☐ | ☑ |
| REGGIO CALABRIA | 111/A | 1147 | Semin Arb 2 | 0 | 0 | 35 | € 0,41 | | 54,00 € | Valore Catastale | ex Casmez | Gestione SORICAL | ☐ | ☑ |
| REGGIO CALABRIA | 111/A | 1148 | Semin Arb 3 | 0 | 3 | 20 | € 1,86 | | 243,00 € | Valore Catastale | ex Casmez | Gestione SORICAL | ☐ | ☑ |
| REGGIO CALABRIA | 111/A | 1149 | Semin Arb 3 | 0 | 3 | 25 | € 1,89 | | 246,00 € | Valore Catastale | ex Casmez | Gestione SORICAL | ☐ | ☑ |
| REGGIO CALABRIA | 111/A | 1150 | Semin Arb 3 | 0 | 1 | 0 | € 0,58 | | 75,00 € | Valore Catastale | ex Casmez | Gestione SORICAL | ☐ | ☑ |
| REGGIO CALABRIA | 111/A | 1151 | Semin Arb 3 | 0 | 0 | 90 | € 0,53 | | 68,00 € | Valore Catastale | ex Casmez | Gestione SORICAL | ☐ | ☑ |
| REGGIO CALABRIA | 111/A | 1156 | Seminativo 2 | 0 | 0 | 22 | € 13,49 | | 1 764,00 € | Valore Catastale | ex Casmez | Gestione SORICAL | ☐ | ☑ |
| REGGIO CALABRIA | 111/A | 1157 | Seminativo 2 | 0 | 0 | 70 | € 0,43 | | 55,00 € | Valore Catastale | ex Casmez | Gestione SORICAL | ☐ | ☑ |
| REGGIO CALABRIA | 111/A | 1158 | Seminativo 2 | 0 | 0 | 70 | € 0,43 | | 55,00 € | Valore Catastale | ex Casmez | Gestione SORICAL | ☐ | ☑ |
| REGGIO CALABRIA | 111/A | 1159 | Semin Arb 3 | 0 | 1 | 15 | € 0,66 | | 87,00 € | Valore Catastale | ex Casmez | Gestione SORICAL | ☐ | ☑ |
| REGGIO CALABRIA | 111/A | 254 | Semin Arb 3 | 0 | 3 | 60 | € 2,09 | | 273,00 € | Valore Catastale | ex Casmez | Gestione SORICAL | ☐ | ☑ |
| REGGIO CALABRIA | 111/A | 256 | Seminativo 2 | 0 | 1 | 50 | € 0,93 | | 121,00 € | Valore Catastale | ex Casmez | Gestione SORICAL | ☐ | ☑ |
| REGGIO CALABRIA | 111/A | 258 | Seminativo 2 | 0 | 5 | 90 | € 3,61 | | 473,00 € | Valore Catastale | ex Casmez | Gestione SORICAL | ☐ | ☑ |
| REGGIO CALABRIA | 111/A | 260 | Vigneto 3 | 0 | 2 | 30 | € 2,83 | | 369,00 € | Valore Catastale | ex Casmez | Gestione SORICAL | ☐ | ☑ |
| REGGIO CALABRIA | 111/A | 308 | Semin Arb 1 | 0 | 1 | 30 | € 1,09 | | 142,00 € | Valore Catastale | ex Casmez | Gestione SORICAL | ☐ | ☑ |
| REGGIO CALABRIA | 111/A | 324 | Uliveto 3 | 0 | 0 | 50 | € 0,35 | | 46,00 € | Valore Catastale | ex Casmez | Gestione SORICAL | ☐ | ☑ |

| Comune | Foglio | Part.la | Coltura | ha | a | ca | Reddito Dominicale | Valore 2017 | Valore 2018 | Stima / Valore | Provenienza | Destinazione d'uso | Disp. | Indisp |
|---|---|---|---|---|---|---|---|---|---|---|---|---|---|---|
| REGGIO CALABRIA | 112/A | 148 | Semin Irrig 1 | 0 | 4 | 10 | € 6,61 | | 865,00 € | Valore Catastale | ex Casmez | Gestione SORICAL | ☐ | ☑ |
| REGGIO CALABRIA | 112/A | 183 | Agrumeto 2 | 0 | 0 | 48 | € 1,94 | | 254,00 € | Valore Catastale | ex Casmez | Gestione SORICAL | ☐ | ☑ |
| REGGIO CALABRIA | 112/A | 185 | Orto Irrig 2 | 0 | 8 | 0 | € 24,28 | | 3 175,00 € | Valore Catastale | ex Casmez | Gestione SORICAL | ☐ | ☑ |
| REGGIO CALABRIA | 112/A | 186 | Semin Irrig Ar | 0 | 0 | 35 | € 0,23 | | 29,00 € | Valore Catastale | ex Casmez | Gestione SORICAL | ☐ | ☑ |
| REGGIO CALABRIA | 112/A | 23 | Semin Irrig 1 | 0 | 7 | 10 | € 11,46 | | 1 499,00 € | Valore Catastale | ex Casmez | Gestione SORICAL | ☐ | ☑ |
| REGGIO CALABRIA | 112/A | 27 | Semin Irrig 1 | 0 | 7 | 90 | € 12,75 | | 1 668,00 € | Valore Catastale | ex Casmez | Gestione SORICAL | ☐ | ☑ |
| REGGIO CALABRIA | 112/A | 574 | Fu d'accertam | 0 | 17 | 47 | € 0,00 | | 0,00 € | Valore Catastale | ex Casmez | Gestione SORICAL | ☐ | ☑ |
| REGGIO CALABRIA | 113/A | 339 | Seminativo 3 | 0 | 3 | 80 | € 1,71 | | 224,00 € | Valore Catastale | ex Casmez | Gestione SORICAL | ☐ | ☑ |
| REGGIO CALABRIA | 113/A | 341 | Seminativo 3 | 0 | 1 | 20 | € 0,54 | | 70,00 € | Valore Catastale | ex Casmez | Gestione SORICAL | ☐ | ☑ |
| REGGIO CALABRIA | 113/A | 343 | Uliveto 2 | 0 | 1 | 80 | € 1,91 | | 250,00 € | Valore Catastale | ex Casmez | Gestione SORICAL | ☐ | ☑ |
| REGGIO CALABRIA | 114/A | 577 | Uliveto 2 | 0 | 12 | 86 | € 13,70 | € 15 000,00 | 15 090,00 € | Valore esproprio | Dec.Esp.n.06 del 11/05/2 | Gestione SORICAL | ☐ | ☑ |
| REGGIO CALABRIA | 114/A | 901 | Agrumeto 4 | 0 | 1 | 76 | € 3,46 | | 453,00 € | Valore Catastale | ex Casmez | Gestione SORICAL | ☐ | ☑ |
| REGGIO CALABRIA | 114/A | 904 | Agrumeto 4 | 0 | 0 | 30 | € 0,59 | | 76,00 € | Valore Catastale | ex Casmez | Gestione SORICAL | ☐ | ☑ |
| REGGIO CALABRIA | 114/A | 907 | Orto Irrig 2 | 0 | 1 | 41 | € 4,28 | | 559,00 € | Valore Catastale | ex Casmez | Gestione SORICAL | ☐ | ☑ |
| REGGIO CALABRIA | 114/A | 910 | Uliveto 4 | 0 | 6 | 25 | € 2,23 | € 13 412,00 | 13 492,00 € | Valore esproprio | Dec.Esp.n.06 del 11/05/2 | Gestione SORICAL | ☐ | ☑ |
| REGGIO CALABRIA | 114/A | 913 | Uliveto 4 | 0 | 0 | 74 | € 0,26 | € 1 588,00 | 1 598,00 € | Valore esproprio | Dec.Esp.n.06 del 11/05/2 | Gestione SORICAL | ☐ | ☑ |
| REGGIO CALABRIA | 114/A | 915 | Uliveto 3 | 0 | 3 | 96 | € 2,81 | € 106,00 | 1 275,00 € | Valore esproprio | Dec.Esp.n.06 del 11/05/2 | Gestione SORICAL | ☐ | ☑ |
| REGGIO CALABRIA | 114/A | 918 | Uliveto 3 | 0 | 0 | 35 | € 0,25 | | 32,00 € | Valore Catastale | ex Casmez | Gestione SORICAL | ☐ | ☑ |
| REGGIO CALABRIA | 114/A | 920 | Uliveto 2 | 0 | 2 | 65 | € 2,83 | | 369,00 € | Valore Catastale | ex Casmez | Gestione SORICAL | ☐ | ☑ |
| REGGIO CALABRIA | 114/A | 922 | Uliveto 4 | 0 | 0 | 93 | € 0,33 | € 688,00 | 692,00 € | Valore esproprio | Dec.Esp.n.06 del 11/05/2 | Gestione SORICAL | ☐ | ☑ |
| REGGIO CALABRIA | 114/A | 923 | Uliveto 4 | 0 | 0 | 17 | € 0,06 | € 126,00 | 127,00 € | Valore esproprio | Dec.Esp.n.06 del 11/05/2 | Gestione SORICAL | ☐ | ☑ |
| REGGIO CALABRIA | 114/A | 924 | Uliveto 2 | 0 | 0 | 10 | € 0,11 | € 74,00 | 74,00 € | Valore esproprio | Dec.Esp.n.06 del 11/05/2 | Gestione SORICAL | ☐ | ☑ |
| REGGIO CALABRIA | 114/A | 925 | Uliveto 2 | 0 | 0 | 90 | € 0,96 | € 666,00 | 670,00 € | Valore esproprio | Dec.Esp.n.06 del 11/05/2 | Gestione SORICAL | ☐ | ☑ |
| REGGIO CALABRIA | 114/A | 926 | Uliveto 2 | 0 | 1 | 84 | € 1,96 | € 1 361,00 | 1 369,00 € | Valore esproprio | Dec.Esp.n.06 del 11/05/2 | Gestione SORICAL | ☐ | ☑ |
| REGGIO CALABRIA | 114/A | 931 | Uliveto 2 | 0 | 3 | 46 | € 3,69 | | 482,00 € | Valore Catastale | ex Casmez | Gestione SORICAL | ☐ | ☑ |
| REGGIO CALABRIA | 114/A | 934 | Uliveto 2 | 0 | 0 | 19 | € 0,20 | | 26,00 € | Valore Catastale | ex Casmez | Gestione SORICAL | ☐ | ☑ |
| REGGIO CALABRIA | 114/A | 937 | Agrumeto 2 | 0 | 4 | 81 | € 19,41 | | 2 539,00 € | Valore Catastale | ex Casmez | Gestione SORICAL | ☐ | ☑ |
| REGGIO CALABRIA | 114/A | 940 | Agrumeto 2 | 0 | 0 | 28 | € 1,13 | | 147,00 € | Valore Catastale | ex Casmez | Gestione SORICAL | ☐ | ☑ |
| REGGIO CALABRIA | 114/A | 943 | Agrumeto 2 | 0 | 1 | 25 | € 5,04 | | 659,00 € | Valore Catastale | ex Casmez | Gestione SORICAL | ☐ | ☑ |
| REGGIO CALABRIA | 114/A | 949 | Agrumeto 4 | 0 | 7 | 34 | € 14,45 | | 1 889,00 € | Valore Catastale | ex Casmez | Gestione SORICAL | ☐ | ☑ |
| REGGIO CALABRIA | 12/B | 01 | Pascolo Arb 1 | 21 | 69 | 0 | € 350,06 | € 46 056,00 | 46 332,00 € | Valore Catastale | D.M. 05/03/75 | Gest. CALABRIA VERDE | ☐ | ☑ |
| REGGIO CALABRIA | 12/B | 02 | Pascolo Arb 1 | 25 | 34 | 20 | € 409,00 | € 98 834,00 | 99 427,00 € | Valore VAM | D.M. 05/03/75 | Gest. CALABRIA VERDE | ☐ | ☑ |
| REGGIO CALABRIA | 12/B | 25 | Incolto prod | 0 | 61 | 60 | € 1,19 | € 156,00 | 620,00 € | Valore VAM | D.M. 05/03/75 | Gest. CALABRIA VERDE | ☐ | ☑ |

| Comune | Foglio | Part.la | Coltura | ha | a | ca | Reddito Dominicale | Valore 2017 | Valore 2018 | Stima / Valore | Provenienza | Destinazione d'uso | Disp. | Indisp |
|---|---|---|---|---|---|---|---|---|---|---|---|---|---|---|
| REGGIO CALABRIA | 12/B | 26 | Incolto prod | 1 | 7 | 0 | € 2,08 | € 273,00 | 1 076,00 € | Valore VAM | D.M. 05/03/75 | Gest. CALABRIA VERDE | ☐ | ☑ |
| REGGIO CALABRIA | 12/E | 188 | Incolto sterile | 0 | 6 | 60 | € 0,00 | | 0,00 € | Valore Catastale | ex Casmez | Gestione SORICAL | ☐ | ☑ |
| REGGIO CALABRIA | 12/E | 19 | Pascolo 1 | 0 | 69 | 80 | € 4,50 | | 589,00 € | Valore Catastale | ex Casmez | Gestione SORICAL | ☐ | ☑ |
| REGGIO CALABRIA | 12/E | 28a | Uliveto 2 | 0 | 13 | 42 | € 9,96 | | 1 303,00 € | Valore Catastale | ex Casmez | Gestione SORICAL | ☐ | ☑ |
| REGGIO CALABRIA | 12/E | 28b | Pascolo arb 2 | 0 | 2 | 28 | € 0,15 | | 20,00 € | Valore Catastale | ex Casmez | Gestione SORICAL | ☐ | ☑ |
| REGGIO CALABRIA | 12/E | 451 | Semin Arb 3 | 0 | 0 | 10 | € 0,03 | | 3,00 € | Valore Catastale | ex Casmez | Gestione SORICAL | ☐ | ☑ |
| REGGIO CALABRIA | 12/E | 453 | Semin Arb 3 | 0 | 0 | 32 | € 0,09 | | 11,00 € | Valore Catastale | ex Casmez | Gestione SORICAL | ☐ | ☑ |
| REGGIO CALABRIA | 12/E | 512 | Pascolo arb 2 | 0 | 71 | 44 | € 4,61 | | 604,00 € | Valore Catastale | ex Casmez | Gestione SORICAL | ☐ | ☑ |
| REGGIO CALABRIA | 12/E | 513 | Pascolo arb 2 | 0 | 5 | 46 | € 0,35 | | 46,00 € | Valore Catastale | ex Casmez | Gestione SORICAL | ☐ | ☑ |
| REGGIO CALABRIA | 12/E | 514a | Pascolo 1 | 0 | 76 | 62 | € 4,95 | | 648,00 € | Valore Catastale | ex Casmez | Gestione SORICAL | ☐ | ☑ |
| REGGIO CALABRIA | 12/E | 514b | Pascolo arb 2 | 0 | 75 | 98 | € 4,90 | | 641,00 € | Valore Catastale | ex Casmez | Gestione SORICAL | ☐ | ☑ |
| REGGIO CALABRIA | 12/E | 515 | Semin Arb 1 | 3 | 75 | 16 | € 290,63 | | 38 008,00 € | Valore Catastale | ex Casmez | Gestione SORICAL | ☐ | ☑ |
| REGGIO CALABRIA | 12/E | 518 | Uliveto 4 | 0 | 1 | 65 | € 0,54 | € 44,00 | 531,00 € | Valore esproprio | Dec.Esp.n.06 del 11/05/2 | Gestione SORICAL | ☐ | ☑ |
| REGGIO CALABRIA | 12/E | 518 | Uliveto 4 | 0 | 1 | 65 | € 0,54 | | 70,00 € | Valore Catastale | ex Casmez | Gestione SORICAL | ☐ | ☑ |
| REGGIO CALABRIA | 12/E | 521 | Pascolo 1 | 0 | 1 | 62 | € 0,10 | € 43,00 | 44,00 € | Valore esproprio | Dec.Esp.n.06 del 11/05/2 | Gestione SORICAL | ☐ | ☑ |
| REGGIO CALABRIA | 12/E | 521 | Pascolo 1 | 0 | 1 | 62 | € 0,10 | | 13,00 € | Valore Catastale | ex Casmez | Gestione SORICAL | ☐ | ☑ |
| REGGIO CALABRIA | 12/E | 525 | Semin Arb 1 | 1 | 10 | 23 | € 85,39 | | 11 167,00 € | Valore Catastale | ex Casmez | Gestione SORICAL | ☐ | ☑ |
| REGGIO CALABRIA | 12/E | 528 | Uliveto 2 | 1 | 68 | 76 | € 125,29 | | 16 385,00 € | Valore Catastale | ex Casmez | Gestione SORICAL | ☐ | ☑ |
| REGGIO CALABRIA | 12/E | 604 | Agrumeto 2 | 0 | 4 | 66 | € 19,85 | | 2 595,00 € | Valore Catastale | ex Casmez | Gestione SORICAL | ☐ | ☑ |
| REGGIO CALABRIA | 12/E | 605 | Agrumeto 2 | 0 | 0 | 74 | € 3,15 | | 412,00 € | Valore Catastale | ex Casmez | Gestione SORICAL | ☐ | ☑ |
| REGGIO CALABRIA | 12/E | 606 | Incolto prod | 0 | 13 | 94 | € 0,28 | | 36,00 € | Valore Catastale | ex Casmez | Gestione SORICAL | ☐ | ☑ |
| REGGIO CALABRIA | 12/E | 607 | Incolto prod | 0 | 6 | 40 | € 0,13 | | 16,00 € | Valore Catastale | ex Casmez | Gestione SORICAL | ☐ | ☑ |
| REGGIO CALABRIA | 12/E | 608 | Incolto prod | 0 | 1 | 6 | € 0,03 | | 3,00 € | Valore Catastale | ex Casmez | Gestione SORICAL | ☐ | ☑ |
| REGGIO CALABRIA | 12/E | 609 | Incolto prod | 0 | 0 | 40 | € 0,01 | | 2,00 € | Valore Catastale | ex Casmez | Gestione SORICAL | ☐ | ☑ |
| REGGIO CALABRIA | 12/E | 610 | Uliveto 5 | 0 | 8 | 40 | € 1,63 | | 212,00 € | Valore Catastale | ex Casmez | Gestione SORICAL | ☐ | ☑ |
| REGGIO CALABRIA | 12/E | 611 | Uliveto 5 | 0 | 2 | 40 | € 0,46 | | 60,00 € | Valore Catastale | ex Casmez | Gestione SORICAL | ☐ | ☑ |
| REGGIO CALABRIA | 12/E | 612 | Uliveto 5 | 0 | 1 | 50 | € 0,29 | | 37,00 € | Valore Catastale | ex Casmez | Gestione SORICAL | ☐ | ☑ |
| REGGIO CALABRIA | 12/E | 613 | Uliveto 5 | 0 | 0 | 72 | € 0,14 | | 18,00 € | Valore Catastale | ex Casmez | Gestione SORICAL | ☐ | ☑ |
| REGGIO CALABRIA | 12/E | 614 | Uliveto 5 | 0 | 0 | 58 | € 0,11 | | 15,00 € | Valore Catastale | ex Casmez | Gestione SORICAL | ☐ | ☑ |
| REGGIO CALABRIA | 12/E | 615a | Uliveto 5 | 0 | 68 | 20 | € 13,21 | | 1 728,00 € | Valore Catastale | ex Casmez | Gestione SORICAL | ☐ | ☑ |
| REGGIO CALABRIA | 12/E | 615b | Pascolo 1 | 0 | 51 | 41 | € 3,33 | | 435,00 € | Valore Catastale | ex Casmez | Gestione SORICAL | ☐ | ☑ |
| REGGIO CALABRIA | 12/E | 616a | Uliveto 5 | 0 | 17 | 11 | € 3,31 | | 434,00 € | Valore Catastale | ex Casmez | Gestione SORICAL | ☐ | ☑ |
| REGGIO CALABRIA | 12/E | 616b | Pascolo 1 | 0 | 13 | 69 | € 0,89 | | 116,00 € | Valore Catastale | ex Casmez | Gestione SORICAL | ☐ | ☑ |

| Comune | Foglio | Part.la | Coltura | ha | a | ca | Reddito Dominicale | Valore 2017 | Valore 2018 | Stima / Valore | Provenienza | Destinazione d'uso | Disp. | Indisp |
|---|---|---|---|---|---|---|---|---|---|---|---|---|---|---|
| REGGIO CALABRIA | 12/E | 617 | Uliveto 5 | 0 | 2 | 4 | € 3,88 | | 507,00 € | Valore Catastale | ex Casmez | Gestione SORICAL | ☐ | ☑ |
| REGGIO CALABRIA | 12/E | 618a | Uliveto 5 | 0 | 0 | 59 | € 0,14 | | 18,00 € | Valore Catastale | ex Casmez | Gestione SORICAL | ☐ | ☑ |
| REGGIO CALABRIA | 12/E | 618b | Pascolo 1 | 0 | 5 | 56 | € 0,18 | | 23,00 € | Valore Catastale | ex Casmez | Gestione SORICAL | ☐ | ☑ |
| REGGIO CALABRIA | 12/E | 619 | Pascolo 1 | 0 | 7 | 50 | € 0,49 | | 63,00 € | Valore Catastale | ex Casmez | Gestione SORICAL | ☐ | ☑ |
| REGGIO CALABRIA | 12/E | 620 | Semin Arb 3 | 0 | 3 | 26 | € 0,84 | | 110,00 € | Valore Catastale | ex Casmez | Gestione SORICAL | ☐ | ☑ |
| REGGIO CALABRIA | 12/E | 621 | Semin Arb 3 | 0 | 2 | 10 | € 0,54 | | 70,00 € | Valore Catastale | ex Casmez | Gestione SORICAL | ☐ | ☑ |
| REGGIO CALABRIA | 12/E | 622 | Semin Arb 3 | 0 | 0 | 94 | € 0,24 | | 31,00 € | Valore Catastale | ex Casmez | Gestione SORICAL | ☐ | ☑ |
| REGGIO CALABRIA | 12/E | 623 | Semin Arb 3 | 0 | 4 | 93 | € 1,28 | | 167,00 € | Valore Catastale | ex Casmez | Gestione SORICAL | ☐ | ☑ |
| REGGIO CALABRIA | 12/E | 624 | Semin Arb 3 | 0 | 3 | 70 | € 0,95 | | 125,00 € | Valore Catastale | ex Casmez | Gestione SORICAL | ☐ | ☑ |
| REGGIO CALABRIA | 12/E | 625 | Semin Arb 3 | 0 | 1 | 25 | € 0,33 | | 42,00 € | Valore Catastale | ex Casmez | Gestione SORICAL | ☐ | ☑ |
| REGGIO CALABRIA | 12/E | 626 | Semin Arb 3 | 0 | 3 | 45 | € 0,89 | | 116,00 € | Valore Catastale | ex Casmez | Gestione SORICAL | ☐ | ☑ |
| REGGIO CALABRIA | 12/E | 627 | Semin Arb 3 | 0 | 2 | 7 | € 0,54 | | 70,00 € | Valore Catastale | ex Casmez | Gestione SORICAL | ☐ | ☑ |
| REGGIO CALABRIA | 12/E | 628 | Semin Arb 3 | 0 | 2 | 8 | € 0,54 | | 70,00 € | Valore Catastale | ex Casmez | Gestione SORICAL | ☐ | ☑ |
| REGGIO CALABRIA | 12/E | 630 | Semin Arb 3 | 0 | 4 | 66 | € 1,20 | | 157,00 € | Valore Catastale | ex Casmez | Gestione SORICAL | ☐ | ☑ |
| REGGIO CALABRIA | 12/E | 633 | Semin Arb 3 | 0 | 4 | 23 | € 1,09 | | 142,00 € | Valore Catastale | ex Casmez | Gestione SORICAL | ☐ | ☑ |
| REGGIO CALABRIA | 12/E | 636 | Semin Arb 3 | 0 | 2 | 12 | € 0,55 | | 72,00 € | Valore Catastale | ex Casmez | Gestione SORICAL | ☐ | ☑ |
| REGGIO CALABRIA | 12/E | 638 | Semin Arb 3 | 0 | 4 | 80 | € 1,24 | | 162,00 € | Valore Catastale | ex Casmez | Gestione SORICAL | ☐ | ☑ |
| REGGIO CALABRIA | 12/E | 641 | Semin Arb 3 | 0 | 3 | 3 | € 0,79 | | 103,00 € | Valore Catastale | ex Casmez | Gestione SORICAL | ☐ | ☑ |
| REGGIO CALABRIA | 12/E | 643 | Uliveto 3 | 0 | 42 | 86 | € 31,83 | | 4 162,00 € | Valore Catastale | ex Casmez | Gestione SORICAL | ☐ | ☑ |
| REGGIO CALABRIA | 12/E | 645 | Gelseto 2 | 0 | 6 | 2 | € 1,16 | | 152,00 € | Valore Catastale | ex Casmez | Gestione SORICAL | ☐ | ☑ |
| REGGIO CALABRIA | 12/E | 648 | Gelseto 2 | 0 | 0 | 44 | € 0,09 | | 11,00 € | Valore Catastale | ex Casmez | Gestione SORICAL | ☐ | ☑ |
| REGGIO CALABRIA | 12/E | 650 | Gelseto 2 | 0 | 9 | 15 | € 1,78 | | 232,00 € | Valore Catastale | ex Casmez | Gestione SORICAL | ☐ | ☑ |
| REGGIO CALABRIA | 12/E | 652 | Uliveto 2 | 0 | 8 | 80 | € 6,54 | | 855,00 € | Valore Catastale | ex Casmez | Gestione SORICAL | ☐ | ☑ |
| REGGIO CALABRIA | 12/E | 654 | Gelseto 3 | 0 | 9 | 60 | € 1,24 | | 162,00 € | Valore Catastale | ex Casmez | Gestione SORICAL | ☐ | ☑ |
| REGGIO CALABRIA | 12/E | 657 | Gelseto 2 | 0 | 3 | 38 | € 0,65 | | 85,00 € | Valore Catastale | ex Casmez | Gestione SORICAL | ☐ | ☑ |
| REGGIO CALABRIA | 12/F | 138 | Incolto prod | 0 | 5 | 70 | € 0,15 | | 20,00 € | Valore Catastale | ex Casmez | Gestione SORICAL | ☐ | ☑ |
| REGGIO CALABRIA | 12/F | 140 | Incolto prod | 0 | 10 | 70 | € 0,28 | | 36,00 € | Valore Catastale | ex Casmez | Gestione SORICAL | ☐ | ☑ |
| REGGIO CALABRIA | 12/F | 149 | Incolto prod | 0 | 4 | 90 | € 0,13 | | 16,00 € | Valore Catastale | ex Casmez | Gestione SORICAL | ☐ | ☑ |
| REGGIO CALABRIA | 12/F | 153 | Agrumeto 3 | 0 | 0 | 90 | € 3,40 | | 445,00 € | Valore Catastale | ex Casmez | Gestione SORICAL | ☐ | ☑ |
| REGGIO CALABRIA | 12/F | 490 | Uliveto 2 | 0 | 3 | 70 | € 2,75 | | 360,00 € | Valore Catastale | ex Casmez | Gestione SORICAL | ☐ | ☑ |
| REGGIO CALABRIA | 12/F | 492 | Agrumeto 3 | 0 | 3 | 40 | € 12,84 | | 1 679,00 € | Valore Catastale | ex Casmez | Gestione SORICAL | ☐ | ☑ |
| REGGIO CALABRIA | 12/F | 495 | Agrumeto 4 | 0 | 3 | 15 | € 8,24 | | 1 077,00 € | Valore Catastale | ex Casmez | Gestione SORICAL | ☐ | ☑ |
| REGGIO CALABRIA | 12/F | 497 | Agrumeto 3 | 0 | 0 | 95 | € 2,64 | | 345,00 € | Valore Catastale | ex Casmez | Gestione SORICAL | ☐ | ☑ |

| Comune | Foglio | Part.la | Coltura | ha | a | ca | Reddito Dominicale | Valore 2017 | Valore 2018 | Stima / Valore | Provenienza | Destinazione d'uso | Disp. | Indisp |
|---|---|---|---|---|---|---|---|---|---|---|---|---|---|---|
| REGGIO CALABRIA | 12/F | 500 | Agrumeto 3 | 0 | 3 | 20 | € 8,89 | | 1 162,00 € | Valore Catastale | ex Casmez | Gestione SORICAL | ☐ | ☑ |
| REGGIO CALABRIA | 12/F | 503a | Agrumeto 3 | 0 | 1 | 32 | € 2,94 | | 384,00 € | Valore Catastale | ex Casmez | Gestione SORICAL | ☐ | ☑ |
| REGGIO CALABRIA | 12/F | 503b | Pascolo 1 | 0 | 0 | 18 | € 0,01 | | 2,00 € | Valore Catastale | ex Casmez | Gestione SORICAL | ☐ | ☑ |
| REGGIO CALABRIA | 12/F | 505 | Semin Irrig Ar | 0 | 0 | 5 | € 0,08 | | 10,00 € | Valore Catastale | ex Casmez | Gestione SORICAL | ☐ | ☑ |
| REGGIO CALABRIA | 12/F | 508a | Vigneto 1 | 0 | 0 | 40 | € 0,85 | | 111,00 € | Valore Catastale | ex Casmez | Gestione SORICAL | ☐ | ☑ |
| REGGIO CALABRIA | 12/F | 508b | Agrumeto 3 | 0 | 0 | 45 | € 1,70 | | 222,00 € | Valore Catastale | ex Casmez | Gestione SORICAL | ☐ | ☑ |
| REGGIO CALABRIA | 12/F | 508c | Pascolo 1 | 0 | 0 | 10 | € 0,01 | | 2,00 € | Valore Catastale | ex Casmez | Gestione SORICAL | ☐ | ☑ |
| REGGIO CALABRIA | 12/F | 511 | Seminativo 2 | 0 | 2 | 80 | € 1,26 | | 165,00 € | Valore Catastale | ex Casmez | Gestione SORICAL | ☐ | ☑ |
| REGGIO CALABRIA | 12/F | 514 | Semin Arb 3 | 0 | 5 | 50 | € 2,13 | | 278,00 € | Valore Catastale | ex Casmez | Gestione SORICAL | ☐ | ☑ |
| REGGIO CALABRIA | 12/F | 517 | Uliveto 2 | 0 | 3 | 30 | € 2,45 | | 320,00 € | Valore Catastale | ex Casmez | Gestione SORICAL | ☐ | ☑ |
| REGGIO CALABRIA | 12/F | 522 | Uliveto 2 | 0 | 2 | 0 | € 1,49 | | 194,00 € | Valore Catastale | ex Casmez | Gestione SORICAL | ☐ | ☑ |
| REGGIO CALABRIA | 14/B | 01 | Cast frutto 2 | 3 | 65 | 0 | € 94,25 | € 12 400,00 | 36 719,00 € | Valore VAM | D.M. 05/03/75 | Gest. CALABRIA VERDE | ☐ | ☑ |
| REGGIO CALABRIA | 14/B | 02 | Bosco Ceduo | 3 | 99 | 10 | € 20,61 | € 2 712,00 | 32 120,00 € | Valore VAM | D.M. 05/03/75 | Gest. CALABRIA VERDE | ☐ | ☑ |
| REGGIO CALABRIA | 14/B | 03 | Pascolo Cesp | 34 | 83 | 80 | € 112,45 | € 81 869,00 | 82 360,00 € | Valore VAM | D.M. 05/03/75 | Gest. CALABRIA VERDE | ☐ | ☑ |
| REGGIO CALABRIA | 14/B | 04 | Seminativo 5 | 2 | 42 | 40 | € 39,13 | € 5 148,00 | 5 179,00 € | Valore Catastale | D.M. 05/03/75 | Gest. CALABRIA VERDE | ☐ | ☑ |
| REGGIO CALABRIA | 14/B | 05 | Pascolo Arb 1 | 1 | 12 | 80 | € 18,20 | € 2 394,00 | 4 426,00 € | Valore VAM | D.M. 05/03/75 | Gest. CALABRIA VERDE | ☐ | ☑ |
| REGGIO CALABRIA | 14/B | 19a | Pascolo Cesp | 37 | 28 | 20 | € 120,34 | € 87 613,00 | 88 139,00 € | Valore VAM | D.M. 05/03/75 | Gest. CALABRIA VERDE | ☐ | ☑ |
| REGGIO CALABRIA | 14/B | 19b | Orto Irrig | 1 | 10 | 0 | € 511,29 | € 67 267,00 | | Valore VAM | D.M. 05/03/75 | Gest. CALABRIA VERDE | ☐ | ☑ |
| REGGIO CALABRIA | 14/F | 460 | Incolto prod | 0 | 0 | 55 | € 0,01 | | 2,00 € | Valore Catastale | ex Casmez | Gestione SORICAL | ☐ | ☑ |
| REGGIO CALABRIA | 14/F | 464 | Incolto prod | 0 | 2 | 65 | € 0,06 | | 8,00 € | Valore Catastale | ex Casmez | Gestione SORICAL | ☐ | ☑ |
| REGGIO CALABRIA | 15/E | 1214 | Gelseto 2 | 0 | 5 | 90 | € 1,14 | | 149,00 € | Valore Catastale | ex Casmez | Gestione SORICAL | ☐ | ☑ |
| REGGIO CALABRIA | 15/E | 1323 | Semin Arb 2 | 0 | 0 | 40 | € 0,24 | | 31,00 € | Valore Catastale | ex Casmez | Gestione SORICAL | ☐ | ☑ |
| REGGIO CALABRIA | 15/E | 1324 | Semin Arb 2 | 0 | 0 | 20 | € 0,11 | | 15,00 € | Valore Catastale | ex Casmez | Gestione SORICAL | ☐ | ☑ |
| REGGIO CALABRIA | 15/E | 1636 | Agrumeto 3 | 0 | 5 | 63 | € 19,99 | | 2 614,00 € | Valore Catastale | ex Casmez | Gestione SORICAL | ☐ | ☑ |
| REGGIO CALABRIA | 15/E | 1639 | Semin Arb 3 | 0 | 0 | 95 | € 0,25 | | 32,00 € | Valore Catastale | ex Casmez | Gestione SORICAL | ☐ | ☑ |
| REGGIO CALABRIA | 15/E | 1642 | Uliveto 3 | 0 | 4 | 77 | € 2,61 | | 342,00 € | Valore Catastale | ex Casmez | Gestione SORICAL | ☐ | ☑ |
| REGGIO CALABRIA | 15/E | 1645 | Uliveto 3 | 0 | 3 | 44 | € 1,89 | | 246,00 € | Valore Catastale | ex Casmez | Gestione SORICAL | ☐ | ☑ |
| REGGIO CALABRIA | 15/E | 1673 | Semin Arb 2 | 0 | 1 | 40 | € 0,81 | | 107,00 € | Valore Catastale | ex Casmez | Gestione SORICAL | ☐ | ☑ |
| REGGIO CALABRIA | 15/E | 1677 | Uliveto 2 | 0 | 4 | 0 | € 2,20 | | 288,00 € | Valore Catastale | ex Casmez | Gestione SORICAL | ☐ | ☑ |
| REGGIO CALABRIA | 15/E | 1679 | Semin Arb 3 | 0 | 2 | 0 | € 0,51 | | 67,00 € | Valore Catastale | ex Casmez | Gestione SORICAL | ☐ | ☑ |
| REGGIO CALABRIA | 15/E | 1684 | Semin Arb 2 | 0 | 0 | 5 | € 0,03 | | 3,00 € | Valore Catastale | ex Casmez | Gestione SORICAL | ☐ | ☑ |
| REGGIO CALABRIA | 15/E | 189 | Semin Arb 2 | 0 | 1 | 0 | € 0,58 | | 75,00 € | Valore Catastale | ex Casmez | Gestione SORICAL | ☐ | ☑ |
| REGGIO CALABRIA | 15/E | 191 | Semin Arb 3 | 0 | 5 | 20 | € 1,34 | | 175,00 € | Valore Catastale | ex Casmez | Gestione SORICAL | ☐ | ☑ |

| Comune | Foglio | Part.la | Coltura | ha | a | ca | Reddito Dominicale | Valore 2017 | Valore 2018 | Stima / Valore | Provenienza | Destinazione d'uso | Disp. | Indisp |
|---|---|---|---|---|---|---|---|---|---|---|---|---|---|---|
| REGGIO CALABRIA | 15/E | 195 | Uliveto 2 | 0 | 3 | 70 | € 2,75 | | 360,00 € | Valore Catastale | ex Casmez | Gestione SORICAL | ☐ | ☑ |
| REGGIO CALABRIA | 15/E | 198 | Gelseto 2 | 0 | 2 | 50 | € 0,49 | | 63,00 € | Valore Catastale | ex Casmez | Gestione SORICAL | ☐ | ☑ |
| REGGIO CALABRIA | 15/E | 205 | Vigneto 3 | 0 | 4 | 70 | € 5,46 | | 714,00 € | Valore Catastale | ex Casmez | Gestione SORICAL | ☐ | ☑ |
| REGGIO CALABRIA | 15/E | 207 | Agrumeto 3 | 0 | 1 | 0 | € 3,10 | | 405,00 € | Valore Catastale | ex Casmez | Gestione SORICAL | ☐ | ☑ |
| REGGIO CALABRIA | 15/E | 209 | Uliveto 3 | 0 | 2 | 70 | € 1,49 | | 194,00 € | Valore Catastale | ex Casmez | Gestione SORICAL | ☐ | ☑ |
| REGGIO CALABRIA | 15/E | 211 | Uliveto 3 | 0 | 0 | 50 | € 0,28 | | 36,00 € | Valore Catastale | ex Casmez | Gestione SORICAL | ☐ | ☑ |
| REGGIO CALABRIA | 15/E | 230 | Seminativo 3 | 0 | 1 | 0 | € 0,33 | | 42,00 € | Valore Catastale | ex Casmez | Gestione SORICAL | ☐ | ☑ |
| REGGIO CALABRIA | 15/E | 232 | Uliveto 3 | 0 | 1 | 30 | € 0,71 | | 94,00 € | Valore Catastale | ex Casmez | Gestione SORICAL | ☐ | ☑ |
| REGGIO CALABRIA | 15/E | 234 | Agrumeto 3 | 0 | 1 | 0 | € 3,10 | | 405,00 € | Valore Catastale | ex Casmez | Gestione SORICAL | ☐ | ☑ |
| REGGIO CALABRIA | 15/E | 257 | Semin Arb 1 | 0 | 4 | 20 | € 3,25 | | 425,00 € | Valore Catastale | ex Casmez | Gestione SORICAL | ☐ | ☑ |
| REGGIO CALABRIA | 15/E | 293 | Semin Arb 3 | 0 | 0 | 70 | € 0,18 | | 23,00 € | Valore Catastale | ex Casmez | Gestione SORICAL | ☐ | ☑ |
| REGGIO CALABRIA | 15/E | 350 | Semin Arb 2 | 0 | 0 | 28 | € 16,26 | | 2 127,00 € | Valore Catastale | ex Casmez | Gestione SORICAL | ☐ | ☑ |
| REGGIO CALABRIA | 15/E | 352 | Semin Arb 2 | 0 | 19 | 80 | € 11,50 | | 1 504,00 € | Valore Catastale | ex Casmez | Gestione SORICAL | ☐ | ☑ |
| REGGIO CALABRIA | 15/E | 353 | Semin Arb 1 | 0 | 3 | 96 | € 3,06 | | 400,00 € | Valore Catastale | ex Casmez | Gestione SORICAL | ☐ | ☑ |
| REGGIO CALABRIA | 15/E | 354 | Semin Arb 1 | 0 | 12 | 10 | € 9,38 | | 1 226,00 € | Valore Catastale | ex Casmez | Gestione SORICAL | ☐ | ☑ |
| REGGIO CALABRIA | 15/E | 357 | Semin Arb 1 | 0 | 2 | 80 | € 2,18 | | 285,00 € | Valore Catastale | ex Casmez | Gestione SORICAL | ☐ | ☑ |
| REGGIO CALABRIA | 16/B | 01 | Bosco Alto 2 | 0 | 60 | 70 | € 3,14 | € 412,00 | 6 656,00 € | Valore VAM | D.M. 05/03/75 | Gest. CALABRIA VERDE | ☐ | ☑ |
| REGGIO CALABRIA | 16/B | 02a | Pascolo Arb 1 | 47 | 0 | 0 | € 758,55 | € 99 798,00 | 100 397,00 € | Valore Catastale | D.M. 05/03/75 | Gest. CALABRIA VERDE | ☐ | ☑ |
| REGGIO CALABRIA | 16/B | 02b | Bosco Alto 2 | 12 | 98 | 90 | € 67,09 | € 8 827,00 | 8 880,00 € | Valore Catastale | D.M. 05/03/75 | Gest. CALABRIA VERDE | ☐ | ☑ |
| REGGIO CALABRIA | 16/B | 03 | Pascolo Cesp | 5 | 62 | 60 | € 18,16 | € 2 389,00 | 22 073,00 € | Valore VAM | D.M. 05/03/75 | Gest. CALABRIA VERDE | ☐ | ☑ |
| REGGIO CALABRIA | 17/E | 376 | Semin Arb 3 | 0 | 4 | 0 | € 1,04 | | 136,00 € | Valore Catastale | ex Casmez | Gestione SORICAL | ☐ | ☑ |
| REGGIO CALABRIA | 17/E | 379 | Semin Arb 2 | 0 | 1 | 40 | € 0,81 | | 107,00 € | Valore Catastale | ex Casmez | Gestione SORICAL | ☐ | ☑ |
| REGGIO CALABRIA | 17/E | 380 | Semin Arb 2 | 0 | 0 | 60 | € 0,35 | | 46,00 € | Valore Catastale | ex Casmez | Gestione SORICAL | ☐ | ☑ |
| REGGIO CALABRIA | 17/E | 382 | Semin Arb 2 | 0 | 2 | 50 | € 1,45 | | 189,00 € | Valore Catastale | ex Casmez | Gestione SORICAL | ☐ | ☑ |
| REGGIO CALABRIA | 17/E | 383 | Semin Arb 2 | 0 | 2 | 0 | € 1,16 | | 152,00 € | Valore Catastale | ex Casmez | Gestione SORICAL | ☐ | ☑ |
| REGGIO CALABRIA | 17/E | 384 | Semin Arb 2 | 0 | 0 | 30 | € 0,18 | | 23,00 € | Valore Catastale | ex Casmez | Gestione SORICAL | ☐ | ☑ |
| REGGIO CALABRIA | 17/E | 386 | Semin Arb 2 | 0 | 1 | 0 | € 0,58 | | 75,00 € | Valore Catastale | ex Casmez | Gestione SORICAL | ☐ | ☑ |
| REGGIO CALABRIA | 17/E | 387 | Semin Arb 2 | 0 | 1 | 10 | € 0,64 | | 83,00 € | Valore Catastale | ex Casmez | Gestione SORICAL | ☐ | ☑ |
| REGGIO CALABRIA | 17/E | 389 | Semin Arb 2 | 0 | 1 | 10 | € 0,64 | | 83,00 € | Valore Catastale | ex Casmez | Gestione SORICAL | ☐ | ☑ |
| REGGIO CALABRIA | 17/E | 395 | Semin Arb 2 | 0 | 2 | 0 | € 1,16 | | 152,00 € | Valore Catastale | ex Casmez | Gestione SORICAL | ☐ | ☑ |
| REGGIO CALABRIA | 17/E | 415 | Uliveto 3 | 0 | 12 | 20 | € 6,70 | | 876,00 € | Valore Catastale | ex Casmez | Gestione SORICAL | ☐ | ☑ |
| REGGIO CALABRIA | 17/E | 416 | Uliveto 3 | 0 | 0 | 30 | € 0,16 | | 21,00 € | Valore Catastale | ex Casmez | Gestione SORICAL | ☐ | ☑ |
| REGGIO CALABRIA | 17/E | 419 | Uliveto 4 | 0 | 8 | 40 | € 2,71 | | 355,00 € | Valore Catastale | ex Casmez | Gestione SORICAL | ☐ | ☑ |

| Comune | Foglio | Part.la | Coltura | ha | a | ca | Reddito Dominicale | Valore 2017 | Valore 2018 | Stima / Valore | Provenienza | Destinazione d'uso | Disp. | Indisp |
|---|---|---|---|---|---|---|---|---|---|---|---|---|---|---|
| REGGIO CALABRIA | 17/E | 48 | Uliveto 4 | 0 | 4 | 20 | € 1,35 | | 177,00 € | Valore Catastale | ex Casmez | Gestione SORICAL | ☐ | ☑ |
| REGGIO CALABRIA | 17/F | 1039 | Pascolo arb 1 | 0 | 5 | 45 | € 0,88 | | 115,00 € | Valore Catastale | ex Casmez | Gestione SORICAL | ☐ | ☑ |
| REGGIO CALABRIA | 17/F | 1046 | Uliveto 5 | 0 | 0 | 20 | € 0,04 | | 5,00 € | Valore Catastale | ex Casmez | Gestione SORICAL | ☐ | ☑ |
| REGGIO CALABRIA | 17/F | 1048 | Uliveto 5 | 0 | 0 | 85 | € 0,14 | | 18,00 € | Valore Catastale | ex Casmez | Gestione SORICAL | ☐ | ☑ |
| REGGIO CALABRIA | 17/F | 1050 | Uliveto 3 | 0 | 2 | 65 | € 1,11 | | 146,00 € | Valore Catastale | ex Casmez | Gestione SORICAL | ☐ | ☑ |
| REGGIO CALABRIA | 17/F | 1053 | Uliveto 3 | 0 | 0 | 50 | € 0,21 | | 28,00 € | Valore Catastale | ex Casmez | Gestione SORICAL | ☐ | ☑ |
| REGGIO CALABRIA | 17/F | 1055 | Semin Arb 3 | 0 | 0 | 5 | € 0,03 | | 3,00 € | Valore Catastale | ex Casmez | Gestione SORICAL | ☐ | ☑ |
| REGGIO CALABRIA | 17/F | 1056 | Semin Arb 3 | 0 | 1 | 30 | € 0,50 | | 65,00 € | Valore Catastale | ex Casmez | Gestione SORICAL | ☐ | ☑ |
| REGGIO CALABRIA | 17/F | 1059 | Mandorleto | 0 | 3 | 55 | € 1,38 | | 180,00 € | Valore Catastale | ex Casmez | Gestione SORICAL | ☐ | ☑ |
| REGGIO CALABRIA | 17/F | 1062 | Uliveto 3 | 0 | 3 | 10 | € 1,30 | | 170,00 € | Valore Catastale | ex Casmez | Gestione SORICAL | ☐ | ☑ |
| REGGIO CALABRIA | 17/F | 1067 | Agrumeto 2 | 0 | 2 | 60 | € 11,59 | | 1 515,00 € | Valore Catastale | ex Casmez | Gestione SORICAL | ☐ | ☑ |
| REGGIO CALABRIA | 17/F | 1342 | Uliveto 2 | 0 | 3 | 15 | € 2,34 | | 306,00 € | Valore Catastale | ex Casmez | Gestione SORICAL | ☐ | ☑ |
| REGGIO CALABRIA | 17/F | 387 | Incolto prod | 0 | 8 | 60 | € 0,23 | | 29,00 € | Valore Catastale | ex Casmez | Gestione SORICAL | ☐ | ☑ |
| REGGIO CALABRIA | 17/F | 393 | Incolto prod | 0 | 0 | 50 | € 0,01 | | 2,00 € | Valore Catastale | ex Casmez | Gestione SORICAL | ☐ | ☑ |
| REGGIO CALABRIA | 17/F | 394 | Incolto prod | 0 | 0 | 80 | € 0,03 | | 3,00 € | Valore Catastale | ex Casmez | Gestione SORICAL | ☐ | ☑ |
| REGGIO CALABRIA | 17/F | 396 | Incolto prod | 0 | 20 | 85 | € 0,54 | | 70,00 € | Valore Catastale | ex Casmez | Gestione SORICAL | ☐ | ☑ |
| REGGIO CALABRIA | 17/F | 400 | Incolto prod | 0 | 1 | 40 | € 0,04 | | 5,00 € | Valore Catastale | ex Casmez | Gestione SORICAL | ☐ | ☑ |
| REGGIO CALABRIA | 17/F | 402 | Incolto prod | 0 | 1 | 26 | € 0,04 | | 5,00 € | Valore Catastale | ex Casmez | Gestione SORICAL | ☐ | ☑ |
| REGGIO CALABRIA | 17/F | 414 | Incolto prod | 0 | 2 | 44 | € 0,06 | | 8,00 € | Valore Catastale | ex Casmez | Gestione SORICAL | ☐ | ☑ |
| REGGIO CALABRIA | 17/F | 417 | Incolto prod | 0 | 1 | 50 | € 0,04 | | 5,00 € | Valore Catastale | ex Casmez | Gestione SORICAL | ☐ | ☑ |
| REGGIO CALABRIA | 17/F | 421 | Vigneto 3 | 0 | 3 | 0 | € 5,04 | | 659,00 € | Valore Catastale | ex Casmez | Gestione SORICAL | ☐ | ☑ |
| REGGIO CALABRIA | 17/F | 441 | Incolto prod | 0 | 2 | 40 | € 0,06 | | 8,00 € | Valore Catastale | ex Casmez | Gestione SORICAL | ☐ | ☑ |
| REGGIO CALABRIA | 17/F | 443 | Semin Arb 1 | 0 | 1 | 40 | € 0,95 | | 125,00 € | Valore Catastale | ex Casmez | Gestione SORICAL | ☐ | ☑ |
| REGGIO CALABRIA | 17/F | 445 | Vigneto 3 | 0 | 2 | 50 | € 4,20 | | 549,00 € | Valore Catastale | ex Casmez | Gestione SORICAL | ☐ | ☑ |
| REGGIO CALABRIA | 17/F | 449 | Incolto prod | 0 | 1 | 80 | € 0,05 | | 6,00 € | Valore Catastale | ex Casmez | Gestione SORICAL | ☐ | ☑ |
| REGGIO CALABRIA | 17/F | 457 | Vigneto 2 | 0 | 1 | 40 | € 2,80 | | 366,00 € | Valore Catastale | ex Casmez | Gestione SORICAL | ☐ | ☑ |
| REGGIO CALABRIA | 17/F | 459 | Vigneto 2 | 0 | 0 | 26 | € 0,53 | | 68,00 € | Valore Catastale | ex Casmez | Gestione SORICAL | ☐ | ☑ |
| REGGIO CALABRIA | 17/F | 461 | Vigneto 3 | 0 | 1 | 30 | € 2,19 | | 286,00 € | Valore Catastale | ex Casmez | Gestione SORICAL | ☐ | ☑ |
| REGGIO CALABRIA | 17/F | 465 | Incolto prod | 0 | 9 | 22 | € 0,24 | | 31,00 € | Valore Catastale | ex Casmez | Gestione SORICAL | ☐ | ☑ |
| REGGIO CALABRIA | 17/F | 480 | Semin Arb 1 | 0 | 0 | 40 | € 0,28 | | 36,00 € | Valore Catastale | ex Casmez | Gestione SORICAL | ☐ | ☑ |
| REGGIO CALABRIA | 17/F | 481 | Vigneto 3 | 0 | 4 | 0 | € 6,71 | | 878,00 € | Valore Catastale | ex Casmez | Gestione SORICAL | ☐ | ☑ |
| REGGIO CALABRIA | 17/F | 482 | Pascolo arb 2 | 0 | 6 | 80 | € 0,58 | | 75,00 € | Valore Catastale | ex Casmez | Gestione SORICAL | ☐ | ☑ |
| REGGIO CALABRIA | 17/F | 483 | Vigneto 3 | 0 | 0 | 60 | € 1,01 | | 133,00 € | Valore Catastale | ex Casmez | Gestione SORICAL | ☐ | ☑ |

| Comune | Foglio | Part.la | Coltura | ha | a | ca | Reddito Dominicale | Valore 2017 | Valore 2018 | Stima / Valore | Provenienza | Destinazione d'uso | Disp. | Indisp |
|---|---|---|---|---|---|---|---|---|---|---|---|---|---|---|
| REGGIO CALABRIA | 17/F | 484 | Vigneto 3 | 0 | 8 | 0 | € 13,43 | | 1 755,00 € | Valore Catastale | ex Casmez | Gestione SORICAL | ☐ | ☑ |
| REGGIO CALABRIA | 17/F | 486 | Uliveto 3 | 0 | 1 | 5 | € 0,34 | | 44,00 € | Valore Catastale | ex Casmez | Gestione SORICAL | ☐ | ☑ |
| REGGIO CALABRIA | 17/F | 487 | Vigneto 3 | 0 | 2 | 60 | € 4,36 | | 570,00 € | Valore Catastale | ex Casmez | Gestione SORICAL | ☐ | ☑ |
| REGGIO CALABRIA | 18/B | 641 | Agrumeto 2 | 0 | 5 | 63 | € 14,73 | | 1 925,00 € | Valore Catastale | ex Casmez | Gestione SORICAL | ☐ | ☑ |
| REGGIO CALABRIA | 18/B | 714 | Pascolo arb 2 | 0 | 1 | 87 | € 0,16 | | 21,00 € | Valore Catastale | ex Casmez | Gestione SORICAL | ☐ | ☑ |
| REGGIO CALABRIA | 18/B | 717a | Pascolo arb 2 | 0 | 20 | 58 | € 0,66 | | 87,00 € | Valore Catastale | ex Casmez | Gestione SORICAL | ☐ | ☑ |
| REGGIO CALABRIA | 18/B | 717b | Agrumeto 1 | 0 | 8 | 74 | € 34,70 | | 4 538,00 € | Valore Catastale | ex Casmez | Gestione SORICAL | ☐ | ☑ |
| REGGIO CALABRIA | 18/B | 721 | Pascolo 1 | 0 | 1 | 82 | € 0,11 | | 15,00 € | Valore Catastale | ex Casmez | Gestione SORICAL | ☐ | ☑ |
| REGGIO CALABRIA | 18/B | 723 | Pascolo arb 2 | 0 | 0 | 38 | € 0,04 | | 5,00 € | Valore Catastale | ex Casmez | Gestione SORICAL | ☐ | ☑ |
| REGGIO CALABRIA | 18/B | 726 | Agrumeto 2 | 0 | 8 | 52 | € 22,28 | | 2 913,00 € | Valore Catastale | ex Casmez | Gestione SORICAL | ☐ | ☑ |
| REGGIO CALABRIA | 18/B | 730 | Agrumeto 2 | 0 | 13 | 44 | € 35,14 | | 4 595,00 € | Valore Catastale | ex Casmez | Gestione SORICAL | ☐ | ☑ |
| REGGIO CALABRIA | 18/B | 732 | Pascolo 2 | 0 | 0 | 38 | € 0,01 | | 2,00 € | Valore Catastale | ex Casmez | Gestione SORICAL | ☐ | ☑ |
| REGGIO CALABRIA | 18/B | 734 | Pascolo arb 2 | 0 | 0 | 16 | € 0,01 | | 2,00 € | Valore Catastale | ex Casmez | Gestione SORICAL | ☐ | ☑ |
| REGGIO CALABRIA | 18/B | 736 | Agrumeto 2 | 0 | 0 | 6 | € 0,16 | € 71,00 | 71,00 € | Valore esproprio | Dec.Esp.n.06 del 11/05/2 | Gestione SORICAL | ☐ | ☑ |
| REGGIO CALABRIA | 18/B | 738 | Agrumeto 2 | 0 | 3 | 63 | € 9,49 | | 1 240,00 € | Valore Catastale | ex Casmez | Gestione SORICAL | ☐ | ☑ |
| REGGIO CALABRIA | 18/B | 741 | Agrumeto 2 | 0 | 0 | 10 | € 0,26 | | 34,00 € | Valore Catastale | ex Casmez | Gestione SORICAL | ☐ | ☑ |
| REGGIO CALABRIA | 18/B | 742 | Agrumeto 2 | 0 | 1 | 21 | € 3,16 | | 413,00 € | Valore Catastale | ex Casmez | Gestione SORICAL | ☐ | ☑ |
| REGGIO CALABRIA | 18/B | 745 | Agrumeto 2 | 0 | 0 | 23 | € 0,60 | € 142,00 | 143,00 € | Valore esproprio | Dec.Esp.n.06 del 11/05/2 | Gestione SORICAL | ☐ | ☑ |
| REGGIO CALABRIA | 18/B | 746 | Agrumeto 2 | 0 | 1 | 97 | € 5,15 | | 674,00 € | Valore Catastale | ex Casmez | Gestione SORICAL | ☐ | ☑ |
| REGGIO CALABRIA | 18/B | 749 | Agrumeto 2 | 0 | 1 | 82 | € 4,76 | | 623,00 € | Valore Catastale | ex Casmez | Gestione SORICAL | ☐ | ☑ |
| REGGIO CALABRIA | 18/B | 752 | Agrumeto 2 | 0 | 2 | 13 | € 5,58 | | 729,00 € | Valore Catastale | ex Casmez | Gestione SORICAL | ☐ | ☑ |
| REGGIO CALABRIA | 18/B | 754 | Agrumeto 2 | 0 | 0 | 44 | € 1,15 | € 451,00 | 454,00 € | Valore esproprio | Dec.Esp.n.06 del 11/05/2 | Gestione SORICAL | ☐ | ☑ |
| REGGIO CALABRIA | 18/F | 116 | Incolto prod | 0 | 6 | 10 | € 0,16 | | 21,00 € | Valore Catastale | ex Casmez | Gestione SORICAL | ☐ | ☑ |
| REGGIO CALABRIA | 18/F | 125 | Incolto prod | 0 | 12 | 50 | € 0,33 | | 42,00 € | Valore Catastale | ex Casmez | Gestione SORICAL | ☐ | ☑ |
| REGGIO CALABRIA | 18/F | 374 | Vigneto 2 | 0 | 0 | 79 | € 1,58 | | 206,00 € | Valore Catastale | ex Casmez | Gestione SORICAL | ☐ | ☑ |
| REGGIO CALABRIA | 18/F | 376 | Vigneto 2 | 0 | 0 | 14 | € 0,28 | | 36,00 € | Valore Catastale | ex Casmez | Gestione SORICAL | ☐ | ☑ |
| REGGIO CALABRIA | 18/F | 379 | Orto Irrig | 0 | 2 | 19 | € 11,45 | | 1 497,00 € | Valore Catastale | ex Casmez | Gestione SORICAL | ☐ | ☑ |
| REGGIO CALABRIA | 18/F | 381 | Uliveto 4 | 0 | 1 | 79 | € 0,58 | | 75,00 € | Valore Catastale | ex Casmez | Gestione SORICAL | ☐ | ☑ |
| REGGIO CALABRIA | 18/F | 383 | Uliveto 4 | 0 | 1 | 67 | € 0,54 | | 70,00 € | Valore Catastale | ex Casmez | Gestione SORICAL | ☐ | ☑ |
| REGGIO CALABRIA | 18/F | 386 | Vigneto 2 | 0 | 3 | 64 | € 7,29 | | 953,00 € | Valore Catastale | ex Casmez | Gestione SORICAL | ☐ | ☑ |
| REGGIO CALABRIA | 20/A | 445 | Uliveto 3 | 0 | 1 | 10 | € 0,78 | | 102,00 € | Valore Catastale | ex Casmez | Gestione SORICAL | ☐ | ☑ |
| REGGIO CALABRIA | 20/A | 448 | Pascolo arb 1 | 0 | 5 | 60 | € 0,90 | | 118,00 € | Valore Catastale | ex Casmez | Gestione SORICAL | ☐ | ☑ |
| REGGIO CALABRIA | 20/A | 451 | Pascolo arb 2 | 0 | 3 | 0 | € 0,36 | | 47,00 € | Valore Catastale | ex Casmez | Gestione SORICAL | ☐ | ☑ |

| Comune | Foglio | Part.la | Coltura | ha | a | ca | Reddito Dominicale | Valore 2017 | Valore 2018 | Stima / Valore | Provenienza | Destinazione d'uso | Disp. | Indisp |
|---|---|---|---|---|---|---|---|---|---|---|---|---|---|---|
| REGGIO CALABRIA | 20/A | 454 | Pascolo arb 2 | 0 | 1 | 75 | € 0,21 | | 28,00 € | Valore Catastale | ex Casmez | Gestione SORICAL | ☐ | ☑ |
| REGGIO CALABRIA | 20/A | 457 | Vigneto 3 | 0 | 3 | 5 | € 3,74 | | 489,00 € | Valore Catastale | ex Casmez | Gestione SORICAL | ☐ | ☑ |
| REGGIO CALABRIA | 20/A | 460 | Pascolo arb 2 | 0 | 4 | 25 | € 0,53 | | 68,00 € | Valore Catastale | ex Casmez | Gestione SORICAL | ☐ | ☑ |
| REGGIO CALABRIA | 20/A | 466 | Pascolo arb 2 | 0 | 2 | 20 | € 2,04 | | 267,00 € | Valore Catastale | ex Casmez | Gestione SORICAL | ☐ | ☑ |
| REGGIO CALABRIA | 20/A | 469 | Pascolo cesp | 0 | 1 | 50 | € 0,15 | | 20,00 € | Valore Catastale | ex Casmez | Gestione SORICAL | ☐ | ☑ |
| REGGIO CALABRIA | 20/A | 471 | Vigneto 3 | 0 | 2 | 55 | € 3,13 | | 408,00 € | Valore Catastale | ex Casmez | Gestione SORICAL | ☐ | ☑ |
| REGGIO CALABRIA | 20/A | 473 | Vigneto 3 | 0 | 0 | 20 | € 0,25 | | 32,00 € | Valore Catastale | ex Casmez | Gestione SORICAL | ☐ | ☑ |
| REGGIO CALABRIA | 20/A | 475 | Pascolo 2 | 0 | 1 | 0 | € 0,06 | | 8,00 € | Valore Catastale | ex Casmez | Gestione SORICAL | ☐ | ☑ |
| REGGIO CALABRIA | 20/A | 476 | Pascolo 2 | 0 | 0 | 70 | € 0,05 | | 6,00 € | Valore Catastale | ex Casmez | Gestione SORICAL | ☐ | ☑ |
| REGGIO CALABRIA | 20/A | 480 | Uliveto 3 | 0 | 6 | 0 | € 4,26 | | 557,00 € | Valore Catastale | ex Casmez | Gestione SORICAL | ☐ | ☑ |
| REGGIO CALABRIA | 20/A | 481 | Uliveto 3 | 0 | 2 | 20 | € 1,56 | | 204,00 € | Valore Catastale | ex Casmez | Gestione SORICAL | ☐ | ☑ |
| REGGIO CALABRIA | 20/A | 484 | Pascolo 1 | 0 | 0 | 95 | € 0,09 | | 11,00 € | Valore Catastale | ex Casmez | Gestione SORICAL | ☐ | ☑ |
| REGGIO CALABRIA | 20/A | 487 | Pascolo 1 | 0 | 5 | 60 | € 0,54 | | 70,00 € | Valore Catastale | ex Casmez | Gestione SORICAL | ☐ | ☑ |
| REGGIO CALABRIA | 20/A | 489 | Agrumeto 3 | 0 | 0 | 20 | € 0,74 | | 97,00 € | Valore Catastale | ex Casmez | Gestione SORICAL | ☐ | ☑ |
| REGGIO CALABRIA | 20/A | 491 | Agrumeto 3 | 0 | 1 | 80 | € 6,63 | | 866,00 € | Valore Catastale | ex Casmez | Gestione SORICAL | ☐ | ☑ |
| REGGIO CALABRIA | 20/A | 492 | Agrumeto 3 | 0 | 0 | 65 | € 2,39 | | 312,00 € | Valore Catastale | ex Casmez | Gestione SORICAL | ☐ | ☑ |
| REGGIO CALABRIA | 20/A | 494 | Agrumeto 3 | 0 | 0 | 55 | € 2,03 | | 265,00 € | Valore Catastale | ex Casmez | Gestione SORICAL | ☐ | ☑ |
| REGGIO CALABRIA | 20/A | 495 | Agrumeto 3 | 0 | 0 | 5 | € 0,19 | | 24,00 € | Valore Catastale | ex Casmez | Gestione SORICAL | ☐ | ☑ |
| REGGIO CALABRIA | 20/A | 511 | Uliveto 2 | 0 | 6 | 0 | € 6,39 | | 835,00 € | Valore Catastale | ex Casmez | Gestione SORICAL | ☐ | ☑ |
| REGGIO CALABRIA | 21/A | 416 | Seminativo 4 | 0 | 2 | 20 | € 0,56 | | 73,00 € | Valore Catastale | ex Casmez | Gestione SORICAL | ☐ | ☑ |
| REGGIO CALABRIA | 21/A | 419 | Gelseto 2 | 0 | 9 | 30 | € 1,20 | | 157,00 € | Valore Catastale | ex Casmez | Gestione SORICAL | ☐ | ☑ |
| REGGIO CALABRIA | 21/A | 428 | Agrumeto 4 | 0 | 1 | 20 | € 3,14 | | 410,00 € | Valore Catastale | ex Casmez | Gestione SORICAL | ☐ | ☑ |
| REGGIO CALABRIA | 21/A | 430 | Agrumeto 3 | 0 | 0 | 40 | € 1,48 | | 193,00 € | Valore Catastale | ex Casmez | Gestione SORICAL | ☐ | ☑ |
| REGGIO CALABRIA | 21/A | 433 | Semin Arb 4 | 0 | 3 | 10 | € 0,80 | | 105,00 € | Valore Catastale | ex Casmez | Gestione SORICAL | ☐ | ☑ |
| REGGIO CALABRIA | 21/A | 436 | Uliveto 1 | 0 | 8 | 0 | € 10,33 | | 1 350,00 € | Valore Catastale | ex Casmez | Gestione SORICAL | ☐ | ☑ |
| REGGIO CALABRIA | 21/A | 439 | Vigneto 3 | 0 | 5 | 0 | € 6,14 | | 803,00 € | Valore Catastale | ex Casmez | Gestione SORICAL | ☐ | ☑ |
| REGGIO CALABRIA | 23/B | 465 | Agrumeto 2 | 0 | 4 | 24 | € 13,96 | | 1 826,00 € | Valore Catastale | ex Casmez | Gestione SORICAL | ☐ | ☑ |
| REGGIO CALABRIA | 23/B | 467 | Agrumeto 2 | 0 | 0 | 6 | € 0,20 | | 26,00 € | Valore Catastale | ex Casmez | Gestione SORICAL | ☐ | ☑ |
| REGGIO CALABRIA | 23/B | 469 | Agrumeto 2 | 0 | 73 | 90 | € 193,21 | | 25 269,00 € | Valore Catastale | ex Casmez | Gestione SORICAL | ☐ | ☑ |
| REGGIO CALABRIA | 23/B | 473 | Agrumeto 2 | 0 | 7 | 57 | € 19,79 | | 2 587,00 € | Valore Catastale | ex Casmez | Gestione SORICAL | ☐ | ☑ |
| REGGIO CALABRIA | 24/B | 1029 | Agrumeto 2 | 0 | 5 | 58 | € 14,59 | | 1 907,00 € | Valore Catastale | ex Casmez | Gestione SORICAL | ☐ | ☑ |
| REGGIO CALABRIA | 24/B | 1070 | Agrumeto 2 | 0 | 17 | 61 | € 46,04 | | 6 021,00 € | Valore Catastale | ex Casmez | Gestione SORICAL | ☐ | ☑ |
| REGGIO CALABRIA | 24/B | 1125 | Agrumeto 2 | 0 | 4 | 16 | € 10,88 | | 1 422,00 € | Valore Catastale | ex Casmez | Gestione SORICAL | ☐ | ☑ |

| Comune | Foglio | Part.la | Coltura | ha | a | ca | Reddito Dominicale | Valore 2017 | Valore 2018 | Stima / Valore | Provenienza | Destinazione d'uso | Disp. | Indisp |
|---|---|---|---|---|---|---|---|---|---|---|---|---|---|---|
| REGGIO CALABRIA | 24/B | 1127 | Agrumeto 2 | 0 | 13 | 47 | € 35,21 | | 4 605,00 € | Valore Catastale | ex Casmez | Gestione SORICAL | ☐ | ☑ |
| REGGIO CALABRIA | 24/B | 1130 | Agrumeto 2 | 0 | 1 | 80 | € 4,70 | | 615,00 € | Valore Catastale | ex Casmez | Gestione SORICAL | ☐ | ☑ |
| REGGIO CALABRIA | 24/B | 1132 | Agrumeto 2 | 0 | 0 | 3 | € 0,10 | | 13,00 € | Valore Catastale | ex Casmez | Gestione SORICAL | ☐ | ☑ |
| REGGIO CALABRIA | 24/B | 1134 | Agrumeto 2 | 0 | 3 | 69 | € 12,15 | | 1 589,00 € | Valore Catastale | ex Casmez | Gestione SORICAL | ☐ | ☑ |
| REGGIO CALABRIA | 24/B | 1136 | Agrumeto 2 | 0 | 6 | 65 | € 21,90 | | 2 864,00 € | Valore Catastale | ex Casmez | Gestione SORICAL | ☐ | ☑ |
| REGGIO CALABRIA | 24/B | 1139 | Agrumeto 2 | 0 | 0 | 47 | € 1,23 | | 160,00 € | Valore Catastale | ex Casmez | Gestione SORICAL | ☐ | ☑ |
| REGGIO CALABRIA | 24/B | 1140 | Agrumeto 2 | 0 | 2 | 4 | € 5,34 | | 698,00 € | Valore Catastale | ex Casmez | Gestione SORICAL | ☐ | ☑ |
| REGGIO CALABRIA | 24/B | 1142 | Agrumeto 2 | 0 | 3 | 22 | € 8,43 | | 1 102,00 € | Valore Catastale | ex Casmez | Gestione SORICAL | ☐ | ☑ |
| REGGIO CALABRIA | 24/B | 1145 | Agrumeto 2 | 0 | 9 | 50 | € 31,35 | | 4 100,00 € | Valore Catastale | ex Casmez | Gestione SORICAL | ☐ | ☑ |
| REGGIO CALABRIA | 24/B | 1147 | Agrumeto 2 | 0 | 0 | 60 | € 1,56 | | 204,00 € | Valore Catastale | ex Casmez | Gestione SORICAL | ☐ | ☑ |
| REGGIO CALABRIA | 24/B | 1149 | Agrumeto 2 | 0 | 37 | 20 | € 122,48 | | 16 018,00 € | Valore Catastale | ex Casmez | Gestione SORICAL | ☐ | ☑ |
| REGGIO CALABRIA | 24/B | 1163 | Agrumeto 2 | 0 | 0 | 66 | € 2,18 | | 285,00 € | Valore Catastale | ex Casmez | Gestione SORICAL | ☐ | ☑ |
| REGGIO CALABRIA | 24/B | 1168 | Agrumeto 2 | 0 | 29 | 56 | € 77,29 | | 10 107,00 € | Valore Catastale | ex Casmez | Gestione SORICAL | ☐ | ☑ |
| REGGIO CALABRIA | 24/B | 1171 | Agrumeto 2 | 0 | 0 | 48 | € 1,58 | | 206,00 € | Valore Catastale | ex Casmez | Gestione SORICAL | ☐ | ☑ |
| REGGIO CALABRIA | 24/B | 1172 | Semin Arb 2 | 0 | 1 | 74 | € 1,91 | | 250,00 € | Valore Catastale | ex Casmez | Gestione SORICAL | ☐ | ☑ |
| REGGIO CALABRIA | 24/B | 1173 | Semin Arb 2 | 0 | 1 | 36 | € 1,49 | | 194,00 € | Valore Catastale | ex Casmez | Gestione SORICAL | ☐ | ☑ |
| REGGIO CALABRIA | 24/B | 1174 | Agrumeto 2 | 0 | 2 | 90 | € 7,59 | | 992,00 € | Valore Catastale | ex Casmez | Gestione SORICAL | ☐ | ☑ |
| REGGIO CALABRIA | 24/B | 1176 | Agrumeto 2 | 0 | 0 | 4 | € 13,18 | | 1 723,00 € | Valore Catastale | ex Casmez | Gestione SORICAL | ☐ | ☑ |
| REGGIO CALABRIA | 24/B | 1177 | Agrumeto 2 | 0 | 0 | 40 | € 1,31 | | 172,00 € | Valore Catastale | ex Casmez | Gestione SORICAL | ☐ | ☑ |
| REGGIO CALABRIA | 24/B | 1179 | Agrumeto 1 | 0 | 0 | 26 | € 1,21 | | 159,00 € | Valore Catastale | ex Casmez | Gestione SORICAL | ☐ | ☑ |
| REGGIO CALABRIA | 24/B | 1180 | Agrumeto 2 | 0 | 0 | 24 | € 0,79 | | 103,00 € | Valore Catastale | ex Casmez | Gestione SORICAL | ☐ | ☑ |
| REGGIO CALABRIA | 24/B | 1182 | Agrumeto 2 | 0 | 21 | 50 | € 56,21 | | 7 352,00 € | Valore Catastale | ex Casmez | Gestione SORICAL | ☐ | ☑ |
| REGGIO CALABRIA | 24/B | 1184 | Agrumeto 2 | 0 | 1 | 12 | € 2,93 | | 382,00 € | Valore Catastale | ex Casmez | Gestione SORICAL | ☐ | ☑ |
| REGGIO CALABRIA | 24/B | 1186 | Agrumeto 2 | 0 | 0 | 34 | € 0,89 | | 116,00 € | Valore Catastale | ex Casmez | Gestione SORICAL | ☐ | ☑ |
| REGGIO CALABRIA | 24/B | 1188 | Agrumeto 2 | 0 | 2 | 32 | € 2,18 | | 285,00 € | Valore Catastale | ex Casmez | Gestione SORICAL | ☐ | ☑ |
| REGGIO CALABRIA | 24/B | 1191 | Agrumeto 2 | 0 | 0 | 17 | € 0,16 | | 21,00 € | Valore Catastale | ex Casmez | Gestione SORICAL | ☐ | ☑ |
| REGGIO CALABRIA | 24/B | 1193 | Agrumeto 2 | 0 | 2 | 23 | € 5,83 | | 762,00 € | Valore Catastale | ex Casmez | Gestione SORICAL | ☐ | ☑ |
| REGGIO CALABRIA | 24/B | 1195 | Agrumeto 2 | 0 | 1 | 5 | € 2,75 | | 360,00 € | Valore Catastale | ex Casmez | Gestione SORICAL | ☐ | ☑ |
| REGGIO CALABRIA | 24/B | 1201 | Uliveto 2 | 0 | 0 | 20 | € 0,19 | | 24,00 € | Valore Catastale | ex Casmez | Gestione SORICAL | ☐ | ☑ |
| REGGIO CALABRIA | 24/B | 1203 | Agrumeto 2 | 0 | 15 | 5 | € 39,35 | | 5 147,00 € | Valore Catastale | ex Casmez | Gestione SORICAL | ☐ | ☑ |
| REGGIO CALABRIA | 24/B | 1206 | Agrumeto 2 | 0 | 0 | 65 | € 1,70 | | 222,00 € | Valore Catastale | ex Casmez | Gestione SORICAL | ☐ | ☑ |
| REGGIO CALABRIA | 24/B | 1208 | Terr in form | 0 | 6 | 32 | € 0,00 | | 0,00 € | Valore Catastale | ex Casmez | Gestione SORICAL | ☐ | ☑ |
| REGGIO CALABRIA | 24/B | 1210 | Terr in form | 0 | 2 | 85 | € 0,00 | | 0,00 € | Valore Catastale | ex Casmez | Gestione SORICAL | ☐ | ☑ |

| Comune | Foglio | Part.la | Coltura | ha | a | ca | Reddito Dominicale | Valore 2017 | Valore 2018 | Stima / Valore | Provenienza | Destinazione d'uso | Disp. | Indisp |
|---|---|---|---|---|---|---|---|---|---|---|---|---|---|---|
| REGGIO CALABRIA | 24/B | 1212 | Terr in form | 0 | 2 | 80 | € 0,00 | | 0,00 € | Valore Catastale | ex Casmez | Gestione SORICAL | ☐ | ☑ |
| REGGIO CALABRIA | 24/B | 1214 | Terr in form | 0 | 3 | 0 | € 0,00 | | 0,00 € | Valore Catastale | ex Casmez | Gestione SORICAL | ☐ | ☑ |
| REGGIO CALABRIA | 24/B | 1216 | Terr in form | 0 | 1 | 55 | € 0,00 | | 0,00 € | Valore Catastale | ex Casmez | Gestione SORICAL | ☐ | ☑ |
| REGGIO CALABRIA | 24/B | 1218 | Terr in form | 0 | 12 | 18 | € 0,00 | | 0,00 € | Valore Catastale | ex Casmez | Gestione SORICAL | ☐ | ☑ |
| REGGIO CALABRIA | 24/B | 1220 | Terr in form | 0 | 0 | 50 | € 0,00 | | 0,00 € | Valore Catastale | ex Casmez | Gestione SORICAL | ☐ | ☑ |
| REGGIO CALABRIA | 24/B | 1222 | Terr in form | 0 | 2 | 50 | € 0,00 | | 0,00 € | Valore Catastale | ex Casmez | Gestione SORICAL | ☐ | ☑ |
| REGGIO CALABRIA | 24/B | 1224 | Semin Irrig 2 | 0 | 0 | 25 | € 0,24 | | 31,00 € | Valore Catastale | ex Casmez | Gestione SORICAL | ☐ | ☑ |
| REGGIO CALABRIA | 24/B | 1225 | Agrumeto 2 | 0 | 0 | 40 | € 1,05 | | 137,00 € | Valore Catastale | ex Casmez | Gestione SORICAL | ☐ | ☑ |
| REGGIO CALABRIA | 24/B | 609 | Agrumeto 2 | 0 | 9 | 20 | € 24,05 | | 3 145,00 € | Valore Catastale | ex Casmez | Gestione SORICAL | ☐ | ☑ |
| REGGIO CALABRIA | 24/B | 712 | Agrumeto 2 | 0 | 3 | 80 | € 9,94 | | 1 300,00 € | Valore Catastale | ex Casmez | Gestione SORICAL | ☐ | ☑ |
| REGGIO CALABRIA | 24/B | 713 | Agrumeto 2 | 0 | 2 | 40 | € 6,28 | | 821,00 € | Valore Catastale | ex Casmez | Gestione SORICAL | ☐ | ☑ |
| REGGIO CALABRIA | 24/B | 714 | Agrumeto 2 | 0 | 3 | 40 | € 8,89 | | 1 162,00 € | Valore Catastale | ex Casmez | Gestione SORICAL | ☐ | ☑ |
| REGGIO CALABRIA | 24/B | 715 | Agrumeto 2 | 0 | 3 | 40 | € 8,89 | | 1 162,00 € | Valore Catastale | ex Casmez | Gestione SORICAL | ☐ | ☑ |
| REGGIO CALABRIA | 24/B | 716 | Agrumeto 2 | 0 | 3 | 30 | € 8,63 | | 1 128,00 € | Valore Catastale | ex Casmez | Gestione SORICAL | ☐ | ☑ |
| REGGIO CALABRIA | 24/B | 717 | Agrumeto 2 | 0 | 0 | 70 | € 1,83 | | 238,00 € | Valore Catastale | ex Casmez | Gestione SORICAL | ☐ | ☑ |
| REGGIO CALABRIA | 24/F | 1061 | Agrumeto 3 | 0 | 4 | 28 | € 16,16 | | 2 114,00 € | Valore Catastale | ex Casmez | Gestione SORICAL | ☐ | ☑ |
| REGGIO CALABRIA | 24/F | 1064 | Pascolo 2 | 0 | 11 | 90 | € 0,39 | | 50,00 € | Valore Catastale | ex Casmez | Gestione SORICAL | ☐ | ☑ |
| REGGIO CALABRIA | 24/F | 34 | Semin Arb 2 | 0 | 0 | 36 | € 0,19 | | 24,00 € | Valore Catastale | ex Casmez | Gestione SORICAL | ☐ | ☑ |
| REGGIO CALABRIA | 24/F | 444 | Incolto prod | 0 | 10 | 94 | € 0,29 | | 37,00 € | Valore Catastale | ex Casmez | Gestione SORICAL | ☐ | ☑ |
| REGGIO CALABRIA | 24/F | 456 | Incolto prod | 0 | 7 | 92 | € 0,20 | | 26,00 € | Valore Catastale | ex Casmez | Gestione SORICAL | ☐ | ☑ |
| REGGIO CALABRIA | 24/F | 459 | Incolto prod | 0 | 1 | 83 | € 0,05 | | 6,00 € | Valore Catastale | ex Casmez | Gestione SORICAL | ☐ | ☑ |
| REGGIO CALABRIA | 24/F | 465 | Incolto prod | 0 | 11 | 60 | € 0,30 | | 39,00 € | Valore Catastale | ex Casmez | Gestione SORICAL | ☐ | ☑ |
| REGGIO CALABRIA | 24/F | 474 | Incolto prod | 0 | 2 | 40 | € 0,06 | | 8,00 € | Valore Catastale | ex Casmez | Gestione SORICAL | ☐ | ☑ |
| REGGIO CALABRIA | 24/F | 490 | Incolto prod | 0 | 10 | 2 | € 0,26 | | 34,00 € | Valore Catastale | ex Casmez | Gestione SORICAL | ☐ | ☑ |
| REGGIO CALABRIA | 24/F | 499 | Vigneto 2 | 0 | 0 | 5 | € 0,10 | | 13,00 € | Valore Catastale | ex Casmez | Gestione SORICAL | ☐ | ☑ |
| REGGIO CALABRIA | 24/F | 500 | Fu d'accertam | 0 | 0 | 60 | € 0,00 | | 0,00 € | Valore Catastale | ex Casmez | Gestione SORICAL | ☐ | ☑ |
| REGGIO CALABRIA | 24/F | 502 | Incolto prod | 0 | 2 | 40 | € 0,06 | | 8,00 € | Valore Catastale | ex Casmez | Gestione SORICAL | ☐ | ☑ |
| REGGIO CALABRIA | 24/F | 504 | Incolto prod | 0 | 7 | 35 | € 0,19 | | 24,00 € | Valore Catastale | ex Casmez | Gestione SORICAL | ☐ | ☑ |
| REGGIO CALABRIA | 24/F | 512 | Incolto prod | 0 | 1 | 60 | € 0,04 | | 5,00 € | Valore Catastale | ex Casmez | Gestione SORICAL | ☐ | ☑ |
| REGGIO CALABRIA | 24/F | 525 | Vigneto 2 | 0 | 9 | 30 | € 18,61 | | 2 435,00 € | Valore Catastale | ex Casmez | Gestione SORICAL | ☐ | ☑ |
| REGGIO CALABRIA | 24/F | 528 | Vigneto 2 | 0 | 3 | 10 | € 6,20 | | 811,00 € | Valore Catastale | ex Casmez | Gestione SORICAL | ☐ | ☑ |
| REGGIO CALABRIA | 24/F | 530 | Semin Arb 2 | 0 | 1 | 80 | € 0,93 | | 121,00 € | Valore Catastale | ex Casmez | Gestione SORICAL | ☐ | ☑ |
| REGGIO CALABRIA | 24/F | 535 | Vigneto 2 | 0 | 2 | 60 | € 5,20 | | 680,00 € | Valore Catastale | ex Casmez | Gestione SORICAL | ☐ | ☑ |

| Comune | Foglio | Part.la | Coltura | ha | a | ca | Reddito Dominicale | Valore 2017 | Valore 2018 | Stima / Valore | Provenienza | Destinazione d'uso | Disp. | Indisp |
|---|---|---|---|---|---|---|---|---|---|---|---|---|---|---|
| REGGIO CALABRIA | 24/F | 537 | Vigneto 2 | 0 | 0 | 75 | € 1,50 | | 196,00 € | Valore Catastale | ex Casmez | Gestione SORICAL | ☐ | ☑ |
| REGGIO CALABRIA | 24/F | 539 | Vigneto 2 | 0 | 1 | 75 | € 3,50 | | 458,00 € | Valore Catastale | ex Casmez | Gestione SORICAL | ☐ | ☑ |
| REGGIO CALABRIA | 24/F | 541 | Vigneto 2 | 0 | 4 | 50 | € 9,00 | | 1 177,00 € | Valore Catastale | ex Casmez | Gestione SORICAL | ☐ | ☑ |
| REGGIO CALABRIA | 24/F | 543 | Vigneto 2 | 0 | 1 | 90 | € 3,80 | | 497,00 € | Valore Catastale | ex Casmez | Gestione SORICAL | ☐ | ☑ |
| REGGIO CALABRIA | 24/F | 545 | Vigneto 2 | 0 | 7 | 10 | € 14,21 | | 1 859,00 € | Valore Catastale | ex Casmez | Gestione SORICAL | ☐ | ☑ |
| REGGIO CALABRIA | 24/F | 546 | Semin Arb 2 | 0 | 1 | 30 | € 0,50 | | 65,00 € | Valore Catastale | ex Casmez | Gestione SORICAL | ☐ | ☑ |
| REGGIO CALABRIA | 24/F | 548 | Vigneto 2 | 0 | 2 | 50 | € 5,00 | | 654,00 € | Valore Catastale | ex Casmez | Gestione SORICAL | ☐ | ☑ |
| REGGIO CALABRIA | 24/F | 550 | Vigneto 2 | 0 | 19 | 60 | € 39,23 | | 5 130,00 € | Valore Catastale | ex Casmez | Gestione SORICAL | ☐ | ☑ |
| REGGIO CALABRIA | 24/F | 553 | Vigneto 3 | 0 | 1 | 10 | € 1,85 | | 241,00 € | Valore Catastale | ex Casmez | Gestione SORICAL | ☐ | ☑ |
| REGGIO CALABRIA | 24/F | 556 | Semin Arb 3 | 0 | 0 | 45 | € 0,18 | | 23,00 € | Valore Catastale | ex Casmez | Gestione SORICAL | ☐ | ☑ |
| REGGIO CALABRIA | 24/F | 558 | Semin Arb 3 | 0 | 0 | 35 | € 0,14 | | 18,00 € | Valore Catastale | ex Casmez | Gestione SORICAL | ☐ | ☑ |
| REGGIO CALABRIA | 24/F | 560 | Semin Arb 3 | 0 | 1 | 50 | € 0,58 | | 75,00 € | Valore Catastale | ex Casmez | Gestione SORICAL | ☐ | ☑ |
| REGGIO CALABRIA | 25/B | 336 | Agrumeto 1 | 0 | 5 | 90 | € 27,43 | | 3 586,00 € | Valore Catastale | ex Casmez | Gestione SORICAL | ☐ | ☑ |
| REGGIO CALABRIA | 25/B | 337 | Agrumeto 1 | 0 | 17 | 50 | € 81,34 | | 10 637,00 € | Valore Catastale | ex Casmez | Gestione SORICAL | ☐ | ☑ |
| REGGIO CALABRIA | 25/B | 338a | Semin Irrig 2 | 0 | 0 | 5 | € 0,03 | | 3,00 € | Valore Catastale | ex Casmez | Gestione SORICAL | ☐ | ☑ |
| REGGIO CALABRIA | 25/B | 338b | Agrumeto 1 | 0 | 0 | 59 | € 2,74 | | 358,00 € | Valore Catastale | ex Casmez | Gestione SORICAL | ☐ | ☑ |
| REGGIO CALABRIA | 25/B | 338c | Incolto prod | 0 | 1 | 26 | € 0,03 | | 3,00 € | Valore Catastale | ex Casmez | Gestione SORICAL | ☐ | ☑ |
| REGGIO CALABRIA | 25/B | 339 | Agrumeto 1 | 0 | 11 | 90 | € 55,31 | | 7 234,00 € | Valore Catastale | ex Casmez | Gestione SORICAL | ☐ | ☑ |
| REGGIO CALABRIA | 25/B | 340 | Agrumeto 1 | 0 | 1 | 30 | € 6,04 | | 790,00 € | Valore Catastale | ex Casmez | Gestione SORICAL | ☐ | ☑ |
| REGGIO CALABRIA | 25/B | 341 | Agrumeto 1 | 0 | 0 | 80 | € 3,71 | | 486,00 € | Valore Catastale | ex Casmez | Gestione SORICAL | ☐ | ☑ |
| REGGIO CALABRIA | 25/B | 342 | Agrumeto 1 | 0 | 29 | 30 | € 136,19 | | 17 810,00 € | Valore Catastale | ex Casmez | Gestione SORICAL | ☐ | ☑ |
| REGGIO CALABRIA | 25/B | 343 | Agrumeto 1 | 0 | 15 | 0 | € 69,73 | | 9 118,00 € | Valore Catastale | ex Casmez | Gestione SORICAL | ☐ | ☑ |
| REGGIO CALABRIA | 25/B | 344 | Agrumeto 1 | 0 | 4 | 90 | € 22,78 | | 2 979,00 € | Valore Catastale | ex Casmez | Gestione SORICAL | ☐ | ☑ |
| REGGIO CALABRIA | 25/B | 345 | Agrumeto 1 | 0 | 2 | 90 | € 13,48 | | 1 763,00 € | Valore Catastale | ex Casmez | Gestione SORICAL | ☐ | ☑ |
| REGGIO CALABRIA | 25/B | 347 | Agrumeto 1 | 0 | 5 | 0 | € 23,24 | | 3 039,00 € | Valore Catastale | ex Casmez | Gestione SORICAL | ☐ | ☑ |
| REGGIO CALABRIA | 25/B | 349 | Agrumeto 1 | 0 | 18 | 50 | € 85,99 | | 11 245,00 € | Valore Catastale | ex Casmez | Gestione SORICAL | ☐ | ☑ |
| REGGIO CALABRIA | 25/B | 350 | Agrumeto 3 | 0 | 22 | 55 | € 25,48 | | 3 332,00 € | Valore Catastale | ex Casmez | Gestione SORICAL | ☐ | ☑ |
| REGGIO CALABRIA | 25/B | 351 | Agrumeto 3 | 0 | 1 | 45 | € 1,64 | | 214,00 € | Valore Catastale | ex Casmez | Gestione SORICAL | ☐ | ☑ |
| REGGIO CALABRIA | 25/B | 353 | Agrumeto 3 | 0 | 0 | 10 | € 0,11 | | 15,00 € | Valore Catastale | ex Casmez | Gestione SORICAL | ☐ | ☑ |
| REGGIO CALABRIA | 25/B | 355 | Pascolo 2 | 0 | 0 | 40 | € 0,01 | | 2,00 € | Valore Catastale | ex Casmez | Gestione SORICAL | ☐ | ☑ |
| REGGIO CALABRIA | 25/B | 357a | Pascolo arb 1 | 0 | 2 | 42 | € 0,15 | | 20,00 € | Valore Catastale | ex Casmez | Gestione SORICAL | ☐ | ☑ |
| REGGIO CALABRIA | 25/B | 357b | Agrumeto 2 | 0 | 6 | 28 | € 16,43 | | 2 148,00 € | Valore Catastale | ex Casmez | Gestione SORICAL | ☐ | ☑ |
| REGGIO CALABRIA | 25/B | 359 | Semin Irrig 2 | 0 | 0 | 90 | € 0,53 | | 68,00 € | Valore Catastale | ex Casmez | Gestione SORICAL | ☐ | ☑ |

| Comune | Foglio | Part.la | Coltura | ha | a | ca | Reddito Dominicale | Valore 2017 | Valore 2018 | Stima / Valore | Provenienza | Destinazione d'uso | Disp. | Indisp |
|---|---|---|---|---|---|---|---|---|---|---|---|---|---|---|
| REGGIO CALABRIA | 25/B | 361 | Incolto prod | 0 | 3 | 30 | € 0,06 | | 8,00 € | Valore Catastale | ex Casmez | Gestione SORICAL | ☐ | ☑ |
| REGGIO CALABRIA | 25/B | 363 | Incolto prod | 0 | 3 | 30 | € 0,06 | | 8,00 € | Valore Catastale | ex Casmez | Gestione SORICAL | ☐ | ☑ |
| REGGIO CALABRIA | 25/B | 365 | Agrumeto 2 | 0 | 0 | 70 | € 1,83 | | 238,00 € | Valore Catastale | ex Casmez | Gestione SORICAL | ☐ | ☑ |
| REGGIO CALABRIA | 25/B | 367 | Pascolo arb 1 | 0 | 2 | 65 | € 0,49 | | 63,00 € | Valore Catastale | ex Casmez | Gestione SORICAL | ☐ | ☑ |
| REGGIO CALABRIA | 25/E | 1048 | Fu d'accertam | 0 | 13 | 40 | € 0,00 | | 0,00 € | Valore Catastale | ex Casmez | Gestione SORICAL | ☐ | ☑ |
| REGGIO CALABRIA | 25/E | 330 | Semin Arb 1 | 0 | 2 | 80 | € 2,18 | | 285,00 € | Valore Catastale | ex Casmez | Gestione SORICAL | ☐ | ☑ |
| REGGIO CALABRIA | 25/E | 341 | Semin Arb 2 | 0 | 0 | 60 | € 0,35 | | 46,00 € | Valore Catastale | ex Casmez | Gestione SORICAL | ☐ | ☑ |
| REGGIO CALABRIA | 25/E | 343 | Semin Arb 2 | 0 | 0 | 30 | € 0,18 | | 23,00 € | Valore Catastale | ex Casmez | Gestione SORICAL | ☐ | ☑ |
| REGGIO CALABRIA | 25/E | 344 | Semin Arb 2 | 0 | 0 | 10 | € 0,06 | | 8,00 € | Valore Catastale | ex Casmez | Gestione SORICAL | ☐ | ☑ |
| REGGIO CALABRIA | 25/E | 345 | Uliveto 2 | 0 | 3 | 40 | € 2,53 | | 330,00 € | Valore Catastale | ex Casmez | Gestione SORICAL | ☐ | ☑ |
| REGGIO CALABRIA | 25/E | 347 | Seminativo 1 | 0 | 5 | 60 | € 3,80 | | 497,00 € | Valore Catastale | ex Casmez | Gestione SORICAL | ☐ | ☑ |
| REGGIO CALABRIA | 25/E | 349 | Semin Arb 3 | 0 | 0 | 20 | € 0,05 | | 6,00 € | Valore Catastale | ex Casmez | Gestione SORICAL | ☐ | ☑ |
| REGGIO CALABRIA | 25/E | 356 | Fu d'accertam | 0 | 0 | 78 | € 0,00 | | 0,00 € | Valore Catastale | ex Casmez | Gestione SORICAL | ☐ | ☑ |
| REGGIO CALABRIA | 25/E | 358 | Fu d'accertam | 0 | 2 | 12 | € 0,00 | | 0,00 € | Valore Catastale | ex Casmez | Gestione SORICAL | ☐ | ☑ |
| REGGIO CALABRIA | 25/E | 360 | Seminativo 1 | 0 | 6 | 30 | € 4,28 | | 559,00 € | Valore Catastale | ex Casmez | Gestione SORICAL | ☐ | ☑ |
| REGGIO CALABRIA | 25/E | 363 | Uliveto 1 | 0 | 0 | 90 | € 0,81 | | 107,00 € | Valore Catastale | ex Casmez | Gestione SORICAL | ☐ | ☑ |
| REGGIO CALABRIA | 25/E | 380 | Fu d'accertam | 0 | 7 | 80 | € 0,00 | | 0,00 € | Valore Catastale | ex Casmez | Gestione SORICAL | ☐ | ☑ |
| REGGIO CALABRIA | 25/E | 382 | Incolto sterile | 0 | 0 | 50 | € 0,00 | | 0,00 € | Valore Catastale | ex Casmez | Gestione SORICAL | ☐ | ☑ |
| REGGIO CALABRIA | 25/E | 384 | Uliveto 2 | 0 | 0 | 40 | € 0,30 | | 39,00 € | Valore Catastale | ex Casmez | Gestione SORICAL | ☐ | ☑ |
| REGGIO CALABRIA | 25/E | 385 | Uliveto 2 | 0 | 1 | 80 | € 1,34 | | 175,00 € | Valore Catastale | ex Casmez | Gestione SORICAL | ☐ | ☑ |
| REGGIO CALABRIA | 25/E | 387 | Uliveto 2 | 0 | 1 | 20 | € 0,89 | | 116,00 € | Valore Catastale | ex Casmez | Gestione SORICAL | ☐ | ☑ |
| REGGIO CALABRIA | 25/E | 389 | Uliveto 2 | 0 | 2 | 0 | € 1,49 | | 194,00 € | Valore Catastale | ex Casmez | Gestione SORICAL | ☐ | ☑ |
| REGGIO CALABRIA | 25/E | 391 | Uliveto 2 | 0 | 1 | 20 | € 0,15 | | 20,00 € | Valore Catastale | ex Casmez | Gestione SORICAL | ☐ | ☑ |
| REGGIO CALABRIA | 25/E | 393 | Seminativo 1 | 0 | 0 | 6 | € 0,81 | | 107,00 € | Valore Catastale | ex Casmez | Gestione SORICAL | ☐ | ☑ |
| REGGIO CALABRIA | 25/E | 395 | Area rurale | 0 | 0 | 10 | € 0,00 | | 0,00 € | Valore Catastale | ex Casmez | Gestione SORICAL | ☐ | ☑ |
| REGGIO CALABRIA | 25/E | 396 | Semin Arb 1 | 0 | 1 | 4 | € 0,08 | | 10,00 € | Valore Catastale | ex Casmez | Gestione SORICAL | ☐ | ☑ |
| REGGIO CALABRIA | 25/E | 415 | Uliveto 1 | 0 | 0 | 8 | € 0,94 | | 123,00 € | Valore Catastale | ex Casmez | Gestione SORICAL | ☐ | ☑ |
| REGGIO CALABRIA | 25/F | 205 | Incolto prod | 0 | 0 | 60 | € 0,01 | | 2,00 € | Valore Catastale | ex Casmez | Gestione SORICAL | ☐ | ☑ |
| REGGIO CALABRIA | 25/F | 207 | Incolto prod | 0 | 6 | 20 | € 0,16 | | 21,00 € | Valore Catastale | ex Casmez | Gestione SORICAL | ☐ | ☑ |
| REGGIO CALABRIA | 25/F | 209 | Incolto prod | 0 | 3 | 80 | € 0,10 | | 13,00 € | Valore Catastale | ex Casmez | Gestione SORICAL | ☐ | ☑ |
| REGGIO CALABRIA | 25/F | 211 | Incolto prod | 0 | 0 | 80 | € 0,03 | | 3,00 € | Valore Catastale | ex Casmez | Gestione SORICAL | ☐ | ☑ |
| REGGIO CALABRIA | 25/F | 213 | Incolto prod | 0 | 3 | 50 | € 0,09 | | 11,00 € | Valore Catastale | ex Casmez | Gestione SORICAL | ☐ | ☑ |
| REGGIO CALABRIA | 25/F | 215 | Incolto prod | 0 | 1 | 10 | € 0,03 | | 3,00 € | Valore Catastale | ex Casmez | Gestione SORICAL | ☐ | ☑ |

| Comune | Foglio | Part.la | Coltura | ha | a | ca | Reddito Dominicale | Valore 2017 | Valore 2018 | Stima / Valore | Provenienza | Destinazione d'uso | Disp. | Indisp |
|---|---|---|---|---|---|---|---|---|---|---|---|---|---|---|
| REGGIO CALABRIA | 25/F | 217 | Incolto prod | 0 | 2 | 10 | € 0,05 | | 6,00 € | Valore Catastale | ex Casmez | Gestione SORICAL | ☐ | ☑ |
| REGGIO CALABRIA | 25/F | 219 | Incolto prod | 0 | 0 | 50 | € 0,01 | | 2,00 € | Valore Catastale | ex Casmez | Gestione SORICAL | ☐ | ☑ |
| REGGIO CALABRIA | 25/F | 234 | Uliveto 4 | 0 | 1 | 80 | € 0,58 | | 75,00 € | Valore Catastale | ex Casmez | Gestione SORICAL | ☐ | ☑ |
| REGGIO CALABRIA | 25/F | 237 | Vigneto 3 | 0 | 2 | 20 | € 3,69 | | 482,00 € | Valore Catastale | ex Casmez | Gestione SORICAL | ☐ | ☑ |
| REGGIO CALABRIA | 25/F | 639 | Semin Arb 4 | 0 | 2 | 14 | € 0,55 | | 72,00 € | Valore Catastale | ex Casmez | Gestione SORICAL | ☐ | ☑ |
| REGGIO CALABRIA | 25/F | 643 | Vigneto 2 | 0 | 3 | 28 | € 6,56 | | 858,00 € | Valore Catastale | ex Casmez | Gestione SORICAL | ☐ | ☑ |
| REGGIO CALABRIA | 25/F | 650 | Vigneto 2 | 0 | 1 | 53 | € 3,06 | | 400,00 € | Valore Catastale | ex Casmez | Gestione SORICAL | ☐ | ☑ |
| REGGIO CALABRIA | 25/F | 653 | Vigneto 2 | 0 | 0 | 64 | € 1,28 | | 167,00 € | Valore Catastale | ex Casmez | Gestione SORICAL | ☐ | ☑ |
| REGGIO CALABRIA | 25/F | 655 | Vigneto 2 | 0 | 0 | 34 | € 0,68 | | 89,00 € | Valore Catastale | ex Casmez | Gestione SORICAL | ☐ | ☑ |
| REGGIO CALABRIA | 25/F | 659 | Vigneto 2 | 0 | 0 | 54 | € 1,08 | | 141,00 € | Valore Catastale | ex Casmez | Gestione SORICAL | ☐ | ☑ |
| REGGIO CALABRIA | 25/F | 660 | Vigneto 2 | 0 | 1 | 96 | € 3,93 | | 513,00 € | Valore Catastale | ex Casmez | Gestione SORICAL | ☐ | ☑ |
| REGGIO CALABRIA | 25/F | 662 | Vigneto 2 | 0 | 0 | 38 | € 0,76 | | 100,00 € | Valore Catastale | ex Casmez | Gestione SORICAL | ☐ | ☑ |
| REGGIO CALABRIA | 25/F | 664 | Vigneto 2 | 0 | 0 | 52 | € 1,04 | | 136,00 € | Valore Catastale | ex Casmez | Gestione SORICAL | ☐ | ☑ |
| REGGIO CALABRIA | 25/F | 667 | Vigneto 2 | 0 | 0 | 70 | € 1,40 | | 183,00 € | Valore Catastale | ex Casmez | Gestione SORICAL | ☐ | ☑ |
| REGGIO CALABRIA | 25/F | 670 | Vigneto 2 | 0 | 0 | 40 | € 0,80 | | 105,00 € | Valore Catastale | ex Casmez | Gestione SORICAL | ☐ | ☑ |
| REGGIO CALABRIA | 25/F | 673 | Vigneto 2 | 0 | 0 | 53 | € 1,06 | | 139,00 € | Valore Catastale | ex Casmez | Gestione SORICAL | ☐ | ☑ |
| REGGIO CALABRIA | 25/F | 679 | Seminativo 2 | 0 | 5 | 34 | € 2,41 | | 316,00 € | Valore Catastale | ex Casmez | Gestione SORICAL | ☐ | ☑ |
| REGGIO CALABRIA | 25/F | 685 | Agrumeto 1 | 0 | 0 | 38 | € 1,99 | | 260,00 € | Valore Catastale | ex Casmez | Gestione SORICAL | ☐ | ☑ |
| REGGIO CALABRIA | 25/F | 688 | Uliveto 4 | 0 | 8 | 42 | € 2,71 | | 355,00 € | Valore Catastale | ex Casmez | Gestione SORICAL | ☐ | ☑ |
| REGGIO CALABRIA | 25/F | 691 | Agrumeto 1 | 0 | 1 | 24 | € 6,49 | | 848,00 € | Valore Catastale | ex Casmez | Gestione SORICAL | ☐ | ☑ |
| REGGIO CALABRIA | 25/F | 694 | Uliveto 4 | 0 | 4 | 82 | € 1,55 | | 203,00 € | Valore Catastale | ex Casmez | Gestione SORICAL | ☐ | ☑ |
| REGGIO CALABRIA | 26/E | 289 | Gelseto 2 | 0 | 0 | 80 | € 0,01 | | 2,00 € | Valore Catastale | ex Casmez | Gestione SORICAL | ☐ | ☑ |
| REGGIO CALABRIA | 26/E | 300 | Gelseto 2 | 0 | 0 | 60 | € 0,15 | | 20,00 € | Valore Catastale | ex Casmez | Gestione SORICAL | ☐ | ☑ |
| REGGIO CALABRIA | 26/E | 325 | Gelseto 2 | 0 | 0 | 60 | € 0,11 | | 15,00 € | Valore Catastale | ex Casmez | Gestione SORICAL | ☐ | ☑ |
| REGGIO CALABRIA | 26/E | 390 | Gelseto 2 | 0 | 2 | 0 | € 0,39 | | 50,00 € | Valore Catastale | ex Casmez | Gestione SORICAL | ☐ | ☑ |
| REGGIO CALABRIA | 26/E | 708 | Terr in form | 0 | 0 | 15 | € 0,00 | | 0,00 € | Valore Catastale | ex Casmez | Gestione SORICAL | ☐ | ☑ |
| REGGIO CALABRIA | 26/E | 961 | Uliveto 2 | 0 | 3 | 45 | € 2,56 | | 335,00 € | Valore Catastale | ex Casmez | Gestione SORICAL | ☐ | ☑ |
| REGGIO CALABRIA | 26/E | 963 | Uliveto 3 | 0 | 0 | 51 | € 0,28 | | 36,00 € | Valore Catastale | ex Casmez | Gestione SORICAL | ☐ | ☑ |
| REGGIO CALABRIA | 26/E | 965 | Uliveto 3 | 0 | 3 | 60 | € 1,98 | | 259,00 € | Valore Catastale | ex Casmez | Gestione SORICAL | ☐ | ☑ |
| REGGIO CALABRIA | 26/E | 968 | Uliveto 3 | 0 | 0 | 21 | € 0,11 | | 15,00 € | Valore Catastale | ex Casmez | Gestione SORICAL | ☐ | ☑ |
| REGGIO CALABRIA | 26/E | 970 | Gelseto 2 | 0 | 5 | 61 | € 1,09 | | 142,00 € | Valore Catastale | ex Casmez | Gestione SORICAL | ☐ | ☑ |
| REGGIO CALABRIA | 26/E | 973 | Semin Arb 2 | 0 | 3 | 77 | € 2,19 | | 286,00 € | Valore Catastale | ex Casmez | Gestione SORICAL | ☐ | ☑ |
| REGGIO CALABRIA | 26/E | 974 | Semin Arb 2 | 0 | 0 | 33 | € 0,19 | | 24,00 € | Valore Catastale | ex Casmez | Gestione SORICAL | ☐ | ☑ |

| Comune | Foglio | Part.la | Coltura | ha | a | ca | Reddito Dominicale | Valore 2017 | Valore 2018 | Stima / Valore | Provenienza | Destinazione d'uso | Disp. | Indisp |
|---|---|---|---|---|---|---|---|---|---|---|---|---|---|---|
| REGGIO CALABRIA | 26/E | 977 | Uliveto 2 | 0 | 1 | 33 | € 0,99 | | 129,00 € | Valore Catastale | ex Casmez | Gestione SORICAL | ☐ | ☑ |
| REGGIO CALABRIA | 26/E | 980 | Agrumeto 2 | 0 | 0 | 87 | € 4,44 | | 580,00 € | Valore Catastale | ex Casmez | Gestione SORICAL | ☐ | ☑ |
| REGGIO CALABRIA | 26/E | 982 | Gelseto 2 | 0 | 0 | 34 | € 0,06 | | 8,00 € | Valore Catastale | ex Casmez | Gestione SORICAL | ☐ | ☑ |
| REGGIO CALABRIA | 26/F | 251 | Vigneto 2 | 0 | 2 | 40 | € 4,80 | | 628,00 € | Valore Catastale | ex Casmez | Gestione SORICAL | ☐ | ☑ |
| REGGIO CALABRIA | 26/F | 254 | Semin Arb 2 | 0 | 2 | 60 | € 1,34 | | 175,00 € | Valore Catastale | ex Casmez | Gestione SORICAL | ☐ | ☑ |
| REGGIO CALABRIA | 26/F | 259 | Vigneto 2 | 0 | 2 | 60 | € 5,20 | | 680,00 € | Valore Catastale | ex Casmez | Gestione SORICAL | ☐ | ☑ |
| REGGIO CALABRIA | 26/F | 261 | Vigneto 2 | 0 | 1 | 95 | € 3,90 | | 510,00 € | Valore Catastale | ex Casmez | Gestione SORICAL | ☐ | ☑ |
| REGGIO CALABRIA | 26/F | 262 | Vigneto 2 | 0 | 0 | 92 | € 1,84 | | 240,00 € | Valore Catastale | ex Casmez | Gestione SORICAL | ☐ | ☑ |
| REGGIO CALABRIA | 26/F | 264 | Vigneto 2 | 0 | 0 | 63 | € 1,26 | | 165,00 € | Valore Catastale | ex Casmez | Gestione SORICAL | ☐ | ☑ |
| REGGIO CALABRIA | 26/F | 8 | Vigneto 2 | 0 | 13 | 20 | € 26,41 | | 3 455,00 € | Valore Catastale | ex Casmez | Gestione SORICAL | ☐ | ☑ |
| REGGIO CALABRIA | 27/E | 1995a | Uliveto 2 | 0 | 0 | 63 | € 0,46 | | 60,00 € | Valore Catastale | ex Casmez | Gestione SORICAL | ☐ | ☑ |
| REGGIO CALABRIA | 27/E | 1995b | Semin Arb 1 | 0 | 1 | 27 | € 0,99 | | 129,00 € | Valore Catastale | ex Casmez | Gestione SORICAL | ☐ | ☑ |
| REGGIO CALABRIA | 27/E | 1998 | Agrumeto 3 | 0 | 2 | 64 | € 9,38 | | 1 226,00 € | Valore Catastale | ex Casmez | Gestione SORICAL | ☐ | ☑ |
| REGGIO CALABRIA | 27/E | 2001 | Seminativo 1 | 0 | 0 | 26 | € 0,14 | | 18,00 € | Valore Catastale | ex Casmez | Gestione SORICAL | ☐ | ☑ |
| REGGIO CALABRIA | 27/E | 2003 | Semin Arb 1 | 0 | 1 | 12 | € 0,86 | | 113,00 € | Valore Catastale | ex Casmez | Gestione SORICAL | ☐ | ☑ |
| REGGIO CALABRIA | 27/E | 2005 | Semin Arb 2 | 0 | 1 | 82 | € 1,06 | | 139,00 € | Valore Catastale | ex Casmez | Gestione SORICAL | ☐ | ☑ |
| REGGIO CALABRIA | 27/E | 2014 | Semin Arb 1 | 0 | 0 | 31 | € 0,24 | | 31,00 € | Valore Catastale | ex Casmez | Gestione SORICAL | ☐ | ☑ |
| REGGIO CALABRIA | 27/E | 2016a | Uliveto 2 | 0 | 0 | 51 | € 0,38 | | 49,00 € | Valore Catastale | ex Casmez | Gestione SORICAL | ☐ | ☑ |
| REGGIO CALABRIA | 27/E | 2016b | Agrumeto 1 | 0 | 1 | 3 | € 5,25 | | 686,00 € | Valore Catastale | ex Casmez | Gestione SORICAL | ☐ | ☑ |
| REGGIO CALABRIA | 27/E | 2020a | Uliveto 2 | 0 | 0 | 40 | € 0,30 | | 39,00 € | Valore Catastale | ex Casmez | Gestione SORICAL | ☐ | ☑ |
| REGGIO CALABRIA | 27/E | 2020b | Agrumeto 1 | 0 | 0 | 82 | € 4,19 | | 547,00 € | Valore Catastale | ex Casmez | Gestione SORICAL | ☐ | ☑ |
| REGGIO CALABRIA | 28/B | 43 | Pascolo arb 2 | 0 | 1 | 95 | € 0,16 | | 21,00 € | Valore Catastale | ex Casmez | Gestione SORICAL | ☐ | ☑ |
| REGGIO CALABRIA | 28/F | 1000 | Seminativo 2 | 0 | 9 | 70 | € 4,39 | | 573,00 € | Valore Catastale | ex Casmez | Gestione SORICAL | ☐ | ☑ |
| REGGIO CALABRIA | 28/F | 1366 | Vigneto 4 | 0 | 0 | 48 | € 0,59 | | 76,00 € | Valore Catastale | ex Casmez | Gestione SORICAL | ☐ | ☑ |
| REGGIO CALABRIA | 28/F | 1371 | Vigneto 4 | 0 | 0 | 76 | € 0,94 | | 123,00 € | Valore Catastale | ex Casmez | Gestione SORICAL | ☐ | ☑ |
| REGGIO CALABRIA | 28/F | 1374 | Seminativo 3 | 0 | 0 | 96 | € 0,28 | | 36,00 € | Valore Catastale | ex Casmez | Gestione SORICAL | ☐ | ☑ |
| REGGIO CALABRIA | 28/F | 1377 | Vigneto 3 | 0 | 1 | 21 | € 2,03 | | 265,00 € | Valore Catastale | ex Casmez | Gestione SORICAL | ☐ | ☑ |
| REGGIO CALABRIA | 28/F | 1379 | Vigneto 3 | 0 | 2 | 1 | € 3,38 | | 442,00 € | Valore Catastale | ex Casmez | Gestione SORICAL | ☐ | ☑ |
| REGGIO CALABRIA | 28/F | 154 | Seminativo 2 | 0 | 1 | 15 | € 0,53 | | 68,00 € | Valore Catastale | ex Casmez | Gestione SORICAL | ☐ | ☑ |
| REGGIO CALABRIA | 28/F | 256 | Incolto prod | 0 | 0 | 30 | € 0,01 | | 2,00 € | Valore Catastale | ex Casmez | Gestione SORICAL | ☐ | ☑ |
| REGGIO CALABRIA | 28/F | 264 | Incolto prod | 0 | 8 | 90 | € 0,23 | | 29,00 € | Valore Catastale | ex Casmez | Gestione SORICAL | ☐ | ☑ |
| REGGIO CALABRIA | 28/F | 269 | Incolto prod | 0 | 3 | 80 | € 0,10 | | 13,00 € | Valore Catastale | ex Casmez | Gestione SORICAL | ☐ | ☑ |
| REGGIO CALABRIA | 28/F | 273 | Incolto prod | 0 | 4 | 30 | € 0,11 | | 15,00 € | Valore Catastale | ex Casmez | Gestione SORICAL | ☐ | ☑ |

| Comune | Foglio | Part.la | Coltura | ha | a | ca | Reddito Dominicale | Valore 2017 | Valore 2018 | Stima / Valore | Provenienza | Destinazione d'uso | Disp. | Indisp |
|---|---|---|---|---|---|---|---|---|---|---|---|---|---|---|
| REGGIO CALABRIA | 28/F | 309 | Incolto prod | 0 | 14 | 38 | € 0,38 | | 49,00 € | Valore Catastale | ex Casmez | Gestione SORICAL | ☐ | ☑ |
| REGGIO CALABRIA | 28/F | 375 | Uliveto 3 | 0 | 0 | 20 | € 0,09 | | 11,00 € | Valore Catastale | ex Casmez | Gestione SORICAL | ☐ | ☑ |
| REGGIO CALABRIA | 28/F | 376 | Vigneto 2 | 0 | 0 | 24 | € 0,48 | | 62,00 € | Valore Catastale | ex Casmez | Gestione SORICAL | ☐ | ☑ |
| REGGIO CALABRIA | 28/F | 377 | Pascolo arb 1 | 0 | 15 | 90 | € 2,56 | | 335,00 € | Valore Catastale | ex Casmez | Gestione SORICAL | ☐ | ☑ |
| REGGIO CALABRIA | 28/F | 379 | Vigneto 3 | 0 | 0 | 24 | € 0,40 | | 52,00 € | Valore Catastale | ex Casmez | Gestione SORICAL | ☐ | ☑ |
| REGGIO CALABRIA | 28/F | 381 | Semin Arb 3 | 0 | 0 | 80 | € 0,31 | | 41,00 € | Valore Catastale | ex Casmez | Gestione SORICAL | ☐ | ☑ |
| REGGIO CALABRIA | 28/F | 384 | Pascolo arb 1 | 0 | 0 | 5 | € 0,01 | | 2,00 € | Valore Catastale | ex Casmez | Gestione SORICAL | ☐ | ☑ |
| REGGIO CALABRIA | 28/F | 386 | Vigneto 3 | 0 | 2 | 25 | € 3,78 | | 494,00 € | Valore Catastale | ex Casmez | Gestione SORICAL | ☐ | ☑ |
| REGGIO CALABRIA | 29/F | 405 | Pascolo 1 | 0 | 4 | 96 | € 0,33 | | 42,00 € | Valore Catastale | ex Casmez | Gestione SORICAL | ☐ | ☑ |
| REGGIO CALABRIA | 29/F | 408 | Vigneto 5 | 0 | 4 | 43 | € 2,86 | | 374,00 € | Valore Catastale | ex Casmez | Gestione SORICAL | ☐ | ☑ |
| REGGIO CALABRIA | 29/F | 412 | Vigneto 3 | 0 | 1 | 5 | € 1,76 | | 230,00 € | Valore Catastale | ex Casmez | Gestione SORICAL | ☐ | ☑ |
| REGGIO CALABRIA | 30/B | 307 | Pascolo 2 | 0 | 2 | 25 | € 0,08 | | 10,00 € | Valore Catastale | ex Casmez | Gestione SORICAL | ☐ | ☑ |
| REGGIO CALABRIA | 30/B | 310 | Seminativo 3 | 0 | 7 | 69 | € 2,24 | | 293,00 € | Valore Catastale | ex Casmez | Gestione SORICAL | ☐ | ☑ |
| REGGIO CALABRIA | 30/B | 327 | Seminativo 3 | 0 | 0 | 94 | € 0,28 | | 36,00 € | Valore Catastale | ex Casmez | Gestione SORICAL | ☐ | ☑ |
| REGGIO CALABRIA | 30/B | 328 | Seminativo 3 | 0 | 1 | 43 | € 0,41 | | 54,00 € | Valore Catastale | ex Casmez | Gestione SORICAL | ☐ | ☑ |
| REGGIO CALABRIA | 30/B | 334 | Seminativo 3 | 0 | 3 | 69 | € 1,08 | | 141,00 € | Valore Catastale | ex Casmez | Gestione SORICAL | ☐ | ☑ |
| REGGIO CALABRIA | 30/B | 337 | Semin Irrig 1 | 0 | 4 | 52 | € 4,38 | | 572,00 € | Valore Catastale | ex Casmez | Gestione SORICAL | ☐ | ☑ |
| REGGIO CALABRIA | 30/B | 342 | Semin Irrig 1 | 0 | 6 | 42 | € 6,21 | | 813,00 € | Valore Catastale | ex Casmez | Gestione SORICAL | ☐ | ☑ |
| REGGIO CALABRIA | 30/B | 345 | Seminativo 4 | 0 | 2 | 38 | € 0,54 | | 70,00 € | Valore Catastale | ex Casmez | Gestione SORICAL | ☐ | ☑ |
| REGGIO CALABRIA | 30/B | 348 | Seminativo 4 | 0 | 4 | 19 | € 0,95 | | 125,00 € | Valore Catastale | ex Casmez | Gestione SORICAL | ☐ | ☑ |
| REGGIO CALABRIA | 30/B | 351 | Seminativo 4 | 0 | 3 | 40 | € 0,76 | | 100,00 € | Valore Catastale | ex Casmez | Gestione SORICAL | ☐ | ☑ |
| REGGIO CALABRIA | 30/B | 353 | Seminativo 4 | 0 | 4 | 11 | € 0,93 | | 121,00 € | Valore Catastale | ex Casmez | Gestione SORICAL | ☐ | ☑ |
| REGGIO CALABRIA | 30/B | 356 | Seminativo 5 | 0 | 1 | 48 | € 0,24 | | 31,00 € | Valore Catastale | ex Casmez | Gestione SORICAL | ☐ | ☑ |
| REGGIO CALABRIA | 30/B | 358 | Seminativo 5 | 0 | 0 | 73 | € 0,11 | | 15,00 € | Valore Catastale | ex Casmez | Gestione SORICAL | ☐ | ☑ |
| REGGIO CALABRIA | 30/B | 360 | Pascolo 2 | 0 | 2 | 89 | € 0,09 | | 11,00 € | Valore Catastale | ex Casmez | Gestione SORICAL | ☐ | ☑ |
| REGGIO CALABRIA | 30/B | 363 | Seminativo 3 | 0 | 3 | 17 | € 0,93 | | 121,00 € | Valore Catastale | ex Casmez | Gestione SORICAL | ☐ | ☑ |
| REGGIO CALABRIA | 30/B | 366 | Seminativo 3 | 0 | 1 | 63 | € 0,48 | | 62,00 € | Valore Catastale | ex Casmez | Gestione SORICAL | ☐ | ☑ |
| REGGIO CALABRIA | 31/B | 184 | Agrumeto 1 | 0 | 5 | 70 | € 26,50 | | 3 466,00 € | Valore Catastale | ex Casmez | Gestione SORICAL | ☐ | ☑ |
| REGGIO CALABRIA | 31/B | 1a | Seminativo 4 | 0 | 12 | 12 | € 1,56 | | 204,00 € | Valore Catastale | ex Casmez | Gestione SORICAL | ☐ | ☑ |
| REGGIO CALABRIA | 31/B | 1b | Agrumeto 1 | 0 | 7 | 98 | € 31,69 | | 4 144,00 € | Valore Catastale | ex Casmez | Gestione SORICAL | ☐ | ☑ |
| REGGIO CALABRIA | 31/F | 1352 | Vigneto 4 | 0 | 1 | 67 | € 2,05 | | 268,00 € | Valore Catastale | ex Casmez | Gestione SORICAL | ☐ | ☑ |
| REGGIO CALABRIA | 31/F | 1355 | Semin Arb 4 | 0 | 3 | 89 | € 1,00 | | 131,00 € | Valore Catastale | ex Casmez | Gestione SORICAL | ☐ | ☑ |
| REGGIO CALABRIA | 31/F | 1358 | Vigneto 2 | 0 | 1 | 85 | € 3,70 | | 484,00 € | Valore Catastale | ex Casmez | Gestione SORICAL | ☐ | ☑ |

| Comune | Foglio | Part.la | Coltura | ha | a | ca | Reddito Dominicale | Valore 2017 | Valore 2018 | Stima / Valore | Provenienza | Destinazione d'uso | Disp. | Indisp |
|---|---|---|---|---|---|---|---|---|---|---|---|---|---|---|
| REGGIO CALABRIA | 31/F | 1364 | Vigneto 2 | 0 | 1 | 3 | € 2,06 | | 270,00 € | Valore Catastale | ex Casmez | Gestione SORICAL | ☐ | ☑ |
| REGGIO CALABRIA | 31/F | 1367 | Vigneto 2 | 0 | 1 | 99 | € 3,99 | | 521,00 € | Valore Catastale | ex Casmez | Gestione SORICAL | ☐ | ☑ |
| REGGIO CALABRIA | 31/F | 1369 | Seminativo 2 | 0 | 1 | 31 | € 0,59 | | 76,00 € | Valore Catastale | ex Casmez | Gestione SORICAL | ☐ | ☑ |
| REGGIO CALABRIA | 31/F | 1371 | Uliveto 2 | 0 | 0 | 36 | € 0,26 | | 34,00 € | Valore Catastale | ex Casmez | Gestione SORICAL | ☐ | ☑ |
| REGGIO CALABRIA | 31/F | 460 | Semin Arb 3 | 0 | 1 | 40 | € 0,54 | | 70,00 € | Valore Catastale | ex Casmez | Gestione SORICAL | ☐ | ☑ |
| REGGIO CALABRIA | 31/F | 469 | Incolto prod | 0 | 1 | 20 | € 0,03 | | 3,00 € | Valore Catastale | ex Casmez | Gestione SORICAL | ☐ | ☑ |
| REGGIO CALABRIA | 31/F | 478 | Incolto prod | 0 | 2 | 78 | € 0,08 | | 10,00 € | Valore Catastale | ex Casmez | Gestione SORICAL | ☐ | ☑ |
| REGGIO CALABRIA | 31/F | 481 | Incolto prod | 0 | 4 | 30 | € 0,11 | | 15,00 € | Valore Catastale | ex Casmez | Gestione SORICAL | ☐ | ☑ |
| REGGIO CALABRIA | 32/F | 477 | Incolto prod | 0 | 5 | 60 | € 0,15 | | 20,00 € | Valore Catastale | ex Casmez | Gestione SORICAL | ☐ | ☑ |
| REGGIO CALABRIA | 32/F | 481 | Incolto prod | 0 | 0 | 87 | € 0,03 | | 3,00 € | Valore Catastale | ex Casmez | Gestione SORICAL | ☐ | ☑ |
| REGGIO CALABRIA | 32/F | 492 | Incolto prod | 0 | 3 | 0 | € 0,08 | | 10,00 € | Valore Catastale | ex Casmez | Gestione SORICAL | ☐ | ☑ |
| REGGIO CALABRIA | 32/F | 496 | Incolto prod | 0 | 5 | 28 | € 0,14 | | 18,00 € | Valore Catastale | ex Casmez | Gestione SORICAL | ☐ | ☑ |
| REGGIO CALABRIA | 32/F | 498 | Incolto prod | 0 | 1 | 70 | € 0,05 | | 6,00 € | Valore Catastale | ex Casmez | Gestione SORICAL | ☐ | ☑ |
| REGGIO CALABRIA | 32/F | 511 | Incolto prod | 0 | 2 | 57 | € 0,06 | | 8,00 € | Valore Catastale | ex Casmez | Gestione SORICAL | ☐ | ☑ |
| REGGIO CALABRIA | 32/F | 515 | Incolto prod | 0 | 10 | 90 | € 0,29 | | 37,00 € | Valore Catastale | ex Casmez | Gestione SORICAL | ☐ | ☑ |
| REGGIO CALABRIA | 32/F | 518 | Incolto prod | 0 | 1 | 20 | € 0,03 | | 3,00 € | Valore Catastale | ex Casmez | Gestione SORICAL | ☐ | ☑ |
| REGGIO CALABRIA | 32/F | 526 | Vigneto 5 | 0 | 0 | 60 | € 0,39 | | 50,00 € | Valore Catastale | ex Casmez | Gestione SORICAL | ☐ | ☑ |
| REGGIO CALABRIA | 32/F | 527 | Mandorleto | 0 | 1 | 0 | € 0,39 | | 50,00 € | Valore Catastale | ex Casmez | Gestione SORICAL | ☐ | ☑ |
| REGGIO CALABRIA | 32/F | 531 | Mandorleto | 0 | 0 | 20 | € 0,08 | | 10,00 € | Valore Catastale | ex Casmez | Gestione SORICAL | ☐ | ☑ |
| REGGIO CALABRIA | 32/F | 532 | Mandorleto | 0 | 0 | 50 | € 0,19 | | 24,00 € | Valore Catastale | ex Casmez | Gestione SORICAL | ☐ | ☑ |
| REGGIO CALABRIA | 32/F | 534 | Mandorleto | 0 | 0 | 50 | € 0,19 | | 24,00 € | Valore Catastale | ex Casmez | Gestione SORICAL | ☐ | ☑ |
| REGGIO CALABRIA | 32/F | 536 | Mandorleto | 0 | 1 | 0 | € 0,39 | | 50,00 € | Valore Catastale | ex Casmez | Gestione SORICAL | ☐ | ☑ |
| REGGIO CALABRIA | 32/F | 538 | Semin Arb 3 | 0 | 0 | 80 | € 0,31 | | 41,00 € | Valore Catastale | ex Casmez | Gestione SORICAL | ☐ | ☑ |
| REGGIO CALABRIA | 32/F | 540 | Semin Arb 2 | 0 | 0 | 70 | € 0,36 | | 47,00 € | Valore Catastale | ex Casmez | Gestione SORICAL | ☐ | ☑ |
| REGGIO CALABRIA | 32/F | 542 | Mandorleto | 0 | 2 | 30 | € 0,89 | | 116,00 € | Valore Catastale | ex Casmez | Gestione SORICAL | ☐ | ☑ |
| REGGIO CALABRIA | 32/F | 543 | Mandorleto | 0 | 1 | 10 | € 0,43 | | 55,00 € | Valore Catastale | ex Casmez | Gestione SORICAL | ☐ | ☑ |
| REGGIO CALABRIA | 32/F | 546 | Semin Arb 3 | 0 | 0 | 52 | € 0,20 | | 26,00 € | Valore Catastale | ex Casmez | Gestione SORICAL | ☐ | ☑ |
| REGGIO CALABRIA | 32/F | 548 | Vigneto 3 | 0 | 0 | 5 | € 0,09 | | 11,00 € | Valore Catastale | ex Casmez | Gestione SORICAL | ☐ | ☑ |
| REGGIO CALABRIA | 32/F | 549 | Vigneto 3 | 0 | 0 | 18 | € 0,30 | | 39,00 € | Valore Catastale | ex Casmez | Gestione SORICAL | ☐ | ☑ |
| REGGIO CALABRIA | 32/F | 550 | Vigneto 3 | 0 | 0 | 73 | € 1,23 | | 160,00 € | Valore Catastale | ex Casmez | Gestione SORICAL | ☐ | ☑ |
| REGGIO CALABRIA | 36/A | 01 | Semin Irrig 3 | 0 | 14 | 70 | € 9,49 | € 1 248,00 | 1 767,00 € | Valore VAM | D.M. 05/03/75 | Gest. CALABRIA VERDE | ☐ | ☑ |
| REGGIO CALABRIA | 36/A | 02 | Pascolo Cesp | 12 | 50 | 90 | € 80,75 | € 29 396,00 | 29 572,00 € | Valore VAM | D.M. 05/03/75 | Gest. CALABRIA VERDE | ☐ | ☑ |
| REGGIO CALABRIA | 36/A | 03 | Bosco Ceduo | 10 | 34 | 0 | € 100,13 | € 82 720,00 | 83 216,00 € | Valore VAM | D.M. 05/03/75 | Gest. CALABRIA VERDE | ☐ | ☑ |

| Comune | Foglio | Part.la | Coltura | ha | a | ca | Reddito Dominicale | Valore 2017 | Valore 2018 | Stima / Valore | Provenienza | Destinazione d'uso | Disp. | Indisp |
|---|---|---|---|---|---|---|---|---|---|---|---|---|---|---|
| REGGIO CALABRIA | 40/A | 856 | area rurale | 0 | 8 | 50 | € 0,00 | | 0,00 € | Valore Catastale | ex Casmez | Gestione SORICAL | ☐ | ☑ |
| REGGIO CALABRIA | 40/A | 857 | area rurale | 0 | 2 | 65 | € 0,00 | | 0,00 € | Valore Catastale | ex Casmez | Gestione SORICAL | ☐ | ☑ |
| REGGIO CALABRIA | 40/A | 864 | Pascolo arb 1 | 0 | 2 | 5 | € 0,33 | | 42,00 € | Valore Catastale | ex Casmez | Gestione SORICAL | ☐ | ☑ |
| REGGIO CALABRIA | 40/A | 867 | area rurale | 0 | 3 | 95 | € 0,00 | | 0,00 € | Valore Catastale | ex Casmez | Gestione SORICAL | ☐ | ☑ |
| REGGIO CALABRIA | 40/A | 868 | area rurale | 0 | 0 | 18 | € 0,00 | | 0,00 € | Valore Catastale | ex Casmez | Gestione SORICAL | ☐ | ☑ |
| REGGIO CALABRIA | 40/A | 871 | Pascolo arb 1 | 0 | 9 | 32 | € 1,50 | | 196,00 € | Valore Catastale | ex Casmez | Gestione SORICAL | ☐ | ☑ |
| REGGIO CALABRIA | 40/A | 876 | Pascolo 1 | 0 | 3 | 65 | € 0,35 | | 46,00 € | Valore Catastale | ex Casmez | Gestione SORICAL | ☐ | ☑ |
| REGGIO CALABRIA | 40/A | 879 | fortificaz | 0 | 3 | 80 | € 0,00 | | 0,00 € | Valore Catastale | ex Casmez | Gestione SORICAL | ☐ | ☑ |
| REGGIO CALABRIA | 40/A | 881 | Semin Arb 5 | 0 | 0 | 25 | € 0,04 | | 5,00 € | Valore Catastale | ex Casmez | Gestione SORICAL | ☐ | ☑ |
| REGGIO CALABRIA | 43/A | 414 | Agrumeto 1 | 0 | 0 | 25 | € 1,15 | | 151,00 € | Valore Catastale | ex Casmez | Gestione SORICAL | ☐ | ☑ |
| REGGIO CALABRIA | 43/A | 417 | Agrumeto 1 | 0 | 0 | 45 | € 2,35 | | 308,00 € | Valore Catastale | ex Casmez | Gestione SORICAL | ☐ | ☑ |
| REGGIO CALABRIA | 43/A | 513 | Agrumeto 2 | 0 | 6 | 50 | € 28,95 | | 3 787,00 € | Valore Catastale | ex Casmez | Gestione SORICAL | ☐ | ☑ |
| REGGIO CALABRIA | 43/A | 515 | Agrumeto 2 | 0 | 0 | 80 | € 3,56 | | 466,00 € | Valore Catastale | ex Casmez | Gestione SORICAL | ☐ | ☑ |
| REGGIO CALABRIA | 44/A | 1017 | Semin Arb 5 | 0 | 5 | 25 | € 0,68 | | 89,00 € | Valore Catastale | ex Casmez | Gestione SORICAL | ☐ | ☑ |
| REGGIO CALABRIA | 44/A | 1019 | Semin Arb 5 | 0 | 1 | 0 | € 0,13 | | 16,00 € | Valore Catastale | ex Casmez | Gestione SORICAL | ☐ | ☑ |
| REGGIO CALABRIA | 44/A | 1022 | Mandorleto | 0 | 4 | 30 | € 1,66 | | 217,00 € | Valore Catastale | ex Casmez | Gestione SORICAL | ☐ | ☑ |
| REGGIO CALABRIA | 44/A | 1025 | Pascolo arb 2 | 0 | 2 | 47 | € 0,30 | | 39,00 € | Valore Catastale | ex Casmez | Gestione SORICAL | ☐ | ☑ |
| REGGIO CALABRIA | 44/A | 1037 | Semin Arb 5 | 0 | 1 | 32 | € 0,18 | | 23,00 € | Valore Catastale | ex Casmez | Gestione SORICAL | ☐ | ☑ |
| REGGIO CALABRIA | 44/A | 1038 | Semin Arb 5 | 0 | 7 | 31 | € 0,95 | | 125,00 € | Valore Catastale | ex Casmez | Gestione SORICAL | ☐ | ☑ |
| REGGIO CALABRIA | 44/A | 1044 | Uliveto 2 | 0 | 3 | 40 | € 3,63 | | 474,00 € | Valore Catastale | ex Casmez | Gestione SORICAL | ☐ | ☑ |
| REGGIO CALABRIA | 44/A | 1047 | Semin Arb 2 | 0 | 8 | 80 | € 6,81 | | 891,00 € | Valore Catastale | ex Casmez | Gestione SORICAL | ☐ | ☑ |
| REGGIO CALABRIA | 44/A | 1050 | Uliveto 2 | 0 | 2 | 61 | € 2,78 | | 363,00 € | Valore Catastale | ex Casmez | Gestione SORICAL | ☐ | ☑ |
| REGGIO CALABRIA | 44/A | 1053 | Incolto prod 2 | 0 | 0 | 98 | € 0,01 | | 2,00 € | Valore Catastale | ex Casmez | Gestione SORICAL | ☐ | ☑ |
| REGGIO CALABRIA | 44/A | 1055 | Semin Arb 3 | 0 | 2 | 50 | € 1,45 | | 189,00 € | Valore Catastale | ex Casmez | Gestione SORICAL | ☐ | ☑ |
| REGGIO CALABRIA | 44/A | 1058 | Semin Arb 3 | 0 | 1 | 65 | € 0,96 | | 126,00 € | Valore Catastale | ex Casmez | Gestione SORICAL | ☐ | ☑ |
| REGGIO CALABRIA | 44/A | 1062 | Uliveto 3 | 0 | 4 | 78 | € 3,40 | | 445,00 € | Valore Catastale | ex Casmez | Gestione SORICAL | ☐ | ☑ |
| REGGIO CALABRIA | 44/A | 305 | Vigneto 3 | 0 | 2 | 10 | € 2,58 | | 337,00 € | Valore Catastale | ex Casmez | Gestione SORICAL | ☐ | ☑ |
| REGGIO CALABRIA | 44/A | 335 | Agrumeto 2 | 0 | 1 | 15 | € 5,13 | | 670,00 € | Valore Catastale | ex Casmez | Gestione SORICAL | ☐ | ☑ |
| REGGIO CALABRIA | 44/A | 337 | Agrumeto 3 | 0 | 2 | 20 | € 8,10 | | 1 059,00 € | Valore Catastale | ex Casmez | Gestione SORICAL | ☐ | ☑ |
| REGGIO CALABRIA | 44/A | 339 | Agrumeto 2 | 0 | 0 | 80 | € 3,56 | | 466,00 € | Valore Catastale | ex Casmez | Gestione SORICAL | ☐ | ☑ |
| REGGIO CALABRIA | 44/A | 341 | Agrumeto 2 | 0 | 0 | 10 | € 0,45 | | 58,00 € | Valore Catastale | ex Casmez | Gestione SORICAL | ☐ | ☑ |
| REGGIO CALABRIA | 44/A | 342 | Vigneto 2 | 0 | 0 | 90 | € 1,74 | | 227,00 € | Valore Catastale | ex Casmez | Gestione SORICAL | ☐ | ☑ |
| REGGIO CALABRIA | 44/A | 929 | Vigneto 3 | 0 | 46 | 20 | € 56,66 | | 7 410,00 € | Valore Catastale | ex Casmez | Gestione SORICAL | ☐ | ☑ |

| Comune | Foglio | Part.la | Coltura | ha | a | ca | Reddito Dominicale | Valore 2017 | Valore 2018 | Stima / Valore | Provenienza | Destinazione d'uso | Disp. | Indisp |
|---|---|---|---|---|---|---|---|---|---|---|---|---|---|---|
| REGGIO CALABRIA | 45/A | 253 | Semin Arb 1 | 0 | 0 | 67 | € 0,56 | | 73,00 € | Valore Catastale | ex Casmez | Gestione SORICAL | ☐ | ☑ |
| REGGIO CALABRIA | 45/A | 255 | Agrumeto 4 | 0 | 0 | 54 | € 1,06 | | 139,00 € | Valore Catastale | ex Casmez | Gestione SORICAL | ☐ | ☑ |
| REGGIO CALABRIA | 45/A | 258 | Agrumeto 3 | 0 | 0 | 98 | € 2,98 | | 389,00 € | Valore Catastale | ex Casmez | Gestione SORICAL | ☐ | ☑ |
| REGGIO CALABRIA | 45/A | 261 | Agrumeto 1 | 0 | 0 | 60 | € 2,75 | | 360,00 € | Valore Catastale | ex Casmez | Gestione SORICAL | ☐ | ☑ |
| REGGIO CALABRIA | 58/A | 01 | Pascolo Cesp | 4 | 35 | 0 | € 28,09 | € 3 695,00 | 17 067,00 € | Valore VAM | D.M. 05/03/75 | Gest. CALABRIA VERDE | ☐ | ☑ |
| REGGIO CALABRIA | 58/A | 02 | Bosco Ceduo | 0 | 28 | 30 | € 2,74 | € 360,00 | 2 278,00 € | Valore VAM | D.M. 05/03/75 | Gest. CALABRIA VERDE | ☐ | ☑ |
| REGGIO CALABRIA | 58/A | 08 | Semin Irrig Ar | 0 | 63 | 80 | € 74,14 | € 9 754,00 | 7 670,00 € | Valore VAM | D.M. 05/03/75 | Gest. CALABRIA VERDE | ☐ | ☑ |
| REGGIO CALABRIA | 58/A | 09 | Pascolo Cesp | 5 | 41 | 60 | € 28,71 | € 3 778,00 | 21 249,00 € | Valore VAM | D.M. 05/03/75 | Gest. CALABRIA VERDE | ☐ | ☑ |
| REGGIO CALABRIA | 58/A | 10 | Bosco Ceduo | 1 | 62 | 70 | € 15,75 | € 2 072,00 | 13 094,00 € | Valore VAM | D.M. 05/03/75 | Gest. CALABRIA VERDE | ☐ | ☑ |
| REGGIO CALABRIA | 58/A | 11 | Incolto prod 2 | 16 | 94 | 90 | € 21,89 | € 23 729,00 | 23 871,00 € | Valore VAM | D.M. 05/03/75 | Gest. CALABRIA VERDE | ☐ | ☑ |
| REGGIO CALABRIA | 58/A | 12 | Cast frutto 2 | 0 | 13 | 60 | € 2,64 | € 347,00 | 1 368,00 € | Valore VAM | D.M. 05/03/75 | Gest. CALABRIA VERDE | ☐ | ☑ |
| REGGIO CALABRIA | 58/A | 13 | Bosco Ceduo | 0 | 12 | 60 | € 0,58 | € 75,00 | 1 014,00 € | Valore VAM | D.M. 05/03/75 | Gest. CALABRIA VERDE | ☐ | ☑ |
| REGGIO CALABRIA | 58/A | 16 | Bosco Ceduo | 4 | 37 | 90 | € 42,40 | € 5 578,00 | 35 242,00 € | Valore VAM | D.M. 05/03/75 | Gest. CALABRIA VERDE | ☐ | ☑ |
| REGGIO CALABRIA | 58/A | 17 | Pascolo Cesp | 3 | 28 | 30 | € 21,20 | € 2 790,00 | 12 881,00 € | Valore VAM | D.M. 05/03/75 | Gest. CALABRIA VERDE | ☐ | ☑ |
| REGGIO CALABRIA | 58/A | 18 | Cast frutto 2 | 0 | 77 | 0 | € 14,91 | € 1 962,00 | 7 746,00 € | Valore VAM | D.M. 05/03/75 | Gest. CALABRIA VERDE | ☐ | ☑ |
| REGGIO CALABRIA | 59/A | 12 | Incolto prod 1 | 11 | 44 | 60 | € 29,56 | € 16 024,00 | 16 120,00 € | Valore VAM | D.M. 05/03/75 | Gest. CALABRIA VERDE | ☐ | ☑ |
| REGGIO CALABRIA | 59/A | 13 | Pascolo Cesp | 12 | 61 | 0 | € 81,41 | € 29 634,00 | 29 812,00 € | Valore VAM | D.M. 05/03/75 | Gest. CALABRIA VERDE | ☐ | ☑ |
| REGGIO CALABRIA | 6/C | 1302 | Agrumeto 2 | 0 | 1 | 8 | € 6,69 | | 874,00 € | Valore Catastale | ex Casmez | Gestione SORICAL | ☐ | ☑ |
| REGGIO CALABRIA | 6/C | 1305 | Agrumeto 1 | 0 | 0 | 68 | € 5,00 | | 654,00 € | Valore Catastale | ex Casmez | Gestione SORICAL | ☐ | ☑ |
| REGGIO CALABRIA | 6/C | 1346 | Uliveto | 0 | 2 | 73 | € 2,03 | | 265,00 € | Valore Catastale | ex Casmez | Gestione SORICAL | ☐ | ☑ |
| REGGIO CALABRIA | 6/C | 631 | Agrumeto 3 | 0 | 0 | 70 | € 3,14 | | 410,00 € | Valore Catastale | ex Casmez | Gestione SORICAL | ☐ | ☑ |
| REGGIO CALABRIA | 6/C | 632 | Agrumeto 2 | 0 | 1 | 63 | € 10,10 | | 1 321,00 € | Valore Catastale | ex Casmez | Gestione SORICAL | ☐ | ☑ |
| REGGIO CALABRIA | 60/A | 01 | Pascolo 1 | 17 | 79 | 40 | € 287,19 | € 48 044,00 | 48 332,00 € | Valore VAM | D.M. 05/03/75 | Gest. CALABRIA VERDE | ☐ | ☑ |
| REGGIO CALABRIA | 60/A | 02 | Pascolo Cesp | 35 | 47 | 90 | € 343,56 | € 83 376,00 | 83 876,00 € | Valore VAM | D.M. 05/03/75 | Gest. CALABRIA VERDE | ☐ | ☑ |
| REGGIO CALABRIA | 60/A | 03 | Bosco Ceduo | 19 | 44 | 0 | € 50,20 | € 155 520,00 | 156 453,00 € | Valore VAM | D.M. 05/03/75 | Gest. CALABRIA VERDE | ☐ | ☑ |
| REGGIO CALABRIA | 60/A | 04 | Incolto prod 1 | 1 | 11 | 20 | € 2,88 | € 378,00 | 1 119,00 € | Valore VAM | D.M. 05/03/75 | Gest. CALABRIA VERDE | ☐ | ☑ |
| REGGIO CALABRIA | 60/A | 05 | Seminativo 4 | 1 | 74 | 60 | € 45,09 | € 5 932,00 | 17 389,00 € | Valore VAM | D.M. 05/03/75 | Gest. CALABRIA VERDE | ☐ | ☑ |
| REGGIO CALABRIA | 61/A | 01 | Incolto prod 1 | 14 | 14 | 0 | € 36,51 | € 19 796,00 | 19 915,00 € | Valore VAM | D.M. 05/03/75 | Gest. CALABRIA VERDE | ☐ | ☑ |
| REGGIO CALABRIA | 61/A | 02 | Pascolo Arb 3 | 13 | 9 | 40 | € 109,89 | € 51 067,00 | 51 373,00 € | Valore VAM | D.M. 05/03/75 | Gest. CALABRIA VERDE | ☐ | ☑ |
| REGGIO CALABRIA | 61/A | 03 | Fabbr Rurale | 0 | 0 | 80 | € 0,00 | € 0,00 | | Valore VAM | D.M. 05/03/75 | Gest. CALABRIA VERDE | ☐ | ☑ |
| REGGIO CALABRIA | 61/A | 20 | Semin Arb 2 | 0 | 28 | 60 | € 22,15 | € 2 914,00 | 3 438,00 € | Valore VAM | D.M. 05/03/75 | Gest. CALABRIA VERDE | ☐ | ☑ |
| REGGIO CALABRIA | 61/A | 21 | Incolto sterile | 0 | 17 | 40 | € 0,00 | € 0,00 | 175,00 € | Valore VAM | D.M. 05/03/75 | Gest. CALABRIA VERDE | ☐ | ☑ |
| REGGIO CALABRIA | 66/A | 03 | Semin Arb 5 | 2 | 48 | 70 | € 32,11 | € 4 225,00 | 29 898,00 € | Valore VAM | D.M. 05/03/75 | Gest. CALABRIA VERDE | ☐ | ☑ |

| Comune | Foglio | Part.la | Coltura | ha | a | ca | Reddito Dominicale | Valore 2017 | Valore 2018 | Stima / Valore | Provenienza | Destinazione d'uso | Disp. | Indisp |
|---|---|---|---|---|---|---|---|---|---|---|---|---|---|---|
| REGGIO CALABRIA | 66/A | 06 | Bosco Ceduo | 4 | 72 | 40 | € 21,35 | € 2 809,00 | 38 019,00 € | Valore VAM | D.M. 05/03/75 | Gest. CALABRIA VERDE | ☐ | ☑ |
| REGGIO CALABRIA | 66/A | 07 | Semin Arb 4 | 12 | 94 | 20 | € 334,20 | € 154 657,00 | 155 585,00 € | Valore VAM | D.M. 05/03/75 | Gest. CALABRIA VERDE | ☐ | ☑ |
| REGGIO CALABRIA | 66/A | 10 | Incolto prod 1 | 24 | 54 | 80 | € 63,39 | € 34 367,00 | 34 573,00 € | Valore VAM | D.M. 05/03/75 | Gest. CALABRIA VERDE | ☐ | ☑ |
| REGGIO CALABRIA | 70 | 1109 | Uliveto 2 | 0 | 8 | 0 | € 8,53 | € 0,00 | 2 575,00 € | Stima EFM | A.A.C.S.T. (Stima EFM) | CAMPING | ☑ | ☐ |
| REGGIO CALABRIA | 70 | 666 | Uliveto 2 | 0 | 47 | 30 | € 50,39 | € 191 994,00 | 193 146,00 € | Stima EFM-Tec.Int. | A.A.C.S.T. (Stima EFM) | CAMPING | ☑ | ☐ |
| REGGIO CALABRIA | 70/A | 1702 | Pascolo arb 1 | 0 | 2 | 10 | € 0,34 | | 44,00 € | Valore Catastale | ex Casmez | Gestione SORICAL | ☐ | ☑ |
| REGGIO CALABRIA | 70/A | 2487 | Fu d'accertam | 1 | 18 | 80 | € 0,00 | | 0,00 € | Valore Catastale | | | ☐ | ☐ |
| REGGIO CALABRIA | 70/A | 2487 | Fu d'accertam | 0 | 42 | 50 | € 0,00 | | 0,00 € | Valore Catastale | | | ☐ | ☐ |
| REGGIO CALABRIA | 70/A | 3018 | Agrumeto 3 | 0 | 0 | 57 | € 2,10 | | 275,00 € | Valore Catastale | ex Casmez | Gestione SORICAL | ☐ | ☑ |
| REGGIO CALABRIA | 70/A | 3027 | Agrumeto 2 | 0 | 0 | 95 | € 4,24 | | 554,00 € | Valore Catastale | ex Casmez | Gestione SORICAL | ☐ | ☑ |
| REGGIO CALABRIA | 70/A | 3030 | Agrumeto 3 | 0 | 1 | 22 | € 4,49 | | 586,00 € | Valore Catastale | ex Casmez | Gestione SORICAL | ☐ | ☑ |
| REGGIO CALABRIA | 70/A | 3033 | Agrumeto 3 | 0 | 1 | 73 | € 6,36 | | 832,00 € | Valore Catastale | ex Casmez | Gestione SORICAL | ☐ | ☑ |
| REGGIO CALABRIA | 70/A | 3036 | Vigneto 2 | 0 | 1 | 76 | € 3,41 | | 447,00 € | Valore Catastale | ex Casmez | Gestione SORICAL | ☐ | ☑ |
| REGGIO CALABRIA | 70/A | 3040 | Agrumeto 3 | 0 | 0 | 13 | € 0,48 | | 62,00 € | Valore Catastale | ex Casmez | Gestione SORICAL | ☐ | ☑ |
| REGGIO CALABRIA | 70/A | 3042 | Semin Irrig Ar | 0 | 0 | 3 | € 0,05 | | 6,00 € | Valore Catastale | ex Casmez | Gestione SORICAL | ☐ | ☑ |
| REGGIO CALABRIA | 70/A | 3044 | Semin Arb 1 | 0 | 2 | 71 | € 2,28 | | 298,00 € | Valore Catastale | ex Casmez | Gestione SORICAL | ☐ | ☑ |
| REGGIO CALABRIA | 70/A | 3047 | Semin Arb 1 | 0 | 0 | 74 | € 0,63 | | 81,00 € | Valore Catastale | ex Casmez | Gestione SORICAL | ☐ | ☑ |
| REGGIO CALABRIA | 70/A | 3050 | Semin Arb 1 | 0 | 2 | 50 | € 2,10 | | 275,00 € | Valore Catastale | ex Casmez | Gestione SORICAL | ☐ | ☑ |
| REGGIO CALABRIA | 70/A | 3052 | Vigneto 2 | 0 | 0 | 68 | € 1,31 | | 172,00 € | Valore Catastale | ex Casmez | Gestione SORICAL | ☐ | ☑ |
| REGGIO CALABRIA | 70/A | 3054 | Semin Arb 2 | 0 | 2 | 52 | € 1,95 | | 256,00 € | Valore Catastale | ex Casmez | Gestione SORICAL | ☐ | ☑ |
| REGGIO CALABRIA | 70/A | 3057 | Semin Arb 2 | 0 | 2 | 26 | € 1,75 | | 229,00 € | Valore Catastale | ex Casmez | Gestione SORICAL | ☐ | ☑ |
| REGGIO CALABRIA | 70/A | 3059 | Agrumeto 3 | 0 | 1 | 32 | € 4,86 | | 636,00 € | Valore Catastale | ex Casmez | Gestione SORICAL | ☐ | ☑ |
| REGGIO CALABRIA | 70/A | 3063 | Agrumeto 3 | 0 | 0 | 55 | € 2,03 | | 265,00 € | Valore Catastale | ex Casmez | Gestione SORICAL | ☐ | ☑ |
| REGGIO CALABRIA | 70/A | 3066 | Agrumeto 3 | 0 | 1 | 8 | € 3,98 | | 520,00 € | Valore Catastale | ex Casmez | Gestione SORICAL | ☐ | ☑ |
| REGGIO CALABRIA | 70/A | 3069 | Semin Arb 3 | 0 | 0 | 52 | € 0,30 | | 39,00 € | Valore Catastale | ex Casmez | Gestione SORICAL | ☐ | ☑ |
| REGGIO CALABRIA | 70/A | 3071 | Semin Arb 1 | 0 | 1 | 37 | € 1,15 | | 151,00 € | Valore Catastale | ex Casmez | Gestione SORICAL | ☐ | ☑ |
| REGGIO CALABRIA | 70/A | 3074 | Agrumeto 3 | 0 | 8 | 63 | € 31,76 | | 4 154,00 € | Valore Catastale | ex Casmez | Gestione SORICAL | ☐ | ☑ |
| REGGIO CALABRIA | 70/A | 3081 | Vigneto 2 | 0 | 0 | 80 | € 1,55 | | 203,00 € | Valore Catastale | ex Casmez | Gestione SORICAL | ☐ | ☑ |
| REGGIO CALABRIA | 70/A | 3084 | Vigneto 2 | 0 | 0 | 45 | € 0,88 | | 115,00 € | Valore Catastale | ex Casmez | Gestione SORICAL | ☐ | ☑ |
| REGGIO CALABRIA | 70/A | 3086 | Agrumeto 3 | 0 | 0 | 74 | € 2,73 | | 356,00 € | Valore Catastale | ex Casmez | Gestione SORICAL | ☐ | ☑ |
| REGGIO CALABRIA | 70/A | 3089 | Agrumeto 3 | 0 | 0 | 38 | € 1,40 | | 183,00 € | Valore Catastale | ex Casmez | Gestione SORICAL | ☐ | ☑ |
| REGGIO CALABRIA | 70/A | 3093 | Semin Arb 4 | 0 | 4 | 27 | € 1,10 | | 144,00 € | Valore Catastale | ex Casmez | Gestione SORICAL | ☐ | ☑ |
| REGGIO CALABRIA | 70/A | 3095 | Agrumeto 3 | 0 | 0 | 75 | € 2,76 | | 361,00 € | Valore Catastale | ex Casmez | Gestione SORICAL | ☐ | ☑ |

| Comune | Foglio | Part.la | Coltura | ha | a | ca | Reddito Dominicale | Valore 2017 | Valore 2018 | Stima / Valore | Provenienza | Destinazione d'uso | Disp. | Indisp |
|---|---|---|---|---|---|---|---|---|---|---|---|---|---|---|
| REGGIO CALABRIA | 70/A | 3098 | Semin Arb 4 | 0 | 0 | 61 | € 0,16 | | 21,00 € | Valore Catastale | ex Casmez | Gestione SORICAL | ☐ | ☑ |
| REGGIO CALABRIA | 70/A | 3100 | Semin Irrig Ar | 0 | 1 | 36 | € 2,20 | | 288,00 € | Valore Catastale | ex Casmez | Gestione SORICAL | ☐ | ☑ |
| REGGIO CALABRIA | 70/A | 3103 | Agrumeto 3 | 0 | 1 | 85 | € 6,81 | | 891,00 € | Valore Catastale | ex Casmez | Gestione SORICAL | ☐ | ☑ |
| REGGIO CALABRIA | 70/A | 3107 | Agrumeto 3 | 0 | 1 | 52 | € 5,59 | | 730,00 € | Valore Catastale | ex Casmez | Gestione SORICAL | ☐ | ☑ |
| REGGIO CALABRIA | 70/A | 3112 | Semin Irrig Ar | 0 | 0 | 26 | € 0,21 | | 28,00 € | Valore Catastale | ex Casmez | Gestione SORICAL | ☐ | ☑ |
| REGGIO CALABRIA | 70/A | 3115 | Pascolo arb 1 | 0 | 1 | 13 | € 0,19 | | 24,00 € | Valore Catastale | ex Casmez | Gestione SORICAL | ☐ | ☑ |
| REGGIO CALABRIA | 70/A | 3118 | Pascolo arb 1 | 0 | 0 | 26 | € 0,04 | | 5,00 € | Valore Catastale | ex Casmez | Gestione SORICAL | ☐ | ☑ |
| REGGIO CALABRIA | 70/A | 3120 | Agrumeto 3 | 0 | 0 | 70 | € 2,58 | | 337,00 € | Valore Catastale | ex Casmez | Gestione SORICAL | ☐ | ☑ |
| REGGIO CALABRIA | 70/A | 3122 | Uliveto 1 | 0 | 1 | 37 | € 1,78 | | 232,00 € | Valore Catastale | ex Casmez | Gestione SORICAL | ☐ | ☑ |
| REGGIO CALABRIA | 70/A | 3125 | Agrumeto 4 | 0 | 0 | 39 | € 1,03 | | 134,00 € | Valore Catastale | ex Casmez | Gestione SORICAL | ☐ | ☑ |
| REGGIO CALABRIA | 70/A | 3127 | Agrumeto 3 | 0 | 0 | 86 | € 3,16 | | 413,00 € | Valore Catastale | ex Casmez | Gestione SORICAL | ☐ | ☑ |
| REGGIO CALABRIA | 70/A | 3130 | Uliveto 1 | 0 | 1 | 59 | € 2,05 | | 268,00 € | Valore Catastale | ex Casmez | Gestione SORICAL | ☐ | ☑ |
| REGGIO CALABRIA | 70/A | 3141 | Pascolo arb 1 | 0 | 1 | 84 | € 0,30 | | 39,00 € | Valore Catastale | ex Casmez | Gestione SORICAL | ☐ | ☑ |
| REGGIO CALABRIA | 70/A | 3144 | Pascolo 1 | 0 | 0 | 28 | € 0,03 | | 3,00 € | Valore Catastale | ex Casmez | Gestione SORICAL | ☐ | ☑ |
| REGGIO CALABRIA | 70/A | 3145 | Pascolo 1 | 0 | 0 | 35 | € 0,04 | | 5,00 € | Valore Catastale | ex Casmez | Gestione SORICAL | ☐ | ☑ |
| REGGIO CALABRIA | 74/A | 4 | Pascolo arb 2 | 0 | 0 | 38 | € 4,66 | | 610,00 € | Valore Catastale | ex Casmez | Gestione SORICAL | ☐ | ☑ |
| REGGIO CALABRIA | 87/A | 328 | Fu d'accertam | 0 | 15 | 70 | € 0,00 | | 0,00 € | Valore Catastale | ex Casmez | Gestione SORICAL | ☐ | ☑ |
| REGGIO CALABRIA | 87/A | 329 | Area fab dm | 0 | 0 | 27 | € 0,00 | | 0,00 € | Valore Catastale | ex Casmez | Gestione SORICAL | ☐ | ☑ |
| REGGIO CALABRIA | 87/A | 330 | Semin Arb 2 | 0 | 88 | 60 | € 68,64 | | 8 977,00 € | Valore Catastale | ex Casmez | Gestione SORICAL | ☐ | ☑ |
| REGGIO CALABRIA | 87/A | 517 | Semin Arb 2 | 0 | 1 | 90 | € 1,48 | | 193,00 € | Valore Catastale | ex Casmez | Gestione SORICAL | ☐ | ☑ |
| REGGIO CALABRIA | 87/A | 519 | Semin Arb 2 | 0 | 0 | 20 | € 0,15 | | 20,00 € | Valore Catastale | ex Casmez | Gestione SORICAL | ☐ | ☑ |
| REGGIO CALABRIA | 88/A | 769 | Semin Arb 2 | 0 | 0 | 26 | € 0,30 | | 39,00 € | Valore Catastale | ex Casmez | Gestione SORICAL | ☐ | ☑ |
| REGGIO CALABRIA | 88/A | 770 | Semin Arb 2 | 0 | 0 | 38 | € 0,44 | | 57,00 € | Valore Catastale | ex Casmez | Gestione SORICAL | ☐ | ☑ |
| REGGIO CALABRIA | 89/A | 2323 | Uliveto 2 | 0 | 2 | 34 | € 2,49 | | 325,00 € | Valore Catastale | ex Casmez | Gestione SORICAL | ☐ | ☑ |
| REGGIO CALABRIA | 90/A | 1894 | Incolto sterile | 0 | 0 | 25 | € 0,00 | | 0,00 € | Valore Catastale | ex Casmez | Gestione SORICAL | ☐ | ☑ |
| REGGIO CALABRIA | 90/A | 1895 | Incolto sterile | 0 | 1 | 90 | € 0,00 | | 0,00 € | Valore Catastale | ex Casmez | Gestione SORICAL | ☐ | ☑ |
| REGGIO CALABRIA | 90/A | 1896 | Incolto sterile | 0 | 0 | 21 | € 0,00 | | 0,00 € | Valore Catastale | ex Casmez | Gestione SORICAL | ☐ | ☑ |
| REGGIO CALABRIA | 90/A | 2214 | Incolto prod | 0 | 2 | 40 | € 0,06 | | 8,00 € | Valore Catastale | ex Casmez | Gestione SORICAL | ☐ | ☑ |
| REGGIO CALABRIA | 90/A | 881 | Fu d'accertam | 0 | 0 | 90 | € 0,00 | | 0,00 € | Valore Catastale | ex Casmez | Gestione SORICAL | ☐ | ☑ |
| REGGIO CALABRIA | 90/A | 895 | Pascolo arb 1 | 0 | 1 | 44 | € 0,24 | | 31,00 € | Valore Catastale | ex Casmez | Gestione SORICAL | ☐ | ☑ |
| REGGIO CALABRIA | 91/A | 1001 | Semin Arb 3 | 0 | 1 | 37 | € 0,80 | | 105,00 € | Valore Catastale | ex Casmez | Gestione SORICAL | ☐ | ☑ |
| REGGIO CALABRIA | 91/A | 1003 | Vigneto 3 | 0 | 1 | 18 | € 1,45 | | 189,00 € | Valore Catastale | ex Casmez | Gestione SORICAL | ☐ | ☑ |
| REGGIO CALABRIA | 91/A | 1008 | Semin Arb 4 | 0 | 0 | 14 | € 0,04 | | 5,00 € | Valore Catastale | ex Casmez | Gestione SORICAL | ☐ | ☑ |

| Comune | Foglio | Part.la | Coltura | ha | a | ca | Reddito Dominicale | Valore 2017 | Valore 2018 | Stima / Valore | Provenienza | Destinazione d'uso | Disp. | Indisp |
|---|---|---|---|---|---|---|---|---|---|---|---|---|---|---|
| REGGIO CALABRIA | 91/A | 1011 | Vigneto 4 | 0 | 0 | 16 | € 0,09 | | 11,00 € | Valore Catastale | ex Casmez | Gestione SORICAL | ☐ | ☑ |
| REGGIO CALABRIA | 91/A | 1045 | Uliveto 2 | 0 | 0 | 56 | € 0,60 | | 78,00 € | Valore Catastale | ex Casmez | Gestione SORICAL | ☐ | ☑ |
| REGGIO CALABRIA | 91/A | 1047 | Uliveto 2 | 0 | 0 | 94 | € 1,00 | | 131,00 € | Valore Catastale | ex Casmez | Gestione SORICAL | ☐ | ☑ |
| REGGIO CALABRIA | 91/A | 1061 | Semin Arb 4 | 0 | 3 | 94 | € 1,01 | | 133,00 € | Valore Catastale | ex Casmez | Gestione SORICAL | ☐ | ☑ |
| REGGIO CALABRIA | 91/A | 1064 | Semin Arb 4 | 0 | 2 | 48 | € 0,64 | | 83,00 € | Valore Catastale | ex Casmez | Gestione SORICAL | ☐ | ☑ |
| REGGIO CALABRIA | 91/A | 1127 | Semin Arb 4 | 0 | 3 | 4 | € 0,79 | | 103,00 € | Valore Catastale | ex Casmez | Gestione SORICAL | ☐ | ☑ |
| REGGIO CALABRIA | 91/A | 968 | Semin Arb 4 | 0 | 2 | 36 | € 0,61 | | 80,00 € | Valore Catastale | ex Casmez | Gestione SORICAL | ☐ | ☑ |
| REGGIO CALABRIA | 91/A | 971 | Seminativo 5 | 0 | 1 | 44 | € 0,24 | | 31,00 € | Valore Catastale | ex Casmez | Gestione SORICAL | ☐ | ☑ |
| REGGIO CALABRIA | 91/A | 974 | Semin Arb 4 | 0 | 1 | 50 | € 0,39 | | 50,00 € | Valore Catastale | ex Casmez | Gestione SORICAL | ☐ | ☑ |
| REGGIO CALABRIA | 91/A | 977 | Semin Arb 4 | 0 | 0 | 71 | € 0,19 | | 24,00 € | Valore Catastale | ex Casmez | Gestione SORICAL | ☐ | ☑ |
| REGGIO CALABRIA | 91/A | 980 | Semin Arb 4 | 0 | 3 | 65 | € 0,94 | | 123,00 € | Valore Catastale | ex Casmez | Gestione SORICAL | ☐ | ☑ |
| REGGIO CALABRIA | 91/A | 986 | Semin Arb 4 | 0 | 3 | 25 | € 0,84 | | 110,00 € | Valore Catastale | ex Casmez | Gestione SORICAL | ☐ | ☑ |
| REGGIO CALABRIA | 91/A | 995 | Uliveto 2 | 0 | 0 | 75 | € 0,80 | | 105,00 € | Valore Catastale | ex Casmez | Gestione SORICAL | ☐ | ☑ |
| REGGIO CALABRIA | 91/A | 998 | Semin Arb 3 | 0 | 2 | 85 | € 1,65 | | 215,00 € | Valore Catastale | ex Casmez | Gestione SORICAL | ☐ | ☑ |
| REGGIO CALABRIA | 92/A | 1463 | Agrumeto 2 | 0 | 6 | 91 | € 30,78 | | 4 025,00 € | Valore Catastale | ex Casmez | Gestione SORICAL | ☐ | ☑ |
| REGGIO CALABRIA | 92/A | 1466 | Agrumeto 3 | 0 | 0 | 50 | € 1,84 | | 240,00 € | Valore Catastale | ex Casmez | Gestione SORICAL | ☐ | ☑ |
| REGGIO CALABRIA | 92/A | 1468 | Agrumeto 2 | 0 | 9 | 54 | € 38,49 | | 5 033,00 € | Valore Catastale | ex Casmez | Gestione SORICAL | ☐ | ☑ |
| REGGIO CALABRIA | 92/A | 1471 | Agrumeto 2 | 0 | 6 | 0 | € 26,73 | | 3 495,00 € | Valore Catastale | ex Casmez | Gestione SORICAL | ☐ | ☑ |
| REGGIO CALABRIA | 92/A | 1474 | Agrumeto 2 | 0 | 0 | 32 | € 1,43 | | 186,00 € | Valore Catastale | ex Casmez | Gestione SORICAL | ☐ | ☑ |
| REGGIO CALABRIA | 92/A | 1475 | Agrumeto 2 | 0 | 0 | 16 | € 0,71 | | 94,00 € | Valore Catastale | ex Casmez | Gestione SORICAL | ☐ | ☑ |
| REGGIO CALABRIA | 92/A | 1478 | Pascolo arb 3 | 0 | 0 | 62 | € 0,05 | | 6,00 € | Valore Catastale | ex Casmez | Gestione SORICAL | ☐ | ☑ |
| REGGIO CALABRIA | 92/A | 1480 | Uliveto 3 | 0 | 10 | 0 | € 7,10 | | 929,00 € | Valore Catastale | ex Casmez | Gestione SORICAL | ☐ | ☑ |
| REGGIO CALABRIA | 92/A | 1532 | Agrumeto 2 | 0 | 0 | 10 | € 0,40 | | 52,00 € | Valore Catastale | ex Casmez | Gestione SORICAL | ☐ | ☑ |
| REGGIO CALABRIA | 92/A | 1534 | Agrumeto 2 | 0 | 1 | 41 | € 6,28 | | 821,00 € | Valore Catastale | ex Casmez | Gestione SORICAL | ☐ | ☑ |
| REGGIO CALABRIA | 92/A | 1536 | Agrumeto 2 | 0 | 2 | 21 | € 9,85 | | 1 288,00 € | Valore Catastale | ex Casmez | Gestione SORICAL | ☐ | ☑ |
| REGGIO CALABRIA | 92/A | 1538 | Uliveto 3 | 0 | 0 | 97 | € 0,69 | | 90,00 € | Valore Catastale | ex Casmez | Gestione SORICAL | ☐ | ☑ |
| REGGIO CALABRIA | 92/A | 1540 | Uliveto 2 | 0 | 5 | 17 | € 5,51 | | 721,00 € | Valore Catastale | ex Casmez | Gestione SORICAL | ☐ | ☑ |
| REGGIO CALABRIA | 92/A | 1544 | Uliveto 3 | 0 | 4 | 60 | € 3,26 | | 427,00 € | Valore Catastale | ex Casmez | Gestione SORICAL | ☐ | ☑ |
| REGGIO CALABRIA | 92/A | 1548 | Semin Arb 3 | 0 | 0 | 40 | € 0,24 | | 31,00 € | Valore Catastale | ex Casmez | Gestione SORICAL | ☐ | ☑ |
| REGGIO CALABRIA | 92/A | 1551 | Uliveto 2 | 0 | 2 | 64 | € 2,81 | | 368,00 € | Valore Catastale | ex Casmez | Gestione SORICAL | ☐ | ☑ |
| **Totali per Comune** | | | | | | | | **€ 9 367 294,00** | **11 038 811,00 €** | | | | | |
| REGGIO CALABRIA - Cat | 11/B | 07 | Pascolo 2 | 149 | 11 | 40 | € 481,31 | € 402 608,00 | 405 024,00 € | Valore VAM | D.P.R. 24/7/1977 n° 616 | Gest. CALABRIA VERDE | ☐ | ☑ |
| **Totali per Comune** | | | | | | | | **€ 402 608,00** | **405 024,00 €** | | | | | |

| Comune | Foglio | Part.la | Coltura | ha | a | ca | Reddito Dominicale | Valore 2017 | Valore 2018 | Stima / Valore | Provenienza | Destinazione d'uso | Disp. | Indisp |
|---|---|---|---|---|---|---|---|---|---|---|---|---|---|---|
| REGGIO CALABRIA - Pod | 11/G | 07 | Bosco Alto 1 | 284 | 84 | 80 | € 2 942,24 | € 3 104 843,00 | 3 123 472,00 € | Valore VAM | D.M. 05/03/75 | Gest. CALABRIA VERDE | ☐ | ☑ |
| **Totali per Comune** | | | | | | | | **€ 3 104 843,00** | **3 123 472,00 €** | | | | | |
| ROCCAFORTE DEL GRECO | 01 | 01 | Bosco Alto 1 | 0 | 69 | 80 | € 9,01 | € 1 186,00 | 7 654,00 € | Valore VAM | D.M. 05/03/75 | Gest. CALABRIA VERDE | ☐ | ☑ |
| ROCCAFORTE DEL GRECO | 01 | 06 | Bosco Alto 1 | 29 | 46 | 80 | € 380,48 | € 321 201,00 | 323 128,00 € | Valore VAM | Atto Pubblico del 27/05/8 | Gest. CALABRIA VERDE | ☐ | ☑ |
| ROCCAFORTE DEL GRECO | 08 | 01 | Bosco Alto 1 | 84 | 92 | 40 | € 1 096,49 | € 925 672,00 | 931 226,00 € | Valore VAM | Atto Pubblico del 27/05/8 | Gest. CALABRIA VERDE | ☐ | ☑ |
| ROCCAFORTE DEL GRECO | 15 | 03 | Pascolo Arb 1 | 46 | 91 | 60 | € 514,89 | € 166 552,00 | 167 551,00 € | Valore VAM | D.M. 05/03/75 | Gest. CALABRIA VERDE | ☐ | ☑ |
| ROCCAFORTE DEL GRECO | 15 | 05 | Pascolo 2 | 8 | 7 | 60 | € 37,00 | € 21 805,00 | 21 936,00 € | Valore VAM | D.M. 05/03/75 | Gest. CALABRIA VERDE | ☐ | ☑ |
| ROCCAFORTE DEL GRECO | 15 | 06 | Pascolo Cesp | 82 | 93 | 80 | € 160,63 | € 194 904,00 | 196 073,00 € | Valore VAM | D.M. 05/03/75 | Gest. CALABRIA VERDE | ☐ | ☑ |
| ROCCAFORTE DEL GRECO | 15 | 07 | Seminativo 3 | 0 | 83 | 30 | € 7,53 | € 990,00 | 4 399,00 € | Valore VAM | D.M. 05/03/75 | Gest. CALABRIA VERDE | ☐ | ☑ |
| ROCCAFORTE DEL GRECO | 15 | 08 | Seminativo 3 | 9 | 42 | 60 | € 85,19 | € 49 486,00 | 49 783,00 € | Valore VAM | D.M. 05/03/75 | Gest. CALABRIA VERDE | ☐ | ☑ |
| ROCCAFORTE DEL GRECO | 15 | 09a | Pascolo Arb 1 | 6 | 5 | 0 | € 66,40 | € 21 478,00 | 21 607,00 € | Valore VAM | D.M. 05/03/75 | Gest. CALABRIA VERDE | ☐ | ☑ |
| ROCCAFORTE DEL GRECO | 15 | 09b | Pascolo 2 | 1 | 90 | 10 | € 8,59 | € 1 130,00 | 6 789,00 € | Valore VAM | D.M. 05/03/75 | Gest. CALABRIA VERDE | ☐ | ☑ |
| ROCCAFORTE DEL GRECO | 15 | 10 | Semin Irrig 3 | 0 | 63 | 80 | € 16,48 | € 2 168,00 | 3 370,00 € | Valore VAM | D.M. 05/03/75 | Gest. CALABRIA VERDE | ☐ | ☑ |
| ROCCAFORTE DEL GRECO | 15 | 16 | Pascolo Arb 1 | 3 | 46 | 90 | € 38,08 | € 5 009,00 | 12 389,00 € | Valore VAM | D.M. 05/03/75 | Gest. CALABRIA VERDE | ☐ | ☑ |
| ROCCAFORTE DEL GRECO | 16 | 02 | Querceto 2 | 64 | 29 | 50 | € 498,09 | € 334 334,00 | 336 340,00 € | Valore VAM | D.M. 05/03/75 | Gest. CALABRIA VERDE | ☐ | ☑ |
| ROCCAFORTE DEL GRECO | 16 | 03a | Pascolo Arb 1 | 48 | 20 | 0 | € 528,98 | € 171 110,00 | 172 137,00 € | Valore VAM | D.M. 05/03/75 | Gest. CALABRIA VERDE | ☐ | ☑ |
| ROCCAFORTE DEL GRECO | 16 | 03b | Pascolo 2 | 8 | 20 | 80 | € 37,09 | € 22 162,00 | 22 295,00 € | Valore VAM | D.M. 05/03/75 | Gest. CALABRIA VERDE | ☐ | ☑ |
| ROCCAFORTE DEL GRECO | 16 | 04 | Seminativo 3 | 0 | 48 | 30 | € 4,36 | € 574,00 | 2 551,00 € | Valore VAM | D.M. 05/03/75 | Gest. CALABRIA VERDE | ☐ | ☑ |
| ROCCAFORTE DEL GRECO | 19 | 03 | Pascolo Arb 1 | 14 | 44 | 40 | € 158,51 | € 51 276,00 | 51 584,00 € | Valore VAM | D.M. 05/03/75 | Gest. CALABRIA VERDE | ☐ | ☑ |
| ROCCAFORTE DEL GRECO | 19 | 06 | Seminativo 3 | 3 | 40 | 20 | € 30,75 | € 4 045,00 | 17 968,00 € | Valore VAM | D.M. 05/03/75 | Gest. CALABRIA VERDE | ☐ | ☑ |
| ROCCAFORTE DEL GRECO | 19 | 08 | Seminativo 3 | 1 | 77 | 90 | € 16,08 | € 2 115,00 | 9 396,00 € | Valore VAM | D.M. 05/03/75 | Gest. CALABRIA VERDE | ☐ | ☑ |
| ROCCAFORTE DEL GRECO | 19 | 09 | Pascolo Arb 1 | 24 | 34 | 70 | € 267,20 | € 86 432,00 | 86 951,00 € | Valore VAM | D.M. 05/03/75 | Gest. CALABRIA VERDE | ☐ | ☑ |
| ROCCAFORTE DEL GRECO | 19 | 34 | Semin Irrig 3 | 17 | 9 | 20 | € 441,36 | € 164 083,00 | 165 067,00 € | Valore VAM | D.M. 05/03/75 | Gest. CALABRIA VERDE | ☐ | ☑ |
| ROCCAFORTE DEL GRECO | 19 | 35 | Pascolo Cesp | 1 | 21 | 10 | € 2,35 | € 309,00 | 3 289,00 € | Valore VAM | D.M. 05/03/75 | Gest. CALABRIA VERDE | ☐ | ☑ |
| ROCCAFORTE DEL GRECO | 19 | 36 | Pascolo 2 | 26 | 29 | 90 | € 118,85 | € 71 007,00 | 71 433,00 € | Valore VAM | D.M. 05/03/75 | Gest. CALABRIA VERDE | ☐ | ☑ |
| ROCCAFORTE DEL GRECO | 22 | 02 | Seminativo 3 | 1 | 66 | 60 | € 15,06 | € 1 982,00 | 8 799,00 € | Valore VAM | D.M. 05/03/75 | Gest. CALABRIA VERDE | ☐ | ☑ |
| ROCCAFORTE DEL GRECO | 22 | 03 | Pascolo Cesp | 6 | 99 | 90 | € 13,55 | € 16 448,00 | 16 547,00 € | Valore VAM | D.M. 05/03/75 | Gest. CALABRIA VERDE | ☐ | ☑ |
| ROCCAFORTE DEL GRECO | 22 | 04 | Pascolo 1 | 0 | 2 | 60 | € 0,16 | € 21,00 | 93,00 € | Valore VAM | D.M. 05/03/75 | Gest. CALABRIA VERDE | ☐ | ☑ |
| ROCCAFORTE DEL GRECO | 22 | 05 | Pascolo 1 | 0 | 9 | 20 | € 0,60 | € 78,00 | 329,00 € | Valore VAM | D.M. 05/03/75 | Gest. CALABRIA VERDE | ☐ | ☑ |
| ROCCAFORTE DEL GRECO | 22 | 06 | Pascolo 2 | 7 | 44 | 20 | € 33,63 | € 20 093,00 | 20 214,00 € | Valore VAM | D.M. 05/03/75 | Gest. CALABRIA VERDE | ☐ | ☑ |
| ROCCAFORTE DEL GRECO | 22 | 08 | Pascolo 1 | 0 | 1 | 0 | € 0,06 | € 8,00 | 36,00 € | Valore VAM | D.M. 05/03/75 | Gest. CALABRIA VERDE | ☐ | ☑ |
| ROCCAFORTE DEL GRECO | 23 | 01 | Pascolo 2 | 5 | 43 | 70 | € 24,58 | € 3 233,00 | 19 417,00 € | Valore VAM | D.M. 05/03/75 | Gest. CALABRIA VERDE | ☐ | ☑ |
| ROCCAFORTE DEL GRECO | 23 | 02 | Incolto prod | 16 | 51 | 0 | € 31,98 | € 23 114,00 | 23 253,00 € | Valore VAM | D.M. 05/03/75 | Gest. CALABRIA VERDE | ☐ | ☑ |

| Comune | Foglio | Part.la | Coltura | ha | a | ca | Reddito Dominicale | Valore 2017 | Valore 2018 | Stima / Valore | Provenienza | Destinazione d'uso | Disp. | Indisp |
|---|---|---|---|---|---|---|---|---|---|---|---|---|---|---|
| ROCCAFORTE DEL GRECO | 23 | 05 | Pascolo 2 | 11 | 37 | 60 | € 51,41 | € 30 715,00 | 30 899,00 € | Valore VAM | D.M. 05/03/75 | Gest. CALABRIA VERDE | ☐ | ☑ |
| ROCCAFORTE DEL GRECO | 23 | 06 | Pascolo 2 | 30 | 70 | 50 | € 138,75 | € 82 904,00 | 83 401,00 € | Valore VAM | D.M. 05/03/75 | Gest. CALABRIA VERDE | ☐ | ☑ |
| ROCCAFORTE DEL GRECO | 28 | 03 | Pascolo 1 | 0 | 19 | 0 | € 1,23 | € 161,00 | 679,00 € | Valore VAM | D.M. 05/03/75 | Gest. CALABRIA VERDE | ☐ | ☑ |
| ROCCAFORTE DEL GRECO | 28 | 04 | Semin Irrig 2 | 58 | 10 | 20 | € 2 625,00 | € 557 779,00 | 561 126,00 € | Valore VAM | D.M. 05/03/75 | Gest. CALABRIA VERDE | ☐ | ☑ |
| ROCCAFORTE DEL GRECO | 28 | 05 | Seminativo 3 | 31 | 35 | 30 | € 283,36 | € 352 721,00 | 354 837,00 € | Valore VAM | D.M. 05/03/75 | Gest. CALABRIA VERDE | ☐ | ☑ |
| ROCCAFORTE DEL GRECO | 28 | 07 | Pascolo 1 | 24 | 6 | 30 | € 155,35 | € 64 970,00 | 65 360,00 € | Valore VAM | D.M. 05/03/75 | Gest. CALABRIA VERDE | ☐ | ☑ |
| ROCCAFORTE DEL GRECO | 28 | 11 | Pascolo 1 | 29 | 58 | 90 | € 191,01 | € 79 890,00 | 80 369,00 € | Valore VAM | D.M. 05/03/75 | Gest. CALABRIA VERDE | ☐ | ☑ |
| ROCCAFORTE DEL GRECO | 28 | 12 | Semin Irrig 2 | 0 | 18 | 90 | € 8,54 | € 1 124,00 | 998,00 € | Valore VAM | D.M. 05/03/75 | Gest. CALABRIA VERDE | ☐ | ☑ |
| ROCCAFORTE DEL GRECO | 28 | 51 | Incolto prod | 0 | 4 | 20 | € 0,09 | € 11,00 | 42,00 € | Valore VAM | D.M. 05/03/75 | Gest. CALABRIA VERDE | ☐ | ☑ |
| ROCCAFORTE DEL GRECO | 28 | 52 | Pascolo 2 | 0 | 1 | 80 | € 0,09 | € 11,00 | 64,00 € | Valore VAM | D.M. 05/03/75 | Gest. CALABRIA VERDE | ☐ | ☑ |
| ROCCAFORTE DEL GRECO | 32 | 03 | Pascolo 2 | 32 | 72 | 50 | € 156,93 | € 88 358,00 | 88 888,00 € | Valore VAM | D.M. 05/03/75 | Gest. CALABRIA VERDE | ☐ | ☑ |
| ROCCAFORTE DEL GRECO | 32 | 04 | Pascolo 2 | 0 | 99 | 70 | € 4,50 | € 593,00 | 3 561,00 € | Valore VAM | D.M. 05/03/75 | Gest. CALABRIA VERDE | ☐ | ☑ |
| **Totali per Comune** | | | | | | | | **€ 3 943 242,00** | **4 043 828,00 €** | | | | | |
| ROCCELLA IONICA | 33 | 282 | Seminativo 2 | 0 | 0 | 16 | € 0,09 | € 11,00 | 12,00 € | Valore VAM | ex Casmez | Gestione SORICAL | ☐ | ☑ |
| ROCCELLA IONICA | 33 | 284 | Semin Arb 2 | 0 | 1 | 10 | € 0,75 | € 98,00 | 114,00 € | Valore VAM | ex Casmez | Gestione SORICAL | ☐ | ☑ |
| ROCCELLA IONICA | 33 | 286 | Semin Arb 4 | 0 | 0 | 50 | € 0,13 | € 16,00 | 52,00 € | Valore VAM | ex Casmez | Gestione SORICAL | ☐ | ☑ |
| ROCCELLA IONICA | 33 | 288 | Semin Arb 2 | 0 | 1 | 45 | € 0,99 | € 128,00 | 150,00 € | Valore VAM | ex Casmez | Gestione SORICAL | ☐ | ☑ |
| ROCCELLA IONICA | 33 | 290 | Seminativo 1 | 0 | 1 | 20 | € 0,93 | € 120,00 | 87,00 € | Valore VAM | ex Casmez | Gestione SORICAL | ☐ | ☑ |
| ROCCELLA IONICA | 33 | 293 | Semin Arb 2 | 0 | 1 | 20 | € 0,81 | € 106,00 | 124,00 € | Valore VAM | ex Casmez | Gestione SORICAL | ☐ | ☑ |
| ROCCELLA IONICA | 33 | 296 | Seminativo 2 | 0 | 2 | 50 | € 1,38 | € 179,00 | 181,00 € | Valore VAM | ex Casmez | Gestione SORICAL | ☐ | ☑ |
| ROCCELLA IONICA | 33 | 298 | Seminativo 2 | 0 | 0 | 60 | € 0,33 | € 42,00 | 43,00 € | Valore VAM | ex Casmez | Gestione SORICAL | ☐ | ☑ |
| ROCCELLA IONICA | 33 | 299 | Uliveto 3 | 0 | 27 | 70 | € 19,68 | € 2 558,00 | 6 967,00 € | Valore VAM | ex Casmez | Gestione SORICAL | ☐ | ☑ |
| ROCCELLA IONICA | 33 | 301 | Uliveto 3 | 0 | 4 | 40 | € 3,13 | € 406,00 | 1 107,00 € | Valore VAM | ex Casmez | Gestione SORICAL | ☐ | ☑ |
| ROCCELLA IONICA | 33 | 302 | Semin Arb 2 | 0 | 0 | 80 | € 0,54 | € 70,00 | 83,00 € | Valore VAM | ex Casmez | Gestione SORICAL | ☐ | ☑ |
| ROCCELLA IONICA | 33 | 304 | Incolto prod | 0 | 0 | 80 | € 0,01 | € 2,00 | 8,00 € | Valore VAM | ex Casmez | Gestione SORICAL | ☐ | ☑ |
| ROCCELLA IONICA | 33 | 306 | Uliveto 3 | 0 | 2 | 30 | € 1,64 | € 213,00 | 214,00 € | Valore Catastale | ex Casmez | Gestione SORICAL | ☐ | ☑ |
| ROCCELLA IONICA | 33 | 308 | Seminativo 2 | 0 | 0 | 20 | € 0,11 | € 15,00 | 15,00 € | Valore Catastale | ex Casmez | Gestione SORICAL | ☐ | ☑ |
| ROCCELLA IONICA | 33 | 310 | Semin Arb 2 | 0 | 0 | 45 | € 0,30 | € 39,00 | 39,00 € | Valore Catastale | ex Casmez | Gestione SORICAL | ☐ | ☑ |
| ROCCELLA IONICA | 37 | 1897 | Semin Arb 2 | 0 | 0 | 50 | € 0,34 | € 44,00 | 44,00 € | Valore Catastale | ex Casmez | Gestione SORICAL | ☐ | ☑ |
| ROCCELLA IONICA | 37 | 1899 | Seminativo 2 | 0 | 0 | 30 | € 0,16 | € 21,00 | 21,00 € | Valore Catastale | ex Casmez | Gestione SORICAL | ☐ | ☑ |
| ROCCELLA IONICA | 37 | 1914 | Seminativo 2 | 0 | 0 | 50 | € 0,28 | € 36,00 | 36,00 € | Valore Catastale | ex Casmez | Gestione SORICAL | ☐ | ☑ |
| ROCCELLA IONICA | 37 | 281 | Seminativo 2 | 0 | 0 | 51 | € 0,28 | € 36,00 | 36,00 € | Valore Catastale | ex Casmez | Gestione SORICAL | ☐ | ☑ |
| ROCCELLA IONICA | 37 | 583 | Area Rurale | 0 | 0 | 24 | € 0,00 | € 0,00 | 0,00 € | Valore Catastale | ex Casmez | Gestione SORICAL | ☐ | ☑ |

| Comune | Foglio | Part.la | Coltura | ha | a | ca | Reddito Dominicale | Valore 2017 | Valore 2018 | Stima / Valore | Provenienza | Destinazione d'uso | Disp. | Indisp |
|---|---|---|---|---|---|---|---|---|---|---|---|---|---|---|
| ROCCELLA IONICA | 43 | 730 | Uliveto 2 | 0 | 4 | 30 | € 4,03 | € 523,00 | 526,00 € | Valore Catastale | ex Casmez | Gestione SORICAL | ☐ | ☑ |
| ROCCELLA IONICA | 43 | 732 | Uliveto 2 | 0 | 0 | 80 | € 0,75 | € 98,00 | 99,00 € | Valore Catastale | ex Casmez | Gestione SORICAL | ☐ | ☑ |
| ROCCELLA IONICA | 43 | 734 | Uliveto 1 | 0 | 2 | 5 | € 2,45 | € 318,00 | 320,00 € | Valore Catastale | ex Casmez | Gestione SORICAL | ☐ | ☑ |
| ROCCELLA IONICA | 43 | 737 | Uliveto 2 | 0 | 1 | 0 | € 0,94 | € 122,00 | 123,00 € | Valore Catastale | ex Casmez | Gestione SORICAL | ☐ | ☑ |
| ROCCELLA IONICA | 43 | 848 | Uliveto 2 | 0 | 1 | 30 | € 1,21 | € 158,00 | 159,00 € | Valore Catastale | ex Casmez | Gestione SORICAL | ☐ | ☑ |
| ROCCELLA IONICA | 43 | 891 | Uliveto 2 | 0 | 0 | 20 | € 0,19 | € 24,00 | 24,00 € | Valore Catastale | ex Casmez | Gestione SORICAL | ☐ | ☑ |
| ROCCELLA IONICA | 43 | 901 | Uliveto 2 | 0 | 1 | 40 | € 1,31 | € 171,00 | 172,00 € | Valore Catastale | ex Casmez | Gestione SORICAL | ☐ | ☑ |
| ROCCELLA IONICA | 43 | 903 | Uliveto 2 | 0 | 2 | 30 | € 2,15 | € 280,00 | 282,00 € | Valore Catastale | ex Casmez | Gestione SORICAL | ☐ | ☑ |
| ROCCELLA IONICA | 43 | 907 | Uliveto 2 | 0 | 1 | 10 | € 1,03 | € 133,00 | 134,00 € | Valore Catastale | ex Casmez | Gestione SORICAL | ☐ | ☑ |
| ROCCELLA IONICA | 43 | 909 | Uliveto 2 | 0 | 0 | 90 | € 0,84 | € 109,00 | 110,00 € | Valore Catastale | ex Casmez | Gestione SORICAL | ☐ | ☑ |
| ROCCELLA IONICA | 44 | 185 | Uliveto 4 | 0 | 5 | 75 | € 1,68 | € 218,00 | 219,00 € | Valore Catastale | ex Casmez | Gestione SORICAL | ☐ | ☑ |
| ROCCELLA IONICA | 44 | 188 | Pascolo Cesp | 0 | 2 | 70 | € 0,09 | € 11,00 | 11,00 € | Valore Catastale | ex Casmez | Gestione SORICAL | ☐ | ☑ |
| ROCCELLA IONICA | 44 | 194 | Pascolo Cesp | 0 | 0 | 10 | € 0,01 | € 2,00 | 2,00 € | Valore Catastale | ex Casmez | Gestione SORICAL | ☐ | ☑ |
| ROCCELLA IONICA | 44 | 195 | Incolto prod | 0 | 0 | 30 | € 0,01 | € 2,00 | 2,00 € | Valore Catastale | ex Casmez | Gestione SORICAL | ☐ | ☑ |
| ROCCELLA IONICA | 44 | 197 | Uliveto 2 | 0 | 1 | 40 | € 1,31 | € 171,00 | 172,00 € | Valore Catastale | ex Casmez | Gestione SORICAL | ☐ | ☑ |
| ROCCELLA IONICA | 44 | 199 | Seminativo 1 | 0 | 3 | 40 | € 1,31 | € 171,00 | 172,00 € | Valore Catastale | ex Casmez | Gestione SORICAL | ☐ | ☑ |
| ROCCELLA IONICA | 44 | 201 | Semin Arb 1 | 0 | 4 | 60 | € 3,86 | € 502,00 | 505,00 € | Valore Catastale | ex Casmez | Gestione SORICAL | ☐ | ☑ |
| ROCCELLA IONICA | 44 | 203 | Seminativo 1 | 0 | 2 | 10 | € 1,63 | € 211,00 | 212,00 € | Valore Catastale | ex Casmez | Gestione SORICAL | ☐ | ☑ |
| ROCCELLA IONICA | 44 | 205 | Seminativo 1 | 0 | 3 | 0 | € 2,33 | € 302,00 | 304,00 € | Valore Catastale | ex Casmez | Gestione SORICAL | ☐ | ☑ |
| ROCCELLA IONICA | 44 | 207 | Seminativo 1 | 0 | 4 | 20 | € 3,25 | € 422,00 | 425,00 € | Valore Catastale | ex Casmez | Gestione SORICAL | ☐ | ☑ |
| ROCCELLA IONICA | 45 | 173 | Semin Arb 1 | 0 | 3 | 20 | € 2,69 | € 349,00 | 351,00 € | Valore Catastale | ex Casmez | Gestione SORICAL | ☐ | ☑ |
| ROCCELLA IONICA | 45 | 175 | Semin Arb 1 | 0 | 2 | 30 | € 1,93 | € 250,00 | 252,00 € | Valore Catastale | ex Casmez | Gestione SORICAL | ☐ | ☑ |
| ROCCELLA IONICA | 45 | 177 | Semin Arb 1 | 0 | 3 | 60 | € 3,03 | € 393,00 | 395,00 € | Valore Catastale | ex Casmez | Gestione SORICAL | ☐ | ☑ |
| ROCCELLA IONICA | 45 | 179 | Seminativo 1 | 0 | 1 | 70 | € 1,31 | € 171,00 | 172,00 € | Valore Catastale | ex Casmez | Gestione SORICAL | ☐ | ☑ |
| ROCCELLA IONICA | 45 | 181 | Seminativo 1 | 0 | 5 | 0 | € 3,88 | € 504,00 | 507,00 € | Valore Catastale | ex Casmez | Gestione SORICAL | ☐ | ☑ |
| ROCCELLA IONICA | 45 | 183 | Semin Arb 2 | 0 | 1 | 80 | € 1,23 | € 159,00 | 160,00 € | Valore Catastale | ex Casmez | Gestione SORICAL | ☐ | ☑ |
| ROCCELLA IONICA | 45 | 185 | Uliveto 1 | 0 | 1 | 20 | € 1,44 | € 187,00 | 188,00 € | Valore Catastale | ex Casmez | Gestione SORICAL | ☐ | ☑ |
| ROCCELLA IONICA | 45 | 187 | Semin Arb 2 | 0 | 1 | 0 | € 0,68 | € 88,00 | 89,00 € | Valore Catastale | ex Casmez | Gestione SORICAL | ☐ | ☑ |
| ROCCELLA IONICA | 45 | 189 | Semin Arb 2 | 0 | 1 | 70 | € 1,15 | € 150,00 | 151,00 € | Valore Catastale | ex Casmez | Gestione SORICAL | ☐ | ☑ |
| ROCCELLA IONICA | 45 | 192 | Semin Arb 1 | 0 | 2 | 80 | € 2,35 | € 306,00 | 308,00 € | Valore Catastale | ex Casmez | Gestione SORICAL | ☐ | ☑ |
| ROCCELLA IONICA | 45 | 194 | Seminativo 1 | 0 | 2 | 60 | € 2,01 | € 262,00 | 264,00 € | Valore Catastale | ex Casmez | Gestione SORICAL | ☐ | ☑ |
| ROCCELLA IONICA | 45 | 198 | Uliveto 1 | 0 | 1 | 40 | € 1,68 | € 218,00 | 219,00 € | Valore Catastale | ex Casmez | Gestione SORICAL | ☐ | ☑ |
| ROCCELLA IONICA | 45 | 200 | Uliveto 1 | 0 | 1 | 20 | € 1,44 | € 187,00 | 188,00 € | Valore Catastale | ex Casmez | Gestione SORICAL | ☐ | ☑ |

| Comune | Foglio | Part.la | Coltura | ha | a | ca | Reddito Dominicale | Valore 2017 | Valore 2018 | Stima / Valore | Provenienza | Destinazione d'uso | Disp. | Indisp |
|---|---|---|---|---|---|---|---|---|---|---|---|---|---|---|
| ROCCELLA IONICA | 45 | 202 | Semin Irrig Ar | 0 | 0 | 40 | € 0,45 | € 58,00 | 58,00 € | Valore Catastale | ex Casmez | Gestione SORICAL | ☐ | ☑ |
| ROCCELLA IONICA | 45 | 203 | Seminativo 1 | 0 | 2 | 80 | € 2,18 | € 283,00 | 285,00 € | Valore Catastale | ex Casmez | Gestione SORICAL | ☐ | ☑ |
| ROCCELLA IONICA | 45 | 371 | Semin Arb 1 | 0 | 2 | 10 | € 1,76 | € 231,00 | 218,00 € | Valore VAM | Permuta del 573.1/2009 | | ☐ | ☑ |
| ROCCELLA IONICA | 46 | 120 | Semin Arb 1 | 0 | 2 | 70 | € 2,26 | € 294,00 | 296,00 € | Valore Catastale | ex Casmez | Gestione SORICAL | ☐ | ☑ |
| ROCCELLA IONICA | 46 | 122 | Semin Arb 2 | 0 | 2 | 90 | € 1,96 | € 255,00 | 257,00 € | Valore Catastale | ex Casmez | Gestione SORICAL | ☐ | ☑ |
| ROCCELLA IONICA | 46 | 124 | Semin Arb 2 | 0 | 8 | 80 | € 5,96 | € 775,00 | 780,00 € | Valore Catastale | ex Casmez | Gestione SORICAL | ☐ | ☑ |
| ROCCELLA IONICA | 46 | 125 | Semin Arb 2 | 0 | 39 | 0 | € 26,44 | € 3 437,00 | 3 458,00 € | Valore Catastale | ex Casmez | Gestione SORICAL | ☐ | ☑ |
| ROCCELLA IONICA | 46 | 126 | Seminativo 2 | 0 | 0 | 85 | € 0,46 | € 60,00 | 60,00 € | Valore Catastale | ex Casmez | Gestione SORICAL | ☐ | ☑ |
| ROCCELLA IONICA | 46 | 128 | Seminativo 1 | 0 | 0 | 68 | € 0,53 | € 68,00 | 68,00 € | Valore Catastale | ex Casmez | Gestione SORICAL | ☐ | ☑ |
| ROCCELLA IONICA | 46 | 130 | Seminativo 1 | 0 | 1 | 70 | € 1,31 | € 171,00 | 172,00 € | Valore Catastale | ex Casmez | Gestione SORICAL | ☐ | ☑ |
| ROCCELLA IONICA | 46 | 131 | Seminativo 1 | 0 | 9 | 20 | € 7,13 | € 926,00 | 932,00 € | Valore Catastale | ex Casmez | Gestione SORICAL | ☐ | ☑ |
| ROCCELLA IONICA | 46 | 132 | Seminativo 1 | 0 | 0 | 50 | € 0,39 | € 50,00 | 50,00 € | Valore Catastale | ex Casmez | Gestione SORICAL | ☐ | ☑ |
| ROCCELLA IONICA | 46 | 136 | Seminativo 2 | 0 | 1 | 20 | € 0,81 | € 106,00 | 107,00 € | Valore Catastale | ex Casmez | Gestione SORICAL | ☐ | ☑ |
| ROCCELLA IONICA | 46 | 138 | Seminativo 1 | 0 | 1 | 10 | € 0,85 | € 110,00 | 111,00 € | Valore Catastale | ex Casmez | Gestione SORICAL | ☐ | ☑ |
| ROCCELLA IONICA | 46 | 140 | Seminativo 1 | 0 | 0 | 60 | € 0,46 | € 60,00 | 60,00 € | Valore Catastale | ex Casmez | Gestione SORICAL | ☐ | ☑ |
| ROCCELLA IONICA | 46 | 142 | Seminativo 1 | 0 | 3 | 40 | € 2,64 | € 343,00 | 345,00 € | Valore Catastale | ex Casmez | Gestione SORICAL | ☐ | ☑ |
| ROCCELLA IONICA | 46 | 144 | Seminativo 1 | 0 | 0 | 90 | € 0,70 | € 91,00 | 92,00 € | Valore Catastale | ex Casmez | Gestione SORICAL | ☐ | ☑ |
| ROCCELLA IONICA | 46 | 146 | Seminativo 1 | 0 | 2 | 0 | € 1,55 | € 202,00 | 203,00 € | Valore Catastale | ex Casmez | Gestione SORICAL | ☐ | ☑ |
| ROCCELLA IONICA | 46 | 148 | Seminativo 2 | 0 | 2 | 15 | € 1,18 | € 153,00 | 154,00 € | Valore Catastale | ex Casmez | Gestione SORICAL | ☐ | ☑ |
| ROCCELLA IONICA | 46 | 150 | Semin Arb 2 | 0 | 5 | 30 | € 3,59 | € 466,00 | 469,00 € | Valore Catastale | ex Casmez | Gestione SORICAL | ☐ | ☑ |
| ROCCELLA IONICA | 46 | 152 | Seminativo 1 | 0 | 1 | 40 | € 1,09 | € 141,00 | 142,00 € | Valore Catastale | ex Casmez | Gestione SORICAL | ☐ | ☑ |
| ROCCELLA IONICA | 46 | 154 | Semin Arb 1 | 0 | 2 | 50 | € 2,10 | € 273,00 | 275,00 € | Valore Catastale | ex Casmez | Gestione SORICAL | ☐ | ☑ |
| ROCCELLA IONICA | 46 | 156 | Semin Arb 1 | 0 | 3 | 70 | € 3,10 | € 403,00 | 405,00 € | Valore Catastale | ex Casmez | Gestione SORICAL | ☐ | ☑ |
| ROCCELLA IONICA | 46 | 158 | Semin Irrig | 0 | 0 | 80 | € 0,88 | € 114,00 | 115,00 € | Valore Catastale | ex Casmez | Gestione SORICAL | ☐ | ☑ |
| ROCCELLA IONICA | 46 | 160 | Seminativo 2 | 0 | 1 | 75 | € 0,96 | € 125,00 | 126,00 € | Valore Catastale | ex Casmez | Gestione SORICAL | ☐ | ☑ |
| ROCCELLA IONICA | 46 | 162 | Seminativo 2 | 0 | 0 | 70 | € 0,39 | € 50,00 | 50,00 € | Valore Catastale | ex Casmez | Gestione SORICAL | ☐ | ☑ |
| ROCCELLA IONICA | 46 | 267 | Incolto prod | 6 | 3 | 46 | € 7,79 | € 1 012,00 | 6 071,00 € | Valore VAM | ex Casmez | Gestione SORICAL | ☐ | ☑ |
| ROCCELLA IONICA | 46 | 269 | Incolto prod | 1 | 12 | 96 | € 1,46 | € 190,00 | 1 136,00 € | Valore VAM | ex Casmez | Gestione SORICAL | ☐ | ☑ |
| ROCCELLA IONICA | 46 | 270 | Incolto prod | 0 | 45 | 26 | € 0,59 | € 76,00 | 76,00 € | Valore Catastale | ex Casmez | Gestione SORICAL | ☐ | ☑ |
| ROCCELLA IONICA | 46 | 272 | Incolto prod | 0 | 34 | 84 | € 0,45 | € 58,00 | 58,00 € | Valore Catastale | ex Casmez | Gestione SORICAL | ☐ | ☑ |
| ROCCELLA IONICA | 46 | 53 | Semin Arb 2 | 3 | 39 | 40 | € 230,06 | € 29 908,00 | 35 168,00 € | Valore VAM | ex Casmez | Gestione SORICAL | ☐ | ☑ |
| ROCCELLA IONICA | 46 | 54 | Fabbr Rurale | 0 | 1 | 40 | € 0,00 | € 0,00 | 0,00 € | Valore Catastale | ex Casmez | Gestione SORICAL | ☐ | ☑ |
| ROCCELLA IONICA | 46 | 55 | Pascolo 1 | 0 | 35 | 70 | € 2,30 | € 299,00 | 301,00 € | Valore Catastale | ex Casmez | Gestione SORICAL | ☐ | ☑ |

| Comune | Foglio | Part.la | Coltura | ha | a | ca | Reddito Dominicale | Valore 2017 | Valore 2018 | Stima / Valore | Provenienza | Destinazione d'uso | Disp. | Indisp |
|---|---|---|---|---|---|---|---|---|---|---|---|---|---|---|
| ROCCELLA IONICA | 46 | 57 | Seminativo 1 | 0 | 83 | 90 | € 65,00 | € 8 450,00 | 8 501,00 € | Valore Catastale | ex Casmez | Gestione SORICAL | ☐ | ☑ |
| ROCCELLA IONICA | 46 | 83 | Seminativo 2 | 0 | 66 | 20 | € 36,33 | € 4 722,00 | 4 750,00 € | Valore Catastale | ex Casmez | Gestione SORICAL | ☐ | ☑ |
| **Totali per Comune** | | | | | | | | **€ 65 272,00** | **81 899,00 €** | | | | | |
| ROGHUDI | 30 | 49 | Pascolo 1 | 32 | 1 | 90 | € 206,70 | € 86 451,00 | 86 970,00 € | Valore VAM | D.M. 05/03/75 | Gest. CALABRIA VERDE | ☐ | ☑ |
| ROGHUDI | 30 | 58 | Pascolo 2 | 5 | 41 | 50 | € 24,48 | € 3 220,00 | 19 339,00 € | Valore VAM | D.M. 05/03/75 | Gest. CALABRIA VERDE | ☐ | ☑ |
| ROGHUDI | 30 | 80 | Pascolo 1 | 1 | 48 | 60 | € 9,59 | € 1 262,00 | 5 307,00 € | Valore VAM | D.M. 05/03/75 | Gest. CALABRIA VERDE | ☐ | ☑ |
| ROGHUDI | 30 | 81 | Semin Arb 3 | 0 | 23 | 60 | € 3,81 | € 502,00 | 1 709,00 € | Valore VAM | D.M. 05/03/75 | Gest. CALABRIA VERDE | ☐ | ☑ |
| ROGHUDI | 34 | 137 | | 0 | 85 | 20 | | € 0,00 | 0,00 € | Valore Catastale | Decreto di esproprio n. 56 | Gestione SORICAL | ☐ | ☑ |
| ROGHUDI | 34 | 138 | | 0 | 1 | 80 | | € 0,00 | 0,00 € | Valore Catastale | Decreto di esproprio n. 56 | Gestione SORICAL | ☐ | ☑ |
| ROGHUDI | 34 | 139 | | 0 | 50 | 0 | | € 0,00 | 0,00 € | Valore Catastale | Decreto di esproprio n. 56 | Gestione SORICAL | ☐ | ☑ |
| ROGHUDI | 34 | 40 | | 0 | 39 | 0 | | € 114 270,00 | 114 956,00 € | Valore esproprio | D.P.G.R. N. 185 del 06/0 | Dipartimento LL.PP. | ☐ | ☐ |
| ROGHUDI | 34 | 41 | | 0 | 47 | 88 | | € 0,00 | 0,00 € | Valore esproprio | Decreto di esproprio P.G. | Dipartimento LL.PP. | ☐ | ☐ |
| ROGHUDI | 34 | 42 | | 1 | 4 | 0 | | € 82 758,00 | 83 255,00 € | Valore esproprio | Decreto di esproprio P.G. | Dipartimento LL.PP. | ☐ | ☐ |
| ROGHUDI | 34 | 63 | | 0 | 31 | 24 | | € 9 124,00 | 9 179,00 € | Valore esproprio | Decreto di esproprio P.G. | Dipartimento LL.PP. | ☐ | ☐ |
| ROGHUDI | 34 | 64 | | 0 | 38 | 20 | | € 0,00 | 0,00 € | Valore esproprio | Decreto di esproprio P.G. | Dipartimento LL.PP. | ☐ | ☐ |
| ROGHUDI | 34 | 65 | | 0 | 46 | 40 | | € 11 916,00 | 11 987,00 € | Valore esproprio | Decreto di esproprio P.G. | Dipartimento LL.PP. | ☐ | ☐ |
| ROGHUDI | 36 | 10 | Pascolo Cesp | 1 | 3 | 80 | € 1,34 | € 176,00 | 2 819,00 € | Valore VAM | D.M. 05/03/75 | Gest. CALABRIA VERDE | ☐ | ☑ |
| ROGHUDI | 36 | 11 | Pascolo Arb 1 | 7 | 81 | 0 | € 75,63 | € 27 726,00 | 27 892,00 € | Valore VAM | D.M. 05/03/75 | Gest. CALABRIA VERDE | ☐ | ☑ |
| ROGHUDI | 36 | 24a | Pascolo Arb 1 | 24 | 57 | 20 | € 237,95 | € 87 231,00 | 87 754,00 € | Valore VAM | D.M. 05/03/75 | Gest. CALABRIA VERDE | ☐ | ☑ |
| ROGHUDI | 36 | 24b | Pascolo 2 | 1 | 47 | 20 | € 6,65 | € 875,00 | 5 257,00 € | Valore VAM | D.M. 05/03/75 | Gest. CALABRIA VERDE | ☐ | ☑ |
| ROGHUDI | 42 | 61 | Seminativo 3 | 0 | 6 | 50 | € 0,80 | € 3 380,00 | 3 400,00 € | Valore esproprio | Dec.Esp.n.20 del 18/12/2 | Gestione SORICAL | ☐ | ☑ |
| ROGHUDI | 42 | 64 | Seminativo 3 | 0 | 1 | 30 | € 0,16 | € 676,00 | 680,00 € | Valore esproprio | Dec.Esp.n.20 del 18/12/2 | Gestione SORICAL | ☐ | ☑ |
| ROGHUDI | 42 | 67 | Seminativo 3 | 0 | 0 | 35 | € 0,04 | € 182,00 | 183,00 € | Valore esproprio | Dec.Esp.n.20 del 18/12/2 | Gestione SORICAL | ☐ | ☑ |
| ROGHUDI | 42 | 68 | Seminativo 3 | 0 | 3 | 70 | € 0,45 | € 962,00 | 968,00 € | Valore esproprio | Dec.Esp.n.18 del 02/07/2 | Gestione SORICAL | ☐ | ☑ |
| ROGHUDI | 42 | 71 | Seminativo 3 | 0 | 7 | 50 | € 0,93 | € 1 950,00 | 1 962,00 € | Valore esproprio | Dec.Esp.n.18 del 02/07/2 | Gestione SORICAL | ☐ | ☑ |
| ROGHUDI | 42 | 74 | Seminativo 3 | 0 | 1 | 75 | € 0,23 | € 88,00 | 89,00 € | Valore esproprio | Dec.Esp.n.36 del 20/07/2 | Gestione SORICAL | ☐ | ☑ |
| ROGHUDI | 42 | 77 | Seminativo 3 | 0 | 2 | 35 | € 0,29 | € 1 222,00 | 1 229,00 € | Valore esproprio | Dec.Esp.n.20 del 18/12/2 | Gestione SORICAL | ☐ | ☑ |
| ROGHUDI | 42 | 80 | Semin Arb 3 | 0 | 1 | 75 | € 0,29 | € 910,00 | 915,00 € | Valore esproprio | Dec.Esp.n.20 del 18/12/2 | Gestione SORICAL | ☐ | ☑ |
| ROGHUDI | 42 | 83 | Seminativo 3 | 0 | 0 | 85 | € 0,10 | € 507,00 | 510,00 € | Valore esproprio | Dec.Esp.n.21 del 18/12/2 | Gestione SORICAL | ☐ | ☑ |
| ROGHUDI | 42 | 85 | Seminativo 1 | 0 | 2 | 10 | € 0,48 | € 3 315,00 | 3 335,00 € | Valore esproprio | Dec.Esp.n.20 del 18/12/2 | Gestione SORICAL | ☐ | ☑ |
| ROGHUDI | 43 | 231 | Semin Arb 2 | 0 | 3 | 50 | € 0,68 | € 89,00 | 254,00 € | Valore VAM | Dec.Espr. 18/10/85 rep. 5 | Gestione SORICAL | ☐ | ☑ |
| ROGHUDI | 43 | 275 | Semin Arb 2 | 0 | 5 | 0 | € 0,96 | € 127,00 | 362,00 € | Valore VAM | Dec.Espr. 18/10/85 rep. 5 | Gestione SORICAL | ☐ | ☑ |
| ROGHUDI | 43 | 289 | Semin Arb 2 | 0 | 1 | 15 | € 0,23 | € 29,00 | 83,00 € | Valore VAM | Dec.Espr. 18/10/85 rep. 5 | Gestione SORICAL | ☐ | ☑ |

| Comune | Foglio | Part.la | Coltura | ha | a | ca | Reddito Dominicale | Valore 2017 | Valore 2018 | Stima / Valore | Provenienza | Destinazione d'uso | Disp. | Indisp |
|---|---|---|---|---|---|---|---|---|---|---|---|---|---|---|
| ROGHUDI | 43 | 290 | Semin Arb 2 | 0 | 1 | 20 | € 0,24 | € 31,00 | 87,00 € | Valore VAM | Dec.Espr. 18/10/85 rep. 5 | Gestione SORICAL | ☐ | ☑ |
| ROGHUDI | 43 | 304 | Semin Arb 2 | 0 | 3 | 30 | € 0,64 | € 83,00 | 239,00 € | Valore VAM | Dec.Espr. 18/10/85 rep. 5 | Gestione SORICAL | ☐ | ☑ |
| ROGHUDI | 43 | 319 | Uliveto 1 | 0 | 8 | 80 | € 7,10 | € 935,00 | 2 479,00 € | Valore VAM | Dec.Espr. 18/10/85 rep. 5 | Gestione SORICAL | ☐ | ☑ |
| ROGHUDI | 43 | 357 | Semin Arb 3 | 0 | 26 | 80 | € 4,33 | € 569,00 | 1 941,00 € | Valore VAM | Dec.Espr. 18/10/85 rep. 5 | Gestione SORICAL | ☐ | ☑ |
| ROGHUDI | 43 | 457 | Uliveto 1 | 0 | 1 | 85 | € 1,49 | € 196,00 | 521,00 € | Valore VAM | Dec.Espr. 18/10/85 rep. 5 | Gestione SORICAL | ☐ | ☑ |
| ROGHUDI | 43 | 552 | Seminativo 2 | 0 | 95 | 0 | € 0,15 | € 20,00 | 5 017,00 € | Valore VAM | Dec.Espr. 18/10/85 rep. 5 | Gestione SORICAL | ☐ | ☑ |
| ROGHUDI | 43 | 600 | Vigneto 1 | 0 | 10 | 29 | € 9,64 | € 1 268,00 | 2 220,00 € | Valore VAM | Dec.Espr. 18/10/85 rep. 5 | Gestione SORICAL | ☐ | ☑ |
| ROGHUDI | 43 | 601 | Vigneto 1 | 0 | 12 | 89 | € 12,06 | € 1 587,00 | 2 781,00 € | Valore VAM | Dec.Espr. 18/10/85 rep. 5 | Gestione SORICAL | ☐ | ☑ |
| ROGHUDI | 43 | 667 | Vigneto 1 | 7 | 43 | 60 | € 696,06 | € 91 577,00 | 92 126,00 € | Valore Catastale | Dec.Espr. 18/10/85 rep. 5 | Gestione SORICAL | ☐ | ☑ |
| ROGHUDI | 43 | 669 | Vigneto 1 | 0 | 0 | 62 | € 0,58 | € 75,00 | 134,00 € | Valore VAM | Dec.Espr. 18/10/85 rep. 5 | Gestione SORICAL | ☐ | ☑ |
| ROGHUDI | 43 | 677 | Semin Arb 2 | 0 | 40 | 97 | € 7,94 | € 1 044,00 | 2 968,00 € | Valore VAM | Dec.Espr. 18/10/85 rep. 5 | Gestione SORICAL | ☐ | ☑ |
| ROGHUDI | 43 | 680 | Vigneto 1 | 0 | 15 | 20 | € 14,23 | € 1 871,00 | 3 280,00 € | Valore VAM | Dec.Espr. 18/10/85 rep. 5 | Gestione SORICAL | ☐ | ☑ |
| ROGHUDI | 43 | 688 | Pascolo Arb 2 | 0 | 6 | 0 | € 0,46 | € 3 996,00 | 4 020,00 € | Valore esproprio | Dec.Esp.n.20 del 18/12/2 | Gestione SORICAL | ☐ | ☑ |
| ROGHUDI | 43 | 691 | Agrumeto | 0 | 6 | 65 | € 14,60 | € 8 312,00 | 8 362,00 € | Valore esproprio | Dec.Esp.n.20 del 18/12/2 | Gestione SORICAL | ☐ | ☑ |
| ROGHUDI | 43 | 695 | Agrumeto | 0 | 2 | 30 | € 5,05 | € 2 852,00 | 2 869,00 € | Valore esproprio | Dec.Esp.n.20 del 18/12/2 | Gestione SORICAL | ☐ | ☑ |
| ROGHUDI | 43 | 698a | Agrumeto | 0 | 1 | 0 | € 2,20 | € 598,00 | 602,00 € | Valore esproprio | Dec.Esp.n.20 del 18/12/2 | Gestione SORICAL | ☐ | ☑ |
| ROGHUDI | 43 | 698b | Pascolo 2 | 0 | 0 | 30 | € 0,01 | € 180,00 | 181,00 € | Valore esproprio | Dec.Esp.n.20 del 18/12/2 | Gestione SORICAL | ☐ | ☑ |
| ROGHUDI | 43 | 700 | Pascolo 2 | 0 | 1 | 80 | € 0,09 | € 47,00 | 64,00 € | Valore esproprio | Dec.Esp.n.36 del 20/07/2 | Gestione SORICAL | ☐ | ☑ |
| ROGHUDI | 43 | 703 | Semin Arb 3 | 0 | 0 | 30 | € 0,05 | € 78,00 | 78,00 € | Valore esproprio | Dec.Esp.n.18 del 02/07/2 | Gestione SORICAL | ☐ | ☑ |
| ROGHUDI | 43 | 705 | Pascolo 2 | 0 | 5 | 30 | € 0,24 | € 1 378,00 | 1 386,00 € | Valore esproprio | Dec.Esp.n.18 del 02/07/2 | Gestione SORICAL | ☐ | ☑ |
| ROGHUDI | 43 | 708 | Pascolo 2 | 0 | 5 | 30 | € 0,24 | € 1 378,00 | 1 386,00 € | Valore esproprio | Dec.Esp.n.18 del 02/07/2 | Gestione SORICAL | ☐ | ☑ |
| ROGHUDI | 43 | 711 | Semin Arb 2 | 0 | 5 | 30 | € 1,03 | € 3 169,00 | 3 188,00 € | Valore esproprio | Dec.Esp.n.20 del 18/12/2 | Gestione SORICAL | ☐ | ☑ |
| ROGHUDI | 43 | 714 | Agrumeto | 0 | 2 | 0 | € 4,39 | € 1 196,00 | 1 203,00 € | Valore esproprio | Dec.Esp.n.20 del 18/12/2 | Gestione SORICAL | ☐ | ☑ |
| ROGHUDI | 43 | 715 | Semin Arb 2 | 0 | 0 | 25 | € 0,05 | € 150,00 | 151,00 € | Valore esproprio | Dec.Esp.n.20 del 18/12/2 | Gestione SORICAL | ☐ | ☑ |
| ROGHUDI | 43 | 718 | Semin Arb 2 | 0 | 1 | 7 | € 0,21 | € 75,00 | 77,00 € | Valore esproprio | Dec.Esp.n.36 del 20/07/2 | Gestione SORICAL | ☐ | ☑ |
| ROGHUDI | 43 | 721 | Semin Arb 2 | 0 | 0 | 36 | € 0,08 | € 25,00 | 26,00 € | Valore esproprio | Dec.Esp.n.36 del 20/07/2 | Gestione SORICAL | ☐ | ☑ |
| ROGHUDI | 43 | 722 | Semin Arb 2 | 0 | 4 | 85 | € 0,94 | € 124,00 | 351,00 € | Valore VAM | Dec.Espr. 18/10/85 rep. 5 | Gestione SORICAL | ☐ | ☑ |
| ROGHUDI | 43 | 723 | Semin Arb 2 | 0 | 26 | 75 | € 5,18 | € 681,00 | 1 938,00 € | Valore VAM | Dec.Espr. 18/10/85 rep. 5 | Gestione SORICAL | ☐ | ☑ |
| ROGHUDI | 43 | 724 | Semin Arb 2 | 0 | 2 | 5 | € 0,40 | € 144,00 | 149,00 € | Valore esproprio | Dec.Esp.n.36 del 20/07/2 | Gestione SORICAL | ☐ | ☑ |
| ROGHUDI | 43 | 79 | Fabbr Rurale | 0 | 0 | 48 | € 0,00 | € 0,00 |  | Valore VAM | Dec.Espr. 18/10/85 rep. 5 | Gestione SORICAL | ☐ | ☑ |
| ROGHUDI | 43 | 80 | Fabbr Rurale | 0 | 0 | 34 | € 0,00 | € 0,00 |  | Valore VAM | Dec.Espr. 18/10/85 rep. 5 | Gestione SORICAL | ☐ | ☑ |
| ROGHUDI | 44 | 14 | Semin Arb 2 | 0 | 27 | 0 | € 5,23 | € 687,00 | 1 956,00 € | Valore VAM | Dec.Espr. 18/10/85 rep. 5 | Gestione SORICAL | ☐ | ☑ |
| ROGHUDI | 44 | 40 | Seminativo 3 | 0 | 2 | 0 | € 0,25 | € 33,00 | 106,00 € | Valore VAM | Dec.Espr. 18/10/85 rep. 5 | Gestione SORICAL | ☐ | ☑ |

| Comune | Foglio | Part.la | Coltura | ha | a | ca | Reddito Dominicale | Valore 2017 | Valore 2018 | Stima / Valore | Provenienza | Destinazione d'uso | Disp. | Indisp |
|---|---|---|---|---|---|---|---|---|---|---|---|---|---|---|
| ROGHUDI | 44 | 67 | Seminativo 3 | 0 | 8 | 50 | € 1,04 | € 4 420,00 | 4 447,00 € | Valore esproprio | Dec.Esp.n.20 del 18/12/2 | Gestione SORICAL | ☐ | ☑ |
| ROGHUDI | 44 | 71 | Seminativo 3 | 0 | 4 | 95 | € 0,61 | € 1 287,00 | 1 295,00 € | Valore esproprio | Dec.Esp.n.18 del 02/07/2 | Gestione SORICAL | ☐ | ☑ |
| ROGHUDI | 44 | 74 | Semin Arb 3 | 0 | 1 | 20 | € 0,19 | € 624,00 | 628,00 € | Valore esproprio | Dec.Esp.n.20 del 18/12/2 | Gestione SORICAL | ☐ | ☑ |
| ROGHUDI | 44 | 77 | Semin Arb 3 | 0 | 0 | 3 | € 0,01 | € 18,00 | 18,00 € | Valore esproprio | Dec.Esp.n.21 del 18/12/2 | Gestione SORICAL | ☐ | ☑ |
| ROGHUDI | 44 | 79 | Semin Arb 3 | 0 | 0 | 18 | € 0,03 | € 108,00 | 109,00 € | Valore esproprio | Dec.Esp.n.21 del 18/12/2 | Gestione SORICAL | ☐ | ☑ |
| ROGHUDI | 44 | 82 | Semin Arb 3 | 0 | 0 | 2 | € 0,01 | € 2,00 | 2,00 € | Valore esproprio | Dec.Esp.n.18 del 02/07/2 | Gestione SORICAL | ☐ | ☑ |
| **Totali per Comune** | | | | | | | | **€ 569 766,00** | **618 779,00 €** | | | | | |
| ROSARNO | 19 | 1114 | Agrumeto 2 | 0 | 15 | 9 | € 77,94 | € 10 254,00 | | Valore VAM | Dec.Espr. 22/11/91 rep. 7 | Gestione SORICAL | ☐ | ☑ |
| ROSARNO | 19 | 1117 | Agrumeto 2 | 0 | 5 | 90 | € 30,48 | € 4 010,00 | | Valore VAM | Dec.Espr. 22/11/91 rep. 7 | Gestione SORICAL | ☐ | ☑ |
| ROSARNO | 19 | 1119 | Agrumeto 2 | 0 | 0 | 35 | € 1,81 | € 238,00 | | Valore VAM | Dec.Espr. 22/11/91 rep. 7 | Gestione SORICAL | ☐ | ☑ |
| ROSARNO | 19 | 1121 | Agrumeto 2 | 0 | 1 | 49 | € 7,70 | € 1 013,00 | | Valore VAM | Dec.Espr. 22/11/91 rep. 7 | Gestione SORICAL | ☐ | ☑ |
| ROSARNO | 19 | 1123 | Agrumeto 1 | 0 | 2 | 43 | € 14,66 | € 1 930,00 | | Valore VAM | Dec.Espr. 22/11/91 rep. 7 | Gestione SORICAL | ☐ | ☑ |
| ROSARNO | 19 | 1125 | Agrumeto 2 | 0 | 1 | 83 | € 9,45 | € 1 243,00 | | Valore VAM | Dec.Espr. 22/11/91 rep. 7 | Gestione SORICAL | ☐ | ☑ |
| ROSARNO | 19 | 1127 | Agrumeto 2 | 0 | 1 | 42 | € 7,34 | € 966,00 | | Valore VAM | Dec.Espr. 22/11/91 rep. 7 | Gestione SORICAL | ☐ | ☑ |
| ROSARNO | 19 | 1129 | Agrumeto 3 | 0 | 0 | 92 | € 2,91 | € 383,00 | | Valore VAM | Dec.Espr. 22/11/91 rep. 7 | Gestione SORICAL | ☐ | ☑ |
| ROSARNO | 19 | 1131 | Agrumeto 3 | 0 | 1 | 11 | € 3,51 | € 462,00 | | Valore VAM | Dec.Espr. 22/11/91 rep. 7 | Gestione SORICAL | ☐ | ☑ |
| ROSARNO | 19 | 1133 | Agrumeto 3 | 0 | 0 | 78 | € 2,46 | € 324,00 | | Valore VAM | Dec.Espr. 22/11/91 rep. 7 | Gestione SORICAL | ☐ | ☑ |
| ROSARNO | 19 | 1135 | Agrumeto 3 | 0 | 0 | 53 | € 1,68 | € 220,00 | | Valore VAM | Dec.Espr. 22/11/91 rep. 7 | Gestione SORICAL | ☐ | ☑ |
| ROSARNO | 19 | 1137 | Agrumeto 3 | 0 | 1 | 74 | € 5,50 | € 723,00 | | Valore VAM | Dec.Espr. 22/11/91 rep. 7 | Gestione SORICAL | ☐ | ☑ |
| ROSARNO | 19 | 1139 | Agrumeto 3 | 0 | 2 | 69 | € 8,51 | € 1 120,00 | | Valore VAM | Dec.Espr. 22/11/91 rep. 7 | Gestione SORICAL | ☐ | ☑ |
| ROSARNO | 19 | 1141 | Agrumeto 2 | 0 | 1 | 52 | € 7,85 | € 1 033,00 | | Valore VAM | Dec.Espr. 22/11/91 rep. 7 | Gestione SORICAL | ☐ | ☑ |
| ROSARNO | 23 | 1125 | Vigneto 2 | 0 | 3 | 26 | € 5,15 | € 678,00 | 912,00 € | Valore VAM | Dec.Espr. 22/11/91 rep. 7 | Gestione SORICAL | ☐ | ☑ |
| ROSARNO | 23 | 1134 | Vigneto 2 | 0 | 4 | 82 | € 7,63 | € 1 003,00 | 1 348,00 € | Valore VAM | Dec.Espr. 22/11/91 rep. 7 | Gestione SORICAL | ☐ | ☑ |
| ROSARNO | 23 | 1136 | Vigneto 2 | 0 | 1 | 25 | € 1,98 | € 260,00 | 350,00 € | Valore VAM | Dec.Espr. 22/11/91 rep. 7 | Gestione SORICAL | ☐ | ☑ |
| ROSARNO | 23 | 1138 | Vigneto 2 | 0 | 0 | 22 | € 0,35 | € 46,00 | 62,00 € | Valore VAM | Dec.Espr. 22/11/91 rep. 7 | Gestione SORICAL | ☐ | ☑ |
| ROSARNO | 23 | 1144 | Agrumeto 3 | 0 | 6 | 44 | € 20,38 | € 2 681,00 | | Valore VAM | Dec.Espr. 22/11/91 rep. 7 | Gestione SORICAL | ☐ | ☑ |
| ROSARNO | 23 | 1145 | Agrumeto 3 | 0 | 1 | 42 | € 4,49 | € 591,00 | | Valore VAM | Dec.Espr. 22/11/91 rep. 7 | Gestione SORICAL | ☐ | ☑ |
| ROSARNO | 23 | 1146 | Agrumeto 3 | 0 | 2 | 38 | € 7,53 | € 990,00 | | Valore VAM | Dec.Espr. 22/11/91 rep. 7 | Gestione SORICAL | ☐ | ☑ |
| ROSARNO | 24 | 319 | Semin Irrig 1 | 0 | 6 | 65 | € 5,58 | € 733,00 | 759,00 € | Valore VAM | Dec.Espr. 22/11/91 rep. 7 | Gestione SORICAL | ☐ | ☑ |
| ROSARNO | 24 | 322 | Agrumeto 2 | 0 | 7 | 73 | € 39,93 | € 5 252,00 | | Valore VAM | Dec.Espr. 22/11/91 rep. 7 | Gestione SORICAL | ☐ | ☑ |
| ROSARNO | 24 | 325 | Agrumeto 2 | 0 | 10 | 56 | € 54,55 | € 7 177,00 | | Valore VAM | Dec.Espr. 22/11/91 rep. 7 | Gestione SORICAL | ☐ | ☑ |
| ROSARNO | 24 | 328 | Agrumeto 2 | 0 | 10 | 89 | € 56,24 | € 7 399,00 | | Valore VAM | Dec.Espr. 22/11/91 rep. 7 | Gestione SORICAL | ☐ | ☑ |
| ROSARNO | 24 | 331 | Uliveto 2 | 0 | 0 | 99 | € 0,54 | € 70,00 | 299,00 € | Valore VAM | Dec.Espr. 22/11/91 rep. 7 | Gestione SORICAL | ☐ | ☑ |

| Comune | Foglio | Part.la | Coltura | ha | a | ca | Reddito Dominicale | Valore 2017 | Valore 2018 | Stima / Valore | Provenienza | Destinazione d'uso | Disp. | Indisp |
|---|---|---|---|---|---|---|---|---|---|---|---|---|---|---|
| ROSARNO | 24 | 333 | Agrumeto 3 | 0 | 5 | 12 | € 16,20 | € 2 132,00 | | Valore VAM | Dec.Espr. 22/11/91 rep. 7 | Gestione SORICAL | ☐ | ☑ |
| ROSARNO | 24 | 336 | Agrumeto 3 | 0 | 0 | 42 | € 1,33 | € 174,00 | | Valore VAM | Dec.Espr. 22/11/91 rep. 7 | Gestione SORICAL | ☐ | ☑ |
| ROSARNO | 24 | 338 | Agrumeto 3 | 0 | 0 | 72 | € 2,28 | € 300,00 | | Valore VAM | Dec.Espr. 22/11/91 rep. 7 | Gestione SORICAL | ☐ | ☑ |
| ROSARNO | 24 | 340 | Semin Irrig 1 | 0 | 3 | 96 | € 3,33 | € 438,00 | 452,00 € | Valore VAM | Dec.Espr. 22/11/91 rep. 7 | Gestione SORICAL | ☐ | ☑ |
| ROSARNO | 24 | 348 | Agrumeto 2 | 0 | 0 | 36 | € 1,86 | € 245,00 | | Valore VAM | Dec.Espr. 22/11/91 rep. 7 | Gestione SORICAL | ☐ | ☑ |
| ROSARNO | 24 | 354 | Uliveto 2 | 0 | 5 | 17 | € 2,84 | € 373,00 | 1 560,00 € | Valore VAM | Dec.Espr. 22/11/91 rep. 7 | Gestione SORICAL | ☐ | ☑ |
| ROSARNO | 24 | 356 | Uliveto 2 | 0 | 8 | 31 | € 4,56 | € 601,00 | 2 508,00 € | Valore VAM | Dec.Espr. 22/11/91 rep. 7 | Gestione SORICAL | ☐ | ☑ |
| ROSARNO | 24 | 358 | Uliveto 2 | 0 | 1 | 85 | € 2,93 | € 385,00 | 558,00 € | Valore VAM | Dec.Espr. 22/11/91 rep. 7 | Gestione SORICAL | ☐ | ☑ |
| ROSARNO | 24 | 360 | Vigneto 2 | 0 | 1 | 18 | € 1,86 | € 245,00 | 330,00 € | Valore VAM | Dec.Espr. 22/11/91 rep. 7 | Gestione SORICAL | ☐ | ☑ |
| ROSARNO | 24 | 362 | Vigneto 2 | 0 | 1 | 43 | € 2,26 | € 298,00 | 400,00 € | Valore VAM | Dec.Espr. 22/11/91 rep. 7 | Gestione SORICAL | ☐ | ☑ |
| ROSARNO | 24 | 371 | Uliveto 2 | 0 | 1 | 7 | € 0,59 | € 77,00 | 323,00 € | Valore VAM | Dec.Espr. 22/11/91 rep. 7 | Gestione SORICAL | ☐ | ☑ |
| ROSARNO | 24 | 388 | Vigneto 2 | 0 | 1 | 33 | € 2,10 | € 277,00 | 372,00 € | Valore VAM | Dec.Espr. 22/11/91 rep. 7 | Gestione SORICAL | ☐ | ☑ |
| ROSARNO | 24 | 389 | Vigneto 2 | 0 | 0 | 30 | € 0,48 | € 62,00 | 84,00 € | Valore VAM | Dec.Espr. 22/11/91 rep. 7 | Gestione SORICAL | ☐ | ☑ |
| ROSARNO | 24 | 407 | Agrumeto 3 | 0 | 1 | 46 | € 4,61 | € 607,00 | | Valore VAM | Dec.Espr. 22/11/91 rep. 7 | Gestione SORICAL | ☐ | ☑ |
| ROSARNO | 24 | 408 | Agrumeto 3 | 0 | 0 | 50 | € 1,59 | € 209,00 | | Valore VAM | Dec.Espr. 22/11/91 rep. 7 | Gestione SORICAL | ☐ | ☑ |
| ROSARNO | 24 | 529 | Uliveto 1 | 0 | 10 | 60 | € 8,90 | € 1 171,00 | 3 199,00 € | Valore VAM | Dec.Espr. 22/11/91 rep. 7 | Gestione SORICAL | ☐ | ☑ |
| ROSARNO | 27 | 127 | Agrumeto 2 | 0 | 2 | 30 | € 11,88 | € 1 562,00 | | Valore VAM | Dec.Espr. 22/11/91 rep. 7 | Gestione SORICAL | ☐ | ☑ |
| ROSARNO | 27 | 130 | Agrumeto 2 | 0 | 1 | 40 | € 7,23 | € 951,00 | | Valore VAM | Dec.Espr. 22/11/91 rep. 7 | Gestione SORICAL | ☐ | ☑ |
| ROSARNO | 27 | 133 | Agrumeto 2 | 0 | 1 | 60 | € 8,26 | € 1 087,00 | | Valore VAM | Dec.Espr. 22/11/91 rep. 7 | Gestione SORICAL | ☐ | ☑ |
| ROSARNO | 27 | 136 | Agrumeto 2 | 0 | 13 | 30 | € 68,69 | € 9 037,00 | | Valore VAM | Dec.Espr. 22/11/91 rep. 7 | Gestione SORICAL | ☐ | ☑ |
| ROSARNO | 27 | 138 | Semin Irrig 1 | 0 | 0 | 80 | € 0,68 | € 89,00 | 91,00 € | Valore VAM | Dec.Espr. 22/11/91 rep. 7 | Gestione SORICAL | ☐ | ☑ |
| ROSARNO | 27 | 140 | Agrumeto 2 | 0 | 4 | 0 | € 20,66 | € 2 718,00 | | Valore VAM | Dec.Espr. 22/11/91 rep. 7 | Gestione SORICAL | ☐ | ☑ |
| ROSARNO | 27 | 144 | Agrumeto 2 | 0 | 6 | 80 | € 35,13 | € 4 622,00 | | Valore VAM | Dec.Espr. 22/11/91 rep. 7 | Gestione SORICAL | ☐ | ☑ |
| ROSARNO | 27 | 146 | Agrumeto 2 | 0 | 2 | 80 | € 14,46 | € 1 902,00 | | Valore VAM | Dec.Espr. 22/11/91 rep. 7 | Gestione SORICAL | ☐ | ☑ |
| ROSARNO | 27 | 148 | Agrumeto 2 | 0 | 0 | 90 | € 4,65 | € 612,00 | | Valore VAM | Dec.Espr. 22/11/91 rep. 7 | Gestione SORICAL | ☐ | ☑ |
| ROSARNO | 27 | 151 | Agrumeto 2 | 0 | 2 | 30 | € 11,88 | € 1 562,00 | | Valore VAM | Dec.Espr. 22/11/91 rep. 7 | Gestione SORICAL | ☐ | ☑ |
| ROSARNO | 27 | 153 | Agrumeto 2 | 0 | 4 | 90 | € 25,31 | € 3 330,00 | | Valore VAM | Dec.Espr. 22/11/91 rep. 7 | Gestione SORICAL | ☐ | ☑ |
| ROSARNO | 27 | 155 | Agrumeto 2 | 0 | 8 | 60 | € 44,41 | € 5 843,00 | | Valore VAM | Dec.Espr. 22/11/91 rep. 7 | Gestione SORICAL | ☐ | ☑ |
| ROSARNO | 27 | 157 | Agrumeto 2 | 0 | 2 | 70 | € 13,95 | € 1 835,00 | | Valore VAM | Dec.Espr. 22/11/91 rep. 7 | Gestione SORICAL | ☐ | ☑ |
| ROSARNO | 27 | 163 | Agrumeto 2 | 0 | 0 | 60 | € 3,10 | € 407,00 | | Valore VAM | Dec.Espr. 22/11/91 rep. 7 | Gestione SORICAL | ☐ | ☑ |
| ROSARNO | 27 | 167 | Agrumeto 2 | 0 | 0 | 54 | € 2,79 | € 367,00 | | Valore VAM | Dec.Espr. 22/11/91 rep. 7 | Gestione SORICAL | ☐ | ☑ |
| ROSARNO | 27 | 169 | Uliveto 2 | 0 | 88 | 3 | € 48,30 | € 6 355,00 | 26 567,00 € | Valore VAM | Dec.Espr. 22/11/91 rep. 7 | Gestione SORICAL | ☐ | ☑ |
| ROSARNO | 27 | 170 | Uliveto 2 | 0 | 15 | 25 | € 8,36 | € 1 101,00 | 4 602,00 € | Valore VAM | Dec.Espr. 22/11/91 rep. 7 | Gestione SORICAL | ☐ | ☑ |

| Comune | Foglio | Part.la | Coltura | ha | a | ca | Reddito Dominicale | Valore 2017 | Valore 2018 | Stima / Valore | Provenienza | Destinazione d'uso | Disp. | Indisp |
|---|---|---|---|---|---|---|---|---|---|---|---|---|---|---|
| ROSARNO | 27 | 172 | Uliveto 2 | 0 | 14 | 9 | € 7,74 | € 1 018,00 | 4 252,00 € | Valore VAM | Dec.Espr. 22/11/91 rep. 7 | Gestione SORICAL | ☐ | ☑ |
| ROSARNO | 27 | 173 | Uliveto 2 | 0 | 14 | 48 | € 7,95 | € 1 046,00 | 4 370,00 € | Valore VAM | Dec.Espr. 22/11/91 rep. 7 | Gestione SORICAL | ☐ | ☑ |
| ROSARNO | 27 | 175 | Uliveto 2 | 0 | 0 | 27 | € 0,15 | € 20,00 | 81,00 € | Valore VAM | Dec.Espr. 22/11/91 rep. 7 | Gestione SORICAL | ☐ | ☑ |
| ROSARNO | 27 | 176 | Uliveto 2 | 0 | 0 | 24 | € 0,14 | € 18,00 | 72,00 € | Valore VAM | Dec.Espr. 22/11/91 rep. 7 | Gestione SORICAL | ☐ | ☑ |
| ROSARNO | 29 | 170 | Agrumeto 2 | 0 | 0 | 30 | € 1,55 | € 204,00 | | Valore VAM | Dec.Espr. 22/11/91 rep. 7 | Gestione SORICAL | ☐ | ☑ |
| ROSARNO | 29 | 446 | Agrumeto 2 | 0 | 1 | 30 | € 6,71 | € 883,00 | | Valore VAM | Dec.Espr. 22/11/91 rep. 7 | Gestione SORICAL | ☐ | ☑ |
| ROSARNO | 29 | 448 | Agrumeto 2 | 0 | 1 | 35 | € 6,98 | € 917,00 | | Valore VAM | Dec.Espr. 22/11/91 rep. 7 | Gestione SORICAL | ☐ | ☑ |
| ROSARNO | 29 | 455 | Agrumeto 2 | 0 | 0 | 78 | € 4,03 | € 529,00 | | Valore VAM | Dec.Espr. 22/11/91 rep. 7 | Gestione SORICAL | ☐ | ☑ |
| ROSARNO | 29 | 457 | Agrumeto 2 | 0 | 3 | 40 | € 17,56 | € 2 311,00 | | Valore VAM | Dec.Espr. 22/11/91 rep. 7 | Gestione SORICAL | ☐ | ☑ |
| ROSARNO | 29 | 459 | Agrumeto 2 | 0 | 1 | 20 | € 6,20 | € 816,00 | | Valore VAM | Dec.Espr. 22/11/91 rep. 7 | Gestione SORICAL | ☐ | ☑ |
| ROSARNO | 29 | 461 | Agrumeto 2 | 0 | 0 | 18 | € 0,93 | € 122,00 | | Valore VAM | Dec.Espr. 22/11/91 rep. 7 | Gestione SORICAL | ☐ | ☑ |
| ROSARNO | 29 | 463 | Area Rurale | 0 | 1 | 40 | € 0,00 | € 0,00 | | Valore VAM | Dec.Espr. 22/11/91 rep. 7 | Gestione SORICAL | ☐ | ☑ |
| ROSARNO | 29 | 465 | Agrumeto 2 | 0 | 2 | 20 | € 11,36 | € 1 495,00 | | Valore VAM | Dec.Espr. 22/11/91 rep. 7 | Gestione SORICAL | ☐ | ☑ |
| ROSARNO | 29 | 467 | Agrumeto 2 | 0 | 1 | 40 | € 7,23 | € 951,00 | | Valore VAM | Dec.Espr. 22/11/91 rep. 7 | Gestione SORICAL | ☐ | ☑ |
| ROSARNO | 29 | 475 | Agrumeto 1 | 0 | 2 | 60 | € 15,70 | € 2 065,00 | | Valore VAM | Dec.Espr. 22/11/91 rep. 7 | Gestione SORICAL | ☐ | ☑ |
| ROSARNO | 29 | 479 | Agrumeto 2 | 0 | 5 | 50 | € 28,40 | € 3 736,00 | | Valore VAM | Dec.Espr. 22/11/91 rep. 7 | Gestione SORICAL | ☐ | ☑ |
| ROSARNO | 29 | 481 | Agrumeto 2 | 0 | 0 | 90 | € 4,65 | € 612,00 | | Valore VAM | Dec.Espr. 22/11/91 rep. 7 | Gestione SORICAL | ☐ | ☑ |
| ROSARNO | 29 | 483 | Agrumeto 2 | 0 | 0 | 68 | € 3,51 | € 462,00 | | Valore VAM | Dec.Espr. 22/11/91 rep. 7 | Gestione SORICAL | ☐ | ☑ |
| ROSARNO | 29 | 485 | Agrumeto 2 | 0 | 1 | 65 | € 8,53 | € 1 122,00 | | Valore VAM | Dec.Espr. 22/11/91 rep. 7 | Gestione SORICAL | ☐ | ☑ |
| ROSARNO | 29 | 487 | Agrumeto 2 | 0 | 0 | 25 | € 1,29 | € 169,00 | | Valore VAM | Dec.Espr. 22/11/91 rep. 7 | Gestione SORICAL | ☐ | ☑ |
| ROSARNO | 29 | 489 | Agrumeto 2 | 0 | 1 | 40 | € 7,23 | € 951,00 | | Valore VAM | Dec.Espr. 22/11/91 rep. 7 | Gestione SORICAL | ☐ | ☑ |
| ROSARNO | 29 | 491 | Agrumeto 2 | 0 | 1 | 90 | € 9,81 | € 1 291,00 | | Valore VAM | Dec.Espr. 22/11/91 rep. 7 | Gestione SORICAL | ☐ | ☑ |
| ROSARNO | 29 | 493 | Agrumeto 2 | 0 | 1 | 70 | € 8,78 | € 1 155,00 | | Valore VAM | Dec.Espr. 22/11/91 rep. 7 | Gestione SORICAL | ☐ | ☑ |
| ROSARNO | 29 | 495 | Agrumeto 2 | 0 | 1 | 10 | € 5,68 | € 746,00 | | Valore VAM | Dec.Espr. 22/11/91 rep. 7 | Gestione SORICAL | ☐ | ☑ |
| ROSARNO | 29 | 497 | Agrumeto 2 | 0 | 0 | 50 | € 2,59 | € 340,00 | | Valore VAM | Dec.Espr. 22/11/91 rep. 7 | Gestione SORICAL | ☐ | ☑ |
| ROSARNO | 29 | 499 | Agrumeto 2 | 0 | 0 | 65 | € 3,36 | € 443,00 | | Valore VAM | Dec.Espr. 22/11/91 rep. 7 | Gestione SORICAL | ☐ | ☑ |
| ROSARNO | 29 | 501 | Semin Irrig 3 | 0 | 0 | 70 | € 0,16 | € 21,00 | 80,00 € | Valore VAM | Dec.Espr. 22/11/91 rep. 7 | Gestione SORICAL | ☐ | ☑ |
| ROSARNO | 29 | 503 | Semin Irrig 3 | 0 | 0 | 70 | € 0,16 | € 21,00 | 80,00 € | Valore VAM | Dec.Espr. 22/11/91 rep. 7 | Gestione SORICAL | ☐ | ☑ |
| ROSARNO | 29 | 507 | Agrumeto 3 | 0 | 0 | 75 | € 2,38 | € 313,00 | | Valore VAM | Dec.Espr. 22/11/91 rep. 7 | Gestione SORICAL | ☐ | ☑ |
| ROSARNO | 29 | 509 | Agrumeto 2 | 0 | 1 | 10 | € 5,68 | € 746,00 | | Valore VAM | Dec.Espr. 22/11/91 rep. 7 | Gestione SORICAL | ☐ | ☑ |
| ROSARNO | 29 | 511 | Agrumeto 3 | 0 | 5 | 0 | € 15,81 | € 2 080,00 | | Valore VAM | Dec.Espr. 22/11/91 rep. 7 | Gestione SORICAL | ☐ | ☑ |
| ROSARNO | 29 | 513 | Agrumeto 3 | 0 | 2 | 10 | € 6,64 | € 873,00 | | Valore VAM | Dec.Espr. 22/11/91 rep. 7 | Gestione SORICAL | ☐ | ☑ |
| ROSARNO | 29 | 516 | Agrumeto 3 | 0 | 0 | 70 | € 2,21 | € 291,00 | | Valore VAM | Dec.Espr. 22/11/91 rep. 7 | Gestione SORICAL | ☐ | ☑ |

| Comune | Foglio | Part.la | Coltura | ha | a | ca | Reddito Dominicale | Valore 2017 | Valore 2018 | Stima / Valore | Provenienza | Destinazione d'uso | Disp. | Indisp |
|---|---|---|---|---|---|---|---|---|---|---|---|---|---|---|
| ROSARNO | 29 | 518 | Agrumeto 2 | 0 | 0 | 70 | € 3,61 | € 475,00 | | Valore VAM | Dec.Espr. 22/11/91 rep. 7 | Gestione SORICAL | ☐ | ☑ |
| ROSARNO | 29 | 520 | Semin Irrig 2 | 0 | 0 | 50 | € 0,11 | € 15,00 | 57,00 € | Valore VAM | Dec.Espr. 22/11/91 rep. 7 | Gestione SORICAL | ☐ | ☑ |
| ROSARNO | 29 | 524 | Agrumeto 2 | 0 | 1 | 3 | € 5,33 | € 700,00 | | Valore VAM | Dec.Espr. 22/11/91 rep. 7 | Gestione SORICAL | ☐ | ☑ |
| ROSARNO | 29 | 526 | Agrumeto 2 | 0 | 0 | 12 | € 0,63 | € 82,00 | | Valore VAM | Dec.Espr. 22/11/91 rep. 7 | Gestione SORICAL | ☐ | ☑ |
| ROSARNO | 29 | 565 | Semin Irrig 2 | 0 | 2 | 60 | € 1,34 | € 176,00 | 297,00 € | Valore VAM | Dec.Espr. 22/11/91 rep. 7 | Gestione SORICAL | ☐ | ☑ |
| ROSARNO | 30 | 57 | Bosco Alto 2 | 0 | 3 | 60 | € 0,81 | € 107,00 | 232,00 € | Valore VAM | Dec.Espr. 22/11/91 rep. 7 | Gestione SORICAL | ☐ | ☑ |
| ROSARNO | 30 | 59 | Agrumeto 2 | 0 | 3 | 10 | € 16,01 | € 2 107,00 | | Valore VAM | Dec.Espr. 22/11/91 rep. 7 | Gestione SORICAL | ☐ | ☑ |
| ROSARNO | 30 | 61 | Agrumeto 2 | 0 | 5 | 30 | € 27,38 | € 3 601,00 | | Valore VAM | Dec.Espr. 22/11/91 rep. 7 | Gestione SORICAL | ☐ | ☑ |
| ROSARNO | 36 | 201 | Semin Irrig Ar | 0 | 0 | 66 | € 0,46 | € 60,00 | 75,00 € | Valore VAM | Dec.Espr. 22/11/91 rep. 7 | Gestione SORICAL | ☐ | ☑ |
| ROSARNO | 36 | 217 | Agrumeto 2 | 0 | 1 | 62 | € 8,36 | € 1 101,00 | | Valore VAM | Dec.Espr. 22/11/91 rep. 7 | Gestione SORICAL | ☐ | ☑ |
| ROSARNO | 36 | 218 | Agrumeto 2 | 0 | 3 | 13 | € 16,16 | € 2 127,00 | | Valore VAM | Dec.Espr. 22/11/91 rep. 7 | Gestione SORICAL | ☐ | ☑ |
| ROSARNO | 36 | 222 | Area Rurale | 0 | 0 | 87 | € 0,00 | € 0,00 | | Valore VAM | Dec.Espr. 22/11/91 rep. 7 | Gestione SORICAL | ☐ | ☑ |
| ROSARNO | 36 | 224 | Agrumeto 2 | 0 | 10 | 11 | € 52,21 | € 6 869,00 | | Valore VAM | Dec.Espr. 22/11/91 rep. 7 | Gestione SORICAL | ☐ | ☑ |
| ROSARNO | 36 | 227 | Agrumeto 2 | 0 | 0 | 74 | € 3,83 | € 503,00 | | Valore VAM | Dec.Espr. 22/11/91 rep. 7 | Gestione SORICAL | ☐ | ☑ |
| ROSARNO | 36 | 230 | Agrumeto 2 | 0 | 1 | 53 | € 7,90 | € 1 039,00 | | Valore VAM | Dec.Espr. 22/11/91 rep. 7 | Gestione SORICAL | ☐ | ☑ |
| ROSARNO | 36 | 236 | Fabbr Rurale | 0 | 1 | 40 | € 0,00 | € 0,00 | | Valore VAM | Dec.Espr. 22/11/91 rep. 7 | Gestione SORICAL | ☐ | ☑ |
| ROSARNO | 36 | 244 | Agrumeto 2 | 0 | 7 | 0 | € 36,15 | € 4 756,00 | | Valore VAM | Dec.Espr. 22/11/91 rep. 7 | Gestione SORICAL | ☐ | ☑ |
| ROSARNO | 36 | 247 | Agrumeto 2 | 0 | 2 | 95 | € 15,24 | € 2 005,00 | | Valore VAM | Dec.Espr. 22/11/91 rep. 7 | Gestione SORICAL | ☐ | ☑ |
| ROSARNO | 36 | 249 | Agrumeto 2 | 0 | 0 | 26 | € 1,34 | € 176,00 | | Valore VAM | Dec.Espr. 22/11/91 rep. 7 | Gestione SORICAL | ☐ | ☑ |
| ROSARNO | 36 | 679 | Agrumeto 3 | 0 | 2 | 85 | € 9,01 | € 1 186,00 | | Valore VAM | Dec.Espr. 22/11/91 rep. 7 | Gestione SORICAL | ☐ | ☑ |
| ROSARNO | 36 | 680 | Agrumeto 3 | 0 | 4 | 0 | € 12,65 | € 1 664,00 | | Valore VAM | Dec.Espr. 22/11/91 rep. 7 | Gestione SORICAL | ☐ | ☑ |
| ROSARNO | 36 | 681 | Agrumeto 3 | 0 | 0 | 66 | € 2,09 | € 275,00 | | Valore VAM | Dec.Espr. 22/11/91 rep. 7 | Gestione SORICAL | ☐ | ☑ |
| ROSARNO | 37 | 409 | Agrumeto 3 | 0 | 2 | 81 | € 8,89 | € 1 169,00 | | Valore VAM | Dec.Espr. 22/11/91 rep. 7 | Gestione SORICAL | ☐ | ☑ |
| ROSARNO | 37 | 411 | Agrumeto 1 | 0 | 1 | 81 | € 10,93 | € 1 438,00 | | Valore VAM | Dec.Espr. 22/11/91 rep. 7 | Gestione SORICAL | ☐ | ☑ |
| ROSARNO | 37 | 414 | Agrumeto 2 | 0 | 4 | 9 | € 21,13 | € 2 780,00 | | Valore VAM | Dec.Espr. 22/11/91 rep. 7 | Gestione SORICAL | ☐ | ☑ |
| ROSARNO | 37 | 415 | Agrumeto 2 | 0 | 2 | 45 | € 12,65 | € 1 664,00 | | Valore VAM | Dec.Espr. 22/11/91 rep. 7 | Gestione SORICAL | ☐ | ☑ |
| ROSARNO | 37 | 417 | Agrumeto 2 | 0 | 16 | 1 | € 82,69 | € 10 879,00 | | Valore VAM | Dec.Espr. 22/11/91 rep. 7 | Gestione SORICAL | ☐ | ☑ |
| ROSARNO | 37 | 420 | Agrumeto 2 | 0 | 1 | 11 | € 5,74 | € 754,00 | | Valore VAM | Dec.Espr. 22/11/91 rep. 7 | Gestione SORICAL | ☐ | ☑ |
| ROSARNO | 37 | 422 | Agrumeto 2 | 0 | 0 | 80 | € 4,14 | € 544,00 | | Valore VAM | Dec.Espr. 22/11/91 rep. 7 | Gestione SORICAL | ☐ | ☑ |
| ROSARNO | 37 | 424 | Frutteto 1 | 0 | 2 | 3 | € 5,18 | € 681,00 | 682,00 € | Valore VAM | Dec.Espr. 22/11/91 rep. 7 | Gestione SORICAL | ☐ | ☑ |
| ROSARNO | 37 | 428 | Agrumeto 2 | 0 | 3 | 12 | € 16,11 | € 2 120,00 | | Valore VAM | Dec.Espr. 22/11/91 rep. 7 | Gestione SORICAL | ☐ | ☑ |
| ROSARNO | 40 | 230 | Semin Irrig 2 | 0 | 5 | 47 | € 2,83 | € 371,00 | 625,00 € | Valore VAM | Dec.Espr. 22/11/91 rep. 7 | Gestione SORICAL | ☐ | ☑ |
| ROSARNO | 40 | 232 | Agrumeto 2 | 0 | 1 | 82 | € 9,40 | € 1 236,00 | | Valore VAM | Dec.Espr. 22/11/91 rep. 7 | Gestione SORICAL | ☐ | ☑ |

| Comune | Foglio | Part.la | Coltura | ha | a | ca | Reddito Dominicale | Valore 2017 | Valore 2018 | Stima / Valore | Provenienza | Destinazione d'uso | Disp. | Indisp |
|---|---|---|---|---|---|---|---|---|---|---|---|---|---|---|
| ROSARNO | 40 | 234 | Agrumeto 2 | 0 | 3 | 61 | € 18,65 | € 2 454,00 | | Valore VAM | Dec.Espr. 22/11/91 rep. 7 | Gestione SORICAL | ☐ | ☑ |
| ROSARNO | 40 | 243 | Agrumeto 2 | 0 | 2 | 0 | € 10,33 | € 1 358,00 | | Valore VAM | Dec.Espr. 22/11/91 rep. 7 | Gestione SORICAL | ☐ | ☑ |
| ROSARNO | 40 | 244 | Agrumeto 2 | 0 | 1 | 89 | € 9,76 | € 1 285,00 | | Valore VAM | Dec.Espr. 22/11/91 rep. 7 | Gestione SORICAL | ☐ | ☑ |
| **Totali per Comune** | | | | | | | | **€ 187 297,00** | **55 679,00 €** | | | | | |
| SAMO | 07 | 01 | Pascolo Arb 3 | 4 | 73 | 60 | € 9,18 | € 1 207,00 | 16 914,00 € | Valore VAM | Trascrizione del 08/10/19 | Gest. CALABRIA VERDE | ☐ | ☑ |
| SAMO | 07 | 02a | Pascolo 2 | 0 | 13 | 39 | € 0,26 | € 34,00 | 478,00 € | Valore VAM | Trascrizione del 08/10/19 | Gest. CALABRIA VERDE | ☐ | ☑ |
| SAMO | 07 | 02b | Pascolo Arb 3 | 0 | 78 | 91 | € 1,53 | € 200,00 | 2 818,00 € | Valore VAM | Trascrizione del 08/10/19 | Gest. CALABRIA VERDE | ☐ | ☑ |
| SAMO | 07 | 03 | Pascolo Arb 3 | 10 | 51 | 40 | € 20,36 | € 37 325,00 | 37 549,00 € | Valore VAM | Trascrizione del 08/10/19 | Gest. CALABRIA VERDE | ☐ | ☑ |
| SAMO | 07 | 04 | Pascolo Arb 3 | 2 | 63 | 0 | € 5,09 | € 669,00 | 9 393,00 € | Valore VAM | D.M. 05/03/75 | Gest. CALABRIA VERDE | ☐ | ☑ |
| SAMO | 07 | 06 | Pascolo Arb 3 | 0 | 60 | 80 | € 1,18 | € 155,00 | 2 171,00 € | Valore VAM | Trascrizione del 08/10/19 | Gest. CALABRIA VERDE | ☐ | ☑ |
| SAMO | 07 | 07 | Pascolo Arb 3 | 3 | 14 | 20 | € 6,09 | € 801,00 | 11 221,00 € | Valore VAM | Trascrizione del 08/10/19 | Gest. CALABRIA VERDE | ☐ | ☑ |
| SAMO | 07 | 09 | Pascolo Arb 3 | 0 | 95 | 60 | € 1,85 | € 243,00 | 3 414,00 € | Valore VAM | D.M. 05/03/75 | Gest. CALABRIA VERDE | ☐ | ☑ |
| SAMO | 07 | 10a | Pascolo 2 | 3 | 38 | 65 | € 6,56 | € 863,00 | 12 094,00 € | Valore VAM | Trascrizione del 08/10/19 | Gest. CALABRIA VERDE | ☐ | ☑ |
| SAMO | 07 | 10b | Pascolo Arb 3 | 50 | 37 | 85 | € 97,56 | € 178 844,00 | 179 917,00 € | Valore VAM | Trascrizione del 08/10/19 | Gest. CALABRIA VERDE | ☐ | ☑ |
| SAMO | 07 | 11 | Pascolo Arb 3 | 0 | 10 | 30 | € 0,20 | € 26,00 | 368,00 € | Valore VAM | Trascrizione del 08/10/19 | Gest. CALABRIA VERDE | ☐ | ☑ |
| SAMO | 07 | 12 | Pascolo Arb 3 | 1 | 71 | 80 | € 3,33 | € 438,00 | 6 135,00 € | Valore VAM | Trascrizione del 08/10/19 | Gest. CALABRIA VERDE | ☐ | ☑ |
| SAMO | 07 | 13 | Pascolo 2 | 0 | 44 | 70 | € 0,86 | € 114,00 | 1 596,00 € | Valore VAM | Trascrizione del 08/10/19 | Gest. CALABRIA VERDE | ☐ | ☑ |
| SAMO | 07 | 14 | Pascolo Arb 3 | 0 | 45 | 70 | € 0,89 | € 117,00 | 1 632,00 € | Valore VAM | Trascrizione del 08/10/19 | Gest. CALABRIA VERDE | ☐ | ☑ |
| SAMO | 07 | 15 | Pascolo Arb 3 | 0 | 59 | 60 | € 1,15 | € 151,00 | 2 128,00 € | Valore VAM | Trascrizione del 08/10/19 | Gest. CALABRIA VERDE | ☐ | ☑ |
| SAMO | 07 | 16a | Pascolo 2 | 0 | 13 | 82 | € 0,26 | € 34,00 | 494,00 € | Valore VAM | Trascrizione del 08/10/19 | Gest. CALABRIA VERDE | ☐ | ☑ |
| SAMO | 07 | 16b | Pascolo Arb 3 | 0 | 1 | 58 | € 0,03 | € 3,00 | 56,00 € | Valore VAM | Trascrizione del 08/10/19 | Gest. CALABRIA VERDE | ☐ | ☑ |
| SAMO | 07 | 22a | Pascolo 2 | 3 | 38 | 40 | € 6,55 | € 862,00 | 12 085,00 € | Valore VAM | D.M. 05/03/75 | Gest. CALABRIA VERDE | ☐ | ☑ |
| SAMO | 07 | 22b | Pascolo Arb 3 | 16 | 80 | 10 | € 32,54 | € 59 644,00 | 60 002,00 € | Valore VAM | D.M. 05/03/75 | Gest. CALABRIA VERDE | ☐ | ☑ |
| SAMO | 07 | 23 | Pascolo Arb 3 | 0 | 75 | 30 | € 1,46 | € 192,00 | 2 689,00 € | Valore VAM | D.M. 05/03/75 | Gest. CALABRIA VERDE | ☐ | ☑ |
| SAMO | 07 | 24 | Seminativo 5 | 1 | 63 | 70 | € 16,91 | € 2 225,00 | 8 646,00 € | Valore VAM | D.M. 05/03/75 | Gest. CALABRIA VERDE | ☐ | ☑ |
| SAMO | 07 | 25 | Pascolo 2 | 10 | 85 | 0 | € 21,01 | € 29 295,00 | 29 471,00 € | Valore VAM | Trascrizione del 08/10/19 | Gest. CALABRIA VERDE | ☐ | ☑ |
| SAMO | 07 | 26 | Pascolo Arb 3 | 6 | 93 | 40 | € 13,43 | € 24 616,00 | 24 764,00 € | Valore VAM | Trascrizione del 08/10/19 | Gest. CALABRIA VERDE | ☐ | ☑ |
| SAMO | 07 | 27 | Pascolo Arb 3 | 14 | 35 | 40 | € 27,80 | € 50 957,00 | 51 263,00 € | Valore VAM | Trascrizione del 08/10/19 | Gest. CALABRIA VERDE | ☐ | ☑ |
| SAMO | 07 | 28 | Pascolo Arb 3 | 1 | 69 | 60 | € 3,29 | € 433,00 | 6 057,00 € | Valore VAM | Trascrizione del 08/10/19 | Gest. CALABRIA VERDE | ☐ | ☑ |
| SAMO | 07 | 29 | Pascolo Arb 3 | 6 | 81 | 60 | € 13,20 | € 24 197,00 | 24 342,00 € | Valore VAM | Trascrizione del 08/10/19 | Gest. CALABRIA VERDE | ☐ | ☑ |
| SAMO | 07 | 30 | Pascolo Arb 3 | 4 | 98 | 30 | € 9,65 | € 1 270,00 | 17 796,00 € | Valore VAM | Trascrizione del 08/10/19 | Gest. CALABRIA VERDE | ☐ | ☑ |
| SAMO | 08 | 01a | Pascolo Arb 2 | 30 | 0 | 0 | € 116,20 | € 106 500,00 | 107 139,00 € | Valore VAM | D.M. 05/03/75 | Gest. CALABRIA VERDE | ☐ | ☑ |
| SAMO | 08 | 01b | Pascolo Cesp | 86 | 15 | 80 | € 278,10 | € 202 471,00 | 203 686,00 € | Valore VAM | D.M. 05/03/75 | Gest. CALABRIA VERDE | ☐ | ☑ |

| Comune | Foglio | Part.la | Coltura | ha | a | ca | Reddito Dominicale | Valore 2017 | Valore 2018 | Stima / Valore | Provenienza | Destinazione d'uso | Disp. | Indisp |
|---|---|---|---|---|---|---|---|---|---|---|---|---|---|---|
| SAMO | 08 | 02 | Pascolo Arb 2 | 0 | 85 | 20 | € 3,30 | € 435,00 | 3 043,00 € | Valore VAM | D.M. 05/03/75 | Gest. CALABRIA VERDE | ☐ | ☑ |
| SAMO | 08 | 03 | Pascolo Arb 2 | 16 | 40 | 40 | € 63,54 | € 58 234,00 | 58 583,00 € | Valore VAM | D.M. 05/03/75 | Gest. CALABRIA VERDE | ☐ | ☑ |
| SAMO | 08 | 04 | Seminativo 4 | 0 | 51 | 40 | € 8,30 | € 1 092,00 | 2 715,00 € | Valore VAM | D.M. 05/03/75 | Gest. CALABRIA VERDE | ☐ | ☑ |
| SAMO | 08 | 05 | Pascolo Arb 2 | 0 | 97 | 40 | € 3,78 | € 497,00 | 3 478,00 € | Valore VAM | D.M. 05/03/75 | Gest. CALABRIA VERDE | ☐ | ☑ |
| SAMO | 08 | 06 | Pascolo Arb 2 | 4 | 0 | 0 | € 15,49 | € 2 037,00 | 14 285,00 € | Valore VAM | D.M. 05/03/75 | Gest. CALABRIA VERDE | ☐ | ☑ |
| SAMO | 08 | 07 | Pascolo Arb 2 | 2 | 2 | 70 | € 7,85 | € 1 033,00 | 7 239,00 € | Valore VAM | D.M. 05/03/75 | Gest. CALABRIA VERDE | ☐ | ☑ |
| SAMO | 08 | 08 | Pascolo Arb 2 | 17 | 22 | 80 | € 66,74 | € 61 159,00 | 61 526,00 € | Valore VAM | D.M. 05/03/75 | Gest. CALABRIA VERDE | ☐ | ☑ |
| SAMO | 08 | 09 | Pascolo 1 | 3 | 6 | 60 | € 19,79 | € 2 604,00 | 10 950,00 € | Valore VAM | D.M. 05/03/75 | Gest. CALABRIA VERDE | ☐ | ☑ |
| SAMO | 08 | 10 | Pascolo Arb 2 | 19 | 91 | 60 | € 77,14 | € 70 702,00 | 71 126,00 € | Valore VAM | D.M. 05/03/75 | Gest. CALABRIA VERDE | ☐ | ☑ |
| SAMO | 08 | 11 | Pascolo Arb 2 | 84 | 81 | 60 | € 328,53 | € 301 097,00 | 302 904,00 € | Valore VAM | D.M. 05/03/75 | Gest. CALABRIA VERDE | ☐ | ☑ |
| SAMO | 08 | 12 | Pascolo Arb 2 | 4 | 17 | 40 | € 16,16 | € 2 127,00 | 14 907,00 € | Valore VAM | D.M. 05/03/75 | Gest. CALABRIA VERDE | ☐ | ☑ |
| SAMO | 08 | 13 | Pascolo Arb 2 | 2 | 35 | 60 | € 9,13 | € 1 200,00 | 8 414,00 € | Valore VAM | D.M. 05/03/75 | Gest. CALABRIA VERDE | ☐ | ☑ |
| SAMO | 08 | 14 | Incolto prod | 19 | 2 | 40 | € 24,56 | € 26 634,00 | 26 794,00 € | Valore VAM | D.M. 05/03/75 | Gest. CALABRIA VERDE | ☐ | ☑ |
| SAMO | 08 | 15a | Pascolo 1 | 5 | 37 | 75 | € 34,71 | € 4 567,00 | 19 205,00 € | Valore VAM | D.M. 05/03/75 | Gest. CALABRIA VERDE | ☐ | ☑ |
| SAMO | 08 | 15b | Pascolo Arb 2 | 0 | 97 | 5 | € 3,76 | € 495,00 | 3 466,00 € | Valore VAM | D.M. 05/03/75 | Gest. CALABRIA VERDE | ☐ | ☑ |
| SAMO | 08 | 16 | Incolto prod | 0 | 94 | 40 | € 1,23 | € 161,00 | 950,00 € | Valore VAM | D.M. 05/03/75 | Gest. CALABRIA VERDE | ☐ | ☑ |
| SAMO | 08 | 17 | Pascolo Arb 2 | 1 | 1 | 10 | € 3,91 | € 515,00 | 3 611,00 € | Valore VAM | D.M. 05/03/75 | Gest. CALABRIA VERDE | ☐ | ☑ |
| SAMO | 08 | 18 | Pascolo Arb 2 | 2 | 4 | 60 | € 7,93 | € 1 042,00 | 7 307,00 € | Valore VAM | D.M. 05/03/75 | Gest. CALABRIA VERDE | ☐ | ☑ |
| SAMO | 08 | 19 | Pascolo Arb 2 | 3 | 71 | 80 | € 14,40 | € 1 894,00 | 13 278,00 € | Valore VAM | D.M. 05/03/75 | Gest. CALABRIA VERDE | ☐ | ☑ |
| SAMO | 08 | 20 | Pascolo Arb 2 | 6 | 64 | 40 | € 25,74 | € 23 586,00 | 23 728,00 € | Valore VAM | D.M. 05/03/75 | Gest. CALABRIA VERDE | ☐ | ☑ |
| SAMO | 08 | 21 | Pascolo Arb 2 | 7 | 67 | 0 | € 29,71 | € 27 228,00 | 27 391,00 € | Valore VAM | D.M. 05/03/75 | Gest. CALABRIA VERDE | ☐ | ☑ |
| SAMO | 08 | 22 | Pascolo Arb 2 | 1 | 20 | 0 | € 3,88 | € 510,00 | 4 286,00 € | Valore VAM | D.M. 05/03/75 | Gest. CALABRIA VERDE | ☐ | ☑ |
| SAMO | 08 | 23 | Seminativo 4 | 0 | 76 | 80 | € 12,40 | € 1 632,00 | 4 056,00 € | Valore VAM | D.M. 05/03/75 | Gest. CALABRIA VERDE | ☐ | ☑ |
| SAMO | 09 | 01 | Pascolo Arb 2 | 1 | 80 | 70 | € 7,00 | € 920,00 | 6 453,00 € | Valore VAM | D.M. 05/03/75 | Gest. CALABRIA VERDE | ☐ | ☑ |
| SAMO | 09 | 03 | Pascolo Arb 2 | 3 | 11 | 20 | € 12,05 | € 1 585,00 | 11 114,00 € | Valore VAM | D.M. 05/03/75 | Gest. CALABRIA VERDE | ☐ | ☑ |
| SAMO | 09 | 04a | Pascolo 2 | 1 | 22 | 77 | € 2,38 | € 313,00 | 4 384,00 € | Valore VAM | D.M. 05/03/75 | Gest. CALABRIA VERDE | ☐ | ☑ |
| SAMO | 09 | 04b | Pascolo Arb 2 | 3 | 69 | 53 | € 14,31 | € 1 883,00 | 13 197,00 € | Valore VAM | D.M. 05/03/75 | Gest. CALABRIA VERDE | ☐ | ☑ |
| SAMO | 09 | 05a | Pascolo 2 | 1 | 1 | 55 | € 1,96 | € 259,00 | 3 627,00 € | Valore VAM | D.M. 05/03/75 | Gest. CALABRIA VERDE | ☐ | ☑ |
| SAMO | 09 | 05b | Pascolo Arb 2 | 0 | 51 | 55 | € 2,00 | € 264,00 | 1 841,00 € | Valore VAM | D.M. 05/03/75 | Gest. CALABRIA VERDE | ☐ | ☑ |
| SAMO | 09 | 07 | Pascolo Arb 2 | 1 | 89 | 30 | € 7,34 | € 966,00 | 6 760,00 € | Valore VAM | D.M. 05/03/75 | Gest. CALABRIA VERDE | ☐ | ☑ |
| SAMO | 09 | 08 | Pascolo Arb 2 | 30 | 77 | 80 | € 119,21 | € 109 262,00 | 109 918,00 € | Valore VAM | D.M. 05/03/75 | Gest. CALABRIA VERDE | ☐ | ☑ |
| SAMO | 09 | 28 | Pascolo Arb 2 | 0 | 73 | 50 | € 2,85 | € 375,00 | 2 625,00 € | Valore VAM | D.M. 05/03/75 | Gest. CALABRIA VERDE | ☐ | ☑ |
| SAMO | 14 | 01 | Pascolo Arb 2 | 16 | 31 | 10 | € 63,18 | € 57 904,00 | 58 251,00 € | Valore VAM | D.M. 05/03/75 | Gest. CALABRIA VERDE | ☐ | ☑ |

| Comune | Foglio | Part.la | Coltura | ha | a | ca | Reddito Dominicale | Valore 2017 | Valore 2018 | Stima / Valore | Provenienza | Destinazione d'uso | Disp. | Indisp |
|---|---|---|---|---|---|---|---|---|---|---|---|---|---|---|
| SAMO | 14 | 03 | Pascolo Arb 2 | 3 | 67 | 40 | € 14,23 | € 1 871,00 | 13 121,00 € | Valore VAM | D.M. 05/03/75 | Gest. CALABRIA VERDE | ☐ | ☑ |
| SAMO | 14 | 05 | Pascolo Arb 2 | 8 | 47 | 20 | € 32,81 | € 30 076,00 | 30 256,00 € | Valore VAM | D.M. 05/03/75 | Gest. CALABRIA VERDE | ☐ | ☑ |
| SAMO | 14 | 06 | Pascolo Arb 2 | 0 | 20 | 80 | € 0,80 | € 106,00 | 107,00 € | Valore Catastale | D.M. 05/03/75 | Gest. CALABRIA VERDE | ☐ | ☑ |
| SAMO | 14 | 07a | Pascolo 2 | 45 | 19 | 6 | € 87,53 | € 122 015,00 | 122 747,00 € | Valore VAM | D.M. 05/03/75 | Gest. CALABRIA VERDE | ☐ | ☑ |
| SAMO | 14 | 07b | Pascolo Arb 2 | 40 | 16 | 94 | € 155,59 | € 142 601,00 | 143 457,00 € | Valore VAM | D.M. 05/03/75 | Gest. CALABRIA VERDE | ☐ | ☑ |
| SAMO | 14 | 08 | Pascolo Arb 2 | 0 | 40 | 60 | € 1,58 | € 207,00 | 208,00 € | Valore Catastale | D.M. 05/03/75 | Gest. CALABRIA VERDE | ☐ | ☑ |
| SAMO | 14 | 10 | Pascolo Arb 2 | 2 | 37 | 30 | € 9,19 | € 1 209,00 | 1 216,00 € | Valore Catastale | D.M. 05/03/75 | Gest. CALABRIA VERDE | ☐ | ☑ |
| SAMO | 14 | 11 | Pascolo Arb 2 | 17 | 22 | 0 | € 66,70 | € 61 131,00 | 61 498,00 € | Valore VAM | D.M. 05/03/75 | Gest. CALABRIA VERDE | ☐ | ☑ |
| SAMO | 14 | 12a | Pascolo Arb 2 | 25 | 0 | 0 | € 96,84 | € 88 750,00 | 89 282,00 € | Valore VAM | D.M. 05/03/75 | Gest. CALABRIA VERDE | ☐ | ☑ |
| SAMO | 14 | 12b | Pascolo 2 | 56 | 79 | 90 | € 110,00 | € 153 357,00 | 154 277,00 € | Valore VAM | D.M. 05/03/75 | Gest. CALABRIA VERDE | ☐ | ☑ |
| SAMO | 14 | 13 | Pascolo Arb 2 | 3 | 70 | 90 | € 14,36 | € 1 889,00 | 1 900,00 € | Valore Catastale | D.M. 05/03/75 | Gest. CALABRIA VERDE | ☐ | ☑ |
| SAMO | 14 | 14 | Pascolo Arb 2 | 1 | 68 | 30 | € 6,53 | € 858,00 | 863,00 € | Valore Catastale | D.M. 05/03/75 | Gest. CALABRIA VERDE | ☐ | ☑ |
| SAMO | 14 | 15 | Pascolo Arb 2 | 6 | 93 | 40 | € 26,86 | € 24 616,00 | 24 764,00 € | Valore VAM | D.M. 05/03/75 | Gest. CALABRIA VERDE | ☐ | ☑ |
| SAMO | 14 | 16 | Incolto prod | 0 | 50 | 90 | € 0,66 | € 88,00 | 89,00 € | Valore Catastale | D.M. 05/03/75 | Gest. CALABRIA VERDE | ☐ | ☑ |
| SAMO | 14 | 17 | Pascolo Arb 2 | 47 | 26 | 60 | € 183,09 | € 167 794,00 | 168 801,00 € | Valore VAM | D.M. 05/03/75 | Gest. CALABRIA VERDE | ☐ | ☑ |
| SAMO | 14 | 21 | Pascolo Arb 2 | 9 | 60 | 0 | € 37,19 | € 34 080,00 | 34 284,00 € | Valore VAM | D.M. 05/03/75 | Gest. CALABRIA VERDE | ☐ | ☑ |
| SAMO | 14 | 22 | Incolto prod | 0 | 34 | 40 | € 0,45 | € 59,00 | 59,00 € | Valore Catastale | D.M. 05/03/75 | Gest. CALABRIA VERDE | ☐ | ☑ |
| SAMO | 14 | 23 | Pascolo Arb 2 | 13 | 48 | 10 | € 52,21 | € 47 858,00 | 48 145,00 € | Valore VAM | D.M. 05/03/75 | Gest. CALABRIA VERDE | ☐ | ☑ |
| SAMO | 14 | 24 | Pascolo Arb 2 | 26 | 92 | 60 | € 104,30 | € 95 587,00 | 96 161,00 € | Valore VAM | D.M. 05/03/75 | Gest. CALABRIA VERDE | ☐ | ☑ |
| SAMO | 14 | 25 | Pascolo Arb 2 | 16 | 4 | 0 | € 62,13 | € 56 942,00 | 57 284,00 € | Valore VAM | D.M. 05/03/75 | Gest. CALABRIA VERDE | ☐ | ☑ |
| **Totali per Comune** | | | | | | | | **€ 2 519 192,00** | **2 796 249,00 €** | | | | | |
| SAN FERDINANDO | 17 | 315 | Semin Irrig 2 | 0 | 12 | 91 | € 6,66 | € 876,00 | 881,00 € | Valore Catastale | Vol.Ufficio 13/01/1992 Re | Ramo Bonifiche | ☐ | ☑ |
| SAN FERDINANDO | 17 | 317 | Seminativo 3 | 0 | 11 | 13 | € 1,80 | € 236,00 | 237,00 € | Valore Catastale | Vol.Ufficio 13/01/1992 Re | Ramo Bonifiche | ☐ | ☑ |
| SAN FERDINANDO | 17 | 319 | Agrumeto 2 | 0 | 0 | 88 | € 4,55 | € 599,00 | 603,00 € | Valore Catastale | Vol.Ufficio 13/01/1992 Re | Ramo Bonifiche | ☐ | ☑ |
| SAN FERDINANDO | 17 | 321 | Agrumeto 2 | 0 | 15 | 0 | € 77,46 | € 10 192,00 | 10 253,00 € | Valore Catastale | Vol.Ufficio 13/01/1992 Re | Ramo Bonifiche | ☐ | ☑ |
| SAN FERDINANDO | 17 | 323 | Bosco Ceduo | 0 | 5 | 30 | € 0,51 | € 67,00 | 67,00 € | Valore Catastale | Vol.Ufficio 13/01/1992 Re | Ramo Bonifiche | ☐ | ☑ |
| SAN FERDINANDO | 17 | 325 | Agrumeto 2 | 0 | 0 | 69 | € 3,56 | € 469,00 | 472,00 € | Valore Catastale | Vol.Ufficio 13/01/1992 Re | Ramo Bonifiche | ☐ | ☑ |
| **Totali per Comune** | | | | | | | | **€ 12 439,00** | **12 513,00 €** | | | | | |
| SAN GIOVANNI DI GERACE | 05 | 01 | Semin Irrig Ar | 0 | 31 | 90 | € 15,04 | € 1 979,00 | 1 991,00 € | Valore Catastale | D.M. 05/03/75 | Gest. CALABRIA VERDE | ☐ | ☑ |
| SAN GIOVANNI DI GERACE | 05 | 02 | Pascolo Cesp | 11 | 18 | 0 | € 57,74 | € 26 273,00 | 26 431,00 € | Valore VAM | D.M. 05/03/75 | Gest. CALABRIA VERDE | ☐ | ☑ |
| SAN GIOVANNI DI GERACE | 05 | 04 | Bosco Alto | 20 | 75 | 50 | € 401,96 | € 226 230,00 | 227 587,00 € | Valore VAM | D.M. 05/03/75 | Gest. CALABRIA VERDE | ☐ | ☑ |
| SAN GIOVANNI DI GERACE | 05 | 09 | Bosco Alto | 2 | 71 | 80 | € 52,64 | € 6 925,00 | 6 967,00 € | Valore Catastale | D.M. 05/03/75 | Gest. CALABRIA VERDE | ☐ | ☑ |
| SAN GIOVANNI DI GERACE | 05 | 10 | Bosco Alto | 0 | 59 | 0 | € 11,43 | € 1 503,00 | 1 512,00 € | Valore Catastale | D.M. 05/03/75 | Gest. CALABRIA VERDE | ☐ | ☑ |

| Comune | Foglio | Part.la | Coltura | ha | a | ca | Reddito Dominicale | Valore 2017 | Valore 2018 | Stima / Valore | Provenienza | Destinazione d'uso | Disp. | Indisp |
|---|---|---|---|---|---|---|---|---|---|---|---|---|---|---|
| SAN GIOVANNI DI GERACE | 05 | 11 | Bosco Alto | 47 | 49 | 60 | € 919,86 | € 517 706,00 | 520 812,00 € | Valore VAM | D.M. 05/03/75 | Gest. CALABRIA VERDE | ☐ | ☑ |
| SAN GIOVANNI DI GERACE | 05 | 13 | Semin Irrig Ar | 0 | 48 | 90 | € 23,05 | € 3 032,00 | 3 050,00 € | Valore Catastale | D.M. 05/03/75 | Gest. CALABRIA VERDE | ☐ | ☑ |
| SAN GIOVANNI DI GERACE | 05 | 25 | Semin Arb 2 | 3 | 11 | 50 | € 140,76 | € 18 519,00 | 18 630,00 € | Valore Catastale | D.M. 05/03/75 | Gest. CALABRIA VERDE | ☐ | ☑ |
| SAN GIOVANNI DI GERACE | 05 | 32 | Semin Irrig 3 | 0 | 12 | 20 | € 2,99 | € 393,00 | 395,00 € | Valore Catastale | D.M. 05/03/75 | Gest. CALABRIA VERDE | ☐ | ☑ |
| SAN GIOVANNI DI GERACE | 05 | 41 | Bosco Alto | 10 | 92 | 60 | € 211,60 | € 119 093,00 | 119 808,00 € | Valore VAM | D.M. 05/03/75 | Gest. CALABRIA VERDE | ☐ | ☑ |
| SAN GIOVANNI DI GERACE | 05 | 42 | Semin Irrig 3 | 2 | 59 | 80 | € 63,74 | € 8 386,00 | 8 436,00 € | Valore Catastale | D.M. 05/03/75 | Gest. CALABRIA VERDE | ☐ | ☑ |
| SAN GIOVANNI DI GERACE | 06 | 01 | Pascolo Cesp | 21 | 77 | 30 | € 112,45 | € 51 167,00 | 51 474,00 € | Valore VAM | D.M. 05/03/75 | Gest. CALABRIA VERDE | ☐ | ☑ |
| SAN GIOVANNI DI GERACE | 06 | 02 | Cast frutto | 0 | 47 | 60 | € 13,83 | € 1 819,00 | 1 830,00 € | Valore Catastale | D.M. 05/03/75 | Gest. CALABRIA VERDE | ☐ | ☑ |
| SAN GIOVANNI DI GERACE | 06 | 03 | Semin Irrig 3 | 14 | 81 | 70 | € 363,49 | € 142 243,00 | 143 096,00 € | Valore VAM | D.M. 05/03/75 | Gest. CALABRIA VERDE | ☐ | ☑ |
| SAN GIOVANNI DI GERACE | 06 | 04 | Semin Irrig 3 | 0 | 4 | 50 | € 1,10 | € 145,00 | 146,00 € | Valore Catastale | D.M. 05/03/75 | Gest. CALABRIA VERDE | ☐ | ☑ |
| SAN GIOVANNI DI GERACE | 06 | 05 | Semin Irrig 3 | 1 | 42 | 50 | € 34,96 | € 4 599,00 | 4 627,00 € | Valore Catastale | D.M. 05/03/75 | Gest. CALABRIA VERDE | ☐ | ☑ |
| SAN GIOVANNI DI GERACE | 06 | 06 | Bosco Alto | 29 | 45 | 70 | € 570,50 | € 321 081,00 | 323 007,00 € | Valore VAM | D.M. 05/03/75 | Gest. CALABRIA VERDE | ☐ | ☑ |
| SAN GIOVANNI DI GERACE | 06 | 08 | Pascolo Cesp | 2 | 31 | 70 | € 11,96 | € 1 573,00 | 1 582,00 € | Valore Catastale | D.M. 05/03/75 | Gest. CALABRIA VERDE | ☐ | ☑ |
| SAN GIOVANNI DI GERACE | 06 | 09 | Semin Irrig 3 | 0 | 1 | 40 | € 0,34 | € 44,00 | 44,00 € | Valore Catastale | D.M. 05/03/75 | Gest. CALABRIA VERDE | ☐ | ☑ |
| **Totali per Comune** | | | | | | | | **€ 1 452 710,00** | **1 461 425,00 €** | | | | | |
| SAN LORENZO | 06 | 41 | Seminativo 5 | 3 | 67 | 60 | € 28,48 | € 3 746,00 | 3 768,00 € | Valore Catastale | D.M. 05/03/75 | Gest. CALABRIA VERDE | ☐ | ☑ |
| SAN LORENZO | 06 | 53 | Semin Irrig Ar | 2 | 4 | 80 | € 33,05 | € 4 348,00 | 4 374,00 € | Valore Catastale | D.M. 05/03/75 | Gest. CALABRIA VERDE | ☐ | ☑ |
| SAN LORENZO | 06 | 54 | Seminativo 5 | 1 | 81 | 70 | € 14,08 | € 1 852,00 | 1 863,00 € | Valore Catastale | D.M. 05/03/75 | Gest. CALABRIA VERDE | ☐ | ☑ |
| SAN LORENZO | 07 | 38 | Semin Arb 3 | 0 | 17 | 50 | € 6,21 | € 817,00 | 822,00 € | Valore Catastale | D.M. 05/03/75 | Gest. CALABRIA VERDE | ☐ | ☑ |
| SAN LORENZO | 07 | 39 | Semin Arb 3 | 0 | 30 | 0 | € 10,65 | € 1 401,00 | 1 409,00 € | Valore Catastale | D.M. 05/03/75 | Gest. CALABRIA VERDE | ☐ | ☑ |
| SAN LORENZO | 07 | 41 | Cast frutto 2 | 0 | 55 | 0 | € 7,10 | € 935,00 | 941,00 € | Valore Catastale | D.M. 05/03/75 | Gest. CALABRIA VERDE | ☐ | ☑ |
| SAN LORENZO | 08 | 05a | Uliveto 2 | 1 | 7 | 52 | € 41,65 | € 5 480,00 | 5 513,00 € | Valore Catastale | N. Trascr. CRI 13638 del | Gest. CALABRIA VERDE | ☐ | ☑ |
| SAN LORENZO | 08 | 05b | Pascolo Arb 1 | 0 | 9 | 38 | € 0,85 | € 112,00 | 113,00 € | Valore Catastale | N. Trascr. CRI 13638 del | Gest. CALABRIA VERDE | ☐ | ☑ |
| SAN LORENZO | 08 | 06 | Pascolo 2 | 12 | 8 | 40 | € 62,41 | € 8 211,00 | 8 260,00 € | Valore Catastale | N. Trascr. CRI 13638 del | Gest. CALABRIA VERDE | ☐ | ☑ |
| SAN LORENZO | 08 | 18 | Seminativo 4 | 1 | 14 | 10 | € 18,41 | € 2 422,00 | 2 437,00 € | Valore Catastale | N. Trascr. CRI 13638 del | Gest. CALABRIA VERDE | ☐ | ☑ |
| SAN LORENZO | 08 | 23 | Pascolo Cesp | 4 | 76 | 10 | € 21,51 | € 2 830,00 | 2 847,00 € | Valore Catastale | D.M. 05/03/75 | Gest. CALABRIA VERDE | ☐ | ☑ |
| SAN LORENZO | 08 | 24 | Pascolo 2 | 31 | 78 | 90 | € 164,18 | € 21 600,00 | 21 730,00 € | Valore Catastale | D.M. 05/03/75 | Gest. CALABRIA VERDE | ☐ | ☑ |
| SAN LORENZO | 09 | 34 | Pascolo 2 | 3 | 78 | 60 | € 19,55 | € 2 572,00 | 2 587,00 € | Valore Catastale | N. Trascr. CRI 13638 del | Gest. CALABRIA VERDE | ☐ | ☑ |
| SAN LORENZO | 18 | 518 | Uliveto 2 | 0 | 0 | 55 | € 0,48 | € 554,00 | 557,00 € | Valore esproprio | Dec.Esp.n.21 del 18/12/2 | Gestione SORICAL | ☐ | ☑ |
| SAN LORENZO | 18 | 520 | Uliveto 3 | 0 | 0 | 25 | € 0,08 | € 45,00 | 45,00 € | Valore esproprio | Dec.Esp.n.18 del 02/07/2 | Gestione SORICAL | ☐ | ☑ |
| SAN LORENZO | 18 | 522 | Uliveto 2 | 0 | 3 | 70 | € 2,91 | € 663,00 | 667,00 € | Valore esproprio | Dec.Esp.n.18 del 02/07/2 | Gestione SORICAL | ☐ | ☑ |
| SAN LORENZO | 18 | 525 | Uliveto 2 | 0 | 0 | 40 | € 0,35 | € 248,00 | 249,00 € | Valore esproprio | Dec.Esp.n.36 del 20/07/2 | Gestione SORICAL | ☐ | ☑ |
| SAN LORENZO | 18 | 527 | Incolto sterile | 0 | 0 | 65 | € 0,00 | € 116,00 | 117,00 € | Valore esproprio | Dec.Esp.n.36 del 20/07/2 | Gestione SORICAL | ☐ | ☑ |

| Comune | Foglio | Part.la | Coltura | ha | a | ca | Reddito Dominicale | Valore 2017 | Valore 2018 | Stima / Valore | Provenienza | Destinazione d'uso | Disp. | Indisp |
|---|---|---|---|---|---|---|---|---|---|---|---|---|---|---|
| SAN LORENZO | 18 | 533 | Incolto prod | 0 | 2 | 7 | € 0,04 | € 3 292,00 | 3 312,00 € | Valore esproprio | Dec.Esp.n.36 del 20/07/2 | Gestione SORICAL | ☐ | ☑ |
| SAN LORENZO | 25 | 701 | Semin Irrig 2 | 0 | 0 | 15 | € 0,09 | € 27,00 | 27,00 € | Valore esproprio | Dec.Esp.n.18 del 02/07/2 | Gestione SORICAL | ☐ | ☑ |
| SAN LORENZO | 25 | 703a | Uliveto 4 | 0 | 2 | 99 | € 0,86 | € 2 093,00 | 2 106,00 € | Valore esproprio | Dec.Esp.n.20 del 18/12/2 | Gestione SORICAL | ☐ | ☑ |
| SAN LORENZO | 25 | 703b | Agrumeto 1 | 0 | 1 | 66 | € 7,29 | € 1 162,00 | 1 169,00 € | Valore esproprio | Dec.Esp.n.20 del 18/12/2 | Gestione SORICAL | ☐ | ☑ |
| SAN LORENZO | 25 | 707 | Agrumeto 2 | 0 | 0 | 46 | € 1,70 | € 92,00 | 324,00 € | Valore esproprio | Dec.Esp.n.18 del 02/07/2 | Gestione SORICAL | ☐ | ☑ |
| SAN LORENZO | 25 | 710 | Semin Irrig 3 | 0 | 0 | 6 | € 0,03 | € 11,00 | 11,00 € | Valore esproprio | Dec.Esp.n.18 del 02/07/2 | Gestione SORICAL | ☐ | ☑ |
| SAN LORENZO | 25 | 712 | Agrumeto 2 | 0 | 0 | 16 | € 0,59 | € 99,00 | 113,00 € | Valore esproprio | Dec.Esp.n.18 del 02/07/2 | Gestione SORICAL | ☐ | ☑ |
| SAN LORENZO | 25 | 714 | Semin Irrig 3 | 0 | 0 | 35 | € 0,11 | € 63,00 | 63,00 € | Valore esproprio | Dec.Esp.n.18 del 02/07/2 | Gestione SORICAL | ☐ | ☑ |
| SAN LORENZO | 25 | 717 | Semin Irrig 3 | 0 | 1 | 75 | € 0,59 | € 1 085,00 | 1 092,00 € | Valore esproprio | Dec.Esp.n.18 del 02/07/2 | Gestione SORICAL | ☐ | ☑ |
| SAN LORENZO | 25 | 723 | Agrumeto 1 | 0 | 0 | 48 | € 2,11 | € 298,00 | 338,00 € | Valore esproprio | Dec.Esp.n.18 del 02/07/2 | Gestione SORICAL | ☐ | ☑ |
| SAN LORENZO | 25 | 725 | Semin Irrig 3 | 0 | 1 | 28 | € 0,43 | € 230,00 | 231,00 € | Valore esproprio | Dec.Esp.n.18 del 02/07/2 | Gestione SORICAL | ☐ | ☑ |
| SAN LORENZO | 25 | 728 | Semin Irrig 3 | 0 | 0 | 91 | € 0,30 | € 326,00 | 328,00 € | Valore esproprio | Dec.Esp.n.20 del 18/12/2 | Gestione SORICAL | ☐ | ☑ |
| SAN LORENZO | 31 | 617 | Agrumeto 2 | 0 | 3 | 5 | € 11,26 | € 3 073,00 | 3 091,00 € | Valore esproprio | Dec.Esp.n.21 del 18/12/2 | Gestione SORICAL | ☐ | ☑ |
| SAN LORENZO | 31 | 620 | Agrumeto 2 | 0 | 0 | 55 | € 2,03 | € 554,00 | 557,00 € | Valore esproprio | Dec.Esp.n.21 del 18/12/2 | Gestione SORICAL | ☐ | ☑ |
| SAN LORENZO | 31 | 623 | Agrumeto 2 | 0 | 0 | 55 | € 2,03 | € 554,00 | 557,00 € | Valore esproprio | Dec.Esp.n.21 del 18/12/2 | Gestione SORICAL | ☐ | ☑ |
| SAN LORENZO | 31 | 626 | Semin Irrig Ar | 0 | 0 | 40 | € 0,64 | € 403,00 | 405,00 € | Valore esproprio | Dec.Esp.n.21 del 18/12/2 | Gestione SORICAL | ☐ | ☑ |
| SAN LORENZO | 32 | 149 | Agrumeto 3 | 0 | 1 | 10 | € 2,93 | € 740,00 | 775,00 € | Valore esproprio | Dec.Esp.n.20 del 18/12/2 | Gestione SORICAL | ☐ | ☑ |
| SAN LORENZO | 32 | 151 | Incolto prod | 0 | 0 | 35 | € 0,01 | € 236,00 | 237,00 € | Valore esproprio | Dec.Esp.n.20 del 18/12/2 | Gestione SORICAL | ☐ | ☑ |
| SAN LORENZO | 32 | 154 | Incolto sterile | 0 | 0 | 7 | € 0,00 | € 6,00 | 6,00 € | Valore esproprio | Dec.Esp.n.18 del 02/07/2 | Gestione SORICAL | ☐ | ☑ |
| SAN LORENZO | 32 | 156 | Incolto sterile | 0 | 0 | 10 | € 0,00 | € 9,00 | 9,00 € | Valore esproprio | Dec.Esp.n.18 del 02/07/2 | Gestione SORICAL | ☐ | ☑ |
| SAN LORENZO | 32 | 158 | Incolto sterile | 0 | 0 | 12 | € 0,00 | € 10,00 | 10,00 € | Valore esproprio | Dec.Esp.n.18 del 02/07/2 | Gestione SORICAL | ☐ | ☑ |
| SAN LORENZO | 32 | 160 | Uliveto 3 | 0 | 0 | 5 | € 0,03 | € 9,00 | 12,00 € | Valore esproprio | Dec.Esp.n.18 del 02/07/2 | Gestione SORICAL | ☐ | ☑ |
| SAN LORENZO | 32 | 162 | Semin Arb 2 | 0 | 0 | 30 | € 0,11 | € 26,00 | 27,00 € | Valore esproprio | Dec.Esp.n.18 del 02/07/2 | Gestione SORICAL | ☐ | ☑ |
| SAN LORENZO | 32 | 164 | Agrumeto 3 | 0 | 0 | 55 | € 1,46 | € 47,00 | 387,00 € | Valore esproprio | Dec.Esp.n.18 del 02/07/2 | Gestione SORICAL | ☐ | ☑ |
| SAN LORENZO | 32 | 166 | Agrumeto 3 | 0 | 0 | 38 | € 1,01 | € 32,00 | 268,00 € | Valore esproprio | Dec.Esp.n.18 del 02/07/2 | Gestione SORICAL | ☐ | ☑ |
| SAN LORENZO | 32 | 168 | Agrumeto 3 | 0 | 0 | 10 | € 0,26 | € 8,00 | 70,00 € | Valore esproprio | Dec.Esp.n.18 del 02/07/2 | Gestione SORICAL | ☐ | ☑ |
| SAN LORENZO | 32 | 170 | Incolto sterile | 0 | 1 | 45 | € 0,00 | € 976,00 | 982,00 € | Valore esproprio | Dec.Esp.n.20 del 18/12/2 | Gestione SORICAL | ☐ | ☑ |
| SAN LORENZO | 32 | 174 | Agrumeto 3 | 0 | 0 | 5 | € 0,14 | € 34,00 | 35,00 € | Valore esproprio | Dec.Esp.n.20 del 18/12/2 | Gestione SORICAL | ☐ | ☑ |
| SAN LORENZO | 32 | 176 | Incolto sterile | 0 | 0 | 25 | € 0,00 | € 168,00 | 169,00 € | Valore esproprio | Dec.Esp.n.20 del 18/12/2 | Gestione SORICAL | ☐ | ☑ |
| SAN LORENZO | 32 | 177 | Incolto sterile | 0 | 0 | 21 | € 0,00 | € 141,00 | 142,00 € | Valore esproprio | Dec.Esp.n.20 del 18/12/2 | Gestione SORICAL | ☐ | ☑ |
| SAN LORENZO | 32 | 180 | Incolto prod | 0 | 0 | 10 | € 0,01 | € 67,00 | 67,00 € | Valore esproprio | Dec.Esp.n.20 del 18/12/2 | Gestione SORICAL | ☐ | ☑ |
| SAN LORENZO | 32 | 182 | Incolto sterile | 0 | 3 | 45 | € 0,00 | € 3 588,00 | 3 610,00 € | Valore esproprio | Dec.Esp.n.20 del 18/12/2 | Gestione SORICAL | ☐ | ☑ |
| SAN LORENZO | 32 | 185 | Pascolo Arb 2 | 0 | 0 | 72 | € 0,05 | € 447,00 | 450,00 € | Valore esproprio | Dec.Esp.n.36 del 20/07/2 | Gestione SORICAL | ☐ | ☑ |

| Comune | Foglio | Part.la | Coltura | ha | a | ca | Reddito Dominicale | Valore 2017 | Valore 2018 | Stima / Valore | Provenienza | Destinazione d'uso | Disp. | Indisp |
|---|---|---|---|---|---|---|---|---|---|---|---|---|---|---|
| SAN LORENZO | 32 | 187 | Pascolo Arb 2 | 0 | 0 | 20 | € 0,01 | € 124,00 | 125,00 € | Valore esproprio | Dec.Esp.n.18 del 02/07/2 | Gestione SORICAL | ☐ | ☑ |
| SAN LORENZO | 38 | 377 | Agrumeto 2 | 0 | 3 | 70 | € 13,66 | € 4 625,00 | 4 653,00 € | Valore esproprio | Dec.Esp.n.20 del 18/12/2 | Gestione SORICAL | ☐ | ☑ |
| SAN LORENZO | 38 | 380 | Agrumeto 2 | 0 | 0 | 7 | € 0,26 | € 44,00 | 49,00 € | Valore esproprio | Dec.Esp.n.18 del 02/07/2 | Gestione SORICAL | ☐ | ☑ |
| SAN LORENZO | 38 | 382 | Seminativo 2 | 0 | 1 | 17 | € 0,39 | € 725,00 | 729,00 € | Valore esproprio | Dec.Esp.n.18 del 02/07/2 | Gestione SORICAL | ☐ | ☑ |
| SAN LORENZO | 38 | 384 | Agrumeto 2 | 0 | 3 | 66 | € 13,51 | € 4 441,00 | 4 468,00 € | Valore esproprio | Dec.Esp.n.20 del 18/12/2 | Gestione SORICAL | ☐ | ☑ |
| SAN LORENZO | 38 | 389 | Agrumeto 2 | 0 | 4 | 70 | € 17,35 | € 5 866,00 | 5 901,00 € | Valore esproprio | Dec.Esp.n.20 del 18/12/2 | Gestione SORICAL | ☐ | ☑ |
| SAN LORENZO | 38 | 392 | Agrumeto 2 | 0 | 1 | 19 | € 4,50 | € 1 485,00 | 1 494,00 € | Valore esproprio | Dec.Esp.n.20 del 18/12/2 | Gestione SORICAL | ☐ | ☑ |
| SAN LORENZO | 38 | 395 | Agrumeto 2 | 0 | 0 | 56 | € 2,06 | € 695,00 | 699,00 € | Valore esproprio | Dec.Esp.n.20 del 18/12/2 | Gestione SORICAL | ☐ | ☑ |
| SAN LORENZO | 38 | 397 | Agrumeto 2 | 0 | 0 | 58 | € 2,14 | € 719,00 | 723,00 € | Valore esproprio | Dec.Esp.n.20 del 18/12/2 | Gestione SORICAL | ☐ | ☑ |
| SAN LORENZO | 38 | 400 | Semin Irrig 2 | 0 | 0 | 31 | € 0,19 | € 332,00 | 334,00 € | Valore esproprio | Dec.Esp.n.20 del 18/12/2 | Gestione SORICAL | ☐ | ☑ |
| SAN LORENZO | 38 | 403 | Semin Irrig 2 | 0 | 0 | 34 | € 0,20 | € 425,00 | 428,00 € | Valore esproprio | Dec.Esp.n.20 del 18/12/2 | Gestione SORICAL | ☐ | ☑ |
| SAN LORENZO | 38 | 406 | Semin Irrig 3 | 0 | 4 | 45 | € 2,64 | € 4 628,00 | 4 656,00 € | Valore esproprio | Dec.Esp.n.20 del 18/12/2 | Gestione SORICAL | ☐ | ☑ |
| SAN LORENZO | 38 | 409 | Agrumeto 1 | 0 | 1 | 92 | € 8,43 | € 3 327,00 | 3 347,00 € | Valore esproprio | Dec.Esp.n.20 del 18/12/2 | Gestione SORICAL | ☐ | ☑ |
| SAN LORENZO | 38 | 412 | Agrumeto 2 | 0 | 0 | 6 | € 0,23 | € 104,00 | 105,00 € | Valore esproprio | Dec.Esp.n.20 del 18/12/2 | Gestione SORICAL | ☐ | ☑ |
| SAN LORENZO | 38 | 414 | Agrumeto 1 | 0 | 4 | 26 | € 18,34 | € 7 383,00 | 7 427,00 € | Valore esproprio | Dec.Esp.n.20 del 18/12/2 | Gestione SORICAL | ☐ | ☑ |
| SAN LORENZO | 38 | 417 | Agrumeto 1 | 0 | 1 | 33 | € 5,73 | € 1 662,00 | 1 672,00 € | Valore esproprio | Dec.Esp.n.20 del 18/12/2 | Gestione SORICAL | ☐ | ☑ |
| SAN LORENZO | 38 | 420 | Incolto sterile | 0 | 0 | 30 | € 0,00 | € 186,00 | 187,00 € | Valore esproprio | Dec.Esp.n.18 del 02/07/2 | Gestione SORICAL | ☐ | ☑ |
| SAN LORENZO | 38 | 423 | Agrumeto 2 | 0 | 0 | 8 | € 0,30 | € 50,00 | 56,00 € | Valore esproprio | Dec.Esp.n.18 del 02/07/2 | Gestione SORICAL | ☐ | ☑ |
| SAN LORENZO | 44 | 251 | Agrumeto 1 | 0 | 3 | 84 | € 16,86 | € 5 050,00 | 5 080,00 € | Valore esproprio | Dec.Esp.n.20 del 18/12/2 | Gestione SORICAL | ☐ | ☑ |
| SAN LORENZO | 44 | 254 | Seminativo 1 | 0 | 2 | 0 | € 1,23 | € 2 080,00 | 2 092,00 € | Valore esproprio | Dec.Esp.n.20 del 18/12/2 | Gestione SORICAL | ☐ | ☑ |
| SAN LORENZO | 44 | 257 | Uliveto 3 | 0 | 7 | 88 | € 3,05 | € 5 171,00 | 5 202,00 € | Valore esproprio | Dec.Esp.n.20 del 18/12/2 | Gestione SORICAL | ☐ | ☑ |
| SAN LORENZO | 44 | 260 | Seminativo 3 | 0 | 4 | 55 | € 1,46 | € 291,00 | 305,00 € | Valore esproprio | Dec.Esp.n.36 del 20/07/2 | Gestione SORICAL | ☐ | ☑ |
| SAN LORENZO | 44 | 263 | Seminativo 4 | 0 | 9 | 45 | € 1,53 | € 3 610,00 | 3 632,00 € | Valore esproprio | Dec.Esp.n.21 del 18/12/2 | Gestione SORICAL | ☐ | ☑ |
| SAN LORENZO | 44 | 266 | Seminativo 4 | 0 | 2 | 20 | € 0,35 | € 141,00 | 147,00 € | Valore esproprio | Dec.Esp.n.36 del 20/07/2 | Gestione SORICAL | ☐ | ☑ |
| SAN LORENZO | 44 | 269 | Seminativo 3 | 0 | 1 | 0 | € 0,33 | € 64,00 | 66,00 € | Valore esproprio | Dec.Esp.n.36 del 20/07/2 | Gestione SORICAL | ☐ | ☑ |
| SAN LORENZO | 44 | 271 | Pascolo 1 | 0 | 0 | 30 | € 0,03 | € 111,00 | 112,00 € | Valore esproprio | Dec.Esp.n.21 del 18/12/2 | Gestione SORICAL | ☐ | ☑ |
| SAN LORENZO | 44 | 273 | Pascolo 1 | 0 | 0 | 90 | € 0,08 | € 22,00 | 24,00 € | Valore esproprio | Dec.Esp.n.36 del 20/07/2 | Gestione SORICAL | ☐ | ☑ |
| SAN LORENZO | 44 | 276 | Seminativo 3 | 0 | 2 | 15 | € 0,70 | € 138,00 | 144,00 € | Valore esproprio | Dec.Esp.n.36 del 20/07/2 | Gestione SORICAL | ☐ | ☑ |
| SAN LORENZO | 44 | 282 | Seminativo 3 | 0 | 1 | 20 | € 0,39 | € 230,00 | 231,00 € | Valore esproprio | Dec.Esp.n.21 del 18/12/2 | Gestione SORICAL | ☐ | ☑ |
| SAN LORENZO | 44 | 284 | Seminativo 3 | 0 | 11 | 10 | € 3,59 | € 2 112,00 | 2 125,00 € | Valore esproprio | Dec.Esp.n.21 del 18/12/2 | Gestione SORICAL | ☐ | ☑ |
| SAN LORENZO | 45 | 200a | Seminativo 4 | 0 | 0 | 55 | € 0,09 | € 45,00 | 45,00 € | Valore esproprio | Dec.Esp.n.21 del 18/12/2 | Gestione SORICAL | ☐ | ☑ |
| SAN LORENZO | 45 | 200b | Uliveto 2 | 0 | 5 | 0 | € 4,36 | € 407,00 | 1 258,00 € | Valore esproprio | Dec.Esp.n.21 del 18/12/2 | Gestione SORICAL | ☐ | ☑ |
| SAN LORENZO | 45 | 203 | Agrumeto 3 | 0 | 0 | 45 | € 1,24 | € 454,00 | 457,00 € | Valore esproprio | Dec.Esp.n.21 del 18/12/2 | Gestione SORICAL | ☐ | ☑ |

| Comune | Foglio | Part.la | Coltura | ha | a | ca | Reddito Dominicale | Valore 2017 | Valore 2018 | Stima / Valore | Provenienza | Destinazione d'uso | Disp. | Indisp |
|---|---|---|---|---|---|---|---|---|---|---|---|---|---|---|
| SAN LORENZO | 45 | 206 | Agrumeto 3 | 0 | 9 | 70 | € 26,61 | € 9 773,00 | 9 832,00 € | Valore esproprio | Dec.Esp.n.21 del 18/12/2 | Gestione SORICAL | ☐ | ☑ |
| SAN LORENZO | 45 | 209 | Incolto prod | 0 | 2 | 0 | € 0,04 | € 763,00 | 768,00 € | Valore esproprio | Dec.Esp.n.21 del 18/12/2 | Gestione SORICAL | ☐ | ☑ |
| SAN LORENZO | 45 | 212 | Seminativo 3 | 0 | 2 | 15 | € 0,70 | € 2 166,00 | 2 179,00 € | Valore esproprio | Dec.Esp.n.21 del 18/12/2 | Gestione SORICAL | ☐ | ☑ |
| SAN LORENZO | 45 | 218 | Area Rurale | 0 | 0 | 25 | € 0,00 | € 90,00 | 91,00 € | Valore esproprio | Dec.Esp.n.36 del 20/07/2 | Gestione SORICAL | ☐ | ☑ |
| SAN LORENZO | 45 | 221 | Corte | 0 | 0 | 10 | € 0,00 | € 36,00 | 36,00 € | Valore esproprio | Dec.Esp.n.36 del 20/07/2 | Gestione SORICAL | ☐ | ☑ |
| SAN LORENZO | 45 | 224 | Agrumeto 2 | 0 | 2 | 50 | € 6,65 | € 1 750,00 | 1 760,00 € | Valore esproprio | Dec.Esp.n.21 del 18/12/2 | Gestione SORICAL | ☐ | ☑ |
| SAN LORENZO | 45 | 227 | Incolto prod | 0 | 3 | 60 | € 0,08 | € 2 498,00 | 2 513,00 € | Valore esproprio | Dec.Esp.n.36 del 20/07/2 | Gestione SORICAL | ☐ | ☑ |
| SAN LORENZO | 45 | 230 | Incolto sterile | 0 | 4 | 5 | € 0,00 | € 1 859,00 | 1 870,00 € | Valore esproprio | Dec.Esp.n.21 del 18/12/2 | Gestione SORICAL | ☐ | ☑ |
| SAN LORENZO | 45 | 233 | Incolto prod | 0 | 0 | 60 | € 0,01 | € 1 859,00 | 1 870,00 € | Valore esproprio | Dec.Esp.n.21 del 18/12/2 | Gestione SORICAL | ☐ | ☑ |
| SAN LORENZO | 45 | 236 | Seminativo 2 | 0 | 2 | 55 | € 1,08 | € 420,00 | 423,00 € | Valore esproprio | Dec.Esp.n.21 del 18/12/2 | Gestione SORICAL | ☐ | ☑ |
| SAN LORENZO | 45 | 239 | Seminativo 3 | 0 | 6 | 35 | € 2,05 | € 9 304,00 | 9 360,00 € | Valore esproprio | Dec.Esp.n.21 del 18/12/2 | Gestione SORICAL | ☐ | ☑ |
| **Totali per Comune** | | | | | | | | **€ 165 123,00** | **167 954,00 €** | | | | | |
| SAN LUCA | 01 | 01a | Pascolo Arb 2 | 1 | 70 | 0 | € 9,88 | € 1 299,00 | 6 071,00 € | Valore VAM | D.M. 05/03/75 | Gest. CALABRIA VERDE | ☐ | ☑ |
| SAN LUCA | 01 | 01b | Bosco Alto 3 | 0 | 36 | 40 | € 0,70 | € 93,00 | 3 991,00 € | Valore VAM | D.M. 05/03/75 | Gest. CALABRIA VERDE | ☐ | ☑ |
| SAN LUCA | 01 | 02a | Pascolo Arb 2 | 12 | 72 | 20 | € 73,91 | € 45 163,00 | 45 434,00 € | Valore VAM | D.M. 05/03/75 | Gest. CALABRIA VERDE | ☐ | ☑ |
| SAN LUCA | 01 | 02b | Bosco Alto 3 | 1 | 63 | 70 | € 3,18 | € 417,00 | 17 950,00 € | Valore VAM | D.M. 05/03/75 | Gest. CALABRIA VERDE | ☐ | ☑ |
| SAN LUCA | 01 | 03 | Seminativo 5 | 6 | 8 | 40 | € 62,89 | € 8 273,00 | 32 133,00 € | Valore VAM | D.M. 05/03/75 | Gest. CALABRIA VERDE | ☐ | ☑ |
| SAN LUCA | 01 | 04 | Seminativo 5 | 0 | 53 | 70 | € 5,55 | € 730,00 | 2 836,00 € | Valore VAM | D.M. 05/03/75 | Gest. CALABRIA VERDE | ☐ | ☑ |
| SAN LUCA | 01 | 05 | Bosco Alto 3 | 0 | 90 | 90 | € 1,76 | € 231,00 | 9 968,00 € | Valore VAM | D.M. 05/03/75 | Gest. CALABRIA VERDE | ☐ | ☑ |
| SAN LUCA | 01 | 06a | Pascolo Arb 2 | 4 | 0 | 0 | € 23,24 | € 3 057,00 | 14 285,00 € | Valore VAM | D.M. 05/03/75 | Gest. CALABRIA VERDE | ☐ | ☑ |
| SAN LUCA | 01 | 06b | Bosco Alto 3 | 0 | 95 | 0 | € 1,84 | € 241,00 | 10 417,00 € | Valore VAM | D.M. 05/03/75 | Gest. CALABRIA VERDE | ☐ | ☑ |
| SAN LUCA | 01 | 07 | Seminativo 5 | 0 | 30 | 90 | € 3,19 | € 420,00 | 1 632,00 € | Valore VAM | D.M. 05/03/75 | Gest. CALABRIA VERDE | ☐ | ☑ |
| SAN LUCA | 01 | 08 | Seminativo 5 | 0 | 10 | 60 | € 1,10 | € 145,00 | 560,00 € | Valore VAM | D.M. 05/03/75 | Gest. CALABRIA VERDE | ☐ | ☑ |
| SAN LUCA | 01 | 09 | Bosco Alto 3 | 9 | 71 | 30 | € 18,81 | € 105 872,00 | 106 507,00 € | Valore VAM | D.M. 05/03/75 | Gest. CALABRIA VERDE | ☐ | ☑ |
| SAN LUCA | 01 | 10 | Seminativo 5 | 1 | 1 | 40 | € 10,48 | € 1 378,00 | 5 355,00 € | Valore VAM | D.M. 05/03/75 | Gest. CALABRIA VERDE | ☐ | ☑ |
| SAN LUCA | 01 | 11a | Pascolo Arb 2 | 24 | 0 | 0 | € 139,44 | € 85 200,00 | 85 711,00 € | Valore VAM | D.M. 05/03/75 | Gest. CALABRIA VERDE | ☐ | ☑ |
| SAN LUCA | 01 | 11b | Bosco Alto 2 | 3 | 12 | 40 | € 6,05 | € 796,00 | 34 256,00 € | Valore VAM | D.M. 05/03/75 | Gest. CALABRIA VERDE | ☐ | ☑ |
| SAN LUCA | 01 | 12 | Seminativo 5 | 0 | 21 | 90 | € 2,26 | € 298,00 | 1 157,00 € | Valore VAM | D.M. 05/03/75 | Gest. CALABRIA VERDE | ☐ | ☑ |
| SAN LUCA | 01 | 14 | Seminativo 5 | 0 | 8 | 60 | € 0,89 | € 117,00 | 454,00 € | Valore VAM | D.M. 05/03/75 | Gest. CALABRIA VERDE | ☐ | ☑ |
| SAN LUCA | 01 | 15 | Seminativo 5 | 0 | 6 | 60 | € 0,69 | € 91,00 | 349,00 € | Valore VAM | D.M. 05/03/75 | Gest. CALABRIA VERDE | ☐ | ☑ |
| SAN LUCA | 01 | 16 | Seminativo 5 | 0 | 9 | 20 | € 0,95 | € 125,00 | 486,00 € | Valore VAM | D.M. 05/03/75 | Gest. CALABRIA VERDE | ☐ | ☑ |
| SAN LUCA | 01 | 17 | Seminativo 5 | 3 | 36 | 30 | € 34,74 | € 4 570,00 | 17 762,00 € | Valore VAM | D.M. 05/03/75 | Gest. CALABRIA VERDE | ☐ | ☑ |
| SAN LUCA | 01 | 18 | Seminativo 5 | 0 | 9 | 10 | € 0,94 | € 124,00 | 481,00 € | Valore VAM | D.M. 05/03/75 | Gest. CALABRIA VERDE | ☐ | ☑ |

| Comune | Foglio | Part.la | Coltura | ha | a | ca | Reddito Dominicale | Valore 2017 | Valore 2018 | Stima / Valore | Provenienza | Destinazione d'uso | Disp. | Indisp |
|---|---|---|---|---|---|---|---|---|---|---|---|---|---|---|
| SAN LUCA | 01 | 19 | Seminativo 5 | 0 | 68 | 50 | € 7,08 | € 931,00 | 3 618,00 € | Valore VAM | D.M. 05/03/75 | Gest. CALABRIA VERDE | ☐ | ☑ |
| SAN LUCA | 01 | 20 | Bosco Alto 3 | 44 | 69 | 30 | € 86,56 | € 487 154,00 | 490 077,00 € | Valore VAM | D.M. 05/03/75 | Gest. CALABRIA VERDE | ☐ | ☑ |
| SAN LUCA | 01 | 21 | Seminativo 5 | 0 | 25 | 50 | € 2,64 | € 347,00 | 1 347,00 € | Valore VAM | D.M. 05/03/75 | Gest. CALABRIA VERDE | ☐ | ☑ |
| SAN LUCA | 01 | 22 | Seminativo 5 | 0 | 29 | 50 | € 3,05 | € 401,00 | 1 558,00 € | Valore VAM | D.M. 05/03/75 | Gest. CALABRIA VERDE | ☐ | ☑ |
| SAN LUCA | 01 | 23 | Seminativo 5 | 0 | 72 | 20 | € 7,46 | € 982,00 | 3 813,00 € | Valore VAM | D.M. 05/03/75 | Gest. CALABRIA VERDE | ☐ | ☑ |
| SAN LUCA | 01 | 24 | Pascolo Arb 2 | 1 | 28 | 10 | € 7,44 | € 979,00 | 4 575,00 € | Valore VAM | D.M. 05/03/75 | Gest. CALABRIA VERDE | ☐ | ☑ |
| SAN LUCA | 01 | 25 | Seminativo 5 | 0 | 54 | 0 | € 5,58 | € 733,00 | 2 852,00 € | Valore VAM | D.M. 05/03/75 | Gest. CALABRIA VERDE | ☐ | ☑ |
| SAN LUCA | 01 | 26 | Seminativo 5 | 0 | 38 | 40 | € 3,96 | € 521,00 | 2 028,00 € | Valore VAM | D.M. 05/03/75 | Gest. CALABRIA VERDE | ☐ | ☑ |
| SAN LUCA | 01 | 27 | Bosco Alto 3 | 17 | 23 | 0 | € 33,38 | € 187 807,00 | 188 934,00 € | Valore VAM | D.M. 05/03/75 | Gest. CALABRIA VERDE | ☐ | ☑ |
| SAN LUCA | 01 | 28 | Seminativo 5 | 0 | 12 | 10 | € 1,25 | € 164,00 | 639,00 € | Valore VAM | D.M. 05/03/75 | Gest. CALABRIA VERDE | ☐ | ☑ |
| SAN LUCA | 01 | 29 | Bosco Alto 3 | 69 | 3 | 90 | € 133,71 | € 752 525,00 | 757 040,00 € | Valore VAM | D.M. 05/03/75 | Gest. CALABRIA VERDE | ☐ | ☑ |
| SAN LUCA | 01 | 30 | Bosco Alto 3 | 126 | 1 | 0 | € 244,05 | € 1 373 509,00 | 1 381 750,00 € | Valore VAM | D.M. 05/03/75 | Gest. CALABRIA VERDE | ☐ | ☑ |
| SAN LUCA | 01 | 31 | Seminativo 5 | 0 | 48 | 90 | € 5,05 | € 664,00 | 2 583,00 € | Valore VAM | D.M. 05/03/75 | Gest. CALABRIA VERDE | ☐ | ☑ |
| SAN LUCA | 01 | 32 | Seminativo 5 | 0 | 60 | 30 | € 6,23 | € 819,00 | 3 185,00 € | Valore VAM | D.M. 05/03/75 | Gest. CALABRIA VERDE | ☐ | ☑ |
| SAN LUCA | 02 | 01 | Bosco Alto 3 | 2 | 2 | 50 | € 3,93 | € 516,00 | 22 205,00 € | Valore VAM | D.M. 05/03/75 | Gest. CALABRIA VERDE | ☐ | ☑ |
| SAN LUCA | 02 | 02 | Pascolo 2 | 0 | 55 | 60 | € 1,44 | € 189,00 | 1 986,00 € | Valore VAM | D.M. 05/03/75 | Gest. CALABRIA VERDE | ☐ | ☑ |
| SAN LUCA | 02 | 03 | Seminativo 5 | 1 | 87 | 30 | € 19,35 | € 2 546,00 | 9 892,00 € | Valore VAM | D.M. 05/03/75 | Gest. CALABRIA VERDE | ☐ | ☑ |
| SAN LUCA | 02 | 04 | Bosco Alto 3 | 1 | 83 | 60 | € 3,55 | € 467,00 | 20 132,00 € | Valore VAM | D.M. 05/03/75 | Gest. CALABRIA VERDE | ☐ | ☑ |
| SAN LUCA | 02 | 05 | Seminativo 5 | 0 | 16 | 90 | € 1,75 | € 230,00 | 893,00 € | Valore VAM | D.M. 05/03/75 | Gest. CALABRIA VERDE | ☐ | ☑ |
| SAN LUCA | 02 | 06 | Pascolo Arb 2 | 0 | 90 | 90 | € 5,29 | € 695,00 | 3 246,00 € | Valore VAM | D.M. 05/03/75 | Gest. CALABRIA VERDE | ☐ | ☑ |
| SAN LUCA | 02 | 07 | Seminativo 5 | 2 | 41 | 20 | € 24,91 | € 3 278,00 | 12 739,00 € | Valore VAM | D.M. 05/03/75 | Gest. CALABRIA VERDE | ☐ | ☑ |
| SAN LUCA | 02 | 08 | Pascolo Cesp | 1 | 21 | 90 | € 2,36 | € 311,00 | 3 311,00 € | Valore VAM | D.M. 05/03/75 | Gest. CALABRIA VERDE | ☐ | ☑ |
| SAN LUCA | 02 | 12 | Bosco Alto 3 | 14 | 76 | 50 | € 28,60 | € 160 938,00 | 161 904,00 € | Valore VAM | D.M. 05/03/75 | Gest. CALABRIA VERDE | ☐ | ☑ |
| SAN LUCA | 02 | 13 | Pascolo Arb 2 | 1 | 6 | 0 | € 6,16 | € 811,00 | 3 786,00 € | Valore VAM | D.M. 05/03/75 | Gest. CALABRIA VERDE | ☐ | ☑ |
| SAN LUCA | 02 | 14 | Seminativo 5 | 0 | 53 | 40 | € 5,51 | € 725,00 | 2 820,00 € | Valore VAM | D.M. 05/03/75 | Gest. CALABRIA VERDE | ☐ | ☑ |
| SAN LUCA | 02 | 15 | Seminativo 5 | 61 | 83 | 50 | € 638,70 | € 324 634,00 | 326 582,00 € | Valore VAM | D.M. 05/03/75 | Gest. CALABRIA VERDE | ☐ | ☑ |
| SAN LUCA | 03 | 01 | Bosco Alto 3 | 0 | 59 | 0 | € 1,14 | € 150,00 | 6 470,00 € | Valore VAM | D.M. 05/03/75 | Gest. CALABRIA VERDE | ☐ | ☑ |
| SAN LUCA | 03 | 02 | Bosco Alto 3 | 0 | 29 | 10 | € 0,56 | € 74,00 | 3 191,00 € | Valore VAM | D.M. 05/03/75 | Gest. CALABRIA VERDE | ☐ | ☑ |
| SAN LUCA | 03 | 03 | Bosco Alto 3 | 0 | 1 | 80 | € 0,04 | € 5,00 | 197,00 € | Valore VAM | D.M. 05/03/75 | Gest. CALABRIA VERDE | ☐ | ☑ |
| SAN LUCA | 03 | 04 | Bosco Alto 3 | 0 | 30 | 90 | € 0,60 | € 78,00 | 3 388,00 € | Valore VAM | D.M. 05/03/75 | Gest. CALABRIA VERDE | ☐ | ☑ |
| SAN LUCA | 03 | 05 | Seminativo 5 | 2 | 6 | 20 | € 21,30 | € 2 803,00 | 10 890,00 € | Valore VAM | D.M. 05/03/75 | Gest. CALABRIA VERDE | ☐ | ☑ |
| SAN LUCA | 03 | 06 | Seminativo 5 | 0 | 21 | 20 | € 2,19 | € 288,00 | 1 120,00 € | Valore VAM | D.M. 05/03/75 | Gest. CALABRIA VERDE | ☐ | ☑ |
| SAN LUCA | 03 | 07 | Seminativo 5 | 0 | 42 | 30 | € 4,38 | € 575,00 | 2 234,00 € | Valore VAM | D.M. 05/03/75 | Gest. CALABRIA VERDE | ☐ | ☑ |

| Comune | Foglio | Part.la | Coltura | ha | a | ca | Reddito Dominicale | Valore 2017 | Valore 2018 | Stima / Valore | Provenienza | Destinazione d'uso | Disp. | Indisp |
|---|---|---|---|---|---|---|---|---|---|---|---|---|---|---|
| SAN LUCA | 03 | 08 | Seminativo 5 | 0 | 80 | 90 | € 8,36 | € 1 101,00 | 4 273,00 € | Valore VAM | D.M. 05/03/75 | Gest. CALABRIA VERDE | ☐ | ☑ |
| SAN LUCA | 03 | 09 | Seminativo 5 | 4 | 86 | 50 | € 50,25 | € 6 611,00 | 25 694,00 € | Valore VAM | D.M. 05/03/75 | Gest. CALABRIA VERDE | ☐ | ☑ |
| SAN LUCA | 03 | 10 | Seminativo 3 | 1 | 45 | 30 | € 28,14 | € 3 702,00 | 7 674,00 € | Valore VAM | D.M. 05/03/75 | Gest. CALABRIA VERDE | ☐ | ☑ |
| SAN LUCA | 03 | 11 | Seminativo 3 | 0 | 47 | 40 | € 9,18 | € 1 207,00 | 2 503,00 € | Valore VAM | D.M. 05/03/75 | Gest. CALABRIA VERDE | ☐ | ☑ |
| SAN LUCA | 03 | 12a | Pascolo Arb 1 | 16 | 0 | 0 | € 196,25 | € 56 800,00 | 57 141,00 € | Valore VAM | D.M. 05/03/75 | Gest. CALABRIA VERDE | ☐ | ☑ |
| SAN LUCA | 03 | 12b | Pascolo 3 | 121 | 94 | 40 | € 78,73 | € 329 249,00 | 331 224,00 € | Valore VAM | D.M. 05/03/75 | Gest. CALABRIA VERDE | ☐ | ☑ |
| SAN LUCA | 03 | 13 | Semin Irrig 3 | 7 | 52 | 80 | € 257,58 | € 72 269,00 | 72 703,00 € | Valore VAM | D.M. 05/03/75 | Gest. CALABRIA VERDE | ☐ | ☑ |
| SAN LUCA | 03 | 17 | Bosco Alto 3 | 70 | 2 | 40 | € 135,61 | € 17 841,00 | 17 948,00 € | Valore Catastale | D.M. 05/03/75 | Gest. CALABRIA VERDE | ☐ | ☑ |
| SAN LUCA | 03 | 18 | Seminativo 5 | 2 | 6 | 80 | € 21,36 | € 2 811,00 | 10 922,00 € | Valore VAM | D.M. 05/03/75 | Gest. CALABRIA VERDE | ☐ | ☑ |
| SAN LUCA | 03 | 19 | Seminativo 5 | 4 | 66 | 30 | € 48,16 | € 6 337,00 | 24 628,00 € | Valore VAM | D.M. 05/03/75 | Gest. CALABRIA VERDE | ☐ | ☑ |
| SAN LUCA | 03 | 20 | Incolto sterile | 0 | 47 | 0 | € 0,56 | € 74,00 | 473,00 € | Valore VAM | D.M. 05/03/75 | Gest. CALABRIA VERDE | ☐ | ☑ |
| SAN LUCA | 03 | 21 | Incolto prod 2 | 0 | 75 | 70 | € 0,49 | € 64,00 | 762,00 € | Valore VAM | D.M. 05/03/75 | Gest. CALABRIA VERDE | ☐ | ☑ |
| SAN LUCA | 04 | 01a | Bosco Alto 3 | 7 | 87 | 40 | € 15,25 | € 85 827,00 | 86 342,00 € | Valore VAM | D.M. 05/03/75 | Gest. CALABRIA VERDE | ☐ | ☑ |
| SAN LUCA | 04 | 01b | Pascolo Arb 1 | 45 | 0 | 0 | € 551,96 | € 159 750,00 | 160 708,00 € | Valore VAM | D.M. 05/03/75 | Gest. CALABRIA VERDE | ☐ | ☑ |
| SAN LUCA | 04 | 02 | Seminativo 5 | 2 | 13 | 60 | € 22,06 | € 2 902,00 | 11 281,00 € | Valore VAM | D.M. 05/03/75 | Gest. CALABRIA VERDE | ☐ | ☑ |
| SAN LUCA | 04 | 03a | Pascolo 3 | 0 | 13 | 81 | € 0,09 | € 11,00 | 493,00 € | Valore VAM | D.M. 05/03/75 | Gest. CALABRIA VERDE | ☐ | ☑ |
| SAN LUCA | 04 | 03b | Pascolo Arb 1 | 3 | 51 | 49 | € 43,11 | € 5 672,00 | 12 553,00 € | Valore VAM | D.M. 05/03/75 | Gest. CALABRIA VERDE | ☐ | ☑ |
| SAN LUCA | 04 | 04 | Bosco Alto 3 | 3 | 82 | 50 | € 7,41 | € 975,00 | 41 943,00 € | Valore VAM | D.M. 05/03/75 | Gest. CALABRIA VERDE | ☐ | ☑ |
| SAN LUCA | 04 | 05 | Pascolo Arb 1 | 33 | 57 | 70 | € 411,85 | € 119 198,00 | 119 913,00 € | Valore VAM | D.M. 05/03/75 | Gest. CALABRIA VERDE | ☐ | ☑ |
| SAN LUCA | 04 | 06 | Seminativo 5 | 41 | 88 | 20 | € 432,60 | € 219 880,00 | 221 199,00 € | Valore VAM | D.M. 05/03/75 | Gest. CALABRIA VERDE | ☐ | ☑ |
| SAN LUCA | 04 | 07 | Bosco Alto 3 | 9 | 85 | 20 | € 19,08 | € 107 387,00 | 108 031,00 € | Valore VAM | D.M. 05/03/75 | Gest. CALABRIA VERDE | ☐ | ☑ |
| SAN LUCA | 04 | 08 | Seminativo 5 | 0 | 24 | 70 | € 2,55 | € 335,00 | 1 305,00 € | Valore VAM | D.M. 05/03/75 | Gest. CALABRIA VERDE | ☐ | ☑ |
| SAN LUCA | 04 | 09 | Seminativo 5 | 0 | 33 | 90 | € 3,50 | € 461,00 | 1 790,00 € | Valore VAM | D.M. 05/03/75 | Gest. CALABRIA VERDE | ☐ | ☑ |
| SAN LUCA | 04 | 10 | Seminativo 5 | 4 | 12 | 80 | € 42,64 | € 5 609,00 | 21 802,00 € | Valore VAM | D.M. 05/03/75 | Gest. CALABRIA VERDE | ☐ | ☑ |
| SAN LUCA | 04 | 11a | Pascolo 3 | 1 | 46 | 68 | € 0,95 | € 125,00 | 5 238,00 € | Valore VAM | D.M. 05/03/75 | Gest. CALABRIA VERDE | ☐ | ☑ |
| SAN LUCA | 04 | 11b | Pascolo Arb 1 | 1 | 52 | 2 | € 18,65 | € 2 454,00 | 5 429,00 € | Valore VAM | D.M. 05/03/75 | Gest. CALABRIA VERDE | ☐ | ☑ |
| SAN LUCA | 04 | 12 | Pascolo Cesp | 6 | 91 | 80 | € 13,40 | € 1 763,00 | 18 791,00 € | Valore VAM | D.M. 05/03/75 | Gest. CALABRIA VERDE | ☐ | ☑ |
| SAN LUCA | 04 | 13 | Incolto prod 2 | 9 | 83 | 60 | € 6,35 | € 13 770,00 | 13 853,00 € | Valore VAM | D.M. 05/03/75 | Gest. CALABRIA VERDE | ☐ | ☑ |
| SAN LUCA | 04 | 14 | Bosco Alto 3 | 27 | 30 | 0 | € 52,88 | € 297 570,00 | 299 355,00 € | Valore VAM | D.M. 05/03/75 | Gest. CALABRIA VERDE | ☐ | ☑ |
| SAN LUCA | 05 | 05 | Seminativo 5 | 0 | 33 | 90 | € 3,50 | € 461,00 | 1 790,00 € | Valore VAM | D.M. 05/03/75 | Gest. CALABRIA VERDE | ☐ | ☑ |
| SAN LUCA | 05 | 06 | Bosco Alto 3 | 29 | 11 | 50 | € 56,39 | € 317 354,00 | 319 258,00 € | Valore VAM | D.M. 05/03/75 | Gest. CALABRIA VERDE | ☐ | ☑ |
| SAN LUCA | 05 | 07 | Bosco Alto 3 | 0 | 32 | 0 | € 0,63 | € 82,00 | 3 509,00 € | Valore VAM | D.M. 05/03/75 | Gest. CALABRIA VERDE | ☐ | ☑ |
| SAN LUCA | 05 | 08 | Bosco Alto 3 | 0 | 12 | 20 | € 0,24 | € 31,00 | 1 338,00 € | Valore VAM | D.M. 05/03/75 | Gest. CALABRIA VERDE | ☐ | ☑ |

| Comune | Foglio | Part.la | Coltura | ha | a | ca | Reddito Dominicale | Valore 2017 | Valore 2018 | Stima / Valore | Provenienza | Destinazione d'uso | Disp. | Indisp |
|---|---|---|---|---|---|---|---|---|---|---|---|---|---|---|
| SAN LUCA | 05 | 09 | Bosco Alto 3 | 0 | 24 | 60 | € 0,48 | € 62,00 | 2 697,00 € | Valore VAM | D.M. 05/03/75 | Gest. CALABRIA VERDE | ☐ | ☑ |
| SAN LUCA | 05 | 10 | Bosco Alto 3 | 4 | 60 | 70 | € 8,93 | € 1 174,00 | 50 518,00 € | Valore VAM | D.M. 05/03/75 | Gest. CALABRIA VERDE | ☐ | ☑ |
| SAN LUCA | 05 | 11 | Seminativo 5 | 0 | 92 | 70 | € 9,58 | € 1 260,00 | 4 896,00 € | Valore VAM | D.M. 05/03/75 | Gest. CALABRIA VERDE | ☐ | ☑ |
| SAN LUCA | 05 | 13 | Bosco Alto 3 | 29 | 17 | 0 | € 56,50 | € 317 953,00 | 319 861,00 € | Valore VAM | D.M. 05/03/75 | Gest. CALABRIA VERDE | ☐ | ☑ |
| SAN LUCA | 05 | 15 | Pascolo 3 | 0 | 26 | 50 | € 0,18 | € 23,00 | 946,00 € | Valore VAM | D.M. 05/03/75 | Gest. CALABRIA VERDE | ☐ | ☑ |
| SAN LUCA | 05 | 16 | Bosco Alto 3 | 10 | 62 | 10 | € 20,58 | € 115 769,00 | 116 464,00 € | Valore VAM | D.M. 05/03/75 | Gest. CALABRIA VERDE | ☐ | ☑ |
| SAN LUCA | 05 | 18 | Bosco Alto 3 | 60 | 19 | 60 | € 116,59 | € 656 136,00 | 660 073,00 € | Valore VAM | D.M. 05/03/75 | Gest. CALABRIA VERDE | ☐ | ☑ |
| SAN LUCA | 05 | 22 | Bosco Alto 3 | 3 | 36 | 60 | € 6,53 | € 858,00 | 36 910,00 € | Valore VAM | D.M. 05/03/75 | Gest. CALABRIA VERDE | ☐ | ☑ |
| SAN LUCA | 05 | 23 | Bosco Alto 3 | 1 | 92 | 0 | € 3,71 | € 489,00 | 21 054,00 € | Valore VAM | D.M. 05/03/75 | Gest. CALABRIA VERDE | ☐ | ☑ |
| SAN LUCA | 05 | 24 | Bosco Alto 3 | 0 | 16 | 0 | € 0,31 | € 41,00 | 1 754,00 € | Valore VAM | D.M. 05/03/75 | Gest. CALABRIA VERDE | ☐ | ☑ |
| SAN LUCA | 05 | 25 | Bosco Alto 3 | 0 | 3 | 20 | € 0,06 | € 8,00 | 351,00 € | Valore VAM | D.M. 05/03/75 | Gest. CALABRIA VERDE | ☐ | ☑ |
| SAN LUCA | 05 | 26 | Bosco Alto 3 | 0 | 6 | 40 | € 0,13 | € 16,00 | 702,00 € | Valore VAM | D.M. 05/03/75 | Gest. CALABRIA VERDE | ☐ | ☑ |
| SAN LUCA | 05 | 27 | Bosco Alto 3 | 0 | 61 | 60 | € 1,19 | € 156,00 | 6 755,00 € | Valore VAM | D.M. 05/03/75 | Gest. CALABRIA VERDE | ☐ | ☑ |
| SAN LUCA | 06 | 01 | Bosco Alto 3 | 60 | 28 | 10 | € 116,75 | € 657 063,00 | 661 005,00 € | Valore VAM | D.M. 05/03/75 | Gest. CALABRIA VERDE | ☐ | ☑ |
| SAN LUCA | 06 | 02 | Seminativo 5 | 0 | 80 | 40 | € 8,30 | € 1 092,00 | 4 246,00 € | Valore VAM | D.M. 05/03/75 | Gest. CALABRIA VERDE | ☐ | ☑ |
| SAN LUCA | 06 | 28 | Pascolo 3 | 31 | 87 | 80 | € 20,58 | € 86 071,00 | 86 587,00 € | Valore VAM | D.M. 05/03/75 | Gest. CALABRIA VERDE | ☐ | ☑ |
| SAN LUCA | 06 | 32 | Incolto sterile | 12 | 27 | 0 | € 0,00 | € 12 270,00 | 12 344,00 € | Valore VAM | D.M. 05/03/75 | Gest. CALABRIA VERDE | ☐ | ☑ |
| SAN LUCA | 08 | 01 | Pascolo Cesp | 9 | 79 | 70 | € 31,63 | € 23 023,00 | 23 161,00 € | Valore VAM | D.M. 05/03/75 | Gest. CALABRIA VERDE | ☐ | ☑ |
| SAN LUCA | 08 | 02 | Fabbr Rurale | 0 | 1 | 40 | € 0,00 | € 0,00 | | Valore VAM | D.M. 05/03/75 | Gest. CALABRIA VERDE | ☐ | ☑ |
| SAN LUCA | 08 | 03 | Pascolo Cesp | 3 | 86 | 40 | € 7,49 | € 985,00 | 10 495,00 € | Valore VAM | D.M. 05/03/75 | Gest. CALABRIA VERDE | ☐ | ☑ |
| SAN LUCA | 08 | 04 | Pascolo Cesp | 0 | 25 | 80 | € 0,16 | € 21,00 | 701,00 € | Valore VAM | D.P.R. 24/7/1977 n° 616 | Gest. CALABRIA VERDE | ☐ | ☑ |
| SAN LUCA | 08 | 06 | Bosco Alto 2 | 114 | 69 | 60 | € 444,26 | € 23 161,00 | 23 300,00 € | Valore Catastale | D.M. 05/03/75 | Gest. CALABRIA VERDE | ☐ | ☑ |
| SAN LUCA | 08 | 07 | Seminativo 4 | 20 | 71 | 70 | € 334,36 | € 108 764,00 | 109 417,00 € | Valore VAM | D.M. 05/03/75 | Gest. CALABRIA VERDE | ☐ | ☑ |
| SAN LUCA | 08 | 09 | Fabbr Rurale | 0 | 1 | 60 | € 0,00 | € 0,00 | | Valore VAM | D.M. 05/03/75 | Gest. CALABRIA VERDE | ☐ | ☑ |
| SAN LUCA | 08 | 10 | Pascolo Arb 1 | 61 | 43 | 60 | € 753,56 | € 218 098,00 | 219 407,00 € | Valore VAM | D.M. 05/03/75 | Gest. CALABRIA VERDE | ☐ | ☑ |
| SAN LUCA | 08 | 11 | Pascolo Arb 1 | 16 | 70 | 40 | € 204,89 | € 59 299,00 | 59 655,00 € | Valore VAM | D.M. 05/03/75 | Gest. CALABRIA VERDE | ☐ | ☑ |
| SAN LUCA | 08 | 12 | Incolto prod 2 | 4 | 32 | 80 | € 2,80 | € 368,00 | 4 354,00 € | Valore VAM | D.M. 05/03/75 | Gest. CALABRIA VERDE | ☐ | ☑ |
| SAN LUCA | 08 | 13 | Incolto sterile | 0 | 58 | 20 | € 0,00 | € 0,00 | 585,00 € | Valore VAM | D.M. 05/03/75 | Gest. CALABRIA VERDE | ☐ | ☑ |
| SAN LUCA | 08 | 14 | Bosco Alto 2 | 28 | 89 | 0 | € 111,90 | € 314 901,00 | 316 790,00 € | Valore VAM | D.M. 05/03/75 | Gest. CALABRIA VERDE | ☐ | ☑ |
| SAN LUCA | 08 | 15 | Semin Arb 4 | 0 | 92 | 80 | € 17,98 | € 2 365,00 | 6 722,00 € | Valore VAM | D.M. 05/03/75 | Gest. CALABRIA VERDE | ☐ | ☑ |
| SAN LUCA | 10 | 01a | Pascolo Arb 2 | 5 | 0 | 0 | € 29,05 | € 3 822,00 | 17 856,00 € | Valore VAM | D.M. 05/03/75 | Gest. CALABRIA VERDE | ☐ | ☑ |
| SAN LUCA | 10 | 01b | Bosco Alto 2 | 4 | 93 | 80 | € 19,13 | € 2 516,00 | 54 147,00 € | Valore VAM | D.M. 05/03/75 | Gest. CALABRIA VERDE | ☐ | ☑ |
| SAN LUCA | 10 | 02a | Seminativo 4 | 1 | 52 | 10 | € 24,55 | € 3 230,00 | 8 033,00 € | Valore VAM | D.M. 05/03/75 | Gest. CALABRIA VERDE | ☐ | ☑ |

| Comune | Foglio | Part.la | Coltura | ha | a | ca | Reddito Dominicale | Valore 2017 | Valore 2018 | Stima / Valore | Provenienza | Destinazione d'uso | Disp. | Indisp |
|---|---|---|---|---|---|---|---|---|---|---|---|---|---|---|
| SAN LUCA | 10 | 02b | Pascolo Arb 2 | 10 | 0 | 0 | € 58,10 | € 35 500,00 | 35 713,00 € | Valore VAM | D.M. 05/03/75 | Gest. CALABRIA VERDE | ☐ | ☑ |
| SAN LUCA | 10 | 03 | Bosco Alto 2 | 1 | 54 | 20 | € 5,98 | € 786,00 | 16 909,00 € | Valore VAM | D.M. 05/03/75 | Gest. CALABRIA VERDE | ☐ | ☑ |
| SAN LUCA | 10 | 04 | Semin Arb 4 | 0 | 34 | 20 | € 6,63 | € 871,00 | 2 477,00 € | Valore VAM | D.M. 05/03/75 | Gest. CALABRIA VERDE | ☐ | ☑ |
| SAN LUCA | 10 | 05 | Bosco Alto 2 | 0 | 9 | 50 | € 0,36 | € 47,00 | 1 042,00 € | Valore VAM | D.M. 05/03/75 | Gest. CALABRIA VERDE | ☐ | ☑ |
| SAN LUCA | 10 | 07 | Seminativo 4 | 2 | 22 | 60 | € 35,93 | € 4 726,00 | 11 757,00 € | Valore VAM | D.M. 05/03/75 | Gest. CALABRIA VERDE | ☐ | ☑ |
| SAN LUCA | 10 | 08 | Seminativo 4 | 0 | 45 | 0 | € 7,26 | € 956,00 | 2 377,00 € | Valore VAM | D.M. 05/03/75 | Gest. CALABRIA VERDE | ☐ | ☑ |
| SAN LUCA | 10 | 09 | Seminativo 4 | 0 | 13 | 40 | € 2,16 | € 285,00 | 708,00 € | Valore VAM | D.M. 05/03/75 | Gest. CALABRIA VERDE | ☐ | ☑ |
| SAN LUCA | 10 | 10 | Seminativo 4 | 0 | 19 | 40 | € 3,13 | € 411,00 | 1 025,00 € | Valore VAM | D.M. 05/03/75 | Gest. CALABRIA VERDE | ☐ | ☑ |
| SAN LUCA | 10 | 11 | Bosco Alto 2 | 2 | 41 | 20 | € 9,34 | € 1 228,00 | 26 449,00 € | Valore VAM | D.M. 05/03/75 | Gest. CALABRIA VERDE | ☐ | ☑ |
| SAN LUCA | 10 | 12 | Seminativo 4 | 0 | 24 | 50 | € 3,95 | € 520,00 | 1 294,00 € | Valore VAM | D.M. 05/03/75 | Gest. CALABRIA VERDE | ☐ | ☑ |
| SAN LUCA | 10 | 13 | Seminativo 4 | 3 | 9 | 30 | € 49,93 | € 6 568,00 | 16 336,00 € | Valore VAM | D.M. 05/03/75 | Gest. CALABRIA VERDE | ☐ | ☑ |
| SAN LUCA | 10 | 14 | Bosco Alto 2 | 8 | 52 | 80 | € 33,04 | € 92 955,00 | 93 513,00 € | Valore VAM | D.M. 05/03/75 | Gest. CALABRIA VERDE | ☐ | ☑ |
| SAN LUCA | 10 | 15 | Seminativo 4 | 1 | 3 | 70 | € 16,74 | € 2 202,00 | 5 477,00 € | Valore VAM | D.M. 05/03/75 | Gest. CALABRIA VERDE | ☐ | ☑ |
| SAN LUCA | 10 | 16 | Bosco Alto 2 | 10 | 8 | 40 | € 39,06 | € 109 916,00 | 110 575,00 € | Valore VAM | D.M. 05/03/75 | Gest. CALABRIA VERDE | ☐ | ☑ |
| SAN LUCA | 10 | 19 | Incolto prod 1 | 0 | 9 | 20 | € 0,13 | € 16,00 | 93,00 € | Valore VAM | D.M. 05/03/75 | Gest. CALABRIA VERDE | ☐ | ☑ |
| SAN LUCA | 10 | 24a | Semin Arb 4 | 31 | 21 | 30 | € 604,51 | € 224 734,00 | 226 082,00 € | Valore VAM | D.M. 05/03/75 | Gest. CALABRIA VERDE | ☐ | ☑ |
| SAN LUCA | 10 | 24b | Pascolo Arb 2 | 10 | 0 | 0 | € 58,10 | € 35 500,00 | 35 713,00 € | Valore VAM | D.M. 05/03/75 | Gest. CALABRIA VERDE | ☐ | ☑ |
| SAN LUCA | 10 | 26 | Incolto prod 2 | 2 | 2 | 0 | € 1,30 | € 171,00 | 2 032,00 € | Valore VAM | D.M. 05/03/75 | Gest. CALABRIA VERDE | ☐ | ☑ |
| SAN LUCA | 10 | 27 | Bosco Alto 2 | 2 | 16 | 40 | € 8,39 | € 1 104,00 | 23 729,00 € | Valore VAM | D.M. 05/03/75 | Gest. CALABRIA VERDE | ☐ | ☑ |
| SAN LUCA | 10 | 29 | Pascolo Arb 2 | 16 | 83 | 80 | € 97,83 | € 59 775,00 | 60 134,00 € | Valore VAM | D.M. 05/03/75 | Gest. CALABRIA VERDE | ☐ | ☑ |
| SAN LUCA | 15 | 01 | Incolto prod 2 | 13 | 2 | 60 | € 8,41 | € 18 236,00 | 18 345,00 € | Valore VAM | D.M. 05/03/75 | Gest. CALABRIA VERDE | ☐ | ☑ |
| SAN LUCA | 15 | 02 | Pascolo Arb 2 | 0 | 30 | 50 | € 1,78 | € 233,00 | 1 089,00 € | Valore VAM | D.M. 05/03/75 | Gest. CALABRIA VERDE | ☐ | ☑ |
| SAN LUCA | 15 | 03 | Pascolo Arb 2 | 1 | 39 | 0 | € 8,08 | € 1 062,00 | 4 964,00 € | Valore VAM | D.M. 05/03/75 | Gest. CALABRIA VERDE | ☐ | ☑ |
| SAN LUCA | 15 | 04a | Pascolo Arb 2 | 50 | 0 | 0 | € 290,51 | € 177 500,00 | 178 565,00 € | Valore VAM | D.M. 05/03/75 | Gest. CALABRIA VERDE | ☐ | ☑ |
| SAN LUCA | 15 | 04b | Incolto prod 1 | 38 | 1 | 60 | € 49,09 | € 53 222,00 | 53 541,00 € | Valore VAM | D.M. 05/03/75 | Gest. CALABRIA VERDE | ☐ | ☑ |
| SAN LUCA | 15 | 05a | Pascolo Arb 2 | 15 | 0 | 0 | € 87,15 | € 53 250,00 | 53 570,00 € | Valore VAM | D.M. 05/03/75 | Gest. CALABRIA VERDE | ☐ | ☑ |
| SAN LUCA | 15 | 05b | Bosco Alto 2 | 11 | 15 | 80 | € 43,23 | € 121 622,00 | 122 352,00 € | Valore VAM | D.M. 05/03/75 | Gest. CALABRIA VERDE | ☐ | ☑ |
| SAN LUCA | 15 | 06 | Seminativo 4 | 0 | 17 | 50 | € 2,83 | € 371,00 | 924,00 € | Valore VAM | D.M. 05/03/75 | Gest. CALABRIA VERDE | ☐ | ☑ |
| SAN LUCA | 15 | 07a | Pascolo Arb 2 | 52 | 0 | 0 | € 302,13 | € 184 600,00 | 185 708,00 € | Valore VAM | D.M. 05/03/75 | Gest. CALABRIA VERDE | ☐ | ☑ |
| SAN LUCA | 15 | 07b | Bosco Alto 2 | 10 | 10 | 0 | € 39,13 | € 110 090,00 | 110 751,00 € | Valore VAM | D.M. 05/03/75 | Gest. CALABRIA VERDE | ☐ | ☑ |
| SAN LUCA | 15 | 08 | Pascolo 1 | 0 | 19 | 50 | € 1,51 | € 199,00 | 696,00 € | Valore VAM | D.M. 05/03/75 | Gest. CALABRIA VERDE | ☐ | ☑ |
| SAN LUCA | 15 | 10a | Pascolo 1 | 0 | 50 | 0 | € 3,88 | € 510,00 | 1 786,00 € | Valore VAM | D.M. 05/03/75 | Gest. CALABRIA VERDE | ☐ | ☑ |
| SAN LUCA | 15 | 10b | Pascolo Arb 1 | 0 | 48 | 50 | € 7,83 | € 1 029,00 | 1 732,00 € | Valore VAM | D.M. 05/03/75 | Gest. CALABRIA VERDE | ☐ | ☑ |

| Comune | Foglio | Part.la | Coltura | ha | a | ca | Reddito Dominicale | Valore 2017 | Valore 2018 | Stima / Valore | Provenienza | Destinazione d'uso | Disp. | Indisp |
|---|---|---|---|---|---|---|---|---|---|---|---|---|---|---|
| SAN LUCA | 15 | 11 | Pascolo 1 | 0 | 26 | 30 | € 2,04 | € 268,00 | 939,00 € | Valore VAM | D.M. 05/03/75 | Gest. CALABRIA VERDE | ☐ | ☑ |
| SAN LUCA | 15 | 12 | Pascolo Arb 2 | 0 | 68 | 70 | € 3,99 | € 524,00 | 2 453,00 € | Valore VAM | D.M. 05/03/75 | Gest. CALABRIA VERDE | ☐ | ☑ |
| SAN LUCA | 15 | 13 | Pascolo 1 | 0 | 8 | 60 | € 0,66 | € 88,00 | 307,00 € | Valore VAM | D.M. 05/03/75 | Gest. CALABRIA VERDE | ☐ | ☑ |
| SAN LUCA | 15 | 14 | Incolto sterile | 2 | 13 | 40 | € 0,00 | € 0,00 | 2 147,00 € | Valore VAM | D.M. 05/03/75 | Gest. CALABRIA VERDE | ☐ | ☑ |
| SAN LUCA | 15 | 15 | Incolto sterile | 1 | 72 | 80 | € 0,00 | € 0,00 | 1 738,00 € | Valore VAM | D.M. 05/03/75 | Gest. CALABRIA VERDE | ☐ | ☑ |
| SAN LUCA | 15 | 16 | Incolto sterile | 2 | 41 | 60 | € 0,00 | € 0,00 | 2 430,00 € | Valore VAM | D.M. 05/03/75 | Gest. CALABRIA VERDE | ☐ | ☑ |
| SAN LUCA | 15 | 17 | Incolto sterile | 0 | 97 | 60 | € 0,00 | € 0,00 | 982,00 € | Valore VAM | D.M. 05/03/75 | Gest. CALABRIA VERDE | ☐ | ☑ |
| SAN LUCA | 15 | 18 | Incolto prod 2 | 0 | 25 | 60 | € 0,16 | € 21,00 | 258,00 € | Valore VAM | D.M. 05/03/75 | Gest. CALABRIA VERDE | ☐ | ☑ |
| SAN LUCA | 15 | 19 | Incolto prod 2 | 1 | 24 | 80 | € 0,80 | € 106,00 | 1 255,00 € | Valore VAM | D.M. 05/03/75 | Gest. CALABRIA VERDE | ☐ | ☑ |
| SAN LUCA | 15 | 20 | Bosco Alto 2 | 4 | 97 | 80 | € 19,29 | € 2 537,00 | 54 586,00 € | Valore VAM | D.M. 05/03/75 | Gest. CALABRIA VERDE | ☐ | ☑ |
| SAN LUCA | 15 | 21 | Incolto prod 2 | 1 | 18 | 50 | € 0,76 | € 101,00 | 1 192,00 € | Valore VAM | D.M. 05/03/75 | Gest. CALABRIA VERDE | ☐ | ☑ |
| SAN LUCA | 15 | 22 | Incolto prod 1 | 2 | 74 | 60 | € 3,55 | € 467,00 | 2 762,00 € | Valore VAM | D.M. 05/03/75 | Gest. CALABRIA VERDE | ☐ | ☑ |
| SAN LUCA | 15 | 23 | Incolto sterile | 0 | 47 | 30 | € 0,00 | € 0,00 | 476,00 € | Valore VAM | D.M. 05/03/75 | Gest. CALABRIA VERDE | ☐ | ☑ |
| SAN LUCA | 16 | 01 | Seminativo 5 | 0 | 46 | 0 | € 4,75 | € 625,00 | 2 429,00 € | Valore VAM | D.P.R. 24/7/1977 n° 616 | Gest. CALABRIA VERDE | ☐ | ☑ |
| SAN LUCA | 16 | 02 | Seminativo 5 | 1 | 33 | 50 | € 13,79 | € 1 814,00 | 7 051,00 € | Valore VAM | D.P.R. 24/7/1977 n° 616 | Gest. CALABRIA VERDE | ☐ | ☑ |
| SAN LUCA | 16 | 04 | Incolto prod 1 | 2 | 13 | 70 | € 2,76 | € 363,00 | 2 150,00 € | Valore VAM | D.P.R. 24/7/1977 n° 616 | Gest. CALABRIA VERDE | ☐ | ☑ |
| SAN LUCA | 16 | 05 | Bosco Alto 2 | 129 | 5 | 80 | € 499,90 | € 1 406 732,00 | 1 415 172,00 € | Valore VAM | D.P.R. 24/7/1977 n° 616 | Gest. CALABRIA VERDE | ☐ | ☑ |
| SAN LUCA | 16 | 06 | Seminativo 5 | 0 | 71 | 50 | € 7,39 | € 972,00 | 3 776,00 € | Valore VAM | D.P.R. 24/7/1977 n° 616 | Gest. CALABRIA VERDE | ☐ | ☑ |
| SAN LUCA | 16 | 07 | Seminativo 5 | 0 | 12 | 50 | € 1,29 | € 169,00 | 660,00 € | Valore VAM | D.P.R. 24/7/1977 n° 616 | Gest. CALABRIA VERDE | ☐ | ☑ |
| SAN LUCA | 16 | 08 | Seminativo 5 | 0 | 80 | 30 | € 8,30 | € 1 092,00 | 4 241,00 € | Valore VAM | D.P.R. 24/7/1977 n° 616 | Gest. CALABRIA VERDE | ☐ | ☑ |
| SAN LUCA | 16 | 09 | Seminativo 5 | 0 | 14 | 80 | € 1,53 | € 200,00 | 782,00 € | Valore VAM | D.P.R. 24/7/1977 n° 616 | Gest. CALABRIA VERDE | ☐ | ☑ |
| SAN LUCA | 16 | 10a | Pascolo Arb 1 | 4 | 20 | 0 | € 51,51 | € 6 777,00 | 14 999,00 € | Valore VAM | D.P.R. 24/7/1977 n° 616 | Gest. CALABRIA VERDE | ☐ | ☑ |
| SAN LUCA | 16 | 10b | Seminativo 4 | 17 | 88 | 90 | € 288,71 | € 93 917,00 | 94 481,00 € | Valore VAM | D.P.R. 24/7/1977 n° 616 | Gest. CALABRIA VERDE | ☐ | ☑ |
| SAN LUCA | 16 | 11 | Incolto prod 1 | 5 | 57 | 40 | € 7,20 | € 948,00 | 5 607,00 € | Valore VAM | D.P.R. 24/7/1977 n° 616 | Gest. CALABRIA VERDE | ☐ | ☑ |
| SAN LUCA | 16 | 13 | Bosco Alto 1 | 2 | 78 | 0 | € 25,13 | € 3 306,00 | 30 484,00 € | Valore VAM | D.P.R. 24/7/1977 n° 616 | Gest. CALABRIA VERDE | ☐ | ☑ |
| SAN LUCA | 16 | 14 | Bosco Alto 1 | 1 | 97 | 10 | € 17,81 | € 2 344,00 | 21 613,00 € | Valore VAM | D.P.R. 24/7/1977 n° 616 | Gest. CALABRIA VERDE | ☐ | ☑ |
| SAN LUCA | 16 | 15 | Bosco Alto 2 | 60 | 93 | 60 | € 236,03 | € 94 481,00 | 95 048,00 € | Valore Catastale | D.P.R. 24/7/1977 n° 616 | Gest. CALABRIA VERDE | ☐ | ☑ |
| SAN LUCA | 16 | 16 | Bosco Alto 2 | 0 | 2 | 10 | € 0,09 | € 11,00 | 230,00 € | Valore VAM | D.P.R. 24/7/1977 n° 616 | Gest. CALABRIA VERDE | ☐ | ☑ |
| SAN LUCA | 16 | 17 | Bosco Alto 2 | 0 | 4 | 70 | € 0,19 | € 25,00 | 515,00 € | Valore VAM | D.P.R. 24/7/1977 n° 616 | Gest. CALABRIA VERDE | ☐ | ☑ |
| SAN LUCA | 16 | 18 | Bosco Alto 2 | 0 | 13 | 40 | € 0,53 | € 69,00 | 1 469,00 € | Valore VAM | D.P.R. 24/7/1977 n° 616 | Gest. CALABRIA VERDE | ☐ | ☑ |
| SAN LUCA | 16 | 19 | Bosco Alto 2 | 0 | 67 | 10 | € 2,60 | € 342,00 | 7 358,00 € | Valore VAM | D.P.R. 24/7/1977 n° 616 | Gest. CALABRIA VERDE | ☐ | ☑ |
| SAN LUCA | 16 | 22 | Incolto prod 2 | 1 | 61 | 60 | € 1,04 | € 137,00 | 1 626,00 € | Valore VAM | D.P.R. 24/7/1977 n° 616 | Gest. CALABRIA VERDE | ☐ | ☑ |
| SAN LUCA | 16 | 23 | Incolto sterile | 3 | 1 | 60 | € 0,00 | € 0,00 | 3 034,00 € | Valore VAM | D.P.R. 24/7/1977 n° 616 | Gest. CALABRIA VERDE | ☐ | ☑ |

| Comune | Foglio | Part.la | Coltura | ha | a | ca | Reddito Dominicale | Valore 2017 | Valore 2018 | Stima / Valore | Provenienza | Destinazione d'uso | Disp. | Indisp |
|---|---|---|---|---|---|---|---|---|---|---|---|---|---|---|
| SAN LUCA | 17 | 09 | Pascolo Cesp | 3 | 67 | 60 | € 7,13 | € 938,00 | 9 985,00 € | Valore VAM | D.P.R. 24/7/1977 n° 616 | Gest. CALABRIA VERDE | ☐ | ☑ |
| SAN LUCA | 17 | 10 | Bosco Alto 1 | 33 | 42 | 20 | € 302,06 | € 364 300,00 | 366 486,00 € | Valore VAM | D.P.R. 24/7/1977 n° 616 | Gest. CALABRIA VERDE | ☐ | ☑ |
| SAN LUCA | 17 | 11 | Bosco Alto 1 | 2 | 45 | 20 | € 22,16 | € 2 915,00 | 26 887,00 € | Valore VAM | D.P.R. 24/7/1977 n° 616 | Gest. CALABRIA VERDE | ☐ | ☑ |
| SAN LUCA | 17 | 12 | Bosco Alto 1 | 19 | 12 | 80 | € 172,88 | € 208 495,00 | 209 746,00 € | Valore VAM | D.P.R. 24/7/1977 n° 616 | Gest. CALABRIA VERDE | ☐ | ☑ |
| SAN LUCA | 17 | 13 | Seminativo 3 | 6 | 71 | 10 | € 129,98 | € 17 100,00 | 35 444,00 € | Valore VAM | D.P.R. 24/7/1977 n° 616 | Gest. CALABRIA VERDE | ☐ | ☑ |
| SAN LUCA | 17 | 14 | Semin Arb 4 | 1 | 26 | 20 | € 24,44 | € 3 215,00 | 9 141,00 € | Valore VAM | D.P.R. 24/7/1977 n° 616 | Gest. CALABRIA VERDE | ☐ | ☑ |
| SAN LUCA | 17 | 20 | Bosco Alto 1 | 31 | 98 | 0 | € 289,04 | € 348 582,00 | 350 673,00 € | Valore VAM | D.P.R. 24/7/1977 n° 616 | Gest. CALABRIA VERDE | ☐ | ☑ |
| SAN LUCA | 17 | 21 | Bosco Alto 1 | 17 | 44 | 0 | € 157,63 | € 190 096,00 | 191 237,00 € | Valore VAM | D.P.R. 24/7/1977 n° 616 | Gest. CALABRIA VERDE | ☐ | ☑ |
| SAN LUCA | 17 | 22 | Bosco Alto 1 | 15 | 70 | 0 | € 141,90 | € 171 130,00 | 172 157,00 € | Valore VAM | D.P.R. 24/7/1977 n° 616 | Gest. CALABRIA VERDE | ☐ | ☑ |
| SAN LUCA | 17 | 23 | Bosco Alto 1 | 1 | 98 | 60 | € 17,95 | € 2 362,00 | 21 777,00 € | Valore VAM | D.P.R. 24/7/1977 n° 616 | Gest. CALABRIA VERDE | ☐ | ☑ |
| SAN LUCA | 17 | 24 | Bosco Alto 1 | 6 | 71 | 80 | € 60,71 | € 7 988,00 | 73 666,00 € | Valore VAM | D.P.R. 24/7/1977 n° 616 | Gest. CALABRIA VERDE | ☐ | ☑ |
| SAN LUCA | 18 | 10 | Seminativo 4 | 0 | 77 | 40 | € 6,00 | € 790,00 | 4 088,00 € | Valore VAM | D.P.R. 24/7/1977 n° 616 | Gest. CALABRIA VERDE | ☐ | ☑ |
| SAN LUCA | 18 | 11 | Pascolo Cesp | 1 | 92 | 0 | € 3,71 | € 489,00 | 5 215,00 € | Valore VAM | D.P.R. 24/7/1977 n° 616 | Gest. CALABRIA VERDE | ☐ | ☑ |
| SAN LUCA | 24 | 01 | Pascolo Cesp | 0 | 35 | 70 | € 1,15 | € 151,00 | 970,00 € | Valore VAM | D.P.R. 24/7/1977 n° 616 | Gest. CALABRIA VERDE | ☐ | ☑ |
| SAN LUCA | 27 | 367 | Fico India 2 | 0 | 6 | 20 | € 0,68 | € 89,00 | 168,00 € | Valore VAM | Dec.Espro. N. 18387.1/20 | | ☐ | ☑ |
| SAN LUCA | 27 | 447 | Fu d'accertam | 0 | 0 | 40 | € 0,00 | € 0,00 | | Valore VAM | Dec.Espro. N. 18387.1/20 | | ☐ | ☑ |
| SAN LUCA | 27 | 543 | Semin Arb 2 | 0 | 4 | 30 | € 2,36 | € 311,00 | 311,00 € | Valore VAM | Dec.Espro. N. 18387.1/20 | | ☐ | ☑ |
| SAN LUCA | 49 | 01 | Pascolo Arb 1 | 169 | 81 | 80 | € 2 082,96 | € 602 854,00 | 606 471,00 € | Valore VAM | D.M. 05/03/75 | Gest. CALABRIA VERDE | ☐ | ☑ |
| SAN LUCA | 49 | 02a | Semin Arb 4 | 0 | 4 | 60 | € 1,86 | € 245,00 | 333,00 € | Valore VAM | D.M. 05/03/75 | Gest. CALABRIA VERDE | ☐ | ☑ |
| SAN LUCA | 49 | 02b | Pascolo Arb 1 | 0 | 70 | 0 | € 8,59 | € 1 130,00 | 2 500,00 € | Valore VAM | D.M. 05/03/75 | Gest. CALABRIA VERDE | ☐ | ☑ |
| SAN LUCA | 49 | 03 | Pascolo Cesp | 38 | 39 | 20 | € 123,93 | € 103 658,00 | 104 280,00 € | Valore VAM | D.M. 05/03/75 | Gest. CALABRIA VERDE | ☐ | ☑ |
| **Totali per Comune** | | | | | | | | **€ 12 961 635,00** | **14 075 675,00 €** | | | | | |
| SAN ROBERTO | 20 | 33 | Pascolo Cesp | 20 | 65 | 20 | € 66,66 | € 48 532,00 | 48 823,00 € | Valore VAM | D.M. 05/03/75 | Gest. CALABRIA VERDE | ☐ | ☑ |
| SAN ROBERTO | 20 | 51 | Seminativo 2 | 0 | 12 | 0 | € 4,26 | € 560,00 | 1 195,00 € | Valore VAM | D.M. 05/03/75 | Gest. CALABRIA VERDE | ☐ | ☑ |
| SAN ROBERTO | 20 | 53 | Seminativo 2 | 0 | 17 | 60 | € 6,25 | € 822,00 | 1 753,00 € | Valore VAM | D.M. 05/03/75 | Gest. CALABRIA VERDE | ☐ | ☑ |
| SAN ROBERTO | 20 | 88 | Seminativo 2 | 0 | 56 | 80 | € 20,16 | € 2 653,00 | 5 657,00 € | Valore VAM | D.M. 05/03/75 | Gest. CALABRIA VERDE | ☐ | ☑ |
| SAN ROBERTO | 21 | 32 | Fabbr Rurale | 0 | 9 | 60 | € 0,00 | € 0,00 | | Valore VAM | D.P.R. 24/7/1977 n° 616 | Gest. CALABRIA VERDE | ☐ | ☑ |
| **Totali per Comune** | | | | | | | | **€ 52 567,00** | **57 428,00 €** | | | | | |
| SANT'AGATA DEL BIANCO | 01 | 01 | Pascolo Arb 1 | 4 | 57 | 40 | € 44,29 | € 5 827,00 | 17 946,00 € | Valore VAM | D.M. 05/03/75 | Gest. CALABRIA VERDE | ☐ | ☑ |
| SANT'AGATA DEL BIANCO | 01 | 02 | Pascolo Arb 1 | 0 | 24 | 90 | € 2,41 | € 318,00 | 977,00 € | Valore VAM | D.M. 05/03/75 | Gest. CALABRIA VERDE | ☐ | ☑ |
| SANT'AGATA DEL BIANCO | 01 | 03 | Pascolo Arb 1 | 0 | 1 | 10 | € 0,11 | € 15,00 | 43,00 € | Valore VAM | D.M. 05/03/75 | Gest. CALABRIA VERDE | ☐ | ☑ |
| SANT'AGATA DEL BIANCO | 01 | 04 | Incolto prod | 0 | 2 | 0 | € 0,03 | € 3,00 | 20,00 € | Valore VAM | D.M. 05/03/75 | Gest. CALABRIA VERDE | ☐ | ☑ |
| SANT'AGATA DEL BIANCO | 01 | 06 | Pascolo Arb 1 | 46 | 47 | 80 | € 450,08 | € 181 264,00 | 182 352,00 € | Valore VAM | D.M. 05/03/75 | Gest. CALABRIA VERDE | ☐ | ☑ |

| Comune | Foglio | Part.la | Coltura | ha | a | ca | Reddito Dominicale | Valore 2017 | Valore 2018 | Stima / Valore | Provenienza | Destinazione d'uso | Disp. | Indisp |
|---|---|---|---|---|---|---|---|---|---|---|---|---|---|---|
| SANT'AGATA DEL BIANCO | 01 | 07 | Pascolo Arb 1 | 0 | 69 | 10 | € 6,69 | € 880,00 | 2 711,00 € | Valore VAM | D.M. 05/03/75 | Gest. CALABRIA VERDE | ☐ | ☑ |
| SANT'AGATA DEL BIANCO | 01 | 08a | Pascolo 1 | 0 | 57 | 31 | € 3,70 | € 487,00 | 1 557,00 € | Valore VAM | D.M. 05/03/75 | Gest. CALABRIA VERDE | ☐ | ☑ |
| SANT'AGATA DEL BIANCO | 01 | 08b | Pascolo Arb 1 | 0 | 12 | 89 | € 1,25 | € 164,00 | 506,00 € | Valore VAM | D.M. 05/03/75 | Gest. CALABRIA VERDE | ☐ | ☑ |
| SANT'AGATA DEL BIANCO | 01 | 09 | Pascolo Arb 1 | 0 | 7 | 60 | € 0,74 | € 97,00 | 298,00 € | Valore VAM | D.M. 05/03/75 | Gest. CALABRIA VERDE | ☐ | ☑ |
| SANT'AGATA DEL BIANCO | 01 | 10 | Pascolo Arb 1 | 1 | 75 | 80 | € 17,03 | € 2 240,00 | 6 897,00 € | Valore VAM | D.M. 05/03/75 | Gest. CALABRIA VERDE | ☐ | ☑ |
| SANT'AGATA DEL BIANCO | 01 | 13a | Pascolo Arb 1 | 43 | 0 | 0 | € 416,39 | € 167 700,00 | 168 706,00 € | Valore VAM | D.M. 05/03/75 | Gest. CALABRIA VERDE | ☐ | ☑ |
| SANT'AGATA DEL BIANCO | 01 | 13b | Bosco Alto 1 | 10 | 90 | 70 | € 56,33 | € 65 442,00 | 65 835,00 € | Valore VAM | D.M. 05/03/75 | Gest. CALABRIA VERDE | ☐ | ☑ |
| SANT'AGATA DEL BIANCO | 01 | 14a | Seminativo 4 | 0 | 15 | 50 | € 2,50 | € 329,00 | 1 154,00 € | Valore VAM | D.M. 05/03/75 | Gest. CALABRIA VERDE | ☐ | ☑ |
| SANT'AGATA DEL BIANCO | 01 | 14b | Pascolo Arb 1 | 0 | 99 | 0 | € 9,59 | € 1 262,00 | 3 884,00 € | Valore VAM | D.M. 05/03/75 | Gest. CALABRIA VERDE | ☐ | ☑ |
| SANT'AGATA DEL BIANCO | 01 | 15 | Seminativo 4 | 2 | 78 | 0 | € 44,86 | € 5 902,00 | 20 695,00 € | Valore VAM | D.M. 05/03/75 | Gest. CALABRIA VERDE | ☐ | ☑ |
| SANT'AGATA DEL BIANCO | 01 | 21a | Seminativo 4 | 0 | 20 | 40 | € 3,29 | € 433,00 | 1 519,00 € | Valore VAM | D.M. 05/03/75 | Gest. CALABRIA VERDE | ☐ | ☑ |
| SANT'AGATA DEL BIANCO | 01 | 21b | Pascolo Arb 1 | 1 | 0 | 0 | € 9,69 | € 1 275,00 | 3 923,00 € | Valore VAM | D.M. 05/03/75 | Gest. CALABRIA VERDE | ☐ | ☑ |
| SANT'AGATA DEL BIANCO | 01 | 22a | Pascolo Arb 1 | 9 | 10 | 0 | € 88,13 | € 35 490,00 | 35 703,00 € | Valore VAM | D.M. 05/03/75 | Gest. CALABRIA VERDE | ☐ | ☑ |
| SANT'AGATA DEL BIANCO | 01 | 22b | Bosco Alto 1 | 12 | 74 | 80 | € 65,84 | € 76 488,00 | 76 947,00 € | Valore VAM | D.M. 05/03/75 | Gest. CALABRIA VERDE | ☐ | ☑ |
| SANT'AGATA DEL BIANCO | 01 | 23a | Seminativo 4 | 14 | 92 | 20 | € 240,83 | € 110 423,00 | 111 086,00 € | Valore VAM | D.M. 05/03/75 | Gest. CALABRIA VERDE | ☐ | ☑ |
| SANT'AGATA DEL BIANCO | 01 | 23b | Pascolo Arb 1 | 7 | 80 | 0 | € 75,54 | € 30 420,00 | 30 603,00 € | Valore VAM | D.M. 05/03/75 | Gest. CALABRIA VERDE | ☐ | ☑ |
| SANT'AGATA DEL BIANCO | 01 | 24 | Seminativo 4 | 0 | 84 | 80 | € 13,69 | € 1 801,00 | 6 313,00 € | Valore VAM | D.M. 05/03/75 | Gest. CALABRIA VERDE | ☐ | ☑ |
| SANT'AGATA DEL BIANCO | 02 | 01 | Pascolo Arb 1 | 5 | 38 | 70 | € 52,16 | € 6 863,00 | 21 135,00 € | Valore VAM | D.M. 05/03/75 | Gest. CALABRIA VERDE | ☐ | ☑ |
| SANT'AGATA DEL BIANCO | 02 | 02 | Pascolo Arb 1 | 0 | 53 | 0 | € 5,14 | € 676,00 | 2 079,00 € | Valore VAM | D.M. 05/03/75 | Gest. CALABRIA VERDE | ☐ | ☑ |
| SANT'AGATA DEL BIANCO | 02 | 03a | Pascolo 1 | 0 | 10 | 25 | € 0,66 | € 88,00 | 278,00 € | Valore VAM | D.M. 05/03/75 | Gest. CALABRIA VERDE | ☐ | ☑ |
| SANT'AGATA DEL BIANCO | 02 | 03b | Pascolo Arb 1 | 9 | 14 | 45 | € 88,55 | € 35 664,00 | 35 878,00 € | Valore VAM | D.M. 05/03/75 | Gest. CALABRIA VERDE | ☐ | ☑ |
| SANT'AGATA DEL BIANCO | 02 | 04 | Pascolo Arb 1 | 36 | 66 | 80 | € 355,08 | € 143 005,00 | 143 863,00 € | Valore VAM | D.M. 05/03/75 | Gest. CALABRIA VERDE | ☐ | ☑ |
| SANT'AGATA DEL BIANCO | 02 | 05 | Pascolo Arb 1 | 0 | 20 | 90 | € 2,03 | € 267,00 | 820,00 € | Valore VAM | D.M. 05/03/75 | Gest. CALABRIA VERDE | ☐ | ☑ |
| SANT'AGATA DEL BIANCO | 02 | 06 | Seminativo 4 | 0 | 4 | 80 | € 0,78 | € 102,00 | 357,00 € | Valore VAM | D.M. 05/03/75 | Gest. CALABRIA VERDE | ☐ | ☑ |
| SANT'AGATA DEL BIANCO | 02 | 07 | Pascolo Arb 1 | 0 | 15 | 40 | € 1,49 | € 196,00 | 604,00 € | Valore VAM | D.M. 05/03/75 | Gest. CALABRIA VERDE | ☐ | ☑ |
| SANT'AGATA DEL BIANCO | 02 | 08 | Pascolo Arb 1 | 1 | 63 | 80 | € 15,86 | € 2 086,00 | 6 427,00 € | Valore VAM | D.M. 05/03/75 | Gest. CALABRIA VERDE | ☐ | ☑ |
| SANT'AGATA DEL BIANCO | 02 | 09 | Pascolo Arb 1 | 0 | 19 | 70 | € 1,91 | € 252,00 | 773,00 € | Valore VAM | D.M. 05/03/75 | Gest. CALABRIA VERDE | ☐ | ☑ |
| SANT'AGATA DEL BIANCO | 02 | 10 | Pascolo Arb 1 | 1 | 75 | 30 | € 16,98 | € 2 233,00 | 6 878,00 € | Valore VAM | D.M. 05/03/75 | Gest. CALABRIA VERDE | ☐ | ☑ |
| SANT'AGATA DEL BIANCO | 02 | 11 | Pascolo Arb 1 | 0 | 36 | 20 | € 3,50 | € 461,00 | 1 420,00 € | Valore VAM | D.M. 05/03/75 | Gest. CALABRIA VERDE | ☐ | ☑ |
| SANT'AGATA DEL BIANCO | 02 | 12 | Pascolo Arb 1 | 8 | 83 | 70 | € 85,58 | € 11 258,00 | 11 326,00 € | Valore Catastale | D.M. 05/03/75 | Gest. CALABRIA VERDE | ☐ | ☑ |
| SANT'AGATA DEL BIANCO | 02 | 13 | Pascolo Arb 1 | 2 | 41 | 30 | € 23,36 | € 3 073,00 | 9 467,00 € | Valore VAM | D.M. 05/03/75 | Gest. CALABRIA VERDE | ☐ | ☑ |
| SANT'AGATA DEL BIANCO | 12 | 01 | Pascolo 2 | 4 | 18 | 60 | € 8,11 | € 1 067,00 | 11 370,00 € | Valore VAM | D.M. 05/03/75 | Gest. CALABRIA VERDE | ☐ | ☑ |
| SANT'AGATA DEL BIANCO | 12 | 02 | Semin Irrig 3 | 0 | 26 | 70 | € 7,41 | € 975,00 | 2 659,00 € | Valore VAM | D.M. 05/03/75 | Gest. CALABRIA VERDE | ☐ | ☑ |

| Comune | Foglio | Part.la | Coltura | ha | a | ca | Reddito Dominicale | Valore 2017 | Valore 2018 | Stima / Valore | Provenienza | Destinazione d'uso | Disp. | Indisp |
|---|---|---|---|---|---|---|---|---|---|---|---|---|---|---|
| SANT'AGATA DEL BIANCO | 12 | 03 | Bosco Alto 2 | 4 | 5 | 80 | € 10,48 | € 1 378,00 | 24 494,00 € | Valore VAM | D.M. 05/03/75 | Gest. CALABRIA VERDE | ☐ | ☑ |
| SANT'AGATA DEL BIANCO | 12 | 04 | Pascolo Arb 1 | 25 | 70 | 90 | € 248,95 | € 100 265,00 | 100 867,00 € | Valore VAM | D.M. 05/03/75 | Gest. CALABRIA VERDE | ☐ | ☑ |
| SANT'AGATA DEL BIANCO | 12 | 05 | Semin Irrig Ar | 0 | 20 | 20 | € 6,26 | € 824,00 | 2 012,00 € | Valore VAM | D.M. 05/03/75 | Gest. CALABRIA VERDE | ☐ | ☑ |
| SANT'AGATA DEL BIANCO | 12 | 06 | Semin Irrig Ar | 0 | 26 | 50 | € 8,21 | € 1 080,00 | 2 639,00 € | Valore VAM | D.M. 05/03/75 | Gest. CALABRIA VERDE | ☐ | ☑ |
| SANT'AGATA DEL BIANCO | 12 | 07 | Semin Irrig Ar | 0 | 13 | 70 | € 4,25 | € 559,00 | 1 364,00 € | Valore VAM | D.M. 05/03/75 | Gest. CALABRIA VERDE | ☐ | ☑ |
| SANT'AGATA DEL BIANCO | 12 | 08 | Fico India | 0 | 7 | 0 | € 1,59 | € 209,00 | 486,00 € | Valore VAM | D.M. 05/03/75 | Gest. CALABRIA VERDE | ☐ | ☑ |
| SANT'AGATA DEL BIANCO | 12 | 09 | Semin Irrig Ar | 0 | 26 | 90 | € 8,34 | € 1 097,00 | 2 679,00 € | Valore VAM | D.M. 05/03/75 | Gest. CALABRIA VERDE | ☐ | ☑ |
| SANT'AGATA DEL BIANCO | 12 | 10 | Semin Irrig Ar | 0 | 18 | 20 | € 5,64 | € 741,00 | 1 813,00 € | Valore VAM | D.M. 05/03/75 | Gest. CALABRIA VERDE | ☐ | ☑ |
| SANT'AGATA DEL BIANCO | 12 | 11a | Pascolo 2 | 0 | 57 | 13 | € 1,11 | € 146,00 | 1 552,00 € | Valore VAM | D.M. 05/03/75 | Gest. CALABRIA VERDE | ☐ | ☑ |
| SANT'AGATA DEL BIANCO | 12 | 11b | Pascolo Arb 1 | 23 | 9 | 37 | € 223,63 | € 90 065,00 | 90 605,00 € | Valore VAM | D.M. 05/03/75 | Gest. CALABRIA VERDE | ☐ | ☑ |
| SANT'AGATA DEL BIANCO | 12 | 12 | Pascolo 2 | 2 | 4 | 30 | € 3,96 | € 521,00 | 5 549,00 € | Valore VAM | D.M. 05/03/75 | Gest. CALABRIA VERDE | ☐ | ☑ |
| SANT'AGATA DEL BIANCO | 12 | 13 | Semin Irrig 3 | 0 | 28 | 40 | € 7,89 | € 1 038,00 | 2 828,00 € | Valore VAM | D.M. 05/03/75 | Gest. CALABRIA VERDE | ☐ | ☑ |
| SANT'AGATA DEL BIANCO | 12 | 14 | Semin Irrig Ar | 0 | 98 | 30 | € 30,46 | € 4 008,00 | 9 790,00 € | Valore VAM | D.M. 05/03/75 | Gest. CALABRIA VERDE | ☐ | ☑ |
| SANT'AGATA DEL BIANCO | 12 | 15 | Fabbr Rurale | 0 | 0 | 78 | € 0,00 | € 0,00 |  | Valore VAM | D.M. 05/03/75 | Gest. CALABRIA VERDE | ☐ | ☑ |
| SANT'AGATA DEL BIANCO | 12 | 16 | Fabbr Rurale | 0 | 0 | 70 | € 0,00 | € 0,00 |  | Valore VAM | D.M. 05/03/75 | Gest. CALABRIA VERDE | ☐ | ☑ |
| SANT'AGATA DEL BIANCO | 12 | 17 | Semin Irrig Ar | 1 | 98 | 40 | € 61,48 | € 8 088,00 | 19 759,00 € | Valore VAM | D.M. 05/03/75 | Gest. CALABRIA VERDE | ☐ | ☑ |
| SANT'AGATA DEL BIANCO | 12 | 18 | Semin Arb 4 | 3 | 54 | 40 | € 68,64 | € 9 030,00 | 35 296,00 € | Valore VAM | D.M. 05/03/75 | Gest. CALABRIA VERDE | ☐ | ☑ |
| SANT'AGATA DEL BIANCO | 12 | 19 | Semin Arb 4 | 0 | 93 | 80 | € 18,16 | € 2 389,00 | 9 342,00 € | Valore VAM | D.M. 05/03/75 | Gest. CALABRIA VERDE | ☐ | ☑ |
| SANT'AGATA DEL BIANCO | 13 | 01 | Pascolo 1 | 24 | 3 | 60 | € 155,18 | € 64 897,00 | 65 286,00 € | Valore VAM | D.M. 05/03/75 | Gest. CALABRIA VERDE | ☐ | ☑ |
| SANT'AGATA DEL BIANCO | 13 | 02 | Pascolo Arb 2 | 0 | 83 | 0 | € 3,75 | € 493,00 | 3 256,00 € | Valore VAM | N. Trascr. CRI 6178 del 0 | Gest. CALABRIA VERDE | ☐ | ☑ |
| SANT'AGATA DEL BIANCO | 13 | 03 | Pascolo Cesp | 4 | 89 | 80 | € 15,81 | € 2 080,00 | 19 217,00 € | Valore VAM | D.M. 05/03/75 | Gest. CALABRIA VERDE | ☐ | ☑ |
| SANT'AGATA DEL BIANCO | 13 | 04 | Semin Irrig Ar | 4 | 93 | 30 | € 216,55 | € 28 490,00 | 49 130,00 € | Valore VAM | D.M. 05/03/75 | Gest. CALABRIA VERDE | ☐ | ☑ |
| SANT'AGATA DEL BIANCO | 13 | 05 | Pascolo Arb 2 | 12 | 24 | 60 | € 55,34 | € 47 759,00 | 48 046,00 € | Valore VAM | D.M. 05/03/75 | Gest. CALABRIA VERDE | ☐ | ☑ |
| SANT'AGATA DEL BIANCO | 13 | 06a | Pascolo 1 | 1 | 6 | 12 | € 6,85 | € 901,00 | 2 882,00 € | Valore VAM | D.M. 05/03/75 | Gest. CALABRIA VERDE | ☐ | ☑ |
| SANT'AGATA DEL BIANCO | 13 | 06b | Pascolo Arb 2 | 4 | 76 | 8 | € 21,51 | € 2 830,00 | 18 679,00 € | Valore VAM | D.M. 05/03/75 | Gest. CALABRIA VERDE | ☐ | ☑ |
| SANT'AGATA DEL BIANCO | 13 | 07 | Semin Arb 3 | 1 | 18 | 70 | € 34,49 | € 4 537,00 | 11 822,00 € | Valore VAM | D.M. 05/03/75 | Gest. CALABRIA VERDE | ☐ | ☑ |
| SANT'AGATA DEL BIANCO | 13 | 08 | Pascolo 1 | 6 | 25 | 70 | € 40,39 | € 5 314,00 | 16 995,00 € | Valore VAM | D.M. 05/03/75 | Gest. CALABRIA VERDE | ☐ | ☑ |
| SANT'AGATA DEL BIANCO | 13 | 09 | Pascolo 1 | 7 | 60 | 40 | € 49,09 | € 20 531,00 | 20 654,00 € | Valore VAM | D.M. 05/03/75 | Gest. CALABRIA VERDE | ☐ | ☑ |
| SANT'AGATA DEL BIANCO | 13 | 10 | Pascolo 1 | 5 | 12 | 50 | € 33,09 | € 4 353,00 | 13 921,00 € | Valore VAM | D.M. 05/03/75 | Gest. CALABRIA VERDE | ☐ | ☑ |
| SANT'AGATA DEL BIANCO | 13 | 11 | Fabbr Rurale | 0 | 0 | 26 | € 0,00 | € 0,00 | 0,00 € | Valore Catastale | D.M. 05/03/75 | Gest. CALABRIA VERDE | ☐ | ☑ |
| SANT'AGATA DEL BIANCO | 13 | 12 | Semin Arb 2 | 2 | 59 | 60 | € 75,41 | € 9 921,00 | 25 855,00 € | Valore VAM | D.M. 05/03/75 | Gest. CALABRIA VERDE | ☐ | ☑ |
| SANT'AGATA DEL BIANCO | 13 | 13a | Pascolo 1 | 28 | 9 | 0 | € 181,34 | € 75 843,00 | 76 298,00 € | Valore VAM | D.M. 05/03/75 | Gest. CALABRIA VERDE | ☐ | ☑ |
| SANT'AGATA DEL BIANCO | 13 | 13b | Pascolo Arb 2 | 2 | 55 | 40 | € 11,54 | € 1 518,00 | 10 020,00 € | Valore VAM | D.M. 05/03/75 | Gest. CALABRIA VERDE | ☐ | ☑ |

| Comune | Foglio | Part.la | Coltura | ha | a | ca | Reddito Dominicale | Valore 2017 | Valore 2018 | Stima / Valore | Provenienza | Destinazione d'uso | Disp. | Indisp |
|---|---|---|---|---|---|---|---|---|---|---|---|---|---|---|
| SANT'AGATA DEL BIANCO | 13 | 14a | Pascolo 1 | 0 | 47 | 30 | € 3,05 | € 401,00 | 1 285,00 € | Valore VAM | N. Trascr. CRI 6178 del 0 | Gest. CALABRIA VERDE | ☐ | ☑ |
| SANT'AGATA DEL BIANCO | 13 | 14b | Bosco Alto 2 | 35 | 69 | 50 | € 92,18 | € 12 127,00 | 12 200,00 € | Valore Catastale | N. Trascr. CRI 6178 del 0 | Gest. CALABRIA VERDE | ☐ | ☑ |
| SANT'AGATA DEL BIANCO | 13 | 15 | Pascolo Arb 2 | 0 | 31 | 70 | € 1,44 | € 189,00 | 1 244,00 € | Valore VAM | N. Trascr. CRI 6178 del 0 | Gest. CALABRIA VERDE | ☐ | ☑ |
| SANT'AGATA DEL BIANCO | 13 | 16 | Pascolo Arb 2 | 0 | 59 | 70 | € 2,70 | € 355,00 | 2 342,00 € | Valore VAM | N. Trascr. CRI 6178 del 0 | Gest. CALABRIA VERDE | ☐ | ☑ |
| SANT'AGATA DEL BIANCO | 13 | 17 | Pascolo Arb 2 | 0 | 81 | 60 | € 3,69 | € 485,00 | 3 201,00 € | Valore VAM | N. Trascr. CRI 6178 del 0 | Gest. CALABRIA VERDE | ☐ | ☑ |
| SANT'AGATA DEL BIANCO | 13 | 18 | Pascolo Arb 2 | 0 | 21 | 50 | € 0,98 | € 129,00 | 844,00 € | Valore VAM | N. Trascr. CRI 6178 del 0 | Gest. CALABRIA VERDE | ☐ | ☑ |
| SANT'AGATA DEL BIANCO | 13 | 19 | Pascolo Arb 2 | 0 | 13 | 60 | € 0,61 | € 80,00 | 534,00 € | Valore VAM | N. Trascr. CRI 6178 del 0 | Gest. CALABRIA VERDE | ☐ | ☑ |
| SANT'AGATA DEL BIANCO | 13 | 20 | Pascolo Arb 2 | 0 | 11 | 10 | € 0,50 | € 65,00 | 435,00 € | Valore VAM | N. Trascr. CRI 6178 del 0 | Gest. CALABRIA VERDE | ☐ | ☑ |
| SANT'AGATA DEL BIANCO | 13 | 21 | Pascolo Arb 2 | 0 | 13 | 30 | € 0,60 | € 78,00 | 522,00 € | Valore VAM | N. Trascr. CRI 6178 del 0 | Gest. CALABRIA VERDE | ☐ | ☑ |
| SANT'AGATA DEL BIANCO | 13 | 22 | Pascolo Arb 2 | 0 | 9 | 40 | € 0,43 | € 56,00 | 369,00 € | Valore VAM | N. Trascr. CRI 6178 del 0 | Gest. CALABRIA VERDE | ☐ | ☑ |
| SANT'AGATA DEL BIANCO | 13 | 23 | Pascolo Arb 2 | 0 | 32 | 60 | € 1,48 | € 194,00 | 1 279,00 € | Valore VAM | N. Trascr. CRI 6178 del 0 | Gest. CALABRIA VERDE | ☐ | ☑ |
| SANT'AGATA DEL BIANCO | 13 | 24 | Pascolo Arb 2 | 0 | 23 | 10 | € 1,05 | € 138,00 | 906,00 € | Valore VAM | N. Trascr. CRI 6178 del 0 | Gest. CALABRIA VERDE | ☐ | ☑ |
| SANT'AGATA DEL BIANCO | 13 | 25 | Pascolo Arb 2 | 0 | 53 | 30 | € 2,41 | € 318,00 | 2 091,00 € | Valore VAM | N. Trascr. CRI 6178 del 0 | Gest. CALABRIA VERDE | ☐ | ☑ |
| SANT'AGATA DEL BIANCO | 13 | 26 | Semin Irrig 3 | 0 | 53 | 30 | € 18,93 | € 2 490,00 | 5 308,00 € | Valore VAM | N. Trascr. CRI 6178 del 0 | Gest. CALABRIA VERDE | ☐ | ☑ |
| SANT'AGATA DEL BIANCO | 13 | 27 | Pascolo Arb 2 | 0 | 91 | 20 | € 4,13 | € 542,00 | 3 578,00 € | Valore VAM | N. Trascr. CRI 6178 del 0 | Gest. CALABRIA VERDE | ☐ | ☑ |
| SANT'AGATA DEL BIANCO | 13 | 28 | Pascolo Arb 2 | 26 | 73 | 60 | € 120,83 | € 15 896,00 | 15 991,00 € | Valore Catastale | N. Trascr. CRI 6178 del 0 | Gest. CALABRIA VERDE | ☐ | ☑ |
| SANT'AGATA DEL BIANCO | 13 | 29 | Bosco Alto 2 | 1 | 46 | 70 | € 3,79 | € 498,00 | 8 855,00 € | Valore VAM | D.M. 05/03/75 | Gest. CALABRIA VERDE | ☐ | ☑ |
| SANT'AGATA DEL BIANCO | 13 | 30 | Bosco Alto 2 | 5 | 72 | 0 | € 14,78 | € 1 944,00 | 34 526,00 € | Valore VAM | D.M. 05/03/75 | Gest. CALABRIA VERDE | ☐ | ☑ |
| SANT'AGATA DEL BIANCO | 13 | 31 | Semin Arb 3 | 2 | 69 | 80 | € 78,38 | € 10 312,00 | 26 870,00 € | Valore VAM | D.M. 05/03/75 | Gest. CALABRIA VERDE | ☐ | ☑ |
| SANT'AGATA DEL BIANCO | 13 | 32 | Semin Arb 3 | 4 | 66 | 90 | € 135,64 | € 17 845,00 | 46 500,00 € | Valore VAM | D.M. 05/03/75 | Gest. CALABRIA VERDE | ☐ | ☑ |
| SANT'AGATA DEL BIANCO | 13 | 33 | Semin Irrig Ar | 0 | 40 | 0 | € 17,56 | € 2 311,00 | 3 984,00 € | Valore VAM | D.M. 05/03/75 | Gest. CALABRIA VERDE | ☐ | ☑ |
| SANT'AGATA DEL BIANCO | 13 | 34 | Semin Irrig Ar | 0 | 68 | 80 | € 30,20 | € 3 974,00 | 6 852,00 € | Valore VAM | D.M. 05/03/75 | Gest. CALABRIA VERDE | ☐ | ☑ |
| SANT'AGATA DEL BIANCO | 13 | 35 | Fabbr Rurale | 0 | 0 | 64 | € 0,00 | € 0,00 |  | Valore VAM | D.M. 05/03/75 | Gest. CALABRIA VERDE | ☐ | ☑ |
| SANT'AGATA DEL BIANCO | 13 | 36 | Pascolo Arb 2 | 0 | 36 | 0 | € 1,63 | € 214,00 | 1 412,00 € | Valore VAM | N. Trascr. CRI 6178 del 0 | Gest. CALABRIA VERDE | ☐ | ☑ |
| SANT'AGATA DEL BIANCO | 13 | 37 | Pascolo Arb 2 | 0 | 13 | 50 | € 0,61 | € 80,00 | 530,00 € | Valore VAM | N. Trascr. CRI 6178 del 0 | Gest. CALABRIA VERDE | ☐ | ☑ |
| SANT'AGATA DEL BIANCO | 13 | 38 | Pascolo Arb 2 | 0 | 6 | 20 | € 0,28 | € 36,00 | 243,00 € | Valore VAM | N. Trascr. CRI 6178 del 0 | Gest. CALABRIA VERDE | ☐ | ☑ |
| SANT'AGATA DEL BIANCO | 13 | 39 | Pascolo Arb 2 | 0 | 1 | 30 | € 0,06 | € 8,00 | 51,00 € | Valore VAM | N. Trascr. CRI 6178 del 0 | Gest. CALABRIA VERDE | ☐ | ☑ |
| SANT'AGATA DEL BIANCO | 13 | 40 | Pascolo Arb 2 | 0 | 77 | 50 | € 3,50 | € 461,00 | 3 041,00 € | Valore VAM | N. Trascr. CRI 6178 del 0 | Gest. CALABRIA VERDE | ☐ | ☑ |
| SANT'AGATA DEL BIANCO | 13 | 41 | Pascolo Arb 2 | 0 | 3 | 80 | € 0,18 | € 23,00 | 149,00 € | Valore VAM | N. Trascr. CRI 6178 del 0 | Gest. CALABRIA VERDE | ☐ | ☑ |
| SANT'AGATA DEL BIANCO | 13 | 42 | Incolto sterile | 4 | 1 | 0 | € 0,00 | € 0,00 | 4 034,00 € | Valore VAM | D.M. 05/03/75 | Gest. CALABRIA VERDE | ☐ | ☑ |
| SANT'AGATA DEL BIANCO | 13 | 43 | Bosco Alto 2 | 2 | 56 | 80 | € 6,64 | € 873,00 | 15 500,00 € | Valore VAM | D.M. 05/03/75 | Gest. CALABRIA VERDE | ☐ | ☑ |
| SANT'AGATA DEL BIANCO | 13 | 44 | Pascolo Cesp | 15 | 42 | 40 | € 29,88 | € 3 930,00 | 3 954,00 € | Valore Catastale | N. Trascr. CRI 6178 del 0 | Gest. CALABRIA VERDE | ☐ | ☑ |
| SANT'AGATA DEL BIANCO | 13 | 45a | Bosco Alto 2 | 37 | 27 | 56 | € 96,26 | € 12 665,00 | 12 741,00 € | Valore Catastale | N. Trascr. CRI 6178 del 0 | Gest. CALABRIA VERDE | ☐ | ☑ |

| Comune | Foglio | Part.la | Coltura | ha | a | ca | Reddito Dominicale | Valore 2017 | Valore 2018 | Stima / Valore | Provenienza | Destinazione d'uso | Disp. | Indisp |
|---|---|---|---|---|---|---|---|---|---|---|---|---|---|---|
| SANT'AGATA DEL BIANCO | 13 | 45b | Pascolo Arb 2 | 1 | 59 | 64 | € 7,21 | € 949,00 | 6 263,00 € | Valore VAM | N. Trascr. CRI 6178 del 0 | Gest. CALABRIA VERDE | ☐ | ☑ |
| SANT'AGATA DEL BIANCO | 13 | 46 | Pascolo Cesp | 34 | 66 | 40 | € 67,14 | € 8 833,00 | 8 886,00 € | Valore Catastale | N. Trascr. CRI 6178 del 0 | Gest. CALABRIA VERDE | ☐ | ☑ |
| SANT'AGATA DEL BIANCO | 13 | 47a | Bosco Alto 2 | 9 | 57 | 90 | € 24,74 | € 3 254,00 | 3 274,00 € | Valore Catastale | N. Trascr. CRI 6178 del 0 | Gest. CALABRIA VERDE | ☐ | ☑ |
| SANT'AGATA DEL BIANCO | 13 | 47b | Pascolo Arb 2 | 60 | 0 | 0 | € 271,14 | € 35 672,00 | 35 886,00 € | Valore Catastale | N. Trascr. CRI 6178 del 0 | Gest. CALABRIA VERDE | ☐ | ☑ |
| SANT'AGATA DEL BIANCO | 13 | 93 | | 0 | 0 | 0 | € 49,09 | € 6 459,00 | | Valore VAM | | | ☐ | ☑ |
| SANT'AGATA DEL BIANCO | 14 | 03 | Pascolo Cesp | 0 | 42 | 50 | € 0,83 | € 109,00 | 1 667,00 € | Valore VAM | N. Trascr. CRI 6178 del 0 | Gest. CALABRIA VERDE | ☐ | ☑ |
| **Totali per Comune** | | | | | | | | **€ 1 531 424,00** | **1 965 492,00 €** | | | | | |
| SANT'ALESSIO IN ASPROMONTE | 02 | 240 | Pascolo Cesp | 15 | 83 | 0 | € 40,88 | € 37 200,00 | 37 423,00 € | Valore VAM | D.P.R. 24/7/1977 n° 616 | Gest. CALABRIA VERDE | ☐ | ☑ |
| **Totali per Comune** | | | | | | | | **€ 37 200,00** | **37 423,00 €** | | | | | |
| SANT'EUFEMIA D'ASPROMONTE | 12 | 292 | Castagneto 3 | 0 | 15 | 0 | € 4,36 | € 567,00 | 570,00 € | Valore Catastale | Decreto di esproprio N. 1 | Gestione SORICAL | ☐ | ☑ |
| SANT'EUFEMIA D'ASPROMONTE | 12 | 295 | Castagneto 3 | 0 | 24 | 98 | € 7,26 | € 944,00 | 950,00 € | Valore Catastale | Decreto di esproprio N. 1 | Gestione SORICAL | ☐ | ☑ |
| SANT'EUFEMIA D'ASPROMONTE | 12 | 297 | Pascolo | 0 | 3 | 72 | € 0,41 | € 54,00 | 54,00 € | Valore Catastale | Decreto di esproprio N. 1 | Gestione SORICAL | ☐ | ☑ |
| SANT'EUFEMIA D'ASPROMONTE | 12 | 299 | Pascolo | 0 | 0 | 48 | € 0,05 | € 6,00 | 6,00 € | Valore Catastale | Decreto di esproprio N. 1 | Gestione SORICAL | ☐ | ☑ |
| SANT'EUFEMIA D'ASPROMONTE | 12 | 300 | Castagneto 3 | 0 | 4 | 63 | € 1,35 | € 176,00 | 177,00 € | Valore Catastale | Decreto di esproprio N. 1 | Gestione SORICAL | ☐ | ☑ |
| SANT'EUFEMIA D'ASPROMONTE | 12 | 302 | Castagneto 3 | 0 | 1 | 6 | € 0,31 | € 41,00 | 41,00 € | Valore Catastale | Decreto di esproprio N. 1 | Gestione SORICAL | ☐ | ☑ |
| SANT'EUFEMIA D'ASPROMONTE | 15 | 22 | Bosco Alto 3 | 8 | 30 | 0 | € 80,38 | € 10 574,00 | 10 637,00 € | Valore Catastale | N. Trascr. CRI 2947 del 1 | Gest. CALABRIA VERDE | ☐ | ☑ |
| SANT'EUFEMIA D'ASPROMONTE | 15 | 26 | Bosco Alto 2 | 2 | 72 | 0 | € 52,68 | € 6 930,00 | 36 530,00 € | Valore VAM | N. Trascr. CRI 2947 del 1 | Gest. CALABRIA VERDE | ☐ | ☑ |
| SANT'EUFEMIA D'ASPROMONTE | 16 | 04 | Bosco Alto 3 | 83 | 36 | 40 | € 807,26 | € 1 112 909,00 | 1 119 586,00 € | Valore VAM | D.M. 05/03/75 | Gest. CALABRIA VERDE | ☐ | ☑ |
| SANT'EUFEMIA D'ASPROMONTE | 16 | 05 | Bosco Alto 3 | 93 | 46 | 80 | € 905,10 | € 1 247 798,00 | 1 255 285,00 € | Valore VAM | D.M. 05/03/75 | Gest. CALABRIA VERDE | ☐ | ☑ |
| **Totali per Comune** | | | | | | | | **€ 2 379 999,00** | **2 423 836,00 €** | | | | | |
| SANT'ILARIO DELLO IONIO | 10 | 409 | Agrumeto 1 | 0 | 1 | 70 | € 10,09 | € 1 327,00 | | Valore VAM | Atto Pubblico 01/02/82 re | Gestione SORICAL | ☐ | ☑ |
| SANT'ILARIO DELLO IONIO | 10 | 410 | Agrumeto 1 | 0 | 3 | 70 | € 21,95 | € 2 888,00 | | Valore VAM | Atto Pubblico 01/02/82 re | Gestione SORICAL | ☐ | ☑ |
| SANT'ILARIO DELLO IONIO | 10 | 415 | Agrumeto 1 | 0 | 0 | 10 | € 0,59 | € 77,00 | | Valore VAM | Atto pubblico del 01/02/8 | | ☐ | ☑ |
| SANT'ILARIO DELLO IONIO | 10 | 416 | Area Rurale | 0 | 0 | 20 | € 0,00 | € 0,00 | | Valore VAM | Atto pubblico del 01/02/8 | | ☐ | ☑ |
| SANT'ILARIO DELLO IONIO | 10 | 417 | Agrumeto 1 | 0 | 2 | 10 | € 12,61 | € 1 659,00 | | Valore VAM | Atto pubblico del 01/02/8 | | ☐ | ☑ |
| SANT'ILARIO DELLO IONIO | 10 | 421 | Vigneto 1 | 0 | 1 | 30 | € 2,69 | € 353,00 | 534,00 € | Valore VAM | Atto Pubblico 01/02/82 re | Gestione SORICAL | ☐ | ☑ |
| SANT'ILARIO DELLO IONIO | 10 | 422 | Agrumeto 1 | 0 | 1 | 80 | € 10,68 | € 1 404,00 | | Valore VAM | Atto Pubblico 01/02/82 re | Gestione SORICAL | ☐ | ☑ |
| SANT'ILARIO DELLO IONIO | 10 | 428 | Agrumeto 1 | 0 | 0 | 35 | € 2,08 | € 273,00 | | Valore VAM | Atto pubblico del 01/02/8 | | ☐ | ☑ |
| SANT'ILARIO DELLO IONIO | 10 | 429 | Agrumeto 1 | 0 | 0 | 65 | € 3,86 | € 508,00 | | Valore VAM | Atto Pubblico 01/02/82 re | Gestione SORICAL | ☐ | ☑ |
| SANT'ILARIO DELLO IONIO | 10 | 559 | Uliveto 2 | 0 | 1 | 80 | € 1,34 | € 176,00 | 453,00 € | Valore VAM | Atto Pubblico 01/02/82 re | Gestione SORICAL | ☐ | ☑ |
| SANT'ILARIO DELLO IONIO | 10 | 561 | Uliveto 2 | 0 | 1 | 30 | € 0,96 | € 127,00 | 327,00 € | Valore VAM | Atto Pubblico 01/02/82 re | Gestione SORICAL | ☐ | ☑ |
| SANT'ILARIO DELLO IONIO | 11 | 244 | Agrumeto 1 | 0 | 1 | 80 | € 10,68 | € 1 404,00 | | Valore VAM | Atto Pubblico 01/02/82 re | Gestione SORICAL | ☐ | ☑ |

| Comune | Foglio | Part.la | Coltura | ha | a | ca | Reddito Dominicale | Valore 2017 | Valore 2018 | Stima / Valore | Provenienza | Destinazione d'uso | Disp. | Indisp |
|---|---|---|---|---|---|---|---|---|---|---|---|---|---|---|
| SANT'ILARIO DELLO IONIO | 11 | 246 | Agrumeto 1 | 0 | 3 | 90 | € 23,14 | € 3 044,00 | | Valore VAM | Atto Pubblico 01/02/82 re | Gestione SORICAL | ☐ | ☑ |
| SANT'ILARIO DELLO IONIO | 13 | 148 | Agrumeto 1 | 0 | 2 | 0 | € 11,86 | € 1 560,00 | | Valore VAM | Atto Pubblico 01/02/82 re | Gestione SORICAL | ☐ | ☑ |
| SANT'ILARIO DELLO IONIO | 13 | 150 | Uliveto 1 | 0 | 2 | 60 | € 2,69 | € 353,00 | 654,00 € | Valore VAM | Atto Pubblico 01/02/82 re | Gestione SORICAL | ☐ | ☑ |
| SANT'ILARIO DELLO IONIO | 13 | 151 | Uliveto 1 | 0 | 1 | 0 | € 1,04 | € 137,00 | 252,00 € | Valore VAM | Atto Pubblico 01/02/82 re | Gestione SORICAL | ☐ | ☑ |
| SANT'ILARIO DELLO IONIO | 13 | 179 | Uliveto 1 | 0 | 3 | 0 | € 3,10 | € 407,00 | 754,00 € | Valore VAM | Atto Pubblico 01/02/82 re | Gestione SORICAL | ☐ | ☑ |
| SANT'ILARIO DELLO IONIO | 13 | 180 | Agrumeto 1 | 0 | 0 | 75 | € 4,50 | € 593,00 | | Valore VAM | Atto Pubblico 01/02/82 re | Gestione SORICAL | ☐ | ☑ |
| SANT'ILARIO DELLO IONIO | 13 | 181 | Uliveto 2 | 0 | 0 | 90 | € 1,51 | € 199,00 | 226,00 € | Valore VAM | Atto Pubblico 01/02/82 re | Gestione SORICAL | ☐ | ☑ |
| SANT'ILARIO DELLO IONIO | 15 | 185 | Agrumeto 1 | 0 | 1 | 10 | € 6,21 | € 817,00 | | Valore VAM | Atto pubblico del 01/02/8 | | ☐ | ☑ |
| **Totali per Comune** | | | | | | | | **€ 17 306,00** | **3 200,00 €** | | | | | |
| SANTO STEFANO IN ASPROMONTE | 11 | 502 | Castagneto 1 | 0 | 17 | 40 | € 9,55 | € 1 256,00 | 1 400,00 € | Valore VAM | Dec.Espr. 15/06/94 rep.2 | | ☐ | ☑ |
| SANTO STEFANO IN ASPROMONTE | 12 | 292 | Castagneto 3 | 0 | 15 | 0 | € 4,36 | € 574,00 | 1 207,00 € | Valore VAM | Dec. Acqisiz. 13657.1/04 | | ☐ | ☑ |
| SANTO STEFANO IN ASPROMONTE | 12 | 295 | Castagneto 3 | 0 | 24 | 98 | € 7,26 | € 956,00 | 2 010,00 € | Valore VAM | Dec. Acqisiz. 13657.1/04 | | ☐ | ☑ |
| SANTO STEFANO IN ASPROMONTE | 12 | 297 | Pascolo | 0 | 3 | 72 | € 0,41 | € 54,00 | 101,00 € | Valore VAM | Dec. Acqisiz. 13657.1/04 | | ☐ | ☑ |
| SANTO STEFANO IN ASPROMONTE | 12 | 299 | Pascolo | 0 | 0 | 48 | € 0,05 | € 7,00 | 13,00 € | Valore VAM | Dec. Acqisiz. 13657.1/04 | | ☐ | ☑ |
| SANTO STEFANO IN ASPROMONTE | 12 | 300 | Castagneto 3 | 0 | 4 | 63 | € 1,35 | € 178,00 | 373,00 € | Valore VAM | Dec. Acqisiz. 13657.1/04 | | ☐ | ☑ |
| SANTO STEFANO IN ASPROMONTE | 12 | 302 | Castagneto 3 | 0 | 1 | 6 | € 0,31 | € 41,00 | 85,00 € | Valore VAM | Dec. Acqisiz. 13657.1/04 | | ☐ | ☑ |
| SANTO STEFANO IN ASPROMONTE | 13 | 05 | Bosco Alto | 89 | 3 | 90 | € 804,74 | € 1 188 671,00 | 1 195 803,00 € | Valore VAM | D.M. 05/03/75 | Gest. CALABRIA VERDE | ☐ | ☑ |
| SANTO STEFANO IN ASPROMONTE | 13 | 06 | Bosco Ceduo | 12 | 33 | 40 | € 238,88 | € 98 672,00 | 99 264,00 € | Valore VAM | D.M. 05/03/75 | Gest. CALABRIA VERDE | ☐ | ☑ |
| SANTO STEFANO IN ASPROMONTE | 14 | 01 | Pascolo | 12 | 22 | 60 | € 134,18 | € 33 010,00 | 33 208,00 € | Valore VAM | D.M. 05/03/75 | Gest. CALABRIA VERDE | ☐ | ☑ |
| SANTO STEFANO IN ASPROMONTE | 14 | 08 | Bosco Alto | 36 | 69 | 40 | € 331,64 | € 489 865,00 | 492 804,00 € | Valore VAM | D.M. 05/03/75 | Gest. CALABRIA VERDE | ☐ | ☑ |
| SANTO STEFANO IN ASPROMONTE | 14 | 09 | Bosco Alto | 185 | 26 | 40 | € 1 674,41 | € 2 473 274,00 | 2 488 114,00 € | Valore VAM | D.M. 05/03/75 | Gest. CALABRIA VERDE | ☐ | ☑ |
| SANTO STEFANO IN ASPROMONTE | 14 | 105 | Bosco Alto | 3 | 30 | 40 | € 29,86 | € 3 928,00 | 44 373,00 € | Valore VAM | D.M. 05/03/75 | Gest. CALABRIA VERDE | ☐ | ☑ |
| SANTO STEFANO IN ASPROMONTE | 14 | 354 | Pascolo | 48 | 65 | 90 | € 534,01 | € 70 257,00 | 70 679,00 € | Valore Catastale | D.P.R. N° 616/77 e D.M. | Gest. CALABRIA VERDE | ☐ | ☑ |
| SANTO STEFANO IN ASPROMONTE | 16 | 25 | Orto Arb Irr | 0 | 13 | 25 | € 29,94 | € 3 938,00 | 2 733,00 € | Valore VAM | Dec.Espr. 15/06/94 rep.2 | | ☐ | ☑ |
| **Totali per Comune** | | | | | | | | **€ 4 364 681,00** | **4 432 167,00 €** | | | | | |
| SCIDO | 11 | 177 | Cast frutto | 2 | 4 | 90 | | € 1 671,00 | 1 681,00 € | Valore esproprio | compravendita- trascr.R. | Gest. CALABRIA VERDE | ☐ | ☐ |
| SCIDO | 15 | 01 | Pascolo | 44 | 1 | 20 | | € 35 966,00 | 36 182,00 € | Valore esproprio | compravendita- trascr.R. | Gest. CALABRIA VERDE | ☐ | ☐ |
| SCIDO | 15 | 09 | Bosco Alto | 2 | 10 | 19 | | € 1 714,00 | 1 724,00 € | Valore esproprio | compravendita- trascr.R. | Gest. CALABRIA VERDE | ☐ | ☐ |
| SCIDO | 15 | 12 | Seminativo | 11 | 64 | 80 | | € 9 499,00 | 9 556,00 € | Valore esproprio | compravendita- trascr.R. | Gest. CALABRIA VERDE | ☐ | ☐ |
| SCIDO | 15 | 13 | Seminativo | 14 | 22 | 40 | | € 11 600,00 | 11 670,00 € | Valore esproprio | compravendita- trascr.R. | Gest. CALABRIA VERDE | ☐ | ☐ |
| SCIDO | 15 | 14 | Seminativo | 12 | 32 | 80 | | € 10 054,00 | 10 114,00 € | Valore esproprio | compravendita- trascr.R. | Gest. CALABRIA VERDE | ☐ | ☐ |
| **Totali per Comune** | | | | | | | | **€ 70 504,00** | **70 927,00 €** | | | | | |

| Comune | Foglio | Part.la | Coltura | ha | a | ca | Reddito Dominicale | Valore 2017 | Valore 2018 | Stima / Valore | Provenienza | Destinazione d'uso | Disp. | Indisp |
|---|---|---|---|---|---|---|---|---|---|---|---|---|---|---|
| SCILLA | 03 | 247 | Incolto prod | 1 | 86 | 80 | € 3,61 | € 475,00 | 1 879,00 € | Valore VAM | D.P.R. 24/7/1977 n° 616 | Gest. CALABRIA VERDE | ☐ | ☑ |
| SCILLA | 03 | 514 | Incolto sterile | 1 | 27 | 70 | € 0,00 | € 0,00 | 1 285,00 € | Valore VAM | D.P.R. 24/7/1977 n° 616 | Gest. CALABRIA VERDE | ☐ | ☑ |
| SCILLA | 07 | 53 | Vigneto 3 | 0 | 3 | 93 | € 4,31 | € 0,00 | 0,00 € | Tecnici Interni | Dec.Espr. 07/06/94 rep. 2 | Gestione SORICAL | ☑ | ☐ |
| SCILLA | 07 | 54 | Vigneto 4 | 0 | 5 | 55 | € 3,23 | € 0,00 | 0,00 € | Tecnici Interni | Dec.Espr. 07/06/94 rep. 2 | Gestione SORICAL | ☑ | ☐ |
| SCILLA | 07 | 55 | Vigneto 3 | 0 | 10 | 50 | € 11,53 | € 0,00 | 0,00 € | Tecnici Interni | Dec.Espr. 07/06/94 rep. 2 | Gestione SORICAL | ☑ | ☐ |
| SCILLA | 07 | 56 | Vigneto 3 | 0 | 3 | 73 | € 4,09 | € 0,00 | 0,00 € | Tecnici Interni | Dec.Espr. 07/06/94 rep. 2 | Gestione SORICAL | ☑ | ☐ |
| SCILLA | 07 | 57 | Vigneto 3 | 0 | 5 | 60 | € 6,15 | € 0,00 | 0,00 € | Tecnici Interni | Dec.Espr. 07/06/94 rep. 2 | Gestione SORICAL | ☑ | ☐ |
| SCILLA | 07 | 579 | Vigneto 3 | 0 | 28 | 60 | € 31,39 | € 0,00 | 0,00 € | Tecnici Interni | Dec.Espr. 07/06/94 rep. 2 | Gestione SORICAL | ☑ | ☐ |
| SCILLA | 07 | 588 | Vigneto 3 | 0 | 1 | 20 | € 1,31 | € 0,00 | 0,00 € | Tecnici Interni | Dec.Espr. 07/06/94 rep. 2 | Gestione SORICAL | ☑ | ☐ |
| SCILLA | 07 | 592 | Vigneto 3 | 0 | 5 | 20 | € 5,71 | € 0,00 | 0,00 € | Tecnici Interni | Dec.Espr. 07/06/94 rep. 2 | Gestione SORICAL | ☑ | ☐ |
| SCILLA | 07 | 593 | Vigneto 3 | 0 | 5 | 35 | € 5,88 | € 0,00 | 0,00 € | Tecnici Interni | Dec.Espr. 07/06/94 rep. 2 | Gestione SORICAL | ☑ | ☐ |
| SCILLA | 07 | 595 | Vigneto 3 | 0 | 4 | 58 | € 5,03 | € 131 303,00 | 132 091,00 € | Tecnici Interni | Dec.Espr. 07/06/94 rep. 2 | Gestione SORICAL | ☑ | ☐ |
| SCILLA | 11 | 724 | Incolto sterile | 0 | 6 | 10 | € 0,00 | € 0,00 | 61,00 € | Valore VAM | D.P.R. 24/7/1977 n° 616 | Gest. CALABRIA VERDE | ☐ | ☑ |
| SCILLA | 11 | 725 | Incolto sterile | 1 | 34 | 30 | € 0,00 | € 0,00 | 1 351,00 € | Valore VAM | D.P.R. 24/7/1977 n° 616 | Gest. CALABRIA VERDE | ☐ | ☑ |
| SCILLA | 51 | 05 | Bosco Alto | 2 | 60 | 0 | € 23,50 | € 3 091,00 | 28 510,00 € | Valore VAM | D.M. 05/03/75 | Gest. CALABRIA VERDE | ☐ | ☑ |
| **Totali per Comune** | | | | | | | | **€ 134 869,00** | **165 177,00 €** | | | | | |

| | | | | | | | | | | | | | | |
|---|---|---|---|---|---|---|---|---|---|---|---|---|---|---|
| SEMINARA | 07 | 140 | Vigneto 2 | 0 | 0 | 40 | € 0,68 | € 88,00 | 89,00 € | Valore Catastale | ex Casmez | Gestione SORICAL | ☐ | ☑ |
| SEMINARA | 07 | 142 | Seminativo 3 | 0 | 2 | 55 | € 0,66 | € 86,00 | 87,00 € | Valore Catastale | ex Casmez | Gestione SORICAL | ☐ | ☑ |
| SEMINARA | 07 | 149 | Vigneto 2 | 0 | 1 | 10 | € 1,85 | € 240,00 | 241,00 € | Valore Catastale | ex Casmez | Gestione SORICAL | ☐ | ☑ |
| SEMINARA | 07 | 151 | Uliveto 4 | 0 | 0 | 75 | € 0,36 | € 47,00 | 47,00 € | Valore Catastale | ex Casmez | Gestione SORICAL | ☐ | ☑ |
| SEMINARA | 07 | 153 | Seminativo 3 | 0 | 1 | 30 | € 0,34 | € 44,00 | 44,00 € | Valore Catastale | ex Casmez | Gestione SORICAL | ☐ | ☑ |
| SEMINARA | 07 | 155 | Uliveto 4 | 0 | 3 | 80 | € 1,84 | € 239,00 | 240,00 € | Valore Catastale | ex Casmez | Gestione SORICAL | ☐ | ☑ |
| SEMINARA | 07 | 158 | Uliveto 2 | 0 | 1 | 20 | € 1,31 | € 171,00 | 172,00 € | Valore Catastale | ex Casmez | Gestione SORICAL | ☐ | ☑ |
| SEMINARA | 07 | 160 | Vigneto 3 | 0 | 8 | 80 | € 9,66 | € 1 256,00 | 1 264,00 € | Valore Catastale | ex Casmez | Gestione SORICAL | ☐ | ☑ |
| SEMINARA | 07 | 164 | Vigneto 3 | 0 | 2 | 80 | € 3,08 | € 400,00 | 402,00 € | Valore Catastale | ex Casmez | Gestione SORICAL | ☐ | ☑ |
| SEMINARA | 07 | 166 | Vigneto 2 | 0 | 1 | 0 | € 1,68 | € 218,00 | 219,00 € | Valore Catastale | ex Casmez | Gestione SORICAL | ☐ | ☑ |
| SEMINARA | 07 | 168 | Vigneto 2 | 0 | 0 | 40 | € 0,68 | € 88,00 | 89,00 € | Valore Catastale | ex Casmez | Gestione SORICAL | ☐ | ☑ |
| SEMINARA | 07 | 170 | Uliveto 4 | 0 | 2 | 30 | € 1,11 | € 145,00 | 146,00 € | Valore Catastale | ex Casmez | Gestione SORICAL | ☐ | ☑ |
| SEMINARA | 07 | 172 | Vigneto 2 | 0 | 2 | 60 | € 4,36 | € 567,00 | 570,00 € | Valore Catastale | ex Casmez | Gestione SORICAL | ☐ | ☑ |
| SEMINARA | 07 | 174 | Uliveto 4 | 0 | 1 | 10 | € 0,54 | € 70,00 | 70,00 € | Valore Catastale | ex Casmez | Gestione SORICAL | ☐ | ☑ |
| SEMINARA | 07 | 176 | Vigneto 2 | 0 | 0 | 40 | € 0,68 | € 88,00 | 89,00 € | Valore Catastale | ex Casmez | Gestione SORICAL | ☐ | ☑ |
| SEMINARA | 07 | 178 | Vigneto 2 | 0 | 0 | 40 | € 0,68 | € 88,00 | 89,00 € | Valore Catastale | ex Casmez | Gestione SORICAL | ☐ | ☑ |
| SEMINARA | 07 | 180 | Vigneto 2 | 0 | 0 | 75 | € 1,26 | € 164,00 | 165,00 € | Valore Catastale | ex Casmez | Gestione SORICAL | ☐ | ☑ |

| Comune | Foglio | Part.la | Coltura | ha | a | ca | Reddito Dominicale | Valore 2017 | Valore 2018 | Stima / Valore | Provenienza | Destinazione d'uso | Disp. | Indisp |
|---|---|---|---|---|---|---|---|---|---|---|---|---|---|---|
| SEMINARA | 07 | 182 | Vigneto 3 | 0 | 1 | 50 | € 1,65 | € 214,00 | 215,00 € | Valore Catastale | ex Casmez | Gestione SORICAL | ☐ | ☑ |
| SEMINARA | 07 | 184 | Vigneto 4 | 0 | 4 | 0 | € 2,33 | € 302,00 | 304,00 € | Valore Catastale | ex Casmez | Gestione SORICAL | ☐ | ☑ |
| SEMINARA | 07 | 187 | Uliveto 2 | 0 | 3 | 90 | € 4,28 | € 556,00 | 559,00 € | Valore Catastale | ex Casmez | Gestione SORICAL | ☐ | ☑ |
| SEMINARA | 07 | 189 | Uliveto 2 | 0 | 1 | 90 | € 2,09 | € 271,00 | 273,00 € | Valore Catastale | ex Casmez | Gestione SORICAL | ☐ | ☑ |
| SEMINARA | 07 | 190 | Vigneto 2 | 0 | 1 | 15 | € 1,93 | € 250,00 | 252,00 € | Valore Catastale | ex Casmez | Gestione SORICAL | ☐ | ☑ |
| SEMINARA | 07 | 192 | Uliveto 3 | 0 | 7 | 75 | € 5,75 | € 748,00 | 752,00 € | Valore Catastale | ex Casmez | Gestione SORICAL | ☐ | ☑ |
| SEMINARA | 07 | 194 | Seminativo 3 | 0 | 1 | 50 | € 0,39 | € 50,00 | 50,00 € | Valore Catastale | ex Casmez | Gestione SORICAL | ☐ | ☑ |
| SEMINARA | 07 | 240 | Uliveto 4 | 0 | 0 | 20 | € 0,10 | € 13,00 | 13,00 € | Valore Catastale | ex Casmez | Gestione SORICAL | ☐ | ☑ |
| SEMINARA | 07 | 241 | Uliveto 4 | 0 | 0 | 30 | € 0,15 | € 20,00 | 20,00 € | Valore Catastale | ex Casmez | Gestione SORICAL | ☐ | ☑ |
| SEMINARA | 13 | 116 | Uliveto 3 | 0 | 0 | 70 | € 0,53 | € 68,00 | 68,00 € | Valore Catastale | ex Casmez | Gestione SORICAL | ☐ | ☑ |
| SEMINARA | 13 | 117 | Uliveto 3 | 0 | 3 | 90 | € 2,90 | € 377,00 | 379,00 € | Valore Catastale | ex Casmez | Gestione SORICAL | ☐ | ☑ |
| SEMINARA | 13 | 120 | Uliveto 2 | 0 | 0 | 80 | € 0,88 | € 114,00 | 115,00 € | Valore Catastale | ex Casmez | Gestione SORICAL | ☐ | ☑ |
| SEMINARA | 13 | 122 | Uliveto 3 | 0 | 2 | 70 | € 2,00 | € 260,00 | 262,00 € | Valore Catastale | ex Casmez | Gestione SORICAL | ☐ | ☑ |
| SEMINARA | 13 | 124 | Semin Arb 3 | 0 | 0 | 30 | € 0,09 | € 11,00 | 11,00 € | Valore Catastale | ex Casmez | Gestione SORICAL | ☐ | ☑ |
| SEMINARA | 13 | 126 | Uliveto 2 | 0 | 1 | 70 | € 1,86 | € 242,00 | 243,00 € | Valore Catastale | ex Casmez | Gestione SORICAL | ☐ | ☑ |
| SEMINARA | 13 | 128 | Uliveto 3 | 0 | 2 | 60 | € 1,93 | € 250,00 | 252,00 € | Valore Catastale | ex Casmez | Gestione SORICAL | ☐ | ☑ |
| SEMINARA | 13 | 130 | Uliveto 4 | 0 | 0 | 40 | € 0,19 | € 24,00 | 24,00 € | Valore Catastale | ex Casmez | Gestione SORICAL | ☐ | ☑ |
| SEMINARA | 14 | 120 | Vigneto 3 | 0 | 2 | 70 | € 2,96 | € 385,00 | 387,00 € | Valore Catastale | ex Casmez | Gestione SORICAL | ☐ | ☑ |
| SEMINARA | 14 | 122 | Semin Arb 2 | 0 | 4 | 70 | € 1,36 | € 177,00 | 178,00 € | Valore Catastale | ex Casmez | Gestione SORICAL | ☐ | ☑ |
| SEMINARA | 14 | 124 | Uliveto 2 | 0 | 2 | 60 | € 1,93 | € 250,00 | 252,00 € | Valore Catastale | ex Casmez | Gestione SORICAL | ☐ | ☑ |
| SEMINARA | 14 | 126 | Vigneto 2 | 0 | 1 | 75 | € 2,94 | € 382,00 | 384,00 € | Valore Catastale | ex Casmez | Gestione SORICAL | ☐ | ☑ |
| SEMINARA | 14 | 128 | Vigneto 2 | 0 | 0 | 90 | € 1,51 | € 197,00 | 198,00 € | Valore Catastale | ex Casmez | Gestione SORICAL | ☐ | ☑ |
| SEMINARA | 14 | 130 | Vigneto 2 | 0 | 0 | 90 | € 1,51 | € 197,00 | 198,00 € | Valore Catastale | ex Casmez | Gestione SORICAL | ☐ | ☑ |
| SEMINARA | 14 | 132 | Vigneto 2 | 0 | 0 | 55 | € 0,93 | € 120,00 | 121,00 € | Valore Catastale | ex Casmez | Gestione SORICAL | ☐ | ☑ |
| SEMINARA | 14 | 134 | Vigneto 2 | 0 | 0 | 50 | € 0,84 | € 109,00 | 110,00 € | Valore Catastale | ex Casmez | Gestione SORICAL | ☐ | ☑ |
| SEMINARA | 14 | 136 | Vigneto 2 | 0 | 2 | 65 | € 4,45 | € 578,00 | 581,00 € | Valore Catastale | ex Casmez | Gestione SORICAL | ☐ | ☑ |
| SEMINARA | 14 | 138 | Uliveto 3 | 0 | 4 | 40 | € 3,26 | € 424,00 | 427,00 € | Valore Catastale | ex Casmez | Gestione SORICAL | ☐ | ☑ |
| SEMINARA | 14 | 140 | Uliveto 2 | 0 | 0 | 60 | € 0,66 | € 86,00 | 87,00 € | Valore Catastale | ex Casmez | Gestione SORICAL | ☐ | ☑ |
| SEMINARA | 14 | 142 | Uliveto 3 | 0 | 3 | 80 | € 2,83 | € 367,00 | 369,00 € | Valore Catastale | ex Casmez | Gestione SORICAL | ☐ | ☑ |
| SEMINARA | 14 | 144 | Uliveto 2 | 0 | 2 | 30 | € 2,53 | € 328,00 | 330,00 € | Valore Catastale | ex Casmez | Gestione SORICAL | ☐ | ☑ |
| SEMINARA | 14 | 146 | Uliveto 2 | 0 | 9 | 40 | € 10,31 | € 1 341,00 | 1 349,00 € | Valore Catastale | ex Casmez | Gestione SORICAL | ☐ | ☑ |
| SEMINARA | 14 | 148 | Vigneto 2 | 0 | 0 | 35 | € 0,59 | € 76,00 | 76,00 € | Valore Catastale | ex Casmez | Gestione SORICAL | ☐ | ☑ |
| SEMINARA | 18 | 204 | Incolto sterile | 0 | 0 | 23 | € 0,00 | € 0,00 | 0,00 € | Valore Catastale | ex Casmez | Gestione SORICAL | ☐ | ☑ |

| Comune | Foglio | Part.la | Coltura | ha | a | ca | Reddito Dominicale | Valore 2017 | Valore 2018 | Stima / Valore | Provenienza | Destinazione d'uso | Disp. | Indisp |
|---|---|---|---|---|---|---|---|---|---|---|---|---|---|---|
| SEMINARA | 18 | 371 | Uliveto 1 | 0 | 1 | 50 | € 2,18 | € 283,00 | 285,00 € | Valore Catastale | ex Casmez | Gestione SORICAL | ☐ | ☑ |
| SEMINARA | 18 | 373 | Uliveto 1 | 0 | 0 | 80 | € 1,16 | € 151,00 | 152,00 € | Valore Catastale | ex Casmez | Gestione SORICAL | ☐ | ☑ |
| SEMINARA | 18 | 375 | Vigneto 2 | 0 | 1 | 50 | € 2,51 | € 327,00 | 329,00 € | Valore Catastale | ex Casmez | Gestione SORICAL | ☐ | ☑ |
| SEMINARA | 18 | 377 | Seminativo 1 | 0 | 2 | 10 | € 1,23 | € 159,00 | 160,00 € | Valore Catastale | ex Casmez | Gestione SORICAL | ☐ | ☑ |
| SEMINARA | 18 | 397 | Uliveto 2 | 0 | 14 | 40 | € 15,80 | € 2 054,00 | 2 066,00 € | Valore Catastale | ex Casmez | Gestione SORICAL | ☐ | ☑ |
| SEMINARA | 18 | 445 | Vigneto 2 | 0 | 0 | 60 | € 1,01 | € 132,00 | 133,00 € | Valore Catastale | ex Casmez | Gestione SORICAL | ☐ | ☑ |
| SEMINARA | 18 | 775 | Agrumeto 1 | 0 | 3 | 0 | € 10,94 | € 1 422,00 | 1 431,00 € | Valore Catastale | ex Casmez | Gestione SORICAL | ☐ | ☑ |
| SEMINARA | 18 | 776 | Agrumeto 1 | 0 | 0 | 40 | € 1,46 | € 190,00 | 191,00 € | Valore Catastale | ex Casmez | Gestione SORICAL | ☐ | ☑ |
| SEMINARA | 22 | 149 | Uliveto 2 | 0 | 1 | 10 | € 1,21 | € 158,00 | 159,00 € | Valore Catastale | ex Casmez | Gestione SORICAL | ☐ | ☑ |
| SEMINARA | 23 | 125 | Uliveto 3 | 0 | 0 | 65 | € 0,49 | € 63,00 | 63,00 € | Valore Catastale | ex Casmez | Gestione SORICAL | ☐ | ☑ |
| SEMINARA | 23 | 144 | Uliveto 3 | 0 | 2 | 50 | € 1,85 | € 240,00 | 241,00 € | Valore Catastale | ex Casmez | Gestione SORICAL | ☐ | ☑ |
| SEMINARA | 23 | 146 | Uliveto 5 | 0 | 1 | 50 | € 0,49 | € 63,00 | 63,00 € | Valore Catastale | ex Casmez | Gestione SORICAL | ☐ | ☑ |
| SEMINARA | 23 | 147 | Uliveto 4 | 0 | 0 | 90 | € 0,44 | € 57,00 | 57,00 € | Valore Catastale | ex Casmez | Gestione SORICAL | ☐ | ☑ |
| SEMINARA | 23 | 149 | Uliveto 3 | 0 | 2 | 90 | € 2,15 | € 280,00 | 282,00 € | Valore Catastale | ex Casmez | Gestione SORICAL | ☐ | ☑ |
| SEMINARA | 23 | 151 | Uliveto 4 | 0 | 4 | 96 | € 2,40 | € 312,00 | 314,00 € | Valore Catastale | ex Casmez | Gestione SORICAL | ☐ | ☑ |
| SEMINARA | 23 | 153 | Uliveto 4 | 0 | 1 | 4 | € 0,50 | € 65,00 | 65,00 € | Valore Catastale | ex Casmez | Gestione SORICAL | ☐ | ☑ |
| SEMINARA | 23 | 155 | Uliveto 4 | 0 | 0 | 60 | € 0,29 | € 37,00 | 37,00 € | Valore Catastale | ex Casmez | Gestione SORICAL | ☐ | ☑ |
| SEMINARA | 23 | 156 | Uliveto 4 | 0 | 3 | 40 | € 1,65 | € 214,00 | 215,00 € | Valore Catastale | ex Casmez | Gestione SORICAL | ☐ | ☑ |
| SEMINARA | 23 | 159 | Uliveto 2 | 0 | 5 | 60 | € 6,15 | € 800,00 | 805,00 € | Valore Catastale | ex Casmez | Gestione SORICAL | ☐ | ☑ |
| SEMINARA | 23 | 161 | Uliveto 2 | 0 | 1 | 80 | € 1,98 | € 257,00 | 259,00 € | Valore Catastale | ex Casmez | Gestione SORICAL | ☐ | ☑ |
| SEMINARA | 23 | 163 | Uliveto 3 | 0 | 3 | 90 | € 2,90 | € 377,00 | 379,00 € | Valore Catastale | ex Casmez | Gestione SORICAL | ☐ | ☑ |
| SEMINARA | 23 | 165 | Uliveto 3 | 0 | 3 | 25 | € 2,41 | € 314,00 | 316,00 € | Valore Catastale | ex Casmez | Gestione SORICAL | ☐ | ☑ |
| SEMINARA | 23 | 168 | Uliveto 3 | 0 | 6 | 0 | € 4,45 | € 578,00 | 581,00 € | Valore Catastale | ex Casmez | Gestione SORICAL | ☐ | ☑ |
| SEMINARA | 25 | 648 | Seminativo 3 | 0 | 1 | 90 | € 0,49 | € 63,00 | 63,00 € | Valore Catastale | ex Casmez | Gestione SORICAL | ☐ | ☑ |
| SEMINARA | 25 | 650 | Semin Arb 3 | 0 | 0 | 70 | € 0,20 | € 26,00 | 26,00 € | Valore Catastale | ex Casmez | Gestione SORICAL | ☐ | ☑ |
| SEMINARA | 25 | 652 | Seminativo 3 | 0 | 2 | 90 | € 0,75 | € 98,00 | 99,00 € | Valore Catastale | ex Casmez | Gestione SORICAL | ☐ | ☑ |
| SEMINARA | 25 | 654 | Seminativo 3 | 0 | 1 | 65 | € 0,43 | € 55,00 | 55,00 € | Valore Catastale | ex Casmez | Gestione SORICAL | ☐ | ☑ |
| SEMINARA | 25 | 656 | Frutteto 2 | 0 | 0 | 95 | € 0,59 | € 76,00 | 76,00 € | Valore Catastale | ex Casmez | Gestione SORICAL | ☐ | ☑ |
| SEMINARA | 26 | 667 | Uliveto 3 | 0 | 3 | 50 | € 2,60 | € 338,00 | 340,00 € | Valore Catastale | ex Casmez | Gestione SORICAL | ☐ | ☑ |
| SEMINARA | 28 | 204 | Uliveto 3 | 0 | 10 | 60 | € 7,88 | € 1 024,00 | 1 030,00 € | Valore Catastale | ex Casmez | Gestione SORICAL | ☐ | ☑ |
| SEMINARA | 28 | 205 | Uliveto 4 | 0 | 3 | 80 | € 1,84 | € 239,00 | 240,00 € | Valore Catastale | ex Casmez | Gestione SORICAL | ☐ | ☑ |
| SEMINARA | 29 | 100 | Uliveto 3 | 0 | 19 | 60 | € 14,55 | € 1 892,00 | 1 903,00 € | Valore Catastale | ex Casmez | Gestione SORICAL | ☐ | ☑ |
| SEMINARA | 29 | 102 | Uliveto 2 | 0 | 2 | 80 | € 3,08 | € 400,00 | 402,00 € | Valore Catastale | ex Casmez | Gestione SORICAL | ☐ | ☑ |

| Comune | Foglio | Part.la | Coltura | ha | a | ca | Reddito Dominicale | Valore 2017 | Valore 2018 | Stima / Valore | Provenienza | Destinazione d'uso | Disp. | Indisp |
|---|---|---|---|---|---|---|---|---|---|---|---|---|---|---|
| SEMINARA | 29 | 104 | Uliveto 2 | 0 | 12 | 50 | € 13,71 | € 1 783,00 | 1 794,00 € | Valore Catastale | ex Casmez | Gestione SORICAL | ☐ | ☑ |
| SEMINARA | 29 | 106a | Uliveto 2 | 0 | 16 | 60 | € 18,20 | € 2 366,00 | 2 380,00 € | Valore Catastale | ex Casmez | Gestione SORICAL | ☐ | ☑ |
| SEMINARA | 29 | 106b | Pascolo Arb | 0 | 20 | 70 | € 3,34 | € 434,00 | 437,00 € | Valore Catastale | ex Casmez | Gestione SORICAL | ☐ | ☑ |
| SEMINARA | 29 | 98 | Vigneto 3 | 0 | 5 | 60 | € 6,15 | € 800,00 | 805,00 € | Valore Catastale | ex Casmez | Gestione SORICAL | ☐ | ☑ |
| SEMINARA | 31 | 135 | Uliveto 3 | 0 | 1 | 60 | € 1,19 | € 154,00 | 155,00 € | Valore Catastale | ex Casmez | Gestione SORICAL | ☐ | ☑ |
| SEMINARA | 31 | 137 | Uliveto 3 | 0 | 1 | 15 | € 0,85 | € 110,00 | 111,00 € | Valore Catastale | ex Casmez | Gestione SORICAL | ☐ | ☑ |
| SEMINARA | 31 | 139 | Uliveto 3 | 0 | 3 | 0 | € 2,23 | € 289,00 | 291,00 € | Valore Catastale | ex Casmez | Gestione SORICAL | ☐ | ☑ |
| SEMINARA | 31 | 141 | Uliveto 3 | 0 | 6 | 70 | € 4,98 | € 647,00 | 651,00 € | Valore Catastale | ex Casmez | Gestione SORICAL | ☐ | ☑ |
| SEMINARA | 31 | 143 | Uliveto 3 | 0 | 8 | 30 | € 6,16 | € 801,00 | 806,00 € | Valore Catastale | ex Casmez | Gestione SORICAL | ☐ | ☑ |
| SEMINARA | 31 | 146 | Uliveto 3 | 0 | 5 | 35 | € 3,98 | € 517,00 | 520,00 € | Valore Catastale | ex Casmez | Gestione SORICAL | ☐ | ☑ |
| **Totali per Comune** | | | | | | | | **€ 33 431,00** | **33 629,00 €** | | | | | |
| SERRATA | 20 | 192 | Ente Urbano | 0 | 12 | 40 | € 0,00 | € 0,00 | 0,00 € | Valore Catastale | Decreto di esproprio n. 14 | Gestione SORICAL | ☐ | ☑ |
| SERRATA | 20 | 193 | Uliveto 1 | 1 | 45 | 73 | € 141,12 | € 18 345,00 | 18 455,00 € | Valore Catastale | Decreto di esproprio n. 14 | Gestione SORICAL | ☐ | ☑ |
| SERRATA | 20 | 195 | Uliveto 1 | 0 | 48 | 50 | € 46,97 | € 6 105,00 | 6 142,00 € | Valore Catastale | Decreto di esproprio n. 14 | Gestione SORICAL | ☐ | ☑ |
| SERRATA | 25 | 176 | | 0 | 8 | 80 | € 5,68 | € 738,00 | 742,00 € | Valore Catastale | Decreto di esproprio N. 1 | Gestione SORICAL | ☐ | ☑ |
| SERRATA | 25 | 178 | | 0 | 4 | 60 | € 0,60 | € 78,00 | 78,00 € | Valore Catastale | Decreto di esproprio N. 1 | Gestione SORICAL | ☐ | ☑ |
| SERRATA | 25 | 180 | | 0 | 0 | 60 | € 0,53 | € 68,00 | 68,00 € | Valore Catastale | Decreto di esproprio N. 1 | Gestione SORICAL | ☐ | ☑ |
| SERRATA | 25 | 182 | | 0 | 0 | 80 | € 0,31 | € 41,00 | 41,00 € | Valore Catastale | Decreto di esproprio N. 1 | Gestione SORICAL | ☐ | ☑ |
| SERRATA | 25 | 184 | | 0 | 5 | 60 | € 2,18 | € 283,00 | 285,00 € | Valore Catastale | Decreto di esproprio N. 1 | Gestione SORICAL | ☐ | ☑ |
| SERRATA | 25 | 187 | | 0 | 0 | 15 | € 0,03 | € 3,00 | 3,00 € | Valore Catastale | Decreto di esproprio N. 1 | Gestione SORICAL | ☐ | ☑ |
| **Totali per Comune** | | | | | | | | **€ 25 661,00** | **25 814,00 €** | | | | | |
| SIDERNO | 14 | 258 | Uliveto 1 | 0 | 50 | 40 | € 53,69 | € 68 040,00 | 68 448,00 € | Valore esproprio | Dec.Esp.n.31 del 08/04/2 | Gestione SORICAL | ☐ | ☑ |
| SIDERNO | 28 | 345 | Semin Arb 1 | 0 | 9 | 10 | € 6,05 | € 786,00 | 791,00 € | Valore Esproprio | Ordinanza 3026/04 C.di | Impianto Tratt. Rifiuti | ☐ | ☑ |
| SIDERNO | 28 | 346 | Semin Arb 1 | 0 | 6 | 80 | € 4,53 | € 588,00 | 592,00 € | Valore Esproprio | Ordinanza 3026/04 C.di | Impianto Tratt. Rifiuti | ☐ | ☑ |
| SIDERNO | 28 | 347 | Semin Arb 1 | 0 | 4 | 60 | € 3,06 | € 398,00 | 400,00 € | Valore Esproprio | Ordinanza 3026/04 C.di | Impianto Tratt. Rifiuti | ☐ | ☑ |
| SIDERNO | 28 | 349 | Agrumeto 2 | 0 | 3 | 60 | € 14,18 | € 1 843,00 | 1 854,00 € | Valore Esproprio | Ordinanza 3026/04 C.di | Impianto Tratt. Rifiuti | ☐ | ☑ |
| SIDERNO | 28 | 357 | Incolto prod | 0 | 2 | 50 | € 0,05 | € 362 941,00 | 365 119,00 € | Valore Esproprio | Ordinanza 3026/04 C.di | Impianto Tratt. Rifiuti | ☐ | ☑ |
| SIDERNO | 28 | 359 | Semin Arb 2 | 0 | 7 | 0 | € 4,06 | € 528,00 | 531,00 € | Valore Esproprio | Ordinanza 3026/04 C.di | Impianto Tratt. Rifiuti | ☐ | ☑ |
| SIDERNO | 28 | 360 | Semin Arb 2 | 0 | 1 | 30 | € 0,75 | € 98,00 | 99,00 € | Valore Esproprio | Ordinanza 3026/04 C.di | Impianto Tratt. Rifiuti | ☐ | ☑ |
| **Totali per Comune** | | | | | | | | **€ 435 222,00** | **437 834,00 €** | | | | | |
| SINOPOLI | 16 | 37 | Pascolo 1 | 0 | 1 | 43 | € 0,13 | € 16,00 | 39,00 € | Valore VAM | Dec.Espr. 7661,1/07 | | ☐ | ☑ |
| SINOPOLI | 16 | 39 | Pascolo 1 | 0 | 0 | 10 | € 0,01 | € 2,00 | 3,00 € | Valore VAM | Dec.Espr. 7661,1/07 | | ☐ | ☑ |

| Comune | Foglio | Part.la | Coltura | ha | a | ca | Reddito Dominicale | Valore 2017 | Valore 2018 | Stima / Valore | Provenienza | Destinazione d'uso | Disp. | Indisp |
|---|---|---|---|---|---|---|---|---|---|---|---|---|---|---|
| SINOPOLI | 16 | 41 | Bosco Alto | 0 | 9 | 91 | € 0,96 | € 127,00 | 1 331,00 € | Valore VAM | Dec.Espr. 7661,1/07 | | ☐ | ☑ |
| SINOPOLI | 16 | 44 | Bosco Alto | 0 | 30 | 67 | € 2,98 | € 391,00 | 4 119,00 € | Valore VAM | Dec.Espr. 7661,1/07 | | ☐ | ☑ |
| SINOPOLI | 16 | 46 | Bosco Alto | 0 | 1 | 48 | € 0,14 | € 18,00 | 199,00 € | Valore VAM | Dec.Espr. 7661,1/07 | | ☐ | ☑ |
| SINOPOLI | 16 | 48 | Bosco Alto | 0 | 3 | 27 | € 0,31 | € 41,00 | 41,00 € | Valore Catastale | Dec.Espr. 7661,1/07 | | ☐ | ☑ |
| SINOPOLI | 16 | 49 | Bosco Alto | 0 | 5 | 38 | € 0,53 | € 69,00 | 69,00 € | Valore Catastale | Dec.Espr. 7661,1/07 | | ☐ | ☑ |
| SINOPOLI | 16 | 51 | Bosco Alto | 0 | 13 | 43 | € 1,30 | € 171,00 | 172,00 € | Valore Catastale | Dec.Espr. 7661,1/07 | | ☐ | ☑ |
| SINOPOLI | 16 | 53 | Bosco Alto | 0 | 10 | 47 | € 1,01 | € 133,00 | 134,00 € | Valore Catastale | Dec.Espr. 7661,1/07 | | ☐ | ☑ |
| SINOPOLI | 16 | 56 | Bosco Alto | 0 | 4 | 72 | € 0,46 | € 60,00 | 60,00 € | Valore Catastale | Dec.Espr. 7661,1/07 | | ☐ | ☑ |
| SINOPOLI | 16 | 58 | Bosco Alto | 0 | 3 | 43 | € 0,34 | € 44,00 | 44,00 € | Valore Catastale | Dec.Espr. 7661,1/07 | | ☐ | ☑ |
| SINOPOLI | 18 | 03 | Pascolo Cesp | 7 | 30 | 30 | € 70,73 | € 17 162,00 | 17 265,00 € | Valore VAM | D.M. 05/03/75 | Gest. CALABRIA VERDE | ☐ | ☑ |
| SINOPOLI | 18 | 04 | Bosco Alto | 58 | 36 | 0 | € 565,14 | € 779 106,00 | 783 781,00 € | Valore VAM | D.M. 05/03/75 | Gest. CALABRIA VERDE | ☐ | ☑ |
| SINOPOLI | 18 | 05 | Bosco Alto | 45 | 37 | 60 | € 439,40 | € 605 770,00 | 609 405,00 € | Valore VAM | D.M. 05/03/75 | Gest. CALABRIA VERDE | ☐ | ☑ |
| SINOPOLI | 18 | 06 | Bosco Alto | 24 | 38 | 40 | € 236,13 | € 325 526,00 | 327 479,00 € | Valore VAM | D.M. 05/03/75 | Gest. CALABRIA VERDE | ☐ | ☑ |
| **Totali per Comune** | | | | | | | | **€ 1 728 636,00** | **1 744 141,00 €** | | | | | |
| STAITI | 01 | 01 | Bosco Alto | 0 | 37 | 90 | € 2,45 | € 322,00 | 324,00 € | Valore Catastale | D.M. 05/03/75 | Gest. CALABRIA VERDE | ☐ | ☑ |
| STAITI | 01 | 02 | Bosco Alto | 0 | 64 | 40 | € 4,16 | € 547,00 | 550,00 € | Valore Catastale | D.M. 05/03/75 | Gest. CALABRIA VERDE | ☐ | ☑ |
| STAITI | 01 | 03 | Bosco Alto | 68 | 43 | 0 | € 441,76 | € 366 100,00 | 368 297,00 € | Valore VAM | D.M. 05/03/75 | Gest. CALABRIA VERDE | ☐ | ☑ |
| STAITI | 01 | 04 | Bosco Alto | 19 | 77 | 90 | € 127,69 | € 126 586,00 | 106 453,00 € | Valore VAM | D.M. 05/03/75 | Gest. CALABRIA VERDE | ☐ | ☑ |
| STAITI | 02 | 01 | Bosco Alto | 56 | 26 | 10 | € 363,20 | € 300 996,00 | 302 802,00 € | Valore VAM | D.M. 05/03/75 | Gest. CALABRIA VERDE | ☐ | ☑ |
| STAITI | 02 | 02 | Bosco Alto | 0 | 29 | 30 | € 1,89 | € 248,00 | 249,00 € | Valore Catastale | D.M. 05/03/75 | Gest. CALABRIA VERDE | ☐ | ☑ |
| STAITI | 02 | 03 | Querceto 2 | 0 | 3 | 0 | € 0,19 | € 25,00 | 25,00 € | Valore Catastale | D.M. 05/03/75 | Gest. CALABRIA VERDE | ☐ | ☑ |
| STAITI | 02 | 04 | Bosco Alto | 2 | 23 | 30 | € 14,41 | € 1 896,00 | 1 907,00 € | Valore Catastale | D.M. 05/03/75 | Gest. CALABRIA VERDE | ☐ | ☑ |
| STAITI | 02 | 05 | Pascolo | 0 | 7 | 30 | € 0,33 | € 43,00 | 43,00 € | Valore Catastale | D.M. 05/03/75 | Gest. CALABRIA VERDE | ☐ | ☑ |
| STAITI | 02 | 07 | Bosco Alto | 0 | 18 | 20 | € 1,18 | € 155,00 | 156,00 € | Valore Catastale | D.M. 05/03/75 | Gest. CALABRIA VERDE | ☐ | ☑ |
| STAITI | 03 | 06 | Pascolo | 4 | 45 | 0 | € 20,11 | € 2 646,00 | 2 662,00 € | Valore Catastale | N. Trascr. CRI 2950 del 0 | Gest. CALABRIA VERDE | ☐ | ☑ |
| STAITI | 03 | 07 | Bosco Alto | 2 | 14 | 40 | € 13,84 | € 1 821,00 | 1 832,00 € | Valore Catastale | N. Trascr. CRI 2950 del 0 | Gest. CALABRIA VERDE | ☐ | ☑ |
| STAITI | 03 | 08 | Querceto 2 | 3 | 15 | 40 | € 20,36 | € 2 679,00 | 2 695,00 € | Valore Catastale | N. Trascr. CRI 2950 del 0 | Gest. CALABRIA VERDE | ☐ | ☑ |
| STAITI | 03 | 53 | Bosco Alto | 3 | 63 | 0 | € 23,44 | € 3 083,00 | 3 101,00 € | Valore Catastale | D.M. 05/03/75 | Gest. CALABRIA VERDE | ☐ | ☑ |
| STAITI | 03 | 55 | Bosco Alto | 12 | 51 | 80 | € 80,81 | € 66 971,00 | 67 373,00 € | Valore VAM | D.M. 05/03/75 | Gest. CALABRIA VERDE | ☐ | ☑ |
| STAITI | 04 | 01 | Pascolo Arb 1 | 4 | 4 | 20 | € 39,14 | € 5 149,00 | 5 180,00 € | Valore Catastale | N. Trascr. CRI 2950 del 0 | Gest. CALABRIA VERDE | ☐ | ☑ |
| STAITI | 04 | 02 | Fabbr Rurale | 0 | 5 | 50 | € 0,00 | € 0,00 | 0,00 € | Valore Catastale | N. Trascr. CRI 2950 del 0 | Gest. CALABRIA VERDE | ☐ | ☑ |
| STAITI | 04 | 03 | Pascolo Cesp | 2 | 21 | 30 | € 14,29 | € 1 880,00 | 1 891,00 € | Valore Catastale | N. Trascr. CRI 2950 del 0 | Gest. CALABRIA VERDE | ☐ | ☑ |
| STAITI | 04 | 04 | Bosco Alto | 7 | 77 | 30 | € 50,18 | € 6 601,00 | 6 641,00 € | Valore Catastale | N. Trascr. CRI 2950 del 0 | Gest. CALABRIA VERDE | ☐ | ☑ |

| Comune | Foglio | Part.la | Coltura | ha | a | ca | Reddito Dominicale | Valore 2017 | Valore 2018 | Stima / Valore | Provenienza | Destinazione d'uso | Disp. | Indisp |
|---|---|---|---|---|---|---|---|---|---|---|---|---|---|---|
| STAITI | 04 | 06 | Pascolo Arb 1 | 1 | 38 | 20 | € 13,39 | € 1 762,00 | 1 773,00 € | Valore Catastale | N. Trascr. CRI 2950 del 0 | Gest. CALABRIA VERDE | ☐ | ☑ |
| STAITI | 04 | 07 | Pascolo Cesp | 42 | 11 | 90 | € 271,91 | € 98 980,00 | 99 574,00 € | Valore VAM | D.M. 05/03/75 | Gest. CALABRIA VERDE | ☐ | ☑ |
| STAITI | 05 | 01 | Bosco Alto | 1 | 22 | 50 | € 7,91 | € 1 041,00 | 1 047,00 € | Valore Catastale | D.M. 05/03/75 | Gest. CALABRIA VERDE | ☐ | ☑ |
| STAITI | 05 | 02 | Seminativo 3 | 1 | 3 | 80 | € 26,80 | € 3 526,00 | 3 547,00 € | Valore Catastale | D.M. 05/03/75 | Gest. CALABRIA VERDE | ☐ | ☑ |
| STAITI | 05 | 03 | Bosco Alto | 17 | 61 | 60 | € 113,73 | € 94 246,00 | 94 811,00 € | Valore VAM | D.M. 05/03/75 | Gest. CALABRIA VERDE | ☐ | ☑ |
| STAITI | 05 | 04 | Bosco Alto | 0 | 45 | 40 | € 2,93 | € 385,00 | 387,00 € | Valore Catastale | D.M. 05/03/75 | Gest. CALABRIA VERDE | ☐ | ☑ |
| STAITI | 05 | 05 | Bosco Alto | 0 | 10 | 70 | € 0,69 | € 91,00 | 92,00 € | Valore Catastale | D.M. 05/03/75 | Gest. CALABRIA VERDE | ☐ | ☑ |
| STAITI | 05 | 10 | Pascolo Cesp | 29 | 94 | 30 | € 193,30 | € 70 366,00 | 70 788,00 € | Valore VAM | D.M. 05/03/75 | Gest. CALABRIA VERDE | ☐ | ☑ |
| **Totali per Comune** | | | | | | | | **€ 1 158 145,00** | **1 144 200,00 €** | | | | | |
| STILO | 28 | 194 | Seminativo 3 | 0 | 1 | 40 | € 0,41 | € 54,00 | 54,00 € | Valore Catastale | ex Casmez | Gestione SORICAL | ☐ | ☑ |
| STILO | 28 | 196 | Seminativo 3 | 0 | 2 | 60 | € 0,75 | € 98,00 | 99,00 € | Valore Catastale | ex Casmez | Gestione SORICAL | ☐ | ☑ |
| STILO | 28 | 198 | Seminativo 4 | 0 | 0 | 10 | € 0,01 | € 2,00 | 2,00 € | Valore Catastale | ex Casmez | Gestione SORICAL | ☐ | ☑ |
| STILO | 28 | 199 | Seminativo 3 | 0 | 3 | 0 | € 0,88 | € 114,00 | 115,00 € | Valore Catastale | ex Casmez | Gestione SORICAL | ☐ | ☑ |
| STILO | 28 | 201 | Seminativo 3 | 0 | 1 | 60 | € 0,46 | € 60,00 | 60,00 € | Valore Catastale | ex Casmez | Gestione SORICAL | ☐ | ☑ |
| STILO | 28 | 203 | Seminativo 3 | 0 | 3 | 70 | € 1,08 | € 140,00 | 141,00 € | Valore Catastale | ex Casmez | Gestione SORICAL | ☐ | ☑ |
| STILO | 28 | 205 | Seminativo 2 | 0 | 18 | 90 | € 11,59 | € 1 506,00 | 1 515,00 € | Valore Catastale | ex Casmez | Gestione SORICAL | ☐ | ☑ |
| STILO | 28 | 207 | Seminativo 4 | 0 | 1 | 0 | € 0,16 | € 21,00 | 21,00 € | Valore Catastale | ex Casmez | Gestione SORICAL | ☐ | ☑ |
| STILO | 28 | 209 | Seminativo 3 | 0 | 0 | 20 | € 0,06 | € 8,00 | 8,00 € | Valore Catastale | ex Casmez | Gestione SORICAL | ☐ | ☑ |
| STILO | 28 | 211 | Seminativo 2 | 0 | 0 | 60 | € 0,36 | € 47,00 | 47,00 € | Valore Catastale | ex Casmez | Gestione SORICAL | ☐ | ☑ |
| STILO | 41 | 101 | Agrumeto 2 | 0 | 3 | 10 | € 14,81 | € 1 926,00 | 1 938,00 € | Valore Catastale | ex Casmez | Gestione SORICAL | ☐ | ☑ |
| STILO | 41 | 103 | Uliveto 1 | 0 | 0 | 70 | € 0,75 | € 98,00 | 99,00 € | Valore Catastale | ex Casmez | Gestione SORICAL | ☐ | ☑ |
| STILO | 41 | 104 | Agrumeto 1 | 0 | 4 | 50 | € 27,31 | € 3 551,00 | 3 572,00 € | Valore Catastale | ex Casmez | Gestione SORICAL | ☐ | ☑ |
| STILO | 41 | 106 | Semin Arb 2 | 0 | 2 | 20 | € 1,43 | € 185,00 | 186,00 € | Valore Catastale | ex Casmez | Gestione SORICAL | ☐ | ☑ |
| STILO | 41 | 108 | Semin Arb 2 | 0 | 2 | 20 | € 1,43 | € 185,00 | 186,00 € | Valore Catastale | ex Casmez | Gestione SORICAL | ☐ | ☑ |
| STILO | 41 | 110 | Uliveto 1 | 0 | 0 | 80 | € 0,85 | € 110,00 | 111,00 € | Valore Catastale | ex Casmez | Gestione SORICAL | ☐ | ☑ |
| STILO | 41 | 112 | Semin Arb 3 | 0 | 0 | 10 | € 0,05 | € 6,00 | 6,00 € | Valore Catastale | ex Casmez | Gestione SORICAL | ☐ | ☑ |
| STILO | 41 | 113 | Seminativo 2 | 0 | 4 | 30 | € 2,64 | € 343,00 | 345,00 € | Valore Catastale | ex Casmez | Gestione SORICAL | ☐ | ☑ |
| STILO | 41 | 116 | Semin Arb 2 | 0 | 2 | 70 | € 1,74 | € 226,00 | 227,00 € | Valore Catastale | ex Casmez | Gestione SORICAL | ☐ | ☑ |
| STILO | 41 | 118 | Agrumeto 2 | 0 | 1 | 30 | € 6,13 | € 796,00 | 801,00 € | Valore Catastale | ex Casmez | Gestione SORICAL | ☐ | ☑ |
| STILO | 41 | 119 | Seminativo 2 | 0 | 2 | 80 | € 1,71 | € 223,00 | 224,00 € | Valore Catastale | ex Casmez | Gestione SORICAL | ☐ | ☑ |
| STILO | 41 | 75 | Incolto prod | 0 | 1 | 40 | € 0,01 | € 2,00 | 2,00 € | Valore Catastale | ex Casmez | Gestione SORICAL | ☐ | ☑ |
| STILO | 41 | 77 | Semin Irrig Ar | 0 | 0 | 60 | € 0,43 | € 55,00 | 55,00 € | Valore Catastale | ex Casmez | Gestione SORICAL | ☐ | ☑ |
| STILO | 41 | 79 | Incolto sterile | 0 | 0 | 60 | € 0,00 | € 0,00 | 0,00 € | Valore Catastale | ex Casmez | Gestione SORICAL | ☐ | ☑ |

| Comune | Foglio | Part.la | Coltura | ha | a | ca | Reddito Dominicale | Valore 2017 | Valore 2018 | Stima / Valore | Provenienza | Destinazione d'uso | Disp. | Indisp |
|---|---|---|---|---|---|---|---|---|---|---|---|---|---|---|
| STILO | 41 | 80 | Incolto sterile | 0 | 1 | 50 | € 0,00 | € 0,00 | 0,00 € | Valore Catastale | ex Casmez | Gestione SORICAL | ☐ | ☑ |
| STILO | 41 | 82 | Incolto sterile | 0 | 0 | 50 | € 0,00 | € 0,00 | 0,00 € | Valore Catastale | ex Casmez | Gestione SORICAL | ☐ | ☑ |
| STILO | 41 | 84 | Incolto sterile | 0 | 1 | 0 | € 0,00 | € 0,00 | 0,00 € | Valore Catastale | ex Casmez | Gestione SORICAL | ☐ | ☑ |
| STILO | 41 | 85 | Incolto sterile | 0 | 1 | 40 | € 0,00 | € 0,00 | 0,00 € | Valore Catastale | ex Casmez | Gestione SORICAL | ☐ | ☑ |
| STILO | 41 | 86 | Agrumeto 2 | 0 | 0 | 90 | € 4,24 | € 551,00 | 554,00 € | Valore Catastale | ex Casmez | Gestione SORICAL | ☐ | ☑ |
| STILO | 41 | 88 | Seminativo 2 | 0 | 2 | 0 | € 1,23 | € 159,00 | 160,00 € | Valore Catastale | ex Casmez | Gestione SORICAL | ☐ | ☑ |
| STILO | 41 | 89 | Incolto prod | 0 | 4 | 60 | € 0,06 | € 8,00 | 8,00 € | Valore Catastale | ex Casmez | Gestione SORICAL | ☐ | ☑ |
| STILO | 41 | 91 | Seminativo 1 | 0 | 9 | 30 | € 7,80 | € 1 014,00 | 1 020,00 € | Valore Catastale | ex Casmez | Gestione SORICAL | ☐ | ☑ |
| STILO | 41 | 96 | Seminativo 1 | 0 | 5 | 70 | € 4,79 | € 622,00 | 626,00 € | Valore Catastale | ex Casmez | Gestione SORICAL | ☐ | ☑ |
| STILO | 41 | 97 | Seminativo 1 | 0 | 3 | 20 | € 2,69 | € 349,00 | 351,00 € | Valore Catastale | ex Casmez | Gestione SORICAL | ☐ | ☑ |
| STILO | 41 | 99 | Agrumeto 2 | 0 | 5 | 50 | € 26,28 | € 3 416,00 | 3 436,00 € | Valore Catastale | ex Casmez | Gestione SORICAL | ☐ | ☑ |
| STILO | 42 | 193 | Uliveto 1 | 0 | 3 | 10 | € 3,30 | € 429,00 | 432,00 € | Valore Catastale | ex Casmez | Gestione SORICAL | ☐ | ☑ |
| STILO | 42 | 195 | Agrumeto 1 | 0 | 1 | 40 | € 4,69 | € 609,00 | 613,00 € | Valore Catastale | ex Casmez | Gestione SORICAL | ☐ | ☑ |
| STILO | 42 | 197 | Uliveto 1 | 0 | 4 | 40 | € 4,69 | € 609,00 | 613,00 € | Valore Catastale | ex Casmez | Gestione SORICAL | ☐ | ☑ |
| STILO | 42 | 199 | Uliveto 1 | 0 | 4 | 30 | € 4,58 | € 595,00 | 599,00 € | Valore Catastale | ex Casmez | Gestione SORICAL | ☐ | ☑ |
| STILO | 42 | 201 | Fabbr Rurale | 0 | 0 | 10 | € 0,00 | € 0,00 | 0,00 € | Valore Catastale | ex Casmez | Gestione SORICAL | ☐ | ☑ |
| STILO | 42 | 202 | Semin Arb 3 | 0 | 2 | 0 | € 0,96 | € 125,00 | 126,00 € | Valore Catastale | ex Casmez | Gestione SORICAL | ☐ | ☑ |
| STILO | 42 | 204 | Uliveto 1 | 0 | 4 | 40 | € 4,69 | € 609,00 | 613,00 € | Valore Catastale | ex Casmez | Gestione SORICAL | ☐ | ☑ |
| STILO | 42 | 207 | Semin Arb 2 | 0 | 0 | 60 | € 0,39 | € 50,00 | 50,00 € | Valore Catastale | ex Casmez | Gestione SORICAL | ☐ | ☑ |
| STILO | 42 | 209 | Seminativo 2 | 0 | 1 | 10 | € 0,68 | € 88,00 | 89,00 € | Valore Catastale | ex Casmez | Gestione SORICAL | ☐ | ☑ |
| STILO | 42 | 211 | Semin Arb 2 | 0 | 0 | 60 | € 0,39 | € 50,00 | 50,00 € | Valore Catastale | ex Casmez | Gestione SORICAL | ☐ | ☑ |
| STILO | 43 | 202 | Uliveto 1 | 0 | 1 | 10 | € 1,18 | € 153,00 | 154,00 € | Valore Catastale | ex Casmez | Gestione SORICAL | ☐ | ☑ |
| STILO | 43 | 204 | Seminativo 2 | 0 | 1 | 70 | € 1,04 | € 135,00 | 136,00 € | Valore Catastale | ex Casmez | Gestione SORICAL | ☐ | ☑ |
| STILO | 43 | 206 | Pascolo Cesp | 0 | 1 | 0 | € 0,03 | € 3,00 | 3,00 € | Valore Catastale | ex Casmez | Gestione SORICAL | ☐ | ☑ |
| STILO | 43 | 208 | Pascolo Cesp | 0 | 3 | 50 | € 0,06 | € 8,00 | 8,00 € | Valore Catastale | ex Casmez | Gestione SORICAL | ☐ | ☑ |
| STILO | 43 | 210 | Semin Arb 2 | 0 | 1 | 60 | € 1,04 | € 135,00 | 136,00 € | Valore Catastale | ex Casmez | Gestione SORICAL | ☐ | ☑ |
| STILO | 43 | 212 | Semin Irrig Ar | 0 | 3 | 50 | € 3,95 | € 514,00 | 517,00 € | Valore Catastale | ex Casmez | Gestione SORICAL | ☐ | ☑ |
| STILO | 43 | 214 | Semin Arb 3 | 0 | 1 | 20 | € 0,58 | € 75,00 | 75,00 € | Valore Catastale | ex Casmez | Gestione SORICAL | ☐ | ☑ |
| STILO | 43 | 216 | Pascolo Cesp | 0 | 0 | 40 | € 0,01 | € 2,00 | 2,00 € | Valore Catastale | ex Casmez | Gestione SORICAL | ☐ | ☑ |
| STILO | 43 | 218 | Incolto sterile | 0 | 1 | 30 | € 0,00 | € 0,00 | 0,00 € | Valore Catastale | ex Casmez | Gestione SORICAL | ☐ | ☑ |
| STILO | 43 | 220 | Vigneto 3 | 0 | 3 | 70 | € 2,28 | € 296,00 | 298,00 € | Valore Catastale | ex Casmez | Gestione SORICAL | ☐ | ☑ |
| STILO | 43 | 222 | Semin Arb 2 | 0 | 1 | 20 | € 0,78 | € 101,00 | 102,00 € | Valore Catastale | ex Casmez | Gestione SORICAL | ☐ | ☑ |
| STILO | 43 | 224 | Agrumeto 2 | 0 | 3 | 30 | € 15,55 | € 2 022,00 | 2 034,00 € | Valore Catastale | ex Casmez | Gestione SORICAL | ☐ | ☑ |

| Comune | Foglio | Part.la | Coltura | ha | a | ca | Reddito Dominicale | Valore 2017 | Valore 2018 | Stima / Valore | Provenienza | Destinazione d'uso | Disp. | Indisp |
|---|---|---|---|---|---|---|---|---|---|---|---|---|---|---|
| STILO | 43 | 226 | Vigneto 2 | 0 | 2 | 0 | € 2,51 | € 327,00 | 329,00 € | Valore Catastale | ex Casmez | Gestione SORICAL | ☐ | ☑ |
| STILO | 43 | 228 | Semin Arb 2 | 0 | 3 | 80 | € 2,45 | € 318,00 | 320,00 € | Valore Catastale | ex Casmez | Gestione SORICAL | ☐ | ☑ |
| STILO | 43 | 230 | Vigneto 3 | 0 | 1 | 80 | € 1,10 | € 143,00 | 144,00 € | Valore Catastale | ex Casmez | Gestione SORICAL | ☐ | ☑ |
| STILO | 43 | 232 | Uliveto 2 | 0 | 0 | 20 | € 0,16 | € 21,00 | 21,00 € | Valore Catastale | ex Casmez | Gestione SORICAL | ☐ | ☑ |
| STILO | 43 | 233 | Pascolo Cesp | 0 | 2 | 20 | € 0,04 | € 5,00 | 5,00 € | Valore Catastale | ex Casmez | Gestione SORICAL | ☐ | ☑ |
| STILO | 43 | 235 | Incolto prod | 0 | 3 | 20 | € 0,04 | € 5,00 | 5,00 € | Valore Catastale | ex Casmez | Gestione SORICAL | ☐ | ☑ |
| STILO | 43 | 237 | Semin Arb 2 | 0 | 0 | 40 | € 0,26 | € 34,00 | 34,00 € | Valore Catastale | ex Casmez | Gestione SORICAL | ☐ | ☑ |
| STILO | 51 | 208 | Uliveto 1 | 0 | 1 | 30 | € 1,39 | € 180,00 | 181,00 € | Valore Catastale | ex Casmez | Gestione SORICAL | ☐ | ☑ |
| STILO | 51 | 209 | Uliveto 2 | 0 | 0 | 20 | € 0,16 | € 21,00 | 21,00 € | Valore Catastale | ex Casmez | Gestione SORICAL | ☐ | ☑ |
| STILO | 51 | 210 | Semin Arb 1 | 0 | 1 | 20 | € 0,96 | € 125,00 | 126,00 € | Valore Catastale | ex Casmez | Gestione SORICAL | ☐ | ☑ |
| STILO | 51 | 212 | Semin Arb 1 | 0 | 1 | 20 | € 0,96 | € 125,00 | 126,00 € | Valore Catastale | ex Casmez | Gestione SORICAL | ☐ | ☑ |
| STILO | 51 | 214 | Agrumeto 2 | 0 | 1 | 10 | € 0,89 | € 115,00 | 116,00 € | Valore Catastale | ex Casmez | Gestione SORICAL | ☐ | ☑ |
| STILO | 51 | 216 | Agrumeto 2 | 0 | 1 | 90 | € 8,95 | € 1 164,00 | 1 171,00 € | Valore Catastale | ex Casmez | Gestione SORICAL | ☐ | ☑ |
| STILO | 51 | 217 | Agrumeto 2 | 0 | 1 | 20 | € 5,65 | € 734,00 | 738,00 € | Valore Catastale | ex Casmez | Gestione SORICAL | ☐ | ☑ |
| STILO | 51 | 218 | Agrumeto 2 | 0 | 1 | 30 | € 6,13 | € 796,00 | 801,00 € | Valore Catastale | ex Casmez | Gestione SORICAL | ☐ | ☑ |
| STILO | 51 | 220 | Agrumeto 2 | 0 | 1 | 50 | € 7,08 | € 920,00 | 926,00 € | Valore Catastale | ex Casmez | Gestione SORICAL | ☐ | ☑ |
| STILO | 51 | 222 | Agrumeto 2 | 0 | 1 | 0 | € 4,71 | € 613,00 | 617,00 € | Valore Catastale | ex Casmez | Gestione SORICAL | ☐ | ☑ |
| STILO | 51 | 224 | Agrumeto 2 | 0 | 1 | 10 | € 5,19 | € 674,00 | 678,00 € | Valore Catastale | ex Casmez | Gestione SORICAL | ☐ | ☑ |
| STILO | 51 | 226 | Agrumeto 2 | 0 | 1 | 20 | € 5,65 | € 734,00 | 738,00 € | Valore Catastale | ex Casmez | Gestione SORICAL | ☐ | ☑ |
| STILO | 51 | 228 | Agrumeto 1 | 0 | 3 | 50 | € 22,38 | € 2 909,00 | 2 926,00 € | Valore Catastale | ex Casmez | Gestione SORICAL | ☐ | ☑ |
| STILO | 51 | 230 | Agrumeto 2 | 0 | 3 | 40 | € 16,03 | € 2 083,00 | 2 095,00 € | Valore Catastale | ex Casmez | Gestione SORICAL | ☐ | ☑ |
| STILO | 51 | 232 | Agrumeto 1 | 0 | 0 | 60 | € 3,84 | € 499,00 | 502,00 € | Valore Catastale | ex Casmez | Gestione SORICAL | ☐ | ☑ |
| STILO | 51 | 234 | Vigneto 1 | 0 | 1 | 30 | € 2,10 | € 273,00 | 275,00 € | Valore Catastale | ex Casmez | Gestione SORICAL | ☐ | ☑ |
| STILO | 51 | 236 | Vigneto 1 | 0 | 1 | 10 | € 1,78 | € 231,00 | 232,00 € | Valore Catastale | ex Casmez | Gestione SORICAL | ☐ | ☑ |
| STILO | 51 | 238 | Agrumeto 1 | 0 | 0 | 10 | € 0,64 | € 83,00 | 83,00 € | Valore Catastale | ex Casmez | Gestione SORICAL | ☐ | ☑ |
| STILO | 51 | 239 | Uliveto 1 | 0 | 0 | 70 | € 0,75 | € 98,00 | 99,00 € | Valore Catastale | ex Casmez | Gestione SORICAL | ☐ | ☑ |
| STILO | 51 | 241 | Semin Arb 2 | 0 | 0 | 30 | € 0,21 | € 28,00 | 28,00 € | Valore Catastale | ex Casmez | Gestione SORICAL | ☐ | ☑ |
| STILO | 51 | 242 | Uliveto 1 | 0 | 2 | 90 | € 3,09 | € 401,00 | 403,00 € | Valore Catastale | ex Casmez | Gestione SORICAL | ☐ | ☑ |
| STILO | 51 | 244 | Uliveto 2 | 0 | 0 | 50 | € 0,43 | € 55,00 | 55,00 € | Valore Catastale | ex Casmez | Gestione SORICAL | ☐ | ☑ |
| STILO | 51 | 245 | Uliveto 1 | 0 | 0 | 10 | € 0,11 | € 15,00 | 15,00 € | Valore Catastale | ex Casmez | Gestione SORICAL | ☐ | ☑ |
| STILO | 51 | 246 | Semin Arb 1 | 0 | 0 | 50 | € 0,40 | € 52,00 | 52,00 € | Valore Catastale | ex Casmez | Gestione SORICAL | ☐ | ☑ |
| STILO | 51 | 248 | Uliveto 1 | 0 | 0 | 50 | € 0,54 | € 70,00 | 70,00 € | Valore Catastale | ex Casmez | Gestione SORICAL | ☐ | ☑ |
| STILO | 51 | 249 | Area Rurale | 0 | 0 | 50 | € 0,00 | € 0,00 | 0,00 € | Valore Catastale | ex Casmez | Gestione SORICAL | ☐ | ☑ |

| Comune | Foglio | Part.la | Coltura | ha | a | ca | Reddito Dominicale | Valore 2017 | Valore 2018 | Stima / Valore | Provenienza | Destinazione d'uso | Disp. | Indisp |
|---|---|---|---|---|---|---|---|---|---|---|---|---|---|---|
| STILO | 51 | 250 | Uliveto 1 | 0 | 0 | 30 | € 0,33 | € 42,00 | 42,00 € | Valore Catastale | ex Casmez | Gestione SORICAL | ☐ | ☑ |
| STILO | 51 | 251 | Uliveto 1 | 0 | 1 | 10 | € 1,18 | € 153,00 | 154,00 € | Valore Catastale | ex Casmez | Gestione SORICAL | ☐ | ☑ |
| STILO | 51 | 253 | Uliveto 1 | 0 | 0 | 40 | € 0,43 | € 55,00 | 55,00 € | Valore Catastale | ex Casmez | Gestione SORICAL | ☐ | ☑ |
| STILO | 51 | 255 | Uliveto 1 | 0 | 0 | 90 | € 0,96 | € 125,00 | 126,00 € | Valore Catastale | ex Casmez | Gestione SORICAL | ☐ | ☑ |
| STILO | 51 | 257 | Uliveto 1 | 0 | 0 | 6 | € 0,06 | € 8,00 | 8,00 € | Valore Catastale | ex Casmez | Gestione SORICAL | ☐ | ☑ |
| STILO | 51 | 258 | Uliveto 1 | 0 | 0 | 60 | € 0,64 | € 83,00 | 83,00 € | Valore Catastale | ex Casmez | Gestione SORICAL | ☐ | ☑ |
| STILO | 51 | 259 | Uliveto 1 | 0 | 0 | 70 | € 0,75 | € 98,00 | 99,00 € | Valore Catastale | ex Casmez | Gestione SORICAL | ☐ | ☑ |
| STILO | 51 | 261 | Uliveto 1 | 0 | 0 | 60 | € 0,64 | € 83,00 | 83,00 € | Valore Catastale | ex Casmez | Gestione SORICAL | ☐ | ☑ |
| STILO | 51 | 263 | Uliveto 1 | 0 | 0 | 60 | € 0,64 | € 83,00 | 83,00 € | Valore Catastale | ex Casmez | Gestione SORICAL | ☐ | ☑ |
| STILO | 51 | 265 | Uliveto 1 | 0 | 0 | 60 | € 0,64 | € 83,00 | 83,00 € | Valore Catastale | ex Casmez | Gestione SORICAL | ☐ | ☑ |
| STILO | 51 | 267 | Uliveto 1 | 0 | 0 | 70 | € 0,75 | € 98,00 | 99,00 € | Valore Catastale | ex Casmez | Gestione SORICAL | ☐ | ☑ |
| STILO | 52 | 100 | Semin Arb 2 | 0 | 0 | 11 | € 7,10 | € 923,00 | 929,00 € | Valore Catastale | ex Casmez | Gestione SORICAL | ☐ | ☑ |
| STILO | 52 | 103 | Seminativo 3 | 0 | 0 | 70 | € 0,20 | € 26,00 | 26,00 € | Valore Catastale | ex Casmez | Gestione SORICAL | ☐ | ☑ |
| STILO | 52 | 105 | Seminativo 2 | 0 | 0 | 40 | € 0,25 | € 32,00 | 32,00 € | Valore Catastale | ex Casmez | Gestione SORICAL | ☐ | ☑ |
| STILO | 52 | 106 | Vigneto 1 | 0 | 4 | 40 | € 7,10 | € 923,00 | 929,00 € | Valore Catastale | ex Casmez | Gestione SORICAL | ☐ | ☑ |
| STILO | 52 | 82 | Vigneto 1 | 0 | 4 | 0 | € 6,45 | € 838,00 | 843,00 € | Valore Catastale | ex Casmez | Gestione SORICAL | ☐ | ☑ |
| STILO | 52 | 84 | Semin Arb 3 | 0 | 6 | 10 | € 2,95 | € 384,00 | 386,00 € | Valore Catastale | ex Casmez | Gestione SORICAL | ☐ | ☑ |
| STILO | 52 | 86 | Vigneto 1 | 0 | 10 | 0 | € 10,65 | € 1 384,00 | 1 392,00 € | Valore Catastale | ex Casmez | Gestione SORICAL | ☐ | ☑ |
| STILO | 52 | 88 | Semin Arb 3 | 0 | 8 | 0 | € 3,88 | € 504,00 | 507,00 € | Valore Catastale | ex Casmez | Gestione SORICAL | ☐ | ☑ |
| STILO | 52 | 90 | Pascolo 1 | 0 | 1 | 10 | € 0,09 | € 11,00 | 11,00 € | Valore Catastale | ex Casmez | Gestione SORICAL | ☐ | ☑ |
| STILO | 52 | 91 | Semin Arb 2 | 0 | 4 | 40 | € 2,84 | € 369,00 | 371,00 € | Valore Catastale | ex Casmez | Gestione SORICAL | ☐ | ☑ |
| STILO | 52 | 93 | Semin Arb 2 | 0 | 3 | 40 | € 2,20 | € 286,00 | 288,00 € | Valore Catastale | ex Casmez | Gestione SORICAL | ☐ | ☑ |
| STILO | 52 | 95 | Uliveto 1 | 0 | 3 | 20 | € 1,96 | € 255,00 | 257,00 € | Valore Catastale | ex Casmez | Gestione SORICAL | ☐ | ☑ |
| STILO | 52 | 97 | Seminativo 2 | 0 | 3 | 20 | € 1,96 | € 255,00 | 257,00 € | Valore Catastale | ex Casmez | Gestione SORICAL | ☐ | ☑ |
| STILO | 52 | 99 | Vigneto 1 | 0 | 2 | 30 | € 3,71 | € 483,00 | 486,00 € | Valore Catastale | ex Casmez | Gestione SORICAL | ☐ | ☑ |
| STILO | 57 | 116 | Agrumeto 2 | 0 | 0 | 20 | € 0,94 | € 122,00 | 123,00 € | Valore Catastale | ex Casmez | Gestione SORICAL | ☐ | ☑ |
| STILO | 57 | 117 | Agrumeto 2 | 0 | 0 | 10 | € 0,48 | € 62,00 | 62,00 € | Valore Catastale | ex Casmez | Gestione SORICAL | ☐ | ☑ |
| STILO | 57 | 54 | Agrumeto 2 | 0 | 2 | 20 | € 10,36 | € 1 347,00 | 1 355,00 € | Valore Catastale | ex Casmez | Gestione SORICAL | ☐ | ☑ |
| STILO | 57 | 56 | Agrumeto 2 | 0 | 1 | 60 | € 7,54 | € 980,00 | 986,00 € | Valore Catastale | ex Casmez | Gestione SORICAL | ☐ | ☑ |
| STILO | 57 | 58 | Agrumeto 2 | 0 | 0 | 80 | € 5,11 | € 665,00 | 669,00 € | Valore Catastale | ex Casmez | Gestione SORICAL | ☐ | ☑ |
| STILO | 58 | 118 | Seminativo 2 | 0 | 26 | 69 | € 16,38 | € 2 129,00 | 2 142,00 € | Valore Catastale | ex Casmez | Gestione SORICAL | ☐ | ☑ |
| STILO | 58 | 137 | Vigneto 2 | 0 | 4 | 50 | € 5,66 | € 736,00 | 740,00 € | Valore Catastale | ex Casmez | Gestione SORICAL | ☐ | ☑ |
| STILO | 58 | 140 | Seminativo 2 | 0 | 2 | 55 | € 1,56 | € 203,00 | 204,00 € | Valore Catastale | ex Casmez | Gestione SORICAL | ☐ | ☑ |

| Comune | Foglio | Part.la | Coltura | ha | a | ca | Reddito Dominicale | Valore 2017 | Valore 2018 | Stima / Valore | Provenienza | Destinazione d'uso | Disp. | Indisp |
|---|---|---|---|---|---|---|---|---|---|---|---|---|---|---|
| STILO | 58 | 69 | Seminativo 1 | 0 | 1 | 70 | € 1,43 | € 185,00 | 186,00 € | Valore Catastale | ex Casmez | Gestione SORICAL | ☐ | ☑ |
| STILO | 58 | 70 | Semin Irrig 2 | 0 | 2 | 80 | € 1,54 | € 200,00 | 201,00 € | Valore Catastale | ex Casmez | Gestione SORICAL | ☐ | ☑ |
| STILO | 58 | 71 | Semin Arb 1 | 0 | 1 | 90 | € 1,54 | € 200,00 | 201,00 € | Valore Catastale | ex Casmez | Gestione SORICAL | ☐ | ☑ |
| STILO | 58 | 72 | Seminativo 2 | 0 | 4 | 70 | € 2,89 | € 375,00 | 377,00 € | Valore Catastale | ex Casmez | Gestione SORICAL | ☐ | ☑ |
| STILO | 58 | 73 | Semin Arb 1 | 0 | 5 | 30 | € 4,28 | € 556,00 | 559,00 € | Valore Catastale | ex Casmez | Gestione SORICAL | ☐ | ☑ |
| STILO | 58 | 74 | Seminativo 1 | 0 | 0 | 70 | € 0,59 | € 76,00 | 76,00 € | Valore Catastale | ex Casmez | Gestione SORICAL | ☐ | ☑ |
| STILO | 61 | 487 | Semin Arb 2 | 0 | 0 | 35 | € 0,23 | € 29,00 | 29,00 € | Valore Catastale | ex Casmez | Gestione SORICAL | ☐ | ☑ |
| STILO | 61 | 488 | Semin Arb 2 | 0 | 0 | 10 | € 0,06 | € 8,00 | 8,00 € | Valore Catastale | ex Casmez | Gestione SORICAL | ☐ | ☑ |
| STILO | 61 | 503 | Seminativo 2 | 0 | 2 | 74 | € 1,68 | € 218,00 | 219,00 € | Valore Catastale | ex Casmez | Gestione SORICAL | ☐ | ☑ |
| STILO | 61 | 519 | Pascolo Cesp | 0 | 5 | 0 | € 0,06 | € 8,00 | 8,00 € | Valore Catastale | ex Casmez | Gestione SORICAL | ☐ | ☑ |
| STILO | 61 | 522 | Pascolo 1 | 0 | 1 | 40 | € 0,11 | € 15,00 | 15,00 € | Valore Catastale | ex Casmez | Gestione SORICAL | ☐ | ☑ |
| STILO | 61 | 523 | Pascolo 1 | 0 | 5 | 15 | € 0,40 | € 52,00 | 52,00 € | Valore Catastale | ex Casmez | Gestione SORICAL | ☐ | ☑ |
| STILO | 61 | 526 | Pascolo 1 | 0 | 1 | 15 | € 0,09 | € 11,00 | 11,00 € | Valore Catastale | ex Casmez | Gestione SORICAL | ☐ | ☑ |
| STILO | 61 | 529 | Agrumeto 3 | 0 | 1 | 0 | € 2,59 | € 336,00 | 338,00 € | Valore Catastale | ex Casmez | Gestione SORICAL | ☐ | ☑ |
| STILO | 61 | 533 | Seminativo 1 | 0 | 0 | 85 | € 0,71 | € 93,00 | 94,00 € | Valore Catastale | ex Casmez | Gestione SORICAL | ☐ | ☑ |
| STILO | 61 | 534 | Seminativo 1 | 0 | 0 | 30 | € 0,25 | € 32,00 | 32,00 € | Valore Catastale | ex Casmez | Gestione SORICAL | ☐ | ☑ |
| STILO | 61 | 536 | Agrumeto 3 | 0 | 0 | 42 | € 1,06 | € 138,00 | 139,00 € | Valore Catastale | ex Casmez | Gestione SORICAL | ☐ | ☑ |
| STILO | 61 | 538 | Seminativo 1 | 0 | 0 | 60 | € 0,50 | € 65,00 | 65,00 € | Valore Catastale | ex Casmez | Gestione SORICAL | ☐ | ☑ |
| STILO | 61 | 542 | Seminativo 1 | 0 | 0 | 3 | € 0,03 | € 3,00 | 3,00 € | Valore Catastale | ex Casmez | Gestione SORICAL | ☐ | ☑ |
| STILO | 61 | 544 | Seminativo 1 | 0 | 0 | 12 | € 0,10 | € 13,00 | 13,00 € | Valore Catastale | ex Casmez | Gestione SORICAL | ☐ | ☑ |
| STILO | 61 | 546 | Seminativo 1 | 0 | 1 | 10 | € 0,93 | € 120,00 | 121,00 € | Valore Catastale | ex Casmez | Gestione SORICAL | ☐ | ☑ |
| STILO | 61 | 548 | Seminativo 1 | 0 | 1 | 93 | € 1,63 | € 211,00 | 212,00 € | Valore Catastale | ex Casmez | Gestione SORICAL | ☐ | ☑ |
| STILO | 61 | 551 | Seminativo 2 | 0 | 0 | 15 | € 0,09 | € 11,00 | 11,00 € | Valore Catastale | ex Casmez | Gestione SORICAL | ☐ | ☑ |
| **Totali per Comune** | | | | | | | | **€ 53 117,00** | **53 431,00 €** | | | | | |
| VARAPODIO | 17 | 100 | Uliveto 1 | 0 | 3 | 10 | € 4,50 | € 585,00 | 589,00 € | Valore Catastale | ex Casmez | Gestione SORICAL | ☐ | ☑ |
| VARAPODIO | 17 | 98 | Uliveto 1 | 0 | 1 | 0 | € 1,45 | € 188,00 | 189,00 € | Valore Catastale | ex Casmez | Gestione SORICAL | ☐ | ☑ |
| VARAPODIO | 21 | 78 | Uliveto 1 | 0 | 1 | 50 | € 2,18 | € 283,00 | 285,00 € | Valore Catastale | ex Casmez | Gestione SORICAL | ☐ | ☑ |
| VARAPODIO | 21 | 80 | Uliveto 1 | 0 | 1 | 60 | € 2,33 | € 302,00 | 304,00 € | Valore Catastale | ex Casmez | Gestione SORICAL | ☐ | ☑ |
| VARAPODIO | 21 | 82 | Uliveto 1 | 0 | 3 | 0 | € 4,93 | € 640,00 | 644,00 € | Valore Catastale | ex Casmez | Gestione SORICAL | ☐ | ☑ |
| VARAPODIO | 21 | 84 | Uliveto 1 | 0 | 0 | 40 | € 0,58 | € 75,00 | 75,00 € | Valore Catastale | ex Casmez | Gestione SORICAL | ☐ | ☑ |
| VARAPODIO | 21 | 85 | Uliveto 1 | 0 | 2 | 10 | € 3,05 | € 396,00 | 398,00 € | Valore Catastale | ex Casmez | Gestione SORICAL | ☐ | ☑ |
| VARAPODIO | 21 | 87 | Uliveto 1 | 0 | 5 | 10 | € 7,41 | € 964,00 | 970,00 € | Valore Catastale | ex Casmez | Gestione SORICAL | ☐ | ☑ |
| VARAPODIO | 21 | 89 | Uliveto 1 | 0 | 2 | 80 | € 4,06 | € 528,00 | 531,00 € | Valore Catastale | ex Casmez | Gestione SORICAL | ☐ | ☑ |

| Comune | Foglio | Part.la | Coltura | ha | a | ca | Reddito Dominicale | Valore 2017 | Valore 2018 | Stima / Valore | Provenienza | Destinazione d'uso | Disp. | Indisp |
|---|---|---|---|---|---|---|---|---|---|---|---|---|---|---|
| VARAPODIO | 21 | 91 | Uliveto 1 | 0 | 7 | 70 | € 11,19 | € 1 454,00 | 1 463,00 € | Valore Catastale | ex Casmez | Gestione SORICAL | ☐ | ☑ |
| VARAPODIO | 21 | 93 | Uliveto 1 | 0 | 5 | 80 | € 8,43 | € 1 095,00 | 1 102,00 € | Valore Catastale | ex Casmez | Gestione SORICAL | ☐ | ☑ |
| VARAPODIO | 21 | 95 | Uliveto 1 | 0 | 2 | 0 | € 2,90 | € 377,00 | 379,00 € | Valore Catastale | ex Casmez | Gestione SORICAL | ☐ | ☑ |
| VARAPODIO | 21 | 97 | Uliveto 1 | 0 | 1 | 50 | € 2,18 | € 283,00 | 285,00 € | Valore Catastale | ex Casmez | Gestione SORICAL | ☐ | ☑ |
| VARAPODIO | 21 | 99 | Uliveto 1 | 0 | 1 | 30 | € 1,89 | € 245,00 | 246,00 € | Valore Catastale | ex Casmez | Gestione SORICAL | ☐ | ☑ |
| **Totali per Comune** | | | | | | | | **€ 7 415,00** | **7 460,00 €** | | | | | |
| VILLA SAN GIOVANNI | 01 | 598 | Fico India | 0 | 2 | 10 | € 0,68 | € 88,00 | 89,00 € | Valore Catastale | ex Casmez | Gestione SORICAL | ☐ | ☑ |
| VILLA SAN GIOVANNI | 01 | 600 | Agrumeto 2 | 0 | 1 | 0 | € 4,26 | € 554,00 | 557,00 € | Valore Catastale | ex Casmez | Gestione SORICAL | ☐ | ☑ |
| VILLA SAN GIOVANNI | 01 | 604 | Gelseto 1 | 0 | 0 | 10 | € 0,03 | € 3,00 | 3,00 € | Valore Catastale | ex Casmez | Gestione SORICAL | ☐ | ☑ |
| VILLA SAN GIOVANNI | 01 | 605 | Uliveto 1 | 0 | 1 | 60 | € 1,45 | € 188,00 | 189,00 € | Valore Catastale | ex Casmez | Gestione SORICAL | ☐ | ☑ |
| VILLA SAN GIOVANNI | 01 | 607 | Fu d'accertam | 0 | 0 | 30 | € 0,00 | € 0,00 | 0,00 € | Valore Catastale | ex Casmez | Gestione SORICAL | ☐ | ☑ |
| VILLA SAN GIOVANNI | 01 | 617 | Vigneto 4 | 0 | 1 | 60 | € 0,88 | € 114,00 | 115,00 € | Valore Catastale | ex Casmez | Gestione SORICAL | ☐ | ☑ |
| VILLA SAN GIOVANNI | 01 | 619 | Vigneto 4 | 0 | 1 | 30 | € 0,71 | € 93,00 | 94,00 € | Valore Catastale | ex Casmez | Gestione SORICAL | ☐ | ☑ |
| VILLA SAN GIOVANNI | 01 | 621 | Incolto prod | 0 | 0 | 60 | € 0,01 | € 2,00 | 2,00 € | Valore Catastale | ex Casmez | Gestione SORICAL | ☐ | ☑ |
| VILLA SAN GIOVANNI | 01 | 623 | Pascolo | 0 | 3 | 50 | € 0,09 | € 11,00 | 11,00 € | Valore Catastale | ex Casmez | Gestione SORICAL | ☐ | ☑ |
| VILLA SAN GIOVANNI | 01 | 625 | Vigneto 2 | 0 | 1 | 40 | € 2,53 | € 328,00 | 330,00 € | Valore Catastale | ex Casmez | Gestione SORICAL | ☐ | ☑ |
| VILLA SAN GIOVANNI | 01 | 627 | Vigneto 2 | 0 | 0 | 40 | € 0,73 | € 94,00 | 95,00 € | Valore Catastale | ex Casmez | Gestione SORICAL | ☐ | ☑ |
| VILLA SAN GIOVANNI | 01 | 629 | Seminativo 1 | 0 | 0 | 30 | € 0,15 | € 20,00 | 20,00 € | Valore Catastale | ex Casmez | Gestione SORICAL | ☐ | ☑ |
| VILLA SAN GIOVANNI | 01 | 631 | Vigneto 1 | 0 | 1 | 20 | € 2,51 | € 327,00 | 329,00 € | Valore Catastale | ex Casmez | Gestione SORICAL | ☐ | ☑ |
| VILLA SAN GIOVANNI | 01 | 633 | Fico India | 0 | 0 | 80 | € 0,26 | € 34,00 | 34,00 € | Valore Catastale | ex Casmez | Gestione SORICAL | ☐ | ☑ |
| VILLA SAN GIOVANNI | 01 | 635 | Fico India | 0 | 0 | 50 | € 0,16 | € 21,00 | 21,00 € | Valore Catastale | ex Casmez | Gestione SORICAL | ☐ | ☑ |
| VILLA SAN GIOVANNI | 01 | 637 | Fico India | 0 | 1 | 10 | € 0,35 | € 46,00 | 46,00 € | Valore Catastale | ex Casmez | Gestione SORICAL | ☐ | ☑ |
| VILLA SAN GIOVANNI | 01 | 639 | Seminativo 2 | 0 | 3 | 40 | € 1,31 | € 171,00 | 172,00 € | Valore Catastale | ex Casmez | Gestione SORICAL | ☐ | ☑ |
| VILLA SAN GIOVANNI | 01 | 641 | Vigneto 2 | 0 | 1 | 30 | € 2,35 | € 306,00 | 308,00 € | Valore Catastale | ex Casmez | Gestione SORICAL | ☐ | ☑ |
| VILLA SAN GIOVANNI | 01 | 643 | Vigneto 2 | 0 | 2 | 50 | € 4,53 | € 588,00 | 592,00 € | Valore Catastale | ex Casmez | Gestione SORICAL | ☐ | ☑ |
| VILLA SAN GIOVANNI | 01 | 645 | Vigneto 1 | 0 | 0 | 80 | € 1,68 | € 218,00 | 219,00 € | Valore Catastale | ex Casmez | Gestione SORICAL | ☐ | ☑ |
| VILLA SAN GIOVANNI | 01 | 647 | Vigneto 1 | 0 | 0 | 90 | € 1,89 | € 245,00 | 246,00 € | Valore Catastale | ex Casmez | Gestione SORICAL | ☐ | ☑ |
| VILLA SAN GIOVANNI | 01 | 649 | Vigneto 2 | 0 | 1 | 20 | € 2,18 | € 283,00 | 285,00 € | Valore Catastale | ex Casmez | Gestione SORICAL | ☐ | ☑ |
| VILLA SAN GIOVANNI | 01 | 651 | Vigneto 1 | 0 | 1 | 0 | € 2,10 | € 273,00 | 275,00 € | Valore Catastale | ex Casmez | Gestione SORICAL | ☐ | ☑ |
| VILLA SAN GIOVANNI | 01 | 653 | Fico India | 0 | 1 | 70 | € 0,55 | € 72,00 | 72,00 € | Valore Catastale | ex Casmez | Gestione SORICAL | ☐ | ☑ |
| VILLA SAN GIOVANNI | 01 | 655 | Gelseto 1 | 0 | 0 | 95 | € 0,21 | € 28,00 | 28,00 € | Valore Catastale | ex Casmez | Gestione SORICAL | ☐ | ☑ |
| VILLA SAN GIOVANNI | 01 | 657 | Incolto prod | 0 | 1 | 60 | € 0,01 | € 2,00 | 2,00 € | Valore Catastale | ex Casmez | Gestione SORICAL | ☐ | ☑ |
| VILLA SAN GIOVANNI | 01 | 659 | Incolto sterile | 0 | 0 | 50 | € 0,00 | € 0,00 | 0,00 € | Valore Catastale | ex Casmez | Gestione SORICAL | ☐ | ☑ |

| Comune | Foglio | Part.la | Coltura | ha | a | ca | Reddito Dominicale | Valore 2017 | Valore 2018 | Stima / Valore | Provenienza | Destinazione d'uso | Disp. | Indisp |
|---|---|---|---|---|---|---|---|---|---|---|---|---|---|---|
| VILLA SAN GIOVANNI | 01 | 662 | Agrumeto 1 | 0 | 1 | 10 | € 5,50 | € 715,00 | 719,00 € | Valore Catastale | ex Casmez | Gestione SORICAL | ☐ | ☑ |
| VILLA SAN GIOVANNI | 01 | 663 | Pascolo Arb 1 | 0 | 1 | 10 | € 0,08 | € 10,00 | 10,00 € | Valore Catastale | ex Casmez | Gestione SORICAL | ☐ | ☑ |
| VILLA SAN GIOVANNI | 01 | 665 | Vigneto 2 | 0 | 0 | 70 | € 1,26 | € 164,00 | 165,00 € | Valore Catastale | ex Casmez | Gestione SORICAL | ☐ | ☑ |
| VILLA SAN GIOVANNI | 01 | 667 | Incolto sterile | 0 | 0 | 45 | € 0,00 | € 0,00 | 0,00 € | Valore Catastale | ex Casmez | Gestione SORICAL | ☐ | ☑ |
| VILLA SAN GIOVANNI | 01 | 669 | Vigneto 2 | 0 | 1 | 60 | € 2,89 | € 375,00 | 377,00 € | Valore Catastale | ex Casmez | Gestione SORICAL | ☐ | ☑ |
| VILLA SAN GIOVANNI | 01 | 670 | Vigneto 2 | 0 | 0 | 80 | € 1,45 | € 188,00 | 189,00 € | Valore Catastale | ex Casmez | Gestione SORICAL | ☐ | ☑ |
| VILLA SAN GIOVANNI | 01 | 672 | Vigneto 1 | 0 | 0 | 70 | € 1,46 | € 190,00 | 191,00 € | Valore Catastale | ex Casmez | Gestione SORICAL | ☐ | ☑ |
| VILLA SAN GIOVANNI | 01 | 674 | Uliveto 2 | 0 | 1 | 90 | € 1,41 | € 184,00 | 185,00 € | Valore Catastale | ex Casmez | Gestione SORICAL | ☐ | ☑ |
| VILLA SAN GIOVANNI | 01 | 676 | Incolto prod | 0 | 1 | 10 | € 0,01 | € 2,00 | 2,00 € | Valore Catastale | ex Casmez | Gestione SORICAL | ☐ | ☑ |
| VILLA SAN GIOVANNI | 01 | 678 | Vigneto 3 | 0 | 0 | 25 | € 0,29 | € 37,00 | 37,00 € | Valore Catastale | ex Casmez | Gestione SORICAL | ☐ | ☑ |
| VILLA SAN GIOVANNI | 01 | 679 | Vigneto 2 | 0 | 0 | 44 | € 0,80 | € 104,00 | 105,00 € | Valore Catastale | ex Casmez | Gestione SORICAL | ☐ | ☑ |
| VILLA SAN GIOVANNI | 01 | 681 | Incolto prod | 0 | 0 | 30 | € 0,01 | € 2,00 | 2,00 € | Valore Catastale | ex Casmez | Gestione SORICAL | ☐ | ☑ |
| VILLA SAN GIOVANNI | 01 | 682 | Vigneto 1 | 0 | 3 | 70 | € 7,76 | € 1 009,00 | 1 015,00 € | Valore Catastale | ex Casmez | Gestione SORICAL | ☐ | ☑ |
| VILLA SAN GIOVANNI | 01 | 684 | Agrumeto 1 | 0 | 2 | 40 | € 12,01 | € 1 562,00 | 1 571,00 € | Valore Catastale | ex Casmez | Gestione SORICAL | ☐ | ☑ |
| VILLA SAN GIOVANNI | 01 | 717 | Incolto sterile | 0 | 0 | 5 | € 0,00 | € 0,00 | 0,00 € | Valore Catastale | ex Casmez | Gestione SORICAL | ☐ | ☑ |
| VILLA SAN GIOVANNI | 01 | 728 | Vigneto 2 | 0 | 1 | 15 | € 2,08 | € 270,00 | 272,00 € | Valore Catastale | ex Casmez | Gestione SORICAL | ☐ | ☑ |
| VILLA SAN GIOVANNI | 01 | 729 | Vigneto 2 | 0 | 3 | 25 | € 5,88 | € 764,00 | 769,00 € | Valore Catastale | ex Casmez | Gestione SORICAL | ☐ | ☑ |
| VILLA SAN GIOVANNI | 02 | 288 | Vigneto 2 | 0 | 0 | 45 | € 1,04 | € 135,00 | 136,00 € | Valore Catastale | ex Casmez | Gestione SORICAL | ☐ | ☑ |
| VILLA SAN GIOVANNI | 02 | 292 | Gelseto 2 | 0 | 0 | 90 | € 0,06 | € 8,00 | 8,00 € | Valore Catastale | ex Casmez | Gestione SORICAL | ☐ | ☑ |
| VILLA SAN GIOVANNI | 02 | 294 | Vigneto 1 | 0 | 2 | 30 | € 4,38 | € 569,00 | 572,00 € | Valore Catastale | ex Casmez | Gestione SORICAL | ☐ | ☑ |
| VILLA SAN GIOVANNI | 02 | 301 | Vigneto 2 | 0 | 0 | 35 | € 0,80 | € 104,00 | 105,00 € | Valore Catastale | ex Casmez | Gestione SORICAL | ☐ | ☑ |
| VILLA SAN GIOVANNI | 02 | 303 | Vigneto 2 | 0 | 2 | 80 | € 6,41 | € 834,00 | 839,00 € | Valore Catastale | ex Casmez | Gestione SORICAL | ☐ | ☑ |
| VILLA SAN GIOVANNI | 02 | 305 | Seminativo | 0 | 0 | 30 | € 0,08 | € 10,00 | 10,00 € | Valore Catastale | ex Casmez | Gestione SORICAL | ☐ | ☑ |
| VILLA SAN GIOVANNI | 02 | 306 | Gelseto 2 | 0 | 0 | 30 | € 0,08 | € 10,00 | 10,00 € | Valore Catastale | ex Casmez | Gestione SORICAL | ☐ | ☑ |
| VILLA SAN GIOVANNI | 02 | 308 | Gelseto 2 | 0 | 0 | 3 | € 0,01 | € 2,00 | 2,00 € | Valore Catastale | ex Casmez | Gestione SORICAL | ☐ | ☑ |
| VILLA SAN GIOVANNI | 02 | 331 | Vigneto 3 | 0 | 2 | 0 | € 2,90 | € 377,00 | 379,00 € | Valore Catastale | ex Casmez | Gestione SORICAL | ☐ | ☑ |
| VILLA SAN GIOVANNI | 02 | 621 | Vigneto 1 | 0 | 0 | 59 | € 1,24 | € 161,00 | 162,00 € | Valore Catastale | ex Casmez | Gestione SORICAL | ☐ | ☑ |
| VILLA SAN GIOVANNI | 02 | 622 | Vigneto 1 | 0 | 1 | 45 | € 3,04 | € 395,00 | 397,00 € | Valore Catastale | ex Casmez | Gestione SORICAL | ☐ | ☑ |
| VILLA SAN GIOVANNI | 02 | 623 | Vigneto 1 | 0 | 37 | 65 | € 78,80 | € 10 244,00 | 10 305,00 € | Valore Catastale | ex Casmez | Gestione SORICAL | ☐ | ☑ |
| VILLA SAN GIOVANNI | 04 | 333 | Gelseto 2 | 0 | 0 | 50 | € 0,04 | € 5,00 | 5,00 € | Valore Catastale | ex Casmez | Gestione SORICAL | ☐ | ☑ |
| VILLA SAN GIOVANNI | 04 | 335 | Agrumeto 2 | 0 | 1 | 60 | € 5,53 | € 718,00 | 722,00 € | Valore Catastale | ex Casmez | Gestione SORICAL | ☐ | ☑ |
| VILLA SAN GIOVANNI | 04 | 344 | Agrumeto 2 | 0 | 0 | 60 | € 2,68 | € 348,00 | 350,00 € | Valore Catastale | ex Casmez | Gestione SORICAL | ☐ | ☑ |
| VILLA SAN GIOVANNI | 04 | 346 | Agrumeto 2 | 0 | 4 | 50 | € 20,05 | € 2 606,00 | 2 622,00 € | Valore Catastale | ex Casmez | Gestione SORICAL | ☐ | ☑ |

| Comune | Foglio | Part.la | Coltura | ha | a | ca | Reddito Dominicale | Valore 2017 | Valore 2018 | Stima / Valore | Provenienza | Destinazione d'uso | Disp. | Indisp |
|---|---|---|---|---|---|---|---|---|---|---|---|---|---|---|
| VILLA SAN GIOVANNI | 04 | 348 | Gelseto 1 | 0 | 0 | 70 | € 0,11 | € 15,00 | 15,00 € | Valore Catastale | ex Casmez | Gestione SORICAL | ☐ | ☑ |
| VILLA SAN GIOVANNI | 04 | 350 | Gelseto 2 | 0 | 2 | 0 | € 0,13 | € 16,00 | 16,00 € | Valore Catastale | ex Casmez | Gestione SORICAL | ☐ | ☑ |
| VILLA SAN GIOVANNI | 04 | 352 | Gelseto 2 | 0 | 1 | 50 | € 0,10 | € 13,00 | 13,00 € | Valore Catastale | ex Casmez | Gestione SORICAL | ☐ | ☑ |
| VILLA SAN GIOVANNI | 05 | 222 | Agrumeto 2 | 0 | 0 | 60 | € 2,56 | € 333,00 | 335,00 € | Valore Catastale | ex Casmez | Gestione SORICAL | ☐ | ☑ |
| VILLA SAN GIOVANNI | 05 | 261 | Agrumeto 2 | 0 | 5 | 50 | € 23,44 | € 3 047,00 | 3 065,00 € | Valore Catastale | ex Casmez | Gestione SORICAL | ☐ | ☑ |
| VILLA SAN GIOVANNI | 05 | 263 | Pascolo Arb 1 | 0 | 0 | 70 | € 0,05 | € 6,00 | 6,00 € | Valore Catastale | ex Casmez | Gestione SORICAL | ☐ | ☑ |
| VILLA SAN GIOVANNI | 05 | 265 | Vigneto 1 | 0 | 2 | 90 | € 6,09 | € 791,00 | 796,00 € | Valore Catastale | ex Casmez | Gestione SORICAL | ☐ | ☑ |
| VILLA SAN GIOVANNI | 06 | 159 | Agrumeto 1 | 0 | 0 | 30 | € 1,50 | € 195,00 | 196,00 € | Valore Catastale | ex Casmez | Gestione SORICAL | ☐ | ☑ |
| VILLA SAN GIOVANNI | 06 | 161 | Agrumeto 1 | 0 | 0 | 60 | € 3,00 | € 390,00 | 392,00 € | Valore Catastale | ex Casmez | Gestione SORICAL | ☐ | ☑ |
| VILLA SAN GIOVANNI | 06 | 420 | Vigneto 1 | 0 | 0 | 60 | € 1,14 | € 148,00 | 149,00 € | Valore Catastale | ex Casmez | Gestione SORICAL | ☐ | ☑ |
| VILLA SAN GIOVANNI | 06 | 421 | Agrumeto 2 | 0 | 2 | 0 | € 8,91 | € 1 159,00 | 1 166,00 € | Valore Catastale | ex Casmez | Gestione SORICAL | ☐ | ☑ |
| VILLA SAN GIOVANNI | 06 | 423 | Vigneto 2 | 0 | 2 | 0 | € 4,59 | € 596,00 | 600,00 € | Valore Catastale | ex Casmez | Gestione SORICAL | ☐ | ☑ |
| VILLA SAN GIOVANNI | 06 | 425 | Seminativo | 0 | 5 | 10 | € 1,31 | € 171,00 | 172,00 € | Valore Catastale | ex Casmez | Gestione SORICAL | ☐ | ☑ |
| VILLA SAN GIOVANNI | 06 | 427 | Semin Arb | 0 | 0 | 90 | € 0,33 | € 42,00 | 42,00 € | Valore Catastale | ex Casmez | Gestione SORICAL | ☐ | ☑ |
| VILLA SAN GIOVANNI | 06 | 429 | Semin Arb | 0 | 1 | 30 | € 0,46 | € 60,00 | 60,00 € | Valore Catastale | ex Casmez | Gestione SORICAL | ☐ | ☑ |
| VILLA SAN GIOVANNI | 06 | 431 | Vigneto 2 | 0 | 2 | 10 | € 4,81 | € 626,00 | 630,00 € | Valore Catastale | ex Casmez | Gestione SORICAL | ☐ | ☑ |
| VILLA SAN GIOVANNI | 07 | 145 | Seminativo 2 | 0 | 9 | 40 | € 3,64 | € 473,00 | 476,00 € | Valore Catastale | ex Casmez | Gestione SORICAL | ☐ | ☑ |
| VILLA SAN GIOVANNI | 07 | 146 | Vigneto 3 | 0 | 0 | 19 | € 21,46 | € 2 790,00 | 2 807,00 € | Valore Catastale | ex Casmez | Gestione SORICAL | ☐ | ☑ |
| VILLA SAN GIOVANNI | 07 | 179 | Vigneto 3 | 0 | 1 | 30 | € 1,46 | € 190,00 | 191,00 € | Valore Catastale | ex Casmez | Gestione SORICAL | ☐ | ☑ |
| VILLA SAN GIOVANNI | 07 | 181 | Vigneto 2 | 0 | 2 | 0 | € 3,61 | € 470,00 | 473,00 € | Valore Catastale | ex Casmez | Gestione SORICAL | ☐ | ☑ |
| VILLA SAN GIOVANNI | 07 | 183 | Seminativo 1 | 0 | 1 | 20 | € 0,63 | € 81,00 | 81,00 € | Valore Catastale | ex Casmez | Gestione SORICAL | ☐ | ☑ |
| VILLA SAN GIOVANNI | 07 | 185 | Vigneto 2 | 0 | 3 | 65 | € 6,60 | € 858,00 | 863,00 € | Valore Catastale | ex Casmez | Gestione SORICAL | ☐ | ☑ |
| VILLA SAN GIOVANNI | 07 | 190 | Vigneto 2 | 0 | 0 | 40 | € 0,73 | € 94,00 | 95,00 € | Valore Catastale | ex Casmez | Gestione SORICAL | ☐ | ☑ |
| VILLA SAN GIOVANNI | 08 | 510 | Gelseto 2 | 0 | 3 | 20 | € 0,26 | € 34,00 | 34,00 € | Valore Catastale | ex Casmez | Gestione SORICAL | ☐ | ☑ |
| VILLA SAN GIOVANNI | 08 | 512 | Seminativo 3 | 0 | 0 | 95 | € 0,28 | € 36,00 | 36,00 € | Valore Catastale | ex Casmez | Gestione SORICAL | ☐ | ☑ |
| VILLA SAN GIOVANNI | 08 | 514 | Semin Arb | 0 | 1 | 20 | € 0,50 | € 65,00 | 65,00 € | Valore Catastale | ex Casmez | Gestione SORICAL | ☐ | ☑ |
| VILLA SAN GIOVANNI | 09 | 574 | Vigneto 1 | 0 | 0 | 90 | € 1,89 | € 245,00 | 246,00 € | Valore Catastale | ex Casmez | Gestione SORICAL | ☐ | ☑ |
| VILLA SAN GIOVANNI | 09 | 576 | Vigneto 1 | 0 | 0 | 50 | € 1,05 | € 136,00 | 137,00 € | Valore Catastale | ex Casmez | Gestione SORICAL | ☐ | ☑ |
| VILLA SAN GIOVANNI | 09 | 580 | Gelseto 1 | 0 | 0 | 30 | € 0,06 | € 8,00 | 8,00 € | Valore Catastale | ex Casmez | Gestione SORICAL | ☐ | ☑ |
| VILLA SAN GIOVANNI | 09 | 581 | Semin Arb | 0 | 1 | 60 | € 0,68 | € 88,00 | 89,00 € | Valore Catastale | ex Casmez | Gestione SORICAL | ☐ | ☑ |
| VILLA SAN GIOVANNI | 09 | 583 | Semin Arb | 0 | 0 | 80 | € 0,34 | € 44,00 | 44,00 € | Valore Catastale | ex Casmez | Gestione SORICAL | ☐ | ☑ |
| VILLA SAN GIOVANNI | 09 | 591 | Seminativo 1 | 0 | 2 | 40 | € 1,24 | € 161,00 | 162,00 € | Valore Catastale | ex Casmez | Gestione SORICAL | ☐ | ☑ |
| VILLA SAN GIOVANNI | 09 | 593 | Vigneto 2 | 0 | 0 | 70 | € 1,26 | € 164,00 | 165,00 € | Valore Catastale | ex Casmez | Gestione SORICAL | ☐ | ☑ |

| Comune | Foglio | Part.la | Coltura | ha | a | ca | Reddito Dominicale | Valore 2017 | Valore 2018 | Stima / Valore | Provenienza | Destinazione d'uso | Disp. | Indisp |
|---|---|---|---|---|---|---|---|---|---|---|---|---|---|---|
| VILLA SAN GIOVANNI | 09 | 595 | Vigneto 2 | 0 | 2 | 90 | € 5,24 | € 681,00 | 685,00 € | Valore Catastale | ex Casmez | Gestione SORICAL | ☐ | ☑ |
| VILLA SAN GIOVANNI | 09 | 597 | Vigneto 1 | 0 | 1 | 0 | € 2,10 | € 273,00 | 275,00 € | Valore Catastale | ex Casmez | Gestione SORICAL | ☐ | ☑ |
| VILLA SAN GIOVANNI | 09 | 599 | Vigneto 1 | 0 | 0 | 10 | € 0,21 | € 28,00 | 28,00 € | Valore Catastale | ex Casmez | Gestione SORICAL | ☐ | ☑ |
| VILLA SAN GIOVANNI | 09 | 600 | Gelseto 2 | 0 | 0 | 50 | € 0,04 | € 5,00 | 5,00 € | Valore Catastale | ex Casmez | Gestione SORICAL | ☐ | ☑ |
| VILLA SAN GIOVANNI | 09 | 602 | Vigneto 2 | 0 | 1 | 20 | € 2,18 | € 283,00 | 285,00 € | Valore Catastale | ex Casmez | Gestione SORICAL | ☐ | ☑ |
| VILLA SAN GIOVANNI | 09 | 604 | Vigneto 2 | 0 | 0 | 40 | € 0,73 | € 94,00 | 95,00 € | Valore Catastale | ex Casmez | Gestione SORICAL | ☐ | ☑ |
| VILLA SAN GIOVANNI | 09 | 606 | Vigneto 2 | 0 | 0 | 45 | € 0,81 | € 106,00 | 107,00 € | Valore Catastale | ex Casmez | Gestione SORICAL | ☐ | ☑ |
| VILLA SAN GIOVANNI | 09 | 608 | Gelseto 1 | 0 | 0 | 55 | € 0,13 | € 16,00 | 16,00 € | Valore Catastale | ex Casmez | Gestione SORICAL | ☐ | ☑ |
| VILLA SAN GIOVANNI | 09 | 610 | Vigneto 2 | 0 | 0 | 50 | € 0,90 | € 117,00 | 118,00 € | Valore Catastale | ex Casmez | Gestione SORICAL | ☐ | ☑ |
| VILLA SAN GIOVANNI | 09 | 612 | Vigneto 2 | 0 | 1 | 60 | € 2,89 | € 375,00 | 377,00 € | Valore Catastale | ex Casmez | Gestione SORICAL | ☐ | ☑ |
| VILLA SAN GIOVANNI | 09 | 614 | Gelseto 1 | 0 | 1 | 0 | € 0,23 | € 29,00 | 29,00 € | Valore Catastale | ex Casmez | Gestione SORICAL | ☐ | ☑ |
| VILLA SAN GIOVANNI | 09 | 616 | Gelseto 1 | 0 | 0 | 20 | € 0,05 | € 6,00 | 6,00 € | Valore Catastale | ex Casmez | Gestione SORICAL | ☐ | ☑ |
| VILLA SAN GIOVANNI | 09 | 617 | Semin Arb | 0 | 1 | 30 | € 0,55 | € 72,00 | 72,00 € | Valore Catastale | ex Casmez | Gestione SORICAL | ☐ | ☑ |
| VILLA SAN GIOVANNI | 09 | 619 | Seminativo 1 | 0 | 0 | 80 | € 0,41 | € 54,00 | 54,00 € | Valore Catastale | ex Casmez | Gestione SORICAL | ☐ | ☑ |
| VILLA SAN GIOVANNI | 09 | 621 | Vigneto 2 | 0 | 1 | 30 | € 2,35 | € 306,00 | 308,00 € | Valore Catastale | ex Casmez | Gestione SORICAL | ☐ | ☑ |
| VILLA SAN GIOVANNI | 09 | 625 | Vigneto 1 | 0 | 0 | 80 | € 1,68 | € 218,00 | 219,00 € | Valore Catastale | ex Casmez | Gestione SORICAL | ☐ | ☑ |
| VILLA SAN GIOVANNI | 09 | 628 | Vigneto 1 | 0 | 0 | 50 | € 1,05 | € 136,00 | 137,00 € | Valore Catastale | ex Casmez | Gestione SORICAL | ☐ | ☑ |
| VILLA SAN GIOVANNI | 09 | 630 | Vigneto 1 | 0 | 1 | 30 | € 2,73 | € 354,00 | 356,00 € | Valore Catastale | ex Casmez | Gestione SORICAL | ☐ | ☑ |
| VILLA SAN GIOVANNI | 09 | 632 | Vigneto 2 | 0 | 0 | 45 | € 0,81 | € 106,00 | 107,00 € | Valore Catastale | ex Casmez | Gestione SORICAL | ☐ | ☑ |
| VILLA SAN GIOVANNI | 09 | 634 | Vigneto 2 | 0 | 0 | 90 | € 1,63 | € 211,00 | 212,00 € | Valore Catastale | ex Casmez | Gestione SORICAL | ☐ | ☑ |
| VILLA SAN GIOVANNI | 09 | 636 | Vigneto 2 | 0 | 0 | 50 | € 0,90 | € 117,00 | 118,00 € | Valore Catastale | ex Casmez | Gestione SORICAL | ☐ | ☑ |
| VILLA SAN GIOVANNI | 09 | 638 | Vigneto 2 | 0 | 0 | 60 | € 1,09 | € 141,00 | 142,00 € | Valore Catastale | ex Casmez | Gestione SORICAL | ☐ | ☑ |
| VILLA SAN GIOVANNI | 09 | 640 | Gelseto 2 | 0 | 0 | 30 | € 0,03 | € 3,00 | 3,00 € | Valore Catastale | ex Casmez | Gestione SORICAL | ☐ | ☑ |
| VILLA SAN GIOVANNI | 10 | 263 | Semin Arb | 0 | 1 | 40 | € 0,59 | € 76,00 | 76,00 € | Valore Catastale | ex Casmez | Gestione SORICAL | ☐ | ☑ |
| VILLA SAN GIOVANNI | 10 | 267 | Semin Arb | 0 | 3 | 0 | € 1,26 | € 164,00 | 165,00 € | Valore Catastale | ex Casmez | Gestione SORICAL | ☐ | ☑ |
| VILLA SAN GIOVANNI | 10 | 269 | Semin Arb | 0 | 0 | 60 | € 0,25 | € 32,00 | 32,00 € | Valore Catastale | ex Casmez | Gestione SORICAL | ☐ | ☑ |
| VILLA SAN GIOVANNI | 11 | 441 | Pascolo | 0 | 0 | 20 | € 0,01 | € 2,00 | 2,00 € | Valore Catastale | ex Casmez | Gestione SORICAL | ☐ | ☑ |
| VILLA SAN GIOVANNI | 11 | 442 | Gelseto 1 | 0 | 0 | 60 | € 0,14 | € 18,00 | 18,00 € | Valore Catastale | ex Casmez | Gestione SORICAL | ☐ | ☑ |
| VILLA SAN GIOVANNI | 11 | 444 | Vigneto 2 | 0 | 0 | 60 | € 1,09 | € 141,00 | 142,00 € | Valore Catastale | ex Casmez | Gestione SORICAL | ☐ | ☑ |
| VILLA SAN GIOVANNI | 11 | 446 | Agrumeto 2 | 0 | 0 | 20 | € 0,85 | € 110,00 | 111,00 € | Valore Catastale | ex Casmez | Gestione SORICAL | ☐ | ☑ |
| VILLA SAN GIOVANNI | 11 | 447 | Gelseto 1 | 0 | 0 | 20 | € 0,05 | € 6,00 | 6,00 € | Valore Catastale | ex Casmez | Gestione SORICAL | ☐ | ☑ |
| VILLA SAN GIOVANNI | 11 | 449 | Gelseto 1 | 0 | 0 | 30 | € 0,06 | € 8,00 | 8,00 € | Valore Catastale | ex Casmez | Gestione SORICAL | ☐ | ☑ |
| VILLA SAN GIOVANNI | 11 | 451 | Vigneto 1 | 0 | 1 | 10 | € 2,31 | € 301,00 | 303,00 € | Valore Catastale | ex Casmez | Gestione SORICAL | ☐ | ☑ |

| Comune | Foglio | Part.la | Coltura | ha | a | ca | Reddito Dominicale | Valore 2017 | Valore 2018 | Stima / Valore | Provenienza | Destinazione d'uso | Disp. | Indisp |
|---|---|---|---|---|---|---|---|---|---|---|---|---|---|---|
| VILLA SAN GIOVANNI | 11 | 453 | Incolto sterile | 0 | 0 | 40 | € 0,00 | € 0,00 | 0,00 € | Valore Catastale | ex Casmez | Gestione SORICAL | ☐ | ☑ |
| VILLA SAN GIOVANNI | 11 | 455 | Agrumeto 2 | 0 | 0 | 30 | € 1,16 | € 151,00 | 152,00 € | Valore Catastale | ex Casmez | Gestione SORICAL | ☐ | ☑ |
| VILLA SAN GIOVANNI | 11 | 456 | Vigneto 3 | 0 | 2 | 30 | € 2,60 | € 338,00 | 340,00 € | Valore Catastale | ex Casmez | Gestione SORICAL | ☐ | ☑ |
| VILLA SAN GIOVANNI | 11 | 458 | Vigneto 1 | 0 | 1 | 0 | € 2,10 | € 273,00 | 275,00 € | Valore Catastale | ex Casmez | Gestione SORICAL | ☐ | ☑ |
| VILLA SAN GIOVANNI | 11 | 460 | Vigneto 1 | 0 | 1 | 0 | € 2,10 | € 273,00 | 275,00 € | Valore Catastale | ex Casmez | Gestione SORICAL | ☐ | ☑ |
| VILLA SAN GIOVANNI | 11 | 462 | Gelseto 2 | 0 | 0 | 40 | € 0,04 | € 5,00 | 5,00 € | Valore Catastale | ex Casmez | Gestione SORICAL | ☐ | ☑ |
| VILLA SAN GIOVANNI | 11 | 464 | Vigneto 2 | 0 | 4 | 70 | € 8,50 | € 1 105,00 | 1 112,00 € | Valore Catastale | ex Casmez | Gestione SORICAL | ☐ | ☑ |
| VILLA SAN GIOVANNI | 11 | 466 | Agrumeto 2 | 0 | 1 | 0 | € 4,26 | € 554,00 | 557,00 € | Valore Catastale | ex Casmez | Gestione SORICAL | ☐ | ☑ |
| VILLA SAN GIOVANNI | 11 | 468 | Pascolo Arb 2 | 0 | 0 | 60 | € 0,03 | € 3,00 | 3,00 € | Valore Catastale | ex Casmez | Gestione SORICAL | ☐ | ☑ |
| VILLA SAN GIOVANNI | 11 | 470 | Vigneto 1 | 0 | 1 | 30 | € 2,73 | € 354,00 | 356,00 € | Valore Catastale | ex Casmez | Gestione SORICAL | ☐ | ☑ |
| VILLA SAN GIOVANNI | 11 | 472 | Vigneto 1 | 0 | 1 | 50 | € 3,15 | € 410,00 | 412,00 € | Valore Catastale | ex Casmez | Gestione SORICAL | ☐ | ☑ |
| VILLA SAN GIOVANNI | 11 | 474 | Seminativo 1 | 0 | 0 | 90 | € 0,46 | € 60,00 | 60,00 € | Valore Catastale | ex Casmez | Gestione SORICAL | ☐ | ☑ |
| VILLA SAN GIOVANNI | 11 | 475 | Seminativo 1 | 0 | 0 | 20 | € 0,10 | € 13,00 | 13,00 € | Valore Catastale | ex Casmez | Gestione SORICAL | ☐ | ☑ |
| VILLA SAN GIOVANNI | 11 | 477 | Gelseto 2 | 0 | 0 | 15 | € 0,01 | € 2,00 | 2,00 € | Valore Catastale | ex Casmez | Gestione SORICAL | ☐ | ☑ |
| VILLA SAN GIOVANNI | 11 | 478 | Vigneto 2 | 0 | 0 | 50 | € 0,90 | € 117,00 | 118,00 € | Valore Catastale | ex Casmez | Gestione SORICAL | ☐ | ☑ |
| VILLA SAN GIOVANNI | 11 | 480 | Gelseto 1 | 0 | 0 | 15 | € 0,04 | € 5,00 | 5,00 € | Valore Catastale | ex Casmez | Gestione SORICAL | ☐ | ☑ |
| VILLA SAN GIOVANNI | 11 | 492 | Vigneto 1 | 0 | 2 | 50 | € 5,25 | € 682,00 | 686,00 € | Valore Catastale | ex Casmez | Gestione SORICAL | ☐ | ☑ |
| VILLA SAN GIOVANNI | 11 | 494 | Vigneto 3 | 0 | 2 | 90 | € 5,25 | € 682,00 | 686,00 € | Valore Catastale | ex Casmez | Gestione SORICAL | ☐ | ☑ |
| VILLA SAN GIOVANNI | 11 | 497 | Vigneto 1 | 0 | 12 | 20 | € 25,60 | € 3 328,00 | 3 348,00 € | Valore Catastale | ex Casmez | Gestione SORICAL | ☐ | ☑ |
| VILLA SAN GIOVANNI | 11 | 529 | Vigneto 3 | 0 | 0 | 53 | € 0,60 | € 78,00 | 78,00 € | Valore Catastale | ex Casmez | Gestione SORICAL | ☐ | ☑ |
| VILLA SAN GIOVANNI | 11 | 694 | Vigneto 2 | 0 | 6 | 54 | € 11,83 | € 1 537,00 | 1 546,00 € | Valore Catastale | ex Casmez | Gestione SORICAL | ☐ | ☑ |
| VILLA SAN GIOVANNI | 11 | 695 | Vigneto 2 | 0 | 4 | 45 | € 8,06 | € 1 048,00 | 1 054,00 € | Valore Catastale | ex Casmez | Gestione SORICAL | ☐ | ☑ |
| VILLA SAN GIOVANNI | 2/A | 290 | Gelseto 2 | 0 | 0 | 55 | € 0,04 | € 5,00 | 5,00 € | Valore Catastale | ex Casmez | Gestione SORICAL | ☐ | ☑ |
| VILLA SAN GIOVANNI | 6/A | 445 | Seminativo | 0 | 3 | 40 | € 0,88 | € 114,00 | 115,00 € | Valore Catastale | ex Casmez | Gestione SORICAL | ☐ | ☑ |
| VILLA SAN GIOVANNI | 6/A | 447 | Vigneto 2 | 0 | 9 | 55 | € 21,89 | € 2 845,00 | 2 862,00 € | Valore Catastale | ex Casmez | Gestione SORICAL | ☐ | ☑ |
| VILLA SAN GIOVANNI | 6/A | 484 | Seminativo | 0 | 5 | 40 | € 1,40 | € 182,00 | 183,00 € | Valore Catastale | ex Casmez | Gestione SORICAL | ☐ | ☑ |
| VILLA SAN GIOVANNI | 6/A | 755 | Pascolo Arb | 0 | 1 | 25 | € 0,08 | € 10,00 | 10,00 € | Valore Catastale | ex Casmez | Gestione SORICAL | ☐ | ☑ |
| VILLA SAN GIOVANNI | 6/A | 756 | Vigneto 3 | 0 | 1 | 15 | € 1,68 | € 218,00 | 219,00 € | Valore Catastale | ex Casmez | Gestione SORICAL | ☐ | ☑ |
| VILLA SAN GIOVANNI | 6/A | 759 | Vigneto 2 | 0 | 0 | 80 | € 1,84 | € 239,00 | 240,00 € | Valore Catastale | ex Casmez | Gestione SORICAL | ☐ | ☑ |
| VILLA SAN GIOVANNI | 6/A | 760 | Vigneto 2 | 0 | 0 | 20 | € 0,46 | € 60,00 | 60,00 € | Valore Catastale | ex Casmez | Gestione SORICAL | ☐ | ☑ |
| VILLA SAN GIOVANNI | 8/A | 122 | Pascolo Arb | 0 | 0 | 20 | € 0,01 | € 2,00 | 2,00 € | Valore Catastale | ex Casmez | Gestione SORICAL | ☐ | ☑ |
| VILLA SAN GIOVANNI | 8/A | 123 | Pascolo Arb | 0 | 1 | 35 | € 0,09 | € 11,00 | 11,00 € | Valore Catastale | ex Casmez | Gestione SORICAL | ☐ | ☑ |
| VILLA SAN GIOVANNI | 8/A | 125 | Pascolo Arb | 0 | 3 | 10 | € 0,20 | € 26,00 | 26,00 € | Valore Catastale | ex Casmez | Gestione SORICAL | ☐ | ☑ |

| Comune | Foglio | Part.la | Coltura | ha | a | ca | Reddito Dominicale | Valore 2017 | Valore 2018 | Stima / Valore | Provenienza | Destinazione d'uso | Disp. | Indisp |
|---|---|---|---|---|---|---|---|---|---|---|---|---|---|---|
| VILLA SAN GIOVANNI | 8/A | 297 | Agrumeto 2 | 0 | 0 | 16 | € 0,71 | € 93,00 | 94,00 € | Valore Catastale | ex Casmez | Gestione SORICAL | ☐ | ☑ |
| VILLA SAN GIOVANNI | 8/A | 311 | Pascolo Arb | 0 | 0 | 80 | € 0,05 | € 6,00 | 6,00 € | Valore Catastale | ex Casmez | Gestione SORICAL | ☐ | ☑ |
| VILLA SAN GIOVANNI | 8/A | 312 | Seminativo | 0 | 0 | 30 | € 0,08 | € 10,00 | 10,00 € | Valore Catastale | ex Casmez | Gestione SORICAL | ☐ | ☑ |
| VILLA SAN GIOVANNI | 8/A | 314 | Vigneto 2 | 0 | 0 | 70 | € 1,60 | € 208,00 | 209,00 € | Valore Catastale | ex Casmez | Gestione SORICAL | ☐ | ☑ |
| VILLA SAN GIOVANNI | 8/A | 315 | Seminativo | 0 | 1 | 65 | € 0,43 | € 55,00 | 55,00 € | Valore Catastale | ex Casmez | Gestione SORICAL | ☐ | ☑ |
| VILLA SAN GIOVANNI | 8/A | 317 | Seminativo | 0 | 0 | 35 | € 0,09 | € 11,00 | 11,00 € | Valore Catastale | ex Casmez | Gestione SORICAL | ☐ | ☑ |
| VILLA SAN GIOVANNI | 8/A | 318 | Vigneto 2 | 0 | 1 | 0 | € 2,29 | € 297,00 | 299,00 € | Valore Catastale | ex Casmez | Gestione SORICAL | ☐ | ☑ |
| VILLA SAN GIOVANNI | 8/A | 319 | Vigneto 2 | 0 | 1 | 56 | € 3,58 | € 465,00 | 468,00 € | Valore Catastale | ex Casmez | Gestione SORICAL | ☐ | ☑ |
| VILLA SAN GIOVANNI | 8/A | 320 | Semin Arb | 0 | 1 | 44 | € 0,51 | € 67,00 | 67,00 € | Valore Catastale | ex Casmez | Gestione SORICAL | ☐ | ☑ |
| VILLA SAN GIOVANNI | 8/A | 322 | Fico India | 0 | 0 | 45 | € 0,15 | € 20,00 | 20,00 € | Valore Catastale | ex Casmez | Gestione SORICAL | ☐ | ☑ |
| VILLA SAN GIOVANNI | 8/A | 323 | Semin Arb | 0 | 1 | 16 | € 0,41 | € 54,00 | 54,00 € | Valore Catastale | ex Casmez | Gestione SORICAL | ☐ | ☑ |
| VILLA SAN GIOVANNI | 8/A | 413 | Agrumeto 2 | 0 | 2 | 83 | € 12,60 | € 1 638,00 | 1 648,00 € | Valore Catastale | ex Casmez | Gestione SORICAL | ☐ | ☑ |
| VILLA SAN GIOVANNI | 8/A | 414 | Agrumeto 2 | 0 | 0 | 71 | € 3,16 | € 411,00 | 413,00 € | Valore Catastale | ex Casmez | Gestione SORICAL | ☐ | ☑ |
| **Totali per Comune** | | | | | | | | **€ 62 410,00** | **62 779,00 €** | | | | | |
| **TOTALI PER PROVINCIA** | | | | | | | | **€ 76 847 389,00** | **83 881 064,00 €** | | | | | |

# Valore Terreni Provincia di Reggio Calabria

**Regione Calabria**
**Dipartimento Bilancio, Finanze e Patrimonio**
**Settore 10 - Gestione e Valorizzazione del Patrimonio Immobiliare**

| N° TERRENI PER COMUNE | COMUNE | REDDITO DOMINICALE | VALORE 2018 |
|---|---|---|---|
| 42 | AFRICO | € 1 948,23 | € 1 476 849,00 |
| 27 | ANTONIMINA | € 4 610,74 | € 732 638,00 |
| 13 | ARDORE | € 85,74 | € 18 783,00 |
| 33 | BAGALADI | € 1 984,80 | € 977 124,00 |
| 20 | BAGNARA CALABRA | € 63,95 | € 39 822,00 |
| 7 | BIANCO | € 46,96 | € 10 609,00 |
| 35 | BIVONGI | € 3 641,11 | € 2 485 043,00 |
| 96 | BOVA | € 2 576,80 | € 1 157 578,00 |
| 55 | BOVA MARINA | € 75,15 | € 219 845,00 |
| 26 | BOVALINO | € 328,95 | € 42 942,00 |
| 120 | BRANCALEONE | € 144,14 | € 30 548,00 |
| 6 | BRUZZANO ZEFFIRO | € 36,06 | € 4 775,00 |
| 24 | CAMINI | € 51,16 | € 6 771,00 |
| 18 | CAMPO CALABRO | € 66,29 | € 135 130,00 |
| 93 | CANDIDONI | € 53,45 | € 6 983,00 |
| 18 | CANOLO | € 2 062,24 | € 598 455,00 |
| 42 | CARAFFA DEL BIANCO | € 91,59 | € 12 050,00 |

| N° TERRENI PER COMUNE | COMUNE | REDDITO DOMINICALE | VALORE 2018 |
|---|---|---|---|
| 51 | CARDETO | € 1 791,94 | € 1 758 411,00 |
| 41 | CARERI | | € 423 531,00 |
| 17 | CASIGNANA | € 2 534,93 | € 620 048,00 |
| 15 | CAULONIA | € 42,15 | € 8 300,00 |
| 59 | CIMINA' | € 8 127,54 | € 3 100 692,00 |
| 5 | CINQUEFRONDI | € 41,26 | € 5 394,00 |
| 28 | CITTANOVA | € 2 758,88 | € 953 832,00 |
| 14 | CONDOFURI | € 251,69 | € 43 360,00 |
| 15 | COSOLETO | € 6 005,09 | € 5 183 382,00 |
| 14 | DELIANOVA | € 845,29 | € 1 181 724,00 |
| 75 | FIUMARA | € 1 209,66 | € 203 087,00 |
| 43 | GERACE | € 6 114,26 | € 2 371 349,00 |
| 228 | GIOIA TAURO | € 608,91 | € 444 678,00 |
| 24 | GIOIOSA IONICA | € 47,59 | € 118 562,00 |
| 22 | GROTTERIA | € 38,76 | € 11 541,00 |
| 124 | LAUREANA DI BORRELLO | € 547,11 | € 72 742,00 |
| 2 | LOCRI | € 54,09 | € 9 910,00 |
| 179 | MAMMOLA | € 6 791,79 | € 4 384 238,00 |
| 29 | MARTONE | € 3 844,28 | € 867 214,00 |

| N° TERRENI PER COMUNE | COMUNE | REDDITO DOMINICALE | VALORE 2018 |
|---|---|---|---|
| 13 | MELICUCCO | € 28,48 | € 3 766,00 |
| 413 | MELITO PORTO SALVO | € 2 076,79 | € 318 133,00 |
| 30 | MOLOCHIO | € 10 023,33 | € 2 041 492,00 |
| 1 | MONASTERACE | € 8,18 | € 905,00 |
| 28 | MONTEBELLO IONICO | € 74,64 | € 57 111,00 |
| 243 | MOTTA SAN GIOVANNI | € 427,06 | € 81 145,00 |
| 12 | OPPIDO MAMERTINA | € 1 705,15 | € 640 960,00 |
| 11 | PALIZZI | € 340,61 | € 345 085,00 |
| 212 | PALMI | € 768,64 | € 111 937,00 |
| 11 | POLISTENA | € 41,78 | € 5 462,00 |
| 71 | PORTIGLIOLA | € 83,25 | € 10 882,00 |
| 1235 | REGGIO CALABRIA | € 26 861,99 | € 11 038 811,00 |
| 1 | REGGIO CALABRIA - Cat | € 481,31 | € 405 024,00 |
| 1 | REGGIO CALABRIA - Pod | € 2 942,24 | € 3 123 472,00 |
| 43 | ROCCAFORTE DEL GRECO | € 8 260,21 | € 4 043 828,00 |
| 88 | ROCCELLA IONICA | € 502,08 | € 81 899,00 |
| 69 | ROGHUDI | € 1 368,75 | € 618 779,00 |
| 128 | ROSARNO | € 1 423,61 | € 55 679,00 |
| 82 | SAMO | € 2 773,75 | € 2 796 249,00 |

| N° TERRENI PER COMUNE | COMUNE | REDDITO DOMINICALE | VALORE 2018 |
|---|---|---|---|
| 6 | SAN FERDINANDO | € 94,55 | € 12 513,00 |
| 19 | SAN GIOVANNI DI GERACE | € 3 009,43 | € 1 461 425,00 |
| 95 | SAN LORENZO | € 630,43 | € 167 954,00 |
| 207 | SAN LUCA | € 13 259,73 | € 14 075 675,00 |
| 5 | SAN ROBERTO | € 97,34 | € 57 428,00 |
| 110 | SANT'AGATA DEL BIANCO | € 4 925,39 | € 1 965 492,00 |
| 1 | SANT'ALESSIO IN ASPROMONTE | € 40,88 | € 37 423,00 |
| 10 | SANT'EUFEMIA D'ASPROMONTE | € 1 859,16 | € 2 423 836,00 |
| 20 | SANT'ILARIO DELLO IONIO | € 131,56 | € 3 200,00 |
| 15 | SANTO STEFANO IN ASPROMONTE | € 3 800,95 | € 4 432 167,00 |
| 6 | SCIDO | | € 70 927,00 |
| 15 | SCILLA | € 105,73 | € 165 177,00 |
| 93 | SEMINARA | € 257,16 | € 33 629,00 |
| 9 | SERRATA | € 197,40 | € 25 814,00 |
| 8 | SIDERNO | € 86,36 | € 437 834,00 |
| 15 | SINOPOLI | € 1 319,55 | € 1 744 141,00 |
| 27 | STAITI | € 1 850,06 | € 1 144 200,00 |
| 146 | STILO | € 408,60 | € 53 431,00 |
| 14 | VARAPODIO | € 57,05 | € 7 460,00 |

| N° TERRENI PER COMUNE | COMUNE | REDDITO DOMINICALE | VALORE 2018 |
|---|---|---|---|
| 172 | VILLA SAN GIOVANNI | € 480,06 | € 62 779,00 |
| **5345** | **75** | **€ 152 325,75** | **€ 83 881 064,00** |

Regione Calabria

Dipartimento 4 - Bilancio, Finanze e Patrimonio

Settore 10 - Gestione e Valorizzazione del Patrimonio Immobiliare

# *Inventario dei Beni Demaniali e Patrimoniali - Anno 2018*

# 11 - Terreni provincia di Vibo Valentia

# Elenco Terreni Provincia di Vibo Valentia

**Regione Calabria**
**Dipartimento Bilancio, Finanze e Patrimonio**
**Settore 10 - Gestione e Valorizzazione del Patrimonio Immobiliare**

| Comune | Foglio | Part.la | Coltura | ha | a | ca | Reddito Dominicale | Valore 2017 | Valore 2018 | Stima / Valore | Provenienza | Destinazione d'uso | Disp. | Indisp |
|---|---|---|---|---|---|---|---|---|---|---|---|---|---|---|
| ACQUARO | 26 | 874 | Semin Irrig 2 | 0 | 0 | 40 | € 0,18 | € 23,00 | 40,00 € | Valore VAM | D.G.R. 16924 del 14/11/2 | Gestione SORICAL | ☐ | ☑ |
| ACQUARO | 26 | 877 | Semin Irrig 2 | 0 | 4 | 30 | € 1,94 | € 255,00 | 436,00 € | Valore VAM | D.G.R. 16924 del 14/11/2 | Gestione SORICAL | ☐ | ☑ |
| ACQUARO | 26 | 880 | Pascolo 2 | 0 | 0 | 90 | € 0,05 | € 7,00 | 22,00 € | Valore VAM | D.G.R. 16924 del 14/11/2 | Gestione SORICAL | ☐ | ☑ |
| ACQUARO | 26 | 883 | Seminativo 3 | 0 | 0 | 32 | € 0,08 | € 10,00 | 18,00 € | Valore VAM | D.G.R. 16924 del 14/11/2 | Gestione SORICAL | ☐ | ☑ |
| ACQUARO | 26 | 886 | Seminativo 3 | 0 | 0 | 30 | € 0,06 | € 8,00 | 17,00 € | Valore VAM | D.G.R. 16924 del 14/11/2 | Gestione SORICAL | ☐ | ☑ |
| ACQUARO | 26 | 889 | Seminativo 3 | 0 | 0 | 20 | € 0,05 | € 7,00 | 11,00 € | Valore VAM | D.G.R. 16924 del 14/11/2 | Gestione SORICAL | ☐ | ☑ |
| ACQUARO | 26 | 892 | Seminativo 3 | 0 | 2 | 20 | € 0,50 | € 65,00 | 123,00 € | Valore VAM | D.G.R. 16924 del 14/11/2 | Gestione SORICAL | ☐ | ☑ |
| ACQUARO | 26 | 895 | Seminativo 3 | 0 | 0 | 96 | € 0,21 | € 28,00 | 53,00 € | Valore VAM | D.G.R. 16924 del 14/11/2 | Gestione SORICAL | ☐ | ☑ |
| ACQUARO | 26 | 898 | Seminativo 3 | 0 | 0 | 90 | € 0,20 | € 26,00 | 50,00 € | Valore VAM | D.G.R. 16924 del 14/11/2 | Gestione SORICAL | ☐ | ☑ |
| ACQUARO | 26 | 901 | Seminativo 3 | 0 | 1 | 40 | € 0,31 | € 41,00 | 77,00 € | Valore VAM | D.G.R. 16924 del 14/11/2 | Gestione SORICAL | ☐ | ☑ |
| ACQUARO | 26 | 904 | Pascolo Cesp | 0 | 1 | 0 | € 0,08 | € 10,00 | 17,00 € | Valore VAM | D.G.R. 16924 del 14/11/2 | Gestione SORICAL | ☐ | ☑ |
| ACQUARO | 26 | 907 | Seminativo 3 | 0 | 0 | 70 | € 0,16 | € 21,00 | 39,00 € | Valore VAM | D.G.R. 16924 del 14/11/2 | Gestione SORICAL | ☐ | ☑ |
| ACQUARO | 26 | 910 | Pascolo 2 | 0 | 1 | 50 | € 0,09 | € 11,00 | 37,00 € | Valore VAM | D.G.R. 16924 del 14/11/2 | Gestione SORICAL | ☐ | ☑ |
| ACQUARO | 26 | 913 | Pascolo 2 | 0 | 0 | 3 | € 0,00 | € 0,00 | 1,00 € | Valore VAM | D.G.R. 16924 del 14/11/2 | Gestione SORICAL | ☐ | ☑ |
| ACQUARO | 27 | 607 | Seminativo 3 | 0 | 6 | 40 | € 1,45 | € 191,00 | 355,00 € | Valore VAM | D.G.R. 16924 del 14/11/2 | Gestione SORICAL | ☐ | ☑ |
| ACQUARO | 27 | 610 | Pascolo Cesp | 0 | 0 | 60 | € 0,04 | € 5,00 | 10,00 € | Valore VAM | D.G.R. 16924 del 14/11/2 | Gestione SORICAL | ☐ | ☑ |
| ACQUARO | 27 | 612 | Seminativo 3 | 0 | 5 | 20 | € 1,18 | € 155,00 | 289,00 € | Valore VAM | D.G.R. 16924 del 14/11/2 | Gestione SORICAL | ☐ | ☑ |
| ACQUARO | 27 | 615 | Pascolo Cesp | 0 | 1 | 60 | € 0,11 | € 15,00 | 27,00 € | Valore VAM | D.G.R. 16924 del 14/11/2 | Gestione SORICAL | ☐ | ☑ |
| ACQUARO | 27 | 618 | Seminativo 3 | 0 | 2 | 40 | € 0,54 | € 70,00 | 134,00 € | Valore VAM | D.G.R. 16924 del 14/11/2 | Gestione SORICAL | ☐ | ☑ |
| ACQUARO | 27 | 621 | Seminativo 3 | 0 | 0 | 60 | € 0,14 | € 18,00 | 33,00 € | Valore VAM | D.G.R. 16924 del 14/11/2 | Gestione SORICAL | ☐ | ☑ |
| ACQUARO | 27 | 624 | Seminativo 3 | 0 | 0 | 80 | € 0,18 | € 23,00 | 44,00 € | Valore VAM | D.G.R. 16924 del 14/11/2 | Gestione SORICAL | ☐ | ☑ |
| ACQUARO | 27 | 627 | Seminativo 3 | 0 | 1 | 10 | € 0,25 | € 33,00 | 61,00 € | Valore VAM | D.G.R. 16924 del 14/11/2 | Gestione SORICAL | ☐ | ☑ |
| ACQUARO | 27 | 630 | Seminativo 3 | 0 | 3 | 60 | € 0,81 | € 107,00 | 200,00 € | Valore VAM | D.G.R. 16924 del 14/11/2 | Gestione SORICAL | ☐ | ☑ |
| ACQUARO | 27 | 633 | Seminativo 3 | 0 | 1 | 0 | € 0,23 | € 29,00 | 55,00 € | Valore VAM | D.G.R. 16924 del 14/11/2 | Gestione SORICAL | ☐ | ☑ |
| ACQUARO | 27 | 636 | Pascolo 2 | 0 | 1 | 40 | € 0,09 | € 11,00 | 35,00 € | Valore VAM | D.G.R. 16924 del 14/11/2 | Gestione SORICAL | ☐ | ☑ |
| ACQUARO | 27 | 639 | Semin Irrig 2 | 0 | 0 | 80 | € 0,36 | € 47,00 | 80,00 € | Valore VAM | D.G.R. 16924 del 14/11/2 | Gestione SORICAL | ☐ | ☑ |
| ACQUARO | 27 | 643 | Semin Irrig 2 | 0 | 4 | 70 | € 2,13 | € 280,00 | 476,00 € | Valore VAM | D.G.R. 16924 del 14/11/2 | Gestione SORICAL | ☐ | ☑ |
| ACQUARO | 27 | 646 | Semin Irrig 2 | 0 | 1 | 60 | € 0,73 | € 96,00 | 162,00 € | Valore VAM | D.G.R. 16924 del 14/11/2 | Gestione SORICAL | ☐ | ☑ |
| ACQUARO | 27 | 649 | Semin Irrig 2 | 0 | 0 | 30 | € 0,14 | € 18,00 | 30,00 € | Valore VAM | D.G.R. 16924 del 14/11/2 | Gestione SORICAL | ☐ | ☑ |
| ACQUARO | 27 | 652 | Seminativo 3 | 0 | 1 | 20 | € 0,28 | € 36,00 | 66,00 € | Valore VAM | D.G.R. 16924 del 14/11/2 | Gestione SORICAL | ☐ | ☑ |

| Comune | Foglio | Part.la | Coltura | ha | a | ca | Reddito Dominicale | Valore 2017 | Valore 2018 | Stima / Valore | Provenienza | Destinazione d'uso | Disp. | Indisp |
|---|---|---|---|---|---|---|---|---|---|---|---|---|---|---|
| ACQUARO | 27 | 655 | Semin Irrig 2 | 0 | 1 | 0 | € 0,45 | € 59,00 | 102,00 € | Valore VAM | D.G.R. 16924 del 14/11/2 | Gestione SORICAL | ☐ | ☑ |
| ACQUARO | 27 | 658 | Semin Irrig 2 | 0 | 0 | 90 | € 0,41 | € 54,00 | 92,00 € | Valore VAM | D.G.R. 16924 del 14/11/2 | Gestione SORICAL | ☐ | ☑ |
| ACQUARO | 27 | 661 | Vigneto 3 | 0 | 0 | 10 | € 0,08 | € 10,00 | 14,00 € | Valore VAM | D.G.R. 16924 del 14/11/2 | Gestione SORICAL | ☐ | ☑ |
| ACQUARO | 27 | 663 | Vigneto 3 | 0 | 0 | 5 | € 0,05 | € 7,00 | 7,00 € | Valore VAM | D.G.R. 16924 del 14/11/2 | Gestione SORICAL | ☐ | ☑ |
| ACQUARO | 27 | 665 | Semin Irrig 2 | 0 | 0 | 30 | € 0,14 | € 18,00 | 30,00 € | Valore VAM | D.G.R. 16924 del 14/11/2 | Gestione SORICAL | ☐ | ☑ |
| ACQUARO | 27 | 668 | Semin Irrig 2 | 0 | 0 | 30 | € 0,14 | € 18,00 | 30,00 € | Valore VAM | D.G.R. 16924 del 14/11/2 | Gestione SORICAL | ☐ | ☑ |
| ACQUARO | 27 | 671 | Semin Irrig 2 | 0 | 1 | 50 | € 0,68 | € 89,00 | 152,00 € | Valore VAM | D.G.R. 16924 del 14/11/2 | Gestione SORICAL | ☐ | ☑ |
| ACQUARO | 27 | 675 | Semin Irrig 2 | 0 | 1 | 0 | € 0,45 | € 59,00 | 102,00 € | Valore VAM | D.G.R. 16924 del 14/11/2 | Gestione SORICAL | ☐ | ☑ |
| ACQUARO | 27 | 678 | Semin Irrig 2 | 0 | 2 | 0 | € 0,90 | € 119,00 | 202,00 € | Valore VAM | D.G.R. 16924 del 14/11/2 | Gestione SORICAL | ☐ | ☑ |
| ACQUARO | 27 | 681 | Semin Irrig 2 | 0 | 0 | 35 | € 0,16 | € 21,00 | 35,00 € | Valore VAM | D.G.R. 16924 del 14/11/2 | Gestione SORICAL | ☐ | ☑ |
| ACQUARO | 27 | 684 | Area Rurale | 0 | 0 | 10 | € 0,00 | € 0,00 | 0,00 € | Valore Catastale | D.G.R. 16924 del 14/11/2 | Gestione SORICAL | ☐ | ☑ |
| ACQUARO | 28 | 540 | Pascolo 2 | 0 | 0 | 5 | € 0,00 | € 0,00 | 1,00 € | Valore VAM | D.G.R. 16924 del 14/11/2 | Gestione SORICAL | ☐ | ☑ |
| ACQUARO | 28 | 542 | Pascolo 2 | 0 | 0 | 30 | € 0,01 | € 2,00 | 7,00 € | Valore VAM | D.G.R. 16924 del 14/11/2 | Gestione SORICAL | ☐ | ☑ |
| ACQUARO | 28 | 545 | Semin Irrig 2 | 0 | 4 | 0 | € 1,65 | € 217,00 | 404,00 € | Valore VAM | D.G.R. 16924 del 14/11/2 | Gestione SORICAL | ☐ | ☑ |
| ACQUARO | 28 | 548 | Vigneto 2 | 0 | 0 | 80 | € 0,88 | € 115,00 | 117,00 € | Valore VAM | D.G.R. 16924 del 14/11/2 | Gestione SORICAL | ☐ | ☑ |
| ACQUARO | 28 | 551 | Vigneto 2 | 0 | 3 | 90 | € 4,13 | € 542,00 | 567,00 € | Valore VAM | D.G.R. 16924 del 14/11/2 | Gestione SORICAL | ☐ | ☑ |
| ACQUARO | 28 | 554 | Semin Irrig 2 | 0 | 2 | 50 | € 1,13 | € 148,00 | 254,00 € | Valore VAM | D.G.R. 16924 del 14/11/2 | Gestione SORICAL | ☐ | ☑ |
| ACQUARO | 28 | 557 | Semin Irrig 2 | 0 | 2 | 30 | € 1,04 | € 137,00 | 232,00 € | Valore VAM | D.G.R. 16924 del 14/11/2 | Gestione SORICAL | ☐ | ☑ |
| ACQUARO | 28 | 561 | Semin Irrig 1 | 0 | 2 | 60 | € 1,85 | € 243,00 | 264,00 € | Valore VAM | D.G.R. 16924 del 14/11/2 | Gestione SORICAL | ☐ | ☑ |
| ACQUARO | 28 | 564 | Pascolo Cesp | 0 | 1 | 60 | € 0,11 | € 15,00 | 27,00 € | Valore VAM | D.G.R. 16924 del 14/11/2 | Gestione SORICAL | ☐ | ☑ |
| ACQUARO | 28 | 567 | Pascolo 2 | 0 | 0 | 35 | € 0,03 | € 3,00 | 9,00 € | Valore VAM | D.G.R. 16924 del 14/11/2 | Gestione SORICAL | ☐ | ☑ |
| ACQUARO | 28 | 570 | Pascolo Cesp | 0 | 2 | 70 | € 0,19 | € 25,00 | 46,00 € | Valore VAM | D.G.R. 16924 del 14/11/2 | Gestione SORICAL | ☐ | ☑ |
| ACQUARO | 28 | 573 | Pascolo Cesp | 0 | 2 | 0 | € 0,14 | € 18,00 | 34,00 € | Valore VAM | D.G.R. 16924 del 14/11/2 | Gestione SORICAL | ☐ | ☑ |
| ACQUARO | 28 | 576 | Semin Irrig 2 | 0 | 0 | 85 | € 0,39 | € 51,00 | 87,00 € | Valore VAM | D.G.R. 16924 del 14/11/2 | Gestione SORICAL | ☐ | ☑ |
| ACQUARO | 28 | 579 | Semin Irrig 2 | 0 | 0 | 85 | € 0,39 | € 51,00 | 87,00 € | Valore VAM | D.G.R. 16924 del 14/11/2 | Gestione SORICAL | ☐ | ☑ |
| ACQUARO | 28 | 582 | Vigneto 2 | 0 | 0 | 20 | € 0,23 | € 29,00 | 29,00 € | Valore VAM | D.G.R. 16924 del 14/11/2 | Gestione SORICAL | ☐ | ☑ |
| ACQUARO | 28 | 585 | Seminativo 3 | 0 | 0 | 85 | € 0,19 | € 25,00 | 47,00 € | Valore VAM | D.G.R. 16924 del 14/11/2 | Gestione SORICAL | ☐ | ☑ |
| ACQUARO | 28 | 588 | Seminativo 3 | 0 | 0 | 60 | € 0,14 | € 18,00 | 33,00 € | Valore VAM | D.G.R. 16924 del 14/11/2 | Gestione SORICAL | ☐ | ☑ |
| ACQUARO | 28 | 591 | Seminativo 3 | 0 | 0 | 75 | € 0,18 | € 23,00 | 41,00 € | Valore VAM | D.G.R. 16924 del 14/11/2 | Gestione SORICAL | ☐ | ☑ |
| ACQUARO | 29 | 289 | Seminativo 2 | 0 | 2 | 0 | € 0,71 | € 94,00 | 111,00 € | Valore VAM | D.G.R. 16924 del 14/11/2 | Gestione SORICAL | ☐ | ☑ |
| ACQUARO | 29 | 292 | Semin Irrig 2 | 0 | 0 | 60 | € 0,28 | € 36,00 | 60,00 € | Valore VAM | D.G.R. 16924 del 14/11/2 | Gestione SORICAL | ☐ | ☑ |
| ACQUARO | 29 | 295 | Semin Irrig 2 | 0 | 4 | 30 | € 1,94 | € 255,00 | 436,00 € | Valore VAM | D.G.R. 16924 del 14/11/2 | Gestione SORICAL | ☐ | ☑ |
| ACQUARO | 29 | 298 | Semin Irrig 2 | 0 | 1 | 90 | € 0,86 | € 114,00 | 192,00 € | Valore VAM | D.G.R. 16924 del 14/11/2 | Gestione SORICAL | ☐ | ☑ |

| Comune | Foglio | Part.la | Coltura | ha | a | ca | Reddito Dominicale | Valore 2017 | Valore 2018 | Stima / Valore | Provenienza | Destinazione d'uso | Disp. | Indisp |
|---|---|---|---|---|---|---|---|---|---|---|---|---|---|---|
| ACQUARO | 29 | 301 | Semin Irrig 2 | 0 | 0 | 95 | € 0,43 | € 56,00 | 97,00 € | Valore VAM | D.G.R. 16924 del 14/11/2 | Gestione SORICAL | ☐ | ☑ |
| ACQUARO | 29 | 304 | Semin Irrig 2 | 0 | 0 | 15 | € 0,06 | € 8,00 | 15,00 € | Valore VAM | D.G.R. 16924 del 14/11/2 | Gestione SORICAL | ☐ | ☑ |
| ACQUARO | 29 | 306 | Semin Irrig 2 | 0 | 0 | 70 | € 0,31 | € 41,00 | 70,00 € | Valore VAM | D.G.R. 16924 del 14/11/2 | Gestione SORICAL | ☐ | ☑ |
| ACQUARO | 29 | 309 | Semin Irrig 2 | 0 | 3 | 10 | € 1,40 | € 184,00 | 314,00 € | Valore VAM | D.G.R. 16924 del 14/11/2 | Gestione SORICAL | ☐ | ☑ |
| ACQUARO | 29 | 312 | Semin Irrig 2 | 0 | 1 | 0 | € 0,45 | € 59,00 | 102,00 € | Valore VAM | D.G.R. 16924 del 14/11/2 | Gestione SORICAL | ☐ | ☑ |
| ACQUARO | 29 | 315 | Bosco Ceduo | 0 | 1 | 20 | € 0,04 | € 5,00 | 81,00 € | Valore VAM | D.G.R. 16924 del 14/11/2 | Gestione SORICAL | ☐ | ☑ |
| ACQUARO | 29 | 318 | Bosco Ceduo | 0 | 1 | 60 | € 0,05 | € 7,00 | 109,00 € | Valore VAM | D.G.R. 16924 del 14/11/2 | Gestione SORICAL | ☐ | ☑ |
| ACQUARO | 29 | 321 | Bosco Ceduo | 0 | 1 | 60 | € 0,05 | € 7,00 | 109,00 € | Valore VAM | D.G.R. 16924 del 14/11/2 | Gestione SORICAL | ☐ | ☑ |
| ACQUARO | 29 | 325 | Pascolo Cesp | 0 | 0 | 60 | € 0,04 | € 5,00 | 10,00 € | Valore VAM | D.G.R. 16924 del 14/11/2 | Gestione SORICAL | ☐ | ☑ |
| ACQUARO | 29 | 326 | Pascolo Cesp | 0 | 0 | 25 | € 0,01 | € 2,00 | 4,00 € | Valore VAM | D.G.R. 16924 del 14/11/2 | Gestione SORICAL | ☐ | ☑ |
| ACQUARO | 29 | 329 | Pascolo Cesp | 0 | 3 | 40 | € 0,24 | € 31,00 | 58,00 € | Valore VAM | D.G.R. 16924 del 14/11/2 | Gestione SORICAL | ☐ | ☑ |
| ACQUARO | 29 | 332 | Pascolo Cesp | 0 | 1 | 70 | € 0,13 | € 16,00 | 29,00 € | Valore VAM | D.G.R. 16924 del 14/11/2 | Gestione SORICAL | ☐ | ☑ |
| ACQUARO | 29 | 334 | Bosco Ceduo | 0 | 0 | 65 | € 0,03 | € 3,00 | 44,00 € | Valore VAM | D.G.R. 16924 del 14/11/2 | Gestione SORICAL | ☐ | ☑ |
| ACQUARO | 29 | 335 | Bosco Ceduo | 0 | 1 | 10 | € 0,04 | € 5,00 | 74,00 € | Valore VAM | D.G.R. 16924 del 14/11/2 | Gestione SORICAL | ☐ | ☑ |
| ACQUARO | 30 | 445 | Semin Irrig 3 | 0 | 3 | 40 | € 1,10 | € 145,00 | 344,00 € | Valore VAM | D.G.R. 16924 del 14/11/2 | Gestione SORICAL | ☐ | ☑ |
| ACQUARO | 30 | 448 | Vigneto 2 | 0 | 1 | 0 | € 1,10 | € 145,00 | 146,00 € | Valore VAM | D.G.R. 16924 del 14/11/2 | Gestione SORICAL | ☐ | ☑ |
| ACQUARO | 30 | 451 | Semin Irrig 3 | 0 | 0 | 80 | € 0,26 | € 34,00 | 80,00 € | Valore VAM | D.G.R. 16924 del 14/11/2 | Gestione SORICAL | ☐ | ☑ |
| ACQUARO | 30 | 454 | Semin Irrig 3 | 0 | 2 | 80 | € 0,90 | € 119,00 | 284,00 € | Valore VAM | D.G.R. 16924 del 14/11/2 | Gestione SORICAL | ☐ | ☑ |
| ACQUARO | 30 | 457 | Semin Irrig 3 | 0 | 0 | 35 | € 0,11 | € 15,00 | 35,00 € | Valore VAM | D.G.R. 16924 del 14/11/2 | Gestione SORICAL | ☐ | ☑ |
| ACQUARO | 30 | 460 | Semin Irrig 3 | 0 | 0 | 80 | € 0,26 | € 34,00 | 80,00 € | Valore VAM | D.G.R. 16924 del 14/11/2 | Gestione SORICAL | ☐ | ☑ |
| ACQUARO | 30 | 463 | Semin Irrig 3 | 0 | 0 | 90 | € 0,29 | € 38,00 | 92,00 € | Valore VAM | D.G.R. 16924 del 14/11/2 | Gestione SORICAL | ☐ | ☑ |
| ACQUARO | 30 | 466 | Semin Irrig 3 | 0 | 1 | 60 | € 0,51 | € 67,00 | 162,00 € | Valore VAM | D.G.R. 16924 del 14/11/2 | Gestione SORICAL | ☐ | ☑ |
| ACQUARO | 30 | 469 | Semin Irrig 3 | 0 | 1 | 50 | € 0,44 | € 57,00 | 152,00 € | Valore VAM | D.G.R. 16924 del 14/11/2 | Gestione SORICAL | ☐ | ☑ |
| ACQUARO | 30 | 473 | Bosco Ceduo | 0 | 1 | 60 | € 0,05 | € 7,00 | 109,00 € | Valore VAM | D.G.R. 16924 del 14/11/2 | Gestione SORICAL | ☐ | ☑ |
| ACQUARO | 30 | 476 | Pascolo Cesp | 0 | 5 | 10 | € 0,36 | € 47,00 | 88,00 € | Valore VAM | D.G.R. 16924 del 14/11/2 | Gestione SORICAL | ☐ | ☑ |
| ACQUARO | 30 | 479 | Semin Irrig 3 | 0 | 0 | 70 | € 0,23 | € 29,00 | 70,00 € | Valore VAM | D.G.R. 16924 del 14/11/2 | Gestione SORICAL | ☐ | ☑ |
| ACQUARO | 30 | 482 | Bosco Ceduo | 0 | 0 | 50 | € 0,01 | € 2,00 | 34,00 € | Valore VAM | D.G.R. 16924 del 14/11/2 | Gestione SORICAL | ☐ | ☑ |
| **Totali per Comune** | | | | | | | | **€ 5 429,00** | **9 641,00 €** | | | | | |
| BROGNATURO | 06 | 80 | Pascolo Cesp | 1 | 21 | 80 | € 3,94 | € 518,00 | 521,00 € | Valore Catastale | D.M. 05/03/75 | Gest. CALABRIA VERDE | ☐ | ☑ |
| BROGNATURO | 06 | 85 | Pascolo Cesp | 1 | 24 | 60 | € 4,03 | € 529,00 | 1 978,00 € | Valore VAM | D.M. 05/03/75 | Gest. CALABRIA VERDE | ☐ | ☑ |
| BROGNATURO | 06 | 87 | Seminativo 3 | 0 | 83 | 50 | € 10,78 | € 1 417,00 | 4 585,00 € | Valore VAM | D.M. 05/03/75 | Gest. CALABRIA VERDE | ☐ | ☑ |
| BROGNATURO | 06 | 88 | Pascolo Cesp | 0 | 93 | 70 | € 3,03 | € 398,00 | 1 487,00 € | Valore VAM | D.M. 05/03/75 | Gest. CALABRIA VERDE | ☐ | ☑ |
| BROGNATURO | 09 | 116 | Pascolo 2 | 2 | 16 | 80 | € 9,80 | € 5 418,00 | 5 451,00 € | Valore VAM | D.M. 05/03/75 | Gest. CALABRIA VERDE | ☐ | ☑ |

| Comune | Foglio | Part.la | Coltura | ha | a | ca | Reddito Dominicale | Valore 2017 | Valore 2018 | Stima / Valore | Provenienza | Destinazione d'uso | Disp. | Indisp |
|---|---|---|---|---|---|---|---|---|---|---|---|---|---|---|
| BROGNATURO | 09 | 140 | Bosco Ceduo | 2 | 44 | 60 | € 11,05 | € 16 470,00 | 16 569,00 € | Valore VAM | D.M. 05/03/75 | Gest. CALABRIA VERDE | ☐ | ☑ |
| BROGNATURO | 09 | 38 | Pascolo Cesp | 0 | 74 | 70 | € 2,41 | € 318,00 | 1 186,00 € | Valore VAM | D.M. 05/03/75 | Gest. CALABRIA VERDE | ☐ | ☑ |
| BROGNATURO | 10 | 01 | Pascolo 2 | 2 | 40 | 30 | € 10,86 | € 6 006,00 | 6 042,00 € | Valore VAM | D.M. 05/03/75 | Gest. CALABRIA VERDE | ☐ | ☑ |
| BROGNATURO | 10 | 02 | Pascolo 1 | 0 | 24 | 70 | € 1,60 | € 210,00 | 621,00 € | Valore VAM | D.M. 05/03/75 | Gest. CALABRIA VERDE | ☐ | ☑ |
| BROGNATURO | 10 | 21 | Pascolo 1 | 1 | 37 | 40 | € 8,88 | € 1 168,00 | 3 455,00 € | Valore VAM | D.M. 05/03/75 | Gest. CALABRIA VERDE | ☐ | ☑ |
| BROGNATURO | 10 | 22 | Pascolo 1 | 0 | 24 | 80 | € 1,60 | € 210,00 | 624,00 € | Valore VAM | D.M. 05/03/75 | Gest. CALABRIA VERDE | ☐ | ☑ |
| BROGNATURO | 10 | 24 | Pascolo 2 | 3 | 97 | 10 | € 17,95 | € 9 924,00 | 9 984,00 € | Valore VAM | D.M. 05/03/75 | Gest. CALABRIA VERDE | ☐ | ☑ |
| BROGNATURO | 10 | 25 | Seminativo 3 | 0 | 10 | 10 | € 1,30 | € 171,00 | 554,00 € | Valore VAM | D.M. 05/03/75 | Gest. CALABRIA VERDE | ☐ | ☑ |
| BROGNATURO | 10 | 26 | Pascolo 2 | 2 | 32 | 60 | € 10,51 | € 5 813,00 | 5 848,00 € | Valore VAM | D.M. 05/03/75 | Gest. CALABRIA VERDE | ☐ | ☑ |
| BROGNATURO | 10 | 27 | Seminativo 3 | 0 | 31 | 60 | € 4,08 | € 536,00 | 1 735,00 € | Valore VAM | D.M. 05/03/75 | Gest. CALABRIA VERDE | ☐ | ☑ |
| BROGNATURO | 10 | 29 | Pascolo 2 | 0 | 15 | 40 | € 0,70 | € 385,00 | 387,00 € | Valore VAM | D.M. 05/03/75 | Gest. CALABRIA VERDE | ☐ | ☑ |
| BROGNATURO | 10 | 33 | Pascolo 2 | 3 | 37 | 20 | € 15,24 | € 8 427,00 | 8 478,00 € | Valore VAM | D.M. 05/03/75 | Gest. CALABRIA VERDE | ☐ | ☑ |
| BROGNATURO | 10 | 37 | Pascolo 1 | 1 | 20 | 50 | € 7,78 | € 1 023,00 | 3 030,00 € | Valore VAM | D.M. 05/03/75 | Gest. CALABRIA VERDE | ☐ | ☑ |
| BROGNATURO | 10 | 43 | Pascolo 2 | 1 | 33 | 90 | € 6,05 | € 3 346,00 | 3 366,00 € | Valore VAM | D.M. 05/03/75 | Gest. CALABRIA VERDE | ☐ | ☑ |
| BROGNATURO | 10 | 45 | Pascolo 1 | 0 | 10 | 30 | € 0,66 | € 88,00 | 259,00 € | Valore VAM | D.M. 05/03/75 | Gest. CALABRIA VERDE | ☐ | ☑ |
| BROGNATURO | 10 | 46 | Seminativo 3 | 0 | 10 | 30 | € 1,33 | € 174,00 | 565,00 € | Valore VAM | D.M. 05/03/75 | Gest. CALABRIA VERDE | ☐ | ☑ |
| BROGNATURO | 10 | 59 | Pascolo 1 | 1 | 58 | 50 | € 10,24 | € 1 347,00 | 3 985,00 € | Valore VAM | D.M. 05/03/75 | Gest. CALABRIA VERDE | ☐ | ☑ |
| BROGNATURO | 10 | 62 | Pascolo 1 | 0 | 95 | 70 | € 6,18 | € 813,00 | 2 406,00 € | Valore VAM | D.M. 05/03/75 | Gest. CALABRIA VERDE | ☐ | ☑ |
| BROGNATURO | 10 | 63 | Pascolo 1 | 0 | 93 | 30 | € 6,03 | € 793,00 | 2 346,00 € | Valore VAM | D.M. 05/03/75 | Gest. CALABRIA VERDE | ☐ | ☑ |
| BROGNATURO | 10 | 64 | Pascolo 1 | 0 | 15 | 30 | € 0,99 | € 130,00 | 384,00 € | Valore VAM | D.M. 05/03/75 | Gest. CALABRIA VERDE | ☐ | ☑ |
| BROGNATURO | 10 | 65 | Pascolo 1 | 12 | 11 | 40 | € 78,20 | € 10 288,00 | 30 458,00 € | Valore VAM | D.M. 05/03/75 | Gest. CALABRIA VERDE | ☐ | ☑ |
| BROGNATURO | 10 | 66 | Seminativo 3 | 1 | 96 | 30 | € 25,35 | € 3 335,00 | 10 779,00 € | Valore VAM | D.M. 05/03/75 | Gest. CALABRIA VERDE | ☐ | ☑ |
| BROGNATURO | 10 | 70 | Pascolo 1 | 0 | 0 | 30 | € 0,03 | € 3,00 | 7,00 € | Valore VAM | D.M. 05/03/75 | Gest. CALABRIA VERDE | ☐ | ☑ |
| BROGNATURO | 10 | 71 | Pascolo 1 | 0 | 0 | 30 | € 0,03 | € 3,00 | 7,00 € | Valore VAM | D.M. 05/03/75 | Gest. CALABRIA VERDE | ☐ | ☑ |
| BROGNATURO | 11 | 138 | Pascolo 2 | 0 | 4 | 70 | € 0,21 | € 117,00 | 118,00 € | Valore VAM | D.M. 05/03/75 | Gest. CALABRIA VERDE | ☐ | ☑ |
| BROGNATURO | 11 | 139 | Pascolo 2 | 0 | 5 | 0 | € 0,23 | € 125,00 | 126,00 € | Valore VAM | D.M. 05/03/75 | Gest. CALABRIA VERDE | ☐ | ☑ |
| BROGNATURO | 11 | 15 | Seminativo 3 | 0 | 79 | 50 | € 10,26 | € 1 350,00 | 4 366,00 € | Valore VAM | D.M. 05/03/75 | Gest. CALABRIA VERDE | ☐ | ☑ |
| BROGNATURO | 11 | 16 | Pascolo Cesp | 1 | 6 | 40 | € 3,44 | € 453,00 | 1 689,00 € | Valore VAM | D.M. 05/03/75 | Gest. CALABRIA VERDE | ☐ | ☑ |
| BROGNATURO | 11 | 30 | Pascolo Cesp | 1 | 59 | 20 | € 5,14 | € 676,00 | 2 527,00 € | Valore VAM | D.M. 05/03/75 | Gest. CALABRIA VERDE | ☐ | ☑ |
| BROGNATURO | 11 | 36 | Seminativo 3 | 0 | 18 | 80 | € 2,43 | € 319,00 | 1 032,00 € | Valore VAM | D.M. 05/03/75 | Gest. CALABRIA VERDE | ☐ | ☑ |
| BROGNATURO | 11 | 37 | Pascolo 1 | 0 | 29 | 90 | € 1,93 | € 254,00 | 751,00 € | Valore VAM | D.M. 05/03/75 | Gest. CALABRIA VERDE | ☐ | ☑ |
| BROGNATURO | 11 | 39 | Pascolo 2 | 0 | 78 | 40 | € 3,54 | € 1 959,00 | 1 971,00 € | Valore VAM | D.M. 05/03/75 | Gest. CALABRIA VERDE | ☐ | ☑ |
| BROGNATURO | 14 | 08 | Seminativo 3 | 1 | 92 | 90 | € 24,90 | € 3 276,00 | 10 593,00 € | Valore VAM | D.M. 05/03/75 | Gest. CALABRIA VERDE | ☐ | ☑ |

| Comune | Foglio | Part.la | Coltura | ha | a | ca | Reddito Dominicale | Valore 2017 | Valore 2018 | Stima / Valore | Provenienza | Destinazione d'uso | Disp. | Indisp |
|---|---|---|---|---|---|---|---|---|---|---|---|---|---|---|
| BROGNATURO | 14 | 102 | Pascolo 2 | 6 | 64 | 80 | € 30,04 | € 16 615,00 | 16 715,00 € | Valore VAM | D.M. 05/03/75 | Gest. CALABRIA VERDE | ☐ | ☑ |
| BROGNATURO | 14 | 105 | Pascolo 1 | 1 | 0 | 80 | € 6,51 | € 857,00 | 2 534,00 € | Valore VAM | D.M. 05/03/75 | Gest. CALABRIA VERDE | ☐ | ☑ |
| BROGNATURO | 14 | 106 | Pascolo 1 | 1 | 16 | 80 | € 7,54 | € 992,00 | 2 937,00 € | Valore VAM | D.M. 05/03/75 | Gest. CALABRIA VERDE | ☐ | ☑ |
| BROGNATURO | 14 | 107 | Pascolo 2 | 2 | 83 | 80 | € 12,83 | € 7 093,00 | 7 136,00 € | Valore VAM | D.M. 05/03/75 | Gest. CALABRIA VERDE | ☐ | ☑ |
| BROGNATURO | 14 | 108 | Pascolo 2 | 0 | 83 | 20 | € 3,76 | € 2 079,00 | 2 091,00 € | Valore VAM | D.M. 05/03/75 | Gest. CALABRIA VERDE | ☐ | ☑ |
| BROGNATURO | 14 | 109 | Pascolo 2 | 0 | 9 | 60 | € 0,44 | € 240,00 | 241,00 € | Valore VAM | D.M. 05/03/75 | Gest. CALABRIA VERDE | ☐ | ☑ |
| BROGNATURO | 14 | 110 | Pascolo 2 | 0 | 0 | 50 | € 0,03 | € 12,00 | 12,00 € | Valore VAM | D.M. 05/03/75 | Gest. CALABRIA VERDE | ☐ | ☑ |
| BROGNATURO | 14 | 111 | Bosco Ceduo | 0 | 1 | 20 | € 0,05 | € 81,00 | 81,00 € | Valore VAM | D.M. 05/03/75 | Gest. CALABRIA VERDE | ☐ | ☑ |
| BROGNATURO | 14 | 112 | Bosco Ceduo | 0 | 6 | 40 | € 0,29 | € 431,00 | 434,00 € | Valore VAM | D.M. 05/03/75 | Gest. CALABRIA VERDE | ☐ | ☑ |
| BROGNATURO | 14 | 113 | Pascolo 2 | 0 | 23 | 10 | € 1,05 | € 577,00 | 580,00 € | Valore VAM | D.M. 05/03/75 | Gest. CALABRIA VERDE | ☐ | ☑ |
| BROGNATURO | 14 | 114 | Pascolo 2 | 0 | 12 | 60 | € 0,58 | € 315,00 | 317,00 € | Valore VAM | D.M. 05/03/75 | Gest. CALABRIA VERDE | ☐ | ☑ |
| BROGNATURO | 14 | 115 | Pascolo 2 | 0 | 14 | 0 | € 0,64 | € 350,00 | 352,00 € | Valore VAM | D.M. 05/03/75 | Gest. CALABRIA VERDE | ☐ | ☑ |
| BROGNATURO | 14 | 116 | Pascolo 2 | 0 | 12 | 90 | € 0,59 | € 322,00 | 324,00 € | Valore VAM | D.M. 05/03/75 | Gest. CALABRIA VERDE | ☐ | ☑ |
| BROGNATURO | 14 | 117 | Pascolo Cesp | 0 | 20 | 40 | € 0,66 | € 88,00 | 324,00 € | Valore VAM | D.M. 05/03/75 | Gest. CALABRIA VERDE | ☐ | ☑ |
| BROGNATURO | 14 | 118 | Pascolo Cesp | 0 | 11 | 20 | € 0,36 | € 47,00 | 178,00 € | Valore VAM | D.M. 05/03/75 | Gest. CALABRIA VERDE | ☐ | ☑ |
| BROGNATURO | 14 | 119 | Pascolo Cesp | 0 | 4 | 30 | € 0,14 | € 18,00 | 68,00 € | Valore VAM | D.M. 05/03/75 | Gest. CALABRIA VERDE | ☐ | ☑ |
| BROGNATURO | 14 | 120 | Seminativo 3 | 0 | 17 | 0 | € 2,20 | € 290,00 | 934,00 € | Valore VAM | D.M. 05/03/75 | Gest. CALABRIA VERDE | ☐ | ☑ |
| BROGNATURO | 14 | 121 | Pascolo 1 | 1 | 70 | 60 | € 11,01 | € 1 449,00 | 4 290,00 € | Valore VAM | D.M. 05/03/75 | Gest. CALABRIA VERDE | ☐ | ☑ |
| BROGNATURO | 14 | 122 | Pascolo 1 | 1 | 22 | 0 | € 7,88 | € 1 036,00 | 3 067,00 € | Valore VAM | D.M. 05/03/75 | Gest. CALABRIA VERDE | ☐ | ☑ |
| BROGNATURO | 14 | 125 | Pascolo Cesp | 0 | 0 | 30 | € 0,01 | € 2,00 | 5,00 € | Valore VAM | D.M. 05/03/75 | Gest. CALABRIA VERDE | ☐ | ☑ |
| BROGNATURO | 14 | 126 | Seminativo 3 | 0 | 0 | 30 | € 0,04 | € 5,00 | 16,00 € | Valore VAM | D.M. 05/03/75 | Gest. CALABRIA VERDE | ☐ | ☑ |
| BROGNATURO | 14 | 127 | Pascolo Cesp | 0 | 0 | 30 | € 0,01 | € 2,00 | 5,00 € | Valore VAM | D.M. 05/03/75 | Gest. CALABRIA VERDE | ☐ | ☑ |
| BROGNATURO | 14 | 128 | Pascolo Cesp | 0 | 0 | 30 | € 0,01 | € 2,00 | 5,00 € | Valore VAM | D.M. 05/03/75 | Gest. CALABRIA VERDE | ☐ | ☑ |
| BROGNATURO | 14 | 129 | Pascolo Cesp | 0 | 0 | 30 | € 0,01 | € 2,00 | 5,00 € | Valore VAM | D.M. 05/03/75 | Gest. CALABRIA VERDE | ☐ | ☑ |
| BROGNATURO | 14 | 130 | Pascolo Cesp | 0 | 0 | 30 | € 0,01 | € 2,00 | 5,00 € | Valore VAM | D.M. 05/03/75 | Gest. CALABRIA VERDE | ☐ | ☑ |
| BROGNATURO | 14 | 131 | Pascolo Cesp | 0 | 0 | 30 | € 0,01 | € 2,00 | 5,00 € | Valore VAM | D.M. 05/03/75 | Gest. CALABRIA VERDE | ☐ | ☑ |
| BROGNATURO | 14 | 132 | Pascolo Cesp | 0 | 0 | 30 | € 0,01 | € 2,00 | 5,00 € | Valore VAM | D.M. 05/03/75 | Gest. CALABRIA VERDE | ☐ | ☑ |
| BROGNATURO | 14 | 133 | Pascolo Cesp | 0 | 0 | 30 | € 0,01 | € 2,00 | 5,00 € | Valore VAM | D.M. 05/03/75 | Gest. CALABRIA VERDE | ☐ | ☑ |
| BROGNATURO | 14 | 134 | Pascolo 2 | 0 | 61 | 70 | € 2,79 | € 367,00 | 1 551,00 € | Valore VAM | D.M. 05/03/75 | Gest. CALABRIA VERDE | ☐ | ☑ |
| BROGNATURO | 14 | 135 | Pascolo 2 | 0 | 42 | 50 | € 1,93 | € 1 062,00 | 1 068,00 € | Valore VAM | D.M. 05/03/75 | Gest. CALABRIA VERDE | ☐ | ☑ |
| BROGNATURO | 14 | 136 | Pascolo 2 | 0 | 16 | 80 | € 0,76 | € 420,00 | 423,00 € | Valore VAM | D.M. 05/03/75 | Gest. CALABRIA VERDE | ☐ | ☑ |
| BROGNATURO | 14 | 137 | Pascolo 2 | 0 | 64 | 10 | € 2,90 | € 1 602,00 | 1 612,00 € | Valore VAM | D.M. 05/03/75 | Gest. CALABRIA VERDE | ☐ | ☑ |
| BROGNATURO | 14 | 138 | Pascolo 2 | 0 | 5 | 90 | € 0,26 | € 147,00 | 148,00 € | Valore VAM | D.M. 05/03/75 | Gest. CALABRIA VERDE | ☐ | ☑ |

| Comune | Foglio | Part.la | Coltura | ha | a | ca | Reddito Dominicale | Valore 2017 | Valore 2018 | Stima / Valore | Provenienza | Destinazione d'uso | Disp. | Indisp |
|---|---|---|---|---|---|---|---|---|---|---|---|---|---|---|
| BROGNATURO | 14 | 139 | Seminativo 3 | 0 | 87 | 30 | € 11,28 | € 1 484,00 | 4 794,00 € | Valore VAM | D.M. 05/03/75 | Gest. CALABRIA VERDE | ☐ | ☑ |
| BROGNATURO | 14 | 14 | Pascolo 1 | 21 | 55 | 0 | € 139,13 | € 18 304,00 | 54 181,00 € | Valore VAM | D.M. 05/03/75 | Gest. CALABRIA VERDE | ☐ | ☑ |
| BROGNATURO | 14 | 140 | Seminativo 3 | 0 | 51 | 30 | € 6,63 | € 871,00 | 2 817,00 € | Valore VAM | D.M. 05/03/75 | Gest. CALABRIA VERDE | ☐ | ☑ |
| BROGNATURO | 14 | 141 | Pascolo 1 | 0 | 81 | 80 | € 5,28 | € 694,00 | 2 056,00 € | Valore VAM | D.M. 05/03/75 | Gest. CALABRIA VERDE | ☐ | ☑ |
| BROGNATURO | 14 | 142 | Pascolo 1 | 0 | 38 | 30 | € 2,48 | € 326,00 | 963,00 € | Valore VAM | D.M. 05/03/75 | Gest. CALABRIA VERDE | ☐ | ☑ |
| BROGNATURO | 14 | 143 | Pascolo 1 | 0 | 37 | 0 | € 2,39 | € 314,00 | 931,00 € | Valore VAM | D.M. 05/03/75 | Gest. CALABRIA VERDE | ☐ | ☑ |
| BROGNATURO | 14 | 144 | Pascolo Cesp | 0 | 82 | 10 | € 2,65 | € 349,00 | 1 303,00 € | Valore VAM | D.M. 05/03/75 | Gest. CALABRIA VERDE | ☐ | ☑ |
| BROGNATURO | 14 | 145 | Pascolo Cesp | 0 | 70 | 90 | € 2,29 | € 301,00 | 1 126,00 € | Valore VAM | D.M. 05/03/75 | Gest. CALABRIA VERDE | ☐ | ☑ |
| BROGNATURO | 14 | 146 | Pascolo Cesp | 0 | 7 | 20 | € 0,24 | € 31,00 | 115,00 € | Valore VAM | D.M. 05/03/75 | Gest. CALABRIA VERDE | ☐ | ☑ |
| BROGNATURO | 14 | 147 | Pascolo 1 | 0 | 22 | 80 | € 1,48 | € 194,00 | 573,00 € | Valore VAM | D.M. 05/03/75 | Gest. CALABRIA VERDE | ☐ | ☑ |
| BROGNATURO | 14 | 148 | Pascolo 2 | 0 | 10 | 50 | € 0,48 | € 262,00 | 264,00 € | Valore VAM | D.M. 05/03/75 | Gest. CALABRIA VERDE | ☐ | ☑ |
| BROGNATURO | 14 | 149 | Pascolo 2 | 0 | 56 | 60 | € 2,56 | € 1 415,00 | 1 423,00 € | Valore VAM | D.M. 05/03/75 | Gest. CALABRIA VERDE | ☐ | ☑ |
| BROGNATURO | 14 | 15 | Pascolo 1 | 28 | 81 | 80 | € 186,04 | € 24 476,00 | 72 455,00 € | Valore VAM | D.M. 05/03/75 | Gest. CALABRIA VERDE | ☐ | ☑ |
| BROGNATURO | 14 | 150 | Pascolo 2 | 0 | 7 | 60 | € 0,34 | € 190,00 | 191,00 € | Valore VAM | D.M. 05/03/75 | Gest. CALABRIA VERDE | ☐ | ☑ |
| BROGNATURO | 14 | 151 | Pascolo Cesp | 0 | 1 | 60 | € 0,05 | € 7,00 | 25,00 € | Valore VAM | D.M. 05/03/75 | Gest. CALABRIA VERDE | ☐ | ☑ |
| BROGNATURO | 14 | 152 | Seminativo 3 | 0 | 27 | 80 | € 3,59 | € 472,00 | 1 526,00 € | Valore VAM | D.M. 05/03/75 | Gest. CALABRIA VERDE | ☐ | ☑ |
| BROGNATURO | 14 | 153 | Pascolo 1 | 0 | 6 | 50 | € 0,43 | € 56,00 | 163,00 € | Valore VAM | D.M. 05/03/75 | Gest. CALABRIA VERDE | ☐ | ☑ |
| BROGNATURO | 14 | 154 | Pascolo 1 | 0 | 17 | 50 | € 1,13 | € 148,00 | 440,00 € | Valore VAM | D.M. 05/03/75 | Gest. CALABRIA VERDE | ☐ | ☑ |
| BROGNATURO | 14 | 155 | Pascolo 1 | 0 | 49 | 50 | € 3,20 | € 421,00 | 1 244,00 € | Valore VAM | D.M. 05/03/75 | Gest. CALABRIA VERDE | ☐ | ☑ |
| BROGNATURO | 14 | 156 | Pascolo 2 | 0 | 3 | 80 | € 0,18 | € 95,00 | 96,00 € | Valore VAM | D.M. 05/03/75 | Gest. CALABRIA VERDE | ☐ | ☑ |
| BROGNATURO | 14 | 18 | Pascolo 2 | 0 | 62 | 90 | € 2,84 | € 1 572,00 | 1 581,00 € | Valore VAM | D.M. 05/03/75 | Gest. CALABRIA VERDE | ☐ | ☑ |
| BROGNATURO | 14 | 30 | Seminativo 3 | 14 | 96 | 30 | € 193,19 | € 25 417,00 | 82 167,00 € | Valore VAM | D.M. 05/03/75 | Gest. CALABRIA VERDE | ☐ | ☑ |
| BROGNATURO | 14 | 31 | Pascolo 1 | 3 | 98 | 10 | € 25,70 | € 3 381,00 | 10 009,00 € | Valore VAM | D.M. 05/03/75 | Gest. CALABRIA VERDE | ☐ | ☑ |
| BROGNATURO | 14 | 33 | Incolto prod | 0 | 3 | 40 | € 0,05 | € 7,00 | 44,00 € | Valore VAM | D.M. 05/03/75 | Gest. CALABRIA VERDE | ☐ | ☑ |
| BROGNATURO | 14 | 34 | Incolto prod | 0 | 5 | 70 | € 0,08 | € 10,00 | 73,00 € | Valore VAM | D.M. 05/03/75 | Gest. CALABRIA VERDE | ☐ | ☑ |
| BROGNATURO | 14 | 35 | Pascolo 1 | 15 | 5 | 40 | € 97,19 | € 12 786,00 | 37 849,00 € | Valore VAM | D.M. 05/03/75 | Gest. CALABRIA VERDE | ☐ | ☑ |
| BROGNATURO | 14 | 36 | Bosco Ceduo | 0 | 21 | 20 | € 0,96 | € 1 427,00 | 1 436,00 € | Valore VAM | D.M. 05/03/75 | Gest. CALABRIA VERDE | ☐ | ☑ |
| BROGNATURO | 14 | 37 | Pascolo 2 | 0 | 62 | 0 | € 2,80 | € 1 550,00 | 1 559,00 € | Valore VAM | D.M. 05/03/75 | Gest. CALABRIA VERDE | ☐ | ☑ |
| BROGNATURO | 14 | 38 | Pascolo Cesp | 0 | 32 | 60 | € 1,05 | € 138,00 | 517,00 € | Valore VAM | D.M. 05/03/75 | Gest. CALABRIA VERDE | ☐ | ☑ |
| BROGNATURO | 14 | 39 | Pascolo 2 | 1 | 8 | 10 | € 4,89 | € 2 702,00 | 2 718,00 € | Valore VAM | D.M. 05/03/75 | Gest. CALABRIA VERDE | ☐ | ☑ |
| BROGNATURO | 14 | 40 | Pascolo 2 | 0 | 13 | 0 | € 0,59 | € 325,00 | 327,00 € | Valore VAM | D.M. 05/03/75 | Gest. CALABRIA VERDE | ☐ | ☑ |
| BROGNATURO | 14 | 41 | Pascolo 2 | 0 | 30 | 10 | € 1,36 | € 752,00 | 757,00 € | Valore VAM | D.M. 05/03/75 | Gest. CALABRIA VERDE | ☐ | ☑ |
| BROGNATURO | 14 | 42 | Pascolo 1 | 0 | 15 | 80 | € 1,03 | € 135,00 | 578,00 € | Valore VAM | D.M. 05/03/75 | Gest. CALABRIA VERDE | ☐ | ☑ |

| Comune | Foglio | Part.la | Coltura | ha | a | ca | Reddito Dominicale | Valore 2017 | Valore 2018 | Stima / Valore | Provenienza | Destinazione d'uso | Disp. | Indisp |
|---|---|---|---|---|---|---|---|---|---|---|---|---|---|---|
| BROGNATURO | 14 | 43 | Pascolo 1 | 4 | 37 | 10 | € 28,21 | € 3 712,00 | 10 990,00 € | Valore VAM | D.M. 05/03/75 | Gest. CALABRIA VERDE | ☐ | ☑ |
| BROGNATURO | 14 | 44 | Seminativo 3 | 1 | 29 | 60 | € 16,74 | € 2 202,00 | 7 116,00 € | Valore VAM | D.M. 05/03/75 | Gest. CALABRIA VERDE | ☐ | ☑ |
| BROGNATURO | 14 | 46 | Pascolo 2 | 0 | 63 | 50 | € 3,13 | € 1 587,00 | 1 597,00 € | Valore VAM | D.M. 05/03/75 | Gest. CALABRIA VERDE | ☐ | ☑ |
| BROGNATURO | 14 | 49 | Pascolo Cesp | 0 | 6 | 20 | € 0,20 | € 26,00 | 99,00 € | Valore VAM | D.M. 05/03/75 | Gest. CALABRIA VERDE | ☐ | ☑ |
| BROGNATURO | 14 | 50 | Seminativo 3 | 4 | 81 | 30 | € 62,14 | € 8 175,00 | 26 430,00 € | Valore VAM | D.M. 05/03/75 | Gest. CALABRIA VERDE | ☐ | ☑ |
| BROGNATURO | 14 | 51 | Pascolo 1 | 3 | 17 | 40 | € 20,49 | € 2 695,00 | 7 981,00 € | Valore VAM | D.M. 05/03/75 | Gest. CALABRIA VERDE | ☐ | ☑ |
| BROGNATURO | 14 | 52 | Pascolo 2 | 0 | 91 | 90 | € 4,15 | € 2 297,00 | 2 311,00 € | Valore VAM | D.M. 05/03/75 | Gest. CALABRIA VERDE | ☐ | ☑ |
| BROGNATURO | 14 | 53 | Pascolo 2 | 2 | 39 | 70 | € 10,84 | € 5 991,00 | 6 027,00 € | Valore VAM | D.M. 05/03/75 | Gest. CALABRIA VERDE | ☐ | ☑ |
| BROGNATURO | 14 | 54 | Pascolo 1 | 1 | 46 | 20 | € 9,44 | € 1 241,00 | 3 676,00 € | Valore VAM | D.M. 05/03/75 | Gest. CALABRIA VERDE | ☐ | ☑ |
| BROGNATURO | 14 | 55 | Bosco Ceduo | 0 | 66 | 40 | € 12,86 | € 1 692,00 | 4 498,00 € | Valore VAM | D.M. 05/03/75 | Gest. CALABRIA VERDE | ☐ | ☑ |
| BROGNATURO | 14 | 56 | Seminativo 3 | 0 | 30 | 20 | € 3,90 | € 513,00 | 1 658,00 € | Valore VAM | D.M. 05/03/75 | Gest. CALABRIA VERDE | ☐ | ☑ |
| BROGNATURO | 14 | 57 | Bosco Ceduo | 0 | 23 | 40 | € 1,66 | € 218,00 | 1 585,00 € | Valore VAM | D.M. 05/03/75 | Gest. CALABRIA VERDE | ☐ | ☑ |
| BROGNATURO | 14 | 58 | Seminativo 3 | 0 | 21 | 60 | € 2,79 | € 367,00 | 1 186,00 € | Valore VAM | D.M. 05/03/75 | Gest. CALABRIA VERDE | ☐ | ☑ |
| BROGNATURO | 14 | 59 | Bosco Ceduo | 0 | 60 | 10 | € 2,71 | € 4 047,00 | 4 071,00 € | Valore VAM | D.M. 05/03/75 | Gest. CALABRIA VERDE | ☐ | ☑ |
| BROGNATURO | 14 | 61 | Seminativo 3 | 0 | 12 | 40 | € 1,60 | € 210,00 | 681,00 € | Valore VAM | D.M. 05/03/75 | Gest. CALABRIA VERDE | ☐ | ☑ |
| BROGNATURO | 14 | 62 | Pascolo 1 | 2 | 68 | 60 | € 17,34 | € 2 281,00 | 6 753,00 € | Valore VAM | D.M. 05/03/75 | Gest. CALABRIA VERDE | ☐ | ☑ |
| BROGNATURO | 14 | 63 | Bosco Ceduo | 0 | 21 | 40 | € 1,53 | € 200,00 | 1 450,00 € | Valore VAM | D.M. 05/03/75 | Gest. CALABRIA VERDE | ☐ | ☑ |
| BROGNATURO | 14 | 64 | Semin Irrig 3 | 0 | 13 | 70 | € 3,98 | € 523,00 | 1 196,00 € | Valore VAM | D.M. 05/03/75 | Gest. CALABRIA VERDE | ☐ | ☑ |
| BROGNATURO | 14 | 65 | Pascolo 2 | 0 | 2 | 7 | € 0,13 | € 52,00 | 52,00 € | Valore VAM | D.M. 05/03/75 | Gest. CALABRIA VERDE | ☐ | ☑ |
| BROGNATURO | 14 | 66 | Seminativo 3 | 3 | 79 | 60 | € 49,01 | € 6 448,00 | 20 845,00 € | Valore VAM | D.M. 05/03/75 | Gest. CALABRIA VERDE | ☐ | ☑ |
| BROGNATURO | 14 | 67 | Pascolo 1 | 1 | 14 | 20 | € 7,38 | € 971,00 | 2 871,00 € | Valore VAM | D.M. 05/03/75 | Gest. CALABRIA VERDE | ☐ | ☑ |
| BROGNATURO | 14 | 69 | Pascolo Cesp | 1 | 2 | 90 | € 3,33 | € 438,00 | 1 634,00 € | Valore VAM | D.M. 05/03/75 | Gest. CALABRIA VERDE | ☐ | ☑ |
| BROGNATURO | 14 | 71 | Pascolo 1 | 0 | 67 | 10 | € 4,34 | € 570,00 | 1 687,00 € | Valore VAM | D.M. 05/03/75 | Gest. CALABRIA VERDE | ☐ | ☑ |
| BROGNATURO | 14 | 72 | Seminativo 3 | 1 | 12 | 70 | € 14,55 | € 1 914,00 | 6 189,00 € | Valore VAM | D.M. 05/03/75 | Gest. CALABRIA VERDE | ☐ | ☑ |
| BROGNATURO | 14 | 73 | Pascolo 1 | 0 | 97 | 90 | € 6,33 | € 832,00 | 2 462,00 € | Valore VAM | D.M. 05/03/75 | Gest. CALABRIA VERDE | ☐ | ☑ |
| BROGNATURO | 15 | 01 | Pascolo 2 | 5 | 93 | 80 | € 26,84 | € 14 840,00 | 14 929,00 € | Valore VAM | D.M. 05/03/75 | Gest. CALABRIA VERDE | ☐ | ☑ |
| BROGNATURO | 15 | 04 | Pascolo Cesp | 1 | 53 | 90 | € 4,96 | € 653,00 | 2 443,00 € | Valore VAM | D.M. 05/03/75 | Gest. CALABRIA VERDE | ☐ | ☑ |
| BROGNATURO | 15 | 08 | Incolto prod | 0 | 44 | 80 | € 0,58 | € 75,00 | 75,00 € | Valore Catastale | D.M. 05/03/75 | Gest. CALABRIA VERDE | ☐ | ☑ |
| BROGNATURO | 15 | 09 | Pascolo 2 | 1 | 54 | 60 | € 6,99 | € 3 864,00 | 3 887,00 € | Valore VAM | D.M. 05/03/75 | Gest. CALABRIA VERDE | ☐ | ☑ |
| BROGNATURO | 15 | 11 | Pascolo 2 | 0 | 0 | 80 | € 0,04 | € 20,00 | 20,00 € | Valore VAM | D.M. 05/03/75 | Gest. CALABRIA VERDE | ☐ | ☑ |
| BROGNATURO | 15 | 12 | Pascolo 2 | 0 | 0 | 88 | € 0,04 | € 22,00 | 22,00 € | Valore VAM | D.M. 05/03/75 | Gest. CALABRIA VERDE | ☐ | ☑ |
| BROGNATURO | 15 | 13 | Pascolo 2 | 2 | 87 | 40 | € 12,99 | € 7 183,00 | 7 226,00 € | Valore VAM | D.M. 05/03/75 | Gest. CALABRIA VERDE | ☐ | ☑ |
| BROGNATURO | 15 | 15 | Pascolo Cesp | 0 | 40 | 0 | € 1,29 | € 169,00 | 635,00 € | Valore VAM | D.M. 05/03/75 | Gest. CALABRIA VERDE | ☐ | ☑ |

| Comune | Foglio | Part.la | Coltura | ha | a | ca | Reddito Dominicale | Valore 2017 | Valore 2018 | Stima / Valore | Provenienza | Destinazione d'uso | Disp. | Indisp |
|---|---|---|---|---|---|---|---|---|---|---|---|---|---|---|
| BROGNATURO | 15 | 17 | Pascolo 2 | 1 | 65 | 40 | € 7,48 | € 4 134,00 | 4 159,00 € | Valore VAM | D.M. 05/03/75 | Gest. CALABRIA VERDE | ☐ | ☑ |
| BROGNATURO | 15 | 170 | Pascolo 2 | 3 | 67 | 90 | € 16,63 | € 9 195,00 | 9 250,00 € | Valore VAM | D.M. 05/03/75 | Gest. CALABRIA VERDE | ☐ | ☑ |
| BROGNATURO | 15 | 171 | Pascolo 2 | 0 | 44 | 0 | € 1,99 | € 1 100,00 | 1 107,00 € | Valore VAM | D.M. 05/03/75 | Gest. CALABRIA VERDE | ☐ | ☑ |
| BROGNATURO | 15 | 172 | Pascolo Cesp | 0 | 46 | 10 | € 1,49 | € 196,00 | 731,00 € | Valore VAM | D.M. 05/03/75 | Gest. CALABRIA VERDE | ☐ | ☑ |
| BROGNATURO | 15 | 173 | Pascolo Cesp | 0 | 48 | 80 | € 1,58 | € 207,00 | 775,00 € | Valore VAM | D.M. 05/03/75 | Gest. CALABRIA VERDE | ☐ | ☑ |
| BROGNATURO | 15 | 174 | Pascolo 2 | 0 | 7 | 50 | € 0,34 | € 187,00 | 188,00 € | Valore VAM | D.M. 05/03/75 | Gest. CALABRIA VERDE | ☐ | ☑ |
| BROGNATURO | 15 | 175 | Pascolo 2 | 0 | 15 | 0 | € 0,68 | € 375,00 | 377,00 € | Valore VAM | D.M. 05/03/75 | Gest. CALABRIA VERDE | ☐ | ☑ |
| BROGNATURO | 15 | 176 | Pascolo 2 | 0 | 59 | 30 | € 2,68 | € 1 482,00 | 1 491,00 € | Valore VAM | D.M. 05/03/75 | Gest. CALABRIA VERDE | ☐ | ☑ |
| BROGNATURO | 15 | 177 | Pascolo 2 | 0 | 62 | 50 | € 2,83 | € 1 562,00 | 1 571,00 € | Valore VAM | D.M. 05/03/75 | Gest. CALABRIA VERDE | ☐ | ☑ |
| BROGNATURO | 15 | 178 | Pascolo 2 | 0 | 2 | 40 | € 0,11 | € 60,00 | 60,00 € | Valore VAM | D.M. 05/03/75 | Gest. CALABRIA VERDE | ☐ | ☑ |
| BROGNATURO | 15 | 179 | Pascolo 2 | 12 | 0 | 85 | € 54,26 | € 30 012,00 | 30 192,00 € | Valore VAM | D.M. 05/03/75 | Gest. CALABRIA VERDE | ☐ | ☑ |
| BROGNATURO | 15 | 18 | Pascolo Cesp | 0 | 12 | 70 | € 0,41 | € 54,00 | 201,00 € | Valore VAM | D.M. 05/03/75 | Gest. CALABRIA VERDE | ☐ | ☑ |
| BROGNATURO | 15 | 181 | Pascolo 2 | 56 | 79 | 0 | € 256,64 | € 141 931,00 | 142 783,00 € | Valore VAM | D.M. 05/03/75 | Gest. CALABRIA VERDE | ☐ | ☑ |
| BROGNATURO | 15 | 20 | Pascolo 1 | 0 | 19 | 70 | € 1,28 | € 168,00 | 495,00 € | Valore VAM | D.M. 05/03/75 | Gest. CALABRIA VERDE | ☐ | ☑ |
| BROGNATURO | 15 | 21 | Pascolo Cesp | 0 | 25 | 30 | € 0,81 | € 107,00 | 401,00 € | Valore VAM | D.M. 05/03/75 | Gest. CALABRIA VERDE | ☐ | ☑ |
| BROGNATURO | 15 | 22 | Pascolo Cesp | 0 | 15 | 70 | € 0,51 | € 67,00 | 249,00 € | Valore VAM | D.M. 05/03/75 | Gest. CALABRIA VERDE | ☐ | ☑ |
| BROGNATURO | 15 | 23 | Pascolo 1 | 1 | 24 | 70 | € 8,05 | € 1 059,00 | 3 136,00 € | Valore VAM | D.M. 05/03/75 | Gest. CALABRIA VERDE | ☐ | ☑ |
| BROGNATURO | 15 | 24 | Bosco Ceduo | 0 | 18 | 10 | € 0,81 | € 1 219,00 | 1 226,00 € | Valore VAM | D.M. 05/03/75 | Gest. CALABRIA VERDE | ☐ | ☑ |
| BROGNATURO | 15 | 25 | Pascolo 1 | 7 | 77 | 40 | € 50,19 | € 6 603,00 | 19 546,00 € | Valore VAM | D.M. 05/03/75 | Gest. CALABRIA VERDE | ☐ | ☑ |
| BROGNATURO | 15 | 26 | Pascolo 2 | 0 | 91 | 10 | € 4,11 | € 2 277,00 | 2 291,00 € | Valore VAM | D.M. 05/03/75 | Gest. CALABRIA VERDE | ☐ | ☑ |
| BROGNATURO | 15 | 27 | Pascolo 2 | 0 | 1 | 10 | € 0,05 | € 27,00 | 27,00 € | Valore VAM | D.M. 05/03/75 | Gest. CALABRIA VERDE | ☐ | ☑ |
| BROGNATURO | 15 | 36 | Pascolo 2 | 0 | 14 | 80 | € 0,68 | € 370,00 | 372,00 € | Valore VAM | D.M. 05/03/75 | Gest. CALABRIA VERDE | ☐ | ☑ |
| BROGNATURO | 15 | 37 | Semin Irrig 3 | 0 | 46 | 50 | € 13,51 | € 1 778,00 | 4 060,00 € | Valore VAM | D.M. 05/03/75 | Gest. CALABRIA VERDE | ☐ | ☑ |
| BROGNATURO | 15 | 38 | Pascolo 1 | 0 | 49 | 40 | € 3,19 | € 420,00 | 1 242,00 € | Valore VAM | D.M. 05/03/75 | Gest. CALABRIA VERDE | ☐ | ☑ |
| BROGNATURO | 15 | 39 | Seminativo 3 | 1 | 53 | 10 | € 19,76 | € 2 601,00 | 8 407,00 € | Valore VAM | D.M. 05/03/75 | Gest. CALABRIA VERDE | ☐ | ☑ |
| BROGNATURO | 15 | 49 | Incolto prod | 33 | 52 | 90 | € 43,29 | € 5 695,00 | 43 343,00 € | Valore VAM | D.M. 05/03/75 | Gest. CALABRIA VERDE | ☐ | ☑ |
| BROGNATURO | 15 | 63 | Bosco Ceduo | 1 | 60 | 60 | € 11,40 | € 1 500,00 | 10 879,00 € | Valore VAM | D.M. 05/03/75 | Gest. CALABRIA VERDE | ☐ | ☑ |
| BROGNATURO | 15 | 66 | Pascolo 2 | 0 | 3 | 20 | € 0,15 | € 80,00 | 80,00 € | Valore VAM | D.M. 05/03/75 | Gest. CALABRIA VERDE | ☐ | ☑ |
| BROGNATURO | 15 | 67 | Pascolo 2 | 0 | 0 | 56 | € 0,03 | € 14,00 | 14,00 € | Valore VAM | D.M. 05/03/75 | Gest. CALABRIA VERDE | ☐ | ☑ |
| BROGNATURO | 15 | 70 | Pascolo Cesp | 0 | 47 | 20 | € 1,53 | € 200,00 | 749,00 € | Valore VAM | D.M. 05/03/75 | Gest. CALABRIA VERDE | ☐ | ☑ |
| BROGNATURO | 15 | 72 | Pascolo Cesp | 0 | 3 | 60 | € 0,11 | € 15,00 | 15,00 € | Valore Catastale | D.M. 05/03/75 | Gest. CALABRIA VERDE | ☐ | ☑ |
| BROGNATURO | 15 | 73 | Bosco Ceduo | 3 | 63 | 80 | € 16,44 | € 24 496,00 | 24 643,00 € | Valore VAM | D.M. 05/03/75 | Gest. CALABRIA VERDE | ☐ | ☑ |
| BROGNATURO | 15 | 78 | Pascolo 2 | 0 | 0 | 40 | € 0,01 | € 10,00 | 10,00 € | Valore VAM | D.M. 05/03/75 | Gest. CALABRIA VERDE | ☐ | ☑ |

| Comune | Foglio | Part.la | Coltura | ha | a | ca | Reddito Dominicale | Valore 2017 | Valore 2018 | Stima / Valore | Provenienza | Destinazione d'uso | Disp. | Indisp |
|---|---|---|---|---|---|---|---|---|---|---|---|---|---|---|
| **Totali per Comune** | | | | | | | | **€ 540 142,00** | **952 396,00 €** | | | | | |
| CESSANITI | 10 | 141 | Seminativo 2 | 0 | 11 | 90 | € 4,23 | € 556,00 | 1 000,00 € | Valore VAM | Atto Pubblico 25/11/93 re | Gestione SORICAL | ☐ | ☑ |
| CESSANITI | 10 | 142 | Seminativo 2 | 0 | 22 | 90 | € 8,13 | € 1 069,00 | 1 924,00 € | Valore VAM | Atto Pubblico 25/11/93 re | Gestione SORICAL | ☐ | ☑ |
| CESSANITI | 10 | 404 | Uliveto 1 | 0 | 89 | 70 | € 83,96 | € 11 047,00 | 23 322,00 € | Valore VAM | Atto Pubblico 25/11/93 re | Gestione SORICAL | ☐ | ☑ |
| CESSANITI | 10 | 405 | Uliveto 1 | 0 | 14 | 40 | € 13,48 | € 1 773,00 | 3 744,00 € | Valore VAM | Atto Pubblico 25/11/93 re | Gestione SORICAL | ☐ | ☑ |
| CESSANITI | 10 | 409 | Uliveto 2 | 0 | 6 | 60 | € 4,26 | € 560,00 | 1 716,00 € | Valore VAM | Atto Pubblico 25/11/93 re | Gestione SORICAL | ☐ | ☑ |
| CESSANITI | 10 | 411 | Uliveto 2 | 0 | 0 | 14 | € 0,09 | € 11,00 | 36,00 € | Valore VAM | Atto Pubblico 25/11/93 re | Gestione SORICAL | ☐ | ☑ |
| CESSANITI | 10 | 412 | Uliveto 2 | 0 | 0 | 66 | € 0,43 | € 56,00 | 172,00 € | Valore VAM | Atto Pubblico 25/11/93 re | Gestione SORICAL | ☐ | ☑ |
| CESSANITI | 10 | 415 | Pascolo Arb | 0 | 4 | 40 | € 0,56 | € 74,00 | 553,00 € | Valore VAM | Atto Pubblico 25/11/93 re | Gestione SORICAL | ☐ | ☑ |
| CESSANITI | 10 | 417 | Pascolo Arb | 0 | 55 | 30 | € 7,14 | € 939,00 | 6 951,00 € | Valore VAM | Atto Pubblico 25/11/93 re | Gestione SORICAL | ☐ | ☑ |
| CESSANITI | 10 | 420 | Pascolo Arb | 0 | 35 | 30 | € 4,54 | € 597,00 | 4 437,00 € | Valore VAM | Atto Pubblico 25/11/93 re | Gestione SORICAL | ☐ | ☑ |
| CESSANITI | 10 | 435 | Seminativo 2 | 0 | 42 | 0 | € 0,15 | € 20,00 | 3 529,00 € | Valore VAM | Atto Pubblico 25/11/93 re | Gestione SORICAL | ☐ | ☑ |
| CESSANITI | 10 | 438 | Uliveto 2 | 0 | 1 | 40 | € 0,90 | € 119,00 | 364,00 € | Valore VAM | Atto Pubblico 25/11/93 re | Gestione SORICAL | ☐ | ☑ |
| CESSANITI | 10 | 441 | Uliveto 2 | 0 | 1 | 40 | € 0,90 | € 119,00 | 364,00 € | Valore VAM | Atto Pubblico 25/11/93 re | Gestione SORICAL | ☐ | ☑ |
| CESSANITI | 21 | 447 | Seminativo 3 | 0 | 2 | 10 | € 0,41 | € 54,00 | 176,00 € | Valore VAM | Atto Pubblico 25/11/93 re | Gestione SORICAL | ☐ | ☑ |
| CESSANITI | 21 | 448 | Seminativo 3 | 0 | 1 | 40 | € 0,28 | € 36,00 | 118,00 € | Valore VAM | Atto Pubblico 25/11/93 re | Gestione SORICAL | ☐ | ☑ |
| CESSANITI | 21 | 450 | Pascolo Arb | 0 | 5 | 80 | € 0,75 | € 99,00 | 729,00 € | Valore VAM | Atto Pubblico 25/11/93 re | Gestione SORICAL | ☐ | ☑ |
| CESSANITI | 21 | 451 | Pascolo Arb | 0 | 5 | 80 | € 0,75 | € 99,00 | 729,00 € | Valore VAM | Atto Pubblico 25/11/93 re | Gestione SORICAL | ☐ | ☑ |
| CESSANITI | 21 | 453 | Seminativo 3 | 0 | 5 | 0 | € 0,96 | € 127,00 | 421,00 € | Valore VAM | Atto Pubblico 25/11/93 re | Gestione SORICAL | ☐ | ☑ |
| **Totali per Comune** | | | | | | | | **€ 17 355,00** | **50 285,00 €** | | | | | |
| DINAMI | 39 | 731 | Semin Arb 2 | 0 | 8 | 50 | € 3,84 | € 505,00 | 799,00 € | Valore VAM | D.G.R. 16924 del 14/11/2 | Gestione SORICAL | ☐ | ☑ |
| DINAMI | 39 | 735 | Pascolo 1 | 0 | 0 | 90 | € 0,09 | € 11,00 | 22,00 € | Valore VAM | D.G.R. 16924 del 14/11/2 | Gestione SORICAL | ☐ | ☑ |
| DINAMI | 39 | 738 | Seminativo 1 | 0 | 10 | 80 | € 6,28 | € 826,00 | 600,00 € | Valore VAM | D.G.R. 16924 del 14/11/2 | Gestione SORICAL | ☐ | ☑ |
| DINAMI | 39 | 741 | Semin Irrig Ar | 0 | 0 | 40 | € 0,30 | € 39,00 | 50,00 € | Valore VAM | D.G.R. 16924 del 14/11/2 | Gestione SORICAL | ☐ | ☑ |
| DINAMI | 39 | 743 | Fabbr Rurale | 0 | 1 | 40 | € 0,00 | € 0,00 | 0,00 € | Valore Catastale | D.G.R. 16924 del 14/11/2 | Gestione SORICAL | ☐ | ☑ |
| DINAMI | 39 | 746 | Semin Irrig Ar | 0 | 0 | 45 | € 0,33 | € 43,00 | 56,00 € | Valore VAM | D.G.R. 16924 del 14/11/2 | Gestione SORICAL | ☐ | ☑ |
| DINAMI | 39 | 749 | Semin Irrig 1 | 0 | 0 | 30 | € 0,19 | € 25,00 | 30,00 € | Valore VAM | D.G.R. 16924 del 14/11/2 | Gestione SORICAL | ☐ | ☑ |
| DINAMI | 39 | 751 | Vigneto 2 | 0 | 0 | 15 | € 0,14 | € 18,00 | 22,00 € | Valore VAM | D.G.R. 16924 del 14/11/2 | Gestione SORICAL | ☐ | ☑ |
| DINAMI | 39 | 753 | Semin Irrig 1 | 0 | 3 | 20 | € 2,06 | € 272,00 | 274,00 € | Valore Catastale | D.G.R. 16924 del 14/11/2 | Gestione SORICAL | ☐ | ☑ |
| DINAMI | 39 | 756 | Semin Irrig 1 | 0 | 1 | 65 | € 1,03 | € 135,00 | 167,00 € | Valore VAM | D.G.R. 16924 del 14/11/2 | Gestione SORICAL | ☐ | ☑ |
| DINAMI | 39 | 759 | Semin Irrig 1 | 0 | 1 | 75 | € 1,09 | € 143,00 | 177,00 € | Valore VAM | D.G.R. 16924 del 14/11/2 | Gestione SORICAL | ☐ | ☑ |
| DINAMI | 39 | 762 | Semin Irrig 1 | 0 | 4 | 65 | € 2,89 | € 380,00 | 471,00 € | Valore VAM | D.G.R. 16924 del 14/11/2 | Gestione SORICAL | ☐ | ☑ |
| DINAMI | 40 | 152 | Semin Irrig 3 | 0 | 1 | 30 | € 0,38 | € 49,00 | 132,00 € | Valore VAM | D.G.R. 16924 del 14/11/2 | Gestione SORICAL | ☐ | ☑ |

| Comune | Foglio | Part.la | Coltura | ha | a | ca | Reddito Dominicale | Valore 2017 | Valore 2018 | Stima / Valore | Provenienza | Destinazione d'uso | Disp. | Indisp |
|---|---|---|---|---|---|---|---|---|---|---|---|---|---|---|
| DINAMI | 40 | 155 | Seminativo 3 | 0 | 0 | 50 | € 0,13 | € 16,00 | 28,00 € | Valore VAM | D.G.R. 16924 del 14/11/2 | Gestione SORICAL | ☐ | ☑ |
| DINAMI | 40 | 158 | Seminativo 2 | 0 | 6 | 90 | € 2,68 | € 352,00 | 383,00 € | Valore VAM | D.G.R. 16924 del 14/11/2 | Gestione SORICAL | ☐ | ☑ |
| DINAMI | 40 | 161 | Seminativo 2 | 0 | 3 | 90 | € 1,51 | € 199,00 | 216,00 € | Valore VAM | D.G.R. 16924 del 14/11/2 | Gestione SORICAL | ☐ | ☑ |
| DINAMI | 40 | 164 | Pascolo Cesp | 0 | 0 | 80 | € 0,05 | € 7,00 | 14,00 € | Valore VAM | D.G.R. 16924 del 14/11/2 | Gestione SORICAL | ☐ | ☑ |
| DINAMI | 40 | 167 | Semin Arb 1 | 0 | 0 | 5 | € 0,03 | € 3,00 | 5,00 € | Valore VAM | D.G.R. 16924 del 14/11/2 | Gestione SORICAL | ☐ | ☑ |
| DINAMI | 41 | 102 | Semin Irrig Ar | 0 | 2 | 60 | € 2,01 | € 265,00 | 327,00 € | Valore VAM | D.G.R. 16924 del 14/11/2 | Gestione SORICAL | ☐ | ☑ |
| DINAMI | 41 | 105 | Bosco Ceduo | 0 | 0 | 40 | € 0,01 | € 2,00 | 27,00 € | Valore VAM | D.G.R. 16924 del 14/11/2 | Gestione SORICAL | ☐ | ☑ |
| DINAMI | 41 | 108 | Seminativo 3 | 0 | 8 | 30 | € 2,14 | € 282,00 | 461,00 € | Valore VAM | D.G.R. 16924 del 14/11/2 | Gestione SORICAL | ☐ | ☑ |
| DINAMI | 41 | 111 | Semin Irrig Ar | 0 | 1 | 0 | € 0,43 | € 56,00 | 126,00 € | Valore VAM | D.G.R. 16924 del 14/11/2 | Gestione SORICAL | ☐ | ☑ |
| DINAMI | 41 | 114 | Pascolo Cesp | 0 | 0 | 30 | € 0,03 | € 3,00 | 5,00 € | Valore VAM | D.G.R. 16924 del 14/11/2 | Gestione SORICAL | ☐ | ☑ |
| DINAMI | 41 | 117 | Seminativo 2 | 0 | 1 | 30 | € 0,50 | € 65,00 | 72,00 € | Valore VAM | D.G.R. 16924 del 14/11/2 | Gestione SORICAL | ☐ | ☑ |
| DINAMI | 41 | 120 | Semin Irrig 3 | 0 | 1 | 20 | € 0,35 | € 46,00 | 122,00 € | Valore VAM | D.G.R. 16924 del 14/11/2 | Gestione SORICAL | ☐ | ☑ |
| DINAMI | 41 | 123 | Pascolo 2 | 0 | 0 | 50 | € 0,04 | € 5,00 | 12,00 € | Valore VAM | D.G.R. 16924 del 14/11/2 | Gestione SORICAL | ☐ | ☑ |
| DINAMI | 41 | 125 | Seminativo 3 | 0 | 4 | 0 | € 1,04 | € 137,00 | 222,00 € | Valore VAM | D.G.R. 16924 del 14/11/2 | Gestione SORICAL | ☐ | ☑ |
| DINAMI | 41 | 95 | Bosco Ceduo | 0 | 5 | 50 | € 0,21 | € 28,00 | 372,00 € | Valore VAM | D.G.R. 16924 del 14/11/2 | Gestione SORICAL | ☐ | ☑ |
| DINAMI | 41 | 99 | Bosco Ceduo | 0 | 0 | 90 | € 0,04 | € 5,00 | 61,00 € | Valore VAM | D.G.R. 16924 del 14/11/2 | Gestione SORICAL | ☐ | ☑ |
| DINAMI | 42 | 220 | Pascolo Cesp | 0 | 1 | 20 | € 0,08 | € 10,00 | 21,00 € | Valore VAM | D.G.R. 16924 del 14/11/2 | Gestione SORICAL | ☐ | ☑ |
| DINAMI | 42 | 223 | Seminativo 2 | 0 | 1 | 50 | € 0,58 | € 75,00 | 83,00 € | Valore VAM | D.G.R. 16924 del 14/11/2 | Gestione SORICAL | ☐ | ☑ |
| DINAMI | 43 | 66 | Seminativo 1 | 0 | 6 | 60 | € 3,84 | € 505,00 | 367,00 € | Valore VAM | D.G.R. 16924 del 14/11/2 | Gestione SORICAL | ☐ | ☑ |
| DINAMI | 43 | 69 | Bosco Ceduo | 0 | 1 | 20 | € 0,05 | € 7,00 | 81,00 € | Valore VAM | D.G.R. 16924 del 14/11/2 | Gestione SORICAL | ☐ | ☑ |
| **Totali per Comune** | | | | | | | | **€ 4 514,00** | **5 805,00 €** | | | | | |
| FABRIZIA | 01 | 24 | Bosco Alto 1 | 1 | 46 | 80 | € 16,11 | € 2 120,00 | 17 402,00 € | Valore VAM | D.M. 05/03/75 | Gest. CALABRIA VERDE | ☐ | ☑ |
| FABRIZIA | 01 | 25 | Bosco Ceduo | 5 | 65 | 80 | € 69,40 | € 9 130,00 | 38 327,00 € | Valore VAM | D.M. 05/03/75 | Gest. CALABRIA VERDE | ☐ | ☑ |
| FABRIZIA | 01 | 29 | Bosco Ceduo | 16 | 30 | 70 | € 200,03 | € 26 316,00 | 110 461,00 € | Valore VAM | D.M. 05/03/75 | Gest. CALABRIA VERDE | ☐ | ☑ |
| FABRIZIA | 01 | 30 | Bosco Ceduo | 1 | 38 | 90 | € 17,04 | € 2 241,00 | 9 409,00 € | Valore VAM | D.M. 05/03/75 | Gest. CALABRIA VERDE | ☐ | ☑ |
| FABRIZIA | 01 | 31 | Bosco Alto 1 | 46 | 32 | 30 | € 508,39 | € 66 886,00 | 549 104,00 € | Valore VAM | D.M. 05/03/75 | Gest. CALABRIA VERDE | ☐ | ☑ |
| FABRIZIA | 01 | 32 | Bosco Alto 1 | 0 | 84 | 40 | € 9,26 | € 1 218,00 | 10 005,00 € | Valore VAM | D.M. 05/03/75 | Gest. CALABRIA VERDE | ☐ | ☑ |
| FABRIZIA | 01 | 33 | Bosco Alto 2 | 0 | 94 | 10 | € 6,69 | € 880,00 | 11 155,00 € | Valore VAM | D.M. 05/03/75 | Gest. CALABRIA VERDE | ☐ | ☑ |
| FABRIZIA | 01 | 34 | Bosco Ceduo | 4 | 20 | 10 | € 81,36 | € 10 705,00 | 28 457,00 € | Valore VAM | D.M. 05/03/75 | Gest. CALABRIA VERDE | ☐ | ☑ |
| FABRIZIA | 01 | 35 | Bosco Alto 2 | 2 | 38 | 30 | € 16,93 | € 2 226,00 | 28 247,00 € | Valore VAM | D.M. 05/03/75 | Gest. CALABRIA VERDE | ☐ | ☑ |
| FABRIZIA | 01 | 37 | Bosco Ceduo | 0 | 4 | 50 | € 0,55 | € 72,00 | 305,00 € | Valore VAM | D.M. 05/03/75 | Gest. CALABRIA VERDE | ☐ | ☑ |
| FABRIZIA | 02 | 04 | Bosco Alto 2 | 0 | 1 | 50 | € 0,11 | € 15,00 | 178,00 € | Valore VAM | D.M. 05/03/75 | Gest. CALABRIA VERDE | ☐ | ☑ |
| FABRIZIA | 02 | 48 | Bosco Alto 1 | 16 | 69 | 0 | € 183,16 | € 24 098,00 | 197 840,00 € | Valore VAM | D.M. 05/03/75 | Gest. CALABRIA VERDE | ☐ | ☑ |

| Comune | Foglio | Part.la | Coltura | ha | a | ca | Reddito Dominicale | Valore 2017 | Valore 2018 | Stima / Valore | Provenienza | Destinazione d'uso | Disp. | Indisp |
|---|---|---|---|---|---|---|---|---|---|---|---|---|---|---|
| FABRIZIA | 02 | 49 | Bosco Ceduo | 1 | 55 | 50 | € 30,11 | € 3 962,00 | 10 533,00 € | Valore VAM | D.M. 05/03/75 | Gest. CALABRIA VERDE | ☐ | ☑ |
| FABRIZIA | 02 | 50 | Bosco Alto 2 | 10 | 32 | 0 | € 73,29 | € 9 643,00 | 122 332,00 € | Valore VAM | D.M. 05/03/75 | Gest. CALABRIA VERDE | ☐ | ☑ |
| FABRIZIA | 02 | 51 | Bosco Alto 2 | 37 | 66 | 70 | € 267,49 | € 35 192,00 | 446 497,00 € | Valore VAM | D.M. 05/03/75 | Gest. CALABRIA VERDE | ☐ | ☑ |
| FABRIZIA | 02 | 52 | Bosco Ceduo | 4 | 23 | 50 | € 82,03 | € 10 791,00 | 28 687,00 € | Valore VAM | D.M. 05/03/75 | Gest. CALABRIA VERDE | ☐ | ☑ |
| FABRIZIA | 02 | 53 | Bosco Ceduo | 0 | 44 | 0 | € 8,53 | € 1 122,00 | 2 981,00 € | Valore VAM | D.M. 05/03/75 | Gest. CALABRIA VERDE | ☐ | ☑ |
| FABRIZIA | 02 | 54 | Bosco Ceduo | 0 | 66 | 10 | € 12,80 | € 1 684,00 | 4 478,00 € | Valore VAM | D.M. 05/03/75 | Gest. CALABRIA VERDE | ☐ | ☑ |
| FABRIZIA | 02 | 55 | Bosco Ceduo | 1 | 45 | 10 | € 28,10 | € 3 697,00 | 9 829,00 € | Valore VAM | D.M. 05/03/75 | Gest. CALABRIA VERDE | ☐ | ☑ |
| FABRIZIA | 02 | 56 | Bosco Ceduo | 1 | 9 | 70 | € 21,25 | € 2 796,00 | 7 431,00 € | Valore VAM | D.M. 05/03/75 | Gest. CALABRIA VERDE | ☐ | ☑ |
| FABRIZIA | 03 | 01 | Bosco Alto 2 | 3 | 89 | 20 | € 27,64 | € 3 636,00 | 46 135,00 € | Valore VAM | D.M. 05/03/75 | Gest. CALABRIA VERDE | ☐ | ☑ |
| FABRIZIA | 03 | 02 | Bosco Ceduo | 2 | 49 | 50 | € 48,33 | € 6 358,00 | 16 901,00 € | Valore VAM | D.M. 05/03/75 | Gest. CALABRIA VERDE | ☐ | ☑ |
| FABRIZIA | 03 | 03 | Bosco Alto 2 | 4 | 68 | 40 | € 33,26 | € 4 376,00 | 55 523,00 € | Valore VAM | D.M. 05/03/75 | Gest. CALABRIA VERDE | ☐ | ☑ |
| FABRIZIA | 03 | 04 | Bosco Alto 2 | 0 | 62 | 10 | € 4,41 | € 580,00 | 7 361,00 € | Valore VAM | D.M. 05/03/75 | Gest. CALABRIA VERDE | ☐ | ☑ |
| FABRIZIA | 03 | 304 | Bosco Ceduo | 0 | 4 | 50 | € 0,88 | € 115,00 | 305,00 € | Valore VAM | D.M. 05/03/75 | Gest. CALABRIA VERDE | ☐ | ☑ |
| FABRIZIA | 04 | 01 | Bosco Ceduo | 0 | 28 | 50 | € 5,53 | € 727,00 | 1 931,00 € | Valore VAM | D.M. 05/03/75 | Gest. CALABRIA VERDE | ☐ | ☑ |
| FABRIZIA | 04 | 02 | Bosco Alto 2 | 6 | 59 | 0 | € 46,80 | € 6 158,00 | 78 117,00 € | Valore VAM | D.M. 05/03/75 | Gest. CALABRIA VERDE | ☐ | ☑ |
| FABRIZIA | 04 | 03 | Bosco Alto 2 | 0 | 77 | 10 | € 5,48 | € 720,00 | 9 140,00 € | Valore VAM | D.M. 05/03/75 | Gest. CALABRIA VERDE | ☐ | ☑ |
| FABRIZIA | 04 | 04 | Bosco Alto 2 | 0 | 13 | 60 | € 0,96 | € 127,00 | 1 613,00 € | Valore VAM | D.M. 05/03/75 | Gest. CALABRIA VERDE | ☐ | ☑ |
| FABRIZIA | 04 | 06 | Bosco Alto 2 | 0 | 20 | 40 | € 1,45 | € 191,00 | 2 418,00 € | Valore VAM | D.M. 05/03/75 | Gest. CALABRIA VERDE | ☐ | ☑ |
| FABRIZIA | 04 | 07 | Bosco Ceduo | 3 | 10 | 70 | € 60,18 | € 7 917,00 | 21 047,00 € | Valore VAM | D.M. 05/03/75 | Gest. CALABRIA VERDE | ☐ | ☑ |
| FABRIZIA | 04 | 08 | Bosco Ceduo | 15 | 25 | 0 | € 295,35 | € 38 858,00 | 103 301,00 € | Valore VAM | D.M. 05/03/75 | Gest. CALABRIA VERDE | ☐ | ☑ |
| FABRIZIA | 04 | 09 | Bosco Ceduo | 1 | 58 | 0 | € 30,60 | € 4 026,00 | 10 703,00 € | Valore VAM | D.M. 05/03/75 | Gest. CALABRIA VERDE | ☐ | ☑ |
| FABRIZIA | 04 | 217 | Bosco Ceduo | 0 | 88 | 0 | € 0,18 | € 23,00 | 5 961,00 € | Valore VAM | D.M. 05/03/75 | Gest. CALABRIA VERDE | ☐ | ☑ |
| FABRIZIA | 04 | 218 | Bosco Ceduo | 0 | 1 | 50 | € 0,29 | € 38,00 | 102,00 € | Valore VAM | D.M. 05/03/75 | Gest. CALABRIA VERDE | ☐ | ☑ |
| FABRIZIA | 04 | 219 | Bosco Ceduo | 0 | 11 | 0 | € 2,13 | € 280,00 | 745,00 € | Valore VAM | D.M. 05/03/75 | Gest. CALABRIA VERDE | ☐ | ☑ |
| FABRIZIA | 04 | 220 | Bosco Ceduo | 0 | 14 | 60 | € 2,83 | € 371,00 | 989,00 € | Valore VAM | D.M. 05/03/75 | Gest. CALABRIA VERDE | ☐ | ☑ |
| FABRIZIA | 04 | 221 | Bosco Ceduo | 0 | 5 | 0 | € 0,96 | € 127,00 | 339,00 € | Valore VAM | D.M. 05/03/75 | Gest. CALABRIA VERDE | ☐ | ☑ |
| FABRIZIA | 04 | 222 | Bosco Ceduo | 0 | 17 | 90 | € 3,46 | € 456,00 | 1 212,00 € | Valore VAM | D.M. 05/03/75 | Gest. CALABRIA VERDE | ☐ | ☑ |
| FABRIZIA | 04 | 223 | Bosco Ceduo | 0 | 0 | 32 | € 0,06 | € 8,00 | 22,00 € | Valore VAM | D.M. 05/03/75 | Gest. CALABRIA VERDE | ☐ | ☑ |
| FABRIZIA | 04 | 224 | Bosco Ceduo | 0 | 14 | 0 | € 2,71 | € 357,00 | 949,00 € | Valore VAM | D.M. 05/03/75 | Gest. CALABRIA VERDE | ☐ | ☑ |
| FABRIZIA | 04 | 225 | Bosco Ceduo | 0 | 0 | 60 | € 0,11 | € 15,00 | 40,00 € | Valore VAM | D.M. 05/03/75 | Gest. CALABRIA VERDE | ☐ | ☑ |
| FABRIZIA | 04 | 226 | Bosco Alto 2 | 0 | 3 | 20 | € 0,23 | € 29,00 | 379,00 € | Valore VAM | D.M. 05/03/75 | Gest. CALABRIA VERDE | ☐ | ☑ |
| FABRIZIA | 04 | 227 | Bosco Alto 2 | 0 | 0 | 50 | € 0,04 | € 5,00 | 59,00 € | Valore VAM | D.M. 05/03/75 | Gest. CALABRIA VERDE | ☐ | ☑ |
| FABRIZIA | 04 | 228 | Bosco Alto 2 | 0 | 2 | 80 | € 0,20 | € 26,00 | 332,00 € | Valore VAM | D.M. 05/03/75 | Gest. CALABRIA VERDE | ☐ | ☑ |

| Comune | Foglio | Part.la | Coltura | ha | a | ca | Reddito Dominicale | Valore 2017 | Valore 2018 | Stima / Valore | Provenienza | Destinazione d'uso | Disp. | Indisp |
|---|---|---|---|---|---|---|---|---|---|---|---|---|---|---|
| FABRIZIA | 04 | 229 | Bosco Alto 2 | 0 | 0 | 50 | € 0,04 | € 5,00 | 59,00 € | Valore VAM | D.M. 05/03/75 | Gest. CALABRIA VERDE | ☐ | ☑ |
| FABRIZIA | 04 | 230 | Bosco Alto 2 | 0 | 4 | 40 | € 0,31 | € 41,00 | 521,00 € | Valore VAM | D.M. 05/03/75 | Gest. CALABRIA VERDE | ☐ | ☑ |
| FABRIZIA | 04 | 231 | Bosco Alto 2 | 0 | 10 | 20 | € 0,73 | € 96,00 | 1 209,00 € | Valore VAM | D.M. 05/03/75 | Gest. CALABRIA VERDE | ☐ | ☑ |
| FABRIZIA | 04 | 232 | Bosco Alto 2 | 0 | 0 | 60 | € 0,04 | € 5,00 | 71,00 € | Valore VAM | D.M. 05/03/75 | Gest. CALABRIA VERDE | ☐ | ☑ |
| FABRIZIA | 04 | 26 | Bosco Ceduo | 0 | 6 | 52 | € 1,26 | € 166,00 | 442,00 € | Valore VAM | D.M. 05/03/75 | Gest. CALABRIA VERDE | ☐ | ☑ |
| FABRIZIA | 04 | 293 | Bosco Ceduo | 6 | 58 | 14 | € 127,46 | € 16 770,00 | 44 581,00 € | Valore VAM | D.M. 05/03/75 | Gest. CALABRIA VERDE | ☐ | ☑ |
| FABRIZIA | 04 | 354 | Bosco Ceduo | 0 | 0 | 80 | € 0,15 | € 20,00 | 54,00 € | Valore VAM | D.M. 05/03/75 | Gest. CALABRIA VERDE | ☐ | ☑ |
| FABRIZIA | 04 | 59 | Bosco Alto 2 | 1 | 45 | 80 | € 10,35 | € 1 362,00 | 17 283,00 € | Valore VAM | D.M. 05/03/75 | Gest. CALABRIA VERDE | ☐ | ☑ |
| FABRIZIA | 04 | 60 | Bosco Alto 2 | 0 | 31 | 40 | € 2,23 | € 293,00 | 3 722,00 € | Valore VAM | D.M. 05/03/75 | Gest. CALABRIA VERDE | ☐ | ☑ |
| FABRIZIA | 06 | 36 | Bosco Ceduo | 3 | 24 | 50 | € 62,85 | € 8 269,00 | 21 981,00 € | Valore VAM | D.M. 05/03/75 | Gest. CALABRIA VERDE | ☐ | ☑ |
| FABRIZIA | 06 | 37 | Cast frutto 2 | 9 | 11 | 30 | € 205,91 | € 27 091,00 | 54 867,00 € | Valore VAM | D.M. 05/03/75 | Gest. CALABRIA VERDE | ☐ | ☑ |
| FABRIZIA | 06 | 38 | Seminativo 1 | 0 | 88 | 10 | € 34,13 | € 4 490,00 | 4 838,00 € | Valore VAM | D.M. 05/03/75 | Gest. CALABRIA VERDE | ☐ | ☑ |
| FABRIZIA | 06 | 97 | | 0 | 0 | | | € 310,00 | 312,00 € | Valore esproprio | Dec.Esp.P.G.R. n. 3663/8 | Trasferimento Abitato | ☐ | ☑ |
| FABRIZIA | 06 | 98 | | 0 | 0 | | | € 0,00 | 0,00 € | Valore esproprio | Dec.Esp.P.G.R. n. 3663/8 | Trasferimento Abitato | ☐ | ☑ |
| FABRIZIA | 06 | 99 | | 0 | 0 | | | € 0,00 | 0,00 € | Valore esproprio | Dec.Esp.P.G.R. n. 3663/8 | Trasferimento Abitato | ☐ | ☑ |
| FABRIZIA | 07 | 191 | | 0 | 0 | | | € 1 545,00 | 1 554,00 € | Valore esproprio | Dec.Esp.P.G.R. n. 3663/8 | Trasferimento Abitato | ☐ | ☑ |
| FABRIZIA | 07 | 193 | | 0 | 0 | | | € 3 065,00 | 3 083,00 € | Valore esproprio | Dec.Esp.P.G.R. n. 3663/8 | Trasferimento Abitato | ☐ | ☑ |
| FABRIZIA | 07 | 195 | | 0 | 0 | | | € 4 954,00 | 4 984,00 € | Valore esproprio | Dec.Esp.P.G.R. n. 3663/8 | Trasferimento Abitato | ☐ | ☑ |
| FABRIZIA | 07 | 196 | | 0 | 0 | 0 | | € 452,00 | 455,00 € | Valore esproprio | Dec.Esp.P.G.R. n. 3663/8 | Trasferimento Abitato | ☐ | ☑ |
| FABRIZIA | 07 | 380 | | 0 | 0 | | | € 2 994,00 | 3 012,00 € | Valore esproprio | Dec.Esp.P.G.R. n. 3663/8 | Trasferimento Abitato | ☐ | ☑ |
| FABRIZIA | 07 | 381 | | 0 | 0 | | | € 0,00 | 0,00 € | Valore esproprio | Dec.Esp.P.G.R. n. 3663/8 | Trasferimento Abitato | ☐ | ☑ |
| FABRIZIA | 07 | 383 | | 0 | 0 | | | € 4 926,00 | 4 956,00 € | Valore esproprio | Dec.Esp.P.G.R. n. 3663/8 | Trasferimento Abitato | ☐ | ☑ |
| FABRIZIA | 07 | 384 | | 0 | 0 | | | € 3 105,00 | 3 124,00 € | Valore esproprio | Dec.Esp.P.G.R. n. 3663/8 | Trasferimento Abitato | ☐ | ☑ |
| FABRIZIA | 07 | 385 | | 0 | 0 | | | € 6 535,00 | 6 574,00 € | Valore esproprio | Dec.Esp.P.G.R. n. 3663/8 | Trasferimento Abitato | ☐ | ☑ |
| FABRIZIA | 07 | 386 | | 0 | 0 | | | € 2 796,00 | 2 813,00 € | Valore esproprio | Dec.Esp.P.G.R. n. 3663/8 | Trasferimento Abitato | ☐ | ☑ |
| FABRIZIA | 07 | 387 | | 0 | 0 | | | € 93,00 | 94,00 € | Valore esproprio | Dec.Esp.P.G.R. n. 3663/8 | Trasferimento Abitato | ☐ | ☑ |
| FABRIZIA | 07 | 388 | | 0 | 0 | | | € 88,00 | 89,00 € | Valore esproprio | Dec.Esp.P.G.R. n. 3663/8 | Trasferimento Abitato | ☐ | ☑ |
| FABRIZIA | 07 | 573 | | 0 | 0 | 0 | | € 47 598,00 | 47 884,00 € | Valore esproprio | Dec.Esp.P.G.R. n. 3663/8 | Trasferimento Abitato | ☐ | ☑ |
| FABRIZIA | 07 | 823 | | 0 | 0 | | | € 102,00 | 103,00 € | Valore esproprio | Dec.Esp.P.G.R. n. 3663/8 | Trasferimento Abitato | ☐ | ☑ |
| FABRIZIA | 08 | 01 | Bosco Ceduo | 3 | 89 | 50 | € 75,44 | € 9 925,00 | 26 384,00 € | Valore VAM | D.M. 05/03/75 | Gest. CALABRIA VERDE | ☐ | ☑ |
| FABRIZIA | 08 | 02 | Bosco Alto 2 | 9 | 67 | 90 | € 68,74 | € 9 043,00 | 114 733,00 € | Valore VAM | D.M. 05/03/75 | Gest. CALABRIA VERDE | ☐ | ☑ |
| FABRIZIA | 08 | 03 | Seminativo 1 | 1 | 52 | 20 | € 58,95 | € 7 755,00 | 8 358,00 € | Valore VAM | D.M. 05/03/75 | Gest. CALABRIA VERDE | ☐ | ☑ |
| FABRIZIA | 08 | 04 | Pascolo Arb | 2 | 49 | 90 | € 24,20 | € 3 184,00 | 7 439,00 € | Valore VAM | D.M. 05/03/75 | Gest. CALABRIA VERDE | ☐ | ☑ |

| Comune | Foglio | Part.la | Coltura | ha | a | ca | Reddito Dominicale | Valore 2017 | Valore 2018 | Stima / Valore | Provenienza | Destinazione d'uso | Disp. | Indisp |
|---|---|---|---|---|---|---|---|---|---|---|---|---|---|---|
| FABRIZIA | 08 | 05 | Bosco Ceduo | 2 | 99 | 70 | € 58,04 | € 7 636,00 | 20 301,00 € | Valore VAM | D.M. 05/03/75 | Gest. CALABRIA VERDE | ☐ | ☑ |
| FABRIZIA | 08 | 06 | Bosco Ceduo | 1 | 25 | 90 | € 24,39 | € 3 208,00 | 8 528,00 € | Valore VAM | D.M. 05/03/75 | Gest. CALABRIA VERDE | ☐ | ☑ |
| FABRIZIA | 08 | 07 | Bosco Alto 2 | 2 | 77 | 10 | € 19,68 | € 2 588,00 | 32 847,00 € | Valore VAM | D.M. 05/03/75 | Gest. CALABRIA VERDE | ☐ | ☑ |
| FABRIZIA | 08 | 08 | Bosco Ceduo | 0 | 20 | 40 | € 3,95 | € 520,00 | 1 382,00 € | Valore VAM | D.M. 05/03/75 | Gest. CALABRIA VERDE | ☐ | ☑ |
| FABRIZIA | 08 | 09 | Bosco Ceduo | 0 | 52 | 40 | € 10,15 | € 1 335,00 | 3 549,00 € | Valore VAM | D.M. 05/03/75 | Gest. CALABRIA VERDE | ☐ | ☑ |
| FABRIZIA | 08 | 10 | Bosco Alto 2 | 43 | 86 | 90 | € 311,53 | € 40 985,00 | 520 014,00 € | Valore VAM | D.M. 05/03/75 | Gest. CALABRIA VERDE | ☐ | ☑ |
| FABRIZIA | 08 | 11 | Bosco Ceduo | 33 | 31 | 20 | € 408,60 | € 53 758,00 | 225 650,00 € | Valore VAM | D.M. 05/03/75 | Gest. CALABRIA VERDE | ☐ | ☑ |
| FABRIZIA | 08 | 12 | Bosco Alto 2 | 0 | 71 | 20 | € 5,05 | € 664,00 | 8 440,00 € | Valore VAM | D.M. 05/03/75 | Gest. CALABRIA VERDE | ☐ | ☑ |
| FABRIZIA | 08 | 13 | Bosco Alto 2 | 0 | 20 | 30 | € 1,44 | € 189,00 | 2 406,00 € | Valore VAM | D.M. 05/03/75 | Gest. CALABRIA VERDE | ☐ | ☑ |
| FABRIZIA | 08 | 15 | Pascolo 2 | 0 | 0 | 82 | € 0,03 | € 3,00 | 20,00 € | Valore VAM | D.M. 05/03/75 | Gest. CALABRIA VERDE | ☐ | ☑ |
| FABRIZIA | 08 | 16 | Bosco Ceduo | 58 | 35 | 70 | € 1 130,21 | € 148 696,00 | 395 301,00 € | Valore VAM | D.M. 05/03/75 | Gest. CALABRIA VERDE | ☐ | ☑ |
| FABRIZIA | 08 | 17 | Semin Irrig Ar | 0 | 65 | 0 | € 52,45 | € 6 900,00 | 5 676,00 € | Valore VAM | D.M. 05/03/75 | Gest. CALABRIA VERDE | ☐ | ☑ |
| FABRIZIA | 08 | 18 | Bosco Ceduo | 11 | 44 | 50 | € 221,66 | € 29 163,00 | 77 526,00 € | Valore VAM | D.M. 05/03/75 | Gest. CALABRIA VERDE | ☐ | ☑ |
| FABRIZIA | 08 | 19 | Bosco Alto 2 | 29 | 57 | 70 | € 210,04 | € 27 634,00 | 350 600,00 € | Valore VAM | D.M. 05/03/75 | Gest. CALABRIA VERDE | ☐ | ☑ |
| FABRIZIA | 08 | 20 | Bosco Ceduo | 11 | 45 | 30 | € 88,73 | € 11 673,00 | 77 581,00 € | Valore VAM | D.M. 05/03/75 | Gest. CALABRIA VERDE | ☐ | ☑ |
| FABRIZIA | 08 | 42 | Bosco Ceduo | 1 | 73 | 20 | € 33,55 | € 4 414,00 | 11 732,00 € | Valore VAM | D.M. 05/03/75 | Gest. CALABRIA VERDE | ☐ | ☑ |
| FABRIZIA | 08 | 83 | Bosco Alto 1 | 95 | 66 | 49 | € 1 049,90 | € 553 300,00 | 556 620,00 € | Valore VAM | D.M. 05/03/75 | Gest. CALABRIA VERDE | ☐ | ☑ |
| FABRIZIA | 09 | 128 | Bosco Ceduo | 0 | 4 | 60 | € 0,89 | € 117,00 | 312,00 € | Valore VAM | D.M. 05/03/75 | Gest. CALABRIA VERDE | ☐ | ☑ |
| FABRIZIA | 09 | 31 | Bosco Ceduo | 0 | 65 | 20 | € 12,63 | € 1 661,00 | 4 416,00 € | Valore VAM | D.M. 05/03/75 | Gest. CALABRIA VERDE | ☐ | ☑ |
| FABRIZIA | 09 | 32 | Bosco Ceduo | 0 | 39 | 40 | € 4,84 | € 637,00 | 2 669,00 € | Valore VAM | D.M. 05/03/75 | Gest. CALABRIA VERDE | ☐ | ☑ |
| FABRIZIA | 09 | 57 | Cast frutto 2 | 10 | 12 | 10 | € 228,69 | € 30 087,00 | 60 936,00 € | Valore VAM | D.M. 05/03/75 | Gest. CALABRIA VERDE | ☐ | ☑ |
| FABRIZIA | 09 | 94 | Bosco Ceduo | 22 | 9 | 90 | € 428,00 | € 56 310,00 | 149 695,00 € | Valore VAM | D.M. 05/03/75 | Gest. CALABRIA VERDE | ☐ | ☑ |
| FABRIZIA | 10 | 100 | | 0 | 0 | | | € 2 088,00 | 2 101,00 € | Valore esproprio | Dec.Esp.P.G.R. n. 3663/8 | Trasferimento Abitato | ☐ | ☑ |
| FABRIZIA | 10 | 177 | | 0 | 0 | | | € 1 048,00 | 1 054,00 € | Valore esproprio | Dec.Esp.P.G.R. n. 3663/8 | Trasferimento Abitato | ☐ | ☑ |
| FABRIZIA | 10 | 178 | | 0 | 0 | | | € 0,00 | 0,00 € | Valore esproprio | Dec.Esp.P.G.R. n. 3663/8 | Trasferimento Abitato | ☐ | ☑ |
| FABRIZIA | 10 | 23 | | 0 | 0 | | | € 18 708,00 | 18 820,00 € | Valore esproprio | Dec.Esp.P.G.R. n. 3663/8 | Trasferimento Abitato | ☐ | ☑ |
| FABRIZIA | 10 | 245 | | 0 | 0 | | | € 6 609,00 | 6 649,00 € | Valore esproprio | Dec.Esp.P.G.R. n. 3663/8 | Trasferimento Abitato | ☐ | ☑ |
| FABRIZIA | 10 | 27 | | 0 | 0 | | | € 10 288,00 | 10 350,00 € | Valore esproprio | Dec.Esp.P.G.R. n. 3663/8 | Trasferimento Abitato | ☐ | ☑ |
| FABRIZIA | 10 | 28 | | 0 | 0 | | | € 0,00 | 0,00 € | Valore esproprio | Dec.Esp.P.G.R. n. 3663/8 | Trasferimento Abitato | ☐ | ☑ |
| FABRIZIA | 12 | 21 | | 0 | 0 | | | € 911,00 | 916,00 € | Valore esproprio | Dec.Esp.P.G.R. n. 3663/8 | Trasferimento Abitato | ☐ | ☑ |
| FABRIZIA | 12 | 22 | | 0 | 0 | | | € 0,00 | 0,00 € | Valore esproprio | Dec.Esp.P.G.R. n. 3663/8 | Trasferimento Abitato | ☐ | ☑ |
| FABRIZIA | 12 | 24 | | 0 | 0 | | | € 4 719,00 | 4 747,00 € | Valore esproprio | Dec.Esp.P.G.R. n. 3663/8 | Trasferimento Abitato | ☐ | ☑ |
| FABRIZIA | 12 | 25 | | 0 | 0 | | | € 3 222,00 | 3 241,00 € | Valore esproprio | Dec.Esp.P.G.R. n. 3663/8 | Trasferimento Abitato | ☐ | ☑ |

| Comune | Foglio | Part.la | Coltura | ha | a | ca | Reddito Dominicale | Valore 2017 | Valore 2018 | Stima / Valore | Provenienza | Destinazione d'uso | Disp. | Indisp |
|---|---|---|---|---|---|---|---|---|---|---|---|---|---|---|
| FABRIZIA | 16 | 01 | Bosco Ceduo | 9 | 89 | 60 | € 191,66 | € 25 216,00 | 67 034,00 € | Valore VAM | D.M. 05/03/75 | Gest. CALABRIA VERDE | ☐ | ☑ |
| FABRIZIA | 16 | 02 | Bosco Alto 2 | 24 | 85 | 10 | € 176,48 | € 23 217,00 | 294 579,00 € | Valore VAM | D.M. 05/03/75 | Gest. CALABRIA VERDE | ☐ | ☑ |
| FABRIZIA | 16 | 03 | Bosco Ceduo | 4 | 88 | 10 | € 94,53 | € 12 436,00 | 33 063,00 € | Valore VAM | D.M. 05/03/75 | Gest. CALABRIA VERDE | ☐ | ☑ |
| FABRIZIA | 18 | 07 | Pascolo 2 | 0 | 3 | 0 | € 0,10 | € 13,00 | 75,00 € | Valore VAM | D.M. 05/03/75 | Gest. CALABRIA VERDE | ☐ | ☑ |
| FABRIZIA | 18 | 13 | Bosco Ceduo | 10 | 13 | 70 | € 196,33 | € 25 829,00 | 68 667,00 € | Valore VAM | D.M. 05/03/75 | Gest. CALABRIA VERDE | ☐ | ☑ |
| FABRIZIA | 18 | 14 | Bosco Ceduo | 3 | 64 | 20 | € 70,54 | € 9 280,00 | 24 670,00 € | Valore VAM | D.M. 05/03/75 | Gest. CALABRIA VERDE | ☐ | ☑ |
| **Totali per Comune** | | | | | | | | **€ 1 582 458,00** | **5 437 028,00 €** | | | | | |
| FILANDARI | 06 | 161 | Seminativo 2 | 0 | 14 | 0 | € 5,88 | € 764,00 | 769,00 € | Valore Catastale | gestione SoRiCal | Gestione SORICAL | ☐ | ☑ |
| FILANDARI | 06 | 163 | Seminativo 2 | 0 | 0 | 20 | € 0,09 | € 11,00 | 11,00 € | Valore Catastale | gestione SoRiCal | Gestione SORICAL | ☐ | ☑ |
| **Totali per Comune** | | | | | | | | **€ 775,00** | **780,00 €** | | | | | |
| FILOGASO | 21 | 110 | Pascolo | 0 | 41 | 80 | € 5,40 | € 710,00 | 714,00 € | Valore Catastale | D.M. 05/03/75 | Gest. CALABRIA VERDE | ☐ | ☑ |
| FILOGASO | 21 | 111 | Seminativo 4 | 0 | 38 | 30 | € 3,46 | € 456,00 | 459,00 € | Valore Catastale | D.M. 05/03/75 | Gest. CALABRIA VERDE | ☐ | ☑ |
| FILOGASO | 21 | 112 | Pascolo Cesp | 16 | 71 | 30 | € 21,58 | € 2 839,00 | 2 856,00 € | Valore Catastale | D.M. 05/03/75 | Gest. CALABRIA VERDE | ☐ | ☑ |
| FILOGASO | 21 | 115 | Seminativo 4 | 0 | 23 | 50 | € 2,13 | € 280,00 | 282,00 € | Valore Catastale | D.M. 05/03/75 | Gest. CALABRIA VERDE | ☐ | ☑ |
| FILOGASO | 21 | 116 | Pascolo | 1 | 71 | 20 | € 22,10 | € 2 907,00 | 2 924,00 € | Valore Catastale | D.M. 05/03/75 | Gest. CALABRIA VERDE | ☐ | ☑ |
| FILOGASO | 21 | 117 | Pascolo Cesp | 0 | 25 | 50 | € 0,33 | € 43,00 | 43,00 € | Valore Catastale | D.M. 05/03/75 | Gest. CALABRIA VERDE | ☐ | ☑ |
| FILOGASO | 21 | 118 | Seminativo 4 | 0 | 5 | 90 | € 0,54 | € 70,00 | 70,00 € | Valore Catastale | D.M. 05/03/75 | Gest. CALABRIA VERDE | ☐ | ☑ |
| FILOGASO | 21 | 119 | Seminativo 4 | 0 | 20 | 40 | € 1,85 | € 243,00 | 244,00 € | Valore Catastale | D.M. 05/03/75 | Gest. CALABRIA VERDE | ☐ | ☑ |
| FILOGASO | 21 | 18 | Pascolo | 12 | 38 | 10 | € 159,86 | € 21 032,00 | 21 158,00 € | Valore Catastale | D.M. 05/03/75 | Gest. CALABRIA VERDE | ☐ | ☑ |
| FILOGASO | 21 | 21 | Incolto sterile | 0 | 89 | 20 | € 0,00 | € 0,00 | 0,00 € | Valore Catastale | D.M. 05/03/75 | Gest. CALABRIA VERDE | ☐ | ☑ |
| FILOGASO | 21 | 22 | Seminativo 4 | 3 | 53 | 10 | € 31,91 | € 4 199,00 | 4 224,00 € | Valore Catastale | D.M. 05/03/75 | Gest. CALABRIA VERDE | ☐ | ☑ |
| FILOGASO | 21 | 23 | Seminativo 4 | 1 | 27 | 30 | € 11,50 | € 1 513,00 | 1 522,00 € | Valore Catastale | D.M. 05/03/75 | Gest. CALABRIA VERDE | ☐ | ☑ |
| FILOGASO | 21 | 24 | Bosco Ceduo | 8 | 11 | 30 | € 62,85 | € 8 269,00 | 8 319,00 € | Valore Catastale | D.M. 05/03/75 | Gest. CALABRIA VERDE | ☐ | ☑ |
| FILOGASO | 21 | 25 | Incolto prod | 0 | 8 | 70 | € 0,11 | € 15,00 | 15,00 € | Valore Catastale | D.M. 05/03/75 | Gest. CALABRIA VERDE | ☐ | ☑ |
| FILOGASO | 21 | 26 | Uliveto 2 | 0 | 25 | 40 | € 14,76 | € 1 943,00 | 1 955,00 € | Valore Catastale | D.M. 05/03/75 | Gest. CALABRIA VERDE | ☐ | ☑ |
| FILOGASO | 22 | 01 | Pascolo | 16 | 72 | 0 | € 215,25 | € 28 319,00 | 28 489,00 € | Valore Catastale | D.M. 05/03/75 | Gest. CALABRIA VERDE | ☐ | ☑ |
| FILOGASO | 22 | 02 | Incolto sterile | 1 | 2 | 60 | € 0,00 | € 0,00 | 0,00 € | Valore Catastale | D.M. 05/03/75 | Gest. CALABRIA VERDE | ☐ | ☑ |
| FILOGASO | 22 | 04 | Pascolo Arb | 1 | 33 | 80 | € 15,55 | € 2 046,00 | 2 058,00 € | Valore Catastale | D.M. 05/03/75 | Gest. CALABRIA VERDE | ☐ | ☑ |
| FILOGASO | 22 | 05 | Pascolo Cesp | 0 | 22 | 80 | € 0,30 | € 39,00 | 39,00 € | Valore Catastale | D.M. 05/03/75 | Gest. CALABRIA VERDE | ☐ | ☑ |
| FILOGASO | 22 | 06 | Uliveto 2 | 0 | 23 | 10 | € 13,43 | € 1 767,00 | 1 778,00 € | Valore Catastale | D.M. 05/03/75 | Gest. CALABRIA VERDE | ☐ | ☑ |
| FILOGASO | 22 | 07 | Seminativo 4 | 0 | 24 | 10 | € 2,18 | € 286,00 | 288,00 € | Valore Catastale | D.M. 05/03/75 | Gest. CALABRIA VERDE | ☐ | ☑ |
| FILOGASO | 22 | 08 | Seminativo 4 | 15 | 94 | 80 | € 144,14 | € 18 963,00 | 19 077,00 € | Valore Catastale | D.M. 05/03/75 | Gest. CALABRIA VERDE | ☐ | ☑ |
| FILOGASO | 22 | 09 | Pascolo Arb | 20 | 28 | 20 | € 235,69 | € 31 008,00 | 31 194,00 € | Valore Catastale | D.M. 05/03/75 | Gest. CALABRIA VERDE | ☐ | ☑ |

| Comune | Foglio | Part.la | Coltura | ha | a | ca | Reddito Dominicale | Valore 2017 | Valore 2018 | Stima / Valore | Provenienza | Destinazione d'uso | Disp. | Indisp |
|---|---|---|---|---|---|---|---|---|---|---|---|---|---|---|
| FILOGASO | 22 | 10 | Uliveto 2 | 2 | 9 | 70 | € 121,84 | € 16 030,00 | 16 126,00 € | Valore Catastale | D.M. 05/03/75 | Gest. CALABRIA VERDE | ☐ | ☑ |
| FILOGASO | 22 | 11 | Bosco Ceduo | 0 | 70 | 90 | € 5,49 | € 722,00 | 726,00 € | Valore Catastale | D.M. 05/03/75 | Gest. CALABRIA VERDE | ☐ | ☑ |
| FILOGASO | 22 | 12 | Seminativo 4 | 5 | 49 | 60 | € 49,68 | € 6 535,00 | 6 574,00 € | Valore Catastale | D.M. 05/03/75 | Gest. CALABRIA VERDE | ☐ | ☑ |
| FILOGASO | 22 | 13 | Pascolo | 17 | 47 | 60 | € 225,64 | € 29 686,00 | 29 864,00 € | Valore Catastale | D.M. 05/03/75 | Gest. CALABRIA VERDE | ☐ | ☑ |
| FILOGASO | 22 | 14 | Incolto prod | 3 | 28 | 80 | € 4,25 | € 559,00 | 562,00 € | Valore Catastale | D.M. 05/03/75 | Gest. CALABRIA VERDE | ☐ | ☑ |
| FILOGASO | 22 | 15 | Semin Arb 4 | 0 | 4 | 30 | € 0,70 | € 93,00 | 94,00 € | Valore Catastale | D.M. 05/03/75 | Gest. CALABRIA VERDE | ☐ | ☑ |
| FILOGASO | 22 | 16 | Pascolo Cesp | 0 | 50 | 60 | € 0,65 | € 86,00 | 87,00 € | Valore Catastale | D.M. 05/03/75 | Gest. CALABRIA VERDE | ☐ | ☑ |
| FILOGASO | 22 | 17 | Bosco Ceduo | 2 | 21 | 30 | € 17,15 | € 2 256,00 | 2 270,00 € | Valore Catastale | D.M. 05/03/75 | Gest. CALABRIA VERDE | ☐ | ☑ |
| FILOGASO | 22 | 18 | Seminativo 3 | 5 | 94 | 65 | € 95,98 | € 12 627,00 | 12 703,00 € | Valore Catastale | D.M. 05/03/75 | Gest. CALABRIA VERDE | ☐ | ☑ |
| FILOGASO | 24 | 03 | Bosco Ceduo | 0 | 25 | 60 | € 1,99 | € 262,00 | 264,00 € | Valore Catastale | D.M. 05/03/75 | Gest. CALABRIA VERDE | ☐ | ☑ |
| FILOGASO | 24 | 04 | Bosco Ceduo | 0 | 44 | 60 | € 3,45 | € 454,00 | 457,00 € | Valore Catastale | D.M. 05/03/75 | Gest. CALABRIA VERDE | ☐ | ☑ |
| FILOGASO | 24 | 05 | Pascolo Cesp | 0 | 22 | 80 | € 0,30 | € 39,00 | 39,00 € | Valore Catastale | D.M. 05/03/75 | Gest. CALABRIA VERDE | ☐ | ☑ |
| FILOGASO | 24 | 06 | Pascolo | 16 | 83 | 70 | € 217,39 | € 28 601,00 | 28 773,00 € | Valore Catastale | D.M. 05/03/75 | Gest. CALABRIA VERDE | ☐ | ☑ |
| FILOGASO | 24 | 07 | Uliveto 2 | 0 | 49 | 70 | € 28,88 | € 3 799,00 | 3 822,00 € | Valore Catastale | D.M. 05/03/75 | Gest. CALABRIA VERDE | ☐ | ☑ |
| FILOGASO | 24 | 08 | Pascolo | 3 | 8 | 0 | € 39,76 | € 5 231,00 | 5 262,00 € | Valore Catastale | D.M. 05/03/75 | Gest. CALABRIA VERDE | ☐ | ☑ |
| FILOGASO | 25 | 09 | Pascolo Arb | 6 | 41 | 80 | € 74,58 | € 9 812,00 | 9 871,00 € | Valore Catastale | D.M. 05/03/75 | Gest. CALABRIA VERDE | ☐ | ☑ |
| FILOGASO | 25 | 13 | Bosco Ceduo | 3 | 62 | 70 | € 28,10 | € 3 697,00 | 3 719,00 € | Valore Catastale | D.M. 05/03/75 | Gest. CALABRIA VERDE | ☐ | ☑ |
| FILOGASO | 25 | 17 | Pascolo | 1 | 66 | 60 | € 21,51 | € 2 830,00 | 2 847,00 € | Valore Catastale | D.M. 05/03/75 | Gest. CALABRIA VERDE | ☐ | ☑ |
| FILOGASO | 25 | 18 | Pascolo Cesp | 1 | 76 | 20 | € 2,28 | € 300,00 | 302,00 € | Valore Catastale | D.M. 05/03/75 | Gest. CALABRIA VERDE | ☐ | ☑ |
| FILOGASO | 25 | 19 | Bosco Ceduo | 4 | 93 | 70 | € 38,25 | € 5 032,00 | 5 062,00 € | Valore Catastale | D.M. 05/03/75 | Gest. CALABRIA VERDE | ☐ | ☑ |
| FILOGASO | 25 | 24 | Seminativo 3 | 4 | 53 | 20 | € 73,14 | € 9 622,00 | 9 680,00 € | Valore Catastale | D.M. 05/03/75 | Gest. CALABRIA VERDE | ☐ | ☑ |
| **Totali per Comune** | | | | | | | | **€ 265 220,00** | **266 812,00 €** | | | | | |
| FRANCAVILLA ANGITOLA | 20 | 240 | | 0 | 0 | | | € 0,00 | 0,00 € | Valore Catastale | Dec.Esp. 61/02,n. 955/02 | Gestione SORICAL | ☐ | ☑ |
| **Totali per Comune** | | | | | | | | **€ 0,00** | **0,00 €** | | | | | |
| GEROCARNE | 02 | 150 | Seminativo 2 | 0 | 61 | 20 | € 25,68 | € 3 378,00 | 3 398,00 € | Valore Catastale | Atto Pubblico 04/05/92 re | | ☐ | ☑ |
| GEROCARNE | 02 | 200 | Seminativo 2 | 0 | 45 | 60 | € 19,14 | € 2 518,00 | 2 533,00 € | Valore Catastale | Atto Pubblico 04/05/92 re | | ☐ | ☑ |
| GEROCARNE | 02 | 202 | Seminativo 2 | 0 | 53 | 30 | € 22,36 | € 2 943,00 | 2 961,00 € | Valore Catastale | Atto Pubblico 04/05/92 re | | ☐ | ☑ |
| GEROCARNE | 02 | 308 | Seminativo 2 | 0 | 56 | 12 | € 23,55 | € 3 098,00 | 3 117,00 € | Valore Catastale | Atto Pubblico 04/05/92 re | | ☐ | ☑ |
| GEROCARNE | 26 | 135 | Seminativo 3 | 1 | 70 | 80 | € 49,61 | € 6 527,00 | 6 566,00 € | Valore Catastale | D.M. 05/03/75 | Gest. CALABRIA VERDE | ☐ | ☑ |
| GEROCARNE | 26 | 136 | Pascolo Cesp | 0 | 60 | 90 | € 4,33 | € 569,00 | 572,00 € | Valore Catastale | D.M. 05/03/75 | Gest. CALABRIA VERDE | ☐ | ☑ |
| GEROCARNE | 27 | 114 | Pascolo Cesp | 0 | 14 | 10 | € 1,00 | € 132,00 | 133,00 € | Valore Catastale | D.M. 05/03/75 | Gest. CALABRIA VERDE | ☐ | ☑ |
| GEROCARNE | 28 | 01 | Bosco Ceduo | 14 | 76 | 80 | € 181,14 | € 23 831,00 | 23 974,00 € | Valore Catastale | D.M. 05/03/75 | Gest. CALABRIA VERDE | ☐ | ☑ |
| GEROCARNE | 28 | 02 | Bosco Ceduo | 19 | 26 | 90 | € 236,35 | € 31 095,00 | 31 282,00 € | Valore Catastale | D.M. 05/03/75 | Gest. CALABRIA VERDE | ☐ | ☑ |

| Comune | Foglio | Part.la | Coltura | ha | a | ca | Reddito Dominicale | Valore 2017 | Valore 2018 | Stima / Valore | Provenienza | Destinazione d'uso | Disp. | Indisp |
|---|---|---|---|---|---|---|---|---|---|---|---|---|---|---|
| GEROCARNE | 28 | 03 | Bosco Ceduo | 16 | 58 | 80 | € 203,46 | € 26 769,00 | 26 930,00 € | Valore Catastale | D.M. 05/03/75 | Gest. CALABRIA VERDE | ☐ | ☑ |
| GEROCARNE | 28 | 04 | Bosco Ceduo | 15 | 35 | 60 | € 188,35 | € 24 780,00 | 24 929,00 € | Valore Catastale | D.M. 05/03/75 | Gest. CALABRIA VERDE | ☐ | ☑ |
| GEROCARNE | 28 | 05 | Bosco Ceduo | 11 | 39 | 20 | € 139,74 | € 18 385,00 | 18 495,00 € | Valore Catastale | D.M. 05/03/75 | Gest. CALABRIA VERDE | ☐ | ☑ |
| GEROCARNE | 28 | 06 | Bosco Ceduo | 7 | 34 | 20 | € 90,11 | € 11 856,00 | 11 927,00 € | Valore Catastale | D.M. 05/03/75 | Gest. CALABRIA VERDE | ☐ | ☑ |
| GEROCARNE | 28 | 07 | Pascolo 2 | 0 | 7 | 80 | € 0,05 | € 7,00 | 7,00 € | Valore Catastale | D.M. 05/03/75 | Gest. CALABRIA VERDE | ☐ | ☑ |
| GEROCARNE | 28 | 09 | Bosco Ceduo | 0 | 23 | 30 | € 2,86 | € 376,00 | 378,00 € | Valore Catastale | D.M. 05/03/75 | Gest. CALABRIA VERDE | ☐ | ☑ |
| GEROCARNE | 28 | 12 | Bosco Ceduo | 19 | 82 | 60 | € 243,19 | € 31 995,00 | 32 187,00 € | Valore Catastale | D.M. 05/03/75 | Gest. CALABRIA VERDE | ☐ | ☑ |
| GEROCARNE | 28 | 13 | Semin Irrig 3 | 2 | 69 | 40 | € 130,44 | € 17 161,00 | 27 270,00 € | Valore VAM | D.M. 05/03/75 | Gest. CALABRIA VERDE | ☐ | ☑ |
| GEROCARNE | 28 | 14 | Seminativo 3 | 1 | 10 | 80 | € 32,19 | € 4 234,00 | 6 157,00 € | Valore VAM | D.M. 05/03/75 | Gest. CALABRIA VERDE | ☐ | ☑ |
| GEROCARNE | 28 | 15 | Pascolo 2 | 0 | 1 | 40 | € 0,01 | € 2,00 | 35,00 € | Valore VAM | D.M. 05/03/75 | Gest. CALABRIA VERDE | ☐ | ☑ |
| GEROCARNE | 28 | 16 | Bosco Ceduo | 0 | 56 | 50 | € 6,93 | € 911,00 | 3 827,00 € | Valore VAM | D.M. 05/03/75 | Gest. CALABRIA VERDE | ☐ | ☑ |
| GEROCARNE | 28 | 19 | Semin Irrig Ar | 0 | 68 | 80 | € 37,75 | € 4 967,00 | 8 649,00 € | Valore VAM | D.M. 05/03/75 | Gest. CALABRIA VERDE | ☐ | ☑ |
| GEROCARNE | 28 | 21 | Pascolo Cesp | 0 | 4 | 50 | € 0,33 | € 43,00 | 77,00 € | Valore VAM | D.M. 05/03/75 | Gest. CALABRIA VERDE | ☐ | ☑ |
| GEROCARNE | 28 | 22 | Pascolo Cesp | 0 | 1 | 40 | € 0,10 | € 13,00 | 24,00 € | Valore VAM | D.M. 05/03/75 | Gest. CALABRIA VERDE | ☐ | ☑ |
| GEROCARNE | 28 | 23 | Pascolo Cesp | 0 | 6 | 90 | € 0,49 | € 64,00 | 119,00 € | Valore VAM | D.M. 05/03/75 | Gest. CALABRIA VERDE | ☐ | ☑ |
| GEROCARNE | 28 | 24 | Pascolo Cesp | 0 | 5 | 80 | € 0,41 | € 54,00 | 100,00 € | Valore VAM | D.M. 05/03/75 | Gest. CALABRIA VERDE | ☐ | ☑ |
| GEROCARNE | 28 | 27 | Pascolo Cesp | 0 | 9 | 20 | € 0,65 | € 86,00 | 158,00 € | Valore VAM | D.M. 05/03/75 | Gest. CALABRIA VERDE | ☐ | ☑ |
| GEROCARNE | 28 | 28 | Pascolo Cesp | 0 | 23 | 90 | € 1,70 | € 223,00 | 411,00 € | Valore VAM | D.M. 05/03/75 | Gest. CALABRIA VERDE | ☐ | ☑ |
| GEROCARNE | 28 | 29 | Bosco Ceduo | 5 | 21 | 50 | € 63,96 | € 8 415,00 | 35 326,00 € | Valore VAM | D.M. 05/03/75 | Gest. CALABRIA VERDE | ☐ | ☑ |
| GEROCARNE | 28 | 30 | Bosco Ceduo | 1 | 45 | 20 | € 17,81 | € 2 344,00 | 9 836,00 € | Valore VAM | D.M. 05/03/75 | Gest. CALABRIA VERDE | ☐ | ☑ |
| GEROCARNE | 28 | 31 | Pascolo Cesp | 0 | 0 | 86 | € 0,06 | € 8,00 | 15,00 € | Valore VAM | D.M. 05/03/75 | Gest. CALABRIA VERDE | ☐ | ☑ |
| GEROCARNE | 28 | 32 | Bosco Ceduo | 60 | 9 | 90 | € 737,16 | € 96 984,00 | 407 101,00 € | Valore VAM | D.M. 05/03/75 | Gest. CALABRIA VERDE | ☐ | ☑ |
| GEROCARNE | 28 | 33 | Bosco Ceduo | 16 | 8 | 30 | € 197,28 | € 25 955,00 | 108 944,00 € | Valore VAM | D.M. 05/03/75 | Gest. CALABRIA VERDE | ☐ | ☑ |
| GEROCARNE | 28 | 34 | Bosco Ceduo | 46 | 76 | 0 | € 573,55 | € 75 459,00 | 316 745,00 € | Valore VAM | D.M. 05/03/75 | Gest. CALABRIA VERDE | ☐ | ☑ |
| GEROCARNE | 28 | 35 | Bosco Ceduo | 24 | 95 | 80 | € 306,13 | € 40 275,00 | 169 061,00 € | Valore VAM | D.M. 05/03/75 | Gest. CALABRIA VERDE | ☐ | ☑ |
| GEROCARNE | 28 | 36 | Bosco Ceduo | 19 | 23 | 40 | € 235,93 | € 31 039,00 | 130 288,00 € | Valore VAM | D.M. 05/03/75 | Gest. CALABRIA VERDE | ☐ | ☑ |
| GEROCARNE | 28 | 39 | Pascolo Cesp | 0 | 0 | 82 | € 0,06 | € 8,00 | 14,00 € | Valore VAM | D.M. 05/03/75 | Gest. CALABRIA VERDE | ☐ | ☑ |
| GEROCARNE | 28 | 40 | Semin Irrig 3 | 2 | 24 | 90 | € 108,89 | € 14 325,00 | 22 765,00 € | Valore VAM | D.M. 05/03/75 | Gest. CALABRIA VERDE | ☐ | ☑ |
| GEROCARNE | 28 | 42 | Bosco Ceduo | 1 | 66 | 50 | € 20,43 | € 2 687,00 | 11 278,00 € | Valore VAM | D.M. 05/03/75 | Gest. CALABRIA VERDE | ☐ | ☑ |
| GEROCARNE | 28 | 43 | Bosco Ceduo | 0 | 87 | 70 | € 10,76 | € 1 416,00 | 5 940,00 € | Valore VAM | D.M. 05/03/75 | Gest. CALABRIA VERDE | ☐ | ☑ |
| GEROCARNE | 28 | 44 | Bosco Ceduo | 1 | 10 | 10 | € 13,50 | € 1 777,00 | 7 458,00 € | Valore VAM | D.M. 05/03/75 | Gest. CALABRIA VERDE | ☐ | ☑ |
| GEROCARNE | 28 | 45 | Bosco Ceduo | 12 | 92 | 10 | € 158,49 | € 20 851,00 | 87 525,00 € | Valore VAM | D.M. 05/03/75 | Gest. CALABRIA VERDE | ☐ | ☑ |
| GEROCARNE | 28 | 46 | Bosco Ceduo | 15 | 1 | 50 | € 184,18 | € 24 231,00 | 101 710,00 € | Valore VAM | D.M. 05/03/75 | Gest. CALABRIA VERDE | ☐ | ☑ |

| Comune | Foglio | Part.la | Coltura | ha | a | ca | Reddito Dominicale | Valore 2017 | Valore 2018 | Stima / Valore | Provenienza | Destinazione d'uso | Disp. | Indisp |
|---|---|---|---|---|---|---|---|---|---|---|---|---|---|---|
| GEROCARNE | 28 | 47 | Bosco Ceduo | 83 | 94 | 40 | € 1 029,65 | € 135 466,00 | 568 623,00 € | Valore VAM | D.M. 05/03/75 | Gest. CALABRIA VERDE | ☐ | ☑ |
| GEROCARNE | 28 | 65 | Seminativo 4 | 0 | 78 | 29 | € 8,59 | € 1 130,00 | 4 350,00 € | Valore VAM | D.M. 05/03/75 | Gest. CALABRIA VERDE | ☐ | ☑ |
| GEROCARNE | 28 | 68 | Semin Irrig Ar | 7 | 3 | 58 | € 272,53 | € 35 855,00 | 88 448,00 € | Valore VAM | D.M. 05/03/75 | Gest. CALABRIA VERDE | ☐ | ☑ |
| GEROCARNE | 28 | 72 | Seminativo 3 | 1 | 65 | 43 | € 48,06 | € 6 324,00 | 9 192,00 € | Valore VAM | D.M. 05/03/75 | Gest. CALABRIA VERDE | ☐ | ☑ |
| GEROCARNE | 38 | 110 | Pascolo 2 | 0 | 14 | 10 | € 0,09 | € 11,00 | 354,00 € | Valore VAM | D.M. 05/03/75 | Gest. CALABRIA VERDE | ☐ | ☑ |
| GEROCARNE | 38 | 111 | Pascolo 1 | 0 | 7 | 0 | € 0,68 | € 89,00 | 176,00 € | Valore VAM | D.M. 05/03/75 | Gest. CALABRIA VERDE | ☐ | ☑ |
| GEROCARNE | 38 | 112 | Pascolo 2 | 0 | 15 | 90 | € 0,10 | € 13,00 | 399,00 € | Valore VAM | D.M. 05/03/75 | Gest. CALABRIA VERDE | ☐ | ☑ |
| GEROCARNE | 38 | 113 | Pascolo Cesp | 0 | 75 | 60 | € 5,36 | € 705,00 | 1 301,00 € | Valore VAM | D.M. 05/03/75 | Gest. CALABRIA VERDE | ☐ | ☑ |
| GEROCARNE | 38 | 114 | Seminativo 4 | 4 | 43 | 10 | € 48,63 | € 6 397,00 | 24 620,00 € | Valore VAM | D.M. 05/03/75 | Gest. CALABRIA VERDE | ☐ | ☑ |
| GEROCARNE | 38 | 115 | Pascolo 2 | 0 | 72 | 80 | € 0,48 | € 62,00 | 1 830,00 € | Valore VAM | D.M. 05/03/75 | Gest. CALABRIA VERDE | ☐ | ☑ |
| GEROCARNE | 38 | 239 | Pascolo 2 | 0 | 12 | 70 | € 0,09 | € 11,00 | 319,00 € | Valore VAM | D.M. 05/03/75 | Gest. CALABRIA VERDE | ☐ | ☑ |
| GEROCARNE | 38 | 240 | Pascolo 2 | 0 | 4 | 80 | € 0,03 | € 3,00 | 121,00 € | Valore VAM | D.M. 05/03/75 | Gest. CALABRIA VERDE | ☐ | ☑ |
| GEROCARNE | 38 | 241 | Pascolo 1 | 0 | 32 | 10 | € 3,11 | € 409,00 | 807,00 € | Valore VAM | D.M. 05/03/75 | Gest. CALABRIA VERDE | ☐ | ☑ |
| GEROCARNE | 38 | 242 | Pascolo 2 | 3 | 62 | 60 | € 2,34 | € 308,00 | 9 116,00 € | Valore VAM | D.M. 05/03/75 | Gest. CALABRIA VERDE | ☐ | ☑ |
| GEROCARNE | 38 | 243 | Pascolo Cesp | 0 | 20 | 20 | € 1,44 | € 189,00 | 347,00 € | Valore VAM | D.M. 05/03/75 | Gest. CALABRIA VERDE | ☐ | ☑ |
| GEROCARNE | 38 | 255 | Pascolo Cesp | 11 | 54 | 60 | € 81,99 | € 10 786,00 | 19 865,00 € | Valore VAM | D.M. 05/03/75 | Gest. CALABRIA VERDE | ☐ | ☑ |
| GEROCARNE | 38 | 256 | Seminativo 3 | 1 | 60 | 40 | € 46,60 | € 6 131,00 | 8 912,00 € | Valore VAM | D.M. 05/03/75 | Gest. CALABRIA VERDE | ☐ | ☑ |
| GEROCARNE | 38 | 257 | Seminativo 4 | 5 | 34 | 60 | € 58,68 | € 7 720,00 | 29 703,00 € | Valore VAM | D.M. 05/03/75 | Gest. CALABRIA VERDE | ☐ | ☑ |
| GEROCARNE | 38 | 258 | Seminativo 3 | 3 | 39 | 70 | € 98,69 | € 12 983,00 | 18 875,00 € | Valore VAM | D.M. 05/03/75 | Gest. CALABRIA VERDE | ☐ | ☑ |
| GEROCARNE | 38 | 259 | Semin Irrig 3 | 5 | 40 | 80 | € 261,84 | € 34 448,00 | 54 741,00 € | Valore VAM | D.M. 05/03/75 | Gest. CALABRIA VERDE | ☐ | ☑ |
| GEROCARNE | 38 | 261 | Seminativo 4 | 0 | 60 | 40 | € 6,63 | € 871,00 | 3 356,00 € | Valore VAM | D.M. 05/03/75 | Gest. CALABRIA VERDE | ☐ | ☑ |
| GEROCARNE | 38 | 266 | Seminativo 3 | 3 | 12 | 20 | € 90,70 | € 11 933,00 | 17 346,00 € | Valore VAM | D.M. 05/03/75 | Gest. CALABRIA VERDE | ☐ | ☑ |
| GEROCARNE | 38 | 267 | Semin Irrig 3 | 1 | 37 | 10 | € 66,38 | € 8 733,00 | 13 878,00 € | Valore VAM | D.M. 05/03/75 | Gest. CALABRIA VERDE | ☐ | ☑ |
| GEROCARNE | 38 | 336 | Fabbr Rurale | 0 | 4 | 87 | € 0,00 | € 0,00 | 0,00 € | Valore Catastale | D.M. 05/03/75 | Gest. CALABRIA VERDE | ☐ | ☑ |
| GEROCARNE | 41 | 16 | Bosco Ceduo | 0 | 16 | 60 | € 1,71 | € 225,00 | 1 125,00 € | Valore VAM | D.M. 05/03/75 | Gest. CALABRIA VERDE | ☐ | ☑ |
| GEROCARNE | 41 | 30 | Semin Irrig 3 | 4 | 7 | 40 | € 197,25 | € 25 951,00 | 41 239,00 € | Valore VAM | D.M. 05/03/75 | Gest. CALABRIA VERDE | ☐ | ☑ |
| GEROCARNE | 41 | 31 | Bosco Ceduo | 0 | 33 | 80 | € 3,49 | € 459,00 | 2 290,00 € | Valore VAM | D.M. 05/03/75 | Gest. CALABRIA VERDE | ☐ | ☑ |
| GEROCARNE | 41 | 32 | Semin Irrig 3 | 4 | 72 | 60 | € 228,83 | € 30 106,00 | 47 838,00 € | Valore VAM | D.M. 05/03/75 | Gest. CALABRIA VERDE | ☐ | ☑ |
| GEROCARNE | 41 | 33 | Fabbr Rurale | 0 | 9 | 30 | € 0,00 | € 0,00 | 0,00 € | Valore Catastale | D.M. 05/03/75 | Gest. CALABRIA VERDE | ☐ | ☑ |
| GEROCARNE | 41 | 34 | Seminativo 4 | 0 | 51 | 0 | € 5,60 | € 736,00 | 2 834,00 € | Valore VAM | D.M. 05/03/75 | Gest. CALABRIA VERDE | ☐ | ☑ |
| GEROCARNE | 41 | 35 | Pascolo Cesp | 0 | 37 | 70 | € 2,68 | € 352,00 | 649,00 € | Valore VAM | D.M. 05/03/75 | Gest. CALABRIA VERDE | ☐ | ☑ |
| GEROCARNE | 41 | 36 | Seminativo 4 | 0 | 88 | 70 | € 9,74 | € 1 281,00 | 4 928,00 € | Valore VAM | D.M. 05/03/75 | Gest. CALABRIA VERDE | ☐ | ☑ |
| GEROCARNE | 41 | 37 | Pascolo 1 | 0 | 28 | 30 | € 2,74 | € 360,00 | 711,00 € | Valore VAM | D.M. 05/03/75 | Gest. CALABRIA VERDE | ☐ | ☑ |

| Comune | Foglio | Part.la | Coltura | ha | a | ca | Reddito Dominicale | Valore 2017 | Valore 2018 | Stima / Valore | Provenienza | Destinazione d'uso | Disp. | Indisp |
|---|---|---|---|---|---|---|---|---|---|---|---|---|---|---|
| GEROCARNE | 41 | 38 | Pascolo Cesp | 6 | 95 | 0 | € 49,35 | € 6 493,00 | 11 957,00 € | Valore VAM | D.M. 05/03/75 | Gest. CALABRIA VERDE | ☐ | ☑ |
| GEROCARNE | 41 | 39 | Bosco Ceduo | 0 | 58 | 60 | € 7,19 | € 946,00 | 3 970,00 € | Valore VAM | D.M. 05/03/75 | Gest. CALABRIA VERDE | ☐ | ☑ |
| GEROCARNE | 41 | 40 | Bosco Ceduo | 0 | 21 | 40 | € 2,63 | € 345,00 | 1 450,00 € | Valore VAM | D.M. 05/03/75 | Gest. CALABRIA VERDE | ☐ | ☑ |
| GEROCARNE | 41 | 41 | Bosco Ceduo | 0 | 10 | 90 | € 1,34 | € 176,00 | 738,00 € | Valore VAM | D.M. 05/03/75 | Gest. CALABRIA VERDE | ☐ | ☑ |
| GEROCARNE | 41 | 42 | Bosco Ceduo | 0 | 3 | 30 | € 0,40 | € 52,00 | 223,00 € | Valore VAM | D.M. 05/03/75 | Gest. CALABRIA VERDE | ☐ | ☑ |
| GEROCARNE | 41 | 43 | Bosco Ceduo | 0 | 22 | 30 | € 2,74 | € 360,00 | 1 511,00 € | Valore VAM | D.M. 05/03/75 | Gest. CALABRIA VERDE | ☐ | ☑ |
| GEROCARNE | 41 | 44 | Bosco Ceduo | 0 | 15 | 60 | € 1,91 | € 252,00 | 1 056,00 € | Valore VAM | D.M. 05/03/75 | Gest. CALABRIA VERDE | ☐ | ☑ |
| GEROCARNE | 41 | 45 | Bosco Ceduo | 0 | 21 | 10 | € 2,46 | € 324,00 | 1 430,00 € | Valore VAM | D.M. 05/03/75 | Gest. CALABRIA VERDE | ☐ | ☑ |
| GEROCARNE | 41 | 46 | Bosco Ceduo | 0 | 47 | 30 | € 5,80 | € 764,00 | 3 204,00 € | Valore VAM | D.M. 05/03/75 | Gest. CALABRIA VERDE | ☐ | ☑ |
| GEROCARNE | 41 | 47 | Bosco Ceduo | 0 | 9 | 40 | € 1,15 | € 151,00 | 637,00 € | Valore VAM | D.M. 05/03/75 | Gest. CALABRIA VERDE | ☐ | ☑ |
| GEROCARNE | 41 | 55 | Seminativo 4 | 1 | 29 | 60 | € 14,23 | € 1 871,00 | 7 201,00 € | Valore VAM | D.M. 05/03/75 | Gest. CALABRIA VERDE | ☐ | ☑ |
| GEROCARNE | 41 | 57 | Bosco Ceduo | 14 | 24 | 10 | € 174,68 | € 22 981,00 | 96 466,00 € | Valore VAM | D.M. 05/03/75 | Gest. CALABRIA VERDE | ☐ | ☑ |
| GEROCARNE | 48 | 01 | Pascolo 1 | 20 | 52 | 20 | € 198,73 | € 26 145,00 | 51 597,00 € | Valore VAM | D.M. 05/03/75 | Gest. CALABRIA VERDE | ☐ | ☑ |
| GEROCARNE | 48 | 06 | Seminativo 4 | 1 | 55 | 70 | € 17,20 | € 2 262,00 | 8 651,00 € | Valore VAM | D.M. 05/03/75 | Gest. CALABRIA VERDE | ☐ | ☑ |
| GEROCARNE | 48 | 08 | Seminativo 4 | 2 | 47 | 70 | € 27,19 | € 3 577,00 | 13 763,00 € | Valore VAM | D.M. 05/03/75 | Gest. CALABRIA VERDE | ☐ | ☑ |
| GEROCARNE | 48 | 10 | Pascolo 1 | 18 | 99 | 20 | € 183,91 | € 24 196,00 | 47 750,00 € | Valore VAM | D.M. 05/03/75 | Gest. CALABRIA VERDE | ☐ | ☑ |
| GEROCARNE | 48 | 13 | Pascolo 1 | 2 | 57 | 50 | € 24,94 | € 3 281,00 | 6 474,00 € | Valore VAM | D.M. 05/03/75 | Gest. CALABRIA VERDE | ☐ | ☑ |
| GEROCARNE | 48 | 14 | Pascolo Cesp | 0 | 0 | 12 | € 0,01 | € 2,00 | 2,00 € | Valore VAM | D.M. 05/03/75 | Gest. CALABRIA VERDE | ☐ | ☑ |
| GEROCARNE | 48 | 16 | Seminativo 4 | 1 | 3 | 90 | € 11,40 | € 1 500,00 | 5 772,00 € | Valore VAM | D.M. 05/03/75 | Gest. CALABRIA VERDE | ☐ | ☑ |
| GEROCARNE | 48 | 17 | Seminativo 4 | 0 | 49 | 0 | € 5,38 | € 707,00 | 2 722,00 € | Valore VAM | D.M. 05/03/75 | Gest. CALABRIA VERDE | ☐ | ☑ |
| GEROCARNE | 48 | 18 | Pascolo 1 | 0 | 34 | 60 | € 3,35 | € 441,00 | 870,00 € | Valore VAM | D.M. 05/03/75 | Gest. CALABRIA VERDE | ☐ | ☑ |
| GEROCARNE | 48 | 19 | Pascolo 1 | 6 | 68 | 70 | € 64,75 | € 8 519,00 | 16 812,00 € | Valore VAM | D.M. 05/03/75 | Gest. CALABRIA VERDE | ☐ | ☑ |
| GEROCARNE | 48 | 20 | Seminativo 4 | 2 | 53 | 40 | € 27,81 | € 3 659,00 | 14 079,00 € | Valore VAM | D.M. 05/03/75 | Gest. CALABRIA VERDE | ☐ | ☑ |
| GEROCARNE | 48 | 21 | Pascolo 1 | 0 | 35 | 60 | € 3,45 | € 454,00 | 895,00 € | Valore VAM | D.M. 05/03/75 | Gest. CALABRIA VERDE | ☐ | ☑ |
| GEROCARNE | 48 | 22 | Pascolo Cesp | 0 | 3 | 80 | € 0,28 | € 36,00 | 65,00 € | Valore VAM | D.M. 05/03/75 | Gest. CALABRIA VERDE | ☐ | ☑ |
| GEROCARNE | 48 | 23 | Pascolo Cesp | 0 | 9 | 40 | € 0,66 | € 88,00 | 162,00 € | Valore VAM | D.M. 05/03/75 | Gest. CALABRIA VERDE | ☐ | ☑ |
| GEROCARNE | 49 | 01 | Bosco Ceduo | 6 | 90 | 60 | € 84,71 | € 11 145,00 | 46 780,00 € | Valore VAM | D.M. 05/03/75 | Gest. CALABRIA VERDE | ☐ | ☑ |
| GEROCARNE | 49 | 02 | Pascolo 1 | 12 | 42 | 20 | € 120,29 | € 15 825,00 | 31 231,00 € | Valore VAM | D.M. 05/03/75 | Gest. CALABRIA VERDE | ☐ | ☑ |
| GEROCARNE | 49 | 04 | Seminativo 4 | 0 | 52 | 90 | € 5,80 | € 764,00 | 2 940,00 € | Valore VAM | D.M. 05/03/75 | Gest. CALABRIA VERDE | ☐ | ☑ |
| GEROCARNE | 49 | 05 | Pascolo 1 | 18 | 19 | 70 | € 176,21 | € 23 183,00 | 45 751,00 € | Valore VAM | D.M. 05/03/75 | Gest. CALABRIA VERDE | ☐ | ☑ |
| GEROCARNE | 49 | 06 | Seminativo 4 | 1 | 22 | 60 | € 13,45 | € 1 770,00 | 6 812,00 € | Valore VAM | D.M. 05/03/75 | Gest. CALABRIA VERDE | ☐ | ☑ |
| GEROCARNE | 49 | 07 | Fabbr Rurale | 0 | 2 | 30 | € 0,00 | € 0,00 | 0,00 € | Valore Catastale | D.M. 05/03/75 | Gest. CALABRIA VERDE | ☐ | ☑ |
| GEROCARNE | 49 | 09 | Seminativo 4 | 0 | 94 | 20 | € 10,34 | € 1 360,00 | 5 234,00 € | Valore VAM | D.M. 05/03/75 | Gest. CALABRIA VERDE | ☐ | ☑ |

| Comune | Foglio | Part.la | Coltura | ha | a | ca | Reddito Dominicale | Valore 2017 | Valore 2018 | Stima / Valore | Provenienza | Destinazione d'uso | Disp. | Indisp |
|---|---|---|---|---|---|---|---|---|---|---|---|---|---|---|
| GEROCARNE | 49 | 10 | Bosco Ceduo | 0 | 8 | 80 | € 0,63 | € 82,00 | 597,00 € | Valore VAM | D.M. 05/03/75 | Gest. CALABRIA VERDE | ☐ | ☑ |
| GEROCARNE | 49 | 11 | Pascolo Cesp | 5 | 41 | 60 | € 38,46 | € 5 060,00 | 9 319,00 € | Valore VAM | D.M. 05/03/75 | Gest. CALABRIA VERDE | ☐ | ☑ |
| GEROCARNE | 49 | 12 | Pascolo Cesp | 0 | 96 | 10 | € 6,83 | € 898,00 | 1 654,00 € | Valore VAM | D.M. 05/03/75 | Gest. CALABRIA VERDE | ☐ | ☑ |
| GEROCARNE | 49 | 13 | Pascolo 1 | 0 | 61 | 60 | € 5,96 | € 785,00 | 1 549,00 € | Valore VAM | D.M. 05/03/75 | Gest. CALABRIA VERDE | ☐ | ☑ |
| GEROCARNE | 49 | 14 | Pascolo 1 | 2 | 35 | 90 | € 22,84 | € 3 005,00 | 5 931,00 € | Valore VAM | D.M. 05/03/75 | Gest. CALABRIA VERDE | ☐ | ☑ |
| GEROCARNE | 49 | 15 | Bosco Ceduo | 0 | 55 | 60 | € 3,95 | € 520,00 | 3 766,00 € | Valore VAM | D.M. 05/03/75 | Gest. CALABRIA VERDE | ☐ | ☑ |
| GEROCARNE | 49 | 16 | Bosco Ceduo | 0 | 49 | 40 | € 3,51 | € 462,00 | 3 346,00 € | Valore VAM | D.M. 05/03/75 | Gest. CALABRIA VERDE | ☐ | ☑ |
| GEROCARNE | 49 | 17 | Bosco Ceduo | 0 | 86 | 90 | € 6,18 | € 813,00 | 5 886,00 € | Valore VAM | D.M. 05/03/75 | Gest. CALABRIA VERDE | ☐ | ☑ |
| GEROCARNE | 49 | 18 | Bosco Ceduo | 0 | 5 | 80 | € 0,41 | € 54,00 | 393,00 € | Valore VAM | D.M. 05/03/75 | Gest. CALABRIA VERDE | ☐ | ☑ |
| GEROCARNE | 49 | 19 | Bosco Ceduo | 0 | 32 | 30 | € 2,29 | € 301,00 | 2 188,00 € | Valore VAM | D.M. 05/03/75 | Gest. CALABRIA VERDE | ☐ | ☑ |
| GEROCARNE | 49 | 20 | Pascolo Cesp | 0 | 2 | 0 | € 0,14 | € 18,00 | 34,00 € | Valore VAM | D.M. 05/03/75 | Gest. CALABRIA VERDE | ☐ | ☑ |
| GEROCARNE | 49 | 21 | Pascolo Cesp | 0 | 5 | 60 | € 0,40 | € 52,00 | 97,00 € | Valore VAM | D.M. 05/03/75 | Gest. CALABRIA VERDE | ☐ | ☑ |
| GEROCARNE | 49 | 22 | Bosco Ceduo | 0 | 16 | 0 | € 1,96 | € 259,00 | 1 083,00 € | Valore VAM | D.M. 05/03/75 | Gest. CALABRIA VERDE | ☐ | ☑ |
| GEROCARNE | 49 | 23 | Bosco Ceduo | 4 | 55 | 80 | € 55,91 | € 7 356,00 | 30 875,00 € | Valore VAM | D.M. 05/03/75 | Gest. CALABRIA VERDE | ☐ | ☑ |
| GEROCARNE | 49 | 26 | Pascolo 1 | 17 | 37 | 43 | € 168,25 | € 22 136,00 | 43 683,00 € | Valore VAM | D.M. 05/03/75 | Gest. CALABRIA VERDE | ☐ | ☑ |
| **Totali per Comune** | | | | | | | | **€ 1 107 268,00** | **3 177 121,00 €** | | | | | |
| LIMBADI | 14 | 737 | Seminativo 1 | 0 | 3 | 62 | € 2,45 | € 322,00 | 283,00 € | Valore VAM | Decreto del 05/04/93 | Dipartimento LL.PP. | ☐ | ☑ |
| **Totali per Comune** | | | | | | | | **€ 322,00** | **283,00 €** | | | | | |
| MILETO | 08 | 544 | Fu d'accertam | 0 | 14 | 55 | € 0,00 | € 0,00 | 0,00 € | Valore Catastale | gestione SoRiCal | Gestione SORICAL | ☐ | ☑ |
| **Totali per Comune** | | | | | | | | **€ 0,00** | **0,00 €** | | | | | |
| MONGIANA | 05 | 266 | Semin Irrig Ar | 1 | 23 | 20 | € 79,54 | € 10 464,00 | 10 758,00 € | Valore VAM | D.M. 05/03/75 | Gest. CALABRIA VERDE | ☐ | ☑ |
| MONGIANA | 05 | 267 | Fabbr Rurale | 0 | 0 | 31 | € 0,00 | € 0,00 | 6 000,00 € | Tecnici Interni | D.M. 05/03/75 | Gest. CALABRIA VERDE | ☐ | ☑ |
| MONGIANA | 05 | 310 | Incolto sterile | 0 | 60 | 80 | € 0,09 | € 11,00 | 786,00 € | Valore VAM | D.M. 05/03/75 | Gest. CALABRIA VERDE | ☐ | ☑ |
| MONGIANA | 06 | 01 | Bosco Alto | 6 | 50 | 0 | € 50,35 | € 6 625,00 | 77 053,00 € | Valore VAM | D.M. 05/03/75 | Gest. CALABRIA VERDE | ☐ | ☑ |
| MONGIANA | 06 | 02 | Bosco Alto | 18 | 27 | 40 | € 176,96 | € 23 282,00 | 216 624,00 € | Valore VAM | D.M. 05/03/75 | Gest. CALABRIA VERDE | ☐ | ☑ |
| MONGIANA | 06 | 03 | Bosco Alto | 19 | 2 | 60 | € 184,24 | € 24 240,00 | 225 538,00 € | Valore VAM | D.M. 05/03/75 | Gest. CALABRIA VERDE | ☐ | ☑ |
| MONGIANA | 06 | 04 | Bosco Alto | 5 | 63 | 90 | € 54,60 | € 7 184,00 | 66 846,00 € | Valore VAM | D.M. 05/03/75 | Gest. CALABRIA VERDE | ☐ | ☑ |
| MONGIANA | 06 | 07 | Bosco Ceduo | 3 | 87 | 80 | € 37,55 | € 4 940,00 | 26 269,00 € | Valore VAM | D.M. 05/03/75 | Gest. CALABRIA VERDE | ☐ | ☑ |
| MONGIANA | 06 | 08 | Bosco Alto | 1 | 29 | 10 | € 25,00 | € 3 290,00 | 15 304,00 € | Valore VAM | D.M. 05/03/75 | Gest. CALABRIA VERDE | ☐ | ☑ |
| MONGIANA | 06 | 09 | Semin Irrig 3 | 7 | 53 | 80 | € 34,06 | € 4 482,00 | 65 827,00 € | Valore VAM | D.M. 05/03/75 | Gest. CALABRIA VERDE | ☐ | ☑ |
| MONGIANA | 06 | 10 | Bosco Alto | 8 | 19 | 10 | € 79,31 | € 10 434,00 | 97 110,00 € | Valore VAM | D.M. 05/03/75 | Gest. CALABRIA VERDE | ☐ | ☑ |
| MONGIANA | 06 | 11 | Bosco Alto | 2 | 47 | 30 | € 23,95 | € 3 151,00 | 29 316,00 € | Valore VAM | D.M. 05/03/75 | Gest. CALABRIA VERDE | ☐ | ☑ |

| Comune | Foglio | Part.la | Coltura | ha | a | ca | Reddito Dominicale | Valore 2017 | Valore 2018 | Stima / Valore | Provenienza | Destinazione d'uso | Disp. | Indisp |
|---|---|---|---|---|---|---|---|---|---|---|---|---|---|---|
| MONGIANA | 06 | 12 | Bosco Alto | 15 | 74 | 20 | € 152,44 | € 20 056,00 | 186 609,00 € | Valore VAM | D.M. 05/03/75 | Gest. CALABRIA VERDE | ☐ | ☑ |
| MONGIANA | 06 | 13 | Bosco Ceduo | 11 | 81 | 91 | € 91,56 | € 12 047,00 | 80 060,00 € | Valore VAM | D.M. 05/03/75 | Gest. CALABRIA VERDE | ☐ | ☑ |
| MONGIANA | 06 | 14 | Bosco Alto | 3 | 13 | 30 | € 30,34 | € 3 992,00 | 37 140,00 € | Valore VAM | D.M. 05/03/75 | Gest. CALABRIA VERDE | ☐ | ☑ |
| MONGIANA | 06 | 15 | Bosco Alto | 7 | 0 | 20 | € 67,80 | € 8 920,00 | 83 003,00 € | Valore VAM | D.M. 05/03/75 | Gest. CALABRIA VERDE | ☐ | ☑ |
| MONGIANA | 06 | 16 | Bosco Ceduo | 2 | 48 | 70 | € 19,26 | € 2 534,00 | 16 846,00 € | Valore VAM | D.M. 05/03/75 | Gest. CALABRIA VERDE | ☐ | ☑ |
| MONGIANA | 06 | 17 | Bosco Alto | 42 | 30 | 70 | € 409,68 | € 53 898,00 | 501 516,00 € | Valore VAM | D.M. 05/03/75 | Gest. CALABRIA VERDE | ☐ | ☑ |
| MONGIANA | 06 | 19 | Semin Irrig 3 | 1 | 32 | 70 | € 38,55 | € 5 072,00 | 11 588,00 € | Valore VAM | D.M. 05/03/75 | Gest. CALABRIA VERDE | ☐ | ☑ |
| MONGIANA | 06 | 20 | Bosco Alto | 3 | 83 | 70 | € 37,15 | € 4 887,00 | 45 484,00 € | Valore VAM | D.M. 05/03/75 | Gest. CALABRIA VERDE | ☐ | ☑ |
| MONGIANA | 06 | 26 | Bosco Ceduo | 16 | 17 | 60 | € 73,10 | € 9 617,00 | 109 574,00 € | Valore VAM | D.M. 05/03/75 | Gest. CALABRIA VERDE | ☐ | ☑ |
| MONGIANA | 06 | 27 | Bosco Ceduo | 8 | 17 | 50 | € 36,94 | € 4 860,00 | 55 376,00 € | Valore VAM | D.M. 05/03/75 | Gest. CALABRIA VERDE | ☐ | ☑ |
| MONGIANA | 06 | 28 | Cast frutto | 7 | 54 | 60 | € 170,50 | € 22 432,00 | 45 433,00 € | Valore VAM | D.M. 05/03/75 | Gest. CALABRIA VERDE | ☐ | ☑ |
| MONGIANA | 06 | 29 | Fabbr Rurale | 0 | 0 | 64 | € 0,00 | € 0,00 | 0,00 € | Valore Catastale | D.M. 05/03/75 | Gest. CALABRIA VERDE | ☐ | ☑ |
| MONGIANA | 06 | 30 | Bosco Ceduo | 1 | 7 | 60 | € 4,86 | € 640,00 | 7 288,00 € | Valore VAM | D.M. 05/03/75 | Gest. CALABRIA VERDE | ☐ | ☑ |
| MONGIANA | 06 | 41 | Bosco Ceduo | 5 | 5 | 90 | € 39,19 | € 5 156,00 | 34 268,00 € | Valore VAM | D.M. 05/03/75 | Gest. CALABRIA VERDE | ☐ | ☑ |
| MONGIANA | 06 | 42 | Bosco Alto | 7 | 10 | 70 | € 68,83 | € 9 055,00 | 84 247,00 € | Valore VAM | D.M. 05/03/75 | Gest. CALABRIA VERDE | ☐ | ☑ |
| MONGIANA | 06 | 43 | Bosco Alto | 41 | 90 | 20 | € 405,76 | € 53 384,00 | 496 716,00 € | Valore VAM | D.M. 05/03/75 | Gest. CALABRIA VERDE | ☐ | ☑ |
| MONGIANA | 06 | 44 | Bosco Alto | 57 | 25 | 80 | € 554,46 | € 72 948,00 | 678 748,00 € | Valore VAM | D.M. 05/03/75 | Gest. CALABRIA VERDE | ☐ | ☑ |
| MONGIANA | 06 | 48 | Bosco Ceduo | 33 | 63 | 16 | € 412,53 | € 54 274,00 | 227 815,00 € | Valore VAM | D.M. 05/03/75 | Gest. CALABRIA VERDE | ☐ | ☑ |
| MONGIANA | 10 | 140 | Bosco Ceduo | 6 | 84 | 80 | € 53,05 | € 6 980,00 | 46 388,00 € | Valore VAM | D.M. 05/03/75 | Gest. CALABRIA VERDE | ☐ | ☑ |
| MONGIANA | 10 | 150 | Bosco Ceduo | 10 | 73 | 80 | € 83,19 | € 10 944,00 | 72 738,00 € | Valore VAM | D.M. 05/03/75 | Gest. CALABRIA VERDE | ☐ | ☑ |
| MONGIANA | 10 | 202 | Bosco Ceduo | 20 | 92 | 20 | € 162,08 | € 21 323,00 | 141 722,00 € | Valore VAM | D.M. 05/03/75 | Gest. CALABRIA VERDE | ☐ | ☑ |
| MONGIANA | 10 | 203 | Bosco Ceduo | 2 | 4 | 10 | € 9,23 | € 1 213,00 | 13 825,00 € | Valore VAM | D.M. 05/03/75 | Gest. CALABRIA VERDE | ☐ | ☑ |
| MONGIANA | 14 | 01 | Bosco Ceduo | 36 | 88 | 10 | € 285,71 | € 37 589,00 | 249 826,00 € | Valore VAM | D.M. 05/03/75 | Gest. CALABRIA VERDE | ☐ | ☑ |
| MONGIANA | 14 | 02 | Pascolo Cesp | 0 | 53 | 70 | € 1,74 | € 228,00 | 852,00 € | Valore VAM | D.M. 05/03/75 | Gest. CALABRIA VERDE | ☐ | ☑ |
| MONGIANA | 14 | 04 | Bosco Ceduo | 87 | 1 | 20 | € 674,08 | € 88 685,00 | 589 404,00 € | Valore VAM | D.M. 05/03/75 | Gest. CALABRIA VERDE | ☐ | ☑ |
| MONGIANA | 14 | 07 | Bosco Ceduo | 0 | 1 | 50 | € 0,11 | € 15,00 | 102,00 € | Valore VAM | D.M. 05/03/75 | Gest. CALABRIA VERDE | ☐ | ☑ |
| MONGIANA | 14 | 100 | Pascolo | 0 | 15 | 50 | € 1,00 | € 132,00 | 133,00 € | Valore Catastale | Dec. Espr. 24/06/88 rep. | Trasferimento Abitato | ☐ | ☑ |
| MONGIANA | 14 | 101 | Pascolo | 0 | 4 | 10 | € 0,26 | € 34,00 | 34,00 € | Valore Catastale | Dec. Espr. 24/06/88 rep. | Trasferimento Abitato | ☐ | ☑ |
| MONGIANA | 14 | 103 | Pascolo | 0 | 0 | 80 | € 0,05 | € 7,00 | 7,00 € | Valore Catastale | Dec. Espr. 24/06/88 rep. | Trasferimento Abitato | ☐ | ☑ |
| MONGIANA | 14 | 105 | Pascolo | 0 | 23 | 60 | € 1,53 | € 200,00 | 201,00 € | Valore Catastale | Dec. Espr. 24/06/88 rep. | Trasferimento Abitato | ☐ | ☑ |
| MONGIANA | 14 | 106 | Pascolo | 0 | 0 | 15 | € 0,01 | € 2,00 | 2,00 € | Valore Catastale | Dec. Espr. 24/06/88 rep. | Trasferimento Abitato | ☐ | ☑ |
| MONGIANA | 14 | 108 | Pascolo | 0 | 0 | 70 | € 0,05 | € 7,00 | 7,00 € | Valore Catastale | Dec. Espr. 24/06/88 rep. | Trasferimento Abitato | ☐ | ☑ |
| MONGIANA | 14 | 109 | Reliquato Stra | 0 | 1 | 50 | € 0,00 | € 0,00 | 0,00 € | Valore Catastale | Dec. Espr. 24/06/88 rep. | Trasferimento Abitato | ☐ | ☑ |

| Comune | Foglio | Part.la | Coltura | ha | a | ca | Reddito Dominicale | Valore 2017 | Valore 2018 | Stima / Valore | Provenienza | Destinazione d'uso | Disp. | Indisp |
|---|---|---|---|---|---|---|---|---|---|---|---|---|---|---|
| MONGIANA | 14 | 110 | Reliquato Stra | 0 | 20 | 90 | | | | Valore Catastale | Dec. Espr. 24/06/88 rep. | Trasferimento Abitato | ☐ | ☑ |
| MONGIANA | 14 | 111 | Reliquato Stra | 0 | 2 | 90 | | | | Valore Catastale | Dec. Espr. 24/06/88 rep. | Trasferimento Abitato | ☐ | ☑ |
| MONGIANA | 14 | 112 | Reliquato Stra | 0 | 2 | 70 | | | | Valore Catastale | Dec. Espr. 24/06/88 rep. | Trasferimento Abitato | ☐ | ☑ |
| MONGIANA | 14 | 113 | Reliquato Stra | 0 | 2 | 50 | € 0,00 | € 0,00 | 0,00 € | Valore Catastale | Dec. Espr. 24/06/88 rep. | Trasferimento Abitato | ☐ | ☑ |
| MONGIANA | 14 | 133 | Bosco Ceduo | 46 | 81 | 99 | € 362,71 | € 47 721,00 | 317 151,00 € | Valore VAM | D.M. 05/03/75 | Gest. CALABRIA VERDE | ☐ | ☑ |
| MONGIANA | 14 | 23 | Pascolo | 0 | 30 | 80 | € 1,99 | € 262,00 | 264,00 € | Valore Catastale | Dec. Espr. 24/06/88 rep. | Trasferimento Abitato | ☐ | ☑ |
| MONGIANA | 14 | 24 | Pascolo | 0 | 41 | 10 | € 2,65 | € 349,00 | 351,00 € | Valore Catastale | Dec. Espr. 24/06/88 rep. | Trasferimento Abitato | ☐ | ☑ |
| MONGIANA | 14 | 30 | Pascolo | 1 | 96 | 0 | € 50,61 | € 6 659,00 | 6 699,00 € | Valore Catastale | Dec. Espr. 24/06/88 rep. | Trasferimento Abitato | ☐ | ☑ |
| MONGIANA | 14 | 41 | | 0 | 0 | 40 | | € 2 451,00 | 2 466,00 € | Valore esproprio | Dec.Esp n. 125 25/07/198 | Trasferimento Abitato | ☐ | ☑ |
| MONGIANA | 14 | 49 | Seminativo 2 | 0 | 6 | 40 | € 0,21 | € 28,00 | 351,00 € | Valore VAM | D.M. 05/03/75 | Gest. CALABRIA VERDE | ☐ | ☑ |
| MONGIANA | 14 | 50 | Bosco Ceduo | 2 | 54 | 20 | € 19,69 | € 2 590,00 | 17 219,00 € | Valore VAM | D.M. 05/03/75 | Gest. CALABRIA VERDE | ☐ | ☑ |
| MONGIANA | 14 | 58 | Pascolo | 0 | 11 | 20 | € 0,73 | € 96,00 | 97,00 € | Valore Catastale | Dec. Espr. 24/06/88 rep. | Trasferimento Abitato | ☐ | ☑ |
| MONGIANA | 14 | 66 | Seminativo 2 | 0 | 6 | 20 | € 1,60 | € 210,00 | 340,00 € | Valore VAM | Dec. Espr. 24/06/88 rep. | Trasferimento Abitato | ☐ | ☑ |
| MONGIANA | 14 | 67 | pascolo | 0 | 4 | 80 | € 0,31 | € 41,00 | 41,00 € | Valore Catastale | Dec. Espr. 24/06/88 rep. | Trasferimento Abitato | ☐ | ☑ |
| MONGIANA | 14 | 68 | pascolo | 0 | 1 | 30 | € 0,09 | € 11,00 | 11,00 € | Valore Catastale | Dec. Espr. 24/06/88 rep. | Trasferimento Abitato | ☐ | ☑ |
| MONGIANA | 14 | 69 | pascolo | 0 | 5 | 81 | € 0,38 | € 49,00 | 49,00 € | Valore Catastale | Dec. Espr. 24/06/88 rep. | Trasferimento Abitato | ☐ | ☑ |
| MONGIANA | 14 | 73 | Pascolo | 0 | 31 | 80 | € 2,05 | € 270,00 | 272,00 € | Valore Catastale | Dec. Espr. 24/06/88 rep. | Trasferimento Abitato | ☐ | ☑ |
| MONGIANA | 14 | 76 | Pascolo | 0 | 1 | 90 | € 0,13 | € 16,00 | 16,00 € | Valore Catastale | Dec. Espr. 24/06/88 rep. | Trasferimento Abitato | ☐ | ☑ |
| MONGIANA | 14 | 78 | Seminativo 2 | 0 | 0 | 5 | € 0,13 | € 16,00 | 3,00 € | Valore VAM | Dec. Espr. 24/06/88 rep. | Trasferimento Abitato | ☐ | ☑ |
| MONGIANA | 14 | 80 | Seminativo 2 | 0 | 8 | 80 | € 2,28 | € 300,00 | 483,00 € | Valore VAM | Dec. Espr. 24/06/88 rep. | Trasferimento Abitato | ☐ | ☑ |
| MONGIANA | 14 | 82 | Seminativo 2 | 0 | 0 | 20 | € 0,05 | € 7,00 | 11,00 € | Valore VAM | Dec. Espr. 24/06/88 rep. | Trasferimento Abitato | ☐ | ☑ |
| MONGIANA | 14 | 83 | Pascolo | 0 | 74 | 80 | € 4,83 | € 635,00 | 639,00 € | Valore Catastale | Dec. Espr. 24/06/88 rep. | Trasferimento Abitato | ☐ | ☑ |
| MONGIANA | 14 | 87 | Pascolo | 0 | 0 | 80 | € 0,05 | € 7,00 | 7,00 € | Valore Catastale | Dec. Espr. 24/06/88 rep. | Trasferimento Abitato | ☐ | ☑ |
| MONGIANA | 14 | 92 | Fabbr Rurale | 0 | 0 | 50 | € 0,00 | € 0,00 | 0,00 € | Valore Catastale | Dec. Espr. 24/06/88 rep. | Trasferimento Abitato | ☐ | ☑ |
| MONGIANA | 14 | 93 | Fabbr Rurale | 0 | 2 | 30 | € 0,00 | € 0,00 | 0,00 € | Valore Catastale | Dec. Espr. 24/06/88 rep. | Trasferimento Abitato | ☐ | ☑ |
| MONGIANA | 14 | 96 | Seminativo 2 | 0 | 6 | 40 | € 1,65 | € 217,00 | 351,00 € | Valore VAM | Dec. Espr. 24/06/88 rep. | Trasferimento Abitato | ☐ | ☑ |
| MONGIANA | 14 | 97 | Seminativo 2 | 0 | 0 | 90 | € 0,24 | € 31,00 | 49,00 € | Valore VAM | Dec. Espr. 24/06/88 rep. | Trasferimento Abitato | ☐ | ☑ |
| MONGIANA | 14 | 99 | Seminativo 2 | 0 | 1 | 80 | € 0,46 | € 60,00 | 99,00 € | Valore VAM | Dec. Espr. 24/06/88 rep. | Trasferimento Abitato | ☐ | ☑ |
| **Totali per Comune** | | | | | | | | **€ 671 260,00** | **5 001 352,00 €** | | | | | |
| NARDODIPACE | 09 | | | 0 | 0 | 55 | | € 43 996,00 | 44 260,00 € | Valore esproprio | Dec.Esp n. 125 25/07/198 | Trasferimento Abitato | ☐ | ☑ |
| NARDODIPACE | 09 | 2/c | | 0 | 0 | 0 | | € 0,00 | 0,00 € | Valore esproprio | Dec.Esp n. 125 25/07/198 | Trasferimento Abitato | ☐ | ☑ |
| NARDODIPACE | 09 | 140 | Bosco Ceduo | 0 | 0 | 50 | | € 19 886,00 | 20 005,00 € | Valore esproprio | Dec.Esp.n. 82/90 | Trasferimento Abitato | ☐ | ☑ |
| NARDODIPACE | 09 | 141 | | 0 | 0 | | | € 9 601,00 | 9 659,00 € | Valore esproprio | Dec.Esp.n. 82/90 | Trasferimento Abitato | ☐ | ☑ |

| Comune | Foglio | Part.la | Coltura | ha | a | ca | Reddito Dominicale | Valore 2017 | Valore 2018 | Stima / Valore | Provenienza | Destinazione d'uso | Disp. | Indisp |
|---|---|---|---|---|---|---|---|---|---|---|---|---|---|---|
| NARDODIPACE | 09 | 142 | Pascolo 1 | 0 | 5 | 0 | € 0,16 | € 21,00 | 21,00 € | Valore Catastale | Dec. Espr. 25/07/90 rep. | | ☐ | ☑ |
| NARDODIPACE | 09 | 143 | Reliquato Stra | 0 | 0 | | | € 0,00 | 0,00 € | Valore esproprio | Dec.Esp.n. 82/90 | Trasferimento Abitato | ☐ | ☑ |
| NARDODIPACE | 09 | 144 | Reliquato Stra | 0 | 0 | | | € 0,00 | 0,00 € | Valore esproprio | Dec.Esp.n. 82/90 | Trasferimento Abitato | ☐ | ☑ |
| NARDODIPACE | 09 | 2/b | | 0 | 0 | 10 | | € 9 601,00 | 9 659,00 € | Valore esproprio | Dec.Esp n. 125 25/07/198 | Trasferimento Abitato | ☐ | ☑ |
| NARDODIPACE | 09 | 24 | | 0 | 0 | 50 | | € 19 886,00 | 20 005,00 € | Valore esproprio | Dec.Esp n. 125 25/07/198 | Trasferimento Abitato | ☐ | ☑ |
| NARDODIPACE | 09 | 5/b | | 0 | 0 | 50 | | € 0,00 | 0,00 € | Valore esproprio | Dec.Esp n. 125 25/07/198 | Trasferimento Abitato | ☐ | ☑ |
| NARDODIPACE | 10 | 30 | Pascolo 1 | 0 | 18 | 50 | € 0,60 | € 78,00 | 78,00 € | Valore Catastale | Dec. Espr. 25/07/90 rep. | | ☐ | ☑ |
| NARDODIPACE | 14 | | | 0 | 0 | 50 | | € 0,00 | 0,00 € | Valore esproprio | Dec.Esp n. 125 25/07/198 | Trasferimento Abitato | ☐ | ☑ |
| NARDODIPACE | 14 | 20 | | 0 | 23 | 60 | € 0,00 | € 0,00 | 0,00 € | Valore Catastale | Dec.Esp.n. 148/88 | Gestione SORICAL | ☐ | ☑ |
| NARDODIPACE | 14 | 30a | | 0 | 0 | | | € 0,00 | 0,00 € | Valore esproprio | Dec.Esp.n. 125/86 e n.35/ | Trasferimento Abitato | ☐ | ☑ |
| NARDODIPACE | 14 | 30c | | 0 | 0 | | | € 0,00 | 0,00 € | Valore esproprio | Dec.Esp.n. 125/86 e n.35/ | Trasferimento Abitato | ☐ | ☑ |
| NARDODIPACE | 14 | 30e | | 0 | 0 | | | € 0,00 | 0,00 € | Valore esproprio | Dec.Esp.n. 125/86 e n.35/ | Trasferimento Abitato | ☐ | ☑ |
| NARDODIPACE | 14 | 30g | | 0 | 0 | | | € 0,00 | 0,00 € | Valore esproprio | Dec.Esp.n. 125/86 e n.35/ | Trasferimento Abitato | ☐ | ☑ |
| NARDODIPACE | 26 | | | 0 | 0 | 35 | | € 0,00 | 0,00 € | Valore esproprio | Dec.Esp n. 125 25/07/198 | Trasferimento Abitato | ☐ | ☑ |
| NARDODIPACE | 26 | 66 | | 0 | 0 | | | € 0,00 | 0,00 € | Valore esproprio | Dec.Esp.n. 82/90 | Trasferimento Abitato | ☐ | ☑ |
| NARDODIPACE | 31 | | | 0 | 0 | 90 | | € 0,00 | 0,00 € | Valore esproprio | Dec.Esp n. 125 25/07/198 | Trasferimento Abitato | ☐ | ☑ |
| NARDODIPACE | 31 | 106 | | 0 | 0 | 0 | | € 0,00 | 0,00 € | Valore esproprio | Dec.Esp.n. 125/86 e 15/1 | Trasferimento Abitato | ☐ | ☑ |
| NARDODIPACE | 31 | 118 | | 0 | 0 | | | € 0,00 | 0,00 € | Valore esproprio | Dec.Esp.n. 125/86 e 15/1 | Trasferimento Abitato | ☐ | ☑ |
| NARDODIPACE | 31 | 122 | | 0 | 0 | | | € 0,00 | 0,00 € | Valore esproprio | Dec.Esp.n. 125/86 e 15/1 | Trasferimento Abitato | ☐ | ☑ |
| NARDODIPACE | 31 | 142 | | 0 | 0 | | | € 0,00 | 0,00 € | Valore esproprio | Dec.Esp.n. 82/90 | Trasferimento Abitato | ☐ | ☑ |
| NARDODIPACE | 31 | 144 | Reliquato Stra | 0 | 0 | | | € 0,00 | 0,00 € | Valore esproprio | Dec.Esp.n. 82/90 | Trasferimento Abitato | ☐ | ☑ |
| NARDODIPACE | 31 | 95 | | 0 | 0 | | | € 170 645,00 | 171 669,00 € | Valore esproprio | Dec.Esp.n. 125/86 e 15/1 | Trasferimento Abitato | ☐ | ☑ |
| NARDODIPACE | 31 | 97 | | 0 | 0 | | | € 0,00 | 0,00 € | Valore esproprio | Dec.Esp.n. 125/86 e 15/1 | Trasferimento Abitato | ☐ | ☑ |
| NARDODIPACE | 32 | | | 0 | 0 | 20 | | € 0,00 | 0,00 € | Valore esproprio | Dec.Esp n. 125 25/07/198 | Trasferimento Abitato | ☐ | ☑ |
| NARDODIPACE | 32 | 01 | | 0 | 0 | | | € 0,00 | 0,00 € | Valore esproprio | Dec.Esp.n. 125/86 e 15/1 | Trasferimento Abitato | ☐ | ☑ |
| NARDODIPACE | 32 | 02 | | 0 | 0 | 70 | | € 0,00 | 0,00 € | Valore esproprio | Dec.Esp.n. 125/86 e 15/1 | Trasferimento Abitato | ☐ | ☑ |
| NARDODIPACE | 32 | 03 | | 0 | 0 | | | € 0,00 | 0,00 € | Valore esproprio | Dec.Esp.n. 125/86 e 15/1 | Trasferimento Abitato | ☐ | ☑ |
| NARDODIPACE | 32 | 04 | | 0 | 0 | | | € 0,00 | 0,00 € | Valore esproprio | Dec.Esp.n. 125/86 e 15/1 | Trasferimento Abitato | ☐ | ☑ |
| NARDODIPACE | 32 | 05 | | 0 | 0 | | | € 0,00 | 0,00 € | Valore esproprio | Dec.Esp.n. 125/86 e 15/1 | Trasferimento Abitato | ☐ | ☑ |
| NARDODIPACE | 32 | 06 | | 0 | 0 | | | € 0,00 | 0,00 € | Valore esproprio | Dec.Esp.n. 125/86 e 15/1 | Trasferimento Abitato | ☐ | ☑ |
| NARDODIPACE | 32 | 07 | | 0 | 0 | 0 | | € 0,00 | 0,00 € | Valore esproprio | Dec.Esp.n. 125/86 e 15/1 | Trasferimento Abitato | ☐ | ☑ |
| NARDODIPACE | 32 | 08 | | 0 | 0 | 0 | | € 0,00 | 0,00 € | Valore esproprio | Dec.Esp.n. 125/86 e 15/1 | Trasferimento Abitato | ☐ | ☑ |
| NARDODIPACE | 32 | 09 | | 0 | 0 | | | € 0,00 | 0,00 € | Valore esproprio | Dec.Esp.n. 125/86 e 15/1 | Trasferimento Abitato | ☐ | ☑ |

| Comune | Foglio | Part.la | Coltura | ha | a | ca | Reddito Dominicale | Valore 2017 | Valore 2018 | Stima / Valore | Provenienza | Destinazione d'uso | Disp. | Indisp |
|---|---|---|---|---|---|---|---|---|---|---|---|---|---|---|
| NARDODIPACE | 32 | 10 | | 0 | 0 | | | € 0,00 | 0,00 € | Valore esproprio | Dec.Esp.n. 125/86 e 15/1 | Trasferimento Abitato | ☐ | ☑ |
| NARDODIPACE | 32 | 107 | | 0 | 0 | | | € 0,00 | 0,00 € | Valore esproprio | Dec.Esp.n. 82/90 | Trasferimento Abitato | ☐ | ☑ |
| NARDODIPACE | 32 | 11 | | 0 | 0 | | | € 0,00 | 0,00 € | Valore esproprio | Dec.Esp.n. 125/86 e 15/1 | Trasferimento Abitato | ☐ | ☑ |
| NARDODIPACE | 32 | 112 | Pascolo Cesp | 0 | 10 | 75 | € 0,35 | € 46,00 | 46,00 € | Valore Catastale | Dec. Espr. 25/07/90 rep. | | ☐ | ☑ |
| NARDODIPACE | 32 | 118 | Seminativo 2 | 0 | 21 | 20 | € 2,74 | € 360,00 | 362,00 € | Valore Catastale | Dec. Espr. 25/07/90 rep. | | ☐ | ☑ |
| NARDODIPACE | 32 | 12 | | 0 | 0 | | | € 0,00 | 0,00 € | Valore esproprio | Dec.Esp.n. 125/86 e 15/1 | Trasferimento Abitato | ☐ | ☑ |
| NARDODIPACE | 32 | 123 | Seminativo 2 | 0 | 2 | 35 | € 0,30 | € 39,00 | 39,00 € | Valore Catastale | Dec. Espr. 25/07/90 rep. | | ☐ | ☑ |
| NARDODIPACE | 32 | 129 | Pascolo 1 | 0 | 23 | 90 | € 0,78 | € 102,00 | 103,00 € | Valore Catastale | Dec. Espr. 25/07/90 rep. | | ☐ | ☑ |
| NARDODIPACE | 32 | 13 | | 0 | 0 | | | € 0,00 | 0,00 € | Valore esproprio | Dec.Esp.n. 125/86 e 15/1 | Trasferimento Abitato | ☐ | ☑ |
| NARDODIPACE | 32 | 139 | Pascolo Cesp | 0 | 0 | 80 | € 0,03 | € 3,00 | 3,00 € | Valore Catastale | Dec. Espr. 25/07/90 rep. | | ☐ | ☑ |
| NARDODIPACE | 32 | 14 | | 0 | 0 | | | € 0,00 | 0,00 € | Valore esproprio | Dec.Esp.n. 125/86 e 15/1 | Trasferimento Abitato | ☐ | ☑ |
| NARDODIPACE | 32 | 142 | Seminativo 2 | 0 | 4 | 60 | € 0,60 | € 78,00 | 78,00 € | Valore Catastale | Dec. Espr. 25/07/90 rep. | | ☐ | ☑ |
| NARDODIPACE | 32 | 144 | Seminativo 2 | 0 | 0 | 60 | € 0,08 | € 10,00 | 10,00 € | Valore Catastale | Dec. Espr. 25/07/90 rep. | | ☐ | ☑ |
| NARDODIPACE | 32 | 145 | Pascolo Cesp | 0 | 11 | 60 | € 0,38 | € 49,00 | 49,00 € | Valore Catastale | Dec. Espr. 25/07/90 rep. | | ☐ | ☑ |
| NARDODIPACE | 32 | 147 | Pascolo Cesp | 0 | 0 | 30 | € 0,01 | € 2,00 | 2,00 € | Valore Catastale | Dec. Espr. 25/07/90 rep. | | ☐ | ☑ |
| NARDODIPACE | 32 | 148 | Pascolo Cesp | 0 | 1 | 20 | € 0,04 | € 5,00 | 5,00 € | Valore Catastale | Dec. Espr. 25/07/90 rep. | | ☐ | ☑ |
| NARDODIPACE | 32 | 150 | Pascolo 1 | 0 | 10 | 90 | € 0,35 | € 46,00 | 46,00 € | Valore Catastale | Dec. Espr. 25/07/90 rep. | | ☐ | ☑ |
| NARDODIPACE | 32 | 158 | Pascolo 1 | 0 | 0 | 30 | € 0,01 | € 2,00 | 2,00 € | Valore Catastale | Dec. Espr. 25/07/90 rep. | | ☐ | ☑ |
| NARDODIPACE | 32 | 16 | | 0 | 0 | | | € 0,00 | 0,00 € | Valore esproprio | Dec.Esp.n. 125/86 e 15/1 | Trasferimento Abitato | ☐ | ☑ |
| NARDODIPACE | 32 | 17 | | 0 | 0 | | | € 0,00 | 0,00 € | Valore esproprio | Dec.Esp.n. 125/86 e 15/1 | Trasferimento Abitato | ☐ | ☑ |
| NARDODIPACE | 32 | 18 | | 0 | 0 | | | € 0,00 | 0,00 € | Valore esproprio | Dec.Esp.n. 125/86 e 15/1 | Trasferimento Abitato | ☐ | ☑ |
| NARDODIPACE | 32 | 25 | | 0 | 0 | | | € 0,00 | 0,00 € | Valore esproprio | Dec.Esp.n. 125/86 e 15/1 | Trasferimento Abitato | ☐ | ☑ |
| NARDODIPACE | 32 | 31 | | 0 | 0 | | | € 0,00 | 0,00 € | Valore esproprio | Dec.Esp.n. 125/86 e 15/1 | Trasferimento Abitato | ☐ | ☑ |
| NARDODIPACE | 32 | 44 | | 0 | 0 | 0 | | € 0,00 | 0,00 € | Valore esproprio | Dec.Esp.n. 125/86 e 15/1 | Trasferimento Abitato | ☐ | ☑ |
| NARDODIPACE | 32 | 48 | | 0 | 0 | | | € 0,00 | 0,00 € | Valore esproprio | Dec.Esp.n. 125/86 e 15/1 | Trasferimento Abitato | ☐ | ☑ |
| NARDODIPACE | 32 | partita | | 0 | 0 | 0 | | € 0,00 | 0,00 € | Valore esproprio | Dec.Esp n. 125 25/07/198 | Trasferimento Abitato | ☐ | ☑ |
| NARDODIPACE | 42 | 45 | | 0 | 0 | | | € 7 721,00 | 7 767,00 € | Valore esproprio | Dec.Esp n. 125 25/07/198 | Trasferimento Abitato | ☐ | ☑ |
| NARDODIPACE | 42 | 49 | | 0 | 0 | | | € 0,00 | 0,00 € | Valore esproprio | Dec.Esp n. 125 25/07/198 | Trasferimento Abitato | ☐ | ☑ |
| NARDODIPACE | 42 | 62 | | 0 | 0 | | | € 0,00 | 0,00 € | Valore esproprio | Dec.Esp.n. 82/90 | Trasferimento Abitato | ☐ | ☑ |
| NARDODIPACE | 42 | 67 | | 0 | 0 | | | € 0,00 | 0,00 € | Valore esproprio | Dec.Esp.n. 82/90 | Trasferimento Abitato | ☐ | ☑ |
| NARDODIPACE | 42 | 68 | | 0 | 0 | | | € 0,00 | 0,00 € | Valore esproprio | Dec.Esp.n. 82/90 | Trasferimento Abitato | ☐ | ☑ |
| NARDODIPACE | 42 | 69 | | 0 | 0 | | | € 0,00 | 0,00 € | Valore esproprio | Dec.Esp.n. 82/90 | Trasferimento Abitato | ☐ | ☑ |
| NARDODIPACE | 42 | 70 | | 0 | 0 | 0 | | | | | | | ☐ | ☐ |

| Comune | Foglio | Part.la | Coltura | ha | a | ca | Reddito Dominicale | Valore 2017 | Valore 2018 | Stima / Valore | Provenienza | Destinazione d'uso | Disp. | Indisp |
|---|---|---|---|---|---|---|---|---|---|---|---|---|---|---|
| NARDODIPACE | 42 | 71 | | 0 | 0 | 0 | | | | | | | ☐ | ☐ |
| NARDODIPACE | 43 | 109 | | 0 | 0 | | | € 0,00 | 0,00 € | Valore esproprio | Dec.Esp.n. 82/90 | Trasferimento Abitato | ☐ | ☑ |
| NARDODIPACE | 43 | 110 | | 0 | 0 | | | € 0,00 | 0,00 € | Valore esproprio | Dec.Esp.n. 82/90 | Trasferimento Abitato | ☐ | ☑ |
| NARDODIPACE | 43 | 111 | | 0 | 0 | | | € 0,00 | 0,00 € | Valore esproprio | Dec.Esp.n. 82/90 | Trasferimento Abitato | ☐ | ☑ |
| NARDODIPACE | 43 | 112 | | 0 | 0 | | | € 0,00 | 0,00 € | Valore esproprio | Dec.Esp.n. 82/90 | Trasferimento Abitato | ☐ | ☑ |
| NARDODIPACE | 43 | 113 | | 0 | 0 | | | € 0,00 | 0,00 € | Valore esproprio | Dec.Esp.n. 82/90 | Trasferimento Abitato | ☐ | ☑ |
| NARDODIPACE | 43 | 96 | | 0 | 0 | 40 | | € 2 451,00 | 2 466,00 € | Valore esproprio | Dec.Esp.n. 82/90 | Trasferimento Abitato | ☐ | ☑ |
| NARDODIPACE | 43 | 97 | | 0 | 0 | | | € 0,00 | 0,00 € | Valore esproprio | Dec.Esp.n. 82/90 | Trasferimento Abitato | ☐ | ☑ |
| **Totali per Comune** | | | | | | | | **€ 284 628,00** | **286 334,00 €** | | | | | |
| NICOTERA | 16 | 03 | Pascolo | 0 | 40 | 60 | € 3,15 | € 90 540,00 | 91 083,00 € | Stima EFM | Ex G.I.L. | Madonna della Scala | ☑ | ☐ |
| NICOTERA | 16 | 268 | Pascolo | 0 | 2 | 80 | € 0,21 | € 0,00 | 70,00 € | Stima EFM | Ex G.I.L. | Madonna della Scala | ☑ | ☐ |
| **Totali per Comune** | | | | | | | | **€ 90 540,00** | **91 153,00 €** | | | | | |
| PIZZO | 20 | 240 | Uliveto 2 | 0 | 4 | 30 | € 2,50 | € 329,00 | 331,00 € | Valore Catastale | Dec.Espr. 20/01/02 rep.9 | Gestione SORICAL | ☐ | ☑ |
| PIZZO | 20 | 242 | Seminativo 2 | 0 | 23 | 70 | € 4,59 | € 604,00 | 608,00 € | Valore Catastale | Dec.Espr. 20/01/02 rep.9 | Gestione SORICAL | ☐ | ☑ |
| PIZZO | 20 | 244 | Seminativo 3 | 0 | 7 | 10 | € 0,78 | € 102,00 | 103,00 € | Valore Catastale | Dec.Espr. 20/01/02 rep.9 | Gestione SORICAL | ☐ | ☑ |
| PIZZO | 20 | 246 | Uliveto 2 | 0 | 0 | 65 | € 0,38 | € 49,00 | 49,00 € | Valore Catastale | Dec.Espr. 20/01/02 rep.9 | Gestione SORICAL | ☐ | ☑ |
| **Totali per Comune** | | | | | | | | **€ 1 084,00** | **1 091,00 €** | | | | | |
| PIZZONI | 17 | 25 | Semin Irrig 3 | 0 | 98 | 60 | € 35,01 | € 4 606,00 | 9 981,00 € | Valore VAM | D.M. 05/03/75 | Gest. CALABRIA VERDE | ☐ | ☑ |
| PIZZONI | 17 | 26 | Pascolo Cesp | 11 | 11 | 20 | € 93,26 | € 12 270,00 | 19 119,00 € | Valore VAM | D.M. 05/03/75 | Gest. CALABRIA VERDE | ☐ | ☑ |
| PIZZONI | 17 | 27 | Semin Irrig 3 | 0 | 19 | 40 | € 6,89 | € 906,00 | 1 964,00 € | Valore VAM | D.M. 05/03/75 | Gest. CALABRIA VERDE | ☐ | ☑ |
| PIZZONI | 17 | 28 | Seminativo 3 | 1 | 23 | 70 | € 27,95 | € 3 677,00 | 6 873,00 € | Valore VAM | D.M. 05/03/75 | Gest. CALABRIA VERDE | ☐ | ☑ |
| PIZZONI | 17 | 29 | Seminativo 2 | 1 | 88 | 0 | € 60,69 | € 7 985,00 | 10 445,00 € | Valore VAM | D.M. 05/03/75 | Gest. CALABRIA VERDE | ☐ | ☑ |
| PIZZONI | 17 | 30 | Pascolo | 0 | 46 | 20 | € 4,48 | € 589,00 | 1 162,00 € | Valore VAM | D.M. 05/03/75 | Gest. CALABRIA VERDE | ☐ | ☑ |
| PIZZONI | 17 | 31 | Fabbr Rurale | 0 | 9 | 30 | € 0,00 | € 0,00 | 0,00 € | Valore Catastale | D.M. 05/03/75 | Gest. CALABRIA VERDE | ☐ | ☑ |
| PIZZONI | 17 | 32 | Seminativo 4 | 0 | 52 | 0 | € 4,03 | € 529,00 | 2 889,00 € | Valore VAM | D.M. 05/03/75 | Gest. CALABRIA VERDE | ☐ | ☑ |
| PIZZONI | 17 | 33 | Pascolo Cesp | 0 | 13 | 70 | € 1,15 | € 151,00 | 235,00 € | Valore VAM | D.M. 05/03/75 | Gest. CALABRIA VERDE | ☐ | ☑ |
| PIZZONI | 17 | 41 | Seminativo 4 | 0 | 51 | 10 | € 3,96 | € 521,00 | 2 839,00 € | Valore VAM | D.M. 05/03/75 | Gest. CALABRIA VERDE | ☐ | ☑ |
| PIZZONI | 17 | 42 | Pascolo Cesp | 6 | 16 | 10 | € 51,70 | € 6 802,00 | 10 600,00 € | Valore VAM | D.M. 05/03/75 | Gest. CALABRIA VERDE | ☐ | ☑ |
| PIZZONI | 17 | 43 | Seminativo 4 | 0 | 63 | 90 | € 4,95 | € 651,00 | 3 550,00 € | Valore VAM | D.M. 05/03/75 | Gest. CALABRIA VERDE | ☐ | ☑ |
| PIZZONI | 17 | 44 | Seminativo 4 | 0 | 7 | 20 | € 0,56 | € 74,00 | 400,00 € | Valore VAM | D.M. 05/03/75 | Gest. CALABRIA VERDE | ☐ | ☑ |
| PIZZONI | 17 | 45 | Seminativo 3 | 0 | 87 | 80 | € 19,84 | € 2 610,00 | 4 878,00 € | Valore VAM | D.M. 05/03/75 | Gest. CALABRIA VERDE | ☐ | ☑ |
| PIZZONI | 17 | 56 | Seminativo 3 | 2 | 4 | 60 | € 46,23 | € 6 081,00 | 11 368,00 € | Valore VAM | D.M. 05/03/75 | Gest. CALABRIA VERDE | ☐ | ☑ |

| Comune | Foglio | Part.la | Coltura | ha | a | ca | Reddito Dominicale | Valore 2017 | Valore 2018 | Stima / Valore | Provenienza | Destinazione d'uso | Disp. | Indisp |
|---|---|---|---|---|---|---|---|---|---|---|---|---|---|---|
| PIZZONI | 17 | 57 | Seminativo 4 | 2 | 19 | 80 | € 17,03 | € 2 240,00 | 12 213,00 € | Valore VAM | D.M. 05/03/75 | Gest. CALABRIA VERDE | ☐ | ☑ |
| PIZZONI | 20 | 04 | Bosco Ceduo | 4 | 82 | 90 | € 40,53 | € 5 332,00 | 32 711,00 € | Valore VAM | D.M. 05/03/75 | Gest. CALABRIA VERDE | ☐ | ☑ |
| PIZZONI | 20 | 10 | Pascolo Cesp | 5 | 83 | 0 | € 48,93 | € 6 436,00 | 10 031,00 € | Valore VAM | D.M. 05/03/75 | Gest. CALABRIA VERDE | ☐ | ☑ |
| PIZZONI | 20 | 124 | Pascolo Cesp | 1 | 67 | 10 | € 14,03 | € 1 845,00 | 2 875,00 € | Valore VAM | D.M. 05/03/75 | Gest. CALABRIA VERDE | ☐ | ☑ |
| PIZZONI | 20 | 126 | Pascolo Cesp | 1 | 8 | 90 | € 9,14 | € 1 202,00 | 1 873,00 € | Valore VAM | D.M. 05/03/75 | Gest. CALABRIA VERDE | ☐ | ☑ |
| PIZZONI | 20 | 130 | Seminativo 3 | 0 | 77 | 60 | € 17,54 | € 2 308,00 | 4 312,00 € | Valore VAM | D.M. 05/03/75 | Gest. CALABRIA VERDE | ☐ | ☑ |
| PIZZONI | 20 | 131 | Seminativo 4 | 0 | 90 | 20 | € 6,99 | € 919,00 | 5 012,00 € | Valore VAM | D.M. 05/03/75 | Gest. CALABRIA VERDE | ☐ | ☑ |
| PIZZONI | 20 | 132 | Seminativo 3 | 0 | 75 | 10 | € 16,98 | € 2 233,00 | 4 173,00 € | Valore VAM | D.M. 05/03/75 | Gest. CALABRIA VERDE | ☐ | ☑ |
| PIZZONI | 20 | 133 | Seminativo 3 | 2 | 6 | 10 | € 46,56 | € 6 126,00 | 11 451,00 € | Valore VAM | D.M. 05/03/75 | Gest. CALABRIA VERDE | ☐ | ☑ |
| PIZZONI | 20 | 20 | Pascolo Arb 2 | 0 | 74 | 80 | € 6,76 | € 889,00 | 2 623,00 € | Valore VAM | D.M. 05/03/75 | Gest. CALABRIA VERDE | ☐ | ☑ |
| PIZZONI | 20 | 26 | Bosco Ceduo | 0 | 34 | 30 | € 2,88 | € 378,00 | 2 324,00 € | Valore VAM | D.M. 05/03/75 | Gest. CALABRIA VERDE | ☐ | ☑ |
| PIZZONI | 20 | 28 | Bosco Ceduo | 1 | 37 | 90 | € 11,58 | € 1 523,00 | 9 341,00 € | Valore VAM | D.M. 05/03/75 | Gest. CALABRIA VERDE | ☐ | ☑ |
| PIZZONI | 20 | 45 | Seminativo 3 | 1 | 91 | 0 | € 43,16 | € 5 679,00 | 10 612,00 € | Valore VAM | D.M. 05/03/75 | Gest. CALABRIA VERDE | ☐ | ☑ |
| PIZZONI | 20 | 57 | Pascolo Cesp | 11 | 69 | 60 | € 98,16 | € 12 915,00 | 20 123,00 € | Valore VAM | D.M. 05/03/75 | Gest. CALABRIA VERDE | ☐ | ☑ |
| PIZZONI | 20 | 58 | Seminativo 2 | 1 | 68 | 20 | € 54,29 | € 7 143,00 | 9 346,00 € | Valore VAM | D.M. 05/03/75 | Gest. CALABRIA VERDE | ☐ | ☑ |
| PIZZONI | 20 | 59 | Semin Arb 3 | 0 | 75 | 30 | € 21,88 | € 2 878,00 | 7 075,00 € | Valore VAM | D.M. 05/03/75 | Gest. CALABRIA VERDE | ☐ | ☑ |
| PIZZONI | 20 | 60 | Fabbr Rurale | 0 | 6 | 90 | € 0,00 | € 0,00 | 0,00 € | Valore Catastale | D.M. 05/03/75 | Gest. CALABRIA VERDE | ☐ | ☑ |
| PIZZONI | 20 | 61 | Semin Irrig 2 | 3 | 64 | 60 | € 188,30 | € 24 774,00 | 36 906,00 € | Valore VAM | D.M. 05/03/75 | Gest. CALABRIA VERDE | ☐ | ☑ |
| PIZZONI | 20 | 62 | Semin Irrig Ar | 0 | 16 | 10 | € 12,48 | € 1 641,00 | 2 024,00 € | Valore VAM | D.M. 05/03/75 | Gest. CALABRIA VERDE | ☐ | ☑ |
| PIZZONI | 20 | 63 | Fabbr Rurale | 0 | 0 | 54 | € 0,00 | € 0,00 | 0,00 € | Valore Catastale | D.M. 05/03/75 | Gest. CALABRIA VERDE | ☐ | ☑ |
| PIZZONI | 20 | 64 | Seminativo 2 | 0 | 70 | 60 | € 22,79 | € 2 998,00 | 3 922,00 € | Valore VAM | D.M. 05/03/75 | Gest. CALABRIA VERDE | ☐ | ☑ |
| PIZZONI | 20 | 66 | Semin Irrig 3 | 0 | 22 | 50 | € 7,99 | € 1 051,00 | 2 278,00 € | Valore VAM | D.M. 05/03/75 | Gest. CALABRIA VERDE | ☐ | ☑ |
| PIZZONI | 20 | 73 | Semin Irrig 3 | 0 | 44 | 20 | € 15,70 | € 2 065,00 | 4 474,00 € | Valore VAM | D.M. 05/03/75 | Gest. CALABRIA VERDE | ☐ | ☑ |
| PIZZONI | 20 | 74 | Pascolo Cesp | 1 | 4 | 60 | € 8,78 | € 1 155,00 | 1 800,00 € | Valore VAM | D.M. 05/03/75 | Gest. CALABRIA VERDE | ☐ | ☑ |
| PIZZONI | 20 | 75 | Pascolo Cesp | 0 | 26 | 80 | € 2,25 | € 296,00 | 461,00 € | Valore VAM | D.M. 05/03/75 | Gest. CALABRIA VERDE | ☐ | ☑ |
| PIZZONI | 20 | 76 | Seminativo 3 | 0 | 25 | 30 | € 5,71 | € 751,00 | 1 405,00 € | Valore VAM | D.M. 05/03/75 | Gest. CALABRIA VERDE | ☐ | ☑ |
| PIZZONI | 20 | 77 | Semin Irrig 3 | 0 | 55 | 40 | € 19,68 | € 2 588,00 | 5 607,00 € | Valore VAM | D.M. 05/03/75 | Gest. CALABRIA VERDE | ☐ | ☑ |
| PIZZONI | 20 | 78 | Pascolo Cesp | 4 | 0 | 0 | € 21,08 | € 2 773,00 | 6 882,00 € | Valore VAM | D.M. 05/03/75 | Gest. CALABRIA VERDE | ☐ | ☑ |
| PIZZONI | 20 | 79 | Semin Irrig 3 | 0 | 16 | 20 | € 5,75 | € 757,00 | 1 640,00 € | Valore VAM | D.M. 05/03/75 | Gest. CALABRIA VERDE | ☐ | ☑ |
| PIZZONI | 20 | 80 | Seminativo 2 | 4 | 41 | 40 | € 142,48 | € 18 745,00 | 24 525,00 € | Valore VAM | D.M. 05/03/75 | Gest. CALABRIA VERDE | ☐ | ☑ |
| PIZZONI | 20 | 81 | Fabbr Rurale | 0 | 2 | 10 | € 0,00 | € 0,00 | 300,00 € | Tecnici Interni | D.M. 05/03/75 | Gest. CALABRIA VERDE | ☐ | ☑ |
| PIZZONI | 20 | 82 | Pascolo Cesp | 0 | 14 | 80 | € 1,24 | € 163,00 | 255,00 € | Valore VAM | D.M. 05/03/75 | Gest. CALABRIA VERDE | ☐ | ☑ |
| PIZZONI | 20 | 83 | Pascolo Cesp | 0 | 65 | 20 | € 5,48 | € 720,00 | 1 122,00 € | Valore VAM | D.M. 05/03/75 | Gest. CALABRIA VERDE | ☐ | ☑ |

| Comune | Foglio | Part.la | Coltura | ha | a | ca | Reddito Dominicale | Valore 2017 | Valore 2018 | Stima / Valore | Provenienza | Destinazione d'uso | Disp. | Indisp |
|---|---|---|---|---|---|---|---|---|---|---|---|---|---|---|
| PIZZONI | 22 | 01 | Seminativo 4 | 0 | 87 | 90 | € 6,81 | € 896,00 | 4 884,00 € | Valore VAM | D.M. 05/03/75 | Gest. CALABRIA VERDE | ☐ | ☑ |
| PIZZONI | 22 | 02 | Incolto prod | 4 | 53 | 40 | € 5,85 | € 770,00 | 5 861,00 € | Valore VAM | D.M. 05/03/75 | Gest. CALABRIA VERDE | ☐ | ☑ |
| PIZZONI | 22 | 03 | Seminativo 4 | 1 | 55 | 30 | € 12,03 | € 1 582,00 | 8 628,00 € | Valore VAM | D.M. 05/03/75 | Gest. CALABRIA VERDE | ☐ | ☑ |
| PIZZONI | 22 | 08 | Incolto prod | 2 | 16 | 40 | € 2,80 | € 368,00 | 2 798,00 € | Valore VAM | D.M. 05/03/75 | Gest. CALABRIA VERDE | ☐ | ☑ |
| PIZZONI | 22 | 15 | Seminativo 4 | 1 | 23 | 60 | € 9,58 | € 1 260,00 | 6 868,00 € | Valore VAM | D.M. 05/03/75 | Gest. CALABRIA VERDE | ☐ | ☑ |
| PIZZONI | 22 | 16 | Fabbr Rurale | 0 | 11 | 60 | € 0,00 | € 0,00 | 0,00 € | Valore Catastale | D.M. 05/03/75 | Gest. CALABRIA VERDE | ☐ | ☑ |
| PIZZONI | 22 | 17 | Seminativo 4 | 7 | 61 | 70 | € 59,01 | € 7 764,00 | 42 321,00 € | Valore VAM | D.M. 05/03/75 | Gest. CALABRIA VERDE | ☐ | ☑ |
| PIZZONI | 22 | 18 | Seminativo 4 | 1 | 4 | 70 | € 8,11 | € 1 067,00 | 5 818,00 € | Valore VAM | D.M. 05/03/75 | Gest. CALABRIA VERDE | ☐ | ☑ |
| PIZZONI | 22 | 19 | Pascolo Cesp | 2 | 63 | 80 | € 22,14 | € 2 912,00 | 4 539,00 € | Valore VAM | D.M. 05/03/75 | Gest. CALABRIA VERDE | ☐ | ☑ |
| PIZZONI | 22 | 31 | Pascolo Cesp | 0 | 13 | 60 | € 1,14 | € 150,00 | 234,00 € | Valore VAM | D.M. 05/03/75 | Gest. CALABRIA VERDE | ☐ | ☑ |
| PIZZONI | 22 | 32 | Pascolo Cesp | 0 | 84 | 20 | € 7,06 | € 930,00 | 1 449,00 € | Valore VAM | D.M. 05/03/75 | Gest. CALABRIA VERDE | ☐ | ☑ |
| PIZZONI | 22 | 33 | Seminativo 4 | 17 | 52 | 0 | € 135,73 | € 17 856,00 | 97 345,00 € | Valore VAM | D.M. 05/03/75 | Gest. CALABRIA VERDE | ☐ | ☑ |
| PIZZONI | 22 | 34 | Seminativo 3 | 0 | 81 | 80 | € 18,49 | € 2 433,00 | 4 545,00 € | Valore VAM | D.M. 05/03/75 | Gest. CALABRIA VERDE | ☐ | ☑ |
| PIZZONI | 22 | 35 | Pascolo Cesp | 0 | 43 | 20 | € 3,63 | € 477,00 | 743,00 € | Valore VAM | D.M. 05/03/75 | Gest. CALABRIA VERDE | ☐ | ☑ |
| PIZZONI | 22 | 37 | Seminativo 3 | 7 | 12 | 40 | € 160,96 | € 21 177,00 | 39 582,00 € | Valore VAM | D.M. 05/03/75 | Gest. CALABRIA VERDE | ☐ | ☑ |
| PIZZONI | 22 | 38 | Pascolo Cesp | 1 | 56 | 20 | € 13,11 | € 1 725,00 | 2 687,00 € | Valore VAM | D.M. 05/03/75 | Gest. CALABRIA VERDE | ☐ | ☑ |
| PIZZONI | 22 | 39 | Pascolo Cesp | 3 | 79 | 80 | € 31,88 | € 4 194,00 | 6 535,00 € | Valore VAM | D.M. 05/03/75 | Gest. CALABRIA VERDE | ☐ | ☑ |
| PIZZONI | 22 | 40 | Pascolo | 2 | 52 | 80 | € 24,48 | € 3 220,00 | 6 356,00 € | Valore VAM | D.M. 05/03/75 | Gest. CALABRIA VERDE | ☐ | ☑ |
| PIZZONI | 22 | 42 | Seminativo 4 | 4 | 85 | 30 | € 37,60 | € 4 947,00 | 26 964,00 € | Valore VAM | D.M. 05/03/75 | Gest. CALABRIA VERDE | ☐ | ☑ |
| PIZZONI | 22 | 43 | Pascolo Cesp | 1 | 74 | 40 | € 14,64 | € 1 925,00 | 3 001,00 € | Valore VAM | D.M. 05/03/75 | Gest. CALABRIA VERDE | ☐ | ☑ |
| PIZZONI | 22 | 65 | Pascolo Cesp | 11 | 43 | 20 | € 95,94 | € 12 622,00 | 19 669,00 € | Valore VAM | D.M. 05/03/75 | Gest. CALABRIA VERDE | ☐ | ☑ |
| PIZZONI | 23 | 01 | Pascolo Cesp | 1 | 42 | 50 | € 11,96 | € 1 573,00 | 2 452,00 € | Valore VAM | D.M. 05/03/75 | Gest. CALABRIA VERDE | ☐ | ☑ |
| PIZZONI | 23 | 03 | Pascolo Cesp | 2 | 37 | 0 | € 19,89 | € 2 617,00 | 4 077,00 € | Valore VAM | D.M. 05/03/75 | Gest. CALABRIA VERDE | ☐ | ☑ |
| PIZZONI | 23 | 04 | Pascolo Cesp | 0 | 66 | 30 | € 5,56 | € 731,00 | 1 141,00 € | Valore VAM | D.M. 05/03/75 | Gest. CALABRIA VERDE | ☐ | ☑ |
| PIZZONI | 23 | 05 | Seminativo 4 | 16 | 5 | 80 | € 124,40 | € 16 367,00 | 89 221,00 € | Valore VAM | D.M. 05/03/75 | Gest. CALABRIA VERDE | ☐ | ☑ |
| PIZZONI | 23 | 06 | Pascolo Cesp | 0 | 86 | 50 | € 7,26 | € 956,00 | 1 488,00 € | Valore VAM | D.M. 05/03/75 | Gest. CALABRIA VERDE | ☐ | ☑ |
| PIZZONI | 23 | 07 | Pascolo Cesp | 6 | 5 | 80 | € 50,84 | € 6 689,00 | 10 423,00 € | Valore VAM | D.M. 05/03/75 | Gest. CALABRIA VERDE | ☐ | ☑ |
| PIZZONI | 23 | 19 | Pascolo Cesp | 2 | 1 | 70 | € 16,93 | € 2 226,00 | 3 471,00 € | Valore VAM | D.M. 05/03/75 | Gest. CALABRIA VERDE | ☐ | ☑ |
| PIZZONI | 23 | 22 | Seminativo 3 | 6 | 11 | 90 | € 138,26 | € 18 190,00 | 33 999,00 € | Valore VAM | D.M. 05/03/75 | Gest. CALABRIA VERDE | ☐ | ☑ |
| PIZZONI | 23 | 23 | Pascolo Cesp | 0 | 66 | 10 | € 5,55 | € 730,00 | 1 137,00 € | Valore VAM | D.M. 05/03/75 | Gest. CALABRIA VERDE | ☐ | ☑ |
| PIZZONI | 23 | 26 | Pascolo Cesp | 0 | 7 | 30 | € 0,61 | € 80,00 | 126,00 € | Valore VAM | D.M. 05/03/75 | Gest. CALABRIA VERDE | ☐ | ☑ |
| PIZZONI | 23 | 27 | Seminativo 2 | 1 | 5 | 20 | € 27,71 | € 3 646,00 | 5 845,00 € | Valore VAM | D.M. 05/03/75 | Gest. CALABRIA VERDE | ☐ | ☑ |
| PIZZONI | 23 | 28 | Pascolo Cesp | 0 | 14 | 90 | € 1,25 | € 164,00 | 257,00 € | Valore VAM | D.M. 05/03/75 | Gest. CALABRIA VERDE | ☐ | ☑ |

| Comune | Foglio | Part.la | Coltura | ha | a | ca | Reddito Dominicale | Valore 2017 | Valore 2018 | Stima / Valore | Provenienza | Destinazione d'uso | Disp. | Indisp |
|---|---|---|---|---|---|---|---|---|---|---|---|---|---|---|
| PIZZONI | 23 | 29 | Seminativo 2 | 2 | 31 | 0 | € 74,56 | € 9 810,00 | 12 835,00 € | Valore VAM | D.M. 05/03/75 | Gest. CALABRIA VERDE | ☐ | ☑ |
| PIZZONI | 23 | 40 | Seminativo 2 | 1 | 52 | 10 | € 49,10 | € 6 460,00 | 8 451,00 € | Valore VAM | D.M. 05/03/75 | Gest. CALABRIA VERDE | ☐ | ☑ |
| PIZZONI | 23 | 41 | Seminativo 3 | 2 | 26 | 80 | € 51,25 | € 6 742,00 | 12 601,00 € | Valore VAM | D.M. 05/03/75 | Gest. CALABRIA VERDE | ☐ | ☑ |
| PIZZONI | 23 | 42 | Pascolo Cesp | 0 | 67 | 80 | € 5,69 | € 748,00 | 1 167,00 € | Valore VAM | D.M. 05/03/75 | Gest. CALABRIA VERDE | ☐ | ☑ |
| PIZZONI | 23 | 53 | Pascolo | 4 | 52 | 50 | € 43,81 | € 5 764,00 | 11 377,00 € | Valore VAM | D.M. 05/03/75 | Gest. CALABRIA VERDE | ☐ | ☑ |
| PIZZONI | 24 | 04 | Pascolo Cesp | 0 | 0 | 40 | € 0,04 | € 5,00 | 7,00 € | Valore VAM | D.M. 05/03/75 | Gest. CALABRIA VERDE | ☐ | ☑ |
| PIZZONI | 24 | 05 | Pascolo Cesp | 0 | 49 | 80 | € 4,18 | € 549,00 | 857,00 € | Valore VAM | D.M. 05/03/75 | Gest. CALABRIA VERDE | ☐ | ☑ |
| PIZZONI | 24 | 06 | Pascolo Cesp | 1 | 37 | 90 | € 11,58 | € 1 523,00 | 2 372,00 € | Valore VAM | D.M. 05/03/75 | Gest. CALABRIA VERDE | ☐ | ☑ |
| PIZZONI | 25 | 01 | Pascolo Cesp | 17 | 37 | 10 | € 144,95 | € 19 071,00 | 29 887,00 € | Valore VAM | D.M. 05/03/75 | Gest. CALABRIA VERDE | ☐ | ☑ |
| PIZZONI | 25 | 07 | Pascolo Cesp | 10 | 61 | 80 | € 89,11 | € 11 724,00 | 18 269,00 € | Valore VAM | D.M. 05/03/75 | Gest. CALABRIA VERDE | ☐ | ☑ |
| **Totali per Comune** | | | | | | | | **€ 372 615,00** | **868 286,00 €** | | | | | |
| ROMBIOLO | 09 | 237 | Seminativo 1 | 0 | 3 | 47 | € 2,58 | € 339,00 | 341,00 € | Valore VAM | Atto Pubblico 10/03/10 re | | ☐ | ☑ |
| **Totali per Comune** | | | | | | | | **€ 339,00** | **341,00 €** | | | | | |
| SAN NICOLA DA CRISSA | 01 | 13 | Pascolo | 0 | 2 | 60 | € 0,20 | € 26,00 | 65,00 € | Valore VAM | D.M. 05/03/75 | Gest. CALABRIA VERDE | ☐ | ☑ |
| SAN NICOLA DA CRISSA | 01 | 14 | Seminativo 4 | 0 | 29 | 40 | € 2,46 | € 324,00 | 1 634,00 € | Valore VAM | D.M. 05/03/75 | Gest. CALABRIA VERDE | ☐ | ☑ |
| SAN NICOLA DA CRISSA | 01 | 16 | Bosco Ceduo | 14 | 69 | 80 | € 66,43 | € 8 739,00 | 99 562,00 € | Valore VAM | D.M. 05/03/75 | Gest. CALABRIA VERDE | ☐ | ☑ |
| SAN NICOLA DA CRISSA | 02 | 59 | Bosco Ceduo | 0 | 89 | 10 | € 4,03 | € 529,00 | 6 035,00 € | Valore VAM | D.M. 05/03/75 | Gest. CALABRIA VERDE | ☐ | ☑ |
| SAN NICOLA DA CRISSA | 02 | 61 | Bosco Ceduo | 0 | 18 | 10 | € 0,81 | € 107,00 | 1 226,00 € | Valore VAM | D.M. 05/03/75 | Gest. CALABRIA VERDE | ☐ | ☑ |
| SAN NICOLA DA CRISSA | 06 | 01 | Pascolo | 5 | 5 | 10 | € 39,13 | € 5 148,00 | 12 700,00 € | Valore VAM | D.M. 05/03/75 | Gest. CALABRIA VERDE | ☐ | ☑ |
| SAN NICOLA DA CRISSA | 06 | 02 | Seminativo 3 | 0 | 43 | 80 | € 9,90 | € 1 303,00 | 2 434,00 € | Valore VAM | D.M. 05/03/75 | Gest. CALABRIA VERDE | ☐ | ☑ |
| SAN NICOLA DA CRISSA | 06 | 03 | Bosco Ceduo | 75 | 29 | 30 | € 340,25 | € 44 765,00 | 510 023,00 € | Valore VAM | D.M. 05/03/75 | Gest. CALABRIA VERDE | ☐ | ☑ |
| SAN NICOLA DA CRISSA | 06 | 04 | Seminativo 4 | 0 | 12 | 70 | € 1,06 | € 140,00 | 705,00 € | Valore VAM | D.M. 05/03/75 | Gest. CALABRIA VERDE | ☐ | ☑ |
| SAN NICOLA DA CRISSA | 06 | 05 | Uliveto 3 | 0 | 13 | 60 | € 4,39 | € 577,00 | 3 464,00 € | Valore VAM | D.M. 05/03/75 | Gest. CALABRIA VERDE | ☐ | ☑ |
| SAN NICOLA DA CRISSA | 06 | 06 | Seminativo 4 | 1 | 21 | 20 | € 10,18 | € 1 339,00 | 6 734,00 € | Valore VAM | D.M. 05/03/75 | Gest. CALABRIA VERDE | ☐ | ☑ |
| SAN NICOLA DA CRISSA | 06 | 07 | Seminativo 4 | 1 | 56 | 60 | € 13,14 | € 1 728,00 | 8 701,00 € | Valore VAM | D.M. 05/03/75 | Gest. CALABRIA VERDE | ☐ | ☑ |
| SAN NICOLA DA CRISSA | 06 | 08 | Pascolo | 1 | 41 | 40 | € 10,95 | € 1 441,00 | 3 555,00 € | Valore VAM | D.M. 05/03/75 | Gest. CALABRIA VERDE | ☐ | ☑ |
| SAN NICOLA DA CRISSA | 06 | 09 | Seminativo 4 | 0 | 10 | 60 | € 0,89 | € 117,00 | 589,00 € | Valore VAM | D.M. 05/03/75 | Gest. CALABRIA VERDE | ☐ | ☑ |
| SAN NICOLA DA CRISSA | 06 | 10 | Pascolo | 0 | 24 | 50 | € 1,90 | € 249,00 | 616,00 € | Valore VAM | D.M. 05/03/75 | Gest. CALABRIA VERDE | ☐ | ☑ |
| SAN NICOLA DA CRISSA | 06 | 11 | Seminativo 3 | 0 | 37 | 90 | € 8,56 | € 1 127,00 | 2 106,00 € | Valore VAM | D.M. 05/03/75 | Gest. CALABRIA VERDE | ☐ | ☑ |
| SAN NICOLA DA CRISSA | 06 | 13 | Semin Arb 2 | 0 | 69 | 90 | € 27,08 | € 3 562,00 | 6 567,00 € | Valore VAM | D.M. 05/03/75 | Gest. CALABRIA VERDE | ☐ | ☑ |
| SAN NICOLA DA CRISSA | 06 | 14 | Seminativo 3 | 0 | 31 | 20 | € 7,05 | € 928,00 | 1 733,00 € | Valore VAM | D.M. 05/03/75 | Gest. CALABRIA VERDE | ☐ | ☑ |
| **Totali per Comune** | | | | | | | | **€ 72 149,00** | **668 449,00 €** | | | | | |

| Comune | Foglio | Part.la | Coltura | ha | a | ca | Reddito Dominicale | Valore 2017 | Valore 2018 | Stima / Valore | Provenienza | Destinazione d'uso | Disp. | Indisp |
|---|---|---|---|---|---|---|---|---|---|---|---|---|---|---|
| SERRA SAN BRUNO | 06 | 567 | Seminativo 1 | 0 | 3 | 20 | € 1,59 | € 209,00 | 176,00 € | Valore VAM | D.M. 05/03/75 | Gest. CALABRIA VERDE | ☐ | ☑ |
| SERRA SAN BRUNO | 09 | 29 | Pascolo 1 | 1 | 45 | 0 | € 9,36 | € 1 231,00 | 3 646,00 € | Valore VAM | D.M. 05/03/75 | Gest. CALABRIA VERDE | ☐ | ☑ |
| SERRA SAN BRUNO | 11 | 228 | | 0 | 18 | 60 | € 0,01 | € 2,00 | 2,00 € | Valore Catastale | Ex G.I.L. | CAMPO SPORTIVO | ☑ | ☐ |
| SERRA SAN BRUNO | 11 | 286 | Seminativo 1 | 0 | 16 | 89 | € 7,64 | € 1 005,00 | 928,00 € | Valore VAM | Dec.Espr. 18/11/75 reg.5 | | ☐ | ☑ |
| SERRA SAN BRUNO | 15 | 02 | Semin Irrig 3 | 1 | 20 | 70 | € 31,16 | € 4 099,00 | 10 540,00 € | Valore VAM | D.M. 05/03/75 | Gest. CALABRIA VERDE | ☐ | ☑ |
| SERRA SAN BRUNO | 15 | 03 | Pascolo 1 | 3 | 71 | 20 | € 23,96 | € 3 153,00 | 9 333,00 € | Valore VAM | D.M. 05/03/75 | Gest. CALABRIA VERDE | ☐ | ☑ |
| SERRA SAN BRUNO | 15 | 04 | Fabbr Rurale | 0 | 20 | 10 | € 0,00 | € 0,00 | 0,00 € | Valore Catastale | D.M. 05/03/75 | Gest. CALABRIA VERDE | ☐ | ☑ |
| SERRA SAN BRUNO | 15 | 06 | Semin Irrig 3 | 8 | 9 | 90 | € 171,64 | € 22 582,00 | 70 726,00 € | Valore VAM | D.M. 05/03/75 | Gest. CALABRIA VERDE | ☐ | ☑ |
| SERRA SAN BRUNO | 15 | 07 | Pascolo 1 | 3 | 93 | 70 | € 25,41 | € 3 343,00 | 9 898,00 € | Valore VAM | D.M. 05/03/75 | Gest. CALABRIA VERDE | ☐ | ☑ |
| SERRA SAN BRUNO | 15 | 10 | Seminativo 3 | 3 | 68 | 30 | € 59,44 | € 7 820,00 | 20 225,00 € | Valore VAM | D.M. 05/03/75 | Gest. CALABRIA VERDE | ☐ | ☑ |
| SERRA SAN BRUNO | 15 | 20 | Seminativo 3 | 0 | 1 | 40 | € 0,36 | € 47,00 | 76,00 € | Valore VAM | D.M. 05/03/75 | Gest. CALABRIA VERDE | ☐ | ☑ |
| SERRA SAN BRUNO | 15 | 21 | Semin Irrig 3 | 2 | 48 | 40 | € 64,15 | € 8 440,00 | 21 691,00 € | Valore VAM | D.M. 05/03/75 | Gest. CALABRIA VERDE | ☐ | ☑ |
| SERRA SAN BRUNO | 15 | 22 | Pascolo 1 | 0 | 37 | 0 | € 2,39 | € 314,00 | 931,00 € | Valore VAM | D.M. 05/03/75 | Gest. CALABRIA VERDE | ☐ | ☑ |
| SERRA SAN BRUNO | 16 | 15 | Pascolo 1 | 0 | 88 | 10 | € 5,69 | € 748,00 | 2 215,00 € | Valore VAM | D.M. 05/03/75 | Gest. CALABRIA VERDE | ☐ | ☑ |
| SERRA SAN BRUNO | 17 | 01 | Pascolo 1 | 4 | 8 | 20 | € 26,35 | € 3 467,00 | 10 263,00 € | Valore VAM | D.M. 05/03/75 | Gest. CALABRIA VERDE | ☐ | ☑ |
| SERRA SAN BRUNO | 17 | 03 | Pascolo 1 | 2 | 47 | 90 | € 16,00 | € 2 105,00 | 6 233,00 € | Valore VAM | D.M. 05/03/75 | Gest. CALABRIA VERDE | ☐ | ☑ |
| SERRA SAN BRUNO | 17 | 05 | Pascolo 1 | 2 | 53 | 30 | € 16,35 | € 2 151,00 | 6 369,00 € | Valore VAM | D.M. 05/03/75 | Gest. CALABRIA VERDE | ☐ | ☑ |
| SERRA SAN BRUNO | 17 | 06 | Pascolo 1 | 0 | 72 | 30 | € 4,66 | € 614,00 | 1 818,00 € | Valore VAM | D.M. 05/03/75 | Gest. CALABRIA VERDE | ☐ | ☑ |
| SERRA SAN BRUNO | 17 | 07 | Pascolo 1 | 0 | 35 | 80 | € 2,31 | € 304,00 | 900,00 € | Valore VAM | D.M. 05/03/75 | Gest. CALABRIA VERDE | ☐ | ☑ |
| SERRA SAN BRUNO | 17 | 15 | Pascolo 1 | 5 | 55 | 20 | € 35,84 | € 4 715,00 | 13 959,00 € | Valore VAM | D.M. 05/03/75 | Gest. CALABRIA VERDE | ☐ | ☑ |
| **Totali per Comune** | | | | | | | | **€ 66 349,00** | **189 929,00 €** | | | | | |
| SPADOLA | 04 | 101 | Pascolo 1 | 11 | 49 | 60 | € 74,21 | € 9 764,00 | 28 903,00 € | Valore VAM | D.M. 05/03/75 | Gest. CALABRIA VERDE | ☐ | ☑ |
| SPADOLA | 04 | 102 | Bosco Ceduo | 0 | 33 | 70 | € 3,48 | € 457,00 | 2 283,00 € | Valore VAM | D.M. 05/03/75 | Gest. CALABRIA VERDE | ☐ | ☑ |
| SPADOLA | 04 | 104 | Pascolo 2 | 2 | 36 | 20 | € 10,68 | € 1 404,00 | 5 938,00 € | Valore VAM | D.M. 05/03/75 | Gest. CALABRIA VERDE | ☐ | ☑ |
| SPADOLA | 04 | 105 | Pascolo 2 | 2 | 19 | 10 | € 9,90 | € 1 303,00 | 5 509,00 € | Valore VAM | D.M. 05/03/75 | Gest. CALABRIA VERDE | ☐ | ☑ |
| SPADOLA | 04 | 107 | Pascolo 1 | 0 | 34 | 80 | € 2,25 | € 296,00 | 875,00 € | Valore VAM | D.M. 05/03/75 | Gest. CALABRIA VERDE | ☐ | ☑ |
| SPADOLA | 04 | 108 | Pascolo 1 | 0 | 13 | 90 | € 0,90 | € 119,00 | 349,00 € | Valore VAM | D.M. 05/03/75 | Gest. CALABRIA VERDE | ☐ | ☑ |
| SPADOLA | 04 | 109 | Seminativo 3 | 0 | 16 | 30 | € 2,63 | € 345,00 | 895,00 € | Valore VAM | D.M. 05/03/75 | Gest. CALABRIA VERDE | ☐ | ☑ |
| SPADOLA | 04 | 110 | Pascolo 2 | 0 | 40 | 60 | € 1,84 | € 241,00 | 1 021,00 € | Valore VAM | D.M. 05/03/75 | Gest. CALABRIA VERDE | ☐ | ☑ |
| SPADOLA | 04 | 111 | Pascolo 1 | 6 | 62 | 50 | € 42,78 | € 5 628,00 | 16 656,00 € | Valore VAM | D.M. 05/03/75 | Gest. CALABRIA VERDE | ☐ | ☑ |
| SPADOLA | 04 | 112 | Pascolo 1 | 4 | 2 | 20 | € 25,96 | € 3 415,00 | 10 112,00 € | Valore VAM | D.M. 05/03/75 | Gest. CALABRIA VERDE | ☐ | ☑ |
| SPADOLA | 04 | 113 | Seminativo 3 | 0 | 53 | 40 | € 8,61 | € 1 133,00 | 2 932,00 € | Valore VAM | D.M. 05/03/75 | Gest. CALABRIA VERDE | ☐ | ☑ |
| SPADOLA | 04 | 114 | Bosco Ceduo | 0 | 77 | 70 | € 8,03 | € 1 056,00 | 5 263,00 € | Valore VAM | D.M. 05/03/75 | Gest. CALABRIA VERDE | ☐ | ☑ |

| Comune | Foglio | Part.la | Coltura | ha | a | ca | Reddito Dominicale | Valore 2017 | Valore 2018 | Stima / Valore | Provenienza | Destinazione d'uso | Disp. | Indisp |
|---|---|---|---|---|---|---|---|---|---|---|---|---|---|---|
| SPADOLA | 04 | 115 | Bosco Ceduo | 0 | 24 | 90 | € 2,58 | € 339,00 | 1 687,00 € | Valore VAM | D.M. 05/03/75 | Gest. CALABRIA VERDE | ☐ | ☑ |
| SPADOLA | 04 | 116 | Seminativo 3 | 1 | 27 | 70 | € 20,61 | € 2 712,00 | 7 013,00 € | Valore VAM | D.M. 05/03/75 | Gest. CALABRIA VERDE | ☐ | ☑ |
| SPADOLA | 05 | 143 | Seminativo 2 | 0 | 20 | 80 | € 6,71 | € 883,00 | 1 142,00 € | Valore VAM | D.M. 05/03/75 | Gest. CALABRIA VERDE | ☐ | ☑ |
| SPADOLA | 05 | 22 | Seminativo 2 | 1 | 71 | 10 | € 55,23 | € 7 265,00 | 9 396,00 € | Valore VAM | D.M. 05/03/75 | Gest. CALABRIA VERDE | ☐ | ☑ |
| SPADOLA | 05 | 23 | Seminativo 2 | 1 | 49 | 50 | € 48,26 | € 6 350,00 | 8 210,00 € | Valore VAM | D.M. 05/03/75 | Gest. CALABRIA VERDE | ☐ | ☑ |
| SPADOLA | 05 | 24 | Pascolo 1 | 0 | 90 | 20 | € 5,83 | € 767,00 | 2 268,00 € | Valore VAM | D.M. 05/03/75 | Gest. CALABRIA VERDE | ☐ | ☑ |
| SPADOLA | 05 | 44 | Bosco Ceduo | 1 | 97 | 90 | € 31,94 | € 4 202,00 | 13 405,00 € | Valore VAM | D.M. 05/03/75 | Gest. CALABRIA VERDE | ☐ | ☑ |
| SPADOLA | 05 | 45 | Fabbr Rurale | 0 | 1 | 20 | € 0,00 | € 0,00 | 0,00 € | Valore Catastale | D.M. 05/03/75 | Gest. CALABRIA VERDE | ☐ | ☑ |
| SPADOLA | 05 | 46 | Seminativo 2 | 0 | 91 | 50 | € 29,54 | € 3 886,00 | 5 025,00 € | Valore VAM | D.M. 05/03/75 | Gest. CALABRIA VERDE | ☐ | ☑ |
| SPADOLA | 05 | 47 | Bosco Ceduo | 0 | 14 | 10 | € 2,28 | € 300,00 | 955,00 € | Valore VAM | D.M. 05/03/75 | Gest. CALABRIA VERDE | ☐ | ☑ |
| SPADOLA | 05 | 53 | Bosco Ceduo | 0 | 46 | 0 | € 4,75 | € 625,00 | 3 116,00 € | Valore VAM | D.M. 05/03/75 | Gest. CALABRIA VERDE | ☐ | ☑ |
| SPADOLA | 05 | 54 | Bosco Ceduo | 1 | 35 | 0 | € 21,79 | € 2 866,00 | 9 145,00 € | Valore VAM | D.M. 05/03/75 | Gest. CALABRIA VERDE | ☐ | ☑ |
| SPADOLA | 06 | 129 | Pascolo 1 | 0 | 8 | 60 | € 0,55 | € 72,00 | 216,00 € | Valore VAM | D.M. 05/03/75 | Gest. CALABRIA VERDE | ☐ | ☑ |
| SPADOLA | 06 | 130 | Seminativo 2 | 0 | 7 | 7 | € 2,49 | € 327,00 | 388,00 € | Valore VAM | D.M. 05/03/75 | Gest. CALABRIA VERDE | ☐ | ☑ |
| SPADOLA | 06 | 148 | Seminativo 2 | 0 | 7 | 10 | € 2,29 | € 301,00 | 390,00 € | Valore VAM | D.M. 05/03/75 | Gest. CALABRIA VERDE | ☐ | ☑ |
| SPADOLA | 06 | 149 | Pascolo 2 | 0 | 4 | 50 | € 0,20 | € 26,00 | 113,00 € | Valore VAM | D.M. 05/03/75 | Gest. CALABRIA VERDE | ☐ | ☑ |
| SPADOLA | 06 | 150 | Pascolo 1 | 0 | 38 | 20 | € 2,46 | € 324,00 | 961,00 € | Valore VAM | D.M. 05/03/75 | Gest. CALABRIA VERDE | ☐ | ☑ |
| SPADOLA | 06 | 151 | Pascolo 2 | 0 | 23 | 60 | € 1,03 | € 135,00 | 594,00 € | Valore VAM | D.M. 05/03/75 | Gest. CALABRIA VERDE | ☐ | ☑ |
| SPADOLA | 06 | 152 | Pascolo 2 | 0 | 8 | 70 | € 0,39 | € 51,00 | 218,00 € | Valore VAM | D.M. 05/03/75 | Gest. CALABRIA VERDE | ☐ | ☑ |
| SPADOLA | 06 | 166 | Pascolo 2 | 0 | 9 | 0 | € 0,41 | € 54,00 | 226,00 € | Valore VAM | D.M. 05/03/75 | Gest. CALABRIA VERDE | ☐ | ☑ |
| SPADOLA | 06 | 167 | Pascolo 1 | 0 | 33 | 40 | € 2,15 | € 283,00 | 840,00 € | Valore VAM | D.M. 05/03/75 | Gest. CALABRIA VERDE | ☐ | ☑ |
| SPADOLA | 06 | 168 | Seminativo 3 | 0 | 39 | 70 | € 6,41 | € 844,00 | 2 180,00 € | Valore VAM | D.M. 05/03/75 | Gest. CALABRIA VERDE | ☐ | ☑ |
| SPADOLA | 06 | 186 | Seminativo 3 | 0 | 97 | 40 | € 15,73 | € 2 069,00 | 5 349,00 € | Valore VAM | D.M. 05/03/75 | Gest. CALABRIA VERDE | ☐ | ☑ |
| SPADOLA | 06 | 187 | Pascolo 2 | 0 | 98 | 70 | € 15,73 | € 2 069,00 | 2 482,00 € | Valore VAM | D.M. 05/03/75 | Gest. CALABRIA VERDE | ☐ | ☑ |
| SPADOLA | 06 | 188 | Pascolo 2 | 0 | 75 | 50 | € 3,41 | € 449,00 | 1 898,00 € | Valore VAM | D.M. 05/03/75 | Gest. CALABRIA VERDE | ☐ | ☑ |
| SPADOLA | 06 | 206 | Pascolo 2 | 1 | 88 | 90 | € 8,54 | € 1 124,00 | 4 749,00 € | Valore VAM | D.M. 05/03/75 | Gest. CALABRIA VERDE | ☐ | ☑ |
| SPADOLA | 06 | 207 | Fabbr Rurale | 0 | 0 | 82 | € 0,00 | € 0,00 | 0,00 € | Valore Catastale | D.M. 05/03/75 | Gest. CALABRIA VERDE | ☐ | ☑ |
| SPADOLA | 06 | 208 | Seminativo 3 | 0 | 98 | 40 | € 15,88 | € 2 088,00 | 5 403,00 € | Valore VAM | D.M. 05/03/75 | Gest. CALABRIA VERDE | ☐ | ☑ |
| SPADOLA | 06 | 211 | Seminativo 3 | 0 | 14 | 10 | € 2,28 | € 300,00 | 775,00 € | Valore VAM | D.M. 05/03/75 | Gest. CALABRIA VERDE | ☐ | ☑ |
| SPADOLA | 06 | 260 | Semin Arb | 0 | 15 | 10 | € 3,90 | € 513,00 | 1 269,00 € | Valore VAM | D.M. 05/03/75 | Gest. CALABRIA VERDE | ☐ | ☑ |
| SPADOLA | 06 | 263 | Pascolo 2 | 0 | 68 | 80 | € 3,11 | € 409,00 | 1 729,00 € | Valore VAM | D.M. 05/03/75 | Gest. CALABRIA VERDE | ☐ | ☑ |
| SPADOLA | 06 | 63 | Pascolo 1 | 0 | 30 | 30 | € 1,95 | € 257,00 | 762,00 € | Valore VAM | D.M. 05/03/75 | Gest. CALABRIA VERDE | ☐ | ☑ |
| SPADOLA | 07 | 01 | Pascolo 2 | 0 | 40 | 60 | € 1,84 | € 241,00 | 1 021,00 € | Valore VAM | D.M. 05/03/75 | Gest. CALABRIA VERDE | ☐ | ☑ |

| Comune | Foglio | Part.la | Coltura | ha | a | ca | Reddito Dominicale | Valore 2017 | Valore 2018 | Stima / Valore | Provenienza | Destinazione d'uso | Disp. | Indisp |
|---|---|---|---|---|---|---|---|---|---|---|---|---|---|---|
| SPADOLA | 07 | 02 | Seminativo 2 | 0 | 88 | 50 | € 28,56 | € 3 757,00 | 4 860,00 € | Valore VAM | D.M. 05/03/75 | Gest. CALABRIA VERDE | ☐ | ☑ |
| SPADOLA | 07 | 05 | Seminativo 3 | 1 | 17 | 90 | € 19,90 | € 2 619,00 | 6 475,00 € | Valore VAM | D.M. 05/03/75 | Gest. CALABRIA VERDE | ☐ | ☑ |
| SPADOLA | 07 | 06 | Fabbr Rurale | 0 | 1 | 30 | € 0,00 | € 0,00 | 0,00 € | Valore Catastale | D.M. 05/03/75 | Gest. CALABRIA VERDE | ☐ | ☑ |
| SPADOLA | 07 | 08 | Seminativo 3 | 0 | 11 | 70 | € 1,89 | € 248,00 | 643,00 € | Valore VAM | D.M. 05/03/75 | Gest. CALABRIA VERDE | ☐ | ☑ |
| SPADOLA | 07 | 09 | Pascolo 1 | 1 | 3 | 30 | € 6,66 | € 876,00 | 2 597,00 € | Valore VAM | D.M. 05/03/75 | Gest. CALABRIA VERDE | ☐ | ☑ |
| SPADOLA | 07 | 29 | Seminativo 3 | 0 | 24 | 80 | € 4,00 | € 526,00 | 1 362,00 € | Valore VAM | D.M. 05/03/75 | Gest. CALABRIA VERDE | ☐ | ☑ |
| SPADOLA | 07 | 48 | Seminativo 3 | 0 | 19 | 0 | € 3,06 | € 403,00 | 1 043,00 € | Valore VAM | D.M. 05/03/75 | Gest. CALABRIA VERDE | ☐ | ☑ |
| SPADOLA | 07 | 50 | Pascolo 2 | 1 | 4 | 70 | € 4,74 | € 624,00 | 2 633,00 € | Valore VAM | D.M. 05/03/75 | Gest. CALABRIA VERDE | ☐ | ☑ |
| SPADOLA | 07 | 51 | Pascolo 2 | 18 | 91 | 70 | € 85,49 | € 11 247,00 | 47 562,00 € | Valore VAM | D.M. 05/03/75 | Gest. CALABRIA VERDE | ☐ | ☑ |
| SPADOLA | 07 | 52 | Pascolo 1 | 0 | 29 | 40 | € 1,90 | € 249,00 | 739,00 € | Valore VAM | D.M. 05/03/75 | Gest. CALABRIA VERDE | ☐ | ☑ |
| SPADOLA | 07 | 62 | Seminativo 3 | 0 | 15 | 0 | € 2,43 | € 319,00 | 824,00 € | Valore VAM | D.M. 05/03/75 | Gest. CALABRIA VERDE | ☐ | ☑ |
| SPADOLA | 07 | 63 | Pascolo 1 | 2 | 97 | 60 | € 19,21 | € 2 528,00 | 7 483,00 € | Valore VAM | D.M. 05/03/75 | Gest. CALABRIA VERDE | ☐ | ☑ |
| SPADOLA | 07 | 64 | Bosco Ceduo | 0 | 43 | 20 | € 6,98 | € 917,00 | 2 926,00 € | Valore VAM | D.M. 05/03/75 | Gest. CALABRIA VERDE | ☐ | ☑ |
| SPADOLA | 07 | 65 | Pascolo 2 | 0 | 10 | 40 | € 0,48 | € 62,00 | 262,00 € | Valore VAM | D.M. 05/03/75 | Gest. CALABRIA VERDE | ☐ | ☑ |
| SPADOLA | 07 | 66 | Seminativo 3 | 0 | 93 | 90 | € 15,15 | € 1 993,00 | 5 157,00 € | Valore VAM | D.M. 05/03/75 | Gest. CALABRIA VERDE | ☐ | ☑ |
| SPADOLA | 07 | 67 | Seminativo 3 | 0 | 21 | 80 | € 3,51 | € 462,00 | 1 197,00 € | Valore VAM | D.M. 05/03/75 | Gest. CALABRIA VERDE | ☐ | ☑ |
| SPADOLA | 07 | 68 | Seminativo 3 | 0 | 15 | 90 | € 2,56 | € 337,00 | 873,00 € | Valore VAM | D.M. 05/03/75 | Gest. CALABRIA VERDE | ☐ | ☑ |
| SPADOLA | 07 | 69 | Seminativo 3 | 0 | 9 | 60 | € 1,55 | € 204,00 | 527,00 € | Valore VAM | D.M. 05/03/75 | Gest. CALABRIA VERDE | ☐ | ☑ |
| SPADOLA | 07 | 70 | Pascolo 1 | 20 | 89 | 20 | € 134,88 | € 17 745,00 | 52 527,00 € | Valore VAM | D.M. 05/03/75 | Gest. CALABRIA VERDE | ☐ | ☑ |
| SPADOLA | 07 | 71 | Seminativo 3 | 0 | 53 | 20 | € 8,59 | € 1 130,00 | 2 921,00 € | Valore VAM | D.M. 05/03/75 | Gest. CALABRIA VERDE | ☐ | ☑ |
| SPADOLA | 07 | 72 | Bosco Ceduo | 1 | 37 | 80 | € 14,24 | € 1 873,00 | 9 335,00 € | Valore VAM | D.M. 05/03/75 | Gest. CALABRIA VERDE | ☐ | ☑ |
| SPADOLA | 07 | 73 | Pascolo 2 | 0 | 8 | 20 | € 0,38 | € 49,00 | 206,00 € | Valore VAM | D.M. 05/03/75 | Gest. CALABRIA VERDE | ☐ | ☑ |
| SPADOLA | 07 | 79 | Seminativo 3 | 3 | 55 | 20 | € 57,33 | € 7 542,00 | 19 505,00 € | Valore VAM | D.M. 05/03/75 | Gest. CALABRIA VERDE | ☐ | ☑ |
| SPADOLA | 07 | 80 | Fabbr Rurale | 0 | 0 | 2 | € 0,00 | € 0,00 | 0,00 € | Valore Catastale | D.M. 05/03/75 | Gest. CALABRIA VERDE | ☐ | ☑ |
| SPADOLA | 07 | 81 | Pascolo 1 | 0 | 16 | 20 | € 1,05 | € 138,00 | 407,00 € | Valore VAM | D.M. 05/03/75 | Gest. CALABRIA VERDE | ☐ | ☑ |
| SPADOLA | 07 | 82 | Pascolo 2 | 0 | 7 | 60 | € 0,34 | € 44,00 | 191,00 € | Valore VAM | D.M. 05/03/75 | Gest. CALABRIA VERDE | ☐ | ☑ |
| SPADOLA | 07 | 83 | Bosco Ceduo | 0 | 77 | 80 | € 8,04 | € 1 057,00 | 5 270,00 € | Valore VAM | D.M. 05/03/75 | Gest. CALABRIA VERDE | ☐ | ☑ |
| SPADOLA | 07 | 84 | Seminativo 3 | 0 | 29 | 40 | € 4,75 | € 625,00 | 629,00 € | Valore Catastale | D.M. 05/03/75 | Gest. CALABRIA VERDE | ☐ | ☑ |
| SPADOLA | 07 | 85 | Pascolo 2 | 0 | 5 | 50 | € 0,25 | € 33,00 | 33,00 € | Valore Catastale | D.M. 05/03/75 | Gest. CALABRIA VERDE | ☐ | ☑ |
| SPADOLA | 07 | 86 | Pascolo 2 | 1 | 51 | 40 | € 6,84 | € 899,00 | 904,00 € | Valore Catastale | D.M. 05/03/75 | Gest. CALABRIA VERDE | ☐ | ☑ |
| SPADOLA | 07 | 87 | Seminativo 3 | 0 | 63 | 70 | € 10,28 | € 1 352,00 | 1 360,00 € | Valore Catastale | D.M. 05/03/75 | Gest. CALABRIA VERDE | ☐ | ☑ |
| SPADOLA | 07 | 88 | Seminativo 3 | 1 | 30 | 60 | € 21,08 | € 2 773,00 | 2 790,00 € | Valore Catastale | D.M. 05/03/75 | Gest. CALABRIA VERDE | ☐ | ☑ |
| SPADOLA | 07 | 89 | Fabbr Rurale | 0 | 1 | 40 | € 0,00 | € 0,00 | 0,00 € | Valore Catastale | D.M. 05/03/75 | Gest. CALABRIA VERDE | ☐ | ☑ |

| Comune | Foglio | Part.la | Coltura | ha | a | ca | Reddito Dominicale | Valore 2017 | Valore 2018 | Stima / Valore | Provenienza | Destinazione d'uso | Disp. | Indisp |
|---|---|---|---|---|---|---|---|---|---|---|---|---|---|---|
| SPADOLA | 08 | 01 | Bosco Ceduo | 0 | 10 | 30 | € 1,06 | € 140,00 | 141,00 € | Valore Catastale | D.M. 05/03/75 | Gest. CALABRIA VERDE | ☐ | ☑ |
| SPADOLA | 08 | 03 | Pascolo 1 | 4 | 81 | 0 | € 31,05 | € 4 085,00 | 4 110,00 € | Valore Catastale | D.M. 05/03/75 | Gest. CALABRIA VERDE | ☐ | ☑ |
| SPADOLA | 08 | 04 | Seminativo 3 | 0 | 21 | 20 | € 3,43 | € 451,00 | 454,00 € | Valore Catastale | D.M. 05/03/75 | Gest. CALABRIA VERDE | ☐ | ☑ |
| SPADOLA | 08 | 05 | Seminativo 3 | 0 | 38 | 0 | € 6,14 | € 808,00 | 813,00 € | Valore Catastale | D.M. 05/03/75 | Gest. CALABRIA VERDE | ☐ | ☑ |
| SPADOLA | 08 | 06 | Seminativo 3 | 0 | 16 | 30 | € 2,63 | € 345,00 | 347,00 € | Valore Catastale | D.M. 05/03/75 | Gest. CALABRIA VERDE | ☐ | ☑ |
| SPADOLA | 08 | 07 | Pascolo 1 | 10 | 60 | 0 | € 68,43 | € 9 003,00 | 9 057,00 € | Valore Catastale | D.M. 05/03/75 | Gest. CALABRIA VERDE | ☐ | ☑ |
| SPADOLA | 08 | 08 | Pascolo 2 | 1 | 98 | 90 | € 8,99 | € 1 182,00 | 1 189,00 € | Valore Catastale | D.M. 05/03/75 | Gest. CALABRIA VERDE | ☐ | ☑ |
| SPADOLA | 08 | 15 | Seminativo 3 | 9 | 43 | 60 | € 152,41 | € 20 053,00 | 20 173,00 € | Valore Catastale | D.M. 05/03/75 | Gest. CALABRIA VERDE | ☐ | ☑ |
| SPADOLA | 08 | 16 | Pascolo 1 | 17 | 86 | 60 | € 115,34 | € 15 175,00 | 15 266,00 € | Valore Catastale | D.M. 05/03/75 | Gest. CALABRIA VERDE | ☐ | ☑ |
| SPADOLA | 08 | 20 | Pascolo 2 | 0 | 32 | 30 | € 1,46 | € 192,00 | 193,00 € | Valore Catastale | D.M. 05/03/75 | Gest. CALABRIA VERDE | ☐ | ☑ |
| SPADOLA | 08 | 21 | Fabbr Rurale | 0 | 1 | 50 | € 0,00 | € 0,00 | 0,00 € | Valore Catastale | D.M. 05/03/75 | Gest. CALABRIA VERDE | ☐ | ☑ |
| SPADOLA | 08 | 22 | Seminativo 3 | 2 | 60 | 30 | € 42,01 | € 5 527,00 | 5 560,00 € | Valore Catastale | D.M. 05/03/75 | Gest. CALABRIA VERDE | ☐ | ☑ |
| SPADOLA | 08 | 23 | Seminativo 3 | 0 | 26 | 90 | € 4,34 | € 570,00 | 573,00 € | Valore Catastale | D.M. 05/03/75 | Gest. CALABRIA VERDE | ☐ | ☑ |
| SPADOLA | 08 | 24 | Pascolo 2 | 1 | 48 | 30 | € 6,70 | € 881,00 | 886,00 € | Valore Catastale | D.M. 05/03/75 | Gest. CALABRIA VERDE | ☐ | ☑ |
| SPADOLA | 08 | 25 | Pascolo 1 | 0 | 18 | 80 | € 1,21 | € 160,00 | 161,00 € | Valore Catastale | D.M. 05/03/75 | Gest. CALABRIA VERDE | ☐ | ☑ |
| SPADOLA | 08 | 26 | Seminativo 3 | 0 | 33 | 70 | € 5,44 | € 715,00 | 719,00 € | Valore Catastale | D.M. 05/03/75 | Gest. CALABRIA VERDE | ☐ | ☑ |
| SPADOLA | 08 | 27 | Seminativo 3 | 2 | 9 | 70 | € 33,85 | € 4 454,00 | 4 481,00 € | Valore Catastale | D.M. 05/03/75 | Gest. CALABRIA VERDE | ☐ | ☑ |
| SPADOLA | 08 | 28 | Pascolo 1 | 0 | 18 | 0 | € 1,16 | € 153,00 | 154,00 € | Valore Catastale | D.M. 05/03/75 | Gest. CALABRIA VERDE | ☐ | ☑ |
| SPADOLA | 08 | 29 | Seminativo 3 | 3 | 16 | 80 | € 51,13 | € 6 726,00 | 6 766,00 € | Valore Catastale | D.M. 05/03/75 | Gest. CALABRIA VERDE | ☐ | ☑ |
| SPADOLA | 08 | 30 | Pascolo 2 | 0 | 11 | 30 | € 0,51 | € 67,00 | 67,00 € | Valore Catastale | D.M. 05/03/75 | Gest. CALABRIA VERDE | ☐ | ☑ |
| SPADOLA | 08 | 31 | Seminativo 3 | 1 | 1 | 70 | € 16,41 | € 2 159,00 | 2 172,00 € | Valore Catastale | D.M. 05/03/75 | Gest. CALABRIA VERDE | ☐ | ☑ |
| SPADOLA | 08 | 32 | Seminativo 3 | 0 | 21 | 90 | € 3,54 | € 466,00 | 469,00 € | Valore Catastale | D.M. 05/03/75 | Gest. CALABRIA VERDE | ☐ | ☑ |
| SPADOLA | 08 | 33 | Pascolo 1 | 0 | 36 | 90 | € 2,39 | € 314,00 | 316,00 € | Valore Catastale | D.M. 05/03/75 | Gest. CALABRIA VERDE | ☐ | ☑ |
| SPADOLA | 08 | 35 | Pascolo 2 | 0 | 93 | 40 | € 4,23 | € 556,00 | 559,00 € | Valore Catastale | D.M. 05/03/75 | Gest. CALABRIA VERDE | ☐ | ☑ |
| SPADOLA | 08 | 36 | Pascolo 2 | 0 | 51 | 70 | € 2,34 | € 308,00 | 310,00 € | Valore Catastale | D.M. 05/03/75 | Gest. CALABRIA VERDE | ☐ | ☑ |
| SPADOLA | 08 | 37 | Seminativo 3 | 1 | 17 | 40 | € 18,95 | € 2 493,00 | 2 508,00 € | Valore Catastale | D.M. 05/03/75 | Gest. CALABRIA VERDE | ☐ | ☑ |
| SPADOLA | 08 | 43 | Seminativo 3 | 4 | 23 | 0 | € 68,28 | € 8 983,00 | 9 037,00 € | Valore Catastale | D.M. 05/03/75 | Gest. CALABRIA VERDE | ☐ | ☑ |
| SPADOLA | 08 | 44 | Pascolo 1 | 0 | 78 | 30 | € 5,05 | € 664,00 | 668,00 € | Valore Catastale | D.M. 05/03/75 | Gest. CALABRIA VERDE | ☐ | ☑ |
| SPADOLA | 08 | 45 | Pascolo 1 | 3 | 35 | 40 | € 21,65 | € 2 848,00 | 2 865,00 € | Valore Catastale | D.M. 05/03/75 | Gest. CALABRIA VERDE | ☐ | ☑ |
| SPADOLA | 08 | 46 | Seminativo 3 | 0 | 35 | 60 | € 5,75 | € 757,00 | 762,00 € | Valore Catastale | D.M. 05/03/75 | Gest. CALABRIA VERDE | ☐ | ☑ |
| SPADOLA | 08 | 47 | Seminativo 3 | 0 | 15 | 60 | € 2,51 | € 331,00 | 333,00 € | Valore Catastale | D.M. 05/03/75 | Gest. CALABRIA VERDE | ☐ | ☑ |
| SPADOLA | 08 | 48 | Bosco Ceduo | 0 | 96 | 30 | € 15,54 | € 2 044,00 | 2 056,00 € | Valore Catastale | D.M. 05/03/75 | Gest. CALABRIA VERDE | ☐ | ☑ |
| SPADOLA | 08 | 49 | Pascolo 2 | 4 | 3 | 90 | € 18,25 | € 2 401,00 | 2 415,00 € | Valore Catastale | D.M. 05/03/75 | Gest. CALABRIA VERDE | ☐ | ☑ |

| Comune | Foglio | Part.la | Coltura | ha | a | ca | Reddito Dominicale | Valore 2017 | Valore 2018 | Stima / Valore | Provenienza | Destinazione d'uso | Disp. | Indisp |
|---|---|---|---|---|---|---|---|---|---|---|---|---|---|---|
| SPADOLA | 08 | 50 | Pascolo 2 | 0 | 53 | 50 | € 2,41 | € 318,00 | 320,00 € | Valore Catastale | D.M. 05/03/75 | Gest. CALABRIA VERDE | ☐ | ☑ |
| SPADOLA | 08 | 51 | Pascolo 2 | 0 | 2 | 50 | € 0,10 | € 13,00 | 13,00 € | Valore Catastale | D.M. 05/03/75 | Gest. CALABRIA VERDE | ☐ | ☑ |
| SPADOLA | 08 | 70 | Seminativo 3 | 0 | 30 | 70 | € 4,95 | € 651,00 | 655,00 € | Valore Catastale | D.M. 05/03/75 | Gest. CALABRIA VERDE | ☐ | ☑ |
| SPADOLA | 08 | 71 | Pascolo 1 | 0 | 6 | 60 | € 0,43 | € 56,00 | 56,00 € | Valore Catastale | D.M. 05/03/75 | Gest. CALABRIA VERDE | ☐ | ☑ |
| SPADOLA | 08 | 72 | Pascolo 1 | 1 | 86 | 40 | € 12,04 | € 1 583,00 | 1 592,00 € | Valore Catastale | D.M. 05/03/75 | Gest. CALABRIA VERDE | ☐ | ☑ |
| SPADOLA | 08 | 73 | Pascolo 2 | 0 | 13 | 70 | € 0,63 | € 82,00 | 82,00 € | Valore Catastale | D.M. 05/03/75 | Gest. CALABRIA VERDE | ☐ | ☑ |
| **Totali per Comune** | | | | | | | | **€ 227 637,00** | **455 200,00 €** | | | | | |
| VIBO VALENTIA | 03 | 204 | Incolto prod | 0 | 20 | 40 | € 0,26 | € 14 285,00 | 14 371,00 € | Stima EFM | Ex E.P.T. | Lido Proserpina | ☑ | ☐ |
| VIBO VALENTIA | 03 | 205 | Seminativo 3 | 0 | 38 | 1 | € 7,36 | € 42 554,00 | 42 809,00 € | Stima EFM | Ex E.P.T. | Lido Proserpina | ☑ | ☐ |
| VIBO VALENTIA | 03 | 433 | Semin Arb 2 | 0 | 5 | 40 | € 3,49 | € 459,00 | 462,00 € | Valore Catastale | Atto Pubblico 05/08/91 re | Gestione SORICAL | ☐ | ☑ |
| VIBO VALENTIA | 03 | 435 | Semin Arb 2 | 0 | 3 | 48 | € 2,25 | € 296,00 | 298,00 € | Valore Catastale | Atto Pubblico 05/08/91 re | Gestione SORICAL | ☐ | ☑ |
| VIBO VALENTIA | 03 | 438 | Semin Arb 2 | 0 | 1 | 39 | € 0,90 | € 119,00 | 120,00 € | Valore Catastale | Atto Pubblico 05/08/91 re | Gestione SORICAL | ☐ | ☑ |
| VIBO VALENTIA | 03 | 439 | Semin Arb 2 | 0 | 1 | 5 | € 0,68 | € 89,00 | 90,00 € | Valore Catastale | Atto Pubblico 05/08/91 re | Gestione SORICAL | ☐ | ☑ |
| VIBO VALENTIA | 27 | 136 | Semin Arb 2 | 0 | 17 | 50 | € 11,30 | € 1 469,00 | 1 478,00 € | Valore Catastale | ex Casmez | Gestione SORICAL | ☐ | ☑ |
| VIBO VALENTIA | 27 | 137 | Semin Arb 2 | 0 | 21 | 30 | € 13,75 | € 1 788,00 | 1 799,00 € | Valore Catastale | ex Casmez | Gestione SORICAL | ☐ | ☑ |
| VIBO VALENTIA | 27 | 146 | Semin Arb 1 | 0 | 4 | 70 | | € 34 420,00 | 34 627,00 € | Valore esproprio | Dec.Esp.n. 7201/16 | Nuovo ospedale | ☐ | ☑ |
| VIBO VALENTIA | 27 | 19 | | 0 | 0 | 0 | | € 0,00 | 0,00 € | Valore esproprio | Dec.Esp.n. 7201/16 | Nuovo ospedale | ☐ | ☑ |
| VIBO VALENTIA | 27 | 23 | Seminativo 2 | 0 | 26 | 80 | € 9,51 | € 1 237,00 | 1 244,00 € | Valore Catastale | ex Casmez | Gestione SORICAL | ☐ | ☑ |
| VIBO VALENTIA | 27 | 24 | Semin Arb 2 | 0 | 83 | 80 | € 54,10 | € 519 852,00 | 7 075,00 € | Valore Catastale | Dec.Esp.n. 7201/16 | Gestione SORICAL | ☐ | ☑ |
| VIBO VALENTIA | 27 | 398 | Uliveto 1 | 1 | 0 | 2 | | € 10 493,00 | 219 687,00 € | Valore esproprio | Dec.Esp.n. 7201/16 | Nuovo ospedale | ☐ | ☑ |
| VIBO VALENTIA | 27 | 410 | Uliveto 1 | 0 | 73 | 90 | | € 161 348,00 | 162 316,00 € | Valore esproprio | Dec.Esp.n. 7201/16 | Nuovo ospedale | ☐ | ☑ |
| VIBO VALENTIA | 27 | 412 | Uliveto 1 | 0 | 42 | 95 | € 34,66 | € 105 050,00 | 4 533,00 € | Valore Catastale | Dec.Esp.n. 7201/16 | Nuovo ospedale | ☐ | ☑ |
| VIBO VALENTIA | 27 | 413 | | 0 | 2 | 15 | € 1,74 | € 226,00 | 227,00 € | Valore Catastale | Dec.Esp.n. 7201/16 | Nuovo ospedale | ☐ | ☑ |
| VIBO VALENTIA | 27 | 416 | | 0 | 0 | | | € 0,00 | 0,00 € | Valore esproprio | Dec.Esp.n. 7201/16 | Nuovo ospedale | ☐ | ☑ |
| VIBO VALENTIA | 27 | 417 | Seminativo 1 | 0 | 99 | 0 | | € 916 917,00 | 922 419,00 € | Valore esproprio | Dec.Esp.n. 7201/16 | Nuovo ospedale | ☐ | ☑ |
| VIBO VALENTIA | 27 | 419 | Seminativo 2 | 0 | 26 | 15 | | € 1 807 709,00 | 1 818 555,00 € | Valore esproprio | Dec.Esp.n. 7201/16 | Nuovo ospedale | ☐ | ☑ |
| VIBO VALENTIA | 27 | 426 | Semin Arb 1 | 1 | 41 | 78 | € 105,26 | € 13 684,00 | 13 766,00 € | Valore Catastale | Dec.Esp.n. 7201/16 | Nuovo ospedale | ☐ | ☑ |
| VIBO VALENTIA | 27 | 436 | Seminativo 2 | 0 | 9 | 63 | € 3,43 | € 445,00 | 448,00 € | Valore Catastale | Dec.Esp.n. 7201/16 | Nuovo ospedale | ☐ | ☑ |
| VIBO VALENTIA | 27 | 438 | Uliveto 1 | 1 | 18 | 60 | | € 12 441,00 | 0,00 € | Valore esproprio | Dec.Esp.n. 7201/16 | Nuovo ospedale | ☐ | ☑ |
| VIBO VALENTIA | 27 | 44 | Seminativo 2 | 0 | 9 | 0 | | € 416,00 | 0,00 € | Valore esproprio | Dec.Esp.n. 7201/16 | Nuovo ospedale | ☐ | ☑ |
| VIBO VALENTIA | 27 | 45 | Seminativo 2 | 0 | 12 | 10 | € 4,30 | € 559,00 | 562,00 € | Valore Catastale | Dec.Esp.n. 7201/16 | Nuovo ospedale | ☐ | ☑ |
| VIBO VALENTIA | 27 | 46 | Seminativo 2 | 0 | 10 | 0 | € 3,55 | € 462,00 | 465,00 € | Valore Catastale | Dec.Esp.n. 7201/16 | Nuovo ospedale | ☐ | ☑ |
| VIBO VALENTIA | 27 | 49 | Semin Arb 2 | 0 | 32 | 40 | € 20,91 | € 2 719,00 | 2 735,00 € | Valore Catastale | Dec.Esp.n. 7201/16 | Nuovo ospedale | ☐ | ☑ |

| Comune | Foglio | Part.la | Coltura | ha | a | ca | Reddito Dominicale | Valore 2017 | Valore 2018 | Stima / Valore | Provenienza | Destinazione d'uso | Disp. | Indisp |
|---|---|---|---|---|---|---|---|---|---|---|---|---|---|---|
| VIBO VALENTIA | 27 | 50 | Semin Arb 2 | 0 | 17 | 0 | € 10,98 | € 1 427,00 | 1 436,00 € | Valore Catastale | Dec.Esp.n. 7201/16 | Nuovo ospedale | ☐ | ☑ |
| VIBO VALENTIA | 27 | 51 | Semin Arb 2 | 0 | 8 | 20 | € 5,29 | € 687,00 | 691,00 € | Valore Catastale | Dec.Esp.n. 7201/16 | Nuovo ospedale | ☐ | ☑ |
| VIBO VALENTIA | 27 | 71 | Uliveto 1 | 0 | 0 | | | € 484 085,00 | 486 990,00 € | Valore esproprio | Dec.Esp.n. 7201/16 | Nuovo ospedale | ☐ | ☑ |
| VIBO VALENTIA | 30 | 282 | Incolto sterile | 0 | 7 | 13 | | | | Valore Catastale | L. 81 del 16/05/70 | Ex INAPLI | ☑ | ☐ |
| VIBO VALENTIA | 31 | 407 | Vigneto 1 | 0 | 1 | 95 | € 4,28 | € 556,00 | 559,00 € | Valore Catastale | ex Casmez | Gestione SORICAL | ☐ | ☑ |
| VIBO VALENTIA | 31 | 408 | Seminativo 1 | 0 | 24 | 5 | € 17,85 | € 2 320,00 | 2 334,00 € | Valore Catastale | ex Casmez | Gestione SORICAL | ☐ | ☑ |
| VIBO VALENTIA | 35 | 620 | Semin Arb 2 | 0 | 2 | 60 | € 1,68 | € 218,00 | 219,00 € | Valore Catastale | ex Casmez | Gestione SORICAL | ☐ | ☑ |
| VIBO VALENTIA | 45 | 386 | Uliveto 2 | 0 | 2 | 5 | € 1,13 | € 148,00 | 149,00 € | Valore Catastale | Atto Pubblico 24/05/07 re | Gestione SORICAL | ☐ | ☑ |
| VIBO VALENTIA | 45 | 390 | Uliveto 2 | 0 | 5 | 60 | € 3,08 | € 404,00 | 406,00 € | Valore Catastale | Atto Pubblico 24/05/07 re | Gestione SORICAL | ☐ | ☑ |
| VIBO VALENTIA | 45 | 394 | Uliveto 2 | 0 | 0 | 98 | € 0,54 | € 70,00 | 70,00 € | Valore Catastale | Atto Pubblico 24/05/07 re | Gestione SORICAL | ☐ | ☑ |
| VIBO VALENTIA | 45 | 404 | Uliveto 2 | 0 | 0 | 20 | € 0,11 | € 15,00 | 15,00 € | Valore Catastale | Atto Pubblico 24/05/07 re | Gestione SORICAL | ☐ | ☑ |
| VIBO VALENTIA | 45 | 408 | Uliveto 2 | 0 | 0 | 65 | € 0,36 | € 47,00 | 47,00 € | Valore Catastale | Atto Pubblico 24/05/07 re | Gestione SORICAL | ☐ | ☑ |
| VIBO VALENTIA | 45 | 512 | Uliveto 2 | 0 | 4 | 45 | € 2,44 | € 321,00 | 323,00 € | Valore Catastale | Atto Pubblico 24/05/07 re | Gestione SORICAL | ☐ | ☑ |
| **Totali per Comune** | | | | | | | | **€ 4 139 335,00** | **3 743 325,00 €** | | | | | |
| ZAMBRONE | 17 | 293 | Semin Arb 2 | 0 | 0 | 27 | € 0,14 | € 18,00 | 18,00 € | Valore Catastale | ex Casmez | Gestione SORICAL | ☐ | ☑ |
| ZAMBRONE | 17 | 294 | Fabbr Rurale | 0 | 0 | 23 | € 0,00 | € 0,00 | 0,00 € | Valore Catastale | ex Casmez | Gestione SORICAL | ☐ | ☑ |
| ZAMBRONE | 17 | 295 | Semin Arb 2 | 0 | 10 | 10 | € 2,94 | € 382,00 | 384,00 € | Valore Catastale | ex Casmez | Gestione SORICAL | ☐ | ☑ |
| ZAMBRONE | 17 | 297 | Uliveto 3 | 0 | 2 | 0 | € 0,65 | € 84,00 | 85,00 € | Valore Catastale | ex Casmez | Gestione SORICAL | ☐ | ☑ |
| ZAMBRONE | 17 | 299 | Semin Irrig 1 | 0 | 10 | 70 | € 8,98 | € 1 167,00 | 1 174,00 € | Valore Catastale | ex Casmez | Gestione SORICAL | ☐ | ☑ |
| ZAMBRONE | 17 | 301 | Bosco Ceduo | 0 | 6 | 80 | € 0,23 | € 29,00 | 29,00 € | Valore Catastale | ex Casmez | Gestione SORICAL | ☐ | ☑ |
| **Totali per Comune** | | | | | | | | **€ 1 680,00** | **1 690,00 €** | | | | | |
| **TOTALI PER PROVINCIA** | | | | | | | | **€ 9 451 099,00** | **21 207 301,00 €** | | | | | |

# Valore Terreni Provincia di Vibo Valentia

**Regione Calabria**
**Dipartimento Bilancio, Finanze e Patrimonio**
**Settore 10 - Gestione e Valorizzazione del Patrimonio Immobiliare**

| N° TERRENI PER COMUNE | COMUNE | REDDITO DOMINICALE | VALORE 2018 |
|---|---|---|---|
| 90 | ACQUARO | € 41,29 | € 9 641,00 |
| 170 | BROGNATURO | € 1 976,93 | € 952 396,00 |
| 18 | CESSANITI | € 131,90 | € 50 285,00 |
| 33 | DINAMI | € 34,30 | € 5 805,00 |
| 117 | FABRIZIA | € 7 913,46 | € 5 437 028,00 |
| 2 | FILANDARI | € 5,96 | € 780,00 |
| 44 | FILOGASO | € 2 015,88 | € 266 812,00 |
| 1 | FRANCAVILLA ANGITOLA | | € 0,00 |
| 123 | GEROCARNE | € 8 416,16 | € 3 177 121,00 |
| 1 | LIMBADI | € 2,45 | € 283,00 |
| 1 | MILETO | € 0,00 | € 0,00 |
| 73 | MONGIANA | € 5 083,48 | € 5 001 352,00 |
| 78 | NARDODIPACE | € 6,41 | € 286 334,00 |
| 2 | NICOTERA | € 3,36 | € 91 153,00 |
| 4 | PIZZO | € 8,24 | € 1 091,00 |
| 91 | PIZZONI | € 2 832,21 | € 868 286,00 |
| 1 | ROMBIOLO | € 2,58 | € 341,00 |

| N° TERRENI PER COMUNE | COMUNE | REDDITO DOMINICALE | VALORE 2018 |
|---|---|---|---|
| 18 | SAN NICOLA DA CRISSA | € 548,39 | € 668 449,00 |
| 20 | SERRA SAN BRUNO | € 504,31 | € 189 929,00 |
| 117 | SPADOLA | € 1 730,25 | € 455 200,00 |
| 39 | VIBO VALENTIA | € 325,16 | € 3 743 325,00 |
| 6 | ZAMBRONE | € 12,93 | € 1 690,00 |
| **1049** | **22** | **€ 31 595,64** | **€ 21 207 301,00** |

# TOTALE VALORE TERRENI 2018

**REGIONE CALABRIA**
**Dipartimento Bilancio, Finanze e Patrimonio**
**Settore 10 - Gestione e Valorizzazione del Patrimonio Immobiliare**

| *Pro* | *n° Terreni* | *Reddito Dominicale* | *Valore 2018* |
|---|---|---|---|
| CS | 11875 | € 228 787,66 | € 97 172 523,00 |
| CZ | 4094 | € 66 900,95 | € 32 117 090,00 |
| KR | 950 | € 41 565,17 | € 7 314 799,00 |
| RC | 5345 | € 152 325,75 | € 83 881 064,00 |
| VV | 1049 | € 31 595,64 | € 21 207 301,00 |
| **TOTALE** | 23313 | € 521 175,16 | € 241 692 777,00 |

# Regione Calabria

## Dipartimento 4 - Bilancio, Finanze e Patrimonio

## Settore 10 - Gestione e Valorizzazione del Patrimonio Immobiliare

# *Inventario dei Beni Demaniali e Patrimoniali - Anno 2018*

## 12 - Immobili e Infrastrutture in gestione Ferrovie della Calabria Srl

# Elenco Immobili
# Ferroivie della Calabria

**Regione Calabria**
**Dipartimento Bilancio, Finanze e Patrimonio**
**Settore 10 - Gestione e Valorizzazione del Patrimonio Immobiliare**

| n° scheda | Provincia | Comune | Foglio | Particella | Linea | Piani | Vani | Ubicazione | Superficie coperta | Superficie scoperta | Natura giuridica | Valore di stima |
|---|---|---|---|---|---|---|---|---|---|---|---|---|
| 0046/00 | CS | Aprigliano | 18 | 129 | Cosenza - Catanzaro Lido | 2 | 8 | | 85 | 210 | Patrimonio disponibile | € 48 200,00 |
| 0044/00 | CS | Aprigliano | 19 | | Cosenza - Catanzaro Lido | 1 | 1 | Stazione di Aprigliano | 15 | | Demanio ferroviario regionale | |
| 0043/00 | CS | Aprigliano | 19 | | Cosenza - Catanzaro Lido | 1 | 1 | Stazione di Aprigliano | 70 | | Demanio ferroviario regionale | |
| 0045/00 | CS | Aprigliano | 19 | | Cosenza - Catanzaro Lido | 1 | 6 | Stazione di Aprigliano | 100 | | Patrimonio disponibile | € 87 000,00 |
| 0042/00 | CS | Aprigliano | 19 | 113-114-115-314 | Cosenza - Catanzaro Lido | 1 | 4 | Stazione di Aprigliano | 80 | | Demanio ferroviario regionale | |
| 0040/00 | CS | Aprigliano | 6-9-18-19 | 67-68-84-85-105-95-96 | Cosenza - Catanzaro Lido | | | | | 79160 | Demanio ferroviario regionale | |
| 0041/00 | CS | Aprigliano | 9 | 201 | Cosenza - Catanzaro Lido | 1 | 4 | | 85 | 325 | Patrimonio disponibile | € 20 000,00 |
| 0109/00 | CS | Bianchi | 13 | 339 | Cosenza - Catanzaro Lido | 2 | 6 | | 85 | | Patrimonio disponibile | |
| 0106/00 | CS | Bianchi | 13 | 339 | Cosenza - Catanzaro Lido | 2 | 8 | Stazione di Bianchi | 100 | | Demanio ferroviario regionale | |
| 0107/00 | CS | Bianchi | 13 | 339 | Cosenza - Catanzaro Lido | 1 | 1 | Stazione di Bianchi | 80 | | Demanio ferroviario regionale | |
| 0108/00 | CS | Bianchi | 13 | 339 | Cosenza - Catanzaro Lido | 1 | 1 | Stazione di Bianchi | 15 | | Demanio ferroviario regionale | |
| 0105/00 | CS | Bianchi | 13-22-23-24 | 111-100-256-72 | Cosenza - Catanzaro Lido | | | | | 53277 | Demanio ferroviario regionale | |
| 0086/01 | CS | Carpanzano | 1 | 113 | Cosenza - Catanzaro Lido | 2 | 4 | Stazione di Carpanzano | 100 | | Demanio ferroviario regionale | |
| 0088/00 | CS | Carpanzano | 1 | 113 | Cosenza - Catanzaro Lido | 1 | 1 | Stazione di Carpanzano | 15 | | Demanio ferroviario regionale | |
| 0086/00 | CS | Carpanzano | 1 | 113 | Cosenza - Catanzaro Lido | 2 | 8 | Stazione di Carpanzano | 100 | | Demanio ferroviario regionale | |
| 0087/00 | CS | Carpanzano | 1 | 113 | Cosenza - Catanzaro Lido | 1 | 1 | Stazione di Carpanzano | 80 | | Demanio ferroviario regionale | |
| 0090/00 | CS | Carpanzano | 11 | 77 | Cosenza - Catanzaro Lido | 2 | 6 | | 85 | | Patrimonio disponibile | |
| 0085/00 | CS | Carpanzano | 1-2-8-10 | 94-1-329-164 | Cosenza - Catanzaro Lido | | | | | 65050 | Demanio ferroviario regionale | |
| 0089/00 | CS | Carpanzano | 8 | 327 | Cosenza - Catanzaro Lido | 2 | 6 | | 85 | | Patrimonio disponibile | |
| 0089/01 | CS | Carpanzano | 8 | 327 | Cosenza - Catanzaro Lido | 1 | 3 | | 85 | | Patrimonio disponibile | |
| 0006/00 | CS | Casole Bruzio | 2-4-5 | 218-18-19-13-28-74 | Pedace - S.Giovanni in Fiore | | | | | 138954 | Demanio ferroviario regionale | |
| 0008/00 | CS | Casole Bruzio | 4 | 168 | Pedace - S.Giovanni in Fiore | 1 | 1 | Stazione di Casole Bruzio | 70 | | Demanio ferroviario regionale | |
| 0009/00 | CS | Casole Bruzio | 4 | 168 | Pedace - S.Giovanni in Fiore | 1 | 1 | Stazione di Casole Bruzio | 15 | | Demanio ferroviario regionale | |
| 0007/01 | CS | Casole Bruzio | 4 | 168 | Pedace - S.Giovanni in Fiore | 1 | 6 | Stazione di Casole Bruzio | 97 | | Demanio ferroviario regionale | |
| 0007/00 | CS | Casole Bruzio | 4 | 168 | Pedace - S.Giovanni in Fiore | 2 | 8 | Stazione di Casole Bruzio | 97 | | Demanio ferroviario regionale | |
| 0015/00 | CS | Casole Bruzio | 4 | 19 | Pedace - S.Giovanni in Fiore | 1 | 1 | Stazione di Pedace - Serra Pedace | 15 | | Demanio ferroviario regionale | |

| n° scheda | Provincia | Comune | Foglio | Particella | Linea | Piani | Vani | Ubicazione | Superficie coperta | Superficie scoperta | Natura giuridica | Valore di stima |
|---|---|---|---|---|---|---|---|---|---|---|---|---|
| 0013/01 | CS | Casole Bruzio | 4 | 19 | Pedace - S.Giovanni in Fiore | 1 | 5 | Stazione di Pedace - Serra Pedace | 97 | | Demanio ferroviario regionale | |
| 0013/00 | CS | Casole Bruzio | 4 | 19 | Pedace - S.Giovanni in Fiore | 2 | 8 | Stazione di Pedace - Serra Pedace | 97 | | Demanio ferroviario regionale | |
| 0014/00 | CS | Casole Bruzio | 4 | 19 | Pedace - S.Giovanni in Fiore | 1 | 1 | Stazione di Pedace - Serra Pedace | 80 | | Demanio ferroviario regionale | |
| 0012/01 | CS | Casole Bruzio | 4 | 203 | Pedace - S.Giovanni in Fiore | 2 | 3 | | 60 | | Patrimonio disponibile | |
| 0012/00 | CS | Casole Bruzio | 4 | 203 | Pedace - S.Giovanni in Fiore | 2 | 3 | | 60 | | Patrimonio disponibile | |
| 0010/00 | CS | Casole Bruzio | 4 | 45 | Pedace - S.Giovanni in Fiore | 2 | 6 | | 85 | | Patrimonio disponibile | |
| 0011/00 | CS | Casole Bruzio | 4 | 81 | Pedace - S.Giovanni in Fiore | 2 | 3 | | 60 | | Patrimonio disponibile | |
| 0002/00 | CS | Casole Bruzio | 5 | 183 | Pedace - S.Giovanni in Fiore | 2 | 6 | | 85 | | Patrimonio disponibile | |
| 0031/00 | CS | Casole Bruzio | 5 | 188-219 | Cosenza - Catanzaro Lido | | | | | 4910 | Demanio ferroviario regionale | |
| 0044/01 | CS | Cassano allo Jonio | 18 | | Lagonegro - Spezzano Albanese Terme (dismessa) | | | | | 1700 | Patrimonio disponibile | |
| 0044/02 | CS | Cassano allo Jonio | 18 | | Lagonegro - Spezzano Albanese Terme (dismessa) | | | | | 1200 | Patrimonio disponibile | |
| 0048/00 | CS | Cassano allo Jonio | 18 | 115 - 160 | Lagonegro - Spezzano Albanese Terme (dismessa) | 1 | 6 | | 140 | | Patrimonio disponibile | € 176 200,00 |
| 0048/01 | CS | Cassano allo Jonio | 18 | 115 - 160 | Lagonegro - Spezzano Albanese Terme (dismessa) | 1 | 6 | | 140 | | Patrimonio disponibile | |
| 0047/00 | CS | Cassano allo Jonio | 18 | 159 | Lagonegro - Spezzano Albanese Terme (dismessa) | 1 | 8 | Stazione di Cassano Jonio | 160 | | Patrimonio disponibile | € 207 264,00 |
| 0047/01 | CS | Cassano allo Jonio | 18 | 159 | Lagonegro - Spezzano Albanese Terme (dismessa) | 1 | 4 | Stazione di Cassano Jonio | 80 | | Patrimonio disponibile | |
| 0047/02 | CS | Cassano allo Jonio | 18 | 159 | Lagonegro - Spezzano Albanese Terme (dismessa) | 1 | 4 | Stazione di Cassano Jonio | 80 | | Patrimonio disponibile | |
| 0045/01 | CS | Cassano allo Jonio | 18 | 61 | Lagonegro - Spezzano Albanese Terme (dismessa) | 1 | 7 | Stazione di Cassano Jonio | 120 | | Patrimonio disponibile | € 109 400,00 |
| 0045/00 | CS | Cassano allo Jonio | 18 | 61 | Lagonegro - Spezzano Albanese Terme (dismessa) | 1 | 7 | Stazione di Cassano Jonio | 120 | | Patrimonio disponibile | |
| 0044/00 | CS | Cassano allo Jonio | 18 | 61-70-71-159 | Lagonegro - Spezzano Albanese Terme (dismessa) | | | | | 5000 | Patrimonio disponibile | |
| 0046/00 | CS | Cassano allo Jonio | 18 | 70 | Lagonegro - Spezzano Albanese Terme (dismessa) | 1 | 1 | Stazione di Cassano Jonio | 6 | | Patrimonio disponibile | |
| 0040/00 | CS | Cassano allo Jonio | 3 | 21 | Lagonegro - Spezzano Albanese Terme (dismessa) | | | | | 3300 | Patrimonio disponibile | € 0,00 |
| 0042/00 | CS | Cassano allo Jonio | 3 | 21 | Lagonegro - Spezzano Albanese Terme (dismessa) | 1 | 1 | Stazione di Civita | 90 | | Patrimonio disponibile | € 0,00 |
| 0041/00 | CS | Cassano allo Jonio | 3 | 21 | Lagonegro - Spezzano Albanese Terme (dismessa) | 1 | 5 | Stazione di Civita | 100 | | Patrimonio disponibile | € 172 130,00 |
| 0043/00 | CS | Cassano allo Jonio | 3 | 21 | Lagonegro - Spezzano Albanese Terme (dismessa) | 1 | 8 | Stazione di Civita | 120 | | Patrimonio disponibile | € 0,00 |
| 0035/00 | CS | Castrovillari | 23 | | Lagonegro - Spezzano Albanese Terme (dismessa) | | | | | 2758 | Patrimonio disponibile | |
| 0035/01 | CS | Castrovillari | 23 | | Lagonegro - Spezzano Albanese Terme (dismessa) | | | | | 2758 | Patrimonio disponibile | |
| 0021/01 | CS | Castrovillari | 23 | 80 | Lagonegro - Spezzano Albanese Terme (dismessa) | | | | | 30 | Patrimonio disponibile | € 20 100,00 |
| 0021/00 | CS | Castrovillari | 23 | 80 | Lagonegro - Spezzano Albanese Terme (dismessa) | | | | | 30 | Patrimonio disponibile | € 0,00 |

| n° scheda | Provincia | Comune | Foglio | Particella | Linea | Piani | Vani | Ubicazione | Superficie coperta | Superficie scoperta | Natura giuridica | Valore di stima |
|---|---|---|---|---|---|---|---|---|---|---|---|---|
| 0020/00 | CS | Castrovillari | 23 | 81 | Lagonegro - Spezzano Albanese Terme (dismessa) | | | | | 1335 | Patrimonio disponibile | € 20 180,00 |
| 0020/01 | CS | Castrovillari | 23 | 81 | Lagonegro - Spezzano Albanese Terme (dismessa) | | | | | 1335 | Patrimonio disponibile | € 0,00 |
| 0022/00 | CS | Castrovillari | 23 | 81 | Lagonegro - Spezzano Albanese Terme (dismessa) | 2 | 6 | | 85 | 2785 | Patrimonio disponibile | € 117 550,00 |
| 0022/01 | CS | Castrovillari | 23 | 81 | Lagonegro - Spezzano Albanese Terme (dismessa) | 2 | 6 | | 85 | 2785 | Patrimonio disponibile | € 0,00 |
| 0037/00 | CS | Castrovillari | 23 | 81-251-266-275 | Lagonegro - Spezzano Albanese Terme (dismessa) | | | | | 40000 | Patrimonio indisponibile | € 449 532,00 |
| 0039/00 | CS | Castrovillari | 26 | 272 | Lagonegro - Spezzano Albanese Terme (dismessa) | | | | | 87 | Patrimonio disponibile | € 3 000,00 |
| 0039/01 | CS | Castrovillari | 26 | 272 | Lagonegro - Spezzano Albanese Terme (dismessa) | | | | | 87 | Patrimonio disponibile | |
| 0038/01 | CS | Castrovillari | 26 | 272 | Lagonegro - Spezzano Albanese Terme (dismessa) | 1 | 3 | | 70 | | Patrimonio disponibile | € 0,00 |
| 0038/00 | CS | Castrovillari | 26 | 272 | Lagonegro - Spezzano Albanese Terme (dismessa) | 1 | 3 | | 70 | | Patrimonio disponibile | € 94 145,00 |
| 0026/00 | CS | Castrovillari | 27 | | Lagonegro - Spezzano Albanese Terme (dismessa) | 1 | 1 | Stazione di Castrovillari | 320 | | Patrimonio disponibile | € 0,00 |
| 0027/00 | CS | Castrovillari | 27 | | Lagonegro - Spezzano Albanese Terme (dismessa) | 1 | 1 | Stazione di Castrovillari | 300 | | Patrimonio indisponibile | € 393 360,00 |
| 0031/00 | CS | Castrovillari | 27 | 147 | Lagonegro - Spezzano Albanese Terme (dismessa) | 1 | 6 | Stazione di Castrovillari | 200 | | Patrimonio indisponibile | € 0,00 |
| 0032/00 | CS | Castrovillari | 27 | 148 | Lagonegro - Spezzano Albanese Terme (dismessa) | 1 | 8 | Stazione di Castrovillari | 200 | | Patrimonio indisponibile | € 0,00 |
| 0030/00 | CS | Castrovillari | 27 | 149 | Lagonegro - Spezzano Albanese Terme (dismessa) | 1 | 6 | Stazione di Castrovillari | 100 | | Patrimonio indisponibile | € 0,00 |
| 0033/00 | CS | Castrovillari | 27 | 149 | Lagonegro - Spezzano Albanese Terme (dismessa) | 1 | 2 | Stazione di Castrovillari | 10 | | Patrimonio indisponibile | € 0,00 |
| 0034/01 | CS | Castrovillari | 27 | 150 | Lagonegro - Spezzano Albanese Terme (dismessa) | 1 | 2 | Stazione di Castrovillari | 39 | | Patrimonio indisponibile | € 0,00 |
| 0034/02 | CS | Castrovillari | 27 | 150 | Lagonegro - Spezzano Albanese Terme (dismessa) | 1 | 1 | Stazione di Castrovillari | 30 | | Patrimonio indisponibile | € 0,00 |
| 0034/00 | CS | Castrovillari | 27 | 150 | Lagonegro - Spezzano Albanese Terme (dismessa) | 2 | 8 | Stazione di Castrovillari | 200 | | Patrimonio indisponibile | € 0,00 |
| 0023/01 | CS | Castrovillari | 27 | 37 | Lagonegro - Spezzano Albanese Terme (dismessa) | 1 | 4 | Stazione di Castrovillari | 150 | | Patrimonio disponibile | € 0,00 |
| 0023/00 | CS | Castrovillari | 27 | 37 | Lagonegro - Spezzano Albanese Terme (dismessa) | 1 | 8 | Stazione di Castrovillari | 360 | | Patrimonio disponibile | € 369 500,00 |
| 0024/00 | CS | Castrovillari | 27 | 38 | Lagonegro - Spezzano Albanese Terme (dismessa) | 1 | 1 | Stazione di Castrovillari | 150 | | Patrimonio indisponibile | € 0,00 |
| 0025/00 | CS | Castrovillari | 27 | 39 | Lagonegro - Spezzano Albanese Terme (dismessa) | 1 | 6 | Stazione di Castrovillari | 320 | | Patrimonio indisponibile | € 0,00 |
| 0036/01 | CS | Castrovillari | 27 | 40 | Lagonegro - Spezzano Albanese Terme (dismessa) | 2 | 4 | Stazione di Castrovillari | 80 | | Patrimonio disponibile | € 0,00 |
| 0036/00 | CS | Castrovillari | 27 | 40 | Lagonegro - Spezzano Albanese Terme (dismessa) | 2 | 4 | Stazione di Castrovillari | 80 | | Patrimonio disponibile | € 161 900,00 |
| 0028/00 | CS | Castrovillari | 27 | 41 | Lagonegro - Spezzano Albanese Terme (dismessa) | 1 | 12 | Stazione di Castrovillari | 360 | | Patrimonio indisponibile | € 0,00 |
| 0029/00 | CS | Castrovillari | 27 | 42 | Lagonegro - Spezzano Albanese Terme (dismessa) | 1 | 3 | Stazione di Castrovillari | 80 | | Patrimonio indisponibile | € 0,00 |
| 0026/00 | CS | Celico | 27-32-35-38-39 | 13-73-39-40-190 | Pedace - S.Giovanni in Fiore | | | | | 29615 | Demanio ferroviario regionale | € 157 750,00 |
| 0027/00 | CS | Celico | 35 | 140 | Pedace - S.Giovanni in Fiore | 2 | 8 | Stazione di Celico | 100 | | Patrimonio disponibile | |

| n° scheda | Provincia | Comune | Foglio | Particella | Linea | Piani | Vani | Ubicazione | Superficie coperta | Superficie scoperta | Natura giuridica | Valore di stima |
|---|---|---|---|---|---|---|---|---|---|---|---|---|
| 0029/00 | CS | Celico | 35 | 141 | Pedace - S.Giovanni in Fiore | 1 | 1 | Stazione di Celico | 15 | | Patrimonio disponibile | |
| 0028/00 | CS | Celico | 35 | 142 | Pedace - S.Giovanni in Fiore | 1 | 1 | Stazione di Celico | 80 | | Patrimonio disponibile | |
| 0101/01 | CS | Colosimi | 17 | 88-89 | Cosenza - Catanzaro Lido | 1 | 5 | Stazione di Colosimi | 100 | | Demanio ferroviario regionale | |
| 0102/00 | CS | Colosimi | 17 | 88-89 | Cosenza - Catanzaro Lido | 1 | 1 | Stazione di Colosimi | 80 | | Demanio ferroviario regionale | |
| 0103/00 | CS | Colosimi | 17 | 88-89 | Cosenza - Catanzaro Lido | 1 | 1 | Stazione di Colosimi | 15 | | Demanio ferroviario regionale | |
| 0101/00 | CS | Colosimi | 17 | 88-89 | Cosenza - Catanzaro Lido | 2 | 8 | Stazione di Colosimi | 100 | | Demanio ferroviario regionale | |
| 0104/00 | CS | Colosimi | 21 | 51 | Cosenza - Catanzaro Lido | 2 | 6 | | 85 | | Patrimonio disponibile | |
| 0100/01 | CS | Colosimi | 7 | 44-69 | Cosenza - Catanzaro Lido | 1 | 3 | | 85 | | Patrimonio disponibile | |
| 0100/00 | CS | Colosimi | 7 | 44-69 | Cosenza - Catanzaro Lido | 2 | 6 | | 85 | | Patrimonio disponibile | |
| 0099/00 | CS | Colosimi | 7 | 44-69 | Cosenza - Catanzaro Lido | 2 | 6 | | 85 | | Demanio ferroviario regionale | |
| 0098/00 | CS | Colosimi | 8-13-14-15 | 293-15-42-97-98-222 | Cosenza - Catanzaro Lido | | | | | 89126 | Demanio ferroviario regionale | |
| 0005/00 | CS | Cosenza | | | Cosenza - Catanzaro Lido | 1-2 | 25 | Vaglio Lise | 9110 | | Demanio ferroviario regionale | |
| 0002/00 | CS | Cosenza | 12 | 75-259 | Cosenza - Catanzaro Lido | 1 | 6 | Autostazione | 440 | | Demanio ferroviario regionale | € 2 426 800,00 |
| 0002/01 | CS | Cosenza | 12 | 75-259 | Cosenza - Catanzaro Lido | 1 | 1 | Autostazione | 15 | | Demanio ferroviario regionale | € 0,00 |
| 0002/02 | CS | Cosenza | 12 | 75-259 | Cosenza - Catanzaro Lido | 1 | 1 | Autostazione | 26 | | Demanio ferroviario regionale | € 0,00 |
| 0002/03 | CS | Cosenza | 12 | 75-259 | Cosenza - Catanzaro Lido | 1 | 1 | Autostazione | 150 | | Demanio ferroviario regionale | € 0,00 |
| 0001/01 | CS | Cosenza | 12 | 75-259 | Cosenza - Catanzaro Lido | | | Autostazione | | 2 | Demanio ferroviario regionale | |
| 0002/04 | CS | Cosenza | 12 | 75-259 | Cosenza - Catanzaro Lido | 1 | 1 | Autostazione | 80 | 70 | Demanio ferroviario regionale | € 0,00 |
| 0001/00 | CS | Cosenza | 12 | 75-259 | Cosenza - Catanzaro Lido | | | Autostazione | | 10700 | Demanio ferroviario regionale | |
| 0017/00 | CS | Cosenza | 15 | | Cosenza - Catanzaro Lido | 1 | 2 | Stazione di Cosenza Centro | 70 | | Patrimonio disponibile | € 0,00 |
| 0017/01 | CS | Cosenza | 15 | | Cosenza - Catanzaro Lido | 1 | 2 | Stazione di Cosenza Centro | 70 | | Patrimonio disponibile | € 0,00 |
| 0011-1/00 | CS | Cosenza | 15 | 1141/b | Cosenza - Catanzaro Lido | 1 | 1 | Ex deposito ferroviario | 1182 | | Patrimonio disponibile | € 0,00 |
| 0011-2/00 | CS | Cosenza | 15 | 1141/e | Cosenza - Catanzaro Lido | 1 | 1 | Ex deposito ferroviario | 700 | | Patrimonio disponibile | € 0,00 |
| 0011/00 | CS | Cosenza | 15 | 1141-131-130-949-135-308-133-132 | Cosenza - Catanzaro Lido | | | Ex deposito ferroviario | | 14373 | Patrimonio disponibile | € 0,00 |
| 0013/02 | CS | Cosenza | 15 | 1142 | Cosenza - Catanzaro Lido | | | | | 667 | Patrimonio disponibile | € 0,00 |
| 0013/00 | CS | Cosenza | 15 | 1142-1141 | Cosenza - Catanzaro Lido | | | | | 2123 | Patrimonio disponibile | € 0,00 |
| 0013/01 | CS | Cosenza | 15 | 1142-1141 | Cosenza - Catanzaro Lido | | | | | 1456 | Patrimonio disponibile | € 0,00 |
| 0016/03 | CS | Cosenza | 15 | 130 | Cosenza - Catanzaro Lido | 1 | 1 | Stazione di Cosenza Centro | 35 | | Demanio ferroviario regionale | € 0,00 |

| n° scheda | Provincia | Comune | Foglio | Particella | Linea | Piani | Vani | Ubicazione | Superficie coperta | Superficie scoperta | Natura giuridica | Valore di stima |
|---|---|---|---|---|---|---|---|---|---|---|---|---|
| 0016/01 | CS | Cosenza | 15 | 130 | Cosenza - Catanzaro Lido | 1 | 4 | Stazione di Cosenza Centro | 100 | | Demanio ferroviario regionale | € 0,00 |
| 0016/02 | CS | Cosenza | 15 | 130 | Cosenza - Catanzaro Lido | 1 | 3 | Stazione di Cosenza Centro | 60 | | Demanio ferroviario regionale | € 0,00 |
| 0011-3/00 | CS | Cosenza | 15 | 130 | Cosenza - Catanzaro Lido | 2 | 5 | Ex deposito ferroviario | 610 | | Patrimonio disponibile | € 0,00 |
| 0016/00 | CS | Cosenza | 15 | 130 | Cosenza - Catanzaro Lido | 2 | 10 | Stazione di Cosenza Centro | 174 | | Demanio ferroviario regionale | € 0,00 |
| 0018/00 | CS | Cosenza | 15 | 132 | Cosenza - Catanzaro Lido | 1 | 1 | Stazione di Cosenza Centro | 15 | | Demanio ferroviario regionale | € 0,00 |
| 0011-7/01 | CS | Cosenza | 15 | 132/a | Cosenza - Catanzaro Lido | 1 | 5 | Ex deposito ferroviario | 100 | | Patrimonio disponibile | € 0,00 |
| 0011-7/00 | CS | Cosenza | 15 | 132/a | Cosenza - Catanzaro Lido | 3 | 15 | Ex deposito ferroviario | 254 | | Patrimonio disponibile | € 0,00 |
| 0019/00 | CS | Cosenza | 15 | 133 | Cosenza - Catanzaro Lido | 1 | 1 | Stazione di Cosenza Centro | 99 | | Patrimonio disponibile | € 0,00 |
| 0011-6/00 | CS | Cosenza | 15 | 133/a | Cosenza - Catanzaro Lido | 2 | 6 | Ex deposito ferroviario | 1890 | | Patrimonio disponibile | € 0,00 |
| 0015/00 | CS | Cosenza | 15 | 134-94 | Cosenza - Catanzaro Lido | | | Stazione di Cosenza Centro | | 58971 | Demanio ferroviario regionale | € 0,00 |
| 0011-4/00 | CS | Cosenza | 15 | 135/a | Cosenza - Catanzaro Lido | 1 | 1 | Ex deposito ferroviario | 198 | | Patrimonio disponibile | € 0,00 |
| 0011-5/00 | CS | Cosenza | 15 | 308 | Cosenza - Catanzaro Lido | 1 | 1 | Ex deposito ferroviario | 1450 | | Patrimonio disponibile | € 0,00 |
| 0009/00 | CS | Cosenza | 15 | 518-534-516 | Cosenza - Catanzaro Lido | 1 | 1 | Fermata Campanella | 60 | | Demanio ferroviario regionale | € 14 830 300,00 |
| 0010-1/00 | CS | Cosenza | 18 | 14/b | Cosenza - Catanzaro Lido | 1 | 1 | Ex deposito ferroviario | 259 | | Patrimonio disponibile | € 0,00 |
| 0010/00 | CS | Cosenza | 18 | 14-247 | Cosenza - Catanzaro Lido | | | Ex deposito ferroviario | | 6623 | Patrimonio disponibile | € 0,00 |
| 0014/00 | CS | Cosenza | 18 | 250/a | Cosenza - Catanzaro Lido | | | | | 1873 | Patrimonio disponibile | € 0,00 |
| 0012/00 | CS | Cosenza | 18,15 | 243-244-246-247-233-250,136-1142-1141-133 | Cosenza - Catanzaro Lido | | | | | 21299 | Patrimonio disponibile | € 1 198 068,75 |
| 0022/00 | CS | Cosenza | 23 | | Cosenza - Catanzaro Lido | 1 | 1 | Stazione di Cosenza Casali | 15 | | Demanio ferroviario regionale | |
| 0021/01 | CS | Cosenza | 23 | | Cosenza - Catanzaro Lido | 1 | 1 | Stazione di Cosenza Casali | 99 | | Demanio ferroviario regionale | |
| 0021/00 | CS | Cosenza | 23 | | Cosenza - Catanzaro Lido | 1 | 1 | Stazione di Cosenza Casali | 99 | | Demanio ferroviario regionale | |
| 0020/01 | CS | Cosenza | 23 | 31-32 | Cosenza - Catanzaro Lido | 1 | 7 | Stazione di Cosenza Casali | 130 | | Demanio ferroviario regionale | |
| 0020/00 | CS | Cosenza | 23 | 31-32 | Cosenza - Catanzaro Lido | 2 | 14 | Stazione di Cosenza Casali | 145 | | Demanio ferroviario regionale | |
| 0024/01 | CS | Cosenza | 29 | 109 | Cosenza - Catanzaro Lido | 2 | 6 | | 85 | 600 | Patrimonio disponibile | |
| 0024/00 | CS | Cosenza | 29 | 109 | Cosenza - Catanzaro Lido | 2 | 6 | | 85 | 600 | Patrimonio disponibile | |
| 0023/00 | CS | Cosenza | 29 | 59 | Cosenza - Catanzaro Lido | 2 | 6 | | 85 | | Patrimonio disponibile | |
| 0023/01 | CS | Cosenza | 29 | 59 | Cosenza - Catanzaro Lido | 1 | 3 | | 85 | | Patrimonio disponibile | |
| 0023/02 | CS | Cosenza | 29 | 59 | Cosenza - Catanzaro Lido | 1 | 3 | | 85 | | Patrimonio disponibile | |
| 0025/01 | CS | Cosenza | 30 | 121 | Cosenza - Catanzaro Lido | 1 | 3 | | 85 | | Patrimonio disponibile | |

| n° scheda | Provincia | Comune | Foglio | Particella | Linea | Piani | Vani | Ubicazione | Superficie coperta | Superficie scoperta | Natura giuridica | Valore di stima |
|---|---|---|---|---|---|---|---|---|---|---|---|---|
| 0025/02 | CS | Cosenza | 30 | 121 | Cosenza - Catanzaro Lido | 1 | 3 | | 85 | | Patrimonio disponibile | |
| 0025/00 | CS | Cosenza | 30 | 121-131 | Cosenza - Catanzaro Lido | 2 | 6 | | 85 | 470 | Patrimonio disponibile | |
| 0004/00 | CS | Cosenza | 9 | 22 | Cosenza - Catanzaro Lido | 1 | 1 | Vaglio Lise | 360 | | Demanio ferroviario regionale | |
| 0006/00 | CS | Cosenza | 9 | 267-158-27-29-432 | Cosenza - Catanzaro Lido | 1 | 1 | Vaglio Lise | 1500 | | Demanio ferroviario regionale | |
| 0003/01 | CS | Cosenza | 9 | 26-82 | Cosenza - Catanzaro Lido | 1 | 1 | Vaglio Lise | 18 | | Demanio ferroviario regionale | |
| 0003/00 | CS | Cosenza | 9 | 26-82 | Cosenza - Catanzaro Lido | 4 | 40 | Vaglio Lise | 2600 | | Demanio ferroviario regionale | |
| 0008/00 | CS | Cosenza | 9 | 344-316-306 | Cosenza - Catanzaro Lido | 1 | 1 | Fermata Monaco | 60 | | Demanio ferroviario regionale | |
| 0007/00 | CS | Cosenza | 9 | 89-90 | Cosenza - Catanzaro Lido | | | | | 28600 | Demanio ferroviario regionale | |
| 0052/00 | CS | Figline Vegliaturo | 1-2-5 | 241-29-102-143 | Cosenza - Catanzaro Lido | | | | | 55580 | Demanio ferroviario regionale | |
| 0052/01 | CS | Figline Vegliaturo | 1-2-5 | 241-29-102-143 | Cosenza - Catanzaro Lido | | | | | 475 | Demanio ferroviario regionale | |
| 0053/01 | CS | Figline Vegliaturo | 2 | 81 | Cosenza - Catanzaro Lido | 1 | 5 | Fermata di Figline - Cellara | 100 | | Demanio ferroviario regionale | |
| 0054/00 | CS | Figline Vegliaturo | 2 | 81 | Cosenza - Catanzaro Lido | 1 | 1 | Fermata di Figline - Cellara | 15 | | Demanio ferroviario regionale | |
| 0053/00 | CS | Figline Vegliaturo | 2 | 81 | Cosenza - Catanzaro Lido | 1 | 5 | Fermata di Figline - Cellara | 100 | | Demanio ferroviario regionale | |
| 0056/00 | CS | Figline Vegliaturo | 5 | 358 | Cosenza - Catanzaro Lido | 1 | 4 | | 70 | 500 | Patrimonio disponibile | |
| 0055/00 | CS | Figline Vegliaturo | 5 | 376 | Cosenza - Catanzaro Lido | 1 | 4 | | 70 | 540 | Patrimonio disponibile | |
| 0009/00 | CS | Laino Borgo | 20 | 251 | Lagonegro - Spezzano Albanese Terme (dismessa) | 2 | 4 | | 70 | | Patrimonio disponibile | € 34 200,00 |
| 0001/00 | CS | Laino Borgo | 20 | 64 | Lagonegro - Spezzano Albanese Terme (dismessa) | 2 | 3 | | 70 | | Patrimonio disponibile | € 15 400,00 |
| 0003/00 | CS | Laino Borgo | 20-21 | 79,80-15 | Lagonegro - Spezzano Albanese Terme (dismessa) | | | Stazione di Rotonda Viggianello | | 17050 | Patrimonio disponibile | |
| 0007/00 | CS | Laino Borgo | 21 | 126 | Lagonegro - Spezzano Albanese Terme (dismessa) | 1 | 1 | Stazione di Rotonda Viggianello | 80 | | Patrimonio disponibile | € 0,00 |
| 0002/00 | CS | Laino Borgo | 21 | 130 | Lagonegro - Spezzano Albanese Terme (dismessa) | 2 | 6 | | 85 | | Patrimonio disponibile | € 36 500,00 |
| 0002/01 | CS | Laino Borgo | 21 | 130 | Lagonegro - Spezzano Albanese Terme (dismessa) | 2 | 6 | | 85 | | Patrimonio disponibile | € 0,00 |
| 0004/00 | CS | Laino Borgo | 21 | 131 | Lagonegro - Spezzano Albanese Terme (dismessa) | 1 | 6 | | 85 | | Patrimonio disponibile | € 0,00 |
| 0004/01 | CS | Laino Borgo | 21 | 131 | Lagonegro - Spezzano Albanese Terme (dismessa) | 1 | 6 | | 85 | | Patrimonio disponibile | € 0,00 |
| 0008/01 | CS | Laino Borgo | 21 | 133 | Lagonegro - Spezzano Albanese Terme (dismessa) | 1 | 1 | Stazione di Rotonda Viggianello | 120 | 2223 | Patrimonio disponibile | € 0,00 |
| 0008/00 | CS | Laino Borgo | 21 | 133 | Lagonegro - Spezzano Albanese Terme (dismessa) | 1 | 1 | Stazione di Rotonda Viggianello | 120 | 2223 | Patrimonio disponibile | € 144 525,00 |
| 0006/00 | CS | Laino Borgo | 21 | 14 | Lagonegro - Spezzano Albanese Terme (dismessa) | 1 | 1 | Stazione di Rotonda Viggianello | 15 | | Patrimonio disponibile | € 0,00 |
| 0005/01 | CS | Laino Borgo | 21 | 14 | Lagonegro - Spezzano Albanese Terme (dismessa) | 2 | 5 | Stazione di Rotonda Viggianello | 100 | | Patrimonio disponibile | € 0,00 |
| 0005/00 | CS | Laino Borgo | 21 | 14 | Lagonegro - Spezzano Albanese Terme (dismessa) | 2 | 8 | Stazione di Rotonda Viggianello | 120 | | Patrimonio disponibile | € 237 142,00 |

| n° scheda | Provincia | Comune | Foglio | Particella | Linea | Piani | Vani | Ubicazione | Superficie coperta | Superficie scoperta | Natura giuridica | Valore di stima |
|---|---|---|---|---|---|---|---|---|---|---|---|---|
| 0014/00 | CS | Laino Borgo | 21 | 15 | Lagonegro - Spezzano Albanese Terme (dismessa) | | | | | 2164 | Patrimonio disponibile | € 21 614,00 |
| 0014/01 | CS | Laino Borgo | 21 | 15 | Lagonegro - Spezzano Albanese Terme (dismessa) | | | | | 2164 | Patrimonio disponibile | € 0,00 |
| 0010/02 | CS | Laino Borgo | 27 | 40 | Lagonegro - Spezzano Albanese Terme (dismessa) | 1 | 1 | Stazione di Laino Borgo | 30 | | Patrimonio disponibile | € 0,00 |
| 0010/01 | CS | Laino Borgo | 27 | 40 | Lagonegro - Spezzano Albanese Terme (dismessa) | 2 | 4 | Stazione di Laino Borgo | 80 | | Patrimonio disponibile | € 0,00 |
| 0011/00 | CS | Laino Borgo | 27 | 40 | Lagonegro - Spezzano Albanese Terme (dismessa) | 1 | 1 | Stazione di Laino Borgo | 15 | | Patrimonio disponibile | € 0,00 |
| 0012/00 | CS | Laino Borgo | 27 | 40 | Lagonegro - Spezzano Albanese Terme (dismessa) | 1 | 1 | Stazione di Laino Borgo | 80 | | Patrimonio disponibile | € 0,00 |
| 0010/00 | CS | Laino Borgo | 27 | 40 | Lagonegro - Spezzano Albanese Terme (dismessa) | 2 | 10 | Stazione di Laino Borgo | 100 | | Patrimonio disponibile | € 108 100,00 |
| 0013/00 | CS | Laino Borgo | 27 | 41 | Lagonegro - Spezzano Albanese Terme (dismessa) | 2 | 6 | | 85 | | Patrimonio disponibile | € 0,00 |
| 0013/01 | CS | Laino Borgo | 27 | 41 | Lagonegro - Spezzano Albanese Terme (dismessa) | 2 | 6 | | 85 | | Patrimonio disponibile | € 0,00 |
| 0036/00 | CS | Lappano | 1-3-6-9-10 | 3-4-2-142-48-92-66 | Pedace - S.Giovanni in Fiore | | | | | 96880 | Demanio ferroviario regionale | |
| 0038/02 | CS | Lappano | 6 | 158 | Pedace - S.Giovanni in Fiore | 1 | 3 | Fermata di Altavilla | 85 | | Patrimonio disponibile | € 0,00 |
| 0038/00 | CS | Lappano | 6 | 158 | Pedace - S.Giovanni in Fiore | 2 | 6 | Fermata di Altavilla | 85 | | Patrimonio disponibile | € 68 000,00 |
| 0038/01 | CS | Lappano | 6 | 158 | Pedace - S.Giovanni in Fiore | 1 | 3 | Fermata di Altavilla | 85 | | Patrimonio disponibile | € 0,00 |
| 0037/00 | CS | Lappano | 9 | 89 | Pedace - S.Giovanni in Fiore | 2 | 6 | | 85 | | Patrimonio disponibile | |
| 0058/00 | CS | Mangone | 3 | 85 | Cosenza - Catanzaro Lido | 1 | 4 | Fermata di Mangone | 70 | | Demanio ferroviario regionale | |
| 0059/00 | CS | Mangone | 3 | 85 | Cosenza - Catanzaro Lido | 1 | 1 | Fermata di Mangone | 15 | | Demanio ferroviario regionale | |
| 0057/00 | CS | Mangone | 3-8 | 38-104-4-165 | Cosenza - Catanzaro Lido | | | | | 38470 | Demanio ferroviario regionale | |
| 0060/00 | CS | Mangone | 8 | 167 | Cosenza - Catanzaro Lido | 1 | 6 | Fermata di Piano Lago | 100 | | Demanio ferroviario regionale | |
| 0062/00 | CS | Mangone | 8 | 167 | Cosenza - Catanzaro Lido | 1 | 1 | Fermata di Piano Lago | 6 | | Demanio ferroviario regionale | |
| 0061/00 | CS | Mangone | 8 | 167 | Cosenza - Catanzaro Lido | 1 | 1 | Fermata di Piano Lago | 80 | | Demanio ferroviario regionale | |
| 0063/00 | CS | Mangone | 8 | 167 | Cosenza - Catanzaro Lido | 2 | 8 | Fermata di Piano Lago | 150 | | Patrimonio disponibile | € 80 500,00 |
| 0063/01 | CS | Mangone | 8 | 167 | Cosenza - Catanzaro Lido | 2 | 4 | Fermata di Piano Lago | 75 | | Patrimonio disponibile | |
| 0064/00 | CS | Mangone | 8 | 178 | Cosenza - Catanzaro Lido | 1 | 6 | | 85 | 700 | Demanio ferroviario regionale | |
| 0076/01 | CS | Marzi | 15 | 141 | Cosenza - Catanzaro Lido | 1 | 3 | | 85 | | Patrimonio disponibile | |
| 0076/00 | CS | Marzi | 15 | 141 | Cosenza - Catanzaro Lido | 2 | 6 | | 85 | | Patrimonio disponibile | |
| 0076/02 | CS | Marzi | 15 | 141 | Cosenza - Catanzaro Lido | 1 | 3 | | 85 | | Patrimonio disponibile | |
| 0079/00 | CS | Marzi | 16 | 218 | Cosenza - Catanzaro Lido | 1 | 1 | Stazione di Marzi | 90 | | Demanio ferroviario regionale | |
| 0080/00 | CS | Marzi | 16 | 218 | Cosenza - Catanzaro Lido | 1 | 1 | Stazione di Marzi | 15 | | Demanio ferroviario regionale | |

| n° scheda | Provincia | Comune | Foglio | Particella | Linea | Piani | Vani | Ubicazione | Superficie coperta | Superficie scoperta | Natura giuridica | Valore di stima |
|---|---|---|---|---|---|---|---|---|---|---|---|---|
| 0078/01 | CS | Marzi | 16 | 218 | Cosenza - Catanzaro Lido | 2 | 6 | Stazione di Marzi | 100 | | Demanio ferroviario regionale | |
| 0078/00 | CS | Marzi | 16 | 218 | Cosenza - Catanzaro Lido | 2 | 8 | Stazione di Marzi | 100 | | Demanio ferroviario regionale | |
| 0084/00 | CS | Marzi | 3 | 13 | Cosenza - Catanzaro Lido | 2 | 6 | | 85 | | Patrimonio disponibile | |
| 0075/00 | CS | Marzi | 3-4-5-6 | 78-93-173-63-35-50 | Cosenza - Catanzaro Lido | | | | | 131284 | Demanio ferroviario regionale | |
| 0077/00 | CS | Marzi | 4 | 213 | Cosenza - Catanzaro Lido | 2 | 6 | | 85 | | Patrimonio disponibile | |
| 0077/01 | CS | Marzi | 4 | 213 | Cosenza - Catanzaro Lido | 1 | 3 | | 85 | | Patrimonio disponibile | |
| 0077/02 | CS | Marzi | 4 | 213 | Cosenza - Catanzaro Lido | 1 | 3 | | 85 | | Patrimonio disponibile | |
| 0083/00 | CS | Marzi | 4 | 24 | Cosenza - Catanzaro Lido | 2 | 6 | | 85 | | Patrimonio disponibile | |
| 0015/02 | CS | Morano Calabro | 41 | 65/1 | Lagonegro - Spezzano Albanese Terme (dismessa) | 1 | 2 | Stazione di Campotenese | 60 | | Patrimonio disponibile | |
| 0015/01 | CS | Morano Calabro | 41 | 65/1 | Lagonegro - Spezzano Albanese Terme (dismessa) | 1 | 4 | Stazione di Campotenese | 100 | | Patrimonio disponibile | |
| 0015/00 | CS | Morano Calabro | 41 | 65/1 | Lagonegro - Spezzano Albanese Terme (dismessa) | 2 | 8 | Stazione di Campotenese | 200 | | Patrimonio disponibile | |
| 0018/02 | CS | Morano Calabro | 48 | 65/1 | Lagonegro - Spezzano Albanese Terme (dismessa) | 2 | 3 | Stazione di Campotenese | 70 | | Patrimonio disponibile | |
| 0016/00 | CS | Morano Calabro | 48 | 65/1 | Lagonegro - Spezzano Albanese Terme (dismessa) | 1 | 1 | Stazione di Campotenese | 60 | | Patrimonio disponibile | |
| 0016/01 | CS | Morano Calabro | 48 | 65/1 | Lagonegro - Spezzano Albanese Terme (dismessa) | 1 | 1 | Stazione di Campotenese | 60 | | Patrimonio disponibile | |
| 0017/00 | CS | Morano Calabro | 48 | 65/1 | Lagonegro - Spezzano Albanese Terme (dismessa) | 1 | 1 | Stazione di Campotenese | 15 | | Patrimonio disponibile | |
| 0018/00 | CS | Morano Calabro | 48 | 65/1 | Lagonegro - Spezzano Albanese Terme (dismessa) | 2 | 6 | Stazione di Campotenese | 70 | | Patrimonio disponibile | |
| 0018/01 | CS | Morano Calabro | 48 | 65/1 | Lagonegro - Spezzano Albanese Terme (dismessa) | 2 | 3 | Stazione di Campotenese | 70 | | Patrimonio disponibile | |
| 0019/01 | CS | Morano Calabro | 48 | 65/1 | Lagonegro - Spezzano Albanese Terme (dismessa) | | | Stazione di Campotenese | | 5672 | Patrimonio disponibile | |
| 0019/00 | CS | Morano Calabro | 48 | 65/1 | Lagonegro - Spezzano Albanese Terme (dismessa) | | | Stazione di Campotenese | | 5672 | Patrimonio disponibile | |
| 0001/00 | CS | Pedace | 2-3 | 6-1-2-3 | Pedace - S.Giovanni in Fiore | | | | | 58200 | Demanio ferroviario regionale | |
| 0036/00 | CS | Pedace | 3 | 147 | Cosenza - Catanzaro Lido | 1 | 4 | | 70 | 250 | Patrimonio disponibile | |
| 0035/01 | CS | Pedace | 3 | 69 - 70 | Cosenza - Catanzaro Lido | 1 | 1 | Stazione di Pedace | 97 | | Patrimonio disponibile | |
| 0035/00 | CS | Pedace | 3 | 69 - 70 | Cosenza - Catanzaro Lido | 1 | 1 | Stazione di Pedace | 97 | | Patrimonio disponibile | |
| 0034/00 | CS | Pedace | 3 | 69 - 70 | Cosenza - Catanzaro Lido | 1 | 1 | Stazione di Pedace | 15 | | Demanio ferroviario regionale | |
| 0033/00 | CS | Pedace | 3 | 69-70 | Cosenza - Catanzaro Lido | 2 | 10 | Stazione di Pedace | 145 | | Demanio ferroviario regionale | |
| 0033/01 | CS | Pedace | 3 | 69-70 | Cosenza - Catanzaro Lido | 1 | 5 | Stazione di Pedace | 100 | | Demanio ferroviario regionale | |
| 0032/00 | CS | Pedace | 3 | 7-71-72-73-74-101 | Cosenza - Catanzaro Lido | | | | | 57160 | Demanio ferroviario regionale | |
| 0047/01 | CS | Piane Crati | 3-5 | 4-41-43 | Cosenza - Catanzaro Lido | | | | | 600 | Demanio ferroviario regionale | |

| n° scheda | Provincia | Comune | Foglio | Particella | Linea | Piani | Vani | Ubicazione | Superficie coperta | Superficie scoperta | Natura giuridica | Valore di stima |
|---|---|---|---|---|---|---|---|---|---|---|---|---|
| 0047/00 | CS | Piane Crati | 3-5 | 4-41-43 | Cosenza - Catanzaro Lido | | | | | 28880 | Demanio ferroviario regionale | |
| 0051/01 | CS | Piane Crati | 5 | | Cosenza - Catanzaro Lido | 1 | 6 | Stazione di Piane Crati | 85 | | Patrimonio disponibile | |
| 0050/00 | CS | Piane Crati | 5 | | Cosenza - Catanzaro Lido | 1 | 1 | Stazione di Piane Crati | 15 | | Demanio ferroviario regionale | |
| 0051/00 | CS | Piane Crati | 5 | | Cosenza - Catanzaro Lido | 1 | 6 | Stazione di Piane Crati | 85 | | Patrimonio disponibile | |
| 0049/00 | CS | Piane Crati | 5 | | Cosenza - Catanzaro Lido | 1 | 1 | Stazione di Piane Crati | 90 | | Patrimonio disponibile | |
| 0048/00 | CS | Piane Crati | 5 | 42-43-191-192-193 | Cosenza - Catanzaro Lido | 1 | 6 | Stazione di Piane Crati | 100 | | Demanio ferroviario regionale | |
| 0037/00 | CS | Pietrafitta | 1-7-8 | 269-163-164-228 | Cosenza - Catanzaro Lido | | | | | 6680 | Demanio ferroviario regionale | |
| 0038/00 | CS | Pietrafitta | 7 | 149-166 | Cosenza - Catanzaro Lido | 2 | 8 | Fermata di Pietrafitta | 85 | | Demanio ferroviario regionale | € 40 049,00 |
| 0039/00 | CS | Pietrafitta | 7 | 149-166 | Cosenza - Catanzaro Lido | 1 | 4 | Fermata di Pietrafitta | 60 | | Patrimonio disponibile | |
| 0068/01 | CS | Rogliano | | | Cosenza - Catanzaro Lido | | | Stazione di Rogliano | | 20 | Demanio ferroviario regionale | |
| 0069/00 | CS | Rogliano | 1 | 214-45 | Cosenza - Catanzaro Lido | 1 | 6 | | 85 | 470 | Patrimonio disponibile | € 74 760,00 |
| 0068/00 | CS | Rogliano | 1-5-6-16 | 36-44-175-7-203-127 | Cosenza - Catanzaro Lido | | | | | 96330 | Demanio ferroviario regionale | |
| 0081/00 | CS | Rogliano | 16 | 261-197 | Cosenza - Catanzaro Lido | 2 | 6 | | 85 | | Patrimonio disponibile | |
| 0082/00 | CS | Rogliano | 19 | 171-102 | Cosenza - Catanzaro Lido | 2 | 6 | Fermata di Parenti | 85 | | Demanio ferroviario regionale | |
| 0073/00 | CS | Rogliano | 5 | | Cosenza - Catanzaro Lido | 1 | 1 | Stazione di Rogliano | 320 | | Demanio ferroviario regionale | |
| 0072/00 | CS | Rogliano | 5 | | Cosenza - Catanzaro Lido | 1 | 1 | Stazione di Rogliano | 99 | | Demanio ferroviario regionale | |
| 0071/01 | CS | Rogliano | 5 | | Cosenza - Catanzaro Lido | 2 | 5 | Stazione di Rogliano | 90 | | Patrimonio disponibile | |
| 0071/00 | CS | Rogliano | 5 | | Cosenza - Catanzaro Lido | 2 | 8 | Stazione di Rogliano | 160 | | Patrimonio disponibile | € 66 600,00 |
| 0073/01 | CS | Rogliano | 5 | | Cosenza - Catanzaro Lido | 1 | 1 | Stazione di Rogliano | 320 | | Demanio ferroviario regionale | |
| 0074/00 | CS | Rogliano | 5 | | Cosenza - Catanzaro Lido | 1 | 1 | Stazione di Rogliano | 15 | | Demanio ferroviario regionale | |
| 0070/00 | CS | Rogliano | 5 | 230-231-232-233-234 | Cosenza - Catanzaro Lido | 1 | 6 | Stazione di Rogliano | 120 | | Demanio ferroviario regionale | |
| 0026/00 | CS | Rovito | 1 | 80 | Cosenza - Catanzaro Lido | 1 | 6 | Fermata Bosco | 85 | | Patrimonio disponibile | |
| 0026/01 | CS | Rovito | 1 | 80 | Cosenza - Catanzaro Lido | 1 | 6 | Fermata Bosco | 85 | | Patrimonio disponibile | |
| 0035/00 | CS | Rovito | 1 | 83 | Pedace - S.Giovanni in Fiore | 2 | 6 | | 85 | | Patrimonio disponibile | |
| 0030/00 | CS | Rovito | 1-2-8 | 3-43-44-45-40-61 | Pedace - S.Giovanni in Fiore | | | | | 50300 | Demanio ferroviario regionale | |
| 0027/00 | CS | Rovito | 14 | 62 | Cosenza - Catanzaro Lido | | | | | 12040 | Demanio ferroviario regionale | |
| 0032/00 | CS | Rovito | 8 | 114 | Pedace - S.Giovanni in Fiore | 2 | 8 | Stazione di Rovito | 100 | | Patrimonio disponibile | € 191 300,00 |
| 0033/00 | CS | Rovito | 8 | 114 | Pedace - S.Giovanni in Fiore | 1 | 1 | Stazione di Rovito | 80 | | Patrimonio disponibile | € 0,00 |

| n° scheda | Provincia | Comune | Foglio | Particella | Linea | Piani | Vani | Ubicazione | Superficie coperta | Superficie scoperta | Natura giuridica | Valore di stima |
|---|---|---|---|---|---|---|---|---|---|---|---|---|
| 0034/00 | CS | Rovito | 8 | 114 | Pedace - S.Giovanni in Fiore | 1 | 1 | Stazione di Rovito | 15 | | Patrimonio disponibile | € 0,00 |
| 0032/01 | CS | Rovito | 8 | 114 | Pedace - S.Giovanni in Fiore | 2 | 8 | Stazione di Rovito | 100 | | Patrimonio disponibile | € 0,00 |
| 0031/00 | CS | Rovito | 8 | 61 | Pedace - S.Giovanni in Fiore | 2 | 6 | | 85 | | Patrimonio disponibile | € 36 500,00 |
| 0079/00 | CS | San Giovanni in Fiore | 10 | 78 | Pedace - S.Giovanni in Fiore | 2 | 6 | Fermata di Vallepiccola | 85 | | Patrimonio disponibile | |
| 0079/01 | CS | San Giovanni in Fiore | 10 | 78 | Pedace - S.Giovanni in Fiore | 1 | 3 | Fermata di Vallepiccola | 85 | | Patrimonio disponibile | |
| 0079/02 | CS | San Giovanni in Fiore | 10 | 78 | Pedace - S.Giovanni in Fiore | 1 | 3 | Fermata di Vallepiccola | 85 | | Patrimonio disponibile | |
| 0082/00 | CS | San Giovanni in Fiore | 64 | 21-22-25 | Pedace - S.Giovanni in Fiore | 1 | 1 | Stazione di Torre Garga | 15 | | Patrimonio disponibile | |
| 0081/01 | CS | San Giovanni in Fiore | 64 | 21-22-25 | Pedace - S.Giovanni in Fiore | 1 | 1 | Stazioone di Torre Garga | 80 | | Patrimonio disponibile | |
| 0081/00 | CS | San Giovanni in Fiore | 64 | 21-22-25 | Pedace - S.Giovanni in Fiore | 1 | 1 | Stazione di Torre Garga | 80 | | Patrimonio disponibile | |
| 0080/00 | CS | San Giovanni in Fiore | 64 | 21-22-25 | Pedace - S.Giovanni in Fiore | 2 | 8 | Stazione di Torre Garga | 100 | | Patrimonio disponibile | |
| 0080/01 | CS | San Giovanni in Fiore | 64 | 21-22-25 | Pedace - S.Giovanni in Fiore | 2 | 8 | Stazione di Torre Garga | 100 | | Patrimonio disponibile | |
| 0083/01 | CS | San Giovanni in Fiore | 64 | 25 | Pedace - S.Giovanni in Fiore | 2 | 4 | | 70 | | Patrimonio disponibile | |
| 0083/00 | CS | San Giovanni in Fiore | 64 | 25 | Pedace - S.Giovanni in Fiore | 2 | 4 | | 70 | | Patrimonio disponibile | |
| 0084/00 | CS | San Giovanni in Fiore | 65 | 79 | Pedace - S.Giovanni in Fiore | 2 | 6 | | 85 | | Patrimonio disponibile | |
| 0085/00 | CS | San Giovanni in Fiore | 67 | 90 | Pedace - S.Giovanni in Fiore | 2 | 6 | | 85 | | Patrimonio disponibile | |
| 0085/01 | CS | San Giovanni in Fiore | 67 | 90 | Pedace - S.Giovanni in Fiore | 2 | 6 | | 85 | | Patrimonio disponibile | |
| 0087/02 | CS | San Giovanni in Fiore | 81 | 92 | Pedace - S.Giovanni in Fiore | 1 | 2 | Stazione di San Giovanni in Fiore | 50 | | Patrimonio disponibile | |
| 0089/00 | CS | San Giovanni in Fiore | 81 | 92 | Pedace - S.Giovanni in Fiore | 1 | 1 | Stazione di San Giovanni in Fiore | 15 | | Patrimonio disponibile | |
| 0087/01 | CS | San Giovanni in Fiore | 81 | 92 | Pedace - S.Giovanni in Fiore | 1 | 5 | Stazione di San Giovanni in Fiore | 100 | | Patrimonio disponibile | |
| 0087/00 | CS | San Giovanni in Fiore | 81 | 92 | Pedace - S.Giovanni in Fiore | 2 | 10 | Stazione di San Giovanni in Fiore | 140 | | Patrimonio disponibile | |
| 0088/00 | CS | San Giovanni in Fiore | 81 | 93 | Pedace - S.Giovanni in Fiore | 1 | 1 | Stazione di San Giovanni in Fiore | 120 | | Demanio ferroviario regionale | |
| 0090/00 | CS | San Giovanni in Fiore | 81 | 94 | Pedace - S.Giovanni in Fiore | 1 | 1 | Stazione di San Giovanni in Fiore | 300 | | Demanio ferroviario regionale | |
| 0091/00 | CS | San Giovanni in Fiore | 81 | 95 | Pedace - S.Giovanni in Fiore | 2 | 10 | Stazione di San Giovanni in Fiore | 100 | | Patrimonio disponibile | |
| 0091/01 | CS | San Giovanni in Fiore | 81 | 95 | Pedace - S.Giovanni in Fiore | 2 | 10 | Stazione di San Giovanni in Fiore | 100 | | Patrimonio disponibile | |
| 0086/02 | CS | San Giovanni in Fiore | 81 | 96 | Pedace - S.Giovanni in Fiore | 1 | 3 | | 85 | | Patrimonio disponibile | |
| 0086/00 | CS | San Giovanni in Fiore | 81 | 96 | Pedace - S.Giovanni in Fiore | 2 | 6 | | 85 | | Patrimonio disponibile | |
| 0086/01 | CS | San Giovanni in Fiore | 81 | 96 | Pedace - S.Giovanni in Fiore | 1 | 3 | | 85 | | Patrimonio disponibile | |
| 0078/01 | CS | San Giovanni in Fiore | 9 | 29-139 | Pedace - S.Giovanni in Fiore | 2 | 6 | Fermata di Monteoliveto | 85 | | Patrimonio disponibile | |

| n° scheda | Provincia | Comune | Foglio | Particella | Linea | Piani | Vani | Ubicazione | Superficie coperta | Superficie scoperta | Natura giuridica | Valore di stima |
|---|---|---|---|---|---|---|---|---|---|---|---|---|
| 0078/00 | CS | San Giovanni in Fiore | 9 | 29-139 | Pedace - S.Giovanni in Fiore | 2 | 6 | Fermata di Monteoliveto | 85 | | Patrimonio disponibile | |
| 0077/00 | CS | San Giovanni in Fiore | 9-10-64-65 | 6-29-74-78-18-21-56-66 | Pedace - S.Giovanni in Fiore | | | | | 205356 | Demanio ferroviario regionale | |
| 0039/02 | CS | San Pietro in Guarano | | | Pedace - S.Giovanni in Fiore | | | Stazione di Redipiano | | 120 | Patrimonio disponibile | |
| 0039/01 | CS | San Pietro in Guarano | | | Pedace - S.Giovanni in Fiore | | | Stazione di Redipiano | | 792 | Patrimonio disponibile | |
| 0048/00 | CS | San Pietro in Guarano | 13 | 260 | Pedace - S.Giovanni in Fiore | 1 | 1 | Stazione di Redipiano | 10 | | Patrimonio disponibile | |
| 0047/00 | CS | San Pietro in Guarano | 13 | 260 | Pedace - S.Giovanni in Fiore | 2 | 6 | Stazione di Redipiano | 85 | | Patrimonio disponibile | |
| 0047/01 | CS | San Pietro in Guarano | 13 | 260 | Pedace - S.Giovanni in Fiore | 2 | 5 | Stazione di Redipiano | 85 | | Patrimonio disponibile | |
| 0039/00 | CS | San Pietro in Guarano | 13-19-20-21 | 114-12-13-14-15-5-6 | Pedace - S.Giovanni in Fiore | | | | | 195971 | Demanio ferroviario regionale | |
| 0051/00 | CS | San Pietro in Guarano | 19 | 13 | Pedace - S.Giovanni in Fiore | 2 | 6 | Stazione di Santo Janni | 85 | | Demanio ferroviario regionale | |
| 0051/01 | CS | San Pietro in Guarano | 19 | 13 | Pedace - S.Giovanni in Fiore | 2 | 5 | Stazione di Santo Janni | 85 | | Demanio ferroviario regionale | |
| 0052/00 | CS | San Pietro in Guarano | 19 | 13 | Pedace - S.Giovanni in Fiore | 1 | 1 | Stazione di Santo Janni | 10 | | Demanio ferroviario regionale | |
| 0053/00 | CS | San Pietro in Guarano | 21 | 13 | Pedace - S.Giovanni in Fiore | 2 | 6 | | 85 | | Patrimonio disponibile | |
| 0054/00 | CS | San Pietro in Guarano | 21 | 23 | Pedace - S.Giovanni in Fiore | 2 | 6 | Fermata di Fondente | 85 | | Patrimonio disponibile | |
| 0054/01 | CS | San Pietro in Guarano | 21 | 23 | Pedace - S.Giovanni in Fiore | 2 | 6 | Fermata di Fondente | 85 | | Patrimonio disponibile | |
| 0049/00 | CS | San Pietro in Guarano | 23 | 34 | Pedace - S.Giovanni in Fiore | 2 | 6 | | 85 | | Patrimonio disponibile | |
| 0046/00 | CS | San Pietro in Guarano | 24 | 160 | Pedace - S.Giovanni in Fiore | 2 | 3 | | 70 | | Patrimonio disponibile | |
| 0046/01 | CS | San Pietro in Guarano | 24 | 160 | Pedace - S.Giovanni in Fiore | 2 | 3 | | 70 | | Patrimonio disponibile | |
| 0050/00 | CS | San Pietro in Guarano | 25 | 42 | Pedace - S.Giovanni in Fiore | 2 | 6 | | 85 | | Patrimonio disponibile | |
| 0045/00 | CS | San Pietro in Guarano | 33 | 41 | Pedace - S.Giovanni in Fiore | 2 | 10 | Stazione di San Pietro in Guarano | 140 | | Patrimonio disponibile | |
| 0044/00 | CS | San Pietro in Guarano | 33 | 41 | Pedace - S.Giovanni in Fiore | 1 | 1 | Stazione di San Pietro in Guarano | 15 | | Patrimonio disponibile | |
| 0043/00 | CS | San Pietro in Guarano | 33 | 41 | Pedace - S.Giovanni in Fiore | 1 | 1 | Stazione di San Pietro in Guarano | 300 | | Demanio ferroviario regionale | |
| 0042/00 | CS | San Pietro in Guarano | 33 | 41 | Pedace - S.Giovanni in Fiore | 1 | 1 | Stazione di San Pietro in Guarano | 80 | | Patrimonio disponibile | |
| 0041/00 | CS | San Pietro in Guarano | 33 | 41 | Pedace - S.Giovanni in Fiore | 2 | 8 | Stazione di San Pietro in Guarano | 145 | | Patrimonio disponibile | |
| 0045/01 | CS | San Pietro in Guarano | 33 | 41 | Pedace - S.Giovanni in Fiore | 2 | 10 | Stazione di San Pietro in Guarano | 140 | | Patrimonio disponibile | |
| 0040/01 | CS | San Pietro in Guarano | 33 | 44 | Pedace - S.Giovanni in Fiore | 2 | 6 | | 85 | | Patrimonio disponibile | |
| 0040/00 | CS | San Pietro in Guarano | 33 | 44 | Pedace - S.Giovanni in Fiore | 2 | 6 | | 85 | | Patrimonio disponibile | |
| 0066/00 | CS | Santo Stefano di Rogliano | 3 | 81 | Cosenza - Catanzaro Lido | 1 | 6 | Fermata di Santo Stefano | 120 | | Demanio ferroviario regionale | |
| 0066/01 | CS | Santo Stefano di Rogliano | 3 | 81 | Cosenza - Catanzaro Lido | 1 | 6 | Fermata di Santo Stefano | 120 | | Demanio ferroviario regionale | |

| n° scheda | Provincia | Comune | Foglio | Particella | Linea | Piani | Vani | Ubicazione | Superficie coperta | Superficie scoperta | Natura giuridica | Valore di stima |
|---|---|---|---|---|---|---|---|---|---|---|---|---|
| 0067/00 | CS | Santo Stefano di Rogliano | 3 | 81 | Cosenza - Catanzaro Lido | 1 | 1 | Fermata di Santo Stefano | 15 | | Demanio ferroviario regionale | |
| 0065/00 | CS | Santo Stefano di Rogliano | 3-2 | 6-80-67-112 | Cosenza - Catanzaro Lido | | | | | 32590 | Demanio ferroviario regionale | |
| 0097/01 | CS | Scigliano | 11 | 224 | Cosenza - Catanzaro Lido | 2 | 6 | | 85 | | Demanio ferroviario regionale | |
| 0097/00 | CS | Scigliano | 11 | 224 | Cosenza - Catanzaro Lido | 2 | 6 | | 85 | | Demanio ferroviario regionale | |
| 0092/00 | CS | Scigliano | 17 | 113-274 | Cosenza - Catanzaro Lido | 2 | 6 | | 85 | | Patrimonio disponibile | |
| 0092/01 | CS | Scigliano | 17 | 113-274 | Cosenza - Catanzaro Lido | 1 | 3 | | 85 | | Patrimonio disponibile | |
| 0093/01 | CS | Scigliano | 17 | 123 | Cosenza - Catanzaro Lido | 1 | 1 | Stazione di Scigliano | 40 | | Demanio ferroviario regionale | |
| 0094/00 | CS | Scigliano | 17 | 123 | Cosenza - Catanzaro Lido | 1 | 1 | Stazione di Scigliano | 80 | | Demanio ferroviario regionale | |
| 0093/00 | CS | Scigliano | 17 | 123 | Cosenza - Catanzaro Lido | 2 | 8 | Stazione di Scigliano | 100 | | Demanio ferroviario regionale | |
| 0095/00 | CS | Scigliano | 17 | 123 | Cosenza - Catanzaro Lido | 1 | 1 | Stazione di Scigliano | 15 | | Demanio ferroviario regionale | |
| 0091/00 | CS | Scigliano | 4-5-9-10 | 54-40-52-29 | Cosenza - Catanzaro Lido | | | | | 126270 | Demanio ferroviario regionale | |
| 0096/00 | CS | Scigliano | 9 | 53 | Cosenza - Catanzaro Lido | 2 | 6 | | 85 | | Patrimonio disponibile | |
| 0071/00 | CS | Serra Pedace | 15 | 45 | Pedace - S.Giovanni in Fiore | 2 | 6 | | 85 | | Patrimonio disponibile | € 60 410,00 |
| 0070/00 | CS | Serra Pedace | 15-17 | 44-45-46-49 | Pedace - S.Giovanni in Fiore | | | | | 171700 | Demanio ferroviario regionale | |
| 0075/00 | CS | Serra Pedace | 16 | 55 | Pedace - S.Giovanni in Fiore | 2 | 6 | | 85 | | Patrimonio disponibile | € 68 810,00 |
| 0074/00 | CS | Serra Pedace | 16 | 58 | Pedace - S.Giovanni in Fiore | 1 | 1 | Stazione di San Nicola S.M. | 15 | | Patrimonio disponibile | € 0,00 |
| 0073/00 | CS | Serra Pedace | 16 | 58 | Pedace - S.Giovanni in Fiore | 1 | 1 | Stazione di San Nicola S.M. | 80 | | Patrimonio disponibile | € 0,00 |
| 0072/01 | CS | Serra Pedace | 16 | 58 | Pedace - S.Giovanni in Fiore | 1 | 5 | Stazione di San Nicola S.M. | 97 | | Patrimonio disponibile | € 0,00 |
| 0072/00 | CS | Serra Pedace | 16 | 58 | Pedace - S.Giovanni in Fiore | 2 | 8 | Stazione di San Nicola S.M. | 97 | | Patrimonio disponibile | € 234 000,00 |
| 0073/01 | CS | Serra Pedace | 16 | 58 | Pedace - S.Giovanni in Fiore | 1 | 1 | Stazione di San Nicola S.M. | 80 | | Patrimonio disponibile | € 0,00 |
| 0076/00 | CS | Serra Pedace | 17 | 49 | Pedace - S.Giovanni in Fiore | 2 | 6 | | 85 | | Patrimonio disponibile | € 94 200,00 |
| 0076/01 | CS | Serra Pedace | 17 | 49 | Pedace - S.Giovanni in Fiore | 2 | 3 | | 85 | | Patrimonio disponibile | € 0,00 |
| 0049/00 | CS | Spezzano Albanese Terme | 1 | 78 | Lagonegro - Spezzano Albanese Terme (dismessa) | 1 | 1 | Stazione di Spezzano Albanese Terme | 68 | 1000 | Patrimonio disponibile | |
| 0022/02 | CS | Spezzano della Sila | | | Pedace - S.Giovanni in Fiore | | | | | 975 | Patrimonio disponibile | |
| 0022/01 | CS | Spezzano della Sila | | | Pedace - S.Giovanni in Fiore | | | Stazione di Moccone | | 200 | Patrimonio disponibile | |
| 0023/01 | CS | Spezzano della Sila | 12 | 84-256 | Pedace - S.Giovanni in Fiore | 1 | 4 | Stazione di Spezzano Sila | 100 | | Demanio ferroviario regionale | |
| 0023/00 | CS | Spezzano della Sila | 12 | 84-256 | Pedace - S.Giovanni in Fiore | 2 | 8 | Stazione di Spezzano Sila | 100 | | Demanio ferroviario regionale | |
| 0024/00 | CS | Spezzano della Sila | 12 | 84-256 | Pedace - S.Giovanni in Fiore | 1 | 1 | Stazione di Spezzano Sila | 80 | | Demanio ferroviario regionale | |

| n° scheda | Provincia | Comune | Foglio | Particella | Linea | Piani | Vani | Ubicazione | Superficie coperta | Superficie scoperta | Natura giuridica | Valore di stima |
|---|---|---|---|---|---|---|---|---|---|---|---|---|
| 0022/00 | CS | Spezzano della Sila | 1-2-12-13-15-22-25-27 | 2-7-8-48-49-1-11-12-7-35 | Pedace - S.Giovanni in Fiore | | | | | 176657 | Demanio ferroviario regionale | |
| 0025/00 | CS | Spezzano della Sila | 13 | 7 | Pedace - S.Giovanni in Fiore | 2 | 6 | | 85 | | Patrimonio disponibile | |
| 0057/00 | CS | Spezzano della Sila | 2 | 50-49 | Pedace - S.Giovanni in Fiore | 1 | 1 | Stazione di Moccone | 15 | | Patrimonio disponibile | |
| 0056/00 | CS | Spezzano della Sila | 2 | 50-49 | Pedace - S.Giovanni in Fiore | 1 | 1 | Stazione di Moccone | 80 | | Patrimonio disponibile | |
| 0055/00 | CS | Spezzano della Sila | 2 | 50-49-74 | Pedace - S.Giovanni in Fiore | 2 | 8 | Stazione di Moccone | 100 | | Patrimonio disponibile | |
| 0058/02 | CS | Spezzano della Sila | 2 | 50-49-74 | Pedace - S.Giovanni in Fiore | 1 | 4 | Stazione di Moccone | 80 | | Patrimonio disponibile | |
| 0058/01 | CS | Spezzano della Sila | 2 | 50-49-74 | Pedace - S.Giovanni in Fiore | 1 | 4 | Stazione di Moccone | 80 | | Patrimonio disponibile | |
| 0058/00 | CS | Spezzano della Sila | 2 | 50-49-74 | Pedace - S.Giovanni in Fiore | 2 | 12 | Stazione di Moccone | 120 | | Patrimonio disponibile | € 77 453,00 |
| 0058/03 | CS | Spezzano della Sila | 2 | 50-49-74 | Pedace - S.Giovanni in Fiore | 1 | 4 | Stazione di Moccone | 80 | | Patrimonio disponibile | |
| 0055/01 | CS | Spezzano della Sila | 2 | 50-49-74 | Pedace - S.Giovanni in Fiore | 1 | 4 | Stazione di Moccone | 100 | | Patrimonio disponibile | |
| 0055/02 | CS | Spezzano della Sila | 2 | 50-49-74 | Pedace - S.Giovanni in Fiore | 1 | 3 | Stazione di Moccone | 80 | | Patrimonio disponibile | |
| 0063/00 | CS | Spezzano della Sila | 22 | 173 | Pedace - S.Giovanni in Fiore | 1 | 1 | Stazione di Camigliatello Silano | 300 | | Demanio ferroviario regionale | |
| 0064/01 | CS | Spezzano della Sila | 22 | 174 | Pedace - S.Giovanni in Fiore | 2 | 5 | Stazione di Camigliatello Silano | 100 | | Patrimonio disponibile | |
| 0064/00 | CS | Spezzano della Sila | 22 | 174 | Pedace - S.Giovanni in Fiore | 2 | 10 | Stazione di Camigliatello Silano | 100 | | Patrimonio disponibile | |
| 0059/00 | CS | Spezzano della Sila | 22 | 8 | Pedace - S.Giovanni in Fiore | 2 | 6 | Stazione di Camigliatello Silano | 85 | | Patrimonio disponibile | |
| 0059/01 | CS | Spezzano della Sila | 22 | 8 | Pedace - S.Giovanni in Fiore | 1 | 3 | Stazione di Camigliatello Silano | 85 | | Patrimonio disponibile | |
| 0059/02 | CS | Spezzano della Sila | 22 | 8 | Pedace - S.Giovanni in Fiore | 1 | 3 | Stazione di Camigliatello Silano | 85 | | Patrimonio disponibile | |
| 0062/00 | CS | Spezzano della Sila | 22 | 87 | Pedace - S.Giovanni in Fiore | 1 | 1 | Stazione di Camigliatello Silano | 15 | | Demanio ferroviario regionale | |
| 0060/01 | CS | Spezzano della Sila | 22 | 87 | Pedace - S.Giovanni in Fiore | 2 | 5 | Stazione di Camigliatello Silano | 100 | | Demanio ferroviario regionale | |
| 0061/00 | CS | Spezzano della Sila | 22 | 87 | Pedace - S.Giovanni in Fiore | 1 | 1 | Stazione di Camigliatello Silano | 80 | | Demanio ferroviario regionale | |
| 0060/00 | CS | Spezzano della Sila | 22 | 87 | Pedace - S.Giovanni in Fiore | 2 | 8 | Stazione di Camigliatello Silano | 100 | | Demanio ferroviario regionale | |
| 0065/01 | CS | Spezzano della Sila | 25 | 42-43 | Pedace - S.Giovanni in Fiore | 1 | 3 | | 85 | | Patrimonio disponibile | |
| 0065/00 | CS | Spezzano della Sila | 25 | 42-43 | Pedace - S.Giovanni in Fiore | 2 | 6 | | 85 | | Patrimonio disponibile | |
| 0066/00 | CS | Spezzano della Sila | 27 | 32 | Pedace - S.Giovanni in Fiore | 2 | 6 | | 85 | | Patrimonio disponibile | |
| 0066/02 | CS | Spezzano della Sila | 27 | 32 | Pedace - S.Giovanni in Fiore | 1 | 3 | | 85 | | Patrimonio disponibile | |
| 0066/01 | CS | Spezzano della Sila | 27 | 32 | Pedace - S.Giovanni in Fiore | 1 | 3 | | 85 | 340 | Patrimonio disponibile | |
| 0021/02 | CS | Spezzano Piccolo | 1 | 106 | Pedace - S.Giovanni in Fiore | 1 | 3 | | 85 | | Patrimonio disponibile | |
| 0021/00 | CS | Spezzano Piccolo | 1 | 106 | Pedace - S.Giovanni in Fiore | 2 | 6 | | 85 | | Patrimonio disponibile | |

| n° scheda | Provincia | Comune | Foglio | Particella | Linea | Piani | Vani | Ubicazione | Superficie coperta | Superficie scoperta | Natura giuridica | Valore di stima |
|---|---|---|---|---|---|---|---|---|---|---|---|---|
| 0021/01 | CS | Spezzano Piccolo | 1 | 106 | Pedace - S.Giovanni in Fiore | 1 | 3 | | 85 | | Patrimonio disponibile | |
| 0019/00 | CS | Spezzano Piccolo | 1 | 95 | Pedace - S.Giovanni in Fiore | 1 | 1 | Stazione di Spezzano Piccolo | 80 | | Demanio ferroviario regionale | |
| 0020/00 | CS | Spezzano Piccolo | 1 | 95 | Pedace - S.Giovanni in Fiore | 1 | 1 | Stazione di Spezzano Piccolo | 15 | | Demanio ferroviario regionale | |
| 0018/00 | CS | Spezzano Piccolo | 1 | 95 | Pedace - S.Giovanni in Fiore | 2 | 8 | Stazione di Spezzano Piccolo | 100 | | Demanio ferroviario regionale | |
| 0018/01 | CS | Spezzano Piccolo | 1 | 95 | Pedace - S.Giovanni in Fiore | 1 | 4 | Stazione di Spezzano Piccolo | 100 | | Demanio ferroviario regionale | |
| 0016/00 | CS | Spezzano Piccolo | 1-2-19-20-22 | 84-85-5-83-8-9-40 | Pedace - S.Giovanni in Fiore | | | | | 84007 | Demanio ferroviario regionale | |
| 0017/00 | CS | Spezzano Piccolo | 2 | 84 | Pedace - S.Giovanni in Fiore | 2 | 6 | | 70 | | Patrimonio disponibile | € 56 966,00 |
| 0017/01 | CS | Spezzano Piccolo | 2 | 84 | Pedace - S.Giovanni in Fiore | 2 | 6 | | 70 | | Patrimonio disponibile | |
| 0067/00 | CS | Spezzano Piccolo | 20 | 1-2 | Pedace - S.Giovanni in Fiore | 2 | 3 | Fermata di Croce di Magara | 58 | | Patrimonio disponibile | |
| 0067/01 | CS | Spezzano Piccolo | 20 | 1-2 | Pedace - S.Giovanni in Fiore | 2 | 3 | Fermata di Croce di Magara | 58 | | Patrimonio disponibile | |
| 0068/01 | CS | Spezzano Piccolo | 20 | 13 | Pedace - S.Giovanni in Fiore | 1 | 3 | Fermata di Sculca | 85 | | Patrimonio disponibile | |
| 0068/02 | CS | Spezzano Piccolo | 20 | 13 | Pedace - S.Giovanni in Fiore | 1 | 3 | Fermata di Sculca | 85 | | Patrimonio disponibile | |
| 0068/00 | CS | Spezzano Piccolo | 20 | 13 | Pedace - S.Giovanni in Fiore | 2 | 6 | Fermata di Sculca | 85 | | Patrimonio disponibile | |
| 0069/00 | CS | Spezzano Piccolo | 22 | 40 | Pedace - S.Giovanni in Fiore | 2 | 6 | Fermata di Righio | 85 | | Patrimonio disponibile | |
| 0069/01 | CS | Spezzano Piccolo | 22 | 40 | Pedace - S.Giovanni in Fiore | 1 | 6 | Fermata di Righio | 85 | | Patrimonio disponibile | |
| 0003/00 | CS | Trenta | 1-5-6-7 | 79-142-109-29 | Pedace - S.Giovanni in Fiore | | | | | 69610 | Demanio ferroviario regionale | |
| 0028/00 | CS | Trenta | 5 | 141 | Cosenza - Catanzaro Lido | 2 | 6 | | 85 | | Patrimonio disponibile | |
| 0030/00 | CS | Trenta | 5-6-7 | 178-315-153 | Cosenza - Catanzaro Lido | | | | | 18990 | Demanio ferroviario regionale | |
| 0005/00 | CS | Trenta | 6 | 140 | Pedace - S.Giovanni in Fiore | 1 | 1 | Fermata di Magli | 15 | | Patrimonio disponibile | |
| 0004/01 | CS | Trenta | 6 | 140 | Pedace - S.Giovanni in Fiore | 1 | 4 | Fermata di Magli | 85 | | Patrimonio disponibile | € 0,00 |
| 0004/00 | CS | Trenta | 6 | 140 | Pedace - S.Giovanni in Fiore | 2 | 6 | Fermata di Magli | 85 | | Patrimonio disponibile | € 80 010,00 |
| 0029/00 | CS | Trenta | 7 | 154 | Cosenza - Catanzaro Lido | 2 | 6 | | 85 | | Patrimonio disponibile | |
| 0136/01 | CZ | Carlopoli | 15 | | Cosenza - Catanzaro Lido | | | Stazione di Serrastretta | | 20 | Demanio ferroviario regionale | |
| 0136/00 | CZ | Carlopoli | 15 | | Cosenza - Catanzaro Lido | | | | | 12589 | Demanio ferroviario regionale | |
| 0135/00 | CZ | Carlopoli | 15 | 248 | Cosenza - Catanzaro Lido | 2 | 6 | | 85 | | Patrimonio disponibile | |
| 0139/00 | CZ | Carlopoli | 15 | 268 | Cosenza - Catanzaro Lido | 1 | 1 | Stazione di Serrastretta | 15 | | Demanio ferroviario regionale | |
| 0138/00 | CZ | Carlopoli | 15 | 268 | Cosenza - Catanzaro Lido | 1 | 1 | Stazione di Serrastretta | 80 | | Demanio ferroviario regionale | |
| 0137/00 | CZ | Carlopoli | 15 | 268 | Cosenza - Catanzaro Lido | 2 | 8 | Stazione di Serrastretta | 100 | | Demanio ferroviario regionale | |

| n° scheda | Provincia | Comune | Foglio | Particella | Linea | Piani | Vani | Ubicazione | Superficie coperta | Superficie scoperta | Natura giuridica | Valore di stima |
|---|---|---|---|---|---|---|---|---|---|---|---|---|
| 0137/01 | CZ | Carlopoli | 15 | 268 | Cosenza - Catanzaro Lido | 2 | 6 | Stazione di Serrastretta | 80 | | Demanio ferroviario regionale | |
| 0161/01 | CZ | Catanzaro | | | Cosenza - Catanzaro Lido | | | Stazione di Catanzaro Città | | 400 | Demanio ferroviario regionale | |
| 0187/00 | CZ | Catanzaro | | | Cosenza - Catanzaro Lido | 1 | 1 | Stazione di Catanzaro Sala | 750 | | Demanio ferroviario regionale | |
| 0192/00 | CZ | Catanzaro | | | Cosenza - Catanzaro Lido | 1 | 1 | Fermata Corvo - Aranceto | 50 | | Demanio ferroviario regionale | |
| 0161/02 | CZ | Catanzaro | | | Cosenza - Catanzaro Lido | | | Stazione di Catanzaro Città | | 6 | Demanio ferroviario regionale | |
| 0161/04 | CZ | Catanzaro | | | Cosenza - Catanzaro Lido | | | Stazione di Catanzaro Sala | | 3463 | Demanio ferroviario regionale | |
| 0186/00 | CZ | Catanzaro | | | Cosenza - Catanzaro Lido | 1 | 1 | Stazione di Catanzaro Sala | 500 | | Demanio ferroviario regionale | |
| 0161/05 | CZ | Catanzaro | | | Cosenza - Catanzaro Lido | | | Stazione di Catanzaro Sala | | 500 | Demanio ferroviario regionale | |
| 0165/02 | CZ | Catanzaro | 17 | 250-251 | Cosenza - Catanzaro Lido | 1 | 1 | Stazione di Gagliano | 30 | | Demanio ferroviario regionale | |
| 0166/00 | CZ | Catanzaro | 17 | 250-251 | Cosenza - Catanzaro Lido | 1 | 1 | Stazione di Gagliano | 90 | | Demanio ferroviario regionale | |
| 0167/00 | CZ | Catanzaro | 17 | 250-251 | Cosenza - Catanzaro Lido | 1 | 1 | Stazione di Gagliano | 6 | | Demanio ferroviario regionale | |
| 0165/01 | CZ | Catanzaro | 17 | 250-251 | Cosenza - Catanzaro Lido | 2 | 5 | Stazione di Gagliano | 100 | | Demanio ferroviario regionale | |
| 0165/00 | CZ | Catanzaro | 17 | 250-251 | Cosenza - Catanzaro Lido | 2 | 8 | Stazione di Gagliano | 100 | | Demanio ferroviario regionale | |
| 0164/00 | CZ | Catanzaro | 17 | 98 | Cosenza - Catanzaro Lido | 2 | 6 | Fermata di Madonna del Pozzo | 85 | | Demanio ferroviario regionale | |
| 0164/01 | CZ | Catanzaro | 17 | 98 | Cosenza - Catanzaro Lido | 2 | 5 | Fermata di Madonna del Pozzo | 85 | | Demanio ferroviario regionale | |
| 0169/00 | CZ | Catanzaro | 19 | 204 | Cosenza - Catanzaro Lido | 2 | 6 | | 85 | | Patrimonio disponibile | |
| 0168/00 | CZ | Catanzaro | 27 | 55 | Cosenza - Catanzaro Lido | 2 | 6 | | 85 | | Patrimonio disponibile | |
| 0170/00 | CZ | Catanzaro | 38 | | Cosenza - Catanzaro Lido | 2 | 10 | Stazione di Catanzaro Città | 120 | | Demanio ferroviario regionale | |
| 0176/00 | CZ | Catanzaro | 38 | 72 | Cosenza - Catanzaro Lido | 2 | 8 | Stazione di Catanzaro Città | 100 | | Demanio ferroviario regionale | |
| 0175/00 | CZ | Catanzaro | 38 | 73 | Cosenza - Catanzaro Lido | 1 | 1 | Stazione di Catanzaro Città | 500 | | Demanio ferroviario regionale | |
| 0174/00 | CZ | Catanzaro | 38 | 74 | Cosenza - Catanzaro Lido | 1 | 2 | Stazione di Catanzaro Città | 140 | | Demanio ferroviario regionale | |
| 0172/00 | CZ | Catanzaro | 38 | 76 | Cosenza - Catanzaro Lido | 1 | 1 | Stazione di Catanzaro Città | 30 | | Demanio ferroviario regionale | |
| 0173/00 | CZ | Catanzaro | 38 | 76 | Cosenza - Catanzaro Lido | 1 | 1 | Stazione di Catanzaro Città | 20 | | Demanio ferroviario regionale | |
| 0171/00 | CZ | Catanzaro | 38 | 76 | Cosenza - Catanzaro Lido | 2 | 10 | Stazione di Catanzaro Città | 145 | | Demanio ferroviario regionale | |
| 0161/03 | CZ | Catanzaro | 38 | 76 | Cosenza - Catanzaro Lido | | | Stazione di Catanzaro Città | | 14 | Demanio ferroviario regionale | |
| 0178/01 | CZ | Catanzaro | 38 | 77 | Cosenza - Catanzaro Lido | 1 | 2 | Via Milano | 70 | | Demanio ferroviario regionale | |
| 0178/00 | CZ | Catanzaro | 38 | 77 | Cosenza - Catanzaro Lido | 1 | 2 | Via Milano | 70 | | Demanio ferroviario regionale | |
| 0177/00 | CZ | Catanzaro | 38 | 77-78-341 | Cosenza - Catanzaro Lido | 3 | 30 | Via Milano | 150 | | Demanio ferroviario regionale | |

| n° scheda | Provincia | Comune | Foglio | Particella | Linea | Piani | Vani | Ubicazione | Superficie coperta | Superficie scoperta | Natura giuridica | Valore di stima |
|---|---|---|---|---|---|---|---|---|---|---|---|---|
| 0180/00 | CZ | Catanzaro | 41 | 23 | Cosenza - Catanzaro Lido | 1 | 2 | Fermata di Piazza Matteotti | 30 | | Demanio ferroviario regionale | |
| 0179/02 | CZ | Catanzaro | 41 | 24 | Cosenza - Catanzaro Lido | 1 | 3 | Fermata di Piazza Matteotti | 70 | | Patrimonio disponibile | |
| 0179/01 | CZ | Catanzaro | 41 | 24 | Cosenza - Catanzaro Lido | 1 | 3 | Fermata di Piazza Matteotti | 70 | | Patrimonio disponibile | € 163 056,00 |
| 0179/00 | CZ | Catanzaro | 41 | 24 | Cosenza - Catanzaro Lido | 2 | 6 | Fermata di Piazza Matteotti | 85 | | Patrimonio disponibile | |
| 0181/00 | CZ | Catanzaro | 46 | 48 | Cosenza - Catanzaro Lido | 2 | 4 | Fermata di Catanzaro Pratica | 58 | | Demanio ferroviario regionale | |
| 0181/01 | CZ | Catanzaro | 46 | 48 | Cosenza - Catanzaro Lido | 1 | 3 | Fermata di Catanzaro Pratica | 58 | | Demanio ferroviario regionale | |
| 0182/00 | CZ | Catanzaro | 46 | 48 | Cosenza - Catanzaro Lido | 1 | 1 | Fermata di Catanzaro Pratica | 15 | | Demanio ferroviario regionale | |
| 0188/00 | CZ | Catanzaro | 59 | 62 | Cosenza - Catanzaro Lido | 2 | 6 | | 85 | | Patrimonio disponibile | |
| 0188/01 | CZ | Catanzaro | 59 | 62 | Cosenza - Catanzaro Lido | 2 | 6 | | 85 | | Patrimonio disponibile | |
| 0183/01 | CZ | Catanzaro | 59 | 68 | Cosenza - Catanzaro Lido | 2 | 5 | Stazione di Catanzaro Sala | 100 | | Demanio ferroviario regionale | |
| 0183/00 | CZ | Catanzaro | 59 | 68 | Cosenza - Catanzaro Lido | 2 | 8 | Stazione di Catanzaro Sala | 120 | | Demanio ferroviario regionale | |
| 0183/02 | CZ | Catanzaro | 59 | 68 | Cosenza - Catanzaro Lido | 1 | 1 | Stazione di Catanzaro Sala | 30 | | Demanio ferroviario regionale | |
| 0185/00 | CZ | Catanzaro | 59 | 70 | Cosenza - Catanzaro Lido | 1 | 1 | Stazione di Catanzaro Sala | 15 | | Demanio ferroviario regionale | |
| 0184/00 | CZ | Catanzaro | 59 | 71 | Cosenza - Catanzaro Lido | 1 | 1 | Stazione di Catanzaro Sala | 80 | | Demanio ferroviario regionale | |
| 0189/00 | CZ | Catanzaro | 79 | 28 | Cosenza - Catanzaro Lido | 2 | 8 | Fermata di Santa Maria | 100 | | Demanio ferroviario regionale | |
| 0189/01 | CZ | Catanzaro | 79 | 28 | Cosenza - Catanzaro Lido | 2 | 5 | Fermata di Santa Maria | 100 | | Demanio ferroviario regionale | |
| 0190/00 | CZ | Catanzaro | 79 | 47 | Cosenza - Catanzaro Lido | 1 | 1 | Fermata di Santa Maria | 15 | | Demanio ferroviario regionale | |
| 0163/00 | CZ | Catanzaro | 8 | 14 | Cosenza - Catanzaro Lido | 2 | 6 | | 85 | | Patrimonio disponibile | |
| 0162/00 | CZ | Catanzaro | 8 | 18 | Cosenza - Catanzaro Lido | 2 | 6 | | 85 | | Patrimonio disponibile | |
| 0161/00 | CZ | Catanzaro | 8-38-17-24-19 | | Cosenza - Catanzaro Lido | | | | | 370906 | Demanio ferroviario regionale | |
| 0191/02 | CZ | Catanzaro | 87 | 53 | Cosenza - Catanzaro Lido | 2 | 3 | Fermata di Chiattine | 70 | | Demanio ferroviario regionale | |
| 0191/00 | CZ | Catanzaro | 87 | 53 | Cosenza - Catanzaro Lido | 2 | 6 | Fermata di Chiattine | 85 | | Demanio ferroviario regionale | |
| 0191/01 | CZ | Catanzaro | 87 | 53 | Cosenza - Catanzaro Lido | 1 | 3 | Fermata di Chiattine | 70 | | Demanio ferroviario regionale | |
| 0193/00 | CZ | Catanzaro | 87 | 67 | Cosenza - Catanzaro Lido | 2 | 6 | | 85 | | Patrimonio disponibile | |
| 0193/01 | CZ | Catanzaro | 87 | 67 | Cosenza - Catanzaro Lido | 2 | 5 | | 70 | | Patrimonio disponibile | |
| 0199/00 | CZ | Catanzaro | 93 | | Cosenza - Catanzaro Lido | 1 | 1 | Stazione di Catanzaro Lido | 420 | | Demanio ferroviario regionale | |
| 0196/00 | CZ | Catanzaro | 93 | 110 | Cosenza - Catanzaro Lido | 1 | 1 | Stazione di Catanzaro Lido | 90 | | Demanio ferroviario regionale | |
| 0195/01 | CZ | Catanzaro | 93 | 112 | Cosenza - Catanzaro Lido | 1 | 5 | Stazione di Catanzaro Lido | 80 | | Demanio ferroviario regionale | |

| n° scheda | Provincia | Comune | Foglio | Particella | Linea | Piani | Vani | Ubicazione | Superficie coperta | Superficie scoperta | Natura giuridica | Valore di stima |
|---|---|---|---|---|---|---|---|---|---|---|---|---|
| 0195/00 | CZ | Catanzaro | 93 | 112 | Cosenza - Catanzaro Lido | 2 | 10 | Stazione di Catanzaro Lido | 120 | | Demanio ferroviario regionale | |
| 0197/00 | CZ | Catanzaro | 93 | 113 | Cosenza - Catanzaro Lido | 1 | 1 | Stazione di Catanzaro Lido | 15 | | Demanio ferroviario regionale | |
| 0198/00 | CZ | Catanzaro | 93 | 114 | Cosenza - Catanzaro Lido | 2 | 8 | Stazione di Catanzaro Lido | 100 | | Demanio ferroviario regionale | |
| 0194/00 | CZ | Catanzaro | 93 | 92 | Cosenza - Catanzaro Lido | 2 | 6 | | 85 | | Patrimonio disponibile | |
| 0194/01 | CZ | Catanzaro | 93 | 92 | Cosenza - Catanzaro Lido | 2 | 6 | | 85 | | Patrimonio disponibile | |
| 0009/00 | CZ | Chiaravalle | 24 | 51 | Soverato - Chiaravalle Centrale (dismessa) | | | | | 1000 | Patrimonio disponibile | |
| 0010/01 | CZ | Chiaravalle | 24 | 52 | Soverato - Chiaravalle Centrale (dismessa) | 2 | 8 | Fermata di Pirivoglia | 100 | | Patrimonio disponibile | € 0,00 |
| 0010/00 | CZ | Chiaravalle | 24 | 52 | Soverato - Chiaravalle Centrale (dismessa) | 2 | 8 | Fermata di Pirivoglia | 100 | | Patrimonio disponibile | € 112 000,00 |
| 0011/00 | CZ | Chiaravalle | 32-33 | 352-4 | Soverato - Chiaravalle Centrale (dismessa) | | | | | 7800 | Patrimonio disponibile | € 516 200,00 |
| 0015/00 | CZ | Chiaravalle | 33 | 2 | Soverato - Chiaravalle Centrale (dismessa) | 1 | 1 | Stazione di Chiaravalle Centrale | 60 | | Patrimonio disponibile | |
| 0014/00 | CZ | Chiaravalle | 33 | 3 | Soverato - Chiaravalle Centrale (dismessa) | 1 | 1 | Stazione di Chiaravalle Centrale | 15 | | Patrimonio disponibile | |
| 0013/00 | CZ | Chiaravalle | 33 | 4 | Soverato - Chiaravalle Centrale (dismessa) | 1 | 1 | Stazione di Chiaravalle Centrale | 85 | | Patrimonio disponibile | € 0,00 |
| 0012/00 | CZ | Chiaravalle | 33 | 4 | Soverato - Chiaravalle Centrale (dismessa) | 2 | 10 | Stazione di Chiaravalle Centrale | 120 | | Patrimonio disponibile | |
| 0012/01 | CZ | Chiaravalle | 33 | 4 | Soverato - Chiaravalle Centrale (dismessa) | 2 | 4 | Stazione di Chiaravalle Centrale | 80 | | Patrimonio disponibile | |
| 0147/00 | CZ | Cicala | 14 | 139 | Cosenza - Catanzaro Lido | 2 | 6 | | 85 | | Patrimonio disponibile | |
| 0141/00 | CZ | Cicala | 14-16 | | Cosenza - Catanzaro Lido | | | | | 82846 | Demanio ferroviario regionale | |
| 0148/00 | CZ | Cicala | 16 | 304 | Cosenza - Catanzaro Lido | 2 | 6 | | 85 | | Patrimonio disponibile | |
| 0142/00 | CZ | Cicala | 8 | 140 | Cosenza - Catanzaro Lido | 2 | 6 | Fermata Cicala | 85 | | Patrimonio disponibile | |
| 0122/01 | CZ | Decollatura | 10 | 108 | Cosenza - Catanzaro Lido | 2 | 6 | Fermata Adami | 85 | | Demanio ferroviario regionale | |
| 0124/00 | CZ | Decollatura | 10 | 108 | Cosenza - Catanzaro Lido | 1 | 1 | Fermata Adami | 15 | | Demanio ferroviario regionale | |
| 0122/00 | CZ | Decollatura | 10 | 108 | Cosenza - Catanzaro Lido | 2 | 6 | Fermata Adami | 100 | | Demanio ferroviario regionale | |
| 0123/00 | CZ | Decollatura | 10 | 108 | Cosenza - Catanzaro Lido | 1 | 1 | Fermata Adami | 90 | | Demanio ferroviario regionale | |
| 0125/00 | CZ | Decollatura | 15 | 5 | Cosenza - Catanzaro Lido | 2 | 6 | | 85 | | Patrimonio disponibile | |
| 0127/00 | CZ | Decollatura | 30 | 44 | Cosenza - Catanzaro Lido | 1 | 1 | Fermata di San Bernardo | 15 | | Demanio ferroviario regionale | |
| 0126/01 | CZ | Decollatura | 30 | 44 | Cosenza - Catanzaro Lido | 2 | 5 | Fermata di San Bernardo | 100 | | Demanio ferroviario regionale | |
| 0126/00 | CZ | Decollatura | 30 | 44 | Cosenza - Catanzaro Lido | 2 | 8 | Fermata di San Bernardo | 100 | | Demanio ferroviario regionale | |
| 0128/01 | CZ | Decollatura | 50 | 44 | Cosenza - Catanzaro Lido | 2 | 6 | | 85 | | Patrimonio disponibile | |
| 0128/00 | CZ | Decollatura | 50 | 44 | Cosenza - Catanzaro Lido | 2 | 6 | | 85 | | Patrimonio disponibile | |

| n° scheda | Provincia | Comune | Foglio | Particella | Linea | Piani | Vani | Ubicazione | Superficie coperta | Superficie scoperta | Natura giuridica | Valore di stima |
|---|---|---|---|---|---|---|---|---|---|---|---|---|
| 0131/00 | CZ | Decollatura | 50 | 82 | Cosenza - Catanzaro Lido | 1 | 1 | Stazione di Decollatura | 80 | | Demanio ferroviario regionale | |
| 0130/00 | CZ | Decollatura | 50 | 82 | Cosenza - Catanzaro Lido | 1 | 1 | Stazione di Decollatura | 6 | | Demanio ferroviario regionale | |
| 0129/00 | CZ | Decollatura | 50 | 82 | Cosenza - Catanzaro Lido | 2 | 8 | Stazione di Decollatura | 100 | | Demanio ferroviario regionale | |
| 0132/00 | CZ | Decollatura | 52 | 105 | Cosenza - Catanzaro Lido | 2 | 6 | | 85 | | Patrimonio disponibile | |
| 0121/00 | CZ | Decollatura | 7 | 100 | Cosenza - Catanzaro Lido | 2 | 6 | | 85 | | Patrimonio disponibile | |
| 0120/00 | CZ | Decollatura | 7-10-15-30-50 | | Cosenza - Catanzaro Lido | | | | | 136828 | Demanio ferroviario regionale | |
| 0150/00 | CZ | Gimigliano | 17 | 28 | Cosenza - Catanzaro Lido | 2 | 8 | Stazione di Madonna di Porto | 100 | | Demanio ferroviario regionale | |
| 0150/01 | CZ | Gimigliano | 17 | 28 | Cosenza - Catanzaro Lido | 2 | 5 | Stazione di Madonna di Porto | 100 | | Demanio ferroviario regionale | |
| 0151/00 | CZ | Gimigliano | 17 | 28 | Cosenza - Catanzaro Lido | 1 | 1 | Stazione di Madonna di Porto | 80 | | Demanio ferroviario regionale | |
| 0152/00 | CZ | Gimigliano | 17 | 28 | Cosenza - Catanzaro Lido | 1 | 1 | Stazione di Madonna di Porto | 15 | | Demanio ferroviario regionale | |
| 0140/00 | CZ | Gimigliano | 2 | 283 | Cosenza - Catanzaro Lido | 2 | 6 | | 85 | | Patrimonio disponibile | |
| 0153/00 | CZ | Gimigliano | 20 | 7 | Cosenza - Catanzaro Lido | 2 | 6 | | 85 | | Patrimonio disponibile | |
| 0149/00 | CZ | Gimigliano | 2-8-9-17-33-37 | | Cosenza - Catanzaro Lido | | | | | 206040 | Demanio ferroviario regionale | |
| 0155/00 | CZ | Gimigliano | 33 | 889 | Cosenza - Catanzaro Lido | 1 | 1 | Stazione di Gimigliano | 99 | | Demanio ferroviario regionale | |
| 0154/00 | CZ | Gimigliano | 33 | 889 | Cosenza - Catanzaro Lido | 2 | 10 | Stazione di Gimigliano | 145 | | Demanio ferroviario regionale | |
| 0154/01 | CZ | Gimigliano | 33 | 889 | Cosenza - Catanzaro Lido | 2 | 5 | Stazione di Gimigliano | 100 | | Demanio ferroviario regionale | |
| 0156/00 | CZ | Gimigliano | 33 | 889 | Cosenza - Catanzaro Lido | 1 | 1 | Stazione di Gimigliano | 15 | | Demanio ferroviario regionale | |
| 0157/00 | CZ | Gimigliano | 37 | 70 | Cosenza - Catanzaro Lido | 2 | 6 | | 85 | | Patrimonio disponibile | |
| 0158/00 | CZ | Gimigliano | 49 | | Cosenza - Catanzaro Lido | 2 | 6 | | 85 | | Patrimonio disponibile | |
| 0160/00 | CZ | Gimigliano | 50 | 97 | Cosenza - Catanzaro Lido | 1 | 1 | Fermata di Cavorà | 15 | | Demanio ferroviario regionale | |
| 0159/00 | CZ | Gimigliano | 50 | 97 | Cosenza - Catanzaro Lido | 2 | 6 | Fermata di Cavorà | 85 | | Demanio ferroviario regionale | |
| 0159/01 | CZ | Gimigliano | 50 | 97 | Cosenza - Catanzaro Lido | 1 | 4 | Fermata di Cavorà | 85 | | Demanio ferroviario regionale | |
| 0144/00 | CZ | Gimigliano | 9 | 134 | Cosenza - Catanzaro Lido | 2 | 8 | Stazione di San Pietro Apostolo | 110 | | Patrimonio disponibile | |
| 0145/00 | CZ | Gimigliano | 9 | 134 | Cosenza - Catanzaro Lido | 1 | 1 | Stazione di San Pietro Apostolo | 80 | | Patrimonio disponibile | |
| 0146/00 | CZ | Gimigliano | 9 | 134 | Cosenza - Catanzaro Lido | 1 | 1 | Stazione di San Pietro Apostolo | 15 | | Patrimonio disponibile | |
| 0144/01 | CZ | Gimigliano | 9 | 134 | Cosenza - Catanzaro Lido | 2 | 8 | Stazione di San Pietro Apostolo | 110 | | Patrimonio disponibile | |
| 0143/00 | CZ | San Pietro Apostolo | 9 | 134 | Cosenza - Catanzaro Lido | | | | | 3780 | Demanio ferroviario regionale | |
| 0003/00 | CZ | Soverato | 11 | 135 | Soverato - Chiaravalle Centrale (dismessa) | 1 | 1 | Stazione di Soverato | 90 | | Patrimonio disponibile | € 0,00 |

| n° scheda | Provincia | Comune | Foglio | Particella | Linea | Piani | Vani | Ubicazione | Superficie coperta | Superficie scoperta | Natura giuridica | Valore di stima |
|---|---|---|---|---|---|---|---|---|---|---|---|---|
| 0004/00 | CZ | Soverato | 11 | 136 | Soverato - Chiaravalle Centrale (dismessa) | 1 | 1 | Stazione di Soverato | 15 | | Patrimonio disponibile | € 0,00 |
| 0001/01 | CZ | Soverato | 11 | 137 | Soverato - Chiaravalle Centrale (dismessa) | | | | | 10436 | Patrimonio disponibile | € 0,00 |
| 0002/01 | CZ | Soverato | 11 | 137 | Soverato - Chiaravalle Centrale (dismessa) | 2 | 4 | Stazione di Soverato | 80 | | Patrimonio disponibile | € 0,00 |
| 0002/00 | CZ | Soverato | 11 | 137 | Soverato - Chiaravalle Centrale (dismessa) | 2 | 10 | Stazione di Soverato | 120 | | Patrimonio disponibile | € 0,00 |
| 0001/00 | CZ | Soverato | 11 | 137 | Soverato - Chiaravalle Centrale (dismessa) | | | | | 22500 | Patrimonio disponibile | € 1 209 100,00 |
| 0001/02 | CZ | Soverato | 11 | 137 | Soverato - Chiaravalle Centrale (dismessa) | | | | | 3000 | Patrimonio disponibile | € 0,00 |
| 0002/02 | CZ | Soverato | 11 | 137 | Soverato - Chiaravalle Centrale (dismessa) | 2 | 5 | Stazione di Soverato | 100 | | Patrimonio disponibile | € 0,00 |
| 0008/00 | CZ | Soverato | 11 | 139 | Soverato - Chiaravalle Centrale (dismessa) | 1 | 2 | Stazione di Soverato | 30 | | Patrimonio disponibile | € 0,00 |
| 0006/00 | CZ | Soverato | 11 | 140 | Soverato - Chiaravalle Centrale (dismessa) | 1 | 2 | Stazione di Soverato | 30 | | Patrimonio disponibile | € 0,00 |
| 0005/00 | CZ | Soverato | 11 | 140 | Soverato - Chiaravalle Centrale (dismessa) | 1 | 1 | Stazione di Soverato | 200 | | Patrimonio disponibile | € 0,00 |
| 0005/01 | CZ | Soverato | 11 | 140 | Soverato - Chiaravalle Centrale (dismessa) | 1 | 1 | Stazione di Soverato | 200 | | Patrimonio disponibile | € 0,00 |
| 0007/01 | CZ | Soverato | 11 | 142 | Soverato - Chiaravalle Centrale (dismessa) | 1 | 6 | | 80 | | Patrimonio disponibile | € 0,00 |
| 0007/00 | CZ | Soverato | 11 | 142 | Soverato - Chiaravalle Centrale (dismessa) | 1 | 6 | | 80 | | Patrimonio disponibile | € 0,00 |
| 0117/00 | CZ | Soveria Mannelli | | | Cosenza - Catanzaro Lido | 1 | 1 | Stazione di Soveria Mannelli | 340 | | Demanio ferroviario regionale | |
| 0118/00 | CZ | Soveria Mannelli | | | Cosenza - Catanzaro Lido | 2 | 12 | Stazione di Soveria Mannelli | 150 | | Demanio ferroviario regionale | |
| 0111/00 | CZ | Soveria Mannelli | 10 | 181 | Cosenza - Catanzaro Lido | 2 | 6 | | 85 | | Patrimonio disponibile | |
| 0110/00 | CZ | Soveria Mannelli | 12 | 25 | Cosenza - Catanzaro Lido | 2 | 6 | Fermata di Vaccarizzo | 85 | | Patrimonio disponibile | |
| 0115/00 | CZ | Soveria Mannelli | 13 | 66 | Cosenza - Catanzaro Lido | 1 | 1 | Stazione di Soveria Mannelli | 15 | | Demanio ferroviario regionale | |
| 0114/00 | CZ | Soveria Mannelli | 13 | 66 | Cosenza - Catanzaro Lido | 1 | 1 | Stazione di Soveria Mannelli | 99 | | Demanio ferroviario regionale | |
| 0113/01 | CZ | Soveria Mannelli | 13 | 66 | Cosenza - Catanzaro Lido | 1 | 3 | Stazione di Soveria Mannelli | 60 | | Demanio ferroviario regionale | |
| 0113/00 | CZ | Soveria Mannelli | 13 | 66 | Cosenza - Catanzaro Lido | 2 | 10 | Stazione di Soveria Mannelli | 175 | | Demanio ferroviario regionale | |
| 0116/00 | CZ | Soveria Mannelli | 13 | 66 | Cosenza - Catanzaro Lido | 1 | 1 | Stazione di Soveria Mannelli | 140 | | Demanio ferroviario regionale | |
| 0112/00 | CZ | Soveria Mannelli | 19 | 268 | Cosenza - Catanzaro Lido | 2 | 6 | | 85 | | Demanio ferroviario regionale | |
| 0134/00 | CZ | Soveria Mannelli | 20 | 124 | Cosenza - Catanzaro Lido | 2 | 6 | | 85 | | Patrimonio disponibile | |
| 0133/00 | CZ | Soveria Mannelli | 29 | 143 | Cosenza - Catanzaro Lido | 2 | 6 | Fermata Santa Margherita | 85 | | Patrimonio disponibile | |
| 0119/01 | CZ | Soveria Mannelli | 9-10-12-13-7 | | Cosenza - Catanzaro Lido | | | | | 20 | Demanio ferroviario regionale | |
| 0119/00 | CZ | Soveria Mannelli | 9-10-12-13-7 | | Cosenza - Catanzaro Lido | | | | | 123040 | Demanio ferroviario regionale | |
| 0001/00 | KR | Crotone | 23 | 4 | Crotone - Petilia Policastro (dismessa) | | | | | 3300 | Patrimonio disponibile | |

| n° scheda | Provincia | Comune | Foglio | Particella | Linea | Piani | Vani | Ubicazione | Superficie coperta | Superficie scoperta | Natura giuridica | Valore di stima |
|---|---|---|---|---|---|---|---|---|---|---|---|---|
| 0002/00 | KR | Crotone | 26 | | Crotone - Petilia Policastro (dismessa) | | | | | 5000 | Patrimonio disponibile | |
| 0004/00 | KR | Crotone | 26 | 235 | Crotone - Petilia Policastro (dismessa) | 2 | 10 | Stazione di Crotone Scalo | 150 | | Patrimonio disponibile | € 395 700,00 |
| 0003/00 | KR | Crotone | 26 | 83 | Crotone - Petilia Policastro (dismessa) | 2 | 6 | | 73 | | Patrimonio disponibile | € 96 500,00 |
| 0011/00 | KR | Petilia Policastro | 45 | 64 | Crotone - Petilia Policastro (dismessa) | 1 | 1 | Stazione di Petilia Policastro | 80 | | Patrimonio indisponibile | |
| 0014/00 | KR | Petilia Policastro | 45 | 64 | Crotone - Petilia Policastro (dismessa) | 1 | 1 | Stazione di Petilia Policastro | 15 | | Patrimonio indisponibile | |
| 0013/00 | KR | Petilia Policastro | 45 | 64 | Crotone - Petilia Policastro (dismessa) | 1 | 1 | Stazione di Petilia Policastro | 104 | | Patrimonio indisponibile | |
| 0012/00 | KR | Petilia Policastro | 45 | 64 | Crotone - Petilia Policastro (dismessa) | 2 | 8 | Stazione di Petilia Policastro | 178 | | Patrimonio indisponibile | |
| 0009/00 | KR | Petilia Policastro | 45 | 64 | Crotone - Petilia Policastro (dismessa) | | | | | 28300 | Patrimonio indisponibile | |
| 0010/00 | KR | Petilia Policastro | 45 | 65 | Crotone - Petilia Policastro (dismessa) | 2 | 6 | | 81 | | Patrimonio indisponibile | |
| 0005/01 | KR | Petilia Policastro | 55 | 266-267-268 | Crotone - Petilia Policastro (dismessa) | | | | | 2890 | Patrimonio disponibile | |
| 0005/00 | KR | Petilia Policastro | 55 | 266-267-268 | Crotone - Petilia Policastro (dismessa) | | | | | 10500 | Patrimonio disponibile | |
| 0007/00 | KR | Petilia Policastro | 55 | 267 | Crotone - Petilia Policastro (dismessa) | 2 | 10 | Stazione di Mesoraca | 121 | 3860 | Patrimonio disponibile | |
| 0008/00 | KR | Petilia Policastro | 55 | 267 | Crotone - Petilia Policastro (dismessa) | 1 | 1 | Stazione di Mesoraca | 77 | | Patrimonio disponibile | |
| 0006/00 | KR | Petilia Policastro | 55 | 268 | Crotone - Petilia Policastro (dismessa) | 2 | 6 | | 81 | 1890 | Patrimonio disponibile | |
| 0006/01 | KR | Petilia Policastro | 55 | 268 | Crotone - Petilia Policastro (dismessa) | 2 | 6 | | 81 | 1890 | Patrimonio disponibile | |
| 0037/01 | RC | Cinquefrondi | 13 | 48 | Gioia Tauro - Cinquefrondi | 2 | 6 | | 54 | | Patrimonio disponibile | |
| 0037/00 | RC | Cinquefrondi | 13 | 48 | Gioia Tauro - Cinquefrondi | 2 | 6 | | 54 | 736 | Patrimonio disponibile | |
| 0036/00 | RC | Cinquefrondi | 13-7 | 47-99-91-167 | Gioia Tauro - Cinquefrondi | | | | | 40498 | Demanio ferroviario regionale | |
| 0040/00 | RC | Cinquefrondi | 7 | 165 | Gioia Tauro - Cinquefrondi | 1 | 1 | Stazione di Cinquefrondi | 300 | | Patrimonio disponibile | |
| 0039/00 | RC | Cinquefrondi | 7 | 166 | Gioia Tauro - Cinquefrondi | 2 | 10 | Stazione di Cinquefrondi | 240 | | Patrimonio disponibile | |
| 0039/01 | RC | Cinquefrondi | 7 | 166 | Gioia Tauro - Cinquefrondi | 2 | 10 | Stazione di Cinquefrondi | 240 | | Patrimonio disponibile | |
| 0038/00 | RC | Cinquefrondi | 7 | 169 | Gioia Tauro - Cinquefrondi | 2 | 12 | Stazione di Cinquefrondi | 261 | 1379 | Demanio ferroviario regionale | |
| 0038/01 | RC | Cinquefrondi | 7 | 169 | Gioia Tauro - Cinquefrondi | 1 | 5 | Stazione di Cinquefrondi | 100 | | Demanio ferroviario regionale | |
| 0028/00 | RC | Cittanova | 39 | 27 | Gioia Tauro - Cinquefrondi | 2 | 6 | | 85 | 675 | Patrimonio disponibile | |
| 0024/00 | RC | Cittanova | 42 | 174 | Gioia Tauro - Cinquefrondi | 2 | 6 | | 82 | 688 | Patrimonio disponibile | |
| 0023/00 | RC | Cittanova | 46-42-47-48 | 129-139-126-133 | Gioia Tauro - Cinquefrondi | | | | | 62131 | Demanio ferroviario regionale | |
| 0027/01 | RC | Cittanova | 48 | 104 | Gioia Tauro - Cinquefrondi | 1 | 3 | | 82 | | Patrimonio disponibile | |
| 0027/00 | RC | Cittanova | 48 | 104 | Gioia Tauro - Cinquefrondi | 2 | 6 | | 82 | 678 | Patrimonio disponibile | |

| n° scheda | Provincia | Comune | Foglio | Particella | Linea | Piani | Vani | Ubicazione | Superficie coperta | Superficie scoperta | Natura giuridica | Valore di stima |
|---|---|---|---|---|---|---|---|---|---|---|---|---|
| 0025/00 | RC | Cittanova | 48 | 125 | Gioia Tauro - Cinquefrondi | 2 | 8 | Stazione di Cittanova | 189 | 591 | Demanio ferroviario regionale | |
| 0026/00 | RC | Cittanova | 48 | 132 | Gioia Tauro - Cinquefrondi | 1 | 1 | Stazione di Cittanova | 99 | | Demanio ferroviario regionale | |
| 0008/00 | RC | Gioia Tauro | 32 | 100 | Gioia Tauro - Sinopoli | 1 | 1 | Stazione di Gioia Tauro | 95 | | Demanio ferroviario regionale | |
| 0010/00 | RC | Gioia Tauro | 32 | 104 | Gioia Tauro - Sinopoli | 1 | 1 | Stazione di Gioia Tauro | 25 | | Demanio ferroviario regionale | |
| 0006/00 | RC | Gioia Tauro | 32 | 106 | Gioia Tauro - Sinopoli | 1 | 1 | Stazione di Gioia Tauro | 60 | | Demanio ferroviario regionale | |
| 0007/00 | RC | Gioia Tauro | 32 | 107 | Gioia Tauro - Sinopoli | 1 | 1 | Stazione di Gioia Tauro | 60 | | Demanio ferroviario regionale | |
| 0005/00 | RC | Gioia Tauro | 32 | 45 | Gioia Tauro - Sinopoli | 1 | 1 | Stazione di Gioia Tauro | 15 | | Demanio ferroviario regionale | |
| 0002/00 | RC | Gioia Tauro | 32 | 46 | Gioia Tauro - Sinopoli | 2 | 10 | Stazione di Gioia Tauro | 172 | | Demanio ferroviario regionale | |
| 0009/01 | RC | Gioia Tauro | 32 | 47 | Gioia Tauro - Sinopoli | 1 | 4 | Stazione di Gioia Tauro | 103 | | Demanio ferroviario regionale | |
| 0009/00 | RC | Gioia Tauro | 32 | 47 | Gioia Tauro - Sinopoli | 1 | 4 | Stazione di Gioia Tauro | 103 | | Demanio ferroviario regionale | |
| 0012/00 | RC | Gioia Tauro | 32 | 48 | Gioia Tauro - Sinopoli | 1 | 1 | Stazione di Gioia Tauro | 8 | | Demanio ferroviario regionale | |
| 0011/00 | RC | Gioia Tauro | 32 | 50-101 | Gioia Tauro - Sinopoli | 1 | 1 | Stazione di Gioia Tauro | 870 | | Demanio ferroviario regionale | |
| 0003/01 | RC | Gioia Tauro | 32 | 98 | Gioia Tauro - Sinopoli | 1 | 3 | Stazione di Gioia Tauro | 80 | | Patrimonio disponibile | |
| 0003/00 | RC | Gioia Tauro | 32 | 98 | Gioia Tauro - Sinopoli | 1 | 6 | Stazione di Gioia Tauro | 80 | | Patrimonio disponibile | |
| 0004/00 | RC | Gioia Tauro | 32 | 98 | Gioia Tauro - Sinopoli | 1 | 1 | Stazione di Gioia Tauro | 140 | | Demanio ferroviario regionale | |
| 0001/00 | RC | Gioia Tauro | 32-35 | 30-84-85-14 | Gioia Tauro - Sinopoli | | | | | 35228 | Demanio ferroviario regionale | |
| 0002/00 | RC | Gioia Tauro | 33 | 35 | Gioia Tauro - Cinquefrondi | 2 | 6 | | 85 | 1115 | Patrimonio disponibile | € 132 600,00 |
| 0002/01 | RC | Gioia Tauro | 33 | 35 | Gioia Tauro - Cinquefrondi | 2 | 6 | | 85 | | Patrimonio disponibile | € 0,00 |
| 0013/01 | RC | Gioia Tauro | 34 | 7 | Gioia Tauro - Sinopoli | 1 | 3 | | 82 | | Patrimonio disponibile | |
| 0013/02 | RC | Gioia Tauro | 34 | 7 | Gioia Tauro - Sinopoli | 1 | 6 | | 82 | | Patrimonio disponibile | |
| 0013/00 | RC | Gioia Tauro | 34 | 7 | Gioia Tauro - Sinopoli | 2 | 12 | | 82 | 1248 | Patrimonio disponibile | |
| 0001/00 | RC | Gioia Tauro | 34-33-35 | 8-36-34 | Gioia Tauro - Cinquefrondi | | | | | 64661 | Demanio ferroviario regionale | |
| 0003/01 | RC | Gioia Tauro | 35 | 15 | Gioia Tauro - Cinquefrondi | 2 | 6 | Fermata di Villa Cordopatri | 86 | | Patrimonio disponibile | € 0,00 |
| 0003/00 | RC | Gioia Tauro | 35 | 15 | Gioia Tauro - Cinquefrondi | 2 | 6 | Fermata di Villa Cordopatri | 86 | 2584 | Patrimonio disponibile | € 52 600,00 |
| 0004/00 | RC | Gioia Tauro | 35 | 33 | Gioia Tauro - Cinquefrondi | 2 | 6 | | 86 | 374 | Patrimonio disponibile | |
| 0007/00 | RC | Gioia Tauro | 35 | 35 | Gioia Tauro - Cinquefrondi | 1 | 1 | Stazione di Rizziconi | 100 | 810 | Patrimonio disponibile | |
| 0006/01 | RC | Gioia Tauro | 35 | 36 | Gioia Tauro - Cinquefrondi | 1 | 8 | Stazione di Rizziconi | 100 | | Patrimonio disponibile | |
| 0006/00 | RC | Gioia Tauro | 35 | 36 | Gioia Tauro - Cinquefrondi | 2 | 11 | Stazione di Rizziconi | 172 | 858 | Patrimonio disponibile | |

| n° scheda | Provincia | Comune | Foglio | Particella | Linea | Piani | Vani | Ubicazione | Superficie coperta | Superficie scoperta | Natura giuridica | Valore di stima |
|---|---|---|---|---|---|---|---|---|---|---|---|---|
| 0006/00 | RC | Mammola | 46 | 1769-2343 | Marina di Gioiosa Jonica - Mammola (dismessa) | | | Stazione di Mammola | | 5500 | Patrimonio disponibile | |
| 0010/01 | RC | Mammola | 46 | 1770 | Marina di Gioiosa Jonica - Mammola (dismessa) | 2 | 6 | | 73 | | Patrimonio disponibile | |
| 0010/00 | RC | Mammola | 46 | 1770 | Marina di Gioiosa Jonica - Mammola (dismessa) | 2 | 6 | | 73 | | Patrimonio disponibile | |
| 0007/01 | RC | Mammola | 46 | 1773 | Marina di Gioiosa Jonica - Mammola (dismessa) | 1 | 1 | Stazione di Mammola | 90 | | Patrimonio disponibile | |
| 0008/00 | RC | Mammola | 46 | 1773 | Marina di Gioiosa Jonica - Mammola (dismessa) | 2 | 12 | Stazione di Mammola | 246 | | Patrimonio disponibile | |
| 0007/00 | RC | Mammola | 46 | 1773 | Marina di Gioiosa Jonica - Mammola (dismessa) | 1 | 1 | Stazione di Mammola | 90 | | Patrimonio disponibile | |
| 0009/01 | RC | Mammola | 46 | 314 | Marina di Gioiosa Jonica - Mammola (dismessa) | 1 | 1 | Stazione di Mammola | 65 | | Patrimonio disponibile | |
| 0009/00 | RC | Mammola | 46 | 314 | Marina di Gioiosa Jonica - Mammola (dismessa) | 1 | 1 | Stazione di Mammola | 65 | | Patrimonio disponibile | |
| 0001/02 | RC | Marina di Gioiosa Jonica | 10 | 151 | Marina di Gioiosa Jonica - Mammola (dismessa) | | | | | 3000 | Patrimonio disponibile | |
| 0001/00 | RC | Marina di Gioiosa Jonica | 10 | 151 | Marina di Gioiosa Jonica - Mammola (dismessa) | | | | | 43000 | Patrimonio disponibile | |
| 0001/04 | RC | Marina di Gioiosa Jonica | 10 | 151 | Marina di Gioiosa Jonica - Mammola (dismessa) | | | | | 218 | Patrimonio disponibile | |
| 0001/01 | RC | Marina di Gioiosa Jonica | 10 | 151 | Marina di Gioiosa Jonica - Mammola (dismessa) | | | | | 31077 | Patrimonio disponibile | € 952 000,00 |
| 0001/03 | RC | Marina di Gioiosa Jonica | 10 | 151 | Marina di Gioiosa Jonica - Mammola (dismessa) | | | | | 70 | Patrimonio disponibile | |
| 0005/02 | RC | Marina di Gioiosa Jonica | 20 | 232 | Marina di Gioiosa Jonica - Mammola (dismessa) | 1 | 1 | Stazione di Marina di Gioiosa Jonica | 30 | | Patrimonio disponibile | |
| 0005/00 | RC | Marina di Gioiosa Jonica | 20 | 232 | Marina di Gioiosa Jonica - Mammola (dismessa) | 2 | 6 | Stazione di Marina di Gioiosa Jonica | 85 | | Patrimonio disponibile | |
| 0005/01 | RC | Marina di Gioiosa Jonica | 20 | 232 | Marina di Gioiosa Jonica - Mammola (dismessa) | 2 | 5 | Stazione di Marina di Gioiosa Jonica | 85 | | Patrimonio disponibile | |
| 0004/00 | RC | Marina di Gioiosa Jonica | 20 | 352 | Marina di Gioiosa Jonica - Mammola (dismessa) | 1 | 1 | Stazione di Marina di Gioiosa Jonica | 380 | | Patrimonio indisponibile | |
| 0003/00 | RC | Marina di Gioiosa Jonica | 20 | 432 | Marina di Gioiosa Jonica - Mammola (dismessa) | 2 | 9 | Stazione di Marina di Gioiosa Jonica | 118 | | Patrimonio indisponibile | |
| 0003/01 | RC | Marina di Gioiosa Jonica | 20 | 432 | Marina di Gioiosa Jonica - Mammola (dismessa) | 2 | 5 | Stazione di Marina di Gioiosa Jonica | 90 | | Patrimonio indisponibile | |
| 0002/02 | RC | Marina di Gioiosa Jonica | 20 | 77 | Marina di Gioiosa Jonica - Mammola (dismessa) | 1 | 4 | Stazione di Marina di Gioiosa Jonica | 90 | | Patrimonio disponibile | |
| 0002/03 | RC | Marina di Gioiosa Jonica | 20 | 77 | Marina di Gioiosa Jonica - Mammola (dismessa) | 1 | 3 | Stazione di Marina di Gioiosa Jonica | 80 | | Patrimonio disponibile | |
| 0002/04 | RC | Marina di Gioiosa Jonica | 20 | 77 | Marina di Gioiosa Jonica - Mammola (dismessa) | 1 | 4 | Stazione di Marina di Gioiosa Jonica | 90 | | Patrimonio disponibile | |
| 0002/01 | RC | Marina di Gioiosa Jonica | 20 | 77 | Marina di Gioiosa Jonica - Mammola (dismessa) | 1 | 5 | Stazione di Marina di Gioiosa Jonica | 100 | | Patrimonio disponibile | |
| 0002/00 | RC | Marina di Gioiosa Jonica | 20 | 77 | Marina di Gioiosa Jonica - Mammola (dismessa) | 2 | 16 | Stazione di Marina di Gioiosa Jonica | 220 | | Patrimonio disponibile | |
| 0028/01 | RC | Melicucca' | | | Gioia Tauro - Sinopoli | | | | | 250 | Demanio ferroviario regionale | |
| 0032/01 | RC | Melicucca' | 11 | 410 | Gioia Tauro - Sinopoli | 2 | 6 | | 85 | | Patrimonio disponibile | |
| 0032/00 | RC | Melicucca' | 11 | 410 | Gioia Tauro - Sinopoli | 2 | 6 | | 85 | 774 | Patrimonio disponibile | |
| 0028/00 | RC | Melicucca' | 1-5-9-10 | 12-558-103-185 | Gioia Tauro - Sinopoli | | | | | 129227 | Demanio ferroviario regionale | |

| n° scheda | Provincia | Comune | Foglio | Particella | Linea | Piani | Vani | Ubicazione | Superficie coperta | Superficie scoperta | Natura giuridica | Valore di stima |
|---|---|---|---|---|---|---|---|---|---|---|---|---|
| 0033/00 | RC | Melicucca' | 17 | 187 | Gioia Tauro - Sinopoli | 2 | 6 | Fermata Valli | 85 | 335 | Patrimonio disponibile | |
| 0029/00 | RC | Melicucca' | 5 | 103-104 | Gioia Tauro - Sinopoli | 2 | 11 | Stazione di Melicuccà | 246 | 7323 | Patrimonio disponibile | |
| 0030/00 | RC | Melicucca' | 5 | 194 | Gioia Tauro - Sinopoli | 1 | 1 | Stazione di Melicuccà | 15 | | Patrimonio disponibile | |
| 0031/00 | RC | Melicucca' | 5 | 52 | Gioia Tauro - Sinopoli | 2 | 6 | | 82 | 338 | Patrimonio disponibile | |
| 0031/01 | RC | Melicucca' | 5 | 52 | Gioia Tauro - Sinopoli | 2 | 6 | | 82 | | Patrimonio disponibile | |
| 0017/00 | RC | Palmi | 18 | 31-251 | Gioia Tauro - Sinopoli | 2 | 6 | | 85 | 879 | Patrimonio disponibile | |
| 0018/01 | RC | Palmi | 22 | 6 | Gioia Tauro - Sinopoli | 2 | 6 | | 85 | | Patrimonio disponibile | € 0,00 |
| 0018/00 | RC | Palmi | 22 | 6 | Gioia Tauro - Sinopoli | 2 | 6 | | 85 | 641 | Patrimonio disponibile | € 90 000,00 |
| 0019/00 | RC | Palmi | 22 | 60 | Gioia Tauro - Sinopoli | 2 | 10 | Stazione di Palmi | 271 | 939 | Demanio ferroviario regionale | |
| 0019/01 | RC | Palmi | 22 | 60 | Gioia Tauro - Sinopoli | 1 | 5 | Stazione di Palmi | 100 | | Demanio ferroviario regionale | |
| 0019/02 | RC | Palmi | 22 | 60 | Gioia Tauro - Sinopoli | 1 | 4 | Stazione di Palmi | 160 | | Demanio ferroviario regionale | |
| 0020/00 | RC | Palmi | 32 | 132 | Gioia Tauro - Sinopoli | 1 | 1 | Stazione di Palmi | 15 | | Demanio ferroviario regionale | |
| 0021/00 | RC | Palmi | 32 | 74 - 86 | Gioia Tauro - Sinopoli | 2 | 6 | | 85 | 626 | Patrimonio disponibile | |
| 0014/00 | RC | Palmi | 3-4-7-8 | 25-6-51-39 | Gioia Tauro - Sinopoli | | | | | 143019 | Demanio ferroviario regionale | |
| 0015/00 | RC | Palmi | 7 | 48 | Gioia Tauro - Sinopoli | 2 | 6 | | 85 | 514 | Patrimonio disponibile | |
| 0016/00 | RC | Palmi | 8 | 254-261-262 | Gioia Tauro - Sinopoli | 2 | 6 | Fermata di San Fantino | 89 | 2516 | Patrimonio disponibile | |
| 0016/01 | RC | Palmi | 8 | 254-261-262 | Gioia Tauro - Sinopoli | 1 | 3 | Fermata di San Fantino | 89 | | Patrimonio disponibile | |
| 0033/00 | RC | Polistena | 14 | 61-63-70-78 | Gioia Tauro - Cinquefrondi | | | | | 18326 | Demanio ferroviario regionale | |
| 0035/00 | RC | Polistena | 14 | 64 | Gioia Tauro - Cinquefrondi | 2 | 12 | Stazione di Polistena | 173 | 577 | Demanio ferroviario regionale | |
| 0034/01 | RC | Polistena | 14 | 65 | Gioia Tauro - Cinquefrondi | 1 | 3 | | 82 | | Patrimonio disponibile | |
| 0034/02 | RC | Polistena | 14 | 65 | Gioia Tauro - Cinquefrondi | 1 | 3 | | 82 | | Patrimonio disponibile | |
| 0034/00 | RC | Polistena | 14 | 65 | Gioia Tauro - Cinquefrondi | 2 | 6 | | 82 | 358 | Patrimonio disponibile | |
| 0005/00 | RC | Rizziconi | 30-36-38 | 20-19-28-8 | Gioia Tauro - Cinquefrondi | | | | | 28493 | Demanio ferroviario regionale | |
| 0008/00 | RC | Rizziconi | 36 | 27 | Gioia Tauro - Cinquefrondi | 2 | 6 | | 85 | 735 | Patrimonio disponibile | |
| 0030/00 | RC | San Giorgio Morgeto | 14 | 24 | Gioia Tauro - Cinquefrondi | 2 | 6 | Fermata di San Mauro | 85 | 1075 | Patrimonio disponibile | |
| 0031/00 | RC | San Giorgio Morgeto | 16 | 122 | Gioia Tauro - Cinquefrondi | 2 | 12 | Stazione di San Giorgio Morgeto | 183 | 1007 | Demanio ferroviario regionale | |
| 0029/00 | RC | San Giorgio Morgeto | 24-15-14-16 | 156-51-23-121 | Gioia Tauro - Cinquefrondi | | | | | 65637 | Demanio ferroviario regionale | |
| 0032/00 | RC | San Giorgio Morgeto | 7 | 164 | Gioia Tauro - Cinquefrondi | 2 | 6 | | 85 | 1235 | Patrimonio disponibile | |

| n° scheda | Provincia | Comune | Foglio | Particella | Linea | Piani | Vani | Ubicazione | Superficie coperta | Superficie scoperta | Natura giuridica | Valore di stima |
|---|---|---|---|---|---|---|---|---|---|---|---|---|
| 0034/00 | RC | Sant'Eufemia d'Aspromonte | 2-3-9 | 322-11-12-20 | Gioia Tauro - Sinopoli | | | | | 34537 | Demanio ferroviario regionale | |
| 0035/01 | RC | Sant'Eufemia d'Aspromonte | 3 | 15 | Gioia Tauro - Sinopoli | 2 | 5 | Stazione di Sant'Eufemia d'Aspromonte | 100 | | Patrimonio disponibile | |
| 0035/00 | RC | Sant'Eufemia d'Aspromonte | 3 | 15 | Gioia Tauro - Sinopoli | 2 | 11 | Stazione di Sant'Eufemia d'Aspromonte | 246 | 5584 | Patrimonio disponibile | |
| 0037/00 | RC | Sant'Eufemia d'Aspromonte | 3 | 16-416 | Gioia Tauro - Sinopoli | 2 | 6 | | 82 | 416 | Patrimonio disponibile | |
| 0037/01 | RC | Sant'Eufemia d'Aspromonte | 3 | 16-416 | Gioia Tauro - Sinopoli | 2 | 6 | | 82 | | Patrimonio disponibile | |
| 0036/00 | RC | Sant'Eufemia d'Aspromonte | 3 | 411 | Gioia Tauro - Sinopoli | 1 | 1 | Stazione di Sant'Eufemia d'Aspromonte | 15 | | Patrimonio disponibile | |
| 0022/00 | RC | Seminara | 12-17-18-27 | 1-20-29-210-29-66 | Gioia Tauro - Sinopoli | | | | | 94754 | Demanio ferroviario regionale | |
| 0024/00 | RC | Seminara | 17 | 31-32 | Gioia Tauro - Sinopoli | 2 | 11 | Stazione di Seminara | 244 | 1826 | Patrimonio disponibile | |
| 0024/01 | RC | Seminara | 17 | 31-32 | Gioia Tauro - Sinopoli | 2 | 11 | Stazione di Seminara | 244 | 1826 | Patrimonio disponibile | |
| 0025/00 | RC | Seminara | 17 | 33 | Gioia Tauro - Sinopoli | 1 | 1 | Stazione di Seminara | 20 | | Patrimonio disponibile | |
| 0023/00 | RC | Seminara | 17 | 9-60-61 | Gioia Tauro - Sinopoli | 2 | 6 | | 80 | 580 | Patrimonio disponibile | € 74 905,00 |
| 0023/01 | RC | Seminara | 17 | 9-60-61 | Gioia Tauro - Sinopoli | 2 | 6 | | 80 | | Patrimonio disponibile | € 0,00 |
| 0026/00 | RC | Seminara | 28 | 127-153-176 | Gioia Tauro - Sinopoli | 2 | 6 | | 82 | 833 | Patrimonio disponibile | |
| 0027/00 | RC | Seminara | 28 | 141 | Gioia Tauro - Sinopoli | 2 | 6 | Fermata di Sant'Anna | 88 | 106 | Patrimonio disponibile | |
| 0039/00 | RC | Sinopoli | 7 | 293-341-342 | Gioia Tauro - Sinopoli | 2 | 6 | | 85 | 403 | Patrimonio disponibile | |
| 0038/00 | RC | Sinopoli | 7-8-9 | 284-162-10 | Gioia Tauro - Sinopoli | | | | | 24637 | Demanio ferroviario regionale | |
| 0040/00 | RC | Sinopoli | 8 | 165-166 | Gioia Tauro - Sinopoli | 2 | 11 | Stazione di Sinopoli | 246 | 1014 | Patrimonio disponibile | |
| 0042/00 | RC | Sinopoli | 8 | 168 | Gioia Tauro - Sinopoli | 2 | 10 | Stazione di Sinopoli | 140 | | Patrimonio disponibile | |
| 0043/00 | RC | Sinopoli | 8 | 169 | Gioia Tauro - Sinopoli | 1 | 1 | Stazione di Sinopoli | 300 | | Patrimonio disponibile | |
| 0041/00 | RC | Sinopoli | 8 | 198 | Gioia Tauro - Sinopoli | 1 | 1 | Stazione di Sinopoli | 15 | | Patrimonio disponibile | |
| 0009/01 | RC | Taurianova | | | Gioia Tauro - Cinquefrondi | | | Stazione di Taurianova | | 54 | Patrimonio disponibile | |
| 0012/01 | RC | Taurianova | 16 | 19 | Gioia Tauro - Cinquefrondi | 2 | 6 | | 82 | | Patrimonio disponibile | |
| 0012/00 | RC | Taurianova | 16 | 19 | Gioia Tauro - Cinquefrondi | 2 | 6 | | 82 | 658 | Patrimonio disponibile | |
| 0014/00 | RC | Taurianova | 17 | 18 | Gioia Tauro - Cinquefrondi | 1 | 1 | Stazione di San Martino | 70 | | Patrimonio disponibile | |
| 0013/00 | RC | Taurianova | 17 | 18 | Gioia Tauro - Cinquefrondi | 2 | 8 | Stazione di San Martino | 111 | 2589 | Patrimonio disponibile | |
| 0013/01 | RC | Taurianova | 17 | 18 | Gioia Tauro - Cinquefrondi | 1 | 5 | Stazione di San Martino | 111 | | Patrimonio disponibile | |
| 0015/01 | RC | Taurianova | 25 | 51 | Gioia Tauro - Cinquefrondi | 2 | 6 | | 82 | | Patrimonio disponibile | |
| 0015/00 | RC | Taurianova | 25 | 51 | Gioia Tauro - Cinquefrondi | 2 | 6 | | 82 | 998 | Patrimonio disponibile | |

| n° scheda | Provincia | Comune | Foglio | Particella | Linea | Piani | Vani | Ubicazione | Superficie coperta | Superficie scoperta | Natura giuridica | Valore di stima |
|---|---|---|---|---|---|---|---|---|---|---|---|---|
| 0016/01 | RC | Taurianova | 31 | 22 | Gioia Tauro - Cinquefrondi | 1 | 3 | | 82 | | Patrimonio disponibile | |
| 0016/02 | RC | Taurianova | 31 | 22 | Gioia Tauro - Cinquefrondi | 1 | 3 | | 82 | | Patrimonio disponibile | |
| 0016/00 | RC | Taurianova | 31 | 22 | Gioia Tauro - Cinquefrondi | 2 | 6 | | 82 | 908 | Patrimonio disponibile | |
| 0017/00 | RC | Taurianova | 59 | 1 | Gioia Tauro - Cinquefrondi | 2 | 8 | Stazione di Taurianova | 189 | 1671 | Demanio ferroviario regionale | |
| 0017/01 | RC | Taurianova | 59 | 1 | Gioia Tauro - Cinquefrondi | 1 | 5 | Stazione di Taurianova | 120 | | Demanio ferroviario regionale | |
| 0018/00 | RC | Taurianova | 59 | 1 | Gioia Tauro - Cinquefrondi | 1 | 1 | Stazione di Taurianova | 99 | | Patrimonio disponibile | |
| 0019/00 | RC | Taurianova | 59 | 2 | Gioia Tauro - Cinquefrondi | 2 | 10 | Stazione di Taurianova | 117 | 293 | Patrimonio disponibile | |
| 0019/01 | RC | Taurianova | 59 | 2 | Gioia Tauro - Cinquefrondi | 1 | 5 | Stazione di Taurianova | 117 | | Patrimonio disponibile | |
| 0019/02 | RC | Taurianova | 59 | 2 | Gioia Tauro - Cinquefrondi | 1 | 5 | Stazione di Taurianova | 117 | | Patrimonio disponibile | |
| 0020/01 | RC | Taurianova | 59 | 3 | Gioia Tauro - Cinquefrondi | 1 | 1 | Stazione di Taurianova | 290 | | Patrimonio disponibile | |
| 0020/00 | RC | Taurianova | 59 | 3 | Gioia Tauro - Cinquefrondi | 1 | 1 | Stazione di Taurianova | 290 | | Patrimonio disponibile | |
| 0021/00 | RC | Taurianova | 59 | 5 | Gioia Tauro - Cinquefrondi | 2 | 6 | | 85 | 815 | Patrimonio disponibile | |
| 0021/01 | RC | Taurianova | 59 | 5 | Gioia Tauro - Cinquefrondi | 2 | 6 | | 85 | | Patrimonio disponibile | |
| 0010/00 | RC | Taurianova | 6 | 1 | Gioia Tauro - Cinquefrondi | 2 | 6 | Fermata di Cannavà | 85 | 1025 | Patrimonio disponibile | |
| 0022/00 | RC | Taurianova | 60 | 66 | Gioia Tauro - Cinquefrondi | 2 | 6 | | 85 | 505 | Patrimonio disponibile | |
| 0009/00 | RC | Taurianova | 6-8-15-16 | 2-9-3-8 | Gioia Tauro - Cinquefrondi | | | | | 148204 | Demanio ferroviario regionale | |
| 0011/00 | RC | Taurianova | 8 | 3 | Gioia Tauro - Cinquefrondi | 2 | 6 | Fermata di Amato | 85 | 885 | Patrimonio disponibile | |
| 0015/01 | VV | Mileto | 2 | | Vibo Valentia Marina - Mileto (dismessa) | | | | | 6572 | Patrimonio disponibile | |
| 0016/01 | VV | Mileto | 2 | 648 | Vibo Valentia Marina - Mileto (dismessa) | 1 | 3 | Stazione di Mileto | 60 | | Patrimonio disponibile | |
| 0017/00 | VV | Mileto | 2 | 648 | Vibo Valentia Marina - Mileto (dismessa) | 1 | 1 | Stazione di Mileto | 90 | | Patrimonio disponibile | € 0,00 |
| 0016/00 | VV | Mileto | 2 | 648 | Vibo Valentia Marina - Mileto (dismessa) | 2 | 10 | Stazione di Mileto | 120 | | Patrimonio disponibile | € 290 915,00 |
| 0016/02 | VV | Mileto | 2 | 648 | Vibo Valentia Marina - Mileto (dismessa) | 1 | 4 | Stazione di Mileto | 80 | | Patrimonio disponibile | |
| 0017/01 | VV | Mileto | 2 | 648 | Vibo Valentia Marina - Mileto (dismessa) | 1 | 1 | Stazione di Mileto | 90 | | Patrimonio disponibile | € 0,00 |
| 0015/00 | VV | Mileto | 2 | 648-647-640-612 | Vibo Valentia Marina - Mileto (dismessa) | | | | | 19026 | Patrimonio disponibile | € 361 100,00 |
| 0006/00 | VV | Pizzo Calabro | 22 | 34-35 | Vibo Valentia Marina - Mileto (dismessa) | | | | | 7884 | Patrimonio disponibile | € 0,00 |
| 0006/01 | VV | Pizzo Calabro | 22 | 34-35 | Vibo Valentia Marina - Mileto (dismessa) | | | | | 750 | Patrimonio disponibile | |
| 0007/00 | VV | Pizzo Calabro | 22 | 35 | Vibo Valentia Marina - Mileto (dismessa) | 2 | 10 | Stazione di Pizzo Calabro | 110 | | Patrimonio disponibile | € 216 490,00 |
| 0009/00 | VV | Pizzo Calabro | 22 | 35 | Vibo Valentia Marina - Mileto (dismessa) | 1 | 1 | Stazione di Pizzo Calabro | 15 | | Patrimonio disponibile | |

| n° scheda | Provincia | Comune | Foglio | Particella | Linea | Piani | Vani | Ubicazione | Superficie coperta | Superficie scoperta | Natura giuridica | Valore di stima |
|---|---|---|---|---|---|---|---|---|---|---|---|---|
| 0008/00 | VV | Pizzo Calabro | 22 | 35 | Vibo Valentia Marina - Mileto (dismessa) | 1 | 1 | Stazione di Pizzo Calabro | 80 | | Patrimonio disponibile | |
| 0007/01 | VV | Pizzo Calabro | 22 | 35 | Vibo Valentia Marina - Mileto (dismessa) | 1 | 5 | Stazione di Pizzo Calabro | 110 | | Patrimonio disponibile | |
| 0001/01 | VV | Vibo Valentia | 11 | 87 | Vibo Valentia Marina - Mileto (dismessa) | | | Vibo Valentia Marina | | 1440 | Patrimonio disponibile | |
| 0002/00 | VV | Vibo Valentia | 11 | 87 | Vibo Valentia Marina - Mileto (dismessa) | 1 | 1 | Stazione di Vibo Valentia Marina | 300 | | Patrimonio disponibile | € 60 850,00 |
| 0005/00 | VV | Vibo Valentia | 11 | 87 | Vibo Valentia Marina - Mileto (dismessa) | 1 | 1 | Stazione di Vibo Valentia Marina | 15 | | Patrimonio disponibile | |
| 0004/00 | VV | Vibo Valentia | 11 | 87 | Vibo Valentia Marina - Mileto (dismessa) | 2 | 10 | Stazione di Vibo Valentia Marina | 120 | | Patrimonio disponibile | € 118 420,00 |
| 0003/01 | VV | Vibo Valentia | 11 | 87 | Vibo Valentia Marina - Mileto (dismessa) | 1 | 6 | Stazione di Vibo Valentia Marina | 80 | | Patrimonio disponibile | |
| 0003/00 | VV | Vibo Valentia | 11 | 87 | Vibo Valentia Marina - Mileto (dismessa) | 1 | 6 | Stazione di Vibo Valentia Marina | 80 | | Patrimonio disponibile | € 55 755,00 |
| 0004/01 | VV | Vibo Valentia | 11 | 87 | Vibo Valentia Marina - Mileto (dismessa) | 1 | 5 | Stazione di Vibo Valentia Marina | 100 | | Patrimonio disponibile | |
| 0001/00 | VV | Vibo Valentia | 11 | 87-92-94 | Vibo Valentia Marina - Mileto (dismessa) | | | | | 24480 | Patrimonio disponibile | € 199 130,00 |
| 0010/01 | VV | Vibo Valentia | 25 | 101-102-103-355 | Vibo Valentia Marina - Mileto (dismessa) | | | | | 500 | Patrimonio disponibile | € 44 450,00 |
| 0010/00 | VV | Vibo Valentia | 25 | 101-102-103-355 | Vibo Valentia Marina - Mileto (dismessa) | | | | | 20780 | Patrimonio disponibile | € 265 965,00 |
| 0012/00 | VV | Vibo Valentia | 25 | 103 | Vibo Valentia Marina - Mileto (dismessa) | 2 | 10 | Stazione di Vibo Valentia | 120 | | Patrimonio disponibile | € 0,00 |
| 0012/01 | VV | Vibo Valentia | 25 | 103 | Vibo Valentia Marina - Mileto (dismessa) | 1 | 5 | Stazione di Vibo Valentia | 120 | | Patrimonio disponibile | € 0,00 |
| 0013/00 | VV | Vibo Valentia | 25 | 103 | Vibo Valentia Marina - Mileto (dismessa) | 1 | 1 | Stazione di Vibo Valentia | 80 | | Patrimonio disponibile | € 0,00 |
| 0014/00 | VV | Vibo Valentia | 25 | 103 | Vibo Valentia Marina - Mileto (dismessa) | 1 | 1 | Stazione di Vibo Valentia | 830 | | Patrimonio disponibile | € 379 900,00 |
| 0011/01 | VV | Vibo Valentia | 25 | 107 | Vibo Valentia Marina - Mileto (dismessa) | 2 | 6 | | 85 | | Patrimonio disponibile | € 0,00 |
| 0011/00 | VV | Vibo Valentia | 25 | 107 | Vibo Valentia Marina - Mileto (dismessa) | 2 | 6 | | 85 | | Patrimonio disponibile | € 113 895,00 |

# Regione Calabria

## Dipartimento 4 - Bilancio, Finanze e Patrimonio

## Settore 10 - Gestione e Valorizzazione del Patrimonio Immobiliare

*Inventario dei Beni Demaniali e Patrimoniali - Anno 2018*

# 13 - Immobili e Infrastrutture CORAP

# CONSORZIO REGIONALE PER LO SVILUPPO DELLE ATTIVITA' PRODUTTIVE

Conto di esercizio al 31/12/2018

Riepilogo opere realizzate con fondi pubblici e contabilizzate tra le immobilizzazioni e tra le riserve indisponibili per lo stesso importo con specifica dei conti contabili per singola convenzione

| Valore | Fonte di Provenienza del finanziamento | Sede | Denominaz Conto |
|---|---|---|---|
| 25 789 344,70 € | Lavori con ex Cassa per il Mezzogiorno Prog. 50120 | CS | 50120 San mauro CS |
| 14 733 420,91 € | Lavori con ex Cassa per il Mezzogiorno Prog. 1437 | CS | 1437 Maifrancato CS |
| 4 312 419,03 € | Lavori con ex Cassa per il Mezzogiorno Prog. 1435 | CS | Strada media valle crati CS |
| 2 968 473,25 € | Lavori con ex Cassa per il Mezzogiorno Prog. 1444 | CS | Darsena sibari CS |
| 1 544 818,65 € | Lavori con ex Cassa per il Mezzogiorno Prog. 1391da definire con ANAS | CS | Strada ss106-porto sibari CS |
| 3 350 155,00 € | Lavori con ex Cassa per il Mezzogiorno Conv. 6/68 | CS | Edifici porto sibari CS |
| 4 530 586,00 € | Lavori con ex Cassa per il Mezzogiorno Conv. 5/88 2° str. | CS | Compl.1° darsena 2° str. C.5/88 CS |
| 5 163 448,00 € | Lavori con ex Cassa per il Mezzogiorno Conv.6/88 | CS | Compl.2°darsena 1Ostr. C.6/88 CS |
| 2 440 727,00 € | Lavori con ex Cassa per il Mezzogiorno Prog P 1617 | CS | Compl. 1 0 darsena 1 Ostr. P.1617 CS |
| 1 300 270,10 € | Lavori con ex Cassa per il Mezzogiorno Prog 1027/1 | CS | Viabilità cammarata 1 0 str. P.1027/1 CS |
| 147 807,00 € | Lavori con ex Cassa per il Mezzogiorno Prog 1227/3 | CS | Viabilità cammarata 20 str. P.1027/3 CS |
| 58 655,00 € | Lavori con ex Cassa per il Mezzogiorno Prog 1508 | CS | Cavid.energia m.t. piano lago CS |
| 1 904 635,77 € | Lavori con ex Cassa per il Mezzogiorno Prog 1 368/1 | CS | Coll.finale retefogn. p. lago p.1368/1 CS |
| 483 072,78 € | Lavori con ex Cassa per il Mezzogiorno Prog 1368/2 | CS | Scarico acqueP. Lago CS |
| 619 992,00 € | Lavori con ex Cassa per il Mezzogiorno Prog 1 525/1 | CS | Rete fog. Cammarata 1° str. CS |
| 165 240,00 € | Lavori con ex Cassa per il Mezzogiorno Prog. 26/1286 | CS | Pozzo piano lago PS. 26/1286 CS |
| 5 113 504,29 € | Lavori con ex Cassa per il Mezzogiorno Prog 1366/1 | CS | Viab. rete fogn.piano lago p. 1366/1 CS |
| 1 396 312,00 € | Lavori con ex Cassa per il Mezzogiorno Conv. 5/87 | CS | Infrastrutture s. irene c .5/87 CS |
| 3 149 018,00 € | Lavori ex Cassa per il Mezzogiorno Conv. 348/87 gest. di Corigliano Cal. | CS | Infrastr. schiavonea |
| 1 046 291,07 € | Lavori con ex Cassa per il Mezzogiorno Prog 1027/2 | CS | Cond.idrica cammarata p. 1027/2 |
| 486 732,00 € | Lavori con ex Cassa per il Mezzogiorno Conv. 347/87 | CS | Dep. piano lago c./CS |
| 6 476 961,89 € | Lavori con ex Cassa per il Mezzogiorno Prog 1367 | CS | Acqued. piano lago p. CS |
| 3 822 753,00 € | Lavori con ex Cassa per il Mezzogiorno Prog 144/88 | CS | Infrast. bisignano p. 144/88 CS |
| 91 004 637,44 € | Totale | | |

# CONSORZIO REGIONALE PER LO SVILUPPO DELLE ATTIVITA' PRODUTTIVE

Conto di esercizio al 31/12/2018

Riepilogo opere realizzate con fondi pubblici e contabilizzate tra le immobilizzazioni e tra le riserve indisponibili per lo stesso importo con specifica dei conti contabili per singola convenzione

| Valore | Fonte di Provenienza del finanziamento | Sede | Denominaz Conto |
|---|---|---|---|
| 1 040 823,97 € | EX Casmez SAI/SE 1072/1 Gestione com Lamezia Terme | CZ | Rete di colo acque bianche Be D CZ |
| 2 074 317,87 € | EX Casmez SAI/SE 1072/3 Gestione comune Lamezia Terme | CZ | Rete di colo acque bianche comp.B CZ |
| 2 206 725,14 € | EX Casmez SAI/SE 1072/4 Gestione comune Lamezia Terme | CZ | Rete di colo acque bianche comp.A CZ |
| 1 164 816,89 € | EX Casmez SAI/SE 1072/5 Gestione comune Lamezia Terme | CZ | Collettore pr. Fognatura cz |
| 3 179 792,98 € | EX Casmez SAI/SE 1085/1 | CZ | Raccordo ferroviario |
| 1 239 552,27 € | EX Casmez SAI/SE 1 140/1 | CZ | Sist.idraulica fiume Amato e Maida cz |
| 4 805 626,79 € | EX Casmez SAI/SE 72/6 Gestione comune Lamezia Terme | CZ | Collettore second. Fognatura cz |
| 236 617,61 € | EX Casmez SAI/SEI 072/2 Gestione comune Lamezia Terme | CZ | Rete acque bianche coli.C CZ |
| 681 298,46 € | EX Casmez SAI/SE 1073/1 Gestione comune Lamezia Terme | CZ | Alim. idrica industriale cz |
| 1 287 605,74 € | EX Casmez SAI/SE 1031 | CZ | Depur. linea tratt. acqua fanghi cz |
| 3 096 759,13 € | EX Casmez SAI/SE 1031/1 | CZ | Depur. linea inc. e compost cz |
| 1 193 015,44 € | Ex Agensud Progetti ex. L64/86 n. 1032 | CZ | Manut.straord.area cons. cz |
| 26 231 362,37 € | Ex Agensud Progetti ex. L64/86 n. B/0158 | CZ | Insed.area agroal. cz |
| 3 857 416,58 € | Ex Agensud Progetti ex. L64/86 n. CM 088 | CZ | Strada di colleg.CNR CZ |
| 24 004 400,22 € | Ex Agensud Progetti ex. L64/86 n. B/2535 | CZ | Ricon.Depuratore cz |
| 3 408 615,54 € | EX Casmez Progetti ex. Agensud Centrale eolica-fotovoltaica | CZ | Centrale eolicafotovoltaica CZ |
| 79 708 747,00 € | Totale | | |

# CONSORZIO REGIONALE PER LO SVILUPPO DELLE ATTIVITA' PRODUTTIVE

Conto di esercizio al 31/12/2018

Riepilogo opere realizzate con fondi pubblici e contabilizzate tra le immobilizzazioni e tra le riserve indisponibili per lo stesso importo con specifica dei conti contabili per singola convenzione

| Valore | Fonte di Provenienza del finanziamento | Sede | Denominaz Conto |
|---|---|---|---|
| 881 324,83 € | Ex Casmez Convezione 82 | KR | Centro servizi consortile KR |
| 2 990 353,76 € | Ex Casmez Convenzione 144 | KR | Attr.completamento porto KR |
| 1 242 871,25 € | Ex Casmez Convenzione PIM | KR | Terminale portuale KR |
| 2 181 375,38 € | Ex Casmez SAI/ CR390 Acquedotto Industriale | KR | Acquedeotto ind.le KR |
| 726 018,83 € | Ex Casmez SAI/CR 1 157/1 | KR | Acquedeotto pot. KR |
| 777 738,29 € | Ex Casmez Convenzione 389/87 | KR | Idrauliche e stradali KR |
| 490 334,44 € | Ex Casmez Convenzione 417 | KR | Variante al piano regolatore KR |
| 2 975 991,80 € | Ex Casmez Convenzione 764/3/1 | KR | Fabbricati Depur. KR |
| 5 548 689,76 € | Ex Casmez Convenzione 764/3/1 | KR | Impianti Depur. KR |
| 1 565 401,50 € | Ex Casmez PROG. 1486 | KR | Viabilità agglom. KR |
| 1 446 702,28 € | Ex Casmez B/160 | KR | Infrast.zona A.I.P. KR |
| 77 439,82 € | Ex Casmez PROG.764/1 | KR | Rete fognante aggl. KR |
| 1 293 556,69 € | Ex Casmez PROG.764/2 | KR | Smalt. acque pluviali KR |
| 1 816 644,77 € | EX Casmez PROG.764/3/2 | KR | Rete fognante aggl. |
| 106 818,38 € | EX Casmez PROG.1142 | KR | Strada interna zona art. KR |
| 60 704,92 € | EX Casmez PROG.1158 | KR | Strada di penet.D KR |
| 114 717,34 € | EX Casmez PROG.765/1 | KR | Costruzione strade interne aggi. KR |
| 290 565,87 € | EX Casmez PROG.764/4 | KR | Raccolta acquereflue KR |
| 24 587 249,91 € | Totale | | |

# CONSORZIO REGIONALE PER LO SVILUPPO DELLE ATTIVITA' PRODUTTIVE

Conto di esercizio al 31/12/2018

Riepilogo opere realizzate con fondi pubblici e contabilizzate tra le immobilizzazioni e tra le riserve indisponibili per lo stesso importo con specifica dei conti contabili per singola convenzione

| Valore | Fonte di Provenienza del finanziamento | Sede | Denominaz Conto |
|---|---|---|---|
| 49 802 504,42 € | Lavori con ex Cassa per il Mezzogiorno PS22/002 ANAS | RC | Varie e ferroviarie G.T.R.S.F. RC |
| 2 794 271,97 € | Lavori con ex Cassa per il Mezzogiorno ASI/RC/1 117/1 | RC | Acqu. ind. le Saline Joniche RC |
| 1 107 159,66 € | Lavori con ex Cassa per il Mezzogiorno PS22/301 da definire con ANAS | RC | Asse viario svincolo S.Elia SS106 RC |
| 30 641 460,01 € | Lavori con ex Cassa per il Mezzogiorno PS22/001 Contenzioso | RC | Opere idrauliche Gioia Tauro RC |
| 5 965 276,69 € | Lavori con ex Cassa per il Mezzogiorno PS22/004 | RC | Lavori costr. asse attr. G.T.R.S.F. RC |
| 44 032 503,05 € | Lavori con ex Cassa per il Mezzogiorno PS/00/AP | RC | Attiv.porto G.T.terminal containers RC |
| 6 616 615,73 € | Lavori con ex Cassa per il Mezzogiorno PS22/813/2 da definire con ANAS | RC | Raccordo tra l'agglomerato di Villa A3 RC |
| 46 009 050,95 € | Fonte Comunitaria/Nazionale GRS09 - Intervento fermo ll.pp. | RC | Impianto depurazione RC |
| 3 961 752,27 € | Ministero Economia SG98 | RC | Sovv.globale infrast. G.T.R.S.F. RC |
| 190 930 594,75 € | Totale | | |

# CONSORZIO REGIONALE PER LO SVILUPPO DELLE ATTIVITA' PRODUTTIVE

Conto di esercizio al 31/12/2018

Riepilogo opere realizzate con fondi pubblici e contabilizzate tra le immobilizzazioni e tra le riserve indisponibili per lo stesso importo con specifica dei conti contabili per singola convenzione

| Valore | Fonte di Provenienza del finanziamento | Sede | Denominaz Conto |
|---|---|---|---|
| 1 450 559,22 € | APQ Infrastrutturazione per lo sviluppo locale VV-01 Convenzione rep. n. 3203 del 29/06/2004 | VV | Realizzazione di una condotta lungo la rete viaria interna ed esterna agli agglomerati - |
| 106 131,88 € | APQ Infrastrutturazione per lo sviluppo localeVV-02 " Convenzione rep. n. 3203 del 29/06/2004 | VV | Dotazione di attrezzature per la gestione dei servizi consortili e realizzazione di un capannone per il ricovero degli attrezzi e delle macchine |
| 559 366,56 € | APQ Infrastrutturazione per lo sviluppo locale VV-04/02 " Convenzione rep. n. 3203 del 29/06/2004 | VV | Realizzazione rete di metanizzazione all'interno dell'agglomerato industriale Aeroporto |
| 742 638,03 € | APQ Infrastrutturazione per lo sviluppo locale VV-202 Convenzione n. 288 del 30/03/2010 - | VV | Blocco Servizi Agglomerato Industriale Aeroporto |
| 941 296,95 € | APQ Infrastrutturazione per lo sviluppo locale Aree espropriate per la realizzazione delle infrastrutture (strade e varie) degli agglomerati industriali | VV | Terreni relativi ai finanziamenti ricevuti per le opere di infrastutturaziomne agglomerato industriale Aeroporto comparto A e B Porto Salvo |
| 3 799 992,64 € | Totale | | |

# Regione Calabria

## Dipartimento 4 - Bilancio, Finanze e Patrimonio

## Settore 10 - Gestione e Valorizzazione del Patrimonio Immobiliare

# *Inventario dei Beni Demaniali e Patrimoniali - Anno 2018*

## 14 - Infrastrutture Acquedottistiche

| INVASO | DESCRIZIONE | Località | Opere Realizzate | Anno fine costruzione | Anno entrata in esercizio | NOTE | Valore Complessivo interventi |
|---|---|---|---|---|---|---|---|
| MENTA | Realizzazione dello sbarramento sulla fiumara del Menta e delle opere accessorie, incluse vie d'accesso e la realizzazione della galleria di derivazione di lunghezza pari a 7,5 Km | Roccaforte del Greco, Cardeto | Sbarramento in Rockfill, Organi d'intercettazione, scarico di superficie e di fondo, strada circumlacuale, casa di guardia, strade di servizio ed accesso all'area. | Aprile 2000 (diga) | Invasi sperimentali-avvio all'esercizio | Il valore complessivo degli interventi è pari alla spesa complessiva al 31.12.2016 per: Realizzaione dello sbarramento, strade ed opere integrative : £ 137.975.439.100 (Quadro economico complessivo decreto N-4331/1995 del commissario ad acta) Realizzazione della galleria di derivazione (alla perizia 4): € 30.502.065,00. | € 101.760.432,43 |
| ALACO | Realizzazione dello sbarramento e del conseguente bacino d'invaso sul fiume Alaco | Brognaturo, Cardinale | La diga sul fiume Alaco, è un opera avviata dalla Cassa per il Mezzogiorno nell'ambito del Progetto Speciale n° 26 dedicato alla realizzazione degli schemi acquedottistici della Calabria. | Ultimazione Lavori:Febbraio 2002. Atto unico di collaudo: Settembre 2010. | In esercizio | Il valore complessivo per la realizzazione dello sbarramento è pari a £ 103.732.881,437, così come riportato nel quadro economico della perizia di completamento. | € 53.573.562,28 |
| ESARO (Cantiere) | L'intervento originario di realizzazione della diga e delle opere connesse deriva dal Progetto Speciale per gli schemi idrici intersettoriali.La progettazione della diga sull'Alto Esaro a Cameli è stata avviata dal Consorzio di Bonifica della Piana di Sibari e Media Valle del Crati, sulla base di un rapporto di concessione istituito con la ex Cassa per il Mezzogiorno. Il Servizio Dighe nel 1978 espresse, ai sensi del Regolamento 1363/1959, un parere tecnico favorevole al progetto di massima della diga in calcestruzzo a gravità sull'Alto Esaro avente le seguenti caratteristiche: volume di ritenuta 102 milioni di m3, coronamento a quota 407.50 m slm, sfioratore di superficie in corpo diga a quota 403.85 m slm, massimo invaso a quota 406 m slm, lunghezza in asse coronamento di 366 m, altezza massima di 122.50 m, corpo diga di 1 milione di m3 di calcestruzzo.A seguito del dissesto avvenuto il 15.12.1987 a valle diga, a scavi praticamente ultimati, i lavori furono sospesi in data 30.03.1988 e venne quindi dato corso a una serie di indagini affidate all'ISMES che si conclusero con una rielaborazione progettuale, denominata .VIII perizia.. Sulla base del fatto che il dissesto non aveva interessato la fondazione della diga, si coinfermò la fattibilità dell'opera ma vennero fissate alcune prescrizioni relative, soprattutto, agli interventi di sistemazione a valle della spalla sinistra ed alla necessità di ripetere il modello idraulico degli scarichi; ne derivò, inoltre, un maggiore volume del cls del corpo diga di circa 300.000 m3 per un totale quindi di 1,3 milioni di m3. Il contenzioso che seguì con l'Appaltatore, negli anni 1989-1994, sfociò in due lodi (1991 e 1994) e condusse alla risoluzione del rapporto per eccessiva onerosità sopravvenuta del contratto.La Regione, quindi, per sanare lo stato del territorio nella zona di sedime della diga procedette all'elaborazione del progetto di .Messa in Sicurezza., di cui alla delibera di Giunta n. 126 del 20.03.2000, a valere sui fondi residui del trasferimento. Il criterio ispiratore della .messa in sicurezza. è sinteticamente riferibile al ripristino, mediante getto basale di calcestruzzo, del carico litostatico tolto, essendo stata esclusa già dalle precedenti indagini (anni 1988-1991) ogni interferenza del dissesto con la fondazione diga; a ciò si aggiungono il completamento degli interventi sul dissesto ed altre opere sussidiarie a valle diga. Detto progetto, a stralcio della VIII perizia, fu approvato dal CTR con parere n. 451 del 27.06.2001 ed a seguito di gara d'appalto furono aggiudicati i lavori all'Impresa Torno Internazionale s.p.a. e consegnati in data 15.02.2003. | S. Agata D'Esaro, Malvito | Sono stati ad oggi realizzati: il completamento degli interventi di consolidamento del versante in spalla sx; l'esecuzione di una parte basale del corpo diga, limitata a parte dei conci centrali; la maggiore curvatura del corpo diga, ferma restando l'imposta in dx e con spostamento verso valle di circa 29,5 m dell'imposta in sx; l'adeguamento della vasca di dissipazione, e della successiva restituzione in alveo, alle risultanze dell'effettuato modello idraulico; Opere minori, strade di accesso, fondo valle ecc. | Atto di collaudo dei lavori di messa in sicurezza del 18.01.2013 | No | Il valore complessivo stanziato per gli interventi è pari ad € 55.219571,65, cosi come risulta dal QE riportato nella determina del RUP della Regione Calabria N. 8830 del 8/10/2003. Sono stati spesi complessivamente € 54.306.426,36 | € 54.306.426,36 |
| | | | | | | **Totale** | € 209.640.421,07 |

| ELENCO COMMESSE PUBBLICHE | Descrizione | Comuni interessati | Data fine lavori | Valore al 31 dicembre 2016 |
|---|---|---|---|---|
| | | ***Menta*** | | |
| **A.02.5.A** - Sistema Idrico del Menta - Opere a valle della Centrale Idroelettrica | Realizzazione di circa 65 Km di condotte adduttrici principali, diramazioni, serbatoi di testata nord e sud, area impianti (loc. Armo RC) ed opere complementari per la distribuzione idropotabile per la città di Reggio Calabria | Campo Calabro, Reggio Calabria | In progress | 34.300.259,99 |
| **A.02.5.B** - Sistema Idrico del Menta - Opere a valle della Centrale Idroelettrica - Impianto di Potabilizzazione | Realizzazione dell'impianto di trattamento per la potabilizzazione delle acque provenienti dal bacino del Menta e destinate alla distribuzione verso il comune di Reggio Calabria. | Reggio Calabria | In completamento | 9.798.836,66 |
| **A.02.3** CAL/RC/343/1 Opere di adduzione dell'invaso sul torrente Menta 1° lotto Opera di presa e galleria di derivazione. Lavori di completamento. | Realizzazione dell'opera di presa e completamento delle opere del Ià lotto Area Diga del Menta e Galleria di derivazione | Roccaforte del Greco, Cardeto | In completamento | 21.318.743,29 |
| **A.02.5A_DGR 222/2015**_Sistema Idrico del Menta - Opere a valle della Centrale Idroelettrica | Completamento opere funzionali alla distribuzione idropotabile (area impianti), per l'avviamento dello schema della città di Reggio Calabria. | Campo Calabro, Reggio Calabria | In progress | 623.153,54 |
| **A.02.3_DGR 222/2015**_Opere di adduzione dell'invaso sul torrente Menta. Opera di presa e galleria di derivazione. Lavori di completamento. | Completamenti lavori I° lotto Area Diga e Monte Cendri. | Roccaforte del Greco, Cardeto | In completamento | 838.943,67 |
| **A.02.5.B_DGR 222/2015**_Sistema Idrico del Menta - Opere a valle della Centrale Idroelettrica - Impianto di Potabilizzazione | Completamenti lavori 2° lotto Potabilizzatore (Perizia N.2) | Reggio Calabria | In completamento | 677.177,65 |
| **A.02.4C_DGR 222/2015**_Lavori di completamento dello schema idrico sulla Diga del Torrente Menta:opere di by-pass del tratto terminale della condotta forzata per l'avvio dell'adduzione idropotabile | Realizzaizone Condotta di Bypass | Cardeto, Reggio Calabria | In progress | 4.500,00 |
| | | | | |
| | | ***Esaro-Abatemarco*** | | |
| **B.06.A** Interventi di messa in sicurezza e riefficientamento attuale tracciato | Realizzazione di intereventi di messa in siscurezza ed ripristino di tratti di tubazxione lungo il tracciato esistente dell'acquedotto "Abatemarco"- di cui ai seguenti punti:<br>Fornitura e posa in opera di n. 2 tubazioni in acciaio DN700 PN40 per una lunghezza complessiva sviluppata pari a ml. 5770 per ogni linea;<br>Realizzazione pozzetti di sfiato e scarico;<br>Realizzazione di blocchi di ancoraggio planimetrici e altimetrici;<br>Protezione catodica | San Donato di Ninea e San Sosti prov. di CS | Novembre 2010 | 3.395.867,06 |
| **B.06.A5** Riefficientamento del tratto di condotta tra le località Fontana di caporosso e Vaditari in agro del Comune di Malvito. | Acquedotto Abatemarco: adduzione a gravità dalla sorgente Capodacqua – Lavori di riefficientamento e sostyituzione di un tronco in località Fontana di Caporosso e Vaditari (Malvito) | Malvito prov di CS | Febbraio 2007 | 387.021,47 |
| **B.06.B** Acquedotto Abatemarco - Adduzione a gravità sorgente Capodacqua | Realizzaione di una nuova condotta di collegamento per la raccolta delle fluenze provenienti dalle sorgenti posta a quota piu bassa rispetto la galleria di Valico ed in particolare quella più consistente di "Capodacqua" | Roggiano Gravina - San Marco Argentano - Cervicati - Santa Caterina Albanese - Malvito prov di CS | Novembre 2007 | 4.584.712,19 |
| | | ***Maiorizzini-Alli*** | | |

| | | | | |
|---|---|---|---|---|
| **B.01.A** Schemi idrici Maiorizzini e Marmoro - Giardinelli | Potenziamento Schema Maiorizzini.Costruzione della condotta adduttrice, della vasca di disconnessione in località “Maiorizzini” al nuovo partitore, di Copanello località “Coscia”, in ghisa sferoidale del Ø 300 mm e dello sviluppo complessivo di circa ml. 9.754<br>Potenziamento Schema Marmoro Giardinelli. condotta in ghisa sferoidale del Ø 200 mm e dello sviluppo di ml 4.259, completa di pozzetti di scarico e sfiato, ancoraggi planimetrici ed altimetrici, briglie di contenimento in calcestruzzo e paletti indicatori di tracciato, dalla suddetta vasca al serbatoio Girifalco, posta nella esistente fascia di esproprio in affiancamento all’esistente, inadeguata, tubazione in esercizio;<br>condotta in ghisa sferoidale del Ø 200 mm e dello sviluppo di ml 3.984, completa di pozzetti di scarico e sfiato, ancoraggi planimetrici ed altimetrici, briglie di contenimento in calcestruzzo e paletti indicatori di tracciato; da un partitore in carico esistente, denominato “Libertina”, al serbatoio di Cortale Superiore, posa nella fascia di esproprio in affiancamento alla condotta in esercizio pur essa inadeguata ed obsoleta; Il primo tratto, dal partitore Libertina al nuovo partitore di Cortale Inferiore, della lunghezza di ml 2.539,80 è | Amaroni e Cortale prov di CZ | Giugno 2005 | 2.505.063,83 |
| **B.01.B** Schemi idrici Corace - Verghello - Sansinato - Alli (Ramo Sud) | Realizzazione di interventi per la ristrutturazione dell'intero schema a servizio della frazione Lido del comune di Catanzaro. | Catanzaro e Simeri Crichi prov. di CZ | Intervento solo in piccola parte realizzato. Sospeso | 946.488,50 |
| ***Lordo-Zinnì - Opere di Adduzione*** | | | | |
| **B.02.A2** Acquedotto delle dighe del Metramo e del Lordo a servizio della fascia jonica e tirrenica della provincia di Reggio Calabria - Opere adduzione schema Gioiosa Jonica | Realizzaizone dell'acquedotto alimentato dalle acque captate dalla galleria subalvea del torrente Torbido, verso i comuni di Gioiosa Ionica e Grotteria | Grotteria - Marina di Gioisa Jonica e Gioiosa Jonica prov di RC | Dicembre 2011 | 2.829.334,71 |
| **B.02.A3** Acquedotto delle dighe del Metramo e del Lordo a servizio della fascia jonica e tirrenica della provincia di Reggio Calabria - Opere adduzione schema Siderno e Locri | Realizzazione dell'acquedotto alimentato dalle acque provenienti dalla diga del Lordo e trattate dall'impianto di potabilizzazione "Lordo", verso i comuni di Siderno e Locri. | Siderno e Locri prov. di RC | Gennaio 2015 | 4.223.927,39 |
| ***Tuccio*** | | | | |
| **B.03.A** Rielaborazione dello Schema Idrico dell'Acquedotto del Tuccio - 2° Lotto - dalla progressiva 13.313 al serbatoio del Casolotto S. Elia | Ristrutturazione completa, suddivisa in due lotti, dell’importante acquedotto regionale Tuccio a servizio dei Comuni di Melito Porto Salvo, Montebello e Motta San Giovanni, realizzato dalla cessata Casmez ed ormai obsoleto ed inefficiente. | Melito P.S. - Montebello J. - San Lorenzo prov. di RC | Marzo 2007 | 4.263.741,90 |
| **B.03.B** Rielaborazione dello Schema Idrico dell'Acquedotto del Tuccio - 1° Lotto - variante dalla progressiva 0,00 alla progressiva 13.312,67 | | Melito P.S. - San Lorenzo - Roghudi prov. di RC | Aprile 2007 | 4.430.527,33 |
| **B.03.C** Rielaborazione dello Schema Idrico dell'Acquedottto del Tuccio - 3° Lotto - | Realizzazione delle nuove diramazioni dalla nuova asta ai centri di S. Fantino – Chorio di San Lorenzo – Musupuniti – Lacco – Lacco Namia – Cardia I° - Armà – Melito P.Salvo e la costruzione del nuovo serbatoio di accumulo in località Musupuniti. | Melito P.S. - San Lorenzo - Roghudi prov. di RC | settembre 2009 | 775.871,47 |
| ***Neto*** | | | | |
| **B.07.A** Costruzione nuova linea pota.ne e condotta per integraz. idrica di Isola Capo Rizzuto | Lavori per il potenziamento dell'acquedotto Neto. Revamping Impianto di Potabilizzazione del Neto e realizzazione della condotta adduttrice per l’integrazione idrica di Isola Capo Rizzuto | Crotone | Giugno 2009 | 5.273.192,12 |
| ***Scilla*** | | | | |
| **B.09.B** Ristrutturazione Acquedotto Scilla 2° Lotto | Rifacimento condotta da partitore tremuse a partitore Serbatoio Scilla basso | Scilla | Ottobre 2005 | 1.421.749,11 |
| ***Altri*** | | | | |
| **B.31** Ampliamento, miglioramento e potenziamento delle opere idrauliche esistenti in località "Fiume Ferro del comune di Roseto Capo Spulico" | Rifacimento e manutenzione straordinaria Opere idrauliche e condotte esistenti | Roseto Capo Spulico | Ottobre 2010 | 873.356,61 |

| | | | | |
|---|---|---|---|---|
| ***ELENCO COMMESSE PRIVATE*** | | | | |
| | | ***Revamping IPOT*** | | |
| **B.13** - I.POT. 01 - Impianti di Potabilizzazione - Alaco | Implementazione processo di rerattamento. Realizzaizone della terza sezione di Chiariflocculazione, Linea Fanghi ed ispessitore e filtri a carboni attivi. | San Sostene | Gennaio 2011 | 3.517.460,62 |
| **B.14** - I.POT. 02 - Impianti di Potabilizzazione - Santa Domenica | Realizzaizone linea Fanghi e Manutenzione straordinaria | Catanzaro | 2013 | 638.434,54 |
| **B.15** - I.POT. 03 - Impianti di Potabilizzazione - Crocchio | Realizzaizone linea Fanghi e Manutenzione straordinaria | Sersale | 2010 | 697.245,30 |
| **B.17** - I.POT. 05 - Impianti di Potabilizzazione - Cutro | Nuova linna flitrazione Line aFanghi | Cutro | 2009 | 1.086.865,01 |
| **B.18** - I.POT. 06 - Impianti di Potabilizzazione - Piano Lago | Linea Filtrazione Linea Fanghi | Piano Lago | Sospeso | 1.073.726,37 |
| **B.20** - I.POT. 08 - Impianti di Potabilizzazione - Corace | Revamping impianto di Trattamento | Catanzaro | 2009 | 500.306,19 |
| **B.21** - I.POT. 09 - Impianti di Potabilizzazione - Savelli | Revamping impianto di Trattamento | Savelli | 2011 | 1.309.972,56 |
| **B.24** - I.POT. 12 - Impianti di Potabilizzazione - Cerisano | Revamping impianto di Trattamento | Cerisano | 2012 | 716.000,97 |
| | | ***Grandi Schemi Idrici*** | | |
| | | ***Alaco*** | | |
| Grandi schemi idrici - Alaco - sistema di controllo e telemisura | | | In progress | 165.874,74 |
| | | ***Menta*** | | |
| **A.02.4.A** - Sistema Idrico del Menta - Centrale Idroelettrica di San Salvatore e relativa condotta forzata. Opere Civili. | Lavori per la realizzazione della condotta forzata DN900 l. 8,4 Km, la galleria S. Salvatore e le opere Civili della Centrale | Cardeto, Reggio Calabria | In progress | 10.466.813,41 |
| **A.02.4.B -** Sistema Idrico del Menta - Centrale Idroelettrica di San Salvatore e relativa condotta forzata. Opere Elettromeccaniche. | Realizzaizone della Centrale per la produzione idroelettrica | Reggio Calabria | Sospeso | 3.261.941,26 |
| | | ***Lordo-Zinnì - Impianti di Potabilizzazione*** | | |
| **B.02.B2** Acquedotto delle dighe del Metramo e del Lordo a servizio della fascia jonica e tirrenica della provincia di Reggio Calabria - I.POT. Schema Gioiosa Jonica | Realizzaizone dell'impianto di trattamento e potabilizzaizone | Grotteria | Sospeso. Opere quasi ultimate | 2.345.318,50 |
| **B.02.B3** Acquedotto delle dighe del Metramo e del Lordo a servizio della fascia jonica e tirrenica della provincia di Reggio Calabria - I.POT. Schema Siderno e Locri | Realizzaizone dell'impianto di trattamento e potabilizzaizone | Siderno | Sospeso. Opere quasi ultimate | 3.821.924,47 |
| | | ***Esaro-Abatemarco*** | | |
| **B.06.A.1** Acquedotto Abatemarco - Interventi di messa in sicurezza e riefficientamento attuale tracciato (parte finanziamento privato) | | San Sosti | 2012 | 1.130.464,06 |
| **B.06.F/1** Sistema Idrico Abatemarco: Sistemazione della frana sulla condotta in territorio di San Marco Argentano, località Valle Sacchini. | Realizzazione di un tratto di condotta in acciaio DN80 in variante al tracciato esistente per una lunghezza di 1986,00 ml., per superare un'area in frana fino al serbatoio di Tarsia. | San Marco Argentano prov. di CS | Luglio 2008 | 211.992,06 |
| **B.06.F/2** Sistema Idrico Abatemarco: Sistemazione della frana sulla condotta in territorio di Cervicati, località Castagnelle/Sciulli. | Realizzaizone di un nuovo tratto di condotta in sostituzione di un tratto in frana | Cer4vicati prov. di CS | Luglio 2008 | 121.425,72 |
| **B.06.F/3** Acquedotto Abatemarco - By-pass dell'adduttrice in raddoppio compresa nei Comuni di Malvito, Santa Caterina Albanese e San Marco. | Realizzaione di un raddoppio per tratto di adduttrice compreso tra i comuni di Malvito, Santa Caterina Albanese e San Marco Argentano | Malvito - Santa Caterina Albanese - San Marco Argentano prov. di CS | Giugno 2008 | 1.964.303,13 |
| **B.06.G 1° e 2° stralcio** Grandi schemi idrici - Esaro Abatemarco - Efficientamento acquedotto | Il progetto esecutivo prevede che l'intero lotto sia suddiviso in due stralci. Il I stralcio è relativo alla messa in esercizio del tratto che va da Cervicati fino al torrente Settimo. Il II stralcio prevede la realizzazione di varianti sulla condotta esistente dell'Abatemarco per aggirare le criticità del tratto ricadente nell'area urbana del comune di Rende | Castrolibero e Rende prov. di CS | Primo stralcio ultimato nel 2011. Secondo stralcio in completamento. | 4.656.764,30 |
| **B.06.G 2° stralcio** Grandi schemi idrici - Esaro Abatemarco - Efficientamento acquedotto | | | | |

| | | | | |
|---|---|---|---|---|
| ***Altri*** | | | | |
| **B.01.D** Acquedotto Drago per i centri di Stalettì e Squillace ad integrazione dell'acquedotto Maiorizzini | Realizzazione nuovo schema acquedottistico | Stalettì, Squillace | Maggio 2009 | 1.019.447,67 |
| **RC. 01 -** Adeguamento sismico edificio di Reggio Calabria | Adeguamento sismico Sede Zonale di Reggio Calabria | Reggio Calabria | 2010 | 223.639,63 |
| POZZI PETTO GALLICO | Manutenzione Straordinaria  Campo pozzi. | Reggio Calabria | 2011 | 110.740,97 |
| ACQ ABATEMARCO - Interventi di messa in Sicurezzae riefficentamento dell'attuale tracciato - Intervento su Cerzeto | Interventi di Emssa in sicurezza tratto di Condotta in zona Frana nel comune di Cerzeto (Sostituzione di tratto di Condotta) | Cerzeto prov. di CS | 2012 | 110.740,97 |

# SINTESI ACQUEDOTTI PER SCHEMA

| DENOMINAZIONE ACQUEDOTTO | CODICE ZONA | COD. ACQ. | RISORSE IDRICHE | IMPIANTI POTABILIZZAZIONE | SERBATOI | IMPIANTI DI SOLLEVAMENTO | LUNGHEZZA TOTALE ADDUTTRICI (km) | VOLUME PRELEVATO ALLE FONTI (mc/anno) | ANNO | VOLUME PRELEVATO DA ALTRI ACQUEDOTTI (mc/anno) | ANNO | VOLUME CONSEGNATO AD ACQUEDOTTI (mc/anno) | ANNO | VOLUME CONSEGNATO A DISTRIBUZIONE (mc/anno) | ANNO | PORTATA MASSIMA DI PROGETTO PRELEVABILE (l/s) | ANNO | VOLUME NON CONTABILIZZATO (mc/anno) | ANNO | STIMA PERDITE FISICHE (mc/anno) | ANNO | PERDITE TOTALI LORDE (mc/anno) | ANNO |
|---|---|---|---|---|---|---|---|---|---|---|---|---|---|---|---|---|---|---|---|---|---|---|---|
| ABATEMARCO | CS1 | AQ01 | 9 | 0 | 50 | 3 | 226,0000 | 22138272 | 2000 | 0 | 2000 | 2900126 | 2000 | 18017466 | 2000 | 1000 | 2000 | 80000 | 2000 | 1140674 | 2000 | 1220674 | 2000 |
| ACQUA CALDA | RC3 | AQ16 | 1 | 0 | 1 | 0 | 7,7310 | 157680 | 2000 | 0 | 2000 | 124935 | 2000 | 32745 | 2000 | 5 | 2000 | | | | | | |
| ACQUA DIVINA | RC2 | AQ18 | 1 | 0 | 4 | 0 | 4,4540 | 252288 | 2000 | | | 0 | 2000 | 155954 | 2000 | 8 | 2000 | 53135 | 2000 | 43199 | 2000 | 96334 | 2000 |
| ACQUA NERA | CS3 | AQ13 | 2 | 0 | 1 | 0 | 5,5670 | 95000 | 2001 | 0 | 2001 | 0 | 2001 | 41972 | 2001 | 6 | | | | 53028 | 2001 | 53028 | 2001 |
| ACQUAFREDDA | RC2 | AQ25 | 1 | 0 | 0 | 0 | 11,7440 | 157680 | 2000 | 0 | 2000 | 150000 | 2000 | 0 | 2000 | 10 | 2000 | 0 | 2000 | 0 | 2000 | 0 | 2000 |
| ACQUAFREDDA TISO | CS2 | AQ07 | 2 | 0 | 0 | 0 | | 173448 | 2000 | 31536 | 2000 | 0 | 2000 | 195211 | 2000 | 7 | 2000 | 0 | 2000 | 9773 | 2000 | 9773 | 2000 |
| ALACO | RC2 | AQ01 | 0 | 0 | 15 | 1 | 68,5210 | 1166832 | 2000 | 0 | 2000 | 141912 | 2000 | 940088 | 2000 | 400 | 2000 | | | 84832 | 2000 | 84832 | 2000 |
| ALACO - INTEGRAZIONE PER VIBO | VV1 | AQ02 | 1 | 0 | 5 | 1 | 47,3290 | 1261440 | 2000 | 3153600 | 2000 | 0 | | 3153600 | 2000 | | | 1261440 | 2000 | | | 1261440 | 2000 |
| ALACO - DORSALE TIRRENICA | VV1 | AQ01 | 7 | 0 | 19 | 2 | 78,7430 | 5067833 | 2000 | | | 3407951 | 2000 | 1659882 | 2000 | | | 165988 | 2000 | 35778 | 2000 | 201766 | 2000 |
| ALACO JONICO E MONTANO-S.ANTONIO-CICERONE | CZ1 | AQ13 | 2 | 1 | 18 | 1 | 92,0000 | 946080 | 2000 | 1277096 | 2000 | 0 | 2000 | 2058496 | 2000 | | | 0 | 2000 | 164679 | 2000 | 164679 | 2000 |
| ALESSANDRO | VV1 | AQ22 | 2 | 0 | 1 | 0 | 6,9150 | 712116 | 2000 | 0 | | 0 | | 647442 | 2000 | | | 64674 | 2000 | | | 64674 | 2000 |
| ALLI E POZZO CROCCHIO | CZ1 | AQ02 | 6 | 0 | 13 | 1 | 42,0000 | 4131216 | 2000 | 473040 | 2000 | 0 | 2000 | 3598679 | 2000 | 186 | 2000 | 1166832 | 2000 | 1072224 | 2000 | 2239056 | 2000 |
| ALTO SIMERI PER ALBI ED UNITI | CZ1 | AQ03 | 4 | 0 | 17 | 0 | 67,0000 | 1750248 | 2000 | 0 | 2000 | 0 | 2000 | 1456756 | 2000 | | | 116101 | 2000 | 177391 | 2000 | 293492 | 2000 |
| AMENDOLEA | RC1 | AQ01 | 3 | 0 | 8 | 2 | 39,7980 | 5014224 | 2000 | 0 | 2000 | 0 | 2000 | 3651602 | 2000 | 187 | 1967 | 466053 | 2000 | 896569 | 2000 | 1362622 | 2000 |
| ANGUILLA 1 | RC2 | AQ02 | 1 | 1 | 0 | 0 | 0,5150 | 0 | 2000 | 0 | 2000 | 0 | 2000 | 0 | 2000 | | | | | | | | |
| ANGUILLA 2 | RC2 | AQ03 | 3 | 0 | 1 | 1 | 11,1780 | 504576 | 2000 | 0 | 2000 | 473040 | 2000 | 0 | 2000 | 50 | 2000 | | | 31536 | 2000 | 31536 | 2000 |
| BADIA | VV1 | AQ18 | 1 | 0 | 1 | 0 | 1,7600 | 56525 | 2000 | 0 | | 0 | | 51386 | 2000 | | | 5139 | 2000 | | | 5139 | 2000 |
| BAGALADI | RC1 | AQ02 | 1 | 0 | 1 | 0 | 2,6800 | 115000 | 2000 | 0 | 2000 | 0 | 2000 | 97684 | 2000 | 3,599999905 | 1999 | 0 | 2000 | 17316 | 2000 | 17306 | 2000 |
| BAGNARA | RC2 | AQ19 | 2 | 0 | 2 | 0 | 1,6570 | 473040 | 2000 | 819936 | 2000 | 157680 | 2000 | 1086512 | 2000 | | | | | 48784 | 2000 | 48784 | 2000 |
| BASILICO' | RC1 | AQ29 | 2 | 0 | 1 | 1 | 4,6750 | 126000 | 2000 | 31000 | 2000 | 0 | 2000 | 140400 | 2000 | 7 | | 0 | 2000 | 16600 | 2000 | 16600 | 2000 |
| BIVONGI - PAZZANO - STILO | RC3 | AQ17 | 3 | 0 | 4 | 0 | 9,5260 | 567648 | 2000 | 0 | 2000 | 0 | 2000 | 528179 | 2000 | 18 | 2000 | | | | | 39469 | 2000 |
| BONAMICO - LAVERDE 2° | RC3 | AQ11 | 6 | 0 | 7 | 0 | 21,9870 | 1419120 | 2000 | 0 | 2000 | 0 | 2000 | 736960 | 2000 | | | | | | | 682160 | 2000 |
| BONAMICO BIANCO - BOVALINO | RC3 | AQ08 | 2 | 0 | 4 | 1 | 15,3140 | 3153600 | 2000 | 0 | 2000 | 0 | 2000 | 2207900 | 2000 | | | | | | | 945769 | 2000 |
| BUFALO | CS1 | AQ07 | 39 | 1 | 12 | 3 | 112,0000 | 6023376 | 2000 | 220752 | 2000 | 0 | 2000 | 4507564 | 2000 | 200 | 2000 | 715000 | 2000 | 1021572 | 2000 | 1736564 | 2000 |
| CAFORCHI | RC2 | AQ16 | 4 | 0 | 3 | 2 | 8,2830 | 819936 | 2000 | 0 | 2000 | 126144 | 2000 | 540934 | 2000 | 26 | 2000 | 60234 | 2000 | 92624 | 2000 | 152858 | 2000 |
| CALAMIA | CS3 | AQ05 | 3 | 0 | 0 | 0 | 2,6000 | 0 | 2001 | 0 | 2001 | 0 | 2001 | 0 | 2001 | 0 | 2001 | | | | | | |
| CALANNA MULINI | RC1 | AQ03 | 1 | 0 | 3 | 0 | 2,8850 | 381500 | 2000 | 0 | 2000 | 113530 | 2000 | 227764 | 2000 | 14 | 1971 | 0 | 2000 | 40206 | 200 | 40206 | 2000 |
| CALOPINACE | RC1 | AQ20 | 1 | 0 | 3 | 0 | 5,5380 | 5676480 | 2000 | 0 | 2000 | 0 | 2000 | 5613795 | 2000 | | | 0 | 2000 | 62685 | 2000 | 62685 | 2000 |
| CAMIGLIATELLO SILANO | CS1 | AQ12 | 6 | 0 | 1 | 0 | 2,8650 | 252288 | 2000 | 0 | 2000 | 0 | 2000 | 94983 | 2000 | | 2000 | 0 | 2000 | 157425 | 2000 | 157425 | 2000 |
| CANNAVO' | VV1 | AQ15 | 3 | 0 | 4 | 0 | 16,7210 | 179755 | 2000 | 0 | | 0 | | 160471 | 2000 | | | 19284 | 2000 | | | 19284 | 2000 |
| CARDETO | RC1 | AQ04 | 1 | 0 | 1 | 0 | 1,4320 | 93000 | 2000 | 0 | 2000 | 0 | 2000 | 74214 | 2000 | 4,5 | 2000 | 0 | 2000 | 18786 | 2000 | 18786 | 2000 |
| CARDIA | CS2 | AQ01 | 3 | 0 | 3 | 0 | | 630765 | 2000 | 788400 | 2000 | 0 | 2000 | 1276774 | 2000 | | | 10000 | 2000 | 132391 | 2000 | 142391 | 2000 |
| CARERI | RC3 | AQ10 | 7 | 0 | 10 | 1 | 21,5000 | 2000000 | 2000 | 0 | 2000 | 0 | 2000 | 1666885 | 2000 | | | | | | | 333115 | 2000 |
| CARMELIA | RC2 | AQ23 | 6 | 0 | 1 | 0 | 12,0680 | 189216 | 2000 | 0 | 2000 | 0 | 2000 | 189216 | 2000 | | | | | | | | |
| CAROLEI | CS1 | AQ05 | 1 | 0 | 1 | 0 | 2,6000 | 281088 | 2000 | 0 | 2000 | 0 | 2000 | 238843 | 2000 | 8 | 2000 | 0 | 2000 | 42245 | 2000 | 42245 | 2000 |
| CARRIERO | CS2 | AQ06 | 1 | 0 | 0 | 0 | 4,0580 | 252288 | 2000 | 0 | 2000 | 0 | 2000 | 0 | 2000 | 8 | 2000 | 252288 | 2000 | 0 | 2000 | 0 | 2000 |
| CASALI | CS1 | AQ10 | 15 | 1 | 14 | 0 | 37,0000 | 2049840 | 2000 | 0 | 2000 | 0 | 2000 | 1640582 | 2000 | 70 | 2000 | 10000 | 2000 | 399258 | 2000 | 409258 | 2000 |
| CASSARI | VV1 | AQ26 | 2 | | | | | | | | | | | | | | | | | | | | |
| CATANO BARONE PER CARAFFA | CZ1 | AQ06 | 3 | 0 | 1 | 2 | 3,0000 | 378432 | 2000 | 0 | 2000 | 0 | 2000 | 315360 | 2000 | | | 0 | 2000 | 63072 | 2000 | 63072 | 2000 |
| CATENACCIO | CS3 | AQ06 | 1 | 0 | 1 | 0 | 4,2000 | 15000 | 2001 | 0 | 2001 | 0 | 2001 | 7829 | 2001 | 2 | | | | 7171 | 2001 | 7171 | 2001 |
| CATONA PER VILLA S. GIOVANNI | RC1 | AQ05 | 1 | 0 | 7 | 1 | 12,0000 | 2500000 | 2000 | 0 | 2000 | 0 | 2000 | 2195394 | 2000 | 90 | | 0 | 2000 | 304606 | 2000 | 304606 | 2000 |
| CAULONIA SUPERIORE | RC3 | AQ15 | 2 | 0 | 1 | 1 | 1,3000 | 346896 | 2000 | 0 | 2000 | 0 | 2000 | 300000 | 2000 | 11 | 2000 | | | | | 46896 | 2000 |
| CEFALY | VV1 | AQ20 | 7 | 0 | 3 | 1 | 15,4100 | 411109 | 2000 | 0 | | 0 | | 374497 | 2000 | | | 36612 | 2000 | | | 36612 | 2000 |
| CERAMIDA - S. RUBA | VV1 | AQ04 | 4 | 0 | 2 | 1 | 7,0450 | 558187 | 2000 | 0 | | 0 | | 558187 | 2000 | | | 0 | | | | | |
| CERANTONI - SILICA | VV1 | AQ05 | 6 | 0 | 5 | 2 | 25,6800 | 1340280 | 2000 | 0 | | 0 | | 1212151 | 2000 | | | 128129 | 2000 | | | 128129 | 2000 |
| CERISANO | CS1 | AQ04 | 2 | 0 | 1 | 0 | 4,0000 | 189216 | 2000 | 63072 | 2000 | 236520 | 2000 | 0 | 2000 | 8 | 2000 | 15768 | 2000 | 0 | 2000 | 15768 | 2000 |
| CHIARAVALLE ED UNITI | CZ1 | AQ11 | 10 | 0 | 6 | 0 | 26,0000 | 1214136 | 2000 | 0 | 2000 | 0 | 2000 | 1152061 | 2000 | | | 0 | 2000 | 62075 | 2000 | 62075 | 2000 |
| CHORIO DI ROCCAFORTE | RC1 | AQ12 | 1 | 0 | 1 | 0 | 1,1800 | 10000 | 2000 | 0 | 2000 | 0 | 2000 | 9450 | 2000 | 0,600000024 | 2000 | 0 | 2000 | 550 | 2000 | 550 | 2000 |
| CINQUEFRONDI | RC2 | AQ05 | 1 | 0 | 1 | 0 | 0,7600 | 1198368 | 2000 | 0 | 2000 | 0 | 2000 | 1098900 | 2000 | 50 | 2000 | 0 | 2000 | 99468 | 2000 | 99468 | 2000 |
| CITTANOVA | RC2 | AQ08 | 1 | 0 | 0 | 0 | 1,1450 | 788400 | 2000 | 0 | 2000 | 599184 | 2000 | 189216 | 2000 | | | | | | | | |
| CONDOFURI SUPERIORE | RC1 | AQ06 | 1 | 0 | 1 | 0 | 0,4780 | 0 | 2000 | 0 | 2000 | 0 | 2000 | 0 | 2000 | | | | | | | | |
| CONTURA - S. LEO | VV1 | AQ11 | 4 | 0 | 10 | 1 | 23,8120 | 1188106 | 2000 | 264902 | 2000 | 0 | | 1306273 | 2000 | | | 146735 | 2000 | | | 146735 | 2000 |
| COPPINELLO | CS2 | AQ08 | 1 | 0 | 1 | 0 | 1,5880 | 31536 | 2000 | 0 | 2000 | 0 | 2000 | 20931 | 2000 | 1 | 2000 | 0 | 2000 | 10605 | 2000 | 10605 | 2000 |
| CRINE | RC3 | AQ07 | 5 | 0 | 4 | 0 | 14,0000 | 725328 | 2000 | 0 | 2000 | 0 | 2000 | 498190 | 2000 | | | | | | | 227138 | 2000 |
| CROCCHIO E CERASO | CZ1 | AQ01 | 8 | 1 | 11 | 0 | 58,0000 | 2333664 | 2000 | 0 | 2000 | 0 | 2000 | 1810715 | 2000 | | | 31170 | 2000 | 491779 | 2000 | 522949 | 2000 |
| CUCCARI E VURGHE | CS2 | AQ10 | 5 | 0 | 4 | 0 | | 599184 | 2000 | 0 | 2000 | 0 | 2000 | 402756 | 2000 | 19 | 2000 | 0 | 2000 | 196428 | 2000 | 196428 | 2000 |
| DIPIGNANO | CS1 | AQ06 | 4 | 0 | 5 | 0 | 12,0000 | 473040 | 2000 | 0 | 2000 | 0 | 2000 | 371852 | 2000 | 15 | 2000 | 0 | 2000 | 101188 | 2000 | 101188 | 2000 |
| EJANO | CS3 | AQ01 | 9 | 0 | 41 | 4 | 204,9600 | 9523864 | 2001 | 0 | | 0 | | 8443662 | 2001 | | | | | 1080202 | 2001 | 1080202 | 2001 |
| FERRERA | CS2 | AQ12 | 4 | 0 | 22 | 7 | | 10249200 | 2000 | 124567 | 2000 | 0 | 2000 | 7215749 | 2000 | 325 | 2000 | 0 | 2000 | 3158018 | 2000 | 3158018 | 2000 |
| FOCARECCHI | RC1 | AQ07 | 3 | 0 | 8 | 4 | 15,5820 | 1261440 | 2000 | 0 | 2000 | 252288 | 2000 | 902073 | 2000 | 52 | 1998 | 0 | 2000 | 107079 | 2000 | 107079 | 2000 |
| FONTANELLE | RC2 | AQ27 | 1 | 0 | 2 | 0 | 3,7010 | 69379 | 2000 | 0 | 2000 | 0 | 2000 | 60565 | 2000 | 2,200000048 | 2000 | 0 | 2000 | 8814 | 2000 | 8814 | 2000 |
| FORANO | CS3 | AQ12 | 1 | 0 | 2 | 0 | 5,0750 | 126144 | 2001 | 0 | 2001 | 0 | 2001 | 107044 | 2001 | 4 | | | | 19100 | 2001 | 19100 | 2001 |
| FRIDA PRIMA DIRAMAZIONE | CS3 | AQ14 | 0 | 0 | 8 | 1 | 67,8620 | 0 | 2001 | 851500 | 2001 | 63072 | 2001 | 733801 | 2001 | | | | | 54627 | 2001 | 54627 | 2001 |
| FRIDA SECONDA DIRAMAZIONE | CS3 | AQ15 | 0 | 0 | 3 | 1 | 15,9710 | 0 | 2001 | 425800 | 2001 | 0 | 2001 | 314662 | 2001 | | | | | 111138 | 2001 | 111138 | 2001 |
| FRIDA TERZA DIRAMAZIONE | CS3 | AQ16 | 0 | 1 | 4 | 2 | 27,6760 | 0 | 2001 | 788400 | 2001 | 0 | 2001 | 760726 | 2001 | | | | | 27674 | 2001 | 27674 | 2001 |
| GALERA | CS2 | AQ09 | 1 | 0 | 1 | 0 | 5,3210 | 141912 | 2000 | 0 | 2000 | 0 | 2000 | 48464 | 2000 | 4,5 | 2000 | 16000 | 2000 | 77448 | 2000 | 93448 | 2000 |
| GALLICO MARINA | RC1 | AQ25 | 1 | 0 | 2 | 0 | 5,9210 | 2600000 | 2000 | 0 | 2000 | 0 | 2000 | 1941465 | 2000 | 85 | | 0 | 2000 | 658535 | 2000 | 658535 | 2000 |
| GALLICO SUPERIORE | RC1 | AQ08 | 1 | 0 | 1 | 0 | 1,4000 | 1108250 | 2000 | 0 | 2000 | 0 | 2000 | 1012852 | 2000 | 80 | | 0 | 2000 | 95398 | 2000 | 95398 | 2000 |
| GAMBARIE ABETAZZO | RC1 | AQ10 | 1 | 0 | 3 | 0 | 7,9540 | 255000 | 2000 | 253000 | 2000 | 126144 | 2000 | 369528 | 2000 | 10 | | 0 | 2000 | 12328 | 2000 | 12328 | 2000 |
| GAMBARIE INTEGRATIVO | RC1 | AQ11 | 1 | 1 | 0 | 1 | 1,8200 | 253000 | 2000 | 0 | 2000 | 0 | 2000 | 253000 | 2000 | 15 | | 0 | | 0 | | 0 | |
| GERACE | RC3 | AQ01 | 2 | 0 | 2 | | 4,2100 | 500000 | 2000 | | | | | 446271 | 2000 | 20 | 2000 | | | | | 53729 | 2000 |
| GERACE GRAVITA' | RC3 | AQ03 | 2 | 0 | 3 | 0 | 13,1170 | 283824 | 2000 | 0 | 2000 | 0 | 2000 | 238000 | 2000 | 9 | 2000 | | | | | 45824 | 2000 |
| GIFFONE | RC2 | AQ13 | 1 | 0 | 1 | 0 | 5,6860 | 339654 | 2000 | 0 | 2000 | 0 | 2000 | 339654 | 2000 | 13 | 2000 | 0 | 2000 | 0 | 2000 | 0 | 2000 |
| GIOIOSA JONICA | RC3 | AQ06 | 4 | 0 | 3 | 1 | 7,7600 | 1892160 | 2000 | 0 | 2000 | 0 | 2000 | 1074790 | 2000 | | | | | | | 817370 | |
| GRANDE PIETRA | VV1 | AQ16 | 1 | 0 | 4 | 0 | 10,8800 | 441504 | 2000 | 0 | | 0 | | 399474 | 2000 | | | 42030 | 2000 | | | 42030 | 2000 |
| GROTTE DEL MULINO - POZZI ACCONIA | CZ2 | AQ04 | 3 | 0 | 4 | 1 | 28,5300 | 1147910 | 2000 | 520344 | 2000 | | | 1529496 | 2000 | 32 | 2000 | 138758 | 2000 | | | 138758 | 2000 |
| GROTTE E BUCO | RC2 | AQ21 | 3 | 0 | 6 | 1 | 15,8980 | 1009152 | 2000 | | | | | | | 40 | 2000 | | | 11562 | 2000 | 11562 | 2000 |
| JACOPIO | VV1 | AQ09 | 1 | 0 | 2 | 0 | 7,2000 | 126144 | 2000 | 78840 | 2000 | 0 | | 204984 | 2000 | | | 0 | | | | | |
| LAGANADI | RC1 | AQ13 | 0 | 0 | 1 | 0 | 3,4000 | 0 | 2000 | 113530 | 2000 | 0 | 2000 | 63717 | 2000 | | | 0 | 2000 | 49813 | 2000 | 49813 | 2000 |
| LAVERDE 1° | RC3 | AQ12 | 4 | 0 | 3 | 0 | 10,3250 | 2207520 | 2000 | 0 | 2000 | 0 | 2000 | 1702423 | 2000 | | | | | | | 505097 | 2000 |
| LESE | KR1 | AQ00 | 30 | 1 | 44 | 2 | | | | | | | | | | | | | | | | | |
| LESE NORD | CS1 | AQ16 | 0 | 0 | 9 | 0 | 60,0000 | 0 | 2000 | 1576800 | 2000 | 0 | 2000 | 986868 | 2000 | 0 | 2000 | 0 | 2000 | 589932 | 2000 | 589932 | 2000 |
| LIBOLLE | CS1 | AQ14 | 1 | 0 | 1 | 0 | 5,8410 | 220752 | 2000 | 0 | 2000 | 0 | 2000 | 159470 | 2000 | 7 | 2000 | 6300 | 2000 | 54982 | 2000 | 61282 | 2000 |
| LIMBE'-MARICELLO | CZ1 | AQ07 | 4 | 0 | 3 | 3 | 28,0000 | 1024493 | 2000 | 315360 | 2000 | 315360 | 2000 | 589074 | 2000 | | | 31698 | 2000 | 220752 | 2000 | 252450 | 2000 |
| LUBRICHI | RC2 | AQ28 | 1 | 0 | 0 | 0 | 0,0000 | 0 | 2000 | | | | | | | | | | | | | | |
| MACROCIOLI | CS3 | AQ02 | 6 | 0 | 27 | 0 | 163,5160 | 4888064 | 2001 | 0 | 2001 | 0 | 2001 | 4342300 | 2001 | | | | | 545764 | 2001 | 545764 | 2001 |
| MAIORIZZINI-ANCINALE-DRAGO | CZ1 | AQ08 | 13 | 0 | 19 | 6 | 69,0000 | 4953327 | 2000 | 1103760 | 2000 | 2128680 | 2000 | 3723888 | 2000 | | | 87049 | 2000 | 117470 | 2000 | 204519 | 2000 |
| MALOPERA | VV1 | AQ14 | 1 | 0 | 1 | 1 | 3,0000 | 78840 | 2000 | 0 | | 0 | | 65982 | 2000 | | | 12858 | 2000 | | | 12858 | 2000 |
| MAMMOLA, GROTTERIA,S. GIOVANNI DI G | RC3 | AQ02 | 3 | 0 | 4 | 1 | 15,4510 | 750000 | 2000 | 0 | 2000 | 0 | 2000 | 631267 | 2000 | 30 | 2000 | | | | | 118733 | 2000 |
| MANDARADONI | VV1 | AQ19 | 1 | 0 | 2 | 0 | 5,1090 | 189949 | 2000 | 0 | | 0 | | 172681 | 2000 | | | 17268 | 2000 | | | 17268 | 2000 |
| MANGANO | RC2 | AQ26 | 1 | 0 | 1 | 1 | 5,6790 | 378432 | 2000 | 0 | 2000 | 189216 | 2000 | 149678 | 2000 | 33 | 2000 | 0 | 2000 | 39538 | 2000 | 39538 | 2000 |
| MANNOLI | RC1 | AQ14 | 3 | 0 | 1 | 1 | 2,0800 | 158000 | 2000 | 126144 | 2000 | 0 | 2000 | 277151 | 2000 | | | 0 | 2000 | 6993 | 2000 | 6993 | 2000 |
| MARANO E UNITI | CS1 | AQ03 | 8 | 1 | 15 | 0 | 41,0000 | 2380968 | 2000 | 457272 | 2000 | 0 | 2000 | 2429547 | 2000 | 80 | 2000 | 0 | 2000 | 408693 | 2000 | 408693 | 2000 |

# SINTESI ACQUEDOTTI PER SCHEMA

| DENOMINAZIONE ACQUEDOTTO | CODICE ZONA | COD. ACQ. | RISORSE IDRICHE | IMPIANTI POTABILIZZAZIONE | SERBATOI | IMPIANTI DI SOLLEVAMENTO | LUNGHEZZA TOTALE ADDUTTRICI (km) | VOLUME PRELEVATO ALLE FONTI (mc/anno) | ANNO | VOLUME PRELEVATO DA ALTRI ACQUEDOTTI (mc/anno) | ANNO | VOLUME CONSEGNATO AD ACQUEDOTTI (mc/anno) | ANNO | VOLUME CONSEGNATO A DISTRIBUZIONE (mc/anno) | ANNO | PORTATA MASSIMA DI PROGETTO PRELEVABILE (l/s) | ANNO | VOLUME NON CONTABILIZZATO (mc/anno) | ANNO | STIMA PERDITE FISICHE (mc/anno) | ANNO | PERDITE TOTALI LORDE (mc/anno) | ANNO |
|---|---|---|---|---|---|---|---|---|---|---|---|---|---|---|---|---|---|---|---|---|---|---|---|
| MARMORO - GIARDINELLI | CZ2 | AQ02 | 0 | 0 | 5 | 1 | 10,9500 | 362664 | 2000 | 1324512 | 2000 | | | | | | | 168718 | 2000 | | | 168718 | 2000 |
| MARMORO GIARDINELLI-SCIOLLE | CZ1 | AQ09 | 14 | 0 | 7 | 3 | 33,0000 | 1586827 | 2000 | 0 | 2000 | 0 | 2000 | 1092164 | 2000 | | | 148399 | 2000 | 346264 | 2000 | 494663 | 2000 |
| MASELLA | RC1 | AQ15 | 1 | 0 | 2 | 1 | 0,9070 | 142000 | 2000 | 0 | 2000 | 0 | 2000 | 120092 | 2000 | 7 | | 0 | 2000 | 21908 | 2000 | 21908 | 2000 |
| MAZZUCCARI | RC3 | AQ14 | 6 | 0 | 10 | 4 | 34,9690 | 2775168 | 2000 | 0 | 2000 | 0 | 2000 | 2497903 | 2000 | | | | | | | 277265 | 2000 |
| MEDMA | VV1 | AQ23 | 1 | 0 | 7 | 1 | 45,9600 | 1955905 | 2000 | 315360 | 2000 | 0 | | 2044138 | 2000 | | | 227127 | 2000 | | | 227127 | 2000 |
| MELIA DI SCILLA | RC1 | AQ16 | 0 | 0 | 1 | 1 | 1,7280 | 0 | 2000 | 170000 | 2000 | 0 | 2000 | 169352 | 2000 | 7 | | 0 | 2000 | 648 | 2000 | 648 | 2000 |
| MELICUCCO | RC2 | AQ07 | 1 | 0 | 1 | 1 | 1,6160 | 883008 | 2000 | 0 | 2000 | 63072 | 2000 | 788842 | 2000 | | | | | 31094 | 2000 | 31094 | 2000 |
| MOLINELLO | RC1 | AQ21 | 1 | 0 | 1 | 0 | 6,2100 | 340000 | 2000 | 0 | 2000 | 0 | 2000 | 331725 | 2000 | | | 0 | 2000 | 8275 | 2000 | 8275 | 2000 |
| MONTEBELLO JONICO | RC1 | AQ17 | 1 | 0 | 1 | 0 | 0,7720 | 94000 | 2000 | 0 | 2000 | 0 | 2000 | 84098 | 2000 | 3 | 1968 | 0 | 2000 | 9902 | 2000 | 9902 | 2000 |
| MORTARA | RC2 | AQ14 | 1 | 0 | 0 | 0 | 4,6140 | 693792 | 2000 | 0 | 2000 | 693792 | 2000 | 0 | 2000 | 22 | 2000 | 0 | 2000 | 0 | 2000 | 0 | 2000 |
| MOTTA S. GIOVANNI | RC1 | AQ18 | 1 | 0 | 2 | 0 | 1,6600 | 260000 | 2000 | 0 | 2000 | 0 | 2000 | 213485 | 2000 | 10 | 1963 | 0 | 2000 | 46515 | 2000 | 46515 | 2000 |
| NETO | KR1 | AQ04 | 1 | 1 | 9 | 1 | | | | | | | | | | | | | | | | | |
| NETO FALLISTRO | CS3 | AQ04 | 1 | 0 | 3 | 0 | 52,6030 | 1576800 | 2001 | 0 | 2001 | 0 | 2001 | 1442874 | 2001 | 52 | | | | 133926 | 2001 | 133926 | 2001 |
| NOVITO, MOSCHETTA, TORBIDO. | RC3 | AQ04 | 14 | 0 | 10 | 3 | 48,7590 | 10296504 | 2000 | 0 | 2000 | 0 | 2000 | 10017037 | 2000 | | | | | | | 279467 | 2000 |
| NTIZZO | CS3 | AQ09 | 2 | 0 | 4 | 0 | 3,6850 | 5680000 | 2001 | 0 | 2001 | 317900 | 2001 | 5025278 | 2001 | 300 | | | | 336822 | 2001 | 336822 | 2001 |
| ORSARA | CS1 | AQ17 | 1 | 0 | 1 | 0 | 0,0500 | 1000 | 2000 | 0 | 2000 | 0 | 2000 | 895 | 2000 | 0,029999999 | 2000 | 0 | 2000 | 105 | 2000 | 105 | 2000 |
| PALAZZO | CZ2 | AQ03 | 2 | 0 | 6 | 2 | 25,9550 | 2822472 | 2000 | | | 520344 | 2000 | 2302128 | 2000 | 895 | 2000 | | | | | | |
| PALIZZI SUPERIORE | RC1 | AQ19 | 1 | 0 | 1 | 1 | 3,2940 | 100000 | 2000 | 0 | 2000 | 0 | 2000 | 96439 | 2000 | 4 | | 0 | 2000 | 3561 | 2000 | 3561 | 2000 |
| PANTANELLE | CS2 | AQ02 | 2 | 0 | 11 | 0 | | 5045760 | 2000 | 0 | 2000 | 0 | 2000 | 4323581 | 2000 | 350 | | 0 | 2000 | 722479 | 2000 | 722479 | 2000 |
| PANTANO | VV1 | AQ25 | 1 | 0 | 0 | 0 | 2,4000 | 34690 | 2000 | 0 | | 0 | | 31536 | 2000 | | | 3154 | 2000 | | | 3154 | 2000 |
| PARIS | VV1 | AQ17 | 1 | 0 | 1 | 0 | 5,2000 | 34690 | 2000 | 0 | | 0 | | 31536 | 2000 | | | 3154 | 2000 | | | 3154 | 2000 |
| PELLEGRINA - CERAMIDA | RC2 | AQ17 | 3 | 0 | 1 | 1 | 1,4680 | 220752 | 2000 | 157680 | 2000 | 0 | 2000 | 337267 | 2000 | | | 0 | 2000 | 41165 | 2000 | 41165 | 2000 |
| PETRACE 1 | RC2 | AQ10 | 1 | 0 | 1 | 0 | 0,9810 | 3405888 | 2000 | 0 | 2000 | 0 | 2000 | 3116320 | 2000 | 120 | 2000 | | | | | 289568 | 2000 |
| PETRACE 2 | RC2 | AQ11 | 1 | 0 | 6 | 1 | 20,1840 | 3468960 | 2000 | 0 | 2000 | 0 | 2000 | 2609834 | 2000 | | | | | | | 859126 | 2000 |
| PETROSA | CS2 | AQ05 | 7 | 0 | 28 | 3 | | 8798544 | 2000 | 0 | 2000 | 0 | 2000 | 6775340 | 2000 | 300 | 2000 | 500000 | 2000 | 1523204 | 2000 | 2023204 | 2000 |
| PETTOGALLICO | RC1 | AQ09 | 1 | 0 | 1 | 0 | 1,7000 | 504000 | 2000 | 0 | 2000 | 0 | 2000 | 465856 | 2000 | 17 | 1973 | 0 | 2000 | 38144 | 2000 | 38144 | 2000 |
| PIANO DELLA TORRE | CS3 | AQ10 | 1 | 0 | 3 | 0 | 14,3370 | 410000 | 2001 | 0 | 2001 | 0 | 2001 | 332509 | 2001 | 19 | | | | 77491 | 2001 | 77491 | 2001 |
| PLATI' | RC3 | AQ13 | 3 | 0 | 1 | 0 | 1,9000 | 409968 | 2000 | 0 | 2000 | 0 | 2000 | 260282 | 2000 | 13 | 2000 | | | | | 149686 | 2000 |
| POLIA | VV1 | AQ21 | 3 | 0 | 3 | 0 | 4,0910 | 110376 | 2000 | 0 | | 0 | | 30587 | 2000 | | | 79789 | 2000 | | | 79789 | 2000 |
| POLISTENA | RC2 | AQ06 | 2 | 0 | 1 | 0 | 2,6450 | 883007 | 2000 | 1225324 | 2000 | 0 | 2000 | 2108332 | 2000 | 35 | 2000 | | | | | | |
| PONTIERI PER VALLEFIORITA | CZ1 | AQ10 | 3 | 0 | 1 | 0 | 4,0000 | 141912 | 2000 | 0 | 2000 | 0 | 2000 | 126412 | 2000 | | | 0 | 2000 | 15500 | 2000 | 15500 | 2000 |
| PORO - LOVRISI | VV1 | AQ06 | 15 | 0 | 15 | 6 | 87,2500 | 2806704 | 2000 | 0 | | 1261440 | 2000 | 1400460 | 2000 | | | 144804 | 2000 | | | 144804 | 2000 |
| PORO - NUCARELLA | VV1 | AQ10 | 7 | 0 | 7 | 1 | 23,0000 | 608645 | 2000 | 0 | | 0 | | 547815 | 2000 | | | 60830 | 2000 | | | 60830 | 2000 |
| PORTIGLIOLA | RC3 | AQ09 | 5 | 0 | 4 | 0 | 6,4300 | 1261440 | 2000 | 0 | 2000 | 0 | 2000 | 1000000 | 2000 | | | | | | | 261440 | 2000 |
| POSINO E MONTENERO | CZ1 | AQ04 | 17 | 0 | 12 | 1 | 85,0000 | 1291534 | 2000 | 0 | 2000 | 0 | 2000 | 1177569 | 2000 | | | 31536 | 2000 | 82429 | 2000 | 113965 | 2000 |
| POZZI MOLINA | CS2 | AQ04 | 1 | 0 | 0 | 0 | 0,7000 | 2207520 | 2000 | 0 | 2000 | 2083475 | 2000 | 0 | 2000 | 160 | 2000 | 0 | 2000 | 124045 | 2000 | 124045 | 2000 |
| POZZI PETRIZZI-MONACELLI | CZ1 | AQ12 | 12 | 0 | 9 | 1 | 29,0000 | 879035 | 2000 | 0 | 2000 | 0 | 2000 | 824904 | 2000 | | | 28490 | 2000 | 25641 | 2000 | 54131 | 2000 |
| POZZI PIANO DEL DUCA | CZ2 | AQ06 | 1 | 0 | 1 | 0 | 2706,0000 | 1103760 | 2000 | | | | | 1103760 | 2000 | 35 | | | | | | | |
| POZZI SAVUTO | CZ2 | AQ01 | 1 | 0 | 5 | 1 | 11,6110 | 4951152 | 2000 | | | 20736 | 2000 | 1876392 | 2000 | 99 | 2000 | | | | | | |
| POZZI SAVUTO NORD | CS2 | AQ14 | 4 | 0 | 1 | 0 | 4,6500 | 883008 | 2000 | 0 | 2000 | 0 | 2000 | 567951 | 2000 | 28 | 2000 | 32000 | 2000 | 283057 | 2000 | 315057 | 2000 |
| PRESINACI | VV1 | AQ07 | 1 | 0 | 1 | 0 | 0,6000 | 33681 | 2000 | 0 | | 0 | | 30619 | 2000 | | | 3062 | 2000 | | | 3062 | 2000 |
| PRIGOLI | VV1 | AQ24 | 2 | 0 | 2 | 0 | 2,3750 | 57553 | 2000 | 0 | | 0 | | 23652 | 2000 | | | 2365 | 2000 | | | 2365 | 2000 |
| PRIUMO | RC1 | AQ22 | 1 | 0 | 1 | 0 | 3,3500 | 660000 | 2000 | 0 | 2000 | 0 | 2000 | 660000 | 2000 | 20 | | | | | | | |
| PULITREA-BRIGANTE | KR1 | AQ02 | 5 | 0 | 7 | 1 | | | | | | | | | | | | | | | | | |
| RENDE E UNITI | CS1 | AQ02 | 26 | 0 | 6 | 1 | 47,0000 | 1340280 | 2000 | 2427086 | 2000 | 126144 | 2000 | 3388636 | 2000 | 42,5 | 2000 | 0 | 2000 | 252586 | 2000 | 252586 | 2000 |
| RIZZICONI | RC2 | AQ09 | 1 | 0 | 0 | 0 | 0,3220 | 473040 | 2000 | 0 | 200 | 0 | 2000 | 359511 | 2000 | | | | | 113529 | 2000 | 113529 | 2000 |
| ROCCAFORTE DEL GRECO | RC1 | AQ26 | 2 | 0 | 1 | 1 | 2,4680 | 50000 | 2000 | 0 | 2000 | 0 | 2000 | 44712 | 2000 | 1,799999952 | | 0 | 2000 | 5288 | 2000 | 5288 | 2000 |
| ROGHUDI | RC1 | AQ34 | 2 | 0 | 2 | 0 | | 365 | 2002 | 0 | 2002 | 0 | 2002 | 365 | 2002 | | | 365 | 2002 | | | | |
| S. AGATA | RC1 | AQ23 | 1 | 0 | 2 | 0 | 6,0190 | 6940000 | 2000 | 0 | 2000 | 0 | 2000 | 6821481 | 2000 | 277 | | 0 | 2000 | 118519 | 2000 | 118519 | 2000 |
| S. GIORGELLO | VV1 | AQ08 | 1 | 0 | 3 | 1 | 18,8000 | 1795752 | 2000 | 236520 | 2000 | 0 | | 1795145 | 2000 | | | 238927 | 2000 | | | 238927 | 2000 |
| S. LORENZO | RC1 | AQ28 | 1 | 0 | 4 | 0 | 9,2800 | 160000 | 2000 | 0 | 2000 | 0 | 2000 | 145722 | 2000 | 10 | | 9000 | 2000 | 5278 | 2000 | 14278 | 2000 |
| S. VITO | RC2 | AQ15 | 1 | 0 | 3 | 2 | 5,0960 | 758418 | 2000 | 693792 | 2000 | 0 | 2000 | 1452180 | 2000 | 24 | 2000 | 0 | 2000 | 0 | 2000 | 0 | 2000 |
| S.ALESSIO IN ASPROMONTE | RC1 | AQ27 | 3 | 0 | 1 | 0 | 1,9670 | 50000 | 2000 | 0 | 2000 | 0 | 2000 | 47902 | 2000 | 3 | 1998 | 0 | 2000 | 2098 | 2000 | 2098 | 2000 |
| SALIANO | CS1 | AQ13 | 1 | 0 | 2 | 0 | 1,5090 | 126144 | 2000 | 0 | 2000 | 0 | 2000 | 85725 | 2000 | 4 | 2000 | 0 | 2000 | 0 | 2000 | 40419 | 2000 |
| SAMBUCO | CZ2 | AQ07 | 1 | 0 | 6 | 1 | 27593,0000 | 6054912 | 2000 | | | 1576800 | 2000 | 4478112 | 2000 | 192 | | 605491 | 2000 | | | 605491 | 2000 |
| SAMBUCO | VV1 | AQ03 | 10 | 0 | 9 | 0 | 50,8700 | 1860624 | 2000 | 0 | | 0 | | 1682118 | 2000 | | | 178506 | 2000 | | | 178506 | 2000 |
| SAN GIORGIO MORGETO | RC2 | AQ20 | 1 | 0 | 1 | 0 | 0,6220 | 157680 | 2000 | 0 | 2000 | 0 | 2000 | 157680 | 2000 | 10 | 2000 | | | | | | |
| SAN PIETRO IN GUARANO | CS1 | AQ11 | 11 | 0 | 9 | 0 | 38,0000 | 1166832 | 2000 | 0 | 2000 | 0 | 2000 | 1048435 | 2000 | 40 | 2000 | 0 | 2000 | 118397 | 2000 | 118397 | 2000 |
| SANBUCO SARRO | CS3 | AQ08 | 1 | 0 | 2 | 0 | 2,6650 | 3150 | 2001 | 317900 | 2001 | 0 | 2001 | 318835 | 2001 | | | | | 2215 | 2001 | 2215 | 2001 |
| SANT' AGATA | VV1 | AQ13 | 2 | 0 | 4 | 0 | 5,8900 | 170294 | 2000 | 0 | | 0 | | 154899 | 2000 | | | 15395 | 2000 | | | 15395 | 2000 |
| SANTA DOMENICA | CS3 | AQ11 | 1 | 0 | 2 | 1 | 9,2120 | 852000 | 2001 | 0 | 2001 | 0 | 2001 | 720584 | 2001 | 51 | | | | 131416 | 2001 | 131416 | 2001 |
| SANT'ILARIO MARINA | RC3 | AQ19 | 1 | 0 | 1 | 0 | 0,0000 | 105203 | 2000 | 0 | 2000 | 0 | 2000 | 105203 | 2000 | 3 | 2000 | 0 | 2000 | 0 | 2000 | 0 | 2000 |
| SANTO NOCAIO | CS2 | AQ03 | 2 | 0 | 6 | 0 | | 3563568 | 2000 | 2083475 | 2000 | 0 | 2000 | 5175834 | 2000 | 177 | 2000 | 20000 | 2000 | 451209 | 2000 | 471209 | 2000 |
| SAVUTO | CZ2 | AQ08 | 12 | 0 | 92 | 1 | 231,7800 | 3478421 | 2000 | 914544 | 2000 | 0 | 2000 | 4392965 | 2000 | 139,3000031 | 2000 | 347842 | 2000 | | | 347842 | |
| SCAGLILLO | CS2 | AQ11 | 9 | 0 | 1 | 0 | | 220753 | 2000 | 0 | 2000 | 124567 | 2000 | 94867 | 2000 | 7 | 2000 | 0 | 2000 | 1319 | 2000 | 1919 | 2000 |
| SCALONE | RC3 | AQ05 | 3 | 0 | 7 | 2 | 19,3670 | 977616 | 2000 | 0 | 2000 | 0 | 2000 | 344268 | 2000 | | | | | | | 633348 | 2000 |
| SCILLA CONTESSA | RC1 | AQ30 | 1 | 0 | 0 | 1 | 0,5000 | 63000 | 2000 | 0 | 2000 | 63000 | 2000 | 0 | 2000 | 2 | | 0 | 2000 | 0 | 2000 | 0 | 2000 |
| SCILLA TREMUSE | RC1 | AQ31 | 1 | 0 | 3 | 0 | 11,5670 | 1100000 | 2000 | 63000 | 2000 | 170000 | 2000 | 771942 | 2000 | 42 | 1960 | 0 | 2000 | 221058 | 2000 | 221058 | 2000 |
| SCINALE | RC1 | AQ32 | 1 | 0 | 1 | 0 | 4,4580 | 145000 | 2000 | 0 | 2000 | 0 | 2000 | 83783 | 2000 | 5 | 1980 | 60000 | 2000 | 1217 | 2000 | 61217 | 2000 |
| SILA BADIALE | CS1 | AQ15 | 4 | 0 | 4 | 0 | 30,0000 | 1892160 | 2000 | 1500000 | 2000 | 1500000 | 2000 | 1643997 | 2000 | | 2000 | 0 | 2000 | 248163 | 2000 | 248163 | 2000 |
| SILA BADIALE | KR1 | AQ01 | 7 | 0 | 9 | 0 | | | | | | | | | | | | | | | | | |
| SILA GRECA | CS1 | AQ08 | 1 | 0 | 5 | 1 | 32,0000 | 0 | 2000 | 1103760 | 2000 | 0 | 2000 | 1015199 | 2000 | 70 | 2000 | 0 | 2000 | 88561 | 2000 | 88561 | 2000 |
| SILA GRECA | CS3 | AQ03 | 2 | 1 | 11 | 1 | 44,0730 | 2850000 | 2001 | 0 | 2001 | 1103760 | 2001 | 1030602 | 2001 | 90 | | | | 715638 | 2001 | 715638 | 2001 |
| SIMERI PASSANTE-CORACE-SANSINATO | CZ1 | AQ05 | 6 | 4 | 20 | 5 | 97,0000 | 7158672 | 2000 | 14900760 | 2000 | 1419120 | 2000 | 23937904 | 2000 | | | 321934 | 2000 | 2975678 | 2000 | 3297592 | 2000 |
| SINOPOLI | RC2 | AQ24 | 4 | 0 | 2 | 0 | 4,2150 | 170294 | 2000 | 339216 | 2000 | 0 | 2000 | 374362 | 2000 | 5,400000095 | 2000 | | | | | 135148 | 2000 |
| STILARO | RC3 | AQ18 | 4 | 0 | 6 | 2 | 13,4800 | 3027456 | 2000 | 0 | 2000 | 0 | 2000 | 1476265 | 2000 | 100 | 2000 | | | | | 1551191 | 2000 |
| TACINA | KR1 | AQ03 | 33 | 1 | 42 | 1 | | | | | | | | | | | | | | | | | |
| TELTO PESCHIERA | CS2 | AQ13 | 3 | 0 | 1 | 0 | 4,2070 | 1103760 | 2000 | 0 | 2000 | 0 | 2000 | 727554 | 2000 | 35 | 2000 | 0 | 2000 | 376206 | 2000 | 376206 | 2000 |
| TRONO E TRIPODI | RC2 | AQ22 | 2 | 0 | 1 | 0 | 3,9250 | 141912 | 2000 | 0 | 2000 | 0 | 2000 | 141912 | 2000 | 4,5 | 2000 | 141912 | 2000 | | | | |
| TUCCIO | RC1 | AQ33 | 3 | 0 | 24 | 3 | 57,0000 | 6000000 | 2000 | 0 | 2000 | 0 | 2000 | 3951309 | 2000 | 300 | 1999 | | | | | 2048691 | 2000 |
| VALANIDI | RC1 | AQ24 | 1 | 0 | 0 | 0 | 0,6910 | 670384 | 2000 | 0 | 2000 | 0 | 2000 | 670384 | 2000 | 48 | 1975 | | | | | | |
| VALLE | VV1 | AQ12 | 1 | 0 | 3 | 1 | 7,9000 | 162015 | 2000 | 0 | | 0 | | 147286 | 2000 | | | 14729 | 2000 | | | 14729 | 2000 |
| VATTENDIERI | CZ2 | AQ05 | 9 | 0 | 4 | 4 | 44756,0000 | 5487264 | 2000 | 1576800 | 2000 | 1324512 | | 5739552 | 2000 | 174 | 2000 | 548726 | 2000 | | | 548726 | 2000 |
| VENA | RC2 | AQ04 | 2 | 0 | 2 | 0 | 6,6760 | 1009152 | 2000 | 473040 | 2000 | 0 | 2000 | 918192 | 2000 | 28 | 2000 | | | 564000 | 2000 | 564000 | 2000 |
| VENAGLIE | CS3 | AQ07 | 3 | 0 | 9 | 1 | 74,3620 | 3156000 | 2001 | 0 | 2001 | 0 | 2001 | 3152288 | 2001 | | | | | 3712 | 2001 | 3712 | 2001 |
| VINA | RC2 | AQ12 | 0 | 0 | 4 | 2 | 12,8000 | 0 | 2000 | 126144 | 2000 | 0 | 2000 | 81557 | 2000 | 4 | 2000 | | | | | 44587 | 2000 |
| ZUMPO | CS1 | AQ09 | 0 | 0 | 4 | 0 | 12,0000 | 0 | 2000 | 221347 | 2000 | 0 | 2000 | 221347 | 2000 | | | 0 | 2000 | 0 | 2000 | 0 | 2000 |

# SINTESI ADDUTTRICI

| CODICE | LUNGHEZZA (km) | DIAMETRO (mm) | MATERIALE | Portata (l/s) | Modalità trasporto | Funzionamento | 12 | Anno inizio costruzione | Anno fine costruzione | Anno entrata in esercizio | | Costo a nuovo (€) | Fattore di riduzione (funzionalità) | Valore attuale (€) |
|---|---|---|---|---|---|---|---|---|---|---|---|---|---|---|
| CS1AQ01AD001 | 4,0000 | 200 | acciaio | 50,0000 | in pressione | gravità | ABATEMARCO | | | 1984 | | € 317.603,60 | 0,60 | € 190.562,16 |
| CS1AQ01AD002 | 2,0000 | 200 | acciaio | 20,0000 | in pressione | gravità | ABATEMARCO | | | 1990 | | € 158.801,80 | 0,60 | € 95.281,08 |
| CS1AQ01AD003 | 0,5000 | 300 | acciaio | 230,0000 | in pressione | gravità | ABATEMARCO | | | 1984 | | € 59.225,45 | 0,60 | € 35.535,27 |
| CS1AQ01AD004 | 2,0000 | 500 | acciaio | 250,0000 | in pressione | sollevamento | ABATEMARCO | | | 1984 | | € 393.101,80 | 0,60 | € 235.861,08 |
| CS1AQ01AD005 | 4,0000 | 600 | VETRO RESINA | 300,0000 | in pressione | gravità | ABATEMARCO | | | 1984 | | € 942.403,60 | 0,60 | € 565.442,16 |
| CS1AQ01AD006 | 2,2700 | 600 | acciaio | 300,0000 | in pressione | gravità | ABATEMARCO | | | 1984 | | € 534.814,04 | 0,60 | € 320.888,42 |
| CS1AQ01AD007 | 0,0000 | 0 | cemento | 330,0000 | a pelo libero | gravità | ABATEMARCO | | | 1983 | | € 1.000,00 | 0,60 | € 600,00 |
| CS1AQ01AD008 | 1,2000 | 600 | acciaio | 330,0000 | in pressione | gravità | ABATEMARCO | 1983 | | 1983 | | € 282.721,09 | 0,60 | € 169.632,65 |
| CS1AQ01AD009 | 2,0000 | 1000 | acciaio | 630,0000 | in pressione | gravità | ABATEMARCO | | | 1984 | | € 783.601,80 | 0,60 | € 470.161,08 |
| CS1AQ01AD010 | 1,5000 | 250 | acciaio | 4,0000 | in pressione | gravità | ABATEMARCO | 1970 | | 1974 | | € 148.388,85 | 0,60 | € 89.033,31 |
| CS1AQ01AD011 | 0,2500 | 200 | acciaio | 50,0000 | in pressione | gravità | ABATEMARCO | 1970 | | 1974 | | € 19.850,23 | 0,60 | € 11.910,14 |
| CS1AQ01AD012 | 1,1860 | 250 | acciaio | 0,0000 | in pressione | sollevamento | ABATEMARCO | 1970 | | 1974 | | € 117.326,12 | 0,60 | € 70.395,67 |
| CS1AQ01AD013 | 3,5690 | 800 | acciaio | 335,0000 | in pressione | gravità | ABATEMARCO | 1970 | | 1974 | | € 1.119.598,51 | 0,60 | € 671.759,11 |
| CS1AQ01AD014 | 3,5690 | 450 | acciaio | 335,0000 | in pressione | gravità | ABATEMARCO | 1970 | | 1974 | | € 631.805,44 | 0,60 | € 379.083,26 |
| CS1AQ01AD015 | 2,4020 | 700 | acciaio | 335,0000 | in pressione | gravità | ABATEMARCO | 1970 | | 1974 | | € 659.711,45 | 0,60 | € 395.826,87 |
| CS1AQ01AD016 | 2,4020 | 700 | acciaio | 335,0000 | in pressione | gravità | ABATEMARCO | 1970 | | 1974 | | € 659.711,45 | 0,60 | € 395.826,87 |
| CS1AQ01AD017 | 0,0500 | 700 | acciaio | 352,0000 | in pressione | gravità | ABATEMARCO | 1970 | | 1974 | | € 13.732,55 | 0,60 | € 8.239,53 |
| CS1AQ01AD018 | 13,3790 | 700 | acciaio | 310,0000 | in pressione | gravità | ABATEMARCO | | | | | € 3.674.554,31 | 0,60 | € 2.204.732,59 |
| CS1AQ01AD019 | 4,0000 | 80 | acciaio | 9,0000 | in pressione | gravità | ABATEMARCO | 1970 | | 1974 | | € 130.163,60 | 0,60 | € 78.098,16 |
| CS1AQ01AD020 | 0,0400 | 50 | acciaio | 0,5000 | in pressione | gravità | ABATEMARCO | 1970 | | 1974 | | € 833,04 | 0,60 | € 499,82 |
| CS1AQ01AD021 | 4,0000 | 80 | acciaio | 8,5000 | in pressione | gravità | ABATEMARCO | 1970 | | 1974 | | € 130.163,60 | 0,60 | € 78.098,16 |
| CS1AQ01AD022 | 0,3000 | 50 | acciaio | 0,5000 | in pressione | gravità | ABATEMARCO | 1970 | | 1974 | | € 6.247,77 | 0,60 | € 3.748,66 |
| CS1AQ01AD023 | 0,6500 | 80 | acciaio | 8,0000 | in pressione | gravità | ABATEMARCO | 1970 | | 1974 | | € 21.151,58 | 0,60 | € 12.690,95 |
| CS1AQ01AD024 | 0,3000 | 80 | acciaio | 1,5000 | in pressione | gravità | ABATEMARCO | 1970 | | 1974 | | € 9.762,27 | 0,60 | € 5.857,36 |
| CS1AQ01AD025 | 0,0000 | 80 | acciaio | 0,5000 | in pressione | gravità | ABATEMARCO | 1970 | | 1974 | | € 1.000,00 | 0,60 | € 600,00 |
| CS1AQ01AD026 | 0,0000 | 80 | acciaio | 1,0000 | in pressione | gravità | ABATEMARCO | 1970 | | 1974 | | € 1.000,00 | 0,60 | € 600,00 |
| CS1AQ01AD027 | 2,0000 | 80 | acciaio | 5,0000 | in pressione | gravità | ABATEMARCO | 1970 | | 1974 | | € 65.081,80 | 0,60 | € 39.049,08 |

# SINTESI ADDUTTRICI

| CODICE | LUNGHEZZA (km) | DIAMETRO (mm) | MATERIALE | Portata (l/s) | Modalità trasporto | Funzionamento | 12 | Anno inizio costruzione | Anno fine costruzione | Anno entrata in esercizio | | Costo a nuovo (€) | Fattore di riduzione (funzionalità) | Valore attuale (€) |
|---|---|---|---|---|---|---|---|---|---|---|---|---|---|---|
| CS1AQ01AD028 | 0,1000 | 65 | acciaio | 1,5000 | in pressione | gravità | ABATEMARCO | 1970 | | 1974 | | € 2.668,34 | 0,60 | € 1.601,00 |
| CS1AQ01AD029 | 0,2500 | 65 | acciaio | 3,3000 | in pressione | gravità | ABATEMARCO | 1970 | | 1974 | | € 6.670,85 | 0,60 | € 4.002,51 |
| CS1AQ01AD030 | 1,0000 | 50 | acciaio | 0,2000 | in pressione | gravità | ABATEMARCO | 1970 | | 1974 | | € 20.825,90 | 0,60 | € 12.495,54 |
| CS1AQ01AD031 | 0,2500 | 65 | acciaio | 3,1000 | in pressione | gravità | ABATEMARCO | 1970 | | 1974 | | € 6.670,85 | 0,60 | € 4.002,51 |
| CS1AQ01AD032 | 0,1400 | 65 | acciaio | 1,2000 | in pressione | gravità | ABATEMARCO | 1970 | | 1974 | | € 3.735,68 | 0,60 | € 2.241,41 |
| CS1AQ01AD033 | 1,7540 | 80 | acciaio | 9,0000 | in pressione | gravità | ABATEMARCO | 1970 | | 1974 | | € 57.076,74 | 0,60 | € 34.246,04 |
| CS1AQ01AD034 | 1,3480 | 100 | acciaio | 8,0000 | in pressione | gravità | ABATEMARCO | 1970 | | 1974 | | € 54.393,02 | 0,60 | € 32.635,81 |
| CS1AQ01AD035 | 0,0500 | 125 | acciaio | 8,0000 | in pressione | gravità | ABATEMARCO | 1970 | | 1974 | | € 2.505,67 | 0,60 | € 1.503,40 |
| CS1AQ01AD036 | 1,3140 | 700 | acciaio | 326,0000 | in pressione | sollevamento | ABATEMARCO | 1970 | | 1974 | | € 360.891,29 | 0,60 | € 216.534,77 |
| CS1AQ01AD037 | 0,2000 | 700 | acciaio | 0,0000 | in pressione | gravità | ABATEMARCO | | | 1980 | | € 54.930,18 | 0,60 | € 32.958,11 |
| CS1AQ01AD038 | 2,0000 | 600 | acciaio | 140,0000 | in pressione | gravità | ABATEMARCO | | | 1980 | | € 471.201,80 | 0,60 | € 282.721,08 |
| CS1AQ01AD039 | 1,3370 | 700 | acciaio | 326,0000 | in pressione | gravità | ABATEMARCO | 1970 | | 1974 | | € 367.208,26 | 0,60 | € 220.324,95 |
| CS1AQ01AD040 | 1,9340 | 700 | acciaio | 324,0000 | in pressione | gravità | ABATEMARCO | 1970 | | 1974 | | € 531.174,84 | 0,60 | € 318.704,91 |
| CS1AQ01AD041 | 1,7600 | 700 | acciaio | 317,0000 | in pressione | gravità | ABATEMARCO | 1970 | | 1974 | | € 483.385,58 | 0,60 | € 290.031,35 |
| CS1AQ01AD042 | 0,7960 | 50 | acciaio | 2,0000 | in pressione | gravità | ABATEMARCO | 1970 | | 1974 | | € 16.577,42 | 0,60 | € 9.946,45 |
| CS1AQ01AD043 | 2,7880 | 700 | acciaio | 315,0000 | in pressione | gravità | ABATEMARCO | 1970 | | 1974 | | € 765.726,74 | 0,60 | € 459.436,04 |
| CS1AQ01AD044 | 0,7180 | 60 | acciaio | 2,0000 | in pressione | gravità | ABATEMARCO | 1970 | | 1974 | | € 17.756,79 | 0,60 | € 10.654,07 |
| CS1AQ01AD045 | 1,6870 | 700 | acciaio | 313,0000 | in pressione | gravità | ABATEMARCO | 1970 | | 1974 | | € 463.336,08 | 0,60 | € 278.001,65 |
| CS1AQ01AD046 | 0,1000 | 80 | acciaio | 1,0000 | in pressione | gravità | ABATEMARCO | 1970 | | 1974 | | € 3.254,09 | 0,60 | € 1.952,45 |
| CS1AQ01AD047 | 2,5090 | 700 | acciaio | 270,0000 | in pressione | gravità | ABATEMARCO | 1970 | | 1974 | | € 689.099,13 | 0,60 | € 413.459,48 |
| CS1AQ01AD048 | 2,0650 | 600 | acciaio | 580,0000 | in pressione | gravità | ABATEMARCO | 1970 | | 1974 | | € 486.515,87 | 0,60 | € 291.909,52 |
| CS1AQ01AD049 | 1,0070 | 550 | acciaio | 510,0000 | in pressione | gravità | ABATEMARCO | 1970 | | 1974 | | € 217.588,42 | 0,60 | € 130.553,05 |
| CS1AQ01AD050 | 29,8860 | 700 | acciaio | 0,0000 | in pressione | gravità | ABATEMARCO | | | | | € 8.208.216,71 | 0,60 | € 4.924.930,03 |
| CS1AQ01AD051 | 0,3530 | 80 | acciaio | 11,0000 | in pressione | gravità | ABATEMARCO | 1970 | | 1974 | | € 11.486,94 | 0,60 | € 6.892,16 |
| CS1AQ01AD052 | 5,5000 | 80 | acciaio | 5,0000 | in pressione | gravità | ABATEMARCO | 1970 | | 1974 | | € 178.974,95 | 0,60 | € 107.384,97 |
| CS1AQ01AD053 | 0,8480 | 80 | acciaio | 5,0000 | in pressione | gravità | ABATEMARCO | 1970 | | 1974 | | € 27.594,68 | 0,60 | € 16.556,81 |
| CS1AQ01AD054 | 7,3370 | 550 | acciaio | 476,0000 | in pressione | gravità | ABATEMARCO | 1970 | | 1974 | | € 1.585.348,86 | 0,60 | € 951.209,31 |

# SINTESI ADDUTTRICI

| CODICE | LUNGHEZZA (km) | DIAMETRO (mm) | MATERIALE | Portata (l/s) | Modalità trasporto | Funzionamento | 12 | Anno inizio costruzione | Anno fine costruzione | Anno entrata in esercizio | | Costo a nuovo (€) | Fattore di riduzione (funzionalità) | Valore attuale (€) |
|---|---|---|---|---|---|---|---|---|---|---|---|---|---|---|
| CS1AQ01AD055 | 2,0000 | 100 | acciaio | 6,0000 | in pressione | gravità | ABATEMARCO | 1970 | | 1974 | | € 80.701,80 | 0,60 | € 48.421,08 |
| CS1AQ01AD056 | 1,5510 | 550 | acciaio | 470,0000 | in pressione | gravità | ABATEMARCO | 1970 | | 1974 | | € 335.133,72 | 0,60 | € 201.080,23 |
| CS1AQ01AD057 | 4,5000 | 100 | acciaio | 5,0000 | in pressione | gravità | ABATEMARCO | 1970 | | 1974 | | € 181.579,05 | 0,60 | € 108.947,43 |
| CS1AQ01AD058 | 1,6840 | 550 | acciaio | 465,0000 | in pressione | gravità | ABATEMARCO | 1970 | | 1974 | | € 363.871,82 | 0,60 | € 218.323,09 |
| CS1AQ01AD059 | 0,0500 | 100 | acciaio | 6,0000 | in pressione | gravità | ABATEMARCO | 1970 | | 1974 | | € 2.017,55 | 0,60 | € 1.210,53 |
| CS1AQ01AD060 | 3,6380 | 500 | acciaio | 459,0000 | in pressione | gravità | ABATEMARCO | 1970 | | 1974 | | € 715.052,18 | 0,60 | € 429.031,31 |
| CS1AQ01AD061 | 2,9860 | 500 | acciaio | 457,0000 | in pressione | gravità | ABATEMARCO | 1970 | | 1974 | | € 586.901,00 | 0,60 | € 352.140,60 |
| CS1AQ01AD062 | 3,1180 | 500 | acciaio | 454,0000 | in pressione | gravità | ABATEMARCO | 1970 | | 1974 | | € 612.845,71 | 0,60 | € 367.707,43 |
| CS1AQ01AD063 | 0,9790 | 500 | acciaio | 441,5000 | in pressione | gravità | ABATEMARCO | 1970 | | 1974 | | € 192.423,33 | 0,60 | € 115.454,00 |
| CS1AQ01AD064 | 0,1160 | 500 | acciaio | 435,0000 | in pressione | gravità | ABATEMARCO | 1970 | | 1974 | | € 22.799,90 | 0,60 | € 13.679,94 |
| CS1AQ01AD065 | 0,5000 | 500 | acciaio | 421,0000 | in pressione | gravità | ABATEMARCO | 1970 | | 1974 | | € 98.275,45 | 0,60 | € 58.965,27 |
| CS1AQ01AD066 | 2,0000 | 300 | acciaio | 17,0000 | in pressione | gravità | ABATEMARCO | 1970 | | 1974 | | € 236.901,80 | 0,60 | € 142.141,08 |
| CS1AQ01AD067 | 0,5000 | 500 | acciaio | 404,0000 | in pressione | gravità | ABATEMARCO | 1970 | | 1974 | | € 98.275,45 | 0,60 | € 58.965,27 |
| CS1AQ01AD068 | 2,5000 | 125 | acciaio | 0,0000 | in pressione | gravità | ABATEMARCO | 1970 | | 1974 | | € 125.283,50 | 0,60 | € 75.170,10 |
| CS1AQ01AD069 | 2,0000 | 500 | acciaio | 155,0000 | in pressione | gravità | ABATEMARCO | 1970 | | 1974 | | € 393.101,80 | 0,60 | € 235.861,08 |
| CS1AQ01AD070 | 2,0000 | 500 | acciaio | 137,0000 | in pressione | gravità | ABATEMARCO | 1970 | | 1974 | | € 393.101,80 | 0,60 | € 235.861,08 |
| CS1AQ01AD071 | 0,0000 | 500 | acciaio | 18,0000 | in pressione | gravità | ABATEMARCO | 1970 | | 1974 | | € 1.000,00 | 0,60 | € 600,00 |
| CS1AQ01AD072 | 1,1590 | 500 | acciaio | 259,0000 | in pressione | gravità | ABATEMARCO | 1970 | | 1974 | | € 227.802,50 | 0,60 | € 136.681,50 |
| CS1AQ01AD073 | 0,6000 | 200 | acciaio | 0,0000 | in pressione | gravità | ABATEMARCO | 1970 | | 1974 | | € 47.640,54 | 0,60 | € 28.584,33 |
| CS1AQ01AD074 | 2,0560 | 500 | acciaio | 229,0000 | in pressione | gravità | ABATEMARCO | 1970 | | 1974 | | € 404.108,65 | 0,60 | € 242.465,19 |
| CS1AQ01AD075 | 0,5760 | 500 | acciaio | 249,0000 | in pressione | gravità | ABATEMARCO | 1970 | | 1974 | | € 113.213,31 | 0,60 | € 67.927,99 |
| CS1AQ01AD076 | 0,0100 | 100 | acciaio | 6,0000 | in pressione | gravità | ABATEMARCO | 1970 | | 1974 | | € 403,51 | 0,60 | € 242,11 |
| CS1AQ01AD077 | 0,7760 | 500 | acciaio | 243,0000 | in pressione | gravità | ABATEMARCO | 1970 | | 1974 | | € 152.523,50 | 0,60 | € 91.514,10 |
| CS1AQ01AD078 | 1,0000 | 500 | acciaio | 228,0000 | in pressione | gravità | ABATEMARCO | 1970 | | 1974 | | € 196.550,90 | 0,60 | € 117.930,54 |
| CS1AQ01AD079 | 0,3400 | 500 | acciaio | 165,0000 | in pressione | gravità | ABATEMARCO | 1970 | | 1974 | | € 66.827,31 | 0,60 | € 40.096,38 |
| CS1AQ01AD080 | 0,8900 | 500 | acciaio | 97,0000 | in pressione | gravità | ABATEMARCO | 1970 | | 1974 | | € 174.930,30 | 0,60 | € 104.958,18 |
| CS1AQ01AD081 | 0,6100 | 500 | acciaio | 7,0000 | in pressione | gravità | ABATEMARCO | 1970 | | 1974 | | € 119.896,05 | 0,60 | € 71.937,63 |

# SINTESI ADDUTTRICI

| CODICE | LUNGHEZZA (km) | DIAMETRO (mm) | MATERIALE | Portata (l/s) | Modalità trasporto | Funzionamento | 12 | Anno inizio costruzione | Anno fine costruzione | Anno entrata in esercizio | | Costo a nuovo (€) | Fattore di riduzione (funzionalità) | Valore attuale (€) |
|---|---|---|---|---|---|---|---|---|---|---|---|---|---|---|
| CS1AQ01AD082 | 0,6000 | 300 | acciaio | 90,0000 | in pressione | gravità | ABATEMARCO | 1970 | | 1974 | | € 71.070,54 | 0,60 | € 42.642,33 |
| CS1AQ01AD083 | 0,8000 | 300 | acciaio | 102,0000 | in pressione | gravità | ABATEMARCO | 1970 | | 1974 | | € 94.760,72 | 0,60 | € 56.856,43 |
| CS1AQ01AD084 | 0,0050 | 100 | acciaio | 12,0000 | in pressione | sollevamento | ABATEMARCO | 1970 | | 1974 | | € 201,75 | 0,60 | € 121,05 |
| CS1AQ01AD085 | 1,4500 | 150 | acciaio | 42,0000 | in pressione | gravità | ABATEMARCO | 1970 | | 1974 | | € 86.820,06 | 0,60 | € 52.092,03 |
| CS1AQ01AD086 | 0,0300 | 80 | acciaio | 3,0000 | in pressione | gravità | ABATEMARCO | 1970 | | 1974 | | € 976,23 | 0,60 | € 585,74 |
| CS1AQ01AD087 | 1,5710 | 150 | acciaio | 36,0000 | in pressione | gravità | ABATEMARCO | 1970 | | 1974 | | € 94.065,04 | 0,60 | € 56.439,02 |
| CS1AQ01AD088 | 3,4910 | 150 | acciaio | 33,0000 | in pressione | gravità | ABATEMARCO | 1970 | | 1974 | | € 209.026,76 | 0,60 | € 125.416,06 |
| CS1AQ01AD089 | 0,3160 | 150 | acciaio | 32,0000 | in pressione | gravità | ABATEMARCO | 1970 | | 1974 | | € 18.920,79 | 0,60 | € 11.352,47 |
| CS1AQ01AD090 | 0,3600 | 150 | acciaio | 32,0000 | in pressione | gravità | ABATEMARCO | 1970 | | 1974 | | € 21.555,32 | 0,60 | € 12.933,19 |
| CS1AQ01AD091 | 1,1440 | 150 | acciaio | 26,0000 | in pressione | gravità | ABATEMARCO | 1970 | | 1974 | | € 68.498,03 | 0,60 | € 41.098,82 |
| CS1AQ01AD092 | 1,1440 | 200 | ghisa | 0,0000 | in pressione | gravità | ABATEMARCO | 1970 | | 1974 | | € 90.834,63 | 0,60 | € 54.500,78 |
| CS1AQ01AD093 | 0,4870 | 150 | acciaio | 15,0000 | in pressione | gravità | ABATEMARCO | 1970 | | 1974 | | € 29.159,56 | 0,60 | € 17.495,74 |
| CS1AQ01AD094 | 4,0000 | 80 | acciaio | 6,0000 | in pressione | gravità | ABATEMARCO | 1970 | | 1974 | | € 130.163,60 | 0,60 | € 78.098,16 |
| CS1AQ01AD095 | 0,1500 | 50 | acciaio | 0,5000 | in pressione | gravità | ABATEMARCO | 1970 | | 1974 | | € 3.123,89 | 0,60 | € 1.874,33 |
| CS1AQ01AD096 | 5,0000 | 100 | acciaio | 5,5000 | in pressione | gravità | ABATEMARCO | 1970 | | 1974 | | € 201.754,50 | 0,60 | € 121.052,70 |
| CS1AQ01AD097 | 0,6000 | 80 | acciaio | 4,0000 | in pressione | gravità | ABATEMARCO | 1970 | | 1974 | | € 19.524,54 | 0,60 | € 11.714,72 |
| CS1AQ01AD098 | 0,4570 | 600 | acciaio | 70,0000 | in pressione | gravità | ABATEMARCO | 1970 | | 1974 | | € 107.669,61 | 0,60 | € 64.601,76 |
| CS1AQ01AD099 | 0,3340 | 350 | acciaio | 70,0000 | in pressione | sollevamento | ABATEMARCO | 1970 | | 1974 | | € 46.083,95 | 0,60 | € 27.650,37 |
| CS1AQ01AD100 | 2,2850 | 350 | acciaio | 60,0000 | in pressione | gravità | ABATEMARCO | 1970 | | 1974 | | € 315.274,94 | 0,60 | € 189.164,97 |
| CS1AQ01AD101 | 0,0150 | 60 | acciaio | 2,0000 | in pressione | gravità | ABATEMARCO | 1970 | | 1974 | | € 370,96 | 0,60 | € 222,58 |
| CS1AQ01AD102 | 1,2890 | 350 | acciaio | 58,0000 | in pressione | gravità | ABATEMARCO | 1970 | | 1974 | | € 177.850,94 | 0,60 | € 106.710,56 |
| CS1AQ01AD103 | 0,0350 | 65 | acciaio | 5,0000 | in pressione | gravità | ABATEMARCO | 1970 | | 1974 | | € 933,92 | 0,60 | € 560,35 |
| CS1AQ01AD104 | 1,1810 | 350 | acciaio | 56,0000 | in pressione | gravità | ABATEMARCO | 1970 | | 1974 | | € 162.949,54 | 0,60 | € 97.769,72 |
| CS1AQ01AD105 | 1,0000 | 65 | acciaio | 2,0000 | in pressione | gravità | ABATEMARCO | 1970 | | 1974 | | € 26.683,40 | 0,60 | € 16.010,04 |
| CS1AQ01AD106 | 0,8610 | 350 | acciaio | 54,0000 | in pressione | sollevamento | ABATEMARCO | 1970 | | 1974 | | € 118.797,25 | 0,60 | € 71.278,35 |
| CS1AQ01AD107 | 0,0250 | 65 | acciaio | 2,0000 | in pressione | gravità | ABATEMARCO | 1970 | | 1974 | | € 667,09 | 0,60 | € 400,25 |
| CS1AQ01AD108 | 1,5260 | 350 | acciaio | 52,0000 | in pressione | gravità | ABATEMARCO | 1970 | | 1974 | | € 210.551,23 | 0,60 | € 126.330,74 |

# SINTESI ADDUTTRICI

| CODICE | LUNGHEZZA (km) | DIAMETRO (mm) | MATERIALE | Portata (l/s) | Modalità trasporto | Funzionamento | 12 | Anno inizio costruzione | Anno fine costruzione | Anno entrata in esercizio | | Costo a nuovo (€) | Fattore di riduzione (funzionalità) | Valore attuale (€) |
|---|---|---|---|---|---|---|---|---|---|---|---|---|---|---|
| CS1AQ01AD109 | 0,2000 | 65 | acciaio | 1,0000 | in pressione | gravità | ABATEMARCO | 1970 | | 1974 | | € 5.336,68 | 0,60 | € 3.202,01 |
| CS1AQ01AD110 | 2,4830 | 350 | acciaio | 50,0000 | in pressione | gravità | ABATEMARCO | 1970 | | 1974 | | € 342.594,17 | 0,60 | € 205.556,50 |
| CS1AQ01AD111 | 1,1030 | 80 | acciaio | 4,0000 | in pressione | gravità | ABATEMARCO | 1970 | | 1974 | | € 35.892,61 | 0,60 | € 21.535,57 |
| CS1AQ01AD112 | 0,3100 | 80 | acciaio | 0,5000 | in pressione | gravità | ABATEMARCO | 1970 | | 1974 | | € 10.087,68 | 0,60 | € 6.052,61 |
| CS1AQ01AD113 | 2,2530 | 50 | acciaio | 2,5000 | in pressione | gravità | ABATEMARCO | 1970 | | 1974 | | € 46.920,75 | 0,60 | € 28.152,45 |
| CS1AQ01AD114 | 1,2430 | 100 | acciaio | 9,0000 | in pressione | gravità | ABATEMARCO | 1970 | | 1974 | | € 50.156,17 | 0,60 | € 30.093,70 |
| CS1AQ01AD115 | 3,0000 | 80 | acciaio | 2,0000 | in pressione | gravità | ABATEMARCO | 1970 | | 1974 | | € 97.622,70 | 0,60 | € 58.573,62 |
| CS1AQ01AD116 | 2,5000 | 100 | acciaio | 7,0000 | in pressione | gravità | ABATEMARCO | 1970 | | 1974 | | € 100.877,25 | 0,60 | € 60.526,35 |
| CS1AQ01AD117 | 3,0000 | 80 | acciaio | 4,0000 | in pressione | gravità | ABATEMARCO | 1970 | | 1974 | | € 97.622,70 | 0,60 | € 58.573,62 |
| CS1AQ01AD118 | 2,0000 | 300 | acciaio | 37,0000 | in pressione | gravità | ABATEMARCO | 1970 | | 1974 | | € 236.901,80 | 0,60 | € 142.141,08 |
| CS1AQ01AD119 | 3,9210 | 250 | acciaio | 37,0000 | in pressione | gravità | ABATEMARCO | 1970 | | 1974 | | € 387.888,45 | 0,60 | € 232.733,07 |
| CS1AQ01AD120 | 0,0100 | 100 | acciaio | 4,0000 | in pressione | gravità | ABATEMARCO | 1970 | | 1974 | | € 403,51 | 0,60 | € 242,11 |
| CS1AQ01AD121 | 0,8420 | 250 | acciaio | 33,0000 | in pressione | gravità | ABATEMARCO | 1970 | | 1974 | | € 83.295,61 | 0,60 | € 49.977,37 |
| CS1AQ01AD122 | 0,1390 | 50 | acciaio | 2,0000 | in pressione | gravità | ABATEMARCO | 1970 | | 1974 | | € 2.894,80 | 0,60 | € 1.736,88 |
| CS1AQ01AD123 | 1,0490 | 250 | acciaio | 31,0000 | in pressione | gravità | ABATEMARCO | 1970 | | 1974 | | € 103.773,27 | 0,60 | € 62.263,96 |
| CS1AQ01AD124 | 0,1200 | 50 | acciaio | 3,0000 | in pressione | gravità | ABATEMARCO | 1970 | | 1974 | | € 2.499,11 | 0,60 | € 1.499,46 |
| CS1AQ01AD125 | 2,8550 | 250 | acciaio | 28,0000 | in pressione | gravità | ABATEMARCO | 1970 | | 1974 | | € 282.433,45 | 0,60 | € 169.460,07 |
| CS1AQ01AD126 | 0,7240 | 100 | acciaio | 28,0000 | in pressione | gravità | ABATEMARCO | 1970 | | 1974 | | € 29.214,05 | 0,60 | € 17.528,43 |
| CS1AQ01AD127 | 0,8670 | 125 | acciaio | 28,0000 | in pressione | gravità | ABATEMARCO | 1970 | | 1974 | | € 43.448,32 | 0,60 | € 26.068,99 |
| CS1AQ01AD128 | 0,6480 | 50 | acciaio | 10,0000 | in pressione | gravità | ABATEMARCO | 1970 | | 1974 | | € 13.495,18 | 0,60 | € 8.097,11 |
| CS1AQ01AD129 | 0,0500 | 65 | acciaio | 1,0000 | in pressione | gravità | ABATEMARCO | 1970 | | 1974 | | € 1.334,17 | 0,60 | € 800,50 |
| CS1AQ01AD130 | 0,0750 | 150 | acciaio | 2,0000 | in pressione | gravità | ABATEMARCO | 1970 | | 1974 | | € 4.490,69 | 0,60 | € 2.694,42 |
| CS1AQ01AD131 | 1,2000 | 200 | acciaio | 15,0000 | in pressione | gravità | ABATEMARCO | 1970 | | 1974 | | € 95.281,08 | 0,60 | € 57.168,65 |
| CS1AQ01AD132 | 0,4000 | 125 | acciaio | 10,0000 | in pressione | sollevamento | ABATEMARCO | 1970 | | 1974 | | € 20.045,36 | 0,60 | € 12.027,22 |
| CS1AQ02AD001 | 0,0300 | 250 | acciaio | 1,8000 | in pressione | gravità | RENDE E UNITI | | | | | € 2.967,78 | 0,60 | € 1.780,67 |
| CS1AQ02AD002 | 0,0300 | 250 | acciaio | 3,6000 | in pressione | gravità | RENDE E UNITI | | | | | € 2.967,78 | 0,60 | € 1.780,67 |
| CS1AQ02AD003 | 0,0300 | 250 | acciaio | 5,4000 | in pressione | sollevamento | RENDE E UNITI | | | | | € 2.967,78 | 0,60 | € 1.780,67 |

# SINTESI ADDUTTRICI

| CODICE | LUNGHEZZA (km) | DIAMETRO (mm) | MATERIALE | Portata (l/s) | Modalità trasporto | Funzionamento | 12 | Anno inizio costruzione | Anno fine costruzione | Anno entrata in esercizio | | Costo a nuovo (€) | Fattore di riduzione (funzionalità) | Valore attuale (€) |
|---|---|---|---|---|---|---|---|---|---|---|---|---|---|---|
| CS1AQ02AD004 | 0,0300 | 250 | acciaio | 7,2000 | in pressione | gravità | RENDE E UNITI | | | | | € 2.967,78 | 0,60 | € 1.780,67 |
| CS1AQ02AD005 | 0,0900 | 250 | acciaio | 9,0000 | in pressione | gravità | RENDE E UNITI | | | | | € 8.903,33 | 0,60 | € 5.342,00 |
| CS1AQ02AD006 | 0,0300 | 250 | acciaio | 1,8000 | in pressione | gravità | RENDE E UNITI | | | | | € 2.967,78 | 0,60 | € 1.780,67 |
| CS1AQ02AD007 | 0,0300 | 250 | acciaio | 3,6000 | in pressione | gravità | RENDE E UNITI | | | | | € 2.967,78 | 0,60 | € 1.780,67 |
| CS1AQ02AD008 | 0,0300 | 250 | acciaio | 5,4000 | in pressione | gravità | RENDE E UNITI | | | | | € 2.967,78 | 0,60 | € 1.780,67 |
| CS1AQ02AD009 | 0,0300 | 250 | acciaio | 7,2000 | in pressione | gravità | RENDE E UNITI | | | | | € 2.967,78 | 0,60 | € 1.780,67 |
| CS1AQ02AD010 | 0,0300 | 250 | acciaio | 9,0000 | in pressione | gravità | RENDE E UNITI | | | | | € 2.967,78 | 0,60 | € 1.780,67 |
| CS1AQ02AD011 | 0,0300 | 250 | acciaio | 11,0000 | in pressione | gravità | RENDE E UNITI | | | | | € 2.967,78 | 0,60 | € 1.780,67 |
| CS1AQ02AD012 | 1,4000 | 250 | acciaio | 20,0000 | in pressione | sollevamento | RENDE E UNITI | | | | | € 138.496,26 | 0,60 | € 83.097,75 |
| CS1AQ02AD013 | 0,1000 | 125 | acciaio | 1,0000 | in pressione | gravità | RENDE E UNITI | | | | | € 5.011,34 | 0,60 | € 3.006,80 |
| CS1AQ02AD014 | 0,0640 | 150 | acciaio | 1,0000 | in pressione | gravità | RENDE E UNITI | | | | | € 3.832,06 | 0,60 | € 2.299,23 |
| CS1AQ02AD015 | 0,8200 | 150 | acciaio | 3,0000 | in pressione | gravità | RENDE E UNITI | | | | | € 49.098,24 | 0,60 | € 29.458,94 |
| CS1AQ02AD016 | 0,1000 | 150 | acciaio | 3,0000 | in pressione | gravità | RENDE E UNITI | | | | | € 5.987,59 | 0,60 | € 3.592,55 |
| CS1AQ02AD017 | 0,0700 | 80 | acciaio | 3,0000 | in pressione | gravità | RENDE E UNITI | | | | | € 2.277,86 | 0,60 | € 1.366,72 |
| CS1AQ02AD018 | 0,1500 | 250 | acciaio | 13,0000 | in pressione | gravità | RENDE E UNITI | | | | | € 14.838,89 | 0,60 | € 8.903,33 |
| CS1AQ02AD019 | 0,4000 | 250 | acciaio | 17,0000 | in pressione | gravità | RENDE E UNITI | | | | | € 39.570,36 | 0,60 | € 23.742,22 |
| CS1AQ02AD020 | 0,3300 | 150 | acciaio | 17,0000 | in pressione | gravità | RENDE E UNITI | | | | | € 19.759,05 | 0,60 | € 11.855,43 |
| CS1AQ02AD021 | 0,8800 | 250 | acciaio | 13,0000 | in pressione | gravità | RENDE E UNITI | | | | | € 87.054,79 | 0,60 | € 52.232,87 |
| CS1AQ02AD022 | 0,1500 | 150 | acciaio | 1,0000 | in pressione | gravità | RENDE E UNITI | | | | | € 8.981,39 | 0,60 | € 5.388,83 |
| CS1AQ02AD023 | 0,0200 | 100 | acciaio | 1,0000 | in pressione | gravità | RENDE E UNITI | | | | | € 807,02 | 0,60 | € 484,21 |
| CS1AQ02AD024 | 0,0500 | 100 | acciaio | 2,0000 | in pressione | gravità | RENDE E UNITI | | | | | € 2.017,55 | 0,60 | € 1.210,53 |
| CS1AQ02AD025 | 0,0700 | 100 | acciaio | 4,0000 | in pressione | gravità | RENDE E UNITI | | | | | € 2.824,56 | 0,60 | € 1.694,74 |
| CS1AQ02AD026 | 0,0500 | 200 | acciaio | 15,0000 | in pressione | gravità | RENDE E UNITI | | | | | € 3.970,05 | 0,60 | € 2.382,03 |
| CS1AQ02AD027 | 0,0200 | 200 | acciaio | 15,0000 | in pressione | gravità | RENDE E UNITI | | | | | € 1.588,02 | 0,60 | € 952,81 |
| CS1AQ02AD028 | 0,0700 | 200 | acciaio | 15,0000 | in pressione | gravità | RENDE E UNITI | | | | | € 5.558,06 | 0,60 | € 3.334,84 |
| CS1AQ02AD029 | 0,3420 | 125 | acciaio | 10,0000 | in pressione | gravità | RENDE E UNITI | | | | | € 17.138,78 | 0,60 | € 10.283,27 |
| CS1AQ02AD030 | 1,0000 | 100 | acciaio | 5,0000 | in pressione | gravità | RENDE E UNITI | | | | | € 40.350,90 | 0,60 | € 24.210,54 |

## SINTESI ADDUTTRICI

| CODICE | LUNGHEZZA (km) | DIAMETRO (mm) | MATERIALE | Portata (l/s) | Modalità trasporto | Funzionamento | 12 | Anno inizio costruzione | Anno fine costruzione | Anno entrata in esercizio | | Costo a nuovo (€) | Fattore di riduzione (funzionalità) | Valore attuale (€) |
|---|---|---|---|---|---|---|---|---|---|---|---|---|---|---|
| CS1AQ02AD031 | 0,6500 | 100 | acciaio | 1,0000 | in pressione | gravità | RENDE E UNITI | | | | | € 26.228,08 | 0,60 | € 15.736,85 |
| CS1AQ02AD032 | 1,5000 | 80 | acciaio | 2,5000 | in pressione | gravità | RENDE E UNITI | | | | | € 48.811,35 | 0,60 | € 29.286,81 |
| CS1AQ02AD033 | 0,8000 | 250 | acciaio | 15,0000 | in pressione | gravità | RENDE E UNITI | | | | | € 79.140,72 | 0,60 | € 47.484,43 |
| CS1AQ02AD034 | 0,4410 | 60 | acciaio | 2,0000 | in pressione | gravità | RENDE E UNITI | | | | | € 10.906,33 | 0,60 | € 6.543,80 |
| CS1AQ02AD035 | 0,0300 | 150 | acciaio | 1,0000 | in pressione | gravità | RENDE E UNITI | | | | | € 1.796,28 | 0,60 | € 1.077,77 |
| CS1AQ02AD036 | 0,3240 | 150 | acciaio | 2,0000 | in pressione | gravità | RENDE E UNITI | | | | | € 19.399,79 | 0,60 | € 11.639,87 |
| CS1AQ02AD037 | 0,1690 | 100 | acciaio | 2,0000 | in pressione | gravità | RENDE E UNITI | | | | | € 6.819,30 | 0,60 | € 4.091,58 |
| CS1AQ02AD038 | 0,2050 | 125 | acciaio | 4,0000 | in pressione | gravità | RENDE E UNITI | | | | | € 10.273,25 | 0,60 | € 6.163,95 |
| CS1AQ02AD039 | 0,2250 | 100 | acciaio | 3,0000 | in pressione | gravità | RENDE E UNITI | | | | | € 9.078,95 | 0,60 | € 5.447,37 |
| CS1AQ02AD040 | 0,2330 | 125 | acciaio | 7,0000 | in pressione | gravità | RENDE E UNITI | | | | | € 11.676,42 | 0,60 | € 7.005,85 |
| CS1AQ02AD041 | 0,1910 | 100 | acciaio | 7,0000 | in pressione | gravità | RENDE E UNITI | | | | | € 7.707,02 | 0,60 | € 4.624,21 |
| CS1AQ02AD042 | 0,0250 | 150 | acciaio | 1,0000 | in pressione | gravità | RENDE E UNITI | | | | | € 1.496,90 | 0,60 | € 898,14 |
| CS1AQ02AD043 | 0,2250 | 150 | acciaio | 8,0000 | in pressione | gravità | RENDE E UNITI | | | | | € 13.472,08 | 0,60 | € 8.083,25 |
| CS1AQ02AD044 | 0,0080 | 150 | acciaio | 1,0000 | in pressione | gravità | RENDE E UNITI | | | | | € 479,01 | 0,60 | € 287,40 |
| CS1AQ02AD045 | 0,2350 | 150 | acciaio | 9,0000 | in pressione | gravità | RENDE E UNITI | | | | | € 14.070,84 | 0,60 | € 8.442,50 |
| CS1AQ02AD046 | 0,8000 | 200 | acciaio | 6,0000 | in pressione | gravità | RENDE E UNITI | | | | | € 63.520,72 | 0,60 | € 38.112,43 |
| CS1AQ02AD047 | 1,7000 | 150 | acciaio | 4,0000 | in pressione | gravità | RENDE E UNITI | | | | | € 101.789,03 | 0,60 | € 61.073,42 |
| CS1AQ02AD048 | 0,1200 | 250 | acciaio | 21,0000 | in pressione | gravità | RENDE E UNITI | | | | | € 11.871,11 | 0,60 | € 7.122,66 |
| CS1AQ02AD049 | 2,1530 | 250 | acciaio | 25,0000 | in pressione | gravità | RENDE E UNITI | | | | | € 212.987,47 | 0,60 | € 127.792,48 |
| CS1AQ02AD050 | 2,1530 | 150 | acciaio | 0,0000 | nessuno | nessuno | RENDE E UNITI | | | | | € 128.912,82 | 0,60 | € 77.347,69 |
| CS1AQ02AD051 | 1,3110 | 250 | acciaio | 25,0000 | in pressione | gravità | RENDE E UNITI | | | | | € 129.691,85 | 0,60 | € 77.815,11 |
| CS1AQ02AD052 | 1,3110 | 150 | acciaio | 0,0000 | nessuno | nessuno | RENDE E UNITI | | | | | € 78.497,30 | 0,60 | € 47.098,38 |
| CS1AQ02AD053 | 0,2500 | 100 | acciaio | 9,0000 | in pressione | gravità | RENDE E UNITI | | | | | € 10.087,73 | 0,60 | € 6.052,64 |
| CS1AQ02AD054 | 1,0000 | 150 | acciaio | 8,0000 | in pressione | gravità | RENDE E UNITI | | | | | € 59.875,90 | 0,60 | € 35.925,54 |
| CS1AQ02AD055 | 1,5610 | 125 | acciaio | 8,0000 | in pressione | gravità | RENDE E UNITI | | | | | € 78.227,02 | 0,60 | € 46.936,21 |
| CS1AQ02AD056 | 0,2150 | 150 | acciaio | 8,0000 | in pressione | gravità | RENDE E UNITI | | | | | € 12.873,32 | 0,60 | € 7.723,99 |
| CS1AQ02AD057 | 0,3080 | 125 | acciaio | 8,0000 | in pressione | gravità | RENDE E UNITI | | | | | € 15.434,93 | 0,60 | € 9.260,96 |

## SINTESI ADDUTTRICI

| CODICE | LUNGHEZZA (km) | DIAMETRO (mm) | MATERIALE | Portata (l/s) | Modalità trasporto | Funzionamento | 12 | Anno inizio costruzione | Anno fine costruzione | Anno entrata in esercizio | | Costo a nuovo (€) | Fattore di riduzione (funzionalità) | Valore attuale (€) |
|---|---|---|---|---|---|---|---|---|---|---|---|---|---|---|
| CS1AQ02AD058 | 1,7840 | 100 | acciaio | 8,0000 | in pressione | gravità | RENDE E UNITI | | | | | € 71.986,01 | 0,60 | € 43.191,60 |
| CS1AQ02AD059 | 2,5600 | 100 | acciaio | 4,0000 | in pressione | gravità | RENDE E UNITI | | | | | € 103.298,30 | 0,60 | € 61.978,98 |
| CS1AQ02AD060 | 3,2650 | 150 | acciaio | 4,0000 | in pressione | gravità | RENDE E UNITI | | | | | € 195.494,82 | 0,60 | € 117.296,89 |
| CS1AQ02AD061 | 3,1390 | 80 | acciaio | 2,0000 | in pressione | gravità | RENDE E UNITI | | | | | € 102.145,88 | 0,60 | € 61.287,53 |
| CS1AQ02AD062 | 0,2000 | 100 | acciaio | 1,5000 | in pressione | gravità | RENDE E UNITI | | | | | € 8.070,18 | 0,60 | € 4.842,11 |
| CS1AQ02AD063 | 2,5780 | 125 | acciaio | 5,0000 | in pressione | gravità | RENDE E UNITI | | | | | € 129.192,35 | 0,60 | € 77.515,41 |
| CS1AQ02AD064 | 1,7360 | 125 | acciaio | 1,0000 | in pressione | gravità | RENDE E UNITI | | | | | € 86.996,86 | 0,60 | € 52.198,12 |
| CS1AQ02AD065 | 0,3420 | 125 | acciaio | 0,0000 | nessuno | nessuno | RENDE E UNITI | | | | | € 17.138,78 | 0,60 | € 10.283,27 |
| CS1AQ02AD066 | 1,1730 | 100 | acciaio | 1,0000 | in pressione | gravità | RENDE E UNITI | | | | | € 47.331,60 | 0,60 | € 28.398,96 |
| CS1AQ02AD067 | 1,1730 | 60 | acciaio | 0,6000 | in pressione | gravità | RENDE E UNITI | | | | | € 29.009,35 | 0,60 | € 17.405,61 |
| CS1AQ02AD068 | 3,1390 | 150 | acciaio | 0,0000 | in pressione | gravità | RENDE E UNITI | | | | | € 187.950,45 | 0,60 | € 112.770,27 |
| CS1AQ02AD069 | 3,1390 | 150 | acciaio | 0,0000 | in pressione | gravità | RENDE E UNITI | | | | | € 187.950,45 | 0,60 | € 112.770,27 |
| CS1AQ02AD070 | 0,0300 | 100 | acciaio | 15,0000 | in pressione | gravità | RENDE E UNITI | | | | | € 1.210,53 | 0,60 | € 726,32 |
| CS1AQ03AD001 | 0,3000 | 150 | acciaio | 5,0000 | in pressione | gravità | MARANO E UNITI | | | | | € 17.962,77 | 0,60 | € 10.777,66 |
| CS1AQ03AD002 | 0,1300 | 150 | acciaio | 7,0000 | in pressione | gravità | MARANO E UNITI | | | | | € 7.783,87 | 0,60 | € 4.670,32 |
| CS1AQ03AD003 | 0,8000 | 150 | acciaio | 14,0000 | in pressione | gravità | MARANO E UNITI | | | | | € 47.900,72 | 0,60 | € 28.740,43 |
| CS1AQ03AD004 | 0,4000 | 200 | acciaio | 16,0000 | in pressione | gravità | MARANO E UNITI | | | | | € 31.760,36 | 0,60 | € 19.056,22 |
| CS1AQ03AD005 | 0,7000 | 0 | cemento | 30,0000 | a pelo libero | gravità | MARANO E UNITI | | | | | € 1.000,00 | 0,60 | € 600,00 |
| CS1AQ03AD006 | 1,2060 | 150 | acciaio | 18,0000 | in pressione | gravità | MARANO E UNITI | | | | | € 72.210,33 | 0,60 | € 43.326,20 |
| CS1AQ03AD007 | 0,2250 | 125 | acciaio | 12,0000 | in pressione | gravità | MARANO E UNITI | | | | | € 11.275,51 | 0,60 | € 6.765,31 |
| CS1AQ03AD008 | 0,8000 | 150 | acciaio | 12,0000 | in pressione | gravità | MARANO E UNITI | | | | | € 47.900,72 | 0,60 | € 28.740,43 |
| CS1AQ03AD009 | 1,1170 | 100 | acciaio | 0,0000 | in pressione | gravità | MARANO E UNITI | | | | | € 45.071,95 | 0,60 | € 27.043,17 |
| CS1AQ03AD010 | 1,1170 | 125 | acciaio | 17,0000 | in pressione | gravità | MARANO E UNITI | | | | | € 55.976,67 | 0,60 | € 33.586,00 |
| CS1AQ03AD011 | 1,4090 | 150 | acciaio | 17,0000 | in pressione | gravità | MARANO E UNITI | | | | | € 84.365,15 | 0,60 | € 50.619,09 |
| CS1AQ03AD012 | 0,2230 | 80 | acciaio | 3,0000 | in pressione | gravità | MARANO E UNITI | | | | | € 7.256,62 | 0,60 | € 4.353,97 |
| CS1AQ03AD013 | 0,5980 | 60 | acciaio | 3,0000 | in pressione | gravità | MARANO E UNITI | | | | | € 14.789,08 | 0,60 | € 8.873,45 |
| CS1AQ03AD014 | 0,8210 | 80 | acciaio | 3,0000 | in pressione | gravità | MARANO E UNITI | | | | | € 26.716,08 | 0,60 | € 16.029,65 |

# SINTESI ADDUTTRICI

| CODICE | LUNGHEZZA (km) | DIAMETRO (mm) | MATERIALE | Portata (l/s) | Modalità trasporto | Funzionamento | 12 | Anno inizio costruzione | Anno fine costruzione | Anno entrata in esercizio | | Costo a nuovo (€) | Fattore di riduzione (funzionalità) | Valore attuale (€) |
|---|---|---|---|---|---|---|---|---|---|---|---|---|---|---|
| CS1AQ03AD015 | 0,9680 | 80 | acciaio | 3,0000 | in pressione | gravità | MARANO E UNITI | | | | | € 31.499,59 | 0,60 | € 18.899,75 |
| CS1AQ03AD016 | 0,9670 | 80 | acciaio | 3,0000 | in pressione | gravità | MARANO E UNITI | | | | | € 31.467,05 | 0,60 | € 18.880,23 |
| CS1AQ03AD017 | 1,2160 | 50 | acciaio | 2,0000 | in pressione | gravità | MARANO E UNITI | | | | | € 25.324,29 | 0,60 | € 15.194,58 |
| CS1AQ03AD018 | 0,5790 | 80 | acciaio | 3,0000 | in pressione | gravità | MARANO E UNITI | | | | | € 18.841,18 | 0,60 | € 11.304,71 |
| CS1AQ03AD019 | 0,1230 | 80 | acciaio | 3,0000 | in pressione | gravità | MARANO E UNITI | | | | | € 4.002,53 | 0,60 | € 2.401,52 |
| CS1AQ03AD020 | 0,4560 | 60 | acciaio | 3,0000 | in pressione | gravità | MARANO E UNITI | | | | | € 11.277,29 | 0,60 | € 6.766,37 |
| CS1AQ03AD021 | 0,8960 | 80 | acciaio | 1,5000 | in pressione | gravità | MARANO E UNITI | | | | | € 29.156,65 | 0,60 | € 17.493,99 |
| CS1AQ03AD022 | 0,4610 | 100 | acciaio | 12,0000 | in pressione | gravità | MARANO E UNITI | | | | | € 18.601,76 | 0,60 | € 11.161,06 |
| CS1AQ03AD023 | 0,0100 | 60 | acciaio | 5,5000 | in pressione | gravità | MARANO E UNITI | | | | | € 247,31 | 0,60 | € 148,39 |
| CS1AQ03AD024 | 0,9080 | 50 | acciaio | 0,0000 | in pressione | gravità | MARANO E UNITI | | | | | € 18.909,92 | 0,60 | € 11.345,95 |
| CS1AQ03AD025 | 1,9330 | 100 | acciaio | 6,5000 | in pressione | gravità | MARANO E UNITI | | | | | € 77.998,29 | 0,60 | € 46.798,97 |
| CS1AQ03AD026 | 1,0260 | 80 | acciaio | 6,5000 | in pressione | gravità | MARANO E UNITI | | | | | € 33.386,96 | 0,60 | € 20.032,18 |
| CS1AQ03AD027 | 0,3860 | 100 | acciaio | 4,8000 | in pressione | gravità | MARANO E UNITI | | | | | € 15.575,45 | 0,60 | € 9.345,27 |
| CS1AQ03AD028 | 1,0000 | 100 | acciaio | 1,5000 | in pressione | gravità | MARANO E UNITI | | | | | € 40.350,90 | 0,60 | € 24.210,54 |
| CS1AQ03AD029 | 0,4000 | 100 | acciaio | 9,0000 | in pressione | gravità | MARANO E UNITI | | | | | € 16.140,36 | 0,60 | € 9.684,22 |
| CS1AQ03AD030 | 3,5000 | 100 | acciaio | 3,0000 | in pressione | gravità | MARANO E UNITI | | | | | € 141.228,15 | 0,60 | € 84.736,89 |
| CS1AQ03AD031 | 1,5240 | 100 | acciaio | 8,0000 | in pressione | gravità | MARANO E UNITI | | | | | € 61.494,77 | 0,60 | € 36.896,86 |
| CS1AQ03AD032 | 1,5450 | 125 | acciaio | 7,0000 | in pressione | gravità | MARANO E UNITI | | | | | € 77.425,20 | 0,60 | € 46.455,12 |
| CS1AQ03AD033 | 0,2250 | 100 | acciaio | 5,0000 | in pressione | gravità | MARANO E UNITI | | | | | € 9.078,95 | 0,60 | € 5.447,37 |
| CS1AQ03AD034 | 0,9480 | 80 | acciaio | 5,0000 | in pressione | gravità | MARANO E UNITI | | | | | € 30.848,77 | 0,60 | € 18.509,26 |
| CS1AQ03AD035 | 0,9030 | 100 | acciaio | 5,0000 | in pressione | gravità | MARANO E UNITI | | | | | € 36.436,86 | 0,60 | € 21.862,12 |
| CS1AQ03AD036 | 0,4240 | 125 | acciaio | 5,0000 | in pressione | gravità | MARANO E UNITI | | | | | € 21.247,58 | 0,60 | € 12.748,55 |
| CS1AQ03AD037 | 1,0450 | 125 | acciaio | 4,0000 | in pressione | gravità | MARANO E UNITI | | | | | € 52.368,50 | 0,60 | € 31.421,10 |
| CS1AQ03AD038 | 1,2390 | 100 | acciaio | 2,9000 | in pressione | gravità | MARANO E UNITI | | | | | € 49.994,76 | 0,60 | € 29.996,86 |
| CS1AQ03AD039 | 1,2390 | 100 | acciaio | 2,9000 | in pressione | gravità | MARANO E UNITI | | | | | € 49.994,76 | 0,60 | € 29.996,86 |
| CS1AQ03AD040 | 0,7950 | 80 | acciaio | 2,5000 | in pressione | gravità | MARANO E UNITI | | | | | € 25.870,02 | 0,60 | € 15.522,01 |
| CS1AQ03AD041 | 0,7950 | 60 | acciaio | 2,5000 | in pressione | gravità | MARANO E UNITI | | | | | € 19.661,07 | 0,60 | € 11.796,64 |

## SINTESI ADDUTTRICI

| CODICE | LUNGHEZZA (km) | DIAMETRO (mm) | MATERIALE | Portata (l/s) | Modalità trasporto | Funzionamento | 12 | Anno inizio costruzione | Anno fine costruzione | Anno entrata in esercizio | | Costo a nuovo (€) | Fattore di riduzione (funzionalità) | Valore attuale (€) |
|---|---|---|---|---|---|---|---|---|---|---|---|---|---|---|
| CS1AQ03AD042 | 1,1650 | 60 | acciaio | 1,0000 | in pressione | gravità | MARANO E UNITI | | | | | € 28.811,50 | 0,60 | € 17.286,90 |
| CS1AQ03AD043 | 0,7290 | 60 | acciaio | 23,0000 | in pressione | gravità | MARANO E UNITI | | | | | € 18.028,83 | 0,60 | € 10.817,30 |
| CS1AQ03AD044 | 0,0250 | 80 | acciaio | 5,0000 | in pressione | gravità | MARANO E UNITI | | | | | € 813,52 | 0,60 | € 488,11 |
| CS1AQ03AD045 | 0,6000 | 80 | acciaio | 9,0000 | in pressione | gravità | MARANO E UNITI | | | | | € 19.524,54 | 0,60 | € 11.714,72 |
| CS1AQ03AD046 | 0,2000 | 80 | acciaio | 1,0000 | in pressione | gravità | MARANO E UNITI | | | | | € 6.508,18 | 0,60 | € 3.904,91 |
| CS1AQ03AD047 | 0,2000 | 80 | acciaio | 1,5000 | in pressione | gravità | MARANO E UNITI | | | | | € 6.508,18 | 0,60 | € 3.904,91 |
| CS1AQ03AD048 | 0,8000 | 80 | acciaio | 2,5000 | in pressione | gravità | MARANO E UNITI | | | | | € 26.032,72 | 0,60 | € 15.619,63 |
| CS1AQ03AD049 | 1,5000 | 80 | acciaio | 3,0000 | in pressione | gravità | MARANO E UNITI | | | | | € 48.811,35 | 0,60 | € 29.286,81 |
| CS1AQ03AD050 | 2,0000 | 100 | acciaio | 13,0000 | in pressione | sollevamento | MARANO E UNITI | | | | | € 80.701,80 | 0,60 | € 48.421,08 |
| CS1AQ04AD001 | 0,0100 | 80 | acciaio | 3,0000 | in pressione | gravità | CERISANO | | | | | € 325,41 | 0,60 | € 195,25 |
| CS1AQ04AD002 | 1,0520 | 80 | acciaio | 6,0000 | in pressione | gravità | CERISANO | | | | | € 34.233,03 | 0,60 | € 20.539,82 |
| CS1AQ04AD003 | 0,0200 | 100 | acciaio | 7,0000 | in pressione | gravità | CERISANO | | | | | € 807,02 | 0,60 | € 484,21 |
| CS1AQ04AD004 | 0,6770 | 100 | acciaio | 8,0000 | in pressione | gravità | CERISANO | | | | | € 27.317,56 | 0,60 | € 16.390,54 |
| CS1AQ04AD005 | 1,1850 | 80 | acciaio | 7,5000 | in pressione | gravità | CERISANO | | | | | € 38.560,96 | 0,60 | € 23.136,58 |
| CS1AQ04AD006 | 0,9780 | 50 | acciaio | 0,5000 | in pressione | gravità | CERISANO | | | | | € 20.367,73 | 0,60 | € 12.220,64 |
| CS1AQ05AD001 | 0,3580 | 200 | acciaio | 8,0000 | in pressione | gravità | CAROLEI | | | | | € 28.425,52 | 0,60 | € 17.055,31 |
| CS1AQ05AD002 | 0,5830 | 150 | acciaio | 8,0000 | in pressione | gravità | CAROLEI | | | | | € 34.907,65 | 0,60 | € 20.944,59 |
| CS1AQ05AD003 | 0,0760 | 200 | acciaio | 8,0000 | in pressione | gravità | CAROLEI | | | | | € 6.034,47 | 0,60 | € 3.620,68 |
| CS1AQ05AD004 | 1,5500 | 150 | acciaio | 8,0000 | in pressione | gravità | CAROLEI | | | | | € 92.807,64 | 0,60 | € 55.684,59 |
| CS1AQ05AD005 | 0,0870 | 150 | acciaio | 8,0000 | in pressione | gravità | CAROLEI | | | | | € 5.209,20 | 0,60 | € 3.125,52 |
| CS1AQ06AD001 | 0,1080 | 80 | acciaio | 1,5000 | in pressione | gravità | DIPIGNANO | | | | | € 3.514,42 | 0,60 | € 2.108,65 |
| CS1AQ06AD002 | 0,6990 | 100 | acciaio | 3,0000 | in pressione | gravità | DIPIGNANO | | | | | € 28.205,28 | 0,60 | € 16.923,17 |
| CS1AQ06AD003 | 0,0500 | 100 | acciaio | 4,0000 | in pressione | gravità | DIPIGNANO | | | | | € 2.017,55 | 0,60 | € 1.210,53 |
| CS1AQ06AD004 | 2,0350 | 150 | acciaio | 7,0000 | in pressione | gravità | DIPIGNANO | | | | | € 121.847,46 | 0,60 | € 73.108,48 |
| CS1AQ06AD005 | 0,2880 | 125 | acciaio | 7,0000 | in pressione | gravità | DIPIGNANO | | | | | € 14.432,66 | 0,60 | € 8.659,60 |
| CS1AQ06AD006 | 0,6220 | 80 | acciaio | 7,0000 | in pressione | gravità | DIPIGNANO | | | | | € 20.240,44 | 0,60 | € 12.144,26 |
| CS1AQ06AD007 | 0,5000 | 80 | acciaio | 3,0000 | in pressione | gravità | DIPIGNANO | | | | | € 16.270,45 | 0,60 | € 9.762,27 |

# SINTESI ADDUTTRICI

| CODICE | LUNGHEZZA (km) | DIAMETRO (mm) | MATERIALE | Portata (l/s) | Modalità trasporto | Funzionamento | 12 | Anno inizio costruzione | Anno fine costruzione | Anno entrata in esercizio | | Costo a nuovo (€) | Fattore di riduzione (funzionalità) | Valore attuale (€) |
|---|---|---|---|---|---|---|---|---|---|---|---|---|---|---|
| CS1AQ06AD008 | 1,6190 | 80 | acciaio | 2,0000 | in pressione | gravità | DIPIGNANO | | | | | € 52.683,72 | 0,60 | € 31.610,23 |
| CS1AQ06AD009 | 0,4040 | 125 | acciaio | 2,0000 | in pressione | gravità | DIPIGNANO | | | | | € 20.245,81 | 0,60 | € 12.147,49 |
| CS1AQ06AD010 | 1,3220 | 100 | acciaio | 8,0000 | in pressione | gravità | DIPIGNANO | | | | | € 53.343,89 | 0,60 | € 32.006,33 |
| CS1AQ06AD011 | 1,1860 | 125 | acciaio | 8,0000 | in pressione | gravità | DIPIGNANO | | | | | € 59.434,49 | 0,60 | € 35.660,70 |
| CS1AQ06AD012 | 0,0500 | 80 | acciaio | 4,0000 | in pressione | gravità | DIPIGNANO | | | | | € 1.627,05 | 0,60 | € 976,23 |
| CS1AQ06AD013 | 0,0500 | 80 | acciaio | 0,0000 | in pressione | gravità | DIPIGNANO | | | | | € 1.627,05 | 0,60 | € 976,23 |
| CS1AQ06AD014 | 2,4460 | 100 | acciaio | 4,0000 | in pressione | gravità | DIPIGNANO | | | | | € 98.698,31 | 0,60 | € 59.218,98 |
| CS1AQ06AD015 | 0,6000 | 125 | acciaio | 0,0000 | in pressione | gravità | DIPIGNANO | | | | | € 30.068,04 | 0,60 | € 18.040,82 |
| CS1AQ07AD001 | 0,6000 | 80 | acciaio | 1,0000 | in pressione | gravità | BUFALO | | | | | € 19.524,54 | 0,60 | € 11.714,72 |
| CS1AQ07AD002 | 0,2000 | 80 | acciaio | 1,0000 | in pressione | gravità | BUFALO | | | | | € 6.508,18 | 0,60 | € 3.904,91 |
| CS1AQ07AD003 | 0,3000 | 80 | acciaio | 1,0000 | in pressione | gravità | BUFALO | | | | | € 9.762,27 | 0,60 | € 5.857,36 |
| CS1AQ07AD004 | 0,5000 | 80 | acciaio | 4,0000 | in pressione | gravità | BUFALO | | | | | € 16.270,45 | 0,60 | € 9.762,27 |
| CS1AQ07AD005 | 0,8000 | 80 | acciaio | 1,0000 | in pressione | gravità | BUFALO | | | | | € 26.032,72 | 0,60 | € 15.619,63 |
| CS1AQ07AD006 | 0,5000 | 100 | acciaio | 3,5000 | in pressione | gravità | BUFALO | | | | | € 20.175,45 | 0,60 | € 12.105,27 |
| CS1AQ07AD007 | 0,5000 | 100 | acciaio | 3,5000 | in pressione | gravità | BUFALO | | | | | € 20.175,45 | 0,60 | € 12.105,27 |
| CS1AQ07AD008 | 0,3000 | 125 | acciaio | 7,0000 | in pressione | gravità | BUFALO | | | | | € 15.034,02 | 0,60 | € 9.020,41 |
| CS1AQ07AD009 | 0,1500 | 100 | acciaio | 1,0000 | in pressione | gravità | BUFALO | | | | | € 6.052,64 | 0,60 | € 3.631,58 |
| CS1AQ07AD010 | 0,1000 | 100 | acciaio | 9,0000 | in pressione | gravità | BUFALO | | | | | € 4.035,09 | 0,60 | € 2.421,05 |
| CS1AQ07AD011 | 0,0300 | 100 | acciaio | 12,0000 | in pressione | gravità | BUFALO | | | | | € 1.210,53 | 0,60 | € 726,32 |
| CS1AQ07AD012 | 0,2000 | 100 | acciaio | 2,0000 | in pressione | gravità | BUFALO | | | | | € 8.070,18 | 0,60 | € 4.842,11 |
| CS1AQ07AD013 | 0,7000 | 200 | acciaio | 16,0000 | in pressione | gravità | BUFALO | | | | | € 55.580,63 | 0,60 | € 33.348,38 |
| CS1AQ07AD014 | 0,3000 | 200 | acciaio | 10,0000 | in pressione | gravità | BUFALO | | | | | € 23.820,27 | 0,60 | € 14.292,16 |
| CS1AQ07AD015 | 0,1000 | 200 | acciaio | 13,0000 | in pressione | gravità | BUFALO | | | | | € 7.940,09 | 0,60 | € 4.764,05 |
| CS1AQ07AD016 | 0,1000 | 80 | acciaio | 1,0000 | in pressione | gravità | BUFALO | | | | | € 3.254,09 | 0,60 | € 1.952,45 |
| CS1AQ07AD017 | 0,0700 | 200 | acciaio | 14,0000 | in pressione | gravità | BUFALO | | | | | € 5.558,06 | 0,60 | € 3.334,84 |
| CS1AQ07AD018 | 0,1000 | 250 | acciaio | 31,0000 | in pressione | gravità | BUFALO | | | | | € 9.892,59 | 0,60 | € 5.935,55 |
| CS1AQ07AD019 | 0,0300 | 100 | acciaio | 2,0000 | in pressione | gravità | BUFALO | | | | | € 1.210,53 | 0,60 | € 726,32 |

## SINTESI ADDUTTRICI

| CODICE | LUNGHEZZA (km) | DIAMETRO (mm) | MATERIALE | Portata (l/s) | Modalità trasporto | Funzionamento | 12 | Anno inizio costruzione | Anno fine costruzione | Anno entrata in esercizio | | Costo a nuovo (€) | Fattore di riduzione (funzionalità) | Valore attuale (€) |
|---|---|---|---|---|---|---|---|---|---|---|---|---|---|---|
| CS1AQ07AD020 | 0,1000 | 100 | acciaio | 4,0000 | in pressione | gravità | BUFALO | | | | | € 4.035,09 | 0,60 | € 2.421,05 |
| CS1AQ07AD021 | 0,8000 | 100 | acciaio | 6,0000 | in pressione | gravità | BUFALO | | | | | € 32.280,72 | 0,60 | € 19.368,43 |
| CS1AQ07AD022 | 3,0000 | 300 | acciaio | 51,0000 | in pressione | gravità | BUFALO | | | | | € 355.352,70 | 0,60 | € 213.211,62 |
| CS1AQ07AD023 | 0,4000 | 100 | acciaio | 2,0000 | in pressione | gravità | BUFALO | | | | | € 16.140,36 | 0,60 | € 9.684,22 |
| CS1AQ07AD024 | 0,3000 | 100 | acciaio | 4,0000 | in pressione | gravità | BUFALO | | | | | € 12.105,27 | 0,60 | € 7.263,16 |
| CS1AQ07AD025 | 3,2000 | 300 | cemento amianto | 27,5000 | in pressione | gravità | BUFALO | | | | | € 379.042,89 | 0,60 | € 227.425,73 |
| CS1AQ07AD026 | 3,2000 | 300 | cemento amianto | 27,5000 | in pressione | gravità | BUFALO | | | | | € 379.042,89 | 0,60 | € 227.425,73 |
| CS1AQ07AD027 | 0,1000 | 100 | acciaio | 2,5000 | in pressione | gravità | BUFALO | | | | | € 4.035,09 | 0,60 | € 2.421,05 |
| CS1AQ07AD028 | 0,0500 | 100 | acciaio | 2,5000 | in pressione | gravità | BUFALO | | | | | € 2.017,55 | 0,60 | € 1.210,53 |
| CS1AQ07AD029 | 0,1000 | 100 | acciaio | 5,0000 | in pressione | gravità | BUFALO | | | | | € 4.035,09 | 0,60 | € 2.421,05 |
| CS1AQ07AD030 | 0,0500 | 100 | acciaio | 1,0000 | in pressione | gravità | BUFALO | | | | | € 2.017,55 | 0,60 | € 1.210,53 |
| CS1AQ07AD031 | 0,0100 | 100 | acciaio | 2,0000 | in pressione | gravità | BUFALO | | | | | € 403,51 | 0,60 | € 242,11 |
| CS1AQ07AD032 | 0,1000 | 100 | acciaio | 7,0000 | in pressione | gravità | BUFALO | | | | | € 4.035,09 | 0,60 | € 2.421,05 |
| CS1AQ07AD033 | 0,8500 | 150 | acciaio | 10,0000 | in pressione | gravità | BUFALO | | | | | € 50.894,52 | 0,60 | € 30.536,71 |
| CS1AQ07AD034 | 0,4000 | 100 | acciaio | 8,0000 | in pressione | gravità | BUFALO | | | | | € 16.140,36 | 0,60 | € 9.684,22 |
| CS1AQ07AD035 | 0,1500 | 100 | acciaio | 4,0000 | in pressione | gravità | BUFALO | | | | | € 6.052,64 | 0,60 | € 3.631,58 |
| CS1AQ07AD036 | 0,6000 | 200 | acciaio | 12,0000 | in pressione | sollevamento | BUFALO | | | | | € 47.640,54 | 0,60 | € 28.584,33 |
| CS1AQ07AD037 | 0,3000 | 100 | acciaio | 2,0000 | in pressione | gravità | BUFALO | | | | | € 12.105,27 | 0,60 | € 7.263,16 |
| CS1AQ07AD038 | 0,2000 | 100 | acciaio | 4,0000 | in pressione | gravità | BUFALO | | | | | € 8.070,18 | 0,60 | € 4.842,11 |
| CS1AQ07AD039 | 0,1000 | 100 | acciaio | 2,0000 | in pressione | gravità | BUFALO | | | | | € 4.035,09 | 0,60 | € 2.421,05 |
| CS1AQ07AD040 | 0,6000 | 100 | acciaio | 9,0000 | in pressione | gravità | BUFALO | | | | | € 24.210,54 | 0,60 | € 14.526,32 |
| CS1AQ07AD041 | 0,1000 | 100 | acciaio | 2,0000 | in pressione | gravità | BUFALO | | | | | € 4.035,09 | 0,60 | € 2.421,05 |
| CS1AQ07AD042 | 0,1000 | 100 | acciaio | 2,0000 | in pressione | gravità | BUFALO | | | | | € 4.035,09 | 0,60 | € 2.421,05 |
| CS1AQ07AD043 | 0,1000 | 100 | acciaio | 2,0000 | in pressione | gravità | BUFALO | | | | | € 4.035,09 | 0,60 | € 2.421,05 |
| CS1AQ07AD044 | 2,0000 | 150 | acciaio | 4,0000 | a pelo libero | gravità | BUFALO | | | | | € 119.751,80 | 0,60 | € 71.851,08 |
| CS1AQ07AD045 | 0,8000 | 100 | acciaio | 6,0000 | in pressione | gravità | BUFALO | | | | | € 32.280,72 | 0,60 | € 19.368,43 |
| CS1AQ07AD046 | 0,5000 | 100 | acciaio | 22,0000 | in pressione | sollevamento | BUFALO | | | | | € 20.175,45 | 0,60 | € 12.105,27 |

## SINTESI ADDUTTRICI

| CODICE | LUNGHEZZA (km) | DIAMETRO (mm) | MATERIALE | Portata (l/s) | Modalità trasporto | Funzionamento | 12 | Anno inizio costruzione | Anno fine costruzione | Anno entrata in esercizio | | Costo a nuovo (€) | Fattore di riduzione (funzionalità) | Valore attuale (€) |
|---|---|---|---|---|---|---|---|---|---|---|---|---|---|---|
| CS1AQ07AD047 | 3,2320 | 400 | acciaio | 99,0000 | in pressione | gravità | BUFALO | | | | | € 509.042,93 | 0,60 | € 305.425,76 |
| CS1AQ07AD048 | 1,4000 | 0 | cemento | 99,0000 | a pelo libero | gravità | BUFALO | | | | | € 1.000,00 | 0,60 | € 600,00 |
| CS1AQ07AD049 | 1,1830 | 300 | acciaio | 94,0000 | in pressione | gravità | BUFALO | | | | | € 140.127,41 | 0,60 | € 84.076,45 |
| CS1AQ07AD050 | 0,1500 | 150 | acciaio | 8,0000 | in pressione | gravità | BUFALO | | | | | € 8.981,39 | 0,60 | € 5.388,83 |
| CS1AQ07AD051 | 3,4520 | 450 | acciaio | 102,0000 | in pressione | gravità | BUFALO | | | | | € 611.093,39 | 0,60 | € 366.656,03 |
| CS1AQ07AD052 | 0,6500 | 450 | acciaio | 100,6000 | in pressione | gravità | BUFALO | | | | | € 115.066,83 | 0,60 | € 69.040,10 |
| CS1AQ07AD053 | 3,9020 | 450 | acciaio | 100,0000 | in pressione | gravità | BUFALO | | | | | € 690.755,05 | 0,60 | € 414.453,03 |
| CS1AQ07AD054 | 0,3740 | 400 | acciaio | 100,0000 | in pressione | gravità | BUFALO | | | | | € 58.905,34 | 0,60 | € 35.343,20 |
| CS1AQ07AD055 | 2,5740 | 60 | acciaio | 7,0000 | in pressione | gravità | BUFALO | | | | | € 63.657,33 | 0,60 | € 38.194,40 |
| CS1AQ07AD056 | 0,2000 | 200 | acciaio | 23,5000 | in pressione | gravità | BUFALO | | | | | € 15.880,18 | 0,60 | € 9.528,11 |
| CS1AQ07AD057 | 0,1000 | 150 | acciaio | 22,0000 | in pressione | gravità | BUFALO | | | | | € 5.987,59 | 0,60 | € 3.592,55 |
| CS1AQ07AD058 | 0,5500 | 150 | acciaio | 18,0000 | in pressione | gravità | BUFALO | | | | | € 32.931,75 | 0,60 | € 19.759,05 |
| CS1AQ07AD059 | 0,8280 | 80 | acciaio | 1,5000 | in pressione | gravità | BUFALO | | | | | € 26.943,87 | 0,60 | € 16.166,32 |
| CS1AQ07AD060 | 0,4000 | 80 | ghisa | 4,0000 | in pressione | gravità | BUFALO | | | | | € 13.016,36 | 0,60 | € 7.809,82 |
| CS1AQ07AD061 | 0,6510 | 300 | acciaio | 69,0000 | in pressione | gravità | BUFALO | | | | | € 77.111,54 | 0,60 | € 46.266,92 |
| CS1AQ07AD062 | 0,1770 | 350 | acciaio | 69,0000 | in pressione | gravità | BUFALO | | | | | € 24.421,73 | 0,60 | € 14.653,04 |
| CS1AQ07AD063 | 0,8770 | 400 | acciaio | 69,0000 | in pressione | gravità | BUFALO | | | | | € 138.128,29 | 0,60 | € 82.876,97 |
| CS1AQ07AD064 | 1,5790 | 400 | acciaio | 37,0000 | in pressione | gravità | BUFALO | | | | | € 248.693,92 | 0,60 | € 149.216,35 |
| CS1AQ07AD065 | 1,0000 | 400 | acciaio | 29,0000 | in pressione | gravità | BUFALO | | | | | € 157.500,90 | 0,60 | € 94.500,54 |
| CS1AQ07AD066 | 1,2000 | 300 | acciaio | 84,0000 | in pressione | gravità | BUFALO | | | | | € 142.141,09 | 0,60 | € 85.284,65 |
| CS1AQ07AD067 | 3,0330 | 450 | acciaio | 113,0000 | in pressione | gravità | BUFALO | | | | | € 536.919,55 | 0,60 | € 322.151,73 |
| CS1AQ07AD068 | 5,0000 | 450 | acciaio | 118,0000 | in pressione | gravità | BUFALO | | | | | € 885.129,50 | 0,60 | € 531.077,70 |
| CS1AQ07AD069 | 0,5000 | 450 | acciaio | 115,0000 | in pressione | gravità | BUFALO | | | | | € 88.512,95 | 0,60 | € 53.107,77 |
| CS1AQ07AD070 | 2,5860 | 200 | acciaio | 33,0000 | in pressione | gravità | BUFALO | | | | | € 205.330,72 | 0,60 | € 123.198,43 |
| CS1AQ07AD071 | 3,8000 | 400 | acciaio | 82,0000 | in pressione | gravità | BUFALO | | | | | € 598.503,41 | 0,60 | € 359.102,05 |
| CS1AQ07AD072 | 1,2980 | 200 | acciaio | 68,0000 | in pressione | gravità | BUFALO | | | | | € 103.062,37 | 0,60 | € 61.837,42 |
| CS1AQ07AD073 | 2,2000 | 300 | ghisa | 14,0000 | in pressione | gravità | BUFALO | | | | | € 260.591,99 | 0,60 | € 156.355,19 |

## SINTESI ADDUTTRICI

| CODICE | LUNGHEZZA (km) | DIAMETRO (mm) | MATERIALE | Portata (l/s) | Modalità trasporto | Funzionamento | 12 | Anno inizio costruzione | Anno fine costruzione | Anno entrata in esercizio | | Costo a nuovo (€) | Fattore di riduzione (funzionalità) | Valore attuale (€) |
|---|---|---|---|---|---|---|---|---|---|---|---|---|---|---|
| CS1AQ07AD074 | 1,7000 | 200 | acciaio | 32,0000 | in pressione | gravità | BUFALO | | | | | € 134.981,53 | 0,60 | € 80.988,92 |
| CS1AQ07AD075 | 1,7000 | 80 | acciaio | 2,5000 | in pressione | gravità | BUFALO | | | | | € 55.319,53 | 0,60 | € 33.191,72 |
| CS1AQ07AD076 | 3,3420 | 200 | acciaio | 29,5000 | in pressione | gravità | BUFALO | | | | | € 265.357,81 | 0,60 | € 159.214,69 |
| CS1AQ07AD077 | 0,0100 | 80 | acciaio | 3,0000 | in pressione | gravità | BUFALO | | | | | € 325,41 | 0,60 | € 195,25 |
| CS1AQ07AD078 | 3,5000 | 200 | acciaio | 26,5000 | in pressione | gravità | BUFALO | | | | | € 277.903,15 | 0,60 | € 166.741,89 |
| CS1AQ07AD079 | 3,7860 | 80 | acciaio | 0,5000 | in pressione | gravità | BUFALO | | | | | € 123.199,85 | 0,60 | € 73.919,91 |
| CS1AQ07AD080 | 0,9290 | 200 | acciaio | 26,0000 | in pressione | gravità | BUFALO | | | | | € 73.763,44 | 0,60 | € 44.258,06 |
| CS1AQ07AD081 | 1,6380 | 80 | acciaio | 0,5000 | in pressione | gravità | BUFALO | | | | | € 53.301,99 | 0,60 | € 31.981,20 |
| CS1AQ07AD082 | 1,5000 | 200 | acciaio | 25,5000 | in pressione | gravità | BUFALO | | | | | € 119.101,35 | 0,60 | € 71.460,81 |
| CS1AQ07AD083 | 0,4150 | 80 | acciaio | 7,5000 | in pressione | gravità | BUFALO | | | | | € 13.504,47 | 0,60 | € 8.102,68 |
| CS1AQ07AD084 | 4,6900 | 200 | acciaio | 18,0000 | in pressione | gravità | BUFALO | | | | | € 372.390,23 | 0,60 | € 223.434,14 |
| CS1AQ07AD085 | 8,1420 | 200 | acciaio | 17,5000 | in pressione | gravità | BUFALO | | | | | € 646.482,14 | 0,60 | € 387.889,29 |
| CS1AQ07AD086 | 1,5320 | 150 | acciaio | 12,0000 | in pressione | gravità | BUFALO | | | | | € 91.729,88 | 0,60 | € 55.037,93 |
| CS1AQ07AD087 | 2,6000 | 100 | acciaio | 10,0000 | in pressione | gravità | BUFALO | | | | | € 104.912,34 | 0,60 | € 62.947,40 |
| CS1AQ07AD088 | 1,5320 | 150 | acciaio | 8,0000 | in pressione | gravità | BUFALO | | | | | € 91.729,88 | 0,60 | € 55.037,93 |
| CS1AQ07AD089 | 1,6000 | 100 | acciaio | 5,5000 | in pressione | gravità | BUFALO | | | | | € 64.561,44 | 0,60 | € 38.736,86 |
| CS1AQ07AD090 | 0,9800 | 60 | acciaio | 1,5000 | in pressione | gravità | BUFALO | | | | | € 24.236,28 | 0,60 | € 14.541,77 |
| CS1AQ07AD091 | 5,5000 | 100 | acciaio | 4,0000 | in pressione | gravità | BUFALO | | | | | € 221.929,95 | 0,60 | € 133.157,97 |
| CS1AQ07AD092 | 10,0000 | 300 | acciaio | 84,0000 | in pressione | gravità | BUFALO | | | | | € 1.184.509,00 | 0,60 | € 710.705,40 |
| CS1AQ08AD001 | 5,0000 | 200 | acciaio | 35,0000 | in pressione | gravità | SILA GRECA | | | | | € 397.004,50 | 0,60 | € 238.202,70 |
| CS1AQ08AD002 | 3,4180 | 150 | acciaio | 14,0000 | in pressione | gravità | SILA GRECA | | | | | € 204.655,83 | 0,60 | € 122.793,50 |
| CS1AQ08AD003 | 3,5450 | 250 | acciaio | 13,3000 | in pressione | gravità | SILA GRECA | | | | | € 350.692,32 | 0,60 | € 210.415,39 |
| CS1AQ08AD004 | 0,0150 | 150 | acciaio | 13,3000 | in pressione | gravità | SILA GRECA | | | | | € 898,14 | 0,60 | € 538,88 |
| CS1AQ08AD005 | 0,1150 | 150 | acciaio | 0,0000 | in pressione | gravità | SILA GRECA | | | | | € 6.885,73 | 0,60 | € 4.131,44 |
| CS1AQ08AD006 | 1,1080 | 300 | acciaio | 21,0000 | in pressione | gravità | SILA GRECA | | | | | € 131.243,60 | 0,60 | € 78.746,16 |
| CS1AQ08AD007 | 1,6100 | 250 | acciaio | 21,0000 | in pressione | gravità | SILA GRECA | | | | | € 159.270,70 | 0,60 | € 95.562,42 |
| CS1AQ08AD008 | 0,1300 | 250 | acciaio | 21,0000 | in pressione | gravità | SILA GRECA | | | | | € 12.860,37 | 0,60 | € 7.716,22 |

## SINTESI ADDUTTRICI

| CODICE | LUNGHEZZA (km) | DIAMETRO (mm) | MATERIALE | Portata (l/s) | Modalità trasporto | Funzionamento | 12 | Anno inizio costruzione | Anno fine costruzione | Anno entrata in esercizio | | Costo a nuovo (€) | Fattore di riduzione (funzionalità) | Valore attuale (€) |
|---|---|---|---|---|---|---|---|---|---|---|---|---|---|---|
| CS1AQ08AD009 | 0,1770 | 250 | acciaio | 21,0000 | in pressione | gravità | SILA GRECA | | | | | € 17.509,88 | 0,60 | € 10.505,93 |
| CS1AQ08AD010 | 1,1550 | 200 | acciaio | 21,0000 | in pressione | gravità | SILA GRECA | | | | | € 91.708,04 | 0,60 | € 55.024,82 |
| CS1AQ08AD011 | 0,7000 | 200 | acciaio | 21,0000 | in pressione | sollevamento | SILA GRECA | | | | | € 55.580,63 | 0,60 | € 33.348,38 |
| CS1AQ08AD012 | 3,0430 | 250 | acciaio | 20,0000 | in pressione | sollevamento | SILA GRECA | | | | | € 301.031,51 | 0,60 | € 180.618,91 |
| CS1AQ08AD013 | 2,0000 | 80 | acciaio | 1,5000 | in pressione | sollevamento | SILA GRECA | | | | | € 65.081,80 | 0,60 | € 39.049,08 |
| CS1AQ08AD014 | 2,0000 | 80 | acciaio | 1,5000 | in pressione | sollevamento | SILA GRECA | | | | | € 65.081,80 | 0,60 | € 39.049,08 |
| CS1AQ08AD015 | 1,5000 | 80 | acciaio | 0,0000 | in pressione | gravità | SILA GRECA | | | | | € 48.811,35 | 0,60 | € 29.286,81 |
| CS1AQ08AD016 | 1,0000 | 200 | acciaio | 17,0000 | in pressione | gravità | SILA GRECA | | | | | € 79.400,90 | 0,60 | € 47.640,54 |
| CS1AQ08AD017 | 0,4000 | 100 | acciaio | 10,0000 | in pressione | gravità | SILA GRECA | | | | | € 16.140,36 | 0,60 | € 9.684,22 |
| CS1AQ08AD018 | 4,4990 | 200 | acciaio | 6,0000 | in pressione | gravità | SILA GRECA | | | | | € 357.224,65 | 0,60 | € 214.334,79 |
| CS1AQ08AD019 | 1,0000 | 200 | acciaio | 2,0000 | in pressione | gravità | SILA GRECA | | | | | € 79.400,90 | 0,60 | € 47.640,54 |
| CS1AQ09AD001 | 2,4720 | 200 | acciaio | 0,0000 | in pressione | gravità | ZUMPO | | | | | € 196.279,02 | 0,60 | € 117.767,41 |
| CS1AQ09AD002 | 5,6960 | 200 | acciaio | 0,0000 | in pressione | gravità | ZUMPO | | | | | € 452.267,53 | 0,60 | € 271.360,52 |
| CS1AQ09AD003 | 0,0500 | 200 | acciaio | 7,0190 | in pressione | gravità | ZUMPO | | | | | € 3.970,05 | 0,60 | € 2.382,03 |
| CS1AQ09AD004 | 0,7630 | 80 | acciaio | 0,0000 | in pressione | gravità | BUFALO | | | | | € 24.828,71 | 0,60 | € 14.897,22 |
| CS1AQ09AD005 | 1,9550 | 100 | acciaio | 0,0000 | in pressione | gravità | ZUMPO | | | | | € 78.886,01 | 0,60 | € 47.331,61 |
| CS1AQ09AD006 | 1,2030 | 80 | acciaio | 0,0000 | in pressione | gravità | ZUMPO | | | | | € 39.146,70 | 0,60 | € 23.488,02 |
| CS1AQ09AD007 | 0,1540 | 60 | acciaio | 0,0000 | in pressione | gravità | ZUMPO | | | | | € 3.808,56 | 0,60 | € 2.285,14 |
| CS1AQ10AD001 | 0,0840 | 60 | acciaio | 0,5000 | in pressione | gravità | CASALI | | | | | € 2.077,40 | 0,60 | € 1.246,44 |
| CS1AQ10AD002 | 0,1080 | 60 | acciaio | 1,0000 | in pressione | gravità | CASALI | | | | | € 2.670,94 | 0,60 | € 1.602,56 |
| CS1AQ10AD003 | 0,0530 | 60 | acciaio | 0,5000 | in pressione | gravità | CASALI | | | | | € 1.310,74 | 0,60 | € 786,44 |
| CS1AQ10AD004 | 0,4840 | 60 | acciaio | 1,5000 | in pressione | gravità | CASALI | | | | | € 11.969,76 | 0,60 | € 7.181,85 |
| CS1AQ10AD005 | 0,1030 | 60 | acciaio | 0,5000 | in pressione | gravità | CASALI | | | | | € 2.547,28 | 0,60 | € 1.528,37 |
| CS1AQ10AD006 | 0,0920 | 50 | acciaio | 0,5000 | in pressione | gravità | CASALI | | | | | € 1.915,98 | 0,60 | € 1.149,59 |
| CS1AQ10AD007 | 0,2210 | 60 | acciaio | 1,0000 | in pressione | gravità | CASALI | | | | | € 5.465,53 | 0,60 | € 3.279,32 |
| CS1AQ10AD008 | 0,1400 | 50 | acciaio | 0,5000 | in pressione | gravità | CASALI | | | | | € 2.915,63 | 0,60 | € 1.749,38 |
| CS1AQ10AD009 | 0,1820 | 80 | acciaio | 1,5000 | in pressione | gravità | CASALI | | | | | € 5.922,44 | 0,60 | € 3.553,47 |

## SINTESI ADDUTTRICI

| CODICE | LUNGHEZZA (km) | DIAMETRO (mm) | MATERIALE | Portata (l/s) | Modalità trasporto | Funzionamento | 12 | Anno inizio costruzione | Anno fine costruzione | Anno entrata in esercizio | | Costo a nuovo (€) | Fattore di riduzione (funzionalità) | Valore attuale (€) |
|---|---|---|---|---|---|---|---|---|---|---|---|---|---|---|
| CS1AQ10AD010 | 0,1600 | 50 | acciaio | 3,0000 | in pressione | gravità | CASALI | | | | | € 3.332,14 | 0,60 | € 1.999,29 |
| CS1AQ10AD011 | 0,5130 | 50 | acciaio | 5,0000 | in pressione | gravità | CASALI | | | | | € 10.683,69 | 0,60 | € 6.410,21 |
| CS1AQ10AD012 | 0,9900 | 100 | acciaio | 8,0000 | in pressione | gravità | CASALI | | | | | € 39.947,39 | 0,60 | € 23.968,43 |
| CS1AQ10AD013 | 0,5310 | 150 | acciaio | 8,0000 | in pressione | gravità | CASALI | | | | | € 31.794,10 | 0,60 | € 19.076,46 |
| CS1AQ10AD014 | 0,2180 | 125 | acciaio | 8,0000 | in pressione | gravità | CASALI | | | | | € 10.924,72 | 0,60 | € 6.554,83 |
| CS1AQ10AD015 | 0,3730 | 60 | acciaio | 3,0000 | in pressione | gravità | CASALI | | | | | € 9.224,63 | 0,60 | € 5.534,78 |
| CS1AQ10AD016 | 0,2330 | 50 | acciaio | 3,0000 | in pressione | gravità | CASALI | | | | | € 4.852,43 | 0,60 | € 2.911,46 |
| CS1AQ10AD017 | 0,1810 | 80 | acciaio | 3,0000 | in pressione | gravità | CASALI | | | | | € 5.889,90 | 0,60 | € 3.533,94 |
| CS1AQ10AD018 | 0,2810 | 80 | acciaio | 5,0000 | in pressione | gravità | CASALI | | | | | € 9.143,99 | 0,60 | € 5.486,40 |
| CS1AQ10AD019 | 0,0920 | 125 | acciaio | 6,5000 | in pressione | gravità | CASALI | | | | | € 4.610,43 | 0,60 | € 2.766,26 |
| CS1AQ10AD020 | 0,1080 | 150 | acciaio | 8,0000 | in pressione | gravità | CASALI | | | | | € 6.466,60 | 0,60 | € 3.879,96 |
| CS1AQ10AD021 | 0,0470 | 80 | acciaio | 1,5000 | in pressione | gravità | CASALI | | | | | € 1.529,42 | 0,60 | € 917,65 |
| CS1AQ10AD022 | 0,2950 | 150 | acciaio | 11,0000 | in pressione | gravità | CASALI | | | | | € 17.663,39 | 0,60 | € 10.598,03 |
| CS1AQ10AD023 | 3,5500 | 150 | acciaio | 22,0000 | in pressione | gravità | CASALI | | | | | € 212.559,44 | 0,60 | € 127.535,67 |
| CS1AQ10AD024 | 0,7740 | 200 | acciaio | 22,0000 | in pressione | gravità | CASALI | | | | | € 61.456,30 | 0,60 | € 36.873,78 |
| CS1AQ10AD025 | 0,1400 | 100 | acciaio | 8,0000 | in pressione | gravità | CASALI | | | | | € 5.649,13 | 0,60 | € 3.389,48 |
| CS1AQ10AD026 | 1,0250 | 125 | acciaio | 8,0000 | in pressione | gravità | CASALI | | | | | € 51.366,23 | 0,60 | € 30.819,74 |
| CS1AQ10AD027 | 0,2600 | 150 | acciaio | 8,0000 | in pressione | gravità | CASALI | | | | | € 15.567,73 | 0,60 | € 9.340,64 |
| CS1AQ10AD028 | 0,3130 | 150 | acciaio | 14,0000 | in pressione | gravità | CASALI | | | | | € 18.741,16 | 0,60 | € 11.244,69 |
| CS1AQ10AD029 | 1,0070 | 100 | acciaio | 14,0000 | in pressione | gravità | CASALI | | | | | € 40.633,36 | 0,60 | € 24.380,01 |
| CS1AQ10AD030 | 0,2600 | 150 | acciaio | 14,0000 | in pressione | gravità | CASALI | | | | | € 15.567,73 | 0,60 | € 9.340,64 |
| CS1AQ10AD031 | 0,4860 | 60 | acciaio | 4,0000 | in pressione | gravità | CASALI | | | | | € 12.019,22 | 0,60 | € 7.211,53 |
| CS1AQ10AD032 | 0,5000 | 50 | acciaio | 5,0000 | in pressione | gravità | CASALI | | | | | € 10.412,95 | 0,60 | € 6.247,77 |
| CS1AQ10AD033 | 0,7560 | 50 | acciaio | 1,5000 | in pressione | gravità | CASALI | | | | | € 15.744,38 | 0,60 | € 9.446,63 |
| CS1AQ10AD034 | 0,5000 | 125 | acciaio | 1,0030 | in pressione | gravità | CASALI | | | | | € 25.056,70 | 0,60 | € 15.034,02 |
| CS1AQ10AD035 | 0,8180 | 125 | acciaio | 1,5000 | in pressione | gravità | CASALI | | | | | € 40.992,76 | 0,60 | € 24.595,66 |
| CS1AQ10AD036 | 0,0100 | 100 | acciaio | 3,1000 | in pressione | gravità | CASALI | | | | | € 403,51 | 0,60 | € 242,11 |

## SINTESI ADDUTTRICI

| CODICE | LUNGHEZZA (km) | DIAMETRO (mm) | MATERIALE | Portata (l/s) | Modalità trasporto | Funzionamento | 12 | Anno inizio costruzione | Anno fine costruzione | Anno entrata in esercizio | | Costo a nuovo (€) | Fattore di riduzione (funzionalità) | Valore attuale (€) |
|---|---|---|---|---|---|---|---|---|---|---|---|---|---|---|
| CS1AQ10AD037 | 0,1390 | 100 | acciaio | 2,4000 | in pressione | gravità | CASALI | | | | | € 5.608,78 | 0,60 | € 3.365,27 |
| CS1AQ10AD038 | 0,7360 | 100 | acciaio | 2,4000 | in pressione | gravità | CASALI | | | | | € 29.698,26 | 0,60 | € 17.818,96 |
| CS1AQ10AD039 | 4,0000 | 200 | acciaio | 43,0000 | in pressione | gravità | CASALI | | | | | € 317.603,60 | 0,60 | € 190.562,16 |
| CS1AQ10AD040 | 0,9190 | 150 | acciaio | 4,0000 | in pressione | gravità | CASALI | | | | | € 55.025,95 | 0,60 | € 33.015,57 |
| CS1AQ10AD041 | 0,9000 | 150 | acciaio | 30,0000 | in pressione | gravità | CASALI | | | | | € 53.888,31 | 0,60 | € 32.332,99 |
| CS1AQ10AD042 | 0,1920 | 150 | acciaio | 8,0000 | in pressione | gravità | CASALI | | | | | € 11.496,17 | 0,60 | € 6.897,70 |
| CS1AQ10AD043 | 0,1000 | 100 | acciaio | 8,0000 | in pressione | gravità | CASALI | | | | | € 4.035,09 | 0,60 | € 2.421,05 |
| CS1AQ10AD044 | 0,0540 | 50 | acciaio | 8,0000 | in pressione | gravità | CASALI | | | | | € 1.124,60 | 0,60 | € 674,76 |
| CS1AQ10AD045 | 0,5510 | 80 | acciaio | 2,5000 | in pressione | gravità | CASALI | | | | | € 17.930,04 | 0,60 | € 10.758,02 |
| CS1AQ10AD046 | 0,2890 | 60 | acciaio | 2,5000 | in pressione | gravità | CASALI | | | | | € 7.147,23 | 0,60 | € 4.288,34 |
| CS1AQ10AD047 | 1,1870 | 150 | acciaio | 6,0000 | in pressione | gravità | CASALI | | | | | € 71.072,70 | 0,60 | € 42.643,62 |
| CS1AQ10AD048 | 0,0620 | 60 | acciaio | 1,0000 | in pressione | gravità | CASALI | | | | | € 1.533,32 | 0,60 | € 919,99 |
| CS1AQ10AD049 | 0,9070 | 50 | acciaio | 1,0000 | in pressione | gravità | CASALI | | | | | € 18.889,09 | 0,60 | € 11.333,45 |
| CS1AQ10AD050 | 0,4890 | 100 | acciaio | 3,0000 | in pressione | gravità | CASALI | | | | | € 19.731,59 | 0,60 | € 11.838,95 |
| CS1AQ10AD051 | 0,0250 | 60 | acciaio | 0,0000 | in pressione | gravità | CASALI | | | | | € 618,27 | 0,60 | € 370,96 |
| CS1AQ10AD052 | 0,1950 | 100 | acciaio | 3,0000 | in pressione | gravità | CASALI | | | | | € 7.868,43 | 0,60 | € 4.721,06 |
| CS1AQ10AD053 | 0,6840 | 150 | acciaio | 5,0000 | in pressione | gravità | CASALI | | | | | € 40.955,12 | 0,60 | € 24.573,07 |
| CS1AQ10AD054 | 0,9710 | 80 | acciaio | 3,0000 | in pressione | gravità | CASALI | | | | | € 31.597,21 | 0,60 | € 18.958,33 |
| CS1AQ10AD055 | 0,9500 | 80 | acciaio | 4,0000 | in pressione | gravità | CASALI | | | | | € 30.913,85 | 0,60 | € 18.548,31 |
| CS1AQ10AD056 | 0,9500 | 80 | acciaio | 4,0000 | in pressione | gravità | CASALI | | | | | € 30.913,85 | 0,60 | € 18.548,31 |
| CS1AQ10AD057 | 0,2840 | 60 | acciaio | 7,4000 | in pressione | gravità | CASALI | | | | | € 7.023,58 | 0,60 | € 4.214,15 |
| CS1AQ10AD058 | 0,4050 | 80 | acciaio | 4,0000 | in pressione | gravità | CASALI | | | | | € 13.179,06 | 0,60 | € 7.907,44 |
| CS1AQ10AD059 | 0,2000 | 100 | acciaio | 8,0000 | in pressione | gravità | CASALI | | | | | € 8.070,18 | 0,60 | € 4.842,11 |
| CS1AQ10AD060 | 0,2200 | 150 | acciaio | 8,0000 | in pressione | gravità | CASALI | | | | | € 13.172,70 | 0,60 | € 7.903,62 |
| CS1AQ10AD061 | 0,3100 | 125 | acciaio | 8,0000 | in pressione | gravità | CASALI | | | | | € 15.535,15 | 0,60 | € 9.321,09 |
| CS1AQ10AD062 | 0,2000 | 150 | acciaio | 14,0000 | in pressione | gravità | CASALI | | | | | € 11.975,18 | 0,60 | € 7.185,11 |
| CS1AQ10AD063 | 0,5300 | 150 | acciaio | 14,0000 | in pressione | gravità | CASALI | | | | | € 31.734,23 | 0,60 | € 19.040,54 |

## SINTESI ADDUTTRICI

| CODICE | LUNGHEZZA (km) | DIAMETRO (mm) | MATERIALE | Portata (l/s) | Modalità trasporto | Funzionamento | 12 | Anno inizio costruzione | Anno fine costruzione | Anno entrata in esercizio | | Costo a nuovo (€) | Fattore di riduzione (funzionalità) | Valore attuale (€) |
|---|---|---|---|---|---|---|---|---|---|---|---|---|---|---|
| CS1AQ10AD064 | 0,0270 | 150 | acciaio | 2,2500 | in pressione | gravità | CASALI | | | | | € 1.616,65 | 0,60 | € 969,99 |
| CS1AQ10AD065 | 0,0270 | 60 | acciaio | 2,2500 | in pressione | gravità | CASALI | | | | | € 667,73 | 0,60 | € 400,64 |
| CS1AQ10AD066 | 0,2190 | 80 | acciaio | 7,5000 | in pressione | gravità | CASALI | | | | | € 7.126,46 | 0,60 | € 4.275,87 |
| CS1AQ10AD067 | 0,7750 | 100 | acciaio | 7,5000 | in pressione | gravità | CASALI | | | | | € 31.271,95 | 0,60 | € 18.763,17 |
| CS1AQ10AD068 | 0,1300 | 50 | acciaio | 1,6000 | in pressione | gravità | CASALI | | | | | € 2.707,37 | 0,60 | € 1.624,42 |
| CS1AQ10AD069 | 0,4800 | 80 | acciaio | 5,9000 | in pressione | gravità | CASALI | | | | | € 15.619,63 | 0,60 | € 9.371,78 |
| CS1AQ10AD070 | 0,6990 | 150 | acciaio | 10,0000 | in pressione | gravità | CASALI | | | | | € 41.853,25 | 0,60 | € 25.111,95 |
| CS1AQ10AD071 | 0,0430 | 125 | acciaio | 10,0000 | in pressione | gravità | CASALI | | | | | € 2.154,88 | 0,60 | € 1.292,93 |
| CS1AQ10AD072 | 0,0390 | 100 | acciaio | 10,0000 | in pressione | gravità | CASALI | | | | | € 1.573,69 | 0,60 | € 944,21 |
| CS1AQ10AD073 | 0,6400 | 80 | acciaio | 10,0000 | in pressione | gravità | CASALI | | | | | € 20.826,18 | 0,60 | € 12.495,71 |
| CS1AQ10AD074 | 0,0680 | 100 | acciaio | 10,0000 | in pressione | gravità | CASALI | | | | | € 2.743,86 | 0,60 | € 1.646,32 |
| CS1AQ10AD075 | 1,5140 | 80 | ghisa | 3,0000 | in pressione | gravità | CASALI | | | | | € 49.266,92 | 0,60 | € 29.560,15 |
| CS1AQ11AD001 | 0,0560 | 80 | acciaio | 2,0000 | in pressione | gravità | SAN PIETRO IN GUARANO | | | | | € 1.822,29 | 0,60 | € 1.093,37 |
| CS1AQ11AD002 | 0,3580 | 100 | acciaio | 4,0000 | in pressione | gravità | SAN PIETRO IN GUARANO | | | | | € 14.445,62 | 0,60 | € 8.667,37 |
| CS1AQ11AD003 | 0,2220 | 80 | acciaio | 4,0000 | in pressione | gravità | SAN PIETRO IN GUARANO | | | | | € 7.224,08 | 0,60 | € 4.334,45 |
| CS1AQ11AD004 | 0,0610 | 80 | acciaio | 2,0000 | in pressione | gravità | SAN PIETRO IN GUARANO | | | | | € 1.984,99 | 0,60 | € 1.191,00 |
| CS1AQ11AD005 | 0,1500 | 100 | acciaio | 6,0000 | in pressione | gravità | SAN PIETRO IN GUARANO | | | | | € 6.052,64 | 0,60 | € 3.631,58 |
| CS1AQ11AD006 | 0,0650 | 80 | acciaio | 1,5000 | in pressione | gravità | SAN PIETRO IN GUARANO | | | | | € 2.115,16 | 0,60 | € 1.269,10 |
| CS1AQ11AD007 | 0,1340 | 100 | acciaio | 1,5000 | in pressione | gravità | SAN PIETRO IN GUARANO | | | | | € 5.407,02 | 0,60 | € 3.244,21 |
| CS1AQ11AD008 | 0,2000 | 80 | acciaio | 2,0000 | in pressione | gravità | SAN PIETRO IN GUARANO | | | | | € 6.508,18 | 0,60 | € 3.904,91 |
| CS1AQ11AD009 | 0,7000 | 60 | acciaio | 1,0000 | in pressione | gravità | SAN PIETRO IN GUARANO | | | | | € 17.311,63 | 0,60 | € 10.386,98 |
| CS1AQ11AD010 | 0,3500 | 50 | acciaio | 0,5000 | in pressione | gravità | SAN PIETRO IN GUARANO | | | | | € 7.289,06 | 0,60 | € 4.373,44 |
| CS1AQ11AD011 | 0,0500 | 100 | acciaio | 9,0000 | in pressione | gravità | SAN PIETRO IN GUARANO | | | | | € 2.017,55 | 0,60 | € 1.210,53 |
| CS1AQ11AD012 | 0,5840 | 125 | acciaio | 11,0000 | in pressione | gravità | SAN PIETRO IN GUARANO | | | | | € 29.266,23 | 0,60 | € 17.559,74 |
| CS1AQ11AD013 | 8,5280 | 150 | acciaio | 11,0000 | in pressione | gravità | SAN PIETRO IN GUARANO | | | | | € 510.621,67 | 0,60 | € 306.373,00 |
| CS1AQ11AD014 | 0,0200 | 100 | acciaio | 5,0000 | in pressione | gravità | SAN PIETRO IN GUARANO | | | | | € 807,02 | 0,60 | € 484,21 |
| CS1AQ11AD015 | 0,0500 | 200 | acciaio | 24,0000 | in pressione | gravità | SAN PIETRO IN GUARANO | | | | | € 3.970,05 | 0,60 | € 2.382,03 |

## SINTESI ADDUTTRICI

| CODICE | LUNGHEZZA (km) | DIAMETRO (mm) | MATERIALE | Portata (l/s) | Modalità trasporto | Funzionamento | 12 | Anno inizio costruzione | Anno fine costruzione | Anno entrata in esercizio | | Costo a nuovo (€) | Fattore di riduzione (funzionalità) | Valore attuale (€) |
|---|---|---|---|---|---|---|---|---|---|---|---|---|---|---|
| CS1AQ11AD016 | 3,1260 | 250 | acciaio | 35,0000 | in pressione | gravità | SAN PIETRO IN GUARANO | | | | | € 309.242,36 | 0,60 | € 185.545,41 |
| CS1AQ11AD017 | 3,6540 | 150 | acciaio | 20,0000 | in pressione | gravità | SAN PIETRO IN GUARANO | | | | | € 218.786,54 | 0,60 | € 131.271,92 |
| CS1AQ11AD018 | 1,3380 | 150 | acciaio | 8,1000 | in pressione | gravità | SAN PIETRO IN GUARANO | | | | | € 80.113,96 | 0,60 | € 48.068,37 |
| CS1AQ11AD019 | 0,3120 | 125 | acciaio | 8,1000 | in pressione | gravità | SAN PIETRO IN GUARANO | | | | | € 15.635,38 | 0,60 | € 9.381,23 |
| CS1AQ11AD020 | 0,0880 | 125 | acciaio | 6,7000 | in pressione | gravità | SAN PIETRO IN GUARANO | | | | | € 4.409,98 | 0,60 | € 2.645,99 |
| CS1AQ11AD021 | 1,3320 | 80 | acciaio | 6,7000 | in pressione | gravità | SAN PIETRO IN GUARANO | | | | | € 43.344,48 | 0,60 | € 26.006,69 |
| CS1AQ11AD022 | 0,1000 | 80 | acciaio | 6,7000 | in pressione | gravità | SAN PIETRO IN GUARANO | | | | | € 3.254,09 | 0,60 | € 1.952,45 |
| CS1AQ11AD023 | 0,0500 | 80 | acciaio | 6,1000 | in pressione | gravità | SAN PIETRO IN GUARANO | | | | | € 1.627,05 | 0,60 | € 976,23 |
| CS1AQ11AD024 | 0,7270 | 60 | acciaio | 5,6000 | in pressione | gravità | SAN PIETRO IN GUARANO | | | | | € 17.979,36 | 0,60 | € 10.787,62 |
| CS1AQ11AD025 | 1,0340 | 60 | acciaio | 1,8000 | in pressione | gravità | SAN PIETRO IN GUARANO | | | | | € 25.571,75 | 0,60 | € 15.343,05 |
| CS1AQ11AD026 | 0,0500 | 60 | acciaio | 1,8000 | in pressione | gravità | SAN PIETRO IN GUARANO | | | | | € 1.236,55 | 0,60 | € 741,93 |
| CS1AQ11AD027 | 0,0000 | 200 | acciaio | 0,0000 | in pressione | gravità | SAN PIETRO IN GUARANO | | | | | € 1.000,00 | 0,60 | € 600,00 |
| CS1AQ11AD028 | 3,4590 | 100 | acciaio | 15,0000 | in pressione | gravità | SAN PIETRO IN GUARANO | | | | | € 139.573,77 | 0,60 | € 83.744,26 |
| CS1AQ11AD029 | 0,8410 | 100 | acciaio | 4,0000 | in pressione | gravità | SAN PIETRO IN GUARANO | | | | | € 33.935,11 | 0,60 | € 20.361,06 |
| CS1AQ11AD030 | 0,7330 | 40 | acciaio | 0,5000 | in pressione | gravità | SAN PIETRO IN GUARANO | | | | | € 12.403,02 | 0,60 | € 7.441,81 |
| CS1AQ11AD031 | 0,4000 | 50 | acciaio | 3,4000 | in pressione | gravità | SAN PIETRO IN GUARANO | | | | | € 8.330,36 | 0,60 | € 4.998,22 |
| CS1AQ11AD032 | 0,7010 | 50 | acciaio | 2,6000 | in pressione | gravità | SAN PIETRO IN GUARANO | | | | | € 14.598,96 | 0,60 | € 8.759,37 |
| CS1AQ11AD033 | 2,6220 | 100 | acciaio | 11,0000 | in pressione | gravità | SAN PIETRO IN GUARANO | | | | | € 105.800,06 | 0,60 | € 63.480,04 |
| CS1AQ11AD034 | 2,9270 | 60 | acciaio | 5,7000 | in pressione | gravità | SAN PIETRO IN GUARANO | | | | | € 72.387,35 | 0,60 | € 43.432,41 |
| CS1AQ11AD035 | 1,0000 | 100 | acciaio | 0,0000 | in pressione | gravità | SAN PIETRO IN GUARANO | | | | | € 40.350,90 | 0,60 | € 24.210,54 |
| CS1AQ11AD036 | 0,0100 | 100 | acciaio | 5,3000 | in pressione | gravità | SAN PIETRO IN GUARANO | | | | | € 403,51 | 0,60 | € 242,11 |
| CS1AQ12AD001 | 0,0800 | 150 | acciaio | 1,0000 | in pressione | gravità | CAMIGLIATELLO SILANO | | | | | € 4.790,07 | 0,60 | € 2.874,04 |
| CS1AQ12AD002 | 0,0200 | 40 | Acciaio zincato | 1,0000 | in pressione | gravità | CAMIGLIATELLO SILANO | | | | | € 338,42 | 0,60 | € 203,05 |
| CS1AQ12AD003 | 0,1750 | 80 | acciaio | 2,0000 | in pressione | gravità | CAMIGLIATELLO SILANO | | | | | € 5.694,66 | 0,60 | € 3.416,79 |
| CS1AQ12AD004 | 0,1170 | 60 | acciaio | 3,0000 | in pressione | gravità | CAMIGLIATELLO SILANO | | | | | € 2.893,52 | 0,60 | € 1.736,11 |
| CS1AQ12AD005 | 0,3250 | 60 | acciaio | 1,0000 | in pressione | gravità | CAMIGLIATELLO SILANO | | | | | € 8.037,54 | 0,60 | € 4.822,53 |
| CS1AQ12AD006 | 0,1900 | 80 | acciaio | 4,0000 | in pressione | gravità | CAMIGLIATELLO SILANO | | | | | € 6.182,77 | 0,60 | € 3.709,66 |

## SINTESI ADDUTTRICI

| CODICE | LUNGHEZZA (km) | DIAMETRO (mm) | MATERIALE | Portata (l/s) | Modalità trasporto | Funzionamento | 12 | Anno inizio costruzione | Anno fine costruzione | Anno entrata in esercizio | | Costo a nuovo (€) | Fattore di riduzione (funzionalità) | Valore attuale (€) |
|---|---|---|---|---|---|---|---|---|---|---|---|---|---|---|
| CS1AQ12AD007 | 0,1450 | 80 | acciaio | 2,0000 | in pressione | gravità | CAMIGLIATELLO SILANO | | | | | € 4.718,43 | 0,60 | € 2.831,06 |
| CS1AQ12AD008 | 0,1250 | 60 | acciaio | 4,0000 | in pressione | gravità | CAMIGLIATELLO SILANO | | | | | € 3.091,36 | 0,60 | € 1.854,82 |
| CS1AQ12AD009 | 1,6880 | 125 | acciaio | 8,0000 | in pressione | gravità | CAMIGLIATELLO SILANO | | | | | € 84.591,42 | 0,60 | € 50.754,85 |
| CS1AQ13AD001 | 0,5350 | 60 | acciaio | 4,0000 | in pressione | gravità | SALIANO | | | | | € 13.231,03 | 0,60 | € 7.938,62 |
| CS1AQ13AD002 | 0,9740 | 50 | acciaio | 2,5000 | in pressione | gravità | SALIANO | | | | | € 20.284,43 | 0,60 | € 12.170,66 |
| CS1AQ14AD001 | 1,8000 | 125 | acciaio | 7,0000 | in pressione | gravità | LIBOLLE | | | | | € 90.204,12 | 0,60 | € 54.122,47 |
| CS1AQ14AD002 | 1,5010 | 125 | acciaio | 6,0000 | in pressione | gravità | LIBOLLE | | | | | € 75.220,22 | 0,60 | € 45.132,13 |
| CS1AQ14AD003 | 1,8720 | 80 | acciaio | 6,0000 | in pressione | gravità | LIBOLLE | | | | | € 60.916,56 | 0,60 | € 36.549,94 |
| CS1AQ14AD004 | 0,2000 | 80 | acciaio | 6,0000 | in pressione | gravità | LIBOLLE | | | | | € 6.508,18 | 0,60 | € 3.904,91 |
| CS1AQ14AD005 | 0,4680 | 80 | acciaio | 6,0000 | in pressione | gravità | LIBOLLE | | | | | € 15.229,14 | 0,60 | € 9.137,48 |
| CS1AQ15AD001 | 1,8100 | 100 | acciaio | 5,0000 | in pressione | gravità | SILA BADIALE | | | | | € 73.035,13 | 0,60 | € 43.821,08 |
| CS1AQ15AD002 | 0,6500 | 100 | cemento amianto | 5,0000 | in pressione | gravità | SILA BADIALE | | | | | € 26.228,08 | 0,60 | € 15.736,85 |
| CS1AQ15AD003 | 0,9600 | 125 | cemento amianto | 6,0000 | in pressione | gravità | SILA BADIALE | | | | | € 48.108,86 | 0,60 | € 28.865,32 |
| CS1AQ15AD004 | 1,0000 | 175 | cemento amianto | 11,0000 | in pressione | gravità | SILA BADIALE | | | | | € 69.638,40 | 0,60 | € 41.783,04 |
| CS1AQ15AD005 | 3,9960 | 175 | cemento amianto | 10,0000 | in pressione | gravità | SILA BADIALE | | | | | € 278.275,05 | 0,60 | € 166.965,03 |
| CS1AQ15AD006 | 2,5660 | 125 | cemento amianto | 10,0000 | in pressione | gravità | SILA BADIALE | | | | | € 128.590,98 | 0,60 | € 77.154,59 |
| CS1AQ15AD007 | 0,3810 | 300 | acciaio | 30,0000 | in pressione | gravità | SILA BADIALE | | | | | € 45.129,79 | 0,60 | € 27.077,88 |
| CS1AQ15AD008 | 3,4780 | 250 | acciaio | 30,0000 | in pressione | gravità | SILA BADIALE | | | | | € 344.064,27 | 0,60 | € 206.438,56 |
| CS1AQ15AD009 | 7,7510 | 200 | acciaio | 30,0000 | in pressione | gravità | SILA BADIALE | | | | | € 615.436,37 | 0,60 | € 369.261,82 |
| CS1AQ15AD010 | 1,0470 | 250 | acciaio | 20,0000 | in pressione | gravità | SILA BADIALE | | | | | € 103.575,42 | 0,60 | € 62.145,25 |
| CS1AQ15AD011 | 1,1940 | 150 | acciaio | 20,0000 | in pressione | gravità | SILA BADIALE | | | | | € 71.491,82 | 0,60 | € 42.895,09 |
| CS1AQ15AD012 | 1,6450 | 250 | acciaio | 60,0000 | in pressione | gravità | SILA BADIALE | | | | | € 162.733,10 | 0,60 | € 97.639,86 |
| CS1AQ15AD013 | 1,0750 | 200 | acciaio | 60,0000 | in pressione | gravità | SILA BADIALE | | | | | € 85.355,97 | 0,60 | € 51.213,58 |
| CS1AQ15AD014 | 0,2500 | 125 | acciaio | 40,0000 | in pressione | gravità | SILA BADIALE | | | | | € 12.528,35 | 0,60 | € 7.517,01 |
| CS1AQ15AD015 | 0,7090 | 100 | acciaio | 4,0000 | in pressione | gravità | SILA BADIALE | | | | | € 28.608,79 | 0,60 | € 17.165,27 |
| CS1AQ15AD016 | 2,0450 | 50 | acciaio | 4,0000 | in pressione | gravità | SILA BADIALE | | | | | € 42.588,97 | 0,60 | € 25.553,38 |
| CS1AQ16AD001 | 7,2500 | 100 | acciaio | 10,0000 | in pressione | gravità | LESE NORD | | | | | € 292.544,03 | 0,60 | € 175.526,42 |

## SINTESI ADDUTTRICI

| CODICE | LUNGHEZZA (km) | DIAMETRO (mm) | MATERIALE | Portata (l/s) | Modalità trasporto | Funzionamento | 12 | Anno inizio costruzione | Anno fine costruzione | Anno entrata in esercizio | | Costo a nuovo (€) | Fattore di riduzione (funzionalità) | Valore attuale (€) |
|---|---|---|---|---|---|---|---|---|---|---|---|---|---|---|
| CS1AQ16AD002 | 0,6200 | 100 | acciaio | 2,0000 | in pressione | gravità | LESE NORD | | | | | € 25.017,56 | 0,60 | € 15.010,53 |
| CS1AQ16AD003 | 5,8440 | 200 | acciaio | 40,0000 | in pressione | gravità | LESE NORD | | | | | € 464.018,85 | 0,60 | € 278.411,31 |
| CS1AQ16AD004 | 5,8440 | 200 | acciaio | 0,0000 | in pressione | gravità | LESE NORD | | | | | € 464.018,85 | 0,60 | € 278.411,31 |
| CS1AQ16AD005 | 3,8740 | 200 | acciaio | 40,0000 | in pressione | gravità | LESE NORD | | | | | € 307.599,09 | 0,60 | € 184.559,46 |
| CS1AQ16AD006 | 3,8740 | 200 | acciaio | 0,0000 | in pressione | gravità | LESE NORD | | | | | € 307.599,09 | 0,60 | € 184.559,46 |
| CS1AQ16AD007 | 4,4200 | 100 | acciaio | 6,8000 | in pressione | gravità | LESE NORD | | | | | € 178.350,98 | 0,60 | € 107.010,59 |
| CS1AQ16AD008 | 1,5000 | 200 | acciaio | 33,0000 | in pressione | gravità | LESE NORD | | | | | € 119.101,35 | 0,60 | € 71.460,81 |
| CS1AQ16AD009 | 1,5000 | 200 | acciaio | 0,0000 | in pressione | gravità | LESE NORD | | | | | € 119.101,35 | 0,60 | € 71.460,81 |
| CS1AQ16AD010 | 3,8520 | 200 | acciaio | 32,0000 | in pressione | gravità | LESE NORD | | | | | € 305.852,27 | 0,60 | € 183.511,36 |
| CS1AQ16AD011 | 2,0450 | 60 | acciaio | 4,0000 | in pressione | gravità | LESE NORD | | | | | € 50.574,69 | 0,60 | € 30.344,82 |
| CS1AQ16AD012 | 2,8930 | 200 | acciaio | 28,0000 | in pressione | gravità | LESE NORD | | | | | € 229.706,79 | 0,60 | € 137.824,08 |
| CS1AQ16AD013 | 2,4660 | 125 | acciaio | 11,0000 | in pressione | gravità | LESE NORD | | | | | € 123.579,65 | 0,60 | € 74.147,79 |
| CS1AQ16AD014 | 1,0870 | 100 | acciaio | 6,5000 | in pressione | gravità | LESE NORD | | | | | € 43.861,43 | 0,60 | € 26.316,86 |
| CS1AQ16AD015 | 2,6510 | 60 | acciaio | 4,5000 | in pressione | gravità | LESE NORD | | | | | € 65.561,62 | 0,60 | € 39.336,97 |
| CS1AQ16AD016 | 1,4350 | 100 | acciaio | 17,0000 | in pressione | gravità | LESE NORD | | | | | € 57.903,54 | 0,60 | € 34.742,12 |
| CS1AQ16AD017 | 0,3810 | 125 | acciaio | 17,0000 | in pressione | gravità | LESE NORD | | | | | € 19.093,21 | 0,60 | € 11.455,92 |
| CS1AQ16AD018 | 0,0600 | 60 | acciaio | 1,5000 | in pressione | gravità | LESE NORD | | | | | € 1.483,85 | 0,60 | € 890,31 |
| CS1AQ16AD019 | 2,9360 | 125 | acciaio | 15,0000 | in pressione | gravità | LESE NORD | | | | | € 147.132,95 | 0,60 | € 88.279,77 |
| CS1AQ16AD020 | 1,4920 | 150 | acciaio | 15,0000 | in pressione | gravità | LESE NORD | | | | | € 89.334,84 | 0,60 | € 53.600,91 |
| CS1AQ16AD021 | 0,7930 | 100 | acciaio | 10,0000 | in pressione | gravità | LESE NORD | | | | | € 31.998,26 | 0,60 | € 19.198,96 |
| CS1AQ16AD022 | 0,4810 | 125 | acciaio | 10,0000 | in pressione | gravità | LESE NORD | | | | | € 24.104,55 | 0,60 | € 14.462,73 |
| CS1AQ16AD023 | 2,8780 | 100 | acciaio | 10,0000 | in pressione | gravità | LESE NORD | | | | | € 116.129,89 | 0,60 | € 69.677,93 |
| CS1AQ17AD001 | 0,0500 | 50 | acciaio | 0,0300 | in pressione | gravità | ORSARA | | | | | € 1.041,30 | 0,60 | € 624,78 |
| CS2AQ01AD001 | 0,0300 | 100 | acciaio | 15,0000 | in pressione | gravità | CARDIA | | | | | € 1.210,53 | 0,60 | € 726,32 |
| CS2AQ01AD002 | 0,0200 | 100 | acciaio | 20,0000 | in pressione | sollevamento | CARDIA | | | | | € 807,02 | 0,60 | € 484,21 |
| CS2AQ01AD003 | 1,4920 | 250 | acciaio | 32,7000 | in pressione | gravità | CARDIA | | | | | € 147.597,44 | 0,60 | € 88.558,46 |
| CS2AQ01AD004 | 4,3220 | 200 | acciaio | 32,7000 | in pressione | gravità | CARDIA | | | | | € 343.170,69 | 0,60 | € 205.902,42 |

## SINTESI ADDUTTRICI

| CODICE | LUNGHEZZA (km) | DIAMETRO (mm) | MATERIALE | Portata (l/s) | Modalità trasporto | Funzionamento | 12 | Anno inizio costruzione | Anno fine costruzione | Anno entrata in esercizio | | Costo a nuovo (€) | Fattore di riduzione (funzionalità) | Valore attuale (€) |
|---|---|---|---|---|---|---|---|---|---|---|---|---|---|---|
| CS2AQ01AD005 | 3,2520 | 150 | acciaio | 11,0000 | in pressione | gravità | CARDIA | | | | | € 194.716,43 | 0,60 | € 116.829,86 |
| CS2AQ01AD006 | 1,0270 | 200 | acciaio | 7,2900 | in pressione | gravità | CARDIA | | | | | € 81.544,72 | 0,60 | € 48.926,83 |
| CS2AQ01AD007 | 4,3580 | 125 | acciaio | 7,2900 | in pressione | gravità | CARDIA | | | | | € 218.394,19 | 0,60 | € 131.036,51 |
| CS2AQ01AD008 | 0,0300 | 200 | acciaio | 21,7000 | in pressione | gravità | CARDIA | | | | | € 2.382,03 | 0,60 | € 1.429,22 |
| CS2AQ01AD009 | 1,8390 | 100 | acciaio | 0,0000 | in pressione | gravità | CARDIA | | | | | € 74.205,30 | 0,60 | € 44.523,18 |
| CS2AQ01AD010 | 1,2940 | 125 | acciaio | 0,0000 | in pressione | gravità | CARDIA | | | | | € 64.846,74 | 0,60 | € 38.908,04 |
| CS2AQ01AD011 | 0,3000 | 60 | acciaio | 5,0000 | in pressione | gravità | CARDIA | | | | | € 7.419,27 | 0,60 | € 4.451,56 |
| CS2AQ01AD012 | 1,7570 | 60 | acciaio | 3,5000 | in pressione | gravità | CARDIA | | | | | € 43.452,19 | 0,60 | € 26.071,31 |
| CS2AQ01AD013 | 1,9800 | 125 | acciaio | 1,7000 | in pressione | gravità | CARDIA | | | | | € 99.224,53 | 0,60 | € 59.534,72 |
| CS2AQ02AD001 | 0,5180 | 300 | acciaio | 70,0000 | in pressione | gravità | PANTANELLE | | | | | € 61.357,57 | 0,60 | € 36.814,54 |
| CS2AQ02AD002 | 5,2320 | 250 | ghisa | 70,0000 | in pressione | gravità | PANTANELLE | | | | | € 517.580,30 | 0,60 | € 310.548,18 |
| CS2AQ02AD003 | 0,5180 | 300 | acciaio | 70,0000 | in pressione | gravità | PANTANELLE | | | | | € 61.357,57 | 0,60 | € 36.814,54 |
| CS2AQ02AD004 | 5,2320 | 250 | ghisa | 70,0000 | in pressione | gravità | PANTANELLE | | | | | € 517.580,30 | 0,60 | € 310.548,18 |
| CS2AQ02AD005 | 1,5800 | 125 | acciaio | 15,0000 | in pressione | gravità | PANTANELLE | | | | | € 79.179,17 | 0,60 | € 47.507,50 |
| CS2AQ02AD006 | 3,6450 | 150 | acciaio | 15,0000 | in pressione | gravità | PANTANELLE | | | | | € 218.247,65 | 0,60 | € 130.948,59 |
| CS2AQ02AD007 | 0,1200 | 200 | acciaio | 15,0000 | in pressione | gravità | PANTANELLE | | | | | € 9.528,11 | 0,60 | € 5.716,86 |
| CS2AQ02AD008 | 0,3370 | 80 | acciaio | 3,2000 | in pressione | gravità | PANTANELLE | | | | | € 10.966,28 | 0,60 | € 6.579,77 |
| CS2AQ02AD009 | 1,8120 | 200 | ghisa | 61,0000 | in pressione | gravità | PANTANELLE | | | | | € 143.874,43 | 0,60 | € 86.324,66 |
| CS2AQ02AD010 | 1,8120 | 200 | ghisa | 63,0000 | in pressione | gravità | PANTANELLE | | | | | € 143.874,43 | 0,60 | € 86.324,66 |
| CS2AQ02AD011 | 0,2830 | 80 | acciaio | 7,0000 | in pressione | gravità | PANTANELLE | | | | | € 9.209,07 | 0,60 | € 5.525,44 |
| CS2AQ02AD012 | 0,1670 | 100 | acciaio | 6,0000 | in pressione | gravità | PANTANELLE | | | | | € 6.738,60 | 0,60 | € 4.043,16 |
| CS2AQ02AD013 | 0,7470 | 80 | acciaio | 31,0000 | in pressione | gravità | PANTANELLE | | | | | € 24.308,05 | 0,60 | € 14.584,83 |
| CS2AQ02AD014 | 2,6620 | 100 | acciaio | 31,0000 | in pressione | gravità | PANTANELLE | | | | | € 107.414,09 | 0,60 | € 64.448,46 |
| CS2AQ02AD015 | 3,3840 | 150 | acciaio | 0,5000 | in pressione | gravità | PANTANELLE | | | | | € 202.620,05 | 0,60 | € 121.572,03 |
| CS2AQ02AD016 | 1,2160 | 80 | acciaio | 7,0000 | in pressione | gravità | PANTANELLE | | | | | € 39.569,73 | 0,60 | € 23.741,84 |
| CS2AQ02AD017 | 0,3300 | 60 | acciaio | 5,5000 | in pressione | gravità | PANTANELLE | | | | | € 8.161,20 | 0,60 | € 4.896,72 |
| CS2AQ02AD018 | 0,0100 | 60 | acciaio | 0,0000 | in pressione | gravità | PANTANELLE | | | | | € 247,31 | 0,60 | € 148,39 |

## SINTESI ADDUTTRICI

| CODICE | LUNGHEZZA (km) | DIAMETRO (mm) | MATERIALE | Portata (l/s) | Modalità trasporto | Funzionamento | 12 | Anno inizio costruzione | Anno fine costruzione | Anno entrata in esercizio | | Costo a nuovo (€) | Fattore di riduzione (funzionalità) | Valore attuale (€) |
|---|---|---|---|---|---|---|---|---|---|---|---|---|---|---|
| CS2AQ02AD019 | 1,5000 | 100 | acciaio | 5,5000 | in pressione | gravità | PANTANELLE | | | | | € 60.526,35 | 0,60 | € 36.315,81 |
| CS2AQ02AD020 | 0,4930 | 80 | acciaio | 7,5000 | in pressione | gravità | PANTANELLE | | | | | € 16.042,66 | 0,60 | € 9.625,60 |
| CS2AQ02AD021 | 0,4930 | 60 | acciaio | 7,5000 | in pressione | gravità | PANTANELLE | | | | | € 12.192,33 | 0,60 | € 7.315,40 |
| CS2AQ02AD022 | 2,9090 | 100 | acciaio | 4,0000 | in pressione | gravità | PANTANELLE | | | | | € 117.380,76 | 0,60 | € 70.428,46 |
| CS2AQ02AD023 | 2,9090 | 50 | acciaio | 1,0000 | in pressione | gravità | PANTANELLE | | | | | € 60.582,54 | 0,60 | € 36.349,52 |
| CS2AQ02AD024 | 0,4270 | 125 | ghisa | 12,0000 | in pressione | gravità | PANTANELLE | | | | | € 21.398,42 | 0,60 | € 12.839,05 |
| CS2AQ02AD025 | 1,2610 | 80 | acciaio | 12,0000 | in pressione | gravità | PANTANELLE | | | | | € 41.034,08 | 0,60 | € 24.620,45 |
| CS2AQ02AD026 | 3,7060 | 200 | acciaio | 65,0000 | in pressione | gravità | PANTANELLE | | | | | € 294.259,74 | 0,60 | € 176.555,85 |
| CS2AQ02AD027 | 0,1900 | 60 | acciaio | 3,0000 | in pressione | gravità | PANTANELLE | | | | | € 4.698,87 | 0,60 | € 2.819,32 |
| CS2AQ02AD028 | 0,5820 | 80 | acciaio | 3,0000 | in pressione | gravità | PANTANELLE | | | | | € 18.938,80 | 0,60 | € 11.363,28 |
| CS2AQ02AD029 | 1,4850 | 100 | acciaio | 4,6000 | in pressione | gravità | PANTANELLE | | | | | € 59.921,09 | 0,60 | € 35.952,65 |
| CS2AQ02AD030 | 1,2610 | 150 | acciaio | 0,0000 | in pressione | gravità | PANTANELLE | | | | | € 75.503,51 | 0,60 | € 45.302,11 |
| CS2AQ02AD031 | 0,2770 | 50 | acciaio | 3,0000 | in pressione | gravità | PANTANELLE | | | | | € 5.768,77 | 0,60 | € 3.461,26 |
| CS2AQ02AD032 | 0,7660 | 60 | acciaio | 2,0000 | in pressione | gravità | PANTANELLE | | | | | € 18.943,87 | 0,60 | € 11.366,32 |
| CS2AQ02AD033 | 0,9770 | 80 | acciaio | 2,0000 | in pressione | gravità | PANTANELLE | | | | | € 31.792,46 | 0,60 | € 19.075,48 |
| CS2AQ02AD034 | 0,8270 | 50 | acciaio | 2,0000 | in pressione | gravità | PANTANELLE | | | | | € 17.223,02 | 0,60 | € 10.333,81 |
| CS2AQ02AD035 | 2,1870 | 200 | acciaio | 50,0000 | in pressione | gravità | PANTANELLE | | | | | € 173.649,77 | 0,60 | € 104.189,86 |
| CS2AQ02AD036 | 1,3390 | 80 | acciaio | 5,0000 | in pressione | gravità | PANTANELLE | | | | | € 43.572,26 | 0,60 | € 26.143,36 |
| CS2AQ02AD037 | 2,1600 | 100 | acciaio | 0,0000 | in pressione | gravità | PANTANELLE | | | | | € 87.157,95 | 0,60 | € 52.294,77 |
| CS2AQ03AD001 | 0,0000 | 0 | cemento | 52,0000 | a pelo libero | gravità | SANTO NOCAIO | | | | | € 1.000,00 | 0,60 | € 600,00 |
| CS2AQ03AD002 | 0,4000 | 200 | acciaio | 61,0000 | in pressione | gravità | SANTO NOCAIO | | | | | € 31.760,36 | 0,60 | € 19.056,22 |
| CS2AQ03AD003 | 0,0800 | 150 | acciaio | 0,0000 | in pressione | sollevamento | SANTO NOCAIO | | | | | € 4.790,07 | 0,60 | € 2.874,04 |
| CS2AQ03AD004 | 0,0080 | 150 | acciaio | 36,0000 | in pressione | gravità | SANTO NOCAIO | | | | | € 479,01 | 0,60 | € 287,40 |
| CS2AQ03AD005 | 0,1150 | 300 | acciaio | 50,0000 | in pressione | gravità | SANTO NOCAIO | | | | | € 13.621,85 | 0,60 | € 8.173,11 |
| CS2AQ03AD006 | 0,2850 | 250 | acciaio | 50,0000 | in pressione | gravità | SANTO NOCAIO | | | | | € 28.193,88 | 0,60 | € 16.916,33 |
| CS2AQ03AD007 | 1,2900 | 600 | acciaio | 111,0000 | in pressione | gravità | SANTO NOCAIO | | | | | € 303.925,15 | 0,60 | € 182.355,09 |
| CS2AQ03AD008 | 0,2650 | 250 | acciaio | 43,3000 | in pressione | gravità | SANTO NOCAIO | | | | | € 26.215,36 | 0,60 | € 15.729,22 |

## SINTESI ADDUTTRICI

| CODICE | LUNGHEZZA (km) | DIAMETRO (mm) | MATERIALE | Portata (l/s) | Modalità trasporto | Funzionamento | 12 | Anno inizio costruzione | Anno fine costruzione | Anno entrata in esercizio | | Costo a nuovo (€) | Fattore di riduzione (funzionalità) | Valore attuale (€) |
|---|---|---|---|---|---|---|---|---|---|---|---|---|---|---|
| CS2AQ03AD009 | 1,4960 | 225 | acciaio | 43,3000 | in pressione | gravità | SANTO NOCAIO | | | | | € 133.388,45 | 0,60 | € 80.033,07 |
| CS2AQ03AD010 | 2,4490 | 300 | acciaio | 67,7000 | in pressione | gravità | SANTO NOCAIO | | | | | € 290.086,24 | 0,60 | € 174.051,74 |
| CS2AQ03AD011 | 0,0500 | 300 | acciaio | 0,0000 | in pressione | gravità | SANTO NOCAIO | | | | | € 5.922,55 | 0,60 | € 3.553,53 |
| CS2AQ03AD012 | 1,0050 | 60 | acciaio | 0,0000 | in pressione | gravità | SANTO NOCAIO | | | | | € 24.854,55 | 0,60 | € 14.912,73 |
| CS2AQ03AD013 | 1,1070 | 150 | acciaio | 5,4000 | in pressione | gravità | SANTO NOCAIO | | | | | € 66.282,62 | 0,60 | € 39.769,57 |
| CS2AQ03AD014 | 0,8640 | 150 | acciaio | 43,3000 | in pressione | gravità | SANTO NOCAIO | | | | | € 51.732,78 | 0,60 | € 31.039,67 |
| CS2AQ03AD015 | 0,3000 | 200 | acciaio | 43,3000 | in pressione | gravità | SANTO NOCAIO | | | | | € 23.820,27 | 0,60 | € 14.292,16 |
| CS2AQ03AD016 | 1,1650 | 300 | acciaio | 62,3000 | in pressione | gravità | SANTO NOCAIO | | | | | € 137.995,29 | 0,60 | € 82.797,18 |
| CS2AQ03AD017 | 0,2630 | 50 | acciaio | 2,7000 | in pressione | gravità | SANTO NOCAIO | | | | | € 5.477,21 | 0,60 | € 3.286,33 |
| CS2AQ03AD018 | 6,2140 | 200 | acciaio | 43,3000 | in pressione | gravità | SANTO NOCAIO | | | | | € 493.397,21 | 0,60 | € 296.038,33 |
| CS2AQ03AD019 | 6,5420 | 200 | acciaio | 59,6000 | in pressione | gravità | SANTO NOCAIO | | | | | € 519.440,67 | 0,60 | € 311.664,40 |
| CS2AQ03AD020 | 0,9240 | 150 | acciaio | 40,0000 | in pressione | gravità | SANTO NOCAIO | | | | | € 55.325,33 | 0,60 | € 33.195,20 |
| CS2AQ03AD021 | 0,1540 | 200 | acciaio | 40,0000 | in pressione | gravità | SANTO NOCAIO | | | | | € 12.227,74 | 0,60 | € 7.336,64 |
| CS2AQ03AD022 | 1,2710 | 175 | acciaio | 40,0000 | in pressione | gravità | SANTO NOCAIO | | | | | € 88.510,41 | 0,60 | € 53.106,24 |
| CS2AQ03AD023 | 2,3410 | 200 | acciaio | 58,0000 | in pressione | gravità | SANTO NOCAIO | | | | | € 185.877,51 | 0,60 | € 111.526,51 |
| CS2AQ03AD024 | 0,2600 | 100 | acciaio | 7,0000 | in pressione | gravità | SANTO NOCAIO | | | | | € 10.491,23 | 0,60 | € 6.294,74 |
| CS2AQ03AD025 | 4,2920 | 200 | acciaio | 40,0000 | in pressione | gravità | SANTO NOCAIO | | | | | € 340.788,65 | 0,60 | € 204.473,19 |
| CS2AQ03AD026 | 0,0500 | 200 | acciaio | 51,0000 | in pressione | gravità | SANTO NOCAIO | | | | | € 3.970,05 | 0,60 | € 2.382,03 |
| CS2AQ03AD027 | 4,2420 | 200 | acciaio | 50,0000 | in pressione | gravità | SANTO NOCAIO | | | | | € 336.818,63 | 0,60 | € 202.091,18 |
| CS2AQ03AD028 | 2,3410 | 200 | acciaio | 13,0000 | in pressione | gravità | SANTO NOCAIO | | | | | € 185.877,51 | 0,60 | € 111.526,51 |
| CS2AQ03AD029 | 0,1500 | 150 | acciaio | 13,0000 | in pressione | gravità | SANTO NOCAIO | | | | | € 8.981,39 | 0,60 | € 5.388,83 |
| CS2AQ03AD030 | 0,7700 | 150 | acciaio | 8,0000 | in pressione | gravità | SANTO NOCAIO | | | | | € 46.104,44 | 0,60 | € 27.662,67 |
| CS2AQ03AD031 | 0,2000 | 125 | acciaio | 2,0000 | in pressione | gravità | SANTO NOCAIO | | | | | € 10.022,68 | 0,60 | € 6.013,61 |
| CS2AQ03AD032 | 0,0920 | 60 | acciaio | 2,0000 | in pressione | gravità | SANTO NOCAIO | | | | | € 2.275,24 | 0,60 | € 1.365,15 |
| CS2AQ03AD033 | 0,1400 | 150 | acciaio | 6,0000 | in pressione | gravità | SANTO NOCAIO | | | | | € 8.382,63 | 0,60 | € 5.029,58 |
| CS2AQ03AD034 | 1,8260 | 200 | acciaio | 30,0000 | in pressione | gravità | SANTO NOCAIO | | | | | € 144.986,04 | 0,60 | € 86.991,62 |
| CS2AQ03AD035 | 0,5230 | 150 | acciaio | 29,4500 | in pressione | gravità | SANTO NOCAIO | | | | | € 31.315,10 | 0,60 | € 18.789,06 |

## SINTESI ADDUTTRICI

| CODICE | LUNGHEZZA (km) | DIAMETRO (mm) | MATERIALE | Portata (l/s) | Modalità trasporto | Funzionamento | 12 | Anno inizio costruzione | Anno fine costruzione | Anno entrata in esercizio | | Costo a nuovo (€) | Fattore di riduzione (funzionalità) | Valore attuale (€) |
|---|---|---|---|---|---|---|---|---|---|---|---|---|---|---|
| CS2AQ03AD036 | 0,5890 | 125 | acciaio | 29,4000 | in pressione | gravità | SANTO NOCAIO | | | | | € 29.516,79 | 0,60 | € 17.710,08 |
| CS2AQ03AD037 | 0,1500 | 100 | acciaio | 10,8000 | in pressione | gravità | SANTO NOCAIO | | | | | € 6.052,64 | 0,60 | € 3.631,58 |
| CS2AQ03AD038 | 0,0500 | 100 | acciaio | 7,5500 | in pressione | gravità | SANTO NOCAIO | | | | | € 2.017,55 | 0,60 | € 1.210,53 |
| CS2AQ03AD039 | 0,7140 | 175 | acciaio | 11,1000 | in pressione | gravità | SANTO NOCAIO | | | | | € 49.721,82 | 0,60 | € 29.833,09 |
| CS2AQ03AD040 | 0,0250 | 125 | acciaio | 7,0000 | in pressione | gravità | SANTO NOCAIO | | | | | € 1.252,84 | 0,60 | € 751,70 |
| CS2AQ03AD041 | 0,0250 | 150 | acciaio | 8,0000 | in pressione | gravità | SANTO NOCAIO | | | | | € 1.496,90 | 0,60 | € 898,14 |
| CS2AQ03AD042 | 0,2150 | 150 | acciaio | 9,0000 | in pressione | gravità | SANTO NOCAIO | | | | | € 12.873,32 | 0,60 | € 7.723,99 |
| CS2AQ03AD043 | 1,8960 | 150 | acciaio | 10,0000 | in pressione | gravità | SANTO NOCAIO | | | | | € 113.524,71 | 0,60 | € 68.114,82 |
| CS2AQ03AD044 | 0,1500 | 200 | acciaio | 16,0000 | in pressione | gravità | SANTO NOCAIO | | | | | € 11.910,14 | 0,60 | € 7.146,08 |
| CS2AQ03AD045 | 0,9320 | 200 | acciaio | 10,5000 | in pressione | gravità | SANTO NOCAIO | | | | | € 74.001,64 | 0,60 | € 44.400,98 |
| CS2AQ03AD046 | 1,4350 | 150 | acciaio | 8,5000 | in pressione | gravità | SANTO NOCAIO | | | | | € 85.921,91 | 0,60 | € 51.553,15 |
| CS2AQ03AD047 | 0,3670 | 150 | acciaio | 8,5000 | in pressione | gravità | SANTO NOCAIO | | | | | € 21.974,46 | 0,60 | € 13.184,67 |
| CS2AQ03AD048 | 1,6660 | 125 | acciaio | 8,5000 | in pressione | gravità | SANTO NOCAIO | | | | | € 83.488,92 | 0,60 | € 50.093,35 |
| CS2AQ03AD049 | 0,2000 | 125 | acciaio | 8,2530 | in pressione | gravità | SANTO NOCAIO | | | | | € 10.022,68 | 0,60 | € 6.013,61 |
| CS2AQ03AD050 | 1,2330 | 150 | acciaio | 0,0000 | in pressione | gravità | SANTO NOCAIO | | | | | € 73.826,99 | 0,60 | € 44.296,19 |
| CS2AQ03AD051 | 1,0000 | 250 | acciaio | 0,0000 | in pressione | gravità | SANTO NOCAIO | | | | | € 98.925,90 | 0,60 | € 59.355,54 |
| CS2AQ03AD052 | 1,0380 | 60 | acciaio | 0,0000 | in pressione | gravità | SANTO NOCAIO | | | | | € 25.670,67 | 0,60 | € 15.402,40 |
| CS2AQ03AD053 | 1,0350 | 80 | acciaio | 0,0000 | in pressione | gravità | SANTO NOCAIO | | | | | € 33.679,83 | 0,60 | € 20.207,90 |
| CS2AQ03AD054 | 0,6500 | 150 | acciaio | 0,0000 | in pressione | gravità | SANTO NOCAIO | | | | | € 38.919,33 | 0,60 | € 23.351,60 |
| CS2AQ03AD055 | 0,4060 | 150 | acciaio | 0,0000 | in pressione | gravità | SANTO NOCAIO | | | | | € 24.309,61 | 0,60 | € 14.585,77 |
| CS2AQ03AD056 | 0,1940 | 150 | acciaio | 0,0000 | in pressione | gravità | SANTO NOCAIO | | | | | € 11.615,92 | 0,60 | € 6.969,55 |
| CS2AQ03AD057 | 1,3280 | 150 | acciaio | 0,0000 | in pressione | gravità | SANTO NOCAIO | | | | | € 79.515,19 | 0,60 | € 47.709,12 |
| CS2AQ03AD058 | 1,6900 | 250 | acciaio | 0,0000 | in pressione | gravità | SANTO NOCAIO | | | | | € 167.184,78 | 0,60 | € 100.310,87 |
| CS2AQ03AD059 | 0,8640 | 250 | acciaio | 0,0000 | in pressione | gravità | SANTO NOCAIO | | | | | € 85.471,98 | 0,60 | € 51.283,19 |
| CS2AQ03AD060 | 8,8910 | 250 | acciaio | 0,0000 | in pressione | gravità | SANTO NOCAIO | | | | | € 879.550,16 | 0,60 | € 527.730,09 |
| CS2AQ03AD061 | 4,2920 | 175 | acciaio | 0,0000 | in pressione | gravità | SANTO NOCAIO | | | | | € 298.888,00 | 0,60 | € 179.332,80 |
| CS2AQ03AD062 | 1,8260 | 250 | acciaio | 0,0000 | in pressione | gravità | SANTO NOCAIO | | | | | € 180.638,69 | 0,60 | € 108.383,21 |

## SINTESI ADDUTTRICI

| CODICE | LUNGHEZZA (km) | DIAMETRO (mm) | MATERIALE | Portata (l/s) | Modalità trasporto | Funzionamento | 12 | Anno inizio costruzione | Anno fine costruzione | Anno entrata in esercizio | | Costo a nuovo (€) | Fattore di riduzione (funzionalità) | Valore attuale (€) |
|---|---|---|---|---|---|---|---|---|---|---|---|---|---|---|
| CS2AQ04AD001 | 0,7000 | 400 | acciaio | 70,0000 | in pressione | sollevamento | POZZI MOLINA | | | | | € 110.250,63 | 0,60 | € 66.150,38 |
| CS2AQ05AD001 | 2,3140 | 300 | acciaio | 80,0000 | in pressione | gravità | PETROSA | | | | | € 274.095,37 | 0,60 | € 164.457,22 |
| CS2AQ05AD002 | 2,0900 | 300 | acciaio | 85,0000 | in pressione | gravità | PETROSA | | | | | € 247.562,37 | 0,60 | € 148.537,42 |
| CS2AQ05AD003 | 1,3530 | 100 | acciaio | 5,0000 | in pressione | gravità | PETROSA | | | | | € 54.594,77 | 0,60 | € 32.756,86 |
| CS2AQ05AD004 | 0,1060 | 60 | acciaio | 2,0000 | in pressione | gravità | PETROSA | | | | | € 2.621,48 | 0,60 | € 1.572,89 |
| CS2AQ05AD005 | 0,8840 | 100 | acciaio | 5,0000 | in pressione | gravità | PETROSA | | | | | € 35.670,20 | 0,60 | € 21.402,12 |
| CS2AQ05AD006 | 0,4690 | 50 | acciaio | 1,0000 | in pressione | gravità | PETROSA | | | | | € 9.767,35 | 0,60 | € 5.860,41 |
| CS2AQ05AD007 | 0,1450 | 150 | acciaio | 2,0000 | in pressione | gravità | PETROSA | | | | | € 8.682,01 | 0,60 | € 5.209,20 |
| CS2AQ05AD008 | 0,8190 | 80 | acciaio | 17,0000 | in pressione | gravità | PETROSA | | | | | € 26.651,00 | 0,60 | € 15.990,60 |
| CS2AQ05AD009 | 0,2420 | 150 | acciaio | 17,0000 | in pressione | gravità | PETROSA | | | | | € 14.489,97 | 0,60 | € 8.693,98 |
| CS2AQ05AD010 | 0,5000 | 60 | acciaio | 17,0000 | in pressione | gravità | PETROSA | | | | | € 12.365,45 | 0,60 | € 7.419,27 |
| CS2AQ05AD011 | 0,9600 | 80 | acciaio | 5,0000 | in pressione | gravità | PETROSA | | | | | € 31.239,26 | 0,60 | € 18.743,56 |
| CS2AQ05AD012 | 1,8000 | 80 | acciaio | 0,0000 | in pressione | gravità | PETROSA | | | | | € 58.573,62 | 0,60 | € 35.144,17 |
| CS2AQ05AD013 | 0,0510 | 100 | acciaio | 3,0000 | in pressione | gravità | PETROSA | | | | | € 2.057,90 | 0,60 | € 1.234,74 |
| CS2AQ05AD014 | 0,7740 | 50 | acciaio | 0,9000 | in pressione | sollevamento | PETROSA | | | | | € 16.119,25 | 0,60 | € 9.671,55 |
| CS2AQ05AD015 | 0,6410 | 250 | acciaio | 72,0000 | in pressione | gravità | PETROSA | | | | | € 63.411,50 | 0,60 | € 38.046,90 |
| CS2AQ05AD016 | 0,0500 | 150 | acciaio | 0,0000 | in pressione | gravità | PETROSA | | | | | € 2.993,80 | 0,60 | € 1.796,28 |
| CS2AQ05AD017 | 0,3610 | 300 | acciaio | 85,0000 | in pressione | gravità | PETROSA | | | | | € 42.760,78 | 0,60 | € 25.656,47 |
| CS2AQ05AD018 | 0,2500 | 300 | acciaio | 55,0000 | in pressione | gravità | PETROSA | | | | | € 29.612,73 | 0,60 | € 17.767,64 |
| CS2AQ05AD019 | 0,0800 | 100 | acciaio | 10,0000 | in pressione | gravità | PETROSA | | | | | € 3.228,07 | 0,60 | € 1.936,84 |
| CS2AQ05AD020 | 0,0800 | 100 | acciaio | 12,0000 | in pressione | gravità | PETROSA | | | | | € 3.228,07 | 0,60 | € 1.936,84 |
| CS2AQ05AD021 | 0,3880 | 300 | acciaio | 43,0000 | in pressione | gravità | PETROSA | | | | | € 45.958,95 | 0,60 | € 27.575,37 |
| CS2AQ05AD022 | 0,3880 | 250 | acciaio | 62,0000 | in pressione | gravità | PETROSA | | | | | € 38.383,25 | 0,60 | € 23.029,95 |
| CS2AQ05AD023 | 0,4380 | 300 | acciaio | 43,0000 | in pressione | gravità | PETROSA | | | | | € 51.881,49 | 0,60 | € 31.128,90 |
| CS2AQ05AD024 | 0,4380 | 250 | acciaio | 62,0000 | in pressione | gravità | PETROSA | | | | | € 43.329,54 | 0,60 | € 25.997,73 |
| CS2AQ05AD025 | 0,9490 | 80 | acciaio | 15,0000 | in pressione | gravità | PETROSA | | | | | € 30.881,31 | 0,60 | € 18.528,79 |
| CS2AQ05AD026 | 0,4220 | 250 | acciaio | 62,0000 | in pressione | gravità | PETROSA | | | | | € 41.746,73 | 0,60 | € 25.048,04 |

# SINTESI ADDUTTRICI

| CODICE | LUNGHEZZA (km) | DIAMETRO (mm) | MATERIALE | Portata (l/s) | Modalità trasporto | Funzionamento | 12 | Anno inizio costruzione | Anno fine costruzione | Anno entrata in esercizio | | Costo a nuovo (€) | Fattore di riduzione (funzionalità) | Valore attuale (€) |
|---|---|---|---|---|---|---|---|---|---|---|---|---|---|---|
| CS2AQ05AD027 | 1,0000 | 250 | acciaio | 45,0000 | in pressione | gravità | PETROSA | | | | | € 98.925,90 | 0,60 | € 59.355,54 |
| CS2AQ05AD028 | 0,7000 | 200 | acciaio | 22,0000 | in pressione | gravità | PETROSA | | | | | € 55.580,63 | 0,60 | € 33.348,38 |
| CS2AQ05AD029 | 0,3900 | 350 | acciaio | 114,0000 | in pressione | gravità | PETROSA | | | | | € 53.810,60 | 0,60 | € 32.286,36 |
| CS2AQ05AD030 | 0,3880 | 300 | acciaio | 3,0000 | in pressione | gravità | PETROSA | | | | | € 45.958,95 | 0,60 | € 27.575,37 |
| CS2AQ05AD031 | 1,8020 | 350 | acciaio | 109,0000 | in pressione | gravità | PETROSA | | | | | € 248.632,58 | 0,60 | € 149.179,55 |
| CS2AQ05AD032 | 0,4230 | 350 | acciaio | 101,0000 | in pressione | gravità | PETROSA | | | | | € 58.363,81 | 0,60 | € 35.018,28 |
| CS2AQ05AD033 | 1,2860 | 250 | acciaio | 45,0000 | in pressione | gravità | PETROSA | | | | | € 127.218,71 | 0,60 | € 76.331,23 |
| CS2AQ05AD034 | 1,2860 | 350 | acciaio | 101,0000 | in pressione | gravità | PETROSA | | | | | € 177.437,01 | 0,60 | € 106.462,21 |
| CS2AQ05AD035 | 1,1010 | 250 | acciaio | 43,0000 | in pressione | gravità | PETROSA | | | | | € 108.917,41 | 0,60 | € 65.350,45 |
| CS2AQ05AD036 | 1,1010 | 350 | acciaio | 101,0000 | in pressione | gravità | PETROSA | | | | | € 151.911,46 | 0,60 | € 91.146,88 |
| CS2AQ05AD037 | 0,2280 | 60 | acciaio | 3,5000 | in pressione | gravità | PETROSA | | | | | € 5.638,65 | 0,60 | € 3.383,19 |
| CS2AQ05AD038 | 0,7360 | 250 | acciaio | 43,0000 | in pressione | gravità | PETROSA | | | | | € 72.809,46 | 0,60 | € 43.685,68 |
| CS2AQ05AD039 | 0,7360 | 350 | acciaio | 97,5000 | in pressione | gravità | PETROSA | | | | | € 101.550,26 | 0,60 | € 60.930,16 |
| CS2AQ05AD040 | 0,2050 | 150 | acciaio | 6,5000 | in pressione | gravità | PETROSA | | | | | € 12.274,56 | 0,60 | € 7.364,74 |
| CS2AQ05AD041 | 0,0410 | 250 | acciaio | 43,0000 | in pressione | gravità | PETROSA | | | | | € 4.055,96 | 0,60 | € 2.433,58 |
| CS2AQ05AD042 | 0,0410 | 350 | acciaio | 91,0000 | in pressione | gravità | PETROSA | | | | | € 5.657,01 | 0,60 | € 3.394,21 |
| CS2AQ05AD043 | 2,1500 | 250 | acciaio | 43,0000 | in pressione | gravità | PETROSA | | | | | € 212.690,69 | 0,60 | € 127.614,42 |
| CS2AQ05AD044 | 2,3500 | 350 | acciaio | 87,0000 | in pressione | gravità | PETROSA | | | | | € 324.243,35 | 0,60 | € 194.546,01 |
| CS2AQ05AD045 | 0,2930 | 60 | acciaio | 3,5000 | in pressione | gravità | PETROSA | | | | | € 7.246,15 | 0,60 | € 4.347,69 |
| CS2AQ05AD046 | 0,2100 | 250 | acciaio | 39,5000 | in pressione | gravità | PETROSA | | | | | € 20.774,44 | 0,60 | € 12.464,66 |
| CS2AQ05AD047 | 0,2500 | 80 | acciaio | 3,0000 | in pressione | gravità | PETROSA | | | | | € 8.135,23 | 0,60 | € 4.881,14 |
| CS2AQ05AD048 | 0,1100 | 350 | acciaio | 84,0000 | in pressione | gravità | PETROSA | | | | | € 15.177,35 | 0,60 | € 9.106,41 |
| CS2AQ05AD049 | 0,3700 | 60 | acciaio | 7,5000 | in pressione | gravità | PETROSA | | | | | € 9.150,43 | 0,60 | € 5.490,26 |
| CS2AQ05AD050 | 0,3700 | 150 | acciaio | 0,0000 | in pressione | gravità | PETROSA | | | | | € 22.154,08 | 0,60 | € 13.292,45 |
| CS2AQ05AD051 | 0,2440 | 150 | acciaio | 6,6000 | in pressione | gravità | PETROSA | | | | | € 14.609,72 | 0,60 | € 8.765,83 |
| CS2AQ05AD052 | 0,6180 | 250 | acciaio | 32,0000 | in pressione | gravità | PETROSA | | | | | € 61.136,20 | 0,60 | € 36.681,72 |
| CS2AQ05AD053 | 0,6180 | 350 | acciaio | 84,0000 | in pressione | gravità | PETROSA | | | | | € 85.269,10 | 0,60 | € 51.161,46 |

## SINTESI ADDUTTRICI

| CODICE | LUNGHEZZA (km) | DIAMETRO (mm) | MATERIALE | Portata (l/s) | Modalità trasporto | Funzionamento | 12 | Anno inizio costruzione | Anno fine costruzione | Anno entrata in esercizio | | Costo a nuovo (€) | Fattore di riduzione (funzionalità) | Valore attuale (€) |
|---|---|---|---|---|---|---|---|---|---|---|---|---|---|---|
| CS2AQ05AD054 | 0,8110 | 100 | acciaio | 4,0000 | in pressione | gravità | PETROSA | | | | | € 32.724,58 | 0,60 | € 19.634,75 |
| CS2AQ05AD055 | 1,3840 | 250 | acciaio | 45,0000 | in pressione | gravità | PETROSA | | | | | € 136.913,44 | 0,60 | € 82.148,06 |
| CS2AQ05AD056 | 2,3370 | 300 | acciaio | 66,0000 | in pressione | gravità | PETROSA | | | | | € 276.819,74 | 0,60 | € 166.091,84 |
| CS2AQ05AD057 | 0,5000 | 250 | acciaio | 44,9000 | in pressione | gravità | PETROSA | | | | | € 49.462,95 | 0,60 | € 29.677,77 |
| CS2AQ05AD058 | 0,4530 | 250 | acciaio | 44,3000 | in pressione | gravità | PETROSA | | | | | € 44.813,43 | 0,60 | € 26.888,06 |
| CS2AQ05AD059 | 0,6660 | 250 | acciaio | 37,0000 | in pressione | gravità | PETROSA | | | | | € 65.884,65 | 0,60 | € 39.530,79 |
| CS2AQ05AD060 | 4,8000 | 300 | acciaio | 73,0000 | in pressione | gravità | PETROSA | | | | | € 568.564,34 | 0,60 | € 341.138,61 |
| CS2AQ05AD061 | 1,3400 | 250 | acciaio | 34,5000 | in pressione | gravità | PETROSA | | | | | € 132.560,71 | 0,60 | € 79.536,43 |
| CS2AQ05AD062 | 0,6250 | 175 | acciaio | 34,5000 | in pressione | gravità | PETROSA | | | | | € 43.524,00 | 0,60 | € 26.114,40 |
| CS2AQ05AD063 | 0,4000 | 80 | acciaio | 2,5000 | in pressione | gravità | PETROSA | | | | | € 13.016,36 | 0,60 | € 7.809,82 |
| CS2AQ05AD064 | 2,1690 | 175 | acciaio | 32,0000 | in pressione | gravità | PETROSA | | | | | € 151.045,68 | 0,60 | € 90.627,41 |
| CS2AQ05AD065 | 0,0400 | 175 | acciaio | 32,0000 | in pressione | gravità | PETROSA | | | | | € 2.785,54 | 0,60 | € 1.671,32 |
| CS2AQ05AD066 | 0,9910 | 200 | acciaio | 21,0000 | in pressione | gravità | PETROSA | | | | | € 78.686,29 | 0,60 | € 47.211,77 |
| CS2AQ05AD067 | 0,3450 | 175 | acciaio | 21,0000 | in pressione | gravità | PETROSA | | | | | € 24.025,25 | 0,60 | € 14.415,15 |
| CS2AQ05AD068 | 0,3000 | 200 | acciaio | 14,0000 | in pressione | gravità | PETROSA | | | | | € 23.820,27 | 0,60 | € 14.292,16 |
| CS2AQ05AD069 | 1,4000 | 125 | acciaio | 6,0000 | in pressione | gravità | PETROSA | | | | | € 70.158,76 | 0,60 | € 42.095,26 |
| CS2AQ05AD070 | 0,2300 | 300 | acciaio | 0,5000 | in pressione | gravità | PETROSA | | | | | € 27.243,71 | 0,60 | € 16.346,22 |
| CS2AQ05AD071 | 3,4000 | 100 | acciaio | 4,5000 | in pressione | sollevamento | PETROSA | | | | | € 137.193,06 | 0,60 | € 82.315,84 |
| CS2AQ05AD072 | 0,5000 | 400 | acciaio | 84,0000 | in pressione | gravità | PETROSA | | | | | € 78.750,45 | 0,60 | € 47.250,27 |
| CS2AQ05AD073 | 1,6910 | 400 | acciaio | 83,0000 | in pressione | gravità | PETROSA | | | | | € 266.334,02 | 0,60 | € 159.800,41 |
| CS2AQ05AD074 | 2,5340 | 200 | cemento amianto | 28,0000 | in pressione | gravità | PETROSA | | | | | € 201.201,87 | 0,60 | € 120.721,12 |
| CS2AQ05AD075 | 1,3110 | 300 | acciaio | 55,0000 | in pressione | gravità | PETROSA | | | | | € 155.289,13 | 0,60 | € 93.173,48 |
| CS2AQ05AD076 | 0,4700 | 300 | acciaio | 5,5000 | in pressione | gravità | PETROSA | | | | | € 55.671,92 | 0,60 | € 33.403,15 |
| CS2AQ05AD077 | 0,3820 | 150 | acciaio | 5,0000 | in pressione | gravità | PETROSA | | | | | € 22.872,59 | 0,60 | € 13.723,56 |
| CS2AQ05AD078 | 0,2660 | 200 | acciaio | 4,0000 | in pressione | gravità | PETROSA | | | | | € 21.120,64 | 0,60 | € 12.672,38 |
| CS2AQ05AD079 | 1,8490 | 200 | cemento amianto | 12,0000 | in pressione | gravità | PETROSA | | | | | € 146.812,26 | 0,60 | € 88.087,36 |
| CS2AQ05AD080 | 1,8490 | 200 | acciaio | 12,0000 | in pressione | gravità | PETROSA | | | | | € 146.812,26 | 0,60 | € 88.087,36 |

## SINTESI ADDUTTRICI

| CODICE | LUNGHEZZA (km) | DIAMETRO (mm) | MATERIALE | Portata (l/s) | Modalità trasporto | Funzionamento | 12 | Anno inizio costruzione | Anno fine costruzione | Anno entrata in esercizio | | Costo a nuovo (€) | Fattore di riduzione (funzionalità) | Valore attuale (€) |
|---|---|---|---|---|---|---|---|---|---|---|---|---|---|---|
| CS2AQ05AD081 | 0,0200 | 150 | acciaio | 4,0000 | in pressione | gravità | PETROSA | | | | | € 1.197,52 | 0,60 | € 718,51 |
| CS2AQ05AD082 | 0,2660 | 200 | acciaio | 4,0000 | in pressione | gravità | PETROSA | | | | | € 21.120,64 | 0,60 | € 12.672,38 |
| CS2AQ05AD083 | 1,2490 | 200 | acciaio | 45,0000 | in pressione | gravità | PETROSA | | | | | € 99.171,72 | 0,60 | € 59.503,03 |
| CS2AQ05AD084 | 0,3730 | 50 | acciaio | 2,0000 | in pressione | gravità | PETROSA | | | | | € 7.768,06 | 0,60 | € 4.660,84 |
| CS2AQ05AD085 | 0,7060 | 200 | acciaio | 22,0000 | in pressione | gravità | PETROSA | | | | | € 56.057,03 | 0,60 | € 33.634,22 |
| CS2AQ05AD086 | 0,4210 | 200 | cemento amianto | 20,5000 | in pressione | gravità | PETROSA | | | | | € 33.427,78 | 0,60 | € 20.056,67 |
| CS2AQ05AD087 | 1,0940 | 200 | acciaio | 45,0000 | in pressione | gravità | PETROSA | | | | | € 86.864,58 | 0,60 | € 52.118,75 |
| CS2AQ05AD088 | 0,4030 | 200 | cemento amianto | 13,0000 | in pressione | gravità | PETROSA | | | | | € 31.998,56 | 0,60 | € 19.199,14 |
| CS2AQ05AD089 | 0,8470 | 150 | cemento amianto | 13,0000 | in pressione | gravità | PETROSA | | | | | € 50.714,89 | 0,60 | € 30.428,93 |
| CS2AQ05AD090 | 0,0490 | 150 | cemento amianto | 4,0000 | in pressione | gravità | PETROSA | | | | | € 2.933,92 | 0,60 | € 1.760,35 |
| CS2AQ05AD091 | 0,4440 | 200 | cemento amianto | 4,0000 | in pressione | gravità | PETROSA | | | | | € 35.254,00 | 0,60 | € 21.152,40 |
| CS2AQ05AD092 | 0,2550 | 150 | cemento amianto | 19,0000 | in pressione | gravità | PETROSA | | | | | € 15.268,35 | 0,60 | € 9.161,01 |
| CS2AQ05AD093 | 0,2300 | 200 | acciaio | 33,0000 | in pressione | gravità | PETROSA | | | | | € 18.262,21 | 0,60 | € 10.957,32 |
| CS2AQ05AD094 | 0,2250 | 80 | acciaio | 7,0000 | in pressione | gravità | PETROSA | | | | | € 7.321,70 | 0,60 | € 4.393,02 |
| CS2AQ05AD095 | 0,1730 | 100 | acciaio | 7,0000 | in pressione | gravità | PETROSA | | | | | € 6.980,71 | 0,60 | € 4.188,42 |
| CS2AQ05AD096 | 7,0310 | 150 | cemento amianto | 12,0000 | in pressione | gravità | PETROSA | | | | | € 420.987,46 | 0,60 | € 252.592,48 |
| CS2AQ05AD097 | 7,6090 | 200 | acciaio | 26,0000 | in pressione | gravità | PETROSA | | | | | € 604.161,46 | 0,60 | € 362.496,88 |
| CS2AQ05AD098 | 0,1000 | 200 | acciaio | 20,0000 | in pressione | gravità | PETROSA | | | | | € 7.940,09 | 0,60 | € 4.764,05 |
| CS2AQ05AD099 | 0,7620 | 80 | acciaio | 11,0000 | in pressione | sollevamento | PETROSA | | | | | € 24.796,17 | 0,60 | € 14.877,70 |
| CS2AQ05AD100 | 0,1000 | 200 | acciaio | 0,0000 | in pressione | sollevamento | PETROSA | | | | | € 7.940,09 | 0,60 | € 4.764,05 |
| CS2AQ06AD001 | 1,5000 | 100 | acciaio | 8,0000 | in pressione | gravità | CARRIERO | | | | | € 60.526,35 | 0,60 | € 36.315,81 |
| CS2AQ06AD002 | 2,5580 | 150 | acciaio | 0,0000 | in pressione | gravità | CARRIERO | | | | | € 153.162,56 | 0,60 | € 91.897,53 |
| CS2AQ07AD001 | 0,6280 | 80 | acciaio | 2,5000 | in pressione | gravità | ACQUAFREDDA TISO | | | | | € 20.435,69 | 0,60 | € 12.261,41 |
| CS2AQ07AD002 | 1,0560 | 80 | acciaio | 4,0000 | in pressione | gravità | ACQUAFREDDA TISO | | | | | € 34.363,19 | 0,60 | € 20.617,91 |
| CS2AQ07AD003 | 2,2900 | 80 | acciaio | 6,5000 | in pressione | gravità | ACQUAFREDDA TISO | | | | | € 74.518,66 | 0,60 | € 44.711,20 |
| CS2AQ08AD001 | 1,2600 | 60 | acciaio | 1,0000 | in pressione | gravità | COPPINELLO | | | | | € 31.160,93 | 0,60 | € 18.696,56 |
| CS2AQ08AD002 | 0,3280 | 80 | acciaio | 1,0000 | in pressione | gravità | COPPINELLO | | | | | € 10.673,42 | 0,60 | € 6.404,05 |

# SINTESI ADDUTTRICI

| CODICE | LUNGHEZZA (km) | DIAMETRO (mm) | MATERIALE | Portata (l/s) | Modalità trasporto | Funzionamento | 12 | Anno inizio costruzione | Anno fine costruzione | Anno entrata in esercizio | | Costo a nuovo (€) | Fattore di riduzione (funzionalità) | Valore attuale (€) |
|---|---|---|---|---|---|---|---|---|---|---|---|---|---|---|
| CS2AQ09AD001 | 4,1490 | 60 | acciaio | 4,0000 | in pressione | gravità | GALERA | | | | | € 102.608,51 | 0,60 | € 61.565,10 |
| CS2AQ09AD002 | 0,5880 | 100 | acciaio | 4,0000 | in pressione | gravità | GALERA | | | | | € 23.726,33 | 0,60 | € 14.235,80 |
| CS2AQ09AD003 | 0,5840 | 80 | acciaio | 4,0000 | in pressione | gravità | GALERA | | | | | € 19.003,89 | 0,60 | € 11.402,33 |
| CS2AQ10AD001 | 0,0350 | 100 | acciaio | 3,0000 | in pressione | gravità | CUCCARI E VURGHE | | | | | € 1.412,28 | 0,60 | € 847,37 |
| CS2AQ10AD002 | 0,0200 | 100 | acciaio | 3,0000 | in pressione | gravità | CUCCARI E VURGHE | | | | | € 807,02 | 0,60 | € 484,21 |
| CS2AQ10AD003 | 0,0430 | 150 | acciaio | 6,0000 | in pressione | gravità | CUCCARI E VURGHE | | | | | € 2.574,66 | 0,60 | € 1.544,80 |
| CS2AQ10AD004 | 0,5750 | 60 | acciaio | 3,0000 | in pressione | gravità | CUCCARI E VURGHE | | | | | € 14.220,27 | 0,60 | € 8.532,16 |
| CS2AQ10AD005 | 1,5960 | 100 | acciaio | 6,0000 | in pressione | gravità | CUCCARI E VURGHE | | | | | € 64.400,03 | 0,60 | € 38.640,02 |
| CS2AQ10AD006 | 0,0080 | 100 | acciaio | 15,0000 | in pressione | gravità | CUCCARI E VURGHE | | | | | € 322,81 | 0,60 | € 193,68 |
| CS2AQ10AD007 | 0,2690 | 125 | acciaio | 15,0000 | in pressione | gravità | CUCCARI E VURGHE | | | | | € 13.480,50 | 0,60 | € 8.088,30 |
| CS2AQ10AD008 | 0,1150 | 80 | acciaio | 4,0000 | in pressione | gravità | CUCCARI E VURGHE | | | | | € 3.742,20 | 0,60 | € 2.245,32 |
| CS2AQ10AD009 | 0,4020 | 100 | acciaio | 4,0000 | in pressione | gravità | CUCCARI E VURGHE | | | | | € 16.221,06 | 0,60 | € 9.732,64 |
| CS2AQ10AD010 | 2,2270 | 100 | acciaio | 19,0000 | in pressione | gravità | CUCCARI E VURGHE | | | | | € 89.861,45 | 0,60 | € 53.916,87 |
| CS2AQ10AD011 | 1,7890 | 80 | acciaio | 5,0000 | in pressione | gravità | CUCCARI E VURGHE | | | | | € 58.215,67 | 0,60 | € 34.929,40 |
| CS2AQ10AD012 | 1,0520 | 80 | acciaio | 2,5000 | in pressione | gravità | CUCCARI E VURGHE | | | | | € 34.233,03 | 0,60 | € 20.539,82 |
| CS2AQ10AD013 | 0,2720 | 60 | acciaio | 9,0000 | in pressione | gravità | CUCCARI E VURGHE | | | | | € 6.726,81 | 0,60 | € 4.036,08 |
| CS2AQ10AD014 | 1,4210 | 60 | acciaio | 5,0000 | in pressione | gravità | CUCCARI E VURGHE | | | | | € 35.142,61 | 0,60 | € 21.085,57 |
| CS2AQ10AD015 | 0,3280 | 60 | acciaio | 0,0000 | in pressione | gravità | CUCCARI E VURGHE | | | | | € 8.111,74 | 0,60 | € 4.867,04 |
| CS2AQ10AD016 | 0,1340 | 80 | acciaio | 0,0000 | in pressione | gravità | CUCCARI E VURGHE | | | | | € 4.360,48 | 0,60 | € 2.616,29 |
| CS2AQ10AD017 | 0,3620 | 60 | acciaio | 0,0000 | in pressione | gravità | CUCCARI E VURGHE | | | | | € 8.952,59 | 0,60 | € 5.371,55 |
| CS2AQ10AD018 | 1,2650 | 80 | acciaio | 0,0000 | in pressione | gravità | CUCCARI E VURGHE | | | | | € 41.164,24 | 0,60 | € 24.698,54 |
| CS2AQ11AD001 | 0,0340 | 100 | acciaio | 0,4500 | in pressione | gravità | SCAGLILLO | | | | | € 1.371,93 | 0,60 | € 823,16 |
| CS2AQ11AD002 | 0,0310 | 50 | acciaio | 0,3500 | in pressione | gravità | SCAGLILLO | | | | | € 645,60 | 0,60 | € 387,36 |
| CS2AQ11AD003 | 0,1000 | 100 | acciaio | 0,8000 | in pressione | gravità | SCAGLILLO | | | | | € 4.035,09 | 0,60 | € 2.421,05 |
| CS2AQ11AD004 | 0,0390 | 50 | acciaio | 0,5500 | in pressione | gravità | SCAGLILLO | | | | | € 812,21 | 0,60 | € 487,33 |
| CS2AQ11AD005 | 0,0100 | 50 | acciaio | 1,3500 | in pressione | gravità | SCAGLILLO | | | | | € 208,26 | 0,60 | € 124,96 |
| CS2AQ11AD006 | 0,1400 | 50 | acciaio | 0,5000 | in pressione | gravità | SCAGLILLO | | | | | € 2.915,63 | 0,60 | € 1.749,38 |

## SINTESI ADDUTTRICI

| CODICE | LUNGHEZZA (km) | DIAMETRO (mm) | MATERIALE | Portata (l/s) | Modalità trasporto | Funzionamento | 12 | Anno inizio costruzione | Anno fine costruzione | Anno entrata in esercizio | | Costo a nuovo (€) | Fattore di riduzione (funzionalità) | Valore attuale (€) |
|---|---|---|---|---|---|---|---|---|---|---|---|---|---|---|
| CS2AQ11AD007 | 0,1740 | 100 | acciaio | 0,6000 | in pressione | gravità | SCAGLILLO | | | | | € 7.021,06 | 0,60 | € 4.212,63 |
| CS2AQ11AD008 | 0,0500 | 100 | acciaio | 2,2000 | in pressione | gravità | SCAGLILLO | | | | | € 2.017,55 | 0,60 | € 1.210,53 |
| CS2AQ11AD009 | 0,2620 | 100 | acciaio | 2,8000 | in pressione | gravità | SCAGLILLO | | | | | € 10.571,94 | 0,60 | € 6.343,16 |
| CS2AQ11AD010 | 0,6740 | 100 | acciaio | 5,0500 | in pressione | gravità | SCAGLILLO | | | | | € 27.196,51 | 0,60 | € 16.317,90 |
| CS2AQ11AD011 | 0,2980 | 60 | acciaio | 1,0000 | in pressione | gravità | SCAGLILLO | | | | | € 7.369,81 | 0,60 | € 4.421,89 |
| CS2AQ11AD012 | 0,2600 | 60 | acciaio | 0,9500 | in pressione | gravità | SCAGLILLO | | | | | € 6.430,03 | 0,60 | € 3.858,02 |
| CS2AQ11AD013 | 1,5060 | 100 | acciaio | 7,0000 | in pressione | gravità | SCAGLILLO | | | | | € 60.768,46 | 0,60 | € 36.461,07 |
| CS2AQ11AD014 | 0,7460 | 80 | acciaio | 7,0000 | in pressione | gravità | SCAGLILLO | | | | | € 24.275,51 | 0,60 | € 14.565,31 |
| CS2AQ11AD015 | 0,9210 | 80 | acciaio | 3,9500 | in pressione | gravità | SCAGLILLO | | | | | € 29.970,17 | 0,60 | € 17.982,10 |
| CS2AQ11AD016 | 2,1440 | 80 | acciaio | 3,0500 | in pressione | gravità | SCAGLILLO | | | | | € 69.767,69 | 0,60 | € 41.860,61 |
| CS2AQ11AD017 | 1,1600 | 100 | acciaio | 3,0500 | in pressione | gravità | SCAGLILLO | | | | | € 46.807,04 | 0,60 | € 28.084,23 |
| CS2AQ12AD001 | 0,1510 | 450 | acciaio | 55,0000 | in pressione | gravità | FERRERA | | | | | € 26.730,91 | 0,60 | € 16.038,55 |
| CS2AQ12AD002 | 3,3320 | 500 | acciaio | 75,0000 | in pressione | gravità | FERRERA | | | | | € 654.907,60 | 0,60 | € 392.944,56 |
| CS2AQ12AD003 | 2,3400 | 500 | acciaio | 70,0000 | in pressione | gravità | FERRERA | | | | | € 459.929,09 | 0,60 | € 275.957,45 |
| CS2AQ12AD004 | 0,4000 | 300 | acciaio | 40,0000 | in pressione | gravità | FERRERA | | | | | € 47.380,36 | 0,60 | € 28.428,22 |
| CS2AQ12AD005 | 0,1560 | 500 | acciaio | 80,0000 | in pressione | gravità | FERRERA | | | | | € 30.661,94 | 0,60 | € 18.397,16 |
| CS2AQ12AD006 | 1,3090 | 450 | acciaio | 120,0000 | in pressione | gravità | FERRERA | | | | | € 231.726,91 | 0,60 | € 139.036,14 |
| CS2AQ12AD007 | 1,7300 | 400 | acciaio | 120,0000 | in pressione | gravità | FERRERA | | | | | € 272.476,56 | 0,60 | € 163.485,94 |
| CS2AQ12AD008 | 1,9030 | 350 | acciaio | 120,0000 | in pressione | gravità | FERRERA | | | | | € 262.568,14 | 0,60 | € 157.540,88 |
| CS2AQ12AD009 | 0,2000 | 150 | acciaio | 0,0000 | in pressione | sollevamento | FERRERA | | | | | € 11.975,18 | 0,60 | € 7.185,11 |
| CS2AQ12AD010 | 0,0600 | 250 | acciaio | 0,0000 | in pressione | gravità | FERRERA | | | | | € 5.935,55 | 0,60 | € 3.561,33 |
| CS2AQ12AD011 | 0,0600 | 500 | acciaio | 0,0000 | in pressione | gravità | FERRERA | | | | | € 11.793,05 | 0,60 | € 7.075,83 |
| CS2AQ12AD012 | 0,4140 | 250 | acciaio | 0,0000 | in pressione | sollevamento | FERRERA | | | | | € 40.955,32 | 0,60 | € 24.573,19 |
| CS2AQ12AD013 | 0,6790 | 100 | acciaio | 2,0000 | in pressione | gravità | FERRERA | | | | | € 27.398,26 | 0,60 | € 16.438,96 |
| CS2AQ12AD014 | 0,6790 | 150 | acciaio | 3,0000 | in pressione | gravità | FERRERA | | | | | € 40.655,74 | 0,60 | € 24.393,44 |
| CS2AQ12AD015 | 0,5380 | 125 | acciaio | 5,0000 | in pressione | sollevamento | FERRERA | | | | | € 26.961,01 | 0,60 | € 16.176,61 |
| CS2AQ12AD016 | 0,9920 | 500 | acciaio | 64,5000 | in pressione | gravità | FERRERA | | | | | € 194.978,49 | 0,60 | € 116.987,09 |

## SINTESI ADDUTTRICI

| CODICE | LUNGHEZZA (km) | DIAMETRO (mm) | MATERIALE | Portata (l/s) | Modalità trasporto | Funzionamento | 12 | Anno inizio costruzione | Anno fine costruzione | Anno entrata in esercizio | | Costo a nuovo (€) | Fattore di riduzione (funzionalità) | Valore attuale (€) |
|---|---|---|---|---|---|---|---|---|---|---|---|---|---|---|
| CS2AQ12AD017 | 0,5000 | 50 | acciaio | 4,0000 | in pressione | gravità | FERRERA | | | | | € 10.412,95 | 0,60 | € 6.247,77 |
| CS2AQ12AD018 | 0,5950 | 50 | acciaio | 4,0000 | in pressione | gravità | FERRERA | | | | | € 12.391,41 | 0,60 | € 7.434,85 |
| CS2AQ12AD019 | 0,2500 | 500 | acciaio | 60,5000 | in pressione | gravità | FERRERA | | | | | € 49.137,73 | 0,60 | € 29.482,64 |
| CS2AQ12AD020 | 0,8610 | 300 | acciaio | 30,0000 | in pressione | gravità | FERRERA | | | | | € 101.986,23 | 0,60 | € 61.191,74 |
| CS2AQ12AD021 | 0,6610 | 250 | acciaio | 30,0000 | in pressione | gravità | FERRERA | | | | | € 65.390,02 | 0,60 | € 39.234,01 |
| CS2AQ12AD022 | 0,1850 | 300 | acciaio | 30,0000 | in pressione | gravità | FERRERA | | | | | € 21.913,42 | 0,60 | € 13.148,05 |
| CS2AQ12AD023 | 0,3270 | 500 | acciaio | 40,0000 | in pressione | gravità | FERRERA | | | | | € 64.272,14 | 0,60 | € 38.563,29 |
| CS2AQ12AD024 | 1,3180 | 250 | acciaio | 17,0000 | in pressione | gravità | FERRERA | | | | | € 130.384,33 | 0,60 | € 78.230,60 |
| CS2AQ12AD025 | 1,3180 | 300 | acciaio | 23,0000 | in pressione | gravità | FERRERA | | | | | € 156.118,28 | 0,60 | € 93.670,97 |
| CS2AQ12AD026 | 2,5170 | 400 | acciaio | 110,0000 | in pressione | gravità | FERRERA | | | | | € 396.429,76 | 0,60 | € 237.857,86 |
| CS2AQ12AD027 | 0,2050 | 80 | acciaio | 2,0000 | in pressione | gravità | FERRERA | | | | | € 6.670,88 | 0,60 | € 4.002,53 |
| CS2AQ12AD028 | 1,5450 | 250 | acciaio | 17,0000 | in pressione | gravità | FERRERA | | | | | € 152.840,51 | 0,60 | € 91.704,31 |
| CS2AQ12AD029 | 1,5450 | 300 | acciaio | 21,0000 | in pressione | gravità | FERRERA | | | | | € 183.006,64 | 0,60 | € 109.803,98 |
| CS2AQ12AD030 | 0,2310 | 100 | acciaio | 6,0000 | in pressione | gravità | FERRERA | | | | | € 9.321,06 | 0,60 | € 5.592,63 |
| CS2AQ12AD031 | 1,5000 | 400 | acciaio | 104,0000 | in pressione | gravità | FERRERA | | | | | € 236.251,35 | 0,60 | € 141.750,81 |
| CS2AQ12AD032 | 1,5000 | 250 | acciaio | 32,0000 | in pressione | gravità | FERRERA | | | | | € 148.388,85 | 0,60 | € 89.033,31 |
| CS2AQ12AD033 | 1,5000 | 300 | acciaio | 0,0000 | in pressione | gravità | FERRERA | | | | | € 177.676,35 | 0,60 | € 106.605,81 |
| CS2AQ12AD034 | 4,7460 | 250 | acciaio | 29,4000 | in pressione | gravità | FERRERA | | | | | € 469.502,30 | 0,60 | € 281.701,38 |
| CS2AQ12AD035 | 0,3860 | 250 | cemento amianto | 29,4000 | in pressione | gravità | FERRERA | | | | | € 38.185,40 | 0,60 | € 22.911,24 |
| CS2AQ12AD036 | 5,1320 | 300 | acciaio | 0,0000 | in pressione | gravità | FERRERA | | | | | € 607.890,02 | 0,60 | € 364.734,01 |
| CS2AQ12AD037 | 5,6730 | 350 | acciaio | 104,0000 | in pressione | gravità | FERRERA | | | | | € 782.737,26 | 0,60 | € 469.642,36 |
| CS2AQ12AD038 | 0,0870 | 125 | acciaio | 25,0000 | in pressione | gravità | FERRERA | | | | | € 4.359,87 | 0,60 | € 2.615,92 |
| CS2AQ12AD039 | 0,3100 | 100 | acciaio | 25,0000 | in pressione | gravità | FERRERA | | | | | € 12.508,78 | 0,60 | € 7.505,27 |
| CS2AQ12AD040 | 0,0400 | 100 | acciaio | 25,0000 | in pressione | gravità | FERRERA | | | | | € 1.614,04 | 0,60 | € 968,42 |
| CS2AQ12AD041 | 1,5000 | 350 | acciaio | 79,0000 | in pressione | gravità | FERRERA | | | | | € 206.963,85 | 0,60 | € 124.178,31 |
| CS2AQ12AD042 | 1,5000 | 350 | acciaio | 79,0000 | in pressione | gravità | FERRERA | | | | | € 206.963,85 | 0,60 | € 124.178,31 |
| CS2AQ12AD043 | 0,4380 | 80 | acciaio | 7,0000 | in pressione | gravità | FERRERA | | | | | € 14.252,91 | 0,60 | € 8.551,75 |

## SINTESI ADDUTTRICI

| CODICE | LUNGHEZZA (km) | DIAMETRO (mm) | MATERIALE | Portata (l/s) | Modalità trasporto | Funzionamento | 12 | Anno inizio costruzione | Anno fine costruzione | Anno entrata in esercizio | | Costo a nuovo (€) | Fattore di riduzione (funzionalità) | Valore attuale (€) |
|---|---|---|---|---|---|---|---|---|---|---|---|---|---|---|
| CS2AQ12AD044 | 4,1690 | 350 | acciaio | 69,0000 | in pressione | gravità | FERRERA | | | | | € 575.221,55 | 0,60 | € 345.132,93 |
| CS2AQ12AD045 | 1,4520 | 250 | cemento amianto | 27,2000 | in pressione | gravità | FERRERA | | | | | € 143.640,41 | 0,60 | € 86.184,25 |
| CS2AQ12AD046 | 0,4000 | 250 | cemento amianto | 24,2000 | in pressione | gravità | FERRERA | | | | | € 39.570,36 | 0,60 | € 23.742,22 |
| CS2AQ12AD047 | 0,5870 | 250 | cemento amianto | 17,5000 | in pressione | gravità | FERRERA | | | | | € 58.069,50 | 0,60 | € 34.841,70 |
| CS2AQ12AD048 | 2,0310 | 250 | cemento amianto | 12,5000 | in pressione | gravità | FERRERA | | | | | € 200.918,49 | 0,60 | € 120.551,10 |
| CS2AQ12AD049 | 3,0000 | 125 | cemento amianto | 15,0000 | in pressione | gravità | FERRERA | | | | | € 150.340,20 | 0,60 | € 90.204,12 |
| CS2AQ12AD050 | 2,8000 | 300 | acciaio | 4,0000 | in pressione | gravità | FERRERA | | | | | € 331.662,51 | 0,60 | € 198.997,51 |
| CS2AQ12AD051 | 6,6000 | 200 | acciaio | 0,0000 | in pressione | gravità | FERRERA | | | | | € 524.045,93 | 0,60 | € 314.427,56 |
| CS2AQ12AD052 | 0,8000 | 200 | acciaio | 20,0000 | in pressione | sollevamento | FERRERA | | | | | € 63.520,72 | 0,60 | € 38.112,43 |
| CS2AQ12AD053 | 3,5650 | 250 | acciaio | 35,0000 | in pressione | gravità | FERRERA | | | | | € 352.670,84 | 0,60 | € 211.602,50 |
| CS2AQ12AD054 | 3,5450 | 300 | acciaio | 58,0000 | in pressione | gravità | FERRERA | | | | | € 419.908,45 | 0,60 | € 251.945,07 |
| CS2AQ12AD055 | 9,0770 | 250 | acciaio | 10,0000 | in pressione | gravità | FERRERA | | | | | € 897.950,36 | 0,60 | € 538.770,22 |
| CS2AQ12AD056 | 0,2650 | 80 | acciaio | 6,0000 | in pressione | gravità | FERRERA | | | | | € 8.623,34 | 0,60 | € 5.174,00 |
| CS2AQ12AD057 | 0,2610 | 200 | acciaio | 29,0000 | in pressione | gravità | FERRERA | | | | | € 20.723,64 | 0,60 | € 12.434,18 |
| CS2AQ12AD058 | 0,2200 | 250 | acciaio | 11,0000 | in pressione | gravità | FERRERA | | | | | € 21.763,70 | 0,60 | € 13.058,22 |
| CS2AQ12AD059 | 5,5320 | 300 | acciaio | 43,0000 | in pressione | gravità | FERRERA | | | | | € 655.270,39 | 0,60 | € 393.162,23 |
| CS2AQ12AD060 | 0,1870 | 100 | acciaio | 2,0000 | in pressione | gravità | FERRERA | | | | | € 7.545,62 | 0,60 | € 4.527,37 |
| CS2AQ12AD061 | 3,8290 | 250 | acciaio | 10,0000 | in pressione | gravità | FERRERA | | | | | € 378.787,27 | 0,60 | € 227.272,36 |
| CS2AQ12AD062 | 3,9640 | 300 | acciaio | 39,0000 | in pressione | gravità | FERRERA | | | | | € 469.539,37 | 0,60 | € 281.723,62 |
| CS2AQ12AD063 | 0,0300 | 100 | acciaio | 4,5000 | in pressione | gravità | FERRERA | | | | | € 1.210,53 | 0,60 | € 726,32 |
| CS2AQ12AD064 | 0,2650 | 100 | acciaio | 10,0000 | in pressione | gravità | FERRERA | | | | | € 10.692,99 | 0,60 | € 6.415,79 |
| CS2AQ12AD065 | 0,2650 | 150 | acciaio | 11,0000 | in pressione | gravità | FERRERA | | | | | € 15.867,11 | 0,60 | € 9.520,27 |
| CS2AQ12AD066 | 4,7270 | 100 | acciaio | 13,1550 | in pressione | gravità | FERRERA | | | | | € 190.738,71 | 0,60 | € 114.443,23 |
| CS2AQ12AD067 | 5,0270 | 250 | acciaio | 0,0000 | in pressione | gravità | FERRERA | | | | | € 497.300,49 | 0,60 | € 298.380,30 |
| CS2AQ12AD068 | 0,2650 | 150 | acciaio | 0,0000 | in pressione | gravità | FERRERA | | | | | € 15.867,11 | 0,60 | € 9.520,27 |
| CS2AQ12AD069 | 3,2880 | 100 | acciaio | 0,0000 | in pressione | gravità | FERRERA | | | | | € 132.673,76 | 0,60 | € 79.604,26 |
| CS2AQ12AD070 | 3,2880 | 250 | acciaio | 0,0000 | in pressione | gravità | FERRERA | | | | | € 325.268,37 | 0,60 | € 195.161,02 |

# SINTESI ADDUTTRICI

| CODICE | LUNGHEZZA (km) | DIAMETRO (mm) | MATERIALE | Portata (l/s) | Modalità trasporto | Funzionamento | 12 | Anno inizio costruzione | Anno fine costruzione | Anno entrata in esercizio | | Costo a nuovo (€) | Fattore di riduzione (funzionalità) | Valore attuale (€) |
|---|---|---|---|---|---|---|---|---|---|---|---|---|---|---|
| CS2AQ12AD071 | 0,2500 | 100 | acciaio | 4,2070 | in pressione | gravità | FERRERA | | | | | € 10.087,73 | 0,60 | € 6.052,64 |
| CS2AQ12AD072 | 0,2500 | 200 | acciaio | 0,0000 | in pressione | gravità | FERRERA | | | | | € 19.850,23 | 0,60 | € 11.910,14 |
| CS2AQ12AD073 | 0,7580 | 60 | acciaio | 3,5000 | in pressione | sollevamento | FERRERA | | | | | € 18.746,02 | 0,60 | € 11.247,61 |
| CS2AQ12AD074 | 2,4720 | 200 | acciaio | 23,5000 | in pressione | sollevamento | FERRERA | | | | | € 196.279,02 | 0,60 | € 117.767,41 |
| CS2AQ12AD075 | 2,9470 | 80 | acciaio | 5,0000 | in pressione | gravità | FERRERA | | | | | € 95.898,03 | 0,60 | € 57.538,82 |
| CS2AQ12AD076 | 2,4720 | 200 | acciaio | 16,0000 | in pressione | gravità | FERRERA | | | | | € 196.279,02 | 0,60 | € 117.767,41 |
| CS2AQ12AD077 | 0,8980 | 50 | acciaio | 3,5000 | in pressione | gravità | FERRERA | | | | | € 18.701,66 | 0,60 | € 11.220,99 |
| CS2AQ12AD078 | 0,3740 | 200 | acciaio | 12,5000 | in pressione | gravità | FERRERA | | | | | € 29.695,94 | 0,60 | € 17.817,56 |
| CS2AQ12AD079 | 0,3750 | 50 | acciaio | 3,0000 | in pressione | gravità | FERRERA | | | | | € 7.809,71 | 0,60 | € 4.685,83 |
| CS2AQ12AD080 | 0,8220 | 50 | acciaio | 0,5000 | in pressione | gravità | FERRERA | | | | | € 17.118,89 | 0,60 | € 10.271,33 |
| CS2AQ12AD081 | 1,1270 | 200 | acciaio | 9,0000 | in pressione | gravità | FERRERA | | | | | € 89.484,81 | 0,60 | € 53.690,89 |
| CS2AQ12AD082 | 0,7620 | 80 | acciaio | 6,0000 | in pressione | gravità | FERRERA | | | | | € 24.796,17 | 0,60 | € 14.877,70 |
| CS2AQ12AD083 | 1,7310 | 80 | acciaio | 5,0000 | in pressione | gravità | FERRERA | | | | | € 56.328,30 | 0,60 | € 33.796,98 |
| CS2AQ12AD084 | 4,1120 | 80 | acciaio | 3,0000 | in pressione | gravità | FERRERA | | | | | € 133.808,18 | 0,60 | € 80.284,91 |
| CS2AQ12AD085 | 0,6740 | 80 | acciaio | 2,5000 | in pressione | gravità | FERRERA | | | | | € 21.932,57 | 0,60 | € 13.159,54 |
| CS2AQ12AD086 | 0,5860 | 50 | acciaio | 0,0000 | in pressione | gravità | FERRERA | | | | | € 12.203,98 | 0,60 | € 7.322,39 |
| CS2AQ12AD087 | 1,4970 | 60 | acciaio | 0,0000 | in pressione | gravità | FERRERA | | | | | € 37.022,16 | 0,60 | € 22.213,29 |
| CS2AQ12AD088 | 0,3130 | 60 | acciaio | 0,0000 | in pressione | gravità | FERRERA | | | | | € 7.740,77 | 0,60 | € 4.644,46 |
| CS2AQ12AD089 | 0,2500 | 100 | acciaio | 0,0000 | in pressione | gravità | FERRERA | | | | | € 10.087,73 | 0,60 | € 6.052,64 |
| CS2AQ12AD090 | 0,2000 | 50 | acciaio | 3,0000 | in pressione | gravità | FERRERA | | | | | € 4.165,18 | 0,60 | € 2.499,11 |
| CS2AQ13AD001 | 0,9010 | 150 | acciaio | 10,0000 | in pressione | gravità | TELTO PESCHIERA | | | | | € 53.948,19 | 0,60 | € 32.368,91 |
| CS2AQ13AD002 | 2,0000 | 80 | acciaio | 5,0000 | in pressione | gravità | TELTO PESCHIERA | | | | | € 65.081,80 | 0,60 | € 39.049,08 |
| CS2AQ13AD003 | 1,3040 | 150 | acciaio | 10,0000 | in pressione | gravità | TELTO PESCHIERA | | | | | € 78.078,17 | 0,60 | € 46.846,90 |
| CS2AQ14AD001 | 0,8000 | 200 | acciaio | 28,0000 | in pressione | sollevamento | POZZI SAVUTO NORD | | | | | € 63.520,72 | 0,60 | € 38.112,43 |
| CS2AQ14AD002 | 3,8000 | 250 | acciaio | 25,5000 | in pressione | gravità | POZZI SAVUTO NORD | | | | | € 375.918,42 | 0,60 | € 225.551,05 |
| CS2AQ14AD003 | 0,0500 | 250 | acciaio | 21,0000 | in pressione | gravità | POZZI SAVUTO NORD | | | | | € 4.946,30 | 0,60 | € 2.967,78 |
| CS3AQ01AD001 | 1,5120 | 150 | acciaio | 14,0000 | in pressione | sollevamento | EJANO | | | | | € 90.532,36 | 0,60 | € 54.319,42 |

## SINTESI ADDUTTRICI

| CODICE | LUNGHEZZA (km) | DIAMETRO (mm) | MATERIALE | Portata (l/s) | Modalità trasporto | Funzionamento | 12 | Anno inizio costruzione | Anno fine costruzione | Anno entrata in esercizio | | Costo a nuovo (€) | Fattore di riduzione (funzionalità) | Valore attuale (€) |
|---|---|---|---|---|---|---|---|---|---|---|---|---|---|---|
| CS3AQ01AD002 | 0,7550 | 100 | acciaio | 8,0000 | in pressione | sollevamento | EJANO | | | | | € 30.464,93 | 0,60 | € 18.278,96 |
| CS3AQ01AD003 | 1,6880 | 450 | acciaio | 140,0000 | in pressione | gravità | EJANO | | | | | € 298.819,71 | 0,60 | € 179.291,83 |
| CS3AQ01AD004 | 1,6680 | 400 | acciaio | 140,0000 | in pressione | gravità | EJANO | | | | | € 262.711,50 | 0,60 | € 157.626,90 |
| CS3AQ01AD005 | 7,9000 | 350 | acciaio | 50,0000 | in pressione | gravità | EJANO | | | | | € 1.090.009,62 | 0,60 | € 654.005,77 |
| CS3AQ01AD006 | 0,3590 | 300 | acciaio | 50,0000 | in pressione | gravità | EJANO | | | | | € 42.523,87 | 0,60 | € 25.514,32 |
| CS3AQ01AD007 | 0,7520 | 350 | acciaio | 50,0000 | in pressione | gravità | EJANO | | | | | € 103.757,87 | 0,60 | € 62.254,72 |
| CS3AQ01AD008 | 1,1340 | 100 | acciaio | 10,5000 | in pressione | gravità | EJANO | | | | | € 45.757,92 | 0,60 | € 27.454,75 |
| CS3AQ01AD009 | 0,4470 | 80 | acciaio | 10,5000 | in pressione | gravità | EJANO | | | | | € 14.545,78 | 0,60 | € 8.727,47 |
| CS3AQ01AD010 | 4,6800 | 150 | acciaio | 10,5000 | in pressione | gravità | EJANO | | | | | € 280.219,20 | 0,60 | € 168.131,52 |
| CS3AQ01AD011 | 1,0950 | 125 | acciaio | 8,4000 | in pressione | gravità | EJANO | | | | | € 54.874,17 | 0,60 | € 32.924,50 |
| CS3AQ01AD012 | 2,0000 | 175 | acciaio | 8,4000 | in pressione | sollevamento | EJANO | | | | | € 139.276,80 | 0,60 | € 83.566,08 |
| CS3AQ01AD013 | 1,5660 | 350 | acciaio | 69,0000 | in pressione | gravità | EJANO | | | | | € 216.070,26 | 0,60 | € 129.642,15 |
| CS3AQ01AD014 | 0,5000 | 50 | acciaio | 2,2000 | in pressione | gravità | EJANO | | | | | € 10.412,95 | 0,60 | € 6.247,77 |
| CS3AQ01AD015 | 0,6900 | 350 | acciaio | 66,8000 | in pressione | gravità | EJANO | | | | | € 95.203,37 | 0,60 | € 57.122,02 |
| CS3AQ01AD016 | 0,6900 | 350 | acciaio | 66,5000 | in pressione | gravità | EJANO | | | | | € 95.203,37 | 0,60 | € 57.122,02 |
| CS3AQ01AD017 | 0,5000 | 50 | acciaio | 1,1000 | in pressione | gravità | EJANO | | | | | € 10.412,95 | 0,60 | € 6.247,77 |
| CS3AQ01AD018 | 2,3000 | 80 | acciaio | 2,5000 | in pressione | gravità | EJANO | | | | | € 74.844,07 | 0,60 | € 44.906,44 |
| CS3AQ01AD019 | 1,0000 | 50 | acciaio | 1,9000 | in pressione | gravità | EJANO | | | | | € 20.825,90 | 0,60 | € 12.495,54 |
| CS3AQ01AD020 | 4,1450 | 300 | acciaio | 58,0000 | in pressione | gravità | EJANO | | | | | € 490.978,98 | 0,60 | € 294.587,39 |
| CS3AQ01AD021 | 1,4000 | 50 | acciaio | 1,6000 | in pressione | gravità | EJANO | | | | | € 29.156,26 | 0,60 | € 17.493,76 |
| CS3AQ01AD022 | 2,3000 | 50 | acciaio | 1,7000 | in pressione | gravità | EJANO | | | | | € 47.899,57 | 0,60 | € 28.739,74 |
| CS3AQ01AD023 | 1,2670 | 300 | acciaio | 54,0000 | in pressione | gravità | EJANO | | | | | € 150.077,29 | 0,60 | € 90.046,37 |
| CS3AQ01AD024 | 0,3610 | 300 | acciaio | 26,0000 | in pressione | gravità | EJANO | | | | | € 42.760,78 | 0,60 | € 25.656,47 |
| CS3AQ01AD025 | 0,1340 | 250 | acciaio | 26,0000 | in pressione | gravità | EJANO | | | | | € 13.256,07 | 0,60 | € 7.953,64 |
| CS3AQ01AD026 | 0,7630 | 100 | ghisa | 3,0000 | in pressione | gravità | EJANO | | | | | € 30.787,74 | 0,60 | € 18.472,64 |
| CS3AQ01AD027 | 4,2600 | 250 | acciaio | 23,0000 | in pressione | gravità | EJANO | | | | | € 421.424,36 | 0,60 | € 252.854,61 |
| CS3AQ01AD028 | 1,8460 | 125 | acciaio | 8,0000 | in pressione | gravità | EJANO | | | | | € 92.509,33 | 0,60 | € 55.505,60 |

# SINTESI ADDUTTRICI

| CODICE | LUNGHEZZA (km) | DIAMETRO (mm) | MATERIALE | Portata (l/s) | Modalità trasporto | Funzionamento | 12 | Anno inizio costruzione | Anno fine costruzione | Anno entrata in esercizio | | Costo a nuovo (€) | Fattore di riduzione (funzionalità) | Valore attuale (€) |
|---|---|---|---|---|---|---|---|---|---|---|---|---|---|---|
| CS3AQ01AD029 | 2,1960 | 100 | acciaio | 7,6000 | in pressione | gravità | EJANO | | | | | € 88.610,58 | 0,60 | € 53.166,35 |
| CS3AQ01AD030 | 1,4910 | 150 | acciaio | 0,0000 | in pressione | gravità | EJANO | | | | | € 89.274,97 | 0,60 | € 53.564,98 |
| CS3AQ01AD031 | 6,3090 | 250 | acciaio | 63,0000 | in pressione | gravità | EJANO | | | | | € 624.123,50 | 0,60 | € 374.474,10 |
| CS3AQ01AD032 | 0,5080 | 150 | acciaio | 19,0000 | in pressione | gravità | EJANO | | | | | € 30.416,96 | 0,60 | € 18.250,17 |
| CS3AQ01AD033 | 0,7500 | 100 | acciaio | 10,0000 | in pressione | gravità | EJANO | | | | | € 30.263,18 | 0,60 | € 18.157,91 |
| CS3AQ01AD034 | 2,2420 | 200 | acciaio | 31,0000 | in pressione | gravità | EJANO | | | | | € 178.016,83 | 0,60 | € 106.810,10 |
| CS3AQ01AD035 | 0,4000 | 50 | acciaio | 5,0000 | in pressione | gravità | EJANO | | | | | € 8.330,36 | 0,60 | € 4.998,22 |
| CS3AQ01AD036 | 1,1950 | 200 | acciaio | 25,5000 | in pressione | gravità | EJANO | | | | | € 94.884,08 | 0,60 | € 56.930,45 |
| CS3AQ01AD037 | 1,7000 | 50 | acciaio | 2,0000 | in pressione | gravità | EJANO | | | | | € 35.404,03 | 0,60 | € 21.242,42 |
| CS3AQ01AD038 | 1,1500 | 50 | acciaio | 2,5000 | in pressione | gravità | EJANO | | | | | € 23.949,78 | 0,60 | € 14.369,87 |
| CS3AQ01AD039 | 2,3890 | 200 | acciaio | 21,0000 | in pressione | gravità | EJANO | | | | | € 189.688,75 | 0,60 | € 113.813,25 |
| CS3AQ01AD040 | 0,3000 | 50 | acciaio | 0,0000 | in pressione | gravità | EJANO | | | | | € 6.247,77 | 0,60 | € 3.748,66 |
| CS3AQ01AD041 | 2,9800 | 200 | acciaio | 19,0000 | in pressione | gravità | EJANO | | | | | € 236.614,68 | 0,60 | € 141.968,81 |
| CS3AQ01AD042 | 0,2110 | 175 | acciaio | 19,0000 | in pressione | gravità | EJANO | | | | | € 14.693,70 | 0,60 | € 8.816,22 |
| CS3AQ01AD043 | 2,9800 | 200 | acciaio | 19,0000 | in pressione | gravità | EJANO | | | | | € 236.614,68 | 0,60 | € 141.968,81 |
| CS3AQ01AD044 | 1,1400 | 100 | acciaio | 4,0000 | in pressione | gravità | EJANO | | | | | € 46.000,03 | 0,60 | € 27.600,02 |
| CS3AQ01AD045 | 1,9000 | 150 | acciaio | 5,0000 | in pressione | gravità | EJANO | | | | | € 113.764,21 | 0,60 | € 68.258,53 |
| CS3AQ01AD046 | 0,7500 | 100 | acciaio | 5,0000 | in pressione | gravità | EJANO | | | | | € 30.263,18 | 0,60 | € 18.157,91 |
| CS3AQ01AD047 | 3,0000 | 80 | PEAD | 7,0000 | in pressione | sollevamento | EJANO | | | | | € 97.622,70 | 0,60 | € 58.573,62 |
| CS3AQ01AD048 | 0,4830 | 125 | acciaio | 10,0000 | in pressione | gravità | EJANO | | | | | € 24.204,77 | 0,60 | € 14.522,86 |
| CS3AQ01AD049 | 1,6710 | 100 | acciaio | 10,0000 | in pressione | gravità | EJANO | | | | | € 67.426,35 | 0,60 | € 40.455,81 |
| CS3AQ01AD050 | 0,7580 | 150 | acciaio | 9,9000 | in pressione | gravità | EJANO | | | | | € 45.385,93 | 0,60 | € 27.231,56 |
| CS3AQ01AD051 | 0,8500 | 50 | acciaio | 1,9000 | in pressione | gravità | EJANO | | | | | € 17.702,02 | 0,60 | € 10.621,21 |
| CS3AQ01AD052 | 1,1700 | 150 | acciaio | 8,0000 | in pressione | gravità | EJANO | | | | | € 70.054,80 | 0,60 | € 42.032,88 |
| CS3AQ01AD053 | 0,9820 | 125 | acciaio | 7,9000 | in pressione | gravità | EJANO 53 | | | | | € 49.211,36 | 0,60 | € 29.526,82 |
| CS3AQ01AD054 | 0,4410 | 80 | acciaio | 3,0000 | in pressione | gravità | EJANO | | | | | € 14.350,54 | 0,60 | € 8.610,32 |
| CS3AQ01AD055 | 2,4730 | 100 | acciaio | 4,0000 | in pressione | gravità | EJANO | | | | | € 99.787,78 | 0,60 | € 59.872,67 |

## SINTESI ADDUTTRICI

| CODICE | LUNGHEZZA (km) | DIAMETRO (mm) | MATERIALE | Portata (l/s) | Modalità trasporto | Funzionamento | 12 | Anno inizio costruzione | Anno fine costruzione | Anno entrata in esercizio | | Costo a nuovo (€) | Fattore di riduzione (funzionalità) | Valore attuale (€) |
|---|---|---|---|---|---|---|---|---|---|---|---|---|---|---|
| CS3AQ01AD056 | 2,1000 | 150 | acciaio | 7,0000 | in pressione | sollevamento | EJANO | | | | | € 125.739,38 | 0,60 | € 75.443,63 |
| CS3AQ01AD057 | 0,6000 | 125 | acciaio | 13,0000 | in pressione | sollevamento | EJANO | | | | | € 30.068,04 | 0,60 | € 18.040,82 |
| CS3AQ01AD058 | 1,3000 | 150 | acciaio | 0,0000 | in pressione | sollevamento | EJANO | | | | | € 77.838,67 | 0,60 | € 46.703,20 |
| CS3AQ01AD059 | 11,5930 | 400 | acciaio | 70,0000 | in pressione | gravità | EJANO | | | | | € 1.825.908,00 | 0,60 | € 1.095.544,80 |
| CS3AQ01AD060 | 11,9960 | 400 | acciaio | 50,0000 | in pressione | gravità | EJANO | | | | | € 1.889.380,84 | 0,60 | € 1.133.628,51 |
| CS3AQ01AD061 | 5,3470 | 150 | acciaio | 20,0000 | in pressione | gravità | EJANO | | | | | € 320.156,44 | 0,60 | € 192.093,87 |
| CS3AQ01AD062 | 4,1670 | 100 | acciaio | 8,0000 | in pressione | gravità | EJANO | | | | | € 168.142,19 | 0,60 | € 100.885,32 |
| CS3AQ01AD063 | 0,6000 | 50 | acciaio | 3,2000 | in pressione | gravità | EJANO | | | | | € 12.495,54 | 0,60 | € 7.497,32 |
| CS3AQ01AD064 | 1,1800 | 100 | acciaio | 4,5000 | in pressione | gravità | EJANO | | | | | € 47.614,06 | 0,60 | € 28.568,44 |
| CS3AQ01AD065 | 3,6900 | 80 | acciaio | 4,5000 | in pressione | gravità | EJANO | | | | | € 120.075,92 | 0,60 | € 72.045,55 |
| CS3AQ01AD066 | 0,5900 | 125 | ghisa | 17,5000 | in pressione | gravità | EJANO | | | | | € 29.566,90 | 0,60 | € 17.740,14 |
| CS3AQ01AD067 | 0,3600 | 80 | acciaio | 0,0000 | in pressione | gravità | EJANO | | | | | € 11.714,72 | 0,60 | € 7.028,83 |
| CS3AQ01AD068 | 6,7330 | 150 | acciaio | 0,0000 | in pressione | gravità | EJANO | | | | | € 403.144,42 | 0,60 | € 241.886,65 |
| CS3AQ01AD069 | 1,8280 | 400 | acciaio | 90,0000 | in pressione | gravità | EJANO | | | | | € 287.911,64 | 0,60 | € 172.746,98 |
| CS3AQ01AD070 | 1,1110 | 400 | acciaio | 90,0000 | in pressione | gravità | EJANO | | | | | € 174.983,49 | 0,60 | € 104.990,09 |
| CS3AQ01AD071 | 0,3390 | 350 | acciaio | 90,0000 | in pressione | gravità | EJANO | | | | | € 46.773,83 | 0,60 | € 28.064,30 |
| CS3AQ01AD072 | 1,7160 | 125 | acciaio | 6,0000 | in pressione | gravità | EJANO | | | | | € 85.994,59 | 0,60 | € 51.596,76 |
| CS3AQ01AD073 | 1,1170 | 100 | acciaio | 7,5000 | in pressione | gravità | EJANO | | | | | € 45.071,95 | 0,60 | € 27.043,17 |
| CS3AQ01AD074 | 1,5380 | 200 | acciaio | 43,5000 | in pressione | gravità | EJANO | | | | | € 122.118,58 | 0,60 | € 73.271,15 |
| CS3AQ01AD075 | 0,5400 | 175 | acciaio | 43,5000 | in pressione | gravità | EJANO | | | | | € 37.604,74 | 0,60 | € 22.562,84 |
| CS3AQ01AD076 | 3,5910 | 125 | acciaio | 6,0000 | in pressione | gravità | EJANO | | | | | € 179.957,22 | 0,60 | € 107.974,33 |
| CS3AQ01AD077 | 3,5910 | 125 | acciaio | 6,0000 | in pressione | gravità | EJANO | | | | | € 179.957,22 | 0,60 | € 107.974,33 |
| CS3AQ01AD078 | 0,8840 | 175 | acciaio | 37,5000 | in pressione | gravità | EJANO | | | | | € 61.560,35 | 0,60 | € 36.936,21 |
| CS3AQ01AD079 | 11,2110 | 200 | acciaio | 7,5000 | in pressione | gravità | EJANO | | | | | € 890.163,53 | 0,60 | € 534.098,12 |
| CS3AQ01AD080 | 1,4690 | 50 | acciaio | 3,4000 | in pressione | gravità | EJANO | | | | | € 30.593,25 | 0,60 | € 18.355,95 |
| CS3AQ01AD081 | 5,0430 | 150 | ghisa | 2,0000 | in pressione | gravità | EJANO | | | | | € 301.954,18 | 0,60 | € 181.172,51 |
| CS3AQ01AD082 | 1,3000 | 50 | acciaio | 2,0000 | in pressione | gravità | EJANO | | | | | € 27.073,67 | 0,60 | € 16.244,20 |

## SINTESI ADDUTTRICI

| CODICE | LUNGHEZZA (km) | DIAMETRO (mm) | MATERIALE | Portata (l/s) | Modalità trasporto | Funzionamento | 12 | Anno inizio costruzione | Anno fine costruzione | Anno entrata in esercizio | | Costo a nuovo (€) | Fattore di riduzione (funzionalità) | Valore attuale (€) |
|---|---|---|---|---|---|---|---|---|---|---|---|---|---|---|
| CS3AQ01AD083 | 2,0720 | 125 | acciaio | 0,0000 | in pressione | gravità | EJANO | | | | | € 103.834,97 | 0,60 | € 62.300,98 |
| CS3AQ01AD084 | 2,0720 | 200 | ghisa | 0,0000 | in pressione | gravità | EJANO | | | | | € 164.518,67 | 0,60 | € 98.711,20 |
| CS3AQ01AD085 | 0,9500 | 50 | acciaio | 0,0000 | in pressione | gravità | EJANO | | | | | € 19.784,60 | 0,60 | € 11.870,76 |
| CS3AQ01AD086 | 2,3840 | 200 | ghisa | 0,0000 | in pressione | gravità | EJANO | | | | | € 189.291,75 | 0,60 | € 113.575,05 |
| CS3AQ01AD087 | 1,8000 | 200 | ghisa | 0,0000 | in pressione | gravità | EJANO | | | | | € 142.921,62 | 0,60 | € 85.752,97 |
| CS3AQ01AD088 | 4,4300 | 150 | ghisa | 0,0000 | in pressione | gravità | EJANO | | | | | € 265.250,23 | 0,60 | € 159.150,14 |
| CS3AQ01AD089 | 6,1190 | 125 | ghisa | 0,0000 | in pressione | gravità | EJANO | | | | | € 306.643,89 | 0,60 | € 183.986,34 |
| CS3AQ01AD090 | 0,6580 | 80 | ghisa | 0,0000 | in pressione | gravità | EJANO | | | | | € 21.411,91 | 0,60 | € 12.847,15 |
| CS3AQ01AD091 | 0,7000 | 80 | ghisa | 0,0000 | in pressione | gravità | EJANO | | | | | € 22.778,63 | 0,60 | € 13.667,18 |
| CS3AQ01AD092 | 4,7410 | 80 | ghisa | 0,0000 | in pressione | gravità | EJANO | | | | | € 154.276,41 | 0,60 | € 92.565,85 |
| CS3AQ01AD093 | 1,4870 | 125 | acciaio | 15,0000 | in pressione | sollevamento | EJANO | | | | | € 74.518,63 | 0,60 | € 44.711,18 |
| CS3AQ01AD094 | 1,7500 | 250 | acciaio | 20,0000 | in pressione | sollevamento | EJANO | | | | | € 173.120,33 | 0,60 | € 103.872,20 |
| CS3AQ01AD095 | 0,3650 | 100 | acciaio | 1,5000 | in pressione | gravità | EJANO | | | | | € 14.728,08 | 0,60 | € 8.836,85 |
| CS3AQ01AD096 | 1,1200 | 50 | acciaio | 0,5000 | in pressione | gravità | EJANO | | | | | € 23.325,01 | 0,60 | € 13.995,00 |
| CS3AQ02AD001 | 1,5000 | 400 | cemento amianto | 27,0000 | in pressione | gravità | MACROCIOLI | | | 1950 | | € 236.251,35 | 0,60 | € 141.750,81 |
| CS3AQ02AD002 | 0,3500 | 100 | acciaio | 6,2000 | in pressione | gravità | MACROCIOLI | | | | | € 14.122,81 | 0,60 | € 8.473,69 |
| CS3AQ02AD003 | 1,0770 | 250 | acciaio | 20,0000 | in pressione | gravità | MACROCIOLI | | | | | € 106.543,20 | 0,60 | € 63.925,92 |
| CS3AQ02AD004 | 0,7780 | 150 | acciaio | 20,0000 | in pressione | gravità | MACROCIOLI | | | | | € 46.583,45 | 0,60 | € 27.950,07 |
| CS3AQ02AD005 | 3,9690 | 200 | acciaio | 21,8000 | in pressione | gravità | MACROCIOLI | | | | | € 315.142,18 | 0,60 | € 189.085,31 |
| CS3AQ02AD006 | 1,4150 | 250 | acciaio | 20,6000 | in pressione | gravità | MACROCIOLI | | | | | € 139.980,14 | 0,60 | € 83.988,09 |
| CS3AQ02AD007 | 3,1550 | 150 | acciaio | 20,7000 | in pressione | gravità | MACROCIOLI | | | | | € 188.908,46 | 0,60 | € 113.345,08 |
| CS3AQ02AD008 | 1,4990 | 250 | acciaio | 20,4000 | in pressione | gravità | MACROCIOLI | | | | | € 148.289,92 | 0,60 | € 88.973,95 |
| CS3AQ02AD009 | 1,4100 | 200 | acciaio | 20,0000 | in pressione | gravità | MACROCIOLI | | | | | € 111.955,27 | 0,60 | € 67.173,16 |
| CS3AQ02AD010 | 2,2350 | 100 | acciaio | 1,1000 | in pressione | gravità | MACROCIOLI | | | | | € 90.184,26 | 0,60 | € 54.110,55 |
| CS3AQ02AD011 | 0,7760 | 200 | acciaio | 17,0000 | in pressione | gravità | MACROCIOLI | | | | | € 61.615,10 | 0,60 | € 36.969,06 |
| CS3AQ02AD012 | 2,3460 | 150 | acciaio | 9,3000 | in pressione | gravità | MACROCIOLI | | | | | € 140.468,86 | 0,60 | € 84.281,32 |
| CS3AQ02AD013 | 2,3460 | 100 | acciaio | 7,0000 | in pressione | gravità | MACROCIOLI | | | | | € 94.663,21 | 0,60 | € 56.797,93 |

## SINTESI ADDUTTRICI

| CODICE | LUNGHEZZA (km) | DIAMETRO (mm) | MATERIALE | Portata (l/s) | Modalità trasporto | Funzionamento | 12 | Anno inizio costruzione | Anno fine costruzione | Anno entrata in esercizio | | Costo a nuovo (€) | Fattore di riduzione (funzionalità) | Valore attuale (€) |
|---|---|---|---|---|---|---|---|---|---|---|---|---|---|---|
| CS3AQ02AD014 | 0,3510 | 150 | acciaio | 16,3000 | in pressione | gravità | MACROCIOLI | | | | | € 21.016,44 | 0,60 | € 12.609,86 |
| CS3AQ02AD015 | 0,8300 | 80 | acciaio | 3,5000 | in pressione | gravità | MACROCIOLI | | | | | € 27.008,95 | 0,60 | € 16.205,37 |
| CS3AQ02AD016 | 0,3460 | 100 | acciaio | 3,5000 | in pressione | gravità | MACROCIOLI | | | | | € 13.961,41 | 0,60 | € 8.376,85 |
| CS3AQ02AD017 | 3,3330 | 80 | acciaio | 3,3000 | in pressione | gravità | MACROCIOLI | | | | | € 108.458,82 | 0,60 | € 65.075,29 |
| CS3AQ02AD018 | 3,9010 | 150 | acciaio | 8,5000 | in pressione | gravità | MACROCIOLI | | | | | € 233.575,89 | 0,60 | € 140.145,53 |
| CS3AQ02AD019 | 2,2870 | 100 | acciaio | 3,5000 | in pressione | gravità | MACROCIOLI | | | | | € 92.282,51 | 0,60 | € 55.369,50 |
| CS3AQ02AD020 | 5,4310 | 200 | acciaio | 5,0000 | in pressione | gravità | MACROCIOLI | | | | | € 431.226,31 | 0,60 | € 258.735,78 |
| CS3AQ02AD021 | 0,7780 | 125 | acciaio | 5,0000 | in pressione | gravità | MACROCIOLI | | | | | € 38.988,23 | 0,60 | € 23.392,94 |
| CS3AQ02AD022 | 3,2930 | 80 | acciaio | 2,5000 | in pressione | gravità | MACROCIOLI | | | | | € 107.157,18 | 0,60 | € 64.294,31 |
| CS3AQ02AD023 | 0,8990 | 60 | acciaio | 2,5000 | in pressione | gravità | MACROCIOLI | | | | | € 22.233,08 | 0,60 | € 13.339,85 |
| CS3AQ02AD024 | 2,0500 | 80 | acciaio | 2,2000 | in pressione | gravità | MACROCIOLI | | | | | € 66.708,84 | 0,60 | € 40.025,31 |
| CS3AQ02AD025 | 2,7500 | 150 | acciaio | 0,0000 | in pressione | sollevamento | MACROCIOLI | | | | | € 164.658,73 | 0,60 | € 98.795,24 |
| CS3AQ02AD026 | 1,4480 | 150 | acciaio | 13,0000 | in pressione | sollevamento | MACROCIOLI | | | | | € 86.700,30 | 0,60 | € 52.020,18 |
| CS3AQ02AD027 | 0,6850 | 80 | acciaio | 0,0000 | in pressione | gravità | MACROCIOLI | | | | | € 22.290,52 | 0,60 | € 13.374,31 |
| CS3AQ02AD028 | 5,3890 | 50 | acciaio | 0,0000 | in pressione | gravità | MACROCIOLI | | | | | € 112.230,77 | 0,60 | € 67.338,46 |
| CS3AQ02AD029 | 1,8180 | 400 | acciaio | 35,0000 | in pressione | sollevamento | MACROCIOLI | | | | | € 286.336,63 | 0,60 | € 171.801,98 |
| CS3AQ02AD030 | 9,7960 | 400 | acciaio | 35,0000 | in pressione | sollevamento | MACROCIOLI | | | | | € 1.542.878,74 | 0,60 | € 925.727,25 |
| CS3AQ02AD031 | 0,9700 | 300 | acciaio | 20,0000 | in pressione | sollevamento | MACROCIOLI | | | | | € 114.897,38 | 0,60 | € 68.938,43 |
| CS3AQ02AD032 | 1,3170 | 250 | acciaio | 20,0000 | in pressione | gravità | MACROCIOLI | | | | | € 130.285,41 | 0,60 | € 78.171,25 |
| CS3AQ02AD033 | 0,6850 | 300 | acciaio | 13,0000 | in pressione | gravità | MACROCIOLI | | | | | € 81.138,87 | 0,60 | € 48.683,32 |
| CS3AQ02AD034 | 4,1420 | 300 | acciaio | 30,0000 | in pressione | gravità | MACROCIOLI | | | | | € 490.623,65 | 0,60 | € 294.374,19 |
| CS3AQ02AD035 | 1,6480 | 300 | acciaio | 27,0000 | in pressione | gravità | MACROCIOLI | | | | | € 195.207,08 | 0,60 | € 117.124,25 |
| CS3AQ02AD036 | 1,6480 | 250 | acciaio | 0,0000 | in pressione | gravità | MACROCIOLI | | | | | € 163.029,88 | 0,60 | € 97.817,93 |
| CS3AQ02AD037 | 2,1770 | 250 | acciaio | 24,5000 | in pressione | gravità | MACROCIOLI | | | | | € 215.361,69 | 0,60 | € 129.217,01 |
| CS3AQ02AD038 | 2,6970 | 250 | acciaio | 20,0000 | in pressione | gravità | MACROCIOLI | | | | | € 266.803,15 | 0,60 | € 160.081,89 |
| CS3AQ02AD039 | 3,3710 | 200 | acciaio | 11,0000 | in pressione | gravità | MACROCIOLI | | | | | € 267.660,44 | 0,60 | € 160.596,26 |
| CS3AQ02AD040 | 2,7960 | 200 | acciaio | 9,5000 | in pressione | gravità | MACROCIOLI | | | | | € 222.004,92 | 0,60 | € 133.202,95 |

## SINTESI ADDUTTRICI

| CODICE | LUNGHEZZA (km) | DIAMETRO (mm) | MATERIALE | Portata (l/s) | Modalità trasporto | Funzionamento | 12 | Anno inizio costruzione | Anno fine costruzione | Anno entrata in esercizio | | Costo a nuovo (€) | Fattore di riduzione (funzionalità) | Valore attuale (€) |
|---|---|---|---|---|---|---|---|---|---|---|---|---|---|---|
| CS3AQ02AD041 | 3,6130 | 150 | acciaio | 8,0000 | in pressione | gravità | MACROCIOLI | | | | | € 216.331,62 | 0,60 | € 129.798,97 |
| CS3AQ02AD042 | 2,3520 | 150 | acciaio | 11,5000 | in pressione | gravità | MACROCIOLI | | | | | € 140.828,12 | 0,60 | € 84.496,87 |
| CS3AQ02AD043 | 0,8460 | 50 | acciaio | 1,5000 | in pressione | gravità | MACROCIOLI | | | | | € 17.618,71 | 0,60 | € 10.571,23 |
| CS3AQ02AD044 | 2,8000 | 125 | acciaio | 8,0000 | in pressione | gravità | MACROCIOLI | | | | | € 140.317,52 | 0,60 | € 84.190,51 |
| CS3AQ02AD045 | 1,0530 | 60 | acciaio | 1,0000 | in pressione | gravità | MACROCIOLI | | | | | € 26.041,64 | 0,60 | € 15.624,98 |
| CS3AQ02AD046 | 3,4820 | 125 | acciaio | 4,5000 | in pressione | gravità | MACROCIOLI | | | | | € 174.494,86 | 0,60 | € 104.696,92 |
| CS3AQ02AD047 | 0,3730 | 60 | acciaio | 2,5000 | in pressione | gravità | MACROCIOLI | | | | | € 9.224,63 | 0,60 | € 5.534,78 |
| CS3AQ02AD048 | 4,3470 | 125 | acciaio | 2,0000 | in pressione | gravità | MACROCIOLI | | | | | € 217.842,96 | 0,60 | € 130.705,77 |
| CS3AQ02AD049 | 14,3020 | 350 | acciaio | 60,0000 | in pressione | sollevamento | MACROCIOLI | | | | | € 1.973.331,33 | 0,60 | € 1.183.998,80 |
| CS3AQ02AD050 | 0,9000 | 300 | acciaio | 0,0000 | in pressione | sollevamento | MACROCIOLI | | | | | € 106.605,81 | 0,60 | € 63.963,48 |
| CS3AQ02AD051 | 1,8850 | 300 | acciaio | 30,0000 | in pressione | sollevamento | MACROCIOLI | | | | | € 223.279,95 | 0,60 | € 133.967,97 |
| CS3AQ02AD052 | 0,4500 | 50 | acciaio | 2,0000 | in pressione | gravità | MACROCIOLI | | | | | € 9.371,65 | 0,60 | € 5.622,99 |
| CS3AQ02AD053 | 0,1500 | 80 | acciaio | 3,0000 | in pressione | gravità | MACROCIOLI | | | | | € 4.881,14 | 0,60 | € 2.928,68 |
| CS3AQ02AD054 | 0,1800 | 80 | acciaio | 2,0000 | in pressione | gravità | MACROCIOLI | | | | | € 5.857,36 | 0,60 | € 3.514,42 |
| CS3AQ02AD055 | 0,4500 | 80 | acciaio | 4,5000 | in pressione | gravità | MACROCIOLI | | | | | € 14.643,40 | 0,60 | € 8.786,04 |
| CS3AQ02AD056 | 0,3000 | 80 | acciaio | 4,0000 | in pressione | gravità | MACROCIOLI | | | | | € 9.762,27 | 0,60 | € 5.857,36 |
| CS3AQ02AD057 | 0,3800 | 80 | acciaio | 1,5000 | in pressione | gravità | MACROCIOLI | | | | | € 12.365,54 | 0,60 | € 7.419,33 |
| CS3AQ02AD058 | 0,4300 | 80 | acciaio | 0,3000 | in pressione | gravità | MACROCIOLI | | | | | € 13.992,59 | 0,60 | € 8.395,55 |
| CS3AQ02AD059 | 0,8810 | 250 | acciaio | 15,0000 | in pressione | gravità | MACROCIOLI | | | | | € 87.153,72 | 0,60 | € 52.292,23 |
| CS3AQ03AD001 | 0,6950 | 550 | acciaio | 80,0000 | in pressione | sollevamento | SILA GRECA | | | 1985 | | € 150.172,75 | 0,60 | € 90.103,65 |
| CS3AQ03AD002 | 0,2600 | 450 | acciaio | 80,0000 | in pressione | sollevamento | SILA GRECA | | | 1985 | | € 46.026,73 | 0,60 | € 27.616,04 |
| CS3AQ03AD003 | 6,3000 | 550 | acciaio | 80,0000 | in pressione | gravità | SILA GRECA | | | | | € 1.361.278,21 | 0,60 | € 816.766,93 |
| CS3AQ03AD004 | 4,6540 | 350 | acciaio | 80,0000 | in pressione | gravità | SILA GRECA | | | 1985 | | € 642.139,81 | 0,60 | € 385.283,89 |
| CS3AQ03AD005 | 3,1000 | 80 | acciaio | 2,5000 | in pressione | gravità | SILA GRECA | | | 1985 | | € 100.876,79 | 0,60 | € 60.526,07 |
| CS3AQ03AD006 | 2,8730 | 350 | acciaio | 74,5000 | in pressione | gravità | SILA GRECA | | | 1985 | | € 396.404,75 | 0,60 | € 237.842,85 |
| CS3AQ03AD007 | 0,6600 | 60 | acciaio | 5,5000 | in pressione | gravità | SILA GRECA | | | 1985 | | € 16.322,39 | 0,60 | € 9.793,44 |
| CS3AQ03AD008 | 2,1950 | 350 | acciaio | 69,0000 | in pressione | gravità | SILA GRECA | | | 1985 | | € 302.857,09 | 0,60 | € 181.714,25 |

## SINTESI ADDUTTRICI

| CODICE | LUNGHEZZA (km) | DIAMETRO (mm) | MATERIALE | Portata (l/s) | Modalità trasporto | Funzionamento | 12 | Anno inizio costruzione | Anno fine costruzione | Anno entrata in esercizio | | Costo a nuovo (€) | Fattore di riduzione (funzionalità) | Valore attuale (€) |
|---|---|---|---|---|---|---|---|---|---|---|---|---|---|---|
| CS3AQ03AD009 | 0,6830 | 200 | acciaio | 33,0000 | in pressione | gravità | SILA GRECA | | | 1985 | | € 54.230,82 | 0,60 | € 32.538,49 |
| CS3AQ03AD010 | 4,1060 | 200 | acciaio | 30,0000 | in pressione | gravità | SILA GRECA | | | 1985 | | € 326.020,09 | 0,60 | € 195.612,05 |
| CS3AQ03AD011 | 1,5910 | 150 | acciaio | 26,0000 | in pressione | gravità | SILA GRECA | | | 1985 | | € 95.262,55 | 0,60 | € 57.157,53 |
| CS3AQ03AD012 | 3,5820 | 80 | acciaio | 5,0000 | in pressione | gravità | SILA GRECA | | | | | € 116.561,50 | 0,60 | € 69.936,90 |
| CS3AQ03AD013 | 0,5730 | 150 | acciaio | 17,0000 | in pressione | gravità | SILA GRECA | | | 1985 | | € 34.308,89 | 0,60 | € 20.585,33 |
| CS3AQ03AD014 | 1,8850 | 125 | acciaio | 14,0000 | in pressione | gravità | SILA GRECA | | | 1985 | | € 94.463,76 | 0,60 | € 56.678,26 |
| CS3AQ03AD015 | 1,2310 | 125 | acciaio | 12,5000 | in pressione | gravità | SILA GRECA | | | 1985 | | € 61.689,59 | 0,60 | € 37.013,76 |
| CS3AQ03AD016 | 2,0570 | 80 | acciaio | 1,5000 | in pressione | gravità | SILA GRECA | | | 1985 | | € 66.936,63 | 0,60 | € 40.161,98 |
| CS3AQ03AD017 | 1,8520 | 100 | acciaio | 8,5000 | in pressione | gravità | SILA GRECA | | | 1985 | | € 74.729,87 | 0,60 | € 44.837,92 |
| CS3AQ03AD018 | 1,0000 | 80 | acciaio | 8,5000 | in pressione | gravità | SILA GRECA | | | 1985 | | € 32.540,90 | 0,60 | € 19.524,54 |
| CS3AQ03AD019 | 1,0610 | 80 | acciaio | 6,5000 | in pressione | gravità | SILA GRECA | | | 1985 | | € 34.525,89 | 0,60 | € 20.715,54 |
| CS3AQ03AD020 | 0,3970 | 125 | ghisa | 4,0000 | in pressione | gravità | SILA GRECA | | | 1985 | | € 19.895,02 | 0,60 | € 11.937,01 |
| CS3AQ03AD021 | 1,0720 | 80 | acciaio | 2,5000 | in pressione | gravità | SILA GRECA | | | 1985 | | € 34.883,85 | 0,60 | € 20.930,31 |
| CS3AQ03AD022 | 1,1380 | 60 | acciaio | 2,5000 | in pressione | gravità | SILA GRECA | | | 1985 | | € 28.143,76 | 0,60 | € 16.886,26 |
| CS3AQ03AD023 | 1,1080 | 300 | acciaio | 36,0000 | in pressione | gravità | SILA GRECA | | | 1985 | | € 131.243,60 | 0,60 | € 78.746,16 |
| CS3AQ04AD001 | 3,8000 | 250 | acciaio | 50,0000 | in pressione | gravità | NETO | | | 1940 | | € 375.918,42 | 0,60 | € 225.551,05 |
| CS3AQ04AD002 | 20,2870 | 275 | acciaio | 46,0000 | in pressione | gravità | NETO | | | 1940 | | € 2.204.961,64 | 0,60 | € 1.322.976,99 |
| CS3AQ04AD003 | 1,7520 | 200 | acciaio | 26,7000 | in pressione | gravità | NETO | | | 1940 | | € 139.110,37 | 0,60 | € 83.466,22 |
| CS3AQ04AD004 | 5,0480 | 175 | acciaio | 26,6000 | in pressione | gravità | NETO | | | 1940 | | € 351.534,63 | 0,60 | € 210.920,78 |
| CS3AQ04AD005 | 2,0450 | 150 | acciaio | 26,5000 | in pressione | gravità | NETO | | | 1940 | | € 122.446,22 | 0,60 | € 73.467,73 |
| CS3AQ04AD006 | 0,9780 | 175 | acciaio | 26,0000 | in pressione | gravità | NETO | | | 1940 | | € 68.106,35 | 0,60 | € 40.863,81 |
| CS3AQ04AD007 | 3,0830 | 150 | acciaio | 25,0000 | in pressione | gravità | NETO | | | 1940 | | € 184.597,40 | 0,60 | € 110.758,44 |
| CS3AQ04AD008 | 1,7170 | 200 | acciaio | 19,0000 | in pressione | gravità | NETO | | | 1940 | | € 136.331,35 | 0,60 | € 81.798,81 |
| CS3AQ04AD009 | 1,3530 | 175 | acciaio | 19,0000 | in pressione | gravità | NETO | | | 1940 | | € 94.220,76 | 0,60 | € 56.532,45 |
| CS3AQ04AD010 | 4,5540 | 150 | acciaio | 18,0000 | in pressione | gravità | NETO | | | 1940 | | € 272.674,84 | 0,60 | € 163.604,91 |
| CS3AQ04AD011 | 1,3060 | 125 | acciaio | 16,8000 | in pressione | gravità | NETO | | | 1940 | | € 65.448,10 | 0,60 | € 39.268,86 |
| CS3AQ04AD012 | 1,1000 | 150 | acciaio | 16,6000 | in pressione | gravità | NETO | | | 1940 | | € 65.863,49 | 0,60 | € 39.518,09 |

# SINTESI ADDUTTRICI

| CODICE | LUNGHEZZA (km) | DIAMETRO (mm) | MATERIALE | Portata (l/s) | Modalità trasporto | Funzionamento | 12 | Anno inizio costruzione | Anno fine costruzione | Anno entrata in esercizio | | Costo a nuovo (€) | Fattore di riduzione (funzionalità) | Valore attuale (€) |
|---|---|---|---|---|---|---|---|---|---|---|---|---|---|---|
| CS3AQ04AD013 | 2,0250 | 125 | acciaio | 15,0000 | in pressione | gravità | NETO | | | 1940 | | € 101.479,64 | 0,60 | € 60.887,78 |
| CS3AQ04AD014 | 1,9550 | 80 | acciaio | 0,0000 | in pressione | gravità | NETO | | | | | € 63.617,46 | 0,60 | € 38.170,48 |
| CS3AQ04AD015 | 1,4200 | 60 | acciaio | 0,0000 | in pressione | gravità | NETO | | | | | € 35.117,88 | 0,60 | € 21.070,73 |
| CS3AQ04AD016 | 0,1800 | 150 | acciaio | 17,5000 | in pressione | gravità | NETO | | | 1940 | | € 10.777,66 | 0,60 | € 6.466,60 |
| CS3AQ05AD001 | 2,6000 | 80 | acciaio | 0,0000 | in pressione | gravità | CALAMIA | | | | | € 84.606,34 | 0,60 | € 50.763,80 |
| CS3AQ06AD001 | 4,2000 | 50 | acciaio | 0,5000 | in pressione | gravità | CATENACCIO | | | | | € 87.468,78 | 0,60 | € 52.481,27 |
| CS3AQ07AD001 | 1,6000 | 400 | PVC | 52,0000 | in pressione | gravità | VENAGLIE | | | | | € 252.001,44 | 0,60 | € 151.200,87 |
| CS3AQ07AD002 | 0,8000 | 350 | acciaio | 52,0000 | in pressione | gravità | VENAGLIE | | | | | € 110.380,72 | 0,60 | € 66.228,43 |
| CS3AQ07AD003 | 5,3000 | 100 | acciaio | 14,0000 | in pressione | gravità | VENAGLIE | | | | | € 213.859,78 | 0,60 | € 128.315,87 |
| CS3AQ07AD004 | 4,2380 | 200 | acciaio | 0,0000 | in pressione | gravità | VENAGLIE | | | | | € 336.501,01 | 0,60 | € 201.900,60 |
| CS3AQ07AD005 | 1,4300 | 300 | acciaio | 20,0000 | in pressione | sollevamento | VENAGLIE | | | | | € 169.384,78 | 0,60 | € 101.630,87 |
| CS3AQ07AD006 | 6,0700 | 200 | acciaio | 18,0000 | in pressione | gravità | VENAGLIE | | | | | € 481.963,48 | 0,60 | € 289.178,09 |
| CS3AQ07AD007 | 2,1250 | 175 | acciaio | 18,0000 | in pressione | gravità | VENAGLIE | | | | | € 147.981,60 | 0,60 | € 88.788,96 |
| CS3AQ07AD008 | 2,1250 | 175 | acciaio | 18,0000 | in pressione | gravità | VENAGLIE | | | | | € 147.981,60 | 0,60 | € 88.788,96 |
| CS3AQ07AD009 | 2,1000 | 100 | acciaio | 8,2000 | in pressione | gravità | VENAGLIE | | | | | € 84.736,89 | 0,60 | € 50.842,13 |
| CS3AQ07AD010 | 12,6900 | 250 | acciaio | 19,5000 | in pressione | gravità | VENAGLIE | | | | | € 1.255.369,63 | 0,60 | € 753.221,78 |
| CS3AQ07AD011 | 12,6900 | 250 | acciaio | 20,9000 | in pressione | gravità | VENAGLIE | | | | | € 1.255.369,63 | 0,60 | € 753.221,78 |
| CS3AQ07AD012 | 0,7000 | 80 | acciaio | 0,2000 | in pressione | gravità | VENAGLIE | | | | | € 22.778,63 | 0,60 | € 13.667,18 |
| CS3AQ07AD013 | 1,8410 | 250 | acciaio | 17,0000 | in pressione | gravità | VENAGLIE | | | | | € 182.122,58 | 0,60 | € 109.273,55 |
| CS3AQ07AD014 | 1,8410 | 250 | acciaio | 17,5000 | in pressione | gravità | VENAGLIE | | | | | € 182.122,58 | 0,60 | € 109.273,55 |
| CS3AQ07AD015 | 0,1500 | 250 | acciaio | 34,5000 | in pressione | gravità | VENAGLIE | | | | | € 14.838,89 | 0,60 | € 8.903,33 |
| CS3AQ07AD016 | 3,8560 | 250 | acciaio | 25,0000 | in pressione | sollevamento | VENAGLIE | | | | | € 381.458,27 | 0,60 | € 228.874,96 |
| CS3AQ07AD017 | 0,8000 | 80 | acciaio | 1,5000 | in pressione | gravità | VENAGLIE | | | | | € 26.032,72 | 0,60 | € 15.619,63 |
| CS3AQ07AD018 | 2,6470 | 250 | acciaio | 33,0000 | in pressione | gravità | VENAGLIE | | | | | € 261.856,86 | 0,60 | € 157.114,12 |
| CS3AQ07AD019 | 1,0590 | 200 | acciaio | 33,0000 | in pressione | gravità | VENAGLIE | | | | | € 84.085,55 | 0,60 | € 50.451,33 |
| CS3AQ07AD020 | 3,2000 | 100 | acciaio | 15,0000 | in pressione | gravità | VENAGLIE | | | | | € 129.122,88 | 0,60 | € 77.473,73 |
| CS3AQ07AD021 | 7,1000 | 100 | acciaio | 5,0000 | in pressione | gravità | VENAGLIE | | | | | € 286.491,39 | 0,60 | € 171.894,83 |

## SINTESI ADDUTTRICI

| CODICE | LUNGHEZZA (km) | DIAMETRO (mm) | MATERIALE | Portata (l/s) | Modalità trasporto | Funzionamento | 12 | Anno inizio costruzione | Anno fine costruzione | Anno entrata in esercizio | | Costo a nuovo (€) | Fattore di riduzione (funzionalità) | Valore attuale (€) |
|---|---|---|---|---|---|---|---|---|---|---|---|---|---|---|
| CS3AQ07AD022 | 0,6000 | 80 | acciaio | 2,5000 | in pressione | gravità | VENAGLIE | | | | | € 19.524,54 | 0,60 | € 11.714,72 |
| CS3AQ07AD023 | 0,0200 | 125 | acciaio | 25,0000 | in pressione | sollevamento | VENAGLIE | | | | | € 1.002,27 | 0,60 | € 601,36 |
| CS3AQ08AD001 | 0,2000 | 60 | acciaio | 0,0500 | in pressione | gravità | SANBUCO SARRO | | | | | € 4.946,18 | 0,60 | € 2.967,71 |
| CS3AQ08AD002 | 0,0300 | 60 | acciaio | 0,0500 | in pressione | gravità | SANBUCO SARRO | | | | | € 741,93 | 0,60 | € 445,16 |
| CS3AQ08AD003 | 1,2000 | 60 | acciaio | 0,1000 | in pressione | gravità | SANBUCO SARRO | | | | | € 29.677,08 | 0,60 | € 17.806,25 |
| CS3AQ08AD004 | 0,1200 | 60 | acciaio | 0,0000 | | | SANBUCO SARRO | | | | | € 2.967,71 | 0,60 | € 1.780,62 |
| CS3AQ08AD005 | 1,1150 | 60 | acciaio | 0,0000 | | | SANBUCO SARRO | | | | | € 27.574,95 | 0,60 | € 16.544,97 |
| CS3AQ09AD001 | 0,2110 | 350 | acciaio | 180,0000 | in pressione | gravità | NTIZZO | | | | | € 29.112,91 | 0,60 | € 17.467,75 |
| CS3AQ09AD002 | 0,7880 | 500 | acciaio | 169,0000 | in pressione | gravità | NTIZZO | | | | | € 154.882,11 | 0,60 | € 92.929,26 |
| CS3AQ09AD003 | 0,5460 | 350 | acciaio | 169,0000 | in pressione | gravità | NTIZZO | | | | | € 75.334,84 | 0,60 | € 45.200,91 |
| CS3AQ09AD004 | 2,0000 | 500 | acciaio | 169,0000 | in pressione | gravità | NTIZZO | | | | | € 393.101,80 | 0,60 | € 235.861,08 |
| CS3AQ09AD005 | 0,1000 | 300 | acciaio | 142,0000 | in pressione | gravità | NTIZZO | | | | | € 11.845,09 | 0,60 | € 7.107,05 |
| CS3AQ09AD006 | 0,0400 | 500 | acciaio | 27,0000 | in pressione | gravità | NTIZZO | | | | | € 7.862,04 | 0,60 | € 4.717,22 |
| CS3AQ09AD007 | 7,1500 | 300 | acciaio | 26,6970 | in pressione | gravità | NTIZZO | 1997 | 1997 | 1997 | | € 846.923,95 | 0,60 | € 508.154,37 |
| CS3AQ09AD008 | 3,1500 | 300 | acciaio | 0,0000 | in pressione | gravità | NTIZZO | 1997 | 1997 | 1997 | | € 373.120,35 | 0,60 | € 223.872,21 |
| CS3AQ09AD009 | 1,4700 | 300 | acciaio | 0,0000 | in pressione | gravità | NTIZZO | 1997 | 1997 | 1997 | | € 174.122,83 | 0,60 | € 104.473,70 |
| CS3AQ10AD001 | 4,9720 | 150 | acciaio | 13,0000 | in pressione | gravità | PIANO DELLA TORRE | | | | | € 297.702,98 | 0,60 | € 178.621,79 |
| CS3AQ10AD002 | 2,4860 | 125 | acciaio | 13,0000 | in pressione | gravità | PIANO DELLA TORRE | | | | | € 124.581,92 | 0,60 | € 74.749,15 |
| CS3AQ10AD003 | 0,5190 | 80 | acciaio | 3,5000 | in pressione | gravità | PIANO DELLA TORRE | | | | | € 16.888,73 | 0,60 | € 10.133,24 |
| CS3AQ10AD004 | 0,4770 | 60 | acciaio | 1,5000 | in pressione | gravità | PIANO DELLA TORRE | | | | | € 11.796,64 | 0,60 | € 7.077,98 |
| CS3AQ10AD005 | 0,5010 | 60 | acciaio | 6,5000 | in pressione | gravità | PIANO DELLA TORRE | | | | | € 12.390,18 | 0,60 | € 7.434,11 |
| CS3AQ10AD006 | 5,4220 | 80 | acciaio | 6,0000 | in pressione | gravità | PIANO DELLA TORRE | | | | | € 176.436,76 | 0,60 | € 105.862,05 |
| CS3AQ11AD001 | 0,8540 | 100 | acciaio | 7,0000 | in pressione | gravità | SANTA DOMENICA | | | | | € 34.459,67 | 0,60 | € 20.675,80 |
| CS3AQ11AD002 | 2,4880 | 80 | acciaio | 5,8000 | in pressione | gravità | SANTA DOMENICA | | | | | € 80.961,76 | 0,60 | € 48.577,05 |
| CS3AQ11AD003 | 0,5310 | 60 | acciaio | 5,8000 | in pressione | gravità | SANTA DOMENICA | | | | | € 13.132,11 | 0,60 | € 7.879,27 |
| CS3AQ11AD004 | 1,8990 | 80 | acciaio | 5,8000 | in pressione | gravità | SANTA DOMENICA | | | | | € 61.795,17 | 0,60 | € 37.077,10 |
| CS3AQ11AD005 | 0,7470 | 100 | acciaio | 4,8000 | in pressione | gravità | SANTA DOMENICA | | | | | € 30.142,12 | 0,60 | € 18.085,27 |

## SINTESI ADDUTTRICI

| CODICE | LUNGHEZZA (km) | DIAMETRO (mm) | MATERIALE | Portata (l/s) | Modalità trasporto | Funzionamento | 12 | Anno inizio costruzione | Anno fine costruzione | Anno entrata in esercizio | | Costo a nuovo (€) | Fattore di riduzione (funzionalità) | Valore attuale (€) |
|---|---|---|---|---|---|---|---|---|---|---|---|---|---|---|
| CS3AQ11AD006 | 2,6930 | 200 | acciaio | 20,0000 | in pressione | sollevamento | SANTA DOMENICA | | | | | € 213.826,63 | 0,60 | € 128.295,98 |
| CS3AQ12AD001 | 4,5000 | 80 | acciaio | 3,8000 | in pressione | gravità | FORANO | | | | | € 146.434,05 | 0,60 | € 87.860,43 |
| CS3AQ12AD002 | 0,4500 | 80 | acciaio | 2,5000 | in pressione | gravità | FORANO | | | | | € 14.643,40 | 0,60 | € 8.786,04 |
| CS3AQ12AD003 | 0,1250 | 80 | acciaio | 1,3000 | in pressione | gravità | FORANO | | | | | € 4.067,61 | 0,60 | € 2.440,57 |
| CS3AQ13AD001 | 0,1150 | 60 | acciaio | 3,0000 | in pressione | gravità | ACQUA NERA | | | | | € 2.844,05 | 0,60 | € 1.706,43 |
| CS3AQ13AD002 | 0,3220 | 80 | acciaio | 3,0000 | in pressione | gravità | ACQUA NERA | | | | | € 10.478,17 | 0,60 | € 6.286,90 |
| CS3AQ13AD003 | 2,4500 | 60 | acciaio | 3,0000 | in pressione | gravità | ACQUA NERA | | | | | € 60.590,71 | 0,60 | € 36.354,42 |
| CS3AQ13AD004 | 2,6800 | 80 | acciaio | 3,0000 | in pressione | gravità | ACQUA NERA | | | | | € 87.209,61 | 0,60 | € 52.325,77 |
| CS3AQ14AD001 | 1,9030 | 250 | acciaio | 20,0000 | in pressione | gravità | FRIDA PRIMA DIRAMAZIONE | | | | | € 188.255,99 | 0,60 | € 112.953,59 |
| CS3AQ14AD002 | 0,3250 | 80 | acciaio | 3,5000 | in pressione | gravità | FRIDA PRIMA DIRAMAZIONE | | | | | € 10.575,79 | 0,60 | € 6.345,48 |
| CS3AQ14AD003 | 2,6730 | 250 | acciaio | 16,5000 | in pressione | gravità | FRIDA PRIMA DIRAMAZIONE | | | | | € 264.428,94 | 0,60 | € 158.657,36 |
| CS3AQ14AD004 | 0,3300 | 80 | acciaio | 1,5000 | in pressione | gravità | FRIDA PRIMA DIRAMAZIONE | | | | | € 10.738,50 | 0,60 | € 6.443,10 |
| CS3AQ14AD005 | 9,7710 | 250 | acciaio | 15,0000 | in pressione | gravità | FRIDA PRIMA DIRAMAZIONE | | | | | € 966.604,96 | 0,60 | € 579.962,98 |
| CS3AQ14AD006 | 6,8150 | 80 | acciaio | 5,0000 | in pressione | gravità | FRIDA PRIMA DIRAMAZIONE | | | | | € 221.766,24 | 0,60 | € 133.059,74 |
| CS3AQ14AD007 | 5,8470 | 200 | acciaio | 12,0000 | in pressione | gravità | FRIDA PRIMA DIRAMAZIONE | | | | | € 464.257,07 | 0,60 | € 278.554,24 |
| CS3AQ14AD008 | 2,1770 | 175 | acciaio | 12,0000 | in pressione | gravità | FRIDA PRIMA DIRAMAZIONE | | | | | € 151.602,80 | 0,60 | € 90.961,68 |
| CS3AQ14AD009 | 0,2000 | 100 | acciaio | 1,0000 | in pressione | gravità | FRIDA PRIMA DIRAMAZIONE | | | | | € 8.070,18 | 0,60 | € 4.842,11 |
| CS3AQ14AD010 | 4,4740 | 60 | acciaio | 0,9000 | in pressione | gravità | FRIDA PRIMA DIRAMAZIONE | | | | | € 110.646,05 | 0,60 | € 66.387,63 |
| CS3AQ14AD011 | 2,2000 | 175 | acciaio | 9,8000 | in pressione | gravità | FRIDA PRIMA DIRAMAZIONE | | | | | € 153.204,48 | 0,60 | € 91.922,69 |
| CS3AQ14AD012 | 2,7000 | 150 | acciaio | 9,5000 | in pressione | gravità | FRIDA PRIMA DIRAMAZIONE | | | | | € 161.664,93 | 0,60 | € 96.998,96 |
| CS3AQ14AD013 | 0,2800 | 150 | acciaio | 9,5000 | in pressione | gravità | FRIDA PRIMA DIRAMAZIONE | | | | | € 16.765,25 | 0,60 | € 10.059,15 |
| CS3AQ14AD014 | 1,9130 | 150 | acciaio | 9,5000 | in pressione | gravità | FRIDA PRIMA DIRAMAZIONE | | | | | € 114.542,60 | 0,60 | € 68.725,56 |
| CS3AQ14AD015 | 3,7750 | 125 | acciaio | 9,5000 | in pressione | gravità | FRIDA PRIMA DIRAMAZIONE | | | | | € 189.178,09 | 0,60 | € 113.506,85 |
| CS3AQ14AD016 | 2,0550 | 125 | acciaio | 5,0000 | in pressione | gravità | FRIDA PRIMA DIRAMAZIONE | | | | | € 102.983,04 | 0,60 | € 61.789,82 |
| CS3AQ14AD017 | 3,5730 | 100 | acciaio | 5,0000 | in pressione | gravità | FRIDA PRIMA DIRAMAZIONE | | | | | € 144.173,76 | 0,60 | € 86.504,26 |
| CS3AQ14AD018 | 1,1510 | 100 | acciaio | 4,8000 | in pressione | gravità | FRIDA PRIMA DIRAMAZIONE | | | | | € 46.443,89 | 0,60 | € 27.866,33 |
| CS3AQ14AD019 | 14,3470 | 200 | acciaio | 7,0000 | in pressione | gravità | FRIDA PRIMA DIRAMAZIONE | 2000 | 2000 | 2001 | | € 1.139.164,72 | 0,60 | € 683.498,83 |

## SINTESI ADDUTTRICI

| CODICE | LUNGHEZZA (km) | DIAMETRO (mm) | MATERIALE | Portata (l/s) | Modalità trasporto | Funzionamento | 12 | Anno inizio costruzione | Anno fine costruzione | Anno entrata in esercizio | | Costo a nuovo (€) | Fattore di riduzione (funzionalità) | Valore attuale (€) |
|---|---|---|---|---|---|---|---|---|---|---|---|---|---|---|
| CS3AQ14AD020 | 15,7000 | 150 | acciaio | 2,0000 | in pressione | gravità | FRIDA PRIMA DIRAMAZIONE | | 2000 | 2001 | | € 940.051,62 | 0,60 | € 564.030,97 |
| CS3AQ15AD001 | 6,1570 | 150 | acciaio | 11,0000 | in pressione | gravità | FRIDA SECONDA DIRAMAZIONE | | | | | € 368.655,92 | 0,60 | € 221.193,55 |
| CS3AQ15AD002 | 0,8000 | 80 | acciaio | 0,0000 | in pressione | sollevamento | FRIDA SECONDA DIRAMAZIONE | | | | | € 26.032,72 | 0,60 | € 15.619,63 |
| CS3AQ15AD003 | 0,8440 | 125 | acciaio | 9,5000 | in pressione | gravità | FRIDA SECONDA DIRAMAZIONE | | | | | € 42.295,71 | 0,60 | € 25.377,43 |
| CS3AQ15AD004 | 0,3780 | 100 | acciaio | 9,5000 | in pressione | gravità | FRIDA SECONDA DIRAMAZIONE | | | | | € 15.252,64 | 0,60 | € 9.151,58 |
| CS3AQ15AD005 | 0,8000 | 80 | acciaio | 2,7000 | in pressione | gravità | FRIDA SECONDA DIRAMAZIONE | | | | | € 26.032,72 | 0,60 | € 15.619,63 |
| CS3AQ15AD006 | 4,0000 | 100 | acciaio | 4,5000 | in pressione | gravità | FRIDA SECONDA DIRAMAZIONE | | | | | € 161.403,60 | 0,60 | € 96.842,16 |
| CS3AQ15AD007 | 2,2420 | 100 | acciaio | 4,5000 | in pressione | gravità | FRIDA SECONDA DIRAMAZIONE | | | | | € 90.466,72 | 0,60 | € 54.280,03 |
| CS3AQ15AD008 | 0,7500 | 125 | acciaio | 8,7000 | in pressione | gravità | FRIDA SECONDA DIRAMAZIONE | | | | | € 37.585,05 | 0,60 | € 22.551,03 |
| CS3AQ16AD001 | 0,6080 | 150 | acciaio | 12,0000 | in pressione | sollevamento | FRIDA TERZA DIRAMAZIONE | | | | | € 36.404,55 | 0,60 | € 21.842,73 |
| CS3AQ16AD002 | 1,9040 | 125 | acciaio | 12,0000 | in pressione | sollevamento | FRIDA TERZA DIRAMAZIONE | | | | | € 95.415,92 | 0,60 | € 57.249,55 |
| CS3AQ16AD003 | 2,6280 | 150 | acciaio | 7,5000 | in pressione | sollevamento | FRIDA TERZA DIRAMAZIONE | | | | | € 157.353,87 | 0,60 | € 94.412,32 |
| CS3AQ16AD004 | 0,5620 | 100 | acciaio | 5,0000 | in pressione | sollevamento | FRIDA TERZA DIRAMAZIONE | | | | | € 22.677,20 | 0,60 | € 13.606,32 |
| CS3AQ16AD005 | 0,5000 | 50 | acciaio | 0,0000 | in pressione | sollevamento | FRIDA TERZA DIRAMAZIONE | | | | | € 10.412,95 | 0,60 | € 6.247,77 |
| CS3AQ16AD006 | 2,1790 | 100 | acciaio | 5,0000 | in pressione | gravità | FRIDA TERZA DIRAMAZIONE | | | | | € 87.924,61 | 0,60 | € 52.754,76 |
| CS3AQ16AD007 | 2,0140 | 100 | acciaio | 2,5000 | in pressione | sollevamento | FRIDA TERZA DIRAMAZIONE | | | | | € 81.266,71 | 0,60 | € 48.760,03 |
| CS3AQ16AD008 | 0,5810 | 125 | acciaio | 2,2000 | in pressione | sollevamento | FRIDA TERZA DIRAMAZIONE | | | | | € 29.115,88 | 0,60 | € 17.469,53 |
| CS3AQ16AD009 | 0,2900 | 100 | acciaio | 2,1000 | in pressione | sollevamento | FRIDA TERZA DIRAMAZIONE | | | | | € 11.701,76 | 0,60 | € 7.021,06 |
| CS3AQ16AD010 | 0,5400 | 125 | acciaio | 2,0000 | in pressione | sollevamento | FRIDA TERZA DIRAMAZIONE | | | | | € 27.061,24 | 0,60 | € 16.236,74 |
| CS3AQ16AD011 | 1,7350 | 80 | acciaio | 1,7000 | in pressione | sollevamento | FRIDA TERZA DIRAMAZIONE | | | | | € 56.458,46 | 0,60 | € 33.875,08 |
| CS3AQ16AD012 | 0,2000 | 80 | acciaio | 1,5000 | in pressione | sollevamento | FRIDA TERZA DIRAMAZIONE | | | | | € 6.508,18 | 0,60 | € 3.904,91 |
| CS3AQ16AD013 | 0,6000 | 80 | acciaio | 1,0000 | in pressione | sollevamento | FRIDA TERZA DIRAMAZIONE | | | | | € 19.524,54 | 0,60 | € 11.714,72 |
| CS3AQ16AD014 | 1,6000 | 150 | acciaio | 8,8000 | in pressione | gravità | FRIDA TERZA DIRAMAZIONE | | | | | € 95.801,44 | 0,60 | € 57.480,86 |
| CS3AQ16AD015 | 1,0600 | 80 | acciaio | 7,1000 | in pressione | gravità | FRIDA TERZA DIRAMAZIONE | | | | | € 34.493,35 | 0,60 | € 20.696,01 |
| CS3AQ16AD016 | 1,8500 | 60 | acciaio | 1,5000 | in pressione | gravità | FRIDA TERZA DIRAMAZIONE | | | | | € 45.752,17 | 0,60 | € 27.451,30 |
| CS3AQ16AD017 | 1,0540 | 300 | acciaio | 23,0000 | in pressione | gravità | FRIDA TERZA DIRAMAZIONE | | | | | € 124.847,25 | 0,60 | € 74.908,35 |
| CS3AQ16AD018 | 1,3840 | 300 | acciaio | 18,0000 | in pressione | gravità | FRIDA TERZA DIRAMAZIONE | | | | | € 163.936,04 | 0,60 | € 98.361,62 |

## SINTESI ADDUTTRICI

| CODICE | LUNGHEZZA (km) | DIAMETRO (mm) | MATERIALE | Portata (l/s) | Modalità trasporto | Funzionamento | 12 | Anno inizio costruzione | Anno fine costruzione | Anno entrata in esercizio | | Costo a nuovo (€) | Fattore di riduzione (funzionalità) | Valore attuale (€) |
|---|---|---|---|---|---|---|---|---|---|---|---|---|---|---|
| CS3AQ16AD019 | 1,0300 | 300 | acciaio | 8,8000 | in pressione | gravità | FRIDA TERZA DIRAMAZIONE | | | | | € 122.004,42 | 0,60 | € 73.202,65 |
| CS3AQ16AD020 | 5,3570 | 250 | acciaio | 8,8000 | in pressione | gravità | FRIDA TERZA DIRAMAZIONE | | | | | € 529.946,03 | 0,60 | € 317.967,62 |
| CZ1AQ01AD001 | 0,8070 | 80 | acciaio | 3,5000 | in pressione | gravità | CROCCHIO E CERASO | 1965 | 1970 | | | € 26.260,51 | 0,60 | € 15.756,30 |
| CZ1AQ01AD002 | 1,3940 | 60 | acciaio | 3,5000 | in pressione | gravità | CROCCHIO E CERASO | 1965 | 1970 | | | € 34.474,88 | 0,60 | € 20.684,93 |
| CZ1AQ01AD003 | 0,2530 | 300 | acciaio | 18,5000 | in pressione | gravità | CROCCHIO E CERASO | 1965 | 1970 | | | € 29.968,08 | 0,60 | € 17.980,85 |
| CZ1AQ01AD004 | 0,1160 | 250 | acciaio | 18,5000 | in pressione | gravità | CROCCHIO E CERASO | 1965 | 1970 | | | € 11.475,40 | 0,60 | € 6.885,24 |
| CZ1AQ01AD005 | 0,2950 | 100 | acciaio | 5,5000 | in pressione | gravità | CROCCHIO E CERASO | 1965 | 1970 | | | € 11.903,51 | 0,60 | € 7.142,11 |
| CZ1AQ01AD006 | 0,2540 | 50 | acciaio | 5,5000 | in pressione | gravità | CROCCHIO E CERASO | 1960 | 1975 | | | € 5.289,78 | 0,60 | € 3.173,87 |
| CZ1AQ01AD007 | 0,3150 | 250 | acciaio | 24,0000 | in pressione | gravità | CROCCHIO E CERASO | 1965 | 1970 | | | € 31.161,66 | 0,60 | € 18.696,99 |
| CZ1AQ01AD008 | 0,8920 | 200 | acciaio | 24,0000 | in pressione | gravità | CROCCHIO E CERASO | 1965 | 1970 | | | € 70.825,60 | 0,60 | € 42.495,36 |
| CZ1AQ01AD009 | 2,1350 | 200 | acciaio | 24,0000 | in pressione | gravità | CROCCHIO E CERASO | 1965 | 1970 | | | € 169.520,92 | 0,60 | € 101.712,55 |
| CZ1AQ01AD010 | 2,5810 | 150 | acciaio | 24,0000 | in pressione | gravità | CROCCHIO E CERASO | 1965 | 1970 | | | € 154.539,70 | 0,60 | € 92.723,82 |
| CZ1AQ01AD011 | 0,5860 | 125 | acciaio | 9,0000 | in pressione | gravità | CROCCHIO E CERASO | 1965 | 1970 | | | € 29.366,45 | 0,60 | € 17.619,87 |
| CZ1AQ01AD012 | 0,5940 | 100 | acciaio | 7,0000 | in pressione | gravità | CROCCHIO E CERASO | 1965 | 1970 | | | € 23.968,43 | 0,60 | € 14.381,06 |
| CZ1AQ01AD013 | 0,1390 | 80 | acciaio | 7,0000 | in pressione | gravità | CROCCHIO E CERASO | 1965 | 1970 | | | € 4.523,19 | 0,60 | € 2.713,91 |
| CZ1AQ01AD014 | 0,9880 | 150 | acciaio | 30,0000 | in pressione | gravità | CROCCHIO E CERASO | 1965 | 1979 | | | € 59.157,39 | 0,60 | € 35.494,43 |
| CZ1AQ01AD015 | 1,0870 | 125 | acciaio | 30,0000 | in pressione | gravità | CROCCHIO E CERASO | 1965 | 1970 | | | € 54.473,27 | 0,60 | € 32.683,96 |
| CZ1AQ01AD016 | 0,1840 | 125 | acciaio | 24,0000 | in pressione | gravità | CROCCHIO E CERASO | 1965 | 1970 | | | € 9.220,87 | 0,60 | € 5.532,52 |
| CZ1AQ01AD017 | 0,1000 | 60 | acciaio | 6,0000 | in pressione | gravità | CROCCHIO E CERASO | 1965 | 1970 | | | € 2.473,09 | 0,60 | € 1.483,85 |
| CZ1AQ01AD018 | 1,0400 | 150 | acciaio | 24,0000 | in pressione | gravità | CROCCHIO E CERASO | 1965 | 1970 | | | € 62.270,93 | 0,60 | € 37.362,56 |
| CZ1AQ01AD019 | 0,6480 | 100 | acciaio | 24,0000 | in pressione | gravità | CROCCHIO E CERASO | 1965 | 1970 | | | € 26.147,38 | 0,60 | € 15.688,43 |
| CZ1AQ01AD020 | 0,8680 | 80 | acciaio | 24,0000 | in pressione | gravità | CROCCHIO E CERASO | 1965 | 1970 | | | € 28.245,50 | 0,60 | € 16.947,30 |
| CZ1AQ01AD021 | 3,2140 | 80 | acciaio | 16,5000 | in pressione | gravità | CROCCHIO E CERASO | 1965 | 1970 | | | € 104.586,45 | 0,60 | € 62.751,87 |
| CZ1AQ01AD022 | 0,2700 | 80 | acciaio | 3,0000 | in pressione | gravità | CROCCHIO E CERASO | 1965 | 1970 | | | € 8.786,04 | 0,60 | € 5.271,63 |
| CZ1AQ01AD023 | 1,8440 | 80 | acciaio | 13,0000 | in pressione | gravità | CROCCHIO E CERASO | 1965 | 1970 | | | € 60.005,42 | 0,60 | € 36.003,25 |
| CZ1AQ01AD024 | 0,0250 | 100 | acciaio | 3,5000 | in pressione | gravità | CROCCHIO E CERASO | 1965 | 1970 | | | € 1.008,77 | 0,60 | € 605,26 |
| CZ1AQ01AD025 | 2,8480 | 300 | acciaio | 42,0000 | in pressione | gravità | CROCCHIO E CERASO | 1975 | 1985 | | | € 337.348,17 | 0,60 | € 202.408,90 |

## SINTESI ADDUTTRICI

| CODICE | LUNGHEZZA (km) | DIAMETRO (mm) | MATERIALE | Portata (l/s) | Modalità trasporto | Funzionamento | 12 | Anno inizio costruzione | Anno fine costruzione | Anno entrata in esercizio | | Costo a nuovo (€) | Fattore di riduzione (funzionalità) | Valore attuale (€) |
|---|---|---|---|---|---|---|---|---|---|---|---|---|---|---|
| CZ1AQ01AD026 | 4,2150 | 200 | acciaio | 42,0000 | in pressione | gravità | CROCCHIO E CERASO | 1975 | 1985 | | | € 334.674,81 | 0,60 | € 200.804,88 |
| CZ1AQ01AD027 | 0,9450 | 200 | acciaio | 42,0000 | in pressione | gravità | CROCCHIO E CERASO | 1975 | 1985 | | | € 75.033,85 | 0,60 | € 45.020,31 |
| CZ1AQ01AD028 | 0,6840 | 100 | acciaio | 40,0000 | in pressione | gravità | CROCCHIO E CERASO | 1975 | 1985 | | | € 27.600,02 | 0,60 | € 16.560,01 |
| CZ1AQ01AD029 | 2,0700 | 200 | acciaio | 12,0000 | in pressione | gravità | CROCCHIO E CERASO | 1975 | 1985 | | | € 164.359,86 | 0,60 | € 98.615,91 |
| CZ1AQ01AD030 | 1,2780 | 150 | acciaio | 12,0000 | in pressione | gravità | CROCCHIO E CERASO | 1975 | 1985 | | | € 76.521,40 | 0,60 | € 45.912,84 |
| CZ1AQ01AD031 | 0,4200 | 100 | acciaio | 7,5000 | in pressione | gravità | CROCCHIO E CERASO | 1965 | 1970 | | | € 16.947,38 | 0,60 | € 10.168,43 |
| CZ1AQ01AD032 | 0,6570 | 80 | acciaio | 7,5000 | in pressione | gravità | CROCCHIO E CERASO | 1965 | 1970 | | | € 21.379,37 | 0,60 | € 12.827,62 |
| CZ1AQ01AD033 | 0,9720 | 100 | acciaio | 7,5000 | in pressione | gravità | CROCCHIO E CERASO | 1965 | 1970 | | | € 39.221,07 | 0,60 | € 23.532,64 |
| CZ1AQ01AD034 | 0,9840 | 60 | acciaio | 7,5000 | in pressione | gravità | CROCCHIO E CERASO | 1965 | 1970 | | | € 24.335,21 | 0,60 | € 14.601,12 |
| CZ1AQ01AD035 | 1,2120 | 80 | acciaio | 5,5000 | in pressione | gravità | CROCCHIO E CERASO | 1965 | 1970 | | | € 39.439,57 | 0,60 | € 23.663,74 |
| CZ1AQ01AD036 | 0,5770 | 60 | acciaio | 5,5000 | in pressione | gravità | CROCCHIO E CERASO | 1965 | 1970 | | | € 14.269,73 | 0,60 | € 8.561,84 |
| CZ1AQ01AD037 | 0,8060 | 60 | acciaio | 1,5000 | in pressione | gravità | CROCCHIO E CERASO | 1965 | 1970 | | | € 19.933,11 | 0,60 | € 11.959,86 |
| CZ1AQ01AD038 | 0,7530 | 50 | acciaio | 1,5000 | in pressione | gravità | CROCCHIO E CERASO | 1965 | 1970 | | | € 15.681,90 | 0,60 | € 9.409,14 |
| CZ1AQ01AD039 | 0,4250 | 80 | acciaio | 4,0000 | in pressione | gravità | CROCCHIO E CERASO | 1965 | 1970 | | | € 13.829,88 | 0,60 | € 8.297,93 |
| CZ1AQ01AD040 | 5,4900 | 60 | acciaio | 4,0000 | in pressione | gravità | CROCCHIO E CERASO | 1965 | 1970 | | | € 135.772,64 | 0,60 | € 81.463,58 |
| CZ1AQ01AD041 | 2,0450 | 80 | acciaio | 4,0000 | in pressione | gravità | CROCCHIO E CERASO | 1965 | 1970 | | | € 66.546,14 | 0,60 | € 39.927,69 |
| CZ1AQ01AD042 | 0,2110 | 100 | acciaio | 4,0000 | in pressione | gravità | CROCCHIO E CERASO | 1965 | 1970 | | | € 8.514,04 | 0,60 | € 5.108,42 |
| CZ1AQ01AD043 | 0,8140 | 80 | acciaio | 4,0000 | in pressione | gravità | CROCCHIO E CERASO | 1965 | 1970 | | | € 26.488,29 | 0,60 | € 15.892,98 |
| CZ1AQ01AD044 | 0,1250 | 80 | acciaio | 4,0000 | in pressione | gravità | CROCCHIO E CERASO | 1965 | 1970 | | | € 4.067,61 | 0,60 | € 2.440,57 |
| CZ1AQ01AD045 | 0,9500 | 200 | Acciaio | 8,0000 | in pressione | gravità | CROCCHIO E CERASO | 1965 | 1970 | | | € 75.430,85 | 0,60 | € 45.258,51 |
| CZ1AQ01AD046 | 0,6010 | 100 | acciaio | 8,0000 | in pressione | gravità | CROCCHIO E CERASO | 1965 | 1970 | | | € 24.250,89 | 0,60 | € 14.550,53 |
| CZ1AQ01AD047 | 1,1850 | 125 | acciaio | 8,0000 | in pressione | gravità | CROCCHIO E CERASO | 1965 | 1970 | | | € 59.384,38 | 0,60 | € 35.630,63 |
| CZ1AQ01AD048 | 0,6000 | 60 | acciaio | 3,5000 | in pressione | gravità | CROCCHIO E CERASO | 1965 | 1970 | | | € 14.838,54 | 0,60 | € 8.903,12 |
| CZ1AQ01AD049 | 0,3700 | 125 | acciaio | 16,0000 | in pressione | gravità | CROCCHIO E CERASO | 1965 | 1970 | | | € 18.541,96 | 0,60 | € 11.125,17 |
| CZ1AQ01AD050 | 0,2580 | 100 | acciaio | 16,0000 | in pressione | gravità | CROCCHIO E CERASO | 1965 | 1970 | | | € 10.410,53 | 0,60 | € 6.246,32 |
| CZ1AQ01AD051 | 0,3170 | 150 | acciaio | 0,0000 | in pressione | gravità | CROCCHIO E CERASO | 1965 | 1970 | | | € 18.980,66 | 0,60 | € 11.388,40 |
| CZ1AQ01AD052 | 0,3170 | 100 | acciaio | 0,0000 | in pressione | gravità | CROCCHIO E CERASO | 1975 | 1980 | | | € 12.791,24 | 0,60 | € 7.674,74 |

## SINTESI ADDUTTRICI

| CODICE | LUNGHEZZA (km) | DIAMETRO (mm) | MATERIALE | Portata (l/s) | Modalità trasporto | Funzionamento | 12 | Anno inizio costruzione | Anno fine costruzione | Anno entrata in esercizio | | Costo a nuovo (€) | Fattore di riduzione (funzionalità) | Valore attuale (€) |
|---|---|---|---|---|---|---|---|---|---|---|---|---|---|---|
| CZ1AQ01AD053 | 1,6190 | 150 | acciaio | 16,0000 | in pressione | gravità | CROCCHIO E CERASO | 1965 | 1970 | | | € 96.939,08 | 0,60 | € 58.163,45 |
| CZ1AQ01AD054 | 1,8690 | 125 | acciaio | 16,0000 | in pressione | gravità | CROCCHIO E CERASO | 1965 | 1970 | | | € 93.661,94 | 0,60 | € 56.197,17 |
| CZ1AQ01AD055 | 0,3810 | 100 | acciaio | 15,0000 | in pressione | gravità | CROCCHIO E CERASO | 1965 | 1970 | | | € 15.373,69 | 0,60 | € 9.224,22 |
| CZ1AQ01AD056 | 0,7400 | 100 | acciaio | 1,0000 | in pressione | gravità | CROCCHIO E CERASO | 1965 | 1970 | | | € 29.859,67 | 0,60 | € 17.915,80 |
| CZ1AQ01AD057 | 0,8000 | 80 | acciaio | 1,0000 | in pressione | gravità | CROCCHIO E CERASO | 1965 | 1970 | | | € 26.032,72 | 0,60 | € 15.619,63 |
| CZ1AQ02AD001 | 0,5400 | 300 | acciaio | 15,0000 | in pressione | gravità | ALLI E POZZO CROCCHIO | 1965 | 1969 | 1979 | | € 63.963,49 | 0,60 | € 38.378,09 |
| CZ1AQ02AD002 | 2,9400 | 300 | ghisa | 15,0000 | in pressione | gravità | ALLI E POZZO CROCCHIO | 1965 | 1969 | 1970 | | € 348.245,65 | 0,60 | € 208.947,39 |
| CZ1AQ02AD003 | 1,4000 | 200 | acciaio | 54,0000 | in pressione | sollevamento | ALLI E POZZO CROCCHIO | 1965 | 1969 | 1970 | | € 111.161,26 | 0,60 | € 66.696,75 |
| CZ1AQ02AD004 | 0,4230 | 200 | acciaio | 15,0000 | in pressione | sollevamento | ALLI E POZZO CROCCHIO | 1965 | 1969 | 1979 | | € 33.586,58 | 0,60 | € 20.151,95 |
| CZ1AQ02AD005 | 1,8500 | 200 | acciaio | 69,0000 | in pressione | sollevamento | ALLI E POZZO CROCCHIO | 1965 | 1969 | 1970 | | € 146.891,67 | 0,60 | € 88.135,00 |
| CZ1AQ02AD006 | 0,9160 | 100 | acciaio | 7,0000 | in pressione | sollevamento | ALLI E POZZO CROCCHIO | 1965 | 1979 | 1980 | | € 36.961,42 | 0,60 | € 22.176,85 |
| CZ1AQ02AD007 | 0,9580 | 300 | acciaio | 76,0000 | in pressione | sollevamento | ALLI E POZZO CROCCHIO | 1965 | 1970 | | | € 113.475,96 | 0,60 | € 68.085,58 |
| CZ1AQ02AD008 | 0,3270 | 80 | acciaio | 4,0000 | in pressione | sollevamento | ALLI E POZZO CROCCHIO | 1965 | 1970 | | | € 10.640,87 | 0,60 | € 6.384,52 |
| CZ1AQ02AD009 | 1,9170 | 300 | acciaio | 80,0000 | in pressione | sollevamento | ALLI E POZZO CROCCHIO | 1965 | 1970 | | | € 227.070,38 | 0,60 | € 136.242,23 |
| CZ1AQ02AD010 | 0,9160 | 300 | acciaio | 80,0000 | in pressione | sollevamento | ALLI E POZZO CROCCHIO | 1970 | 1980 | | | € 108.501,03 | 0,60 | € 65.100,62 |
| CZ1AQ02AD011 | 0,1600 | 300 | acciaio | 40,0000 | in pressione | sollevamento | ALLI E POZZO CROCCHIO | 1976 | 1978 | | | € 18.952,14 | 0,60 | € 11.371,29 |
| CZ1AQ02AD012 | 0,0600 | 150 | acciaio | 15,0000 | in pressione | sollevamento | ALLI E POZZO CROCCHIO | 1976 | 1978 | | | € 3.592,55 | 0,60 | € 2.155,53 |
| CZ1AQ02AD013 | 0,0600 | 150 | acciaio | 25,0000 | in pressione | sollevamento | ALLI E POZZO CROCCHIO | 1976 | 1978 | | | € 3.592,55 | 0,60 | € 2.155,53 |
| CZ1AQ02AD014 | 0,0600 | 250 | acciaio | 40,0000 | in pressione | sollevamento | ALLI E POZZO CROCCHIO | 1976 | 1978 | | | € 5.935,55 | 0,60 | € 3.561,33 |
| CZ1AQ02AD015 | 0,1000 | 250 | acciaio | 30,0000 | in pressione | sollevamento | ALLI E POZZO CROCCHIO | 1976 | 1978 | | | € 9.892,59 | 0,60 | € 5.935,55 |
| CZ1AQ02AD016 | 0,1500 | 250 | acciaio | 50,0000 | in pressione | sollevamento | ALLI E POZZO CROCCHIO | 1976 | 1978 | | | € 14.838,89 | 0,60 | € 8.903,33 |
| CZ1AQ02AD017 | 0,1600 | 250 | acciaio | 30,0000 | in pressione | sollevamento | ALLI E POZZO CROCCHIO | 1976 | 1978 | | | € 15.828,14 | 0,60 | € 9.496,89 |
| CZ1AQ02AD018 | 0,1300 | 250 | acciaio | 80,0000 | in pressione | sollevamento | ALLI E POZZO CROCCHIO | 1976 | 1978 | | | € 12.860,37 | 0,60 | € 7.716,22 |
| CZ1AQ02AD019 | 1,1000 | 300 | acciaio | 80,0000 | in pressione | sollevamento | ALLI E POZZO CROCCHIO | 1976 | 1978 | | | € 130.295,99 | 0,60 | € 78.177,60 |
| CZ1AQ02AD020 | 2,0100 | 300 | acciaio | 76,0000 | in pressione | sollevamento | ALLI E POZZO CROCCHIO | 1965 | 1970 | | | € 238.086,31 | 0,60 | € 142.851,78 |
| CZ1AQ02AD021 | 0,2110 | 80 | acciaio | 15,0000 | in pressione | sollevamento | ALLI E POZZO CROCCHIO | 1965 | 1970 | | | € 6.866,13 | 0,60 | € 4.119,68 |
| CZ1AQ02AD022 | 3,1450 | 300 | acciaio | 56,0000 | in pressione | sollevamento | ALLI E POZZO CROCCHIO | 1965 | 1970 | | | € 372.528,08 | 0,60 | € 223.516,85 |

## SINTESI ADDUTTRICI

| CODICE | LUNGHEZZA (km) | DIAMETRO (mm) | MATERIALE | Portata (l/s) | Modalità trasporto | Funzionamento | 12 | Anno inizio costruzione | Anno fine costruzione | Anno entrata in esercizio | | Costo a nuovo (€) | Fattore di riduzione (funzionalità) | Valore attuale (€) |
|---|---|---|---|---|---|---|---|---|---|---|---|---|---|---|
| CZ1AQ02AD023 | 1,3300 | 100 | acciaio | 5,0000 | in pressione | sollevamento | ALLI E POZZO CROCCHIO | 1965 | 1970 | | | € 53.666,70 | 0,60 | € 32.200,02 |
| CZ1AQ02AD024 | 4,4000 | 300 | acciaio | 51,0000 | in pressione | sollevamento | ALLI E POZZO CROCCHIO | 1965 | 1970 | | | € 521.183,97 | 0,60 | € 312.710,38 |
| CZ1AQ02AD025 | 0,5500 | 125 | acciaio | 4,0000 | in pressione | sollevamento | ALLI E POZZO CROCCHIO | 1965 | 1970 | | | € 27.562,37 | 0,60 | € 16.537,42 |
| CZ1AQ02AD026 | 1,9500 | 300 | acciaio | 47,0000 | in pressione | sollevamento | ALLI E POZZO CROCCHIO | 1965 | 1970 | | | € 230.979,26 | 0,60 | € 138.587,56 |
| CZ1AQ02AD027 | 0,2000 | 100 | acciaio | 1,0000 | in pressione | sollevamento | ALLI E POZZO CROCCHIO | 1965 | 1970 | | | € 8.070,18 | 0,60 | € 4.842,11 |
| CZ1AQ02AD028 | 3,1000 | 300 | acciaio | 21,0000 | in pressione | sollevamento | ALLI E POZZO CROCCHIO | 1965 | 1970 | | | € 367.197,78 | 0,60 | € 220.318,67 |
| CZ1AQ02AD029 | 0,6700 | 100 | acciaio | 16,0000 | in pressione | sollevamento | ALLI E POZZO CROCCHIO | 1965 | 1970 | | | € 27.035,10 | 0,60 | € 16.221,06 |
| CZ1AQ02AD030 | 0,6200 | 300 | acciaio | 7,0000 | in pressione | sollevamento | ALLI E POZZO CROCCHIO | 1965 | 1970 | | | € 73.439,56 | 0,60 | € 44.063,74 |
| CZ1AQ02AD031 | 0,2000 | 100 | acciaio | 4,0000 | in pressione | sollevamento | ALLI E POZZO CROCCHIO | 1965 | 1970 | | | € 8.070,18 | 0,60 | € 4.842,11 |
| CZ1AQ02AD032 | 0,7750 | 300 | acciaio | 3,0000 | in pressione | sollevamento | ALLI E POZZO CROCCHIO | 1965 | 1970 | | | € 91.799,44 | 0,60 | € 55.079,67 |
| CZ1AQ02AD033 | 0,6530 | 150 | acciaio | 11,0000 | in pressione | sollevamento | ALLI E POZZO CROCCHIO | 1997 | 1997 | 1998 | | € 39.098,96 | 0,60 | € 23.459,38 |
| CZ1AQ02AD034 | 1,3100 | 300 | acciaio | 14,0000 | in pressione | sollevamento | ALLI E POZZO CROCCHIO | 1965 | 1970 | | | € 155.170,67 | 0,60 | € 93.102,40 |
| CZ1AQ02AD035 | 1,3300 | 300 | acciaio | 11,0000 | in pressione | sollevamento | ALLI E POZZO CROCCHIO | 1965 | 1970 | | | € 157.539,70 | 0,60 | € 94.523,82 |
| CZ1AQ02AD036 | 0,9700 | 300 | acciaio | 6,0000 | in pressione | sollevamento | ALLI E POZZO CROCCHIO | 1965 | 1970 | | | € 114.897,38 | 0,60 | € 68.938,43 |
| CZ1AQ02AD037 | 1,3500 | 300 | acciaio | 0,0000 | in pressione | gravità | ALLI E POZZO CROCCHIO | 1965 | 1970 | | | € 159.908,72 | 0,60 | € 95.945,23 |
| CZ1AQ02AD038 | 1,8500 | 300 | acciaio | 0,0000 | in pressione | gravità | ALLI E POZZO CROCCHIO | 1965 | 1970 | | | € 219.134,17 | 0,60 | € 131.480,50 |
| CZ1AQ02AD039 | 0,7300 | 250 | acciaio | 0,0000 | in pressione | gravità | ALLI E POZZO CROCCHIO | 1965 | 1970 | | | € 72.215,91 | 0,60 | € 43.329,55 |
| CZ1AQ03AD001 | 0,9770 | 125 | acciaio | 2,5000 | in pressione | gravità | ALTO SIMERI PER ALBI ED UNITI | 1960 | 1965 | | | € 48.960,79 | 0,60 | € 29.376,48 |
| CZ1AQ03AD002 | 0,6190 | 100 | acciaio | 2,5000 | in pressione | gravità | ALTO SIMERI PER ALBI ED UNITI | 1960 | 1965 | | | € 24.977,21 | 0,60 | € 14.986,32 |
| CZ1AQ03AD003 | 0,4000 | 100 | cemento amianto | 2,5000 | in pressione | gravità | ALTO SIMERI PER ALBI ED UNITI | 1960 | 1965 | | | € 16.140,36 | 0,60 | € 9.684,22 |
| CZ1AQ03AD004 | 0,3190 | 100 | acciaio | 49,5000 | in pressione | gravità | ALTO SIMERI PER ALBI ED UNITI | 1960 | 1965 | | | € 12.871,94 | 0,60 | € 7.723,16 |
| CZ1AQ03AD005 | 0,1270 | 200 | acciaio | 6,0000 | in pressione | gravità | ALTO SIMERI PER ALBI ED UNITI | 1960 | 1965 | | | € 10.083,91 | 0,60 | € 6.050,35 |
| CZ1AQ03AD006 | 0,7000 | 125 | acciaio | 6,0000 | in pressione | gravità | ALTO SIMERI PER ALBI ED UNITI | 1960 | 1965 | | | € 35.079,38 | 0,60 | € 21.047,63 |
| CZ1AQ03AD007 | 0,6290 | 100 | acciaio | 6,0000 | in pressione | gravità | ALTO SIMERI PER ALBI ED UNITI | 1960 | 1965 | | | € 25.380,72 | 0,60 | € 15.228,43 |
| CZ1AQ03AD008 | 0,5000 | 350 | cemento amianto | 55,5000 | in pressione | gravità | ALTO SIMERI PER ALBI ED UNITI | 1960 | 1965 | | | € 68.987,95 | 0,60 | € 41.392,77 |
| CZ1AQ03AD009 | 0,8900 | 350 | acciaio | 55,5000 | in pressione | gravità | ALTO SIMERI PER ALBI ED UNITI | 1960 | 1965 | | | € 122.798,55 | 0,60 | € 73.679,13 |
| CZ1AQ03AD010 | 0,5500 | 275 | cemento amianto | 55,5000 | in pressione | gravità | ALTO SIMERI PER ALBI ED UNITI | 1960 | 1965 | | | € 59.778,62 | 0,60 | € 35.867,17 |

## SINTESI ADDUTTRICI

| CODICE | LUNGHEZZA (km) | DIAMETRO (mm) | MATERIALE | Portata (l/s) | Modalità trasporto | Funzionamento | 12 | Anno inizio costruzione | Anno fine costruzione | Anno entrata in esercizio | | Costo a nuovo (€) | Fattore di riduzione (funzionalità) | Valore attuale (€) |
|---|---|---|---|---|---|---|---|---|---|---|---|---|---|---|
| CZ1AQ03AD011 | 0,5390 | 80 | acciaio | 18,5000 | in pressione | gravità | ALTO SIMERI PER ALBI ED UNITI | 1960 | 1965 | | | € 17.539,54 | 0,60 | € 10.523,73 |
| CZ1AQ03AD012 | 2,5000 | 250 | acciaio | 74,0000 | in pressione | gravità | ALTO SIMERI PER ALBI ED UNITI | 1960 | 1965 | | | € 247.314,75 | 0,60 | € 148.388,85 |
| CZ1AQ03AD013 | 1,7250 | 125 | acciaio | 8,0000 | in pressione | gravità | ALTO SIMERI PER ALBI ED UNITI | 1960 | 1965 | | | € 86.445,62 | 0,60 | € 51.867,37 |
| CZ1AQ03AD014 | 2,4660 | 100 | acciaio | 8,0000 | in pressione | gravità | ALTO SIMERI PER ALBI ED UNITI | 1960 | 1965 | | | € 99.505,32 | 0,60 | € 59.703,19 |
| CZ1AQ03AD015 | 2,1700 | 125 | acciaio | 3,0000 | in pressione | gravità | ALTO SIMERI PER ALBI ED UNITI | 1960 | 1965 | | | € 108.746,08 | 0,60 | € 65.247,65 |
| CZ1AQ03AD016 | 2,2420 | 100 | acciaio | 3,0000 | in pressione | gravità | ALTO SIMERI PER ALBI ED UNITI | 1960 | 1965 | | | € 90.466,72 | 0,60 | € 54.280,03 |
| CZ1AQ03AD017 | 0,6440 | 100 | cemento amianto | 5,0000 | in pressione | gravità | ALTO SIMERI PER ALBI ED UNITI | 1960 | 1965 | | | € 25.985,98 | 0,60 | € 15.591,59 |
| CZ1AQ03AD018 | 1,9500 | 125 | acciaio | 12,0000 | in pressione | gravità | ALTO SIMERI PER ALBI ED UNITI | 1960 | 1965 | | | € 97.721,13 | 0,60 | € 58.632,68 |
| CZ1AQ03AD019 | 0,4440 | 200 | Acciaio | 46,0000 | in pressione | gravità | ALTO SIMERI PER ALBI ED UNITI | 1960 | 1965 | | | € 35.254,00 | 0,60 | € 21.152,40 |
| CZ1AQ03AD020 | 1,6000 | 175 | acciaio | 46,0000 | in pressione | gravità | ALTO SIMERI PER ALBI ED UNITI | 1960 | 1965 | | | € 111.421,44 | 0,60 | € 66.852,86 |
| CZ1AQ03AD021 | 0,9000 | 80 | acciaio | 8,0000 | in pressione | gravità | ALTO SIMERI PER ALBI ED UNITI | 1960 | 1965 | | | € 29.286,81 | 0,60 | € 17.572,09 |
| CZ1AQ03AD022 | 0,0650 | 100 | acciaio | 2,0000 | in pressione | gravità | ALTO SIMERI PER ALBI ED UNITI | 1960 | 1965 | | | € 2.622,81 | 0,60 | € 1.573,69 |
| CZ1AQ03AD023 | 0,4800 | 80 | acciaio | 2,0000 | in pressione | gravità | ALTO SIMERI PER ALBI ED UNITI | 1960 | 1965 | | | € 15.619,63 | 0,60 | € 9.371,78 |
| CZ1AQ03AD024 | 0,3100 | 60 | acciaio | 2,0000 | in pressione | gravità | ALTO SIMERI PER ALBI ED UNITI | 1960 | 1965 | | | € 7.666,58 | 0,60 | € 4.599,95 |
| CZ1AQ03AD025 | 0,4360 | 50 | acciaio | 2,0000 | in pressione | gravità | ALTO SIMERI PER ALBI ED UNITI | 1960 | 1965 | | | € 9.080,09 | 0,60 | € 5.448,06 |
| CZ1AQ03AD026 | 3,5510 | 175 | acciaio | 42,0000 | in pressione | gravità | ALTO SIMERI PER ALBI ED UNITI | 1960 | 1965 | | | € 247.285,97 | 0,60 | € 148.371,58 |
| CZ1AQ03AD027 | 1,1600 | 100 | acciaio | 4,0000 | in pressione | gravità | ALTO SIMERI PER ALBI ED UNITI | 1960 | 1965 | | | € 46.807,04 | 0,60 | € 28.084,23 |
| CZ1AQ03AD028 | 0,6840 | 50 | acciaio | 3,0000 | in pressione | gravità | ALTO SIMERI PER ALBI ED UNITI | 1960 | 1965 | | | € 14.244,92 | 0,60 | € 8.546,95 |
| CZ1AQ03AD029 | 1,9850 | 125 | acciaio | 10,5000 | in pressione | gravità | ALTO SIMERI PER ALBI ED UNITI | 1960 | 1965 | | | € 99.475,10 | 0,60 | € 59.685,06 |
| CZ1AQ03AD030 | 0,2500 | 125 | acciaio | 0,5000 | in pressione | gravità | ALTO SIMERI PER ALBI ED UNITI | 1960 | 1965 | | | € 12.528,35 | 0,60 | € 7.517,01 |
| CZ1AQ03AD031 | 2,5010 | 60 | acciaio | 5,5000 | in pressione | gravità | ALTO SIMERI PER ALBI ED UNITI | 1960 | 1965 | | | € 61.851,98 | 0,60 | € 37.111,19 |
| CZ1AQ03AD032 | 2,1120 | 100 | acciaio | 4,5000 | in pressione | gravità | ALTO SIMERI PER ALBI ED UNITI | 1960 | 1965 | | | € 85.221,10 | 0,60 | € 51.132,66 |
| CZ1AQ03AD033 | 1,7310 | 80 | acciaio | 2,5000 | in pressione | gravità | ALTO SIMERI PER ALBI ED UNITI | 1960 | 1965 | | | € 56.328,30 | 0,60 | € 33.796,98 |
| CZ1AQ03AD034 | 2,7510 | 175 | acciaio | 41,5000 | in pressione | gravità | ALTO SIMERI PER ALBI ED UNITI | 1960 | 1965 | | | € 191.575,23 | 0,60 | € 114.945,14 |
| CZ1AQ03AD035 | 2,9800 | 175 | acciaio | 39,0000 | in pressione | gravità | ALTO SIMERI PER ALBI ED UNITI | 1960 | 1965 | | | € 207.522,43 | 0,60 | € 124.513,46 |
| CZ1AQ03AD036 | 0,5420 | 200 | acciaio | 39,0000 | in pressione | gravità | ALTO SIMERI PER ALBI ED UNITI | 1960 | 1965 | | | € 43.035,29 | 0,60 | € 25.821,17 |
| CZ1AQ03AD037 | 1,3330 | 175 | acciaio | 31,0000 | in pressione | gravità | ALTO SIMERI PER ALBI ED UNITI | 1960 | 1965 | | | € 92.827,98 | 0,60 | € 55.696,79 |

## SINTESI ADDUTTRICI

| CODICE | LUNGHEZZA (km) | DIAMETRO (mm) | MATERIALE | Portata (l/s) | Modalità trasporto | Funzionamento | 12 | Anno inizio costruzione | Anno fine costruzione | Anno entrata in esercizio | | Costo a nuovo (€) | Fattore di riduzione (funzionalità) | Valore attuale (€) |
|---|---|---|---|---|---|---|---|---|---|---|---|---|---|---|
| CZ1AQ03AD038 | 3,5610 | 125 | acciaio | 7,0000 | in pressione | gravità | ALTO SIMERI PER ALBI ED UNITI | 1960 | 1965 | | | € 178.453,82 | 0,60 | € 107.072,29 |
| CZ1AQ03AD039 | 1,2000 | 50 | acciaio | 1,5000 | in pressione | gravità | ALTO SIMERI PER ALBI ED UNITI | 1960 | 1965 | | | € 24.991,08 | 0,60 | € 14.994,65 |
| CZ1AQ03AD040 | 0,8900 | 150 | acciaio | 22,5000 | in pressione | gravità | ALTO SIMERI PER ALBI ED UNITI | 1960 | 1965 | | | € 53.289,55 | 0,60 | € 31.973,73 |
| CZ1AQ03AD041 | 0,3680 | 100 | acciaio | 2,5000 | in pressione | gravità | ALTO SIMERI PER ALBI ED UNITI | 1960 | 1965 | | | € 14.849,13 | 0,60 | € 8.909,48 |
| CZ1AQ03AD042 | 0,2000 | 150 | acciaio | 8,0000 | in pressione | gravità | ALTO SIMERI PER ALBI ED UNITI | 1960 | 1965 | | | € 11.975,18 | 0,60 | € 7.185,11 |
| CZ1AQ03AD043 | 1,4000 | 100 | acciaio | 0,5000 | in pressione | gravità | ALTO SIMERI PER ALBI ED UNITI | 1960 | 1965 | | | € 56.491,26 | 0,60 | € 33.894,76 |
| CZ1AQ03AD044 | 1,4410 | 150 | acciaio | 22,2500 | in pressione | gravità | ALTO SIMERI PER ALBI ED UNITI | 1960 | 1965 | | | € 86.281,17 | 0,60 | € 51.768,70 |
| CZ1AQ03AD045 | 7,0520 | 150 | acciaio | 15,0000 | in pressione | gravità | ALTO SIMERI PER ALBI ED UNITI | 1960 | 1965 | | | € 422.244,85 | 0,60 | € 253.346,91 |
| CZ1AQ03AD046 | 2,2460 | 125 | acciaio | 13,0000 | in pressione | gravità | ALTO SIMERI PER ALBI ED UNITI | 1960 | 1965 | | | € 112.554,70 | 0,60 | € 67.532,82 |
| CZ1AQ03AD047 | 1,6740 | 125 | acciaio | 11,0000 | in pressione | gravità | ALTO SIMERI PER ALBI ED UNITI | 1960 | 1965 | | | € 83.889,83 | 0,60 | € 50.333,90 |
| CZ1AQ03AD048 | 0,3980 | 125 | acciaio | 7,0000 | in pressione | gravità | ALTO SIMERI PER ALBI ED UNITI | 1960 | 1965 | | | € 19.945,13 | 0,60 | € 11.967,08 |
| CZ1AQ04AD001 | 0,5190 | 80 | acciaio | 1,0000 | P | gravità | POSINO E MONTENERO | 1960 | 1965 | | | € 16.888,73 | 0,60 | € 10.133,24 |
| CZ1AQ04AD002 | 0,7310 | 80 | acciaio | 3,0000 | in pressione | gravità | POSINO E MONTENERO | 1960 | 1965 | | | € 23.787,40 | 0,60 | € 14.272,44 |
| CZ1AQ04AD003 | 0,1300 | 200 | acciaio | 7,5000 | in pressione | gravità | POSINO E MONTENERO | 1960 | 1965 | | | € 10.322,12 | 0,60 | € 6.193,27 |
| CZ1AQ04AD004 | 0,5190 | 80 | acciaio | 2,0000 | in pressione | gravità | POSINO E MONTENERO | 1960 | 1965 | | | € 16.888,73 | 0,60 | € 10.133,24 |
| CZ1AQ04AD005 | 0,5280 | 80 | acciaio | 3,5000 | in pressione | gravità | POSINO E MONTENERO | 1960 | 1965 | | | € 17.181,60 | 0,60 | € 10.308,96 |
| CZ1AQ04AD006 | 10,5080 | 250 | acciaio | 16,0000 | in pressione | gravità | POSINO E MONTENERO | 1960 | 1965 | | | € 1.039.513,39 | 0,60 | € 623.708,04 |
| CZ1AQ04AD007 | 5,9360 | 150 | acciaio | 9,0000 | in pressione | gravità | POSINO E MONTENERO | 1960 | 1965 | | | € 355.423,33 | 0,60 | € 213.254,00 |
| CZ1AQ04AD008 | 1,7000 | 100 | acciaio | 7,0000 | in pressione | gravità | POSINO E MONTENERO | 1960 | 1965 | | | € 68.596,53 | 0,60 | € 41.157,92 |
| CZ1AQ04AD009 | 0,0650 | 125 | acciaio | 7,0000 | P | gravità | POSINO E MONTENERO | 1960 | 1965 | | | € 3.257,37 | 0,60 | € 1.954,42 |
| CZ1AQ04AD010 | 0,3900 | 250 | acciaio | 20,0000 | in pressione | sollevamento | POSINO E MONTENERO | 1960 | 1965 | | | € 38.581,10 | 0,60 | € 23.148,66 |
| CZ1AQ04AD011 | 0,0520 | 400 | acciaio | 10,0000 | in pressione | gravità | POSINO E MONTENERO | 1960 | 1965 | | | € 8.190,05 | 0,60 | € 4.914,03 |
| CZ1AQ04AD012 | 0,0200 | 150 | acciaio | 10,0000 | in pressione | sollevamento | POSINO E MONTENERO | 1965 | 1970 | | | € 1.197,52 | 0,60 | € 718,51 |
| CZ1AQ04AD013 | 0,1600 | 200 | acciaio | 7,0000 | in pressione | gravità | POSINO E MONTENERO | | | 1972 | | € 12.704,14 | 0,60 | € 7.622,49 |
| CZ1AQ04AD014 | 4,4370 | 250 | acciaio | 10,5000 | in pressione | gravità | POSINO E MONTENERO | 1990 | 1995 | | | € 438.934,20 | 0,60 | € 263.360,52 |
| CZ1AQ04AD015 | 5,4750 | 250 | acciaio | 10,5000 | in pressione | gravità | POSINO E MONTENERO | 1990 | 1995 | | | € 541.619,29 | 0,60 | € 324.971,58 |
| CZ1AQ04AD016 | 2,0220 | 100 | acciaio | 2,5000 | in pressione | gravità | POSINO E MONTENERO | 1990 | 1995 | | | € 81.589,52 | 0,60 | € 48.953,71 |

# SINTESI ADDUTTRICI

| CODICE | LUNGHEZZA (km) | DIAMETRO (mm) | MATERIALE | Portata (l/s) | Modalità trasporto | Funzionamento | 12 | Anno inizio costruzione | Anno fine costruzione | Anno entrata in esercizio | | Costo a nuovo (€) | Fattore di riduzione (funzionalità) | Valore attuale (€) |
|---|---|---|---|---|---|---|---|---|---|---|---|---|---|---|
| CZ1AQ04AD017 | 0,1840 | 150 | acciaio | 2,5000 | in pressione | gravità | POSINO E MONTENERO | 1990 | 1995 | | | € 11.017,17 | 0,60 | € 6.610,30 |
| CZ1AQ04AD018 | 0,6510 | 150 | acciaio | 4,0000 | in pressione | gravità | POSINO E MONTENERO | 1990 | 1995 | | | € 38.979,21 | 0,60 | € 23.387,53 |
| CZ1AQ04AD019 | 0,3540 | 100 | acciaio | 2,0000 | in pressione | gravità | POSINO E MONTENERO | 1990 | 1995 | | | € 14.284,22 | 0,60 | € 8.570,53 |
| CZ1AQ04AD020 | 1,5140 | 200 | acciaio | 3,5000 | in pressione | gravità | POSINO E MONTENERO | 1990 | 1995 | | | € 120.212,97 | 0,60 | € 72.127,78 |
| CZ1AQ04AD021 | 0,6420 | 200 | acciaio | 1,5000 | in pressione | gravità | POSINO E MONTENERO | 1990 | 1995 | | | € 50.975,38 | 0,60 | € 30.585,23 |
| CZ1AQ04AD022 | 0,9680 | 100 | acciaio | 1,5000 | in pressione | gravità | POSINO E MONTENERO | 1990 | 1995 | | | € 39.059,67 | 0,60 | € 23.435,80 |
| CZ1AQ04AD023 | 2,3600 | 250 | acciaio | 36,0000 | in pressione | gravità | POSINO E MONTENERO | 1965 | 1970 | | | € 233.465,11 | 0,60 | € 140.079,07 |
| CZ1AQ04AD024 | 11,9020 | 200 | acciaio | 32,0000 | in pressione | gravità | POSINO E MONTENERO | 1965 | 1970 | | | € 945.029,55 | 0,60 | € 567.017,73 |
| CZ1AQ04AD025 | 3,9510 | 150 | acciaio | 32,0000 | in pressione | gravità | POSINO E MONTENERO | 1965 | 1970 | | | € 236.569,68 | 0,60 | € 141.941,81 |
| CZ1AQ04AD026 | 0,5100 | 100 | acciaio | 5,0000 | in pressione | gravità | POSINO E MONTENERO | 1965 | 1970 | | | € 20.578,96 | 0,60 | € 12.347,38 |
| CZ1AQ04AD027 | 2,8600 | 200 | acciaio | 27,0000 | in pressione | gravità | POSINO E MONTENERO | 1965 | 1975 | | | € 227.086,57 | 0,60 | € 136.251,94 |
| CZ1AQ04AD028 | 2,1000 | 200 | acciaio | 25,0000 | in pressione | gravità | POSINO E MONTENERO | 1965 | 1975 | | | € 166.741,88 | 0,60 | € 100.045,13 |
| CZ1AQ04AD029 | 0,3100 | 150 | acciaio | 25,0000 | in pressione | gravità | POSINO E MONTENERO | 1965 | 1975 | | | € 18.561,53 | 0,60 | € 11.136,92 |
| CZ1AQ04AD030 | 0,6800 | 250 | acciaio | 2,0000 | in pressione | gravità | POSINO E MONTENERO | 1965 | 1975 | | | € 67.269,61 | 0,60 | € 40.361,77 |
| CZ1AQ04AD031 | 0,3300 | 150 | acciaio | 8,0000 | in pressione | gravità | POSINO E MONTENERO | 1965 | 1975 | | | € 19.759,05 | 0,60 | € 11.855,43 |
| CZ1AQ04AD032 | 1,3100 | 150 | acciaio | 7,0000 | in pressione | gravità | POSINO E MONTENERO | 1965 | 1975 | | | € 78.437,43 | 0,60 | € 47.062,46 |
| CZ1AQ04AD033 | 2,1600 | 100 | acciaio | 7,0000 | in pressione | gravità | POSINO E MONTENERO | 1965 | 1975 | | | € 87.157,95 | 0,60 | € 52.294,77 |
| CZ1AQ04AD034 | 1,2000 | 80 | acciaio | 7,0000 | in pressione | gravità | POSINO E MONTENERO | 1965 | 1975 | | | € 39.049,08 | 0,60 | € 23.429,45 |
| CZ1AQ04AD035 | 1,5000 | 80 | acciaio | 2,0000 | in pressione | gravità | POSINO E MONTENERO | 1965 | 1975 | | | € 48.811,35 | 0,60 | € 29.286,81 |
| CZ1AQ04AD036 | 1,2100 | 200 | acciaio | 10,0000 | in pressione | gravità | POSINO E MONTENERO | 1965 | 1975 | | | € 96.075,09 | 0,60 | € 57.645,06 |
| CZ1AQ04AD037 | 1,3200 | 150 | acciaio | 10,0000 | in pressione | gravità | POSINO E MONTENERO | 1965 | 1975 | | | € 79.036,19 | 0,60 | € 47.421,71 |
| CZ1AQ04AD038 | 0,6600 | 80 | acciaio | 10,0000 | in pressione | gravità | POSINO E MONTENERO | 1965 | 1975 | | | € 21.476,99 | 0,60 | € 12.886,20 |
| CZ1AQ04AD039 | 1,6000 | 65 | acciaio | 0,5000 | in pressione | gravità | POSINO E MONTENERO | 1965 | 1975 | | | € 42.693,44 | 0,60 | € 25.616,06 |
| CZ1AQ04AD040 | 0,4500 | 50 | acciaio | 0,5000 | in pressione | gravità | POSINO E MONTENERO | 1965 | 1975 | | | € 9.371,65 | 0,60 | € 5.622,99 |
| CZ1AQ04AD041 | 1,1200 | 80 | acciaio | 9,5000 | in pressione | gravità | POSINO E MONTENERO | 1965 | 1975 | | | € 36.445,81 | 0,60 | € 21.867,48 |
| CZ1AQ04AD042 | 0,4200 | 80 | acciaio | 2,0000 | in pressione | gravità | POSINO E MONTENERO | 1965 | 1975 | | | € 13.667,18 | 0,60 | € 8.200,31 |
| CZ1AQ04AD043 | 1,7000 | 65 | acciaio | 2,0000 | in pressione | gravità | POSINO E MONTENERO | 1965 | 1975 | | | € 45.361,78 | 0,60 | € 27.217,07 |

## SINTESI ADDUTTRICI

| CODICE | LUNGHEZZA (km) | DIAMETRO (mm) | MATERIALE | Portata (l/s) | Modalità trasporto | Funzionamento | 12 | Anno inizio costruzione | Anno fine costruzione | Anno entrata in esercizio | | Costo a nuovo (€) | Fattore di riduzione (funzionalità) | Valore attuale (€) |
|---|---|---|---|---|---|---|---|---|---|---|---|---|---|---|
| CZ1AQ04AD044 | 1,0300 | 80 | acciaio | 7,5000 | in pressione | gravità | POSINO E MONTENERO | 1965 | 1975 | | | € 33.517,13 | 0,60 | € 20.110,28 |
| CZ1AQ04AD045 | 0,9000 | 80 | acciaio | 5,0000 | in pressione | gravità | POSINO E MONTENERO | 1965 | 1975 | | | € 29.286,81 | 0,60 | € 17.572,09 |
| CZ1AQ04AD046 | 0,4800 | 50 | acciaio | 2,0000 | in pressione | gravità | POSINO E MONTENERO | 1965 | 1975 | | | € 9.996,43 | 0,60 | € 5.997,86 |
| CZ1AQ04AD047 | 1,2300 | 50 | acciaio | 3,0000 | in pressione | gravità | POSINO E MONTENERO | 1965 | 1975 | | | € 25.615,86 | 0,60 | € 15.369,51 |
| CZ1AQ04AD048 | 1,8500 | 50 | acciaio | 1,0000 | in pressione | gravità | POSINO E MONTENERO | 1965 | 1975 | | | € 38.527,92 | 0,60 | € 23.116,75 |
| CZ1AQ04AD049 | 0,3180 | 100 | acciaio | 0,0000 | in pressione | sollevamento | POSINO E MONTENERO | 1990 | 1995 | | | € 12.831,59 | 0,60 | € 7.698,95 |
| CZ1AQ04AD050 | 0,2920 | 100 | acciaio | 0,0000 | in pressione | sollevamento | POSINO E MONTENERO | 1990 | 1995 | | | € 11.782,46 | 0,60 | € 7.069,48 |
| CZ1AQ04AD051 | 0,2850 | 100 | acciaio | 0,0000 | in pressione | sollevamento | POSINO E MONTENERO | 1990 | 1995 | | | € 11.500,01 | 0,60 | € 6.900,00 |
| CZ1AQ04AD052 | 0,2840 | 100 | acciaio | 0,0000 | P | sollevamento | POSINO E MONTENERO | 1990 | 1995 | | | € 11.459,66 | 0,60 | € 6.875,79 |
| CZ1AQ04AD053 | 1,4100 | 80 | acciaio | 7,0000 | in pressione | gravità | POSINO E MONTENERO | 1965 | 1975 | | | € 45.882,67 | 0,60 | € 27.529,60 |
| CZ1AQ05AD001 | 0,2200 | 100 | acciaio | 9,0000 | in pressione | sollevamento | SIMERI PASSANTE CORACE SANSINATO | 1965 | 1970 | | | € 8.877,20 | 0,60 | € 5.326,32 |
| CZ1AQ05AD002 | 2,5000 | 100 | acciaio | 3,0000 | in pressione | sollevamento | SIMERI PASSANTE CORACE SANSINATO | 1965 | 1970 | | | € 100.877,25 | 0,60 | € 60.526,35 |
| CZ1AQ05AD003 | 2,0000 | 100 | acciaio | 12,0000 | in pressione | sollevamento | SIMERI PASSANTE CORACE SANSINATO | 1965 | 1970 | | | € 80.701,80 | 0,60 | € 48.421,08 |
| CZ1AQ05AD004 | 1,5000 | 350 | Ghisa | 42,0000 | in pressione | gravità | SIMERI PASSANTE CORACE SANSINATO | 1970 | 1975 | | | € 206.963,85 | 0,60 | € 124.178,31 |
| CZ1AQ05AD005 | 1,5770 | 200 | acciaio | 8,0000 | in pressione | sollevamento | SIMERI PASSANTE CORACE SANSINATO | 1965 | 1970 | | | € 125.215,22 | 0,60 | € 75.129,13 |
| CZ1AQ05AD006 | 6,3040 | 200 | acciaio | 5,0000 | in pressione | gravità | SIMERI PASSANTE CORACE SANSINATO | 1965 | 1970 | | | € 500.543,27 | 0,60 | € 300.325,96 |
| CZ1AQ05AD007 | 1,8370 | 200 | acciaio | 20,0000 | in pressione | sollevamento | SIMERI PASSANTE CORACE SANSINATO | 1965 | 1970 | | | € 145.859,45 | 0,60 | € 87.515,67 |
| CZ1AQ05AD008 | 1,6000 | 80 | acciaio | 5,0000 | in pressione | sollevamento | SIMERI PASSANTE CORACE SANSINATO | 1970 | 1972 | | | € 52.065,44 | 0,60 | € 31.239,26 |
| CZ1AQ05AD009 | 2,2800 | 200 | acciaio | 25,0000 | in pressione | sollevamento | SIMERI PASSANTE CORACE SANSINATO | 1965 | 1970 | | | € 181.034,05 | 0,60 | € 108.620,43 |
| CZ1AQ05AD010 | 1,4000 | 125 | acciaio | 7,0000 | in pressione | sollevamento | SIMERI PASSANTE CORACE SANSINATO | 1970 | 1975 | | | € 70.158,76 | 0,60 | € 42.095,26 |
| CZ1AQ05AD011 | 1,4500 | 200 | acciaio | 32,0000 | in pressione | sollevamento | SIMERI PASSANTE CORACE SANSINATO | 1965 | 1970 | | | € 115.131,31 | 0,60 | € 69.078,79 |

## SINTESI ADDUTTRICI

| CODICE | LUNGHEZZA (km) | DIAMETRO (mm) | MATERIALE | Portata (l/s) | Modalità trasporto | Funzionamento | 12 | Anno inizio costruzione | Anno fine costruzione | Anno entrata in esercizio | | Costo a nuovo (€) | Fattore di riduzione (funzionalità) | Valore attuale (€) |
|---|---|---|---|---|---|---|---|---|---|---|---|---|---|---|
| CZ1AQ05AD012 | 1,2000 | 100 | acciaio | 10,0000 | in pressione | gravità | SIMERI PASSANTE CORACE SANSINATO | 1965 | 1970 | | | € 48.421,08 | 0,60 | € 29.052,65 |
| CZ1AQ05AD013 | 0,3500 | 350 | acciaio | 0,0000 | in pressione | sollevamento | SIMERI PASSANTE CORACE SANSINATO | 1965 | 1970 | | | € 48.291,56 | 0,60 | € 28.974,94 |
| CZ1AQ05AD014 | 3,4840 | 350 | acciaio | 0,0000 | in pressione | sollevamento | SIMERI PASSANTE CORACE SANSINATO | 1965 | 1970 | | | € 480.708,03 | 0,60 | € 288.424,82 |
| CZ1AQ05AD015 | 0,7500 | 300 | acciaio | 50,5000 | in pressione | gravità | SIMERI PASSANTE CORACE SANSINATO | 1965 | 1975 | | | € 88.838,18 | 0,60 | € 53.302,91 |
| CZ1AQ05AD016 | 0,5800 | 300 | acciaio | 7,5000 | in pressione | gravità | SIMERI PASSANTE CORACE SANSINATO | 1965 | 1970 | | | € 68.701,52 | 0,60 | € 41.220,91 |
| CZ1AQ05AD017 | 0,7500 | 300 | acciaio | 3,5000 | in pressione | gravità | SIMERI PASSANTE CORACE SANSINATO | 1965 | 1970 | | | € 88.838,18 | 0,60 | € 53.302,91 |
| CZ1AQ05AD018 | 4,0000 | 400 | acciaio | 66,0000 | in pressione | gravità | SIMERI PASSANTE CORACE SANSINATO | 1965 | 1970 | | | € 630.003,60 | 0,60 | € 378.002,16 |
| CZ1AQ05AD019 | 0,0540 | 100 | acciaio | 11,0000 | in pressione | gravità | SIMERI PASSANTE CORACE SANSINATO | 1965 | 1970 | | | € 2.178,95 | 0,60 | € 1.307,37 |
| CZ1AQ05AD020 | 0,8520 | 400 | acciaio | 100,0000 | in pressione | gravità | SIMERI PASSANTE CORACE SANSINATO | 1965 | 1970 | | | € 134.190,77 | 0,60 | € 80.514,46 |
| CZ1AQ05AD021 | 1,2670 | 400 | acciaio | 217,0000 | in pressione | sollevamento | SIMERI PASSANTE CORACE SANSINATO | 1965 | 1970 | | | € 199.553,63 | 0,60 | € 119.732,18 |
| CZ1AQ05AD022 | 2,5460 | 800 | acciaio | 470,0000 | in pressione | sollevamento | SIMERI PASSANTE CORACE SANSINATO | 1965 | 1970 | | | € 798.682,49 | 0,60 | € 479.209,50 |
| CZ1AQ05AD023 | 11,5380 | 700 | acciaio | 470,0000 | in pressione | sollevamento | SIMERI PASSANTE CORACE SANSINATO | 1965 | 1970 | | | € 3.168.922,11 | 0,60 | € 1.901.353,27 |
| CZ1AQ05AD024 | 0,8600 | 400 | acciaio | 115,0000 | in pressione | sollevamento | SIMERI PASSANTE CORACE SANSINATO | 1965 | 1970 | | | € 135.450,78 | 0,60 | € 81.270,47 |
| CZ1AQ05AD025 | 0,8890 | 400 | acciaio | 115,0000 | in pressione | gravità | SIMERI PASSANTE CORACE SANSINATO | 1965 | 1970 | | | € 140.018,30 | 0,60 | € 84.010,98 |
| CZ1AQ05AD026 | 0,5400 | 400 | acciaio | 103,0000 | in pressione | gravità | SIMERI PASSANTE CORACE SANSINATO | 1965 | 1970 | | | € 85.050,49 | 0,60 | € 51.030,29 |
| CZ1AQ05AD027 | 1,4990 | 350 | acciaio | 87,0000 | in pressione | gravità | SIMERI PASSANTE CORACE SANSINATO | 1965 | 1970 | | | € 206.825,87 | 0,60 | € 124.095,52 |
| CZ1AQ05AD028 | 0,4710 | 350 | acciaio | 87,0000 | in pressione | gravità | SIMERI PASSANTE CORACE SANSINATO | 1965 | 1970 | | | € 64.986,65 | 0,60 | € 38.991,99 |
| CZ1AQ05AD029 | 0,7560 | 150 | acciaio | 0,0000 | in pressione | gravità | SIMERI PASSANTE CORACE SANSINATO | 1965 | 1970 | | | € 45.266,18 | 0,60 | € 27.159,71 |

## SINTESI ADDUTTRICI

| CODICE | LUNGHEZZA (km) | DIAMETRO (mm) | MATERIALE | Portata (l/s) | Modalità trasporto | Funzionamento | 12 | Anno inizio costruzione | Anno fine costruzione | Anno entrata in esercizio | | Costo a nuovo (€) | Fattore di riduzione (funzionalità) | Valore attuale (€) |
|---|---|---|---|---|---|---|---|---|---|---|---|---|---|---|
| CZ1AQ05AD030 | 0,6890 | 100 | acciaio | 0,0000 | in pressione | gravità | SIMERI PASSANTE CORACE SANSINATO | 1965 | 1970 | | | € 27.801,77 | 0,60 | € 16.681,06 |
| CZ1AQ05AD031 | 0,3080 | 150 | acciaio | 0,0000 | in pressione | gravità | SIMERI PASSANTE CORACE SANSINATO | 1965 | 1970 | | | € 18.441,78 | 0,60 | € 11.065,07 |
| CZ1AQ05AD032 | 1,2090 | 500 | acciaio | 130,0000 | in pressione | gravità | SIMERI PASSANTE CORACE SANSINATO | 1965 | 1970 | | | € 237.630,04 | 0,60 | € 142.578,02 |
| CZ1AQ05AD033 | 0,4900 | 400 | acciaio | 130,0000 | in pressione | gravità | SIMERI PASSANTE CORACE SANSINATO | 1965 | 1970 | | | € 77.175,44 | 0,60 | € 46.305,27 |
| CZ1AQ05AD034 | 2,4710 | 400 | acciaio | 120,0000 | in pressione | gravità | SIMERI PASSANTE CORACE SANSINATO | 1965 | 1970 | | | € 389.184,72 | 0,60 | € 233.510,83 |
| CZ1AQ05AD035 | 1,3570 | 400 | acciaio | 115,0000 | in pressione | gravità | SIMERI PASSANTE CORACE SANSINATO | 1965 | 1970 | | | € 213.728,72 | 0,60 | € 128.237,23 |
| CZ1AQ05AD036 | 0,7500 | 400 | acciaio | 80,0000 | in pressione | gravità | SIMERI PASSANTE CORACE SANSINATO | 1965 | 1970 | | | € 118.125,68 | 0,60 | € 70.875,41 |
| CZ1AQ05AD037 | 0,7320 | 400 | acciaio | 9,0000 | in pressione | gravità | SIMERI PASSANTE CORACE SANSINATO | 1965 | 1970 | | | € 115.290,66 | 0,60 | € 69.174,39 |
| CZ1AQ05AD038 | 2,1000 | 300 | acciaio | 9,0000 | in pressione | gravità | SIMERI PASSANTE CORACE SANSINATO | 1965 | 1970 | | | € 248.746,88 | 0,60 | € 149.248,13 |
| CZ1AQ05AD039 | 0,6800 | 100 | acciaio | 8,0000 | in pressione | gravità | SIMERI PASSANTE CORACE SANSINATO | 1965 | 1970 | | | € 27.438,61 | 0,60 | € 16.463,17 |
| CZ1AQ05AD040 | 1,9900 | 350 | acciaio | 0,0000 | | | SIMERI PASSANTE CORACE SANSINATO | 1965 | 1970 | | | € 274.572,04 | 0,60 | € 164.743,23 |
| CZ1AQ05AD041 | 0,5500 | 250 | acciaio | 28,0000 | in pressione | gravità | SIMERI PASSANTE CORACE SANSINATO | 1965 | 1970 | | | € 54.409,25 | 0,60 | € 32.645,55 |
| CZ1AQ05AD042 | 0,0790 | 250 | acciaio | 19,0000 | in pressione | sollevamento | SIMERI PASSANTE CORACE SANSINATO | 1965 | 1970 | | | € 7.815,15 | 0,60 | € 4.689,09 |
| CZ1AQ05AD043 | 0,6000 | 350 | acciaio | 19,0000 | in pressione | sollevamento | SIMERI PASSANTE CORACE SANSINATO | 1965 | 1970 | | | € 82.785,54 | 0,60 | € 49.671,33 |
| CZ1AQ05AD044 | 0,6200 | 250 | acciaio | 29,0000 | in pressione | sollevamento | SIMERI PASSANTE CORACE SANSINATO | 1965 | 1970 | | | € 61.334,06 | 0,60 | € 36.800,44 |
| CZ1AQ05AD045 | 2,1830 | 250 | acciaio | 47,0000 | in pressione | sollevamento | SIMERI PASSANTE CORACE SANSINATO | 1965 | 1970 | | | € 215.955,25 | 0,60 | € 129.573,15 |
| CZ1AQ05AD046 | 1,5000 | 250 | acciaio | 8,5000 | in pressione | sollevamento | SIMERI PASSANTE CORACE SANSINATO | 1965 | 1970 | | | € 148.388,85 | 0,60 | € 89.033,31 |
| CZ1AQ05AD047 | 0,7000 | 250 | acciaio | 38,0000 | in pressione | sollevamento | SIMERI PASSANTE CORACE SANSINATO | 1965 | 1970 | | | € 69.248,13 | 0,60 | € 41.548,88 |

## SINTESI ADDUTTRICI

| CODICE | LUNGHEZZA (km) | DIAMETRO (mm) | MATERIALE | Portata (l/s) | Modalità trasporto | Funzionamento | 12 | Anno inizio costruzione | Anno fine costruzione | Anno entrata in esercizio | | Costo a nuovo (€) | Fattore di riduzione (funzionalità) | Valore attuale (€) |
|---|---|---|---|---|---|---|---|---|---|---|---|---|---|---|
| CZ1AQ05AD048 | 0,1850 | 400 | acciaio | 52,0000 | in pressione | gravità | SIMERI PASSANTE CORACE SANSINATO | 1965 | 1970 | | | € 29.137,67 | 0,60 | € 17.482,60 |
| CZ1AQ05AD049 | 0,0870 | 350 | acciaio | 52,0000 | in pressione | gravità | SIMERI PASSANTE CORACE SANSINATO | 1965 | 1970 | | | € 12.003,90 | 0,60 | € 7.202,34 |
| CZ1AQ05AD050 | 0,7330 | 300 | acciaio | 52,0000 | in pressione | gravità | SIMERI PASSANTE CORACE SANSINATO | 1965 | 1979 | | | € 86.824,51 | 0,60 | € 52.094,70 |
| CZ1AQ05AD051 | 3,5640 | 350 | acciaio | 115,0000 | in pressione | sollevamento | SIMERI PASSANTE CORACE SANSINATO | 1980 | 1985 | | | € 491.746,09 | 0,60 | € 295.047,66 |
| CZ1AQ05AD052 | 3,3270 | 125 | acciaio | 10,0000 | in pressione | sollevamento | SIMERI PASSANTE CORACE SANSINATO | 1980 | 1985 | | | € 166.727,28 | 0,60 | € 100.036,37 |
| CZ1AQ05AD053 | 1,2200 | 100 | acciaio | 5,0000 | in pressione | gravità | SIMERI PASSANTE CORACE SANSINATO | 1980 | 1985 | | | € 49.228,10 | 0,60 | € 29.536,86 |
| CZ1AQ05AD054 | 1,5520 | 100 | acciaio | 3,0000 | in pressione | gravità | SIMERI PASSANTE CORACE SANSINATO | 1980 | 1985 | | | € 62.624,60 | 0,60 | € 37.574,76 |
| CZ1AQ05AD055 | 2,3690 | 80 | acciaio | 2,0000 | in pressione | gravità | SIMERI PASSANTE CORACE SANSINATO | 1980 | 1985 | | | € 77.089,39 | 0,60 | € 46.253,63 |
| CZ1AQ05AD056 | 0,3700 | 600 | acciaio | 185,0000 | in pressione | gravità | SIMERI PASSANTE CORACE SANSINATO | 1980 | 1985 | | | € 87.172,33 | 0,60 | € 52.303,40 |
| CZ1AQ05AD057 | 0,3500 | 200 | acciaio | 50,0000 | in pressione | sollevamento | SIMERI PASSANTE CORACE SANSINATO | 1980 | 1985 | | | € 27.790,31 | 0,60 | € 16.674,19 |
| CZ1AQ05AD058 | 0,3000 | 150 | acciaio | 20,0000 | in pressione | sollevamento | SIMERI PASSANTE CORACE SANSINATO | 1980 | 1985 | | | € 17.962,77 | 0,60 | € 10.777,66 |
| CZ1AQ05AD059 | 0,3800 | 200 | acciaio | 70,0000 | in pressione | sollevamento | SIMERI PASSANTE CORACE SANSINATO | 1980 | 1985 | | | € 30.172,34 | 0,60 | € 18.103,40 |
| CZ1AQ05AD060 | 0,3300 | 200 | acciaio | 20,0000 | in pressione | sollevamento | SIMERI PASSANTE CORACE SANSINATO | 1980 | 1985 | | | € 26.202,30 | 0,60 | € 15.721,38 |
| CZ1AQ05AD061 | 0,2800 | 150 | acciaio | 25,0000 | in pressione | sollevamento | SIMERI PASSANTE CORACE SANSINATO | 1980 | 1985 | | | € 16.765,25 | 0,60 | € 10.059,15 |
| CZ1AQ05AD062 | 3,7000 | 250 | acciaio | 70,0000 | in pressione | sollevamento | SIMERI PASSANTE CORACE SANSINATO | 1980 | 1985 | | | € 366.025,83 | 0,60 | € 219.615,50 |
| CZ1AQ05AD063 | 1,4500 | 250 | acciaio | 50,0000 | in pressione | sollevamento | SIMERI PASSANTE CORACE SANSINATO | 1980 | 1985 | | | € 143.442,56 | 0,60 | € 86.065,54 |
| CZ1AQ05AD064 | 0,5000 | 50 | acciaio | 20,0000 | in pressione | sollevamento | SIMERI PASSANTE CORACE SANSINATO | 1980 | 1985 | | | € 10.412,95 | 0,60 | € 6.247,77 |
| CZ1AQ05AD065 | 0,0650 | 100 | acciaio | 8,5000 | in pressione | gravità | SIMERI PASSANTE CORACE SANSINATO | 1965 | 1975 | | | € 2.622,81 | 0,60 | € 1.573,69 |

## SINTESI ADDUTTRICI

| CODICE | LUNGHEZZA (km) | DIAMETRO (mm) | MATERIALE | Portata (l/s) | Modalità trasporto | Funzionamento | 12 | Anno inizio costruzione | Anno fine costruzione | Anno entrata in esercizio | | Costo a nuovo (€) | Fattore di riduzione (funzionalità) | Valore attuale (€) |
|---|---|---|---|---|---|---|---|---|---|---|---|---|---|---|
| CZ1AQ05AD066 | 1,9590 | 400 | acciaio | 117,0000 | in pressione | gravità | SIMERI PASSANTE CORACE SANSINATO | 1965 | 1975 | | | € 308.544,26 | 0,60 | € 185.126,56 |
| CZ1AQ06AD001 | 0,1500 | 100 | acciaio | 8,0000 | P | gravità | CATANO BARONE PER CARAFFA | 1970 | 1975 | | | € 6.052,64 | 0,60 | € 3.631,58 |
| CZ1AQ06AD002 | 0,5500 | 150 | acciaio | 4,0000 | in pressione | sollevamento | CATANO BARONE PER CARAFFA | 1970 | 1975 | | | € 32.931,75 | 0,60 | € 19.759,05 |
| CZ1AQ06AD003 | 2,3500 | 125 | acciaio | 12,0000 | in pressione | sollevamento | CATANO BARONE PER CARAFFA | 1970 | 1975 | | | € 117.766,49 | 0,60 | € 70.659,89 |
| CZ1AQ07AD001 | 1,1000 | 200 | acciaio | 5,0000 | in pressione | gravità | LIMBE - MARICELLO | 1975 | 1980 | | | € 87.340,99 | 0,60 | € 52.404,60 |
| CZ1AQ07AD002 | 1,0350 | 200 | acciaio | 5,0000 | in pressione | gravità | LIMBE - MARICELLO | 1975 | 1980 | | | € 82.179,93 | 0,60 | € 49.307,96 |
| CZ1AQ07AD003 | 1,3500 | 200 | acciaio | 10,0000 | in pressione | gravità | LIMBE - MARICELLO | 1975 | 1980 | | | € 107.191,22 | 0,60 | € 64.314,73 |
| CZ1AQ07AD004 | 2,7740 | 250 | acciaio | 10,0000 | in pressione | gravità | LIMBE - MARICELLO | 1975 | 1980 | | | € 274.420,44 | 0,60 | € 164.652,26 |
| CZ1AQ07AD005 | 4,0330 | 200 | acciaio | 10,0000 | in pressione | gravità | LIMBE - MARICELLO | 1975 | 1980 | | | € 320.223,83 | 0,60 | € 192.134,30 |
| CZ1AQ07AD006 | 1,2410 | 200 | acciaio | 10,0000 | in pressione | gravità | LIMBE - MARICELLO | 1975 | 1980 | | | € 98.536,52 | 0,60 | € 59.121,91 |
| CZ1AQ07AD007 | 2,4080 | 150 | acciaio | 10,0000 | in pressione | sollevamento | LIMBE - MARICELLO | 1990 | 1995 | | | € 144.181,17 | 0,60 | € 86.508,70 |
| CZ1AQ07AD008 | 0,7000 | 150 | acciaio | 20,0000 | in pressione | gravità | LIMBE - MARICELLO | 1970 | 1975 | | | € 41.913,13 | 0,60 | € 25.147,88 |
| CZ1AQ07AD009 | 0,5700 | 100 | acciaio | 0,0000 | | | LIMBE - MARICELLO | 1970 | 1975 | | | € 23.000,01 | 0,60 | € 13.800,01 |
| CZ1AQ07AD010 | 5,0000 | 125 | acciaio | 5,0000 | in pressione | sollevamento | LIMBE - MARICELLO | 1975 | 1980 | | | € 250.567,00 | 0,60 | € 150.340,20 |
| CZ1AQ07AD011 | 1,6300 | 175 | acciaio | 20,0000 | in pressione | sollevamento | LIMBE - MARICELLO | 1970 | 1975 | | | € 113.510,59 | 0,60 | € 68.106,36 |
| CZ1AQ07AD012 | 1,7440 | 150 | acciaio | 5,0000 | in pressione | sollevamento | LIMBE - MARICELLO | 1990 | 1995 | | | € 104.423,57 | 0,60 | € 62.654,14 |
| CZ1AQ07AD013 | 2,7600 | 100 | acciaio | 2,0000 | in pressione | sollevamento | LIMBE - MARICELLO | 1975 | 1980 | | | € 111.368,48 | 0,60 | € 66.821,09 |
| CZ1AQ07AD014 | 1,9460 | 150 | acciaio | 25,0000 | in pressione | gravità | LIMBE - MARICELLO | 1975 | 1980 | | | € 116.518,50 | 0,60 | € 69.911,10 |
| CZ1AQ08AD001 | 0,0500 | 600 | acciaio | 11,0000 | in pressione | sollevamento | MAIORIZZINI-ANCINALE-DRAGO | 1960 | 1965 | | | € 11.780,05 | 0,60 | € 7.068,03 |
| CZ1AQ08AD002 | 0,0490 | 600 | acciaio | 53,0000 | in pressione | sollevamento | MAIORIZZINI-ANCINALE-DRAGO | 1960 | 1965 | | | € 11.544,44 | 0,60 | € 6.926,67 |
| CZ1AQ08AD003 | 0,0850 | 600 | acciaio | 79,0000 | in pressione | sollevamento | MAIORIZZINI-ANCINALE-DRAGO | 1960 | 1965 | | | € 20.026,08 | 0,60 | € 12.015,65 |
| CZ1AQ08AD004 | 0,0370 | 600 | acciaio | 110,0000 | in pressione | sollevamento | MAIORIZZINI-ANCINALE-DRAGO | 1960 | 1965 | | | € 8.717,23 | 0,60 | € 5.230,34 |
| CZ1AQ08AD005 | 0,1000 | 250 | acciaio | 42,5000 | in pressione | sollevamento | MAIORIZZINI-ANCINALE-DRAGO | 1960 | 1965 | | | € 9.892,59 | 0,60 | € 5.935,55 |
| CZ1AQ08AD006 | 0,1000 | 250 | acciaio | 33,0000 | in pressione | sollevamento | MAIORIZZINI-ANCINALE-DRAGO | 1960 | 1965 | | | € 9.892,59 | 0,60 | € 5.935,55 |
| CZ1AQ08AD007 | 1,1500 | 250 | acciaio | 33,0000 | in pressione | sollevamento | MAIORIZZINI-ANCINALE-DRAGO | 1960 | 1965 | | | € 113.764,78 | 0,60 | € 68.258,87 |
| CZ1AQ08AD008 | 2,4500 | 250 | acciaio | 55,0000 | in pressione | sollevamento | MAIORIZZINI-ANCINALE-DRAGO | 1960 | 1965 | | | € 242.368,46 | 0,60 | € 145.421,08 |
| CZ1AQ08AD009 | 2,4500 | 200 | acciaio | 55,0000 | in pressione | sollevamento | MAIORIZZINI-ANCINALE-DRAGO | 1960 | 1965 | | | € 194.532,21 | 0,60 | € 116.719,33 |

## SINTESI ADDUTTRICI

| CODICE | LUNGHEZZA (km) | DIAMETRO (mm) | MATERIALE | Portata (l/s) | Modalità trasporto | Funzionamento | 12 | Anno inizio costruzione | Anno fine costruzione | Anno entrata in esercizio | | Costo a nuovo (€) | Fattore di riduzione (funzionalità) | Valore attuale (€) |
|---|---|---|---|---|---|---|---|---|---|---|---|---|---|---|
| CZ1AQ08AD010 | 0,9800 | 200 | acciaio | 34,0000 | in pressione | gravità | MAIORIZZINI-ANCINALE-DRAGO | 1960 | 1965 | | | € 77.812,88 | 0,60 | € 46.687,73 |
| CZ1AQ08AD011 | 3,0000 | 200 | acciaio | 55,0000 | in pressione | gravità | MAIORIZZINI-ANCINALE-DRAGO | 1960 | 1965 | | | € 238.202,70 | 0,60 | € 142.921,62 |
| CZ1AQ08AD012 | 1,5000 | 100 | acciaio | 0,0000 | in pressione | gravità | MAIORIZZINI-ANCINALE-DRAGO | 1960 | 1965 | | | € 60.526,35 | 0,60 | € 36.315,81 |
| CZ1AQ08AD013 | 0,5000 | 200 | cemento amianto | 55,0000 | in pressione | gravità | MAIORIZZINI-ANCINALE-DRAGO | 1960 | 1965 | | | € 39.700,45 | 0,60 | € 23.820,27 |
| CZ1AQ08AD014 | 0,7800 | 80 | acciaio | 5,0000 | P | gravità | MAIORIZZINI-ANCINALE-DRAGO | 1960 | 1965 | | | € 25.381,90 | 0,60 | € 15.229,14 |
| CZ1AQ08AD015 | 0,7800 | 60 | acciaio | 0,0000 | in pressione | DA SOLLEVARE | MAIORIZZINI-ANCINALE-DRAGO | 1960 | 1965 | | | € 19.290,10 | 0,60 | € 11.574,06 |
| CZ1AQ08AD016 | 0,8000 | 80 | acciaio | 12,0000 | in pressione | sollevamento | MAIORIZZINI-ANCINALE-DRAGO | 1960 | 1965 | | | € 26.032,72 | 0,60 | € 15.619,63 |
| CZ1AQ08AD017 | 1,6000 | 200 | cemento amianto | 50,0000 | in pressione | gravità | MAIORIZZINI-ANCINALE-DRAGO | 1960 | 1965 | | | € 127.041,44 | 0,60 | € 76.224,87 |
| CZ1AQ08AD018 | 1,2500 | 100 | acciaio | 12,0000 | in pressione | sollevamento | MAIORIZZINI-ANCINALE-DRAGO | 1960 | 1965 | | | € 50.438,63 | 0,60 | € 30.263,18 |
| CZ1AQ08AD019 | 0,8000 | 80 | acciaio | 5,0000 | in pressione | gravità | MAIORIZZINI-ANCINALE-DRAGO | 1960 | 1965 | | | € 26.032,72 | 0,60 | € 15.619,63 |
| CZ1AQ08AD020 | 1,4000 | 200 | cemento amianto | 33,0000 | in pressione | gravità | MAIORIZZINI-ANCINALE-DRAGO | 1960 | 1965 | | | € 111.161,26 | 0,60 | € 66.696,75 |
| CZ1AQ08AD021 | 1,2000 | 200 | acciaio | 21,0000 | in pressione | gravità | MAIORIZZINI-ANCINALE-DRAGO | 1960 | 1965 | | | € 95.281,08 | 0,60 | € 57.168,65 |
| CZ1AQ08AD022 | 0,8000 | 80 | acciaio | 8,0000 | in pressione | sollevamento | MAIORIZZINI-ANCINALE-DRAGO | 1990 | 1995 | | | € 26.032,72 | 0,60 | € 15.619,63 |
| CZ1AQ08AD023 | 0,4500 | 200 | acciaio | 14,0000 | in pressione | gravità | MAIORIZZINI-ANCINALE-DRAGO | 1960 | 1965 | | | € 35.730,40 | 0,60 | € 21.438,24 |
| CZ1AQ08AD024 | 0,0500 | 150 | acciaio | 5,0000 | in pressione | gravità | MAIORIZZINI-ANCINALE-DRAGO | 1960 | 1965 | | | € 2.993,80 | 0,60 | € 1.796,28 |
| CZ1AQ08AD025 | 1,6000 | 200 | acciaio | 0,0000 | | | MAIORIZZINI-ANCINALE-DRAGO | 1960 | 1965 | | | € 127.041,44 | 0,60 | € 76.224,87 |
| CZ1AQ08AD026 | 0,0500 | 150 | acciaio | 5,0000 | in pressione | gravità | MAIORIZZINI-ANCINALE-DRAGO | 1960 | 1965 | | | € 2.993,80 | 0,60 | € 1.796,28 |
| CZ1AQ08AD027 | 0,3840 | 150 | acciaio | 5,0000 | in pressione | gravità | MAIORIZZINI-ANCINALE-DRAGO | 1960 | 1965 | | | € 22.992,35 | 0,60 | € 13.795,41 |
| CZ1AQ08AD028 | 0,3000 | 100 | acciaio | 5,0000 | in pressione | gravità | MAIORIZZINI-ANCINALE-DRAGO | 1960 | 1965 | | | € 12.105,27 | 0,60 | € 7.263,16 |
| CZ1AQ08AD029 | 0,5700 | 80 | acciaio | 7,5000 | in pressione | gravità | MAIORIZZINI-ANCINALE-DRAGO | 1960 | 1965 | | | € 18.548,31 | 0,60 | € 11.128,99 |
| CZ1AQ08AD030 | 2,8800 | 100 | acciaio | 7,5000 | in pressione | gravità | MAIORIZZINI-ANCINALE-DRAGO | 1960 | 1965 | | | € 116.210,60 | 0,60 | € 69.726,36 |
| CZ1AQ08AD031 | 6,5500 | 150 | acciaio | 3,0000 | in pressione | gravità | MAIORIZZINI-ANCINALE-DRAGO | 1960 | 1965 | | | € 392.187,16 | 0,60 | € 235.312,29 |
| CZ1AQ08AD032 | 0,3200 | 60 | acciaio | 1,0000 | in pressione | sollevamento | MAIORIZZINI-ANCINALE-DRAGO | 1960 | 1965 | | | € 7.913,89 | 0,60 | € 4.748,33 |
| CZ1AQ08AD033 | 0,4800 | 125 | acciaio | 7,0000 | in pressione | gravità | MAIORIZZINI-ANCINALE-DRAGO | 1960 | 1965 | | | € 24.054,43 | 0,60 | € 14.432,66 |
| CZ1AQ08AD034 | 1,0160 | 125 | acciaio | 0,5000 | in pressione | gravità | MAIORIZZINI-ANCINALE-DRAGO | 1960 | 1965 | | | € 50.915,22 | 0,60 | € 30.549,13 |
| CZ1AQ08AD035 | 0,3800 | 100 | acciaio | 2,5000 | in pressione | gravità | MAIORIZZINI-ANCINALE-DRAGO | 1960 | 1965 | | | € 15.333,34 | 0,60 | € 9.200,01 |
| CZ1AQ08AD036 | 3,2160 | 125 | acciaio | 20,0000 | in pressione | sollevamento | MAIORIZZINI-ANCINALE-DRAGO | 1960 | 1965 | | | € 161.164,70 | 0,60 | € 96.698,82 |

## SINTESI ADDUTTRICI

| CODICE | LUNGHEZZA (km) | DIAMETRO (mm) | MATERIALE | Portata (l/s) | Modalità trasporto | Funzionamento | 12 | Anno inizio costruzione | Anno fine costruzione | Anno entrata in esercizio | | Costo a nuovo (€) | Fattore di riduzione (funzionalità) | Valore attuale (€) |
|---|---|---|---|---|---|---|---|---|---|---|---|---|---|---|
| CZ1AQ08AD037 | 0,2200 | 350 | acciaio | 42,0000 | in pressione | sollevamento | MAIORIZZINI-ANCINALE-DRAGO | 1960 | 1965 | | | € 30.354,70 | 0,60 | € 18.212,82 |
| CZ1AQ08AD038 | 0,2000 | 300 | acciaio | 42,0000 | in pressione | sollevamento | MAIORIZZINI-ANCINALE-DRAGO | 1960 | 1965 | | | € 23.690,18 | 0,60 | € 14.214,11 |
| CZ1AQ08AD039 | 4,2500 | 300 | acciaio | 42,0000 | in pressione | sollevamento | MAIORIZZINI-ANCINALE-DRAGO | 1960 | 1965 | | | € 503.416,33 | 0,60 | € 302.049,80 |
| CZ1AQ08AD040 | 4,2500 | 300 | cemento amianto | 42,0000 | in pressione | sollevamento | MAIORIZZINI-ANCINALE-DRAGO | 1960 | 1965 | | | € 503.416,33 | 0,60 | € 302.049,80 |
| CZ1AQ08AD041 | 0,1100 | 150 | acciaio | 7,0000 | in pressione | sollevamento | MAIORIZZINI-ANCINALE-DRAGO | 1960 | 1965 | | | € 6.586,35 | 0,60 | € 3.951,81 |
| CZ1AQ08AD042 | 0,0300 | 150 | acciaio | 7,0000 | in pressione | sollevamento | MAIORIZZINI-ANCINALE-DRAGO | 1960 | 1965 | | | € 1.796,28 | 0,60 | € 1.077,77 |
| CZ1AQ08AD043 | 3,9500 | 250 | acciaio | 37,0000 | in pressione | sollevamento | MAIORIZZINI-ANCINALE-DRAGO | 1960 | 1965 | | | € 390.757,31 | 0,60 | € 234.454,39 |
| CZ1AQ08AD044 | 1,4910 | 250 | acciaio | 15,0000 | in pressione | sollevamento | MAIORIZZINI-ANCINALE-DRAGO | 1960 | 1965 | | | € 147.498,52 | 0,60 | € 88.499,11 |
| CZ1AQ08AD045 | 0,2300 | 125 | acciaio | 3,0000 | in pressione | sollevamento | MAIORIZZINI-ANCINALE-DRAGO | 1960 | 1965 | | | € 11.526,08 | 0,60 | € 6.915,65 |
| CZ1AQ08AD046 | 0,6000 | 200 | acciaio | 5,0000 | in pressione | gravità | MAIORIZZINI-ANCINALE-DRAGO | 1960 | 1965 | | | € 47.640,54 | 0,60 | € 28.584,33 |
| CZ1AQ08AD047 | 1,5000 | 200 | acciaio | 11,0000 | in pressione | sollevamento | MAIORIZZINI-ANCINALE-DRAGO | 1960 | 1965 | | | € 119.101,35 | 0,60 | € 71.460,81 |
| CZ1AQ08AD048 | 0,5000 | 200 | acciaio | 19,0000 | in pressione | sollevamento | MAIORIZZINI-ANCINALE-DRAGO | 1960 | 1965 | | | € 39.700,45 | 0,60 | € 23.820,27 |
| CZ1AQ08AD049 | 2,6000 | 150 | acciaio | 18,0000 | in pressione | sollevamento | MAIORIZZINI-ANCINALE-DRAGO | 1960 | 1965 | | | € 155.677,33 | 0,60 | € 93.406,40 |
| CZ1AQ08AD050 | 1,7000 | 150 | acciaio | 3,0000 | in pressione | sollevamento | MAIORIZZINI-ANCINALE-DRAGO | 1960 | 1965 | | | € 101.789,03 | 0,60 | € 61.073,42 |
| CZ1AQ08AD051 | 0,5000 | 200 | acciaio | 3,0000 | in pressione | gravità | MAIORIZZINI-ANCINALE-DRAGO | 1960 | 1965 | | | € 39.700,45 | 0,60 | € 23.820,27 |
| CZ1AQ08AD052 | 3,0000 | 200 | acciaio | 5,0000 | in pressione | gravità | MAIORIZZINI-ANCINALE-DRAGO | 1960 | 1965 | | | € 238.202,70 | 0,60 | € 142.921,62 |
| CZ1AQ08AD053 | 0,3000 | 200 | acciaio | 30,0000 | in pressione | gravità | MAIORIZZINI-ANCINALE-DRAGO | 1960 | 1965 | | | € 23.820,27 | 0,60 | € 14.292,16 |
| CZ1AQ08AD054 | 0,8000 | 250 | acciaio | 30,0000 | P | gravità | MAIORIZZINI-ANCINALE-DRAGO | 1960 | 1965 | | | € 79.140,72 | 0,60 | € 47.484,43 |
| CZ1AQ08AD055 | 0,2500 | 150 | acciaio | 8,0000 | in pressione | sollevamento | MAIORIZZINI-ANCINALE-DRAGO | 1960 | 1965 | | | € 14.968,98 | 0,60 | € 8.981,39 |
| CZ1AQ08AD056 | 0,6700 | 80 | acciaio | 3,0000 | in pressione | gravità | MAIORIZZINI-ANCINALE-DRAGO | 1960 | 1965 | | | € 21.802,40 | 0,60 | € 13.081,44 |
| CZ1AQ08AD057 | 1,8600 | 100 | acciaio | 3,0000 | in pressione | gravità | MAIORIZZINI-ANCINALE-DRAGO | 1960 | 1965 | | | € 75.052,67 | 0,60 | € 45.031,60 |
| CZ1AQ09AD001 | 0,0100 | 80 | acciaio | 1,0000 | in pressione | gravità | MARMORO GIARDINELLI - SCIOLLE | 1965 | 1970 | | | € 325,41 | 0,60 | € 195,25 |
| CZ1AQ09AD002 | 0,4000 | 80 | acciaio | 2,0000 | P | gravità | MARMORO GIARDINELLI - SCIOLLE | 1965 | 1970 | | | € 13.016,36 | 0,60 | € 7.809,82 |
| CZ1AQ09AD003 | 0,5000 | 80 | acciaio | 4,0000 | in pressione | gravità | MARMORO GIARDINELLI - SCIOLLE | 1965 | 1970 | | | € 16.270,45 | 0,60 | € 9.762,27 |
| CZ1AQ09AD004 | 0,3000 | 100 | acciaio | 7,0000 | P | gravità | MARMORO GIARDINELLI - SCIOLLE | 1965 | 1970 | | | € 12.105,27 | 0,60 | € 7.263,16 |

## SINTESI ADDUTTRICI

| CODICE | LUNGHEZZA (km) | DIAMETRO (mm) | MATERIALE | Portata (l/s) | Modalità trasporto | Funzionamento | 12 | Anno inizio costruzione | Anno fine costruzione | Anno entrata in esercizio | | Costo a nuovo (€) | Fattore di riduzione (funzionalità) | Valore attuale (€) |
|---|---|---|---|---|---|---|---|---|---|---|---|---|---|---|
| CZ1AQ09AD005 | 0,0500 | 150 | acciaio | 11,0000 | in pressione | gravità | MARMORO GIARDINELLI - SCIOLLE | 1965 | 1970 | | | € 2.993,80 | 0,60 | € 1.796,28 |
| CZ1AQ09AD006 | 0,6000 | 150 | acciaio | 12,0000 | in pressione | gravità | MARMORO GIARDINELLI - SCIOLLE | 1965 | 1970 | | | € 35.925,54 | 0,60 | € 21.555,32 |
| CZ1AQ09AD007 | 0,4000 | 200 | acciaio | 25,0000 | in pressione | gravità | MARMORO GIARDINELLI - SCIOLLE | 1965 | 1970 | | | € 31.760,36 | 0,60 | € 19.056,22 |
| CZ1AQ09AD008 | 0,0300 | 200 | acciaio | 28,0000 | in pressione | gravità | MARMORO GIARDINELLI - SCIOLLE | 1965 | 1970 | | | € 2.382,03 | 0,60 | € 1.429,22 |
| CZ1AQ09AD009 | 0,0800 | 100 | acciaio | 7,0000 | in pressione | gravità | MARMORO GIARDINELLI - SCIOLLE | 1965 | 1970 | | | € 3.228,07 | 0,60 | € 1.936,84 |
| CZ1AQ09AD010 | 0,0250 | 100 | acciaio | 3,5000 | in pressione | gravità | MARMORO GIARDINELLI - SCIOLLE | 1965 | 1970 | | | € 1.008,77 | 0,60 | € 605,26 |
| CZ1AQ09AD011 | 0,1000 | 100 | acciaio | 6,5000 | in pressione | gravità | MARMORO GIARDINELLI - SCIOLLE | 1965 | 1979 | | | € 4.035,09 | 0,60 | € 2.421,05 |
| CZ1AQ09AD012 | 0,3500 | 200 | acciaio | 40,5000 | in pressione | gravità | MARMORO GIARDINELLI - SCIOLLE | 1965 | 1970 | | | € 27.790,31 | 0,60 | € 16.674,19 |
| CZ1AQ09AD013 | 2,6500 | 250 | acciaio | 31,0000 | in pressione | sollevamento | MARMORO GIARDINELLI - SCIOLLE | 1965 | 1970 | | | € 262.153,64 | 0,60 | € 157.292,19 |
| CZ1AQ09AD014 | 2,6500 | 250 | acciaio | 16,5000 | in pressione | sollevamento | MARMORO GIARDINELLI - SCIOLLE | 1965 | 1970 | | | € 262.153,64 | 0,60 | € 157.292,19 |
| CZ1AQ09AD015 | 0,8600 | 200 | acciaio | 15,5000 | in pressione | sollevamento | MARMORO GIARDINELLI - SCIOLLE | 1965 | 1970 | | | € 68.284,78 | 0,60 | € 40.970,87 |
| CZ1AQ09AD016 | 2,3000 | 200 | acciaio | 15,5000 | in pressione | gravità | MARMORO GIARDINELLI - SCIOLLE | 1965 | 1970 | | | € 182.622,07 | 0,60 | € 109.573,24 |
| CZ1AQ09AD017 | 3,5510 | 200 | acciaio | 15,0000 | in pressione | gravità | MARMORO GIARDINELLI - SCIOLLE | 1965 | 1970 | | | € 281.952,61 | 0,60 | € 169.171,56 |
| CZ1AQ09AD018 | 0,8220 | 100 | acciaio | 3,0000 | in pressione | sollevamento | MARMORO GIARDINELLI - SCIOLLE | 1965 | 1970 | | | € 33.168,44 | 0,60 | € 19.901,06 |
| CZ1AQ09AD019 | 2,7340 | 150 | acciaio | 6,0000 | in pressione | sollevamento | MARMORO GIARDINELLI - SCIOLLE | 1965 | 1970 | | | € 163.700,71 | 0,60 | € 98.220,43 |
| CZ1AQ09AD020 | 1,1000 | 3 | acciaio | 3,0000 | in pressione | sollevamento | MARMORO GIARDINELLI - SCIOLLE | 1965 | 1970 | | | € 2.719,64 | 0,60 | € 1.631,78 |
| CZ1AQ09AD021 | 0,6000 | 80 | acciaio | 5,0000 | in pressione | gravità | MARMORO GIARDINELLI - SCIOLLE | 1965 | 1970 | | | € 19.524,54 | 0,60 | € 11.714,72 |
| CZ1AQ09AD022 | 2,5060 | 100 | acciaio | 5,0000 | in pressione | gravità | MARMORO GIARDINELLI - SCIOLLE | 1965 | 1970 | | | € 101.119,36 | 0,60 | € 60.671,61 |

## SINTESI ADDUTTRICI

| CODICE | LUNGHEZZA (km) | DIAMETRO (mm) | MATERIALE | Portata (l/s) | Modalità trasporto | Funzionamento | 12 | Anno inizio costruzione | Anno fine costruzione | Anno entrata in esercizio | | Costo a nuovo (€) | Fattore di riduzione (funzionalità) | Valore attuale (€) |
|---|---|---|---|---|---|---|---|---|---|---|---|---|---|---|
| CZ1AQ09AD023 | 2,8500 | 250 | acciaio | 19,5000 | in pressione | sollevamento | MARMORO GIARDINELLI - SCIOLLE | 1965 | 1970 | | | € 281.938,81 | 0,60 | € 169.163,28 |
| CZ1AQ09AD024 | 0,3700 | 200 | acciaio | 19,0000 | in pressione | gravità | MARMORO GIARDINELLI - SCIOLLE | 1965 | 1970 | | | € 29.378,33 | 0,60 | € 17.627,00 |
| CZ1AQ09AD025 | 3,9500 | 100 | acciaio | 0,5000 | in pressione | gravità | MARMORO GIARDINELLI - SCIOLLE | 1965 | 1970 | | | € 159.386,06 | 0,60 | € 95.631,63 |
| CZ1AQ09AD026 | 3,3000 | 200 | acciaio | 10,0000 | in pressione | sollevamento | MARMORO GIARDINELLI - SCIOLLE | | | 1999 | | € 262.022,97 | 0,60 | € 157.213,78 |
| CZ1AQ10AD001 | 0,3700 | 60 | acciaio | 2,0000 | in pressione | gravità | PONTIERI PER VALLEFIORITA | 1965 | 1970 | | | € 9.150,43 | 0,60 | € 5.490,26 |
| CZ1AQ10AD002 | 0,4600 | 80 | acciaio | 2,0000 | in pressione | gravità | PONTIERI PER VALLEFIORITA | 1965 | 1970 | | | € 14.968,81 | 0,60 | € 8.981,29 |
| CZ1AQ10AD003 | 0,9150 | 60 | acciaio | 2,5000 | P | gravità | PONTIERI PER VALLEFIORITA | 1965 | 1970 | | | € 22.628,77 | 0,60 | € 13.577,26 |
| CZ1AQ10AD004 | 0,6300 | 125 | acciaio | 4,5000 | in pressione | gravità | PONTIERI PER VALLEFIORITA | 1965 | 1970 | | | € 31.571,44 | 0,60 | € 18.942,87 |
| CZ1AQ10AD005 | 0,7700 | 80 | acciaio | 4,5000 | in pressione | gravità | PONTIERI PER VALLEFIORITA | 1965 | 1970 | | | € 25.056,49 | 0,60 | € 15.033,90 |
| CZ1AQ10AD006 | 1,0660 | 80 | acciaio | 4,5000 | in pressione | gravità | PONTIERI PER VALLEFIORITA | 1965 | 1970 | | | € 34.688,60 | 0,60 | € 20.813,16 |
| CZ1AQ11AD001 | 1,6500 | 125 | acciaio | 5,5000 | in pressione | gravità | CHIARAVALLE ED UNITI | 1960 | 1965 | | | € 82.687,11 | 0,60 | € 49.612,27 |
| CZ1AQ11AD002 | 1,6400 | 100 | acciaio | 3,5000 | in pressione | gravità | CHIARAVALLE ED UNITI | 1960 | 1965 | | | € 66.175,48 | 0,60 | € 39.705,29 |
| CZ1AQ11AD003 | 2,6600 | 125 | acciaio | 3,5000 | in pressione | gravità | CHIARAVALLE ED UNITI | 1960 | 1965 | | | € 133.301,65 | 0,60 | € 79.980,99 |
| CZ1AQ11AD004 | 0,4800 | 80 | acciaio | 3,5000 | in pressione | gravità | CHIARAVALLE ED UNITI | 1960 | 1965 | | | € 15.619,63 | 0,60 | € 9.371,78 |
| CZ1AQ11AD005 | 4,3000 | 150 | acciaio | 1,0000 | in pressione | gravità | CHIARAVALLE ED UNITI | 1960 | 1965 | | | € 257.466,38 | 0,60 | € 154.479,83 |
| CZ1AQ11AD006 | 1,2000 | 80 | acciaio | 3,0000 | in pressione | sollevamento | CHIARAVALLE ED UNITI | 1960 | 1965 | | | € 39.049,08 | 0,60 | € 23.429,45 |
| CZ1AQ11AD007 | 1,9160 | 150 | acciaio | 0,0000 | | | CHIARAVALLE ED UNITI | 1960 | 1965 | | | € 114.722,22 | 0,60 | € 68.833,33 |
| CZ1AQ11AD008 | 1,2000 | 50 | acciaio | 2,0000 | in pressione | gravità | CHIARAVALLE ED UNITI | 1960 | 1965 | | | € 24.991,08 | 0,60 | € 14.994,65 |
| CZ1AQ11AD009 | 1,2260 | 150 | acciaio | 2,0000 | in pressione | gravità | CHIARAVALLE ED UNITI | 1970 | 1975 | | | € 73.407,85 | 0,60 | € 44.044,71 |
| CZ1AQ11AD010 | 1,3100 | 175 | acciaio | 2,0000 | in pressione | gravità | CHIARAVALLE ED UNITI | 1970 | 1975 | | | € 91.226,30 | 0,60 | € 54.735,78 |
| CZ1AQ11AD011 | 1,3340 | 100 | acciaio | 10,0000 | in pressione | sollevamento | CHIARAVALLE ED UNITI | 1970 | 1975 | | | € 53.828,10 | 0,60 | € 32.296,86 |
| CZ1AQ11AD012 | 0,9200 | 125 | acciaio | 10,0000 | in pressione | sollevamento | CHIARAVALLE ED UNITI | 1970 | 1975 | | | € 46.104,33 | 0,60 | € 27.662,60 |
| CZ1AQ11AD013 | 0,4740 | 80 | acciaio | 10,0000 | in pressione | sollevamento | CHIARAVALLE ED UNITI | 1970 | 1975 | | | € 15.424,39 | 0,60 | € 9.254,63 |
| CZ1AQ11AD014 | 1,6400 | 150 | acciaio | 17,0000 | in pressione | sollevamento | CHIARAVALLE ED UNITI | 1970 | 1975 | | | € 98.196,48 | 0,60 | € 58.917,89 |
| CZ1AQ11AD015 | 1,4000 | 100 | acciaio | 0,0000 | | | CHIARAVALLE ED UNITI | 1960 | 1965 | | | € 56.491,26 | 0,60 | € 33.894,76 |

## SINTESI ADDUTTRICI

| CODICE | LUNGHEZZA (km) | DIAMETRO (mm) | MATERIALE | Portata (l/s) | Modalità trasporto | Funzionamento | 12 | Anno inizio costruzione | Anno fine costruzione | Anno entrata in esercizio | | Costo a nuovo (€) | Fattore di riduzione (funzionalità) | Valore attuale (€) |
|---|---|---|---|---|---|---|---|---|---|---|---|---|---|---|
| CZ1AQ11AD016 | 0,9200 | 100 | acciaio | 3,0000 | in pressione | sollevamento | CHIARAVALLE ED UNITI | 1960 | 1965 | | | € 37.122,83 | 0,60 | € 22.273,70 |
| CZ1AQ11AD017 | 0,9800 | 80 | acciaio | 4,0000 | in pressione | gravità | CHIARAVALLE ED UNITI | 1970 | 1975 | | | € 31.890,08 | 0,60 | € 19.134,05 |
| CZ1AQ11AD018 | 0,9500 | 60 | acciaio | 4,0000 | in pressione | gravità | CHIARAVALLE ED UNITI | 1970 | 1975 | | | € 23.494,35 | 0,60 | € 14.096,61 |
| CZ1AQ12AD001 | 0,8000 | 80 | acciaio | 1,0000 | in pressione | gravità | POZZI PETRIZZI E MONACELLI | 1965 | 1970 | | | € 26.032,72 | 0,60 | € 15.619,63 |
| CZ1AQ12AD002 | 0,5000 | 100 | acciaio | 2,0000 | in pressione | gravità | POZZI PETRIZZI E MONACELLI | 1965 | 1970 | | | € 20.175,45 | 0,60 | € 12.105,27 |
| CZ1AQ12AD003 | 0,6000 | 125 | acciaio | 9,0000 | in pressione | gravità | POZZI PETRIZZI E MONACELLI | 1965 | 1970 | | | € 30.068,04 | 0,60 | € 18.040,82 |
| CZ1AQ12AD004 | 0,7500 | 150 | acciaio | 7,5000 | in pressione | gravità | POZZI PETRIZZI E MONACELLI | 1965 | 1970 | | | € 44.906,93 | 0,60 | € 26.944,16 |
| CZ1AQ12AD005 | 4,3350 | 200 | acciaio | 7,5000 | in pressione | gravità | POZZI PETRIZZI E MONACELLI | 1965 | 1970 | | | € 344.202,90 | 0,60 | € 206.521,74 |
| CZ1AQ12AD006 | 0,2800 | 100 | acciaio | 4,0000 | in pressione | gravità | POZZI PETRIZZI E MONACELLI | 1965 | 1970 | | | € 11.298,25 | 0,60 | € 6.778,95 |
| CZ1AQ12AD007 | 0,7830 | 150 | acciaio | 3,5000 | in pressione | gravità | POZZI PETRIZZI E MONACELLI | 1965 | 1970 | | | € 46.882,83 | 0,60 | € 28.129,70 |
| CZ1AQ12AD008 | 1,9000 | 125 | acciaio | 3,5000 | in pressione | gravità | POZZI PETRIZZI E MONACELLI | 1965 | 1970 | | | € 95.215,46 | 0,60 | € 57.129,28 |
| CZ1AQ12AD009 | 0,9800 | 100 | acciaio | 3,5000 | in pressione | gravità | POZZI PETRIZZI E MONACELLI | 1965 | 1970 | | | € 39.543,88 | 0,60 | € 23.726,33 |
| CZ1AQ12AD010 | 0,9900 | 100 | acciaio | 0,5000 | in pressione | gravità | POZZI PETRIZZI E MONACELLI | 1965 | 1970 | | | € 39.947,39 | 0,60 | € 23.968,43 |
| CZ1AQ12AD011 | 2,4720 | 150 | acciaio | 0,5000 | in pressione | gravità | POZZI PETRIZZI E MONACELLI | 1965 | 1970 | | | € 148.013,22 | 0,60 | € 88.807,93 |
| CZ1AQ12AD012 | 0,7830 | 150 | acciaio | 1,5000 | in pressione | gravità | POZZI PETRIZZI E MONACELLI | 1965 | 1970 | | | € 46.882,83 | 0,60 | € 28.129,70 |
| CZ1AQ12AD013 | 0,4680 | 60 | acciaio | 1,5000 | in pressione | gravità | POZZI PETRIZZI E MONACELLI | 1965 | 1970 | | | € 11.574,06 | 0,60 | € 6.944,44 |
| CZ1AQ12AD014 | 0,6470 | 80 | acciaio | 1,5000 | in pressione | gravità | POZZI PETRIZZI E MONACELLI | 1965 | 1970 | | | € 21.053,96 | 0,60 | € 12.632,38 |
| CZ1AQ12AD015 | 0,0150 | 80 | acciaio | 1,5000 | in pressione | sollevamento | POZZI PETRIZZI E MONACELLI | 1991 | 1993 | | | € 488,11 | 0,60 | € 292,87 |
| CZ1AQ12AD016 | 1,3500 | 200 | acciaio | 0,0000 | | | POZZI PETRIZZI E MONACELLI | 1965 | 1970 | | | € 107.191,22 | 0,60 | € 64.314,73 |
| CZ1AQ12AD017 | 3,5300 | 200 | acciaio | 0,0000 | | | POZZI PETRIZZI E MONACELLI | 1965 | 1970 | | | € 280.285,17 | 0,60 | € 168.171,10 |
| CZ1AQ12AD018 | 0,0800 | 32 | PEAD | 0,0000 | in pressione | sollevamento | POZZI PETRIZZI E MONACELLI | 1998 | 1999 | | | € 1.103,75 | 0,60 | € 662,25 |
| CZ1AQ12AD019 | 0,0500 | 32 | PEAD | 3,0000 | in pressione | sollevamento | POZZI PETRIZZI E MONACELLI | 1999 | 1999 | | | € 689,85 | 0,60 | € 413,91 |
| CZ1AQ12AD020 | 0,0500 | 32 | PEAD | 3,0000 | in pressione | sollevamento | POZZI PETRIZZI E MONACELLI | 2000 | 1999 | | | € 689,85 | 0,60 | € 413,91 |
| CZ1AQ12AD021 | 0,1000 | 32 | PEAD | 0,0000 | in pressione | sollevamento | POZZI PETRIZZI E MONACELLI | 2001 | 1999 | | | € 1.379,69 | 0,60 | € 827,81 |
| CZ1AQ12AD022 | 0,1000 | 100 | acciaio | 1,0000 | in pressione | gravità | POZZI PETRIZZI E MONACELLI | 1965 | 1970 | | | € 4.035,09 | 0,60 | € 2.421,05 |
| CZ1AQ12AD023 | 0,1150 | 32 | PEAD | 0,0000 | | | POZZI PETRIZZI E MONACELLI | 1998 | 1999 | | | € 1.586,64 | 0,60 | € 951,99 |
| CZ1AQ12AD024 | 0,1300 | 32 | PEAD | 0,0000 | | | POZZI PETRIZZI E MONACELLI | 1999 | 1999 | | | € 1.793,60 | 0,60 | € 1.076,16 |

## SINTESI ADDUTTRICI

| CODICE | LUNGHEZZA (km) | DIAMETRO (mm) | MATERIALE | Portata (l/s) | Modalità trasporto | Funzionamento | 12 | Anno inizio costruzione | Anno fine costruzione | Anno entrata in esercizio | | Costo a nuovo (€) | Fattore di riduzione (funzionalità) | Valore attuale (€) |
|---|---|---|---|---|---|---|---|---|---|---|---|---|---|---|
| CZ1AQ12AD025 | 0,9200 | 125 | acciaio | 0,0000 | | | POZZI PETRIZZI E MONACELLI | 1965 | 1970 | | | € 46.104,33 | 0,60 | € 27.662,60 |
| CZ1AQ12AD026 | 0,9200 | 200 | acciaio | 13,0000 | in pressione | gravità | POZZI PETRIZZI E MONACELLI | 1965 | 1970 | | | € 73.048,83 | 0,60 | € 43.829,30 |
| CZ1AQ12AD027 | 0,7000 | 125 | acciaio | 4,0000 | in pressione | sollevamento | POZZI PETRIZZI E MONACELLI | 1965 | 1970 | | | € 35.079,38 | 0,60 | € 21.047,63 |
| CZ1AQ12AD028 | 1,6200 | 125 | acciaio | 8,0000 | in pressione | gravità | POZZI PETRIZZI E MONACELLI | 1965 | 1970 | | | € 81.183,71 | 0,60 | € 48.710,22 |
| CZ1AQ12AD029 | 0,9370 | 150 | acciaio | 7,0000 | in pressione | gravità | POZZI PETRIZZI E MONACELLI | 1965 | 1970 | | | € 56.103,72 | 0,60 | € 33.662,23 |
| CZ1AQ12AD030 | 2,4500 | 100 | acciaio | 7,0000 | in pressione | gravità | POZZI PETRIZZI E MONACELLI | 1965 | 1970 | | | € 98.859,71 | 0,60 | € 59.315,82 |
| CZ1AQ13AD001 | 1,4060 | 80 | acciaio | 15,0000 | in pressione | gravità | ALACO IONICO E MONANO-S.ANTONIO-CICERONE | 1974 | 1976 | | | € 45.752,51 | 0,60 | € 27.451,50 |
| CZ1AQ13AD002 | 2,0880 | 100 | acciaio | 15,0000 | in pressione | gravità | ALACO IONICO E MONANO-S.ANTONIO-CICERONE | 1974 | 1976 | | | € 84.252,68 | 0,60 | € 50.551,61 |
| CZ1AQ13AD003 | 1,4490 | 150 | acciaio | 18,0000 | in pressione | gravità | ALACO IONICO E MONANO-S.ANTONIO-CICERONE | 1974 | 1976 | | | € 86.760,18 | 0,60 | € 52.056,11 |
| CZ1AQ13AD004 | 1,5250 | 200 | acciaio | 18,0000 | in pressione | gravità | ALACO IONICO E MONANO-S.ANTONIO-CICERONE | 1974 | 1976 | | | € 121.086,37 | 0,60 | € 72.651,82 |
| CZ1AQ13AD005 | 4,2370 | 200 | acciaio | 21,0000 | in pressione | gravità | ALACO IONICO E MONANO-S.ANTONIO-CICERONE | 1974 | 1976 | | | € 336.421,61 | 0,60 | € 201.852,97 |
| CZ1AQ13AD006 | 1,4760 | 150 | acciaio | 21,0000 | in pressione | gravità | ALACO IONICO E MONANO-S.ANTONIO-CICERONE | 1974 | 1976 | | | € 88.376,83 | 0,60 | € 53.026,10 |
| CZ1AQ13AD007 | 0,8890 | 125 | acciaio | 7,0000 | in pressione | gravità | ALACO IONICO E MONANO-S.ANTONIO-CICERONE | 1974 | 1976 | | | € 44.550,81 | 0,60 | € 26.730,49 |
| CZ1AQ13AD008 | 1,9970 | 125 | acciaio | 5,5000 | in pressione | gravità | ALACO IONICO E MONANO-S.ANTONIO-CICERONE | 1974 | 1976 | | | € 100.076,46 | 0,60 | € 60.045,88 |
| CZ1AQ13AD009 | 0,8390 | 80 | acciaio | 5,5000 | in pressione | gravità | ALACO IONICO E MONANO-S.ANTONIO-CICERONE | 1974 | 1976 | | | € 27.301,81 | 0,60 | € 16.381,09 |
| CZ1AQ13AD010 | 1,7070 | 80 | acciaio | 4,0000 | in pressione | gravità | ALACO IONICO E MONANO-S.ANTONIO-CICERONE | 1974 | 1976 | | | € 55.547,32 | 0,60 | € 33.328,39 |

## SINTESI ADDUTTRICI

| CODICE | LUNGHEZZA (km) | DIAMETRO (mm) | MATERIALE | Portata (l/s) | Modalità trasporto | Funzionamento | 12 | Anno inizio costruzione | Anno fine costruzione | Anno entrata in esercizio | | Costo a nuovo (€) | Fattore di riduzione (funzionalità) | Valore attuale (€) |
|---|---|---|---|---|---|---|---|---|---|---|---|---|---|---|
| CZ1AQ13AD011 | 3,6870 | 400 | acciaio | 30,0000 | in pressione | gravità | ALACO IONICO E MONANO-S.ANTONIO-CICERONE | 1974 | 1976 | | | € 580.705,82 | 0,60 | € 348.423,49 |
| CZ1AQ13AD012 | 2,2100 | 600 | acciaio | 30,0000 | in pressione | gravità | ALACO IONICO E MONANO-S.ANTONIO-CICERONE | 1974 | 1976 | | | € 520.678,00 | 0,60 | € 312.406,80 |
| CZ1AQ13AD013 | 3,3000 | 125 | acciaio | 0,0000 | | | ALACO IONICO E MONANO-S.ANTONIO-CICERONE | 1974 | 1976 | | | € 165.374,22 | 0,60 | € 99.224,53 |
| CZ1AQ13AD014 | 0,5970 | 100 | acciaio | 0,0000 | | | ALACO IONICO E MONANO-S.ANTONIO-CICERONE | 1974 | 1976 | | | € 24.089,49 | 0,60 | € 14.453,69 |
| CZ1AQ13AD015 | 1,9830 | 125 | acciaio | 0,0000 | | | ALACO IONICO E MONANO-S.ANTONIO-CICERONE | 1974 | 1976 | | | € 99.374,87 | 0,60 | € 59.624,92 |
| CZ1AQ13AD016 | 0,8750 | 80 | acciaio | 0,0000 | | | ALACO IONICO E MONANO-S.ANTONIO-CICERONE | 1974 | 1976 | | | € 28.473,29 | 0,60 | € 17.083,97 |
| CZ1AQ13AD017 | 2,5020 | 80 | acciaio | 3,0000 | in pressione | gravità | ALACO IONICO E MONANO-S.ANTONIO-CICERONE | 1974 | 1976 | | | € 81.417,33 | 0,60 | € 48.850,40 |
| CZ1AQ13AD018 | 0,2830 | 60 | acciaio | 3,0000 | in pressione | gravità | ALACO IONICO E MONANO-S.ANTONIO-CICERONE | 1974 | 1976 | | | € 6.998,84 | 0,60 | € 4.199,31 |
| CZ1AQ13AD019 | 3,8750 | 80 | acciaio | 3,0000 | in pressione | gravità | ALACO IONICO E MONANO-S.ANTONIO-CICERONE | 1974 | 1976 | | | € 126.095,99 | 0,60 | € 75.657,59 |
| CZ1AQ13AD020 | 4,3000 | 150 | acciaio | 2,0000 | in pressione | gravità | ALACO IONICO E MONANO-S.ANTONIO-CICERONE | 1974 | 1976 | | | € 257.466,38 | 0,60 | € 154.479,83 |
| CZ1AQ13AD021 | 0,4530 | 80 | acciaio | 0,0000 | | | ALACO IONICO E MONANO-S.ANTONIO-CICERONE | 1974 | 1976 | | | € 14.741,03 | 0,60 | € 8.844,62 |
| CZ1AQ13AD022 | 3,3130 | 150 | acciaio | 2,0000 | in pressione | gravità | ALACO IONICO E MONANO-S.ANTONIO-CICERONE | 1974 | 1976 | | | € 198.368,85 | 0,60 | € 119.021,31 |
| CZ1AQ13AD023 | 5,2000 | 150 | acciaio | 3,5000 | in pressione | gravità | ALACO IONICO E MONANO-S.ANTONIO-CICERONE | 1974 | 1976 | | | € 311.354,67 | 0,60 | € 186.812,80 |

## SINTESI ADDUTTRICI

| CODICE | LUNGHEZZA (km) | DIAMETRO (mm) | MATERIALE | Portata (l/s) | Modalità trasporto | Funzionamento | 12 | Anno inizio costruzione | Anno fine costruzione | Anno entrata in esercizio | | Costo a nuovo (€) | Fattore di riduzione (funzionalità) | Valore attuale (€) |
|---|---|---|---|---|---|---|---|---|---|---|---|---|---|---|
| CZ1AQ13AD024 | 1,5000 | 150 | acciaio | 1,5000 | in pressione | gravità | ALACO IONICO E MONANO-S.ANTONIO-CICERONE | 1993 | 1995 | | | € 89.813,85 | 0,60 | € 53.888,31 |
| CZ1AQ13AD025 | 3,5000 | 100 | acciaio | 5,5000 | in pressione | gravità | ALACO IONICO E MONANO-S.ANTONIO-CICERONE | 1974 | 1976 | | | € 141.228,15 | 0,60 | € 84.736,89 |
| CZ1AQ13AD026 | 0,4740 | 80 | acciaio | 24,0000 | in pressione | sollevamento | ALACO IONICO E MONANO-S.ANTONIO-CICERONE | 1973 | 1976 | | | € 15.424,39 | 0,60 | € 9.254,63 |
| CZ1AQ13AD027 | 4,5880 | 125 | acciaio | 24,0000 | in pressione | sollevamento | ALACO IONICO E MONANO-S.ANTONIO-CICERONE | 1973 | 1976 | | | € 229.920,27 | 0,60 | € 137.952,16 |
| CZ1AQ13AD028 | 1,1730 | 125 | acciaio | 24,0000 | in pressione | sollevamento | ALACO IONICO E MONANO-S.ANTONIO-CICERONE | 1974 | 1976 | | | € 58.783,02 | 0,60 | € 35.269,81 |
| CZ1AQ13AD029 | 3,1780 | 150 | acciaio | 18,0000 | in pressione | sollevamento | ALACO IONICO E MONANO-S.ANTONIO-CICERONE | 1974 | 1976 | | | € 190.285,61 | 0,60 | € 114.171,37 |
| CZ1AQ13AD030 | 3,1700 | 150 | acciaio | 18,0000 | in pressione | gravità | ALACO IONICO E MONANO-S.ANTONIO-CICERONE | 1974 | 1976 | | | € 189.806,61 | 0,60 | € 113.883,96 |
| CZ1AQ13AD031 | 0,2000 | 200 | acciaio | 18,0000 | in pressione | gravità | ALACO IONICO E MONANO-S.ANTONIO-CICERONE | 1974 | 1976 | | | € 15.880,18 | 0,60 | € 9.528,11 |
| CZ1AQ13AD032 | 1,0060 | 200 | acciaio | 0,0000 | | | ALACO IONICO E MONANO-S.ANTONIO-CICERONE | 1974 | 1976 | | | € 79.877,31 | 0,60 | € 47.926,39 |
| CZ1AQ13AD033 | 3,5970 | 200 | cemento amianto | 0,0000 | | | ALACO IONICO E MONANO-S.ANTONIO-CICERONE | 1974 | 1976 | | | € 285.605,03 | 0,60 | € 171.363,02 |
| CZ1AQ13AD034 | 1,1370 | 150 | acciaio | 0,0000 | | | ALACO IONICO E MONANO-S.ANTONIO-CICERONE | 1974 | 1976 | | | € 68.078,90 | 0,60 | € 40.847,34 |
| CZ1AQ13AD035 | 0,6980 | 150 | acciaio | 0,0000 | | | ALACO IONICO E MONANO-S.ANTONIO-CICERONE | 1974 | 1976 | | | € 41.793,38 | 0,60 | € 25.076,03 |
| CZ1AQ13AD036 | 2,5460 | 150 | cemento amianto | 0,0000 | | | ALACO IONICO E MONANO-S.ANTONIO-CICERONE | 1974 | 1976 | | | € 152.444,04 | 0,60 | € 91.466,42 |

## SINTESI ADDUTTRICI

| CODICE | LUNGHEZZA (km) | DIAMETRO (mm) | MATERIALE | Portata (l/s) | Modalità trasporto | Funzionamento | 12 | Anno inizio costruzione | Anno fine costruzione | Anno entrata in esercizio | | Costo a nuovo (€) | Fattore di riduzione (funzionalità) | Valore attuale (€) |
|---|---|---|---|---|---|---|---|---|---|---|---|---|---|---|
| CZ1AQ13AD037 | 0,0370 | 60 | acciaio | 2,0000 | in pressione | gravità | ALACO IONICO E MONANO-S.ANTONIO-CICERONE | 1974 | 1976 | | | € 915,04 | 0,60 | € 549,03 |
| CZ1AQ13AD038 | 0,4790 | 150 | acciaio | 2,0000 | in pressione | gravità | ALACO IONICO E MONANO-S.ANTONIO-CICERONE | 1974 | 1976 | | | € 28.680,56 | 0,60 | € 17.208,33 |
| CZ1AQ13AD039 | 1,6460 | 150 | acciaio | 0,0000 | | | ALACO IONICO E MONANO-S.ANTONIO-CICERONE | 1974 | 1976 | | | € 98.555,73 | 0,60 | € 59.133,44 |
| CZ1AQ13AD040 | 1,4140 | 125 | acciaio | 0,0000 | | | ALACO IONICO E MONANO-S.ANTONIO-CICERONE | 1974 | 1976 | | | € 70.860,35 | 0,60 | € 42.516,21 |
| CZ1AQ13AD041 | 0,5160 | 100 | acciaio | 5,5000 | in pressione | sollevamento | ALACO IONICO E MONANO-S.ANTONIO-CICERONE | 1974 | 1976 | | | € 20.821,06 | 0,60 | € 12.492,64 |
| CZ1AQ13AD042 | 3,7530 | 150 | acciaio | 5,5000 | in pressione | sollevamento | ALACO IONICO E MONANO-S.ANTONIO-CICERONE | 1974 | 1976 | | | € 224.714,25 | 0,60 | € 134.828,55 |
| CZ1AQ13AD043 | 0,7600 | 80 | acciaio | 2,0000 | in pressione | sollevamento | ALACO IONICO E MONANO-S.ANTONIO-CICERONE | 1974 | 1976 | | | € 24.731,08 | 0,60 | € 14.838,65 |
| CZ1AQ13AD044 | 2,3360 | 150 | acciaio | 7,5000 | in pressione | sollevamento | ALACO IONICO E MONANO-S.ANTONIO-CICERONE | 1974 | 1976 | | | € 139.870,10 | 0,60 | € 83.922,06 |
| CZ1AQ13AD045 | 1,5000 | 250 | acciaio | 35,0000 | in pressione | sollevamento | ALACO IONICO E MONANO-S.ANTONIO-CICERONE | 1974 | 1976 | | | € 148.388,85 | 0,60 | € 89.033,31 |
| CZ1AQ13AD046 | 0,0600 | 100 | acciaio | 8,5000 | in pressione | gravità | SIMERI PASSANTE CORACE SANSINATO | 1965 | 1975 | | | € 2.421,05 | 0,60 | € 1.452,63 |
| CZ2AQ01AD001 | 0,0070 | 150 | acciaio | 13,5000 | in pressione | sollevamento | POZZI SAVUTO | | | | | € 419,13 | 0,60 | € 251,48 |
| CZ2AQ01AD002 | 0,0250 | 150 | acciaio | 15,0000 | in pressione | sollevamento | POZZI SAVUTO | | | | | € 1.496,90 | 0,60 | € 898,14 |
| CZ2AQ01AD003 | 0,0200 | 150 | acciaio | 20,0000 | in pressione | sollevamento | POZZI SAVUTO | | | | | € 1.197,52 | 0,60 | € 718,51 |
| CZ2AQ01AD004 | 0,0300 | 150 | acciaio | 15,0000 | in pressione | sollevamento | POZZI SAVUTO | | | | | € 1.796,28 | 0,60 | € 1.077,77 |
| CZ2AQ01AD005 | 0,0050 | 200 | acciaio | 28,5000 | in pressione | sollevamento | POZZI SAVUTO | | | | | € 397,00 | 0,60 | € 238,20 |
| CZ2AQ01AD006 | 2,9000 | 250 | acciaio | 63,5000 | in pressione | sollevamento | POZZI SAVUTO | | | | | € 286.885,12 | 0,60 | € 172.131,07 |
| CZ2AQ01AD007 | 1,2000 | 200 | acciaio | 46,4000 | in pressione | sollevamento | POZZI SAVUTO | | | | | € 95.281,08 | 0,60 | € 57.168,65 |
| CZ2AQ01AD008 | 0,4400 | 100 | acciaio | 2,8000 | in pressione | gravità | POZZI SAVUTO | | | | | € 17.754,40 | 0,60 | € 10.652,64 |
| CZ2AQ01AD009 | 1,0000 | 100 | acciaio | 1,5000 | in pressione | gravità | POZZI SAVUTO | | | | | € 40.350,90 | 0,60 | € 24.210,54 |
| CZ2AQ01AD010 | 1,5000 | 150 | acciaio | 43,6000 | in pressione | sollevamento | PIOZZI SAVUTO | | | | | € 89.813,85 | 0,60 | € 53.888,31 |
| CZ2AQ01AD011 | 4,4540 | 150 | acciaio | 12,0000 | in pressione | sollevamento | POZZI SAVUTO | | | | | € 266.687,26 | 0,60 | € 160.012,36 |
| CZ2AQ01AD012 | 0,0300 | 100 | acciaio | 8,0000 | in pressione | sollevamento | POZZI SAVUTO | | | | | € 1.210,53 | 0,60 | € 726,32 |
| CZ2AQ02AD001 | 1,2500 | 200 | acciaio | 11,5000 | in pressione | gravità | MARMORO - GIARDINELLI | | | | | € 99.251,13 | 0,60 | € 59.550,68 |
| CZ2AQ02AD002 | 0,2000 | 125 | acciaio | 17,0000 | in pressione | gravità | MARMORO - GIARDINELLI | | | | | € 10.022,68 | 0,60 | € 6.013,61 |

## SINTESI ADDUTTRICI

| CODICE | LUNGHEZZA (km) | DIAMETRO (mm) | MATERIALE | Portata (l/s) | Modalità trasporto | Funzionamento | 12 | Anno inizio costruzione | Anno fine costruzione | Anno entrata in esercizio | | Costo a nuovo (€) | Fattore di riduzione (funzionalità) | Valore attuale (€) |
|---|---|---|---|---|---|---|---|---|---|---|---|---|---|---|
| CZ2AQ02AD003 | 1,2500 | 250 | acciaio | 42,0000 | in pressione | gravità | MARMORO - GIARDINELLI | | | | | € 123.657,38 | 0,60 | € 74.194,43 |
| CZ2AQ02AD004 | 1,2500 | 200 | acciaio | 22,0000 | in pressione | sollevamento | MARMORO - GIARDINELLI | | | | | € 99.251,13 | 0,60 | € 59.550,68 |
| CZ2AQ02AD005 | 2,2500 | 200 | acciaio | 13,5000 | in pressione | gravità | MARMORO - GIARDINELLI | | | | | € 178.652,03 | 0,60 | € 107.191,22 |
| CZ2AQ02AD006 | 2,2500 | 125 | acciaio | 0,0000 | | | MARMORO - GIARDINELLI | | | | | € 112.755,15 | 0,60 | € 67.653,09 |
| CZ2AQ02AD007 | 1,2500 | 125 | acciaio | 8,5000 | in pressione | gravità | MARMORO - GIARDINELLI | | | | | € 62.641,75 | 0,60 | € 37.585,05 |
| CZ2AQ02AD008 | 1,2500 | 200 | acciaio | 5,5000 | in pressione | gravità | MARMORO - GIARDINELLI | | | | | € 99.251,13 | 0,60 | € 59.550,68 |
| CZ2AQ03AD001 | 0,0200 | 100 | acciaio | 10,0000 | in pressione | sollevamento | PALAZZO | | | | | € 807,02 | 0,60 | € 484,21 |
| CZ2AQ03AD002 | 0,1000 | 100 | acciaio | 10,0000 | in pressione | sollevamento | PALAZZO | | | | | € 4.035,09 | 0,60 | € 2.421,05 |
| CZ2AQ03AD003 | 0,0400 | 100 | acciaio | 1,0000 | in pressione | sollevamento | PALAZZO | | | | | € 1.614,04 | 0,60 | € 968,42 |
| CZ2AQ03AD004 | 0,0600 | 100 | acciaio | 10,0000 | in pressione | sollevamento | PALAZZO | | | | | € 2.421,05 | 0,60 | € 1.452,63 |
| CZ2AQ03AD005 | 0,0150 | 300 | acciaio | 60,0000 | a pelo libero | gravità | PALAZZO | | | | | € 1.776,76 | 0,60 | € 1.066,06 |
| CZ2AQ03AD006 | 4,7000 | 300 | acciaio | 73,0000 | in pressione | sollevamento | PALAZZO | | | | | € 556.719,21 | 0,60 | € 334.031,52 |
| CZ2AQ03AD007 | 1,5000 | 300 | acciaio | 33,0000 | in pressione | sollevamento | PALAZZO | | | | | € 177.676,35 | 0,60 | € 106.605,81 |
| CZ2AQ03AD008 | 2,0000 | 250 | acciaio | 40,0000 | in pressione | sollevamento | PALAZZO | | | | | € 197.851,80 | 0,60 | € 118.711,08 |
| CZ2AQ03AD009 | 0,2200 | 200 | acciaio | 3,0000 | in pressione | sollevamento | PALAZZO | | | | | € 17.468,20 | 0,60 | € 10.480,92 |
| CZ2AQ03AD010 | 1,1000 | 250 | acciaio | 37,0000 | in pressione | sollevamento | PALAZZO | | | | | € 108.818,49 | 0,60 | € 65.291,10 |
| CZ2AQ03AD011 | 0,5000 | 125 | acciaio | 8,0000 | in pressione | sollevamento | PALAZZO | | | | | € 25.056,70 | 0,60 | € 15.034,02 |
| CZ2AQ03AD012 | 1,0000 | 125 | acciaio | 6,0000 | in pressione | sollevamento | PALAZZO | | | | | € 50.113,40 | 0,60 | € 30.068,04 |
| CZ2AQ03AD013 | 1,0000 | 100 | acciaio | 2,0000 | in pressione | sollevamento | PALAZZO | | | | | € 40.350,90 | 0,60 | € 24.210,54 |
| CZ2AQ03AD014 | 0,3500 | 300 | acciaio | 29,0000 | in pressione | sollevamento | PALAZZO | | | | | € 41.457,81 | 0,60 | € 24.874,69 |
| CZ2AQ03AD015 | 3,1500 | 250 | acciaio | 29,0000 | in pressione | sollevamento | PALAZZO | | | | | € 311.616,59 | 0,60 | € 186.969,96 |
| CZ2AQ03AD016 | 2,2000 | 150 | acciaio | 18,0000 | in pressione | sollevamento | PALAZZO | | | | | € 131.726,98 | 0,60 | € 79.036,19 |
| CZ2AQ03AD017 | 0,2500 | 200 | acciaio | 10,0000 | in pressione | sollevamento | PALAZZO | | | | | € 19.850,23 | 0,60 | € 11.910,14 |
| CZ2AQ03AD018 | 1,6500 | 200 | acciaio | 10,0000 | in pressione | sollevamento | PALAZZO | | | | | € 131.011,48 | 0,60 | € 78.606,89 |
| CZ2AQ03AD019 | 1,5000 | 150 | acciaio | 10,0000 | in pressione | sollevamento | PALAZZO | | | | | € 89.813,85 | 0,60 | € 53.888,31 |
| CZ2AQ03AD020 | 4,6000 | 250 | acciaio | 16,5000 | in pressione | sollevamento | PALAZZO | | | | | € 455.059,13 | 0,60 | € 273.035,48 |
| CZ2AQ04AD001 | 0,0500 | 150 | acciaio | 20,0000 | in pressione | gravità | GROTTE DEL MULINO - POZZI ACCONIA | | | | | € 2.993,80 | 0,60 | € 1.796,28 |
| CZ2AQ04AD002 | 0,0000 | 0 | | 0,0000 | | | GROTTE DEL MULINO - POZZI ACCONIA | | | | | € 1.000,00 | 0,60 | € 600,00 |
| CZ2AQ04AD003 | 0,0300 | 100 | acciaio | 20,0000 | in pressione | sollevamento | GROTTE DEL MULINO - POZZI ACCONIA | | | | | € 1.210,53 | 0,60 | € 726,32 |
| CZ2AQ04AD004 | 1,4000 | 100 | acciaio | 6,0000 | in pressione | sollevamento | GROTTE DEL MULINO - POZZI ACCONIA | | | | | € 56.491,26 | 0,60 | € 33.894,76 |
| CZ2AQ04AD005 | 1,3000 | 250 | acciaio | 14,0000 | in pressione | gravità | GROTTE DEL MULINO - POZZI ACCONIA | | | | | € 128.603,67 | 0,60 | € 77.162,20 |
| CZ2AQ04AD006 | 5,0000 | 200 | cemento amianto | 8,0000 | in pressione | gravità | GROTTE DEL MULINO - POZZI ACCONIA | | | | | € 397.004,50 | 0,60 | € 238.202,70 |
| CZ2AQ04AD007 | 1,0000 | 200 | acciaio | 8,0000 | in pressione | gravità | GROTTE DEL MULINO - POZZI ACCONIA | | | | | € 79.400,90 | 0,60 | € 47.640,54 |

## SINTESI ADDUTTRICI

| CODICE | LUNGHEZZA (km) | DIAMETRO (mm) | MATERIALE | Portata (l/s) | Modalità trasporto | Funzionamento | 12 | Anno inizio costruzione | Anno fine costruzione | Anno entrata in esercizio | | Costo a nuovo (€) | Fattore di riduzione (funzionalità) | Valore attuale (€) |
|---|---|---|---|---|---|---|---|---|---|---|---|---|---|---|
| CZ2AQ04AD008 | 4,0000 | 200 | cemento amianto | 8,0000 | in pressione | gravità | GROTTE DEL MULINO - POZZI ACCONIA | | | | | € 317.603,60 | 0,60 | € 190.562,16 |
| CZ2AQ04AD009 | 0,0250 | 250 | acciaio | 4,5000 | in pressione | gravità | GROTTE DEL MULINO - POZZI ACCONIA | | | | | € 2.473,15 | 0,60 | € 1.483,89 |
| CZ2AQ04AD010 | 4,5000 | 250 | acciaio | 12,0000 | in pressione | sollevamento | GROTTE DEL MULINO - POZZI ACCONIA | | | | | € 445.166,55 | 0,60 | € 267.099,93 |
| CZ2AQ04AD011 | 0,0000 | 0 | | 0,0000 | | | GROTTE DEL MULINO - POZZI ACCONIA | 1974 | 1974 | 1974 | | € 1.000,00 | 0,60 | € 600,00 |
| CZ2AQ04AD012 | 0,0150 | 125 | acciaio | 12,0000 | in pressione | sollevamento | GROTTE DEL MULINO - POZZI ACCONIA | 1974 | 1974 | 1974 | | € 751,70 | 0,60 | € 451,02 |
| CZ2AQ04AD013 | 0,0250 | 250 | acciaio | 15,0000 | in pressione | gravità | GROTTE DEL MULINO - POZZI ACCONIA | | | | | € 2.473,15 | 0,60 | € 1.483,89 |
| CZ2AQ04AD014 | 5,0000 | 150 | acciaio | 5,0000 | in pressione | gravità | GROTTE DEL MULINO - POZZI ACCONIA | | | | | € 299.379,50 | 0,60 | € 179.627,70 |
| CZ2AQ04AD015 | 1,5000 | 300 | cemento amianto | 16,5000 | in pressione | gravità | GROTTE DEL MULINO - POZZI ACCONIA | | | | | € 177.676,35 | 0,60 | € 106.605,81 |
| CZ2AQ04AD016 | 3,8000 | 125 | cemento amianto | 5,0000 | in pressione | gravità | GROTTE DEL MULINO - POZZI ACCONIA | | | | | € 190.430,92 | 0,60 | € 114.258,55 |
| CZ2AQ04AD017 | 0,9000 | 100 | acciaio | 0,0000 | | | GROTTE DEL MULINO - POZZI ACCONIA | | | | | € 36.315,81 | 0,60 | € 21.789,49 |
| CZ2AQ05AD001 | 0,6000 | 200 | acciaio | 5,0000 | a pelo libero | gravità | ADDUT. SORGENTE N°1 - INNESTO SORGENTE N°2 | | | | | € 47.640,54 | 0,60 | € 28.584,33 |
| CZ2AQ05AD002 | 0,0700 | 400 | acciaio | 50,0000 | mista | gravità | VATTENDIERI | | | | | € 11.025,06 | 0,60 | € 6.615,04 |
| CZ2AQ05AD003 | 0,0050 | 125 | acciaio | 2,0000 | a pelo libero | gravità | VATTENDIERI | | | | | € 250,57 | 0,60 | € 150,34 |
| CZ2AQ05AD004 | 0,0540 | 450 | acciaio | 52,0000 | mista | gravità | VATTENDIERI | | | | | € 9.559,40 | 0,60 | € 5.735,64 |
| CZ2AQ05AD005 | 0,0080 | 300 | acciaio | 10,0000 | a pelo libero | gravità | VATTENDIERI | | | | | € 947,61 | 0,60 | € 568,56 |
| CZ2AQ05AD006 | 0,0500 | 450 | acciaio | 62,0000 | mista | gravità | VATTENDIERI | | | | | € 8.851,30 | 0,60 | € 5.310,78 |
| CZ2AQ05AD007 | 0,0600 | 300 | acciaio | 20,0000 | mista | gravità | VATTENDIERI | | | | | € 7.107,05 | 0,60 | € 4.264,23 |
| CZ2AQ05AD008 | 0,7000 | 450 | acciaio | 82,0000 | in pressione | gravità | VATTENDIERI | | | | | € 123.918,13 | 0,60 | € 74.350,88 |
| CZ2AQ05AD009 | 0,6000 | 300 | acciaio | 8,0000 | mista | gravità | VATTENDIERI | | | | | € 71.070,54 | 0,60 | € 42.642,33 |
| CZ2AQ05AD010 | 0,3350 | 450 | acciaio | 90,0000 | in pressione | gravità | VATTENDIERI | | | | | € 59.303,68 | 0,60 | € 35.582,21 |
| CZ2AQ05AD011 | 2,9580 | 300 | acciaio | 9,0000 | mista | gravità | VATTENDIERI | | | | | € 350.377,76 | 0,60 | € 210.226,65 |
| CZ2AQ05AD012 | 5,5000 | 450 | acciaio | 100,0000 | in pressione | gravità | VATTENDIERI | | | | | € 973.642,45 | 0,60 | € 584.185,47 |
| CZ2AQ05AD013 | 1,2000 | 250 | acciaio | 42,0000 | in pressione | gravità | VATTENDIERI | | | | | € 118.711,08 | 0,60 | € 71.226,65 |
| CZ2AQ05AD014 | 5,3900 | 200 | acciaio | 42,0000 | in pressione | sollevamento | VATTENDIERI | | | | | € 427.970,84 | 0,60 | € 256.782,50 |
| CZ2AQ05AD015 | 3,0000 | 450 | acciaio | 57,0000 | in pressione | gravità | VATTENDIERI | | | | | € 531.077,70 | 0,60 | € 318.646,62 |
| CZ2AQ05AD016 | 4,9000 | 80 | acciaio | 4,0000 | in pressione | gravità | VATTENDIERI | | | | | € 159.450,41 | 0,60 | € 95.670,25 |
| CZ2AQ05AD017 | 2,0000 | 450 | acciaio | 69,0000 | in pressione | gravità | VATTENDIERI | | | | | € 354.051,80 | 0,60 | € 212.431,08 |
| CZ2AQ05AD018 | 2,3000 | 450 | acciaio | 62,0000 | in pressione | gravità | VATTENDIERI | | | | | € 407.159,56 | 0,60 | € 244.295,74 |
| CZ2AQ05AD019 | 0,0250 | 150 | acciaio | 54,0000 | in pressione | sollevamento | VATTENDIERI | | | | | € 1.496,90 | 0,60 | € 898,14 |
| CZ2AQ05AD020 | 1,7500 | 400 | acciaio | 166,0000 | in pressione | sollevamento | VATTENDIERI | | | | | € 275.626,58 | 0,60 | € 165.375,95 |
| CZ2AQ05AD021 | 1,0000 | 200 | acciaio | 16,0000 | in pressione | sollevamento | VATTENDIERI | | | | | € 79.400,90 | 0,60 | € 47.640,54 |
| CZ2AQ05AD022 | 1,7500 | 200 | acciaio | 16,0000 | in pressione | sollevamento | VATTENDIERI | | | | | € 138.951,58 | 0,60 | € 83.370,95 |

# SINTESI ADDUTTRICI

| CODICE | LUNGHEZZA (km) | DIAMETRO (mm) | MATERIALE | Portata (l/s) | Modalità trasporto | Funzionamento | 12 | Anno inizio costruzione | Anno fine costruzione | Anno entrata in esercizio | | Costo a nuovo (€) | Fattore di riduzione (funzionalità) | Valore attuale (€) |
|---|---|---|---|---|---|---|---|---|---|---|---|---|---|---|
| CZ2AQ05AD023 | 1,2500 | 400 | acciaio | 150,0000 | in pressione | sollevamento | VATTENDIERI | | | | | € 196.876,13 | 0,60 | € 118.125,68 |
| CZ2AQ05AD024 | 0,3000 | 200 | acciaio | 45,0000 | in pressione | sollevamento | VATTENDIERI | | | | | € 23.820,27 | 0,60 | € 14.292,16 |
| CZ2AQ05AD025 | 1,0000 | 300 | cemento amianto | 0,0000 | in pressione | gravità | VATTENDIERI | | | | | € 118.450,90 | 0,60 | € 71.070,54 |
| CZ2AQ05AD026 | 3,0000 | 200 | cemento amianto | 7,0000 | in pressione | gravità | VATTENDIERI | | | | | € 238.202,70 | 0,60 | € 142.921,62 |
| CZ2AQ05AD028 | 0,2000 | 80 | acciaio | 0,0000 | | | VATTENDIERI | | | | | € 6.508,18 | 0,60 | € 3.904,91 |
| CZ2AQ05AD033 | 1,1900 | 450 | acciaio | 49,0000 | in pressione | gravità | VATTENDIERI | | | | | € 210.660,83 | 0,60 | € 126.396,50 |
| CZ2AQ05AD034 | 0,6000 | 200 | acciaio | 20,0000 | in pressione | sollevamento | VATTENDIERI | | | | | € 47.640,54 | 0,60 | € 28.584,33 |
| CZ2AQ06AD001 | 0,0030 | 100 | acciaio | 25,0000 | in pressione | sollevamento | PIANO DEL DUCA | | | 1988 | | € 121,05 | 0,60 | € 72,63 |
| CZ2AQ06AD002 | 2,7000 | 200 | acciaio | 35,0000 | in pressione | sollevamento | PIANO DEL DUCA | | | 1989 | | € 214.382,43 | 0,60 | € 128.629,46 |
| CZ2AQ06AD003 | 0,0030 | 100 | acciaio | 10,0000 | in pressione | sollevamento | PIANO DEL DUCA | | | 1989 | | € 121,05 | 0,60 | € 72,63 |
| CZ2AQ07AD001 | 0,1700 | 200 | acciaio | 0,0000 | in pressione | sollevamento | SAMBUCO | 1978 | 1978 | 1978 | | € 13.498,15 | 0,60 | € 8.098,89 |
| CZ2AQ07AD002 | 0,0060 | 200 | acciaio | 50,0000 | in pressione | sollevamento | SAMBUCO | 1978 | 1978 | 1978 | | € 476,41 | 0,60 | € 285,84 |
| CZ2AQ07AD003 | 4,1000 | 200 | acciaio | 51,0000 | in pressione | sollevamento | SAMBUCO | | | | | € 325.543,68 | 0,60 | € 195.326,21 |
| CZ2AQ07AD004 | 0,0060 | 200 | acciaio | 70,0000 | in pressione | sollevamento | SAMBUCO | 1978 | 1978 | 1978 | | € 476,41 | 0,60 | € 285,84 |
| CZ2AQ07AD005 | 0,0060 | 200 | acciaio | 72,0000 | in pressione | sollevamento | SAMBUCO | 1978 | 1978 | 1978 | | € 476,41 | 0,60 | € 285,84 |
| CZ2AQ07AD006 | 7,0000 | 400 | acciaio | 142,0000 | in pressione | sollevamento | SAMBUCO | | | 1978 | | € 1.102.506,30 | 0,60 | € 661.503,78 |
| CZ2AQ07AD008 | 3,0500 | 200 | acciaio | 50,0000 | in pressione | sollevamento | SAMBUCO | | | | | € 242.172,74 | 0,60 | € 145.303,64 |
| CZ2AQ07AD009 | 3,5000 | 400 | acciaio | 133,0000 | in pressione | sollevamento | SAMBUCO | | | | | € 551.253,15 | 0,60 | € 330.751,89 |
| CZ2AQ07AD010 | 2,7000 | 300 | cemento amianto | 78,0000 | in pressione | sollevamento | SAMBUCO | | | | | € 319.817,44 | 0,60 | € 191.890,46 |
| CZ2AQ07AD011 | 0,0050 | 200 | acciaio | 32,0000 | in pressione | gravità | SAMBUCO | | | | | € 397,00 | 0,60 | € 238,20 |
| CZ2AQ07AD012 | 1,2000 | 200 | acciaio | 32,0000 | in pressione | sollevamento | SAMBUCO | | | | | € 95.281,08 | 0,60 | € 57.168,65 |
| CZ2AQ07AD013 | 4,1000 | 200 | ghisa | 10,0000 | in pressione | gravità | SAMBUCO | | | | | € 325.543,68 | 0,60 | € 195.326,21 |
| CZ2AQ07AD014 | 1,0000 | 400 | acciaio | 55,0000 | in pressione | sollevamento | SAMBUCO | | | | | € 157.500,90 | 0,60 | € 94.500,54 |
| CZ2AQ07AD015 | 0,0100 | 400 | acciaio | 55,0000 | in pressione | sollevamento | SAMBUCO | | | | | € 1.575,01 | 0,60 | € 945,01 |
| CZ2AQ07AD016 | 0,1500 | 300 | acciaio | 0,0000 | in pressione | sollevamento | SAMBUCO | | 2000 | | | € 17.767,64 | 0,60 | € 10.660,58 |
| CZ2AQ07AD017 | 0,1500 | 300 | acciaio | 0,0000 | in pressione | gravità | SAMBUCO | | 2000 | | | € 17.767,64 | 0,60 | € 10.660,58 |
| CZ2AQ07AD018 | 0,1500 | 200 | acciaio | 0,0000 | in pressione | gravità | SAMBUCO | | 2000 | | | € 11.910,14 | 0,60 | € 7.146,08 |
| CZ2AQ07AD019 | 0,2000 | 80 | acciaio | 9,0000 | in pressione | sollevamento | SAMBUCO | | | | | € 6.508,18 | 0,60 | € 3.904,91 |
| CZ2AQ08AD001 | 0,4500 | 125 | acciaio | 8,3000 | in pressione | gravità | SAVUTO | | | | | € 22.551,03 | 0,60 | € 13.530,62 |
| CZ2AQ08AD002 | 0,3000 | 125 | acciaio | 5,6400 | in pressione | gravità | SAVUTO | | | | | € 15.034,02 | 0,60 | € 9.020,41 |
| CZ2AQ08AD003 | 0,3000 | 80 | acciaio | 2,7000 | in pressione | gravità | SAVUTO | | | | | € 9.762,27 | 0,60 | € 5.857,36 |
| CZ2AQ08AD004 | 0,4100 | 80 | acciaio | 2,4000 | in pressione | gravità | SAVUTO | | | | | € 13.341,77 | 0,60 | € 8.005,06 |
| CZ2AQ08AD005 | 2,6000 | 125 | acciaio | 5,6400 | in pressione | gravità | SAVUTO | | | | | € 130.294,84 | 0,60 | € 78.176,90 |
| CZ2AQ08AD006 | 0,1040 | 50 | acciaio | 1,1200 | in pressione | gravità | SAVUTO | | | | | € 2.165,89 | 0,60 | € 1.299,54 |
| CZ2AQ08AD007 | 4,3500 | 125 | acciaio | 4,5200 | in pressione | gravità | SAVUTO | | | | | € 217.993,29 | 0,60 | € 130.795,97 |
| CZ2AQ08AD008 | 1,2500 | 150 | acciaio | 3,7600 | in pressione | gravità | SAVUTO | | | | | € 74.844,88 | 0,60 | € 44.906,93 |
| CZ2AQ08AD009 | 0,5810 | 50 | acciaio | 0,6800 | in pressione | gravità | SAVUTO | | | | | € 12.099,85 | 0,60 | € 7.259,91 |
| CZ2AQ08AD010 | 3,2000 | 100 | acciaio | 3,0800 | in pressione | gravità | SAVUTO | | | | | € 129.122,88 | 0,60 | € 77.473,73 |
| CZ2AQ08AD011 | 2,0000 | 100 | acciaio | 2,4700 | in pressione | gravità | SAVUTO | | | | | € 80.701,80 | 0,60 | € 48.421,08 |
| CZ2AQ08AD012 | 0,4000 | 100 | acciaio | 1,0000 | in pressione | gravità | SAVUTO | | | | | € 16.140,36 | 0,60 | € 9.684,22 |
| CZ2AQ08AD013 | 0,6000 | 100 | acciaio | 0,4700 | in pressione | gravità | SAVUTO | | | | | € 24.210,54 | 0,60 | € 14.526,32 |
| CZ2AQ08AD014 | 2,7000 | 80 | acciaio | 1,0000 | in pressione | gravità | SAVUTO | | | | | € 87.860,43 | 0,60 | € 52.716,26 |
| CZ2AQ08AD015 | 3,1820 | 300 | acciaio | 46,6200 | in pressione | gravità | SAVUTO | | | | | € 376.910,75 | 0,60 | € 226.146,45 |
| CZ2AQ08AD016 | 1,8340 | 150 | acciaio | 21,8700 | in pressione | gravità | SAVUTO | | | | | € 109.812,40 | 0,60 | € 65.887,44 |
| CZ2AQ08AD017 | 0,8350 | 80 | acciaio | 1,0000 | in pressione | gravità | SAVUTO | | | | | € 27.171,65 | 0,60 | € 16.302,99 |
| CZ2AQ08AD018 | 1,4000 | 150 | acciaio | 20,6000 | in pressione | gravità | SAVUTO | | | | | € 83.826,26 | 0,60 | € 50.295,76 |
| CZ2AQ08AD019 | 1,5000 | 150 | acciaio | 19,8000 | in pressione | gravità | SAVUTO | | | | | € 89.813,85 | 0,60 | € 53.888,31 |
| CZ2AQ08AD020 | 1,1100 | 80 | acciaio | 8,8000 | in pressione | sollevamento | SAVUTO | | | | | € 36.120,40 | 0,60 | € 21.672,24 |
| CZ2AQ08AD021 | 1,6280 | 80 | acciaio | 4,8000 | in pressione | gravità | SAVUTO | | | | | € 52.976,59 | 0,60 | € 31.785,95 |
| CZ2AQ08AD022 | 1,8990 | 80 | acciaio | 3,0000 | in pressione | gravità | SAVUTO | | | | | € 61.795,17 | 0,60 | € 37.077,10 |
| CZ2AQ08AD023 | 2,1530 | 150 | acciaio | 11,0000 | in pressione | gravità | SAVUTO | | | | | € 128.912,82 | 0,60 | € 77.347,69 |
| CZ2AQ08AD024 | 0,7470 | 50 | acciaio | 0,2000 | in pressione | gravità | SAVUTO | | | | | € 15.556,95 | 0,60 | € 9.334,17 |

# SINTESI ADDUTTRICI

| CODICE | LUNGHEZZA (km) | DIAMETRO (mm) | MATERIALE | Portata (l/s) | Modalità trasporto | Funzionamento | 12 | Anno inizio costruzione | Anno fine costruzione | Anno entrata in esercizio | | Costo a nuovo (€) | Fattore di riduzione (funzionalità) | Valore attuale (€) |
|---|---|---|---|---|---|---|---|---|---|---|---|---|---|---|
| CZ2AQ08AD025 | 1,0640 | 80 | acciaio | 7,4000 | in pressione | gravità | SAVUTO | | | | | € 34.623,52 | 0,60 | € 20.774,11 |
| CZ2AQ08AD026 | 1,2300 | 50 | acciaio | 2,0000 | in pressione | gravità | SAVUTO | | | | | € 25.615,86 | 0,60 | € 15.369,51 |
| CZ2AQ08AD027 | 1,5270 | 80 | acciaio | 4,9000 | in pressione | gravità | SAVUTO | | | | | € 49.689,95 | 0,60 | € 29.813,97 |
| CZ2AQ08AD028 | 0,8510 | 60 | acciaio | 2,1200 | in pressione | gravità | SAVUTO | | | | | € 21.046,00 | 0,60 | € 12.627,60 |
| CZ2AQ08AD029 | 1,6530 | 80 | acciaio | 2,7800 | in pressione | gravità | SAVUTO | | | | | € 53.790,11 | 0,60 | € 32.274,06 |
| CZ2AQ08AD030 | 2,0000 | 100 | acciaio | 3,4000 | in pressione | gravità | SAVUTO | | | | | € 80.701,80 | 0,60 | € 48.421,08 |
| CZ2AQ08AD031 | 1,5130 | 100 | acciaio | 3,2000 | in pressione | gravità | SAVUTO | | | | | € 61.050,91 | 0,60 | € 36.630,55 |
| CZ2AQ08AD032 | 0,3260 | 50 | acciaio | 0,0000 | in pressione | gravità | SAVUTO | | | | | € 6.789,24 | 0,60 | € 4.073,55 |
| CZ2AQ08AD033 | 1,6880 | 80 | acciaio | 3,2000 | in pressione | gravità | SAVUTO | | | | | € 54.929,04 | 0,60 | € 32.957,42 |
| CZ2AQ08AD034 | 0,3280 | 50 | acciaio | 1,0000 | in pressione | gravità | SAVUTO | | | | | € 6.830,90 | 0,60 | € 4.098,54 |
| CZ2AQ08AD035 | 0,8320 | 80 | acciaio | 0,6000 | in pressione | gravità | SAVUTO | | | | | € 27.074,03 | 0,60 | € 16.244,42 |
| CZ2AQ08AD036 | 1,1230 | 80 | acciaio | 2,2000 | in pressione | gravità | SAVUTO | | | | | € 36.543,43 | 0,60 | € 21.926,06 |
| CZ2AQ08AD037 | 0,6000 | 80 | acciaio | 1,2000 | in pressione | gravità | SAVUTO | | | | | € 19.524,54 | 0,60 | € 11.714,72 |
| CZ2AQ08AD038 | 0,6000 | 80 | acciaio | 1,0000 | | | SAVUTO | | | | | € 19.524,54 | 0,60 | € 11.714,72 |
| CZ2AQ08AD039 | 0,9000 | 50 | acciaio | 1,0000 | in pressione | gravità | SAVUTO | | | | | € 18.743,31 | 0,60 | € 11.245,99 |
| CZ2AQ08AD040 | 0,9450 | 50 | acciaio | 1,0000 | in pressione | gravità | SAVUTO | | | | | € 19.680,48 | 0,60 | € 11.808,29 |
| CZ2AQ08AD041 | 3,7850 | 200 | acciaio | 1315,0000 | in pressione | gravità | SAVUTO | | | | | € 300.532,41 | 0,60 | € 180.319,45 |
| CZ2AQ08AD042 | 0,8950 | 80 | ghisa | 2,0000 | in pressione | gravità | SAVUTO | | | | | € 29.124,10 | 0,60 | € 17.474,46 |
| CZ2AQ08AD043 | 1,0200 | 200 | acciaio | 11,1500 | in pressione | gravità | SAVUTO | | | | | € 80.988,92 | 0,60 | € 48.593,35 |
| CZ2AQ08AD044 | 0,4500 | 250 | ghisa | 10,9600 | in pressione | gravità | SAVUTO | | | | | € 44.516,65 | 0,60 | € 26.709,99 |
| CZ2AQ08AD045 | 0,1000 | 200 | ghisa | 1,0700 | in pressione | gravità | SAVUTO | | | | | € 7.940,09 | 0,60 | € 4.764,05 |
| CZ2AQ08AD046 | 0,1000 | 200 | ghisa | 9,8900 | in pressione | gravità | SAVUTO | | | | | € 7.940,09 | 0,60 | € 4.764,05 |
| CZ2AQ08AD047 | 1,2550 | 200 | ghisa | 8,9900 | in pressione | gravità | SAVUTO | | | | | € 99.648,13 | 0,60 | € 59.788,88 |
| CZ2AQ08AD048 | 0,1350 | 200 | ghisa | 3,3600 | in pressione | gravità | SAVUTO | | | | | € 10.719,12 | 0,60 | € 6.431,47 |
| CZ2AQ08AD049 | 0,3670 | 80 | ghisa | 3,2600 | in pressione | gravità | SAVUTO | | | | | € 11.942,51 | 0,60 | € 7.165,51 |
| CZ2AQ08AD050 | 0,7110 | 50 | ghisa | 0,4200 | in pressione | gravità | SAVUTO | | | | | € 14.807,22 | 0,60 | € 8.884,33 |
| CZ2AQ08AD051 | 0,3900 | 50 | ghisa | 0,2400 | in pressione | gravità | SAVUTO | | | | | € 8.122,10 | 0,60 | € 4.873,26 |
| CZ2AQ08AD052 | 1,2300 | 65 | ghisa | 2,8400 | in pressione | gravità | SAVUTO | | | | | € 32.820,58 | 0,60 | € 19.692,35 |
| CZ2AQ08AD053 | 1,0000 | 65 | ghisa | 2,3400 | in pressione | gravità | SAVUTO | | | | | € 26.683,40 | 0,60 | € 16.010,04 |
| CZ2AQ08AD054 | 1,5000 | 65 | ghisa | 1,0600 | in pressione | gravità | SAVUTO | | | | | € 40.025,10 | 0,60 | € 24.015,06 |
| CZ2AQ08AD055 | 0,5000 | 65 | ghisa | 0,4300 | in pressione | gravità | SAVUTO | | | | | € 13.341,70 | 0,60 | € 8.005,02 |
| CZ2AQ08AD056 | 2,0000 | 65 | ghisa | 0,2300 | in pressione | gravità | SAVUTO | | | | | € 53.366,80 | 0,60 | € 32.020,08 |
| CZ2AQ08AD057 | 1,1000 | 65 | acciaio | 0,2300 | in pressione | gravità | SAVUTO | | | | | € 29.351,74 | 0,60 | € 17.611,04 |
| CZ2AQ08AD058 | 1,0000 | 65 | ghisa | 5,6300 | in pressione | gravità | SAVUTO | | | | | € 26.683,40 | 0,60 | € 16.010,04 |
| CZ2AQ08AD059 | 0,8000 | 65 | ghisa | 1,8200 | in pressione | gravità | SAVUTO | | | | | € 21.346,72 | 0,60 | € 12.808,03 |
| CZ2AQ08AD060 | 0,5000 | 65 | ghisa | 0,3600 | in pressione | gravità | SAVUTO | | | | | € 13.341,70 | 0,60 | € 8.005,02 |
| CZ2AQ08AD061 | 1,0000 | 65 | ghisa | 0,0000 | in pressione | gravità | SAVUTO | | | | | € 26.683,40 | 0,60 | € 16.010,04 |
| CZ2AQ08AD062 | 1,0000 | 65 | ghisa | 0,5000 | in pressione | gravità | SAVUTO | | | | | € 26.683,40 | 0,60 | € 16.010,04 |
| CZ2AQ08AD063 | 1,0000 | 65 | ghisa | 3,8100 | in pressione | gravità | SAVUTO | | | | | € 26.683,40 | 0,60 | € 16.010,04 |
| CZ2AQ08AD064 | 2,5000 | 150 | ghisa | 3,7500 | in pressione | gravità | SAVUTO | | | | | € 149.689,75 | 0,60 | € 89.813,85 |
| CZ2AQ08AD065 | 1,4000 | 150 | ghisa | 3,6600 | in pressione | gravità | SAVUTO | | | | | € 83.826,26 | 0,60 | € 50.295,76 |
| CZ2AQ08AD066 | 0,4000 | 65 | ghisa | 0,0200 | in pressione | gravità | SAVUTO | | | | | € 10.673,36 | 0,60 | € 6.404,02 |
| CZ2AQ08AD067 | 0,2000 | 65 | ghisa | 0,0000 | in pressione | gravità | SAVUTO | | | | | € 5.336,68 | 0,60 | € 3.202,01 |
| CZ2AQ08AD068 | 0,8000 | 65 | ghisa | 3,6400 | in pressione | gravità | SAVUTO | | | | | € 21.346,72 | 0,60 | € 12.808,03 |
| CZ2AQ08AD069 | 0,2000 | 65 | ghisa | 0,0100 | in pressione | gravità | SAVUTO | | | | | € 5.336,68 | 0,60 | € 3.202,01 |
| CZ2AQ08AD070 | 0,7000 | 150 | ghisa | 3,6300 | in pressione | gravità | SAVUTO | | | | | € 41.913,13 | 0,60 | € 25.147,88 |
| CZ2AQ08AD071 | 0,6000 | 80 | ghisa | 0,3200 | in pressione | sollevamento | SAVUTO | | | | | € 19.524,54 | 0,60 | € 11.714,72 |
| CZ2AQ08AD072 | 0,6000 | 150 | ghisa | 3,3100 | in pressione | gravità | SAVUTO | | | | | € 35.925,54 | 0,60 | € 21.555,32 |
| CZ2AQ08AD073 | 0,1000 | 65 | ghisa | 0,1100 | in pressione | gravità | SAVUTO | | | | | € 2.668,34 | 0,60 | € 1.601,00 |
| CZ2AQ08AD074 | 0,7000 | 65 | ghisa | 0,7400 | in pressione | gravità | SAVUTO | | | | | € 18.678,38 | 0,60 | € 11.207,03 |
| CZ2AQ08AD075 | 0,5000 | 65 | ghisa | 0,5300 | in pressione | gravità | SAVUTO | | | | | € 13.341,70 | 0,60 | € 8.005,02 |
| CZ2AQ08AD076 | 0,4000 | 65 | ghisa | 0,2500 | in pressione | gravità | SAVUTO | | | | | € 10.673,36 | 0,60 | € 6.404,02 |
| CZ2AQ08AD077 | 0,4000 | 65 | ghisa | 0,2300 | in pressione | gravità | SAVUTO | | | | | € 10.673,36 | 0,60 | € 6.404,02 |
| CZ2AQ08AD078 | 0,8000 | 65 | ghisa | 2,4600 | in pressione | gravità | SAVUTO | | | | | € 21.346,72 | 0,60 | € 12.808,03 |
| CZ2AQ08AD079 | 0,3000 | 65 | ghisa | 0,1900 | in pressione | gravità | SAVUTO | | | | | € 8.005,02 | 0,60 | € 4.803,01 |

# SINTESI ADDUTTRICI

| CODICE | LUNGHEZZA (km) | DIAMETRO (mm) | MATERIALE | Portata (l/s) | Modalità trasporto | Funzionamento | 12 | Anno inizio costruzione | Anno fine costruzione | Anno entrata in esercizio | | Costo a nuovo (€) | Fattore di riduzione (funzionalità) | Valore attuale (€) |
|---|---|---|---|---|---|---|---|---|---|---|---|---|---|---|
| CZ2AQ08AD080 | 1,6100 | 150 | ghisa | 2,2700 | in pressione | gravità | SAVUTO | | | | | € 96.400,20 | 0,60 | € 57.840,12 |
| CZ2AQ08AD081 | 0,2500 | 65 | ghisa | 0,0700 | in pressione | gravità | SAVUTO | | | | | € 6.670,85 | 0,60 | € 4.002,51 |
| CZ2AQ08AD082 | 1,0000 | 150 | ghisa | 2,0700 | in pressione | gravità | SAVUTO | | | | | € 59.875,90 | 0,60 | € 35.925,54 |
| CZ2AQ08AD083 | 1,1000 | 100 | ghisa | 2,0700 | in pressione | gravità | SAVUTO | | | | | € 44.385,99 | 0,60 | € 26.631,59 |
| CZ2AQ08AD084 | 0,4000 | 65 | ghisa | 0,0300 | in pressione | gravità | SAVUTO | | | | | € 10.673,36 | 0,60 | € 6.404,02 |
| CZ2AQ08AD085 | 0,3000 | 65 | ghisa | 0,0300 | in pressione | gravità | SAVUTO | | | | | € 8.005,02 | 0,60 | € 4.803,01 |
| CZ2AQ08AD086 | 1,2000 | 65 | ghisa | 0,7600 | in pressione | gravità | SAVUTO | | | | | € 32.020,08 | 0,60 | € 19.212,05 |
| CZ2AQ08AD087 | 0,1200 | 65 | ghisa | 0,7600 | in pressione | gravità | SAVUTO | | | | | € 3.202,01 | 0,60 | € 1.921,20 |
| CZ2AQ08AD088 | 0,5000 | 65 | ghisa | 0,1400 | in pressione | gravità | SAVUTO | | | | | € 13.341,70 | 0,60 | € 8.005,02 |
| CZ2AQ08AD089 | 0,7000 | 65 | ghisa | 0,6200 | in pressione | gravità | SAVUTO | | | | | € 18.678,38 | 0,60 | € 11.207,03 |
| CZ2AQ08AD090 | 0,4000 | 65 | ghisa | 0,0600 | in pressione | gravità | SAVUTO | | | | | € 10.673,36 | 0,60 | € 6.404,02 |
| CZ2AQ08AD091 | 1,4850 | 200 | acciaio | 37,7100 | in pressione | gravità | SAVUTO | | | | | € 117.910,34 | 0,60 | € 70.746,20 |
| CZ2AQ08AD092 | 3,1910 | 60 | acciaio | 0,7400 | in pressione | gravità | SAVUTO | | | | | € 78.916,30 | 0,60 | € 47.349,78 |
| CZ2AQ08AD093 | 1,2500 | 200 | acciaio | 36,9700 | in pressione | gravità | SAVUTO | | | | | € 99.251,13 | 0,60 | € 59.550,68 |
| CZ2AQ08AD094 | 1,8000 | 80 | acciaio | 2,6000 | in pressione | gravità | SAVUTO | | | | | € 58.573,62 | 0,60 | € 35.144,17 |
| CZ2AQ08AD095 | 6,1980 | 200 | acciaio | 32,9200 | in pressione | gravità | SAVUTO | | | | | € 492.126,77 | 0,60 | € 295.276,06 |
| CZ2AQ08AD096 | 1,7000 | 100 | acciaio | 2,0300 | in pressione | gravità | SAVUTO | | | | | € 68.596,53 | 0,60 | € 41.157,92 |
| CZ2AQ08AD097 | 0,2000 | 80 | acciaio | 1,2800 | in pressione | gravità | SAVUTO | | | | | € 6.508,18 | 0,60 | € 3.904,91 |
| CZ2AQ08AD098 | 1,1000 | 80 | acciaio | 128,0000 | in pressione | gravità | SAVUTO | | | | | € 35.794,99 | 0,60 | € 21.476,99 |
| CZ2AQ08AD099 | 0,5650 | 80 | acciaio | 0,7500 | in pressione | gravità | SAVUTO | | | | | € 18.385,61 | 0,60 | € 11.031,37 |
| CZ2AQ08AD100 | 0,5640 | 80 | acciaio | 0,0100 | in pressione | gravità | SAVUTO | | | | | € 18.353,07 | 0,60 | € 11.011,84 |
| CZ2AQ08AD101 | 0,0750 | 80 | acciaio | 0,7400 | in pressione | gravità | SAVUTO | | | | | € 2.440,57 | 0,60 | € 1.464,34 |
| CZ2AQ08AD102 | 4,4850 | 200 | acciaio | 30,7700 | in pressione | gravità | SAVUTO | | | | | € 356.113,05 | 0,60 | € 213.667,83 |
| CZ2AQ08AD103 | 2,5420 | 60 | acciaio | 5,2400 | in pressione | gravità | SAVUTO | | | | | € 62.865,95 | 0,60 | € 37.719,57 |
| CZ2AQ08AD104 | 3,2260 | 100 | acciaio | 25,5300 | in pressione | gravità | SAVUTO | | | | | € 130.172,01 | 0,60 | € 78.103,20 |
| CZ2AQ08AD105 | 1,6000 | 100 | acciaio | 6,9500 | in pressione | gravità | SAVUTO | | | | | € 64.561,44 | 0,60 | € 38.736,86 |
| CZ2AQ08AD106 | 0,9000 | 100 | acciaio | 6,2900 | in pressione | gravità | SAVUTO | | | | | € 36.315,81 | 0,60 | € 21.789,49 |
| CZ2AQ08AD107 | 0,1500 | 80 | acciaio | 1,2800 | in pressione | gravità | SAVUTO | | | | | € 4.881,14 | 0,60 | € 2.928,68 |
| CZ2AQ08AD108 | 0,4500 | 80 | acciaio | 1,2800 | in pressione | gravità | SAVUTO | | | | | € 14.643,40 | 0,60 | € 8.786,04 |
| CZ2AQ08AD109 | 1,7090 | 150 | acciaio | 16,0000 | in pressione | gravità | SAVUTO | | | | | € 102.327,91 | 0,60 | € 61.396,75 |
| CZ2AQ08AD110 | 0,6800 | 100 | acciaio | 4,4100 | in pressione | gravità | SAVUTO | | | | | € 27.438,61 | 0,60 | € 16.463,17 |
| CZ2AQ08AD111 | 4,2300 | 100 | acciaio | 0,0000 | in pressione | gravità | SAVUTO | | | | | € 170.684,31 | 0,60 | € 102.410,58 |
| CZ2AQ08AD112 | 1,5690 | 150 | acciaio | 11,5900 | in pressione | gravità | SAVUTO | | | | | € 93.945,29 | 0,60 | € 56.367,17 |
| CZ2AQ08AD113 | 1,0060 | 60 | acciaio | 5,1700 | in pressione | gravità | SAVUTO | | | | | € 24.879,29 | 0,60 | € 14.927,57 |
| CZ2AQ08AD114 | 1,1520 | 125 | acciaio | 6,4200 | in pressione | gravità | SAVUTO | | | | | € 57.730,63 | 0,60 | € 34.638,38 |
| CZ2AQ08AD115 | 1,9000 | 125 | acciaio | 1,5000 | in pressione | gravità | SAVUTO | | | | | € 95.215,46 | 0,60 | € 57.129,28 |
| CZ2AQ08AD116 | 0,9920 | 80 | acciaio | 0,7500 | in pressione | gravità | SAVUTO | | | | | € 32.280,57 | 0,60 | € 19.368,34 |
| CZ2AQ08AD117 | 3,3320 | 100 | acciaio | 4,1700 | in pressione | gravità | SAVUTO | | | | | € 134.449,20 | 0,60 | € 80.669,52 |
| CZ2AQ08AD118 | 0,7800 | 50 | acciaio | 4,0000 | in pressione | sollevamento | SAVUTO | | | | | € 16.244,20 | 0,60 | € 9.746,52 |
| CZ2AQ08AD119 | 1,0700 | 300 | acciaio | 93,8700 | in pressione | gravità | SAVUTO | | | | | € 126.742,47 | 0,60 | € 76.045,48 |
| CZ2AQ08AD120 | 0,6200 | 50 | acciaio | 0,6700 | in pressione | gravità | SAVUTO | | | | | € 12.912,06 | 0,60 | € 7.747,23 |
| CZ2AQ08AD121 | 1,3400 | 300 | acciaio | 94,5400 | in pressione | gravità | SAVUTO | | | | | € 158.724,21 | 0,60 | € 95.234,53 |
| CZ2AQ08AD122 | 0,3600 | 60 | acciaio | 0,4000 | in pressione | gravità | SAVUTO | | | | | € 8.903,12 | 0,60 | € 5.341,87 |
| CZ2AQ08AD123 | 2,2950 | 300 | acciaio | 94,9400 | in pressione | gravità | SAVUTO | | | | | € 271.844,82 | 0,60 | € 163.106,89 |
| CZ2AQ08AD124 | 0,7230 | 100 | acciaio | 11,2100 | in pressione | gravità | SAVUTO | | | | | € 29.173,70 | 0,60 | € 17.504,22 |
| CZ2AQ08AD125 | 0,9880 | 50 | acciaio | 0,5000 | in pressione | gravità | SAVUTO | | | | | € 20.575,99 | 0,60 | € 12.345,59 |
| CZ2AQ08AD126 | 1,7600 | 50 | acciaio | 2,3100 | in pressione | gravità | SAVUTO | | | | | € 36.653,58 | 0,60 | € 21.992,15 |
| CZ2AQ08AD127 | 0,6880 | 50 | acciaio | 1,2100 | in pressione | gravità | SAVUTO | | | | | € 14.328,22 | 0,60 | € 8.596,93 |
| CZ2AQ08AD128 | 0,6240 | 80 | acciaio | 1,5000 | in pressione | gravità | SAVUTO | | | | | € 20.305,52 | 0,60 | € 12.183,31 |
| CZ2AQ08AD129 | 1,5990 | 80 | acciaio | 6,5000 | in pressione | gravità | SAVUTO | | | | | € 52.032,90 | 0,60 | € 31.219,74 |
| CZ2AQ08AD130 | 0,8600 | 300 | acciaio | 106,5700 | in pressione | gravità | SAVUTO | | | | | € 101.867,78 | 0,60 | € 61.120,67 |
| CZ2AQ08AD131 | 2,6950 | 80 | acciaio | 2,9000 | in pressione | gravità | SAVUTO | | | | | € 87.697,72 | 0,60 | € 52.618,63 |
| CZ2AQ08AD132 | 0,2900 | 50 | acciaio | 1,0300 | in pressione | gravità | SAVUTO | | | | | € 6.039,51 | 0,60 | € 3.623,71 |
| CZ2AQ08AD133 | 4,2450 | 50 | acciaio | 1,8700 | in pressione | gravità | SAVUTO | | | | | € 88.405,94 | 0,60 | € 53.043,57 |
| CZ2AQ08AD134 | 1,1140 | 50 | acciaio | 1,7600 | in pressione | gravità | SAVUTO | | | | | € 23.200,05 | 0,60 | € 13.920,03 |

# SINTESI ADDUTTRICI

| CODICE | LUNGHEZZA (km) | DIAMETRO (mm) | MATERIALE | Portata (l/s) | Modalità trasporto | Funzionamento | 12 | Anno inizio costruzione | Anno fine costruzione | Anno entrata in esercizio | | Costo a nuovo (€) | Fattore di riduzione (funzionalità) | Valore attuale (€) |
|---|---|---|---|---|---|---|---|---|---|---|---|---|---|---|
| CZ2AQ08AD135 | 0,3700 | 50 | acciaio | 0,3100 | in pressione | gravità | SAVUTO | | | | | € 7.705,58 | 0,60 | € 4.623,35 |
| CZ2AQ08AD136 | 0,5890 | 300 | acciaio | 109,4700 | in pressione | gravità | SAVUTO | | | | | € 69.767,58 | 0,60 | € 41.860,55 |
| CZ2AQ08AD137 | 1,1300 | 50 | acciaio | 1,9600 | in pressione | gravità | SAVUTO | | | | | € 23.533,27 | 0,60 | € 14.119,96 |
| CZ2AQ08AD138 | 2,3460 | 300 | acciaio | 111,4300 | in pressione | gravità | SAVUTO | | | | | € 277.885,81 | 0,60 | € 166.731,48 |
| CZ2AQ08AD139 | 0,3390 | 50 | acciaio | 1,6700 | in pressione | gravità | SAVUTO | | | | | € 7.059,98 | 0,60 | € 4.235,99 |
| CZ2AQ08AD140 | 1,2140 | 300 | acciaio | 113,1000 | in pressione | gravità | SAVUTO | | | | | € 143.799,39 | 0,60 | € 86.279,63 |
| CZ2AQ08AD141 | 1,8350 | 100 | acciaio | 6,9600 | in pressione | gravità | SAVUTO | | | | | € 74.043,90 | 0,60 | € 44.426,34 |
| CZ2AQ08AD142 | 0,9470 | 60 | acciaio | 1,6600 | in pressione | gravità | SAVUTO | | | | | € 23.420,16 | 0,60 | € 14.052,10 |
| CZ2AQ08AD143 | 1,2360 | 80 | acciaio | 5,3000 | in pressione | gravità | SAVUTO | | | | | € 40.220,55 | 0,60 | € 24.132,33 |
| CZ2AQ08AD144 | 0,0890 | 80 | acciaio | 0,3100 | in pressione | gravità | SAVUTO | | | | | € 2.896,14 | 0,60 | € 1.737,68 |
| CZ2AQ08AD145 | 1,0350 | 80 | acciaio | 0,2900 | | | SAVUTO | | | | | € 33.679,83 | 0,60 | € 20.207,90 |
| CZ2AQ08AD146 | 1,4570 | 80 | acciaio | 4,9900 | in pressione | gravità | SAVUTO | | | | | € 47.412,09 | 0,60 | € 28.447,26 |
| CZ2AQ08AD147 | 0,6130 | 50 | acciaio | 0,2300 | in pressione | gravità | SAVUTO | | | | | € 12.766,28 | 0,60 | € 7.659,77 |
| CZ2AQ08AD148 | 5,1840 | 80 | acciaio | 4,7100 | in pressione | gravità | SAVUTO | | | | | € 168.692,03 | 0,60 | € 101.215,22 |
| CZ2AQ08AD149 | 0,2770 | 80 | acciaio | 1,0000 | in pressione | gravità | SAVUTO | | | | | € 9.013,83 | 0,60 | € 5.408,30 |
| CZ2AQ08AD150 | 0,4780 | 80 | acciaio | 3,1600 | in pressione | gravità | SAVUTO | | | | | € 15.554,55 | 0,60 | € 9.332,73 |
| CZ2AQ08AD151 | 0,6540 | 50 | acciaio | 0,7000 | in pressione | gravità | SAVUTO | | | | | € 13.620,14 | 0,60 | € 8.172,08 |
| CZ2AQ08AD152 | 0,9200 | 50 | acciaio | 0,2700 | in pressione | gravità | SAVUTO | | | | | € 19.159,83 | 0,60 | € 11.495,90 |
| CZ2AQ08AD153 | 0,8710 | 50 | acciaio | 0,4300 | in pressione | gravità | SAVUTO | | | | | € 18.139,36 | 0,60 | € 10.883,62 |
| CZ2AQ08AD154 | 1,4200 | 100 | acciaio | 8,2400 | in pressione | gravità | SAVUTO | | | | | € 57.298,28 | 0,60 | € 34.378,97 |
| CZ2AQ08AD155 | 1,7450 | 100 | acciaio | 7,1800 | in pressione | gravità | SAVUTO | | | | | € 70.412,32 | 0,60 | € 42.247,39 |
| CZ2AQ08AD156 | 0,9320 | 80 | acciaio | 0,4500 | in pressione | gravità | SAVUTO | | | | | € 30.328,12 | 0,60 | € 18.196,87 |
| CZ2AQ08AD157 | 4,1100 | 125 | acciaio | 6,7300 | in pressione | gravità | SAVUTO | | | | | € 205.966,08 | 0,60 | € 123.579,65 |
| CZ2AQ08AD158 | 0,0640 | 50 | acciaio | 1,2300 | in pressione | gravità | SAVUTO | | | | | € 1.332,86 | 0,60 | € 799,71 |
| CZ2AQ08AD159 | 1,0250 | 60 | acciaio | 0,1000 | in pressione | gravità | SAVUTO | | | | | € 25.349,17 | 0,60 | € 15.209,50 |
| CZ2AQ08AD160 | 5,5450 | 125 | acciaio | 1,9000 | in pressione | gravità | SAVUTO | | | | | € 277.878,81 | 0,60 | € 166.727,28 |
| CZ2AQ08AD161 | 5,8450 | 1000 | acciaio | 0,5000 | in pressione | gravità | SAVUTO | | | | | € 2.290.076,18 | 0,60 | € 1.374.045,71 |
| CZ2AQ08AD162 | 0,2190 | 100 | acciaio | 1,5000 | mista | gravità | SAVUTO | | | | | € 8.836,85 | 0,60 | € 5.302,11 |
| CZ2AQ08AD163 | 0,3170 | 50 | acciaio | 1,0600 | in pressione | gravità | SAVUTO | | | | | € 6.601,81 | 0,60 | € 3.961,09 |
| CZ2AQ08AD164 | 11,9220 | 400 | acciaio | 128,8000 | in pressione | gravità | SAVUTO | | | | | € 1.877.725,72 | 0,60 | € 1.126.635,43 |
| CZ2AQ08AD165 | 0,8510 | 300 | acciaio | 15,0000 | in pressione | gravità | SAVUTO | | | | | € 100.801,72 | 0,60 | € 60.481,03 |
| CZ2AQ08AD166 | 0,1330 | 200 | acciaio | 5,0000 | mista | gravità | SAVUTO | | | | | € 10.560,32 | 0,60 | € 6.336,19 |
| CZ2AQ08AD167 | 0,1510 | 200 | acciaio | 10,0000 | in pressione | gravità | SAVUTO | | | | | € 11.989,54 | 0,60 | € 7.193,72 |
| CZ2AQ08AD168 | 6,6420 | 100 | acciaio | 1,5000 | in pressione | gravità | SAVUTO | | | | | € 268.010,69 | 0,60 | € 160.806,41 |
| CZ2AQ08AD169 | 0,3150 | 200 | acciaio | 3,5000 | mista | gravità | SAVUTO | | | | | € 25.011,28 | 0,60 | € 15.006,77 |
| CZ2AQ08AD170 | 0,1720 | 100 | acciaio | 5,0000 | in pressione | gravità | SAVUTO | | | | | € 6.940,36 | 0,60 | € 4.164,21 |
| CZ2AQ08AD171 | 4,0000 | 100 | acciaio | 5,0000 | in pressione | gravità | SAVUTO | | | | | € 161.403,60 | 0,60 | € 96.842,16 |
| CZ2AQ08AD172 | 1,2000 | 550 | ghisa | 90,3000 | in pressione | gravità | SAVUTO | | | | | € 259.291,09 | 0,60 | € 155.574,65 |
| CZ2AQ08AD173 | 1,2950 | 300 | acciaio | 40,0000 | in pressione | gravità | SAVUTO | | | | | € 153.393,91 | 0,60 | € 92.036,35 |
| CZ2AQ08AD174 | 0,6270 | 200 | acciaio | 12,0000 | mista | gravità | SAVUTO | | | | | € 49.784,36 | 0,60 | € 29.870,62 |
| CZ2AQ08AD175 | 0,2840 | 300 | acciaio | 28,0000 | mista | gravità | SAVUTO | | | | | € 33.640,06 | 0,60 | € 20.184,03 |
| CZ2AQ08AD176 | 2,8420 | 300 | acciaio | 28,0000 | mista | gravità | SAVUTO | | | | | € 336.637,46 | 0,60 | € 201.982,48 |
| CZ2AQ08AD177 | 1,4260 | 300 | acciaio | 17,5000 | mista | gravità | SAVUTO | | | | | € 168.910,98 | 0,60 | € 101.346,59 |
| CZ2AQ08AD178 | 0,8080 | 200 | acciaio | 4,5000 | mista | gravità | SAVUTO | | | | | € 64.155,93 | 0,60 | € 38.493,56 |
| CZ2AQ08AD179 | 2,5800 | 200 | acciaio | 5,0000 | mista | gravità | SAVUTO | | | | | € 204.854,32 | 0,60 | € 122.912,59 |
| CZ2AQ08AD180 | 0,6210 | 200 | acciaio | 8,0000 | mista | gravità | SAVUTO | | | | | € 49.307,96 | 0,60 | € 29.584,77 |
| CZ2AQ08AD181 | 3,1400 | 200 | acciaio | 3,0000 | mista | gravità | SAVUTO | | | | | € 249.318,83 | 0,60 | € 149.591,30 |
| CZ2AQ08AD182 | 0,0460 | 450 | acciaio | 32,8000 | in pressione | gravità | SAVUTO | | | | | € 8.143,19 | 0,60 | € 4.885,91 |
| CZ2AQ08AD183 | 0,5880 | 200 | acciaio | 25,0000 | mista | gravità | SAVUTO | | | | | € 46.687,73 | 0,60 | € 28.012,64 |
| CZ2AQ08AD184 | 0,2180 | 300 | acciaio | 15,0000 | in pressione | gravità | SAVUTO | | | | | € 25.822,30 | 0,60 | € 15.493,38 |
| CZ2AQ08AD185 | 0,2190 | 200 | acciaio | 7,0000 | in pressione | sollevamento | SAVUTO | | | 1985 | | € 17.388,80 | 0,60 | € 10.433,28 |
| CZ2AQ08AD186 | 2,9460 | 300 | acciaio | 54,9600 | in pressione | gravità | SAVUTO | | | | | € 348.956,36 | 0,60 | € 209.373,82 |
| CZ2AQ08AD187 | 0,2190 | 200 | acciaio | 8,0000 | in pressione | sollevamento | SAVUTO | | | | | € 17.388,80 | 0,60 | € 10.433,28 |
| KR1AQ00AD000 | 0,0000 | 0 | | 0,0000 | | | Lese | | | | | € 1.000,00 | 0,60 | € 600,00 |

## SINTESI ADDUTTRICI

| CODICE | LUNGHEZZA (km) | DIAMETRO (mm) | MATERIALE | Portata (l/s) | Modalità trasporto | Funzionamento | 12 | Anno inizio costruzione | Anno fine costruzione | Anno entrata in esercizio | | Costo a nuovo (€) | Fattore di riduzione (funzionalità) | Valore attuale (€) |
|---|---|---|---|---|---|---|---|---|---|---|---|---|---|---|
| KR1AQ00AD001 | 0,0000 | 100 | cemento amianto | 6,0000 | in pressione | | Lese | | | | | € 1.000,00 | 0,60 | € 600,00 |
| KR1AQ00AD002 | 0,9600 | 125 | cemento amianto | 10,0000 | | | Lese | | | | | € 48.108,86 | 0,60 | € 28.865,32 |
| KR1AQ00AD003 | 0,0000 | 0 | | 0,0000 | | | Lese | | | | | € 1.000,00 | 0,60 | € 600,00 |
| KR1AQ00AD004 | 0,0000 | 0 | | 0,0000 | | | Lese | | | | | € 1.000,00 | 0,60 | € 600,00 |
| KR1AQ00AD005 | 0,0000 | 0 | | 0,0000 | | | Lese | | | | | € 1.000,00 | 0,60 | € 600,00 |
| KR1AQ00AD006 | 0,0000 | 0 | | 0,0000 | | | Lese | | | | | € 1.000,00 | 0,60 | € 600,00 |
| KR1AQ00AD007 | 0,0000 | 0 | | 0,0000 | | | Lese | | | | | € 1.000,00 | 0,60 | € 600,00 |
| KR1AQ00AD008 | 0,0000 | 0 | | 0,0000 | | | Lese | | | | | € 1.000,00 | 0,60 | € 600,00 |
| KR1AQ00AD009 | 0,0000 | 0 | | 0,0000 | | | Lese | | | | | € 1.000,00 | 0,60 | € 600,00 |
| KR1AQ00AD010 | 0,0000 | 0 | | 0,0000 | | | Lese | | | | | € 1.000,00 | 0,60 | € 600,00 |
| KR1AQ00AD011 | 0,0000 | 0 | | 0,0000 | | | Lese | | | | | € 1.000,00 | 0,60 | € 600,00 |
| KR1AQ00AD012 | 0,0000 | 0 | | 0,0000 | | | Lese | | | | | € 1.000,00 | 0,60 | € 600,00 |
| KR1AQ00AD013 | 0,0000 | 0 | | 0,0000 | | | Lese | | | | | € 1.000,00 | 0,60 | € 600,00 |
| KR1AQ00AD014 | 0,0000 | 0 | | 0,0000 | | | Lese | | | | | € 1.000,00 | 0,60 | € 600,00 |
| KR1AQ00AD015 | 0,0000 | 0 | | 0,0000 | | | Lese | | | | | € 1.000,00 | 0,60 | € 600,00 |
| KR1AQ00AD016 | 0,0000 | 0 | | 0,0000 | | | Lese | | | | | € 1.000,00 | 0,60 | € 600,00 |
| KR1AQ00AD017 | 0,0000 | 0 | | 0,0000 | | | Lese | | | | | € 1.000,00 | 0,60 | € 600,00 |
| KR1AQ00AD018 | 0,0000 | 0 | | 0,0000 | | | Lese | | | | | € 1.000,00 | 0,60 | € 600,00 |
| KR1AQ00AD019 | 0,0000 | 0 | | 0,0000 | | | Lese | | | | | € 1.000,00 | 0,60 | € 600,00 |
| KR1AQ00AD020 | 0,0000 | 0 | | 0,0000 | | | Lese | | | | | € 1.000,00 | 0,60 | € 600,00 |
| KR1AQ00AD021 | 0,0000 | 0 | | 0,0000 | | | Lese | | | | | € 1.000,00 | 0,60 | € 600,00 |
| KR1AQ00AD022 | 0,0000 | 0 | | 0,0000 | | | Lese | | | | | € 1.000,00 | 0,60 | € 600,00 |
| KR1AQ00AD023 | 0,0000 | 0 | | 0,0000 | | | Lese | | | | | € 1.000,00 | 0,60 | € 600,00 |
| KR1AQ00AD024 | 0,0000 | 0 | | 0,0000 | | | Lese | | | | | € 1.000,00 | 0,60 | € 600,00 |
| KR1AQ00AD025 | 0,0000 | 0 | | 0,0000 | | | Lese | | | | | € 1.000,00 | 0,60 | € 600,00 |
| KR1AQ00AD026 | 0,0000 | 0 | | 0,0000 | | | Lese | | | | | € 1.000,00 | 0,60 | € 600,00 |
| KR1AQ00AD027 | 0,0000 | 0 | | 0,0000 | | | Lese | | | | | € 1.000,00 | 0,60 | € 600,00 |
| KR1AQ00AD028 | 0,0000 | 0 | | 0,0000 | | | Lese | | | | | € 1.000,00 | 0,60 | € 600,00 |
| KR1AQ00AD029 | 0,0000 | 0 | | 0,0000 | | | Lese | | | | | € 1.000,00 | 0,60 | € 600,00 |
| KR1AQ00AD030 | 0,0000 | 0 | | 0,0000 | | | Lese | | | | | € 1.000,00 | 0,60 | € 600,00 |
| KR1AQ00AD031 | 0,0000 | 0 | | 0,0000 | | | Lese | | | | | € 1.000,00 | 0,60 | € 600,00 |
| KR1AQ00AD032 | 0,0000 | 0 | | 0,0000 | | | Lese | | | | | € 1.000,00 | 0,60 | € 600,00 |
| KR1AQ00AD033 | 0,0000 | 0 | | 0,0000 | | | Lese | | | | | € 1.000,00 | 0,60 | € 600,00 |
| KR1AQ00AD034 | 0,0000 | 0 | | 0,0000 | | | Lese | | | | | € 1.000,00 | 0,60 | € 600,00 |
| KR1AQ00AD035 | 0,0000 | 0 | | 0,0000 | | | Lese | | | | | € 1.000,00 | 0,60 | € 600,00 |
| KR1AQ00AD036 | 0,0000 | 0 | | 0,0000 | | | Lese | | | | | € 1.000,00 | 0,60 | € 600,00 |
| KR1AQ00AD037 | 1,4070 | 275 | acciaio | 35,0000 | in pressione | | Lese | | | | | € 152.924,57 | 0,60 | € 91.754,74 |
| KR1AQ00AD038 | 4,0760 | 250 | acciaio | 35,0000 | in pressione | | Lese | | | | | € 403.221,99 | 0,60 | € 241.933,19 |
| KR1AQ00AD039 | 2,1430 | 225 | acciaio | 35,0000 | in pressione | | Lese | | | | | € 191.077,16 | 0,60 | € 114.646,29 |
| KR1AQ00AD040 | 7,2490 | 100 | acciaio | 10,5000 | in pressione | | Lese | | | | | € 292.503,68 | 0,60 | € 175.502,21 |
| KR1AQ00AD041 | 0,6200 | 100 | acciaio | 6,0000 | in pressione | | Lese | | | | | € 25.017,56 | 0,60 | € 15.010,53 |
| KR1AQ00AD042 | 0,6200 | 100 | acciaio | 4,5000 | in pressione | | Lese | | | | | € 25.017,56 | 0,60 | € 15.010,53 |
| KR1AQ00AD043 | 0,1000 | 100 | acciaio | 6,7500 | in pressione | | Lese | | | | | € 4.035,09 | 0,60 | € 2.421,05 |
| KR1AQ00AD044 | 5,2510 | 200 | acciaio | 21,6900 | in pressione | | Lese | | | | | € 416.934,12 | 0,60 | € 250.160,47 |
| KR1AQ00AD045 | 2,2830 | 80 | acciaio | 5,0000 | in pressione | | Lese | | | | | € 74.290,87 | 0,60 | € 44.574,52 |
| KR1AQ00AD046 | 0,2130 | 125 | acciaio | 5,0000 | in pressione | | Lese | | | | | € 10.674,15 | 0,60 | € 6.404,49 |
| KR1AQ00AD047 | 0,6700 | 80 | acciaio | 0,0000 | in pressione | | Lese | | | | | € 21.802,40 | 0,60 | € 13.081,44 |
| KR1AQ00AD048 | 0,0800 | 200 | acciaio | 16,6900 | in pressione | | Lese | | | | | € 6.352,07 | 0,60 | € 3.811,24 |
| KR1AQ00AD049 | 2,2300 | 100 | acciaio | 7,3000 | in pressione | | Lese | | | | | € 89.982,51 | 0,60 | € 53.989,50 |
| KR1AQ00AD050 | 0,1300 | 100 | acciaio | 0,0000 | in pressione | | Lese | | | | | € 5.245,62 | 0,60 | € 3.147,37 |
| KR1AQ00AD051 | 2,0470 | 200 | acciaio | 9,3900 | in pressione | | Lese | | | | | € 162.533,64 | 0,60 | € 97.520,18 |
| KR1AQ00AD052 | 0,0000 | 0 | | 0,0000 | | | Lese | | | | | € 1.000,00 | 0,60 | € 600,00 |
| KR1AQ00AD053 | 0,0000 | 0 | | 0,0000 | | | Lese | | | | | € 1.000,00 | 0,60 | € 600,00 |

# SINTESI ADDUTTRICI

| CODICE | LUNGHEZZA (km) | DIAMETRO (mm) | MATERIALE | Portata (l/s) | Modalità trasporto | Funzionamento | 12 | Anno inizio costruzione | Anno fine costruzione | Anno entrata in esercizio | | Costo a nuovo (€) | Fattore di riduzione (funzionalità) | Valore attuale (€) |
|---|---|---|---|---|---|---|---|---|---|---|---|---|---|---|
| KR1AQ00AD054 | 2,6850 | 0 | cemento | 150,0000 | | | Lese | | | | | € 1.000,00 | 0,60 | € 600,00 |
| KR1AQ00AD055 | 3,5800 | 0 | cemento | 150,0000 | | | Lese | | | | | € 1.000,00 | 0,60 | € 600,00 |
| KR1AQ00AD056 | 0,0000 | 0 | | 0,0000 | | | Lese | | | | | € 1.000,00 | 0,60 | € 600,00 |
| KR1AQ00AD057 | 0,1470 | 600 | acciaio | 150,0000 | in pressione | | Lese | | | | | € 34.633,33 | 0,60 | € 20.780,00 |
| KR1AQ00AD058 | 0,0000 | 0 | | 0,0000 | | | Lese | | | | | € 1.000,00 | 0,60 | € 600,00 |
| KR1AQ00AD059 | 0,0000 | 0 | | 0,0000 | | | Lese | | | | | € 1.000,00 | 0,60 | € 600,00 |
| KR1AQ00AD060 | 0,7400 | 0 | cemento | 0,0000 | | | Lese | | | | | € 1.000,00 | 0,60 | € 600,00 |
| KR1AQ00AD061 | 0,0960 | 600 | acciaio | 0,0000 | in pressione | | Lese | | | | | € 22.617,69 | 0,60 | € 13.570,61 |
| KR1AQ00AD062 | 0,7800 | 0 | cemento | 0,0000 | | | Lese | | | | | € 1.000,00 | 0,60 | € 600,00 |
| KR1AQ00AD063 | 2,4050 | 400 | acciaio | 226,0000 | in pressione | | Lese | | | | | € 378.789,66 | 0,60 | € 227.273,80 |
| KR1AQ00AD064 | 2,4050 | 400 | acciaio | 226,0000 | in pressione | | Lese | | | | | € 378.789,66 | 0,60 | € 227.273,80 |
| KR1AQ00AD065 | 1,4140 | 100 | acciaio | 5,5000 | in pressione | | Lese | | | | | € 57.056,17 | 0,60 | € 34.233,70 |
| KR1AQ00AD066 | 2,2500 | 125 | acciaio | 5,5000 | in pressione | | Lese | | | | | € 112.755,15 | 0,60 | € 67.653,09 |
| KR1AQ00AD067 | 2,1900 | 80 | acciaio | 1,0000 | in pressione | sollevamento | Lese | | | | | € 71.264,57 | 0,60 | € 42.758,74 |
| KR1AQ00AD068 | 0,6900 | 80 | acciaio | 0,0000 | in pressione | | Lese | | | | | € 22.453,22 | 0,60 | € 13.471,93 |
| KR1AQ00AD069 | 0,0580 | 100 | acciaio | 0,0000 | in pressione | | Lese | | | | | € 2.340,35 | 0,60 | € 1.404,21 |
| KR1AQ00AD070 | 1,0100 | 100 | acciaio | 3,9100 | in pressione | | Lese | | | | | € 40.754,41 | 0,60 | € 24.452,65 |
| KR1AQ00AD071 | 2,9760 | 300 | acciaio | 182,4300 | in pressione | | Lese | | | | | € 352.509,89 | 0,60 | € 211.505,93 |
| KR1AQ00AD072 | 3,8300 | 325 | acciaio | 182,4300 | in pressione | | Lese | | | | | € 491.057,31 | 0,60 | € 294.634,39 |
| KR1AQ00AD073 | 2,9760 | 300 | acciaio | 182,4300 | in pressione | | Lese | | | | | € 352.509,89 | 0,60 | € 211.505,93 |
| KR1AQ00AD074 | 3,8300 | 350 | acciaio | 182,4300 | in pressione | | Lese | | | | | € 528.447,69 | 0,60 | € 317.068,61 |
| KR1AQ00AD075 | 1,6970 | 80 | acciaio | 5,9700 | in pressione | | Lese | | | | | € 55.221,91 | 0,60 | € 33.133,14 |
| KR1AQ00AD076 | 1,2810 | 100 | acciaio | 3,7500 | in pressione | | Lese | | | | | € 51.689,50 | 0,60 | € 31.013,70 |
| KR1AQ00AD077 | 0,7000 | 100 | acciaio | 0,0000 | in pressione | sollevamento | Lese | | | | | € 28.245,63 | 0,60 | € 16.947,38 |
| KR1AQ00AD078 | 0,0000 | 0 | | 0,0000 | | | Lese | | | | | € 1.000,00 | 0,60 | € 600,00 |
| KR1AQ00AD079 | 2,3270 | 200 | acciaio | 32,0000 | in pressione | | Lese | | | | | € 184.765,89 | 0,60 | € 110.859,53 |
| KR1AQ00AD080 | 8,6660 | 175 | acciaio | 32,0000 | in pressione | | Lese | | | | | € 603.486,40 | 0,60 | € 362.091,84 |
| KR1AQ00AD081 | 6,0320 | 100 | acciaio | 7,0000 | in pressione | | Lese | | | | | € 243.396,63 | 0,60 | € 146.037,98 |
| KR1AQ00AD082 | 0,4580 | 100 | acciaio | 4,0000 | in pressione | | Lese | | | | | € 18.480,71 | 0,60 | € 11.088,43 |
| KR1AQ00AD083 | 0,0300 | 100 | acciaio | 0,0000 | in pressione | | Lese | | | | | € 1.210,53 | 0,60 | € 726,32 |
| KR1AQ00AD084 | 4,5160 | 60 | acciaio | 2,0000 | in pressione | | Lese | | | | | € 111.684,74 | 0,60 | € 67.010,84 |
| KR1AQ00AD085 | 0,5200 | 100 | acciaio | 3,0000 | in pressione | | Lese | | | | | € 20.982,47 | 0,60 | € 12.589,48 |
| KR1AQ00AD086 | 3,9530 | 150 | acciaio | 25,2000 | in pressione | | Lese | | | | | € 236.689,44 | 0,60 | € 142.013,66 |
| KR1AQ00AD087 | 2,9900 | 200 | cemento amianto | 25,2000 | in pressione | | Lese | | | | | € 237.408,69 | 0,60 | € 142.445,22 |
| KR1AQ00AD088 | 0,2480 | 150 | acciaio | 25,2000 | in pressione | | Lese | | | | | € 14.849,22 | 0,60 | € 8.909,53 |
| KR1AQ00AD089 | 2,6210 | 175 | acciaio | 25,2000 | in pressione | | Lese | | | | | € 182.522,25 | 0,60 | € 109.513,35 |
| KR1AQ00AD090 | 0,0200 | 150 | acciaio | 27,4000 | in pressione | | Lese | | | | | € 1.197,52 | 0,60 | € 718,51 |
| KR1AQ00AD091 | 5,1500 | 125 | acciaio | 18,4000 | in pressione | | Lese | | | | | € 258.084,01 | 0,60 | € 154.850,41 |
| KR1AQ00AD092 | 0,1510 | 125 | acciaio | 0,0000 | in pressione | | Lese | | | | | € 7.567,12 | 0,60 | € 4.540,27 |
| KR1AQ00AD093 | 1,6680 | 200 | acciaio | 0,0000 | in pressione | | Lese | | | | | € 132.440,70 | 0,60 | € 79.464,42 |
| KR1AQ00AD094 | 0,8120 | 200 | acciaio | 16,0000 | in pressione | | Lese | | | | | € 64.473,53 | 0,60 | € 38.684,12 |
| KR1AQ00AD095 | 1,5480 | 200 | acciaio | 0,0000 | in pressione | | Lese | | | | | € 122.912,59 | 0,60 | € 73.747,55 |
| KR1AQ00AD096 | 0,0000 | 0 | ghisa | 0,0000 | | | Lese | | | | | € 1.000,00 | 0,60 | € 600,00 |
| KR1AQ00AD097 | 0,2110 | 80 | ghisa | 0,5000 | in pressione | | Lese | | | | | € 6.866,13 | 0,60 | € 4.119,68 |
| KR1AQ00AD098 | 2,3360 | 125 | Acciaio | 4,0000 | in pressione | | Lese | | | | | € 117.064,90 | 0,60 | € 70.238,94 |
| KR1AQ00AD099 | 1,0370 | 60 | ghisa | 1,0000 | in pressione | | Lese | | | | | € 25.645,94 | 0,60 | € 15.387,57 |
| KR1AQ00AD100 | 0,3770 | 100 | ghisa | 3,0000 | in pressione | | Lese | | | | | € 15.212,29 | 0,60 | € 9.127,37 |
| KR1AQ00AD101 | 0,6630 | 60 | ghisa | 1,0000 | in pressione | | Lese | | | | | € 16.396,59 | 0,60 | € 9.837,95 |
| KR1AQ00AD102 | 0,4270 | 100 | ghisa | 2,0000 | in pressione | | Lese | | | | | € 17.229,83 | 0,60 | € 10.337,90 |
| KR1AQ00AD103 | 2,4270 | 200 | acciaio | 0,0000 | in pressione | | Lese | | | | | € 192.705,99 | 0,60 | € 115.623,59 |
| KR1AQ00AD104 | 2,0700 | 250 | acciaio | 0,0000 | in pressione | | Lese | | | | | € 204.776,61 | 0,60 | € 122.865,96 |
| KR1AQ00AD105 | 0,6240 | 80 | acciaio | 0,0000 | in pressione | | Lese | | | | | € 20.305,52 | 0,60 | € 12.183,31 |
| KR1AQ00AD106 | 0,2020 | 50 | acciaio | 0,4000 | in pressione | | Lese | | | | | € 4.206,83 | 0,60 | € 2.524,10 |
| KR1AQ00AD107 | 0,4800 | 60 | acciaio | 0,4000 | in pressione | | Lese | | | | | € 11.870,83 | 0,60 | € 7.122,50 |

# SINTESI ADDUTTRICI

| CODICE | LUNGHEZZA (km) | DIAMETRO (mm) | MATERIALE | Portata (l/s) | Modalità trasporto | Funzionamento | 12 | Anno inizio costruzione | Anno fine costruzione | Anno entrata in esercizio | | Costo a nuovo (€) | Fattore di riduzione (funzionalità) | Valore attuale (€) |
|---|---|---|---|---|---|---|---|---|---|---|---|---|---|---|
| KR1AQ00AD108 | 6,2100 | 200 | acciaio | 25,0000 | in pressione | | Lese | | | | | € 493.079,59 | 0,60 | € 295.847,76 |
| KR1AQ00AD109 | 0,4000 | 80 | acciaio | 10,0000 | in pressione | | Lese | | | | | € 13.016,36 | 0,60 | € 7.809,82 |
| KR1AQ00AD110 | 0,3850 | 125 | acciaio | 15,0000 | in pressione | | Lese | | | | | € 19.293,66 | 0,60 | € 11.576,20 |
| KR1AQ00AD111 | 3,2700 | 150 | acciaio | 15,0000 | in pressione | | Lese | | | | | € 195.794,19 | 0,60 | € 117.476,52 |
| KR1AQ00AD112 | 5,9620 | 125 | acciaio | 8,0000 | in pressione | | Lese | | | | | € 298.776,09 | 0,60 | € 179.265,65 |
| KR1AQ00AD113 | 1,1700 | 125 | acciaio | 10,5000 | in pressione | | Lese | | | | | € 58.632,68 | 0,60 | € 35.179,61 |
| KR1AQ00AD114 | 6,4850 | 125 | acciaio | 0,0000 | in pressione | | Lese | | | | | € 324.985,41 | 0,60 | € 194.991,24 |
| KR1AQ00AD115 | 0,0000 | 0 | | 0,0000 | | | Lese | | | | | € 1.000,00 | 0,60 | € 600,00 |
| KR1AQ00AD116 | 6,0000 | 125 | acciaio | 0,0000 | in pressione | | Lese | | | | | € 300.680,40 | 0,60 | € 180.408,24 |
| KR1AQ00AD117 | 3,0500 | 300 | acciaio | 131,5100 | in pressione | | Lese | | | | | € 361.275,24 | 0,60 | € 216.765,14 |
| KR1AQ00AD118 | 3,0500 | 300 | acciaio | 131,5100 | in pressione | | Lese | | | | | € 361.275,24 | 0,60 | € 216.765,14 |
| KR1AQ00AD119 | 5,4520 | 300 | acciaio | 32,3900 | in pressione | | Lese | | | | | € 645.794,32 | 0,60 | € 387.476,59 |
| KR1AQ00AD120 | 5,4380 | 175 | acciaio | 9,5000 | in pressione | | Lese | | | | | € 378.693,63 | 0,60 | € 227.216,18 |
| KR1AQ00AD121 | 0,8360 | 60 | acciaio | 5,7000 | in pressione | sollevamento | Lese | | | | | € 20.675,03 | 0,60 | € 12.405,02 |
| KR1AQ00AD122 | 0,5060 | 80 | acciaio | 0,0000 | in pressione | | Lese | | | | | € 16.465,69 | 0,60 | € 9.879,42 |
| KR1AQ00AD123 | 0,7950 | 300 | acciaio | 27,2000 | in pressione | | Lese | | | | | € 94.168,47 | 0,60 | € 56.501,08 |
| KR1AQ00AD124 | 0,6950 | 150 | acciaio | 7,5000 | in pressione | | Lese | | | | | € 41.613,75 | 0,60 | € 24.968,25 |
| KR1AQ00AD125 | 0,5500 | 80 | acciaio | 5,1400 | in pressione | | Lese | | | | | € 17.897,50 | 0,60 | € 10.738,50 |
| KR1AQ00AD126 | 0,0000 | 0 | | 0,0000 | | | Lese | | | | | € 1.000,00 | 0,60 | € 600,00 |
| KR1AQ00AD127 | 0,5000 | 100 | acciaio | 4,8000 | in pressione | | Lese | | | | | € 20.175,45 | 0,60 | € 12.105,27 |
| KR1AQ00AD128 | 1,8260 | 150 | acciaio | 0,0000 | in pressione | | Lese | | | | | € 109.333,39 | 0,60 | € 65.600,04 |
| KR1AQ00AD129 | 6,0180 | 175 | acciaio | 20,7000 | in pressione | | Lese | | | | | € 419.083,90 | 0,60 | € 251.450,34 |
| KR1AQ00AD130 | 0,8610 | 100 | acciaio | 0,0000 | in pressione | | Lese | | | | | € 34.742,12 | 0,60 | € 20.845,27 |
| KR1AQ00AD131 | 0,0000 | 0 | | 0,0000 | | | Lese | | | | | € 1.000,00 | 0,60 | € 600,00 |
| KR1AQ00AD132 | 0,1810 | 80 | acciaio | 7,3400 | in pressione | | Lese | | | | | € 5.889,90 | 0,60 | € 3.533,94 |
| KR1AQ00AD133 | 0,0000 | 0 | | 0,0000 | | | Lese | | | | | € 1.000,00 | 0,60 | € 600,00 |
| KR1AQ00AD134 | 0,9830 | 100 | acciaio | 5,2000 | in pressione | | Lese | | | | | € 39.664,93 | 0,60 | € 23.798,96 |
| KR1AQ00AD135 | 9,0500 | 250 | acciaio | 92,0000 | in pressione | | Lese | | | | | € 895.279,41 | 0,60 | € 537.167,65 |
| KR1AQ00AD136 | 9,0500 | 250 | acciaio | 92,0000 | in pressione | | Lese | | | | | € 895.279,41 | 0,60 | € 537.167,65 |
| KR1AQ00AD137 | 1,1900 | 60 | acciaio | 1,0000 | in pressione | | Lese | | | | | € 29.429,77 | 0,60 | € 17.657,86 |
| KR1AQ00AD138 | 0,1600 | 60 | acciaio | 0,0000 | in pressione | | Lese | | | | | € 3.956,94 | 0,60 | € 2.374,17 |
| KR1AQ00AD139 | 1,0560 | 200 | acciaio | 73,0800 | in pressione | | Lese | | | | | € 83.847,35 | 0,60 | € 50.308,41 |
| KR1AQ00AD140 | 0,2500 | 100 | acciaio | 15,1800 | in pressione | | Lese | | | | | € 10.087,73 | 0,60 | € 6.052,64 |
| KR1AQ00AD141 | 1,3040 | 130 | acciaio | 0,0000 | in pressione | | Lese | | | | | € 67.893,93 | 0,60 | € 40.736,36 |
| KR1AQ00AD142 | 2,6400 | 150 | acciaio | 57,9000 | in pressione | | Lese | | | | | € 158.072,38 | 0,60 | € 94.843,43 |
| KR1AQ00AD143 | 9,0490 | 50 | acciaio | 6,0000 | in pressione | | Lese | | | | | € 188.453,56 | 0,60 | € 113.072,14 |
| KR1AQ00AD144 | 0,5130 | 150 | acciaio | 36,0000 | in pressione | | Lese | | | | | € 30.716,34 | 0,60 | € 18.429,80 |
| KR1AQ00AD145 | 5,0670 | 175 | acciaio | 36,0000 | in pressione | | Lese | | | | | € 352.857,77 | 0,60 | € 211.714,66 |
| KR1AQ00AD146 | 0,0000 | 80 | acciaio | 0,0000 | in pressione | | Lese | | | | | € 1.000,00 | 0,60 | € 600,00 |
| KR1AQ00AD147 | 5,2160 | 150 | acciaio | 11,0000 | in pressione | | Lese | | | | | € 312.312,70 | 0,60 | € 187.387,62 |
| KR1AQ00AD148 | 0,4460 | 150 | acciaio | 0,0000 | in pressione | | Lese | | | | | € 26.704,65 | 0,60 | € 16.022,79 |
| KR1AQ00AD149 | 0,9500 | 150 | acciaio | 15,0000 | in pressione | | Lese | | | | | € 56.882,10 | 0,60 | € 34.129,26 |
| KR1AQ00AD150 | 4,8950 | 125 | acciaio | 15,0000 | in pressione | | Lese | | | | | € 245.305,09 | 0,60 | € 147.183,06 |
| KR1AQ00AD151 | 1,9800 | 100 | acciaio | 8,0000 | in pressione | | Lese | | | | | € 79.894,78 | 0,60 | € 47.936,87 |
| KR1AQ00AD152 | 0,3200 | 125 | acciaio | 0,0000 | in pressione | | Lese | | | | | € 16.036,29 | 0,60 | € 9.621,77 |
| KR1AQ00AD153 | 5,5810 | 200 | acciaio | 0,0000 | in pressione | | Lese | | | | | € 443.136,41 | 0,60 | € 265.881,85 |
| KR1AQ00AD154 | 0,0000 | 0 | | 0,0000 | | | Lese | | | | | € 1.000,00 | 0,60 | € 600,00 |
| KR1AQ00AD155 | 0,0000 | 0 | | 0,0000 | | | Lese | | | | | € 1.000,00 | 0,60 | € 600,00 |
| KR1AQ00AD156 | 0,0000 | 0 | | 0,0000 | | | Lese | | | | | € 1.000,00 | 0,60 | € 600,00 |
| KR1AQ00AD157 | 0,0000 | 0 | | 0,0000 | | | Lese | | | | | € 1.000,00 | 0,60 | € 600,00 |
| KR1AQ00AD158 | 0,0000 | 0 | | 0,0000 | | | Lese | | | | | € 1.000,00 | 0,60 | € 600,00 |
| KR1AQ00AD159 | 0,0000 | 0 | | 0,0000 | | | Lese | | | | | € 1.000,00 | 0,60 | € 600,00 |
| KR1AQ00AD160 | 0,0000 | 0 | | 0,0000 | | | Lese | | | | | € 1.000,00 | 0,60 | € 600,00 |
| KR1AQ00AD161 | 4,3950 | 175 | acciaio | 13,7000 | in pressione | | Lese | | | | | € 306.060,77 | 0,60 | € 183.636,46 |
| KR1AQ00AD162 | 4,2700 | 200 | acciaio | 13,7000 | in pressione | | Lese | | | | | € 339.041,84 | 0,60 | € 203.425,10 |

# SINTESI ADDUTTRICI

| CODICE | LUNGHEZZA (km) | DIAMETRO (mm) | MATERIALE | Portata (l/s) | Modalità trasporto | Funzionamento | 12 | Anno inizio costruzione | Anno fine costruzione | Anno entrata in esercizio | | Costo a nuovo (€) | Fattore di riduzione (funzionalità) | Valore attuale (€) |
|---|---|---|---|---|---|---|---|---|---|---|---|---|---|---|
| KR1AQ00AD163 | 0,0880 | 50 | acciaio | 13,7000 | in pressione | | Lese | | | | | € 1.832,68 | 0,60 | € 1.099,61 |
| KR1AQ00AD164 | 0,7120 | 100 | acciaio | 0,0000 | in pressione | | Lese | | | | | € 28.729,84 | 0,60 | € 17.237,90 |
| KR1AQ00AD165 | 4,2700 | 200 | Acciaio | 0,0000 | in pressione | | Lese | | | | | € 339.041,84 | 0,60 | € 203.425,10 |
| KR1AQ00AD166 | 0,3390 | 50 | Acciaio | 0,0000 | in pressione | | Lese | | | | | € 7.059,98 | 0,60 | € 4.235,99 |
| KR1AQ00AD167 | 0,2900 | 60 | acciaio | 0,0000 | in pressione | | Lese | | | | | € 7.171,96 | 0,60 | € 4.303,18 |
| KR1AQ00AD168 | 0,5180 | 175 | acciaio | 0,0000 | | | Lese | | | | | € 36.072,69 | 0,60 | € 21.643,61 |
| KR1AQ00AD169 | 1,9900 | 175 | acciaio | 0,0000 | in pressione | | Lese | | | | | € 138.580,42 | 0,60 | € 83.148,25 |
| KR1AQ00AD170 | 5,8440 | 250 | acciaio | 62,0000 | in pressione | | Lese | | | | | € 578.122,95 | 0,60 | € 346.873,77 |
| KR1AQ00AD171 | 3,8740 | 200 | acciaio | 62,0000 | in pressione | | Lese | | | | | € 307.599,09 | 0,60 | € 184.559,46 |
| KR1AQ00AD172 | 4,2200 | 125 | acciaio | 18,0000 | in pressione | | Lese | | | | | € 211.478,54 | 0,60 | € 126.887,12 |
| KR1AQ00AD173 | 0,9080 | 150 | acciaio | 0,0000 | in pressione | | Lese | | | | | € 54.367,32 | 0,60 | € 32.620,39 |
| KR1AQ00AD174 | 3,2300 | 50 | acciaio | 1,4000 | in pressione | | Lese | | | | | € 67.267,66 | 0,60 | € 40.360,59 |
| KR1AQ00AD175 | 5,3940 | 200 | acciaio | 43,8700 | in pressione | | Lese | | | | | € 428.288,46 | 0,60 | € 256.973,08 |
| KR1AQ00AD176 | 2,0450 | 60 | acciaio | 3,0000 | in pressione | | Lese | | | | | € 50.574,69 | 0,60 | € 30.344,82 |
| KR1AQ00AD177 | 0,3150 | 80 | acciaio | 0,0000 | in pressione | | Lese | | | | | € 10.250,38 | 0,60 | € 6.150,23 |
| KR1AQ00AD178 | 2,8930 | 200 | acciaio | 33,4200 | in pressione | | Lese | | | | | € 229.706,79 | 0,60 | € 137.824,08 |
| KR1AQ00AD179 | 2,4660 | 125 | acciaio | 21,5400 | in pressione | | Lese | | | | | € 123.579,65 | 0,60 | € 74.147,79 |
| KR1AQ00AD180 | 1,0870 | 100 | acciaio | 16,4000 | in pressione | | Lese | | | | | € 43.861,43 | 0,60 | € 26.316,86 |
| KR1AQ00AD181 | 0,7280 | 100 | acciaio | 0,0000 | in pressione | | Lese | | | | | € 29.375,45 | 0,60 | € 17.625,27 |
| KR1AQ00AD182 | 2,6510 | 60 | acciaio | 5,1400 | in pressione | | Lese | | | | | € 65.561,62 | 0,60 | € 39.336,97 |
| KR1AQ00AD183 | 0,1950 | 80 | acciaio | 0,0000 | in pressione | | Lese | | | | | € 6.345,48 | 0,60 | € 3.807,29 |
| KR1AQ00AD184 | 1,4350 | 100 | acciaio | 11,8800 | in pressione | | Lese | | | | | € 57.903,54 | 0,60 | € 34.742,12 |
| KR1AQ00AD185 | 1,0870 | 125 | acciaio | 11,8800 | in pressione | | Lese | | | | | € 54.473,27 | 0,60 | € 32.683,96 |
| KR1AQ00AD186 | 0,0600 | 60 | acciaio | 1,3000 | in pressione | | Lese | | | | | € 1.483,85 | 0,60 | € 890,31 |
| KR1AQ00AD187 | 1,7720 | 60 | acciaio | 0,0000 | in pressione | | Lese | | | | | € 43.823,15 | 0,60 | € 26.293,89 |
| KR1AQ00AD188 | 2,9360 | 125 | acciaio | 10,5800 | in pressione | | Lese | | | | | € 147.132,95 | 0,60 | € 88.279,77 |
| KR1AQ00AD189 | 1,4920 | 150 | acciaio | 14,8000 | in pressione | | Lese | | | | | € 89.334,84 | 0,60 | € 53.600,91 |
| KR1AQ00AD190 | 0,7930 | 100 | acciaio | 0,0000 | in pressione | | Lese | | | | | € 31.998,26 | 0,60 | € 19.198,96 |
| KR1AQ00AD191 | 1,5660 | 125 | acciaio | 0,0000 | in pressione | | Lese | | | | | € 78.477,58 | 0,60 | € 47.086,55 |
| KR1AQ00AD192 | 0,7930 | 100 | acciaio | 9,2800 | in pressione | | Lese | | | | | € 31.998,26 | 0,60 | € 19.198,96 |
| KR1AQ00AD193 | 0,4810 | 125 | acciaio | 9,2800 | in pressione | | Lese | | | | | € 24.104,55 | 0,60 | € 14.462,73 |
| KR1AQ00AD194 | 2,8780 | 100 | acciaio | 9,2800 | in pressione | | Lese | | | | | € 116.129,89 | 0,60 | € 69.677,93 |
| KR1AQ00AD195 | 0,8000 | 175 | acciaio | 0,0000 | in pressione | | Lese | | | | | € 55.710,72 | 0,60 | € 33.426,43 |
| KR1AQ00AD196 | 0,0000 | 0 | | 0,0000 | | | Lese | | | | | € 1.000,00 | 0,60 | € 600,00 |
| KR1AQ01AD000 | 1,8100 | 100 | acciaio | 6,0000 | in pressione | | SILA BADIALE | | | | | € 73.035,13 | 0,60 | € 43.821,08 |
| KR1AQ01AD001 | 0,0000 | 0 | | 0,0000 | | | SILA BADIALE | | | | | € 1.000,00 | 0,60 | € 600,00 |
| KR1AQ01AD002 | 0,0000 | 0 | | 0,0000 | | | SILA BADIALE | | | | | € 1.000,00 | 0,60 | € 600,00 |
| KR1AQ01AD003 | 4,9970 | 175 | cemento amianto | 16,0000 | in pressione | | SILA BADIALE | | | | | € 347.983,10 | 0,60 | € 208.789,86 |
| KR1AQ01AD005 | 2,5562 | 125 | cemento amianto | 16,0000 | in pressione | | SILA BADIALE | | | | | € 128.099,37 | 0,60 | € 76.859,62 |
| KR1AQ01AD006 | 1,0468 | 250 | acciaio | 34,0000 | in pressione | | SILA BADIALE | | | | | € 103.552,66 | 0,60 | € 62.131,60 |
| KR1AQ01AD007 | 1,1933 | 150 | acciaio | 34,0000 | in pressione | | SILA BADIALE | | | | | € 71.449,91 | 0,60 | € 42.869,95 |
| KR1AQ01AD008 | 7,7510 | 200 | acciaio | 0,0000 | in pressione | | SILA BADIALE | | | | | € 615.436,37 | 0,60 | € 369.261,82 |
| KR1AQ01AD009 | 3,4780 | 250 | acciaio | 0,0000 | | | SILA BADIALE | | | | | € 344.064,27 | 0,60 | € 206.438,56 |
| KR1AQ01AD010 | 0,3810 | 300 | acciaio | 34,0000 | in pressione | | SILA BADIALE | | | | | € 45.129,79 | 0,60 | € 27.077,88 |
| KR1AQ01AD012 | 1,6450 | 250 | acciaio | 50,0000 | | | SILA BADIALE | | | | | € 162.733,10 | 0,60 | € 97.639,86 |
| KR1AQ01AD013 | 1,0750 | 200 | acciaio | 50,0000 | in pressione | | SILA BADIALE | | | | | € 85.355,97 | 0,60 | € 51.213,58 |
| KR1AQ01AD014 | 0,7091 | 100 | acciaio | 20,0000 | in pressione | | SILA BADIALE | | | | | € 28.611,21 | 0,60 | € 17.166,73 |
| KR1AQ01AD015 | 0,6947 | 200 | acciaio | 3,0000 | in pressione | | SILA BADIALE | | | | | € 55.160,60 | 0,60 | € 33.096,36 |
| KR1AQ01AD016 | 0,2500 | 125 | acciaio | 20,0000 | in pressione | | SILA BADIALE | | | | | € 12.528,35 | 0,60 | € 7.517,01 |
| KR1AQ01AD017 | 0,0000 | 0 | | 0,0000 | | | SILA BADIALE | | | | | € 1.000,00 | 0,60 | € 600,00 |
| KR1AQ01AD018 | 0,0000 | 0 | | 0,0000 | | | SILA BADIALE | | | | | € 1.000,00 | 0,60 | € 600,00 |
| KR1AQ01AD019 | 2,0455 | 50 | acciaio | 1,5000 | in pressione | | SILA BADIALE | | | | | € 42.599,17 | 0,60 | € 25.559,50 |
| KR1AQ01AD020 | 0,2390 | 100 | ghisa | 2,2500 | in pressione | | SILA BADIALE | | | | | € 9.643,86 | 0,60 | € 5.786,32 |

| CODICE | LUNGHEZZA (km) | DIAMETRO (mm) | MATERIALE | Portata (l/s) | Modalità trasporto | Funzionamento | 12 | Anno inizio costruzione | Anno fine costruzione | Anno entrata in esercizio | | Costo a nuovo (€) | Fattore di riduzione (funzionalità) | Valore attuale (€) |
|---|---|---|---|---|---|---|---|---|---|---|---|---|---|---|
| KR1AQ01AD021 | 0,0000 | 0 | | 0,0000 | in pressione | | SILA BADIALE | | | | | € 1.000,00 | 0,60 | € 600,00 |
| KR1AQ01AD022 | 0,0000 | 0 | | 0,0000 | | | SILA BADIALE | | | | | € 1.000,00 | 0,60 | € 600,00 |
| KR1AQ01AD023 | 0,0000 | 0 | | 0,0000 | in pressione | | SILA BADIALE | | | | | € 1.000,00 | 0,60 | € 600,00 |
| KR1AQ01AD024 | 0,4577 | 60 | acciaio | 2,8000 | in pressione | | SILA BADIALE | | | | | € 11.318,59 | 0,60 | € 6.791,15 |
| KR1AQ01AD025 | 1,7744 | 50 | acciaio | 2,8000 | in pressione | gravità | SILA BADIALE | | | | | € 36.952,85 | 0,60 | € 22.171,71 |
| KR1AQ01AD026 | 0,5529 | 100 | acciaio | 5,0000 | in pressione | | SILA BADIALE | | | | | € 22.311,63 | 0,60 | € 13.386,98 |
| KR1AQ01AD027 | 0,0000 | 0 | | 0,0000 | | | SILA BADIALE | | | | | € 1.000,00 | 0,60 | € 600,00 |
| KR1AQ01AD028 | 0,0000 | 0 | | 0,0000 | | | SILA BADIALE | | | | | € 1.000,00 | 0,60 | € 600,00 |
| KR1AQ01AD029 | 0,0000 | 0 | | 0,0000 | | | SILA BADIALE | | | | | € 1.000,00 | 0,60 | € 600,00 |
| KR1AQ01AD030 | 0,2539 | 125 | acciaio | 6,7500 | in pressione | | SILA BADIALE | | | | | € 12.722,29 | 0,60 | € 7.633,37 |
| KR1AQ01AD031 | 0,2539 | 125 | acciaio | 7,0000 | in pressione | | SILA BADIALE | | | | | € 12.722,29 | 0,60 | € 7.633,37 |
| KR1AQ01AD032 | 0,0000 | 0 | | 0,0000 | | | SILA BADIALE | | | | | € 1.000,00 | 0,60 | € 600,00 |
| KR1AQ01AD033 | 0,0000 | 0 | | 0,0000 | | | SILA BADIALE | | | | | € 1.000,00 | 0,60 | € 600,00 |
| KR1AQ01AD034 | 0,6948 | 80 | acciaio | 4,5000 | in pressione | | SILA BADIALE | | | | | € 22.609,74 | 0,60 | € 13.565,85 |
| KR1AQ01AD035 | 0,4633 | 60 | acciaio | 3,2000 | in pressione | | SILA BADIALE | | | | | € 11.458,82 | 0,60 | € 6.875,29 |
| KR1AQ01AD036 | 0,7813 | 80 | acciaio | 3,2000 | in pressione | | SILA BADIALE | | | | | € 25.424,53 | 0,60 | € 15.254,72 |
| KR1AQ01AD037 | 0,8831 | 100 | cemento amianto | 2,5500 | in pressione | | SILA BADIALE | | | | | € 35.631,86 | 0,60 | € 21.379,12 |
| KR1AQ01AD038 | 0,1810 | 80 | acciaio | 1,5000 | in pressione | | SILA BADIALE | | | | | € 5.889,90 | 0,60 | € 3.533,94 |
| KR1AQ01AD039 | 0,5579 | 60 | acciaio | 1,5000 | in pressione | | SILA BADIALE | | | | | € 13.796,38 | 0,60 | € 8.277,83 |
| KR1AQ01AD040 | 0,1230 | 60 | ghisa | 2,2500 | in pressione | | SILA BADIALE | | | | | € 3.041,90 | 0,60 | € 1.825,14 |
| KR1AQ01AD041 | 0,0000 | 0 | | 0,0000 | | | SILA BADIALE | | | | | € 1.000,00 | 0,60 | € 600,00 |
| KR1AQ01AD042 | 0,0000 | 0 | | 0,0000 | | | SILA BADIALE | | | | | € 1.000,00 | 0,60 | € 600,00 |
| KR1AQ01AD043 | 0,0000 | 0 | | 0,0000 | | | SILA BADIALE | | | | | € 1.000,00 | 0,60 | € 600,00 |
| KR1AQ01AD044 | 0,0000 | 0 | | 0,0000 | | | SILA BADIALE | | | | | € 1.000,00 | 0,60 | € 600,00 |
| KR1AQ01AD045 | 0,0000 | 0 | | 0,0000 | | | SILA BADIALE | | | | | € 1.000,00 | 0,60 | € 600,00 |
| KR1AQ02AD000 | 0,0000 | 0 | | 0,0000 | in pressione | | PULITREA-BRIGANTE | | | | | € 1.000,00 | 0,60 | € 600,00 |
| KR1AQ02AD001 | 0,0000 | 0 | | 0,0000 | in pressione | | PULITREA-BRIGANTE | | | | | € 1.000,00 | 0,60 | € 600,00 |
| KR1AQ02AD002 | 0,0000 | 0 | | 0,0000 | in pressione | | PULITREA-BRIGANTE | | | | | € 1.000,00 | 0,60 | € 600,00 |
| KR1AQ02AD003 | 5,0000 | 300 | acciaio | 0,0000 | in pressione | | PULITREA-BRIGANTE | | | | | € 592.254,50 | 0,60 | € 355.352,70 |
| KR1AQ02AD004 | 2,0000 | 200 | acciaio | 0,0000 | in pressione | | PULITREA-BRIGANTE | | | | | € 158.801,80 | 0,60 | € 95.281,08 |
| KR1AQ02AD005 | 2,8350 | 300 | acciaio | 0,0000 | in pressione | | PULITREA-BRIGANTE | | | | | € 335.808,31 | 0,60 | € 201.484,98 |
| KR1AQ02AD006 | 3,8540 | 250 | acciaio | 0,0000 | in pressione | | PULITREA-BRIGANTE | | | | | € 381.260,43 | 0,60 | € 228.756,26 |
| KR1AQ02AD007 | 3,2750 | 250 | acciaio | 0,0000 | in pressione | | PULITREA-BRIGANTE | | | | | € 323.982,33 | 0,60 | € 194.389,40 |
| KR1AQ02AD008 | 0,0000 | 0 | | 0,0000 | in pressione | | PULITREA-BRIGANTE | | | | | € 1.000,00 | 0,60 | € 600,00 |
| KR1AQ02AD009 | 2,1880 | 250 | acciaio | 0,0000 | in pressione | | PULITREA-BRIGANTE | | | | | € 216.449,87 | 0,60 | € 129.869,92 |
| KR1AQ02AD010 | 0,0000 | 0 | | 0,0000 | in pressione | | PULITREA-BRIGANTE | | | | | € 1.000,00 | 0,60 | € 600,00 |
| KR1AQ02AD011 | 0,0880 | 100 | acciaio | 0,0000 | in pressione | | PULITREA-BRIGANTE | | | | | € 3.550,88 | 0,60 | € 2.130,53 |
| KR1AQ02AD012 | 0,0000 | 0 | | 0,0000 | | | PULITREA-BRIGANTE | | | | | € 1.000,00 | 0,60 | € 600,00 |
| KR1AQ02AD013 | 0,0000 | 0 | | 0,0000 | | | PULITREA-BRIGANTE | | | | | € 1.000,00 | 0,60 | € 600,00 |

## SINTESI ADDUTTRICI

| CODICE | LUNGHEZZA (km) | DIAMETRO (mm) | MATERIALE | Portata (l/s) | Modalità trasporto | Funzionamento | 12 | Anno inizio costruzione | Anno fine costruzione | Anno entrata in esercizio | | Costo a nuovo (€) | Fattore di riduzione (funzionalità) | Valore attuale (€) |
|---|---|---|---|---|---|---|---|---|---|---|---|---|---|---|
| KR1AQ02AD014 | 3,8630 | 200 | acciaio | 0,0000 | in pressione | | PULITREA-BRIGANTE | | | | | € 306.725,67 | 0,60 | € 184.035,40 |
| KR1AQ02AD015 | 0,0000 | 0 | | 0,0000 | in pressione | | PULITREA-BRIGANTE | | | | | € 1.000,00 | 0,60 | € 600,00 |
| KR1AQ02AD016 | 0,0000 | 0 | | 0,0000 | in pressione | | PULITREA-BRIGANTE | | | | | € 1.000,00 | 0,60 | € 600,00 |
| KR1AQ02AD017 | 2,0560 | 200 | acciaio | 0,0000 | in pressione | | PULITREA-BRIGANTE | | | | | € 163.248,25 | 0,60 | € 97.948,95 |
| KR1AQ02AD018 | 1,2680 | 150 | acciaio | 0,0000 | in pressione | | PULITREA-BRIGANTE | | | | | € 75.922,64 | 0,60 | € 45.553,58 |
| KR1AQ02AD019 | 2,3430 | 150 | acciaio | 0,0000 | in pressione | | PULITREA-BRIGANTE | | | | | € 140.289,23 | 0,60 | € 84.173,54 |
| KR1AQ02AD020 | 0,7550 | 125 | acciaio | 0,0000 | in pressione | | PULITREA-BRIGANTE | | | | | € 37.835,62 | 0,60 | € 22.701,37 |
| KR1AQ02AD021 | 2,8990 | 125 | acciaio | 0,0000 | in pressione | | PULITREA-BRIGANTE | | | | | € 145.278,74 | 0,60 | € 87.167,25 |
| KR1AQ02AD022 | 0,0000 | 0 | | 0,0000 | | | PULITREA-BRIGANTE | | | | | € 1.000,00 | 0,60 | € 600,00 |
| KR1AQ02AD023 | 1,1820 | 125 | acciaio | 0,0000 | in pressione | | PULITREA-BRIGANTE | | | | | € 59.234,04 | 0,60 | € 35.540,42 |
| KR1AQ02AD024 | 0,0000 | 0 | | 0,0000 | in pressione | | PULITREA-BRIGANTE | | | | | € 1.000,00 | 0,60 | € 600,00 |
| KR1AQ02AD025 | 0,0000 | 0 | | 0,0000 | in pressione | | PULITREA-BRIGANTE | | | | | € 1.000,00 | 0,60 | € 600,00 |
| KR1AQ02AD026 | 0,8400 | 200 | acciaio | 0,0000 | in pressione | | PULITREA-BRIGANTE | | | | | € 66.696,75 | 0,60 | € 40.018,05 |
| KR1AQ02AD027 | 0,2260 | 60 | acciaio | 0,0000 | in pressione | | PULITREA-BRIGANTE | | | | | € 5.589,18 | 0,60 | € 3.353,51 |
| KR1AQ02AD028 | 1,3700 | 60 | acciaio | 0,0000 | in pressione | | PULITREA-BRIGANTE | | | | | € 33.881,33 | 0,60 | € 20.328,80 |
| KR1AQ02AD029 | 0,1350 | 60 | ghisa | 0,0000 | in pressione | | PULITREA-BRIGANTE | | | | | € 3.338,67 | 0,60 | € 2.003,20 |
| KR1AQ02AD030 | 0,5620 | 60 | acciaio | 0,0000 | in pressione | | PULITREA-BRIGANTE | | | | | € 13.898,77 | 0,60 | € 8.339,26 |
| KR1AQ02AD031 | 0,1250 | 200 | ghisa | 0,0000 | in pressione | | PULITREA-BRIGANTE | | | | | € 9.925,11 | 0,60 | € 5.955,07 |
| KR1AQ02AD032 | 0,7480 | 150 | ghisa | 0,0000 | in pressione | | PULITREA-BRIGANTE | | | | | € 44.787,17 | 0,60 | € 26.872,30 |
| KR1AQ02AD033 | 0,6800 | 150 | acciaio | 0,0000 | | | PULITREA-BRIGANTE | | | | | € 40.715,61 | 0,60 | € 24.429,37 |
| KR1AQ03AD000 | 2,0000 | 200 | acciaio | 5,0000 | in pressione | | Tacina | | | | | € 158.801,80 | 0,60 | € 95.281,08 |
| KR1AQ03AD001 | 5,2120 | 300 | acciaio | 40,0000 | in pressione | | Tacina | | | | | € 617.366,08 | 0,60 | € 370.419,65 |
| KR1AQ03AD002 | 0,9290 | 275 | acciaio | 75,0000 | in pressione | | Tacina | | | | | € 100.971,53 | 0,60 | € 60.582,92 |
| KR1AQ03AD003 | 1,2960 | 225 | acciaio | 75,0000 | in pressione | | Tacina | | | | | € 115.555,77 | 0,60 | € 69.333,46 |
| KR1AQ03AD004 | 0,0000 | 0 | | 0,0000 | in pressione | | Tacina | | | | | € 1.000,00 | 0,60 | € 600,00 |
| KR1AQ03AD005 | 0,0000 | 0 | | 0,0000 | in pressione | | Tacina | | | | | € 1.000,00 | 0,60 | € 600,00 |
| KR1AQ03AD006 | 8,0390 | 200 | acciaio | 20,0000 | in pressione | | Tacina | | | | | € 638.303,80 | 0,60 | € 382.982,28 |
| KR1AQ03AD007 | 0,0000 | 0 | | 0,0000 | in pressione | | Tacina | | | | | € 1.000,00 | 0,60 | € 600,00 |
| KR1AQ03AD008 | 0,0000 | 0 | | 0,0000 | in pressione | | Tacina | | | | | € 1.000,00 | 0,60 | € 600,00 |
| KR1AQ03AD009 | 0,0000 | 0 | | 0,0000 | in pressione | | Tacina | | | | | € 1.000,00 | 0,60 | € 600,00 |
| KR1AQ03AD010 | 2,3480 | 225 | acciaio | 108,0000 | in pressione | | Tacina | | | | | € 209.355,67 | 0,60 | € 125.613,40 |
| KR1AQ03AD011 | 0,7200 | 275 | acciaio | 108,0000 | in pressione | | Tacina | | | | | € 78.255,65 | 0,60 | € 46.953,39 |
| KR1AQ03AD012 | 0,0000 | 0 | | 0,0000 | in pressione | | Tacina | | | | | € 1.000,00 | 0,60 | € 600,00 |
| KR1AQ03AD013 | 0,0000 | 0 | | 0,0000 | in pressione | | Tacina | | | | | € 1.000,00 | 0,60 | € 600,00 |
| KR1AQ03AD014 | 0,0000 | 0 | | 0,0000 | in pressione | | Tacina | | | | | € 1.000,00 | 0,60 | € 600,00 |

# SINTESI ADDUTTRICI

| CODICE | LUNGHEZZA (km) | DIAMETRO (mm) | MATERIALE | Portata (l/s) | Modalità trasporto | Funzionamento | 12 | Anno inizio costruzione | Anno fine costruzione | Anno entrata in esercizio | | Costo a nuovo (€) | Fattore di riduzione (funzionalità) | Valore attuale (€) |
|---|---|---|---|---|---|---|---|---|---|---|---|---|---|---|
| KR1AQ03AD015 | 0,0000 | 0 | | 0,0000 | in pressione | | Tacina | | | | | € 1.000,00 | 0,60 | € 600,00 |
| KR1AQ03AD016 | 0,0000 | 0 | | 0,0000 | in pressione | | Tacina | | | | | € 1.000,00 | 0,60 | € 600,00 |
| KR1AQ03AD017 | 0,0000 | 0 | | 0,0000 | in pressione | | Tacina | | | | | € 1.000,00 | 0,60 | € 600,00 |
| KR1AQ03AD018 | 1,4160 | 150 | acciaio | 13,5000 | in pressione | | Tacina | | | | | € 84.784,27 | 0,60 | € 50.870,56 |
| KR1AQ03AD019 | 2,3470 | 125 | acciaio | 20,5000 | in pressione | | Tacina | | | | | € 117.616,14 | 0,60 | € 70.569,69 |
| KR1AQ03AD020 | 0,5990 | 125 | acciaio | 19,0000 | in pressione | | Tacina | | | | | € 30.017,93 | 0,60 | € 18.010,76 |
| KR1AQ03AD021 | 1,4010 | 100 | acciaio | 19,0000 | in pressione | | Tacina | | | | | € 56.531,61 | 0,60 | € 33.918,97 |
| KR1AQ03AD022 | 0,0560 | 50 | acciaio | 1,0000 | in pressione | | Tacina | | | | | € 1.166,25 | 0,60 | € 699,75 |
| KR1AQ03AD023 | 0,6920 | 80 | ghisa | 2,0000 | in pressione | | Tacina | | | | | € 22.518,30 | 0,60 | € 13.510,98 |
| KR1AQ03AD024 | 2,5280 | 125 | acciaio | 18,0000 | in pressione | | Tacina | | | | | € 126.686,68 | 0,60 | € 76.012,01 |
| KR1AQ03AD025 | 1,0530 | 80 | acciaio | 27,0000 | in pressione | | Tacina | | | | | € 34.265,57 | 0,60 | € 20.559,34 |
| KR1AQ03AD026 | 0,0100 | 100 | acciaio | 1,5000 | in pressione | | Tacina | | | | | € 403,51 | 0,60 | € 242,11 |
| KR1AQ03AD027 | 0,5910 | 80 | ghisa | 3,0000 | in pressione | | Tacina | | | | | € 19.231,67 | 0,60 | € 11.539,00 |
| KR1AQ03AD028 | 2,6090 | 275 | acciaio | 0,0000 | in pressione | | Tacina | | | | | € 283.568,03 | 0,60 | € 170.140,82 |
| KR1AQ03AD029 | 0,0000 | 0 | | 0,0000 | in pressione | | Tacina | | | | | € 1.000,00 | 0,60 | € 600,00 |
| KR1AQ03AD030 | 0,0000 | 0 | | 0,0000 | in pressione | | Tacina | | | | | € 1.000,00 | 0,60 | € 600,00 |
| KR1AQ03AD031 | 1,6680 | 250 | acciaio | 25,0000 | in pressione | | Tacina | | | | | € 165.008,40 | 0,60 | € 99.005,04 |
| KR1AQ03AD032 | 0,0000 | 0 | | 0,0000 | in pressione | | Tacina | | | | | € 1.000,00 | 0,60 | € 600,00 |
| KR1AQ03AD033 | 0,0000 | 0 | | 0,0000 | in pressione | | Tacina | | | | | € 1.000,00 | 0,60 | € 600,00 |
| KR1AQ03AD034 | 0,0000 | 0 | | 0,0000 | in pressione | | Tacina | | | | | € 1.000,00 | 0,60 | € 600,00 |
| KR1AQ03AD035 | 2,7210 | 300 | acciaio | 0,0000 | in pressione | | Tacina | | | | | € 322.304,89 | 0,60 | € 193.382,94 |
| KR1AQ03AD036 | 4,0150 | 300 | acciaio | 86,0000 | in pressione | | Tacina | | | | | € 475.580,35 | 0,60 | € 285.348,21 |
| KR1AQ03AD037 | 0,0000 | 0 | | 0,0000 | in pressione | | Tacina | | | | | € 1.000,00 | 0,60 | € 600,00 |
| KR1AQ03AD038 | 0,0000 | 0 | | 0,0000 | in pressione | | Tacina | | | | | € 1.000,00 | 0,60 | € 600,00 |
| KR1AQ03AD039 | 0,4460 | 80 | acciaio | 3,0000 | in pressione | | Tacina | | | | | € 14.513,24 | 0,60 | € 8.707,95 |
| KR1AQ03AD040 | 2,7960 | 150 | acciaio | 42,0000 | in pressione | | Tacina | | | | | € 167.413,02 | 0,60 | € 100.447,81 |
| KR1AQ03AD041 | 0,4450 | 125 | acciaio | 0,0000 | in pressione | | Tacina | | | | | € 22.300,46 | 0,60 | € 13.380,28 |
| KR1AQ03AD042 | 0,0300 | 125 | acciaio | 0,0000 | in pressione | | Tacina | | | | | € 1.503,40 | 0,60 | € 902,04 |
| KR1AQ03AD043 | 0,0300 | 125 | acciaio | 0,0000 | in pressione | | Tacina | | | | | € 1.503,40 | 0,60 | € 902,04 |
| KR1AQ03AD044 | 0,1830 | 80 | acciaio | 0,0000 | in pressione | | Tacina | | | | | € 5.954,98 | 0,60 | € 3.572,99 |
| KR1AQ03AD045 | 0,1000 | 80 | acciaio | 0,0000 | in pressione | | Tacina | | | | | € 3.254,09 | 0,60 | € 1.952,45 |
| KR1AQ03AD046 | 0,1000 | 60 | acciaio | 0,0000 | in pressione | | Tacina | | | | | € 2.473,09 | 0,60 | € 1.483,85 |
| KR1AQ03AD047 | 0,0300 | 80 | cemento amianto | 0,0000 | in pressione | | Tacina | | | | | € 976,23 | 0,60 | € 585,74 |
| KR1AQ03AD048 | 2,1600 | 200 | acciaio | 0,0000 | in pressione | | Tacina | | | | | € 171.505,95 | 0,60 | € 102.903,57 |
| KR1AQ03AD049 | 1,9500 | 200 | acciaio | 0,0000 | in pressione | | Tacina | | | | | € 154.831,76 | 0,60 | € 92.899,06 |
| KR1AQ03AD050 | 1,6900 | 300 | acciaio | 0,0000 | in pressione | | Tacina | | | | | € 200.182,03 | 0,60 | € 120.109,22 |
| KR1AQ03AD051 | 0,0000 | 0 | | 0,0000 | in pressione | | Tacina | | | | | € 1.000,00 | 0,60 | € 600,00 |
| KR1AQ03AD052 | 0,0200 | 100 | acciaio | 0,0000 | in pressione | | Tacina | | | | | € 807,02 | 0,60 | € 484,21 |
| KR1AQ03AD053 | 0,3500 | 150 | acciaio | 0,0000 | in pressione | | Tacina | | | | | € 20.956,56 | 0,60 | € 12.573,94 |
| KR1AQ03AD054 | 1,4530 | 300 | acciaio | 42,0000 | in pressione | | Tacina | | | | | € 172.109,15 | 0,60 | € 103.265,49 |
| KR1AQ03AD055 | 0,0000 | 0 | | 0,0000 | in pressione | | Tacina | | | | | € 1.000,00 | 0,60 | € 600,00 |
| KR1AQ03AD056 | 1,7400 | 300 | acciaio | 0,0000 | in pressione | | Tacina | | | | | € 206.104,57 | 0,60 | € 123.662,74 |
| KR1AQ03AD057 | 8,1000 | 300 | acciaio | 0,0000 | in pressione | | Tacina | | | | | € 959.452,34 | 0,60 | € 575.671,40 |
| KR1AQ03AD058 | 11,2510 | 300 | acciaio | 0,0000 | in pressione | | Tacina | | | | | € 1.332.691,12 | 0,60 | € 799.614,67 |
| KR1AQ03AD059 | 0,0000 | 0 | | 0,0000 | in pressione | | Tacina | | | | | € 1.000,00 | 0,60 | € 600,00 |
| KR1AQ03AD060 | 0,0000 | 0 | | 0,0000 | in pressione | | Tacina | | | | | € 1.000,00 | 0,60 | € 600,00 |
| KR1AQ03AD061 | 0,0000 | 0 | | 0,0000 | in pressione | | Tacina | | | | | € 1.000,00 | 0,60 | € 600,00 |
| KR1AQ03AD062 | 0,0000 | 0 | | 0,0000 | in pressione | | Tacina | | | | | € 1.000,00 | 0,60 | € 600,00 |
| KR1AQ03AD063 | 3,6290 | 175 | acciaio | 0,0000 | in pressione | | Tacina | | | | | € 252.717,75 | 0,60 | € 151.630,65 |
| KR1AQ03AD064 | 0,0000 | 0 | | 0,0000 | in pressione | | Tacina | | | | | € 1.000,00 | 0,60 | € 600,00 |
| KR1AQ03AD065 | 1,9660 | 100 | acciaio | 0,0000 | in pressione | | Tacina | | | | | € 79.329,87 | 0,60 | € 47.597,92 |
| KR1AQ03AD066 | 1,5180 | 150 | ghisa | 0,0000 | in pressione | | Tacina | | | | | € 90.891,62 | 0,60 | € 54.534,97 |
| KR1AQ03AD067 | 0,5180 | 175 | acciaio | 0,0000 | in pressione | | Tacina | | | | | € 36.072,69 | 0,60 | € 21.643,61 |
| KR1AQ03AD068 | 1,8850 | 150 | acciaio | 0,0000 | in pressione | | Tacina | | | | | € 112.866,07 | 0,60 | € 67.719,64 |

# SINTESI ADDUTTRICI

| CODICE | LUNGHEZZA (km) | DIAMETRO (mm) | MATERIALE | Portata (l/s) | Modalità trasporto | Funzionamento | 12 | Anno inizio costruzione | Anno fine costruzione | Anno entrata in esercizio | | Costo a nuovo (€) | Fattore di riduzione (funzionalità) | Valore attuale (€) |
|---|---|---|---|---|---|---|---|---|---|---|---|---|---|---|
| KR1AQ03AD069 | 0,3360 | 150 | acciaio | 0,0000 | in pressione | | Tacina | | | | | € 20.118,30 | 0,60 | € 12.070,98 |
| KR1AQ03AD070 | 3,6990 | 125 | acciaio | 0,0000 | in pressione | | Tacina | | | | | € 185.369,46 | 0,60 | € 111.221,68 |
| KR1AQ03AD071 | 1,2690 | 150 | acciaio | 0,0000 | in pressione | | Tacina | | | | | € 75.982,52 | 0,60 | € 45.589,51 |
| KR1AQ03AD072 | 1,6120 | 150 | acciaio | 0,0000 | in pressione | | Tacina | | | | | € 96.519,95 | 0,60 | € 57.911,97 |
| KR1AQ03AD073 | 0,0000 | 0 | | 0,0000 | in pressione | | Tacina | | | | | € 1.000,00 | 0,60 | € 600,00 |
| KR1AQ03AD074 | 0,3500 | 100 | acciaio | 0,0000 | in pressione | | Tacina | | | | | € 14.122,81 | 0,60 | € 8.473,69 |
| KR1AQ03AD075 | 0,0000 | 0 | | 0,0000 | in pressione | | Tacina | | | | | € 1.000,00 | 0,60 | € 600,00 |
| KR1AQ03AD076 | 0,0760 | 175 | acciaio | 0,0000 | in pressione | | Tacina | | | | | € 5.292,52 | 0,60 | € 3.175,51 |
| KR1AQ03AD077 | 0,0000 | 0 | | 0,0000 | in pressione | | Tacina | | | | | € 1.000,00 | 0,60 | € 600,00 |
| KR1AQ03AD078 | 0,0000 | 0 | | 0,0000 | in pressione | | Tacina | | | | | € 1.000,00 | 0,60 | € 600,00 |
| KR1AQ03AD079 | 3,1210 | 300 | acciaio | 0,0000 | in pressione | | Tacina | | | | | € 369.685,27 | 0,60 | € 221.811,16 |
| KR1AQ03AD080 | 0,0000 | 0 | | 0,0000 | in pressione | | Tacina | | | | | € 1.000,00 | 0,60 | € 600,00 |
| KR1AQ03AD081 | 0,4220 | 225 | acciaio | 140,0000 | in pressione | | Tacina | | | | | € 37.626,95 | 0,60 | € 22.576,17 |
| KR1AQ03AD082 | 4,2120 | 275 | acciaio | 140,0000 | in pressione | | Tacina | | | | | € 457.795,53 | 0,60 | € 274.677,32 |
| KR1AQ03AD083 | 2,6000 | 275 | acciaio | 109,0000 | in pressione | | Tacina | | | | | € 282.589,83 | 0,60 | € 169.553,90 |
| KR1AQ03AD084 | 18,1100 | 275 | acciaio | 130,0000 | in pressione | | Tacina | | | | | € 1.968.346,99 | 0,60 | € 1.181.008,19 |
| KR1AQ03AD085 | 2,7000 | 150 | acciaio | 0,0000 | in pressione | | Tacina | | | | | € 161.664,93 | 0,60 | € 96.998,96 |
| KR1AQ03AD086 | 0,0000 | 0 | | 0,0000 | in pressione | | Tacina | | | | | € 1.000,00 | 0,60 | € 600,00 |
| KR1AQ03AD087 | 0,7820 | 100 | acciaio | 10,0000 | in pressione | | Tacina | | | | | € 31.554,40 | 0,60 | € 18.932,64 |
| KR1AQ03AD088 | 0,7820 | 100 | acciaio | 10,0000 | in pressione | | Tacina | | | | | € 31.554,40 | 0,60 | € 18.932,64 |
| KR1AQ03AD089 | 1,2560 | 80 | acciaio | 10,0000 | in pressione | | Tacina | | | | | € 40.871,37 | 0,60 | € 24.522,82 |
| KR1AQ03AD090 | 0,0000 | 0 | | 0,0000 | in pressione | | Tacina | | | | | € 1.000,00 | 0,60 | € 600,00 |
| KR1AQ03AD091 | 2,2500 | 80 | acciaio | 0,0000 | in pressione | | Tacina | | | | | € 73.217,03 | 0,60 | € 43.930,22 |
| KR1AQ03AD092 | 0,0000 | 0 | | 0,0000 | in pressione | | Tacina | | | | | € 1.000,00 | 0,60 | € 600,00 |
| KR1AQ03AD093 | 2,7000 | 150 | acciaio | 0,0000 | in pressione | | Tacina | | | | | € 161.664,93 | 0,60 | € 96.998,96 |
| KR1AQ03AD094 | 0,0000 | 0 | | 0,0000 | in pressione | | Tacina | | | | | € 1.000,00 | 0,60 | € 600,00 |
| KR1AQ03AD095 | 10,1330 | 300 | acciaio | 0,0000 | in pressione | | Tacina | | | | | € 1.200.263,01 | 0,60 | € 720.157,81 |
| KR1AQ03AD096 | 0,0000 | 0 | | 0,0000 | in pressione | | Tacina | | | | | € 1.000,00 | 0,60 | € 600,00 |
| KR1AQ03AD097 | 0,0000 | 0 | | 0,0000 | in pressione | | Tacina | | | | | € 1.000,00 | 0,60 | € 600,00 |
| KR1AQ03AD098 | 1,3060 | 125 | acciaio | 0,0000 | in pressione | | Tacina | | | | | € 65.448,10 | 0,60 | € 39.268,86 |
| KR1AQ03AD099 | 10,7210 | 80 | acciaio | 0,0000 | in pressione | | Tacina | | | | | € 348.870,98 | 0,60 | € 209.322,59 |
| KR1AQ03AD100 | 0,0000 | 0 | | 0,0000 | in pressione | | Tacina | | | | | € 1.000,00 | 0,60 | € 600,00 |
| KR1AQ03AD101 | 0,1550 | 80 | acciaio | 0,0000 | in pressione | | Tacina | | | | | € 5.043,84 | 0,60 | € 3.026,30 |
| KR1AQ03AD102 | 0,0000 | 0 | | 0,0000 | in pressione | | Tacina | | | | | € 1.000,00 | 0,60 | € 600,00 |
| KR1AQ03AD103 | 0,0000 | 0 | | 0,0000 | in pressione | | Tacina | | | | | € 1.000,00 | 0,60 | € 600,00 |
| KR1AQ03AD104 | 0,0000 | 0 | | 0,0000 | in pressione | | Tacina | | | | | € 1.000,00 | 0,60 | € 600,00 |
| KR1AQ03AD105 | 0,0000 | 0 | | 0,0000 | in pressione | | Tacina | | | | | € 1.000,00 | 0,60 | € 600,00 |
| KR1AQ03AD106 | 1,4610 | 100 | acciaio | 5,7000 | in pressione | | Tacina | | | | | € 58.952,66 | 0,60 | € 35.371,60 |
| KR1AQ03AD107 | 5,6250 | 100 | acciaio | 4,9000 | in pressione | | Tacina | | | | | € 226.973,81 | 0,60 | € 136.184,29 |
| KR1AQ03AD108 | 1,1570 | 50 | acciaio | 0,8000 | in pressione | | Tacina | | | | | € 24.095,57 | 0,60 | € 14.457,34 |
| KR1AQ03AD109 | 0,6620 | 50 | acciaio | 1,2000 | in pressione | | Tacina | | | | | € 13.786,75 | 0,60 | € 8.272,05 |
| KR1AQ03AD110 | 2,6840 | 300 | acciaio | 40,0000 | in pressione | | Tacina | | | | | € 317.922,22 | 0,60 | € 190.753,33 |
| KR1AQ03AD111 | 2,6840 | 300 | acciaio | 40,0000 | in pressione | | Tacina | | | | | € 317.922,22 | 0,60 | € 190.753,33 |
| KR1AQ03AD112 | 0,0000 | 0 | | 0,0000 | in pressione | | Tacina | | | | | € 1.000,00 | 0,60 | € 600,00 |
| KR1AQ03AD113 | 5,5000 | 250 | acciaio | 40,0000 | in pressione | | Tacina | | | | | € 544.092,45 | 0,60 | € 326.455,47 |
| KR1AQ03AD114 | 0,0000 | 0 | | 0,0000 | in pressione | | Tacina | | | | | € 1.000,00 | 0,60 | € 600,00 |
| KR1AQ03AD115 | 0,0000 | 0 | | 0,0000 | in pressione | | Tacina | | | | | € 1.000,00 | 0,60 | € 600,00 |
| KR1AQ03AD116 | 0,3000 | 100 | acciaio | 0,8000 | in pressione | | Tacina | | | | | € 12.105,27 | 0,60 | € 7.263,16 |
| KR1AQ03AD117 | 6,1500 | 200 | acciaio | 3,4000 | in pressione | | Tacina | | | | | € 488.315,54 | 0,60 | € 292.989,33 |
| KR1AQ03AD118 | 0,2520 | 60 | acciaio | 2,0000 | in pressione | | Tacina | | | | | € 6.232,19 | 0,60 | € 3.739,31 |
| KR1AQ03AD120 | 0,0000 | 0 | | 0,0000 | in pressione | | Tacina | | | | | € 1.000,00 | 0,60 | € 600,00 |
| KR1AQ03AD121 | 0,0000 | 0 | | 0,0000 | in pressione | | Tacina | | | | | € 1.000,00 | 0,60 | € 600,00 |
| KR1AQ03AD122 | 0,0000 | 0 | | 0,0000 | in pressione | | Tacina | | | | | € 1.000,00 | 0,60 | € 600,00 |
| KR1AQ03AD123 | 0,0000 | 0 | | 0,0000 | in pressione | | Tacina | | | | | € 1.000,00 | 0,60 | € 600,00 |
| KR1AQ03AD124 | 0,0000 | 0 | | 0,0000 | in pressione | | Tacina | | | | | € 1.000,00 | 0,60 | € 600,00 |

# SINTESI ADDUTTRICI

| CODICE | LUNGHEZZA (km) | DIAMETRO (mm) | MATERIALE | Portata (l/s) | Modalità trasporto | Funzionamento | 12 | Anno inizio costruzione | Anno fine costruzione | Anno entrata in esercizio | | Costo a nuovo (€) | Fattore di riduzione (funzionalità) | Valore attuale (€) |
|---|---|---|---|---|---|---|---|---|---|---|---|---|---|---|
| KR1AQ03AD125 | 0,0000 | 0 | | 0,0000 | in pressione | | Tacina | | | | | € 1.000,00 | 0,60 | € 600,00 |
| KR1AQ03AD126 | 5,5000 | 150 | acciaio | 0,0000 | in pressione | | Tacina | | | | | € 329.317,45 | 0,60 | € 197.590,47 |
| KR1AQ03AD127 | 0,0000 | 0 | | 0,0000 | in pressione | | Tacina | | | | | € 1.000,00 | 0,60 | € 600,00 |
| KR1AQ03AD128 | 1,9270 | 225 | acciaio | 0,0000 | in pressione | | Tacina | | | | | € 171.817,88 | 0,60 | € 103.090,73 |
| KR1AQ03AD129 | 1,1420 | 175 | acciaio | 0,0000 | in pressione | | Tacina | | | | | € 79.527,05 | 0,60 | € 47.716,23 |
| KR1AQ03AD130 | 0,6630 | 300 | acciaio | 0,0000 | in pressione | | Tacina | | | | | € 78.532,95 | 0,60 | € 47.119,77 |
| KR1AQ03AD131 | 5,2600 | 150 | acciaio | 10,0000 | in pressione | | Tacina | | | | | € 314.947,25 | 0,60 | € 188.968,35 |
| KR1AQ03AD132 | 3,9300 | 100 | acciaio | 0,0000 | in pressione | | Tacina | | | | | € 158.579,04 | 0,60 | € 95.147,42 |
| KR1AQ03AD133 | 1,7470 | 80 | acciaio | 0,0000 | in pressione | | Tacina | | | | | € 56.848,95 | 0,60 | € 34.109,37 |
| KR1AQ03AD134 | 0,0000 | 0 | | 0,0000 | in pressione | | Tacina | | | | | € 1.000,00 | 0,60 | € 600,00 |
| KR1AQ03AD135 | 2,2500 | 125 | acciaio | 0,0000 | in pressione | | Tacina | | | | | € 112.755,15 | 0,60 | € 67.653,09 |
| KR1AQ03AD136 | 0,6500 | 80 | acciaio | 0,0000 | in pressione | | Tacina | | | | | € 21.151,58 | 0,60 | € 12.690,95 |
| KR1AQ03AD137 | 0,0000 | 0 | | 0,0000 | in pressione | | Tacina | | | | | € 1.000,00 | 0,60 | € 600,00 |
| KR1AQ03AD138 | 0,0000 | 0 | | 0,0000 | in pressione | | Tacina | | | | | € 1.000,00 | 0,60 | € 600,00 |
| KR1AQ03AD139 | 0,0000 | 0 | | 0,0000 | in pressione | | Tacina | | | | | € 1.000,00 | 0,60 | € 600,00 |
| KR1AQ03AD140 | 0,0000 | 0 | | 0,0000 | in pressione | | Tacina | | | | | € 1.000,00 | 0,60 | € 600,00 |
| KR1AQ03AD141 | 1,2750 | 175 | acciaio | 0,0000 | in pressione | | Tacina | | | | | € 88.788,96 | 0,60 | € 53.273,38 |
| KR1AQ03AD142 | 4,6670 | 175 | cemento | 0,0000 | in pressione | | Tacina | | | | | € 325.002,40 | 0,60 | € 195.001,44 |
| KR1AQ03AD143 | 2,1210 | 175 | acciaio | 0,0000 | in pressione | | Tacina | | | | | € 147.703,05 | 0,60 | € 88.621,83 |
| KR1AQ03AD144 | 6,2480 | 125 | cemento | 0,0000 | in pressione | | Tacina | | | | | € 313.108,53 | 0,60 | € 187.865,12 |
| KR1AQ03AD145 | 4,7590 | 0 | cemento | 5,0000 | in pressione | | Tacina | | | | | € 1.000,00 | 0,60 | € 600,00 |
| KR1AQ03AD146 | 1,0660 | 0 | acciaio | 5,0000 | in pressione | | Tacina | | | | | € 1.000,00 | 0,60 | € 600,00 |
| KR1AQ03AD147 | 0,0000 | 0 | | 0,0000 | in pressione | | Tacina | | | | | € 1.000,00 | 0,60 | € 600,00 |
| KR1AQ03AD148 | 0,0000 | 0 | | 0,0000 | in pressione | | Tacina | | | | | € 1.000,00 | 0,60 | € 600,00 |
| KR1AQ03AD149 | 0,0000 | 0 | | 0,0000 | in pressione | | Tacina | | | | | € 1.000,00 | 0,60 | € 600,00 |
| KR1AQ03AD150 | 1,9080 | 80 | cemento | 2,6000 | in pressione | | Tacina | | | | | € 62.088,04 | 0,60 | € 37.252,82 |
| KR1AQ03AD151 | 0,0000 | 0 | | 0,0000 | in pressione | | Tacina | | | | | € 1.000,00 | 0,60 | € 600,00 |
| KR1AQ03AD152 | 7,4740 | 100 | cemento | 0,0000 | in pressione | | Tacina | | | | | € 301.582,63 | 0,60 | € 180.949,58 |
| KR1AQ03AD153 | 2,6700 | 50 | | 0,0000 | in pressione | | Tacina | | | | | € 55.605,15 | 0,60 | € 33.363,09 |
| KR1AQ03AD154 | 0,0000 | 0 | | 0,0000 | in pressione | | Tacina | | | | | € 1.000,00 | 0,60 | € 600,00 |
| KR1AQ03AD155 | 5,4000 | 100 | acciaio | 4,0000 | in pressione | | Tacina | | | | | € 217.894,86 | 0,60 | € 130.736,92 |
| KR1AQ03AD156 | 4,1450 | 80 | acciaio | 0,0000 | in pressione | | Tacina | | | | | € 134.882,03 | 0,60 | € 80.929,22 |
| KR1AQ03AD157 | 0,0000 | 0 | | 0,0000 | in pressione | | Tacina | | | | | € 1.000,00 | 0,60 | € 600,00 |
| KR1AQ03AD158 | 0,0000 | 0 | | 0,0000 | in pressione | | Tacina | | | | | € 1.000,00 | 0,60 | € 600,00 |
| KR1AQ03AD159 | 5,3410 | 125 | acciaio | 4,0000 | in pressione | | Tacina | | | | | € 267.655,67 | 0,60 | € 160.593,40 |
| KR1AQ03AD160 | 0,0000 | 0 | | 0,0000 | in pressione | | Tacina | | | | | € 1.000,00 | 0,60 | € 600,00 |
| KR1AQ03AD161 | 0,0000 | 0 | | 0,0000 | in pressione | | Tacina | | | | | € 1.000,00 | 0,60 | € 600,00 |
| KR1AQ03AD162 | 0,0000 | 0 | | 0,0000 | in pressione | | Tacina | | | | | € 1.000,00 | 0,60 | € 600,00 |
| KR1AQ03AD163 | 0,0000 | 0 | | 0,0000 | in pressione | | Tacina | | | | | € 1.000,00 | 0,60 | € 600,00 |
| KR1AQ03AD164 | 0,0000 | 0 | | 0,0000 | in pressione | | Tacina | | | | | € 1.000,00 | 0,60 | € 600,00 |
| KR1AQ03AD165 | 0,0000 | 0 | | 0,0000 | in pressione | | Tacina | | | | | € 1.000,00 | 0,60 | € 600,00 |
| KR1AQ03AD166 | 0,0000 | 0 | | 0,0000 | in pressione | | Tacina | | | | | € 1.000,00 | 0,60 | € 600,00 |
| KR1AQ03AD167 | 0,0000 | 0 | | 0,0000 | in pressione | | Tacina | | | | | € 1.000,00 | 0,60 | € 600,00 |
| KR1AQ03AD169 | 0,0000 | 0 | | 0,0000 | | | Tacina | | | | | € 1.000,00 | 0,60 | € 600,00 |
| KR1AQ04AD000 | 0,0000 | 0 | | 0,0000 | | | NETO | | | | | € 1.000,00 | 0,60 | € 600,00 |
| KR1AQ04AD001 | 0,0000 | 0 | | 0,0000 | | | NETO | | | | | € 1.000,00 | 0,60 | € 600,00 |
| KR1AQ04AD002 | 0,0000 | 0 | | 0,0000 | in pressione | | NETO | | | | | € 1.000,00 | 0,60 | € 600,00 |
| KR1AQ04AD003 | 0,0000 | 0 | | 0,0000 | in pressione | | NETO | | | | | € 1.000,00 | 0,60 | € 600,00 |
| KR1AQ04AD004 | 1,5590 | 550 | acciaio | 0,0000 | in pressione | | NETO | | | | | € 336.862,33 | 0,60 | € 202.117,40 |
| KR1AQ04AD005 | 0,0000 | 0 | | 0,0000 | in pressione | | NETO | | | | | € 1.000,00 | 0,60 | € 600,00 |
| KR1AQ04AD006 | 0,0000 | 0 | | 0,0000 | in pressione | | NETO | | | | | € 1.000,00 | 0,60 | € 600,00 |
| KR1AQ04AD007 | 2,0730 | 450 | acciaio | 0,0000 | in pressione | | NETO | | | | | € 366.974,68 | 0,60 | € 220.184,81 |
| KR1AQ04AD008 | 0,0000 | 0 | | 0,0000 | in pressione | | NETO | | | | | € 1.000,00 | 0,60 | € 600,00 |
| KR1AQ04AD009 | 9,9950 | 250 | acciaio | 0,7000 | in pressione | | NETO | | | | | € 988.764,36 | 0,60 | € 593.258,62 |
| KR1AQ04AD010 | 1,4065 | 275 | acciaio | 59,5000 | in pressione | | NETO | | | | | € 152.870,23 | 0,60 | € 91.722,14 |

## SINTESI ADDUTTRICI

| CODICE | LUNGHEZZA (km) | DIAMETRO (mm) | MATERIALE | Portata (l/s) | Modalità trasporto | Funzionamento | 12 | Anno inizio costruzione | Anno fine costruzione | Anno entrata in esercizio | | Costo a nuovo (€) | Fattore di riduzione (funzionalità) | Valore attuale (€) |
|---|---|---|---|---|---|---|---|---|---|---|---|---|---|---|
| KR1AQ04AD011 | 0,0000 | 0 | | 0,0000 | in pressione | | NETO | | | | | € 1.000,00 | 0,60 | € 600,00 |
| KR1AQ04AD012 | 0,0000 | 0 | | 0,0000 | in pressione | | NETO | | | | | € 1.000,00 | 0,60 | € 600,00 |
| KR1AQ04AD013 | 0,6840 | 50 | acciaio | 0,0000 | in pressione | | NETO | | | | | € 14.244,92 | 0,60 | € 8.546,95 |
| KR1AQ04AD014 | 12,5710 | 275 | acciaio | 0,0000 | in pressione | | NETO | | | | | € 1.366.321,89 | 0,60 | € 819.793,13 |
| KR1AQ04AD015 | 14,3110 | 175 | acciaio | 0,0000 | in pressione | | NETO | | | | | € 996.595,13 | 0,60 | € 597.957,08 |
| KR1AQ04AD016 | 0,0000 | 0 | | 0,0000 | in pressione | | NETO | | | | | € 1.000,00 | 0,60 | € 600,00 |
| KR1AQ04AD017 | 0,9850 | 50 | acciaio | 0,7000 | in pressione | | NETO | | | | | € 20.513,51 | 0,60 | € 12.308,11 |
| RC1AQ01AD001 | 3,3620 | 400 | acciaio | 42,0000 | in pressione | gravità | AMENDOLEA | 1967 | 1969 | 1970 | | € 529.518,02 | 0,60 | € 317.710,81 |
| RC1AQ01AD002 | 3,0550 | 350 | acciaio | 34,0000 | in pressione | gravità | AMENDOLEA | 1967 | 1969 | 1970 | | € 421.516,38 | 0,60 | € 252.909,83 |
| RC1AQ01AD003 | 0,0100 | 350 | acciaio | 34,0000 | in pressione | gravità | AMENDOLEA | 1967 | 1969 | 1970 | | € 1.379,76 | 0,60 | € 827,86 |
| RC1AQ01AD004 | 0,8170 | 350 | acciaio | 56,8700 | in pressione | gravità | AMENDOLEA | 1967 | 1969 | 1970 | | € 112.726,31 | 0,60 | € 67.635,78 |
| RC1AQ01AD005 | 3,7640 | 300 | acciaio | 56,8700 | in pressione | gravità | AMENDOLEA | 1967 | 1969 | 1970 | | € 445.849,18 | 0,60 | € 267.509,51 |
| RC1AQ01AD006 | 0,7910 | 300 | acciaio | 33,4000 | in pressione | gravità | AMENDOLEA | 1967 | 1969 | 1970 | | € 93.694,66 | 0,60 | € 56.216,80 |
| RC1AQ01AD007 | 2,2940 | 250 | acciaio | 33,4000 | in pressione | gravità | AMENDOLEA | 1967 | 1969 | 1970 | | € 226.936,01 | 0,60 | € 136.161,60 |
| RC1AQ01AD008 | 2,3800 | 250 | acciaio | 18,7200 | in pressione | gravità | AMENDOLEA | 1967 | 1969 | 1970 | | € 235.443,65 | 0,60 | € 141.266,19 |
| RC1AQ01AD009 | 0,5700 | 250 | acciaio | 28,7000 | in pressione | gravità | AMENDOLEA | 1967 | 1969 | 1970 | | € 56.387,76 | 0,60 | € 33.832,66 |
| RC1AQ01AD010 | 1,2650 | 250 | acciaio | 19,7000 | in pressione | gravità | AMENDOLEA | 1967 | 1969 | 1970 | | € 125.141,26 | 0,60 | € 75.084,76 |
| RC1AQ01AD011 | 2,8380 | 200 | acciaio | 19,7000 | in pressione | gravità | AMENDOLEA | 1967 | 1969 | 1970 | | € 225.339,76 | 0,60 | € 135.203,86 |
| RC1AQ01AD012 | 0,9980 | 200 | acciaio | 17,5000 | in pressione | gravità | AMENDOLEA | 1967 | 1967 | 1970 | | € 79.242,10 | 0,60 | € 47.545,26 |
| RC1AQ01AD013 | 0,6000 | 200 | acciaio | 14,3000 | in pressione | gravità | AMENDOLEA | 1967 | 1969 | 1970 | | € 47.640,54 | 0,60 | € 28.584,33 |
| RC1AQ01AD014 | 2,0170 | 200 | acciaio | 7,6000 | in pressione | sollevamento | AMENDOLEA | 1967 | 1969 | 1970 | | € 160.151,61 | 0,60 | € 96.090,97 |
| RC1AQ01AD015 | 4,9820 | 200 | acciaio | 5,0100 | in pressione | sollevamento | AMENDOLEA | 1967 | 1969 | 1970 | | € 395.575,27 | 0,60 | € 237.345,16 |
| RC1AQ01AD016 | 0,2500 | 100 | acciaio | 1,0000 | in pressione | sollevamento | AMENDOLEA | 1967 | 1969 | 1970 | | € 10.087,73 | 0,60 | € 6.052,64 |
| RC1AQ01AD017 | 0,5180 | 300 | acciaio | 0,0000 | in pressione | sollevamento | AMENDOLEA | 1967 | 1969 | 1970 | | € 61.357,57 | 0,60 | € 36.814,54 |
| RC1AQ01AD018 | 0,6640 | 200 | acciaio | 0,0000 | in pressione | gravità | AMENDOLEA | 1967 | 1969 | 1970 | | € 52.722,20 | 0,60 | € 31.633,32 |
| RC1AQ01AD019 | 5,5490 | 250 | acciaio | 12,0000 | in pressione | gravità | AMENDOLEA | 1967 | 1969 | 1970 | | € 548.939,80 | 0,60 | € 329.363,88 |
| RC1AQ01AD020 | 0,9000 | 250 | acciaio | 52,0000 | in pressione | sollevamento | AMENDOLEA | 1984 | 1987 | 1987 | | € 89.033,31 | 0,60 | € 53.419,98 |
| RC1AQ01AD021 | 0,4140 | 250 | acciaio | 28,0000 | in pressione | sollevamento | AMENDOLEA | 1984 | 1987 | 1987 | | € 40.955,32 | 0,60 | € 24.573,19 |
| RC1AQ01AD022 | 0,3350 | 200 | acciaio | 23,4600 | in pressione | gravità | AMENDOLEA | 1967 | 1969 | 1970 | | € 26.599,30 | 0,60 | € 15.959,58 |
| RC1AQ01AD023 | 0,0040 | 250 | acciaio | 10,0000 | in pressione | sollevamento | AMENDOLEA | 1983 | 1985 | 1985 | | € 395,70 | 0,60 | € 237,42 |
| RC1AQ01AD024 | 0,2500 | 150 | acciaio | 4,7000 | in pressione | sollevamento | AMENDOLEA | 1983 | 1985 | 1985 | | € 14.968,98 | 0,60 | € 8.981,39 |

## SINTESI ADDUTTRICI

| CODICE | LUNGHEZZA (km) | DIAMETRO (mm) | MATERIALE | Portata (l/s) | Modalità trasporto | Funzionamento | 12 | Anno inizio costruzione | Anno fine costruzione | Anno entrata in esercizio | | Costo a nuovo (€) | Fattore di riduzione (funzionalità) | Valore attuale (€) |
|---|---|---|---|---|---|---|---|---|---|---|---|---|---|---|
| RC1AQ01AD025 | 0,6500 | 250 | acciaio | 10,0000 | in pressione | sollevamento | AMENDOLEA | 1983 | 1985 | 1985 | | € 64.301,83 | 0,60 | € 38.581,10 |
| RC1AQ01AD026 | 0,1060 | 150 | acciaio | 8,9800 | in pressione | gravità | AMENDOLEA | 1967 | 1969 | 1970 | | € 6.346,85 | 0,60 | € 3.808,11 |
| RC1AQ01AD027 | 0,1940 | 100 | acciaio | 2,9000 | in pressione | gravità | AMENDOLEA | 1967 | 1969 | 1970 | | € 7.828,07 | 0,60 | € 4.696,84 |
| RC1AQ01AD028 | 0,2210 | 80 | acciaio | 4,5000 | in pressione | sollevamento | AMENDOLEA | 1967 | 1969 | 1970 | | € 7.191,54 | 0,60 | € 4.314,92 |
| RC1AQ02AD001 | 0,3500 | 200 | acciaio | 3,6000 | in pressione | gravità | BAGALADI | 1962 | 1964 | 1964 | | € 27.790,31 | 0,60 | € 16.674,19 |
| RC1AQ02AD002 | 0,7000 | 150 | acciaio | 3,6000 | in pressione | gravità | BAGALADI | 1962 | 1964 | 1964 | | € 41.913,13 | 0,60 | € 25.147,88 |
| RC1AQ02AD003 | 1,6300 | 125 | acciaio | 3,6000 | in pressione | gravità | BAGALADI | 1962 | 1964 | 1964 | | € 81.684,84 | 0,60 | € 49.010,91 |
| RC1AQ03AD001 | 1,5000 | 100 | acciaio | 1,4000 | in pressione | sollevamento | CALANNA MULINI | 1969 | 1971 | 1971 | | € 60.526,35 | 0,60 | € 36.315,81 |
| RC1AQ03AD002 | 1,8050 | 150 | acciaio | 6,6000 | in pressione | sollevamento | CALANNA MULINI | 1969 | 1971 | 1971 | | € 108.076,00 | 0,60 | € 64.845,60 |
| RC1AQ03AD003 | 0,5200 | 80 | acciaio | 3,7000 | in pressione | sollevamento | CALANNA MULINI | 1969 | 1971 | 1971 | | € 16.921,27 | 0,60 | € 10.152,76 |
| RC1AQ03AD004 | 0,0300 | 80 | acciaio | 3,5000 | in pressione | sollevamento | CALANNA MULINI | 1969 | 1971 | 1971 | | € 976,23 | 0,60 | € 585,74 |
| RC1AQ04AD001 | 1,4320 | 60 | acciaio | 3,5000 | in pressione | gravità | CARDETO | 1965 | 1966 | 1966 | | € 35.414,65 | 0,60 | € 21.248,79 |
| RC1AQ05AD001 | 2,7500 | 400 | acciaio | 77,0000 | in pressione | sollevamento | CATONA PER VILLA S. GIOVANNI | 1966 | 1969 | 1969 | | € 433.127,48 | 0,60 | € 259.876,49 |
| RC1AQ05AD002 | 1,3250 | 350 | acciaio | 67,0000 | in pressione | gravità | CATONA PER VILLA S. GIOVANNI | 1966 | 1969 | 1969 | | € 182.818,07 | 0,60 | € 109.690,84 |
| RC1AQ05AD003 | 1,5160 | 350 | acciaio | 67,0000 | in pressione | gravità | CATONA PER VILLA S. GIOVANNI | 1966 | 1969 | 1969 | | € 209.171,47 | 0,60 | € 125.502,88 |
| RC1AQ05AD004 | 0,8420 | 300 | acciaio | 50,0000 | in pressione | gravità | CATONA PER VILLA S. GIOVANNI | 1966 | 1969 | 1969 | | € 99.735,66 | 0,60 | € 59.841,40 |
| RC1AQ05AD005 | 1,7200 | 300 | acciaio | 17,0000 | in pressione | gravità | CATONA PER VILLA S. GIOVANNI | 1966 | 1969 | 1969 | | € 203.735,55 | 0,60 | € 122.241,33 |
| RC1AQ05AD006 | 1,7300 | 150 | acciaio | 4,0000 | in pressione | gravità | CATONA PER VILLA S. GIOVANNI | 1966 | 1969 | 1969 | | € 103.585,31 | 0,60 | € 62.151,18 |
| RC1AQ05AD007 | 0,4010 | 150 | acciaio | 1,5000 | in pressione | gravità | CATONA PER VILLA S. GIOVANNI | 1969 | 1972 | 1973 | | € 24.010,24 | 0,60 | € 14.406,14 |
| RC1AQ05AD008 | 0,7630 | 100 | acciaio | 11,0000 | in pressione | gravità | CATONA PER VILLA S. GIOVANNI | 1966 | 1969 | 1969 | | € 30.787,74 | 0,60 | € 18.472,64 |
| RC1AQ05AD009 | 0,0500 | 250 | acciaio | 32,0000 | in pressione | gravità | CATONA PER VILLA S. GIOVANNI | 1966 | 1969 | 1969 | | € 4.946,30 | 0,60 | € 2.967,78 |
| RC1AQ05AD010 | 0,1040 | 100 | acciaio | 13,0000 | in pressione | gravità | CATONA PER VILLA S. GIOVANNI | 1966 | 1969 | 1969 | | € 4.196,49 | 0,60 | € 2.517,90 |
| RC1AQ05AD011 | 0,1960 | 80 | acciaio | 2,5000 | in pressione | gravità | CATONA PER VILLA S. GIOVANNI | 1966 | 1969 | 1969 | | € 6.378,02 | 0,60 | € 3.826,81 |
| RC1AQ05AD012 | 0,5700 | 80 | acciaio | 1,5000 | in pressione | sollevamento | CATONA PER VILLA S. GIOVANNI | 1969 | 1972 | 1973 | | € 18.548,31 | 0,60 | € 11.128,99 |
| RC1AQ06AD001 | 0,4780 | 100 | acciaio | 0,0000 | in pressione | sollevamento | CONDOFURI SUPERIORE | 1979 | 1981 | 1981 | | € 19.287,73 | 0,60 | € 11.572,64 |
| RC1AQ07AD001 | 0,7730 | 300 | acciaio | 25,0000 | in pressione | gravità | FOCARECCHI | 1975 | 1985 | 1985 | | € 91.562,55 | 0,60 | € 54.937,53 |
| RC1AQ07AD002 | 1,7060 | 250 | acciaio | 25,0000 | in pressione | gravità | FOCARECCHI | 1975 | 1985 | 1985 | | € 168.767,58 | 0,60 | € 101.260,55 |

## SINTESI ADDUTTRICI

| CODICE | LUNGHEZZA (km) | DIAMETRO (mm) | MATERIALE | Portata (l/s) | Modalità trasporto | Funzionamento | 12 | Anno inizio costruzione | Anno fine costruzione | Anno entrata in esercizio | | Costo a nuovo (€) | Fattore di riduzione (funzionalità) | Valore attuale (€) |
|---|---|---|---|---|---|---|---|---|---|---|---|---|---|---|
| RC1AQ07AD003 | 0,5170 | 250 | acciaio | 25,0000 | in pressione | gravità | FOCARECCHI | 1975 | 1985 | 1985 | | € 51.144,69 | 0,60 | € 30.686,82 |
| RC1AQ07AD004 | 0,7740 | 300 | acciaio | 24,0000 | in pressione | gravità | FOCARECCHI | 1975 | 1985 | 1985 | | € 91.681,00 | 0,60 | € 55.008,60 |
| RC1AQ07AD005 | 0,5870 | 250 | acciaio | 24,0000 | in pressione | gravità | FOCARECCHI | 1975 | 1985 | 1985 | | € 58.069,50 | 0,60 | € 34.841,70 |
| RC1AQ07AD006 | 0,9130 | 250 | acciaio | 21,4000 | in pressione | gravità | FOCARECCHI | 1975 | 1985 | 1985 | | € 90.319,35 | 0,60 | € 54.191,61 |
| RC1AQ07AD007 | 1,2860 | 200 | acciaio | 27,8000 | in pressione | gravità | FOCARECCHI | 1975 | 1985 | 1985 | | € 102.109,56 | 0,60 | € 61.265,74 |
| RC1AQ07AD008 | 1,4390 | 200 | acciaio | 21,8000 | in pressione | gravità | FOCARECCHI | 1975 | 1985 | 1985 | | € 114.257,90 | 0,60 | € 68.554,74 |
| RC1AQ07AD009 | 2,9180 | 200 | acciaio | 19,1000 | in pressione | gravità | FOCARECCHI | 1975 | 1985 | 1985 | | € 231.691,82 | 0,60 | € 139.015,09 |
| RC1AQ07AD010 | 0,1390 | 150 | acciaio | 5,9500 | in pressione | gravità | FOCARECCHI | 1975 | 1985 | 1985 | | € 8.322,75 | 0,60 | € 4.993,65 |
| RC1AQ07AD011 | 0,3520 | 125 | acciaio | 5,9500 | in pressione | gravità | FOCARECCHI | 1975 | 1985 | 1985 | | € 17.639,92 | 0,60 | € 10.583,95 |
| RC1AQ07AD012 | 0,4170 | 150 | acciaio | 5,9500 | in pressione | gravità | FOCARECCHI | 1975 | 1985 | 1985 | | € 24.968,25 | 0,60 | € 14.980,95 |
| RC1AQ07AD013 | 0,3900 | 65 | acciaio | 0,0000 | in pressione | sollevamento | FOCARECCHI | 1975 | 1985 | 1985 | | € 10.406,53 | 0,60 | € 6.243,92 |
| RC1AQ07AD014 | 0,6290 | 80 | acciaio | 0,0000 | in pressione | sollevamento | FOCARECCHI | 1975 | 1985 | 1985 | | € 20.468,23 | 0,60 | € 12.280,94 |
| RC1AQ07AD015 | 1,0240 | 70 | acciaio | 1,0000 | in pressione | sollevamento | FOCARECCHI | 1975 | 1985 | 1985 | | € 29.323,16 | 0,60 | € 17.593,90 |
| RC1AQ07AD016 | 0,4940 | 70 | acciaio | 2,5000 | in pressione | gravità | FOCARECCHI | 1975 | 1985 | 1985 | | € 14.146,13 | 0,60 | € 8.487,68 |
| RC1AQ07AD017 | 0,0200 | 150 | acciaio | 7,0000 | in pressione | sollevamento | FOCARECCHI | 1975 | 1985 | 1985 | | € 1.197,52 | 0,60 | € 718,51 |
| RC1AQ07AD018 | 0,4310 | 100 | acciaio | 6,0000 | in pressione | sollevamento | FOCARECCHI | 1975 | 1985 | 1985 | | € 17.391,24 | 0,60 | € 10.434,74 |
| RC1AQ07AD019 | 0,7730 | 70 | acciaio | 2,7000 | in pressione | gravità | FOCARECCHI | 1975 | 1985 | 1985 | | € 22.135,55 | 0,60 | € 13.281,33 |
| RC1AQ07AD020 | 6,5510 | 150 | acciaio | 8,0000 | in pressione | sollevamento | FOCARECCHI | 1975 | 1985 | 1985 | | € 392.247,03 | 0,60 | € 235.348,22 |
| RC1AQ08AD001 | 1,4000 | 300 | acciaio | 35,1400 | in pressione | sollevamento | GALLICO SUPERIORE | 1970 | 1972 | 1972 | | € 165.831,26 | 0,60 | € 99.498,75 |
| RC1AQ09AD001 | 1,7000 | 250 | acciaio | 16,0000 | in pressione | sollevamento | PETTOGALLICO | 1973 | 1980 | 1987 | | € 168.174,03 | 0,60 | € 100.904,42 |
| RC1AQ10AD001 | 2,0720 | 125 | acciaio | 8,0000 | in pressione | gravità | GAMBARIE ABETAZZO | 1964 | 1966 | 1966 | | € 103.834,97 | 0,60 | € 62.300,98 |
| RC1AQ10AD002 | 1,2000 | 100 | acciaio | 8,0000 | in pressione | gravità | GAMBARIE ABETAZZO | 1964 | 1966 | 1966 | | € 48.421,08 | 0,60 | € 29.052,65 |
| RC1AQ10AD003 | 0,5440 | 80 | acciaio | 6,0000 | in pressione | gravità | GAMBARIE ABETAZZO | 1964 | 1966 | 1966 | | € 17.702,25 | 0,60 | € 10.621,35 |
| RC1AQ10AD004 | 0,5440 | 60 | acciaio | 5,0000 | in pressione | gravità | GAMBARIE ABETAZZO | 1964 | 1966 | 1966 | | € 13.453,61 | 0,60 | € 8.072,17 |
| RC1AQ10AD005 | 0,0200 | 100 | acciaio | 4,5000 | in pressione | gravità | GAMBARIE ABETAZZO | 1964 | 1966 | 1966 | | € 807,02 | 0,60 | € 484,21 |
| RC1AQ10AD006 | 1,2120 | 60 | acciaio | 6,5000 | in pressione | gravità | GAMBARIE ABETAZZO | 1964 | 1966 | 1966 | | € 29.973,85 | 0,60 | € 17.984,31 |
| RC1AQ10AD007 | 2,3620 | 80 | acciaio | 4,0000 | in pressione | gravità | GAMBARIE ABETAZZO | 1964 | 1966 | 1966 | | € 76.861,61 | 0,60 | € 46.116,96 |

## SINTESI ADDUTTRICI

| CODICE | LUNGHEZZA (km) | DIAMETRO (mm) | MATERIALE | Portata (l/s) | Modalità trasporto | Funzionamento | 12 | Anno inizio costruzione | Anno fine costruzione | Anno entrata in esercizio | | Costo a nuovo (€) | Fattore di riduzione (funzionalità) | Valore attuale (€) |
|---|---|---|---|---|---|---|---|---|---|---|---|---|---|---|
| RC1AQ11AD001 | 0,2900 | 250 | acciaio | 8,0000 | in pressione | gravità | GAMBARIE INTEGRATIVO | 1975 | 1987 | 1987 | | € 28.688,51 | 0,60 | € 17.213,11 |
| RC1AQ11AD002 | 1,5300 | 200 | acciaio | 8,0000 | in pressione | sollevamento | GAMBARIE INTEGRATIVO | 1975 | 1987 | 1987 | | € 121.483,37 | 0,60 | € 72.890,02 |
| RC1AQ12AD001 | 1,1800 | 60 | acciaio | 0,3000 | in pressione | gravità | CHORIO DI ROCCAFORTE | 1964 | 1967 | 1968 | | € 29.182,46 | 0,60 | € 17.509,48 |
| RC1AQ13AD001 | 3,4000 | 200 | acciaio | 2,7300 | in pressione | sollevamento | LAGANADI | 1969 | 1971 | 1971 | | € 269.963,07 | 0,60 | € 161.977,84 |
| RC1AQ14AD001 | 0,0300 | 60 | acciaio | 1,3000 | in pressione | gravità | MANNOLI | 1993 | 1995 | 1995 | | € 741,93 | 0,60 | € 445,16 |
| RC1AQ14AD002 | 0,7540 | 100 | acciaio | 2,6000 | in pressione | gravità | MANNOLI | 1963 | 1965 | 1965 | | € 30.424,58 | 0,60 | € 18.254,75 |
| RC1AQ14AD003 | 1,0250 | 60 | acciaio | 2,2000 | in pressione | gravità | MANNOLI | 1963 | 1965 | 1965 | | € 25.349,17 | 0,60 | € 15.209,50 |
| RC1AQ14AD004 | 0,2710 | 125 | acciaio | 4,8000 | in pressione | sollevamento | MANNOLI | 1963 | 1965 | 1965 | | € 13.580,73 | 0,60 | € 8.148,44 |
| RC1AQ15AD001 | 0,6600 | 150 | acciaio | 4,5000 | in pressione | sollevamento | MASELLA | 1960 | 1963 | 1965 | | € 39.518,10 | 0,60 | € 23.710,86 |
| RC1AQ15AD002 | 0,2470 | 80 | acciaio | 1,0000 | in pressione | sollevamento | MASELLA | 1960 | 1963 | 1965 | | € 8.037,60 | 0,60 | € 4.822,56 |
| RC1AQ16AD001 | 1,7280 | 125 | acciaio | 5,3900 | in pressione | sollevamento | MELIA DI SCILLA | 1975 | 1975 | 1975 | | € 86.595,96 | 0,60 | € 51.957,57 |
| RC1AQ17AD001 | 0,7720 | 100 | acciaio | 3,0000 | in pressione | sollevamento | MONTEBELLO JONICO | 1967 | 1968 | 1968 | | € 31.150,90 | 0,60 | € 18.690,54 |
| RC1AQ18AD001 | 1,4150 | 100 | acciaio | 8,2000 | in pressione | gravità | MOTTA S. GIOVANNI | 1963 | 1965 | 1965 | | € 57.096,52 | 0,60 | € 34.257,91 |
| RC1AQ18AD002 | 0,2450 | 60 | acciaio | 0,0000 | in pressione | gravità | MOTTA S. GIOVANNI | 1963 | 1965 | 1961 | | € 6.059,07 | 0,60 | € 3.635,44 |
| RC1AQ19AD001 | 3,2940 | 100 | acciaio | 3,1700 | in pressione | sollevamento | PALIZZI SUPERIORE | 1961 | 1962 | 1962 | | € 132.915,86 | 0,60 | € 79.749,52 |
| RC1AQ20AD001 | 1,1000 | 400 | acciaio | 100,0000 | in pressione | sollevamento | CALOPINACE | 1968 | 1970 | 1970 | | € 173.250,99 | 0,60 | € 103.950,60 |
| RC1AQ20AD002 | 1,1000 | 300 | acciaio | 80,0000 | in pressione | sollevamento | CALOPINACE | 1968 | 1970 | 1970 | | € 130.295,99 | 0,60 | € 78.177,60 |
| RC1AQ20AD003 | 3,2000 | 350 | acciaio | 46,0000 | in pressione | gravità | CALOPINACE | 1968 | 1970 | 1970 | | € 441.522,89 | 0,60 | € 264.913,73 |
| RC1AQ20AD004 | 0,1380 | 350 | acciaio | 134,0000 | in pressione | gravità | CALOPINACE | 1968 | 1970 | 1970 | | € 19.040,67 | 0,60 | € 11.424,40 |
| RC1AQ20AD005 | 5,1000 | 0 | acciaio | 0,0000 | | | CALOPINACE | | | | | € 1.000,00 | 0,60 | € 600,00 |
| RC1AQ21AD001 | 5,0000 | 300 | acciaio | 10,8000 | in pressione | gravità | MOLINELLO | 1967 | 1969 | 1970 | | € 592.254,50 | 0,60 | € 355.352,70 |
| RC1AQ21AD002 | 1,2100 | 0 | acciaio | 0,0000 | in pressione | gravità | MOLINELLO | 1967 | 1969 | 1970 | | € 1.000,00 | 0,60 | € 600,00 |
| RC1AQ22AD001 | 1,5300 | 300 | acciaio | 20,9300 | in pressione | sollevamento | PRUMO | 1970 | 1972 | 1972 | | € 181.229,87 | 0,60 | € 108.737,92 |
| RC1AQ22AD002 | 1,8250 | 0 | | 0,0000 | in pressione | gravità | PRUMO | 1970 | 1972 | 1972 | | € 1.000,00 | 0,60 | € 600,00 |
| RC1AQ23AD001 | 0,5510 | 425 | acciaio | 100,0000 | in pressione | sollevamento | S. AGATA | 1959 | 1961 | 1961 | | € 92.162,13 | 0,60 | € 55.297,28 |
| RC1AQ23AD002 | 0,1810 | 600 | acciaio | 100,0000 | in pressione | sollevamento | S. AGATA | 1959 | 1961 | 1961 | | € 42.643,76 | 0,60 | € 25.586,26 |
| RC1AQ23AD003 | 0,7320 | 300 | acciaio | 100,0000 | in pressione | sollevamento | S. AGATA | 1959 | 1961 | 1961 | | € 86.706,06 | 0,60 | € 52.023,63 |

## SINTESI ADDUTTRICI

| CODICE | LUNGHEZZA (km) | DIAMETRO (mm) | MATERIALE | Portata (l/s) | Modalità trasporto | Funzionamento | 12 | Anno inizio costruzione | Anno fine costruzione | Anno entrata in esercizio | | Costo a nuovo (€) | Fattore di riduzione (funzionalità) | Valore attuale (€) |
|---|---|---|---|---|---|---|---|---|---|---|---|---|---|---|
| RC1AQ23AD004 | 2,6400 | 425 | acciaio | 20,0000 | in pressione | sollevamento | S. AGATA | 1959 | 1961 | 1961 | | € 441.575,39 | 0,60 | € 264.945,24 |
| RC1AQ23AD005 | 1,9150 | 0 | acciaio | 0,0000 | in pressione | sollevamento | S. AGATA | | | | | € 1.000,00 | 0,60 | € 600,00 |
| RC1AQ24AD001 | 0,6910 | 200 | acciaio | 21,2580 | in pressione | sollevamento | VALANIDI | 1973 | 1975 | 1975 | | € 54.866,02 | 0,60 | € 32.919,61 |
| RC1AQ25AD001 | 1,4030 | 400 | acciaio | 65,0000 | in pressione | sollevamento | GALLICO MARINA | 1970 | 1972 | 1972 | | € 220.973,76 | 0,60 | € 132.584,26 |
| RC1AQ25AD002 | 0,9750 | 400 | acciaio | 65,0000 | in pressione | gravità | GALLICO MARINA | 1970 | 1972 | 1972 | | € 153.563,38 | 0,60 | € 92.138,03 |
| RC1AQ25AD003 | 3,5430 | 400 | acciaio | 62,0000 | in pressione | gravità | GALLICO MARINA | 1970 | 1972 | 1972 | | € 558.025,69 | 0,60 | € 334.815,41 |
| RC1AQ26AD001 | 1,3500 | 100 | acciaio | 0,9000 | in pressione | gravità | ROCCAFORTE DEL GRECO | 1962 | 1965 | 1965 | | € 54.473,72 | 0,60 | € 32.684,23 |
| RC1AQ26AD002 | 0,6500 | 100 | acciaio | 0,7000 | in pressione | gravità | ROCCAFORTE DEL GRECO | 1962 | 1965 | 1965 | | € 26.228,08 | 0,60 | € 15.736,85 |
| RC1AQ26AD003 | 0,4680 | 80 | acciaio | 0,7000 | in pressione | sollevamento | ROCCAFORTE DEL GRECO | 1962 | 1965 | 1965 | | € 15.229,14 | 0,60 | € 9.137,48 |
| RC1AQ27AD001 | 0,2900 | 80 | acciaio | 0,4000 | in pressione | gravità | S. ALESSIO IN ASPROMONTE | 1968 | 1970 | 1970 | | € 9.436,86 | 0,60 | € 5.662,12 |
| RC1AQ27AD002 | 0,6270 | 80 | acciaio | 1,0000 | in pressione | gravità | S. ALESSIO IN ASPROMONTE | 1968 | 1970 | 1970 | | € 20.403,14 | 0,60 | € 12.241,89 |
| RC1AQ27AD003 | 1,0200 | 80 | acciaio | 1,6000 | in pressione | gravità | S. ALESSIO IN ASPROMONTE | 1968 | 1970 | 1970 | | € 33.191,72 | 0,60 | € 19.915,03 |
| RC1AQ27AD004 | 0,0300 | 80 | acciaio | 0,6000 | in pressione | gravità | S. ALESSIO IN ASPROMONTE | 1968 | 1970 | 1970 | | € 976,23 | 0,60 | € 585,74 |
| RC1AQ28AD001 | 2,7130 | 150 | acciaio | 5,0000 | in pressione | gravità | S. LORENZO | 1970 | 1972 | 1973 | | € 162.443,32 | 0,60 | € 97.465,99 |
| RC1AQ28AD002 | 3,1410 | 150 | acciaio | 4,5000 | in pressione | gravità | S. LORENZO | 1970 | 1972 | 1973 | | € 188.070,20 | 0,60 | € 112.842,12 |
| RC1AQ28AD003 | 0,5280 | 150 | acciaio | 4,2000 | in pressione | gravità | S. LORENZO | 1970 | 1972 | 1973 | | € 31.614,48 | 0,60 | € 18.968,69 |
| RC1AQ28AD004 | 2,7330 | 80 | acciaio | 1,6000 | in pressione | gravità | S. LORENZO | 1978 | 1980 | 1980 | | € 88.934,28 | 0,60 | € 53.360,57 |
| RC1AQ28AD005 | 0,0190 | 100 | acciaio | 0,5000 | in pressione | gravità | S. LORENZO | 1981 | 1983 | 1983 | | € 766,67 | 0,60 | € 460,00 |
| RC1AQ28AD006 | 0,0260 | 100 | acciaio | 0,3000 | in pressione | gravità | S. LORENZO | 1983 | 1984 | 1984 | | € 1.049,12 | 0,60 | € 629,47 |
| RC1AQ28AD007 | 0,1200 | 100 | acciaio | 2,6000 | in pressione | gravità | S. LORENZO | 1976 | 1978 | 1978 | | € 4.842,11 | 0,60 | € 2.905,26 |
| RC1AQ29AD001 | 0,7850 | 60 | acciaio | 2,0000 | in pressione | gravità | BASILICO | 1965 | 1968 | 1968 | | € 19.413,76 | 0,60 | € 11.648,25 |
| RC1AQ29AD002 | 0,8800 | 60 | acciaio | 2,0000 | in pressione | gravità | BASILICO | 1965 | 1968 | 1968 | | € 21.763,19 | 0,60 | € 13.057,92 |
| RC1AQ29AD003 | 2,6100 | 80 | acciaio | 4,0000 | in pressione | gravità | BASILICO | 1965 | 1968 | 1968 | | € 84.931,75 | 0,60 | € 50.959,05 |
| RC1AQ29AD004 | 0,4000 | 80 | acciaio | 1,0000 | in pressione | sollevamento | BASILICO | 1965 | 1968 | 1968 | | € 13.016,36 | 0,60 | € 7.809,82 |
| RC1AQ30AD001 | 0,4980 | 150 | acciaio | 2,0000 | in pressione | gravità | SCILLA CONTESSA | 1983 | 1985 | 1990 | | € 29.818,20 | 0,60 | € 17.890,92 |
| RC1AQ31AD001 | 0,6250 | 200 | cemento amianto | 31,0000 | in pressione | gravità | SCILLA TREMUSE | 1953 | 1957 | 1957 | | € 49.625,56 | 0,60 | € 29.775,34 |
| RC1AQ31AD002 | 0,8470 | 200 | cemento amianto | 32,0000 | in pressione | gravità | SCILLA TREMUSE | 1953 | 1957 | 1957 | | € 67.252,56 | 0,60 | € 40.351,54 |

## SINTESI ADDUTTRICI

| CODICE | LUNGHEZZA (km) | DIAMETRO (mm) | MATERIALE | Portata (l/s) | Modalità trasporto | Funzionamento | 12 | Anno inizio costruzione | Anno fine costruzione | Anno entrata in esercizio | | Costo a nuovo (€) | Fattore di riduzione (funzionalità) | Valore attuale (€) |
|---|---|---|---|---|---|---|---|---|---|---|---|---|---|---|
| RC1AQ31AD003 | 1,3900 | 200 | cemento amianto | 28,0000 | in pressione | gravità | SCILLA TREMUSE | 1953 | 1957 | 1957 | | € 110.367,25 | 0,60 | € 66.220,35 |
| RC1AQ31AD004 | 4,0940 | 200 | acciaio | 22,0000 | in pressione | gravità | SCILLA TREMUSE | 1953 | 1957 | 1957 | | € 325.067,27 | 0,60 | € 195.040,36 |
| RC1AQ31AD005 | 0,8950 | 50 | acciaio | 5,0000 | in pressione | gravità | SCILLA TREMUSE | 1960 | 1963 | 1963 | | € 18.639,18 | 0,60 | € 11.183,51 |
| RC1AQ31AD006 | 1,0200 | 100 | acciaio | 16,0000 | in pressione | gravità | SCILLA TREMUSE | 1953 | 1957 | 1957 | | € 41.157,92 | 0,60 | € 24.694,75 |
| RC1AQ31AD007 | 2,3560 | 150 | acciaio | 6,0000 | in pressione | gravità | SCILLA TREMUSE | 1953 | 1957 | 1957 | | € 141.067,62 | 0,60 | € 84.640,57 |
| RC1AQ31AD008 | 0,3400 | 100 | acciaio | 5,5000 | in pressione | gravità | SCILLA TREMUSE | 1953 | 1957 | 1957 | | € 13.719,31 | 0,60 | € 8.231,58 |
| RC1AQ32AD001 | 4,4580 | 200 | acciaio | 4,6000 | in pressione | gravità | SCINALE | 1980 | 1985 | 1987 | | € 353.969,23 | 0,60 | € 212.381,54 |
| RC1AQ33AD001 | 3,0360 | 400 | acciaio | 81,0000 | in pressione | gravità | TUCCIO | 1962 | 1965 | 1965 | | € 478.172,73 | 0,60 | € 286.903,64 |
| RC1AQ33AD002 | 1,3740 | 400 | acciaio | 65,4000 | in pressione | gravità | TUCCIO | 1962 | 1965 | 1965 | | € 216.406,23 | 0,60 | € 129.843,74 |
| RC1AQ33AD003 | 4,4100 | 400 | acciaio | 63,4000 | in pressione | gravità | TUCCIO | 1950 | 1953 | 1953 | | € 694.578,94 | 0,60 | € 416.747,37 |
| RC1AQ33AD004 | 4,9800 | 500 | acciaio | 115,0000 | in pressione | gravità | TUCCIO | 1950 | 1953 | 1953 | | € 978.823,49 | 0,60 | € 587.294,09 |
| RC1AQ33AD005 | 1,9300 | 500 | acciaio | 107,0000 | in pressione | gravità | TUCCIO | 1950 | 1953 | 1953 | | € 379.343,23 | 0,60 | € 227.605,94 |
| RC1AQ33AD006 | 1,3530 | 500 | acciaio | 81,5000 | in pressione | gravità | TUCCIO | 1962 | 1965 | 1965 | | € 265.933,38 | 0,60 | € 159.560,03 |
| RC1AQ33AD007 | 1,6250 | 500 | acciaio | 76,1000 | in pressione | gravità | TUCCIO | 1962 | 1965 | 1965 | | € 319.395,21 | 0,60 | € 191.637,13 |
| RC1AQ33AD008 | 0,4000 | 150 | acciaio | 10,0000 | in pressione | gravità | TUCCIO | 1962 | 1965 | 1965 | | € 23.950,36 | 0,60 | € 14.370,22 |
| RC1AQ33AD009 | 0,3760 | 150 | acciaio | 5,0000 | in pressione | gravità | TUCCIO | 1950 | 1953 | 1953 | | € 22.513,34 | 0,60 | € 13.508,00 |
| RC1AQ33AD010 | 0,1210 | 150 | acciaio | 3,0000 | in pressione | gravità | TUCCIO | 1950 | 1953 | 1953 | | € 7.244,98 | 0,60 | € 4.346,99 |
| RC1AQ33AD011 | 1,9340 | 150 | acciaio | 2,0000 | in pressione | sollevamento | TUCCIO | 1950 | 1953 | 1953 | | € 115.799,99 | 0,60 | € 69.479,99 |
| RC1AQ33AD012 | 1,9940 | 500 | acciaio | 64,0000 | in pressione | gravità | TUCCIO | 1962 | 1965 | 1965 | | € 391.922,49 | 0,60 | € 235.153,49 |
| RC1AQ33AD013 | 0,9500 | 500 | acciaio | 56,0000 | in pressione | gravità | TUCCIO | 1962 | 1965 | 1965 | | € 186.723,35 | 0,60 | € 112.034,01 |
| RC1AQ33AD014 | 2,0370 | 500 | acciaio | 42,5000 | in pressione | gravità | TUCCIO | 1962 | 1965 | 1965 | | € 400.374,17 | 0,60 | € 240.224,50 |
| RC1AQ33AD015 | 2,2390 | 500 | acciaio | 35,0000 | in pressione | gravità | TUCCIO | 1962 | 1965 | 1965 | | € 440.077,48 | 0,60 | € 264.046,49 |
| RC1AQ33AD016 | 0,8540 | 425 | acciaio | 31,0000 | in pressione | gravità | TUCCIO | 1950 | 1953 | 1953 | | € 142.842,94 | 0,60 | € 85.705,76 |
| RC1AQ33AD017 | 2,1170 | 425 | acciaio | 23,5000 | in pressione | gravità | TUCCIO | 1950 | 1953 | 1953 | | € 354.096,64 | 0,60 | € 212.457,98 |
| RC1AQ33AD018 | 1,0020 | 425 | acciaio | 20,5000 | in pressione | gravità | TUCCIO | 1950 | 1953 | 1953 | | € 167.597,92 | 0,60 | € 100.558,75 |
| RC1AQ33AD019 | 2,0660 | 425 | acciaio | 0,0000 | | | TUCCIO | 1950 | 1953 | 1953 | | € 345.566,18 | 0,60 | € 207.339,71 |
| RC1AQ33AD020 | 1,2400 | 425 | acciaio | 0,0000 | | | TUCCIO | 1950 | 1953 | 1953 | | € 207.406,62 | 0,60 | € 124.443,97 |

## SINTESI ADDUTTRICI

| CODICE | LUNGHEZZA (km) | DIAMETRO (mm) | MATERIALE | Portata (l/s) | Modalità trasporto | Funzionamento | 12 | Anno inizio costruzione | Anno fine costruzione | Anno entrata in esercizio | | Costo a nuovo (€) | Fattore di riduzione (funzionalità) | Valore attuale (€) |
|---|---|---|---|---|---|---|---|---|---|---|---|---|---|---|
| RC1AQ33AD021 | 0,7800 | 425 | acciaio | 0,0000 | | | TUCCIO | 1950 | 1953 | 1953 | | € 130.465,45 | 0,60 | € 78.279,27 |
| RC1AQ33AD022 | 0,5000 | 425 | acciaio | 0,0000 | | | TUCCIO | 1950 | 1953 | 1953 | | € 83.631,70 | 0,60 | € 50.179,02 |
| RC1AQ33AD023 | 0,9100 | 425 | acciaio | 0,0000 | | | TUCCIO | 1950 | 1953 | 1953 | | € 152.209,70 | 0,60 | € 91.325,82 |
| RC1AQ33AD024 | 2,4460 | 425 | acciaio | 0,0000 | | | TUCCIO | 1950 | 1953 | 1953 | | € 409.126,29 | 0,60 | € 245.475,78 |
| RC1AQ33AD025 | 1,2550 | 425 | acciaio | 0,0000 | | | TUCCIO | 1950 | 1953 | 1953 | | € 209.915,57 | 0,60 | € 125.949,34 |
| RC1AQ33AD026 | 0,8100 | 425 | acciaio | 0,0000 | | | TUCCIO | 1950 | 1953 | 1953 | | € 135.483,35 | 0,60 | € 81.290,01 |
| RC1AQ33AD027 | 1,4000 | 425 | acciaio | 0,0000 | | | TUCCIO | 1950 | 1953 | 1953 | | € 234.168,76 | 0,60 | € 140.501,25 |
| RC1AQ33AD028 | 1,2100 | 50 | acciaio | 1,3500 | in pressione | sollevamento | TUCCIO | 1962 | 1965 | 1965 | | € 25.199,34 | 0,60 | € 15.119,60 |
| RC1AQ33AD029 | 0,0200 | 60 | acciaio | 6,0000 | in pressione | gravità | TUCCIO | 1962 | 1965 | 1965 | | € 494,62 | 0,60 | € 296,77 |
| RC1AQ33AD030 | 0,9940 | 200 | acciaio | 3,0000 | in pressione | gravità | TUCCIO | 1962 | 1965 | 1965 | | € 78.924,50 | 0,60 | € 47.354,70 |
| RC1AQ33AD031 | 0,0200 | 200 | acciaio | 24,5000 | in pressione | gravità | TUCCIO | 1962 | 1965 | 1965 | | € 1.588,02 | 0,60 | € 952,81 |
| RC1AQ33AD032 | 0,9510 | 250 | acciaio | 12,7000 | in pressione | sollevamento | TUCCIO | 1981 | 1984 | 1984 | | € 94.078,53 | 0,60 | € 56.447,12 |
| RC1AQ33AD033 | 0,0340 | 80 | acciaio | 5,0000 | in pressione | gravità | TUCCIO | 1962 | 1965 | 1965 | | € 1.106,39 | 0,60 | € 663,83 |
| RC1AQ33AD034 | 0,1660 | 100 | acciaio | 1,8000 | in pressione | gravità | TUCCIO | 1962 | 1965 | 1965 | | € 6.698,25 | 0,60 | € 4.018,95 |
| RC1AQ33AD035 | 0,6950 | 150 | acciaio | 6,0000 | in pressione | gravità | TUCCIO | 1965 | S | C | | € 41.613,75 | 0,60 | € 24.968,25 |
| RC1AQ33AD036 | 1,3380 | 150 | acciaio | 9,1000 | in pressione | gravità | TUCCIO | 1962 | 1965 | 1965 | | € 80.113,96 | 0,60 | € 48.068,37 |
| RC1AQ33AD037 | 0,5110 | 150 | acciaio | 3,0000 | in pressione | sollevamento | TUCCIO | 1962 | 1965 | 1965 | | € 30.596,58 | 0,60 | € 18.357,95 |
| RC1AQ33AD038 | 1,0240 | 200 | acciaio | 6,0000 | in pressione | gravità | TUCCIO | 1962 | 1965 | 1965 | | € 81.306,53 | 0,60 | € 48.783,92 |
| RC1AQ33AD039 | 0,0660 | 80 | acciaio | 2,5000 | in pressione | gravità | TUCCIO | 1962 | 1965 | 1965 | | € 2.147,70 | 0,60 | € 1.288,62 |
| RC1AQ33AD040 | 1,1560 | 60 | acciaio | 3,0000 | in pressione | gravità | TUCCIO | 1962 | 1965 | 1965 | | € 28.588,92 | 0,60 | € 17.153,35 |
| RC1AQ33AD041 | 0,0400 | 60 | acciaio | 1,3000 | in pressione | gravità | TUCCIO | 1962 | 1965 | 1965 | | € 989,24 | 0,60 | € 593,54 |
| RC1AQ33AD042 | 0,9510 | 150 | acciaio | 2,7000 | in pressione | sollevamento | TUCCIO | 1962 | 1965 | 1965 | | € 56.941,98 | 0,60 | € 34.165,19 |
| RC1AQ33AD043 | 0,2000 | 200 | acciaio | 20,5000 | in pressione | gravità | TUCCIO | 1962 | 1965 | 1965 | | € 15.880,18 | 0,60 | € 9.528,11 |
| RC1AQ33AD044 | 0,0100 | 60 | acciaio | 0,0000 | | | TUCCIO | 1962 | 1965 | 1965 | | € 247,31 | 0,60 | € 148,39 |
| RC1AQ33AD045 | 0,5750 | 60 | acciaio | 0,0000 | | | TUCCIO | 1962 | 1965 | 1965 | | € 14.220,27 | 0,60 | € 8.532,16 |
| RC1AQ33AD046 | 0,1530 | 60 | acciaio | 0,0000 | | | TUCCIO | 1962 | 1965 | 1965 | | € 3.783,83 | 0,60 | € 2.270,30 |
| RC1AQ33AD047 | 0,4620 | 60 | acciaio | 0,0000 | | | TUCCIO | 1962 | 1965 | 1965 | | € 11.425,68 | 0,60 | € 6.855,41 |

## SINTESI ADDUTTRICI

| CODICE | LUNGHEZZA (km) | DIAMETRO (mm) | MATERIALE | Portata (l/s) | Modalità trasporto | Funzionamento | 12 | Anno inizio costruzione | Anno fine costruzione | Anno entrata in esercizio | | Costo a nuovo (€) | Fattore di riduzione (funzionalità) | Valore attuale (€) |
|---|---|---|---|---|---|---|---|---|---|---|---|---|---|---|
| RC1AQ33AD048 | 0,0330 | 80 | acciaio | 0,0000 | | | TUCCIO | 1962 | 1965 | 1965 | | € 1.073,85 | 0,60 | € 644,31 |
| RC1AQ33AD049 | 0,6590 | 60 | acciaio | 0,0000 | | | TUCCIO | 1962 | 1965 | 1965 | | € 16.297,66 | 0,60 | € 9.778,60 |
| RC1AQ33AD050 | 0,2900 | 60 | acciaio | 0,0000 | | | TUCCIO | 1962 | 1965 | 1965 | | € 7.171,96 | 0,60 | € 4.303,18 |
| RC1AQ33AD051 | 1,3060 | 60 | acciaio | 0,0000 | | | TUCCIO | 1962 | 1965 | 1965 | | € 32.298,56 | 0,60 | € 19.379,13 |
| RC1AQ33AD052 | 0,2600 | 150 | acciaio | 0,0000 | | | TUCCIO | 1962 | 1965 | 1965 | | € 15.567,73 | 0,60 | € 9.340,64 |
| RC2AQ01AD001 | 3,8770 | 500 | acciaio | 20,0000 | in pressione | gravità | ALACO | 1975 | | | | € 762.027,86 | 0,60 | € 457.216,71 |
| RC2AQ01AD002 | 4,6120 | 450 | acciaio | 0,0000 | in pressione | gravità | ALACO | 1975 | | | | € 816.443,45 | 0,60 | € 489.866,07 |
| RC2AQ01AD003 | 5,3700 | 450 | acciaio | 0,0000 | in pressione | gravità | ALACO | 1975 | | | | € 950.629,06 | 0,60 | € 570.377,44 |
| RC2AQ01AD004 | 2,7770 | 450 | acciaio | 0,0000 | in pressione | gravità | ALACO | 1975 | | | | € 491.600,92 | 0,60 | € 294.960,55 |
| RC2AQ01AD005 | 1,7080 | 450 | acciaio | 0,0000 | in pressione | gravità | ALACO | 1975 | | | | € 302.360,23 | 0,60 | € 181.416,14 |
| RC2AQ01AD006 | 8,0620 | 450 | acciaio | 19,0000 | in pressione | gravità | ALACO | 1975 | | | | € 1.427.182,85 | 0,60 | € 856.309,71 |
| RC2AQ01AD007 | 5,2820 | 250 | acciaio | 0,0000 | in pressione | gravità | ALACO | 1975 | | | | € 522.526,61 | 0,60 | € 313.515,97 |
| RC2AQ01AD008 | 4,0060 | 200 | acciaio | 0,0000 | in pressione | gravità | ALACO | 1975 | | | | € 318.080,01 | 0,60 | € 190.848,01 |
| RC2AQ01AD009 | 0,8690 | 150 | acciaio | 0,0000 | in pressione | gravità | ALACO | 1975 | | | | € 52.032,16 | 0,60 | € 31.219,29 |
| RC2AQ01AD010 | 2,9470 | 150 | acciaio | 0,0000 | in pressione | gravità | ALACO | 1975 | | | | € 176.454,28 | 0,60 | € 105.872,57 |
| RC2AQ01AD011 | 1,8580 | 150 | acciaio | 0,0000 | in pressione | gravità | ALACO | 1975 | | | | € 111.249,42 | 0,60 | € 66.749,65 |
| RC2AQ01AD012 | 3,0590 | 150 | acciaio | 0,0000 | in pressione | gravità | ALACO | 1975 | | | | € 183.160,38 | 0,60 | € 109.896,23 |
| RC2AQ01AD013 | 0,7540 | 150 | acciaio | 11,0000 | in pressione | gravità | ALACO | 1975 | | | | € 45.146,43 | 0,60 | € 27.087,86 |
| RC2AQ01AD014 | 0,3930 | 125 | acciaio | 11,0000 | in pressione | gravità | ALACO | 1975 | | | | € 19.694,57 | 0,60 | € 11.816,74 |
| RC2AQ01AD015 | 2,1890 | 100 | acciaio | 11,0000 | in pressione | gravità | ALACO | 1975 | | | | € 88.328,12 | 0,60 | € 52.996,87 |
| RC2AQ01AD016 | 0,6510 | 60 | acciaio | 4,5000 | in pressione | gravità | ALACO | 1975 | | | | € 16.099,82 | 0,60 | € 9.659,89 |
| RC2AQ01AD017 | 1,1720 | 60 | acciaio | 3,0000 | in pressione | gravità | ALACO | 1975 | | | | € 28.984,62 | 0,60 | € 17.390,77 |
| RC2AQ01AD018 | 2,7690 | 80 | acciaio | 4,0000 | in pressione | sollevamento | ALACO | 1975 | | | | € 90.105,75 | 0,60 | € 54.063,45 |
| RC2AQ01AD019 | 1,0500 | 300 | acciaio | 20,0000 | in pressione | gravità | ALACO | 1975 | | | | € 124.373,44 | 0,60 | € 74.624,06 |
| RC2AQ01AD020 | 0,3740 | 150 | acciaio | 2,5000 | in pressione | gravità | ALACO | 1975 | | | | € 22.393,59 | 0,60 | € 13.436,15 |
| RC2AQ01AD021 | 2,3190 | 300 | acciaio | 17,5000 | in pressione | gravità | ALACO | 1975 | | | | € 274.687,64 | 0,60 | € 164.812,58 |
| RC2AQ01AD022 | 0,7430 | 80 | acciaio | 9,5000 | in pressione | gravità | ALACO | 1975 | | | | € 24.177,89 | 0,60 | € 14.506,73 |

## SINTESI ADDUTTRICI

| CODICE | LUNGHEZZA (km) | DIAMETRO (mm) | MATERIALE | Portata (l/s) | Modalità trasporto | Funzionamento | 12 | Anno inizio costruzione | Anno fine costruzione | Anno entrata in esercizio | | Costo a nuovo (€) | Fattore di riduzione (funzionalità) | Valore attuale (€) |
|---|---|---|---|---|---|---|---|---|---|---|---|---|---|---|
| RC2AQ01AD023 | 1,1440 | 65 | acciaio | 9,5000 | in pressione | gravità | ALACO | 1975 | | | | € 30.525,81 | 0,60 | € 18.315,49 |
| RC2AQ01AD024 | 1,3650 | 300 | acciaio | 8,0000 | in pressione | gravità | ALACO | 1975 | | | | € 161.685,48 | 0,60 | € 97.011,29 |
| RC2AQ01AD025 | 0,0300 | 100 | acciaio | 8,0000 | in pressione | gravità | ALACO | 1975 | | | | € 1.210,53 | 0,60 | € 726,32 |
| RC2AQ01AD026 | 1,5260 | 300 | acciaio | 0,0000 | in pressione | gravità | ALACO | 1975 | | | | € 180.756,08 | 0,60 | € 108.453,65 |
| RC2AQ01AD027 | 3,3860 | 300 | acciaio | 15,0000 | in pressione | sollevamento | ALACO | 1975 | | | | € 401.074,74 | 0,60 | € 240.644,84 |
| RC2AQ01AD028 | 0,0300 | 150 | acciaio | 0,0000 | in pressione | gravità | ALACO | 1975 | | | | € 1.796,28 | 0,60 | € 1.077,77 |
| RC2AQ01AD029 | 0,0500 | 150 | acciaio | 0,0000 | in pressione | gravità | ALACO | 1975 | | | | € 2.993,80 | 0,60 | € 1.796,28 |
| RC2AQ01AD030 | 0,0500 | 200 | acciaio | 0,0000 | in pressione | gravità | ALACO | 1975 | | | | € 3.970,05 | 0,60 | € 2.382,03 |
| RC2AQ01AD031 | 0,0500 | 200 | acciaio | 19,0000 | in pressione | gravità | ALACO | 1975 | | | | € 3.970,05 | 0,60 | € 2.382,03 |
| RC2AQ01AD032 | 4,0490 | 200 | acciaio | 2,0000 | in pressione | gravità | ALACO | 1975 | | | | € 321.494,23 | 0,60 | € 192.896,54 |
| RC2AQ02AD001 | 0,5150 | 250 | acciaio | 0,0000 | in pressione | sollevamento | ANGUILLA 1 | 1990 | | | | € 50.946,84 | 0,60 | € 30.568,10 |
| RC2AQ03AD001 | 1,2000 | 250 | acciaio | 16,0000 | in pressione | sollevamento | ANGUILLA 2 | 1995 | | | | € 118.711,08 | 0,60 | € 71.226,65 |
| RC2AQ03AD002 | 5,5200 | 300 | acciaio | 0,0000 | in pressione | gravità | ANGUILLA 2 | 1980 | | | | € 653.848,97 | 0,60 | € 392.309,38 |
| RC2AQ03AD003 | 2,3730 | 300 | acciaio | 0,0000 | in pressione | gravità | ANGUILLA 2 | 1980 | | | | € 281.083,97 | 0,60 | € 168.650,38 |
| RC2AQ03AD004 | 0,8850 | 300 | acciaio | 0,0000 | in pressione | sollevamento | ANGUILLA 2 | 1980 | | | | € 104.829,05 | 0,60 | € 62.897,43 |
| RC2AQ03AD005 | 1,2000 | 300 | acciaio | 0,0000 | in pressione | sollevamento | ANGUILLA 2 | 1980 | | | | € 142.141,09 | 0,60 | € 85.284,65 |
| RC2AQ04AD001 | 0,2250 | 200 | cemento | 16,0000 | pelo libero | gravità | VENA | 1970 | | | | € 17.865,20 | 0,60 | € 10.719,12 |
| RC2AQ04AD002 | 0,0290 | 0 | cemento | 6,0000 | pelo libero | gravità | VENA | 1980 | | | | € 1.000,00 | 0,60 | € 600,00 |
| RC2AQ04AD003 | 0,9380 | 200 | acciaio | 16,0000 | in pressione | gravità | VENA | 1960 | | | | € 74.478,05 | 0,60 | € 44.686,83 |
| RC2AQ04AD004 | 1,5300 | 175 | acciaio | 16,0000 | in pressione | gravità | VENA | 1960 | | | | € 106.546,75 | 0,60 | € 63.928,05 |
| RC2AQ04AD005 | 0,7730 | 150 | acciaio | 16,0000 | in pressione | gravità | VENA | 1960 | | | | € 46.284,07 | 0,60 | € 27.770,44 |
| RC2AQ04AD006 | 3,1810 | 150 | acciaio | 6,0000 | in pressione | gravità | VENA | 1970 | | | | € 190.465,24 | 0,60 | € 114.279,14 |
| RC2AQ05AD001 | 0,7600 | 200 | acciaio | 38,0000 | in pressione | sollevamento | CINQUEFRONDI | 1960 | | | | € 60.344,68 | 0,60 | € 36.206,81 |
| RC2AQ06AD001 | 0,0100 | 150 | acciaio | 20,0000 | in pressione | sollevamento | POLISTENA | 1960 | | | | € 598,76 | 0,60 | € 359,26 |
| RC2AQ06AD002 | 2,6350 | 150 | acciaio | 8,0000 | in pressione | sollevamento | POLISTENA | 1960 | | | | € 157.773,00 | 0,60 | € 94.663,80 |
| RC2AQ07AD001 | 1,6160 | 200 | acciaio | 28,0000 | in pressione | sollevamento | MELICUCCO | 1963 | | | | € 128.311,86 | 0,60 | € 76.987,12 |
| RC2AQ08AD001 | 1,1450 | 300 | acciaio | 25,0000 | in pressione | sollevamento | CITTANOVA | 1986 | | | | € 135.626,28 | 0,60 | € 81.375,77 |

## SINTESI ADDUTTRICI

| CODICE | LUNGHEZZA (km) | DIAMETRO (mm) | MATERIALE | Portata (l/s) | Modalità trasporto | Funzionamento | 12 | Anno inizio costruzione | Anno fine costruzione | Anno entrata in esercizio | | Costo a nuovo (€) | Fattore di riduzione (funzionalità) | Valore attuale (€) |
|---|---|---|---|---|---|---|---|---|---|---|---|---|---|---|
| RC2AQ09AD001 | 0,3220 | 200 | acciaio | 15,0000 | in pressione | sollevamento | RIZZICONI | 1980 | | | | € 25.567,09 | 0,60 | € 15.340,25 |
| RC2AQ10AD001 | 0,8910 | 400 | acciaio | 108,0000 | in pressione | sollevamento | PETRACE 1 | 1960 | | | | € 140.333,30 | 0,60 | € 84.199,98 |
| RC2AQ11AD001 | 1,3800 | 350 | acciaio | 105,0000 | in pressione | sollevamento | PETRACE 2 | 1975 | | | | € 190.406,74 | 0,60 | € 114.244,04 |
| RC2AQ11AD002 | 2,1400 | 350 | acciaio | 80,0000 | in pressione | gravità | PETRACE 2 | 1975 | | | | € 295.268,44 | 0,60 | € 177.161,06 |
| RC2AQ11AD003 | 0,0400 | 350 | acciaio | 75,0000 | in pressione | gravità | PETRACE 2 | 1975 | | | | € 5.519,04 | 0,60 | € 3.311,42 |
| RC2AQ11AD004 | 6,4420 | 350 | acciaio | 65,0000 | in pressione | gravità | PETRACE 2 | 1975 | | | | € 888.840,74 | 0,60 | € 533.304,44 |
| RC2AQ11AD005 | 3,6600 | 350 | acciaio | 50,0000 | in pressione | gravità | PETRACE 2 | 1990 | | | | € 504.991,81 | 0,60 | € 302.995,08 |
| RC2AQ11AD006 | 3,4430 | 100 | acciaio | 3,0000 | in pressione | gravità | PETRACE 2 | 1975 | | | | € 138.928,15 | 0,60 | € 83.356,89 |
| RC2AQ11AD007 | 0,2000 | 150 | acciaio | 12,0000 | in pressione | gravità | PETRACE 2 | 1975 | | | | € 11.975,18 | 0,60 | € 7.185,11 |
| RC2AQ11AD008 | 0,0500 | 150 | acciaio | 10,0000 | in pressione | sollevamento | PETRACE 2 | 1970 | | | | € 2.993,80 | 0,60 | € 1.796,28 |
| RC2AQ11AD009 | 0,6370 | 300 | ghisa | 10,0000 | in pressione | sollevamento | PETRACE 2 | 1970 | | | | € 75.453,23 | 0,60 | € 45.271,94 |
| RC2AQ11AD010 | 1,3000 | 80 | polietilene | 10,0000 | in pressione | sollevamento | PETRACE 2 | 1970 | | | | € 42.303,17 | 0,60 | € 25.381,90 |
| RC2AQ11AD011 | 0,8770 | 80 | acciaio | 4,0000 | in pressione | gravità | PETRACE 2 | 1970 | | | | € 28.538,37 | 0,60 | € 17.123,02 |
| RC2AQ11AD012 | 0,0150 | 200 | acciaio | 0,0000 | in pressione | gravità | PETRACE 2 | 1975 | | | | € 1.191,01 | 0,60 | € 714,61 |
| RC2AQ12AD001 | 8,3500 | 300 | ghisa | 4,0000 | in pressione | gravità | VINA | | | | | € 989.065,06 | 0,60 | € 593.439,04 |
| RC2AQ12AD002 | 4,2500 | 300 | ghisa | 4,0000 | in pressione | gravità | VINA | | | | | € 503.416,33 | 0,60 | € 302.049,80 |
| RC2AQ12AD003 | 0,2000 | 80 | acciaio | 0,0000 | in pressione | sollevamento | VINA | | | | | € 6.508,18 | 0,60 | € 3.904,91 |
| RC2AQ13AD001 | 5,6860 | 125 | acciaio | 10,0000 | in pressione | gravità | GIFFONE | 1960 | | | | € 284.944,79 | 0,60 | € 170.966,87 |
| RC2AQ14AD001 | 4,6140 | 200 | acciaio | 22,0000 | in pressione | gravità | MORTARA | 1982 | | | | € 366.355,74 | 0,60 | € 219.813,44 |
| RC2AQ15AD001 | 0,4130 | 300 | acciaio | 26,0000 | in pressione | gravità | S. VITO | 1970 | | | | € 48.920,22 | 0,60 | € 29.352,13 |
| RC2AQ15AD002 | 3,1610 | 300 | acciaio | 48,0000 | in pressione | sollevamento | S. VITO | 1970 | | | | € 374.423,30 | 0,60 | € 224.653,98 |
| RC2AQ15AD003 | 0,0300 | 200 | ghisa | 48,0000 | in pressione | gravità | S. VITO | 1970 | | | | € 2.382,03 | 0,60 | € 1.429,22 |
| RC2AQ15AD004 | 1,0320 | 200 | ghisa | 45,0000 | in pressione | gravità | S. VITO | 1970 | | | | € 81.941,72 | 0,60 | € 49.165,03 |
| RC2AQ15AD005 | 0,4600 | 80 | acciaio | 4,0000 | in pressione | sollevamento | S. VITO | 1970 | | | | € 14.968,81 | 0,60 | € 8.981,29 |
| RC2AQ16AD001 | 0,1210 | 150 | ghisa | 5,0000 | in pressione | gravità | CAFORCHI | 1960 | | | | € 7.244,98 | 0,60 | € 4.346,99 |
| RC2AQ16AD002 | 0,1300 | 125 | acciaio | 5,0000 | in pressione | gravità | CAFORCHI | 1960 | | | | € 6.514,74 | 0,60 | € 3.908,85 |
| RC2AQ16AD003 | 0,1300 | 150 | ghisa | 5,0000 | in pressione | gravità | CAFORCHI | 1960 | | | | € 7.783,87 | 0,60 | € 4.670,32 |

## SINTESI ADDUTTRICI

| CODICE | LUNGHEZZA (km) | DIAMETRO (mm) | MATERIALE | Portata (l/s) | Modalità trasporto | Funzionamento | 12 | Anno inizio costruzione | Anno fine costruzione | Anno entrata in esercizio | | Costo a nuovo (€) | Fattore di riduzione (funzionalità) | Valore attuale (€) |
|---|---|---|---|---|---|---|---|---|---|---|---|---|---|---|
| RC2AQ16AD004 | 0,0510 | 200 | acciaio | 6,0000 | in pressione | gravità | CAFORCHI | 1960 | | | | € 4.049,45 | 0,60 | € 2.429,67 |
| RC2AQ16AD005 | 0,0800 | 150 | acciaio | 15,0000 | in pressione | sollevamento | CAFORCHI | 1983 | | | | € 4.790,07 | 0,60 | € 2.874,04 |
| RC2AQ16AD006 | 0,0140 | 200 | acciaio | 14,0000 | in pressione | gravità | CAFORCHI | 1960 | | | | € 1.111,61 | 0,60 | € 666,97 |
| RC2AQ16AD007 | 0,2850 | 250 | cem amianto | 14,0000 | in pressione | gravità | CAFORCHI | 1960 | | | | € 28.193,88 | 0,60 | € 16.916,33 |
| RC2AQ16AD008 | 1,6180 | 125 | acciaio | 14,0000 | in pressione | gravità | CAFORCHI | 1960 | | | | € 81.083,48 | 0,60 | € 48.650,09 |
| RC2AQ16AD009 | 2,5040 | 100 | acciaio | 6,0000 | in pressione | sollevamento | CAFORCHI | 1960 | | | | € 101.038,65 | 0,60 | € 60.623,19 |
| RC2AQ16AD010 | 3,3500 | 150 | acciaio | 4,0000 | in pressione | sollevamento | CAFORCHI | 1984 | | | | € 200.584,26 | 0,60 | € 120.350,56 |
| RC2AQ17AD001 | 0,5120 | 150 | ghisa | 8,0000 | in pressione | gravità | PELLEGRINA CERAMIDA | 1960 | | | | € 30.656,46 | 0,60 | € 18.393,88 |
| RC2AQ17AD002 | 0,5380 | 150 | ghisa | 11,0000 | in pressione | gravità | PELLEGRINA CERAMIDA | 1960 | | | | € 32.213,23 | 0,60 | € 19.327,94 |
| RC2AQ17AD003 | 0,1520 | 150 | acciaio | 3,0000 | in pressione | sollevamento | PELLEGRINA CERAMIDA | 1960 | | | | € 9.101,14 | 0,60 | € 5.460,68 |
| RC2AQ17AD004 | 0,2660 | 80 | acciaio | 1,0000 | in pressione | sollevamento | PELLEGRINA CERAMIDA | 1960 | | | | € 8.655,88 | 0,60 | € 5.193,53 |
| RC2AQ18AD001 | 0,9540 | 150 | ghisa | 8,0000 | in pressione | gravità | ACQUA DIVINA | 1960 | | | | € 57.121,61 | 0,60 | € 34.272,97 |
| RC2AQ18AD002 | 1,0070 | 125 | ghisa | 7,0000 | in pressione | gravità | ACQUA DIVINA | 1960 | | | | € 50.464,19 | 0,60 | € 30.278,52 |
| RC2AQ18AD003 | 1,3880 | 125 | ghisa | 3,5000 | in pressione | gravità | ACQUA DIVINA | 1960 | | | | € 69.557,40 | 0,60 | € 41.734,44 |
| RC2AQ18AD004 | 1,1050 | 100 | ghisa | 0,5000 | in pressione | gravità | ACQUA DIVINA | 1960 | | | | € 44.587,75 | 0,60 | € 26.752,65 |
| RC2AQ19AD001 | 0,5230 | 125 | acciaio | 36,0000 | in pressione | gravità | BAGNARA | 1960 | | | | € 26.209,31 | 0,60 | € 15.725,58 |
| RC2AQ19AD002 | 0,4340 | 125 | acciaio | 34,0000 | in pressione | gravità | BAGNARA | 1960 | | | | € 21.749,21 | 0,60 | € 13.049,53 |
| RC2AQ19AD003 | 0,7000 | 125 | acciaio | 19,0000 | in pressione | gravità | BAGNARA | 1960 | | | | € 35.079,38 | 0,60 | € 21.047,63 |
| RC2AQ20AD001 | 0,6220 | 100 | acciaio | 10,0000 | in pressione | sollevamento | S. GIORGIO MORGETO | 1991 | | | | € 25.098,26 | 0,60 | € 15.058,96 |
| RC2AQ21AD001 | 0,4600 | 200 | cem amianto | 20,0000 | in pressione | gravità | GROTTE E BUCO | 1160 | | | | € 36.524,41 | 0,60 | € 21.914,65 |
| RC2AQ21AD002 | 1,0900 | 200 | cem amianto | 20,0000 | in pressione | gravità | GROTTE E BUCO | 1960 | | | | € 86.546,98 | 0,60 | € 51.928,19 |
| RC2AQ21AD003 | 1,0250 | 100 | acciaio | 0,0000 | in pressione | sollevamento | GROTTE E BUCO | 1960 | | | | € 41.359,67 | 0,60 | € 24.815,80 |
| RC2AQ21AD004 | 1,0050 | 250 | cem amianto | 12,0000 | in pressione | gravità | GROTTE E BUCO | 1960 | | | | € 99.420,53 | 0,60 | € 59.652,32 |
| RC2AQ21AD005 | 0,2090 | 175 | acciaio | 32,0000 | in pressione | gravità | GROTTE E BUCO | 1960 | | | | € 14.554,43 | 0,60 | € 8.732,66 |
| RC2AQ21AD006 | 1,7300 | 150 | acciaio | 32,0000 | in pressione | gravità | GROTTE E BUCO | 1960 | | | | € 103.585,31 | 0,60 | € 62.151,18 |
| RC2AQ21AD007 | 1,9700 | 125 | acciaio | 8,0000 | in pressione | gravità | GROTTE E BUCO | 1960 | | | | € 98.723,40 | 0,60 | € 59.234,04 |
| RC2AQ21AD008 | 0,7600 | 125 | cem amianto | 17,5000 | in pressione | gravità | GROTTE E BUCO | 1960 | | | | € 38.086,18 | 0,60 | € 22.851,71 |

## SINTESI ADDUTTRICI

| CODICE | LUNGHEZZA (km) | DIAMETRO (mm) | MATERIALE | Portata (l/s) | Modalità trasporto | Funzionamento | 12 | Anno inizio costruzione | Anno fine costruzione | Anno entrata in esercizio | | Costo a nuovo (€) | Fattore di riduzione (funzionalità) | Valore attuale (€) |
|---|---|---|---|---|---|---|---|---|---|---|---|---|---|---|
| RC2AQ21AD009 | 2,1530 | 100 | acciaio | 5,9000 | in pressione | gravità | GROTTE E BUCO | 1960 | | | | € 86.875,49 | 0,60 | € 52.125,30 |
| RC2AQ21AD010 | 2,0940 | 125 | acciaio | 5,9000 | in pressione | gravità | GROTTE E BUCO | 1960 | | | | € 104.937,46 | 0,60 | € 62.962,48 |
| RC2AQ21AD011 | 3,4000 | 0 | | 0,0000 | | | GROTTE E BUCO | 1959 | 1960 | | | € 1.000,00 | 0,60 | € 600,00 |
| RC2AQ22AD001 | 0,2190 | 80 | ghisa | 3,0000 | in pressione | gravità | TRONO TRIPODI | 1960 | 1970 | | | € 7.126,46 | 0,60 | € 4.275,87 |
| RC2AQ22AD002 | 0,2710 | 125 | acciaio | 3,0000 | in pressione | gravità | TRONO TRIPODI | 1960 | 1970 | | | € 13.580,73 | 0,60 | € 8.148,44 |
| RC2AQ22AD003 | 0,1210 | 200 | ghisa | 1,5000 | in pressione | gravità | TRONO TRIPODI | 1960 | 1970 | | | € 9.607,51 | 0,60 | € 5.764,51 |
| RC2AQ22AD004 | 0,2710 | 125 | acciaio | 1,5000 | in pressione | gravità | TRONO TRIPODI | 1960 | 1970 | | | € 13.580,73 | 0,60 | € 8.148,44 |
| RC2AQ22AD005 | 1,8910 | 100 | ghisa | 4,5000 | in pressione | gravità | TRONO TRIPODI | 1960 | 1970 | | | € 76.303,55 | 0,60 | € 45.782,13 |
| RC2AQ22AD006 | 1,1520 | 80 | ghisa | 4,5000 | in pressione | gravità | TRONO TRIPODI | 1960 | 1970 | | | € 37.487,12 | 0,60 | € 22.492,27 |
| RC2AQ23AD001 | 0,4700 | 65 | acciaio | 1,0000 | in pressione | gravità | CARMELIA | 1980 | 1985 | | | € 12.541,20 | 0,60 | € 7.524,72 |
| RC2AQ23AD002 | 0,3600 | 80 | acciaio | 2,2000 | in pressione | gravità | CARMELIA | 1980 | 1985 | | | € 11.714,72 | 0,60 | € 7.028,83 |
| RC2AQ23AD003 | 0,0300 | 65 | acciaio | 4,5000 | in pressione | gravità | CARMELIA | 1980 | 1985 | | | € 800,50 | 0,60 | € 480,30 |
| RC2AQ23AD004 | 5,7190 | 80 | acciaio | 4,5000 | in pressione | gravità | CARMELIA | 1980 | 1985 | | | € 186.101,40 | 0,60 | € 111.660,84 |
| RC2AQ23AD005 | 0,9900 | 80 | acciaio | 1,5000 | in pressione | gravità | CARMELIA | 1980 | 1985 | | | € 32.215,49 | 0,60 | € 19.329,29 |
| RC2AQ23AD006 | 0,2190 | 60 | acciaio | 1,5000 | in pressione | gravità | CARMELIA | 1980 | 1985 | | | € 5.416,07 | 0,60 | € 3.249,64 |
| RC2AQ23AD007 | 0,4360 | 65 | acciaio | 1,5000 | in pressione | gravità | CARMELIA | 1980 | 1985 | | | € 11.633,96 | 0,60 | € 6.980,38 |
| RC2AQ23AD008 | 4,0750 | 80 | acciaio | 5,0000 | in pressione | gravità | CARMELIA | 1980 | 1985 | | | € 132.604,16 | 0,60 | € 79.562,50 |
| RC2AQ23AD009 | 0,6600 | 65 | acciaio | 0,0000 | in pressione | gravità | CARMELIA | 1980 | 1985 | | | € 17.611,04 | 0,60 | € 10.566,63 |
| RC2AQ24AD001 | 0,8600 | 50 | acciaio | 2,1000 | in pressione | gravità | SINOPOLI | 1960 | | | | € 17.910,27 | 0,60 | € 10.746,16 |
| RC2AQ24AD002 | 0,0300 | 80 | acciaio | 2,0000 | in pressione | gravità | SINOPOLI | 1940 | | | | € 976,23 | 0,60 | € 585,74 |
| RC2AQ24AD003 | 1,1840 | 80 | acciaio | 4,1000 | in pressione | gravità | SINOPOLI | 1940 | | | | € 38.528,43 | 0,60 | € 23.117,06 |
| RC2AQ24AD004 | 0,0250 | 80 | acciaio | 1,3000 | in pressione | gravità | SINOPOLI | 1940 | | | | € 813,52 | 0,60 | € 488,11 |
| RC2AQ24AD005 | 1,0800 | 125 | acciaio | 5,4000 | in pressione | gravità | SINOPOLI | 1940 | | | | € 54.122,47 | 0,60 | € 32.473,48 |
| RC2AQ24AD006 | 0,6490 | 100 | acciaio | 2,9000 | in pressione | gravità | SINOPOLI | 1940 | | | | € 26.187,73 | 0,60 | € 15.712,64 |
| RC2AQ24AD007 | 0,4120 | 50 | acciaio | 2,5000 | in pressione | gravità | SINOPOLI | 1940 | | | | € 8.580,27 | 0,60 | € 5.148,16 |
| RC2AQ25AD001 | 11,7440 | 150 | acciaio | 5,0000 | in pressione | gravità | ACQUAFREDDA | 1990 | | | | € 703.182,60 | 0,60 | € 421.909,56 |
| RC2AQ26AD001 | 0,6300 | 150 | acciaio | 12,0000 | in pressione | sollevamento | MANGANO | 1990 | | | | € 37.721,82 | 0,60 | € 22.633,09 |

## SINTESI ADDUTTRICI

| CODICE | LUNGHEZZA (km) | DIAMETRO (mm) | MATERIALE | Portata (l/s) | Modalità trasporto | Funzionamento | 12 | Anno inizio costruzione | Anno fine costruzione | Anno entrata in esercizio | | Costo a nuovo (€) | Fattore di riduzione (funzionalità) | Valore attuale (€) |
|---|---|---|---|---|---|---|---|---|---|---|---|---|---|---|
| RC2AQ26AD002 | 2,6990 | 100 | acciaio | 9,0000 | in pressione | sollevamento | MANGANO | 1990 | | | | € 108.907,07 | 0,60 | € 65.344,24 |
| RC2AQ26AD003 | 2,3500 | 150 | acciaio | 0,0000 | | | MANGANO | 1990 | | | | € 140.708,36 | 0,60 | € 84.425,02 |
| RC2AQ27AD001 | 0,3300 | 125 | acciaio | 2,0000 | in pressione | gravità | FONTANELLE | 1960 | | | | € 16.537,42 | 0,60 | € 9.922,45 |
| RC2AQ27AD002 | 0,5290 | 60 | ghisa | 0,0000 | in pressione | gravità | FONTANELLE | 1960 | | | | € 13.082,65 | 0,60 | € 7.849,59 |
| RC2AQ27AD003 | 1,8210 | 80 | ghisa | 0,0000 | in pressione | gravità | FONTANELLE | 1960 | | | | € 59.256,98 | 0,60 | € 35.554,19 |
| RC2AQ27AD004 | 0,1120 | 80 | ghisa | 0,1000 | in pressione | gravità | FONTANELLE | 1960 | | | | € 3.644,58 | 0,60 | € 2.186,75 |
| RC2AQ27AD005 | 0,4510 | 60 | ghisa | 0,1000 | in pressione | gravità | FONTANELLE | 1960 | | | | € 11.153,64 | 0,60 | € 6.692,18 |
| RC2AQ27AD006 | 0,4580 | 50 | ghisa | 0,1000 | in pressione | gravità | FONTANELLE | 1960 | | | | € 9.538,26 | 0,60 | € 5.722,96 |
| RC3AQ01AD001 | 0,1200 | 200 | acciaio | 20,0000 | in pressione | sollevamento | PER GERACE | 1976 | 1976 | 1976 | | € 9.528,11 | 0,60 | € 5.716,86 |
| RC3AQ01AD002 | 0,1350 | 200 | acciaio | 20,0000 | in pressione | sollevamento | PER GERACE | 1976 | 1976 | 1976 | | € 10.719,12 | 0,60 | € 6.431,47 |
| RC3AQ01AD003 | 1,4980 | 200 | acciaio | 10,0000 | in pressione | sollevamento | PER GERACE | 1976 | 1976 | 1976 | | € 118.942,55 | 0,60 | € 71.365,53 |
| RC3AQ01AD004 | 2,4600 | 150 | acciaio | 20,0000 | in pressione | sollevamento | PER GERACE | 1976 | 1976 | 1976 | | € 147.294,72 | 0,60 | € 88.376,83 |
| RC3AQ02AD001 | 1,4000 | | acciaio INOX | 30,0000 | a pelo libero | gravità | MAMMOLA, GROTTERIA, S. GIOVANNI DI GERACE | 2000 | 2000 | 2001 | | € 1.000,00 | 0,60 | € 600,00 |
| RC3AQ02AD002 | 2,4000 | 250 | acciaio | 30,0000 | a pelo libero | gravità | MAMMOLA, GROTTERIA, S. GIOVANNI DI GERACE | 1963 | 1966 | 1966 | | € 237.422,17 | 0,60 | € 142.453,30 |
| RC3AQ02AD003 | 5,9000 | 150 | acciaio | 30,0000 | a pelo libero | gravità | MAMMOLA, GROTTERIA, S. GIOVANNI DI GERACE | 1963 | 1966 | 1966 | | € 353.267,82 | 0,60 | € 211.960,69 |
| RC3AQ02AD004 | 0,8000 | 125 | acciaio | 10,0000 | in pressione | sollevamento | MAMMOLA, GROTTERIA, S. GIOVANNI DI GERACE | 2000 | 2000 | 2000 | | € 40.090,72 | 0,60 | € 24.054,43 |
| RC3AQ02AD005 | 0,0050 | 125 | acciaio | 10,0000 | in pressione | sollevamento | MAMMOLA, GROTTERIA, S. GIOVANNI DI GERACE | 2000 | 2000 | 2000 | | € 250,57 | 0,60 | € 150,34 |
| RC3AQ02AD006 | 0,0100 | 125 | acciaio | 10,0000 | in pressione | sollevamento | SOLLEVAMENTO MAMMOLA 2 | 2000 | 2000 | 2000 | | € 501,13 | 0,60 | € 300,68 |
| RC3AQ02AD007 | 2,2000 | 150 | acciaio | 15,0000 | a pelo libero | gravità | MAMMOLA, GROTTERIA, S. GIOVANNI DI GERACE | 1970 | 1975 | 1975 | | € 131.726,98 | 0,60 | € 79.036,19 |
| RC3AQ02AD008 | 0,8000 | 100 | acciaio | 15,0000 | a pelo libero | gravità | MAMMOLA, GROTTERIA, S. GIOVANNI DI GERACE | 1970 | 1975 | 1975 | | € 32.280,72 | 0,60 | € 19.368,43 |

## SINTESI ADDUTTRICI

| CODICE | LUNGHEZZA (km) | DIAMETRO (mm) | MATERIALE | Portata (l/s) | Modalità trasporto | Funzionamento | 12 | Anno inizio costruzione | Anno fine costruzione | Anno entrata in esercizio | | Costo a nuovo (€) | Fattore di riduzione (funzionalità) | Valore attuale (€) |
|---|---|---|---|---|---|---|---|---|---|---|---|---|---|---|
| RC3AQ02AD009 | 0,6000 | 80 | acciaio | 5,0000 | a pelo libero | gravità | MAMMOLA, GROTTERIA, S. GIOVANNI DI GERACE | 1970 | 1975 | 1975 | | € 19.524,54 | 0,60 | € 11.714,72 |
| RC3AQ02AD010 | 1,3000 | 80 | acciaio | 4,0000 | a pelo libero | gravità | MAMMOLA, GROTTERIA, S. GIOVANNI DI GERACE | 1970 | 1975 | 1975 | | € 42.303,17 | 0,60 | € 25.381,90 |
| RC3AQ03AD001 | 1,7780 | 150 | acciaio | 7,0000 | a pelo libero | gravità | PER GERACE GRAVITA | 1963 | 1963 | 1966 | | € 106.459,35 | 0,60 | € 63.875,61 |
| RC3AQ03AD002 | 2,8900 | 150 | acciaio | 9,0000 | a pelo libero | gravità | PER GERACE GRAVITA | 1963 | 1963 | 1963 | | € 173.041,36 | 0,60 | € 103.824,81 |
| RC3AQ03AD003 | 0,4970 | 100 | acciaio | 9,0000 | a pelo libero | gravità | PER GERACE GRAVITA | 1963 | 1963 | 1966 | | € 20.054,40 | 0,60 | € 12.032,64 |
| RC3AQ03AD004 | 0,5110 | 80 | acciaio | 9,0000 | a pelo libero | gravità | GERACE GRAVITA | 1963 | 1963 | 1966 | | € 16.628,40 | 0,60 | € 9.977,04 |
| RC3AQ03AD005 | 1,3860 | 100 | acciaio | 9,0000 | a pelo libero | gravità | PER GERACE GRAVITA | 1963 | 1963 | 1966 | | € 55.926,35 | 0,60 | € 33.555,81 |
| RC3AQ03AD006 | 0,7170 | 80 | acciaio | 8,5000 | a pelo libero | gravità | PER GERACE GRAVITA | 1964 | 1964 | 1966 | | € 23.331,83 | 0,60 | € 13.999,10 |
| RC3AQ03AD007 | 0,5310 | 100 | acciaio | 8,5000 | a pelo libero | gravità | PER GERACE GRAVITA | 1964 | 1964 | 1966 | | € 21.426,33 | 0,60 | € 12.855,80 |
| RC3AQ03AD008 | 1,4900 | 100 | acciaio | 8,0000 | a pelo libero | gravità | PER GERACE GRAVITA | 1964 | 1964 | 1966 | | € 60.122,84 | 0,60 | € 36.073,70 |
| RC3AQ03AD009 | 0,5730 | 80 | acciaio | 8,0000 | a pelo libero | gravità | PER GERACE GRAVITA | 1964 | 1964 | 1966 | | € 18.645,94 | 0,60 | € 11.187,56 |
| RC3AQ03AD010 | 1,8020 | 100 | acciaio | 8,0000 | a pelo libero | gravità | PER GERACE GRAVITA | 1964 | 1964 | 1966 | | € 72.712,32 | 0,60 | € 43.627,39 |
| RC3AQ03AD011 | 0,2410 | 80 | acciaio | 3,0000 | a pelo libero | gravità | PER GERACE GRAVITA | 1976 | 1976 | 1976 | | € 7.842,36 | 0,60 | € 4.705,41 |
| RC3AQ03AD012 | 0,6950 | 80 | acciaio | 5,0000 | a pelo libero | gravità | PER GERACE GRAVITA | 1965 | 1965 | 1966 | | € 22.615,93 | 0,60 | € 13.569,56 |
| RC3AQ04AD001 | 0,6620 | 100 | acciaio | 7,0000 | a pelo libero | gravità | NOVITO, MOSCHETTA, TORBIDO | 1960 | | 1965 | | € 26.712,30 | 0,60 | € 16.027,38 |
| RC3AQ04AD002 | 0,9880 | 150 | acciaio | 22,0000 | a pelo libero | gravità | NOVITO, MOSCHETTA, TORBIDO | 1960 | | 1965 | | € 59.157,39 | 0,60 | € 35.494,43 |
| RC3AQ04AD003 | 0,2790 | 150 | acciaio | 26,0000 | a pelo libero | gravità | NOVITO, MOSCHETTA, TORBIDO | 1960 | | 1965 | | € 16.705,38 | 0,60 | € 10.023,23 |
| RC3AQ04AD004 | 1,0000 | 400 | acciaio | 76,0000 | a pelo libero | gravità | NOVITO, MOSCHETTA, TORBIDO | 1960 | | 1965 | | € 157.500,90 | 0,60 | € 94.500,54 |
| RC3AQ04AD005 | 1,6760 | 400 | acciaio | 76,0000 | a pelo libero | gravità | NOVITO, MOSCHETTA, TORBIDO | 1960 | | 1965 | | € 263.971,51 | 0,60 | € 158.382,90 |
| RC3AQ04AD006 | 0,9600 | 275 | acciaio | 76,0000 | a pelo libero | gravità | NOVITO, MOSCHETTA, TORBIDO | 1960 | | 1965 | | € 104.340,86 | 0,60 | € 62.604,52 |
| RC3AQ04AD007 | 0,4400 | 200 | acciaio | 76,0000 | a pelo libero | gravità | NOVITO, MOSCHETTA, TORBIDO | 1960 | | 1965 | | € 34.936,40 | 0,60 | € 20.961,84 |

## SINTESI ADDUTTRICI

| CODICE | LUNGHEZZA (km) | DIAMETRO (mm) | MATERIALE | Portata (l/s) | Modalità trasporto | Funzionamento | 12 | Anno inizio costruzione | Anno fine costruzione | Anno entrata in esercizio | | Costo a nuovo (€) | Fattore di riduzione (funzionalità) | Valore attuale (€) |
|---|---|---|---|---|---|---|---|---|---|---|---|---|---|---|
| RC3AQ04AD008 | 0,9400 | 250 | acciaio | 76,0000 | a pelo libero | gravità | NOVITO, MOSCHETTA, TORBIDO | 1960 | | 1965 | | € 92.990,35 | 0,60 | € 55.794,21 |
| RC3AQ04AD009 | 0,8500 | 250 | acciaio | 83,5000 | a pelo libero | gravità | NOVITO, MOSCHETTA, TORBIDO | 1960 | | 1965 | | € 84.087,02 | 0,60 | € 50.452,21 |
| RC3AQ04AD010 | 1,0000 | 250 | acciaio | 83,5000 | a pelo libero | gravità | NOVITO, MOSCHETTA, TORBIDO | 1960 | | 1965 | | € 98.925,90 | 0,60 | € 59.355,54 |
| RC3AQ04AD011 | 2,2250 | 250 | acciaio | 83,5000 | a pelo libero | gravità | NOVITO, MOSCHETTA, TORBIDO | 1960 | | 1965 | | € 220.110,12 | 0,60 | € 132.066,07 |
| RC3AQ04AD012 | 1,2000 | 100 | acciaio | 6,0000 | a pelo libero | gravità | NOVITO, MOSCHETTA, TORBIDO | 1961 | | 1965 | | € 48.421,08 | 0,60 | € 29.052,65 |
| RC3AQ04AD013 | 1,7000 | 250 | acciaio | 80,5000 | a pelo libero | gravità | NOVITO, MOSCHETTA, TORBIDO | 1961 | | 1965 | | € 168.174,03 | 0,60 | € 100.904,42 |
| RC3AQ04AD014 | 1,0310 | 200 | acciaio | 40,5000 | a pelo libero | gravità | NOVITO, MOSCHETTA, TORBIDO | 1960 | | 1965 | | € 81.862,33 | 0,60 | € 49.117,40 |
| RC3AQ04AD015 | 3,6000 | 175 | acciaio | 40,5000 | a pelo libero | gravità | NOVITO, MOSCHETTA, TORBIDO | 1960 | | 1965 | | € 250.698,23 | 0,60 | € 150.418,94 |
| RC3AQ04AD016 | 2,1500 | 225 | acciaio | 40,5000 | a pelo libero | gravità | NOVITO, MOSCHETTA, TORBIDO | 1960 | | 1965 | | € 191.701,32 | 0,60 | € 115.020,79 |
| RC3AQ04AD017 | 0,6000 | 200 | acciaio | 11,5000 | a pelo libero | gravità | NOVITO, MOSCHETTA, TORBIDO | 1960 | | 1965 | | € 47.640,54 | 0,60 | € 28.584,33 |
| RC3AQ04AD018 | 0,7000 | 300 | acciaio | 33,0000 | in pressione | sollevamento | NOVITO, MOSCHETTA, TORBIDO | 1980 | 1980 | 1980 | | € 82.915,63 | 0,60 | € 49.749,38 |
| RC3AQ04AD019 | 0,0300 | 250 | acciaio | 33,0000 | in pressione | sollevamento | NOVITO, MOSCHETTA, TORBIDO | 1980 | 1980 | 1980 | | € 2.967,78 | 0,60 | € 1.780,67 |
| RC3AQ04AD020 | 0,3000 | 280 | acciaio | 33,0000 | a pelo libero | gravità | NOVITO, MOSCHETTA, TORBIDO | 1960 | | 1965 | | € 33.192,27 | 0,60 | € 19.915,36 |
| RC3AQ04AD021 | 1,5000 | 300 | acciaio | 33,0000 | in pressione | sollevamento | NOVITO, MOSCHETTA, TORBIDO | 1980 | 1980 | 1980 | | € 177.676,35 | 0,60 | € 106.605,81 |
| RC3AQ04AD022 | 0,7470 | 300 | acciaio | 33,0000 | a pelo libero | gravità | NOVITO, MOSCHETTA, TORBIDO | 1998 | 1998 | 1998 | | € 88.482,82 | 0,60 | € 53.089,69 |
| RC3AQ04AD023 | 1,0000 | 225 | acciaio | 40,0000 | a pelo libero | gravità | NOVITO, MOSCHETTA, TORBIDO | 1960 | | 1965 | | € 89.163,40 | 0,60 | € 53.498,04 |
| RC3AQ04AD024 | 0,8000 | 200 | acciaio | 40,0000 | a pelo libero | gravità | NOVITO, MOSCHETTA, TORBIDO | 1960 | | 1965 | | € 63.520,72 | 0,60 | € 38.112,43 |
| RC3AQ04AD025 | 1,1000 | 225 | acciaio | 40,0000 | a pelo libero | gravità | NOVITO, MOSCHETTA, TORBIDO | 1960 | | 1965 | | € 98.079,74 | 0,60 | € 58.847,85 |

## SINTESI ADDUTTRICI

| CODICE | LUNGHEZZA (km) | DIAMETRO (mm) | MATERIALE | Portata (l/s) | Modalità trasporto | Funzionamento | 12 | Anno inizio costruzione | Anno fine costruzione | Anno entrata in esercizio | | Costo a nuovo (€) | Fattore di riduzione (funzionalità) | Valore attuale (€) |
|---|---|---|---|---|---|---|---|---|---|---|---|---|---|---|
| RC3AQ04AD026 | 1,6000 | 150 | acciaio | 32,0000 | a pelo libero | gravità | NOVITO, MOSCHETTA, TORBIDO | 1960 | | 1965 | | € 95.801,44 | 0,60 | € 57.480,86 |
| RC3AQ04AD027 | 1,7500 | 150 | acciaio | 27,0000 | a pelo libero | gravità | NOVITO, MOSCHETTA, TORBIDO | 1960 | | 1965 | | € 104.782,83 | 0,60 | € 62.869,70 |
| RC3AQ04AD028 | 0,2000 | 150 | acciaio | 80,0000 | a pelo libero | gravità | NOVITO, MOSCHETTA, TORBIDO | 1960 | | 1965 | | € 11.975,18 | 0,60 | € 7.185,11 |
| RC3AQ04AD029 | 5,1000 | 300 | acciaio | 80,0000 | a pelo libero | gravità | NOVITO, MOSCHETTA, TORBIDO | 1960 | | 1965 | | € 604.099,58 | 0,60 | € 362.459,75 |
| RC3AQ04AD030 | 1,2000 | 150 | acciaio | 29,0000 | a pelo libero | gravità | NOVITO, MOSCHETTA, TORBIDO | 1960 | | 1965 | | € 71.851,08 | 0,60 | € 43.110,65 |
| RC3AQ04AD031 | 5,4000 | 350 | acciaio | 160,0000 | in pressione | sollevamento | NOVITO, MOSCHETTA, TORBIDO | 1960 | | 1965 | | € 745.069,87 | 0,60 | € 447.041,92 |
| RC3AQ04AD032 | 0,0400 | 250 | acciaio | 40,0000 | in pressione | sollevamento | NOVITO, MOSCHETTA, TORBIDO | 1960 | | 1965 | | € 3.957,04 | 0,60 | € 2.374,22 |
| RC3AQ04AD033 | 0,0300 | 250 | acciaio | 40,0000 | in pressione | sollevamento | NOVITO, MOSCHETTA, TORBIDO | 1960 | | 1965 | | € 2.967,78 | 0,60 | € 1.780,67 |
| RC3AQ04AD034 | 0,0200 | 250 | acciaio | 40,0000 | in pressione | sollevamento | NOVITO, MOSCHETTA, TORBIDO | 1960 | | 1965 | | € 1.978,52 | 0,60 | € 1.187,11 |
| RC3AQ04AD035 | 0,0400 | 250 | acciaio | 40,0000 | in pressione | sollevamento | NOVITO, MOSCHETTA, TORBIDO | 1960 | | 1965 | | € 3.957,04 | 0,60 | € 2.374,22 |
| RC3AQ04AD036 | 0,0400 | 250 | acciaio | 40,0000 | in pressione | sollevamento | NOVITO, MOSCHETTA, TORBIDO | 1960 | | 1965 | | € 3.957,04 | 0,60 | € 2.374,22 |
| RC3AQ04AD037 | 0,0400 | 250 | acciaio | 40,0000 | in pressione | sollevamento | NOVITO, MOSCHETTA, TORBIDO | 1960 | | 1965 | | € 3.957,04 | 0,60 | € 2.374,22 |
| RC3AQ04AD038 | 1,6300 | 250 | acciaio | 50,0000 | in pressione | sollevamento | NOVITO, MOSCHETTA, TORBIDO | 1960 | | 1965 | | € 161.249,22 | 0,60 | € 96.749,53 |
| RC3AQ04AD039 | 1,3500 | 80 | acciaio | 4,0000 | in pressione | sollevamento | NOVITO, MOSCHETTA, TORBIDO | 1960 | | 1965 | | € 43.930,22 | 0,60 | € 26.358,13 |
| RC3AQ04AD040 | 1,7000 | 125 | acciaio | 5,0000 | a pelo libero | gravità | NOVITO, MOSCHETTA, TORBIDO | 1960 | | 1965 | | € 85.192,78 | 0,60 | € 51.115,67 |
| RC3AQ04AD041 | 0,8840 | 100 | acciaio | 3,0000 | a pelo libero | gravità | NOVITO, MOSCHETTA, TORBIDO | 1960 | | 1965 | | € 35.670,20 | 0,60 | € 21.402,12 |
| RC3AQ04AD042 | 0,2470 | 60 | ghisa | 2,0000 | a pelo libero | gravità | NOVITO, MOSCHETTA, TORBIDO | 1960 | | 1965 | | € 6.108,53 | 0,60 | € 3.665,12 |
| RC3AQ05AD001 | 1,6500 | 250 | acciaio | 21,5000 | a pelo libero | gravità | SCALONE | 1970 | 1978 | 1978 | | € 163.227,73 | 0,60 | € 97.936,64 |
| RC3AQ05AD002 | 1,1820 | 150 | acciaio | 21,5000 | a pelo libero | gravità | SCALONE | 1970 | 1978 | 1978 | | € 70.773,32 | 0,60 | € 42.463,99 |

## SINTESI ADDUTTRICI

| CODICE | LUNGHEZZA (km) | DIAMETRO (mm) | MATERIALE | Portata (l/s) | Modalità trasporto | Funzionamento | 12 | Anno inizio costruzione | Anno fine costruzione | Anno entrata in esercizio | | Costo a nuovo (€) | Fattore di riduzione (funzionalità) | Valore attuale (€) |
|---|---|---|---|---|---|---|---|---|---|---|---|---|---|---|
| RC3AQ05AD003 | 2,2400 | 150 | acciaio | 15,5000 | a pelo libero | gravità | SCALONE | 1970 | 1978 | 1978 | | € 134.122,02 | 0,60 | € 80.473,21 |
| RC3AQ05AD004 | 0,3100 | 80 | acciaio | 2,5000 | a pelo libero | gravità | SCALONE | 1970 | 1978 | 1978 | | € 10.087,68 | 0,60 | € 6.052,61 |
| RC3AQ05AD005 | 2,0550 | 80 | acciaio | 200,0000 | in pressione | sollevamento | SCALONE | 1970 | 1978 | 1978 | | € 66.871,55 | 0,60 | € 40.122,93 |
| RC3AQ05AD006 | 0,6300 | 80 | acciaio | 4,8000 | a pelo libero | gravità | SCALONE | 1970 | 1978 | 1978 | | € 20.500,77 | 0,60 | € 12.300,46 |
| RC3AQ05AD007 | 0,8200 | 150 | acciaio | 10,7000 | a pelo libero | gravità | SCALONE | 1970 | 1978 | 1978 | | € 49.098,24 | 0,60 | € 29.458,94 |
| RC3AQ05AD008 | 2,3000 | 125 | acciaio | 10,7000 | a pelo libero | gravità | SCALONE | 1970 | 1978 | 1978 | | € 115.260,82 | 0,60 | € 69.156,49 |
| RC3AQ05AD009 | 0,4000 | 60 | acciaio | 5,0000 | a pelo libero | gravità | SCALONE | 1970 | 1978 | 1978 | | € 9.892,36 | 0,60 | € 5.935,42 |
| RC3AQ05AD010 | 0,5000 | 150 | acciaio | 10,0000 | in pressione | sollevamento | SCALONE | 1998 | 1998 | 1999 | | € 29.937,95 | 0,60 | € 17.962,77 |
| RC3AQ05AD011 | 0,0100 | 100 | acciaio | 5,0000 | in pressione | sollevamento | SCALONE | 1998 | 1998 | 1999 | | € 403,51 | 0,60 | € 242,11 |
| RC3AQ05AD012 | 2,3000 | 150 | acciaio | 15,0000 | in pressione | sollevamento | SCALONE | 1998 | 1998 | 1999 | | € 137.714,57 | 0,60 | € 82.628,74 |
| RC3AQ05AD013 | 0,0200 | 150 | acciaio | 15,0000 | in pressione | sollevamento | SCALONE | 1998 | 1998 | 1999 | | € 1.197,52 | 0,60 | € 718,51 |
| RC3AQ05AD014 | 0,0200 | 150 | acciaio | 15,0000 | in pressione | sollevamento | SCALONE | 1998 | 1998 | 1999 | | € 1.197,52 | 0,60 | € 718,51 |
| RC3AQ05AD015 | 2,4000 | 80 | acciaio | 4,8000 | a pelo libero | gravità | SCALONE | 1970 | 1978 | 1978 | | € 78.098,16 | 0,60 | € 46.858,90 |
| RC3AQ05AD016 | 2,5000 | 100 | acciaio | 5,0000 | a pelo libero | gravità | SCALONE | 1970 | 1978 | 1978 | | € 100.877,25 | 0,60 | € 60.526,35 |
| RC3AQ05AD017 | 0,0300 | 50 | acciaio | 1,0000 | in pressione | gravità | SCALONE | 1998 | 1998 | 1999 | | € 624,78 | 0,60 | € 374,87 |
| RC3AQ06AD001 | 2,8630 | 125 | acciaio | 10,0000 | a pelo libero | sollevamento | PER GIOIOSA JONICA | 1999 | | | | € 143.474,66 | 0,60 | € 86.084,80 |
| RC3AQ06AD002 | 3,1160 | 125 | acciaio | 20,0000 | in pressione | sollevamento | ACQUEDOTTTOPER GIOIOSA JONICA | 1999 | | | | € 156.153,35 | 0,60 | € 93.692,01 |
| RC3AQ06AD003 | 0,0400 | 250 | acciaio | 30,0000 | in pressione | sollevamento | PER GIOIOSA JONICA | 1976 | 1978 | 1978 | | € 3.957,04 | 0,60 | € 2.374,22 |
| RC3AQ06AD004 | 0,0500 | 250 | acciaio | 60,0000 | in pressione | sollevamento | PER GIOIOSA JONICA | 1976 | 1976 | 1978 | | € 4.946,30 | 0,60 | € 2.967,78 |
| RC3AQ06AD005 | 0,0400 | 250 | acciaio | 60,0000 | in pressione | sollevamento | PER GIOIOSA JONICA | 1999 | | | | € 3.957,04 | 0,60 | € 2.374,22 |
| RC3AQ06AD006 | 0,0300 | 250 | acciaio | 60,0000 | in pressione | sollevamento | PER GIOIOSA JONICA | 1999 | | | | € 2.967,78 | 0,60 | € 1.780,67 |
| RC3AQ06AD007 | 1,6300 | 300 | acciaio | 60,0000 | in pressione | sollevamento | PER GIOIOSA JONICA | 1976 | 1978 | 1978 | | € 193.074,97 | 0,60 | € 115.844,98 |
| RC3AQ07AD001 | 1,7000 | 175 | acciaio | 20,0000 | a pelo libero | gravità | CRINE | 1965 | 1965 | 1970 | | € 118.385,28 | 0,60 | € 71.031,17 |
| RC3AQ07AD002 | 0,7000 | 125 | acciaio | 20,0000 | a pelo libero | gravità | CRINE | 1965 | | 1970 | | € 35.079,38 | 0,60 | € 21.047,63 |
| RC3AQ07AD003 | 2,5000 | 100 | acciaio | 20,0000 | a pelo libero | gravità | CRINE | 1965 | | 1970 | | € 100.877,25 | 0,60 | € 60.526,35 |
| RC3AQ07AD004 | 0,9000 | 150 | acciaio | 20,0000 | a pelo libero | gravità | CRINE | 1965 | | 1970 | | € 53.888,31 | 0,60 | € 32.332,99 |
| RC3AQ07AD005 | 0,0700 | 100 | acciaio | 5,5000 | a pelo libero | gravità | CRINE | 1965 | | 1970 | | € 2.824,56 | 0,60 | € 1.694,74 |

## SINTESI ADDUTTRICI

| CODICE | LUNGHEZZA (km) | DIAMETRO (mm) | MATERIALE | Portata (l/s) | Modalità trasporto | Funzionamento | 12 | Anno inizio costruzione | Anno fine costruzione | Anno entrata in esercizio | | Costo a nuovo (€) | Fattore di riduzione (funzionalità) | Valore attuale (€) |
|---|---|---|---|---|---|---|---|---|---|---|---|---|---|---|
| RC3AQ07AD006 | 1,9000 | 150 | acciaio | 14,5000 | a pelo libero | gravità | CRINE | 1965 | | 1970 | | € 113.764,21 | 0,60 | € 68.258,53 |
| RC3AQ07AD007 | 0,4000 | 100 | acciaio | 14,5000 | a pelo libero | gravità | CRINE | 1965 | | 1970 | | € 16.140,36 | 0,60 | € 9.684,22 |
| RC3AQ07AD008 | 3,9000 | 80 | acciaio | 2,5000 | a pelo libero | gravità | CRINE | 1965 | | 1970 | | € 126.909,51 | 0,60 | € 76.145,71 |
| RC3AQ07AD009 | 0,1700 | 50 | acciaio | 1,5000 | a pelo libero | gravità | CRINE | 1965 | | 1970 | | € 3.540,40 | 0,60 | € 2.124,24 |
| RC3AQ07AD010 | 0,4000 | 80 | acciaio | 1,0000 | a pelo libero | gravità | CRINE | 1999 | 1999 | 1999 | | € 13.016,36 | 0,60 | € 7.809,82 |
| RC3AQ07AD011 | 0,3000 | 60 | acciaio | 1,0000 | a pelo libero | gravità | CRINE | 1999 | 1999 | 1999 | | € 7.419,27 | 0,60 | € 4.451,56 |
| RC3AQ07AD012 | 0,8000 | 50 | acciaio | 1,0000 | a pelo libero | gravità | CRINE | 1999 | 1999 | 1999 | | € 16.660,72 | 0,60 | € 9.996,43 |
| RC3AQ07AD013 | 0,6000 | 80 | acciaio | 3,0000 | in pressione | sollevamento | CRINE | 1999 | 1999 | 1999 | | € 19.524,54 | 0,60 | € 11.714,72 |
| RC3AQ08AD001 | 0,0300 | 250 | acciaio | 60,0000 | in pressione | sollevamento | BONAMICO PER BIANCO BOVALINO | 1962 | 1963 | 1964 | | € 2.967,78 | 0,60 | € 1.780,67 |
| RC3AQ08AD002 | 0,0500 | 250 | acciaio | 60,0000 | in pressione | sollevamento | BONAMICO PER BIANCO BOVALINO | 1962 | 1963 | 1964 | | € 4.946,30 | 0,60 | € 2.967,78 |
| RC3AQ08AD003 | 0,8680 | 250 | acciaio | 100,0000 | in pressione | sollevamento | BONAMICO PER BIANCO BOVALINO | 1962 | 1963 | 1964 | | € 85.867,68 | 0,60 | € 51.520,61 |
| RC3AQ08AD004 | 2,9900 | 400 | acciaio | 80,0000 | a pelo libero | gravità | BONAMICO PER BIANCO BOVALINO | 1962 | 1963 | 1964 | | € 470.927,69 | 0,60 | € 282.556,62 |
| RC3AQ08AD005 | 0,7330 | 250 | PVC | 20,0000 | a pelo libero | gravità | BONAMICO PER BIANCO BOVALINO | 1962 | 1963 | 1964 | | € 72.512,68 | 0,60 | € 43.507,61 |
| RC3AQ08AD006 | 0,2720 | 175 | acciaio | 20,0000 | a pelo libero | gravità | BONAMICO PER BIANCO BOVALINO | 1962 | 1963 | 1964 | | € 18.941,65 | 0,60 | € 11.364,99 |
| RC3AQ08AD007 | 0,5270 | 250 | PVC | 20,0000 | a pelo libero | gravità | BONAMICO PER BIANCO BOVALINO | 1962 | 1963 | 1964 | | € 52.133,95 | 0,60 | € 31.280,37 |
| RC3AQ08AD008 | 2,7230 | 250 | PVC | 20,0000 | a pelo libero | gravità | BONAMICO PER BIANCO BOVALINO | 1962 | 1963 | 1964 | | € 269.375,23 | 0,60 | € 161.625,14 |
| RC3AQ08AD009 | 0,1240 | 200 | PVC | 20,0000 | a pelo libero | gravità | BONAMICO PER BIANCO BOVALINO | 1963 | 1963 | 1964 | | € 9.845,71 | 0,60 | € 5.907,43 |
| RC3AQ08AD010 | 0,7840 | 175 | acciaio | 20,0000 | a pelo libero | gravità | BONAMICO PER BIANCO - BOVALINO | 1962 | 1963 | 1964 | | € 54.596,50 | 0,60 | € 32.757,90 |
| RC3AQ08AD011 | 1,0710 | 200 | ghisa | 20,0000 | a pelo libero | gravità | BONAMICO PER BIANCO BOVALINO | 1962 | 1963 | 1964 | | € 85.038,36 | 0,60 | € 51.023,02 |
| RC3AQ08AD012 | 3,0970 | 300 | acciaio | 60,0000 | a pelo libero | gravità | BONAMICO PER BIANCO BOVALINO | 1962 | 1963 | 1964 | | € 366.842,42 | 0,60 | € 220.105,45 |
| RC3AQ08AD013 | 2,0450 | 100 | acciaio | 10,0000 | in pressione | sollevamento | BONAMICO PER BIANCO BOVALINO | 1962 | 1963 | 1964 | | € 82.517,59 | 0,60 | € 49.510,56 |
| RC3AQ09AD001 | 1,2700 | 150 | acciaio | 12,0000 | in pressione | sollevamento | PORTIGLIOLA | 1975 | 1980 | 1980 | | € 76.042,39 | 0,60 | € 45.625,44 |
| RC3AQ09AD002 | 1,4000 | 100 | acciaio | 8,0000 | in pressione | sollevamento | PORTIGLIOLA | 1975 | 1980 | 1980 | | € 56.491,26 | 0,60 | € 33.894,76 |
| RC3AQ09AD003 | 1,6000 | 200 | acciaio | 20,0000 | in pressione | sollevamento | PORTIGLIOLA | 1975 | 1980 | 1980 | | € 127.041,44 | 0,60 | € 76.224,87 |
| RC3AQ09AD004 | 0,0200 | 250 | acciaio | 20,0000 | in pressione | sollevamento | PORTIGLIOLA | 1975 | 1980 | 1980 | | € 1.978,52 | 0,60 | € 1.187,11 |
| RC3AQ09AD005 | 0,0200 | 250 | acciaio | 20,0000 | in pressione | sollevamento | PORTIGLIOLA | 1975 | 1980 | 1980 | | € 1.978,52 | 0,60 | € 1.187,11 |
| RC3AQ09AD006 | 0,0300 | 250 | acciaio | 20,0000 | in pressione | sollevamento | PORTIGLIOLA | 1975 | 1980 | 1980 | | € 2.967,78 | 0,60 | € 1.780,67 |

## SINTESI ADDUTTRICI

| CODICE | LUNGHEZZA (km) | DIAMETRO (mm) | MATERIALE | Portata (l/s) | Modalità trasporto | Funzionamento | 12 | Anno inizio costruzione | Anno fine costruzione | Anno entrata in esercizio | | Costo a nuovo (€) | Fattore di riduzione (funzionalità) | Valore attuale (€) |
|---|---|---|---|---|---|---|---|---|---|---|---|---|---|---|
| RC3AQ09AD007 | 0,0300 | 250 | acciaio | 20,0000 | in pressione | sollevamento | PORTIGLIOLA | 1975 | 1975 | 1980 | | € 2.967,78 | 0,60 | € 1.780,67 |
| RC3AQ09AD008 | 0,0300 | 250 | acciaio | 20,0000 | in pressione | sollevamento | PORTIGLIOLA | 1975 | 1975 | 1980 | | € 2.967,78 | 0,60 | € 1.780,67 |
| RC3AQ09AD009 | 2,0000 | 80 | acciaio | 3,0000 | a pelo libero | gravità | PORTIGLIOLA | 1975 | 1975 | 1980 | | € 65.081,80 | 0,60 | € 39.049,08 |
| RC3AQ10AD001 | 3,4000 | 150 | acciaio | 14,0000 | in pressione | sollevamento | CARERI | 1975 | 1975 | 1980 | | € 203.578,07 | 0,60 | € 122.146,84 |
| RC3AQ10AD002 | 0,0500 | 250 | acciaio | 14,0000 | in pressione | sollevamento | CARERI | 1975 | 1975 | 1980 | | € 4.946,30 | 0,60 | € 2.967,78 |
| RC3AQ10AD003 | 0,0400 | 250 | acciaio | 13,0000 | in pressione | sollevamento | CARERI | 1975 | 1975 | 1980 | | € 3.957,04 | 0,60 | € 2.374,22 |
| RC3AQ10AD004 | 0,0300 | 250 | acciaio | 15,0000 | in pressione | sollevamento | CARERI | 1975 | 1975 | 1980 | | € 2.967,78 | 0,60 | € 1.780,67 |
| RC3AQ10AD005 | 0,0200 | 250 | acciaio | 14,0000 | in pressione | sollevamento | CARERI | 1975 | 1975 | 1980 | | € 1.978,52 | 0,60 | € 1.187,11 |
| RC3AQ10AD006 | 0,0200 | 250 | acciaio | 13,0000 | in pressione | sollevamento | CARERI | 1975 | 1975 | 1980 | | € 1.978,52 | 0,60 | € 1.187,11 |
| RC3AQ10AD007 | 0,0300 | 250 | acciaio | 16,0000 | in pressione | sollevamento | CARERI | 1975 | 1975 | 1980 | | € 2.967,78 | 0,60 | € 1.780,67 |
| RC3AQ10AD008 | 0,0400 | 250 | acciaio | 16,0000 | in pressione | sollevamento | CARERI | 1975 | 1975 | 1980 | | € 3.957,04 | 0,60 | € 2.374,22 |
| RC3AQ10AD009 | 2,3000 | 150 | acciaio | 15,0000 | in pressione | sollevamento | CARERI | 1975 | 1975 | 1980 | | € 137.714,57 | 0,60 | € 82.628,74 |
| RC3AQ10AD010 | 3,2000 | 250 | acciaio | 40,0000 | in pressione | sollevamento | CARERI | 1975 | 1975 | 1980 | | € 316.562,88 | 0,60 | € 189.937,73 |
| RC3AQ10AD011 | 1,9000 | 80 | acciaio | 2,0000 | in pressione | sollevamento | CARERI | 1999 | 2000 | 2000 | | € 61.827,71 | 0,60 | € 37.096,63 |
| RC3AQ10AD012 | 1,3000 | 80 | acciaio | 1,0000 | a pelo libero | gravità | CARERI | 2000 | 2000 | | | € 42.303,17 | 0,60 | € 25.381,90 |
| RC3AQ10AD013 | 0,8500 | 250 | acciaio | 37,0000 | a pelo libero | gravità | CARERI | 1975 | 1975 | 1980 | | € 84.087,02 | 0,60 | € 50.452,21 |
| RC3AQ10AD014 | 0,6000 | 200 | acciaio | 37,0000 | a pelo libero | gravità | CARERI | 1975 | 1975 | 1980 | | € 47.640,54 | 0,60 | € 28.584,33 |
| RC3AQ10AD015 | 0,5000 | 150 | acciaio | 27,0000 | a pelo libero | gravità | CARERI | 1975 | 1976 | 1980 | | € 29.937,95 | 0,60 | € 17.962,77 |
| RC3AQ10AD016 | 0,7000 | 80 | acciaio | 8,0000 | a pelo libero | gravità | CARERI | 1975 | 1975 | 1980 | | € 22.778,63 | 0,60 | € 13.667,18 |
| RC3AQ10AD017 | 0,6500 | 200 | acciaio | 19,0000 | a pelo libero | gravità | CARERI | 1975 | 1975 | 1980 | | € 51.610,58 | 0,60 | € 30.966,35 |
| RC3AQ10AD018 | 0,5000 | 250 | acciaio | 19,0000 | a pelo libero | gravità | CARERI | 1975 | 1976 | 1980 | | € 49.462,95 | 0,60 | € 29.677,77 |
| RC3AQ10AD019 | 0,4000 | 200 | acciaio | 19,0000 | a pelo libero | gravità | CARERI | 1975 | 1976 | 1980 | | € 31.760,36 | 0,60 | € 19.056,22 |
| RC3AQ10AD020 | 0,3400 | 150 | acciaio | 19,0000 | a pelo libero | gravità | CARERI | 1976 | 1976 | 1980 | | € 20.357,81 | 0,60 | € 12.214,68 |
| RC3AQ10AD021 | 0,9800 | 200 | acciaio | 19,0000 | a pelo libero | gravità | CARERI | 1976 | 1976 | 1980 | | € 77.812,88 | 0,60 | € 46.687,73 |
| RC3AQ10AD022 | 0,4000 | 100 | acciaio | 15,0000 | a pelo libero | gravità | CARERI | 1976 | 1976 | 1980 | | € 16.140,36 | 0,60 | € 9.684,22 |
| RC3AQ10AD023 | 0,9600 | 150 | acciaio | 15,0000 | a pelo libero | gravità | CARERI | 1976 | 1976 | 1980 | | € 57.480,86 | 0,60 | € 34.488,52 |
| RC3AQ10AD024 | 0,2000 | 100 | acciaio | 15,0000 | a pelo libero | gravità | CARERI | 1976 | 1976 | 1980 | | € 8.070,18 | 0,60 | € 4.842,11 |

## SINTESI ADDUTTRICI

| CODICE | LUNGHEZZA (km) | DIAMETRO (mm) | MATERIALE | Portata (l/s) | Modalità trasporto | Funzionamento | 12 | Anno inizio costruzione | Anno fine costruzione | Anno entrata in esercizio | | Costo a nuovo (€) | Fattore di riduzione (funzionalità) | Valore attuale (€) |
|---|---|---|---|---|---|---|---|---|---|---|---|---|---|---|
| RC3AQ10AD025 | 2,1000 | 80 | acciaio | 1,0000 | a pelo libero | gravità | CARERI | 1976 | 1976 | 1980 | | € 68.335,89 | 0,60 | € 41.001,53 |
| RC3AQ11AD001 | 0,0200 | 250 | acciaio | 18,0000 | in pressione | sollevamento | BONAMICO LAVERDE 2° | 1979 | 1980 | 1980 | | € 1.978,52 | 0,60 | € 1.187,11 |
| RC3AQ11AD002 | 0,0300 | 250 | acciaio | 18,0000 | in pressione | sollevamento | BONAMICO LAVERDE 2° | 1979 | 1980 | 1980 | | € 2.967,78 | 0,60 | € 1.780,67 |
| RC3AQ11AD003 | 3,5440 | 200 | acciaio | 18,0000 | in pressione | sollevamento | BONAMICO LAVERDE 2° | 1979 | 1979 | 1980 | | € 281.396,78 | 0,60 | € 168.838,07 |
| RC3AQ11AD004 | 0,4000 | 200 | acciaio | 30,0000 | a pelo libero | gravità | BONAMICO LAVERDE 2° | 1966 | 1967 | 1967 | | € 31.760,36 | 0,60 | € 19.056,22 |
| RC3AQ11AD005 | 1,7000 | 125 | acciaio | 6,0000 | a pelo libero | gravità | BONAMICO LAVERDE 2° | 1976 | 1976 | 1977 | | € 85.192,78 | 0,60 | € 51.115,67 |
| RC3AQ11AD006 | 2,2320 | 150 | acciaio | 6,0000 | in pressione | gravità | BONAMICO LAVERDE 2° | 1976 | 1976 | 1977 | | € 133.643,02 | 0,60 | € 80.185,81 |
| RC3AQ11AD007 | 0,5350 | 60 | acciaio | 4,5000 | in pressione | gravità | BONAMICO LAVERDE 2° | 1966 | 1967 | 1967 | | € 13.231,03 | 0,60 | € 7.938,62 |
| RC3AQ11AD008 | 0,8910 | 60 | acciaio | 4,5000 | in pressione | gravità | BONAMICO LAVERDE 2° | 1966 | 1967 | 1967 | | € 22.035,23 | 0,60 | € 13.221,14 |
| RC3AQ11AD009 | 1,8100 | 60 | acciaio | 1,0000 | in pressione | gravità | BONAMICO LAVERDE 2° | 1966 | 1967 | 1967 | | € 44.762,93 | 0,60 | € 26.857,76 |
| RC3AQ11AD010 | 9,0200 | 150 | acciaio | 14,0000 | in pressione | sollevamento | BONAMICO LAVERDE 2° | 1966 | 1967 | 1967 | | € 540.080,65 | 0,60 | € 324.048,39 |
| RC3AQ11AD011 | 0,0400 | 250 | acciaio | 14,0000 | in pressione | sollevamento | BONAMICO LAVERDE 2° | 1966 | 1967 | 1967 | | € 3.957,04 | 0,60 | € 2.374,22 |
| RC3AQ11AD012 | 0,0300 | 250 | acciaio | 14,0000 | in pressione | sollevamento | BONAMICO LAVERDE 2° | 1966 | 1967 | 1967 | | € 2.967,78 | 0,60 | € 1.780,67 |
| RC3AQ11AD013 | 0,0200 | 250 | acciaio | 25,0000 | in pressione | sollevamento | BONAMICO LAVERDE 2° | 1994 | 1994 | 1995 | | € 1.978,52 | 0,60 | € 1.187,11 |
| RC3AQ11AD014 | 0,0500 | 250 | acciaio | 25,0000 | in pressione | sollevamento | BONAMICO LAVERDE 2° | 1994 | 1994 | 1995 | | € 4.946,30 | 0,60 | € 2.967,78 |
| RC3AQ11AD015 | 1,6450 | 250 | acciaio | 25,0000 | in pressione | sollevamento | BONAMICO LAVERDE 2° | 1994 | 1994 | 1995 | | € 162.733,10 | 0,60 | € 97.639,86 |
| RC3AQ12AD001 | 0,0960 | 250 | acciaio | 35,0000 | in pressione | sollevamento | LAVERDE 1° | 1962 | 1963 | 1963 | | € 9.496,89 | 0,60 | € 5.698,13 |
| RC3AQ12AD002 | 2,9840 | 300 | acciaio | 35,0000 | in pressione | sollevamento | LAVERDE 1° | 1962 | 1963 | 1963 | | € 353.457,48 | 0,60 | € 212.074,49 |
| RC3AQ12AD003 | 0,0300 | 250 | acciaio | 35,0000 | in pressione | sollevamento | LAVERDE 1° | 1962 | 1963 | 1963 | | € 2.967,78 | 0,60 | € 1.780,67 |
| RC3AQ12AD004 | 0,0400 | 250 | acciaio | 35,0000 | in pressione | sollevamento | LAVERDE 1° | 1962 | 1963 | 1963 | | € 3.957,04 | 0,60 | € 2.374,22 |
| RC3AQ12AD005 | 0,0500 | 250 | acciaio | 22,0000 | in pressione | sollevamento | LAVERDE 1° | 1976 | 1976 | 1976 | | € 4.946,30 | 0,60 | € 2.967,78 |
| RC3AQ12AD006 | 0,0200 | 250 | acciaio | 23,0000 | in pressione | sollevamento | LAVERDE 1° | 1976 | 1976 | 1976 | | € 1.978,52 | 0,60 | € 1.187,11 |
| RC3AQ12AD007 | 3,6850 | 200 | acciaio | 45,0000 | in pressione | sollevamento | LAVERDE 1° | 1976 | 1976 | 1976 | | € 292.592,31 | 0,60 | € 175.555,39 |
| RC3AQ12AD008 | 3,4200 | 200 | acciaio | 35,0000 | a pelo libero | gravità | LAVERDE 1° | 1980 | 1980 | 1980 | | € 271.551,08 | 0,60 | € 162.930,65 |
| RC3AQ13AD001 | 0,4000 | 100 | acciaio | 8,0000 | a pelo libero | gravità | PLATI | 1975 | 1975 | 1975 | | € 16.140,36 | 0,60 | € 9.684,22 |
| RC3AQ13AD002 | 0,3000 | 100 | acciaio | 10,0000 | a pelo libero | gravità | PLATI | 1975 | 1975 | 1975 | | € 12.105,27 | 0,60 | € 7.263,16 |
| RC3AQ13AD003 | 0,6000 | 80 | acciaio | 10,0000 | a pelo libero | gravità | PLATI | 1975 | 1975 | 1975 | | € 19.524,54 | 0,60 | € 11.714,72 |

## SINTESI ADDUTTRICI

| CODICE | LUNGHEZZA (km) | DIAMETRO (mm) | MATERIALE | Portata (l/s) | Modalità trasporto | Funzionamento | 12 | Anno inizio costruzione | Anno fine costruzione | Anno entrata in esercizio | | Costo a nuovo (€) | Fattore di riduzione (funzionalità) | Valore attuale (€) |
|---|---|---|---|---|---|---|---|---|---|---|---|---|---|---|
| RC3AQ13AD004 | 0,1000 | 80 | acciaio | 3,0000 | a pelo libero | gravità | PLATI | 1975 | 1975 | 1975 | | € 3.254,09 | 0,60 | € 1.952,45 |
| RC3AQ13AD005 | 0,5000 | 80 | acciaio | 13,0000 | a pelo libero | gravità | PLATI | 1975 | 1975 | 1975 | | € 16.270,45 | 0,60 | € 9.762,27 |
| RC3AQ14AD001 | 0,9920 | 250 | acciaio | 100,0000 | a pelo libero | gravità | MAZZUCCARI | 1961 | 1966 | 1966 | | € 98.134,49 | 0,60 | € 58.880,69 |
| RC3AQ14AD002 | 0,8730 | 150 | acciaio | 12,0000 | in pressione | sollevamento | MAZZUCCARI | 1961 | 1962 | 1966 | | € 52.271,66 | 0,60 | € 31.363,00 |
| RC3AQ14AD003 | 1,0150 | 200 | acciaio | 31,5000 | in pressione | sollevamento | MAZZUCCARI | 1961 | 1962 | 1966 | | € 80.591,91 | 0,60 | € 48.355,15 |
| RC3AQ14AD004 | 3,4630 | 150 | acciaio | 10,5000 | a pelo libero | gravità | MAZZUCCARI | 1961 | 1962 | 1966 | | € 207.350,25 | 0,60 | € 124.410,15 |
| RC3AQ14AD005 | 0,2410 | 100 | acciaio | 6,5000 | a pelo libero | gravità | MAZZUCCARI | 1962 | 1962 | 1966 | | € 9.724,57 | 0,60 | € 5.834,74 |
| RC3AQ14AD006 | 0,5460 | 80 | acciaio | 5,0000 | a pelo libero | gravità | MAZZUCCARI | 1963 | 1963 | 1966 | | € 17.767,33 | 0,60 | € 10.660,40 |
| RC3AQ14AD007 | 0,6080 | 100 | acciaio | 2,5000 | a pelo libero | gravità | MAZZUCCARI | 1962 | 1963 | 1966 | | € 24.533,35 | 0,60 | € 14.720,01 |
| RC3AQ14AD008 | 0,4480 | 80 | acciaio | 2,5000 | a pelo libero | gravità | MAZZUCCARI | 1963 | 1963 | 1966 | | € 14.578,32 | 0,60 | € 8.746,99 |
| RC3AQ14AD009 | 6,5340 | 300 | acciaio | 70,0000 | a pelo libero | gravità | MAZZUCCARI | 1962 | 1962 | 1966 | | € 773.958,17 | 0,60 | € 464.374,90 |
| RC3AQ14AD010 | 1,0780 | 200 | acciaio | 60,0000 | in pressione | sollevamento | MAZZUCCARI | 1985 | 1985 | 1985 | | € 85.594,17 | 0,60 | € 51.356,50 |
| RC3AQ14AD011 | 0,0200 | 250 | acciaio | 30,0000 | in pressione | sollevamento | MAZZUCCARI | 1985 | 1985 | 1985 | | € 1.978,52 | 0,60 | € 1.187,11 |
| RC3AQ14AD012 | 0,0200 | 250 | acciaio | 30,0000 | in pressione | sollevamento | MAZZUCCARI | 1985 | 1985 | 1985 | | € 1.978,52 | 0,60 | € 1.187,11 |
| RC3AQ14AD013 | 0,2930 | 80 | cemento amianto | 4,5000 | a pelo libero | gravità | MAZZUCCARI | 1961 | 1962 | 1966 | | € 9.534,48 | 0,60 | € 5.720,69 |
| RC3AQ14AD014 | 1,8870 | 300 | cemento amianto | 120,0000 | a pelo libero | gravità | MAZZUCCARI | 1963 | 1963 | 1966 | | € 223.516,84 | 0,60 | € 134.110,11 |
| RC3AQ14AD015 | 6,8420 | 80 | acciaio | 2,0000 | a pelo libero | gravità | MAZZUCCARI | 1963 | 1963 | 1966 | | € 222.644,84 | 0,60 | € 133.586,90 |
| RC3AQ14AD016 | 1,0060 | 300 | cemento amianto | 100,0000 | a pelo libero | gravità | MAZZUCCARI | 1963 | 1963 | 1966 | | € 119.161,61 | 0,60 | € 71.496,97 |
| RC3AQ14AD017 | 0,1910 | 150 | acciaio | 7,5000 | a pelo libero | gravità | MAZZUCCARI | 1963 | 1963 | 1966 | | € 11.436,30 | 0,60 | € 6.861,78 |
| RC3AQ14AD018 | 2,0000 | 300 | cemento amianto | 90,0000 | a pelo libero | gravità | MAZZUCCARI | 1964 | 1964 | 1966 | | € 236.901,80 | 0,60 | € 142.141,08 |
| RC3AQ14AD019 | 6,3030 | 300 | cemento amianto | 90,0000 | in pressione | sollevamento | MAZZUCCARI | 1964 | 1964 | 1966 | | € 746.596,02 | 0,60 | € 447.957,61 |
| RC3AQ14AD020 | 0,6000 | 150 | acciaio | 6,0000 | in pressione | sollevamento | MAZZUCCARI | 1984 | 1984 | 1984 | | € 35.925,54 | 0,60 | € 21.555,32 |
| RC3AQ15AD001 | 0,0500 | 250 | acciaio | 10,0000 | in pressione | sollevamento | PER CAULONIA SUP. | 1967 | 1967 | 1967 | | € 4.946,30 | 0,60 | € 2.967,78 |
| RC3AQ15AD002 | 0,0300 | 250 | acciaio | 10,0000 | in pressione | sollevamento | PER CAULONIA SUP. | 1967 | 1967 | 1967 | | € 2.967,78 | 0,60 | € 1.780,67 |
| RC3AQ15AD003 | 1,1850 | 200 | acciaio | 11,0000 | in pressione | sollevamento | PER CAULONIA SUP. | 1967 | 1967 | 1967 | | € 94.090,06 | 0,60 | € 56.454,04 |
| RC3AQ16AD001 | 3,2420 | 125 | acciaio | 5,0000 | a pelo libero | gravità | ACQUA CALDA | 1962 | 1962 | 1962 | | € 162.467,65 | 0,60 | € 97.480,59 |
| RC3AQ16AD002 | 1,8200 | 125 | acciaio | 5,0000 | a pelo libero | gravità | ACQUA CALDA | 1962 | 1962 | 1963 | | € 91.206,39 | 0,60 | € 54.723,83 |

## SINTESI ADDUTTRICI

| CODICE | LUNGHEZZA (km) | DIAMETRO (mm) | MATERIALE | Portata (l/s) | Modalità trasporto | Funzionamento | 12 | Anno inizio costruzione | Anno fine costruzione | Anno entrata in esercizio | | Costo a nuovo (€) | Fattore di riduzione (funzionalità) | Valore attuale (€) |
|---|---|---|---|---|---|---|---|---|---|---|---|---|---|---|
| RC3AQ16AD003 | 1,7630 | 125 | acciaio | 5,0000 | a pelo libero | gravità | ACQUA CALDA | 1962 | 1962 | 1963 | | € 88.349,92 | 0,60 | € 53.009,95 |
| RC3AQ16AD004 | 0,8840 | 125 | acciaio | 5,0000 | a pelo libero | gravità | ACQUA CALDA | 1962 | 1962 | 1962 | | € 44.300,25 | 0,60 | € 26.580,15 |
| RC3AQ17AD001 | 2,9790 | 150 | acciaio | 13,0000 | a pelo libero | gravità | PER BIVONGI - PAZZANO - STILO | 1966 | 1967 | 1967 | | € 178.370,31 | 0,60 | € 107.022,19 |
| RC3AQ17AD002 | 0,0300 | 150 | acciaio | 1,5000 | a pelo libero | gravità | PER BIVONGI - PAZZANO - STILO | 1966 | 1967 | 1967 | | € 1.796,28 | 0,60 | € 1.077,77 |
| RC3AQ17AD003 | 3,4960 | 150 | acciaio | 15,0000 | a pelo libero | gravità | PER BIVONGI - PAZZANO - STILO | 1966 | 1967 | 1967 | | € 209.326,15 | 0,60 | € 125.595,69 |
| RC3AQ17AD004 | 0,4960 | 125 | acciaio | 3,0000 | a pelo libero | gravità | PER BIVONGI - PAZZANO - STILO | 1966 | 1966 | 1967 | | € 24.856,25 | 0,60 | € 14.913,75 |
| RC3AQ17AD005 | 0,4110 | 80 | acciaio | 7,0000 | a pelo libero | gravità | PER BIVONGI - PAZZANO - STILO | 1966 | 1967 | 1967 | | € 13.374,31 | 0,60 | € 8.024,59 |
| RC3AQ17AD006 | 0,3270 | 80 | acciaio | 5,0000 | a pelo libero | gravità | PER BIVONGI - PAZZANO - STILO | 1966 | 1967 | 1967 | | € 10.640,87 | 0,60 | € 6.384,52 |
| RC3AQ17AD007 | 0,0670 | 80 | acciaio | 2,0000 | a pelo libero | gravità | PER BIVONGI - PAZZANO - STILO | 1966 | 1967 | 1967 | | € 2.180,24 | 0,60 | € 1.308,14 |
| RC3AQ17AD008 | 1,7200 | 125 | acciaio | 10,0000 | a pelo libero | gravità | PER BIVONGI - PAZZANO - STILO | 1966 | 1967 | 1967 | | € 86.195,05 | 0,60 | € 51.717,03 |
| RC3AQ18AD001 | 1,7000 | 125 | acciaio | 2,0000 | a pelo libero | gravità | STILARO | 1960 | 1960 | 1961 | | € 85.192,78 | 0,60 | € 51.115,67 |
| RC3AQ18AD002 | 1,2000 | 150 | acciaio | 10,0000 | in pressione | sollevamento | STILARO | 1980 | 1980 | 1981 | | € 71.851,08 | 0,60 | € 43.110,65 |
| RC3AQ18AD003 | 3,3000 | 200 | cemento amianto | 3,3000 | a pelo libero | gravità | STILARO | 1980 | 1980 | 1981 | | € 262.022,97 | 0,60 | € 157.213,78 |
| RC3AQ18AD004 | 0,8000 | 300 | acciaio | 50,0000 | in pressione | sollevamento | STILARO | 1980 | 1980 | 1981 | | € 94.760,72 | 0,60 | € 56.856,43 |
| RC3AQ18AD005 | 0,0300 | 250 | acciaio | 25,0000 | in pressione | sollevamento | STILARO | 1980 | 1980 | 1981 | | € 2.967,78 | 0,60 | € 1.780,67 |
| RC3AQ18AD006 | 0,0200 | 250 | acciaio | 25,0000 | in pressione | sollevamento | STILARO | 1980 | 1980 | 1981 | | € 1.978,52 | 0,60 | € 1.187,11 |
| RC3AQ18AD007 | 0,0200 | 250 | acciaio | 25,0000 | in pressione | sollevamento | STILARO | 1980 | 1980 | 1981 | | € 1.978,52 | 0,60 | € 1.187,11 |
| RC3AQ18AD008 | 0,0300 | 250 | acciaio | 25,0000 | in pressione | sollevamento | STILARO | 1980 | 1980 | 1981 | | € 2.967,78 | 0,60 | € 1.780,67 |
| RC3AQ18AD009 | 1,9000 | 300 | acciaio | 50,0000 | in pressione | sollevamento | STILARO | 1980 | 1980 | 1981 | | € 225.056,71 | 0,60 | € 135.034,02 |
| RC3AQ18AD010 | 4,1760 | 200 | acciaio | 20,0000 | a pelo libero | gravità | STILARO | 1980 | 1981 | 1981 | | € 331.578,17 | 0,60 | € 198.946,90 |
| RC3AQ18AD011 | 0,3000 | 200 | acciaio | 5,0000 | a pelo libero | gravità | STILARO | 1980 | 1981 | 1981 | | € 23.820,27 | 0,60 | € 14.292,16 |
| VV1AQ01AD001 | 1,5000 | 700 | acciaio | 102,7000 | in pressione | gravità | ALACO - DORSALE TIRRENICA | | | | | € 411.976,35 | 0,60 | € 247.185,81 |
| VV1AQ01AD002 | 2,5000 | 700 | acciaio | 94,7000 | in pressione | gravità | ALACO - DORSALE TIRRENICA | | | | | € 686.627,25 | 0,60 | € 411.976,35 |
| VV1AQ01AD003 | 0,6000 | 700 | acciaio | 92,5000 | in pressione | gravità | ALACO - DORSALE TIRRENICA | | | | | € 164.790,55 | 0,60 | € 98.874,33 |
| VV1AQ01AD004 | 0,0800 | 250 | acciaio | 4,0000 | in pressione | sollevamento | ALACO - DORSALE TIRRENICA | | | | | € 7.914,07 | 0,60 | € 4.748,44 |
| VV1AQ01AD005 | 2,0510 | 700 | acciaio | 96,5000 | in pressione | gravità | ALACO - DORSALE TIRRENICA | | | | | € 563.309,03 | 0,60 | € 337.985,42 |
| VV1AQ01AD006 | 0,9120 | 100 | acciaio | 3,3000 | in pressione | gravità | ALACO - DORSALE TIRRENICA | | | | | € 36.800,02 | 0,60 | € 22.080,01 |

## SINTESI ADDUTTRICI

| CODICE | LUNGHEZZA (km) | DIAMETRO (mm) | MATERIALE | Portata (l/s) | Modalità trasporto | Funzionamento | 12 | Anno inizio costruzione | Anno fine costruzione | Anno entrata in esercizio | | Costo a nuovo (€) | Fattore di riduzione (funzionalità) | Valore attuale (€) |
|---|---|---|---|---|---|---|---|---|---|---|---|---|---|---|
| VV1AQ01AD007 | 1,1250 | 700 | acciaio | 93,2000 | in pressione | gravità | ALACO - DORSALE TIRRENICA | | | | | € 308.982,26 | 0,60 | € 185.389,36 |
| VV1AQ01AD008 | 2,9300 | 200 | acciaio | 11,3000 | in pressione | gravità | ALACO - DORSALE TIRRENICA | | | | | € 232.644,64 | 0,60 | € 139.586,79 |
| VV1AQ01AD009 | 2,8550 | 125 | acciaio | 2,9000 | in pressione | gravità | ALACO - DORSALE TIRRENICA | | | | | € 143.073,76 | 0,60 | € 85.844,25 |
| VV1AQ01AD010 | 4,1300 | 125 | acciaio | 8,4000 | in pressione | gravità | ALACO - DORSALE TIRRENICA | | | | | € 206.968,35 | 0,60 | € 124.181,01 |
| VV1AQ01AD011 | 2,1290 | 125 | acciaio | 5,9000 | in pressione | gravità | ALACO - DORSALE TIRRENICA | | | | | € 106.691,43 | 0,60 | € 64.014,86 |
| VV1AQ01AD012 | 0,3570 | 80 | acciaio | 1,0000 | in pressione | gravità | ALACO - DORSALE TIRRENICA | | | | | € 11.617,10 | 0,60 | € 6.970,26 |
| VV1AQ01AD013 | 1,6500 | 250 | acciaio | 15,7000 | in pressione | gravità | ALACO - DORSALE TIRRENICA | | | | | € 163.227,73 | 0,60 | € 97.936,64 |
| VV1AQ01AD014 | 0,9420 | 150 | acciaio | 12,6000 | in pressione | gravità | ALACO - DORSALE TIRRENICA | | | | | € 56.403,10 | 0,60 | € 33.841,86 |
| VV1AQ01AD015 | 3,9480 | 250 | acciaio | 3,1000 | in pressione | gravità | ALACO - DORSALE TIRRENICA | | | | | € 390.559,45 | 0,60 | € 234.335,67 |
| VV1AQ01AD016 | 1,9030 | 250 | acciaio | 3,1000 | in pressione | sollevamento | ALACO - DORSALE TIRRENICA | | | | | € 188.255,99 | 0,60 | € 112.953,59 |
| VV1AQ01AD017 | 2,4330 | 200 | acciaio | 3,1000 | in pressione | gravità | ALACO - DORSALE TIRRENICA | | | | | € 193.182,40 | 0,60 | € 115.909,44 |
| VV1AQ01AD018 | 3,4340 | 150 | acciaio | 2,1000 | in pressione | gravità | ALACO - DORSALE TIRRENICA | | | | | € 205.613,84 | 0,60 | € 123.368,30 |
| VV1AQ01AD019 | 3,3500 | 600 | acciaio | 66,2000 | in pressione | gravità | ALACO - DORSALE TIRRENICA | | | | | € 789.262,99 | 0,60 | € 473.557,80 |
| VV1AQ01AD020 | 1,0000 | 150 | acciaio | 3,1000 | in pressione | gravità | ALACO - DORSALE TIRRENICA | | | | | € 59.875,90 | 0,60 | € 35.925,54 |
| VV1AQ01AD021 | 0,7260 | 80 | acciaio | 1,3000 | in pressione | gravità | ALACO - DORSALE TIRRENICA | | | | | € 23.624,69 | 0,60 | € 14.174,82 |
| VV1AQ01AD022 | 1,8820 | 125 | acciaio | 1,8000 | in pressione | gravità | ALACO - DORSALE TIRRENICA | | | | | € 94.313,42 | 0,60 | € 56.588,05 |
| VV1AQ01AD023 | 0,5000 | 80 | acciaio | 0,3000 | in pressione | gravità | ALACO - DORSALE TIRRENICA | | | | | € 16.270,45 | 0,60 | € 9.762,27 |
| VV1AQ01AD024 | 1,8650 | 100 | acciaio | 1,5000 | in pressione | gravità | ALACO - DORSALE TIRRENICA | | | | | € 75.254,43 | 0,60 | € 45.152,66 |
| VV1AQ01AD025 | 5,2500 | 600 | acciaio | 63,1000 | in pressione | gravità | ALACO - DORSALE TIRRENICA | | | | | € 1.236.904,73 | 0,60 | € 742.142,84 |
| VV1AQ01AD026 | 2,3480 | 100 | acciaio | 2,3000 | in pressione | gravità | ALACO - DORSALE TIRRENICA | | | | | € 94.743,92 | 0,60 | € 56.846,35 |
| VV1AQ01AD027 | 1,5160 | 100 | acciaio | 0,7000 | in pressione | gravità | ALACO - DORSALE TIRRENICA | | | | | € 61.171,97 | 0,60 | € 36.703,18 |
| VV1AQ01AD028 | 0,2830 | 60 | acciaio | 1,6000 | in pressione | gravità | ALACO - DORSALE TIRRENICA | | | | | € 6.998,84 | 0,60 | € 4.199,31 |
| VV1AQ01AD029 | 1,6710 | 100 | acciaio | 2,2000 | in pressione | gravità | ALACO - DORSALE TIRRENICA | | | | | € 67.426,35 | 0,60 | € 40.455,81 |
| VV1AQ01AD030 | 1,3160 | 50 | acciaio | 0,1000 | in pressione | gravità | ALACO - DORSALE TIRRENICA | | | | | € 27.406,88 | 0,60 | € 16.444,13 |
| VV1AQ01AD031 | 3,3570 | 600 | acciaio | 58,6000 | in pressione | gravità | ALACO - DORSALE TIRRENICA | | | | | € 790.912,25 | 0,60 | € 474.547,35 |
| VV1AQ01AD032 | 2,4940 | 150 | acciaio | 6,0000 | in pressione | gravità | ALACO - DORSALE TIRRENICA | | | | | € 149.330,49 | 0,60 | € 89.598,30 |
| VV1AQ01AD033 | 1,4240 | 150 | acciaio | 4,0000 | in pressione | gravità | ALACO - DORSALE TIRRENICA | | | | | € 85.263,28 | 0,60 | € 51.157,97 |

# SINTESI ADDUTTRICI

| CODICE | LUNGHEZZA (km) | DIAMETRO (mm) | MATERIALE | Portata (l/s) | Modalità trasporto | Funzionamento | 12 | Anno inizio costruzione | Anno fine costruzione | Anno entrata in esercizio | | Costo a nuovo (€) | Fattore di riduzione (funzionalità) | Valore attuale (€) |
|---|---|---|---|---|---|---|---|---|---|---|---|---|---|---|
| VV1AQ01AD034 | 2,0000 | 80 | acciaio | 2,0000 | in pressione | gravità | ALACO - DORSALE TIRRENICA | | | | | € 65.081,80 | 0,60 | € 39.049,08 |
| VV1AQ01AD035 | 2,5000 | 100 | acciaio | 1,2000 | in pressione | gravità | ALACO - DORSALE TIRRENICA | | | | | € 100.877,25 | 0,60 | € 60.526,35 |
| VV1AQ01AD036 | 6,5320 | 600 | acciaio | 53,8000 | in pressione | gravità | ALACO - DORSALE TIRRENICA | | | | | € 1.538.945,09 | 0,60 | € 923.367,06 |
| VV1AQ01AD037 | 3,2500 | 150 | acciaio | 4,5000 | in pressione | gravità | ALACO - DORSALE TIRRENICA | | | | | € 194.596,68 | 0,60 | € 116.758,01 |
| VV1AQ02AD001 | 13,7430 | 450 | acciaio | 60,0000 | in pressione | gravità | ALACO - INTEGRAZIONE PER PIZZO | | | | | € 2.432.866,95 | 0,60 | € 1.459.720,17 |
| VV1AQ02AD002 | 11,5200 | 450 | acciaio | 60,0000 | in pressione | gravità | ALACO - INTEG. PER VIBO | | | | | € 2.039.338,45 | 0,60 | € 1.223.603,07 |
| VV1AQ02AD003 | 0,0800 | 300 | acciaio | 80,0000 | in pressione | sollevamento | ALACO - INTEG. PER VIBO | | | | | € 9.476,07 | 0,60 | € 5.685,64 |
| VV1AQ02AD004 | 1,2000 | 450 | acciaio | 100,0000 | in pressione | gravità | ALACO - INTEG. PER VIBO | | | | | € 212.431,09 | 0,60 | € 127.458,65 |
| VV1AQ02AD005 | 1,4600 | 80 | acciaio | 2,3000 | in pressione | gravità | ALACO - INTEG. PER VIBO | | | | | € 47.509,72 | 0,60 | € 28.505,83 |
| VV1AQ02AD006 | 14,7200 | 400 | acciaio | 97,7000 | in pressione | gravità | ALACO - INTEG. PER VIBO | | | | | € 2.318.413,29 | 0,60 | € 1.391.047,97 |
| VV1AQ02AD007 | 0,5750 | 125 | acciaio | 8,9000 | in pressione | gravità | ALACO - INTEG. PER VIBO | | | | | € 28.815,20 | 0,60 | € 17.289,12 |
| VV1AQ02AD008 | 1,3100 | 400 | acciaio | 88,8000 | in pressione | gravità | ALACO - INTEG. PER VIBO | | | | | € 206.326,17 | 0,60 | € 123.795,70 |
| VV1AQ02AD009 | 0,0200 | 200 | acciaio | 42,0000 | in pressione | gravità | ALACO - INTEG. PER VIBO | | | | | € 1.588,02 | 0,60 | € 952,81 |
| VV1AQ02AD010 | 1,8400 | 400 | acciaio | 46,8000 | in pressione | gravità | ALACO - INTEG. PER VIBO | | | | | € 289.801,66 | 0,60 | € 173.881,00 |
| VV1AQ02AD011 | 0,3840 | 400 | acciaio | 0,0000 | | | ALACO - INTEG. PER VIBO | | | | | € 60.480,35 | 0,60 | € 36.288,21 |
| VV1AQ02AD012 | 0,2900 | 150 | acciaio | 46,8000 | in pressione | gravità | ALACO - INTEG. PER VIBO | | | | | € 17.364,01 | 0,60 | € 10.418,41 |
| VV1AQ02AD013 | 0,0900 | 200 | acciaio | 29,5000 | in pressione | gravità | ALACO - INTEG. PER VIBO | | | | | € 7.146,08 | 0,60 | € 4.287,65 |
| VV1AQ02AD014 | 0,0970 | 150 | acciaio | 17,3000 | in pressione | gravità | ALACO - INTEG. PER VIBO | | | | | € 5.807,96 | 0,60 | € 3.484,78 |
| VV1AQ03AD001 | 0,3800 | 150 | acciaio | 12,0000 | in pressione | gravità | SAMBUCO | | | | | € 22.752,84 | 0,60 | € 13.651,71 |
| VV1AQ03AD002 | 0,6600 | 125 | acciaio | 16,0000 | in pressione | gravità | SAMBUCO | | | | | € 33.074,85 | 0,60 | € 19.844,91 |
| VV1AQ03AD003 | 0,4200 | 150 | acciaio | 26,0000 | in pressione | gravità | SAMBUCO | | | | | € 25.147,88 | 0,60 | € 15.088,73 |
| VV1AQ03AD004 | 7,5000 | 100 | acciaio | 1,1000 | in pressione | gravità | SAMBUCO | | | | | € 302.631,75 | 0,60 | € 181.579,05 |
| VV1AQ03AD005 | 0,2500 | 100 | acciaio | 1,9000 | in pressione | gravità | SAMBUCO | | | | | € 10.087,73 | 0,60 | € 6.052,64 |
| VV1AQ03AD006 | 0,6500 | 150 | acciaio | 4,9000 | in pressione | gravità | SAMBUCO | | | | | € 38.919,33 | 0,60 | € 23.351,60 |
| VV1AQ03AD007 | 0,2400 | 150 | acciaio | 8,9000 | in pressione | gravità | SAMBUCO | | | | | € 14.370,22 | 0,60 | € 8.622,13 |
| VV1AQ03AD008 | 1,6400 | 200 | acciaio | 34,9000 | in pressione | gravità | SAMBUCO | | | | | € 130.217,47 | 0,60 | € 78.130,48 |
| VV1AQ03AD009 | 3,4500 | 100 | acciaio | 4,2000 | in pressione | gravità | SAMBUCO | | | | | € 139.210,61 | 0,60 | € 83.526,36 |
| VV1AQ03AD010 | 1,1000 | 200 | acciaio | 30,7000 | in pressione | gravità | SAMBUCO | | | | | € 87.340,99 | 0,60 | € 52.404,60 |
| VV1AQ03AD011 | 1,3300 | 80 | acciaio | 4,9000 | in pressione | gravità | SAMBUCO | | | | | € 43.279,40 | 0,60 | € 25.967,64 |
| VV1AQ03AD012 | 0,5000 | 150 | acciaio | 5,8000 | in pressione | gravità | SAMBUCO | | | | | € 29.937,95 | 0,60 | € 17.962,77 |
| VV1AQ03AD013 | 8,5800 | 200 | acciaio | 25,8000 | in pressione | gravità | SAMBUCO | | | | | € 681.259,72 | 0,60 | € 408.755,83 |
| VV1AQ03AD014 | 1,5810 | 60 | acciaio | 4,1000 | in pressione | gravità | SAMBUCO | | | | | € 39.099,55 | 0,60 | € 23.459,73 |
| VV1AQ03AD015 | 4,6000 | 200 | acciaio | 21,7000 | in pressione | gravità | SAMBUCO | | | | | € 365.244,13 | 0,60 | € 219.146,48 |
| VV1AQ03AD016 | 0,0500 | 100 | acciaio | 9,9000 | in pressione | gravità | SAMBUCO | | | | | € 2.017,55 | 0,60 | € 1.210,53 |
| VV1AQ03AD017 | 4,2500 | 200 | acciaio | 11,8000 | in pressione | gravità | SAMBUCO | | | | | € 337.453,83 | 0,60 | € 202.472,30 |
| VV1AQ03AD018 | 0,2000 | 100 | acciaio | 5,0000 | in pressione | gravità | SAMBUCO | | | | | € 8.070,18 | 0,60 | € 4.842,11 |

## SINTESI ADDUTTRICI

| CODICE | LUNGHEZZA (km) | DIAMETRO (mm) | MATERIALE | Portata (l/s) | Modalità trasporto | Funzionamento | 12 | Anno inizio costruzione | Anno fine costruzione | Anno entrata in esercizio | | Costo a nuovo (€) | Fattore di riduzione (funzionalità) | Valore attuale (€) |
|---|---|---|---|---|---|---|---|---|---|---|---|---|---|---|
| VV1AQ03AD019 | 0,4000 | 100 | acciaio | 5,0000 | in pressione | gravità | SAMBUCO | | | | | € 16.140,36 | 0,60 | € 9.684,22 |
| VV1AQ03AD020 | 4,4500 | 200 | acciaio | 16,8000 | in pressione | gravità | SAMBUCO | | | | | € 353.333,99 | 0,60 | € 212.000,39 |
| VV1AQ03AD021 | 1,0250 | 200 | acciaio | 12,1000 | in pressione | gravità | SAMBUCO | | | | | € 81.385,92 | 0,60 | € 48.831,55 |
| VV1AQ03AD022 | 0,8500 | 150 | acciaio | 2,0000 | in pressione | gravità | SAMBUCO | | | | | € 50.894,52 | 0,60 | € 30.536,71 |
| VV1AQ03AD023 | 0,4150 | 100 | acciaio | 7,5000 | in pressione | gravità | SAMBUCO | | | | | € 16.745,62 | 0,60 | € 10.047,37 |
| VV1AQ03AD024 | 0,4150 | 100 | acciaio | 8,0000 | in pressione | gravità | SAMBUCO | | | | | € 16.745,62 | 0,60 | € 10.047,37 |
| VV1AQ03AD025 | 1,1340 | 80 | acciaio | 0,8000 | in pressione | gravità | SAMBUCO | | | | | € 36.901,38 | 0,60 | € 22.140,83 |
| VV1AQ03AD026 | 1,0500 | 125 | acciaio | 7,8000 | in pressione | gravità | SAMBUCO | | | | | € 52.619,07 | 0,60 | € 31.571,44 |
| VV1AQ03AD027 | 2,5500 | 125 | acciaio | 8,9000 | in pressione | gravità | SAMBUCO | | | | | € 127.789,17 | 0,60 | € 76.673,50 |
| VV1AQ03AD028 | 0,3200 | 100 | acciaio | 0,6000 | in pressione | gravità | SAMBUCO | | | | | € 12.912,29 | 0,60 | € 7.747,37 |
| VV1AQ03AD029 | 0,8800 | 125 | acciaio | 5,5000 | in pressione | gravità | SAMBUCO | | | | | € 44.099,79 | 0,60 | € 26.459,88 |
| VV1AQ04AD001 | 0,2250 | 250 | acciaio | 13,5000 | in pressione | gravità | CERAMIDA - S. RUBA | | | | | € 22.258,33 | 0,60 | € 13.355,00 |
| VV1AQ04AD002 | 0,2000 | 125 | acciaio | 13,5000 | in pressione | gravità | CERAMIDA - S. RUBA | | | | | € 10.022,68 | 0,60 | € 6.013,61 |
| VV1AQ04AD003 | 1,2500 | 125 | acciaio | 1,1000 | in pressione | gravità | CERAMIDA - OTTOCANALI | | | | | € 62.641,75 | 0,60 | € 37.585,05 |
| VV1AQ04AD004 | 0,8200 | 125 | acciaio | 12,4000 | in pressione | gravità | CERAMIDA - S. RUBA | | | | | € 41.092,99 | 0,60 | € 24.655,79 |
| VV1AQ04AD005 | 1,5000 | 125 | ghisa | 2,0000 | in pressione | sollevamento | CERAMIDA - OTTOCANALI | | | | | € 75.170,10 | 0,60 | € 45.102,06 |
| VV1AQ04AD006 | 2,9000 | 125 | ghisa | 2,2000 | in pressione | sollevamento | CERAMIDA - S. RUBA | | | | | € 145.328,86 | 0,60 | € 87.197,32 |
| VV1AQ04AD007 | 0,1500 | 150 | acciaio | 4,2000 | in pressione | gravità | CERAMIDA - S. RUBA | | | | | € 8.981,39 | 0,60 | € 5.388,83 |
| VV1AQ05AD001 | 6,5000 | 150 | acciaio | 9,0000 | in pressione | gravità | CERANTONI - SILICA | | | | | € 389.193,35 | 0,60 | € 233.516,01 |
| VV1AQ05AD002 | 0,5000 | 150 | acciaio | 2,8000 | in pressione | gravità | CERANTONI - SILICA | | | | | € 29.937,95 | 0,60 | € 17.962,77 |
| VV1AQ05AD003 | 0,5000 | 80 | acciaio | 6,2000 | in pressione | gravità | CERANTONI - SILICA | | | | | € 16.270,45 | 0,60 | € 9.762,27 |
| VV1AQ05AD004 | 3,8000 | 150 | acciaio | 24,0000 | in pressione | gravità | CERANTONI - SILICA | | | | | € 227.528,42 | 0,60 | € 136.517,05 |
| VV1AQ05AD005 | 4,1000 | 200 | acciaio | 20,6000 | in pressione | gravità | CERANTONI - SILICA | | | | | € 325.543,68 | 0,60 | € 195.326,21 |
| VV1AQ05AD006 | 0,7000 | 100 | acciaio | 10,0000 | in pressione | gravità | CERANTONI - SILICA | | | | | € 28.245,63 | 0,60 | € 16.947,38 |
| VV1AQ05AD007 | 0,1500 | 100 | acciaio | 6,4000 | in pressione | gravità | CERANTONI - SILICA | | | | | € 6.052,64 | 0,60 | € 3.631,58 |
| VV1AQ05AD008 | 1,2000 | 100 | acciaio | 6,4000 | in pressione | gravità | CERANTONI - SILICA | | | | | € 48.421,08 | 0,60 | € 29.052,65 |
| VV1AQ05AD009 | 1,5000 | 80 | acciaio | 1,1000 | in pressione | gravità | CERANTONI - SILICA | | | | | € 48.811,35 | 0,60 | € 29.286,81 |
| VV1AQ05AD010 | 1,5000 | 150 | acciaio | 4,0000 | in pressione | gravità | CERANTONI - SILICA | | | | | € 89.813,85 | 0,60 | € 53.888,31 |
| VV1AQ05AD011 | 1,2000 | 60 | acciaio | 1,5000 | in pressione | gravità | CERANTONI - SILICA | | | | | € 29.677,08 | 0,60 | € 17.806,25 |
| VV1AQ05AD012 | 1,2000 | 125 | acciaio | 5,0000 | in pressione | gravità | CERANTONI - SILICA | | | | | € 60.136,08 | 0,60 | € 36.081,65 |
| VV1AQ05AD013 | 2,2000 | 60 | acciaio | 0,0000 | in pressione | gravità | CERANTONI - SILICA | | | | | € 54.407,98 | 0,60 | € 32.644,79 |
| VV1AQ05AD014 | 0,6300 | 60 | acciaio | 1,4000 | in pressione | gravità | CERANTONI - SILICA | | | | | € 15.580,47 | 0,60 | € 9.348,28 |
| VV1AQ06AD001 | 0,5000 | 125 | cemento amianto | 10,0000 | in pressione | gravità | PORO - LOVRISI | | | | | € 25.056,70 | 0,60 | € 15.034,02 |

# SINTESI ADDUTTRICI

| CODICE | LUNGHEZZA (km) | DIAMETRO (mm) | MATERIALE | Portata (l/s) | Modalità trasporto | Funzionamento | 12 | Anno inizio costruzione | Anno fine costruzione | Anno entrata in esercizio | | Costo a nuovo (€) | Fattore di riduzione (funzionalità) | Valore attuale (€) |
|---|---|---|---|---|---|---|---|---|---|---|---|---|---|---|
| VV1AQ06AD002 | 1,5000 | 250 | cemento amianto | 32,0000 | in pressione | gravità | PORO - LOVRISI | | | | | € 148.388,85 | 0,60 | € 89.033,31 |
| VV1AQ06AD003 | 1,8000 | 225 | cemento amianto | 11,0000 | in pressione | gravità | PORO - LOVRISI | | | | | € 160.494,12 | 0,60 | € 96.296,47 |
| VV1AQ06AD004 | 0,0800 | 60 | acciaio | 2,0000 | in pressione | sollevamento | PORO - LOVRISI | | | | | € 1.978,47 | 0,60 | € 1.187,08 |
| VV1AQ06AD005 | 2,5000 | 350 | acciaio | 47,0000 | in pressione | sollevamento | PORO - LOVRISI | | | | | € 344.939,75 | 0,60 | € 206.963,85 |
| VV1AQ06AD006 | 5,4200 | 200 | acciaio | 0,0000 | in pressione | gravità | PORO - LOVRISI | | | | | € 430.352,88 | 0,60 | € 258.211,73 |
| VV1AQ06AD007 | 2,0000 | 300 | cemento amianto | 47,0000 | in pressione | gravità | PORO - LOVRISI | | | | | € 236.901,80 | 0,60 | € 142.141,08 |
| VV1AQ06AD008 | 1,5000 | 300 | cemento amianto | 44,5000 | in pressione | gravità | PORO - LOVRISI | | | | | € 177.676,35 | 0,60 | € 106.605,81 |
| VV1AQ06AD009 | 0,0200 | 150 | acciaio | 8,0000 | in pressione | sollevamento | PORO - LOVRISI | | | | | € 1.197,52 | 0,60 | € 718,51 |
| VV1AQ06AD010 | 0,5000 | 150 | acciaio | 4,0000 | in pressione | sollevamento | PORO - LOVRISI | | | | | € 29.937,95 | 0,60 | € 17.962,77 |
| VV1AQ06AD011 | 0,3000 | 150 | acciaio | 12,0000 | in pressione | sollevamento | PORO - LOVRISI | | | | | € 17.962,77 | 0,60 | € 10.777,66 |
| VV1AQ06AD012 | 2,5000 | 300 | acciaio | 56,5000 | in pressione | gravità | PORO - LOVRISI | | | | | € 296.127,25 | 0,60 | € 177.676,35 |
| VV1AQ06AD013 | 2,1000 | 200 | acciaio | 7,0000 | in pressione | gravità | PORO - LOVRISI | | | | | € 166.741,88 | 0,60 | € 100.045,13 |
| VV1AQ06AD014 | 3,5000 | 200 | acciaio | 7,0000 | in pressione | sollevamento | PORO - LOVRISI | | | | | € 277.903,15 | 0,60 | € 166.741,89 |
| VV1AQ06AD015 | 0,3000 | 200 | acciaio | 8,4000 | in pressione | gravità | PORO - LOVRISI | | | | | € 23.820,27 | 0,60 | € 14.292,16 |
| VV1AQ06AD016 | 5,2000 | 200 | acciaio | 8,4000 | in pressione | sollevamento | PORO - LOVRISI | | | | | € 412.884,66 | 0,60 | € 247.730,80 |
| VV1AQ06AD017 | 4,0000 | 100 | acciaio | 7,6000 | in pressione | gravità | PORO - LOVRISI | | | | | € 161.403,60 | 0,60 | € 96.842,16 |
| VV1AQ06AD018 | 3,2000 | 300 | cemento amianto | 63,7000 | in pressione | gravità | PORO - LOVRISI | | | | | € 379.042,89 | 0,60 | € 227.425,73 |
| VV1AQ06AD019 | 4,3000 | 60 | acciaio | 2,8000 | in pressione | gravità | PORO - LOVRISI | | | | | € 106.342,87 | 0,60 | € 63.805,72 |
| VV1AQ06AD020 | 0,2500 | 300 | acciaio | 60,9000 | in pressione | gravità | PORO - LOVRISI | | | | | € 29.612,73 | 0,60 | € 17.767,64 |
| VV1AQ06AD021 | 3,0000 | 100 | acciaio | 1,2000 | in pressione | gravità | PORO - LOVRISI | | | | | € 121.052,70 | 0,60 | € 72.631,62 |
| VV1AQ06AD022 | 2,3750 | 250 | cemento amianto | 54,9000 | in pressione | gravità | PORO - LOVRISI | | | | | € 234.949,01 | 0,60 | € 140.969,41 |
| VV1AQ06AD023 | 3,1500 | 100 | acciaio | 4,8000 | in pressione | gravità | PORO - LOVRISI | | | | | € 127.105,34 | 0,60 | € 76.263,20 |
| VV1AQ06AD024 | 1,5000 | 100 | acciaio | 3,1000 | in pressione | gravità | PORO - LOVRISI | | | | | € 60.526,35 | 0,60 | € 36.315,81 |
| VV1AQ06AD025 | 3,5000 | 80 | acciaio | 3,1000 | in pressione | gravità | PORO - LOVRISI | | | | | € 113.893,15 | 0,60 | € 68.335,89 |
| VV1AQ06AD026 | 0,6000 | 125 | acciaio | 4,0000 | in pressione | gravità | PORO - LOVRISI | | | | | € 30.068,04 | 0,60 | € 18.040,82 |
| VV1AQ06AD027 | 0,1500 | 125 | acciaio | 4,6000 | in pressione | sollevamento | PORO - LOVRISI | | | | | € 7.517,01 | 0,60 | € 4.510,21 |
| VV1AQ06AD028 | 0,2000 | 125 | acciaio | 2,0000 | in pressione | sollevamento | PORO - LOVRISI | | | | | € 10.022,68 | 0,60 | € 6.013,61 |
| VV1AQ06AD029 | 0,4250 | 250 | cemento amianto | 56,9000 | in pressione | gravità | PORO - LOVRISI | | | | | € 42.043,51 | 0,60 | € 25.226,11 |
| VV1AQ06AD030 | 4,2000 | 150 | acciaio | 20,6000 | in pressione | gravità | PORO - LOVRISI | | | | | € 251.478,77 | 0,60 | € 150.887,26 |
| VV1AQ06AD031 | 4,0000 | 150 | acciaio | 16,5000 | in pressione | gravità | PORO - LOVRISI | | | | | € 239.503,60 | 0,60 | € 143.702,16 |
| VV1AQ06AD032 | 3,3000 | 80 | acciaio | 2,3000 | in pressione | gravità | PORO - LOVRISI | | | | | € 107.384,97 | 0,60 | € 64.430,98 |
| VV1AQ06AD033 | 1,0000 | 150 | acciaio | 6,7000 | in pressione | gravità | PORO - LOVRISI | | | | | € 59.875,90 | 0,60 | € 35.925,54 |
| VV1AQ06AD034 | 0,1500 | 150 | acciaio | 6,7000 | in pressione | gravità | PORO - LOVRISI | | | | | € 8.981,39 | 0,60 | € 5.388,83 |
| VV1AQ06AD035 | 2,1000 | 300 | acciaio | 36,3000 | in pressione | gravità | PORO - LOVRISI | | | | | € 248.746,88 | 0,60 | € 149.248,13 |
| VV1AQ06AD036 | 1,5000 | 150 | acciaio | 4,0000 | in pressione | sollevamento | PORO - LOVRISI | | | | | € 89.813,85 | 0,60 | € 53.888,31 |
| VV1AQ06AD037 | 0,1000 | 125 | acciaio | 2,0000 | in pressione | gravità | PORO - LOVRISI | | | | | € 5.011,34 | 0,60 | € 3.006,80 |
| VV1AQ06AD038 | 0,0300 | 60 | acciaio | 2,0000 | in pressione | sollevamento | PORO - LOVRISI | | | | | € 741,93 | 0,60 | € 445,16 |
| VV1AQ06AD039 | 1,5000 | 300 | cemento amianto | 40,3000 | in pressione | gravità | PORO - LOVRISI | | | | | € 177.676,35 | 0,60 | € 106.605,81 |
| VV1AQ06AD040 | 4,2000 | 100 | acciaio | 2,9000 | in pressione | gravità | PORO - LOVRISI | | | | | € 169.473,77 | 0,60 | € 101.684,26 |
| VV1AQ06AD041 | 4,0000 | 225 | cemento amianto | 37,4000 | in pressione | gravità | PORO - LOVRISI | | | | | € 356.653,60 | 0,60 | € 213.992,16 |
| VV1AQ06AD042 | 0,5000 | 200 | acciaio | 0,0000 | in pressione | gravità | PORO - LOVRISI | | | | | € 39.700,45 | 0,60 | € 23.820,27 |
| VV1AQ06AD043 | 4,3000 | 250 | ghisa | 37,4000 | in pressione | gravità | PORO - LOVRISI | | | | | € 425.381,39 | 0,60 | € 255.228,83 |
| VV1AQ07AD001 | 0,6000 | 80 | ghisa | 1,1000 | in pressione | gravità | PRESINACI | | | | | € 19.524,54 | 0,60 | € 11.714,72 |
| VV1AQ08AD001 | 5,3000 | 150 | acciaio | 25,0000 | in pressione | sollevamento | S. GIORGELLO | | | | | € 317.342,28 | 0,60 | € 190.405,37 |
| VV1AQ08AD002 | 9,8000 | 200 | acciaio | 32,0000 | in pressione | sollevamento | S. GIORGELLO | | | | | € 778.128,84 | 0,60 | € 466.877,30 |
| VV1AQ08AD003 | 1,3000 | 150 | acciaio | 20,0000 | in pressione | gravità | S. GIORGELLO | | | | | € 77.838,67 | 0,60 | € 46.703,20 |

## SINTESI ADDUTTRICI

| CODICE | LUNGHEZZA (km) | DIAMETRO (mm) | MATERIALE | Portata (l/s) | Modalità trasporto | Funzionamento | 12 | Anno inizio costruzione | Anno fine costruzione | Anno entrata in esercizio | | Costo a nuovo (€) | Fattore di riduzione (funzionalità) | Valore attuale (€) |
|---|---|---|---|---|---|---|---|---|---|---|---|---|---|---|
| VV1AQ08AD004 | 1,0000 | 150 | acciaio | 0,0000 | in pressione | sollevamento | S. GIORGELLO | | | | | € 59.875,90 | 0,60 | € 35.925,54 |
| VV1AQ08AD005 | 1,4000 | 150 | acciaio | 20,0000 | in pressione | sollevamento | S. GIORGELLO | | | | | € 83.826,26 | 0,60 | € 50.295,76 |
| VV1AQ09AD001 | 3,1000 | 100 | acciaio | 2,5000 | in pressione | gravità | JACOPIO | | | | | € 125.087,79 | 0,60 | € 75.052,67 |
| VV1AQ09AD002 | 1,9000 | 125 | ghisa | 6,5000 | in pressione | gravità | JACOPIO | | | | | € 95.215,46 | 0,60 | € 57.129,28 |
| VV1AQ09AD003 | 2,2000 | 80 | ghisa | 4,5000 | in pressione | gravità | JACOPIO | | | | | € 71.589,98 | 0,60 | € 42.953,99 |
| VV1AQ10AD001 | 0,2500 | 150 | acciaio | 1,4000 | in pressione | gravità | PORO - NUCARELLA | | | | | € 14.968,98 | 0,60 | € 8.981,39 |
| VV1AQ10AD002 | 4,4500 | 150 | acciaio | 1,4000 | in pressione | sollevamento | PORO - NUCARELLA | | | | | € 266.447,74 | 0,60 | € 159.868,65 |
| VV1AQ10AD003 | 0,8000 | 80 | acciaio | 6,4000 | in pressione | sollevamento | PORO - NUCARELLA | | | | | € 26.032,72 | 0,60 | € 15.619,63 |
| VV1AQ10AD004 | 0,8000 | 80 | acciaio | 0,0000 | in pressione | sollevamento | PORO - NUCARELLA | | | | | € 26.032,72 | 0,60 | € 15.619,63 |
| VV1AQ10AD005 | 0,7000 | 80 | acciaio | 6,4000 | in pressione | sollevamento | PORO - NUCARELLA | | | | | € 22.778,63 | 0,60 | € 13.667,18 |
| VV1AQ10AD006 | 0,3000 | 80 | acciaio | 3,5000 | in pressione | gravità | PORO - NUCARELLA | | | | | € 9.762,27 | 0,60 | € 5.857,36 |
| VV1AQ10AD007 | 0,2500 | 80 | acciaio | 0,0000 | in pressione | sollevamento | PORO - NUCARELLA | | | | | € 8.135,23 | 0,60 | € 4.881,14 |
| VV1AQ10AD008 | 2,4500 | 200 | acciaio | 14,9000 | in pressione | gravità | PORO - NUCARELLA | | | | | € 194.532,21 | 0,60 | € 116.719,33 |
| VV1AQ10AD009 | 0,4000 | 125 | acciaio | 11,5000 | in pressione | gravità | PORO - NUCARELLA | | | | | € 20.045,36 | 0,60 | € 12.027,22 |
| VV1AQ10AD010 | 1,7000 | 150 | acciaio | 14,5000 | in pressione | gravità | PORO - NUCARELLA | | | | | € 101.789,03 | 0,60 | € 61.073,42 |
| VV1AQ10AD011 | 4,0000 | 100 | acciaio | 3,1000 | in pressione | gravità | PORO - NUCARELLA | | | | | € 161.403,60 | 0,60 | € 96.842,16 |
| VV1AQ10AD012 | 2,9000 | 125 | acciaio | 10,6000 | in pressione | gravità | PORO - NUCARELLA | | | | | € 145.328,86 | 0,60 | € 87.197,32 |
| VV1AQ10AD013 | 1,7500 | 80 | acciaio | 4,6000 | in pressione | gravità | PORO - NUCARELLA | | | | | € 56.946,58 | 0,60 | € 34.167,95 |
| VV1AQ10AD014 | 2,2500 | 80 | acciaio | 1,6000 | in pressione | gravità | PORO - NUCARELLA | | | | | € 73.217,03 | 0,60 | € 43.930,22 |
| VV1AQ11AD001 | 0,5200 | 125 | acciaio | 2,6000 | in pressione | sollevamento | CONTURA - S. LEO | | | | | € 26.058,97 | 0,60 | € 15.635,38 |
| VV1AQ11AD002 | 2,6450 | 80 | acciaio | 0,0000 | in pressione | gravità | CONTURA - S. LEO | | | | | € 86.070,68 | 0,60 | € 51.642,41 |
| VV1AQ11AD003 | 1,4500 | 60 | acciaio | 0,0000 | in pressione | gravità | CONTURA - S. LEO | | | | | € 35.859,81 | 0,60 | € 21.515,88 |
| VV1AQ11AD004 | 2,1700 | 300 | acciaio | 28,1000 | in pressione | gravità | CONTURA - S. LEO | | | | | € 257.038,46 | 0,60 | € 154.223,08 |
| VV1AQ11AD005 | 2,4900 | 100 | acciaio | 4,8000 | in pressione | gravità | COTURA - S.LEO | | | | | € 100.473,74 | 0,60 | € 60.284,24 |
| VV1AQ11AD006 | 0,1550 | 125 | acciaio | 1,9000 | in pressione | gravità | CONTURA - S. LEO | | | | | € 7.767,58 | 0,60 | € 4.660,55 |
| VV1AQ11AD007 | 2,5900 | 125 | acciaio | 2,9000 | in pressione | gravità | CONTURA - S. LEO | | | | | € 129.793,70 | 0,60 | € 77.876,22 |
| VV1AQ11AD008 | 0,7800 | 150 | acciaio | 4,6000 | in pressione | sollevamento | CONTURA - S. LEO | | | | | € 46.703,20 | 0,60 | € 28.021,92 |
| VV1AQ11AD009 | 1,5200 | 200 | acciaio | 21,0000 | in pressione | gravità | CONTURA - S. LEO | | | | | € 120.689,37 | 0,60 | € 72.413,62 |
| VV1AQ11AD010 | 6,1700 | 175 | acciaio | 16,7000 | in pressione | gravità | CONTURA - S. LEO | | | | | € 429.668,93 | 0,60 | € 257.801,36 |
| VV1AQ11AD011 | 2,4420 | 175 | acciaio | 11,5000 | in pressione | gravità | CONTURA - S. LEO | | | | | € 170.056,97 | 0,60 | € 102.034,18 |
| VV1AQ11AD012 | 0,4000 | 80 | acciaio | 1,5000 | in pressione | gravità | CONTURA - S. LEO | | | | | € 13.016,36 | 0,60 | € 7.809,82 |
| VV1AQ11AD013 | 0,4800 | 175 | acciaio | 10,0000 | in pressione | gravità | CONTURA - S. LEO | | | | | € 33.426,43 | 0,60 | € 20.055,86 |
| VV1AQ12AD001 | 0,2000 | 80 | acciaio | 5,0000 | in pressione | sollevamento | VALLE | | | | | € 6.508,18 | 0,60 | € 3.904,91 |
| VV1AQ12AD002 | 4,2000 | 80 | acciaio | 2,5000 | in pressione | sollevamento | VALLE | | | | | € 136.671,77 | 0,60 | € 82.003,06 |
| VV1AQ12AD003 | 3,5000 | 60 | ghisa | 1,5000 | in pressione | gravità | VALLE | | | | | € 86.558,15 | 0,60 | € 51.934,89 |
| VV1AQ13AD001 | 1,5500 | 100 | ghisa | 2,0000 | in pressione | gravità | SANT AGATA | | | | | € 62.543,89 | 0,60 | € 37.526,34 |
| VV1AQ13AD002 | 2,4600 | 80 | acciaio | 1,0000 | in pressione | gravità | SANT AGATA | | | | | € 80.050,62 | 0,60 | € 48.030,37 |
| VV1AQ13AD003 | 0,9500 | 125 | acciaio | 3,4000 | in pressione | gravità | SANT AGATA | | | | | € 47.607,73 | 0,60 | € 28.564,64 |
| VV1AQ13AD004 | 0,9300 | 125 | acciaio | 1,6000 | in pressione | gravità | SANT AGATA | | | | | € 46.605,46 | 0,60 | € 27.963,28 |
| VV1AQ14AD001 | 0,3000 | 80 | ghisa | 2,5000 | in pressione | gravità | MALOPERA | | | | | € 9.762,27 | 0,60 | € 5.857,36 |
| VV1AQ14AD002 | 2,7000 | 150 | acciaio | 2,5000 | in pressione | sollevamento | MALOPERA | | | | | € 161.664,93 | 0,60 | € 96.998,96 |

## SINTESI ADDUTTRICI

| CODICE | LUNGHEZZA (km) | DIAMETRO (mm) | MATERIALE | Portata (l/s) | Modalità trasporto | Funzionamento | 12 | Anno inizio costruzione | Anno fine costruzione | Anno entrata in esercizio | | Costo a nuovo (€) | Fattore di riduzione (funzionalità) | Valore attuale (€) |
|---|---|---|---|---|---|---|---|---|---|---|---|---|---|---|
| VV1AQ15AD001 | 4,7000 | 150 | acciaio | 0,0000 | in pressione | gravità | CANNAVO | | | | | € 281.416,72 | 0,60 | € 168.850,03 |
| VV1AQ15AD002 | 2,5000 | 80 | acciaio | 1,2000 | in pressione | gravità | CANNAVO | | | | | € 81.352,25 | 0,60 | € 48.811,35 |
| VV1AQ15AD003 | 1,5000 | 80 | acciaio | 0,8000 | in pressione | gravità | CANNAVO | | | | | € 48.811,35 | 0,60 | € 29.286,81 |
| VV1AQ15AD004 | 0,3100 | 80 | acciaio | 2,8000 | in pressione | gravità | CANNAVO | | | | | € 10.087,68 | 0,60 | € 6.052,61 |
| VV1AQ15AD005 | 2,5000 | 125 | acciaio | 4,5000 | in pressione | gravità | CANNAVO | | | | | € 125.283,50 | 0,60 | € 75.170,10 |
| VV1AQ15AD006 | 2,5000 | 80 | acciaio | 2,9000 | in pressione | gravità | CANNAVO | | | | | € 81.352,25 | 0,60 | € 48.811,35 |
| VV1AQ15AD007 | 2,7110 | 60 | acciaio | 0,4000 | in pressione | gravità | CANNAVO | | | | | € 67.045,47 | 0,60 | € 40.227,28 |
| VV1AQ16AD001 | 4,1700 | 200 | acciaio | 14,0000 | in pressione | gravità | GRANDE PIETRA | | | | | € 331.101,76 | 0,60 | € 198.661,06 |
| VV1AQ16AD002 | 0,4000 | 200 | acciaio | 1,7000 | in pressione | gravità | GRANDE PIETRA | | | | | € 31.760,36 | 0,60 | € 19.056,22 |
| VV1AQ16AD003 | 3,7800 | 100 | PEAD | 1,1000 | in pressione | gravità | GRANDE PIETRA | | | | | € 152.526,40 | 0,60 | € 91.515,84 |
| VV1AQ16AD004 | 2,5300 | 100 | acciaio | 0,6000 | in pressione | gravità | GRANDE PIETRA | | | | | € 102.087,78 | 0,60 | € 61.252,67 |
| VV1AQ17AD001 | 5,2000 | 125 | acciaio | 1,1000 | in pressione | gravità | PARIS | | | | | € 260.589,67 | 0,60 | € 156.353,80 |
| VV1AQ18AD001 | 1,7600 | 100 | acciaio | 1,8000 | in pressione | gravità | BADIA | | | | | € 71.017,58 | 0,60 | € 42.610,55 |
| VV1AQ19AD001 | 1,1890 | 125 | acciaio | 6,0000 | in pressione | gravità | MANDARADONI | | | | | € 59.584,83 | 0,60 | € 35.750,90 |
| VV1AQ19AD002 | 3,9200 | 60 | acciaio | 0,3000 | in pressione | gravità | MANDARADONI | | | | | € 96.945,13 | 0,60 | € 58.167,08 |
| VV1AQ20AD001 | 0,5680 | 80 | acciaio | 6,2000 | in pressione | sollevamento | CEFALY | | | | | € 18.483,23 | 0,60 | € 11.089,94 |
| VV1AQ20AD002 | 0,2500 | 150 | acciaio | 6,9000 | in pressione | gravità | CEFALY | | | | | € 14.968,98 | 0,60 | € 8.981,39 |
| VV1AQ20AD003 | 0,2250 | 150 | acciaio | 7,4000 | in pressione | gravità | CEFALY | | | | | € 13.472,08 | 0,60 | € 8.083,25 |
| VV1AQ20AD004 | 0,1100 | 80 | acciaio | 1,5000 | in pressione | gravità | CEFALY | | | | | € 3.579,50 | 0,60 | € 2.147,70 |
| VV1AQ20AD005 | 0,2000 | 150 | acciaio | 9,4000 | in pressione | gravità | CRFALY | | | | | € 11.975,18 | 0,60 | € 7.185,11 |
| VV1AQ20AD006 | 1,3400 | 175 | acciaio | 9,4000 | in pressione | gravità | CEFALY | | | | | € 93.315,46 | 0,60 | € 55.989,27 |
| VV1AQ20AD007 | 0,2300 | 60 | acciaio | 1,4200 | in pressione | gravità | CEFALY | | | | | € 5.688,11 | 0,60 | € 3.412,86 |
| VV1AQ20AD008 | 0,2870 | 125 | acciaio | 3,6400 | in pressione | gravità | CEFALY | | | | | € 14.382,55 | 0,60 | € 8.629,53 |
| VV1AQ20AD009 | 3,8380 | 200 | acciaio | 13,4000 | in pressione | gravità | CEFALY | | | | | € 304.740,66 | 0,60 | € 182.844,40 |
| VV1AQ20AD010 | 0,9520 | 150 | acciaio | 13,0400 | in pressione | gravità | CEFALY | | | | | € 57.001,86 | 0,60 | € 34.201,11 |
| VV1AQ20AD011 | 1,2500 | 125 | acciaio | 10,1000 | in pressione | gravità | CEFALY | | | | | € 62.641,75 | 0,60 | € 37.585,05 |
| VV1AQ20AD012 | 1,4380 | 100 | acciaio | 1,6000 | in pressione | gravità | CEFALY | | | | | € 58.024,59 | 0,60 | € 34.814,76 |
| VV1AQ20AD013 | 1,1250 | 80 | acciaio | 2,9400 | in pressione | gravità | CEFALY | | | | | € 36.608,51 | 0,60 | € 21.965,11 |
| VV1AQ20AD014 | 1,8440 | 100 | acciaio | 2,0000 | in pressione | gravità | CEFALY | | | | | € 74.407,06 | 0,60 | € 44.644,24 |
| VV1AQ20AD015 | 1,7490 | 50 | acciaio | 2,0000 | in pressione | gravità | CEFALY | | | | | € 36.424,50 | 0,60 | € 21.854,70 |
| VV1AQ21AD001 | 1,7450 | 80 | acciaio | 1,5000 | in pressione | gravità | POLIA | | | | | € 56.783,87 | 0,60 | € 34.070,32 |
| VV1AQ21AD002 | 0,1820 | 100 | acciaio | 0,0000 | in pressione | gravità | POLIA | | | | | € 7.343,86 | 0,60 | € 4.406,32 |
| VV1AQ21AD003 | 2,1640 | 60 | acciaio | 2,0000 | in pressione | gravità | POLIA | | | | | € 53.517,67 | 0,60 | € 32.110,60 |
| VV1AQ22AD001 | 1,5000 | 80 | acciaio | 1,3500 | in pressione | gravità | ALESSANDRO | | | | | € 48.811,35 | 0,60 | € 29.286,81 |
| VV1AQ22AD002 | 5,4150 | 80 | acciaio | 0,9000 | in pressione | gravità | ALESSANDRO | | | | | € 176.208,97 | 0,60 | € 105.725,38 |
| VV1AQ23AD001 | 3,5000 | 200 | acciaio | 12,0000 | in pressione | sollevamento | MEDMA | | | | | € 277.903,15 | 0,60 | € 166.741,89 |
| VV1AQ23AD002 | 4,0000 | 300 | acciaio | 50,0000 | in pressione | sollevamento | MEDMA | | | | | € 473.803,60 | 0,60 | € 284.282,16 |
| VV1AQ23AD003 | 3,1500 | 100 | acciaio | 2,6000 | in pressione | gravità | MEDMA | | | | | € 127.105,34 | 0,60 | € 76.263,20 |
| VV1AQ23AD004 | 0,8000 | 300 | acciaio | 17,2000 | in pressione | sollevamento | MEDMA | | | | | € 94.760,72 | 0,60 | € 56.856,43 |
| VV1AQ23AD005 | 1,2000 | 150 | acciaio | 14,6000 | in pressione | sollevamento | MEDMA | | | | | € 71.851,08 | 0,60 | € 43.110,65 |
| VV1AQ23AD006 | 0,5000 | 300 | acciaio | 32,8000 | in pressione | sollevamento | MEDMA | | | | | € 59.225,45 | 0,60 | € 35.535,27 |
| VV1AQ23AD007 | 3,2000 | 300 | acciaio | 32,8000 | in pressione | sollevamento | MEDMA | | | | | € 379.042,89 | 0,60 | € 227.425,73 |
| VV1AQ23AD008 | 0,3500 | 100 | acciaio | 6,1000 | in pressione | gravità | MEDMA | | | | | € 14.122,81 | 0,60 | € 8.473,69 |
| VV1AQ23AD009 | 1,7500 | 100 | acciaio | 4,4000 | in pressione | gravità | MEDMA | | | | | € 70.614,08 | 0,60 | € 42.368,45 |
| VV1AQ23AD010 | 3,7000 | 300 | acciaio | 26,7000 | in pressione | gravità | MEDMA | | | | | € 438.268,34 | 0,60 | € 262.961,00 |
| VV1AQ23AD011 | 0,2500 | 100 | acciaio | 2,2000 | in pressione | gravità | MEDMA | | | | | € 10.087,73 | 0,60 | € 6.052,64 |
| VV1AQ23AD012 | 6,2000 | 300 | acciaio | 24,5000 | in pressione | gravità | MEDMA | | | | | € 734.395,56 | 0,60 | € 440.637,33 |
| VV1AQ23AD013 | 1,2000 | 200 | acciaio | 24,5000 | in pressione | gravità | MEDMA | | | | | € 95.281,08 | 0,60 | € 57.168,65 |
| VV1AQ23AD014 | 2,0000 | 125 | ghisa | 3,7000 | in pressione | gravità | MEDMA | | | | | € 100.226,80 | 0,60 | € 60.136,08 |
| VV1AQ23AD015 | 4,2000 | 150 | acciaio | 20,8000 | in pressione | gravità | MEDMA | | | | | € 251.478,77 | 0,60 | € 150.887,26 |
| VV1AQ23AD016 | 0,0300 | 100 | acciaio | 1,5000 | in pressione | gravità | MEDMA | | | | | € 1.210,53 | 0,60 | € 726,32 |
| VV1AQ23AD017 | 2,3000 | 150 | acciaio | 19,3000 | in pressione | gravità | MEDMA | | | | | € 137.714,57 | 0,60 | € 82.628,74 |
| VV1AQ23AD018 | 0,0300 | 100 | acciaio | 2,2000 | in pressione | gravità | MEDMA | | | | | € 1.210,53 | 0,60 | € 726,32 |
| VV1AQ23AD019 | 1,1000 | 150 | acciaio | 17,1000 | in pressione | gravità | MEDMA | | | | | € 65.863,49 | 0,60 | € 39.518,09 |
| VV1AQ23AD020 | 2,2000 | 150 | acciaio | 7,0000 | in pressione | gravità | MEDMA | | | | | € 131.726,98 | 0,60 | € 79.036,19 |

## SINTESI ADDUTTRICI

| CODICE | LUNGHEZZA (km) | DIAMETRO (mm) | MATERIALE | Portata (l/s) | Modalità trasporto | Funzionamento | 12 | Anno inizio costruzione | Anno fine costruzione | Anno entrata in esercizio | | Costo a nuovo (€) | Fattore di riduzione (funzionalità) | Valore attuale (€) |
|---|---|---|---|---|---|---|---|---|---|---|---|---|---|---|
| VV1AQ23AD021 | 4,3000 | 100 | acciaio | 8,4000 | in pressione | gravità | MEDMA | | | | | € 173.508,88 | 0,60 | € 104.105,33 |
| VV1AQ24AD001 | 1,5000 | 100 | acciaio | 0,8200 | in pressione | gravità | PRIGOLI | | | | | € 60.526,35 | 0,60 | € 36.315,81 |
| VV1AQ24AD002 | 0,2500 | 60 | acciaio | 0,5500 | in pressione | gravità | PRIGOLI | | | | | € 6.182,73 | 0,60 | € 3.709,64 |
| VV1AQ24AD003 | 0,6250 | 50 | acciaio | 1,0000 | in pressione | gravità | PRIGOLI | | | | | € 13.016,19 | 0,60 | € 7.809,71 |
| VV1AQ25AD001 | 2,4000 | 60 | acciaio | 1,1000 | in pressione | gravità | PANTANO | | | | | € 59.354,16 | 0,60 | € 35.612,50 |
| | | | | | | | | | | | **Totale** | **€ 380.183.841,46** | | **€ 228.110.304,87** |

**Costo [€] = (0,3905 x Diametro [mm] + 1,3009) x Lunghezza [m]**

| | |
|---|---|
| | **Celle con dato non disponibile (valutazione forfait: € 1000)** |

**SINTESI SERBATOI**

| Codice opera | Tipologia opera | Acquedotto | Tipologia costruttiva | Materiale | Numero vasche | H vasca (m) | Qmax pelo libero (mlsm) | Capacità complessiva (mc) | Vmed erogato (mc/anno) | Sfioro | Vmed sfiorato | In esercizio | Utilizzo | Opere civili | Opere elettromeccaniche | Funzionalità | Osservazioni | Anno inizio costruzione | Anno fine costruzione | Anno entrata in esercizio | Costo a nuovo (€) | Fattore di riduzione (funzionalità) | Valore attuale (€) |
|---|---|---|---|---|---|---|---|---|---|---|---|---|---|---|---|---|---|---|---|---|---|---|---|
| CS1AQ01AC01 | torrino piezometrico | ABATEMARCO | interrato | cemento armato | 1 | 0,00 | 653,00 | 15 | 0 | | | si | continuo | sufficiente | sufficiente | sufficiente | MISURATORE DI LIVELLO MARCA BOSCO. | | | 1984 | € 13.304,83 | 0,6 | € 7.982,90 |
| CS1AQ01AC02 | vasca di disconnesione | ABATEMARCO | sopraelevato | cemento armato | 1 | 2,30 | 572,30 | | 0 | | | si | continuo | buono | sufficiente | buono | | | | 1984 | € 25.000,00 | 0,8 | € 20.000,00 |
| CS1AQ01AC03 | bottino di riunione | ABATEMARCO | interrato | cemento armato | 1 | 587,00 | 615,27 | 50 | 0 | | | si | continuo | sufficiente | sufficiente | sufficiente | | 1970 | | 1974 | € 30.904,69 | 0,6 | € 18.542,82 |
| CS1AQ01AC04 | serbatoio | ABATEMARCO | seminterrato | cemento armato | 1 | 3,90 | 459,10 | 150 | 20487 | si | | si | continuo | insufficiente | insufficiente | buono | RIPRISTINO OPERE CIVILI ED IDRAULICHE | 1970 | | 1974 | € 66.682,11 | 0,8 | € 53.345,69 |
| CS1AQ01AC05 | serbatoio | ABATEMARCO | seminterrato | cemento armato | 1 | 4,58 | 409,00 | 400 | 232526 | si | | si | continuo | insufficiente | insufficiente | sufficiente | | 1970 | | 1974 | € 132.491,32 | 0,6 | € 79.494,79 |
| CS1AQ01AC06 | serbatoio | ABATEMARCO | seminterrato | cemento armato | 1 | 5,00 | 437,27 | 350 | 131613 | si | | si | continuo | buono | sufficiente | buono | CURATO NEI MINIMI PARTICOLARI: PAVIMENTO, MARMII .. | 1970 | | 1974 | € 120.668,27 | 0,8 | € 96.534,61 |
| CS1AQ01AC07 | serbatoio | ABATEMARCO | seminterrato | cemento armato | 1 | 2,50 | | 50 | 3162 | | | si | continuo | sufficiente | sufficiente | buono | | 1970 | | 1974 | € 30.904,69 | 0,8 | € 24.723,75 |
| CS1AQ01AC08 | serbatoio | ABATEMARCO | interrato | cemento armato | 1 | 2,50 | 472,50 | 50 | 3162 | si | | si | continuo | buono | sufficiente | buono | | 1970 | | 1974 | € 30.904,69 | 0,8 | € 24.723,75 |
| CS1AQ01AC09 | serbatoio | ABATEMARCO | interrato | cemento armato | 1 | 4,58 | 409,00 | 100 | 21700 | si | | si | continuo | insufficiente | sufficiente | sufficiente | | 1970 | | 1974 | € 50.204,82 | 0,6 | € 30.122,89 |
| CS1AQ01AC10 | serbatoio | ABATEMARCO | seminterrato | cemento armato | 1 | | | 50 | 906 | | | si | continuo | sufficiente | sufficiente | buono | | 1970 | | 1974 | € 30.904,69 | 0,8 | € 24.723,75 |
| CS1AQ01AC11 | serbatoio | ABATEMARCO | interrato | cemento armato | 1 | | | 50 | 15000 | si | | si | continuo | sufficiente | sufficiente | buono | | 1970 | | 1974 | € 30.904,69 | 0,8 | € 24.723,75 |
| CS1AQ01AC12 | serbatoio | ABATEMARCO | interrato | cemento armato | 1 | | 414,00 | 50 | 3050 | si | | si | continuo | buono | sufficiente | buono | COPERTURA DA RIFARE | 1970 | | 1974 | € 30.904,69 | 0,8 | € 24.723,75 |
| CS1AQ01AC13 | serbatoio | ABATEMARCO | seminterrato | cemento armato | 1 | 0,00 | | 50 | 31536 | | | si | continuo | sufficiente | sufficiente | sufficiente | | 1970 | | 1974 | € 30.904,69 | 0,6 | € 18.542,82 |
| CS1AQ01AC14 | serbatoio | ABATEMARCO | interrato | cemento armato | 1 | 2,50 | | 50 | 22932 | si | | si | continuo | sufficiente | sufficiente | buono | | 1970 | | 1974 | € 30.904,69 | 0,8 | € 24.723,75 |
| CS1AQ01AC15 | serbatoio | ABATEMARCO | interrato | cemento armato | 1 | 4,00 | | 50 | 37287 | si | | si | continuo | buono | sufficiente | sufficiente | | 1970 | | 1974 | € 30.904,69 | 0,6 | € 18.542,82 |
| CS1AQ01AC16 | serbatoio | ABATEMARCO | interrato | cemento armato | 1 | 3,51 | 444,00 | 150 | 16896 | si | | si | continuo | sufficiente | sufficiente | buono | | 1970 | | 1974 | € 66.682,11 | 0,8 | € 53.345,69 |
| CS1AQ01AC17 | serbatoio | ABATEMARCO | interrato | cemento armato | 1 | 4,53 | 518,00 | 250 | 41930 | si | | si | continuo | sufficiente | sufficiente | buono | | 1970 | | 1974 | € 95.346,21 | 0,8 | € 76.276,97 |
| CS1AQ01AC18 | serbatoio | ABATEMARCO | interrato | cemento armato | 1 | 3,66 | 479,66 | 150 | 26308 | si | | si | continuo | sufficiente | sufficiente | buono | | 1970 | | 1974 | € 66.682,11 | 0,8 | € 53.345,69 |
| CS1AQ01AC19 | serbatoio | ABATEMARCO | sopraelevato | cemento armato | 1 | 3,18 | 385,18 | 500 | 256989 | si | | si | continuo | sufficiente | sufficiente | buono | | 1970 | | 1974 | € 154.890,38 | 0,8 | € 123.912,30 |
| CS1AQ01AC20 | serbatoio | ABATEMARCO | sopraelevato | cemento armato | 1 | 3,18 | 309,00 | 500 | 256989 | si | | si | continuo | insufficiente | insufficiente | buono | | 1970 | | 1974 | € 154.890,38 | 0,8 | € 123.912,30 |
| CS1AQ01AC21 | serbatoio | ABATEMARCO | interrato | cemento armato | 2 | 4,65 | 264,15 | 600 | 376070 | si | | si | continuo | insufficiente | sufficiente | buono | RIPRISTINO DEGLI INTONACI | 1970 | | 1974 | € 175.975,14 | 0,8 | € 140.780,11 |
| CS1AQ01AC22 | serbatoio | ABATEMARCO | interrato | cemento armato | 2 | | | 700 | 322385 | si | | si | continuo | sufficiente | sufficiente | buono | | 1970 | | 1974 | € 196.026,18 | 0,8 | € 156.820,94 |
| CS1AQ01AC23 | serbatoio | ABATEMARCO | interrato | cemento armato | 1 | | | 250 | 55907 | si | | si | continuo | sufficiente | sufficiente | buono | | 1970 | | 1974 | € 95.346,21 | 0,8 | € 76.276,97 |
| CS1AQ01AC24 | serbatoio | ABATEMARCO | C | cemento armato | 1 | 3,15 | 526,00 | 250 | 110458 | si | | si | continuo | sufficiente | sufficiente | sufficiente | | 1970 | | 1974 | € 95.346,21 | 0,6 | € 57.207,73 |
| CS1AQ01AC25 | serbatoio | ABATEMARCO | interrato | cemento armato | 1 | 3,95 | 324,00 | 300 | 182301 | si | | si | continuo | insufficiente | sufficiente | buono | | 1970 | | 1974 | € 108.325,40 | 0,8 | € 86.660,32 |
| CS1AQ01AC26 | serbatoio | ABATEMARCO | interrato | cemento armato | 1 | 4,00 | 109,00 | 250 | 96742 | si | | si | continuo | insufficiente | sufficiente | buono | | 1970 | | 1974 | € 95.346,21 | 0,8 | € 76.276,97 |
| CS1AQ01AC27 | serbatoio | ABATEMARCO | interrato | cemento armato | 2 | 4,00 | 88,00 | 500 | | si | | si | continuo | insufficiente | sufficiente | buono | RIFACIMENTO DELL'INTONACO SOFFITTO E RIPRISTINO DELLA GUAINA ESTERNA | 1970 | | 1974 | € 154.890,38 | 0,8 | € 123.912,30 |
| CS1AQ01AC28 | serbatoio | ABATEMARCO | interrato | cemento armato | 1 | 5,75 | 186,25 | 200 | | si | | si | continuo | sufficiente | sufficiente | buono | | 1970 | | 1974 | € 81.557,98 | 0,8 | € 65.246,38 |
| CS1AQ01AC29 | serbatoio | ABATEMARCO | interrato | cemento armato | 1 | 4,00 | 140,00 | 150 | 140143 | si | | si | continuo | sufficiente | sufficiente | buono | STATO CONDOTTA INSUFFICIENTE | 1970 | | 1974 | € 66.682,11 | 0,8 | € 53.345,69 |
| CS1AQ01AC30 | serbatoio | ABATEMARCO | seminterrato | cemento armato | 2 | 4,00 | 271,00 | 200 | 26832 | | | si | continuo | sufficiente | sufficiente | sufficiente | | 1970 | | 1974 | € 81.557,98 | 0,6 | € 48.934,79 |
| CS1AQ01AC31 | serbatoio | ABATEMARCO | sopraelevato | cemento armato | 1 | | 291,00 | 500 | 421763 | | | si | continuo | insufficiente | sufficiente | buono | | 1970 | | 1974 | € 154.890,38 | 0,8 | € 123.912,30 |
| CS1AQ01AC32 | serbatoio | ABATEMARCO | seminterrato | cemento armato | 18 | 6,00 | | 12000 | 2043438 | si | | si | continuo | buono | sufficiente | buono | Tipologia mista con vasche cicolari e rettangolari. | 1970 | | 1974 | € 1.432.756,25 | 0,8 | € 1.146.205,00 |
| CS1AQ01AC33 | serbatoio | ABATEMARCO | interrato | cemento armato | 2 | | | 600 | | si | | si | continuo | insufficiente | sufficiente | buono | GESTITO DALLA SOCIETA' ACQUA ROTA B. | 1970 | | 1974 | € 175.975,14 | 0,8 | € 140.780,11 |
| CS1AQ01AC34 | serbatoio | ABATEMARCO | seminterrato | cemento armato | 1 | | | 250 | 126484 | si | | si | continuo | buono | sufficiente | buono | | 1970 | | 1974 | € 95.346,21 | 0,8 | € 76.276,97 |
| CS1AQ01AC35 | serbatoio | ABATEMARCO | interrato | cemento armato | 2 | | | 600 | 457342 | si | | si | continuo | sufficiente | sufficiente | buono | Denominato anche VASCONI Castrolibero. | 1970 | | 1974 | € 175.975,14 | 0,8 | € 140.780,11 |
| CS1AQ01AC36 | serbatoio | ABATEMARCO | mista | cemento armato | 2 | | 302,00 | 2400 | 3003995 | si | | si | continuo | buono | sufficiente | buono | Tipologia mista con vasca interrata e sopraelevata | 1970 | | 1974 | € 464.401,17 | 0,8 | € 371.520,94 |
| CS1AQ01AC37 | serbatoio | ABATEMARCO | mista | cemento armato | 2 | 4,75 | 381,75 | 12000 | 1954187 | si | | si | continuo | buono | sufficiente | buono | Tipologia mista con vasca interrata e sopraelevata | 1970 | | 1974 | € 1.432.756,25 | 0,8 | € 1.146.205,00 |
| CS1AQ01AC38 | vasca di carico | ABATEMARCO | seminterrato | cemento armato | 2 | 0,00 | 670,00 | | | | | si | continuo | sufficiente | sufficiente | sufficiente | | 1970 | | 1974 | € 25.000,00 | 0,6 | € 15.000,00 |
| CS1AQ01AC40 | serbatoio | ABATEMARCO | seminterrato | cemento armato | 1 | 3,70 | 569,00 | 150 | 35779 | si | | si | non utilizzato | sufficiente | sufficiente | pessimo | FUORI USO | 1970 | | 1974 | € 66.682,11 | 0,2 | € 13.336,42 |
| CS1AQ01AC42 | serbatoio | ABATEMARCO | interrato | cemento armato | 14 | 4,00 | 534,25 | 200 | 49839 | si | | si | continuo | buono | sufficiente | buono | | 1970 | | 1974 | € 81.557,98 | 0,8 | € 65.246,38 |
| CS1AQ01AC43 | serbatoio | ABATEMARCO | seminterrato | cemento armato | 1 | 4,50 | 616,00 | 250 | 15810 | si | | si | continuo | buono | sufficiente | ottimo | | 1970 | | 1974 | € 95.346,21 | 1 | € 95.346,21 |
| CS1AQ01AC44 | serbatoio | ABATEMARCO | interrato | cemento armato | 1 | 3,00 | 595,82 | 50 | 43408 | si | | si | continuo | sufficiente | sufficiente | buono | | 1970 | | 1974 | € 30.904,69 | 0,8 | € 24.723,75 |
| CS1AQ01AC45 | serbatoio | ABATEMARCO | seminterrato | cemento armato | 1 | 4,00 | 563,84 | 300 | 57373 | si | | si | continuo | insufficiente | sufficiente | buono | | 1970 | | 1974 | € 108.325,40 | 0,8 | € 86.660,32 |
| CS1AQ01AC46 | serbatoio | ABATEMARCO | interrato | cemento armato | 1 | 4,16 | 434,50 | 200 | 41503 | si | | si | continuo | sufficiente | sufficiente | buono | | 1970 | | 1974 | € 81.557,98 | 0,8 | € 65.246,38 |
| CS1AQ01AC47 | serbatoio | ABATEMARCO | interrato | cemento armato | 1 | 4,00 | 409,00 | 100 | 63131 | si | | si | continuo | buono | sufficiente | buono | | 1970 | | 1974 | € 50.204,82 | 0,8 | € 40.163,86 |
| CS1AQ01AC48 | serbatoio | ABATEMARCO | interrato | cemento armato | 1 | | 380,00 | 150 | 87149 | si | | si | continuo | sufficiente | sufficiente | buono | | 1970 | | 1974 | € 66.682,11 | 0,8 | € 53.345,69 |
| CS1AQ01AC49 | serbatoio | ABATEMARCO | interrato | cemento armato | 2 | 5,14 | 523,00 | 300 | 94863 | si | | si | continuo | sufficiente | sufficiente | buono | | 1970 | | 1974 | € 108.325,40 | 0,8 | € 86.660,32 |
| CS1AQ01AC50 | serbatoio | ABATEMARCO | interrato | cemento armato | 1 | 3,24 | 525,00 | 100 | 31621 | si | | si | continuo | sufficiente | sufficiente | buono | | 1970 | | 1974 | € 50.204,82 | 0,8 | € 40.163,86 |
| CS1AQ01AC51 | serbatoio | ABATEMARCO | interrato | cemento armato | 1 | 4,00 | 513,30 | 150 | 75969 | si | | si | continuo | sufficiente | sufficiente | buono | | 1970 | | 1974 | € 66.682,11 | 0,8 | € 53.345,69 |
| CS1AQ01AC52 | serbatoio | ABATEMARCO | seminterrato | cemento armato | 1 | 4,77 | 483,00 | 500 | 302417 | si | | si | continuo | sufficiente | sufficiente | buono | | 1970 | | 1974 | € 154.890,38 | 0,8 | € 123.912,30 |
| CS1AQ01AC53 | serbatoio | ABATEMARCO | interrato | cemento armato | 1 | 4,50 | 370,00 | 150 | 15226 | si | | si | continuo | sufficiente | sufficiente | buono | | 1970 | | 1974 | € 66.682,11 | 0,8 | € 53.345,69 |
| CS1AQ01AC54 | serbatoio | ABATEMARCO | interrato | cemento armato | 1 | 3,00 | 491,00 | 150 | | | | si | continuo | insufficiente | assenti | sufficiente | RIPRISTINO DEGLI INTONACI E DELLE TUBAZIONI | | | | € 66.682,11 | 0,6 | € 40.009,26 |

**SINTESI SERBATOI**

| Codice opera | Tipologia opera | Acquedotto | Tipologia costruttiva | Materiale | Numero vasche | H vasca (m) | Qmax pelo libero (mlsm) | Capacità complessiva (mc) | Vmed erogato (mc/anno) | Sfioro | Vmed sfiorato | In esercizio | Utilizzo | Opere civili | Opere elettromeccaniche | Funzionalità | Osservazioni | Anno inizio costruzione | Anno fine costruzione | Anno entrata in esercizio | Costo a nuovo (€) | Fattore di riduzione (funzionalità) | Valore attuale (€) |
|---|---|---|---|---|---|---|---|---|---|---|---|---|---|---|---|---|---|---|---|---|---|---|---|
| CS1AQ01AC56 | serbatoio | ABATEMARCO | interrato | cemento armato | 1 | 3,90 | 434,40 | | | | | no | continuo | buono | assenti | buono | SERBATOIO COMUNALE CON CONTATORE DELLA REGIONE | | | | € 25.000,00 | 0,8 | € 20.000,00 |
| CS1AQ01AC57 | serbatoio | ABATEMARCO | sopraelevato | cemento armato | 1 | 3,18 | 385,18 | 500 | 256989 | si | | si | continuo | insufficiente | sufficiente | buono | | 1970 | | 1974 | € 154.890,38 | 0,8 | € 123.912,30 |
| CS1AQ01AC58 | serbatoio | ABATEMARCO | seminterrato | cemento armato | | 4,00 | 352,00 | | | | | si | continuo | insufficiente | assenti | sufficiente | | | | | € 25.000,00 | 0,6 | € 15.000,00 |
| CS1AQ02AC01 | serbatoio | RENDE E UNITI | interrato | cemento armato | 2 | | 523,00 | 500 | 47432 | si | | si | continuo | buono | sufficiente | sufficiente | ANTIFURTO COMPETENZA ACQUE POTABILI. | | | | € 154.890,38 | 0,6 | € 92.934,23 |
| CS1AQ02AC02 | serbatoio | RENDE E UNITI | interrato | cemento armato | 2 | 3,48 | 270,00 | 300 | 50315 | si | | si | continuo | sufficiente | sufficiente | sufficiente | vasca raddoppiata. | | | | € 108.325,40 | 0,6 | € 64.995,24 |
| CS1AQ02AC03 | serbatoio | RENDE E UNITI | seminterrato | cemento armato | 1 | | 304,00 | 200 | | si | | si | continuo | sufficiente | sufficiente | sufficiente | | | | | € 81.557,98 | 0,6 | € 48.934,79 |
| CS1AQ02AC04 | serbatoio | RENDE E UNITI | seminterrato | cemento armato | 1 | 4,30 | 187,30 | 300 | | si | | si | continuo | buono | sufficiente | buono | | | | | € 108.325,40 | 0,8 | € 86.660,32 |
| CS1AQ02AC05 | serbatoio | RENDE E UNITI | interrato | cemento armato | 1 | 6,00 | 606,00 | 800 | 360753 | si | | si | continuo | sufficiente | sufficiente | sufficiente | MISURATORE NON FUNZIONANTE APPARECCHIO N°5837;ANNO :1969; | | | | € 215.232,79 | 0,6 | € 129.139,67 |
| CS1AQ02AC06 | serbatoio | RENDE E UNITI | seminterrato | cemento armato | 1 | 3,62 | 579,00 | 100 | 93884 | si | | si | continuo | buono | sufficiente | sufficiente | misuratore non funzionante, apparecchio n° 56258, anno 1969. | | | | € 50.204,82 | 0,6 | € 30.122,89 |
| CS1AQ03AC01 | serbatoio | MARANO E UNITI | interrato | cemento armato | 1 | | | 150 | 43844 | si | | si | continuo | sufficiente | sufficiente | sufficiente | CONDOTTA IN ARRIVO AI POZZI COMUNALI | | | | € 66.682,11 | 0,6 | € 40.009,26 |
| CS1AQ03AC02 | serbatoio | MARANO E UNITI | interrato | cemento armato | 1 | | | 200 | 131777 | si | | si | continuo | sufficiente | sufficiente | buono | ARRIVO DI POZZI COMUNALI | | | | € 81.557,98 | 0,8 | € 65.246,38 |
| CS1AQ03AC03 | serbatoio | MARANO E UNITI | interrato | cemento armato | 1 | | | 150 | 39742 | si | | si | continuo | sufficiente | sufficiente | sufficiente | | | | | € 66.682,11 | 0,6 | € 40.009,26 |
| CS1AQ03AC04 | serbatoio | MARANO E UNITI | interrato | cemento armato | 1 | | | 100 | 170335 | si | | si | continuo | sufficiente | | sufficiente | CONDOTTA IN ARRIVO AI POZZI COMUNALI | | | | € 50.204,82 | 0,6 | € 30.122,89 |
| CS1AQ03AC05 | serbatoio | MARANO E UNITI | seminterrato | cemento armato | 1 | 0,00 | | 100 | 0 | | | si | continuo | sufficiente | sufficiente | sufficiente | | | | | € 50.204,82 | 0,6 | € 30.122,89 |
| CS1AQ03AC06 | serbatoio | MARANO E UNITI | interrato | cemento armato | 1 | | | 100 | 0 | si | | si | continuo | insufficiente | sufficiente | sufficiente | | | | | € 50.204,82 | 0,6 | € 30.122,89 |
| CS1AQ03AC07 | serbatoio | MARANO E UNITI | interrato | cemento armato | 1 | | | 100 | 51794 | | | si | INUTILIZZATO | insufficiente | sufficiente | insufficiente | | | | | € 50.204,82 | 0,4 | € 20.081,93 |
| CS1AQ03AC08 | serbatoio | MARANO E UNITI | seminterrato | cemento armato | 1 | 4,25 | 555,65 | 200 | 238430 | si | | si | continuo | sufficiente | sufficiente | sufficiente | | | | | € 81.557,98 | 0,6 | € 48.934,79 |
| CS1AQ03AC09 | serbatoio | MARANO E UNITI | interrato | cemento armato | 1 | | 503,30 | 100 | 252369 | si | | si | continuo | insufficiente | sufficiente | sufficiente | TELECONTROLLO ITALGAS | | | | € 50.204,82 | 0,6 | € 30.122,89 |
| CS1AQ03AC10 | serbatoio | MARANO E UNITI | seminterrato | cemento armato | 1 | 0,00 | | 150 | 92957 | | | si | continuo | sufficiente | sufficiente | sufficiente | IL TELECONTROLLO NON FUNZIONA. | | | | € 66.682,11 | 0,6 | € 40.009,26 |
| CS1AQ03AC11 | serbatoio | MARANO E UNITI | interrato | cemento armato | 1 | 3,50 | 640,09 | 500 | 853 | si | | si | continuo | buono | sufficiente | buono | CONOSCIUTO COME :SERTBATOIO/PARTITORE S.BARTOLO CURCI | | | | € 154.890,38 | 0,8 | € 123.912,30 |
| CS1AQ03AC12 | serbatoio | MARANO E UNITI | interrato | cemento armato | 1 | 3,42 | 589,00 | 100 | 171293 | si | | si | continuo | buono | insufficiente | buono | | | | | € 50.204,82 | 0,8 | € 40.163,86 |
| CS1AQ03AC13 | serbatoio | MARANO E UNITI | seminterrato | cemento armato | 1 | 3,17 | 450,00 | 100 | 113722 | si | | si | continuo | sufficiente | sufficiente | sufficiente | | | | | € 50.204,82 | 0,6 | € 30.122,89 |
| CS1AQ03AC14 | serbatoio | MARANO E UNITI | interrato | cemento armato | 1 | | | 150 | 712255 | si | | si | continuo | sufficiente | sufficiente | sufficiente | | | | | € 66.682,11 | 0,6 | € 40.009,26 |
| CS1AQ03AC15 | serbatoio | MARANO E UNITI | seminterrato | cemento armato | 1 | | | 100 | | | | no | nessuno | sufficiente | sufficiente | sufficiente | MANCA LA STRADA. | | | | € 50.204,82 | 0,6 | € 30.122,89 |
| CS1AQ03AC16 | serbatoio | MARANO E UNITI | interrato | cemento armato | 1 | | | 50 | | si | | si | continuo | buono | sufficiente | buono | | | | | € 30.904,69 | 0,8 | € 24.723,75 |
| CS1AQ04AC01 | serbatoio | CERISANO | interrato | cemento armato | 1 | 3,00 | 649,65 | 50 | 15768 | si | | si | continuo | insufficiente | insufficiente | sufficiente | INFILTRAZIONI DAL TETTO . | | | | € 30.904,69 | 0,6 | € 18.542,82 |
| CS1AQ04AC02 | serbatoio | CERISANO | seminterrato | cemento armato | 1 | 4,00 | 637,70 | 600 | 260159 | | | si | continuo | sufficiente | sufficiente | sufficiente | | | | | € 175.975,14 | 0,6 | € 105.585,08 |
| CS1AQ05AC01 | serbatoio | CAROLEI | seminterrato | cemento armato | 1 | 3,10 | 642,60 | 400 | 238843 | no | | si | continuo | sufficiente | sufficiente | sufficiente | USCITA D'ACQUA DAL SERBATOIO CON IMPIANTO COMUNALE | | | | € 132.491,32 | 0,6 | € 79.494,79 |
| CS1AQ06AC01 | serbatoio | DIPIGNANO | interrato | cemento armato | 1 | 4,00 | 894,00 | 50 | 81937 | si | | si | continuo | sufficiente | sufficiente | sufficiente | | | | | € 30.904,69 | 0,6 | € 18.542,82 |
| CS1AQ06AC02 | serbatoio | DIPIGNANO | interrato | cemento armato | 1 | 4,00 | 764,00 | 350 | 31969 | si | | si | continuo | sufficiente | sufficiente | sufficiente | | | | | € 120.668,27 | 0,6 | € 72.400,96 |
| CS1AQ06AC03 | serbatoio | DIPIGNANO | interrato | cemento armato | 1 | 4,00 | 694,00 | 150 | 0 | si | | si | | sufficiente | sufficiente | sufficiente | | | | | € 66.682,11 | 0,6 | € 40.009,26 |
| CS1AQ06AC04 | serbatoio | DIPIGNANO | interrato | cemento armato | 1 | 4,00 | 774,00 | 150 | 109398 | si | | si | continuo | sufficiente | sufficiente | sufficiente | CORRENTE ELETTRICA COMUNALE | | | | € 66.682,11 | 0,6 | € 40.009,26 |
| CS1AQ06AC05 | serbatoio | DIPIGNANO | interrato | cemento armato | 1 | 4,00 | 515,80 | 350 | 123251 | si | | si | continuo | sufficiente | sufficiente | sufficiente | | | | | € 120.668,27 | 0,6 | € 72.400,96 |
| CS1AQ07AC01 | vasca di disconnesione | BUFALO | seminterrato | cemento armato | 1 | | 1328,90 | 6 | | no | | si | continuo | sufficiente | sufficiente | buono | | | | | € 7.005,70 | 0,8 | € 5.604,56 |
| CS1AQ07AC02 | vasca di disconnesione | BUFALO | seminterrato | cemento armato | | | | 5 | | no | | si | continuo | buono | sufficiente | buono | | | | | € 6.166,30 | 0,8 | € 4.933,04 |
| CS1AQ07AC03 | serbatoio | BUFALO | seminterrato | cemento armato | 1 | 4,20 | 734,50 | 200 | 217750 | si | | si | continuo | sufficiente | sufficiente | sufficiente | | | | | € 81.557,98 | 0,6 | € 48.934,79 |
| CS1AQ07AC04 | serbatoio | BUFALO | interrato | cemento amianto | 1 | | 903,00 | 200 | 28207 | si | | si | continuo | sufficiente | sufficiente | sufficiente | | | | | € 81.557,98 | 0,6 | € 48.934,79 |
| CS1AQ07AC05 | serbatoio | BUFALO | seminterrato | cemento armato | 2 | 6,33 | 750,00 | 1600 | 550000 | si | | si | continuo | buono | sufficiente | sufficiente | DUE VASCHE DI 800 MC CIASCUNA. | | | | € 349.646,69 | 0,6 | € 209.788,02 |
| CS1AQ07AC06 | serbatoio | BUFALO | sopraelevato | cemento armato | 1 | | | 200 | 0 | si | | si | periodico | sufficiente | sufficiente | sufficiente | LINEA TELEFONICA SENZA TELEFONO. | | | | € 81.557,98 | 0,6 | € 48.934,79 |
| CS1AQ07AC07 | serbatoio | BUFALO | seminterrato | cemento armato | 1 | 4,25 | 595,35 | 585 | 24280 | si | | si | continuo | sufficiente | sufficiente | sufficiente | | | | | € 172.883,90 | 0,6 | € 103.730,34 |
| CS1AQ07AC08 | serbatoio | BUFALO | seminterrato | cemento armato | 1 | 3,53 | 730,00 | 200 | 70333 | si | | si | continuo | sufficiente | sufficiente | sufficiente | | | | | € 81.557,98 | 0,6 | € 48.934,79 |
| CS1AQ07AC09 | serbatoio | BUFALO | seminterrato | cemento armato | 1 | | | 200 | 5967 | si | | si | continuo | sufficiente | sufficiente | sufficiente | | | | | € 81.557,98 | 0,6 | € 48.934,79 |

# SINTESI SERBATOI

| Codice opera | Tipologia opera | Acquedotto | Tipologia costruttiva | Materiale | Numero vasche | H vasca (m) | Qmax pelo libero (mlsm) | Capacità complessiva (mc) | Vmed erogato (mc/anno) | Sfioro | Vmed sfiorato | In esercizio | Utilizzo | Opere civili | Opere elettromeccaniche | Funzionalità | Osservazioni | Anno inizio costruzione | Anno fine costruzione | Anno entrata in esercizio | Costo a nuovo (€) | Fattore di riduzione (funzionalità) | Valore attuale (€) |
|---|---|---|---|---|---|---|---|---|---|---|---|---|---|---|---|---|---|---|---|---|---|---|---|
| CS1AQ07AC10 | serbatoio | BUFALO | seminterrato | cemento armato | 1 | | 757,00 | 200 | 182487 | si | | si | continuo | sufficiente | sufficiente | sufficiente | | | | | € 81.557,98 | 0,6 | € 48.934,79 |
| CS1AQ07AC11 | serbatoio | BUFALO | seminterrato | cemento armato | 1 | | | 100 | 36003 | si | | si | continuo | sufficiente | insufficiente | sufficiente | | | | | € 50.204,82 | 0,6 | € 30.122,89 |
| CS1AQ07AC12 | serbatoio | BUFALO | seminterrato | cemento armato | 2 | | | 400 | 181615 | si | | si | continuo | sufficiente | sufficiente | sufficiente | | | | | € 132.491,32 | 0,6 | € 79.494,79 |
| CS1AQ07AC13 | serbatoio | BUFALO | seminterrato | cemento armato | 1 | | | 200 | 17522 | si | | si | continuo | sufficiente | sufficiente | sufficiente | | | | | € 81.557,98 | 0,6 | € 48.934,79 |
| CS1AQ07AC14 | serbatoio | BUFALO | interrato | cemento armato | 2 | | 544,65 | 400 | | si | | si | continuo | sufficiente | sufficiente | buono | | | | | € 132.491,32 | 0,8 | € 105.993,06 |
| CS1AQ07AC15 | serbatoio | BUFALO | | cemento armato | | 0,00 | | 500 | | | | si | continuo | insufficiente | | sufficiente | | 2002 | | | € 154.890,38 | 0,6 | € 92.934,23 |
| CS1AQ08AC01 | serbatoio | SILA GRECA | interrato | cemento armato | 2 | 3,88 | 413,00 | 2000 | 613792 | si | | si | continuo | buono | sufficiente | buono | VERIFICARE CONTABILIZZAZIONE | | | | € 408.758,16 | 0,8 | € 327.006,53 |
| CS1AQ08AC02 | serbatoio | SILA GRECA | seminterrato | cemento armato | 1 | | | 250 | 38715 | si | | si | continuo | sufficiente | sufficiente | buono | | | | | € 95.346,21 | 0,8 | € 76.276,97 |
| CS1AQ08AC03 | serbatoio | SILA GRECA | interrato | cemento armato | 2 | 4,83 | 472,00 | 2000 | 290242 | si | | si | continuo | sufficiente | sufficiente | buono | | | | | € 408.758,16 | 0,8 | € 327.006,53 |
| CS1AQ08AC04 | serbatoio | SILA GRECA | seminterrato | cemento armato | 1 | 3,64 | 519,00 | 400 | 37387 | si | | si | continuo | sufficiente | sufficiente | buono | | | | | € 132.491,32 | 0,8 | € 105.993,06 |
| CS1AQ08AC05 | serbatoio | SILA GRECA | interrato | cemento armato | 1 | | | 250 | 0 | si | | si | continuo | sufficiente | sufficiente | buono | non alimentato dall'acquedotto. | | | | € 95.346,21 | 0,8 | € 76.276,97 |
| CS1AQ08AC06 | serbatoio | SILA GRECA | | | | 0,00 | | 150 | | | | si | continuo | insufficiente | insufficiente | insufficiente | | | | | € 66.682,11 | 0,4 | € 26.672,84 |
| CS1AQ09AC01 | serbatoio | ZUMPO | sopraelevato | cemento armato | 1 | | | 440 | | si | | si | continuo | insufficiente | sufficiente | sufficiente | | | | | € 141.632,30 | 0,6 | € 84.979,38 |
| CS1AQ09AC02 | serbatoio | ZUMPO | seminterrato | cemento armato | 1 | | | 100 | | si | | no | | insufficiente | sufficiente | sufficiente | | | | | € 50.204,82 | 0,6 | € 30.122,89 |
| CS1AQ09AC03 | serbatoio | ZUMPO | seminterrato | cemento armato | 1 | | | 250 | | si | | si | continuo | insufficiente | sufficiente | sufficiente | | | | | € 95.346,21 | 0,6 | € 57.207,73 |
| CS1AQ09AC04 | serbatoio | ZUMPO | seminterrato | cemento armato | 1 | | | 150 | | si | | si | continuo | sufficiente | insufficiente | sufficiente | LINEA TELEFONICA SENZA TELEFONO. | | | | € 66.682,11 | 0,6 | € 40.009,26 |
| CS1AQ10AC01 | serbatoio | CASALI | seminterrato | cemento armato | 2 | 5,00 | 891,00 | 800 | 95263 | si | | si | continuo | sufficiente | sufficiente | sufficiente | | | | | € 215.232,79 | 0,6 | € 129.139,67 |
| CS1AQ10AC02 | serbatoio | CASALI | seminterrato | cemento armato | 1 | 4,00 | 844,00 | 350 | 108098 | si | | si | continuo | sufficiente | sufficiente | sufficiente | | | | | € 120.668,27 | 0,6 | € 72.400,96 |
| CS1AQ10AC03 | serbatoio | CASALI | seminterrato | cemento armato | 1 | 3,00 | 849,00 | 150 | 143084 | si | | si | continuo | sufficiente | insufficiente | sufficiente | | | | | € 66.682,11 | 0,6 | € 40.009,26 |
| CS1AQ10AC04 | serbatoio | CASALI | seminterrato | cemento armato | 1 | 4,00 | 736,56 | 50 | 38732 | si | | si | continuo | buono | sufficiente | sufficiente | | | | | € 30.904,69 | 0,6 | € 18.542,82 |
| CS1AQ10AC05 | serbatoio | CASALI | seminterrato | cemento armato | 2 | 0,00 | | 650 | 63252 | si | | si | continuo | sufficiente | sufficiente | sufficiente | CONTATORE GUASTO. | | | | € 186.116,46 | 0,6 | € 111.669,88 |
| CS1AQ10AC06 | serbatoio | CASALI | sopraelevato | cemento armato | 2 | | | | 99270 | si | | si | continuo | sufficiente | sufficiente | sufficiente | SERBATOIO COMUNALE | | | | € 25.000,00 | 0,6 | € 15.000,00 |
| CS1AQ10AC07 | serbatoio | CASALI | seminterrato | cemento armato | 1 | 4,00 | 694,50 | 400 | 237148 | si | | si | continuo | sufficiente | sufficiente | sufficiente | | | | | € 132.491,32 | 0,6 | € 79.494,79 |
| CS1AQ10AC08 | serbatoio | CASALI | seminterrato | cemento armato | 1 | 3,56 | 538,00 | 100 | 30795 | si | | si | continuo | insufficiente | sufficiente | sufficiente | | | | | € 50.204,82 | 0,6 | € 30.122,89 |
| CS1AQ10AC09 | serbatoio | CASALI | seminterrato | cemento armato | 1 | | | 150 | 105307 | si | | si | continuo | insufficiente | insufficiente | sufficiente | | | | | € 66.682,11 | 0,6 | € 40.009,26 |
| CS1AQ10AC10 | serbatoio | CASALI | seminterrato | cemento armato | 1 | 3,50 | 637,50 | 150 | 78677 | si | | si | continuo | insufficiente | insufficiente | sufficiente | RIFACIMENTO COPERTURA | | | | € 66.682,11 | 0,6 | € 40.009,26 |
| CS1AQ10AC11 | serbatoio | CASALI | seminterrato | cemento armato | 1 | | | 100 | 135264 | si | | si | continuo | sufficiente | sufficiente | sufficiente | | | | | € 50.204,82 | 0,6 | € 30.122,89 |
| CS1AQ10AC12 | serbatoio | CASALI | seminterrato | cemento armato | 1 | 4,00 | 690,26 | 150 | 47431 | si | | si | continuo | sufficiente | insufficiente | sufficiente | | | | | € 66.682,11 | 0,6 | € 40.009,26 |
| CS1AQ10AC13 | serbatoio | CASALI | seminterrato | cemento armato | 2 | 4,00 | 659,00 | 400 | 185986 | si | | si | continuo | sufficiente | sufficiente | sufficiente | | | | | € 132.491,32 | 0,6 | € 79.494,79 |
| CS1AQ10AC14 | serbatoio | CASALI | seminterrato | cemento armato | 1 | 3,20 | 605,00 | 100 | 56829 | si | | si | continuo | sufficiente | sufficiente | sufficiente | | | | | € 50.204,82 | 0,6 | € 30.122,89 |
| CS1AQ10AC15 | serbatoio | CASALI | interrato | cemento armato | 1 | 0,00 | | | | | | no | periodico | buono | sufficiente | insufficiente | ARRIVA L'ACQUA DAL PARTITORE SANTA MARIA | | | | € 25.000,00 | 0,4 | € 10.000,00 |
| CS1AQ11AC01 | serbatoio | SAN PIETRO IN GUARANO | interrato | cemento armato | 1 | 3,50 | 708,50 | 150 | 197126 | si | | si | continuo | insufficiente | sufficiente | sufficiente | | | | | € 66.682,11 | 0,6 | € 40.009,26 |
| CS1AQ11AC02 | serbatoio | SAN PIETRO IN GUARANO | interrato | cemento armato | 1 | 3,00 | 518,00 | 330 | 190310 | si | | si | continuo | insufficiente | sufficiente | sufficiente | | | | | € 115.799,10 | 0,6 | € 69.479,46 |
| CS1AQ11AC03 | serbatoio | SAN PIETRO IN GUARANO | interrato | cemento armato | 1 | 4,00 | 539,00 | 245 | | si | | si | continuo | sufficiente | sufficiente | sufficiente | | | | | € 94.007,33 | 0,6 | € 56.404,40 |
| CS1AQ11AC04 | serbatoio | SAN PIETRO IN GUARANO | interrato | cemento armato | 1 | | 890,00 | 150 | | si | | si | continuo | sufficiente | sufficiente | sufficiente | | | | | € 66.682,11 | 0,6 | € 40.009,26 |
| CS1AQ11AC05 | serbatoio | SAN PIETRO IN GUARANO | interrato | muratura | 1 | 4,00 | 730,00 | 140 | 79052 | si | | si | continuo | insufficiente | sufficiente | sufficiente | | | | | € 63.538,22 | 0,6 | € 38.122,93 |
| CS1AQ11AC06 | serbatoio | SAN PIETRO IN GUARANO | interrato | muratura | 1 | 3,00 | 777,00 | 95 | 14597 | si | | si | continuo | insufficiente | sufficiente | sufficiente | | | | | € 48.434,18 | 0,6 | € 29.060,51 |
| CS1AQ11AC07 | serbatoio | SAN PIETRO IN GUARANO | interrato | cemento armato | 1 | 3,00 | 525,00 | 200 | 174172 | si | | si | continuo | sufficiente | sufficiente | sufficiente | | | | | € 81.557,98 | 0,6 | € 48.934,79 |
| CS1AQ11AC08 | serbatoio | SAN PIETRO IN GUARANO | interrato | cemento armato | 1 | | | 50 | | si | | si | continuo | sufficiente | sufficiente | sufficiente | | | | | € 30.904,69 | 0,6 | € 18.542,82 |
| CS1AQ11AC09 | serbatoio | SAN PIETRO IN GUARANO | seminterrato | cemento armato | 1 | 3,00 | 755,00 | 150 | 161369 | si | | si | continuo | sufficiente | sufficiente | sufficiente | | | | | € 66.682,11 | 0,6 | € 40.009,26 |
| CS1AQ12AC01 | serbatoio | CAMIGLIATELLO SILANO | seminterrato | cemento armato | 2 | 4,00 | 1257,00 | 800 | 94863 | si | | si | continuo | sufficiente | sufficiente | buono | | | | | € 215.232,79 | 0,8 | € 172.186,23 |
| CS1AQ13AC01 | serbatoio | SALIANO | seminterrato | cemento armato | 1 | 2,61 | 1054,00 | 50 | 37478 | si | | si | continuo | sufficiente | sufficiente | sufficiente | CONTATORE ENEL NON COLLEGATO. | | | | € 30.904,69 | 0,6 | € 18.542,82 |
| CS1AQ13AC02 | serbatoio | SALIANO | seminterrato | cemento armato | 1 | 0,00 | 978,00 | 100 | 48247 | si | | si | continuo | sufficiente | sufficiente | sufficiente | | | | | € 50.204,82 | 0,6 | € 30.122,89 |
| CS1AQ14AC01 | serbatoio | LIBOLLE | seminterrato | cemento armato | 1 | 4,80 | 819,00 | 400 | 159444 | si | | si | continuo | sufficiente | insufficiente | sufficiente | | | | | € 132.491,32 | 0,6 | € 79.494,79 |
| CS1AQ15AC01 | serbatoio | SILA BADIALE | seminterrato | cemento armato | 2 | 3,00 | 1123,00 | 500 | 347831 | si | | si | continuo | sufficiente | sufficiente | sufficiente | LA TELECOMUNICAZIONE E L'ENERGIA ELETTRICA SONO DI PROPRIETA' COMUNALE | | | | € 154.890,38 | 0,6 | € 92.934,23 |
| CS1AQ15AC02 | serbatoio | SILA BADIALE | seminterrato | cemento armato | 2 | 0,00 | 1083,00 | 500 | 1133259 | si | | si | continuo | sufficiente | sufficiente | sufficiente | | | | | € 154.890,38 | 0,6 | € 92.934,23 |
| CS1AQ15AC03 | serbatoio | SILA BADIALE | interrato | cemento armato | 2 | 0,00 | 1010,00 | 800 | 69044 | si | | si | continuo | sufficiente | sufficiente | sufficiente | | | | | € 215.232,79 | 0,6 | € 129.139,67 |
| CS1AQ15AC04 | serbatoio | SILA BADIALE | seminterrato | cemento armato | 1 | 4,00 | 1003,00 | 200 | 78052 | si | | si | continuo | sufficiente | sufficiente | sufficiente | | | | | € 81.557,98 | 0,6 | € 48.934,79 |
| CS1AQ16AC01 | serbatoio | LESE NORD | seminterrato | cemento armato | 1 | 4,00 | 977,50 | 150 | 235132 | si | | si | continuo | sufficiente | insufficiente | sufficiente | | | | | € 66.682,11 | 0,6 | € 40.009,26 |
| CS1AQ16AC02 | serbatoio | LESE NORD | seminterrato | cemento armato | 1 | 0,00 | | 200 | 43601 | si | | si | continuo | sufficiente | insufficiente | pessimo | SOSTITUIRE LECONDOTTE | | | | € 81.557,98 | 0,2 | € 16.311,60 |
| CS1AQ16AC03 | serbatoio | LESE NORD | seminterrato | cemento armato | 2 | 646,00 | 656,00 | 500 | 206583 | si | | si | continuo | insufficiente | sufficiente | buono | DUE VASCHE DA 250 mc OGNUNA.RIPRISTINARE INTONACO | | | | € 154.890,38 | 0,8 | € 123.912,30 |
| CS1AQ16AC04 | serbatoio | LESE NORD | seminterrato | cemento armato | 1 | 4,00 | 385,00 | 250 | 108917 | si | | si | continuo | insufficiente | sufficiente | sufficiente | DA RIPRENDERE | | | | € 95.346,21 | 0,6 | € 57.207,73 |
| CS1AQ16AC05 | serbatoio | LESE NORD | seminterrato | cemento armato | 1 | 4,00 | 478,00 | 200 | 44473 | si | | si | continuo | sufficiente | assenti | sufficiente | RIPRISTINO INTONACO E CONDOTTA | | | | € 81.557,98 | 0,6 | € 48.934,79 |

**SINTESI SERBATOI**

| Codice opera | Tipologia opera | Acquedotto | Tipologia costruttiva | Materiale | Numero vasche | H vasca (m) | Qmax pelo libero (mlsm) | Capacità complessiva (mc) | Vmed erogato (mc/anno) | Sfioro | Vmed sfiorato | In esercizio | Utilizzo | Opere civili | Opere elettromeccaniche | Funzionalità | Osservazioni | Anno inizio costruzione | Anno fine costruzione | Anno entrata in esercizio | Costo a nuovo (€) | Fattore di riduzione (funzionalità) | Valore attuale (€) |
|---|---|---|---|---|---|---|---|---|---|---|---|---|---|---|---|---|---|---|---|---|---|---|---|
| CS1AQ16AC06 | serbatoio | LESE NORD | interrato | cemento armato | 1 | 4,00 | 631,00 | 300 | 32542 | si | | si | continuo | sufficiente | sufficiente | sufficiente | DA RISTRUTTURARE | | | | € 108.325,40 | 0,6 | € 64.995,24 |
| CS1AQ16AC07 | serbatoio | LESE NORD | interrato | cemento armato | 1 | 443,00 | 450,00 | 200 | 25223 | si | | si | continuo | sufficiente | sufficiente | sufficiente | DA RISTRUTTURARE | | | | € 81.557,98 | 0,6 | € 48.934,79 |
| CS1AQ16AC08 | serbatoio | LESE NORD | seminterrato | cemento armato | 1 | 4,00 | 494,00 | 200 | 28614 | si | | si | continuo | sufficiente | sufficiente | sufficiente | | | | | € 81.557,98 | 0,6 | € 48.934,79 |
| CS1AQ16AC09 | serbatoio | LESE NORD | seminterrato | cemento armato | 2 | 4,00 | 124,00 | 1000 | 257987 | si | | si | continuo | sufficiente | sufficiente | sufficiente | La corrente è comunale. | | | | € 251.620,16 | 0,6 | € 150.972,10 |
| CS1AQ17AC01 | serbatoio | ORSARA | interrato | cemento armato | 1 | 3,00 | 939,60 | 50 | 895 | | | si | continuo | sufficiente | sufficiente | sufficiente | | | | | € 30.904,69 | 0,6 | € 18.542,82 |
| CS2AQ01AC01 | serbatoio | CARDIA | seminterrato | cemento armato | 1 | 5,50 | 347,55 | 430 | 425843 | si | | si | continuo | buono | sufficiente | buono | ASTA METRICA DA 0 A 6 METRI; | | | | € 139.371,30 | 0,8 | € 111.497,04 |
| CS2AQ01AC02 | serbatoio | CARDIA | seminterrato | cemento armato | 1 | 3,60 | 73,60 | 200 | 31536 | si | | si | continuo | sufficiente | assenti | buono | ENERGIA ALETTRICA COMUNALE | | | | € 81.557,98 | 0,8 | € 65.246,38 |
| CS2AQ01AC03 | serbatoio | CARDIA | seminterrato | cemento armato | 1 | | | 100 | 107965 | si | | si | continuo | sufficiente | sufficiente | sufficiente | ASTA METRICA 0-4 | | | | € 50.204,82 | 0,6 | € 30.122,89 |
| CS2AQ01AC04 | serbatoio | CARDIA | | cemento armato | 1 | | | | | si | | | | insufficiente | insufficiente | pessimo | | | | | € 25.000,00 | 0,2 | € 5.000,00 |
| CS2AQ02AC01 | serbatoio | PANTANELLE | seminterrato | cemento armato | 2 | 5,10 | 52,00 | 400 | 366504 | | | si | continuo | sufficiente | sufficiente | insufficiente | | | | | € 132.491,32 | 0,4 | € 52.996,53 |
| CS2AQ02AC02 | serbatoio | PANTANELLE | seminterrato | cemento armato | 2 | 4,30 | 482,30 | 250 | 100447 | si | | si | continuo | insufficiente | insufficiente | sufficiente | | | | | € 95.346,21 | 0,6 | € 57.207,73 |
| CS2AQ02AC03 | serbatoio | PANTANELLE | seminterrato | cemento armato | 1 | 4,00 | 601,00 | 300 | 177882 | si | | si | continuo | buono | assenti | sufficiente | | | | | € 108.325,40 | 0,6 | € 64.995,24 |
| CS2AQ02AC04 | serbatoio | PANTANELLE | interrato | cemento armato | 2 | | 72,00 | 250 | 357077 | si | | si | continuo | buono | sufficiente | buono | | | | | € 95.346,21 | 0,8 | € 76.276,97 |
| CS2AQ02AC05 | serbatoio | PANTANELLE | seminterrato | cemento armato | 1 | 4,00 | 180,40 | 300 | 351221 | si | | si | continuo | sufficiente | sufficiente | buono | | | | | € 108.325,40 | 0,8 | € 86.660,32 |
| CS2AQ02AC06 | serbatoio | PANTANELLE | seminterrato | cemento armato | | 3,40 | 75,30 | 100 | 80572 | si | | si | continuo | sufficiente | | buono | | | | | € 50.204,82 | 0,8 | € 40.163,86 |
| CS2AQ02AC07 | serbatoio | PANTANELLE | seminterrato | cemento armato | 1 | 3,55 | 387,35 | 250 | 80965 | si | | si | continuo | insufficiente | sufficiente | sufficiente | | | | | € 95.346,21 | 0,6 | € 57.207,73 |
| CS2AQ02AC08 | serbatoio | PANTANELLE | seminterrato | cemento armato | 1 | 4,50 | 81,30 | 300 | 47971 | si | | si | continuo | sufficiente | insufficiente | sufficiente | | | | | € 108.325,40 | 0,6 | € 64.995,24 |
| CS2AQ02AC09 | serbatoio | PANTANELLE | seminterrato | cemento armato | 1 | | | 250 | 0 | si | | si | continuo | insufficiente | insufficiente | sufficiente | | | | | € 95.346,21 | 0,6 | € 57.207,73 |
| CS2AQ02AC10 | serbatoio | PANTANELLE | seminterrato | cemento armato | 1 | | | 500 | 1552951 | si | | si | continuo | buono | sufficiente | buono | | | | | € 154.890,38 | 0,8 | € 123.912,30 |
| CS2AQ02AC11 | serbatoio | PANTANELLE | interrato | cemento armato | 2 | 4,60 | 75,75 | 400 | 0 | | | si | continuo | insufficiente | sufficiente | buono | Viene utilizzato come accumulo da sorgente comunale. | | | | € 132.491,32 | 0,8 | € 105.993,06 |
| CS2AQ02AC12 | serbatoio | PANTANELLE | | cemento armato | | 0,00 | | 145 | | | | si | continuo | insufficiente | sufficiente | buono | | | | | € 65.118,30 | 0,8 | € 52.094,64 |
| CS2AQ03AC01 | serbatoio | SANTO NOCAIO | seminterrato | cemento armato | 2 | 2,10 | 576,75 | 150 | 78840 | si | | si | continuo | sufficiente | sufficiente | sufficiente | ASTA METRICA 0-400 | | | | € 66.682,11 | 0,6 | € 40.009,26 |
| CS2AQ03AC02 | serbatoio | SANTO NOCAIO | esterno | | 1 | 4,18 | 214,02 | 300 | 72124 | | | si | continuo | sufficiente | sufficiente | sufficiente | | | | | € 108.325,40 | 0,6 | € 64.995,24 |
| CS2AQ03AC03 | serbatoio | SANTO NOCAIO | interrato | cemento armato | 2 | 5,49 | 70,65 | 500 | 136792 | si | | si | continuo | insufficiente | sufficiente | buono | SOLO ASTA METRICA:0-500 | | | | € 154.890,38 | 0,8 | € 123.912,30 |
| CS2AQ03AC04 | serbatoio | SANTO NOCAIO | seminterrato | | 1 | | | 300 | 154909 | | | si | continuo | insufficiente | sufficiente | buono | | | | | € 108.325,40 | 0,8 | € 86.660,32 |
| CS2AQ03AC05 | serbatoio | SANTO NOCAIO | seminterrato | cemento armato | 1 | | | 350 | 714739 | si | | si | continuo | sufficiente | | insufficiente | | | | | € 120.668,27 | 0,4 | € 48.267,31 |
| CS2AQ03AC06 | serbatoio | SANTO NOCAIO | interrato | cemento armato | 1 | | | 200 | | si | | no | continuo | sufficiente | sufficiente | pessimo | | | | | € 81.557,98 | 0,2 | € 16.311,60 |
| CS2AQ03AC07 | serbatoio | SANTO NOCAIO | seminterrato | cemento armato | 1 | 4,00 | 150,00 | 200 | | | | si | continuo | insufficiente | | sufficiente | GESTITO DAL COMUNE CON LA PRESENZA DI ENERGIA ELETTRICA E DI UN APOMPA COMUNALE.PRESENZA ASTA METRICA :0-400 | | | | € 81.557,98 | 0,6 | € 48.934,79 |
| CS2AQ03AC08 | serbatoio | SANTO NOCAIO | seminterrato | | 1 | 4,60 | 213,60 | 200 | | | | no | no | insufficiente | sufficiente | sufficiente | PRESENZA DI ASTA METRICA 0-400 | | | | € 81.557,98 | 0,6 | € 48.934,79 |
| CS2AQ03AC09 | serbatoio | SANTO NOCAIO | seminterrato | cemento armato | 2 | 5,00 | 82,75 | 1600 | | | | si | continuo | buono | sufficiente | buono | CORRENTE ELETTRICA COMUNALE | | | | € 349.646,69 | 0,8 | € 279.717,36 |
| CS2AQ03AC10 | serbatoio+part.p.l. | SANTO NOCAIO | interrato | cemento armato | 2 | 4,00 | 402,00 | 2500 | | | | si | continuo | buono | | ottimo | IL PARTITORE AP.L. SI TROVA ALL'INTERNO DEL SERBATOIO. | | | | € 477.863,04 | 1 | € 477.863,04 |
| CS2AQ03AC11 | serbatoio | SANTO NOCAIO | seminterrato | | 2 | 0,00 | 90,00 | 1600 | | | | si | no | insufficiente | | sufficiente | PRESENZA DI ASTA METRICA :0-400 CONTATORE NON FUNZIONANTE. | | | | € 349.646,69 | 0,6 | € 209.788,02 |
| CS2AQ05AC01 | serbatoio | PETROSA | interrato | cemento armato | 1 | 0,00 | 410,60 | 150 | 65046 | si | | si | continuo | sufficiente | sufficiente | sufficiente | | | | | € 66.682,11 | 0,6 | € 40.009,26 |
| CS2AQ05AC02 | serbatoio | PETROSA | seminterrato | cemento armato | 1 | 2,66 | 582,00 | 50 | 26564 | si | | si | continuo | sufficiente | insufficiente | buono | SOLO ASTA METRICA | | | | € 30.904,69 | 0,8 | € 24.723,75 |
| CS2AQ05AC03 | serbatoio | PETROSA | seminterrato | cemento armato | 1 | 3,75 | 360,75 | 150 | 62169 | si | | si | continuo | insufficiente | sufficiente | sufficiente | ASTA METRICA :0-4 NON FUNZIONANTE | | | | € 66.682,11 | 0,6 | € 40.009,26 |
| CS2AQ05AC04 | serbatoio | PETROSA | seminterrato | cemento armato | 1 | 6,10 | 116,00 | 250 | 248726 | si | | si | continuo | insufficiente | insufficiente | sufficiente | ASTA METRICA: 0-4 | | | | € 95.346,21 | 0,6 | € 57.207,73 |
| CS2AQ05AC05 | serbatoio | PETROSA | seminterrato | cemento armato | 1 | 3,70 | 254,20 | 100 | 38935 | si | | si | continuo | insufficiente | sufficiente | insufficiente | ASTA METRICA 0-4 M | | | | € 50.204,82 | 0,4 | € 20.081,93 |
| CS2AQ05AC06 | serbatoio | PETROSA | seminterrato | cemento armato | 1 | 3,50 | 367,00 | 50 | 12410 | si | | si | continuo | insufficiente | insufficiente | insufficiente | ASTA METRICA 0-4 M | | | | € 30.904,69 | 0,4 | € 12.361,88 |
| CS2AQ05AC07 | serbatoio | PETROSA | seminterrato | cemento armato | 2 | | 249,80 | 600 | 456092 | | | si | continuo | insufficiente | sufficiente | buono | | | | | € 175.975,14 | 0,8 | € 140.780,11 |
| CS2AQ05AC08 | serbatoio | PETROSA | seminterrato | cemento armato | 2 | | | 750 | 873293 | si | | si | continuo | sufficiente | sufficiente | buono | | | | | € 205.725,59 | 0,8 | € 164.580,47 |
| CS2AQ05AC09 | serbatoio | PETROSA | seminterrato | cemento armato | 1 | | 3,61 | 150 | 67672 | si | | si | continuo | sufficiente | sufficiente | buono | | | | | € 66.682,11 | 0,8 | € 53.345,69 |
| CS2AQ05AC10 | serbatoio | PETROSA | seminterrato | cemento armato | 1 | | | 250 | 91176 | si | | si | continuo | buono | sufficiente | buono | SOLO ASTA METRICA DA 0-400 | | | | € 95.346,21 | 0,8 | € 76.276,97 |
| CS2AQ05AC11 | serbatoio | PETROSA | interrato | cemento armato | 1 | 4,00 | 94,00 | 250 | 201540 | si | | si | continuo | buono | sufficiente | buono | ASTA METRICA : 0-4 | | | | € 95.346,21 | 0,8 | € 76.276,97 |
| CS2AQ05AC12 | serbatoio | PETROSA | seminterrato | cemento armato | 1 | 3,80 | 98,80 | 250 | 98443 | si | | si | continuo | buono | sufficiente | sufficiente | | | | | € 95.346,21 | 0,6 | € 57.207,73 |
| CS2AQ05AC13 | serbatoio | PETROSA | seminterrato | cemento armato | 1 | | | 250 | 52752 | si | | si | continuo | sufficiente | sufficiente | sufficiente | | | | | € 95.346,21 | 0,6 | € 57.207,73 |
| CS2AQ05AC14 | serbatoio | PETROSA | seminterrato | cemento armato | 1 | | 142,10 | 250 | 25683 | si | | si | continuo | sufficiente | | sufficiente | ASTA METRICA 0-400 | | | | € 95.346,21 | 0,6 | € 57.207,73 |
| CS2AQ05AC15 | serbatoio | PETROSA | seminterrato | cemento armato | 1 | | | 300 | 208168 | si | | si | continuo | sufficiente | sufficiente | sufficiente | ASTA METRICA 0-400. | | | | € 108.325,40 | 0,6 | € 64.995,24 |

**SINTESI SERBATOI**

| Codice opera | Tipologia opera | Acquedotto | Tipologia costruttiva | Materiale | Numero vasche | H vasca (m) | Qmax pelo libero (mlsm) | Capacità complessiva (mc) | Vmed erogato (mc/anno) | Sfioro | Vmed sfiorato | In esercizio | Utilizzo | Opere civili | Opere elettromeccaniche | Funzionalità | Osservazioni | Anno inizio costruzione | Anno fine costruzione | Anno entrata in esercizio | Costo a nuovo (€) | Fattore di riduzione (funzionalità) | Valore attuale (€) |
|---|---|---|---|---|---|---|---|---|---|---|---|---|---|---|---|---|---|---|---|---|---|---|---|
| CS2AQ05AC16 | serbatoio | PETROSA | seminterrato | cemento armato | 1 | 4,35 | 164,35 | 200 | 75691 | si | | si | continuo | buono | sufficiente | sufficiente | SOLO ASTA METRICA 0-400 | | | | € 81.557,98 | 0,6 | € 48.934,79 |
| CS2AQ05AC17 | serbatoio | PETROSA | seminterrato | cemento armato | 1 | | | 250 | 68573 | si | | si | continuo | buono | sufficiente | sufficiente | ASTA MAETRICA 0-400 | | | | € 95.346,21 | 0,6 | € 57.207,73 |
| CS2AQ05AC18 | serbatoio | PETROSA | seminterrato | cemento armato | 1 | 3,33 | 180,30 | 300 | 14148 | si | | si | continuo | sufficiente | sufficiente | sufficiente | | | | | € 108.325,40 | 0,6 | € 64.995,24 |
| CS2AQ05AC19 | serbatoio | PETROSA | seminterrato | cemento armato | 2 | 4,20 | 82,89 | 600 | 173230 | si | | si | continuo | sufficiente | insufficiente | sufficiente | | | | | € 175.975,14 | 0,6 | € 105.585,08 |
| CS2AQ05AC20 | serbatoio | PETROSA | seminterrato | cemento armato | 1 | 3,60 | 423,60 | 150 | 123640 | si | | si | continuo | sufficiente | sufficiente | sufficiente | PRESENZA ASTA METRICA 0-400 | | | | € 66.682,11 | 0,6 | € 40.009,26 |
| CS2AQ05AC21 | serbatoio | PETROSA | esterno | cemento armato | 1 | 3,90 | 144,90 | 200 | 112075 | si | | si | continuo | insufficiente | sufficiente | buono | | | | | € 81.557,98 | 0,8 | € 65.246,38 |
| CS2AQ05AC22 | serbatoio | PETROSA | seminterrato | cemento armato | 1 | 0,00 | | 500 | 87464 | si | | si | continuo | buono | sufficiente | sufficiente | SOLO ASTA METRICA DA 0 A 400 | | | | € 154.890,38 | 0,6 | € 92.934,23 |
| CS2AQ05AC23 | serbatoio | PETROSA | seminterrato | cemento armato | 1 | 3,80 | 81,51 | 300 | 91547 | si | | si | continuo | insufficiente | sufficiente | buono | SOLO ASTA METRICA 0-400.CAMERA DI MANOVRA IN PESSIME CONDIZIONI. | | | | € 108.325,40 | 0,8 | € 86.660,32 |
| CS2AQ05AC24 | serbatoio | PETROSA | seminterrato | cemento armato | 1 | 3,70 | 133,70 | 200 | 42889 | | | si | continuo | sufficiente | sufficiente | buono | | | | | € 81.557,98 | 0,8 | € 65.246,38 |
| CS2AQ05AC25 | serbatoio | PETROSA | seminterrato | cemento armato | 1 | 3,88 | 194,88 | 150 | 118445 | si | | si | continuo | sufficiente | sufficiente | buono | | | | | € 66.682,11 | 0,8 | € 53.345,69 |
| CS2AQ05AC26 | serbatoio | PETROSA | seminterrato | cemento armato | 1 | 2,68 | 92,20 | 250 | 136551 | si | | si | continuo | insufficiente | insufficiente | sufficiente | | | | | € 95.346,21 | 0,6 | € 57.207,73 |
| CS2AQ05AC27 | serbatoio | PETROSA | seminterrato | cemento armato | 1 | | 63,00 | 200 | 118915 | si | | si | continuo | buono | sufficiente | buono | ASTA METRICA 0-400 M | | | | € 81.557,98 | 0,8 | € 65.246,38 |
| CS2AQ05AC28 | serbatoio | PETROSA | seminterrato | cemento armato | 1 | 4,50 | 61,25 | 800 | 664340 | si | | si | continuo | sufficiente | sufficiente | sufficiente | SOLO ASTA METRICA | | | | € 215.232,79 | 0,6 | € 129.139,67 |
| CS2AQ05AC29 | serbatoio | PETROSA | seminterrato | cemento armato | 1 | 3,51 | 358,00 | 150 | 152299 | si | | si | continuo | sufficiente | sufficiente | sufficiente | | | | | € 66.682,11 | 0,6 | € 40.009,26 |
| CS2AQ05AC30 | serbatoio | PETROSA | seminterrato | cemento armato | 1 | 0,00 | | 150 | 0 | | | si | continuo | insufficiente | insufficiente | nessuna | GESTITO INTERAMENTE DAL COMUNE. | | | | € 66.682,11 | 0,1 | € 6.668,21 |
| CS2AQ07AC01 | serbatoio | ACQUAFREDDA TISO | seminterrato | cemento armato | 1 | 4,00 | 530,20 | 200 | 195211 | si | | si | continuo | sufficiente | sufficiente | sufficiente | CAMERA DI MANOVRA IN RIFACIMENTO | | | | € 81.557,98 | 0,6 | € 48.934,79 |
| CS2AQ08AC01 | serbatoio | COPPINELLO | seminterrato | cemento armato | 1 | 3,00 | 632,00 | 150 | 20931 | si | | si | continuo | insufficiente | sufficiente | sufficiente | TUBI CAMERA DI MANOVRA PESSIME | | | | € 66.682,11 | 0,6 | € 40.009,26 |
| CS2AQ09AC01 | serbatoio | GALERA | sopraelevato | cemento armato | 1 | 3,88 | 509,40 | 200 | 48464 | si | | si | continuo | sufficiente | sufficiente | sufficiente | | | | | € 81.557,98 | 0,6 | € 48.934,79 |
| CS2AQ10AC01 | partitore a pelo libero | CUCCARI E VURGHE | interrato | cemento armato | 1 | 3,82 | 405,82 | 300 | 68331 | si | | si | continuo | insufficiente | insufficiente | sufficiente | ASTA METRICA 0-4. | | | | € 108.325,40 | 0,6 | € 64.995,24 |
| CS2AQ10AC02 | serbatoio | CUCCARI E VURGHE | seminterrato | cemento armato | 1 | 4,00 | 329,00 | 300 | 85063 | si | | si | continuo | sufficiente | sufficiente | sufficiente | | | | | € 108.325,40 | 0,6 | € 64.995,24 |
| CS2AQ10AC03 | serbatoio | CUCCARI E VURGHE | interrato | cemento armato | 1 | 3,58 | 313,18 | 150 | 130702 | si | | si | continuo | insufficiente | sufficiente | sufficiente | | | | | € 66.682,11 | 0,6 | € 40.009,26 |
| CS2AQ10AC04 | serbatoio | CUCCARI E VURGHE | interrato | cemento armato | 1 | 4,00 | 266,00 | 250 | 61291 | si | | si | continuo | sufficiente | sufficiente | buono | | | | | € 95.346,21 | 0,8 | € 76.276,97 |
| CS2AQ11AC01 | serbatoio | SCAGLILLO | seminterrato | cemento armato | 1 | 3,66 | 245,90 | 250 | | si | | si | continuo | sufficiente | sufficiente | buono | | | | | € 95.346,21 | 0,8 | € 76.276,97 |
| CS2AQ12AC01 | serbatoio | FERRERA | seminterrato | cemento armato | 1 | 4,00 | 269,35 | 250 | 154651 | si | | si | continuo | sufficiente | | sufficiente | ASTA METRICA 0-400. | | | | € 95.346,21 | 0,6 | € 57.207,73 |
| CS2AQ12AC02 | serbatoio | FERRERA | seminterrato | cemento armato | 1 | 4,20 | 59,43 | 250 | 35241 | si | | si | continuo | buono | | buono | ASTA METRICA 0-400. | | | | € 95.346,21 | 0,8 | € 76.276,97 |
| CS2AQ12AC03 | serbatoio | FERRERA | seminterrato | cemento armato | 2 | 4,00 | 98,00 | 300 | 89857 | si | | si | continuo | buono | | buono | Due vasche: 250+50 mc. | | | | € 108.325,40 | 0,8 | € 86.660,32 |
| CS2AQ12AC04 | serbatoio | FERRERA | seminterrato | cemento armato | 1 | 0,00 | | 50 | 8414 | si | | si | continuo | buono | | buono | | | | | € 30.904,69 | 0,8 | € 24.723,75 |
| CS2AQ12AC05 | serbatoio | FERRERA | seminterrato | cemento armato | 2 | 4,74 | 105,20 | 600 | 701150 | si | | si | continuo | buono | insufficiente | buono | | | | | € 175.975,14 | 0,8 | € 140.780,11 |
| CS2AQ12AC06 | serbatoio | FERRERA | seminterrato | cemento armato | 1 | 4,50 | 73,30 | 300 | 179164 | si | | si | continuo | buono | | sufficiente | | | | | € 108.325,40 | 0,6 | € 64.995,24 |
| CS2AQ12AC07 | serbatoio | FERRERA | seminterrato | cemento armato | 2 | | | 600 | 1183469 | si | | si | continuo | buono | sufficiente | buono | ASTA METRICA 0/400 | | | | € 175.975,14 | 0,8 | € 140.780,11 |
| CS2AQ12AC08 | serbatoio | FERRERA | seminterrato | cemento armato | 2 | | | 800 | 369427 | si | | si | continuo | buono | sufficiente | buono | | | | | € 215.232,79 | 0,8 | € 172.186,23 |
| CS2AQ12AC09 | serbatoio | FERRERA | seminterrato | cemento armato | 4 | | 198,00 | 2000 | 681705 | si | | si | continuo | buono | | buono | | | | | € 408.758,16 | 0,8 | € 327.006,53 |
| CS2AQ12AC10 | serbatoio | FERRERA | seminterrato | cemento armato | 1 | 4,11 | 71,00 | 200 | 138184 | si | | si | continuo | sufficiente | sufficiente | sufficiente | | | | | € 81.557,98 | 0,6 | € 48.934,79 |
| CS2AQ12AC11 | serbatoio | FERRERA | seminterrato | cemento armato | 2 | 0,00 | | 500 | 284251 | si | | si | continuo | sufficiente | sufficiente | sufficiente | | | | | € 154.890,38 | 0,6 | € 92.934,23 |
| CS2AQ12AC12 | serbatoio | FERRERA | seminterrato | cemento armato | 1 | | | 200 | 50771 | si | | si | continuo | sufficiente | | buono | ASTA METRICA 0-400 | | | | € 81.557,98 | 0,8 | € 65.246,38 |
| CS2AQ12AC13 | serbatoio | FERRERA | seminterrato | cemento armato | 2 | 3,20 | 75,10 | 1500 | 970768 | si | | si | continuo | buono | | buono | ASTA METRICA 0-400. | | | | € 334.202,21 | 0,8 | € 267.361,77 |
| CS2AQ12AC14 | serbatoio | FERRERA | seminterrato | cemento armato | 1 | 1,19 | 39,70 | 30 | 0 | | | no | nessuno | insufficiente | insufficiente | insufficiente | | | | | € 21.613,76 | 0,4 | € 8.645,50 |
| CS2AQ12AC15 | serbatoio | FERRERA | seminterrato | cemento armato | 1 | 4,25 | 416,25 | 150 | 96502 | si | | si | continuo | sufficiente | | sufficiente | ASTA METRICA 0-400. | | | | € 66.682,11 | 0,6 | € 40.009,26 |
| CS2AQ12AC16 | serbatoio | FERRERA | seminterrato | cemento armato | 1 | 4,00 | 619,00 | 150 | 141020 | si | | si | continuo | buono | sufficiente | buono | ASTA METRICA 0-400. | | | | € 66.682,11 | 0,8 | € 53.345,69 |
| CS2AQ12AC17 | serbatoio | FERRERA | seminterrato | cemento armato | 1 | 0,00 | | 150 | 0 | | | no | nessuno | insufficiente | | insufficiente | | | | | € 66.682,11 | 0,4 | € 26.672,84 |
| CS2AQ12AC18 | serbatoio | FERRERA | seminterrato | cemento armato | 1 | 4,00 | 564,00 | 50 | 6905 | si | | si | continuo | sufficiente | | insufficiente | | | | | € 30.904,69 | 0,4 | € 12.361,88 |
| CS2AQ12AC19 | serbatoio | FERRERA | interrato | cemento armato | 1 | 0,00 | | 50 | 3766 | si | | si | continuo | sufficiente | | sufficiente | | | | | € 30.904,69 | 0,6 | € 18.542,82 |
| CS2AQ12AC20 | serbatoio | FERRERA | interrato | cemento armato | 1 | 3,60 | 517,60 | 100 | 10806 | | | si | continuo | buono | | buono | ASTA METRICA 0-400. | | | | € 50.204,82 | 0,8 | € 40.163,86 |
| CS2AQ12AC21 | serbatoio | FERRERA | seminterrato | cemento armato | 1 | 4,19 | 412,70 | 200 | 49241 | si | | si | continuo | buono | sufficiente | sufficiente | | | | | € 81.557,98 | 0,6 | € 48.934,79 |
| CS2AQ12AC22 | serbatoio | FERRERA | seminterrato | cemento armato | 1 | 3,00 | 356,00 | 50 | | si | | si | continuo | sufficiente | | insufficiente | In gestione al Comune di Belmonte Calabro | | | | € 30.904,69 | 0,4 | € 12.361,88 |
| CS2AQ13AC01 | serbatoio | TELTO PESCHIERA | seminterrato | cemento armato | 1 | | | 300 | 268915 | si | | si | continuo | sufficiente | sufficiente | sufficiente | | | | | € 108.325,40 | 0,6 | € 64.995,24 |
| CS2AQ14AC01 | serbatoio | POZZI SAVUTO NORD | seminterrato | cemento armato | 1 | 4,25 | 65,65 | 200 | 440000 | si | | si | continuo | buono | sufficiente | buono | ASTA METRICA 0-400 | | | | € 81.557,98 | 0,8 | € 65.246,38 |
| CS3AQ01AC01 | serbatoio | EJANO | seminterrato | cemento armato | 2 | 4,00 | 526,00 | 500 | 297003 | | | si | continuo | sufficiente | insufficiente | sufficiente | | | | | € 154.890,38 | 0,6 | € 92.934,23 |
| CS3AQ01AC02 | serbatoio | EJANO | seminterrato | cemento armato | 1 | | 558,00 | 300 | 223494 | | | si | continuo | insufficiente | insufficiente | sufficiente | | | | | € 108.325,40 | 0,6 | € 64.995,24 |
| CS3AQ01AC03 | serbatoio | EJANO | seminterrato | cemento armato | 2 | | 283,00 | 600 | 284296 | | | si | continuo | sufficiente | insufficiente | sufficiente | VASCHETTE DEL PARTITORE A PELO LIBERO IN ALTO ALLE VASCHE DEL SERBATOIO | | | | € 175.975,14 | 0,6 | € 105.585,08 |

## SINTESI SERBATOI

| Codice opera | Tipologia opera | Acquedotto | Tipologia costruttiva | Materiale | Numero vasche | H vasca (m) | Qmax pelo libero (mlsm) | Capacità complessiva (mc) | Vmed erogato (mc/anno) | Sfioro | Vmed sfiorato | In esercizio | Utilizzo | Opere civili | Opere elettromeccaniche | Funzionalità | Osservazioni | Anno inizio costruzione | Anno fine costruzione | Anno entrata in esercizio | Costo a nuovo (€) | Fattore di riduzione (funzionalità) | Valore attuale (€) |
|---|---|---|---|---|---|---|---|---|---|---|---|---|---|---|---|---|---|---|---|---|---|---|---|
| CS3AQ01AC04 | serbatoio | EJ ANO | seminterrato | cemento armato | 2 | 3,50 | 721,50 | 600 | 255998 | si | | si | continuo | sufficiente | insufficiente | sufficiente | | | | | € 175.975,14 | 0,6 | € 105.585,08 |
| CS3AQ01AC05 | serbatoio | EJ ANO | seminterrato | cemento armato | 1 | 4,00 | 158,60 | 150 | 67480 | no | | si | continuo | sufficiente | insufficiente | sufficiente | | | | | € 66.682,11 | 0,6 | € 40.009,26 |
| CS3AQ01AC06 | serbatoio | EJ ANO | seminterrato | cemento armato | 1 | 3,50 | 105,00 | 150 | 33031 | si | | si | continuo | insufficiente | insufficiente | sufficiente | | | | | € 66.682,11 | 0,6 | € 40.009,26 |
| CS3AQ01AC07 | serbatoio | EJ ANO | seminterrato | cemento armato | 1 | 4,00 | 123,00 | 50 | 16160 | si | | si | continuo | sufficiente | insufficiente | sufficiente | | | | | € 30.904,69 | 0,6 | € 18.542,82 |
| CS3AQ01AC08 | serbatoio | EJ ANO | seminterrato | cemento armato | 1 | 4,00 | 100,00 | 100 | 57478 | si | | si | continuo | sufficiente | insufficiente | sufficiente | | | | | € 50.204,82 | 0,6 | € 30.122,89 |
| CS3AQ01AC09 | serbatoio | EJ ANO | sopraelevato | cemento armato | 1 | 25,00 | 51,00 | 150 | 47445 | | | si | continuo | sufficiente | insufficiente | sufficiente | L'ALTEZZA SI RIFERISCE AL SERBATOIO. | | | | € 66.682,11 | 0,6 | € 40.009,26 |
| CS3AQ01AC10 | serbatoio | EJ ANO | seminterrato | cemento armato | 1 | | 36,00 | 150 | 50500 | si | | si | continuo | sufficiente | insufficiente | sufficiente | | | | | € 66.682,11 | 0,6 | € 40.009,26 |
| CS3AQ01AC11 | serbatoio | EJ ANO | sopraelevato | cemento armato | 1 | | 82,00 | 250 | 89826 | si | | si | continuo | sufficiente | insufficiente | sufficiente | | | | | € 95.346,21 | 0,6 | € 57.207,73 |
| CS3AQ01AC12 | serbatoio | EJ ANO | seminterrato | cemento armato | 2 | 3,00 | 255,50 | 600 | 162864 | si | | si | continuo | sufficiente | insufficiente | sufficiente | | | | | € 175.975,14 | 0,6 | € 105.585,08 |
| CS3AQ01AC13 | serbatoio | EJ ANO | seminterrato | cemento armato | 1 | | 58,00 | 400 | 0 | | | si | continuo | sufficiente | insufficiente | sufficiente | | | | | € 132.491,32 | 0,6 | € 79.494,79 |
| CS3AQ01AC14 | serbatoio | EJ ANO | seminterrato | cemento armato | 2 | 4,00 | 117,80 | 600 | 304041 | si | | si | continuo | sufficiente | insufficiente | sufficiente | | | | | € 175.975,14 | 0,6 | € 105.585,08 |
| CS3AQ01AC15 | serbatoio | EJ ANO | seminterrato | cemento armato | 2 | 5,00 | 76,00 | 1000 | 572313 | si | | si | continuo | sufficiente | insufficiente | sufficiente | | | | | € 251.620,16 | 0,6 | € 150.972,10 |
| CS3AQ01AC16 | serbatoio | EJ ANO | seminterrato | cemento armato | 1 | 4,00 | 102,50 | 100 | 148075 | | | si | continuo | sufficiente | insufficiente | sufficiente | | | | | € 50.204,82 | 0,6 | € 30.122,89 |
| CS3AQ01AC17 | serbatoio | EJ ANO | seminterrato | cemento armato | 1 | 4,00 | 265,00 | 100 | 52063 | si | | si | continuo | sufficiente | insufficiente | sufficiente | | | | | € 50.204,82 | 0,6 | € 30.122,89 |
| CS3AQ01AC18 | serbatoio | EJ ANO | seminterrato | cemento armato | 1 | 4,00 | 84,00 | 300 | 64817 | si | | si | continuo | sufficiente | insufficiente | sufficiente | | | | | € 108.325,40 | 0,6 | € 64.995,24 |
| CS3AQ01AC19 | serbatoio | EJ ANO | seminterrato | cemento armato | 1 | 4,00 | 173,00 | 150 | 24132 | si | | si | continuo | sufficiente | insufficiente | sufficiente | | | | | € 66.682,11 | 0,6 | € 40.009,26 |
| CS3AQ01AC20 | serbatoio | EJ ANO | seminterrato | cemento armato | 1 | 3,30 | 69,80 | 250 | 220157 | si | | si | continuo | sufficiente | insufficiente | sufficiente | | | | | € 95.346,21 | 0,6 | € 57.207,73 |
| CS3AQ01AC21 | serbatoio | EJ ANO | sopraelevato | cemento armato | 1 | 20,00 | 253,80 | 150 | 149914 | | | si | continuo | sufficiente | sufficiente | sufficiente | | | | | € 66.682,11 | 0,6 | € 40.009,26 |
| CS3AQ01AC22 | serbatoio | EJ ANO | seminterrato | cemento armato | 1 | 3,30 | 71,80 | 100 | 52416 | si | | si | continuo | sufficiente | sufficiente | sufficiente | | | | | € 50.204,82 | 0,6 | € 30.122,89 |
| CS3AQ01AC23 | serbatoio | EJ ANO | seminterrato | cemento armato | 1 | | 73,00 | 400 | 309039 | si | | si | continuo | sufficiente | insufficiente | sufficiente | | | | | € 132.491,32 | 0,6 | € 79.494,79 |
| CS3AQ01AC24 | serbatoio | EJ ANO | seminterrato | cemento armato | 1 | 5,00 | 231,00 | 400 | 140066 | | | si | continuo | sufficiente | insufficiente | sufficiente | | | | | € 132.491,32 | 0,6 | € 79.494,79 |
| CS3AQ01AC25 | serbatoio | EJ ANO | sopraelevato | cemento armato | 1 | 20,00 | 231,00 | 50 | 117206 | si | | si | continuo | sufficiente | insufficiente | sufficiente | L'ALTEZZA E' RIFERITA AL SERBATOIO | | | | € 30.904,69 | 0,6 | € 18.542,82 |
| CS3AQ01AC26 | serbatoio | EJ ANO | sopraelevato | cemento armato | | | 28,00 | 150 | 97447 | | | si | continuo | sufficiente | insufficiente | sufficiente | | | | | € 66.682,11 | 0,6 | € 40.009,26 |
| CS3AQ01AC27 | serbatoio | EJ ANO | seminterrato | cemento armato | 1 | 4,20 | 10,20 | 300 | 533952 | | | si | continuo | sufficiente | insufficiente | sufficiente | | | | | € 108.325,40 | 0,6 | € 64.995,24 |
| CS3AQ01AC28 | serbatoio | EJ ANO | sopraelevato | cemento armato | 1 | 21,00 | 29,00 | 350 | 129929 | si | | si | continuo | sufficiente | insufficiente | sufficiente | L'ALTEZZA SI RIFERISCE AL SERBATOIO | | | | € 120.668,27 | 0,6 | € 72.400,96 |
| CS3AQ01AC29 | serbatoio | EJ ANO | sopraelevato | cemento armato | 1 | | 66,00 | 150 | 53566 | si | | si | continuo | sufficiente | insufficiente | sufficiente | | | | | € 66.682,11 | 0,6 | € 40.009,26 |
| CS3AQ01AC30 | serbatoio | EJ ANO | sopraelevato | cemento armato | 1 | | 40,00 | 200 | 0 | | | si | continuo | sufficiente | insufficiente | sufficiente | | | | | € 81.557,98 | 0,6 | € 48.934,79 |
| CS3AQ01AC31 | serbatoio | EJ ANO | seminterrato | cemento armato | 1 | | 85,00 | 200 | 0 | | | si | continuo | sufficiente | insufficiente | sufficiente | | | | | € 81.557,98 | 0,6 | € 48.934,79 |
| CS3AQ01AC32 | serbatoio | EJ ANO | seminterrato | cemento armato | 1 | | 95,00 | 230 | | | | si | continuo | sufficiente | insufficiente | sufficiente | | | | | € 89.940,42 | 0,6 | € 53.964,25 |
| CS3AQ01AC33 | serbatoio | EJ ANO | seminterrato | cemento armato | 2 | | 86,00 | 600 | 400980 | | | si | continuo | sufficiente | insufficiente | sufficiente | | | | | € 175.975,14 | 0,6 | € 105.585,08 |
| CS3AQ01AC34 | serbatoio | EJ ANO | seminterrato | cemento armato | 2 | 4,50 | 361,50 | 1600 | 975888 | | | si | continuo | sufficiente | sufficiente | sufficiente | | | | | € 349.646,69 | 0,6 | € 209.788,02 |
| CS3AQ01AC35 | serbatoio | EJ ANO | seminterrato | cemento armato | 1 | | 296,00 | 300 | 167406 | | | si | continuo | sufficiente | insufficiente | sufficiente | | | | | € 108.325,40 | 0,6 | € 64.995,24 |
| CS3AQ01AC36 | serbatoio | EJ ANO | seminterrato | cemento armato | 1 | | 236,00 | 300 | 232004 | si | | si | continuo | sufficiente | insufficiente | sufficiente | | | | | € 108.325,40 | 0,6 | € 64.995,24 |
| CS3AQ01AC37 | serbatoio | EJ ANO | sopraelevato | cemento armato | 1 | 22,50 | 76,00 | 250 | 174906 | si | | si | continuo | sufficiente | insufficiente | sufficiente | L'ALTEZZA SI RIFERISCE AL SERBATOIO | | | | € 95.346,21 | 0,6 | € 57.207,73 |
| CS3AQ01AC38 | serbatoio | EJ ANO | sopraelevato | cemento armato | 1 | 25,00 | 296,00 | 450 | 683303 | si | | si | continuo | sufficiente | insufficiente | sufficiente | L'ALTEZZA SI RIFERISCE AL SERBATOIO | | | | € 143.877,94 | 0,6 | € 86.326,76 |
| CS3AQ01AC39 | serbatoio | EJ ANO | seminterrato | cemento armato | 1 | 3,50 | 30,00 | 150 | 104140 | si | | si | continuo | sufficiente | insufficiente | sufficiente | | | | | € 66.682,11 | 0,6 | € 40.009,26 |
| CS3AQ01AC40 | serbatoio | EJ ANO | seminterrato | cemento armato | 1 | 4,00 | 180,00 | 300 | 44797 | no | | si | continuo | sufficiente | sufficiente | sufficiente | | | | | € 108.325,40 | 0,6 | € 64.995,24 |
| CS3AQ01AC41 | serbatoio | EJ ANO | seminterrato | cemento armato | 1 | | | 50 | 13788 | | | si | continuo | sufficiente | insufficiente | sufficiente | | | | | € 30.904,69 | 0,6 | € 18.542,82 |
| CS3AQ02AC01 | serbatoio | MACROCIOLI | seminterrato | cemento armato | 2 | 4,00 | 850,00 | 600 | 192931 | si | | si | continuo | sufficiente | insufficiente | sufficiente | | | | | € 175.975,14 | 0,6 | € 105.585,08 |
| CS3AQ02AC02 | serbatoio | MACROCIOLI | seminterrato | cemento armato | 1 | | 614,00 | 200 | 9807 | | | si | continuo | sufficiente | insufficiente | sufficiente | | | | | € 81.557,98 | 0,6 | € 48.934,79 |
| CS3AQ02AC03 | serbatoio partitore | MACROCIOLI | seminterrato | cemento armato | 1 | 4,00 | 544,00 | 200 | 58049 | si | | si | continuo | insufficiente | insufficiente | sufficiente | | | | | € 81.557,98 | 0,6 | € 48.934,79 |
| CS3AQ02AC04 | serbatoio | MACROCIOLI | seminterrato | cemento armato | 1 | 3,00 | 576,00 | 100 | 22298 | si | | si | continuo | sufficiente | insufficiente | sufficiente | | | | | € 50.204,82 | 0,6 | € 30.122,89 |
| CS3AQ02AC05 | serbatoio | MACROCIOLI | seminterrato | cemento armato | 1 | 4,00 | 426,00 | 300 | 134642 | si | | si | continuo | sufficiente | insufficiente | sufficiente | | | | | € 108.325,40 | 0,6 | € 64.995,24 |
| CS3AQ02AC06 | serbatoio | MACROCIOLI | seminterrato | cemento armato | 1 | 4,00 | 482,00 | 300 | | si | | si | continuo | sufficiente | insufficiente | sufficiente | | | | | € 108.325,40 | 0,6 | € 64.995,24 |
| CS3AQ02AC07 | serbatoio | MACROCIOLI | seminterrato | cemento armato | 1 | 4,00 | 441,00 | 300 | 105567 | si | | si | continuo | sufficiente | insufficiente | sufficiente | | | | | € 108.325,40 | 0,6 | € 64.995,24 |
| CS3AQ02AC08 | serbatoio | MACROCIOLI | seminterrato | cemento armato | 1 | 4,00 | 260,00 | 350 | 70763 | | | si | continuo | sufficiente | insufficiente | sufficiente | | | | | € 120.668,27 | 0,6 | € 72.400,96 |
| CS3AQ02AC10 | serbatoio | MACROCIOLI | seminterrato | cemento armato | 1 | 4,00 | 235,00 | 350 | 65403 | si | | si | continuo | sufficiente | insufficiente | sufficiente | | | | | € 120.668,27 | 0,6 | € 72.400,96 |
| CS3AQ02AC11 | vasca di carico | MACROCIOLI | seminterrato | cemento armato | 1 | | 370,00 | 500 | 0 | | | no | abbandonata | insufficiente | insufficiente | insufficiente | | | | | € 154.890,38 | 0,4 | € 61.956,15 |
| CS3AQ02AC12 | vasca di carico | MACROCIOLI | seminterrato | cemento armato | 1 | | 146,60 | 500 | | | | si | continuo | sufficiente | insufficiente | sufficiente | | | | | € 154.890,38 | 0,6 | € 92.934,23 |
| CS3AQ02AC13 | serbatoio | MACROCIOLI | seminterrato | cemento armato | 1 | | 77,00 | 100 | 61396 | | | si | continuo | sufficiente | insufficiente | sufficiente | | | | | € 50.204,82 | 0,6 | € 30.122,89 |
| CS3AQ02AC14 | serbatoio | MACROCIOLI | seminterrato | cemento armato | 1 | 4,00 | 83,00 | 500 | 223207 | | | si | continuo | sufficiente | insufficiente | sufficiente | | | | | € 154.890,38 | 0,6 | € 92.934,23 |
| CS3AQ02AC15 | serbatoio | MACROCIOLI | seminterrato | cemento armato | 1 | 4,00 | 83,00 | 350 | 157595 | | | si | continuo | sufficiente | insufficiente | sufficiente | | | | | € 120.668,27 | 0,6 | € 72.400,96 |
| CS3AQ02AC16 | serbatoio | MACROCIOLI | seminterrato | cemento armato | 1 | | 28,00 | 100 | 88317 | | | si | continuo | sufficiente | insufficiente | sufficiente | | | | | € 50.204,82 | 0,6 | € 30.122,89 |
| CS3AQ02AC17 | serbatoio | MACROCIOLI | seminterrato | cemento armato | 1 | | 61,00 | 100 | 49447 | | | no | nessuno | PERICOLANTE | insufficiente | nessuna | | | | | € 50.204,82 | 0,1 | € 5.020,48 |
| CS3AQ02AC18 | serbatoio | MACROCIOLI | seminterrato | cemento armato | 1 | 4,00 | 87,00 | 500 | 129907 | si | | si | continuo | sufficiente | sufficiente | sufficiente | | | | | € 154.890,38 | 0,6 | € 92.934,23 |
| CS3AQ02AC19 | serbatoio | MACROCIOLI | seminterrato | cemento armato | 1 | 4,00 | 80,15 | 500 | 124376 | si | | si | continuo | sufficiente | insufficiente | sufficiente | | | | | € 154.890,38 | 0,6 | € 92.934,23 |
| CS3AQ02AC20 | serbatoio | MACROCIOLI | seminterrato | cemento armato | 1 | 4,00 | 70,20 | 500 | | si | | si | continuo | sufficiente | insufficiente | sufficiente | | | | | € 154.890,38 | 0,6 | € 92.934,23 |
| CS3AQ02AC21 | serbatoio | MACROCIOLI | seminterrato | cemento armato | 1 | | 73,93 | 500 | 5964 | | | si | continuo | sufficiente | insufficiente | sufficiente | | | | | € 154.890,38 | 0,6 | € 92.934,23 |
| CS3AQ02AC22 | serbatoio | MACROCIOLI | seminterrato | cemento armato | 1 | | 84,00 | 500 | 236714 | | | si | continuo | sufficiente | insufficiente | sufficiente | | | | | € 154.890,38 | 0,6 | € 92.934,23 |
| CS3AQ02AC23 | serbatoio | MACROCIOLI | seminterrato | cemento armato | 1 | 3,00 | 59,00 | 120 | 40255 | | | si | continuo | sufficiente | insufficiente | sufficiente | | | | | € 57.039,05 | 0,6 | € 34.223,43 |
| CS3AQ02AC24 | serbatoio | MACROCIOLI | seminterrato | cemento armato | 1 | 3,00 | 63,00 | 100 | 28127 | | | si | continuo | sufficiente | insufficiente | sufficiente | | | | | € 50.204,82 | 0,6 | € 30.122,89 |
| CS3AQ02AC25 | serbatoio | MACROCIOLI | seminterrato | cemento armato | 1 | | 49,00 | 220 | 73955 | | | si | continuo | sufficiente | insufficiente | sufficiente | | | | | € 87.184,91 | 0,6 | € 52.310,95 |
| CS3AQ02AC26 | serbatoio | MACROCIOLI | seminterrato | cemento armato | 2 | 3,00 | 124,00 | 400 | 1743897 | si | | si | continuo | sufficiente | insufficiente | sufficiente | | | | | € 132.491,32 | 0,6 | € 79.494,79 |
| CS3AQ02AC27 | serbatoio | MACROCIOLI | seminterrato | cemento armato | 2 | 4,00 | 80,00 | 600 | 22307 | si | | si | continuo | sufficiente | insufficiente | sufficiente | | | | | € 175.975,14 | 0,6 | € 105.585,08 |
| CS3AQ03AC01 | vasca di compenso | SILA GRECA | seminterrato | cemento armato | 1 | | 1199,00 | 5500 | | | | si | continuo | sufficiente | insufficiente | sufficiente | | | | 1985 | € 829.849,47 | 0,6 | € 497.909,68 |
| CS3AQ03AC02 | serbatoio | SILA GRECA | seminterrato | cemento armato | 1 | 4,00 | 974,00 | 290 | 63281 | si | | si | continuo | sufficiente | insufficiente | sufficiente | | | | 1985 | € 105.784,99 | 0,6 | € 63.470,99 |
| CS3AQ03AC03 | serbatoio | SILA GRECA | seminterrato | cemento armato | 1 | 4,00 | 899,00 | 100 | 66112 | si | | si | continuo | sufficiente | insufficiente | sufficiente | | | | 1985 | € 50.204,82 | 0,6 | € 30.122,89 |
| CS3AQ03AC04 | serbatoio | SILA GRECA | seminterrato | cemento armato | 1 | 4,00 | 958,00 | 290 | 136661 | si | | si | continuo | sufficiente | insufficiente | sufficiente | | | | 1985 | € 105.784,99 | 0,6 | € 63.470,99 |
| CS3AQ03AC05 | serbatoio | SILA GRECA | seminterrato | cemento armato | 1 | 4,00 | 757,00 | 390 | 57012 | si | | si | continuo | sufficiente | insufficiente | sufficiente | | | | 1985 | € 130.163,93 | 0,6 | € 78.098,36 |
| CS3AQ03AC06 | serbatoio | SILA GRECA | seminterrato | cemento armato | 1 | 4,00 | 634,00 | 760 | 147364 | si | | si | continuo | sufficiente | insufficiente | sufficiente | | | | 0985 | € 207.641,88 | 0,6 | € 124.585,13 |
| CS3AQ03AC07 | serbatoio | SILA GRECA | seminterrato | cemento armato | 1 | | 502,00 | 290 | 32461 | si | | si | continuo | sufficiente | insufficiente | sufficiente | | | | 1985 | € 105.784,99 | 0,6 | € 63.470,99 |
| CS3AQ03AC08 | serbatoio | SILA GRECA | seminterrato | cemento armato | 1 | | 704,00 | 500 | 16048 | si | | si | continuo | sufficiente | insufficiente | sufficiente | | | | 1985 | € 154.890,38 | 0,6 | € 92.934,23 |
| CS3AQ03AC09 | serbatoio | SILA GRECA | seminterrato | cemento armato | 1 | 4,00 | 492,00 | 390 | 33047 | si | | si | continuo | sufficiente | insufficiente | sufficiente | | | | 1985 | € 130.163,93 | 0,6 | € 78.098,36 |
| CS3AQ03AC10 | serbatoio | SILA GRECA | seminterrato | cemento armato | 2 | 4,00 | 498,00 | 400 | 86843 | si | | si | continuo | sufficiente | insufficiente | sufficiente | | | | 1985 | € 132.491,32 | 0,6 | € 79.494,79 |
| CS3AQ03AC11 | serbatoio | SILA GRECA | seminterrato | cemento armato | 1 | 4,00 | 510,00 | 390 | 2063 | si | | si | continuo | sufficiente | insufficiente | sufficiente | | | | 1985 | € 130.163,93 | 0,6 | € 78.098,36 |
| CS3AQ03AC12 | serbatoio | SILA GRECA | seminterrato | cemento armato | 2 | | 830,00 | 4900 | 0 | | | no | | sufficiente | insufficiente | sufficiente | | | | 1985 | € 765.389,84 | 0,6 | € 459.233,91 |
| CS3AQ04AC01 | serbatoio | NETO FALLISTRO | seminterrato | cemento armato | 2 | 4,00 | 290,00 | 1500 | 546207 | si | | si | continuo | insufficiente | insufficiente | sufficiente | | | | | € 334.202,21 | 0,6 | € 200.521,33 |
| CS3AQ04AC02 | serbatoio | NETO FALLISTRO | seminterrato | cemento armato | 1 | | 396,00 | 600 | 466006 | | | si | continuo | insufficiente | insufficiente | sufficiente | VERIFICARE VOLUME VASCA | | | | € 175.975,14 | 0,6 | € 105.585,08 |
| CS3AQ04AC03 | serbatoio | NETO FALLISTRO | seminterrato | cemento armato | 1 | 4,00 | 396,00 | 1000 | | | | si | continuo | sufficiente | insufficiente | sufficiente | | | | | € 251.620,16 | 0,6 | € 150.972,10 |

## SINTESI SERBATOI

| Codice opera | Tipologia opera | Acquedotto | Tipologia costruttiva | Materiale | Numero vasche | H vasca (m) | Qmax pelo libero (mlsm) | Capacità complessiva (mc) | Vmed erogato (mc/anno) | Sfioro | Vmed sfiorato | In esercizio | Utilizzo | Opere civili | Opere elettromeccaniche | Funzionalità | Osservazioni | Anno inizio costruzione | Anno fine costruzione | Anno entrata in esercizio | Costo a nuovo (€) | Fattore di riduzione (funzionalità) | Valore attuale (€) |
|---|---|---|---|---|---|---|---|---|---|---|---|---|---|---|---|---|---|---|---|---|---|---|---|
| CS3AQ06AC01 | serbatoio | CATENACCIO | seminterrato | cemento armato | 1 | | 690,00 | 50 | 7829 | | | si | continuo | insufficiente | insufficiente | insufficiente | | | | | € 30.904,69 | 0,4 | € 12.361,88 |
| CS3AQ07AC01 | serbatoio | VENAGLIE | seminterrato | cemento armato | 2 | 4,00 | 518,00 | 850 | 415832 | | | si | continuo | sufficiente | insufficiente | sufficiente | | | | | € 224.563,25 | 0,6 | € 134.737,95 |
| CS3AQ07AC02 | serbatoio | VENAGLIE | seminterrato | cemento armato | 1 | 4,00 | 410,34 | 450 | 250063 | si | | si | continuo | sufficiente | insufficiente | sufficiente | | | | | € 143.877,94 | 0,6 | € 86.326,76 |
| CS3AQ07AC03 | serbatoio | VENAGLIE | seminterrato | cemento armato | 1 | | 100,00 | 100 | 4463 | | | si | continuo | sufficiente | insufficiente | sufficiente | | | | | € 50.204,82 | 0,6 | € 30.122,89 |
| CS3AQ07AC04 | serbatoio | VENAGLIE | seminterrato | cemento armato | 1 | 4,00 | 84,00 | 350 | 78763 | si | | si | continuo | sufficiente | sufficiente | sufficiente | | | | | € 120.668,27 | 0,6 | € 72.400,96 |
| CS3AQ07AC05 | serbatoio | VENAGLIE | seminterrato | cemento armato | 1 | 3,00 | 125,00 | 100 | 34330 | si | | si | continuo | sufficiente | insufficiente | sufficiente | | | | | € 50.204,82 | 0,6 | € 30.122,89 |
| CS3AQ07AC06 | serbatoio | VENAGLIE | seminterrato | cemento armato | 1 | 5,00 | 376,00 | 1100 | 855874 | | | si | continuo | sufficiente | sufficiente | sufficiente | | | | | € 268.980,20 | 0,6 | € 161.388,12 |
| CS3AQ07AC07 | serbatoio | VENAGLIE | seminterrato | cemento armato | 2 | 4,00 | 375,00 | 350 | 335914 | si | | si | continuo | sufficiente | sufficiente | sufficiente | | | | | € 120.668,27 | 0,6 | € 72.400,96 |
| CS3AQ07AC09 | serbatoio | VENAGLIE | seminterrato | cemento armato | 1 | 4,00 | 237,00 | 450 | 127125 | si | | si | continuo | sufficiente | insufficiente | sufficiente | | | | | € 143.877,94 | 0,6 | € 86.326,76 |
| CS3AQ08AC01 | serbatoio | SANBUCO SARRO | seminterrato | cemento armato | 1 | | 550,00 | 150 | | | | si | continuo | sufficiente | insufficiente | sufficiente | | | | | € 66.682,11 | 0,6 | € 40.009,26 |
| CS3AQ08AC02 | serbatoio | SANBUCO SARRO | seminterrato | cemento armato | 1 | | 430,00 | 350 | | | | si | continuo | sufficiente | insufficiente | sufficiente | | | | | € 120.668,27 | 0,6 | € 72.400,96 |
| CS3AQ09AC01 | serbatoio | NTIZZO | seminterrato | cemento armato | 2 | 4,00 | 435,00 | 1000 | 3113993 | si | | si | continuo | insufficiente | insufficiente | sufficiente | Vasche su diverse altezze. Serbatoio costruito su roccia. | | | | € 251.620,16 | 0,6 | € 150.972,10 |
| CS3AQ09AC03 | serbatoio | NTIZZO | seminterrato | cemento armato | 2 | | 255,00 | 800 | | | | si | continuo | buono | buono | buono | | 1997 | 1997 | 1997 | € 215.232,79 | 0,8 | € 172.186,23 |
| CS3AQ09AC04 | serbatoio | NTIZZO | seminterrato | cemento armato | 2 | | 420,00 | 800 | | | | si | continuo | buono | buono | buono | | 1997 | 1997 | 1997 | € 215.232,79 | 0,8 | € 172.186,23 |
| CS3AQ09AC05 | serbatoio | NTIZZO | seminterrato | cemento armato | 2 | 4,00 | 430,00 | 600 | 11580000 | si | | si | continuo | sufficiente | sufficiente | sufficiente | | | | | € 175.975,14 | 0,6 | € 105.585,08 |
| CS3AQ10AC01 | serbatoio | PIANO DELLA TORRE | seminterrato | cemento armato | 2 | 5,00 | 642,00 | 1000 | 94820 | | | si | continuo | sufficiente | insufficiente | sufficiente | | | | | € 251.620,16 | 0,6 | € 150.972,10 |
| CS3AQ10AC02 | serbatoio | PIANO DELLA TORRE | seminterrato | cemento armato | 2 | | 711,00 | 675 | 0 | | | no | dismesso | insufficiente | insufficiente | insufficiente | | | | | € 191.098,85 | 0,4 | € 76.439,54 |
| CS3AQ10AC03 | serbatoio | PIANO DELLA TORRE | seminterrato | cemento armato | 2 | 4,00 | 598,00 | 350 | 170651 | si | | si | continuo | sufficiente | sufficiente | sufficiente | | | | | € 120.668,27 | 0,6 | € 72.400,96 |
| CS3AQ11AC01 | serbatoio | SANTA DOMENICA | sopraelevato | cemento armato | 1 | 14,00 | 545,00 | 200 | 87849 | si | | si | continuo | sufficiente | insufficiente | sufficiente | | | | | € 81.557,98 | 0,6 | € 48.934,79 |
| CS3AQ11AC02 | serbatoio | SANTA DOMENICA | seminterrato | cemento armato | 1 | | 887,00 | 1000 | 568520 | si | | no | nessuno | insufficiente | insufficiente | dismesso | | | | | € 251.620,16 | 0,1 | € 25.162,02 |
| CS3AQ11AC03 | serbatoio | SANTA DOMENICA | seminterrato | cemento armato | 2 | 4,00 | 887,00 | 600 | | si | | si | continuo | buono | | buono | | | | 2000 | € 175.975,14 | 0,8 | € 140.780,11 |
| CS3AQ12AC01 | serbatoio | FORANO | seminterrato | cemento armato | 1 | | 916,00 | 250 | 72681 | | | si | continuo | sufficiente | insufficiente | sufficiente | | | | | € 95.346,21 | 0,6 | € 57.207,73 |
| CS3AQ12AC02 | serbatoio | FORANO | seminterrato | cemento armato | 1 | | 840,00 | 250 | 36165 | | | si | continuo | sufficiente | insufficiente | sufficiente | | | | | € 95.346,21 | 0,6 | € 57.207,73 |
| CS3AQ13AC01 | serbatoio | ACQUA NERA | seminterrato | cemento armato | 1 | 3,50 | 1048,50 | 300 | 41972 | si | | si | continuo | insufficiente | insufficiente | insufficiente | | | | | € 108.325,40 | 0,4 | € 43.330,16 |
| CS3AQ14AC01 | serbatoio | FRIDA PRIMA DIRAMAZIONE | seminterrato | cemento armato | 1 | | 703,00 | 300 | 102733 | | | si | continuo | sufficiente | insufficiente | sufficiente | | | | | € 108.325,40 | 0,6 | € 64.995,24 |
| CS3AQ14AC02 | serbatoio | FRIDA PRIMA DIRAMAZIONE | seminterrato | cemento armato | 1 | | 843,00 | 250 | 37631 | si | | si | continuo | sufficiente | insufficiente | sufficiente | | | | | € 95.346,21 | 0,6 | € 57.207,73 |
| CS3AQ14AC03 | serbatoio | FRIDA PRIMA DIRAMAZIONE | seminterrato | cemento armato | 1 | | 936,00 | 150 | 15349 | | | si | continuo | sufficiente | insufficiente | sufficiente | | | | | € 66.682,11 | 0,6 | € 40.009,26 |
| CS3AQ14AC04 | serbatoio | FRIDA PRIMA DIRAMAZIONE | seminterrato | cemento armato | 2 | 4,00 | 407,00 | 600 | 150602 | si | | si | continuo | sufficiente | insufficiente | sufficiente | | | | | € 175.975,14 | 0,6 | € 105.585,08 |
| CS3AQ14AC06 | serbatoio | FRIDA PRIMA DIRAMAZIONE | seminterrato | cemento armato | 1 | 4,00 | 382,00 | 100 | 26906 | | | si | continuo | sufficiente | insufficiente | sufficiente | | | | | € 50.204,82 | 0,6 | € 30.122,89 |
| CS3AQ14AC07 | serbatoio | FRIDA PRIMA DIRAMAZIONE | seminterrato | cemento armato | 1 | 4,00 | 821,00 | 300 | 132220 | si | | si | continuo | sufficiente | insufficiente | sufficiente | | | | | € 108.325,40 | 0,6 | € 64.995,24 |
| CS3AQ14AC08 | serbatoio | FRIDA PRIMA DIRAMAZIONE | seminterrato | cemento armato | 1 | 4,00 | 1019,00 | 250 | 150318 | si | | si | continuo | sufficiente | insufficiente | sufficiente | | | | | € 95.346,21 | 0,6 | € 57.207,73 |
| CS3AQ15AC01 | serbatoio | FRIDA SECONDA DIRAMAZIONE | Sopraelevato | cemento armato | 1 | | 881,00 | 100 | 38973 | si | | si | continuo | sufficiente | insufficiente | sufficiente | | | | | € 50.204,82 | 0,6 | € 30.122,89 |
| CS3AQ15AC02 | serbatoio | FRIDA SECONDA DIRAMAZIONE | seminterrato | cemento armato | 1 | 4,00 | 439,00 | 300 | 83504 | si | | si | continuo | sufficiente | insufficiente | sufficiente | | | | | € 108.325,40 | 0,6 | € 64.995,24 |
| CS3AQ15AC03 | serbatoio | FRIDA SECONDA DIRAMAZIONE | seminterrato | cemento armato | 1 | 4,00 | 659,00 | 500 | 92225 | si | | si | continuo | sufficiente | insufficiente | sufficiente | | | | | € 154.890,38 | 0,6 | € 92.934,23 |
| CS3AQ16AC01 | serbatoio | FRIDA TERZA DIRAMAZIONE | seminterrato | cemento armato | 1 | 4,00 | 55,00 | 300 | 288946 | si | | si | continuo | sufficiente | insufficiente | sufficiente | | | | | € 108.325,40 | 0,6 | € 64.995,24 |
| CS3AQ16AC02 | serbatoio | FRIDA TERZA DIRAMAZIONE | interno a edificio | cemento armato | 1 | | 204,00 | 300 | 113754 | si | | si | continuo | insufficiente | insufficiente | insufficiente | | | | | € 108.325,40 | 0,4 | € 43.330,16 |
| CS3AQ16AC03 | serbatoio | FRIDA TERZA DIRAMAZIONE | seminterrato | cemento armato | 1 | | 103,00 | 100 | 11017 | si | | si | continuo | sufficiente | insufficiente | sufficiente | | | | | € 50.204,82 | 0,6 | € 30.122,89 |
| CS3AQ16AC04 | serbatoio | FRIDA TERZA DIRAMAZIONE | seminterrato | cemento armato | 1 | 4,00 | 57,00 | 300 | 175168 | si | | si | continuo | insufficiente | insufficiente | insufficiente | | | | | € 108.325,40 | 0,4 | € 43.330,16 |
| CZ1AC03AC17 | serbatoio | ALTO SIMERI PER ALBI ED UNITI | interrato | 250 | 1 | | 140,00 | 250 | 0 | si | | no | | sufficiente | sufficiente | | | 60 | 65 | | € 95.346,21 | 0,1 | € 9.534,62 |
| CZ1AQ01AC01 | serbatoio | CROCCHIO E CERASO | interrato | cemento armato | 2 | | 903,00 | 600 | 254883 | si | | si | continuo | sufficiente | sufficiente | sufficiente | | 1965 | 1970 | | € 175.975,14 | 0,6 | € 105.585,08 |
| CZ1AQ01AC02 | serbatoio | CROCCHIO E CERASO | interrato | cemento armato | 1 | | 869,00 | 100 | 247070 | si | | si | continuo | sufficiente | sufficiente | insufficiente | | 1965 | 1970 | | € 50.204,82 | 0,4 | € 20.081,93 |
| CZ1AQ01AC03 | serbatoio | CROCCHIO E CERASO | interrato | cemento armato | 1 | 4,40 | 870,00 | 500 | 158753 | si | | si | continuo | sufficiente | sufficiente | sufficiente | | 1965 | 1970 | | € 154.890,38 | 0,6 | € 92.934,23 |
| CZ1AQ01AC04 | SERBATOIO PARTITORE | CROCCHIO E CERASO | interrato | cemento armato | 1 | 4,20 | 793,00 | 400 | 79708 | si | | si | continuo | sufficiente | sufficiente | sufficiente | | 1965 | 1970 | | € 132.491,32 | 0,6 | € 79.494,79 |
| CZ1AQ01AC05 | serbatoio | CROCCHIO E CERASO | interrato | cemento armato | 1 | 4,70 | 680,00 | 400 | 94608 | si | | si | continuo | sufficiente | sufficiente | sufficiente | | 1965 | 1970 | | € 132.491,32 | 0,6 | € 79.494,79 |
| CZ1AQ01AC06 | serbatoio | CROCCHIO E CERASO | interrato | cemento armato | 1 | 4,70 | 455,00 | 300 | 46000 | si | | si | continuo | sufficiente | sufficiente | sufficiente | | 1965 | 1970 | | € 108.325,40 | 0,6 | € 64.995,24 |
| CZ1AQ01AC07 | serbatoio | CROCCHIO E CERASO | interrato | cemento armato | 2 | 5,60 | 405,00 | 500 | 181090 | si | | si | continuo | sufficiente | sufficiente | sufficiente | | 1965 | 1970 | | € 154.890,38 | 0,6 | € 92.934,23 |
| CZ1AQ01AC08 | serbatoio | CROCCHIO E CERASO | interrato | cemento armato | 1 | 5,20 | 568,50 | 500 | 172674 | si | | si | continuo | sufficiente | sufficiente | sufficiente | | 1965 | 1970 | | € 154.890,38 | 0,6 | € 92.934,23 |
| CZ1AQ01AC09 | serbatoio | CROCCHIO E CERASO | interrato | cemento armato | 1 | 4,20 | 291,00 | 500 | 15552 | si | | si | continuo | sufficiente | sufficiente | sufficiente | | 1965 | 1970 | | € 154.890,38 | 0,6 | € 92.934,23 |
| CZ1AQ01AC10 | serbatoio | CROCCHIO E CERASO | interrato | cemento armato | 1 | | 967,00 | 500 | 257800 | si | | si | continuo | sufficiente | sufficiente | sufficiente | | 1965 | 1970 | | € 154.890,38 | 0,6 | € 92.934,23 |
| CZ1AQ01AC11 | serbatoio | CROCCHIO E CERASO | interrato | cemento armato | 1 | 4,90 | 329,00 | 400 | 87449 | si | | si | continuo | sufficiente | sufficiente | sufficiente | | 1965 | 1970 | | € 132.491,32 | 0,6 | € 79.494,79 |
| CZ1AQ02AC01 | serbatoio | ALLI E POZZO CROCCHIO | interrato | cemento armato | 2 | | 92,30 | 2000 | 772036 | si | | si | continuo | sufficiente | sufficiente | sufficiente | | 1965 | 1970 | | € 408.758,16 | 0,6 | € 245.254,90 |
| CZ1AQ02AC02 | serbatoio | ALLI E POZZO CROCCHIO | interrato | cemento armato | 2 | | 86,50 | 500 | 377991 | si | | si | continuo | sufficiente | sufficiente | sufficiente | | 1965 | 1970 | | € 154.890,38 | 0,6 | € 92.934,23 |
| CZ1AQ02AC03 | serbatoio | ALLI E POZZO CROCCHIO | interrato | cemento armato | 1 | 5,80 | 93,00 | 500 | 153485 | si | | si | continuo | sufficiente | sufficiente | sufficiente | | 1965 | 1970 | | € 154.890,38 | 0,6 | € 92.934,23 |
| CZ1AQ02AC04 | serbatoio | ALLI E POZZO CROCCHIO | interrato | cemento armato | 1 | 5,80 | 74,50 | 250 | 96900 | si | | si | continuo | sufficiente | sufficiente | sufficiente | | 1965 | 1970 | | € 95.346,21 | 0,6 | € 57.207,73 |
| CZ1AQ02AC05 | serbatoio | ALLI E POZZO CROCCHIO | interrato | cemento armato | 2 | | 145,00 | 500 | 289600 | si | | si | continuo | sufficiente | sufficiente | sufficiente | | 1965 | 1970 | | € 154.890,38 | 0,6 | € 92.934,23 |

**SINTESI SERBATOI**

| Codice opera | Tipologia opera | Acquedotto | Tipologia costruttiva | Materiale | Numero vasche | H vasca (m) | Qmax pelo libero (mlsm) | Capacità complessiva (mc) | Vmed erogato (mc/anno) | Sfioro | Vmed sfiorato | In esercizio | Utilizzo | Opere civili | Opere elettromeccaniche | Funzionalità | Osservazioni | Anno inizio costruzione | Anno fine costruzione | Anno entrata in esercizio | Costo a nuovo (€) | Fattore di riduzione (funzionalità) | Valore attuale (€) |
|---|---|---|---|---|---|---|---|---|---|---|---|---|---|---|---|---|---|---|---|---|---|---|---|
| CZ1AQ02AC06 | serbatoio | ALLI E POZZO CROCCHIO | interrato | cemento armato | 1 | 5,90 | 123,00 | 400 | 117342 | si | | si | continuo | sufficiente | sufficiente | sufficiente | | 1965 | 1970 | | € 132.491,32 | 0,6 | € 79.494,79 |
| CZ1AQ02AC07 | serbatoio | ALLI E POZZO CROCCHIO | interrato | cemento armato | 1 | | 73,00 | 250 | 992753 | si | | si | continuo | sufficiente | sufficiente | sufficiente | | 1965 | 1970 | | € 95.346,21 | 0,6 | € 57.207,73 |
| CZ1AQ02AC08 | serbatoio | ALLI E POZZO CROCCHIO | interrato | cemento armato | 1 | | 73,00 | 500 | 51532 | si | | si | continuo | sufficiente | sufficiente | sufficiente | | 1965 | 1970 | | € 154.890,38 | 0,6 | € 92.934,23 |
| CZ1AQ02AC09 | serbatoio | ALLI E POZZO CROCCHIO | interrato | cemento armato | 1 | | 71,80 | 800 | 460900 | si | | si | continuo | sufficiente | sufficiente | sufficiente | | 1965 | 1970 | | € 215.232,79 | 0,6 | € 129.139,67 |
| CZ1AQ02AC10 | serbatoio | ALLI E POZZO CROCCHIO | interrato | cemento armato | 1 | 5,70 | 50,00 | 400 | 51593 | si | | si | continuo | sufficiente | sufficiente | sufficiente | | 1965 | 1970 | | € 132.491,32 | 0,6 | € 79.494,79 |
| CZ1AQ02AC11 | serbatoio | ALLI E POZZO CROCCHIO | interrato | cemento armato | 1 | | 42,00 | 300 | 150680 | si | | si | continuo | sufficiente | sufficiente | sufficiente | | 1965 | 1970 | | € 108.325,40 | 0,6 | € 64.995,24 |
| CZ1AQ02AC12 | serbatoio | ALLI E POZZO CROCCHIO | interrato | cemento armato | 1 | | 54,00 | 550 | 189000 | si | | si | continuo | sufficiente | sufficiente | buono | | 1965 | 1970 | | € 165.576,74 | 0,8 | € 132.461,39 |
| CZ1AQ02AC13 | serbatoio | ALLI E POZZO CROCCHIO | interrato | cemento armato | 1 | | 123,00 | 350 | 0 | si | | no | | sufficiente | sufficiente | sufficiente | | 1965 | 1970 | | € 120.668,27 | 0,6 | € 72.400,96 |
| CZ1AQ02AC14 | serbatoio | ALLI E POZZO CROCCHIO | seminterrato | cemento armato | 1 | 560,00 | | 400 | | si | | si | continuo | sufficiente | sufficiente | sufficiente | | | | | € 132.491,32 | 0,6 | € 79.494,79 |
| CZ1AQ02AC15 | serbatoio | ALLI E POZZO CROCCHIO | interrato | cemento armato | 2 | 5,50 | | 600 | | si | | si | continuo | sufficiente | sufficiente | sufficiente | | | | | € 175.975,14 | 0,6 | € 105.585,08 |
| CZ1AQ02AC16 | serbatoio | ALLI E POZZO CROCCHIO | interrato | cemento armato | 1 | 4,20 | | 400 | | si | | si | continuo | sufficiente | sufficiente | sufficiente | | | | | € 132.491,32 | 0,6 | € 79.494,79 |
| CZ1AQ03AC01 | serbatoio | ALTO SIMERI PER ALBI ED UNITI | interrato | cemento armato | 2 | | 664,00 | 700 | 83222 | si | | si | continuo | sufficiente | sufficiente | sufficiente | | 60 | 65 | | € 196.026,18 | 0,6 | € 117.615,71 |
| CZ1AQ03AC02 | serbatoio | ALTO SIMERI PER ALBI ED UNITI | interrato | cemento armato | 1 | 5,00 | 655,00 | 100 | 146998 | si | | si | continuo | sufficiente | sufficiente | sufficiente | | 60 | 65 | | € 50.204,82 | 0,6 | € 30.122,89 |
| CZ1AQ03AC03 | serbatoio | ALTO SIMERI PER ALBI ED UNITI | interrato | cemento armato | 1 | | 758,00 | 400 | 126144 | si | | si | continuo | sufficiente | sufficiente | sufficiente | | 60 | 65 | | € 132.491,32 | 0,6 | € 79.494,79 |
| CZ1AQ03AC04 | serbatoio | ALTO SIMERI PER ALBI ED UNITI | interrato | cemento armato | 1 | 5,70 | 625,00 | 250 | 10196 | si | | si | continuo | sufficiente | sufficiente | sufficiente | | 60 | 65 | | € 95.346,21 | 0,6 | € 57.207,73 |
| CZ1AQ03AC05 | serbatoio | ALTO SIMERI PER ALBI ED UNITI | interrato | cemento armato | 1 | 5,70 | 745,00 | 250 | 171818 | si | | si | continuo | sufficiente | sufficiente | sufficiente | | 60 | 65 | | € 95.346,21 | 0,6 | € 57.207,73 |
| CZ1AQ03AC06 | SERBATOIO PARTITORE | ALTO SIMERI PER ALBI ED UNITI | seminterrato | cemento armato | 1 | 5,45 | 657,65 | 100 | 29578 | si | | si | continuo | sufficiente | sufficiente | sufficiente | | 60 | 65 | | € 50.204,82 | 0,6 | € 30.122,89 |
| CZ1AQ03AC07 | serbatoio | ALTO SIMERI PER ALBI ED UNITI | interrato | cemento armato | 1 | 4,15 | 655,00 | 150 | 100124 | si | | si | continuo | sufficiente | sufficiente | sufficiente | | 60 | 65 | | € 66.682,11 | 0,6 | € 40.009,26 |
| CZ1AQ03AC08 | SERBATOIO PARTITORE | ALTO SIMERI PER ALBI ED UNITI | seminterrato | cemento armato | 1 | 5,70 | 740,00 | 250 | 65427 | si | | si | continuo | sufficiente | sufficiente | sufficiente | | 60 | 65 | | € 95.346,21 | 0,6 | € 57.207,73 |
| CZ1AQ03AC09 | serbatoio | ALTO SIMERI PER ALBI ED UNITI | interrato | cemento armato | 1 | | 595,90 | 150 | 126144 | si | | si | continuo | sufficiente | sufficiente | sufficiente | | 60 | 65 | | € 66.682,11 | 0,6 | € 40.009,26 |
| CZ1AQ03AC10 | serbatoio | ALTO SIMERI PER ALBI ED UNITI | interrato | cemento armato | 1 | 5,70 | 715,00 | 250 | 75549 | si | | si | continuo | sufficiente | sufficiente | sufficiente | | 60 | 65 | | € 95.346,21 | 0,6 | € 57.207,73 |
| CZ1AQ03AC11 | serbatoio | ALTO SIMERI PER ALBI ED UNITI | Interrato | cemento armato | 1 | 4,00 | 510,00 | 200 | 11701 | si | | si | continuo | sufficiente | sufficiente | sufficiente | | 60 | 65 | | € 81.557,98 | 0,6 | € 48.934,79 |
| CZ1AQ03AC12 | serbatoio | ALTO SIMERI PER ALBI ED UNITI | Interrato | cemento armato | 2 | | 500,00 | 700 | 27174 | si | | si | continuo | sufficiente | sufficiente | sufficiente | | 60 | 65 | | € 196.026,18 | 0,6 | € 117.615,71 |
| CZ1AQ03AC13 | serbatoio | ALTO SIMERI PER ALBI ED UNITI | interrato | cemento armato | 1 | | 425,00 | 400 | 212868 | si | | si | continuo | sufficiente | sufficiente | sufficiente | | 60 | 65 | | € 132.491,32 | 0,6 | € 79.494,79 |
| CZ1AQ03AC14 | serbatoio | ALTO SIMERI PER ALBI ED UNITI | interrato | cemento armato | 1 | 5,00 | 345,00 | 500 | 43538 | si | | si | continuo | sufficiente | sufficiente | sufficiente | | 60 | 65 | | € 154.890,38 | 0,6 | € 92.934,23 |
| CZ1AQ03AC15 | SERBATOIO PARTITORE | ALTO SIMERI PER ALBI ED UNITI | seminterrato | cemento armato | 1 | 5,00 | 293,00 | 100 | 34652 | si | | si | continuo | sufficiente | sufficiente | sufficiente | | 60 | 65 | | € 50.204,82 | 0,6 | € 30.122,89 |
| CZ1AQ03AC16 | serbatoio | ALTO SIMERI PER ALBI ED UNITI | interrato | cemento armato | 1 | | 125,00 | 500 | 252288 | si | | si | continuo | sufficiente | sufficiente | sufficiente | | 60 | 65 | | € 154.890,38 | 0,6 | € 92.934,23 |
| CZ1AQ03AC17 | serbatoio | ALTO SIMERI PER ALBI ED UNITI | interrato | cemento armato | 1 | | 140,00 | 250 | 0 | si | | no | | sufficiente | sufficiente | | | 60 | 65 | | € 95.346,21 | 0,1 | € 9.534,62 |
| CZ1AQ03AC18 | serbatoio | ALTO SIMERI PER ALBI ED UNITI | seminterrato | cemento armato | 2 | 5,20 | | 500 | | si | | si | continuo | sufficiente | sufficiente | sufficiente | SERBATOIO GESTITO DAL COMUNE DI TAVERNA | | | | € 154.890,38 | 0,6 | € 92.934,23 |
| CZ1AQ03AC19 | serbatoio | ALTO SIMERI PER ALBI ED UNITI | interrato | cemento armato | 1 | 5,90 | | 400 | | si | | si | continuo | sufficiente | sufficiente | sufficiente | | | | | € 132.491,32 | 0,6 | € 79.494,79 |
| CZ1AQ04AC01 | serbatoio | POSINO E MONTENERO | Interrato | cemento armato | 2 | | 1200,00 | 1300 | 1135296 | si | | si | continuo | sufficiente | sufficiente | sufficiente | | 65 | 70 | | € 302.347,09 | 0,6 | € 181.408,25 |
| CZ1AQ04AC02 | serbatoio | POSINO E MONTENERO | interrato | cemento armato | 1 | 7,50 | 769,00 | 500 | 190890 | si | | si | continuo | sufficiente | sufficiente | sufficiente | | 65 | 70 | | € 154.890,38 | 0,6 | € 92.934,23 |
| CZ1AQ04AC03 | serbatoio | POSINO E MONTENERO | interrato | cemento armato | 2 | | 768,00 | 700 | 228290 | si | | si | continuo | sufficiente | sufficiente | sufficiente | | 65 | 70 | | € 196.026,18 | 0,6 | € 117.615,71 |
| CZ1AQ04AC04 | serbatoio | POSINO E MONTENERO | interrato | cemento armato | 1 | 7,50 | 500,00 | 500 | 25453 | si | | si | continuo | sufficiente | sufficiente | sufficiente | | 65 | 70 | | € 154.890,38 | 0,6 | € 92.934,23 |
| CZ1AQ04AC05 | serbatoio | POSINO E MONTENERO | interrato | cemento armato | 1 | 6,10 | 684,00 | 400 | 71484 | si | | si | continuo | sufficiente | sufficiente | sufficiente | | 65 | 70 | | € 132.491,32 | 0,6 | € 79.494,79 |
| CZ1AQ04AC06 | serbatoio | POSINO E MONTENERO | Interrato | cemento armato | 1 | 5,00 | 603,00 | 400 | 63072 | si | | si | continuo | sufficiente | sufficiente | sufficiente | | 65 | 70 | | € 132.491,32 | 0,6 | € 79.494,79 |
| CZ1AQ04AC07 | serbatoio | POSINO E MONTENERO | Interrato | cemento armato | 1 | | 423,00 | 350 | 292082 | si | | si | continuo | sufficiente | sufficiente | sufficiente | | 65 | 70 | | € 120.668,27 | 0,6 | € 72.400,96 |
| CZ1AQ04AC08 | serbatoio | POSINO E MONTENERO | interrato | cemento armato | 1 | 5,60 | 325,00 | 300 | 85956 | si | | si | continuo | sufficiente | sufficiente | sufficiente | | 65 | 79 | | € 108.325,40 | 0,6 | € 64.995,24 |
| CZ1AQ04AC09 | serbatoio | POSINO E MONTENERO | interrato | cemento armato | 1 | 5,20 | 356,00 | 400 | 63840 | si | | si | continuo | sufficiente | sufficiente | sufficiente | | 65 | 70 | | € 132.491,32 | 0,6 | € 79.494,79 |
| CZ1AQ04AC10 | serbatoio | POSINO E MONTENERO | interrato | cemento armato | 1 | | 230,00 | 100 | 95035 | si | | si | continuo | sufficiente | sufficiente | sufficiente | | 65 | 70 | | € 50.204,82 | 0,6 | € 30.122,89 |
| CZ1AQ04AC11 | serbatoio | POSINO E MONTENERO | interrato | cemento armato | 1 | | 280,00 | 100 | 63070 | si | | si | continuo | sufficiente | sufficiente | sufficiente | | 65 | 70 | | € 50.204,82 | 0,6 | € 30.122,89 |
| CZ1AQ04AC12 | serbatoio | POSINO E MONTENERO | interrato | cemento armato | 1 | | 112,42 | 100 | 31536 | si | | si | continuo | sufficiente | sufficiente | sufficiente | | 65 | 70 | | € 50.204,82 | 0,6 | € 30.122,89 |
| CZ1AQ05AC01 | serbatoio | SIMERI PASSANTE-CORACE-SANSINATO | interrato | cemento armato | 1 | 5,20 | 470,00 | 400 | 283824 | si | | si | continuo | insufficiente | sufficiente | sufficiente | | 65 | 70 | | € 132.491,32 | 0,6 | € 79.494,79 |
| CZ1AQ05AC02 | SERBATOIO PARTITORE | SIMERI PASSANTE-CORACE-SANSINATO | interrato | cemento armato | 1 | | 293,00 | 400 | 94608 | si | | si | continuo | sufficiente | sufficiente | sufficiente | | 65 | 70 | | € 132.491,32 | 0,6 | € 79.494,79 |

## SINTESI SERBATOI

| Codice opera | Tipologia opera | Acquedotto | Tipologia costruttiva | Materiale | Numero vasche | H vasca (m) | Qmax pelo libero (mlsm) | Capacità complessiva (mc) | Vmed erogato (mc/anno) | Sfioro | Vmed sfiorato | In esercizio | Utilizzo | Opere civili | Opere elettromeccaniche | Funzionalità | Osservazioni | Anno inizio costruzione | Anno fine costruzione | Anno entrata in esercizio | Costo a nuovo (€) | Fattore di riduzione (funzionalità) | Valore attuale (€) |
|---|---|---|---|---|---|---|---|---|---|---|---|---|---|---|---|---|---|---|---|---|---|---|---|
| CZ1AQ05AC03 | serbatoio | SIMERI PASSANTE-CORACE-SANSINATO | interrato | cemento armato | 1 | | 174,00 | 500 | 157780 | si | | si | continuo | sufficiente | sufficiente | sufficiente | | 65 | 70 | | € 154.890,38 | 0,6 | € 92.934,23 |
| CZ1AQ05AC04 | serbatoio | SIMERI PASSANTE-CORACE-SANSINATO | interrato | cemento armato | 2 | 5,70 | 457,00 | 500 | 265281 | si | | si | continuo | sufficiente | sufficiente | sufficiente | | 65 | 70 | | € 154.890,38 | 0,6 | € 92.934,23 |
| CZ1AQ05AC05 | serbatoio | SIMERI PASSANTE-CORACE-SANSINATO | interrato | cemento armato | 1 | | 448,00 | 400 | 321895 | si | | si | continuo | sufficiente | sufficiente | sufficiente | | 65 | 70 | | € 132.491,32 | 0,6 | € 79.494,79 |
| CZ1AQ05AC06 | vasca di carico | SIMERI PASSANTE-CORACE-SANSINATO | esterno | cemento armato | 2 | 10,00 | 341,00 | 80000 | 14821920 | si | | si | continuo | sufficiente | sufficiente | sufficiente | | 65 | 70 | | € 5.406.403,19 | 0,6 | € 3.243.841,91 |
| CZ1AQ05AC07 | serbatoio | SIMERI PASSANTE-CORACE-SANSINATO | seminterrato | cemento armato | 1 | | 470,00 | 500 | 6843312 | si | | si | continuo | sufficiente | sufficiente | sufficiente | | 65 | 70 | | € 154.890,38 | 0,6 | € 92.934,23 |
| CZ1AQ05AC08 | serbatoio | SIMERI PASSANTE-CORACE-SANSINATO | interrato | cemento armato | 2 | | 450,00 | 3300 | 4024308 | si | | si | continuo | sufficiente | sufficiente | sufficiente | | 65 | 70 | | € 580.370,32 | 0,6 | € 348.222,19 |
| CZ1AQ05AC09 | serbatoio | SIMERI PASSANTE-CORACE-SANSINATO | interrato | cemento armato | 1 | | 370,00 | 500 | 3626640 | si | | si | continuo | sufficiente | sufficiente | sufficiente | | 65 | 70 | | € 154.890,38 | 0,6 | € 92.934,23 |
| CZ1AQ05AC10 | SERBATOIO PARTITORE | SIMERI PASSANTE-CORACE-SANSINATO | interrato | cemento armato | 2 | | 430,00 | 1500 | 1592568 | si | | si | continuo | sufficiente | sufficiente | sufficiente | IL SEGUENTE SERBATOIO SI TROVA NEL SERB. MATER DOMINI GIA' RILEVATO NELL'ANNO 2003 | 65 | 70 | | € 334.202,21 | 0,6 | € 200.521,33 |
| CZ1AQ05AC11 | serbatoio | SIMERI PASSANTE-CORACE-SANSINATO | interrato | cemento armato | 2 | | 391,50 | 1900 | 236520 | si | | si | continuo | sufficiente | sufficiente | sufficiente | | 65 | 70 | | € 394.341,93 | 0,6 | € 236.605,16 |
| CZ1AQ05AC12 | serbatoio | SIMERI PASSANTE-CORACE-SANSINATO | seminterrato | cemento armato | 2 | | 343,00 | 1500 | 110376 | si | | no | | sufficiente | sufficiente | sufficiente | | 65 | 70 | | € 334.202,21 | 0,6 | € 200.521,33 |
| CZ1AQ05AC13 | serbatoio | SIMERI PASSANTE-CORACE-SANSINATO | interrato | cemento armato | 2 | | 107,00 | 2000 | 247019 | si | | si | continuo | sufficiente | sufficiente | sufficiente | | 65 | 70 | | € 408.758,16 | 0,6 | € 245.254,90 |
| CZ1AQ05AC14 | serbatoio | SIMERI PASSANTE-CORACE-SANSINATO | interrato | cemento armato | 1 | 5,00 | 140,00 | 300 | 252288 | si | | si | continuo | sufficiente | sufficiente | sufficiente | | 65 | 70 | | € 108.325,40 | 0,6 | € 64.995,24 |
| CZ1AQ05AC15 | serbatoio | SIMERI PASSANTE-CORACE-SANSINATO | interrato | cemento armato | 2 | | 210,00 | 1500 | 232455 | si | | si | continuo | sufficiente | sufficiente | sufficiente | | 65 | 70 | | € 334.202,21 | 0,6 | € 200.521,33 |
| CZ1AQ05AC16 | serbatoio | SIMERI PASSANTE-CORACE-SANSINATO | seminterrato | cemento armato | 2 | | 168,00 | 800 | | si | | no | | insufficiente | insufficiente | | | 65 | 70 | | € 215.232,79 | 0,1 | € 21.523,28 |
| CZ1AQ05AC17 | Serbatoio | SIMERI PASSANTE-CORACE-SANSINATO | interrato | cemento armato | 2 | | 131,00 | 1000 | 801696 | si | | si | continuo | sufficiente | sufficiente | sufficiente | | 65 | 70 | | € 251.620,16 | 0,6 | € 150.972,10 |
| CZ1AQ05AC18 | serbatoio | SIMERI PASSANTE-CORACE-SANSINATO | interrato | cemento armato | 2 | | 131,00 | 3000 | 1291986 | si | | si | continuo | sufficiente | sufficiente | sufficiente | | 65 | 70 | | € 542.913,10 | 0,6 | € 325.747,86 |
| CZ1AQ05AC19 | serbatoio | SIMERI PASSANTE-CORACE-SANSINATO | Interrato | cemento armato | 2 | 6,50 | 158,00 | 500 | 315360 | si | | si | continuo | buono | buono | buono | | 85 | 90 | | € 154.890,38 | 0,8 | € 123.912,30 |
| CZ1AQ05AC20 | serbatoio | SIMERI PASSANTE-CORACE-SANSINATO | Interrato | cemento armato | 1 | | 121,00 | 500 | 622993 | si | | si | continuo | sufficiente | sufficiente | sufficiente | | 85 | 90 | | € 154.890,38 | 0,6 | € 92.934,23 |
| CZ1AQ06AC01 | serbatoio | CATANO BARONE PER CARAFFA | seminterrato | cemento armato | 2 | | 380,00 | 600 | 313900 | si | | si | continuo | sufficiente | sufficiente | sufficiente | | 70 | 75 | | € 175.975,14 | 0,6 | € 105.585,08 |
| CZ1AQ07AC01 | serbatoio | LIMBE'-MARICELLO | interrato | cemento armato | 1 | | 296,00 | 300 | 0 | si | | no | | sufficiente | sufficiente | sufficiente | | 70 | 75 | | € 108.325,40 | 0,6 | € 64.995,24 |
| CZ1AQ07AC02 | serbatoio | LIMBE'-MARICELLO | interrato | cemento armato | 2 | | 383,00 | 1000 | 527460 | si | | si | continuo | sufficiente | sufficiente | sufficiente | | 70 | 75 | | € 251.620,16 | 0,6 | € 150.972,10 |
| CZ1AQ07AC03 | vasca di carico | LIMBE'-MARICELLO | interrato | cemento armato | 1 | | 65,00 | 500 | 363582 | si | | si | continuo | sufficiente | sufficiente | sufficiente | | 70 | 75 | | € 154.890,38 | 0,6 | € 92.934,23 |
| CZ1AQ08AC01 | serbatoio | MAIORIZZINI-ANCINALE-DRAGO | Interrato | cemento armato | 2 | | 102,00 | 600 | 437350 | si | | si | continuo | sufficiente | sufficiente | sufficiente | | 60 | 65 | | € 175.975,14 | 0,6 | € 105.585,08 |
| CZ1AQ08AC02 | serbatoio | MAIORIZZINI-ANCINALE-DRAGO | sopraelevato | cemento armato | 1 | | 150,00 | 260 | 1166832 | si | | si | continuo | buono | buono | sufficiente | | 60 | 65 | | € 98.000,16 | 0,6 | € 58.800,10 |
| CZ1AQ08AC03 | serbatoio | MAIORIZZINI-ANCINALE-DRAGO | interrato | cemento armato | 2 | | 61,71 | 950 | 1072224 | si | | si | continuo | sufficiente | sufficiente | sufficiente | | 60 | 65 | | € 242.745,93 | 0,6 | € 145.647,56 |
| CZ1AQ08AC04 | serbatoio | MAIORIZZINI-ANCINALE-DRAGO | interrato | cemento armato | | | 50,00 | 600 | | si | | no | | sufficiente | sufficiente | | | | | | € 175.975,14 | 0,1 | € 17.597,51 |
| CZ1AQ08AC05 | serbatoio | MAIORIZZINI-ANCINALE-DRAGO | interrato | cemento armato | 1 | 4,00 | 215,00 | 200 | 57378 | si | | si | continuo | sufficiente | sufficiente | sufficiente | | 60 | 65 | | € 81.557,98 | 0,6 | € 48.934,79 |
| CZ1AQ08AC06 | serbatoio | MAIORIZZINI-ANCINALE-DRAGO | interrato | cemento armato | 1 | | 123,00 | 500 | 248832 | si | | si | continuo | sufficiente | sufficiente | sufficiente | | 60 | 65 | | € 154.890,38 | 0,6 | € 92.934,23 |
| CZ1AQ08AC07 | serbatoio | MAIORIZZINI-ANCINALE-DRAGO | interrato | cemento armato | 1 | | 52,00 | 100 | 26535 | si | | si | continuo | sufficiente | sufficiente | sufficiente | | 60 | 65 | | € 50.204,82 | 0,6 | € 30.122,89 |
| CZ1AQ08AC08 | serbatoio | MAIORIZZINI-ANCINALE-DRAGO | interrato | cemento armato | 1 | 6,00 | 74,00 | 400 | 283824 | si | | si | continuo | sufficiente | sufficiente | sufficiente | | 60 | 65 | | € 132.491,32 | 0,6 | € 79.494,79 |
| CZ1AQ08AC09 | serbatoio | MAIORIZZINI-ANCINALE-DRAGO | interrato | cemento armato | 1 | | 136,00 | 350 | 37181 | si | | si | continuo | sufficiente | sufficiente | sufficiente | | 60 | 65 | | € 120.668,27 | 0,6 | € 72.400,96 |
| CZ1AQ08AC10 | serbatoio | MAIORIZZINI-ANCINALE-DRAGO | interrato | cemento armato | 1 | 5,50 | 61,00 | 400 | 38654 | si | | si | continuo | sufficiente | sufficiente | sufficiente | | 60 | 65 | | € 132.491,32 | 0,6 | € 79.494,79 |
| CZ1AQ08AC11 | serbatoio | MAIORIZZINI-ANCINALE-DRAGO | interrato | cemento armato | 1 | 4,00 | 118,00 | 400 | 45666 | si | | si | continuo | sufficiente | sufficiente | sufficiente | | 60 | 65 | | € 132.491,32 | 0,6 | € 79.494,79 |
| CZ1AQ08AC12 | serbatoio | MAIORIZZINI-ANCINALE-DRAGO | interrato | cemento armato | 1 | | 255,00 | 200 | 189216 | si | | si | continuo | sufficiente | sufficiente | sufficiente | | 60 | 65 | | € 81.557,98 | 0,6 | € 48.934,79 |
| CZ1AQ08AC13 | serbatoio | MAIORIZZINI-ANCINALE-DRAGO | interrato | cemento armato | 1 | 5,20 | 532,00 | 400 | 189431 | si | | si | continuo | sufficiente | sufficiente | sufficiente | | 60 | 65 | | € 132.491,32 | 0,6 | € 79.494,79 |
| CZ1AQ08AC14 | SERBATOIO PARTITORE | MAIORIZZINI-ANCINALE-DRAGO | interrato | cemento armato | 1 | | 430,00 | 300 | 567648 | si | | si | continuo | sufficiente | sufficiente | sufficiente | | 60 | 65 | | € 108.325,40 | 0,6 | € 64.995,24 |

**SINTESI SERBATOI**

| Codice opera | Tipologia opera | Acquedotto | Tipologia costruttiva | Materiale | Numero vasche | H vasca (m) | Qmax pelo libero (mlsm) | Capacità complessiva (mc) | Vmed erogato (mc/anno) | Sfioro | Vmed sfiorato | In esercizio | Utilizzo | Opere civili | Opere elettromeccaniche | Funzionalità | Osservazioni | Anno inizio costruzione | Anno fine costruzione | Anno entrata in esercizio | Costo a nuovo (€) | Fattore di riduzione (funzionalità) | Valore attuale (€) |
|---|---|---|---|---|---|---|---|---|---|---|---|---|---|---|---|---|---|---|---|---|---|---|---|
| CZ1AQ08AC15 | serbatoio | MAIORIZZINI-ANCINALE-DRAGO | interrato | cemento armato | 2 | 5,50 | 382,00 | 400 | 96555 | si | | si | continuo | insufficiente | insufficiente | sufficiente | | 60 | 65 | | € 132.491,32 | 0,6 | € 79.494,79 |
| CZ1AQ08AC16 | serbatoio | MAIORIZZINI-ANCINALE-DRAGO | interrato | cemento armato | 1 | 4,00 | 125,00 | 400 | 35965 | si | | si | continuo | sufficiente | sufficiente | sufficiente | | 60 | 65 | | € 132.491,32 | 0,6 | € 79.494,79 |
| CZ1AQ08AC17 | serbatoio | MAIORIZZINI-ANCINALE-DRAGO | interrato | cemento armato | 1 | 4,80 | 95,00 | 400 | 38654 | si | | si | continuo | sufficiente | sufficiente | sufficiente | | 60 | 65 | | € 132.491,32 | 0,6 | € 79.494,79 |
| CZ1AQ08AC18 | serbatoio | MAIORIZZINI-ANCINALE-DRAGO | interrato | cemento armato | 1 | | 60,00 | 200 | 226900 | si | | si | continuo | sufficiente | sufficiente | sufficiente | | 60 | 65 | | € 81.557,98 | 0,6 | € 48.934,79 |
| CZ1AQ08AC19 | serbatoio | MAIORIZZINI-ANCINALE-DRAGO | interrato | cemento armato | 1 | 5,00 | 65,00 | 400 | 105454 | si | | si | continuo | sufficiente | sufficiente | sufficiente | | 60 | 65 | | € 132.491,32 | 0,6 | € 79.494,79 |
| CZ1AQ08AC20 | serbatoio | MAIORIZZINI-ANCINALE-DRAGO | interrato | cemento armato | 1 | 6,00 | | 400 | | si | | si | continuo | sufficiente | sufficiente | sufficiente | | | | | € 132.491,32 | 0,6 | € 79.494,79 |
| CZ1AQ08AC21 | serbatoio | MAIORIZZINI-ANCINALE-DRAGO | interrato | cemento armato | 1 | 5,50 | | 400 | | si | | si | continuo | sufficiente | sufficiente | sufficiente | | | | | € 132.491,32 | 0,6 | € 79.494,79 |
| CZ1AQ09AC01 | serbatoio | MARMORO GIARDINELLI-SCIOLLE | interrato | cemento armato | 1 | | 455,00 | 200 | 488808 | si | | si | continuo | sufficiente | sufficiente | sufficiente | | 65 | 70 | | € 81.557,98 | 0,6 | € 48.934,79 |
| CZ1AQ09AC02 | serbatoio | MARMORO GIARDINELLI-SCIOLLE | interrato | cemento armato | 1 | 5,00 | 488,00 | 400 | 94608 | si | | si | continuo | sufficiente | sufficiente | sufficiente | | 65 | 70 | | € 132.491,32 | 0,6 | € 79.494,79 |
| CZ1AQ09AC03 | serbatoio | MARMORO GIARDINELLI-SCIOLLE | interrato | cemento armato | 1 | 5,00 | 457,00 | 400 | 62620 | si | | si | continuo | sufficiente | sufficiente | sufficiente | | 65 | 70 | | € 132.491,32 | 0,6 | € 79.494,79 |
| CZ1AQ09AC04 | serbatoio | MARMORO GIARDINELLI-SCIOLLE | interrato | cemento armato | 1 | | 504,00 | 350 | 189433 | si | | si | continuo | sufficiente | sufficiente | sufficiente | | 65 | 70 | | € 120.668,27 | 0,6 | € 72.400,96 |
| CZ1AQ09AC05 | SERBATOIO PARTITORE | MARMORO GIARDINELLI-SCIOLLE | interrato | cemento armato | 1 | 5,00 | 575,00 | 400 | 473040 | si | | si | continuo | sufficiente | sufficiente | sufficiente | | 65 | 70 | | € 132.491,32 | 0,6 | € 79.494,79 |
| CZ1AQ09AC06 | serbatoio | MARMORO GIARDINELLI-SCIOLLE | interrato | cemento armato | 1 | | 565,50 | 500 | 393945 | si | | si | continuo | sufficiente | sufficiente | sufficiente | | 65 | 70 | | € 154.890,38 | 0,6 | € 92.934,23 |
| CZ1AQ09AC07 | serbatoio | MARMORO GIARDINELLI-SCIOLLE | interrato | cemento armato | 1 | 5,60 | 443,00 | 400 | 142391 | si | | si | continuo | sufficiente | sufficiente | sufficiente | | 65 | 70 | | € 132.491,32 | 0,6 | € 79.494,79 |
| CZ1AQ09AC08 | serbatoio | MARMORO GIARDINELLI-SCIOLLE | interrato | cemento armato | 2 | 4,00 | | 400 | | si | | si | continuo | sufficiente | sufficiente | sufficiente | | | | | € 132.491,32 | 0,6 | € 79.494,79 |
| CZ1AQ09AC09 | serbatoio pozzo | MARMORO GIARDINELLI-SCIOLLE | | | | 0,00 | | | | | | no | SPENTO | sufficiente | insufficiente | pessimo | POZZO NO PIU' IN FUNZIONE | | | | € 25.000,00 | 0,2 | € 5.000,00 |
| CZ1AQ10AC01 | serbatoio | PONTIERI PER VALLEFIORITA | interrato | cemento armato | 2 | 5,00 | 337,00 | 500 | 141912 | si | | si | continuo | sufficiente | sufficiente | sufficiente | | 65 | 70 | | € 154.890,38 | 0,6 | € 92.934,23 |
| CZ1AQ11AC01 | serbatoio | CHIARAVALLE ED UNITI | interrato | cemento armato | 1 | 5,00 | 568,00 | 400 | 63373 | si | | si | continuo | insufficiente | sufficiente | sufficiente | | 60 | 65 | | € 132.491,32 | 0,6 | € 79.494,79 |
| CZ1AQ11AC02 | serbatoio | CHIARAVALLE ED UNITI | interrato | cemento armato | 2 | | 454,00 | 600 | 215090 | si | | si | continuo | sufficiente | sufficiente | sufficiente | | 60 | 65 | | € 175.975,14 | 0,6 | € 105.585,08 |
| CZ1AQ11AC03 | serbatoio | CHIARAVALLE ED UNITI | interrato | cemento armato | 1 | | 640,00 | 150 | 37575 | si | | si | continuo | buono | sufficiente | sufficiente | | 60 | 65 | | € 66.682,11 | 0,6 | € 40.009,26 |
| CZ1AQ11AC04 | serbatoio | CHIARAVALLE ED UNITI | sopraelevato | cemento armato | 1 | | 457,00 | 50 | | si | | si | continuo | buono | sufficiente | sufficiente | | 60 | 65 | | € 30.904,69 | 0,6 | € 18.542,82 |
| CZ1AQ11AC05 | serbatoio | CHIARAVALLE ED UNITI | interrato | cemento armato | 2 | | 592,00 | 1000 | 825937 | si | | si | continuo | sufficiente | sufficiente | sufficiente | | 70 | 75 | | € 251.620,16 | 0,6 | € 150.972,10 |
| CZ1AQ11AC06 | serbatoio | CHIARAVALLE ED UNITI | interrato | cemento armato | 1 | 5,00 | 563,00 | 400 | 83024 | si | | si | continuo | sufficiente | sufficiente | sufficiente | | 70 | 75 | | € 132.491,32 | 0,6 | € 79.494,79 |
| CZ1AQ12AC01 | serbatoio | POZZI PETRIZZI-MONACELLI | interrato | cemento armato | 1 | | 525,00 | 250 | 16130 | si | | si | continuo | sufficiente | sufficiente | sufficiente | | 65 | 70 | | € 95.346,21 | 0,6 | € 57.207,73 |
| CZ1AQ12AC02 | serbatoio | POZZI PETRIZZI-MONACELLI | interrato | cemento armato | 1 | | 527,00 | 250 | 7958 | si | | si | continuo | buono | buono | sufficiente | | 90 | 95 | | € 95.346,21 | 0,6 | € 57.207,73 |
| CZ1AQ12AC03 | serbatoio | POZZI PETRIZZI-MONACELLI | interrato | cemento armato | 2 | 4,50 | 437,00 | 400 | 104354 | si | | si | continuo | sufficiente | sufficiente | sufficiente | | 65 | 70 | | € 132.491,32 | 0,6 | € 79.494,79 |
| CZ1AQ12AC04 | SERBATOIO PARTITORE | POZZI PETRIZZI-MONACELLI | interrato | cemento armato | 2 | 5,80 | 532,00 | 800 | 110370 | si | | si | continuo | sufficiente | sufficiente | sufficiente | | 65 | 70 | | € 215.232,79 | 0,6 | € 129.139,67 |
| CZ1AQ12AC05 | serbatoio | POZZI PETRIZZI-MONACELLI | interrato | cemento armato | 1 | 4,50 | 455,00 | 400 | 61185 | si | | si | continuo | sufficiente | sufficiente | sufficiente | | 65 | 70 | | € 132.491,32 | 0,6 | € 79.494,79 |
| CZ1AQ12AC06 | serbatoio | POZZI PETRIZZI-MONACELLI | interrato | cemento armato | 1 | | 426,00 | 100 | 5093 | si | | si | continuo | insufficiente | sufficiente | sufficiente | | 65 | 70 | | € 50.204,82 | 0,6 | € 30.122,89 |
| CZ1AQ12AC07 | serbatoio | POZZI PETRIZZI-MONACELLI | interrato | cemento armato | 1 | 6,50 | 604,00 | 450 | 192393 | si | | si | continuo | sufficiente | sufficiente | sufficiente | | 65 | 70 | | € 143.877,94 | 0,6 | € 86.326,76 |
| CZ1AQ12AC08 | serbatoio | POZZI PETRIZZI-MONACELLI | seminterrato | cemento armato | | | | | | | | si | continuo | sufficiente | sufficiente | sufficiente | | 65 | 70 | | € 25.000,00 | 0,6 | € 15.000,00 |
| CZ1AQ12AC09 | serbatoio | POZZI PETRIZZI-MONACELLI | interrato | cemento armato | 2 | | 382,00 | 600 | 437350 | si | | si | continuo | sufficiente | sufficiente | sufficiente | | 65 | 70 | | € 175.975,14 | 0,6 | € 105.585,08 |
| CZ1AQ13AC01 | serbatoio | ALACO JONICO E MONTANO-S.ANTONIO-CICERONE | interrato | cemento armato | 2 | | 300,00 | 800 | 217830 | si | | si | continuo | sufficiente | sufficiente | sufficiente | | 74 | 76 | | € 215.232,79 | 0,6 | € 129.139,67 |
| CZ1AQ13AC02 | serbatoio | ALACO JONICO E MONTANO-S.ANTONIO-CICERONE | interrato | cemento armato | 2 | 5,00 | 585,00 | 500 | 79198 | si | | si | continuo | sufficiente | sufficiente | sufficiente | | 74 | 76 | | € 154.890,38 | 0,6 | € 92.934,23 |
| CZ1AQ13AC03 | serbatoio | ALACO JONICO E MONTANO-S.ANTONIO-CICERONE | interrato | cemento armato | | | 321,00 | 750 | 78733 | si | | si | continuo | sufficiente | sufficiente | sufficiente | | 74 | 76 | | € 205.725,59 | 0,6 | € 123.435,36 |
| CZ1AQ13AC04 | serbatoio | ALACO JONICO E MONTANO-S.ANTONIO-CICERONE | interrato | cemento armato | 1 | 5,50 | 235,00 | 400 | 24519 | si | | si | continuo | sufficiente | sufficiente | sufficiente | SERBATOIO A GESTIONE COMUNALE | 74 | 76 | | € 132.491,32 | 0,6 | € 79.494,79 |
| CZ1AQ13AC05 | serbatoio | ALACO JONICO E MONTANO-S.ANTONIO-CICERONE | | cemento armato | 2 | | 610,00 | 800 | 0 | | | si | continuo | sufficiente | sufficiente | sufficiente | | 74 | 76 | | € 215.232,79 | 0,6 | € 129.139,67 |

## SINTESI SERBATOI

| Codice opera | Tipologia opera | Acquedotto | Tipologia costruttiva | Materiale | Numero vasche | H vasca (m) | Qmax pelo libero (mlsm) | Capacità complessiva (mc) | Vmed erogato (mc/anno) | Sfioro | Vmed sfiorato | In esercizio | Utilizzo | Opere civili | Opere elettromeccaniche | Funzionalità | Osservazioni | Anno inizio costruzione | Anno fine costruzione | Anno entrata in esercizio | Costo a nuovo (€) | Fattore di riduzione (funzionalità) | Valore attuale (€) |
|---|---|---|---|---|---|---|---|---|---|---|---|---|---|---|---|---|---|---|---|---|---|---|---|
| CZ1AQ13AC06 | serbatoio | ALACO JONICO E MONTANO-S.ANTONIO-CICERONE | interrato | cemento armato | 1 | 5,20 | 330,00 | 400 | 164410 | si | | si | continuo | sufficiente | sufficiente | sufficiente | | 74 | 76 | | € 132.491,32 | 0,6 | € 79.494,79 |
| CZ1AQ13AC07 | serbatoio | ALACO JONICO E MONTANO-S.ANTONIO-CICERONE | interrato | cemento armato | | | 632,00 | 600 | 0 | si | | si | continuo | sufficiente | sufficiente | sufficiente | | 74 | 76 | | € 175.975,14 | 0,6 | € 105.585,08 |
| CZ1AQ13AC08 | SERBATOIO/PARTITORE | ALACO JONICO E MONTANO-S.ANTONIO-CICERONE | interrato | cemento armato | 1 | 5,50 | 554,00 | 400 | 47304 | si | | si | continuo | sufficiente | sufficiente | sufficiente | | 74 | 76 | | € 132.491,32 | 0,6 | € 79.494,79 |
| CZ1AQ13AC09 | serbatoio | ALACO JONICO E MONTANO-S.ANTONIO-CICERONE | interrato | cemento armato | 1 | 5,00 | 424,00 | 400 | 127566 | si | | si | continuo | sufficiente | sufficiente | sufficiente | | 74 | 76 | | € 132.491,32 | 0,6 | € 79.494,79 |
| CZ1AQ13AC10 | serbatoio | ALACO JONICO E MONTANO-S.ANTONIO-CICERONE | interrato | cemento armato | 2 | | 46,00 | 600 | 555600 | si | | si | continuo | sufficiente | sufficiente | sufficiente | | 74 | 76 | | € 175.975,14 | 0,6 | € 105.585,08 |
| CZ1AQ13AC11 | serbatoio | ALACO JONICO E MONTANO-S.ANTONIO-CICERONE | interrato | cemento armato | 1 | | 170,00 | 100 | 3166 | si | | si | continuo | sufficiente | sufficiente | sufficiente | | 74 | 76 | | € 50.204,82 | 0,6 | € 30.122,89 |
| CZ1AQ13AC12 | serbatoio | ALACO JONICO E MONTANO-S.ANTONIO-CICERONE | interrato | cemento armato | 1 | | 88,00 | 200 | 0 | si | | si | continuo | sufficiente | sufficiente | sufficiente | | 74 | 76 | | € 81.557,98 | 0,6 | € 48.934,79 |
| CZ1AQ13AC13 | serbatoio | ALACO JONICO E MONTANO-S.ANTONIO-CICERONE | interrato | cemento armato | 1 | 5,00 | 75,00 | 400 | 31536 | si | | si | continuo | sufficiente | sufficiente | sufficiente | SERBATOIO A GESTIONE COMUNALE | 74 | 76 | | € 132.491,32 | 0,6 | € 79.494,79 |
| CZ1AQ13AC14 | serbatoio | ALACO JONICO E MONTANO-S.ANTONIO-CICERONE | interrato | cemento armato | 1 | 6,00 | 95,00 | 400 | 10889 | si | | si | continuo | sufficiente | sufficiente | sufficiente | | 74 | 76 | | € 132.491,32 | 0,6 | € 79.494,79 |
| CZ1AQ13AC15 | serbatoio | ALACO JONICO E MONTANO-S.ANTONIO-CICERONE | interrato | cemento armato | 1 | | 95,00 | 250 | 10889 | si | | si | continuo | sufficiente | sufficiente | sufficiente | | 74 | 76 | | € 95.346,21 | 0,6 | € 57.207,73 |
| CZ1AQ13AC16 | serbatoio | ALACO JONICO E MONTANO-S.ANTONIO-CICERONE | interrato | cemento armato | 1 | 5,00 | 61,00 | 400 | 47304 | si | | si | continuo | sufficiente | sufficiente | sufficiente | | 74 | 76 | | € 132.491,32 | 0,6 | € 79.494,79 |
| CZ1AQ13AC17 | serbatoio | ALACO JONICO E MONTANO-S.ANTONIO-CICERONE | | cemento armato | 2 | | 74,00 | 800 | 571880 | | | si | continuo | sufficiente | sufficiente | sufficiente | | 74 | 76 | | € 215.232,79 | 0,6 | € 129.139,67 |
| CZ1AQ13AC18 | serbatoio | ALACO JONICO E MONTANO-S.ANTONIO-CICERONE | interrato | cemento armato | 1 | | 73,00 | 400 | 206190 | si | | si | continuo | sufficiente | sufficiente | sufficiente | | 74 | 76 | | € 132.491,32 | 0,6 | € 79.494,79 |
| CZ2AQ01AC01 | serbatoio | POZZI SAVUTO | seminterrato | cemento armato | 2 | | | 1000 | 536112 | si | | si | continuo | buono | sufficiente | buono | | | | | € 251.620,16 | 0,8 | € 201.296,13 |
| CZ2AQ01AC02 | serbatoio | POZZI SAVUTO | seminterrato | cemento armato | 1 | | | 150 | 47304 | si | 47304 | si | continuo | sufficiente | sufficiente | buono | Rifare gli intonaci e il manto di copertura della c.m. | | | | € 66.682,11 | 0,8 | € 53.345,69 |
| CZ2AQ01AC03 | serbatoio | POZZI SAVUTO | seminterrato | cemento armato | 1 | | | 250 | 996537 | si | | si | continuo | buono | | buono | | | | | € 95.346,21 | 0,8 | € 76.276,97 |
| CZ2AQ01AC04 | serbatoio | POZZI SAVUTO | seminterrato | cemento armato | 1 | | | 250 | 126144 | si | | si | continuo | buono | sufficiente | buono | | | | | € 95.346,21 | 0,8 | € 76.276,97 |
| CZ2AQ01AC05 | serbatoio | POZZI SAVUTO | seminterrato | cemento armato | 1 | | | 250 | 126144 | si | | si | continuo | sufficiente | sufficiente | buono | l'ENERGIA ELETTRICA è DERIVATA DALL'ATTIGUO SERBATOIO FALERNA LIDO | | | | € 95.346,21 | 0,8 | € 76.276,97 |
| CZ2AQ02AC01 | serbatoio | MARMORO - GIARDINELLI | seminterrato | cemento armato | 2 | | 356,00 | 800 | 536112 | si | 53611 | si | continuo | buono | | buono | | | | | € 215.232,79 | 0,8 | € 172.186,23 |
| CZ2AQ02AC02 | serbatoio | MARMORO - GIARDINELLI | seminterrato | cemento armato | 2 | | 4055,00 | 800 | 630720 | si | | si | continuo | buono | | buono | | | | | € 215.232,79 | 0,8 | € 172.186,23 |
| CZ2AQ02AC03 | serbatoio | MARMORO - GIARDINELLI | seminterrato | cemento armato | 2 | | | 250 | 630720 | si | 63000 | no | continuo | sufficiente | | sufficiente | | | | | € 95.346,21 | 0,6 | € 57.207,73 |
| CZ2AQ02AC04 | serbatoio | MARMORO - GIARDINELLI | seminterrato | cemento armato | 1 | | | 50 | 425736 | si | | si | continuo | sufficiente | | sufficiente | | | | | € 30.904,69 | 0,6 | € 18.542,82 |
| CZ2AQ02AC05 | serbatoio | MARMORO - GIARDINELLI | seminterrato | cemento armato | 2 | | 470,00 | 800 | 425736 | si | 42736 | si | continuo | buono | | buono | | | | | € 215.232,79 | 0,8 | € 172.186,23 |
| CZ2AQ03AC01 | serbatoio | PALAZZO | seminterrato | cemento armato | 2 | | | 500 | 1040688 | si | | si | continuo | buono | sufficiente | buono | | 1979 | | | € 154.890,38 | 0,8 | € 123.912,30 |
| CZ2AQ03AC02 | serbatoio | PALAZZO | seminterrato | cemento armato | 2 | | | 500 | 94608 | si | | si | continuo | sufficiente | sufficiente | sufficiente | | | | | € 154.890,38 | 0,6 | € 92.934,23 |
| CZ2AQ03AC03 | serbatoio | PALAZZO | seminterrato | cemento armato | 1 | | | 300 | 189216 | | | si | continuo | sufficiente | sufficiente | buono | DA RIPRENDERE L'ESTERNO | | | | € 108.325,40 | 0,8 | € 86.660,32 |
| CZ2AQ03AC04 | serbatoio | PALAZZO | seminterrato | cemento armato | 1 | | | 150 | 63072 | si | | si | continuo | sufficiente | sufficiente | sufficiente | | | | | € 66.682,11 | 0,6 | € 40.009,26 |
| CZ2AQ03AC05 | serbatoio | PALAZZO | seminterrato | cemento armato | 1 | | | 500 | 567648 | si | | si | continuo | buono | | buono | | | | | € 154.890,38 | 0,8 | € 123.912,30 |
| CZ2AQ03AC06 | serbatoio | PALAZZO | seminterrato | cemento armato | 1 | | | 500 | 315360 | si | | si | continuo | buono | sufficiente | buono | | | | | € 154.890,38 | 0,8 | € 123.912,30 |

**SINTESI SERBATOI**

| Codice opera | Tipologia opera | Acquedotto | Tipologia costruttiva | Materiale | Numero vasche | H vasca (m) | Qmax pelo libero (mlsm) | Capacità complessiva (mc) | Vmed erogato (mc/anno) | Sfioro | Vmed sfiorato | In esercizio | Utilizzo | Opere civili | Opere elettromeccaniche | Funzionalità | Osservazioni | Anno inizio costruzione | Anno fine costruzione | Anno entrata in esercizio | Costo a nuovo (€) | Fattore di riduzione (funzionalità) | Valore attuale (€) |
|---|---|---|---|---|---|---|---|---|---|---|---|---|---|---|---|---|---|---|---|---|---|---|---|
| CZ2AQ04AC01 | serbatoio | GROTTE DEL MULINO - POZZI ACCONIA | sopraelevato | cemento armato | 1 | | 270,00 | 100 | 189216 | si | | si | continuo | insufficiente | insufficiente | sufficiente | Da rifare la camera di manovra, tubazioni, apparecchiature e misuratori.Da rifare la volta della copertura in c.a. | | | | € 50.204,82 | 0,6 | € 30.122,89 |
| CZ2AQ04AC02 | serbatoio | GROTTE DEL MULINO - POZZI ACCONIA | seminterrato | cemento armato | 1 | | 87,00 | 150 | 252280 | si | | si | continuo | | | buono | | | | | € 66.682,11 | 0,8 | € 53.345,69 |
| CZ2AQ04AC03 | serbatoio | GROTTE DEL MULINO - POZZI ACCONIA | seminterrato | cemento armato | 1 | | 87,00 | 1000 | 1135296 | si | | si | continuo | buono | sufficiente | buono | | | | | € 251.620,16 | 0,8 | € 201.296,13 |
| CZ2AQ04AC04 | serbatoio | GROTTE DEL MULINO - POZZI ACCONIA | seminterrato | cemento armato | 1 | | | 200 | | si | | no | | sufficiente | | sufficiente | | | | | € 81.557,98 | 0,6 | € 48.934,79 |
| CZ2AQ05AC01 | serbatoio | VATTENDIERI | seminterrato | cemento armato | 1 | | | 500 | 504576 | si | | si | continuo | buono | | buono | | | | | € 154.890,38 | 0,8 | € 123.912,30 |
| CZ2AQ05AC02 | serbatoio | VATTENDIERI | seminterrato | cemento armato | 2 | | 271,50 | 4000 | 3311280 | si | | si | continuo | buono | | buono | | | | | € 664.029,59 | 0,8 | € 531.223,67 |
| CZ2AQ05AC03 | serbatoio | VATTENDIERI | seminterrato | cemento armato | 2 | | 367,20 | 2000 | 1419120 | si | | si | continuo | sufficiente | | sufficiente | | | | | € 408.758,16 | 0,6 | € 245.254,90 |
| CZ2AQ05AC04 | serbatoio | VATTENDIERI | | cemento armato | 1 | | 73,00 | 50 | | | | no | | sufficiente | | | | | | | € 30.904,69 | 0,1 | € 3.090,47 |
| CZ2AQ05AC07 | serbatoio | VATTENDIERI | seminterrato | cemento armato | | | | | | | | si | continuo | sufficiente | | sufficiente | | | | | € 25.000,00 | 0,6 | € 15.000,00 |
| CZ2AQ06AC01 | serbatoio | POZZI PIANO DEL DUCA | seminterrato | cemento armato | 1 | | 269,00 | 500 | 1103760 | si | | si | continuo | buono | buono | ottimo | | | | 1986 | € 154.890,38 | 1 | € 154.890,38 |
| CZ2AQ07AC01 | serbatoio | SAMBUCO | seminterrato | cemento armato | 2 | | | 2000 | 1072224 | si | | si | continuo | buono | sufficiente | buono | | | | | € 408.758,16 | 0,8 | € 327.006,53 |
| CZ2AQ07AC02 | serbatoio | SAMBUCO | interrato | cemento armato | 2 | | | 1000 | 693792 | si | | si | continuo | buono | buono | buono | | | | | € 251.620,16 | 0,8 | € 201.296,13 |
| CZ2AQ07AC03 | serbatoio | SAMBUCO | seminterrato | cemento amianto | 2 | | 285,00 | 1000 | 315360 | si | | si | continuo | buono | sufficiente | sufficiente | | | | | € 251.620,16 | 0,6 | € 150.972,10 |
| CZ2AQ07AC04 | serbatoio | SAMBUCO | seminterrato | cemento amianto | 1 | | 266,00 | 500 | 1734480 | si | | si | continuo | sufficiente | sufficiente | sufficiente | | | | | € 154.890,38 | 0,6 | € 92.934,23 |
| CZ2AQ07AC05 | serbatoio | SAMBUCO | seminterrato | cemento armato | 2 | | 281,00 | 2500 | | si | | no | continuo | buono | buono | ottimo | | 1999 | 1999 | | € 477.863,04 | 1 | € 477.863,04 |
| CZ2AQ07AC06 | serbatoio | SAMBUCO | sopraelevato | cemento armato | 1 | | 140,00 | 500 | 283824 | si | | si | continuo | buono | buono | buono | | | | 1990 | € 154.890,38 | 0,8 | € 123.912,30 |
| CZ2AQ08AC01 | serbatoio | SAVUTO | seminterrato | cemento armato | 1 | | | 100 | 9461 | si | | si | continuo | sufficiente | sufficiente | sufficiente | | | | | € 50.204,82 | 0,6 | € 30.122,89 |
| CZ2AQ08AC02 | serbatoio | SAVUTO | seminterrato | cemento armato | 2 | | | 500 | 75686 | si | 8500 | si | continuo | insufficiente | sufficiente | sufficiente | RIPRENDERE CAMERA DI MANOVRA INTONACI E GUAINA, RIFARE SCALA INTERNA | | | | € 154.890,38 | 0,6 | € 92.934,23 |
| CZ2AQ08AC03 | serbatoio | SAVUTO | seminterrato | cemento armato | 1 | | 840,00 | 150 | 32797 | si | 3500 | si | continuo | sufficiente | sufficiente | buono | RIPRENDERE SCALA INTERNA; MANCA CANCELLO | | | | € 66.682,11 | 0,8 | € 53.345,69 |
| CZ2AQ08AC04 | serbatoio | SAVUTO | seminterrato | cemento armato | 1 | | 894,00 | 250 | 21444 | si | 2100 | si | continuo | buono | sufficiente | sufficiente | | | | | € 95.346,21 | 0,6 | € 57.207,73 |
| CZ2AQ08AC05 | serbatoio | SAVUTO | seminterrato | cemento armato | 1 | | 807,00 | 300 | 31536 | si | 4700 | si | continuo | sufficiente | sufficiente | sufficiente | RIFARE SOLAIO ; RIPREDERE VASCA | | | | € 108.325,40 | 0,6 | € 64.995,24 |
| CZ2AQ08AC06 | serbatoio | SAVUTO | seminterrato | cemento armato | 1 | | | 300 | 14821 | si | 1900 | si | continuo | insufficiente | insufficiente | sufficiente | | | | | € 108.325,40 | 0,6 | € 64.995,24 |
| CZ2AQ08AC07 | serbatoio | SAVUTO | seminterrato | cemento armato | | | | | 31536 | si | 1500 | si | continuo | buono | sufficiente | buono | | | | | € 25.000,00 | 0,8 | € 20.000,00 |
| CZ2AQ08AC08 | serbatoio | SAVUTO | seminterrato | cemento armato | 1 | | 615,00 | 150 | 126144 | si | 12614 | si | continuo | buono | sufficiente | buono | | | | | € 66.682,11 | 0,8 | € 53.345,69 |
| CZ2AQ08AC09 | serbatoio | SAVUTO | seminterrato | cemento armato | 1 | | | 100 | 56765 | si | 5676 | si | continuo | buono | sufficiente | buono | | | | | € 50.204,82 | 0,8 | € 40.163,86 |
| CZ2AQ08AC10 | serbatoio | SAVUTO | seminterrato | cemento armato | 1 | | | 150 | 94608 | si | 9461 | si | continuo | buono | sufficiente | buono | | | | | € 66.682,11 | 0,8 | € 53.345,69 |
| CZ2AQ08AC11 | serbatoio | SAVUTO | seminterrato | cemento armato | 1 | | | 100 | 6307 | si | 630 | si | continuo | buono | buono | buono | | | | | € 50.204,82 | 0,8 | € 40.163,86 |
| CZ2AQ08AC12 | serbatoio | SAVUTO | seminterrato | cemento armato | 1 | | | | 22705 | si | 2200 | si | continuo | insufficiente | insufficiente | sufficiente | Rifare solaio e vaschette partitore; sostituire venturi, riprendere tubazioni | | | | € 25.000,00 | 0,6 | € 15.000,00 |
| CZ2AQ08AC13 | serbatoio | SAVUTO | 6300 | cemento armato | 1 | | | | 63072 | si | 6300 | si | continuo | buono | buono | buono | | | | | € 25.000,00 | 0,8 | € 20.000,00 |
| CZ2AQ08AC14 | serbatoio | SAVUTO | seminterrato | cemento armato | 1 | | | 150 | 66856 | | | no | | sufficiente | sufficiente | sufficiente | | | | | € 66.682,11 | 0,6 | € 40.009,26 |
| CZ2AQ08AC15 | serbatoio | SAVUTO | seminterrato | cemento armato | 1 | | | 150 | 87670 | si | 8767 | si | continuo | insufficiente | sufficiente | buono | RIFARE SOLAIO E GUAINA, MANCA IL CANCELLO | | | | € 66.682,11 | 0,8 | € 53.345,69 |
| CZ2AQ08AC16 | serbatoio | SAVUTO | seminterrato | cemento armato | 1 | | | 100 | | si | | si | continuo | sufficiente | sufficiente | sufficiente | | | | | € 50.204,82 | 0,6 | € 30.122,89 |
| CZ2AQ08AC17 | serbatoio | SAVUTO | seminterrato | cemento armato | 1 | | | 100 | 18922 | si | 1892 | si | continuo | sufficiente | sufficiente | sufficiente | MANCA STRADA DI ACCESSO; MANCA CANCELLO | | | | € 50.204,82 | 0,6 | € 30.122,89 |
| CZ2AQ08AC18 | serbatoio | SAVUTO | seminterrato | cemento armato | 1 | | | 50 | 37843 | si | 3784 | si | continuo | sufficiente | assenti | sufficiente | | | | | € 30.904,69 | 0,6 | € 18.542,82 |
| CZ2AQ08AC19 | serbatoio | SAVUTO | seminterrato | cemento armato | 1 | | | 100 | 63072 | si | 6307 | si | continuo | sufficiente | | sufficiente | | | | | € 50.204,82 | 0,6 | € 30.122,89 |
| CZ2AQ08AC21 | serbatoio | SAVUTO | seminterrato | cemento armato | 1 | | | 100 | 33743 | si | 3374 | si | continuo | buono | sufficiente | buono | MANCA LA STRADA D'ACCESSO | | | 1183 | € 50.204,82 | 0,8 | € 40.163,86 |
| CZ2AQ08AC22 | serbatoio | SAVUTO | seminterrato | cemento armato | 1 | | | 20 | 28382 | si | 2838 | si | continuo | buono | | buono | MANCA RECIZIONE E CANCELLO | | | 1983 | € 16.272,96 | 0,8 | € 13.018,36 |
| CZ2AQ08AC23 | serbatoio | SAVUTO | seminterrato | cemento armato | 1 | | | 100 | 3154 | si | 315 | si | continuo | sufficiente | sufficiente | sufficiente | | | | 1982 | € 50.204,82 | 0,6 | € 30.122,89 |
| CZ2AQ08AC24 | serbatoio | SAVUTO | seminterrato | cemento armato | 1 | | | 20 | 5676 | si | 567 | si | continuo | insufficiente | insufficiente | pessimo | DA RIPRENDERE L'INTERA OPERA: STATO PESSIMO | | | 1982 | € 16.272,96 | 0,2 | € 3.254,59 |
| CZ2AQ08AC25 | serbatoio | SAVUTO | seminterrato | cemento armato | 1 | | | 30 | 7568 | si | 756 | si | continuo | sufficiente | | sufficiente | | | | 1983 | € 21.613,76 | 0,6 | € 12.968,26 |
| CZ2AQ08AC26 | Serbatoio PARTITORE | SAVUTO | seminterrato | cemento armato | 1 | | | 50 | 15768 | | 1576 | si | continuo | sufficiente | sufficiente | sufficiente | RIPRENDRE VASCHETTE E SOLETTA PARTITORE A P.L. | | | 1982 | € 30.904,69 | 0,6 | € 18.542,82 |

**SINTESI SERBATOI**

| Codice opera | Tipologia opera | Acquedotto | Tipologia costruttiva | Materiale | Numero vasche | H vasca (m) | Qmax pelo libero (mlsm) | Capacità complessiva (mc) | Vmed erogato (mc/anno) | Sfioro | Vmed sfiorato | In esercizio | Utilizzo | Opere civili | Opere elettromeccaniche | Funzionalità | Osservazioni | Anno inizio costruzione | Anno fine costruzione | Anno entrata in esercizio | Costo a nuovo (€) | Fattore di riduzione (funzionalità) | Valore attuale (€) |
|---|---|---|---|---|---|---|---|---|---|---|---|---|---|---|---|---|---|---|---|---|---|---|---|
| CZ2AQ08AC27 | serbatoio | SAVUTO | seminterrato | cemento armato | 1 | | | 50 | 33113 | si | 3300 | si | continuo | sufficiente | sufficiente | sufficiente | | | | 1982 | € 30.904,69 | 0,6 | € 18.542,82 |
| CZ2AQ08AC28 | serbatoio | SAVUTO | seminterrato | cemento armato | 1 | | | 30 | 19868 | si | 1986 | si | continuo | insufficiente | | sufficiente | | | | 1984 | € 21.613,76 | 0,6 | € 12.968,26 |
| CZ2AQ08AC29 | serbatoio | SAVUTO | seminterrato | cemento armato | 1 | | | 30 | 6307 | si | 630 | si | continuo | insufficiente | | sufficiente | | | | 1983 | € 21.613,76 | 0,6 | € 12.968,26 |
| CZ2AQ08AC30 | serbatoio | SAVUTO | seminterrato | cemento armato | 1 | | | 20 | 7253 | si | 700 | si | continuo | sufficiente | | sufficiente | | | | 1983 | € 16.272,96 | 0,6 | € 9.763,77 |
| CZ2AQ08AC31 | serbatoio | SAVUTO | seminterrato | cemento armato | 1 | | | 30 | 7253 | si | 700 | si | continuo | sufficiente | sufficiente | sufficiente | | | | 1983 | € 21.613,76 | 0,6 | € 12.968,26 |
| CZ2AQ08AC32 | serbatoio | SAVUTO | seminterrato | cemento armato | 1 | | | 100 | 30274 | si | 2000 | si | continuo | buono | | buono | | | | 1982 | € 50.204,82 | 0,8 | € 40.163,86 |
| CZ2AQ08AC33 | serbatoio | SAVUTO | seminterrato | cemento armato | 1 | | | 50 | 11352 | si | 1100 | si | continuo | buono | | buono | | | | 1982 | € 30.904,69 | 0,8 | € 24.723,75 |
| CZ2AQ08AC34 | serbatoio | SAVUTO | seminterrato | cemento armato | 1 | | | 30 | | | | no | | insufficiente | | insufficiente | | | | | € 21.613,76 | 0,4 | € 8.645,50 |
| CZ2AQ08AC35 | serbatoio | SAVUTO | seminterrato | cemento armato | 1 | | | 50 | 15768 | si | 1500 | si | | buono | | buono | | | | 1982 | € 30.904,69 | 0,8 | € 24.723,75 |
| CZ2AQ08AC36 | serbatoio | SAVUTO | seminterrato | cemento armato | 1 | | | 20 | 1892 | si | | si | continuo | sufficiente | | sufficiente | | | | | € 16.272,96 | 0,6 | € 9.763,77 |
| CZ2AQ08AC37 | serbatoio | SAVUTO | seminterrato | cemento armato | 1 | | | 30 | 631 | si | | si | continuo | sufficiente | sufficiente | sufficiente | | | | | € 21.613,76 | 0,6 | € 12.968,26 |
| CZ2AQ08AC38 | serbatoio | SAVUTO | seminterrato | cemento armato | 1 | | | 30 | | si | | no | | sufficiente | sufficiente | pessimo | | | | | € 21.613,76 | 0,2 | € 4.322,75 |
| CZ2AQ08AC39 | serbatoio | SAVUTO | seminterrato | cemento armato | 1 | | | 30 | 315 | si | | si | continuo | insufficiente | insufficiente | insufficiente | | | | | € 21.613,76 | 0,4 | € 8.645,50 |
| CZ2AQ08AC40 | serbatoio | SAVUTO | seminterrato | cemento armato | 1 | | | 30 | 10091 | si | 1000 | si | continuo | buono | sufficiente | buono | | | | | € 21.613,76 | 0,8 | € 17.291,01 |
| CZ2AQ08AC41 | serbatoio | SAVUTO | seminterrato | cemento armato | 1 | | | 30 | 3469 | | | no | | insufficiente | insufficiente | pessimo | | | | | € 21.613,76 | 0,2 | € 4.322,75 |
| CZ2AQ08AC42 | serbatoio | SAVUTO | seminterrato | cemento armato | 1 | | | 50 | 6622 | si | 600 | si | continuo | buono | sufficiente | buono | | | | 1982 | € 30.904,69 | 0,8 | € 24.723,75 |
| CZ2AQ08AC43 | serbatoio | SAVUTO | seminterrato | cemento armato | 1 | | | 50 | 8830 | si | 880 | si | continuo | buono | sufficiente | buono | | | | 1982 | € 30.904,69 | 0,8 | € 24.723,75 |
| CZ2AQ08AC44 | serbatoio | SAVUTO | seminterrato | cemento armato | 1 | | | 30 | 630 | si | | si | continuo | buono | sufficiente | buono | | | | 1982 | € 21.613,76 | 0,8 | € 17.291,01 |
| CZ2AQ08AC45 | serbatoio | SAVUTO | seminterrato | cemento armato | 1 | | | 50 | 7253 | si | 780 | si | continuo | buono | sufficiente | buono | | | | 1983 | € 30.904,69 | 0,8 | € 24.723,75 |
| CZ2AQ08AC46 | serbatoio | SAVUTO | seminterrato | cemento armato | 1 | | | 50 | 5992 | si | 600 | si | continuo | buono | sufficiente | buono | | | 1982 | | € 30.904,69 | 0,8 | € 24.723,75 |
| CZ2AQ08AC47 | serbatoio | SAVUTO | seminterrato | cemento armato | 1 | | | 50 | 4100 | si | 410 | si | continuo | buono | sufficiente | buono | | | 1982 | | € 30.904,69 | 0,8 | € 24.723,75 |
| CZ2AQ08AC48 | serbatoio | SAVUTO | seminterrato | cemento armato | 1 | | | 50 | 2200 | si | 200 | si | continuo | buono | sufficiente | buono | | | 1982 | | € 30.904,69 | 0,8 | € 24.723,75 |
| CZ2AQ08AC49 | serbatoio part. a p.l. | SAVUTO | seminterrato | cemento armato | 1 | | | 100 | 40366 | si | 4000 | si | continuo | buono | sufficiente | buono | | | | | € 50.204,82 | 0,8 | € 40.163,86 |
| CZ2AQ08AC50 | serbatoio | SAVUTO | seminterrato | cemento armato | 1 | | | 30 | 946 | si | | si | continuo | sufficiente | sufficiente | sufficiente | | | | | € 21.613,76 | 0,6 | € 12.968,26 |
| CZ2AQ08AC51 | serbatoio | SAVUTO | seminterrato | cemento armato | 1 | | | 30 | 946 | si | | si | continuo | sufficiente | sufficiente | sufficiente | | | | | € 21.613,76 | 0,6 | € 12.968,26 |
| CZ2AQ08AC52 | serbatoio | SAVUTO | seminterrato | cemento armato | 1 | | | 50 | 4415 | si | 400 | si | continuo | sufficiente | sufficiente | sufficiente | | | | | € 30.904,69 | 0,6 | € 18.542,82 |
| CZ2AQ08AC53 | serbatoio | SAVUTO | seminterrato | cemento armato | 1 | | | 50 | 19552 | si | | si | continuo | sufficiente | sufficiente | sufficiente | | | | | € 30.904,69 | 0,6 | € 18.542,82 |
| CZ2AQ08AC54 | serbatoio | SAVUTO | seminterrato | cemento armato | 1 | | | 100 | 31536 | si | 3153 | si | continuo | sufficiente | sufficiente | sufficiente | | | | | € 50.204,82 | 0,6 | € 30.122,89 |
| CZ2AQ08AC55 | serbatoio | SAVUTO | seminterrato | cemento armato | 1 | | | 250 | 17344 | si | | si | continuo | buono | buono | buono | | | | | € 95.346,21 | 0,8 | € 76.276,97 |
| CZ2AQ08AC56 | serbatoio | SAVUTO | seminterrato | cemento armato | 1 | | | 250 | 81994 | si | 8200 | si | continuo | buono | buono | buono | | | | | € 95.346,21 | 0,8 | € 76.276,97 |
| CZ2AQ08AC57 | serbatoio | SAVUTO | seminterrato | cemento armato | 1 | | | 100 | 3784 | si | | si | continuo | buono | sufficiente | buono | | | | | € 50.204,82 | 0,8 | € 40.163,86 |
| CZ2AQ08AC58 | serbatoio | SAVUTO | seminterrato | cemento armato | 1 | | | 250 | 40366 | si | 4000 | si | continuo | sufficiente | sufficiente | sufficiente | CI SONO ENTRATE COMUNALI | | | | € 95.346,21 | 0,6 | € 57.207,73 |
| CZ2AQ08AC59 | serbatoio | SAVUTO | seminterrato | cemento armato | 1 | | | 100 | 315 | | | si | continuo | sufficiente | sufficiente | sufficiente | | | | | € 50.204,82 | 0,6 | € 30.122,89 |
| CZ2AQ08AC60 | serbatoio | SAVUTO | seminterrato | cemento armato | 1 | | | 100 | 23336 | si | 2000 | si | continuo | sufficiente | sufficiente | sufficiente | | | | | € 50.204,82 | 0,6 | € 30.122,89 |
| CZ2AQ08AC61 | serbatoio | SAVUTO | seminterrato | cemento armato | 1 | | | 250 | 165248 | si | 16000 | si | continuo | sufficiente | sufficiente | buono | | | | | € 95.346,21 | 0,8 | € 76.276,97 |
| CZ2AQ08AC62 | serbatoio | SAVUTO | seminterrato | cemento armato | 1 | | | 20 | 41000 | si | | si | continuo | buono | sufficiente | buono | MANCA RECINZIONE E CANCELLO | | | | € 16.272,96 | 0,8 | € 13.018,36 |
| CZ2AQ08AC63 | serbatoio | SAVUTO | seminterrato | cemento armato | 1 | | | 20 | 90366 | si | | si | continuo | insufficiente | insufficiente | sufficiente | | | | | € 16.272,96 | 0,6 | € 9.763,77 |
| CZ2AQ08AC64 | serbatoio | SAVUTO | seminterrato | cemento armato | 1 | | | 250 | 163041 | si | | si | continuo | insufficiente | sufficiente | sufficiente | E' PRESENTE IL RADIOCONTROLLO DELLA SOCIETA' "ACQUE POTABILI" | | | | € 95.346,21 | 0,6 | € 57.207,73 |
| CZ2AQ08AC65 | serbatoio | SAVUTO | seminterrato | cemento armato | 3 | | | 500 | 47304 | si | | si | continuo | buono | sufficiente | buono | | | | | € 154.890,38 | 0,8 | € 123.912,30 |
| CZ2AQ08AC66 | serbatoio | SAVUTO | seminterrato | cemento armato | 1 | | | 250 | 131505 | si | | si | continuo | buono | sufficiente | buono | E' PRESENTE UN RADIOCONTROLLO DELLA SOCIETA' "ACQUE POTABILI" | | | | € 95.346,21 | 0,8 | € 76.276,97 |
| CZ2AQ08AC67 | serbatoio | SAVUTO | seminterrato | cemento armato | 1 | | | 150 | 21129 | si | | si | continuo | insufficiente | sufficiente | sufficiente | RIFARE SCALA, SOLETTA; SOSTITUIRE VENTURI | | | | € 66.682,11 | 0,6 | € 40.009,26 |
| CZ2AQ08AC68 | serbatoio | SAVUTO | seminterrato | cemento armato | 1 | | 933,00 | 50 | 15768 | si | 1500 | si | continuo | buono | sufficiente | buono | MANCA RECINZIONE E CANCELLO | | | | € 30.904,69 | 0,8 | € 24.723,75 |
| CZ2AQ08AC69 | serbatoio | SAVUTO | seminterrato | cemento armato | 1 | | | 100 | 38158 | si | 3800 | si | continuo | buono | insufficiente | buono | | | | | € 50.204,82 | 0,8 | € 40.163,86 |
| CZ2AQ08AC70 | serbatoio | SAVUTO | seminterrato | cemento armato | 4 | | | 150 | 47304 | si | 4700 | si | continuo | buono | sufficiente | buono | | | | | € 66.682,11 | 0,8 | € 53.345,69 |
| CZ2AQ08AC71 | serbatoio | SAVUTO | seminterrato | cemento armato | 2 | | | 500 | 204984 | si | 20000 | si | continuo | sufficiente | sufficiente | buono | | | | | € 154.890,38 | 0,8 | € 123.912,30 |
| CZ2AQ08AC72 | serbatoio | SAVUTO | seminterrato | cemento armato | 1 | | | 150 | 32482 | | 3000 | si | continuo | sufficiente | sufficiente | sufficiente | | | | | € 66.682,11 | 0,6 | € 40.009,26 |
| CZ2AQ08AC73 | serbatoio | SAVUTO | seminterrato | cemento armato | 1 | | | 250 | 45727 | si | 4500 | si | continuo | sufficiente | sufficiente | sufficiente | | | | | € 95.346,21 | 0,6 | € 57.207,73 |
| CZ2AQ08AC74 | serbatoio | SAVUTO | seminterrato | cemento armato | 1 | | | 150 | 61810 | si | 4600 | si | continuo | sufficiente | sufficiente | sufficiente | | | | | € 66.682,11 | 0,6 | € 40.009,26 |
| CZ2AQ08AC75 | serbatoio | SAVUTO | seminterrato | cemento armato | 1 | | | 100 | 52665 | si | 5200 | si | continuo | sufficiente | sufficiente | sufficiente | MANCA CANCELLO E RECINZIONE | | | | € 50.204,82 | 0,6 | € 30.122,89 |
| CZ2AQ08AC76 | serbatoio | SAVUTO | seminterrato | cemento armato | 1 | | | 250 | 33428 | si | 3300 | si | continuo | buono | sufficiente | buono | | | | | € 95.346,21 | 0,8 | € 76.276,97 |
| CZ2AQ08AC77 | serbatoio | SAVUTO | seminterrato | cemento armato | 1 | | | 100 | 14191 | si | | si | continuo | sufficiente | sufficiente | sufficiente | | | | | € 50.204,82 | 0,6 | € 30.122,89 |
| CZ2AQ08AC78 | partitore a pelo libero | SAVUTO | | cemento armato | 2 | | | 250 | 212237 | | | si | continuo | buono | | sufficiente | | | | | € 95.346,21 | 0,6 | € 57.207,73 |
| CZ2AQ08AC79 | serbatoio | SAVUTO | seminterrato | cemento armato | 2 | | | 300 | 38789 | si | 3800 | si | continuo | sufficiente | sufficiente | sufficiente | DALLA CAMERA DI MANOVRA PER MEZZO DI UN TUNNEL SI ACCEDE ALLA C.M. DEL SERBATOIO CARLOPOLI ADIACENTE | | | | € 108.325,40 | 0,6 | € 64.995,24 |
| CZ2AQ08AC80 | serbatoio | SAVUTO | seminterrato | cemento armato | 1 | | | 150 | 3153 | si | | si | continuo | sufficiente | sufficiente | sufficiente | | | | | € 66.682,11 | 0,6 | € 40.009,26 |
| CZ2AQ08AC81 | serbatoio | SAVUTO | seminterrato | cemento armato | 1 | | | 150 | 52350 | si | 50000 | si | continuo | sufficiente | sufficiente | sufficiente | | | | | € 66.682,11 | 0,6 | € 40.009,26 |
| CZ2AQ08AC82 | serbatoio | SAVUTO | seminterrato | cemento armato | 1 | | | 100 | 9776 | | | si | continuo | sufficiente | sufficiente | sufficiente | MANCA IL CANCELLO E LA RECINZIONE | | | | € 50.204,82 | 0,6 | € 30.122,89 |

**SINTESI SERBATOI**

| Codice opera | Tipologia opera | Acquedotto | Tipologia costruttiva | Materiale | Numero vasche | H vasca (m) | Qmax pelo libero (mlsm) | Capacità complessiva (mc) | Vmed erogato (mc/anno) | Sfioro | Vmed sfiorato | In esercizio | Utilizzo | Opere civili | Opere elettromeccaniche | Funzionalità | Osservazioni | Anno inizio costruzione | Anno fine costruzione | Anno entrata in esercizio | Costo a nuovo (€) | Fattore di riduzione (funzionalità) | Valore attuale (€) |
|---|---|---|---|---|---|---|---|---|---|---|---|---|---|---|---|---|---|---|---|---|---|---|---|
| CZ2AQ08AC83 | serbatoio | SAVUTO | seminterrato | cemento armato | 1 | | | 50 | 9145 | si | 900 | si | continuo | sufficiente | sufficiente | sufficiente | Rifare intonaci, guaina soletta, la strada con cancello e recinzione | | | | € 30.904,69 | 0,6 | € 18.542,82 |
| CZ2AQ08AC84 | serbatoio | SAVUTO | seminterrato | cemento armato | 1 | | 686,00 | 100 | 31536 | si | 3100 | si | continuo | sufficiente | sufficiente | sufficiente | RIFARE INTONACI, MANCA CANCELLO E RECINZIONE | | | | € 50.204,82 | 0,6 | € 30.122,89 |
| CZ2AQ08AC85 | serbatoio | SAVUTO | seminterrato | cemento armato | 1 | | 708,00 | 250 | 77579 | si | 7758 | si | continuo | sufficiente | sufficiente | sufficiente | | | | | € 95.346,21 | 0,6 | € 57.207,73 |
| CZ2AQ08AC86 | serbatoio | SAVUTO | seminterrato | cemento amianto | 1 | | 570,00 | 50 | 8514 | si | 800 | si | continuo | insufficiente | sufficiente | sufficiente | RIPRENDERE INTONACI E TUBAZIONI CAMERA MANOVRA | | | | € 30.904,69 | 0,6 | € 18.542,82 |
| CZ2AQ08AC87 | serbatoio | SAVUTO | seminterrato | cemento armato | 1 | | | 150 | 13560 | si | | si | continuo | insufficiente | sufficiente | sufficiente | MANCA CANCELLO | | | | € 66.682,11 | 0,6 | € 40.009,26 |
| CZ2AQ08AC88 | serbatoio | SAVUTO | seminterrato | cemento armato | 1 | | | 150 | 9776 | si | | si | continuo | insufficiente | insufficiente | sufficiente | ASTA METRICA ROTTA | | | | € 66.682,11 | 0,6 | € 40.009,26 |
| CZ2AQ08AC89 | serbatoio | SAVUTO | seminterrato | cemento armato | 1 | | | 20 | 20814 | si | | si | continuo | sufficiente | sufficiente | sufficiente | MANCA LA STRADA D'ACCESSO, LA RECINZIONE E IL CANCELLO | | | | € 16.272,96 | 0,6 | € 9.763,77 |
| CZ2AQ08AC90 | serbatoio | SAVUTO | seminterrato | cemento armato | 2 | | | 500 | 198361 | si | 20000 | si | continuo | buono | sufficiente | buono | | | | | € 154.890,38 | 0,8 | € 123.912,30 |
| CZ2AQ08AC91 | serbatoio | SAVUTO | seminterrato | cemento armato | 1 | | 926,00 | 50 | 7253 | si | | si | continuo | sufficiente | sufficiente | sufficiente | ASTA METRICA NON FUNZIONANTE | | | | € 30.904,69 | 0,6 | € 18.542,82 |
| CZ2AQ08AC92 | vasca di disconnesione | SAVUTO | seminterrato | cemento armato | 1 | | | 10 | | si | | si | continuo | buono | sufficiente | buono | MANCA CANCELLO E RECINZIONE | | | | € 10.017,18 | 0,8 | € 8.013,74 |
| CZ2AQ08AC94 | serbatoio | SAVUTO | seminterrato | cemento armato | 1 | | 875,00 | 200 | 157680 | si | 1600 | si | continuo | sufficiente | sufficiente | sufficiente | | | | | € 81.557,98 | 0,6 | € 48.934,79 |
| CZ2AQ08AC95 | serbatoio | SAVUTO | interrato | cemento armato | 1 | 4,50 | | 250 | | si | | si | continuo | buono | sufficiente | buono | | | | | € 95.346,21 | 0,8 | € 76.276,97 |
| CZ2AQ08AC96 | serbatoio | SAVUTO | seminterrato | cemento armato | 1 | 0,00 | | | | si | | si | continuo | sufficiente | sufficiente | sufficiente | | | | | € 25.000,00 | 0,6 | € 15.000,00 |
| KR1AQ00AC00 | serbatoio | LESE | interrato | cemento armato | 1 | 4,00 | 918,00 | 200 | 70000 | | | si | continuo | sufficiente | | pessimo | | | | | € 81.557,98 | 0,2 | € 16.311,60 |
| KR1AQ00AC01 | serbatoio | LESE | interrato | cemento armato | 1 | 4,00 | 973,00 | 350 | 170000 | si | | si | continuo | sufficiente | | sufficiente | | | | | € 120.668,27 | 0,6 | € 72.400,96 |
| KR1AQ00AC02 | serbatoio | LESE | | cemento armato | 1 | | 1187,00 | 250 | | | | si | continuo | sufficiente | | sufficiente | | | | | € 95.346,21 | 0,6 | € 57.207,73 |
| KR1AQ00AC03 | serbatoio | LESE | interrato | cemento armato | 1 | | 1145,00 | 280 | 62208 | | | si | continuo | sufficiente | | sufficiente | | | | | € 103.218,15 | 0,6 | € 61.930,89 |
| KR1AQ00AC04 | serbatoio | LESE | interrato | cemento armato | 2 | | 990,00 | 500 | 182000 | | | si | continuo | buono | | buono | | | | | € 154.890,38 | 0,8 | € 123.912,30 |
| KR1AQ00AC05 | serbatoio | LESE | interrato | cemento armato | 1 | 4,00 | 630,00 | | | | | si | continuo | buono | | buono | | | | | € 25.000,00 | 0,8 | € 20.000,00 |
| KR1AQ00AC06 | serbatoio | LESE | interrato | cemento armato | 1 | | 670,00 | 100 | 3404 | | | si | continuo | sufficiente | | sufficiente | | | | | € 50.204,82 | 0,6 | € 30.122,89 |
| KR1AQ00AC07 | serbatoio | LESE | interrato | cemento armato | 1 | | 595,00 | 300 | 185904 | | | si | continuo | sufficiente | | pessimo | | | | | € 108.325,40 | 0,2 | € 21.665,08 |
| KR1AQ00AC08 | serbatoio | LESE | interrato | cemento armato | 1 | | 430,00 | 200 | 124416 | | | si | continuo | sufficiente | | sufficiente | | | | | € 81.557,98 | 0,6 | € 48.934,79 |
| KR1AQ00AC09 | serbatoio | LESE | interrato | cemento armato | 1 | 3,50 | 680,00 | | 46650 | | | | | insufficiente | insufficiente | pessimo | | | | | € 25.000,00 | 0,2 | € 5.000,00 |
| KR1AQ00AC10 | serbatoio | LESE | interrato | cemento armato | 1 | | 370,00 | 300 | 155520 | | | si | continuo | sufficiente | | sufficiente | | | | | € 108.325,40 | 0,6 | € 64.995,24 |
| KR1AQ00AC11 | serbatoio | LESE | interrato | cemento armato | 1 | | 38,00 | 100 | 46656 | | | si | continuo | sufficiente | | sufficiente | | | | | € 50.204,82 | 0,6 | € 30.122,89 |
| KR1AQ00AC12 | serbatoio | LESE | interrato | cemento armato | 2 | | 373,00 | 700 | 365519 | si | | si | continuo | insufficiente | sufficiente | sufficiente | DA RIFARE GLI INTONACI E IL SOLAIO DELLA CAMERA DI MANOVRA | | | | € 196.026,18 | 0,6 | € 117.615,71 |
| KR1AQ00AC13 | serbatoio | LESE | interrato | cemento armato | 2 | | 54,00 | 900 | 1000288 | si | | si | continuo | insufficiente | insufficiente | sufficiente | Da rifare la C.M intonaci, struttura in c.a , tubazioni e apparechiature | | | | € 233.730,40 | 0,6 | € 140.238,24 |
| KR1AQ00AC14 | serbatoio | LESE | interrato | cemento armato | 2 | | 70,00 | 1000 | | | | | | insufficiente | insufficiente | pessimo | | | | | € 251.620,16 | 0,2 | € 50.324,03 |
| KR1AQ00AC15 | serbatoio | LESE | interrato | cemento armato | 2 | | | 1000 | | | | | | insufficiente | insufficiente | insufficiente | | | | | € 251.620,16 | 0,4 | € 100.648,07 |
| KR1AQ00AC16 | serbatoio | LESE | interrato | cemento armato | 1 | | 45,00 | 100 | 248760 | si | | si | continuo | insufficiente | sufficiente | insufficiente | Lesioni nella camera di manovra. Sono da rifare tutti gli intonaci. | | | | € 50.204,82 | 0,4 | € 20.081,93 |
| KR1AQ00AC17 | serbatoio | LESE | interrato | cemento armato | 1 | | 75,00 | 200 | 155520 | si | | si | continuo | buono | sufficiente | buono | | | | | € 81.557,98 | 0,8 | € 65.246,38 |
| KR1AQ00AC18 | serbatoio | LESE | interrato | cemento armato | 2 | 6,00 | 45,00 | 400 | 124420 | si | | si | continuo | sufficiente | insufficiente | ottimo | | | | | € 132.491,32 | 1 | € 132.491,32 |
| KR1AQ00AC19 | serbatoio | LESE | interrato | cemento armato | 1 | | | 100 | | | | si | continuo | sufficiente | insufficiente | sufficiente | | | | | € 50.204,82 | 0,6 | € 30.122,89 |
| KR1AQ00AC20 | serbatoio | LESE | interrato | cemento armato | 1 | | 565,00 | 300 | 248760 | | | si | continuo | insufficiente | sufficiente | pessimo | | | | | € 108.325,40 | 0,2 | € 21.665,08 |
| KR1AQ00AC21 | serbatoio | LESE | interrato | cemento armato | 1 | 4,50 | 585,00 | 300 | 62208 | | | | | insufficiente | insufficiente | insufficiente | | | | | € 108.325,40 | 0,4 | € 43.330,16 |
| KR1AQ00AC22 | serbatoio | LESE | interrato | cemento armato | 1 | 4,00 | 533,00 | 200 | 111000 | | | si | continuo | insufficiente | | insufficiente | | | | | € 81.557,98 | 0,4 | € 32.623,19 |
| KR1AQ00AC23 | serbatoio | LESE | interrato | cemento armato | 1 | 4,00 | 622,00 | 300 | 55520 | | | si | continuo | insufficiente | | pessimo | | | | | € 108.325,40 | 0,2 | € 21.665,08 |
| KR1AQ00AC24 | serbatoio | LESE | interrato | cemento armato | 1 | 4,00 | 592,00 | 300 | 15200 | | | si | continuo | insufficiente | | sufficiente | | | | | € 108.325,40 | 0,6 | € 64.995,24 |
| KR1AQ00AC25 | serbatoio | LESE | interrato | cemento armato | 1 | | 595,00 | 350 | 155520 | | | | | insufficiente | insufficiente | insufficiente | | | | | € 120.668,27 | 0,4 | € 48.267,31 |
| KR1AQ00AC26 | serbatoio | LESE | | cemento armato | 1 | 4,00 | 325,00 | 500 | | | | si | continuo | sufficiente | | sufficiente | | | | | € 154.890,38 | 0,6 | € 92.934,23 |
| KR1AQ00AC27 | serbatoio | LESE | interrato | cemento armato | 2 | | 435,00 | 100 | 93312 | | | | | insufficiente | sufficiente | insufficiente | | | | | € 50.204,82 | 0,4 | € 20.081,93 |
| KR1AQ00AC28 | serbatoio | LESE | interrato | cemento armato | 1 | | 365,00 | 400 | 281076 | | | si | continuo | insufficiente | | insufficiente | | | | | € 132.491,32 | 0,4 | € 52.996,53 |
| KR1AQ00AC29 | serbatoio | LESE | sopraelevato | cemento armato | | | | 600 | 155520 | | | si | continuo | sufficiente | | sufficiente | | | | | € 175.975,14 | 0,6 | € 105.585,08 |
| KR1AQ00AC30 | serbatoio | LESE | seminterrato | cemento armato | 1 | | | 400 | 80000 | | | si | continuo | insufficiente | insufficiente | insufficiente | | | | | € 132.491,32 | 0,4 | € 52.996,53 |
| KR1AQ00AC31 | serbatoio | LESE | sopraelevato | cemento armato | 1 | | 182,00 | 100 | 129600 | | | no | | insufficiente | | pessimo | | | | | € 50.204,82 | 0,2 | € 10.040,96 |
| KR1AQ00AC32 | serbatoio | LESE | sopraelevato | cemento armato | 1 | | | 100 | | | | | | insufficiente | insufficiente | insufficiente | | | | | € 50.204,82 | 0,4 | € 20.081,93 |
| KR1AQ00AC33 | serbatoio | LESE | interrato | cemento armato | 1 | | | | | | | | | insufficiente | insufficiente | insufficiente | | | | | € 25.000,00 | 0,4 | € 10.000,00 |
| KR1AQ00AC34 | serbatoio | LESE | interrato | | | | | 400 | | | | si | continuo | insufficiente | | sufficiente | | | | | € 132.491,32 | 0,6 | € 79.494,79 |
| KR1AQ00AC35 | serbatoio | LESE | | | | | | 100 | | | | si | continuo | buono | | buono | | | | | € 50.204,82 | 0,8 | € 40.163,86 |
| KR1AQ00AC36 | serbatoio | LESE | seminterrato | cemento armato | 1 | 4,50 | 338,00 | 250 | | | | | | insufficiente | insufficiente | pessimo | | | | | € 95.346,21 | 0,2 | € 19.069,24 |
| KR1AQ00AC37 | serbatoio | LESE | interrato | cemento armato | 2 | 4,00 | 650,00 | 500 | | | | si | continuo | insufficiente | | buono | | | | | € 154.890,38 | 0,8 | € 123.912,30 |
| KR1AQ00AC38 | serbatoio | LESE | sopraelevato | | | | 374,00 | 250 | | | | | | insufficiente | insufficiente | pessimo | | | | | € 95.346,21 | 0,2 | € 19.069,24 |
| KR1AQ00AC39 | serbatoio | LESE | interrato | cemento armato | 1 | 4,00 | 610,00 | 300 | | si | | si | continuo | insufficiente | | buono | IL SERBATOIO E' DA RISTRUTTURARE. | | | | € 108.325,40 | 0,8 | € 86.660,32 |

**SINTESI SERBATOI**

| Codice opera | Tipologia opera | Acquedotto | Tipologia costruttiva | Materiale | Numero vasche | H vasca (m) | Qmax pelo libero (mlsm) | Capacità complessiva (mc) | Vmed erogato (mc/anno) | Sfioro | Vmed sfiorato | In esercizio | Utilizzo | Opere civili | Opere elettromeccaniche | Funzionalità | Osservazioni | Anno inizio costruzione | Anno fine costruzione | Anno entrata in esercizio | Costo a nuovo (€) | Fattore di riduzione (funzionalità) | Valore attuale (€) |
|---|---|---|---|---|---|---|---|---|---|---|---|---|---|---|---|---|---|---|---|---|---|---|---|
| KR1AQ00AC40 | serbatoio | LESE | interrato | cemento armato | 1 | 3,00 | 445,00 | 200 | | | | si | continuo | insufficiente | | pessimo | IL SERBATOIO E' DA RISTRUTTURARE. | | | | € 81.557,98 | 0,2 | € 16.311,60 |
| KR1AQ00AC41 | serbatoio | LESE | | | | | | 100 | | | | | | insufficiente | insufficiente | insufficiente | | | | | € 50.204,82 | 0,4 | € 20.081,93 |
| KR1AQ00AC42 | serbatoio | LESE | | | | | 503,00 | 200 | | | | | | insufficiente | insufficiente | pessimo | | | | | € 81.557,98 | 0,2 | € 16.311,60 |
| KR1AQ00AC43 | serbatoio | LESE | | | 2 | | 104,00 | 1000 | | | | | | insufficiente | insufficiente | pessimo | | | | | € 251.620,16 | 0,2 | € 50.324,03 |
| KR1AQ00AC44 | serbatoio | LESE | interrato | cemento armato | 2 | 0,00 | | 600 | | | | si | continuo | sufficiente | | sufficiente | IL SERBATOIO SOSTITUISCE IL PENSILE STRONGOLI VECCHIO (ALTO) | | | | € 175.975,14 | 0,6 | € 105.585,08 |
| KR1AQ01AC01 | serbatoio | SILA BADIALE | | | | | 1120,00 | 500 | | | | | | | | | | | | | € 154.890,38 | 0,1 | € 15.489,04 |
| KR1AQ01AC02 | serbatoio | SILA BADIALE | | | | | 1045,80 | 200 | | | | | | | | | | | | | € 81.557,98 | 0,1 | € 8.155,80 |
| KR1AQ01AC03 | serbatoio | SILA BADIALE | | | | | 1083,16 | 800 | | | | | | | | | | | | | € 215.232,79 | 0,1 | € 21.523,28 |
| KR1AQ01AC04 | serbatoio | SILA BADIALE | interrato | cemento armato | 2 | 3,00 | 1018,40 | 800 | | | | | | | | | | | | | € 215.232,79 | 0,1 | € 21.523,28 |
| KR1AQ01AC05 | serbatoio | SILA BADIALE | seminterrato | cemento armato | | | 745,58 | 250 | | si | | si | continuo | buono | buono | buono | | | | | € 95.346,21 | 0,8 | € 76.276,97 |
| KR1AQ01AC06 | serbatoio | SILA BADIALE | seminterrato | cemento armato | 1 | | | 250 | | si | | si | continuo | buono | sufficiente | sufficiente | | | | | € 95.346,21 | 0,6 | € 57.207,73 |
| KR1AQ01AC07 | serbatoio | SILA BADIALE | seminterrato | cemento armato | 1 | | 694,82 | 250 | | si | | si | continuo | sufficiente | insufficiente | sufficiente | Realizzare: cancello ingresso; intonaci Camera di Mnovra; rifare tubazioni e apparecchiature C.M.; in entrata manca il contatore | | | | € 95.346,21 | 0,6 | € 57.207,73 |
| KR1AQ01AC08 | serbatoio | SILA BADIALE | interrato | cemento armato | 1 | | 949,20 | 100 | | | | si | continuo | sufficiente | | sufficiente | | | | | € 50.204,82 | 0,6 | € 30.122,89 |
| KR1AQ01AC09 | serbatoio | SILA BADIALE | seminterrato | cemento armato | 1 | 4,50 | 923,94 | 200 | | si | | si | continuo | sufficiente | sufficiente | sufficiente | | | | | € 81.557,98 | 0,6 | € 48.934,79 |
| KR1AQ01AC10 | serbatoio | SILA BADIALE | interrato | cemento armato | | | | | | | | | | | | | | | | | € 25.000,00 | 0,1 | € 2.500,00 |
| KR1AQ01AC11 | serbatoio | SILA BADIALE | seminterrato | cemento armato | 2 | 3,00 | 1123,00 | 500 | | | | | | | | | | | | | € 154.890,38 | 0,1 | € 15.489,04 |
| KR1AQ02AC00 | serbatoio | PULITREA-BRIGANTE | interrato | cemento armato | 1 | | | 500 | | | | no | | | | | | | | | € 154.890,38 | 0,1 | € 15.489,04 |
| KR1AQ02AC01 | serbatoio | PULITREA-BRIGANTE | interrato | cemento armato | | | | 100 | | | | no | | | | | | | | | € 50.204,82 | 0,1 | € 5.020,48 |
| KR1AQ02AC02 | serbatoio | PULITREA-BRIGANTE | | cemento armato | | | | 100 | | | | si | | | | | | | | | € 50.204,82 | 0,1 | € 5.020,48 |
| KR1AQ02AC03 | serbatoio | PULITREA-BRIGANTE | seminterrato | cemento armato | 1 | 3,50 | | 150 | | | | si | | | | | | | | | € 66.682,11 | 0,1 | € 6.668,21 |
| KR1AQ02AC04 | serbatoio | PULITREA-BRIGANTE | seminterrato | cemento armato | 2 | | | 1000 | | si | | si | continuo | sufficiente | sufficiente | sufficiente | | | | | € 251.620,16 | 0,6 | € 150.972,10 |
| KR1AQ02AC05 | serbatoio | PULITREA-BRIGANTE | | cemento armato | | | | 200 | | | | si | | sufficiente | | sufficiente | | | | | € 81.557,98 | 0,6 | € 48.934,79 |
| KR1AQ02AC06 | serbatoio | PULITREA-BRIGANTE | | cemento armato | | | | 200 | | | | si | | sufficiente | | | | | | | € 81.557,98 | 0,1 | € 8.155,80 |
| KR1AQ03AC00 | serbatoio | TACINA | | cemento armato | 1 | | 903,00 | 150 | | | | si | continuo | insufficiente | | sufficiente | | | | | € 66.682,11 | 0,6 | € 40.009,26 |
| KR1AQ03AC01 | serbatoio-PARTITORE | TACINA | interrato | cemento armato | 1 | 3,00 | 636,00 | 100 | 93312 | | | si | continuo | sufficiente | | sufficiente | IL PARTITORE E' STATO DISMESSO DA MOLTO TEMPO. | | | | € 50.204,82 | 0,6 | € 30.122,89 |
| KR1AQ03AC02 | serbatoio | TACINA | interrato | cemento armato | 2 | | 546,00 | 460 | 718650 | | | si | continuo | buono | | buono | | | | | € 146.108,65 | 0,8 | € 116.886,92 |
| KR1AQ03AC03 | serbatoio | TACINA | interrato | cemento armato | 1 | 4,50 | 1515,00 | 100 | | | | si | continuo | insufficiente | | insufficiente | SULLA VASCA SONO CRESCIUTI DIVERSI ALBERI DI PINO CHE LA FORESTALE NON PERMETTE DI TAGLIARE. COSTITUISCONO UN PERICOLO STRUTTURALE PER LA VASCA. | | | | € 50.204,82 | 0,4 | € 20.081,93 |
| KR1AQ03AC04 | serbatoio | TACINA | interrato | cemento armato | 1 | | | 50 | 64200 | | | si | continuo | insufficiente | | pessimo | | | | | € 30.904,69 | 0,2 | € 6.180,94 |
| KR1AQ03AC05 | serbatoio | TACINA | interrato | cemento armato | 1 | | | | | | | si | | insufficiente | insufficiente | insufficiente | | | | | € 25.000,00 | 0,4 | € 10.000,00 |
| KR1AQ03AC06 | serbatoio | TACINA | interrato | cemento armato | 2 | | | 400 | 124416 | | | si | continuo | buono | | ottimo | | | | | € 132.491,32 | 1 | € 132.491,32 |
| KR1AQ03AC07 | serbatoio | TACINA | interrato | cemento armato | 1 | | | 200 | 93490 | | | si | continuo | buono | | buono | | | | | € 81.557,98 | 0,8 | € 65.246,38 |
| KR1AQ03AC08 | serbatoio | TACINA | interrato | cemento armato | 1 | | | 300 | 202176 | | | si | | insufficiente | insufficiente | insufficiente | | | | | € 108.325,40 | 0,4 | € 43.330,16 |
| KR1AQ03AC09 | serbatoio | TACINA | sopraelevato | cemento armato | 1 | | 384,00 | 350 | | | | si | continuo | insufficiente | | insufficiente | | | | | € 120.668,27 | 0,4 | € 48.267,31 |
| KR1AQ03AC10 | serbatoio | TACINA | interrato | cemento armato | 1 | | | 400 | 124416 | | | si | | insufficiente | insufficiente | insufficiente | | | | | € 132.491,32 | 0,4 | € 52.996,53 |
| KR1AQ03AC11 | serbatoio | TACINA | interrato | cemento armato | 1 | 4,50 | | 200 | | | | si | continuo | sufficiente | | sufficiente | | | | | € 81.557,98 | 0,6 | € 48.934,79 |
| KR1AQ03AC12 | serbatoio | TACINA | interrato | cemento armato | 1 | 4,00 | 703,00 | 100 | | | | si | continuo | insufficiente | | insufficiente | | | | | € 50.204,82 | 0,4 | € 20.081,93 |
| KR1AQ03AC13 | serbatoio | TACINA | interrato | cemento armato | 2 | | | 500 | 420000 | | | si | | insufficiente | insufficiente | pessimo | | | | | € 154.890,38 | 0,2 | € 30.978,08 |
| KR1AQ03AC14 | serbatoio | TACINA | interrato | cemento armato | 1 | | | 200 | 124000 | | | si | | insufficiente | insufficiente | pessimo | | | | | € 81.557,98 | 0,2 | € 16.311,60 |
| KR1AQ03AC15 | serbatoio | TACINA | interrato | cemento armato | 1 | | | 150 | 138242 | | | si | continuo | buono | | sufficiente | | | | | € 66.682,11 | 0,6 | € 40.009,26 |
| KR1AQ03AC16 | serbatoio | TACINA | sopraelevato | cemento armato | 1 | 17,70 | 245,00 | 1000 | 46656 | si | | si | continuo | buono | insufficiente | sufficiente | Altezza riferita all'intradosso della vasca | | | | € 251.620,16 | 0,6 | € 150.972,10 |
| KR1AQ03AC17 | serbatoio | TACINA | sopraelevato | cemento armato | 1 | 15,00 | 100,00 | 100 | | si | | si | continuo | buono | buono | buono | | | | | € 50.204,82 | 0,8 | € 40.163,86 |
| KR1AQ03AC18 | serbatoio | TACINA | interrato | cemento armato | 1 | | 45,00 | 150 | 124400 | | | si | | insufficiente | insufficiente | insufficiente | | | | | € 66.682,11 | 0,4 | € 26.672,84 |
| KR1AQ03AC19 | serbatoio | TACINA | | cemento armato | 1 | | 90,00 | 100 | | | | si | | insufficiente | insufficiente | insufficiente | | | | | € 50.204,82 | 0,4 | € 20.081,93 |
| KR1AQ03AC20 | serbatoio | TACINA | | cemento armato | 1 | | 100,00 | 100 | | | | si | | insufficiente | insufficiente | pessimo | | | | | € 50.204,82 | 0,2 | € 10.040,96 |
| KR1AQ03AC21 | serbatoio | TACINA | interrato | cemento armato | 1 | | 30,00 | 150 | 622080 | | | si | | insufficiente | insufficiente | pessimo | | | | | € 66.682,11 | 0,2 | € 13.336,42 |
| KR1AQ03AC22 | serbatoio | TACINA | interrato | cemento armato | 1 | | 100,00 | 100 | 18567 | | | si | | insufficiente | insufficiente | pessimo | | | | | € 50.204,82 | 0,2 | € 10.040,96 |
| KR1AQ03AC23 | serbatoio | TACINA | interrato | cemento armato | 1 | | 80,00 | 300 | 547046 | | | si | | insufficiente | insufficiente | insufficiente | | | | | € 108.325,40 | 0,4 | € 43.330,16 |
| KR1AQ03AC24 | serbatoio | TACINA | interrato | cemento armato | 2 | | 83,00 | 100 | | | | si | continuo | sufficiente | insufficiente | buono | | | | | € 50.204,82 | 0,8 | € 40.163,86 |
| KR1AQ03AC25 | serbatoio | TACINA | interrato | cemento armato | | | | | | | | si | | insufficiente | insufficiente | insufficiente | | | | | € 25.000,00 | 0,4 | € 10.000,00 |
| KR1AQ03AC26 | serbatoio | TACINA | interrato | cemento armato | 1 | | 100,00 | 150 | | | | si | | insufficiente | insufficiente | insufficiente | | | | | € 66.682,11 | 0,4 | € 26.672,84 |

## SINTESI SERBATOI

| Codice opera | Tipologia opera | Acquedotto | Tipologia costruttiva | Materiale | Numero vasche | H vasca (m) | Qmax pelo libero (mlsm) | Capacità complessiva (mc) | Vmed erogato (mc/anno) | Sfioro | Vmed sfiorato | In esercizio | Utilizzo | Opere civili | Opere elettromeccaniche | Funzionalità | Osservazioni | Anno inizio costruzione | Anno fine costruzione | Anno entrata in esercizio | Costo a nuovo (€) | Fattore di riduzione (funzionalità) | Valore attuale (€) |
|---|---|---|---|---|---|---|---|---|---|---|---|---|---|---|---|---|---|---|---|---|---|---|---|
| KR1AQ03AC27 | serbatoio | TACINA | sopraelevato | cemento armato | 1 | | 219,00 | 2000 | 185900 | | | si | | insufficiente | insufficiente | sufficiente | | | | | € 408.758,16 | 0,6 | € 245.254,90 |
| KR1AQ03AC28 | serbatoio Pensile | TACINA | sopraelevato | cemento armato | 1 | | 47,00 | 100 | 93312 | si | | si | | insufficiente | insufficiente | insufficiente | Il serbatoio è in fase di ristrutturazione per la parte strutturale e per lo schema della camera di manovra | | | | € 50.204,82 | 0,4 | € 20.081,93 |
| KR1AQ03AC29 | serbatoio | TACINA | sopraelevato | cemento armato | 1 | | 185,00 | 200 | 46656 | | | si | | insufficiente | insufficiente | insufficiente | | | | | € 81.557,98 | 0,4 | € 32.623,19 |
| KR1AQ03AC30 | serbatoio | TACINA | sopraelevato | cemento armato | 1 | | 155,00 | 200 | | | | si | | insufficiente | insufficiente | insufficiente | | | | | € 81.557,98 | 0,4 | € 32.623,19 |
| KR1AQ03AC31 | serbatoio | TACINA | | cemento armato | 1 | | 63,00 | 50 | | | | si | | insufficiente | insufficiente | pessimo | | | | | € 30.904,69 | 0,2 | € 6.180,94 |
| KR1AQ03AC32 | serbatoio | TACINA | | cemento armato | 1 | | 63,00 | 50 | | | | si | | insufficiente | insufficiente | insufficiente | | | | | € 30.904,69 | 0,4 | € 12.361,88 |
| KR1AQ03AC33 | serbatoio | TACINA | sopraelevato | cemento armato | 1 | 1,00 | 135,00 | 150 | 191947 | | | si | | insufficiente | insufficiente | insufficiente | | | | | € 66.682,11 | 0,4 | € 26.672,84 |
| KR1AQ03AC34 | serbatoio | TACINA | interrato | cemento armato | 2 | | 65,00 | 150 | 62208 | | | si | | insufficiente | insufficiente | insufficiente | | | | | € 66.682,11 | 0,4 | € 26.672,84 |
| KR1AQ03AC35 | serbatoio | TACINA | interrato | cemento armato | 2 | | | 600 | | | | si | continuo | sufficiente | | sufficiente | | | | | € 175.975,14 | 0,6 | € 105.585,08 |
| KR1AQ03AC36 | serbatoio | TACINA | | cemento armato | 1 | | 87,00 | 200 | 706056 | | | si | | insufficiente | insufficiente | insufficiente | | | | | € 81.557,98 | 0,4 | € 32.623,19 |
| KR1AQ03AC37 | serbatoio | TACINA | | cemento armato | 2 | 4,50 | 130,00 | 300 | | | | si | | insufficiente | insufficiente | insufficiente | | | | | € 108.325,40 | 0,4 | € 43.330,16 |
| KR1AQ03AC38 | serbatoio | TACINA | sopraelevato | cemento armato | 1 | | 192,00 | 100 | | | | si | | insufficiente | insufficiente | insufficiente | | | | | € 50.204,82 | 0,4 | € 20.081,93 |
| KR1AQ03AC39 | serbatoio | TACINA | sopraelevato | cemento armato | 1 | | 120,00 | 100 | | | | si | | insufficiente | insufficiente | sufficiente | | | | | € 50.204,82 | 0,6 | € 30.122,89 |
| KR1AQ03AC40 | serbatoio | TACINA | sopraelevato | cemento armato | 1 | | 150,00 | 200 | | | | si | | insufficiente | insufficiente | insufficiente | | | | | € 81.557,98 | 0,4 | € 32.623,19 |
| KR1AQ03AC41 | serbatoio | TACINA | interrato | cemento armato | 1 | | | 100 | | si | | no | occasionale | insufficiente | insufficiente | pessimo | Sono da riprendere tutte le opere civili e la camera di manovra. La vasca all'apparenza non presenta perdite. | | | | € 50.204,82 | 0,2 | € 10.040,96 |
| KR1AQ04AC00 | serbatoio | NETO | | cemento armato | | | | | | | | si | | sufficiente | sufficiente | sufficiente | | | | | € 25.000,00 | 0,6 | € 15.000,00 |
| KR1AQ04AC01 | serbatoio | NETO | sopraelevato | cemento armato | 1 | 1,00 | | 150 | | | | si | | sufficiente | sufficiente | sufficiente | | | | | € 66.682,11 | 0,6 | € 40.009,26 |
| KR1AQ04AC03 | serbatoio | NETO | interrato | cemento armato | 2 | | 80,00 | 2500 | | si | | si | continuo | insufficiente | | insufficiente | L'entrata nella C.M. è stata abolita e avviene all'esterno direttamente nelle due vasche | | | | € 477.863,04 | 0,4 | € 191.145,22 |
| KR1AQ04AC04 | serbatoio | NETO | interrato | cemento armato | | | 116,00 | 2000 | | si | | si | continuo | sufficiente | insufficiente | sufficiente | RIPRENDERE SOLETTA C.M. AL 1° PIANO; Rifare le scale e le passerelle in ferro | | | | € 408.758,16 | 0,6 | € 245.254,90 |
| KR1AQ04AC05 | serbatoio | NETO | | cemento armato | | | | 2000 | | | | si | | sufficiente | sufficiente | sufficiente | | | | | € 408.758,16 | 0,6 | € 245.254,90 |
| KR1AQ04AC06 | serbatoio | NETO | | muratura | | | | | | | | no | | insufficiente | | | | | | | € 25.000,00 | 0,1 | € 2.500,00 |
| KR1AQ04AC08 | serbatoio | NETO | | muratura | | | | 100 | | | | | | sufficiente | insufficiente | insufficiente | | | | | € 50.204,82 | 0,4 | € 20.081,93 |
| RC1AQ01AC01 | serbatoio | AMENDOLEA | interrato | cemento armato | 2 | | 216,40 | 300 | 63336 | no | | si | continuo | sufficiente | sufficiente | sufficiente | | 1967 | 1969 | 1970 | € 108.325,40 | 0,6 | € 64.995,24 |
| RC1AQ01AC02 | serbatoio | AMENDOLEA | interrato | cemento armato | 1 | | 121,85 | 200 | 286074 | si | 59800 | si | continuo | sufficiente | sufficiente | sufficiente | | 1967 | 1969 | 1970 | € 81.557,98 | 0,6 | € 48.934,79 |
| RC1AQ01AC03 | serbatoio | AMENDOLEA | interrato | cemento armato | 2 | 4,60 | 92,80 | 1000 | 751001 | si | 23000 | si | continuo | sufficiente | sufficiente | sufficiente | | 1967 | 1969 | 1960 | € 251.620,16 | 0,6 | € 150.972,10 |
| RC1AQ01AC04 | serbatoio | AMENDOLEA | interrato | cemento armato | 1 | 4,80 | 78,90 | 1000 | 746470 | si | 300000 | si | continuo | sufficiente | sufficiente | sufficiente | | 1967 | 1969 | 1974 | € 251.620,16 | 0,6 | € 150.972,10 |
| RC1AQ01AC05 | serbatoio | AMENDOLEA | interrato | cemento armato | 1 | 3,20 | 58,35 | 200 | 91605 | no | | si | continuo | sufficiente | sufficiente | sufficiente | | 1967 | 1969 | 1970 | € 81.557,98 | 0,6 | € 48.934,79 |
| RC1AQ01AC06 | serbatoio | AMENDOLEA | interrato | cemento armato | 1 | 4,80 | 69,40 | 1000 | 462693 | no | | si | continuo | sufficiente | sufficiente | sufficiente | | 1967 | 1969 | 1970 | € 251.620,16 | 0,6 | € 150.972,10 |
| RC1AQ01AC07 | serbatoio | AMENDOLEA | Sopraelevato | cemento armato | 1 | | 40,95 | 200 | 79056 | no | | si | continuo | sufficiente | sufficiente | sufficiente | | 1967 | 1969 | 1970 | € 81.557,98 | 0,6 | € 48.934,79 |
| RC1AQ01AC08 | serbatoio | AMENDOLEA | interrato | cemento armato | 1 | | 65,60 | 1000 | 158000 | no | | si | continuo | sufficiente | sufficiente | sufficiente | | 1967 | 1969 | 1970 | € 251.620,16 | 0,6 | € 150.972,10 |
| RC1AQ01AC09 | serbatoio | AMENDOLEA | interrato | cemento armato | 1 | 0,00 | | | | si | | si | continuo | insufficiente | insufficiente | insufficiente | | | | | € 25.000,00 | 0,4 | € 10.000,00 |
| RC1AQ02AC01 | serbatoio | BAGALADI | interrato | cemento armato | 1 | | 545,00 | 500 | 97684 | no | | si | continuo | sufficiente | sufficiente | sufficiente | | 1962 | 1964 | 1964 | € 154.890,38 | 0,6 | € 92.934,23 |
| RC1AQ03AC01 | serbatoio | CALANNA MULINI | seminterrato | cemento armato | 1 | | 307,00 | 50 | 20526 | si | 32000 | si | continuo | sufficiente | sufficiente | sufficiente | | 1967 | 1970 | 1970 | € 30.904,69 | 0,6 | € 18.542,82 |
| RC1AQ03AC02 | serbatoio | CALANNA MULINI | interrato | cemento armato | 2 | | 596,35 | 600 | 92883 | si | 6000 | si | continuo | sufficiente | sufficiente | sufficiente | | 1967 | 1970 | 1970 | € 175.975,14 | 0,6 | € 105.585,08 |
| RC1AQ03AC03 | serbatoio | CALANNA MULINI | interrato | cemento armato | 1 | | 507,58 | 300 | 114355 | si | 2000 | si | continuo | sufficiente | sufficiente | sufficiente | | 1967 | 1970 | 1970 | € 108.325,40 | 0,6 | € 64.995,24 |
| RC1AQ04AC01 | serbatoio | CARDETO | interrato | cemento armato | 2 | | 730,00 | 400 | 58089 | si | | si | continuo | sufficiente | sufficiente | sufficiente | | 1967 | 1966 | 1966 | € 132.491,32 | 0,6 | € 79.494,79 |
| RC1AQ05AC01 | serbatoio | CATONA PER VILLA S. GIOVANNI | interrato | cemento armato | 2 | | 167,69 | 1000 | 2396700 | si | | si | continuo | sufficiente | sufficiente | sufficiente | | 1966 | 1969 | 1969 | € 251.620,16 | 0,6 | € 150.972,10 |
| RC1AQ05AC02 | serbatoio | CATONA PER VILLA S. GIOVANNI | interrato | cemento armato | 2 | | 126,70 | 400 | 2310000 | no | | si | continuo | sufficiente | sufficiente | sufficiente | | 1966 | 1969 | 1969 | € 132.491,32 | 0,6 | € 79.494,79 |
| RC1AQ05AC03 | serbatoio | CATONA PER VILLA S. GIOVANNI | interrato | cemento armato | 2 | 4,00 | 120,31 | 800 | 317721 | no | | si | continuo | sufficiente | sufficiente | sufficiente | | 1966 | 1969 | 1969 | € 215.232,79 | 0,6 | € 129.139,67 |
| RC1AQ05AC04 | serbatoio | CATONA PER VILLA S. GIOVANNI | interrato | cemento armato | 2 | 4,50 | 95,95 | 1000 | 1002556 | no | | si | continuo | sufficiente | sufficiente | sufficiente | | 1966 | 1969 | 1969 | € 251.620,16 | 0,6 | € 150.972,10 |
| RC1AQ05AC05 | serbatoio | CATONA PER VILLA S. GIOVANNI | interrato | cemento armato | 2 | 4,90 | 89,36 | 1000 | 379503 | no | | si | continuo | sufficiente | sufficiente | sufficiente | | 1966 | 1969 | 1969 | € 251.620,16 | 0,6 | € 150.972,10 |
| RC1AQ05AC06 | serbatoio | CATONA PER VILLA S. GIOVANNI | interrato | cemento armato | 1 | | 68,00 | 50 | 72619 | no | | si | continuo | sufficiente | sufficiente | sufficiente | | 1966 | 1969 | 1969 | € 30.904,69 | 0,6 | € 18.542,82 |
| RC1AQ05AC07 | serbatoio | CATONA PER VILLA S. GIOVANNI | interrato | cemento armato | 1 | | 193,26 | 500 | 38979 | no | | si | continuo | sufficiente | sufficiente | sufficiente | | 1969 | 1972 | 1972 | € 154.890,38 | 0,6 | € 92.934,23 |
| RC1AQ06AC01 | serbatoio | CONDOFURI SUPERIORE | interrato | cemento armato | 2 | | 388,63 | 600 | | si | | si | continuo | sufficiente | sufficiente | sufficiente | | 1977 | 1979 | 1981 | € 175.975,14 | 0,6 | € 105.585,08 |
| RC1AQ07AC01 | serbatoio | FOCARECCHI | interrato | cemento armato | 1 | | 476,35 | 500 | | | | si | continuo | sufficiente | sufficiente | sufficiente | | 1975 | 1985 | 1985 | € 154.890,38 | 0,6 | € 92.934,23 |
| RC1AQ07AC02 | serbatoio | FOCARECCHI | interrato | cemento armato | 1 | | 359,26 | 500 | | | | no | | sufficiente | sufficiente | sufficiente | | 1975 | 1985 | 1985 | € 154.890,38 | 0,6 | € 92.934,23 |
| RC1AQ07AC03 | serbatoio | FOCARECCHI | interrato | cemento armato | 1 | | 444,59 | 250 | 21985 | si | 5000 | si | continuo | sufficiente | sufficiente | sufficiente | | 1975 | 1985 | 1985 | € 95.346,21 | 0,6 | € 57.207,73 |
| RC1AQ07AC04 | serbatoio | FOCARECCHI | interrato | cemento armato | 1 | | 302,59 | 250 | 29182 | si | 20000 | si | continuo | sufficiente | sufficiente | sufficiente | | 1975 | 1985 | 1985 | € 95.346,21 | 0,6 | € 57.207,73 |
| RC1AQ07AC05 | serbatoio | FOCARECCHI | interrato | cemento armato | 2 | | | 500 | 160184 | no | | si | continuo | sufficiente | sufficiente | sufficiente | | 1975 | 1985 | 1985 | € 154.890,38 | 0,6 | € 92.934,23 |
| RC1AQ07AC06 | serbatoio | FOCARECCHI | interrato | cemento armato | 1 | | 162,67 | 250 | 79127 | no | | si | continuo | sufficiente | sufficiente | sufficiente | | 1975 | 1985 | 1985 | € 95.346,21 | 0,6 | € 57.207,73 |
| RC1AQ07AC07 | serbatoio | FOCARECCHI | interrato | cemento armato | 1 | 4,80 | 231,24 | 1000 | 408594 | no | | si | continuo | sufficiente | sufficiente | sufficiente | | 1975 | 1985 | 1985 | € 251.620,16 | 0,6 | € 150.972,10 |
| RC1AQ07AC08 | serbatoio | FOCARECCHI | interrato | cemento armato | 2 | | 195,24 | 500 | 182385 | no | | si | continuo | sufficiente | sufficiente | sufficiente | | 1975 | 1985 | 1985 | € 154.890,38 | 0,6 | € 92.934,23 |

**SINTESI SERBATOI**

| Codice opera | Tipologia opera | Acquedotto | Tipologia costruttiva | Materiale | Numero vasche | H vasca (m) | Qmax pelo libero (mlsm) | Capacità complessiva (mc) | Vmed erogato (mc/anno) | Sfioro | Vmed sfiorato | In esercizio | Utilizzo | Opere civili | Opere elettromeccaniche | Funzionalità | Osservazioni | Anno inizio costruzione | Anno fine costruzione | Anno entrata in esercizio | Costo a nuovo (€) | Fattore di riduzione (funzionalità) | Valore attuale (€) |
|---|---|---|---|---|---|---|---|---|---|---|---|---|---|---|---|---|---|---|---|---|---|---|---|
| RC1AQ08AC01 | serbatoio | GALLICO SUPERIORE | interrato | cemento armato | 2 | 7,50 | 204,75 | 1000 | 1012852 | no | | si | continuo | sufficiente | sufficiente | sufficiente | VI E' PRESENTE UN RTU PER IL TELECONTROLLO DELLE VALVOLE MOTORIZZATE, DELLE PORTATE IN INGRESSO E IN USCITA E DEL LIVELLO VASCA. INOLTRE VI E' UN PUNTO DI CLORAZIONE. DETTO TELECONTROLLO E CLORAZIONE SONO GESTITI DAL COMUNE. | 1970 | 1972 | 1972 | € 251.620,16 | 0,6 | € 150.972,10 |
| RC1AQ09AC01 | serbatoio | PETTOGALLICO | interrato | cemento armato | 1 | | 415,00 | 1000 | 465856 | si | 16000 | si | continuo | sufficiente | sufficiente | sufficiente | PUNTO DI CLORAZIONE COMUNALE | 1973 | 1980 | 1987 | € 251.620,16 | 0,6 | € 150.972,10 |
| RC1AQ10AC01 | serbatoio | GAMBARIE ABETAZZO | interrato | cemento armato | 1 | 3,80 | 1423,07 | 300 | 184680 | no | | si | continuo | sufficiente | sufficiente | sufficiente | | 1964 | 1966 | 1967 | € 108.325,40 | 0,6 | € 64.995,24 |
| RC1AQ10AC02 | serbatoio | GAMBARIE ABETAZZO | interrato | cemento armato | 1 | | 1341,80 | 100 | 93717 | no | | si | continuo | sufficiente | sufficiente | sufficiente | | 1964 | 1966 | 1967 | € 50.204,82 | 0,6 | € 30.122,89 |
| RC1AQ10AC03 | serbatoio | GAMBARIE ABETAZZO | interrato | cemento armato | 1 | | 1241,55 | 300 | 77260 | no | | si | continuo | sufficiente | sufficiente | sufficiente | | 1964 | 1966 | 1966 | € 108.325,40 | 0,6 | € 64.995,24 |
| RC1AQ12AC01 | serbatoio | CHORIO DI ROCCAFORTE | interrato | cemento armato | 1 | | 752,54 | 150 | 9450 | no | | si | continuo | sufficiente | sufficiente | sufficiente | | 1964 | 1967 | 1968 | € 66.682,11 | 0,6 | € 40.009,26 |
| RC1AQ13AC01 | serbatoio | LAGANADI | interrato | cemento armato | 1 | | 579,95 | 400 | 63717 | si | 22400 | si | continuo | sufficiente | sufficiente | sufficiente | | 1967 | 1970 | 1970 | € 132.491,32 | 0,6 | € 79.494,79 |
| RC1AQ14AC01 | serbatoio | MANNOLI | interrato | cemento armato | 1 | | 1005,60 | 300 | 277151 | no | | si | continuo | sufficiente | sufficiente | sufficiente | | 1963 | 1965 | 1965 | € 108.325,40 | 0,6 | € 64.995,24 |
| RC1AQ15AC01 | serbatoio | MASELLA | interrato | cemento armato | 1 | | 341,00 | 300 | 94193 | si | 10000 | si | continuo | sufficiente | sufficiente | sufficiente | | 1960 | 1963 | 1966 | € 108.325,40 | 0,6 | € 64.995,24 |
| RC1AQ15AC02 | serbatoio | MASELLA | interrato | cemento armato | 1 | | 422,80 | 50 | 32933 | no | | si | continuo | sufficiente | sufficiente | sufficiente | | | | 1978 | € 30.904,69 | 0,6 | € 18.542,82 |
| RC1AQ16AC01 | serbatoio | MELIA DI SCILLA | interrato | cemento armato | 1 | | 708,81 | 300 | 169352 | no | | si | continuo | sufficiente | sufficiente | buono | | 1975 | 1979 | 1979 | € 108.325,40 | 0,8 | € 86.660,32 |
| RC1AQ17AC01 | serbatoio | MONTEBELLO JONICO | interrato | cemento armato | 1 | | 446,00 | 300 | 92011 | si | 9000 | si | continuo | sufficiente | sufficiente | sufficiente | | 1967 | 1968 | 1968 | € 108.325,40 | 0,6 | € 64.995,24 |
| RC1AQ18AC01 | serbatoio | MOTTA S. GIOVANNI | interrato | cemento armato | 1 | 4,00 | 540,13 | 300 | 238444 | no | | si | continuo | sufficiente | sufficiente | sufficiente | | 1963 | 1965 | 1966 | € 108.325,40 | 0,6 | € 64.995,24 |
| RC1AQ18AC02 | partitore | MOTTA S. GIOVANNI | interrato | cemento armato | 1 | | 501,24 | 300 | | | | si | continuo | sufficiente | sufficiente | sufficiente | | 1963 | 1965 | 1965 | € 108.325,40 | 0,6 | € 64.995,24 |
| RC1AQ19AC01 | serbatoio | PALIZZI SUPERIORE | interrato | cemento armato | 1 | | 372,80 | 400 | 96439 | no | | si | continuo | sufficiente | sufficiente | sufficiente | | 1961 | 1962 | 1962 | € 132.491,32 | 0,6 | € 79.494,79 |
| RC1AQ20AC01 | serbatoio | CALOPINACE | seminterrato | cemento armato | 4 | 4,80 | 87,55 | 4000 | 1444974 | no | | si | continuo | sufficiente | sufficiente | sufficiente | PUNTO DI CLORAZIONE COMUNALE | 1968 | 1970 | 1970 | € 664.029,59 | 0,6 | € 398.417,75 |
| RC1AQ20AC02 | serbatoio | CALOPINACE | seminterrato | cemento armato | 4 | 7,00 | 99,52 | 20000 | 4168821 | si | | si | continuo | sufficiente | sufficiente | sufficiente | 4 vasche da 5000 mc | 1968 | 1970 | 1970 | € 2.048.643,72 | 0,6 | € 1.229.186,23 |
| RC1AQ20AC03 | partitore a pelo libero | CALOPINACE | seminterrato | cemento armato | 1 | | 118,86 | | 5613795 | no | | si | continuo | sufficiente | sufficiente | sufficiente | | 1968 | 1970 | 1970 | € 25.000,00 | 0,6 | € 15.000,00 |
| RC1AQ21AC01 | serbatoio | MOLINELLO | seminterrato | cemento armato | 2 | | 144,70 | 2000 | 331725 | si | | si | continuo | sufficiente | sufficiente | sufficiente | 2 VASCHE DA 1000 MC CIASCUNA | 1967 | 1969 | 1970 | € 408.758,16 | 0,6 | € 245.254,90 |
| RC1AQ22AC01 | serbatoio | PRUMO | seminterrato | cemento armato | 2 | 7,00 | 196,58 | 10000 | 660000 | si | | si | continuo | sufficiente | sufficiente | sufficiente | N° 2 VASCHE DA 5000 mc. IN UNA DELLE VASCHE VI E' PRESENTE UN PUNTO DI CLORAZIONE COMUNALE. | 1970 | 1972 | 1972 | € 1.261.088,13 | 0,6 | € 756.652,88 |
| RC1AQ23AC01 | serbatoio | S. AGATA | interrato | cemento armato | 4 | 5,70 | 94,55 | 10000 | 5225750 | no | | si | continuo | sufficiente | sufficiente | sufficiente | 2 VASCHE CIRCOLARI E DUE VASCHE RETTANGOLARI PER UN TOTALE DI 10000 mc | 1959 | 1961 | 1961 | € 1.261.088,13 | 0,6 | € 756.652,88 |
| RC1AQ23AC02 | serbatoio | S. AGATA | interrato | cemento armato | | | | | | | | no | | sufficiente | sufficiente | sufficiente | | 1959 | 1961 | 1961 | € 25.000,00 | 0,6 | € 15.000,00 |
| RC1AQ25AC01 | serbatoio | GALLICO MARINA | seminterrato | cemento armato | 2 | 5,80 | 81,80 | 2000 | 1941465 | no | | si | continuo | sufficiente | sufficiente | sufficiente | Punto di clorazione comunale sulla vascha tramite pompetta ipoclorito. | 1970 | 1972 | 1972 | € 408.758,16 | 0,6 | € 245.254,90 |
| RC1AQ25AC02 | serbatoio | GALLICO MARINA | seminterrato | cemento armato | 1 | 4,80 | 127,20 | 2000 | 2050000 | si | | si | continuo | sufficiente | sufficiente | sufficiente | PUNTO DI CLORAZIONE COMUNALE. VI E' PRESENTE UN RTU PER IL TELECONTROLLO DELLA VALVOLA MOTORIZZATA E DEL CONTATORE A VALLE DELLA VALVOLA STESSA. | 1970 | 1972 | 1972 | € 408.758,16 | 0,6 | € 245.254,90 |

## SINTESI SERBATOI

| Codice opera | Tipologia opera | Acquedotto | Tipologia costruttiva | Materiale | Numero vasche | H vasca (m) | Qmax pelo libero (m\sm) | Capacità complessiva (mc) | Vmed erogato (mc/anno) | Sfioro | Vmed sfiorato | In esercizio | Utilizzo | Opere civili | Opere elettromeccaniche | Funzionalità | Osservazioni | Anno inizio costruzione | Anno fine costruzione | Anno entrata in esercizio | Costo a nuovo (€) | Fattore di riduzione (funzionalità) | Valore attuale (€) |
|---|---|---|---|---|---|---|---|---|---|---|---|---|---|---|---|---|---|---|---|---|---|---|---|
| RC1AQ26AC01 | serbatoio | ROCCAFORTE DEL GRECO | interrato | cemento armato | 1 | | 973,82 | 150 | 44712 | no | | si | continuo | sufficiente | sufficiente | sufficiente | | 1962 | 1965 | 1965 | € 66.682,11 | 0,6 | € 40.009,26 |
| RC1AQ27AC01 | vasca di carico | S.ALESSIO IN ASPROMONTE | seminterrato | acciaio | | | 629,00 | | 50000 | | | si | continuo | sufficiente | sufficiente | sufficiente | | 1970 | 1973 | 1973 | € 25.000,00 | 0,6 | € 15.000,00 |
| RC1AQ27AC02 | serbatoio | S.ALESSIO IN ASPROMONTE | interrato | cemento armato | 1 | | 615,00 | 300 | 47902 | no | | si | continuo | sufficiente | sufficiente | sufficiente | | 1970 | 1973 | 1973 | € 108.325,40 | 0,6 | € 64.995,24 |
| RC1AQ28AC01 | serbatoio | S. LORENZO | interrato | cemento armato | 1 | | 782,97 | 30 | 15656 | no | | si | continuo | sufficiente | sufficiente | sufficiente | | 1981 | 1983 | 1983 | € 21.613,76 | 0,6 | € 12.968,26 |
| RC1AQ28AC02 | serbatoio | S. LORENZO | interrato | cemento armato | 1 | | 699,00 | 30 | 0 | | | no | | | | | | 1983 | 1984 | 1984 | € 21.613,76 | 0,1 | € 2.161,38 |
| RC1AQ28AC03 | serbatoio | S. LORENZO | Sopraelevato | cemento armato | 1 | | 816,00 | 200 | 80066 | no | | si | continuo | insufficiente | sufficiente | sufficiente | | 1976 | 1978 | 1978 | € 81.557,98 | 0,6 | € 48.934,79 |
| RC1AQ28AC04 | serbatoio | S. LORENZO | interrato | cemento armato | 1 | | 625,50 | 200 | 50000 | no | | si | continuo | sufficiente | sufficiente | sufficiente | | 1976 | 1978 | 1978 | € 81.557,98 | 0,6 | € 48.934,79 |
| RC1AQ29AC01 | bottino di riunione | BASILICO' | seminterrato | cemento armato | | | 980,00 | | 126000 | no | | si | continuo | sufficiente | sufficiente | sufficiente | | 1965 | 1968 | 1968 | € 25.000,00 | 0,6 | € 15.000,00 |
| RC1AQ29AC02 | serbatoio | BASILICO' | interrato | cemento armato | 1 | 4,20 | 802,09 | 300 | 140400 | si | 14000 | si | continuo | sufficiente | sufficiente | sufficiente | | 1965 | 1968 | 1968 | € 108.325,40 | 0,6 | € 64.995,24 |
| RC1AQ31AC01 | serbatoio | SCILLA TREMUSE | interrato | cemento armato | 1 | | 81,91 | 50 | 102280 | si | 40000 | si | continuo | sufficiente | sufficiente | sufficiente | | 1960 | 1963 | 1963 | € 30.904,69 | 0,6 | € 18.542,82 |
| RC1AQ31AC02 | serbatoio | SCILLA TREMUSE | interrato | cemento armato | 2 | 4,00 | 153,54 | 500 | 501365 | no | | si | continuo | sufficiente | sufficiente | buono | VI SONO PRESENTI Nr 3 VALVOLE MOTORIZZATE CON I RELATIVI QUADRI DI ALAMENTAZIONE, QUADRO AUTOMATISMI E PROPRIO CONTATORE ENEL.DETTE VALVOLE SONO GESTITE DAL COMUNE. | 1953 | 1957 | 1957 | € 154.890,38 | 0,8 | € 123.912,30 |
| RC1AQ31AC03 | serbatoio | SCILLA TREMUSE | interrato | cemento armato | 1 | | 72,05 | 400 | 153512 | si | 20000 | si | continuo | sufficiente | sufficiente | buono | | 1953 | 1957 | 1957 | € 132.491,32 | 0,8 | € 105.993,06 |
| RC1AQ32AC01 | serbatoio | SCINALE | interrato | cemento armato | 1 | | 230,00 | 1000 | 145000 | no | | si | continuo | sufficiente | sufficiente | sufficiente | | 1982 | 1985 | 1987 | € 251.620,16 | 0,6 | € 150.972,10 |
| RC1AQ33AC01 | serbatoio | TUCCIO | interrato | cemento armato | 1 | | 424,63 | 50 | 40000 | si | 3500 | si | continuo | sufficiente | sufficiente | sufficiente | | 1962 | 1965 | 1965 | € 30.904,69 | 0,6 | € 18.542,82 |
| RC1AQ33AC02 | serbatoio | TUCCIO | interrato | cemento armato | 1 | | 328,60 | 300 | 118411 | no | | si | continuo | sufficiente | sufficiente | sufficiente | | 1962 | 1965 | 1965 | € 108.325,40 | 0,6 | € 64.995,24 |
| RC1AQ33AC03 | serbatoio | TUCCIO | interrato | cemento armato | 1 | | 110,60 | 300 | 40000 | no | | si | continuo | sufficiente | sufficiente | sufficiente | | 1962 | 1965 | 1965 | € 108.325,40 | 0,6 | € 64.995,24 |
| RC1AQ33AC04 | serbatoio | TUCCIO | interrato | cemento armato | 2 | 5,00 | 91,19 | 2000 | 1184740 | no | | si | continuo | sufficiente | sufficiente | sufficiente | | 1962 | 1965 | 1967 | € 408.758,16 | 0,6 | € 245.254,90 |
| RC1AQ33AC05 | serbatoio | TUCCIO | interrato | cemento armato | 1 | | 79,46 | 500 | 20033 | no | | si | continuo | sufficiente | sufficiente | sufficiente | | 1962 | 1962 | 1962 | € 154.890,38 | 0,6 | € 92.934,23 |
| RC1AQ33AC06 | serbatoio | TUCCIO | interrato | cemento armato | 1 | | 127,50 | 100 | 100658 | si | | si | continuo | sufficiente | sufficiente | sufficiente | | 1960 | 1960 | 1960 | € 50.204,82 | 0,6 | € 30.122,89 |
| RC1AQ33AC07 | serbatoio | TUCCIO | interrato | cemento armato | 1 | | 275,00 | 50 | 90750 | si | | si | continuo | sufficiente | sufficiente | sufficiente | | 1962 | 1965 | 1965 | € 30.904,69 | 0,6 | € 18.542,82 |
| RC1AQ33AC08 | serbatoio | TUCCIO | interrato | cemento armato | 1 | | 70,60 | 100 | 170000 | no | | si | continuo | sufficiente | sufficiente | sufficiente | | 1962 | 1965 | 1965 | € 50.204,82 | 0,6 | € 30.122,89 |
| RC1AQ33AC09 | serbatoio | TUCCIO | interrato | cemento armato | 2 | | 74,50 | 1000 | 107916 | si | | si | continuo | sufficiente | sufficiente | sufficiente | | 1962 | 1965 | 1965 | € 251.620,16 | 0,6 | € 150.972,10 |
| RC1AQ33AC10 | serbatoio | TUCCIO | interrato | cemento armato | 1 | | 210,50 | 300 | 45000 | si | | si | continuo | sufficiente | sufficiente | sufficiente | | 1962 | 1965 | 1965 | € 108.325,40 | 0,6 | € 64.995,24 |
| RC1AQ33AC11 | serbatoio | TUCCIO | interrato | cemento armato | 2 | | 94,10 | 1000 | 170000 | si | | si | continuo | sufficiente | sufficiente | sufficiente | | 1962 | 1965 | 1965 | € 251.620,16 | 0,6 | € 150.972,10 |
| RC1AQ33AC12 | serbatoio | TUCCIO | interrato | cemento armato | 1 | | 199,30 | 100 | 70760 | si | | si | continuo | sufficiente | sufficiente | sufficiente | | 1962 | 1965 | 1965 | € 50.204,82 | 0,6 | € 30.122,89 |
| RC1AQ33AC13 | serbatoio | TUCCIO | interrato | cemento armato | 1 | | 99,40 | 100 | 65391 | si | | si | continuo | sufficiente | sufficiente | sufficiente | | 1962 | 1965 | 1965 | € 50.204,82 | 0,6 | € 30.122,89 |
| RC1AQ33AC14 | serbatoio | TUCCIO | interrato | acciaio | 1 | | 55,92 | 100 | 40481 | si | | si | continuo | sufficiente | sufficiente | sufficiente | | 1962 | 1965 | 1965 | € 50.204,82 | 0,6 | € 30.122,89 |
| RC1AQ33AC15 | serbatoio | TUCCIO | interrato | cemento armato | 2 | 5,00 | 58,85 | 1000 | 761344 | si | | si | continuo | sufficiente | sufficiente | sufficiente | | 1962 | 1965 | 1965 | € 251.620,16 | 0,6 | € 150.972,10 |
| RC1AQ33AC16 | serbatoio | TUCCIO | interrato | cemento armato | 1 | | 84,20 | 100 | 0 | | | si | continuo | insufficiente | insufficiente | insufficiente | | 1962 | 1965 | 1965 | € 50.204,82 | 0,4 | € 20.081,93 |
| RC1AQ33AC17 | serbatoio | TUCCIO | interrato | cemento armato | 1 | | 72,00 | 300 | 0 | | | si | continuo | sufficiente | sufficiente | sufficiente | | 1962 | 1965 | 1965 | € 108.325,40 | 0,6 | € 64.995,24 |
| RC1AQ33AC18 | serbatoio | TUCCIO | interrato | cemento armato | 1 | | 105,00 | 500 | 0 | | | si | continuo | sufficiente | sufficiente | sufficiente | | 1962 | 1965 | 1965 | € 154.890,38 | 0,6 | € 92.934,23 |
| RC1AQ33AC19 | serbatoio | TUCCIO | interrato | cemento armato | 1 | | 169,70 | 100 | 0 | | | si | continuo | sufficiente | sufficiente | sufficiente | | 1962 | 1965 | 1965 | € 50.204,82 | 0,6 | € 30.122,89 |
| RC1AQ33AC20 | serbatoio | TUCCIO | interrato | cemento armato | 2 | | 85,00 | 2000 | 0 | | | si | continuo | sufficiente | sufficiente | sufficiente | | 1962 | 1965 | 1965 | € 408.758,16 | 0,6 | € 245.254,90 |
| RC1AQ33AC21 | serbatoio | TUCCIO | interrato | cemento armato | | | 132,09 | | 0 | | | si | continuo | sufficiente | sufficiente | sufficiente | | 1962 | 1965 | 1965 | € 25.000,00 | 0,6 | € 15.000,00 |
| RC1AQ33AC22 | serbatoio | TUCCIO | seminterrato | cemento armato | 2 | 4,80 | 90,84 | 1000 | 670384 | si | | si | continuo | sufficiente | sufficiente | sufficiente | | 1962 | 1965 | 1965 | € 251.620,16 | 0,6 | € 150.972,10 |
| RC1AQ33AC23 | serbatoio | TUCCIO | interrato | cemento armato | | | 147,58 | | 0 | | | si | continuo | sufficiente | sufficiente | sufficiente | | 1962 | 1965 | 1965 | € 25.000,00 | 0,6 | € 15.000,00 |
| RC1AQ33AC24 | serbatoio | TUCCIO | seminterrato | cemento armato | 2 | 4,80 | 74,47 | 2000 | 595731 | si | | si | continuo | sufficiente | sufficiente | sufficiente | | 1955 | | 1961 | € 408.758,16 | 0,6 | € 245.254,90 |
| RC1AQ34AC01 | serbatoio | ROGHUDI | seminterrato | cemento armato | | | | | 365 | | | si | continuo | insufficiente | insufficiente | pessimo | | | | | € 25.000,00 | 0,2 | € 5.000,00 |
| RC1AQ34AC02 | serbatoio | ROGHUDI | | | | | | | 0 | | | no | nessuno | insufficiente | insufficiente | pessimo | | | | | € 25.000,00 | 0,2 | € 5.000,00 |
| RC2AQ01AC01 | serbatoio | ALACO | interrato | cemento armato | 1 | | 709,56 | 250 | | si | | si | continuo | buono | sufficiente | sufficiente | | 1975 | | | € 95.346,21 | 0,6 | € 57.207,73 |
| RC2AQ01AC02 | serbatoio | ALACO | interrato | cemento armato | 4 | | 647,75 | 10000 | | si | | si | continuo | sufficiente | sufficiente | buono | | 1975 | | | € 1.261.088,13 | 0,8 | € 1.008.870,51 |
| RC2AQ01AC03 | serbatoio | ALACO | interrato | cemento armato | 2 | | 494,00 | 5000 | | si | | si | continuo | sufficiente | buono | buono | | 1975 | | | € 776.290,81 | 0,8 | € 621.032,64 |
| RC2AQ01AC04 | serbatoio | ALACO | interrato | cemento armato | 2 | | 278,50 | 4000 | | | | si | continuo | sufficiente | | sufficiente | | 1975 | | | € 664.029,59 | 0,6 | € 398.417,75 |
| RC2AQ01AC05 | serbatoio | ALACO | sopraelevato | cemento armato | 1 | | 182,30 | 800 | | | | no | | buono | | | | 1975 | | | € 215.232,79 | 0,1 | € 21.523,28 |
| RC2AQ01AC06 | serbatoio | ALACO | sopraelevato | cemento armato | 1 | | 133,30 | 300 | | | | no | | sufficiente | sufficiente | | | 1975 | | | € 108.325,40 | 0,1 | € 10.832,54 |
| RC2AQ01AC07 | serbatoio | ALACO | Sopraelevato | cemento armato | 1 | | 118,30 | 300 | | | | no | | buono | | | | 1975 | | | € 108.325,40 | 0,1 | € 10.832,54 |
| RC2AQ01AC08 | serbatoio | ALACO | Sopraelevato | cemento armato | 1 | | 119,00 | 1400 | | | | si | continuo | buono | | buono | | 1975 | | | € 318.445,46 | 0,8 | € 254.756,37 |
| RC2AQ01AC09 | serbatoio | ALACO | interrato | cemento armato | 1 | | 375,00 | 250 | 32983 | si | | si | continuo | sufficiente | sufficiente | buono | | 1975 | | | € 95.346,21 | 0,8 | € 76.276,97 |
| RC2AQ01AC10 | serbatoio | ALACO | interrato | cemento armato | 1 | | 394,53 | 350 | 90173 | si | | si | continuo | sufficiente | sufficiente | buono | | 1975 | | | € 120.668,27 | 0,8 | € 96.534,61 |
| RC2AQ01AC11 | serbatoio | ALACO | interrato | cemento armato | 1 | | 877,65 | 250 | 63000 | | | si | continuo | sufficiente | sufficiente | buono | | 1975 | | | € 95.346,21 | 0,8 | € 76.276,97 |
| RC2AQ01AC12 | serbatoio | ALACO | interrato | cemento armato | 1 | | 594,00 | 200 | 62984 | | | si | continuo | sufficiente | | sufficiente | | 1975 | | | € 81.557,98 | 0,6 | € 48.934,79 |
| RC2AQ01AC13 | serbatoio | ALACO | interrato | cemento armato | 1 | | 330,00 | 300 | 254650 | si | | si | continuo | insufficiente | insufficiente | insufficiente | | 1975 | | | € 108.325,40 | 0,4 | € 43.330,16 |
| RC2AQ01AC14 | serbatoio | ALACO | interrato | cemento armato | 2 | | 296,37 | 1000 | | si | | si | continuo | sufficiente | sufficiente | buono | | 1975 | | | € 251.620,16 | 0,8 | € 201.296,13 |
| RC2AQ01AC15 | serbatoio | ALACO | interrato | cemento armato | 1 | | 186,77 | 500 | | | | si | continuo | sufficiente | | sufficiente | | 1975 | | | € 154.890,38 | 0,6 | € 92.934,23 |
| RC2AQ03AC01 | serbatoio | ANGUILLA 2 | Sopraelevato | cemento armato | 1 | | 100,00 | 1400 | 0 | | | no | | buono | | | | 1980 | | | € 318.445,46 | 0,1 | € 31.844,55 |
| RC2AQ04AC01 | sedimentatore | VENA | interrato | cemento armato | | | 376,59 | 10 | | si | | si | continuo | sufficiente | sufficiente | buono | | 1960 | | | € 10.017,18 | 0,8 | € 8.013,74 |
| RC2AQ04AC02 | serbatoio | VENA | interrato | cemento armato | 2 | | 329,40 | 2000 | 751500 | | | si | continuo | buono | | buono | | 1960 | | | € 408.758,16 | 0,8 | € 327.006,53 |
| RC2AQ04AC03 | serbatoio | VENA | interrato | cemento armato | 2 | | 258,00 | 1000 | 166692 | si | | si | continuo | sufficiente | sufficiente | buono | | 1960 | | | € 251.620,16 | 0,8 | € 201.296,13 |
| RC2AQ05AC01 | serbatoio | CINQUEFRONDI | interrato | cemento armato | 2 | 4,00 | 339,00 | 1000 | 1098900 | si | | si | continuo | buono | sufficiente | sufficiente | punto di clorazione comunale con contatore per il dosaggio gestito dal comune, attualmente fermo | 1960 | | | € 251.620,16 | 0,6 | € 150.972,10 |
| RC2AQ06AC01 | serbatoio | POLISTENA | interrato | cemento armato | 2 | | 316,25 | 2000 | 2108332 | | | si | continuo | buono | | sufficiente | | 1960 | | | € 408.758,16 | 0,6 | € 245.254,90 |
| RC2AQ07AC01 | serbatoio | MELICUCCO | Sopraelevato | cemento armato | 1 | | 209,25 | 600 | 725770 | | | si | continuo | sufficiente | sufficiente | sufficiente | | 1970 | | | € 175.975,14 | 0,6 | € 105.585,08 |
| RC2AQ10AC01 | serbatoio | PETRACE 1 | interrato | cemento armato | 2 | | 91,00 | 3500 | 3116320 | | | si | continuo | insufficiente | sufficiente | sufficiente | q | 1960 | | | € 604.773,94 | 0,6 | € 362.864,37 |
| RC2AQ11AC01 | serbatoio | PETRACE 2 | interrato | cemento armato | 2 | | 150,00 | 2000 | | | | si | continuo | buono | buono | buono | | 1975 | | | € 408.758,16 | 0,8 | € 327.006,53 |
| RC2AQ11AC02 | serbatoio | PETRACE 2 | Sopraelevato | cemento armato | 1 | | 69,00 | 2000 | 1455020 | | | si | continuo | buono | buono | buono | | 1980 | | | € 408.758,16 | 0,8 | € 327.006,53 |
| RC2AQ11AC03 | serbatoio | PETRACE 2 | Sopraelevato | cemento armato | 1 | | 89,70 | 50 | 8754 | si | | si | continuo | sufficiente | insufficiente | buono | | 1970 | | | € 30.904,69 | 0,8 | € 24.723,75 |
| RC2AQ11AC04 | serbatoio | PETRACE 2 | Sopraelevato | cemento armato | 1 | | 61,50 | 250 | 290490 | | | si | continuo | insufficiente | insufficiente | pessimo | | 1970 | | | € 95.346,21 | 0,2 | € 19.069,24 |
| RC2AQ11AC05 | serbatoio | PETRACE 2 | interrato | cemento armato | 1 | | 132,50 | 200 | 156657 | si | | si | continuo | sufficiente | sufficiente | sufficiente | | 1970 | | | € 81.557,98 | 0,6 | € 48.934,79 |
| RC2AQ11AC06 | serbatoio | PETRACE 2 | Interrato | cemento armato | 1 | | 54,00 | 200 | 71949 | si | | si | continuo | sufficiente | sufficiente | sufficiente | | 1970 | | | € 81.557,98 | 0,6 | € 48.934,79 |
| RC2AQ12AC01 | serbatoio | VINA | interrato | cemento armato | 2 | | 184,00 | 50 | | | | no | | sufficiente | | | | 1985 | | | € 30.904,69 | 0,1 | € 3.090,47 |

**SINTESI SERBATOI**

| Codice opera | Tipologia opera | Acquedotto | Tipologia costruttiva | Materiale | Numero vasche | H vasca (m) | Qmax pelo libero (mlsm) | Capacità complessiva (mc) | Vmed erogato (mc/anno) | Sfioro | Vmed sfiorato | In esercizio | Utilizzo | Opere civili | Opere elettromeccaniche | Funzionalità | Osservazioni | Anno inizio costruzione | Anno fine costruzione | Anno entrata in esercizio | Costo a nuovo (€) | Fattore di riduzione (funzionalità) | Valore attuale (€) |
|---|---|---|---|---|---|---|---|---|---|---|---|---|---|---|---|---|---|---|---|---|---|---|---|
| RC2AQ12AC02 | serbatoio | VINA | interrato | cemento armato | 1 | | 350,00 | 150 | | | | no | | insufficiente | | | | | | | € 66.682,11 | 0,1 | € 6.668,21 |
| RC2AQ12AC03 | serbatoio | VINA | interrato | cemento armato | 2 | | 298,00 | 400 | | | | no | | sufficiente | | | | | | | € 132.491,32 | 0,1 | € 13.249,13 |
| RC2AQ12AC04 | serbatoio | VINA | interrato | cemento armato | 1 | | 265,00 | 150 | | | | no | | sufficiente | | | | | | | € 66.682,11 | 0,1 | € 6.668,21 |
| RC2AQ13AC01 | serbatoio | GIFFONE | interrato | cemento armato | 2 | | 675,00 | 600 | 339654 | | | si | continuo | buono | sufficiente | buono | | 1960 | | | € 175.975,14 | 0,8 | € 140.780,11 |
| RC2AQ15AC01 | serbatoio | S. VITO | interrato | cemento armato | 1 | | 67,59 | 1000 | 1452180 | | | si | continuo | sufficiente | | sufficiente | | 1970 | | | € 251.620,16 | 0,6 | € 150.972,10 |
| RC2AQ15AC02 | serbatoio | S. VITO | interrato | cemento armato | 1 | | 367,83 | 1000 | 1452180 | si | | si | continuo | buono | buono | buono | | 1970 | | | € 251.620,16 | 0,8 | € 201.296,13 |
| RC2AQ15AC03 | serbatoio | S. VITO | interrato | cemento armato | 2 | | 308,00 | 3500 | | si | | si | continuo | sufficiente | | buono | | 1970 | | | € 604.773,94 | 0,8 | € 483.819,15 |
| RC2AQ16AC01 | serbatoio | CAFORCHI | interrato | cemento armato | 1 | | 393,00 | 15 | | | | si | continuo | sufficiente | sufficiente | sufficiente | | 1960 | | | € 13.304,83 | 0,6 | € 7.982,90 |
| RC2AQ16AC02 | serbatoio | CAFORCHI | interrato | cemento armato | 2 | | 351,00 | 800 | 411810 | | | si | continuo | sufficiente | | sufficiente | | 1960 | | | € 215.232,79 | 0,6 | € 129.139,67 |
| RC2AQ16AC03 | serbatoio | CAFORCHI | interrato | cemento armato | 1 | | 560,00 | 300 | 129124 | | | si | continuo | buono | buono | sufficiente | | 1960 | | | € 108.325,40 | 0,6 | € 64.995,24 |
| RC2AQ16AC04 | serbatoio | CAFORCHI | interrato | cemento armato | 1 | | 405,00 | 10 | | | | si | continuo | buono | sufficiente | sufficiente | | 1960 | | | € 10.017,18 | 0,6 | € 6.010,31 |
| RC2AQ17AC01 | serbatoio | PELLEGRINA - CERAMIDA | interrato | cemento armato | 2 | | 418,00 | 400 | 337267 | si | | si | continuo | buono | buono | sufficiente | | 1960 | | | € 132.491,32 | 0,6 | € 79.494,79 |
| RC2AQ17AC02 | serbatoio | PELLEGRINA - CERAMIDA | | cemento armato | 1 | | | | | | | si | continuo | buono | | buono | | 1960 | | | € 25.000,00 | 0,8 | € 20.000,00 |
| RC2AQ18AC01 | serbatoio | ACQUA DIVINA | interrato | cemento armato | 1 | | 484,00 | 200 | 57241 | si | | si | continuo | sufficiente | sufficiente | sufficiente | | 1960 | | | € 81.557,98 | 0,6 | € 48.934,79 |
| RC2AQ18AC02 | serbatoio | ACQUA DIVINA | interrato | cemento armato | 1 | | 375,70 | 200 | 82945 | si | | si | continuo | sufficiente | sufficiente | sufficiente | | 1960 | | | € 81.557,98 | 0,6 | € 48.934,79 |
| RC2AQ18AC03 | serbatoio | ACQUA DIVINA | interrato | cemento armato | 1 | | 330,90 | 250 | | | | si | continuo | insufficiente | insufficiente | insufficiente | | 1960 | | | € 95.346,21 | 0,4 | € 38.138,48 |
| RC2AQ18AC04 | serbatoio | ACQUA DIVINA | interrato | cemento armato | 1 | | 393,50 | 200 | | si | | si | continuo | sufficiente | | sufficiente | | 1960 | | | € 81.557,98 | 0,6 | € 48.934,79 |
| RC2AQ19AC02 | serbatoio | BAGNARA | interrato | cemento armato | 2 | | 170,00 | 600 | 447430 | | | si | continuo | buono | sufficiente | buono | | 1960 | | | € 175.975,14 | 0,8 | € 140.780,11 |
| RC2AQ19AC03 | serbatoio | BAGNARA | interrato | cemento armato | 2 | | 100,00 | 1000 | 576010 | si | | si | continuo | insufficiente | sufficiente | insufficiente | | 1960 | | | € 251.620,16 | 0,4 | € 100.648,07 |
| RC2AQ21AC01 | partitore a pelo libero | GROTTE E BUCO | interrato | cemento armato | 8 | | 590,66 | | | si | | si | continuo | sufficiente | sufficiente | buono | | 1960 | | | € 25.000,00 | 0,8 | € 20.000,00 |
| RC2AQ21AC02 | serbatoio | GROTTE E BUCO | interrato | cemento armato | 1 | | 770,00 | 120 | | si | | si | continuo | insufficiente | insufficiente | buono | | 1960 | | | € 57.039,05 | 0,8 | € 45.631,24 |
| RC2AQ21AC03 | partitore a pelo libero | GROTTE E BUCO | interrato | cemento armato | 2 | | 621,00 | | | no | | si | continuo | buono | | buono | | 1960 | | | € 25.000,00 | 0,8 | € 20.000,00 |
| RC2AQ21AC04 | serbatoio | GROTTE E BUCO | interrato | cemento armato | 2 | | 387,00 | 1500 | 250000 | | | si | continuo | sufficiente | sufficiente | sufficiente | | 1960 | | | € 334.202,21 | 0,6 | € 200.521,33 |
| RC2AQ21AC05 | serbatoio | GROTTE E BUCO | interrato | cemento armato | 2 | | 352,00 | 1500 | 261000 | si | | si | continuo | sufficiente | sufficiente | sufficiente | | 1960 | | | € 334.202,21 | 0,6 | € 200.521,33 |
| RC2AQ21AC06 | serbatoio | GROTTE E BUCO | interrato | cemento armato | 1 | | 320,00 | 400 | | si | | no | continuo | insufficiente | insufficiente | sufficiente | ATTUALMENTE IL SERBATOIO NON E' FUNZIONANTE, L'ACQUA PROVENINTE DAL PARTITORE MESSIGNADI VA DIRETTAMENTE A MOLOCHIO. | 1960 | | | € 132.491,32 | 0,6 | € 79.494,79 |
| RC2AQ21AC07 | serbatoio | GROTTE E BUCO | interrato | cemento armato | 2 | | 370,00 | 600 | 163000 | si | | si | continuo | sufficiente | sufficiente | sufficiente | ARRIVA CONDOTTA COMUNALE DA POZZI COMUNALI. | 1960 | | | € 175.975,14 | 0,6 | € 105.585,08 |
| RC2AQ22AC01 | serbatoio | TRONO E TRIPODI | interrato | cemento armato | | | 1053,20 | | | | | si | continuo | sufficiente | | sufficiente | | 1960 | 1970 | | € 25.000,00 | 0,6 | € 15.000,00 |
| RC2AQ22AC02 | serbatoio | TRONO E TRIPODI | interrato | cemento armato | 1 | | 560,00 | 400 | | | | si | continuo | sufficiente | | sufficiente | | 1960 | 1970 | | € 132.491,32 | 0,6 | € 79.494,79 |
| RC2AQ23AC01 | serbatoio | CARMELIA | | cemento armato | | | 1379,00 | | | | | si | continuo | sufficiente | | sufficiente | | 1980 | 1985 | | € 25.000,00 | 0,6 | € 15.000,00 |
| RC2AQ23AC02 | serbatoio | CARMELIA | interrato | cemento armato | 1 | | 1350,00 | 100 | 100000 | | | si | continuo | sufficiente | | sufficiente | | 1980 | 1985 | | € 50.204,82 | 0,6 | € 30.122,89 |
| RC2AQ23AC03 | serbatoio | CARMELIA | interrato | cemento armato | 0 | | 1404,00 | | | | | si | continuo | sufficiente | | sufficiente | | 1980 | 1985 | | € 25.000,00 | 0,6 | € 15.000,00 |
| RC2AQ24AC01 | serbatoio | SINOPOLI | seminterrato | cemento armato | 1 | | 637,40 | | | | | si | continuo | insufficiente | | insufficiente | | 1940 | | | € 25.000,00 | 0,4 | € 10.000,00 |
| RC2AQ24AC02 | serbatoio | SINOPOLI | | cemento armato | 2 | | 555,00 | 600 | 297530 | | | si | continuo | sufficiente | sufficiente | sufficiente | | 1960 | | | € 175.975,14 | 0,6 | € 105.585,08 |
| RC2AQ24AC03 | serbatoio | SINOPOLI | interrato | cemento armato | 1 | | 501,00 | 150 | 76832 | | | si | continuo | sufficiente | | sufficiente | | 1960 | | | € 66.682,11 | 0,6 | € 40.009,26 |
| RC2AQ26AC01 | serbatoio | MANGANO | interrato | cemento armato | 1 | | 405,60 | 250 | 149678 | | | si | continuo | buono | | sufficiente | | 1960 | | | € 95.346,21 | 0,6 | € 57.207,73 |
| RC2AQ27AC01 | serbatoio | FONTANELLE | interrato | cemento armato | 1 | | 480,00 | 150 | 57241 | | | si | continuo | sufficiente | sufficiente | sufficiente | | 1960 | | | € 66.682,11 | 0,6 | € 40.009,26 |
| RC2AQ27AC02 | serbatoio | FONTANELLE | interrato | cemento armato | 1 | | 405,00 | 50 | 3324 | si | | si | continuo | sufficiente | sufficiente | sufficiente | | 1960 | | | € 30.904,69 | 0,6 | € 18.542,82 |
| RC3AQ01AC01 | serbatoio | GERACE | seminterrato | cemento armato | 1 | 4,00 | 120,00 | 200 | 60000 | si | 0 | si | continuo | sufficiente | | buono | | 1976 | 1976 | 1976 | € 81.557,98 | 0,8 | € 65.246,38 |
| RC3AQ01AC02 | serbatoio | GERACE | seminterrato | cemento armato | 1 | 4,20 | 462,00 | 300 | 386271 | si | 0 | si | continuo | sufficiente | sufficiente | buono | VI E' UN SISTEMA DI SOLLEVAMENTO AD AUTOCLAVE DI N°2 POMPE TIPO CR 16/40 A-F-A-BUBE MODELLO B33500004P10305 DELLA GRUNDFOS 16 mc/h AD UNA PREVALENZA DI 46,1 METRI . MOTORE POMPA POTENZA 4 Kw, 380 V GRUNDFOSS N° SERIALE 85815413 | 1976 | 1976 | 1976 | € 108.325,40 | 0,8 | € 86.660,32 |
| RC3AQ02AC01 | serbatoio | MAMMOLA, GROTTERIA,S. GIOVANNI DI G | interrato | cemento armato | 2 | 5,00 | 312,50 | 600 | | si | | si | continuo | sufficiente | | buono | | 1970 | 1975 | 1975 | € 175.975,14 | 0,8 | € 140.780,11 |
| RC3AQ02AC02 | serbatoio | MAMMOLA, GROTTERIA,S. GIOVANNI DI G | interrato | cemento armato | 2 | 5,00 | 335,00 | 600 | | si | | si | continuo | sufficiente | | sufficiente | | 1970 | 1975 | 1975 | € 175.975,14 | 0,6 | € 105.585,08 |
| RC3AQ02AC03 | serbatoio | MAMMOLA, GROTTERIA,S. GIOVANNI DI G | interrato | cemento armato | 1 | 5,00 | | 300 | | si | | si | continuo | sufficiente | | sufficiente | | 1970 | 1975 | 1975 | € 108.325,40 | 0,6 | € 64.995,24 |
| RC3AQ02AC04 | serbatoio | MAMMOLA, GROTTERIA,S. GIOVANNI DI G | interrato | cemento armato | 1 | | 386,00 | 300 | | si | | si | continuo | sufficiente | | sufficiente | | 1970 | 1975 | 1975 | € 108.325,40 | 0,6 | € 64.995,24 |
| RC3AQ03AC01 | partitore in pressione | GERACE GRAVITA' | seminterrato | cemento armato | 1 | | | 30 | 72751 | si | | si | continuo | sufficiente | | sufficiente | | 1964 | 1965 | 1966 | € 21.613,76 | 0,6 | € 12.968,26 |

**SINTESI SERBATOI**

| Codice opera | Tipologia opera | Acquedotto | Tipologia costruttiva | Materiale | Numero vasche | H vasca (m) | Qmax pelo libero (mlsm) | Capacità complessiva (mc) | Vmed erogato (mc/anno) | Sfioro | Vmed sfiorato | In esercizio | Utilizzo | Opere civili | Opere elettromeccaniche | Funzionalità | Osservazioni | Anno inizio costruzione | Anno fine costruzione | Anno entrata in esercizio | Costo a nuovo (€) | Fattore di riduzione (funzionalità) | Valore attuale (€) |
|---|---|---|---|---|---|---|---|---|---|---|---|---|---|---|---|---|---|---|---|---|---|---|---|
| RC3AQ03AC02 | serbatoio | GERACE GRAVITA' | seminterrato | cemento armato | 1 | | | 30 | 72752 | si | | si | continuo | sufficiente | | sufficiente | | 1965 | 1965 | 1966 | € 21.613,76 | 0,6 | € 12.968,26 |
| RC3AQ03AC03 | serbatoio | GERACE GRAVITA' | seminterrato | cemento armato | 1 | | | 300 | 225257 | si | | si | continuo | sufficiente | | sufficiente | | 1965 | 1965 | 1966 | € 108.325,40 | 0,6 | € 64.995,24 |
| RC3AQ04AC01 | serbatoio | NOVITO, MOSCHETTA, TORBIDO. | seminterrato | cemento armato | 1 | 4,00 | | 250 | 163769 | si | | si | continuo | sufficiente | | sufficiente | | 1960 | | 1965 | € 95.346,21 | 0,6 | € 57.207,73 |
| RC3AQ04AC02 | serbatoio | NOVITO, MOSCHETTA, TORBIDO. | seminterrato | cemento armato | 1 | 5,00 | | 300 | 96813 | si | | si | continuo | sufficiente | | sufficiente | | 1960 | | 1965 | € 108.325,40 | 0,6 | € 64.995,24 |
| RC3AQ04AC03 | serbatoio | NOVITO, MOSCHETTA, TORBIDO. | seminterrato | cemento armato | 1 | 4,20 | 131,00 | 1000 | 551699 | si | | si | continuo | sufficiente | sufficiente | sufficiente | IL SERBATOIO AD UNA SOLA VASCA, PERO LO SCHEMA IDRAULICO DELLA CAMERA DI MANOVRA E' PREDISPOSTO PER N° 2 VASCHE. VI E' ANCHE UN OPERATORE ELETTR. PERIFERICO MODICON CCX 87 DELLA TELEMECCANIQUE NON FUNZIONANTE IL QUALE GESTIVA AUTOMATICAMENTE IL FILTRAGGIO | 1960 | | 1965 | € 251.620,16 | 0,6 | € 150.972,10 |
| RC3AQ04AC04 | serbatoio | NOVITO, MOSCHETTA, TORBIDO. | seminterrato | cemento armato | 2 | | | 300 | | si | | si | continuo | sufficiente | | sufficiente | | 1960 | | 1965 | € 108.325,40 | 0,6 | € 64.995,24 |
| RC3AQ04AC05 | serbatoio | NOVITO, MOSCHETTA, TORBIDO. | seminterrato | cemento armato | 2 | 4,20 | 69,47 | 2000 | 3277512 | si | | si | continuo | sufficiente | sufficiente | sufficiente | TRA IL SERBATOIO ED IL CAMPO POZZI TORBIDO, VI E' UN SISTEMA DI AUTOMATISMO E COMANDO CICLO LAVORO ELETTROPOMPE, EVITANDO IN TAL MODO, LO SFIORO DEL SERBATOIO OLTRE AD UN RISPARMIO ENERGETICO.PRESENZA DELL' ALLARME TELEFONICO GSM PER ANOMALIE | 1960 | | 1965 | € 408.758,16 | 0,6 | € 245.254,90 |
| RC3AQ04AC06 | serbatoio | NOVITO, MOSCHETTA, TORBIDO. | seminterrato | cemento armato | 2 | 4,20 | 55,00 | 2000 | 3233930 | si | | si | continuo | sufficiente | sufficiente | sufficiente | VI E' L' AUTOMATISMO DEL LIVELLO DEL SERBATOIO ED IL SOLLEVAMENTO TORBIDO PER EVITARE LO SFIOROTRAMITE UN RADIO COMANDO ED UN' ALLARME DEL MINIMO LIVELLO E LA MINIMA TENSIONE TRAMITE UN COMBINATORE TELEFONICO GSM | 1960 | | 1965 | € 408.758,16 | 0,6 | € 245.254,90 |

**SINTESI SERBATOI**

| Codice opera | Tipologia opera | Acquedotto | Tipologia costruttiva | Materiale | Numero vasche | H vasca (m) | Qmax pelo libero (mlsm) | Capacità complessiva (mc) | Vmed erogato (mc/anno) | Sfioro | Vmed sfiorato | In esercizio | Utilizzo | Opere civili | Opere elettromeccaniche | Funzionalità | Osservazioni | Anno inizio costruzione | Anno fine costruzione | Anno entrata in esercizio | Costo a nuovo (€) | Fattore di riduzione (funzionalità) | Valore attuale (€) |
|---|---|---|---|---|---|---|---|---|---|---|---|---|---|---|---|---|---|---|---|---|---|---|---|
| RC3AQ04AC07 | serbatoio | NOVITO, MOSCHETTA, TORBIDO. | seminterrato | cemento armato | 2 | 4,20 | 102,76 | 2000 | 1588524 | si | | si | continuo | sufficiente | sufficiente | sufficiente | AUTOMATISMO DEL LIVELLO VASCHA CON IL SOLLEVAMENTO TORBIDO PER EVITARE LO SFIORO DEL SERBATOIO. ALLARME TELEFONICO GSM PER MINIMA TENSIONE ED MINIMO LIVELLO. VI E' LA CENTRALINA DELLA PROTEZIONE CATODICA FUNZIONANTE. | 1960 | | 1965 | € 408.758,16 | 0,6 | € 245.254,90 |
| RC3AQ04AC08 | serbatoio | NOVITO, MOSCHETTA, TORBIDO. | seminterrato | cemento armato | 1 | 4,00 | | 150 | 1104790 | si | | si | continuo | sufficiente | | sufficiente | PRESENZA DI TELECONTROLLO CON SEDE ZONALE DI LOCRI - PRESENZA DI RADIOCOMANDO CON IL SERBATOIO DI MARINA DI GIOIOSA JONICA PER IL COMANDO DELLE POMPE DI RILANCIO. | 1960 | | 1965 | € 66.682,11 | 0,6 | € 40.009,26 |
| RC3AQ04AC09 | serbatoio | NOVITO, MOSCHETTA, TORBIDO. | seminterrato | cemento armato | 1 | | | 300 | | si | | si | continuo | sufficiente | | sufficiente | | 1960 | | 1965 | € 108.325,40 | 0,6 | € 64.995,24 |
| RC3AQ04AC10 | serbatoio | NOVITO, MOSCHETTA, TORBIDO. | seminterrato | cemento armato | 1 | | | 300 | | si | | si | continuo | sufficiente | | sufficiente | | 1960 | | 1965 | € 108.325,40 | 0,6 | € 64.995,24 |
| RC3AQ05AC01 | serbatoio | SCALONE | seminterrato | cemento armato | 1 | | | 300 | | si | | si | continuo | sufficiente | | sufficiente | | 1970 | 1978 | 1978 | € 108.325,40 | 0,6 | € 64.995,24 |
| RC3AQ05AC02 | serbatoio | SCALONE | seminterrato | cemento armato | 1 | 4,00 | | 100 | | si | | si | continuo | sufficiente | | sufficiente | | 1970 | 1978 | 1978 | € 50.204,82 | 0,6 | € 30.122,89 |
| RC3AQ05AC03 | serbatoio | SCALONE | seminterrato | cemento armato | 1 | | | 50 | | si | 25000 | si | continuo | sufficiente | | sufficiente | | 1970 | 1978 | 1978 | € 30.904,69 | 0,6 | € 18.542,82 |
| RC3AQ05AC04 | serbatoio | SCALONE | seminterrato | cemento armato | 2 | 5,00 | | 300 | | si | 100000 | si | continuo | sufficiente | | sufficiente | | 1970 | 1978 | 1978 | € 108.325,40 | 0,6 | € 64.995,24 |
| RC3AQ05AC05 | serbatoio | SCALONE | seminterrato | cemento armato | 1 | 5,00 | | 300 | 158533 | si | | si | continuo | sufficiente | | sufficiente | | 1970 | 1978 | 1978 | € 108.325,40 | 0,6 | € 64.995,24 |
| RC3AQ05AC06 | serbatoio | SCALONE | seminterrato | cemento armato | 1 | | | 50 | | si | | no | continuo | sufficiente | | buono | | 1999 | 2000 | | € 30.904,69 | 0,8 | € 24.723,75 |
| RC3AQ05AC07 | serbatoio | SCALONE | seminterrato | cemento armato | 1 | 4,00 | | 300 | 40000 | si | | si | continuo | sufficiente | | sufficiente | PER ACCEDERE AL SERBATOIO BISOGNA ATTRAVERSARE IL CENTRO ABITATO ACCESSIBILE SOLO A MEZZI DI PICCOLE DIMENSIONI. | 1970 | 1978 | 1978 | € 108.325,40 | 0,6 | € 64.995,24 |
| RC3AQ05AC08 | serbatoio | SCALONE | | cemento armato | 1 | 0,00 | | 50 | | | | si | continuo | buono | | sufficiente | SI PUO' ACCEDERE AL SERBATOIO CON UN FUORISTRADA O PANDA 4X4. | | | | € 30.904,69 | 0,6 | € 18.542,82 |
| RC3AQ06AC01 | serbatoio | GIOIOSA JONICA | seminterrato | cemento armato | 1 | | | 500 | | si | | no | | buono | | | | 1999 | | | € 154.890,38 | 0,1 | € 15.489,04 |
| RC3AQ06AC02 | serbatoio | GIOIOSA JONICA | seminterrato | cemento armato | 1 | | | 500 | | si | | no | continuo | buono | | sufficiente | IL SERBATOIO E' DI PROPRIETA' COMUNALE, VIENE ALIMENTATO DAI POZZI GIOIOSA JONICA AQ06. | | | | € 154.890,38 | 0,6 | € 92.934,23 |
| RC3AQ06AC03 | serbatoio | GIOIOSA JONICA | seminterrato | cemento armato | 1 | 5,00 | 155,00 | 1000 | 1074790 | si | | si | continuo | sufficiente | | sufficiente | | 1976 | 1978 | 1978 | € 251.620,16 | 0,6 | € 150.972,10 |
| RC3AQ07AC01 | serbatoio | CRINE | interrato | cemento armato | 1 | 5,00 | 345,00 | 300 | 137928 | si | | si | continuo | sufficiente | | sufficiente | ALL'INTERNO DELLA CAMERA DI MANOVRA E' INSTALLATA UNA CENTRALINA DI PROTEZIONE CATODICA. | 1965 | 1965 | 1970 | € 108.325,40 | 0,6 | € 64.995,24 |
| RC3AQ07AC02 | serbatoio | CRINE | interrato | cemento armato | 2 | 4,20 | 201,00 | 1000 | 240000 | si | | si | continuo | sufficiente | | sufficiente | | 1965 | 1965 | 1970 | € 251.620,16 | 0,6 | € 150.972,10 |
| RC3AQ07AC03 | serbatoio | CRINE | interrato | cemento armato | 1 | | 294,00 | 100 | 62069 | si | | si | continuo | sufficiente | | sufficiente | | 1965 | | 1970 | € 50.204,82 | 0,6 | € 30.122,89 |
| RC3AQ07AC04 | serbatoio | CRINE | interrato | cemento armato | 1 | 5,00 | 239,00 | 100 | 58193 | si | | si | continuo | sufficiente | | sufficiente | | 1965 | | 1970 | € 50.204,82 | 0,6 | € 30.122,89 |

**SINTESI SERBATOI**

| Codice opera | Tipologia opera | Acquedotto | Tipologia costruttiva | Materiale | Numero vasche | H vasca (m) | Qmax pelo libero (mlsm) | Capacità complessiva (mc) | Vmed erogato (mc/anno) | Sfioro | Vmed sfiorato | In esercizio | Utilizzo | Opere civili | Opere elettromeccaniche | Funzionalità | Osservazioni | Anno inizio costruzione | Anno fine costruzione | Anno entrata in esercizio | Costo a nuovo (€) | Fattore di riduzione (funzionalità) | Valore attuale (€) |
|---|---|---|---|---|---|---|---|---|---|---|---|---|---|---|---|---|---|---|---|---|---|---|---|
| RC3AQ08AC01 | serbatoio | BONAMICO BIANCO - BOVALINO | seminterrato | cemento armato | 1 | 5,00 | | 1000 | 132668 | si | | si | continuo | sufficiente | | sufficiente | ALL'INTERNO E' INSTALLATO UN SISTEMA DI RADIOCOMANDO CON IL CAMPO POZZI. | 1962 | 1963 | 1964 | € 251.620,16 | 0,6 | € 150.972,10 |
| RC3AQ08AC02 | serbatoio | BONAMICO BIANCO - BOVALINO | sopraelevato | cemento armato | 1 | 5,00 | | 600 | 145529 | si | | si | continuo | sufficiente | sufficiente | sufficiente | SISTEMA DI AUTOMAZIONE DEL LIVELLO TRAMITE UN RADIO COMANDO CON IL SOLLEVAMENTO LA VERDE | 1962 | 1963 | 1964 | € 175.975,14 | 0,6 | € 105.585,08 |
| RC3AQ08AC03 | serbatoio | BONAMICO BIANCO - BOVALINO | seminterrato | cemento armato | 2 | 4,00 | 55,57 | 1500 | 1929703 | si | | si | continuo | sufficiente | sufficiente | sufficiente | VI E' UNA POMPA SOMMERSA UBICATA NELLA VASCA DI ACCUMOLO CHE RILANCIA VERSO IL SERB COMUNALE DI BOVALINO. LA POTENZA DELLA POMPA E DI KW 26, E RILANCIA AD UNA PREVALENZA DI MT 208 CON UNA PORTATA DI L/S 8. | 1962 | 1963 | 1964 | € 334.202,21 | 0,6 | € 200.521,33 |
| RC3AQ08AC04 | serbatoio | BONAMICO BIANCO - BOVALINO | interrato | cemento armato | 1 | 0,00 | | | | | | | | | | | | | | | € 25.000,00 | 0,1 | € 2.500,00 |
| RC3AQ09AC01 | serbatoio | PORTIGLIOLA | interrato | cemento armato | 2 | 4,00 | 225,00 | 600 | 181731 | si | | si | continuo | sufficiente | | sufficiente | ALL'INTERNO DEL SERBATOIO E' INSTALLATO UN SISTEMA DI RADIOCOMANDO CON L'IMPIANTO DI SOLLEVAMENTO PORTIGLIOLA PER EVITARE LO SFIORO, E UN COMBINATORE TELEFONICO PER ALLARME MINIMO LIVELLO E MANCANZA TENSIONE. | 1975 | 1980 | 1980 | € 175.975,14 | 0,6 | € 105.585,08 |
| RC3AQ09AC02 | serbatoio | PORTIGLIOLA | interrato | cemento armato | 1 | 4,00 | 112,00 | 300 | 36477 | si | | si | continuo | sufficiente | | sufficiente | | 1975 | 1980 | 1980 | € 108.325,40 | 0,6 | € 64.995,24 |
| RC3AQ09AC03 | serbatoio | PORTIGLIOLA | interrato | cemento armato | 1 | 5,00 | 200,00 | 500 | 309448 | si | | si | continuo | sufficiente | | sufficiente | ALL'INTERNO DEL SERBATOIO E' INSTALLATO UN RADIOCOMANDO COLLEGATO CON L'IMPIANTO DI SOLLEVAMENTO PER EVITARE LO SFIORO E UN COMBINATORE TELEFONICO GSM PER ALLARME MINIMO LIVELLO E MANCANZA TENSIONE. | 1975 | 1980 | 1980 | € 154.890,38 | 0,6 | € 92.934,23 |
| RC3AQ09AC04 | serbatoio | PORTIGLIOLA | interrato | cemento armato | 1 | | | 50 | 63000 | si | | si | continuo | sufficiente | | sufficiente | | 1975 | 1980 | 1980 | € 30.904,69 | 0,6 | € 18.542,82 |
| RC3AQ10AC01 | serbatoio | CARERI | interrato | cemento armato | 1 | 4,20 | 242,00 | 300 | 356449 | si | | si | continuo | sufficiente | sufficiente | sufficiente | SISTEMA DI AUTOMAZIONI TRAMITE RELE DI LIVELLO LOVATO LV2E E SONDE SNC LOVATO CON IL SOLLEVAMENTO CARERI T6RAMITE UN RADIO COMANDO | 1975 | 1980 | 1980 | € 108.325,40 | 0,6 | € 64.995,24 |

**SINTESI SERBATOI**

| Codice opera | Tipologia opera | Acquedotto | Tipologia costruttiva | Materiale | Numero vasche | H vasca (m) | Qmax pelo libero (mlsm) | Capacità complessiva (mc) | Vmed erogato (mc/anno) | Sfioro | Vmed sfiorato | In esercizio | Utilizzo | Opere civili | Opere elettromeccaniche | Funzionalità | Osservazioni | Anno inizio costruzione | Anno fine costruzione | Anno entrata in esercizio | Costo a nuovo (€) | Fattore di riduzione (funzionalità) | Valore attuale (€) |
|---|---|---|---|---|---|---|---|---|---|---|---|---|---|---|---|---|---|---|---|---|---|---|---|
| RC3AQ10AC02 | serbatoio | CARERI | interrato | cemento armato | 2 | 4,50 | 400,00 | 600 | | si | | si | continuo | sufficiente | | sufficiente | ALL'INTERNO E' INSTALLATA UNA CENTRALINA RADIOCOMANDO CON CAMPO POZZI E UN ALLARME TELEFONICO PER MINIMO LIVELLO. | 1975 | 1980 | 1980 | € 175.975,14 | 0,6 | € 105.585,08 |
| RC3AQ10AC03 | serbatoio | CARERI | interrato | cemento armato | 2 | 5,00 | 474,00 | 1000 | 13462 | si | | si | continuo | sufficiente | | sufficiente | ALL'INTERNO DELLA CAMERA DI MANOVRA E' INSTALLATA LA SEGUENTE STRUMENTAZIONE: CENTRALINA DI PROTEZIONE CATODICA; CENTRALINA PER IL RADIOCOMANDO CON IL CAMPO POZZI; ALLARME TELEFONICO PER MANCANZA TENSIONE E MINIMO LIVELLO; | 1975 | 1980 | 1980 | € 251.620,16 | 0,6 | € 150.972,10 |
| RC3AQ10AC04 | serbatoio | CARERI | interrato | cemento armato | 1 | 4,50 | 513,00 | 100 | | si | | si | periodico | buono | | sufficiente | | 1999 | 2000 | | € 50.204,82 | 0,6 | € 30.122,89 |
| RC3AQ10AC05 | serbatoio | CARERI | interrato | muratura | 1 | 3,00 | 420,00 | 50 | 0 | si | | no | continuo | sufficiente | sufficiente | sufficiente | ACCESSO AL SERBATOIO TRAMITE UN CANCELLO PRIVATO. | | | | € 30.904,69 | 0,6 | € 18.542,82 |
| RC3AQ10AC06 | serbatoio | CARERI | interrato | cemento armato | 2 | 4,00 | 374,00 | 600 | 290599 | si | | si | continuo | sufficiente | sufficiente | sufficiente | | 1975 | 1980 | 1980 | € 175.975,14 | 0,6 | € 105.585,08 |
| RC3AQ10AC07 | serbatoio | CARERI | interrato | cemento armato | 1 | | 267,00 | 300 | | si | | si | continuo | sufficiente | | sufficiente | | 1975 | 1980 | 1980 | € 108.325,40 | 0,6 | € 64.995,24 |
| RC3AQ10AC08 | serbatoio | CARERI | interrato | cemento armato | 1 | 4,50 | 405,00 | 300 | 101720 | si | | si | continuo | sufficiente | | sufficiente | LA STRADA NECESSITA DI ESSERE RIPRISTINATA. | 1975 | 1980 | 1980 | € 108.325,40 | 0,6 | € 64.995,24 |
| RC3AQ10AC09 | serbatoio | CARERI | interrato | cemento armato | 1 | 4,20 | 343,00 | 300 | 328542 | si | | si | continuo | sufficiente | | sufficiente | | 1975 | 1980 | 1980 | € 108.325,40 | 0,6 | € 64.995,24 |
| RC3AQ10AC10 | serbatoio | CARERI | interrato | cemento armato | 1 | 5,00 | 300,00 | 300 | 24400 | si | | si | continuo | sufficiente | | sufficiente | | 1975 | 1980 | 1980 | € 108.325,40 | 0,6 | € 64.995,24 |
| RC3AQ11AC01 | serbatoio | BONAMICO - LAVERDE 2° | seminterrato | cemento armato | 1 | | | 500 | 60000 | si | | si | continuo | sufficiente | | sufficiente | | 1966 | 1967 | 1967 | € 154.890,38 | 0,6 | € 92.934,23 |
| RC3AQ11AC02 | serbatoio | BONAMICO - LAVERDE 2° | seminterrato | cemento armato | 1 | 4,00 | | 300 | 167689 | si | | si | continuo | sufficiente | | sufficiente | | 1966 | 1967 | 1967 | € 108.325,40 | 0,6 | € 64.995,24 |
| RC3AQ11AC03 | serbatoio | BONAMICO - LAVERDE 2° | seminterrato | cemento armato | 1 | 4,00 | | 300 | 106603 | si | | si | continuo | sufficiente | | sufficiente | IL SERBATOIO E' PROVVISTO DI VALVOLA A CHIUSURA IDRAULICA PER TROPPO PIENO. | 1976 | 1976 | 1976 | € 108.325,40 | 0,6 | € 64.995,24 |
| RC3AQ11AC04 | serbatoio | BONAMICO - LAVERDE 2° | seminterrato | cemento armato | 1 | 4,00 | | 200 | 87572 | si | | si | continuo | sufficiente | | sufficiente | | 1966 | 1967 | 1967 | € 81.557,98 | 0,6 | € 48.934,79 |
| RC3AQ11AC05 | serbatoio | BONAMICO - LAVERDE 2° | seminterrato | cemento armato | 1 | | | 250 | 130094 | si | | si | continuo | sufficiente | | sufficiente | | 1966 | 1967 | 1967 | € 95.346,21 | 0,6 | € 57.207,73 |
| RC3AQ11AC06 | serbatoio | BONAMICO - LAVERDE 2° | seminterrato | cemento armato | 1 | 5,00 | | 50 | 9509 | si | | si | continuo | sufficiente | | sufficiente | | 1966 | 1967 | 1967 | € 30.904,69 | 0,6 | € 18.542,82 |
| RC3AQ11AC07 | serbatoio | BONAMICO - LAVERDE 2° | seminterrato | cemento armato | 2 | 4,00 | | 600 | 175493 | si | | si | continuo | sufficiente | | sufficiente | IL SERBATOIO E' DATO IN CONCESSIONE AL COMUNE E IMMETTE ACQUA DALL'ACQUEDOTTO COMUNALE. IL MISURATORE REGIONALE E' INSTALLATO SULLA CONDOTTA IN ARRIVO. OLTRE AL CONTATORE DA 220V E' INSTALLATO UN ALTRO DA 380V MATR. N. 179547 PER UTENZA COMUNALE. | 1994 | 1995 | 1995 | € 175.975,14 | 0,6 | € 105.585,08 |

## SINTESI SERBATOI

| Codice opera | Tipologia opera | Acquedotto | Tipologia costruttiva | Materiale | Numero vasche | H vasca (m) | Qmax pelo libero (mlsm) | Capacità complessiva (mc) | Vmed erogato (mc/anno) | Sfioro | Vmed sfiorato | In esercizio | Utilizzo | Opere civili | Opere elettromeccaniche | Funzionalità | Osservazioni | Anno inizio costruzione | Anno fine costruzione | Anno entrata in esercizio | Costo a nuovo (€) | Fattore di riduzione (funzionalità) | Valore attuale (€) |
|---|---|---|---|---|---|---|---|---|---|---|---|---|---|---|---|---|---|---|---|---|---|---|---|
| RC3AQ12AC01 | serbatoio | LAVERDE 1° | interrato | cemento armato | 1 | 4,20 | 97,00 | 200 | 892320 | si | | si | continuo | sufficiente | sufficiente | sufficiente | SISTEMA DI AUTOMAZIONE DEL LIVELLO TRAMITE UN RADIO COMANDO ED IL SOLLEVAMENTO LA VERDE | 1962 | 1963 | 1963 | € 81.557,98 | 0,6 | € 48.934,79 |
| RC3AQ12AC02 | serbatoio | LAVERDE 1° | seminterrato | cemento armato | 1 | 4,50 | 119,00 | 300 | 140000 | si | | si | continuo | sufficiente | | sufficiente | STRADA IN CONDIZIONI PESSIME, DA ASFALTARE. | 1976 | 1976 | 1976 | € 108.325,40 | 0,6 | € 64.995,24 |
| RC3AQ12AC03 | serbatoio | LAVERDE 1° | sopraelevato | cemento armato | 1 | | | 600 | 670103 | si | | si | continuo | sufficiente | | sufficiente | | 1962 | 1963 | 1964 | € 175.975,14 | 0,6 | € 105.585,08 |
| RC3AQ13AC01 | serbatoio | PLATI' | seminterrato | cemento armato | 2 | 4,00 | 375,00 | 600 | 260282 | si | | si | continuo | sufficiente | sufficiente | sufficiente | | 1975 | 1975 | 1975 | € 175.975,14 | 0,6 | € 105.585,08 |
| RC3AQ14AC01 | serbatoio | MAZZUCCARI | interrato | cemento armato | 2 | | 155,00 | 1000 | | si | | si | continuo | sufficiente | | sufficiente | | 1961 | 1961 | 1966 | € 251.620,16 | 0,6 | € 150.972,10 |
| RC3AQ14AC02 | serbatoio | MAZZUCCARI | interrato | cemento armato | 1 | 5,00 | 340,00 | 300 | 242444 | si | | si | continuo | sufficiente | | sufficiente | | 1961 | 1961 | 1966 | € 108.325,40 | 0,6 | € 64.995,24 |
| RC3AQ14AC03 | serbatoio | MAZZUCCARI | interrato | cemento armato | 2 | 5,00 | 416,00 | 1000 | | si | | si | continuo | sufficiente | | sufficiente | LA STRADA DI ACCESSO E' PIENA DI BUCHE | 1961 | 1961 | 1966 | € 251.620,16 | 0,6 | € 150.972,10 |
| RC3AQ14AC04 | serbatoio | MAZZUCCARI | interrato | cemento armato | 1 | 5,00 | 392,00 | 300 | 296404 | si | | si | continuo | sufficiente | | sufficiente | SERBATOIO DA 300 mc E PARTITORE A P.L. CON VASCHETTE. | 1962 | 1962 | 1966 | € 108.325,40 | 0,6 | € 64.995,24 |
| RC3AQ14AC05 | serbatoio | MAZZUCCARI | interrato | cemento armato | 1 | | 340,00 | 350 | 107357 | si | | si | continuo | sufficiente | | sufficiente | | 1962 | 1962 | 1966 | € 120.668,27 | 0,6 | € 72.400,96 |
| RC3AQ14AC06 | serbatoio | MAZZUCCARI | interrato | cemento armato | 1 | 5,00 | 360,00 | 250 | 97395 | si | | si | continuo | sufficiente | | sufficiente | | 1962 | 1962 | 1966 | € 95.346,21 | 0,6 | € 57.207,73 |
| RC3AQ14AC07 | serbatoio | MAZZUCCARI | interrato | cemento armato | 1 | 6,50 | 44,00 | 400 | 239379 | si | | si | continuo | sufficiente | | sufficiente | | 1962 | 1962 | 1966 | € 132.491,32 | 0,6 | € 79.494,79 |
| RC3AQ14AC08 | serbatoio | MAZZUCCARI | interrato | cemento armato | 2 | | 43,00 | 800 | 206774 | si | | si | continuo | sufficiente | | sufficiente | | 1963 | 1963 | 1966 | € 215.232,79 | 0,6 | € 129.139,67 |
| RC3AQ14AC09 | serbatoio | MAZZUCCARI | interrato | cemento armato | 2 | 4,20 | 82,00 | 2000 | 880000 | si | | si | continuo | sufficiente | sufficiente | sufficiente | SISTEMA DI RADIO COMANDO TRA IL LIVELLO SEBATOIO ED IL SOLLEVAMENTO FOCA' | 1963 | 1964 | 1966 | € 408.758,16 | 0,6 | € 245.254,90 |
| RC3AQ14AC10 | serbatoio | MAZZUCCARI | interrato | cemento armato | 1 | 5,00 | | 500 | 53430 | si | | si | continuo | sufficiente | | sufficiente | | 1984 | 1984 | 1984 | € 154.890,38 | 0,6 | € 92.934,23 |
| RC3AQ15AC01 | serbatoio | CAULONIA SUPERIORE | Sopraelevato | cemento armato | 1 | 5,00 | | 600 | 300000 | si | | si | continuo | sufficiente | sufficiente | sufficiente | | 1967 | 1967 | 1967 | € 175.975,14 | 0,6 | € 105.585,08 |
| RC3AQ17AC01 | serbatoio | BIVONGI - PAZZANO - STILO | seminterrato | cemento armato | 1 | 5,00 | | 600 | 78569 | si | | si | continuo | sufficiente | | sufficiente | IL SERBATOIO E' COMPOSTO DA 1 VASCA CIRCOLARE DI 600 mc E VASCHETTE DI DECANTAZIONE CHE FUNGONO DA PARTITORE A P.L. | 1966 | 1967 | 1967 | € 175.975,14 | 0,6 | € 105.585,08 |
| RC3AQ17AC02 | serbatoio | BIVONGI - PAZZANO - STILO | seminterrato | cemento armato | 1 | 5,00 | | 300 | 125074 | si | | si | continuo | sufficiente | | sufficiente | IL SERBATOIO DURANTE IL PERIODO ESTIVO VIENE ALIMENTATO DA POZZO COMUNALE. | 1966 | 1967 | 1967 | € 108.325,40 | 0,6 | € 64.995,24 |
| RC3AQ17AC03 | serbatoio | BIVONGI - PAZZANO - STILO | seminterrato | cemento armato | 1 | 5,00 | | 300 | 56036 | si | | si | continuo | sufficiente | | sufficiente | | 1966 | 1967 | 1967 | € 108.325,40 | 0,6 | € 64.995,24 |
| RC3AQ17AC04 | serbatoio | BIVONGI - PAZZANO - STILO | seminterrato | cemento armato | 1 | 4,20 | 446,65 | 400 | 268500 | si | | si | continuo | sufficiente | sufficiente | sufficiente | | 1966 | 1967 | 1967 | € 132.491,32 | 0,6 | € 79.494,79 |
| RC3AQ18AC01 | serbatoio | STILARO | sopraelevato | cemento armato | 1 | 5,00 | 156,00 | 600 | 131023 | si | | si | continuo | sufficiente | | sufficiente | | 1960 | 1960 | 1961 | € 175.975,14 | 0,6 | € 105.585,08 |
| RC3AQ18AC02 | serbatoio | STILARO | interrato | cemento armato | 1 | 5,00 | 95,00 | 1000 | 110356 | si | | si | continuo | sufficiente | | sufficiente | | 1980 | 1981 | 1981 | € 251.620,16 | 0,6 | € 150.972,10 |
| RC3AQ18AC03 | serbatoio | STILARO | interrato | cemento armato | 2 | 4,00 | 81,25 | 900 | 675139 | si | | si | continuo | sufficiente | sufficiente | sufficiente | | 1980 | 1981 | 1981 | € 233.730,40 | 0,6 | € 140.238,24 |
| RC3AQ18AC04 | serbatoio | STILARO | interrato | cemento armato | 2 | | 134,00 | 1000 | 95670 | si | | si | continuo | sufficiente | | sufficiente | | 1980 | 1980 | 1981 | € 251.620,16 | 0,6 | € 150.972,10 |
| RC3AQ18AC05 | serbatoio | STILARO | interrato | cemento armato | 1 | | 95,24 | 1000 | 107357 | si | | si | continuo | sufficiente | | sufficiente | | 1980 | 1981 | 1981 | € 251.620,16 | 0,6 | € 150.972,10 |
| RC3AQ18AC06 | serbatoio | STILARO | interrato | cemento armato | 1 | 4,00 | 45,00 | 500 | 374720 | si | | si | continuo | sufficiente | sufficiente | sufficiente | | 1962 | 1962 | 1966 | € 154.890,38 | 0,6 | € 92.934,23 |
| RC3AQ19AC01 | serbatoio | SANT'ILARIO MARINA | sopraelevato | cemento armato | 1 | 5,00 | | 600 | 105203 | si | | si | continuo | sufficiente | sufficiente | sufficiente | | 1965 | 1965 | 1965 | € 175.975,14 | 0,6 | € 105.585,08 |
| VV1AQ01AC01 | serb./partitore in pressione | ALACO - DORSALE TIRRENICA | interrato | cemento armato | 2 | 4,00 | 624,00 | 600 | 64069 | si | 6407 | si | continuo | buono | | buono | | | | | € 175.975,14 | 0,8 | € 140.780,11 |
| VV1AQ01AC02 | serbatoio | ALACO - DORSALE TIRRENICA | interrato | cemento armato | 2 | 4,00 | | 600 | 95240 | si | 9524 | si | continuo | sufficiente | | sufficiente | | | | | € 175.975,14 | 0,6 | € 105.585,08 |
| VV1AQ01AC03 | serbatoio | ALACO - DORSALE TIRRENICA | interrato | cemento armato | 2 | 5,00 | 391,00 | 1000 | 83494 | | 8349 | si | continuo | buono | | buono | | | | | € 251.620,16 | 0,8 | € 201.296,13 |
| VV1AQ01AC04 | serb./partitore a pelo libero | ALACO - DORSALE TIRRENICA | interrato | cemento armato | 2 | 4,00 | 712,00 | 500 | 71079 | si | 7108 | si | continuo | sufficiente | | sufficiente | | | | | € 154.890,38 | 0,6 | € 92.934,23 |
| VV1AQ01AC05 | serbatoio | ALACO - DORSALE TIRRENICA | interrato | cemento armato | 1 | | 556,00 | 300 | 29252 | si | | si | continuo | buono | | buono | | | | | € 108.325,40 | 0,8 | € 86.660,32 |
| VV1AQ01AC06 | serbatoio | ALACO - DORSALE TIRRENICA | interrato | cemento armato | 2 | 6,00 | 868,00 | 2600 | 433070 | si | 43307 | si | continuo | buono | | buono | | | | | € 491.164,29 | 0,8 | € 392.931,43 |
| VV1AQ01AC07 | vasca di disconnesione | ALACO - DORSALE TIRRENICA | interrato | cemento armato | 2 | | | 500 | | si | | si | periodico | buono | | buono | | | | | € 154.890,38 | 0,8 | € 123.912,30 |
| VV1AQ01AC08 | serb./partitore in pressione | ALACO - DORSALE TIRRENICA | interrato | cemento armato | 1 | 4,00 | | 200 | 1577 | si | 158 | si | continuo | buono | | buono | | | | | € 81.557,98 | 0,8 | € 65.246,38 |
| VV1AQ01AC09 | serbatoio | ALACO - DORSALE TIRRENICA | interrato | cemento armato | 2 | 4,00 | | 1000 | 60023 | si | 6003 | si | continuo | sufficiente | | sufficiente | | | | | € 251.620,16 | 0,6 | € 150.972,10 |
| VV1AQ01AC10 | serbatoio | ALACO - DORSALE TIRRENICA | interrato | cemento armato | 1 | | | 300 | 38922 | si | 3892 | si | continuo | buono | | buono | | | | | € 108.325,40 | 0,8 | € 86.660,32 |
| VV1AQ01AC11 | serbatoio | ALACO - DORSALE TIRRENICA | interrato | cemento armato | 1 | | | 200 | 6316 | | | no | | sufficiente | | | | | | | € 81.557,98 | 0,1 | € 8.155,80 |

**SINTESI SERBATOI**

| Codice opera | Tipologia opera | Acquedotto | Tipologia costruttiva | Materiale | Numero vasche | H vasca (m) | Qmax pelo libero (mlsm) | Capacità complessiva (mc) | Vmed erogato (mc/anno) | Sfioro | Vmed sfiorato | In esercizio | Utilizzo | Opere civili | Opere elettromeccaniche | Funzionalità | Osservazioni | Anno inizio costruzione | Anno fine costruzione | Anno entrata in esercizio | Costo a nuovo (€) | Fattore di riduzione (funzionalità) | Valore attuale (€) |
|---|---|---|---|---|---|---|---|---|---|---|---|---|---|---|---|---|---|---|---|---|---|---|---|
| VV1AQ01AC12 | serbatoio | ALACO - DORSALE TIRRENICA | interrato | cemento armato | 2 | 5,00 | 391,00 | 1000 | 43536 | si | 4354 | si | continuo | buono | | buono | | | | | € 251.620,16 | 0,8 | € 201.296,13 |
| VV1AQ01AC13 | serbatoio | ALACO - DORSALE TIRRENICA | interrato | cemento armato | 2 | | | 500 | 18375 | si | 1837 | no | | buono | | sufficiente | IL SERBATOIO NON E' IN USO SU RICHIESTA DI DISTACCO DELLA FORNITURA DA PARTE DEL COMUNE. | | | | € 154.890,38 | 0,6 | € 92.934,23 |
| VV1AQ01AC14 | serbatoio | ALACO - DORSALE TIRRENICA | interrato | cemento armato | 1 | 2,50 | | 200 | 45956 | si | 4596 | si | continuo | buono | | buono | | | | | € 81.557,98 | 0,8 | € 65.246,38 |
| VV1AQ01AC15 | serbatoio | ALACO - DORSALE TIRRENICA | interrato | cemento armato | 2 | 4,00 | | 1000 | 60682 | si | 6068 | si | continuo | buono | | buono | | | | | € 251.620,16 | 0,8 | € 201.296,13 |
| VV1AQ01AC16 | serbatoio | ALACO - DORSALE TIRRENICA | interrato | cemento armato | 1 | 3,00 | | 200 | 1664 | si | 166 | si | continuo | buono | | buono | | | | | € 81.557,98 | 0,8 | € 65.246,38 |
| VV1AQ01AC17 | serbatoio | ALACO - DORSALE TIRRENICA | interrato | cemento armato | 2 | 3,50 | 328,00 | 600 | 116136 | si | 11614 | si | continuo | buono | | buono | VI E' LA PRESENZA DI QUALCHE LESIONE AL CORDOLO DELLA SOLETTA DEL PIANO DI ACCESSO VASCHE. | | | | € 175.975,14 | 0,8 | € 140.780,11 |
| VV1AQ01AC18 | serbatoio | ALACO - DORSALE TIRRENICA | interrato | cemento armato | 2 | | 308,00 | 500 | 54671 | si | 5467 | si | continuo | buono | | buono | | | | | € 154.890,38 | 0,8 | € 123.912,30 |
| VV1AQ01AC19 | serb./partitore in pressione | ALACO - DORSALE TIRRENICA | interrato | cemento armato | 1 | 5,00 | | 500 | 104903 | si | 10490 | si | continuo | buono | | buono | | | | | € 154.890,38 | 0,8 | € 123.912,30 |
| VV1AQ02AC01 | vasca di disconnesione | ALACO - INTEGRAZIONE PER VIBO | interrato | cemento armato | 1 | 5,00 | 696,00 | 500 | | si | | si | continuo | buono | buono | buono | | | | | € 154.890,38 | 0,8 | € 123.912,30 |
| VV1AQ02AC02 | serbatoio | ALACO - INTEGRAZIONE PER VIBO | sopraelevato | cemento armato | 1 | 3,50 | 370,00 | 100 | 71341 | si | 6486 | si | continuo | buono | | buono | | | | | € 50.204,82 | 0,8 | € 40.163,86 |
| VV1AQ02AC03 | serbatoio | ALACO - INTEGRAZIONE PER VIBO | interrato | cemento armato | 2 | 4,00 | | 1000 | 1323533 | no | 120321 | si | continuo | buono | | buono | | | | | € 251.620,16 | 0,8 | € 201.296,13 |
| VV1AQ02AC04 | serbatoio | ALACO - INTEGRAZIONE PER VIBO | interrato | cemento armato | 4 | 4,50 | | 2300 | 2584973 | si | 200000 | si | continuo | buono | | buono | | | | | € 450.769,92 | 0,8 | € 360.615,93 |
| VV1AQ02AC05 | serbatoio | ALACO - INTEGRAZIONE PER VIBO | interrato | cemento armato | 2 | 4,00 | | 500 | 527443 | si | 527443 | si | continuo | buono | | buono | | | | | € 154.890,38 | 0,8 | € 123.912,30 |
| VV1AQ03AC01 | serbatoio | SAMBUCO | interrato | cemento armato | 1 | | | 300 | 118005 | si | 11800 | si | continuo | sufficiente | | sufficiente | | | | | € 108.325,40 | 0,6 | € 64.995,24 |
| VV1AQ03AC02 | serbatoio | SAMBUCO | interrato | cemento armato | 1 | | | 100 | 139204 | si | 13920 | si | continuo | buono | | buono | | | | | € 50.204,82 | 0,8 | € 40.163,86 |
| VV1AQ03AC03 | serbatoio | SAMBUCO | sopraelevato | cemento armato | 1 | 4,00 | 310,00 | 250 | 116963 | si | 116963 | si | continuo | sufficiente | | sufficiente | | | | | € 95.346,21 | 0,6 | € 57.207,73 |
| VV1AQ03AC04 | serbatoio | SAMBUCO | interrato | cemento armato | 2 | 4,00 | 350,00 | 500 | 284107 | si | 28881 | si | continuo | buono | | buono | | | | | € 154.890,38 | 0,8 | € 123.912,30 |
| VV1AQ03AC05 | serb.partitore a pelo libero | SAMBUCO | interrato | cemento armato | 2 | 4,00 | 432,00 | 600 | 288807 | si | 28881 | si | continuo | buono | | buono | | | | | € 175.975,14 | 0,8 | € 140.780,11 |
| VV1AQ03AC06 | serbatoio | SAMBUCO | interrato | cemento armato | 1 | | | 100 | 22075 | si | 2207 | si | continuo | insufficiente | | insufficiente | | | | | € 50.204,82 | 0,4 | € 20.081,93 |
| VV1AQ03AC07 | serbatoio | SAMBUCO | interrato | cemento armato | 2 | 4,00 | 64,00 | 500 | 280364 | si | 28036 | si | continuo | buono | | buono | | | | | € 154.890,38 | 0,8 | € 123.912,30 |
| VV1AQ03AC08 | serbatoio | SAMBUCO | interrato | cemento armato | 1 | | | 100 | 78432 | si | 7843 | si | continuo | buono | | buono | | | | | € 50.204,82 | 0,8 | € 40.163,86 |
| VV1AQ03AC09 | serbatoio | SAMBUCO | interrato | cemento armato | 1 | | 89,00 | 300 | 15856 | si | 1586 | si | continuo | buono | | buono | | | | | € 108.325,40 | 0,8 | € 86.660,32 |
| VV1AQ04AC01 | serbatoio | CERAMIDA - S. RUBA | interrato | cemento armato | 1 | 4,00 | 398,00 | 400 | 413974 | si | 41397 | si | continuo | buono | | buono | | | | | € 132.491,32 | 0,8 | € 105.993,06 |
| VV1AQ04AC02 | serbatoio | CERAMIDA - S. RUBA | interrato | cemento armato | 1 | | | 100 | 63072 | si | 6307 | si | continuo | buono | | buono | | | | | € 50.204,82 | 0,8 | € 40.163,86 |
| VV1AQ05AC01 | serbatoio | CERANTONI - SILICA | interrato | cemento armato | 1 | | 342,00 | 350 | 79388 | si | 7939 | si | continuo | sufficiente | | buono | | | | | € 120.668,27 | 0,8 | € 96.534,61 |
| VV1AQ05AC02 | serbatoio | CERANTONI - SILICA | interrato | cemento armato | 2 | | 565,00 | 500 | 78840 | si | 78884 | si | continuo | buono | | buono | | | | | € 154.890,38 | 0,8 | € 123.912,30 |
| VV1AQ05AC03 | serbatoio | CERANTONI - SILICA | sopraelevato | cemento armato | 1 | 4,50 | 535,00 | 800 | 684553 | si | 68455 | si | continuo | buono | | buono | | | | | € 215.232,79 | 0,8 | € 172.186,23 |
| VV1AQ05AC04 | serbatoio | CERANTONI - SILICA | interrato | cemento armato | 1 | | 130,00 | 150 | 39280 | si | 3928 | si | continuo | sufficiente | | sufficiente | | | | | € 66.682,11 | 0,6 | € 40.009,26 |
| VV1AQ05AC05 | serbatoio | CERANTONI - SILICA | interrato | cemento armato | 2 | | 61,00 | 500 | 330090 | si | 33000 | si | continuo | buono | | buono | | | | | € 154.890,38 | 0,8 | € 123.912,30 |
| VV1AQ06AC01 | vasca di disconnesione | PORO - LOVRISI | interrato | cemento armato | 2 | 4,00 | 655,00 | 1600 | | si | | si | continuo | sufficiente | | buono | INTONACO DA RIFARE. | | | | € 349.646,69 | 0,8 | € 279.717,36 |
| VV1AQ06AC02 | vasca di disconnesione | PORO - LOVRISI | interrato | cemento armato | 1 | | | 500 | | si | | si | continuo | buono | | buono | | | | | € 154.890,38 | 0,8 | € 123.912,30 |
| VV1AQ06AC03 | torrino piezometrico | PORO - LOVRISI | interrato | cemento armato | 1 | 4,00 | 641,00 | 1000 | | si | | si | continuo | buono | | buono | | | | | € 251.620,16 | 0,8 | € 201.296,13 |
| VV1AQ06AC04 | serbatoio | PORO - LOVRISI | sopraelevato | cemento armato | 1 | 4,00 | 590,00 | 150 | 217882 | si | 21788 | si | continuo | buono | | buono | | | | | € 66.682,11 | 0,8 | € 53.345,69 |
| VV1AQ06AC05 | serbatoio | PORO - LOVRISI | interrato | cemento armato | 1 | 4,00 | 534,00 | 100 | 78733 | si | 7873 | si | continuo | buono | | buono | | | | | € 50.204,82 | 0,8 | € 40.163,86 |
| VV1AQ06AC06 | serbatoio | PORO - LOVRISI | interrato | cemento armato | 1 | 3,00 | 539,00 | 150 | 32736 | si | 3274 | si | continuo | insufficiente | | buono | | | | | € 66.682,11 | 0,8 | € 53.345,69 |
| VV1AQ06AC07 | serbatoio | PORO - LOVRISI | interrato | cemento armato | 1 | 4,00 | 539,00 | 200 | 471885 | si | 4719 | si | continuo | sufficiente | | ottimo | | | | | € 81.557,98 | 1 | € 81.557,98 |
| VV1AQ06AC08 | serbatoio | PORO - LOVRISI | interrato | cemento armato | 1 | 4,00 | 610,00 | 250 | | | | no | occasionale | sufficiente | | insufficiente | | | | | € 95.346,21 | 0,4 | € 38.138,48 |
| VV1AQ06AC09 | serbatoio | PORO - LOVRISI | interrato | cemento armato | 1 | 4,00 | 497,00 | 400 | 203420 | si | 20342 | si | continuo | buono | | buono | | | | | € 132.491,32 | 0,8 | € 105.993,06 |
| VV1AQ06AC10 | serbatoio | PORO - LOVRISI | sopraelevato | cemento armato | 1 | 4,00 | 530,00 | 800 | 131351 | si | 13135 | si | continuo | sufficiente | | buono | | | | | € 215.232,79 | 0,8 | € 172.186,23 |
| VV1AQ06AC11 | serb. partitore in pressione | PORO - LOVRISI | interrato | cemento armato | 1 | | 491,00 | 200 | 117878 | si | 11788 | si | continuo | buono | | buono | | | | | € 81.557,98 | 0,8 | € 65.246,38 |
| VV1AQ06AC12 | serbatoio | PORO - LOVRISI | interrato | cemento armato | 1 | 4,00 | 261,00 | 100 | 215206 | si | 21521 | si | continuo | buono | | buono | | | | | € 50.204,82 | 0,8 | € 40.163,86 |
| VV1AQ06AC13 | serbatoio | PORO - LOVRISI | interrato | cemento armato | 1 | | 186,00 | 100 | 66027 | si | 6603 | si | continuo | sufficiente | | buono | | | | | € 50.204,82 | 0,8 | € 40.163,86 |
| VV1AQ06AC14 | serbatoio | PORO - LOVRISI | interrato | cemento armato | 1 | | 247,00 | 200 | 190802 | si | 19080 | si | continuo | buono | | buono | | | | | € 81.557,98 | 0,8 | € 65.246,38 |
| VV1AQ06AC15 | serbatoio | PORO - LOVRISI | interrato | cemento armato | 1 | 3,00 | 424,00 | 200 | 83472 | si | 8347 | si | continuo | buono | | buono | | | | | € 81.557,98 | 0,8 | € 65.246,38 |
| VV1AQ07AC01 | serbatoio | PRESINACI | interrato | cemento armato | 1 | 3,00 | 495,00 | 75 | 30619 | si | 3062 | si | continuo | sufficiente | | buono | INTONACO FATISCENTE. | | | | € 41.047,65 | 0,8 | € 32.838,12 |
| VV1AQ08AC01 | serbatoio | S. GIORGELLO | interrato | cemento armato | 1 | 4,00 | 56,00 | 1000 | 729345 | si | 59055 | si | continuo | buono | buono | ottimo | | | | | € 251.620,16 | 1 | € 251.620,16 |
| VV1AQ08AC02 | serbatoio | S. GIORGELLO | interrato | cemento armato | 1 | 3,50 | 96,20 | 500 | 336300 | no | 42132 | si | continuo | buono | | buono | | | | | € 154.890,38 | 0,8 | € 123.912,30 |
| VV1AQ08AC03 | serbatoio | S. GIORGELLO | interrato | cemento armato | 1 | | | 500 | 0 | | 0 | no | | buono | | | | | | | € 154.890,38 | 0,1 | € 15.489,04 |

## SINTESI SERBATOI

| Codice opera | Tipologia opera | Acquedotto | Tipologia costruttiva | Materiale | Numero vasche | H vasca (m) | Qmax pelo libero (mlsm) | Capacità complessiva (mc) | Vmed erogato (mc/anno) | Sfioro | Vmed sfiorato | In esercizio | Utilizzo | Opere civili | Opere elettromeccaniche | Funzionalità | Osservazioni | Anno inizio costruzione | Anno fine costruzione | Anno entrata in esercizio | Costo a nuovo (€) | Fattore di riduzione (funzionalità) | Valore attuale (€) |
|---|---|---|---|---|---|---|---|---|---|---|---|---|---|---|---|---|---|---|---|---|---|---|---|
| VV1AQ09AC01 | serb./partitore in pressione | JACOPIO | interrato | cemento armato | 2 | | 250,00 | 500 | 53612 | si | 5361 | si | continuo | insufficiente | | insufficiente | | | | | € 154.890,38 | 0,4 | € 61.956,15 |
| VV1AQ09AC02 | serbatoio | JACOPIO | interrato | cemento armato | 1 | | 230,00 | 300 | 126144 | si | 12614 | si | continuo | insufficiente | | sufficiente | | | | | € 108.325,40 | 0,6 | € 64.995,24 |
| VV1AQ10AC01 | serbatoio | PORO - NUCARELLA | interrato | cemento armato | 1 | | 660,00 | 250 | 38551 | si | 3855 | si | continuo | sufficiente | | sufficiente | | | | | € 95.346,21 | 0,6 | € 57.207,73 |
| VV1AQ10AC02 | serb/partitore a pelo libero | PORO - NUCARELLA | interrato | cemento armato | 1 | | 486,00 | 400 | 97294 | si | 9729 | si | continuo | buono | | buono | | | | | € 132.491,32 | 0,8 | € 105.993,06 |
| VV1AQ10AC03 | serb./partitore a pelo libero | PORO - NUCARELLA | interrato | cemento armato | 1 | | 407,00 | 50 | 221882 | si | 2208 | si | continuo | buono | | buono | | | | | € 30.904,69 | 0,8 | € 24.723,75 |
| VV1AQ10AC04 | serbatoio | PORO - NUCARELLA | interrato | cemento armato | 1 | | 360,00 | 250 | 87929 | si | 8793 | si | continuo | buono | | buono | | | | | € 95.346,21 | 0,8 | € 76.276,97 |
| VV1AQ10AC05 | serbatoio | PORO - NUCARELLA | interrato | cemento armato | 1 | | 316,00 | 400 | 125463 | si | 12546 | si | continuo | buono | | buono | | | | | € 132.491,32 | 0,8 | € 105.993,06 |
| VV1AQ10AC06 | serbatoio | PORO - NUCARELLA | interrato | cemento armato | 1 | | 186,00 | 200 | 130860 | si | 13086 | si | continuo | buono | | buono | | | | | € 81.557,98 | 0,8 | € 65.246,38 |
| VV1AQ10AC07 | serbatoio | PORO - NUCARELLA | interrato | cemento armato | 1 | | 80,00 | 150 | 45536 | si | 4554 | si | continuo | buono | | buono | | | | | € 66.682,11 | 0,8 | € 53.345,69 |
| VV1AQ11AC01 | serb/partitore a pelo libero | CONTURA - S. LEO | interrato | cemento armato | 2 | 4,00 | 404,00 | 400 | 734996 | si | 7350 | si | continuo | sufficiente | | buono | | | | | € 132.491,32 | 0,8 | € 105.993,06 |
| VV1AQ11AC02 | serb./partitore in pressione | CONTURA - S. LEO | interrato | cemento armato | 1 | | 352,00 | 100 | | si | | no | continuo | buono | | buono | IL SERBATOIO E' STATO DISMESSO IN QUANTO IL GESTORE COMUNALE SI SERVE DI ALTRO ACCUMULO. | | | | € 50.204,82 | 0,8 | € 40.163,86 |
| VV1AQ11AC03 | serbatoio | CONTURA - S. LEO | interrato | cemento armato | 1 | | 370,00 | 100 | | si | | si | continuo | sufficiente | | sufficiente | | | | | € 50.204,82 | 0,6 | € 30.122,89 |
| VV1AQ11AC04 | serb./part. a pelo libero | CONTURA - S. LEO | interrato | cemento armato | 1 | 4,00 | 272,00 | 100 | 65778 | si | 6578 | si | continuo | buono | | buono | | | | | € 50.204,82 | 0,8 | € 40.163,86 |
| VV1AQ11AC05 | serbatoio | CONTURA - S. LEO | interrato | cemento armato | 1 | 4,00 | 208,00 | 150 | 110826 | si | 11083 | si | continuo | buono | | buono | | | | | € 66.682,11 | 0,8 | € 53.345,69 |
| VV1AQ11AC06 | serbatoio | CONTURA - S. LEO | interrato | cemento armato | 1 | 4,00 | 96,00 | 400 | 214631 | si | 21463 | si | continuo | buono | | buono | | | | | € 132.491,32 | 0,8 | € 105.993,06 |
| VV1AQ11AC07 | serb./partitore a pelo libero | CONTURA - S. LEO | interrato | cemento armato | 1 | | 278,00 | 200 | 122820 | si | 12282 | si | continuo | sufficiente | | sufficiente | | | | | € 81.557,98 | 0,6 | € 48.934,79 |
| VV1AQ11AC08 | serb./partitore a pelo libero | CONTURA - S. LEO | interrato | cemento armato | 2 | 4,00 | 117,00 | 400 | 149904 | si | 14990 | si | continuo | sufficiente | | buono | | | | | € 132.491,32 | 0,8 | € 105.993,06 |
| VV1AQ11AC09 | serbatoio | CONTURA - S. LEO | interrato | cemento armato | 1 | | 62,00 | 200 | 42048 | si | 4205 | si | continuo | buono | | buono | | | | | € 81.557,98 | 0,8 | € 65.246,38 |
| VV1AQ11AC10 | serbatoio | CONTURA - S. LEO | interrato | cemento armato | 2 | 4,00 | 131,00 | 1000 | 526720 | si | 52672 | si | continuo | buono | | buono | | | | | € 251.620,16 | 0,8 | € 201.296,13 |
| VV1AQ12AC01 | serbatoio | VALLE | sopraelevato | cemento armato | 1 | 4,00 | 470,00 | 150 | 66272 | si | 6627 | si | continuo | sufficiente | | sufficiente | | | | | € 66.682,11 | 0,6 | € 40.009,26 |
| VV1AQ12AC02 | serbatoio | VALLE | interrato | cemento armato | 1 | 4,00 | 449,00 | 100 | 31536 | si | 3154 | si | continuo | sufficiente | | sufficiente | | | | | € 50.204,82 | 0,6 | € 30.122,89 |
| VV1AQ12AC03 | vasca di disconnesione | VALLE | seminterrato | cemento armato | 2 | | | 2 | 49478 | si | 4948 | si | continuo | sufficiente | | sufficiente | | | | | € 3.246,88 | 0,6 | € 1.948,13 |
| VV1AQ13AC01 | serb./partitore a pelo libero | SANT' AGATA | interrato | cemento armato | 1 | | 312,00 | 150 | 28882 | si | 2888 | si | continuo | insufficiente | | sufficiente | | | | | € 66.682,11 | 0,6 | € 40.009,26 |
| VV1AQ13AC02 | serbatoio | SANT' AGATA | interrato | cemento armato | 1 | | 298,00 | 150 | 27501 | si | 2750 | si | continuo | insufficiente | | sufficiente | | | | | € 66.682,11 | 0,6 | € 40.009,26 |
| VV1AQ13AC03 | serb./partitore a pelo libero | SANT' AGATA | interrato | cemento armato | 1 | | 330,00 | 100 | 51212 | si | 5027 | si | continuo | sufficiente | | buono | | | | | € 50.204,82 | 0,8 | € 40.163,86 |
| VV1AQ13AC04 | serbatoio | SANT' AGATA | interrato | cemento armato | 1 | 4,00 | 121,00 | 500 | 47304 | si | 4730 | si | continuo | buono | | buono | | | | | € 154.890,38 | 0,8 | € 123.912,30 |
| VV1AQ14AC01 | serbatoio | MALOPERA | sopraelevato | cemento armato | 1 | | 584,00 | 250 | 65982 | si | 12858 | si | continuo | insufficiente | | sufficiente | | | | | € 95.346,21 | 0,6 | € 57.207,73 |
| VV1AQ15AC01 | serbatoio | CANNAVO' | interrato | cemento armato | 1 | | 456,00 | 250 | 33161 | si | 3316 | si | continuo | sufficiente | | sufficiente | | | | | € 95.346,21 | 0,6 | € 57.207,73 |
| VV1AQ15AC02 | serb./partitore a pelo libero | CANNAVO' | interrato | cemento armato | 1 | | 499,00 | 200 | 45927 | si | 4593 | si | continuo | sufficiente | | sufficiente | | | | | € 81.557,98 | 0,6 | € 48.934,79 |
| VV1AQ15AC03 | serb./partitore a pelo libero | CANNAVO' | interrato | cemento armato | 1 | | 375,00 | 200 | 70148 | si | 7015 | si | continuo | buono | | buono | | | | | € 81.557,98 | 0,8 | € 65.246,38 |
| VV1AQ15AC04 | serbatoio | CANNAVO' | interrato | cemento armato | 1 | | 203,00 | 50 | 11235 | si | 1124 | si | continuo | sufficiente | | sufficiente | | | | | € 30.904,69 | 0,6 | € 18.542,82 |
| VV1AQ16AC01 | serbatoio | GRANDE PIETRA | interrato | cemento armato | 2 | 4,00 | 363,00 | 450 | 352170 | si | 352117 | si | continuo | buono | | buono | | | | | € 143.877,94 | 0,8 | € 115.102,35 |
| VV1AQ16AC02 | serbatoio | GRANDE PIETRA | sopraelevato | cemento armato | 1 | | 399,00 | 1000 | 0 | si | | no | | insufficiente | | pessimo | | | | | € 251.620,16 | 0,2 | € 50.324,03 |
| VV1AQ16AC03 | serbatoio | GRANDE PIETRA | sopraelevato | cemento armato | 1 | | 282,00 | 100 | 15768 | si | 1577 | si | continuo | buono | | buono | | | | | € 50.204,82 | 0,8 | € 40.163,86 |
| VV1AQ16AC04 | serbatoio | GRANDE PIETRA | sopraelevato | cemento armato | 1 | | 280,00 | 100 | 15768 | si | 1577 | si | continuo | buono | | buono | | | | | € 50.204,82 | 0,8 | € 40.163,86 |
| VV1AQ17AC01 | serbatoio | PARIS | sopraelevato | cemento armato | 1 | | 251,00 | 350 | 31536 | si | 3154 | si | continuo | sufficiente | | sufficiente | | | | | € 120.668,27 | 0,6 | € 72.400,96 |
| VV1AQ18AC01 | serbatoio | BADIA | interrato | cemento armato | 1 | | 31,80 | 50 | 51386 | si | 5139 | si | continuo | buono | | sufficiente | | | | | € 30.904,69 | 0,6 | € 18.542,82 |
| VV1AQ19AC01 | serbatoio | MANDARADONI | Sopraelevato | cemento armato | 1 | | 279,00 | 500 | 163194 | si | 16319 | si | continuo | sufficiente | | sufficiente | | | | | € 154.890,38 | 0,6 | € 92.934,23 |
| VV1AQ19AC02 | serbatoio | MANDARADONI | interrato | cemento armato | 1 | | 229,00 | 150 | 9487 | si | 949 | si | continuo | insufficiente | | sufficiente | | | | | € 66.682,11 | 0,6 | € 40.009,26 |
| VV1AQ20AC01 | seb./partitore a pelo libero | CEFALY | interrato | cemento armato | 1 | | 630,00 | 500 | 259500 | si | 25950 | si | continuo | buono | | buono | | | | | € 154.890,38 | 0,8 | € 123.912,30 |
| VV1AQ20AC02 | serbatoio | CEFALY | interrato | cemento armato | 1 | | 361,00 | 250 | 31000 | si | 3100 | si | continuo | buono | | buono | | | | | € 95.346,21 | 0,8 | € 76.276,97 |
| VV1AQ20AC03 | serbatoio | CEFALY | interrato | cemento armato | 1 | | 388,00 | 50 | 58400 | si | 5840 | si | continuo | sufficiente | | sufficiente | | | | | € 30.904,69 | 0,6 | € 18.542,82 |
| VV1AQ21AC01 | serbatoio | POLIA | interrato | cemento armato | 1 | 3,00 | 512,00 | 300 | 15375 | si | 31929 | si | continuo | buono | | buono | | | | | € 108.325,40 | 0,8 | € 86.660,32 |
| VV1AQ21AC02 | serbatoio | POLIA | interrato | cemento armato | 1 | | 385,00 | 50 | | si | | si | continuo | sufficiente | | sufficiente | | | | | € 30.904,69 | 0,6 | € 18.542,82 |
| VV1AQ21AC03 | serbatoio | POLIA | interrato | cemento armato | 1 | 4,00 | 511,00 | 300 | 15212 | si | 47860 | si | continuo | sufficiente | | sufficiente | | | | | € 108.325,40 | 0,6 | € 64.995,24 |
| VV1AQ22AC01 | serbatoio | ALESSANDRO | interrato | cemento armato | 1 | | 407,00 | 100 | 647442 | si | 64674 | si | continuo | sufficiente | | sufficiente | | | | | € 50.204,82 | 0,6 | € 30.122,89 |
| VV1AQ23AC01 | serbatoio | MEDMA | interrato | cemento armato | 1 | 4,00 | 54,00 | 500 | 418967 | si | 41897 | si | continuo | buono | | buono | | | | | € 154.890,38 | 0,8 | € 123.912,30 |
| VV1AQ23AC02 | serbatoio | MEDMA | interrato | cemento armato | 1 | | 236,00 | 350 | 418043 | si | 41804 | si | continuo | buono | | buono | | | | | € 120.668,27 | 0,8 | € 96.534,61 |
| VV1AQ23AC03 | serbatoio | MEDMA | interrato | cemento armato | 1 | | 334,00 | 200 | 47267 | si | 4727 | si | continuo | sufficiente | | sufficiente | | | | | € 81.557,98 | 0,6 | € 48.934,79 |
| VV1AQ23AC04 | serbatoio | MEDMA | interrato | cemento armato | 1 | | 234,00 | 350 | 126144 | si | 12614 | si | continuo | sufficiente | | sufficiente | | | | | € 120.668,27 | 0,6 | € 72.400,96 |
| VV1AQ23AC05 | serbatoio | MEDMA | interrato | cemento armato | 2 | 4,00 | 168,00 | 400 | 106706 | si | 10671 | si | continuo | buono | | buono | | | | | € 132.491,32 | 0,8 | € 105.993,06 |
| VV1AQ23AC06 | serbatoio+part. in pressione | MEDMA | interrato | cemento armato | 1 | 4,00 | 134,00 | 300 | 48482 | si | 4848 | si | continuo | buono | | buono | | | | | € 108.325,40 | 0,8 | € 86.660,32 |
| VV1AQ23AC07 | serbatoio | MEDMA | interrato | cemento armato | 1 | 4,00 | | 300 | 201934 | si | 20193 | si | continuo | buono | | buono | | | | | € 108.325,40 | 0,8 | € 86.660,32 |
| VV1AQ24AC01 | serbatoio | PRIGOLI | interrato | cemento armato | 1 | | 404,00 | 150 | 15768 | si | 1577 | si | continuo | sufficiente | | sufficiente | | | | | € 66.682,11 | 0,6 | € 40.009,26 |
| VV1AQ24AC02 | serbatoio | PRIGOLI | interrato | cemento armato | 1 | | 364,00 | 150 | 7784 | si | 778 | si | continuo | sufficiente | | sufficiente | | | | | € 66.682,11 | 0,6 | € 40.009,26 |

| | A nuovo | | Valore attuale |
|---|---|---|---|
| Totale | € 149.352.654,45 | | € 93.916.212,07 |

Costo [€] = (1.998,69 x Volume [mc]^-0,3) x Volume [mc]

Celle con dato non disponibile (valutazione forfait: € 25000)

# SINTESI PARTITORI

| Codice opera | Tipologia opera | Acquedotto | Tipologia costruttiva | Materiale | Numero vasche | H vasca (m) | Qmax pelo libero (mlsm) | Capacità complessiva (mc) | Vmed erogato (mc/anno) | Sfioro | Vmed sfiorato | In esercizio | Utilizzo | Opere civili | Opere elettromeccaniche | Funzionalità | Osservazioni | Anno inizio costruzione | Anno fine costruzione |
|---|---|---|---|---|---|---|---|---|---|---|---|---|---|---|---|---|---|---|---|
| CS1AQ01PA01 | partitore in pressione | ABATEMARCO | interrato | cemento armato | | | | | | | | si | continuo | buono | sufficiente | buono | RIFACIMENTO INTONACO SOFFITTO | 1970 | |
| CS1AQ01PA02 | partitore in pressione | ABATEMARCO | interrato | cemento armato | | | 313,17 | | | | | si | continuo | insufficiente | sufficiente | ottimo | | 1970 | |
| CS1AQ01PA03 | partitore in pressione | ABATEMARCO | interrato | cemento armato | | | | | | | | si | continuo | sufficiente | sufficiente | buono | | 1970 | |
| CS1AQ01PA04 | partitore in pressione | ABATEMARCO | interrato | cemento armato | | | | | | | | si | continuo | sufficiente | sufficiente | buono | | 1970 | |
| CS1AQ01PA05 | partitore in pressione | ABATEMARCO | interrato | cemento armato | | | | | | | | si | continuo | sufficiente | sufficiente | buono | | 1970 | |
| CS1AQ01PA06 | partitore in pressione | ABATEMARCO | interrato | cemento armato | | | | | | | | si | continuo | buono | sufficiente | buono | | 1970 | |
| CS1AQ01PA07 | partitore in pressione | ABATEMARCO | interrato | cemento armato | | | | | | | | si | continuo | sufficiente | sufficiente | buono | | 1970 | |
| CS1AQ01PA08 | partitore in pressione | ABATEMARCO | interrato | cemento armato | | | | | | | | si | continuo | buono | sufficiente | buono | | 1970 | |
| CS1AQ01PA09 | partitore in pressione | ABATEMARCO | interrato | cemento armato | | 211 | 243,79 | | | | | si | continuo | buono | sufficiente | buono | | 1970 | |
| CS1AQ01PA10 | partitore in pressione | ABATEMARCO | interrato | cemento armato | | | | | | | | si | continuo | insufficiente | sufficiente | buono | | 1970 | |
| CS1AQ01PA11 | partitore in pressione | ABATEMARCO | interrato | cemento armato | | | | | | | | si | continuo | sufficiente | sufficiente | buono | | 1970 | |
| CS1AQ01PA12 | partitore in pressione | ABATEMARCO | interrato | cemento armato | | | | | | | | si | continuo | sufficiente | sufficiente | buono | | 1970 | |
| CS1AQ01PA13 | partitore in pressione | ABATEMARCO | interrato | cemento armato | | | | | | | | si | continuo | insufficiente | sufficiente | buono | | 1970 | |
| CS1AQ01PA14 | partitore in pressione | ABATEMARCO | interrato | cemento armato | | 238 | | | | | | si | continuo | buono | sufficiente | buono | | 1970 | |
| CS1AQ01PA15 | partitore in pressione | ABATEMARCO | interrato | cemento armato | | 213 | | | | | | si | continuo | insufficiente | sufficiente | buono | | 1970 | |
| CS1AQ01PA16 | partitore in pressione | ABATEMARCO | interrato | cemento armato | | | | | | | | si | continuo | insufficiente | sufficiente | buono | | 1970 | |
| CS1AQ01PA17 | partitore in pressione | ABATEMARCO | interrato | cemento armato | | | 488,86 | | | | | si | continuo | buono | buono | buono | | 1970 | |
| CS1AQ01PA18 | partitore in pressione | ABATEMARCO | interrato | cemento armato | | | | | | | | si | continuo | insufficiente | sufficiente | buono | | 1970 | |
| CS1AQ01PA19 | partitore in pressione | ABATEMARCO | interrato | cemento armato | | | | | | | | si | continuo | buono | sufficiente | buono | | 1970 | |
| CS1AQ01PA20 | partitore in pressione | ABATEMARCO | interrato | cemento armato | | | 202,49 | | | | | si | continuo | sufficiente | sufficiente | buono | | 1970 | |
| CS1AQ01PA21 | partitore in pressione | ABATEMARCO | interrato | cemento armato | | | | | | | | si | continuo | insufficiente | sufficiente | buono | | 1970 | |
| CS1AQ01PA22 | partitore in pressione | ABATEMARCO | interrato | cemento armato | | | | | | | | si | continuo | insufficiente | sufficiente | buono | | 1970 | |
| CS1AQ01PA23 | partitore in pressione | ABATEMARCO | interrato | cemento armato | | 139 | | | | | | no | non utilizzato | sufficiente | sufficiente | buono | | 1970 | |
| CS1AQ01PA24 | partitore in pressione | ABATEMARCO | interrato | cemento armato | | | 165,10 | | | | | si | continuo | insufficiente | sufficiente | buono | RIFACIMENTO TETTO DI COPERTURA | 1970 | |
| CS1AQ01PA25 | partitore in pressione | ABATEMARCO | interrato | cemento armato | | | 183,84 | | | | | si | continuo | sufficiente | sufficiente | buono | | 1970 | |
| CS1AQ01PA26 | partitore in pressione | ABATEMARCO | interrato | cemento armato | | | 225,51 | | | | | si | continuo | insufficiente | sufficiente | buono | RIPRISTINO DELLA SCALA INTERNA | 1970 | |
| CS1AQ01PA27 | partitore in pressione | ABATEMARCO | interrato | cemento armato | | | 240,80 | | | | | si | continuo | sufficiente | sufficiente | buono | | 1970 | |
| CS1AQ01PA28 | partitore in pressione | ABATEMARCO | interrato | cemento armato | | | | | | | | si | continuo | sufficiente | sufficiente | buono | | 1970 | |
| CS1AQ01PA29 | partitore in pressione | ABATEMARCO | interrato | cemento armato | | | | | | | | si | continuo | sufficiente | sufficiente | buono | | 1970 | |
| CS1AQ01PA30 | partitore in pressione | ABATEMARCO | interrato | cemento armato | | | | | | | | si | continuo | insufficiente | sufficiente | buono | | 1970 | |
| CS1AQ01PA31 | partitore in pressione | ABATEMARCO | interrato | cemento armato | | | 266,60 | | | | | si | continuo | sufficiente | sufficiente | buono | | 1970 | |
| CS1AQ01PA32 | partitore in pressione | ABATEMARCO | interrato | cemento armato | | | 288,60 | | | | | si | continuo | sufficiente | sufficiente | buono | | 1970 | |
| CS1AQ01PA33 | partitore in pressione | ABATEMARCO | interrato | cemento armato | | | 319,21 | | | | | si | continuo | buono | sufficiente | buono | | 1970 | |
| CS1AQ01PA34 | partitore in pressione | ABATEMARCO | interrato | cemento armato | | | | | | | | si | continuo | buono | insufficiente | buono | | 1970 | |
| CS1AQ01PA35 | partitore | ABATEMARCO | interrato | cemento armato | | | | | | | | si | continuo | insufficiente | sufficiente | buono | | 1970 | |
| CS1AQ01PA36 | partitore in pressione | ABATEMARCO | interrato | cemento armato | | | | | | | | si | continuo | insufficiente | sufficiente | buono | | 1970 | |

**SINTESI PARTITORI**

| Codice opera | Tipologia opera | Acquedotto | Tipologia costruttiva | Materiale | Numero vasche | H vasca (m) | Qmax pelo libero (mlsm) | Capacità complessiva (mc) | Vmed erogato (mc/anno) | Sfioro | Vmed sfiorato | In esercizio | Utilizzo | Opere civili | Opere elettromeccaniche | Funzionalità | Osservazioni | Anno inizio costruzione | Anno fine costruzione |
|---|---|---|---|---|---|---|---|---|---|---|---|---|---|---|---|---|---|---|---|
| CS1AQ01PA37 | partitore in pressione | ABATEMARCO | interrato | cemento armato | | | | | | | | si | continuo | sufficiente | sufficiente | buono | | 1970 | |
| CS1AQ01PA38 | partitore in pressione | ABATEMARCO | interrato | cemento armato | | | 436,15 | | | | | si | continuo | sufficiente | sufficiente | buono | | 1970 | |
| CS1AQ01PA39 | partitore in pressione | ABATEMARCO | interrato | cemento armato | | | | | | | | si | continuo | insufficiente | sufficiente | buono | | 1970 | |
| CS1AQ01PA40 | partitore in pressione | ABATEMARCO | interrato | cemento armato | | | 594,40 | | | | | si | continuo | sufficiente | sufficiente | buono | | 1970 | |
| CS1AQ01PA41 | partitore in pressione | ABATEMARCO | | cemento armato | | | | | | | | si | continuo | insufficiente | sufficiente | buono | | 1970 | |
| CS1AQ01PA42 | partitore in pressione | ABATEMARCO | interrato | cemento armato | | | 486,19 | | | | | si | continuo | sufficiente | buono | buono | | 1970 | |
| CS1AQ01PA43 | partitore in pressione | ABATEMARCO | interrato | cemento armato | | | | | | | | si | continuo | sufficiente | sufficiente | buono | | 1970 | |
| CS1AQ01PA44 | partitore in pressione | ABATEMARCO | interrato | cemento armato | 1 | | | | | si | | si | continuo | buono | sufficiente | buono | | 1970 | |
| CS1AQ01PA45 | partitore in pressione | ABATEMARCO | interrato | cemento armato | | | 200,73 | | | | | si | continuo | buono | sufficiente | buono | RIPRISTINARE COPERTURA | 1970 | |
| CS1AQ01PA46 | partitore in pressione | ABATEMARCO | interrato | cemento armato | | | 565,31 | | | | | si | non utilizzato | sufficiente | sufficiente | pessimo | INUTILIZZATO | 1970 | |
| CS1AQ01PA47 | partitore in pressione | ABATEMARCO | interrato | cemento armato | | | | | | | | si | continuo | buono | sufficiente | buono | | 1970 | |
| CS1AQ01PA48 | partitore in pressione | ABATEMARCO | interrato | cemento armato | | | | | | | | si | continuo | insufficiente | sufficiente | buono | STRUMENTO DI MISURA VENTURIMETRO NON FUNZIONANTE,MARCA TAYLOR. | 1970 | |
| CS1AQ01PA49 | partitore in pressione | ABATEMARCO | interrato | cemento armato | | | | | | | | si | continuo | sufficiente | sufficiente | sufficiente | ORGANO DI STROZZAMENTO NON FUNZIONANTE E SENZA STRUMENTO DI MISURA | 1970 | |
| CS1AQ01PA50 | partitore in pressione | ABATEMARCO | interrato | | | 0 | | | | | | si | continuo | sufficiente | sufficiente | sufficiente | | 1970 | |
| CS1AQ01PA51 | partitore in pressione | ABATEMARCO | interrato | | | 0 | 520,40 | | | | | si | continuo | sufficiente | sufficiente | buono | | 1970 | |
| CS1AQ01PA52 | partitore in pressione | ABATEMARCO | interrato | cemento armato | | 0 | | | | | | si | continuo | sufficiente | sufficiente | buono | | | |
| CS1AQ01PA53 | partitore in pressione | ABATEMARCO | seminterrato | cemento armato | | 0 | | | | | | si | continuo | buono | | buono | | | |
| CS1AQ02PA01 | bottino di riunione | RENDE E UNITI | seminterrato | cemento armato | | 0 | | | | | | si | continuo | sufficiente | sufficiente | sufficiente | Bottino di riunione a pelo libero. | | |
| CS1AQ02PA02 | bottino di riunione | RENDE E UNITI | seminterrato | cemento armato | | 0 | | | | | | si | continuo | sufficiente | sufficiente | sufficiente | Bottino di riunione a pelo libero. | | |
| CS1AQ02PA03 | innesto in pressione | RENDE E UNITI | interrato | cemento armato | | 0 | | | | | | si | continuo | buono | sufficiente | sufficiente | | | |
| CS1AQ02PA04 | vasca di disconnesione | RENDE E UNITI | seminterrato | cemento armato | | 0 | | | | | | si | continuo | sufficiente | sufficiente | sufficiente | La vasca è stata dismessa;il partitore è in pressione. | | |
| CS1AQ02PA05 | partitore a pelo libero | RENDE E UNITI | seminterrato | cemento armato | | | | | | | | si | continuo | buono | sufficiente | buono | | | |
| CS1AQ02PA06 | partitore in pressione | RENDE E UNITI | interrato | cemento armato | | 0 | | | | | | si | continuo | sufficiente | sufficiente | sufficiente | | | |
| CS1AQ02PA07 | partitore in pressione | RENDE E UNITI | interrato | cemento armato | | | | | | | | si | continuo | buono | sufficiente | buono | | | |
| CS1AQ02PA08 | innesto in pressione | RENDE E UNITI | interrato | cemento armato | | 0 | | | | | | si | continuo | sufficiente | sufficiente | sufficiente | | | |
| CS1AQ02PA09 | innesto in pressione | RENDE E UNITI | interrato | cemento armato | | 0 | | | | | | si | continuo | sufficiente | sufficiente | sufficiente | | | |
| CS1AQ02PA10 | innesto in pressione | RENDE E UNITI | interrato | cemento armato | | 0 | | | | | | | continuo | sufficiente | sufficiente | sufficiente | | | |
| CS1AQ02PA11 | innesto in pressione | RENDE E UNITI | interrato | cemento armato | | 0 | | | | | | si | continuo | insufficiente | sufficiente | sufficiente | MANCA CHIUSINO. | | |
| CS1AQ02PA12 | innesto in pressione | RENDE E UNITI | interrato | cemento armato | | 0 | | | | | | si | continuo | sufficiente | sufficiente | sufficiente | | | |
| CS1AQ02PA13 | by-pass in pressione | RENDE E UNITI | interrato | cemento armato | | 0 | | | | | | no | continuo | sufficiente | sufficiente | sufficiente | | | |
| CS1AQ02PA14 | by-pass in pressione | RENDE E UNITI | interrato | cemento armato | | 0 | | | | | | si | continuo | sufficiente | sufficiente | sufficiente | | | |

## SINTESI PARTITORI

| Codice opera | Tipologia opera | Acquedotto | Tipologia costruttiva | Materiale | Numero vasche | H vasca (m) | Qmax pelo libero (mlsm) | Capacità complessiva (mc) | Vmed erogato (mc/anno) | Sfioro | Vmed sfiorato | In esercizio | Utilizzo | Opere civili | Opere elettromeccaniche | Funzionalità | Osservazioni | Anno inizio costruzione | Anno fine costruzione |
|---|---|---|---|---|---|---|---|---|---|---|---|---|---|---|---|---|---|---|---|
| CS1AQ02PA15 | partitore in pressione | RENDE E UNITI | interrato | cemento armato | | | | | | | | si | continuo | buono | sufficiente | buono | | | |
| CS1AQ02PA16 | partitore in pressione | RENDE E UNITI | interrato | cemento armato | | 0 | | | | | | si | continuo | sufficiente | sufficiente | sufficiente | | | |
| CS1AQ02PA17 | partitore in pressione | RENDE E UNITI | interrato | cemento armato | | | | | | | | si | continuo | insufficiente | sufficiente | sufficiente | | | |
| CS1AQ02PA18 | partitore in pressione | RENDE E UNITI | interrato | cemento armato | | 0 | | | | | | si | continuo | sufficiente | sufficiente | sufficiente | | | |
| CS1AQ02PA19 | partitore in pressione | RENDE E UNITI | | cemento armato | | | | | | | | si | continuo | sufficiente | sufficiente | sufficiente | | | |
| CS1AQ03PA01 | bottino di riunione | MARANO E UNITI | seminterrato | cemento armato | | 0 | | | 0 | | | si | continuo | insufficiente | sufficiente | sufficiente | | | |
| CS1AQ03PA02 | bottino di riunione | MARANO E UNITI | seminterrato | cemento armato | 2 | 0 | | | 0 | | | si | continuo | sufficiente | sufficiente | sufficiente | PUNTO DI ARRIVO :0597373(EST)4348199(NORD).H:996 | | |
| CS1AQ03PA03 | partitore | MARANO E UNITI | seminterrato | cemento armato | | 0 | | | 0 | | | si | continuo | sufficiente | sufficiente | sufficiente | | | |
| CS1AQ03PA04 | partitore in pressione | MARANO E UNITI | interrato | cemento armato | | 0 | | | 0 | | | no | nessuno | insufficiente | insufficiente | nessuna | | | |
| CS1AQ03PA05 | partitore a pelo libero | MARANO E UNITI | seminterrato | cemento armato | | 0 | | | 0 | | | si | continuo | sufficiente | sufficiente | sufficiente | VEDI SERBATOIO VECCHIO. | | |
| CS1AQ03PA06 | partitore a pelo libero | MARANO E UNITI | interrato | cemento armato | | 0 | | | 30480 | | | si | continuo | buono | buono | buono | SERBATOIO A 2 VASCHE CON PARTITORE A PELO LIBERO | | |
| CS1AQ03PA08 | partitore in pressione | MARANO E UNITI | seminterrato | cemento armato | | | | | 0 | | | si | continuo | sufficiente | sufficiente | sufficiente | | | |
| CS1AQ03PA09 | partitore in pressione | MARANO E UNITI | interrato | cemento armato | | | | | 94863 | | | si | continuo | insufficiente | sufficiente | buono | | | |
| CS1AQ03PA10 | partitore in pressione | MARANO E UNITI | | | | | | | 0 | | | si | | insufficiente | sufficiente | insufficiente | | | |
| CS1AQ03PA11 | partitore in pressione | MARANO E UNITI | interrato | cemento armato | | 0 | | | | | | si | continuo | sufficiente | sufficiente | sufficiente | | | |
| CS1AQ03PA12 | partitore | MARANO E UNITI | seminterrato | cemento armato | | | | | 0 | | | si | continuo | buono | sufficiente | buono | | | |
| CS1AQ03PA13 | partitore in pressione | MARANO E UNITI | | cemento armato | | | | | | | | si | continuo | sufficiente | sufficiente | sufficiente | | | |
| CS1AQ04PA01 | partitore in pressione | CERISANO | interrato | cemento armato | | | | | | | | si | continuo | sufficiente | sufficiente | sufficiente | | | |
| CS1AQ04PA02 | partitore a pelo libero | CERISANO | esterno | cemento armato | | | 948,00 | | 260159 | | | si | continuo | sufficiente | sufficiente | sufficiente | | | |
| CS1AQ04PA03 | partitore a pelo libero | CERISANO | | cemento armato | | 0 | | | | | | no | continuo | buono | insufficiente | buono | CONDOTTA IN PARTENZA PER PARTITORE EREMITA A PELO LIBERO. | | |
| CS1AQ05PA01 | partitore in pressione | CAROLEI | interrato | | | 0 | | | | | | no | nessuno | insufficiente | insufficiente | nessuna | CHIUSINO BLOCCATO | | |
| CS1AQ05PA14 | serbatoio | ABATEMARCO | interrato | cemento armato | 1 | | | 150 | 96742 | si | | si | continuo | buono | sufficiente | buono | | 1970 | |
| CS1AQ06PA01 | partitore a pelo libero | DIPIGNANO | seminterrato | cemento armato | | 0 | | | | | | si | continuo | sufficiente | sufficiente | sufficiente | | | |
| CS1AQ06PA02 | partitore in pressione | DIPIGNANO | interrato | cemento armato | | | | | 25297 | | | si | continuo | buono | sufficiente | buono | | | |
| CS1AQ06PA03 | partitore in pressione | DIPIGNANO | interrato | cemento armato | | | | | | | | si | continuo | sufficiente | sufficiente | ottimo | | | |
| CS1AQ07PA01 | partitore a pelo libero | BUFALO | seminterrato | cemento armato | 1 | 2 | 1432,00 | | 0 | | | si | continuo | buono | sufficiente | buono | | | |
| CS1AQ07PA02 | partitore a pelo libero | BUFALO | seminterrato | cemento armato | | 0 | 1336,00 | | 0 | | | si | continuo | buono | sufficiente | buono | LE VASCETTE DEL PARTITORE NON SONO ATTUALMENTE UTILIZZATE. | | |
| CS1AQ07PA03 | partitore in pressione | BUFALO | interrato | cemento armato | | 0 | | | 0 | | | si | continuo | insufficiente | | sufficiente | | | |
| CS1AQ07PA04 | partitore in pressione | BUFALO | interrato | cemento armato | | 0 | | | 0 | | | si | continuo | sufficiente | | sufficiente | | | |
| CS1AQ07PA05 | partitore in pressione | BUFALO | interrato | cemento armato | | 0 | | | 0 | | | si | continuo | sufficiente | sufficiente | sufficiente | | | |
| CS1AQ07PA06 | partitore in pressione | BUFALO | interrato | cemento armato | | 0 | | | 0 | | | si | continuo | sufficiente | sufficiente | sufficiente | | | |

## SINTESI PARTITORI

| Codice opera | Tipologia opera | Acquedotto | Tipologia costruttiva | Materiale | Numero vasche | H vasca (m) | Qmax pelo libero (mlsm) | Capacità complessiva (mc) | Vmed erogato (mc/anno) | Sfioro | Vmed sfiorato | In esercizio | Utilizzo | Opere civili | Opere elettromeccaniche | Funzionalità | Osservazioni | Anno inizio costruzione | Anno fine costruzione |
|---|---|---|---|---|---|---|---|---|---|---|---|---|---|---|---|---|---|---|---|
| CS1AQ07PA07 | partitore in pressione | BUFALO | interrato | cemento armato | | 0 | | | 0 | | | si | continuo | sufficiente | sufficiente | sufficiente | | | |
| CS1AQ07PA08 | partitore | BUFALO | interrato | cemento armato | | 0 | | | 0 | | | si | continuo | sufficiente | insufficiente | sufficiente | | | |
| CS1AQ07PA09 | partitore a pelo libero | BUFALO | interrato | cemento armato | 1 | | 1074,00 | | 0 | | | si | continuo | sufficiente | sufficiente | sufficiente | | | |
| CS1AQ07PA10 | partitore a pelo libero | BUFALO | interrato | cemento armato | | | | | 0 | | | si | continuo | sufficiente | sufficiente | sufficiente | | | |
| CS1AQ07PA11 | partitore in pressione | BUFALO | interrato | cemento armato | | | | | 0 | | | si | continuo | sufficiente | buono | buono | | | |
| CS1AQ07PA12 | partitore in pressione | BUFALO | interrato | cemento armato | | | | | 154775 | | | si | continuo | sufficiente | sufficiente | sufficiente | | | |
| CS1AQ07PA13 | partitore a pelo libero | BUFALO | seminterrato | cemento armato | | | | | 0 | | | si | continuo | buono | sufficiente | buono | | | |
| CS1AQ07PA14 | partitore in pressione | BUFALO | interrato | cemento armato | | | | | 0 | | | si | continuo | sufficiente | | sufficiente | C'E' LA LINEA TELEFONICA MA SENZA TELEFONO. | | |
| CS1AQ07PA15 | partitore in pressione | BUFALO | interrato | cemento armato | | | | | 53735 | | | si | continuo | insufficiente | sufficiente | buono | | | |
| CS1AQ07PA16 | partitore in pressione | BUFALO | interrato | cemento armato | | | | | 1017479 | | | si | continuo | sufficiente | buono | buono | C'E' LA LINEA TELEFONICA MA MANCA IL TELEFONO. | | |
| CS1AQ07PA17 | partitore in pressione | BUFALO | interrato | cemento armato | | | | | 0 | | | si | continuo | sufficiente | sufficiente | buono | | | |
| CS1AQ07PA18 | partitore in pressione | BUFALO | interrato | cemento armato | | | | | 0 | | | si | continuo | insufficiente | sufficiente | buono | | | |
| CS1AQ07PA19 | partitore in pressione | BUFALO | interrato | cemento armato | | | | | 0 | | | si | continuo | sufficiente | sufficiente | buono | | | |
| CS1AQ07PA20 | partitore in pressione | BUFALO | interrato | cemento armato | | | | | 0 | | | no | continuo | sufficiente | sufficiente | sufficiente | | | |
| CS1AQ07PA22 | partitore in pressione | BUFALO | | cemento armato | | | | | | | | si | continuo | buono | buono | buono | | | |
| CS1AQ07PA23 | partitore in pressione | BUFALO | interrato | cemento armato | | | | | 0 | | | no | continuo | insufficiente | sufficiente | sufficiente | | | |
| CS1AQ07PA24 | partitore in pressione | BUFALO | interrato | cemento armato | | | | | 0 | | | si | continuo | buono | sufficiente | buono | | | |
| CS1AQ07PA25 | partitore in pressione | BUFALO | interrato | cemento armato | | 0 | | | 5278 | | | si | continuo | insufficiente | sufficiente | sufficiente | | | |
| CS1AQ07PA26 | partitore in pressione | BUFALO | interrato | cemento armato | | 0 | | | 47431 | | | si | continuo | sufficiente | sufficiente | sufficiente | | | |
| CS1AQ07PA27 | partitore in pressione | BUFALO | interrato | cemento armato | | 0 | | | 12256 | | | si | continuo | sufficiente | sufficiente | sufficiente | CHIUSINO NON VISIONABILE | | |
| CS1AQ07PA28 | partitore in pressione | BUFALO | interrato | cemento armato | | 0 | | | 0 | | | si | continuo | sufficiente | sufficiente | sufficiente | | | |
| CS1AQ07PA29 | partitore in pressione | BUFALO | interrato | cemento armato | | 0 | | | 63000 | | | si | continuo | sufficiente | sufficiente | sufficiente | | | |
| CS1AQ07PA30 | partitore in pressione | BUFALO | interrato | cemento armato | | 0 | | | 0 | | | si | continuo | sufficiente | sufficiente | sufficiente | | | |
| CS1AQ07PA31 | partitore in pressione | BUFALO | interrato | cemento armato | | 0 | | | 0 | | | si | continuo | sufficiente | sufficiente | sufficiente | PARTITORE DISMESSO . | | |
| CS1AQ08PA01 | serbatoio | SILA GRECA | interrato | cemento armato | 1 | 4,5 | | 25 | 58167 | si | | si | continuo | insufficiente | sufficiente | buono | Il serbatoio non è in esercizio. Gli allacci sono al partitore | | |
| CS1AQ08PA02 | partitore in pressione | SILA GRECA | interrato | cemento armato | | 0 | | | 20401 | | | si | continuo | insufficiente | sufficiente | sufficiente | | | |
| CS1AQ08PA03 | partitore in pressione | SILA GRECA | interrato | cemento armato | | 0 | | | 0 | | | si | continuo | sufficiente | sufficiente | sufficiente | | | |
| CS1AQ08PA04 | partitore in pressione | SILA GRECA | | cemento armato | | | | | | | | si | continuo | sufficiente | sufficiente | buono | | | |
| CS1AQ08PA05 | partitore in pressione | SILA GRECA | interrato | cemento armato | | | | | 30635 | | | si | continuo | insufficiente | sufficiente | buono | | | |
| CS1AQ08PA06 | partitore in pressione | SILA GRECA | interrato | cemento armato | | | | | 0 | | | no | | insufficiente | sufficiente | sufficiente | | | |
| CS1AQ08PA07 | partitore in pressione | SILA GRECA | interrato | cemento armato | | | | | 0 | | | si | continuo | sufficiente | sufficiente | buono | | | |
| CS1AQ08PA08 | partitore in pressione | SILA GRECA | interrato | cemento armato | | | 536,00 | | 96896 | | | si | continuo | sufficiente | sufficiente | buono | CONTATORI INSTALLATI NEL SERBATOIO COMUNALE | | |
| CS1AQ08PA09 | partitore in pressione | SILA GRECA | interrato | cemento armato | | 0 | | | | | | si | continuo | sufficiente | insufficiente | sufficiente | | | |

## SINTESI PARTITORI

| Codice opera | Tipologia opera | Acquedotto | Tipologia costruttiva | Materiale | Numero vasche | H vasca (m) | Qmax pelo libero (mlsm) | Capacità complessiva (mc) | Vmed erogato (mc/anno) | Sfioro | Vmed sfiorato | In esercizio | Utilizzo | Opere civili | Opere elettromeccaniche | Funzionalità | Osservazioni | Anno inizio costruzione | Anno fine costruzione |
|---|---|---|---|---|---|---|---|---|---|---|---|---|---|---|---|---|---|---|---|
| CS1AQ09PA01 | partitore in pressione | ZUMPO | interrato | cemento armato | | 0 | | | 221347 | | | si | continuo | sufficiente | sufficiente | sufficiente | VEDI SERBATOIO DONNICI-AC01SONO NELLO STESSO PUNTO . | | |
| CS1AQ10PA01 | nodo innesto in pressione | CASALI | interrato | cemento armato | | 0 | | | 0 | | | si | continuo | sufficiente | sufficiente | sufficiente | | | |
| CS1AQ10PA02 | nodo innesto in pressione | CASALI | interrato | cemento armato | | 0 | | | 0 | | | si | continuo | sufficiente | sufficiente | sufficiente | | | |
| CS1AQ10PA03 | nodo innesto in pressione | CASALI | interrato | cemento armato | | 0 | | | 0 | | | si | continuo | sufficiente | sufficiente | sufficiente | | | |
| CS1AQ10PA04 | bottino di riunione sorgenti | CASALI | seminterrato | cemento armato | | 0 | | | 0 | | | si | continuo | sufficiente | sufficiente | sufficiente | | | |
| CS1AQ10PA05 | bottino di riunione sorgenti | CASALI | seminterrato | cemento armato | | 0 | | | 0 | | | si | continuo | sufficiente | sufficiente | sufficiente | | | |
| CS1AQ10PA06 | partitore a pelo libero | CASALI | seminterrato | cemento armato | | | | | 0 | si | | si | continuo | sufficiente | sufficiente | sufficiente | | | |
| CS1AQ10PA07 | partitore a pelo libero | CASALI | seminterrato | cemento armato | | 0 | | | 31621 | | | si | continuo | sufficiente | sufficiente | sufficiente | CONTATORE INSTALLATO AL SERBATOIO COMUNALE | | |
| CS1AQ10PA08 | partitore in pressione | CASALI | interrato | cemento armato | | 0 | | | 0 | | | si | continuo | sufficiente | insufficiente | sufficiente | | | |
| CS1AQ10PA09 | partitore in pressione | CASALI | interrato | cemento armato | | 0 | | | | | | si | periodico | sufficiente | insufficiente | sufficiente | | | |
| CS1AQ10PA10 | partitore in pressione | CASALI | interrato | cemento armato | | 0 | | | 0 | | | no | nessuno | sufficiente | sufficiente | nessuna | | | |
| CS1AQ10PA11 | partitore a pelo libero | CASALI | seminterrato | cemento armato | | | | | 3000 | si | | si | continuo | insufficiente | sufficiente | sufficiente | | | |
| CS1AQ10PA12 | partitore in pressione | CASALI | interrato | cemento armato | | 0 | | | 0 | | | no | continuo | sufficiente | sufficiente | buono | | | |
| CS1AQ10PA13 | partitore in pressione | CASALI | interrato | cemento armato | | | | | 0 | | | si | continuo | insufficiente | insufficiente | sufficiente | | | |
| CS1AQ10PA14 | partitore in pressione | CASALI | interrato | cemento armato | | | | | 99270 | | | si | continuo | sufficiente | sufficiente | sufficiente | CONTATORI INSTALLATI AL SERBATOIO COMUNALE | | |
| CS1AQ10PA15 | partitore in pressione | CASALI | interrato | cemento armato | | 0 | | | 0 | | | si | continuo | sufficiente | sufficiente | buono | | | |
| CS1AQ10PA16 | partitore in pressione | CASALI | interrato | cemento armato | | | | | 0 | | | si | continuo | sufficiente | sufficiente | sufficiente | | | |
| CS1AQ10PA17 | partitore a pelo libero | CASALI | interrato | cemento armato | | 0 | | | | | | si | continuo | sufficiente | sufficiente | sufficiente | | | |
| CS1AQ11PA01 | partitore in pressione | SAN PIETRO IN GUARANO | interrato | cemento armato | | 0 | | | 0 | | | si | continuo | sufficiente | sufficiente | sufficiente | | | |
| CS1AQ11PA02 | bottino riunione sorgenti | SAN PIETRO IN GUARANO | interrato | cemento armato | | 0 | | | 0 | | | si | continuo | sufficiente | sufficiente | sufficiente | | | |
| CS1AQ11PA03 | partitore in pressione | SAN PIETRO IN GUARANO | interrato | cemento armato | | 0 | | | 0 | | | si | continuo | sufficiente | sufficiente | sufficiente | | | |
| CS1AQ11PA04 | bottino riunione sorgenti | SAN PIETRO IN GUARANO | interrato | cemento armato | | 0 | | | 0 | | | si | continuo | sufficiente | sufficiente | sufficiente | | | |
| CS1AQ11PA05 | partitore in pressione | SAN PIETRO IN GUARANO | interrato | cemento armato | | 0 | | | 0 | | | si | continuo | insufficiente | sufficiente | sufficiente | | | |
| CS1AQ11PA06 | partitore in pressione | SAN PIETRO IN GUARANO | interrato | cemento armato | | | | | 0 | | | si | continuo | insufficiente | sufficiente | sufficiente | VENTURIMETRO NON FUNZIONANTE, SENZA TARGHETTA E RIGHELLO . | | |
| CS1AQ11PA07 | partitore in pressione | SAN PIETRO IN GUARANO | interrato | cemento armato | | 0 | | | 41461 | | | si | continuo | sufficiente | sufficiente | sufficiente | Contatori installati al serbatoio comunale. | | |
| CS1AQ11PA08 | partitore in pressione | SAN PIETRO IN GUARANO | interrato | cemento armato | | 0 | | | 0 | | | no | nessuno | sufficiente | sufficiente | sufficiente | | | |
| CS1AQ11PA09 | partitore | SAN PIETRO IN GUARANO | interrato | cemento armato | | 0 | | | 18157 | | | si | continuo | sufficiente | sufficiente | sufficiente | | | |
| CS1AQ11PA10 | partitore | SAN PIETRO IN GUARANO | interrato | cemento armato | 1 | 4 | 890,00 | | 172191 | | | si | continuo | sufficiente | sufficiente | sufficiente | | | |
| CS1AQ11PA11 | partitore in pressione | SAN PIETRO IN GUARANO | interrato | cemento armato | | | | | 0 | | | si | continuo | buono | sufficiente | buono | | | |
| CS1AQ11PA12 | partitore in pressione | SAN PIETRO IN GUARANO | interrato | cemento armato | | | | | 0 | | | si | continuo | sufficiente | sufficiente | buono | | | |

## SINTESI PARTITORI

| Codice opera | Tipologia opera | Acquedotto | Tipologia costruttiva | Materiale | Numero vasche | H vasca (m) | Qmax pelo libero (mlsm) | Capacità complessiva (mc) | Vmed erogato (mc/anno) | Sfioro | Vmed sfiorato | In esercizio | Utilizzo | Opere civili | Opere elettromeccaniche | Funzionalità | Osservazioni | Anno inizio costruzione | Anno fine costruzione |
|---|---|---|---|---|---|---|---|---|---|---|---|---|---|---|---|---|---|---|---|
| CS1AQ11PA13 | partitore | SAN PIETRO IN GUARANO | interrato | cemento armato | | 0 | | | 0 | | | si | continuo | buono | sufficiente | sufficiente | PARTITORE COMUNALE | | |
| CS1AQ11PA14 | partitore in pressione | SAN PIETRO IN GUARANO | seminterrato | cemento armato | 1 | | | 150 | 0 | si | | si | continuo | sufficiente | sufficiente | buono | | | |
| CS1AQ11PA15 | partitore in pressione | SAN PIETRO IN GUARANO | | cemento armato | 1 | 4 | | | | | | si | continuo | sufficiente | sufficiente | buono | | | |
| CS1AQ12PA01 | partitore in pressione | CAMIGLIATELLO SILANO | interrato | cemento armato | | 0 | | | 0 | | | si | continuo | sufficiente | sufficiente | sufficiente | | | |
| CS1AQ12PA02 | partitore in pressione | CAMIGLIATELLO SILANO | interrato | cemento armato | | 0 | | | 0 | | | si | continuo | sufficiente | sufficiente | sufficiente | | | |
| CS1AQ12PA03 | bottino di riunione sorgenti | CAMIGLIATELLO SILANO | seminterrato | cemento armato | | 0 | | | 0 | | | si | continuo | sufficiente | sufficiente | sufficiente | | | |
| CS1AQ14PA01 | partitore in pressione | LIBOLLE | interrato | cemento armato | | 0 | | | 26 | | | si | continuo | buono | sufficiente | buono | | | |
| CS1AQ14PA02 | partitore in pressione | LIBOLLE | interrato | cemento armato | | 0 | | | 0 | | | si | occasionale | sufficiente | sufficiente | sufficiente | | | |
| CS1AQ15PA01 | partitore a pelo libero | SILA BADIALE | interrato | cemento armato | | 0 | | | 0 | | | si | continuo | sufficiente | sufficiente | sufficiente | | | |
| CS1AQ15PA02 | partitore in pressione | SILA BADIALE | interrato | cemento armato | | 0 | | | 15810 | | | si | continuo | sufficiente | sufficiente | sufficiente | CONTATORE NEL SERBATOIO COMUNALE | | |
| CS1AQ15PA03 | partitore in pressione | SILA BADIALE | interrato | cemento armato | | 0 | | | 0 | | | no | nessuno | sufficiente | sufficiente | sufficiente | | | |
| CS1AQ15PA04 | partitore a pelo libero | SILA BADIALE | seminterrato | cemento armato | | 0 | | | 0 | | | si | continuo | buono | sufficiente | sufficiente | | | |
| CS1AQ16PA01 | partitore in pressione | LESE NORD | seminterrato | cemento armato | | 0 | 655,00 | | 0 | si | | si | continuo | sufficiente | | sufficiente | | | |
| CS1AQ16PA02 | partitore in pressione | LESE NORD | interrato | cemento armato | | 628 | 325,00 | | 2296 | | | si | continuo | sufficiente | sufficiente | sufficiente | | | |
| CS1AQ16PA03 | partitore in pressione | LESE NORD | seminterrato | cemento armato | | 0 | | | 200 | | | si | continuo | sufficiente | sufficiente | sufficiente | | | |
| CS1AQ16PA04 | partitore in pressione | LESE NORD | seminterrato | cemento armato | | 0 | 268,00 | | 0 | | | si | continuo | insufficiente | sufficiente | sufficiente | RIPRISTINO INTONACO E CONDOTTA | | |
| CS1AQ16PA05 | partitore in pressione | LESE NORD | interrato | cemento armato | | 0 | | | 0 | | | si | continuo | sufficiente | sufficiente | sufficiente | RIFARE INTONACO INTERNO | | |
| CS1AQ16PA06 | partitore in pressione | LESE NORD | interrato | cemento armato | | 0 | | | 0 | | | si | continuo | sufficiente | sufficiente | sufficiente | | | |
| CS1AQ16PA07 | partitore in pressione | LESE NORD | interrato | cemento armato | | 0 | | | 0 | | | si | continuo | sufficiente | sufficiente | sufficiente | | | |
| CS2AQ01PA01 | bottino di riunione | CARDIA | seminterrato | cemento armato | | 0 | 476,00 | 20 | 669894 | | | si | continuo | sufficiente | sufficiente | sufficiente | IMPIANTO DI TRATTAMENTO A VALLE CLORATORE. | | |
| CS2AQ01PA02 | partitore in pressione | CARDIA | interrato | cemento armato | | 0 | | | 0 | | | si | continuo | insufficiente | sufficiente | sufficiente | | | |
| CS2AQ01PA03 | partitore in pressione | CARDIA | interrato | cemento armato | | | | | 0 | | | si | continuo | insufficiente | sufficiente | buono | | | |
| CS2AQ02PA01 | partitore a pelo libero | PANTANELLE | seminterrato | cemento armato | | | | | 0 | | | si | continuo | sufficiente | sufficiente | buono | | | |
| CS2AQ02PA02 | partitore in pressione | PANTANELLE | interrato | cemento armato | | | | | 191128 | | | si | continuo | sufficiente | | ottimo | Contatori nel serbatoio comunale GRISOLIA | | |
| CS2AQ02PA03 | partitore in pressione | PANTANELLE | interrato | | | 0 | | | 0 | | | si | continuo | sufficiente | sufficiente | sufficiente | TUBO VENTURI NON COLLEGATO | | |
| CS2AQ02PA04 | partitore in pressione | PANTANELLE | interrato | cemento armato | | 0 | | | 46070 | | | si | continuo | sufficiente | sufficiente | sufficiente | | | |
| CS2AQ02PA05 | partitore in pressione | PANTANELLE | interrato | cemento armato | | 0 | | | 0 | | | no | continuo | insufficiente | sufficiente | sufficiente | | | |
| CS2AQ02PA06 | partitore in pressione | PANTANELLE | interrato | cemento armato | | 0 | | | 0 | | | no | dismesso | insufficiente | sufficiente | insufficiente | | | |
| CS2AQ02PA07 | partitore in pressione | PANTANELLE | interrato | cemento armato | | 0 | | | 143140 | | | si | continuo | sufficiente | sufficiente | sufficiente | | | |
| CS2AQ02PA08 | partitore a pelo libero | PANTANELLE | seminterrato | cemento armato | | | | | 0 | | | si | continuo | insufficiente | assenti | sufficiente | | | |
| CS2AQ02PA09 | partitore in pressione | PANTANELLE | | cemento armato | | | | | | | | si | continuo | sufficiente | | buono | | | |
| CS2AQ02PA10 | | PANTANELLE | | | | 0 | | | | | | si | continuo | insufficiente | assenti | sufficiente | | | |
| CS2AQ02PA11 | | PANTANELLE | | | | 0 | | | | | | si | continuo | buono | assenti | buono | | | |
| CS2AQ02PA12 | | PANTANELLE | | | | 0 | | | | | | no | nessuno | sufficiente | assenti | buono | | | |
| CS2AQ02PA13 | | PANTANELLE | | | | 0 | | | | | | si | continuo | sufficiente | assenti | sufficiente | | | |

## SINTESI PARTITORI

| Codice opera | Tipologia opera | Acquedotto | Tipologia costruttiva | Materiale | Numero vasche | H vasca (m) | Qmax pelo libero (mlsm) | Capacità complessiva (mc) | Vmed erogato (mc/anno) | Sfioro | Vmed sfiorato | In esercizio | Utilizzo | Opere civili | Opere elettromeccaniche | Funzionalità | Osservazioni | Anno inizio costruzione | Anno fine costruzione |
|---|---|---|---|---|---|---|---|---|---|---|---|---|---|---|---|---|---|---|---|
| CS2AQ03PA01 | bottino riunione sorgenti | SANTO NOCAIO | seminterrato | cemento armato | | 0 | | | 60997 | | | si | continuo | sufficiente | sufficiente | sufficiente | | | |
| CS2AQ03PA02 | partitore in pressione | SANTO NOCAIO | interrato | cemento armato | | 0 | | | 0 | | | si | continuo | sufficiente | sufficiente | sufficiente | | | |
| CS2AQ03PA03 | partitore in pressione | SANTO NOCAIO | interrato | cemento armato | | 0 | | | 0 | | | no | | sufficiente | sufficiente | sufficiente | ATTUALMENTE DISMESSO.NESS UNA STRADA DI ACCESSO. | | |
| CS2AQ03PA04 | partitore in pressione | SANTO NOCAIO | interrato | cemento armato | | 0 | | | 0 | | | si | continuo | sufficiente | sufficiente | sufficiente | | | |
| CS2AQ03PA05 | partitore in pressione | SANTO NOCAIO | interrato | cemento armato | | | | | 0 | | | si | continuo | sufficiente | sufficiente | buono | | | |
| CS2AQ03PA06 | partitore in pressione | SANTO NOCAIO | interrato | cemento armato | | | | | 140391 | | | si | continuo | sufficiente | sufficiente | sufficiente | | | |
| CS2AQ03PA07 | partitore a pelo libero | SANTO NOCAIO | seminterrato | cemento armato | | 0 | | | 163556 | | | si | continuo | sufficiente | sufficiente | sufficiente | demolito | | |
| CS2AQ03PA08 | partitore a pelo libero | SANTO NOCAIO | seminterrato | cemento armato | | | | | 474988 | | | si | continuo | sufficiente | assenti | buono | | | |
| CS2AQ03PA09 | partitore in pressione | SANTO NOCAIO | interrato | cemento armato | | | | | 254099 | | | si | continuo | insufficiente | assenti | insufficiente | | | |
| CS2AQ03PA10 | partitore in pressione | SANTO NOCAIO | interrato | cemento armato | | | | | 55345 | | | si | continuo | insufficiente | sufficiente | sufficiente | CONTATORE AL SERBATOIO COMUNALE | | |
| CS2AQ03PA11 | partitore in pressione | SANTO NOCAIO | interrato | cemento armato | | | | | 477452 | | | si | continuo | insufficiente | sufficiente | sufficiente | CONTATORI AI SERBATOI COMUNALI | | |
| CS2AQ03PA12 | partitore | SANTO NOCAIO | interrato | cemento armato | | | | | 2902 | | | si | continuo | insufficiente | sufficiente | buono | | | |
| CS2AQ03PA13 | partitore in pressione | SANTO NOCAIO | interrato | cemento armato | | | | | 260262 | | | si | continuo | sufficiente | assenti | sufficiente | | | |
| CS2AQ03PA14 | partitore a pelo libero | SANTO NOCAIO | interrato | cemento armato | | 0 | | | | | | si | asssente | sufficiente | sufficiente | insufficiente | GESTITO DAL COMUNE. | | |
| CS2AQ03PA15 | partitore in pressione | SANTO NOCAIO | | | | 0 | | | | | | si | continuo | sufficiente | assenti | sufficiente | | | |
| CS2AQ03PA16 | partitore in pressione | SANTO NOCAIO | | | | 0 | | | | | | si | continuo | buono | assenti | buono | | | |
| CS2AQ03PA18 | partitore in pressione | SANTO NOCAIO | seminterrato | cemento armato | | 0 | | | | | | si | continuo | sufficiente | assenti | sufficiente | | | |
| CS2AQ03PA19 | partitore in pressione | SANTO NOCAIO | | cemento armato | | 0 | | | | | | si | periodico | buono | assenti | sufficiente | | | |
| CS2AQ04PA01 | partitore in pressione | POZZI MOLINA | | cemento armato | | 0 | | | | | | si | continuo | sufficiente | | insufficiente | | | |
| CS2AQ05PA01 | partitore in pressione | PETROSA | interrato | cemento armato | | | | | | | | si | continuo | insufficiente | | buono | | | |
| CS2AQ05PA02 | partitore in pressione | PETROSA | interrato | cemento armato | | 0 | | | 0 | | | si | occasionale | insufficiente | sufficiente | insufficiente | INTERRATO NON ACCESSIBILE | | |
| CS2AQ05PA03 | partitore in pressione | PETROSA | seminterrato | cemento armato | | | | | 205545 | | | si | continuo | insufficiente | sufficiente | sufficiente | | | |
| CS2AQ05PA04 | partitore in pressione | PETROSA | | muratura | | | | | | | | si | continuo | buono | insufficiente | buono | | | |
| CS2AQ05PA05 | partitore in pressione | PETROSA | interrato | cemento armato | | | | | 0 | | | si | continuo | sufficiente | sufficiente | sufficiente | | | |
| CS2AQ05PA06 | partitore in pressione | PETROSA | interrato | cemento armato | | | | | | | | si | continuo | sufficiente | sufficiente | buono | | | |
| CS2AQ05PA07 | partitore in pressione | PETROSA | interrato | cemento armato | | | | | 531358 | | | si | continuo | insufficiente | sufficiente | sufficiente | | | |
| CS2AQ05PA08 | partitore in pressione | PETROSA | interrato | cemento armato | | | | | 0 | | | si | continuo | buono | sufficiente | buono | | | |
| CS2AQ05PA09 | partitore in pressione | PETROSA | interrato | cemento armato | | | | | 48765 | | | si | continuo | buono | sufficiente | sufficiente | | | |
| CS2AQ05PA10 | partitore in pressione | PETROSA | interrato | cemento armato | | | | | 239311 | | | si | continuo | sufficiente | sufficiente | buono | | | |
| CS2AQ05PA11 | partitore in pressione | PETROSA | interrato | cemento armato | | | | | 78840 | | | si | continuo | sufficiente | sufficiente | buono | | | |
| CS2AQ05PA12 | partitore in pressione | PETROSA | interrato | cemento armato | | | | | 0 | | | si | continuo | insufficiente | insufficiente | sufficiente | | | |
| CS2AQ05PA13 | partitore in pressione | PETROSA | interrato | cemento armato | | | | | 0 | | | si | continuo | buono | sufficiente | sufficiente | | | |
| CS2AQ05PA14 | partitore in pressione | PETROSA | interrato | cemento armato | | 0 | | | 126134 | | | si | continuo | buono | sufficiente | buono | | | |
| CS2AQ05PA15 | partitore in pressione | PETROSA | interrato | cemento armato | | | | | 0 | | | si | continuo | sufficiente | sufficiente | sufficiente | | | |
| CS2AQ05PA16 | partitore in pressione | PETROSA | interrato | cemento armato | | | | | 0 | | | si | continuo | buono | sufficiente | buono | | | |

## SINTESI PARTITORI

| Codice opera | Tipologia opera | Acquedotto | Tipologia costruttiva | Materiale | Numero vasche | H vasca (m) | Qmax pelo libero (mlsm) | Capacità complessiva (mc) | Vmed erogato (mc/anno) | Sfioro | Vmed sfiorato | In esercizio | Utilizzo | Opere civili | Opere elettromeccaniche | Funzionalità | Osservazioni | Anno inizio costruzione | Anno fine costruzione |
|---|---|---|---|---|---|---|---|---|---|---|---|---|---|---|---|---|---|---|---|
| CS2AQ05PA17 | partitore in pressione | PETROSA | interrato | cemento armato | | | | | 0 | | | si | continuo | insufficiente | sufficiente | buono | | | |
| CS2AQ05PA18 | partitore a pelo libero | PETROSA | interrato | cemento armato | | | | | 43096 | | | si | continuo | sufficiente | insufficiente | sufficiente | | | |
| CS2AQ05PA19 | partitore in pressione | CARRIERO | interrato | cemento armato | | | | | 0 | | | si | continuo | sufficiente | sufficiente | buono | | | |
| CS2AQ05PA20 | partitore in pressione | PETROSA | interrato | cemento armato | | 0 | | | 16033 | | | si | continuo | buono | sufficiente | sufficiente | | | |
| CS2AQ05PA21 | partitore a pelo libero | PETROSA | seminterrato | cemento armato | | | | | 0 | | | si | continuo | sufficiente | sufficiente | insufficiente | | | |
| CS2AQ05PA22 | partitore in pressione | PETROSA | interrato | cemento armato | | | | | 78840 | | | si | continuo | sufficiente | sufficiente | sufficiente | | | |
| CS2AQ05PA23 | partitore in pressione | PETROSA | interrato | cemento armato | | | | | 0 | | | si | continuo | insufficiente | sufficiente | sufficiente | VASCHE A PELO LIBERO DISMESSE; | | |
| CS2AQ05PA24 | partitore in pressione | PETROSA | interrato | cemento armato | | | | | | | | si | continuo | buono | sufficiente | buono | | | |
| CS2AQ05PA25 | partitore in pressione | PETROSA | interrato | cemento armato | | | | | 0 | | | si | continuo | sufficiente | | sufficiente | | | |
| CS2AQ05PA26 | partitore in pressione | PETROSA | interrato | cemento armato | | 0 | | | 216440 | | | si | continuo | sufficiente | sufficiente | sufficiente | CORR.ELET.COMUNALE | | |
| CS2AQ05PA27 | partitore a pelo libero | PETROSA | seminterrato | cemento armato | | 0 | | | 88944 | | | si | dismesso | sufficiente | sufficiente | insufficiente | DISMESSO DA CIRCA 20 ANNI.OGGI SI TROVA IN PRECARIE CONDIZIONI DI STABILITA'. | | |
| CS2AQ05PA28 | partitore in pressione | PETROSA | interrato | cemento armato | | | | | 28339 | | | si | continuo | buono | sufficiente | sufficiente | | | |
| CS2AQ05PA29 | partitore in pressione | PETROSA | | cemento armato | | | | | 0 | | | si | continuo | sufficiente | sufficiente | buono | | | |
| CS2AQ05PA30 | partitore a pelo libero | PETROSA | | cemento armato | | | | | | | | si | continuo | insufficiente | | sufficiente | | | |
| CS2AQ05PA31 | partitore in pressione | PETROSA | interrato | cemento armato | | | | | 0 | | | si | continuo | buono | sufficiente | buono | | | |
| CS2AQ05PA32 | partitore in pressione | PETROSA | interrato | cemento armato | | 0 | | | 0 | | | si | continuo | sufficiente | sufficiente | sufficiente | | | |
| CS2AQ05PA33 | partitore in pressione | PETROSA | interrato | cemento armato | | | | | 0 | | | si | continuo | insufficiente | sufficiente | insufficiente | | | |
| CS2AQ05PA34 | partitore in pressione | PETROSA | interrato | cemento armato | | | | | 44976 | | | si | continuo | buono | sufficiente | buono | | | |
| CS2AQ05PA35 | partitore in pressione | PETROSA | interrato | cemento armato | | | | | 7313 | | | si | continuo | buono | insufficiente | buono | | | |
| CS2AQ05PA36 | partitore in pressione | PETROSA | interrato | cemento armato | | | | | 152716 | | | si | continuo | buono | sufficiente | sufficiente | | | |
| CS2AQ05PA37 | partitore in pressione | PETROSA | interrato | cemento armato | | 0 | | | 0 | | | si | continuo | sufficiente | sufficiente | sufficiente | | | |
| CS2AQ05PA38 | partitore in pressione | PETROSA | interrato | cemento armato | | | | | 0 | | | si | continuo | sufficiente | sufficiente | sufficiente | | | |
| CS2AQ05PA39 | partitore in pressione | PETROSA | interrato | cemento armato | | | | | 0 | | | si | continuo | buono | sufficiente | buono | | | |
| CS2AQ05PA40 | partitore a pelo libero | PETROSA | | cemento armato | | 0 | | | | | | si | continuo | sufficiente | insufficiente | sufficiente | | | |
| CS2AQ05PA41 | partitore in pressione | PETROSA | | cemento armato | | 0 | | | | | | si | continuo | buono | | buono | | | |
| CS2AQ05PA43 | partitore in pressione | PETROSA | | cemento armato | | 0 | | | | | | no | NON UTILIZZATO | sufficiente | | buono | | | |
| CS2AQ07PA01 | partitore a pelo libero | ACQUAFREDDA TISO | interrato | cemento armato | | 0 | | | 0 | | | si | continuo | sufficiente | sufficiente | sufficiente | | | |
| CS2AQ10PA01 | partitore a pelo libero | CUCCARI E VURGHE | seminterrato | cemento armato | | 1,200000048 | 777,00 | | 0 | | | si | continuo | sufficiente | sufficiente | buono | | | |
| CS2AQ10PA02 | partitore a pelo libero | CUCCARI E VURGHE | seminterrato | cemento armato | | 1,200000048 | 714,00 | | 0 | | | si | continuo | insufficiente | | sufficiente | I TUBI DEI 2 VENTURI NON SONO FUNZIONANTI. | | |
| CS2AQ10PA03 | partitore in pressione | CUCCARI E VURGHE | interrato | cemento armato | | | | | 57369 | | | si | continuo | sufficiente | sufficiente | buono | | | |
| CS2AQ11PA01 | partitore a pelo libero | SCAGLILLO | seminterrato | cemento armato | | 0 | | | 0 | | | si | continuo | sufficiente | sufficiente | sufficiente | | | |
| CS2AQ11PA02 | partitore in pressione | SCAGLILLO | interrato | cemento armato | | 0 | | | 0 | | | si | continuo | sufficiente | sufficiente | sufficiente | | | |
| CS2AQ12PA01 | partitore in pressione | FERRERA | interrato | cemento armato | | | | | 0 | | | si | continuo | sufficiente | | sufficiente | | | |

## SINTESI PARTITORI

| Codice opera | Tipologia opera | Acquedotto | Tipologia costruttiva | Materiale | Numero vasche | H vasca (m) | Qmax pelo libero (mlsm) | Capacità complessiva (mc) | Vmed erogato (mc/anno) | Sfioro | Vmed sfiorato | In esercizio | Utilizzo | Opere civili | Opere elettromeccaniche | Funzionalità | Osservazioni | Anno inizio costruzione | Anno fine costruzione |
|---|---|---|---|---|---|---|---|---|---|---|---|---|---|---|---|---|---|---|---|
| CS2AQ12PA02 | partitore in pressione | FERRERA | interrato | cemento armato | | | | | 0 | | | si | continuo | sufficiente | sufficiente | buono | | | |
| CS2AQ12PA03 | partitore in pressione | FERRERA | interrato | cemento armato | | 0 | | | 0 | | | si | | sufficiente | sufficiente | sufficiente | | | |
| CS2AQ12PA04 | partitore in pressione | FERRERA | interrato | cemento armato | | | | | | | | si | continuo | buono | | buono | | | |
| CS2AQ12PA05 | partitore in pressione | FERRERA | | cemento armato | | | | | 0 | | | si | continuo | sufficiente | insufficiente | sufficiente | | | |
| CS2AQ12PA06 | partitore in pressione | FERRERA | interrato | cemento armato | | | | | 82420 | | | si | continuo | sufficiente | sufficiente | buono | | | |
| CS2AQ12PA07 | partitore in pressione | FERRERA | interrato | cemento armato | | | | | 49615 | | | si | continuo | sufficiente | | sufficiente | Misurazione effettuata ai serbatoi comunali | | |
| CS2AQ12PA08 | partitore in pressione | FERRERA | interrato | cemento armato | | 0 | | | 69001 | | | si | continuo | sufficiente | sufficiente | sufficiente | Misurazione effettuata in uscita dal serbatoio comunale Polella. | | |
| CS2AQ12PA09 | partitore in pressione | FERRERA | interrato | cemento armato | | 0 | | | 62125 | | | si | continuo | sufficiente | | sufficiente | Misurazione effettuata in uscita dal serbatoio comunale Carceri. | | |
| CS2AQ12PA10 | partitore in pressione | FERRERA | interrato | cemento armato | | 0 | | | 194409 | | | si | continuo | sufficiente | | sufficiente | Misurazione effettuata in uscita dal serbatoio comunale Fosse. | | |
| CS2AQ12PA11 | partitore in pressione | FERRERA | interrato | cemento armato | | 0 | | | 114668 | | | si | continuo | sufficiente | | sufficiente | Misurazione effettuata in uscita dal serbatoio comunale Petraro Tenimento. | | |
| CS2AQ12PA12 | partitore in pressione | FERRERA | interrato | cemento armato | | 0 | | | 110272 | | | si | continuo | sufficiente | | sufficiente | | | |
| CS2AQ12PA13 | partitore in pressione | FERRERA | interrato | cemento armato | | 0 | | | 0 | | | si | continuo | sufficiente | sufficiente | sufficiente | | | |
| CS2AQ12PA14 | partitore in pressione | FERRERA | interrato | cemento armato | | 0 | | | 0 | | | si | continuo | buono | sufficiente | buono | | | |
| CS2AQ12PA15 | partitore in pressione | FERRERA | interrato | cemento armato | | | | | 0 | | | si | continuo | sufficiente | | buono | | | |
| CS2AQ12PA16 | partitore a pelo libero | FERRERA | interrato | cemento armato | | | | | 548849 | | | si | continuo | sufficiente | | buono | | | |
| CS2AQ12PA17 | partitore a pelo libero | FERRERA | seminterrato | cemento armato | 2 | 0 | | 3000 | 47391 | | | si | continuo | buono | sufficiente | buono | ASTA METRICA 0-400. | | |
| CS2AQ12PA18 | partitore in pressione | FERRERA | interrato | cemento armato | | 0 | | | 0 | | | si | continuo | sufficiente | sufficiente | sufficiente | | | |
| CS2AQ12PA19 | partitore a pelo libero | FERRERA | seminterrato | cemento armato | | 0 | | | 0 | | | si | continuo | sufficiente | sufficiente | sufficiente | | | |
| CS2AQ12PA20 | partitore a pelo libero | FERRERA | seminterrato | cemento armato | | 0 | | | 0 | | | si | continuo | sufficiente | | sufficiente | INTONACO SOLAIO IN PESSIME CONDIZIONI, ARMATURA A VISTA. | | |
| CS2AQ12PA21 | partitore a pelo libero | FERRERA | seminterrato | cemento armato | | 0 | | | 28453 | | | si | continuo | sufficiente | | sufficiente | LE VASCHE A PELO LIBERO DEL PARTITORE SONO STATE BY-PASSATE, ORA FUNZIONA COME PARTITORE IN PRESSIONE. | | |
| CS2AQ12PA22 | partitore a pelo libero | FERRERA | seminterrato | cemento armato | | 0 | | | 13246 | | | si | continuo | sufficiente | | sufficiente | | | |
| CS2AQ12PA23 | partitore in pressione | FERRERA | interrato | cemento armato | | 0 | | | | | | si | nessuno | insufficiente | | insufficiente | GESTIONE PROVVISORIA COMUNALE | | |
| CS2AQ12PA24 | partitore in pressione | FERRERA | interrato | cemento armato | | 0 | | | 0 | | | si | continuo | sufficiente | sufficiente | sufficiente | | | |
| CS2AQ12PA25 | partitore in pressione | FERRERA | interrato | cemento armato | | | | | 0 | | | si | continuo | insufficiente | | insufficiente | | | |

## SINTESI PARTITORI

| Codice opera | Tipologia opera | Acquedotto | Tipologia costruttiva | Materiale | Numero vasche | H vasca (m) | Qmax pelo libero (mlsm) | Capacità complessiva (mc) | Vmed erogato (mc/anno) | Sfioro | Vmed sfiorato | In esercizio | Utilizzo | Opere civili | Opere elettromeccaniche | Funzionalità | Osservazioni | Anno inizio costruzione | Anno fine costruzione |
|---|---|---|---|---|---|---|---|---|---|---|---|---|---|---|---|---|---|---|---|
| CS2AQ12PA27 | | FERRERA | | | | 0 | | | | | | si | continuo | buono | assenti | buono | ALL'INTERNO C'E' LA VECCHIA UTENZA CAMOLI, NON PIU' FUNZIONANTE. | | |
| CS2AQ12PA85 | partitore in pressione | FERRERA | | cemento armato | | | | | | | | si | continuo | buono | sufficiente | buono | | | |
| CS2AQ13PA01 | serbatoio | TELTO PESCHIERA | interrato | cemento armato | | 0 | | | 84078 | | | si | continuo | sufficiente | sufficiente | sufficiente | | | |
| CS2AQ14PA01 | partitore in pressione | POZZI SAVUTO NORD | interrato | cemento armato | | | 63,27 | | 0 | | | si | continuo | sufficiente | sufficiente | sufficiente | | | |
| CS2AQ14PA02 | partitore in pressione | POZZI SAVUTO NORD | interrato | cemento armato | | | | | 137788 | | | si | continuo | buono | sufficiente | buono | | | |
| CS3AQ01PA01 | sedimentatore | EJ ANO | seminterrato | cemento armato | | | 412,00 | | 55194 | si | | si | continuo | sufficiente | buono | buono | | | |
| CS3AQ01PA02 | partitore in pressione | EJ ANO | casotto in c.a. | cemento armato | | | 275,00 | | | | | si | continuo | insufficiente | insufficiente | sufficiente | | | |
| CS3AQ01PA03 | partitore a pelo libero | EJ ANO | seminterrato | cemento armato | | | 378,00 | | | | | si | continuo | sufficiente | insufficiente | sufficiente | | | |
| CS3AQ01PA04 | partitore in pressione | EJ ANO | Casotto in c.a. | cemento armato | | | 135,00 | | | | | si | continuo | sufficiente | insufficiente | sufficiente | | | |
| CS3AQ01PA05 | partitore in pressione | EJ ANO | Casotto in c.a. | cemento armato | | | 76,00 | | 154413 | | | si | continuo | sufficiente | insufficiente | sufficiente | | | |
| CS3AQ01PA06 | partitore in pressione | EJ ANO | seminterrato | cemento armato | | | 118,00 | | | | | si | continuo | sufficiente | insufficiente | sufficiente | | | |
| CS3AQ01PA07 | partitore in pressione | EJ ANO | casotto in c.a. | cemento armato | | | 22,50 | | | | | si | continuo | insufficiente | insufficiente | insufficiente | | | |
| CS3AQ01PA08 | partitore in pressione | EJ ANO | casotto in c.a. | cemento armato | | | 10,90 | | | | | si | continuo | sufficiente | insufficiente | sufficiente | | | |
| CS3AQ01PA09 | partitore in pressione | EJ ANO | casotto in c.a. | cemento armato | | | 9,25 | | | | | si | continuo | sufficiente | insufficiente | sufficiente | | | |
| CS3AQ01PA10 | partitore in pressione | EJ ANO | casotto in c.a. | cemento armato | | | 11,90 | | | | | si | continuo | sufficiente | insufficiente | sufficiente | | | |
| CS3AQ01PA11 | partitore in pressione | EJ ANO | casotto in c.a. | cemento armato | | | 11,95 | | | | | si | continuo | insufficiente | insufficiente | sufficiente | | | |
| CS3AQ01PA12 | partitore in pressione | EJ ANO | casotto in c.a. | cemento armato | | | 5,70 | | | | | si | continuo | sufficiente | insufficiente | sufficiente | | | |
| CS3AQ01PA13 | partitore in pressione | EJ ANO | casotto in c.a. | cemento armato | | | 6,78 | | | | | si | continuo | sufficiente | insufficiente | sufficiente | | | |
| CS3AQ01PA14 | partitore in pressione | EJ ANO | interrato | cemento armato | | | 34,95 | | | | | si | continuo | sufficiente | insufficiente | sufficiente | | | |
| CS3AQ01PA15 | partitore in pressione | EJ ANO | casotto in c.a. | cemento armato | | | 42,50 | | | | | si | continuo | sufficiente | insufficiente | sufficiente | | | |
| CS3AQ01PA16 | partitore in pressione | EJ ANO | interrato | cemento armato | | | 8,00 | | | | | si | continuo | sufficiente | insufficiente | sufficiente | | | |
| CS3AQ01PA17 | partitore in pressione | EJ ANO | casotto in c.a. | cemento armato | | | 4,70 | | | | | si | continuo | sufficiente | insufficiente | sufficiente | | | |
| CS3AQ01PA18 | partitore in pressione | EJ ANO | interrato | cemento armato | | | 67,14 | | 4399 | | | si | continuo | sufficiente | insufficiente | sufficiente | | | |
| CS3AQ01PA19 | partitore in pressione | EJ ANO | casotto in c.a. | cemento armato | | | 6,00 | | | | | si | continuo | sufficiente | insufficiente | sufficiente | | | |
| CS3AQ01PA20 | partitore in pressione | EJ ANO | casotto in c.a. | cemento armato | | | 8,60 | | | | | si | continuo | sufficiente | insufficiente | sufficiente | | | |
| CS3AQ01PA21 | partitore in pressione | EJ ANO | casotto in c.a. | cemento armato | | | 10,00 | | | | | si | continuo | sufficiente | insufficiente | sufficiente | | | |
| CS3AQ01PA22 | partitore in pressione | EJ ANO | casotto in c.a. | cemento armato | | | 22,00 | | | | | si | continuo | sufficiente | insufficiente | sufficiente | | | |
| CS3AQ01PA23 | partitore in pressione | EJ ANO | interrato | cemento armato | | | 81,00 | | 0 | | | si | continuo | sufficiente | insufficiente | sufficiente | | | |
| CS3AQ01PA24 | partitore a pelo libero | EJ ANO | seminterrato | cemento armato | | | 106,00 | | 0 | | | si | continuo | sufficiente | insufficiente | sufficiente | | | |
| CS3AQ01PA25 | partitore in pressione | EJ ANO | casotto in c.a. | cemento armato | | | 45,00 | | | | | si | continuo | sufficiente | insufficiente | sufficiente | | | |
| CS3AQ01PA26 | partitore in pressione | EJ ANO | seminterrato | cemento armato | | | | | 0 | | | si | continuo | sufficiente | insufficiente | sufficiente | | | |
| CS3AQ01PA27 | partitore a pelo libero | EJ ANO | seminterrato | cemento armato | 2 | | 355,00 | | | | | si | continuo | sufficiente | insufficiente | sufficiente | | | |
| CS3AQ01PA28 | partitore in pressione | EJ ANO | casotto in c.a. | cemento armato | | | 193,00 | | | | | si | continuo | sufficiente | insufficiente | sufficiente | | | |
| CS3AQ01PA29 | partitore in pressione | EJ ANO | casotto in c.a. | cemento armato | | | 268,00 | | 97459 | | | si | continuo | sufficiente | insufficiente | sufficiente | | | |
| CS3AQ01PA30 | partitore in pressione | EJ ANO | casotto in c.a. | cemento armato | | | 30,00 | | 58364 | | | si | continuo | sufficiente | insufficiente | sufficiente | | | |

## SINTESI PARTITORI

| Codice opera | Tipologia opera | Acquedotto | Tipologia costruttiva | Materiale | Numero vasche | H vasca (m) | Qmax pelo libero (mlsm) | Capacità complessiva (mc) | Vmed erogato (mc/anno) | Sfioro | Vmed sfiorato | In esercizio | Utilizzo | Opere civili | Opere elettromeccaniche | Funzionalità | Osservazioni | Anno inizio costruzione | Anno fine costruzione |
|---|---|---|---|---|---|---|---|---|---|---|---|---|---|---|---|---|---|---|---|
| CS3AQ01PA31 | partitore in pressione | EJ ANO | casotto in c.a. | cemento armato | | | 296,00 | | 33429 | | | si | continuo | sufficiente | sufficiente | sufficiente | | | |
| CS3AQ01PA32 | partitore in pressione | EJ ANO | interrato | cemento armato | | | 244,00 | | 58720 | | | si | continuo | sufficiente | sufficiente | sufficiente | | | |
| CS3AQ01PA33 | partitore in pressione | EJ ANO | casotto in c.a.o. | cemento armato | | | | | | | | si | continuo | sufficiente | insufficiente | sufficiente | | | |
| CS3AQ02PA01 | partitore a pelo libero | MACROCIOLI | seminterrato | cemento armato | | | 930,00 | | | | | si | continuo | sufficiente | insufficiente | sufficiente | Vaschette di decantazione | | |
| CS3AQ02PA02 | sedimentatore | MACROCIOLI | seminterrato | cemento armato | | | 915,00 | | | | | si | continuo | sufficiente | insufficiente | sufficiente | VASCHETTE DI DECANTAZIONE | | |
| CS3AQ02PA03 | partitore in pressione | MACROCIOLI | casotto in c.a. | cemento armato | | | 610,00 | | | | | si | continuo | sufficiente | insufficiente | sufficiente | | | |
| CS3AQ02PA04 | partitore in pressione | MACROCIOLI | seminterrato | cemento armato | | | 543,00 | | | | | si | continuo | insufficiente | insufficiente | sufficiente | | | |
| CS3AQ02PA05 | partitore in pressione | MACROCIOLI | casotto in c.a. | cemento armato | | | 422,00 | | | | | si | continuo | sufficiente | insufficiente | sufficiente | | | |
| CS3AQ02PA06 | partitore in pressione | MACROCIOLI | casotto in c.a.o. | cemento armato | | | 131,00 | | | | | si | continuo | sufficiente | insufficiente | sufficiente | | | |
| CS3AQ02PA07 | partitore in pressione | MACROCIOLI | interrato | cemento armato | | | 267,00 | | | | | si | continuo | sufficiente | insufficiente | sufficiente | | | |
| CS3AQ02PA08 | partitore in pressione | MACROCIOLI | interrato | cemento armato | | | 39,00 | | | | | si | continuo | sufficiente | insufficiente | sufficiente | | | |
| CS3AQ02PA09 | partitore in pressione | MACROCIOLI | interrato | | | | 39,00 | | | | | si | continuo | sufficiente | insufficiente | sufficiente | | | |
| CS3AQ02PA10 | partitore in pressione | MACROCIOLI | casotto in c.a. | cemento armato | | | 23,50 | | | | | si | continuo | sufficiente | insufficiente | sufficiente | | | |
| CS3AQ02PA11 | partitore in pressione | MACROCIOLI | casotto in c.a. | cemento armato | | | 67,70 | | 0 | | | no | non attivo | insufficiente | insufficiente | insufficiente | | | |
| CS3AQ02PA12 | partitore in pressione | MACROCIOLI | casoto in c.a. | cemento armato | | | | | 208595 | | | si | continuo | sufficiente | insufficiente | sufficiente | | | |
| CS3AQ02PA13 | partitore in pressione | MACROCIOLI | interrato | cemento armato | | | 10,00 | | | | | si | continuo | sufficiente | insufficiente | sufficiente | | | |
| CS3AQ02PA14 | partitore in pressione | MACROCIOLI | interrato | cemento armato | | | 6,30 | | | | | si | continuo | sufficiente | insufficiente | sufficiente | | | |
| CS3AQ02PA15 | partitore in pressione | MACROCIOLI | interrato | cemento armato | | | 15,96 | | | | | si | continuo | sufficiente | insufficiente | sufficiente | | | |
| CS3AQ02PA16 | partitore in pressione | MACROCIOLI | interrato | cemento armato | | | 6,70 | | | | | si | continuo | sufficiente | insufficiente | sufficiente | | | |
| CS3AQ02PA17 | partitore in pressione | MACROCIOLI | interrato | cemento armato | | | 12,26 | | | | | si | continuo | sufficiente | insufficiente | sufficiente | | | |
| CS3AQ02PA18 | partitore in pressione | MACROCIOLI | interrato | cemento armato | | | 7,63 | | | | | si | continuo | sufficiente | insufficiente | sufficiente | | | |
| CS3AQ02PA19 | partitore in pressione | MACROCIOLI | interrato | cemento armato | | | 25,00 | | | | | no | nessuno | insufficiente | insufficiente | sufficiente | | | |
| CS3AQ02PA20 | partitore in pressione | MACROCIOLI | Casotto in c.a. | cemento armato | | | 15,00 | | | | | si | continuo | sufficiente | insufficiente | sufficiente | | | |
| CS3AQ02PA21 | partitore in pressione | MACROCIOLI | CASOTTO IN C.A.O. | cemento armato | | | 16,00 | | | | | si | continuo | sufficiente | insufficiente | sufficiente | | | |
| CS3AQ02PA22 | partitore in pressione | MACROCIOLI | interrato | cemento armato | | | 42,12 | | | | | si | continuo | sufficiente | insufficiente | sufficiente | | | |
| CS3AQ02PA23 | partitore in pressione | MACROCIOLI | casotto in c.a. | cemento armato | | | | | 103520 | | | si | continuo | sufficiente | insufficiente | sufficiente | | | |
| CS3AQ02PA24 | partitore in pressione | MACROCIOLI | interrato | cemento armato | | 0 | | | | | | si | continuo | sufficiente | sufficiente | sufficiente | | | |
| CS3AQ03PA01 | partitore in pressione | SILA GRECA | casotto in c.a. | cemento armato | | | 965,00 | | | | | si | continuo | sufficiente | insufficiente | sufficiente | | | |
| CS3AQ03PA02 | partitore in pressione | SILA GRECA | interrato | cemento armato | | | 916,00 | | | | | si | continuo | sufficiente | insufficiente | sufficiente | | | |
| CS3AQ03PA03 | partitore a pelo libero | SILA GRECA | seminterrato | cemento armato | | | 763,00 | | | | | si | continuo | sufficiente | insufficiente | sufficiente | | | |
| CS3AQ03PA04 | partitore in pressione | SILA GRECA | casotto in c.a. | cemento armato | | | 819,00 | | | | | si | continuo | insufficiente | sufficiente | sufficiente | | | |
| CS3AQ03PA05 | partitore in pressione | SILA GRECA | casotto in c.a. | cemento armato | | | 740,00 | | 82310 | | | si | continuo | sufficiente | insufficiente | sufficiente | In origine, era partitireo a pelo libero. Vaschette di sedimentazione non utilizzate. | | |
| CS3AQ03PA06 | partitore in pressione | SILA GRECA | casotto in c.a. | cemento armato | | | 498,00 | | 64986 | | | si | continuo | insufficiente | insufficiente | sufficiente | | | |
| CS3AQ03PA07 | partitore in pressione | SILA GRECA | interrato | cemento armato | | | 498,00 | | | | | si | continuo | sufficiente | insufficiente | sufficiente | | | |
| CS3AQ03PA08 | partitore in pressione | SILA GRECA | casotto in c.a. | cemento armato | | | 825,00 | | 15566 | | | si | continuo | sufficiente | insufficiente | sufficiente | | | |

## SINTESI PARTITORI

| Codice opera | Tipologia opera | Acquedotto | Tipologia costruttiva | Materiale | Numero vasche | H vasca (m) | Qmax pelo libero (mlsm) | Capacità complessiva (mc) | Vmed erogato (mc/anno) | Sfioro | Vmed sfiorato | In esercizio | Utilizzo | Opere civili | Opere elettromeccaniche | Funzionalità | Osservazioni | Anno inizio costruzione | Anno fine costruzione |
|---|---|---|---|---|---|---|---|---|---|---|---|---|---|---|---|---|---|---|---|
| CS3AQ04PA01 | partitore in pressione | NETO FALLISTRO | seminterrato | | | | 1190,00 | | | | | si | continuo | sufficiente | insufficiente | sufficiente | VASCHETTE DI SCARICO | | |
| CS3AQ04PA02 | partitore a pelo libero | NETO FALLISTRO | casotto in c.a. | cemento armato | | | 287,00 | | 181227 | | | si | continuo | sufficiente | insufficiente | sufficiente | VASHETTE DI SEDIMENTAZIONE | | |
| CS3AQ07PA01 | partitore a pelo libero | VENAGLIE | seminterrato | cemento armato | | 4 | 624,00 | | | | | si | continuo | sufficiente | insufficiente | sufficiente | | | |
| CS3AQ07PA02 | partitore in pressione | VENAGLIE | interrato | cemento armato | | | 410,00 | | | | | si | continuo | sufficiente | insufficiente | sufficiente | | | |
| CS3AQ07PA03 | partitore a pelo libero | VENAGLIE | seminterrato | cemento armato | | | 451,00 | | 116435 | | | si | continuo | sufficiente | insufficiente | sufficiente | | | |
| CS3AQ07PA04 | partitore in pressione | VENAGLIE | interrato | cemento armato | | | 150,00 | | 84767 | | | si | continuo | sufficiente | insufficiente | sufficiente | casotto in c.a.esterno | | |
| CS3AQ07PA05 | partitore in pressione | VENAGLIE | interrato | cemento armato | | | 50,00 | | | | | si | continuo | sufficiente | insufficiente | sufficiente | | | |
| CS3AQ07PA06 | partitore a pelo libero | VENAGLIE | interrato | cemento armato | 3 | 2 | 380,00 | | | | | si | continuo | sufficiente | sufficiente | sufficiente | Vaschette di sedimentazione in alto alle vasche dei due serbatoi San Lorenzo del Vallo e Spezzano Albanese capoluogo. | | |
| CS3AQ07PA07 | partitore in pressione | VENAGLIE | interrato | cemento armato | | | 50,00 | | | | | si | continuo | sufficiente | insufficiente | sufficiente | | | |
| CS3AQ08PA01 | partitore in pressione | SANBUCO SARRO | interrato | cemento armato | | | | | | | | no | non attivo | insufficiente | sufficiente | insufficiente | | | |
| CS3AQ08PA02 | bottino di riunione | SANBUCO SARRO | seminterrato | cemento armato | | | 985,00 | | | | | si | continuo | sufficiente | insufficiente | sufficiente | | | |
| CS3AQ09PA01 | partitore in pressione | NTIZZO | interrato | cemento armato | | | 405,00 | | | | | si | continuo | sufficiente | insufficiente | sufficiente | | | |
| CS3AQ09PA02 | bottino di riunione | NTIZZO | seminterrato | cemento armato | | | 460,00 | | 317900 | | | si | continuo | sufficiente | insufficiente | sufficiente | VASCHETTA DI SEDIMENTAZIONE | | |
| CS3AQ09PA03 | partitore in pressione | NTIZZO | interrato | cemento armato | | | 350,00 | | | | | si | continuo | buono | buono | buono | | 1997 | 1997 |
| CS3AQ10PA01 | partitore a pelo libero | PIANO DELLA TORRE | seminterrato | cemento armato | | 3 | 782,00 | | 63732 | | | si | continuo | sufficiente | insufficiente | sufficiente | Vaschette di sedimentazione con tre partenza | | |
| CS3AQ11PA01 | partitore a pelo libero | SANTA DOMENICA | seminterrato | cemento armato | 2 | 2 | 760,00 | | 17534 | | | si | continuo | sufficiente | sufficiente | sufficiente | | | |
| CS3AQ12PA01 | partitore in pressione | FORANO | interrato | cemento armato | | | 866,00 | | | | | si | continuo | sufficiente | insufficiente | sufficiente | | | |
| CS3AQ14PA01 | partitore a pelo libero | FRIDA PRIMA DIRAMAZIONE | seminterrato | cemento armato | | | 958,00 | | | | | si | continuo | sufficiente | sufficiente | sufficiente | PROPRIETA' ACQUEDOTTO PUGLIESE E.A.A.P. | | |
| CS3AQ14PA02 | partitore in pressione | FRIDA PRIMA DIRAMAZIONE | interrato | cemento armato | | | 668,00 | | | | | si | continuo | insufficiente | insufficiente | sufficiente | | | |
| CS3AQ14PA03 | partitore in pressione | FRIDA PRIMA DIRAMAZIONE | interrato | cemento armato | | | 803,00 | | | | | si | continuo | insufficiente | insufficiente | sufficiente | | | |
| CS3AQ14PA04 | partitore a pelo libero | FRIDA PRIMA DIRAMAZIONE | seminterrato | cemento armato | | | 932,00 | 40 | | si | | si | continuo | sufficiente | insufficiente | sufficiente | Partitore a pelo libero per Castroregio, Oriolo, Nocara. Vasca di 40 mc per Farneta (Castroregio) | | |
| CS3AQ14PA05 | partitore in pressione | FRIDA PRIMA DIRAMAZIONE | interrato | cemento armato | | | 834,00 | | | | | si | continuo | sufficiente | insufficiente | sufficiente | | | |
| CS3AQ14PA06 | partitore in pressione | FRIDA PRIMA DIRAMAZIONE | interrato | cemento armato | | | 815,00 | | | | | si | continuo | sufficiente | insufficiente | sufficiente | | | |
| CS3AQ14PA07 | partitore in pressione | FRIDA PRIMA DIRAMAZIONE | interrato | cemento armato | | 0 | | | | | | si | continuo | sufficiente | insufficiente | sufficiente | | | |
| CS3AQ15PA01 | partitore a pelo libero | FRIDA SECONDA DIRAMAZIONE | seminterrato | cemento armato | | | 809,00 | | | | | si | continuo | sufficiente | insufficiente | sufficiente | | | |
| CS3AQ15PA02 | partitore in pressione | FRIDA SECONDA DIRAMAZIONE | interrato | cemento armato | | | 765,00 | | | | | si | continuo | sufficiente | insufficiente | sufficiente | | | |
| CS3AQ15PA03 | partitore in pressione | FRIDA SECONDA DIRAMAZIONE | casotto in c.a. | cemento armato | | | 533,00 | | | | | si | continuo | sufficiente | insufficiente | sufficiente | | | |

## SINTESI PARTITORI

| Codice opera | Tipologia opera | Acquedotto | Tipologia costruttiva | Materiale | Numero vasche | H vasca (m) | Qmax pelo libero (mlsm) | Capacità complessiva (mc) | Vmed erogato (mc/anno) | Sfioro | Vmed sfiorato | In esercizio | Utilizzo | Opere civili | Opere elettromeccaniche | Funzionalità | Osservazioni | Anno inizio costruzione | Anno fine costruzione |
|---|---|---|---|---|---|---|---|---|---|---|---|---|---|---|---|---|---|---|---|
| CS3AQ15PA04 | partitore | FRIDA SECONDA DIRAMAZIONE | seminterrato | cemento armato | | | | | 4543 | | | si | continuo | sufficiente | sufficiente | sufficiente | | | |
| CS3AQ15PA05 | partitore in pressione | FRIDA SECONDA DIRAMAZIONE | interrato | cemento armato | | | 670,00 | | | | | si | continuo | insufficiente | insufficiente | sufficiente | | | |
| CS3AQ16PA02 | partitore in pressione | FRIDA TERZA DIRAMAZIONE | casotto in mattoni | cemento armato | | | 9,00 | | 80430 | | | si | continuo | insufficiente | insufficiente | sufficiente | | | |
| CS3AQ16PA03 | partitore in pressione | FRIDA TERZA DIRAMAZIONE | casotto in c.a. | cemento armato | | | 14,00 | | | | | si | continuo | sufficiente | insufficiente | sufficiente | | | |
| CS3AQ16PA04 | partitore in pressione | FRIDA TERZA DIRAMAZIONE | interrato | cemento armato | | | 25,00 | | | | | si | continuo | sufficiente | insufficiente | sufficiente | | | |
| CS3AQ16PA06 | partitore in pressione | FRIDA TERZA DIRAMAZIONE | interrato | cemento armato | | | 14,00 | | | | | si | continuo | sufficiente | insufficiente | sufficiente | | | |
| CS3AQ16PA07 | partitore in pressione | FRIDA TERZA DIRAMAZIONE | interrato | cemento armato | | | 70,00 | | | | | si | continuo | sufficiente | insufficiente | sufficiente | | | |
| CS3AQ16PA08 | partitore in pressione | FRIDA TERZA DIRAMAZIONE | interrato | cemento armato | | | 5,00 | | | | | si | continuo | sufficiente | insufficiente | sufficiente | | | |
| CS3AQ16PA09 | partitore in pressione | FRIDA TERZA DIRAMAZIONE | interrato | cemento armato | | | | | | | | si | continuo | sufficiente | insufficiente | sufficiente | | | |
| CS3AQ16PA10 | partitore in pressione | FRIDA TERZA DIRAMAZIONE | interrato | cemento armato | | 0 | | | | | | si | continuo | buono | buono | buono | | 2001 | 2004 |
| CZ1AQ01PA01 | partitore in pressione | CROCCHIO E CERASO | seminterrato | cemento armato | | | | | | | | si | continuo | sufficiente | sufficiente | sufficiente | | 1965 | 1970 |
| CZ1AQ01PA02 | partitore in pressione | CROCCHIO E CERASO | seminterrato | cemento armato | | | | | | | | si | continuo | sufficiente | sufficiente | sufficiente | | 1965 | 1970 |
| CZ1AQ01PA03 | partitore in pressione | CROCCHIO E CERASO | seminterrato | cemento armato | | | | | | | | si | continuo | sufficiente | sufficiente | sufficiente | | 1965 | 1970 |
| CZ1AQ01PA04 | partitore in pressione | CROCCHIO E CERASO | seminterrato | cemento armato | | | | | | | | si | continuo | sufficiente | sufficiente | sufficiente | | 1965 | 1970 |
| CZ1AQ01PA05 | partitore in pressione | CROCCHIO E CERASO | seminterrato | cemento armato | 1 | 1,700000048 | | 10 | | no | | si | continuo | sufficiente | sufficiente | sufficiente | | 1965 | 1970 |
| CZ1AQ01PA06 | partitore in pressione | CROCCHIO E CERASO | seminterrato | cemento armato | 1 | 1,700000048 | | 10 | | no | | si | continuo | sufficiente | sufficiente | sufficiente | | 1965 | 1970 |
| CZ1AQ02PA01 | partitore in pressione | ALLI E POZZO CROCCHIO | seminterrato | cemento armato | | | | | | | | si | continuo | sufficiente | sufficiente | sufficiente | | 1965 | 1970 |
| CZ1AQ02PA02 | partitore in pressione | ALLI E POZZO CROCCHIO | seminterrato | cemento armato | | | | | | | | si | continuo | sufficiente | sufficiente | sufficiente | | 1965 | 1970 |
| CZ1AQ02PA03 | partitore in pressione | ALLI E POZZO CROCCHIO | seminterrato | cemento armato | | | | | | | | si | continuo | sufficiente | sufficiente | sufficiente | | 1965 | 1970 |
| CZ1AQ02PA04 | partitore in pressione | ALLI E POZZO CROCCHIO | seminterrato | cemento armato | | | | | | | | si | continuo | sufficiente | sufficiente | sufficiente | | 1965 | 1970 |
| CZ1AQ02PA05 | partitore in pressione | ALLI E POZZO CROCCHIO | seminterrato | cemento armato | | | | | | | | si | continuo | sufficiente | sufficiente | sufficiente | | 1965 | 1970 |
| CZ1AQ02PA06 | partitore in pressione | ALLI E POZZO CROCCHIO | seminterrato | cemento armato | | | | | | | | si | continuo | sufficiente | sufficiente | sufficiente | | 1965 | 1970 |
| CZ1AQ02PA07 | partitore in pressione | ALLI E POZZO CROCCHIO | seminterrato | cemento armato | | | | | | | | si | continuo | sufficiente | sufficiente | sufficiente | | 1965 | 1970 |
| CZ1AQ02PA08 | partitore in pressione | ALLI E POZZO CROCCHIO | seminterrato | cemento armato | | | | | | | | si | continuo | sufficiente | sufficiente | sufficiente | | 1965 | 1970 |
| CZ1AQ02PA09 | partitore in pressione | ALLI E POZZO CROCCHIO | seminterrato | cemento armato | | | | | | | | si | continuo | sufficiente | sufficiente | sufficiente | | 1965 | 1970 |
| CZ1AQ02PA10 | partitore in pressione | ALLI E POZZO CROCCHIO | seminterrato | cemento armato | | | | | | | | si | continuo | sufficiente | sufficiente | sufficiente | | 1965 | 1970 |
| CZ1AQ02PA11 | partitore in pressione | ALLI E POZZO CROCCHIO | seminterrato | cemento armato | 1 | 1,200000048 | | 70 | | si | | si | continuo | sufficiente | sufficiente | sufficiente | | 1965 | 1970 |
| CZ1AQ02PA12 | partitore in pressione | ALLI E POZZO CROCCHIO | seminterrato | cemento armato | | | | | | | | si | continuo | sufficiente | sufficiente | sufficiente | PARTITORE NON PIU' FUNZIONANTE, DEMOLITO ANCHE STRUTTURALMENTE | 1965 | 1970 |
| CZ1AQ03PA01 | partitore a pelo libero | ALTO SIMERI PER ALBI ED UNITI | seminterrato | cemento armato | 1 | 1,200000048 | | | | si | | si | continuo | sufficiente | sufficiente | sufficiente | | 1960 | 1965 |
| CZ1AQ03PA02 | partitore in pressione | ALTO SIMERI PER ALBI ED UNITI | interrato | cemento armato | | | | | | | | si | continuo | sufficiente | sufficiente | sufficiente | | 1960 | 1965 |
| CZ1AQ03PA03 | partitore in pressione | ALTO SIMERI PER ALBI ED UNITI | seminterrato | cemento armato | 1 | 1,200000048 | | 16 | | si | | si | continuo | sufficiente | sufficiente | sufficiente | | 1960 | 1965 |

## SINTESI PARTITORI

| Codice opera | Tipologia opera | Acquedotto | Tipologia costruttiva | Materiale | Numero vasche | H vasca (m) | Qmax pelo libero (mlsm) | Capacità complessiva (mc) | Vmed erogato (mc/anno) | Sfioro | Vmed sfiorato | In esercizio | Utilizzo | Opere civili | Opere elettromeccaniche | Funzionalità | Osservazioni | Anno inizio costruzione | Anno fine costruzione |
|---|---|---|---|---|---|---|---|---|---|---|---|---|---|---|---|---|---|---|---|
| CZ1AQ03PA04 | partitore in pressione | ALTO SIMERI PER ALBI ED UNITI | seminterrato | cemento armato | | | | | | | | si | continuo | sufficiente | sufficiente | sufficiente | | 1960 | 1965 |
| CZ1AQ03PA05 | partitore in pressione | ALTO SIMERI PER ALBI ED UNITI | seminterrato | cemento armato | | | | | | | | si | continuo | sufficiente | sufficiente | sufficiente | | 1960 | 1965 |
| CZ1AQ03PA06 | partitore in pressione | ALTO SIMERI PER ALBI ED UNITI | interrato | cemento armato | | | | | | | | si | continuo | sufficiente | sufficiente | sufficiente | | 1960 | 1965 |
| CZ1AQ03PA07 | partitore in pressione | ALTO SIMERI PER ALBI ED UNITI | interrato | cemento armato | 1 | 5 | | 200 | | si | | si | continuo | sufficiente | sufficiente | sufficiente | | 1960 | 1965 |
| CZ1AQ03PA08 | partitore in pressione | ALTO SIMERI PER ALBI ED UNITI | interrato | cemento armato | | | | | | | | si | continuo | sufficiente | buono | insufficiente | | 1960 | 1965 |
| CZ1AQ03PA09 | partitore in pressione | ALTO SIMERI PER ALBI ED UNITI | seminterrato | cemento armato | 1 | 3,849999905 | | | | si | | si | continuo | sufficiente | sufficiente | sufficiente | | 1960 | 1965 |
| CZ1AQ04PA01 | partitore a pelo libero | POSINO E MONTENERO | seminterrato | cemento armato | | | | | | no | | si | continuo | sufficiente | sufficiente | sufficiente | | 1965 | 1970 |
| CZ1AQ04PA02 | partitore in pressione | POSINO E MONTENERO | seminterrato | cemento armato | 1 | 1,799999952 | | 55 | | si | | si | continuo | sufficiente | sufficiente | sufficiente | | 1965 | 1970 |
| CZ1AQ04PA03 | partitore a pelo libero | POSINO E MONTENERO | seminterrato | cemento armato | | | | | | si | | si | continuo | buono | buono | buono | | 1990 | 1995 |
| CZ1AQ04PA04 | partitore in pressione | POSINO E MONTENERO | seminterrato | cemento armato | 1 | 1,5 | | 20 | | si | | si | continuo | sufficiente | sufficiente | sufficiente | | 1965 | 1970 |
| CZ1AQ04PA05 | partitore in pressione | POSINO E MONTENERO | Seminterrato | cemento armato | | | | | | no | | si | continuo | sufficiente | sufficiente | sufficiente | | 1965 | 1970 |
| CZ1AQ04PA06 | partitore in pressione | POSINO E MONTENERO | seminterrato | cemento armato | 1 | 15 | | 20 | | si | | si | continuo | sufficiente | sufficiente | sufficiente | | 1965 | 1970 |
| CZ1AQ04PA07 | partitore in pressione | POSINO E MONTENERO | Seminterrato | cemento armato | | | | | | | | si | continuo | sufficiente | sufficiente | sufficiente | | 1965 | 1970 |
| CZ1AQ04PA08 | partitore in pressione | POSINO E MONTENERO | seminterrato | cemento armato | | | | | | | | si | continuo | sufficiente | sufficiente | sufficiente | | 1965 | 1970 |
| CZ1AQ04PA09 | partitore in pressione | POSINO E MONTENERO | seminterrato | cemento armato | | | | | | | | si | continuo | sufficiente | sufficiente | sufficiente | | 1965 | 1970 |
| CZ1AQ04PA10 | partitore in pressione | POSINO E MONTENERO | seminterrato | cemento armato | | | | | | | | si | continuo | sufficiente | sufficiente | sufficiente | | 1965 | 1970 |
| CZ1AQ05PA01 | partitore a pelo libero | SIMERI PASSANTE-CORACE-SANSINATO | seminterrato | cemento armato | 1 | 155 | | 50 | | si | | si | continuo | sufficiente | sufficiente | sufficiente | | 1965 | 1970 |
| CZ1AQ05PA02 | partitore in pressione | SIMERI PASSANTE-CORACE-SANSINATO | | cemento armato | | | | | | | | si | continuo | sufficiente | sufficiente | sufficiente | | 1965 | 1970 |
| CZ1AQ05PA03 | partitore | SIMERI PASSANTE-CORACE-SANSINATO | seminterrato | cemento armato | | | | | | | | si | continuo | sufficiente | sufficiente | sufficiente | | 1965 | 1970 |
| CZ1AQ05PA04 | partitore | SIMERI PASSANTE-CORACE-SANSINATO | seminterrato | cemento armato | | | | | | | | si | continuo | sufficiente | sufficiente | sufficiente | | 1965 | 1970 |
| CZ1AQ05PA05 | partitore | SIMERI PASSANTE-CORACE-SANSINATO | | cemento armato | | | | | | | | si | continuo | sufficiente | sufficiente | sufficiente | | 1965 | 1970 |
| CZ1AQ05PA06 | partitore | SIMERI PASSANTE-CORACE-SANSINATO | seminterrato | cemento armato | | | | | | | | si | continuo | sufficiente | sufficiente | sufficiente | | 1965 | 1970 |
| CZ1AQ05PA07 | POZZETTO PARTITORE | SIMERI PASSANTE-CORACE-SANSINATO | interrato | cemento armato | | | | | | | | si | continuo | Insufficiente | insufficiente | insufficiente | POZZETTO NON PIU' RILEVABILE PERCHE' SOMMERSO DALL'ACQUA DEL FIUME | 1965 | 1970 |
| CZ1AQ05PA08 | partitore in pressione | SIMERI PASSANTE-CORACE-SANSINATO | seminterrato | muratura | | | | | | | | si | continuo | Insufficiente | sufficiente | sufficiente | | 1965 | 1970 |

## SINTESI PARTITORI

| Codice opera | Tipologia opera | Acquedotto | Tipologia costruttiva | Materiale | Numero vasche | H vasca (m) | Qmax pelo libero (mlsm) | Capacità complessiva (mc) | Vmed erogato (mc/anno) | Sfioro | Vmed sfiorato | In esercizio | Utilizzo | Opere civili | Opere elettromeccaniche | Funzionalità | Osservazioni | Anno inizio costruzione | Anno fine costruzione |
|---|---|---|---|---|---|---|---|---|---|---|---|---|---|---|---|---|---|---|---|
| CZ1AQ05PA09 | partitore | SIMERI PASSANTE-CORACE-SANSINATO | seminterrato | cemento armato | 1 | 2 | | 20 | | si | | si | continuo | sufficiente | sufficiente | sufficiente | | 1965 | 1970 |
| CZ1AQ05PA10 | partitore | SIMERI PASSANTE-CORACE-SANSINATO | esterno | muratura | | | | | | | | si | continuo | insufficiente | insufficiente | sufficiente | | 1965 | 1970 |
| CZ1AQ05PA11 | partitore in pressione | SIMERI PASSANTE-CORACE-SANSINATO | | cemento armato | | | | | | | | si | continuo | sufficiente | sufficiente | sufficiente | | 1965 | 1970 |
| CZ1AQ07PA01 | partitore a pelo libero | LIMBE'-MARICELLO | seminterrato | cemento armato | 3 | 4 | | 600 | | si | | si | continuo | sufficiente | sufficiente | sufficiente | | 1970 | 1975 |
| CZ1AQ07PA02 | partitore in pressione | LIMBE'-MARICELLO | seminterrato | cemento armato | | | | | | | | si | continuo | sufficiente | sufficiente | sufficiente | | 1970 | 1975 |
| CZ1AQ08PA01 | partitore in pressione | MAIORIZZINI-ANCINALE-DRAGO | esterno | cemento armato | | | | | | | | si | continuo | buono | buono | buono | | | |
| CZ1AQ08PA02 | partitore in pressione | MAIORIZZINI-ANCINALE-DRAGO | seminterrato | cemento armato | | | | | | | | si | continuo | sufficiente | sufficiente | sufficiente | | 1960 | 1965 |
| CZ1AQ08PA03 | partitore in pressione | MAIORIZZINI-ANCINALE-DRAGO | seminterrato | cemento armato | | | | | | | | si | continuo | sufficiente | sufficiente | sufficiente | | 1960 | 1965 |
| CZ1AQ08PA04 | partitore in pressione | MAIORIZZINI-ANCINALE-DRAGO | seminterrato | cemento armato | | | | | | | | si | continuo | sufficiente | sufficiente | sufficiente | | 1960 | 1965 |
| CZ1AQ08PA05 | partitore in pressione | MAIORIZZINI-ANCINALE-DRAGO | seminterrato | cemento armato | | | | | | | | si | continuo | sufficiente | sufficiente | sufficiente | | 1960 | 1965 |
| CZ1AQ08PA06 | partitore in pressione | MAIORIZZINI-ANCINALE-DRAGO | interrato | cemento armato | | | | | | | | si | continuo | buono | buono | buono | | 1960 | 1965 |
| CZ1AQ08PA07 | partitore in pressione | MAIORIZZINI-ANCINALE-DRAGO | interrato | cemento armato | | | | | | | | si | continuo | Insufficiente | sufficiente | sufficiente | | 1960 | 1965 |
| CZ1AQ08PA08 | partitore in pressione | MAIORIZZINI-ANCINALE-DRAGO | interrato | cemento armato | | | | | | | | si | continuo | insufficiente | sufficiente | sufficiente | | 1960 | 1965 |
| CZ1AQ08PA09 | partitore in pressione | MAIORIZZINI-ANCINALE-DRAGO | seminterrato | cemento armato | | | | | | | | si | continuo | sufficiente | sufficiente | sufficiente | | 1960 | 1965 |
| CZ1AQ08PA10 | partitore in pressione | MAIORIZZINI-ANCINALE-DRAGO | seminterrato | cemento armato | | | | | | | | si | continuo | sufficiente | sufficiente | sufficiente | | 1960 | 1965 |
| CZ1AQ09PA01 | partitore in pressione | MARMORO GIARDINELLI-SCIOLLE | seminterrato | cemento armato | | | | | | | | si | continuo | sufficiente | sufficiente | sufficiente | | 1965 | 1970 |
| CZ1AQ09PA02 | partitore in pressione | MARMORO GIARDINELLI-SCIOLLE | seminterrato | cemento armato | | | | | | | | si | continuo | sufficiente | sufficiente | sufficiente | | 1965 | 1970 |
| CZ1AQ09PA03 | partitore a pelo libero | MARMORO GIARDINELLI-SCIOLLE | esterno | cemento armato | 1 | 1,200000048 | | 20 | | si | | si | continuo | sufficiente | sufficiente | sufficiente | | 1965 | 1970 |
| CZ1AQ09PA11 | partitore in pressione | MAIORIZZINI-ANCINALE-DRAGO | seminterrato | cemento armato | | | | | | | | si | continuo | buono | buono | buono | | | |
| CZ1AQ10PA01 | partitore in pressione | PONTIERI PER VALLEFIORITA | seminterrato | cemento armato | | | | | | | | si | continuo | sufficiente | sufficiente | sufficiente | | 1965 | 1970 |
| CZ1AQ11PA01 | partitore in pressione | CHIARAVALLE ED UNITI | interrato | cemento armato | | | | | | si | | si | continuo | sufficiente | sufficiente | sufficiente | | 1960 | 1965 |
| CZ1AQ11PA02 | partitore | CHIARAVALLE ED UNITI | | | | 0 | | | | | | si | continuo | sufficiente | sufficiente | sufficiente | ARRIVO CONDOTTA COMUNALE E COLLEGATA SU CONDOTTA REGIONE CALABRIA IN USCITA PER SERBATOIO CAPUOLOGO | | |
| CZ1AQ12PA01 | partitore in pressione | POZZI PETRIZZI-MONACELLI | seminterrato | cemento armato | | | | | | | | si | continuo | sufficiente | sufficiente | sufficiente | | 1965 | 1970 |

## SINTESI PARTITORI

| Codice opera | Tipologia opera | Acquedotto | Tipologia costruttiva | Materiale | Numero vasche | H vasca (m) | Qmax pelo libero (mlsm) | Capacità complessiva (mc) | Vmed erogato (mc/anno) | Sfioro | Vmed sfiorato | In esercizio | Utilizzo | Opere civili | Opere elettromeccaniche | Funzionalità | Osservazioni | Anno inizio costruzione | Anno fine costruzione |
|---|---|---|---|---|---|---|---|---|---|---|---|---|---|---|---|---|---|---|---|
| CZ1AQ12PA02 | partitore in pressione | POZZI PETRIZZI-MONACELLI | | cemento armato | | | | | | | | si | continuo | sufficiente | sufficiente | sufficiente | | 1965 | 1970 |
| CZ1AQ12PA03 | partitore in pressione | POZZI PETRIZZI-MONACELLI | seminterrato | cemento armato | | | | | | | | si | continuo | buono | buono | sufficiente | | 1998 | 1999 |
| CZ1AQ12PA04 | partitore in pressione | POZZI PETRIZZI-MONACELLI | seminterrato | cemento armato | | | | | | | | si | continuo | sufficiente | sufficiente | sufficiente | | 1965 | 1970 |
| CZ1AQ13PA01 | partitore a pelo libero | ALACO JONICO E MONTANO-S.ANTONIO-CICERONE | seminterrato | cemento armato | 1 | 1,200000048 | | 50 | | no | | si | continuo | sufficiente | sufficiente | sufficiente | | 1974 | 1976 |
| CZ1AQ13PA02 | partitore a pelo libero | ALACO JONICO E MONTANO-S.ANTONIO-CICERONE | seminterrato | cemento armato | 1 | 1,200000048 | | 50 | | no | | si | continuo | sufficiente | sufficiente | sufficiente | | 1974 | 1976 |
| CZ1AQ13PA03 | partitore a pelo libero | ALACO JONICO E MONTANO-S.ANTONIO-CICERONE | seminterrato | cemento armato | 1 | 1,200000048 | | 50 | | | | si | continuo | sufficiente | sufficiente | sufficiente | | 1974 | 1976 |
| CZ1AQ13PA04 | partitore a pelo libero | ALACO JONICO E MONTANO-S.ANTONIO-CICERONE | seminterrato | cemento armato | | | | | | | | si | continuo | sufficiente | sufficiente | sufficiente | | 1974 | 1976 |
| CZ1AQ13PA05 | partitore a pelo libero | ALACO JONICO E MONTANO-S.ANTONIO-CICERONE | seminterrato | cemento armato | 1 | 1,200000048 | | 50 | | si | | si | continuo | sufficiente | sufficiente | sufficiente | | 1974 | 1976 |
| CZ1AQ13PA06 | partitore a pelo libero | ALACO JONICO E MONTANO-S.ANTONIO-CICERONE | seminterrato | cemento armato | 1 | 1,200000048 | | 50 | | | | si | continuo | sufficiente | sufficiente | sufficiente | | 1974 | 1976 |
| CZ1AQ13PA07 | partitore a pelo libero | ALACO JONICO E MONTANO-S.ANTONIO-CICERONE | seminterrato | cemento armato | 1 | 1,200000048 | | 30 | | | | si | continuo | sufficiente | sufficiente | sufficiente | PARTITORE NON PIU' IN FUNZIONE | 1974 | 1976 |
| CZ1AQ13PA08 | partitore in pressione | ALACO JONICO E MONTANO-S.ANTONIO-CICERONE | seminterrato | cemento armato | | | | | | | | si | continuo | sufficiente | sufficiente | sufficiente | | 1974 | 1976 |
| CZ1AQ13PA09 | partitore in pressione | ALACO JONICO E MONTANO-S.ANTONIO-CICERONE | seminterrato | cemento armato | | | | | | | | si | continuo | sufficiente | sufficiente | sufficiente | | 1974 | 1976 |
| CZ1AQ13PA10 | partitore in pressione | ALACO JONICO E MONTANO-S.ANTONIO-CICERONE | interrato | cemento armato | | | | | | | | si | continuo | insufficiente | sufficiente | sufficiente | | 1974 | 1976 |
| CZ1AQ13PA11 | partitore | ALACO JONICO E MONTANO-S.ANTONIO-CICERONE | seminterrato | cemento armato | | | | | | | | si | continuo | insufficiente | sufficiente | sufficiente | | 1974 | 1976 |
| CZ2AQ01PA01 | partitore in pressione | POZZI SAVUTO | seminterrato | cemento armato | 1 | | | | | | | si | continuo | sufficiente | sufficiente | buono | | | |
| CZ2AQ02PA01 | partitore in pressione | MARMORO - GIARDINELLI | interrato | cemento armato | | | | | | | | si | continuo | buono | sufficiente | buono | | | |
| CZ2AQ03PA01 | partitore in pressione | PALAZZO | esterno | cemento armato | | | | | | | | si | continuo | sufficiente | sufficiente | sufficiente | | | |
| CZ2AQ03PA02 | partitore a pelo libero | PALAZZO | seminterrato | cemento armato | | | | | | | | si | continuo | sufficiente | sufficiente | buono | DA RIPRENDERE LA STRUTTURA | | |
| CZ2AQ03PA03 | partitore a pelo libero | PALAZZO | seminterrato | cemento armato | | | | | | | | si | continuo | sufficiente | | buono | | | |
| CZ2AQ03PA04 | partitore in pressione | PALAZZO | seminterrato | cemento armato | | | | | | | | si | continuo | buono | buono | ottimo | | | |
| CZ2AQ04PA01 | partitore a pelo libero | GROTTE DEL MULINO - POZZI ACCONIA | seminterrato | cemento armato | 3 | | | 2 | | si | | si | continuo | sufficiente | sufficiente | sufficiente | | | |
| CZ2AQ04PA02 | partitore in pressione | GROTTE DEL MULINO - POZZI ACCONIA | seminterrato | cemento armato | | | | | | | | si | continuo | sufficiente | sufficiente | sufficiente | | | |

## SINTESI PARTITORI

| Codice opera | Tipologia opera | Acquedotto | Tipologia costruttiva | Materiale | Numero vasche | H vasca (m) | Qmax pelo libero (mlsm) | Capacità complessiva (mc) | Vmed erogato (mc/anno) | Sfioro | Vmed sfiorato | In esercizio | Utilizzo | Opere civili | Opere elettromeccaniche | Funzionalità | Osservazioni | Anno inizio costruzione | Anno fine costruzione |
|---|---|---|---|---|---|---|---|---|---|---|---|---|---|---|---|---|---|---|---|
| CZ2AQ04PA03 | partitore in pressione | GROTTE DEL MULINO - POZZI ACCONIA | interrato | cemento armato | | | | | | | | si | continuo | insufficiente | insufficiente | pessimo | Sono da rifare le tubazioni, sostiture le apparecchiture e misuratori. E' necessaria l'illuminazione | | |
| CZ2AQ05PA01 | partitore in pressione | VATTENDIERI | interrato | cemento armato | | | | | | | | si | continuo | buono | sufficiente | buono | IL PARTITORE E' NUOVO, ED E' STATO SPOSTATO | | |
| CZ2AQ05PA02 | partitore in pressione | VATTENDIERI | interrato | cemento armato | | | | | | | | si | continuo | sufficiente | | sufficiente | | | |
| CZ2AQ05PA03 | partitore in pressione | VATTENDIERI | interrato | cemento armato | | | | | | | | si | continuo | buono | buono | buono | | | |
| CZ2AQ05PA04 | partitore in pressione | VATTENDIERI | | cemento armato | | | | | | | | si | continuo | sufficiente | sufficiente | sufficiente | | | |
| CZ2AQ07PA01 | partitore in pressione | SAMBUCO | interrato | | | | | | | | | si | continuo | buono | sufficiente | buono | | | |
| CZ2AQ07PA02 | partitore | SAMBUCO | interrato | cemento armato | | | | | | | | no | continuo | buono | buono | sufficiente | | 2000 | 2000 |
| CZ2AQ08PA01 | partitore a pelo libero | SAVUTO | seminterrato | cemento armato | | | | | | | | si | continuo | sufficiente | sufficiente | sufficiente | MANCA RECINZIONE E CANCELLO | | |
| CZ2AQ08PA02 | partitore in pressione | SAVUTO | seminterrato | cemento armato | | | | | | | | si | continuo | insufficiente | insufficiente | sufficiente | | | |
| CZ2AQ08PA03 | partitore in pressione | SAVUTO | seminterrato | cemento armato | | | | | | | | si | continuo | buono | sufficiente | buono | VENTURI NON FUNZIONANTE PESSIMO | | |
| CZ2AQ08PA04 | partitore in pressione | SAVUTO | interrato | cemento armato | | | | | 23967 | | | si | continuo | sufficiente | sufficiente | sufficiente | | | |
| CZ2AQ08PA05 | partitore in pressione | SAVUTO | interrato | cemento armato | | | | | | | | si | continuo | sufficiente | sufficiente | ottimo | | | |
| CZ2AQ08PA06 | partitore | SAVUTO | seminterrato | cemento armato | | | | | 19237 | | | si | continuo | sufficiente | sufficiente | sufficiente | LE VASCHETTE DEL PARTITORE A P.L NON SONO IN USO | | |
| CZ2AQ08PA07 | partitore in pressione | SAVUTO | seminterrato | cemento armato | | | | | | | | si | continuo | sufficiente | sufficiente | sufficiente | | | |
| CZ2AQ08PA08 | partitore in pressione | SAVUTO | seminterrato | cemento armato | | | | | 31536 | | 4100 | | continuo | sufficiente | sufficiente | sufficiente | FARE RECINZIONE ECANCELLO | | |
| CZ2AQ08PA09 | partitore a pelo libero | SAVUTO | seminterrato | cemento armato | | | | | 20183 | | 2000 | si | continuo | buono | sufficiente | buono | | | |
| CZ2AQ08PA10 | partitore a pelo libero | SAVUTO | seminterrato | cemento armato | | | | | 8514 | | | si | continuo | sufficiente | sufficiente | buono | MANCA CANCELLO; FARE GUAINA SOLETTA ; FARE INTONACI | | |
| CZ2AQ08PA11 | serbatoio | SAVUTO | interrato | cemento armato | | | | | 25229 | | 2520 | si | continuo | sufficiente | | sufficiente | | | |
| CZ2AQ08PA12 | partitore in pressione | SAVUTO | seminterrato | cemento armato | | | | | | | | si | continuo | sufficiente | sufficiente | sufficiente | MANCA RECINZIONE; FARE INTONACI-LE VACHETTE SONO DISMESSE. FUNZIONA IL PRESSIONE | | |
| CZ2AQ08PA13 | partitore a pelo libero | SAVUTO | seminterrato | cemento armato | | | | | | | | si | continuo | sufficiente | sufficiente | sufficiente | MANCANO VETRATE ALLE VASCHE; FARE CANCELLO E RECINZIONE; FARE INTONACI ESTERNI; RIPRENDERE TUBAZIONI | | |
| CZ2AQ08PA14 | partitore a pelo libero | SAVUTO | seminterrato | cemento armato | | | | | | | | si | continuo | sufficiente | sufficiente | sufficiente | | | |
| CZ2AQ08PA15 | partitore in pressione | SAVUTO | seminterrato | cemento armato | | | | | | | | si | continuo | sufficiente | sufficiente | sufficiente | | | |
| CZ2AQ08PA16 | partitore a pelo libero | SAVUTO | seminterrato | cemento armato | | | | | | si | | si | continuo | sufficiente | sufficiente | sufficiente | MANCA RECINZIONE ECANCELLO | | |

## SINTESI PARTITORI

| Codice opera | Tipologia opera | Acquedotto | Tipologia costruttiva | Materiale | Numero vasche | H vasca (m) | Qmax pelo libero (mlsm) | Capacità complessiva (mc) | Vmed erogato (mc/anno) | Sfioro | Vmed sfiorato | In esercizio | Utilizzo | Opere civili | Opere elettromeccaniche | Funzionalità | Osservazioni | Anno inizio costruzione | Anno fine costruzione |
|---|---|---|---|---|---|---|---|---|---|---|---|---|---|---|---|---|---|---|---|
| CZ2AQ08PA17 | partitore a pelo libero | SAVUTO | seminterrato | cemento armato | | | | | 12614 | si | 1260 | si | continuo | sufficiente | sufficiente | sufficiente | | | |
| CZ2AQ08PA18 | partitore in pressione | SAVUTO | seminterrato | cemento armato | | | | | | | | si | continuo | insufficiente | insufficiente | sufficiente | | | |
| CZ2AQ08PA19 | partitore | SAVUTO | seminterrato | cemento armato | | | | | | | | si | continuo | sufficiente | sufficiente | sufficiente | FUNZIONE IN PRESSIONE; MANCA RECINZIONE E CANCELLO | | |
| CZ2AQ08PA20 | partitore a pelo libero | SAVUTO | seminterrato | cemento armato | | | | | | | | si | continuo | sufficiente | sufficiente | sufficiente | MANCA LA STRADA DI ACCESSO, LA RECINZIONE EIL CANCELLO | | |
| CZ2AQ08PA21 | partitore in pressione | SAVUTO | interrato | cemento armato | | | | | | | | si | continuo | sufficiente | sufficiente | sufficiente | | | |
| CZ2AQ08PA22 | partitore in pressione | SAVUTO | interrato | | | | | | | | | si | continuo | sufficiente | sufficiente | sufficiente | | | |
| CZ2AQ08PA23 | partitore | SAVUTO | esterno | cemento armato | | | | | | | | si | continuo | sufficiente | sufficiente | sufficiente | SOSTITUIRE IL VENTURI | | |
| CZ2AQ08PA24 | partitore | SAVUTO | esterno | cemento armato | | | | | 2838 | | | si | continuo | buono | sufficiente | buono | | | |
| CZ2AQ08PA25 | partitore in pressione | SAVUTO | seminterrato | cemento armato | | | | | | | | si | continuo | sufficiente | sufficiente | sufficiente | | | |
| CZ2AQ08PA26 | partitore | SAVUTO | seminterrato | cemento armato | | | | | | | | si | continuo | sufficiente | sufficiente | sufficiente | | | |
| CZ2AQ08PA27 | partitore in pressione | SAVUTO | seminterrato | cemento armato | | | | | | | | si | continuo | sufficiente | sufficiente | sufficiente | | | |
| CZ2AQ08PA28 | partitore a pelo libero | SAVUTO | seminterrato | cemento armato | | | | | 37843 | si | | si | continuo | buono | buono | buono | | | |
| CZ2AQ08PA29 | partitore a pelo libero | SAVUTO | seminterrato | cemento armato | | | | | | | | si | continuo | buono | buono | buono | | | |
| CZ2AQ08PA30 | partitore in pressione | SAVUTO | seminterrato | cemento armato | | | | | 45727 | | | si | continuo | buono | sufficiente | buono | | | |
| CZ2AQ08PA31 | partitore in pressione | SAVUTO | seminterrato | cemento armato | | | | | | | | si | continuo | buono | sufficiente | buono | MANCA RECINZIONE E CANCELLO | | |
| CZ2AQ08PA32 | partitore a pelo libero | SAVUTO | seminterrato | cemento armato | | | | | | | | si | continuo | buono | sufficiente | buono | MANCA CANCELLO E RECINZIONE | | 1960 |
| CZ2AQ08PA33 | partitore a pelo libero | SAVUTO | seminterrato | cemento armato | | | | | 504876 | si | | si | continuo | insufficiente | insufficiente | insufficiente | RIPRENDERE TUTTA LA STRUTTURA | | |
| CZ2AQ08PA34 | partitore a pelo libero | SAVUTO | seminterrato | cemento armato | | | | | 139073 | | | si | continuo | sufficiente | sufficiente | sufficiente | MANCA CANCELLO E RECINZIONE | | |
| CZ2AQ08PA35 | partitore in pressione | SAVUTO | seminterrato | cemento armato | | | | | 365502 | | | si | continuo | sufficiente | sufficiente | sufficiente | MANCA LA STRADA, LA RECIZIONE E IL CANCELLO | | |
| CZ2AQ08PA36 | partitore a pelo libero | SAVUTO | seminterrato | cemento armato | | | | | 202461 | | | si | continuo | sufficiente | sufficiente | buono | | | |
| CZ2AQ08PA37 | partitore in pressione | SAVUTO | seminterrato | cemento armato | | | | | 2981413 | | | si | continuo | buono | sufficiente | buono | | | |
| CZ2AQ08PA38 | partitore in pressione | SAVUTO | interrato | cemento armato | | | | | 2994028 | | | si | continuo | sufficiente | sufficiente | sufficiente | FARE STADA D'ACCESSO | | |
| CZ2AQ08PA39 | partitore in pressione | SAVUTO | seminterrato | cemento armato | | | | | | | | si | continuo | buono | sufficiente | buono | | | |
| CZ2AQ08PA40 | partitore a pelo libero | SAVUTO | seminterrato | cemento armato | | | | | 12614 | si | | si | continuo | buono | sufficiente | buono | | | |
| CZ2AQ08PA41 | partitore in pressione | SAVUTO | seminterrato | cemento armato | | | | | | | | si | continuo | sufficiente | sufficiente | sufficiente | | | |
| CZ2AQ08PA42 | partitore in pressione | SAVUTO | esterno | cemento armato | | | | | | | | si | continuo | insufficiente | insufficiente | sufficiente | FARE SOLETTA GUAINA E INTONACI, MANCA CANCELLO E RECINZIONE | | |
| CZ2AQ08PA43 | partitore in pressione | SAVUTO | | cemento armato | | | | | | | | si | continuo | sufficiente | sufficiente | sufficiente | | | |
| CZ2AQ08PA44 | partitore in pressione | SAVUTO | seminterrato | cemento armato | | | | | | | | si | continuo | sufficiente | sufficiente | sufficiente | MANCA RECINZION E E CANCELLO | | |
| CZ2AQ08PA45 | partitore a pelo libero | SAVUTO | seminterrato | cemento armato | | | | | | si | | si | continuo | sufficiente | sufficiente | sufficiente | | | |

## SINTESI PARTITORI

| Codice opera | Tipologia opera | Acquedotto | Tipologia costruttiva | Materiale | Numero vasche | H vasca (m) | Qmax pelo libero (mlsm) | Capacità complessiva (mc) | Vmed erogato (mc/anno) | Sfioro | Vmed sfiorato | In esercizio | Utilizzo | Opere civili | Opere elettromeccaniche | Funzionalità | Osservazioni | Anno inizio costruzione | Anno fine costruzione |
|---|---|---|---|---|---|---|---|---|---|---|---|---|---|---|---|---|---|---|---|
| CZ2AQ08PA46 | partitore in pressione | SAVUTO | seminterrato | cemento armato | | | | | | | | si | continuo | sufficiente | sufficiente | buono | MANCA RECINZIONE E CANCELLO | | |
| CZ2AQ08PA47 | partitore in pressione | SAVUTO | seminterrato | cemento armato | | | | | | | | si | continuo | insufficiente | sufficiente | sufficiente | RIPRENDERE LA STRUTTURA IN C.A + SOLETTA | | |
| CZ2AQ08PA48 | partitore in pressione | SAVUTO | seminterrato | cemento armato | | | | | | | | si | continuo | sufficiente | sufficiente | sufficiente | Da ristrutturare manca cancello e recinzione | | |
| CZ2AQ08PA49 | partitore a pelo libero | SAVUTO | seminterrato | cemento armato | | | | | 1576 | | | si | continuo | sufficiente | sufficiente | sufficiente | | | |
| CZ2AQ08PA50 | partitore a pelo libero | SAVUTO | seminterrato | cemento armato | | | | | 17345 | | | si | continuo | insufficiente | sufficiente | sufficiente | | | |
| CZ2AQ08PA51 | partitore in pressione | SAVUTO | seminterrato | cemento armato | | | | | | | | si | continuo | insufficiente | sufficiente | sufficiente | RIFARE SOLETTA | | |
| CZ2AQ08PA52 | | SAVUTO | seminterrato | cemento armato | | | | | | | | si | continuo | insufficiente | insufficiente | sufficiente | FARE RECINZIONE CANCELLO; RIPREDERE STRADAD D'ACCESSO | | |
| CZ2AQ08PA53 | partitore a pelo libero | SAVUTO | seminterrato | cemento armato | | | | | | si | | si | continuo | sufficiente | sufficiente | sufficiente | | | |
| CZ2AQ08PA54 | partitore a pelo libero | SAVUTO | seminterrato | cemento armato | | | | | | si | | si | continuo | sufficiente | sufficiente | sufficiente | | | |
| CZ2AQ08PA55 | partitore in pressione | SAVUTO | seminterrato | cemento armato | | | | | | | | si | continuo | sufficiente | sufficiente | sufficiente | | | |
| CZ2AQ08PA56 | partitore a pelo libero | SAVUTO | seminterrato | cemento armato | | | | | | si | | si | continuo | buono | sufficiente | buono | | | |
| CZ2AQ08PA57 | partitore in pressione | SAVUTO | | cemento armato | | | | | | | | si | continuo | insufficiente | sufficiente | sufficiente | | | |
| CZ2AQ08PA58 | BOTTINO | SAVUTO | | cemento armato | | 0 | | | | | | si | continuo | buono | sufficiente | buono | | | |
| CZ2AQ08PA60 | BOTTINO | SAVUTO | esterno | cemento armato | | 0 | | | | si | | | continuo | sufficiente | sufficiente | sufficiente | | | |
| CZ2AQ08PA61 | partitore in pressione | SAVUTO | interrato | cemento armato | | 0 | | | | | | si | continuo | buono | sufficiente | buono | | | |
| CZ2AQ08PA62 | partitore in pressione | SAVUTO | interrato | cemento armato | | 0 | | | | | | si | continuo | sufficiente | sufficiente | sufficiente | | | |
| CZ2AQ08PA64 | partitore in pressione | SAVUTO | interrato | cemento armato | | 0 | | | | | | | continuo | sufficiente | sufficiente | sufficiente | | | |
| KR1AQ00PA00 | BOTTINO DI RIUNIONE | LESE | esterno | cemento armato | | | | | | si | | si | continuo | sufficiente | sufficiente | sufficiente | FARE STRADA D'ACCESSO-PULIRE VASCHE - E' UN BOTTINO DI RIUNIONE | | |
| KR1AQ00PA01 | partitore | LESE | | cemento armato | | | | | | | | si | continuo | sufficiente | sufficiente | pessimo | FARE STRADA D'ACCESSO-PULIRE VASCHE | | |
| KR1AQ00PA02 | BOTTINO | LESE | esterno | cemento armato | | | | | | si | | si | continuo | sufficiente | sufficiente | sufficiente | FARE STRADA D'ACCESSO-PULIRE VASCHE - E' UN BOTTINO DI RIUNIONE | | |
| KR1AQ00PA03 | partitore | LESE | | cemento armato | | | | | | | | | | insufficiente | insufficiente | insufficiente | | | |
| KR1AQ00PA04 | BOTTINO | LESE | esterno | cemento armato | | | | | | | | si | continuo | sufficiente | sufficiente | sufficiente | FARE STRADA D'ACCESSO-PULIRE VASCHE - E' UN BOTTINO DI RIUNIONE | | |
| KR1AQ00PA05 | BOTTINO | LESE | esterno | cemento armato | | | | | | | | si | continuo | sufficiente | sufficiente | sufficiente | FARE STRADA D'ACCESSO-PULIRE VASCHE - E' UN BOTTINO DI RIUNIONE | | |
| KR1AQ00PA06 | partitore a pelo libero | LESE | | cemento armato | | | | | | | | | continuo | buono | sufficiente | sufficiente | Coordinate UTM | | |
| KR1AQ00PA07 | partitore a pelo libero | LESE | | cemento armato | | | | | | si | | si | continuo | buono | sufficiente | buono | Assenza di strada d'accesso | | |
| KR1AQ00PA08 | partitore | LESE | | cemento armato | | | | | | | | | | insufficiente | insufficiente | insufficiente | | | |
| KR1AQ00PA09 | partitore | LESE | | cemento armato | | | | | | | | no | | sufficiente | sufficiente | sufficiente | Attualmete è uno sfiato | | |

## SINTESI PARTITORI

| Codice opera | Tipologia opera | Acquedotto | Tipologia costruttiva | Materiale | Numero vasche | H vasca (m) | Qmax pelo libero (mlsm) | Capacità complessiva (mc) | Vmed erogato (mc/anno) | Sfioro | Vmed sfiorato | In esercizio | Utilizzo | Opere civili | Opere elettromeccaniche | Funzionalità | Osservazioni | Anno inizio costruzione | Anno fine costruzione |
|---|---|---|---|---|---|---|---|---|---|---|---|---|---|---|---|---|---|---|---|
| KR1AQ00PA10 | BOTTINO | LESE | esterno | cemento armato | | | | | | | | si | continuo | sufficiente | sufficiente | sufficiente | FARE STRADA D'ACCESSO-PULIRE VASCHE - E' UN BOTTINO DI RIUNIONE | | |
| KR1AQ00PA11 | partitore in pressione | LESE | | cemento armato | | | | | | | | si | continuo | buono | | sufficiente | | | |
| KR1AQ00PA12 | partitore | LESE | | cemento armato | | | | | | | | si | continuo | sufficiente | | buono | | | |
| KR1AQ00PA13 | partitore in pressione | LESE | | cemento armato | | | | | | | | si | continuo | sufficiente | | sufficiente | | | |
| KR1AQ00PA14 | partitore a pelo libero | LESE | | cemento armato | | | | | | | | si | continuo | buono | | buono | | | |
| KR1AQ00PA15 | vasca di carico | LESE | | cemento armato | | | | | | | | si | continuo | buono | buono | buono | | | |
| KR1AQ00PA16 | vasca di disconnesione | LESE | | cemento armato | | | | | | | | | | insufficiente | insufficiente | pessimo | | | |
| KR1AQ00PA17 | vasca di disconnesione | LESE | | cemento armato | | | | | | | | | | insufficiente | insufficiente | pessimo | | | |
| KR1AQ00PA18 | vasca di disconnesione | LESE | | cemento armato | | | | | | | | | | insufficiente | insufficiente | pessimo | | | |
| KR1AQ00PA19 | partitore in pressione | LESE | | cemento armato | | | | | | | | si | continuo | sufficiente | | sufficiente | | | |
| KR1AQ00PA20 | vasca di disconnesione | LESE | | cemento armato | | | | | | | | | | insufficiente | insufficiente | pessimo | | | |
| KR1AQ00PA21 | vasca di disconnesione | LESE | | cemento armato | | | | | | | | | | insufficiente | insufficiente | pessimo | | | |
| KR1AQ00PA22 | vasca di disconnesione | LESE | | cemento armato | | | | | | | | | | insufficiente | insufficiente | pessimo | | | |
| KR1AQ00PA23 | partitore a pelo libero | LESE | seminterrato | cemento armato | | | | | | | | si | continuo | buono | | buono | | | |
| KR1AQ00PA24 | partitore | LESE | | cemento armato | | | | | | | | si | continuo | sufficiente | | sufficiente | | | |
| KR1AQ00PA25 | partitore a pelo libero | LESE | seminterrato | cemento armato | | | | | | | | si | continuo | sufficiente | | sufficiente | | | |
| KR1AQ00PA26 | partitore a pelo libero | LESE | | cemento armato | | | | | | | | si | continuo | sufficiente | sufficiente | sufficiente | | | |
| KR1AQ00PA27 | partitore in pressione | LESE | interrato | cemento armato | | | | | | | | si | continuo | insufficiente | insufficiente | sufficiente | camera di manovra allagata, fare tutti gli intonaci e le tubazioni con relative apparecchiature.Il venturi per Crucoli è in riparazione | | |
| KR1AQ00PA28 | partitore a pelo libero | LESE | seminterrato | cemento armato | | | | | | | | si | continuo | sufficiente | | sufficiente | | | |
| KR1AQ00PA29 | partitore in pressione | LESE | seminterrato | cemento armato | | | | | | | | si | continuo | sufficiente | insufficiente | pessimo | La tipologia è un partitore a pelo libero, trasformato in pressione, le vaschette sono dismesse. Sono da rivedere le apparecchiature e le tubazioni. Il venturi in entrata non funziona è da sostituire | | |
| KR1AQ00PA30 | partitore a pelo libero | LESE | esterno | cemento armato | | | | | | si | | si | continuo | insufficiente | insufficiente | sufficiente | Sono da riprendere le vaschette | | |
| KR1AQ00PA31 | partitore serbatoio | LESE | | cemento armato | | | | | | | | si | continuo | insufficiente | insufficiente | pessimo | Il serbatoio è dismesso è da riprendere tutto il manufatto | | |
| KR1AQ00PA32 | partitore | LESE | | | | | | | | | | | | insufficiente | insufficiente | pessimo | | | |
| KR1AQ00PA33 | partitore - serbatoio | LESE | | | | | | | | | | si | continuo | insufficiente | insufficiente | pessimo | Serbatoio by-passato è dismesso | | |
| KR1AQ00PA34 | partitore | LESE | | cemento armato | | | | | | | | | | insufficiente | insufficiente | pessimo | | | |
| KR1AQ00PA35 | partitore in pressione | LESE | interrato | cemento armato | | | | | | | | si | continuo | insufficiente | insufficiente | sufficiente | | | |
| KR1AQ00PA36 | partitore in pressione | LESE | interrato | cemento armato | | | | | | | | si | continuo | sufficiente | insufficiente | insufficiente | | | |

## SINTESI PARTITORI

| Codice opera | Tipologia opera | Acquedotto | Tipologia costruttiva | Materiale | Numero vasche | H vasca (m) | Qmax pelo libero (mlsm) | Capacità complessiva (mc) | Vmed erogato (mc/anno) | Sfioro | Vmed sfiorato | In esercizio | Utilizzo | Opere civili | Opere elettromeccaniche | Funzionalità | Osservazioni | Anno inizio costruzione | Anno fine costruzione |
|---|---|---|---|---|---|---|---|---|---|---|---|---|---|---|---|---|---|---|---|
| KR1AQ00PA37 | partitore in pressione | LESE | interrato | cemento armato | | | | | | | | si | continuo | buono | buono | buono | | | |
| KR1AQ00PA38 | partitore in pressione | LESE | | cemento armato | | | | | | | | | | insufficiente | insufficiente | pessimo | | | |
| KR1AQ00PA39 | partitore a pelo libero | LESE | seminterrato | cemento armato | | | | | | | | si | continuo | buono | | buono | | | |
| KR1AQ00PA40 | partitore a pelo libero | LESE | seminterrato | cemento armato | | | | | | | | | | insufficiente | insufficiente | insufficiente | | | |
| KR1AQ00PA41 | partitore in pressione | LESE | seminterrato | cemento armato | | | 635,00 | | | | | si | continuo | insufficiente | | pessimo | | | |
| KR1AQ00PA42 | partitore | LESE | seminterrato | cemento armato | | | | | | | | | | insufficiente | insufficiente | pessimo | | | |
| KR1AQ00PA43 | partitore a pelo libero | LESE | | cemento armato | | | | | | | | si | continuo | sufficiente | | sufficiente | | | |
| KR1AQ00PA44 | partitore in pressione | LESE | | cemento armato | | | | | | | | si | continuo | insufficiente | | pessimo | | | |
| KR1AQ00PA45 | partitore | LESE | | cemento armato | | | | | | | | | | insufficiente | insufficiente | pessimo | | | |
| KR1AQ00PA46 | partitore in pressione | LESE | | cemento armato | | | | | | | | si | continuo | sufficiente | insufficiente | pessimo | | | |
| KR1AQ00PA47 | partitore in pressione | LESE | | cemento armato | | | | | | | | si | continuo | insufficiente | insufficiente | buono | | | |
| KR1AQ00PA48 | partitore in pressione | LESE | | cemento armato | | | | | | | | si | continuo | sufficiente | insufficiente | sufficiente | | | |
| KR1AQ00PA49 | partitore | LESE | seminterrato | cemento armato | | | | | | | | si | continuo | sufficiente | | sufficiente | | | |
| KR1AQ00PA50 | partitore | LESE | | cemento armato | | | | | | | | si | continuo | buono | | sufficiente | | | |
| KR1AQ00PA51 | partitore | LESE | | cemento armato | | | | | | | | si | continuo | insufficiente | insufficiente | pessimo | Non è un partitore ma uno SFIATO | | |
| KR1AQ00PA52 | partitore | LESE | | cemento armato | | | | | | | | si | continuo | insufficiente | sufficiente | pessimo | | | |
| KR1AQ00PA53 | partitore in pressione | LESE | seminterrato | cemento armato | | | | | | | | si | continuo | sufficiente | sufficiente | sufficiente | | | |
| KR1AQ00PA54 | partitore in pressione | LESE | | cemento armato | | | | | | | | si | continuo | sufficiente | insufficiente | sufficiente | | | |
| KR1AQ00PA55 | partitore in pressione | LESE | seminterrato | cemento armato | | | | | | | | si | continuo | insufficiente | insufficiente | pessimo | Sono presenti due misuratori a membrana non funzionanti e pessimi: sono da sostituire pertanto non ci sono strumenti di misura | | |
| KR1AQ00PA56 | partitore | LESE | | cemento armato | | | | | | | | | | insufficiente | insufficiente | pessimo | | | |
| KR1AQ00PA57 | serbatoio partitore P.L | LESE | seminterrato | cemento armato | | | | | | | | si | continuo | insufficiente | insufficiente | sufficiente | | | |
| KR1AQ00PA58 | partitore in pressione | LESE | interrato | cemento armato | | 0 | | | | | | si | continuo | buono | buono | buono | | | 2004 |
| KR1AQ01PA00 | partitore a pelo libero | SILA BADIALE | | | | | 1287,50 | | | | | si | continuo | sufficiente | sufficiente | sufficiente | | | |
| KR1AQ01PA01 | partitore | SILA BADIALE | | | | | | | | | | | | | | | | | |
| KR1AQ01PA02 | partitore | SILA BADIALE | | | | | | | | | | | | | | | | | |
| KR1AQ01PA03 | partitore | SILA BADIALE | seminterrato | cemento armato | | | | | | | | si | continuo | sufficiente | sufficiente | sufficiente | L'energia elettrica e il punto di telecomunicazione sono di proprietà comunale | | |
| KR1AQ01PA04 | Serbatoio partitore | SILA BADIALE | seminterrato | cemento armato | | | | | | si | | si | continuo | sufficiente | insufficiente | sufficiente | Sono da rifare gli intonaci della C.M. le apparechiature e le tubazioni | | |
| KR1AQ01PA05 | partitore in pressione | SILA BADIALE | interrato | cemento armato | | | | | | | | si | continuo | buono | buono | sufficiente | E' un pozzetto di nuova costruzione per il raddoppio della linea adiacente al partitore in pressione CACCURI AQ01PA08. Le due linee servono il Serb, Caccuri (San Nicola) e il Serb. Rania. | | |
| KR1AQ01PA06 | partitore a pelo libero | SILA BADIALE | | cemento armato | | | | | | | | si | continuo | sufficiente | | sufficiente | | | |

## SINTESI PARTITORI

| Codice opera | Tipologia opera | Acquedotto | Tipologia costruttiva | Materiale | Numero vasche | H vasca (m) | Qmax pelo libero (mlsm) | Capacità complessiva (mc) | Vmed erogato (mc/anno) | Sfioro | Vmed sfiorato | In esercizio | Utilizzo | Opere civili | Opere elettromeccaniche | Funzionalità | Osservazioni | Anno inizio costruzione | Anno fine costruzione |
|---|---|---|---|---|---|---|---|---|---|---|---|---|---|---|---|---|---|---|---|
| KR1AQ01PA07 | partitore in pressione | SILA BADIALE | seminterrato | cemento armato | | | | | | | | si | continuo | buono | sufficiente | sufficiente | Il partitore funziona in pressione - le vaschette al 1°livello non sono utilizzate sono disconnesse dalla schema. Contatore non attivo. E' necessario installare i misuratori in entrata e uscita | | |
| KR1AQ01PA08 | partitore in pressione | SILA BADIALE | interrato | cemento armato | | | | | | no | | si | continuo | buono | insufficiente | sufficiente | sono da sostituire le tubazioni e le apparecchiature tranne la Valvola regolatrice di pressione ACMO. | | |
| KR1AQ02PA00 | partitore in pressione | PULITREA-BRIGANTE | | cemento armato | | | | | | | | si | | sufficiente | | sufficiente | | | |
| KR1AQ02PA01 | partitore in pressione | PULITREA-BRIGANTE | | cemento armato | | | | | | | | si | continuo | sufficiente | | sufficiente | | | |
| KR1AQ02PA02 | partitore a pelo libero | PULITREA-BRIGANTE | | cemento armato | 3 | 1 | | | | | | si | continuo | sufficiente | insufficiente | sufficiente | | | |
| KR1AQ02PA03 | partitore in pressione | PULITREA-BRIGANTE | | cemento armato | | | | | | | | no | | | | | | | |
| KR1AQ02PA04 | partitore in pressione | PULITREA-BRIGANTE | | cemento armato | | | | | | | | no | occasionale | sufficiente | | sufficiente | IL SOLAIO E' IN PESSIME CONDIZIONI. | | |
| KR1AQ02PA05 | partitore in pressione | PULITREA-BRIGANTE | | cemento armato | | | | | | | | si | continuo | sufficiente | | sufficiente | IL SOLAIO E L'INTONACO SONO IN CONDIZIONI PRECARIE. | | |
| KR1AQ02PA06 | partitore a pelo libero | PULITREA-BRIGANTE | | cemento armato | | | | | | | | si | | insufficiente | | insufficiente | | | |
| KR1AQ02PA07 | partitore | PULITREA-BRIGANTE | | cemento armato | | | | | | | | si | continuo | sufficiente | | sufficiente | IL SERBATOIO E' STATO ABBANDONATO. E' STATO CREATO UN BY-PASS CON UNA TUBAZIONE DEL 150. | | |
| KR1AQ02PA08 | partitore | PULITREA-BRIGANTE | | cemento armato | | | | | | | | no | continuo | insufficiente | | sufficiente | | | |
| KR1AQ02PA09 | partitore | PULITREA-BRIGANTE | | cemento armato | | | | | | | | si | | sufficiente | | | | | |
| KR1AQ02PA10 | partitore in pressione | PULITREA-BRIGANTE | esterno | cemento armato | | | | | | si | | si | continuo | sufficiente | sufficiente | sufficiente | E' UN SERBATOIO RETTANGOLARE DI PROPRIETA' COMUNALE. ALL'INTERNO C'E' SOLO UN CONTATORE REGIONALE DEL dn 80 SULLA CONDOTTA CHE ARRIVA DAL SERBATOIO REGIONALE COTRONEI ALTO | | |
| KR1AQ03PA00 | partitore a pelo libero | TACINA | | cemento armato | | | | | | | | si | continuo | insufficiente | | sufficiente | | | |
| KR1AQ03PA01 | partitore a pelo libero | TACINA | | cemento armato | | | | | | | | no | | PESSIMO | | pessimo | | | |
| KR1AQ03PA02 | partitore a pelo libero | TACINA | | cemento armato | | | | | | | | si | continuo | sufficiente | | sufficiente | | | |
| KR1AQ03PA03 | partitore a pelo libero | TACINA | | cemento armato | | | 1068,00 | | | | | si | continuo | sufficiente | | sufficiente | | | |

**SINTESI PARTITORI**

| Codice opera | Tipologia opera | Acquedotto | Tipologia costruttiva | Materiale | Numero vasche | H vasca (m) | Qmax pelo libero (mlsm) | Capacità complessiva (mc) | Vmed erogato (mc/anno) | Sfioro | Vmed sfiorato | In esercizio | Utilizzo | Opere civili | Opere elettromeccaniche | Funzionalità | Osservazioni | Anno inizio costruzione | Anno fine costruzione |
|---|---|---|---|---|---|---|---|---|---|---|---|---|---|---|---|---|---|---|---|
| KR1AQ03PA04 | partitore a pelo libero | TACINA | | cemento armato | | | | | | | | si | continuo | insufficiente | | pessimo | | | |
| KR1AQ03PA05 | serbatoio | TACINA | | cemento armato | 1 | 4 | 672,00 | 250 | | | | si | continuo | sufficiente | | sufficiente | QUESTO SITO E' STATO CONFUSO CON IL SERBATOIO CAMELLINO ALTO (NON RICOGNITO) CHE E' ALIMENTATO DA UNA DIRAMAZIONE IN CARICO. | | |
| KR1AQ03PA06 | partitore a pelo libero | TACINA | | cemento armato | | | 877,00 | | | | | si | continuo | buono | | buono | | | |
| KR1AQ03PA07 | partitore | TACINA | | cemento armato | | | | | | | | si | | insufficiente | insufficiente | insufficiente | | | |
| KR1AQ03PA08 | partitore a pelo libero | TACINA | | cemento armato | | | 1440,00 | | | | | si | continuo | sufficiente | | sufficiente | | | |
| KR1AQ03PA09 | BOTTINO DI RIUNIONE | TACINA | | cemento armato | | | | | | | | si | continuo | sufficiente | | sufficiente | | | |
| KR1AQ03PA10 | BOTTINO DI RIUNIONE | TACINA | | cemento armato | | | | | | | | si | continuo | insufficiente | | insufficiente | | | |
| KR1AQ03PA11 | partitore a pelo libero | TACINA | | cemento armato | | | | | | | | si | continuo | insufficiente | | sufficiente | | | |
| KR1AQ03PA12 | partitore a pelo libero | TACINA | | cemento armato | | | | | | | | si | continuo | sufficiente | | sufficiente | | | |
| KR1AQ03PA13 | partitore in pressione | TACINA | | cemento armato | | | 683,00 | | | | | si | continuo | sufficiente | | sufficiente | | | |
| KR1AQ03PA14 | partitore | TACINA | | cemento armato | | | | | | | | si | | insufficiente | insufficiente | insufficiente | | | |
| KR1AQ03PA15 | partitore in pressione | TACINA | | cemento armato | | | | | | | | si | continuo | sufficiente | | sufficiente | | | |
| KR1AQ03PA16 | partitore in pressione | TACINA | | cemento armato | | | | | | | | si | continuo | sufficiente | | sufficiente | LA BOTOLA DI ACCESSO E' STATA RICOPERTA DALL'AGRICOLTORE CON QUASI 1,5 M DI TERRA. L'ACCESSO E' IMPOSSIBILE. MANCANO QUINDI LE FOTO E LO SCHEMA DEL SITO. | | |
| KR1AQ03PA17 | partitore | TACINA | | cemento armato | | | | | | | | si | continuo | sufficiente | | sufficiente | | | |
| KR1AQ03PA18 | partitore in pressione | TACINA | | cemento armato | | | | | | | | si | continuo | sufficiente | | sufficiente | | | |
| KR1AQ03PA19 | partitore | TACINA | | cemento armato | | | | | | | | si | | insufficiente | insufficiente | insufficiente | | | |
| KR1AQ03PA20 | partitore in pressione | TACINA | | cemento armato | | | | | | | | si | continuo | sufficiente | | sufficiente | LE VASCHE DEL PARTITORE A PELO LIBERO SONO STATE DISMESSE. E' STATO MODIFICATO IN PARTITORE IN PRESSIONE. | | |
| KR1AQ03PA21 | partitore | TACINA | | cemento armato | | | | | | | | si | continuo | sufficiente | | sufficiente | IL PARTITORE E' COMPOSTO DA DUE EDIFICI SEPARATI. UNO SULLA CONDOTTA ORIGINARIA, L'ALTRO SULLA CONDOTTA DEL RADDOPPIO DI LINEA. | | |
| KR1AQ03PA22 | partitore | TACINA | | cemento armato | | | | | | | | si | continuo | sufficiente | | sufficiente | | | |
| KR1AQ03PA23 | partitore | TACINA | | cemento armato | | | | | | | | si | continuo | sufficiente | | sufficiente | | | |

**SINTESI PARTITORI**

| Codice opera | Tipologia opera | Acquedotto | Tipologia costruttiva | Materiale | Numero vasche | H vasca (m) | Qmax pelo libero (mlsm) | Capacità complessiva (mc) | Vmed erogato (mc/anno) | Sfioro | Vmed sfiorato | In esercizio | Utilizzo | Opere civili | Opere elettromeccaniche | Funzionalità | Osservazioni | Anno inizio costruzione | Anno fine costruzione |
|---|---|---|---|---|---|---|---|---|---|---|---|---|---|---|---|---|---|---|---|
| KR1AQ03PA24 | partitore in pressione | TACINA | sopraelevato | cemento armato | | | | | | si | | si | continuo | insufficiente | insufficiente | insufficiente | E' un serbatoio sopraelevato con vasca circolare, la camera di manovra funziona da partitore in pressione | | |
| KR1AQ03PA25 | partitore a pelo libero | TACINA | seminterrato | cemento armato | | | | | | | | si | continuo | insufficiente | insufficiente | insufficiente | L'uscita DN 125 non è in uso | | |
| KR1AQ03PA26 | partitore in pressione | TACINA | seminterrato | cemento armato | | | | | | | | si | continuo | buono | sufficiente | buono | | | |
| KR1AQ03PA27 | partitore serbatoio | TACINA | | cemento armato | | | 69,00 | | | | | no | dismesso | insufficiente | insufficiente | pessimo | E' un serbatoio dismesso: da demolire | | |
| KR1AQ03PA28 | serbatoio partitore | TACINA | | cemento armato | | | 43,00 | | | | | si | dismesso | insufficiente | insufficiente | pessimo | E' un serbatoio dismesso: da demolire | | |
| KR1AQ03PA29 | partitore in pressione | TACINA | interrato | cemento armato | | | | | | | | si | continuo | buono | buono | buono | | | |
| KR1AQ03PA30 | partitore | TACINA | | cemento armato | | | | | | | | si | occasionale | insufficiente | insufficiente | insufficiente | | | |
| KR1AQ03PA31 | partitore in pressione | TACINA | seminterrato | cemento armato | | | | | | | | si | continuo | buono | buono | sufficiente | | | |
| KR1AQ03PA32 | partitore in pressione | TACINA | seminterrato | cemento armato | | | | | | | | si | continuo | buono | buono | buono | | | |
| KR1AQ03PA33 | partitore in pressione | TACINA | seminterrato | cemento armato | | | 219,00 | | | | | si | continuo | sufficiente | sufficiente | insufficiente | In fase di ristrutturazione, esiste solo la camera di manovra, la vasca superiore è stata demolita. Rifare la recinzione sul lato DX | | |
| KR1AQ03PA34 | partitore in pressione | TACINA | sopraelevato | cemento armato | 1 | | | | | | | si | continuo | insufficiente | insufficiente | insufficiente | E' un serbatoio sopraelevato con partitore in pressione. E' da riprendere la struttura in c.a., la cupola della vasca, le scale e intonaci | | |
| KR1AQ03PA35 | partitore in pressione | TACINA | sopraelevato | cemento armato | | | | | | si | | si | continuo | insufficiente | insufficiente | insufficiente | Serbatoio sopraelevato e partitore in pressione. E' da riprendere la struttura in c.a., scale e intonaci | | |
| KR1AQ03PA36 | partitore a pelo libero | TACINA | esterno | cemento armato | 2 | 1,5 | | | | si | | si | continuo | insufficiente | insufficiente | pessimo | E' un serbatoio - partitore a P.L.; Lo stato della camera di manovra e delle vasche è pessimo, conviene demolirle, mentre all'apparenza la vasca circolare del serbatoio sembre non avere perdite. | | |
| KR1AQ03PA37 | partitore | TACINA | | cemento armato | | | | | | | | si | | insufficiente | insufficiente | insufficiente | | | |
| KR1AQ03PA38 | partitore | TACINA | | cemento armato | | | | | | | | si | | insufficiente | insufficiente | insufficiente | | | |
| KR1AQ03PA39 | partitore | TACINA | | cemento armato | | | | | | | | si | | insufficiente | insufficiente | pessimo | | | |
| KR1AQ03PA40 | partitore | TACINA | | cemento armato | | | | | | | | si | | insufficiente | insufficiente | insufficiente | | | |
| KR1AQ03PA41 | partitore | TACINA | | cemento armato | | | | | | | | si | | insufficiente | insufficiente | pessimo | | | |
| KR1AQ03PA42 | BOTTINO | TACINA | | cemento armato | | 0 | 1610,00 | | | | | si | continuo | insufficiente | | insufficiente | BOTTINO DELLA SORG. MACINELLO 1. | | |

## SINTESI PARTITORI

| Codice opera | Tipologia opera | Acquedotto | Tipologia costruttiva | Materiale | Numero vasche | H vasca (m) | Qmax pelo libero (mlsm) | Capacità complessiva (mc) | Vmed erogato (mc/anno) | Sfioro | Vmed sfiorato | In esercizio | Utilizzo | Opere civili | Opere elettromeccaniche | Funzionalità | Osservazioni | Anno inizio costruzione | Anno fine costruzione |
|---|---|---|---|---|---|---|---|---|---|---|---|---|---|---|---|---|---|---|---|
| KR1AQ03PA43 | BOTTINO | TACINA | | cemento armato | | 0 | 1588,00 | | | | | si | continuo | insufficiente | | pessimo | BOTTINO DI RIUNIONE DELLE SORG. MACINELLO 1 E 2. | | |
| KR1AQ03PA44 | BOTTINO DI RIUNIONE | TACINA | | cemento armato | | 0 | 1556,00 | | | | | si | continuo | insufficiente | | sufficiente | BOTTINO DI RIUNIONE DELLE SORG. MACINELLO 1, 2, E 3. | | |
| KR1AQ03PA45 | partitore a pelo libero | TACINA | | cemento armato | | 0 | 650,00 | | | | | si | continuo | sufficiente | | sufficiente | | | |
| KR1AQ03PA46 | partitore a pelo libero | TACINA | | cemento armato | | 0 | 1016,00 | | | | | si | continuo | sufficiente | | sufficiente | | | |
| KR1AQ03PA47 | partitore in pressione | TACINA | | cemento armato | | 0 | | | | | | si | continuo | sufficiente | | sufficiente | | | |
| KR1AQ03PA48 | partitore in pressione | TACINA | | cemento armato | | 0 | | | | | | si | continuo | sufficiente | | sufficiente | | | |
| KR1AQ04PA00 | partitore in pressione | NETO | | cemento armato | | | | | | | | si | continuo | sufficiente | | sufficiente | | | |
| KR1AQ04PA01 | partitore in pressione | NETO | | cemento armato | | | | | | | | si | continuo | insufficiente | sufficiente | sufficiente | E' dismessa la linea per serbatoio Fasano | | |
| RC1AQ01PA01 | partitore in pressione | AMENDOLEA | casotto in c.a. | cemento armato | | | | | 9715 | | | D | continuo | sufficiente | sufficiente | sufficiente | | 1970 | 1970 |
| RC1AQ01PA02 | partitore in pressione | AMENDOLEA | interrato | cemento armato | | 0 | | | | | | si | continuo | sufficiente | sufficiente | sufficiente | | | |
| RC1AQ01PA03 | pozzetto di misura | AMENDOLEA | interrato | cemento armato | | 0 | | | | | | si | continuo | sufficiente | sufficiente | sufficiente | | | |
| RC1AQ01PA04 | pozzetto di misura | AMENDOLEA | | | | 0 | | | | | | si | continuo | sufficiente | sufficiente | sufficiente | | | |
| RC1AQ25PA01 | partitore in pressione | GALLICO MARINA | | cemento armato | | | | | | | | si | continuo | insufficiente | sufficiente | sufficiente | | | |
| RC1AQ33PA01 | partitore in pressione | TUCCIO | casotto in c.a. | cemento armato | | | | | 140000 | | | si | continuo | sufficiente | sufficiente | sufficiente | | 1975 | 1975 |
| RC1AQ33PA02 | partitore in pressione | TUCCIO | seminterrato | cemento armato | | | 28,83 | | | | | si | continuo | sufficiente | sufficiente | sufficiente | | 1962 | 1962 |
| RC1AQ33PA03 | partitore in pressione | TUCCIO | seminterrato | cemento armato | | | | | | | | si | continuo | sufficiente | sufficiente | sufficiente | | 1953 | 1953 |
| RC1AQ33PA04 | partitore in pressione | TUCCIO | seminterrato | cemento armato | | | 5,45 | | | | | si | continuo | sufficiente | sufficiente | sufficiente | | 1953 | 1953 |
| RC1AQ33PA05 | partitore in pressione | TUCCIO | seminterrato | cemento armato | | | | | | | | si | continuo | sufficiente | insufficiente | sufficiente | | 1953 | 1953 |
| RC1AQ33PA06 | partitore in pressione | TUCCIO | | cemento armato | | 0 | | | | | | si | continuo | sufficiente | sufficiente | sufficiente | | | |
| RC2AQ01PA01 | partitore in pressione | ALACO | interrato | cemento armato | | | 705,60 | | | | | si | continuo | sufficiente | sufficiente | sufficiente | | 1975 | |
| RC2AQ01PA02 | partitore in pressione | ALACO | seminterrato | cemento armato | | | 581,00 | | | | | si | continuo | sufficiente | sufficiente | buono | | 1975 | |
| RC2AQ01PA03 | partitore in pressione | ALACO | | cemento armato | | | 521,00 | | | | | si | continuo | sufficiente | sufficiente | buono | | 1975 | |
| RC2AQ01PA04 | partitore in pressione | ALACO | esterno | cemento armato | | | 405,50 | | | | | si | continuo | buono | sufficiente | sufficiente | | 1975 | |
| RC2AQ04PA01 | partitore in pressione | VENA | | | | 0 | | | | | | si | continuo | sufficiente | sufficiente | sufficiente | | | |
| RC2AQ11PA01 | partitore in pressione | PETRACE 2 | interrato | cemento armato | | | 40,60 | | | | | si | continuo | sufficiente | sufficiente | buono | | 1975 | |
| RC2AQ11PA02 | partitore in pressione | PETRACE 2 | | cemento armato | | | 40,00 | | | | | si | continuo | | | | | 1975 | |
| RC2AQ12PA01 | partitore in pressione | VINA | interrato | cemento armato | | | 164,05 | | 81557 | | | si | continuo | sufficiente | sufficiente | sufficiente | | | |
| RC2AQ15PA01 | partitore in pressione | S. VITO | | cemento armato | | | | | | | | si | continuo | insufficiente | insufficiente | sufficiente | | 1970 | |
| RC2AQ19PA01 | partitore in pressione | BAGNARA | esterno | cemento armato | | | 204,86 | | | | | si | continuo | insufficiente | | insufficiente | | 1960 | |
| RC2AQ21PA01 | partitore in pressione | GROTTE E BUCO | seminterrato | cemento armato | | | 372,00 | | | | | si | continuo | sufficiente | sufficiente | sufficiente | | 1960 | |
| RC2AQ24PA01 | partitore a pelo libero | SINOPOLI | interrato | cemento armato | | | 605,00 | | | | | si | continuo | sufficiente | sufficiente | sufficiente | | 1940 | |
| RC3AQ02PA01 | partitore a pelo libero | MAMMOLA, GROTTERIA,S. GIOVANNI DI G | esterno | cemento armato | 3 | 1,5 | 755,00 | 20 | | si | | si | continuo | buono | | buono | | 1963 | 1963 |

## SINTESI PARTITORI

| Codice opera | Tipologia opera | Acquedotto | Tipologia costruttiva | Materiale | Numero vasche | H vasca (m) | Qmax pelo libero (mlsm) | Capacità complessiva (mc) | Vmed erogato (mc/anno) | Sfioro | Vmed sfiorato | In esercizio | Utilizzo | Opere civili | Opere elettromeccaniche | Funzionalità | Osservazioni | Anno inizio costruzione | Anno fine costruzione |
|---|---|---|---|---|---|---|---|---|---|---|---|---|---|---|---|---|---|---|---|
| RC3AQ02PA02 | partitore in pressione | MAMMOLA, GROTTERIA,S. GIOVANNI DI G | | cemento armato | | | | | | | | si | continuo | sufficiente | | sufficiente | | C | 1964 |
| RC3AQ03PA01 | partitore a pelo libero | GERACE GRAVITA' | esterno | muratura CLS | 3 | 0,699999988 | | 2 | | | | si | continuo | sufficiente | | sufficiente | | 1964 | 1965 |
| RC3AQ03PA02 | partitore in pressione | GERACE GRAVITA' | esterno | cemento armato | | | | | | | | si | continuo | sufficiente | | sufficiente | | 1965 | 1965 |
| RC3AQ04PA01 | partitore a pelo libero | NOVITO, MOSCHETTA, TORBIDO. | esterno | muratura | | | | | | | | si | continuo | sufficiente | | sufficiente | | 1960 | |
| RC3AQ04PA02 | partitore in pressione | NOVITO, MOSCHETTA, TORBIDO. | esterno | cemento armato | | | | | | | | si | continuo | sufficiente | | sufficiente | | 1960 | |
| RC3AQ04PA03 | partitore in pressione | NOVITO, MOSCHETTA, TORBIDO. | esterno | cemento armato | | | | | | | | si | continuo | sufficiente | | sufficiente | | 1960 | |
| RC3AQ04PA04 | partitore a pelo libero | NOVITO, MOSCHETTA, TORBIDO. | esterno | cemento armato | | | | | | | | si | continuo | sufficiente | | sufficiente | VASCHETTE DI SEDIMENTAZIONE | 1960 | |
| RC3AQ04PA05 | partitore a pelo libero | NOVITO, MOSCHETTA, TORBIDO. | esterno | cemento armato | | | | | | | | si | continuo | sufficiente | | sufficiente | | 1960 | |
| RC3AQ04PA06 | partitore in pressione | NOVITO, MOSCHETTA, TORBIDO. | esterno | cemento armato | | | | | | | | si | continuo | sufficiente | | sufficiente | | 1960 | |
| RC3AQ04PA07 | partitore a pelo libero | NOVITO, MOSCHETTA, TORBIDO. | esterno | cemento armato | | | | | | si | | si | continuo | sufficiente | sufficiente | sufficiente | | 1960 | |
| RC3AQ04PA08 | partitore a pelo libero | NOVITO, MOSCHETTA, TORBIDO. | esterno | cemento armato | 3 | 1,200000048 | | | | si | | si | continuo | sufficiente | | sufficiente | | 1960 | |
| RC3AQ04PA09 | partitore in pressione | NOVITO, MOSCHETTA, TORBIDO. | esterno | cemento armato | | | | | | | | si | continuo | sufficiente | | sufficiente | | 1960 | |
| RC3AQ05PA01 | partitore in pressione | SCALONE | esterno | cemento armato | | | | | | | | si | continuo | sufficiente | | sufficiente | ALL'INTERNO E' INSTALLATA UNA CENTRALINA DI PROTEZIONE CATODICA, | 1970 | 1978 |
| RC3AQ05PA02 | partitore in pressione | SCALONE | esterno | cemento armato | | | | | | | | si | continuo | sufficiente | | sufficiente | | 1970 | 1978 |
| RC3AQ07PA01 | partitore a pelo libero | CRINE | esterno | muratura IN CLS | | | 853,00 | | | si | | si | continuo | sufficiente | | sufficiente | | 1965 | |
| RC3AQ07PA02 | partitore in pressione | CRINE | seminterrato | muratura | | | 341,00 | | | | | si | continuo | sufficiente | | sufficiente | | 1965 | |
| RC3AQ07PA03 | partitore in pressione | CRINE | seminterrato | muratura | | | 218,00 | | | | | si | continuo | sufficiente | | sufficiente | | 1965 | |
| RC3AQ08PA01 | partitore in pressione | BONAMICO BIANCO - BOVALINO | esterno | cemento armato | | | | | | | | si | continuo | sufficiente | | sufficiente | | 1962 | 1963 |
| RC3AQ08PA02 | partitore in pressione | BONAMICO BIANCO - BOVALINO | esterno | cemento armato | | | | | | | | si | continuo | sufficiente | | sufficiente | | 1962 | 1963 |
| RC3AQ10PA01 | partitore in pressione | CARERI | interrato | cemento armato | | | | | | | | si | continuo | sufficiente | | sufficiente | | 1975 | 1975 |
| RC3AQ14PA01 | partitore in pressione | MAZZUCCARI | seminterrato | cemento armato | | | | | | | | si | continuo | sufficiente | | sufficiente | | 1962 | 1962 |
| RC3AQ14PA02 | partitore a pelo libero | MAZZUCCARI | esterno | muratura | 3 | 1,200000048 | 119,00 | | | | | si | continuo | sufficiente | | sufficiente | | 1962 | 1962 |
| RC3AQ14PA03 | partitore in pressione | MAZZUCCARI | esterno | muratura | | | | | | | | si | continuo | sufficiente | | sufficiente | | 1962 | 1962 |
| RC3AQ16PA01 | partitore in pressione | ACQUA CALDA | | cemento armato | | | 656,00 | | | | | si | continuo | sufficiente | | sufficiente | | 1962 | 1962 |
| VV1AQ01PA01 | partitore in pressione | ALACO - DORSALE TIRRENICA | interrato | cemento armato | | | | | | | | no | occasionale | sufficiente | | buono | | | |
| VV1AQ01PA02 | partitore in pressione | ALACO - DORSALE TIRRENICA | interrato | cemento armato | | | | | | | | si | continuo | buono | | buono | | | |
| VV1AQ01PA03 | partitore a pelo libero | ALACO - DORSALE TIRRENICA | interrato | cemento armato | | | | | | | | si | continuo | buono | | buono | | | |

## SINTESI PARTITORI

| Codice opera | Tipologia opera | Acquedotto | Tipologia costruttiva | Materiale | Numero vasche | H vasca (m) | Qmax pelo libero (mlsm) | Capacità complessiva (mc) | Vmed erogato (mc/anno) | Sfioro | Vmed sfiorato | In esercizio | Utilizzo | Opere civili | Opere elettromeccaniche | Funzionalità | Osservazioni | Anno inizio costruzione | Anno fine costruzione |
|---|---|---|---|---|---|---|---|---|---|---|---|---|---|---|---|---|---|---|---|
| VV1AQ01PA04 | partitore in pressione | ALACO - DORSALE TIRRENICA | interrato | cemento armato | | | | | | | | si | continuo | buono | | buono | | | |
| VV1AQ01PA05 | partitore a pelo libero | ALACO - DORSALE TIRRENICA | interrato | cemento armato | | | | | | | | si | continuo | sufficiente | | buono | | | |
| VV1AQ01PA06 | partitore in pressione | ALACO - DORSALE TIRRENICA | interrato | cemento armato | | | | | | | | si | continuo | buono | | buono | | | |
| VV1AQ01PA07 | partitore in pressione | ALACO - DORSALE TIRRENICA | interrato | cemento armato | | | | | | | | si | continuo | sufficiente | | buono | | | |
| VV1AQ01PA08 | partitore in pressione | ALACO - DORSALE TIRRENICA | interrato | cemento armato | | | | | | | | si | continuo | buono | | buono | | | |
| VV1AQ01PA09 | partitore in pressione | ALACO - DORSALE TIRRENICA | interrato | cemento armato | | | | | | | | si | continuo | buono | | buono | | | |
| VV1AQ01PA10 | partitore in pressione | ALACO - DORSALE TIRRENICA | interrato | cemento armato | | | | | | | | si | continuo | buono | | buono | | | |
| VV1AQ01PA11 | partitore in pressione | ALACO - DORSALE TIRRENICA | interrato | cemento armato | | | | | | | | si | continuo | buono | | buono | | | |
| VV1AQ01PA12 | partitore in pressione | ALACO - DORSALE TIRRENICA | | | | | | | | | | si | continuo | buono | | buono | | | |
| VV1AQ01PA13 | partitore in pressione | ALACO - DORSALE TIRRENICA | interrato | cemento armato | | | | | | | | si | continuo | sufficiente | | sufficiente | | | |
| VV1AQ01PA14 | partitore in pressione | ALACO - DORSALE TIRRENICA | interrato | | | | | | | | | si | continuo | insufficiente | | sufficiente | LE VASCHE A PELO LIBERO NON SONO PIU' USATE DA TEMPO. | | |
| VV1AQ01PA15 | partitore in pressione | ALACO - DORSALE TIRRENICA | interrato | cemento armato | | | | | | | | si | continuo | buono | | buono | | | |
| VV1AQ02PA01 | partitore in pressione | ALACO - INTEGRAZIONE PER VIBO | interrato | cemento armato | | | | | | | | si | continuo | buono | | buono | | | |
| VV1AQ02PA02 | partitore in pressione | ALACO - INTEGRAZIONE PER VIBO | | cemento armato | | 0 | | | | | | si | continuo | buono | | buono | Nella ricognizione regionale 2001 l'opera è stata catalogata col codice AQ02N04. | | |
| VV1AQ03PA01 | partitore a pelo libero | SAMBUCO | interrato | cemento armato | | | | | | si | | si | continuo | buono | | sufficiente | | | |
| VV1AQ03PA02 | partitore a pelo libero | SAMBUCO | interrato | cemento armato | | | | | | si | | si | continuo | insufficiente | | insufficiente | | | |
| VV1AQ03PA03 | partitore in pressione | SAMBUCO | interrato | cemento armato | | | | | | | | si | continuo | sufficiente | | sufficiente | | | |
| VV1AQ03PA04 | partitore in pressione | SAMBUCO | interrato | cemento armato | | | | | | | | si | continuo | sufficiente | | sufficiente | | | |
| VV1AQ03PA05 | partitore a pelo libero | SAMBUCO | seminterrato | cemento armato | 1 | | | 50 | | si | | si | continuo | buono | | buono | | | |
| VV1AQ03PA06 | partitore a pelo libero | SAMBUCO | seminterrato | cemento armato | 1 | | | 50 | | si | | si | continuo | OTTIMO | | buono | | | |
| VV1AQ03PA07 | partitore a pelo libero | SAMBUCO | interrato | cemento armato | 1 | | | 50 | | si | | si | continuo | buono | | buono | | | |
| VV1AQ03PA08 | bottino riunione a pelo libero | SAMBUCO | interrato | cemento armato | | 0 | | | | | | si | continuo | sufficiente | | sufficiente | | | |
| VV1AQ03PA09 | partitore a pelo libero | SAMBUCO | | cemento armato | | 0 | | | | | | si | continuo | sufficiente | | sufficiente | | | |
| VV1AQ04PA01 | partitore a pelo libero | CERAMIDA - S. RUBA | interrato | cemento armato | | | | | | si | | si | continuo | buono | | buono | | | |
| VV1AQ05PA01 | serbatoio | CERANTONI - SILICA | interrato | cemento armato | | | | | | | | si | continuo | sufficiente | | sufficiente | | | |
| VV1AQ05PA02 | partitore in pressione | CERANTONI - SILICA | interrato | cemento armato | | | | | | | | si | continuo | sufficiente | | sufficiente | | | |
| VV1AQ05PA03 | partitore in pressione | CERANTONI - SILICA | interrato | cemento armato | | | | | | | | si | continuo | sufficiente | | sufficiente | | | |
| VV1AQ06PA01 | partitore in pressione | PORO - LOVRISI | interrato | cemento armato | | | | | | | | si | continuo | buono | | buono | | | |

## SINTESI PARTITORI

| Codice opera | Tipologia opera | Acquedotto | Tipologia costruttiva | Materiale | Numero vasche | H vasca (m) | Qmax pelo libero (mlsm) | Capacità complessiva (mc) | Vmed erogato (mc/anno) | Sfioro | Vmed sfiorato | In esercizio | Utilizzo | Opere civili | Opere elettromeccaniche | Funzionalità | Osservazioni | Anno inizio costruzione | Anno fine costruzione |
|---|---|---|---|---|---|---|---|---|---|---|---|---|---|---|---|---|---|---|---|
| VV1AQ06PA02 | partitore in pressione | PORO - LOVRISI | interrato | cemento armato | | | | | | | | si | continuo | buono | | sufficiente | | | |
| VV1AQ06PA03 | partitore in pressione | PORO - LOVRISI | interrato | cemento armato | | | | | | | | si | continuo | buono | | buono | | | |
| VV1AQ06PA04 | partitore in pressione | PORO - LOVRISI | interrato | cemento armato | | | | | | | | si | continuo | sufficiente | | buono | | | |
| VV1AQ06PA05 | partitore in pressione | PORO - LOVRISI | interrato | cemento armato | | | | | | | | si | continuo | sufficiente | | sufficiente | | | |
| VV1AQ11PA01 | partitore in pressione | CONTURA - S. LEO | interrato | cemento armato | | | | | | | | si | continuo | sufficiente | | sufficiente | | | |
| VV1AQ20PA01 | partitore a pelo libero | CEFALY | interrato | cemento armato | 1 | | | | | si | | si | continuo | sufficiente | | sufficiente | | | |
| VV1AQ20PA02 | partitore in pressione | CEFALY | interrato | cemento armato | | | | | | | | si | continuo | sufficiente | | sufficiente | | | |
| VV1AQ20PA03 | partitore in pressione | CEFALY | interrato | cemento armato | | | | | | | | si | continuo | sufficiente | | sufficiente | | | |
| VV1AQ20PA04 | partitore in pressione | CEFALY | interrato | | | | | | | | | si | continuo | sufficiente | | sufficiente | | | |
| VV1AQ20PA05 | partitore a pelo libero | CEFALY | interrato | cemento armato | | | | | | | | si | continuo | sufficiente | | sufficiente | | | |
| VV1AQ20PA06 | BOTTINO/part. a pelo libero | CEFALY | | cemento armato | | 0 | | | | | | si | continuo | buono | | buono | | | |
| VV1AQ23PA01 | partitore in pressione | MEDMA | interrato | cemento armato | | | | | | | | si | continuo | buono | | sufficiente | | | |
| VV1AQ23PA02 | partitore in pressione | MEDMA | interrato | cemento armato | | | | | | | | si | continuo | buono | | buono | | | |
| VV1AQ23PA03 | partitore in pressione | MEDMA | interrato | cemento armato | | | | | | | | si | continuo | sufficiente | | sufficiente | - | | |

Costo [€/utenza

**SINTESI PARTITORI**

| Anno entrata in esercizio | Costo a nuovo (€) | Fattore di riduzione (funzionalità) | Valore attuale (€) |
|---|---|---|---|
| 1974 | € 1.033,00 | 0,8 | € 826,40 |
| 1974 | € 1.033,00 | 1 | € 1.033,00 |
| 1974 | € 1.033,00 | 0,8 | € 826,40 |
| 1974 | € 1.033,00 | 0,8 | € 826,40 |
| 1974 | € 1.033,00 | 0,8 | € 826,40 |
| 1974 | € 1.033,00 | 0,8 | € 826,40 |
| 1974 | € 1.033,00 | 0,8 | € 826,40 |
| 1974 | € 1.033,00 | 0,8 | € 826,40 |
| 1974 | € 1.033,00 | 0,8 | € 826,40 |
| 1974 | € 1.033,00 | 0,8 | € 826,40 |
| 1974 | € 1.033,00 | 0,8 | € 826,40 |
| 1974 | € 1.033,00 | 0,8 | € 826,40 |
| 1974 | € 1.033,00 | 0,8 | € 826,40 |
| 1974 | € 1.033,00 | 0,8 | € 826,40 |
| 1974 | € 1.033,00 | 0,8 | € 826,40 |
| 1974 | € 1.033,00 | 0,8 | € 826,40 |
| 1974 | € 1.033,00 | 0,8 | € 826,40 |
| 1974 | € 1.033,00 | 0,8 | € 826,40 |
| 1974 | € 1.033,00 | 0,8 | € 826,40 |
| 1974 | € 1.033,00 | 0,8 | € 826,40 |
| 1974 | € 1.033,00 | 0,8 | € 826,40 |
| 1974 | € 1.033,00 | 0,8 | € 826,40 |
| 1974 | € 1.033,00 | 0,8 | € 826,40 |
| 1974 | € 1.033,00 | 0,8 | € 826,40 |
| 1974 | € 1.033,00 | 0,8 | € 826,40 |
| 1974 | € 1.033,00 | 0,8 | € 826,40 |
| 1974 | € 1.033,00 | 0,8 | € 826,40 |
| 1974 | € 1.033,00 | 0,8 | € 826,40 |
| 1974 | € 1.033,00 | 0,8 | € 826,40 |
| 1974 | € 1.033,00 | 0,8 | € 826,40 |
| 1974 | € 1.033,00 | 0,8 | € 826,40 |
| 1974 | € 1.033,00 | 0,8 | € 826,40 |
| 1974 | € 1.033,00 | 0,8 | € 826,40 |
| 1974 | € 1.033,00 | 0,8 | € 826,40 |
| 1974 | € 1.033,00 | 0,8 | € 826,40 |
| 1974 | € 1.033,00 | 0,8 | € 826,40 |
| 1974 | € 1.033,00 | 0,8 | € 826,40 |
| 1974 | € 1.033,00 | 0,8 | € 826,40 |
| 1974 | € 1.033,00 | 0,8 | € 826,40 |
| 1974 | € 1.033,00 | 0,8 | € 826,40 |
| 1974 | € 1.033,00 | 0,8 | € 826,40 |

**SINTESI PARTITORI**

| Anno entrata in esercizio | Costo a nuovo (€) | Fattore di riduzione (funzionalità) | Valore attuale (€) |
|---|---|---|---|
| 1974 | € 1.033,00 | 0,8 | € 826,40 |
| 1974 | € 1.033,00 | 0,8 | € 826,40 |
| 1974 | € 1.033,00 | 0,8 | € 826,40 |
| 1974 | € 1.033,00 | 0,8 | € 826,40 |
| 1974 | € 1.033,00 | 0,8 | € 826,40 |
| 1974 | € 1.033,00 | 0,8 | € 826,40 |
| 1974 | € 1.033,00 | 0,8 | € 826,40 |
| 1974 | € 1.033,00 | 0,8 | € 826,40 |
| 1974 | € 1.033,00 | 0,8 | € 826,40 |
| 1974 | € 1.033,00 | 0,2 | € 206,60 |
| 1974 | € 1.033,00 | 0,8 | € 826,40 |
| 1974 | € 1.033,00 | 0,8 | € 826,40 |
| 1974 | € 1.033,00 | 0,6 | € 619,80 |
| 1974 | € 1.033,00 | 0,6 | € 619,80 |
| 1974 | € 1.033,00 | 0,8 | € 826,40 |
| | € 1.033,00 | 0,8 | € 826,40 |
| | € 1.033,00 | 0,8 | € 826,40 |
| | € 1.033,00 | 0,6 | € 619,80 |
| | € 1.033,00 | 0,6 | € 619,80 |
| | € 1.033,00 | 0,6 | € 619,80 |
| | € 1.033,00 | 0,6 | € 619,80 |
| | € 1.033,00 | 0,8 | € 826,40 |
| | € 1.033,00 | 0,6 | € 619,80 |
| | € 1.033,00 | 0,8 | € 826,40 |
| | € 1.033,00 | 0,6 | € 619,80 |
| | € 1.033,00 | 0,6 | € 619,80 |
| | € 1.033,00 | 0,6 | € 619,80 |
| | € 1.033,00 | 0,6 | € 619,80 |
| | € 1.033,00 | 0,6 | € 619,80 |
| | € 1.033,00 | 0,6 | € 619,80 |

**SINTESI PARTITORI**

| Anno entrata in esercizio | Costo a nuovo (€) | Fattore di riduzione (funzionalità) | Valore attuale (€) |
|---|---|---|---|
| | € 1.033,00 | 0,8 | € 826,40 |
| | € 1.033,00 | 0,6 | € 619,80 |
| | € 1.033,00 | 0,6 | € 619,80 |
| | € 1.033,00 | 0,6 | € 619,80 |
| | € 1.033,00 | 0,6 | € 619,80 |
| | € 1.033,00 | 0,6 | € 619,80 |
| | € 1.033,00 | 0,6 | € 619,80 |
| | € 1.033,00 | 0,6 | € 619,80 |
| | € 1.033,00 | 0,1 | € 103,30 |
| | € 1.033,00 | 0,6 | € 619,80 |
| | € 1.033,00 | 0,8 | € 826,40 |
| | € 1.033,00 | 0,6 | € 619,80 |
| | € 1.033,00 | 0,8 | € 826,40 |
| | € 1.033,00 | 0,4 | € 413,20 |
| | € 1.033,00 | 0,6 | € 619,80 |
| | € 1.033,00 | 0,8 | € 826,40 |
| | € 1.033,00 | 0,6 | € 619,80 |
| | € 1.033,00 | 0,6 | € 619,80 |
| | € 1.033,00 | 0,6 | € 619,80 |
| | € 1.033,00 | 0,8 | € 826,40 |
| | € 1.033,00 | 0,1 | € 103,30 |
| 1974 | € 1.033,00 | 0,8 | € 826,40 |
| | € 1.033,00 | 0,6 | € 619,80 |
| | € 1.033,00 | 0,8 | € 826,40 |
| | € 1.033,00 | 1 | € 1.033,00 |
| | € 1.033,00 | 0,8 | € 826,40 |
| | € 1.033,00 | 0,8 | € 826,40 |
| | € 1.033,00 | 0,6 | € 619,80 |
| | € 1.033,00 | 0,6 | € 619,80 |
| | € 1.033,00 | 0,6 | € 619,80 |
| | € 1.033,00 | 0,6 | € 619,80 |

**SINTESI PARTITORI**

| Anno entrata in esercizio | Costo a nuovo (€) | Fattore di riduzione (funzionalità) | Valore attuale (€) |
|---|---|---|---|
| | € 1.033,00 | 0,6 | € 619,80 |
| | € 1.033,00 | 0,6 | € 619,80 |
| | € 1.033,00 | 0,6 | € 619,80 |
| | € 1.033,00 | 0,6 | € 619,80 |
| | € 1.033,00 | 0,8 | € 826,40 |
| | € 1.033,00 | 0,6 | € 619,80 |
| | € 1.033,00 | 0,8 | € 826,40 |
| | € 1.033,00 | 0,6 | € 619,80 |
| | € 1.033,00 | 0,8 | € 826,40 |
| | € 1.033,00 | 0,8 | € 826,40 |
| | € 1.033,00 | 0,8 | € 826,40 |
| | € 1.033,00 | 0,8 | € 826,40 |
| | € 1.033,00 | 0,8 | € 826,40 |
| | € 1.033,00 | 0,6 | € 619,80 |
| | € 1.033,00 | 0,8 | € 826,40 |
| | € 1.033,00 | 0,6 | € 619,80 |
| | € 1.033,00 | 0,8 | € 826,40 |
| | € 1.033,00 | 0,6 | € 619,80 |
| | € 1.033,00 | 0,6 | € 619,80 |
| | € 1.033,00 | 0,6 | € 619,80 |
| | € 1.033,00 | 0,6 | € 619,80 |
| | € 1.033,00 | 0,6 | € 619,80 |
| | € 1.033,00 | 0,6 | € 619,80 |
| | € 1.033,00 | 0,6 | € 619,80 |
| | € 1.033,00 | 0,8 | € 826,40 |
| | € 1.033,00 | 0,6 | € 619,80 |
| | € 1.033,00 | 0,6 | € 619,80 |
| | € 1.033,00 | 0,8 | € 826,40 |
| | € 1.033,00 | 0,8 | € 826,40 |
| | € 1.033,00 | 0,6 | € 619,80 |
| | € 1.033,00 | 0,8 | € 826,40 |
| | € 1.033,00 | 0,8 | € 826,40 |
| | € 1.033,00 | 0,6 | € 619,80 |

**SINTESI PARTITORI**

| Anno entrata in esercizio | Costo a nuovo (€) | Fattore di riduzione (funzionalità) | Valore attuale (€) |
|---|---|---|---|
| | € 1.033,00 | 0,6 | € 619,80 |
| | € 1.033,00 | 0,6 | € 619,80 |
| | € 1.033,00 | 0,6 | € 619,80 |
| | € 1.033,00 | 0,6 | € 619,80 |
| | € 1.033,00 | 0,6 | € 619,80 |
| | € 1.033,00 | 0,6 | € 619,80 |
| | € 1.033,00 | 0,6 | € 619,80 |
| | € 1.033,00 | 0,6 | € 619,80 |
| | € 1.033,00 | 0,6 | € 619,80 |
| | € 1.033,00 | 0,6 | € 619,80 |
| | € 1.033,00 | 0,6 | € 619,80 |
| | € 1.033,00 | 0,1 | € 103,30 |
| | € 1.033,00 | 0,6 | € 619,80 |
| | € 1.033,00 | 0,8 | € 826,40 |
| | € 1.033,00 | 0,6 | € 619,80 |
| | € 1.033,00 | 0,6 | € 619,80 |
| | € 1.033,00 | 0,8 | € 826,40 |
| | € 1.033,00 | 0,6 | € 619,80 |
| | € 1.033,00 | 0,6 | € 619,80 |
| | € 1.033,00 | 0,6 | € 619,80 |
| | € 1.033,00 | 0,6 | € 619,80 |
| | € 1.033,00 | 0,6 | € 619,80 |
| | € 1.033,00 | 0,6 | € 619,80 |
| | € 1.033,00 | 0,6 | € 619,80 |
| | € 1.033,00 | 0,6 | € 619,80 |
| | € 1.033,00 | 0,6 | € 619,80 |
| | € 1.033,00 | 0,6 | € 619,80 |
| | € 1.033,00 | 0,6 | € 619,80 |
| | € 1.033,00 | 0,6 | € 619,80 |
| | € 1.033,00 | 0,8 | € 826,40 |
| | € 1.033,00 | 0,8 | € 826,40 |

**SINTESI PARTITORI**

| Anno entrata in esercizio | Costo a nuovo (€) | Fattore di riduzione (funzionalità) | Valore attuale (€) |
|---|---|---|---|
| | € 1.033,00 | 0,6 | € 619,80 |
| | € 1.033,00 | 0,8 | € 826,40 |
| | € 1.033,00 | 0,8 | € 826,40 |
| | € 1.033,00 | 0,6 | € 619,80 |
| | € 1.033,00 | 0,6 | € 619,80 |
| | € 1.033,00 | 0,6 | € 619,80 |
| | € 1.033,00 | 0,8 | € 826,40 |
| | € 1.033,00 | 0,6 | € 619,80 |
| | € 1.033,00 | 0,6 | € 619,80 |
| | € 1.033,00 | 0,6 | € 619,80 |
| | € 1.033,00 | 0,6 | € 619,80 |
| | € 1.033,00 | 0,6 | € 619,80 |
| | € 1.033,00 | 0,6 | € 619,80 |
| | € 1.033,00 | 0,6 | € 619,80 |
| | € 1.033,00 | 0,6 | € 619,80 |
| | € 1.033,00 | 0,6 | € 619,80 |
| | € 1.033,00 | 0,6 | € 619,80 |
| | € 1.033,00 | 0,6 | € 619,80 |
| | € 1.033,00 | 0,6 | € 619,80 |
| | € 1.033,00 | 0,6 | € 619,80 |
| | € 1.033,00 | 0,8 | € 826,40 |
| | € 1.033,00 | 0,8 | € 826,40 |
| | € 1.033,00 | 1 | € 1.033,00 |
| | € 1.033,00 | 0,6 | € 619,80 |
| | € 1.033,00 | 0,6 | € 619,80 |
| | € 1.033,00 | 0,6 | € 619,80 |
| | € 1.033,00 | 0,4 | € 413,20 |
| | € 1.033,00 | 0,6 | € 619,80 |
| | € 1.033,00 | 0,6 | € 619,80 |
| | € 1.033,00 | 0,8 | € 826,40 |
| | € 1.033,00 | 0,6 | € 619,80 |
| | € 1.033,00 | 0,8 | € 826,40 |
| | € 1.033,00 | 0,8 | € 826,40 |
| | € 1.033,00 | 0,6 | € 619,80 |

**SINTESI PARTITORI**

| Anno entrata in esercizio | Costo a nuovo (€) | Fattore di riduzione (funzionalità) | Valore attuale (€) |
|---|---|---|---|
| | € 1.033,00 | 0,6 | € 619,80 |
| | € 1.033,00 | 0,6 | € 619,80 |
| | € 1.033,00 | 0,6 | € 619,80 |
| | € 1.033,00 | 0,6 | € 619,80 |
| | € 1.033,00 | 0,8 | € 826,40 |
| | € 1.033,00 | 0,6 | € 619,80 |
| | € 1.033,00 | 0,6 | € 619,80 |
| | € 1.033,00 | 0,8 | € 826,40 |
| | € 1.033,00 | 0,4 | € 413,20 |
| | € 1.033,00 | 0,6 | € 619,80 |
| | € 1.033,00 | 0,6 | € 619,80 |
| | € 1.033,00 | 0,8 | € 826,40 |
| | € 1.033,00 | 0,6 | € 619,80 |
| | € 1.033,00 | 0,4 | € 413,20 |
| | € 1.033,00 | 0,6 | € 619,80 |
| | € 1.033,00 | 0,8 | € 826,40 |
| | € 1.033,00 | 0,6 | € 619,80 |
| | € 1.033,00 | 0,6 | € 619,80 |
| | € 1.033,00 | 0,4 | € 413,20 |
| | € 1.033,00 | 0,8 | € 826,40 |
| | € 1.033,00 | 0,4 | € 413,20 |
| | € 1.033,00 | 0,6 | € 619,80 |
| | € 1.033,00 | 0,8 | € 826,40 |
| | € 1.033,00 | 0,6 | € 619,80 |
| | € 1.033,00 | 0,8 | € 826,40 |
| | € 1.033,00 | 0,6 | € 619,80 |
| | € 1.033,00 | 0,8 | € 826,40 |
| | € 1.033,00 | 0,6 | € 619,80 |
| | € 1.033,00 | 0,8 | € 826,40 |
| | € 1.033,00 | 0,8 | € 826,40 |
| | € 1.033,00 | 0,6 | € 619,80 |
| | € 1.033,00 | 0,6 | € 619,80 |
| | € 1.033,00 | 0,8 | € 826,40 |
| | € 1.033,00 | 0,6 | € 619,80 |
| | € 1.033,00 | 0,8 | € 826,40 |

**SINTESI PARTITORI**

| Anno entrata in esercizio | Costo a nuovo (€) | Fattore di riduzione (funzionalità) | Valore attuale (€) |
|---|---|---|---|
| | € 1.033,00 | 0,8 | € 826,40 |
| | € 1.033,00 | 0,6 | € 619,80 |
| | € 1.033,00 | 0,8 | € 826,40 |
| | € 1.033,00 | 0,6 | € 619,80 |
| | € 1.033,00 | 0,4 | € 413,20 |
| | € 1.033,00 | 0,6 | € 619,80 |
| | € 1.033,00 | 0,6 | € 619,80 |
| | € 1.033,00 | 0,8 | € 826,40 |
| | € 1.033,00 | 0,6 | € 619,80 |
| | € 1.033,00 | 0,6 | € 619,80 |
| | € 1.033,00 | 0,4 | € 413,20 |
| | € 1.033,00 | 0,6 | € 619,80 |
| | € 1.033,00 | 0,8 | € 826,40 |
| | € 1.033,00 | 0,6 | € 619,80 |
| | € 1.033,00 | 0,8 | € 826,40 |
| | € 1.033,00 | 0,6 | € 619,80 |
| | € 1.033,00 | 0,4 | € 413,20 |
| | € 1.033,00 | 0,8 | € 826,40 |
| | € 1.033,00 | 0,8 | € 826,40 |
| | € 1.033,00 | 0,6 | € 619,80 |
| | € 1.033,00 | 0,6 | € 619,80 |
| | € 1.033,00 | 0,6 | € 619,80 |
| | € 1.033,00 | 0,8 | € 826,40 |
| | € 1.033,00 | 0,6 | € 619,80 |
| | € 1.033,00 | 0,8 | € 826,40 |
| | € 1.033,00 | 0,8 | € 826,40 |
| | € 1.033,00 | 0,6 | € 619,80 |
| | € 1.033,00 | 0,8 | € 826,40 |
| | € 1.033,00 | 0,6 | € 619,80 |
| | € 1.033,00 | 0,8 | € 826,40 |
| | € 1.033,00 | 0,6 | € 619,80 |
| | € 1.033,00 | 0,6 | € 619,80 |
| | € 1.033,00 | 0,6 | € 619,80 |

**SINTESI PARTITORI**

| Anno entrata in esercizio | Costo a nuovo (€) | Fattore di riduzione (funzionalità) | Valore attuale (€) |
|---|---|---|---|
| | € 1.033,00 | 0,8 | € 826,40 |
| | € 1.033,00 | 0,6 | € 619,80 |
| | € 1.033,00 | 0,8 | € 826,40 |
| | € 1.033,00 | 0,6 | € 619,80 |
| | € 1.033,00 | 0,8 | € 826,40 |
| | € 1.033,00 | 0,6 | € 619,80 |
| | € 1.033,00 | 0,6 | € 619,80 |
| | € 1.033,00 | 0,6 | € 619,80 |
| | € 1.033,00 | 0,6 | € 619,80 |
| | € 1.033,00 | 0,6 | € 619,80 |
| | € 1.033,00 | 0,6 | € 619,80 |
| | € 1.033,00 | 0,6 | € 619,80 |
| | € 1.033,00 | 0,8 | € 826,40 |
| | € 1.033,00 | 0,8 | € 826,40 |
| | € 1.033,00 | 0,8 | € 826,40 |
| | € 1.033,00 | 0,8 | € 826,40 |
| | € 1.033,00 | 0,6 | € 619,80 |
| | € 1.033,00 | 0,6 | € 619,80 |
| | € 1.033,00 | 0,6 | € 619,80 |
| | € 1.033,00 | 0,6 | € 619,80 |
| | € 1.033,00 | 0,6 | € 619,80 |
| | € 1.033,00 | 0,4 | € 413,20 |
| | € 1.033,00 | 0,6 | € 619,80 |
| | € 1.033,00 | 0,4 | € 413,20 |

**SINTESI PARTITORI**

| Anno entrata in esercizio | Costo a nuovo (€) | Fattore di riduzione (funzionalità) | Valore attuale (€) |
|---|---|---|---|
| | € 1.033,00 | 0,8 | € 826,40 |
| | € 1.033,00 | 0,8 | € 826,40 |
| | € 1.033,00 | 0,6 | € 619,80 |
| | € 1.033,00 | 0,6 | € 619,80 |
| | € 1.033,00 | 0,8 | € 826,40 |
| | € 1.033,00 | 0,8 | € 826,40 |
| | € 1.033,00 | 0,6 | € 619,80 |
| | € 1.033,00 | 0,6 | € 619,80 |
| | € 1.033,00 | 0,6 | € 619,80 |
| | € 1.033,00 | 0,6 | € 619,80 |
| | € 1.033,00 | 0,6 | € 619,80 |
| | € 1.033,00 | 0,4 | € 413,20 |
| | € 1.033,00 | 0,6 | € 619,80 |
| | € 1.033,00 | 0,6 | € 619,80 |
| | € 1.033,00 | 0,6 | € 619,80 |
| | € 1.033,00 | 0,6 | € 619,80 |
| | € 1.033,00 | 0,6 | € 619,80 |
| | € 1.033,00 | 0,6 | € 619,80 |
| | € 1.033,00 | 0,6 | € 619,80 |
| | € 1.033,00 | 0,6 | € 619,80 |
| | € 1.033,00 | 0,6 | € 619,80 |
| | € 1.033,00 | 0,6 | € 619,80 |
| | € 1.033,00 | 0,6 | € 619,80 |
| | € 1.033,00 | 0,6 | € 619,80 |
| | € 1.033,00 | 0,6 | € 619,80 |
| | € 1.033,00 | 0,6 | € 619,80 |
| | € 1.033,00 | 0,6 | € 619,80 |
| | € 1.033,00 | 0,6 | € 619,80 |
| | € 1.033,00 | 0,6 | € 619,80 |
| | € 1.033,00 | 0,6 | € 619,80 |
| | € 1.033,00 | 0,6 | € 619,80 |
| | € 1.033,00 | 0,6 | € 619,80 |
| | € 1.033,00 | 0,6 | € 619,80 |
| | € 1.033,00 | 0,6 | € 619,80 |
| | € 1.033,00 | 0,6 | € 619,80 |
| | € 1.033,00 | 0,6 | € 619,80 |
| | € 1.033,00 | 0,6 | € 619,80 |
| | € 1.033,00 | 0,6 | € 619,80 |

**SINTESI PARTITORI**

| Anno entrata in esercizio | Costo a nuovo (€) | Fattore di riduzione (funzionalità) | Valore attuale (€) |
|---|---|---|---|
| | € 1.033,00 | 0,6 | € 619,80 |
| | € 1.033,00 | 0,6 | € 619,80 |
| | € 1.033,00 | 0,6 | € 619,80 |
| | € 1.033,00 | 0,6 | € 619,80 |
| | € 1.033,00 | 0,6 | € 619,80 |
| | € 1.033,00 | 0,6 | € 619,80 |
| | € 1.033,00 | 0,6 | € 619,80 |
| | € 1.033,00 | 0,6 | € 619,80 |
| | € 1.033,00 | 0,6 | € 619,80 |
| | € 1.033,00 | 0,6 | € 619,80 |
| | € 1.033,00 | 0,6 | € 619,80 |
| | € 1.033,00 | 0,6 | € 619,80 |
| | € 1.033,00 | 0,6 | € 619,80 |
| | € 1.033,00 | 0,6 | € 619,80 |
| | € 1.033,00 | 0,4 | € 413,20 |
| | € 1.033,00 | 0,6 | € 619,80 |
| | € 1.033,00 | 0,6 | € 619,80 |
| | € 1.033,00 | 0,6 | € 619,80 |
| | € 1.033,00 | 0,6 | € 619,80 |
| | € 1.033,00 | 0,6 | € 619,80 |
| | € 1.033,00 | 0,6 | € 619,80 |
| | € 1.033,00 | 0,6 | € 619,80 |
| | € 1.033,00 | 0,6 | € 619,80 |
| | € 1.033,00 | 0,6 | € 619,80 |
| | € 1.033,00 | 0,6 | € 619,80 |
| | € 1.033,00 | 0,6 | € 619,80 |
| | € 1.033,00 | 0,6 | € 619,80 |
| | € 1.033,00 | 0,6 | € 619,80 |
| | € 1.033,00 | 0,6 | € 619,80 |
| 1985 | € 1.033,00 | 0,6 | € 619,80 |
| 1985 | € 1.033,00 | 0,6 | € 619,80 |
| 1985 | € 1.033,00 | 0,6 | € 619,80 |
| 1985 | € 1.033,00 | 0,6 | € 619,80 |
| 1985 | € 1.033,00 | 0,6 | € 619,80 |
| 1985 | € 1.033,00 | 0,6 | € 619,80 |
| 1985 | € 1.033,00 | 0,6 | € 619,80 |
| 1985 | € 1.033,00 | 0,6 | € 619,80 |

**SINTESI PARTITORI**

| Anno entrata in esercizio | Costo a nuovo (€) | Fattore di riduzione (funzionalità) | Valore attuale (€) |
|---|---|---|---|
| 1940 | € 1.033,00 | 0,6 | € 619,80 |
| 1940 | € 1.033,00 | 0,6 | € 619,80 |
| | € 1.033,00 | 0,6 | € 619,80 |
| | € 1.033,00 | 0,6 | € 619,80 |
| | € 1.033,00 | 0,6 | € 619,80 |
| | € 1.033,00 | 0,6 | € 619,80 |
| | € 1.033,00 | 0,6 | € 619,80 |
| | € 1.033,00 | 0,6 | € 619,80 |
| | € 1.033,00 | 0,6 | € 619,80 |
| | € 1.033,00 | 0,4 | € 413,20 |
| | € 1.033,00 | 0,6 | € 619,80 |
| | € 1.033,00 | 0,6 | € 619,80 |
| | € 1.033,00 | 0,6 | € 619,80 |
| 1997 | € 1.033,00 | 0,8 | € 826,40 |
| | € 1.033,00 | 0,6 | € 619,80 |
| | € 1.033,00 | 0,6 | € 619,80 |
| | € 1.033,00 | 0,6 | € 619,80 |
| | € 1.033,00 | 0,6 | € 619,80 |
| | € 1.033,00 | 0,6 | € 619,80 |
| | € 1.033,00 | 0,6 | € 619,80 |
| | € 1.033,00 | 0,6 | € 619,80 |
| | € 1.033,00 | 0,6 | € 619,80 |
| | € 1.033,00 | 0,6 | € 619,80 |
| | € 1.033,00 | 0,6 | € 619,80 |
| | € 1.033,00 | 0,6 | € 619,80 |
| | € 1.033,00 | 0,6 | € 619,80 |
| | € 1.033,00 | 0,6 | € 619,80 |
| | € 1.033,00 | 0,6 | € 619,80 |

**SINTESI PARTITORI**

| Anno entrata in esercizio | Costo a nuovo (€) | Fattore di riduzione (funzionalità) | Valore attuale (€) |
|---|---|---|---|
| | € 1.033,00 | 0,6 | € 619,80 |
| | € 1.033,00 | 0,6 | € 619,80 |
| | € 1.033,00 | 0,6 | € 619,80 |
| | € 1.033,00 | 0,6 | € 619,80 |
| | € 1.033,00 | 0,6 | € 619,80 |
| | € 1.033,00 | 0,6 | € 619,80 |
| | € 1.033,00 | 0,6 | € 619,80 |
| | € 1.033,00 | 0,6 | € 619,80 |
| | € 1.033,00 | 0,6 | € 619,80 |
| 2004 | € 1.033,00 | 0,8 | € 826,40 |
| | € 1.033,00 | 0,6 | € 619,80 |
| | € 1.033,00 | 0,6 | € 619,80 |
| | € 1.033,00 | 0,6 | € 619,80 |
| | € 1.033,00 | 0,6 | € 619,80 |
| | € 1.033,00 | 0,6 | € 619,80 |
| | € 1.033,00 | 0,6 | € 619,80 |
| | € 1.033,00 | 0,6 | € 619,80 |
| | € 1.033,00 | 0,6 | € 619,80 |
| | € 1.033,00 | 0,6 | € 619,80 |
| | € 1.033,00 | 0,6 | € 619,80 |
| | € 1.033,00 | 0,6 | € 619,80 |
| | € 1.033,00 | 0,6 | € 619,80 |
| | € 1.033,00 | 0,6 | € 619,80 |
| | € 1.033,00 | 0,6 | € 619,80 |
| | € 1.033,00 | 0,6 | € 619,80 |
| | € 1.033,00 | 0,6 | € 619,80 |
| | € 1.033,00 | 0,6 | € 619,80 |
| | € 1.033,00 | 0,6 | € 619,80 |
| | € 1.033,00 | 0,6 | € 619,80 |
| | € 1.033,00 | 0,6 | € 619,80 |
| | € 1.033,00 | 0,6 | € 619,80 |
| | € 1.033,00 | 0,6 | € 619,80 |
| | € 1.033,00 | 0,6 | € 619,80 |
| | € 1.033,00 | 0,6 | € 619,80 |
| | € 1.033,00 | 0,6 | € 619,80 |

**SINTESI PARTITORI**

| Anno entrata in esercizio | Costo a nuovo (€) | Fattore di riduzione (funzionalità) | Valore attuale (€) |
|---|---|---|---|
| | € 1.033,00 | 0,6 | € 619,80 |
| | € 1.033,00 | 0,6 | € 619,80 |
| | € 1.033,00 | 0,6 | € 619,80 |
| | € 1.033,00 | 0,6 | € 619,80 |
| | € 1.033,00 | 0,4 | € 413,20 |
| | € 1.033,00 | 0,6 | € 619,80 |
| | € 1.033,00 | 0,6 | € 619,80 |
| | € 1.033,00 | 0,6 | € 619,80 |
| | € 1.033,00 | 0,8 | € 826,40 |
| | € 1.033,00 | 0,6 | € 619,80 |
| | € 1.033,00 | 0,6 | € 619,80 |
| | € 1.033,00 | 0,6 | € 619,80 |
| | € 1.033,00 | 0,6 | € 619,80 |
| | € 1.033,00 | 0,6 | € 619,80 |
| | € 1.033,00 | 0,6 | € 619,80 |
| | € 1.033,00 | 0,6 | € 619,80 |
| | € 1.033,00 | 0,6 | € 619,80 |
| | € 1.033,00 | 0,6 | € 619,80 |
| | € 1.033,00 | 0,6 | € 619,80 |
| | € 1.033,00 | 0,6 | € 619,80 |
| | € 1.033,00 | 0,6 | € 619,80 |
| | € 1.033,00 | 0,6 | € 619,80 |
| | € 1.033,00 | 0,6 | € 619,80 |
| | € 1.033,00 | 0,4 | € 413,20 |
| | € 1.033,00 | 0,6 | € 619,80 |

**SINTESI PARTITORI**

| Anno entrata in esercizio | Costo a nuovo (€) | Fattore di riduzione (funzionalità) | Valore attuale (€) |
|---|---|---|---|
| | € 1.033,00 | 0,6 | € 619,80 |
| | € 1.033,00 | 0,6 | € 619,80 |
| | € 1.033,00 | 0,6 | € 619,80 |
| | € 1.033,00 | 0,6 | € 619,80 |
| | € 1.033,00 | 0,6 | € 619,80 |
| | € 1.033,00 | 0,8 | € 826,40 |
| | € 1.033,00 | 0,6 | € 619,80 |
| | € 1.033,00 | 0,6 | € 619,80 |
| | € 1.033,00 | 0,6 | € 619,80 |
| | € 1.033,00 | 0,6 | € 619,80 |
| | € 1.033,00 | 0,8 | € 826,40 |
| | € 1.033,00 | 0,6 | € 619,80 |
| | € 1.033,00 | 0,6 | € 619,80 |
| | € 1.033,00 | 0,6 | € 619,80 |
| | € 1.033,00 | 0,6 | € 619,80 |
| | € 1.033,00 | 0,6 | € 619,80 |
| | € 1.033,00 | 0,6 | € 619,80 |
| | € 1.033,00 | 0,6 | € 619,80 |
| | € 1.033,00 | 0,8 | € 826,40 |
| | € 1.033,00 | 0,6 | € 619,80 |
| | € 1.033,00 | 0,6 | € 619,80 |
| | € 1.033,00 | 0,6 | € 619,80 |
| | € 1.033,00 | 0,6 | € 619,80 |

**SINTESI PARTITORI**

| Anno entrata in esercizio | Costo a nuovo (€) | Fattore di riduzione (funzionalità) | Valore attuale (€) |
|---|---|---|---|
| | € 1.033,00 | 0,6 | € 619,80 |
| | € 1.033,00 | 0,6 | € 619,80 |
| | € 1.033,00 | 0,6 | € 619,80 |
| | € 1.033,00 | 0,6 | € 619,80 |
| | € 1.033,00 | 0,6 | € 619,80 |
| | € 1.033,00 | 0,6 | € 619,80 |
| | € 1.033,00 | 0,6 | € 619,80 |
| | € 1.033,00 | 0,6 | € 619,80 |
| | € 1.033,00 | 0,6 | € 619,80 |
| | € 1.033,00 | 0,6 | € 619,80 |
| | € 1.033,00 | 0,6 | € 619,80 |
| | € 1.033,00 | 0,6 | € 619,80 |
| | € 1.033,00 | 0,6 | € 619,80 |
| | € 1.033,00 | 0,6 | € 619,80 |
| | € 1.033,00 | 0,6 | € 619,80 |
| | € 1.033,00 | 0,6 | € 619,80 |
| | € 1.033,00 | 0,8 | € 826,40 |
| | € 1.033,00 | 0,8 | € 826,40 |
| | € 1.033,00 | 0,6 | € 619,80 |
| | € 1.033,00 | 0,8 | € 826,40 |
| | € 1.033,00 | 0,8 | € 826,40 |
| | € 1.033,00 | 1 | € 1.033,00 |
| | € 1.033,00 | 0,6 | € 619,80 |
| | € 1.033,00 | 0,6 | € 619,80 |

**SINTESI PARTITORI**

| Anno entrata in esercizio | Costo a nuovo (€) | Fattore di riduzione (funzionalità) | Valore attuale (€) |
|---|---|---|---|
| | € 1.033,00 | 0,2 | € 206,60 |
| | € 1.033,00 | 0,8 | € 826,40 |
| | € 1.033,00 | 0,6 | € 619,80 |
| | € 1.033,00 | 0,8 | € 826,40 |
| | € 1.033,00 | 0,6 | € 619,80 |
| | € 1.033,00 | 0,8 | € 826,40 |
| | € 1.033,00 | 0,6 | € 619,80 |
| | € 1.033,00 | 0,6 | € 619,80 |
| | € 1.033,00 | 0,6 | € 619,80 |
| | € 1.033,00 | 0,8 | € 826,40 |
| | € 1.033,00 | 0,6 | € 619,80 |
| | € 1.033,00 | 1 | € 1.033,00 |
| | € 1.033,00 | 0,6 | € 619,80 |
| | € 1.033,00 | 0,6 | € 619,80 |
| | € 1.033,00 | 0,6 | € 619,80 |
| | € 1.033,00 | 0,8 | € 826,40 |
| | € 1.033,00 | 0,8 | € 826,40 |
| | € 1.033,00 | 0,6 | € 619,80 |
| | € 1.033,00 | 0,6 | € 619,80 |
| | € 1.033,00 | 0,6 | € 619,80 |
| | € 1.033,00 | 0,6 | € 619,80 |
| | € 1.033,00 | 0,6 | € 619,80 |
| | € 1.033,00 | 0,6 | € 619,80 |
| | € 1.033,00 | 0,6 | € 619,80 |

**SINTESI PARTITORI**

| Anno entrata in esercizio | Costo a nuovo (€) | Fattore di riduzione (funzionalità) | Valore attuale (€) |
|---|---|---|---|
| | € 1.033,00 | 0,6 | € 619,80 |
| | € 1.033,00 | 0,6 | € 619,80 |
| | € 1.033,00 | 0,6 | € 619,80 |
| | € 1.033,00 | 0,6 | € 619,80 |
| | € 1.033,00 | 0,6 | € 619,80 |
| | € 1.033,00 | 0,6 | € 619,80 |
| | € 1.033,00 | 0,6 | € 619,80 |
| | € 1.033,00 | 0,8 | € 826,40 |
| 1982 | € 1.033,00 | 0,6 | € 619,80 |
| 1980 | € 1.033,00 | 0,6 | € 619,80 |
| | € 1.033,00 | 0,6 | € 619,80 |
| | € 1.033,00 | 0,8 | € 826,40 |
| | € 1.033,00 | 0,8 | € 826,40 |
| | € 1.033,00 | 0,8 | € 826,40 |
| | € 1.033,00 | 0,8 | € 826,40 |
| | € 1.033,00 | 0,8 | € 826,40 |
| | € 1.033,00 | 0,4 | € 413,20 |
| | € 1.033,00 | 0,6 | € 619,80 |
| | € 1.033,00 | 0,6 | € 619,80 |
| | € 1.033,00 | 0,8 | € 826,40 |
| | € 1.033,00 | 0,8 | € 826,40 |
| | € 1.033,00 | 0,6 | € 619,80 |
| | € 1.033,00 | 0,8 | € 826,40 |
| 1960 | € 1.033,00 | 0,8 | € 826,40 |
| | € 1.033,00 | 0,6 | € 619,80 |
| | € 1.033,00 | 0,6 | € 619,80 |
| | € 1.033,00 | 0,6 | € 619,80 |
| | € 1.033,00 | 0,6 | € 619,80 |
| | € 1.033,00 | 0,6 | € 619,80 |

**SINTESI PARTITORI**

| Anno entrata in esercizio | Costo a nuovo (€) | Fattore di riduzione (funzionalità) | Valore attuale (€) |
|---|---|---|---|
| | € 1.033,00 | 0,8 | € 826,40 |
| | € 1.033,00 | 0,6 | € 619,80 |
| | € 1.033,00 | 0,6 | € 619,80 |
| | € 1.033,00 | 0,6 | € 619,80 |
| | € 1.033,00 | 0,6 | € 619,80 |
| | € 1.033,00 | 0,6 | € 619,80 |
| | € 1.033,00 | 0,6 | € 619,80 |
| | € 1.033,00 | 0,6 | € 619,80 |
| | € 1.033,00 | 0,6 | € 619,80 |
| | € 1.033,00 | 0,6 | € 619,80 |
| | € 1.033,00 | 0,8 | € 826,40 |
| | € 1.033,00 | 0,6 | € 619,80 |
| | € 1.033,00 | 0,8 | € 826,40 |
| | € 1.033,00 | 0,6 | € 619,80 |
| | € 1.033,00 | 0,8 | € 826,40 |
| | € 1.033,00 | 0,6 | € 619,80 |
| | € 1.033,00 | 0,6 | € 619,80 |
| | € 1.033,00 | 0,6 | € 619,80 |
| | € 1.033,00 | 0,2 | € 206,60 |
| | € 1.033,00 | 0,6 | € 619,80 |
| | € 1.033,00 | 0,4 | € 413,20 |
| | € 1.033,00 | 0,6 | € 619,80 |
| | € 1.033,00 | 0,6 | € 619,80 |
| | € 1.033,00 | 0,6 | € 619,80 |
| | € 1.033,00 | 0,8 | € 826,40 |
| | € 1.033,00 | 0,4 | € 413,20 |
| | € 1.033,00 | 0,6 | € 619,80 |

**SINTESI PARTITORI**

| Anno entrata in esercizio | Costo a nuovo (€) | Fattore di riduzione (funzionalità) | Valore attuale (€) |
|---|---|---|---|
| | € 1.033,00 | 0,6 | € 619,80 |
| | € 1.033,00 | 0,6 | € 619,80 |
| | € 1.033,00 | 0,8 | € 826,40 |
| | € 1.033,00 | 0,6 | € 619,80 |
| | € 1.033,00 | 0,8 | € 826,40 |
| | € 1.033,00 | 0,8 | € 826,40 |
| | € 1.033,00 | 0,2 | € 206,60 |
| | € 1.033,00 | 0,2 | € 206,60 |
| | € 1.033,00 | 0,2 | € 206,60 |
| | € 1.033,00 | 0,6 | € 619,80 |
| | € 1.033,00 | 0,2 | € 206,60 |
| | € 1.033,00 | 0,2 | € 206,60 |
| | € 1.033,00 | 0,2 | € 206,60 |
| | € 1.033,00 | 0,8 | € 826,40 |
| | € 1.033,00 | 0,6 | € 619,80 |
| | € 1.033,00 | 0,6 | € 619,80 |
| | € 1.033,00 | 0,6 | € 619,80 |
| | € 1.033,00 | 0,6 | € 619,80 |
| | € 1.033,00 | 0,6 | € 619,80 |
| | € 1.033,00 | 0,2 | € 206,60 |
| | € 1.033,00 | 0,6 | € 619,80 |
| | € 1.033,00 | 0,2 | € 206,60 |
| | € 1.033,00 | 0,2 | € 206,60 |
| | € 1.033,00 | 0,2 | € 206,60 |
| | € 1.033,00 | 0,2 | € 206,60 |
| | € 1.033,00 | 0,6 | € 619,80 |
| | € 1.033,00 | 0,4 | € 413,20 |

**SINTESI PARTITORI**

| Anno entrata in esercizio | Costo a nuovo (€) | Fattore di riduzione (funzionalità) | Valore attuale (€) |
|---|---|---|---|
| | € 1.033,00 | 0,8 | € 826,40 |
| | € 1.033,00 | 0,2 | € 206,60 |
| | € 1.033,00 | 0,8 | € 826,40 |
| | € 1.033,00 | 0,4 | € 413,20 |
| | € 1.033,00 | 0,2 | € 206,60 |
| | € 1.033,00 | 0,2 | € 206,60 |
| | € 1.033,00 | 0,6 | € 619,80 |
| | € 1.033,00 | 0,2 | € 206,60 |
| | € 1.033,00 | 0,2 | € 206,60 |
| | € 1.033,00 | 0,2 | € 206,60 |
| | € 1.033,00 | 0,8 | € 826,40 |
| | € 1.033,00 | 0,6 | € 619,80 |
| | € 1.033,00 | 0,6 | € 619,80 |
| | € 1.033,00 | 0,6 | € 619,80 |
| | € 1.033,00 | 0,2 | € 206,60 |
| | € 1.033,00 | 0,2 | € 206,60 |
| | € 1.033,00 | 0,6 | € 619,80 |
| | € 1.033,00 | 0,6 | € 619,80 |
| | € 1.033,00 | 0,2 | € 206,60 |
| | € 1.033,00 | 0,2 | € 206,60 |
| | € 1.033,00 | 0,6 | € 619,80 |
| 2004 | € 1.033,00 | 0,8 | € 826,40 |
| | € 1.033,00 | 0,6 | € 619,80 |
| | € 1.033,00 | 0,1 | € 103,30 |
| | € 1.033,00 | 0,1 | € 103,30 |
| | € 1.033,00 | 0,6 | € 619,80 |
| | € 1.033,00 | 0,6 | € 619,80 |
| | € 1.033,00 | 0,6 | € 619,80 |
| | € 1.033,00 | 0,6 | € 619,80 |

**SINTESI PARTITORI**

| Anno entrata in esercizio | Costo a nuovo (€) | Fattore di riduzione (funzionalità) | Valore attuale (€) |
|---|---|---|---|
| | € 1.033,00 | 0,6 | € 619,80 |
| | € 1.033,00 | 0,6 | € 619,80 |
| | € 1.033,00 | 0,6 | € 619,80 |
| | € 1.033,00 | 0,6 | € 619,80 |
| | € 1.033,00 | 0,6 | € 619,80 |
| | € 1.033,00 | 0,1 | € 103,30 |
| | € 1.033,00 | 0,6 | € 619,80 |
| | € 1.033,00 | 0,6 | € 619,80 |
| | € 1.033,00 | 0,4 | € 413,20 |
| | € 1.033,00 | 0,6 | € 619,80 |
| | € 1.033,00 | 0,6 | € 619,80 |
| | € 1.033,00 | 0,1 | € 103,30 |
| | € 1.033,00 | 0,6 | € 619,80 |
| | € 1.033,00 | 0,6 | € 619,80 |
| | € 1.033,00 | 0,2 | € 206,60 |
| | € 1.033,00 | 0,6 | € 619,80 |
| | € 1.033,00 | 0,6 | € 619,80 |

**SINTESI PARTITORI**

| Anno entrata in esercizio | Costo a nuovo (€) | Fattore di riduzione (funzionalità) | Valore attuale (€) |
|---|---|---|---|
| | € 1.033,00 | 0,2 | € 206,60 |
| | € 1.033,00 | 0,6 | € 619,80 |
| | € 1.033,00 | 0,8 | € 826,40 |
| | € 1.033,00 | 0,4 | € 413,20 |
| | € 1.033,00 | 0,6 | € 619,80 |
| | € 1.033,00 | 0,6 | € 619,80 |
| | € 1.033,00 | 0,4 | € 413,20 |
| | € 1.033,00 | 0,6 | € 619,80 |
| | € 1.033,00 | 0,6 | € 619,80 |
| | € 1.033,00 | 0,6 | € 619,80 |
| | € 1.033,00 | 0,4 | € 413,20 |
| | € 1.033,00 | 0,6 | € 619,80 |
| | € 1.033,00 | 0,6 | € 619,80 |
| | € 1.033,00 | 0,6 | € 619,80 |
| | € 1.033,00 | 0,4 | € 413,20 |
| | € 1.033,00 | 0,6 | € 619,80 |
| | € 1.033,00 | 0,6 | € 619,80 |
| | € 1.033,00 | 0,4 | € 413,20 |
| | € 1.033,00 | 0,6 | € 619,80 |
| | € 1.033,00 | 0,6 | € 619,80 |
| | € 1.033,00 | 0,6 | € 619,80 |
| | € 1.033,00 | 0,6 | € 619,80 |

**SINTESI PARTITORI**

| Anno entrata in esercizio | Costo a nuovo (€) | Fattore di riduzione (funzionalità) | Valore attuale (€) |
|---|---|---|---|
| | € 1.033,00 | 0,4 | € 413,20 |
| | € 1.033,00 | 0,4 | € 413,20 |
| | € 1.033,00 | 0,8 | € 826,40 |
| | € 1.033,00 | 0,2 | € 206,60 |
| | € 1.033,00 | 0,2 | € 206,60 |
| | € 1.033,00 | 0,8 | € 826,40 |
| | € 1.033,00 | 0,4 | € 413,20 |
| | € 1.033,00 | 0,6 | € 619,80 |
| | € 1.033,00 | 0,8 | € 826,40 |
| | € 1.033,00 | 0,4 | € 413,20 |
| | € 1.033,00 | 0,4 | € 413,20 |
| | € 1.033,00 | 0,4 | € 413,20 |
| | € 1.033,00 | 0,2 | € 206,60 |
| | € 1.033,00 | 0,4 | € 413,20 |
| | € 1.033,00 | 0,4 | € 413,20 |
| | € 1.033,00 | 0,2 | € 206,60 |
| | € 1.033,00 | 0,4 | € 413,20 |
| | € 1.033,00 | 0,2 | € 206,60 |
| | € 1.033,00 | 0,4 | € 413,20 |

**SINTESI PARTITORI**

| Anno entrata in esercizio | Costo a nuovo (€) | Fattore di riduzione (funzionalità) | Valore attuale (€) |
|---|---|---|---|
| | € 1.033,00 | 0,2 | € 206,60 |
| | € 1.033,00 | 0,6 | € 619,80 |
| | € 1.033,00 | 0,6 | € 619,80 |
| | € 1.033,00 | 0,6 | € 619,80 |
| | € 1.033,00 | 0,6 | € 619,80 |
| | € 1.033,00 | 0,6 | € 619,80 |
| | € 1.033,00 | 0,6 | € 619,80 |
| | € 1.033,00 | 0,6 | € 619,80 |
| 1970 | € 1.033,00 | 0,6 | € 619,80 |
| | € 1.033,00 | 0,6 | € 619,80 |
| 1982 | € 1.033,00 | 0,6 | € 619,80 |
| 1977 | € 1.033,00 | 0,6 | € 619,80 |
| | € 1.033,00 | 0,6 | € 619,80 |
| 1975 | € 1.033,00 | 0,6 | € 619,80 |
| 1962 | € 1.033,00 | 0,6 | € 619,80 |
| 1953 | € 1.033,00 | 0,6 | € 619,80 |
| 1953 | € 1.033,00 | 0,6 | € 619,80 |
| 1953 | € 1.033,00 | 0,6 | € 619,80 |
| | € 1.033,00 | 0,6 | € 619,80 |
| | € 1.033,00 | 0,6 | € 619,80 |
| | € 1.033,00 | 0,8 | € 826,40 |
| | € 1.033,00 | 0,8 | € 826,40 |
| | € 1.033,00 | 0,6 | € 619,80 |
| | € 1.033,00 | 0,6 | € 619,80 |
| | € 1.033,00 | 0,8 | € 826,40 |
| | € 1.033,00 | 0,1 | € 103,30 |
| | € 1.033,00 | 0,6 | € 619,80 |
| | € 1.033,00 | 0,6 | € 619,80 |
| | € 1.033,00 | 0,4 | € 413,20 |
| | € 1.033,00 | 0,6 | € 619,80 |
| | € 1.033,00 | 0,6 | € 619,80 |
| 1966 | € 1.033,00 | 0,8 | € 826,40 |

**SINTESI PARTITORI**

| Anno entrata in esercizio | Costo a nuovo (€) | Fattore di riduzione (funzionalità) | Valore attuale (€) |
|---|---|---|---|
| 1966 | € 1.033,00 | 0,6 | € 619,80 |
| 1966 | € 1.033,00 | 0,6 | € 619,80 |
| 1966 | € 1.033,00 | 0,6 | € 619,80 |
| 1965 | € 1.033,00 | 0,6 | € 619,80 |
| 1965 | € 1.033,00 | 0,6 | € 619,80 |
| 1965 | € 1.033,00 | 0,6 | € 619,80 |
| 1965 | € 1.033,00 | 0,6 | € 619,80 |
| 1965 | € 1.033,00 | 0,6 | € 619,80 |
| 1965 | € 1.033,00 | 0,6 | € 619,80 |
| 1965 | € 1.033,00 | 0,6 | € 619,80 |
| 1965 | € 1.033,00 | 0,6 | € 619,80 |
| 1965 | € 1.033,00 | 0,6 | € 619,80 |
| 1978 | € 1.033,00 | 0,6 | € 619,80 |
| 1978 | € 1.033,00 | 0,6 | € 619,80 |
| 1970 | € 1.033,00 | 0,6 | € 619,80 |
| 1970 | € 1.033,00 | 0,6 | € 619,80 |
| 1970 | € 1.033,00 | 0,6 | € 619,80 |
| 1964 | € 1.033,00 | 0,6 | € 619,80 |
| 1964 | € 1.033,00 | 0,6 | € 619,80 |
| 1980 | € 1.033,00 | 0,6 | € 619,80 |
| 1966 | € 1.033,00 | 0,6 | € 619,80 |
| 1966 | € 1.033,00 | 0,6 | € 619,80 |
| 1966 | € 1.033,00 | 0,6 | € 619,80 |
| 1962 | € 1.033,00 | 0,6 | € 619,80 |
|  | € 1.033,00 | 0,8 | € 826,40 |
|  | € 1.033,00 | 0,8 | € 826,40 |
|  | € 1.033,00 | 0,8 | € 826,40 |

**SINTESI PARTITORI**

| Anno entrata in esercizio | Costo a nuovo (€) | Fattore di riduzione (funzionalità) | Valore attuale (€) |
|---|---|---|---|
| | € 1.033,00 | 0,8 | € 826,40 |
| | € 1.033,00 | 0,8 | € 826,40 |
| | € 1.033,00 | 0,8 | € 826,40 |
| | € 1.033,00 | 0,8 | € 826,40 |
| | € 1.033,00 | 0,8 | € 826,40 |
| | € 1.033,00 | 0,8 | € 826,40 |
| | € 1.033,00 | 0,8 | € 826,40 |
| | € 1.033,00 | 0,8 | € 826,40 |
| | € 1.033,00 | 0,8 | € 826,40 |
| | € 1.033,00 | 0,6 | € 619,80 |
| | € 1.033,00 | 0,6 | € 619,80 |
| | € 1.033,00 | 0,8 | € 826,40 |
| | € 1.033,00 | 0,8 | € 826,40 |
| | € 1.033,00 | 0,8 | € 826,40 |
| | € 1.033,00 | 0,6 | € 619,80 |
| | € 1.033,00 | 0,4 | € 413,20 |
| | € 1.033,00 | 0,6 | € 619,80 |
| | € 1.033,00 | 0,6 | € 619,80 |
| | € 1.033,00 | 0,8 | € 826,40 |
| | € 1.033,00 | 0,8 | € 826,40 |
| | € 1.033,00 | 0,8 | € 826,40 |
| | € 1.033,00 | 0,6 | € 619,80 |
| | € 1.033,00 | 0,6 | € 619,80 |
| | € 1.033,00 | 0,8 | € 826,40 |
| | € 1.033,00 | 0,6 | € 619,80 |
| | € 1.033,00 | 0,6 | € 619,80 |
| | € 1.033,00 | 0,6 | € 619,80 |
| | € 1.033,00 | 0,8 | € 826,40 |

**SINTESI PARTITORI**

| Anno entrata in esercizio | Costo a nuovo (€) | Fattore di riduzione (funzionalità) | Valore attuale (€) |
|---|---|---|---|
| | € 1.033,00 | 0,6 | € 619,80 |
| | € 1.033,00 | 0,8 | € 826,40 |
| | € 1.033,00 | 0,8 | € 826,40 |
| | € 1.033,00 | 0,6 | € 619,80 |
| | € 1.033,00 | 0,6 | € 619,80 |
| | € 1.033,00 | 0,6 | € 619,80 |
| | € 1.033,00 | 0,6 | € 619,80 |
| | € 1.033,00 | 0,6 | € 619,80 |
| | € 1.033,00 | 0,6 | € 619,80 |
| | € 1.033,00 | 0,6 | € 619,80 |
| | € 1.033,00 | 0,8 | € 826,40 |
| | € 1.033,00 | 0,6 | € 619,80 |
| | € 1.033,00 | 0,8 | € 826,40 |
| | € 1.033,00 | 0,6 | € 619,80 |

| | A nuovo | | Valore attuale |
|---|---|---|---|
| Totale | € 802.641,00 | | € 498.112,60 |

a] =1.033

# SINTESI SOLLEVAMENTI

| Codice opera | Denominazione | Acquedotto | Qmed sollevata (l/s) | V sollevato (mc/anno) | Potenza totale installata (kW) | Potenza totale assorbita (kW) | Consumo energia elettrica (kWh/anno x 1000) | Tempo medio funzionamento (ore/giorno) | In esercizio | Utilizzo | Opere civili | Opere elettromeccaniche | Funzionalità | Anno inizio costruzione | Anno fine costruzione | Anno entrata in esercizio | Costo nuovo (€) | Fattore di riduzione (funzionalità) | Valore attuale (€) |
|---|---|---|---|---|---|---|---|---|---|---|---|---|---|---|---|---|---|---|---|
| CS1AQ01PG01 | SOLLEVAMENTO NASCEJUME | ABATEMARCO | 250 | 7884000 | | | | | si | periodico | sufficiente | buono | sufficiente | | | 1984 | € 4.725,58 | 0,6 | € 2.835,35 |
| CS1AQ01PG03 | SOLLEVAMENTO CAPO D'ACQUA | ABATEMARCO | | | | | | | si | periodico | sufficiente | sufficiente | sufficiente | | | 1980 | € 4.725,58 | 0,6 | € 2.835,35 |
| CS1AQ01PG04 | SOLLEVAMENTO SAN MARCO ARGENTANO | CAMIGLIATELLO SILANO | 70 | 2207520 | | | | | si | continuo | buono | sufficiente | buono | | | | € 4.725,58 | 0,8 | € 3.780,46 |
| CS1AQ02PG01 | SOLLEVAMENTO CROCETTA | RENDE E UNITI | 20 | 630720 | 15 | | | | si | continuo | buono | sufficiente | buono | | | | € 15.881,08 | 0,8 | € 12.704,86 |
| CS1AQ07PG01 | IMPIANTO SOLLEVAMENTO BUFALO | BUFALO | 22 | 693792 | 74 | | | 24 | si | continuo | sufficiente | sufficiente | sufficiente | | | | € 59.759,38 | 0,6 | € 35.855,63 |
| CS1AQ07PG02 | SOLLEVAMENTO CAROLEI VADUE | BUFALO | 14 | 441504 | 37 | | | 24 | si | periodico | sufficiente | sufficiente | sufficiente | | | | € 32.242,48 | 0,6 | € 19.345,49 |
| CS1AQ07PG03 | SOLLEVAMENTO CAROLEI | BUFALO | | | 37 | | | | si | continuo | sufficiente | sufficiente | sufficiente | | | | € 32.242,48 | 0,6 | € 19.345,49 |
| CS1AQ07PG04 | IMPIANTO SOLLEVAMENTO MANGONE | BUFALO | | | | | | | si | continuo | sufficiente | insufficiente | sufficiente | | | | € 4.725,58 | 0,6 | € 2.835,35 |
| CS1AQ08PG01 | SOLLEVAMENTO MUCONE | SILA GRECA | | | 200 | | | | si | continuo | sufficiente | sufficiente | buono | | | | € 153.465,58 | 0,8 | € 122.772,46 |
| CS2AQ02PG01 | SOLLEVAMENTO GRISOLIA | PANTANELLE | | | 60 | | | | si | periodico | buono | sufficiente | buono | | | | € 49.347,58 | 0,8 | € 39.478,06 |
| CS2AQ05PG01 | IMPIANTO SOLLEVAMENTO LAISE-S.ELIA | PETROSA | 0,9 | 28382 | 15 | | | | si | continuo | sufficiente | sufficiente | sufficiente | | | | € 15.881,08 | 0,6 | € 9.528,65 |
| CS2AQ05PG02 | SOLLEVAMENTO CETRARO PER S. FILIPPO | PETROSA | 4,5 | 141912 | 40 | | | | si | continuo | sufficiente | assenti | sufficiente | | | | € 34.473,58 | 0,6 | € 20.684,15 |
| CS2AQ05PG03 | SOLLEVAMENTO FUSCALDO MARINA | PETROSA | 11 | 346896 | 45 | | | | si | continuo | insufficiente | sufficiente | sufficiente | | | | € 38.192,08 | 0,6 | € 22.915,25 |
| CS2AQ12PG01 | SOLLEVAMENTO BADIA ALTA | FERRERA | | | 10 | | | 24 | si | continuo | buono | sufficiente | buono | | | | € 12.162,58 | 0,8 | € 9.730,06 |
| CS2AQ12PG02 | SOLLEVAMENTO BADIA BASSA | FERRERA | | | 105 | | | 24 | si | periodico | buono | buono | buono | | | | € 82.814,08 | 0,8 | € 66.251,26 |
| CS2AQ12PG03 | SOLLEVAMENTO FIUMEFREDDO | FERRERA | 5 | 157680 | 30 | | | 18 | si | continuo | buono | buono | buono | | | | € 27.036,58 | 0,8 | € 21.629,26 |
| CS2AQ12PG04 | SOLLEVAMENTO SAN LUCIDO | FERRERA | 0 | 0 | | 0 | | | no | nessuno | insufficiente | insufficiente | insufficiente | | | | € 4.725,58 | 0,4 | € 1.890,23 |
| CS2AQ12PG05 | SOLLEVAMENTO PAOLA ALTA | FERRERA | 20 | 630720 | 65 | | | | si | continuo | buono | buono | buono | | | | € 53.066,08 | 0,8 | € 42.452,86 |
| CS2AQ12PG06 | SOLLEVAMENTO LONGOBARDI | FERRERA | 30,5 | 961848 | 405 | | | 22 | si | continuo | buono | buono | buono | | | | € 305.924,08 | 0,8 | € 244.739,26 |
| CS2AQ12PG07 | SOLLEVAMENTO GATTARELLI | FERRERA | 0 | 0 | | 0 | | | no | nessuno | insufficiente | insufficiente | insufficiente | | | | € 4.725,58 | 0,4 | € 1.890,23 |
| CS3AQ01PG01 | SOLLEVAMENTO EJANINA - FRASCINETO | EJANO | 22 | 683792 | 262,5 | | | | si | continuo | sufficiente | sufficiente | sufficiente | | | | € 199.946,83 | 0,6 | € 119.968,10 |
| CS3AQ01PG02 | SOLLEVAMENTO CERCHIARA | EJANO | 8,4 | 264900 | 279 | | | 24 | si | continuo | sufficiente | sufficiente | sufficiente | | | | € 212.217,88 | 0,6 | € 127.330,73 |
| CS3AQ01PG04 | SOLLEVAMENTO AMENDOLARA | EJANO | 0 | 0 | 35 | | | | no | nessuno | insufficiente | insufficiente | insufficiente | | | | € 30.755,08 | 0,4 | € 12.302,03 |
| CS3AQ03PG01 | SOLLEVAMENTO ALTO TRIONTO | SILA GRECA | 80 | 2523000 | 600 | | | | si | continuo | sufficiente | sufficiente | sufficiente | | | 1985 | € 450.945,58 | 0,6 | € 270.567,35 |
| CS3AQ07PG01 | SOLLEVAMENTO MADONNA DELLA FIUMARA | VENAGLIE | 20 | 631000 | | | | 24 | si | continuo | sufficiente | sufficiente | sufficiente | | | 1970 | € 4.725,58 | 0,6 | € 2.835,35 |
| CS3AQ11PG01 | SOLLEVAMENTO SANTA DOMENICA | SANTA DOMENICA | 20 | 630720 | 212,25 | | | 24 | si | continuo | sufficiente | sufficiente | sufficiente | | | | € 162.575,91 | 0,6 | € 97.545,54 |
| CS3AQ14PG01 | SOLLEVAMENTO PLATACI | FRIDA PRIMA DIRAMAZIONE | 4,8 | 151370 | 37,5 | | | 24 | si | continuo | sufficiente | sufficiente | sufficiente | | | | € 32.614,33 | 0,6 | € 19.568,60 |
| CS3AQ15PG01 | SOLLEVAMENTO NOCARA | FRIDA SECONDA DIRAMAZIONE | 1,3 | 41000 | 43,5 | | | 24 | si | continuo | sufficiente | sufficiente | sufficiente | | | | € 37.076,53 | 0,6 | € 22.245,92 |
| CS3AQ16PG01 | SOLLEVAMENTO NOVA SIRI | FRIDA TERZA DIRAMAZIONE | 12 | 378432 | 150 | | | 24 | si | continuo | sufficiente | sufficiente | sufficiente | | | | € 116.280,58 | 0,6 | € 69.768,35 |
| CS3AQ16PG02 | SOLLEVAMENTO BAIA BELLA | FRIDA TERZA DIRAMAZIONE | 1,2 | 37840 | 37,5 | | | | si | continuo | insufficiente | insufficiente | insufficiente | | | | € 32.614,33 | 0,4 | € 13.045,73 |
| CZ1AQ02PG01 | SOLLEVAMENTO POZZO CROCCHIO | ALLI E POZZO CROCCHIO | 11 | | | | | | si | continuo | buono | buono | buono | | | | € 4.725,58 | 0,8 | € 3.780,46 |
| CZ1AQ04PG01 | IMP SOLLEVAMENTO POSINO | POSINO E MONTENERO | 20 | 630720 | | | | | si | continuo | buono | buono | sufficiente | | | | € 4.725,58 | 0,6 | € 2.835,35 |
| CZ1AQ05PG01 | IMP. SOLLEVAMENTO MARCELLINARA | SIMERI PASSANTE-CORACE-SANSINATO | 12 | 315360 | | | | | si | continuo | sufficiente | sufficiente | sufficiente | | | | € 4.725,58 | 0,6 | € 2.835,35 |
| CZ1AQ05PG02 | IMP. SOLL SANSINATO NUOVO | SIMERI PASSANTE-CORACE-SANSINATO | 42 | 1261440 | | | | | si | continuo | buono | buono | buono | | | | € 4.725,58 | 0,8 | € 3.780,46 |
| CZ1AQ05PG04 | IMP. SOLL SANTA DOMENICA | SIMERI PASSANTE-CORACE-SANSINATO | 332 | 10469952 | | | | | si | continuo | buono | buono | buono | | | | € 4.725,58 | 0,8 | € 3.780,46 |
| CZ1AQ05PG05 | IMP. SOLL CORACE | SIMERI PASSANTE-CORACE-SANSINATO | 185 | 5834160 | | | | | si | continuo | insufficiente | sufficiente | sufficiente | | | | € 4.725,58 | 0,6 | € 2.835,35 |
| CZ1AQ05PG06 | IMP. SOLL VASCHE MODULAZIONE MAGISANO | SIMERI PASSANTE-CORACE-SANSINATO | 470 | 14821920 | | | | | si | continuo | sufficiente | sufficiente | sufficiente | | | | € 4.725,58 | 0,6 | € 2.835,35 |
| CZ1AQ06PG01 | IMP SOLLEVAMENTO VERNA'-ROMITI | CATANO BARONE PER CARAFFA | 2,8 | 110376 | | | | | si | continuo | sufficiente | sufficiente | sufficiente | | | | € 4.725,58 | 0,6 | € 2.835,35 |
| CZ1AQ06PG02 | IMP. SOLL CATANO BARONE | CATANO BARONE PER CARAFFA | 10 | 315360 | | | | | si | continuo | buono | buono | buono | | | | € 4.725,58 | 0,8 | € 3.780,46 |
| CZ1AQ07PG01 | IMP. SOLL. MARICELLO | LIMBE'-MARICELLO | | 567448 | | | | | si | continuo | sufficiente | sufficiente | sufficiente | | | | € 4.725,58 | 0,6 | € 2.835,35 |
| CZ1AQ07PG02 | IMP. SOLL LIMBE' | LIMBE'-MARICELLO | 25 | 788400 | | | | | si | continuo | buono | buono | buono | | | | € 4.725,58 | 0,8 | € 3.780,46 |
| CZ1AQ07PG03 | IMP. SOLL ROCCELLETTA | LIMBE'-MARICELLO | 2 | 63072 | | | | | si | continuo | sufficiente | sufficiente | sufficiente | | | | € 4.725,58 | 0,6 | € 2.835,35 |
| CZ1AQ08PG01 | IMP. SOLLEVAMENTO ANCINALE | MAIORIZZINI-ANCINALE-DRAGO | 110 | 3468860 | | | | | si | continuo | buono | buono | buono | | | | € 4.725,58 | 0,8 | € 3.780,46 |
| CZ1AQ08PG02 | IMP. SOLLEVAMENTO PESCATORE | MAIORIZZINI-ANCINALE-DRAGO | 12 | 378432 | | | | | si | continuo | buono | buono | buono | | | | € 4.725,58 | 0,8 | € 3.780,46 |
| CZ1AQ08PG03 | IMP. SOLLEVAMENTO COSTARABA | MAIORIZZINI-ANCINALE-DRAGO | 12 | 378432 | | | | | si | continuo | sufficiente | sufficiente | sufficiente | | | | € 4.725,58 | 0,6 | € 2.835,35 |
| CZ1AQ08PG04 | IMP. SOLL. PIETRAGRANDE | MAIORIZZINI-ANCINALE-DRAGO | 8 | 252288 | | | | | si | continuo | sufficiente | sufficiente | sufficiente | | | | € 4.725,58 | 0,6 | € 2.835,35 |
| CZ1AQ08PG05 | IMP. SOLLEVAMENTO DRAGO | MAIORIZZINI-ANCINALE-DRAGO | 1 | 31536 | | | | | si | continuo | sufficiente | sufficiente | sufficiente | | | | € 4.725,58 | 0,6 | € 2.835,35 |
| CZ1AQ08PG06 | IMP. SOLL PONTE DEL DIAVOLO | MAIORIZZINI-ANCINALE-DRAGO | 20 | 630720 | | | | | si | continuo | buono | buono | buono | | | | € 4.725,58 | 0,8 | € 3.780,46 |
| CZ1AQ09PG01 | IMP. SOLLEVAMENTO GIARDINELLI | MARMORO GIARDINELLI-SCIOLLE | 34 | 1072224 | | | | | si | continuo | buono | buono | buono | | | | € 4.725,58 | 0,8 | € 3.780,46 |
| CZ1AQ09PG02 | IMPIANTO SOLLEVAMENTO JACURSO | MARMORO GIARDINELLI-SCIOLLE | 3 | 84728 | | | | | si | continuo | sufficiente | sufficiente | sufficiente | | | | € 4.725,58 | 0,6 | € 2.835,35 |
| CZ1AQ09PG03 | IMP. SOLLEVAMENTO CORTALE | MARMORO GIARDINELLI-SCIOLLE | 6 | 189433 | | | | | si | continuo | sufficiente | sufficiente | sufficiente | | | | € 4.725,58 | 0,6 | € 2.835,35 |
| CZ1AQ12PG01 | IMPIANTO DI SOLLEVAMENTO POZZI PETRIZZI | POZZI PETRIZZI-MONACELLI | 13 | 409968 | | | | | si | continuo | buono | buono | sufficiente | | | | € 4.725,58 | 0,6 | € 2.835,35 |
| CZ1AQ13PG01 | IMPIANTO DI SOLLEVAMENTO S.ANTONIO | ALACO JONICO E MONTANO-S.ANTONIO-CICERONE | 42 | 1324512 | | | | | si | continuo | sufficiente | sufficiente | sufficiente | | | | € 4.725,58 | 0,6 | € 2.835,35 |
| CZ2AQ01PG01 | SOLLEVAMENTO FALERNA | POZZI SAVUTO | 4 | 126,144 | 32 | 18,5 | | 24 | si | periodico | buono | buono | buono | 1993 | 1993 | 1993 | € 28.523,98 | 0,8 | € 22.819,18 |
| CZ2AQ02PG01 | SOLLEVAMENTO S. PIETRO A MAIDA | MARMORO - GIARDINELLI | 22 | 693792 | 230 | 143 | 856,000 | 24 | si | continuo | buono | buono | buono | | | 1981 | € 175.776,58 | 0,8 | € 140.621,26 |
| CZ2AQ03PG01 | SOLLEVAMENTO PALAZZO | PALAZZO | 85 | | 405 | | 1634,000 | 24 | si | continuo | sufficiente | | sufficiente | | 1983 | 1985 | € 305.924,08 | 0,6 | € 183.554,45 |
| CZ2AQ03PG02 | SOLLEVAMENTO CERAMIDIO | PALAZZO | 40 | 1261440 | 405 | 160 | 1139,000 | 24 | si | continuo | buono | sufficiente | buono | | | 1985 | € 305.924,08 | 0,8 | € 244.739,26 |
| CZ2AQ04PG01 | SOLLEVAMENTO PER VENA DI MAIDA | GROTTE DEL MULINO - POZZI ACCONIA | 6 | 189216 | 3,5 | 25 | 153,200 | 24 | si | continuo | sufficiente | sufficiente | sufficiente | | | | € 7.328,53 | 0,6 | € 4.397,12 |
| CZ2AQ05PG01 | SOLLEVAMENTO ROTOLA | VATTENDIERI | 42 | 1324512 | 230 | 160 | 1725,000 | 24 | si | continuo | buono | buono | buono | | | | € 175.776,58 | 0,8 | € 140.621,26 |
| CZ2AQ05PG02 | SOLLEVAMENTO SCINA' | VATTENDIERI | 166 | 5234976 | 405 | | 5598,000 | 24 | si | continuo | buono | buono | buono | | | 1959 | € 305.924,08 | 0,8 | € 244.739,26 |
| CZ2AQ05PG03 | SOLLEVAMENTO VIA INDIPENDENZA | VATTENDIERI | 16 | 504576 | 85 | 38,5 | 567,600 | 24 | si | continuo | buono | buono | buono | | 1982 | 1985 | € 67.940,08 | 0,8 | € 54.352,06 |
| CZ2AQ05PG04 | SOLLEVAMENTO BELLA BASSO | VATTENDIERI | 45 | 1419120 | 90 | 58,5 | 710,600 | 24 | si | continuo | buono | buono | buono | | | 1961 | € 71.658,58 | 0,8 | € 57.326,86 |
| CZ2AQ07PG01 | SOLLEVAMENTO SAMBIASE BASSO | SAMBUCO | 32 | 1009152 | 60 | 75 | 524,000 | 24 | si | continuo | buono | buono | ottimo | | | 1982 | € 49.347,58 | 1 | € 49.347,58 |
| CZ2AQ08PG01 | SOLLEVAMENTO GIALITRI | SAVUTO | 0,7 | 22075 | 10 | 7,5 | | 24 | si | continuo | sufficiente | buono | sufficiente | | 1983 | 1984 | € 12.162,58 | 0,6 | € 7.297,55 |
| KR1AQ00PG00 | Impianto di Sollevamento Perticaro | LESE | | | 4 | | | | si | | insufficiente | insufficiente | pessimo | | | | € 7.700,38 | 0,2 | € 1.540,08 |
| KR1AQ00PG01 | Impianto di Sollevamento per Serbatoio Vigne | LESE | | | 11 | | | | si | | insufficiente | insufficiente | pessimo | | | | € 12.906,28 | 0,2 | € 2.581,26 |
| KR1AQ02PG00 | IMP. SOLLEVAMENTO TREPIDO' | PULITREA-BRIGANTE | | | | | | | si | continuo | sufficiente | | sufficiente | | | | € 4.725,58 | 0,6 | € 2.835,35 |
| RC1AQ01PG01 | SOLLEVAMENTO AMENDOLEA ALTO | AMENDOLEA | 1 | 30000 | 20 | 2,900000095 | 2,900 | 8 | si | continuo | sufficiente | sufficiente | sufficiente | 1979 | 1981 | 1981 | € 19.599,58 | 0,6 | € 11.759,75 |
| RC1AQ01PG02 | RILANCIO BRANCALEONE | AMENDOLEA | 14,3 | 449500 | 32 | | 192,720 | 22 | si | continuo | sufficiente | sufficiente | sufficiente | 1980 | 1982 | 1982 | € 28.523,98 | 0,6 | € 17.114,39 |
| RC1AQ05PG01 | SOLLEVAMENTO S. TRADA | CATONA PER VILLA S. GIOVANNI | 1,5 | 45000 | 16 | 16 | 11,000 | 24 | si | continuo | sufficiente | sufficiente | sufficiente | 1990 | 1992 | 1992 | € 16.624,78 | 0,6 | € 9.974,87 |
| RC1AQ07PG01 | SOLLEVAMENTO S. ROBERTO | FOCARECCHI | 3 | 94500 | 15 | 7,300000191 | | 24 | si | continuo | sufficiente | sufficiente | sufficiente | 1975 | 1985 | 1985 | € 15.881,08 | 0,6 | € 9.528,65 |
| RC1AQ07PG02 | SOLLEVAMENTO SANPERI | FOCARECCHI | 1 | 22000 | 10 | 7,400000095 | 37,440 | 10,30000019 | si | continuo | sufficiente | sufficiente | sufficiente | 1975 | 1985 | 1985 | € 12.162,58 | 0,6 | € 7.297,55 |
| RC1AQ07PG03 | SOLLEVAMENTO FIUMARA | FOCARECCHI | 6 | 173000 | 40 | 15 | 120,450 | 22 | si | continuo | sufficiente | sufficiente | sufficiente | 1975 | 1985 | 1985 | € 34.473,58 | 0,6 | € 20.684,15 |
| RC1AQ07PG04 | SOLLEVAMENTO ACQUACALDA | FOCARECCHI | | | | | | | no | nessuno | insufficiente | insufficiente | insufficiente | | | | € 4.725,58 | 0,4 | € 1.890,23 |
| RC1AQ11PG01 | SOLLEVAMENTO SALTOLAVECCHIA | GAMBARIE INTEGRATIVO | 8 | 253000 | 100 | | 876,000 | 24 | si | continuo | sufficiente | sufficiente | sufficiente | 1975 | 1987 | 1987 | € 79.095,58 | 0,6 | € 47.457,35 |
| RC1AQ14PG01 | SOLLEVAMENTO MANNOLI | MANNOLI | 4,8 | 277500 | 30 | 16 | 130,000 | 10 | si | occasionale | sufficiente | sufficiente | sufficiente | 1963 | 1966 | 1967 | € 27.036,58 | 0,6 | € 16.221,95 |
| RC1AQ15PG01 | SOLLEVAMENTO MASELLA | MASELLA | 1,5 | 30000 | | 15 | 43,800 | 8 | si | continuo | sufficiente | sufficiente | sufficiente | 1975 | 1977 | 1978 | € 4.725,58 | 0,6 | € 2.835,35 |
| RC1AQ16PG01 | SOLLEVAMENTO MELIA | MELIA DI SCILLA | 5,4 | 170000 | 46 | 20 | 185,000 | 22 | si | continuo | sufficiente | sufficiente | buono | 1975 | 1979 | 1979 | € 38.935,78 | 0,8 | € 31.148,62 |
| RC1AQ19PG01 | SOLLEVAMENTO PALIZZI SUPERIORE | PALIZZI SUPERIORE | 3,17 | 100000 | 110 | | 481,800 | 12 | si | continuo | sufficiente | sufficiente | sufficiente | 1961 | 1962 | 1962 | € 86.532,58 | 0,6 | € 51.919,55 |
| RC1AQ26PG01 | SOLLEVAMENTO ROCCAFORTE | ROCCAFORTE DEL GRECO | 0,7 | 22000 | 14,60000038 | 8 | 7,300 | 14 | si | continuo | sufficiente | sufficiente | sufficiente | 1962 | 1965 | 1965 | € 15.583,60 | 0,6 | € 9.350,16 |
| RC1AQ29PG01 | SOLLEVAMENTO S. STEFANO | BASILICO' | 1 | 31000 | 15 | 4 | 32,850 | 6 | si | periodico | sufficiente | sufficiente | sufficiente | 1965 | 1968 | 1968 | € 15.881,08 | 0,6 | € 9.528,65 |
| RC1AQ33PG01 | SOLLEVAMENTO LANZENA | TUCCIO | 1,35 | 41000 | 34 | 12 | 34,820 | 14 | si | continuo | sufficiente | sufficiente | sufficiente | 1982 | 1983 | 1983 | € 30.011,38 | 0,6 | € 18.006,83 |
| RC1AQ33PG02 | SOLLEVAMENTO PENTIDATTILO | TUCCIO | 3 | 94600 | 20,60000038 | 16,5 | 90,220 | 12 | si | continuo | sufficiente | sufficiente | sufficiente | 1974 | 1974 | 1975 | € 20.045,80 | 0,6 | € 12.027,48 |
| RC1AQ33PG03 | SOLLEVAMENTO COFO PER SALINE ALTA | TUCCIO | 3 | 94608 | 11 | 5,5 | 48,180 | 24 | si | continuo | sufficiente | sufficiente | sufficiente | 1989 | 1992 | 1992 | € 12.906,28 | 0,6 | € 7.743,77 |
| RC2AQ01PG01 | SOLL. PRATERIA | ALACO | 4 | | | | | | si | continuo | sufficiente | sufficiente | sufficiente | 1980 | | | € 4.725,58 | 0,6 | € 2.835,35 |
| RC2AQ03PG01 | SOLL. LAUREANA | ANGUILLA 2 | 15 | | 100 | | | | si | continuo | buono | buono | buono | 1995 | | | € 79.095,58 | 0,8 | € 63.276,46 |
| RC2AQ07PG01 | SOLL. MELICUCCO | MELICUCCO | 2 | | 200 | | | | si | continuo | sufficiente | sufficiente | sufficiente | 1970 | | | € 153.465,58 | 0,6 | € 92.079,35 |

# SINTESI SOLLEVAMENTI

| Codice opera | Denominazione | Acquedotto | Qmed sollevata (l/s) | V sollevato (mc/anno) | Potenza totale installata (kW) | Potenza totale assorbita (kW) | Consumo energia elettrica (kWh/anno x 1000) | Tempo medio funzionamento (ore/giorno) | In esercizio | Utilizzo | Opere civili | Opere elettromeccaniche | Funzionalità | Anno inizio costruzione | Anno fine costruzione | Anno entrata in esercizio | Costo nuovo (€) | Fattore di riduzione (funzionalità) | Valore attuale (€) |
|---|---|---|---|---|---|---|---|---|---|---|---|---|---|---|---|---|---|---|---|
| RC2AQ10PG01 | SOLL. GIOIA TAURO | PETRACE 1 | 120 | | | | | | si | periodico | sufficiente | sufficiente | sufficiente | 1960 | | | € 4.725,58 | 0,6 | € 2.835,35 |
| RC2AQ11PG01 | SOLL. TAUREANA | PETRACE 2 | 10 | | 25 | | | | si | periodico | sufficiente | sufficiente | sufficiente | 1990 | | | € 23.318,08 | 0,6 | € 13.990,85 |
| RC2AQ12PG01 | SOLL. VINA | VINA | 11,4 | | | | | | si | continuo | | | | | | | € 4.725,58 | 0,1 | € 472,56 |
| RC2AQ12PG02 | SOLL. PATERNA | VINA | 0 | | | | | | no | nessuno | | | | | | | € 4.725,58 | 0,1 | € 472,56 |
| RC2AQ15PG01 | SOLL. S. VITO | S. VITO | 48 | | | | | | si | continuo | sufficiente | | sufficiente | 1970 | | | € 4.725,58 | 0,6 | € 2.835,35 |
| RC2AQ15PG02 | SOLL. TRECCIOLINO | S. VITO | 4 | | | | | | si | continuo | sufficiente | | sufficiente | 1970 | | | € 4.725,58 | 0,6 | € 2.835,35 |
| RC2AQ16PG01 | SOLL. BARRITTERI | CAFORCHI | 6,8 | | | | | | si | continuo | buono | buono | buono | 1960 | | | € 4.725,58 | 0,8 | € 3.780,46 |
| RC2AQ16PG02 | SOLL. PELLEGRINA | CAFORCHI | 9,8 | | | | | | si | continuo | buono | buono | buono | 1960 | | | € 4.725,58 | 0,8 | € 3.780,46 |
| RC2AQ17PG01 | SOLL. VALLE | PELLEGRINA - CERAMIDA | 3 | | | | | | si | continuo | buono | buono | buono | 1960 | | | € 4.725,58 | 0,8 | € 3.780,46 |
| RC2AQ21PG01 | SOLL. PIMINORO | GROTTE E BUCO | 0 | | | | | 0 | no | nessuno | | | | | | | € 4.725,58 | 0,1 | € 472,56 |
| RC2AQ26PG01 | SOLL. SINOPOLI | MANGANO | 9 | | 100 | | | 18 | si | continuo | buono | | buono | 1990 | | | € 79.095,58 | 0,8 | € 63.276,46 |
| RC3AQ01PG01 | IMPIANTO DI SOLLEVAMENTO PER GERACE ALTO E AZZURIA | GERACE | 16 | | 155 | | | 13 | si | continuo | sufficiente | sufficiente | buono | 1976 | 1976 | 1976 | € 119.999,08 | 0,8 | € 95.999,26 |
| RC3AQ02PG01 | SOLLEVAMENTO MAMMOLA | MAMMOLA, GROTTERIA,S. GIOVANNI DI G | 15 | | 62,5 | 50 | | 8 | si | periodico | sufficiente | sufficiente | sufficiente | | | 1999 | € 51.206,83 | 0,6 | € 30.724,10 |
| RC3AQ03PG01 | SOLLEVAMENTO MEZZOCERRO | GERACE GRAVITA' | | | 7,5 | 7 | | | no | occasionale | sufficiente | sufficiente | sufficiente | | | | € 10.303,33 | 0,6 | € 6.182,00 |
| RC3AQ04PG01 | IMP. SOLL. PER BERNAGALLO | NOVITO, MOSCHETTA, TORBIDO. | 4 | | 20 | 14 | | 10 | si | continuo | buono | buono | sufficiente | 1976 | 1976 | 1976 | € 19.599,58 | 0,6 | € 11.759,75 |
| RC3AQ04PG02 | SOLLEVAMENTO TORRINO SIDERNO | NOVITO, MOSCHETTA, TORBIDO. | 90 | | 65 | 45 | | 24 | si | continuo | buono | buono | buono | 2004 | 2004 | 2004 | € 53.066,08 | 0,8 | € 42.452,86 |
| RC3AQ04PG03 | SOLLEVAMENTO TORBIDO X LOCRI - SIDERNO | NOVITO, MOSCHETTA, TORBIDO. | 200 | | 719 | | | | si | continuo | sufficiente | | sufficiente | 1960 | 1960 | 1960 | € 539.445,88 | 0,6 | € 323.667,53 |
| RC3AQ05PG01 | IMP. SOLL. C.DA ROMEO | SCALONE | 2 | | 11 | | | 10 | si | continuo | sufficiente | sufficiente | sufficiente | 1970 | 1978 | 1978 | € 12.906,28 | 0,6 | € 7.743,77 |
| RC3AQ05PG02 | SOLLEVAMENTO CIMINA' | SCALONE | | | 150 | 100 | | 3 | si | | | | buono | 1998 | 1998 | 1998 | € 116.280,58 | 0,8 | € 93.024,46 |
| RC3AQ06PG01 | IMP. DI SOLL. ASPALMO DI GROTTERIA | GIOIOSA JONICA | 20 | | | | | | no | | | sufficiente | | | | | € 4.725,58 | 0,1 | € 472,56 |
| RC3AQ06PG02 | SOLLEVAMENTO TORBIDO PER GIOIOSA JONICA | GIOIOSA JONICA | 80 | | 239 | | | | si | continuo | sufficiente | | sufficiente | 1976 | 1977 | 1978 | € 182.469,88 | 0,6 | € 109.481,93 |
| RC3AQ07PG01 | SOLLEVAMENTO CAMOCELLI | CRINE | | | 10 | | | | si | occasionale | | | buono | | | | € 12.162,58 | 0,8 | € 9.730,06 |
| RC3AQ08PG01 | IMP. DI SOLL. BOVALINO - BOVALINO SUPERIORE | BONAMICO BIANCO - BOVALINO | 10 | | 25 | | | 24 | si | continuo | sufficiente | sufficiente | sufficiente | 1973 | 1974 | 1974 | € 23.318,08 | 0,6 | € 13.990,85 |
| RC3AQ08PGO2 | IMPIANTO DI RILANCIO PER BELLORO | BONAMICO BIANCO - BOVALINO | 2,4 | | 3 | 3 | | | si | continuo | sufficiente | sufficiente | sufficiente | | | | € 6.956,68 | 0,6 | € 4.174,01 |
| RC3AQ09PG01 | IMPIANTO DI SOLLEVAMENTO PORTIGLIOLA | PORTIGLIOLA | 50 | | 207 | 470 | 721,000 | 14 | si | continuo | sufficiente | insufficiente | sufficiente | 1975 | 1975 | 1975 | € 158.671,48 | 0,6 | € 95.202,89 |
| RC3AQ10PG01 | IMPIANTO DI RILANCIO PER VARRARO | CARERI | 2 | | 8 | | | 10 | si | continuo | buono | | buono | 1998 | 1998 | 1999 | € 10.675,18 | 0,8 | € 8.540,14 |
| RC3AQ10PG02 | RILANCIO PER VARRARO | CARERI | | | 11 | 7 | | 15 | si | continuo | sufficiente | sufficiente | buono | 2002 | 2002 | 2002 | € 12.906,28 | 0,8 | € 10.325,02 |
| RC3AQ10PG03 | RILANCIO PER CASE ALTE (LAURO) | CARERI | 1 | | | | | 12 | si | continuo | sufficiente | sufficiente | sufficiente | 1974 | 1974 | 1980 | € 4.725,58 | 0,6 | € 2.835,35 |
| RC3AQ10PG04 | IMPIANTO SOLLEVAMENTO CARERI | CARERI | 60 | | 815 | 500 | | 24 | si | continuo | sufficiente | | sufficiente | | | 1976 | € 610.841,08 | 0,6 | € 366.504,65 |
| RC3AQ11PG01 | IMPIANTO DI SOLLEVAMENTO BONAMICO - LAVERDE II | BONAMICO - LAVERDE 2° | | | 210 | 210 | | | si | occasionale | sufficiente | sufficiente | sufficiente | | | | € 160.902,58 | 0,6 | € 96.541,55 |
| RC3AQ11PG02 | SOLLEVAMENTO LAVERDE II | BONAMICO - LAVERDE 2° | | | 135 | 132 | | 10 | si | continuo | sufficiente | | sufficiente | | | | € 105.125,08 | 0,6 | € 63.075,05 |
| RC3AQ14PG01 | IMP. DI SOLL. STIGNANO - RIACE - CAMINI - PLACANIC | MAZZUCCARI | 30 | | 210 | | | | si | continuo | sufficiente | sufficiente | sufficiente | 1961 | 1966 | 1966 | € 160.902,58 | 0,6 | € 96.541,55 |
| RC3AQ14PG02 | IMP. DI RILANCIO PER ROCCELLA J. | MAZZUCCARI | 85 | | 40 | | | | si | continuo | sufficiente | sufficiente | sufficiente | 2000 | 2000 | 2000 | € 34.473,58 | 0,6 | € 20.684,15 |
| RC3AQ14PG03 | IMPIANTO SOLLEVAMENTO ALLARO | MAZZUCCARI | 50 | | 182 | 640 | 251,200 | | si | continuo | sufficiente | sufficiente | sufficiente | | | | € 140.078,98 | 0,6 | € 84.047,39 |
| RC3AQ14PG04 | IMP. DI SOLL. SALICE | MAZZUCCARI | 6 | | 25 | | | 24 | si | continuo | buono | sufficiente | buono | 1984 | 1984 | 1984 | € 23.318,08 | 0,8 | € 18.654,46 |
| RC3AQ15PG01 | IMPIANTO SOLLEVAMENTO AMUSA | CAULONIA SUPERIORE | 10 | | 87,5 | 150 | 539,000 | | si | continuo | sufficiente | sufficiente | sufficiente | 1963 | 1963 | 1963 | € 69.799,33 | 0,6 | € 41.879,60 |
| RC3AQ15PG02 | IMPIANTO DI SOLLEVAMENTO AMUSA COMUNALE | CAULONIA SUPERIORE | | | | | | | no | | insufficiente | sufficiente | sufficiente | | | | € 4.725,58 | 0,6 | € 2.835,35 |
| RC3AQ18PG01 | IMP. DI RILANCIO PER MONASTERACE SUP. | STILARO | 10 | | 20 | | | 20 | si | continuo | sufficiente | sufficiente | sufficiente | 1980 | 1981 | 1981 | € 19.599,58 | 0,6 | € 11.759,75 |
| RC3AQ18PG02 | SOLLEMENTO STILARO | STILARO | | | | | | | si | continuo | sufficiente | | sufficiente | | | | € 4.725,58 | 0,6 | € 2.835,35 |
| VV1AQ01PG01 | SOLLEV. PER MONGIANA E FABRIZIA | ALACO - DORSALE TIRRENICA | 3,1 | 61600 | 55 | | 94,800 | 4 | si | periodico | buono | buono | buono | | | | € 45.629,08 | 0,8 | € 36.503,26 |
| VV1AQ01PG02 | SOLLEV. PER MONSORETO | ALACO - DORSALE TIRRENICA | 4 | | 30 | | 105,000 | 6 | si | periodico | buono | buono | buono | | | | € 27.036,58 | 0,8 | € 21.629,26 |
| VV1AQ02PG01 | SOLLEV. POZZONARO | ALACO - INTEGRAZIONE PER VIBO | 40 | 1261440 | 250 | | 2519,000 | 8 | si | periodico | buono | buono | buono | | | | € 190.650,58 | 0,8 | € 152.520,46 |
| VV1AQ04PG01 | SOLLEV. S. RUBA | CERAMIDA - S. RUBA | 4,2 | 132451 | 25 | | 135,900 | 8 | si | periodico | buono | buono | buono | | | | € 23.318,08 | 0,8 | € 18.654,46 |
| VV1AQ05PG01 | SOLLEV. SNAM PROGETTI | CERANTONI - SILICA | 24 | | 155 | | 1120,000 | 12 | si | continuo | buono | | buono | | | | € 119.999,08 | 0,8 | € 95.999,26 |
| VV1AQ05PG03 | SOLLEV. PORTO SALVO | CERANTONI - SILICA | 20,6 | | 200 | | 1291,000 | 12 | si | continuo | buono | | buono | | | | € 153.465,58 | 0,8 | € 122.772,46 |
| VV1AQ06PG01 | SOLLEV. VASIRICO' | PORO - LOVRISI | 47 | | 200 | | 2018,000 | 10 | si | continuo | buono | buono | buono | | | | € 153.465,58 | 0,8 | € 122.772,46 |
| VV1AQ06PG02 | SOLLEV. PREITONI | PORO - LOVRISI | | | 110 | | | | si | occasionale | buono | buono | ottimo | | | | € 86.532,58 | 1 | € 86.532,58 |
| VV1AQ06PG03 | SOLLEV. GALLINARO | PORO - LOVRISI | 7 | | 60 | | | | si | continuo | buono | buono | buono | | | | € 49.347,58 | 0,8 | € 39.478,06 |
| VV1AQ06PG04 | SOLLEV. BANDINO | PORO - LOVRISI | 8,4 | | 60 | | | | si | continuo | buono | | buono | | | | € 49.347,58 | 0,8 | € 39.478,06 |
| VV1AQ06PG05 | SOLLEV. FONTANA VECCHIA | PORO - LOVRISI | 4 | | 15 | | | | si | continuo | sufficiente | sufficiente | sufficiente | | | | € 15.881,08 | 0,6 | € 9.528,65 |
| VV1AQ06PG06 | SOLLEV. LOVRISI | PORO - LOVRISI | 4 | | 30 | | 57,200 | | si | continuo | buono | buono | buono | | | | € 27.036,58 | 0,8 | € 21.629,26 |
| VV1AQ08PG01 | SOLLEV. PRANGI | S. GIORGELLO | 16 | 515,49 | 75 | | 342,320 | 8 | si | periodico | buono | buono | buono | | | | € 60.503,08 | 0,8 | € 48.402,46 |
| VV1AQ10PG01 | SOLLEVAMENTO CARONITI | PORO - NUCARELLA | | | | | | | | | | | | | | | € 4.725,58 | 0,1 | € 472,56 |
| VV1AQ11PG01 | SOLLEV. CONTURA | CONTURA - S. LEO | 2,6 | | 15 | | | 8 | si | continuo | buono | | buono | | | | € 15.881,08 | 0,8 | € 12.704,86 |
| VV1AQ12PG01 | SOLL. VALLE | VALLE | 4 | 147286 | 15 | | 63,300 | 10 | si | continuo | buono | buono | buono | | | | € 15.881,08 | 0,8 | € 12.704,86 |
| VV1AQ14PG01 | SOLLEV. MALOPERA | MALOPERA | 205 | 78840 | 30 | | 67,600 | | si | continuo | buono | buono | buono | | | | € 27.036,58 | 0,8 | € 21.629,26 |
| VV1AQ20PG01 | SOLLEV. CEFALY | CEFALY | 6,2 | 195523 | 15 | | | 8 | si | continuo | buono | | buono | | | | € 15.881,08 | 0,8 | € 12.704,86 |
| VV1AQ23PG01 | SOLLEV. MEDMA | MEDMA | 62 | | 900 | | 7606,000 | 18 | si | continuo | buono | buono | buono | | | | € 674.055,58 | 0,8 | € 539.244,46 |

| | A nuovo | | Valore attuale |
|---|---|---|---|
| Totale | € 9.135.463,17 | | € 6.317.408,86 |

Costo opere elettromeccaniche [€] = 599,09 x Potenza Installata [kW] + 1.983,19
Costo opere civili [€] = 144,61 x Potenza installata [kW] + 2.742,39

# SINTESI SORGENTI

| Codice opera | Denominazione opera | Denominazione acquedotto di appartenenza | Portata media derivata (l/s) | Volume medio annuo derivato (mc/anno) | Valutazione sfruttamento della risorsa | Attualmente in esercizio | Utilizzo | Opere civili | Opere elettromeccaniche | Funzionalità | Anno inizio costruzione | Anno fine costruzione | Anno entrata in esercizio | Costo a nuovo (€) | Fattore di riduzione (funzionalità) | Valore attuale (€) |
|---|---|---|---|---|---|---|---|---|---|---|---|---|---|---|---|---|
| CS1AQ01S001 | SORGENTE FAVATA ALTA | ABATEMARCO | 50,00 | 1576800 | idoneamente sfruttata | si | continuo | sufficiente | sufficiente | sufficiente | | | 1984 | € 89.389,75 | 0,6 | € 53.633,85 |
| CS1AQ01S002 | SORGENTE FAVATA BASSA | ABATEMARCO | 20,00 | 3784320 | idoneamente sfruttata | si | continuo | buono | sufficiente | buono | | | 1990 | € 42.167,41 | 0,8 | € 33.733,93 |
| CS1AQ01S003 | SORGENTE NASCEJUME | ABATEMARCO | 230,00 | 3815856 | idoneamente sfruttata | si | continuo | sufficiente | sufficiente | sufficiente | 1970 | | 1974 | € 312.427,43 | 0,6 | € 187.456,46 |
| CS1AQ01S004 | SORGENTE MEZZAFIUMINA | ABATEMARCO | 50,00 | 1576800 | idoneamente sfruttata | si | continuo | sufficiente | sufficiente | sufficiente | 1970 | | 1974 | € 89.389,75 | 0,6 | € 53.633,85 |
| CS1AQ01S005 | SORGENTE MULA | ABATEMARCO | 330,00 | 10406880 | idoneamente sfruttata | si | continuo | sufficiente | sufficiente | sufficiente | | | 1983 | € 420.062,35 | 0,6 | € 252.037,41 |
| CS1AQ01S006 | SORGENTE CAPOMAZZA | ABATEMARCO | 0,00 | 0 | sottosfruttata | si | periodico | sufficiente | sufficiente | sufficiente | 1970 | | 1974 | € 2.500,00 | 0,6 | € 1.500,00 |
| CS1AQ01S007 | SORGENTE CAPOD'ACQUA | ABATEMARCO | 0,00 | 0 | sottosfruttata | si | continuo | sufficiente | sufficiente | buono | | | 1980 | € 2.500,00 | 0,8 | € 2.000,00 |
| CS1AQ02S001 | SORGENTE PANTANOCUPO 1 | RENDE E UNITI | 1,00 | 31536 | idoneamente sfruttata | si | continuo | sufficiente | sufficiente | sufficiente | | | | € 3.615,20 | 0,6 | € 2.169,12 |
| CS1AQ02S002 | SORGENTE PANTANOCUPO 3 | RENDE E UNITI | 1,00 | 31536 | idoneamente sfruttata | si | continuo | sufficiente | sufficiente | sufficiente | | | | € 3.615,20 | 0,6 | € 2.169,12 |
| CS1AQ02S003 | SORGENTE PANTANOCUPO 2 | RENDE E UNITI | 1,00 | 31536 | idoneamente sfruttata | si | continuo | insufficiente | sufficiente | insufficiente | | | | € 3.615,20 | 0,4 | € 1.446,08 |
| CS1AQ02S004 | SORGENTE COLA DI TUZZI | RENDE E UNITI | 3,00 | 94608 | idoneamente sfruttata | si | continuo | sufficiente | sufficiente | sufficiente | | | | € 8.899,63 | 0,6 | € 5.339,78 |
| CS1AQ02S005 | SORGENTE CROCETTA 1 | RENDE E UNITI | 1,80 | 56769 | idoneamente sfruttata | si | inutilizzata | sufficiente | assenti | sufficiente | | | | € 5.854,04 | 0,6 | € 3.512,42 |
| CS1AQ02S006 | SORGENTE CROCETTA 2 | RENDE E UNITI | 1,80 | 56769 | idoneamente sfruttata | si | inutilizzata | buono | assenti | sufficiente | | | | € 5.854,04 | 0,6 | € 3.512,42 |
| CS1AQ02S007 | SORGENTE CROCETTA 3 | RENDE E UNITI | 1,80 | 56769 | idoneamente sfruttata | si | continuo | sufficiente | assenti | sufficiente | | | | € 5.854,04 | 0,6 | € 3.512,42 |
| CS1AQ02S008 | SORGENTE CROCETTA 4 | RENDE E UNITI | 1,80 | 56769 | idoneamente sfruttata | si | continuo | sufficiente | sufficiente | sufficiente | | | | € 5.854,04 | 0,6 | € 3.512,42 |
| CS1AQ02S009 | SORGENTE CROCETTA 5 | RENDE E UNITI | 1,80 | 56769 | idoneamente sfruttata | si | continuo | buono | sufficiente | sufficiente | | | | € 5.854,04 | 0,6 | € 3.512,42 |
| CS1AQ02S010 | SORGENTE CROCETTA 6 | RENDE E UNITI | 1,80 | 56769 | idoneamente sfruttata | si | continuo | sufficiente | assenti | sufficiente | | | | € 5.854,04 | 0,6 | € 3.512,42 |
| CS1AQ02S011 | SORGENTE CROCETTA 7 | RENDE E UNITI | 1,80 | 56769 | idoneamente sfruttata | si | continuo | sufficiente | sufficiente | buono | | | | € 5.854,04 | 0,8 | € 4.683,23 |
| CS1AQ02S012 | SORGENTE CROCETTA 8 | RENDE E UNITI | 1,80 | 56769 | idoneamente sfruttata | si | continuo | sufficiente | assenti | buono | | | | € 5.854,04 | 0,8 | € 4.683,23 |
| CS1AQ02S013 | SORGENTE CROCETTA 9 | RENDE E UNITI | 1,80 | 56769 | idoneamente sfruttata | si | continuo | sufficiente | sufficiente | buono | | | | € 5.854,04 | 0,8 | € 4.683,23 |
| CS1AQ02S014 | SORGENTE CROCETTA 10 | RENDE E UNITI | 1,80 | 56769 | idoneamente sfruttata | si | continuo | sufficiente | assenti | buono | | | | € 5.854,04 | 0,8 | € 4.683,23 |
| CS1AQ02S015 | SORGENTE CROCETTA 11 | RENDE E UNITI | 2,00 | 63072 | idoneamente sfruttata | si | continuo | sufficiente | sufficiente | buono | | | | € 6.382,30 | 0,8 | € 5.105,84 |
| CS1AQ02S016 | SORGENTE NUOVA 1 | RENDE E UNITI | 1,00 | 31536 | idoneamente sfruttata | si | continuo | sufficiente | sufficiente | sufficiente | | | | € 3.615,20 | 0,6 | € 2.169,12 |
| CS1AQ02S017 | SORGENTE NUOVA (CARRERA2) | RENDE E UNITI | 1,00 | 31536 | idoneamente sfruttata | si | continuo | buono | sufficiente | buono | | | | € 3.615,20 | 0,8 | € 2.892,16 |
| CS1AQ02S018 | SORGENTE NUOVA (CARRERA3) | RENDE E UNITI | 2,00 | 63072 | idoneamente sfruttata | si | continuo | buono | sufficiente | buono | | | | € 6.382,30 | 0,8 | € 5.105,84 |
| CS1AQ02S019 | SORGENTE SPEZZACARAFFA | RENDE E UNITI | 2,00 | 63072 | idoneamente sfruttata | si | continuo | sufficiente | sufficiente | sufficiente | | | | € 6.382,30 | 0,6 | € 3.829,38 |
| CS1AQ02S020 | SORGENTE CANDELA 1 | RENDE E UNITI | 1,00 | 31536 | idoneamente sfruttata | si | continuo | sufficiente | sufficiente | sufficiente | | | | € 3.615,20 | 0,6 | € 2.169,12 |
| CS1AQ02S021 | SORGENTE CANDELA 2 | RENDE E UNITI | 1,00 | 31536 | idoneamente sfruttata | si | continuo | sufficiente | sufficiente | sufficiente | | | | € 3.615,20 | 0,6 | € 2.169,12 |
| CS1AQ02S022 | SORGENTE RAVIZZO | RENDE E UNITI | 3,00 | 31536 | idoneamente sfruttata | si | continuo | sufficiente | sufficiente | sufficiente | | | | € 8.899,63 | 0,6 | € 5.339,78 |
| CS1AQ02S023 | SORGENTE MACCHIALONGA | RENDE E UNITI | 1,00 | 31536 | idoneamente sfruttata | si | continuo | sufficiente | sufficiente | sufficiente | | | | € 3.615,20 | 0,6 | € 2.169,12 |
| CS1AQ02S024 | SORGENTE MANCASIMONE 2 | RENDE E UNITI | 1,00 | 31536 | idoneamente sfruttata | si | continuo | sufficiente | sufficiente | sufficiente | | | | € 3.615,20 | 0,6 | € 2.169,12 |
| CS1AQ02S025 | SORGENTE MANCASIMONE 1 | RENDE E UNITI | 1,00 | 31536 | idoneamente sfruttata | si | continuo | sufficiente | sufficiente | sufficiente | | | | € 3.615,20 | 0,6 | € 2.169,12 |
| CS1AQ02S026 | SORGENTE CASSA | RENDE E UNITI | 2,50 | 78840 | idoneamente sfruttata | si | continuo | buono | sufficiente | buono | | | | € 7.663,78 | 0,8 | € 6.131,03 |
| CS1AQ02S027 | SORGENTE BUCITA 2 LUTAGIORDO | RENDE UNITI | | | | si | continuo | sufficiente | insufficiente | buono | | | | € 2.500,00 | 0,8 | € 2.000,00 |
| CS1AQ03S001 | SORGENTE ACCIO | MARANO E UNITI | 5,00 | 157680 | idoneamente sfruttata | si | continuo | sufficiente | sufficiente | sufficiente | | | | € 13.529,69 | 0,6 | € 8.117,81 |
| CS1AQ03S002 | SORGENTE ACCITELLO | MARANO E UNITI | 7,00 | 220752 | idoneamente sfruttata | si | continuo | buono | sufficiente | sufficiente | | | | € 17.828,41 | 0,6 | € 10.697,05 |
| CS1AQ03S003 | SORGENTE CALABRETTA | MARANO E UNITI | 16,00 | 504576 | idoneamente sfruttata | si | continuo | buono | sufficiente | buono | | | | € 35.116,46 | 0,8 | € 28.093,17 |
| CS1AQ03S004 | SORGENTE ORZATELLO 1 | MARANO E UNITI | 5,00 | 157680 | idoneamente sfruttata | si | continuo | sufficiente | sufficiente | sufficiente | | | | € 13.529,69 | 0,6 | € 8.117,81 |
| CS1AQ03S005 | SORGENTE ORZATELLO 2 | MARANO E UNITI | 4,00 | 126144 | idoneamente sfruttata | si | continuo | sufficiente | sufficiente | sufficiente | | | | € 11.267,34 | 0,6 | € 6.760,41 |
| CS1AQ03S006 | SORGENTE NUOVA 1 | MARANO E UNITI | 1,50 | 47304 | idoneamente sfruttata | si | continuo | sufficiente | sufficiente | sufficiente | | | | € 5.041,12 | 0,6 | € 3.024,67 |
| CS1AQ03S007 | SORGENTE NUOVA 2 | MARANO E UNITI | 1,00 | 31536 | idoneamente sfruttata | si | continuo | sufficiente | sufficiente | sufficiente | | | | € 3.615,20 | 0,6 | € 2.169,12 |
| CS1AQ04S001 | SORGENTE SCALILLO ALTA | CERISANO | 3,00 | 94608 | idoneamente sfruttata | si | continuo | sufficiente | sufficiente | sufficiente | | | | € 8.899,63 | 0,6 | € 5.339,78 |
| CS1AQ04S002 | SORGENTE SCALILLO BASSA | CERISANO | 3,00 | 94608 | idoneamente sfruttata | si | continuo | sufficiente | sufficiente | buono | | | | € 8.899,63 | 0,8 | € 7.119,70 |
| CS1AQ05S001 | SORGENTE RISSANDRO | CAROLEI | | | | si | continuo | buono | insufficiente | buono | | | | € 2.500,00 | 0,8 | € 2.000,00 |
| CS1AQ06S001 | SORGENTE BOSCARELLI ALTA | PATERNO DIPIGNANO | 1,50 | 94608 | idoneamente sfruttata | si | continuo | sufficiente | sufficiente | buono | | | | € 5.041,12 | 0,8 | € 4.032,90 |
| CS1AQ06S002 | SORGENTE BOSCARELLI BASSA | PATERNO DIPIGNANO | 1,50 | 94608 | idoneamente sfruttata | si | continuo | sufficiente | sufficiente | buono | | | | € 5.041,12 | 0,8 | € 4.032,90 |
| CS1AQ06S003 | SORGENTE DONNA CECI | PATERNO DIPIGNANO | 4,00 | 126144 | idoneamente sfruttata | si | continuo | sufficiente | insufficiente | buono | | | | € 11.267,34 | 0,8 | € 9.013,87 |
| CS1AQ06S004 | SORGENTE FRIDDIZZA | PATERNO DIPIGNANO | 8,00 | 252288 | idoneamente sfruttata | si | continuo | sufficiente | buono | buono | | | | € 19.891,44 | 0,8 | € 15.913,15 |
| CS1AQ07S001 | SORGENTE MONACO 1 | BUFALO | 1,00 | 31536 | idoneamente sfruttata | si | continuo | sufficiente | sufficiente | sufficiente | | | | € 3.615,20 | 0,6 | € 2.169,12 |
| CS1AQ07S002 | SORGENTE MONACO 2 | BUFALO | 1,00 | 31536 | idoneamente sfruttata | si | continuo | sufficiente | sufficiente | buono | | | | € 3.615,20 | 0,8 | € 2.892,16 |
| CS1AQ07S003 | SOGENTE MONACO 3 | BUFALO | 1,00 | 31536 | idoneamente sfruttata | si | continuo | sufficiente | sufficiente | sufficiente | | | | € 3.615,20 | 0,6 | € 2.169,12 |
| CS1AQ07S004 | SORGENTE MONACO 4 | BUFALO | 1,00 | 31536 | idoneamente sfruttata | si | continuo | sufficiente | sufficiente | sufficiente | | | | € 3.615,20 | 0,6 | € 2.169,12 |
| CS1AQ07S005 | SORGENTE MONACO 5 | BUFALO | 1,00 | 31536 | idoneamente sfruttata | si | continuo | sufficiente | sufficiente | sufficiente | | | | € 3.615,20 | 0,6 | € 2.169,12 |
| CS1AQ07S006 | SORGENTE MONACO 6 | BUFALO | 2,00 | 63072 | idoneamente sfruttata | si | continuo | sufficiente | sufficiente | sufficiente | | | | € 6.382,30 | 0,6 | € 3.829,38 |
| CS1AQ07S007 | SORGENTE MONACO 7 | BUFALO | 1,00 | 31536 | idoneamente sfruttata | si | continuo | sufficiente | sufficiente | sufficiente | | | | € 3.615,20 | 0,6 | € 2.169,12 |
| CS1AQ07S008 | SORGENTE MONACO 8 | BUFALO | 7,00 | 220752 | idoneamente sfruttata | si | continuo | sufficiente | assenti | buono | | | | € 17.828,41 | 0,8 | € 14.262,73 |
| CS1AQ07S009 | SORGENTE MONACO 9 | BUFALO | 3,00 | 94608 | idoneamente sfruttata | si | continuo | buono | sufficiente | sufficiente | | | | € 8.899,63 | 0,6 | € 5.339,78 |
| CS1AQ07S010 | SORGENTE MONACO NUOVA | BUFALO | 10,00 | 315360 | idoneamente sfruttata | si | continuo | buono | sufficiente | buono | | | | € 23.885,39 | 0,8 | € 19.108,31 |
| CS1AQ07S011 | SORGENTE CAPALBO | BUFALO | 9,00 | 283824 | idoneamente sfruttata | si | continuo | sufficiente | sufficiente | sufficiente | | | | € 21.908,43 | 0,6 | € 13.145,06 |
| CS1AQ07S012 | SORGENTE COPPO 1 | BUFALO | 3,00 | 94608 | idoneamente sfruttata | si | continuo | sufficiente | sufficiente | sufficiente | | | | € 8.899,63 | 0,6 | € 5.339,78 |
| CS1AQ07S013 | SORGENTE COPPO 2 | BUFALO | 2,00 | 63072 | idoneamente sfruttata | si | continuo | sufficiente | sufficiente | sufficiente | | | | € 6.382,30 | 0,6 | € 3.829,38 |
| CS1AQ07S014 | SORGENTE COPPO 3 | BUFALO | 2,00 | 63072 | idoneamente sfruttata | si | continuo | sufficiente | sufficiente | sufficiente | | | | € 6.382,30 | 0,6 | € 3.829,38 |
| CS1AQ07S015 | SORGENTE FIEGO | BUFALO | 1,00 | 31536 | idoneamente sfruttata | si | continuo | sufficiente | sufficiente | sufficiente | | | | € 3.615,20 | 0,6 | € 2.169,12 |
| CS1AQ07S016 | SORGENTE FIEGO 1 | BUFALO | 2,00 | 63072 | idoneamente sfruttata | si | continuo | sufficiente | sufficiente | sufficiente | | | | € 6.382,30 | 0,6 | € 3.829,38 |
| CS1AQ07S017 | SORGENTE FIEGO 2 | BUFALO | 2,00 | 63072 | idoneamente sfruttata | si | continuo | sufficiente | assenti | sufficiente | | | | € 6.382,30 | 0,6 | € 3.829,38 |
| CS1AQ07S018 | SORGENTE FIEGO 3 | BUFALO | 2,00 | 63072 | idoneamente sfruttata | si | continuo | sufficiente | assenti | sufficiente | | | | € 6.382,30 | 0,6 | € 3.829,38 |
| CS1AQ07S019 | SORGENTE SILLETTA 1 | BUFALO | 2,00 | 63072 | idoneamente sfruttata | si | continuo | sufficiente | sufficiente | sufficiente | | | | € 6.382,30 | 0,6 | € 3.829,38 |
| CS1AQ07S020 | SORGENTE SILLETTA 2 | BUFALO | 2,00 | 63072 | idoneamente sfruttata | si | continuo | sufficiente | sufficiente | sufficiente | | | | € 6.382,30 | 0,6 | € 3.829,38 |

# SINTESI SORGENTI

| Codice opera | Denominazione opera | Denominazione acquedotto di appartenenza | Portata media derivata (l/s) | Volume medio annuo derivato (mc/anno) | Valutazione sfruttamento della risorsa | Attualmente in esercizio | Utilizzo | Opere civili | Opere elettromeccaniche | Funzionalità | Anno inizio costruzione | Anno fine costruzione | Anno entrata in esercizio | Costo a nuovo (€) | Fattore di riduzione (funzionalità) | Valore attuale (€) |
|---|---|---|---|---|---|---|---|---|---|---|---|---|---|---|---|---|
| CS1AQ07S021 | SORGENTE SERRA DI MOLA 1 | BUFALO | 1,00 | 31536 | idoneamente sfruttata | si | continuo | insufficiente | sufficiente | sufficiente | | | | € 3.615,20 | 0,6 | € 2.169,12 |
| CS1AQ07S022 | SORGENTE SERRA DI MOLA 2 | BUFALO | 1,00 | 31536 | idoneamente sfruttata | si | occasionale | sufficiente | sufficiente | buono | | | | € 3.615,20 | 0,8 | € 2.892,16 |
| CS1AQ07S023 | SORGENTE SERRA DI MOLA 3 | BUFALO | 2,50 | 78840 | idoneamente sfruttata | si | continuo | sufficiente | sufficiente | sufficiente | | | | € 7.663,78 | 0,6 | € 4.598,27 |
| CS1AQ07S024 | SORGENTE SERRA DI MOLA 4 | BUFALO | 2,50 | 78840 | idoneamente sfruttata | si | continuo | insufficiente | sufficiente | buono | | | | € 7.663,78 | 0,8 | € 6.131,03 |
| CS1AQ07S025 | SORGENTE SERRA DI MOLA 5 | BUFALO | 3,00 | 94608 | idoneamente sfruttata | si | continuo | sufficiente | sufficiente | sufficiente | | | | € 8.899,63 | 0,6 | € 5.339,78 |
| CS1AQ07S026 | SORGENTE SCIABICA 1 | BUFALO | 8,00 | 252288 | | si | continuo | sufficiente | sufficiente | sufficiente | | | | € 19.891,44 | 0,6 | € 11.934,86 |
| CS1AQ07S027 | SORGENTE SCIABICA 2 | BUFALO | 4,00 | 126144 | idoneamente sfruttata | si | continuo | sufficiente | sufficiente | sufficiente | | | | € 11.267,34 | 0,6 | € 6.760,41 |
| CS1AQ07S028 | SORGENTE SCIABICA 3 | BUFALO | 2,00 | 63072 | idoneamente sfruttata | si | continuo | sufficiente | sufficiente | sufficiente | | | | € 6.382,30 | 0,6 | € 3.829,38 |
| CS1AQ07S029 | SORGENTE SCIABICA 4 | BUFALO | 2,00 | 63072 | idoneamente sfruttata | si | continuo | sufficiente | assenti | sufficiente | | | | € 6.382,30 | 0,6 | € 3.829,38 |
| CS1AQ07S030 | SORGENTE FIEGO SOTT. 1 | BUFALO | 2,00 | 63072 | idoneamente sfruttata | si | continuo | sufficiente | sufficiente | sufficiente | | | | € 6.382,30 | 0,6 | € 3.829,38 |
| CS1AQ07S031 | SORGENTE FIEGO SOTT. 2 | BUFALO | 2,00 | 63072 | idoneamente sfruttata | si | continuo | sufficiente | sufficiente | sufficiente | | | | € 6.382,30 | 0,6 | € 3.829,38 |
| CS1AQ07S032 | SORGENTE SILLETTA 3 | BUFALO | 2,00 | 63072 | idoneamente sfruttata | si | continuo | sufficiente | sufficiente | sufficiente | | | | € 6.382,30 | 0,6 | € 3.829,38 |
| CS1AQ07S033 | SORGENTE SILLETTA 4 | BUFALO | 2,00 | 63072 | idoneamente sfruttata | si | continuo | sufficiente | sufficiente | sufficiente | | | | € 6.382,30 | 0,6 | € 3.829,38 |
| CS1AQ07S034 | SORGENTE SILLETTA 5 | BUFALO | 2,00 | 63072 | idoneamente sfruttata | si | continuo | sufficiente | sufficiente | sufficiente | | | | € 6.382,30 | 0,6 | € 3.829,38 |
| CS1AQ07S035 | SORGENTE SILLETTA 6 | BUFALO | 3,00 | 94608 | idoneamente sfruttata | si | continuo | insufficiente | sufficiente | sufficiente | | | | € 8.899,63 | 0,6 | € 5.339,78 |
| CS1AQ07S036 | SORGENTE MANCARELLA | BUFALO | 8,00 | 252288 | idoneamente sfruttata | si | continuo | sufficiente | sufficiente | sufficiente | | | | € 19.891,44 | 0,6 | € 11.934,86 |
| CS1AQ10S001 | SORGENTE CANNATA 1 | CASALI | 0,50 | 15768 | idoneamente sfruttata | si | continuo | sufficiente | sufficiente | sufficiente | | | | € 2.047,80 | 0,6 | € 1.228,68 |
| CS1AQ10S002 | SORGENTE CANNATA 2 | CASALI | 0,50 | 15768 | idoneamente sfruttata | si | continuo | sufficiente | sufficiente | sufficiente | | | | € 2.047,80 | 0,6 | € 1.228,68 |
| CS1AQ10S003 | SORGENTE CANNATA 3 | CASALI | 0,50 | 15768 | idoneamente sfruttata | si | continuo | sufficiente | sufficiente | sufficiente | | | | € 2.047,80 | 0,6 | € 1.228,68 |
| CS1AQ10S004 | SORGENTE CANNATA EX 4 | CASALI | 0,50 | 15768 | idoneamente sfruttata | si | continuo | sufficiente | sufficiente | sufficiente | | | | € 2.047,80 | 0,6 | € 1.228,68 |
| CS1AQ10S005 | SORGENTE CANNATA 5 | CASALI | 0,50 | 15768 | idoneamente sfruttata | si | continuo | sufficiente | sufficiente | sufficiente | | | | € 2.047,80 | 0,6 | € 1.228,68 |
| CS1AQ10S006 | SORGENTE CANNATA 6 | CASALI | 0,50 | 15768 | idoneamente sfruttata | si | continuo | sufficiente | sufficiente | sufficiente | | | | € 2.047,80 | 0,6 | € 1.228,68 |
| CS1AQ10S007 | SORGENTE PIETRARIZZO DEL CARDONE ALTA | CASALI | 3,00 | 94608 | idoneamente sfruttata | si | continuo | sufficiente | sufficiente | sufficiente | | | | € 8.899,63 | 0,6 | € 5.339,78 |
| CS1AQ10S008 | SORGENTE PIETRARIZZO DEL CARDONE BASSA | CASALI | 2,00 | 63067 | idoneamente sfruttata | si | continuo | sufficiente | sufficiente | sufficiente | | | | € 6.382,30 | 0,6 | € 3.829,38 |
| CS1AQ10S009 | SORGENTE CARRARELLA | CASALI | 5,00 | 157680 | idoneamente sfruttata | si | continuo | sufficiente | sufficiente | sufficiente | | | | € 13.529,69 | 0,6 | € 8.117,81 |
| CS1AQ10S010 | SORGENTE ACERINO 1 | CASALI | 1,50 | 47304 | idoneamente sfruttata | si | continuo | sufficiente | sufficiente | sufficiente | | | | € 5.041,12 | 0,6 | € 3.024,67 |
| CS1AQ10S011 | SORGENTE ACERINO 2 | CASALI | 1,50 | 47304 | idoneamente sfruttata | si | continuo | sufficiente | sufficiente | sufficiente | | | | € 5.041,12 | 0,6 | € 3.024,67 |
| CS1AQ10S012 | SORGENTE ACERINO 3 | CASALI | 1,50 | 47304 | idoneamente sfruttata | si | continuo | sufficiente | sufficiente | sufficiente | | | | € 5.041,12 | 0,6 | € 3.024,67 |
| CS1AQ10S013 | SORGENTE ACERINO 4 | CASALI | 1,50 | 47304 | idoneamente sfruttata | si | continuo | sufficiente | sufficiente | sufficiente | | | | € 5.041,12 | 0,6 | € 3.024,67 |
| CS1AQ10S014 | SORGENTE SAMBUCA | CASALI | 3,00 | 94608 | idoneamente sfruttata | si | continuo | sufficiente | sufficiente | sufficiente | | | | € 8.899,63 | 0,6 | € 5.339,78 |
| CS1AQ11S001 | SORGENTE BOTTE DONATO 1 | SAN PIETRO IN GUARANO | 2,00 | 63072 | idoneamente sfruttata | si | continuo | sufficiente | sufficiente | sufficiente | | | | € 6.382,30 | 0,6 | € 3.829,38 |
| CS1AQ11S002 | SORGENTE BOTTE DONATO 2 | SAN PIETRO IN GUARANO | 2,00 | 63072 | idoneamente sfruttata | si | continuo | sufficiente | sufficiente | sufficiente | | | | € 6.382,30 | 0,6 | € 3.829,38 |
| CS1AQ11S003 | SORGENTE BOTTE DONATO 3 | SAN PIETRO IN GUARANO | 2,00 | 63072 | idoneamente sfruttata | si | continuo | sufficiente | sufficiente | sufficiente | | | | € 6.382,30 | 0,6 | € 3.829,38 |
| CS1AQ11S004 | SORGENTE BOTTE DONATO 4 | SAN PIETRO IN GUARANO | 1,50 | 47304 | idoneamente sfruttata | si | continuo | sufficiente | sufficiente | sufficiente | | | | € 5.041,12 | 0,6 | € 3.024,67 |
| CS1AQ11S005 | SORGENTE BOTTE DONATO 5 | SAN PIETRO IN GUARANO | 1,50 | 47304 | idoneamente sfruttata | si | continuo | sufficiente | sufficiente | sufficiente | | | | € 5.041,12 | 0,6 | € 3.024,67 |
| CS1AQ11S006 | SORGENTE EX COMUNALE 1 | SAN PIETRO IN GUARANO | 0,50 | 15768 | idoneamente sfruttata | si | continuo | sufficiente | sufficiente | sufficiente | | | | € 2.047,80 | 0,6 | € 1.228,68 |
| CS1AQ11S007 | SORGENTE EX COMUNALE 2 | SAN PIETRO IN GUARANO | 0,50 | 15768 | idoneamente sfruttata | si | continuo | sufficiente | sufficiente | sufficiente | | | | € 2.047,80 | 0,6 | € 1.228,68 |
| CS1AQ11S008 | SORGENTE EX COMUNALE 3 | SAN PIETRO IN GUARANO | 1,00 | 31536 | idoneamente sfruttata | si | continuo | insufficiente | sufficiente | sufficiente | | | | € 3.615,20 | 0,6 | € 2.169,12 |
| CS1AQ11S009 | SORGENTE FONDENTE 1 | SAN PIETRO IN GUARANO | 5,00 | 157680 | idoneamente sfruttata | si | continuo | sufficiente | sufficiente | sufficiente | | | | € 13.529,69 | 0,6 | € 8.117,81 |
| CS1AQ11S010 | SORGENTE FONDENTE 2 | SAN PIETRO IN GUARANO | 19,00 | 599184 | idoneamente sfruttata | si | continuo | sufficiente | sufficiente | sufficiente | | | | € 40.430,61 | 0,6 | € 24.258,37 |
| CS1AQ12S001 | SORGENTE CAMIGLIATELLO 1 | CAMIGLIATELLO SILANO | 1,00 | 31536 | sottosfruttata | si | continuo | sufficiente | sufficiente | buono | | | | € 3.615,20 | 0,8 | € 2.892,16 |
| CS1AQ12S002 | SORGENTE CAMIGLIATELLO 2 | CAMIGLIATELLO SILANO | 1,00 | 31536 | sottosfruttata | si | continuo | sufficiente | sufficiente | sufficiente | | | | € 3.615,20 | 0,6 | € 2.169,12 |
| CS1AQ12S003 | SORGENTE CAMIGLIATELLO 3 | CAMIGLIATELLO SILANO | 1,00 | 31536 | sottosfruttata | si | continuo | insufficiente | sufficiente | sufficiente | | | | € 3.615,20 | 0,6 | € 2.169,12 |
| CS1AQ12S004 | SORGENTE CAMIGLIATELLO 4 | CAMIGLIATELLO SILANO | 1,00 | 31536 | sottosfruttata | si | continuo | sufficiente | sufficiente | buono | | | | € 3.615,20 | 0,8 | € 2.892,16 |
| CS1AQ12S005 | SORGENTE CAMIGLIATELLO 5 | CAMIGLIATELLO SILANO | 2,00 | 63072 | sottosfruttata | si | continuo | sufficiente | sufficiente | sufficiente | | | | € 6.382,30 | 0,6 | € 3.829,38 |
| CS1AQ12S006 | SORGENTE CAMIGLIATELLO 6 | CAMIGLIATELLO SILANO | 2,00 | 67072 | sottosfruttata | si | continuo | sufficiente | sufficiente | sufficiente | | | | € 6.382,30 | 0,6 | € 3.829,38 |
| CS1AQ13S001 | SORGENTE SALIANO | SALIANO | 4,00 | 126144 | idoneamente sfruttata | si | continuo | sufficiente | sufficiente | sufficiente | | | | € 11.267,34 | 0,6 | € 6.760,41 |
| CS1AQ14S001 | SORGENTE LIBOLLE | LIBOLLE | 7,00 | 220752 | idoneamente sfruttata | si | continuo | sufficiente | sufficiente | sufficiente | | | | € 17.828,41 | 0,6 | € 10.697,05 |
| CS1AQ15S001 | SORGENTE FRAGULA | SILA BADIALE | 5,00 | 157680 | idoneamente sfruttata | si | continuo | buono | sufficiente | sufficiente | | | | € 13.529,69 | 0,6 | € 8.117,81 |
| CS1AQ15S002 | SORGENTE SAN BERNARDO | SILA BADIALE | 6,00 | 189216 | idoneamente sfruttata | si | continuo | sufficiente | sufficiente | sufficiente | | | | € 15.711,45 | 0,6 | € 9.426,87 |
| CS1AQ15S004 | SORGENTE MANGIATOIA | SILA BADIALE | 20,00 | 630670 | sovrasfruttata | si | continuo | sufficiente | sufficiente | sufficiente | | | | € 42.167,41 | 0,6 | € 25.300,45 |
| CS1AQ17S001 | SORGENTE ORSARA | ORSARA | 0,03 | 1 | idoneamente sfruttata | si | continuo | sufficiente | sufficiente | sufficiente | | | | € 203,88 | 0,6 | € 122,33 |
| CS2AQ01S001 | SORGENTE CARDIA 1 | CARDIA | 0,00 | 0 | sottosfruttata | si | continuo | insufficiente | insufficiente | sufficiente | | | | € 2.500,00 | 0,6 | € 1.500,00 |
| CS2AQ01S002 | SORGENTE CARDIA 2 | CARDIA | 15,00 | 473085 | idoneamente sfruttata | si | continuo | insufficiente | sufficiente | buono | | | | € 33.306,36 | 0,8 | € 26.645,09 |
| CS2AQ02S001 | SORGENTE PANTANELLE | PANTANELLE | 140,00 | 4415040 | idoneamente sfruttata | si | continuo | buono | sufficiente | buono | | | | € 207.949,23 | 0,8 | € 166.359,38 |
| CS2AQ03S001 | SORGENTE SANTO NOCAIO ALTA | SANTO NOCAIO | 52,00 | 1639872 | idoneamente sfruttata | si | continuo | sufficiente | sufficiente | sufficiente | | | | € 92.311,34 | 0,6 | € 55.386,81 |
| CS2AQ03S002 | SORGENTE SANTO NOCAIO BASSA | SANTO NOCAIO | 25,00 | 788400 | idoneamente sfruttata | si | continuo | sufficiente | sufficiente | sufficiente | | | | € 50.634,10 | 0,6 | € 30.380,46 |
| CS2AQ05S001 | SORGENTE PETROSA ALTA | PETROSA | 80,00 | 2522880 | idoneamente sfruttata | si | continuo | insufficiente | sufficiente | sufficiente | | | | € 131.421,41 | 0,6 | € 78.852,85 |

# SINTESI SORGENTI

| Codice opera | Denominazione opera | Denominazione acquedotto di appartenenza | Portata media derivata (l/s) | Volume medio annuo derivato (mc/anno) | Valutazione sfruttamento della risorsa | Attualmente in esercizio | Utilizzo | Opere civili | Opere elettromeccaniche | Funzionalità | Anno inizio costruzione | Anno fine costruzione | Anno entrata in esercizio | Costo a nuovo (€) | Fattore di riduzione (funzionalità) | Valore attuale (€) |
|---|---|---|---|---|---|---|---|---|---|---|---|---|---|---|---|---|
| CS2AQ05S002 | SORGENTE PETROSA BASSA | PETROSA | 40,00 | 1261440 | idoneamente sfruttata | si | continuo | sufficiente | sufficiente | sufficiente | | | | € 74.442,60 | 0,6 | € 44.665,56 |
| CS2AQ05S003 | SORGENTE SOLEO | PETROSA | 92,00 | 2901312 | | si | continuo | sufficiente | sufficiente | sufficiente | | | | € 147.379,93 | 0,6 | € 88.427,96 |
| CS2AQ05S004 | SORGENTE VALLE DEL LUPO | PETROSA | 22,00 | 693792 | idoneamente sfruttata | si | continuo | sufficiente | sufficiente | sufficiente | | | | € 45.595,18 | 0,6 | € 27.357,11 |
| CS2AQ06S001 | SORGENTE CARRIERO - GALLERIA DRENANTE | CARRIERO | 8,00 | 252288 | idoneamente sfruttata | si | continuo | sufficiente | sufficiente | sufficiente | | | | € 19.891,44 | 0,6 | € 11.934,86 |
| CS2AQ07S001 | SORGENTE ACQUAFREDDA | ACQUAFREDDA TISO | 4,00 | 126144 | idoneamente sfruttata | si | continuo | sufficiente | sufficiente | sufficiente | | | | € 11.267,34 | 0,6 | € 6.760,41 |
| CS2AQ07S002 | SORGENTE TISO | ACQUAFREDDA TISO | 1,50 | 47304 | idoneamente sfruttata | si | continuo | sufficiente | sufficiente | sufficiente | | | | € 5.041,12 | 0,6 | € 3.024,67 |
| CS2AQ08S001 | SORGENTE COPPINELLO | COPPINELLO | 1,00 | 31536 | idoneamente sfruttata | si | continuo | insufficiente | assenti | sufficiente | | | | € 3.615,20 | 0,6 | € 2.169,12 |
| CS2AQ09S001 | SORGENTE GALERA | GALERA | 4,50 | 141912 | idoneamente sfruttata | si | continuo | sufficiente | sufficiente | buono | | | | € 12.409,85 | 0,8 | € 9.927,88 |
| CS2AQ10S001 | SORGENTE CUCCARI 1 | CUCCARI E VURGHE | 3,00 | 94608 | idoneamente sfruttata | si | continuo | sufficiente | sufficiente | buono | | | | € 8.899,63 | 0,8 | € 7.119,70 |
| CS2AQ10S002 | SORGENTE CUCCARI 2 | CUCCARI E VURGHE | 3,00 | 94608 | idoneamente sfruttata | si | continuo | buono | sufficiente | buono | | | | € 8.899,63 | 0,8 | € 7.119,70 |
| CS2AQ10S003 | SORGENTE VURGHE | CUCCARI E VURGHE | 4,00 | 126144 | idoneamente sfruttata | si | continuo | sufficiente | sufficiente | buono | | | | € 11.267,34 | 0,8 | € 9.013,87 |
| CS2AQ10S004 | SORGENTE NATALE | CUCCARI E VURGHE | 3,00 | 94608 | idoneamente sfruttata | si | continuo | sufficiente | sufficiente | sufficiente | | | | € 8.899,63 | 0,6 | € 5.339,78 |
| CS2AQ10S005 | SORGENTE CONTATORE | CUCCARI E VURGHE | 6,00 | 189216 | idoneamente sfruttata | si | continuo | buono | assenti | buono | | | | € 15.711,45 | 0,8 | € 12.569,16 |
| CS2AQ11S001 | SORGENTE TRIFOGLIO 1 | SCAGLILLO | 0,45 | 14191 | idoneamente sfruttata | si | continuo | sufficiente | sufficiente | sufficiente | | | | € 1.878,31 | 0,6 | € 1.126,98 |
| CS2AQ11S002 | SORGENTE TRIFOGLIO 1 BIS | SCAGLILLO | 0,35 | 11038 | idoneamente sfruttata | si | continuo | sufficiente | sufficiente | sufficiente | | | | € 1.528,51 | 0,6 | € 917,11 |
| CS2AQ11S003 | SORGENTE TRIFOGLIO 2 | SCAGLILLO | 0,55 | 17345 | idoneamente sfruttata | si | continuo | sufficiente | sufficiente | sufficiente | | | | € 2.214,27 | 0,6 | € 1.328,56 |
| CS2AQ11S004 | SORGENTE TRIFOGLIO 3 | SCAGLILLO | 0,35 | 11038 | idoneamente sfruttata | si | continuo | sufficiente | sufficiente | sufficiente | | | | € 1.528,51 | 0,6 | € 917,11 |
| CS2AQ11S005 | SORGENTE TRIFOGLIO 4 | SCAGLILLO | 0,60 | 18922 | idoneamente sfruttata | si | continuo | sufficiente | sufficiente | sufficiente | | | | € 2.378,02 | 0,6 | € 1.426,81 |
| CS2AQ11S006 | SORGENTE TRIFOGLIO 5 | SCAGLILLO | 0,50 | 15768 | idoneamente sfruttata | si | continuo | sufficiente | sufficiente | sufficiente | | | | € 2.047,80 | 0,6 | € 1.228,68 |
| CS2AQ11S007 | SORGENTE DONNALUCA | SCAGLILLO | 2,25 | 70956 | idoneamente sfruttata | si | continuo | sufficiente | sufficiente | sufficiente | | | | € 7.029,46 | 0,6 | € 4.217,68 |
| CS2AQ11S008 | SORGENTE MASTROTOMMASO ALTO | SCAGLILLO | 1,00 | 31536 | idoneamente sfruttata | si | continuo | sufficiente | sufficiente | sufficiente | | | | € 3.615,20 | 0,6 | € 2.169,12 |
| CS2AQ11S009 | SORGENTE MASTROTOMMASO BASSO | SCAGLILLO | 0,95 | 29959 | idoneamente sfruttata | si | continuo | sufficiente | sufficiente | sufficiente | | | | € 3.466,30 | 0,6 | € 2.079,78 |
| CS2AQ12S001 | SORGENTE FERRERA BASSA | FERRERA | 55,00 | 1734480 | idoneamente sfruttata | si | continuo | sufficiente | sufficiente | buono | | | | € 96.656,20 | 0,8 | € 77.324,96 |
| CS2AQ12S002 | SORGENTE FERRERA ALTA | FERRERA | 90,00 | 2838240 | idoneamente sfruttata | si | continuo | buono | sufficiente | buono | | | | € 144.747,54 | 0,8 | € 115.798,03 |
| CS2AQ12S003 | SORGENTE BADIA ALTA | FERRERA | 40,00 | 1261440 | idoneamente sfruttata | si | periodico | buono | sufficiente | buono | | | | € 74.442,60 | 0,8 | € 59.554,08 |
| CS2AQ12S004 | SORGENTE BADIA BASSA | FERRERA | 80,00 | 4415040 | sottosfruttata | si | continuo | buono | sufficiente | buono | | | | € 131.421,41 | 0,8 | € 105.137,13 |
| CS2AQ13S001 | SORGENTE PESCHIERA | TELTO PESCHIERA | 15,00 | 473040 | idoneamente sfruttata | si | continuo | sufficiente | | sufficiente | | | | € 33.306,36 | 0,6 | € 19.983,82 |
| CS2AQ13S002 | SORGENTE TELTA ALTA | TELTO PESCHIERA | 15,00 | 473040 | idoneamente sfruttata | si | continuo | sufficiente | sufficiente | buono | | | | € 33.306,36 | 0,8 | € 26.645,09 |
| CS2AQ13S003 | SORGENTE TELTA BASSA | TELTO PESCHIERA | 5,00 | 157680 | idoneamente sfruttata | si | continuo | sufficiente | | sufficiente | | | | € 13.529,69 | 0,6 | € 8.117,81 |
| CS3AQ01S001 | SORGENTE ELANO 1 | ELANO | 24,00 | 756864 | idoneamente sfruttata | si | continuo | sufficiente | sufficiente | sufficiente | | | | € 48.967,23 | 0,6 | € 29.380,34 |
| CS3AQ01S002 | SORGENTE ELANO 2 | ELANO | 36,00 | 1135296 | idoneamente sfruttata | si | continuo | sufficiente | sufficiente | sufficiente | | | | € 68.281,08 | 0,6 | € 40.968,65 |
| CS3AQ01S003 | SORGENTE ELANO 3 | ELANO | 5,00 | 157680 | idoneamente sfruttata | si | continuo | sufficiente | sufficiente | sufficiente | | | | € 13.529,69 | 0,6 | € 8.117,81 |
| CS3AQ01S004 | SORGENTE ELANO 4 | ELANO | 175,00 | 551800 | idoneamente sfruttata | si | continuo | sufficiente | sufficiente | sufficiente | | | | € 249.702,87 | 0,6 | € 149.821,72 |
| CS3AQ02S001 | SORGENTE MACROCIOLI | MACROCIOLI | 27,00 | 851472 | idoneamente sfruttata | si | continuo | sufficiente | sufficiente | sufficiente | | | | € 53.932,51 | 0,6 | € 32.359,50 |
| CS3AQ02S002 | SORGENTE PIETRAGNAZZITA | MACROCIOLI | 2,00 | 63072 | idoneamente sfruttata | si | continuo | sufficiente | sufficiente | sufficiente | | | | € 6.382,30 | 0,6 | € 3.829,38 |
| CS3AQ04S001 | SORGENTE FALLISTRO | NETO | 50,00 | 1576800 | idoneamente sfruttata | si | continuo | sufficiente | sufficiente | sufficiente | | | 1940 | € 89.389,75 | 0,6 | € 53.633,85 |
| CS3AQ05S001 | SORGENTE CALAMIA 1 | CALAMIA | 0,00 | 0 | | no | dismessa | insufficiente | insufficiente | insufficiente | | | | € 2.500,00 | 0,4 | € 1.000,00 |
| CS3AQ05S002 | SORGENTE CALAMIA 2 | CALAMIA | 0,00 | 0 | | no | dismessa | insufficiente | insufficiente | insufficiente | | | | € 2.500,00 | 0,4 | € 1.000,00 |
| CS3AQ05S003 | SORGENTE CALAMIA 3 | CALAMIA | 0,00 | 0 | | no | dismessa | insufficiente | insufficiente | insufficiente | | | | € 2.500,00 | 0,4 | € 1.000,00 |
| CS3AQ06S001 | SORGENTE CATENACCIO 1 | CATENACCIO | 0,50 | 15000 | sottosfruttata | si | continuo | sufficiente | insufficiente | sufficiente | | | | € 2.047,80 | 0,6 | € 1.228,68 |
| CS3AQ06S002 | SORGENTE CATENACCIO 2 | CATENACCIO | 0,50 | 15000 | sottosfruttata | si | continuo | insufficiente | insufficiente | sufficiente | | | | € 2.047,80 | 0,6 | € 1.228,68 |
| CS3AQ06S003 | SORGENTE CATENACCIO 3 | CATENACCIO | 0,50 | 15000 | sottosfruttata | si | continuo | insufficiente | insufficiente | sufficiente | | | | € 2.047,80 | 0,6 | € 1.228,68 |
| CS3AQ06S004 | SORGENTE CATENACCIO 4 | CATENACCIO | 0,50 | 15000 | sottosfruttata | si | continuo | insufficiente | insufficiente | sufficiente | | | | € 2.047,80 | 0,6 | € 1.228,68 |
| CS3AQ07S001 | SORGENTE VENAGLIE | VENAGLIE | 55,00 | 1735000 | idoneamente sfruttata | si | continuo | insufficiente | insufficiente | sufficiente | | | | € 96.656,20 | 0,6 | € 57.993,72 |
| CS3AQ07S002 | SORGENTI MADONNA DELLA FIUMARA | VENAGLIE | 20,00 | 631000 | idoneamente sfruttata | si | continuo | sufficiente | sufficiente | sufficiente | | | | € 42.167,41 | 0,6 | € 25.300,45 |
| CS3AQ08S001 | SORGENTE SANBUCO | SANBUCO SARRO | 0,05 | 1575 | idoneamente sfruttata | si | continuo | insufficiente | insufficiente | insufficiente | | | | € 309,95 | 0,4 | € 123,98 |
| CS3AQ08S002 | SORGENTE SARRO | SANBUCO SARRO | 0,05 | 1575 | idoneamente sfruttata | si | continuo | insufficiente | insufficiente | insufficiente | | | | € 309,95 | 0,4 | € 123,98 |
| CS3AQ09S001 | SORGENTE 'NTIZZO 1 | 'NTIZZO | 90,00 | 2840000 | idoneamente sfruttata | si | continuo | insufficiente | sufficiente | sufficiente | | | | € 144.747,54 | 0,6 | € 86.848,52 |
| CS3AQ09S002 | SORGENTE 'NTIZZO 2 | 'NTIZZO | 90,00 | 2840000 | idoneamente sfruttata | si | continuo | insufficiente | sufficiente | sufficiente | | | | € 144.747,54 | 0,6 | € 86.848,52 |
| CS3AQ10S001 | SORGENTE PIANO DELLA TORRE | PIANO DELLA TORRE | 13,00 | 410000 | idoneamente sfruttata | si | continuo | sufficiente | sufficiente | sufficiente | | | | € 29.618,69 | 0,6 | € 17.771,22 |
| CS3AQ11S001 | SORGENTE SANTA DOMENICA | SANTA DOMENICA | 27,00 | 852000 | sottosfruttata | si | continuo | sufficiente | sufficiente | sufficiente | | | | € 53.932,51 | 0,6 | € 32.359,50 |
| CS3AQ12S001 | SORGENTE DEL TUFO | FORANO | 4,00 | 126144 | idoneamente sfruttata | si | continuo | sufficiente | sufficiente | sufficiente | | | | € 11.267,34 | 0,6 | € 6.760,41 |
| CS3AQ13S001 | SORGENTE ACQUA NERA 1 | ACQUA NERA | 1,50 | 47500 | sottosfruttata | si | continuo | insufficiente | sufficiente | insufficiente | | | | € 5.041,12 | 0,4 | € 2.016,45 |
| CS3AQ13S002 | SORGENTE NIVIERA | ACQUA NERA | 0,50 | 15833 | sottosfruttata | si | continuo | insufficiente | sufficiente | insufficiente | | | | € 2.047,80 | 0,4 | € 819,12 |
| CS3AQ13S003 | SORGENTE PATANARO | ACQUA NERA | 0,50 | 15833 | sovrasfruttata | si | continuo | insufficiente | sufficiente | insufficiente | | | | € 2.047,80 | 0,4 | € 819,12 |
| CS3AQ13S004 | SORGENTE SAMBUCO 2 | ACQUA NERA | 0,50 | 15833 | idoneamente sfruttata | si | continuo | insufficiente | sufficiente | insufficiente | | | | € 2.047,80 | 0,4 | € 819,12 |
| CS3AQ15S003 | SORGENTE LA VALLETTA | SILA BADIALE | 30,00 | 946080 | idoneamente sfruttata | si | continuo | sufficiente | sufficiente | sufficiente | | | | € 58.799,25 | 0,6 | € 35.279,55 |
| CZ1AQ01S001 | SORGENTE MURGIAPEDALE | CROCCHIO E CERASO | 3,50 | 11076 | idoneamente sfruttata | si | continuo | sufficiente | sufficiente | sufficiente | 1965 | 1970 | | € 10.098,76 | 0,6 | € 6.059,26 |
| CZ1AQ01S002 | SORGENTE MACCHIACURRIA | CROCCHIO E CERASO | 15,00 | 473040 | idoneamente sfruttata | si | continuo | sufficiente | sufficiente | sufficiente | 1965 | 1970 | | € 33.306,36 | 0,6 | € 19.983,82 |
| CZ1AQ01S003 | SORGENTE MACCHIACORNACCHIA | CROCCHIO E CERASO | 5,50 | 173448 | idoneamente sfruttata | si | continuo | sufficiente | sufficiente | sufficiente | 1965 | 1970 | | € 14.629,51 | 0,6 | € 8.777,71 |
| CZ1AQ01S004 | SORGENTE SCOZZAFAVA 1-2 | CROCCHIO E CERASO | 4,00 | 126144 | idoneamente sfruttata | si | continuo | sufficiente | sufficiente | sufficiente | 1965 | 1970 | | € 11.267,34 | 0,6 | € 6.760,41 |
| CZ1AQ01S005 | SORGENTE GIAMPIETRO | CROCCHIO E CERASO | 4,00 | 126144 | | si | continuo | sufficiente | sufficiente | sufficiente | 1965 | 1970 | | € 11.267,34 | 0,6 | € 6.760,41 |
| CZ1AQ01S006 | SORGENTE CERASO 1 | CROCCHIO E CERASO | 4,50 | 141912 | | si | continuo | sufficiente | sufficiente | sufficiente | 1965 | 1970 | | € 12.409,85 | 0,6 | € 7.445,91 |
| CZ1AQ01S007 | SORGENTE CERASO 2 | CROCCHIO E CERASO | 3,50 | 110376 | | si | continuo | sufficiente | | sufficiente | 1965 | 1970 | | € 10.098,76 | 0,6 | € 6.059,26 |
| CZ1AQ03S001 | SORGENTE CANAPIA (PONTE TUBO) | ALTO SIMERI PER ALBI ED UNITI | 2,50 | 78000 | sovrasfruttata | si | continuo | sufficiente | sufficiente | insufficiente | 1960 | 1965 | | € 7.663,78 | 0,4 | € 3.065,51 |

## SINTESI SORGENTI

| Codice opera | Denominazione opera | Denominazione acquedotto di appartenenza | Portata media derivata (l/s) | Volume medio annuo derivato (mc/anno) | Valutazione sfruttamento della risorsa | Attualmente in esercizio | Utilizzo | Opere civili | Opere elettromeccaniche | Funzionalità | Anno inizio costruzione | Anno fine costruzione | Anno entrata in esercizio | Costo a nuovo (€) | Fattore di riduzione (funzionalità) | Valore attuale (€) |
|---|---|---|---|---|---|---|---|---|---|---|---|---|---|---|---|---|
| CZ1AQ03S002 | SORGENTE PICCIONE | ALTO SIMERI PER ALBI ED UNITI | 47,00 | 1419120 | idoneamente sfruttata | si | continuo | sufficiente | sufficiente | buono | 1960 | 1965 | | € 84.967,45 | 0,8 | € 67.973,96 |
| CZ1AQ03S003 | SORGENTE MONACO CATENA | ALTO SIMERI PER ALBI ED UNITI | 6,00 | 94068 | idoneamente sfruttata | si | continuo | sufficiente | sufficiente | insufficiente | 1960 | 1965 | | € 15.711,45 | 0,4 | € 6.284,58 |
| CZ1AQ03S004 | SORGENTE CUTURELLA | ALTO SIMERI PER ALBI ED UNITI | 18,50 | 378432 | idoneamente sfruttata | si | continuo | sufficiente | sufficiente | sufficiente | 1960 | 1965 | | € 39.556,07 | 0,6 | € 23.733,64 |
| CZ1AQ04S001 | SORGENTE POSINO | POSINO E MONTENERO | 10,00 | 315360 | idoneamente sfruttata | si | continuo | sufficiente | sufficiente | sufficiente | 1965 | 1975 | | € 23.885,39 | 0,6 | € 14.331,23 |
| CZ1AQ04S002 | SORGENTE BASTARDA | POSINO E MONTENERO | 7,00 | 220752 | idoneamente sfruttata | si | continuo | sufficiente | sufficiente | sufficiente | 1965 | 1975 | | € 17.828,41 | 0,6 | € 10.697,05 |
| CZ1AQ04S003 | MONTENERO VECCHIO 1 | POSINO E MONTENERO | 1,00 | 31536 | | si | continuo | sufficiente | sufficiente | insufficiente | 1965 | 1975 | | € 3.615,20 | 0,4 | € 1.446,08 |
| CZ1AQ04S004 | SORG MONTENERO VECCHIO 2 | POSINO E MONTENERO | 2,00 | 63070 | idoneamente sfruttata | si | continuo | sufficiente | sufficiente | insufficiente | 1965 | 1975 | | € 6.382,30 | 0,4 | € 2.552,92 |
| CZ1AQ04S005 | SORG MONTENERO VECCHIO 3 | POSINO E MONTENERO | 7,50 | 236529 | idoneamente sfruttata | si | continuo | sufficiente | sufficiente | sufficiente | 1965 | 1975 | | € 18.866,12 | 0,6 | € 11.319,67 |
| CZ1AQ04S006 | SORG MONTENERO VECCHIO 4 | POSINO E MONTENERO | 2,00 | 63072 | idoneamente sfruttata | si | continuo | sufficiente | sufficiente | sufficiente | 1965 | 1975 | | € 6.382,30 | 0,6 | € 3.829,38 |
| CZ1AQ04S007 | SORG MONTENERO VECCHIO 5 | POSINO E MONTENERO | 3,50 | 110250 | idoneamente sfruttata | si | continuo | sufficiente | sufficiente | sufficiente | 1965 | 1975 | | € 10.098,76 | 0,6 | € 6.059,26 |
| CZ1AQ04S008 | SORG MONTENERO NUOVO 8 | POSINO E MONTENERO | 2,50 | 78840 | idoneamente sfruttata | si | continuo | buono | buono | buono | 1990 | 1995 | | € 7.663,78 | 0,8 | € 6.131,03 |
| CZ1AQ04S009 | SORG MONTENERO NOVO 9 | POSINO E MONTENERO | 1,50 | 47304 | idoneamente sfruttata | si | continuo | buono | buono | buono | 1990 | 1995 | | € 5.041,12 | 0,8 | € 4.032,90 |
| CZ1AQ04S010 | SORG MONTENERO NUOVO 10 | POSINO E MONTENERO | 2,00 | 63070 | idoneamente sfruttata | si | continuo | buono | buono | buono | 1990 | 1995 | | € 6.382,30 | 0,8 | € 5.105,84 |
| CZ1AQ04S011 | SORG MONTENERO NUOVO 11 | POSINO E MONTENERO | 1,50 | 47304 | idoneamente sfruttata | si | continuo | buono | buono | buono | 1990 | 1995 | | € 5.041,12 | 0,8 | € 4.032,90 |
| CZ1AQ04S012 | SORGENTE MONTENERO NOVO 12 | POSINO E MONTENERO | 3,00 | 94620 | idoneamente sfruttata | si | continuo | buono | buono | buono | 1990 | 1995 | | € 8.899,63 | 0,8 | € 7.119,70 |
| CZ1AQ05S001 | SORGENTE SANSINATO | SIMERI PASSANTE-CORACE-SANSIANTO | 42,00 | 1261440 | idoneamente sfruttata | si | continuo | sufficiente | sufficiente | sufficiente | 1965 | 1975 | | € 77.481,27 | 0,6 | € 46.488,76 |
| CZ1AQ06S001 | SORGENTE CATANO BARONE 1 | CATANO BARONE PER CARAFFA | 8,00 | 252288 | idoneamente sfruttata | si | continuo | sufficiente | sufficiente | sufficiente | 1970 | 1975 | | € 19.891,44 | 0,6 | € 11.934,86 |
| CZ1AQ06S002 | SORGENTE VERNA' | CATANO BARONE PER CARAFFA | 1,50 | 47304 | | si | continuo | sufficiente | sufficiente | sufficiente | 1970 | 1975 | | € 5.041,12 | 0,6 | € 3.024,67 |
| CZ1AQ06S003 | SORGENTE CATANO BARONE 2 | CATANO BARONE PER CARAFFA | 2,50 | 78840 | | si | continuo | sufficiente | sufficiente | sufficiente | 1970 | 1975 | | € 7.663,78 | 0,6 | € 4.598,27 |
| CZ1AQ07S001 | SORGENTE MIGLIARESE 1 | LIMBE' - MARICELLO | 5,00 | 157680 | | si | continuo | sufficiente | sufficiente | sufficiente | 1975 | 1980 | | € 13.529,69 | 0,6 | € 8.117,81 |
| CZ1AQ07S002 | SORGENTE MIGLIARESE 2 | LIMBE' - MARICELLO | 5,00 | 157680 | | si | continuo | sufficiente | sufficiente | sufficiente | 1975 | 1980 | | € 13.529,69 | 0,6 | € 8.117,81 |
| CZ1AQ07S003 | SORGENTE MARICELLO | LIMBE' - MARICELLO | 5,00 | 157680 | | si | continuo | sufficiente | sufficiente | sufficiente | 1975 | 1980 | | € 13.529,69 | 0,6 | € 8.117,81 |
| CZ1AQ07S004 | SORGENTE LIMBE' | LIMBE' - MARICELLO | 20,00 | 567648 | | si | continuo | sufficiente | sufficiente | sufficiente | 1975 | 1980 | | € 42.167,41 | 0,6 | € 25.300,45 |
| CZ1AQ08S001 | SORGENTE SANTO | MAIORIZZINI-ANCINALE-DRAGO | 3,00 | 94608 | | si | continuo | sufficiente | sufficiente | sufficiente | 1960 | 1965 | | € 8.899,63 | 0,6 | € 5.339,78 |
| CZ1AQ08S002 | SORGENTE DRAGO | MAIORIZZINI-ANCINALE-DRAGO | 4,00 | 126144 | | si | continuo | sufficiente | sufficiente | sufficiente | 1960 | 1965 | | € 11.267,34 | 0,6 | € 6.760,41 |
| CZ1AQ08S003 | SORGENTE BRUZZESE | MAIORIZZINI-ANCINALE-DRAGO | 4,00 | 126144 | | si | continuo | sufficiente | sufficiente | sufficiente | 1960 | 1965 | | € 11.267,34 | 0,6 | € 6.760,41 |
| CZ1AQ08S004 | SORGENTE MINIERA | MAIORIZZINI-ANCINALE-DRAGO | 3,00 | 96608 | | si | continuo | sufficiente | sufficiente | sufficiente | 1960 | 1965 | | € 8.899,63 | 0,6 | € 5.339,78 |
| CZ1AQ09S001 | SORGENTI MARMORO GIARDINELLI 1-12 | MARMORO GIARDINELLI E SCIOLLE | 34,00 | 1073040 | idoneamente sfruttata | si | continuo | sufficiente | sufficiente | sufficiente | | | | € 65.154,59 | 0,6 | € 39.092,76 |
| CZ1AQ09S013 | SORGENTE SCIOLLE | MARMORO GIARDINELLI E SCIOLLE | 4,00 | 126144 | sovrasfruttata | si | continuo | sufficiente | sufficiente | sufficiente | 1965 | 1970 | | € 11.267,34 | 0,6 | € 6.760,41 |
| CZ1AQ10S001 | SORGENTE ROTUNDO | PONTIERI PER VALLEFIORITA | 2,00 | 63072 | | si | continuo | sufficiente | sufficiente | sufficiente | 1965 | 1970 | | € 6.382,30 | 0,6 | € 3.829,38 |
| CZ1AQ10S002 | SORGENTE PONTIERI | PONTIERI PER VALLEFIORITA | 2,00 | 63072 | | si | continuo | sufficiente | sufficiente | sufficiente | 1965 | 1970 | | € 6.382,30 | 0,6 | € 3.829,38 |
| CZ1AQ10S003 | SORGENTE CERASARA | PONTIERI PER VALLEFIORITA | 0,50 | 15768 | | si | continuo | sufficiente | sufficiente | sufficiente | 1965 | 1970 | | € 2.047,80 | 0,6 | € 1.228,68 |
| CZ1AQ11S001 | SORGENTE ACQUA BIANCA | CHIARAVALLE ED UNITI | 5,50 | 173448 | | si | continuo | sufficiente | sufficiente | sufficiente | 1960 | 1965 | | € 14.629,51 | 0,6 | € 8.777,71 |
| CZ1AQ12S001 | SORGENTE MONACELLI 1 | POZZI PETRIZZI E MONACELLI | 1,00 | 31536 | | si | continuo | sufficiente | sufficiente | insufficiente | 1965 | 1970 | | € 3.615,20 | 0,4 | € 1.446,08 |
| CZ1AQ12S002 | SORGENTE MONACELLI 2 | POZZI PETRIZZI E MONACELLI | 1,00 | 31536 | | si | continuo | sufficiente | sufficiente | insufficiente | 1965 | 1970 | | € 3.615,20 | 0,4 | € 1.446,08 |
| CZ1AQ12S003 | SORGENTE MONACELLI 3 | POZZI PETRIZZI E MONACELLI | 7,00 | 220752 | | si | continuo | sufficiente | sufficiente | sufficiente | 1960 | 1965 | | € 17.828,41 | 0,6 | € 10.697,05 |
| CZ1AQ12S004 | SORGENTE PROCOPIO | POZZI PETRIZZI E MONACELLII | 0,50 | 15700 | | si | continuo | sufficiente | sufficiente | insufficiente | 1965 | 1970 | | € 2.047,80 | 0,4 | € 819,12 |
| CZ1AQ13S001 | SORGENTE S.ANTONIO | ALACO IONICO E MONATNO-S.ANTONIO-CICERONE | 42,00 | 1103760 | | si | continuo | sufficiente | sufficiente | sufficiente | 1974 | 1976 | | € 77.481,27 | 0,6 | € 46.488,76 |
| CZ1AQ13S002 | SORGENTE CICERONE | ALACO IONICO E MONATNO-S.ANTONIO-CICERONE | 3,50 | 110376 | | si | continuo | sufficiente | sufficiente | sufficiente | 1974 | 1976 | | € 10.098,76 | 0,6 | € 6.059,26 |
| CZ2AQ03S001 | SORGENTE PALAZZO | PALAZZO | 60,00 | | | si | continuo | insufficiente | insufficiente | pessimo | | 1983 | 1985 | € 103.804,54 | 0,2 | € 20.760,91 |
| CZ2AQ04S001 | SORGENTE GROTTE DEL MULINO (MALINELLA) | GROTTE DEL MULINO - POZZI ACCONIA | 20,00 | 630720 | idoneamente sfruttata | si | continuo | buono | buono | buono | | | | € 42.167,41 | 0,8 | € 33.733,93 |
| CZ2AQ04S002 | GROTTE DEL MULINO | GROTTE DEL MULINO - POZZI ACCONIA | | | | no | | sufficiente | | pessimo | | | | € 2.500,00 | 0,2 | € 500,00 |
| CZ2AQ05S001 | SORGENTE VATTENDIERI N°1 | VATTENDIERI | 5,00 | 157680 | idoneamente sfruttata | si | continuo | sufficiente | sufficiente | buono | | | | € 13.529,69 | 0,8 | € 10.823,75 |
| CZ2AQ05S002 | SORGENTE VATTENDIERI N°2 | VATTENDIERI | 50,00 | 1576800 | | si | continuo | sufficiente | sufficiente | sufficiente | | | | € 89.389,75 | 0,6 | € 53.633,85 |
| CZ2AQ05S003 | SORGENTE VATTENDIERI N°3 | VATTENDIERI | 2,00 | 157680 | idoneamente sfruttata | si | continuo | buono | sufficiente | buono | | | | € 6.382,30 | 0,8 | € 5.105,84 |
| CZ2AQ05S004 | SORGENTE VATTENDIERI N°4 | VATTENDIERI | 10,00 | 315360 | idoneamente sfruttata | si | continuo | buono | sufficiente | buono | | | | € 23.885,39 | 0,8 | € 19.108,31 |
| CZ2AQ05S005 | SORGENTE VATTENDIERI N°5 "MALANCA" | VATTENDIERI | 20,00 | 630720 | idoneamente sfruttata | si | continuo | buono | sufficiente | buono | | | | € 42.167,41 | 0,8 | € 33.733,93 |
| CZ2AQ05S006 | SORGENTE SCHETTO - GRUPPO VATTENDIERI (N°6) | VATTENDIERI | 8,00 | 252288 | idoneamente sfruttata | si | continuo | buono | sufficiente | buono | | | | € 19.891,44 | 0,8 | € 15.913,15 |
| CZ2AQ05S007 | SORGENTE VERNA' - GRUPPO VATTENDIERI (N°7) | VATTENDIERI | 9,00 | 2849904 | idoneamente sfruttata | si | continuo | sufficiente | sufficiente | sufficiente | | | | € 21.908,43 | 0,6 | € 13.145,06 |
| CZ2AQ08S001 | SORGENTE GIUDEI 1 | SAVUTO | | 47304 | idoneamente sfruttata | si | continuo | insufficiente | sufficiente | sufficiente | | | | € 2.500,00 | 0,6 | € 1.500,00 |
| CZ2AQ08S002 | SORGENTE VAIANA | SAVUTO | 10,00 | 315360 | | si | continuo | sufficiente | | sufficiente | | | | € 23.885,39 | 0,6 | € 14.331,23 |
| CZ2AQ08S003 | SORGENTE TARSITELLA | SAVUTO | 5,00 | 157680 | | si | continuo | sufficiente | sufficiente | sufficiente | | | | € 13.529,69 | 0,6 | € 8.117,81 |
| CZ2AQ08S004 | SORGENTE GIUDEI2 | SAVUTO | 12,00 | 378432 | idoneamente sfruttata | si | continuo | sufficiente | sufficiente | sufficiente | | | | € 27.737,09 | 0,6 | € 16.642,26 |

# SINTESI SORGENTI

| Codice opera | Denominazione opera | Denominazione acquedotto di appartenenza | Portata media derivata (l/s) | Volume medio annuo derivato (mc/anno) | Valutazione sfruttamento della risorsa | Attualmente in esercizio | Utilizzo | Opere civili | Opere elettromeccaniche | Funzionalità | Anno inizio costruzione | Anno fine costruzione | Anno entrata in esercizio | Costo a nuovo (€) | Fattore di riduzione (funzionalità) | Valore attuale (€) |
|---|---|---|---|---|---|---|---|---|---|---|---|---|---|---|---|---|
| CZ2AQ08S005 | SORGENTE SETTEFUSCIONE 1 | SAVUTO | 28,00 | 883008 | idoneamente sfruttata | si | continuo | sufficiente | sufficiente | sufficiente | | | | € 55.565,08 | 0,6 | € 33.339,05 |
| CZ2AQ08S006 | SORGENTE CIRICILLA 4 | SAVUTO | 4,50 | 141912 | idoneamente sfruttata | si | continuo | insufficiente | sufficiente | insufficiente | | | | € 12.409,85 | 0,4 | € 4.963,94 |
| CZ2AQ08S007 | SORGENTE CIRICILLA 3 | SAVUTO | 5,00 | 157680 | idoneamente sfruttata | si | continuo | sufficiente | sufficiente | sufficiente | | | | € 13.529,69 | 0,6 | € 8.117,81 |
| CZ2AQ08S008 | SORGENTE CIRICILLA 2 | SAVUTO | 5,00 | 157680 | idoneamente sfruttata | si | continuo | sufficiente | sufficiente | sufficiente | | | | € 13.529,69 | 0,6 | € 8.117,81 |
| CZ2AQ08S009 | SORGENTE CIRICILLA 1 | SAVUTO | 3,00 | 94608 | idoneamente sfruttata | si | continuo | sufficiente | sufficiente | sufficiente | | | | € 8.899,63 | 0,6 | € 5.339,78 |
| CZ2AQ08S010 | SORGENTE SPINETO | SAVUTO | 17,80 | | idoneamente sfruttata | si | continuo | sufficiente | | sufficiente | | | | € 38.324,52 | 0,6 | € 22.994,71 |
| CZ2AQ08S011 | SORGENTE ILICE | SAVUTO | 3,50 | 110376 | idoneamente sfruttata | si | continuo | sufficiente | sufficiente | sufficiente | | | | € 10.098,76 | 0,6 | € 6.059,26 |
| KR1AQ00S000 | Sorgente 31 | LESE | 30,00 | | | si | continuo | insufficiente | | buono | | | | € 58.799,25 | 0,8 | € 47.039,40 |
| KR1AQ00S001 | Sorgente 32 | LESE | | | | si | continuo | sufficiente | insufficiente | sufficiente | | | | € 2.500,00 | 0,6 | € 1.500,00 |
| KR1AQ00S002 | Sorgente 28 Bis | LESE | | | | si | continuo | insufficiente | insufficiente | insufficiente | | | | € 2.500,00 | 0,4 | € 1.000,00 |
| KR1AQ00S003 | Sorgente 29 | LESE | | | | si | continuo | sufficiente | insufficiente | sufficiente | | | | € 2.500,00 | 0,6 | € 1.500,00 |
| KR1AQ00S004 | Sorgente 26 | LESE | | | | si | continuo | sufficiente | sufficiente | sufficiente | | | | € 2.500,00 | 0,6 | € 1.500,00 |
| KR1AQ00S005 | Sorgente 24 | LESE | | | | si | continuo | sufficiente | sufficiente | sufficiente | | | | € 2.500,00 | 0,6 | € 1.500,00 |
| KR1AQ00S006 | Sorgente 35 | LESE | | | | si | continuo | insufficiente | insufficiente | sufficiente | | | | € 2.500,00 | 0,6 | € 1.500,00 |
| KR1AQ00S007 | Sorgente 34 | LESE | | | | si | continuo | sufficiente | sufficiente | sufficiente | | | | € 2.500,00 | 0,6 | € 1.500,00 |
| KR1AQ00S008 | Sorgente 30 | LESE | | | | si | continuo | sufficiente | sufficiente | sufficiente | | | | € 2.500,00 | 0,6 | € 1.500,00 |
| KR1AQ00S009 | Sorgente 24 BIS | LESE | 3,00 | | | si | continuo | sufficiente | sufficiente | pessimo | | | | € 8.899,63 | 0,2 | € 1.779,93 |
| KR1AQ00S010 | Sorgente 4 | LESE | 1,00 | | | si | continuo | sufficiente | sufficiente | buono | | | | € 3.615,20 | 0,8 | € 2.892,16 |
| KR1AQ00S011 | Sorgente 5 | LESE | 1,50 | | | si | continuo | sufficiente | sufficiente | sufficiente | | | | € 5.041,12 | 0,6 | € 3.024,67 |
| KR1AQ00S012 | Sorgente 6 | LESE | 1,50 | | | si | continuo | sufficiente | sufficiente | sufficiente | | | | € 5.041,12 | 0,6 | € 3.024,67 |
| KR1AQ00S013 | Sorgente 14 | LESE | | | | si | continuo | buono | sufficiente | sufficiente | | | | € 2.500,00 | 0,6 | € 1.500,00 |
| KR1AQ00S014 | Sorgente 15 | LESE | | | | si | continuo | buono | sufficiente | sufficiente | | | | € 2.500,00 | 0,6 | € 1.500,00 |
| KR1AQ00S015 | Sorgente 17 | LESE | 1,00 | | | si | continuo | sufficiente | sufficiente | sufficiente | | | | € 3.615,20 | 0,6 | € 2.169,12 |
| KR1AQ00S016 | Sorgente 18 | LESE | | | | si | | insufficiente | insufficiente | pessimo | | | | € 2.500,00 | 0,2 | € 500,00 |
| KR1AQ00S017 | Sorgente 11 | LESE | | | | si | continuo | sufficiente | sufficiente | sufficiente | | | | € 2.500,00 | 0,6 | € 1.500,00 |
| KR1AQ00S018 | Sorgente 10 | LESE | 0,50 | | | si | continuo | buono | sufficiente | buono | | | | € 2.047,80 | 0,8 | € 1.638,24 |
| KR1AQ00S019 | Sorgente 8 | LESE | | | | si | continuo | sufficiente | sufficiente | sufficiente | | | | € 2.500,00 | 0,6 | € 1.500,00 |
| KR1AQ00S020 | Sorgente 9 | LESE | | | | si | | sufficiente | sufficiente | sufficiente | | | | € 2.500,00 | 0,6 | € 1.500,00 |
| KR1AQ00S021 | Sorgente 23 | LESE | | | | si | continuo | sufficiente | sufficiente | sufficiente | | | | € 2.500,00 | 0,6 | € 1.500,00 |
| KR1AQ00S022 | Sorgente 12 | LESE | | | | si | continuo | sufficiente | sufficiente | sufficiente | | | | € 2.500,00 | 0,6 | € 1.500,00 |
| KR1AQ00S023 | Sorgente 21B | LESE | | | | si | continuo | insufficiente | insufficiente | pessimo | | | | € 2.500,00 | 0,2 | € 500,00 |
| KR1AQ00S024 | Sorgente 1 | LESE | | | | si | continuo | sufficiente | insufficiente | sufficiente | | | | € 2.500,00 | 0,6 | € 1.500,00 |
| KR1AQ00S025 | Sorgente 2 | LESE | | | | si | continuo | sufficiente | sufficiente | sufficiente | | | | € 2.500,00 | 0,6 | € 1.500,00 |
| KR1AQ00S026 | Sorgente 3 | LESE | | | | si | continuo | sufficiente | sufficiente | sufficiente | | | | € 2.500,00 | 0,6 | € 1.500,00 |
| KR1AQ01S000 | SORGENTE FRAGULA | SILA BADIALE | 6,00 | | | | | | | | | | | € 15.711,45 | 0,1 | € 1.571,15 |
| KR1AQ01S001 | SORGENTE S. BERNARDO | SILA BADIALE | 10,00 | | | | | | | | | | | € 23.885,39 | 0,1 | € 2.388,54 |
| KR1AQ01S002 | SORGENTE MANGIATOIA DI FRESCHIA | SILA BADIALE | 34,00 | | | si | continuo | sufficiente | sufficiente | sufficiente | | | | € 65.154,59 | 0,6 | € 39.092,76 |
| KR1AQ01S003 | SORGENTE SAMBUCA - COMUNALE | SILA BADIALE | 45,00 | | | | | | | | | | | € 81.991,08 | 0,1 | € 8.199,11 |
| KR1AQ01S004 | SORGENTE SAMBUCA-COMUNALE | SILA BADIALE | | | | | | | | | | | | € 2.500,00 | 0,1 | € 250,00 |
| KR1AQ01S005 | SORGENTE LA VALLETTA | SILA BADIALE | | | | si | continuo | sufficiente | sufficiente | sufficiente | | | | € 2.500,00 | 0,6 | € 1.500,00 |
| KR1AQ02S000 | SORGENTE TASSITO | PULITREA-BRIGANTE | | | | si | continuo | buono | | sufficiente | | | | € 2.500,00 | 0,6 | € 1.500,00 |
| KR1AQ02S001 | SORGENTE BRIGANTE | PULITREA-BRIGANTE | | | | si | continuo | buono | | sufficiente | | | | € 2.500,00 | 0,6 | € 1.500,00 |
| KR1AQ02S002 | SORGENTE PULITREA 1 | PULITREA-BRIGANTE | 2,00 | | | si | continuo | sufficiente | | sufficiente | | | | € 6.382,30 | 0,6 | € 3.829,38 |
| KR1AQ02S004 | SORGENTE GRANDINE A | PULITREA-BRIGANTE | 4,00 | | | si | continuo | buono | | sufficiente | | | | € 11.267,34 | 0,6 | € 6.760,41 |
| KR1AQ02S005 | SORGENTE GRANDINE B | PULITREA-BRIGANTE | 1,00 | | | si | continuo | buono | | sufficiente | | | | € 3.615,20 | 0,6 | € 2.169,12 |
| KR1AQ03S000 | Sorgente Settefontane | TACINA | 7,00 | | | si | continuo | sufficiente | | sufficiente | | | | € 17.828,41 | 0,6 | € 10.697,05 |
| KR1AQ03S001 | Sorgente Pisarello | TACINA | 60,00 | | | si | continuo | insufficiente | | insufficiente | | | | € 103.804,54 | 0,4 | € 41.521,82 |
| KR1AQ03S002 | Sorgente Aquagelata | TACINA | 1,00 | | | si | continuo | insufficiente | | insufficiente | | | | € 3.615,20 | 0,4 | € 1.446,08 |
| KR1AQ03S003 | Sorgente Buonanotte | TACINA | 4,00 | | | si | continuo | insufficiente | | insufficiente | | | | € 11.267,34 | 0,4 | € 4.506,94 |
| KR1AQ03S004 | Sorgente Occhirunella | TACINA | 15,00 | | | si | continuo | sufficiente | | sufficiente | | | | € 33.306,36 | 0,6 | € 19.983,82 |
| KR1AQ03S005 | Sorgente Tavola Parata 1 | TACINA | 6,00 | | | si | continuo | insufficiente | | insufficiente | | | | € 15.711,45 | 0,4 | € 6.284,58 |
| KR1AQ03S006 | Sorgente Tavola Parata 2 | TACINA | 6,00 | | | si | continuo | insufficiente | | pessimo | | | | € 15.711,45 | 0,2 | € 3.142,29 |
| KR1AQ03S007 | Sorgente Gassose | TACINA | 8,00 | | | si | continuo | insufficiente | | pessimo | | | | € 19.891,44 | 0,2 | € 3.978,29 |
| KR1AQ03S008 | Sorgente Abate Grande | TACINA | 3,00 | | | si | continuo | insufficiente | | pessimo | | | | € 8.899,63 | 0,2 | € 1.779,93 |
| KR1AQ03S009 | Sorgente Abate Grande 2 | TACINA | 3,00 | | | si | continuo | insufficiente | | pessimo | | | | € 8.899,63 | 0,2 | € 1.779,93 |
| KR1AQ03S010 | Abate Piccolo | TACINA | 7,00 | | | si | continuo | sufficiente | | sufficiente | | | | € 17.828,41 | 0,6 | € 10.697,05 |
| KR1AQ03S011 | Sorgente Lanzaporco | TACINA | 7,00 | | | si | continuo | sufficiente | | sufficiente | | | | € 17.828,41 | 0,6 | € 10.697,05 |
| KR1AQ03S012 | Sorgente Cavone | TACINA | 2,00 | | | si | continuo | insufficiente | | pessimo | | | | € 6.382,30 | 0,2 | € 1.276,46 |
| KR1AQ03S013 | Sorgente Carritello 1 | TACINA | 3,00 | | | si | continuo | insufficiente | | pessimo | | | | € 8.899,63 | 0,2 | € 1.779,93 |
| KR1AQ03S014 | Sorgente Carritello 2 | TACINA | 3,00 | | | si | continuo | insufficiente | | insufficiente | | | | € 8.899,63 | 0,4 | € 3.559,85 |
| KR1AQ03S015 | Sorgente Differenze | TACINA | 34,00 | | | si | continuo | sufficiente | | sufficiente | | | | € 65.154,59 | 0,6 | € 39.092,76 |
| KR1AQ03S016 | Sorgente Macinello 1 | TACINA | 1,00 | | | si | continuo | sufficiente | | sufficiente | | | | € 3.615,20 | 0,6 | € 2.169,12 |
| KR1AQ03S017 | Sorgente Macinello 2 | TACINA | 1,00 | | | si | continuo | sufficiente | | sufficiente | | | | € 3.615,20 | 0,6 | € 2.169,12 |
| KR1AQ03S018 | Sorgente Macinello 3 | TACINA | 1,00 | | | si | continuo | sufficiente | | sufficiente | | | | € 3.615,20 | 0,6 | € 2.169,12 |
| KR1AQ03S019 | Sorgente Pillillo 1 | TACINA | 2,00 | | | si | continuo | sufficiente | | sufficiente | | | | € 6.382,30 | 0,6 | € 3.829,38 |
| KR1AQ03S020 | Sorgente Pillillo 2 | TACINA | 2,00 | | | si | continuo | sufficiente | | sufficiente | | | | € 6.382,30 | 0,6 | € 3.829,38 |
| KR1AQ03S021 | Sorgente Cucumino C | TACINA | 2,00 | | | si | continuo | sufficiente | | sufficiente | | | | € 6.382,30 | 0,6 | € 3.829,38 |
| KR1AQ03S022 | Sorgente Cucumino A | TACINA | | | | si | continuo | buono | | buono | | | | € 2.500,00 | 0,8 | € 2.000,00 |
| KR1AQ03S023 | Sorgente Cucumino B | TACINA | 5,00 | | | si | continuo | sufficiente | | sufficiente | | | | € 13.529,69 | 0,6 | € 8.117,81 |
| KR1AQ03S024 | Sorgente Cucumino D | TACINA | 1,00 | | | si | continuo | insufficiente | | insufficiente | | | | € 3.615,20 | 0,4 | € 1.446,08 |
| KR1AQ03S025 | Sorgente Cucumino E | TACINA | 1,00 | | | si | continuo | insufficiente | | insufficiente | | | | € 3.615,20 | 0,4 | € 1.446,08 |
| KR1AQ03S026 | Sorgente Cucumino F | TACINA | 1,00 | | | si | continuo | insufficiente | | insufficiente | | | | € 3.615,20 | 0,4 | € 1.446,08 |
| KR1AQ03S027 | Sorgente Cucumino G | TACINA | 1,00 | | | si | continuo | insufficiente | | insufficiente | | | | € 3.615,20 | 0,4 | € 1.446,08 |
| KR1AQ03S028 | Sorgente Pineto 1 | TACINA | 3,00 | | | si | continuo | insufficiente | | sufficiente | | | | € 8.899,63 | 0,6 | € 5.339,78 |
| KR1AQ03S029 | Sorgente Pineto 2 | TACINA | 3,00 | | | si | continuo | insufficiente | | sufficiente | | | | € 8.899,63 | 0,6 | € 5.339,78 |
| KR1AQ03S030 | Sorgente Macchiarotonda | TACINA | 20,00 | | | si | continuo | insufficiente | | insufficiente | | | | € 42.167,41 | 0,4 | € 16.866,96 |
| KR1AQ03S035 | SORG. LANZAPORCO 2 | TACINA | 1,00 | | | si | continuo | sufficiente | | sufficiente | | | | € 3.615,20 | 0,6 | € 2.169,12 |
| RC1AQ01S001 | SORGENTE AMENDOLEA | AMENDOLEA | 55,00 | 1735000 | sottosfruttata | si | continuo | sufficiente | sufficiente | sufficiente | 1967 | 1969 | 1970 | € 96.656,20 | 0,6 | € 57.993,72 |

## SINTESI SORGENTI

| Codice opera | Denominazione opera | Denominazione acquedotto di appartenenza | Portata media derivata (l/s) | Volume medio annuo derivato (mc/anno) | Valutazione sfruttamento della risorsa | Attualmente in esercizio | Utilizzo | Opere civili | Opere elettromeccaniche | Funzionalità | Anno inizio costruzione | Anno fine costruzione | Anno entrata in esercizio | Costo a nuovo (€) | Fattore di riduzione (funzionalità) | Valore attuale (€) |
|---|---|---|---|---|---|---|---|---|---|---|---|---|---|---|---|---|
| RC1AO02S001 | SORGENTE SANT'ANGELO | BAGALADI | 3,60 | 115000 | idoneamente sfruttata | si | continuo | sufficiente | sufficiente | sufficiente | 1962 | 1962 | 1962 | € 10.334,76 | 0,6 | € 6.200,86 |
| RC1AO04S001 | SORGENTE CARIA | CARDETO | 3,50 | 93000 | | si | continuo | sufficiente | | sufficiente | 1965 | 1966 | 1966 | € 10.098,76 | 0,6 | € 6.059,26 |
| RC1AO07S001 | SORGENTE FOCARECCHI | FOCARECCHI | 25,00 | 787248 | idoneamente sfruttata | si | continuo | sufficiente | sufficiente | sufficiente | 1975 | 1975 | 1975 | € 50.634,10 | 0,6 | € 30.380,46 |
| RC1AO10S001 | SORGENTE ABETAZZO | GAMBARIE ABETAZZO | 8,00 | 255000 | sottosfruttata | si | continuo | sufficiente | sufficiente | sufficiente | 1964 | 1966 | 1966 | € 19.891,44 | 0,6 | € 11.934,86 |
| RC1AO11S001 | SORGENTE TELESE | GAMBARIE INTEGRATIVO | 8,00 | 253000 | idoneamente sfruttata | si | continuo | sufficiente | sufficiente | sufficiente | 1975 | 1987 | 1987 | € 19.891,44 | 0,6 | € 11.934,86 |
| RC1AO12S001 | SORGENTE FRUZZI | CHORIO DI ROCCAFORTE | 0,30 | 10000 | idoneamente sfruttata | si | continuo | sufficiente | | sufficiente | 1964 | 1967 | 1968 | € 1.347,01 | 0,6 | € 808,21 |
| RC1AO14S001 | SORGENTE GALLI | MANNOLI | 2,30 | 70000 | sottosfruttata | si | continuo | sufficiente | sufficiente | sufficiente | 1963 | 1965 | 1965 | € 7.157,30 | 0,6 | € 4.294,38 |
| RC1AO14S002 | SORGENTE COLOMBA ALTA | MANNOLI | 1,40 | 44000 | sottosfruttata | si | continuo | sufficiente | insufficiente | sufficiente | 1963 | 1965 | 1965 | € 4.763,84 | 0,6 | € 2.858,30 |
| RC1AQ14S003 | SORGENTE COLOMBA BASSA | MANNOLI | 1,40 | 44000 | sottosfruttata | si | continuo | sufficiente | insufficiente | sufficiente | 1963 | 1965 | 1965 | € 4.763,84 | 0,6 | € 2.858,30 |
| RC1AO18S001 | SORGENTE S. BASILIO | MOTTA S. GIOVANNI | 8,20 | 260000 | sottosfruttata | si | continuo | sufficiente | sufficiente | sufficiente | 1963 | 1965 | 1965 | € 20.298,30 | 0,6 | € 12.178,98 |
| RC1AO19S001 | SORGENTE VESCOVO | PALIZZI SUPERIORE | 3,17 | 100000 | sottosfruttata | si | continuo | sufficiente | sufficiente | sufficiente | 1961 | 1962 | 1962 | € 9.311,10 | 0,6 | € 5.586,66 |
| RC1AO21S001 | SORGENTE MOLINELLO | MOLINELLO | 10,80 | 340000 | idoneamente sfruttata | si | continuo | sufficiente | sufficiente | sufficiente | 1967 | 1969 | 1970 | € 25.441,33 | 0,6 | € 15.264,80 |
| RC1AO26S001 | SORGENTE PACI' 1 | ROCCAFORTE DEL GRECO | 0,90 | 28000 | idoneamente sfruttata | si | continuo | sufficiente | | sufficiente | 1962 | 1965 | 1965 | € 3.315,97 | 0,6 | € 1.989,58 |
| RC1AO26S002 | SORGENTE PACI' 2 | ROCCAFORTE DEL GRECO | 0,70 | 22000 | idoneamente sfruttata | si | continuo | sufficiente | | sufficiente | 1962 | 1965 | 1965 | € 2.698,44 | 0,6 | € 1.619,06 |
| RC1AO27S001 | SORGENTINE SAVOCA 1,2,3 | S.ALESSIO IN ASPROMONTE | 0,40 | 12000 | idoneamente sfruttata | si | continuo | sufficiente | | sufficiente | 1968 | 1970 | 1970 | € 1.705,38 | 0,6 | € 1.023,23 |
| RC1AO27S002 | SORGENTINE SCINA' 1, 2, 3 | S.ALESSIO IN ASPROMONTE | 0,60 | 19000 | sottosfruttata | si | continuo | sufficiente | insufficiente | sufficiente | 1968 | 1970 | 1970 | € 2.378,02 | 0,6 | € 1.426,81 |
| RC1AO27S003 | SORGENTE CANNATARO | S.ALESSIO IN ASPROMONTE | 0,60 | 19000 | sottosfruttata | si | continuo | sufficiente | | sufficiente | 1968 | 1970 | 1970 | € 2.378,02 | 0,6 | € 1.426,81 |
| RC1AO28S001 | SORGENTE PISCIATO | S. LORENZO | 5,00 | 160000 | sottosfruttata | si | continuo | sufficiente | | sufficiente | 1972 | 1972 | 1973 | € 13.529,69 | 0,6 | € 8.117,81 |
| RC1AQ29S001 | SORGENTE BASILICO' CERASARA | BASILICO' | 2,00 | 63000 | sottosfruttata | si | continuo | insufficiente | insufficiente | sufficiente | 1965 | 1968 | 1968 | € 6.382,30 | 0,6 | € 3.829,38 |
| RC1AQ29S002 | SORGENTINE RIGGITANA 1,2,3 | BASILICO' | 2,00 | 63000 | sottosfruttata | si | continuo | sufficiente | sufficiente | sufficiente | 1965 | 1968 | 1968 | € 6.382,30 | 0,6 | € 3.829,38 |
| RC1AO30S001 | SORGENTE CONTESSELLE | SCILLA CONTESSA | 2,00 | 63000 | idoneamente sfruttata | si | continuo | sufficiente | sufficiente | sufficiente | 1983 | 1985 | 1990 | € 6.382,30 | 0,6 | € 3.829,38 |
| RC1AO31S001 | SORGENTE TREMUSE | SCILLA TREMUSE | 32,00 | 1001000 | idoneamente sfruttata | si | continuo | sufficiente | sufficiente | sufficiente | 1953 | 1957 | 1957 | € 61.994,81 | 0,6 | € 37.196,88 |
| RC1AO32S001 | SORGENTE SCINALE | SCINALE | 4,60 | 145000 | idoneamente sfruttata | si | continuo | sufficiente | | sufficiente | 1982 | 1985 | 1987 | € 12.635,54 | 0,6 | € 7.581,32 |
| RC1AO33S001 | SORGENTE TUCCIO | TUCCIO | 180,00 | 5400000 | sottosfruttata | si | continuo | insufficiente | sufficiente | insufficiente | 1950 | 1952 | 1952 | € 255.538,17 | 0,4 | € 102.215,27 |
| RC2AO04S001 | SORGENTE VENA 1 | VENA | 16,00 | | sottosfruttata | si | continuo | sufficiente | sufficiente | buono | 1970 | | | € 35.116,46 | 0,8 | € 28.093,17 |
| RC2AO04S002 | SORGENTE VENA 2 | VENA | 6,00 | | idoneamente sfruttata | si | continuo | sufficiente | sufficiente | buono | 1980 | | | € 15.711,45 | 0,8 | € 12.569,16 |
| RC2AO13S001 | SORG. MOLINARI | GIFFONE | 10,00 | | idoneamente sfruttata | si | continuo | buono | | buono | 1960 | | | € 23.885,39 | 0,8 | € 19.108,31 |
| RC2AO14S001 | SORG. MORTARA | MORTARA | 22,00 | | idoneamente sfruttata | si | continuo | sufficiente | sufficiente | buono | 1965 | | | € 45.595,18 | 0,8 | € 36.476,14 |
| RC2AO15S001 | SORG. S. VITO | S. VITO | 26,00 | | idoneamente sfruttata | si | continuo | buono | buono | buono | 1970 | | | € 52.289,02 | 0,8 | € 41.831,21 |
| RC2AQ16S001 | SORG. BARRITTERI | CAFORCHI | 5,00 | | idoneamente sfruttata | si | continuo | sufficiente | sufficiente | sufficiente | 1960 | | | € 13.529,69 | 0,6 | € 8.117,81 |
| RC2AQ16S002 | SORG. SEMINARA | CAFORCHI | 5,00 | | | si | continuo | buono | sufficiente | buono | 1960 | | | € 13.529,69 | 0,8 | € 10.823,75 |
| RC2AQ16S003 | SORG. SEMINARA 2 | CAFORCHI | 1,00 | | idoneamente sfruttata | si | continuo | sufficiente | | sufficiente | 1960 | | | € 3.615,20 | 0,6 | € 2.169,12 |
| RC2AQ17S001 | SORG. CHILLIMARI | PELLEGRINA - CERAMIDA | 4,00 | | idoneamente sfruttata | si | continuo | sufficiente | sufficiente | buono | 1960 | | | € 11.267,34 | 0,8 | € 9.013,87 |
| RC2AQ17S002 | SORG. VALLE | PELLEGRINA - CERAMIDA | 0,00 | | | no | continuo | sufficiente | insufficiente | insufficiente | 1960 | | | € 2.500,00 | 0,4 | € 1.000,00 |
| RC2AQ18S001 | SORG. ACQUA DIVINA | ACQUA DIVINA | 8,00 | | idoneamente sfruttata | si | continuo | sufficiente | | sufficiente | 1960 | | | € 19.891,44 | 0,6 | € 11.934,86 |
| RC2AO19S001 | SORG. MALOPASSO | BAGNARA | 10,00 | | idoneamente sfruttata | si | continuo | buono | | buono | 1960 | | | € 23.885,39 | 0,8 | € 19.108,31 |
| RC2AO19S002 | SORG. MALOPASSO BASSA | BAGNARA | 5,00 | | idoneamente sfruttata | si | continuo | buono | | sufficiente | 1960 | | | € 13.529,69 | 0,6 | € 8.117,81 |
| RC2AO19S003 | SORGENTE GAZIANO | BAGNARA | | | idoneamente sfruttata | si | continuo | sufficiente | | sufficiente | 1960 | | | € 2.500,00 | 0,6 | € 1.500,00 |
| RC2AO21S001 | SORG. BUCO | GROTTE E BUCO | 20,00 | | idoneamente sfruttata | si | continuo | sufficiente | sufficiente | buono | 1959 | 1960 | | € 42.167,41 | 0,8 | € 33.733,93 |
| RC2AO21S002 | SORG. GROTTE | GROTTE E BUCO | 10,00 | | | si | continuo | sufficiente | sufficiente | buono | 1959 | 1960 | | € 23.885,39 | 0,8 | € 19.108,31 |
| RC2AO22S001 | SORG. TRONO | TRONO E TRIPODI | 3,00 | | sottosfruttata | si | continuo | sufficiente | | insufficiente | 1960 | 1970 | | € 8.899,63 | 0,4 | € 3.559,85 |
| RC2AO22S002 | SORG. TRIPODI | TRONO E TRIPODI | 1,50 | | idoneamente sfruttata | si | continuo | sufficiente | | insufficiente | 1960 | 1970 | | € 5.041,12 | 0,4 | € 2.016,45 |
| RC2AO23S001 | SORG. FEMMINA | CARMELIA | 1,00 | | | si | continuo | sufficiente | | sufficiente | 1980 | 1985 | | € 3.615,20 | 0,6 | € 2.169,12 |
| RC2AO23S002 | SORG. CERVO 1 | CARMELIA | 1,20 | | sottosfruttata | si | continuo | sufficiente | | sufficiente | 1980 | 1985 | | € 4.198,18 | 0,6 | € 2.518,91 |
| RC2AO23S003 | SORG. CERVO 2 | CARMELIA | 1,20 | | sovrasfruttata | si | continuo | sufficiente | | sufficiente | 1980 | 1985 | | € 4.198,18 | 0,6 | € 2.518,91 |
| RC2AO23S004 | SORG. CERVO 3 | CARMELIA | 1,10 | | sottosfruttata | si | continuo | sufficiente | | sufficiente | 1980 | 1985 | | € 3.909,08 | 0,6 | € 2.345,45 |
| RC2AO23S005 | SORG. CANNAVI ALTA | CARMELIA | 0,70 | | sottosfruttata | si | continuo | sufficiente | | sufficiente | 1980 | 1985 | | € 2.698,44 | 0,6 | € 1.619,06 |
| RC2AO23S006 | SORG. CANNAVI BASSA | CARMELIA | 0,80 | | sovrasfruttata | si | continuo | sufficiente | | sufficiente | 1980 | 1985 | | € 3.010,69 | 0,6 | € 1.806,41 |
| RC2AO24S001 | SORG. PANTANO | SINOPOLI | 2,10 | | sottosfruttata | si | continuo | buono | | buono | 1960 | | | € 6.642,81 | 0,8 | € 5.314,25 |
| RC2AO24S002 | SORG. GAETANA | SINOPOLI | 2,00 | | sottosfruttata | si | continuo | sufficiente | | sufficiente | 1940 | | | € 6.382,30 | 0,6 | € 3.829,38 |
| RC2AO24S003 | SORG. FERRANDOLA 1 | SINOPOLI | 1,00 | | sottosfruttata | si | continuo | insufficiente | | insufficiente | 1940 | | | € 3.615,20 | 0,4 | € 1.446,08 |
| RC2AO24S004 | SORG. FERRANDOLA 2 | SINOPOLI | 0,30 | | sottosfruttata | si | continuo | insufficiente | | insufficiente | 1940 | | | € 1.347,01 | 0,4 | € 538,81 |
| RC2AO25S001 | SORG. ACQUAFREDDA | ACQUAFREDDA | 5,00 | | sottosfruttata | si | continuo | sufficiente | | sufficiente | 1990 | | | € 13.529,69 | 0,6 | € 8.117,81 |
| RC2AQ27S001 | SORG. FONTANELLE | FONTANELLE | 2,20 | | idoneamente sfruttata | si | continuo | sufficiente | sufficiente | sufficiente | 1966 | | | € 6.901,11 | 0,6 | € 4.140,67 |
| RC3AQ02S001 | SORGENTE LIMINA | ACQUEDOTTO PER MAMMOLA, GROTTERIA,S. GIOVANNI DI G | 28,00 | | | si | continuo | sufficiente | | sufficiente | 1963 | 1966 | 1966 | € 55.565,08 | 0,6 | € 33.339,05 |
| RC3AQ03S001 | SORGENTE BRAGATORTO | ACUEDOTTO PER GERACE GRAVITA' | | | idoneamente sfruttata | si | continuo | sufficiente | | sufficiente | 1963 | 1963 | 1966 | € 2.500,00 | 0,6 | € 1.500,00 |
| RC3AQ03S002 | SORGENTE PANTANO GRANDE | ACUEDOTTO PER GERACE GRAVITA' | | | idoneamente sfruttata | si | continuo | sufficiente | | buono | 1963 | 1963 | 1966 | € 2.500,00 | 0,8 | € 2.000,00 |
| RC3AQ04S001 | SORGENTE SERRA DEGLI ABETI | ACQUEDOTTO NOVITO, MOSCHETTA, TORBIDO. | 10,00 | | idoneamente sfruttata | si | continuo | sufficiente | | sufficiente | 1960 | 1960 | 1965 | € 23.885,39 | 0,6 | € 14.331,23 |
| RC3AQ04S002 | SORGENTE TRE FURCI | ACQUEDOTTO NOVITO, MOSCHETTA, TORBIDO. | 20,00 | | idoneamente sfruttata | si | continuo | sufficiente | | sufficiente | 1960 | 1960 | 1965 | € 42.167,41 | 0,6 | € 25.300,45 |
| RC3AQ04S003 | SORGENTE GROMULARA | ACQUEDOTTO NOVITO, MOSCHETTA, TORBIDO. | 20,00 | | idoneamente sfruttata | si | continuo | sufficiente | | sufficiente | 1960 | 1960 | 1965 | € 42.167,41 | 0,6 | € 25.300,45 |
| RC3AQ04S004 | SORGENTE FARLA' | ACQUEDOTTO NOVITO, MOSCHETTA, TORBIDO. | 26,00 | | idoneamente sfruttata | si | continuo | sufficiente | | sufficiente | 1960 | 1960 | 1965 | € 52.289,02 | 0,6 | € 31.373,41 |
| RC3AQ04S005 | SORGENTE VENA | ACQUEDOTTO NOVITO, MOSCHETTA, TORBIDO. | 7,00 | | idoneamente sfruttata | si | continuo | sufficiente | | sufficiente | 1960 | 1960 | 1965 | € 17.828,41 | 0,6 | € 10.697,05 |
| RC3AQ05S001 | SORGENTE SCALONE | ACQUEDOTTO SCALONE | 20,00 | | idoneamente sfruttata | si | continuo | sufficiente | | sufficiente | 1970 | 1978 | 1978 | € 42.167,41 | 0,6 | € 25.300,45 |
| RC3AQ07S001 | SORGENTE CRINE 1 | ACQUEDOTTO CRINE | 5,00 | | idoneamente sfruttata | si | continuo | sufficiente | | sufficiente | 1965 | 1965 | 1970 | € 13.529,69 | 0,6 | € 8.117,81 |
| RC3AQ07S002 | SORGENTE CRINE 2 | ACQUEDOTTO CRINE | 5,00 | | idoneamente sfruttata | si | continuo | sufficiente | | sufficiente | 1965 | 1965 | 1970 | € 13.529,69 | 0,6 | € 8.117,81 |
| RC3AQ07S003 | SORGENTE CRINE 3 | ACQUEDOTTO CRINE | 5,00 | | idoneamente sfruttata | si | continuo | sufficiente | | sufficiente | 1965 | 1965 | 1970 | € 13.529,69 | 0,6 | € 8.117,81 |
| RC3AQ07S004 | SORGENTE CRINE 4 | ACQUEDOTTO CRINE | 5,00 | | idoneamente sfruttata | si | continuo | sufficiente | | sufficiente | 1965 | 1965 | 1970 | € 13.529,69 | 0,6 | € 8.117,81 |
| RC3AO13S001 | SORGENTE CATANZARO | ACQUEDOTTO PLATI' | 8,00 | | idoneamente sfruttata | si | continuo | sufficiente | | sufficiente | 1975 | 1975 | 1975 | € 19.891,44 | 0,6 | € 11.934,86 |
| RC3AO13S002 | SORGENTE CILITI | ACQUEDOTTO PLATI' | 2,00 | | idoneamente sfruttata | si | continuo | sufficiente | | sufficiente | 1975 | 1975 | 1975 | € 6.382,30 | 0,6 | € 3.829,38 |
| RC3AO13S003 | SORGENTE SAVA | ACQUEDOTTO PLATI' | 3,00 | | idoneamente sfruttata | si | continuo | sufficiente | | sufficiente | 1975 | 1975 | 1975 | € 8.899,63 | 0,6 | € 5.339,78 |
| RC3AO14S001 | SORGENTE MAZZUCCARI 1 | ACQUEDOTTO MAZZUCCARI | 30,00 | | idoneamente sfruttata | si | continuo | sufficiente | | sufficiente | 1961 | 1961 | 1966 | € 58.799,25 | 0,6 | € 35.279,55 |

## SINTESI SORGENTI

| Codice opera | Denominazione opera | Denominazione acquedotto di appartenenza | Portata media derivata (l/s) | Volume medio annuo derivato (mc/anno) | Valutazione sfruttamento della risorsa | Attualmente in esercizio | Utilizzo | Opere civili | Opere elettromeccaniche | Funzionalità | Anno inizio costruzione | Anno fine costruzione | Anno entrata in esercizio | Costo a nuovo (€) | Fattore di riduzione (funzionalità) | Valore attuale (€) |
|---|---|---|---|---|---|---|---|---|---|---|---|---|---|---|---|---|
| RC3AQ14S002 | SORGENTE MAZZUCCARI 2 | ACQUEDOTTO MAZZUCCARI | 30,00 | | idoneamente sfruttata | si | continuo | sufficiente | | sufficiente | 1961 | 1961 | 1966 | € 58.799,25 | 0,6 | € 35.279,55 |
| RC3AQ14S003 | SORGENTE MAZZUCCARI 3 | ACQUEDOTTO MAZZUCCARI | 30,00 | | idoneamente sfruttata | si | continuo | sufficiente | | sufficiente | 1961 | 1961 | 1966 | € 58.799,25 | 0,6 | € 35.279,55 |
| RC3AQ16S001 | SORGENTE ACQUA CALDA | ACQUEDOTTO ACQUA CALDA | 5,00 | | idoneamente sfruttata | si | continuo | sufficiente | | sufficiente | 1962 | 1962 | 1962 | € 13.529,69 | 0,6 | € 8.117,81 |
| RC3AQ17S001 | SORGENTE MARMARICO | ACQUEDOTTO BIVONGI - PAZZANO - STILO | | | idoneamente sfruttata | si | continuo | sufficiente | | sufficiente | 1966 | 1967 | 1967 | € 2.500,00 | 0,6 | € 1.500,00 |
| RC3AQ17S002 | SORGENTE SAMBUCO | ACQUEDOTTO BIVONGI - PAZZANO - STILO | | | idoneamente sfruttata | si | continuo | sufficiente | | sufficiente | 1966 | 1967 | 1967 | € 2.500,00 | 0,6 | € 1.500,00 |
| RC3AQ17S003 | SORGENTE PAZZANO | ACQUEDOTTO BIVONGI - PAZZANO - STILO | | | idoneamente sfruttata | si | continuo | sufficiente | | sufficiente | 1966 | 1967 | 1967 | € 2.500,00 | 0,6 | € 1.500,00 |
| RC3AQ17S004 | SORGENTE PAZZANO2 | ACQUEDOTTO BIVONGI - PAZZANO - STILO | 1,50 | | idoneamente sfruttata | si | continuo | sufficiente | | sufficiente | 1966 | 1967 | 1967 | € 5.041,12 | 0,6 | € 3.024,67 |
| VV1AQ01S001 | SORGENTI DI VALICO | ALACO - DORSALE TIRRENICA | 95,00 | 2995920 | idoneamente sfruttata | si | continuo | buono | | buono | | | | € 151.309,32 | 0,8 | € 121.047,46 |
| VV1AQ01S002 | SOG. RIZZINNI | ALACO - DORSALE TIRRENICA | 0,15 | 6307 | idoneamente sfruttata | si | continuo | sufficiente | | sufficiente | | | | € 763,00 | 0,6 | € 457,80 |
| VV1AQ01S003 | SORG. LOCA' ALTO | ALACO - DORSALE TIRRENICA | | 0 | idoneamente sfruttata | no | | insufficiente | | pessimo | | | | € 2.500,00 | 0,2 | € 500,00 |
| VV1AQ01S004 | SORG. LOCA' BASSO | ALACO - DORSALE TIRRENICA | 0,25 | 9460 | idoneamente sfruttata | si | continuo | sufficiente | | sufficiente | | | | € 1.159,96 | 0,6 | € 695,98 |
| VV1AQ01S005 | SORG. CERAMIDA | ALACO - DORSALE TIRRENICA | 0,40 | 12614 | idoneamente sfruttata | si | continuo | insufficiente | | sufficiente | | | | € 1.705,38 | 0,6 | € 1.023,23 |
| VV1AQ03S001 | SORG. SAMBUCO | SAMBUCO | 12,00 | 378432 | idoneamente sfruttata | si | continuo | buono | | buono | | | | € 27.737,09 | 0,8 | € 22.189,67 |
| VV1AQ03S002 | SORG. SAMBUCARO | SAMBUCO | 3,00 | 126144 | idoneamente sfruttata | si | continuo | sufficiente | | sufficiente | | | | € 8.899,63 | 0,6 | € 5.339,78 |
| VV1AQ03S003 | CASTANIA | SAMBUCO | 8,00 | 315360 | idoneamente sfruttata | si | continuo | buono | | buono | | | | € 19.891,44 | 0,8 | € 15.913,15 |
| VV1AQ03S004 | SORG. PIZZINNI | SAMBUCO | 4,00 | 94608 | idoneamente sfruttata | si | continuo | buono | | buono | | | | € 11.267,34 | 0,8 | € 9.013,87 |
| VV1AQ03S005 | SORG. CIALACITO | SAMBUCO | 4,00 | 94608 | idoneamente sfruttata | si | continuo | buono | | buono | | | | € 11.267,34 | 0,8 | € 9.013,87 |
| VV1AQ03S006 | SORG. GOLIO | SAMBUCO | 8,00 | 12144 | idoneamente sfruttata | si | continuo | buono | | buono | | | | € 19.891,44 | 0,8 | € 15.913,15 |
| VV1AQ03S007 | SORG. S. GIOVANNI | SAMBUCO | 4,00 | 12144 | idoneamente sfruttata | si | continuo | buono | | buono | | | | € 11.267,34 | 0,8 | € 9.013,87 |
| VV1AQ04S001 | SORG. CERAMIDA | CERAMIDA - S. RUBA | 16,00 | 425736 | idoneamente sfruttata | si | continuo | sufficiente | | sufficiente | | | | € 35.116,46 | 0,6 | € 21.069,88 |
| VV1AQ04S002 | SORG. S. RUBA 1 | CERAMIDA - S. RUBA | 3,00 | 47307 | idoneamente sfruttata | si | continuo | insufficiente | | sufficiente | | | | € 8.899,63 | 0,6 | € 5.339,78 |
| VV1AQ04S003 | SORG. S. RUBA 2 | CERAMIDA - S. RUBA | 0,50 | 44150 | idoneamente sfruttata | si | continuo | insufficiente | | sufficiente | | | | € 2.047,80 | 0,6 | € 1.228,68 |
| VV1AQ04S004 | S. RUBA 3 | CERAMIDA - S. RUBA | 1,30 | 40997 | idoneamente sfruttata | si | continuo | insufficiente | | sufficiente | | | | € 4.482,97 | 0,6 | € 2.689,78 |
| VV1AQ05S001 | SORG. CERANTONI 1 | CERANTONI - SILICA | 5,00 | 157680 | idoneamente sfruttata | si | continuo | sufficiente | | sufficiente | | | | € 13.529,69 | 0,6 | € 8.117,81 |
| VV1AQ05S002 | SORG. CERANTONI 2 | CERANTONI - SILICA | 4,00 | 126144 | idoneamente sfruttata | si | continuo | sufficiente | | sufficiente | | | | € 11.267,34 | 0,6 | € 6.760,41 |
| VV1AQ05S003 | SORG. SILICA | CERANTONI - SILICA | 6,50 | 204984 | idoneamente sfruttata | si | continuo | buono | | buono | | | | € 16.777,27 | 0,8 | € 13.421,82 |
| VV1AQ06S001 | SORG. VASIRICO' ALTA | PORO - LOVRISI | 4,00 | 315360 | idoneamente sfruttata | si | continuo | sufficiente | | sufficiente | | | | € 11.267,34 | 0,6 | € 6.760,41 |
| VV1AQ06S002 | SORG. VASIRICO' BASSA | PORO - LOVRISI | 30,00 | 693792 | idoneamente sfruttata | si | continuo | sufficiente | | sufficiente | | | | € 58.799,25 | 0,6 | € 35.279,55 |
| VV1AQ06S003 | SORG. VENA | PORO - LOVRISI | 7,00 | 346896 | | si | continuo | insufficiente | | insufficiente | | | | € 17.828,41 | 0,4 | € 7.131,37 |
| VV1AQ06S004 | SORG. GALLINARO 1 | PORO - LOVRISI | 1,00 | 94608 | idoneamente sfruttata | si | continuo | sufficiente | | sufficiente | | | | € 3.615,20 | 0,6 | € 2.169,12 |
| VV1AQ06S005 | SORG. GALLINARO 2 | PORO - LOVRISI | 8,00 | 126144 | idoneamente sfruttata | si | continuo | sufficiente | | sufficiente | | | | € 19.891,44 | 0,6 | € 11.934,86 |
| VV1AQ06S006 | SORG. BANDINO - PANTONELLE | PORO - LOVRISI | 8,40 | 252288 | | si | continuo | buono | | buono | | | | € 20.703,38 | 0,8 | € 16.562,71 |
| VV1AQ06S007 | SORG. FONTANA VECCHIA | PORO - LOVRISI | 4,00 | 126144 | idoneamente sfruttata | si | continuo | buono | | buono | | | | € 11.267,34 | 0,8 | € 9.013,87 |
| VV1AQ06S008 | SORG. LOVRISI | PORO - LOVRISI | 2,00 | 63072 | idoneamente sfruttata | no | | sufficiente | | insufficiente | | | | € 6.382,30 | 0,4 | € 2.552,92 |
| VV1AQ07S001 | SORG. CHIUSA | PRESINACI | 1,10 | 34690 | idoneamente sfruttata | si | continuo | buono | | sufficiente | | | | € 3.909,08 | 0,6 | € 2.345,45 |
| VV1AQ09S001 | SORG. JACOPIO | JACOPIO | 4,00 | 126144 | idoneamente sfruttata | si | continuo | sufficiente | | sufficiente | | | | € 11.267,34 | 0,6 | € 6.760,41 |
| VV1AQ10S001 | SORG. COLAGIOVANNI | PORO - NUCARELLA | 1,00 | 44150 | idoneamente sfruttata | si | continuo | insufficiente | | sufficiente | | | | € 3.615,20 | 0,6 | € 2.169,12 |
| VV1AQ10S002 | SORG. BOLLA | PORO - NUCARELLA | 1,00 | 110376 | idoneamente sfruttata | si | continuo | sufficiente | | sufficiente | | | | € 3.615,20 | 0,6 | € 2.169,12 |
| VV1AQ10S003 | SORG. PORO | PORO - NUCARELLA | 1,00 | 157680 | idoneamente sfruttata | si | continuo | buono | | sufficiente | | | | € 3.615,20 | 0,6 | € 2.169,12 |
| VV1AQ10S004 | SORG. NUCARELLA | PORO - NUCARELLA | 3,00 | 94608 | idoneamente sfruttata | si | continuo | sufficiente | | sufficiente | | | | € 8.899,63 | 0,6 | € 5.339,78 |
| VV1AQ11S001 | SORG. CONTURA 1 | CONTURA - S. LEO | 10,00 | 315360 | idoneamente sfruttata | si | continuo | buono | | buono | | | | € 23.885,39 | 0,8 | € 19.108,31 |
| VV1AQ11S002 | SORG. CONTURA 2 | CONTURA - S. LEO | 42,00 | 1324512 | idoneamente sfruttata | si | continuo | buono | | buono | | | | € 77.481,27 | 0,8 | € 61.985,02 |
| VV1AQ12S001 | SORG. VALLE | VALLE | 5,00 | 157680 | idoneamente sfruttata | si | continuo | buono | | buono | | | | € 13.529,69 | 0,8 | € 10.823,75 |
| VV1AQ13S001 | SORG. SANT' AGATA 1 | SANT' AGATA | 2,00 | 63072 | idoneamente sfruttata | si | continuo | insufficiente | | insufficiente | | | | € 6.382,30 | 0,4 | € 2.552,92 |
| VV1AQ13S002 | SORG. SANT' AGATA 2 | SANT' AGATA | 4,00 | 107222 | idoneamente sfruttata | si | continuo | sufficiente | | sufficiente | | | | € 11.267,34 | 0,6 | € 6.760,41 |
| VV1AQ14S001 | SORG. MALOPERA | MALOPERA | 1,00 | 78840 | idoneamente sfruttata | si | continuo | sufficiente | | sufficiente | | | | € 3.615,20 | 0,6 | € 2.169,12 |
| VV1AQ15S001 | SORG. PIRO | CANNAVO' | 0,50 | 63072 | idoneamente sfruttata | si | continuo | sufficiente | | sufficiente | | | | € 2.047,80 | 0,6 | € 1.228,68 |
| VV1AQ15S002 | SORG. CANNAVO' | CANNAVO' | 0,50 | 63072 | idoneamente sfruttata | si | continuo | sufficiente | | sufficiente | | | | € 2.047,80 | 0,6 | € 1.228,68 |
| VV1AQ15S003 | SORG. FOCOLIO | CANNAVO' | 2,00 | 53611 | idoneamente sfruttata | si | continuo | sufficiente | | sufficiente | | | | € 6.382,30 | 0,6 | € 3.829,38 |
| VV1AQ16S001 | SORG. GRANDE PIETRA | GRANDE PIETRA | 14,00 | 441504 | idoneamente sfruttata | si | continuo | buono | | buono | | | | € 31.474,39 | 0,8 | € 25.179,51 |
| VV1AQ17S001 | SORG. PARIS | PARIS | 1,00 | 34690 | idoneamente sfruttata | si | continuo | sufficiente | | sufficiente | | | | € 3.615,20 | 0,6 | € 2.169,12 |
| VV1AQ18S001 | SORG. BADIA | BADIA | 1,80 | 56525 | idoneamente sfruttata | si | continuo | sufficiente | | sufficiente | | | | € 5.854,04 | 0,6 | € 3.512,42 |
| VV1AQ19S001 | SORG. FONTANA DI MANDARADONI | MANDARADONI | 6,00 | 189949 | idoneamente sfruttata | si | continuo | sufficiente | | sufficiente | | | | € 15.711,45 | 0,6 | € 9.426,87 |
| VV1AQ20S001 | SORG. CEFALY | CEFALY | 6,20 | 195523 | idoneamente sfruttata | si | continuo | buono | | sufficiente | | | | € 16.139,63 | 0,6 | € 9.683,78 |
| VV1AQ20S002 | SORG. CERASARA 1 | CEFALY | 0,70 | 22075 | | si | continuo | sufficiente | | sufficiente | | | | € 2.698,44 | 0,6 | € 1.619,06 |
| VV1AQ20S003 | SORG. CERASARA 2 | CEFALY | 0,50 | 15768 | idoneamente sfruttata | si | continuo | sufficiente | | sufficiente | | | | € 2.047,80 | 0,6 | € 1.228,68 |
| VV1AQ20S004 | SORG. CERASARA 3 | CEFALY | 0,00 | 15768 | idoneamente sfruttata | si | continuo | sufficiente | | sufficiente | | | | € 2.500,00 | 0,6 | € 1.500,00 |
| VV1AQ20S005 | SORG. CERASARA 4 | CEFALY | 1,50 | 47304 | idoneamente sfruttata | si | continuo | sufficiente | | sufficiente | | | | € 5.041,12 | 0,6 | € 3.024,67 |
| VV1AQ20S006 | SORG. ANGUILLA | CEFALY | 1,50 | 44654 | idoneamente sfruttata | si | continuo | sufficiente | | sufficiente | | | | € 5.041,12 | 0,6 | € 3.024,67 |
| VV1AQ20S007 | SORG. LUPO | CEFALY | 1,50 | 70017 | idoneamente sfruttata | si | continuo | buono | | buono | | | | € 5.041,12 | 0,8 | € 4.032,90 |
| VV1AQ21S001 | SORG. SPRUVIERO | POLIA | 1,00 | 47304 | sottosfruttata | si | continuo | sufficiente | | sufficiente | | | | € 3.615,20 | 0,6 | € 2.169,12 |
| VV1AQ21S002 | SORG. PASCUCCIO | POLIA | 0,00 | 0 | | no | | sufficiente | | sufficiente | | | | € 2.500,00 | 0,6 | € 1.500,00 |
| VV1AQ21S003 | SORG. ORTICA | POLIA | 1,50 | 63072 | | si | continuo | sufficiente | | sufficiente | | | | € 5.041,12 | 0,6 | € 3.024,67 |
| VV1AQ22S001 | SORG. ALESSANDRO | ALESSANDRO | 1,35 | 42730 | idoneamente sfruttata | si | continuo | sufficiente | | sufficiente | | | | € 4.623,87 | 0,6 | € 2.774,32 |
| VV1AQ22S002 | SORG. BOSCO | ALESSANDRO | 0,90 | 28382 | idoneamente sfruttata | si | continuo | sufficiente | | sufficiente | | | | € 3.315,97 | 0,6 | € 1.989,58 |
| VV1AQ24S001 | SORG. PRIGOLI | PRIGOLI | 0,80 | 26017 | idoneamente sfruttata | si | continuo | sufficiente | | sufficiente | | | | € 3.010,69 | 0,6 | € 1.806,41 |
| VV1AQ24S002 | SORG. SACRAMENTO | PRIGOLI | 1,00 | 31536 | idoneamente sfruttata | si | continuo | sufficiente | | sufficiente | | | | € 3.615,20 | 0,6 | € 2.169,12 |
| VV1AQ25S001 | SORG. PANTANO | PANTANO | 1,10 | 34690 | idoneamente sfruttata | si | continuo | sufficiente | | sufficiente | | | | € 3.909,08 | 0,6 | € 2.345,45 |

| | A nuovo | | Valore attuale |
|---|---|---|---|
| Totale | € 9.143.727,16 | | € 5.651.546,50 |

Costo [€] = (3.615,2 x Portata [l/s]^0,82)

## SINTESI SORGENTI

| Codice opera | Denominazione opera | Denominazione acquedotto di appartenenza | Portata media derivata (l/s) | Volume medio annuo derivato (mc/anno) | Valutazione sfruttamento della risorsa | Attualmente in esercizio | Utilizzo | Opere civili | Opere elettromeccaniche | Funzionalità | Anno inizio costruzione | Anno fine costruzione | Anno entrata in esercizio | Costo a nuovo (€) | Fattore di riduzione (funzionalità) | Valore attuale (€) |
|---|---|---|---|---|---|---|---|---|---|---|---|---|---|---|---|---|
| | | | | | | | | | | | | | | | | |

Celle con dato non disponibile (valore forfait di € 2500,00)

# SINTESI POZZI

| Codice opera | Denominazione opera | Acquedotto | N° pozzi | Profondità (m) | Diametro (mm) | Qmed derivata (l/s) | Vmed annuo | Valutazione sfruttamento della risorsa | Attualmente in esercizio | Utilizzo | Opere civili | Opere elettromeccaniche | Funzionalità | Anno inizio costruzione | Anno fine costruzione | Anno entrata in esercizio | Costo a nuovo (€) | Fattore di riduzione (funzionalità) | Valore attuale (€) |
|---|---|---|---|---|---|---|---|---|---|---|---|---|---|---|---|---|---|---|---|
| CS1AQ03P001 | POZZI MENDICINO | MARANO E UNITI | 3 | 180 | 250,00 | 36 | 1135296 | idoneamente sfruttata | si | continuo | buono | sufficiente | ottimo | | | | € 83.650,76 | 1 | € 83.650,76 |
| CS1AQ03P001 | POZZI MENDICINO | MARANO E UNITI | 3 | 180 | 250,00 | 36 | 1135296 | idoneamente sfruttata | si | continuo | buono | sufficiente | ottimo | | | | € 83.650,76 | 1 | € 83.650,76 |
| CS1AQ03P001 | POZZI MENDICINO | MARANO E UNITI | 3 | 180 | 250,00 | 36 | 1135296 | idoneamente sfruttata | si | continuo | buono | sufficiente | ottimo | | | | € 83.650,76 | 1 | € 83.650,76 |
| CS1AQ07P001 | POZZI BUFALO | BUFALO | 2 | 20 | 300,00 | 5 | 157680 | idoneamente sfruttata | si | periodico | insufficiente | sufficiente | sufficiente | | | | € 13.031,36 | 0,6 | € 7.818,82 |
| CS1AQ07P001 | POZZI BUFALO | BUFALO | 2 | 20 | 300,00 | 5 | 157680 | idoneamente sfruttata | si | periodico | insufficiente | sufficiente | sufficiente | | | | € 13.031,36 | 0,6 | € 7.818,82 |
| CS1AQ07P001 | POZZI BUFALO | BUFALO | 2 | 20 | 300,00 | 5 | 157680 | idoneamente sfruttata | si | periodico | insufficiente | sufficiente | sufficiente | | | | € 13.031,36 | 0,6 | € 7.818,82 |
| CS1AQ08P001 | POZZI MUCONE | SILA GRECA | 4 | 14 | 400,00 | 0 | | sottosfruttata | si | periodico | sufficiente | sufficiente | sufficiente | | | | € 9.636,33 | 0,6 | € 5.781,80 |
| CS1AQ08P001 | POZZI MUCONE | SILA GRECA | 4 | 14 | 400,00 | 0 | | sottosfruttata | si | periodico | sufficiente | sufficiente | sufficiente | | | | € 9.636,33 | 0,6 | € 5.781,80 |
| CS1AQ08P001 | POZZI MUCONE | SILA GRECA | 4 | 14 | 300,00 | 0 | | sottosfruttata | si | periodico | sufficiente | sufficiente | sufficiente | | | | € 9.636,33 | 0,6 | € 5.781,80 |
| CS1AQ08P001 | POZZI MUCONE | SILA GRECA | 4 | 11 | 300,00 | 0 | | sottosfruttata | si | periodico | sufficiente | sufficiente | sufficiente | | | | € 7.857,51 | 0,6 | € 4.714,50 |
| CS1AQ08P001 | POZZI MUCONE | SILA GRECA | 4 | 25 | 600,00 | 0 | | sottosfruttata | si | periodico | sufficiente | sufficiente | sufficiente | | | | € 15.739,65 | 0,6 | € 9.443,79 |
| CS1AQ11P001 | POZZO LAPPANO(PART.LAPPANO ROVITO) | SAN PIETRO IN GUARANO | 1 | 104 | 300,00 | 2,3 | 63073 | idoneamente sfruttata | si | periodico | buono | insufficiente | buono | | | | € 52.586,21 | 0,8 | € 42.068,97 |
| CS2AQ01P001 | POZZO CARDIA | CARDIA | 1 | 77 | 300,00 | 20 | 630720 | idoneamente sfruttata | si | periodico | sufficiente | assenti | buono | | | | € 40.776,20 | 0,8 | € 32.620,96 |
| CS2AQ02P001 | POZZO GRISOLIA SCALO | PANTANELLE | 1 | 165 | 300,00 | 30 | 946008 | sottosfruttata | si | continuo | buono | sufficiente | buono | | | | € 77.712,91 | 0,8 | € 62.170,33 |
| CS2AQ03P001 | POZZO SANTO NOCAIO | SANTO NOCAIO | 1 | 26 | 400,00 | 36 | 1135296 | idoneamente sfruttata | si | periodico | sufficiente | sufficiente | insufficiente | | | | € 16.270,79 | 0,4 | € 6.508,32 |
| CS2AQ04P001 | POZZI MOLINA | MOLINA | 3 | 57 | 500,00 | 70 | 2207520 | idoneamente sfruttata | si | continuo | sufficiente | assenti | buono | | | | € 31.614,01 | 0,8 | € 25.291,21 |
| CS2AQ04P001 | POZZI MOLINA | MOLINA | 3 | 57 | 500,00 | 70 | 2207520 | idoneamente sfruttata | si | continuo | sufficiente | assenti | buono | | | | € 31.614,01 | 0,8 | € 25.291,21 |
| CS2AQ04P001 | POZZI MOLINA | MOLINA | 3 | 47 | 520,00 | 70 | 2207520 | idoneamente sfruttata | si | continuo | sufficiente | assenti | buono | | | | € 26.852,67 | 0,8 | € 21.482,14 |
| CS2AQ05P001 | POZZI SOLEO I | PETROSA | 3 | 49 | 300,00 | | | idoneamente sfruttata | si | periodico | sufficiente | sufficiente | sufficiente | | | | € 27.816,48 | 0,6 | € 16.689,89 |
| CS2AQ05P001 | POZZI SOLEO I | PETROSA | 3 | 200 | 300,00 | | | idoneamente sfruttata | si | periodico | sufficiente | sufficiente | sufficiente | | | | € 91.451,30 | 0,6 | € 54.870,78 |
| CS2AQ05P001 | POZZI SOLEO I | PETROSA | 3 | 114 | 300,00 | | | idoneamente sfruttata | si | periodico | sufficiente | sufficiente | sufficiente | | | | € 56.834,38 | 0,6 | € 34.100,63 |
| CS2AQ14P001 | POZZO SAVUTO SUD | SAVUTO | 1 | 28 | 300,00 | 28 | 883008 | idoneamente sfruttata | si | continuo | sufficiente | sufficiente | buono | | | | € 17.323,81 | 0,8 | € 13.859,05 |
| CS2AQ14P002 | POZZI SAVUTO NORD | SAVUTO | 3 | 28 | 300,00 | | | sottosfruttata | si | continuo | buono | buono | buono | | | | € 17.323,81 | 0,8 | € 13.859,05 |
| CS2AQ14P002 | POZZI SAVUTO NORD | SAVUTO | 3 | 28 | 300,00 | | | sottosfruttata | si | continuo | buono | buono | buono | | | | € 17.323,81 | 0,8 | € 13.859,05 |
| CS2AQ14P002 | POZZI SAVUTO NORD | SAVUTO | 3 | 62 | 350,00 | | | sottosfruttata | si | continuo | buono | buono | buono | | | | € 33.945,34 | 0,8 | € 27.156,27 |
| CS3AQ01P001 | POZZI EJANO | EJANO | 2 | 40 | 60,00 | 20 | | idoneamente sfruttata | si | periodico | sufficiente | sufficiente | sufficiente | | | | € 23.427,26 | 0,6 | € 14.056,35 |
| CS3AQ01P001 | POZZI EJANO | EJANO | 2 | 40 | 60,00 | 20 | | idoneamente sfruttata | si | periodico | sufficiente | sufficiente | sufficiente | | | | € 23.427,26 | 0,6 | € 14.056,35 |
| CS3AQ01P002 | POZZI ROSETO CAPO SPULICO | EJANO | 5 | 35 | 80,00 | 20 | 630720 | idoneamente sfruttata | si | continuo | sufficiente | sufficiente | sufficiente | | | | € 20.924,19 | 0,6 | € 12.554,51 |
| CS3AQ01P002 | POZZI ROSETO CAPO SPULICO | EJANO | 5 | 35 | 80,00 | 20 | 630720 | idoneamente sfruttata | si | continuo | sufficiente | sufficiente | sufficiente | | | | € 20.924,19 | 0,6 | € 12.554,51 |
| CS3AQ01P002 | POZZI ROSETO CAPO SPULICO | EJANO | 5 | 35 | 80,00 | 20 | 630720 | idoneamente sfruttata | si | continuo | sufficiente | sufficiente | sufficiente | | | | € 20.924,19 | 0,6 | € 12.554,51 |
| CS3AQ01P002 | POZZI ROSETO CAPO SPULICO | EJANO | 5 | 35 | 80,00 | 20 | 630720 | idoneamente sfruttata | si | continuo | sufficiente | sufficiente | sufficiente | | | | € 20.924,19 | 0,6 | € 12.554,51 |
| CS3AQ01P002 | POZZI ROSETO CAPO SPULICO | EJANO | 5 | 40 | 80,00 | 20 | 630720 | idoneamente sfruttata | si | continuo | sufficiente | sufficiente | sufficiente | | | | € 23.427,26 | 0,6 | € 14.056,35 |
| CS3AQ01P004 | POZZI CORIGLIANO COZZO GIARDINO | EJANO | 2 | 130 | 100,00 | 15 | 473040 | idoneamente sfruttata | si | continuo | sufficiente | sufficiente | sufficiente | | | | € 63.515,12 | 0,6 | € 38.109,07 |
| CS3AQ01P004 | POZZI CORIGLIANO COZZO GIARDINO | EJANO | 2 | 130 | 100,00 | 15 | 473040 | idoneamente sfruttata | si | continuo | sufficiente | sufficiente | sufficiente | | | | € 63.515,12 | 0,6 | € 38.109,07 |
| CS3AQ01P005 | POZZI SFERRA CAVALLO | EJANO | 2 | 80 | 100,00 | 20 | 630720 | idoneamente sfruttata | si | continuo | sufficiente | sufficiente | sufficiente | | | | € 42.116,57 | 0,6 | € 25.269,94 |
| CS3AQ01P005 | POZZI SFERRA CAVALLO | EJANO | 2 | 80 | 100,00 | 20 | 630720 | idoneamente sfruttata | si | continuo | sufficiente | sufficiente | sufficiente | | | | € 42.116,57 | 0,6 | € 25.269,94 |
| CS3AQ01P006 | POZZO GAGLIARDI | EJANO | 1 | 100 | 100,00 | | | idoneamente sfruttata | si | continuo | sufficiente | sufficiente | sufficiente | | | | € 50.869,59 | 0,6 | € 30.521,76 |
| CS3AQ02P001 | POZZI CALOVETO | MACROCIOLI | 4 | 36 | 400,00 | 35 | 1103760 | idoneamente sfruttata | si | continuo | sufficiente | sufficiente | sufficiente | | | | € 21.428,98 | 0,6 | € 12.857,39 |

# SINTESI POZZI

| Codice opera | Denominazione opera | Acquedotto | N° pozzi | Profondità (m) | Diametro (mm) | Qmed derivata (l/s) | Vmed annuo | Valutazione sfruttamento della risorsa | Attualmente in esercizio | Utilizzo | Opere civili | Opere elettromeccaniche | Funzionalità | Anno inizio costruzione | Anno fine costruzione | Anno entrata in esercizio | Costo a nuovo (€) | Fattore di riduzione (funzionalità) | Valore attuale (€) |
|---|---|---|---|---|---|---|---|---|---|---|---|---|---|---|---|---|---|---|---|
| CS3AQ02P001 | POZZI CALOVETO | MACROCIOLI | 4 | 28 | 400,00 | 35 | 1103760 | idoneamente sfruttata | si | continuo | sufficiente | sufficiente | sufficiente | | | | € 17.323,81 | 0,6 | € 10.394,29 |
| CS3AQ02P001 | POZZI CALOVETO | MACROCIOLI | 4 | 36 | 400,00 | 35 | 1103760 | idoneamente sfruttata | si | continuo | sufficiente | sufficiente | sufficiente | | | | € 21.428,98 | 0,6 | € 12.857,39 |
| CS3AQ02P001 | POZZI CALOVETO | MACROCIOLI | 4 | 36 | 400,00 | 35 | 1103760 | idoneamente sfruttata | si | continuo | sufficiente | sufficiente | sufficiente | | | | € 21.428,98 | 0,6 | € 12.857,39 |
| CS3AQ02P002 | POZZI MADONNELLE | MACROCIOLI | 3 | 50 | 400,00 | 30 | 946100 | idoneamente sfruttata | si | continuo | sufficiente | sufficiente | sufficiente | | | | € 28.296,11 | 0,6 | € 16.977,66 |
| CS3AQ02P002 | POZZI MADONNELLE | MACROCIOLI | 3 | 50 | 400,00 | 30 | 946100 | idoneamente sfruttata | si | continuo | sufficiente | sufficiente | sufficiente | | | | € 28.296,11 | 0,6 | € 16.977,66 |
| CS3AQ02P002 | POZZI MADONNELLE | MACROCIOLI | 3 | 50 | 400,00 | 30 | 946100 | idoneamente sfruttata | si | continuo | sufficiente | sufficiente | sufficiente | | | | € 28.296,11 | 0,6 | € 16.977,66 |
| CS3AQ02P003 | POZZI TRIONTO | MACROCIOLI | 2 | 38 | 500,00 | 60 | 1892160 | idoneamente sfruttata | si | continuo | sufficiente | sufficiente | sufficiente | | | | € 22.432,16 | 0,6 | € 13.459,30 |
| CS3AQ02P003 | POZZI TRIONTO | MACROCIOLI | 2 | 38 | 500,00 | 60 | 1892160 | idoneamente sfruttata | si | continuo | sufficiente | sufficiente | sufficiente | | | | € 22.432,16 | 0,6 | € 13.459,30 |
| CS3AQ07P001 | POZZO ESARO | VENAGLIE | 2 | 30 | 125,00 | 25 | 790000 | idoneamente sfruttata | si | periodico | sufficiente | sufficiente | sufficiente | | | | € 18.365,31 | 0,6 | € 11.019,19 |
| CS3AQ07P001 | POZZO ESARO | VENAGLIE | 2 | 40 | 125,00 | 25 | 790000 | idoneamente sfruttata | si | periodico | sufficiente | sufficiente | sufficiente | | | | € 23.427,26 | 0,6 | € 14.056,35 |
| CZ1AQ02P001 | CAMPO POZZI ALLI BASSO | ALLI E POZZO CROCCHIO | 5 | 40 | 400,00 | 160 | 3784320 | idoneamente sfruttata | si | continuo | sufficiente | sufficiente | sufficiente | 1970 | 1980 | | € 23.427,26 | 0,6 | € 14.056,35 |
| CZ1AQ02P001 | CAMPO POZZI ALLI BASSO | ALLI E POZZO CROCCHIO | 5 | 38 | 400,00 | 160 | 3784320 | idoneamente sfruttata | si | continuo | sufficiente | sufficiente | sufficiente | 1970 | 1980 | | € 22.432,16 | 0,6 | € 13.459,30 |
| CZ1AQ02P001 | CAMPO POZZI ALLI BASSO | ALLI E POZZO CROCCHIO | 5 | 40 | 400,00 | 160 | 3784320 | idoneamente sfruttata | si | continuo | sufficiente | sufficiente | sufficiente | 1970 | 1980 | | € 23.427,26 | 0,6 | € 14.056,35 |
| CZ1AQ02P001 | CAMPO POZZI ALLI BASSO | ALLI E POZZO CROCCHIO | 5 | 40 | 400,00 | 160 | 3784320 | idoneamente sfruttata | si | continuo | sufficiente | sufficiente | sufficiente | 1970 | 1980 | | € 23.427,26 | 0,6 | € 14.056,35 |
| CZ1AQ02P001 | CAMPO POZZI ALLI BASSO | ALLI E POZZO CROCCHIO | 5 | 40 | 400,00 | 160 | 3784320 | idoneamente sfruttata | si | continuo | sufficiente | sufficiente | sufficiente | 1970 | 1980 | | € 23.427,26 | 0,6 | € 14.056,35 |
| CZ1AQ02P002 | POZZO CROCCHIO | ALLI E POZZO CROCCHIO | 1 | 9 | | 11 | 436896 | idoneamente sfruttata | si | continuo | buono | buono | buono | 1995 | 1998 | 1999 | € 6.630,38 | 0,8 | € 5.304,30 |
| CZ1AQ04P001 | CAMPO POZZI POSINO | POSINO E MONTENERO | 1 | | 200,00 | 10 | 315360 | idoneamente sfruttata | si | continuo | sufficiente | sufficiente | sufficiente | | | | € 15.000,00 | 0,6 | € 9.000,00 |
| CZ1AQ05P001 | CAMPO POZZI CORACE | SIMERI PASSANTE-CORACE-SANSIANTO | 5 | 40 | 800,00 | 185 | 5676480 | idoneamente sfruttata | si | continuo | buono | buono | buono | 1980 | 1985 | | € 23.427,26 | 0,8 | € 18.741,81 |
| CZ1AQ05P001 | CAMPO POZZI CORACE | SIMERI PASSANTE-CORACE-SANSIANTO | 5 | 40 | 400,00 | 185 | 5676480 | idoneamente sfruttata | si | continuo | buono | buono | buono | 1980 | 1985 | | € 23.427,26 | 0,8 | € 18.741,81 |
| CZ1AQ05P001 | CAMPO POZZI CORACE | SIMERI PASSANTE-CORACE-SANSIANTO | 5 | 40 | 600,00 | 185 | 5676480 | idoneamente sfruttata | si | continuo | buono | buono | buono | 1980 | 1985 | | € 23.427,26 | 0,8 | € 18.741,81 |
| CZ1AQ05P001 | CAMPO POZZI CORACE | SIMERI PASSANTE-CORACE-SANSIANTO | 5 | 40 | 400,00 | 185 | 5676480 | idoneamente sfruttata | si | continuo | buono | buono | buono | 1980 | 1985 | | € 23.427,26 | 0,8 | € 18.741,81 |
| CZ1AQ05P001 | CAMPO POZZI CORACE | SIMERI PASSANTE-CORACE-SANSIANTO | 5 | 40 | 400,00 | 185 | 5676480 | idoneamente sfruttata | si | continuo | buono | buono | buono | 1980 | 1985 | | € 23.427,26 | 0,8 | € 18.741,81 |
| CZ1AQ08P001 | CAMPO POZZI ANCINALE | MAIORIZZINI-ANCINALE-DRAGO | 6 | 50 | 400,00 | 1855 | 5849928 | idoneamente sfruttata | si | continuo | buono | buono | buono | | | | € 28.296,11 | 0,8 | € 22.636,89 |
| CZ1AQ08P001 | CAMPO POZZI ANCINALE | MAIORIZZINI-ANCINALE-DRAGO | 6 | 50 | 400,00 | 1855 | 5849928 | idoneamente sfruttata | si | continuo | buono | buono | buono | | | | € 28.296,11 | 0,8 | € 22.636,89 |
| CZ1AQ08P001 | CAMPO POZZI ANCINALE | MAIORIZZINI-ANCINALE-DRAGO | 6 | 50 | 400,00 | 1855 | 5849928 | idoneamente sfruttata | si | continuo | buono | buono | buono | | | | € 28.296,11 | 0,8 | € 22.636,89 |
| CZ1AQ08P001 | CAMPO POZZI ANCINALE | MAIORIZZINI-ANCINALE-DRAGO | 6 | 50 | 400,00 | 1855 | 5849928 | idoneamente sfruttata | si | continuo | buono | buono | buono | | | | € 28.296,11 | 0,8 | € 22.636,89 |
| CZ1AQ08P001 | CAMPO POZZI ANCINALE | MAIORIZZINI-ANCINALE-DRAGO | 6 | 80 | 400,00 | 1855 | 5849928 | idoneamente sfruttata | si | continuo | buono | buono | buono | | | | € 42.116,57 | 0,8 | € 33.693,26 |
| CZ1AQ08P001 | CAMPO POZZI ANCINALE | MAIORIZZINI-ANCINALE-DRAGO | 6 | 60 | 400,00 | 1855 | 5849928 | idoneamente sfruttata | si | continuo | buono | buono | buono | | | | € 33.016,41 | 0,8 | € 26.413,13 |
| CZ1AQ08P002 | CAMPO POZZI MAIORIZZINI | MAIORIZZINI-ANCINALE-DRAGO | 2 | 22 | 400,00 | 35 | 1103760 | idoneamente sfruttata | si | continuo | buono | buono | buono | | | | € 14.125,91 | 0,8 | € 11.300,73 |

## SINTESI POZZI

| Codice opera | Denominazione opera | Acquedotto | N° pozzi | Profondità (m) | Diametro (mm) | Qmed derivata (l/s) | Vmed annuo | Valutazione sfruttamento della risorsa | Attualmente in esercizio | Utilizzo | Opere civili | Opere elettromeccaniche | Funzionalità | Anno inizio costruzione | Anno fine costruzione | Anno entrata in esercizio | Costo a nuovo (€) | Fattore di riduzione (funzionalità) | Valore attuale (€) |
|---|---|---|---|---|---|---|---|---|---|---|---|---|---|---|---|---|---|---|---|
| CZ1AQ08P002 | CAMPO POZZI MAIORIZZINI | MAIORIZZINI-ANCINALE-DRAGO | 2 | 50 | 400,00 | 35 | 1103760 | idoneamente sfruttata | si | continuo | buono | buono | buono | | | | € 28.296,11 | 0,8 | € 22.636,89 |
| CZ1AQ08P002 | CAMPO POZZI MAIORIZZINI | MAIORIZZINI-ANCINALE-DRAGO | 2 | | | 35 | 1103760 | idoneamente sfruttata | si | continuo | buono | buono | buono | | | | € 15.000,00 | 0,8 | € 12.000,00 |
| CZ1AQ09P001 | POZZO MAIORIZZINI | MARMORO GIARDINELLI E SCIOLLE | 1 | 50 | 400,00 | 10 | 315360 | idoneamente sfruttata | si | continuo | buono | buono | buono | | | 1999 | € 28.296,11 | 0,8 | € 22.636,89 |
| CZ1AQ12P003 | CAMPO POZZI PETRIZZI | POZZI PETRIZZI E MONACELLI | 6 | 30 | 300,00 | 6 | 189116 | | si | continuo | buono | buono | insufficiente | 1998 | 1999 | | € 18.365,31 | 0,4 | € 7.346,12 |
| CZ1AQ12P003 | CAMPO POZZI PETRIZZI | POZZI PETRIZZI E MONACELLI | 6 | 30 | 300,00 | 6 | 189116 | | si | continuo | buono | buono | insufficiente | 1998 | 1999 | | € 18.365,31 | 0,4 | € 7.346,12 |
| CZ1AQ12P003 | CAMPO POZZI PETRIZZI | POZZI PETRIZZI E MONACELLI | 6 | 30 | 300,00 | 6 | 189116 | | si | continuo | buono | buono | insufficiente | 1998 | 1999 | | € 18.365,31 | 0,4 | € 7.346,12 |
| CZ1AQ12P003 | CAMPO POZZI PETRIZZI | POZZI PETRIZZI E MONACELLI | 6 | 30 | 300,00 | 6 | 189116 | | si | continuo | buono | buono | insufficiente | 1998 | 1999 | | € 18.365,31 | 0,4 | € 7.346,12 |
| CZ1AQ12P003 | CAMPO POZZI PETRIZZI | POZZI PETRIZZI E MONACELLI | 6 | 30 | 300,00 | 6 | 189116 | | si | continuo | buono | buono | insufficiente | 1998 | 1999 | | € 18.365,31 | 0,4 | € 7.346,12 |
| CZ1AQ12P003 | CAMPO POZZI PETRIZZI | POZZI PETRIZZI E MONACELLI | 6 | 30 | 300,00 | 6 | 189116 | | si | continuo | buono | buono | insufficiente | 1998 | 1999 | | € 18.365,31 | 0,4 | € 7.346,12 |
| CZ2AQ01P001 | CAMPO POZZI SAVUTO | POZZI SAVUTO | 4 | 27 | 400,00 | 63,5 | 2002536 | idoneamente sfruttata | si | continuo | buono | buono | buono | | | 1984 | € 16.798,80 | 0,8 | € 13.439,04 |
| CZ2AQ01P001 | CAMPO POZZI SAVUTO | POZZI SAVUTO | 4 | 27,5 | 400,00 | 63,5 | 2002536 | idoneamente sfruttata | si | continuo | buono | buono | buono | | | 1984 | € 17.061,67 | 0,8 | € 13.649,34 |
| CZ2AQ01P001 | CAMPO POZZI SAVUTO | POZZI SAVUTO | 4 | 27 | 400,00 | 63,5 | 2002536 | idoneamente sfruttata | si | continuo | buono | buono | buono | | | 1984 | € 16.798,80 | 0,8 | € 13.439,04 |
| CZ2AQ01P001 | CAMPO POZZI SAVUTO | POZZI SAVUTO | 4 | 120 | 300,00 | 63,5 | 2002536 | idoneamente sfruttata | si | continuo | buono | buono | buono | | | 1984 | € 59.355,57 | 0,8 | € 47.484,45 |
| CZ2AQ03P001 | POZZI PALAZZO | PALAZZO | 5 | 27 | 400,00 | 30 | | idoneamente sfruttata | si | continuo | buono | sufficiente | buono | | | 1985 | € 16.798,80 | 0,8 | € 13.439,04 |
| CZ2AQ03P001 | POZZI PALAZZO | PALAZZO | 5 | 27 | 400,00 | 30 | | idoneamente sfruttata | si | continuo | buono | sufficiente | buono | | | 1985 | € 16.798,80 | 0,8 | € 13.439,04 |
| CZ2AQ03P001 | POZZI PALAZZO | PALAZZO | 5 | 27 | 400,00 | 30 | | idoneamente sfruttata | si | continuo | buono | sufficiente | buono | | | 1985 | € 16.798,80 | 0,8 | € 13.439,04 |
| CZ2AQ03P001 | POZZI PALAZZO | PALAZZO | 5 | 27 | 400,00 | 30 | | idoneamente sfruttata | si | continuo | buono | sufficiente | buono | | | 1985 | € 16.798,80 | 0,8 | € 13.439,04 |
| CZ2AQ03P001 | POZZI PALAZZO | PALAZZO | 5 | 180 | 300,00 | 30 | | idoneamente sfruttata | si | continuo | buono | sufficiente | buono | | | 1985 | € 83.650,76 | 0,8 | € 66.920,60 |
| CZ2AQ04P001 | POZZI ACCONIA | GROTTE DEL MULINO - POZZI ACCONIA | 2 | 37 | 250,00 | 12 | | idoneamente sfruttata | si | continuo | sufficiente | sufficiente | sufficiente | 1974 | 1974 | 1974 | € 21.931,61 | 0,6 | € 13.158,97 |
| CZ2AQ04P001 | POZZI ACCONIA | GROTTE DEL MULINO - POZZI ACCONIA | 2 | 37 | 250,00 | 12 | | idoneamente sfruttata | si | continuo | sufficiente | sufficiente | sufficiente | 1974 | 1974 | 1974 | € 21.931,61 | 0,6 | € 13.158,97 |
| CZ2AQ05P001 | POZZO SCINA' | VATTENDIERI | 1 | 280 | 300,00 | 54 | 1702944 | idoneamente sfruttata | si | continuo | buono | buono | buono | | | 1990 | € 121.574,76 | 0,8 | € 97.259,80 |
| CZ2AQ05P002 | POZZO S. IPPOLITO | VATTENDIERI | 1 | 180 | 300,00 | 20 | 630720 | idoneamente sfruttata | si | continuo | buono | buono | buono | 1972 | | 1992 | € 83.650,76 | 0,8 | € 66.920,60 |
| CZ2AQ06P001 | CAMPO POZZI PIANO DEL DUCA | POZZI PIANO DEL DUCA | 2 | 180 | 300,00 | 35 | 1103760 | idoneamente sfruttata | si | continuo | buono | buono | buono | | | 1989 | € 83.650,76 | 0,8 | € 66.920,60 |
| CZ2AQ06P001 | CAMPO POZZI PIANO DEL DUCA | POZZI PIANO DEL DUCA | 2 | 110 | 300,00 | 35 | 1103760 | idoneamente sfruttata | si | continuo | buono | buono | buono | | | 1989 | € 55.142,29 | 0,8 | € 44.113,83 |
| CZ2AQ07P001 | POZZI SAMBUCO | SAMBUCO | 4 | 80 | 400,00 | 192 | 6054912 | idoneamente sfruttata | si | continuo | buono | sufficiente | buono | | | 1978 | € 42.116,57 | 0,8 | € 33.693,26 |
| CZ2AQ07P001 | POZZI SAMBUCO | SAMBUCO | 4 | 80 | 400,00 | 192 | 6054912 | idoneamente sfruttata | si | continuo | buono | sufficiente | buono | | | 1978 | € 42.116,57 | 0,8 | € 33.693,26 |
| CZ2AQ07P001 | POZZI SAMBUCO | SAMBUCO | 4 | 80 | 400,00 | 192 | 6054912 | idoneamente sfruttata | si | continuo | buono | sufficiente | buono | | | 1978 | € 42.116,57 | 0,8 | € 33.693,26 |
| CZ2AQ07P001 | POZZI SAMBUCO | SAMBUCO | 4 | 45 | 300,00 | 192 | 6054912 | idoneamente sfruttata | si | continuo | buono | sufficiente | buono | | | 1978 | € 25.882,53 | 0,8 | € 20.706,02 |
| CZ2AQ08P001 | POZZI ZIMBARI | SAVUTO | 2 | 24 | 300,00 | 15 | 473040 | idoneamente sfruttata | si | continuo | sufficiente | sufficiente | sufficiente | | | 1984 | € 15.205,23 | 0,6 | € 9.123,14 |
| CZ2AQ08P001 | POZZI ZIMBARI | SAVUTO | 2 | 24 | 300,00 | 15 | 473040 | idoneamente sfruttata | si | continuo | sufficiente | sufficiente | sufficiente | | | 1984 | € 15.205,23 | 0,6 | € 9.123,14 |
| KR1AQ00P000 | Pozzi Lipuda | LESE | 6 | 80 | 300,00 | | | | si | continuo | buono | insufficiente | buono | | | | € 42.116,57 | 0,8 | € 33.693,26 |
| KR1AQ00P000 | Pozzi Lipuda | LESE | 6 | 80 | 400,00 | | | | si | continuo | buono | insufficiente | buono | | | | € 42.116,57 | 0,8 | € 33.693,26 |
| KR1AQ00P000 | Pozzi Lipuda | LESE | 6 | 40 | 400,00 | | | | si | continuo | buono | insufficiente | buono | | | | € 23.427,26 | 0,8 | € 18.741,81 |
| KR1AQ00P000 | Pozzi Lipuda | LESE | 6 | 40 | 400,00 | | | | si | continuo | buono | insufficiente | buono | | | | € 23.427,26 | 0,8 | € 18.741,81 |
| KR1AQ00P000 | Pozzi Lipuda | LESE | 6 | 40 | 400,00 | | | | si | continuo | buono | insufficiente | buono | | | | € 23.427,26 | 0,8 | € 18.741,81 |

## SINTESI POZZI

| Codice opera | Denominazione opera | Acquedotto | N° pozzi | Profondità (m) | Diametro (mm) | Qmed derivata (l/s) | Vmed annuo | Valutazione sfruttamento della risorsa | Attualmente in esercizio | Utilizzo | Opere civili | Opere elettromeccaniche | Funzionalità | Anno inizio costruzione | Anno fine costruzione | Anno entrata in esercizio | Costo a nuovo (€) | Fattore di riduzione (funzionalità) | Valore attuale (€) |
|---|---|---|---|---|---|---|---|---|---|---|---|---|---|---|---|---|---|---|---|
| KR1AQ00P000 | Pozzi Lipuda | LESE | 6 | 40 | 400,00 | | | | si | continuo | buono | insufficiente | buono | | | | € 23.427,26 | 0,8 | € 18.741,81 |
| KR1AQ01P000 | POZZO SAN LORENZO | SILA BADIALE | 1 | 90 | 250,00 | 3 | | | no | occasionale | sufficiente | insufficiente | sufficiente | | | | € 46.530,56 | 0,6 | € 27.918,34 |
| KR1AQ03P001 | Pozzi Tacina | TACINA | 5 | 60 | 400,00 | | | idoneamente sfruttata | si | continuo | buono | buono | buono | | | | € 33.016,41 | 0,8 | € 26.413,13 |
| KR1AQ03P001 | Pozzi Tacina | TACINA | 5 | 60 | 400,00 | | | idoneamente sfruttata | si | continuo | buono | buono | buono | | | | € 33.016,41 | 0,8 | € 26.413,13 |
| KR1AQ03P001 | Pozzi Tacina | TACINA | 5 | 60 | 400,00 | | | idoneamente sfruttata | si | continuo | buono | buono | buono | | | | € 33.016,41 | 0,8 | € 26.413,13 |
| KR1AQ03P001 | Pozzi Tacina | TACINA | 5 | 60 | 400,00 | | | idoneamente sfruttata | si | continuo | buono | buono | buono | | | | € 33.016,41 | 0,8 | € 26.413,13 |
| KR1AQ03P001 | Pozzi Tacina | TACINA | 5 | 60 | 400,00 | | | idoneamente sfruttata | si | continuo | buono | buono | buono | | | | € 33.016,41 | 0,8 | € 26.413,13 |
| RC1AQ01P001 | POZZO INTEGRATIVO AMENDOLEA | AMENDOLEA | 1 | | | 0 | 0 | | no | continuo | insufficiente | insufficiente | sufficiente | 1977 | 1979 | 1979 | € 15.000,00 | 0,6 | € 9.000,00 |
| RC1AQ01P002 | POZZI INTEGRATIVI CONDOFURI MARINA | AMENDOLEA | 4 | 40 | 400,00 | 80 | 2520000 | sovrasfruttata | si | continuo | sufficiente | sufficiente | sufficiente | 1984 | 1987 | 1987 | € 23.427,26 | 0,6 | € 14.056,35 |
| RC1AQ01P002 | POZZI INTEGRATIVI CONDOFURI MARINA | AMENDOLEA | 4 | 40 | 400,00 | 80 | 2520000 | sovrasfruttata | si | continuo | sufficiente | sufficiente | sufficiente | 1984 | 1987 | 1987 | € 23.427,26 | 0,6 | € 14.056,35 |
| RC1AQ01P002 | POZZI INTEGRATIVI CONDOFURI MARINA | AMENDOLEA | 4 | 40 | 400,00 | 80 | 2520000 | sovrasfruttata | si | continuo | sufficiente | sufficiente | sufficiente | 1984 | 1987 | 1987 | € 23.427,26 | 0,6 | € 14.056,35 |
| RC1AQ01P002 | POZZI INTEGRATIVI CONDOFURI MARINA | AMENDOLEA | 4 | 40 | 400,00 | 80 | 2520000 | sovrasfruttata | si | continuo | sufficiente | sufficiente | sufficiente | 1984 | 1987 | 1987 | € 23.427,26 | 0,6 | € 14.056,35 |
| RC1AQ01P003 | POZZI INTEGRATIVI PALIZZI MARINA | AMENDOLEA | 3 | 19,5 | 500,00 | 25 | 780776 | sottosfruttata | si | continuo | sufficiente | sufficiente | sufficiente | 1983 | 1985 | 1985 | € 12.755,15 | 0,6 | € 7.653,09 |
| RC1AQ01P003 | POZZI INTEGRATIVI PALIZZI MARINA | AMENDOLEA | 3 | 19,5 | 500,00 | 25 | 780776 | sottosfruttata | si | continuo | sufficiente | sufficiente | sufficiente | 1983 | 1985 | 1985 | € 12.755,15 | 0,6 | € 7.653,09 |
| RC1AQ01P003 | POZZI INTEGRATIVI PALIZZI MARINA | AMENDOLEA | 3 | 19,5 | 500,00 | 25 | 780776 | sottosfruttata | si | continuo | sufficiente | sufficiente | sufficiente | 1983 | 1985 | 1985 | € 12.755,15 | 0,6 | € 7.653,09 |
| RC1AQ03P001 | CAMPO POZZI MULINI | CALANNA MULINI | 5 | 17 | 400,00 | 12,1 | 381500 | sottosfruttata | si | continuo | sufficiente | sufficiente | sufficiente | 1967 | 1970 | 1970 | € 11.357,01 | 0,6 | € 6.814,21 |
| RC1AQ03P001 | CAMPO POZZI MULINI | CALANNA MULINI | 5 | 17 | 400,00 | 12,1 | 381500 | sottosfruttata | si | continuo | sufficiente | sufficiente | sufficiente | 1967 | 1970 | 1970 | € 11.357,01 | 0,6 | € 6.814,21 |
| RC1AQ03P001 | CAMPO POZZI MULINI | CALANNA MULINI | 5 | 17 | 400,00 | 12,1 | 381500 | sottosfruttata | si | continuo | sufficiente | sufficiente | sufficiente | 1967 | 1970 | 1970 | € 11.357,01 | 0,6 | € 6.814,21 |
| RC1AQ03P001 | CAMPO POZZI MULINI | CALANNA MULINI | 5 | 17 | 400,00 | 12,1 | 381500 | sottosfruttata | si | continuo | sufficiente | sufficiente | sufficiente | 1967 | 1970 | 1970 | € 11.357,01 | 0,6 | € 6.814,21 |
| RC1AQ03P001 | CAMPO POZZI MULINI | CALANNA MULINI | 5 | 17 | 400,00 | 12,1 | 381500 | sottosfruttata | si | continuo | sufficiente | sufficiente | sufficiente | 1967 | 1970 | 1970 | € 11.357,01 | 0,6 | € 6.814,21 |
| RC1AQ05P001 | CAMPO POZZI CATONA | CATONA PER VILLA S. GIOVANNI | 4 | 75 | 450,00 | 80 | 2500000 | idoneamente sfruttata | si | continuo | sufficiente | sufficiente | buono | 1966 | 1969 | 1969 | € 39.878,16 | 0,8 | € 31.902,53 |
| RC1AQ05P001 | CAMPO POZZI CATONA | CATONA PER VILLA S. GIOVANNI | 4 | 75 | 1000,00 | 80 | 2500000 | idoneamente sfruttata | si | continuo | sufficiente | sufficiente | buono | 1966 | 1969 | 1969 | € 39.878,16 | 0,8 | € 31.902,53 |
| RC1AQ05P001 | CAMPO POZZI CATONA | CATONA PER VILLA S. GIOVANNI | 4 | 75 | 400,00 | 80 | 2500000 | idoneamente sfruttata | si | continuo | sufficiente | sufficiente | buono | 1966 | 1969 | 1969 | € 39.878,16 | 0,8 | € 31.902,53 |
| RC1AQ05P001 | CAMPO POZZI CATONA | CATONA PER VILLA S. GIOVANNI | 4 | 75 | 400,00 | 80 | 2500000 | idoneamente sfruttata | si | continuo | sufficiente | sufficiente | buono | 1966 | 1969 | 1969 | € 39.878,16 | 0,8 | € 31.902,53 |
| RC1AQ06P001 | CAMPO POZZI PISCIATO | CONDOFURI SUPERIORE | 2 | 40 | | 0 | 0 | | no | | sufficiente | insufficiente | | 1979 | 1981 | 1981 | € 23.427,26 | 0,1 | € 2.342,73 |
| RC1AQ06P001 | CAMPO POZZI PISCIATO | CONDOFURI SUPERIORE | 2 | 40 | | 0 | 0 | | no | | sufficiente | insufficiente | | 1979 | 1981 | 1981 | € 23.427,26 | 0,1 | € 2.342,73 |
| RC1AQ07P001 | POZZO INTEGRATIVO BOLANO | FOCARECCHI | 1 | 60 | 300,00 | 7 | 220000 | idoneamente sfruttata | si | periodico | sufficiente | sufficiente | sufficiente | 1990 | 1990 | 1992 | € 33.016,41 | 0,6 | € 19.809,85 |
| RC1AQ07P002 | POZZO BOLANO 2 PER CONSORTILE | FOCARECCHI | 1 | 50 | 300,00 | 8 | 250000 | idoneamente sfruttata | si | periodico | sufficiente | sufficiente | sufficiente | 1964 | 1964 | 1964 | € 28.296,11 | 0,6 | € 16.977,66 |
| RC1AQ08P001 | CAMPO POZZI GALLICO SUPERIORE | GALLICO SUPERIORE | 2 | 90 | 500,00 | 35,14 | 1108250 | idoneamente sfruttata | si | continuo | sufficiente | sufficiente | sufficiente | 1970 | 1972 | 1972 | € 46.530,56 | 0,6 | € 27.918,34 |
| RC1AQ08P001 | CAMPO POZZI GALLICO SUPERIORE | GALLICO SUPERIORE | 2 | 90 | 500,00 | 35,14 | 1108250 | idoneamente sfruttata | si | continuo | sufficiente | sufficiente | sufficiente | 1970 | 1972 | 1972 | € 46.530,56 | 0,6 | € 27.918,34 |
| RC1AQ09P001 | CAMPO POZZI PETTOGALLICO | PETTOGALLICO | 2 | | | 16 | 504000 | sottosfruttata | si | continuo | sufficiente | sufficiente | sufficiente | 1973 | 1980 | 1987 | € 15.000,00 | 0,6 | € 9.000,00 |
| RC1AQ09P001 | CAMPO POZZI PETTOGALLICO | PETTOGALLICO | 2 | | | 16 | 504000 | sottosfruttata | si | continuo | sufficiente | sufficiente | sufficiente | 1973 | 1980 | 1987 | € 15.000,00 | 0,6 | € 9.000,00 |
| RC1AQ15P001 | POZZO S. ELIA PER MASELLA | MASELLA | 1 | | | 4,5 | 142000 | idoneamente sfruttata | si | continuo | sufficiente | sufficiente | sufficiente | 1960 | 1963 | 1963 | € 15.000,00 | 0,6 | € 9.000,00 |
| RC1AQ17P001 | POZZO S. ELIA PER MONTEBELLO | MONTEBELLO JONICO | 1 | 20 | 300,00 | 3 | 94000 | idoneamente sfruttata | si | S | sufficiente | sufficiente | sufficiente | 1967 | 1968 | 1968 | € 13.031,36 | 0,6 | € 7.818,82 |
| RC1AQ20P001 | CAMPO POZZI CALOPINACE | CALOPINACE | 6 | 80 | 500,00 | 180 | 5676480 | sovrasfruttata | si | continuo | sufficiente | sufficiente | sufficiente | 1968 | 1970 | 1970 | € 42.116,57 | 0,6 | € 25.269,94 |
| RC1AQ20P001 | CAMPO POZZI CALOPINACE | CALOPINACE | 6 | 80 | 500,00 | 180 | 5676480 | sovrasfruttata | si | continuo | sufficiente | sufficiente | sufficiente | 1968 | 1970 | 1970 | € 42.116,57 | 0,6 | € 25.269,94 |

# SINTESI POZZI

| Codice opera | Denominazione opera | Acquedotto | N° pozzi | Profondità (m) | Diametro (mm) | Qmed derivata (l/s) | Vmed annuo | Valutazione sfruttamento della risorsa | Attualmente in esercizio | Utilizzo | Opere civili | Opere elettromeccaniche | Funzionalità | Anno inizio costruzione | Anno fine costruzione | Anno entrata in esercizio | Costo a nuovo (€) | Fattore di riduzione (funzionalità) | Valore attuale (€) |
|---|---|---|---|---|---|---|---|---|---|---|---|---|---|---|---|---|---|---|---|
| RC1AQ20P001 | CAMPO POZZI CALOPINACE | CALOPINACE | 6 | 80 | 350,00 | 180 | 5676480 | sovrasfruttata | si | continuo | sufficiente | sufficiente | sufficiente | 1968 | 1970 | 1970 | € 42.116,57 | 0,6 | € 25.269,94 |
| RC1AQ20P001 | CAMPO POZZI CALOPINACE | CALOPINACE | 6 | 80 | 500,00 | 180 | 5676480 | sovrasfruttata | si | continuo | sufficiente | sufficiente | sufficiente | 1968 | 1970 | 1970 | € 42.116,57 | 0,6 | € 25.269,94 |
| RC1AQ20P001 | CAMPO POZZI CALOPINACE | CALOPINACE | 6 | 80 | 500,00 | 180 | 5676480 | sovrasfruttata | si | continuo | sufficiente | sufficiente | sufficiente | 1968 | 1970 | 1970 | € 42.116,57 | 0,6 | € 25.269,94 |
| RC1AQ20P001 | CAMPO POZZI CALOPINACE | CALOPINACE | 6 | 80 | 500,00 | 180 | 5676480 | sovrasfruttata | si | continuo | sufficiente | sufficiente | sufficiente | 1968 | 1970 | 1970 | € 42.116,57 | 0,6 | € 25.269,94 |
| RC1AQ22P001 | POZZO PRUMO | PRUMO | 1 | 80 | 500,00 | 20,93 | 660000 | sovrasfruttata | si | continuo | sufficiente | sufficiente | sufficiente | 1970 | 1972 | 1972 | € 42.116,57 | 0,6 | € 25.269,94 |
| RC1AQ23P001 | CAMPO POZZI S. AGATA | S. AGATA | 5 | 82 | 500,00 | 220 | 6940000 | idoneamente sfruttata | si | continuo | sufficiente | sufficiente | sufficiente | 1959 | 1961 | 1961 | € 43.005,85 | 0,6 | € 25.803,51 |
| RC1AQ23P001 | CAMPO POZZI S. AGATA | S. AGATA | 5 | 82 | 500,00 | 220 | 6940000 | idoneamente sfruttata | si | continuo | sufficiente | sufficiente | sufficiente | 1959 | 1961 | 1961 | € 43.005,85 | 0,6 | € 25.803,51 |
| RC1AQ23P001 | CAMPO POZZI S. AGATA | S. AGATA | 5 | 82 | 500,00 | 220 | 6940000 | idoneamente sfruttata | si | continuo | sufficiente | sufficiente | sufficiente | 1959 | 1961 | 1961 | € 43.005,85 | 0,6 | € 25.803,51 |
| RC1AQ23P001 | CAMPO POZZI S. AGATA | S. AGATA | 5 | 82 | 500,00 | 220 | 6940000 | idoneamente sfruttata | si | continuo | sufficiente | sufficiente | sufficiente | 1959 | 1961 | 1961 | € 43.005,85 | 0,6 | € 25.803,51 |
| RC1AQ23P001 | CAMPO POZZI S. AGATA | S. AGATA | 5 | 82 | 500,00 | 220 | 6940000 | idoneamente sfruttata | si | continuo | sufficiente | sufficiente | sufficiente | 1959 | 1961 | 1961 | € 43.005,85 | 0,6 | € 25.803,51 |
| RC1AQ24P001 | CAMPO POZZI VALANIDI | VALANIDI | 2 | 78 | 500,00 | 21,258 | 670384 | sottosfruttata | si | continuo | buono | buono | buono | 1973 | 1975 | 1977 | € 41.223,87 | 0,8 | € 32.979,09 |
| RC1AQ24P001 | CAMPO POZZI VALANIDI | VALANIDI | 2 | 78 | 500,00 | 21,258 | 670384 | sottosfruttata | si | continuo | buono | buono | buono | 1973 | 1975 | 1977 | € 41.223,87 | 0,8 | € 32.979,09 |
| RC1AQ25P001 | POZZO GALLICO MARINA | GALLICO MARINA | 1 | 90 | 500,00 | 82,45 | 260000 | idoneamente sfruttata | si | continuo | sufficiente | sufficiente | sufficiente | 1970 | 1972 | 1972 | € 46.530,56 | 0,6 | € 27.918,34 |
| RC1AQ33P001 | POZZI INTEGRATIVI MELITO PORTO SALVO | TUCCIO | 2 | 54 | 500,00 | 12,7 | 400000 | sovrasfruttata | si | periodico | sufficiente | sufficiente | sufficiente | 1984 | 1984 | 1985 | € 30.200,20 | 0,6 | € 18.120,12 |
| RC1AQ33P001 | POZZI INTEGRATIVI MELITO PORTO SALVO | TUCCIO | 2 | 50 | 500,00 | 12,7 | 400000 | sovrasfruttata | si | periodico | sufficiente | sufficiente | sufficiente | 1984 | 1984 | 1985 | € 28.296,11 | 0,6 | € 16.977,66 |
| RC1AQ33P002 | POZZI INTEGRATIVI S. VINCENZO | TUCCIO | | 60 | 500,00 | 2,7 | 85000 | sovrasfruttata | si | periodico | sufficiente | sufficiente | sufficiente | 1982 | 1982 | 1983 | € 33.016,41 | 0,6 | € 19.809,85 |
| RC1AQ33P002 | POZZI INTEGRATIVI S. VINCENZO | TUCCIO | | 60 | 500,00 | 2,7 | 85000 | sovrasfruttata | si | periodico | sufficiente | sufficiente | sufficiente | 1982 | 1982 | 1983 | € 33.016,41 | 0,6 | € 19.809,85 |
| RC2AQ02P001 | POZZO ANGUILLA 1 | ANGUILLA 1 | 1 | 120 | 300,00 | 0 | | | no | NON FUNZIONANTE | sufficiente | insufficiente | insufficiente | 1991 | | | € 59.355,57 | 0,4 | € 23.742,23 |
| RC2AQ03P001 | POZZO ANGUILLA 2 | ANGUILLA 2 | 2 | 50 | 400,00 | 16 | | | si | continuo | insufficiente | insufficiente | sufficiente | 1995 | | 1999 | € 28.296,11 | 0,6 | € 16.977,66 |
| RC2AQ03P001 | POZZO ANGUILLA 2 | ANGUILLA 2 | 2 | 36 | 400,00 | 16 | | | si | continuo | insufficiente | insufficiente | sufficiente | 1995 | | 1999 | € 21.428,98 | 0,6 | € 12.857,39 |
| RC2AQ03P002 | CAMPO POZZI METRAMO | ANGUILLA 2 | 4 | 45 | 420,00 | 0 | | sottosfruttata | no | NESSUNO | insufficiente | insufficiente | | 1981 | | | € 25.882,53 | 0,1 | € 2.588,25 |
| RC2AQ03P003 | CAMPO POZZI VENA | ANGUILLA 2 | 4 | 50 | 300,00 | 0 | | | no | NESSUNO | insufficiente | insufficiente | | | | | € 28.296,11 | 0,1 | € 2.829,61 |
| RC2AQ05P001 | POZZO CINQUEFRONDI | CINQUEFRONDI | 1 | 351 | 300,00 | 38 | | sottosfruttata | si | continuo | sufficiente | sufficiente | sufficiente | 1998 | | | € 147.196,39 | 0,6 | € 88.317,83 |
| RC2AQ06P001 | POZZO POLISTENA | POLISTENA | 1 | 346 | 300,00 | 20 | | idoneamente sfruttata | si | continuo | sufficiente | sufficiente | sufficiente | 1987 | | | € 145.420,11 | 0,6 | € 87.252,07 |
| RC2AQ06P002 | POZZO FAZZARI | POLISTENA | 1 | 65 | 300,00 | 6 | | idoneamente sfruttata | si | continuo | sufficiente | sufficiente | sufficiente | 1962 | | | € 35.330,16 | 0,6 | € 21.198,09 |
| RC2AQ07P001 | CAMPO POZZI VACALE | MELICUCCO | 2 | 146 | 500,00 | 28 | | idoneamente sfruttata | si | continuo | sufficiente | sufficiente | sufficiente | 1970 | | | € 70.070,25 | 0,6 | € 42.042,15 |
| RC2AQ07P001 | CAMPO POZZI VACALE | MELICUCCO | 2 | 146 | 500,00 | 28 | | idoneamente sfruttata | si | continuo | sufficiente | sufficiente | sufficiente | 1970 | | | € 70.070,25 | 0,6 | € 42.042,15 |
| RC2AQ08P001 | CAMPO POZZI CITTANOVA | CITTANOVA | 3 | 59 | 500,00 | 25 | | sottosfruttata | si | continuo | sufficiente | sufficiente | sufficiente | 1975 | | | € 32.550,17 | 0,6 | € 19.530,10 |
| RC2AQ08P001 | CAMPO POZZI CITTANOVA | CITTANOVA | 3 | 59 | 500,00 | 25 | | sottosfruttata | si | continuo | sufficiente | sufficiente | sufficiente | 1975 | | | € 32.550,17 | 0,6 | € 19.530,10 |
| RC2AQ08P001 | CAMPO POZZI CITTANOVA | CITTANOVA | 3 | 59 | 500,00 | 25 | | sottosfruttata | si | continuo | sufficiente | sufficiente | sufficiente | 1975 | | | € 32.550,17 | 0,6 | € 19.530,10 |
| RC2AQ09P001 | POZZO RIZZICONI | RIZZICONI | 1 | 33 | 400,00 | 15 | | | si | continuo | sufficiente | sufficiente | sufficiente | 1984 | | | € 19.907,87 | 0,6 | € 11.944,72 |
| RC2AQ10P001 | CAMPO POZZI PETRACE 1 | PETRACE 1 | 2 | 50 | 500,00 | 108 | | idoneamente sfruttata | si | continuo | insufficiente | sufficiente | sufficiente | 1967 | | | € 28.296,11 | 0,6 | € 16.977,66 |
| RC2AQ10P001 | CAMPO POZZI PETRACE 1 | PETRACE 1 | 2 | 50 | 500,00 | 108 | | idoneamente sfruttata | si | continuo | insufficiente | sufficiente | sufficiente | 1967 | | | € 28.296,11 | 0,6 | € 16.977,66 |
| RC2AQ11P001 | CAMPO POZZI PETRACE 2 | PETRACE 2 | 2 | 50 | 500,00 | 110 | | idoneamente sfruttata | si | continuo | sufficiente | sufficiente | sufficiente | 1967 | | | € 28.296,11 | 0,6 | € 16.977,66 |
| RC2AQ11P001 | CAMPO POZZI PETRACE 2 | PETRACE 2 | 2 | 50 | 500,00 | 110 | | idoneamente sfruttata | si | continuo | sufficiente | sufficiente | sufficiente | 1967 | | | € 28.296,11 | 0,6 | € 16.977,66 |
| RC2AQ15P001 | POZZO SAN.VITO | SAN VITO | 1 | 30 | 300,00 | | | | si | periodico | buono | buono | buono | 2001 | 2001 | 2001 | € 18.365,31 | 0,8 | € 14.692,25 |
| RC2AQ16P001 | POZZO CAFORCHI 1 | CAFORCHI | 1 | 105 | 240,00 | 15 | | idoneamente sfruttata | si | continuo | sufficiente | sufficiente | sufficiente | 1983 | | | € 53.013,77 | 0,6 | € 31.808,26 |

## SINTESI POZZI

| Codice opera | Denominazione opera | Acquedotto | N° pozzi | Profondità (m) | Diametro (mm) | Qmed derivata (l/s) | Vmed annuo | Valutazione sfruttamento della risorsa | Attualmente in esercizio | Utilizzo | Opere civili | Opere elettromeccaniche | Funzionalità | Anno inizio costruzione | Anno fine costruzione | Anno entrata in esercizio | Costo a nuovo (€) | Fattore di riduzione (funzionalità) | Valore attuale (€) |
|---|---|---|---|---|---|---|---|---|---|---|---|---|---|---|---|---|---|---|---|
| RC2AQ17P001 | POZZO GRIMOLDO | PELLEGRINA - CERAMIDA | 1 | 75 | 300,00 | 3 | | idoneamente sfruttata | si | continuo | sufficiente | buono | buono | 1960 | | | € 39.878,16 | 0,8 | € 31.902,53 |
| RC2AQ19P001 | POZZO GAZIANO | BAGNARA | 1 | | 300,00 | | | idoneamente sfruttata | si | continuo | sufficiente | sufficiente | sufficiente | | | | € 15.000,00 | 0,6 | € 9.000,00 |
| RC2AQ19P002 | POZZO STAZIONE BAGNARA | BAGNARA | 1 | 31 | 300,00 | 22 | | sottosfruttata | si | periodico | buono | buono | buono | 2001 | 2001 | 2001 | € 18.882,02 | 0,8 | € 15.105,62 |
| RC2AQ19P002 | POZZO STAZIONE BAGNARA | BAGNARA | 1 | | | 22 | | sottosfruttata | si | periodico | buono | buono | buono | 2001 | 2001 | 2001 | € 15.000,00 | 0,8 | € 12.000,00 |
| RC2AQ19P003 | POZZO STAZIONE INTERNO | BAGNARA | 1 | | 250,00 | | | | si | periodico | buono | sufficiente | sufficiente | 2001 | 2001 | 2001 | € 15.000,00 | 0,6 | € 9.000,00 |
| RC2AQ19P004 | POZZO BAGNARA ALTA | BAGNARA | 1 | | 300,00 | | | idoneamente sfruttata | si | continuo | buono | buono | buono | 2001 | 2001 | 2001 | € 15.000,00 | 0,8 | € 12.000,00 |
| RC2AQ19P005 | POZZO BAGNARA ALTA STRADA SOLANO | BAGNARA | 1 | | 300,00 | 0 | 0 | | no | nessuno | sufficiente | sufficiente | sufficiente | 2001 | 2001 | 2001 | € 15.000,00 | 0,6 | € 9.000,00 |
| RC2AQ20P001 | POZZO S. GIORGIO | SAN GIORGIO MORGETO | 1 | 218 | 300,00 | 5 | | idoneamente sfruttata | si | continuo | buono | buono | buono | 1991 | | | € 98.369,43 | 0,8 | € 78.695,55 |
| RC2AQ26P001 | POZZO MANGANO | MANGANO | 1 | 275 | 300,00 | 15 | | sottosfruttata | si | continuo | sufficiente | sufficiente | sufficiente | 1989 | | | € 119.735,13 | 0,6 | € 71.841,08 |
| RC2AQ28P001 | POZZO LUBRICHI | LUBRICHI | 1 | 250 | 500,00 | | | sottosfruttata | no | | buono | | | 1990 | | | € 110.457,48 | 0,1 | € 11.045,75 |
| RC3AQ01P01a | POZZO GERACE 1 | PER GERACE | 2 | 60 | 500,00 | 16 | | idoneamente sfruttata | si | continuo | sufficiente | sufficiente | buono | 1976 | 1976 | 1976 | € 33.016,41 | 0,8 | € 26.413,13 |
| RC3AQ01P01a | POZZO GERACE 1 | PER GERACE | 2 | | | 16 | | idoneamente sfruttata | si | continuo | sufficiente | sufficiente | buono | 1976 | 1976 | 1976 | € 15.000,00 | 0,8 | € 12.000,00 |
| RC3AQ01P01b | POZZO GERACE 2 | PER GERACE | 2 | 60 | 500,00 | | | | no | occasionale | sufficiente | sufficiente | sufficiente | | | 1976 | € 33.016,41 | 0,6 | € 19.809,85 |
| RC3AQ01P02a | POZZI AZZURIA | PER GERACE | 2 | 50 | 500,00 | 10 | | idoneamente sfruttata | si | continuo | sufficiente | sufficiente | buono | 1976 | 1976 | 1976 | € 28.296,11 | 0,8 | € 22.636,89 |
| RC3AQ01P02a | POZZI AZZURIA | PER GERACE | 2 | | | 10 | | idoneamente sfruttata | si | continuo | sufficiente | sufficiente | buono | 1976 | 1976 | 1976 | € 15.000,00 | 0,8 | € 12.000,00 |
| RC3AQ01P02a | POZZI AZZURIA | PER GERACE | 2 | | | 10 | | idoneamente sfruttata | si | continuo | sufficiente | sufficiente | buono | 1976 | 1976 | 1976 | € 15.000,00 | 0,8 | € 12.000,00 |
| RC3AQ01P02b | POZZO AZZURIA 2 | PER GERACE | 2 | 50 | 500,00 | 10 | | | no | occasionale | buono | sufficiente | buono | | | 1976 | € 28.296,11 | 0,8 | € 22.636,89 |
| RC3AQ02P01a | POZZI MAMMOLA | PER MAMMOLA, GROTTERIA,S. GIOVANNI DI G | 2 | 50 | 400,00 | 8 | | idoneamente sfruttata | si | occasionale | buono | sufficiente | buono | 1999 | 2000 | 2000 | € 28.296,11 | 0,8 | € 22.636,89 |
| RC3AQ02P01a | POZZI MAMMOLA | PER MAMMOLA, GROTTERIA,S. GIOVANNI DI G | 2 | | | 8 | | idoneamente sfruttata | si | occasionale | buono | sufficiente | buono | 1999 | 2000 | 2000 | € 15.000,00 | 0,8 | € 12.000,00 |
| RC3AQ02P01a | POZZI MAMMOLA | PER MAMMOLA, GROTTERIA,S. GIOVANNI DI G | 2 | | | 8 | | idoneamente sfruttata | si | occasionale | buono | sufficiente | buono | 1999 | 2000 | 2000 | € 15.000,00 | 0,8 | € 12.000,00 |
| RC3AQ02P01b | POZZO MAMMOLA N° 2 | MAMMOLA GROTTERIA SAN GIOVANNI DI GERACE | 2 | | 400,00 | | | | no | occasionale | sufficiente | sufficiente | sufficiente | | | 1999 | € 15.000,00 | 0,6 | € 9.000,00 |
| RC3AQ03P001 | POZZO CANOLO | GERACE A GRAVITA' | 2 | | | | | | no | occasionale | sufficiente | sufficiente | sufficiente | | | | € 15.000,00 | 0,6 | € 9.000,00 |
| RC3AQ03P001 | POZZO CANOLO | GERACE A GRAVITA' | 2 | | | | | | no | occasionale | sufficiente | sufficiente | sufficiente | | | | € 15.000,00 | 0,6 | € 9.000,00 |
| RC3AQ04P01a | POZZO 1 X LOCRI - SIDERNO | NOVITO, MOSCHETTA, TORBIDO. | 7 | 45 | 400,00 | | | idoneamente sfruttata | no | continuo | sufficiente | | sufficiente | 1960 | 1960 | 1965 | € 25.882,53 | 0,6 | € 15.529,52 |
| RC3AQ04P01a | POZZO 1 X LOCRI - SIDERNO | NOVITO, MOSCHETTA, TORBIDO. | 7 | 45 | 400,00 | | | idoneamente sfruttata | no | continuo | sufficiente | | sufficiente | 1960 | 1960 | 1965 | € 25.882,53 | 0,6 | € 15.529,52 |
| RC3AQ04P01a | POZZO 1 X LOCRI - SIDERNO | NOVITO, MOSCHETTA, TORBIDO. | 7 | 45 | 400,00 | | | idoneamente sfruttata | no | continuo | sufficiente | | sufficiente | 1960 | 1960 | 1965 | € 25.882,53 | 0,6 | € 15.529,52 |
| RC3AQ04P01a | POZZO 1 X LOCRI - SIDERNO | NOVITO, MOSCHETTA, TORBIDO. | 7 | 45 | 400,00 | | | idoneamente sfruttata | no | continuo | sufficiente | | sufficiente | 1960 | 1960 | 1965 | € 25.882,53 | 0,6 | € 15.529,52 |
| RC3AQ04P01a | POZZO 1 X LOCRI - SIDERNO | NOVITO, MOSCHETTA, TORBIDO. | 7 | | | | | idoneamente sfruttata | no | continuo | sufficiente | | sufficiente | 1960 | 1960 | 1965 | € 15.000,00 | 0,6 | € 9.000,00 |
| RC3AQ04P01a | POZZO 1 X LOCRI - SIDERNO | NOVITO, MOSCHETTA, TORBIDO. | 7 | | | | | idoneamente sfruttata | no | continuo | sufficiente | | sufficiente | 1960 | 1960 | 1965 | € 15.000,00 | 0,6 | € 9.000,00 |
| RC3AQ04P01a | POZZO 1 X LOCRI - SIDERNO | NOVITO, MOSCHETTA, TORBIDO. | 7 | | | | | idoneamente sfruttata | no | continuo | sufficiente | | sufficiente | 1960 | 1960 | 1965 | € 15.000,00 | 0,6 | € 9.000,00 |
| RC3AQ04P01b | POZZO 2 X LOCRI - SIDERNO | NOVITO, MOSCHETTA, TORBIDO | 7 | 45 | 400,00 | | | | si | continuo | sufficiente | | sufficiente | 1960 | 1960 | 1960 | € 25.882,53 | 0,6 | € 15.529,52 |

## SINTESI POZZI

| Codice opera | Denominazione opera | Acquedotto | N° pozzi | Profondità (m) | Diametro (mm) | Qmed derivata (l/s) | Vmed annuo | Valutazione sfruttamento della risorsa | Attualmente in esercizio | Utilizzo | Opere civili | Opere elettromeccaniche | Funzionalità | Anno inizio costruzione | Anno fine costruzione | Anno entrata in esercizio | Costo a nuovo (€) | Fattore di riduzione (funzionalità) | Valore attuale (€) |
|---|---|---|---|---|---|---|---|---|---|---|---|---|---|---|---|---|---|---|---|
| RC3AQ04P01c | POZZO 3 X LOCRI - SIDERNO | NOVITO, MOSCHETTA, TORBIDO | 7 | 45 | 400,00 | | | | si | continuo | sufficiente | | sufficiente | 1960 | 1960 | 1960 | € 25.882,53 | 0,6 | € 15.529,52 |
| RC3AQ04P01d | POZZO 4 X LOCRI - SIDERNO | NOVITO, MOSCHETTA, TORBIDO | 7 | 45 | 400,00 | | | | si | continuo | sufficiente | | sufficiente | 1960 | 1960 | 1960 | € 25.882,53 | 0,6 | € 15.529,52 |
| RC3AQ04P01e | POZZO 1 X MARINA DI GIOIOSA J ONICA | NOVITO, MOSCHETTA, TORBIDO | 7 | 45 | 400,00 | | | | no | | sufficiente | | sufficiente | 1960 | 1960 | 1960 | € 25.882,53 | 0,6 | € 15.529,52 |
| RC3AQ04P01f | POZZO 2 X MARINA DI GIOIOSA J ONICA | NOVITO, MOSCHETTA, TORBIDO | 7 | 45 | 400,00 | | | | si | continuo | sufficiente | | sufficiente | 1960 | 1960 | 1960 | € 25.882,53 | 0,6 | € 15.529,52 |
| RC3AQ04P01g | POZZO 3 X MARINA DI GIOIOSA J ONICA | NOVITO, MOSCHETTA, TORBIDO | 7 | 45 | 400,00 | | | | si | continuo | sufficiente | | sufficiente | 1960 | 1960 | 1960 | € 25.882,53 | 0,6 | € 15.529,52 |
| RC3AQ04P02A | POZZI CANNETI | NOVITO, MOSCHETTA, TORBIDO. | 2 | 30 | 400,00 | 33 | | idoneamente sfruttata | si | continuo | buono | sufficiente | buono | 1980 | 1980 | 1980 | € 18.365,31 | 0,8 | € 14.692,25 |
| RC3AQ04P02A | POZZI CANNETI | NOVITO, MOSCHETTA, TORBIDO. | 2 | | | 33 | | idoneamente sfruttata | si | continuo | buono | sufficiente | buono | 1980 | 1980 | 1980 | € 15.000,00 | 0,8 | € 12.000,00 |
| RC3AQ04P02A | POZZI CANNETI | NOVITO, MOSCHETTA, TORBIDO. | 2 | | | 33 | | idoneamente sfruttata | si | continuo | buono | sufficiente | buono | 1980 | 1980 | 1980 | € 15.000,00 | 0,8 | € 12.000,00 |
| RC3AQ05P01a | POZZI CIMINA' | SCALONE | 2 | 20 | 300,00 | 15 | | idoneamente sfruttata | si | continuo | buono | | buono | 1998 | 1998 | 1999 | € 13.031,36 | 0,8 | € 10.425,09 |
| RC3AQ05P01a | POZZI CIMINA' | SCALONE | 2 | | | 15 | | idoneamente sfruttata | si | continuo | buono | | buono | 1998 | 1998 | 1999 | € 15.000,00 | 0,8 | € 12.000,00 |
| RC3AQ05P01a | POZZI CIMINA' | SCALONE | 2 | | | 15 | | idoneamente sfruttata | si | continuo | buono | | buono | 1998 | 1998 | 1999 | € 15.000,00 | 0,8 | € 12.000,00 |
| RC3AQ05P01b | POZZO CIMINA' | SCALONE | 2 | 30 | 300,00 | | | | si | occasionale | sufficiente | | sufficiente | | | | € 18.365,31 | 0,6 | € 11.019,19 |
| RC3AQ06P01a | POZZO 1 X ASPALMO | PER GIOIOSA J ONICA | 4 | 45 | 500,00 | | | idoneamente sfruttata | si | continuo | sufficiente | | sufficiente | 1999 | 1999 | 1999 | € 25.882,53 | 0,6 | € 15.529,52 |
| RC3AQ06P01a | POZZO 1 X ASPALMO | PER GIOIOSA J ONICA | 4 | | | | | idoneamente sfruttata | si | continuo | sufficiente | | sufficiente | 1999 | 1999 | 1999 | € 15.000,00 | 0,6 | € 9.000,00 |
| RC3AQ06P01a | POZZO 1 X ASPALMO | PER GIOIOSA J ONICA | 4 | | | | | idoneamente sfruttata | si | continuo | sufficiente | | sufficiente | 1999 | 1999 | 1999 | € 15.000,00 | 0,6 | € 9.000,00 |
| RC3AQ06P01a | POZZO 1 X ASPALMO | PER GIOIOSA J ONICA | 4 | | | | | idoneamente sfruttata | si | continuo | sufficiente | | sufficiente | 1999 | 1999 | 1999 | € 15.000,00 | 0,6 | € 9.000,00 |
| RC3AQ06P01b | POZZO 2 X ASPALMO | PER GIOIOSA J ONICA | 4 | 45 | 500,00 | | | | si | occasionale | sufficiente | | sufficiente | 1999 | 1999 | 1999 | € 25.882,53 | 0,6 | € 15.529,52 |
| RC3AQ06P01c | POZZO 1 X GIOIOSA J ONICA | PER GIOIOSA J ONICA | 4 | 45 | 500,00 | | | | si | continuo | sufficiente | | sufficiente | 1976 | 1977 | 1978 | € 25.882,53 | 0,6 | € 15.529,52 |
| RC3AQ06P01d | POZZO 2 X GIOIOSA J ONICA | PER GIOIOSA J ONICA | 4 | 45 | 500,00 | | | | no | occasionale | sufficiente | | sufficiente | 1976 | 1977 | 1978 | € 25.882,53 | 0,6 | € 15.529,52 |
| RC3AQ07P001 | POZZO CAMOCELLI | CRINE | 1 | 30 | 400,00 | 3 | | idoneamente sfruttata | si | occasionale | buono | buono | buono | 1999 | 1999 | 1999 | € 18.365,31 | 0,8 | € 14.692,25 |
| RC3AQ08P01a | POZZO BONAMICO 1 | BONAMICO BIANCO - BOVALINO | 3 | 50 | 500,00 | 100 | | idoneamente sfruttata | si | continuo | sufficiente | sufficiente | sufficiente | 1962 | 1963 | 1964 | € 28.296,11 | 0,6 | € 16.977,66 |
| RC3AQ08P01a | POZZO BONAMICO 1 | BONAMICO BIANCO - BOVALINO | 3 | | | 100 | | idoneamente sfruttata | si | continuo | sufficiente | sufficiente | sufficiente | 1962 | 1963 | 1964 | € 15.000,00 | 0,6 | € 9.000,00 |
| RC3AQ09P01a | POZZO PER SERBATOIO CONDOJ ANNI | PORTIGLIOLA | 5 | 50 | 500,00 | 20 | | idoneamente sfruttata | si | continuo | sufficiente | sufficiente | sufficiente | 1975 | 1975 | 1975 | € 28.296,11 | 0,6 | € 16.977,66 |
| RC3AQ09P01a | POZZO PER SERBATOIO CONDOJ ANNI | PORTIGLIOLA | 5 | | | 20 | | idoneamente sfruttata | si | continuo | sufficiente | sufficiente | sufficiente | 1975 | 1975 | 1975 | € 15.000,00 | 0,6 | € 9.000,00 |
| RC3AQ09P01a | POZZO PER SERBATOIO CONDOJ ANNI | PORTIGLIOLA | 5 | | | 20 | | idoneamente sfruttata | si | continuo | sufficiente | sufficiente | sufficiente | 1975 | 1975 | 1975 | € 15.000,00 | 0,6 | € 9.000,00 |
| RC3AQ09P01a | POZZO PER SERBATOIO CONDOJ ANNI | PORTIGLIOLA | 5 | | | 20 | | idoneamente sfruttata | si | continuo | sufficiente | sufficiente | sufficiente | 1975 | 1975 | 1975 | € 15.000,00 | 0,6 | € 9.000,00 |
| RC3AQ09P01a | POZZO PER SERBATOIO CONDOJ ANNI | PORTIGLIOLA | 5 | | | 20 | | idoneamente sfruttata | si | continuo | sufficiente | sufficiente | sufficiente | 1975 | 1975 | 1975 | € 15.000,00 | 0,6 | € 9.000,00 |
| RC3AQ09P01a | POZZO PER SERBATOIO CONDOJ ANNI | PORTIGLIOLA | 5 | | | 20 | | idoneamente sfruttata | si | continuo | sufficiente | sufficiente | sufficiente | 1975 | 1975 | 1975 | € 15.000,00 | 0,6 | € 9.000,00 |
| RC3AQ09P01a | POZZO PER SERBATOIO CONDOJ ANNI | PORTIGLIOLA | 5 | | | 20 | | idoneamente sfruttata | si | continuo | sufficiente | sufficiente | sufficiente | 1975 | 1975 | 1975 | € 15.000,00 | 0,6 | € 9.000,00 |

## SINTESI POZZI

| Codice opera | Denominazione opera | Acquedotto | N° pozzi | Profondità (m) | Diametro (mm) | Qmed derivata (l/s) | Vmed annuo | Valutazione sfruttamento della risorsa | Attualmente in esercizio | Utilizzo | Opere civili | Opere elettromeccaniche | Funzionalità | Anno inizio costruzione | Anno fine costruzione | Anno entrata in esercizio | Costo a nuovo (€) | Fattore di riduzione (funzionalità) | Valore attuale (€) |
|---|---|---|---|---|---|---|---|---|---|---|---|---|---|---|---|---|---|---|---|
| RC3AQ09P01a | POZZO PER SERBATOIO CONDOJ ANNI | PORTIGLIOLA | 5 | | | 20 | | idoneamente sfruttata | si | continuo | sufficiente | sufficiente | sufficiente | 1975 | 1975 | 1975 | € 15.000,00 | 0,6 | € 9.000,00 |
| RC3AQ09P01b | POZZO PER SERBATOIO CONDOJ ANNI | PORTIGLIOLA | 5 | 50 | 500,00 | 20 | | idoneamente sfruttata | no | occasionale | sufficiente | sufficiente | sufficiente | 1975 | 1975 | 1975 | € 28.296,11 | 0,6 | € 16.977,66 |
| RC3AQ09P01c | POZZO PER SERBATOIO S. ILARIO BASSO | PORTIGLIOLA | 5 | 50 | 500,00 | 10 | | idoneamente sfruttata | si | continuo | sufficiente | sufficiente | sufficiente | 1975 | 1975 | 1975 | € 28.296,11 | 0,6 | € 16.977,66 |
| RC3AQ09P01d | POZZO PER SERBATOIO PORTIGLIOLA | PORTIGLIOLA | 5 | 50 | 500,00 | 20 | | idoneamente sfruttata | si | continuo | sufficiente | sufficiente | sufficiente | 1984 | 1984 | 1984 | € 28.296,11 | 0,6 | € 16.977,66 |
| RC3AQ09P01e | POZZO PER SERBATOIO DI PORTIGLIOLA | PORTIGLIOLA | 5 | 50 | 500,00 | 20 | | idoneamente sfruttata | no | occasionale | sufficiente | sufficiente | sufficiente | 1984 | 1984 | 1984 | € 28.296,11 | 0,6 | € 16.977,66 |
| RC3AQ10P01a | POZZO 1 PER NATILE | CARERI | 1 | 25 | 500,00 | | | idoneamente sfruttata | si | continuo | sufficiente | sufficiente | sufficiente | 1980 | 1980 | 1980 | € 15.739,65 | 0,6 | € 9.443,79 |
| RC3AQ10P01a | POZZO 1 PER NATILE | CARERI | 1 | | | | | idoneamente sfruttata | si | continuo | sufficiente | sufficiente | sufficiente | 1980 | 1980 | 1980 | € 15.000,00 | 0,6 | € 9.000,00 |
| RC3AQ10P01a | POZZO 1 PER NATILE | CARERI | 1 | | | | | idoneamente sfruttata | si | continuo | sufficiente | sufficiente | sufficiente | 1980 | 1980 | 1980 | € 15.000,00 | 0,6 | € 9.000,00 |
| RC3AQ10P01a | POZZO 1 PER NATILE | CARERI | 1 | | | | | idoneamente sfruttata | si | continuo | sufficiente | sufficiente | sufficiente | 1980 | 1980 | 1980 | € 15.000,00 | 0,6 | € 9.000,00 |
| RC3AQ10P01a | POZZO 1 PER NATILE | CARERI | 1 | | | | | idoneamente sfruttata | si | continuo | sufficiente | sufficiente | sufficiente | 1980 | 1980 | 1980 | € 15.000,00 | 0,6 | € 9.000,00 |
| RC3AQ10P01a | POZZO 1 PER NATILE | CARERI | 1 | | | | | idoneamente sfruttata | si | continuo | sufficiente | sufficiente | sufficiente | 1980 | 1980 | 1980 | € 15.000,00 | 0,6 | € 9.000,00 |
| RC3AQ10P01a | POZZO 1 PER NATILE | CARERI | 1 | | | | | idoneamente sfruttata | si | continuo | sufficiente | sufficiente | sufficiente | 1980 | 1980 | 1980 | € 15.000,00 | 0,6 | € 9.000,00 |
| RC3AQ10P01a | POZZO 1 PER NATILE | CARERI | 1 | | | | | idoneamente sfruttata | si | continuo | sufficiente | sufficiente | sufficiente | 1980 | 1980 | 1980 | € 15.000,00 | 0,6 | € 9.000,00 |
| RC3AQ10P01b | POZZO 2 NATILE | CARERI | 8 | 25 | 500,00 | | | | si | occasionale | sufficiente | | buono | 1980 | 1980 | 1980 | € 15.739,65 | 0,8 | € 12.591,72 |
| RC3AQ10P01c | POZZO 1 CARERI CENTRO | CARERI | 8 | 25 | 25,00 | | | | si | continuo | sufficiente | | sufficiente | 1980 | 1980 | 1980 | € 15.739,65 | 0,6 | € 9.443,79 |
| RC3AQ10P01d | POZZO 2 CARERI CENTRO | CARERI | 8 | 25 | 500,00 | | | | si | occasionale | sufficiente | | sufficiente | 1980 | 1980 | 1980 | € 15.739,65 | 0,6 | € 9.443,79 |
| RC3AQ10P01e | POZZO 1 CARERI COMPENSO | CARERI | 8 | 25 | 500,00 | | | | si | continuo | sufficiente | | buono | 1980 | 1980 | 1980 | € 15.739,65 | 0,8 | € 12.591,72 |
| RC3AQ10P01f | POZZO 2 CARERI COMPENSO | CARERI | 8 | 25 | 500,00 | | | | si | continuo | sufficiente | | sufficiente | 1980 | 1980 | 1980 | € 15.739,65 | 0,6 | € 9.443,79 |
| RC3AQ10P01g | POZZO 3 CARERI COMPENSO | CARERI | 8 | 25 | 500,00 | | | | si | continuo | buono | | sufficiente | 1980 | 1980 | 1980 | € 15.739,65 | 0,6 | € 9.443,79 |
| RC3AQ10P01h | POZZO 4 CARERI COMPENSO | CARERI | 8 | 25 | 500,00 | | | | si | continuo | sufficiente | | sufficiente | 1980 | 1980 | 1980 | € 15.739,65 | 0,6 | € 9.443,79 |
| RC3AQ11P01a | POZZO 1 BONAMICO - LAVERDE II PER S.AGATA | BONAMICO - LAVERDE II | 2 | 465 | 400,00 | 18 | | idoneamente sfruttata | si | occasionale | sufficiente | sufficiente | sufficiente | 1979 | 1979 | 1980 | € 186.748,43 | 0,6 | € 112.049,06 |
| RC3AQ11P01a | POZZO 1 BONAMICO - LAVERDE II PER S.AGATA | BONAMICO - LAVERDE II | 2 | | | 18 | | idoneamente sfruttata | si | occasionale | sufficiente | sufficiente | sufficiente | 1979 | 1979 | 1980 | € 15.000,00 | 0,6 | € 9.000,00 |
| RC3AQ11P01b | POZZO 2 BONAMICO - LAVERDE II PER S. AGATA | BONAMICO - LAVERDE II | 4 | | 400,00 | | | | si | occasionale | sufficiente | sufficiente | buono | | | | € 15.000,00 | 0,8 | € 12.000,00 |
| RC3AQ11P02a | POZZO 1 BONAMICO PER SAN LUCA | BONAMICO - LAVERDE 2° | 4 | 45 | 500,00 | 39 | | idoneamente sfruttata | si | continuo | sufficiente | sufficiente | sufficiente | 1966 | 1967 | 1967 | € 25.882,53 | 0,6 | € 15.529,52 |
| RC3AQ11P02a | POZZO 1 BONAMICO PER SAN LUCA | BONAMICO - LAVERDE 2° | 4 | | | 39 | | idoneamente sfruttata | si | continuo | sufficiente | sufficiente | sufficiente | 1966 | 1967 | 1967 | € 15.000,00 | 0,6 | € 9.000,00 |
| RC3AQ11P02a | POZZO 1 BONAMICO PER SAN LUCA | BONAMICO - LAVERDE 2° | 4 | | | 39 | | idoneamente sfruttata | si | continuo | sufficiente | sufficiente | sufficiente | 1966 | 1967 | 1967 | € 15.000,00 | 0,6 | € 9.000,00 |
| RC3AQ11P02a | POZZO 1 BONAMICO PER SAN LUCA | BONAMICO - LAVERDE 2° | 4 | | | 39 | | idoneamente sfruttata | si | continuo | sufficiente | sufficiente | sufficiente | 1966 | 1967 | 1967 | € 15.000,00 | 0,6 | € 9.000,00 |
| RC3AQ11P02b | POZZO 2 BONAMICO PER SAN LUCA | BONAMICO LAVERDE II | 4 | 45 | 500,00 | | | | si | occasionale | sufficiente | sufficiente | sufficiente | | | | € 25.882,53 | 0,6 | € 15.529,52 |
| RC3AQ11P03a | POZZO 1 LAVERDE II | BONAMICO - LAVERDE II | 2 | 35 | 500,00 | 15 | | idoneamente sfruttata | si | continuo | sufficiente | | sufficiente | | | | € 20.924,19 | 0,6 | € 12.554,51 |
| RC3AQ11P03b | POZZO 2 LAVERDE II | BONAMICO - LAVERDE II | 2 | 35 | 500,00 | 15 | | idoneamente sfruttata | si | occasionale | sufficiente | | sufficiente | | | | € 20.924,19 | 0,6 | € 12.554,51 |
| RC3AQ12P001 | POZZI LAVERDE 1° | LAVERDE 1° | 4 | 50 | 400,00 | 80 | | idoneamente sfruttata | si | continuo | sufficiente | sufficiente | sufficiente | 1962 | 1963 | 1963 | € 28.296,11 | 0,6 | € 16.977,66 |
| RC3AQ12P001 | POZZI LAVERDE 1° | LAVERDE 1° | 4 | 50 | 400,00 | 80 | | idoneamente sfruttata | si | continuo | sufficiente | sufficiente | sufficiente | 1962 | 1963 | 1963 | € 28.296,11 | 0,6 | € 16.977,66 |
| RC3AQ12P001 | POZZI LAVERDE 1° | LAVERDE 1° | 4 | 50 | 400,00 | 80 | | idoneamente sfruttata | si | continuo | sufficiente | sufficiente | sufficiente | 1962 | 1963 | 1963 | € 28.296,11 | 0,6 | € 16.977,66 |
| RC3AQ12P001 | POZZI LAVERDE 1° | LAVERDE 1° | 4 | 50 | 400,00 | 80 | | idoneamente sfruttata | si | continuo | sufficiente | sufficiente | sufficiente | 1962 | 1963 | 1963 | € 28.296,11 | 0,6 | € 16.977,66 |

# SINTESI POZZI

| Codice opera | Denominazione opera | Acquedotto | N° pozzi | Profondità (m) | Diametro (mm) | Qmed derivata (l/s) | Vmed annuo | Valutazione sfruttamento della risorsa | Attualmente in esercizio | Utilizzo | Opere civili | Opere elettromeccaniche | Funzionalità | Anno inizio costruzione | Anno fine costruzione | Anno entrata in esercizio | Costo a nuovo (€) | Fattore di riduzione (funzionalità) | Valore attuale (€) |
|---|---|---|---|---|---|---|---|---|---|---|---|---|---|---|---|---|---|---|---|
| RC3AQ14P002 | POZZO SALICE | MAZZUCCARI | 1 | 200 | 250,00 | 6 | | idoneamente sfruttata | no | occasionale | sufficiente | sufficiente | sufficiente | 1984 | 1984 | 1984 | € 91.451,30 | 0,6 | € 54.870,78 |
| RC3AQ14P01a | POZZO ALLARO 1 | MAZZUCCARI | 2 | 35 | 500,00 | 50 | | idoneamente sfruttata | si | continuo | sufficiente | sufficiente | sufficiente | 1985 | 1985 | 1985 | € 20.924,19 | 0,6 | € 12.554,51 |
| RC3AQ14P01a | POZZO ALLARO 1 | MAZZUCCARI | 2 | | | 50 | | idoneamente sfruttata | si | continuo | sufficiente | sufficiente | sufficiente | 1985 | 1985 | 1985 | € 15.000,00 | 0,6 | € 9.000,00 |
| RC3AQ14P01b | POZZO ALLARO 2 | MAZZUCCARI | 4 | | 500,00 | 50 | | idoneamente sfruttata | no | occasionale | sufficiente | sufficiente | sufficiente | 1985 | 1985 | 1985 | € 15.000,00 | 0,6 | € 9.000,00 |
| RC3AQ14P01c | POZZO ALLARO 3 | MAZZUCCARI | 4 | | 500,00 | 50 | | idoneamente sfruttata | no | occasionale | sufficiente | sufficiente | sufficiente | 1985 | 1985 | 1985 | € 15.000,00 | 0,6 | € 9.000,00 |
| RC3AQ14P01d | POZZO ALLARO 4 | MAZZUCCARI | 4 | | 500,00 | | | idoneamente sfruttata | no | occasionale | sufficiente | sufficiente | sufficiente | | | | € 15.000,00 | 0,6 | € 9.000,00 |
| RC3AQ15P01a | POZZO PER SERBATOIO CAULONIA SUP. | PER CAULONIA SUP. | 2 | 30 | 400,00 | 10 | | idoneamente sfruttata | si | continuo | sufficiente | sufficiente | sufficiente | 1967 | 1967 | 1967 | € 18.365,31 | 0,6 | € 11.019,19 |
| RC3AQ15P01a | POZZO PER SERBATOIO CAULONIA SUP. | PER CAULONIA SUP. | 2 | | | 10 | | idoneamente sfruttata | si | continuo | sufficiente | sufficiente | sufficiente | 1967 | 1967 | 1967 | € 15.000,00 | 0,6 | € 9.000,00 |
| RC3AQ15P01a | POZZO PER SERBATOIO CAULONIA SUP. | PER CAULONIA SUP. | 2 | | | 10 | | idoneamente sfruttata | si | continuo | sufficiente | sufficiente | sufficiente | 1967 | 1967 | 1967 | € 15.000,00 | 0,6 | € 9.000,00 |
| RC3AQ15P01b | POZZO PER SERBATOIO DI CAULONIA SUP. | PER CAULONIA SUP. | 2 | 30 | 400,00 | 10 | | idoneamente sfruttata | no | occasionale | sufficiente | sufficiente | sufficiente | 1967 | 1967 | 1967 | € 18.365,31 | 0,6 | € 11.019,19 |
| RC3AQ18P001 | POZZI STILARO | STILARO | 4 | 40 | 500,00 | 100 | | idoneamente sfruttata | si | continuo | sufficiente | | sufficiente | 1980 | 1981 | 1981 | € 23.427,26 | 0,6 | € 14.056,35 |
| RC3AQ18P001 | POZZI STILARO | STILARO | 4 | 40 | 500,00 | 100 | | idoneamente sfruttata | si | continuo | sufficiente | | sufficiente | 1980 | 1981 | 1981 | € 23.427,26 | 0,6 | € 14.056,35 |
| RC3AQ18P001 | POZZI STILARO | STILARO | 4 | 40 | 500,00 | 100 | | idoneamente sfruttata | si | continuo | sufficiente | | sufficiente | 1980 | 1981 | 1981 | € 23.427,26 | 0,6 | € 14.056,35 |
| RC3AQ18P001 | POZZI STILARO | STILARO | 4 | 40 | 500,00 | 100 | | idoneamente sfruttata | si | continuo | sufficiente | | sufficiente | 1980 | 1981 | 1981 | € 23.427,26 | 0,6 | € 14.056,35 |
| RC3AQ19P001 | POZZO DI S. ILARIO M.NA | S. ILARIO M.NA | 1 | | | 6 | | idoneamente sfruttata | si | DISMESSO | sufficiente | sufficiente | sufficiente | 1965 | 1965 | 1965 | € 15.000,00 | 0,6 | € 9.000,00 |
| VV1AQ01P001 | CAMPO POZZI SPADOLA | ALACO - DORSALE TIRRENICA | 5 | 18 | 400,00 | 15 | 63072 | idoneamente sfruttata | si | periodico | buono | | buono | | | | € 11.919,82 | 0,8 | € 9.535,86 |
| VV1AQ01P001 | CAMPO POZZI SPADOLA | ALACO - DORSALE TIRRENICA | 5 | 18 | 600,00 | 15 | 63072 | idoneamente sfruttata | si | periodico | buono | | buono | | | | € 11.919,82 | 0,8 | € 9.535,86 |
| VV1AQ01P001 | CAMPO POZZI SPADOLA | ALACO - DORSALE TIRRENICA | 5 | 18 | 600,00 | 15 | 63072 | idoneamente sfruttata | si | periodico | buono | | buono | | | | € 11.919,82 | 0,8 | € 9.535,86 |
| VV1AQ01P001 | CAMPO POZZI SPADOLA | ALACO - DORSALE TIRRENICA | 5 | 36 | 300,00 | 15 | 63072 | idoneamente sfruttata | si | periodico | buono | | buono | | | | € 21.428,98 | 0,8 | € 17.143,18 |
| VV1AQ01P001 | CAMPO POZZI SPADOLA | ALACO - DORSALE TIRRENICA | 5 | 18 | 600,00 | 15 | 63072 | idoneamente sfruttata | si | periodico | buono | | buono | | | | € 11.919,82 | 0,8 | € 9.535,86 |
| VV1AQ01P002 | POZZO TIMPONE | ALACO - DORSALE TIRRENICA | 1 | 69 | 300,00 | 2 | 78840 | idoneamente sfruttata | si | continuo | buono | buono | buono | | | | € 37.161,43 | 0,8 | € 29.729,14 |
| VV1AQ01P003 | POZZO FABRIZIA | ALACO - DORSALE TIRRENICA | 1 | 84 | 150,00 | 1,5 | | | si | continuo | buono | buono | buono | | | | € 43.891,80 | 0,8 | € 35.113,44 |
| VV1AQ02P001 | CAMPO POZZI POZZONARO | ALACO - INTEGRAZIONE PER VIBO | 3 | 340 | 300,00 | 80 | 1261440 | idoneamente sfruttata | si | periodico | buono | buono | buono | | | | € 143.283,35 | 0,8 | € 114.626,68 |
| VV1AQ02P001 | CAMPO POZZI POZZONARO | ALACO - INTEGRAZIONE PER VIBO | 3 | 340 | 300,00 | 80 | 1261440 | idoneamente sfruttata | si | periodico | buono | buono | buono | | | | € 143.283,35 | 0,8 | € 114.626,68 |
| VV1AQ02P001 | CAMPO POZZI POZZONARO | ALACO - INTEGRAZIONE PER VIBO | 3 | 340 | 300,00 | 80 | 1261440 | idoneamente sfruttata | si | periodico | buono | buono | buono | | | | € 143.283,35 | 0,8 | € 114.626,68 |
| VV1AQ03P001 | CAMPO POZZI FEGO | SAMBUCO | 3 | 60 | 400,00 | 16,8 | 473040 | sottosfruttata | si | continuo | buono | sufficiente | sufficiente | | | | € 33.016,41 | 0,6 | € 19.809,85 |
| VV1AQ03P001 | CAMPO POZZI FEGO | SAMBUCO | 3 | 50 | 400,00 | 16,8 | 473040 | sottosfruttata | si | continuo | buono | sufficiente | sufficiente | | | | € 28.296,11 | 0,6 | € 16.977,66 |
| VV1AQ03P001 | CAMPO POZZI FEGO | SAMBUCO | 3 | 60 | 400,00 | 16,8 | 473040 | sottosfruttata | si | continuo | buono | sufficiente | sufficiente | | | | € 33.016,41 | 0,6 | € 19.809,85 |
| VV1AQ03P001 | CAMPO POZZI FEGO | SAMBUCO | 3 | 50 | 400,00 | 16,8 | 473040 | sottosfruttata | si | continuo | buono | sufficiente | sufficiente | | | | € 28.296,11 | 0,6 | € 16.977,66 |
| VV1AQ03P005 | POZZO S. ANDREA | SAMBUCO | 1 | 120 | 300,00 | 2 | 63072 | idoneamente sfruttata | no | occasionale | sufficiente | insufficiente | insufficiente | | | | € 59.355,57 | 0,4 | € 23.742,23 |
| VV1AQ03P006 | POZZO S. ANTONIO | SAMBUCO | 1 | 53 | 300,00 | 2 | 63072 | idoneamente sfruttata | no | occasionale | insufficiente | insufficiente | insufficiente | | | | € 29.726,28 | 0,4 | € 11.890,51 |

# SINTESI POZZI

| Codice opera | Denominazione opera | Acquedotto | N° pozzi | Profondità (m) | Diametro (mm) | Qmed derivata (l/s) | Vmed annuo | Valutazione sfruttamento della risorsa | Attualmente in esercizio | Utilizzo | Opere civili | Opere elettromeccaniche | Funzionalità | Anno inizio costruzione | Anno fine costruzione | Anno entrata in esercizio | Costo a nuovo (€) | Fattore di riduzione (funzionalità) | Valore attuale (€) |
|---|---|---|---|---|---|---|---|---|---|---|---|---|---|---|---|---|---|---|---|
| VV1AQ05P001 | POZZO PORTO SALVO | CERANTONI - SILICA | 1 | 70 | 300,00 | 7 | 220752 | idoneamente sfruttata | si | continuo | buono | buono | buono | | | | € 37.616,66 | 0,8 | € 30.093,33 |
| VV1AQ05P002 | POZZI CUCCURUTA 1 E 2 | CERANTONI - SILICA | 1 | 120 | 300,00 | 10 | 315360 | idoneamente sfruttata | si | continuo | buono | buono | buono | | | | € 59.355,57 | 0,8 | € 47.484,45 |
| VV1AQ05P003 | POZZO BARONIA | CERANTONI - SILICA | 1 | 70 | 300,00 | 10 | 315360 | idoneamente sfruttata | si | continuo | sufficiente | buono | buono | | | | € 37.616,66 | 0,8 | € 30.093,33 |
| VV1AQ06P001 | POZZO VASIRICO' | PORO - LOVRISI | 1 | 100 | 400,00 | 2 | 63072 | idoneamente sfruttata | si | continuo | sufficiente | | sufficiente | | | | € 50.869,59 | 0,6 | € 30.521,76 |
| VV1AQ06P002 | POZZO VASIRICO' 2 | PORO - LOVRISI | 1 | 110 | 400,00 | 2 | 63072 | idoneamente sfruttata | si | continuo | buono | sufficiente | buono | | | | € 55.142,29 | 0,8 | € 44.113,83 |
| VV1AQ06P003 | POZZO MOTTOLA | PORO - LOVRISI | 1 | 100 | 300,00 | 8 | 252288 | idoneamente sfruttata | si | continuo | buono | buono | buono | | | | € 50.869,59 | 0,8 | € 40.695,68 |
| VV1AQ06P003 | POZZO MOTTOLA | PORO - LOVRISI | 1 | | | 8 | 252288 | idoneamente sfruttata | si | continuo | buono | buono | buono | | | | € 15.000,00 | 0,8 | € 12.000,00 |
| VV1AQ06P004 | POZZO PORCELLI | PORO - LOVRISI | 1 | 80 | 300,00 | 4 | 126144 | idoneamente sfruttata | si | continuo | buono | buono | buono | | | | € 42.116,57 | 0,8 | € 33.693,26 |
| VV1AQ06P005 | POZZO AEROPORTO | PORO - LOVRISI | 1 | 100 | 300,00 | 2 | 63072 | idoneamente sfruttata | si | continuo | sufficiente | buono | buono | | | | € 50.869,59 | 0,8 | € 40.695,68 |
| VV1AQ06P006 | POZZO VENA SUP. | PORO - LOVRISI | 1 | 120 | 300,00 | 4,6 | 144846 | idoneamente sfruttata | si | continuo | buono | buono | buono | | | | € 59.355,57 | 0,8 | € 47.484,45 |
| VV1AQ06P007 | POZZO LOVRISI | PORO - LOVRISI | 1 | 110 | 300,00 | 2 | 63072 | idoneamente sfruttata | no | occasionale | sufficiente | buono | insufficiente | | | | € 55.142,29 | 0,4 | € 22.056,91 |
| VV1AQ08P001 | CAMPO POZZI S. GIORGELLO | S. GIORGELLO | 2 | 101 | 250,00 | 57 | 1787723 | idoneamente sfruttata | si | continuo | buono | buono | buono | | | | € 51.299,72 | 0,8 | € 41.039,78 |
| VV1AQ08P001 | CAMPO POZZI S. GIORGELLO | S. GIORGELLO | 2 | 103 | 250,00 | 57 | 1787723 | idoneamente sfruttata | si | continuo | buono | buono | buono | | | | € 52.158,02 | 0,8 | € 41.726,42 |
| VV1AQ10P001 | POZZO PASSO MURATO | PORO - NUCARELLA | 1 | 80 | 200,00 | 6,4 | 218830 | idoneamente sfruttata | si | continuo | sufficiente | | sufficiente | | | | € 42.116,57 | 0,6 | € 25.269,94 |
| VV1AQ10P002 | POZZO PISANI | PORO - NUCARELLA | 1 | 60 | 200,00 | 0 | 0 | | no | | sufficiente | | sufficiente | | | | € 33.016,41 | 0,6 | € 19.809,85 |
| VV1AQ10P003 | POZZO COLAGIOVANNI | PORO - NUCARELLA | 1 | 80 | 300,00 | 0 | 0 | | no | | insufficiente | insufficiente | insufficiente | | | | € 42.116,57 | 0,4 | € 16.846,63 |
| VV1AQ11P001 | CAMPO POZZI S. LEO | CONTURA - S. LEO | 2 | 120 | 300,00 | 4,57 | 144264 | idoneamente sfruttata | si | continuo | buono | buono | buono | | | | € 59.355,57 | 0,8 | € 47.484,45 |
| VV1AQ11P001 | CAMPO POZZI S. LEO | CONTURA - S. LEO | 2 | 50 | 300,00 | 4,57 | 144264 | idoneamente sfruttata | si | continuo | buono | buono | buono | | | | € 28.296,11 | 0,8 | € 22.636,89 |
| VV1AQ11P003 | POZZO S. COSTANTINO | CONTURA - S. LEO | 1 | 60 | 200,00 | 2 | 63072 | idoneamente sfruttata | no | occasionale | buono | | sufficiente | | | | € 33.016,41 | 0,6 | € 19.809,85 |
| VV1AQ23P001 | CAMPO POZZI MEDMA | MEDMA | 7 | 43 | 300,00 | 80 | 1955906 | idoneamente sfruttata | si | continuo | buono | buono | buono | | | | € 24.905,73 | 0,8 | € 19.924,58 |
| VV1AQ23P001 | CAMPO POZZI MEDMA | MEDMA | 7 | 45 | 300,00 | 80 | 1955906 | idoneamente sfruttata | si | continuo | buono | buono | buono | | | | € 25.882,53 | 0,8 | € 20.706,02 |
| VV1AQ23P001 | CAMPO POZZI MEDMA | MEDMA | 7 | 50 | 300,00 | 80 | 1955906 | idoneamente sfruttata | si | continuo | buono | buono | buono | | | | € 28.296,11 | 0,8 | € 22.636,89 |
| VV1AQ23P001 | CAMPO POZZI MEDMA | MEDMA | 7 | 43 | 300,00 | 80 | 1955906 | idoneamente sfruttata | si | continuo | buono | buono | buono | | | | € 24.905,73 | 0,8 | € 19.924,58 |
| VV1AQ23P001 | CAMPO POZZI MEDMA | MEDMA | 7 | 45 | 300,00 | 80 | 1955906 | idoneamente sfruttata | si | continuo | buono | buono | buono | | | | € 25.882,53 | 0,8 | € 20.706,02 |
| VV1AQ23P001 | CAMPO POZZI MEDMA | MEDMA | 7 | 50 | 300,00 | 80 | 1955906 | idoneamente sfruttata | si | continuo | buono | buono | buono | | | | € 28.296,11 | 0,8 | € 22.636,89 |
| VV1AQ23P001 | CAMPO POZZI MEDMA | MEDMA | 7 | 45 | 300,00 | 80 | 1955906 | idoneamente sfruttata | si | continuo | buono | buono | buono | | | | € 25.882,53 | 0,8 | € 20.706,02 |
| VV1AQ23P001 | CAMPO POZZI MEDMA | MEDMA | 7 | 46 | 300,00 | 80 | 1955906 | idoneamente sfruttata | si | continuo | buono | buono | buono | | | | € 26.368,41 | 0,8 | € 21.094,73 |
| VV1AQ23P001 | CAMPO POZZI MEDMA | MEDMA | 7 | 51 | 300,00 | 80 | 1955906 | idoneamente sfruttata | si | continuo | buono | buono | buono | | | | € 28.774,26 | 0,8 | € 23.019,41 |

| | A nuovo | | Valore attuale |
|---|---|---|---|
| Totale | € 10.286.082,62 | | € 6.900.154,23 |

Costo [€] = (1.032,9 x Profondità [m]^ -0,1538) x Profondità [m]

| | |
|---|---|
| | Celle con dato non disponibile (valore forfait di € 15.000,00) |

# SINTESI DERIVAZIONI

| Codice opera | Denominazione opera | Denominazione acquedotto di appartenenza | Tipo di opera | Portata media derivata (l/s) | Volume medio annuo derivato (mc/anno) | Valutazione sfruttamento della risorsa | Attualmente in esercizio | Utilizzo | Opere civili | Opere elettromeccaniche | Funzionalità | Anno inizio costruzione | Anno fine costruzione | Anno entrata in esercizio | Costo a nuovo (€) | Fattore di riduzione (funzionalità) | Valore attuale (€) |
|---|---|---|---|---|---|---|---|---|---|---|---|---|---|---|---|---|---|
| CS1AQ07F001 | DERIVAZIONE DAL FIUME SAVUTO | BUFALO | derivazione | 84 | 2649024 | idoneamente sfruttata | si | continuo | sufficiente | sufficiente | sufficiente | | | | € 589.622,61 | 0,6 | € 353.773,57 |
| CS1AQ10F001 | DERIVAZIONE DAL FIUME CARDONE | CASALI | derivazione | 43 | 1356018 | idoneamente sfruttata | si | continuo | sufficiente | sufficiente | sufficiente | | | | € 340.197,56 | 0,6 | € 204.118,54 |
| CS3AQ03F001 | ACQUE ALTO TRIONTO | SILA GRECA | derivazione | 90 | 2850000 | idoneamente sfruttata | si | continuo | sufficiente | sufficiente | sufficiente | | | 1985 | € 623.997,61 | 0,6 | € 374.398,56 |
| CZ1AQ01F001 | OPERA DI PRESA FIUME CROCCHIO | CROCCHIO E CERASO | derivazione | 42 | 1324512 | idoneamente sfruttata | si | continuo | sufficiente | sufficiente | sufficiente | 1975 | 1985 | | € 333.686,16 | 0,6 | € 200.211,70 |
| KR1AQ00F000 | Presa Fiume Lese | LESE | derivazione | | | | si | continuo | buono | buono | buono | | | | € 200.000,00 | 0,8 | € 160.000,00 |
| KR1AQ00F001 | Presa nel fiume Cannavo | LESE | derivazione | | | | si | continuo | buono | buono | buono | | | | € 200.000,00 | 0,8 | € 160.000,00 |
| KR1AQ04F000 | PRESA FIUME NETO | NETO | derivazione | | | | si | continuo | buono | | buono | | | | € 200.000,00 | 0,8 | € 160.000,00 |
| RC3AQ04P01f | POZZO 2 X MARINA DI GIOIOSA J ONICA | NOVITO, MOSCHETTA, TORBIDO. | pozzo | | | | si | continuo | sufficiente | | sufficiente | 1960 | 1960 | 1960 | € 200.000,00 | 0,6 | € 120.000,00 |
| RC3AQ10P01f | POZZO 2 CARERI COMPENSO | CARERI | pozzo | | | | si | continuo | sufficiente | | sufficiente | 1980 | 1980 | 1980 | € 200.000,00 | 0,6 | € 120.000,00 |

| | A nuovo | | Valore attuale |
|---|---|---|---|
| Totale | € 2.887.503,94 | | € 1.852.502,36 |

Costo [€] = (15494,00 x Portata [l/s]^0,8213)

Celle con dato non disponibile (valore forfait di € 200.000,00)

# SINTESI POTABILIZZATORI

| Codice opera | Denominazione opera | Denominazione acquedotto di appartenenza | Tipologia impianto | Tipo risorsa trattata | Qmax di progetto (l/s) | Volume trattato (mc/anno) | Potenza totale installata (kW) | Potenza totale assorbita (kW) | Consumo energia elettrica (kWh/anno x 1000) | Fanghi prodotti (kg/anno) | Trattamento fanghi | Destinazione finali fanghi | Attualmente in esercizio | Utilizzo | Opere civili | Opere elettromeccaniche | Funzionalità | Anno inizio costruzione | Anno fine costruzione | Anno entrata in esercizio | Valutazione attuale |
|---|---|---|---|---|---|---|---|---|---|---|---|---|---|---|---|---|---|---|---|---|---|
| CS1AQ03PT01 | IMPIANTO DI POTABILIZZAZIONE ILICE (CERISANO) | MARANO E UNITI | | sorgente | 45 | 946080 | | | | | | | si | continuo | sufficiente | sufficiente | sufficiente | | | | € 610.000,00 |
| CS1AQ07PT01 | IMPIANTO DI POTABILIZZAZIONE MANGONE - PIANO LAGO | BUFALO | disinfezione | acque sup | 100 | 2649024 | | | | | ispessimento | | si | continuo | sufficiente | sufficiente | sufficiente | | | | € 1.160.000,00 |
| CS1AQ10PT01 | IMPIANTO DI POTABILIZZAZIONE CASALI | CASALI | | acque superf | 70 | | | | | | | | si | continuo | sufficiente | sufficiente | buono | | | | € 950.000,00 |
| CS3AQ03PT01 | POTABILIZZATORE DIFESELLA TRIONTO | SILA GRECA | disinfezione | acque sup. | 180 | | | | | | ispessimento | | si | continuo | sufficiente | insufficiente | sufficiente | | | 1985 | € 2.300.000,00 |
| CS3AQ16PT01 | POTABILIZZATORE ROCCA IMPERIALE | FRIDA TERZA DIRAMAZIONE | disinfezione | irrigazione | 60 | 568000 | | | | | nessuno | | si | continuo | sufficiente | insufficiente | sufficiente | 1992 | 1994 | 1994 | € 720.000,00 |
| CZ1AQ01PT01 | IMPIANTO POTABILIZZAZIONE CROCCHIO | CROCCHIO E CERASO | A2 | acque sup. | 60 | | | | | | | | si | continuo | sufficiente | sufficiente | sufficiente | 1985 | 1988 | 1989 | € 730.000,00 |
| CZ1AQ05PT01 | IMP. POTABILIZZAZIONE SANSINATO NUOVO | SIMERI PASSANTE-CORACE-SANSINATO | disinfezione | sorgente | 42 | 1324512 | | | | | nessuno | | si | continuo | buono | buono | buono | | | | |
| CZ1AQ05PT02 | IMP. DEFERRIZZATORE CORACE | SIMERI PASSANTE-CORACE-SANSINATO | DEFERRIZZAZIONE | pozzo | 210 | 5834160 | | | | | nessuno | | si | continuo | insufficiente | insufficiente | sufficiente | 1980 | 1985 | | € 2.200.000,00 |
| CZ1AQ05PT03 | POTABILIZZATORE SANTA DOMENICA | SIMERI PASSANTE-CORACE-SANSINATO | | ACQUE SUP | 470 | 14557000 | | | | | | | si | continuo | sufficiente | sufficiente | sufficiente | | | | € 9.400.000,00 |
| CZ1AQ13PT01 | IMPIANTO DI POTABILIZZAZIONE ALACO | ALACO JONICO E MONTANO-S.ANTONIO-CICERONE | | | 650 | 946080 | | | | | | | si | continuo | sufficiente | sufficiente | sufficiente | 1974 | 1976 | | € 11.200.000,00 |
| KR1AQ00PT00 | IMPIANTO DI POTABILIZZAZIONE DI SAVELLI | LESE | | | 120 | | | | | | | | si | | insufficiente | insufficiente | insufficiente | 1975 | | | € 1.500.000,00 |
| KR1AQ03PT00 | DEFERRIZZAZIONE POZZI TACINA (CUTRO) | TACINA | A2 | pozzo | 180 | | | | | | nessuno | | si | | sufficiente | sufficiente | insufficiente | | | | € 2.060.000,00 |
| KR1AQ04PT00 | IMPIANTO NETO | NETO | A2 | | 800 | | | | | | | | si | | insufficiente | insufficiente | insufficiente | | | | € 14.600.000,00 |
| RC1AQ11PT01 | POTABILIZZATORE SALTOLAVECCHIA (GAMBARIE) | GAMBARIE INTEGRATIVO | disinfezione | sorgente | 20 | | 120 | 100 | 876 | 15000 | nessuno | SMALTITI SECONDO NORMA VIGENTE | si | continuo | sufficiente | sufficiente | sufficiente | 1975 | 1987 | 1987 | € 410.000,00 |

**Totale** € 47.840.000,00

| SINTESI MANUFATTI | | | |
|---|---|---|---|
| | Costo a nuovo (euro) | Fattore di attualizzazione (funzionalità) | Valore attuale 2006 (euro) |
| Condotte adduttrici | € 380.183.841,46 | 0,60 | € 228.110.304,87 |
| Serbatoi | € 149.352.654,45 | 0,63 | € 93.916.212,07 |
| Partitori | € 802.641,00 | 0,62 | € 498.112,60 |
| Sollevamenti | € 9.135.463,17 | 0,69 | € 6.317.408,86 |
| Sorgenti | € 9.143.727,16 | 0,62 | € 5.651.546,50 |
| Pozzi | € 10.286.082,62 | 0,67 | € 6.900.154,23 |
| Derivazioni | € 2.887.503,94 | 0,64 | € 1.852.502,36 |
| Imp. di potabilizzazione | € 47.840.000,00 | 1,00 | € 47.840.000,00 |

| | | | |
|---|---|---|---|
| **Totale** | **€ 609.631.913,80** | | **€ 391.086.241,51** |

# Sintesi condotte ADDUTTRICI per acquedotto di appartenenza

| ACQUEDOTTO | Adduttrici | |
|---|---|---|
| | Costo a nuovo (€) | Valore attuale (€) |
| ABATEMARCO | € 36.324.132,18 | € 21.794.479,31 |
| ACQUA CALDA | € 386.324,21 | € 231.794,53 |
| ACQUA DIVINA | € 221.730,95 | € 133.038,57 |
| ACQUA NERA | € 161.122,54 | € 96.673,53 |
| ACQUAFREDDA | € 703.182,60 | € 421.909,56 |
| ACQUAFREDDA TISO | € 129.317,54 | € 77.590,52 |
| ACQUEDOTTTOPER GIOIOSA JONICA | € 156.153,35 | € 93.692,01 |
| ADDUT. SORGENTE N°1 - INNESTO SORGENTE N°2 | € 47.640,54 | € 28.584,33 |
| ALACO | € 7.957.216,10 | € 4.774.329,66 |
| ALACO - DORSALE TIRRENICA | € 9.556.898,72 | € 5.734.139,23 |
| ALACO - INTEG. PER VIBO | € 5.244.498,07 | € 3.146.698,84 |
| ALACO - INTEGRAZIONE PER PIZZO | € 2.432.866,95 | € 1.459.720,17 |
| ALACO IONICO E MONANO-S.ANTONIO-CICERONE | € 5.721.743,12 | € 3.433.045,87 |
| ALESSANDRO | € 225.020,32 | € 135.012,19 |
| ALLI E POZZO CROCCHIO | € 4.360.737,67 | € 2.616.442,60 |
| ALTO SIMERI PER ALBI ED UNITI | € 3.633.405,34 | € 2.180.043,20 |
| AMENDOLEA | € 4.087.270,48 | € 2.452.362,29 |
| ANGUILLA 1 | € 50.946,84 | € 30.568,10 |
| ANGUILLA 2 | € 1.300.614,16 | € 780.368,49 |
| BADIA | € 71.017,58 | € 42.610,55 |
| BAGALADI | € 151.388,29 | € 90.832,97 |
| BAGNARA | € 83.037,90 | € 49.822,74 |
| BASILICO | € 139.125,05 | € 83.475,03 |
| BONAMICO LAVERDE 2° | € 1.333.631,80 | € 800.179,08 |
| BONAMICO PER BIANCO - BOVALINO | € 1.576.513,55 | € 945.908,13 |
| BUFALO | € 11.511.619,67 | € 6.906.971,80 |
| CAFORCHI | € 442.395,00 | € 265.437,00 |
| CALAMIA | € 84.606,34 | € 50.763,80 |
| CALANNA MULINI | € 186.499,84 | € 111.899,90 |
| CALOPINACE | € 765.110,55 | € 459.066,33 |
| CAMIGLIATELLO SILANO | € 120.338,19 | € 72.202,91 |
| CANNAVO | € 695.349,22 | € 417.209,53 |
| CARDETO | € 35.414,65 | € 21.248,79 |
| CARDIA | € 1.278.971,08 | € 767.382,65 |

## Sintesi condotte ADDUTTRICI per acquedotto di appartenenza

| ACQUEDOTTO | Adduttrici | |
|---|---|---|
| | Costo a nuovo (€) | Valore attuale (€) |
| CARERI | € 1.350.215,36 | € 810.129,22 |
| CARMELIA | € 410.638,55 | € 246.383,13 |
| CAROLEI | € 167.384,49 | € 100.430,69 |
| CARRIERO | € 213.688,91 | € 128.213,34 |
| CASALI | € 1.754.799,23 | € 1.052.879,54 |
| CATANO BARONE PER CARAFFA | € 156.750,87 | € 94.050,52 |
| CATENACCIO | € 87.468,78 | € 52.481,27 |
| CATONA PER VILLA S. GIOVANNI | € 1.321.040,63 | € 792.624,38 |
| CEFALY | € 793.738,82 | € 476.243,29 |
| CERAMIDA - OTTOCANALI | € 137.811,85 | € 82.687,11 |
| CERAMIDA - S. RUBA | € 227.684,24 | € 136.610,55 |
| CERANTONI - SILICA | € 1.369.620,01 | € 821.772,00 |
| CERISANO | € 121.611,71 | € 72.967,03 |
| CHIARAVALLE ED UNITI | € 1.261.198,60 | € 756.719,16 |
| CHORIO DI ROCCAFORTE | € 29.182,46 | € 17.509,48 |
| CINQUEFRONDI | € 60.344,68 | € 36.206,81 |
| CITTANOVA | € 135.626,28 | € 81.375,77 |
| CONDOFURI SUPERIORE | € 19.287,73 | € 11.572,64 |
| CONTURA - S. LEO | € 1.356.150,45 | € 813.690,27 |
| COPPINELLO | € 41.834,35 | € 25.100,61 |
| COTURA - S.LEO | € 100.473,74 | € 60.284,24 |
| CRFALY | € 11.975,18 | € 7.185,11 |
| CRINE | € 628.030,16 | € 376.818,10 |
| CROCCHIO E CERASO | € 2.978.113,42 | € 1.786.868,05 |
| CUCCARI E VURGHE | € 403.949,45 | € 242.369,67 |
| DIPIGNANO | € 524.256,60 | € 314.553,96 |
| EJANO | € 16.018.981,23 | € 9.611.388,74 |
| EJANO 53 | € 49.211,36 | € 29.526,82 |
| FERRERA | € 14.132.032,09 | € 8.479.219,25 |
| FOCARECCHI | € 1.557.850,25 | € 934.710,15 |
| FONTANELLE | € 113.213,53 | € 67.928,12 |
| FORANO | € 165.145,07 | € 99.087,04 |
| FRIDA PRIMA DIRAMAZIONE | € 5.405.118,90 | € 3.243.071,34 |
| FRIDA SECONDA DIRAMAZIONE | € 767.725,08 | € 460.635,05 |

# Sintesi condotte ADDUTTRICI per acquedotto di appartenenza

| ACQUEDOTTO | Adduttrici | |
|---|---|---|
| | Costo a nuovo (€) | Valore attuale (€) |
| FRIDA TERZA DIRAMAZIONE | € 1.758.606,57 | € 1.055.163,94 |
| GALERA | € 145.338,72 | € 87.203,23 |
| GALLICO MARINA | € 932.562,83 | € 559.537,70 |
| GALLICO SUPERIORE | € 165.831,26 | € 99.498,75 |
| GAMBARIE ABETAZZO | € 291.054,38 | € 174.632,63 |
| GAMBARIE INTEGRATIVO | € 150.171,88 | € 90.103,13 |
| GERACE GRAVITA | € 16.628,40 | € 9.977,04 |
| GIFFONE | € 284.944,79 | € 170.966,87 |
| GRANDE PIETRA | € 617.476,30 | € 370.485,78 |
| GROTTE DEL MULINO - POZZI ACCONIA | € 2.139.975,37 | € 1.283.985,22 |
| GROTTE E BUCO | € 711.613,87 | € 426.968,32 |
| JACOPIO | € 291.893,23 | € 175.135,94 |
| LAGANADI | € 269.963,07 | € 161.977,84 |
| LAVERDE 1° | € 940.947,39 | € 564.568,43 |
| Lese | € 20.354.987,76 | € 12.212.992,66 |
| LESE NORD | € 3.583.668,68 | € 2.150.201,21 |
| LIBOLLE | € 248.078,22 | € 148.846,93 |
| LIMBE - MARICELLO | € 1.875.375,38 | € 1.125.225,23 |
| MACROCIOLI | € 10.623.378,82 | € 6.374.027,29 |
| MAIORIZZINI-ANCINALE-DRAGO | € 5.111.277,05 | € 3.066.766,23 |
| MALOPERA | € 171.427,20 | € 102.856,32 |
| MAMMOLA, GROTTERIA, S. GIOVANNI DI GERACE | € 857.866,69 | € 514.720,01 |
| MANDARADONI | € 156.529,96 | € 93.917,98 |
| MANGANO | € 287.337,25 | € 172.402,35 |
| MANNOLI | € 70.096,41 | € 42.057,85 |
| MARANO E UNITI | € 1.656.139,39 | € 993.683,63 |
| MARMORO - GIARDINELLI | € 785.482,36 | € 471.289,41 |
| MARMORO GIARDINELLI - SCIOLLE | € 2.260.967,05 | € 1.356.580,23 |
| MASELLA | € 47.555,70 | € 28.533,42 |
| MAZZUCCARI | € 2.974.178,69 | € 1.784.507,21 |
| MEDMA | € 3.709.402,36 | € 2.225.641,42 |
| MELIA DI SCILLA | € 86.595,96 | € 51.957,57 |
| MELICUCCO | € 128.311,86 | € 76.987,12 |
| MOLINELLO | € 593.254,50 | € 355.952,70 |

## Sintesi condotte ADDUTTRICI per acquedotto di appartenenza

| ACQUEDOTTO | Adduttrici | |
|---|---|---|
| | Costo a nuovo (€) | Valore attuale (€) |
| MONTEBELLO JONICO | € 31.150,90 | € 18.690,54 |
| MORTARA | € 366.355,74 | € 219.813,44 |
| MOTTA S. GIOVANNI | € 63.155,59 | € 37.893,36 |
| NETO | € 8.545.353,27 | € 5.127.211,96 |
| NOVITO, MOSCHETTA, TORBIDO | € 4.570.439,72 | € 2.742.263,83 |
| NTIZZO | € 2.066.305,91 | € 1.239.783,54 |
| ORSARA | € 1.041,30 | € 624,78 |
| PALAZZO | € 2.365.245,09 | € 1.419.147,05 |
| PALIZZI SUPERIORE | € 132.915,86 | € 79.749,52 |
| PANTANELLE | € 3.322.401,20 | € 1.993.440,72 |
| PANTANO | € 59.354,16 | € 35.612,50 |
| PARIS | € 260.589,67 | € 156.353,80 |
| PELLEGRINA CERAMIDA | € 80.626,71 | € 48.376,03 |
| PER BIVONGI - PAZZANO - STILO | € 526.739,46 | € 316.043,67 |
| PER CAULONIA SUP. | € 102.004,13 | € 61.202,48 |
| PER GERACE | € 286.484,50 | € 171.890,70 |
| PER GERACE GRAVITA | € 582.178,99 | € 349.307,39 |
| PER GIOIOSA JONICA | € 352.377,77 | € 211.426,66 |
| PETRACE 1 | € 140.333,30 | € 84.199,98 |
| PETRACE 2 | € 2.186.409,66 | € 1.311.845,80 |
| PETROSA | € 7.815.510,77 | € 4.689.306,46 |
| PETTOGALLICO | € 168.174,03 | € 100.904,42 |
| PIANO DEL DUCA | € 214.624,54 | € 128.774,72 |
| PIANO DELLA TORRE | € 639.797,20 | € 383.878,32 |
| PIOZZI SAVUTO | € 89.813,85 | € 53.888,31 |
| PLATI | € 67.294,71 | € 40.376,83 |
| POLIA | € 117.645,40 | € 70.587,24 |
| POLISTENA | € 158.371,75 | € 95.023,05 |
| PONTIERI PER VALLEFIORITA | € 138.064,55 | € 82.838,73 |
| PORO - NUCARELLA | € 145.328,86 | € 87.197,32 |
| PORO - LOVRISI | € 6.356.368,44 | € 3.813.821,06 |
| PORO - NUCARELLA | € 982.092,09 | € 589.255,25 |
| PORTIGLIOLA | € 337.517,26 | € 202.510,36 |
| POSINO E MONTENERO | € 5.712.250,03 | € 3.427.350,02 |

## Sintesi condotte ADDUTTRICI per acquedotto di appartenenza

| ACQUEDOTTO | Adduttrici | |
|---|---|---|
| | Costo a nuovo (€) | Valore attuale (€) |
| POZZI MOLINA | € 110.250,63 | € 66.150,38 |
| POZZI PETRIZZI E MONACELLI | € 1.715.420,56 | € 1.029.252,34 |
| POZZI SAVUTO | € 713.476,11 | € 428.085,67 |
| POZZI SAVUTO NORD | € 444.385,43 | € 266.631,26 |
| PRESINACI | € 19.524,54 | € 11.714,72 |
| PRIGOLI | € 79.725,26 | € 47.835,16 |
| PRUMO | € 182.229,87 | € 109.337,92 |
| PULITREA-BRIGANTE | € 3.171.474,91 | € 1.902.884,95 |
| RENDE E UNITI | € 2.820.644,92 | € 1.692.386,95 |
| RIZZICONI | € 25.567,09 | € 15.340,25 |
| ROCCAFORTE DEL GRECO | € 95.930,94 | € 57.558,56 |
| S. AGATA | € 664.087,35 | € 398.452,41 |
| S. ALESSIO IN ASPROMONTE | € 64.007,95 | € 38.404,77 |
| S. GIORGELLO | € 1.317.011,94 | € 790.207,17 |
| S. GIORGIO MORGETO | € 25.098,26 | € 15.058,96 |
| S. LORENZO | € 477.720,18 | € 286.632,11 |
| S. VITO | € 522.636,08 | € 313.581,65 |
| SALIANO | € 33.515,46 | € 20.109,27 |
| SAMBUCO | € 6.310.155,63 | € 3.786.093,38 |
| SAN PIETRO IN GUARANO | € 1.766.827,69 | € 1.060.096,62 |
| SANBUCO SARRO | € 65.907,85 | € 39.544,71 |
| SANT AGATA | € 236.807,70 | € 142.084,62 |
| SANTA DOMENICA | € 434.317,45 | € 260.590,47 |
| SANTO NOCAIO | € 6.136.311,47 | € 3.681.786,88 |
| SAVUTO | € 16.030.946,43 | € 9.618.567,86 |
| SCAGLILLO | € 302.184,48 | € 181.310,69 |
| SCALONE | € 989.885,73 | € 593.931,44 |
| SCILLA CONTESSA | € 29.818,20 | € 17.890,92 |
| SCILLA TREMUSE | € 766.896,67 | € 460.138,00 |
| SCINALE | € 353.969,23 | € 212.381,54 |
| SILA BADIALE | € 4.491.653,04 | € 2.694.991,82 |
| SILA GRECA | € 6.661.998,27 | € 3.997.198,96 |
| SIMERI PASSANTE CORACE SANSINATO | € 12.425.344,83 | € 7.455.206,90 |
| SINOPOLI | € 147.118,93 | € 88.271,36 |

## Sintesi condotte ADDUTTRICI per acquedotto di appartenenza

| ACQUEDOTTO | Adduttrici | |
|---|---|---|
| | Costo a nuovo (€) | Valore attuale (€) |
| SOLLEVAMENTO MAMMOLA 2 | € 501,13 | € 300,68 |
| STILARO | € 1.104.175,29 | € 662.505,17 |
| Tacina | € 18.624.494,74 | € 11.174.696,84 |
| TELTO PESCHIERA | € 197.108,16 | € 118.264,90 |
| TRONO TRIPODI | € 157.686,10 | € 94.611,66 |
| TUCCIO | € 8.142.125,80 | € 4.885.275,48 |
| VALANIDI | € 54.866,02 | € 32.919,61 |
| VALLE | € 229.738,10 | € 137.842,86 |
| VATTENDIERI | € 4.952.110,44 | € 2.971.266,26 |
| VENA | € 436.639,31 | € 261.983,58 |
| VENAGLIE | € 6.046.967,71 | € 3.628.180,62 |
| VINA | € 1.498.989,57 | € 899.393,74 |
| ZUMPO | € 774.357,87 | € 464.614,72 |
| **Totale complessivo** | **€ 380.183.841,46** | **€ 228.110.304,87** |

# Sintesi SERBATOI per acquedotto di appartenenza

| ACQUEDOTTO | Serbatoi | |
|---|---|---|
| | Costo a nuovo (€) | Valore attuale (€) |
| ABATEMARCO | € 7.632.757,72 | € 5.968.805,89 |
| ACQUA DIVINA | € 340.020,14 | € 184.942,84 |
| ACQUA NERA | € 108.325,40 | € 43.330,16 |
| ACQUAFREDDA TISO | € 81.557,98 | € 48.934,79 |
| ALACO | € 4.454.838,41 | € 3.019.057,22 |
| ALACO - INTEGRAZIONE PER VIBO | € 1.062.375,66 | € 849.900,53 |
| ALACO - DORSALE TIRRENICA | € 3.342.904,96 | € 2.469.758,17 |
| ALACO JONICO E MONTANO-S.ANTONIO-CICERONE | € 2.645.304,20 | € 1.587.182,52 |
| ALESSANDRO | € 50.204,82 | € 30.122,89 |
| ALLI E POZZO CROCCHIO | € 2.534.755,72 | € 1.553.968,78 |
| ALTO SIMERI PER ALBI ED UNITI | € 2.191.811,39 | € 1.219.740,62 |
| AMENDOLEA | € 1.384.479,98 | € 825.687,99 |
| ANGUILLA 2 | € 318.445,46 | € 31.844,55 |
| BADIA | € 30.904,69 | € 18.542,82 |
| BAGALADI | € 154.890,38 | € 92.934,23 |
| BAGNARA | € 427.595,30 | € 241.428,18 |
| BASILICO' | € 133.325,40 | € 79.995,24 |
| BIVONGI - PAZZANO - STILO | € 525.117,27 | € 315.070,36 |
| BONAMICO - LAVERDE 2° | € 755.325,21 | € 453.195,12 |
| BONAMICO BIANCO - BOVALINO | € 786.797,51 | € 459.578,51 |
| BUFALO | € 1.576.686,26 | € 975.144,42 |
| CAFORCHI | € 346.880,20 | € 208.128,12 |
| CALANNA MULINI | € 315.205,24 | € 189.123,14 |
| CALOPINACE | € 2.737.673,31 | € 1.642.603,99 |
| CAMIGLIATELLO SILANO | € 215.232,79 | € 172.186,23 |
| CANNAVO' | € 289.366,86 | € 189.931,71 |
| CARDETO | € 132.491,32 | € 79.494,79 |
| CARDIA | € 296.134,10 | € 211.866,32 |
| CARERI | € 1.226.306,98 | € 735.784,19 |
| CARMELIA | € 100.204,82 | € 60.122,89 |
| CAROLEI | € 132.491,32 | € 79.494,79 |
| CASALI | € 1.285.247,75 | € 766.148,65 |
| CATANO BARONE PER CARAFFA | € 175.975,14 | € 105.585,08 |
| CATENACCIO | € 30.904,69 | € 12.361,88 |

# Sintesi SERBATOI per acquedotto di appartenenza

| ACQUEDOTTO | Serbatoi | |
|---|---|---|
| | Costo a nuovo (€) | Valore attuale (€) |
| CATONA PER VILLA S. GIOVANNI | € 1.288.379,67 | € 773.027,80 |
| CAULONIA SUPERIORE | € 175.975,14 | € 105.585,08 |
| CEFALY | € 281.141,29 | € 218.732,09 |
| CERAMIDA - S. RUBA | € 182.696,14 | € 146.156,92 |
| CERANTONI - SILICA | € 712.363,92 | € 556.554,71 |
| CERISANO | € 206.879,83 | € 124.127,90 |
| CHIARAVALLE ED UNITI | € 790.164,75 | € 474.098,85 |
| CHORIO DI ROCCAFORTE | € 66.682,11 | € 40.009,26 |
| CINQUEFRONDI | € 251.620,16 | € 150.972,10 |
| CONDOFURI SUPERIORE | € 175.975,14 | € 105.585,08 |
| CONTURA - S. LEO | € 1.029.506,66 | € 797.252,77 |
| COPPINELLO | € 66.682,11 | € 40.009,26 |
| CRINE | € 460.355,21 | € 276.213,13 |
| CROCCHIO E CERASO | € 1.506.431,23 | € 893.817,77 |
| CUCCARI E VURGHE | € 378.679,13 | € 246.276,72 |
| DIPIGNANO | € 405.605,44 | € 243.363,26 |
| EJANO | € 4.380.772,88 | € 2.628.463,73 |
| FERRERA | € 2.512.534,66 | € 1.826.132,67 |
| FOCARECCHI | € 1.157.220,32 | € 694.332,19 |
| FONTANELLE | € 97.586,80 | € 58.552,08 |
| FORANO | € 190.692,42 | € 114.415,45 |
| FRIDA PRIMA DIRAMAZIONE | € 700.205,30 | € 420.123,18 |
| FRIDA SECONDA DIRAMAZIONE | € 313.420,61 | € 188.052,36 |
| FRIDA TERZA DIRAMAZIONE | € 375.181,04 | € 181.778,46 |
| GALERA | € 81.557,98 | € 48.934,79 |
| GALLICO MARINA | € 817.516,32 | € 490.509,79 |
| GALLICO SUPERIORE | € 251.620,16 | € 150.972,10 |
| GAMBARIE ABETAZZO | € 266.855,63 | € 160.113,38 |
| GERACE | € 189.883,38 | € 151.906,70 |
| GERACE GRAVITA' | € 151.552,92 | € 90.931,75 |
| GIFFONE | € 175.975,14 | € 140.780,11 |
| GIOIOSA JONICA | € 561.400,92 | € 259.395,36 |
| GRANDE PIETRA | € 495.907,75 | € 245.754,10 |
| GROTTE DEL MULINO - POZZI ACCONIA | € 450.065,07 | € 333.699,50 |

# Sintesi SERBATOI per acquedotto di appartenenza

| ACQUEDOTTO | Serbatoi | |
|---|---|---|
| | Costo a nuovo (€) | Valore attuale (€) |
| GROTTE E BUCO | € 1.083.909,94 | € 671.753,77 |
| JACOPIO | € 263.215,78 | € 126.951,39 |
| LAGANADI | € 132.491,32 | € 79.494,79 |
| LAVERDE 1° | € 365.858,52 | € 219.515,11 |
| LESE | € 4.936.266,17 | € 2.383.620,19 |
| LESE NORD | € 1.003.096,17 | € 600.212,59 |
| LIBOLLE | € 132.491,32 | € 79.494,79 |
| LIMBE'-MARICELLO | € 514.835,95 | € 308.901,57 |
| MACROCIOLI | € 2.968.909,67 | € 1.725.265,31 |
| MAIORIZZINI-ANCINALE-DRAGO | € 2.696.372,39 | € 1.529.835,86 |
| MALOPERA | € 95.346,21 | € 57.207,73 |
| MAMMOLA, GROTTERIA,S. GIOVANNI DI G | € 568.601,08 | € 376.355,68 |
| MANDARADONI | € 221.572,49 | € 132.943,49 |
| MANGANO | € 95.346,21 | € 57.207,73 |
| MANNOLI | € 108.325,40 | € 64.995,24 |
| MARANO E UNITI | € 1.017.278,04 | € 663.837,43 |
| MARMORO - GIARDINELLI | € 771.949,27 | € 592.309,23 |
| MARMORO GIARDINELLI-SCIOLLE | € 1.044.573,23 | € 616.743,94 |
| MASELLA | € 139.230,10 | € 83.538,06 |
| MAZZUCCARI | € 1.847.278,26 | € 1.108.366,96 |
| MEDMA | € 826.927,02 | € 621.096,36 |
| MELIA DI SCILLA | € 108.325,40 | € 86.660,32 |
| MELICUCCO | € 175.975,14 | € 105.585,08 |
| MOLINELLO | € 408.758,16 | € 245.254,90 |
| MONTEBELLO JONICO | € 108.325,40 | € 64.995,24 |
| MOTTA S. GIOVANNI | € 216.650,81 | € 129.990,48 |
| NETO | € 1.462.266,30 | € 759.246,20 |
| NETO FALLISTRO | € 761.797,51 | € 457.078,51 |
| NOVITO, MOSCHETTA, TORBIDO. | € 2.073.224,58 | € 1.243.934,75 |
| NTIZZO | € 858.060,88 | € 600.929,64 |
| ORSARA | € 30.904,69 | € 18.542,82 |
| PALAZZO | € 794.569,03 | € 591.340,73 |
| PALIZZI SUPERIORE | € 132.491,32 | € 79.494,79 |
| PANTANELLE | € 1.241.557,21 | € 839.711,35 |

# Sintesi SERBATOI per acquedotto di appartenenza

| ACQUEDOTTO | Serbatoi | |
|---|---|---|
| | Costo a nuovo (€) | Valore attuale (€) |
| PARIS | € 120.668,27 | € 72.400,96 |
| PELLEGRINA - CERAMIDA | € 157.491,32 | € 99.494,79 |
| PETRACE 1 | € 604.773,94 | € 362.864,37 |
| PETRACE 2 | € 1.106.883,18 | € 795.675,63 |
| PETROSA | € 2.920.565,82 | € 1.920.708,81 |
| PETTOGALLICO | € 251.620,16 | € 150.972,10 |
| PIANO DELLA TORRE | € 563.387,28 | € 299.812,60 |
| PLATI' | € 175.975,14 | € 105.585,08 |
| POLIA | € 247.555,50 | € 170.198,38 |
| POLISTENA | € 408.758,16 | € 245.254,90 |
| PONTIERI PER VALLEFIORITA | € 154.890,38 | € 92.934,23 |
| PORO - LOVRISI | € 1.809.438,15 | € 1.425.723,63 |
| PORO - NUCARELLA | € 634.819,85 | € 488.786,63 |
| PORTIGLIOLA | € 470.095,61 | € 282.057,37 |
| POSINO E MONTENERO | € 1.585.236,12 | € 951.141,67 |
| POZZI PETRIZZI-MONACELLI | € 1.065.965,75 | € 639.579,45 |
| POZZI PIANO DEL DUCA | € 154.890,38 | € 154.890,38 |
| POZZI SAVUTO | € 604.340,91 | € 483.472,73 |
| POZZI SAVUTO NORD | € 81.557,98 | € 65.246,38 |
| PRESINACI | € 41.047,65 | € 32.838,12 |
| PRIGOLI | € 133.364,22 | € 80.018,53 |
| PRUMO | € 1.261.088,13 | € 756.652,88 |
| PULITREA-BRIGANTE | € 736.718,25 | € 240.260,89 |
| RENDE E UNITI | € 718.536,77 | € 452.787,14 |
| ROCCAFORTE DEL GRECO | € 66.682,11 | € 40.009,26 |
| ROGHUDI | € 50.000,00 | € 10.000,00 |
| S. AGATA | € 1.286.088,13 | € 771.652,88 |
| S. GIORGELLO | € 561.400,92 | € 391.021,50 |
| S. LORENZO | € 206.343,47 | € 112.999,20 |
| S. VITO | € 1.108.014,27 | € 836.087,38 |
| S.ALESSIO IN ASPROMONTE | € 133.325,40 | € 79.995,24 |
| SALIANO | € 81.109,52 | € 48.665,71 |
| SAMBUCO | € 2.648.009,68 | € 2.071.861,99 |
| SAN PIETRO IN GUARANO | € 634.287,83 | € 380.572,70 |

# Sintesi SERBATOI per acquedotto di appartenenza

| ACQUEDOTTO | Serbatoi | |
|---|---|---|
| | Costo a nuovo (€) | Valore attuale (€) |
| SANBUCO SARRO | € 187.350,37 | € 112.410,22 |
| SANT' AGATA | € 338.459,42 | € 244.094,69 |
| SANTA DOMENICA | € 509.153,28 | € 214.876,91 |
| SANT'ILARIO MARINA | € 175.975,14 | € 105.585,08 |
| SANTO NOCAIO | € 1.980.721,92 | € 1.445.394,02 |
| SAVUTO | € 5.021.295,83 | € 3.407.436,92 |
| SCAGLILLO | € 95.346,21 | € 76.276,97 |
| SCALONE | € 576.220,52 | € 351.913,25 |
| SCILLA TREMUSE | € 318.286,39 | € 248.448,18 |
| SCINALE | € 251.620,16 | € 150.972,10 |
| SILA BADIALE | € 1.871.177,27 | € 718.373,45 |
| SILA GRECA | € 4.055.696,66 | € 2.648.221,59 |
| SIMERI PASSANTE-CORACE-SANSINATO | € 10.237.387,93 | € 6.065.794,44 |
| SINOPOLI | € 267.657,25 | € 155.594,35 |
| STILARO | € 1.319.456,40 | € 791.673,84 |
| TACINA | € 3.630.832,15 | € 1.790.284,36 |
| TELTO PESCHIERA | € 108.325,40 | € 64.995,24 |
| TRONO E TRIPODI | € 157.491,32 | € 94.494,79 |
| TUCCIO | € 3.439.080,66 | € 2.053.407,43 |
| VALLE | € 120.133,81 | € 72.080,29 |
| VATTENDIERI | € 1.283.582,83 | € 918.481,34 |
| VENA | € 670.395,50 | € 536.316,40 |
| VENAGLIE | € 1.123.045,50 | € 673.827,30 |
| VINA | € 296.760,23 | € 29.676,02 |
| ZUMPO | € 353.865,45 | € 212.319,27 |
| **Totale complessivo** | **€ 149.352.654,45** | **€ 93.916.212,07** |

# Sintesi PARTITORI per acquedotto di appartenenza

| ACQUEDOTTO | Partitori | |
|---|---|---|
| | Costo a nuovo (€) | Valore attuale (€) |
| ACQUA CALDA | € 1.033,00 | € 1.033,00 |
| ACQUAFREDDA TISO | € 1.033,00 | € 619,80 |
| ALACO | € 4.132,00 | € 2.892,40 |
| ALACO - INTEGRAZIONE PER VIBO | € 2.066,00 | € 1.652,80 |
| ALACO - DORSALE TIRRENICA | € 15.495,00 | € 11.982,80 |
| ALACO JONICO E MONTANO-S.ANTONIO-CICERONE | € 11.363,00 | € 6.817,80 |
| ALLI E POZZO CROCCHIO | € 12.396,00 | € 7.437,60 |
| ALTO SIMERI PER ALBI ED UNITI | € 9.297,00 | € 5.371,60 |
| AMENDOLEA | € 4.132,00 | € 2.479,20 |
| BAGNARA | € 1.033,00 | € 413,20 |
| BONAMICO BIANCO - BOVALINO | € 2.066,00 | € 1.239,60 |
| BUFALO | € 30.990,00 | € 20.866,60 |
| CAMIGLIATELLO SILANO | € 3.099,00 | € 1.859,40 |
| CARDIA | € 3.099,00 | € 2.066,00 |
| CARERI | € 1.033,00 | € 619,80 |
| CAROLEI | € 1.033,00 | € 103,30 |
| CARRIERO | € 1.033,00 | € 826,40 |
| CASALI | € 17.561,00 | € 10.433,30 |
| CEFALY | € 6.198,00 | € 3.925,40 |
| CERAMIDA - S. RUBA | € 1.033,00 | € 826,40 |
| CERANTONI - SILICA | € 3.099,00 | € 1.859,40 |
| CERISANO | € 3.099,00 | € 2.066,00 |
| CHIARAVALLE ED UNITI | € 2.066,00 | € 1.239,60 |
| CONTURA - S. LEO | € 1.033,00 | € 619,80 |
| CRINE | € 3.099,00 | € 1.859,40 |
| CROCCHIO E CERASO | € 6.198,00 | € 3.718,80 |
| CUCCARI E VURGHE | € 3.099,00 | € 2.272,60 |
| DIPIGNANO | € 3.099,00 | € 2.479,20 |
| EJANO | € 34.089,00 | € 20.453,40 |
| FERRERA | € 27.891,00 | € 18.180,80 |
| FORANO | € 1.033,00 | € 619,80 |
| FRIDA PRIMA DIRAMAZIONE | € 7.231,00 | € 4.338,60 |
| FRIDA SECONDA DIRAMAZIONE | € 5.165,00 | € 3.099,00 |
| FRIDA TERZA DIRAMAZIONE | € 8.264,00 | € 5.165,00 |

# Sintesi PARTITORI per acquedotto di appartenenza

| ACQUEDOTTO | Partitori | |
|---|---|---|
| | Costo a nuovo (€) | Valore attuale (€) |
| GALLICO MARINA | € 1.033,00 | € 619,80 |
| GERACE GRAVITA' | € 2.066,00 | € 1.239,60 |
| GROTTE DEL MULINO - POZZI ACCONIA | € 3.099,00 | € 1.446,20 |
| GROTTE E BUCO | € 1.033,00 | € 619,80 |
| LESE | € 60.947,00 | € 28.510,80 |
| LESE NORD | € 7.231,00 | € 4.338,60 |
| LIBOLLE | € 2.066,00 | € 1.446,20 |
| LIMBE'-MARICELLO | € 2.066,00 | € 1.239,60 |
| MACROCIOLI | € 24.792,00 | € 14.668,60 |
| MAIORIZZINI-ANCINALE-DRAGO | € 11.363,00 | € 7.437,60 |
| MAMMOLA, GROTTERIA,S. GIOVANNI DI G | € 2.066,00 | € 1.446,20 |
| MARANO E UNITI | € 12.396,00 | € 7.334,30 |
| MARMORO - GIARDINELLI | € 1.033,00 | € 826,40 |
| MARMORO GIARDINELLI-SCIOLLE | € 3.099,00 | € 1.859,40 |
| MAZZUCCARI | € 3.099,00 | € 1.859,40 |
| MEDMA | € 3.099,00 | € 2.066,00 |
| NETO | € 2.066,00 | € 1.239,60 |
| NETO FALLISTRO | € 2.066,00 | € 1.239,60 |
| NOVITO, MOSCHETTA, TORBIDO. | € 9.297,00 | € 5.578,20 |
| NTIZZO | € 3.099,00 | € 2.066,00 |
| PALAZZO | € 4.132,00 | € 3.305,60 |
| PANTANELLE | € 13.429,00 | € 9.090,40 |
| PETRACE 2 | € 2.066,00 | € 929,70 |
| PETROSA | € 42.353,00 | € 28.097,60 |
| PIANO DELLA TORRE | € 1.033,00 | € 619,80 |
| PONTIERI PER VALLEFIORITA | € 1.033,00 | € 619,80 |
| PORO - LOVRISI | € 5.165,00 | € 3.718,80 |
| POSINO E MONTENERO | € 10.330,00 | € 6.404,60 |
| POZZI MOLINA | € 1.033,00 | € 413,20 |
| POZZI PETRIZZI-MONACELLI | € 4.132,00 | € 2.479,20 |
| POZZI SAVUTO | € 1.033,00 | € 826,40 |
| POZZI SAVUTO NORD | € 2.066,00 | € 1.446,20 |
| PULITREA-BRIGANTE | € 11.363,00 | € 5.578,20 |
| RENDE E UNITI | € 19.627,00 | € 12.396,00 |

# Sintesi PARTITORI per acquedotto di appartenenza

| ACQUEDOTTO | Partitori | |
|---|---|---|
| | Costo a nuovo (€) | Valore attuale (€) |
| S. VITO | € 1.033,00 | € 619,80 |
| SAMBUCO | € 11.363,00 | € 7.437,60 |
| SAN PIETRO IN GUARANO | € 15.495,00 | € 10.123,40 |
| SANBUCO SARRO | € 2.066,00 | € 1.033,00 |
| SANTA DOMENICA | € 1.033,00 | € 619,80 |
| SANTO NOCAIO | € 18.594,00 | € 11.569,60 |
| SAVUTO | € 64.046,00 | € 42.146,40 |
| SCAGLILLO | € 2.066,00 | € 1.239,60 |
| SCALONE | € 2.066,00 | € 1.239,60 |
| SILA BADIALE | € 13.429,00 | € 7.024,40 |
| SILA GRECA | € 17.561,00 | € 11.569,60 |
| SIMERI PASSANTE-CORACE-SANSINATO | € 11.363,00 | € 6.611,20 |
| SINOPOLI | € 1.033,00 | € 619,80 |
| TACINA | € 50.617,00 | € 24.998,60 |
| TELTO PESCHIERA | € 1.033,00 | € 619,80 |
| TUCCIO | € 6.198,00 | € 3.718,80 |
| VATTENDIERI | € 4.132,00 | € 2.892,40 |
| VENA | € 1.033,00 | € 619,80 |
| VENAGLIE | € 7.231,00 | € 4.338,60 |
| VINA | € 1.033,00 | € 619,80 |
| ZUMPO | € 1.033,00 | € 619,80 |
| **Totale complessivo** | **€ 746.859,00** | **€ 454.726,60** |

## Sintesi IMPIANTI DI SOLLEVAMENTI per acquedotto di appartenenza

| ACQUEDOTTO | Impianti di sollevamento | |
|---|---|---|
| | Costo a nuovo (€) | Valore attuale (€) |
| ABATEMARCO | € 9.451,16 | € 5.670,70 |
| ALACO | € 4.725,58 | € 2.835,35 |
| ALACO - INTEGRAZIONE PER VIBO | € 190.650,58 | € 152.520,46 |
| ALACO - DORSALE TIRRENICA | € 72.665,66 | € 58.132,53 |
| ALACO JONICO E MONTANO-S.ANTONIO-CICERONE | € 4.725,58 | € 2.835,35 |
| ALLI E POZZO CROCCHIO | € 4.725,58 | € 3.780,46 |
| AMENDOLEA | € 48.123,56 | € 28.874,14 |
| ANGUILLA 2 | € 79.095,58 | € 63.276,46 |
| BASILICO' | € 15.881,08 | € 9.528,65 |
| BONAMICO - LAVERDE 2° | € 266.027,66 | € 159.616,60 |
| BONAMICO BIANCO - BOVALINO | € 30.274,76 | € 18.164,86 |
| BUFALO | € 128.969,92 | € 77.381,95 |
| CAFORCHI | € 9.451,16 | € 7.560,93 |
| CAMIGLIATELLO SILANO | € 4.725,58 | € 3.780,46 |
| CARERI | € 639.148,12 | € 388.205,16 |
| CATANO BARONE PER CARAFFA | € 9.451,16 | € 6.615,81 |
| CATONA PER VILLA S. GIOVANNI | € 16.624,78 | € 9.974,87 |
| CAULONIA SUPERIORE | € 74.524,91 | € 44.714,95 |
| CEFALY | € 15.881,08 | € 12.704,86 |
| CERAMIDA - S. RUBA | € 23.318,08 | € 18.654,46 |
| CERANTONI - SILICA | € 273.464,66 | € 218.771,73 |
| CONTURA - S. LEO | € 15.881,08 | € 12.704,86 |
| CRINE | € 12.162,58 | € 9.730,06 |
| EJANO | € 442.919,79 | € 259.600,86 |
| FERRERA | € 490.454,56 | € 388.583,18 |
| FOCARECCHI | € 67.242,82 | € 39.400,58 |
| FRIDA PRIMA DIRAMAZIONE | € 32.614,33 | € 19.568,60 |
| FRIDA SECONDA DIRAMAZIONE | € 37.076,53 | € 22.245,92 |
| FRIDA TERZA DIRAMAZIONE | € 148.894,91 | € 82.814,08 |
| GAMBARIE INTEGRATIVO | € 79.095,58 | € 47.457,35 |
| GERACE | € 119.999,08 | € 95.999,26 |
| GERACE GRAVITA' | € 10.303,33 | € 6.182,00 |
| GIOIOSA JONICA | € 187.195,46 | € 109.954,49 |
| GROTTE DEL MULINO - POZZI ACCONIA | € 7.328,53 | € 4.397,12 |
| GROTTE E BUCO | € 4.725,58 | € 472,56 |

## Sintesi IMPIANTI DI SOLLEVAMENTI per acquedotto di appartenenza

| ACQUEDOTTO | Impianti di sollevamento | |
|---|---|---|
| | Costo a nuovo (€) | Valore attuale (€) |
| LESE | € 20.606,66 | € 4.121,33 |
| LIMBE'-MARICELLO | € 14.176,74 | € 9.451,16 |
| MAIORIZZINI-ANCINALE-DRAGO | € 28.353,48 | € 19.847,44 |
| MALOPERA | € 27.036,58 | € 21.629,26 |
| MAMMOLA, GROTTERIA,S. GIOVANNI DI G | € 51.206,83 | € 30.724,10 |
| MANGANO | € 79.095,58 | € 63.276,46 |
| MANNOLI | € 27.036,58 | € 16.221,95 |
| MARMORO - GIARDINELLI | € 175.776,58 | € 140.621,26 |
| MARMORO GIARDINELLI-SCIOLLE | € 14.176,74 | € 9.451,16 |
| MASELLA | € 4.725,58 | € 2.835,35 |
| MAZZUCCARI | € 358.773,22 | € 219.927,55 |
| MEDMA | € 674.055,58 | € 539.244,46 |
| MELIA DI SCILLA | € 38.935,78 | € 31.148,62 |
| MELICUCCO | € 153.465,58 | € 92.079,35 |
| NOVITO, MOSCHETTA, TORBIDO. | € 612.111,54 | € 377.880,14 |
| PALAZZO | € 611.848,16 | € 428.293,71 |
| PALIZZI SUPERIORE | € 86.532,58 | € 51.919,55 |
| PANTANELLE | € 49.347,58 | € 39.478,06 |
| PELLEGRINA - CERAMIDA | € 4.725,58 | € 3.780,46 |
| PETRACE 1 | € 4.725,58 | € 2.835,35 |
| PETRACE 2 | € 23.318,08 | € 13.990,85 |
| PETROSA | € 88.546,74 | € 53.128,04 |
| PORO - LOVRISI | € 381.610,98 | € 319.419,08 |
| PORO - NUCARELLA | € 4.725,58 | € 472,56 |
| PORTIGLIOLA | € 158.671,48 | € 95.202,89 |
| POSINO E MONTENERO | € 4.725,58 | € 2.835,35 |
| POZZI PETRIZZI-MONACELLI | € 4.725,58 | € 2.835,35 |
| POZZI SAVUTO | € 28.523,98 | € 22.819,18 |
| PULITREA-BRIGANTE | € 4.725,58 | € 2.835,35 |
| RENDE E UNITI | € 15.881,08 | € 12.704,86 |
| ROCCAFORTE DEL GRECO | € 15.583,60 | € 9.350,16 |
| S. GIORGELLO | € 60.503,08 | € 48.402,46 |
| S. VITO | € 9.451,16 | € 5.670,70 |
| SAMBUCO | € 49.347,58 | € 49.347,58 |
| SANTA DOMENICA | € 162.575,91 | € 97.545,54 |

## Sintesi IMPIANTI DI SOLLEVAMENTI per acquedotto di appartenenza

| ACQUEDOTTO | Impianti di sollevamento | |
|---|---|---|
| | Costo a nuovo (€) | Valore attuale (€) |
| SAVUTO | € 12.162,58 | € 7.297,55 |
| SCALONE | € 129.186,86 | € 100.768,23 |
| SILA GRECA | € 604.411,16 | € 393.339,81 |
| SIMERI PASSANTE-CORACE-SANSINATO | € 23.627,90 | € 16.066,97 |
| STILARO | € 24.325,16 | € 14.595,10 |
| TUCCIO | € 62.963,46 | € 37.778,08 |
| VALLE | € 15.881,08 | € 12.704,86 |
| VATTENDIERI | € 621.299,32 | € 497.039,46 |
| VENAGLIE | € 4.725,58 | € 2.835,35 |
| VINA | € 9.451,16 | € 945,12 |
| **Totale complessivo** | **€ 9.135.463,17** | **€ 6.317.408,86** |

# Sintesi SORGENTI per acquedotto di appartenenza

| ACQUEDOTTO | Sorgenti | |
|---|---|---|
| | Costo a nuovo (€) | Valore attuale (€) |
| ABATEMARCO | € 958.436,69 | € 583.995,50 |
| ACQUA DIVINA | € 19.891,44 | € 11.934,86 |
| ACQUA NERA | € 11.184,52 | € 4.473,81 |
| ACQUAFREDDA | € 13.529,69 | € 8.117,81 |
| ACQUAFREDDA TISO | € 16.308,46 | € 9.785,08 |
| ACQUEDOTTO ACQUA CALDA | € 13.529,69 | € 8.117,81 |
| ACQUEDOTTO BIVONGI - PAZZANO - STILO | € 12.541,12 | € 7.524,67 |
| ACQUEDOTTO CRINE | € 54.118,75 | € 32.471,25 |
| ACQUEDOTTO MAZZUCCARI | € 176.397,74 | € 105.838,64 |
| ACQUEDOTTO NOVITO, MOSCHETTA, TORBIDO. | € 178.337,64 | € 107.002,58 |
| ACQUEDOTTO PER MAMMOLA, GROTTERIA,S. GIOVANNI DI G | € 55.565,08 | € 33.339,05 |
| ACQUEDOTTO PLATI' | € 35.173,36 | € 21.104,01 |
| ACQUEDOTTO SCALONE | € 42.167,41 | € 25.300,45 |
| ACUEDOTTO PER GERACE GRAVITA' | € 5.000,00 | € 3.500,00 |
| ALACO - DORSALE TIRRENICA | € 157.437,67 | € 123.724,47 |
| ALACO IONICO E MONATNO-S.ANTONIO-CICERONE | € 87.580,03 | € 52.548,02 |
| ALESSANDRO | € 7.939,85 | € 4.763,91 |
| ALTO SIMERI PER ALBI ED UNITI | € 147.898,75 | € 101.057,69 |
| AMENDOLEA | € 96.656,20 | € 57.993,72 |
| BADIA | € 5.854,04 | € 3.512,42 |
| BAGALADI | € 10.334,76 | € 6.200,86 |
| BAGNARA | € 39.915,08 | € 28.726,12 |
| BASILICO' | € 12.764,59 | € 7.658,75 |
| BUFALO | € 293.869,75 | € 187.643,45 |
| CAFORCHI | € 30.674,57 | € 21.110,68 |
| CALAMIA | € 7.500,00 | € 3.000,00 |
| CAMIGLIATELLO SILANO | € 27.225,39 | € 17.781,31 |
| CANNAVO' | € 10.477,90 | € 6.286,74 |
| CARDETO | € 10.098,76 | € 6.059,26 |
| CARDIA | € 35.806,36 | € 28.145,09 |
| CARMELIA | € 21.629,77 | € 12.977,86 |
| CAROLEI | € 2.500,00 | € 2.000,00 |
| CARRIERO | € 19.891,44 | € 11.934,86 |
| CASALI | € 70.162,53 | € 42.097,52 |

# Sintesi SORGENTI per acquedotto di appartenenza

| ACQUEDOTTO | Sorgenti | |
|---|---|---|
| | Costo a nuovo (€) | Valore attuale (€) |
| CATANO BARONE PER CARAFFA | € 32.596,34 | € 19.557,80 |
| CATENACCIO | € 8.191,20 | € 4.914,72 |
| CEFALY | € 38.509,23 | € 24.113,76 |
| CERAMIDA - S. RUBA | € 50.546,86 | € 30.328,11 |
| CERANTONI - SILICA | € 41.574,30 | € 28.300,03 |
| CERISANO | € 17.799,25 | € 12.459,48 |
| CHIARAVALLE ED UNITI | € 14.629,51 | € 8.777,71 |
| CHORIO DI ROCCAFORTE | € 1.347,01 | € 808,21 |
| CONTURA - S. LEO | € 101.366,66 | € 81.093,33 |
| COPPINELLO | € 3.615,20 | € 2.169,12 |
| CROCCHIO E CERASO | € 103.077,93 | € 61.846,76 |
| CUCCARI E VURGHE | € 53.677,67 | € 41.162,21 |
| EJANO | € 380.480,86 | € 228.288,52 |
| FERRERA | € 447.267,75 | € 357.814,20 |
| FOCARECCHI | € 50.634,10 | € 30.380,46 |
| FONTANELLE | € 6.901,11 | € 4.140,67 |
| FORANO | € 11.267,34 | € 6.760,41 |
| GALERA | € 12.409,85 | € 9.927,88 |
| GAMBARIE ABETAZZO | € 19.891,44 | € 11.934,86 |
| GAMBARIE INTEGRATIVO | € 19.891,44 | € 11.934,86 |
| GIFFONE | € 23.885,39 | € 19.108,31 |
| GRANDE PIETRA | € 31.474,39 | € 25.179,51 |
| GROTTE DEL MULINO - POZZI ACCONIA | € 44.667,41 | € 34.233,93 |
| GROTTE E BUCO | € 66.052,80 | € 52.842,24 |
| JACOPIO | € 11.267,34 | € 6.760,41 |
| LESE | € 137.059,32 | € 89.068,19 |
| LIBOLLE | € 17.828,41 | € 10.697,05 |
| LIMBE' - MARICELLO | € 82.756,47 | € 49.653,88 |
| MACROCIOLI | € 60.314,80 | € 36.188,88 |
| MAIORIZZINI-ANCINALE-DRAGO | € 40.333,94 | € 24.200,36 |
| MALOPERA | € 3.615,20 | € 2.169,12 |
| MANDARADONI | € 15.711,45 | € 9.426,87 |
| MANNOLI | € 16.684,98 | € 10.010,99 |
| MARANO E UNITI | € 99.927,91 | € 66.980,04 |

# Sintesi SORGENTI per acquedotto di appartenenza

| ACQUEDOTTO | Sorgenti | |
|---|---|---|
| | Costo a nuovo (€) | Valore attuale (€) |
| MARMORO GIARDINELLI E SCIOLLE | € 76.421,94 | € 45.853,16 |
| MOLINELLO | € 25.441,33 | € 15.264,80 |
| MORTARA | € 45.595,18 | € 36.476,14 |
| MOTTA S. GIOVANNI | € 20.298,30 | € 12.178,98 |
| NETO | € 89.389,75 | € 53.633,85 |
| 'NTIZZO | € 289.495,08 | € 173.697,05 |
| ORSARA | € 203,88 | € 122,33 |
| PALAZZO | € 103.804,54 | € 20.760,91 |
| PALIZZI SUPERIORE | € 9.311,10 | € 5.586,66 |
| PANTANELLE | € 207.949,23 | € 166.359,38 |
| PANTANO | € 3.909,08 | € 2.345,45 |
| PARIS | € 3.615,20 | € 2.169,12 |
| PATERNO DIPIGNANO | € 41.241,02 | € 32.992,82 |
| PELLEGRINA - CERAMIDA | € 13.767,34 | € 10.013,87 |
| PETROSA | € 398.839,12 | € 239.303,47 |
| PIANO DELLA TORRE | € 29.618,69 | € 17.771,22 |
| POLIA | € 11.156,32 | € 6.693,79 |
| PONTIERI PER VALLEFIORITA | € 14.812,39 | € 8.887,44 |
| PORO - LOVRISI | € 149.754,66 | € 91.404,80 |
| PORO - NUCARELLA | € 19.745,23 | € 11.847,14 |
| POSINO E MONTENERO | € 120.086,42 | € 76.657,94 |
| POZZI PETRIZZI E MONACELLI | € 25.058,81 | € 13.589,21 |
| POZZI PETRIZZI E MONACELLII | € 2.047,80 | € 819,12 |
| PRESINACI | € 3.909,08 | € 2.345,45 |
| PRIGOLI | € 6.625,89 | € 3.975,53 |
| PULITREA-BRIGANTE | € 26.264,84 | € 15.758,90 |
| RENDE E UNITI | € 139.302,33 | € 92.350,31 |
| RENDE UNITI | € 2.500,00 | € 2.000,00 |
| ROCCAFORTE DEL GRECO | € 6.014,41 | € 3.608,65 |
| S. LORENZO | € 13.529,69 | € 8.117,81 |
| S. VITO | € 52.289,02 | € 41.831,21 |
| S.ALESSIO IN ASPROMONTE | € 6.461,43 | € 3.876,86 |
| SALIANO | € 11.267,34 | € 6.760,41 |
| SAMBUCO | € 110.221,62 | € 86.397,37 |

# Sintesi SORGENTI per acquedotto di appartenenza

| ACQUEDOTTO | Sorgenti | |
|---|---|---|
| | Costo a nuovo (€) | Valore attuale (€) |
| SAN PIETRO IN GUARANO | € 90.900,23 | € 54.540,14 |
| SANBUCO SARRO | € 619,89 | € 247,96 |
| SANT' AGATA | € 17.649,64 | € 9.313,32 |
| SANTA DOMENICA | € 53.932,51 | € 32.359,50 |
| SANTO NOCAIO | € 142.945,45 | € 85.767,27 |
| SAVUTO | € 220.009,38 | € 129.523,66 |
| SCAGLILLO | € 25.686,37 | € 15.411,82 |
| SCILLA CONTESSA | € 6.382,30 | € 3.829,38 |
| SCILLA TREMUSE | € 61.994,81 | € 37.196,88 |
| SCINALE | € 12.635,54 | € 7.581,32 |
| SILA BADIALE | € 321.950,31 | € 131.126,23 |
| SIMERI PASSANTE-CORACE-SANSIANTO | € 77.481,27 | € 46.488,76 |
| SINOPOLI | € 17.987,32 | € 11.128,51 |
| TACINA | € 487.993,26 | € 225.837,05 |
| TELTO PESCHIERA | € 80.142,40 | € 54.746,71 |
| TRONO E TRIPODI | € 13.940,75 | € 5.576,30 |
| TUCCIO | € 255.538,17 | € 102.215,27 |
| VALLE | € 13.529,69 | € 10.823,75 |
| VATTENDIERI | € 217.154,40 | € 151.463,88 |
| VENA | € 50.827,91 | € 40.662,33 |
| VENAGLIE | € 138.823,61 | € 83.294,17 |
| **Totale complessivo** | **€ 9.143.727,16** | **€ 5.651.546,50** |

# Sintesi POZZI per acquedotto di appartenenza

| ACQUEDOTTO | Pozzi | |
|---|---|---|
| | Costo a nuovo (€) | Valore attuale (€) |
| ALACO - INTEGRAZIONE PER VIBO | € 429.850,06 | € 343.880,05 |
| ALACO - DORSALE TIRRENICA | € 150.161,51 | € 120.129,20 |
| ALLI E POZZO CROCCHIO | € 122.771,57 | € 74.989,02 |
| AMENDOLEA | € 146.974,48 | € 88.184,69 |
| ANGUILLA 1 | € 59.355,57 | € 23.742,23 |
| ANGUILLA 2 | € 103.903,72 | € 35.252,91 |
| BAGNARA | € 93.882,02 | € 66.105,62 |
| BONAMICO - LAVERDE 2° | € 70.882,53 | € 42.529,52 |
| BONAMICO - LAVERDE II | € 258.596,81 | € 158.158,09 |
| BONAMICO - LAVERDE II | € 258.596,81 | € 158.158,09 |
| BONAMICO BIANCO - BOVALINO | € 43.296,11 | € 25.977,66 |
| BONAMICO LAVERDE II | € 25.882,53 | € 15.529,52 |
| BUFALO | € 39.094,09 | € 23.456,45 |
| CAFORCHI | € 53.013,77 | € 31.808,26 |
| CALANNA MULINI | € 56.785,07 | € 34.071,04 |
| CALOPINACE | € 252.699,44 | € 151.619,66 |
| CARDIA | € 40.776,20 | € 32.620,96 |
| CARERI | € 230.917,21 | € 144.846,19 |
| CATONA PER VILLA S. GIOVANNI | € 159.512,64 | € 127.610,11 |
| CERANTONI - SILICA | € 134.588,89 | € 107.671,11 |
| CINQUEFRONDI | € 147.196,39 | € 88.317,83 |
| CITTANOVA | € 97.650,51 | € 58.590,30 |
| CONDOFURI SUPERIORE | € 46.854,51 | € 4.685,45 |
| CONTURA - S. LEO | € 120.668,08 | € 89.931,19 |
| CRINE | € 18.365,31 | € 14.692,25 |
| EJANO | € 416.111,52 | € 249.666,91 |
| FOCARECCHI | € 61.312,52 | € 36.787,51 |
| GALLICO MARINA | € 46.530,56 | € 27.918,34 |
| GALLICO SUPERIORE | € 93.061,12 | € 55.836,67 |
| GERACE A GRAVITA' | € 30.000,00 | € 18.000,00 |
| GROTTE DEL MULINO - POZZI ACCONIA | € 43.863,23 | € 26.317,94 |
| LAVERDE 1° | € 113.184,43 | € 67.910,66 |
| LESE | € 177.942,17 | € 142.353,74 |
| LUBRICHI | € 110.457,48 | € 11.045,75 |

# Sintesi POZZI per acquedotto di appartenenza

| ACQUEDOTTO | Pozzi | |
|---|---|---|
| | Costo a nuovo (€) | Valore attuale (€) |
| MACROCIOLI | € 211.363,39 | € 126.818,03 |
| MAIORIZZINI-ANCINALE-DRAGO | € 245.739,43 | € 196.591,54 |
| MAMMOLA GROTTERIA SAN GIOVANNI DI GERACE | € 15.000,00 | € 9.000,00 |
| MANGANO | € 119.735,13 | € 71.841,08 |
| MARANO E UNITI | € 250.952,27 | € 250.952,27 |
| MARMORO GIARDINELLI E SCIOLLE | € 28.296,11 | € 22.636,89 |
| MASELLA | € 15.000,00 | € 9.000,00 |
| MAZZUCCARI | € 172.375,49 | € 103.425,29 |
| MEDMA | € 239.193,93 | € 191.355,15 |
| MELICUCCO | € 140.140,50 | € 84.084,30 |
| MOLINA | € 90.080,69 | € 72.064,55 |
| MONTEBELLO JONICO | € 13.031,36 | € 7.818,82 |
| NOVITO, MOSCHETTA, TORBIDO | € 155.295,17 | € 93.177,10 |
| NOVITO, MOSCHETTA, TORBIDO. | € 196.895,43 | € 127.810,32 |
| PALAZZO | € 150.845,96 | € 120.676,77 |
| PANTANELLE | € 77.712,91 | € 62.170,33 |
| PELLEGRINA - CERAMIDA | € 39.878,16 | € 31.902,53 |
| PER CAULONIA SUP. | € 66.730,62 | € 40.038,37 |
| PER GERACE | € 167.625,04 | € 127.496,75 |
| PER GIOIOSA JONICA | € 148.530,12 | € 89.118,07 |
| PER MAMMOLA, GROTTERIA,S. GIOVANNI DI G | € 58.296,11 | € 46.636,89 |
| PETRACE 1 | € 56.592,21 | € 33.955,33 |
| PETRACE 2 | € 56.592,21 | € 33.955,33 |
| PETROSA | € 176.102,16 | € 105.661,30 |
| PETTOGALLICO | € 30.000,00 | € 18.000,00 |
| POLISTENA | € 180.750,27 | € 108.450,16 |
| PORO - LOVRISI | € 379.365,49 | € 271.261,56 |
| PORO - NUCARELLA | € 117.249,56 | € 61.926,42 |
| PORTIGLIOLA | € 246.480,54 | € 147.888,32 |
| POSINO E MONTENERO | € 15.000,00 | € 9.000,00 |
| POZZI PETRIZZI E MONACELLI | € 128.557,18 | € 51.422,87 |
| POZZI PIANO DEL DUCA | € 138.793,04 | € 111.034,43 |
| POZZI SAVUTO | € 110.014,84 | € 88.011,87 |
| PRUMO | € 42.116,57 | € 25.269,94 |

# Sintesi POZZI per acquedotto di appartenenza

| ACQUEDOTTO | Pozzi | |
|---|---|---|
| | Costo a nuovo (€) | Valore attuale (€) |
| RIZZICONI | € 19.907,87 | € 11.944,72 |
| S. AGATA | € 215.029,26 | € 129.017,56 |
| S. GIORGELLO | € 103.457,75 | € 82.766,20 |
| S. ILARIO M.NA | € 15.000,00 | € 9.000,00 |
| SAMBUCO | € 363.939,13 | € 230.993,56 |
| SAN GIORGIO MORGETO | € 98.369,43 | € 78.695,55 |
| SAN PIETRO IN GUARANO | € 52.586,21 | € 42.068,97 |
| SAN VITO | € 18.365,31 | € 14.692,25 |
| SANTO NOCAIO | € 16.270,79 | € 6.508,32 |
| SAVUTO | € 116.327,23 | € 86.979,69 |
| SCALONE | € 61.396,67 | € 45.444,28 |
| SCALONE | € 61.396,67 | € 45.444,28 |
| SILA BADIALE | € 46.530,56 | € 27.918,34 |
| SILA GRECA | € 52.506,16 | € 31.503,70 |
| SIMERI PASSANTE-CORACE-SANSIANTO | € 117.136,29 | € 93.709,03 |
| STILARO | € 93.709,03 | € 56.225,42 |
| TACINA | € 165.082,06 | € 132.065,65 |
| TUCCIO | € 124.529,13 | € 74.717,48 |
| VALANIDI | € 82.447,73 | € 65.958,19 |
| VATTENDIERI | € 205.225,51 | € 164.180,41 |
| VENAGLIE | € 41.792,57 | € 25.075,54 |
| **Totale complessivo** | **€ 10.606.076,11** | **€ 7.103.756,60** |

# Sintesi DERIVAZIONI per acquedotto di appartenenza

| ACQUEDOTTO | Derivazioni | |
|---|---|---|
| | Costo a nuovo (€) | Valore attuale (€) |
| BUFALO | € 589.622,61 | € 353.773,57 |
| CARERI | € 200.000,00 | € 120.000,00 |
| CASALI | € 340.197,56 | € 204.118,54 |
| CROCCHIO E CERASO | € 333.686,16 | € 200.211,70 |
| LESE | € 400.000,00 | € 320.000,00 |
| NETO | € 200.000,00 | € 160.000,00 |
| NOVITO, MOSCHETTA, TORBIDO. | € 200.000,00 | € 120.000,00 |
| SILA GRECA | € 623.997,61 | € 374.398,56 |
| **Totale complessivo** | **€ 2.887.503,94** | **€ 1.852.502,36** |

# Sintesi POTABILIZZATORI per acquedotto di appartenenza

| ACQUEDOTTO | Potabilizzatori |
|---|---|
| | Valore attuale (€) |
| MARANO E UNITI | € 610.000,00 |
| BUFALO | € 1.160.000,00 |
| CASALI | € 950.000,00 |
| SILA GRECA | € 2.300.000,00 |
| FRIDA TERZA DIRAMAZIONE | € 720.000,00 |
| CROCCHIO E CERASO | € 730.000,00 |
| SIMERI PASSANTE-CORACE-SANSINATO | |
| SIMERI PASSANTE-CORACE-SANSINATO | € 2.200.000,00 |
| SIMERI PASSANTE-CORACE-SANSINATO | € 9.400.000,00 |
| ALACO JONICO E MONTANO-S.ANTONIO-CICERONE | € 11.200.000,00 |
| LESE | € 1.500.000,00 |
| TACINA | € 2.060.000,00 |
| NETO | € 14.600.000,00 |
| GAMBARIE INTEGRATIVO | € 410.000,00 |

| **Totale complessivo** | **€ 47.840.000,00** |
|---|---|

Regione Calabria

Dipartimento 4 - Bilancio, Finanze e Patrimonio

Settore 10 - Gestione e Valorizzazione del Patrimonio Immobiliare

# *Inventario dei Beni Demaniali e Patrimoniali - Anno 2018*

# 15 - Infrastrutture Telematiche

# Rete Realizzata

| Commessa | Importo lavori CRE (€) | IRU Passivo (€) | Totali | Lunghezza Tubi (m) | Lunghezza Cavo (m) |
|---|---|---|---|---|---|
| CLRFEASRTERF | € 7 733 274,92 | € 829 721,20 | € 8 562 996,12 | 201 363,40 | 290 035,00 |
| CLRPFESRTERF | € 4 716 752,42 | € 502 557,44 | € 5 219 309,86 | 112 304,10 | 165 921,50 |
| **Totale** | **€ 12 450 027,34** | **€ 1 332 278,64** | **€ 13 782 305,98** | **313 667,50** | **455 956,50** |

| | | | Rete Realizzata | | | | |
|---|---|---|---|---|---|---|---|
| Commessa COD_COMMESSA | Tratta CODICE TRATTA | Tratta DESCRIZIONE | Importo Finale CRE (€) | Lunghezza Tubi (m) | Lunghezza Cavo (m) | Fondi | IRU Passivo (€) |
| CLRFEASRTERF | CLRSFBUONVICINO1 | Diamante2-Buonvicino | € 211 986,98 | 4 622,40 | 8 070,00 | FEASR | € 35 247,52 |
| CLRFEASRTERF | CLRSFCASABONA001 | Rocca Di Neto-Casabona | € 290 756,34 | 8 343,70 | 13 708,00 | FEASR | € 46 526,48 |
| CLRFEASRTERF | CLRSFCASTROREGIO | Amendolara-Castroregio | € 302 449,96 | 6 688,30 | 15 013,00 | FEASR | € 93 632,00 |
| CLRFEASRTERF | CLRSFCIMINA00001 | S.Ilario-Ciminà | € 69 860,19 | 709,00 | 8 499,00 | FEASR | € 88 334,40 |
| CLRFEASRTERF | CLRSFCOPANELLO01 | Squillace-Copanello | € 86 741,84 | 2 433,00 | 3 531,00 | FEASR | € 10 533,60 |
| CLRFEASRTERF | CLRSFCORTALE0001 | Jacurso-Cortale | € 229 936,30 | 5 767,00 | 6 360,00 | FEASR | € 4 065,60 |
| CLRFEASRTERF | CLRSFFAVACO00001 | GD SS 106 Riace Marina-Favaco | € 34 204,13 | 904,00 | 1 244,00 | FEASR | € 1 749,44 |
| CLRFEASRTERF | CLRSFFERRUZZANO1 | Der Brancaleone-Ferruzzano | € 215 379,40 | 6 620,00 | 8 072,00 | FEASR | € 10 632,16 |
| CLRFEASRTERF | CLRSFFRANCICA001 | S.Costantino - Francica | € 159 309,71 | 4 810,00 | 5 306,00 | FEASR | € 0,00 |
| CLRFEASRTERF | CLRSFGDCBOC00001 | G.D. Campana-Bocchigliero | € 512 088,96 | 16 189,00 | 18 165,00 | FEASR | € 0,00 |
| CLRFEASRTERF | CLRSFGRISOLIA001 | Grisolia Scalo-Grisolia | € 54 544,66 | 867,50 | 3 411,00 | FEASR | € 29 198,40 |
| CLRFEASRTERF | CLRSFIACURSO0001 | Maida-Jacurso | € 203 242,23 | 4 910,00 | 5 840,00 | FEASR | € 7 663,04 |
| CLRFEASRTERF | CLRSFMANGONE0001 | Piano Lago-Mangone | € 68 149,51 | 2 097,00 | 2 287,00 | FEASR | € 0,00 |
| CLRFEASRTERF | CLRSFMONASTERACE | Monasterace Marina-Monasterace Sup. | € 66 965,69 | 1 466,00 | 5 063,00 | FEASR | € 40 927,04 |
| CLRFEASRTERF | CLRSFMONGIANA001 | Serra S.Bruno 2 -Mongiana 2 | € 144 743,15 | 2 808,00 | 8 955,00 | FEASR | € 66 232,32 |
| CLRFEASRTERF | CLRSFNARDODIPACE | G.D. (Serra San Bruno - Mongiana) - Nardodipace | € 438 601,85 | 13 968,00 | 14 757,00 | FEASR | € 0,00 |
| CLRFEASRTERF | CLRSFNOVALBA0001 | Chiaravalle Centrale-Novalba | € 142 292,28 | 3 245,00 | 5 526,00 | FEASR | € 24 024,00 |
| CLRFEASRTERF | CLRSFPALLAGORIO1 | San Nicola dell'Alto-Pallagorio | € 305 127,15 | 8 882,00 | 11 365,00 | FEASR | € 22 200,64 |
| CLRFEASRTERF | CLRSFPANNACONI01 | Cessaniti-Pannaconi | € 82 064,08 | 2 002,00 | 5 343,00 | FEASR | € 31 132,64 |
| CLRFEASRTERF | CLRSFPLACANICA01 | Favaco-Placanica | € 138 927,57 | 3 461,00 | 7 806,00 | FEASR | € 48 922,72 |
| CLRFEASRTERF | CLRSFRIACE000001 | Riace Marina-Riace | € 84 064,10 | 1 684,00 | 6 185,00 | FEASR | € 52 569,44 |
| CLRFEASRTERF | CLRSFSANDREA0001 | S.Andrea Marina 2-S.Andrea Apost.Ionio | € 100 263,88 | 2 239,00 | 3 821,00 | FEASR | € 16 890,72 |
| CLRFEASRTERF | CLRSFSAVELLI0001 | Verzino-Savelli C. | € 611 447,93 | 18 952,00 | 20 074,00 | FEASR | € 0,00 |
| CLRFEASRTERF | CLRSFSCARLODICON | Condofuri Marina-S.Carlo di Confoduri | € 52 021,89 | 1 074,00 | 3 276,00 | FEASR | € 25 625,60 |

| | | | | | | | |
|---|---|---|---|---|---|---|---|
| CLRFEASRTERF | CLRSFSGIOVANNI01 | GIOIOSA JONICA-S.Giovanni Di Gerace | € 225 397,73 | 6 740,00 | 7 375,00 | FEASR | € 1 724,80 |
| CLRFEASRTERF | CLRSFSLORENZOMAR | DER. Condofuri Marina.-S.Lorenzo Marina 2 | € 14 285,99 | 301,00 | 782,00 | FEASR | € 3 880,80 |
| CLRFEASRTERF | CLRSFSLUCA000001 | Bosco S.Ippolito - S.Luca | € 237 724,96 | 7 370,00 | 7 660,00 | FEASR | € 0,00 |
| CLRFEASRTERF | CLRSFSOLANOINFER | Pellegrina-Solano Inferiore | € 288 139,15 | 9 620,00 | 10 104,00 | FEASR | € 0,00 |
| CLRFEASRTERF | CLRSFSPIETROMAGI | Taverna-S.Pietro Magisano | € 145 155,50 | 2 097,00 | 4 454,00 | FEASR | € 26 869,92 |
| CLRFEASRTERF | CLRSFSTALETTI001 | Copanello-Stalettì | € 157 525,66 | 4 076,00 | 5 536,00 | FEASR | € 11 334,40 |
| CLRFEASRTERF | CLRSFSTIGNANOCAL | Riace-Stignano Cal. | € 37 568,48 | 900,00 | 1 792,00 | FEASR | € 8 291,36 |
| CLRFEASRTERF | CLRSFSTILO000001 | Monasterace-Stilo | € 160 245,06 | 3 576,00 | 10 995,00 | FEASR | € 81 188,80 |
| CLRFEASRTERF | CLRSFTERRAVECCHI | Cariati-Terravecchia | € 337 657,73 | 8 964,00 | 10 133,00 | FEASR | € 4 583,04 |
| CLRFEASRTERF | CLRSFVERZINO0001 | GD UMBRIATICO/Pallagorio -Verzino | € 248 705,48 | 7 660,50 | 7 982,00 | FEASR | € 0,00 |
| CLRFEASRTERF | CLRSFZAGARISE001 | GD INF (CROPANI - SERSALE) - ZAGARISE | € 784 189,45 | 10 420,00 | 12 579,00 | FEASR | € 0,00 |
| CLRFEASRTERF | CLRSFZUNGRI00001 | Cessaniti-Zungri | € 121 578,78 | 3 209,00 | 6 347,00 | FEASR | € 35 740,32 |
| CLRFEASRTERF | CLRSFVILLAMESA01 | Villa San Giuseppe-Villamesa | € 192 001,58 | 6 193,00 | 6 868,00 | FEASR | € 0,00 |
| CLRFEASRTERF | CLRSFZAMBDAFFINA | ZAMBRONE - ZAMBRONE/DAFFINA' | € 177 929,59 | 5 495,00 | 5 751,00 | FEASR | € 0,00 |
| CLRPFESRTERF | CLRSFACQUAFREDDA | Sambiase Scalo-Acquafredda | € 283 780,75 | 6 465,00 | 12 290,00 | FESR | € 63 275,52 |
| CLRPFESRTERF | CLRSFARASI000001 | RC Terreti - Arasì | € 177 748,83 | 4 112,00 | 7 972,00 | FESR | € 32 216,80 |
| CLRPFESRTERF | CLRSFBAGNARACALA | Pellegrina Calabra - Bagnara Calabra | € 179 732,16 | 4 877,00 | 5 186,00 | FESR | € 0,00 |
| CLRPFESRTERF | CLRSFCERVA000001 | GD INF (CROPANI - SERSALE) - CERVA | € 423 131,96 | 5 490,00 | 5 814,00 | FESR | € 0,00 |
| CLRPFESRTERF | CLRSFCRUCOLI0001 | Torretta di Crucoli - Crucoli | € 214 320,94 | 6 631,00 | 8 321,00 | FESR | € 11 987,36 |
| CLRPFESRTERF | CLRSFGIZZERIA001 | GD Sambiase Acquafredda-Gizzeria | € 267 751,49 | 7 476,00 | 8 203,00 | FESR | € 0,00 |
| CLRPFESRTERF | CLRSFPIANADICARU | Corigliano Calabro 2 - Piana di Caruso | € 234 824,05 | 6 608,00 | 7 824,00 | FESR | € 11 112,64 |
| CLRPFESRTERF | CLRSFSCANDALE001 | S.Mauro Marchesato - Scandale | € 182 424,89 | 5 733,50 | 6 088,00 | FESR | € 0,00 |
| CLRPFESRTERF | CLRSFSMAUROMARCH | S.Severina - S.Mauro Marchesato | € 209 631,58 | 6 444,00 | 7 457,00 | FESR | € 0,00 |
| CLRPFESRTERF | CLRSFSNICOLA0001 | Strongoli Superiore - S.Nicola Dell'Alto | € 326 915,65 | 9 700,50 | 12 952,00 | FESR | € 31 009,44 |
| CLRPFESRTERF | CLRSFSVINCENZO01 | SAN FILI - SAN VINCENZO LA COSTA | € 122 780,88 | 3 194,40 | 5 730,00 | FESR | € 26 512,64 |
| CLRPFESRTERF | CLRSFTAVERNA0001 | S.Elia - Taverna | € 865 778,30 | 14 378,00 | 18 082,00 | FESR | € 28 175,84 |
| CLRPFESRTERF | CLRSFTERRETI0001 | RC CENTRO - Terreti | € 209 892,77 | 6 150,00 | 9 484,00 | FESR | € 34 212,64 |
| CLRPFESRTERF | CLRSFVILLASGIUSE | GALLICO - VILLA S. GIUSEPPE | € 110 769,40 | 3 214,00 | 5 142,00 | FESR | € 20 623,68 |
| CLRPFESRTERF | CLRSFSRGAVSGRCSA | GALLICO - SRB RC SAPONARO | € 20 240,75 | 358,00 | 1 802,00 | FESR | € 13 145,44 |
| CLRPFESRTERF | CLRSFSRGDIRCTRCC | GD INF(RC CENTRO - TERRETI) - SRB RC CALABRIA | € 179 493,60 | 3 046,00 | 6 656,00 | FESR | € 34 902,56 |
| CLRPFESRTERF | CLRSFGDTIRIZZUTO | GD TI (LAMEZIA - MALASPINA) - CONTRADARIZZUTO | € 164 322,58 | 3 902,00 | 8 180,00 | FESR | € 47 432,00 |
| CLRPFESRTERF | CLRSFGDTINAUSICA | GD TI AMICA - ROSSANO NAUSICA | € 43 696,85 | 1 185,50 | 1 311,00 | FESR | € 616,00 |
| CLRPFESRTERF | CLRSFGDISPEZZAN2 | SPEZZANO ALBANESE - SPEZZANO 2 | € 199 096,52 | 5 718,20 | 7 764,50 | FESR | € 18 726,40 |
| CLRPFESRTERF | CLRSFROSROSARNO2 | ROSARNO - ROSARNO 2 | € 113 157,71 | 3 353,00 | 5 525,00 | FESR | € 22 176,00 |
| CLRPFESRTERF | CLRSFREGCALCZCIT | Reg. Calabria via Massara - Reg. Calabria Nuova Cittadella | € 187 260,76 | 4 268,00 | 14 138,00 | FESR | € 106 432,48 |

## Banda Larga Agricoltura

| | CRE 1,3 | Importo Lavori |
|---|---|---|
| Lotto 1 | Campana-Bocchigliero | 178 284,38 € |
| Lotto 2 | Campana-Bocchigliero | 333 804,58 € |
| | Cessaniti-Zungri | 121 578,78 € |
| | Condofuri Marina-S.Lorenzo Marina 2 | 14 285,99 € |
| | Diamante 2-Buonvicino | 115 342,38 € |
| | Grisolia Scalo-Grisolia | 54 544,66 € |
| | Monasterace-Stilo | 160 245,06 € |
| | Riace Marina-Favaco | 34 204,13 € |
| | Rocca di Neto-Casabona | 290 756,34 € |
| | S. Nicola dell'Alto-Pallgorio | 305 127,15 € |
| | Serra San Bruno 2-Mongiana 2 | 144 743,15 € |
| | Villa S.Giuseppe-Villamesa | 192 001,58 € |
| | **Sommano** | **1 944 918,18 €** |
| | CRE 2,3 | |
| | Amendolara-Castroregio | 302 449,96 € |
| | Cariati-Terravecchia | 337 657,73 € |
| | Condofuri Marina-S.Carlo di Condofuri | 52 021,89 € |
| | Favaco-Placanica | 138 927,57 € |
| | Monasterace Marina-Monasterace | 66 965,69 € |
| | Piano Lago-Mangone | 68 149,51 € |
| | Riave Marina-Riace | 84 064,10 € |
| | S. Costantino-Francica | 159 309,71 € |
| | S. Ilario-Ciminà | 69 860,20 € |
| | Serra San Bruno-Nardodipace | 438 601,85 € |
| | Unbriatico-Pallagorio-Verzino | 248 705,48 € |
| | Zambrone-Zambrone-Daffinà | 177 929,59 € |
| | **Sommano** | **2 144 643,28 €** |
| | CRE 3,3 | |
| | Bosco S.Ippolito-S.Luca | 96 807,19 € |
| | Brancaleone-Ferruzzano | 215 379,40 € |
| | Cessaniti-Pannaconi | 82 064,08 € |
| | Chiaravalle Centrale-Novalba | 142 292,28 € |
| | Copanello-Stalettì | 157 525,66 € |
| Lotto1 | Cropani-Sersale-Zagarise | 449 167,82 € |
| Lotto2 | Cropani-Sersale-Zagarise | 335 021,63 € |
| | Gioiosa Jonica-Sgiovanni di Gerace | 225 397,73 € |
| | Maida-Jacurso | 203 242,23 € |
| | Pellegrina-Solano | 288 139,15 € |
| | Riace-Stignano Calabro | 37 568,48 € |
| | S.Andrea Marina-S.Andrea Apostolo dello jonio | 100 263,88 € |
| | Verzino-Savelli (senza ripristini) | 384 759,04 € |
| | Verzino-Savelli (solo ripristini) | 226 688,89 € |
| | **Sommano** | **2 944 317,46 €** |

| | |
|---|---|
| **Totale Generale** | **7 033 878,92 €** |

Regione Calabria

DIPARTIMENTO ORGANIZZAZIONE E RISORSE UMANE

SETTORE ECONOMATO, LOGISTICA E SERVIZI TECNICI
PROVVEDITORATO, AUTOPARCO, BURC

*IL DIRIGENTE*

Prot. n. 159717 del 18/04/2019

Dirigente Generale
Dipartimento "bilancio, finanze, patrimonio"
dipartimento.bilancio@pec.regione.calabria.it

Dirigente del Settore
"bilancio e programmazione economico- finanziaria, risanamento finanziario"
settbilancio.bilancio@pec.regione.calabria.it

LORO SEDE

Oggetto: **Conto Patrimoniale al 31/12/2018. Relazione definitiva.**

Ai sensi della L.R. 26 agosto 1992 n. 15 e s.m.i. "Disciplina dei beni di proprietà della Regione Calabria" si trasmette il prospetto contabile aggiornato al 31/12/2018.

**Relazione deposito Inventari – Anno 2018**

Situazione generale

La situazione dei beni mobili regionali, la cui consistenza complessiva è data dalla sommatoria del valore degli automezzi regionali e di quello degli altri beni mobili è riassunta nella tabella evidenziata nell'apposita sezione del conto generale del Patrimonio Regionale. Da quest'ultima emerge che il valore finale dei beni mobili regionali è pari ad € 35.484.753,35.

Il valore degli automezzi, alla data del 31.12.2018, sembra non abbia subito variazioni rispetto all'anno precedente risultando pari ad euro 8.287.865,78.

Il valore degli altri beni mobili regionali, invece, per come specificato nelle note del Dirigente del Settore competente, deve essere comunicato da tutti i Dipartimenti attraverso specifici prospetti contenenti i dati necessari per identificare i beni mobili acquisiti e in uso presso i Dipartimenti stessi.

☎ 0961-853897 - e.forte@regcal.it PEC economato.personale@pec.regione.calabria.it

Viale Europa, Cittadella Regionale - 88100 CATANZARO

Come di consueto, tuttavia, non tutte le strutture regionali hanno provveduto ad effettuare le dovute comunicazioni.

Detta situazione cesserebbe, certamente, se gli acquisti venissero delegati esclusivamente al Settore Economato e, in fase di liquidazione della spesa, venisse reso obbligatorio l'apposizione del numero di inventario.

Le comunicazioni del Settore Economato, in ogni caso, tengono conto delle informazioni acquisite mediante la disamina dei dati contabili relativi agli acquisti di beni mobili e sottraendo le dismissioni rilevate dalle evidenze dei provvedimenti adottati nel corso dell'anno 2018.

Il valore dei beni mobili, alla data del 31/12/2018, a seguito delle acquisizioni avvenute nel corso dell'annualità 2018 pari ad € 3.954.204,30, ammonta ad € 35.484.753,35.

Per tutti i beni mobili, si è proceduto all'effettuazione degli ammortamenti per l'anno in corso che hanno implementato il valore dei relativi Fondi Ammortamento.

VALORE DEI BENI MOBILI ISCRITTI NEL CONTO DEL PATRIMONIO

| Categoria | Consistenza al 01/01/2017 | Variazione (+/-) | Consistenza al 31/12/2018 |
|---|---|---|---|
| Sviluppo software e manutenzione evolutiva | € 1.366.671,32 | € 2.962.856,80 | € 4.329.528,12 |
| Impianti e macchinari | € 15.466.665,58 | € 196.181,40 | € 16.220.428,49 |
| Attrezzature industriali e commerciali | € 3.009.525,40 | € 223.834,35 | € 3.233.359,75 |
| Mezzi di trasporto | € 8.287.865,78 | € 0,00 | € 8.287.865,78 |
| Macchine per ufficio e hardware | € 1.747.612,73 | € 554.276,15 | € 2.301.888,88 |
| Mobili e arredi per ufficio | € 1.094.626,73 | € 17.055,60 | € 1.111.682,33 |
| **Totale Generale** | **€ 30.972.967,54** | **€ 3.954.204,30** | **€ 35.484.753,35** |

*Ernesto Forte*

0961-853897 - e.forte@regcal.it PEC economato.personale@pec.regione.calabria.it

Viale Europa, Cittadella Regionale - 88100 CATANZARO

# Regione Calabria
## Consistenza Mutui Contributi Enti Locali - Esercizio finanziario 2018
## DIPARTIMENTO BILANCIO, FINANZE E PATRIMONIO - Settore RAGIONERIA GENERALE

| Ruolo | Consitenza 01/01/2018 | Variazione in Aumento | Variazione in Diminuizione | Consistenza 31/12/2018 | Interesse | Rata | N. decreto | Istituto | Posizione | Data conces. | Importo Mutuo | Inizio ammortamento | Tasso | Descrizione |
|---|---|---|---|---|---|---|---|---|---|---|---|---|---|---|
| 255 | 144.248,89 | | 33.343,33 | 110.905,56 | 7.573,06 | 40.916,39 | 15253/2018 | CDP | 4361788/01 | 22/11/2001 | 499.270,95 | 01/01/2007 | 5,25 | CITTA' METROPOLITANA DI REGGIO CALABRIA |
| 255 | 219.755,78 | | 69.196,84 | 150.558,94 | 12.635,95 | 81.832,79 | 15253/2018 | CDP | 4364050/00 | 11/12/2000 | 957.965,84 | 01/01/2001 | 5,75 | CITTA' METROPOLITANA DI REGGIO CALABRIA |
| 255 | 91.679,72 | | 28.868,17 | 62.811,55 | 5.271,58 | 34.139,75 | 15253/2018 | CDP | 4352335/02 | 01/06/2000 | 399.652,93 | 01/01/2007 | 5,75 | COMUNE DI ACQUAPPESA |
| 255 | 18.198,18 | | 5.730,25 | 12.467,93 | 1.046,40 | 6.776,65 | 15253/2018 | CDP | 4352335/03 | 01/06/2000 | 79.329,99 | 01/01/2007 | 5,75 | COMUNE DI ACQUAPPESA |
| 255 | 21.975,55 | | 6.919,69 | 15.055,86 | 1.263,59 | 8.183,28 | 15253/2018 | CDP | 4348851/01 | 01/06/2000 | 95.796,58 | 01/01/2007 | 5,75 | COMUNE DI ACQUARO |
| 255 | 109.877,90 | | 34.598,42 | 75.279,48 | 6.317,98 | 40.916,40 | 15253/2018 | CDP | 4360990/01 | 28/03/2000 | 478.982,92 | 01/01/2007 | 5,75 | COMUNE DI ACRI |
| 255 | 100.974,21 | | 23.340,33 | 77.633,88 | 5.301,15 | 28.641,48 | 15253/2018 | CDP | 4361849/01 | 22/11/2001 | 349.489,69 | 01/01/2007 | 5,25 | COMUNE DI ACRI |
| 255 | 138.376,06 | | 31.749,18 | 106.626,88 | 7.956,62 | 39.705,80 | 15253/2018 | CDP | 4350004/00 | 24/01/2001 | 464.811,21 | 01/01/2002 | 5,75 | COMUNE DI AFRICO |
| 255 | 65.926,70 | | 20.759,05 | 45.167,65 | 3.790,79 | 24.549,84 | 15253/2018 | CDP | 4352334/01 | 20/07/2000 | 287.389,75 | 01/01/2007 | 5,75 | COMUNE DI AGNANA CALABRA |
| 255 | 36.445,13 | | 11.475,87 | 24.969,26 | 2.095,59 | 13.571,46 | 15253/2018 | CDP | 4356398/01 | 26/10/2000 | 215.490,98 | 01/01/2017 | 5,75 | COMUNE DI AIELLO CALABRO |
| 255 | 9.888,99 | | 3.113,86 | 6.775,13 | 568,62 | 3.682,48 | 15253/2018 | CDP | 4348980/01 | 01/06/2000 | 43.108,46 | 01/01/2007 | 5,75 | COMUNE DI AIETA |
| 255 | 29.776,59 | | 9.376,08 | 20.400,51 | 1.712,15 | 11.088,23 | 15253/2018 | CDP | 4355332/04 | 20/07/2000 | 129.803,09 | 01/01/2007 | 5,75 | COMUNE DI ALBI |
| 255 | 18.275,44 | | 5.754,59 | 12.520,85 | 1.050,84 | 6.805,43 | 15253/2018 | CDP | 4355332/05 | 27/06/2000 | 79.666,90 | 01/01/2007 | 5,75 | COMUNE DI ALBI |
| 255 | 3.186,77 | | 1.003,45 | 2.183,32 | 183,24 | 1.186,69 | 15253/2018 | CDP | 4355332/06 | 20/07/2000 | 13.891,79 | 01/01/2007 | 5,75 | COMUNE DI ALBI |
| 255 | 3.700,11 | | 1.165,10 | 2.535,01 | 212,75 | 1.377,85 | 15253/2018 | CDP | 4355332/07 | 27/06/2000 | 16.129,68 | 01/01/2007 | 5,75 | COMUNE DI ALBI |
| 255 | 21.975,55 | | 6.919,69 | 15.055,86 | 1.263,59 | 8.183,28 | 15253/2018 | CDP | 4355141/01 | 26/10/2000 | 95.796,58 | 01/01/2007 | 5,75 | COMUNE DI ALBIDONA |
| 255 | 43.951,11 | | 13.839,37 | 30.111,74 | 2.527,19 | 16.366,56 | 15253/2018 | CDP | 4350898/01 | 01/06/2000 | 191.593,17 | 01/01/2007 | 5,75 | COMUNE DI ALTILIA |
| 255 | 10.987,80 | | 3.459,84 | 7.527,96 | 631,80 | 4.091,64 | 15253/2018 | CDP | 4355338/01 | 20/07/2000 | 47.898,29 | 01/01/2007 | 5,75 | COMUNE DI ALTOMONTE |
| 255 | 51.093,18 | | 16.088,27 | 35.004,91 | 2.937,85 | 19.026,12 | 15253/2018 | CDP | 4355339/01 | 20/07/2000 | 222.727,06 | 01/01/2007 | 5,75 | COMUNE DI ALTOMONTE |
| 255 | 19.250,34 | | 4.416,82 | 14.833,52 | 1.106,89 | 5.523,71 | 15253/2018 | CDP | 4355340/01 | 24/01/2001 | 64.662,69 | 01/01/2007 | 5,75 | COMUNE DI ALTOMONTE |
| 255 | 75.915,74 | | 23.904,40 | 52.011,34 | 4.365,15 | 28.269,55 | 15253/2018 | CDP | 4359911/01 | 01/06/2000 | 333.991,89 | 01/01/2017 | 5,75 | COMUNE DI AMANTEA |
| 255 | 34.938,93 | | 6.285,29 | 28.653,64 | 1.851,76 | 8.137,05 | 15253/2018 | CDP | 4371808/01 | 29/10/2002 | 98.998,37 | 01/01/2017 | 5,3 | COMUNE DI AMANTEA |
| 255 | 76.914,49 | | 24.218,89 | 52.695,60 | 4.422,59 | 28.641,48 | 15253/2018 | CDP | 4354180/01 | 26/09/2000 | 335.288,04 | 01/01/2007 | 5,75 | COMUNE DI AMARONI |
| 255 | 16.481,70 | | 5.189,76 | 11.291,94 | 947,70 | 6.137,46 | 15253/2018 | CDP | 4352897/02 | 28/03/2000 | 71.847,44 | 01/01/2007 | 5,75 | COMUNE DI AMATO |
| 255 | 38.457,22 | | 12.109,45 | 26.347,77 | 2.211,29 | 14.320,74 | 15253/2018 | CDP | 4352897/03 | 27/06/2000 | 167.644,02 | 01/01/2007 | 5,75 | COMUNE DI AMATO |
| 255 | 86.549,34 | | 20.006,00 | 66.543,34 | 4.543,84 | 24.549,84 | 15253/2018 | CDP | 4359720/01 | 11/12/2001 | 299.562,59 | 01/01/2007 | 5,25 | COMUNE DI AMENDOLARA |
| 255 | 28.553,08 | | 8.990,82 | 19.562,26 | 1.641,80 | 10.632,62 | 15253/2018 | CDP | 4354061/02 | 20/07/2000 | 124.469,49 | 01/01/2007 | 5,75 | COMUNE DI ANDALI |
| 255 | 4.410,28 | | 1.388,71 | 3.021,57 | 253,59 | 1.642,30 | 15253/2018 | CDP | 4354061/03 | 20/07/2000 | 19.225,39 | 01/01/2007 | 5,75 | COMUNE DI ANDALI |
| 255 | 76.242,40 | | 37.218,64 | 39.023,76 | 3.697,76 | 40.916,40 | 15253/2018 | CDP | 4321977/02 | 13/12/1999 | 516.456,90 | 01/01/2007 | 4,85 | COMUNE DI ANOIA |
| 255 | 203.781,59 | | 30.407,42 | 173.374,17 | 8.986,77 | 39.394,19 | 15253/2018 | CDP | 4350150/00 | 25/03/2003 | 516.456,90 | 01/01/2004 | 4,41 | COMUNE DI ANTONIMINA |
| 255 | 6.423,74 | | 6.423,74 | 0,00 | 337,23 | 6.760,97 | 15253/2018 | CDP | 4322504/00 | 27/10/1998 | 82.498,83 | 01/01/1999 | 5,25 | COMUNE DI ARDORE |
| 255 | 109.877,90 | | 34.598,42 | 75.279,48 | 6.317,98 | 40.916,40 | 15253/2018 | CDP | 4348967/01 | 20/07/2000 | 478.982,92 | 01/01/2007 | 5,75 | COMUNE DI ARDORE |
| 255 | 54.938,90 | | 17.299,21 | 37.639,69 | 3.158,99 | 20.458,20 | 15253/2018 | CDP | 4350021/01 | 01/06/2000 | 239.491,46 | 01/01/2007 | 5,75 | COMUNE DI ARENA |
| 255 | 25.834,77 | | 5.949,60 | 19.885,17 | 1.420,92 | 7.370,52 | 15253/2018 | CDP | 4356753/01 | 24/04/2001 | 94.322,59 | 01/01/2017 | 5,5 | COMUNE DI ARGUSTO |
| 255 | 87.902,28 | | 27.678,74 | 60.223,54 | 5.054,38 | 32.733,12 | 15253/2018 | CDP | 4352406/01 | 28/03/2000 | 383.186,33 | 01/01/2007 | 5,75 | COMUNE DI BADOLATO |
| 255 | 21.975,55 | | 6.919,69 | 15.055,86 | 1.263,59 | 8.183,28 | 15253/2018 | CDP | 4371811/01 | 21/11/2000 | 95.796,58 | 01/01/2007 | 5,75 | COMUNE DI BADOLATO |
| 255 | 102.677,36 | | 18.489,45 | 84.187,91 | 5.390,56 | 23.880,01 | 15253/2018 | CDP | 4357409/01 | 29/01/2002 | 296.189,77 | 01/01/2017 | 5,25 | COMUNE DI BAGNARA CALABRA |
| 255 | 69.441,32 | | 16.051,46 | 53.389,86 | 3.645,66 | 19.697,12 | 15253/2018 | CDP | 4371821/01 | 11/12/2001 | 246.363,11 | 01/01/2017 | 5,25 | COMUNE DI BAGNARA CALABRA |
| 255 | 43.951,11 | | 13.839,37 | 30.111,74 | 2.527,19 | 16.366,56 | 15253/2018 | CDP | 4357983/01 | 27/06/2000 | 191.593,17 | 01/01/2007 | 5,75 | COMUNE DI BELCASTRO |
| 255 | 87.902,28 | | 27.678,74 | 60.223,54 | 5.054,38 | 32.733,12 | 15253/2018 | CDP | 4354276/01 | 01/06/2000 | 383.186,33 | 01/01/2007 | 5,75 | COMUNE DI BELMONTE CALABRO |
| 255 | 24.803,48 | | 7.810,14 | 16.993,34 | 1.426,20 | 9.236,34 | 15253/2018 | CDP | 4350196/02 | 26/09/2000 | 108.124,09 | 01/01/2007 | 5,75 | COMUNE DI BELSITO |
| 255 | 1.807,78 | | 569,24 | 1.238,54 | 103,94 | 673,18 | 15253/2018 | CDP | 4350196/03 | 26/09/2000 | 10.507,90 | 01/01/2017 | 5,75 | COMUNE DI BELSITO |
| 255 | 9.888,99 | | 3.113,86 | 6.775,13 | 568,62 | 3.682,48 | 15253/2018 | CDP | 4354726/01 | 27/06/2000 | 43.108,46 | 01/01/2007 | 5,75 | COMUNE DI BELVEDERE DI SPINELLO |

**Regione Calabria**

**Consistenza Mutui Contributi Enti Locali - Esercizio finanziario 2018**

**DIPARTIMENTO BILANCIO, FINANZE E PATRIMONIO - Settore RAGIONERIA GENERALE**

| | | | | | | | | | | | | | | |
|---|---|---|---|---|---|---|---|---|---|---|---|---|---|---|
| 255 | 2.931,15 | | 1.430,88 | 1.500,27 | 142,16 | 1.573,04 | 15253/2018 | CDP | 4354742/00 | 13/12/1999 | 24.531,70 | 01/01/2017 | 4,85 | COMUNE DI BELVEDERE DI SPINELLO |
| 255 | 27.469,47 | | 8.649,61 | 18.819,86 | 1.579,49 | 10.229,10 | 15253/2018 | CDP | 4356935/02 | 26/09/2000 | 119.745,73 | 01/01/2007 | 5,75 | COMUNE DI BENESTARE |
| 255 | 16.481,70 | | 5.189,76 | 11.291,94 | 947,70 | 6.137,46 | 15253/2018 | CDP | 4356935/03 | 26/09/2000 | 71.847,44 | 01/01/2007 | 5,75 | COMUNE DI BENESTARE |
| 255 | 98.890,09 | | 31.138,58 | 67.751,51 | 5.686,18 | 36.824,76 | 15253/2018 | CDP | 4355217/01 | 27/06/2000 | 431.084,63 | 01/01/2007 | 5,75 | COMUNE DI BIANCHI |
| 255 | 76.914,49 | | 24.218,89 | 52.695,60 | 4.422,59 | 28.641,48 | 15253/2018 | CDP | 4352231/01 | 26/09/2000 | 335.288,04 | 01/01/2007 | 5,75 | COMUNE DI BIANCO |
| 255 | 65.926,70 | | 20.759,05 | 45.167,65 | 3.790,79 | 24.549,84 | 15253/2018 | CDP | 4359096/01 | 20/07/2000 | 287.389,75 | 01/01/2007 | 5,75 | COMUNE DI BISIGNANO |
| 255 | 50.499,34 | | 11.629,72 | 38.869,62 | 2.777,46 | 14.407,18 | 15253/2018 | CDP | 4371765/01 | 18/09/2001 | 187.219,50 | 01/01/2017 | 5,5 | COMUNE DI BISIGNANO |
| 255 | 7.212,46 | | 1.667,17 | 5.545,29 | 378,65 | 2.045,82 | 15253/2018 | CDP | 4371826/01 | 22/11/2001 | 24.963,55 | 01/01/2007 | 5,25 | COMUNE DI BISIGNANO |
| 255 | 149.915,47 | | 22.279,91 | 127.635,56 | 6.851,14 | 29.131,05 | 15253/2018 | CDP | 4362886/00 | 27/05/2003 | 396.564,32 | 01/01/2017 | 4,57 | COMUNE DI BIVONGI |
| 255 | 54.938,90 | | 17.299,21 | 37.639,69 | 3.158,99 | 20.458,20 | 15253/2018 | CDP | 4355536/01 | 26/10/2000 | 239.491,46 | 01/01/2007 | 5,75 | COMUNE DI BOCCHIGLIERO |
| 255 | 143.418,10 | | 33.028,40 | 110.389,70 | 7.888,00 | 40.916,40 | 15253/2018 | CDP | 4352168/01 | 05/04/2001 | 488.966,59 | 01/01/2007 | 5,5 | COMUNE DI BONIFATI |
| 255 | 114.734,47 | | 26.422,72 | 88.311,75 | 6.310,40 | 32.733,12 | 15253/2018 | CDP | 4371761/01 | 24/05/2001 | 391.173,27 | 01/01/2007 | 5,5 | COMUNE DI BONIFATI |
| 255 | 76.242,40 | | 37.218,64 | 39.023,76 | 3.697,76 | 40.916,40 | 15253/2018 | CDP | 4349638/00 | 13/12/1999 | 516.456,90 | 01/01/2000 | 4,85 | COMUNE DI BORGIA |
| 255 | 71.420,61 | | 22.488,97 | 48.931,64 | 4.106,69 | 26.595,66 | 15253/2018 | CDP | 4350635/01 | 19/04/2000 | 311.338,90 | 01/01/2007 | 5,75 | COMUNE DI BOTRICELLO |
| 255 | 38.457,22 | | 12.109,45 | 26.347,77 | 2.211,29 | 14.320,74 | 15253/2018 | CDP | 4350635/02 | 19/04/2000 | 167.644,02 | 01/01/2007 | 5,75 | COMUNE DI BOTRICELLO |
| 255 | 86.050,84 | | 19.817,04 | 66.233,80 | 4.732,80 | 24.549,84 | 15253/2018 | CDP | 4357589/01 | 05/04/2001 | 293.379,96 | 01/01/2007 | 5,5 | COMUNE DI BOVA |
| 255 | 109.877,90 | | 34.598,42 | 75.279,48 | 6.317,98 | 40.916,40 | 15253/2018 | CDP | 4350447/01 | 26/10/2000 | 478.982,92 | 01/01/2007 | 5,75 | COMUNE DI BOVALINO |
| 255 | 54.938,90 | | 17.299,21 | 37.639,69 | 3.158,99 | 20.458,20 | 15253/2018 | CDP | 4350361/01 | 26/09/2000 | 239.491,46 | 01/01/2007 | 5,75 | COMUNE DI BRIATICO |
| 255 | 14.039,49 | | 14.039,49 | 0,00 | 912,60 | 14.952,09 | 15253/2018 | CDP | 4307786/00 | 20/01/1998 | 164.749,75 | 01/01/1999 | 6,5 | COMUNE DI BROGNATURO |
| 255 | 100.392,66 | | 23.119,88 | 77.272,78 | 5.521,60 | 28.641,48 | 15253/2018 | CDP | 4355191/01 | 19/06/2001 | 342.276,61 | 01/01/2007 | 5,5 | COMUNE DI BROGNATURO |
| 255 | 87.902,28 | | 27.678,74 | 60.223,54 | 5.054,38 | 32.733,12 | 15253/2018 | CDP | 4349194/01 | 26/09/2000 | 383.186,33 | 01/01/2007 | 5,75 | COMUNE DI BRUZZANO ZEFFIRIO |
| 255 | 54.938,90 | | 17.299,21 | 37.639,69 | 3.158,99 | 20.458,20 | 15253/2018 | CDP | 4360205/01 | 26/09/2000 | 239.491,46 | 01/01/2007 | 5,75 | COMUNE DI BUONVICINO |
| 255 | 43.951,18 | | 13.839,37 | 30.111,81 | 2.527,19 | 16.366,56 | 15253/2018 | CDP | 4350364/01 | 01/06/2000 | 191.593,17 | 01/01/2007 | 5,75 | COMUNE DI CACCURI |
| 255 | 21.975,55 | | 6.919,69 | 15.055,86 | 1.263,59 | 8.183,28 | 15253/2018 | CDP | 4361139/04 | 26/09/2000 | 95.796,58 | 01/01/2007 | 5,75 | COMUNE DI CALANNA |
| 255 | 16.481,70 | | 5.189,76 | 11.291,94 | 947,70 | 6.137,46 | 15253/2018 | CDP | 4361139/05 | 26/09/2000 | 71.847,44 | 01/01/2007 | 5,75 | COMUNE DI CALANNA |
| 255 | 49.445,00 | | 15.569,29 | 33.875,71 | 2.843,09 | 18.412,38 | 15253/2018 | CDP | 4361139/06 | 26/09/2000 | 215.542,31 | 01/01/2007 | 5,75 | COMUNE DI CALANNA |
| 255 | 21.975,55 | | 6.919,69 | 15.055,86 | 1.263,59 | 8.183,28 | 15253/2018 | CDP | 4361139/07 | 26/09/2000 | 95.796,58 | 01/01/2007 | 5,75 | COMUNE DI CALANNA |
| 255 | 41.179,59 | | 12.966,66 | 28.212,93 | 2.367,82 | 15.334,48 | 15253/2018 | CDP | 4356537/01 | 01/06/2000 | 187.996,32 | 01/01/2017 | 5,75 | COMUNE DI CALOPEZZATI |
| 255 | 32.963,36 | | 10.379,53 | 22.583,83 | 1.895,39 | 12.274,92 | 15253/2018 | CDP | 4351693/02 | 26/09/2000 | 143.694,88 | 01/01/2007 | 5,75 | COMUNE DI CAMINI |
| 255 | 54.938,90 | | 17.299,21 | 37.639,69 | 3.158,99 | 20.458,20 | 15253/2018 | CDP | 4351693/03 | 26/09/2000 | 239.491,46 | 01/01/2007 | 5,75 | COMUNE DI CAMINI |
| 255 | 30.668,64 | | 9.656,96 | 21.011,68 | 1.763,45 | 11.420,41 | 15253/2018 | CDP | 4350602/01 | 19/04/2000 | 174.355,64 | 01/01/2017 | 5,75 | COMUNE DI CAMPANA |
| 255 | 43.951,18 | | 13.839,37 | 30.111,81 | 2.527,19 | 16.366,56 | 15253/2018 | CDP | 4363198/01 | 01/06/2000 | 191.593,17 | 01/01/2007 | 5,75 | COMUNE DI CAMPO CALABRO |
| 255 | 87.902,28 | | 27.678,74 | 60.223,54 | 5.054,38 | 32.733,12 | 15253/2018 | CDP | 4355931/01 | 01/06/2000 | 383.186,33 | 01/01/2007 | 5,75 | COMUNE DI CANDIDONI |
| 255 | 37.470,96 | | 18.291,90 | 19.179,06 | 1.817,34 | 20.109,24 | 15253/2018 | CDP | 4354624/00 | 13/12/1999 | 257.275,49 | 01/01/2017 | 4,85 | COMUNE DI CANNA |
| 255 | 15.272,99 | | 4.809,18 | 10.463,81 | 878,20 | 5.687,38 | 15253/2018 | CDP | 4371753/01 | 11/12/2000 | 66.578,63 | 01/01/2007 | 5,75 | COMUNE DI CANNA |
| 255 | 15.272,99 | | 4.809,18 | 10.463,81 | 878,20 | 5.687,38 | 15253/2018 | CDP | 4374839/01 | 11/12/2000 | 66.578,63 | 01/01/2007 | 5,75 | COMUNE DI CANNA |
| 255 | 27.469,47 | | 8.649,61 | 18.819,86 | 1.579,49 | 10.229,10 | 15253/2018 | CDP | 4355920/01 | 20/07/2000 | 119.745,73 | 01/01/2007 | 5,75 | COMUNE DI CANOLO |
| 255 | 16.481,70 | | 5.189,76 | 11.291,94 | 947,70 | 6.137,46 | 15253/2018 | CDP | 4350973/01 | 26/09/2000 | 71.847,44 | 01/01/2007 | 5,75 | COMUNE DI CAPISTRANO |
| 255 | 143.418,10 | | 33.028,40 | 110.389,70 | 7.888,00 | 40.916,40 | 15253/2018 | CDP | 4356766/01 | 18/09/2001 | 488.966,59 | 01/01/2007 | 5,5 | COMUNE DI CARAFFA DEL BIANCO |
| 255 | 30.888,17 | | 9.726,09 | 21.162,08 | 1.776,07 | 11.502,16 | 15253/2018 | CDP | 4356511/01 | 26/10/2000 | 174.640,60 | 01/01/2017 | 5,75 | COMUNE DI CARAFFA DI CATANZARO |
| 255 | 43.951,18 | | 13.839,37 | 30.111,81 | 2.527,19 | 16.366,56 | 15253/2018 | CDP | 4349964/01 | 26/10/2000 | 191.593,17 | 01/01/2007 | 5,75 | COMUNE DI CARDINALE |
| 255 | 19.889,95 | | 9.709,53 | 10.180,42 | 964,67 | 10.674,20 | 15253/2018 | CDP | 4351037/00 | 13/12/1999 | 134.732,35 | 01/01/2003 | 4,85 | COMUNE DI CARFIZZI |
| 255 | 2.982,77 | | 1.456,06 | 1.526,71 | 144,66 | 1.600,72 | 15253/2018 | CDP | 4351037/01 | 13/12/1999 | 20.204,72 | 01/01/2003 | 4,85 | COMUNE DI CARFIZZI |
| 255 | 98.890,09 | | 31.138,58 | 67.751,51 | 5.686,18 | 36.824,76 | 15253/2018 | CDP | 4350448/01 | 01/06/2000 | 431.084,63 | 01/01/2007 | 5,75 | COMUNE DI CARIATI |
| 255 | 70.441,89 | | 22.180,79 | 48.261,10 | 4.050,41 | 26.231,20 | 15253/2018 | CDP | 4351523/01 | 20/07/2000 | 360.526,93 | 01/01/2017 | 5,75 | COMUNE DI CARLOPOLI |
| 255 | 79.981,52 | | 25.184,65 | 54.796,87 | 4.598,93 | 29.783,58 | 15253/2018 | CDP | 4356916/02 | 26/09/2000 | 348.657,91 | 01/01/2007 | 5,75 | COMUNE DI CAROLEI |

**Regione Calabria**

**Consistenza Mutui Contributi Enti Locali - Esercizio finanziario 2018**

**DIPARTIMENTO BILANCIO, FINANZE E PATRIMONIO - Settore RAGIONERIA GENERALE**

| | | | | | | | | | | | | | | |
|---|---|---|---|---|---|---|---|---|---|---|---|---|---|---|
| 255 | 7.920,76 | | 2.494,09 | 5.426,67 | 455,45 | 2.949,54 | 15253/2018 | CDP | 4356916/03 | 26/09/2000 | 34.528,42 | 01/01/2007 | 5,75 | COMUNE DI CAROLEI |
| 255 | 27.469,47 | | 8.649,61 | 18.819,86 | 1.579,49 | 10.229,10 | 15253/2018 | CDP | 4349199/01 | 22/02/2000 | 119.745,73 | 01/01/2007 | 5,75 | COMUNE DI CARPANZANO |
| 255 | 27.469,47 | | 8.649,61 | 18.819,86 | 1.579,49 | 10.229,10 | 15253/2018 | CDP | 4357314/01 | 26/10/2000 | 119.745,73 | 01/01/2007 | 5,75 | COMUNE DI CASABONA |
| 255 | 25.626,93 | | 12.525,41 | 13.101,52 | 1.178,83 | 13.704,24 | 15253/2018 | CDP | 4326652/01 | 29/04/1999 | 176.729,24 | 01/01/2007 | 4,6 | COMUNE DI CASALI DEL MANCO |
| 255 | 20.281,28 | | 9.912,66 | 10.368,62 | 932,93 | 10.845,59 | 15253/2018 | CDP | 4326652/02 | 29/04/1999 | 139.864,25 | 01/01/2007 | 4,6 | COMUNE DI CASALI DEL MANCO |
| 255 | 13.018,21 | | 4.099,18 | 8.919,03 | 748,55 | 4.847,73 | 15253/2018 | CDP | 4356509/01 | 26/09/2000 | 84.172,10 | 01/01/2017 | 5,75 | COMUNE DI CASALI DEL MANCO |
| 255 | 109.877,90 | | 34.598,42 | 75.279,48 | 6.317,98 | 40.916,40 | 15253/2018 | CDP | 4356764/01 | 01/06/2000 | 478.982,92 | 01/01/2007 | 5,75 | COMUNE DI CASALI DEL MANCO |
| 255 | 76.914,49 | | 24.218,89 | 52.695,60 | 4.422,59 | 28.641,48 | 15253/2018 | CDP | 4357006/01 | 27/06/2000 | 335.288,04 | 01/01/2007 | 5,75 | COMUNE DI CASALI DEL MANCO |
| 255 | 109.877,90 | | 34.598,42 | 75.279,48 | 6.317,98 | 40.916,40 | 15253/2018 | CDP | 4362821/01 | 26/09/2000 | 478.982,92 | 01/01/2007 | 5,75 | COMUNE DI CASALI DEL MANCO |
| 255 | 95.919,11 | | 30.203,08 | 65.716,03 | 5.515,35 | 35.718,43 | 15253/2018 | CDP | 4348740/02 | 28/03/2000 | 418.133,50 | 01/01/2007 | 5,75 | COMUNE DI CASIGNANA |
| 255 | 2.970,98 | | 935,50 | 2.035,48 | 170,83 | 1.106,33 | 15253/2018 | CDP | 4348740/03 | 28/03/2000 | 12.951,13 | 01/01/2007 | 5,75 | COMUNE DI CASIGNANA |
| 255 | 9.006,19 | | 2.835,88 | 6.170,31 | 517,86 | 3.353,74 | 15253/2018 | CDP | 4349181/02 | 28/03/2000 | 39.260,12 | 01/01/2007 | 5,75 | COMUNE DI CASTELSILANO |
| 255 | 1.981,61 | | 623,96 | 1.357,65 | 113,94 | 737,90 | 15253/2018 | CDP | 4349181/03 | 28/03/2000 | 8.638,17 | 01/01/2007 | 5,75 | COMUNE DI CASTELSILANO |
| 255 | 75.767,62 | | 23.857,76 | 51.909,86 | 4.356,64 | 28.214,40 | 15253/2018 | CDP | 4352759/02 | 20/07/2000 | 330.288,60 | 01/01/2017 | 5,75 | COMUNE DI CASTIGLIONE COSENTINO |
| 255 | 11.864,24 | | 3.735,82 | 8.128,42 | 682,19 | 4.418,01 | 15253/2018 | CDP | 4352759/03 | 20/07/2000 | 52.546,78 | 01/01/2017 | 5,75 | COMUNE DI CASTIGLIONE COSENTINO |
| 255 | 44.774,52 | | 21.857,23 | 22.917,29 | 2.171,56 | 24.028,79 | 15253/2018 | CDP | 4350437/00 | 19/10/1999 | 303.297,40 | 01/01/2000 | 4,85 | COMUNE DI CASTROLIBERO |
| 255 | 970,91 | | 473,95 | 496,96 | 47,09 | 521,04 | 15253/2018 | CDP | 4350437/01 | 19/10/1999 | 6.576,74 | 01/01/2007 | 4,85 | COMUNE DI CASTROLIBERO |
| 255 | 51.259,97 | | 16.140,79 | 35.119,18 | 2.947,45 | 19.088,24 | 15253/2018 | CDP | 4357666/02 | 20/07/2000 | 223.454,24 | 01/01/2007 | 5,75 | COMUNE DI CASTROREGIO |
| 255 | 3.678,93 | | 1.158,42 | 2.520,51 | 211,54 | 1.369,96 | 15253/2018 | CDP | 4357666/03 | 20/07/2000 | 16.037,22 | 01/01/2007 | 5,75 | COMUNE DI CASTROREGIO |
| 255 | 12.828,52 | | 12.828,52 | 0,00 | 673,54 | 13.502,06 | 15253/2018 | CDP | 4312988/00 | 27/10/1998 | 164.755,13 | 01/01/2002 | 5,25 | COMUNE DI CAULONIA |
| 255 | 2.544,69 | | 2.544,69 | 0,00 | 133,61 | 2.678,30 | 15253/2018 | CDP | 4312988/01 | 27/10/1998 | 32.681,18 | 01/01/2002 | 5,25 | COMUNE DI CAULONIA |
| 255 | 16.481,70 | | 5.189,76 | 11.291,94 | 947,70 | 6.137,46 | 15253/2018 | CDP | 4365109/01 | 26/09/2000 | 71.847,44 | 01/01/2007 | 5,75 | COMUNE DI CELICO |
| 255 | 65.926,70 | | 20.759,05 | 45.167,65 | 3.790,79 | 24.549,84 | 15253/2018 | CDP | 4355784/01 | 27/06/2000 | 287.389,75 | 01/01/2007 | 5,75 | COMUNE DI CELLARA |
| 255 | 98.890,09 | | 31.138,58 | 67.751,51 | 5.686,18 | 36.824,76 | 15253/2018 | CDP | 4356776/01 | 22/02/2000 | 431.084,63 | 01/01/2007 | 5,75 | COMUNE DI CENADI |
| 255 | 41.163,79 | | 12.961,70 | 28.202,09 | 2.366,92 | 15.328,62 | 15253/2018 | CDP | 4351055/02 | 20/07/2000 | 179.442,63 | 01/01/2007 | 5,75 | COMUNE DI CERCHIARA DI CALABRIA |
| 255 | 13.775,11 | | 4.337,51 | 9.437,60 | 792,07 | 5.129,58 | 15253/2018 | CDP | 4351055/03 | 20/07/2000 | 60.048,83 | 01/01/2007 | 5,75 | COMUNE DI CERCHIARA DI CALABRIA |
| 255 | 10.987,80 | | 3.459,84 | 7.527,96 | 631,80 | 4.091,64 | 15253/2018 | CDP | 4349179/01 | 26/09/2000 | 47.898,29 | 01/01/2007 | 5,75 | COMUNE DI CERENZIA |
| 255 | 21.975,56 | | 6.919,68 | 15.055,88 | 1.263,60 | 8.183,28 | 15253/2018 | CDP | 4355491/01 | 01/06/2000 | 95.796,58 | 01/01/2007 | 5,75 | COMUNE DI CERISANO |
| 255 | 27.469,47 | | 8.649,61 | 18.819,86 | 1.579,49 | 10.229,10 | 15253/2018 | CDP | 4356457/02 | 28/03/2000 | 119.745,73 | 01/01/2007 | 5,75 | COMUNE DI CERISANO |
| 255 | 76.914,49 | | 24.218,89 | 52.695,60 | 4.422,59 | 28.641,48 | 15253/2018 | CDP | 4357423/01 | 26/09/2000 | 335.288,04 | 01/01/2007 | 5,75 | COMUNE DI CERVA |
| 255 | 49.990,14 | | 15.740,95 | 34.249,19 | 2.874,44 | 18.615,39 | 15253/2018 | CDP | 4356395/02 | 28/03/2000 | 217.918,82 | 01/01/2007 | 5,75 | COMUNE DI CERVICATI |
| 255 | 4.117,60 | | 1.296,55 | 2.821,05 | 236,77 | 1.533,32 | 15253/2018 | CDP | 4356395/03 | 28/03/2000 | 20.494,01 | 01/01/2017 | 5,75 | COMUNE DI CERVICATI |
| 255 | 32.963,36 | | 10.379,53 | 22.583,83 | 1.895,39 | 12.274,92 | 15253/2018 | CDP | 4355468/01 | 26/10/2000 | 143.694,88 | 01/01/2007 | 5,75 | COMUNE DI CERZETO |
| 255 | 32.963,36 | | 10.379,53 | 22.583,83 | 1.895,39 | 12.274,92 | 15253/2018 | CDP | 4355250/01 | 01/06/2000 | 143.694,88 | 01/01/2007 | 5,75 | COMUNE DI CESSANITI |
| 255 | 232.526,35 | | 29.084,62 | 203.441,73 | 10.231,16 | 39.315,78 | 15253/2018 | CDP | 4351986/00 | 31/03/2004 | 516.164,50 | 01/01/2017 | 4,4 | COMUNE DI CETRARO |
| 255 | 109.877,90 | | 34.598,42 | 75.279,48 | 6.317,98 | 40.916,40 | 15253/2018 | CDP | 4350007/01 | 28/03/2000 | 478.982,92 | 01/01/2007 | 5,75 | COMUNE DI CHIARAVALLE CENTRALE |
| 255 | 24.263,95 | | 11.844,74 | 12.419,21 | 1.176,80 | 13.021,54 | 15253/2018 | CDP | 4349436/00 | 13/12/1999 | 164.361,12 | 01/01/2005 | 4,85 | COMUNE DI CICALA |
| 255 | 6.233,00 | | 3.042,72 | 3.190,28 | 302,30 | 3.345,02 | 15253/2018 | CDP | 4349436/01 | 13/12/1999 | 42.221,64 | 01/01/2005 | 4,85 | COMUNE DI CICALA |
| 255 | 54.938,90 | | 17.299,21 | 37.639,69 | 3.158,99 | 20.458,20 | 15253/2018 | CDP | 4356631/01 | 26/09/2000 | 239.491,46 | 01/01/2007 | 5,75 | COMUNE DI CIMINA |
| 255 | 121.775,30 | | 28.044,18 | 93.731,12 | 6.697,64 | 34.741,82 | 15253/2018 | CDP | 4350701/01 | 19/06/2001 | 462.599,41 | 01/01/2017 | 5,5 | COMUNE DI CINQUEFRONDI |
| 255 | 97.464,63 | | 30.689,73 | 66.774,90 | 5.604,22 | 36.293,95 | 15253/2018 | CDP | 4353375/02 | 26/09/2000 | 424.870,71 | 01/01/2007 | 5,75 | COMUNE DI CIRO' MARINA |
| 255 | 12.413,27 | | 3.908,69 | 8.504,58 | 713,76 | 4.622,45 | 15253/2018 | CDP | 4353375/03 | 26/09/2000 | 54.112,21 | 01/01/2007 | 5,75 | COMUNE DI CIRO' MARINA |
| 255 | 108.226,13 | | 34.078,32 | 74.147,81 | 6.223,00 | 40.301,32 | 15253/2018 | CDP | 4350360/03 | 11/12/2000 | 476.839,33 | 01/01/2017 | 5,75 | COMUNE DI CITTANOVA |
| 255 | 77.988,30 | | 24.557,03 | 53.431,27 | 4.484,33 | 29.041,36 | 15253/2018 | CDP | 4356402/02 | 26/09/2000 | 339.969,13 | 01/01/2007 | 5,75 | COMUNE DI CIVITA |
| 255 | 9.913,98 | | 3.121,71 | 6.792,27 | 570,05 | 3.691,76 | 15253/2018 | CDP | 4356402/03 | 26/09/2000 | 43.217,20 | 01/01/2007 | 5,75 | COMUNE DI CIVITA |
| 255 | 81.913,64 | | 12.195,17 | 69.718,47 | 3.686,12 | 15.881,29 | 15253/2018 | CDP | 4371751/00 | 25/02/2003 | 206.582,76 | 01/01/2004 | 4,5 | COMUNE DI CIVITA |

**Regione Calabria**

**Consistenza Mutui Contributi Enti Locali - Esercizio finanziario 2018**

**DIPARTIMENTO BILANCIO, FINANZE E PATRIMONIO - Settore RAGIONERIA GENERALE**

| | | | | | | | | | | | | | | |
|---|---|---|---|---|---|---|---|---|---|---|---|---|---|---|
| 255 | 11.054,13 | | 3.480,73 | 7.573,40 | 635,61 | 4.116,34 | 15253/2018 | CDP | 4359714/02 | 26/09/2000 | 49.329,93 | 01/01/2017 | 5,75 | COMUNE DI CLETO |
| 255 | 38.437,42 | | 12.103,20 | 26.334,22 | 2.210,15 | 14.313,35 | 15253/2018 | CDP | 4359714/03 | 26/09/2000 | 183.092,13 | 01/01/2017 | 5,75 | COMUNE DI CLETO |
| 255 | 109.877,90 | | 34.598,42 | 75.279,48 | 6.317,98 | 40.916,40 | 15253/2018 | CDP | 4356959/01 | 01/06/2000 | 478.982,92 | 01/01/2007 | 5,75 | COMUNE DI COLOSIMI |
| 255 | 65.926,70 | | 20.759,05 | 45.167,65 | 3.790,79 | 24.549,84 | 15253/2018 | CDP | 4356065/01 | 26/09/2000 | 287.389,75 | 01/01/2007 | 5,75 | COMUNE DI CONDOFURI |
| 255 | 109.877,90 | | 34.598,42 | 75.279,48 | 6.317,98 | 40.916,40 | 15253/2018 | CDP | 4350749/01 | 26/09/2000 | 478.982,92 | 01/01/2007 | 5,75 | COMUNE DI CONFLENTI |
| 255 | 54.938,90 | | 17.299,21 | 37.639,69 | 3.158,99 | 20.458,20 | 15253/2018 | CDP | 4350795/01 | 01/06/2000 | 239.491,46 | 01/01/2007 | 5,75 | COMUNE DI CORIGLIANO ROSSANO |
| 255 | 71.709,04 | | 16.514,20 | 55.194,84 | 3.944,00 | 20.458,20 | 15253/2018 | CDP | 4351079/01 | 17/07/2001 | 244.483,30 | 01/01/2007 | 5,5 | COMUNE DI CORIGLIANO ROSSANO |
| 255 | 109.877,90 | | 34.598,42 | 75.279,48 | 6.317,98 | 40.916,40 | 15253/2018 | CDP | 4351094/02 | 26/09/2000 | 478.982,92 | 01/01/2007 | 5,75 | COMUNE DI CORIGLIANO ROSSANO |
| 255 | 98.890,09 | | 31.138,58 | 67.751,51 | 5.686,18 | 36.824,76 | 15253/2018 | CDP | 4357125/01 | 20/07/2000 | 431.084,63 | 01/01/2007 | 5,75 | COMUNE DI CORTALE |
| 255 | 173.098,66 | | 40.012,00 | 133.086,66 | 9.087,68 | 49.099,68 | 15253/2018 | CDP | 4371748/01 | 11/12/2001 | 599.125,18 | 01/01/2007 | 5,25 | COMUNE DI COSENZA |
| 255 | 70.274,87 | | 16.183,92 | 54.090,95 | 3.865,11 | 20.049,03 | 15253/2018 | CDP | 4358256/01 | 18/09/2001 | 239.593,63 | 01/01/2007 | 5,5 | COMUNE DI COSOLETO |
| 255 | 2.424,65 | | 2.424,65 | 0,00 | 157,63 | 2.582,28 | 15253/2018 | CDP | 4308574/01 | 20/01/1998 | 28.452,92 | 01/01/2007 | 6,5 | COMUNE DI COTRONEI |
| 255 | 76.519,42 | | 17.622,02 | 58.897,40 | 4.208,57 | 21.830,59 | 15253/2018 | CDP | 4357463/05 | 19/06/2001 | 260.883,87 | 01/01/2007 | 5,5 | COMUNE DI COTRONEI |
| 255 | 55.392,57 | | 12.756,60 | 42.635,97 | 3.046,59 | 15.803,19 | 15253/2018 | CDP | 4357463/06 | 19/06/2001 | 188.854,13 | 01/01/2007 | 5,5 | COMUNE DI COTRONEI |
| 255 | 9.531,42 | | 2.195,02 | 7.336,40 | 524,23 | 2.719,25 | 15253/2018 | CDP | 4357463/07 | 19/06/2001 | 32.496,09 | 01/01/2007 | 5,5 | COMUNE DI COTRONEI |
| 255 | 1.974,73 | | 454,76 | 1.519,97 | 108,61 | 563,37 | 15253/2018 | CDP | 4357463/08 | 19/06/2001 | 6.732,51 | 01/01/2007 | 5,5 | COMUNE DI COTRONEI |
| 255 | 109.877,90 | | 34.598,42 | 75.279,48 | 6.317,98 | 40.916,40 | 15253/2018 | CDP | 4351030/01 | 26/10/2000 | 478.982,92 | 01/01/2007 | 5,75 | COMUNE DI CROPALATI |
| 255 | 43.951,18 | | 13.839,37 | 30.111,81 | 2.527,19 | 16.366,56 | 15253/2018 | CDP | 4358419/01 | 01/06/2000 | 191.593,17 | 01/01/2007 | 5,75 | COMUNE DI CROPANI |
| 255 | 43.951,18 | | 13.839,37 | 30.111,81 | 2.527,19 | 16.366,56 | 15253/2018 | CDP | 4358423/01 | 01/06/2000 | 191.593,17 | 01/01/2007 | 5,75 | COMUNE DI CROPANI |
| 255 | 82.177,05 | | 25.875,98 | 56.301,07 | 4.725,18 | 30.601,16 | 15253/2018 | CDP | 4357725/02 | 26/09/2000 | 358.228,82 | 01/01/2007 | 5,75 | COMUNE DI CRUCOLI |
| 255 | 5.725,23 | | 1.802,76 | 3.922,47 | 329,20 | 2.131,96 | 15253/2018 | CDP | 4357725/03 | 26/09/2000 | 24.957,51 | 01/01/2007 | 5,75 | COMUNE DI CRUCOLI |
| 255 | 7.388,44 | | 7.388,44 | 0,00 | 358,41 | 7.746,85 | 15253/2018 | CDP | 4335956/01 | 15/12/1998 | 97.782,70 | 01/01/2007 | 4,85 | COMUNE DI CURINGA |
| 255 | 93.114,96 | | 11.646,91 | 81.468,05 | 4.097,06 | 15.743,97 | 15253/2018 | CDP | 4358033/00 | 31/03/2004 | 206.582,76 | 01/01/2005 | 4,4 | COMUNE DI CURINGA |
| 255 | 109.877,90 | | 34.598,42 | 75.279,48 | 6.317,98 | 40.916,40 | 15253/2018 | CDP | 4349525/01 | 26/09/2000 | 478.982,92 | 01/01/2007 | 5,75 | COMUNE DI CUTRO |
| 255 | 109.877,90 | | 34.598,42 | 75.279,48 | 6.317,98 | 40.916,40 | 15253/2018 | CDP | 4356918/01 | 21/11/2000 | 478.982,92 | 01/01/2007 | 5,75 | COMUNE DI DAVOLI |
| 255 | 13.734,72 | | 4.324,80 | 9.409,92 | 789,75 | 5.114,55 | 15253/2018 | CDP | 4350358/01 | 21/11/2000 | 59.872,87 | 01/01/2007 | 5,75 | COMUNE DI DECOLLATURA |
| 255 | 109.877,90 | | 34.598,42 | 75.279,48 | 6.317,98 | 40.916,40 | 15253/2018 | CDP | 4349640/01 | 01/06/2000 | 478.982,92 | 01/01/2007 | 5,75 | COMUNE DI DELIANUOVA |
| 255 | 286.836,20 | | 66.056,80 | 220.779,40 | 15.775,99 | 81.832,79 | 15253/2018 | CDP | 4371875/01 | 18/09/2001 | 977.933,19 | 01/01/2007 | 5,5 | COMUNE DI DIAMANTE |
| 255 | 21.790,62 | | 6.861,45 | 14.929,17 | 1.252,96 | 8.114,41 | 15253/2018 | CDP | 4356957/01 | 01/06/2000 | 95.556,58 | 01/01/2017 | 5,75 | COMUNE DI DIPIGNANO |
| 255 | 52.417,43 | | 9.391,96 | 43.025,47 | 2.882,96 | 12.274,92 | 15253/2018 | CDP | 4371745/01 | 07/05/2002 | 146.689,99 | 01/01/2007 | 5,5 | COMUNE DI DIPIGNANO |
| 255 | 61.474,60 | | 19.357,16 | 42.117,44 | 3.534,79 | 22.891,95 | 15253/2018 | CDP | 4353254/01 | 26/09/2000 | 281.611,99 | 01/01/2017 | 5,75 | COMUNE DI DOMANICO |
| 255 | 100.392,66 | | 23.119,88 | 77.272,78 | 5.521,60 | 28.641,48 | 15253/2018 | CDP | 4371767/01 | 24/04/2001 | 342.276,61 | 01/01/2007 | 5,5 | COMUNE DI DOMANICO |
| 255 | 12.190,52 | | 2.807,42 | 9.383,10 | 670,47 | 3.477,89 | 15253/2018 | CDP | 4361539/01 | 08/03/2001 | 41.562,16 | 01/01/2007 | 5,5 | COMUNE DI DRAPIA |
| 255 | 247.077,12 | | 36.692,04 | 210.385,08 | 11.365,55 | 48.057,59 | 15253/2018 | CDP | 4371872/00 | 16/09/2003 | 619.748,28 | 01/01/2004 | 4,6 | COMUNE DI DRAPIA |
| 255 | 91.671,48 | | 28.865,58 | 62.805,90 | 5.271,11 | 34.136,69 | 15253/2018 | CDP | 4350739/02 | 01/06/2000 | 399.835,86 | 01/01/2017 | 5,75 | COMUNE DI FABRIZIA |
| 255 | 16.700,82 | | 5.258,77 | 11.442,05 | 960,29 | 6.219,06 | 15253/2018 | CDP | 4350739/03 | 01/06/2000 | 77.193,17 | 01/01/2017 | 5,75 | COMUNE DI FABRIZIA |
| 255 | 87.057,24 | | 27.412,64 | 59.644,60 | 5.005,79 | 32.418,43 | 15253/2018 | CDP | 4358526/01 | 26/09/2000 | 382.089,66 | 01/01/2017 | 5,75 | COMUNE DI FAGNANO CASTELLO |
| 255 | 87.902,28 | | 27.678,74 | 60.223,54 | 5.054,38 | 32.733,12 | 15253/2018 | CDP | 4350593/01 | 26/09/2000 | 383.186,33 | 01/01/2007 | 5,75 | COMUNE DI FALCONARA ALBANESE |
| 255 | 531.104,69 | | 57.537,04 | 473.567,65 | 21.509,73 | 79.046,77 | 15253/2018 | CDP | 4371882/01 | 26/01/2005 | 1.069.530,80 | 01/01/2007 | 4,05 | COMUNE DI FALCONARA ALBANESE |
| 255 | 104.384,00 | | 32.868,50 | 71.515,50 | 6.002,08 | 38.870,58 | 15253/2018 | CDP | 4359773/02 | 26/09/2000 | 455.033,77 | 01/01/2007 | 5,75 | COMUNE DI FALERNA |
| 255 | 5.493,90 | | 1.729,92 | 3.763,98 | 315,90 | 2.045,82 | 15253/2018 | CDP | 4359773/03 | 26/09/2000 | 23.949,15 | 01/01/2007 | 5,75 | COMUNE DI FALERNA |
| 255 | 87.902,28 | | 27.678,74 | 60.223,54 | 5.054,38 | 32.733,12 | 15253/2018 | CDP | 4356913/01 | 26/09/2000 | 383.186,33 | 01/01/2007 | 5,75 | COMUNE DI FEROLETO ANTICO |
| 255 | 94.274,63 | | 29.685,25 | 64.589,38 | 5.420,80 | 35.106,05 | 15253/2018 | CDP | 4353531/02 | 26/10/2000 | 410.964,71 | 01/01/2007 | 5,75 | COMUNE DI FEROLETO DELLA CHIESA |
| 255 | 15.603,27 | | 4.913,17 | 10.690,10 | 897,18 | 5.810,35 | 15253/2018 | CDP | 4353531/03 | 26/10/2000 | 68.018,21 | 01/01/2007 | 5,75 | COMUNE DI FEROLETO DELLA CHIESA |
| 255 | 109.877,90 | | 34.598,42 | 75.279,48 | 6.317,98 | 40.916,40 | 15253/2018 | CDP | 4349826/01 | 01/06/2000 | 478.982,92 | 01/01/2007 | 5,75 | COMUNE DI FERRUZZANO |
| 255 | 64.214,82 | | 20.220,00 | 43.994,82 | 3.692,36 | 23.912,36 | 15253/2018 | CDP | 4353575/01 | 27/06/2000 | 318.806,91 | 01/01/2017 | 5,75 | COMUNE DI FIGLINE VEGLIATURO |

**Regione Calabria**

**Consistenza Mutui Contributi Enti Locali - Esercizio finanziario 2018**

**DIPARTIMENTO BILANCIO, FINANZE E PATRIMONIO - Settore RAGIONERIA GENERALE**

| | | | | | | | | | | | | | | |
|---|---|---|---|---|---|---|---|---|---|---|---|---|---|---|
| 255 | 29.664,93 | | 9.340,91 | 20.324,02 | 1.705,74 | 11.046,65 | 15253/2018 | CDP | 4366325/03 | 26/10/2000 | 139.414,30 | 01/01/2017 | 5,75 | COMUNE DI FILADELFIA |
| 255 | 27.469,47 | | 8.649,61 | 18.819,86 | 1.579,49 | 10.229,10 | 15253/2018 | CDP | 4356650/01 | 27/06/2000 | 119.745,73 | 01/01/2007 | 5,75 | COMUNE DI FILANDARI |
| 255 | 109.462,38 | | 34.467,59 | 74.994,79 | 6.294,08 | 40.761,67 | 15253/2018 | CDP | 4351059/01 | 01/06/2000 | 478.443,68 | 01/01/2017 | 5,75 | COMUNE DI FILOGASO |
| 255 | 54.938,90 | | 17.299,21 | 37.639,69 | 3.158,99 | 20.458,20 | 15253/2018 | CDP | 4352175/01 | 26/09/2000 | 239.491,46 | 01/01/2007 | 5,75 | COMUNE DI FIRMO |
| 255 | 203.934,45 | | 30.171,10 | 173.763,35 | 9.686,89 | 39.857,99 | 15253/2018 | CDP | 4443983/00 | 25/11/2003 | 507.418,86 | 01/01/2004 | 4,75 | COMUNE DI FIUMEFREDDO BRUZIO |
| 255 | 43.951,18 | | 13.839,37 | 30.111,81 | 2.527,19 | 16.366,56 | 15253/2018 | CDP | 4360047/01 | 20/07/2000 | 191.593,17 | 01/01/2007 | 5,75 | COMUNE DI FOSSATO SERRALTA |
| 255 | 10.987,80 | | 3.459,84 | 7.527,96 | 631,80 | 4.091,64 | 15253/2018 | CDP | 4360048/01 | 26/09/2000 | 47.898,29 | 01/01/2007 | 5,75 | COMUNE DI FOSSATO SERRALTA |
| 255 | 21.975,55 | | 6.919,69 | 15.055,86 | 1.263,59 | 8.183,28 | 15253/2018 | CDP | 4360049/01 | 20/07/2000 | 95.796,58 | 01/01/2007 | 5,75 | COMUNE DI FOSSATO SERRALTA |
| 255 | 88.558,98 | | 27.995,21 | 60.563,77 | 4.737,91 | 32.733,12 | 15253/2018 | CDP | 4348725/01 | 25/01/2000 | 396.087,95 | 01/01/2007 | 5,35 | COMUNE DI FRANCAVILLA ANGITOLA |
| 255 | 54.938,90 | | 17.299,21 | 37.639,69 | 3.158,99 | 20.458,20 | 15253/2018 | CDP | 4356950/01 | 20/07/2000 | 239.491,46 | 01/01/2007 | 5,75 | COMUNE DI FRANCAVILLA MARITTIMA |
| 255 | 32.963,36 | | 10.379,53 | 22.583,83 | 1.895,39 | 12.274,92 | 15253/2018 | CDP | 4356963/01 | 27/06/2000 | 143.694,88 | 01/01/2007 | 5,75 | COMUNE DI FRANCAVILLA MARITTIMA |
| 255 | 65.926,70 | | 20.759,05 | 45.167,65 | 3.790,79 | 24.549,84 | 15253/2018 | CDP | 4352346/01 | 11/12/2000 | 287.389,75 | 01/01/2007 | 5,75 | COMUNE DI FRANCICA |
| 255 | 19.393,02 | | 6.106,50 | 13.286,52 | 1.115,10 | 7.221,60 | 15253/2018 | CDP | 4355462/02 | 01/06/2000 | 84.538,77 | 01/01/2007 | 5,75 | COMUNE DI FRASCINETO |
| 255 | 2.582,53 | | 813,19 | 1.769,34 | 148,49 | 961,68 | 15253/2018 | CDP | 4355462/03 | 01/06/2000 | 11.257,81 | 01/01/2007 | 5,75 | COMUNE DI FRASCINETO |
| 255 | 9.744,42 | | 9.744,42 | 0,00 | 584,72 | 10.329,14 | 15253/2018 | CDP | 4312308/01 | 31/03/1998 | 118.474,40 | 01/01/2007 | 6 | COMUNE DI FUSCALDO |
| 255 | 176.657,63 | | 31.906,79 | 144.750,84 | 9.009,54 | 40.916,33 | 15253/2018 | CDP | 4352402/01 | 28/11/2002 | 505.611,97 | 01/01/2007 | 5,1 | COMUNE DI FUSCALDO |
| 255 | 109.877,90 | | 34.598,42 | 75.279,48 | 6.317,98 | 40.916,40 | 15253/2018 | CDP | 4356274/01 | 21/11/2000 | 478.982,92 | 01/01/2007 | 5,75 | COMUNE DI GAGLIATO |
| 255 | 98.890,09 | | 31.138,58 | 67.751,51 | 5.686,18 | 36.824,76 | 15253/2018 | CDP | 4357644/01 | 27/06/2000 | 431.084,63 | 01/01/2007 | 5,75 | COMUNE DI GALATRO |
| 255 | 71.420,61 | | 22.488,97 | 48.931,64 | 4.106,69 | 26.595,66 | 15253/2018 | CDP | 4349149/01 | 01/06/2000 | 311.338,90 | 01/01/2007 | 5,75 | COMUNE DI GASPERINA |
| 255 | 205.563,63 | | 30.550,15 | 175.013,48 | 9.394,25 | 39.944,40 | 15253/2018 | CDP | 4350605/00 | 27/05/2003 | 516.456,90 | 01/01/2004 | 4,57 | COMUNE DI GERACE |
| 255 | 21.975,55 | | 6.919,69 | 15.055,86 | 1.263,59 | 8.183,28 | 15253/2018 | CDP | 4350857/01 | 01/06/2000 | 95.796,58 | 01/01/2007 | 5,75 | COMUNE DI GEROCARNE |
| 255 | 108.186,70 | | 25.007,50 | 83.179,20 | 5.679,80 | 30.687,30 | 15253/2018 | CDP | 4349148/01 | 11/12/2001 | 374.453,24 | 01/01/2007 | 5,25 | COMUNE DI GIFFONE |
| 255 | 652,34 | | 652,34 | 0,00 | 39,16 | 691,50 | 15253/2018 | CDP | 4318452/01 | 17/02/1998 | 8.001,44 | 01/01/2007 | 6 | COMUNE DI GIMIGLIANO |
| 255 | 32.963,36 | | 10.379,53 | 22.583,83 | 1.895,39 | 12.274,92 | 15253/2018 | CDP | 4354743/01 | 26/10/2000 | 143.694,88 | 01/01/2007 | 5,75 | COMUNE DI GIMIGLIANO |
| 255 | 100.974,21 | | 23.340,33 | 77.633,88 | 5.301,15 | 28.641,48 | 15253/2018 | CDP | 4350656/01 | 22/11/2001 | 349.489,69 | 01/01/2007 | 5,25 | COMUNE DI GIOIA TAURO |
| 255 | 109.877,90 | | 34.598,42 | 75.279,48 | 6.317,98 | 40.916,40 | 15253/2018 | CDP | 4357296/01 | 20/07/2000 | 478.982,92 | 01/01/2007 | 5,75 | COMUNE DI GIOIOSA IONICA |
| 255 | 10.438,43 | | 3.286,85 | 7.151,58 | 600,21 | 3.887,06 | 15253/2018 | CDP | 4371087/01 | 26/09/2000 | 45.503,38 | 01/01/2007 | 5,75 | COMUNE DI GIRIFALCO |
| 255 | 32.963,36 | | 10.379,53 | 22.583,83 | 1.895,39 | 12.274,92 | 15253/2018 | CDP | 4361100/01 | 20/07/2000 | 143.694,88 | 01/01/2007 | 5,75 | COMUNE DI GIZZERIA |
| 255 | 54.938,90 | | 17.299,21 | 37.639,69 | 3.158,99 | 20.458,20 | 15253/2018 | CDP | 4352478/01 | 01/06/2000 | 239.491,46 | 01/01/2007 | 5,75 | COMUNE DI GRIMALDI |
| 255 | 79.773,17 | | 11.825,83 | 67.947,34 | 3.725,40 | 15.551,23 | 15253/2018 | CDP | 4371819/01 | 29/04/2003 | 199.541,11 | 01/01/2017 | 4,67 | COMUNE DI GRIMALDI |
| 255 | 54.938,90 | | 17.299,21 | 37.639,69 | 3.158,99 | 20.458,20 | 15253/2018 | CDP | 4357787/01 | 21/11/2000 | 239.491,46 | 01/01/2007 | 5,75 | COMUNE DI GRISOLIA |
| 255 | 35.854,51 | | 8.257,10 | 27.597,41 | 1.972,00 | 10.229,10 | 15253/2018 | CDP | 4371879/01 | 24/05/2001 | 122.241,65 | 01/01/2007 | 5,5 | COMUNE DI GRISOLIA |
| 255 | 174.724,66 | | 31.306,54 | 143.418,12 | 9.609,86 | 40.916,40 | 15253/2018 | CDP | 4350136/01 | 07/05/2002 | 488.966,63 | 01/01/2007 | 5,5 | COMUNE DI GROTTERIA |
| 255 | 2.436,06 | | 2.436,06 | 0,00 | 146,22 | 2.582,28 | 15253/2018 | CDP | 4305395/01 | 17/02/1998 | 29.618,60 | 01/01/2007 | 6 | COMUNE DI GUARDAVALLE |
| 255 | 54.938,90 | | 17.299,21 | 37.639,69 | 3.158,99 | 20.458,20 | 15253/2018 | CDP | 4355771/01 | 26/09/2000 | 239.491,46 | 01/01/2007 | 5,75 | COMUNE DI GUARDAVALLE |
| 255 | 57.367,30 | | 13.211,36 | 44.155,94 | 3.155,20 | 16.366,56 | 15253/2018 | CDP | 4358590/01 | 24/05/2001 | 195.586,64 | 01/01/2007 | 5,5 | COMUNE DI GUARDIA PIEMONTESE |
| 255 | 13.723,63 | | 6.699,36 | 7.024,27 | 665,59 | 7.364,95 | 15253/2018 | CDP | 4349847/00 | 13/12/1999 | 92.962,24 | 01/01/2000 | 4,85 | COMUNE DI ISCA SULLO IONIO |
| 255 | 94.185,23 | | 29.657,11 | 64.528,12 | 5.415,65 | 35.072,76 | 15253/2018 | CDP | 4356240/01 | 28/03/2000 | 458.617,62 | 01/01/2017 | 5,75 | COMUNE DI ISOLA DI CAPO RIZZUTO |
| 255 | 70.321,80 | | 22.142,99 | 48.178,81 | 4.043,50 | 26.186,49 | 15253/2018 | CDP | 4356574/02 | 26/09/2000 | 306.549,07 | 01/01/2007 | 5,75 | COMUNE DI JACURSO |
| 255 | 39.556,03 | | 12.455,43 | 27.100,60 | 2.274,47 | 14.729,90 | 15253/2018 | CDP | 4356574/03 | 26/09/2000 | 172.433,85 | 01/01/2007 | 5,75 | COMUNE DI JACURSO |
| 255 | 54.938,90 | | 17.299,21 | 37.639,69 | 3.158,99 | 20.458,20 | 15253/2018 | CDP | 4358036/01 | 27/06/2000 | 239.491,46 | 01/01/2007 | 5,75 | COMUNE DI JONADI |
| 255 | 54.938,90 | | 17.299,21 | 37.639,69 | 3.158,99 | 20.458,20 | 15253/2018 | CDP | 4348637/01 | 01/06/2000 | 239.491,46 | 01/01/2007 | 5,75 | COMUNE DI JOPPOLO |
| 255 | 7.624,23 | | 3.721,86 | 3.902,37 | 369,78 | 4.091,64 | 15253/2018 | CDP | 4344094/01 | 13/12/1999 | 51.645,69 | 01/01/2007 | 4,85 | COMUNE DI LAGANADI |
| 255 | 19.060,60 | | 9.304,66 | 9.755,94 | 924,44 | 10.229,10 | 15253/2018 | CDP | 4353506/00 | 13/12/1999 | 129.114,22 | 01/01/2000 | 4,85 | COMUNE DI LAGO |
| 255 | 109.877,90 | | 34.598,42 | 75.279,48 | 6.317,98 | 40.916,40 | 15253/2018 | CDP | 4359418/01 | 20/07/2000 | 478.982,92 | 01/01/2007 | 5,75 | COMUNE DI LAINO BORGO |
| 255 | 32.963,36 | | 10.379,53 | 22.583,83 | 1.895,39 | 12.274,92 | 15253/2018 | CDP | 4358105/01 | 26/09/2000 | 143.694,88 | 01/01/2007 | 5,75 | COMUNE DI LAINO CASTELLO |

**Regione Calabria**

**Consistenza Mutui Contributi Enti Locali - Esercizio finanziario 2018**

**DIPARTIMENTO BILANCIO, FINANZE E PATRIMONIO - Settore RAGIONERIA GENERALE**

| | | | | | | | | | | | | | | |
|---|---|---|---|---|---|---|---|---|---|---|---|---|---|---|
| 255 | 109.877,90 | | 34.598,42 | 75.279,48 | 6.317,98 | 40.916,40 | 15253/2018 | CDP | 4355502/01 | 26/09/2000 | 478.982,92 | 01/01/2007 | 5,75 | COMUNE DI LAMEZIA TERME |
| 255 | 78.470,36 | | 24.708,81 | 53.761,55 | 4.512,05 | 29.220,86 | 15253/2018 | CDP | 4349264/02 | 01/06/2000 | 342.070,47 | 01/01/2007 | 5,75 | COMUNE DI LAPPANO |
| 255 | 9.431,92 | | 2.969,93 | 6.461,99 | 542,33 | 3.512,26 | 15253/2018 | CDP | 4349264/03 | 01/06/2000 | 41.115,86 | 01/01/2007 | 5,75 | COMUNE DI LAPPANO |
| 255 | 126.121,87 | | 29.153,24 | 96.968,63 | 6.621,40 | 35.774,64 | 15253/2018 | CDP | 4352178/01 | 24/10/2001 | 444.828,67 | 01/01/2017 | 5,25 | COMUNE DI LATTARICO |
| 255 | 43.951,18 | | 13.839,37 | 30.111,81 | 2.527,19 | 16.366,56 | 15253/2018 | CDP | 4350444/01 | 01/06/2000 | 191.593,17 | 01/01/2007 | 5,75 | COMUNE DI LAUREANA DI BORRELLO |
| 255 | 31.626,24 | | 15.438,74 | 16.187,50 | 1.533,88 | 16.972,62 | 15253/2018 | CDP | 4349629/00 | 16/11/1999 | 214.232,60 | 01/01/2005 | 4,85 | COMUNE DI LIMBADI |
| 255 | 2.056,01 | | 1.003,66 | 1.052,35 | 99,71 | 1.103,37 | 15253/2018 | CDP | 4349629/01 | 16/11/1999 | 13.927,04 | 01/01/2005 | 4,85 | COMUNE DI LIMBADI |
| 255 | 39.962,16 | | 19.508,04 | 20.454,12 | 1.938,17 | 21.446,21 | 15253/2018 | CDP | 4349629/02 | 16/11/1999 | 270.699,36 | 01/01/2007 | 4,85 | COMUNE DI LIMBADI |
| 255 | 2.597,92 | | 1.268,20 | 1.329,72 | 126,00 | 1.394,20 | 15253/2018 | CDP | 4349629/03 | 16/11/1999 | 17.597,90 | 01/01/2007 | 4,85 | COMUNE DI LIMBADI |
| 255 | 23.505,93 | | 5.393,24 | 18.112,69 | 1.351,59 | 6.744,83 | 15253/2018 | CDP | 4356186/02 | 24/01/2001 | 78.957,50 | 01/01/2007 | 5,75 | COMUNE DI LONGOBARDI |
| 255 | 5.013,06 | | 1.150,20 | 3.862,86 | 288,25 | 1.438,45 | 15253/2018 | CDP | 4356186/03 | 24/01/2001 | 16.839,08 | 01/01/2007 | 5,75 | COMUNE DI LONGOBARDI |
| 255 | 87.902,28 | | 27.678,74 | 60.223,54 | 5.054,38 | 32.733,12 | 15253/2018 | CDP | 4349680/01 | 01/06/2000 | 383.186,33 | 01/01/2007 | 5,75 | COMUNE DI LONGOBUCCO |
| 255 | 51.004,22 | | 16.060,26 | 34.943,96 | 2.932,74 | 18.993,00 | 15253/2018 | CDP | 4348667/02 | 22/02/2000 | 222.339,33 | 01/01/2007 | 5,75 | COMUNE DI LUNGRO |
| 255 | 3.934,68 | | 1.238,95 | 2.695,73 | 226,25 | 1.465,20 | 15253/2018 | CDP | 4348667/03 | 22/02/2000 | 17.152,13 | 01/01/2007 | 5,75 | COMUNE DI LUNGRO |
| 255 | 109.877,90 | | 34.598,42 | 75.279,48 | 6.317,98 | 40.916,40 | 15253/2018 | CDP | 4354234/01 | 26/10/2000 | 478.982,92 | 01/01/2007 | 5,75 | COMUNE DI LUZZI |
| 255 | 35.854,51 | | 8.257,10 | 27.597,41 | 1.972,00 | 10.229,10 | 15253/2018 | CDP | 4371822/02 | 18/09/2001 | 122.241,65 | 01/01/2007 | 5,5 | COMUNE DI LUZZI |
| 255 | 9.888,99 | | 3.113,86 | 6.775,13 | 568,62 | 3.682,48 | 15253/2018 | CDP | 4356879/01 | 26/10/2000 | 43.108,46 | 01/01/2007 | 5,75 | COMUNE DI MAGISANO |
| 255 | 54.938,90 | | 17.299,21 | 37.639,69 | 3.158,99 | 20.458,20 | 15253/2018 | CDP | 4349788/02 | 01/06/2000 | 239.491,46 | 01/01/2007 | 5,75 | COMUNE DI MAIDA |
| 255 | 54.938,90 | | 17.299,21 | 37.639,69 | 3.158,99 | 20.458,20 | 15253/2018 | CDP | 4349432/01 | 20/07/2000 | 239.491,46 | 01/01/2007 | 5,75 | COMUNE DI MAIERA' |
| 255 | 16.481,70 | | 5.189,76 | 11.291,94 | 947,70 | 6.137,46 | 15253/2018 | CDP | 4352327/01 | 01/06/2000 | 71.847,44 | 01/01/2007 | 5,75 | COMUNE DI MAIERATO |
| 255 | 21.975,55 | | 6.919,69 | 15.055,86 | 1.263,59 | 8.183,28 | 15253/2018 | CDP | 4356638/01 | 26/09/2000 | 95.796,58 | 01/01/2007 | 5,75 | COMUNE DI MALITO |
| 255 | 12.429,41 | | 3.913,78 | 8.515,63 | 714,69 | 4.628,47 | 15253/2018 | CDP | 4355866/01 | 28/03/2000 | 83.407,97 | 01/01/2017 | 5,75 | COMUNE DI MALVITO |
| 255 | 38.898,92 | | 12.248,52 | 26.650,40 | 2.236,69 | 14.485,21 | 15253/2018 | CDP | 4350924/02 | 19/04/2000 | 185.036,56 | 01/01/2017 | 5,75 | COMUNE DI MAMMOLA |
| 255 | 43.025,46 | | 9.908,52 | 33.116,94 | 2.366,40 | 12.274,92 | 15253/2018 | CDP | 4350924/03 | 08/03/2001 | 146.689,98 | 01/01/2007 | 5,5 | COMUNE DI MAMMOLA |
| 255 | 43.951,11 | | 13.839,37 | 30.111,74 | 2.527,19 | 16.366,56 | 15253/2018 | CDP | 4349455/01 | 01/06/2000 | 191.593,17 | 01/01/2007 | 5,75 | COMUNE DI MANDATORICCIO |
| 255 | 76.914,49 | | 24.218,89 | 52.695,60 | 4.422,59 | 28.641,48 | 15253/2018 | CDP | 4350201/01 | 01/06/2000 | 335.288,04 | 01/01/2007 | 5,75 | COMUNE DI MANGONE |
| 255 | 68.618,14 | | 33.496,78 | 35.121,36 | 3.327,98 | 36.824,76 | 15253/2018 | CDP | 4351121/00 | 13/12/1999 | 464.811,21 | 01/01/2000 | 4,85 | COMUNE DI MARANO MARCHESATO |
| 255 | 32.963,36 | | 10.379,53 | 22.583,83 | 1.895,39 | 12.274,92 | 15253/2018 | CDP | 4356915/01 | 26/09/2000 | 143.694,88 | 01/01/2007 | 5,75 | COMUNE DI MARANO PRINCIPATO |
| 255 | 32.963,36 | | 10.379,53 | 22.583,83 | 1.895,39 | 12.274,92 | 15253/2018 | CDP | 4352118/01 | 28/03/2000 | 143.694,88 | 01/01/2007 | 5,75 | COMUNE DI MARCEDUSA |
| 255 | 109.877,90 | | 34.598,42 | 75.279,48 | 6.317,98 | 40.916,40 | 15253/2018 | CDP | 4352089/01 | 01/06/2000 | 478.982,92 | 01/01/2007 | 5,75 | COMUNE DI MARCELLINARA |
| 255 | 109.877,90 | | 34.598,42 | 75.279,48 | 6.317,98 | 40.916,40 | 15253/2018 | CDP | 4350977/01 | 26/09/2000 | 478.982,92 | 01/01/2007 | 5,75 | COMUNE DI MARINA DI GIOIOSA IONICA |
| 255 | 141.983,87 | | 32.698,12 | 109.285,75 | 7.809,11 | 40.507,23 | 15253/2018 | CDP | 4373666/01 | 19/06/2001 | 484.076,93 | 01/01/2007 | 5,5 | COMUNE DI MAROPATI |
| 255 | 2.707,62 | | 852,58 | 1.855,04 | 155,69 | 1.008,27 | 15253/2018 | CDP | 4356377/02 | 26/09/2000 | 11.803,22 | 01/01/2007 | 5,75 | COMUNE DI MARTIRANO |
| 255 | 19.267,93 | | 6.067,11 | 13.200,82 | 1.107,90 | 7.175,01 | 15253/2018 | CDP | 4356377/03 | 26/09/2000 | 83.993,36 | 01/01/2007 | 5,75 | COMUNE DI MARTIRANO |
| 255 | 92.606,02 | | 29.159,84 | 63.446,18 | 5.324,85 | 34.484,69 | 15253/2018 | CDP | 4351386/02 | 27/06/2000 | 403.690,85 | 01/01/2007 | 5,75 | COMUNE DI MARTIRANO LOMBARDO |
| 255 | 17.271,88 | | 5.438,58 | 11.833,30 | 993,13 | 6.431,71 | 15253/2018 | CDP | 4351386/03 | 27/06/2000 | 75.292,07 | 01/01/2007 | 5,75 | COMUNE DI MARTIRANO LOMBARDO |
| 255 | 114.734,47 | | 26.422,72 | 88.311,75 | 6.310,40 | 32.733,12 | 15253/2018 | CDP | 4353957/01 | 19/06/2001 | 391.173,27 | 01/01/2007 | 5,5 | COMUNE DI MARZI |
| 255 | 14.341,83 | | 3.302,84 | 11.038,99 | 788,80 | 4.091,64 | 15253/2018 | CDP | 4371825/01 | 24/05/2001 | 48.896,66 | 01/01/2007 | 5,5 | COMUNE DI MARZI |
| 255 | 72.532,41 | | 22.839,07 | 49.693,34 | 4.170,61 | 27.009,68 | 15253/2018 | CDP | 4362131/02 | 26/09/2000 | 316.185,60 | 01/01/2007 | 5,75 | COMUNE DI MELICUCCA' |
| 255 | 17.487,26 | | 5.506,40 | 11.980,86 | 1.005,52 | 6.511,92 | 15253/2018 | CDP | 4362131/03 | 26/09/2000 | 86.568,00 | 01/01/2017 | 5,75 | COMUNE DI MELICUCCA' |
| 255 | 3.680,18 | | 3.680,18 | 0,00 | 193,25 | 3.873,43 | 15253/2018 | CDP | 4323415/01 | 27/10/1998 | 47.264,42 | 01/01/2007 | 5,25 | COMUNE DI MELICUCCO |
| 255 | 68.236,46 | | 21.486,34 | 46.750,12 | 3.923,60 | 25.409,94 | 15253/2018 | CDP | 4349070/01 | 21/11/2000 | 357.664,81 | 01/01/2017 | 5,75 | COMUNE DI MELICUCCO |
| 255 | 9.726,53 | | 3.062,70 | 6.663,83 | 559,27 | 3.621,97 | 15253/2018 | CDP | 4377852/01 | 21/11/2000 | 46.261,47 | 01/01/2017 | 5,75 | COMUNE DI MELICUCCO |
| 255 | 34.714,45 | | 10.930,93 | 23.783,52 | 1.996,08 | 12.927,01 | 15253/2018 | CDP | 4360393/02 | 01/06/2000 | 151.328,45 | 01/01/2007 | 5,75 | COMUNE DI MELISSA |
| 255 | 3.742,77 | | 1.178,52 | 2.564,25 | 215,21 | 1.393,73 | 15253/2018 | CDP | 4360393/03 | 01/06/2000 | 16.315,57 | 01/01/2007 | 5,75 | COMUNE DI MELISSA |
| 255 | 64.326,22 | | 14.813,98 | 49.512,24 | 3.537,95 | 18.351,93 | 15253/2018 | CDP | 4371828/03 | 24/04/2001 | 219.312,56 | 01/01/2007 | 5,5 | COMUNE DI MELISSA |

**Regione Calabria**

**Consistenza Mutui Contributi Enti Locali - Esercizio finanziario 2018**

**DIPARTIMENTO BILANCIO, FINANZE E PATRIMONIO - Settore RAGIONERIA GENERALE**

| | | | | | | | | | | | | | | |
|---|---|---|---|---|---|---|---|---|---|---|---|---|---|---|
| 255 | 7.382,82 | | 1.700,22 | 5.682,60 | 406,05 | 2.106,27 | 15253/2018 | CDP | 4371828/04 | 24/04/2001 | 25.170,74 | 01/01/2007 | 5,5 | COMUNE DI MELISSA |
| 255 | 76.914,49 | | 24.218,89 | 52.695,60 | 4.422,59 | 28.641,48 | 15253/2018 | CDP | 4355873/01 | 22/02/2000 | 335.288,04 | 01/01/2007 | 5,75 | COMUNE DI MELITO DI PORTO SALVO |
| 255 | 45.745,40 | | 22.331,19 | 23.414,21 | 2.218,65 | 24.549,84 | 15253/2018 | CDP | 4350246/00 | 13/12/1999 | 309.874,14 | 01/01/2000 | 4,85 | COMUNE DI MENDICINO |
| 255 | 38.457,22 | | 12.109,45 | 26.347,77 | 2.211,29 | 14.320,74 | 15253/2018 | CDP | 4351207/01 | 01/06/2000 | 167.644,02 | 01/01/2007 | 5,75 | COMUNE DI MESORACA |
| 255 | 14.252,83 | | 6.966,19 | 7.286,64 | 655,63 | 7.621,82 | 15253/2018 | CDP | 4341536/00 | 22/06/1999 | 99.559,86 | 01/01/2017 | 4,6 | COMUNE DI MIGLIERINA |
| 255 | 99.668,98 | | 31.383,83 | 68.285,15 | 5.730,97 | 37.114,80 | 15253/2018 | CDP | 4352499/01 | 26/09/2000 | 465.734,20 | 01/01/2017 | 5,75 | COMUNE DI MIGLIERINA |
| 255 | 71.709,04 | | 16.514,20 | 55.194,84 | 3.944,00 | 20.458,20 | 15253/2018 | CDP | 4371830/01 | 24/05/2001 | 244.483,30 | 01/01/2007 | 5,5 | COMUNE DI MIGLIERINA |
| 255 | 95.119,08 | | 29.951,16 | 65.167,92 | 5.469,35 | 35.420,51 | 15253/2018 | CDP | 4350070/02 | 20/07/2000 | 414.645,93 | 01/01/2007 | 5,75 | COMUNE DI MILETO |
| 255 | 14.758,82 | | 4.647,26 | 10.111,56 | 848,63 | 5.495,89 | 15253/2018 | CDP | 4350070/03 | 20/07/2000 | 64.336,99 | 01/01/2007 | 5,75 | COMUNE DI MILETO |
| 255 | 143.418,10 | | 33.028,40 | 110.389,70 | 7.888,00 | 40.916,40 | 15253/2018 | CDP | 4350880/01 | 24/05/2001 | 488.966,59 | 01/01/2007 | 5,5 | COMUNE DI MOLOCHIO |
| 255 | 87.902,28 | | 27.678,74 | 60.223,54 | 5.054,38 | 32.733,12 | 15253/2018 | CDP | 4348669/01 | 01/06/2000 | 383.186,33 | 01/01/2007 | 5,75 | COMUNE DI MONASTERACE |
| 255 | 64.907,19 | | 20.438,02 | 44.469,17 | 3.732,16 | 24.170,18 | 15253/2018 | CDP | 4348704/01 | 26/09/2000 | 286.066,66 | 01/01/2017 | 5,75 | COMUNE DI MONASTERACE |
| 255 | 28.683,62 | | 6.605,68 | 22.077,94 | 1.577,60 | 8.183,28 | 15253/2018 | CDP | 4371831/01 | 24/05/2001 | 97.793,32 | 01/01/2007 | 5,5 | COMUNE DI MONASTERACE |
| 255 | 17.767,77 | | 5.594,73 | 12.173,04 | 1.021,64 | 6.616,37 | 15253/2018 | CDP | 4353744/01 | 26/09/2000 | 157.613,41 | 01/01/2017 | 5,75 | COMUNE DI MONGIANA |
| 255 | 55.976,59 | | 17.625,95 | 38.350,64 | 3.218,66 | 20.844,61 | 15253/2018 | CDP | 4349834/02 | 01/06/2000 | 244.014,93 | 01/01/2007 | 5,75 | COMUNE DI MONGRASSANO |
| 255 | 9.950,11 | | 3.133,10 | 6.817,01 | 572,13 | 3.705,23 | 15253/2018 | CDP | 4349834/03 | 01/06/2000 | 43.374,82 | 01/01/2007 | 5,75 | COMUNE DI MONGRASSANO |
| 255 | 102.781,81 | | 15.275,07 | 87.506,74 | 4.697,13 | 19.972,20 | 15253/2018 | CDP | 4383769/00 | 27/05/2003 | 258.228,45 | 01/01/2004 | 4,57 | COMUNE DI MONTALTO UFFUGO |
| 255 | 17.738,49 | | 5.585,52 | 12.152,97 | 1.019,96 | 6.605,48 | 15253/2018 | CDP | 4357981/02 | 20/07/2000 | 77.326,20 | 01/01/2007 | 5,75 | COMUNE DI MONTAURO |
| 255 | 4.237,06 | | 1.334,17 | 2.902,89 | 243,63 | 1.577,80 | 15253/2018 | CDP | 4357981/03 | 20/07/2000 | 18.470,38 | 01/01/2007 | 5,75 | COMUNE DI MONTAURO |
| 255 | 110.076,52 | | 19.723,12 | 90.353,40 | 6.054,21 | 25.777,33 | 15253/2018 | CDP | 4371833/01 | 23/07/2002 | 308.048,95 | 01/01/2007 | 5,5 | COMUNE DI MONTAURO |
| 255 | 32.963,36 | | 10.379,53 | 22.583,83 | 1.895,39 | 12.274,92 | 15253/2018 | CDP | 4354992/01 | 01/06/2000 | 143.694,88 | 01/01/2007 | 5,75 | COMUNE DI MONTEGIORDANO |
| 255 | 107.118,38 | | 33.729,51 | 73.388,87 | 6.159,30 | 39.888,81 | 15253/2018 | CDP | 4352016/04 | 26/09/2000 | 475.401,73 | 01/01/2017 | 5,75 | COMUNE DI MONTEPAONE |
| 255 | 109.877,90 | | 34.598,42 | 75.279,48 | 6.317,98 | 40.916,40 | 15253/2018 | CDP | 4353379/01 | 26/10/2000 | 478.982,92 | 01/01/2007 | 5,75 | COMUNE DI MONTEROSSO CALABRO |
| 255 | 102.698,58 | | 32.337,80 | 70.360,78 | 5.905,17 | 38.242,97 | 15253/2018 | CDP | 4350183/02 | 27/06/2000 | 451.509,08 | 01/01/2017 | 5,75 | COMUNE DI MORMANNO |
| 255 | 5.930,79 | | 1.867,48 | 4.063,31 | 341,02 | 2.208,50 | 15253/2018 | CDP | 4350183/03 | 27/06/2000 | 25.853,55 | 01/01/2007 | 5,75 | COMUNE DI MORMANNO |
| 255 | 65.926,70 | | 20.759,05 | 45.167,65 | 3.790,79 | 24.549,84 | 15253/2018 | CDP | 4353219/01 | 28/03/2000 | 287.389,75 | 01/01/2007 | 5,75 | COMUNE DI MOTTA SAN GIOVANNI |
| 255 | 27.929,54 | | 8.794,48 | 19.135,06 | 1.605,95 | 10.400,43 | 15253/2018 | CDP | 4357207/02 | 01/06/2000 | 121.751,35 | 01/01/2007 | 5,75 | COMUNE DI MOTTA SANTA LUCIA |
| 255 | 4.493,34 | | 1.414,87 | 3.078,47 | 258,36 | 1.673,23 | 15253/2018 | CDP | 4357207/03 | 01/06/2000 | 21.242,13 | 01/01/2017 | 5,75 | COMUNE DI MOTTA SANTA LUCIA |
| 255 | 45.711,80 | | 14.393,76 | 31.318,04 | 2.628,43 | 17.022,19 | 15253/2018 | CDP | 4356418/01 | 01/06/2000 | 227.516,89 | 01/01/2017 | 5,75 | COMUNE DI MOTTAFOLLONE |
| 255 | 43.951,18 | | 13.839,37 | 30.111,81 | 2.527,19 | 16.366,56 | 15253/2018 | CDP | 4349970/01 | 20/07/2000 | 191.593,17 | 01/01/2007 | 5,75 | COMUNE DI NARDODIPACE |
| 255 | 2.243,61 | | 2.243,61 | 0,00 | 123,37 | 2.366,98 | 15253/2018 | CDP | 4322731/00 | 28/07/1998 | 28.286,34 | 01/01/1999 | 5,5 | COMUNE DI NICOTERA |
| 255 | 65.926,70 | | 20.759,05 | 45.167,65 | 3.790,79 | 24.549,84 | 15253/2018 | CDP | 4350603/01 | 26/09/2000 | 287.389,75 | 01/01/2007 | 5,75 | COMUNE DI NICOTERA |
| 255 | 139.779,73 | | 25.045,23 | 114.734,50 | 7.687,89 | 32.733,12 | 15253/2018 | CDP | 4371878/01 | 07/05/2002 | 391.173,30 | 01/01/2007 | 5,5 | COMUNE DI NICOTERA |
| 255 | 54.938,90 | | 17.299,21 | 37.639,69 | 3.158,99 | 20.458,20 | 15253/2018 | CDP | 4349547/01 | 20/07/2000 | 239.491,46 | 01/01/2007 | 5,75 | COMUNE DI NOCARA |
| 255 | 11.436,32 | | 5.582,80 | 5.853,52 | 554,66 | 6.137,46 | 15253/2018 | CDP | 4351843/00 | 13/12/1999 | 77.468,53 | 01/01/2000 | 4,85 | COMUNE DI OLIVADI |
| 255 | 109.877,90 | | 34.598,42 | 75.279,48 | 6.317,98 | 40.916,40 | 15253/2018 | CDP | 4357411/01 | 26/09/2000 | 478.982,92 | 01/01/2007 | 5,75 | COMUNE DI OPPIDO MAMERTINA |
| 255 | 40.262,73 | | 12.677,95 | 27.584,78 | 2.315,11 | 14.993,06 | 15253/2018 | CDP | 4350882/02 | 19/04/2000 | 175.514,42 | 01/01/2007 | 5,75 | COMUNE DI ORIOLO |
| 255 | 2.831,36 | | 891,54 | 1.939,82 | 162,80 | 1.054,34 | 15253/2018 | CDP | 4350882/03 | 19/04/2000 | 14.966,45 | 01/01/2017 | 5,75 | COMUNE DI ORIOLO |
| 255 | 54.938,90 | | 17.299,21 | 37.639,69 | 3.158,99 | 20.458,20 | 15253/2018 | CDP | 4349657/01 | 26/10/2000 | 239.491,46 | 01/01/2007 | 5,75 | COMUNE DI ORSOMARSO |
| 255 | 109.877,90 | | 34.598,42 | 75.279,48 | 6.317,98 | 40.916,40 | 15253/2018 | CDP | 4356596/01 | 01/06/2000 | 478.982,92 | 01/01/2007 | 5,75 | COMUNE DI PALERMITI |
| 255 | 143.418,10 | | 33.028,40 | 110.389,70 | 7.888,00 | 40.916,40 | 15253/2018 | CDP | 4349529/01 | 24/05/2001 | 488.966,59 | 01/01/2007 | 5,5 | COMUNE DI PALIZZI |
| 255 | 93.396,17 | | 29.408,66 | 63.987,51 | 5.370,28 | 34.778,94 | 15253/2018 | CDP | 4358757/01 | 26/10/2000 | 407.135,48 | 01/01/2007 | 5,75 | COMUNE DI PALLAGORIO |
| 255 | 173.363,20 | | 54.588,73 | 118.774,47 | 9.968,38 | 64.557,11 | 15253/2018 | CDP | 4275776/01 | 26/09/2000 | 755.730,14 | 01/01/2007 | 5,75 | COMUNE DI PALMI |
| 255 | 12.267,33 | | 12.267,33 | 0,00 | 644,09 | 12.911,42 | 15253/2018 | CDP | 4317464/01 | 27/10/1998 | 157.548,05 | 01/01/2007 | 5,25 | COMUNE DI PALMI |
| 255 | 143.418,10 | | 33.028,40 | 110.389,70 | 7.888,00 | 40.916,40 | 15253/2018 | CDP | 4352490/01 | 08/03/2001 | 488.966,59 | 01/01/2007 | 5,5 | COMUNE DI PALMI |
| 255 | 34.768,07 | | 10.947,80 | 23.820,27 | 1.999,16 | 12.946,96 | 15253/2018 | CDP | 4357605/01 | 26/09/2000 | 179.675,72 | 01/01/2017 | 5,75 | COMUNE DI PALUDI |

**Regione Calabria**

**Consistenza Mutui Contributi Enti Locali - Esercizio finanziario 2018**

**DIPARTIMENTO BILANCIO, FINANZE E PATRIMONIO - Settore RAGIONERIA GENERALE**

| | | | | | | | | | | | | | | |
|---|---|---|---|---|---|---|---|---|---|---|---|---|---|---|
| 255 | 65.926,70 | | 20.759,05 | 45.167,65 | 3.790,79 | 24.549,84 | 15253/2018 | CDP | 4359772/01 | 01/06/2000 | 287.389,75 | 01/01/2007 | 5,75 | COMUNE DI PANETTIERI |
| 255 | 165.000,07 | | 20.482,15 | 144.517,92 | 7.672,50 | 28.154,65 | 15253/2018 | CDP | 4388176/01 | 28/07/2004 | 361.519,83 | 01/01/2007 | 4,65 | COMUNE DI PAOLA |
| 255 | 87.902,28 | | 27.678,74 | 60.223,54 | 5.054,38 | 32.733,12 | 15253/2018 | CDP | 4351146/01 | 26/10/2000 | 383.186,33 | 01/01/2007 | 5,75 | COMUNE DI PAPASIDERO |
| 255 | 98.890,09 | | 31.138,58 | 67.751,51 | 5.686,18 | 36.824,76 | 15253/2018 | CDP | 4357599/01 | 01/06/2000 | 431.084,63 | 01/01/2007 | 5,75 | COMUNE DI PARENTI |
| 255 | 87.843,57 | | 15.802,49 | 72.041,08 | 4.655,71 | 20.458,20 | 15253/2018 | CDP | 4371849/01 | 12/09/2002 | 248.591,94 | 01/01/2007 | 5,3 | COMUNE DI PARENTI |
| 255 | 100.392,66 | | 23.119,88 | 77.272,78 | 5.521,60 | 28.641,48 | 15253/2018 | CDP | 4359165/01 | 24/05/2001 | 342.276,61 | 01/01/2007 | 5,5 | COMUNE DI PARGHELIA |
| 255 | 79.799,60 | | 25.127,37 | 54.672,23 | 4.588,47 | 29.715,84 | 15253/2018 | CDP | 4357294/03 | 01/06/2000 | 347.864,93 | 01/01/2007 | 5,75 | COMUNE DI PATERNO CALABRO |
| 255 | 320,21 | | 100,83 | 219,38 | 18,42 | 119,25 | 15253/2018 | CDP | 4357294/04 | 01/06/2000 | 1.395,94 | 01/01/2007 | 5,75 | COMUNE DI PATERNO CALABRO |
| 255 | 7.782,47 | | 2.450,54 | 5.331,93 | 447,49 | 2.898,03 | 15253/2018 | CDP | 4357294/05 | 01/06/2000 | 33.925,46 | 01/01/2007 | 5,75 | COMUNE DI PATERNO CALABRO |
| 255 | 54.938,90 | | 17.299,21 | 37.639,69 | 3.158,99 | 20.458,20 | 15253/2018 | CDP | 4358428/01 | 26/09/2000 | 239.491,46 | 01/01/2007 | 5,75 | COMUNE DI PAZZANO |
| 255 | 71.709,04 | | 16.514,20 | 55.194,84 | 3.944,00 | 20.458,20 | 15253/2018 | CDP | 4358429/01 | 17/07/2001 | 244.483,30 | 01/01/2007 | 5,5 | COMUNE DI PAZZANO |
| 255 | 29.489,64 | | 9.285,72 | 20.203,92 | 1.695,65 | 10.981,37 | 15253/2018 | CDP | 4359447/01 | 26/09/2000 | 139.186,82 | 01/01/2017 | 5,75 | COMUNE DI PEDIVIGLIANO |
| 255 | 36.521,15 | | 11.499,80 | 25.021,35 | 2.099,97 | 13.599,77 | 15253/2018 | CDP | 4362770/01 | 21/11/2000 | 181.950,79 | 01/01/2017 | 5,75 | COMUNE DI PEDIVIGLIANO |
| 255 | 44.624,77 | | 14.051,50 | 30.573,27 | 2.565,92 | 16.617,42 | 15253/2018 | CDP | 4359963/02 | 01/06/2000 | 194.529,86 | 01/01/2007 | 5,75 | COMUNE DI PENTONE |
| 255 | 4.820,23 | | 1.517,79 | 3.302,44 | 277,17 | 1.794,96 | 15253/2018 | CDP | 4359963/03 | 01/06/2000 | 21.012,45 | 01/01/2007 | 5,75 | COMUNE DI PENTONE |
| 255 | 60.432,82 | | 19.029,13 | 41.403,69 | 3.474,89 | 22.504,02 | 15253/2018 | CDP | 4359965/01 | 01/06/2000 | 263.440,61 | 01/01/2007 | 5,75 | COMUNE DI PENTONE |
| 255 | 13.185,35 | | 4.151,81 | 9.033,54 | 758,16 | 4.909,97 | 15253/2018 | CDP | 4366695/01 | 26/09/2000 | 57.477,95 | 01/01/2007 | 5,75 | COMUNE DI PETILIA POLICASTRO |
| 255 | 43.951,18 | | 13.839,37 | 30.111,81 | 2.527,19 | 16.366,56 | 15253/2018 | CDP | 4357278/01 | 26/09/2000 | 191.593,17 | 01/01/2007 | 5,75 | COMUNE DI PETRIZZI |
| 255 | 143.418,10 | | 33.028,40 | 110.389,70 | 7.888,00 | 40.916,40 | 15253/2018 | CDP | 4362329/01 | 24/04/2001 | 488.966,59 | 01/01/2007 | 5,5 | COMUNE DI PETRONA' |
| 255 | 27.469,47 | | 8.649,61 | 18.819,86 | 1.579,49 | 10.229,10 | 15253/2018 | CDP | 4356411/01 | 26/09/2000 | 119.745,73 | 01/01/2007 | 5,75 | COMUNE DI PIANE CRATI |
| 255 | 158.336,13 | | 28.512,11 | 129.824,02 | 8.312,65 | 36.824,76 | 15253/2018 | CDP | 4371866/01 | 29/01/2002 | 449.343,92 | 01/01/2007 | 5,25 | COMUNE DI PIANE CRATI |
| 255 | 54.938,90 | | 17.299,21 | 37.639,69 | 3.158,99 | 20.458,20 | 15253/2018 | CDP | 4356633/01 | 28/03/2000 | 239.491,46 | 01/01/2007 | 5,75 | COMUNE DI PIANOPOLI |
| 255 | 54.938,90 | | 17.299,21 | 37.639,69 | 3.158,99 | 20.458,20 | 15253/2018 | CDP | 4356634/01 | 28/03/2000 | 239.491,46 | 01/01/2007 | 5,75 | COMUNE DI PIANOPOLI |
| 255 | 144.248,90 | | 33.343,33 | 110.905,57 | 7.573,07 | 40.916,40 | 15253/2018 | CDP | 4359578/01 | 22/11/2001 | 499.270,98 | 01/01/2007 | 5,25 | COMUNE DI PIETRAFITTA |
| 255 | 94.794,63 | | 29.848,99 | 64.945,64 | 5.450,70 | 35.299,69 | 15253/2018 | CDP | 4350493/02 | 01/06/2000 | 413.231,53 | 01/01/2007 | 5,75 | COMUNE DI PIETRAPAOLA |
| 255 | 15.083,27 | | 4.749,43 | 10.333,84 | 867,28 | 5.616,71 | 15253/2018 | CDP | 4350493/03 | 01/06/2000 | 65.751,39 | 01/01/2007 | 5,75 | COMUNE DI PIETRAPAOLA |
| 255 | 109.877,90 | | 34.598,42 | 75.279,48 | 6.317,98 | 40.916,40 | 15253/2018 | CDP | 4352021/01 | 11/12/2000 | 478.982,92 | 01/01/2007 | 5,75 | COMUNE DI PIZZO |
| 255 | 87.902,28 | | 27.678,74 | 60.223,54 | 5.054,38 | 32.733,12 | 15253/2018 | CDP | 4350692/01 | 20/07/2000 | 383.186,33 | 01/01/2007 | 5,75 | COMUNE DI PIZZONI |
| 255 | 142.595,08 | | 32.717,18 | 109.877,90 | 8.199,22 | 40.916,40 | 15253/2018 | CDP | 4357667/01 | 24/01/2001 | 478.982,92 | 01/01/2007 | 5,75 | COMUNE DI PLACANICA |
| 255 | 43.944,50 | | 13.837,28 | 30.107,22 | 2.526,81 | 16.364,09 | 15253/2018 | CDP | 4358016/01 | 01/06/2000 | 191.567,78 | 01/01/2007 | 5,75 | COMUNE DI PLATACI |
| 255 | 54.938,90 | | 17.299,21 | 37.639,69 | 3.158,99 | 20.458,20 | 15253/2018 | CDP | 4349270/01 | 20/07/2000 | 239.491,46 | 01/01/2007 | 5,75 | COMUNE DI PLATANIA |
| 255 | 110.698,72 | | 34.994,02 | 75.704,70 | 5.922,38 | 40.916,40 | 15253/2018 | CDP | 4357108/01 | 25/01/2000 | 495.109,94 | 01/01/2007 | 5,35 | COMUNE DI PLATI' |
| 255 | 14.435,19 | | 7.046,75 | 7.388,44 | 700,10 | 7.746,85 | 15253/2018 | CDP | 4360734/01 | 13/12/1999 | 97.782,70 | 01/01/2007 | 4,85 | COMUNE DI PLATI' |
| 255 | 28.518,99 | | 6.543,44 | 21.975,55 | 1.639,84 | 8.183,28 | 15253/2018 | CDP | 4371868/01 | 24/01/2001 | 95.796,58 | 01/01/2007 | 5,75 | COMUNE DI POLISTENA |
| 255 | 59.334,01 | | 18.683,15 | 40.650,86 | 3.411,70 | 22.094,85 | 15253/2018 | CDP | 4371597/01 | 21/11/2000 | 258.650,78 | 01/01/2007 | 5,75 | COMUNE DI PORTIGLIOLA |
| 255 | 32.963,36 | | 10.379,53 | 22.583,83 | 1.895,39 | 12.274,92 | 15253/2018 | CDP | 4354823/01 | 28/03/2000 | 143.694,88 | 01/01/2007 | 5,75 | COMUNE DI PRAIA A MARE |
| 255 | 66.643,31 | | 20.984,69 | 45.658,62 | 3.831,99 | 24.816,68 | 15253/2018 | CDP | 4353045/01 | 27/06/2000 | 422.874,83 | 01/01/2017 | 5,75 | COMUNE DI RENDE |
| 255 | 22.695,55 | | 7.146,39 | 15.549,16 | 1.305,00 | 8.451,39 | 15253/2018 | CDP | 4370994/01 | 26/09/2000 | 123.641,96 | 01/01/2017 | 5,75 | COMUNE DI RENDE |
| 255 | 45.213,37 | | 14.236,82 | 30.976,55 | 2.599,76 | 16.836,58 | 15253/2018 | CDP | 4370995/01 | 26/09/2000 | 361.425,16 | 01/01/2017 | 5,75 | COMUNE DI RENDE |
| 255 | 107.436,51 | | 24.650,36 | 82.786,15 | 6.177,60 | 30.827,96 | 15253/2018 | CDP | 4370997/01 | 24/01/2001 | 375.106,27 | 01/01/2017 | 5,75 | COMUNE DI RENDE |
| 255 | 47.147,29 | | 14.845,77 | 32.301,52 | 2.710,97 | 17.556,74 | 15253/2018 | CDP | 4370998/01 | 26/09/2000 | 303.385,11 | 01/01/2017 | 5,75 | COMUNE DI RENDE |
| 255 | 176.657,96 | | 31.906,85 | 144.751,11 | 9.009,55 | 40.916,40 | 15253/2018 | CDP | 4358242/01 | 28/11/2002 | 505.612,84 | 01/01/2007 | 5,1 | COMUNE DI RIACE |
| 255 | 16.481,70 | | 5.189,76 | 11.291,94 | 947,70 | 6.137,46 | 15253/2018 | CDP | 4350184/01 | 01/06/2000 | 71.847,44 | 01/01/2007 | 5,75 | COMUNE DI RICADI |
| 255 | 117.767,87 | | 17.401,28 | 100.366,59 | 5.652,86 | 23.054,14 | 15253/2018 | CDP | 4357640/00 | 28/01/2003 | 413.362,46 | 01/01/2017 | 4,8 | COMUNE DI RIZZICONI |
| 255 | 109.877,90 | | 34.598,42 | 75.279,48 | 6.317,98 | 40.916,40 | 15253/2018 | CDP | 4360635/01 | 01/06/2000 | 478.982,92 | 01/01/2007 | 5,75 | COMUNE DI ROCCA DI NETO |
| 255 | 54.863,36 | | 17.275,41 | 37.587,95 | 3.154,65 | 20.430,06 | 15253/2018 | CDP | 4364732/01 | 26/09/2000 | 239.393,42 | 01/01/2017 | 5,75 | COMUNE DI ROCCA IMPERIALE |

**Regione Calabria**

**Consistenza Mutui Contributi Enti Locali - Esercizio finanziario 2018**

**DIPARTIMENTO BILANCIO, FINANZE E PATRIMONIO - Settore RAGIONERIA GENERALE**

| | | | | | | | | | | | | | | |
|---|---|---|---|---|---|---|---|---|---|---|---|---|---|---|
| 255 | 87.902,28 | | 27.678,74 | 60.223,54 | 5.054,38 | 32.733,12 | 15253/2018 | CDP | 4349259/01 | 27/06/2000 | 383.186,33 | 01/01/2007 | 5,75 | COMUNE DI ROCCABERNARDA |
| 255 | 38.457,22 | | 12.109,45 | 26.347,77 | 2.211,29 | 14.320,74 | 15253/2018 | CDP | 4351118/01 | 20/07/2000 | 167.644,02 | 01/01/2007 | 5,75 | COMUNE DI ROCCAFORTE DEL GRECO |
| 255 | 127.298,22 | | 29.316,08 | 97.982,14 | 7.001,40 | 36.317,48 | 15253/2018 | CDP | 4349297/02 | 24/05/2001 | 434.186,38 | 01/01/2017 | 5,5 | COMUNE DI ROCCELLA IONICA |
| 255 | 16.038,42 | | 3.693,55 | 12.344,87 | 882,12 | 4.575,67 | 15253/2018 | CDP | 4349297/03 | 24/05/2001 | 54.680,96 | 01/01/2007 | 5,5 | COMUNE DI ROCCELLA IONICA |
| 255 | 64.130,46 | | 14.768,89 | 49.361,57 | 3.527,18 | 18.296,07 | 15253/2018 | CDP | 4371792/02 | 24/05/2001 | 218.645,04 | 01/01/2007 | 5,5 | COMUNE DI ROCCELLA IONICA |
| 255 | 7.578,58 | | 1.745,31 | 5.833,27 | 416,82 | 2.162,13 | 15253/2018 | CDP | 4371792/03 | 24/05/2001 | 25.838,26 | 01/01/2007 | 5,5 | COMUNE DI ROCCELLA IONICA |
| 255 | 21.975,55 | | 6.919,69 | 15.055,86 | 1.263,59 | 8.183,28 | 15253/2018 | CDP | 4358998/07 | 11/12/2000 | 95.796,58 | 01/01/2007 | 5,75 | COMUNE DI ROGGIANO GRAVINA |
| 255 | 16.375,24 | | 5.156,25 | 11.218,99 | 941,57 | 6.097,82 | 15253/2018 | CDP | 4358998/08 | 11/12/2000 | 105.348,08 | 01/01/2017 | 5,75 | COMUNE DI ROGGIANO GRAVINA |
| 255 | 27.469,47 | | 8.649,61 | 18.819,86 | 1.579,49 | 10.229,10 | 15253/2018 | CDP | 4358998/09 | 11/12/2000 | 119.745,73 | 01/01/2007 | 5,75 | COMUNE DI ROGGIANO GRAVINA |
| 255 | 10.987,80 | | 3.459,84 | 7.527,96 | 631,80 | 4.091,64 | 15253/2018 | CDP | 4358998/10 | 11/12/2000 | 47.898,29 | 01/01/2007 | 5,75 | COMUNE DI ROGGIANO GRAVINA |
| 255 | 7.691,44 | | 2.421,89 | 5.269,55 | 442,26 | 2.864,15 | 15253/2018 | CDP | 4358998/11 | 11/12/2000 | 33.528,80 | 01/01/2007 | 5,75 | COMUNE DI ROGGIANO GRAVINA |
| 255 | 5.493,90 | | 1.729,92 | 3.763,98 | 315,90 | 2.045,82 | 15253/2018 | CDP | 4358998/12 | 11/12/2000 | 23.949,15 | 01/01/2007 | 5,75 | COMUNE DI ROGGIANO GRAVINA |
| 255 | 8.790,21 | | 2.767,87 | 6.022,34 | 505,44 | 3.273,31 | 15253/2018 | CDP | 4358998/13 | 11/12/2000 | 38.318,63 | 01/01/2007 | 5,75 | COMUNE DI ROGGIANO GRAVINA |
| 255 | 104.834,77 | | 18.783,93 | 86.050,84 | 5.765,91 | 24.549,84 | 15253/2018 | CDP | 4403482/01 | 23/07/2002 | 293.379,98 | 01/01/2007 | 5,5 | COMUNE DI ROGHUDI |
| 255 | 76.914,49 | | 24.218,89 | 52.695,60 | 4.422,59 | 28.641,48 | 15253/2018 | CDP | 4356175/01 | 01/06/2000 | 335.288,04 | 01/01/2007 | 5,75 | COMUNE DI ROGLIANO |
| 255 | 28.518,99 | | 6.543,44 | 21.975,55 | 1.639,84 | 8.183,28 | 15253/2018 | CDP | 4371793/01 | 24/01/2001 | 95.796,58 | 01/01/2007 | 5,75 | COMUNE DI ROGLIANO |
| 255 | 114.076,03 | | 26.173,75 | 87.902,28 | 6.559,37 | 32.733,12 | 15253/2018 | CDP | 4371796/01 | 24/01/2001 | 383.186,33 | 01/01/2007 | 5,75 | COMUNE DI ROGLIANO |
| 255 | 98.890,09 | | 31.138,58 | 67.751,51 | 5.686,18 | 36.824,76 | 15253/2018 | CDP | 4357145/01 | 26/09/2000 | 431.084,63 | 01/01/2007 | 5,75 | COMUNE DI ROMBIOLO |
| 255 | 85.704,75 | | 26.986,77 | 58.717,98 | 4.928,02 | 31.914,79 | 15253/2018 | CDP | 4353022/01 | 20/07/2000 | 373.606,68 | 01/01/2007 | 5,75 | COMUNE DI ROSARNO |
| 255 | 16.481,70 | | 5.189,76 | 11.291,94 | 947,70 | 6.137,46 | 15253/2018 | CDP | 4360045/01 | 01/06/2000 | 71.847,44 | 01/01/2007 | 5,75 | COMUNE DI ROSE |
| 255 | 174.724,66 | | 31.306,54 | 143.418,12 | 9.609,86 | 40.916,40 | 15253/2018 | CDP | 4371798/01 | 07/05/2002 | 488.966,63 | 01/01/2007 | 5,5 | COMUNE DI ROSE |
| 255 | 69.889,87 | | 12.522,62 | 57.367,25 | 3.843,94 | 16.366,56 | 15253/2018 | CDP | 4371800/01 | 25/06/2002 | 195.586,65 | 01/01/2007 | 5,5 | COMUNE DI ROSE |
| 255 | 65.926,70 | | 20.759,05 | 45.167,65 | 3.790,79 | 24.549,84 | 15253/2018 | CDP | 4349192/01 | 21/11/2000 | 287.389,75 | 01/01/2007 | 5,75 | COMUNE DI ROSETO CAPO SPULICO |
| 255 | 71.709,04 | | 16.514,20 | 55.194,84 | 3.944,00 | 20.458,20 | 15253/2018 | CDP | 4371816/01 | 18/09/2001 | 244.483,30 | 01/01/2007 | 5,5 | COMUNE DI ROTA GRECA |
| 255 | 45.745,40 | | 22.331,19 | 23.414,21 | 2.218,65 | 24.549,84 | 15253/2018 | CDP | 4356524/00 | 13/12/1999 | 309.874,14 | 01/01/2000 | 4,85 | COMUNE DI ROVITO |
| 255 | 172.948,63 | | 31.236,88 | 141.711,75 | 8.820,38 | 40.057,26 | 15253/2018 | CDP | 4366422/01 | 28/11/2002 | 494.996,26 | 01/01/2007 | 5,1 | COMUNE DI SAMO |
| 255 | 4.395,09 | | 1.383,94 | 3.011,15 | 252,72 | 1.636,66 | 15253/2018 | CDP | 4358626/01 | 21/11/2000 | 19.159,32 | 01/01/2007 | 5,75 | COMUNE DI SAN BASILE |
| 255 | 32.963,36 | | 10.379,53 | 22.583,83 | 1.895,39 | 12.274,92 | 15253/2018 | CDP | 4353806/01 | 26/10/2000 | 143.694,88 | 01/01/2007 | 5,75 | COMUNE DI SAN BENEDETTO ULLANO |
| 255 | 19.541,05 | | 6.153,10 | 13.387,95 | 1.123,61 | 7.276,71 | 15253/2018 | CDP | 4351066/02 | 22/02/2000 | 92.637,18 | 01/01/2017 | 5,75 | COMUNE DI SAN CALOGERO |
| 255 | 28.634,95 | | 9.016,59 | 19.618,36 | 1.646,51 | 10.663,10 | 15253/2018 | CDP | 4351066/03 | 01/06/2000 | 138.077,64 | 01/01/2017 | 5,75 | COMUNE DI SAN CALOGERO |
| 255 | 65.297,21 | | 20.560,83 | 44.736,38 | 3.754,59 | 24.315,42 | 15253/2018 | CDP | 4358064/01 | 01/06/2000 | 286.572,81 | 01/01/2017 | 5,75 | COMUNE DI SAN COSMO ALBANESE |
| 255 | 98.890,09 | | 31.138,58 | 67.751,51 | 5.686,18 | 36.824,76 | 15253/2018 | CDP | 4350441/01 | 27/06/2000 | 431.084,63 | 01/01/2007 | 5,75 | COMUNE DI SAN COSTANTINO CALABRO |
| 255 | 27.469,47 | | 8.649,61 | 18.819,86 | 1.579,49 | 10.229,10 | 15253/2018 | CDP | 4350093/01 | 21/11/2000 | 119.745,73 | 01/01/2007 | 5,75 | COMUNE DI SAN DEMETRIO CORONE |
| 255 | 109.877,80 | | 34.598,41 | 75.279,39 | 6.317,98 | 40.916,39 | 15253/2018 | CDP | 4356877/01 | 01/06/2000 | 478.982,80 | 01/01/2007 | 5,75 | COMUNE DI SAN DONATO DI NINEA |
| 255 | 84.722,84 | | 26.677,59 | 58.045,25 | 4.871,56 | 31.549,15 | 15253/2018 | CDP | 4357281/02 | 27/06/2000 | 369.326,32 | 01/01/2007 | 5,75 | COMUNE DI SAN FERDINANDO |
| 255 | 24.704,34 | | 7.778,92 | 16.925,42 | 1.420,50 | 9.199,42 | 15253/2018 | CDP | 4357281/03 | 27/06/2000 | 109.071,67 | 01/01/2017 | 5,75 | COMUNE DI SAN FERDINANDO |
| 255 | 35.854,51 | | 8.257,10 | 27.597,41 | 1.972,00 | 10.229,10 | 15253/2018 | CDP | 4371814/01 | 19/06/2001 | 122.241,65 | 01/01/2007 | 5,5 | COMUNE DI SAN FERDINANDO |
| 255 | 87.902,28 | | 27.678,74 | 60.223,54 | 5.054,38 | 32.733,12 | 15253/2018 | CDP | 4357999/01 | 26/09/2000 | 383.186,33 | 01/01/2007 | 5,75 | COMUNE DI SAN FILI |
| 255 | 100.392,64 | | 23.119,88 | 77.272,76 | 5.521,60 | 28.641,48 | 15253/2018 | CDP | 4360691/01 | 24/04/2001 | 342.276,62 | 01/01/2007 | 5,5 | COMUNE DI SAN FLORO |
| 255 | 56.551,76 | | 17.807,06 | 38.744,70 | 3.251,73 | 21.058,79 | 15253/2018 | CDP | 4356754/03 | 26/09/2000 | 246.522,20 | 01/01/2007 | 5,75 | COMUNE DI SAN GIORGIO ALBANESE |
| 255 | 19.484,15 | | 6.135,22 | 13.348,93 | 1.120,33 | 7.255,55 | 15253/2018 | CDP | 4356754/04 | 26/09/2000 | 84.936,22 | 01/01/2007 | 5,75 | COMUNE DI SAN GIORGIO ALBANESE |
| 255 | 2.546,05 | | 801,70 | 1.744,35 | 146,40 | 948,10 | 15253/2018 | CDP | 4356754/05 | 26/09/2000 | 11.098,76 | 01/01/2007 | 5,75 | COMUNE DI SAN GIORGIO ALBANESE |
| 255 | 877,23 | | 276,21 | 601,02 | 50,44 | 326,65 | 15253/2018 | CDP | 4356754/06 | 26/09/2000 | 3.823,94 | 01/01/2007 | 5,75 | COMUNE DI SAN GIORGIO ALBANESE |
| 255 | 6.279,54 | | 1.977,30 | 4.302,24 | 361,07 | 2.338,37 | 15253/2018 | CDP | 4356754/07 | 26/09/2000 | 27.373,88 | 01/01/2007 | 5,75 | COMUNE DI SAN GIORGIO ALBANESE |
| 255 | 2.163,56 | | 681,25 | 1.482,31 | 124,41 | 805,66 | 15253/2018 | CDP | 4356754/08 | 26/09/2000 | 9.431,34 | 01/01/2007 | 5,75 | COMUNE DI SAN GIORGIO ALBANESE |
| 255 | 42.778,52 | | 9.815,16 | 32.963,36 | 2.459,76 | 12.274,92 | 15253/2018 | CDP | 4355754/01 | 24/01/2001 | 143.694,88 | 01/01/2007 | 5,75 | COMUNE DI SAN GIORGIO MORGETO |

**Regione Calabria**

**Consistenza Mutui Contributi Enti Locali - Esercizio finanziario 2018**

**DIPARTIMENTO BILANCIO, FINANZE E PATRIMONIO - Settore RAGIONERIA GENERALE**

| | | | | | | | | | | | | | | |
|---|---|---|---|---|---|---|---|---|---|---|---|---|---|---|
| 255 | 35.854,51 | | 8.257,10 | 27.597,41 | 1.972,00 | 10.229,10 | 15253/2018 | CDP | 4371818/01 | 18/09/2001 | 122.241,65 | 01/01/2007 | 5,5 | COMUNE DI SAN GIORGIO MORGETO |
| 255 | 54.938,90 | | 17.299,21 | 37.639,69 | 3.158,99 | 20.458,20 | 15253/2018 | CDP | 4354056/01 | 20/07/2000 | 239.491,46 | 01/01/2007 | 5,75 | COMUNE DI SAN GIOVANNI DI GERACE |
| 255 | 109.877,90 | | 34.598,42 | 75.279,48 | 6.317,98 | 40.916,40 | 15253/2018 | CDP | 4351161/01 | 01/06/2000 | 478.982,92 | 01/01/2007 | 5,75 | COMUNE DI SAN GIOVANNI IN FIORE |
| 255 | 11.473,46 | | 2.642,27 | 8.831,19 | 631,04 | 3.273,31 | 15253/2018 | CDP | 4371823/01 | 19/06/2001 | 39.117,33 | 01/01/2007 | 5,5 | COMUNE DI SAN GIOVANNI IN FIORE |
| 255 | 86.050,84 | | 19.817,04 | 66.233,80 | 4.732,80 | 24.549,84 | 15253/2018 | CDP | 4349787/01 | 24/04/2001 | 293.379,96 | 01/01/2007 | 5,5 | COMUNE DI SAN GREGORIO D'IPPONA |
| 255 | 43.331,83 | | 13.644,37 | 29.687,46 | 2.491,58 | 16.135,95 | 15253/2018 | CDP | 4356406/02 | 28/03/2000 | 188.893,59 | 01/01/2007 | 5,75 | COMUNE DI SAN LORENZO BELLIZZI |
| 255 | 11.361,47 | | 3.577,51 | 7.783,96 | 653,28 | 4.230,79 | 15253/2018 | CDP | 4356406/03 | 28/03/2000 | 50.279,15 | 01/01/2017 | 5,75 | COMUNE DI SAN LORENZO BELLIZZI |
| 255 | 19.778,00 | | 6.227,72 | 13.550,28 | 1.137,23 | 7.364,95 | 15253/2018 | CDP | 4354400/01 | 27/06/2000 | 86.216,93 | 01/01/2007 | 5,75 | COMUNE DI SAN LORENZO DEL VALLO |
| 255 | 109.877,90 | | 34.598,42 | 75.279,48 | 6.317,98 | 40.916,40 | 15253/2018 | CDP | 4354464/01 | 28/03/2000 | 478.982,92 | 01/01/2007 | 5,75 | COMUNE DI SAN LUCA |
| 255 | 143.418,10 | | 33.028,40 | 110.389,70 | 7.888,00 | 40.916,40 | 15253/2018 | CDP | 4371834/00 | 19/06/2001 | 488.966,59 | 01/01/2002 | 5,5 | COMUNE DI SAN LUCIDO |
| 255 | 109.877,90 | | 34.598,42 | 75.279,48 | 6.317,98 | 40.916,40 | 15253/2018 | CDP | 4361089/01 | 26/09/2000 | 478.982,92 | 01/01/2007 | 5,75 | COMUNE DI SAN MANGO D'AQUINO |
| 255 | 109.877,90 | | 34.598,42 | 75.279,48 | 6.317,98 | 40.916,40 | 15253/2018 | CDP | 4357277/01 | 27/06/2000 | 478.982,92 | 01/01/2007 | 5,75 | COMUNE DI SAN MARCO ARGENTANO |
| 255 | 76.914,49 | | 24.218,89 | 52.695,60 | 4.422,59 | 28.641,48 | 15253/2018 | CDP | 4357048/01 | 26/10/2000 | 335.288,04 | 01/01/2007 | 5,75 | COMUNE DI SAN MARTINO DI FINITA |
| 255 | 43.951,18 | | 13.839,37 | 30.111,81 | 2.527,19 | 16.366,56 | 15253/2018 | CDP | 4344239/01 | 21/11/2000 | 191.593,17 | 01/01/2007 | 5,75 | COMUNE DI SAN MAURO MARCHESATO |
| 255 | 79.188,78 | | 24.935,03 | 54.253,75 | 4.553,35 | 29.488,38 | 15253/2018 | CDP | 4356259/02 | 26/09/2000 | 345.202,23 | 01/01/2007 | 5,75 | COMUNE DI SAN NICOLA ARCELLA |
| 255 | 8.713,50 | | 2.743,71 | 5.969,79 | 501,03 | 3.244,74 | 15253/2018 | CDP | 4356259/03 | 26/09/2000 | 37.984,10 | 01/01/2007 | 5,75 | COMUNE DI SAN NICOLA ARCELLA |
| 255 | 87.902,28 | | 27.678,74 | 60.223,54 | 5.054,38 | 32.733,12 | 15253/2018 | CDP | 4351897/01 | 26/09/2000 | 383.186,33 | 01/01/2007 | 5,75 | COMUNE DI SAN NICOLA DA CRISSA |
| 255 | 16.481,70 | | 5.189,76 | 11.291,94 | 947,70 | 6.137,46 | 15253/2018 | CDP | 4354752/01 | 27/06/2000 | 71.847,44 | 01/01/2007 | 5,75 | COMUNE DI SAN NICOLA DELL'ALTO |
| 255 | 27.469,47 | | 8.649,61 | 18.819,86 | 1.579,49 | 10.229,10 | 15253/2018 | CDP | 4356768/01 | 01/06/2000 | 119.745,73 | 01/01/2007 | 5,75 | COMUNE DI SAN PIETRO A MAIDA |
| 255 | 10.987,80 | | 3.459,84 | 7.527,96 | 631,80 | 4.091,64 | 15253/2018 | CDP | 4357132/01 | 26/09/2000 | 47.898,29 | 01/01/2007 | 5,75 | COMUNE DI SAN PIETRO IN AMANTEA |
| 255 | 7.170,90 | | 1.651,42 | 5.519,48 | 394,40 | 2.045,82 | 15253/2018 | CDP | 4371842/01 | 19/06/2001 | 24.448,33 | 01/01/2007 | 5,5 | COMUNE DI SAN PIETRO IN GUARANO |
| 255 | 92.686,78 | | 21.266,17 | 71.420,61 | 5.329,49 | 26.595,66 | 15253/2018 | CDP | 4360355/01 | 24/01/2001 | 311.338,90 | 01/01/2007 | 5,75 | COMUNE DI SAN PROCOPIO |
| 255 | 50.196,34 | | 11.559,94 | 38.636,40 | 2.760,80 | 14.320,74 | 15253/2018 | CDP | 4360357/01 | 24/05/2001 | 171.138,31 | 01/01/2007 | 5,5 | COMUNE DI SAN PROCOPIO |
| 255 | 43.951,18 | | 13.839,37 | 30.111,81 | 2.527,19 | 16.366,56 | 15253/2018 | CDP | 4356705/01 | 26/09/2000 | 191.593,17 | 01/01/2007 | 5,75 | COMUNE DI SAN ROBERTO |
| 255 | 109.877,90 | | 34.598,42 | 75.279,48 | 6.317,98 | 40.916,40 | 15253/2018 | CDP | 4352064/01 | 28/03/2000 | 478.982,92 | 01/01/2007 | 5,75 | COMUNE DI SAN SOSTENE |
| 255 | 87.902,28 | | 27.678,74 | 60.223,54 | 5.054,38 | 32.733,12 | 15253/2018 | CDP | 4352170/01 | 01/06/2000 | 383.186,33 | 01/01/2007 | 5,75 | COMUNE DI SAN SOSTI |
| 255 | 64.538,11 | | 14.862,78 | 49.675,33 | 3.549,60 | 18.412,38 | 15253/2018 | CDP | 4371848/01 | 19/06/2001 | 220.034,96 | 01/01/2007 | 5,5 | COMUNE DI SAN SOSTI |
| 255 | 129.076,28 | | 29.725,56 | 99.350,72 | 7.099,20 | 36.824,76 | 15253/2018 | CDP | 4371853/01 | 19/06/2001 | 440.069,94 | 01/01/2007 | 5,5 | COMUNE DI SAN SOSTI |
| 255 | 57.367,30 | | 13.211,36 | 44.155,94 | 3.155,20 | 16.366,56 | 15253/2018 | CDP | 4371857/01 | 19/06/2001 | 195.586,64 | 01/01/2007 | 5,5 | COMUNE DI SAN SOSTI |
| 255 | 65.926,70 | | 20.759,05 | 45.167,65 | 3.790,79 | 24.549,84 | 15253/2018 | CDP | 4356844/01 | 01/06/2000 | 287.389,75 | 01/01/2007 | 5,75 | COMUNE DI SAN VITO SULLO IONIO |
| 255 | 36.569,49 | | 11.515,03 | 25.054,46 | 2.102,74 | 13.617,77 | 15253/2018 | CDP | 4350433/01 | 26/10/2000 | 182.013,52 | 01/01/2017 | 5,75 | COMUNE DI SANGINETO |
| 255 | 56.583,17 | | 13.030,79 | 43.552,38 | 3.112,08 | 16.142,87 | 15253/2018 | CDP | 4371863/01 | 17/07/2001 | 194.631,36 | 01/01/2017 | 5,5 | COMUNE DI SANGINETO |
| 255 | 87.902,28 | | 27.678,74 | 60.223,54 | 5.054,38 | 32.733,12 | 15253/2018 | CDP | 4357669/01 | 20/07/2000 | 383.186,33 | 01/01/2007 | 5,75 | COMUNE DI SANTA CATERINA ALBANESE |
| 255 | 153.876,46 | | 16.670,15 | 137.206,31 | 6.232,00 | 22.902,15 | 15253/2018 | CDP | 4411919/00 | 26/01/2005 | 309.874,14 | 01/01/2006 | 4,05 | COMUNE DI SANTA CRISTINA D'ASPROMONTE |
| 255 | 86.759,15 | | 27.318,78 | 59.440,37 | 4.988,65 | 32.307,43 | 15253/2018 | CDP | 4359475/01 | 20/07/2000 | 381.702,81 | 01/01/2017 | 5,75 | COMUNE DI SANTA DOMENICA TALAO |
| 255 | 87.902,28 | | 27.678,74 | 60.223,54 | 5.054,38 | 32.733,12 | 15253/2018 | CDP | 4356904/01 | 26/09/2000 | 383.186,33 | 01/01/2007 | 5,75 | COMUNE DI SANTA MARIA DEL CEDRO |
| 255 | 143.418,10 | | 33.028,40 | 110.389,70 | 7.888,00 | 40.916,40 | 15253/2018 | CDP | 4371839/01 | 24/05/2001 | 488.966,59 | 01/01/2007 | 5,5 | COMUNE DI SANTA MARIA DEL CEDRO |
| 255 | 39.690,78 | | 12.497,86 | 27.192,92 | 2.282,22 | 14.780,08 | 15253/2018 | CDP | 4349156/02 | 01/06/2000 | 173.021,21 | 01/01/2007 | 5,75 | COMUNE DI SANTA SEVERINA |
| 255 | 3.208,96 | | 1.010,44 | 2.198,52 | 184,52 | 1.194,96 | 15253/2018 | CDP | 4349156/03 | 01/06/2000 | 17.207,45 | 01/01/2017 | 5,75 | COMUNE DI SANTA SEVERINA |
| 255 | 53.454,58 | | 16.831,82 | 36.622,76 | 3.073,64 | 19.905,46 | 15253/2018 | CDP | 4351359/02 | 26/09/2000 | 233.020,93 | 01/01/2007 | 5,75 | COMUNE DI SANTA SOFIA D'EPIRO |
| 255 | 1.484,32 | | 467,39 | 1.016,93 | 85,35 | 552,74 | 15253/2018 | CDP | 4351359/03 | 26/09/2000 | 6.470,53 | 01/01/2007 | 5,75 | COMUNE DI SANTA SOFIA D'EPIRO |
| 255 | 54.275,48 | | 17.090,33 | 37.185,15 | 3.120,84 | 20.211,17 | 15253/2018 | CDP | 4355323/02 | 26/10/2000 | 236.599,68 | 01/01/2007 | 5,75 | COMUNE DI SANT'AGATA DEL BIANCO |
| 255 | 663,42 | | 208,88 | 454,54 | 38,15 | 247,03 | 15253/2018 | CDP | 4355323/03 | 26/10/2000 | 2.891,78 | 01/01/2007 | 5,75 | COMUNE DI SANT'AGATA DEL BIANCO |
| 255 | 54.938,90 | | 17.299,21 | 37.639,69 | 3.158,99 | 20.458,20 | 15253/2018 | CDP | 4362628/01 | 26/09/2000 | 239.491,46 | 01/01/2007 | 5,75 | COMUNE DI SANT'AGATA DI ESARO |
| 255 | 4.525,63 | | 1.042,23 | 3.483,40 | 248,91 | 1.291,14 | 15253/2018 | CDP | 4311615/01 | 18/09/2001 | 15.429,64 | 01/01/2007 | 5,5 | COMUNE DI SANT'ALESSIO IN ASPROMONTE |
| 255 | 140.743,23 | | 25.344,10 | 115.399,13 | 7.389,02 | 32.733,12 | 15253/2018 | CDP | 4355899/01 | 26/02/2002 | 399.416,82 | 01/01/2007 | 5,25 | COMUNE DI SANT'ALESSIO IN ASPROMONTE |

**Regione Calabria**

**Consistenza Mutui Contributi Enti Locali - Esercizio finanziario 2018**

**DIPARTIMENTO BILANCIO, FINANZE E PATRIMONIO - Settore RAGIONERIA GENERALE**

| | | | | | | | | | | | | | | |
|---|---|---|---|---|---|---|---|---|---|---|---|---|---|---|
| 255 | 9.347,90 | | 9.347,90 | 0,00 | 514,17 | 9.862,07 | 15253/2018 | CDP | 4320480/00 | 21/04/1998 | 117.855,46 | 01/01/1999 | 5,5 | COMUNE DI SANT'ANDREA APOSTOLO DELLO IONIO |
| 255 | 85.224,31 | | 26.835,49 | 58.388,82 | 4.900,40 | 31.735,89 | 15253/2018 | CDP | 4349754/01 | 26/09/2000 | 379.710,96 | 01/01/2017 | 5,75 | COMUNE DI SANT'ANDREA APOSTOLO DELLO IONIO |
| 255 | 65.226,33 | | 20.538,52 | 44.687,81 | 3.750,52 | 24.289,04 | 15253/2018 | CDP | 4356998/04 | 19/04/2000 | 284.336,67 | 01/01/2007 | 5,75 | COMUNE DI SANT'EUFEMIA D'ASPROMONTE |
| 255 | 29.768,57 | | 9.373,56 | 20.395,01 | 1.711,68 | 11.085,24 | 15253/2018 | CDP | 4356998/05 | 20/07/2000 | 129.768,09 | 01/01/2007 | 5,75 | COMUNE DI SANT'EUFEMIA D'ASPROMONTE |
| 255 | 3.194,79 | | 1.005,97 | 2.188,82 | 183,71 | 1.189,68 | 15253/2018 | CDP | 4356998/06 | 20/07/2000 | 13.926,79 | 01/01/2007 | 5,75 | COMUNE DI SANT'EUFEMIA D'ASPROMONTE |
| 255 | 11.688,16 | | 3.680,37 | 8.007,79 | 672,07 | 4.352,44 | 15253/2018 | CDP | 4356998/07 | 19/04/2000 | 50.951,37 | 01/01/2007 | 5,75 | COMUNE DI SANT'EUFEMIA D'ASPROMONTE |
| 255 | 76.914,49 | | 24.218,89 | 52.695,60 | 4.422,59 | 28.641,48 | 15253/2018 | CDP | 4352429/01 | 26/09/2000 | 335.288,04 | 01/01/2007 | 5,75 | COMUNE DI SANTO STEFANO DI ROGLIANO |
| 255 | 50.906,18 | | 11.723,40 | 39.182,78 | 2.799,84 | 14.523,24 | 15253/2018 | CDP | 4363059/02 | 18/09/2001 | 173.558,25 | 01/01/2007 | 5,5 | COMUNE DI SANTO STEFANO IN ASPROMONTE |
| 255 | 6.461,12 | | 1.487,96 | 4.973,16 | 355,36 | 1.843,32 | 15253/2018 | CDP | 4363059/03 | 18/09/2001 | 22.028,39 | 01/01/2007 | 5,5 | COMUNE DI SANTO STEFANO IN ASPROMONTE |
| 255 | 32.963,36 | | 10.379,53 | 22.583,83 | 1.895,39 | 12.274,92 | 15253/2018 | CDP | 4349837/01 | 22/02/2000 | 143.694,88 | 01/01/2007 | 5,75 | COMUNE DI SANT'ONOFRIO |
| 255 | 34.944,94 | | 6.261,31 | 28.683,63 | 1.921,97 | 8.183,28 | 15253/2018 | CDP | 4371862/01 | 23/07/2002 | 97.793,33 | 01/01/2007 | 5,5 | COMUNE DI SARACENA |
| 255 | 97.373,95 | | 22.424,69 | 74.949,26 | 5.355,56 | 27.780,25 | 15253/2018 | CDP | 4352951/01 | 24/05/2001 | 338.598,95 | 01/01/2017 | 5,5 | COMUNE DI SATRIANO |
| 255 | 38.121,18 | | 18.609,32 | 19.511,86 | 1.848,88 | 20.458,20 | 15253/2018 | CDP | 4357131/00 | 13/12/1999 | 258.228,45 | 01/01/2000 | 4,85 | COMUNE DI SAVELLI |
| 255 | 93.396,17 | | 29.408,66 | 63.987,51 | 5.370,28 | 34.778,94 | 15253/2018 | CDP | 4359103/01 | 28/03/2000 | 407.135,48 | 01/01/2007 | 5,75 | COMUNE DI SCALA COELI |
| 255 | 16.481,70 | | 5.189,76 | 11.291,94 | 947,70 | 6.137,46 | 15253/2018 | CDP | 4359437/01 | 28/03/2000 | 71.847,44 | 01/01/2007 | 5,75 | COMUNE DI SCALA COELI |
| 255 | 15.248,46 | | 7.443,73 | 7.804,73 | 739,55 | 8.183,28 | 15253/2018 | CDP | 4353378/00 | 13/12/1999 | 103.291,38 | 01/01/2000 | 4,85 | COMUNE DI SCALEA |
| 255 | 37.134,20 | | 11.692,84 | 25.441,36 | 2.135,22 | 13.828,06 | 15253/2018 | CDP | 4358014/02 | 19/04/2000 | 161.876,52 | 01/01/2007 | 5,75 | COMUNE DI SCALEA |
| 255 | 72.743,70 | | 22.905,58 | 49.838,12 | 4.182,76 | 27.088,34 | 15253/2018 | CDP | 4358014/03 | 19/04/2000 | 317.106,40 | 01/01/2007 | 5,75 | COMUNE DI SCALEA |
| 255 | 109.877,90 | | 34.598,42 | 75.279,48 | 6.317,98 | 40.916,40 | 15253/2018 | CDP | 4356624/01 | 01/06/2000 | 478.982,92 | 01/01/2007 | 5,75 | COMUNE DI SCANDALE |
| 255 | 82.129,09 | | 25.860,86 | 56.268,23 | 4.722,43 | 30.583,29 | 15253/2018 | CDP | 4369721/01 | 26/10/2000 | 358.874,74 | 01/01/2017 | 5,75 | COMUNE DI SCIDO |
| 255 | 32.963,36 | | 10.379,53 | 22.583,83 | 1.895,39 | 12.274,92 | 15253/2018 | CDP | 4352087/01 | 01/06/2000 | 143.694,88 | 01/01/2007 | 5,75 | COMUNE DI SCIGLIANO |
| 255 | 21.512,69 | | 4.954,26 | 16.558,43 | 1.183,20 | 6.137,46 | 15253/2018 | CDP | 4371861/01 | 24/05/2001 | 73.344,99 | 01/01/2007 | 5,5 | COMUNE DI SCIGLIANO |
| 255 | 109.760,77 | | 34.561,54 | 75.199,23 | 6.311,25 | 40.872,79 | 15253/2018 | CDP | 4353825/01 | 11/12/2000 | 478.830,92 | 01/01/2017 | 5,75 | COMUNE DI SCILLA |
| 255 | 32.963,36 | | 10.379,53 | 22.583,83 | 1.895,39 | 12.274,92 | 15253/2018 | CDP | 4355765/01 | 26/09/2000 | 143.694,88 | 01/01/2007 | 5,75 | COMUNE DI SELLIA |
| 255 | 3.694,26 | | 3.694,26 | 0,00 | 179,17 | 3.873,43 | 15253/2018 | CDP | 4332706/01 | 15/12/1998 | 48.891,35 | 01/01/2007 | 4,85 | COMUNE DI SELLIA MARINA |
| 255 | 117.067,11 | | 17.363,13 | 99.703,98 | 5.443,62 | 22.806,75 | 15253/2018 | CDP | 4352055/01 | 28/10/2003 | 399.457,70 | 01/01/2017 | 4,65 | COMUNE DI SELLIA MARINA |
| 255 | 71.709,04 | | 16.514,20 | 55.194,84 | 3.944,00 | 20.458,20 | 15253/2018 | CDP | 4359863/01 | 18/09/2001 | 244.483,30 | 01/01/2007 | 5,5 | COMUNE DI SEMINARA |
| 255 | 9.888,99 | | 3.113,86 | 6.775,13 | 568,62 | 3.682,48 | 15253/2018 | CDP | 4356965/01 | 20/07/2000 | 43.108,46 | 01/01/2007 | 5,75 | COMUNE DI SERRA D'AIELLO |
| 255 | 43.951,18 | | 13.839,37 | 30.111,81 | 2.527,19 | 16.366,56 | 15253/2018 | CDP | 4357013/01 | 26/10/2000 | 191.593,17 | 01/01/2007 | 5,75 | COMUNE DI SERRA D'AIELLO |
| 255 | 109.877,90 | | 34.598,42 | 75.279,48 | 6.317,98 | 40.916,40 | 15253/2018 | CDP | 4349990/01 | 01/06/2000 | 478.982,92 | 01/01/2007 | 5,75 | COMUNE DI SERRASTRETTA |
| 255 | 36.811,49 | | 4.632,47 | 32.179,02 | 1.546,08 | 6.178,55 | 15253/2018 | CDP | 4432621/00 | 09/12/2004 | 82.500,89 | 01/01/2005 | 4,2 | COMUNE DI SERRASTRETTA |
| 255 | 63.103,99 | | 14.532,50 | 48.571,49 | 3.470,71 | 18.003,21 | 15253/2018 | CDP | 4350938/01 | 24/05/2001 | 215.145,30 | 01/01/2007 | 5,5 | COMUNE DI SERRATA |
| 255 | 54.938,90 | | 17.299,21 | 37.639,69 | 3.158,99 | 20.458,20 | 15253/2018 | CDP | 4349293/01 | 26/10/2000 | 239.491,46 | 01/01/2007 | 5,75 | COMUNE DI SERSALE |
| 255 | 109.877,90 | | 34.598,42 | 75.279,48 | 6.317,98 | 40.916,40 | 15253/2018 | CDP | 4349309/01 | 26/09/2000 | 478.982,92 | 01/01/2007 | 5,75 | COMUNE DI SERSALE |
| 255 | 9.775,09 | | 3.077,99 | 6.697,10 | 562,06 | 3.640,05 | 15253/2018 | CDP | 4354625/02 | 19/04/2000 | 43.267,77 | 01/01/2017 | 5,75 | COMUNE DI SETTINGIANO |
| 255 | 816,45 | | 257,08 | 559,37 | 46,95 | 304,03 | 15253/2018 | CDP | 4354625/03 | 19/04/2000 | 4.116,26 | 01/01/2017 | 5,75 | COMUNE DI SETTINGIANO |
| 255 | 109.877,90 | | 34.598,42 | 75.279,48 | 6.317,98 | 40.916,40 | 15253/2018 | CDP | 4363036/01 | 26/09/2000 | 478.982,92 | 01/01/2007 | 5,75 | COMUNE DI SIDERNO |
| 255 | 109.877,90 | | 34.598,42 | 75.279,48 | 6.317,98 | 40.916,40 | 15253/2018 | CDP | 4359091/01 | 20/07/2000 | 478.982,92 | 01/01/2007 | 5,75 | COMUNE DI SIMBARIO |
| 255 | 25.379,44 | | 5.844,75 | 19.534,69 | 1.395,87 | 7.240,62 | 15253/2018 | CDP | 4371858/02 | 24/05/2001 | 86.528,17 | 01/01/2007 | 5,5 | COMUNE DI SIMERI CRICHI |
| 255 | 3.304,18 | | 760,93 | 2.543,25 | 181,73 | 942,66 | 15253/2018 | CDP | 4371858/03 | 24/05/2001 | 11.265,15 | 01/01/2007 | 5,5 | COMUNE DI SIMERI CRICHI |
| 255 | 87.902,28 | | 27.678,74 | 60.223,54 | 5.054,38 | 32.733,12 | 15253/2018 | CDP | 4356862/01 | 27/06/2000 | 383.186,33 | 01/01/2007 | 5,75 | COMUNE DI SINOPOLI |
| 255 | 18.763,54 | | 2.336,29 | 16.427,25 | 853,74 | 3.190,03 | 15253/2018 | CDP | 4363215/00 | 15/09/2004 | 41.316,55 | 01/01/2005 | 4,55 | COMUNE DI SORBO SAN BASILE |
| 255 | 43.874,75 | | 21.417,99 | 22.456,76 | 2.127,92 | 23.545,91 | 15253/2018 | CDP | 4315157/00 | 13/12/1999 | 307.132,53 | 01/01/2017 | 4,85 | COMUNE DI SORIANELLO |
| 255 | 65.926,70 | | 20.759,05 | 45.167,65 | 3.790,79 | 24.549,84 | 15253/2018 | CDP | 4353830/01 | 01/06/2000 | 287.389,75 | 01/01/2007 | 5,75 | COMUNE DI SOVERATO |
| 255 | 175.929,00 | | 31.680,13 | 144.248,87 | 9.236,27 | 40.916,40 | 15253/2018 | CDP | 4356223/01 | 26/02/2002 | 499.271,02 | 01/01/2007 | 5,25 | COMUNE DI SOVERIA MANNELLI |
| 255 | 32.963,36 | | 10.379,53 | 22.583,83 | 1.895,39 | 12.274,92 | 15253/2018 | CDP | 4355517/01 | 01/06/2000 | 143.694,88 | 01/01/2007 | 5,75 | COMUNE DI SOVERIA SIMERI |

**Regione Calabria**

**Consistenza Mutui Contributi Enti Locali - Esercizio finanziario 2018**

**DIPARTIMENTO BILANCIO, FINANZE E PATRIMONIO - Settore RAGIONERIA GENERALE**

| | | | | | | | | | | | | | | |
|---|---|---|---|---|---|---|---|---|---|---|---|---|---|---|
| 255 | 70.476,50 | | 22.191,69 | 48.284,81 | 4.052,40 | 26.244,09 | 15253/2018 | CDP | 4354627/02 | 20/07/2000 | 307.510,89 | 01/01/2017 | 5,75 | COMUNE DI SPADOLA |
| 255 | 17.331,85 | | 5.457,47 | 11.874,38 | 996,58 | 6.454,05 | 15253/2018 | CDP | 4354627/03 | 20/07/2000 | 75.553,53 | 01/01/2007 | 5,75 | COMUNE DI SPADOLA |
| 255 | 70.274,84 | | 12.641,99 | 57.632,85 | 3.724,57 | 16.366,56 | 15253/2018 | CDP | 4406315/01 | 29/10/2002 | 198.873,55 | 01/01/2007 | 5,3 | COMUNE DI SPEZZANO ALBANESE |
| 255 | 14.777,02 | | 14.777,02 | 0,00 | 716,69 | 15.493,71 | 15253/2018 | CDP | 4324486/01 | 15/12/1998 | 195.565,41 | 01/01/2007 | 4,85 | COMUNE DI SPEZZANO DELLA SILA |
| 255 | 14.111,35 | | 4.443,39 | 9.667,96 | 811,40 | 5.254,79 | 15253/2018 | CDP | 4350098/01 | 26/09/2000 | 78.862,98 | 01/01/2017 | 5,75 | COMUNE DI SPEZZANO DELLA SILA |
| 255 | 54.938,90 | | 17.299,21 | 37.639,69 | 3.158,99 | 20.458,20 | 15253/2018 | CDP | 4355758/01 | 27/06/2000 | 239.491,46 | 01/01/2007 | 5,75 | COMUNE DI SPILINGA |
| 255 | 55.349,33 | | 17.497,01 | 37.852,32 | 2.961,19 | 20.458,20 | 15253/2018 | CDP | 4358388/01 | 25/01/2000 | 247.554,97 | 01/01/2007 | 5,35 | COMUNE DI SQUILLACE |
| 255 | 28.683,62 | | 6.605,68 | 22.077,94 | 1.577,60 | 8.183,28 | 15253/2018 | CDP | 4368774/01 | 05/04/2001 | 97.793,32 | 01/01/2007 | 5,5 | COMUNE DI SQUILLACE |
| 255 | 43.921,80 | | 7.901,24 | 36.020,56 | 2.327,86 | 10.229,10 | 15253/2018 | CDP | 4419441/01 | 29/10/2002 | 124.295,97 | 01/01/2007 | 5,3 | COMUNE DI SQUILLACE |
| 255 | 14.816,94 | | 3.399,62 | 11.417,32 | 851,97 | 4.251,59 | 15253/2018 | CDP | 4357625/01 | 24/01/2001 | 63.849,14 | 01/01/2017 | 5,75 | COMUNE DI STAITI |
| 255 | 32.963,36 | | 10.379,53 | 22.583,83 | 1.895,39 | 12.274,92 | 15253/2018 | CDP | 4353612/01 | 27/06/2000 | 143.694,88 | 01/01/2007 | 5,75 | COMUNE DI STALETTI |
| 255 | 65.926,70 | | 20.759,05 | 45.167,65 | 3.790,79 | 24.549,84 | 15253/2018 | CDP | 4352398/01 | 01/06/2000 | 287.389,75 | 01/01/2007 | 5,75 | COMUNE DI STEFANACONI |
| 255 | 109.877,90 | | 34.598,42 | 75.279,48 | 6.317,98 | 40.916,40 | 15253/2018 | CDP | 4359152/01 | 11/12/2000 | 478.982,92 | 01/01/2007 | 5,75 | COMUNE DI STIGNANO |
| 255 | 98.890,09 | | 31.138,58 | 67.751,51 | 5.686,18 | 36.824,76 | 15253/2018 | CDP | 4350407/01 | 26/09/2000 | 431.084,63 | 01/01/2007 | 5,75 | COMUNE DI STILO |
| 255 | 141.160,54 | | 32.388,04 | 108.772,50 | 8.116,73 | 40.504,77 | 15253/2018 | CDP | 4350092/01 | 24/01/2001 | 477.237,14 | 01/01/2017 | 5,75 | COMUNE DI TAURIANOVA |
| 255 | 71.587,78 | | 22.541,61 | 49.046,17 | 4.116,30 | 26.657,91 | 15253/2018 | CDP | 4351641/02 | 28/03/2000 | 312.067,60 | 01/01/2007 | 5,75 | COMUNE DI TAVERNA |
| 255 | 33.420,91 | | 10.523,60 | 22.897,31 | 1.921,70 | 12.445,30 | 15253/2018 | CDP | 4351641/03 | 28/03/2000 | 160.596,26 | 01/01/2017 | 5,75 | COMUNE DI TAVERNA |
| 255 | 71.709,04 | | 16.514,20 | 55.194,84 | 3.944,00 | 20.458,20 | 15253/2018 | CDP | 4350845/01 | 08/03/2001 | 244.483,30 | 01/01/2007 | 5,5 | COMUNE DI TERRANOVA DA SIBARI |
| 255 | 65.926,70 | | 20.759,05 | 45.167,65 | 3.790,79 | 24.549,84 | 15253/2018 | CDP | 4348724/01 | 26/09/2000 | 287.389,75 | 01/01/2007 | 5,75 | COMUNE DI TERRANOVA SAPPO MINULIO |
| 255 | 39.592,53 | | 12.466,92 | 27.125,61 | 2.276,57 | 14.743,49 | 15253/2018 | CDP | 4351132/01 | 26/09/2000 | 185.936,70 | 01/01/2017 | 5,75 | COMUNE DI TERRAVECCHIA |
| 255 | 24.564,40 | | 7.734,86 | 16.829,54 | 1.412,45 | 9.147,31 | 15253/2018 | CDP | 4350359/01 | 28/03/2000 | 115.975,65 | 01/01/2017 | 5,75 | COMUNE DI TIRIOLO |
| 255 | 87.902,28 | | 27.678,74 | 60.223,54 | 5.054,38 | 32.733,12 | 15253/2018 | CDP | 4350766/01 | 20/07/2000 | 383.186,33 | 01/01/2007 | 5,75 | COMUNE DI TORANO CASTELLO |
| 255 | 87.902,28 | | 27.678,74 | 60.223,54 | 5.054,38 | 32.733,12 | 15253/2018 | CDP | 4354212/01 | 26/09/2000 | 383.186,33 | 01/01/2007 | 5,75 | COMUNE DI TORRE DI RUGGIERO |
| 255 | 1.884,42 | | 919,90 | 964,52 | 91,40 | 1.011,30 | 15253/2018 | CDP | 4350499/01 | 19/10/1999 | 38.520,88 | 01/01/2017 | 4,85 | COMUNE DI TORTORA |
| 255 | 2.381,13 | | 1.162,38 | 1.218,75 | 115,48 | 1.277,86 | 15253/2018 | CDP | 4350499/02 | 19/10/1999 | 48.674,11 | 01/01/2017 | 4,85 | COMUNE DI TORTORA |
| 255 | 54.113,93 | | 17.039,44 | 37.074,49 | 3.111,56 | 20.151,00 | 15253/2018 | CDP | 4362709/02 | 26/09/2000 | 235.895,21 | 01/01/2007 | 5,75 | COMUNE DI TREBISACCE |
| 255 | 11.812,77 | | 3.719,61 | 8.093,16 | 679,23 | 4.398,84 | 15253/2018 | CDP | 4362709/03 | 26/09/2000 | 51.494,54 | 01/01/2007 | 5,75 | COMUNE DI TREBISACCE |
| 255 | 82.638,93 | | 82.638,93 | 0,00 | 4.338,58 | 86.977,51 | 15253/2018 | CDP | 4312952/00 | 27/10/1998 | 1.061.318,93 | 01/01/1999 | 5,25 | COMUNE DI TROPEA |
| 255 | 32.963,36 | | 10.379,53 | 22.583,83 | 1.895,39 | 12.274,92 | 15253/2018 | CDP | 4353533/01 | 01/06/2000 | 143.694,88 | 01/01/2007 | 5,75 | COMUNE DI TROPEA |
| 255 | 21.975,55 | | 6.919,69 | 15.055,86 | 1.263,59 | 8.183,28 | 15253/2018 | CDP | 4350003/01 | 20/07/2000 | 95.796,58 | 01/01/2007 | 5,75 | COMUNE DI UMBRIATICO |
| 255 | 61.769,25 | | 9.173,01 | 52.596,24 | 2.841,38 | 12.014,39 | 15253/2018 | CDP | 4362305/00 | 16/09/2003 | 154.937,00 | 01/01/2004 | 4,6 | COMUNE DI VACCARIZZO ALBANESE |
| 255 | 109.877,90 | | 34.598,42 | 75.279,48 | 6.317,98 | 40.916,40 | 15253/2018 | CDP | 4356525/01 | 26/10/2000 | 478.982,92 | 01/01/2007 | 5,75 | COMUNE DI VALLEFIORITA |
| 255 | 27.082,32 | | 4.852,51 | 22.229,81 | 1.489,53 | 6.342,04 | 15253/2018 | CDP | 4348710/01 | 25/06/2002 | 75.789,80 | 01/01/2007 | 5,5 | COMUNE DI VARAPODIO |
| 255 | 56.392,60 | | 17.756,95 | 38.635,65 | 3.242,58 | 20.999,53 | 15253/2018 | CDP | 4358457/02 | 20/07/2000 | 245.828,44 | 01/01/2007 | 5,75 | COMUNE DI VAZZANO |
| 255 | 9.534,10 | | 3.002,10 | 6.532,00 | 548,21 | 3.550,31 | 15253/2018 | CDP | 4358457/03 | 20/07/2000 | 41.561,31 | 01/01/2007 | 5,75 | COMUNE DI VAZZANO |
| 255 | 32.963,36 | | 10.379,53 | 22.583,83 | 1.895,39 | 12.274,92 | 15253/2018 | CDP | 4351144/01 | 26/10/2000 | 143.694,88 | 01/01/2007 | 5,75 | COMUNE DI VERBICARO |
| 255 | 54.938,90 | | 17.299,21 | 37.639,69 | 3.158,99 | 20.458,20 | 15253/2018 | CDP | 4364302/01 | 21/11/2000 | 239.491,46 | 01/01/2007 | 5,75 | COMUNE DI VERZINO |
| 255 | 143.418,10 | | 33.028,40 | 110.389,70 | 7.888,00 | 40.916,40 | 15253/2018 | CDP | 4361749/01 | 17/07/2001 | 488.966,59 | 01/01/2007 | 5,5 | COMUNE DI VIBO VALENTIA |
| 255 | 171.114,09 | | 39.260,62 | 131.853,47 | 9.839,06 | 49.099,68 | 15253/2018 | CDP | 4361752/01 | 24/01/2001 | 574.779,50 | 01/01/2007 | 5,75 | COMUNE DI VIBO VALENTIA |
| 255 | 819.892,79 | | 121.849,60 | 698.043,19 | 37.469,10 | 159.318,70 | 15253/2018 | CDP | 4395782/00 | 27/05/2003 | 2.119.628,23 | 01/01/2017 | 4,57 | COMUNE DI VIBO VALENTIA |
| 255 | 479.076,07 | | 71.198,61 | 407.877,46 | 21.893,78 | 93.092,39 | 15253/2018 | CDP | 4395782/01 | 27/05/2003 | 1.800.631,93 | 01/01/2017 | 4,57 | COMUNE DI VIBO VALENTIA |
| 255 | 696.546,67 | | 103.518,33 | 593.028,34 | 31.832,18 | 135.350,51 | 15253/2018 | CDP | 4395782/02 | 27/05/2003 | 1.750.000,00 | 01/01/2004 | 4,57 | COMUNE DI VIBO VALENTIA |
| 255 | 10.731,06 | | 10.731,06 | 0,00 | 643,90 | 11.374,96 | 15253/2018 | CDP | 4292072/02 | 17/02/1998 | 130.469,93 | 01/01/2007 | 6 | COMUNE DI VILLAPIANA |
| 255 | 1.449,50 | | 1.449,50 | 0,00 | 86,96 | 1.536,46 | 15253/2018 | CDP | 4292072/03 | 17/02/1998 | 17.623,07 | 01/01/2007 | 6 | COMUNE DI VILLAPIANA |
| 255 | 150.307,48 | | 27.039,35 | 123.268,13 | 7.966,30 | 35.005,65 | 15253/2018 | CDP | 4353792/01 | 29/10/2002 | 467.468,43 | 01/01/2017 | 5,3 | COMUNE DI VILLAPIANA |
| 255 | 21.975,55 | | 6.919,69 | 15.055,86 | 1.263,59 | 8.183,28 | 15253/2018 | CDP | 4359494/01 | 20/07/2000 | 95.796,58 | 01/01/2007 | 5,75 | COMUNE DI ZACCANOPOLI |

**Regione Calabria**

**Consistenza Mutui Contributi Enti Locali - Esercizio finanziario 2018**

**DIPARTIMENTO BILANCIO, FINANZE E PATRIMONIO - Settore RAGIONERIA GENERALE**

| | | | | | | | | | | | | | | |
|---|---|---|---|---|---|---|---|---|---|---|---|---|---|---|
| 255 | 165.163,32 | | 24.496,65 | 140.666,67 | 7.680,10 | 32.176,75 | 15253/2018 | CDP | 4357614/00 | 28/10/2003 | 413.165,51 | 01/01/2004 | 4,65 | COMUNE DI ZAGARISE |
| 255 | 65.926,70 | | 20.759,05 | 45.167,65 | 3.790,79 | 24.549,84 | 15253/2018 | CDP | 4359480/01 | 20/07/2000 | 287.389,75 | 01/01/2007 | 5,75 | COMUNE DI ZAMBRONE |
| 255 | 32.963,36 | | 10.379,53 | 22.583,83 | 1.895,39 | 12.274,92 | 15253/2018 | CDP | 4365473/01 | 20/07/2000 | 143.694,88 | 01/01/2007 | 5,75 | COMUNE DI ZUMPANO |
| 255 | 87.902,28 | | 27.678,74 | 60.223,54 | 5.054,38 | 32.733,12 | 15253/2018 | CDP | 4352961/01 | 26/09/2000 | 383.186,33 | 01/01/2007 | 5,75 | COMUNE DI ZUNGRI |
| 255 | 804.723,13 | | 392.835,32 | 411.887,81 | 39.029,07 | 431.864,39 | 15253/2018 | CDP | 4346637/00 | 16/11/1999 | 5.451.099,28 | 01/01/2000 | 4,85 | COMUNITA' MONTANA SILA GRECA-DESTRA CRATI |
| 255 | 79.948,49 | | 18.343,49 | 61.605,00 | 4.597,04 | 22.940,53 | 15253/2018 | CDP | 4371797/01 | 24/01/2001 | 268.550,56 | 01/01/2007 | 5,75 | PROVINCIA DI CATANZARO |
| 255 | 216.373,33 | | 50.015,00 | 166.358,33 | 11.359,60 | 61.374,60 | 15253/2018 | CDP | 4371776/01 | 22/11/2001 | 748.906,47 | 01/01/2007 | 5,25 | PROVINCIA DI VIBO VALENTIA |
| 255 | 137.330,68 | | 31.626,50 | 105.704,18 | 7.553,18 | 39.179,68 | 15253/2018 | CDP | 4371784/01 | 05/04/2001 | 481.550,35 | 01/01/2017 | 5,5 | PROVINCIA DI VIBO VALENTIA |
| 255 | 143.418,10 | | 33.028,40 | 110.389,70 | 7.888,00 | 40.916,40 | 15253/2018 | CDP | 4371787/01 | 19/06/2001 | 488.966,59 | 01/01/2007 | 5,5 | PROVINCIA DI VIBO VALENTIA |
| 256 | 32.864,99 | | 10.348,55 | 22.516,44 | 1.889,74 | 12.238,29 | 15253/2018 | CDP | 4360253/01 | 01/06/2000 | 143.567,22 | 01/01/2017 | 5,75 | COMUNE DI ACQUAFORMOSA |
| 256 | 175.929,00 | | 31.680,13 | 144.248,87 | 9.236,27 | 40.916,40 | 15253/2018 | CDP | 4357305/01 | 26/03/2002 | 499.271,02 | 01/01/2007 | 5,25 | COMUNE DI ACRI |
| 256 | 186.955,60 | | 43.054,84 | 143.900,76 | 10.282,56 | 53.337,40 | 15253/2018 | CDP | 4371820/01 | 24/05/2001 | 643.101,55 | 01/01/2017 | 5,5 | COMUNE DI AMANTEA |
| 256 | 28.518,99 | | 6.543,44 | 21.975,55 | 1.639,84 | 8.183,28 | 15253/2018 | CDP | 4358460/01 | 24/01/2001 | 95.796,58 | 01/01/2007 | 5,75 | COMUNE DI BAGALADI |
| 256 | 109.877,90 | | 34.598,42 | 75.279,48 | 6.317,98 | 40.916,40 | 15253/2018 | CDP | 4351389/01 | 26/09/2000 | 478.982,92 | 01/01/2007 | 5,75 | COMUNE DI BELVEDERE MARITTIMO |
| 256 | 109.877,90 | | 34.598,42 | 75.279,48 | 6.317,98 | 40.916,40 | 15253/2018 | CDP | 4353967/01 | 01/06/2000 | 478.982,92 | 01/01/2007 | 5,75 | COMUNE DI BOVA MARINA |
| 256 | 43.951,18 | | 13.839,37 | 30.111,81 | 2.527,19 | 16.366,56 | 15253/2018 | CDP | 4355756/01 | 21/11/2000 | 191.593,17 | 01/01/2007 | 5,75 | COMUNE DI CALOVETO |
| 256 | 82.408,37 | | 25.948,82 | 56.459,55 | 4.738,48 | 30.687,30 | 15253/2018 | CDP | 4352394/01 | 26/09/2000 | 359.237,19 | 01/01/2007 | 5,75 | COMUNE DI CARDETO |
| 256 | 87.902,28 | | 27.678,74 | 60.223,54 | 5.054,38 | 32.733,12 | 15253/2018 | CDP | 4352584/01 | 27/06/2000 | 383.186,33 | 01/01/2007 | 5,75 | COMUNE DI CARERI |
| 256 | 4.944,53 | | 1.556,93 | 3.387,60 | 284,31 | 1.841,24 | 15253/2018 | CDP | 4359472/03 | 21/11/2000 | 21.554,23 | 01/01/2007 | 5,75 | COMUNE DI CASSANO ALLO IONIO |
| 256 | 82.957,75 | | 26.121,81 | 56.835,94 | 4.770,07 | 30.891,88 | 15253/2018 | CDP | 4359472/02 | 21/11/2000 | 361.632,10 | 01/01/2007 | 5,75 | COMUNE DI CASSANO ALLO IONIO |
| 256 | 5.257,86 | | 1.655,60 | 3.602,26 | 302,32 | 1.957,92 | 15253/2018 | CDP | 4350715/03 | 26/09/2000 | 22.920,20 | 01/01/2007 | 5,75 | COMUNE DI CASTROVILLARI |
| 256 | 82.644,42 | | 26.023,14 | 56.621,28 | 4.752,06 | 30.775,20 | 15253/2018 | CDP | 4350715/02 | 26/09/2000 | 360.266,13 | 01/01/2007 | 5,75 | COMUNE DI CASTROVILLARI |
| 256 | 5.758,29 | | 1.813,17 | 3.945,12 | 331,10 | 2.144,27 | 15253/2018 | CDP | 4360204/03 | 26/09/2000 | 25.101,67 | 01/01/2007 | 5,75 | COMUNE DI CAULONIA |
| 256 | 49.180,61 | | 15.486,04 | 33.694,57 | 2.827,89 | 18.313,93 | 15253/2018 | CDP | 4360204/02 | 26/09/2000 | 214.389,79 | 01/01/2007 | 5,75 | COMUNE DI CAULONIA |
| 256 | 1.734,69 | | 546,22 | 1.188,47 | 99,74 | 645,96 | 15253/2018 | CDP | 4349342/03 | 27/06/2000 | 9.624,46 | 01/01/2017 | 5,75 | COMUNE DI CIRO' |
| 256 | 30.554,93 | | 9.621,17 | 20.933,76 | 1.756,90 | 11.378,07 | 15253/2018 | CDP | 4349342/02 | 27/06/2000 | 133.196,07 | 01/01/2007 | 5,75 | COMUNE DI CIRO' |
| 256 | 2.436,06 | | 2.436,06 | 0,00 | 146,22 | 2.582,28 | 15253/2018 | CDP | 4303472/01 | 31/03/1998 | 29.618,60 | 01/01/2007 | 6 | COMUNE DI CIRO' MARINA |
| 256 | 19.581,27 | | 19.581,27 | 0,00 | 1.077,01 | 20.658,28 | 15253/2018 | CDP | 4302280/01 | 21/04/1998 | 246.874,30 | 01/01/2004 | 5,5 | COMUNE DI CIRO' MARINA |
| 256 | 87.902,28 | | 27.678,74 | 60.223,54 | 5.054,38 | 32.733,12 | 15253/2018 | CDP | 4359944/01 | 01/06/2000 | 383.186,33 | 01/01/2007 | 5,75 | COMUNE DI CROSIA |
| 256 | 21.975,55 | | 6.919,69 | 15.055,86 | 1.263,59 | 8.183,28 | 15253/2018 | CDP | 4348768/01 | 28/03/2000 | 95.796,58 | 01/01/2007 | 5,75 | COMUNE DI DASA' |
| 256 | 98.890,09 | | 31.138,58 | 67.751,51 | 5.686,18 | 36.824,76 | 15253/2018 | CDP | 4358929/01 | 26/10/2000 | 431.084,63 | 01/01/2007 | 5,75 | COMUNE DI DIAMANTE |
| 256 | 109.877,90 | | 34.598,42 | 75.279,48 | 6.317,98 | 40.916,40 | 15253/2018 | CDP | 4356873/01 | 26/09/2000 | 478.982,92 | 01/01/2007 | 5,75 | COMUNE DI FIUMARA |
| 256 | 32.963,36 | | 10.379,53 | 22.583,83 | 1.895,39 | 12.274,92 | 15253/2018 | CDP | 4366498/01 | 11/12/2000 | 143.694,88 | 01/01/2007 | 5,75 | COMUNE DI FIUMEFREDDO BRUZIO |
| 256 | 12.267,33 | | 12.267,33 | 0,00 | 644,09 | 12.911,42 | 15253/2018 | CDP | 4328279/01 | 27/10/1998 | 157.548,05 | 01/01/2007 | 5,25 | COMUNE DI MAMMOLA |
| 256 | 109.395,30 | | 34.446,47 | 74.948,83 | 6.290,23 | 40.736,70 | 15253/2018 | CDP | 4352206/01 | 26/09/2000 | 478.356,63 | 01/01/2017 | 5,75 | COMUNE DI MONTEBELLO IONICO |
| 256 | 6.835,96 | | 3.341,13 | 3.494,83 | 314,45 | 3.655,58 | 15253/2018 | CDP | 4336160/00 | 29/04/1999 | 47.142,19 | 01/01/2000 | 4,6 | COMUNE DI PEDIVIGLIANO |
| 256 | 974,45 | | 974,45 | 0,00 | 58,46 | 1.032,91 | 15253/2018 | CDP | 4316256/01 | 17/02/1998 | 11.847,44 | 01/01/2007 | 6 | COMUNE DI SAMO |
| 256 | 53.610,21 | | 16.880,82 | 36.729,39 | 3.082,59 | 19.963,41 | 15253/2018 | CDP | 4354107/01 | 26/09/2000 | 237.767,13 | 01/01/2017 | 5,75 | COMUNE DI SAN PIETRO APOSTOLO |
| 256 | 32.963,36 | | 10.379,53 | 22.583,83 | 1.895,39 | 12.274,92 | 15253/2018 | CDP | 4360260/01 | 26/09/2000 | 143.694,88 | 01/01/2007 | 5,75 | COMUNE DI SAN PIETRO IN GUARANO |
| 256 | 100.392,66 | | 23.119,88 | 77.272,78 | 5.521,60 | 28.641,48 | 15253/2018 | CDP | 4349352/01 | 17/07/2001 | 342.276,61 | 01/01/2007 | 5,5 | COMUNE DI SANTA CATERINA DELLO IONIO |
| 256 | 87.902,28 | | 27.678,74 | 60.223,54 | 5.054,38 | 32.733,12 | 15253/2018 | CDP | 4357217/01 | 26/09/2000 | 383.186,33 | 01/01/2007 | 5,75 | COMUNE DI SANT'ILARIO DELLO IONIO |
| 256 | 109.877,90 | | 34.598,42 | 75.279,48 | 6.317,98 | 40.916,40 | 15253/2018 | CDP | 4356872/01 | 26/09/2000 | 478.982,92 | 01/01/2007 | 5,75 | COMUNE DI SIMERI CRICHI |
| 256 | 66.092,70 | | 21.269,09 | 44.823,61 | 2.339,68 | 23.608,77 | 15253/2018 | CDP | 4474695/00 | 16/12/2005 | 271.140,00 | 01/01/2006 | 3,54 | COMUNE DI SOVERATO |
| 256 | 87.902,28 | | 27.678,74 | 60.223,54 | 5.054,38 | 32.733,12 | 15253/2018 | CDP | 4349340/01 | 27/06/2000 | 383.186,33 | 01/01/2007 | 5,75 | COMUNE DI STRONGOLI |
| 256 | 72.433,19 | | 35.402,34 | 37.030,85 | 3.331,93 | 38.734,27 | 15253/2018 | CDP | 4341437/01 | 23/03/1999 | 499.515,18 | 01/01/2007 | 4,6 | COMUNE DI VIBO VALENTIA |
| 257 | 109.877,90 | | 34.598,42 | 75.279,48 | 6.317,98 | 40.916,40 | 15253/2018 | CDP | 4348949/01 | 27/06/2000 | 478.982,92 | 01/01/2007 | 5,75 | COMUNE DI BRANCALEONE |

**Regione Calabria**

**Consistenza Mutui Contributi Enti Locali - Esercizio finanziario 2018**

**DIPARTIMENTO BILANCIO, FINANZE E PATRIMONIO - Settore RAGIONERIA GENERALE**

| | | | | | | | | | | | | | | |
|---|---|---|---|---|---|---|---|---|---|---|---|---|---|---|
| 258 | 71.297,49 | | 16.358,59 | 54.938,90 | 4.099,61 | 20.458,20 | 15253/2018 | CDP | 4371238/02 | 24/01/2001 | 239.491,46 | 01/01/2007 | 5,75 | COMUNE DI CONDOFURI |
| 258 | 109.877,90 | | 34.598,42 | 75.279,48 | 6.317,98 | 40.916,40 | 15253/2018 | CDP | 4329682/01 | 27/06/2000 | 478.982,92 | 01/01/2007 | 5,75 | COMUNE DI POLISTENA |
| 258 | 98.890,09 | | 31.138,58 | 67.751,51 | 5.686,18 | 36.824,76 | 15253/2018 | CDP | 4351063/01 | 21/11/2000 | 431.084,63 | 01/01/2007 | 5,75 | COMUNE DI SAN VINCENZO LA COSTA |
| 262 | 47.491,80 | | 14.954,25 | 32.537,55 | 2.730,78 | 17.685,03 | 15253/2018 | CDP | 4313277/01 | 28/03/2000 | 207.406,77 | 01/01/2017 | 5,75 | COMUNE DI AIELLO CALABRO |
| 262 | 2.614,50 | | 823,25 | 1.791,25 | 150,33 | 973,58 | 15253/2018 | CDP | 4356721/03 | 11/12/2000 | 11.397,10 | 01/01/2007 | 5,75 | COMUNE DI AMANTEA |
| 262 | 37.500,87 | | 11.808,30 | 25.692,57 | 2.156,31 | 13.964,61 | 15253/2018 | CDP | 4356721/02 | 11/12/2000 | 163.474,99 | 01/01/2007 | 5,75 | COMUNE DI AMANTEA |
| 262 | 743,71 | | 234,18 | 509,53 | 42,76 | 276,94 | 15253/2018 | CDP | 4355066/03 | 28/03/2000 | 3.241,98 | 01/01/2007 | 5,75 | COMUNE DI AMANTEA |
| 262 | 39.371,66 | | 12.397,37 | 26.974,29 | 2.263,88 | 14.661,25 | 15253/2018 | CDP | 4355066/02 | 28/03/2000 | 171.630,11 | 01/01/2007 | 5,75 | COMUNE DI AMANTEA |
| 262 | 40.115,37 | | 12.631,55 | 27.483,82 | 2.306,64 | 14.938,19 | 15253/2018 | CDP | 4356061/01 | 28/03/2000 | 174.872,09 | 01/01/2007 | 5,75 | COMUNE DI ARENA |
| 262 | 8.023,04 | | 2.526,31 | 5.496,73 | 461,33 | 2.987,64 | 15253/2018 | CDP | 4352557/01 | 28/03/2000 | 34.974,42 | 01/01/2007 | 5,75 | COMUNE DI BADOLATO |
| 262 | 12.034,61 | | 3.789,47 | 8.245,14 | 691,99 | 4.481,46 | 15253/2018 | CDP | 4352556/01 | 28/03/2000 | 52.461,63 | 01/01/2007 | 5,75 | COMUNE DI BADOLATO |
| 262 | 24.069,23 | | 7.578,93 | 16.490,30 | 1.383,98 | 8.962,91 | 15253/2018 | CDP | 4352459/01 | 28/03/2000 | 104.923,26 | 01/01/2007 | 5,75 | COMUNE DI BADOLATO |
| 262 | 40.078,21 | | 12.669,50 | 27.408,71 | 2.144,19 | 14.813,69 | 15253/2018 | CDP | 4339119/01 | 25/01/2000 | 179.253,42 | 01/01/2007 | 5,35 | COMUNE DI BELMONTE CALABRO |
| 262 | 63.156,33 | | 11.406,91 | 51.749,42 | 3.220,97 | 14.627,88 | 15253/2018 | CDP | 4389551/01 | 28/11/2002 | 180.759,89 | 01/01/2007 | 5,1 | COMUNE DI BELVEDERE DI SPINELLO |
| 262 | 38.272,32 | | 12.051,22 | 26.221,10 | 2.200,65 | 14.251,87 | 15253/2018 | CDP | 4352758/01 | 21/11/2000 | 167.404,05 | 01/01/2017 | 5,75 | COMUNE DI CASTIGLIONE COSENTINO |
| 262 | 51.846,73 | | 11.984,45 | 39.862,28 | 2.721,95 | 14.706,40 | 15253/2018 | CDP | 4351454/01 | 22/11/2001 | 179.450,76 | 01/01/2007 | 5,25 | COMUNE DI CHIARAVALLE CENTRALE |
| 262 | 104.449,95 | | 24.143,75 | 80.306,20 | 5.483,63 | 29.627,38 | 15253/2018 | CDP | 4361844/01 | 11/12/2001 | 361.519,83 | 01/01/2007 | 5,25 | COMUNE DI COTRONEI |
| 262 | 39.340,33 | | 12.387,51 | 26.952,82 | 2.262,07 | 14.649,58 | 15253/2018 | CDP | 4352027/01 | 28/03/2000 | 173.866,28 | 01/01/2017 | 5,75 | COMUNE DI FIGLINE VEGLIATURO |
| 262 | 39.471,82 | | 12.428,91 | 27.042,91 | 2.269,63 | 14.698,54 | 15253/2018 | CDP | 4344343/01 | 01/06/2000 | 174.036,92 | 01/01/2017 | 5,75 | COMUNE DI FILOGASO |
| 262 | 37.839,28 | | 11.914,86 | 25.924,42 | 2.175,75 | 14.090,61 | 15253/2018 | CDP | 4352473/01 | 28/03/2000 | 171.918,27 | 01/01/2017 | 5,75 | COMUNE DI GRIMALDI |
| 262 | 40.115,37 | | 12.631,55 | 27.483,82 | 2.306,64 | 14.938,19 | 15253/2018 | CDP | 4356881/01 | 01/06/2000 | 174.872,09 | 01/01/2007 | 5,75 | COMUNE DI LAGO |
| 262 | 90.292,89 | | 13.459,58 | 76.833,31 | 4.018,03 | 17.477,61 | 15253/2018 | CDP | 4387004/01 | 29/07/2003 | 228.335,85 | 01/01/2007 | 4,45 | COMUNE DI LAINO BORGO |
| 262 | 143.418,10 | | 33.028,40 | 110.389,70 | 7.888,00 | 40.916,40 | 15253/2018 | CDP | 4351922/01 | 24/05/2001 | 488.966,59 | 01/01/2007 | 5,5 | COMUNE DI LOCRI |
| 262 | 40.115,37 | | 12.631,55 | 27.483,82 | 2.306,64 | 14.938,19 | 15253/2018 | CDP | 4349812/01 | 01/06/2000 | 174.872,09 | 01/01/2007 | 5,75 | COMUNE DI MARZI |
| 262 | 53.018,44 | | 12.209,85 | 40.808,59 | 2.916,02 | 15.125,87 | 15253/2018 | CDP | 4381242/01 | 24/05/2001 | 180.759,91 | 01/01/2007 | 5,5 | COMUNE DI MESORACA |
| 262 | 62.216,07 | | 14.381,34 | 47.834,73 | 3.266,34 | 17.647,68 | 15253/2018 | CDP | 4388243/01 | 22/11/2001 | 215.340,91 | 01/01/2007 | 5,25 | COMUNE DI PETILIA POLICASTRO |
| 262 | 40.115,37 | | 12.631,55 | 27.483,82 | 2.306,64 | 14.938,19 | 15253/2018 | CDP | 4353039/01 | 28/03/2000 | 174.872,09 | 01/01/2007 | 5,75 | COMUNE DI RENDE |
| 262 | 34.961,45 | | 11.008,68 | 23.952,77 | 2.010,29 | 13.018,97 | 15253/2018 | CDP | 4353038/01 | 28/03/2000 | 168.183,54 | 01/01/2017 | 5,75 | COMUNE DI RENDE |
| 262 | 99.245,49 | | 12.301,05 | 86.944,44 | 4.664,53 | 16.965,58 | 15253/2018 | CDP | 4380420/01 | 28/01/2004 | 216.911,90 | 01/01/2007 | 4,7 | COMUNE DI ROCCA DI NETO |
| 262 | 65.867,79 | | 15.168,99 | 50.698,80 | 3.622,73 | 18.791,72 | 15253/2018 | CDP | 4361001/01 | 24/05/2001 | 231.264,63 | 01/01/2017 | 5,5 | COMUNE DI ROCCELLA IONICA |
| 262 | 52.224,98 | | 12.071,88 | 40.153,10 | 2.741,81 | 14.813,69 | 15253/2018 | CDP | 4384891/01 | 11/12/2001 | 180.759,91 | 01/01/2007 | 5,25 | COMUNE DI ROGGIANO GRAVINA |
| 262 | 41.466,03 | | 13.056,85 | 28.409,18 | 2.384,29 | 15.441,14 | 15253/2018 | CDP | 4348151/01 | 26/09/2000 | 180.759,91 | 01/01/2007 | 5,75 | COMUNE DI ROGLIANO |
| 262 | 40.115,37 | | 12.631,55 | 27.483,82 | 2.306,64 | 14.938,19 | 15253/2018 | CDP | 4352054/01 | 28/03/2000 | 174.872,09 | 01/01/2007 | 5,75 | COMUNE DI SCIGLIANO |
| 262 | 71.709,04 | | 16.514,20 | 55.194,84 | 3.944,00 | 20.458,20 | 15253/2018 | CDP | 4371859/01 | 19/06/2001 | 244.483,30 | 01/01/2007 | 5,5 | COMUNE DI SCILLA |
| 262 | 40.115,37 | | 12.631,55 | 27.483,82 | 2.306,64 | 14.938,19 | 15253/2018 | CDP | 4351056/01 | 28/03/2000 | 174.872,09 | 01/01/2007 | 5,75 | COMUNE DI SERRA SAN BRUNO |
| 262 | 90.327,77 | | 11.195,74 | 79.132,03 | 4.245,40 | 15.441,14 | 15253/2018 | CDP | 4379862/01 | 28/01/2004 | 197.421,26 | 01/01/2007 | 4,7 | COMUNE DI SIMERI CRICHI |
| 262 | 26.674,40 | | 13.021,44 | 13.652,96 | 1.293,71 | 14.315,15 | 15253/2018 | CDP | 4341567/01 | 16/11/1999 | 180.689,40 | 01/01/2007 | 4,85 | COMUNE DI SORIANELLO |
| 262 | 26.674,40 | | 13.021,44 | 13.652,96 | 1.293,71 | 14.315,15 | 15253/2018 | CDP | 4282546/01 | 16/11/1999 | 180.689,40 | 01/01/2007 | 4,85 | COMUNE DI SORIANELLO |
| 262 | 142.647,10 | | 21.285,20 | 121.361,90 | 6.290,73 | 27.575,93 | 15253/2018 | CDP | 4380261/01 | 25/03/2003 | 361.519,83 | 01/01/2007 | 4,41 | COMUNE DI TARSIA |
| 262 | 41.466,03 | | 13.056,85 | 28.409,18 | 2.384,29 | 15.441,14 | 15253/2018 | CDP | 4347778/01 | 01/06/2000 | 180.759,91 | 01/01/2007 | 5,75 | COMUNE DI TROPEA |
| 262 | 3.459,24 | | 1.089,24 | 2.370,00 | 198,91 | 1.288,15 | 15253/2018 | CDP | 4347535/03 | 01/06/2000 | 15.079,58 | 01/01/2007 | 5,75 | COMUNE DI TROPEA |
| 262 | 38.006,79 | | 11.967,61 | 26.039,18 | 2.185,38 | 14.152,99 | 15253/2018 | CDP | 4347535/02 | 01/06/2000 | 165.680,33 | 01/01/2007 | 5,75 | COMUNE DI TROPEA |
| 262 | 41.466,03 | | 13.056,85 | 28.409,18 | 2.384,29 | 15.441,14 | 15253/2018 | CDP | 4299503/01 | 01/06/2000 | 180.759,91 | 01/01/2007 | 5,75 | COMUNE DI TROPEA |
| 262 | 103.693,49 | | 23.968,89 | 79.724,60 | 5.443,91 | 29.412,80 | 15253/2018 | CDP | 4383738/01 | 22/11/2001 | 358.901,52 | 01/01/2007 | 5,25 | COMUNE DI VERZINO |
| 262 | 4.843,60 | | 1.525,16 | 3.318,44 | 278,50 | 1.803,66 | 15253/2018 | CDP | 4312163/03 | 28/03/2000 | 24.107,56 | 01/01/2017 | 5,75 | COMUNE DI VIBO VALENTIA |
| 262 | 41.794,30 | | 13.160,23 | 28.634,07 | 2.403,17 | 15.563,40 | 15253/2018 | CDP | 4312163/02 | 28/03/2000 | 182.191,06 | 01/01/2007 | 5,75 | COMUNE DI VIBO VALENTIA |

**Regione Calabria**

**Consistenza Mutui Contributi Enti Locali - Esercizio finanziario 2018**

**DIPARTIMENTO BILANCIO, FINANZE E PATRIMONIO - Settore RAGIONERIA GENERALE**

| | | | | | | | | | | | | | | |
|---|---|---|---|---|---|---|---|---|---|---|---|---|---|---|
| 262 | 45.489,96 | | 14.323,91 | 31.166,05 | 2.615,67 | 16.939,58 | 15253/2018 | CDP | 4312162/01 | 11/12/2000 | 204.808,86 | 01/01/2017 | 5,75 | COMUNE DI VIBO VALENTIA |
| 262 | 33.325,45 | | 10.493,54 | 22.831,91 | 1.916,21 | 12.409,75 | 15253/2018 | CDP | 4312161/01 | 28/03/2000 | 189.022,25 | 01/01/2017 | 5,75 | COMUNE DI VIBO VALENTIA |
| 265 | 9.227,39 | | 1.653,33 | 7.574,06 | 507,51 | 2.160,84 | 15253/2018 | CDP | 4386759/00 | 25/06/2002 | 25.822,84 | 01/01/2003 | 5,5 | COMUNE DI AFRICO |
| 265 | 46.136,93 | | 8.266,66 | 37.870,27 | 2.537,53 | 10.804,19 | 15253/2018 | CDP | 4386804/00 | 07/05/2002 | 129.114,22 | 01/01/2003 | 5,5 | COMUNE DI AGNANA CALABRA |
| 265 | 54.437,25 | | 9.753,87 | 44.683,38 | 2.994,05 | 12.747,92 | 15253/2018 | CDP | 4386801/00 | 07/05/2002 | 153.852,52 | 01/01/2017 | 5,5 | COMUNE DI AIETA |
| 265 | 44.764,27 | | 10.347,32 | 34.416,95 | 2.350,13 | 12.697,45 | 15253/2018 | CDP | 4386089/00 | 22/11/2001 | 154.937,07 | 01/01/2002 | 5,25 | COMUNE DI ALESSANDRIA DEL CARRETTO |
| 265 | 7.460,71 | | 1.724,55 | 5.736,16 | 391,69 | 2.116,24 | 15253/2018 | CDP | 4386797/00 | 22/11/2001 | 25.822,84 | 01/01/2002 | 5,25 | COMUNE DI ALTILIA |
| 265 | 54.916,61 | | 12.694,05 | 42.222,56 | 2.883,12 | 15.577,17 | 15253/2018 | CDP | 4386344/00 | 11/12/2001 | 200.766,27 | 01/01/2017 | 5,25 | COMUNE DI ALTOMONTE |
| 265 | 18.454,81 | | 3.306,66 | 15.148,15 | 1.015,02 | 4.321,68 | 15253/2018 | CDP | 4386788/00 | 25/06/2002 | 51.645,69 | 01/01/2003 | 5,5 | COMUNE DI AMATO |
| 265 | 2.840,90 | | 509,01 | 2.331,89 | 156,25 | 665,26 | 15253/2018 | CDP | 4386784/01 | 07/05/2002 | 7.950,16 | 01/01/2005 | 5,5 | COMUNE DI ANOIA |
| 265 | 15.613,91 | | 2.797,65 | 12.816,26 | 858,77 | 3.656,42 | 15253/2018 | CDP | 4386784/00 | 07/05/2002 | 43.695,53 | 01/01/2005 | 5,5 | COMUNE DI ANOIA |
| 265 | 20.478,39 | | 3.048,79 | 17.429,60 | 921,53 | 3.970,32 | 15253/2018 | CDP | 4386782/00 | 25/02/2003 | 51.645,69 | 01/01/2004 | 4,5 | COMUNE DI ANTONIMINA |
| 265 | 9.099,24 | | 1.638,53 | 7.460,71 | 477,71 | 2.116,24 | 15253/2018 | CDP | 4386306/00 | 29/01/2002 | 25.822,84 | 01/01/2003 | 5,25 | COMUNE DI ARDORE |
| 265 | 9.227,39 | | 1.653,33 | 7.574,06 | 507,51 | 2.160,84 | 15253/2018 | CDP | 4386776/00 | 07/05/2002 | 25.822,84 | 01/01/2003 | 5,5 | COMUNE DI ARGUSTO |
| 265 | 18.454,81 | | 3.306,66 | 15.148,15 | 1.015,02 | 4.321,68 | 15253/2018 | CDP | 4386775/00 | 07/05/2002 | 51.645,69 | 01/01/2003 | 5,5 | COMUNE DI BAGALADI |
| 265 | 14.921,42 | | 3.449,11 | 11.472,31 | 783,37 | 4.232,48 | 15253/2018 | CDP | 4386771/00 | 11/12/2001 | 51.645,69 | 01/01/2002 | 5,25 | COMUNE DI BELVEDERE DI SPINELLO |
| 265 | 23.180,47 | | 4.174,18 | 19.006,29 | 1.216,98 | 5.391,16 | 15253/2018 | CDP | 4386773/00 | 26/03/2002 | 87.813,68 | 01/01/2017 | 5,25 | COMUNE DI BELVEDERE MARITTIMO |
| 265 | 10.278,18 | | 1.527,51 | 8.750,67 | 469,71 | 1.997,22 | 15253/2018 | CDP | 4386770/00 | 27/05/2003 | 25.822,84 | 01/01/2004 | 4,57 | COMUNE DI BENESTARE |
| 265 | 30.717,62 | | 4.573,19 | 26.144,43 | 1.382,29 | 5.955,48 | 15253/2018 | CDP | 4386188/00 | 25/02/2003 | 77.468,53 | 01/01/2004 | 4,5 | COMUNE DI BIANCO |
| 265 | 10.239,22 | | 1.524,40 | 8.714,82 | 460,76 | 1.985,16 | 15253/2018 | CDP | 4386187/00 | 25/02/2003 | 25.822,84 | 01/01/2004 | 4,5 | COMUNE DI BIANCO |
| 265 | 184.547,88 | | 33.066,63 | 151.481,25 | 10.150,14 | 43.216,77 | 15253/2018 | CDP | 4386764/00 | 07/05/2002 | 516.456,90 | 01/01/2003 | 5,5 | COMUNE DI BISIGNANO |
| 265 | 50.891,04 | | 7.593,75 | 43.297,29 | 2.244,29 | 9.838,04 | 15253/2018 | CDP | 4386763/00 | 25/03/2003 | 129.052,09 | 01/01/2017 | 4,41 | COMUNE DI BIVONGI |
| 265 | 18.193,36 | | 3.276,14 | 14.917,22 | 955,15 | 4.231,29 | 15253/2018 | CDP | 4386761/00 | 29/01/2002 | 51.639,69 | 01/01/2017 | 5,25 | COMUNE DI BORGIA |
| 265 | 55.364,34 | | 9.919,99 | 45.444,35 | 3.045,04 | 12.965,03 | 15253/2018 | CDP | 4392271/00 | 25/06/2002 | 154.937,07 | 01/01/2003 | 5,5 | COMUNE DI BOVA |
| 265 | 36.909,52 | | 6.613,33 | 30.296,19 | 2.030,02 | 8.643,35 | 15253/2018 | CDP | 4386612/00 | 25/06/2002 | 103.291,38 | 01/01/2003 | 5,5 | COMUNE DI BOVA MARINA |
| 265 | 18.454,81 | | 3.306,66 | 15.148,15 | 1.015,02 | 4.321,68 | 15253/2018 | CDP | 4386610/00 | 25/06/2002 | 51.645,69 | 01/01/2003 | 5,5 | COMUNE DI BOVALINO |
| 265 | 9.227,39 | | 1.653,33 | 7.574,06 | 507,51 | 2.160,84 | 15253/2018 | CDP | 4386608/00 | 25/06/2002 | 25.822,84 | 01/01/2003 | 5,5 | COMUNE DI BOVALINO |
| 265 | 10.278,18 | | 1.527,51 | 8.750,67 | 469,71 | 1.997,22 | 15253/2018 | CDP | 4386606/00 | 27/05/2003 | 25.822,84 | 01/01/2004 | 4,57 | COMUNE DI BRUZZANO ZEFFIRIO |
| 265 | 27.297,71 | | 4.915,59 | 22.382,12 | 1.433,13 | 6.348,72 | 15253/2018 | CDP | 4386603/00 | 29/01/2002 | 77.468,53 | 01/01/2003 | 5,25 | COMUNE DI BUONVICINO |
| 265 | 35.545,23 | | 6.400,75 | 29.144,48 | 1.866,12 | 8.266,87 | 15253/2018 | CDP | 4386601/00 | 29/01/2002 | 102.293,94 | 01/01/2017 | 5,25 | COMUNE DI CACCURI |
| 265 | 18.033,12 | | 3.247,29 | 14.785,83 | 946,73 | 4.194,02 | 15253/2018 | CDP | 4386599/00 | 29/01/2002 | 51.452,04 | 01/01/2017 | 5,25 | COMUNE DI CACCURI |
| 265 | 14.763,81 | | 2.645,33 | 12.118,48 | 812,01 | 3.457,34 | 15253/2018 | CDP | 4386596/00 | 07/05/2002 | 41.316,55 | 01/01/2003 | 5,5 | COMUNE DI CALANNA |
| 265 | 15.669,11 | | 1.279,06 | 14.390,05 | 694,76 | 1.973,82 | 15253/2018 | CDP | 4386594/00 | 20/02/2007 | 25.822,84 | 01/01/2008 | 4,434 | COMUNE DI CAMINI |
| 265 | 14.921,42 | | 3.449,11 | 11.472,31 | 783,37 | 4.232,48 | 15253/2018 | CDP | 4386591/00 | 11/12/2001 | 51.645,69 | 01/01/2002 | 5,25 | COMUNE DI CANDIDONI |
| 265 | 7.460,71 | | 1.724,55 | 5.736,16 | 391,69 | 2.116,24 | 15253/2018 | CDP | 4386589/00 | 11/12/2001 | 25.822,84 | 01/01/2002 | 5,25 | COMUNE DI CARAFFA DEL BIANCO |
| 265 | 18.198,48 | | 3.277,06 | 14.921,42 | 955,42 | 4.232,48 | 15253/2018 | CDP | 4386587/00 | 29/01/2002 | 51.645,69 | 01/01/2003 | 5,25 | COMUNE DI CARAFFA DI CATANZARO |
| 265 | 36.396,94 | | 6.554,13 | 29.842,81 | 1.910,83 | 8.464,96 | 15253/2018 | CDP | 4386585/00 | 29/01/2002 | 103.291,38 | 01/01/2003 | 5,25 | COMUNE DI CARDINALE |
| 265 | 59.685,70 | | 13.796,43 | 45.889,27 | 3.133,50 | 16.929,93 | 15253/2018 | CDP | 4386584/00 | 22/11/2001 | 206.582,76 | 01/01/2002 | 5,25 | COMUNE DI CARLOPOLI |
| 265 | 54.595,46 | | 9.831,19 | 44.764,27 | 2.866,26 | 12.697,45 | 15253/2018 | CDP | 4386582/00 | 29/01/2002 | 154.937,07 | 01/01/2003 | 5,25 | COMUNE DI CAROLEI |
| 265 | 18.454,81 | | 3.306,66 | 15.148,15 | 1.015,02 | 4.321,68 | 15253/2018 | CDP | 4386580/00 | 25/06/2002 | 51.645,69 | 01/01/2003 | 5,5 | COMUNE DI CASIGNANA |
| 265 | 9.227,39 | | 1.653,33 | 7.574,06 | 507,51 | 2.160,84 | 15253/2018 | CDP | 4386577/00 | 25/06/2002 | 25.822,84 | 01/01/2003 | 5,5 | COMUNE DI CASTELSILANO |
| 265 | 55.364,34 | | 9.919,99 | 45.444,35 | 3.045,04 | 12.965,03 | 15253/2018 | CDP | 4386575/00 | 07/05/2002 | 154.937,07 | 01/01/2003 | 5,5 | COMUNE DI CASTIGLIONE COSENTINO |
| 265 | 92.273,94 | | 16.533,32 | 75.740,62 | 5.075,06 | 21.608,38 | 15253/2018 | CDP | 4386800/00 | 07/05/2002 | 258.228,45 | 01/01/2003 | 5,5 | COMUNE DI CASTROLIBERO |
| 265 | 20.134,35 | | 3.622,04 | 16.512,31 | 1.067,12 | 4.689,16 | 15253/2018 | CDP | 4386799/00 | 29/10/2002 | 84.130,42 | 01/01/2017 | 5,3 | COMUNE DI CATANZARO |
| 265 | 150,13 | | 27,12 | 123,01 | 7,65 | 34,77 | 15253/2018 | CDP | 4386798/01 | 28/11/2002 | 430,98 | 01/01/2017 | 5,1 | COMUNE DI CATANZARO |
| 265 | 35.760,65 | | 6.458,86 | 29.301,79 | 1.823,79 | 8.282,65 | 15253/2018 | CDP | 4386798/00 | 28/11/2002 | 102.651,14 | 01/01/2017 | 5,1 | COMUNE DI CATANZARO |

**Regione Calabria**

**Consistenza Mutui Contributi Enti Locali - Esercizio finanziario 2018**

**DIPARTIMENTO BILANCIO, FINANZE E PATRIMONIO - Settore RAGIONERIA GENERALE**

| | | | | | | | | | | | | | | |
|---|---|---|---|---|---|---|---|---|---|---|---|---|---|---|
| 265 | 97,96 | | 17,69 | 80,27 | 5,00 | 22,69 | 15253/2018 | CDP | 4386796/01 | 28/11/2002 | 306,08 | 01/01/2017 | 5,1 | COMUNE DI CATANZARO |
| 265 | 23.335,82 | | 4.214,77 | 19.121,05 | 1.190,12 | 5.404,89 | 15253/2018 | CDP | 4386796/00 | 28/11/2002 | 72.904,88 | 01/01/2017 | 5,1 | COMUNE DI CATANZARO |
| 265 | 52.030,75 | | 7.688,02 | 44.342,73 | 2.497,47 | 10.185,49 | 15253/2018 | CDP | 4386793/00 | 28/01/2003 | 129.114,22 | 01/01/2004 | 4,8 | COMUNE DI CAULONIA |
| 265 | 41.624,60 | | 6.150,42 | 35.474,18 | 1.997,98 | 8.148,40 | 15253/2018 | CDP | 4386791/00 | 28/01/2003 | 103.291,38 | 01/01/2004 | 4,8 | COMUNE DI CAULONIA |
| 265 | 41.179,50 | | 6.115,34 | 35.064,16 | 1.894,26 | 8.009,60 | 15253/2018 | CDP | 4386795/00 | 16/09/2003 | 103.291,38 | 01/01/2004 | 4,6 | COMUNE DI CELLARA |
| 265 | 9.227,39 | | 1.653,33 | 7.574,06 | 507,51 | 2.160,84 | 15253/2018 | CDP | 4386789/00 | 25/06/2002 | 25.822,84 | 01/01/2003 | 5,5 | COMUNE DI CERENZIA |
| 265 | 50.945,41 | | 7.601,85 | 43.343,56 | 2.246,70 | 9.848,55 | 15253/2018 | CDP | 4386786/00 | 25/03/2003 | 129.114,22 | 01/01/2004 | 4,41 | COMUNE DI CERZETO |
| 265 | 6.106,25 | | 1.099,57 | 5.006,68 | 320,57 | 1.420,14 | 15253/2018 | CDP | 4386783/01 | 29/01/2002 | 17.328,90 | 01/01/2005 | 5,25 | COMUNE DI CETRARO |
| 265 | 48.489,21 | | 8.731,62 | 39.757,59 | 2.545,69 | 11.277,31 | 15253/2018 | CDP | 4386783/00 | 29/01/2002 | 137.608,17 | 01/01/2005 | 5,25 | COMUNE DI CETRARO |
| 265 | 46.136,93 | | 8.266,66 | 37.870,27 | 2.537,53 | 10.804,19 | 15253/2018 | CDP | 4386780/00 | 25/06/2002 | 129.114,22 | 01/01/2003 | 5,5 | COMUNE DI CHIARAVALLE CENTRALE |
| 265 | 36.909,52 | | 6.613,33 | 30.296,19 | 2.030,02 | 8.643,35 | 15253/2018 | CDP | 4386778/00 | 07/05/2002 | 103.291,38 | 01/01/2003 | 5,5 | COMUNE DI CICALA |
| 265 | 9.491,58 | | 1.410,61 | 8.080,97 | 433,76 | 1.844,37 | 15253/2018 | CDP | 4386777/00 | 27/05/2003 | 24.839,42 | 01/01/2017 | 4,57 | COMUNE DI CIMINA |
| 265 | 14.302,52 | | 2.125,60 | 12.176,92 | 653,62 | 2.779,22 | 15253/2018 | CDP | 4386772/00 | 27/05/2003 | 35.933,63 | 01/01/2004 | 4,57 | COMUNE DI CIMINA |
| 265 | 55.364,34 | | 9.919,99 | 45.444,35 | 3.045,04 | 12.965,03 | 15253/2018 | CDP | 4386767/00 | 29/05/2002 | 154.937,07 | 01/01/2003 | 5,5 | COMUNE DI CINQUEFRONDI |
| 265 | 103.987,39 | | 15.365,09 | 88.622,30 | 4.991,39 | 20.356,48 | 15253/2018 | CDP | 4386762/00 | 28/01/2003 | 258.143,90 | 01/01/2017 | 4,8 | COMUNE DI CITTANOVA |
| 265 | 14.921,42 | | 3.449,11 | 11.472,31 | 783,37 | 4.232,48 | 15253/2018 | CDP | 4386760/00 | 11/12/2001 | 51.645,69 | 01/01/2002 | 5,25 | COMUNE DI CORIGLIANO ROSSANO |
| 265 | 22.382,12 | | 5.173,66 | 17.208,46 | 1.175,06 | 6.348,72 | 15253/2018 | CDP | 4386757/00 | 11/12/2001 | 77.468,53 | 01/01/2002 | 5,25 | COMUNE DI CORIGLIANO ROSSANO |
| 265 | 55.364,34 | | 9.919,99 | 45.444,35 | 3.045,04 | 12.965,03 | 15253/2018 | CDP | 4386756/00 | 07/05/2002 | 154.937,07 | 01/01/2003 | 5,5 | COMUNE DI CORIGLIANO ROSSANO |
| 265 | 4.460,04 | | 1.030,94 | 3.429,10 | 234,15 | 1.265,09 | 15253/2018 | CDP | 4386549/01 | 11/12/2001 | 15.436,88 | 01/01/2005 | 5,25 | COMUNE DI CORIGLIANO ROSSANO |
| 265 | 25.382,77 | | 5.867,28 | 19.515,49 | 1.332,59 | 7.199,87 | 15253/2018 | CDP | 4386549/00 | 11/12/2001 | 87.854,50 | 01/01/2005 | 5,25 | COMUNE DI CORIGLIANO ROSSANO |
| 265 | 45.111,70 | | 8.147,79 | 36.963,91 | 2.300,70 | 10.448,49 | 15253/2018 | CDP | 4386547/00 | 28/11/2002 | 129.114,22 | 01/01/2003 | 5,1 | COMUNE DI CORTALE |
| 265 | 18.454,81 | | 3.306,66 | 15.148,15 | 1.015,02 | 4.321,68 | 15253/2018 | CDP | 4386546/00 | 07/05/2002 | 51.645,69 | 01/01/2003 | 5,5 | COMUNE DI COSOLETO |
| 265 | 36.909,52 | | 6.613,33 | 30.296,19 | 2.030,02 | 8.643,35 | 15253/2018 | CDP | 4386543/00 | 25/06/2002 | 103.291,38 | 01/01/2003 | 5,5 | COMUNE DI CROPALATI |
| 265 | 18.198,48 | | 3.277,06 | 14.921,42 | 955,42 | 4.232,48 | 15253/2018 | CDP | 4386540/00 | 26/02/2002 | 51.645,69 | 01/01/2003 | 5,25 | COMUNE DI CROTONE |
| 265 | 54.595,46 | | 9.831,19 | 44.764,27 | 2.866,26 | 12.697,45 | 15253/2018 | CDP | 4386538/00 | 26/02/2002 | 154.937,07 | 01/01/2003 | 5,25 | COMUNE DI CROTONE |
| 265 | 18.198,48 | | 3.277,06 | 14.921,42 | 955,42 | 4.232,48 | 15253/2018 | CDP | 4386536/00 | 26/02/2002 | 51.645,69 | 01/01/2003 | 5,25 | COMUNE DI CROTONE |
| 265 | 9.099,24 | | 1.638,53 | 7.460,71 | 477,71 | 2.116,24 | 15253/2018 | CDP | 4386534/00 | 29/01/2002 | 25.822,84 | 01/01/2003 | 5,25 | COMUNE DI CROTONE |
| 265 | 36.396,94 | | 6.554,13 | 29.842,81 | 1.910,83 | 8.464,96 | 15253/2018 | CDP | 4386531/00 | 26/02/2002 | 103.291,38 | 01/01/2003 | 5,25 | COMUNE DI CROTONE |
| 265 | 7.460,71 | | 1.724,55 | 5.736,16 | 391,69 | 2.116,24 | 15253/2018 | CDP | 4386528/00 | 22/11/2001 | 25.822,84 | 01/01/2002 | 5,25 | COMUNE DI CRUCOLI |
| 265 | 9.099,24 | | 1.638,53 | 7.460,71 | 477,71 | 2.116,24 | 15253/2018 | CDP | 4386527/00 | 26/02/2002 | 25.822,84 | 01/01/2003 | 5,25 | COMUNE DI CURINGA |
| 265 | 14.921,42 | | 3.449,11 | 11.472,31 | 783,37 | 4.232,48 | 15253/2018 | CDP | 4386524/00 | 11/12/2001 | 51.645,69 | 01/01/2002 | 5,25 | COMUNE DI CUTRO |
| 265 | 55.364,34 | | 9.919,99 | 45.444,35 | 3.045,04 | 12.965,03 | 15253/2018 | CDP | 4386523/00 | 07/05/2002 | 154.937,07 | 01/01/2003 | 5,5 | COMUNE DI DAVOLI |
| 265 | 55.364,34 | | 9.919,99 | 45.444,35 | 3.045,04 | 12.965,03 | 15253/2018 | CDP | 4386521/00 | 29/05/2002 | 154.937,07 | 01/01/2003 | 5,5 | COMUNE DI DELIANUOVA |
| 265 | 18.454,81 | | 3.306,66 | 15.148,15 | 1.015,02 | 4.321,68 | 15253/2018 | CDP | 4386520/00 | 29/05/2002 | 51.645,69 | 01/01/2003 | 5,5 | COMUNE DI DELIANUOVA |
| 265 | 18.454,81 | | 3.306,66 | 15.148,15 | 1.015,02 | 4.321,68 | 15253/2018 | CDP | 4386518/00 | 29/05/2002 | 51.645,69 | 01/01/2003 | 5,5 | COMUNE DI DELIANUOVA |
| 265 | 18.198,48 | | 3.277,06 | 14.921,42 | 955,42 | 4.232,48 | 15253/2018 | CDP | 4386513/00 | 29/01/2002 | 51.645,69 | 01/01/2003 | 5,25 | COMUNE DI DINAMI |
| 265 | 18.198,48 | | 3.277,06 | 14.921,42 | 955,42 | 4.232,48 | 15253/2018 | CDP | 4386511/00 | 26/02/2002 | 51.645,69 | 01/01/2003 | 5,25 | COMUNE DI DIPIGNANO |
| 265 | 14.558,78 | | 2.621,65 | 11.937,13 | 764,34 | 3.385,99 | 15253/2018 | CDP | 4386509/00 | 29/01/2002 | 41.316,55 | 01/01/2003 | 5,25 | COMUNE DI DRAPIA |
| 265 | 36.909,52 | | 6.613,33 | 30.296,19 | 2.030,02 | 8.643,35 | 15253/2018 | CDP | 4386613/00 | 07/05/2002 | 103.291,38 | 01/01/2003 | 5,5 | COMUNE DI FABRIZIA |
| 265 | 46.136,93 | | 8.266,66 | 37.870,27 | 2.537,53 | 10.804,19 | 15253/2018 | CDP | 4386617/00 | 07/05/2002 | 129.114,22 | 01/01/2003 | 5,5 | COMUNE DI FAGNANO CASTELLO |
| 265 | 22.382,12 | | 5.173,66 | 17.208,46 | 1.175,06 | 6.348,72 | 15253/2018 | CDP | 4386619/00 | 22/11/2001 | 77.468,53 | 01/01/2002 | 5,25 | COMUNE DI FALERNA |
| 265 | 15.851,08 | | 3.664,00 | 12.187,08 | 832,18 | 4.496,18 | 15253/2018 | CDP | 4386621/00 | 11/12/2001 | 69.503,14 | 01/01/2017 | 5,25 | COMUNE DI FEROLETO ANTICO |
| 265 | 3.504,45 | | 631,06 | 2.873,39 | 183,98 | 815,04 | 15253/2018 | CDP | 4386628/01 | 29/01/2002 | 10.750,65 | 01/01/2017 | 5,25 | COMUNE DI FEROLETO DELLA CHIESA |
| 265 | 23.310,10 | | 4.197,53 | 19.112,57 | 1.223,78 | 5.421,31 | 15253/2018 | CDP | 4386628/00 | 29/01/2002 | 66.152,06 | 01/01/2005 | 5,25 | COMUNE DI FEROLETO DELLA CHIESA |
| 265 | 40.956,80 | | 6.097,59 | 34.859,21 | 1.843,05 | 7.940,64 | 15253/2018 | CDP | 4386622/00 | 25/02/2003 | 103.291,38 | 01/01/2004 | 4,5 | COMUNE DI FEROLETO DELLA CHIESA |
| 265 | 14.921,42 | | 3.449,11 | 11.472,31 | 783,37 | 4.232,48 | 15253/2018 | CDP | 4386631/00 | 22/11/2001 | 51.645,69 | 01/01/2002 | 5,25 | COMUNE DI FILANDARI |

**Regione Calabria**

**Consistenza Mutui Contributi Enti Locali - Esercizio finanziario 2018**

**DIPARTIMENTO BILANCIO, FINANZE E PATRIMONIO - Settore RAGIONERIA GENERALE**

| | | | | | | | | | | | | | | |
|---|---|---|---|---|---|---|---|---|---|---|---|---|---|---|
| 265 | 55.364,34 | | 9.919,99 | 45.444,35 | 3.045,04 | 12.965,03 | 15253/2018 | CDP | 4386634/00 | 07/05/2002 | 154.937,07 | 01/01/2003 | 5,5 | COMUNE DI FIRMO |
| 265 | 7.460,71 | | 1.724,55 | 5.736,16 | 391,69 | 2.116,24 | 15253/2018 | CDP | 4386635/00 | 22/11/2001 | 25.822,84 | 01/01/2002 | 5,25 | COMUNE DI FIUMARA |
| 265 | 9.099,24 | | 1.638,53 | 7.460,71 | 477,71 | 2.116,24 | 15253/2018 | CDP | 4386625/00 | 29/01/2002 | 25.822,84 | 01/01/2003 | 5,25 | COMUNE DI FOSSATO SERRALTA |
| 265 | 30.296,19 | | 6.977,06 | 23.319,13 | 1.666,29 | 8.643,35 | 15253/2018 | CDP | 4386581/01 | 18/09/2001 | 103.291,38 | 01/01/2007 | 5,5 | COMUNE DI FRANCAVILLA ANGITOLA |
| 265 | 54.595,46 | | 9.831,19 | 44.764,27 | 2.866,26 | 12.697,45 | 15253/2018 | CDP | 4386583/00 | 29/01/2002 | 154.937,07 | 01/01/2003 | 5,25 | COMUNE DI FRASCINETO |
| 265 | 27.682,17 | | 4.960,00 | 22.722,17 | 1.522,51 | 6.482,51 | 15253/2018 | CDP | 4386611/00 | 07/05/2002 | 77.468,53 | 01/01/2003 | 5,5 | COMUNE DI GALATRO |
| 265 | 27.682,17 | | 4.960,00 | 22.722,17 | 1.522,51 | 6.482,51 | 15253/2018 | CDP | 4386600/00 | 07/05/2002 | 77.468,53 | 01/01/2003 | 5,5 | COMUNE DI GASPERINA |
| 265 | 9.099,24 | | 1.638,53 | 7.460,71 | 477,71 | 2.116,24 | 15253/2018 | CDP | 4386604/00 | 29/01/2002 | 25.822,84 | 01/01/2003 | 5,25 | COMUNE DI GEROCARNE |
| 265 | 9.227,39 | | 1.653,33 | 7.574,06 | 507,51 | 2.160,84 | 15253/2018 | CDP | 4386607/00 | 07/05/2002 | 25.822,84 | 01/01/2003 | 5,5 | COMUNE DI GIMIGLIANO |
| 265 | 82.359,04 | | 12.230,68 | 70.128,36 | 3.788,52 | 16.019,20 | 15253/2018 | CDP | 4386590/00 | 16/09/2003 | 206.582,75 | 01/01/2004 | 4,6 | COMUNE DI GIOIA TAURO |
| 265 | 11.844,14 | | 1.465,80 | 10.378,34 | 562,60 | 2.028,40 | 15253/2018 | CDP | 4386593/00 | 30/06/2004 | 25.822,84 | 01/01/2005 | 4,75 | COMUNE DI GIOIOSA IONICA |
| 265 | 36.909,52 | | 6.613,33 | 30.296,19 | 2.030,02 | 8.643,35 | 15253/2018 | CDP | 4386597/00 | 07/05/2002 | 103.291,38 | 01/01/2003 | 5,5 | COMUNE DI GIRIFALCO |
| 265 | 36.909,52 | | 6.613,33 | 30.296,19 | 2.030,02 | 8.643,35 | 15253/2018 | CDP | 4386586/00 | 25/06/2002 | 103.291,38 | 01/01/2003 | 5,5 | COMUNE DI GIRIFALCO |
| 265 | 36.499,50 | | 6.566,03 | 29.933,47 | 1.934,47 | 8.500,50 | 15253/2018 | CDP | 4386647/00 | 12/09/2002 | 103.291,38 | 01/01/2003 | 5,3 | COMUNE DI GIZZERIA |
| 265 | 55.364,34 | | 9.919,99 | 45.444,35 | 3.045,04 | 12.965,03 | 15253/2018 | CDP | 4386719/00 | 07/05/2002 | 154.937,07 | 01/01/2003 | 5,5 | COMUNE DI GRIMALDI |
| 265 | 18.454,81 | | 3.306,66 | 15.148,15 | 1.015,02 | 4.321,68 | 15253/2018 | CDP | 4386725/00 | 07/05/2002 | 51.645,69 | 01/01/2003 | 5,5 | COMUNE DI GRISOLIA |
| 265 | 18.454,81 | | 3.306,66 | 15.148,15 | 1.015,02 | 4.321,68 | 15253/2018 | CDP | 4386721/00 | 07/05/2002 | 51.645,69 | 01/01/2003 | 5,5 | COMUNE DI GRISOLIA |
| 265 | 18.044,70 | | 3.259,12 | 14.785,58 | 920,27 | 4.179,39 | 15253/2018 | CDP | 4386713/00 | 28/11/2002 | 51.645,69 | 01/01/2003 | 5,1 | COMUNE DI GROTTERIA |
| 265 | 18.044,70 | | 3.259,12 | 14.785,58 | 920,27 | 4.179,39 | 15253/2018 | CDP | 4386709/00 | 28/11/2002 | 51.645,69 | 01/01/2003 | 5,1 | COMUNE DI GROTTERIA |
| 265 | 9.022,33 | | 1.629,56 | 7.392,77 | 460,14 | 2.089,70 | 15253/2018 | CDP | 4386707/00 | 28/11/2002 | 25.822,84 | 01/01/2003 | 5,1 | COMUNE DI GROTTERIA |
| 265 | 22.382,12 | | 5.173,66 | 17.208,46 | 1.175,06 | 6.348,72 | 15253/2018 | CDP | 4386699/00 | 11/12/2001 | 77.468,53 | 01/01/2002 | 5,25 | COMUNE DI GUARDAVALLE |
| 265 | 63.223,55 | | 9.433,95 | 53.789,60 | 2.788,16 | 12.222,11 | 15253/2018 | CDP | 4386688/00 | 25/03/2003 | 171.502,30 | 01/01/2017 | 4,41 | COMUNE DI ISOLA DI CAPO RIZZUTO |
| 265 | 20.297,59 | | 3.028,72 | 17.268,87 | 895,12 | 3.923,84 | 15253/2018 | CDP | 4386685/00 | 25/03/2003 | 51.553,58 | 01/01/2017 | 4,41 | COMUNE DI ISOLA DI CAPO RIZZUTO |
| 265 | 45.624,35 | | 8.207,53 | 37.416,82 | 2.418,09 | 10.625,62 | 15253/2018 | CDP | 4386703/00 | 12/09/2002 | 129.114,22 | 01/01/2003 | 5,3 | COMUNE DI JACURSO |
| 265 | 15.148,15 | | 3.488,53 | 11.659,62 | 833,15 | 4.321,68 | 15253/2018 | CDP | 4386692/00 | 18/09/2001 | 51.645,69 | 01/01/2002 | 5,5 | COMUNE DI JONADI |
| 265 | 59.685,70 | | 13.796,43 | 45.889,27 | 3.133,50 | 16.929,93 | 15253/2018 | CDP | 4386681/00 | 11/12/2001 | 206.582,76 | 01/01/2002 | 5,25 | COMUNE DI LAGO |
| 265 | 72.793,95 | | 13.108,25 | 59.685,70 | 3.821,68 | 16.929,93 | 15253/2018 | CDP | 4386678/00 | 29/01/2002 | 206.582,76 | 01/01/2003 | 5,25 | COMUNE DI LAMEZIA TERME |
| 265 | 36.396,94 | | 6.554,13 | 29.842,81 | 1.910,83 | 8.464,96 | 15253/2018 | CDP | 4386676/00 | 29/01/2002 | 103.291,38 | 01/01/2003 | 5,25 | COMUNE DI LAMEZIA TERME |
| 265 | 27.297,71 | | 4.915,59 | 22.382,12 | 1.433,13 | 6.348,72 | 15253/2018 | CDP | 4386672/00 | 29/01/2002 | 77.468,53 | 01/01/2003 | 5,25 | COMUNE DI LAMEZIA TERME |
| 265 | 21.838,17 | | 3.932,48 | 17.905,69 | 1.146,50 | 5.078,98 | 15253/2018 | CDP | 4386666/00 | 29/01/2002 | 61.974,83 | 01/01/2003 | 5,25 | COMUNE DI LAMEZIA TERME |
| 265 | 36.396,94 | | 6.554,13 | 29.842,81 | 1.910,83 | 8.464,96 | 15253/2018 | CDP | 4386665/00 | 29/01/2002 | 103.291,38 | 01/01/2003 | 5,25 | COMUNE DI LAMEZIA TERME |
| 265 | 20.645,41 | | 3.062,08 | 17.583,33 | 960,01 | 4.022,09 | 15253/2018 | CDP | 4386659/00 | 28/10/2003 | 51.645,69 | 01/01/2004 | 4,65 | COMUNE DI LOCRI |
| 265 | 10.322,71 | | 1.531,04 | 8.791,67 | 480,01 | 2.011,05 | 15253/2018 | CDP | 4386655/00 | 28/10/2003 | 25.822,84 | 01/01/2004 | 4,65 | COMUNE DI LOCRI |
| 265 | 127.389,38 | | 22.939,43 | 104.449,95 | 6.687,95 | 29.627,38 | 15253/2018 | CDP | 4386687/00 | 26/02/2002 | 361.519,83 | 01/01/2003 | 5,25 | COMUNE DI LUZZI |
| 265 | 23.278,74 | | 2.911,73 | 20.367,01 | 1.024,26 | 3.935,99 | 15253/2018 | CDP | 4386690/00 | 27/10/2004 | 51.645,69 | 01/01/2005 | 4,4 | COMUNE DI MAGISANO |
| 265 | 55.364,34 | | 9.919,99 | 45.444,35 | 3.045,04 | 12.965,03 | 15253/2018 | CDP | 4386691/00 | 25/06/2002 | 154.937,07 | 01/01/2003 | 5,5 | COMUNE DI MAIERATO |
| 265 | 14.558,78 | | 2.621,65 | 11.937,13 | 764,34 | 3.385,99 | 15253/2018 | CDP | 4386695/00 | 26/02/2002 | 41.316,55 | 01/01/2003 | 5,25 | COMUNE DI MAMMOLA |
| 265 | 12.738,92 | | 2.293,94 | 10.444,98 | 668,80 | 2.962,74 | 15253/2018 | CDP | 4386693/00 | 26/02/2002 | 36.151,98 | 01/01/2003 | 5,25 | COMUNE DI MAMMOLA |
| 265 | 55.364,34 | | 9.919,99 | 45.444,35 | 3.045,04 | 12.965,03 | 15253/2018 | CDP | 4386700/00 | 07/05/2002 | 154.937,07 | 01/01/2003 | 5,5 | COMUNE DI MARANO MARCHESATO |
| 265 | 36.396,94 | | 6.554,13 | 29.842,81 | 1.910,83 | 8.464,96 | 15253/2018 | CDP | 4386701/00 | 29/01/2002 | 103.291,38 | 01/01/2003 | 5,25 | COMUNE DI MARANO PRINCIPATO |
| 265 | 9.227,39 | | 1.653,33 | 7.574,06 | 507,51 | 2.160,84 | 15253/2018 | CDP | 4386698/00 | 07/05/2002 | 25.822,84 | 01/01/2003 | 5,5 | COMUNE DI MARINA DI GIOIOSA IONICA |
| 265 | 45.111,70 | | 8.147,79 | 36.963,91 | 2.300,70 | 10.448,49 | 15253/2018 | CDP | 4386702/00 | 28/11/2002 | 129.114,22 | 01/01/2003 | 5,1 | COMUNE DI MAROPATI |
| 265 | 27.682,17 | | 4.960,00 | 22.722,17 | 1.522,51 | 6.482,51 | 15253/2018 | CDP | 4386706/00 | 07/05/2002 | 77.468,53 | 01/01/2003 | 5,5 | COMUNE DI MARTIRANO |
| 265 | 20.609,36 | | 4.763,88 | 15.845,48 | 1.081,99 | 5.845,87 | 15253/2018 | CDP | 4386708/00 | 22/11/2001 | 75.306,43 | 01/01/2017 | 5,25 | COMUNE DI MELICUCCA' |
| 265 | 73.662,70 | | 13.198,62 | 60.464,08 | 4.051,45 | 17.250,07 | 15253/2018 | CDP | 4386710/00 | 07/05/2002 | 236.456,36 | 01/01/2017 | 5,5 | COMUNE DI MELICUCCO |
| 265 | 36.089,35 | | 6.518,23 | 29.571,12 | 1.840,56 | 8.358,79 | 15253/2018 | CDP | 4386711/00 | 28/11/2002 | 103.291,38 | 01/01/2003 | 5,1 | COMUNE DI MELITO DI PORTO SALVO |

**Regione Calabria**

**Consistenza Mutui Contributi Enti Locali - Esercizio finanziario 2018**

**DIPARTIMENTO BILANCIO, FINANZE E PATRIMONIO - Settore RAGIONERIA GENERALE**

| | | | | | | | | | | | | | | |
|---|---|---|---|---|---|---|---|---|---|---|---|---|---|---|
| 265 | 54.595,46 | | 9.831,19 | 44.764,27 | 2.866,26 | 12.697,45 | 15253/2018 | CDP | 4386712/00 | 29/01/2002 | 154.937,07 | 01/01/2003 | 5,25 | COMUNE DI MESORACA |
| 265 | 41.624,60 | | 6.150,42 | 35.474,18 | 1.997,98 | 8.148,40 | 15253/2018 | CDP | 4386717/00 | 28/01/2003 | 103.291,38 | 01/01/2004 | 4,8 | COMUNE DI MILETO |
| 265 | 45.496,19 | | 8.192,66 | 37.303,53 | 2.388,55 | 10.581,21 | 15253/2018 | CDP | 4386718/00 | 26/02/2002 | 129.114,22 | 01/01/2003 | 5,25 | COMUNE DI MONGIANA |
| 265 | 22.382,12 | | 5.173,66 | 17.208,46 | 1.175,06 | 6.348,72 | 15253/2018 | CDP | 4386720/00 | 22/11/2001 | 77.468,53 | 01/01/2002 | 5,25 | COMUNE DI MONGRASSANO |
| 265 | 55.364,34 | | 9.919,99 | 45.444,35 | 3.045,04 | 12.965,03 | 15253/2018 | CDP | 4386722/00 | 07/05/2002 | 154.937,07 | 01/01/2003 | 5,5 | COMUNE DI MONTALTO UFFUGO |
| 265 | 27.374,62 | | 4.924,52 | 22.450,10 | 1.450,85 | 6.375,37 | 15253/2018 | CDP | 4386632/00 | 01/10/2002 | 77.468,53 | 01/01/2003 | 5,3 | COMUNE DI MONTAURO |
| 265 | 22.188,58 | | 3.282,69 | 18.905,89 | 1.053,96 | 4.336,65 | 15253/2018 | CDP | 4386629/00 | 25/11/2003 | 67.258,52 | 01/01/2017 | 4,75 | COMUNE DI MONTEBELLO IONICO |
| 265 | 27.682,17 | | 4.960,00 | 22.722,17 | 1.522,51 | 6.482,51 | 15253/2018 | CDP | 4386626/00 | 25/06/2002 | 77.468,53 | 01/01/2003 | 5,5 | COMUNE DI MONTEPAONE |
| 265 | 27.682,17 | | 4.960,00 | 22.722,17 | 1.522,51 | 6.482,51 | 15253/2018 | CDP | 4386623/00 | 07/05/2002 | 77.468,53 | 01/01/2003 | 5,5 | COMUNE DI MONTEROSSO CALABRO |
| 265 | 10.239,22 | | 1.524,40 | 8.714,82 | 460,76 | 1.985,16 | 15253/2018 | CDP | 4386620/00 | 25/02/2003 | 25.822,84 | 01/01/2004 | 4,5 | COMUNE DI MOTTA SAN GIOVANNI |
| 265 | 22.382,12 | | 5.173,66 | 17.208,46 | 1.175,06 | 6.348,72 | 15253/2018 | CDP | 4386618/00 | 22/11/2001 | 77.468,53 | 01/01/2002 | 5,25 | COMUNE DI MOTTA SANTA LUCIA |
| 265 | 27.682,17 | | 4.960,00 | 22.722,17 | 1.522,51 | 6.482,51 | 15253/2018 | CDP | 4386651/00 | 07/05/2002 | 77.468,53 | 01/01/2003 | 5,5 | COMUNE DI MOTTAFOLLONE |
| 265 | 7.191,83 | | 1.662,40 | 5.529,43 | 377,57 | 2.039,97 | 15253/2018 | CDP | 4386649/00 | 22/11/2001 | 25.494,91 | 01/01/2017 | 5,25 | COMUNE DI NARDODIPACE |
| 265 | 18.044,70 | | 3.259,12 | 14.785,58 | 920,27 | 4.179,39 | 15253/2018 | CDP | 4386644/00 | 28/11/2002 | 51.645,69 | 01/01/2003 | 5,1 | COMUNE DI NICOTERA |
| 265 | 36.909,52 | | 6.613,33 | 30.296,19 | 2.030,02 | 8.643,35 | 15253/2018 | CDP | 4386435/00 | 07/05/2002 | 103.291,38 | 01/01/2003 | 5,5 | COMUNE DI NOCARA |
| 265 | 18.454,81 | | 3.306,66 | 15.148,15 | 1.015,02 | 4.321,68 | 15253/2018 | CDP | 4386639/00 | 07/05/2002 | 51.645,69 | 01/01/2003 | 5,5 | COMUNE DI PALERMITI |
| 265 | 83.046,52 | | 14.879,99 | 68.166,53 | 4.567,55 | 19.447,54 | 15253/2018 | CDP | 4386637/00 | 07/05/2002 | 232.405,60 | 01/01/2003 | 5,5 | COMUNE DI PALIZZI |
| 265 | 22.145,75 | | 3.968,00 | 18.177,75 | 1.218,01 | 5.186,01 | 15253/2018 | CDP | 4386390/00 | 07/05/2002 | 61.974,83 | 01/01/2003 | 5,5 | COMUNE DI PALIZZI |
| 265 | 11.072,85 | | 1.984,00 | 9.088,85 | 609,01 | 2.593,01 | 15253/2018 | CDP | 4386389/00 | 07/05/2002 | 30.987,41 | 01/01/2003 | 5,5 | COMUNE DI PALIZZI |
| 265 | 55.364,34 | | 9.919,99 | 45.444,35 | 3.045,04 | 12.965,03 | 15253/2018 | CDP | 4386662/00 | 07/05/2002 | 154.937,07 | 01/01/2003 | 5,5 | COMUNE DI PALMI |
| 265 | 27.682,17 | | 4.960,00 | 22.722,17 | 1.522,51 | 6.482,51 | 15253/2018 | CDP | 4386660/00 | 07/05/2002 | 77.468,53 | 01/01/2003 | 5,5 | COMUNE DI PALMI |
| 265 | 36.909,52 | | 6.613,33 | 30.296,19 | 2.030,02 | 8.643,35 | 15253/2018 | CDP | 4386657/00 | 07/05/2002 | 103.291,38 | 01/01/2003 | 5,5 | COMUNE DI PANETTIERI |
| 265 | 18.454,81 | | 3.306,66 | 15.148,15 | 1.015,02 | 4.321,68 | 15253/2018 | CDP | 4386656/00 | 07/05/2002 | 51.645,69 | 01/01/2003 | 5,5 | COMUNE DI PAPASIDERO |
| 265 | 40.956,80 | | 6.097,59 | 34.859,21 | 1.843,05 | 7.940,64 | 15253/2018 | CDP | 4386654/00 | 25/02/2003 | 103.291,38 | 01/01/2004 | 4,5 | COMUNE DI PARGHELIA |
| 265 | 12.499,11 | | 2.889,19 | 9.609,92 | 656,20 | 3.545,39 | 15253/2018 | CDP | 4386512/00 | 22/11/2001 | 48.691,39 | 01/01/2017 | 5,25 | COMUNE DI PEDIVIGLIANO |
| 265 | 27.682,17 | | 4.960,00 | 22.722,17 | 1.522,51 | 6.482,51 | 15253/2018 | CDP | 4386515/00 | 07/05/2002 | 77.468,53 | 01/01/2003 | 5,5 | COMUNE DI PETILIA POLICASTRO |
| 265 | 29.842,81 | | 6.898,22 | 22.944,59 | 1.566,74 | 8.464,96 | 15253/2018 | CDP | 4386491/00 | 22/11/2001 | 103.291,38 | 01/01/2002 | 5,25 | COMUNE DI PETRIZZI |
| 265 | 59.220,70 | | 7.329,00 | 51.891,70 | 2.812,98 | 10.141,98 | 15253/2018 | CDP | 4386517/00 | 30/06/2004 | 129.114,22 | 01/01/2005 | 4,75 | COMUNE DI PIZZO |
| 265 | 7.574,06 | | 1.744,26 | 5.829,80 | 416,58 | 2.160,84 | 15253/2018 | CDP | 4386519/00 | 18/09/2001 | 25.822,84 | 01/01/2002 | 5,5 | COMUNE DI PLATANIA |
| 265 | 81.201,07 | | 14.666,02 | 66.535,05 | 4.141,26 | 18.807,28 | 15253/2018 | CDP | 4386863/00 | 28/11/2002 | 232.405,60 | 01/01/2003 | 5,1 | COMUNE DI POLISTENA |
| 265 | 59.685,70 | | 13.796,43 | 45.889,27 | 3.133,50 | 16.929,93 | 15253/2018 | CDP | 4386862/00 | 11/12/2001 | 206.582,76 | 01/01/2002 | 5,25 | COMUNE DI POLISTENA |
| 265 | 23.688,25 | | 2.931,60 | 20.756,65 | 1.125,19 | 4.056,79 | 15253/2018 | CDP | 4386861/00 | 30/06/2004 | 51.645,69 | 01/01/2005 | 4,75 | COMUNE DI POLISTENA |
| 265 | 14.435,74 | | 2.607,29 | 11.828,45 | 736,23 | 3.343,52 | 15253/2018 | CDP | 4422878/00 | 28/11/2002 | 41.316,55 | 01/01/2003 | 5,1 | COMUNE DI REGGIO DI CALABRIA |
| 265 | 18.044,70 | | 3.259,12 | 14.785,58 | 920,27 | 4.179,39 | 15253/2018 | CDP | 4386860/00 | 28/11/2002 | 51.645,69 | 01/01/2003 | 5,1 | COMUNE DI REGGIO DI CALABRIA |
| 265 | 18.044,70 | | 3.259,12 | 14.785,58 | 920,27 | 4.179,39 | 15253/2018 | CDP | 4386859/00 | 28/11/2002 | 51.645,69 | 01/01/2003 | 5,1 | COMUNE DI REGGIO DI CALABRIA |
| 265 | 9.022,33 | | 1.629,56 | 7.392,77 | 460,14 | 2.089,70 | 15253/2018 | CDP | 4386857/00 | 28/11/2002 | 25.822,84 | 01/01/2003 | 5,1 | COMUNE DI REGGIO DI CALABRIA |
| 265 | 9.022,33 | | 1.629,56 | 7.392,77 | 460,14 | 2.089,70 | 15253/2018 | CDP | 4386856/00 | 28/11/2002 | 25.822,84 | 01/01/2003 | 5,1 | COMUNE DI REGGIO DI CALABRIA |
| 265 | 9.022,33 | | 1.629,56 | 7.392,77 | 460,14 | 2.089,70 | 15253/2018 | CDP | 4386855/00 | 28/11/2002 | 25.822,84 | 01/01/2003 | 5,1 | COMUNE DI REGGIO DI CALABRIA |
| 265 | 9.022,33 | | 1.629,56 | 7.392,77 | 460,14 | 2.089,70 | 15253/2018 | CDP | 4386854/00 | 28/11/2002 | 25.822,84 | 01/01/2003 | 5,1 | COMUNE DI REGGIO DI CALABRIA |
| 265 | 18.044,70 | | 3.259,12 | 14.785,58 | 920,27 | 4.179,39 | 15253/2018 | CDP | 4386563/00 | 28/11/2002 | 51.645,69 | 01/01/2003 | 5,1 | COMUNE DI REGGIO DI CALABRIA |
| 265 | 18.044,70 | | 3.259,12 | 14.785,58 | 920,27 | 4.179,39 | 15253/2018 | CDP | 4386561/00 | 28/11/2002 | 51.645,69 | 01/01/2003 | 5,1 | COMUNE DI REGGIO DI CALABRIA |
| 265 | 18.044,70 | | 3.259,12 | 14.785,58 | 920,27 | 4.179,39 | 15253/2018 | CDP | 4386560/00 | 28/11/2002 | 51.645,69 | 01/01/2003 | 5,1 | COMUNE DI REGGIO DI CALABRIA |
| 265 | 21.653,62 | | 3.910,94 | 17.742,68 | 1.104,33 | 5.015,27 | 15253/2018 | CDP | 4386558/00 | 28/11/2002 | 61.974,83 | 01/01/2003 | 5,1 | COMUNE DI REGGIO DI CALABRIA |
| 265 | 36.089,35 | | 6.518,23 | 29.571,12 | 1.840,56 | 8.358,79 | 15253/2018 | CDP | 4386556/00 | 28/11/2002 | 103.291,38 | 01/01/2003 | 5,1 | COMUNE DI REGGIO DI CALABRIA |
| 265 | 14.435,74 | | 2.607,29 | 11.828,45 | 736,23 | 3.343,52 | 15253/2018 | CDP | 4386555/00 | 28/11/2002 | 41.316,55 | 01/01/2003 | 5,1 | COMUNE DI REGGIO DI CALABRIA |
| 265 | 14.435,74 | | 2.607,29 | 11.828,45 | 736,23 | 3.343,52 | 15253/2018 | CDP | 4386554/00 | 28/11/2002 | 41.316,55 | 01/01/2003 | 5,1 | COMUNE DI REGGIO DI CALABRIA |

**Regione Calabria**

**Consistenza Mutui Contributi Enti Locali - Esercizio finanziario 2018**

**DIPARTIMENTO BILANCIO, FINANZE E PATRIMONIO - Settore RAGIONERIA GENERALE**

| | | | | | | | | | | | | | | |
|---|---|---|---|---|---|---|---|---|---|---|---|---|---|---|
| 265 | 18.044,70 | | 3.259,12 | 14.785,58 | 920,27 | 4.179,39 | 15253/2018 | CDP | 4386552/00 | 28/11/2002 | 51.645,69 | 01/01/2003 | 5,1 | COMUNE DI REGGIO DI CALABRIA |
| 265 | 14.435,74 | | 2.607,29 | 11.828,45 | 736,23 | 3.343,52 | 15253/2018 | CDP | 4386545/00 | 28/11/2002 | 41.316,55 | 01/01/2003 | 5,1 | COMUNE DI REGGIO DI CALABRIA |
| 265 | 14.435,74 | | 2.607,29 | 11.828,45 | 736,23 | 3.343,52 | 15253/2018 | CDP | 4386542/00 | 28/11/2002 | 41.316,55 | 01/01/2003 | 5,1 | COMUNE DI REGGIO DI CALABRIA |
| 265 | 18.044,70 | | 3.259,12 | 14.785,58 | 920,27 | 4.179,39 | 15253/2018 | CDP | 4386533/00 | 28/11/2002 | 51.645,69 | 01/01/2003 | 5,1 | COMUNE DI REGGIO DI CALABRIA |
| 265 | 9.099,24 | | 1.638,53 | 7.460,71 | 477,71 | 2.116,24 | 15253/2018 | CDP | 4386522/00 | 29/01/2002 | 25.822,84 | 01/01/2003 | 5,25 | COMUNE DI RIACE |
| 265 | 9.022,33 | | 1.629,56 | 7.392,77 | 460,14 | 2.089,70 | 15253/2018 | CDP | 4386867/00 | 28/11/2002 | 25.822,84 | 01/01/2003 | 5,1 | COMUNE DI ROCCA DI NETO |
| 265 | 9.022,33 | | 1.629,56 | 7.392,77 | 460,14 | 2.089,70 | 15253/2018 | CDP | 4386865/00 | 28/11/2002 | 25.822,84 | 01/01/2003 | 5,1 | COMUNE DI ROCCA DI NETO |
| 265 | 9.064,65 | | 1.624,17 | 7.440,48 | 498,56 | 2.122,73 | 15253/2018 | CDP | 4386868/00 | 07/05/2002 | 25.632,46 | 01/01/2017 | 5,5 | COMUNE DI ROCCELLA IONICA |
| 265 | 11.072,85 | | 1.984,00 | 9.088,85 | 609,01 | 2.593,01 | 15253/2018 | CDP | 4386872/00 | 07/05/2002 | 30.987,41 | 01/01/2003 | 5,5 | COMUNE DI ROMBIOLO |
| 265 | 18.198,48 | | 3.277,06 | 14.921,42 | 955,42 | 4.232,48 | 15253/2018 | CDP | 4386870/00 | 29/01/2002 | 51.645,69 | 01/01/2003 | 5,25 | COMUNE DI ROMBIOLO |
| 265 | 103.227,05 | | 15.310,41 | 87.916,64 | 4.800,06 | 20.110,47 | 15253/2018 | CDP | 4386874/00 | 28/10/2003 | 258.228,45 | 01/01/2004 | 4,65 | COMUNE DI ROSARNO |
| 265 | 54.595,46 | | 9.831,19 | 44.764,27 | 2.866,26 | 12.697,45 | 15253/2018 | CDP | 4386878/00 | 26/03/2002 | 154.937,07 | 01/01/2003 | 5,25 | COMUNE DI ROSE |
| 265 | 27.986,15 | | 6.469,04 | 21.517,11 | 1.469,27 | 7.938,31 | 15253/2018 | CDP | 4386880/00 | 22/11/2001 | 101.026,95 | 01/01/2017 | 5,25 | COMUNE DI CORIGLIANO ROSSANO |
| 265 | 67.634,77 | | 12.118,56 | 55.516,21 | 3.719,91 | 15.838,47 | 15253/2018 | CDP | 4386442/00 | 07/05/2002 | 199.348,08 | 01/01/2017 | 5,5 | COMUNE DI SAN BASILE |
| 265 | 4.279,90 | | 637,19 | 3.642,71 | 192,59 | 829,78 | 15253/2018 | CDP | 4386441/01 | 25/02/2003 | 11.526,20 | 01/01/2017 | 4,5 | COMUNE DI SAN BASILE |
| 265 | 52.651,11 | | 7.838,61 | 44.812,50 | 2.369,30 | 10.207,91 | 15253/2018 | CDP | 4386441/00 | 25/02/2003 | 138.264,96 | 01/01/2017 | 4,5 | COMUNE DI SAN BASILE |
| 265 | 54.134,02 | | 9.777,35 | 44.356,67 | 2.760,83 | 12.538,18 | 15253/2018 | CDP | 4386492/00 | 28/11/2002 | 154.937,07 | 01/01/2003 | 5,1 | COMUNE DI SAN DEMETRIO CORONE |
| 265 | 55.364,34 | | 9.919,99 | 45.444,35 | 3.045,04 | 12.965,03 | 15253/2018 | CDP | 4386882/00 | 07/05/2002 | 154.937,07 | 01/01/2003 | 5,5 | COMUNE DI SAN DONATO DI NINEA |
| 265 | 45.624,35 | | 8.207,53 | 37.416,82 | 2.418,09 | 10.625,62 | 15253/2018 | CDP | 4386494/00 | 12/09/2002 | 129.114,22 | 01/01/2003 | 5,3 | COMUNE DI SAN FLORO |
| 265 | 29.842,81 | | 6.898,22 | 22.944,59 | 1.566,74 | 8.464,96 | 15253/2018 | CDP | 4386448/00 | 22/11/2001 | 103.291,38 | 01/01/2002 | 5,25 | COMUNE DI SAN GIORGIO MORGETO |
| 265 | 66.504,90 | | 15.372,70 | 51.132,20 | 3.491,51 | 18.864,21 | 15253/2018 | CDP | 4386446/00 | 22/11/2001 | 231.623,19 | 01/01/2017 | 5,25 | COMUNE DI SAN GIORGIO MORGETO |
| 265 | 9.227,39 | | 1.653,33 | 7.574,06 | 507,51 | 2.160,84 | 15253/2018 | CDP | 4386495/00 | 07/05/2002 | 25.822,84 | 01/01/2003 | 5,5 | COMUNE DI SAN GIOVANNI IN FIORE |
| 265 | 19.470,52 | | 3.516,64 | 15.953,88 | 993,00 | 4.509,64 | 15253/2018 | CDP | 4386885/00 | 28/11/2002 | 68.566,60 | 01/01/2017 | 5,1 | COMUNE DI SAN LORENZO |
| 265 | 13.802,76 | | 2.492,97 | 11.309,79 | 703,94 | 3.196,91 | 15253/2018 | CDP | 4386501/00 | 28/11/2002 | 40.574,80 | 01/01/2017 | 5,1 | COMUNE DI SAN LORENZO |
| 265 | 44.764,27 | | 10.347,32 | 34.416,95 | 2.350,13 | 12.697,45 | 15253/2018 | CDP | 4386886/00 | 11/12/2001 | 154.937,07 | 01/01/2002 | 5,25 | COMUNE DI SAN LORENZO DEL VALLO |
| 265 | 36.499,50 | | 6.566,03 | 29.933,47 | 1.934,47 | 8.500,50 | 15253/2018 | CDP | 4386472/00 | 01/10/2002 | 103.291,38 | 01/01/2003 | 5,3 | COMUNE DI SAN LUCA |
| 265 | 40.956,80 | | 6.097,59 | 34.859,21 | 1.843,05 | 7.940,64 | 15253/2018 | CDP | 4386438/00 | 25/02/2003 | 103.291,38 | 01/01/2004 | 4,5 | COMUNE DI SAN MANGO D'AQUINO |
| 265 | 36.396,94 | | 6.554,13 | 29.842,81 | 1.910,83 | 8.464,96 | 15253/2018 | CDP | 4394779/00 | 29/01/2002 | 103.291,38 | 01/01/2003 | 5,25 | COMUNE DI SAN MARCO ARGENTANO |
| 265 | 36.396,94 | | 6.554,13 | 29.842,81 | 1.910,83 | 8.464,96 | 15253/2018 | CDP | 4386486/00 | 29/01/2002 | 103.291,38 | 01/01/2003 | 5,25 | COMUNE DI SAN MARCO ARGENTANO |
| 265 | 45.496,19 | | 8.192,66 | 37.303,53 | 2.388,55 | 10.581,21 | 15253/2018 | CDP | 4386482/00 | 29/01/2002 | 129.114,22 | 01/01/2003 | 5,25 | COMUNE DI SAN MARCO ARGENTANO |
| 265 | 54.595,46 | | 9.831,19 | 44.764,27 | 2.866,26 | 12.697,45 | 15253/2018 | CDP | 4386449/00 | 29/01/2002 | 154.937,07 | 01/01/2003 | 5,25 | COMUNE DI SAN MARCO ARGENTANO |
| 265 | 7.460,71 | | 1.724,55 | 5.736,16 | 391,69 | 2.116,24 | 15253/2018 | CDP | 4386370/00 | 22/11/2001 | 25.822,84 | 01/01/2002 | 5,25 | COMUNE DI SAN MARTINO DI FINITA |
| 265 | 29.842,81 | | 6.898,22 | 22.944,59 | 1.566,74 | 8.464,96 | 15253/2018 | CDP | 4386369/00 | 22/11/2001 | 103.291,38 | 01/01/2002 | 5,25 | COMUNE DI SAN MARTINO DI FINITA |
| 265 | 36.909,52 | | 6.613,33 | 30.296,19 | 2.030,02 | 8.643,35 | 15253/2018 | CDP | 4386488/00 | 07/05/2002 | 103.291,38 | 01/01/2003 | 5,5 | COMUNE DI SAN NICOLA ARCELLA |
| 265 | 30.717,62 | | 4.573,19 | 26.144,43 | 1.382,29 | 5.955,48 | 15253/2018 | CDP | 4414287/00 | 25/02/2003 | 77.468,53 | 01/01/2004 | 4,5 | COMUNE DI SAN PIETRO A MAIDA |
| 265 | 20.478,39 | | 3.048,79 | 17.429,60 | 921,53 | 3.970,32 | 15253/2018 | CDP | 4386470/00 | 25/02/2003 | 51.645,69 | 01/01/2004 | 4,5 | COMUNE DI SAN PROCOPIO |
| 265 | 26.756,27 | | 4.832,55 | 21.923,72 | 1.364,57 | 6.197,12 | 15253/2018 | CDP | 4386468/00 | 28/11/2002 | 76.915,47 | 01/01/2013 | 5,1 | COMUNE DI SAN VINCENZO LA COSTA |
| 265 | 22.382,12 | | 5.173,66 | 17.208,46 | 1.175,06 | 6.348,72 | 15253/2018 | CDP | 4386466/00 | 22/11/2001 | 77.468,53 | 01/01/2002 | 5,25 | COMUNE DI SAN VITO SULLO IONIO |
| 265 | 20.478,39 | | 3.048,79 | 17.429,60 | 921,53 | 3.970,32 | 15253/2018 | CDP | 4386465/00 | 25/02/2003 | 51.645,69 | 01/01/2004 | 4,5 | COMUNE DI SANGINETO |
| 265 | 36.499,50 | | 6.566,03 | 29.933,47 | 1.934,47 | 8.500,50 | 15253/2018 | CDP | 4386464/00 | 01/10/2002 | 103.291,38 | 01/01/2003 | 5,3 | COMUNE DI SANTA CATERINA DELLO IONIO |
| 265 | 18.198,48 | | 3.277,06 | 14.921,42 | 955,42 | 4.232,48 | 15253/2018 | CDP | 4386463/00 | 26/03/2002 | 51.645,69 | 01/01/2003 | 5,25 | COMUNE DI SANTA CRISTINA D'ASPROMONTE |
| 265 | 9.535,71 | | 1.708,57 | 7.827,14 | 524,47 | 2.233,04 | 15253/2018 | CDP | 4386373/00 | 23/07/2002 | 41.211,81 | 01/01/2017 | 5,5 | COMUNE DI SANTA SEVERINA |
| 265 | 43.875,70 | | 7.924,55 | 35.951,15 | 2.237,66 | 10.162,21 | 15253/2018 | CDP | 4386371/00 | 28/11/2002 | 173.415,86 | 01/01/2017 | 5,1 | COMUNE DI SANTA SEVERINA |
| 265 | 10.406,12 | | 1.537,61 | 8.868,51 | 499,49 | 2.037,10 | 15253/2018 | CDP | 4386284/00 | 28/01/2003 | 25.822,84 | 01/01/2004 | 4,8 | COMUNE DI SANT'AGATA DEL BIANCO |
| 265 | 25.191,74 | | 4.549,97 | 20.641,77 | 1.284,78 | 5.834,75 | 15253/2018 | CDP | 4390273/00 | 28/11/2002 | 75.271,00 | 01/01/2017 | 5,1 | COMUNE DI SANT'ANDREA APOSTOLO DELLO IONIO |
| 265 | 36.396,94 | | 6.554,13 | 29.842,81 | 1.910,83 | 8.464,96 | 15253/2018 | CDP | 4386444/00 | 26/03/2002 | 103.291,38 | 01/01/2003 | 5,25 | COMUNE DI SANT'EUFEMIA D'ASPROMONTE |

**Regione Calabria**

**Consistenza Mutui Contributi Enti Locali - Esercizio finanziario 2018**

**DIPARTIMENTO BILANCIO, FINANZE E PATRIMONIO - Settore RAGIONERIA GENERALE**

| | | | | | | | | | | | | | | |
|---|---|---|---|---|---|---|---|---|---|---|---|---|---|---|
| 265 | 18.198,48 | | 3.277,06 | 14.921,42 | 955,42 | 4.232,48 | 15253/2018 | CDP | 4386443/00 | 26/03/2002 | 51.645,69 | 01/01/2003 | 5,25 | COMUNE DI SANT'EUFEMIA D'ASPROMONTE |
| 265 | 36.909,52 | | 6.613,33 | 30.296,19 | 2.030,02 | 8.643,35 | 15253/2018 | CDP | 4386499/00 | 07/05/2002 | 103.291,38 | 01/01/2003 | 5,5 | COMUNE DI SANT'ILARIO DELLO IONIO |
| 265 | 9.227,39 | | 1.653,33 | 7.574,06 | 507,51 | 2.160,84 | 15253/2018 | CDP | 4386498/00 | 07/05/2002 | 25.822,84 | 01/01/2003 | 5,5 | COMUNE DI SANT'ILARIO DELLO IONIO |
| 265 | 30.634,06 | | 4.566,49 | 26.067,57 | 1.363,22 | 5.929,71 | 15253/2018 | CDP | 4386469/00 | 29/07/2003 | 77.468,53 | 01/01/2004 | 4,45 | COMUNE DI SANTO STEFANO DI ROGLIANO |
| 265 | 35.097,21 | | 5.205,54 | 29.891,67 | 1.632,02 | 6.837,56 | 15253/2018 | CDP | 4386490/00 | 28/10/2003 | 87.797,67 | 01/01/2004 | 4,65 | COMUNE DI SANTO STEFANO IN ASPROMONTE |
| 265 | 40.494,12 | | 6.013,56 | 34.480,56 | 1.862,73 | 7.876,29 | 15253/2018 | CDP | 4386450/00 | 16/09/2003 | 102.508,69 | 01/01/2017 | 4,6 | COMUNE DI SATRIANO |
| 265 | 82.013,97 | | 7.781,24 | 74.232,73 | 3.199,36 | 10.980,60 | 15253/2018 | CDP | 4386451/00 | 01/03/2006 | 150.546,73 | 01/01/2007 | 3,901 | COMUNE DI SCIDO |
| 265 | 54.595,46 | | 9.831,19 | 44.764,27 | 2.866,26 | 12.697,45 | 15253/2018 | CDP | 4386453/00 | 29/01/2002 | 154.937,07 | 01/01/2003 | 5,25 | COMUNE DI SCIGLIANO |
| 265 | 16.070,75 | | 2.879,50 | 13.191,25 | 883,89 | 3.763,39 | 15253/2018 | CDP | 4386455/00 | 29/05/2002 | 48.856,73 | 01/01/2017 | 5,5 | COMUNE DI SELLIA MARINA |
| 265 | 82.225,43 | | 12.220,06 | 70.005,37 | 3.757,70 | 15.977,76 | 15253/2018 | CDP | 4386457/00 | 27/05/2003 | 206.582,76 | 01/01/2004 | 4,57 | COMUNE DI SEMINARA |
| 265 | 45.816,53 | | 8.209,24 | 37.607,29 | 2.519,91 | 10.729,15 | 15253/2018 | CDP | 4386458/00 | 07/05/2002 | 128.739,39 | 01/01/2017 | 5,5 | COMUNE DI CASALI DEL MANCO |
| 265 | 36.396,94 | | 6.554,13 | 29.842,81 | 1.910,83 | 8.464,96 | 15253/2018 | CDP | 4386376/00 | 26/02/2002 | 103.291,38 | 01/01/2003 | 5,25 | COMUNE DI SERRA SAN BRUNO |
| 265 | 45.496,19 | | 8.192,66 | 37.303,53 | 2.388,55 | 10.581,21 | 15253/2018 | CDP | 4386374/00 | 26/02/2002 | 129.114,22 | 01/01/2003 | 5,25 | COMUNE DI SERRA SAN BRUNO |
| 265 | 46.136,93 | | 8.266,66 | 37.870,27 | 2.537,53 | 10.804,19 | 15253/2018 | CDP | 4386459/00 | 07/05/2002 | 129.114,22 | 01/01/2003 | 5,5 | COMUNE DI SERRASTRETTA |
| 265 | 18.198,48 | | 3.277,06 | 14.921,42 | 955,42 | 4.232,48 | 15253/2018 | CDP | 4386461/00 | 29/01/2002 | 51.645,69 | 01/01/2003 | 5,25 | COMUNE DI SERRATA |
| 265 | 30.138,90 | | 4.497,20 | 25.641,70 | 1.329,12 | 5.826,32 | 15253/2018 | CDP | 4386462/00 | 25/03/2003 | 76.978,99 | 01/01/2017 | 4,41 | COMUNE DI SETTINGIANO |
| 265 | 70.363,37 | | 8.761,09 | 61.602,28 | 3.201,54 | 11.962,63 | 15253/2018 | CDP | 4386377/00 | 15/09/2004 | 154.937,07 | 01/01/2005 | 4,55 | COMUNE DI SIDERNO |
| 265 | 23.278,74 | | 2.911,73 | 20.367,01 | 1.024,26 | 3.935,99 | 15253/2018 | CDP | 4386350/00 | 27/10/2004 | 51.645,69 | 01/01/2005 | 4,4 | COMUNE DI SIMBARIO |
| 265 | 36.909,52 | | 6.613,33 | 30.296,19 | 2.030,02 | 8.643,35 | 15253/2018 | CDP | 4386352/00 | 07/05/2002 | 103.291,38 | 01/01/2003 | 5,5 | COMUNE DI SINOPOLI |
| 265 | 55.422,47 | | 27.088,21 | 28.334,26 | 2.549,43 | 29.637,64 | 15253/2018 | CDP | 4315156/00 | 22/06/1999 | 406.578,37 | 01/01/2017 | 4,6 | COMUNE DI SORIANELLO |
| 265 | 9.227,39 | | 1.653,33 | 7.574,06 | 507,51 | 2.160,84 | 15253/2018 | CDP | 4386314/00 | 25/06/2002 | 25.822,84 | 01/01/2003 | 5,5 | COMUNE DI SOVERIA MANNELLI |
| 265 | 54.134,02 | | 9.777,35 | 44.356,67 | 2.760,83 | 12.538,18 | 15253/2018 | CDP | 4386316/00 | 28/11/2002 | 154.937,07 | 01/01/2003 | 5,1 | COMUNE DI SPEZZANO ALBANESE |
| 265 | 18.198,48 | | 3.277,06 | 14.921,42 | 955,42 | 4.232,48 | 15253/2018 | CDP | 4386318/00 | 26/03/2002 | 51.645,69 | 01/01/2003 | 5,25 | COMUNE DI SPILINGA |
| 265 | 36.396,94 | | 6.554,13 | 29.842,81 | 1.910,83 | 8.464,96 | 15253/2018 | CDP | 4386320/00 | 29/01/2002 | 103.291,38 | 01/01/2003 | 5,25 | COMUNE DI STAITI |
| 265 | 36.909,52 | | 6.613,33 | 30.296,19 | 2.030,02 | 8.643,35 | 15253/2018 | CDP | 4386387/00 | 07/05/2002 | 103.291,38 | 01/01/2003 | 5,5 | COMUNE DI STRONGOLI |
| 265 | 36.909,52 | | 6.613,33 | 30.296,19 | 2.030,02 | 8.643,35 | 15253/2018 | CDP | 4386385/00 | 07/05/2002 | 103.291,38 | 01/01/2003 | 5,5 | COMUNE DI STRONGOLI |
| 265 | 6.010,43 | | 1.076,92 | 4.933,51 | 330,58 | 1.407,50 | 15253/2018 | CDP | 4386380/01 | 07/05/2002 | 16.820,12 | 01/01/2004 | 5,5 | COMUNE DI TARSIA |
| 265 | 67.808,70 | | 12.149,73 | 55.658,97 | 3.729,48 | 15.879,21 | 15253/2018 | CDP | 4386380/00 | 07/05/2002 | 189.762,64 | 01/01/2004 | 5,5 | COMUNE DI TARSIA |
| 265 | 20.068,37 | | 2.987,75 | 17.080,62 | 903,07 | 3.890,82 | 15253/2018 | CDP | 4386383/00 | 25/02/2003 | 65.302,11 | 01/01/2017 | 4,5 | COMUNE DI TAURIANOVA |
| 265 | 17.836,67 | | 3.221,55 | 14.615,12 | 909,67 | 4.131,22 | 15253/2018 | CDP | 4386353/00 | 28/11/2002 | 51.401,91 | 01/01/2017 | 5,1 | COMUNE DI TAURIANOVA |
| 265 | 7.996,73 | | 1.440,00 | 6.556,73 | 419,83 | 1.859,83 | 15253/2018 | CDP | 4386765/00 | 29/01/2002 | 24.531,70 | 01/01/2017 | 5,25 | COMUNE DI TAVERNA |
| 265 | 55.364,34 | | 9.919,99 | 45.444,35 | 3.045,04 | 12.965,03 | 15253/2018 | CDP | 4386326/00 | 29/05/2002 | 154.937,07 | 01/01/2003 | 5,5 | COMUNE DI TERRANOVA DA SIBARI |
| 265 | 36.909,52 | | 6.613,33 | 30.296,19 | 2.030,02 | 8.643,35 | 15253/2018 | CDP | 4386327/00 | 07/05/2002 | 103.291,38 | 01/01/2003 | 5,5 | COMUNE DI TIRIOLO |
| 265 | 36.909,52 | | 6.613,33 | 30.296,19 | 2.030,02 | 8.643,35 | 15253/2018 | CDP | 4386332/00 | 07/05/2002 | 103.291,38 | 01/01/2003 | 5,5 | COMUNE DI TORRE DI RUGGIERO |
| 265 | 40.584,99 | | 9.381,28 | 31.203,71 | 2.130,71 | 11.511,99 | 15253/2018 | CDP | 4386335/00 | 11/12/2001 | 149.839,93 | 01/01/2017 | 5,25 | COMUNE DI TORTORA |
| 265 | 73.819,13 | | 13.226,65 | 60.592,48 | 4.060,06 | 17.286,71 | 15253/2018 | CDP | 4386347/00 | 25/06/2002 | 206.582,76 | 01/01/2003 | 5,5 | COMUNE DI TROPEA |
| 265 | 14.763,81 | | 2.645,33 | 12.118,48 | 812,01 | 3.457,34 | 15253/2018 | CDP | 4386345/00 | 25/06/2002 | 41.316,55 | 01/01/2003 | 5,5 | COMUNE DI TROPEA |
| 265 | 330,89 | | 59,28 | 271,61 | 18,20 | 77,48 | 15253/2018 | CDP | 4386337/01 | 07/05/2002 | 925,91 | 01/01/2005 | 5,5 | COMUNE DI VALLEFIORITA |
| 265 | 18.123,92 | | 3.247,38 | 14.876,54 | 996,82 | 4.244,20 | 15253/2018 | CDP | 4386337/00 | 07/05/2002 | 50.719,78 | 01/01/2005 | 5,5 | COMUNE DI VALLEFIORITA |
| 265 | 7.460,71 | | 1.724,55 | 5.736,16 | 391,69 | 2.116,24 | 15253/2018 | CDP | 4386339/00 | 11/12/2001 | 25.822,84 | 01/01/2002 | 5,25 | COMUNE DI VAZZANO |
| 265 | 44.764,27 | | 10.347,32 | 34.416,95 | 2.350,13 | 12.697,45 | 15253/2018 | CDP | 4386340/00 | 22/11/2001 | 154.937,07 | 01/01/2002 | 5,25 | COMUNE DI VERBICARO |
| 265 | 557,70 | | 128,92 | 428,78 | 29,27 | 158,19 | 15253/2018 | CDP | 4386341/00 | 11/12/2001 | 34.127,40 | 01/01/2017 | 5,25 | COMUNE DI VIBO VALENTIA |
| 265 | 6.306,97 | | 1.130,06 | 5.176,91 | 346,88 | 1.476,94 | 15253/2018 | CDP | 4386342/01 | 07/05/2002 | 17.650,00 | 01/01/2004 | 5,5 | COMUNE DI VILLAPIANA |
| 265 | 67.512,16 | | 12.096,59 | 55.415,57 | 3.713,18 | 15.809,77 | 15253/2018 | CDP | 4386342/00 | 07/05/2002 | 188.932,76 | 01/01/2004 | 5,5 | COMUNE DI VILLAPIANA |
| 265 | 18.454,81 | | 3.306,66 | 15.148,15 | 1.015,02 | 4.321,68 | 15253/2018 | CDP | 4386343/00 | 07/05/2002 | 51.645,69 | 01/01/2003 | 5,5 | COMUNE DI ZAMBRONE |
| 364 | 14.871,52 | | 4.682,76 | 10.188,76 | 855,11 | 5.537,87 | 15253/2018 | CDP | 4360251/01 | 01/06/2000 | 69.757,82 | 01/01/2017 | 5,75 | COMUNE DI ACQUAFORMOSA |

**Regione Calabria**

**Consistenza Mutui Contributi Enti Locali - Esercizio finanziario 2018**

**DIPARTIMENTO BILANCIO, FINANZE E PATRIMONIO - Settore RAGIONERIA GENERALE**

| | | | | | | | | | | | | | | |
|---|---|---|---|---|---|---|---|---|---|---|---|---|---|---|
| 364 | 54.938,90 | | 17.299,21 | 37.639,69 | 3.158,99 | 20.458,20 | 15253/2018 | CDP | 4352088/01 | 01/06/2000 | 239.491,46 | 01/01/2007 | 5,75 | COMUNE DI ACQUAPPESA |
| 364 | 16.481,70 | | 5.189,76 | 11.291,94 | 947,70 | 6.137,46 | 15253/2018 | CDP | 4348848/01 | 19/04/2000 | 71.847,44 | 01/01/2007 | 5,75 | COMUNE DI ACQUARO |
| 364 | 54.938,90 | | 17.299,21 | 37.639,69 | 3.158,99 | 20.458,20 | 15253/2018 | CDP | 4361711/01 | 01/06/2000 | 239.491,46 | 01/01/2007 | 5,75 | COMUNE DI ACRI |
| 364 | 99.816,52 | | 22.902,03 | 76.914,49 | 5.739,45 | 28.641,48 | 15253/2018 | CDP | 4348883/01 | 24/01/2001 | 335.288,04 | 01/01/2007 | 5,75 | COMUNE DI AFRICO |
| 364 | 21.975,55 | | 6.919,69 | 15.055,86 | 1.263,59 | 8.183,28 | 15253/2018 | CDP | 4352333/01 | 20/07/2000 | 95.796,58 | 01/01/2007 | 5,75 | COMUNE DI AGNANA CALABRA |
| 364 | 18.320,33 | | 4.219,07 | 14.101,26 | 1.007,62 | 5.226,69 | 15253/2018 | CDP | 4356397/01 | 19/06/2001 | 85.167,84 | 01/01/2017 | 5,5 | COMUNE DI AIELLO CALABRO |
| 364 | 7.691,44 | | 2.421,89 | 5.269,55 | 442,26 | 2.864,15 | 15253/2018 | CDP | 4355122/01 | 20/07/2000 | 33.528,80 | 01/01/2007 | 5,75 | COMUNE DI ALBI |
| 364 | 1.503,43 | | 473,39 | 1.030,04 | 86,45 | 559,84 | 15253/2018 | CDP | 4355004/03 | 20/07/2000 | 6.553,67 | 01/01/2007 | 5,75 | COMUNE DI ALBIDONA |
| 364 | 14.978,27 | | 4.716,37 | 10.261,90 | 861,25 | 5.577,62 | 15253/2018 | CDP | 4355004/02 | 20/07/2000 | 65.293,77 | 01/01/2007 | 5,75 | COMUNE DI ALBIDONA |
| 364 | 16.481,70 | | 5.189,76 | 11.291,94 | 947,70 | 6.137,46 | 15253/2018 | CDP | 4356528/01 | 27/06/2000 | 71.847,44 | 01/01/2007 | 5,75 | COMUNE DI ALESSANDRIA DEL CARRETTO |
| 364 | 5.993,78 | | 2.925,94 | 3.067,84 | 290,70 | 3.216,64 | 15253/2018 | CDP | 4353369/00 | 13/12/1999 | 49.256,14 | 01/01/2017 | 4,85 | COMUNE DI ALTOMONTE |
| 364 | 4.051,95 | | 1.275,88 | 2.776,07 | 232,99 | 1.508,87 | 15253/2018 | CDP | 4350368/01 | 28/03/2000 | 38.897,23 | 01/01/2017 | 5,75 | COMUNE DI ALTOMONTE |
| 364 | 54.938,90 | | 17.299,21 | 37.639,69 | 3.158,99 | 20.458,20 | 15253/2018 | CDP | 4355823/01 | 20/07/2000 | 239.491,46 | 01/01/2007 | 5,75 | COMUNE DI AMANTEA |
| 364 | 10.987,80 | | 3.459,84 | 7.527,96 | 631,80 | 4.091,64 | 15253/2018 | CDP | 4354184/01 | 22/02/2000 | 47.898,29 | 01/01/2007 | 5,75 | COMUNE DI AMARONI |
| 364 | 37.869,59 | | 4.151,09 | 33.718,50 | 1.408,75 | 5.559,84 | 15253/2018 | CDP | 4355126/00 | 01/12/2005 | 77.468,53 | 01/01/2006 | 3,72 | COMUNE DI AMENDOLARA |
| 364 | 5.493,90 | | 1.729,92 | 3.763,98 | 315,90 | 2.045,82 | 15253/2018 | CDP | 4362080/01 | 20/07/2000 | 23.949,15 | 01/01/2007 | 5,75 | COMUNE DI ANDALI |
| 364 | 2.906,69 | | 915,26 | 1.991,43 | 167,14 | 1.082,40 | 15253/2018 | CDP | 4351175/03 | 28/03/2000 | 12.670,98 | 01/01/2007 | 5,75 | COMUNE DI ANOIA |
| 364 | 19.068,86 | | 6.004,43 | 13.064,43 | 1.096,45 | 7.100,88 | 15253/2018 | CDP | 4351175/02 | 28/03/2000 | 83.125,60 | 01/01/2007 | 5,75 | COMUNE DI ANOIA |
| 364 | 4.326,75 | | 1.362,41 | 2.964,34 | 248,79 | 1.611,20 | 15253/2018 | CDP | 4350152/03 | 20/07/2000 | 18.861,29 | 01/01/2007 | 5,75 | COMUNE DI ANTONIMINA |
| 364 | 28.636,61 | | 9.017,12 | 19.619,49 | 1.646,60 | 10.663,72 | 15253/2018 | CDP | 4350152/02 | 20/07/2000 | 124.833,59 | 01/01/2007 | 5,75 | COMUNE DI ANTONIMINA |
| 364 | 16.481,70 | | 5.189,76 | 11.291,94 | 947,70 | 6.137,46 | 15253/2018 | CDP | 4348457/01 | 20/07/2000 | 71.847,44 | 01/01/2007 | 5,75 | COMUNE DI ARDORE |
| 364 | 27469,47 | | 8649,61 | 18.819,86 | 1.579,49 | 10229,1 | 15253/2018 | CDP | 4356529/01 | 01/06/2000 | 119.745,73 | 01/01/2007 | 5,75 | COMUNE DI ARENA |
| 364 | 32.963,36 | | 10.379,53 | 22.583,83 | 1.895,39 | 12.274,92 | 15253/2018 | CDP | 4349023/01 | 01/06/2000 | 143.694,88 | 01/01/2007 | 5,75 | COMUNE DI BADOLATO |
| 364 | 43.025,46 | | 9.908,52 | 33.116,94 | 2.366,40 | 12.274,92 | 15253/2018 | CDP | 4358240/01 | 18/09/2001 | 146.689,98 | 01/01/2007 | 5,5 | COMUNE DI BAGNARA CALABRA |
| 364 | 9.322,21 | | 2.146,84 | 7.175,37 | 512,73 | 2.659,57 | 15253/2018 | CDP | 4349067/01 | 19/06/2001 | 31.782,83 | 01/01/2007 | 5,5 | COMUNE DI BELCASTRO |
| 364 | 4941,53 | | 1555,98 | 3.385,55 | 284,14 | 1.840,12 | 15253/2018 | CDP | 4357045/03 | 22/02/2000 | 21.541,15 | 01/01/2007 | 5,75 | COMUNE DI BELMONTE CALABRO |
| 364 | 22.527,94 | | 7.093,63 | 15.434,31 | 1.295,35 | 8.388,98 | 15253/2018 | CDP | 4357045/02 | 22/02/2000 | 98.204,58 | 01/01/2007 | 5,75 | COMUNE DI BELMONTE CALABRO |
| 364 | 5.103,46 | | 1.606,98 | 3.496,48 | 293,45 | 1.900,43 | 15253/2018 | CDP | 4351388/01 | 26/10/2000 | 30.170,23 | 01/01/2017 | 5,75 | COMUNE DI BELVEDERE MARITTIMO |
| 364 | 35.854,51 | | 8.257,10 | 27.597,41 | 1.972,00 | 10.229,10 | 15253/2018 | CDP | 4356934/01 | 18/09/2001 | 122.241,65 | 01/01/2007 | 5,5 | COMUNE DI BENESTARE |
| 364 | 1.606,91 | | 505,98 | 1.100,93 | 92,39 | 598,37 | 15253/2018 | CDP | 4348397/03 | 01/06/2000 | 7.004,77 | 01/01/2007 | 5,75 | COMUNE DI BIANCO |
| 364 | 86.295,37 | | 27.172,76 | 59.122,61 | 4.961,99 | 32.134,75 | 15253/2018 | CDP | 4348397/02 | 01/06/2000 | 376.181,56 | 01/01/2007 | 5,75 | COMUNE DI BIANCO |
| 364 | 97.952,44 | | 9.293,43 | 88.659,01 | 3.821,12 | 13.114,55 | 15253/2018 | CDP | 4362859/00 | 01/03/2006 | 188.508,86 | 01/01/2017 | 3,901 | COMUNE DI BIVONGI |
| 364 | 15.382,89 | | 4.843,78 | 10.539,11 | 884,52 | 5.728,30 | 15253/2018 | CDP | 4352124/01 | 01/06/2000 | 67.057,61 | 01/01/2007 | 5,75 | COMUNE DI BONIFATI |
| 364 | 21.975,55 | | 6.919,69 | 15.055,86 | 1.263,59 | 8.183,28 | 15253/2018 | CDP | 4349164/01 | 19/04/2000 | 95.796,58 | 01/01/2007 | 5,75 | COMUNE DI BORGIA |
| 364 | 43.951,18 | | 13.839,37 | 30.111,81 | 2.527,19 | 16.366,56 | 15253/2018 | CDP | 4348310/01 | 20/07/2000 | 191.593,17 | 01/01/2007 | 5,75 | COMUNE DI BOTRICELLO |
| 364 | 42.184,61 | | 4.003,98 | 38.180,63 | 1.641,41 | 5.645,39 | 15253/2018 | CDP | 4357482/00 | 31/01/2006 | 77.468,53 | 01/01/2007 | 3,891 | COMUNE DI BOVA |
| 364 | 54.938,90 | | 17.299,21 | 37.639,69 | 3.158,99 | 20.458,20 | 15253/2018 | CDP | 4353969/01 | 01/06/2000 | 239.491,46 | 01/01/2007 | 5,75 | COMUNE DI BOVA MARINA |
| 364 | 114.734,47 | | 26.422,72 | 88.311,75 | 6.310,40 | 32.733,12 | 15253/2018 | CDP | 4348690/01 | 18/09/2001 | 391.173,27 | 01/01/2007 | 5,5 | COMUNE DI BOVALINO |
| 364 | 87.902,28 | | 27.678,74 | 60.223,54 | 5.054,38 | 32.733,12 | 15253/2018 | CDP | 4347911/01 | 19/04/2000 | 383.186,33 | 01/01/2007 | 5,75 | COMUNE DI BRANCALEONE |
| 364 | 43.951,18 | | 13.839,37 | 30.111,81 | 2.527,19 | 16.366,56 | 15253/2018 | CDP | 4351171/01 | 26/10/2000 | 191.593,17 | 01/01/2007 | 5,75 | COMUNE DI BRIATICO |
| 364 | 31.125,22 | | 2.937,14 | 28.188,08 | 1.255,28 | 4.192,42 | 15253/2018 | CDP | 4355190/00 | 22/03/2006 | 56.810,26 | 01/01/2007 | 4,033 | COMUNE DI BROGNATURO |
| 364 | 26.370,66 | | 8.303,62 | 18.067,04 | 1.516,32 | 9.819,94 | 15253/2018 | CDP | 4349163/01 | 26/10/2000 | 114.955,90 | 01/01/2007 | 5,75 | COMUNE DI BRUZZANO ZEFFIRIO |
| 364 | 16.481,70 | | 5.189,76 | 11.291,94 | 947,70 | 6.137,46 | 15253/2018 | CDP | 4349523/01 | 26/10/2000 | 71.847,44 | 01/01/2007 | 5,75 | COMUNE DI CACCURI |
| 364 | 64.538,11 | | 14.862,78 | 49.675,33 | 3.549,60 | 18.412,38 | 15253/2018 | CDP | 4356747/05 | 19/06/2001 | 220.034,96 | 01/01/2007 | 5,5 | COMUNE DI CALANNA |
| 364 | 21.512,69 | | 4.954,26 | 16.558,43 | 1.183,20 | 6.137,46 | 15253/2018 | CDP | 4356747/04 | 19/06/2001 | 73.344,99 | 01/01/2007 | 5,5 | COMUNE DI CALANNA |
| 364 | 21.975,55 | | 6.919,69 | 15.055,86 | 1.263,59 | 8.183,28 | 15253/2018 | CDP | 4356747/03 | 11/12/2000 | 95.796,58 | 01/01/2007 | 5,75 | COMUNE DI CALANNA |

**Regione Calabria**

**Consistenza Mutui Contributi Enti Locali - Esercizio finanziario 2018**

**DIPARTIMENTO BILANCIO, FINANZE E PATRIMONIO - Settore RAGIONERIA GENERALE**

| | | | | | | | | | | | | | | |
|---|---|---|---|---|---|---|---|---|---|---|---|---|---|---|
| 364 | 15.169,69 | | 4.776,64 | 10.393,05 | 872,26 | 5.648,90 | 15253/2018 | CDP | 4356538/01 | 01/06/2000 | 66.780,92 | 01/01/2017 | 5,75 | COMUNE DI CALOPEZZATI |
| 364 | 87.902,28 | | 27.678,74 | 60.223,54 | 5.054,38 | 32.733,12 | 15253/2018 | CDP | 4357618/02 | 26/10/2000 | 383.186,33 | 01/01/2007 | 5,75 | COMUNE DI CAMPO CALABRO |
| 364 | 40.157,05 | | 9.247,95 | 30.909,10 | 2.208,64 | 11.456,59 | 15253/2018 | CDP | 4356765/01 | 18/09/2001 | 136.910,65 | 01/01/2007 | 5,5 | COMUNE DI CARAFFA DEL BIANCO |
| 364 | 8.111,01 | | 2.554,00 | 5.557,01 | 466,38 | 3.020,38 | 15253/2018 | CDP | 4356623/01 | 26/10/2000 | 77.803,73 | 01/01/2017 | 5,75 | COMUNE DI CARAFFA DI CATANZARO |
| 364 | 8.790,21 | | 2.767,87 | 6.022,34 | 505,44 | 3.273,31 | 15253/2018 | CDP | 4352393/01 | 26/09/2000 | 38.318,63 | 01/01/2007 | 5,75 | COMUNE DI CARDETO |
| 364 | 1.365,05 | | 429,83 | 935,22 | 78,49 | 508,32 | 15253/2018 | CDP | 4349963/03 | 20/07/2000 | 5.950,56 | 01/01/2007 | 5,75 | COMUNE DI CARDINALE |
| 364 | 19.511,72 | | 6.143,87 | 13.367,85 | 1.121,93 | 7.265,80 | 15253/2018 | CDP | 4349963/02 | 20/07/2000 | 85.056,19 | 01/01/2007 | 5,75 | COMUNE DI CARDINALE |
| 364 | 87.902,28 | | 27.678,74 | 60.223,54 | 5.054,38 | 32.733,12 | 15253/2018 | CDP | 4352583/01 | 20/07/2000 | 383.186,33 | 01/01/2007 | 5,75 | COMUNE DI CARERI |
| 364 | 15.898,25 | | 5.006,05 | 10.892,20 | 914,15 | 5.920,20 | 15253/2018 | CDP | 4351036/01 | 28/03/2000 | 71.090,27 | 01/01/2017 | 5,75 | COMUNE DI CARFIZZI |
| 364 | 43.951,18 | | 13.839,37 | 30.111,81 | 2.527,19 | 16.366,56 | 15253/2018 | CDP | 4348736/01 | 01/06/2000 | 191.593,17 | 01/01/2007 | 5,75 | COMUNE DI CARIATI |
| 364 | 32.963,36 | | 10.379,53 | 22.583,83 | 1.895,39 | 12.274,92 | 15253/2018 | CDP | 4351522/01 | 20/07/2000 | 143.694,88 | 01/01/2007 | 5,75 | COMUNE DI CARLOPOLI |
| 364 | 38.457,22 | | 12.109,45 | 26.347,77 | 2.211,29 | 14.320,74 | 15253/2018 | CDP | 4356914/01 | 27/06/2000 | 167.644,02 | 01/01/2007 | 5,75 | COMUNE DI CAROLEI |
| 364 | 7.624,23 | | 3.721,86 | 3.902,37 | 369,78 | 4.091,64 | 15253/2018 | CDP | 4348973/00 | 19/10/1999 | 51.645,69 | 01/01/2000 | 4,85 | COMUNE DI CARPANZANO |
| 364 | 15.248,46 | | 7.443,73 | 7.804,73 | 739,55 | 8.183,28 | 15253/2018 | CDP | 4348487/00 | 19/10/1999 | 103.291,38 | 01/01/2000 | 4,85 | COMUNE DI CASIGNANA |
| 364 | 54.938,90 | | 17.299,21 | 37.639,69 | 3.158,99 | 20.458,20 | 15253/2018 | CDP | 4351111/01 | 28/03/2000 | 239.491,46 | 01/01/2007 | 5,75 | COMUNE DI CASALI DEL MANCO |
| 364 | 43.982,25 | | 7.920,03 | 36.062,22 | 2.309,07 | 10.229,10 | 15253/2018 | CDP | 4392763/01 | 29/01/2002 | 124.817,75 | 01/01/2007 | 5,25 | COMUNE DI CASSANO ALLO IONIO |
| 364 | 43.982,25 | | 7.920,03 | 36.062,22 | 2.309,07 | 10.229,10 | 15253/2018 | CDP | 4392623/01 | 29/01/2002 | 124.817,75 | 01/01/2007 | 5,25 | COMUNE DI CASSANO ALLO IONIO |
| 364 | 21.975,55 | | 6.919,69 | 15.055,86 | 1.263,59 | 8.183,28 | 15253/2018 | CDP | 4356101/01 | 26/09/2000 | 95.796,58 | 01/01/2007 | 5,75 | COMUNE DI CASSANO ALLO IONIO |
| 364 | 1.473,84 | | 464,08 | 1.009,76 | 84,75 | 548,83 | 15253/2018 | CDP | 4349182/03 | 28/03/2000 | 6.424,76 | 01/01/2007 | 5,75 | COMUNE DI CASTELSILANO |
| 364 | 20.501,71 | | 6.455,61 | 14.046,10 | 1.178,84 | 7.634,45 | 15253/2018 | CDP | 4349182/02 | 28/03/2000 | 89.371,82 | 01/01/2007 | 5,75 | COMUNE DI CASTELSILANO |
| 364 | 2.091,34 | | 658,52 | 1.432,82 | 120,26 | 778,78 | 15253/2018 | CDP | 4352760/03 | 01/06/2000 | 9.323,09 | 01/01/2017 | 5,75 | COMUNE DI CASTIGLIONE COSENTINO |
| 364 | 14.322,90 | | 4.510,00 | 9.812,90 | 823,57 | 5.333,57 | 15253/2018 | CDP | 4352760/02 | 01/06/2000 | 62.436,81 | 01/01/2007 | 5,75 | COMUNE DI CASTIGLIONE COSENTINO |
| 364 | 30.496,95 | | 14.887,46 | 15.609,49 | 1.479,10 | 16.366,56 | 15253/2018 | CDP | 4354189/00 | 16/11/1999 | 206.582,76 | 01/01/2000 | 4,85 | COMUNE DI CASTROLIBERO |
| 364 | 32.963,36 | | 10.379,53 | 22.583,83 | 1.895,39 | 12.274,92 | 15253/2018 | CDP | 4365111/01 | 21/11/2000 | 143.694,88 | 01/01/2007 | 5,75 | COMUNE DI CELICO |
| 364 | 846,69 | | 266,60 | 580,09 | 48,69 | 315,29 | 15253/2018 | CDP | 4351053/03 | 27/06/2000 | 3.690,85 | 01/01/2007 | 5,75 | COMUNE DI CERCHIARA DI CALABRIA |
| 364 | 21.128,86 | | 6.653,09 | 14.475,77 | 1.214,90 | 7.867,99 | 15253/2018 | CDP | 4351053/02 | 27/06/2000 | 92.105,73 | 01/01/2007 | 5,75 | COMUNE DI CERCHIARA DI CALABRIA |
| 364 | 15.382,89 | | 4.843,78 | 10.539,11 | 884,52 | 5.728,30 | 15253/2018 | CDP | 4349180/01 | 26/09/2000 | 67.057,61 | 01/01/2007 | 5,75 | COMUNE DI CERENZIA |
| 364 | 10.987,80 | | 3.459,84 | 7.527,96 | 631,80 | 4.091,64 | 15253/2018 | CDP | 4357317/01 | 26/09/2000 | 47.898,29 | 01/01/2007 | 5,75 | COMUNE DI CERVA |
| 364 | 27.469,47 | | 8.649,61 | 18.819,86 | 1.579,49 | 10.229,10 | 15253/2018 | CDP | 4355467/01 | 27/06/2000 | 119.745,73 | 01/01/2007 | 5,75 | COMUNE DI CERZETO |
| 364 | 14.284,13 | | 4.497,79 | 9.786,34 | 821,34 | 5.319,13 | 15253/2018 | CDP | 4355188/01 | 01/06/2000 | 62.267,78 | 01/01/2007 | 5,75 | COMUNE DI CESSANITI |
| 364 | 45.485,49 | | 14.322,50 | 31.162,99 | 2.615,42 | 16.937,92 | 15253/2018 | CDP | 4351988/02 | 11/12/2000 | 227.223,20 | 01/01/2017 | 5,75 | COMUNE DI CETRARO |
| 364 | 27.469,47 | | 8.649,61 | 18.819,86 | 1.579,49 | 10.229,10 | 15253/2018 | CDP | 4348985/01 | 01/06/2000 | 119.745,73 | 01/01/2007 | 5,75 | COMUNE DI CHIARAVALLE CENTRALE |
| 364 | 99.915,58 | | 11.038,34 | 88.877,24 | 3.497,05 | 14.535,39 | 15253/2018 | CDP | 4348395/00 | 06/10/2005 | 206.582,76 | 01/01/2006 | 3,5 | COMUNE DI CICALA |
| 364 | 61.743,59 | | 19.441,86 | 42.301,73 | 3.550,26 | 22.992,12 | 15253/2018 | CDP | 4348692/01 | 21/11/2000 | 349.238,63 | 01/01/2017 | 5,75 | COMUNE DI CINQUEFRONDI |
| 364 | 16.899,56 | | 5.321,34 | 11.578,22 | 971,73 | 6.293,07 | 15253/2018 | CDP | 4348730/01 | 26/10/2000 | 89.209,15 | 01/01/2017 | 5,75 | COMUNE DI CIRO' |
| 364 | 100.392,66 | | 23.119,88 | 77.272,78 | 5.521,60 | 28.641,48 | 15253/2018 | CDP | 4353363/01 | 19/06/2001 | 342.276,61 | 01/01/2007 | 5,5 | COMUNE DI CIRO' MARINA |
| 364 | 36.259,67 | | 11.417,48 | 24.842,19 | 2.084,93 | 13.502,41 | 15253/2018 | CDP | 4351524/01 | 20/07/2000 | 158.064,36 | 01/01/2007 | 5,75 | COMUNE DI CITTANOVA |
| 364 | 26.283,62 | | 8.276,21 | 18.007,41 | 1.511,31 | 9.787,52 | 15253/2018 | CDP | 4356401/04 | 26/09/2000 | 114.576,39 | 01/01/2007 | 5,75 | COMUNE DI CIVITA |
| 364 | 5.442,14 | | 1.713,63 | 3.728,51 | 312,92 | 2.026,55 | 15253/2018 | CDP | 4356401/03 | 26/09/2000 | 27.512,39 | 01/01/2017 | 5,75 | COMUNE DI CIVITA |
| 364 | 2.410,71 | | 759,09 | 1.651,62 | 138,61 | 897,70 | 15253/2018 | CDP | 4354256/01 | 21/11/2000 | 19.947,91 | 01/01/2017 | 5,75 | COMUNE DI CLETO |
| 364 | 32.963,36 | | 10.379,53 | 22.583,83 | 1.895,39 | 12.274,92 | 15253/2018 | CDP | 4353803/01 | 01/06/2000 | 143.694,88 | 01/01/2007 | 5,75 | COMUNE DI COLOSIMI |
| 364 | 54.938,90 | | 17.299,21 | 37.639,69 | 3.158,99 | 20.458,20 | 15253/2018 | CDP | 4352480/01 | 28/03/2000 | 239.491,46 | 01/01/2007 | 5,75 | COMUNE DI CONDOFURI |
| 364 | 32.963,36 | | 10.379,53 | 22.583,83 | 1.895,39 | 12.274,92 | 15253/2018 | CDP | 4350751/01 | 27/06/2000 | 143.694,88 | 01/01/2007 | 5,75 | COMUNE DI CONFLENTI |
| 364 | 32.963,36 | | 10.379,53 | 22.583,83 | 1.895,39 | 12.274,92 | 15253/2018 | CDP | 4357126/01 | 01/06/2000 | 143.694,88 | 01/01/2007 | 5,75 | COMUNE DI CORTALE |
| 364 | 372.855,74 | | 41.338,56 | 331.517,18 | 12.677,10 | 54.015,66 | 15253/2018 | CDP | 4475101/00 | 13/09/2005 | 774.685,35 | 01/01/2006 | 3,4 | COMUNE DI COSENZA |
| 364 | 57.367,30 | | 13.211,36 | 44.155,94 | 3.155,20 | 16.366,56 | 15253/2018 | CDP | 4358262/01 | 18/09/2001 | 195.586,64 | 01/01/2007 | 5,5 | COMUNE DI COSOLETO |

**Regione Calabria**

**Consistenza Mutui Contributi Enti Locali - Esercizio finanziario 2018**

**DIPARTIMENTO BILANCIO, FINANZE E PATRIMONIO - Settore RAGIONERIA GENERALE**

| | | | | | | | | | | | | | | |
|---|---|---|---|---|---|---|---|---|---|---|---|---|---|---|
| 364 | 38.457,22 | | 12.109,45 | 26.347,77 | 2.211,29 | 14.320,74 | 15253/2018 | CDP | 4348801/01 | 28/03/2000 | 167.644,02 | 01/01/2007 | 5,75 | COMUNE DI COTRONEI |
| 364 | 9.981,64 | | 2.290,20 | 7.691,44 | 573,95 | 2.864,15 | 15253/2018 | CDP | 4348026/01 | 24/01/2001 | 33.528,80 | 01/01/2007 | 5,75 | COMUNE DI CROPALATI |
| 364 | 16.481,70 | | 5.189,76 | 11.291,94 | 947,70 | 6.137,46 | 15253/2018 | CDP | 4358424/01 | 01/06/2000 | 71.847,44 | 01/01/2007 | 5,75 | COMUNE DI CROPANI |
| 364 | 50.487,11 | | 11.670,17 | 38.816,94 | 2.650,57 | 14.320,74 | 15253/2018 | CDP | 4390363/01 | 11/12/2001 | 174.744,84 | 01/01/2007 | 5,25 | COMUNE DI CROTONE |
| 364 | 57.699,54 | | 13.337,33 | 44.362,21 | 3.029,23 | 16.366,56 | 15253/2018 | CDP | 4390362/01 | 11/12/2001 | 199.708,39 | 01/01/2007 | 5,25 | COMUNE DI CROTONE |
| 364 | 9.914,65 | | 2.283,29 | 7.631,36 | 545,31 | 2.828,60 | 15253/2018 | CDP | 4356746/03 | 17/07/2001 | 33.802,82 | 01/01/2007 | 5,5 | COMUNE DI CRUCOLI |
| 364 | 90.478,01 | | 20.836,59 | 69.641,42 | 4.976,29 | 25.812,88 | 15253/2018 | CDP | 4356746/02 | 17/07/2001 | 308.473,79 | 01/01/2007 | 5,5 | COMUNE DI CRUCOLI |
| 364 | 43.951,18 | | 13.839,37 | 30.111,81 | 2.527,19 | 16.366,56 | 15253/2018 | CDP | 4359822/01 | 21/11/2000 | 191.593,17 | 01/01/2007 | 5,75 | COMUNE DI CURINGA |
| 364 | 71.709,04 | | 16.514,20 | 55.194,84 | 3.944,00 | 20.458,20 | 15253/2018 | CDP | 4356231/01 | 17/07/2001 | 244.483,30 | 01/01/2007 | 5,5 | COMUNE DI CUTRO |
| 364 | 18.679,25 | | 5.881,73 | 12.797,52 | 1.074,06 | 6.955,79 | 15253/2018 | CDP | 4348829/02 | 28/03/2000 | 81.427,10 | 01/01/2007 | 5,75 | COMUNE DI DASA' |
| 364 | 21.512,69 | | 4.954,26 | 16.558,43 | 1.183,20 | 6.137,46 | 15253/2018 | CDP | 4363442/01 | 24/05/2001 | 73.344,99 | 01/01/2007 | 5,5 | COMUNE DI DAVOLI |
| 364 | 43.951,18 | | 13.839,37 | 30.111,81 | 2.527,19 | 16.366,56 | 15253/2018 | CDP | 4346717/01 | 28/03/2000 | 191.593,17 | 01/01/2007 | 5,75 | COMUNE DI DELIANUOVA |
| 364 | 43.951,18 | | 13.839,37 | 30.111,81 | 2.527,19 | 16.366,56 | 15253/2018 | CDP | 4361973/01 | 26/09/2000 | 191.593,17 | 01/01/2007 | 5,75 | COMUNE DI DIAMANTE |
| 364 | 2.660,17 | | 837,63 | 1.822,54 | 152,96 | 990,59 | 15253/2018 | CDP | 4356958/03 | 20/07/2000 | 11.596,18 | 01/01/2007 | 5,75 | COMUNE DI DIPIGNANO |
| 364 | 40.893,92 | | 12.876,71 | 28.017,21 | 2.351,40 | 15.228,11 | 15253/2018 | CDP | 4356958/02 | 20/07/2000 | 179.481,68 | 01/01/2017 | 5,75 | COMUNE DI DIPIGNANO |
| 364 | 16.481,70 | | 5.189,76 | 11.291,94 | 947,70 | 6.137,46 | 15253/2018 | CDP | 4353253/01 | 26/09/2000 | 71.847,44 | 01/01/2007 | 5,75 | COMUNE DI DOMANICO |
| 364 | 19.778,00 | | 6.227,72 | 13.550,28 | 1.137,23 | 7.364,95 | 15253/2018 | CDP | 4361839/01 | 20/07/2000 | 86.216,93 | 01/01/2007 | 5,75 | COMUNE DI DRAPIA |
| 364 | 32.963,36 | | 10.379,53 | 22.583,83 | 1.895,39 | 12.274,92 | 15253/2018 | CDP | 4358735/01 | 01/06/2000 | 143.694,88 | 01/01/2007 | 5,75 | COMUNE DI FAGNANO CASTELLO |
| 364 | 32.963,36 | | 10.379,53 | 22.583,83 | 1.895,39 | 12.274,92 | 15253/2018 | CDP | 4347916/01 | 26/09/2000 | 143.694,88 | 01/01/2007 | 5,75 | COMUNE DI FALCONARA ALBANESE |
| 364 | 3.561,93 | | 1.738,80 | 1.823,13 | 172,75 | 1.911,55 | 15253/2018 | CDP | 4347914/01 | 13/12/1999 | 24.128,05 | 01/01/2004 | 4,85 | COMUNE DI FALERNA |
| 364 | 11.686,53 | | 5.704,93 | 5.981,60 | 566,80 | 6.271,73 | 15253/2018 | CDP | 4347914/00 | 13/12/1999 | 79.163,33 | 01/01/2004 | 4,85 | COMUNE DI FALERNA |
| 364 | 43.207,10 | | 13.605,08 | 29.602,02 | 2.484,41 | 16.089,49 | 15253/2018 | CDP | 4356912/01 | 26/09/2000 | 190.627,54 | 01/01/2017 | 5,75 | COMUNE DI FEROLETO ANTICO |
| 364 | 26.234,38 | | 8.260,70 | 17.973,68 | 1.508,48 | 9.769,18 | 15253/2018 | CDP | 4353547/02 | 26/10/2000 | 114.779,03 | 01/01/2017 | 5,75 | COMUNE DI FEROLETO DELLA CHIESA |
| 364 | 28.420,58 | | 8.949,09 | 19.471,49 | 1.634,19 | 10.583,28 | 15253/2018 | CDP | 4353547/01 | 26/10/2000 | 124.343,93 | 01/01/2017 | 5,75 | COMUNE DI FEROLETO DELLA CHIESA |
| 364 | 32.963,36 | | 10.379,53 | 22.583,83 | 1.895,39 | 12.274,92 | 15253/2018 | CDP | 4349568/01 | 28/03/2000 | 143.694,88 | 01/01/2007 | 5,75 | COMUNE DI FIGLINE VEGLIATURO |
| 364 | 26.370,66 | | 8.303,62 | 18.067,04 | 1.516,32 | 9.819,94 | 15253/2018 | CDP | 4356663/01 | 27/06/2000 | 114.955,90 | 01/01/2007 | 5,75 | COMUNE DI FILANDARI |
| 364 | 27.405,02 | | 8.629,31 | 18.775,71 | 1.575,79 | 10.205,10 | 15253/2018 | CDP | 4351058/01 | 01/06/2000 | 119.662,08 | 01/01/2017 | 5,75 | COMUNE DI FILOGASO |
| 364 | 21.975,55 | | 6.919,69 | 15.055,86 | 1.263,59 | 8.183,28 | 15253/2018 | CDP | 4352218/01 | 20/07/2000 | 95.796,58 | 01/01/2007 | 5,75 | COMUNE DI FIRMO |
| 364 | 43.951,18 | | 13.839,37 | 30.111,81 | 2.527,19 | 16.366,56 | 15253/2018 | CDP | 4356874/01 | 26/10/2000 | 191.593,17 | 01/01/2007 | 5,75 | COMUNE DI FIUMARA |
| 364 | 10.987,80 | | 3.459,84 | 7.527,96 | 631,80 | 4.091,64 | 15253/2018 | CDP | 4364572/01 | 11/12/2000 | 47.898,29 | 01/01/2007 | 5,75 | COMUNE DI FIUMEFREDDO BRUZIO |
| 364 | 21.975,55 | | 6.919,69 | 15.055,86 | 1.263,59 | 8.183,28 | 15253/2018 | CDP | 4354412/02 | 21/11/2000 | 95.796,58 | 01/01/2007 | 5,75 | COMUNE DI FRANCICA |
| 364 | 3.779,41 | | 1.190,06 | 2.589,35 | 217,31 | 1.407,37 | 15253/2018 | CDP | 4355453/03 | 01/06/2000 | 16.475,24 | 01/01/2007 | 5,75 | COMUNE DI FRASCINETO |
| 364 | 29.183,95 | | 9.189,47 | 19.994,48 | 1.678,08 | 10.867,55 | 15253/2018 | CDP | 4355453/02 | 01/06/2000 | 127.219,64 | 01/01/2007 | 5,75 | COMUNE DI FRASCINETO |
| 364 | 142.707,33 | | 13.355,01 | 129.352,32 | 6.045,08 | 19.400,09 | 15253/2018 | CDP | 4352392/00 | 14/09/2006 | 258.228,45 | 01/01/2007 | 4,236 | COMUNE DI FUSCALDO |
| 364 | 65.926,70 | | 20.759,05 | 45.167,65 | 3.790,79 | 24.549,84 | 15253/2018 | CDP | 4357617/01 | 20/07/2000 | 287.389,75 | 01/01/2007 | 5,75 | COMUNE DI GALATRO |
| 364 | 15.382,89 | | 4.843,78 | 10.539,11 | 884,52 | 5.728,30 | 15253/2018 | CDP | 4350828/01 | 01/06/2000 | 67.057,61 | 01/01/2007 | 5,75 | COMUNE DI GEROCARNE |
| 364 | 115.399,12 | | 26.674,66 | 88.724,46 | 6.058,46 | 32.733,12 | 15253/2018 | CDP | 4348072/01 | 11/12/2001 | 399.416,78 | 01/01/2007 | 5,25 | COMUNE DI GIFFONE |
| 364 | 32.692,94 | | 10.294,37 | 22.398,57 | 1.879,85 | 12.174,22 | 15253/2018 | CDP | 4354163/01 | 26/09/2000 | 143.343,93 | 01/01/2017 | 5,75 | COMUNE DI GIMIGLIANO |
| 364 | 20.876,77 | | 6.573,70 | 14.303,07 | 1.200,42 | 7.774,12 | 15253/2018 | CDP | 4351049/01 | 20/07/2000 | 91.006,75 | 01/01/2007 | 5,75 | COMUNE DI GIOIOSA IONICA |
| 364 | 18.284,72 | | 5.757,51 | 12.527,21 | 1.051,37 | 6.808,88 | 15253/2018 | CDP | 4351640/01 | 26/09/2000 | 91.006,76 | 01/01/2017 | 5,75 | COMUNE DI GRIMALDI |
| 364 | 13.185,35 | | 4.151,81 | 9.033,54 | 758,16 | 4.909,97 | 15253/2018 | CDP | 4357796/01 | 21/11/2000 | 57.477,95 | 01/01/2007 | 5,75 | COMUNE DI GRISOLIA |
| 364 | 43.951,14 | | 13.839,37 | 30.111,77 | 2.527,19 | 16.366,56 | 15253/2018 | CDP | 4350137/01 | 01/06/2000 | 191.593,16 | 01/01/2007 | 5,75 | COMUNE DI GROTTERIA |
| 364 | 113.608,76 | | 12.453,27 | 101.155,49 | 4.226,24 | 16.679,51 | 15253/2018 | CDP | 4355770/00 | 30/11/2005 | 232.405,60 | 01/01/2006 | 3,72 | COMUNE DI GUARDAVALLE |
| 364 | 54.331,45 | | 5.154,80 | 49.176,65 | 2.119,47 | 7.274,27 | 15253/2018 | CDP | 4470856/01 | 27/02/2006 | 99.732,03 | 01/01/2007 | 3,901 | COMUNE DI GUARDIA PIEMONTESE |
| 364 | 67.132,44 | | 21.138,71 | 45.993,73 | 3.860,11 | 24.998,82 | 15253/2018 | CDP | 4348975/01 | 28/03/2000 | 322.593,28 | 01/01/2017 | 5,75 | COMUNE DI ISOLA DI CAPO RIZZUTO |
| 364 | 924,26 | | 212,06 | 712,20 | 53,14 | 265,20 | 15253/2018 | CDP | 4364989/03 | 24/01/2001 | 3.104,52 | 01/01/2007 | 5,75 | COMUNE DI JONADI |

**Regione Calabria**

**Consistenza Mutui Contributi Enti Locali - Esercizio finanziario 2018**

**DIPARTIMENTO BILANCIO, FINANZE E PATRIMONIO - Settore RAGIONERIA GENERALE**

| | | | | | | | | | | | | | | |
|---|---|---|---|---|---|---|---|---|---|---|---|---|---|---|
| 364 | 26.168,78 | | 6.004,21 | 20.164,57 | 1.504,71 | 7.508,92 | 15253/2018 | CDP | 4364989/02 | 24/01/2001 | 87.902,23 | 01/01/2007 | 5,75 | COMUNE DI JONADI |
| 364 | 22.872,72 | | 11.165,59 | 11.707,13 | 1.109,33 | 12.274,92 | 15253/2018 | CDP | 4347561/00 | 16/11/1999 | 154.937,07 | 01/01/2000 | 4,85 | COMUNE DI JOPPOLO |
| 364 | 43.947,82 | | 13.838,33 | 30.109,49 | 2.527,00 | 16.365,33 | 15253/2018 | CDP | 4359528/01 | 01/06/2000 | 191.579,60 | 01/01/2007 | 5,75 | COMUNE DI LAINO BORGO |
| 364 | 11.436,32 | | 5.582,80 | 5.853,52 | 554,66 | 6.137,46 | 15253/2018 | CDP | 4348913/00 | 16/11/1999 | 77.468,53 | 01/01/2000 | 4,85 | COMUNE DI LAPPANO |
| 364 | 32.963,36 | | 10.379,53 | 22.583,83 | 1.895,39 | 12.274,92 | 15253/2018 | CDP | 4348535/01 | 21/11/2000 | 143.694,88 | 01/01/2007 | 5,75 | COMUNE DI LIMBADI |
| 364 | 202.262,44 | | 22.147,42 | 180.115,02 | 7.584,84 | 29.732,26 | 15253/2018 | CDP | 4349110/00 | 06/12/2005 | 413.165,52 | 01/01/2006 | 3,75 | COMUNE DI LOCRI |
| 364 | 21.837,00 | | 6.876,05 | 14.960,95 | 1.255,63 | 8.131,68 | 15253/2018 | CDP | 4349678/01 | 01/06/2000 | 95.616,76 | 01/01/2017 | 5,75 | COMUNE DI LONGOBUCCO |
| 364 | 14.922,76 | | 7.284,73 | 7.638,03 | 723,75 | 8.008,48 | 15253/2018 | CDP | 4348183/00 | 13/12/1999 | 123.049,88 | 01/01/2017 | 4,85 | COMUNE DI LUNGRO |
| 364 | 43.951,18 | | 13.839,37 | 30.111,81 | 2.527,19 | 16.366,56 | 15253/2018 | CDP | 4349637/01 | 26/10/2000 | 191.593,17 | 01/01/2007 | 5,75 | COMUNE DI LUZZI |
| 364 | 27.469,47 | | 8.649,61 | 18.819,86 | 1.579,49 | 10.229,10 | 15253/2018 | CDP | 4355909/01 | 26/09/2000 | 119.745,73 | 01/01/2007 | 5,75 | COMUNE DI MAGISANO |
| 364 | 27.469,47 | | 8.649,61 | 18.819,86 | 1.579,49 | 10.229,10 | 15253/2018 | CDP | 4352328/01 | 01/06/2000 | 119.745,73 | 01/01/2007 | 5,75 | COMUNE DI MAIERATO |
| 364 | 3.296,30 | | 1.037,96 | 2.258,34 | 189,53 | 1.227,49 | 15253/2018 | CDP | 4349450/01 | 01/06/2000 | 14.369,49 | 01/01/2007 | 5,75 | COMUNE DI MANDATORICCIO |
| 364 | 43.951,18 | | 13.839,37 | 30.111,81 | 2.527,19 | 16.366,56 | 15253/2018 | CDP | 4350203/01 | 27/06/2000 | 191.593,17 | 01/01/2007 | 5,75 | COMUNE DI MANGONE |
| 364 | 54.938,90 | | 17.299,21 | 37.639,69 | 3.158,99 | 20.458,20 | 15253/2018 | CDP | 4366950/01 | 26/10/2000 | 239.491,46 | 01/01/2007 | 5,75 | COMUNE DI MARANO PRINCIPATO |
| 364 | 51.553,57 | | 16.233,22 | 35.320,35 | 2.964,33 | 19.197,55 | 15253/2018 | CDP | 4350976/01 | 26/09/2000 | 235.098,11 | 01/01/2017 | 5,75 | COMUNE DI MARINA DI GIOIOSA IONICA |
| 364 | 5.493,90 | | 1.729,92 | 3.763,98 | 315,90 | 2.045,82 | 15253/2018 | CDP | 4356324/01 | 26/09/2000 | 23.949,15 | 01/01/2007 | 5,75 | COMUNE DI MARTIRANO |
| 364 | 32.963,36 | | 10.379,53 | 22.583,83 | 1.895,39 | 12.274,92 | 15253/2018 | CDP | 4351383/01 | 27/06/2000 | 143.694,88 | 01/01/2007 | 5,75 | COMUNE DI MARTIRANO LOMBARDO |
| 364 | 4.147,36 | | 1.305,92 | 2.841,44 | 238,47 | 1.544,39 | 15253/2018 | CDP | 4347909/03 | 26/09/2000 | 18.079,21 | 01/01/2007 | 5,75 | COMUNE DI MELICUCCA' |
| 364 | 30.271,01 | | 9.531,76 | 20.739,25 | 1.740,58 | 11.272,34 | 15253/2018 | CDP | 4347909/02 | 26/09/2000 | 144.323,33 | 01/01/2017 | 5,75 | COMUNE DI MELICUCCA' |
| 364 | 9.142,38 | | 2.878,76 | 6.263,62 | 525,69 | 3.404,45 | 15253/2018 | CDP | 4377853/01 | 21/11/2000 | 45.503,38 | 01/01/2017 | 5,75 | COMUNE DI MELICUCCO |
| 364 | 61.575,15 | | 11.088,05 | 50.487,10 | 3.232,69 | 14.320,74 | 15253/2018 | CDP | 4347874/01 | 29/01/2002 | 174.744,86 | 01/01/2007 | 5,25 | COMUNE DI MELICUCCO |
| 364 | 30.765,80 | | 9.687,56 | 21.078,24 | 1.769,03 | 11.456,59 | 15253/2018 | CDP | 4355888/01 | 22/02/2000 | 134.115,22 | 01/01/2007 | 5,75 | COMUNE DI MELITO DI PORTO SALVO |
| 364 | 2.407,79 | | 758,16 | 1.649,63 | 138,45 | 896,61 | 15253/2018 | CDP | 4351167/03 | 26/09/2000 | 10.496,01 | 01/01/2007 | 5,75 | COMUNE DI MIGLIERINA |
| 364 | 21.011,53 | | 6.616,13 | 14.395,40 | 1.208,16 | 7.824,29 | 15253/2018 | CDP | 4351167/02 | 26/09/2000 | 91.594,22 | 01/01/2007 | 5,75 | COMUNE DI MIGLIERINA |
| 364 | 4.396,86 | | 1.384,48 | 3.012,38 | 252,82 | 1.637,30 | 15253/2018 | CDP | 4349999/03 | 28/03/2000 | 19.166,84 | 01/01/2007 | 5,75 | COMUNE DI MILETO |
| 364 | 50.542,04 | | 15.914,73 | 34.627,31 | 2.906,17 | 18.820,90 | 15253/2018 | CDP | 4349999/02 | 28/03/2000 | 220.324,62 | 01/01/2007 | 5,75 | COMUNE DI MILETO |
| 364 | 21.975,55 | | 6.919,69 | 15.055,86 | 1.263,59 | 8.183,28 | 15253/2018 | CDP | 4348158/01 | 01/06/2000 | 95.796,58 | 01/01/2007 | 5,75 | COMUNE DI MOLOCHIO |
| 364 | 811,69 | | 255,59 | 556,10 | 46,67 | 302,26 | 15253/2018 | CDP | 4352415/03 | 01/06/2000 | 3.538,35 | 01/01/2007 | 5,75 | COMUNE DI MONGRASSANO |
| 364 | 10.176,09 | | 3.204,26 | 6.971,83 | 585,12 | 3.789,38 | 15253/2018 | CDP | 4352415/02 | 01/06/2000 | 44.359,95 | 01/01/2007 | 5,75 | COMUNE DI MONGRASSANO |
| 364 | 139.779,73 | | 25.045,23 | 114.734,50 | 7.687,89 | 32.733,12 | 15253/2018 | CDP | 4391778/01 | 07/05/2002 | 391.173,30 | 01/01/2007 | 5,5 | COMUNE DI MONTALTO UFFUGO |
| 364 | 18.679,25 | | 5.881,73 | 12.797,52 | 1.074,06 | 6.955,79 | 15253/2018 | CDP | 4357980/01 | 01/06/2000 | 81.427,10 | 01/01/2007 | 5,75 | COMUNE DI MONTAURO |
| 364 | 43.951,18 | | 13.839,37 | 30.111,81 | 2.527,19 | 16.366,56 | 15253/2018 | CDP | 4355059/01 | 26/09/2000 | 191.593,17 | 01/01/2007 | 5,75 | COMUNE DI MONTEGIORDANO |
| 364 | 54.938,90 | | 17.299,21 | 37.639,69 | 3.158,99 | 20.458,20 | 15253/2018 | CDP | 4297671/04 | 01/06/2000 | 239.491,46 | 01/01/2007 | 5,75 | COMUNE DI MONTEPAONE |
| 364 | 8.790,21 | | 2.767,87 | 6.022,34 | 505,44 | 3.273,31 | 15253/2018 | CDP | 4353469/01 | 21/11/2000 | 38.318,63 | 01/01/2007 | 5,75 | COMUNE DI MONTEROSSO CALABRO |
| 364 | 3.532,75 | | 1.112,40 | 2.420,35 | 203,13 | 1.315,53 | 15253/2018 | CDP | 4350877/03 | 20/07/2000 | 15.400,11 | 01/01/2007 | 5,75 | COMUNE DI MORMANNO |
| 364 | 18.442,80 | | 5.807,29 | 12.635,51 | 1.060,46 | 6.867,75 | 15253/2018 | CDP | 4350877/02 | 20/07/2000 | 80.396,47 | 01/01/2007 | 5,75 | COMUNE DI MORMANNO |
| 364 | 82.408,37 | | 25.948,82 | 56.459,55 | 4.738,48 | 30.687,30 | 15253/2018 | CDP | 4357670/01 | 20/07/2000 | 359.237,19 | 01/01/2007 | 5,75 | COMUNE DI MOTTA SAN GIOVANNI |
| 364 | 25.795,23 | | 8.122,42 | 17.672,81 | 1.483,23 | 9.605,65 | 15253/2018 | CDP | 4357208/01 | 26/09/2000 | 117.572,97 | 01/01/2017 | 5,75 | COMUNE DI MOTTA SANTA LUCIA |
| 364 | 27.469,47 | | 8.649,61 | 18.819,86 | 1.579,49 | 10.229,10 | 15253/2018 | CDP | 4356419/01 | 27/06/2000 | 119.745,73 | 01/01/2007 | 5,75 | COMUNE DI MOTTAFOLLONE |
| 364 | 6.099,38 | | 2.977,49 | 3.121,89 | 295,82 | 3.273,31 | 15253/2018 | CDP | 4355755/00 | 13/12/1999 | 41.316,55 | 01/01/2000 | 4,85 | COMUNE DI OLIVADI |
| 364 | 87.902,28 | | 27.678,74 | 60.223,54 | 5.054,38 | 32.733,12 | 15253/2018 | CDP | 4357413/01 | 20/07/2000 | 383.186,33 | 01/01/2007 | 5,75 | COMUNE DI OPPIDO MAMERTINA |
| 364 | 28.852,32 | | 9.085,04 | 19.767,28 | 1.659,01 | 10.744,05 | 15253/2018 | CDP | 4350883/01 | 27/06/2000 | 171.998,49 | 01/01/2017 | 5,75 | COMUNE DI ORIOLO |
| 364 | 16.481,70 | | 5.189,76 | 11.291,94 | 947,70 | 6.137,46 | 15253/2018 | CDP | 4356091/01 | 26/09/2000 | 71.847,44 | 01/01/2007 | 5,75 | COMUNE DI PALERMITI |
| 364 | 49.445,00 | | 15.569,29 | 33.875,71 | 2.843,09 | 18.412,38 | 15253/2018 | CDP | 4348181/01 | 01/06/2000 | 215.542,31 | 01/01/2007 | 5,75 | COMUNE DI PALIZZI |
| 364 | 54.938,90 | | 17.299,21 | 37.639,69 | 3.158,99 | 20.458,20 | 15253/2018 | CDP | 4357073/01 | 26/09/2000 | 239.491,46 | 01/01/2007 | 5,75 | COMUNE DI PALLAGORIO |
| 364 | 65.926,70 | | 20.759,05 | 45.167,65 | 3.790,79 | 24.549,84 | 15253/2018 | CDP | 4353336/01 | 28/03/2000 | 287.389,75 | 01/01/2007 | 5,75 | COMUNE DI PALMI |

**Regione Calabria**

**Consistenza Mutui Contributi Enti Locali - Esercizio finanziario 2018**

**DIPARTIMENTO BILANCIO, FINANZE E PATRIMONIO - Settore RAGIONERIA GENERALE**

| | | | | | | | | | | | | | | |
|---|---|---|---|---|---|---|---|---|---|---|---|---|---|---|
| 364 | 15.419,21 | | 4.855,21 | 10.564,00 | 886,60 | 5.741,81 | 15253/2018 | CDP | 4357607/01 | 26/09/2000 | 70.468,58 | 01/01/2017 | 5,75 | COMUNE DI PALUDI |
| 364 | 16.193,20 | | 5.098,93 | 11.094,27 | 931,10 | 6.030,03 | 15253/2018 | CDP | 4359861/01 | 01/06/2000 | 71.473,04 | 01/01/2017 | 5,75 | COMUNE DI PANETTIERI |
| 364 | 43.951,18 | | 13.839,37 | 30.111,81 | 2.527,19 | 16.366,56 | 15253/2018 | CDP | 4357601/01 | 26/10/2000 | 191.593,17 | 01/01/2007 | 5,75 | COMUNE DI PARENTI |
| 364 | 9.888,99 | | 3.113,86 | 6.775,13 | 568,62 | 3.682,48 | 15253/2018 | CDP | 4348896/01 | 21/11/2000 | 43.108,46 | 01/01/2007 | 5,75 | COMUNE DI PATERNO CALABRO |
| 364 | 26.370,66 | | 8.303,62 | 18.067,04 | 1.516,32 | 9.819,94 | 15253/2018 | CDP | 4358631/01 | 26/09/2000 | 114.955,90 | 01/01/2007 | 5,75 | COMUNE DI PAZZANO |
| 364 | 43.951,18 | | 13.839,37 | 30.111,81 | 2.527,19 | 16.366,56 | 15253/2018 | CDP | 4357007/01 | 26/10/2000 | 191.593,17 | 01/01/2007 | 5,75 | COMUNE DI CASALI DEL MANCO |
| 364 | 4.574,54 | | 2.233,12 | 2.341,42 | 221,86 | 2.454,98 | 15253/2018 | CDP | 4349753/00 | 13/12/1999 | 30.987,41 | 01/01/2000 | 4,85 | COMUNE DI PENTONE |
| 364 | 8.790,21 | | 2.767,87 | 6.022,34 | 505,44 | 3.273,31 | 15253/2018 | CDP | 4356415/01 | 26/09/2000 | 38.318,63 | 01/01/2007 | 5,75 | COMUNE DI PETRIZZI |
| 364 | 16.481,70 | | 5.189,76 | 11.291,94 | 947,70 | 6.137,46 | 15253/2018 | CDP | 4362327/01 | 01/06/2000 | 71.847,44 | 01/01/2007 | 5,75 | COMUNE DI PETRONA' |
| 364 | 73.951,54 | | 8.071,67 | 65.879,87 | 2.839,74 | 10.911,41 | 15253/2018 | CDP | 4359576/01 | 18/11/2005 | 150.412,92 | 01/01/2007 | 3,84 | COMUNE DI PIETRAFITTA |
| 364 | 21.975,55 | | 6.919,69 | 15.055,86 | 1.263,59 | 8.183,28 | 15253/2018 | CDP | 4350335/01 | 01/06/2000 | 95.796,58 | 01/01/2007 | 5,75 | COMUNE DI PIETRAPAOLA |
| 364 | 32.963,36 | | 10.379,53 | 22.583,83 | 1.895,39 | 12.274,92 | 15253/2018 | CDP | 4355924/01 | 11/12/2000 | 143.694,88 | 01/01/2007 | 5,75 | COMUNE DI PIZZO |
| 364 | 27.469,47 | | 8.649,61 | 18.819,86 | 1.579,49 | 10.229,10 | 15253/2018 | CDP | 4348689/01 | 26/10/2000 | 119.745,73 | 01/01/2007 | 5,75 | COMUNE DI PIZZONI |
| 364 | 21.918,68 | | 6.901,77 | 15.016,91 | 1.260,32 | 8.162,09 | 15253/2018 | CDP | 4361430/01 | 01/06/2000 | 95.722,77 | 01/01/2017 | 5,75 | COMUNE DI PLATACI |
| 364 | 2.498,12 | | 786,61 | 1.711,51 | 143,64 | 930,25 | 15253/2018 | CDP | 4348674/03 | 28/03/2000 | 10.889,86 | 01/01/2007 | 5,75 | COMUNE DI PLATANIA |
| 364 | 11.786,01 | | 3.711,18 | 8.074,83 | 677,70 | 4.388,88 | 15253/2018 | CDP | 4348674/02 | 28/03/2000 | 51.377,92 | 01/01/2007 | 5,75 | COMUNE DI PLATANIA |
| 364 | 33.209,62 | | 10.498,21 | 22.711,41 | 1.776,71 | 12.274,92 | 15253/2018 | CDP | 4357111/01 | 25/01/2000 | 148.532,99 | 01/01/2007 | 5,35 | COMUNE DI PLATI' |
| 364 | 7.691,44 | | 2.421,89 | 5.269,55 | 442,26 | 2.864,15 | 15253/2018 | CDP | 4356348/01 | 26/09/2000 | 33.528,80 | 01/01/2007 | 5,75 | COMUNE DI POLIA |
| 364 | 19.778,00 | | 6.227,72 | 13.550,28 | 1.137,23 | 7.364,95 | 15253/2018 | CDP | 4351112/01 | 21/11/2000 | 86.216,93 | 01/01/2007 | 5,75 | COMUNE DI POLISTENA |
| 364 | 258.152,63 | | 59.451,12 | 198.701,51 | 14.198,39 | 73.649,51 | 15253/2018 | CDP | 4354000/01 | 19/06/2001 | 880.139,87 | 01/01/2007 | 5,5 | COMUNE DI REGGIO DI CALABRIA |
| 364 | 28.399,39 | | 8.942,42 | 19.456,97 | 1.632,96 | 10.575,38 | 15253/2018 | CDP | 4353042/01 | 27/06/2000 | 154.591,36 | 01/01/2017 | 5,75 | COMUNE DI RENDE |
| 364 | 1.505,67 | | 474,10 | 1.031,57 | 86,57 | 560,67 | 15253/2018 | CDP | 4360102/03 | 19/04/2000 | 6.563,46 | 01/01/2007 | 5,75 | COMUNE DI RICADI |
| 364 | 11.679,68 | | 3.677,71 | 8.001,97 | 671,59 | 4.349,30 | 15253/2018 | CDP | 4360102/02 | 19/04/2000 | 50.914,49 | 01/01/2007 | 5,75 | COMUNE DI RICADI |
| 364 | 188.571,49 | | 23.408,17 | 165.163,32 | 8.768,58 | 32.176,75 | 15253/2018 | CDP | 4357102/00 | 28/07/2004 | 413.165,52 | 01/01/2005 | 4,65 | COMUNE DI RIZZICONI |
| 364 | 43.951,18 | | 13.839,37 | 30.111,81 | 2.527,19 | 16.366,56 | 15253/2018 | CDP | 4355335/01 | 26/10/2000 | 191.593,17 | 01/01/2007 | 5,75 | COMUNE DI ROCCA DI NETO |
| 364 | 13.886,32 | | 4.372,54 | 9.513,78 | 798,46 | 5.171,00 | 15253/2018 | CDP | 4364702/03 | 26/10/2000 | 96.706,00 | 01/01/2017 | 5,75 | COMUNE DI ROCCA IMPERIALE |
| 364 | 1.767,79 | | 556,65 | 1.211,14 | 101,64 | 658,29 | 15253/2018 | CDP | 4364702/02 | 26/10/2000 | 7.706,23 | 01/01/2007 | 5,75 | COMUNE DI ROCCA IMPERIALE |
| 364 | 11.577,51 | | 3.645,52 | 7.931,99 | 665,71 | 4.311,23 | 15253/2018 | CDP | 4349238/03 | 27/06/2000 | 50.468,90 | 01/01/2007 | 5,75 | COMUNE DI ROCCABERNARDA |
| 364 | 70.830,86 | | 22.303,30 | 48.527,56 | 4.072,77 | 26.376,07 | 15253/2018 | CDP | 4349238/02 | 27/06/2000 | 308.768,29 | 01/01/2007 | 5,75 | COMUNE DI ROCCABERNARDA |
| 364 | 12.162,19 | | 3.829,64 | 8.332,55 | 699,33 | 4.528,97 | 15253/2018 | CDP | 4348127/03 | 21/11/2000 | 53.633,87 | 01/01/2017 | 5,75 | COMUNE DI ROCCELLA IONICA |
| 364 | 30.892,87 | | 9.727,57 | 21.165,30 | 1.776,34 | 11.503,91 | 15253/2018 | CDP | 4348127/02 | 21/11/2000 | 271.351,55 | 01/01/2017 | 5,75 | COMUNE DI ROCCELLA IONICA |
| 364 | 15.060,61 | | 7.352,02 | 7.708,59 | 730,44 | 8.082,46 | 15253/2018 | CDP | 4354936/00 | 16/11/1999 | 103.016,06 | 01/01/2017 | 4,85 | COMUNE DI ROGGIANO GRAVINA |
| 364 | 151.915,22 | | 16.616,72 | 135.298,50 | 5.742,40 | 22.359,12 | 15253/2018 | CDP | 4403873/00 | 23/11/2005 | 309.874,14 | 01/01/2006 | 3,78 | COMUNE DI ROGHUDI |
| 364 | 1.867,17 | | 587,94 | 1.279,23 | 107,36 | 695,30 | 15253/2018 | CDP | 4349972/03 | 19/04/2000 | 10.666,52 | 01/01/2017 | 5,75 | COMUNE DI ROGLIANO |
| 364 | 19.282,90 | | 6.071,83 | 13.211,07 | 1.108,77 | 7.180,60 | 15253/2018 | CDP | 4349972/02 | 19/04/2000 | 84.058,79 | 01/01/2007 | 5,75 | COMUNE DI ROGLIANO |
| 364 | 26.370,66 | | 8.303,62 | 18.067,04 | 1.516,32 | 9.819,94 | 15253/2018 | CDP | 4357171/01 | 26/09/2000 | 114.955,90 | 01/01/2007 | 5,75 | COMUNE DI ROMBIOLO |
| 364 | 199.517,57 | | 45.947,81 | 153.569,76 | 10.973,46 | 56.921,27 | 15253/2018 | CDP | 4370233/01 | 18/09/2001 | 680.230,96 | 01/01/2007 | 5,5 | COMUNE DI ROSARNO |
| 364 | 87.902,28 | | 27.678,74 | 60.223,54 | 5.054,38 | 32.733,12 | 15253/2018 | CDP | 4353134/01 | 26/09/2000 | 383.186,33 | 01/01/2007 | 5,75 | COMUNE DI ROSARNO |
| 364 | 6.592,65 | | 2.075,91 | 4.516,74 | 379,07 | 2.454,98 | 15253/2018 | CDP | 4352762/01 | 01/06/2000 | 28.738,98 | 01/01/2007 | 5,75 | COMUNE DI ROSE |
| 364 | 27.469,47 | | 8.649,61 | 18.819,86 | 1.579,49 | 10.229,10 | 15253/2018 | CDP | 4349193/01 | 20/07/2000 | 119.745,73 | 01/01/2007 | 5,75 | COMUNE DI ROSETO CAPO SPULICO |
| 364 | 16.481,70 | | 5.189,76 | 11.291,94 | 947,70 | 6.137,46 | 15253/2018 | CDP | 4361128/01 | 26/09/2000 | 71.847,44 | 01/01/2007 | 5,75 | COMUNE DI ROTA GRECA |
| 364 | 53.618,94 | | 5.027,10 | 48.591,84 | 2.247,17 | 7.274,27 | 15253/2018 | CDP | 4358402/01 | 07/04/2006 | 97.208,54 | 01/01/2007 | 4,191 | COMUNE DI SAMO |
| 364 | 43.921,80 | | 7.901,24 | 36.020,56 | 2.327,86 | 10.229,10 | 15253/2018 | CDP | 4361568/01 | 12/09/2002 | 124.295,97 | 01/01/2007 | 5,3 | COMUNE DI SAN COSMO ALBANESE |
| 364 | 16.481,70 | | 5.189,76 | 11.291,94 | 947,70 | 6.137,46 | 15253/2018 | CDP | 4348492/01 | 26/09/2000 | 71.847,44 | 01/01/2007 | 5,75 | COMUNE DI SAN COSTANTINO CALABRO |
| 364 | 16.481,70 | | 5.189,76 | 11.291,94 | 947,70 | 6.137,46 | 15253/2018 | CDP | 4362708/01 | 21/11/2000 | 71.847,44 | 01/01/2007 | 5,75 | COMUNE DI SAN DEMETRIO CORONE |
| 364 | 16.481,70 | | 5.189,76 | 11.291,94 | 947,70 | 6.137,46 | 15253/2018 | CDP | 4356875/01 | 26/09/2000 | 71.847,44 | 01/01/2007 | 5,75 | COMUNE DI SAN DONATO DI NINEA |

**Regione Calabria**

**Consistenza Mutui Contributi Enti Locali - Esercizio finanziario 2018**

**DIPARTIMENTO BILANCIO, FINANZE E PATRIMONIO - Settore RAGIONERIA GENERALE**

| | | | | | | | | | | | | | | |
|---|---|---|---|---|---|---|---|---|---|---|---|---|---|---|
| 364 | 50.858,08 | | 16.014,23 | 34.843,85 | 2.924,34 | 18.938,57 | 15253/2018 | CDP | 4349176/01 | 27/06/2000 | 335.111,86 | 01/01/2017 | 5,75 | COMUNE DI SAN FERDINANDO |
| 364 | 13.185,35 | | 4.151,81 | 9.033,54 | 758,16 | 4.909,97 | 15253/2018 | CDP | 4360347/01 | 26/09/2000 | 57.477,95 | 01/01/2007 | 5,75 | COMUNE DI SAN FLORO |
| 364 | 19.751,17 | | 6.219,26 | 13.531,91 | 1.135,69 | 7.354,95 | 15253/2018 | CDP | 4357130/01 | 26/09/2000 | 92.909,86 | 01/01/2017 | 5,75 | COMUNE DI SAN GIORGIO MORGETO |
| 364 | 16.481,70 | | 5.189,76 | 11.291,94 | 947,70 | 6.137,46 | 15253/2018 | CDP | 4348832/01 | 01/06/2000 | 71.847,44 | 01/01/2007 | 5,75 | COMUNE DI SAN GIOVANNI IN FIORE |
| 364 | 88.719,43 | | 8.422,95 | 80.296,48 | 3.446,74 | 11.869,69 | 15253/2018 | CDP | 4349111/00 | 22/02/2006 | 194.109,04 | 01/01/2017 | 3,885 | COMUNE DI SAN LORENZO |
| 364 | 65.926,70 | | 20.759,05 | 45.167,65 | 3.790,79 | 24.549,84 | 15253/2018 | CDP | 4354465/01 | 27/06/2000 | 287.389,75 | 01/01/2007 | 5,75 | COMUNE DI SAN LUCA |
| 364 | 54.938,90 | | 17.299,21 | 37.639,69 | 3.158,99 | 20.458,20 | 15253/2018 | CDP | 4347021/00 | 26/09/2000 | 239.491,46 | 01/01/2001 | 5,75 | COMUNE DI SAN LUCIDO |
| 364 | 38.457,22 | | 12.109,45 | 26.347,77 | 2.211,29 | 14.320,74 | 15253/2018 | CDP | 4362230/01 | 20/07/2000 | 167.644,02 | 01/01/2007 | 5,75 | COMUNE DI SAN MANGO D'AQUINO |
| 364 | 27.469,47 | | 8.649,61 | 18.819,86 | 1.579,49 | 10.229,10 | 15253/2018 | CDP | 4348976/01 | 01/06/2000 | 119.745,73 | 01/01/2007 | 5,75 | COMUNE DI SAN MARCO ARGENTANO |
| 364 | 6.592,65 | | 2.075,91 | 4.516,74 | 379,07 | 2.454,98 | 15253/2018 | CDP | 4357049/01 | 26/09/2000 | 28.738,98 | 01/01/2007 | 5,75 | COMUNE DI SAN MARTINO DI FINITA |
| 364 | 27.469,47 | | 8.649,61 | 18.819,86 | 1.579,49 | 10.229,10 | 15253/2018 | CDP | 4362575/01 | 01/06/2000 | 119.745,73 | 01/01/2007 | 5,75 | COMUNE DI SAN MAURO MARCHESATO |
| 364 | 37.964,01 | | 11.954,14 | 26.009,87 | 2.182,93 | 14.137,07 | 15253/2018 | CDP | 4348945/01 | 27/06/2000 | 167.003,94 | 01/01/2017 | 5,75 | COMUNE DI SAN NICOLA DA CRISSA |
| 364 | 21.975,55 | | 6.919,69 | 15.055,86 | 1.263,59 | 8.183,28 | 15253/2018 | CDP | 4354756/01 | 28/03/2000 | 95.796,58 | 01/01/2007 | 5,75 | COMUNE DI SAN NICOLA DELL'ALTO |
| 364 | 54.938,90 | | 17.299,21 | 37.639,69 | 3.158,99 | 20.458,20 | 15253/2018 | CDP | 4356865/01 | 01/06/2000 | 239.491,46 | 01/01/2007 | 5,75 | COMUNE DI SAN PIETRO A MAIDA |
| 364 | 4.104,39 | | 1.292,38 | 2.812,01 | 236,01 | 1.528,39 | 15253/2018 | CDP | 4354108/03 | 26/09/2000 | 17.891,85 | 01/01/2007 | 5,75 | COMUNE DI SAN PIETRO APOSTOLO |
| 364 | 10.179,74 | | 3.205,41 | 6.974,33 | 585,33 | 3.790,74 | 15253/2018 | CDP | 4354108/02 | 26/09/2000 | 44.375,93 | 01/01/2007 | 5,75 | COMUNE DI SAN PIETRO APOSTOLO |
| 364 | 43.951,18 | | 13.839,37 | 30.111,81 | 2.527,19 | 16.366,56 | 15253/2018 | CDP | 4361901/01 | 26/09/2000 | 191.593,17 | 01/01/2007 | 5,75 | COMUNE DI SAN PIETRO IN GUARANO |
| 364 | 16.481,69 | | 5.189,76 | 11.291,93 | 947,70 | 6.137,46 | 15253/2018 | CDP | 4352169/01 | 28/03/2000 | 71.847,43 | 01/01/2007 | 5,75 | COMUNE DI SAN SOSTI |
| 364 | 32.963,36 | | 10.379,53 | 22.583,83 | 1.895,39 | 12.274,92 | 15253/2018 | CDP | 4351064/01 | 01/06/2000 | 143.694,88 | 01/01/2007 | 5,75 | COMUNE DI SAN VINCENZO LA COSTA |
| 364 | 20.078,54 | | 4.623,98 | 15.454,56 | 1.104,32 | 5.728,30 | 15253/2018 | CDP | 4349353/01 | 17/07/2001 | 68.455,32 | 01/01/2007 | 5,5 | COMUNE DI SANTA CATERINA DELLO IONIO |
| 364 | 21.512,69 | | 4.954,26 | 16.558,43 | 1.183,20 | 6.137,46 | 15253/2018 | CDP | 4356905/01 | 17/07/2001 | 73.344,99 | 01/01/2007 | 5,5 | COMUNE DI SANTA MARIA DEL CEDRO |
| 364 | 32.963,36 | | 10.379,53 | 22.583,83 | 1.895,39 | 12.274,92 | 15253/2018 | CDP | 4348946/01 | 01/06/2000 | 143.694,88 | 01/01/2007 | 5,75 | COMUNE DI SANTA SEVERINA |
| 364 | 4.168,71 | | 1.312,64 | 2.856,07 | 239,70 | 1.552,34 | 15253/2018 | CDP | 4351391/03 | 26/09/2000 | 18.172,30 | 01/01/2007 | 5,75 | COMUNE DI SANTA SOFIA D'EPIRO |
| 364 | 17.806,84 | | 5.607,05 | 12.199,79 | 1.023,89 | 6.630,94 | 15253/2018 | CDP | 4351391/02 | 26/09/2000 | 77.624,28 | 01/01/2007 | 5,75 | COMUNE DI SANTA SOFIA D'EPIRO |
| 364 | 28.683,62 | | 6.605,68 | 22.077,94 | 1.577,60 | 8.183,28 | 15253/2018 | CDP | 4358348/01 | 19/06/2001 | 97.793,32 | 01/01/2007 | 5,5 | COMUNE DI SANT'AGATA DI ESARO |
| 364 | 28.683,62 | | 6.605,68 | 22.077,94 | 1.577,60 | 8.183,28 | 15253/2018 | CDP | 4355898/01 | 17/07/2001 | 97.793,32 | 01/01/2007 | 5,5 | COMUNE DI SANT'ALESSIO IN ASPROMONTE |
| 364 | 2.199,57 | | 692,60 | 1.506,97 | 126,48 | 819,08 | 15253/2018 | CDP | 4349836/01 | 01/06/2000 | 12.946,18 | 01/01/2017 | 5,75 | COMUNE DI SANT'ANDREA APOSTOLO DELLO IONIO |
| 364 | 43.951,18 | | 13.839,37 | 30.111,81 | 2.527,19 | 16.366,56 | 15253/2018 | CDP | 4357001/01 | 19/04/2000 | 191.593,17 | 01/01/2007 | 5,75 | COMUNE DI SANT'EUFEMIA D'ASPROMONTE |
| 364 | 43.951,18 | | 13.839,37 | 30.111,81 | 2.527,19 | 16.366,56 | 15253/2018 | CDP | 4358284/01 | 20/07/2000 | 191.593,17 | 01/01/2007 | 5,75 | COMUNE DI SANT'ILARIO DELLO IONIO |
| 364 | 32.963,36 | | 10.379,53 | 22.583,83 | 1.895,39 | 12.274,92 | 15253/2018 | CDP | 4352423/01 | 27/06/2000 | 143.694,88 | 01/01/2007 | 5,75 | COMUNE DI SANTO STEFANO DI ROGLIANO |
| 364 | 13.616,40 | | 4.287,54 | 9.328,86 | 782,94 | 5.070,48 | 15253/2018 | CDP | 4347052/03 | 28/03/2000 | 59.356,97 | 01/01/2007 | 5,75 | COMUNE DI SANTO STEFANO IN ASPROMONTE |
| 364 | 52.310,30 | | 16.471,51 | 35.838,79 | 3.007,85 | 19.479,36 | 15253/2018 | CDP | 4347052/02 | 28/03/2000 | 228.032,78 | 01/01/2007 | 5,75 | COMUNE DI SANTO STEFANO IN ASPROMONTE |
| 364 | 21.975,55 | | 6.919,69 | 15.055,86 | 1.263,59 | 8.183,28 | 15253/2018 | CDP | 4356625/01 | 27/06/2000 | 95.796,58 | 01/01/2007 | 5,75 | COMUNE DI SCANDALE |
| 364 | 27.469,47 | | 8.649,61 | 18.819,86 | 1.579,49 | 10.229,10 | 15253/2018 | CDP | 4348571/01 | 28/03/2000 | 119.745,73 | 01/01/2007 | 5,75 | COMUNE DI SCIGLIANO |
| 364 | 1.807,45 | | 569,13 | 1.238,32 | 103,93 | 673,06 | 15253/2018 | CDP | 4353826/03 | 11/12/2000 | 9.976,18 | 01/01/2017 | 5,75 | COMUNE DI SCILLA |
| 364 | 50.248,88 | | 15.822,42 | 34.426,46 | 2.889,31 | 18.711,73 | 15253/2018 | CDP | 4353826/02 | 11/12/2000 | 219.046,62 | 01/01/2007 | 5,75 | COMUNE DI SCILLA |
| 364 | 54.938,90 | | 17.299,21 | 37.639,69 | 3.158,99 | 20.458,20 | 15253/2018 | CDP | 4349371/01 | 01/06/2000 | 239.491,46 | 01/01/2007 | 5,75 | COMUNE DI SERRASTRETTA |
| 364 | 87.902,28 | | 27.678,74 | 60.223,54 | 5.054,38 | 32.733,12 | 15253/2018 | CDP | 4355470/01 | 22/02/2000 | 383.186,33 | 01/01/2007 | 5,75 | COMUNE DI SIDERNO |
| 364 | 27.055,98 | | 3.997,77 | 23.058,21 | 1.298,69 | 5.296,46 | 15253/2018 | CDP | 4356626/00 | 28/01/2003 | 67.139,40 | 01/01/2004 | 4,8 | COMUNE DI SIMBARIO |
| 364 | 2.801,83 | | 882,24 | 1.919,59 | 161,11 | 1.043,35 | 15253/2018 | CDP | 4356870/03 | 19/04/2000 | 12.213,80 | 01/01/2007 | 5,75 | COMUNE DI SIMERI CRICHI |
| 364 | 30.161,53 | | 9.497,29 | 20.664,24 | 1.734,28 | 11.231,57 | 15253/2018 | CDP | 4356870/02 | 19/04/2000 | 131.481,08 | 01/01/2007 | 5,75 | COMUNE DI SIMERI CRICHI |
| 364 | 32.963,36 | | 10.379,53 | 22.583,83 | 1.895,39 | 12.274,92 | 15253/2018 | CDP | 4356861/01 | 27/06/2000 | 143.694,88 | 01/01/2007 | 5,75 | COMUNE DI SINOPOLI |
| 364 | 60.432,82 | | 19.029,13 | 41.403,69 | 3.474,89 | 22.504,02 | 15253/2018 | CDP | 4349926/01 | 01/06/2000 | 263.440,61 | 01/01/2007 | 5,75 | COMUNE DI SOVERATO |
| 364 | 6.349,07 | | 1.462,15 | 4.886,92 | 349,20 | 1.811,35 | 15253/2018 | CDP | 4356224/03 | 08/03/2001 | 21.646,28 | 01/01/2007 | 5,5 | COMUNE DI SOVERIA MANNELLI |
| 364 | 36.676,39 | | 8.446,37 | 28.230,02 | 2.017,20 | 10.463,57 | 15253/2018 | CDP | 4356224/02 | 08/03/2001 | 125.043,70 | 01/01/2007 | 5,5 | COMUNE DI SOVERIA MANNELLI |
| 364 | 16.481,70 | | 5.189,76 | 11.291,94 | 947,70 | 6.137,46 | 15253/2018 | CDP | 4348307/01 | 20/07/2000 | 71.847,44 | 01/01/2007 | 5,75 | COMUNE DI SOVERIA SIMERI |

**Regione Calabria**

**Consistenza Mutui Contributi Enti Locali - Esercizio finanziario 2018**

**DIPARTIMENTO BILANCIO, FINANZE E PATRIMONIO - Settore RAGIONERIA GENERALE**

| | | | | | | | | | | | | | | |
|---|---|---|---|---|---|---|---|---|---|---|---|---|---|---|
| 364 | 5.443,71 | | 1.714,11 | 3.729,60 | 313,01 | 2.027,12 | 15253/2018 | CDP | 4354111/03 | 26/09/2000 | 23.730,25 | 01/01/2007 | 5,75 | COMUNE DI SPEZZANO ALBANESE |
| 364 | 38.507,47 | | 12.125,26 | 26.382,21 | 2.214,18 | 14.339,44 | 15253/2018 | CDP | 4354111/02 | 26/09/2000 | 167.862,92 | 01/01/2007 | 5,75 | COMUNE DI SPEZZANO ALBANESE |
| 364 | 10.905,34 | | 3.433,88 | 7.471,46 | 627,06 | 4.060,94 | 15253/2018 | CDP | 4348694/01 | 01/06/2000 | 47.791,28 | 01/01/2017 | 5,75 | COMUNE DI SPEZZANO DELLA SILA |
| 364 | 19.778,00 | | 6.227,72 | 13.550,28 | 1.137,23 | 7.364,95 | 15253/2018 | CDP | 4355757/01 | 01/06/2000 | 86.216,93 | 01/01/2007 | 5,75 | COMUNE DI SPILINGA |
| 364 | 55.349,33 | | 17.497,01 | 37.852,32 | 2.961,19 | 20.458,20 | 15253/2018 | CDP | 4358704/01 | 25/01/2000 | 247.554,97 | 01/01/2007 | 5,35 | COMUNE DI SQUILLACE |
| 364 | 15.093,26 | | 3.463,02 | 11.630,24 | 867,86 | 4.330,88 | 15253/2018 | CDP | 4356863/01 | 24/01/2001 | 55.021,93 | 01/01/2017 | 5,75 | COMUNE DI STAITI |
| 364 | 38.457,22 | | 12.109,45 | 26.347,77 | 2.211,29 | 14.320,74 | 15253/2018 | CDP | 4353293/01 | 27/06/2000 | 167.644,02 | 01/01/2007 | 5,75 | COMUNE DI STALETTI |
| 364 | 8.790,21 | | 2.767,87 | 6.022,34 | 505,44 | 3.273,31 | 15253/2018 | CDP | 4349339/01 | 22/02/2000 | 38.318,63 | 01/01/2007 | 5,75 | COMUNE DI STEFANACONI |
| 364 | 38.457,22 | | 12.109,45 | 26.347,77 | 2.211,29 | 14.320,74 | 15253/2018 | CDP | 4355330/01 | 01/06/2000 | 167.644,02 | 01/01/2007 | 5,75 | COMUNE DI STILO |
| 364 | 10.987,80 | | 3.459,84 | 7.527,96 | 631,80 | 4.091,64 | 15253/2018 | CDP | 4356704/02 | 11/12/2000 | 47.898,29 | 01/01/2007 | 5,75 | COMUNE DI TARSIA |
| 364 | 87.902,28 | | 27.678,74 | 60.223,54 | 5.054,38 | 32.733,12 | 15253/2018 | CDP | 4356703/01 | 26/09/2000 | 383.186,33 | 01/01/2007 | 5,75 | COMUNE DI TARSIA |
| 364 | 71.709,04 | | 16.514,20 | 55.194,84 | 3.944,00 | 20.458,20 | 15253/2018 | CDP | 4348525/01 | 18/09/2001 | 244.483,30 | 01/01/2007 | 5,5 | COMUNE DI TAURIANOVA |
| 364 | 16.481,70 | | 5.189,76 | 11.291,94 | 947,70 | 6.137,46 | 15253/2018 | CDP | 4341114/02 | 28/03/2000 | 71.847,44 | 01/01/2007 | 5,75 | COMUNE DI TERRANOVA DA SIBARI |
| 364 | 13.185,35 | | 4.151,81 | 9.033,54 | 758,16 | 4.909,97 | 15253/2018 | CDP | 4348943/01 | 22/02/2000 | 57.477,95 | 01/01/2007 | 5,75 | COMUNE DI TERRANOVA SAPPO MINULIO |
| 364 | 2.038,95 | | 642,03 | 1.396,92 | 117,24 | 759,27 | 15253/2018 | CDP | 4357621/03 | 27/06/2000 | 9.203,61 | 01/01/2017 | 5,75 | COMUNE DI TERRAVECCHIA |
| 364 | 11.043,37 | | 3.477,35 | 7.566,02 | 634,99 | 4.112,34 | 15253/2018 | CDP | 4357621/02 | 27/06/2000 | 48.140,64 | 01/01/2007 | 5,75 | COMUNE DI TERRAVECCHIA |
| 364 | 13.185,35 | | 4.151,81 | 9.033,54 | 758,16 | 4.909,97 | 15253/2018 | CDP | 4348693/01 | 27/06/2000 | 57.477,95 | 01/01/2007 | 5,75 | COMUNE DI TIRIOLO |
| 364 | 2.746,93 | | 864,96 | 1.881,97 | 157,95 | 1.022,91 | 15253/2018 | CDP | 4357133/01 | 28/03/2000 | 11.974,57 | 01/01/2007 | 5,75 | COMUNE DI TORRE DI RUGGIERO |
| 364 | 6.099,62 | | 1.920,64 | 4.178,98 | 350,73 | 2.271,37 | 15253/2018 | CDP | 4350498/03 | 28/03/2000 | 26.589,48 | 01/01/2007 | 5,75 | COMUNE DI TORTORA |
| 364 | 21.369,85 | | 6.728,97 | 14.640,88 | 1.228,76 | 7.957,73 | 15253/2018 | CDP | 4350498/02 | 28/03/2000 | 93.156,25 | 01/01/2007 | 5,75 | COMUNE DI TORTORA |
| 364 | 18.644,34 | | 4.293,69 | 14.350,65 | 1.025,44 | 5.319,13 | 15253/2018 | CDP | 4353535/01 | 24/05/2001 | 63.565,66 | 01/01/2007 | 5,5 | COMUNE DI TROPEA |
| 364 | 13.185,35 | | 4.151,81 | 9.033,54 | 758,16 | 4.909,97 | 15253/2018 | CDP | 4348723/01 | 26/09/2000 | 57.477,95 | 01/01/2007 | 5,75 | COMUNE DI UMBRIATICO |
| 364 | 10.987,80 | | 3.459,84 | 7.527,96 | 631,80 | 4.091,64 | 15253/2018 | CDP | 4359908/01 | 01/06/2000 | 47.898,29 | 01/01/2007 | 5,75 | COMUNE DI VACCARIZZO ALBANESE |
| 364 | 21.975,55 | | 6.919,69 | 15.055,86 | 1.263,59 | 8.183,28 | 15253/2018 | CDP | 4349166/01 | 28/03/2000 | 95.796,58 | 01/01/2007 | 5,75 | COMUNE DI VALLEFIORITA |
| 364 | 10.987,80 | | 3.459,84 | 7.527,96 | 631,80 | 4.091,64 | 15253/2018 | CDP | 4355858/01 | 01/06/2000 | 47.898,29 | 01/01/2007 | 5,75 | COMUNE DI VAZZANO |
| 364 | 16.481,70 | | 5.189,76 | 11.291,94 | 947,70 | 6.137,46 | 15253/2018 | CDP | 4348533/01 | 27/06/2000 | 71.847,44 | 01/01/2007 | 5,75 | COMUNE DI VERBICARO |
| 364 | 91.383,99 | | 21.045,23 | 70.338,76 | 5.026,12 | 26.071,35 | 15253/2018 | CDP | 4374927/01 | 19/06/2001 | 347.013,58 | 01/01/2017 | 5,5 | COMUNE DI VIBO VALENTIA |
| 364 | 87.902,28 | | 27.678,74 | 60.223,54 | 5.054,38 | 32.733,12 | 15253/2018 | CDP | 4349624/01 | 20/07/2000 | 383.186,33 | 01/01/2007 | 5,75 | COMUNE DI VILLA SAN GIOVANNI |
| 364 | 14.818,63 | | 3.412,65 | 11.405,98 | 815,02 | 4.227,67 | 15253/2018 | CDP | 4353764/01 | 19/06/2001 | 62.047,23 | 01/01/2017 | 5,5 | COMUNE DI VILLAPIANA |
| 364 | 10.987,80 | | 3.459,84 | 7.527,96 | 631,80 | 4.091,64 | 15253/2018 | CDP | 4359493/01 | 26/10/2000 | 47.898,29 | 01/01/2007 | 5,75 | COMUNE DI ZACCANOPOLI |
| 364 | 912,62 | | 210,95 | 701,67 | 47,91 | 258,86 | 15253/2018 | CDP | 4357626/03 | 22/11/2001 | 3.158,67 | 01/01/2007 | 5,25 | COMUNE DI ZAGARISE |
| 364 | 27.937,17 | | 6.457,72 | 21.479,45 | 1.466,70 | 7.924,42 | 15253/2018 | CDP | 4357626/02 | 22/11/2001 | 96.695,52 | 01/01/2007 | 5,25 | COMUNE DI ZAGARISE |
| 364 | 8.790,21 | | 2.767,87 | 6.022,34 | 505,44 | 3.273,31 | 15253/2018 | CDP | 4356527/01 | 01/06/2000 | 38.318,63 | 01/01/2007 | 5,75 | COMUNE DI ZAMBRONE |
| 364 | 21.512,69 | | 4.954,26 | 16.558,43 | 1.183,20 | 6.137,46 | 15253/2018 | CDP | 4365474/01 | 05/04/2001 | 73.344,99 | 01/01/2007 | 5,5 | COMUNE DI ZUMPANO |
| 364 | 5.493,90 | | 1.729,92 | 3.763,98 | 315,90 | 2.045,82 | 15253/2018 | CDP | 4350332/03 | 01/06/2000 | 23.949,15 | 01/01/2007 | 5,75 | COMUNE DI ZUNGRI |
| 364 | 10.987,80 | | 3.459,84 | 7.527,96 | 631,80 | 4.091,64 | 15253/2018 | CDP | 4350332/02 | 01/06/2000 | 47.898,29 | 01/01/2007 | 5,75 | COMUNE DI ZUNGRI |
| | **60.003.310,27** | | **15.655.082,69** | **44.348.227,58** | **3.241.137,36** | **18.896.220,05** | | | | | **229.928.764,43** | | | |

# ANTICIPAZIONI - ANNO 2018

| Cons. al 01/01/2018 | Var. in aum. | Riscossione | Var. in dimin. | Cons. al 31/12/2018 | Interessi | Istituto | Scadenza | Inmporto Mutuo | Inizio Ammortamento | Tasso | Descrizione |
|---|---|---|---|---|---|---|---|---|---|---|---|
| | | | **Regione Calabria** | | | | | | | | |
| | | | **Fisso** | | | | | | | | |
| | | | **Servizi alla persona** | | | | | | | | |
| 390.097.299,80 | 0,00 | 0,00 | 8.668.720,74 | 381.428.579,06 | 22.071.705,22 | MEF | 15/11/2040 | 428.000.000,00 | 15/11/2004 | 5,658 | DISAVANZO SANITARIO - ART. 2 C. 98 L. 191/2009 |
| 66.358.487,15 | 0,00 | 0,00 | 1.820.589,91 | 64.537.897,24 | 1.718.021,23 | MEF | 30/06/2043 | 73.200.000,00 | 30/06/2014 | 2,589 | Anticipazione DL 35/2013 - per debiti non sanitari |
| 81.925.938,79 | 0,00 | 0,00 | 2.107.854,62 | 79.818.084,17 | 2.506.114,47 | MEF | 30/06/2042 | 89.750.000,00 | 30/06/2014 | 3,059 | Anticpazione DL 35/2013 - per debiti sanitari |
| **538.381.725,74** | **0,00** | **0,00** | **12.597.165,27** | **525.784.560,47** | **26.295.840,92** | | | | | | |

Regione Calabria Conto patrimoniale - Esercizio finanziario 2018

Consistenza mutui DIPARTIMENTO BILANCIO, FINANZE E PATRIMONIO  Settore RAGIONERIA GENERALE

| Cons. al 01/01/2018 | Var. in aum. | Var. in dimin. | Cons. al 31/12/2018 | Interessi | Istituto | Scadenza | Posizione | Importo Mutuo | Inizio Ammortamento | Tasso | Descrizione |
|---|---|---|---|---|---|---|---|---|---|---|---|
| | | **Regione Calabria** | | | | | | | | | |
| | | **Fisso** | | | | | | | | | |
| | | **Uso e Salvaguardia del Territorio** | | | | | | | | | |
| 125.105,13 | 0,00 | 13.676,72 | 111.428,41 | 4.576,60 | CDP | 31/12/2025 | 4469706/00 | 255.000,00 | 01/01/2006 | 3.760 | Mutui Carico Regione per lavori Comune |
| 65.099,91 | 0,00 | 7.207,62 | 57.892,29 | 2.158,98 | CDP | 31/12/2005 | 4471751/00 | 135.000,00 | 01/01/2006 | 3.410 | Mutui Carico Regione per lavori Comune |
| 633.122,66 | 0,00 | 69.591,44 | 563.531,22 | 22.233,28 | CDP | 31/12/2025 | 4472165/00 | 1.300.000,00 | 01/01/2006 | 3.610 | Mutui Carico Regione per lavori Comune |
| 23.818,89 | 0,00 | 2.224,02 | 21.594,87 | 987,98 | CDP | 31/12/2025 | 4473392/00 | 43.000,00 | 01/01/2007 | 4.246 | Mutui Carico Regione per lavori Comune |
| 51.237,43 | 0,00 | 5.623,75 | 45.613,68 | 1.819,31 | CDP | 31/12/2025 | 4475641/00 | 105.000,00 | 01/01/2006 | 3.650 | Mutui Carico Regione per lavori Comune |
| 218.191,55 | 0,00 | 24.087,55 | 194.104,00 | 7.406,53 | CDP | 31/12/2025 | 4475642/00 | 471.114,66 | 01/01/2016 | 3.490 | Mutui Carico Regione per lavori Comune |
| 31.718,39 | 0,00 | 3.481,38 | 28.237,01 | 1.126,24 | CDP | 31/12/2025 | 4476889/00 | 65.000,00 | 01/01/2006 | 3.650 | Mutui Carico Regione per lavori Comune |
| 41.477,90 | 0,00 | 4.552,56 | 36.925,34 | 1.472,78 | CDP | 31/12/2025 | 4477774/00 | 85.000,00 | 01/01/2006 | 3.650 | Mutui Carico Regione per lavori Comune |
| 56.142,32 | 0,00 | 6.162,10 | 49.980,22 | 1.993,48 | CDP | 31/12/2025 | 4477775/00 | 137.610,37 | 01/01/2016 | 3.650 | Mutui Carico Regione per lavori Comune |
| 17.708,95 | 0,00 | 1.942,30 | 15.766,65 | 632,26 | CDP | 31/12/2025 | 4478076/00 | 56.243,94 | 01/01/2016 | 3.670 | Mutui Carico Regione per lavori Comune |
| 31.855,21 | 0,00 | 3.526,89 | 28.328,32 | 1.056,45 | CDP | 31/12/2025 | 4480388/00 | 73.943,65 | 01/01/2016 | 3.410 | Mutui Carico Regione per lavori Comune |
| 32.050,23 | 0,00 | 3.548,48 | 28.501,75 | 1.062,92 | CDP | 31/12/2025 | 4480389/00 | 74.179,71 | 01/01/2016 | 3.410 | Mutui Carico Regione per lavori Comune |
| 36.131,60 | 0,00 | 3.970,07 | 32.161,53 | 1.272,35 | CDP | 31/12/2025 | 4480390/00 | 86.839,17 | 01/01/2016 | 3.620 | Mutui Carico Regione per lavori Comune |
| 61.825,55 | 0,00 | 6.845,10 | 54.980,45 | 2.050,38 | CDP | 31/12/2025 | 4480391/00 | 137.280,34 | 01/01/2016 | 3.410 | Mutui Carico Regione per lavori Comune |
| 38.567,35 | 0,00 | 4.270,03 | 34.297,32 | 1.279,05 | CDP | 31/12/2025 | 4480392/00 | 82.068,77 | 01/01/2016 | 3.410 | Mutui Carico Regione per lavori Comune |
| 162.521,97 | 0,00 | 17.857,58 | 144.664,39 | 5.723,14 | CDP | 31/12/2025 | 4481406/00 | 336.199,50 | 01/01/2016 | 3.620 | Mutui Carico Regione per lavori Comune |

Regione Calabria Conto patrimoniale - Esercizio finanziario 2018

Consistenza mutui DIPARTIMENTO BILANCIO, FINANZE E PATRIMONIO Settore RAGIONERIA GENERALE

| Cons. al 01/01/2018 | Var. in aum. | Var. in dimin. | Cons. al 31/12/2018 | Interessi | Istituto | Scadenza | Posizione | Importo Mutuo | Inizio Ammortamento | Tasso | Descrizione |
|---|---|---|---|---|---|---|---|---|---|---|---|
| 35.206,29 | 0,00 | 3.848,82 | 31.357,47 | 1.287,92 | CDP | 31/12/2025 | 4481995/00 | 75.121,66 | 01/01/2016 | 3.760 | Mutui Carico Regione per lavori Comune |
| 338.661,39 | 0,00 | 37.023,07 | 301.638,32 | 12.388,89 | CDP | 31/12/2025 | 4482693/00 | 735.043,60 | 01/01/2016 | 3.760 | Mutui Carico Regione per lavori Comune |
| 58.758,17 | 0,00 | 6.432,87 | 52.325,30 | 2.126,53 | CDP | 31/12/2025 | 4483024/00 | 120.000,00 | 01/01/2006 | 3.720 | Mutui Carico Regione per lavori Comune |
| 32.465,47 | 0,00 | 3.554,33 | 28.911,14 | 1.174,97 | CDP | 31/12/2025 | 4483464/00 | 80.081,27 | 01/01/2016 | 3.720 | Mutui Carico Regione per lavori Comune |
| 32.324,47 | 0,00 | 3.538,90 | 28.785,57 | 1.169,86 | CDP | 31/12/2025 | 4483465/00 | 69.689,01 | 01/01/2016 | 3.720 | Mutui Carico Regione per lavori Comune |
| 35.743,87 | 0,00 | 3.909,00 | 31.834,87 | 1.304,10 | CDP | 31/12/2025 | 4483477/00 | 73.752,29 | 01/01/2016 | 3.750 | Mutui Carico Regione per lavori Comune |
| 49.012,95 | 0,00 | 5.362,08 | 43.650,87 | 1.783,42 | CDP | 31/12/2026 | 4485891/00 | 100.000,00 | 01/01/2006 | 3.740 | Mutui Carico Regione per lavori Comune |
| 7.327,77 | 0,00 | 691,76 | 6.636,01 | 285,10 | CDP | 31/12/2026 | 4489354/00 | 14.664,67 | 01/01/2016 | 3.984 | Mutui Carico Regione per lavori Comune |
| 76.200,02 | 0,00 | 7193,38 | 69.006,64 | 2964,88 | CDP | 31/12/2026 | 4489355/00 | 150.089,14 | 01/01/2016 | 3.984 | Mutui Carico Regione per lavori Comune |
| 14.786,84 | 0,00 | 1.395,90 | 13.390,94 | 575,34 | CDP | 31/12/2026 | 4489356/00 | 27.000,00 | 01/01/2007 | 3.984 | Mutui Carico Regione per lavori Comune |
| 5.611,80 | 0,00 | 529,76 | 5.082,04 | 218,36 | CDP | 31/12/2026 | 4489357/00 | 36.773,78 | 01/01/2016 | 3.984 | Mutui Carico Regione per lavori Comune |
| 34.161,40 | 0,00 | 3.224,88 | 30.936,52 | 1.329,20 | CDP | 31/12/2026 | 4489358/00 | 70.404,91 | 01/01/2016 | 3.984 | Mutui Carico Regione per lavori Comune |
| 117.747,21 | 0,00 | 11.115,50 | 106.631,71 | 4.581,42 | CDP | 31/12/2026 | 4489359/00 | 215.000,00 | 01/01/2007 | 3.984 | Mutui Carico Regione per lavori Comune |
| 18.152,59 | 0,00 | 1.713,63 | 16.438,96 | 706,29 | CDP | 31/12/2026 | 4489360/00 | 36.642,58 | 01/01/2016 | 3.984 | Mutui Carico Regione per lavori Comune |
| 86.961,86 | 0,00 | 8.209,32 | 78.752,54 | 3.383,60 | CDP | 31/12/2026 | 4489361/00 | 162.766,48 | 01/01/2016 | 3.984 | Mutui Carico Regione per lavori Comune |
| 63.453,96 | 0,00 | 5.990,14 | 57.463,82 | 2.468,94 | CDP | 31/12/2026 | 4489362/00 | 122.654,27 | 01/01/2016 | 3.984 | Mutui Carico Regione per lavori Comune |
| 40.422,81 | 0,00 | 3.815,97 | 36.606,84 | 1.572,81 | CDP | 31/12/2026 | 4489363/00 | 77.780,79 | 01/01/2016 | 3.984 | Mutui Carico Regione per lavori Comune |
| 11.106,15 | 0,00 | 1.048,44 | 10.057,71 | 432,12 | CDP | 31/12/2026 | 4489364/00 | 30.825,96 | 01/01/2016 | 3.984 | Mutui Carico Regione per lavori Comune |
| 58.993,63 | 0,00 | 5.569,08 | 53.424,55 | 2.295,38 | CDP | 31/12/2026 | 4489365/00 | 115.625,75 | 01/01/2016 | 3.984 | Mutui Carico Regione per lavori Comune |
| 189.430,40 | 0,00 | 17.882,49 | 171.547,91 | 7.370,55 | CDP | 31/12/2026 | 4489366/00 | 359.768,37 | 01/01/2016 | 3.984 | Mutui Carico Regione per lavori Comune |

Regione Calabria Conto patrimoniale - Esercizio finanziario 2018

Consistenza mutui DIPARTIMENTO BILANCIO, FINANZE E PATRIMONIO Settore RAGIONERIA GENERALE

| Cons. al 01/01/2018 | Var. in aum. | Var. in dimin. | Cons. al 31/12/2018 | Interessi | Istituto | Scadenza | Posizione | Importo Mutuo | Inizio Ammortamento | Tasso | Descrizione |
|---|---|---|---|---|---|---|---|---|---|---|---|
| 36.920,02 | 0,00 | 3.485,31 | 33.434,71 | 1.436,51 | CDP | 31/12/2026 | 4489367/00 | 68.331,65 | 01/01/2016 | 3.984 | Mutui Carico Regione per lavori Comune |
| 21.777,77 | 0,00 | 2.055,85 | 19.721,92 | 847,35 | CDP | 31/12/2026 | 4489371/00 | 40.913,00 | 01/01/2016 | 3.984 | Mutui Carico Regione per lavori Comune |
| 17.767,40 | 0,00 | 1.677,27 | 16.090,13 | 691,31 | CDP | 31/12/2026 | 4489372/00 | 36.188,84 | 01/01/2016 | 3.984 | Mutui Carico Regione per lavori Comune |
| 18.779,17 | 0,00 | 1.772,78 | 17.006,39 | 730,68 | CDP | 31/12/2026 | 4489373/00 | 39.864,70 | 01/01/2016 | 3.984 | Mutui Carico Regione per lavori Comune |
| 22.246,67 | 0,00 | 2.100,12 | 20.146,55 | 865,60 | CDP | 31/12/2026 | 4489375/00 | 41.465,38 | 01/01/2016 | 3.984 | Mutui Carico Regione per lavori Comune |
| 14.049,12 | 0,00 | 1.326,26 | 12.722,86 | 546,64 | CDP | 31/12/2026 | 4489376/00 | 25.776,14 | 01/01/2016 | 3.984 | Mutui Carico Regione per lavori Comune |
| 14.545,16 | 0,00 | 1.373,08 | 13.172,08 | 565,94 | CDP | 31/12/2026 | 4489377/00 | 32.393,08 | 01/01/2016 | 3.984 | Mutui Carico Regione per lavori Comune |
| 23.096,90 | 0,00 | 2.180,38 | 20.916,52 | 898,68 | CDP | 31/12/2026 | 4489378/00 | 42.466,94 | 01/01/2016 | 3.984 | Mutui Carico Regione per lavori Comune |
| 46.424,64 | 0,00 | 4.305,05 | 42.119,59 | 2.000,37 | CDP | 31/12/2026 | 4489930/00 | 83.836,51 | 01/01/2016 | 4.410 | Mutui Carico Regione per lavori Comune |
| 11.141,50 | 0,00 | 1.033,17 | 10.108,33 | 480,07 | CDP | 31/12/2026 | 4489947/00 | 22.053,61 | 01/01/2016 | 4.410 | Mutui Carico Regione per lavori Comune |
| 139.485,25 | 0,00 | 10.242,90 | 129.242,35 | 5.675,24 | CDP | 31/12/2026 | 4490543/01 | 215.000,00 | 31/12/2008 | 4.144 | Mutui Carico Regione per lavori Comune |
| 44.708,09 | 0,00 | 4.154,23 | 40.553,86 | 1.905,35 | CDP | 31/12/2026 | 4490677/00 | 111.371,23 | 01/01/2016 | 4.362 | Mutui Carico Regione per lavori Comune |
| 83.310,58 | 0,00 | 7.741,13 | 75.569,45 | 3.550,51 | CDP | 31/12/2026 | 4490680/00 | 156.699,46 | 01/01/2016 | 4.362 | Mutui Carico Regione per lavori Comune |
| 23.401,03 | 0,00 | 2.174,40 | 21.226,63 | 997,30 | CDP | 31/12/2026 | 4490682/00 | 56.915,00 | 01/01/2016 | 4.362 | Mutui Carico Regione per lavori Comune |
| 39.872,26 | 0,00 | 3.704,89 | 36.167,37 | 1.699,27 | CDP | 31/12/2026 | 4490683/00 | 76.256,02 | 01/01/2016 | 4.362 | Mutui Carico Regione per lavori Comune |
| 28.069,51 | 0,00 | 2.608,19 | 25.461,32 | 1.196,25 | CDP | 31/12/2026 | 4490686/00 | 55.470,58 | 01/01/2016 | 4.362 | Mutui Carico Regione per lavori Comune |
| 28.138,95 | 0,00 | 2.614,64 | 25.524,31 | 1.199,22 | CDP | 31/12/2026 | 4490689/00 | 57.283,68 | 01/01/2016 | 4.362 | Mutui Carico Regione per lavori Comune |
| 180.924,83 | 0,00 | 16.811,35 | 164.113,48 | 7.710,59 | CDP | 31/12/2026 | 4490690/00 | 325.000,00 | 01/01/2007 | 4.362 | Mutui Carico Regione per lavori Comune |
| 223.026,87 | 0,00 | 20.723,42 | 202.303,45 | 9.504,88 | CDP | 31/12/2026 | 4490691/00 | 409.069,01 | 01/01/2016 | 4.362 | Mutui Carico Regione per lavori Comune |
| 66.568,28 | 0,00 | 6.185,46 | 60.382,82 | 2.836,98 | CDP | 31/12/2026 | 4490693/00 | 123.187,53 | 01/01/2016 | 4.362 | Mutui Carico Regione per lavori Comune |

Regione Calabria Conto patrimoniale - Esercizio finanziario 2018

Consistenza mutui DIPARTIMENTO BILANCIO, FINANZE E PATRIMONIO Settore RAGIONERIA GENERALE

| Cons. al 01/01/2018 | Var. in aum. | Var. in dimin. | Cons. al 31/12/2018 | Interessi | Istituto | Scadenza | Posizione | Importo Mutuo | Inizio Ammortamento | Tasso | Descrizione |
|---|---|---|---|---|---|---|---|---|---|---|---|
| 16.986,77 | 0,00 | 1.578,39 | 15.408,38 | 723,93 | CDP | 31/12/2026 | 4490694/00 | 40.725,31 | 01/01/2016 | 4.362 | Mutui Carico Regione per lavori Comune |
| 37.752,96 | 0,00 | 3.507,96 | 34.245,00 | 1.608,94 | CDP | 31/12/2026 | 4490696/00 | 117.056,89 | 01/01/2016 | 4.362 | Mutui Carico Regione per lavori Comune |
| 130.385,32 | 0,00 | 12.090,89 | 118.294,43 | 5.618,13 | CDP | 31/12/2026 | 4494877/00 | 239.350,26 | 01/01/2016 | 4.410 | Mutui Carico Regione per lavori Comune |
| 63.284,48 | 0,00 | 5.868,49 | 57.415,99 | 2.726,85 | CDP | 31/12/2026 | 4494879/00 | 119.161,56 | 01/01/2016 | 4.410 | Mutui Carico Regione per lavori Comune |
| 18.920,71 | 0,00 | 1.766,66 | 17.154,05 | 784,82 | CDP | 31/12/2026 | 4495100/00 | 51.897,74 | 01/01/2016 | 4.246 | Mutui Carico Regione per lavori Comune |
| 8.156,03 | 0,00 | 761,54 | 7.394,49 | 338,32 | CDP | 31/12/2026 | 4495104/00 | 68.904,00 | 01/01/2016 | 4.246 | Mutui Carico Regione per lavori Comune |
| 130.300,74 | 0,00 | 12.166,43 | 118.134,31 | 5.404,79 | CDP | 31/12/2026 | 4495107/00 | 278.766,08 | 01/01/2016 | 4.246 | Mutui Carico Regione per lavori Comune |
| 25.691,40 | 0,00 | 2.398,86 | 23.292,54 | 1.065,66 | CDP | 31/12/2026 | 4495109/00 | 75.557,59 | 01/01/2016 | 4.246 | Mutui Carico Regione per lavori Comune |
| 26.775,78 | 0,00 | 2.500,10 | 24.275,68 | 1.110,64 | CDP | 31/12/2026 | 4495111/00 | 61.130,40 | 01/01/2016 | 4.246 | Mutui Carico Regione per lavori Comune |
| 77.249,88 | 0,00 | 7.212,98 | 70.036,90 | 3.204,26 | CDP | 31/12/2026 | 4495112/00 | 146.626,00 | 01/01/2016 | 4.246 | Mutui Carico Regione per lavori Comune |
| 55.902,14 | 0,00 | 5.219,69 | 50.682,45 | 2.318,79 | CDP | 31/12/2026 | 4495113/00 | 104.088,02 | 01/01/2016 | 4.246 | Mutui Carico Regione per lavori Comune |
| 170.016,41 | 0,00 | 15.874,76 | 154.141,65 | 7.052,16 | CDP | 31/12/2026 | 4495114/00 | 346.382,58 | 01/01/2016 | 4.246 | Mutui Carico Regione per lavori Comune |
| 8.647,83 | 0,00 | 807,46 | 7.840,37 | 358,70 | CDP | 31/12/2026 | 4495115/00 | 17.491,94 | 01/01/2016 | 4.246 | Mutui Carico Regione per lavori Comune |
| 19.355,49 | 0,00 | 1.807,26 | 17.548,23 | 802,86 | CDP | 31/12/2026 | 4495116/00 | 40.196,33 | 01/01/2016 | 4.246 | Mutui Carico Regione per lavori Comune |
| 597.517,73 | 0,00 | 55.791,41 | 541.726,32 | 24.784,59 | CDP | 31/12/2026 | 4495117/00 | 1.222.209,33 | 01/01/2016 | 4.246 | Mutui Carico Regione per lavori Comune |
| 151.155,40 | 0,00 | 14.113,68 | 137.041,72 | 6.269,82 | CDP | 31/12/2026 | 4495385/00 | 282.342,59 | 01/01/2016 | 4.246 | Mutui Carico Regione per lavori Comune |
| 10.131,84 | 0,00 | 946,03 | 9.185,81 | 420,27 | CDP | 31/12/2026 | 4495386/00 | 20.980,83 | 01/01/2016 | 4.246 | Mutui Carico Regione per lavori Comune |
| 8.997,50 | 0,00 | 840,12 | 8.157,38 | 373,20 | CDP | 31/12/2026 | 4495387/00 | 19.647,56 | 01/01/2016 | 4.246 | Mutui Carico Regione per lavori Comune |
| 8.114,76 | 0,00 | 757,70 | 7.357,06 | 336,58 | CDP | 31/12/2026 | 4495388/00 | 16.516,43 | 01/01/2016 | 4.246 | Mutui Carico Regione per lavori Comune |
| 11.078,55 | 0,00 | 1.034,43 | 10.044,12 | 459,53 | CDP | 31/12/2026 | 4495389/00 | 20.000,00 | 01/01/2007 | 4.246 | Mutui Carico Regione per lavori Comune |

Regione Calabria Conto patrimoniale - Esercizio finanziario 2018

Consistenza mutui DIPARTIMENTO BILANCIO, FINANZE E PATRIMONIO Settore RAGIONERIA GENERALE

| Cons. al 01/01/2018 | Var. in aum. | Var. in dimin. | Cons. al 31/12/2018 | Interessi | Istituto | Scadenza | Posizione | Importo Mutuo | Inizio Ammortamento | Tasso | Descrizione |
|---|---|---|---|---|---|---|---|---|---|---|---|
| 29.408,79 | 0,00 | 2.745,96 | 26.662,83 | 1.219,86 | CDP | 31/12/2026 | 4495390/00 | 58.991,30 | 01/01/2016 | 4.246 | Mutui Carico Regione per lavori Comune |
| 36.471,44 | 0,00 | 3.405,41 | 33.066,03 | 1.512,81 | CDP | 31/12/2026 | 4495391/00 | 72.526,47 | 01/01/2016 | 4.246 | Mutui Carico Regione per lavori Comune |
| 9.999,08 | 0,00 | 933,63 | 9.065,45 | 414,75 | CDP | 31/12/2026 | 4495392/00 | 20.824,78 | 01/01/2016 | 4.246 | Mutui Carico Regione per lavori Comune |
| 141.251,46 | 0,00 | 13.188,93 | 128.062,53 | 5.859,01 | CDP | 31/12/2026 | 4495393/00 | 255.000,00 | 01/01/2007 | 4.246 | Mutui Carico Regione per lavori Comune |
| 16.754,97 | 0,00 | 1.564,45 | 15.190,52 | 694,97 | CDP | 31/12/2026 | 4495394/00 | 34.697,25 | 01/01/2016 | 4.246 | Mutui Carico Regione per lavori Comune |
| 18.685,60 | 0,00 | 1.744,71 | 16.940,89 | 775,07 | CDP | 31/12/2026 | 4495395/00 | 36.966,47 | 01/01/2016 | 4.246 | Mutui Carico Regione per lavori Comune |
| 65.550,23 | 0,00 | 6.120,55 | 59.429,68 | 2.718,97 | CDP | 31/12/2026 | 4495396/00 | 122.406,71 | 01/01/2016 | 4.246 | Mutui Carico Regione per lavori Comune |
| 18.833,50 | 0,00 | 1.758,53 | 17.074,97 | 781,19 | CDP | 31/12/2026 | 4495600/00 | 34.000,00 | 01/01/2007 | 4.246 | Mutui Carico Regione per lavori Comune |
| 18.833,50 | 0,00 | 1.758,53 | 17.074,97 | 781,19 | CDP | 31/12/2026 | 4495601/00 | 34.000,00 | 01/01/2007 | 4.246 | Mutui Carico Regione per lavori Comune |
| 5.937,18 | 0,00 | 554,37 | 5.382,81 | 246,27 | CDP | 31/12/2026 | 4495602/00 | 21.982,28 | 01/01/2016 | 4.246 | Mutui Carico Regione per lavori Comune |
| 14.402,11 | 0,00 | 1.344,76 | 13.057,35 | 597,38 | CDP | 31/12/2026 | 4495603/00 | 26.000,00 | 01/01/2007 | 4.246 | Mutui Carico Regione per lavori Comune |
| 11.438,39 | 0,00 | 1.068,02 | 10.370,37 | 474,46 | CDP | 31/12/2026 | 4495604/00 | 22.167,60 | 01/01/2016 | 4.246 | Mutui Carico Regione per lavori Comune |
| 9.704,34 | 0,00 | 906,12 | 8.798,22 | 402,52 | CDP | 31/12/2026 | 4495605/00 | 18.326,20 | 01/01/2016 | 4.246 | Mutui Carico Regione per lavori Comune |
| 23.818,89 | 0,00 | 2.224,02 | 21.594,87 | 987,98 | CDP | 31/12/2026 | 4495606/00 | 43.000,00 | 01/01/2007 | 4.246 | Mutui Carico Regione per lavori Comune |
| 9.850,33 | 0,00 | 919,74 | 8.930,59 | 408,58 | CDP | 31/12/2026 | 4495607/00 | 18.905,34 | 01/01/2016 | 4.246 | Mutui Carico Regione per lavori Comune |
| 18.833,50 | 0,00 | 1.758,53 | 17.074,97 | 781,19 | CDP | 31/12/2026 | 4495608/00 | 34.000,00 | 01/01/2007 | 4.246 | Mutui Carico Regione per lavori Comune |
| 19.416,32 | 0,00 | 1.812,94 | 17.603,38 | 805,38 | CDP | 31/12/2026 | 4495609/00 | 37.825,35 | 01/01/2016 | 4.246 | Mutui Carico Regione per lavori Comune |
| 23.818,89 | 0,00 | 2.224,02 | 21.594,87 | 987,98 | CDP | 31/12/2026 | 4495610/00 | 43.000,00 | 01/01/2007 | 4.246 | Mutui Carico Regione per lavori Comune |
| 23.818,89 | 0,00 | 2.224,02 | 21.594,87 | 987,98 | CDP | 31/12/2026 | 4495611/00 | 43.000,00 | 01/01/2007 | 4.246 | Mutui Carico Regione per lavori Comune |
| 8.505,56 | 0,00 | 794,18 | 7.711,38 | 352,80 | CDP | 31/12/2026 | 4495612/00 | 15.928,99 | 01/01/2016 | 4.246 | Mutui Carico Regione per lavori Comune |

Regione Calabria Conto patrimoniale - Esercizio finanziario 2018

Consistenza mutui DIPARTIMENTO BILANCIO, FINANZE E PATRIMONIO Settore RAGIONERIA GENERALE

| Cons. al 01/01/2018 | Var. in aum. | Var. in dimin. | Cons. al 31/12/2018 | Interessi | Istituto | Scadenza | Posizione | Importo Mutuo | Inizio Ammortamento | Tasso | Descrizione |
|---|---|---|---|---|---|---|---|---|---|---|---|
| 8.556,63 | 0,00 | 798,95 | 7.757,68 | 354,93 | CDP | 31/12/2026 | 4495613/00 | 15.989,03 | 01/01/2016 | 4.246 | Mutui Carico Regione per lavori Comune |
| 23.524,07 | 0,00 | 2.196,49 | 21.327,58 | 975,77 | CDP | 31/12/2026 | 4495614/00 | 42.653,50 | 01/01/2016 | 4.246 | Mutui Carico Regione per lavori Comune |
| 18.307,83 | 0,00 | 1.709,44 | 16.598,39 | 759,40 | CDP | 31/12/2026 | 4495615/00 | 33.382,13 | 01/01/2016 | 4.246 | Mutui Carico Regione per lavori Comune |
| 8.556,41 | 0,00 | 798,93 | 7.757,48 | 354,91 | CDP | 31/12/2026 | 4495616/00 | 15.988,77 | 01/01/2016 | 4.246 | Mutui Carico Regione per lavori Comune |
| 4.985,30 | 0,00 | 465,49 | 4.519,81 | 206,79 | CDP | 31/12/2026 | 4495617/00 | 9.000,00 | 01/01/2007 | 4.246 | Mutui Carico Regione per lavori Comune |
| 23.256,08 | 0,00 | 2.171,47 | 21.084,61 | 964,65 | CDP | 31/12/2026 | 4495618/00 | 42.338,51 | 01/01/2016 | 4.246 | Mutui Carico Regione per lavori Comune |
| 24.770,31 | 0,00 | 2.313,05 | 22.457,26 | 1.026,97 | CDP | 31/12/2026 | 4496115/00 | 50.053,24 | 01/01/2016 | 4.244 | Mutui Carico Regione per lavori Comune |
| 70.334,12 | 0,00 | 6.567,24 | 63.766,88 | 2.917,40 | CDP | 31/12/2026 | 4496116/00 | 135.008,10 | 01/01/2016 | 4.246 | Mutui Carico Regione per lavori Comune |
| 72.010,52 | 0,00 | 6.723,77 | 65.286,75 | 2.986,95 | CDP | 31/12/2026 | 4496119/00 | 130.000,00 | 01/01/2007 | 4.246 | Mutui Carico Regione per lavori Comune |
| 41.151,83 | 0,00 | 3.842,43 | 37.309,40 | 1.706,95 | CDP | 31/12/2026 | 4496121/00 | 78.027,69 | 01/01/2016 | 4.246 | Mutui Carico Regione per lavori Comune |
| 44.038,90 | 0,00 | 4.112,01 | 39.926,89 | 1.826,69 | CDP | 31/12/2026 | 4496122/00 | 81.421,08 | 01/01/2016 | 4.246 | Mutui Carico Regione per lavori Comune |
| 10.954,83 | 0,00 | 1.022,88 | 9.931,95 | 454,40 | CDP | 31/12/2026 | 4496123/00 | 21.948,16 | 01/01/2016 | 4.246 | Mutui Carico Regione per lavori Comune |
| 6.600,01 | 0,00 | 616,25 | 5.983,76 | 273,77 | CDP | 31/12/2026 | 4496124/00 | 13.689,26 | 01/01/2016 | 4.246 | Mutui Carico Regione per lavori Comune |
| 28.384,48 | 0,00 | 2.650,32 | 25.734,16 | 1.177,36 | CDP | 31/12/2026 | 4496125/00 | 57.787,36 | 01/01/2016 | 4.246 | Mutui Carico Regione per lavori Comune |
| 30.982,15 | 0,00 | 2.892,87 | 28.089,28 | 1.285,11 | CDP | 31/12/2026 | 4496126/00 | 66.074,48 | 01/01/2016 | 4.246 | Mutui Carico Regione per lavori Comune |
| 17.751,96 | 0,00 | 1.657,53 | 16.094,43 | 736,35 | CDP | 31/12/2026 | 4496300/00 | 32.728,76 | 01/01/2016 | 4.246 | Mutui Carico Regione per lavori Comune |
| 20.509,32 | 0,00 | 1.915,00 | 18.594,32 | 850,70 | CDP | 31/12/2026 | 4496304/00 | 38.761,11 | 01/01/2016 | 4.246 | Mutui Carico Regione per lavori Comune |
| 13.572,90 | 0,00 | 1.267,33 | 12.305,57 | 562,99 | CDP | 31/12/2026 | 4496305/00 | 25.025,36 | 01/01/2016 | 4.246 | Mutui Carico Regione per lavori Comune |
| 13.552,07 | 0,00 | 1.265,39 | 12.286,68 | 562,13 | CDP | 31/12/2026 | 4496306/00 | 25.000,89 | 01/01/2016 | 4.246 | Mutui Carico Regione per lavori Comune |
| 18.833,50 | 0,00 | 1.758,53 | 17.074,97 | 781,19 | CDP | 31/12/2026 | 4496307/00 | 34.000,00 | 01/01/2007 | 4.246 | Mutui Carico Regione per lavori Comune |

Regione Calabria Conto patrimoniale - Esercizio finanziario 2018

Consistenza mutui DIPARTIMENTO BILANCIO, FINANZE E PATRIMONIO Settore RAGIONERIA GENERALE

| Cons. al 01/01/2018 | Var. in aum. | Var. in dimin. | Cons. al 31/12/2018 | Interessi | Istituto | Scadenza | Posizione | Importo Mutuo | Inizio Ammortamento | Tasso | Descrizione |
|---|---|---|---|---|---|---|---|---|---|---|---|
| 12.507,26 | 0,00 | 1.167,83 | 11.339,43 | 518,79 | CDP | 31/12/2026 | 4496308/00 | 23.423,92 | 01/01/2016 | 4.246 | Mutui Carico Regione per lavori Comune |
| 47.079,74 | 0,00 | 4.396,30 | 42.683,44 | 1.951,90 | CDP | 31/12/2026 | 4496309/00 | 85.000,00 | 01/01/2007 | 4.244 | Mutui Carico Regione per lavori Comune |
| 288.042,19 | 0,00 | 26.895,07 | 261.147,12 | 11.947,77 | CDP | 31/12/2026 | 4496310/00 | 520.000,00 | 01/01/2007 | 4.246 | Mutui Carico Regione per lavori Comune |
| 153.569,83 | 0,00 | 14.339,11 | 139.230,72 | 6.369,97 | CDP | 31/12/2026 | 4496311/00 | 285.180,46 | 01/01/2016 | 4.246 | Mutui Carico Regione per lavori Comune |
| 17.375,75 | 0,00 | 1.629,08 | 15.746,67 | 704,02 | CDP | 31/12/2026 | 4497073/00 | 36.943,57 | 01/01/2016 | 4.148 | Mutui Carico Regione per lavori Comune |
| 43.437,67 | 0,00 | 4.072,54 | 39.365,13 | 1.760,00 | CDP | 31/12/2026 | 4497085/00 | 80.944,87 | 01/01/2016 | 4.148 | Mutui Carico Regione per lavori Comune |
| 16713,15 | 0,00 | 1.566,96 | 15.146,19 | 677,18 | CDP | 31/12/2026 | 4497086/00 | 31.599,32 | 01/01/2016 | 4.148 | Mutui Carico Regione per lavori Comune |
| 23.718,23 | 0,00 | 2.223,73 | 21.494,50 | 961,01 | CDP | 31/12/2026 | 4497098/00 | 43.000,00 | 01/01/2007 | 4.148 | Mutui Carico Regione per lavori Comune |
| 14.341,24 | 0,00 | 1.344,58 | 12.996,66 | 581,08 | CDP | 31/12/2026 | 4497100/00 | 26.000,00 | 01/01/2007 | 4.148 | Mutui Carico Regione per lavori Comune |
| 9.995,49 | 0,00 | 937,14 | 9.058,35 | 405,00 | CDP | 31/12/2026 | 4497101/00 | 20.887,87 | 01/01/2016 | 4.148 | Mutui Carico Regione per lavori Comune |
| 21.261,48 | 0,00 | 1.993,40 | 19.268,08 | 861,46 | CDP | 31/12/2026 | 4497102/00 | 40.110,00 | 01/01/2016 | 4.148 | Mutui Carico Regione per lavori Comune |
| 14.341,24 | 0,00 | 1.344,58 | 12.996,66 | 581,08 | CDP | 31/12/2026 | 4497103/00 | 26.000,00 | 01/01/2007 | 4.148 | Mutui Carico Regione per lavori Comune |
| 22.813,98 | 0,00 | 2.138,95 | 20.675,03 | 924,37 | CDP | 31/12/2026 | 4497104/00 | 41.936,29 | 01/01/2016 | 4.148 | Mutui Carico Regione per lavori Comune |
| 13.898,44 | 0,00 | 1.303,06 | 12.595,38 | 563,14 | CDP | 31/12/2026 | 4497105/00 | 25.479,10 | 01/01/2016 | 4.148 | Mutui Carico Regione per lavori Comune |
| 36.499,69 | 0,00 | 3.408,34 | 33.091,35 | 1.513,26 | CDP | 31/12/2026 | 4497343/00 | 72.564,25 | 01/01/2016 | 4.244 | Mutui Carico Regione per lavori Comune |
| 36.424,00 | 0,00 | 3.401,27 | 33.022,73 | 1.510,13 | CDP | 31/12/2026 | 4497344/00 | 67.240,67 | 01/01/2016 | 4.244 | Mutui Carico Regione per lavori Comune |
| 37.738,95 | 0,00 | 3.524,06 | 34.214,89 | 1.564,64 | CDP | 31/12/2026 | 4497346/00 | 70.531,13 | 01/01/2016 | 4.244 | Mutui Carico Regione per lavori Comune |
| 34.229,76 | 0,00 | 3.196,37 | 31.033,39 | 1.419,15 | CDP | 31/12/2026 | 4497347/00 | 69.896,18 | 01/01/2016 | 4.244 | Mutui Carico Regione per lavori Comune |
| 67.683,84 | 0,00 | 6.320,30 | 61.363,54 | 2.806,16 | CDP | 31/12/2026 | 4497348/00 | 124.921,71 | 01/01/2016 | 4.244 | Mutui Carico Regione per lavori Comune |
| 65.058,03 | 0,00 | 6.075,10 | 58.982,93 | 2.697,28 | CDP | 31/12/2026 | 4497364/00 | 118.345,63 | 01/01/2016 | 4.244 | Mutui Carico Regione per lavori Comune |

Regione Calabria Conto patrimoniale - Esercizio finanziario 2018

Consistenza mutui DIPARTIMENTO BILANCIO, FINANZE E PATRIMONIO Settore RAGIONERIA GENERALE

| Cons. al 01/01/2018 | Var. in aum. | Var. in dimin. | Cons. al 31/12/2018 | Interessi | Istituto | Scadenza | Posizione | Importo Mutuo | Inizio Ammortamento | Tasso | Descrizione |
|---|---|---|---|---|---|---|---|---|---|---|---|
| 42.602,38 | 0,00 | 3.978,20 | 38.624,18 | 1.766,28 | CDP | 31/12/2026 | 4497365/00 | 84.971,90 | 01/01/2016 | 4.244 | Mutui Carico Regione per lavori Comune |
| 27.693,94 | 0,00 | 2.586,07 | 25.107,87 | 1.148,17 | CDP | 31/12/2026 | 4497366/00 | 50.000,00 | 01/01/2007 | 4.244 | Mutui Carico Regione per lavori Comune |
| 19.231,44 | 0,00 | 1.795,83 | 17.435,61 | 797,33 | CDP | 31/12/2026 | 4497371/00 | 38.308,33 | 01/01/2016 | 4.244 | Mutui Carico Regione per lavori Comune |
| 23.727,72 | 0,00 | 2.215,69 | 21.512,03 | 983,75 | CDP | 31/12/2026 | 4497372/00 | 42.895,29 | 01/01/2016 | 4.244 | Mutui Carico Regione per lavori Comune |
| 52.159,35 | 0,00 | 4.870,63 | 47.288,72 | 2.162,51 | CDP | 31/12/2026 | 4497376/00 | 106.674,27 | 01/01/2016 | 4.244 | Mutui Carico Regione per lavori Comune |
| 47.079,74 | 0,00 | 4.396,30 | 42.683,44 | 1.951,90 | CDP | 31/12/2026 | 4497378/00 | 85.000,00 | 01/01/2007 | 4.244 | Mutui Carico Regione per lavori Comune |
| 35.357,49 | 0,00 | 3.301,68 | 32.055,81 | 1.465,90 | CDP | 31/12/2026 | 4497379/00 | 71.221,70 | 01/01/2016 | 4.244 | Mutui Carico Regione per lavori Comune |
| 31.054,07 | 0,00 | 2.899,82 | 28.154,25 | 1.287,50 | CDP | 31/12/2026 | 4497380/00 | 60.928,89 | 01/01/2016 | 4.244 | Mutui Carico Regione per lavori Comune |
| 43.834,02 | 0,00 | 4.093,21 | 39.740,81 | 1.817,35 | CDP | 31/12/2026 | 4497381/00 | 81.184,97 | 01/01/2016 | 4.244 | Mutui Carico Regione per lavori Comune |
| 9.101,72 | 0,00 | 849,92 | 8.251,80 | 377,34 | CDP | 31/12/2026 | 4497383/00 | 19.771,42 | 01/01/2016 | 4.244 | Mutui Carico Regione per lavori Comune |
| 18.831,92 | 0,00 | 1.758,52 | 17.073,40 | 780,76 | CDP | 31/12/2026 | 4497385/00 | 34.000,00 | 01/01/2007 | 4.244 | Mutui Carico Regione per lavori Comune |
| 17.042,98 | 0,00 | 1.591,47 | 15.451,51 | 706,59 | CDP | 31/12/2026 | 4497387/00 | 31.897,29 | 01/01/2016 | 4.244 | Mutui Carico Regione per lavori Comune |
| 11.294,01 | 0,00 | 1.054,63 | 10.239,38 | 468,25 | CDP | 31/12/2026 | 4497388/00 | 20.603,38 | 01/01/2016 | 4.244 | Mutui Carico Regione per lavori Comune |
| 9.305,71 | 0,00 | 868,97 | 8.436,74 | 385,81 | CDP | 31/12/2026 | 4497389/00 | 16.870,46 | 01/01/2016 | 4.244 | Mutui Carico Regione per lavori Comune |
| 39.543,25 | 0,00 | 3.692,54 | 35.850,71 | 1.639,44 | CDP | 31/12/2026 | 4497434/00 | 94.632,38 | 01/01/2017 | 4.244 | Mutui Carico Regione per lavori Comune |
| 16.616,33 | 0,00 | 1.551,63 | 15.064,70 | 688,91 | CDP | 31/12/2026 | 4497459/00 | 30.000,00 | 01/01/2007 | 4.244 | Mutui Carico Regione per lavori Comune |
| 14.707,63 | 0,00 | 1.373,40 | 13.334,23 | 609,78 | CDP | 31/12/2026 | 4497863/00 | 29.152,34 | 01/01/2016 | 4.244 | Mutui Carico Regione per lavori Comune |
| 101.002,51 | 0,00 | 9.431,60 | 91.570,91 | 4.187,52 | CDP | 31/12/2026 | 4497865/00 | 193.746,99 | 01/01/2016 | 4.244 | Mutui Carico Regione per lavori Comune |
| 51.589,27 | 0,00 | 4.838,83 | 46.750,44 | 2.085,21 | CDP | 31/12/2026 | 4498727/00 | 95.828,89 | 01/01/2016 | 4.138 | Mutui Carico Regione per lavori Comune |
| 84.339,90 | 0,00 | 6.193,38 | 78.146,52 | 3.431,54 | CDP | 31/12/2026 | 4498734/01 | 130.000,00 | 31/12/2008 | 4.138 | Mutui Carico Regione per lavori Comune |

Regione Calabria Conto patrimoniale - Esercizio finanziario 2018

Consistenza mutui DIPARTIMENTO BILANCIO, FINANZE E PATRIMONIO Settore RAGIONERIA GENERALE

| Cons. al 01/01/2018 | Var. in aum. | Var. in dimin. | Cons. al 31/12/2018 | Interessi | Istituto | Scadenza | Posizione | Importo Mutuo | Inizio Ammortamento | Tasso | Descrizione |
|---|---|---|---|---|---|---|---|---|---|---|---|
| 275.673,98 | 0,00 | 25.856,91 | 249.817,07 | 11.142,65 | CDP | 31/12/2026 | 4498736/00 | 500.000,00 | 01/01/2007 | 4.138 | Mutui Carico Regione per lavori Comune |
| 551.348,00 | 0,00 | 51.713,83 | 499.634,17 | 22.285,27 | CDP | 31/12/2026 | 4498740/00 | 1.000.000,00 | 01/01/2007 | 4.138 | Mutui Carico Regione per lavori Comune |
| 104.756,07 | 0,00 | 9.825,63 | 94.930,44 | 4.234,21 | CDP | 31/12/2026 | 4498744/00 | 190.000,00 | 01/01/2007 | 4.138 | Mutui Carico Regione per lavori Comune |
| 1.104.551,46 | 0,00 | 102.384,22 | 1.002.167,24 | 47.702,20 | CDP | 31/12/2026 | 4481645/00 | 1.986.394,50 | 01/01/2016 | 4.420 | Mutui Carico Regione per lavori Comune |
| 429,78 | 0,00 | 40,31 | 389,47 | 17,37 | CDP | 31/12/2026 | 4498747/00 | 46.183,36 | 01/01/2016 | 4.138 | Mutui Carico Regione per lavori Comune |
| 99.242,60 | 0,00 | 9.308,49 | 89.934,11 | 4.011,35 | CDP | 31/12/2026 | 4498757/00 | 180.000,00 | 01/01/2007 | 4.138 | Mutui Carico Regione per lavori Comune |
| 7.029,04 | 0,00 | 659,29 | 6.369,75 | 284,11 | CDP | 31/12/2026 | 4498758/00 | 12.837,11 | 01/01/2016 | 4.138 | Mutui Carico Regione per lavori Comune |
| 4.962,13 | 0,00 | 465,43 | 4.496,70 | 200,57 | CDP | 31/12/2026 | 4498759/00 | 9.000,00 | 01/01/2007 | 4.138 | Mutui Carico Regione per lavori Comune |
| 18.745,85 | 0,00 | 1.758,27 | 16.987,58 | 757,69 | CDP | 31/12/2026 | 4498762/00 | 34.000,00 | 01/01/2007 | 4.138 | Mutui Carico Regione per lavori Comune |
| 3.882,35 | 0,00 | 364,15 | 3.518,20 | 156,93 | CDP | 31/12/2026 | 4498764/00 | 7.729,71 | 01/01/2016 | 4.138 | Mutui Carico Regione per lavori Comune |
| 12.631,43 | 0,00 | 1.184,77 | 11.446,66 | 510,55 | CDP | 31/12/2026 | 4498765/00 | 23.995,81 | 01/01/2016 | 4.138 | Mutui Carico Regione per lavori Comune |
| 15.957,80 | 0,00 | 1.496,77 | 14.461,03 | 645,01 | CDP | 31/12/2026 | 4498767/00 | 30.720,00 | 01/01/2016 | 4.138 | Mutui Carico Regione per lavori Comune |
| 19.515,57 | 0,00 | 1.830,47 | 17.685,10 | 788,81 | CDP | 31/12/2026 | 4498769/00 | 36.311,04 | 01/01/2016 | 4.138 | Mutui Carico Regione per lavori Comune |
| 3.694,05 | 0,00 | 346,49 | 3.347,56 | 149,31 | CDP | 31/12/2026 | 4498770/00 | 7.859,51 | 01/01/2016 | 4.138 | Mutui Carico Regione per lavori Comune |
| 14.795,44 | 0,00 | 1.387,75 | 13.407,69 | 598,01 | CDP | 31/12/2026 | 4498772/00 | 32.514,89 | 01/01/2016 | 4.138 | Mutui Carico Regione per lavori Comune |
| 22.053,90 | 0,00 | 2.068,56 | 19.985,34 | 891,40 | CDP | 31/12/2026 | 4498773/00 | 40.000,00 | 01/01/2007 | 4.138 | Mutui Carico Regione per lavori Comune |
| 23.680,20 | 0,00 | 2.223,60 | 21.456,60 | 950,88 | CDP | 31/12/2026 | 4500623/00 | 43.000,00 | 01/01/2007 | 4.111 | Mutui Carico Regione per lavori Comune |
| 35.340,53 | 0,00 | 3.318,52 | 32.022,01 | 1.419,10 | CDP | 31/12/2026 | 4500624/00 | 68.688,21 | 01/01/2016 | 4.111 | Mutui Carico Regione per lavori Comune |
| 27.897,13 | 0,00 | 2.048,57 | 25.848,56 | 1.135,05 | CDP | 31/12/2028 | 4503863/01 | 43.000,00 | 31/12/2008 | 4.144 | Mutui Carico Regione per lavori Comune |
| 110.290,63 | 0,00 | 8.099,04 | 102.191,59 | 4.487,40 | CDP | 31/12/2028 | 4523143/00 | 170.000,00 | 31/12/2008 | 4.144 | Mutui Carico Regione per lavori Comune |

Regione Calabria Conto patrimoniale - Esercizio finanziario 2018

Consistenza mutui DIPARTIMENTO BILANCIO, FINANZE E PATRIMONIO Settore RAGIONERIA GENERALE

| Cons. al 01/01/2018 | Var. in aum. | Var. in dimin. | Cons. al 31/12/2018 | Interessi | Istituto | Scadenza | Posizione | Importo Mutuo | Inizio Ammortamento | Tasso | Descrizione |
|---|---|---|---|---|---|---|---|---|---|---|---|
| 93.875,40 | 0,00 | 8.791,81 | 85.083,59 | 3.827,57 | CDP | 31/12/2028 | 4499473/00 | 170.000,00 | 01/01/2007 | 4.144 | Mutui Carico Regione per lavori Comune |
| 114.698,66 | 0,00 | 10.741,99 | 103.956,67 | 4.676,59 | CDP | 31/12/2028 | 4499472/00 | 210.264,91 | 01/01/2016 | 4.144 | Mutui Carico Regione per lavori Comune |
| 6.074,30 | 0,00 | 568,88 | 5.505,42 | 247,66 | CDP | 31/12/2026 | 4499333/00 | 11.000,00 | 01/01/2007 | 4.174 | Mutui Carico Regione per lavori Comune |
| 276.104,15 | 0,00 | 25.858,26 | 250.245,89 | 11.257,54 | CDP | 31/12/2026 | 4499337/00 | 500.000,00 | 01/01/2007 | 4.174 | Mutui Carico Regione per lavori Comune |
| 214.256,82 | 0,00 | 20.066,01 | 194.190,81 | 8.735,85 | CDP | 31/12/2026 | 4499340/00 | 388.000,00 | 01/01/2007 | 4.174 | Mutui Carico Regione per lavori Comune |
| 45.838,82 | 0,00 | 4.292,99 | 41.545,83 | 1.868,97 | CDP | 31/12/2026 | 4499343/00 | 83.010,00 | 01/01/2007 | 4.174 | Mutui Carico Regione per lavori Comune |
| 99.637,77 | 0,00 | 9.331,47 | 90.306,30 | 4.062,51 | CDP | 31/12/2026 | 4499348/00 | 183.086,99 | 01/01/2016 | 4.174 | Mutui Carico Regione per lavori Comune |
| 99.397,50 | 0,00 | 9.308,98 | 90.088,52 | 4.052,70 | CDP | 31/12/2026 | 4499354/00 | 180.000,00 | 01/01/2007 | 4.174 | Mutui Carico Regione per lavori Comune |
| 496.987,49 | 0,00 | 46.544,88 | 450.442,61 | 20.263,56 | CDP | 31/12/2026 | 4499360/00 | 900.000,00 | 01/01/2007 | 4.174 | Mutui Carico Regione per lavori Comune |
| 97.621,87 | 0,00 | 9.142,68 | 88.479,19 | 3.980,32 | CDP | 31/12/2026 | 4499363/00 | 184.922,77 | 01/01/2016 | 4.174 | Mutui Carico Regione per lavori Comune |
| 110.441,65 | 0,00 | 10.343,30 | 100.098,35 | 4.503,02 | CDP | 31/12/2026 | 4499366/00 | 200.000,00 | 01/01/2007 | 4.174 | Mutui Carico Regione per lavori Comune |
| 29.156,58 | 0,00 | 2.730,64 | 26.425,94 | 1.188,78 | CDP | 31/12/2026 | 4499367/00 | 52.800,00 | 01/01/2007 | 4.174 | Mutui Carico Regione per lavori Comune |
| 298.192,49 | 0,00 | 27.926,93 | 270.265,56 | 12.158,13 | CDP | 31/12/2026 | 4499369/00 | 540.000,00 | 01/01/2007 | 4.174 | Mutui Carico Regione per lavori Comune |
| 107.680,62 | 0,00 | 10.084,72 | 97.595,90 | 4.390,44 | CDP | 31/12/2026 | 4499370/00 | 195.000,00 | 01/01/2007 | 4.174 | Mutui Carico Regione per lavori Comune |
| 276.104,15 | 0,00 | 25.858,26 | 250.245,89 | 11.257,54 | CDP | 31/12/2026 | 4499371/00 | 500.000,00 | 01/01/2007 | 4.174 | Mutui Carico Regione per lavori Comune |
| 220.883,33 | 0,00 | 20.686,61 | 200.196,72 | 9.006,03 | CDP | 31/12/2026 | 4499372/00 | 400.000,00 | 01/01/2007 | 4.174 | Mutui Carico Regione per lavori Comune |
| 386.545,85 | 0,00 | 36.201,56 | 350.344,29 | 15.760,56 | CDP | 31/12/2026 | 4499373/00 | 700.000,00 | 01/01/2007 | 4.174 | Mutui Carico Regione per lavori Comune |
| 34.209,47 | 0,00 | 3.203,85 | 31.005,62 | 1.394,83 | CDP | 31/12/2026 | 4499374/00 | 61.950,32 | 01/01/2007 | 4.174 | Mutui Carico Regione per lavori Comune |
| 8.283,09 | 0,00 | 775,75 | 7.507,34 | 337,73 | CDP | 31/12/2026 | 4499375/00 | 15.000,00 | 01/01/2007 | 4.174 | Mutui Carico Regione per lavori Comune |
| 276.104,15 | 0,00 | 25.858,26 | 250.245,89 | 11.257,54 | CDP | 31/12/2026 | 4499376/00 | 500.000,00 | 01/01/2007 | 4.174 | Mutui Carico Regione per lavori Comune |

# Regione Calabria Conto patrimoniale - Esercizio finanziario 2018
## Consistenza mutui DIPARTIMENTO BILANCIO, FINANZE E PATRIMONIO Settore RAGIONERIA GENERALE

| Cons. al 01/01/2018 | Var. in aum. | Var. in dimin. | Cons. al 31/12/2018 | Interessi | Istituto | Scadenza | Posizione | Importo Mutuo | Inizio Ammortamento | Tasso | Descrizione |
|---|---|---|---|---|---|---|---|---|---|---|---|
| 388.049,63 | 0,00 | 36.205,64 | 351.843,99 | 16.164,56 | CDP | 31/12/2026 | 4497316/00 | 700.000,00 | 01/01/2007 | 4.264 | Mutui Carico Regione per lavori Comune |
| 720.663,71 | 0,00 | 67.239,05 | 653.424,66 | 30.019,89 | CDP | 31/12/2026 | 4497317/00 | 1.300.000,00 | 01/01/2007 | 4.264 | Mutui Carico Regione per lavori Comune |
| 759.468,67 | 0,00 | 70.859,61 | 688.609,06 | 31.636,35 | CDP | 31/12/2026 | 4497318/00 | 1.370.000,00 | 01/01/2007 | 4.264 | Mutui Carico Regione per lavori Comune |
| 37.565,96 | 0,00 | 3.517,76 | 34.048,20 | 1.532,78 | CDP | 31/12/2026 | 4501575/00 | 125.000,00 | 01/01/2016 | 4.177 | Mutui Carico Regione per lavori Comune |
| 69.035,02 | 0,00 | 6.464,59 | 62.570,43 | 2.816,79 | CDP | 31/12/2026 | 4501575/00 | 125.000,00 | 01/01/2007 | 4.177 | Mutui Carico Regione per lavori Comune |
| 765.228,93 | 0,00 | 71.657,75 | 693.571,18 | 31.223,07 | CDP | 31/12/2026 | 4502681/00 | 88.783,97 | 01/01/2016 | 4.177 | Mutui Carico Regione per lavori Comune |
| 5.865.587,61 | 0,00 | 497.567,63 | 5.368.019,98 | 283.173,05 | CDP | 30/06/2027 | 4508195/00 | 9.871.077,44 | 13/07/2007 | 4.931 | PARCHEGGIURBANI |
| 13.481.595,16 | 0,00 | 761.558,40 | 12.720.036,76 | 771.691,74 | UNICREDITO | 30/06/2030 | 000/4091559/000 | 18.000.000,00 | 30/06/2010 | 5.658 | Rip. debiti Cons. Bonifica P. Sibari e Media V. Crati |
| 3.600.771,45 | 0,00 | 285.714,28 | 3.315.057,17 | 191.800,00 | CDP | 30/06/2030 | 4555952/01 | 5.000.000,00 | 16/08/2012 | 5.480 | Interventi infrastrutture ferroviarie della Calabria |
| 8.881.071,44 | 0,00 | 657.857,14 | 8.223.214,30 | 498.502,77 | CDP | 30/06/2031 | 4555952/02 | 11.512.500,00 | 31/12/2013 | 5.719 | Interventi infrastrutture ferroviarie della Calabria |
| 2.028.783,51 | 0,00 | 365.950,38 | 1.662.833,13 | 98.860,82 | CDP | 31/12/2022 | 4425347/01 | 5.785.205,64 | 01/07/2013 | 5.100 | Opere di Bonifica Area Industriale Pertusuola Sud |
| 48.166.880,68 | 0,00 | 3.107.540,70 | 45.059.339,98 | 1.231.665,98 | CDP | 30/06/2033 | 4526261/01 | 60.597.043,48 | 14/11/2013 | 2.599 | Disavanzo spese di investimento - P.O.R. FEASR |
| 32.824.285,20 | 0,00 | 2.588.851,16 | 30.235.434,04 | 895.934,23 | Banca BEI | 31/12/2028 | Rep. FI:24672 | 41.596.800,42 | 31/12/2014 | 2.784 | POR Convergenza 2007/2013 - Mutuo Banca BEI |
| 322.340.867,68 | 0,00 | 5.306.246,18 | 317.034.621,50 | 4.421.437,94 | CDP | 31/12/2035 | 4558324/01-02 | 102.197.096,50<br>56.040.450,80 | 01/01/2016-26/12/2016 | 3,116 | Cofinaziamento POR FESR Calabria 2007/2013 |
| 96.649.879,22 | 0,00 | 5.224.317,80 | 91.425.561,42 | 4.591.757,40 | CDP | 30/06/2036 | 4553421/01 | 101.874.197,02 | 09/12/2016 | 4,816 | Spese di investimento |
| 40.426.824,99 | 0,00 | 0,00 | 40.426.824,99 | 0,00 | CDP | | | | | | Cofinaziamento POR Calabria FESR 2014/2020 |
| 21.855.396,42 | 0,00 | 0,00 | 21.855.396,42 | 0,00 | CDP | | | | | | Cofinaziamento POR Calabria FESR 2014/20210 |
| | 18.571.428,57 | 0,00 | 18.571.428,57 | 0,00 | CDP | | | | | | Cofinanziamento programma di sviluppo rurale 2014-2020 |
| | 16.944.921,95 | 0,00 | 16.944.921,95 | 0,00 | CDP | | | | | | Cofinanziamento FESR - POR Calabria 2014-2020 |

| | | | | | |
|---|---|---|---|---|---|
| **612.903.118,72** | **35.516.350,52** | **20.392.595,48** | **628.026.873,76** | **13.587.497,08** | **Totale area di intervento Uso e Salvaguardia del Territorio - REGIONE - FISSO** |

# Regione Calabria Conto patrimoniale - Esercizio finanziario 2018
## Consistenza mutui DIPARTIMENTO BILANCIO, FINANZE E PATRIMONIO Settore RAGIONERIA GENERALE

| Cons. al 01/01/2018 | Var. in aum. | Var. in dimin. | Cons. al 31/12/2018 | Interessi | Istituto | Scadenza | Posizione | Importo Mutuo | Inizio Ammortamento | Tasso | Descrizione |
|---|---|---|---|---|---|---|---|---|---|---|---|
| | | **Servizi alla persona** | | | | | | | | | |
| 104.426.278,74 | 0,00 | 2.065.048,30 | 102.361.230,44 | 4.605.542,68 | CDP | 31/12/2035 | 4420059/04 | 106.402.758,86 | 04/06/2015 | 4.432 | REGIONE-DISAVANZISANITA'ANNO2000 |
| 73.598.579,62 | 0,00 | 1.455.425,07 | 72.143.154,55 | 3.245.939,65 | CDP | 31/12/2035 | 4420059/05 | 74.991.582,73 | 04/06/2015 | 4.432 | REGIONE-DISAVANZOSANITA'ANNO2000 |
| **178.024.858,36** | **0,00** | **3.520.473,37** | **174.504.384,99** | **7.851.482,33** | **Totale area di intervento Servizi alla persona - REGIONE - FISSO** | | | | | | |
| | | **Istruzione-Formazione professionale e Lavoro** | | | | | | | | | |
| 5.246.692,82 | 0,00 | 445.068,02 | 4.801.624,80 | 253.294,66 | CDP | 30/06/2027 | 4508192/00 | 8.829.553,39 | 13/07/2007 | 4.931 | EdiliziaScolastica |
| **5.246.692,82** | **0,00** | **445.068,02** | **4.801.624,80** | **253.294,66** | **Totale area di intervento Istruzione-Formazione professionale e Lavoro - REGIONE - FISSO** | | | | | | |
| | | **Servizi alla persona** | | | | | | | | | |
| 77.552.204,35 | 0,00 | 2.290.152,36 | 75.262.051,99 | € 3.201.829,36 | CDP | 30/06/2029 | 4531214/01 | 79.750.000,00 | 04/06/215 | 4.159 | EMERGENZASOCIO-ECONOMICASANITARIA-O.P. |
| **77.552.204,35** | | **2.290.152,36** | **75.262.051,99** | **3.201.829,36** | **Totale area di intervento Servizi alla persona - REGIONE - FISSO** | | | | | | |
| **873.726.874,25** | **35.516.350,52** | **26.648.289,23** | **882.594.935,54** | **24.640.808,77** | **Totale tipo REGIONE - FISSO** | | | | | | |
| **873.726.874,25** | **35.516.350,52** | **26.648.289,23** | **882.594.935,54** | **24.640.808,77** | **Totale ente REGIONE** | | | | | | |
| | | **Regione/Stato** | | | | | | | | | |

# Regione Calabria Conto patrimoniale - Esercizio finanziario 2018
## Consistenza mutui DIPARTIMENTO BILANCIO, FINANZE E PATRIMONIO Settore RAGIONERIA GENERALE

| Cons. al 01/01/2018 | Var. in aum. | Var. in dimin. | Cons. al 31/12/2018 | Interessi | Istituto | Scadenza | Posizione | Importo Mutuo | Inizio Ammortamento | Tasso | Descrizione |
|---|---|---|---|---|---|---|---|---|---|---|---|
| | | **Fisso** | | | | | | | | | |
| | | **Uso e Salvaguardia del Territorio** | | | | | | | | | |
| 823.832,61 | 0,00 | 823.832,61 | 0,00 | € 34.136,87 | CDP | 31/12/2018 | 4323253/00 | 10.329.137,98 | 01/01/1999 | 5.500 | DANNI ALLUVIONALI MANUTENZIONE STRAORDIN. |
| 262.729,17 | 0,00 | 262.729,17 | 0,00 | € 10.389,69 | CDP | 31/12/2020 | 4329165/00 | 3.356.969,84 | 01/01/1999 | 5.250 | RISTRUTTURAZIONEDANNIOPEREINFRASTRUTTURALI |
| 8.974.163,31 | 0,00 | 2.849.235,76 | 6.124.927,55 | € 401.113,80 | CDP | 31/12/2020 | 4349545/00 | 41.316.551,93 | 01/01/2001 | 4.850 | CALAMITA NATURALI |
| 7.725.778,20 | 0,00 | 2.430.727,03 | 5.295.051,17 | € 409.785,71 | CDP | 31/12/2020 | 4366449/00 | 33.502.497,07 | 01/01/2001 | 5.750 | DANNI ALLUVIONALI RISTRUTT.E CALAMITA NATURALI |
| **17.786.503,29** | **0,00** | **6.366.524,57** | **11.419.978,72** | **855.426,07** | **Totale area di intervento Uso e Salvaguardia del Territorio - REGIONE/STATO - FISSO** | | | | | | |
| | | **Sviluppo Economico** | | | | | | | | | |
| 1.157.417,75 | 0,00 | 1.157.417,75 | 0,00 | € 39.207,70 | CDP | 31/12/2018 | 4447281/00 | 12.950.676,38 | 01/07/2004 | 4.500 | Sostituzione autobus per trasporto pubblico locale in |
| 1.426.152,62 | 0,00 | 1.426.152,62 | 0,00 | € 48.311,12 | CDP | 31/12/2018 | 4447281/01 | 15.957.627,33 | 01/07/2004 | 4.500 | Sostituzione autobus per trasporto pubblico locale in |
| 1.154.675,32 | 0,00 | 1.154.675,32 | 0,00 | € 39.114,86 | CDP | 30/06/2019 | 4447281/02 | 12.919.990,46 | 01/07/2004 | 4.500 | Sostituzione autobus per trasporto pubblico locale in |
| 1.068.505,45 | 0,00 | 1.068.505,45 | 0,00 | € 36.195,83 | CDP | 31/12/2018 | 4447281/03 | 11.955.812,12 | 01/07/2004 | 4.500 | Sostituzione autobus per trasporto pubblico locale in |
| 1.034.037,61 | 0,00 | 1.034.037,61 | 0,00 | € 35.028,19 | CDP | 31/12/2018 | 4447281/04 | 11.570.140,72 | 01/07/2004 | 4.500 | Sostituzione autobus per trasporto pubblico locale in |
| 1.001.087,97 | 0,00 | 1.001.087,97 | 0,00 | € 33.912,04 | CDP | 31/12/2018 | 4447281/05 | 11.201.458,20 | 01/07/2004 | 4.500 | Sostituzione autobus per trasporto pubblico locale in |
| **6.841.876,72** | **0,00** | **6.841.876,72** | **0,00** | **231.769,74** | **Totale area di intervento Sviluppo Economico - REGIONE/STATO - FISSO** | | | | | | |
| **24.628.380,01** | **0,00** | **13.208.401,29** | **11.419.978,72** | **1.087.195,81** | **Totale tipo REGIONE/STATO - FISSO** | | | | | | |
| **24.628.380,01** | **0,00** | **13.208.401,29** | **11.419.978,72** | **1.087.195,81** | **Totale ente REGIONE/STATO** | | | | | | |
| **898.355.254,18** | **35.516.350,52** | **39.856.690,52** | **894.014.914,18** | **25.728.004,58** | **Totali generali** | | | | | | |

# Regione Calabria

## RELAZIONE SULLA GESTIONE

ALLEGATA AL RENDICONTO GENERALE

ESERCIZIO FINANZIARIO 2018

QUADRO NORMATIVO DI RIFERIMENTO E LEGGI REGIONALI DI SPESA ... 3

1. PRINCIPALI INTERVENTI LEGISLATIVI ADOTTATI DALLA REGIONE NEL CORSO DELL'ESERCIZIO ... 4

2. IL GIUDIZIO DI PARIFICAZIONE DEL RENDICONTO GENERALE DELL'ESERCIZIO FINANZIARIO 2018 ... 7

2.1 LE CONSEGUENZIALI MISURE CORRETTIVE ADOTTATE ... 8

2.2 ULTERIORI MISURE CORRETTIVE IN VIA DI ADOZIONE ... 9

3. IL CONTO DEL BILANCIO ... 9

4. VARIAZIONI ALLE PREVISIONI FINANZIARIE ... 10

5. LE PRINCIPALI VOCI DEL CONTO DEL BILANCIO ... 11

5.1 LA GESTIONE DELLE ENTRATE ... 11

5.2 LA GESTIONE DELLE SPESE ... 13

5.3 FINANZIAMENTO DEL FONDO SANITARIO REGIONALE ... 15

6. LA GESTIONE DEI RESIDUI ... 17

6.1 LA GESTIONE DEI RESIDUI ATTIVI ... 17

6.2 LA GESTIONE DEI RESIDUI PASSIVI ... 24

6.3 I RESIDUI PERENTI ... 29

7. IL RISULTATO DI AMMINISTRAZIONE ... 29

7.1 ELENCO DELLE QUOTE VINCOLATE E ACCANTONATE DEL RISULTATO DI AMMINISTRAZIONE AL 31 DICEMBRE 2018 ... 30

8.RIPIANO DEL DISAVANZO ... 31

9.IL FONDO CASSA ... 34

10.PAREGGIO DI BILANCIO ... 35

11.IL FONDO CREDITI DI DUBBIA ESIGIBILITÀ ... 41

**12. FONDO RISCHI LEGALI** ..... **44**

**13.COSTITUZIONE DEL FONDO PERDITE DEGLI ORGANISMI PARTECIPATI** ..... **48**

**14.CREDITI E DEBITI CON GLI ENTI STRUMENTALI E LE SOCIETÀ PARTECIPATE** ..... **52**

**15. ELENCO DEGLI ENTI FACENTI PARTE DEL GRUPPO AMMINISTRAZIONE PUBBLICA** ..... **52**

**16. DIRITTI REALI DI GODIMENTO E CONCESSIONE DI GARANZIE PRINCIPALI O SUSSIDIARIE** ..... **53**

**17. INFORMAZIONI SUGLI ONERI E GLI IMPEGNI SOSTENUTI, DERIVANTI DA CONTRATTI RELATIVI A STRUMENTI FINANZIARI DERIVATI O DA CONTRATTI DI FINANZIAMENTO CHE INCLUDONO UNA COMPONENTE DERIVATA** ..... **53**

**18. LA CONTABILITÀ ECONOMICO-PATRIMONIALE** ..... **54**

**18.1 CONFORMITÀ AI PRINCIPI CONTABILI** ..... **54**

**18.2 CRITERI DI VALUTAZIONE E DESCRIZIONE DELLE PRINCIPALI POSTE DELLO STATO PATRIMONIALE E DEL CONTO ECONOMICO** ..... **55**

18.2.1 Immobilizzazioni ..... 55
18.2.2. Beni mobili ..... 62
18.2.3. Immobilizzazioni finanziarie ..... 66
18.2.4 Attivo circolante ..... 71
18.2.5. Ratei e risconti ..... 73
18.2.6. Patrimonio netto ..... 73
18.2.7 Fondo per rischi ed oneri ..... 74
18.2.8 Debiti ..... 75
18.2.9 Ratei e Risconti passivi ..... 77
18.2.10 Il Conto Economico ..... 77

## QUADRO NORMATIVO DI RIFERIMENTO E LEGGI REGIONALI DI SPESA

Il decreto legislativo 23 giugno 2011, n. 118 recante "Disposizioni in materia di armonizzazione dei sistemi contabili e degli schemi di bilancio delle Regioni, degli enti locali e dei loro organismi, a norma degli articoli 1 e 2 della legge 5 maggio 2009, n. 42", così come modificato ed integrato dal decreto legislativo del 10 agosto 2014, n. 126 ha comportato profonde innovazioni nei sistemi contabili degli enti pubblici, allo scopo di garantire il consolidamento e la trasparenza degli stessi secondo le direttive dell'Unione Europea e l'adozione di sistemi informativi omogenei e interoperabili.

La composizione del rendiconto nei suoi molteplici documenti è disciplinata, in particolare, dal combinato disposto dell'articolo 11, rubricato "Schemi di bilancio", e dell'articolo 63, rubricato "Rendiconto generale", del d.lgs. n. 118/2011 e successive modifiche. Ai sensi dell'articolo 63 del d.lgs. n. 118/2011, "*i risultati della gestione sono dimostrati nel rendiconto generale annuale della Regione*", composto dal Conto del bilancio, dal Conto economico e dallo Stato patrimoniale.

Nello specifico, il Conto del bilancio, ai sensi dell'art. 63, commi 2 e 5, del decreto legislativo n. 118 del 2011, dimostra i risultati finali della gestione finanziaria rispetto alle autorizzazioni contenute nel primo esercizio considerato nel bilancio di previsione. Il Conto economico evidenzia le componenti positive e negative della gestione di competenza economica dell'esercizio considerato, rilevate dalla contabilità economico-patrimoniale, nel rispetto del principio contabile generale n. 17 di cui all'allegato n.1 e dei principi applicati della contabilità economico-patrimoniale di cui all'allegato n. 4/3 al d.lgs. n. 118/2011.

Lo Stato patrimoniale rappresenta la consistenza del patrimonio al termine dell'esercizio.

Tutti i documenti facenti parte del rendiconto generale, ai sensi dell'art. 63, comma 2, del d.lgs. 118/2011, devono essere predisposti secondo lo schema di cui all'allegato n. 10 al citato decreto.

Inoltre, ai sensi del comma 3 dell'articolo 63, del medesimo decreto legislativo, contestualmente al rendiconto*, "la Regione approva il rendiconto consolidato, comprensivo dei risultati del Consiglio regionale e degli eventuali organismi strumentali secondo le modalità previste dall'art. 11, commi 8 e 9"*.

L'articolo 18, comma 1, lettera b), del d.lgs. n. 118/2011 dispone, inoltre, che "*le regioni approvano il rendiconto entro il 31 luglio dell'anno successivo, con preventiva approvazione da parte della giunta entro il 30 aprile, per consentire la parifica delle sezioni regionali di controllo della Corte dei conti*".

Considerato che il rendiconto consolidato della Regione è comprensivo dei risultati del Consiglio regionale, va ricordato, nell'ambito del percorso temporale di approvazione per legge del rendiconto, anche quanto disposto dall'articolo 67, comma 3, del d.lgs. n. 118/2011, per cui, in riferimento all'autonomia contabile del Consiglio, "*la presidenza del consiglio regionale sottopone all'assemblea consiliare, secondo le norme previste nel regolamento interno di questa, il rendiconto del Consiglio regionale*", le cui risultanze finali "*confluiscono nel rendiconto consolidato di cui all'art. 63, comma 3. Al fine di consentire il predetto consolidamento, l'assemblea consiliare approva il proprio rendiconto entro il 30 giugno dell'anno successivo*" secondo le seguenti scadenze temporali:

- entro il 30 aprile, adozione da parte della Giunta regionale della proposta di legge regionale di Rendiconto;
- entro il 30 giugno, adozione della deliberazione consiliare di approvazione del Rendiconto del Consiglio regionale, le cui risultanze sono inserite nel Rendiconto generale della Regione;
- entro il 31 luglio, approvazione del Rendiconto generale della Regione.

In relazione al mancato rispetto del termine per l'approvazione del Rendiconto dell'anno 2018 da parte della Giunta deve specificarsi che, in prima battuta, il ritardo è stato cagionato dal protrarsi delle operazioni di riaccertamento ordinario dei residui e dell'esito della ricognizione sulla fondatezza giuridica dei crediti accertati e sul permanere delle posizioni debitorie effettive degli impegni assunti, tempo per tempo, a valere sui capitoli rientranti nel perimetro sanitario, che è stato comunicato solo in data 8 maggio 2019.

Va inoltre precisato che a seguito del Giudizio di parificazione (come meglio approfondito al paragrafo 2) è stato necessario approvare nuovamente il Rendiconto generale dell'anno modificato per come richiesto dalla Corte dei conti.

## 1. PRINCIPALI INTERVENTI LEGISLATIVI ADOTTATI DALLA REGIONE NEL CORSO DELL'ESERCIZIO

In ossequio alle disposizioni contenute agli articoli 38 e 49 del d.lgs. n. 118/2011 che disciplinano le modalità di copertura finanziaria delle leggi regionali che prevedono spese, nel corso del 2018, per le leggi regionali ai cui effetti sono stati associati nuovi o maggiori oneri a carico della finanza regionale, sono state formulate le norme finanziarie di copertura dei relativi oneri, redatte in considerazione della nuova struttura del bilancio armonizzato per cui, ai sensi dell'articolo 13 del d.lgs. n. 118/2011 e successive modifiche, l'unità di voto per l'approvazione del bilancio di previsione, in relazione alla parte spesa, è costituita dai programmi.

In virtù di tale principio, nella formulazione delle disposizioni avente carattere finanziario viene indicato il programma di spesa e la missione nell'ambito dei quali ricadono i relativi oneri.

Nello schema di seguito riportato viene data evidenza degli interventi legislativi adottati nel 2018, con indicazione, laddove necessario, di quelli aventi riflessi sul bilancio regionale.

**Tabella 1**

| LEGGE REGIONALE | TITOLO | Nuovi o maggiori oneri a carico della finanza regionale | COPERTURA |
|---|---|---|---|
| 29/01/2018, n. 1 | Istituzione del Garante regionale dei diritti delle persone detenute o private della libertà personale. | ONERI | Bilancio di previsione 2018/2020 Programma U.20.03 |
| 02/02/2018, n.2 | Istituzione del Comune di Corigliano - Rossano derivante dalla fusione dei comuni di Corigliano Calabro e di Rossano. | SENZA ONERI | |
| 06/02/2018, n.3 | Incentivazione del turismo in arrivo (incoming) attraverso i trasporti aerei, ferroviari, su gomma e via mare, a sostegno della destagionalizzazione. | ONERI | Bilancio di previsione 2018/2020 Programma U.07.01 |
| 08/02/2018, n.4 | Ulteriori modifiche alla legge regionale 31 dicembre 2015, n. 35 (Norme per i servizi di trasporto pubblico locale). | ONERI | Bilancio di previsione 2018/2020 Programma U.10.02 |
| 08/02/2018, n.5 | Norme in materia di artigianato. | ONERI | Bilancio di previsione 2018/2020 Programma U.14.01 |
| 08/02/2018, n.6 | Modifiche all'articolo 3 della legge regionale 6 aprile 2017, n. 8 (Disposizioni per la liquidazione della fondazione F.I.E.L.D. – "Fondazione Innovazione Emersione Locale Disegno del territorio" – e il trasferimento delle funzioni ad Azienda Calabria Lavoro). | SENZA ONERI | |
| 08/02/2018, n.7 | Norme per la tutela dei consumatori e degli utenti. | ONERI | Bilancio di previsione 2018/2020 Programma U.20.03 |
| 26/04/2018, n.8 | Legge organica in materia di relazioni tra la Regione Calabria, i calabresi nel mondo e le loro comunità. | ONERI | Bilancio di previsione 2018/2020 Programma U.12.08 |
| 26/04/2018, n.9 | Interventi regionali per la prevenzione e il contrasto del fenomeno della 'ndrangheta e per la promozione della legalità, dell'economia responsabile e della trasparenza. | ONERI | Bilancio di previsione 2018/2020 Programma U.12.04 - Programma U.20.03 – Programma U.01.01 (annualità 2019 e 2020) – Programma U.12.10 - |
| 14/05/2018, n.10 | Ulteriore proroga degli strumenti urbanistici delle aree industriali. Integrazione alla l.r. 24/2013. | SENZA ONERI | |
| 15/05/2018, n.11 | Istituzione del Comune di Casali del Manco mediante la fusione dei Comuni di Casole Bruzio, Pedace, Serra Pedace, Spezzano Piccolo e Trenta. | SENZA ONERI | |
| 16/05/2018, n.12 | Norme in materia di tutela, promozione e valorizzazione dell'invecchiamento attivo | ONERI | Bilancio di previsione 2018/2020 Programma U.20.03 – Programma U.12.10 |
| 16/05/2018, n.13 | Rafforzamento del Comitato dei garanti di cui all'articolo 5 della legge regionale 12 giugno 2009, n. 18 (Accoglienza dei richiedenti asilo, dei rifugiati e sviluppo sociale, economico e culturale delle comunità locali). | SENZA ONERI | |
| 25/05/2018, n.14 | Tutela, conservazione, valorizzazione della diversità del patrimonio di varietà, razze e ceppi microbici di interesse agrario e alimentare del | SENZA ONERI | |

| LEGGE REGIONALE | TITOLO | Nuovi o maggiori oneri a carico della finanza regionale | COPERTURA |
|---|---|---|---|
| | territorio calabrese. | | |
| 07/06/2018, n.15 | Disciplina regionale dei servizi di polizia locale | ONERI | Bilancio di previsione 2018/2020 Programma U.03.01 |
| 21/06/2018, n.16 | Riconoscimento della legittimità dei debiti fuori bilancio, ai sensi dell'articolo 73 del decreto legislativo 23 giugno 2011, n. 118. | ONERI | Bilancio di previsione 2018/2020 Programma U.20.03 – Programma U.13.01 – Programma U.14.04 |
| 22/06/2018, n.17 | Modifiche all'articolo 2 della legge regionale 5 gennaio 2007, n. 1 (Istituzione e disciplina del Consiglio regionale delle Autonomie Locali). | SENZA ONERI | |
| 22/06/2018, n.18 | Integrazione alla legge regionale 4 agosto 1995, n. 39 (Disciplina della proroga degli organi amministrativi e delle nomine di competenza regionale). | SENZA ONERI | |
| 22/06/2018, n.19 | Ulteriori modifiche di norme in materia di edilizia residenziale pubblica e sociale. | SENZA ONERI | |
| 22/06/2018, n.20 | Modifiche alla legge regionale 28/2010 in materia di sport nella Regione Calabria. | SENZA ONERI | |
| 22/06/2018, n.21 | Proroga del termine di adeguamento dei requisiti strutturali e organizzativi delle strutture socio-educative per la prima infanzia. Modifica delle disposizioni transitorie di cui all'articolo 23 della l.r. 15/2013. | SENZA ONERI | |
| 22/06/2018, n.22 | Disposizioni in materia funeraria e di polizia mortuaria | SENZA ONERI | |
| 03/08/2018, n.23 | Modifica alla l.r. 66/2012, recante: "Istituzione dell'Azienda regionale per lo sviluppo dell'agricoltura e disposizioni in materia di sviluppo dell'agricoltura", di armonizzazione alle modifiche apportate dalla l.r. 5/2016. | SENZA ONERI | |
| 03/08/2018, n.24 | Accesso al commercio su aree pubbliche in forma itinerante mediante SCIA. Modifiche alla l.r. 18/1999. | SENZA ONERI | |
| 03/08/2018, n.25 | Norme in materia di tutela delle prestazioni professionali per attività espletate per conto dei committenti privati e di contrasto all'evasione fiscale. | SENZA ONERI | |
| 03/08/2018, n.26 | Modifiche all'articolo 29 della legge regionale 26 novembre 2003, n. 23 (Realizzazione del sistema integrato di interventi e servizi sociali nella Regione Calabria in attuazione della legge n. 328/2000). | SENZA ONERI | |
| 03/08/2018, n.27 | Promozione dell'attività di recupero e ridistribuzione delle eccedenze alimentari per contrastare la povertà e il disagio sociale. | SENZA ONERI | |
| 03/08/2018, n.28 | Disposizioni per il riconoscimento della rilevanza sociale dell'endometriosi e istituzione del Registro regionale. | SENZA ONERI | |
| 03/08/2018, n.29 | Modifica alla legge regionale 11 agosto 2014, n. 14 "Riordino del servizio di gestione dei rifiuti urbani in Calabria". | ONERI | Bilancio di previsione 2018/2020 a valere sulle entrate iscritte alla Tipologia E.1.01 |
| 03/08/2018, n.30 | Disposizioni in materia di ordinamento e di organizzazione amministrativa regionale. | SENZA ONERI | |
| 03/08/2018, n.31 | Modifiche all'articolo 5 della legge regionale 12 dicembre 2008, n. 40 (Collegato al bilancio 2008). | SENZA ONERI | |
| 03/08/2018, n.32 | Esercizio della navigazione nel Canale degli Stombi, sito nel Comune di Cassano allo Ionio. | ONERI | Bilancio di previsione 2018/2020 Programma U.20.03 (anno 2018) – Programma U.07.01 (anno 2019). |
| 07/08/2018, n.33 | Riconoscimento della legittimità dei debiti fuori bilancio di cui all'articolo 73, comma 1, lettera a), del decreto legislativo 23 giugno 2011, n. 118. | ONERI | Bilancio di previsione 2018/2020 Programma U.20.03 |
| 07/08/2018, n.34 | Norme sulla classificazione delle strutture ricettive extralberghiere. | SENZA ONERI | |
| 02/10/2018, n.35 | Riconoscimento della legittimità dei debiti fuori bilancio del Consiglio regionale della Calabria ai sensi dell'articolo 73, comma 1, lettera a) e | ONERI | Bilancio di previsione 2018/2020 del Consiglio regionale della Calabria |

| LEGGE REGIONALE | TITOLO | Nuovi o maggiori oneri a carico della finanza regionale | COPERTURA |
|---|---|---|---|
| | lettera e), del decreto legislativo 23 giugno 2011, n. 118. | | |
| 02/10/2018, n.36 | Riconoscimento della legittimità dei debiti fuori bilancio ai sensi dell'articolo 73, comma 1, lettera a), del decreto legislativo 23 giugno 2011, n. 118. | ONERI | Bilancio di previsione 2018/2020 Programma U.20.03 |
| 02/10/2018, n.37 | Modifiche alla legge regionale 31 dicembre 2015, n. 37 | SENZA ONERI | |
| 03/10/2018, n.38 | Integrazioni alla legge regionale 30 marzo 1995, n. 8 (Norme per la regolarizzazione delle occupazioni senza titolo degli alloggi di edilizia residenziale pubblica). | SENZA ONERI | |
| 21/11/2018, n.39 | Misure di riduzione dei costi della politica. Modifiche alla l.r. 7/1996 e alla l.r. 8/1996 | SENZA ONERI | |
| 30/11/2018, n.40 | Approvazione rendiconto generale relativo all'esercizio finanziario 2017. | SENZA ONERI | |
| 30/11/2018, n.41 | Assestamento e provvedimento generale di variazione del bilancio di previsione della Regione Calabria per gli anni 2018-2020. | ONERI | Bilancio di previsione 2018/2020 |
| 03/12/2018, n.42 | Modifiche alla legge regionale 26 aprile 2018, n. 8 (Legge organica in materia di relazioni tra la Regione Calabria, i calabresi nel mondo e le loro comunità). | SENZA ONERI | |
| 21/12/2018, n.43 | Riconoscimento della legittimità dei debiti fuori bilancio, ai sensi dell'articolo 73 del decreto legislativo 23 giugno 2011, n. 118. | ONERI | Bilancio di previsione 2018/2020 Programma U.20.03 |
| 21/12/2018, n.44 | Riconoscimento della legittimità dei debiti fuori bilancio, di cui alla lettera a), comma 1, dell'articolo 73 del decreto legislativo 23 giugno 2011, n. 118. | ONERI | Bilancio di previsione 2018/2020 Programma U.20.03 |
| 21/12/2018, n.45 | Riconoscimento della legittimità dei debiti fuori bilancio, di cui alla lettera a), comma 1, dell'articolo 73 del decreto legislativo 23 giugno 2011, n. 118 e s.m.i.. | ONERI | Bilancio di previsione 2018/2020 Programma U.20.03 |
| 21/12/2018, n.46 | Riconoscimento della legittimità dei debiti fuori bilancio del Consiglio regionale della Calabria ai sensi dell'articolo 73, comma 1, lettera e), del decreto legislativo 23 giugno 2011, n. 118, come modificato e integrato dal decreto legislativo 10 agosto 2014, n. 126. | ONERI | Bilancio di previsione 2018/2020 del Consiglio regionale della Calabria |
| 21/12/2018, n.47 | Provvedimento generale recante norme di tipo ordinamentale e procedurale (Collegato alla manovra di finanza regionale per l'anno 2019) | SENZA ONERI | |
| 21/12/2018, n. 48 | Legge di stabilità regionale 2019. | ONERI | Bilancio di previsione 2019/2021 |
| 21/12/2018, n. 49 | Bilancio di previsione finanziario della Regione Calabria per gli anni 2019-2021. | ONERI | Bilancio di previsione 2019/2021 |
| 28/12/2018, n. 50 | Interventi di modifica alla legge regionale 11 agosto 2010, n. 21 (Misure straordinarie a sostegno dell'attività edilizia finalizzata al miglioramento della qualità del patrimonio edilizio residenziale). | SENZA ONERI | |
| 28/12/2018, n. 51 | Modifiche alla legge regionale 26 aprile 2018, n. 9 (Interventi regionali per la prevenzione e il contrasto del fenomeno della 'ndrangheta e per la promozione della legalità, dell'economia responsabile e della trasparenza). | SENZA ONERI | |
| 28/12/2018, n. 52 | Modifiche alla legge regionale 19 febbraio 2001, n. 5 (Norme in materia di politiche del lavoro e di servizi per l'impiego in attuazione del decreto legislativo 23 dicembre 1997, n. 469). | ONERI | Bilancio di previsione 2019/2021 Programma U.15.03 |
| 28/12/2018, n. 53 | Interventi sulle leggi regionali 24/2013, 37/2015, 21/2016, 11/2017, 1/2018, 3/2018, 5/2018, 12/2018, 15/2018, 28/2018 e 31/2018. | SENZA ONERI | |
| 28/12/2018, n. 54 | Istituzione dell'Osservatorio Università e mondo del lavoro | SENZA ONERI | |

## 2. IL GIUDIZIO DI PARIFICAZIONE DEL RENDICONTO GENERALE DELL'ESERCIZIO FINANZIARIO 2018

Con la deliberazione della Giunta regionale n. 218 del 28 maggio 2019 è stato approvato il progetto di legge sul Rendiconto generale dell'esercizio finanziario 2018 corredato dai relativi allegati.
Il Rendiconto generale della Regione, ai sensi dell'art.1, comma 5, primo periodo del D.L. 10 ottobre 2012, n. 174, convertito con modificazioni dalla legge 7 dicembre 2012, n. 213, è stato inviato alla Sezione regionale di controllo della Corte dei conti per poter essere parificato (ai sensi degli articoli 39, 40 e 41 del testo unico di cui al Regio decreto 12 luglio 1934, n. 1214).
Nell'udienza del 23 ottobre 2019 è stato svolto il Giudizio di parificazione del rendiconto generale per l'esercizio finanziario 2018 e in data 7 novembre 2019 è stata trasmessa la deliberazione sul giudizio di parificazione n. 130/2019/PARI, unitamente alla annessa Relazione, nonché al Rendiconto regionale munito del visto di parziale parificazione.

Con la Deliberazione n. 130/2019/PARI la Corte dei conti ha parificato il Rendiconto Generale della Regione Calabria per l'esercizio 2018, approvato con la DGR 218/2019, nelle componenti del Conto del Bilancio e del Conto del Patrimonio, ad eccezione:

1. dei residui attivi per euro 14.997.652,18, relativi al credito per la fornitura del servizio idropotabile nei confronti del Comune di Reggio Calabria, oggetto di dichiarazione di insussistenza al 31.12.2018 in seguito ad accordo tra l'Amministrazione e il predetto Comune;
2. della parte accantonata del Risultato di amministrazione al 31.12.2018, di cui al Prospetto dimostrativo "Allegato A – Risultato di amministrazione", con riferimento al Fondo crediti di dubbia esigibilità (FCDE), nella parte in cui non si è tenuto conto di residui attivi (ubicati al capitolo di entrata E0360110500), per euro 64.974.388,27, e con riferimento al Fondo rischi, nella misura in cui non risulta valorizzata la passività connessa al credito per la fornitura idropotabile nei confronti del Comune di Cosenza (complessivamente pari ad euro 19.575.652,18) nella misura ritenuta opportuna;
3. del risultato di amministrazione al 31.12.2018, che risulta sovrastimato per euro 14.997.652,18;
4. del totale parte disponibile – rigo E dell'allegato a) Risultato di amministrazione, nella parte in cui risulta sovrastimato a causa della insufficiente valorizzazione del FCDE e del Fondo rischi (nei termini indicati nella parte motiva della deliberazione).

Nella su indicata Deliberazione 130/2019/PARI, la Corte dei conti individua ulteriori criticità non ostative alla Parifica, specificando che:

1. sono presenti ingenti pignoramenti che vincolano il Fondo Cassa della Regione al 31.12.2018, ove si consideri che su un fondo cassa di oltre 428,27 milioni di euro, la quota vincolata è pari ad oltre 111,22 milioni di euro;
2. in relazione alla mappatura del contenzioso regionale, è emerso "*che non tutto il contenzioso risulta accuratamente tracciato, soprattutto se affidato a legali esterni; emerge, inoltre, che il rischio contenzioso è stato fronteggiato di regola, attraverso l'utilizzo di altri capitoli di spesa/accantonamenti presenti nel Bilancio regionale. Onde effettuare accantonamenti a fondo rischi non congrui (sia nel senso della loro sovrastima, sia nel senso di una loro sottostima)*";
3. ulteriori problematiche sono indicate nella relazione annessa alla Deliberazione su citata n. 130/2019/PARI;

Nell'ambito delle problematiche riscontrate nel corso dell'istruttoria sul Rendiconto generale dell'esercizio finanziario 2018 che hanno incidenza diretta e immediata sulle risultanze contabili dell'esercizio finanziario 2018, per come evidenziato anche nel corpo della Relazione annessa al Giudizio di parificazione di cui trattasi, è stato rilevato che il "Fondo rischi" viene effettivamente utilizzato a consuntivo in minima parte (per l'esercizio 2018, l'utilizzo è stato di ca. 2 mln di euro) rispetto alla mole del contenzioso in essere e all'entità dello stesso. Inoltre, è emersa l'erronea registrazione tra le somme indicate tra i residui passivi di nuova formazione, di impegni assunti nell'anno 2018 ed esigibilinegli esercizi finanziari successivi al 2018.

Va specificato, inoltre che la Regione ha fatto presente, nel corso dell'Istruttoria sul Rendiconto dell'anno 2018, che in sede di chiusura del Rendiconto stesso, approvato con la DGR 218/2019, tenuto conto delle osservazioni già avanzate dalla Magistratura contabile a seguito dell'esame dei dati da preconsuntivo, ha effettuato maggiori accantonamenti al Fondo rischi per contenzioso per oltre 17,7 mln di euro (euro 17.721.367,48) solo a scopi prudenziali e senza effettuare alcuna nuova valutazione delle vertenze incluse nel Fondo (meglio di seguito), nonché al capitolo U9200301501 "Accantonamento di risorse derivanti da economie di gestione effettuate su capitoli finanziati da risorse autonome al fine di riequilibrare eventuali e non prevedibili riduzioni di entrata o maggiori accantonamenti ai fondi di cui al d.lgs. 118/2011", per ulteriori 33.800.000,00, da utilizzare proprio per riequilibrare il bilancio in caso di eventuali riduzioni di entrate o incrementi non prevedibili di accantonamenti di risorse a FCDE, e a Fondo rischi e perdite Società.

In relazione alle criticità evidenziate nella citata Deliberazione n. 130/2019/PARI e nella connessa Relazione, la Magistratura contabile ha invitato l'Amministrazione regionale a:

1. "*adottare le misure correttive indicate nella Relazione allegata alla decisione onde porre rimedio alle criticità evidenziate*";
2. "*avviare efficaci iniziative onde provvedere alla eliminazione dei vincoli sulle somme pignorate in esercizi lontani nel tempo e/o di quelli recenti non oggetto di opposizione*";
3. "*ad effettuare un attento riesame del proprio contenzioso*" … "*onde evitare di effettuare accantonamenti a fondo rischi non congrui (sia nel senso della loro sovrastima, sia nel senso di una loro sottostima)*".

## 2.1 LE CONSEGUENZIALI MISURE CORRETTIVE ADOTTATE

Alla luce di quanto su indicato, e delle valutazioni in merito alle modalità del ripiano del disavanzo per come indicate nella successiva sezione, sono state adottate le misure correttive di seguito indicate, tenendo anche conto che nel corso delle attività legate all'adozione delle misure conseguenziali, è emerso che dopo l'approvazione del Rendiconto Generale dell'anno 2018, alcuni Dipartimenti regionali e il Dipartimento Bilancio, anche sulla base dell'attenta disamina dei provvedimenti di spesa assunti tempo per tempo, hanno rilevato il venir meno, sin dalla data del 31.12.2018, delle obbligazioni giuridicamente vincolanti sottostanti ad alcuni impegni residui e perenti, nonché la mancata eliminazione dalle scritture contabili di tali somme. Con ciò acclarando che nel Rendiconto generale dell'anno 2018, approvato con la citata DGR 218/2019, erano presenti tra i residui passivi importi privi di obbligazioni giuridiche e che, conseguentemente, non possono essere considerati debiti dell'amministrazione regionale.
Pertanto, al fine di dare seguito alle osservazioni formulate dalla Corte dei Conti, l'Organo di Governo ha adottato la deliberazione n. 531 del 18 novembre 2019 recante "Misure conseguenziali al Giudizio di Parificazione del Rendiconto dell'esercizio finanziario 2018 di cui alla deliberazione n. 130/2019/PARI della Corte dei conti – Sezione regionale di controllo per la Calabria". Con detta Deliberazione la Giunta ha approvato le azioni correttive, volte ad eliminare le criticità che hanno comportato la "parifica parziale" del Rendiconto generale dell'esercizio finanziario 2018, nonché quelle ulteriori necessarie a garantire gli equilibri del bilancio regionale ed il rispetto del principio della competenza finanziaria e della veridicità delle scritture contabili, tra cui hanno diretta incidenza sulle risultanze del rendiconto dell'anno 2018 quelle di seguito riportate:

1. cancellazione del residuo attivo di euro 14.997.652,18 (capitolo di entrata E0360110500), relativi al credito per la fornitura del servizio idropotabile nei confronti del Comune di Reggio Calabria, oggetto di dichiarazione di insussistenza al 31.12.2018;
2. inserimento, nell'ambito del Fondo crediti di dubbia esigibilità (FCDE), dei residui attivi, ubicati al capitolo di entrata E0360110500, per l'importo complessivo di euro 64.974.388,27;
3. rettifica del valore delle quote accantonate del risultato di amministrazione al fine di registrare il valore dell'accantonamento al Fondo rischi contenzioso in euro 43.551.257,87, per come rideterminato dall'Avvocatura regionale;

4. rettifica per l'importo di euro 5.434.571,96, alla data del 31.12.2018, degli impegni assunti nell'anno 2018 e degli spostamenti di esigibilità degli stessi;
5. eliminazione dalle scritture contabili regionali, alla data del 31.12.2018, degli impegni di spesa passivi e perenti, rispettivamente per euro 12.752.027,40 e per euro 6.309.037,05, per i quali sia stata acclarata l'inesistenza di obbligazioni giuridicamente vincolanti;
6. utilizzazione del fondo accantonamento presente tra le quote accantonate del risultato di amministrazione per un importo di euro 33.800.000,00;
7. rettifica del valore delle quote accantonate del risultato di amministrazione al fine di tenere conto dell'eliminazione dei residui perenti che, alla data del 31.12.2018, erano privi dell'obbligazione giuridicamente vincolante, che vengono così ridefinite in euro 135.865.800,66.

### 2.2 ULTERIORI MISURE CORRETTIVE IN VIA DI ADOZIONE

Tenuto conto delle criticità rilevate dalla Corte dei conti in ordine alla riscossione dei residui vantati nei confronti dei Comuni per il servizio idrico erogato negli anni 1981-2004, la Regione effettuerà le seguenti ulteriori misure:

- annualmente e ove ritenuto necessario dagli Organi di controllo, fino al termine del riaccertamento straordinario dei residui -anno 2044-, apposterà l'importo destinato inizialmente al ripiano del disavanzo generatosi nell'esercizio 2014, che non deve più essere accantonato a tale scopo (oltre 4,6 milioni di euro all'anno), nel fondo appositamente creato proprio per fare fronte a imprevedibili riduzioni di entrate o all'implementazione di accantonamenti obbligatori;
- inoltre, annualmente, e sino a quando la criticità non verrà superata, la Regione provvederà ad accantonare al citato fondo, le risorse che derivano dalle economie di gestione e dalla eventuale maggiore riduzione del disavanzo, così come avvenuto nell'anno 2018 prima del Giudizio di parificazione del Rendiconto generale.

## 3. IL CONTO DEL BILANCIO

La prima parte del rendiconto generale è il conto di bilancio, che espone le varie fasi delle entrate e delle spese comprese nel bilancio di previsione. Sulla base delle disposizioni contenute all'art. 63, comma 5, del d.lgs. 118/2011, il conto del bilancio, per ciascuna tipologia di entrata e per ciascun programma di spesa, comprende, distintamente per residui e competenza:

a) per l'entrata le somme accertate, con distinzione della parte riscossa e di quella ancora da riscuotere;
b) per la spesa le somme impegnate, con distinzione della parte pagata, di quella ancora da pagare e di quella impegnata con imputazione agli esercizi successivi, che costituisce il fondo pluriennale vincolato.

La gestione finanziaria dell'esercizio 2018, come su indicato, è stata autorizzata con la legge regionale 22 dicembre 2017, n. 56, recante "Bilancio di previsione finanziario della Regione Calabria per gli anni 2018 – 2020".
Con deliberazione di Giunta regionale n. 635 del 21 dicembre 2017 è stato approvato il "Documento tecnico di accompagnamento al bilancio di previsione finanziario della Regione Calabria per gli anni 2018-2020 (artt. 11 e 39, c.10, D. Lgs 23.6.2011, n.118)" e con deliberazione n. 636 del 21 dicembre 2017 è stato approvato il "Bilancio finanziario gestionale della Regione Calabria per gli anni 2018 - 2020 (art.39, c.10, D. Lgs 23.6.2011, n.118)".
Con legge regionale 30 novembre 2018, n. 41 è stato approvato l'"Assestamento e provvedimento generale di variazione del bilancio di previsione della Regione Calabria per l'esercizio finanziario 2018-2020".
Con la deliberazione della Giunta regionale n. 198 del 21 maggio 2019 è stata approvata la ricognizione dei residui attivi, passivi e perenti non rientranti nel riaccertamento ordinario dei residui.
Infine, con la deliberazione della Giunta regionale n. 199 del 21 maggio 2019 sono stati approvati il riaccertamento dei residui attivi e passivi ai sensi dell'articolo 3, comma 4, del d.lgs. n. 118/2011, la determinazione delle economie di spesa, e le consequenziali variazioni di bilancio,

concernenti la rideterminazione del fondo pluriennale vincolato, dell'avanzo di amministrazione vincolato e del disavanzo finanziario.
Infine, con la su menzionata DGR 530/2019 sono state apportate le rettifiche indicate al precedente paragrafo.
Nella relazione che segue sarà svolta una disamina della gestione dell'esercizio 2018 a partire dalla politica di bilancio e dai dati previsionali di bilancio, prendendo in considerazione, a livello aggregato, le grandezze finanziarie che hanno concorso alla formazione del risultato di amministrazione.
Al fine di renderne più significativa la lettura e l'interpretazione, i dati analizzati sono considerati al netto delle "contabilità speciali", in quanto esse non rappresentano effettive risorse gestite dalla Regione, bensì esprimono entrate e uscite per conto di terzi o contabilizzazioni di semplici movimenti finanziari interni, generati da eventi compensativi.

## 4. VARIAZIONI ALLE PREVISIONI FINANZIARIE

Le scelte giuridico-finanziarie maggiormente caratterizzanti la programmazione regionale sono state poste in essere con il Documento di Economia e Finanza della Regione Calabria (DEFR) per gli anni 2018-2020, approvato con delibera di Giunta n. 292 del 30 giugno 2017 e con la successiva nota di aggiornamento approvata con deliberazione della Giunta regionale n. 528 del 10 novembre 2017, con il Bilancio di previsione 2018 (legge regionale 22 dicembre 2017, n. 56), con la manovra economico finanziaria 2018 affidata alla legge di stabilità (legge regionale 22 dicembre 2017, n. 55), nonché con l'assestamento del bilancio di previsione della Regione Calabria 2018 - 2020 (legge regionale 30 novembre 2018, n. 41).
Le manovre effettuate sul bilancio hanno riguardato, prioritariamente, la copertura di spese di carattere obbligatorio e dei pignoramenti subiti presso la tesoreria regionale, dei debiti pregressi, degli accantonamenti previsti dalla legge e sono state utilizzate per rimpinguare quei capitoli che si sono rivelati insufficienti nel corso dell'esercizio.
Le principali variazioni intervenute sono connesse alle iscrizioni di fondi vincolati proveniente dallo Stato e dalla Comunità europea. Le principali variazioni effettuate nell'ambito delle risorse autonome, infine, sono legate alla manovra effettuata in sede di assestamento di bilancio che, per l'anno 2018, è valsa complessivamente 11,8 milioni di euro. Le maggiori risorse sono state destinate principalmente:

a) al fondo necessario a garantire la copertura della spesa derivante da atti giudiziali di pignoramento non inerenti al Servizio Sanitario Regionale, per 3,8 Meuro;
b) alla tassa automobilistica riversata allo Stato, derivante dalle regolazioni finanziarie del maggior gettito dell'anno 2014, per 4,4 Meuro;
c) al contributo per il finanziamento dell'ARSAC, per 1 Meuro;
d) ad Azienda Calabria Verde per il personale dei presidi idraulici, per 3,5 Meuro;
e) a Sorical per l'IVA pagata in relazione ai contributi pubblici, per 1,8 Meuro;

Nella tabella successiva viene esposta l'analisi degli stanziamenti definitivi di bilancio (al netto dell'applicazione del fondo cassa, dell'avanzo di amministrazione e del fondo pluriennale vincolato), tenuto conto delle variazioni che le previsioni iniziali hanno subito nel corso dell'esercizio, distinte secondo l'organizzazione del bilancio (titoli per le entrate e missioni per le spese), mettendone in evidenza i valori in termini percentuali.

**Tabella 2**

| | PREVISIONI INIZIALI | | PREVISIONI FINALI | | Var. % | |
|---|---|---|---|---|---|---|
| **ENTRATA** | Competenza | Cassa | Competenza | Cassa | Comp. | Cassa |
| **AVANZO** | 243.614.485,93 | 782.660.725,84 | 1.516.795.315,85 | 382.050.436,68 | | |
| **TITOLO I Entrate correnti di natura tributaria, contributiva e perequativa** | 4.390.682.735,28 | 6.909.582.309,84 | 4.444.983.266,77 | 5.829.847.648,31 | 1,24% | -15,63% |
| **TITOLO II Trasferimenti correnti** | 428.061.351,65 | 1.061.550.771,79 | 641.897.276,22 | 1.045.878.694,14 | 49,95% | -1,48% |
| **TITOLO III Entrate extratributarie** | 12.340.000,00 | 320.284.420,55 | 43.864.394,98 | 380.851.922,44 | 255,47% | 18,91% |
| **TITOLO IV Entrate in conto capitale** | 1.169.343.565,65 | 3.093.329.050,36 | 1.361.452.735,69 | 2.372.752.959,49 | 16,43% | -23,29% |
| **TITOLO V Entrate da riduzione di attività finanziarie** | 3.500.000,00 | 14.000.000,00 | 3.500.000,00 | 14.000.000,00 | 0,00% | 0,00% |
| **TITOLO VI Accensione Prestiti** | 40.426.824,99 | 304.887.059,83 | 53.679.266,98 | 292.151.156,38 | 32,78% | -4,18% |
| **Totale entrate finali** | 6.287.968.963,50 | 12.486.294.338,21 | 8.066.172.256,49 | 10.317.532.817,44 | 28,28% | -17,37% |

| | | | | | | |
|---|---|---|---|---|---|---|
| **TITOLO VII Anticipazioni da Istituto Tesoriere** | 200.000.000,00 | 200.000.000,00 | 200.000.000,00 | 200.000.000,00 | 0,00% | 0,00% |
| **TITOLO IX Entrate per conto terzi e partite di giro** | 2.349.855.000,00 | 2.597.128.767,03 | 2.376.315.860,62 | 2.718.372.570,05 | 1,13% | 4,67% |
| **Totale generale** | **8.837.823.963,50** | **15.283.423.105,24** | **10.642.488.117,11** | **13.235.905.387,49** | 20,42% | -13,40% |
| **SPESA** | **Competenza** | **Cassa** | **Competenza** | **Cassa** | **Comp.** | **Cassa** |
| **MISSIONE U.01 Servizi istituzionali, generali e di gestione** | 167.004.059,62 | 303.754.143,15 | 175.004.130,55 | 273.974.814,24 | 4,79% | -9,80% |
| **MISSIONE U.03 Ordine pubblico e sicurezza** | 2.471.813,39 | 23.755.206,95 | 20.964.615,30 | 23.754.211,44 | 748,15% | 0,00% |
| **MISSIONE U.04 Istruzione e diritto allo studio** | 105.493.789,54 | 213.560.728,42 | 146.352.402,63 | 194.895.224,37 | 38,73% | -8,74% |
| **MISSIONE U.05 Tutela e valorizzazione dei beni e attività culturali** | 43.468.410,88 | 82.383.060,95 | 71.676.114,74 | 87.951.731,06 | 64,89% | 6,76% |
| **MISSIONE U.06 Politiche giovanili, sport e tempo libero** | 4.659.413,63 | 15.669.113,40 | 7.144.100,12 | 14.802.736,66 | 53,33% | -5,53% |
| **MISSIONE U.07 Turismo** | 38.493.493,98 | 92.709.516,01 | 77.396.368,50 | 93.454.605,77 | 101,06% | 0,80% |
| **MISSIONE U.08 Assetto del territorio ed edilizia abitativa** | 39.368.805,34 | 211.167.024,16 | 134.461.709,18 | 206.649.570,17 | 241,54% | -2,14% |
| **MISSIONE U.09 Sviluppo sostenibile e tutela del territorio e dell'ambiente** | 733.569.507,91 | 1.327.295.380,80 | 1.063.177.423,79 | 1.214.076.288,15 | 44,93% | -8,53% |
| **MISSIONE U.10 Trasporti e diritto alla mobilità** | 521.060.625,39 | 973.861.538,28 | 613.842.829,01 | 803.529.763,31 | 17,81% | -17,49% |
| **MISSIONE U.11 Soccorso civile** | 13.372.371,30 | 75.422.066,29 | 41.561.581,03 | 58.162.539,17 | 210,80% | -22,88% |
| **MISSIONE U.12 Diritti sociali, politiche sociali e famiglia** | 114.209.256,81 | 238.012.467,78 | 111.344.025,91 | 188.783.310,05 | -2,51% | -20,68% |
| **MISSIONE U.13 Tutela della salute** | 3.649.553.331,05 | 6.369.394.492,80 | 3.776.050.461,26 | 5.590.888.402,19 | 3,47% | -12,22% |
| **MISSIONE U.14 Sviluppo economico e competitività** | 158.984.836,66 | 290.187.438,22 | 186.405.137,19 | 220.061.678,39 | 17,25% | -24,17% |
| **MISSIONE U.15 Politiche per il lavoro e la formazione professionale** | 129.910.286,21 | 248.113.424,35 | 180.505.642,62 | 228.925.092,78 | 38,95% | -7,73% |
| **MISSIONE U.16 Agricoltura, politiche agroalimentari e pesca** | 93.928.745,67 | 147.741.299,00 | 120.875.970,33 | 143.291.935,32 | 28,69% | -3,01% |
| **MISSIONE U.17 Energia e diversificazione delle fonti energetiche** | 28.269.673,76 | 74.012.262,14 | 51.161.687,73 | 71.117.493,58 | 80,98% | -3,91% |
| **MISSIONE U.18 Relazioni con le altre autonomie territoriali e locali** | 46.806.502,34 | 81.054.528,39 | 50.911.724,14 | 85.214.593,41 | 8,77% | 5,13% |
| **MISSIONE U.19 Relazioni internazionali** | 190.521,17 | 1.496.328,98 | 219.826,63 | 611.610,13 | 15,38% | -59,13% |
| **MISSIONE U.20 FONDI E ACCANTONAMENTI** | 261.780.241,84 | 740.091.522,97 | 1.102.606.392,61 | 637.440.015,81 | 321,20% | -13,87% |
| **MISSIONE U.50 DEBITO PUBBLICO** | 125.361.951,67 | 138.097.604,79 | 124.498.787,88 | 124.498.787,88 | -0,69% | -9,85% |
| **Totale** | 6.277.957.638,16 | 11.647.779.147,83 | 8.056.160.931,15 | 10.262.084.403,88 | 28,32% | -11,90% |
| **MISSIONE U.60 ANTICIPAZIONI FINANZIARIE** | 200.000.000,00 | 200.000.000,00 | 200.000.000,00 | 200.000.000,00 | 0,00% | 0,00% |
| **MISSIONE U.99 SERVIZI PER CONTO TERZI** | 2.349.855.000,00 | 2.685.631.983,08 | 2.376.315.860,62 | 2.389.447.897,49 | 1,13% | -11,03% |
| **DISAVANZO** | 10.011.325,34 | 0 | 10.011.325,34 | 0 | | |
| **TOTALE SPESA** | 8.837.823.963,50 | 14.533.411.130,91 | 10.642.488.117,11 | 12.851.532.301,37 | 20,42% | -11,57% |

# 5. LE PRINCIPALI VOCI DEL CONTO DEL BILANCIO

## 5.1 LA GESTIONE DELLE ENTRATE

Il bilancio di previsione assestato dell'esercizio 2018 pareggia in euro 10.642.488.117,11.
Le entrate che hanno formato oggetto della gestione di competenza dell'esercizio 2018, al netto delle contabilità speciali, ammontano ad euro 6.749.376.940,64. Di esse sono stati regolarmente accertati euro 5.740.384.409,22 e riscosse in conto competenza euro 4.229.500.283,57.
Nei grafici seguenti viene rappresentata la composizione delle entrate accertate, stanziate e riscosse dall'Amministrazione regionale nell'anno 2018.

**Grafico 1**

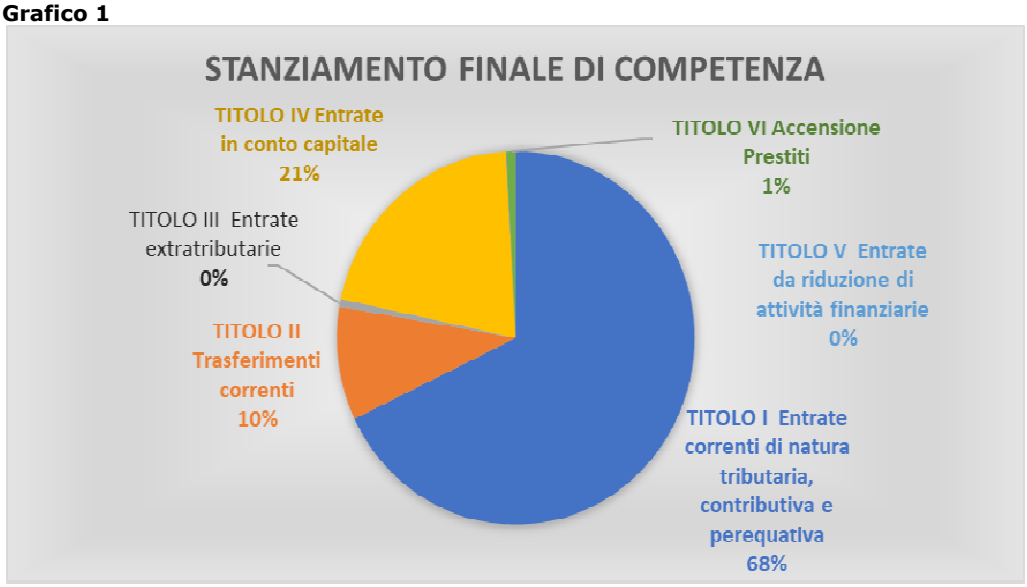


**Grafico 2**

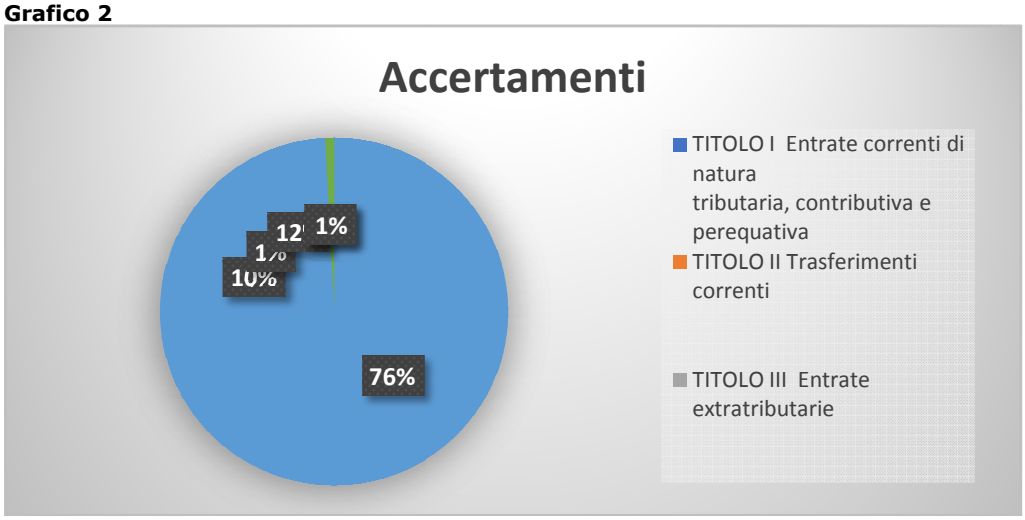


**Grafico 3**

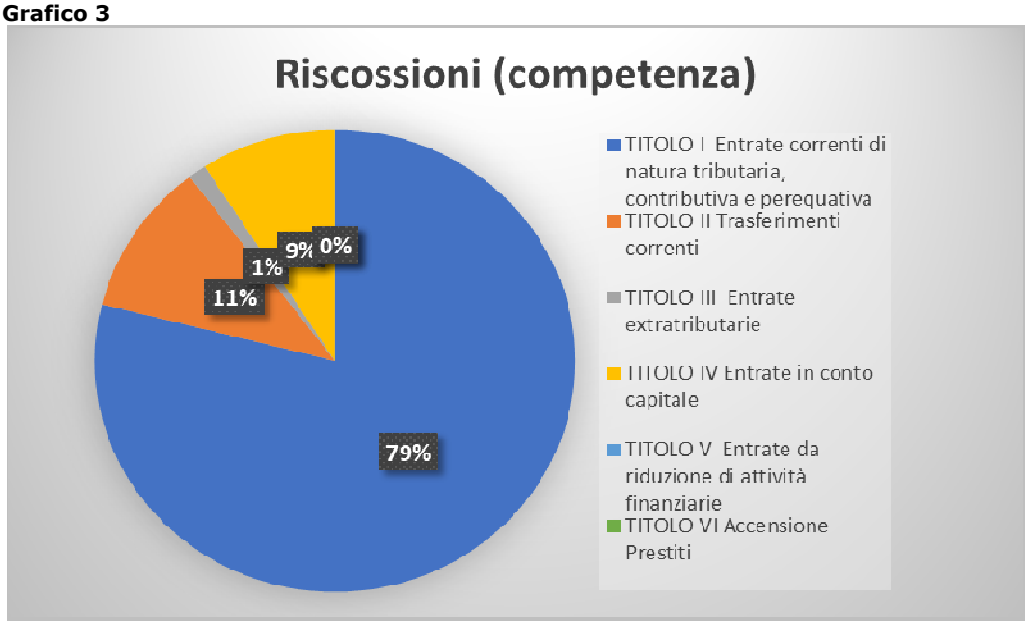

Emerge chiaramente che le entrate del titolo I accertate nell'anno 2018, che ammontano ad euro 4.386.023.360,56, rappresentano circa il 76% del totale delle risorse disponibili (entrate totali al netto delle contabilità speciali). Deve precisarsi, tuttavia, che parte di dette entrate è destinata alla sanità, ove si consideri che al servizio sanitario nazionale è devoluta la compartecipazione all'IVA pari ad oltre 3.190,76 Meuro, una quota dell'Irpef pari a oltre 179,08 Meuro e che un'altra parte dell'addizionale Irpef, pari a 76,1 Meuro, derivante dai provvedimenti fiscali in materia di addizionale IRPEF assunti con la legge regionale 7 agosto 2002, n. 30 e successive modifiche ed integrazioni, nonché i 24,2 Meuro derivanti dall'incremento dell'aliquota IRAP, sono destinati alla copertura dei disavanzi di gestione in materia di spesa sanitaria.
Nel 2018 si registrano accertamenti (e riscossioni) derivanti dal recupero dell'evasione fiscale effettuata grazie alla Convenzione stipulata con l'Agenzia delle Entrate per il recupero dell'IRPEF (pari a 4,25 Meuro) e dell'IRAP (pari a 24,47 Meuro), nonché grazie al recupero avvenuto a seguito delle iscrizioni presso gli Agenti della riscossione (Agenzia delle Entrate - Riscossione) in relazione all'Addizionale regionale all'IRPEF (pari a 3,26 Meuro) e all'IRAP (pari a 13,36 Meuro).
Le entrate da trasferimenti correnti (titolo II) e in conto capitale (titolo IV) costituiscono le voci più rilevanti, dopo quelle su evidenziate. Per ciò che concerne i trasferimenti di parte corrente, il 29% degli accertamenti afferisce alle entrate vincolate del perimetro sanitario, circa il 21% alle entrate accertate in relazione alla programmazione comunitaria e nazionale (POR FSE e PAC) in corso, e circa il 50% alle somme trasferite dallo Stato, prevalentemente per le politiche sociali e per il fondo nazionale trasporti.
Circa il 64% degli accertamenti registrati al Titolo IV afferisce ai trasferimenti di somme dovute dalla Comunità europea e dallo Stato per la Programmazione comunitaria e nazionale (POR FESR, FSC E PAC) e circa il 25% è relativo agli importi trasferiti dallo Stato prevalentemente per gli interventi destinati alla difesa idrogeologica.
Si riporta di seguito una sintesi delle entrate registrate nell'anno 2018, distinta per titolo di entrata.

**Tabella 3**

| | Titolo I | Titolo II | Titolo III | Titolo IV | Titolo V | Titolo VI | Titolo VI | Totale |
|---|---|---|---|---|---|---|---|---|
| Residui Attivi Iniziali | 1.384.864.381,54 | 403.981.457,84 | 336.987.527,46 | 1.011.300.223,88 | 10.500.000,00 | 238.471.889,40 | - | 3.386.105.480,12 |
| Stanziamento Finale di Competenza | 4.444.983.266,77 | 641.897.276,22 | 43.864.394,98 | 1.361.452.735,69 | 3.500.000,00 | 53.679.266,98 | 200.000.000,00 | 6.749.376.940,64 |
| Stanziamento Finale di Cassa | 5.829.847.648,31 | 1.045.878.694,14 | 380.851.922,44 | 2.372.752.959,49 | 14.000.000,00 | 292.151.156,38 | 200.000.000,00 | 10.135.482.380,76 |
| Accertamenti | 4.386.023.360,56 | 583.997.502,44 | 63.892.454,54 | 657.702.299,18 | 0,00 | 48.768.792,50 | - | 5.740.384.409,22 |
| Riscossioni (competenza) | 3.338.383.375,83 | 454.183.864,13 | 51.229.187,14 | 385.703.856,47 | - | - | - | 4.229.500.283,57 |
| Riscossioni (residui) | 212.944.261,11 | 136.747.770,35 | 4.417.232,04 | 83.338.016,91 | - | 148.387.742,15 | - | 585.835.022,56 |
| Totale riscossioni | 3.551.327.636,94 | 590.931.634,48 | 55.646.419,18 | 469.041.873,38 | 0,00 | 148.387.742,15 | 0,00 | 4.815.335.306,13 |
| Minori entrate residui per riaccertamento | -331.442.648,57 | -33.956.694,61 | -18.746.215,91 | -3.359.797,14 | | -2.015.610,94 | 0 | -389.520.967,17 |
| Residui Attivi da riportare (competenza) | 1.047.639.984,73 | 129.813.638,31 | 12.663.267,40 | 271.998.442,71 | 0,00 | 48.768.792,50 | 0 | 1.510.884.125,65 |
| Residui Attivi da riportare (residui) | 840.477.471,86 | 233.276.992,88 | 313.824.079,51 | 924.602.409,83 | 10.500.000,00 | 88.068.536,31 | 0 | 2.410.749.490,39 |
| Totale Residui Attivi da riportare | 1.888.117.456,59 | 363.090.631,19 | 326.487.346,91 | 1.196.600.852,54 | 10.500.000,00 | 136.837.328,81 | 0,00 | 3.921.633.616,04 |

## 5.2 LA GESTIONE DELLE SPESE

Le previsioni definitive di spesa per l'esercizio 2018 ammontano a euro 10.642.488.117,11.
Le spese impegnate dalla Regione nel corso dell'esercizio 2018, al netto delle contabilità speciali, risultano pari a euro 5.538.063.402,07, mentre i pagamenti in conto competenza risultano essere pari a euro 4.325.101.150,08 e costituiscono oltre il 78% degli impegni assunti nel corso dell'anno.
Anche per l'anno 2018, l'andamento delle spese sostenute dall'amministrazione regionale è il frutto dell'impegno profuso dalla Regione per il raggiungimento degli obiettivi di finanza pubblica derivanti dall'applicazione delle nuove regole degli equilibri di bilancio.

Le modifiche delle regole di finanza pubblica, in merito all'obbligo del principio del pareggio di bilancio, in coerenza con gli impegni assunti dall'Italia a livello europeo, hanno comportato sin dall'anno 2015 (ai sensi dei commi 463 e segg. della L.190/2014) una programmazione attenta e rigorosa della spesa, che è stata allineata in maniera sinergica alle entrate regionali.
Di seguito vengono riportati i grafici che riassumono la composizione delle spese stanziate, impegnate e pagate distinte per titolo.

**Grafico 4**

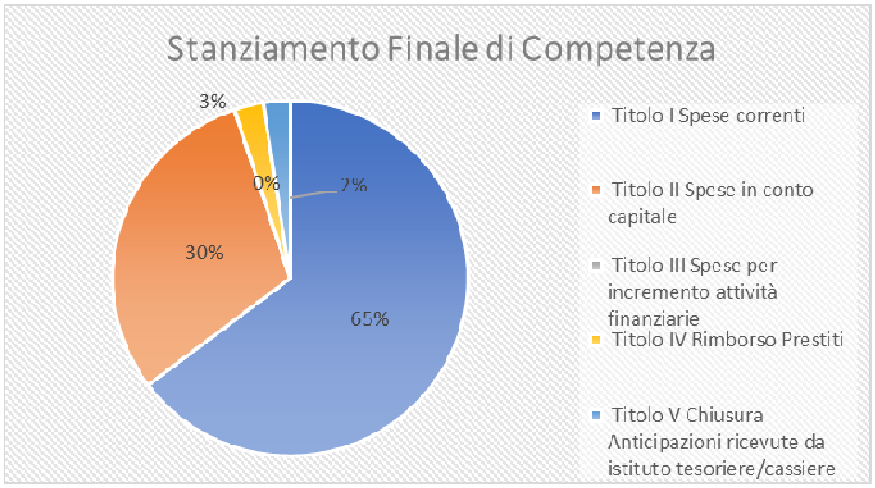


**Grafico 5**

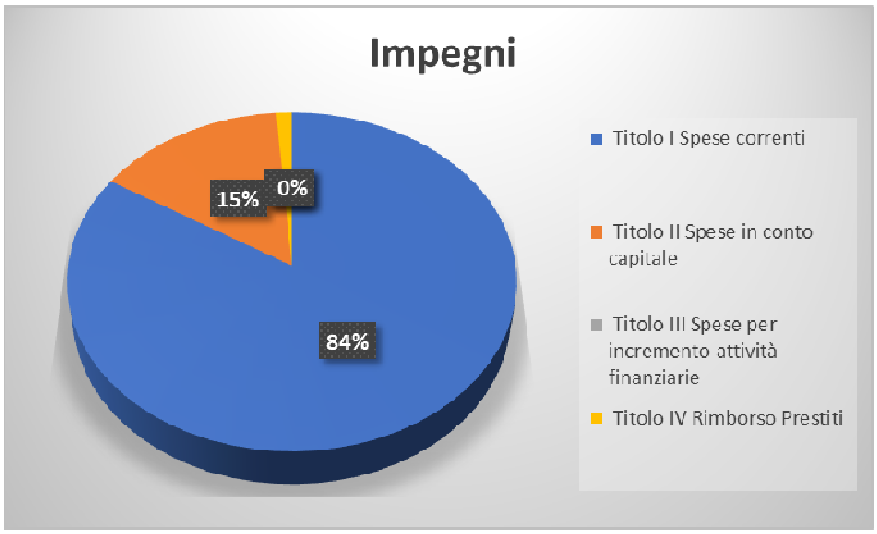


**Grafico 6**

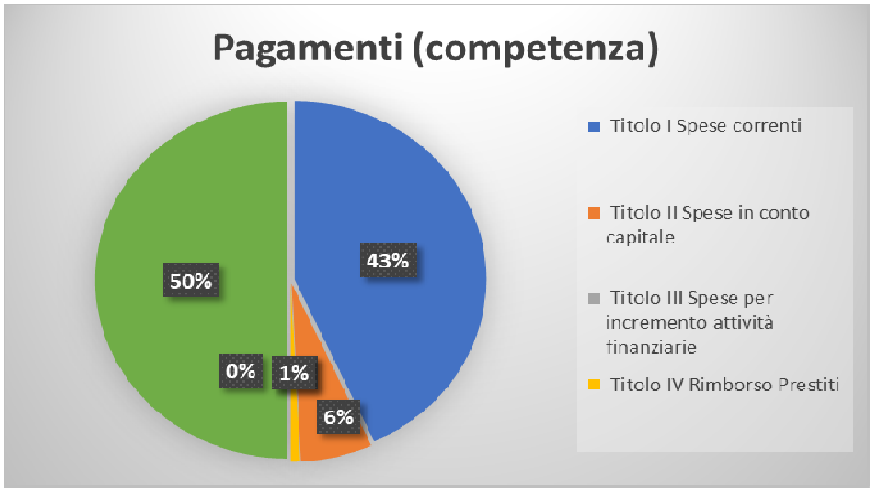

Come emerge dai grafici precedenti, le spese correnti impegnate hanno costituito l'87% delle risorse di parte corrente stanziate in sede di bilancio di previsione e circa l'80% delle omologhe obbligazioni giuridicamente vincolanti assunte, pagate nell'anno 2018.
Si precisa che l'incidenza percentuale delle spese correnti sul totale degli impegni registrati nell'anno 2018 è influenzata dallo spostamento di esigibilità di impegni di parte capitale (oltre 980 milioni di euro) assunti nell'anno 2018, ma imputati in esercizi successivi in ragione dell'esigibilità degli stessi.
Nell'ambito delle spese correnti impegnate nell'anno 2018 oltre il 78% è destinato alla sanità.
Oltre il 50% delle spese in conto capitale sono destinate agli investimenti relativi ai programmi comunitari e nazionali (risorse POR, FSC e PAC), circa il 19% afferisce a investimenti effettuati con risorse statali e circa il 12% è destinato alla copertura dei disavanzi in sanità.
Nella tabella seguente vengono rappresentate le principali risultanze dei valori contabili iscritti nel bilancio regionale.

**Tabella 4**

| | Titolo I | Titolo II | Titolo III | Titolo IV | Titolo V | Totale |
|---|---|---|---|---|---|---|
| Residui passivi Iniziali | 1.753.835.533,56 | 925.362.692,02 | 126.838,32 | 0,00 | 0,00 | 2.679.325.063,90 |
| Stanziamento Finale di Competenza | 5.344.222.955,92 | 2.491.305.875,53 | 3.500.000,00 | 217.132.099,70 | 200.000.000,00 | 8.256.160.931,15 |
| Stanziamento Finale di Cassa | 7.224.410.232,85 | 2.965.199.658,95 | 3.626.838,32 | 68.847.673,76 | 200.000.000,00 | 10.462.084.403,88 |
| Impegni | 4.648.177.813,92 | 822.538.208,07 | 0,00 | 67.347.380,08 | 0,00 | 5.538.063.402,07 |
| Pagamenti (competenza) | 3.734.744.779,58 | 523.008.990,42 | 0,00 | 67.347.380,08 | 0,00 | 4.325.101.150,08 |
| Pagamenti (residui) | 508.732.667,76 | 298.125.082,20 | 0,00 | 0,00 | 0,00 | 806.857.749,96 |
| Totale Pagamenti | 4.243.477.447,34 | 821.134.072,62 | 0,00 | 67.347.380,08 | 0,00 | 5.131.958.900,04 |
| Economie | -361.368.114,32 | -38.201.655,72 | -126.838,32 | 0,00 | 0,00 | -399.696.608,36 |
| Residui Passivi da riportare (competenza) | 913.433.034,34 | 299.529.217,65 | 0,00 | 0,00 | 0,00 | 1.212.962.251,99 |
| Residui Passivi da riportare (residui) | 883.734.751,48 | 589.035.954,10 | 0,00 | 0,00 | 0,00 | 1.472.770.705,58 |
| Totale Residui passivi da riportare | 1.797.167.785,82 | 888.565.171,75 | 0,00 | 0,00 | 0,00 | 2.685.732.957,57 |

## 5.3 FINANZIAMENTO DEL FONDO SANITARIO REGIONALE

In merito alla spesa sanitaria, il finanziamento del Fondo è stato determinato, in via definitiva, sulla base delle assegnazioni effettuate dallo Stato con l'Intesa n. 148/CSR del 1 agosto 2018 su proposta del Ministero della Salute di deliberazione CIPE concernente il riparto tra le Regioni delle disponibilità finanziarie per il Servizio Sanitario Nazionale e con l'Intesa n. 151/CSR del 1 agosto 2018 sullo schema di decreto del Ministero della Salute, di concerto con il Ministero dell'Economia e delle Finanze, di ripartizione delle quote premiali.
Sulla base della precitata documentazione, pertanto, il Fondo sanitario regionale è stato così finanziato:

**Tabella 5**

| VOCE | Tipologia | Capitolo | Assegnazione definitiva anno 2018 |
|---|---|---|---|
| **Entrata** | | | |
| IRAP SANITA' | 102 - Tributi destinati al finanziamento della sanità | E0110111101 | 109.040.473,00 |
| IRPEF SANITA' | | E0110111201 | 179 089 272,15 |
| IVA | | E0120210801 | 3 190 761 574,38 |
| Mobilità attiva | 101 - Trasferimenti correnti da Amministrazioni pubbliche | E2404003001 | 26 271 653,00 |
| Mobilità internazionale | | E9201020301 | 7 429 729,00 |
| Fibrosi cistica | | E0230713801 | 160 875,47 |
| **TOTALE** | | | **3.512.753.577,00** |
| **Spesa** | | | |
| | | | |
| **VOCE** | **Programma** | **Capitolo** | **Assegnazione definitiva anno 2018** |
| Fondo sanitario - Trasferimenti correnti a Amministrazioni Locali | U.13.01 - Servizio sanitario regionale - finanziamento ordinario corrente per la garanzia dei LEA | U0421110301 | 2.968.073.378,49 |
| Fondo sanitario - Servizi sanitari | | U0421110302 | 13.473.543,60 |
| Fondo sanitario - Medicinali ed altri beni di consumo | | U0421110303 | 5.093.693,39 |
| Fondo sanitario - altri beni di consumo | | U0421110304 | 323.905,12 |
| Fondo sanitario - Trasferimenti correnti a istituzioni sociali private | | U0421110305 | 361.415,00 |
| Fondo sanitario - Servizi informatici e di telecomunicazioni | | U0421110306 | 7.862,90 |
| Fondo sanitario – consulenze | | U0421110307 | - |
| Fondo sanitario - servizi amministrativi | | U0421110308 | - |
| Fondo sanitario - altri servizi | | U0421110309 | 159.862,80 |
| Fondo sanitario - - trasferimenti correnti ad amministrazioni centrali | | U0421110310 | 118.915,36 |
| Fondo sanitario - oneri da contenzioso | | U0421110311 | 5.200.923,37 |
| Fondo sanitario - premi di assicurazione contro i danni | | U0421110312 | 31.349.988,50 |
| Fondo sanitario - contratti di servizio pubblico | | U0421110313 | 78.690,00 |
| Fondo sanitario - prestazioni professionali specialistiche | | U0421110314 | - |
| Fondo sanitario - contributi sociali a carico dell'Ente | | U0421110315 | - |
| Fondo sanitario - Trasferimenti correnti a Amministrazioni Locali per acquisto di vaccini inclusi nel NPNV | | U0421110316 | 4.807.616,00 |
| Fondo sanitario - Trasferimenti correnti a Amministrazioni Locali per concorso al rimborso degli oneri derivanti dai processi di assunzione e stabilizzazione del personale | | U0421110317 | 4.070.448,00 |
| Fondo sanitario - Trasferimenti correnti a Amministrazioni Locali per garantire le prestazioni di prevenzione, cura e riabilitazione alle persone affette da disturbo da gioco d'azzardo | | U0421110318 | 1.602.539,00 |
| Fondo sanitario - Spese concernenti i contratti di collaborazione coordinata e continuativa per competenze ed altri oneri | | U6101010101 | |
| Fondo sanitario - contributi sociali effettivi a carico dell'Ente | | U6101010103 | |
| Fondo sanitario - Rappresentanza, Organizzazione eventi, Pubblicità e Servizi per trasferta | | U6101010104 | |
| Fondo sanitario - Imposta Regionale sulle Attività Produttive (IRAP) | | U6101010201 | 841,00 |
| FSR - Mobilità passiva | | U6101011001 | 344.496.037,00 |
| | | U6101011101 | 9.332.569,00 |
| Quota integrativa 2018 | | U6101011401 | 109.040.473,00 |
| Arpacal | U.09.02 - Tutela, valorizzazione e recupero ambientale | U0213110301 | 15.000.000,00 |
| Fibrosi cistica | U.13.01 - Servizio sanitario regionale - finanziamento ordinario corrente per la garanzia dei LEA | U0423112001 | 160.875,47 |
| **TOTALE** | | | **3.512.753.577,00** |

## 6. LA GESTIONE DEI RESIDUI

Nel rendiconto dell'esercizio finanziario 2018 vengono acclarate le variazioni derivanti dal riaccertamento ordinario (titolo I del D.Lgs 118/2011), le risultanze della ricognizione annuale dei residui attivi e passivi afferenti ai capitoli della gestione sanitaria, nonché dei residui perenti posta in essere dalla Regione. Ciò in ossequio al principio contabile generale n. 9 della prudenza laddove è disposto che tutte le amministrazioni pubbliche effettuano annualmente, e in ogni caso prima della predisposizione del rendiconto con effetti sul medesimo, una ricognizione dei residui attivi e passivi, diretta a verificare la fondatezza giuridica dei crediti accertati e dell'esigibilità degli stessi, l'affidabilità della scadenza dell'obbligazione prevista in occasione dell'accertamento o dell'impegno, il permanere delle posizioni debitorie effettive degli impegni assunti, la corretta classificazione e imputazione dei crediti e dei debiti in bilancio.
In merito alle operazioni sui residui deve precisarsi che le attività propedeutiche al riaccertamento ordinario dei residui si sono protratte molto oltre il termine del 8 marzo 2019 fissato dal dipartimento "Bilancio, patrimonio e finanze", poiché, a quella data, non tutti i dipartimenti avevano provveduto a caricare i dati sul sistema informativo e a mandare una nota esplicativa in merito alle ragioni del mantenimento o dell'eliminazione dei residui. In seguito alle attività di verifica effettuate dal dipartimento "Bilancio, patrimonio e finanze" sulla correttezza del riaccertamento dei residui e sulla congruità delle operazioni proposte rispetto ai principi contabili vigenti, è emersa, in diversi casi, la non puntuale osservanza delle regole sullo spostamento dell'esigibilità degli impegni assunti e/o imputati all'anno 2018 e la conseguente necessità di trasmettere ai dipartimenti regionali diverse note con richiesta di chiarimenti, al fine di verificare il rispetto del principio della competenza finanziaria potenziata.
Inoltre, a seguito del Giudizio di parificazione di cui alla Deliberazione n. 139/2019/PARI, per come evidenziato nel paragrafo 2, è stato necessario apportare ulteriori modifiche ai residui.

### 6.1 LA GESTIONE DEI RESIDUI ATTIVI

Al 1.1.2018 i residui attivi ammontavano ad euro 3.386.105.480,12 al netto delle contabilità speciali (pari a euro 342.056.709,43).
Al 31.12.2018 la consistenza dei residui attivi ammonta a euro 3.921.633.616,04 al netto delle contabilità speciali (pari a euro 298.899.084,65).
In occasione della chiusura dell'esercizio finanziario 2018, con deliberazioni della Giunta regionale n. 198 e n. 199 del 21 maggio 2019 sono stati eliminati, complessivamente, residui attivi per euro 375.142.790,65. A seguito poi del Giudizio di parifica su menzionato, si è proceduto alla cancellazione del residuo attivo di euro 14.997.652,18 (capitolo di entrata E0360110500), relativo al credito per la fornitura del servizio idropotabile nei confronti del Comune di Reggio Calabria, oggetto di dichiarazione di insussistenza al 31.12.2018.
Pertanto, il totale dei residui attivi eliminati a seguito di tutti i succitati provvedimenti è pari ad euro 390.140.442,83, per come di seguito rappresentato:

**Tabella 6**

| RESIDUI ATTIVI COMPLESSIVI PROVENIENTI DA ESERCIZI ANTECEDENTI AL 2018 | | | | | |
|---|---|---|---|---|---|
| | RESIDUI ATTIVI AL 01.01.2018 | RISCOSSIONI IN CONTO RESIDUI | RESIDUI ANTE RIACCERTAMENTO RESIDUI | ELIMINAZIONI | RESIDUI PROVENIENTI DA ESERCIZI PRECEDENTI al 31.12.2018 |
| TITOLO I | 1.384.864.381,54 | 212.944.261,11 | 1.171.920.120,43 | -331.442.648,57 | 840.477.471,86 |
| TITOLO II | 403.981.457,84 | 136.747.770,35 | 267.233.687,49 | -33.956.694,61 | 233.276.992,88 |
| TITOLO III | 336.987.527,46 | 4.417.232,04 | 332.570.295,42 | -18.746.215,91 | 313.824.079,51 |
| TITOLO IV | 1.011.300.223,88 | 83.338.016,91 | 927.962.206,97 | -3.359.797,14 | 924.602.409,83 |
| TITOLO V | 10.500.000,00 | - | 10.500.000,00 | | 10.500.000,00 |
| TITOLO VI | 238.471.889,40 | 148.387.742,15 | 90.084.147,25 | -2.015.610,94 | 88.068.536,31 |
| TOTALE AL NETTO DELLE PARTITE DI GIRO | 3.386.105.480,12 | 585.835.022,56 | 2.800.270.457,56 | 389.520.967,17 | 2.410.749.490,39 |
| PARTITE DI GIRO | 342.056.709,43 | 341.412.683,28 | 644.026,15 | -619.475,66 | 24.550,49 |
| **TOTALE** | 3.728.162.189,55 | 927.247.705,84 | 2.800.914.483,71 | -390.140.442,83 | 2.410.774.040,88 |

Tali operazioni sono state effettuate attraverso i seguenti atti:

1. con la delibera di Giunta regionale n. 198 del 21 maggio 2019, a seguito della ricognizione dei residui afferenti alla gestione sanitaria (Titolo II del D. Lgs 118/2011), sono stati eliminati residui attivi per euro 322.620.911,00;
2. con la medesima deliberazione di Giunta regionale (DGR n. 198/2019), sono stati, altresì, eliminati, residui attivi relativi alle partite di giro per euro 619.475,66;
3. con la deliberazione di Giunta regionale n.199 del 21 maggio 2019, in sede di riaccertamento ordinario dei residui effettuato prima della redazione del rendiconto dell'esercizio finanziario 2018, sono stati ridotti i residui attivi derivanti da esercizi precedenti di ulteriori euro 52.521.879,65;
4. nell'ambito delle operazioni di riaccertamento ordinario, con la citata DGR n. 199/2019, sono stati spostati per esigibilità in esercizi successivi euro 798.839.893,36 e sono state effettuate eliminazioni di accertamenti assunti nell'anno 2018 per euro 32.981.830,75;
5. infine, in ossequio al *decisum* della Magistratura contabile sono state eliminati residui attivi pari ad euro 14.997.652,18.

Nel precisare che, in massima parte, le insussistenze emerse in sede di chiusura del rendiconto in questione presentano un sostanziale equilibrio, in quanto bilanciate da corrispondenti riduzioni nei corrispondenti residui passivi propri, perenti o di stanziamento o negli accantonamenti effettuati nel corso del tempo, si specifica la metodologia utilizzata in ordine al riaccertamento ordinario dei residui attivi del titolo I:

1. sono stati confermati quei residui provenienti da esercizi precedenti per somme dovute dallo Stato e per le quali è terminata la procedura di verifica con l'Amministrazione centrale effettuata nel corso degli anni 2017 e 2018 o per le quali la verifica è ancora *in itinere*;
2. sono state confermate tra i residui quelle somme dovute dallo Stato, da riceversi a seguito della rendicontazione delle spese già effettuate dai Dipartimenti regionali;
3. sono state confermate tra i residui le somme dovute dallo Stato, per le quali è in corso la verifica con i singoli Uffici centrali di bilancio dei singoli Ministeri, a fronte dei quali sono presenti residui passivi, perenti o di stanziamento che garantiscono l'equilibrio di bilancio e a fronte dei quali i dipartimenti non hanno inviato, sebbene richiesto, alcuna notizia in ordine al venire meno del titolo di credito;
4. sono stati confermati quei residui attivi afferenti a somme certe dovute da Comuni a fronte dei quali i dipartimenti competenti hanno confermato l'esistenza e l'attualità del titolo di credito;
5. sono stati confermati quei residui attivi afferenti a somme certe dovute da Comuni, Province, Enti e Società partecipate per i quali sono in corso o sono possibili concordate procedure di compensazione di cassa tra somme dovute dalla Regione e somme vantate dalla stessa nei confronti dei citati enti locali e Organismi partecipati;
6. sono stati conservati tra i residui attivi gran parte dei crediti certi dell'Amministrazione regionale, sebbene ritenuti di difficile esazione. A fronte degli stessi, tuttavia, è stato alimentato il Fondo crediti di dubbia esigibilità;
7. sono stati espunti dalle scritture contabili i crediti ritenuti inesigibili;
8. sono stati espunti dalle scritture della contabilità finanziaria pochi residui attivi ormai datati;
9. ai sensi del punto 3.6, lett. c) del "Principio applicato della competenza finanziaria" sono stati eliminati tutti i residui attivi afferenti a contributi a rendicontazione a fronte dei quali non è stata realizzata alcuna spesa (eliminazioni in equilibrio in quanto originate da eliminazioni di residui passivi o equilibrate con l'eliminazione di residui di stanziamento e/ di residui perenti o con l'utilizzo di somme accantonate);
10. è stata spostata l'esigibilità di tutti gli accertamenti dell'anno 2018 relativi ai contributi a rendicontazione per i quali i Dipartimenti regionali hanno differito l'esigibilità della spesa ad altro esercizio finanziario;
11. sono state considerate esigibili nell'anno 2018 tutte le somme accertate nel medesimo esercizio finanziario e riscosse in data anteriore alla chiusura dell'esercizio finanziario in questione.

La situazione dei residui su descritta è riassunta nelle seguenti tabelle:

## Tabella 7

| RESIDUI ATTIVI PROVENIENTI DA ESERCIZI ANTECEDENTI AL 2018 FORMATISI NELL'AMBITO DEI CAPITOLI DEL TITOLO I DEL D.LGS 118/2011 | | | | | |
|---|---|---|---|---|---|
| | RESIDUI ATTIVI AL 01.01.2018 | RISCOSSIONI IN CONTO RESIDUI | RESIDUI ATTIVI ANTE RIACCERTAMENTO | ELIMINAZIONI | RESIDUI PROVENIENTI DA ESERCIZI PRECEDENTI 31.12.2018 |
| TITOLO I | 586.341.189,00 | 124.064.436,17 | 462.276.752,83 | -37.920.334,77 | 424.356.418,06 |
| TITOLO II | 221.245.132,59 | 39.679.148,17 | 181.565.984,42 | -4.858.097,41 | 176.707.887,01 |
| TITOLO III | 336.987.527,46 | 4.417.232,04 | 332.570.295,42 | -18.746.215,91 | 313.824.079,51 |
| TITOLO IV | 926.180.805,37 | 70.098.219,21 | 856.082.586,16 | -3.359.797,14 | 852.722.789,02 |
| TITOLO V | 10.500.000,00 | 0 | 10500000 | 0 | 10.500.000,00 |
| TITOLO VI | 208.704.364,55 | 148.387.742,15 | 60.316.622,40 | -2.015.610,94 | 58.301.011,46 |
| TOTALE AL NETTO DELLE PARTITE DI GIRO | 2.289.959.018,97 | 386.646.777,74 | 1.903.312.241,23 | -66.900.056,17 | 1.836.412.185,06 |
| PARTITE DI GIRO | 342.056.709,43 | 341.412.683,28 | 644.026,15 | - 619.475,66 | 24.550,49 |
| **TOTALE** | **2.632.015.728,40** | **728.059.461,02** | **1.903.956.267,38** | **-67.519.531,83** | **1.836.436.735,55** |

## Tabella 8

| | RESIDUI ATTIVI COMPLESSIVIDI NUOVA FORMAZIONE | | | | | | |
|---|---|---|---|---|---|---|---|
| | **VALORE INIZIALE** | **ELIMINAZIONI TOTALI 2018** | **DIFFERIMENTI RO 2018** | **INCASSATO TOTALE 2018** | **DI CUI INCASSATO IN C/COMPETENZA** | **DI CUI INCASSATO IN C/RESIDUI** | **RESIDUO AL 31.12.2018** |
| TITOLO I | 4.390.870.698,42 | -4.847.337,86 | - | 3.338.383.375,83 | 3.338.383.375,83 | - | 1.047.639.984,73 |
| TITOLO II | 585.729.943,88 | -1.732.441,44 | -57.909.838,89 | 454.183.864,13 | 454.183.864,13 | - | 129.813.638,31 |
| TITOLO III | 63.895.614,26 | -3.159,72 | - | 51.229.187,14 | 51.229.187,14 | - | 12.663.267,40 |
| TITOLO IV | 680.243.269,19 | -22.540.970,01 | -740.930.054,47 | 385.703.856,47 | 385.703.856,47 | - | 271.998.442,71 |
| TITOLO V | - | - | - | - | - | - | - |
| TITOLO VI | 52.626.714,22 | -3.857.921,72 | - | - | - | - | 48.768.792,50 |
| TOTALE AL NETTO DELLE PARTITE DI GIRO | 5.773.366.239,97 | -32.981.830,75 | -798.839.893,36 | 4.229.500.283,57 | 4.229.500.283,57 | - | 1.510.884.125,65 |
| TITOLO IX | 1.004.359.792,23 | - | - | 705.485.258,07 | 705.485.258,07 | - | 298.874.534,16 |
| **TOTALE** | **6.777.726.032,20** | **-32.981.830,75** | **-798.839.893,36** | **4.934.985.541,64** | **4.934.985.541,64** | **-** | **1.809.758.659,81** |

Come già esposto in precedenza, con deliberazione della Giunta regionale n. 198 del 21 maggio 2019, è stata disposta l'eliminazione di residui attivi, afferenti al Perimetro sanitario, secondo le disposizioni introdotte dal Titolo II del decreto legislativo 23 giugno 2011, n. 118.
Nello specifico, le eliminazioni, pari ad euro 322.620.911,00, equivalgono, sostanzialmente, alle somme iscritte nell'ambito del fondo sanitario regionale con riferimento alla mobilità sanitaria per l'anno 2017, che sono state cancellate contestualmente ai residui passivi di pari importo iscritti nella parte spesa del bilancio.
Nelle seguenti tabelle si riportano i dati relativi alle operazioni di eliminazione descritte in precedenza, nonché ai residui formatisi nell'anno 2018 nell'ambito dei capitoli rientranti nel Perimetro sanitario.

**Tabella 9**

| RESIDUI ATTIVI PROVENIENTI DA ESERCIZI ANTECEDENTI AL 2018 FORMATISI NELL'AMBITO DEI CAPITOLI DEL TITOLO II DEL D.LGS 118/2011 | | | | | |
|---|---|---|---|---|---|
| | RESIDUI ATTIVI AL 01.01.2018 | RISCOSSIONI IN CONTO RESIDUI | RESIDUI ATTIVI ANTE RIACCERTAMENTO | ELIMINAZIONI | RESIDUI PROVENIENTI DA ESERCIZI PRECEDENTI - 31.12.2018 |
| TITOLO I | 798.523.192,54 | 88.879.824,94 | 709.643.367,60 | -293.522.313,80 | 416.121.053,80 |
| TITOLO II | 182.736.325,25 | 97.068.622,18 | 85.667.703,07 | -29.098.597,20 | 56.569.105,87 |
| TITOLO III | | | 0 | - | 0,00 |
| TITOLO IV | 85.119.418,51 | 13.239.797,70 | 71.879.620,81 | 0 | 71.879.620,81 |
| TITOLO V | | | 0 | - | 0,00 |
| TITOLO VI | 29.767.524,85 | | 29767524,85 | 0 | 29.767.524,85 |
| TITOLO VII | | | 0 | - | |
| TOTALE | 1.096.146.461,15 | 199.188.244,82 | 896.958.216,33 | -322.620.911,00 | 574.337.305,33 |

**Tabella 10**

| | RESIDUI ATTIVI DI NUOVA FORMAZIONE | | | | | |
|---|---|---|---|---|---|---|
| | TITOLO II DEL D.LGS 118/2011 | | | | | |
| | **VALORE INIZIALE** | **ELIMINAZIONI TOTALI 2018** | **DIFFERIMENTI RO 2018** | **DI CUI INCASSATO IN C/COMPETENZA** | **DI CUI INCASSATO IN C/RESIDUI** | **RESIDUO AL 31.12.2018** |
| TITOLO I | 3.579.246.319,53 | | - | 2.710.979.233,97 | - | 868.267.085,56 |
| TITOLO II | 166.613.724,93 | | - | 112.279.827,13 | - | 54.333.897,80 |
| TITOLO III | 831.614,15 | | - | 831.614,15 | - | - |
| TITOLO IV | 25.006.015,30 | - | - | 6.015,30 | - | 25.000.000,00 |
| TITOLO V | - | | | | | |
| TITOLO VI | - | | | | | |
| TOTALE AL NETTO DELLE PARTITE DI GIRO | 3.771.697.673,91 | - | - | 2.824.096.690,55 | - | 947.600.983,36 |
| TITOLO IX | | | | | | |
| **TOTALE** | 3.771.697.673,91 | - | - | 2.824.096.690,55 | - | 947.600.983,36 |

La vetustà dei residui attivi presenti nelle scritture contabili regionali al termine del riaccertamento ordinario emerge dalla tabella di seguito riportata:

**Tabella 11**

| | **Esercizi Precedenti** | **2013** | **2014** | **2015** | **2016** | **2017** | **2018** | **Totale** |
|---|---|---|---|---|---|---|---|---|
| titolo I | | 0,00 | 0,00 | 156.578.540,20 | 364.330.355,30 | 319.568.576,36 | 1.047.639.984,73 | 1.888.117.456,59 |
| titolo II | 8.525.991,15 | 43.981.965,65 | 16.058.723,26 | 17.336.683,69 | 101.032.685,35 | 46.340.943,78 | 129.813.638,31 | 363.090.631,19 |
| titolo III | 258.082.209,62 | 0,00 | 0,00 | 0,00 | 21.288.830,64 | 34.453.039,25 | 12.663.267,40 | 326.487.346,91 |
| titolo IV | 305.988.175,26 | 38.764.899,10 | 5.749.232,17 | 164.125.344,27 | 244.151.965,91 | 165.822.793,12 | 271.998.442,71 | 1.196.600.852,54 |
| titolo V | 0,00 | 0,00 | 0,00 | 3.500.000,00 | 3.500.000,00 | 3.500.000,00 | | 10.500.000,00 |
| titolo VI | 29.791.939,12 | 0,00 | 0,00 | 12.005.881,45 | 29.582.179,94 | 16.688.535,80 | 48.768.792,50 | 136.837.328,81 |
| totale attivi | 602.388.315,15 | 82.746.864,75 | 21.807.955,43 | 353.546.449,61 | 763.886.017,14 | 586.373.888,31 | 1.510.884.125,65 | 3.921.633.616,04 |
| titolo IX | 0,00 | | 0,00 | | 0,00 | 24.550,49 | 298.874.534,16 | 298.899.084,65 |
| **totale attivi** | **602.388.315,15** | **82.746.864,75** | **21.807.955,43** | **353.546.449,61** | **763.886.017,14** | **586.398.438,80** | **1.809.758.659,81** | **4.220.532.700,69** |

In relazione alle ragioni della persistenza dei residui con anzianità superiore ai cinque anni e di maggiore consistenza, si allega il prospetto seguente:

**Tabella 12**

| ANNO | NUMERO | DESCRIZIONE ACCERTAMENTO | CAPITOLO | DESCRIZIONECAPITOLO | RESIDUO AL 31/12/2018 | MOTIVAZIONE |
|---|---|---|---|---|---|---|
| 1989 | 2563 | FONDI DALLO STATO PER LA REALIZZAZIONE DEL COMPLETAMENTO DEL PORTO DI ROCCELLA JONICA | E0231420600 | ASSEGNAZIONE DI FONDI DALLO STATO PER LA REALIZZAZIONE DEL COMPLETAMENTO DEL PORTO DI ROCCELLA JONICA (LEGGE 1.3.86, N.64 - CONVENZIONE N. 244/88). | 1.103.828,81 | Esiste Nota di conferma dell'esistenza delle ragioni del credito da parte del Ministero per lo sviluppo economico |
| 1990 | 2377 | ASSEGNAZIONE FONDI DALLO STATO PER REALIZZAZIONE PROGRAMMA TRIENNALE DI SVILUPPO MEZZ. AGGIORN.1990/92 E RELAT. 3° PIANO DI ATTUAZIONE | E0231420700 | ASSEGNAZIONE DI FONDI DALLO STATO PER LA REALIZZAZIONE DEL PROGRAMMA TRIENNALE DI SVILUPPO DEL MEZZOGIORNO AGGIORNATO 1990-1992 E DEL RELATIVO TERZO PIANO DI ATTUAZIONE - AZIONE ORGANICA N. 6 (LEGGE 1.3.86, N.64 - DELIBERE CIPE 21.12.89 E 29.3.89). | 2.009.320,45 | Esiste Nota di conferma dell'esistenza delle ragioni del credito da parte del Ministero per lo sviluppo economico e nell'anno 2018 sono stati incassati in quota parte |
| 1991 | 2390 | ASSEGNAZIONE FONDI DALLO STATO PER IL FINANZIAMENTO DEI PROGETTI REG. I DI SVILUPPO - ART.2 L.651/83 - ART.1 L.64/86 | E0210220500 | ASSEGNAZIONE DI FONDI DALLO STATO PER IL FINANZIAMENTO DI PROGETTI REGIONALI DI SVILUPPO (ART. 2 DELLA LEGGE 1.12.1983, N.651 - ART.1, TERZO COMMA, DELLA LEGGE 1.3.86, N.64). | 22.161.248,31 | Esiste Nota di conferma dell'esistenza delle ragioni del credito da parte del Ministero per lo sviluppo economico |
| 1993 | 2292 | RISCOSSIONE FONDI PER LA PROMOZIONE DELLO SVILUPPO DEL MEZZOGIORNO ART.5 LEGGE 1.3.86 N.64 | E0231420800 | ASSEGNAZIONE DI FONDI DALL'AGENZIA PER LA PROMOZIONE DELLO SVILUPPO DEL MEZZOGIORNO, PER IL COMPLETAMENTO DELLE OPERE ACQUEDOTTISTICHE TRASFERITE ALLA REGIONE (ART.5 LEGGE 1.3.86, N.64 - DELIBERA CIPE 8.4.87). | 7.684.864,09 | Esiste Nota di conferma dell'esistenza delle ragioni del credito da parte del Ministero per lo sviluppo economico |
| 1994 | 2685 | FONDI DALL'AGENZIA PER LA PROMOZIONE DELLO SVILUPPO DEL MEZZOGIORNO | E0231420800 | ASSEGNAZIONE DI FONDI DALL'AGENZIA PER LA PROMOZIONE DELLO SVILUPPO DEL MEZZOGIORNO, PER IL COMPLETAMENTO DELLE OPERE ACQUEDOTTISTICHE TRASFERITE ALLA REGIONE (ART.5 LEGGE 1.3.86, N.64 - DELIBERA CIPE 8.4.87). | 5.452.477,41 | Esiste Nota di conferma dell'esistenza delle ragioni del credito da parte del Ministero per lo sviluppo economico |
| 1997 | 1465 | MUTUO CONTRATTO AI SENSI DELL'ART. 20 COMMA 6 LEGGE 11.3.88 N.67 POSIZIONE 4305869 | E0510220200 | RICAVO MUTUO CONTRATTO CON LA CASSA DEPOSITI E PRESTITI CONCERNENTE LA SPESA DEL 95 PER CENTO PER INVESTIMENTI IN MATERIA DI RISTRUTTURAZIONE EDILIZIA E DI AMMODERNAMENTO TECNOLOGICO DEL PATRIMONIO SANITARIO PUBBLICO E DI REALIZZAZIONE DI RESIDENZE PER ANZIANI E SOGGETTI NON AUTOSUFFICIENTI, CON ONERI DI AMMORTAMENTO A CARICO DELLO STATO (ART.20 DELLA LEGGE 11 MARZO 1988, N.67). | 524.496,66 | Importi da erogare in base ai programmi in corso di realizzazione da parte del Dipartimento Tutela della salute |
| 1997 | 1466 | MUTUO CONTRATTO AI SENSI DELL'ART. 20 COMMA 6 LEGGE 11.3.1988 N. 67 POSIZIONE 4307520 | E0510220200 | RICAVO MUTUO CONTRATTO CON LA CASSA DEPOSITI E PRESTITI CONCERNENTE LA SPESA DEL 95 PER CENTO PER INVESTIMENTI IN MATERIA DI RISTRUTTURAZIONE EDILIZIA E DI AMMODERNAMENTO TECNOLOGICO DEL PATRIMONIO SANITARIO PUBBLICO E DI REALIZZAZIONE DI RESIDENZE PER ANZIANI E SOGGETTI NON AUTOSUFFICIENTI, CON ONERI DI AMMORTAMENTO A CARICO DELLO STATO (ART.20 DELLA LEGGE 11 MARZO 1988, N.67). | 17.851.436,89 | Importi da erogare in base ai programmi in corso di realizzazione da parte del Dipartimento Tutela della salute |
| 2000 | 1069 | CAONI DI APPROVIGIONAMENTO IDRICO DAGLI IMPIANTI ACQUEDOTTISTICI TRASFERITI DALL'EX CASMEZ | E0360110500 | RISCOSSIONE DEI CONTRIBUTI, SUCCESSIVAMENTE AL 31.10.1983 (DATA DI CESSAZIONE DELLA GESTIONE CASSA), VERSATI DALL'UTENZA PER L'APPROVVIGIONAMENTO IDRICO DERIVANTE DAGLI IMPIANTI ACQUEDOTTISTICI TRASFERITI ALLA REGIONE DALLA CESSATA CASSA PER IL MEZZOGIORNO (ART.6 DELLA LEGGE 2.576, N.183-CONVENZIONE DEL 15.6.82). | 32.618.989,90 | Crediti certi per servizi effettivamente erogati e per i quali sono in corso riscossioni anche mediante compensazioni di cassa con i Comuni |
| 2001 | 5840 | CANONI APPROVVIGIONAMENTO IDRICO DERIVANTE DAGLI IMPIANTI ACQUEDOTTISTICI TRASFERITI ALLA REGIONE | E0360110500 | RISCOSSIONE DEI CONTRIBUTI, SUCCESSIVAMENTE AL 31.10.1983 (DATA DI CESSAZIONE DELLA GESTIONE CASSA), VERSATI DALL'UTENZA PER L'APPROVVIGIONAMENTO IDRICO DERIVANTE DAGLI IMPIANTI ACQUEDOTTISTICI TRASFERITI ALLA REGIONE DALLA CESSATA CASSA PER IL MEZZOGIORNO (ART.6 DELLA LEGGE 2.576, N.183-CONVENZIONE DEL 15.6.82). | 59.051.681,84 | Crediti certi per servizi effettivamente erogati e per i quali sono in corso riscossioni anche mediante compensazioni di cassa con i Comuni |
| 2002 | 3312 | MUTUO CONTRATTO AI SENSI DELL'ART. 20 COMMA 1 LEGGE 11.3.1988 N. 67 POSIZIONE 4383045 | E0510220200 | RICAVO MUTUO CONTRATTO CON LA CASSA DEPOSITI E PRESTITI CONCERNENTE LA SPESA DEL 95 PER CENTO PER INVESTIMENTI IN MATERIA DI RISTRUTTURAZIONE EDILIZIA E DI AMMODERNAMENTO TECNOLOGICO DEL PATRIMONIO SANITARIO PUBBLICO E DI REALIZZAZIONE DI RESIDENZE PER ANZIANI E SOGGETTI NON AUTOSUFFICIENTI, CON ONERI DI AMMORTAMENTO A CARICO DELLO STATO (ART.20 DELLA LEGGE 11 MARZO 1988, N.67). | 873.361,88 | Importi da erogare in base ai programmi in corso di realizzazione da parte del Dipartimento Tutela della salute |
| 2002 | 3315 | MUTUO CONTRATTO AI SENSI DELL'ART. 20, COMMA 5, DELLA LEGGE 11/3/1988 N.67 (PREVENZIONE E LOTTA ALL'A.I.D.S.) POS. N. 4321832 | E5103000200 | RICAVO MUTUO CONTRATTO CON LA CC.DD.PP. CONCERNENTE LA SPESA DEL 95 PER CENTO PER LA COSTRUZIONE E LA RISTRUTTURAZIONE DEI REPARTI DI RICOVERO PER MALATTIE INFETTIVE, COMPRESE LE ATTREZZATURE E GLI ARREDI, LA REALIZZAZIONE DI SPAZI PER ATTIVITA' DI OSPEDALE DIURNO E L'ISTITUZIONE O IL POTENZIAMENTO DEI LABORATORI DI VIROLOGIA,MICROBIOLOGIA E IMMUNOLOGIA NEGLI OSPEDALI, CON ONERI A CARICO DELLO STATO (ART. 1, COMMA 1, LETT. B) DELLA LEGGE 5.6.90, N. 135 - ART. 20, COMMA 5, DELLA LEGGE 11.3.88, N. 67). | 9.329.286,85 | Importi da erogare in base ai programmi in corso di realizzazione da parte del Dipartimento Tutela della salute |
| 2002 | 3905 | ASSEGNAZIONE DI FONDI DI CUI AL DECRETO DEL DIRIGENTE GEN. DEL DIP. D LLA PROGRAMMAZIONE MINISTERO SALUTE DEL 30/10/2000 | E4414001400 | ASSEGNAZIONE DI FONDI DALLO STATO PER LA REALIZZAZIONE, NELL'AMBITO DEL PROGRAMMA PLURIENNALE PREVISTO DALL'ART.20 DELLA LEGGE 11.3.88, N.67, DEGLI INTERVENTI DI ADEGUAMENTO DELLE STRUTTURE SANITARIE ALLA NORMATIVA IN MATERIA DI SICUREZZA (DELIBERAZIONI CIPE N. 53 DEL 21.3.97 E N. 53 DEL 6.5.98). | 918.049,58 | Importi da erogare in base ai programmi in corso di realizzazione da parte del Dipartimento Tutela della salute |
| 2002 | 8437 | ASSEGNAZIONE DI FONDI DI CUI ALLA DG. N. 1283 DEL 27/12/2002 | E0230526600 | ASSEGNAZIONE DI FONDI DALLO STATO PER L'ATTUAZIONE DELL'ACCORDO DI PROGRAMMA QUADRO INERENTE AL SETTORE "CICLO INTEGRATO DELLE ACQUE" - COMPLEMENTO DEL PROGETTO N. 26/3100 INERENTE ALLA DIGA ESARO E CAMELI TRASFERITO ALLA REGIONE AI SENSI DELL'ART. 9 DEL D.L. VO 3.4.93, N. 96 (DECRETO DEL COMMISSARIO AD ACTA DEL MINISTERO DEI LL.PP. N. 6033 DEL 10.7.96 - ACCORDO DI PROGRAMMA QUADRO DEL 27.10.1999). | 40.417.673,14 | Spesa già realizzata- in attesa di erogazione da parte del Ministero competente (Infrastrutture) |

| ANNO | NUMERO | DESCRIZIONE ACCERTAMENTO | CAPITOLO | DESCRIZIONECAPITOLO | RESIDUO AL 31/12/2018 | MOTIVAZIONE |
|---|---|---|---|---|---|---|
| 2002 | 8446 | CANONI APPROVVIGIONAMENTO IDRICO DERIVANTE DAGLI IMPIANTI ACQUEDOTTISTICI TRASFERITI ALLA REGIONE | E0360110500 | RISCOSSIONE DEI CONTRIBUTI, SUCCESSIVAMENTE AL 31.10.1983 (DATA DI CESSAZIONE DELLA GESTIONE CASSA), VERSATI DALL'UTENZA PER L'APPROVVIGIONAMENTO IDRICO DERIVANTE DAGLI IMPIANTI ACQUEDOTTISTICI TRASFERITI ALLA REGIONE DALLA CESSATA CASSA PER IL MEZZOGIORNO (ART.6 DELLA LEGGE 2.576, N.183-CONVENZIONE DEL 15.6.82). | 59.051.681,84 | Crediti certi per servizi effettivamente erogati e per i quali sono in corso riscossioni anche mediante compensazioni di cassa con i Comuni |
| 2003 | 6847 | ASSEGNAZIONE DI FONDI DI CUI ALLA DG. 8 LUGLIO 2003 N. 499 | E0230721600 | ASSEGNAZIONE DI FONDI DALLO STATO PER L'ATTUAZIONE DEL PROGRAMMA NAZIONALE PER LA REALIZZAZIONE DI STRUTTURE PER CURE "PALLIATIVE" (ART. 1, COMMA 3, LEGGE 28.12.1998, N. 450 COORDINATO CON LA LEGGE DI CONVERSIONE 26.2.1999, N.39). | 1.922.717,55 | Importi da erogare in base ai programmi in corso di realizzazione da parte del Dipartimento Tutela della salute |
| 2003 | 6856 | RISCOSSIONE DI CONTRIBUTI DI CUI ALLA DG. 8 LUGLIO 2003 N. 499 | E0360110500 | RISCOSSIONE DEI CONTRIBUTI, SUCCESSIVAMENTE AL 31.10.1983 (DATA DI CESSAZIONE DELLA GESTIONE CASSA), VERSATI DALL'UTENZA PER L'APPROVVIGIONAMENTO IDRICO DERIVANTE DAGLI IMPIANTI ACQUEDOTTISTICI TRASFERITI ALLA REGIONE DALLA CESSATA CASSA PER IL MEZZOGIORNO (ART.6 DELLA LEGGE 2.576, N.183-CONVENZIONE DEL 15.6.82). | 62.683.112,87 | Crediti certi per servizi effettivamente erogati e per i quali sono in corso riscossioni anche mediante compensazioni di cassa con i Comuni |
| 2004 | 1007 | RISCOSSIONE DI CONTRIBUTI DI CUI ALLA DG.22 MARZO 2004 N. 138 | E0360110500 | RISCOSSIONE DEI CONTRIBUTI, SUCCESSIVAMENTE AL 31.10.1983 (DATA DI CESSAZIONE DELLA GESTIONE CASSA), VERSATI DALL'UTENZA PER L'APPROVVIGIONAMENTO IDRICO DERIVANTE DAGLI IMPIANTI ACQUEDOTTISTICI TRASFERITI ALLA REGIONE DALLA CESSATA CASSA PER IL MEZZOGIORNO (ART.6 DELLA LEGGE 2.576, N.183-CONVENZIONE DEL 15.6.82). | 53.215.000,00 | Crediti certi per servizi effettivamente erogati e per i quali sono in corso riscossioni anche mediante compensazioni di cassa con i Comuni |
| 2005 | 5665 | ASSEGNAZIONE DI FONDI DALLO STATO DI CUI ALLA DEL. CIPE N. 17/03 | E4412002000 | ASSEGNAZIONE DI FONDI DALLO STATO PER L'ATTUAZIONE DELL'ACCORDO DI PROGRAMMA QUADRO INERENTE AL SETTORE "EMERGENZE URBANE E TERRITORIALI" (DELIBERAZIONE CIPE N. 17 DEL 9.3.2003). | 7.727.738,01 | Progetti effettuati – in attesa erogazione da parte del competente ministero – connesso a verifiche sulla chiusura del POR 2007/2013 |
| 2005 | 7234 | ASSEGNAZIONE DI FONDI DI CUI ALLA DG.1148 DEL 27/12/2005 | E4414001900 | ASSEGNAZIONE DI FONDI DALLO STATO PER LA REALIZZAZIONE DI INVESTIMENTI RELATIVI ALLA RISTRUTTURAZIONE EDILIZIA ED AMMODERNAMENTO TECNOLOGICO DEL PATRIMONIO SANITARIO PUBBLICO, CON ONERI A CARICO DELLO STATO - 1° ACCORDO DI PROGRAMMA STRALCIO (ART. 20 DELLA LEGGE 67/88 - SECONDA FASE). | 23.013.777,05 | Importi da erogare in base ai programmi in corso di realizzazione da parte del Dipartimento Tutela della salute |
| 2006 | 1058 | assegnazione di fondi di cui alla d.g. 16 gennaio 2006, n. 2 | E4412002200 | ASSEGNAZIONE DI FONDI DALLO STATO PER L'ATTUAZIONE DELL'ACCORDO DI PROGRAMMA QUADRO ACCELERAZIONE DELLA SPESA NELLE AREE URBANE SIGLATO IL 31 MARZO 2005 (LEGGE 30 GIUGNO 1998, N. 208 - DELIBERAZIONE CIPE N. 20 DEL 29 SETTEMBRE 2004). | 4.737.586,67 | Progetti effettuati – in attesa erogazione da parte del competente ministero – connesso a verifiche sulla chiusura del POR 2007/2013 |
| 2006 | 3394 | ASSEGNAZIONE DI FONDI DI CUI ALLA DG. N. 437 DEL 29 GIUGNO 2006 | E4412002800 | ASSEGNAZIONE DI FONDI DALLO STATO PER L'ATTUAZIONE DELL'ACCORDO DI PROGRAMMA QUADRO EMERGENZE URBANE E TERRITORIALI - PROTOCOLLO AGGIUNTIVO LA CITTADELLA (DELIBERAZIONE CIPE N. 20 DEL 29 SETTEMBRE 2004). | 16.395.447,30 | Progetti effettuati – in attesa erogazione da parte del competente ministero – connesso a verifiche sulla chiusura del POR 2007/2013 |
| 2006 | 6678 | ASSEGNAZIONE DI FONDI DI CUI ALLA DG. DEL 28/12/2006, N.877- | E4412003400 | ASSEGNAZIONE DI FONDI DALLO STATO PER L'ATTUAZIONE DELL'ACCORDO DI PROGRAMMA QUADRO INTEGRATIVO 'BENI ED ATTIVITA' CULTURALI' II° ATTO INTEGRATIVO SOTTOSCRITTO IN DATA 31 LUGLIO 2006 (DELIBERAZIONI CIPE N. 35 DEL 27 MAGGIO 2005 E N. 84 DEL 4.8.2000). | 3.083.371,04 | Progetti effettuati – in attesa erogazione da parte del competente ministero – connesso a verifiche sulla chiusura del POR 2007/2013 |
| 2007 | 8300 | ASSEGNAZIONE DI FONDI DI CUI ALLA DG. DEL 9/11/2007, N. 746 | E4412003800 | ASSEGNAZIONE DI FONDI DALLO STATO PER L'ATTUAZIONE DELL'ACCORDO DI PROGRAMMA QUADRO TUTELA DELLE ACQUE E GESTIONE INTEGRATA DELLE RISORSE IDRICHE DEL 28 GIUGNO 2006 (FONDI ASSEGNATI DAL MINISTERO DELL'AMBIENTE AI SENSI DELL'ART. 141, COMMA 4 DELL'ART. 144, COMMA 17, DELL'ART. 109, COMMA 1, DELLA LEGGE 23 DICEMBRE 2000, N. 388 E DELL'ART. 35 DELLA LEGGE 28 DICEMBRE 2001, N. 448). | 4.245.153,30 | Progetti effettuati – in attesa erogazione da parte del competente ministero – connesso a verifiche sulla chiusura del POR 2007/2013 |
| 2007 | 11944 | ASSEGNAZIONE DI FONDI DI CUI ALLA DG. DEL 24/12/2007, N. 860 | E4412003400 | ASSEGNAZIONE DI FONDI DALLO STATO PER L'ATTUAZIONE DELL'ACCORDO DI PROGRAMMA QUADRO INTEGRATIVO 'BENI ED ATTIVITA' CULTURALI' II° ATTO INTEGRATIVO SOTTOSCRITTO IN DATA 31 LUGLIO 2006 (DELIBERAZIONI CIPE N. 35 DEL 27 MAGGIO 2005 E N. 84 DEL 4.8.2000). | 1.912.000,00 | Progetti effettuati – in attesa erogazione da parte del competente ministero – connesso a verifiche sulla chiusura del POR 2007/2013 |
| 2007 | 11945 | ASSEGNAZIONE DI FONDI DI CUI ALLA DG. DEL 24/12/2007, N. 860 | E4412003500 | ASSEGNAZIONE DI FONDI DALLO STATO PER L'ATTUAZIONE DELL'ACCORDO DI PROGRAMMA QUADRO INTEGRATIVO 'DIFESA AMBIENTALE (RIFIUTI SOLIDI URBANI E SITI INQUINATI)' (DELIBERAZIONE CIPE N. 35 DEL 27 MAGGIO 2005). | 560.272,53 | Progetti effettuati – in attesa erogazione da parte del competente ministero – connesso a verifiche sulla chiusura del POR 2007/2013 |
| 2007 | 11947 | ASSEGNAZIONE DI FONDI DI CUI ALLA DG. DEL 24/12/2007, N. 861 | E4412004200 | ASSEGNAZIONE DI FONDI DA PARTE DELLO STATO PER LA REALIZZAZIONE DEL PROGETTO "COMPLETAMENTO DELLO SCHEMA IDRICO SULLA DIGA DEL TORRENTE MENTA", ARTICOLATO IN "CONDOTTA FORZATA E CENTRALE IDROELETTRICA" E "OPERE A VALLE DELLA CENTRALE IDROELETTRICA" (DELIBERE CIPE N.19/2004, N. 154/2005, N. 7/2007) | 52.425.852,59 | Spesa già realizzata- in attesa di erogazione da parte del Ministero competente (Infrastrutture) |
| 2008 | 5068 | ASSEGNAZIONE DI FONDI PER L'A.P.Q. SOCIETA' DELL' NFORMAZIONE SIGLATO IN DATA 21.4.2005 E DELL'ACCORDO INTEGRATIVO DEL 30/12/2005 | E4412002300 | ASSEGNAZIONE DI FONDI DALLO STATO PER L'ATTUAZIONE DELL'ACCORDO DI PROGRAMMA QUADRO INERENTE AL SETTORE DELLA SOCIETA' DELL'INFORMAZIONE SIGLATO IN DATA 21.4.2005 E DELL'ACCORDO INTEGRATIVO STIPULATO IN DATA 30 DICEMBRE 2005 (LEGGE 30.6.1998, N. 208 - DELIBERAZIONI CIPE N. 17 DEL 9 MAGGIO 2003, N. 83 DEL 13 NOVEMBRE 2003 E N. 20 DEL 29 SETTEMBRE 2004). | 12.260.220,98 | Progetti effettuati – in attesa erogazione da parte del competente ministero – connesso a verifiche sulla chiusura del POR 2007/2013 |
| 2009 | 8207 | A.P.Q.'EMERGENZE URBANISTICHE E TERRITORIALI - III PROTOCOLLO AGGIUNTIVO - PROGRAMMA DI RIQUALIFICAZIONE E RECUPERO DEI CENTRI STORICI' | E4412003900 | ASSEGNAZIONE DI FONDI DALLO STATO PER L'ATTUAZIONE DELL'ACCORDO DI PROGRAMMA QUADRO 'EMERGENZE URBANISTICHE E TERRITORIALI - III PROTOCOLLO AGGIUNTIVO - PROGRAMMA DI RIQUALIFICAZIONE E RECUPERO DEI CENTRI STORICI' SOTTOSCRITTO IN DATA 19 LUGLIO 2007 (DELIBERAZIONI CIPE N. 20 DEL 29 SETTEMBRE 2004, N. 35 DEL 27 MAGGIO 2005 E N. 3 DEL 22 MARZO 2006) | 6.003.148,97 | Progetti effettuati – in attesa erogazione da parte del competente ministero – connesso a verifiche sulla chiusura del POR 2007/2013 |
| 2009 | 8209 | A.P.Q.'ENERGIA' SOTTOSCRITTO IN DATA 12 DICEMBRE 2008 RISERVA PREMIALE | E4412005400 | ASSEGNAZIONE DI FONDI DALLO STATO PER L'ATTUAZIONE DELL'ACCORDO DI PROGRAMMA QUADRO 'ENERGIA' SOTTOSCRITTO IN DATA 12 DICEMBRE 2008 ((DELIBERE CIPE N. 84/2000, N. 17/2003 E RISERVA PREMIALE PUNTO 1.2.4.1a, N. 20/2004, N. 35/2005) | 2.837.542,59 | Progetti effettuati – in attesa erogazione da parte del competente ministero – connesso a verifiche sulla chiusura del POR 2007/2013 |

| ANNO | NUMERO | DESCRIZIONE ACCERTAMENTO | CAPITOLO | DESCRIZIONECAPITOLO | RESIDUO AL 31/12/2018 | MOTIVAZIONE |
|---|---|---|---|---|---|---|
| 2009 | 8211 | ACCORDO DI PROGRAMMA QUADRO 'ISTRUZIONE' SOTTOSCRITTO IN DATA 1 AGOSTO2008 | E4412005700 | ASSEGNAZIONE DI FONDI DALLO STATO PER L'ATTUAZIONE DELL'ACCORDO DI PROGRAMMA QUADRO 'ISTRUZIONE' SOTTOSCRITTO IN DATA 1° AGOSTO 2008 (DELIBERE CIPE N. 3 DEL 22 MARZO 2006, N. 36 DEL 3 MAGGIO 2002 E N. 138 DEL 21 DICEMBRE 2000) | 1.954.321,32 | Progetti effettuati – in attesa erogazione da parte del competente ministero – connesso a verifiche sulla chiusura del POR 2007/2013 |
| 2010 | 5201 | ASSEGNAZIONE DI FONDI DI CUI ALA DECRETO DEL MINISTERO DEL LAVORO N. 320/V/2009 DEL 18/11/2009 | E0230611600 | ASSEGNAZIONE DI FONDI DALLO STATO PER LA REALIZZAZIONE DI AZIONI FORMATIVE AZIENDALI E INDIVIDUALI PER LAVORATORI OCCUPATI E PER INTERVENTI URGENTI A SOSTEGNO DELL'OCCUPAZIONE (ART. 9, COMMI 3 E 3 BIS, DELLA LEGGE 19.7.93, N. 236 - TITOLO III, ARTT. 18, 18 BIS E 19 DELLA LEGGE 28 GENNAIO 2009, N. 2). | 2.291.405,50 | Verifiche in corso con Ufficio centrale di Bilancio del ministero del lavoro |
| 2010 | 5247 | ENTRATE RELATIVE AI RUOLI DI CONTRIBUENZA DEL CONSORZIO DI BONIFICA DELLA PIANA DI SIBARI E DELLA MEDIA VALLE DEL CRATI | E3403002300 | ENTRATE RELATIVE AI RUOLI DI CONTRIBUENZA DEL CONSORZIO DI BONIFICA DELLA PIANA DI SIBARI E DELLA MEDIA VALLE DEL CRATI, FINO ALLA CONCORRENZA DELLA GARANZIA FIDEIUSSORIA SUL MUTUO CONTRATTO DAL COMMISSARIO LIQUIDATORE PER FAR FRONTE ALLA SITUAZIONE DEBITORIA DELL'ENTE (LEGGE REGIONALE 20 NOVEMBRE 2006, N. 12 - ART. 35 DELLA LEGGE REGIONALE 13 GIUGNO 2008, N. 15) | 776.835,70 | Somme dovute ma confluite nel FCDE |
| 2010 | 5248 | A.P.Q.'EMERGENZE URBANISTICHE E TERRITORIALI - III PROTOCOLLO AGGIUNTI VO - PROGRAMMA DI RIQUALIFICAZIONE E RECUPERO DEI CENTRI STORICI' | E4412003900 | ASSEGNAZIONE DI FONDI DALLO STATO PER L'ATTUAZIONE DELL'ACCORDO DI PROGRAMMA QUADRO 'EMERGENZE URBANISTICHE E TERRITORIALI - III PROTOCOLLO AGGIUNTIVO - PROGRAMMA DI RIQUALIFICAZIONE E RECUPERO DEI CENTRI STORICI' SOTTOSCRITTO IN DATA 19 LUGLIO 2007 (DELIBERAZIONI CIPE N. 20 DEL 29 SETTEMBRE 2004, N. 35 DEL 27 MAGGIO 2005 E N. 3 DEL 22 MARZO 2006) | 12.686.562,20 | Progetti effettuati – in attesa erogazione da parte del competente ministero – connesso a verifiche sulla chiusura del POR 2007/2013 |
| 2010 | 5251 | ASSEGNAZIONE DI FONDI DI CUI ALLA DG. DEL 23 GIUGNO 2010, N. 573 | E4412006000 | ASSEGNAZIONE DI FONDI DA PARTE DELLO STATO PER L'ATTUAZIONE DELL'ACCORDO DI PROGRAMMA QUADRO 'TUTELA DELLE ACQUE E GESTIONE INTEGRATA DELLE RISORSE IDRICHE' (TAGIRI) - I° ATTO INTEGRATIVO (SETTORE DEPURAZIONE) | 1.824.134,94 | Progetti effettuati – in attesa erogazione da parte del competente ministero – connesso a verifiche sulla chiusura del POR 2007/2013 |
| 2010 | 6128 | RISCOSSIONE DEI RUOLI IRRIGUI E DI BONIFICA RELATIVI ALLA GESTIONE DEI SERVIZI DEL COMPRENSORIO C.B. SIBARI-CRATI E BASSO IONIO REGGINO | E3403002200 | RISCOSSIONE DEI RUOLI IRRIGUI E DI BONIFICA RELATIVI ALLA GESTIONE DEI SERVIZI DEL COMPRENSORIO DEL SOPPRESSO CONSORZIO DI BONIFICA SIBARI-CRATI E DEL BACINO BASSO IONIO REGGINO (ART. 3 DELLA LEGGE REGIONALE 26 FEBBRAIO 2010, N. 8) | 5.427.242,75 | Somme dovute ma confluite nel FCDE |
| 2010 | 6132 | ASSEGNAZIONE DI FONDI - QUOTA NAZ. P.O.R.FEP 2007 2013 | E4440000100 | ASSEGNAZIONE DI FONDI DALLO STATO PER CONTRIBUTI A CARICO DEL FONDO DI ROTAZIONE DI CUI ALL'ART. 5 DELLA LEGGE 16.4.1987 N. 183 PER LA REALIZZAZIONE DEL PROGRAMMA OPERATIVO REGIONALE (POR) CALABRIA FEP 2007-2013 | 2.483.929,56 | Spesa effettuata in attesa erogazione da parte della Comunità europea |
| 2011 | 2691 | ASSEGNAZIONE DI FONDI DI CUI ALLA DG. DEL 14/10/2011, N. 437 | E0230611600 | ASSEGNAZIONE DI FONDI DALLO STATO PER LA REALIZZAZIONE DI AZIONI FORMATIVE AZIENDALI E INDIVIDUALI PER LAVORATORI OCCUPATI E PER INTERVENTI URGENTI A SOSTEGNO DELL'OCCUPAZIONE (ART. 9, COMMI 3 E 3 BIS, DELLA LEGGE 19.7.93, N. 236 - TITOLO III, ARTT. 18, 18 BIS E 19 DELLA LEGGE 28 GENNAIO 2009, N. 2). | 5.200.602,61 | Verifiche in corso con Ufficio centrale di Bilancio del ministero del lavoro |
| 2011 | 2714 | ASSEGNAZIONE DI FONDI DALLO STATO PER CONTRIBUTI A CARICO DEL FONDO DIROTAZIONE DI CUI ALL'ART. 5 DELLA LEGGE 16.4.1987 N. 183 PER LA REALIZ | E4440000100 | ASSEGNAZIONE DI FONDI DALLO STATO PER CONTRIBUTI A CARICO DEL FONDO DI ROTAZIONE DI CUI ALL'ART. 5 DELLA LEGGE 16.4.1987 N. 183 PER LA REALIZZAZIONE DEL PROGRAMMA OPERATIVO REGIONALE (POR) CALABRIA FEP 2007-2013 | 2.776.132,10 | Spesa effettuata in attesa erogazione da parte della Comunità europea |
| 2011 | 4065 | FINANZIAMENTO PROGETTI SPERIMENTALI - | E2109003100 | ASSEGNAZIONE DI FONDI DA PARTE DELLO STATO FINALIZZATI ALLA REALIZZAZIONE DEL PROGETTO PER LA CREAZIONE O POTENZIAMENTO DI SERVIZI TERRITORIALI RIVOLTI ALLE PERSONE CON DISABILITÀ ESTREMA O IN STATO VEGETATIVO (DECRETO INTERMINISTERIALE 4 OTTOBRE 2010 ¿ DGR DEL 30 NOVEMBRE 2010, N. 766) | 641.170,29 | Spesa effettuata in attesa erogazione da parte della Comunità europea |
| 2011 | 4084 | ASSEGNAZIONE DI FONDI DALLO STATO PER L'ATTUAZIONE DELL'ACCORDO DI PROGRAMMA QUADRO INERENTE AL SETTORE "EMERGENZE URBANE E TERRITORIALI" | E4412002000 | ASSEGNAZIONE DI FONDI DALLO STATO PER L'ATTUAZIONE DELL'ACCORDO DI PROGRAMMA QUADRO INERENTE AL SETTORE "EMERGENZE URBANE E TERRITORIALI" (DELIBERAZIONE CIPE N. 17 DEL 9.3.2003). | 33.300.000,00 | Progetti effettuati – in attesa erogazione da parte del competente ministero – connesso a verifiche sulla chiusura del POR 2007/2013 |
| 2011 | 4087 | ASSEGNAZIONE DI FONDI DALLO STATO PER L'ATTUAZIONE DELL'ACCORDO DI PROGRAMMA QUADRO INERENTE AL SETTORE "EMERGENZE URBANE E TERRITORIALI | E4412004800 | ASSEGNAZIONE DI FONDI DALLO STATO PER L'ATTUAZIONE DELL'ACCORDO DI PROGRAMMA QUADRO INERENTE AL SETTORE "EMERGENZE URBANE E TERRITORIALI" II° ATTO INTEGRATIVO (DELIBERA CIPE N. 35 DEL 27.5.2005) | 2.155.051,13 | Progetti effettuati – in attesa erogazione da parte del competente ministero – connesso a verifiche sulla chiusura del POR 2007/2013 |
| 2012 | 3019 | ASSEGNAZIONE DI FONDI DALLA CE PER CONTRIBUTI A CARICO DEL FEP PER LA REALIZZAZIONE DEL PROGRAMMA OPERATIVO REGIONALE (POR) CALABRIA 2007-20 | E4611000100 | ASSEGNAZIONE DI FONDI DALLA CE PER CONTRIBUTI A CARICO DEL FEP PER LA REALIZZAZIONE DEL PROGRAMMA OPERATIVO REGIONALE (POR) CALABRIA 2007-2013 | 987.353,38 | Spesa effettuata in attesa erogazione da parte della Comunità europea |
| 2012 | 3671 | AASEGNAZIONE DI FONDI DI CUI ALLA DGR 492/2012 | E4412006200 | ASSEGNAZIONE DI FONDI DALLO STATO A CARICO DEL FONDO PER LO SVILUPPO E LA COESIONE (FSC) 2000/2006 PER IL FINANZIAMENTO DEL "PIANO DEGLI INTERVENTI PER LA SISTEMAZIONE IDROGEOLOGICA ED IDRAULICA DEGLI ALVEI" (DELIBERA CIPE N. 87 DEL 03 AGOSTO 2012) | 30.000.000,00 | Progetti effettuati – in attesa erogazione da parte del competente Ministero – |
| 2013 | 5592 | TRASFERIMENTO DI RISORSE DA PARTE DELLO STATO PER INTERVENTI DI RISTRUTTURAZIONE EDILIZIA E DI AMMODERNAMENTO A.O. DI CS | E4414002100 | TRASFERIMENTO DI RISORSE DA PARTE DELLO STATO PER INTERVENTI DI RISTRUTTURAZIONE EDILIZIA E DI AMMODERNAMENTO TECNOLOGICO DEL PATRIMONIO SANITARIO PUBBLICO NELL'AZIENDA OSPEDALIERA DI COSENZA (ARTICOLO 20 LEGGE 11 MARZO 1988, N. 67 - DECRETI DEL MINISTERO DEL LAVORO DEL 14 APRILE 2011) | 13.073.466,07 | Importi da erogare in base ai programmi in corso di realizzazione da parte del Dipartimento Tutela della salute |
| 2013 | 5593 | TRASFERIMENTO DI RISORSE DALLO STATO PER INTERVENTI DI RISTRUTTURAZIONE EDILIZIA E DI AMMODERNAMENTO A.O. DI CZ | E4414002200 | TRASFERIMENTO DI RISORSE DALLO STATO PER INTERVENTI DI RISTRUTTURAZIONE EDILIZIA E DI AMMODERNAMENTO TECNOLOGICO DEL PATRIMONIO SANITARIO PUBBLICO NELL'AZIENDA OSPEDALIERA DI CATANZARO (ARTICOLO 20 LEGGE 11 MARZO 1988, N. 67 - DECRETI DEL MINISTERO DEL LAVORO DEL 14 APRILE 2011) | 5.315.901,44 | Importi da erogare in base ai programmi in corso di realizzazione da parte del Dipartimento Tutela della salute |

| ANNO | NUMERO | DESCRIZIONE ACCERTAMENTO | CAPITOLO | DESCRIZIONECAPITOLO | RESIDUO AL 31/12/2018 | MOTIVAZIONE |
|---|---|---|---|---|---|---|
| 2013 | 5594 | TRASFERIMENTO DI RISORSE DALLO STATO PER INTERVENTI DI RISTRUTTURAZIONE EDILIZIA E DI AMMODERNAMENTO A.O. DI RC | E4414002300 | TRASFERIMENTO DI RISORSE DALLO STATO PER INTERVENTI DI RISTRUTTURAZIONE EDILIZIA E DI AMMODERNAMENTO TECNOLOGICO DEL PATRIMONIO SANITARIO PUBBLICO NELL'AZIENDA OSPEDALIERA DI REGGIO CALABRIA (ARTICOLO 20 LEGGE 11 MARZO 1988, N. 67 - DECRETI DEL MINISTERO DEL LAVORO DEL 14 APRILE 2011) | 17.906.754,53 | Importi da erogare in base ai programmi in corso di realizzazione da parte del Dipartimento Tutela della salute |
| 2013 | 5924 | ASSEGNAZIONE DI FONDI DALLO STATO PER CONTRIBUTI A CARICO DEL F. R. PROGRAMMA ORDINARIO CONVERGENZA NELL'AMBITO DEL PIANO DI AZIONE COESIONE | E2129000100 | ASSEGNAZIONE DI FONDI DALLO STATO PER CONTRIBUTI A CARICO DEL FONDO DI ROTAZIONE DI CUI ALL'ARTICOLO 5 DELLA LEGGE 16.04.1987 N. 183 PER LA REALIZZAZIONE DEL PROGRAMMA ORDINARIO CONVERGENZA NELL'AMBITO DEL PIANO DI AZIONE COESIONE | 9.675.986,54 | In attesa erogazione a seguito della rendicontazione della spesa realizzata |
| 2013 | 5954 | ASSEGNAZIONI DI FONDI DALLA CE PER CONTRIBUTI A CARICO DEL FSE PER LA REALIZZAZIONE DEL POR CALABRIA FSE 2007 - 2013 | E2311000100 | ASSEGNAZIONI DI FONDI DALLA CE PER CONTRIBUTI A CARICO DEL FSE PER LA REALIZZAZIONE DEL PROGRAMMA OPERATIVO REGIONALE (POR) CALABRIA FSE 2007 - 2013 | 34.143.101,17 | In attesa verifica da parte della comunità europea |
| 2013 | 5991 | ASSEGNAZIONE DI FONDI DALLA CE PER CONTRIBUTI A CARICO DEL FEP PER LA REALIZZAZIONE DEL(POR) CALABRIA 2007-2013 | E4611000100 | ASSEGNAZIONE DI FONDI DALLA CE PER CONTRIBUTI A CARICO DEL FEP PER LA REALIZZAZIONE DEL PROGRAMMA OPERATIVO REGIONALE (POR) CALABRIA 2007-2013 | 2.468.777,06 | In attesa erogazione - rendicontazione già effettuata lo |

Si precisa che nell'anno 2016 sono stati considerati inesigibili e, quindi, stralciati dal conto del bilancio i crediti di seguito elencati, che sono ancora iscritti in contabilità economica e lo saranno sino al compimento dei termini di prescrizione.
Come specificato nelle relazioni ai rendiconti dei due esercizi precedenti, essi afferiscono a somme vantate nei confronti di enti in liquidazione. Per i crediti vantati nei confronti della gestione Commissariale del Consorzio di bonifica del Sibari-Crati, è stato ritenuto prudente eliminare dalle scritture della contabilità finanziaria i crediti vantati nei confronti dello stesso, ma riportare detti crediti in contabilità economica, per dare la possibilità al Dipartimento competente di esperire ogni azione tesa al difficile recupero delle somme in questione.
Si specifica, come di seguito meglio dettagliato, che gli importi dei crediti in questione, sono presenti nel Fondo crediti iscritto in contabilità economica.

**Tabella 13**

| CODICE CAPITOLO | DESCRIZIONE_CAPITOLO | ANNO ACCERTAMENTO | NUMERO ACCERTAMENTO | IMPORTO STRALCIATO DALLA CONTABILITA FINANZIARIA |
|---|---|---|---|---|
| E0360110200 | RIMBORSO DA PARTE DELL'A.FO.R. (AZIENDA FORESTALE REGIONE CALABRIA) DEGLI STIPENDI, RETRIBUZIONI ED ASSEGNI FISSI DEL PERSONALE REGIONALE ADDETTO AI SERVIZI DELL'AZIENDA. | 2003 | 6855 | 1.237.429,78 |
| E0360110200 | RIMBORSO DA PARTE DELL'A.FO.R. (AZIENDA FORESTALE REGIONE CALABRIA) DEGLI STIPENDI, RETRIBUZIONI ED ASSEGNI FISSI DEL PERSONALE REGIONALE ADDETTO AI SERVIZI DELL'AZIENDA. | 2004 | 7681 | 2.200.000,00 |
| E0360110200 | RIMBORSO DA PARTE DELL'A.FO.R. (AZIENDA FORESTALE REGIONE CALABRIA) DEGLI STIPENDI, RETRIBUZIONI ED ASSEGNI FISSI DEL PERSONALE REGIONALE ADDETTO AI SERVIZI DELL'AZIENDA. | 2005 | 5536 | 2.200.000,00 |
| E3403001000 | RISCOSSIONE DEI RUOLI IRRIGUI E DI BONIFICA RELATIVI ALLA GESTIONE COMMISSARIALE DEL CONSORZIO DI BONIFICA DELLA PIANA DI SIBARI E DELLA MEDIA VALLE DEL CRATI (DELIBERA DELLA G.R. N. 329 DEL 23.4.2003). | 2006 | 5204 | 1.541.820,96 |

## 6.2 LA GESTIONE DEI RESIDUI PASSIVI

All'inizio dell'esercizio 2018 i residui passivi ammontavano a euro 2.679.325.063,90 (al netto delle contabilità speciali pari a € 13.132.036,87).
Al 31.12.2018 la massa complessiva dei residui passivi propri, al netto di quelli relativi alle contabilità speciali, è pari a euro 2.685.732.957,57.
Le attività gestorie relative ai residui passivi hanno determinato pagamenti per euro 806.857.749,96 (al netto delle uscite per conto terzi e partite di giro) e diminuzioni di residui effettuate in sede di riaccertamento ordinario e di verifica della persistenza delle obbligazioni giuridicamente vincolanti.
A seguito delle operazioni effettuate con deliberazioni della Giunta regionale n. 198, n. 199 del 21 maggio 2019 e n. 530/2019 sono state registrate eliminazioni complessivamente pari ad euro 400.361.703,92.

**Tabella 14**

| RESIDUI PASSIVI COMPLESSIVI PROVENIENTI DA ESERCIZI ANTECEDENTI ALL'ANNO 2018 | | | | | | |
|---|---|---|---|---|---|---|
| | VALORE INIZIALE | ELIMINAZIONI TOTALI 2018 | PAGATO TOTALE 2018 | DI CUI PAGATO IN C/COMPETENZA | DI CUI PAGATO IN C/RESIDUI | RESIDUO AL 31.12.2018 |
| TITOLO I | 1.753.835.533,56 | -361.368.114,32 | 508.732.667,76 | - | 508.732.667,76 | 883.734.751,48 |
| TITOLO II | 925.362.692,02 | -38.201.655,72 | 298.125.082,20 | - | 298.125.082,20 | 589.035.954,10 |
| TITOLO III | 126.838,32 | -126.838,32 | - | - | - | - |
| TITOLO IV | | | | | | - |
| TITOLO V | | | | | | - |
| TOTALE AL NETTO DELLE PARTITE DI GIRO | 2.679.325.063,90 | -399.696.608,36 | 806.857.749,96 | - | 806.857.749,96 | 1.472.770.705,58 |
| TITOLO VII | 13.132.036,87 | -665.095,56 | 9.930.007,42 | - | 9.930.007,42 | 2.536.933,89 |
| TOTALE | 2.692.457.100,77 | -400.361.703,92 | 816.787.757,38 | - | 816.787.757,38 | 1.475.307.639,47 |

Tali operazioni sono state effettuate attraverso i seguenti atti:

1. in ossequio al principio contabile generale n. 9 della prudenza su citato, è stata effettuata la ricognizione dei residui passivi afferenti alla gestione sanitaria (Titolo II del D.Lgs 118/2011) e sono state registrate le insussistenze di obbligazioni giuridicamente vincolanti, per il valore complessivo di euro 322.624.318,92 (deliberazione della Giunta regionale n. 198 del 21 maggio 2019);
2. con la medesima deliberazione di Giunta regionale (DGR n. 198/2019), nell'ambito delle partite di giro, sono state rilevate economie derivanti dal venir meno di obbligazioni giuridicamente vincolanti assunte in data antecedente all'anno 2018 (residui passivi) per euro 665.095,5
3. in occasione, poi, del riaccertamento ordinario, effettuato con la DGR n. 199 del 21 maggio 2019, sulla base delle comunicazioni ricevute dai Dipartimenti regionali a seguito di diverse e reiterate note inviate dal Dipartimento Bilancio, nonché dei precedenti atti amministrativi, sono state effettuate le seguenti operazioni contabili:
    - differimenti di esigibilità su impegni dell'anno 2018 per euro 1.178.950.088,21;
    - eliminazione impegni assunti nell'anno 2018 per l'importo complessivo di euro 55.194.249,97;
    - è stata verificata l'attuale inesistenza di obbligazioni giuridicamente vincolanti assunte tempo per tempo in esercizi antecedenti al 2018 e sono stati, quindi, eliminati residui passivi per euro 64.320.648,27;
4. con la DGR 530/2018 state effettuate le seguenti operazioni contabili:
    - differimenti di esigibilità su impegni dell'anno 2018 per euro 5.434.571,96;
    - eliminazione di impegni assunti nell'anno 2018 per l'importo di euro 386,23, in quanto privi di obbligazioni giuridicamente vincolanti;
    - è stata verificata l'attuale inesistenza di obbligazioni giuridicamente vincolanti assunte tempo per tempo in esercizi antecedenti al 2018 e sono stati, quindi, eliminati residui passivi per euro 12.751.641,17.

A seguito di tali operazioni gli impegni dell'anno 2018 sono stati rideterminati in euro 6.542.423.194,30, il Fondo pluriennale vincolato è stato rideterminato in euro 473.631.225,38 e i residui passivi sono stati rideterminati in euro 3.045.288.060,58

In merito al riaccertamento ordinario dei residui passivi (ad esclusione dei residui afferenti al perimetro sanitario), in ossequio ai principi contabili cui si è data attuazione, è stata seguita la seguente metodologia:

1. sono stati eliminati dalle scritture contabili i residui passivi provenienti da esercizi precedenti per i quali i Dipartimenti regionali hanno indicato il venir meno di obbligazioni giuridicamente vincolanti;
2. sono stati considerati esigibili nell'esercizio finanziario 2018 e, quindi, sono stati considerati residui passivi di nuova formazione, secondo quanto previsto dai principi contabili di cui all'allegato 4/2 al D.LGS 118/2011 e s.m.i., gli impegni afferenti agli

acquisti di beni e servizi la cui prestazione sia stata totalmente resa al 31/12/2018, o per la quale sia stata effettuata la liquidazione entro la chiusura dell'esercizio finanziario o, infine, quelli per i quali il Dirigente cui compe

3. te la gestione della spesa abbia attestato che la spesa è liquidabile in quanto la prestazione è stata resa o la fornitura è stata effettuata nell'anno di riferimento e abbia, conseguentemente, attestato l'esigibilità nell'anno 2018, mediante comunicazione attraverso il sistema informatico COEC;
4. sono stati conservati tra i residui passivi gli impegni assunti nel corso dell'esercizio finanziario 2018 (anche da reiscrizioni) liquidati o pagati in fase antecedente alla chiusura del suddetto anno, per i quali i Dipartimenti avevano attestato l'esigibilità nel medesimo esercizio;
5. sono state considerate esigibili dai dipartimenti regionali, e quindi iscritte tra i residui passivi, le somme per contributi a rendicontazione per le quali la rendicontazione sia stata trasmessa dal beneficiario;
6. sono state ritenute esigibili le somme connesse a debiti pregressi iscritti nel bilancio 2018;
7. sono state considerate esigibili e quindi conservate tra i residui passivi, le somme afferenti a canoni e ad utenze aventi come periodo contrattuale di riferimento l'anno 2018;
8. sono stati reimputati agli esercizi di competenza tutti i residui per i quali i dipartimenti regionali hanno verificato puntualmente l'anno di esigibilità.

Circa il 49% dei residui passivi si è formato nell'ambito dei capitoli rientranti nel perimetro sanitario. Ciò, come precisato anche in passato, dipende dal funzionamento delle regole degli impegni di questa tipologia di spesa. Infatti, il volume dei residui è aumentato a partire dall'anno 2014 ovvero dall'anno in cui per la prima volta è stata data attuazione alle disposizioni contenute nell'articolo 20 e segg. del D. Lgs 118/2011 (titolo II). Nello specifico, nell'anno 2013 solo il 6,5% dei residui afferiva al perimetro sanitario e il 93,5% degli stessi veniva registrato sulle altre tipologie di spese, mentre nell'anno 2018, come già evidenziato, il volume dei residui registrato sui capitoli del perimetro sanitario è pari al 49% del totale.
La situazione dei residui su descritta è riassunta nelle seguenti tabelle:

**Tabella 15**

| RESIDUI PASSIVI PROVENIENTI DA ESERCIZI ANTECEDENTI ALL'ANNO 2018 | | | | | | |
|---|---|---|---|---|---|---|
| TITOLO I DEL D.LGS 118/2011 | | | | | | |
| | VALORE INIZIALE | ELIMINAZIONI TOTALI 2018 | PAGATO TOTALE 2018 | DI CUI PAGATO IN C/COMPETENZA | DI CUI PAGATO IN C/RESIDUI | RESIDUO AL 31.12.2018 |
| TITOLO I | 469.125.261,65 | -38.743.795,40 | 256.960.924,82 | - | 256.960.924,82 | 173.420.541,43 |
| TITOLO II | 443.239.503,62 | -38.201.655,72 | 173.604.089,48 | - | 173.604.089,48 | 231.433.758,42 |
| TITOLO III | 126.838,32 | -126.838,32 | - | - | - | - |
| TITOLO IV | - | - | - | - | - | - |
| TITOLO V | | | | | | - |
| TOTALE AL NETTO DELLE PARTITE DI GIRO | 912.491.603,59 | -77.072.289,44 | 430.565.014,30 | - | 430.565.014,30 | 404.854.299,85 |
| TITOLO VII | 13.132.036,87 | -665.095,56 | 9.930.007,42 | - | 9.930.007,42 | 2.536.933,89 |
| TOTALE | 925.623.640,46 | -77.737.385,00 | 440.495.021,72 | - | 440.495.021,72 | 407.391.233,74 |

## Tabella 16

| RESIDUI DI NUOVA FORMAZIONE | | | | | | | | | |
|---|---|---|---|---|---|---|---|---|---|
| CAPITOLI DEL TITOLO I DEL D.LGS 118/2011 (DGR …./2018) | | | | | | | | | |
| | **VALORE INIZIALE** | **ELIMINAZIONI TOTALI 2018** | **DIFFERIMENTI RO 2018** | | | **DI CUI COPERTI DA ENTRATA** | **DI CUI COPERTI DA FPV** | **DI CUI PAGATO IN C/COMPETENZA** | **RESIDUO AL 31.12.2018** |
| | | | **differiti anno 2019** | **differiti anno 2020** | **differiti anno 2021** | | | | |
| TITOLO I | 1.143.611.064,19 | -20.157.210,84 | 119.254.094,15 | 2.311.988,75 | 292.204,00 | 54.998.710,98 | 66.859.575,92 | 732.811.121,34 | 268.784.445,11 |
| TITOLO II | 1.793.136.314,72 | -35.037.425,36 | 950.666.485,16 | 89.837.084,08 | 22.022.804,03 | 743.841.182,38 | 313.250.618,93 | 522.799.834,29 | 172.772.681,80 |
| TITOLO III | - | | | | | | | | - |
| TITOLO IV | 67.347.380,08 | 0 | | | | 0 | 0 | 67347380,08 | - |
| TITOLO V | | | | | | | | | - |
| TOTALE AL NETTO DELLE PARTITE DI GIRO | 3.004.094.758,99 | -55.194.636,20 | 1.069.920.579,31 | 92.149.072,83 | 22.315.008,03 | 798.839.893,36 | 380.110.194,85 | 1.322.958.335,71 | 441.557.126,91 |
| TITOLO VII | 1.004.359.792,23 | | | | | 0 | 0 | 647.341.623,11 | 357.018.169,12 |
| TOTALE | 4.008.454.551,22 | -55.194.636,20 | 1.069.920.579,31 | 92.149.072,83 | 22.315.008,03 | 798.839.893,36 | 380.110.194,85 | 1.970.299.958,82 | 798.575.296,03 |

Come già esposto in precedenza, con deliberazione della Giunta regionale n. 198 del 21 maggio 2019, è stata effettuata l'eliminazione di residui passivi, afferenti al Perimetro sanitario, secondo le disposizioni introdotte dal Titolo II del decreto legislativo 23 giugno 2011, n. 118.
Nello specifico, le eliminazioni, pari ad euro 322.624.318,92, equivalgono, per la quasi totalità, alle somme iscritte nell'ambito del fondo sanitario regionale con riferimento alla mobilità passiva sanitaria per l'anno 2017.
Nelle seguenti tabelle si riportano i dati relativi alle operazioni di eliminazione descritte in precedenza, nonché ai residui formatisi nell'anno 2018 nell'ambito dei capitoli rientranti nel Perimetro sanitario.

## Tabella 17

| RESIDUI PASSIVI PROVENIENTI DA ESERCIZI ANTECEDENTI ALL'ANNO 2018 | | | | | |
|---|---|---|---|---|---|
| TITOLO II DEL D.LGS 118/2011 | | | | | |
| | **VALORE INIZIALE** | **ELIMINAZIONI TOTALI 2018** | **PAGATO TOTALE 2018** | **DI CUI PAGATO IN C/RESIDUI** | **RESIDUO AL 31.12.2018** |
| TITOLO I | 1.284.710.271,91 | -322.624.318,92 | 251.771.742,94 | 251.771.742,94 | 710.314.210,05 |
| TITOLO II | 482.123.188,40 | - | 124.520.992,72 | 124.520.992,72 | 357.602.195,68 |
| TITOLO III | - | - | - | - | - |
| TITOLO IV | | | | | |
| TITOLO V | | | | | |
| TOTALE AL NETTO DELLE PARTITE DI GIRO | 1.766.833.460,31 | -322.624.318,92 | 376.292.735,66 | 376.292.735,66 | 1.067.916.405,73 |
| TITOLO VII | | | | | |
| **TOTALE** | **1.766.833.460,31** | **-322.624.318,92** | **376.292.735,66** | **376.292.735,66** | **1.067.916.405,73** |

## Tabella 18

| RESIDUI DI NUOVA FORMAZIONE | | | | | | | | |
|---|---|---|---|---|---|---|---|---|
| CAPITOLI DEL TITOLO II DEL D.LGS 118/2011 | | | | | | | | |
| | **VALORE INIZIALE** | **ELIMINAZIONI TOTALI 2018** | **DIFFERIMENTI RO** | **DI CUI COPERTI DA ENTRATA** | **DI CUI COPERTI DA FPV** | **DI CUI PAGATO IN C/COMPETENZA** | **DI CUI PAGATO IN C/RESIDUI** | **RESIDUO AL 31.12.2018** |
| TITOLO I | 3.649.144.677,40 | - | - | - | - | 3.001.933.658,24 | - | 644.648.589,22 |
| TITOLO II | 128.549.511,17 | - | - | - | - | 209.156,13 | - | 126.756.535,86 |
| TITOLO III | | | | | | | | |
| TITOLO IV | | | | | | | | |
| TITOLO V | | | | | | | | |
| TOTALE AL NETTO DELLE PARTITE DI GIRO | 3.777.694.188,57 | - | - | - | - | 3.002.142.814,37 | - | 771.405.125,08 |
| TITOLO VII | | | | | | | | |
| **TOTALE** | **3.777.694.188,57** | **-** | **-** | **-** | **-** | **3.002.142.814,37** | **-** | **771.405.125,08** |

La vetustà dei residui passivi complessivi presenti nelle scritture contabili regionali a termine del riaccertamento ordinario emerge dalla tabella di seguito riportata:

## Tabella 19

| VETUSTA' RESIDUI PASSIVI | | | | | | | | |
|---|---|---|---|---|---|---|---|---|
| | Rendiconto Esercizi Precedenti | 2013 | 2014 | 2015 | 2016 | 2017 | 2018 | Totale |
| TITOLO I | 13.828,00 | 4.560.310,26 | 205.088.348,91 | 163.640.296,88 | 206.525.971,62 | 303.905.995,81 | 913.433.034,34 | 1.797.167.785,82 |
| TITOLO II | 6.087.418,48 | 869.656,21 | 257.788.428,14 | 8.112.286,39 | 149.390.138,67 | 166.788.026,21 | 299.529.217,65 | 888.565.171,75 |
| TITOLO III | - | | | | | | | - |
| TITOLO IV | | | | | | | | - |
| TITOLO V | | | | | | | | - |
| TITOLO VI | | | | | | | | - |
| **TOTALE TITOLI** | **6.101.246,48** | **5.429.966,47** | **462.876.777,05** | **171.752.583,27** | **355.916.110,29** | **470.694.022,02** | **1.212.962.251,99** | **2.685.732.957,57** |
| TITOLO VII | 720.863,31 | 88.548,38 | 116.316,05 | 386.032,97 | 219.978,05 | 1.005.195,13 | 357.018.169,12 | 359.555.103,01 |
| **TOTALE PASSIVI** | **6.822.109,79** | **5.518.514,85** | **462.993.093,10** | **172.138.616,24** | **356.136.088,34** | **471.699.217,15** | **1.569.980.421,11** | **3.045.288.060,58** |

Dalla tabella precedente emerge che le somme residue provenienti da esercizi antecedenti all'anno 2013 afferiscono a spese di parte capitale e specificamente a quelle per le quali sono in corso verifiche e vertenze con i debitori.
Nei prospetti seguenti si indicano le ragioni della persistenza dei residui passivi con anzianità superiore ai cinque anni e di maggiore consistenza:

## Tabella 20

| RESIDUI PASSIVI CON ANZIANITÀ SUPERIORE AI 5 ANNI | | | | |
|---|---|---|---|---|
| **ANNO** | **NUMERO** | **CAPITOLO** | **DESCRIZIONE** | **RESIDUO AL 31.12.2018** |
| 2010 | 1366 | U0641120200 | INTERVENTI DIRETTI AL SOSTEGNO DI PROGETTI PER L'INTEGRAZIONE ED IL POTENZIAMENTO DELLE FILIERE E DEI POLI PRODUTTIVI REGIONALI CON PROPENSIONE E POTENZIALITA' DI CRESCITA, NONCHE' INTERVENTI DI PROMOZIONE DI PROGETTI INTEGRATI DI COOPERAZIONE PRODUTTIVA INTERREGIONALE E TRANSNAZIONALE (MISURA 4.2). | 900.000,00 |
| 2010 | 2396 | U3601010200 | TRASFERIMENTO ALLE PROVINCE DELLE RISORSE FINANZIARIE DA UTILIZZARE PER OPERE DI PRONTO INTERVENTO E DI CONSOLIDAMENTO DI ABITATI A SEGUITO DI ALLUVIONI, PIENE, FRANE, MAREGGIATE E TERREMOTI. (LEGGE REGIONALE DEL 12 AGOSTO 2002, N. 34 - ART. 38, COMMA 6, DELLA LEGGE REGIONALE 27 DICEMBRE 2012, N. 69). | 488.600,00 |
| 2010 | 3849 | U2903010300 | SPESE PER L'ATTRAZIONE DI NUOVI FLUSSI TURISTICI NAZIONALI E INTERNAZIONALI IN CALABRIA (ASSE V - SETTORE V.3 - OBIETTIVO OPERATIVO 5.3.3). | 432.000,00 |
| 2011 | 2 | U0223321100 | SPESE PER INTERVENTI STRAORDINARI DI COMPETENZA REGIONALE NEI SETTORI DELLA TUTELA DEL PATRIMONIO FORESTALE DELLA DIFESA DEL SUOLO, DELLA SISTEMAZIONE IDRAULICA FORESTALE E DELLE CONNESSE INFRASTRUTTURE CIVILI (ART. 1 E 2 DELLA LEGGE REGIONALE 19.10.92, N. 20 - ART. 16 DELLA LEGGE REGIONALE 27 DICEMBRE 2012, N. 69). | 710.440,06 |
| 2012 | 10454 | U6401010100 | SPESE PER IL RAFFORZAMENTO DEI DIRITTI DEI MINORI E PER LA QUALIFICAZIONE DEI SERVIZI PER L'ASSISTENZA ED IL SOSTEGNO ALL'AUTONOMIA DEGLI ANZIANI E DEI DIVERSAMENTE ABILI (ASSE IV - SETTORE IV.2 - OBIETTIVO OPERATIVO 4.2.1). | 351.772,67 |
| 2012 | 13988 | U3702010200 | SPESE PER ELEVARE LA QUALITA' DELLA VITA ATTRAVERSO IL MIGLIORAMENTO DELLE CONDIZIONI AMBIENTALI E LA LOTTA AI DISAGI DERIVANTI DAL DEGRADO, DALLA CONGESTIONE E DALLE SITUAZIONI DI MARGINALITA' URBANA (ASSE VIII- SETTORE VIII.1 - OBIETTIVO OPERATIVO 8.1.2). | 440.000,00 |
| 2012 | 13989 | U3702010200 | SPESE PER ELEVARE LA QUALITA' DELLA VITA ATTRAVERSO IL MIGLIORAMENTO DELLE CONDIZIONI AMBIENTALI E LA LOTTA AI DISAGI DERIVANTI DAL DEGRADO, DALLA CONGESTIONE E DALLE SITUAZIONI DI MARGINALITA' URBANA (ASSE VIII- SETTORE VIII.1 - OBIETTIVO OPERATIVO 8.1.2). | 385.000,00 |
| 2013 | 10054 | U1501020800 | TRASFERIMENTO ALLE PROVINCE DELLA QUOTA PARTE DELLE COMPETENZE INERENTI AL FONDO RISORSE UMANE RELATIVO AL PERSONALE DI RUOLO TRANSITATO AI SENSI DELL'ART. 17 DELLA LEGGE REGIONALE 12 AGOSTO 2002, N. 34 COMPRESO LA RETRIBUZIONE DI RISULTATO DEI DIRIGENTI. | 732.608,41 |
| 2013 | 10119 | U6201021300 | SPESE A CARICO DEL BILANCIO REGIONALE PER LE PRESTAZIONI SOCIO-SANITARIE EROGATE SUL TERRITORIO REGIONALE DALLE STRUTTURE ACCREDITATE DI COMPETENZA DEL SETTORE POLITICHE SOCIALI (ART. 49 DELLA LEGGE REGIONALE 23 DICEMBRE 2011, N. 47) | 396.638,41 |
| 2013 | 10234 | U0433110300 | FONDO REGIONALE PER LE POLITICHE SOCIALI (LEGGE REGIONALE 5.12.2003, N. 23). | 680.000,00 |
| 2013 | 13146 | U0100312500 | SPESE PER IL RIMBORSO AGLI ENTI DI PROVENIENZA DEGLI STIPENDI DOVUTI AL PERSONALE COMANDATO PRESSO LA REGIONE. | 355.291,02 |
| 2013 | 14205 | U0421116800 | SPESE PER L'AVVIO DI INIZIATIVE DI FARMACOVIGILANZA E DI INFORMAZIONE DEGLI OPERATORI SANITARI SULLA PROPRIETA', SULL'IMPIEGO E SUGLI EFFETTI INDESIDERATI DEI MEDICINALI, NONCHE' PER LE CAMPAGNE DI EDUCAZIONE SANITARIA NELLA STESSA MATERIA (ART.36, COMMA 14, DELLA LEGGE 27.12.97, N.449). | 428.953,82 |
| 2013 | 16088 | U0421110300 | FONDO SANITARIO REGIONALE DI PARTE CORRENTE DA ASSEGNARE ALLE ASP PER LA GESTIONE DELLE SPESE DI ESERCIZIO IN MATERIA SANITARIA (ART. 11 E 12 DEL DECRETO LEGISLATIVO 30.12.92, N. 502). | 1.277.790,68 |

### 6.3 I RESIDUI PERENTI

Il valore finale dei residui perenti, anche a seguito dell'adozione della DGR 530/2019 con la quale è stata effettuata l'eliminazione di residui perenti di € 6.309.037,05, è pari a 194.094.000,94 euro e le somme utilizzate nell'anno 2018, in quanto richieste dai creditori, sono pari ad euro 8.145.542,42, ovvero ad oltre il 3,7% del valore iniziale dei residui.
Inoltre, nell'anno 2018, sono state effettuate eliminazioni di debiti privi di obbligazioni giuridicamente vincolanti e da più esatte verifiche del valore degli stessi, complessivamente per euro -12.913.716,71. I residui perenti di parte corrente, che costituiscono circa il 17,6% del totale, sono pari ad euro 34.285.497,92, mentre i residui perenti in conto capitale sono pari a 159.808.503,02 euro.

**Tabella 21**

| RESIDUI IN PERENZIONE AMMINISTRATIVA | | | | |
|---|---|---|---|---|
| TIPO FONDO | VALORE AL 01/01/2018 | REIMPEGNATO 2018 | VARIAZIONI PER INSUSSISTENZA 2018 | VALORE AL 31/12/2018 |
| CORRENTE | 47.730.208,55 | 3.745.714,22 | 9.698.996,41 | 34.285.497,92 |
| C/CAPITALE | 167.423.051,52 | 4.399.828,20 | 3.214.720,30 | 159.808.503,02 |
| **TOTALE** | **215.153.260,07** | **8.145.542,42** | **12.913.716,71** | **194.094.000,94** |

Sin dall'esercizio finanziario 2014 è stata bloccata la perenzione contabile e, per tale motivo, il fondo dei residui perenti è destinato nel tempo a ridursi, sino ad estinguersi.

In sede di rendiconto dell'anno 2018, in ossequio all'articolo 60, comma 3, del D.Lgs 118/2011, è presente quale quota accantonata dell'avanzo di amministrazione una percentuale pari al 70% dell'importo complessivo dei residui perenti alla data del 31.12.2018, ovvero pari all'importo di euro 135.865.800,66.

## 7. IL RISULTATO DI AMMINISTRAZIONE

Il risultato di amministrazione è stato calcolato secondo gli schemi e le modalità contenute nel D. Lgs 118/2011, sommando il fondo cassa al 1° gennaio 2018 con le riscossioni e i residui attivi e sottraendo da tale risultato i pagamenti, i residui passivi e il fondo pluriennale vincolato (di parte corrente e di parte in conto capitale).

L'esercizio 2018 si chiude con un saldo finanziario positivo di euro **1.156.666.568,32.** Si tratta dell'avanzo contabile che deriva dalla somma algebrica delle seguenti componenti:

**Tabella 22**

| | | GESTIONE | | |
|---|---|---|---|---|
| | | **RESIDUI** | **COMPETENZA** | **TOTALE** |
| Fondo cassa al 1° gennaio | | | | 382.050.436,68 |
| | | | | 5.862.233.247,48 |
| RISCOSSIONI | (+) | 927.247.705,84 | 4.934.985.541,64 | 5.862.233.247,48 |
| PAGAMENTI | (-) | 816.787.757,38 | 4.972.442.773,19 | 5.789.230.530,57 |
| | | | | 0,00 |
| SALDO DI CASSA AL 31 DICEMBRE | (=) | | | 455.053.153,59 |
| PAGAMENTI per azioni esecutive non regolarizzate al 31 dicembre | (-) | | | |
| FONDO DI CASSA AL 31 DICEMBRE | (=) | | | 455.053.153,59 |
| RESIDUI ATTIVI | (+) | 2.410.774.040,88 | 1.809.758.659,81 | 4.220.532.700,69 |
| di cui derivanti da accertamenti di tributi effettuati sulla base della stima del dipartimento delle finanze | | | | |
| RESIDUI PASSIVI | | 1.475.307.639,47 | 1.569.980.421,11 | 3.045.288.060,58 |
| FONDO PLURIENNALE VINCOLATO PER SPESE CORRENTI | | | | 71.957.497,96 |
| FONDO PLURIENNALE VINCOLATO PER SPESE IN CONTO CAPITALE | | | | 401.673.727,42 |
| **RISULTATO DI AMMINISTRAZIONE AL 31 DICEMBRE 2018** | | | | **1.156.666.568,32** |

## 7.1 ELENCO DELLE QUOTE VINCOLATE E ACCANTONATE DEL RISULTATO DI AMMINISTRAZIONE AL 31 DICEMBRE 2018

Nella seguente rappresentazione tabellare viene riportata la composizione dell'avanzo di amministrazione alla data del 31 dicembre 2018.

**Tabella 23**

| **Composizione del risultato di amministrazione al 31 dicembre 2018:** | |
|---|---|
| **Parte accantonata** | |
| Fondo crediti di dubbia esigibilità al 31/12/2018 | 359.928.847,83 |
| Accantonamento residui perenti al 31/12/2018 | 135.865.800,66 |
| Fondo anticipazioni liquidità DL 35 del 2013 e s.m.i. | 146.463.836,03 |
| Fondo perdite società partecipate | 6.036.783,00 |
| Fondo contenzioso | 43.551.257,87 |
| Altri accantonamenti | 0,00 |
| **Totale parte accantonata (B)** | **691.846.525,39** |
| **Parte vincolata** | |
| Vincoli derivanti da leggi e dai principi contabili | 27.544.229,00 |
| Vincoli derivanti da trasferimenti | 239.121.862,91 |
| Vincoli derivanti dalla contrazione di mutui | |
| Vincoli formalmente attribuiti dall'ente | |
| Altri vincoli | 292.551.465,42 |
| **Totale parte vincolata (C)** | **559.217.557,33** |
| **Parte destinata agli investimenti** | |
| **Totale parte destinata agli investimenti (D)** | **-** |
| **Totale parte disponibile(E=A-B-C-D)** | **-94.397.514,40** |

In relazione alle componenti della parte accantonata del fondo di anticipazione di liquidità deve specificarsi, che alla voce anticipazione di liquidità è stato inserito sia l'importo di euro

66.358.487,16 relativo all'anticipazione di liquidità *ex* art.2 del D.L. 35/2013 -anticipazione non sanità, che la quota per l'anticipazione di liquidità *ex* art.3 del D.L. 35/2013 – anticipazione sanità -, pari ad euro 83.910.519,68.
L'elenco analitico delle voci che compongono la parte vincolata è rappresentato nel prospetto 1 allegato alla presente relazione.
Preme sottolineare come sul disavanzo di amministrazione di cui al punto E) della precedente tabella pesi il valore del fondo per i residui in perenzione amministrativa che la Regione finanzia nel limite massimo di legge del 70%, pari a euro 135.865.800,66, e il valore dell'anticipazione di liquidità in sanità che ha prodotto disavanzo.

## 8.RIPIANO DEL DISAVANZO

La Regione, sin dall'anno 2015 sta effettuando il ripiano del disavanzo di amministrazione registrato alla chiusura dell'esercizio finanziario 2014, a seguito del riaccertamento straordinario dei residui (di cui alla deliberazione di Giunta regionale n. 504 del 3 dicembre 2015), nonché all'istituzione del Fondo per l'anticipazione di liquidità in sanità di cui alla deliberazione di Giunta regionale n. 548 del 21 dicembre 2015, assunta in adempimento alle disposizioni contenute nel decreto-legge 13 novembre 2015, n. 179 con la quale è stato istituito il Fondo per l'anticipazione di liquidità in sanità.
Il Consiglio regionale, con propria deliberazione (n.80/2015), ha determinato le modalità del ripiano del disavanzo registrato alla chiusura dell'esercizio finanziario 2014 e alla data del riaccertamento straordinario dei residui, mentre le modalità di ripiano del disavanzo derivante dall'errata contabilizzazione dell'anticipazione di liquidità in sanità sono contenute nel decreto-legge 13 novembre 2015, n. 179.
In tale Piano di rientro, come su indicato, vengono indicate le modalità del disavanzo differenziandolo in base alla natura del disavanzo stesso:

- **il disavanzo effettivo alla data del 31 dicembre 2014,** pari complessivamente a euro **32.376.843,55**, viene ripianato in sette esercizi, a partire dall'esercizio finanziario 2015 e fino all'esercizio 2021, in quote costanti annuali di euro 4.625.263,36 (iscritte al capitolo U8201044001);

- **il disavanzo derivante dal riaccertamento straordinario dei residui**, pari ad euro **102.044.432,73,** viene ripianato in trenta anni, a decorrere dall'anno 2015 e fino all'anno 2044, in rate costanti per l'importo annuale di euro 3.401.481,09 (iscritto nel capitolo di spesa U8201047001 del bilancio regionale);

- infine, la quota del **disavanzo afferente all'anticipazione di liquidità in sanità di cui al D.L. 35/2013 (85.955.808,90)** corrispondente alla sola quota capitale da rimborsare, al netto delle due quote annuali già rimborsate nelle annualità 2014 e 2015, viene ripianata in trent'anni a partire dall'esercizio finanziario 2016.

Di fatto, come anche registrato negli anni precedenti e rilevato dal Ministero dell'Economia e delle Finanze in occasione del controllo della legge sul Rendiconto dell'anno 2017 e della legge di assestamento del bilancio di previsione 2018/2020, il disavanzo è stato ripianato in maniera più rapida rispetto a quanto indicato nel piano di rientro di cui alla citata deliberazione del Consiglio regionale n. 80 del 2015.
Specificamente, il ripiano del disavanzo **alla data del 31 dicembre 2014,** pari complessivamente a euro **32.376.843,55**, è stato definitivamente ripianato, mentre le altre due componenti del disavanzo, **alla data del 31.12.2017,** presentavano la seguente situazione:

**Tabella 24**

| ANALISI DEL DISAVANZO | COMPOSIZIONE DEL | | | | |
|---|---|---|---|---|---|

| | DISAVANZO DA RIPIANARE | | | | |
|---|---|---|---|---|---|
| | IMPORTO DEL DISAVANZO DA RIPIANARE ALLA DATA DEL RENDICONTO DELL'ULTIMO ESERCIZIO FINANZIARIO (2016) | DISAVANZO 2017 | DISAVANZO RIPIANATO NELL' ESERCIZIO 2017 | QUOTA DISAVANZO DA RIPIANARE NELL'ESERCIZO 2017 | RIPIANO DISAVANZO NON EFFETTUATO |
| Disavanzo derivante dal riaccertamento straordinario dei residui | 60.369.041,92 | 17.054.945,20 | 43.314.096,72 | 3.401.484,42 | **0,00** |
| Disavanzo da costituzione del fondo anticipazioni di liquidità ex DL 35/2013 (solo per le regioni) | 84.030.134,39 | 81.984.845,17 | 2.045.289,22 | 2.045.289,22 | **0,00** |
| **TOTALE** | **144.399.176,31** | **99.039.790,37** | **45.359.385,94** | **5.446.773,64** | **-** |

**Tabella 25**

| MODALITA' DI COPERTURA DEL DISAVANZO DELL'ESERCIZIO 2017 | COMPOSIZIONE DEL DISAVANZO 2017 | COPERTURA DEL DISAVANZO | | | |
|---|---|---|---|---|---|
| | | ESERCIZIO 2018 | ESERCIZIO 2019 | ESERCIZIO 2020 | ESERCIZI SUCCESSIVI |
| Disavanzo derivante dal riaccertamento straordinario dei residui | 17.054.945,20 | 3.401.481,09 | 3.401.481,09 | 3.401.481,09 | 6.850.501,93 |
| Disavanzo da costituzione del fondo anticipazioni di liquidità ex DL 35/2013 (solo per le regioni) | 81.984.845,17 | 1.984.580,89 | 2.107.854,62 | 2.172.333,89 | 75.720.075,77 |
| **TOTALE** | **99.039.790,37** | **5.386.061,98** | **5.509.335,71** | **5.573.814,98** | **82.570.577,70** |

Da quanto su indicato, quindi, discende che il ripiano del disavanzo derivante dall'esercizio finanziario 2014 era stato interamente ripianato nel corso dei precedenti esercizi.
Tuttavia, in ragione di una valutazione della normativa vigente, non pienamente conforme alla stessa sebbene prudenziale, l'amministrazione regionale ha accantonato anche nell'esercizio finanziario 2018 l'ulteriore quota, pari ad euro 4.625.263,36 per come prevista nel piano di rientro.

Ad oggi, quindi, il ripiano del disavanzo alla data del 31.12.2018, può essere di seguito rappresentato attraverso le tabelle previste al paragrafo 9.11.7 dell'allegato 4/1 al D. Lgs 118/2011:

**Tabella 26**

| **DISAVANZO DELL'ANNO 2018** | **COMPOSIZIONE DEL DISAVANZO DA RIPIANARE NELL'ANNO 2018** | | | | |
|---|---|---|---|---|---|
| | IMPORTO DEL DISAVANZO DA RIPIANARE ALLA DATA DEL RENDICONTO DELL'ULTIMO ESERCIZIO FINANZIARIO **(2017)** | DISAVANZO 2018 | DISAVANZO RIPIANATO NELL'ESERCIZIO 2018 | QUOTA DISAVANZO DA RIPIANARE NELL'ESERCIZO 2018 | RIPIANO DISAVANZO NON EFFETTUATO |
| Disavanzo derivante dal riaccertamento straordinario dei residui | 17.054.945,20 | 14.397.250,12 | 2.657.695,08 | 3.401.484,42 | 743.789,34 |
| Disavanzo da costituzione del fondo anticipazioni di liquidità ex DL 35/2013 (solo per le regioni) | 81.984.845,17 | 80.000.264,28 | 1.984.580,89 | 1.984.580,89 | 0,00 |
| **TOTALE** | **99.039.790,37** | **94.397.514,40** | **4.642.275,97** | **5.386.065,31** | **743.789,34** |

Da quanto emerge dalla precedente tabella, a seguito del giudizio di parificazione, è stato realizzato un maggior disavanzo di euro 743.789,34.

In ordine a tale maggior disavanzo, tuttavia, deve rilevarsi che, come anche indicato nella Relazione sul Giudizio di parificazione dell'esercizio finanziario 2018, la Regione sta effettuando il ripiano del disavanzo derivante da riaccertamento straordinario dei residui in maniera più rapida rispetto a quello *teorico* (*dato dalla differenza tra il valore originario del disavanzo da ripianare in trenta anni e le quote costanti da ripianare per come previste nel Piano di rientro*) di cui alla

Deliberazione del Consiglio regionale n.80/2015 che approva il piano di rientro, e che gran parte di tale maggior ripiano è stato effettuato nell'anno 2017.
Come noto, le decisioni della Corte dei Conti assunte nel corso dell'esame dei documenti contabili degli Enti locali (*ex multis* Del. 103/2019 della Sezione di controllo per la Calabria) mirano a verificare il rispetto dell'articolo 4, del D.M. 2 aprile 2015, avendo riguardo alla differenza tra il disavanzo teorico come su definito e quello effettivamente generatosi nel corso dell'esercizio in esame e che, mutuando tale giurisprudenza, le misure richieste dalla Corte dei Conti in sede di parifica comportano un peggioramento del disavanzo al 31.12.2018 che si attesta comunque al disotto del disavanzo teorico.
Tuttavia, dalla lettura del testo dell'art. 4, del D.M. 2 aprile 2015, nel quale sono contenute le disposizioni sul ripiano del disavanzo derivante da riaccertamento straordinario dei residui pare emergere che il maggiore disavanzo si determina avendo a riferimento non il disavanzo teorico, ma quello effettivo registrato nell'anno precedente all'esercizio finanziario di riferimento, ove si consideri che è testualmente stabilito che l'oggetto della verifica è che "*il disavanzo al 31 dicembre di ciascun anno risulta migliorato rispetto al disavanzo al 31 dicembre dell'esercizio precedente, per un importo pari o superiore rispetto all'ammontare di disavanzo applicato al bilancio di previsione cui il rendiconto si riferisce, aggiornato ai risultati del rendiconto dell'anno precedente*".
Inoltre, sebbene nel paragrafo su "*Il ripiano del disavanzo (rectius, dei disavanzi) negli esercizi 2015, 2016 e 2017*" contenuto nella Relazione che correda il Giudizio di parificazione del Rendiconto generale dell'anno 2018, venga preso a riferimento il disavanzo teorico della Regione, (dato dalla differenza tra il valore originario del disavanzo da ripianare in trenta anni e le quote costanti da ripianare per come previste nel Piano di rientro di cui alla Deliberazione del Consiglio regionale n.80/2015), non si rinviene alcun esplicito richiamo nella Deliberazione della Magistratura contabile e nella relazione che la correda, al valore da prendere quale termine di paragone al fine di individuare l'entità del maggiore disavanzo da ripianare.
Quindi, tenendo conto che il quadro normativo e giurisprudenziale non appare chiaro, che la legislatura è in via di conclusione e che i tempi tecnici necessari per l'approvazione della legge sul Rendiconto dell'esercizio finanziario 2018 e della successiva legge di assestamento del Bilancio 2019-2021 non consentono di poter avviare definitive interlocuzioni con la Corte dei conti e il Ministero dell'Economia e delle Finanze, malgrado la maggiore semplicità di perseguire la soluzione su indicata del confronto tra il disavanzo effettivo e quello teorico, si ritiene **opportuno che il maggior disavanzo di euro 743.789,34 venga ripianato nell'anno 2019.**

**Tabella 27**

| MODALITA' DI COPERTURA DEL DISAVANZO DELL'ANNO 2018 | COMPOSIZIONE DEL DISAVANZO 2018 | COPERTURA DEL DISAVANZO RISULTANTE AL 31.12.2018 | | | |
|---|---|---|---|---|---|
| | | ESERCIZIO 2019 | ESERCIZIO 2020 | ESERCIZIO 2021 | ESERCIZI SUCCESSIVI |
| MAGGIOR DISAVANZO REALIZZATO NELL'ANNO 2018 A SEGUITO DEL GIUDIZIO DI PARIFICAZIONE E | 14.397.250,12 | 743.789,34 | | | 3.449.017,51 |
| Disavanzo derivante dal riaccertamento straordinario dei residui | | 3.401.481,09 | 3.401.481,09 | 3.401.481,09 | |
| Disavanzo da costituzione del fondo anticipazioni di liquidità ex DL 35/2013 (solo per le regioni) | 80.000.264,28 | 2.107.854,62 | 2.172.333,89 | 2.238.785,58 | 73.481.290,19 |
| **TOTALE** | **94.397.514,40** | **6.253.125,05** | **5.573.814,98** | **5.640.266,67** | **76.930.307,70** |

Inoltre, in ordine al ripiano del disavanzo che deve effettuarsi negli anni successivi, deve precisarsi, che nella prima voce del Bilancio di previsione 2019-2021, approvato con la legge regionale 21 dicembre 2018, n. 49, è iscritto anche il ripiano del disavanzo connesso alla componente "*disavanzo registrato alla data del 31.12.2014*", pari ad euro 4.625.263,36, ove si

consideri che nel Bilancio di previsione 2019-2021 (di cui alla L.R.49/2018), sono riportati i seguenti valori:

**Tabella 28**

| RIPIANO DEL DISAVANZO ISCRITTO NELBILANCIO DI PREVISIONE 2019-2021 | COPERTURA DEL DISAVANZO NEL BILANCIO DI PREVISIONE 2019-2021 | | |
|---|---|---|---|
| | ESERCIZIO 2019 | ESERCIZIO 2020 | ESERCIZIO 2021 |
| | 10.134.599,07 | 10.199.079,34 | 10.265.533,05 |

| SINGOLE COMPONENTI DEL DISAVANZO DA RIPIANARE | | | |
|---|---|---|---|
| | ESERCIZIO 2019 | ESERCIZIO 2020 | ESERCIZIO 2021 |
| Ripiano del disavanzo di amministrazione derivante dal Risultato di Amministrazione incapiente al 31.12.2014" | 4.625.263,36 | 4.625.263,36 | 4.625.263,36 |
| Ripiano disavanzo derivante dal riaccertamento straordinario dei residui | 3.401.481,09 | 3.401.481,09 | 3.401.481,09 |
| Ripiano disavanzo da costituzione del fondo anticipazioni di liquidità ex DL 35/2013 (solo per le regioni) | 2.107.854,62 | 2.172.333,89 | 2.238.785,58 |
| **TOTALE** | **10.134.599,07** | **10.199.078,34** | **10.265.530,03** |

Ribadito, che come acclarato dalle evidenze contabili su riportate e confermato dalla Corte dei conti, il disavanzo registrato al termine dell'esercizio finanziario 2014 è stato integralmente ripianato, e che quindi, la quota di disavanzo pari a euro 4.625.263,36 non deve essere più destinata a tale scopo, per le annualità 2020 e 2021 la quota su citata di oltre 4,6 mln di euro verrà ridotta in occasione dell'assestamento del Bilancio di previsione 2019/2021.

A fini prudenziali, tuttavia, tale somma, per come indicato anche al paragrafo 2, sarà accantonata in uno specifico fondo accantonamenti e specificamente al capitolo *U9200301501 "Accantonamento di risorse derivanti da economie di gestione effettuate su capitoli finanziati da risorse autonome al fine di riequilibrare eventuali e non prevedibili riduzioni di entrata o maggiori accantonamenti ai fondi di cui al d.lgs. 118/2011"*.

## 9.IL FONDO CASSA

Il fondo cassa dell'ente, alla data del 31.12.2018 è complessivamente pari ad euro 455.053.153,59, di cui euro 26.776.056,30 sono relativi alla gestione sanitaria ed euro 428.277.097,29 afferiscono alla gestione ordinaria (tabella seguente).

**Tabella 29**

| | | REGIONE GESTIONE SANITARIA | REGIONE- GESTIONE ORDINARIA | REGIONE FONDO CASSA COMPLESSIVO |
|---|---|---|---|---|
| Fondo di cassa | al 01/01/2018 | 61.142.778,90 | 320.907.657,78 | 382.050.436,68 |
| Riscossioni | al 31/12/2018 | 3.537.643.409,19 | 2.324.589.838,29 | 5.862.233.247,48 |
| Pagamenti | al 31/12/2018 | 3.572.010.131,79 | 2.217.220.398,78 | 5.789.230.530,57 |
| Fondo di cassa | al 31/12/2018 | 26.776.056,30 | 428.277.097,29 | 455.053.153,59 |

Nel corso dell'esercizio finanziario 2018 la Regione non ha fatto ricorso all'anticipazione di cassa.

## 10.PAREGGIO DI BILANCIO

La legge di stabilità per l'anno 2016 ha definitivamente statuito la modifica delle regole previgenti in tema di patto di stabilità. Infatti, l'articolo 1, comma 707, della legge 28 dicembre 2015, n. 208, dispone la cessazione dell'applicazione, a decorrere dall'anno 2016, dei commi 461, 463, 464, 468, 469 e dei commi da 474 a 483, della legge 23 dicembre 2014, n. 190, e successive modificazioni, ferma restando l'applicazione, nell'esercizio 2016, delle sanzioni nel caso di mancato rispetto dell'obiettivo del pareggio relativo all'anno 2015.
Il nuovo quadro definito dal legislatore ha trovato attuazione anche nell'articolo 1, comma 466, della legge 11 dicembre 2016, n. 232 (legge di bilancio 2017) che ha confermato anche per l'esercizio 2018 che le regioni devono conseguire un saldo non negativo, in termini di competenza, tra le entrate finali e le spese finali.
Ai fini della determinazione del predetto saldo di riferimento, la citata norma prevede che le entrate finali sono quelle ascrivibili ai titoli 1, 2, 3, 4 e 5 dello schema di bilancio previsto dal decreto legislativo 23 giugno 2011, n. 118, e le spese finali sono quelle ascrivibili ai titoli 1, 2 e 3 del medesimo schema di bilancio.
Per il triennio 2018-2020, nelle entrate e nelle spese finali in termini di competenza è considerato il Fondo pluriennale vincolato, di entrata e di spesa, al netto della quota riveniente dal ricorso all'indebitamento, fermo restando che non rileva la quota del Fondo pluriennale vincolato di entrata che finanzia gli impegni cancellati definitivamente dopo l'approvazione del rendiconto dell'anno precedente.
Ai sensi dell'articolo 1, comma 775, della legge 208 del 2015 la Regione, quindi, al fine di raggiungere gli obiettivi di finanza pubblica per l'esercizio 2018, deve conseguire un risultato positivo dei saldi di competenza finanziaria, che in termini di indebitamento netto, vale euro 102.593.000,00. Tale risultato, tuttavia, è depurato dalle spese per investimenti effettuate ai sensi dell'art.1, commi 495 bis e 495 ter, della legge 11 dicembre 2016, n. 232.
Infatti, in base alla citata normativa, la Regione Calabria ha diritto ad usufruire di maggiori spazi finanziari che per l'anno 2017, sono stati pari a 22.302.894,74, da realizzarsi nel valore minimo indicato nella seguente tabella 30 e che per l'anno 2018, sono pari ad euro 22.509.000,00 da realizzarsi secondo il cronoprogramma indicato nella tabella 31:

### Tabella 30

| SPAZI FINANZIARI DI CUI ALL'ARTICOLO 495 bis DELLA LEGGE 232/2016 | | | | | |
|---|---|---|---|---|---|
| Importo complessivo | Impegni esigibili nell'anno 2017 | Impegni esigibili nell'anno 2018 | Impegni esigibili nell'anno 2019 | Impegni esigibili nell'anno 2020 | Impegni esigibili nell'anno 2021 |
| 22.302.894,74 | 7.806.013,16 | 6.110.993,16 | 5.798.752,63 | 2.364.106,84 | 223.028,95 |

### Tabella 31

| SPAZI FINANZIARI DI CUI ALL'ARTICOLO 495 ter DELLA LEGGE 232/2016 | | | | | |
|---|---|---|---|---|---|
| IMPORTO COMPLESSIVO | IMPORTO IMPEGNI ESIGIBILI | | | | |
| | 2018 | 2019 | 2020 | 2021 | 2022 |
| 22.509.000,00 | 7.878.150,00 | 6.167.466,00 | 5.852.340,00 | 2.385.954,00 | 225.090,00 |

Nell'anno 2017, la Regione ha realizzato investimenti pari a 9,606 milioni di euro e, quindi, superiori alla soglia minima obbligatoria.
Per tale ragione, pertanto, nell'anno in corso, la Regione doveva realizzare un target minimo di spesa pari a euro 4.311.006,32, ovvero pari al target di spesa (euro 6.110.993,16) meno il valore degli investimenti già realizzati e anticipati nell'anno 2017.
Di fatto, la Regione ha realizzato investimenti, a valere sugli spazi finanziari ricevuti nell'anno 2017, per l'importo di 5.272.000,00 euro.

In relazione agli spazi finanziari acquisiti ai sensi dell'art.1, comma 495 ter, della legge 11 dicembre 2016, n. 232, nell'anno 2018, la Regione ha realizzato investimenti per il valore complessivo di euro 8.135.577,63, di cui 1.287.597,80 afferiscono ad investimenti diretti.
Inoltre, la Regione, ai sensi dell'art.10, comma 3, della Legge 243/2012 e dell'Intesa con i Comuni della Calabria, ha ceduto spazi finanziari per l'importo complessivo di euro 450.000,00.
Si riportano di seguito i prospetti inviati al Ministero dell'economia e delle finanze in data 27 marzo 2018, predisposti in base agli accertamenti e agli impegni ancora non definitivi, dai quali emerge il rispetto degli obiettivi di finanza pubblica.
Ai sensi della normativa vigente, i dati relativi alle risultanze definitive saranno aggiornati e trasmessi entro il 30 giugno prossimo al Ministero dell'Economia e delle finanze.

Allegato A - Modello 1SF/18

**MONITORAGGIO SALDO DI BILANCIO 2018 (Art. 1 comma 469 e seguenti, della legge n. 232/2016) REGIONE CALABRIA**

(importi in migliaia di euro)

| SEZIONE 1: VERIFICA EQUILIBRIO ENTRATE FINALI - SPESE FINALI (art. 1, comma 466 Legge di stabilità 2017) | | Dati gestionali COMPETENZA a tutto il 31 Dicembre 2017 (stanziamenti FPV/accertamenti e impegni) | Dati gestionali COMPETENZA a tutto il 31 Dicembre 2018 (stanziamenti FPV/accertamenti e impegni) | Dati gestionali CASSA a tutto il 31 Dicembre 2018 (facoltativo) (2) |
|---|---|---|---|---|
| A1) Fondo pluriennale vincolato di entrata per spese correnti | (+) | 117.592 | 62.581 | |
| A2) Fondo pluriennale vincolato di entrata in conto capitale al netto delle quote finanziate da debito | (+) | 360.804 | 355.478 | |
| A3) Fondo pluriennale vincolato di entrata per partite finanziarie | (+) | | | |
| A4) Fondo pluriennale vincolato di entrata che finanzia gli impegni cancellati definitivamente dopo l'approvazione del rendiconto 2017 | (-) | 16.152 | 8.668 | |
| **A) Fondo pluriennale vincolato di entrata (A1 + A2 + A3 - A4)** | (+) | 462.244 | 409.391 | |
| **B) Titolo 1 - Entrate correnti di natura tributaria, contributiva e perequativa** | (+) | 4.471.254 | 4.385.549 | |
| **C) Titolo 2 - Trasferimenti correnti validi ai fini dei saldi finanza pubblica** | (+) | 498.025 | 587.075 | |
| **D) Titolo 3 - Entrate extratributarie** | (+) | 68.861 | 62.805 | |
| **E) Titolo 4 - Entrate in c/capitale** | (+) | 531.017 | 681.093 | |
| **F) Titolo 5 - Entrate da riduzione di attività finanziarie** | (+) | 3.500 | | |
| **G) TOTALE SPAZI FINANZIARI ACQUISITI (1 + 2 + 3 + 4 + 5) (1)** | (+) | 22.303 | 22.509 | |
| H1) Titolo 1 - Spese correnti al netto del fondo pluriennale vincolato | (+) | 4.688.335 | 4.648.861 | |
| H2) Fondo pluriennale vincolato di parte corrente | (+) | 62.581 | 73.261 | |
| **H) Titolo 1 - Spese correnti valide ai fini dei saldi di finanza pubblica (H=H1+H2)** | (-) | 4.750.916 | 4.722.122 | |
| I1) Titolo 2 - Spese in c/ capitale al netto del fondo pluriennale vincolato | (+) | 753.138 | 826.015 | |
| I2) Fondo pluriennale vincolato in c/capitale al netto delle quote finanziate da debito | (+) | 355.478 | 385.001 | |
| **I) Titolo 2 - Spese in c/capitale valide ai fini dei saldi di finanza pubblica (I=I1+I2)** | (-) | 1.108.616 | 1.211.016 | |
| L1) Titolo 3 - Spese per incremento di attività finanziaria al netto del fondo pluriennale vincolato | (+) | 3.758 | | |
| L2) Fondo pluriennale vincolato per partite finanziarie | (+) | | | |
| **L) Titolo 3 - Spese per incremento di attività finanziaria valide ai fini dei saldi di finanza pubblica (L=L1 + L2)** | (-) | 3.758 | | |
| **J) Saldo anticipazione finanziamento sanità (anticip. sanità concessa - le relative regolazioni contabili per i rimborsi anticipazione sanità effettuate nell'anno) (solo ai fini saldo di cassa)** | (+) | | | |
| **M) TOTALE SPAZI FINANZIARI CEDUTI (1)** | (-) | 275 | 450 | |
| **N) SPAZI ACQUISITI NON UTILIZZATI (N=1f+1g+2c+3d+4c+5d)** | (-) | 0 | 0 | |
| **O) SALDO TRA ENTRATE E SPESE FINALI VALIDE AI FINI DEI SALDI DI FINANZA PUBBLICA (O=A+B+C+D+E+F+G-H-I-L+J-M-N)** | | 193.639 | 214.834 | |
| **P) OBIETTIVO DI SALDO (3)** | | 88.128 | 102.593 | |
| **Q) DIFFERENZA TRA IL SALDO TRA ENTRATE E SPESE FINALI NETTO E OBIETTIVO (Q=O-P) (4)** | | 105.511 | 112.241 | |

| SEZIONE 2:<br>ANALISI SPAZI FINANZIARI ACQUISITI | Dati gestionali COMPETENZA a tutto il 31 dicembre 2018 (stanziamenti FPV/accertamenti e impegni) |
|---|---|
| **1) 1) Spazi acquisiti nel 2018 con il patto di solidarietà nazionale verticale per nuovi investimenti (comma 495-ter, L. 232/2016)** | 22.509 |
| 1a) impegni per nuovi investimenti diretti esigibili nel 2018, concernenti opere pubbliche, a valere degli spazi acquisiti nel 2018 ai sensi del comma 495-ter L. 232/2016, oggetto del monitoraggio BDAP-MOP di cui al D. Lgs n. 229/2011. | 1.288 |
| 1b) impegni per altri nuovi investimenti diretti esigibili nel 2018 a valere degli spazi acquisiti nel 2018 ai sensi del comma 495-ter L. 232/2016 (non riguardanti opere pubbliche e NON oggetto del monitoraggio BDAP-MOP di cui al D. Lgs n. 229/2011) | |
| 1c) impegni per nuovi investimenti indiretti esigibili nel 2018, concernenti contributi per la realizzazione di opere pubbliche, a valere degli spazi acquisiti nel 2018 ai sensi del comma 495-ter L. 232/2016, i cui beneficiari sono tenuti al monitoraggio BDAP- MOP di cui al D. Lgs n. 229/2011. | 6.848 |
| 1d) impegni per altri nuovi investimenti indiretti esigibili nel 2018 a valere degli spazi acquisiti nel 2018 ai sensi del comma 495-ter L. 232/2016 (non concernenti contributi per la realizzazione di opere pubbliche e/o i cui beneficiari NON sono tenuti al monitoraggio BDAP-MOP di cui al D. Lgs n. 229/2011) | |
| 1e) FPV c/cap. di spesa 2018 al netto del debito per nuovi investimenti, diretti e indiretti, esigibili nel 2019-2022 a valere degli spazi acquisiti nel 2018 ai sensi del comma 495-ter L. 232/2016 | 14.373 |
| 1f) Spazi acquisiti nel 2018 con il patto di solidarietà nazionale verticale per investimenti nuovi (commi 495-ter, L. 232/2016) non utilizzati per investimenti esigibili nel 2018 | 0 |
| 1g) Spazi acquisiti nel 2018 con il patto di solidarietà nazionale verticale per investimenti nuovi (commi 495-ter L. 232/2016), non utilizzati per investimenti esigibili negli esercizi 2019-2022- FPV di spesa(5) | 0 |
| | |
| **2) Spazi acquisiti nel 2018 con il patto di solidarietà nazionale orizzontale (art. 4DPCM 21/2017)** | |
| 2a) impegni per investimenti esigibili nel 2018 a valere degli spazi acquisiti con i patti di solidarietà orizzontali | |
| 2b) FPV c/cap. al netto del debito a valere degli spazi acquisiti con i patti di solidarietà orizzontali | |
| 2c) Spazi acquisiti nel 2018 con il patto di solidarietà nazionale orizzontale non utilizzati | |
| **3) Spazi acquisiti nel 2018 con le intese regionali (all'art. 2, DPCM 21/2017)** | 0 |
| 3a) impegni per investimenti esigibili nel 2018 a valere degli spazi acquisiti con le intese regionali | |
| 3b) FPV c/cap. al netto del debito a valere degli spazi acquisiti con le intese regionali | |
| 3d) Spazi acquisiti nel 2018 con le intese regionali e non utilizzati | 0 |
| | |
| **4) Spazi acquisiti nel 2018 con il patto di solidarietà nazionale verticale - chiusura contabilità speciali nel 2017 (articolo 1, comma 791, legge n. 205/2017)** | |
| 4a) impegni per investimenti diretti esigibili nel 2018 a valere degli spazi acquisiti a seguito della chiusura contabilità speciali nel 2017 (articolo 1, comma 791, legge n. 205/2017) | |
| 4b) FPV c/cap. al netto del debito a valere degli spazi acquisiti della chiusura contabilità speciali nel 2017 (articolo 1, comma 791, legge n. 205/2017) | |
| 4c) Spazi acquisiti nel 2018 con il patto di solidarietà nazionale verticale - chiusura contabilità speciali (articolo 1, comma 787, legge n. 205/2017) e non utilizzati | |
| 5) **Spazi acquisiti nel 2018 ai sensi dell'art. 1, comma 792, della legge n. 205 del 2017** | |
| 5a) Impegni per investimenti diretti esigibili nel 2018 a valere degli spazi acquisiti ai sensi dell'art. 1, comma 792, della legge n. 205 del 2017 | |
| 5b) FPV c/cap. al netto del debito a valere degli spazi acquisiti ai sensi dell'art. 1, comma 792, della legge n. 205 del 2017 | |
| 5c) spazi finanziari acquisiti in attuazione dell'art. 1, comma 792, L n. 205 del 2017 utilizzati cedendoli ai propri enti locali | |
| 5d) Spazi acquisiti nel 2018 ai sensi dell'art. 1, comma 792, della legge n. 205 del 2017 e non utilizzati | |
| | |
| 6) **Verifica, per l'esercizio 2018, dell'utilizzo spazi acquisiti nel 2017 con il patto di solidarietà nazionale verticale per nuovi investimenti (comma 495-is, L. 232/2016)** | |
| 6a) impegni per investimenti diretti nuovi e aggiuntivi esigibili nel 2018 concernenti opere pubbliche a valere degli spazi acquisiti nel 2017 ai sensi del comma 495-bis L. 232/2016 oggetto del monitoraggio BDAP-MOP di cui al D. Lgs n. 229/2011 | |
| 6b) Impegni per altri investimenti diretti nuovi e aggiuntivi esigibili nel 2018 a valere degli spazi acquisiti nel 2017 ai sensi del comma 495-bis L. 232/2016 non riguardanti opere pubbliche, NON oggetto del monitoraggio BDAP-MOP di cui al D. Lgs n.<br>229/2011 | |
| 6c) Impegni per investimenti indiretti nuovi e aggiuntivi esigibili nel 2018 a valere degli spazi acquisiti nel 2017 ai sensi del comma 495-bis L. 232/2016 i cui beneficiari sono tenuti al monitoraggio BDAP-MOP di cui al D. Lgs n. 229/2011. | |

| | |
|---|---|
| 6d) impegni per altri investimenti indiretti nuovi e aggiuntivi esigibili nel 2018 a valere degli spazi acquisiti nel 2017 ai sensi del comma 495-bis L. 232/2016 non concernenti contributi per la realizzazione di opere pubbliche e/o i cui beneficiari NON sono tenuti al monitoraggio BDAP-MOP di cui al D. Lgs n. 229/2011 | 5.272 |
| 6e) FPV c/cap. di spesa 2018 al netto del debito per investimenti nuovi e aggiuntivi, diretti e indiretti, esigibili nel 2019-2021 a valere degli spazi acquisiti nel 2017 ai sensi del comma 495-bis L. 232/2016 | 7.424 |
| 6f) Spazi acquisiti nel 2017 con il patto di solidarietà nazionale verticale per investimenti nuovi e aggiuntivi (comma 495-bis L. 232/2016) e non utilizzati con impegni esigibili 2018 | 0 |
| 6g) Spazi acquisiti nel 2017 con il patto di solidarietà nazionale verticale per investimenti nuovi e aggiuntivi (comma 495-bis L. 232/2016), non utilizzati per investimenti esigibili negli esercizi 2019-2021- FPV di spesa (6) | 0 |
| | |
| 7) **7) Risorse derivanti dalla chiusura nel 2018 delle contabilità speciali in materia della protezione civile non utilizzate nel corso del medesimo esercizio, da programmare entro il 20 gennaio 2019 per investimenti ai sensi dell'art. 1, commi 789 e 790 della legge n. 205 del 2017 (9a-9b-9c) (7)** | 29.419 |
| 7a) Entrate riversate nel 2018 alle regioni a seguito della chiusura delle contabilità speciali in materia di protezione civile ai fini dell'art. 1, comma 788 della legge n. 205 del 2017. | 29.528 |
| 7b) Impegni esigibili nel 2018 a valere degli accertamenti 2018 derivanti dalla chiusura delle contabilità speciali in materia di protezione civile, ai fini dell'art. 1, comma 788 della legge n. 205 del 2017 | 109 |
| 7c) FPV di spesa 2018 al netto del debito a valere degli egli accertamenti 2018 derivanti dalla chiusura delle contabilità speciali in materia di protezione civile, ai fini dell'art. 1, comma 788 della legge n. 205 del 2017 | |

*Note*

*1) Gli importi riguardanti gli spazi finanziari acquisiti o ceduti nel 2018 attraverso i patti regionalizzati e nazionali sono inseriti automaticamente dall'applicativo web del pareggio sulla base delle informazioni del modello 5OB/18.*

*2) La trasmissione dei dati di cassa a tutto dicembre 2018 è facoltativa ai sensi dell'articolo 1, comma 479, lettera a), della legge 11 dicembre 2016, n. 232.*

*3) L'obiettivo P è inserito automaticamente dall'applicativo web, per un importo pari al contributo alla finanza pubblica di cui all'articolo 1, comma 775, L 205/207 aggiornato all'intesa 31 gennaio 2018, incrementato delle risorse derivanti dalla chiusura, nel 2018, delle contabilità speciali in materia della protezione civile non utilizzate nel corso del medesimo esercizio, da programmare entro il 20 gennaio 2019 per investimenti ai sensi dell'art. 1, commi 789 e 790 della legge n. 205 del 2017 . L'obiettivo in termini di cassa è sempre pari a 0*

*4) L'ente è in equilibrio di bilancio se la differenza tra il saldo conseguito e l'obiettivo è pari a 0 o positivo.*

*5) In caso di mancato utilizzo, per gli spazi acquisiti nel 2018 ai sensi dei commi 495 della legge 11 dicembre 2016, n. 232, destinati a investimenti nuovi eaggiuntivi esigibili nel 2019-2022, non è prevista l'applicazione della sanzione di cui al comma 475 della medesima legge.*

*6) In caso di mancato utilizzo, per gli spazi acquisiti nel 2017 ai sensi dei commi 495 e 495-bis della legge 11 dicembre 2016, n. 232, destinati a investimenti nuovi e aggiuntivi esigibili nel 2019-2021, non è prevista l'applicazione della sanzione di cui al comma 475 della medesima legge.*

*7) In occasione del monitoraggio del secondo semestre 2018, L'importo della voce 7) deve corrispondere a quello inserito nel modello Richiesta di spazi finanziari di cui all'art. 1, commi 789 e 790 della legge n. 205 del 2017 nell'ambito del patto nazionale verticale - contabilità speciali (anno di riferimento 2019), da trasmettere entro il 20 gennaio 2019. In caso di mancata corrispondenza, aggiornare il modello del patto nazionale verticale - contabilità speciali anno 2019, inviando a assistenza.cp@mef.gov.it una mail di richiesta di riapertura del modello.*

**Allegato B - Modello 2C/18**

**Saldo di bilancio 2018 (Art. 1, comma 463 e seguenti, della legge n. 232/2016)**

**PROSPETTO per la CERTIFICAZIONE della verifica del rispetto degli obiettivi di saldo 2018**

da trasmettere entro il termine perentorio del 31 marzo 2019

**REGIONE CALABRIA**

VISTI i risultati della gestione di competenza finanziaria dell'esercizio 2018;

VISTE le informazioni sul monitoraggio degli equilibri tra entrate e spese finali 2018 trasmesse da questo Ente all'apposito sito web

**SI CERTIFICANO LE SEGUENTI RISULTANZE:**

*Importi in migliaia di euro*

| | **RISULTATI 2018** | **dati di competenza finanziaria** | **dati di cassa (facoltativo)** |
|---|---|---|---|
| A | FONDO PLURIENNALE VINCOLATO DI ENTRATA | 409.391 | 0 |
| B+C+ D+E+ F | ENTRATE FINALI | 5.716.522 | 0 |
| G | TOTALE SPAZI FINANZIARI ACQUISITI | 22.509 | 0 |
| H+I+ L | SPESE FINALI | 5.933.138 | 0 |
| M | TOTALE SPAZI FINANZIARI CEDUTI | 450 | 0 |
| N | SPAZI ACQUISITI NON UTILIZZATI | 0 | 0 |
| O | SALDO TRA ENTRATE E SPESE FINALI VALIDE AI FINI DEI SALDI DI FINANZA PUBBLICA (O=A+B+C+D+E+F+G-H-I-L-M-N) | 214.834 | 0 |
| P | OBIETTIVO DI SALDO | 102.593 | 0 |
| Q | DIFFERENZA TRA IL SALDO TRA ENTRATE E SPESE FINALI NETTO E OBIETTIVO (Q=O-P) | 112.241 | 0 |

Sulla base delle predette risultanze si certifica che nell'esercizio 2018:

[X] *è stato conseguito l'obiettivo di competenza finanziaria tra entrate finali e spese finali (Q è pari a 0 o positivo)*

[ ] l'obiettivo di competenza finanziaria è stato conseguito lasciando spazi finanziari inferiori all'1% degli accertamenti delle entrate finali

[ ] è stato conseguito anche il saldo di cassa tra entrate finali e spese finali di cui al comma 479, L 232/2016 (Q è pari a 0o positivo)

[ ] *non è stato conseguito l'obiettivo di competenza finanziaria tra entrate finali e spese finali (Q è negativo - si applicano* le sanzioni di cui al comma 475, L 232/2016)

[ ] *il mancato conseguimento dell'obiettivo di competenza finanziaria è inferiore al 3% degli accertamenti delle entrate* finali (si applicano le sanzioni di cui al comma 476, L 232/2016)

[ ] *gli spazi acquisiti nell'esercizio sono stati utilizzati per una percentuale inferiore al 90% (l'ente non può beneficiare* di spazi finanziari nell'esercizio 2020)

[X] *gli impegni esigibili nel 2018 per nuovi investimenti di cui all'art. 1, comma 495-ter, L 232/2016 sono stati registrati* (altrimenti si applicano le sanzioni di cui ai commi 475)

[X] *gli impegni esigibili nel 2018 per gli investimenti nuovi e aggiuntivi di cui all'art. 1, comma 495-bis, L 232/2016 sono* stati registrati (altrimenti si applicano le sanzioni di cui ai commi 475)

**DATA**

IL PRESIDENTE

IL RESPONSABILE DEL SERVIZIO FINANZIARIO

Organo Revisione (1)

Organo Revisione (2)

Organo Revisione (3)

## 11.IL FONDO CREDITI DI DUBBIA ESIGIBILITÀ

Come statuito nel principio applicato della competenza finanziaria, contenuto nell'allegato 4/2 al D. Lgs 118/2011, in occasione della redazione del rendiconto, si deve procedere alla verifica della congruità del fondo crediti di dubbia esigibilità accantonato nel risultato di amministrazione, facendo riferimento all'importo complessivo dei residui attivi, sia di competenza dell'esercizio cui si riferisce il rendiconto, sia degli esercizi precedenti. A tal fine, si è provveduto a determinare, per ciascuna delle categorie di entrata da includere dell'ambito del calcolo del FCdDE, l'importo dei residui complessivi, come risulta alla fine dell'esercizio appena concluso, a seguito dell'operazione di riaccertamento ordinario e a calcolare, in corrispondenza di ciascuna entrata, la media del rapporto tra gli incassi (in c/residui) e l'importo dei residui attivi all'inizio di ogni anno degli ultimi 5 esercizi.
Allo scopo di determinare i residui da includere nel calcolo del FCdDE, in conformità al succitato Principio, sono stati individuati i crediti da escludere dal suddetto Fondo e, in particolare, i residui derivanti da trasferimenti da parte di altre Amministrazioni pubbliche e della Comunità europea, e le entrate tributarie che finanziano la sanità. Inoltre, per verificare la condizione di "difficile esigibilità", sono stati analizzati, ed esclusi dal FCdDE, tutti i residui già incassati alla data di effettuazione del riaccertamento ordinario, quelli che, in ragione dell'esistenza di omologhi debiti nei confronti dei medesimi creditori, sono in via di riscossione per effetto delle compensazione di cassa o di forme di rateizzazione, e quelli per i quali la natura della tipologia del credito (somme da riscuotere a rendicontazione) e l'andamento degli incassi, consentono di escluderne la dubbia esigibilità. All'esito della su indicata disamina e per come dettagliato anche nella seguente tabella, i residui attivi presenti alla data del 31 dicembre 2018, ritenuti di dubbia e difficile esazione, erano stati quantificati complessivamente in euro 294.954.459,56, per come di seguito indicato:

- I residui attivi allocati al Titolo I:
  - non devono essere inclusi nel calcolo del FCdDE se:
    - afferiscono a entrate tributarie riguardanti la sanità o a entrate tributarie riscosse attraverso il bilancio dello Stato (a titolo di esempio l'imposta sulle attività produttive IRAP);
    - ineriscono a somme da riceversi da parte di amministrazioni pubbliche e per le quali, in base al punto 3.7.5 del principio contabile su richiamato, non devono essere considerate al fine della costituzione del Fondo di cui trattasi.
- In ossequio al principio della competenza finanziaria di cui all'allegato 4/2 al D. lgs 118 (paragrafi 3.3. e 3.7) sono stati integralmente inclusi gli accertamenti relativi alla emissione di ruoli coattivi - al netto di sanzioni ed interessi- relativi ad entrate non precedentemente accertate e gli avvisi di accertamento, emessi sulla base di ruoli e liste di carico, divenuti definitivi nell'esercizio finanziario 2017.
- I residui attivi allocati al Titolo 2 delle entrate non devono essere inclusi nel calcolo del FCdDE in quanto inerenti a trasferimenti dello Stato e della Comunità europea.
- Parte dei residui attivi allocati al Titolo 3:
  - non è stata inclusa nel calcolo del FCdDE, in quanto afferisce a entrate connesse a servizi prestati a pubbliche amministrazioni e regolarmente fatturati. Nello specifico detti residui originano da accertamenti di somme vantate dalla Regione nei confronti degli Enti locali per il servizio idropotabile reso negli anni anteriori al 2005, per i quali il competente Dipartimento regionale ha attestato l'esistenza del credito e l'attualità dello stesso anche in base agli specifici atti interruttivi della prescrizione. In relazione agli stessi, inoltre, sono in essere accordi che mirano ad agevolare gli enti locali mediante il pagamento rateizzato delle somme in questione;
  - non è stata inclusa nel calcolo del FCdDE, in quanto relativa a somme già riscosse alla data di effettuazione dei riaccertamento dei residui o per le quali sono in corso attività di compensazione di cassa con i debiti che la Regione ha nei confronti del medesimo soggetto o sono in essere forme di rateizzazioni;
  - è stata inserita nel FCdDE, in ragione della natura del credito e del debitore;
  - è stata inclusa nel FCdDE, ai sensi dei paragrafi 3.3. e 3.7 in quanto relativa all'emissione di ruoli coattivi - al netto di sanzioni ed interessi- inerenti ad entrate non precedentemente accertate.
- I residui attivi allocati al Titolo 4 delle entrate non sono stati inseriti nel FCdDE per la parte afferente ai trasferimenti di parte capitale dello Stato e della Comunità europea. A fini

prudenziali, tenuto conto dell'andamento delle riscossioni, è stato prudenzialmente inserito nell'ambito del FCdDE, il credito nei confronti di imprese iscritto a seguito di sentenze di condanna da parte della Corte dei conti.

- I residui attivi allocati al Titolo 5 delle entrate afferiscono all'anticipazione finanziaria (normativamente prevista) che la società a partecipazione regionale Sorical S.p.a riceve annualmente e che è tenuta a restituire. Tale credito non è stato considerato di dubbia e difficile esazione in quanto anche la società partecipata ha un preciso piano di pagamenti, omologato dal tribunale, che include le somme in questione. Inoltre, considerati i rapporti finanziari con la suddetta società, e tenuto conto della quota maggioritaria regionale, si ritiene possibile poter effettuare compensazioni di cassa.

Come specificato al paragrafo 2 della presente relazione, tuttavia, la Corte dei conti, in sede di parifica del Rendiconto in questione, ha eccepito che i residui attivi vantati nei confronti dei Comuni, sebbene Pubbliche amministrazioni, laddove non corrispondano a residui passivi (o altre voci di accantonamento) presenti nei bilanci degli enti locali, debbano confluire nell'FCdDE.
Specificamente, è stato ritenuto che il Fondo crediti di dubbia esigibilità per come su determinato debba essere integrato dell'importo di euro 64.974.388,27, afferente ai residui attivi ubicati al capitolo di entrata E0360110500.
Pertanto, a seguito di tale maggiore accantonamento il Fondo crediti di dubbia esigibilità è rideterminato in euro **359.928.847,83.**

Di seguito si riportano i capitoli inclusi nel calcolo del FCdDE, con specifica indicazione anche della percentuale del residuo di riferimento, confluita nel suddetto Fondo.

**Tabella 32**

| CAPITOLO | DESCRIZIONE | TOTALE RESIDUI ATTIVI AL 31/12/2018 | PERCENTUALE DI ACCANTONAMENTO AL FCDE | IMPORTO FCDE |
|---|---|---|---|---|
| E0110110201 | TASSA SULLE CONCESSIONI REGIONALI (LEGGE REGIONALE 31 DICEMBRE 1971, N.1 - LEGGE REGIONALE 10 APRILE 1995, N. 11 - ART. 21 DELLA LEGGE REGIONALE 27 DICEMBRE 2012, N. 69). | 146.267,62 | 100,00 | 146.267,62 |
| E0110110801 | TRIBUTO SPECIALE PER IL DEPOSITO IN DISCARICA DEI RIFIUTI SOLIDI (ART.2, DEL DPR 10.9.82, N. 915 E ART.3, COMMI DA 24 A 40, DELLA LEGGE 28.12.95, N. 549 - ART. 15 DELLA LEGGE REGIONALE 23 DICEMBRE 2011, N. 47). | 13.648.495,68 | 100,00 | 13.648.495,68 |
| E0320210401 | INTERESSI VERSATI DA SOGGETTI DEBITORI DI SOMME RELATIVE AL POR 2007-2014 | 4.473,95 | 100,00 | 4.473,95 |
| E0360210301 | ENTRATE EVENTUALI E DIVERSE, REDDITI E CANONI VARI. | 5.072,79 | 100,00 | 5.072,79 |
| E1101000301 | ADDIZIONALE REGIONALE AL CANONE PER LE UTENZE DI ACQUA PUBBLICA (ART.37, COMMI 6, 7 E 8 DELLA LEGGE REGIONALE 13 APRILE 1995, N. 16 - ART. 19 DELLA LEGGE REGIONALE 27 DICEMBRE 2012, N. 69) | 289,49 | 100,00 | 289,49 |
| E1201000601 | ENTRATE DERIVANTI DALL'ISTITUZIONE DELL'IMPOSTA REGIONALE SULLA BENZINA PER AUTOTRAZIONE (DECRETO LEGISLATIVO 21 DICEMBRE 1990, N. 398, ARTICOLO 3, COMMA 13, DELLA LEGGE 28 DICEMBRE 1995, N. 549, ART. 27 DELLA LEGGE REGIONALE 29 DICEMBRE 2010, N. 34 - ART. 16 DELLA LEGGE REGIONALE 23 DICEMBRE 2011, N. 47) | 352.305,54 | 100,00 | 352.305,54 |
| E3402002301 | ENTRATE DERIVANTI DAL PAGAMENTO DEI DIRITTI DI RICONOSCIMENTO PER L'ISCRIZIONE IN APPOSITO REGISTRO REGIONALE DA PARTE DEI LABORATORI CHE EFFETTUANO ANALISI AI FINI DELL' AUTOCONTROLLO PER LE INDUSTRIE ALIMENTARI (DGR DEL 27 APRILE 2011, N. 153) | 2.094,10 | 100,00 | 2.094,10 |
| E3402003101 | ENTRATE DERIVANTI DAL VERSAMENTO DELLE TARIFFE PER ISPEZIONI CON ADDEBITO IN RELAZIONE ALLE ATTIVITA' DI ESERCIZIO, CONTROLLO, MANUTENZIONE E ISPEZIONE DEGLI IMPIANTI TERMICI PER LA CLIMATIZZAZIONE INVERNALE ED ESTIVA DEGLI EDIFICI UBICATI SUL TERRITORIO DI COMPETENZA DELLA REGIONE CALABRIA (ART. 4 DELLA LEGGE REGIONALE 30.12.2015, N. 31)". | 2.390,28 | 5,09 | 121,67 |
| E3403002200 | RISCOSSIONE DEI RUOLI IRRIGUI E DI BONIFICA RELATIVI ALLA GESTIONE DEI SERVIZI DEL COMPRENSORIO DEL SOPPRESSO CONSORZIO DI BONIFICA SIBARI-CRATI E DEL BACINO BASSO IONIO REGGINO (ART. 3 DELLA LEGGE REGIONALE 26 FEBBRAIO 2010, N. 8) | 5.427.242,75 | 99,27 | 5.387.623,88 |
| E3403002300 | ENTRATE RELATIVE AI RUOLI DI CONTRIBUENZA DEL CONSORZIO DI BONIFICA DELLA PIANA DI SIBARI E DELLA MEDIA VALLE DEL CRATI, FINO ALLA CONCORRENZA DELLA GARANZIA FIDEIUSSORIA SUL MUTUO CONTRATTO DAL COMMISSARIO LIQUIDATORE PER FAR FRONTE ALLA SITUAZIONE DEBITORIA DELL'ENTE (LEGGE REGIONALE 20 NOVEMBRE 2006, N. 12 - ART. 35 DELLA LEGGE REGIONALE 13 GIUGNO 2008, N. 15) | 776.835,70 | 100,00 | 776.835,70 |

| CAPITOLO | DESCRIZIONE | TOTALE RESIDUI ATTIVI AL 31/12/2018 | PERCENTUALE DI ACCANTONAMENTO AL FCDE | IMPORTO FCDE |
|---|---|---|---|---|
| E3404001401 | RECUPERO DI SOMME TRASFERITE AI SOGGETTI ATTUATORI DI INTERVENTI A CARICO DEL POR CALABRIA 2007 -2013 | 142.020,21 | 100,00 | 142.020,21 |
| E9101010301 | ENTRATE DERIVANTI DAL CANONE PER LA CONCESSIONE IN USO A TERZI DI AREE DEMANIALI | 142,23 | 100,00 | 142,23 |
| E9101030101 | RISCOSSIONE DELLA TASSA AUTOMOBILISTICA DERIVANTE DALL'EMISSIONE DI AVVISI DI PAGAMENTO | 93.652.114,30 | 99,84 | 93.502.270,92 |
| E9101310201 | RISCOSSIONE DELL'IMPOSTA REGIONALE SULLA BENZINA PER AUTOTRAZIONE DERIVANTE DALL'EMISSIONE DI AVVISI DI PAGAMENTO PER L'ANNO TRIBUTARIO 2013 E PRECEDENTI | 278.683,46 | 100,00 | 278.683,46 |
| E9101480101 | TASSA SULLE CONCESSIONI REGIONALI DERIVANTI DALL'EMISSIONE DI RUOLI COATTIVI (LEGGE REGIONALE 31 DICEMBRE 1971, N.1 - LEGGE REGIONALE 10 APRILE 1995, N. 11 - ART. 21 DELLA LEGGE REGIONALE 27 DICEMBRE 2012, N. 69). | 421.841,33 | 100,00 | 421.841,33 |
| E9101480301 | RISCOSSIONE DELLA TASSA SULLE CONCESSIONI REGIONALI DERIVANTE DALL'EMISSIONE DI AVVISI DI PAGAMENTO PER GLI ANNI TRIBUTARI 2013 E 2014 | 2.578.964,19 | 100,00 | 2.578.964,19 |
| E9101500201 | TASSA AUTOMOBILISTICA DERIVANTE DALL'EMISSIONE DI RUOLI COATTIVI | 76.489.613,39 | 93,60 | 71.594.278,13 |
| E9101500301 | RISCOSSIONE DELLA TASSA AUTOMOBILISTICA DERIVANTE DALL'EMISSIONE DI AVVISI DI PAGAMENTO PER L'ANNO TRIBUTARIO 2015 | 34.529.151,71 | 100,00 | 34.529.151,71 |
| E9101590101 | TRIBUTO SPECIALE PER IL DEPOSITO IN DISCARICA DEI RIFIUTI SOLIDI DERIVANTE DALL'EMISSIONE DI RUOLI COATTIVI (ART.2, DEL DPR 10.9.82, N. 915 E ART.3, COMMI DA 24 A 40, DELLA LEGGE 28.12.95, N. 549 - ART. 15 DELLA LEGGE REGIONALE 23 DICEMBRE 2011, N. 47). | 3.309.468,79 | 100,00 | 3.309.468,79 |
| E9101590301 | RISCOSSIONE DEL TRIBUTO SPECIALE PER IL DEPOSITO IN DISCARICA DEI RIFIUTI SOLIDI DERIVANTE DALL'EMISSIONE DI AVVISI DI PAGAMENTO RELATIVI A DISCARICHE ABUSIVE | 29.410,03 | 100,00 | 29.410,03 |
| E9302020201 | ENTRATE DERIVANTI DALL'ATTIVITA' DI CONTROLLO E REPRESSIONE DELLE IRREGOLARITA' E DEGLI ILLECITI A CARICO DELLE FAMIGLIE A SEGUITO DI SENTENZE DI CONDANNA DA PARTE DELLA CORTE DEI CONTI | 1.613.648,58 | 100,00 | 1.613.648,58 |
| E9302030101 | ENTRATE DERIVANTI DALL'EMISSIONE DI RUOLI COATTIVI RELATIVI AD ATTIVITA' DI DEPENALIZZAZIONE (LEGGE 24 NOVEMBRE 1981, N. 689. ARTICOLI 135 E 136 DEL DECRETO LEGISLATIVO 3 APRILE 2006, N. 152). | 43.344.089,09 | 98,21 | 42.568.229,90 |
| E9302030201 | ENTRATE DERIVANTI DA SANZIONI A CARICO DI IMPRESE CONNESSE ALL'ATTIVITA' DI CONTROLLO E REPRESSIONE DELLE IRREGOLARITA' E DEGLI ILLECITI A SEGUITO DI SENTENZE DI CONDANNA DA PARTE DELLA CORTE DEI CONTI | 1.297.439,11 | 100,00 | 1.297.439,11 |
| E9302030301 | ENTRATE DERIVANTI DALL'ATTIVITA' DI CONTROLLO E REPRESSIONE DELLE IRREGOLARITA' E DEGLI ILLECITI A CARICO DELLE IMPRESE A SEGUITO DI SENTENZE DI CONDANNA DA PARTE DELLA CORTE DEI CONTI | 6.659.237,64 | 100,00 | 6.659.237,64 |
| E9303000101 | ENTRATE DERIVANTI DALLA RISCOSSIONE DEGLI INTERESSI ATTIVI DI MORA SUGLI IMPORTI OGGETTO DI RISARCIMENTO LIQUIDATI CON PROVVEDIMENTO ESECUTIVO DELLA CORTE DEI CONTI. | 3.127,89 | 100,00 | 3.127,89 |
| E9305020401 | ENTRATE DERIVANTI DALL'ISCRIZIONE A RUOLO DELLE SOMME RELATIVE AI PROGRAMMI OPERATIVI REGIONALI REVOCATE A SEGUITO DELLE ATTIVITA' POSTE IN ESSERE DAI DIPARTIMENTI REGIONALI | 13.327.890,36 | 95,56 | 12.736.132,03 |
| E9405040201 | ENTRATE IN CONTO CAPITALE DERIVANTI DALL'ATTIVITA' DI CONTROLLO E REPRESSIONE DELLE IRREGOLARITA' E DEGLI ILLECITI A CARICO DELLE IMPRESE A SEGUITO DI SENTENZE DI CONDANNA DA PARTE DELLA CORTE DEI CONTI | 3.366.832,99 | 100,00 | 3.366.832,99 |
| E0360110500 | RISCOSSIONE DEI CONTRIBUTI, SUCCESSIVAMENTE AL 31.10.1983 (DATA DI CESSAZIONE DELLA GESTIONE CASSA), VERSATI DALL'UTENZA PER L'APPROVVIGIONAMENTO IDRICO DERIVANTE DAGLI IMPIANTI ACQUEDOTTISTICI TRASFERITI ALLA REGIONE DALLA CESSATA CASSA PER IL MEZZOGIORNO (ART.6 DELLA LEGGE 2.576,N.183-CONVENZIONE DEL 15.6.82). | 251.622.814,27 | 25,82 | 64.974.388,27 |
| **TOTALE** | | | | 359.928.847,83 |

## 12. FONDO RISCHI LEGALI

In relazione all'entità dello stanziamento di bilancio del fondo contenzioso dell'anno, si specifica che in occasione della predisposizione del bilancio di previsione 2018/2020, ai sensi del punto 5.2, lett. h, dei principi applicati alla contabilità finanziaria, gli stanziamenti riguardanti il fondo rischi spese legali sono stati implementati per tenere conto sia delle evoluzioni del contenzioso formatosi negli anni 2015, 2016 e 2017, sia della ricostruzione puntuale effettuata dall'Avvocatura regionale su tutto il contenzioso pendente.
Infatti, nell'anno di prima applicazione delle nuove disposizioni, ovvero in occasione della predisposizione del bilancio di previsione 2015/2017, si è proceduto alla costituzione graduale dei fondi rischi, appostando le relative risorse in ciascuno degli anni del triennio 2015/2017 per l'importo di euro 6,7 milioni di euro. In sede di assestamento del bilancio 2015/2017, effettuato con la L.R. 15 dicembre 2015, n. 27, tenuto conto dell'utilizzazione delle somme allocate su questo fondo in base all'andamento degli esiti dei giudizi in corso e in relazione al contenzioso formatosi nell'esercizio 2015, è stata ulteriormente incrementata la dotazione del fondo di 10 milioni di euro.
Dette somme non sono state utilizzate nel corso dell'esercizio finanziario 2015 e, quindi, sono rimaste nell'ambito delle somme accantonate nel Fondo rischi legali del Bilancio di previsione 2016/2018.
In occasione del bilancio di previsione 2016-2018 e dell'assestamento dello stesso, sulla base delle comunicazioni pervenute dall'Avvocatura regionale, sono stati accantonati ulteriori importi sino a far attestare, alla fine dell'anno 2016, il predetto fondo al valore complessivo di circa 25 milioni di euro.
In sede di predisposizione del Bilancio di previsione 2017-2019, sulla base del contenzioso dell'anno 2016 registrato alla data di approvazione del bilancio di previsione stesso, nonché di parte del contenzioso originatosi in annualità precedenti e non ancora concluso, il fondo contenzioso è stato implementato sino a raggiungere il volume complessivo di euro 39.073.502,01 alla data del 1.1.2017.
Tenuto conto, poi, che nel corso dell'anno 2017 l'Avvocatura regionale ha terminato la ricognizione dell'intero contenzioso formatosi negli esercizi precedenti ed ancora in essere, ed ha effettuato la quantificazione completa dello stesso in relazione al rischio di soccombenza, all'importo dei possibili risarcimenti e al valore dei contenziosi decisi nel corso degli anni, il fondo contenzioso è stato implementato per ulteriori 6,98 milioni di euro a copertura dell'intero contenzioso in essere.
In occasione della predisposizione del bilancio di previsione 2018/2020, l'Avvocatura regionale ha prudenzialmente ritenuto opportuno accantonare nel Fondo in questione ulteriori 9,98 milioni di euro.
In sede di assestamento del bilancio di previsione 2018/2020, l'Avvocatura regionale ha rivalutato le previsioni effettuate rivedendo tutti i contenziosi in essere considerati per costituire in fondo e, tenendo conto degli esiti del contenzioso a fronte del quale erano stati effettuati gli accantonamenti, degli orientamenti giurisprudenziali e degli ulteriori importi accantonati sui capitoli del bilancio regionale (ad esempio, quello per far fronte ai debiti fuori bilancio e dei pignoramenti) nonché dell'entità del contenzioso instauratosi sino alla data di redazione del documento contabile, non ha ritenuto necessario implementare l'importo dell'accantonamento.
Infine, sebbene nel corso dell'esercizio 2018 sia stato utilizzato il Fondo in questione per far fronte al contenzioso per il solo importo di euro 1.877.580,05, considerate le criticità anticipate dai Magistrati della Sezione regionale di controllo della Corte dei conti nel corso dell'istruttoria sul rendiconto generale dell'anno 2018, è stato ritenuto prudente accantonare ulteriori risorse, per euro 17.721.367,48, non connesse ad alcuna nuova valutazione delle vertenze incluse nel Fondo in questione e non agganciate ad alcuna contenzioso in essere di competenza regionale, e ciò in attesa di una eventuale revisione del contenzioso. A seguito di tale accantonamento, il valore del fondo contenzioso confluito era stato determinato in euro 67.161.756,36.

Come indicato nel precedente paragrafo 2, la Magistratura contabile non ha ritenuto congruo il Fondo in questione, ed ha rilevato che:

- non tutto il contenzioso risulta accuratamente tracciato, soprattutto se affidato a legali esterni;

- il rischio contenzioso è stato fronteggiato di regola, attraverso l'utilizzo di altri capitoli di spesa/accantonamenti presenti nel Bilancio regionale.
    - l'accantonamento al relativo Fondo è complessivamente pari a € 49.440.388,88, di cui € 39.456.009,89 effettuato negli anni 2017 e precedenti ed € 9.984.378,99 nell'anno 2018

Infine ha richiesto che, al fine di evitare di effettuare accantonamenti a fondo rischi non congrui (sia nel senso della loro sovrastima, sia nel senso di una loro sottostima) l'amministrazione deve effettuare un attento riesame del proprio contenzioso.

Occorre precisare che il richiamo alla attendibilità dell'accantonamento (sovrastimato o sottostimato) è connesso, per come anche dettagliatamente esplicitato nella relazione che correda la delibera sul Giudizio di parificazione, ad una pluralità di cause:

1. l'esistenza di ulteriori capitoli destinati a fare fronte ad esborsi connessi a contenziosi regionali (capitoli di spesa per spese legali, fondi su cui sono allocate le risorse per fare fronte a debiti fuori bilancio afferenti sentenze, e/o fondi necessari a garantire la copertura finanziaria nonché la definitiva regolarizzazione contabile dei pagamenti effettuati dal tesoriere regionale, a seguito di atti giudiziali di pignoramento riguardanti oneri da contenzioso, etc.), necessari in quanto, a *differenza degli enti locali, dove l'esiguo volume di contenzioso può consentire anche una puntuale e corretta analisi delle spese legali relative alla singola causa, la corposa mole del contenzioso di una Amministrazione regionale*, l'alea che contraddistingue l'insorgere delle spese derivanti dai contenziosi, anche seriali e di esigui importi, e/o le spese di giustizia (oltre che quelle per la registrazione delle sentenze) *non consentono all'Avvocatura di potere prevedere l'importo delle singole spese che potrà originarsi da ciascuna causa;*
2. l'esiguo utilizzo del "Fondo rischi" ove si consideri che per l'esercizio 2018, detto l'utilizzo è stato di circa 2 mln di euro e nell'anno 2018 l'utilizzo è stato inferiore ai 3 mln di euro;
3. la mancata valorizzazione di passività potenziali connesse al servizio per fornitura idropotabile.

Oltre a ciò, ha sicuramente inciso sulla ipotesi di sopravvalutazione del Fondo rischi di cui trattasi l'ulteriore prudenziale accantonamento effettuato in fase di chiusura del Rendiconto dell'anno 2018.
Infatti, considerate le criticità anticipate dai Magistrati della Sezione regionale di controllo della Corte dei conti nel corso dell'istruttoria sul rendiconto generale dell'anno 2018, è stato ritenuto prudente accantonare ulteriori risorse, per euro 17.721.367,48, non connesse ad alcuna nuova valutazione delle vertenze incluse nel Fondo in questione e non agganciate ad alcuna nuova causa, in attesa di una eventuale revisione del contenzioso.

Per come è emerso dalla relazione predisposta dall'Avvocatura regionale, allo scopo di porre in essere le misure correttive richieste nel citato Giudizio di Parificazione, detta struttura "ha concretizzato una ulteriore ricognizione del contenzioso tesa ad aggiornare e revisionare l'elenco delle vertenze e le connesse quote di accantonamento al Fondo rischi, tenendo conto anche, per come su evidenziato, dell'esistenza di appositi fondi destinati alla copertura di parte delle somme connesse a detto contenzioso, della natura dello stesso, della giurisprudenza vigente applicata alle singole tipologie di contenzioso e della concreta possibilità di soccombenza.
In via preliminare, dopo attente verifiche da parte della struttura amministrativa, sono stati espunti tutti i contenziosi che, a causa di errori materiali, erano presenti più volte sul sistema informatico dell'Avvocatura (duplicati e triplicati).
Specificamente sono state eliminate dai precedenti elenchi ben 534 posizioni (533 sino all'anno 2017 e 1 relativa al contenzioso dell'anno 2018) duplicate il cui importo era indeterminato, indeterminabile o pari a zero e per cui non erano presenti specifici accantonamenti nel fondo.
Inoltre, attraverso una puntigliosa verifica condotta prevalentemente dai singoli avvocati regionali ma, per la parte di competenza, anche dalla esigua struttura amministrativa che opera presso l'Avvocatura, è stato esaminato lo stato del contenzioso di tutte le vertenze presenti negli elenchi precedentemente trasmessi alla Corte dei conti al fine di verificare se la vertenza fosse definita o se fosse ancora in corso.
A seguito di ciò è stato verificato che risultavano presenti negli elenchi del contenzioso relativo alle annualità antecedenti al 2017, ben 11.534 vertenze che erano di fatto definite e chiuse (oltre alle 533 espunte in quanto duplicate) e nell'elenco afferente all'annualità 2018 è stato necessario

eliminare ulteriori 282 cause che, sebbene chiuse, risultavano ancora in essere ed erano state inserite nelle comunicazioni inviate alla Corte dei conti.
A seguito di questo controllo è stato appurato che ben 4,48 mln di euro (€ 4.481.713,60) erano stati accantonati nel fondo sebbene facessero riferimento a vertenze chiuse (anche nell'anno 2008) e mai escluse dagli elenchi predisposti in precedenza.

Inoltre, sono stati inseriti nel Fondo n. 4 contenziosi, assegnati ad avvocati esterni, che per mero errore, come evidenziato dal funzionario che gestisce il contenzioso, non erano stati inseriti nel sistema informatico utilizzato per la gestione del contenzioso anche se tali vertenze erano state oggetto di specifica trattazione all'interno delle annuali relazioni trasmesse alla Corte dei conti.
Nello specifico sono stati inseriti i seguenti contenziosi:

1) Ct 8214/15 Zoccali Francesco c/ Regione Calabria
2) Ct 322/15 Fazio Domenico e Salvatore Mario – Regione parte civile
3) Ct 817/15 Elia Rodolfo c/ Regione Calabria
4) Ct 8213/15 Monea Pasquale c/ Regione Calabria

È stata altresì aggiornata una vertenza che, pur confluita precedentemente negli elenchi, risultava erroneamente trascritta nel valore. In particolare, per la vertenza Ct 969/2012 Fondazione per la ricerca e la cura dei tumori Tommaso Campanella si era indicato un valore indeterminato anziché euro 174.786.781,17, in quanto la richiesta effettuata dalla controparte, chiaramente infondata, è esorbitante e fuorviante. Inoltre, è stata compilata e valorizzata la passività potenziale derivante dal contenzioso instaurato dal Comune di Cosenza (Ct. 1940/2019 Comune di Cosenza c/Regione Calabria – Tribunale di Catanzaro – Oggetto: debito per fornitura acqua potabile per gli anni 1981-2004).

Per i contenziosi ancora pendenti è stato verificato il fascicolo di ciascuna vertenza e, con diverso grado di accuratezza a seconda degli avvocati cui è affidato il contenzioso,:

1. è stato indicato, per gran parte degli stessi, il grado del giudizio (pende appello, in Cassazione, vinta o persa in primo grado, ecc);
2. è stato rivisto il valore della causa sulla base di quanto indicato nella documentazione in possesso specificando che lo stesso è stato:
   - 2.1 inserito sulla base della richiesta di controparte nell'atto giudiziario;
   - 2.2 escluso per i pignoramenti perché la Regione è soggetto Terzo processuale;
   - 2.3 escluso per controversie davanti al TAR, Corte dei conti, giudizi in sede penale, e per le cause innanzi alle Commissioni tributarie in primo e secondo grado;
3. è stata corretta o integrata la descrizione dell'oggetto, per come sintetizzata negli elenchi inviati alla Corte dei conti;
4. sono state rettificate le indicazioni fornite in precedenza in ordine alla natura della causa: a titolo di esempio sono state rinvenute alcune cause per cui era stato indicato un accantonamento al fondo mentre, di fatto, afferiscono alla restituzione di somme già acquisite spontaneamente o coattivamente da parte della Amministrazione;
5. è stata esclusa la vertenza dal Fondo rischi (tab.1) qualora:
   - 5.1 nelle more del giudizio, le parti siano state soddisfatte mediante ordinanze di esecuzione e mediante liquidazioni da parte della Regione. In tal caso, negli elenchi, è stato specificato che la "Regione riceve" ove si consideri che in tale circostanza, non dovrà accantonarsi alcun importo in quanto la Regione, in caso di soccombenza non subirà esborsi poiché la parte è stata già soddisfatta e, in caso di esito positivo, potranno registrarsi maggiori entrate;
   - 5.2 la natura del contenzioso non generi esborsi, in quanto afferente, ad esempio ad insinuazioni a passivo fallimentare, al "ricorso contro il silenzio" che non danno luogo a immediata e diretta richiesta di maggiori somme, a vertenza davanti alla Corte dei conti per questioni pensionistiche e per ricorrere contro la decisione di recupero coattivo di somme;
   - 5.3 afferisca a vertenze del Consiglio regionale presso il cui bilancio sono allocate specifiche somme;
   - 5.4 esista alta possibilità di vittoria in base alla costante giurisprudenza e alle vittorie riportate nelle medesime questioni;
   - 5.5 afferisca a somme da ricevere (ordinanza ingiunzione, tributi, etc.);

5.6 riguardi vertenze a fronte delle quali esistono specifici stanziamenti di fondi in bilancio, quali, oltre a quanto su indicato, quelli afferenti ad accantonamenti del POR, o al Fondo sanitario regionale, o alla contabilità speciale del Commissario delegato per l'emergenza ambientale, etc.

6. è stato rimodulato il grado di rischio di soccombenza delle vertenze (alto, medio, basso e bassissimo) che, per natura possono dare luogo ad esborso da parte della Regione, in base all'esito registrato nei precedenti gradi di giudizio, alle liquidazioni parziali, agli orientamenti giurisprudenziali e alla validità delle ragioni delle parti, alla temerarietà della causa, etc.;
7. è stato valorizzato il contenzioso relativo al servizio idropotabile somministrato sino all'anno 2004, per come indicato dalla Magistratura contabile. Specificamente, in merito al credito vantato dalla Regione e dovuto dal Comune di Cosenza, è stato previsto un accantonamento al fondo pari al 10% del valore della causa, corrispondente ad un basso rischio di soccombenza. Tale stima è fondata sulle informazioni fornite nel tempo dal competente Dipartimento regionale nonché sullo stato attuale del contenzioso. Omologamente sono state valorizzate le altre vertenze aventi ad oggetto la medesima tipologia di credito (a titolo di esempio la vertenza del Comune di Locri a fronte della quale sono stati accantonati oltre un milione di euro, etc). A seguito di ciò sono stati effettuati maggiori accantonamenti al fondo rischi per contenzioso per l'importo complessivo di euro 4.462.515,69;
8. è stato rivisto lo stato del contenzioso relativo alle fattispecie in cui la Regione si trova nella posizione processuale di terzo in causa, ovvero quelle in cui l'Ente ha solo la facoltà di esibire in giudizio, per il tramite del competente Dipartimento, la dichiarazione di terzo. Per tale motivo non vengono assegnati ad un avvocato ma curati, in sede amministrativa, con la relativa trasmissione agli uffici competenti, da un funzionario a tale compito preposto.

In relazione al valore della causa corre l'obbligo evidenziare che l'analisi dello stato del contenzioso regionale, fondata sulla mera informazione statistica di tale importo, potrebbe essere foriera di inesatte valutazioni.
Infatti, appare evidente che l'indicazione del valore di vertenze per cui la Regione deve ricevere somme (ordinanze ingiunzione, e restituzione somme già erogate) è fuorviante ove tale dato venga complessivamente sommato anche a quello delle vertenze cui è connesso un rischio di soccombenza.
Anche in questo ultimo caso, poi, di sovente le richieste delle controparti sono ben maggiori rispetto al reale valore della controversia, sicché la mera compilazione di un campo numerico, laddove non abbinata alla reale conoscenza della fattispecie, rischia di fornire informazioni distorte.
A seguito delle revisioni effettuate il contenzioso regionale, alla data del 31.12.2017, è così composto:

1. sono presenti 1.627 vertenze in cui la Regione potrebbe essere soccombente, alla luce delle risultanze di eventuali sentenze emesse nei precedenti gradi di giudizio;
2. sono presenti 2.495 contenziosi per i quali non è necessario effettuare accantonamenti nel Fondo rischi in quanto, sebbene la causa sia in corso, le parti hanno già riscosso le somme con specifica ordinanza di assegnazione;
3. sono presenti 1.095 vertenze che sono state escluse dal fondo rischi in base all'esistenza in bilancio di specifici capitoli su cui far gravare le eventuali spese da affrontarsi in caso di soccombenza (fondo per i pignoramenti, fondo per i debiti pregressi, capitolo afferente alle spese legali, stanziamento del Fondo sanitario regionale, etc.);
4. sono stati individuate ed espunte 11.972 vertenze in base ai contenziosi conclusi, e il fondo è stato ridotto nel caso di sentenza positiva o qualora le parti siano state precedentemente soddisfatte;
5. sono state escluse dal fondo 18.570 vertenze in base alla natura del contenzioso.

Il contenzioso formatosi nell'anno 2018, per come aggiornato alla data odierna, può essere di seguito riassunto:

- contenzioso confluito, dopo specifica analisi sulle possibilità di soccombenza nel Fondo contenzioso: 4.806 cause dal valore complessivo di 9.843.800,83;

- N. 58 (tutte aperte) cause davanti le Commissioni Tributarie Provinciali e Regionali dalle quali non discendono esborsi monetari;
- N. 359 (295 aperte e 64 chiuse) cause davanti le giurisdizioni amministrative (TAR; Consiglio di Stato) dalle quali non discendono esborsi monetari per ragioni connesse alla natura del contenzioso e perché le eventuali spese di giudizio trovano copertura nello specifico capitolo del Bilancio regionale;
- N. 7 (6 aperte e 1 chiusa) giudizi davanti la Corte dei conti dai quali non discendono esborsi monetari. Si specifica che detto contenzioso afferisce alle sentenze di condanna emesse dalla Sezione Giurisdizionale della Corte dei Conti e trasmesse all'Amministrazione per la notifica alle parti e/o la relativa azione esecutiva;
- N. 49 (tutte aperte) costituzioni di parte civile in sede penale dalle quali non discendono esborsi monetari perché le eventuali spese di giudizio trovano copertura nello specifico capitolo del Bilancio regionale;
- N. 3.816 (3.768 aperte e 48 chiuse) pignoramenti dove la Regione riveste la posizione processuale di terzo chiamato in causa, e dai quali non discendono esborsi monetari.

La mappatura posta in essere, quindi, ha comportato maggiori accantonamenti nel fondo per un valore complessivo di euro 4.875.824,34 e, contestualmente, la riduzione delle somme accantonate per euro -10.868.418,26 oltre all'eliminazione di euro 17.721.367,48 che non erano connessi a valutazioni effettuate sulle singole vertenze."

Pertanto, ad oggi, lo stato del contenzioso alla data del 31.12.2018 è il seguente:

**Tabella 33**

| Contenzioso relativo alle annualità antecedenti al 2018 | | | |
|---|---|---|---|
| Stato | N. Vertenze | Nuovo Valore Controversia | Nuovo Valore Fondo Aggiornato |
| APERTA | 18773 | 498.786.410,71 | 31.749.923,03 |
| CHIUSA | 12067 | 11.039.959,19 | 0,00 |
| **Totale complessivo** | **30.840** | **373.990.079,03** | **31.749.923,03** |
| Contenzioso relativo all'anno 2018 | | | |
| Stato | Conteggio di chiave | Nuovo Valore Controversia | Nuovo Valore Fondo Aggiornato |
| APERTO | 4.806 | 41.297.790,72 | 9.843.800,83 |
| CHIUSA | 282 | 0 | 0,00 |
| **Totale complessivo** | **5.088** | **41297790,72** | **9.843.800,83** |
| | | Totale Nuovo Valore Controversia | Totale Valore Fondo Aggiornato |
| **Totale Contenzioso confluito nel fondo ante 2017 e 2018** | | **540.084.201,43** | **41.593.723,87** |
| *Contenzioso nuovo sorto nel 2019* | | *19.575.340,01* | *1.957.534,00* |
| **Totale** | | **559.659.541,44** | **43.551.257,87** |

Tale operazione ha portato, quindi, alla rideterminazione dell'importo del fondo per contenzioso, rimodulato in euro 43.551.257,87.

Si rappresenta che in occasione dell'assestamento del Bilancio di previsione 2019-2021, in merito alle vertenze giudiziarie instaurate nell'anno 2019 dal Comune di Cosenza per il servizio idropotabile, l'Avvocatura terrà conto della necessità di ampliare l'accantonamento a tale Fondo contenzioso in ragione della situazione economico finanziaria dell'ente in questione.

## 13.COSTITUZIONE DEL FONDO PERDITE DEGLI ORGANISMI PARTECIPATI

Nel conteggio del fondo è stato rispettato il dettato normativo previsto dal comma 1 dell'articolo 21 **"***Norme finanziarie sulle società partecipate dalle amministrazioni locali***"** della legge n. 175 del19 Agosto 2016 che recita: "*Nel caso in cui società partecipate dalle pubbliche amministrazioni*

*locali comprese nell'elenco di cui all'articolo 1, comma 3, della legge 31 dicembre 2009, n. 196, presentino un risultato di esercizio negativo, le pubbliche amministrazioni locali partecipanti, che adottano la contabilità finanziaria, accantonano nell'anno successivo in apposito fondo vincolato un importo pari al risultato negativo non immediatamente ripianato, in misura proporzionale alla quota di partecipazione. Le pubbliche amministrazioni locali che adottano la contabilità civilistica adeguano il valore della partecipazione, nel corso dell'esercizio successivo, all'importo corrispondente alla frazione del patrimonio netto della società partecipata ove il risultato negativo non venga immediatamente ripianato e costituisca perdita durevole di valore. Per le società che redigono il bilancio consolidato, il risultato di esercizio è quello relativo a tale bilancio. Limitatamente alle società che svolgono servizi pubblici a rete di rilevanza economica, per risultato si intende la differenza tra valore e costi della produzione ai sensi dell'articolo 2425 del codice civile. L'importo accantonato è reso disponibile in misura proporzionale alla quota di partecipazione nel caso in cui l'ente partecipante ripiani la perdita di esercizio o dismetta la partecipazione o il soggetto partecipato sia posto in liquidazione. Nel caso in cui i soggetti partecipati ripianino in tutto o in parte le perdite conseguite negli esercizi precedenti l'importo accantonato viene reso disponibile agli enti partecipanti in misura corrispondente e proporzionale alla quota di partecipazione."*

Così come per le annualità passate, il fondo in oggetto è stato costituito basandosi sui dati degli ultimi bilanci delle società; per l'ultimo esercizio sono stati presi in considerazione i bilanci di esercizio 2018, i progetti di bilancio dell'anno 2018 o i bilanci di esercizio 2017, laddove i primi non siano ancora disponibili.

Nessun accantonamento del risultato di amministrazione è stato previsto per le società che non hanno perdite portate a nuovo, ovvero per la Banca Popolare Etica Spa, la Comalca Scrl, la Sorical Spa in liquidazione, la Terme Sibarite Spa, e la Fondazione Film Commission.

Nessun accantonamento del risultato di amministrazione è stato previsto per le società che si trovano in stato di liquidazione o fallimento, ovvero per l'Aeroporto di S. Anna spa in fallimento, la Comac srl in fallimento, la Comarc srl in liquidazione, il Consorzio Cies in fallimento, la Somesa Spa in liquidazione, la Progetto Magna Graecia srl in fallimento, la Sogas Spa in fallimento, lo Stretto di Messina Spa in liquidazione, la Sagas Spa in liquidazione, la Fondazione Field in liquidazione, la Fondazione Calabria Etica in liquidazione e Fondazione Calabresi nel mondo in liquidazione.

Gli accantonamenti riguardano le seguenti società che nel corso degli anni hanno evidenziato perdite non ripianate e portate a nuovo: Ferrovie della Calabria srl, Fin Calabra Spa, Sacal Spa e Fondazione Mediterranea Terina.

La quota da accantonare al risultato di amministrazione è pari ad euro 6.036.783,00 per come si evince dalla tabella seguente.

## Tabella 34

| N. | Denominazione (Ragione Sociale) | Percentuale di partecipazione della Regione Calabria | Risultato Esercizio Bilancio 2014 | Risultato Esercizi Bilancio 2015 | Risultato Esercizio Bilancio 2016 | Risultato Esercizio Bilancio 2017 | Risultato Esercizio Bilancio 2018/Progetto di bilancio | NOTE RIEPILOGATIVE | Perdite portate a nuovo totali |
|---|---|---|---|---|---|---|---|---|---|
| 1 | Aeroporto S. Anna S.p.a. in fall. | 14,11% | Società in fallimento | | | | | | € 0,00 |
| 2 | Banca Popolare Etica | 0,22% | UTILE | UTILE | UTILE | UTILE | bilancio non ancora approvato riferimento al risultato di esercizio 2017 | | € 0,00 |
| 3 | Co.Ma.C. S.r.l. in fall. | 77,61% | Società in fallimento | | | | | | € 0,00 |
| 4 | Comalca S.c.r.l. | 27,28% | UTILE | UTILE | UTILE | UTILE | bilancio non ancora approvato riferimento al risultato di esercizio 2017 | | € 0,00 |
| 5 | Comarc S.r.l. in liquidazione | 20,98% | Società in liquidazione | | | | | | € 0,00 |
| 6 | Consorzio Cies in Fall. | 1,46% | Società in fallimento | | | | | | € 0,00 |
| 7 | Ferrovie della Calabria S.r.l. | 100,00% | -€ 5.499.680,00 | -€ 1.077.557,00 | -€ 472.453,00 | UTILE | bilancio non ancora approvato riferimento al risultato di esercizio 2017 | La perdita dell'esercizio 2014 è stata coperta con abbattimento del capitale sociale e con apporti finanziari del socio per euro 750.000; la perdita 2015 è stata portata a nuovo: l'accantonamento al fondo 2016, pur in presenza di perdita a nuovo non è stato effettuato (il risultato 2015 è superiore rispetto al risultato medio degli esercizi 2011-2013 migliorato del 50% in proporzione alla partecipazione). La perdita 2016 è stata portata a nuovo: l'accantonamento al fondo 2017, pur in presenza di perdita a nuovo non è stato effettuato (il risultato 2016 è superiore rispetto al risultato medio degli esercizi 2011-2013 migliorato del 75% in proporzione alla partecipazione). | € 2.300.010,00 |
| 8 | Fincalabra S.p.a. | 100,00% | -€ 6.705.507,00 | -€ 6.627.238,00 | UTILE | -€ 908.022,00 | 1.847.433,00 € | La perdita dell'esercizio 2014 è stata coperta con abbattimento del capitale sociale. La perdita della annualità 2015 è stata coperta con abbattimento del capitale sociale e versamento di una parte per euro 1.500.000. Rimane, in quanto riportata a nuovo, la perdita dell'esercizio 2017 e la perdita prevista in sede di budget 2018 presentato dalla società in data 18/12/2018. | € 2.755.455,00 |
| 9 | Progetto Magna Graecia S.r.l. in Fall. | 51,00% | Società in fallimento | | | | | | € 0,00 |

| N. | Denominazione (Ragione Sociale) | Percentuale di partecipazione della Regione Calabria | Risultato Esercizio Bilancio 2014 | Risultato Esercizi Bilancio 2015 | Risultato Esercizio Bilancio 2016 | Risultato Esercizio Bilancio 2017 | Risultato Esercizio Bilancio 2018/Progetto di bilancio | NOTE RIEPILOGATIVE | Perdite portate a nuovo totali |
|---|---|---|---|---|---|---|---|---|---|
| **10** | Sacal S.p.a. | 10,00% | UTILE | -€ 2.006.289,00 | -€ 1.486.310,00 | UTILE | bilancio non ancora approvato riferimento al risultato di esercizio 2017 | La perdita 2015 è stata portata a nuovo: l'accantonamento al fondo 2016, è pari ad euro 100.314,45 (cioè pari al 50% del risultato negativo rapportato alla quota di partecipazione del 10%). La perdita 2016 è stata portata a nuovo: l'accantonamento al fondo 2017, è pari ad euro 111.473,25 (cioè pari al 75% del risultato negativo rapportato alla quota di partecipazione del 10%). | € 349.260,00 |
| **11** | Sagas S.p.A. in liquidazione | 37,04% | Società in liquidazione | | | | | | € 0,00 |
| **12** | Sogas S.p.a.in fall. | 13,02% | Società in fallimento | | | | | | € 0,00 |
| **13** | So.Me.Sa. S.r.l. in liquidazione | 50,00% | Società in liquidazione | | | | | | € 0,00 |
| **14** | So.Ri.Cal. S.p.a. in liquidazione in continuità | 53,50% | UTILE | UTILE | UTILE | UTILE | bilancio non ancora approvato riferimento al risultato di esercizio 2017 | | € 0,00 |
| **15** | Stretto di Messina S.p.a. in liquidazione | 2,58% | Società in liquidazione | | | | | | € 0,00 |
| **16** | Terme Sibarite S.p.a. | 100,00% | UTILE | UTILE | UTILE | UTILE | UTILE | | € 0,00 |
| | **FONDAZIONI** | | | | | | | | € 0,00 |
| **1** | Fondazione FIELD in liquidazione | 100,00% | Fondazione in liquidazione | | | | | | € 0,00 |
| **2** | Fondazione Calabria Etica (in house) in liquidazione | 100,00% | Fondazione in liquidazione | | | | | | € 0,00 |
| **3** | Fondazione Film Commission | 100,00% | | € 0,00 | € 0,00 | 0,00% | bilancio non ancora approvato riferimento al risultato di esercizio 2017 | | € 0,00 |
| **4** | Fondazione Mediterranea Terina (in house) | 100,00% | | € 15.711,00 | -€ 632.058,00 | UTILE | bilancio non ancora approvato riferimento al risultato di esercizio 2017 | La perdita 2016 è stata portata a nuovo: l'accantonamento al fondo 2017, è pari ad euro 474.043,50 (cioè pari al 75% del risultato negativo rapportato alla quota di partecipazione del 100%). | € 632.058,00 |
| **5** | Fondazione Calabresi nel Mondo (in house) in liquidazione | 100,00% | Fondazione in liquidazione | | | | | | € 0,00 |
| **TOTALE** | | | | | | | | | **6.036.783,00 €** |

## 14.CREDITI E DEBITI CON GLI ENTI STRUMENTALI E LE SOCIETÀ PARTECIPATE

L'art. 11, comma 6, lett. j) del d.lgs. n. 118/2011 dispone che nella relazione sulla gestione vengano illustrati "*gli esiti della verifica dei crediti e dei debiti reciproci con i propri enti strumentali e le società controllate e partecipate. La predetta informativa, asseverata dai rispettivi organi di revisione, evidenzia analiticamente eventuali discordanze e ne fornisce la motivazione; in tal caso l'ente assume senza indugio, e comunque non oltre il termine dell'esercizio finanziario in corso, i provvedimenti necessari ai fini della riconciliazione delle partite debitorie e creditorie".*
Al fine di dare la predetta informazione, il dirigente del dipartimento "Bilancio, Patrimonio e Finanze", con nota n. 63787 del 14 febbraio 2019, ha chiesto ai dipartimenti regionali di fornire comunicazioni in merito all'esito della verifica dei crediti e dei debiti con i propri Enti strumentali e società partecipate, entro la data del 10/03/2019.
Preme sottolineare che, come comunicato dal dirigente del competente Settore del Dipartimento "Bilancio, Patrimonio e Finanze", anche per l'anno 2018, nonostante un lieve miglioramento, i dipartimenti regionali hanno posto in essere l'attività di "circolarizzazione dei crediti", solo a ridosso della data dell'approvazione del rendiconto e dietro costante impulso del Dipartimento "Bilancio, Patrimonio e Finanze".
Gli esiti delle verifiche sono riportati in allegato alla presente (allegato 2).

## 15. ELENCO DEGLI ENTI FACENTI PARTE DEL GRUPPO AMMINISTRAZIONE PUBBLICA

Con DGR n. 559 del 28 dicembre 2016 si è provveduto ad individuare i soggetti facenti parte del Gruppo amministrazione pubblica, così come previsto dalla vigente normativa (articolo 11 *ter*, *quate*r e *quinquies* del decreto legislativo 23 giugno 2011, n. 118 nonché dall'allegato 4/4) in "organismi strumentali", "enti strumentali controllati", "enti strumentali partecipati", "società controllate", e "società partecipate". In occasione della redazione del Bilancio consolidato degli anni 2016 e 2017 sulla base dell'istruttoria predisposta dal Dipartimento Presidenza, con le deliberazioni della Giunta regionale 449 del 29 settembre 2017 e n. 496 del 6 novembre 2018 è stato aggiornato l'elenco contenente gli organismi strumentali, gli enti controllati e partecipati, le società del "Gruppo Amministrazione Pubblica" secondo quanto stabilito dal decreto legislativo 23 giugno 2011, n. 118 e s.m.i. e dall'allegato 4/4 al medesimo decreto così suddivisi nelle cinque categorie previste:

1) organismi strumentali dell'amministrazione pubblica capogruppo come definiti dall'articolo 1, comma 2, lettera b) del decreto legislativo 23 giugno 2011, n. 118:
- Consiglio regionale della Calabria;

2) enti strumentali controllati dell'amministrazione pubblica capogruppo come definiti dall'articolo 11-ter, comma 1, del decreto legislativo 23 giugno 2011, n. 118:
- Agenzia Regionale per lo Sviluppo dell'Agricoltura Calabrese (ARSAC);
- Azienda Forestale della Regione Calabria (AFOR) in liquidazione;
- Agenzia Regione Calabria per le erogazioni in agricoltura (ARCEA);
- Azienda Calabria Lavoro;
- Agenzia Regionale per la Protezione dell'Ambiente della Calabria (ARPACAL);
- Azienda regionale per la forestazione e per le politiche della montagna (AZIENDA CALABRIA VERDE);
- Azienda territoriale per l'edilizia residenziale pubblica regionale (ATERP Calabria);
- Consorzio Regionale per lo Sviluppo delle Attività produttive Regione Calabria (CORAP);
- Istituto regionale per la Comunità Arberesh di Calabria in liquidazione;
- Istituto regionale per la Comunità Grecanica di Calabria in liquidazione;
- Istituto regionale per la Comunità Occitana in liquidazione;
- Ente per i Parchi Marini Regionali;
- Fondazione "Field" in liquidazione;

- Fondazione "Calabria Etica" in liquidazione;
- Fondazione "Calabresi nel mondo" in liquidazione;
- Fondazione "Film Commission";

3) enti strumentali partecipati dall'amministrazione pubblica, come definiti dall'articolo 11-ter, comma 2, del decreto legislativo 23 giugno 2011, n. 118:
- Autorità regionale dei trasporti della Calabria (ART-CAL);

4) società controllate dall'amministrazione pubblica capogruppo come definite dall'articolo 11-quater, comma 1, del decreto legislativo 23 giugno 2011, n. 118:
partecipazioni dirette:
- Consorzio Mercato Agricolo Alimentare Calabria srl – "Comac srl" in fallimento;
- Fincalabra SpA;
- Terme Sibarite Spa;
- Sorical Spa in liquidazione;
- Ferrovie della Calabria Srl;
- Somesa Spa in liquidazione;
- Progetto Magna Grecia srl in fallimento;

partecipazioni indirette:
- Fersav Srl in fallimento;
- Calabria Impresa e Territorio Srl in liquidazione.

## 16. DIRITTI REALI DI GODIMENTO E CONCESSIONE DI GARANZIE PRINCIPALI O SUSSIDIARIE

L'art. 11, comma 6, lett. g) e l) del d.lgs. n. 118/2011 dispone che nella relazione sulla gestione allegata al rendiconto debba essere inserita l'elencazione dei diritti reali di godimento, nonché l'elenco delle garanzie principali o sussidiarie prestate dall'ente a favore di enti e di altri soggetti ai sensi delle leggi vigenti, con l'indicazione delle eventuali richieste di escussione nei confronti dell'ente e del rischio di applicazione dell'art. comma 17, della legge 24 dicembre 2003, n. 350.
Al fine di fornire tali informazioni, il dirigente del dipartimento "Bilancio, Patrimonio e Finanze", con nota n. 59799 del 12 febbraio 2019, ha chiesto ai dipartimenti regionali di fornire, entro il 10 marzo scorso, l'elenco analitico e dettagliato di eventuali enfiteusi, diritti di superficie, di usufrutto, d'uso, di abitazione e di servitù, nonché di garanzie principali o sussidiarie prestate a favore di enti o altri soggetti ai sensi delle leggi vigenti, con indicazione di eventuali richieste di escussione a carico dell'Ente.
Alla data odierna hanno dato riscontro alcuni dipartimenti regionali evidenziando che presso gli stessi non sussistono diritti reali di godimento, né sono state concesse garanzie principali o sussidiarie.
Di fatto, l'Amministrazione regionale ha fornito specifica garanzia nei confronti del Consorzio di Bonifica della Piana di Sibari e della Media Valle del Crati, in misura pari al 50% della rata di ammortamento del mutuo contratto dal commissario liquidatore, per far fronte alla situazione debitoria, al fine della liquidazione dell'ente, pari, alla data della sottoscrizione, ad euro 18.000.000,00- di cui agli articoli 1 e 2 della legge regionale 20 novembre 2006, n. 12 - art. 35 della legge regionale 13 giugno 2008, n. 15.

## 17. INFORMAZIONI SUGLI ONERI E GLI IMPEGNI SOSTENUTI, DERIVANTI DA CONTRATTI RELATIVI A STRUMENTI FINANZIARI DERIVATI O DA CONTRATTI DI FINANZIAMENTO CHE INCLUDONO UNA COMPONENTE DERIVATA

La Regione Calabria non ha più contratti relativi a strumenti finanziari derivati o contratti di finanziamento che includono una componente derivata.

## 18. LA CONTABILITÀ ECONOMICO-PATRIMONIALE

Il d.lgs. n. 118/2011 prevede all'articolo 2, comma 1, che le Regioni e gli enti locali adottino la contabilità finanziaria "*cui affiancano, ai fini conoscitivi, un sistema di contabilità economico patrimoniale, garantendo la rilevazione unitaria dei fatti gestionali sia sotto il profilo finanziario che sotto il profilo economico-patrimoniale*."
Lo strumento per garantire la rilevazione unitaria dei fatti gestionali è il piano dei conti integrato, previsto dall'articolo 4 del d.lgs. n. 118/2011.
Il citato articolo 2, comma 1, e il "Principio contabile applicato concernente la contabilità economico-patrimoniale degli enti in contabilità finanziaria" (allegato n. 4/3 al d.lgs. n. 118/2011), hanno previsto l'adozione di un sistema contabile integrato, nell'ambito del quale la contabilità economico-patrimoniale affianca la contabilità finanziaria, che costituisce il sistema contabile principale e fondamentale per fini autorizzatori e di rendicontazione della gestione, per rilevare i costi/oneri e i ricavi/proventi derivanti dalle transazioni poste in essere da una amministrazione pubblica, anche al fine di:

- rappresentare le "utilità economiche" acquisite ed utilizzate nel corso di un esercizio;
- partecipare alla costruzione del conto del patrimonio, e rilevare, in particolare, le variazioni del patrimonio dell'ente, come effetto dei risultati della gestione;
- consentire ai vari portatori d'interesse di acquisire ulteriori informazioni concernenti la gestione della singola amministrazione pubblica.

È opportuno chiarire che le transazioni delle pubbliche amministrazioni direttamente collegate a processi di scambio sul mercato (acquisizione, trasformazione e vendita) danno luogo a costi o ricavi, quelle non caratterizzate da questo processo, in quanto più strettamente finalizzate alle attività istituzionali e/o erogative (quali ad es. tributi, contributi, trasferimenti di risorse) danno luogo a oneri o proventi.
L'imputazione in bilancio dei costi/oneri e dei ricavi/proventi avviene sulla base del principio della competenza economica, riconducibile al principio contabile n. 11 dell'Organismo Italiano di Contabilità (OIC) che stabilisce che "*l'effetto delle operazioni e degli altri eventi deve essere rilevato contabilmente ed attribuito all'esercizio al quale tali operazioni ed eventi si riferiscono e non a quello in cui si concretizzano i relativi movimenti di numerario (incassi e pagamenti)*".
Pur non esistendo una identità tra una delle fasi contabili dell'entrata e della spesa ed il momento in cui si manifestano i ricavi/proventi ed i costi/oneri nel corso dell'esercizio, il citato Principio contabile ha stabilito che i ricavi/proventi siano rilevati in corrispondenza con la fase dell'accertamento delle entrate, ed i costi/oneri in corrispondenza con la fase della liquidazione della spesa.
Costituiscono l'eccezione più rilevante a tale regola i costi derivanti da trasferimenti e contributi (correnti, agli investimenti e in c/capitale) che sono rilevati in corrispondenza dell'impegno di spesa.
Le rilevazioni in contabilità economico-patrimoniale sono state effettuate attraverso l'applicazione della matrice di correlazione prodotta dalla Ragioneria Generale dello Stato al fine di agevolare l'integrazione dei sistemi di contabilità finanziaria ed economico-patrimoniale.

### 18.1 CONFORMITÀ AI PRINCIPI CONTABILI

Il bilancio d'esercizio chiuso al 31/12/2018 è stato redatto in conformità ai principi contabili stabiliti dal D.lgs.118/2011 e s.m.i. e dai correlati decreti attuativi, in particolare il DPCM 28 dicembre 2011 e l'allegato 4/3 "*Principio contabile applicato concernente la contabilità economico-patrimoniale degli enti in contabilità finanziaria*". Ove non specificato da tale normativa, sono state applicate le regole stabilite dal Codice Civile, e dai principi contabili nazionali emanati dall'Organismo Italiano di Contabilità entrati in vigore per l'esercizio chiuso al 31/12/2018.
Ai sensi dell'art. 63 del D.lgs. 118/2011 e s.m.i., il rendiconto generale delle Regioni è composto anche dal Conto Economico e dallo Stato Patrimoniale. In particolare, il Conto Economico "*evidenzia i componenti positivi e negativi della gestione di competenza economica dell'esercizio considerato, rilevati dalla contabilità economico patrimoniale*", lo Stato Patrimoniale "*rappresenta la consistenza del patrimonio al termine dell'esercizio. Il patrimonio*

*delle regioni è costituito dal complesso dei beni e dei rapporti giuridici, attivi e passivi, di pertinenza della regione, ed attraverso la cui rappresentazione contabile è determinata la consistenza netta della dotazione patrimoniale comprensiva del risultato economico dell'esercizio"*.
All'art.11, comma 6, lettera n), si prevede che la relazione sulla gestione allegata al Rendiconto sia inoltre corredata dalla nota integrativa, redatta ai sensi dell'art. 2427 del Codice Civile. Non precisando altro, si ritiene che dalla norma discende che la nota integrativa debba seguire anche le indicazioni dei principi civilistici stabiliti dall'OIC.

## 18.2 CRITERI DI VALUTAZIONE E DESCRIZIONE DELLE PRINCIPALI POSTE DELLO STATO PATRIMONIALE E DEL CONTO ECONOMICO

I criteri di valutazione delle voci di bilancio si basano sui principi generali o postulati contenuti nell'Allegato 1 al d.lgs. n. 118/2011 e sulle disposizioni contenute nel "*Principio contabile applicato concernente la contabilità economico-patrimoniale degli enti in contabilità finanziaria*" (di seguito: Principio), denominato Allegato 4/3, per come anche modificato dai decreti correttivi intervenuti nell'anno 2018.

### 18.2.1 Immobilizzazioni

Le immobilizzazioni sono costituite dagli elementi patrimoniali (materiali e immateriali) destinati ad essere utilizzati durevolmente dalla Regione Calabria. La condizione per poter iscrivere i beni patrimoniali materiali ed immateriali tra le immobilizzazioni è che si sia verificato l'effettivo passaggio del titolo di proprietà dei beni stessi entro la data di chiusura dell'esercizio (31 dicembre 2018). Le immobilizzazioni, ai sensi dell'articolo 2426 del codice civile, sono iscritte in bilancio distinte dai relativi fondi ammortamento. Per la redazione del bilancio di esercizio 2018, seguendo le indicazioni contenute nel Principio, sono state utilizzate le aliquote previste dalla normativa vigente.
Ai fabbricati demaniali si applica il coefficiente del 2%, agli altri beni demaniali si applica il coefficiente del 3%. Alle infrastrutture demaniali e non demaniali si applica il coefficiente del 3%, ai beni immateriali si applica il coefficiente del 20%.

*Immobilizzazioni immateriali*

Le immobilizzazioni immateriali sono costituite da beni privi di tangibilità e consistenza fisica, atti a generare i loro effetti e benefici economici su un arco temporale pluriennale. Il criterio generale di iscrizione dei beni immateriali nell'attivo dello stato patrimoniale è quello del costo di acquisto o di produzione al netto degli ammortamenti e delle svalutazioni.
L'incremento delle immobilizzazioni immateriali è dovuto in parte all'acquisizione di nuovi software e applicativi e a progetti di manutenzione evolutiva su software esistenti per euro 2.962.856,80, in parte alle spese per manutenzione straordinaria su beni demaniali di terzi da ammortizzare per euro 12.935.458,09 e in parte alle spese su beni di terzi da ammortizzare per euro 276.595,68.
Inoltre, sono presenti immobilizzazioni immateriali in corso per l'importo di euro 5.650.535,38 risultanti dalla rilevazione al 31.12.2018 di impegni per l'acquisto di software e/o il potenziamento/manutenzione straordinaria di software già esistenti di proprietà dell'ente ma non ancora utilizzabili perché in fase di realizzazione o, sebbene realizzati, non ancora utilizzabili da parte dell'ente. Alle immobilizzazioni immateriali in corso non si applica l'ammortamento.
La variazione intervenuta nella voce Immobilizzazioni Immateriali nel corso dell'esercizio 2018 è illustrata nella tabella che segue:

## Tabella 35

| Dettaglio Immobilizzazioni immateriali Regione Calabria al 31/12/2018 | | | | | | | |
|---|---|---|---|---|---|---|---|
| **Conto Finanziario** | **Descrizione conto COGE** | **Costo storico al 31.12.2017** | **Variazione** | **Costo storico al 31/12/2018** | **Ammortamenti anno 2018** | **Fondo ammortamento al 31.12.2018** | **Residuo al 31.12.2018** |
| | ***I - Immobilizzazioni immateriali*** | | | | | | |
| | **Diritti di brevetto ed utilizzazione opere dell'ingegno** | | | | | | |
| P1.2.1.03.05.01.001 | Sviluppo software e manutenzione evolutiva | € 1.366.671,32 | € 2.962.856,80 | € 4.329.528,12 | € 865.905,62 | € 1.266.064,51 | € 3.063.463,61 |
| | **Totale Diritti di brevetto ed utilizzazione opere dell'ingegno** | **€ 1.366.671,32** | **€ 2.962.856,80** | **€ 4.329.528,12** | **€ 865.905,62** | **€ 1.266.064,51** | **€ 3.063.463,61** |
| | | | | | | | |
| | **Immobilizzazioni in corso ed acconti** | | | | | | |
| P1.2.1.06.02.01.001 | Software | € 1.233.378,33 | € 4.417.157,05 | € 5.650.535,38 | € 0,00 | € 0,00 | € 5.650.535,38 |
| P1.2.1.07.01.01.001 | Manutenzione straordinaria su beni demaniali di terzi | € 0,00 | € 12.935.458,09 | € 12.935.458,09 | € 388.063,74 | € 388.063,74 | € 12.547.394,35 |
| | **Totale immobilizzazioni in corso ed acconti** | **€ 1.233.378,33** | **€ 17.352.615,14** | **€ 18.585.993,17** | **€ 388.063,74** | **€ 388.063,74** | **€ 18.197.929,43** |
| | | | | | | | |
| | **Altre** | | | | | | |
| P1.2.1.99.01.01.001 | Altre immobilizzazioni immateriali n.a.c. | € 0,00 | € 276.595,68 | € 276.595,68 | € 55.319,14 | € 55.319,14 | € 221.276,54 |
| | **Totale Altre** | **€ 0,00** | **€ 276.595,68** | **€ 276.595,68** | **€ 55.319,14** | **€ 55.319,14** | **€ 221.276,54** |
| | **Totale immobilizzazioni Immateriali** | **€ 2.600.049,65** | **€ 20.592.067,62** | **€ 23.192.116,97** | **€ 1.309.228,50** | **€ 1.709.447,39** | **€ 21.482.669,58** |

Sono stati effettuati gli ammortamenti relativi agli acquisti dell'anno precedente ancora da ammortizzare nonché quelli acquistati nel corso dell'anno 2018 applicando i coefficienti di ammortamento previsti nei "Principi e regole contabili del sistema di contabilità economica delle amministrazioni pubbliche" e riportato nel principio contabile 4/3 "Principio Contabile Applicato concernente la Contabilità Economico Patrimoniale degli Enti in Contabilità Finanziaria", per come di seguito riassunto:

**Tabella 36**

| Conto Finanziario | Descrizione conto COGE | Costo storico al 01/01/2018 | Ammortamenti anno 2018 | Fondo ammortamento al 31.12.2018 | Residuo al 31.12.2018 |
|---|---|---|---|---|---|
| | ***I - Immobilizzazioni immateriali*** | | | | |
| | **Diritti di brevetto ed utilizzazione opere dell'ingegno** | | | | |
| P1.2.1.03.05.01.001 | Sviluppo software e manutenzione evolutiva_Anno 2016 | € 634.123,17 | € 126.824,63 | € 380.473,89 | € 253.649,28 |
| P1.2.1.03.05.01.001 | Sviluppo software e manutenzione evolutiva_Anno 2017 | € 732.548,15 | € 146.509,63 | € 293.019,26 | € 439.528,89 |
| P1.2.1.03.05.01.001 | Sviluppo software e manutenzione evolutiva_Anno 2018 | € 2.962.856,80 | € 592.571,36 | € 592.571,36 | € 2.370.285,44 |
| | **Totale Sviluppo software e manutenzione evolutiva** | **€ 4.329.528,12** | **€ 865.905,62** | **€ 1.266.064,51** | **€ 3.063.463,61** |

*Immobilizzazioni materiali*

*Beni immobili*

Per come risulta dalla relazione allegata all'elenco dei beni immobili predisposta dal Dirigente del Settore "Gestione e valorizzazione del Patrimonio immobiliare", i beni immobili di proprietà della Regione Calabria iscritti tra le immobilizzazioni materiali sono beni appartenenti in parte al patrimonio indisponibile ed in parte al patrimonio disponibile.
I beni immobili acquisiti a titolo oneroso, per come specificato dal competente Settore regionale, sono iscritti in bilancio al costo di acquisizione, inclusivo di eventuali oneri accessori d'acquisto (oneri notarili, tasse di registrazione dell'atto, ecc.). I beni immobili entrati in proprietà della Regione a seguito di specifico trasferimento dallo Stato o da altro soggetto sono stati valorizzati facendo riferimento alle stime di valore indicate nei relativi atti di trasferimento, ove presenti.
Nel caso in cui tali valori non risultavano presenti, tenendo conto delle indicazioni contenute nel Principio, il competente Settore ha fatto riferimento, prioritariamente, ad una relazione di stima eseguita dall'Ufficio tecnico interno all'amministrazione (effettuata anche tenendo conto dei valori medi di mercato pubblicati dall'Osservatorio del Mercato Immobiliare sul sito internet dell'Agenzia delle Entrate).
Il valore dei beni immobili regionali ha subito variazioni per effetto della gestione degli stessi per come dettagliatamente indicato nella relazione allegata al conto del Patrimonio predisposta dal dirigente del competente Settore.
Nel rinviare ogni ulteriore informazione in ordine ai singoli cespiti immobiliari alla trattazione effettuata nella su citata Relazione, si riportano in questa sede, unicamente le informazioni rilevanti per la compilazione dello Stato patrimoniale nonché brevi cenni sulla gestione del patrimonio immobiliare posta in essere nel corso dell'esercizio finanziario 2018, per come desunti dalla su citata relazione (cui si rimanda integralmente).
Infatti, nella relazione predisposta dal competente Settore "Gestione e valorizzazione del Patrimonio immobiliare" vengono evidenziate, oltre alle informazioni afferenti agli aspetti normativi e contabili della gestione del patrimonio immobiliare regionale, anche le singole implementazioni registrate nell'inventario dei beni immobili nel corso dell'anno 2018.
Dalla citata relazione emerge come, anche per l'anno 2018, il processo di inventariazione è stato effettuato sulla scorta di un data-base professionale in grado di gestire i beni immobili da un punto di vista sia logistico/inventariale che amministrativo (valore del patrimonio e calcolo ammortamenti), controllabile e modificabile in tempo reale; il suddetto sistema di inventariazione è capace di dare, oltre ad un articolato schedario contenente la carta d'identità del cespite immobiliare, tutte le informazioni esistenti su un qualunque bene inserito in inventario. Ogni immobile inventariato è munito di una propria "scheda tecnica", cioè

dell'insieme dei dati anagrafici che lo individuano e qualificano, indicativa dei seguenti elementi: foglio mappale, particella/subalterno, superficie, superficie complessiva, tipologia dell'immobile e -se fabbricato- epoca di costruzione, vincoli, cubatura; e ancora, natura giuridica, comproprietà, ipoteche, concessioni o diritti costituiti in favore di terzi.
Ciò posto si precisa che, per come riportato nella Relazione del competente Settore, l'attività di inventariazione realizzata in riferimento all'anno 2018 è consistita nella suddivisione e mappatura degli immobili per tipologia, per provincia e per comune di ubicazione, nell'aggiornamento dei beni esistenti e nell'inserimento di valutazioni di mercato, corrette e veritiere, per gli immobili oggetto di perizia di stima. Tali operazioni hanno comportato un incremento dell'intero patrimonio immobiliare, pari a euro 217.587.658,00 per come dettagliato nella tabella che segue:

**Tabella 37**

| "Dettaglio Immobilizzazioni materiali Patrimonio Immobiliare della Regione Calabria al 31/12/2018" | | | | | | | |
|---|---|---|---|---|---|---|---|
| **Conto Finanziario** | **Descrizione conto COGE** | **Costo storico al 31.12.2017** | **Variazione** | **Costo storico al 31/12/2018** | **Ammortamenti anno 2018** | **Fondo ammortamento al 31.12.2018** | **Residuo al 31.12.2018** |
| | **III Altre immobilizzazioni materiali** | | | | | | |
| **2.1** | **Terreni** | | | | | | |
| P1.2.2.02.13.01.001 | Terreni agricoli | € 137.576.858,00 | € 76.603.963,00 | € 214.180.821,00 | € 0,00 | € 0,00 | € 214.180.821,00 |
| P1.2.2.02.13.02.001 | Terreni edificabili | € 25.387.037,00 | € 511.279,00 | € 25.898.316,00 | € 0,00 | € 0,00 | € 25.898.316,00 |
| P1.2.2.02.13.99.999 | Altri terreni n.a.c. | € 1.179.477,00 | € 18.787,00 | € 1.198.264,00 | € 0,00 | € 0,00 | € 1.198.264,00 |
| | **Totale** | **€ 164.143.372,00** | **€ 77.134.029,00** | **€ 241.277.401,00** | **€ 0,00** | **€ 0,00** | **€ 241.277.401,00** |
| | | | | | | | |
| **2.2** | **Fabbricati** | | | | | | |
| P1.2.2.02.09.01.001 | Fabbricati ad uso abitativo | € 17.307.047,00 | € 388.957,00 | € 17.696.004,00 | € 353.967,00 | € 1.043.544,00 | € 16.652.460,00 |
| P1.2.2.02.09.02.001 | Fabbricati ad uso commerciale e istituzionale | € 196.322.595,00 | € 2.428.694,00 | € 198.751.289,00 | € 3.975.025,00 | € 27.094.602,84 | € 171.656.686,16 |
| P1.2.2.02.09.03.001 | Fabbricati ad uso scolastico | € 34.095.238,00 | € 445.865,00 | € 34.541.103,00 | € 690.825,00 | € 2.030.370,00 | € 32.510.733,00 |
| P1.2.2.02.09.04.001 | Fabbricati industriali e costruzioni leggere | € 46.906.947,00 | € 13.109.687,00 | € 60.016.634,00 | € 1.200.331,00 | € 2.579.211,00 | € 57.437.423,00 |
| P1.2.2.02.09.07.001 | Fabbricati Ospedalieri e altre strutture sanitarie | € 0,00 | € 0,00 | € 0,00 | € 0,00 | € 0,00 | € 0,00 |
| P1.2.2.02.09.09.001 | Infrastrutture telematiche | € 0,00 | € 0,00 | € 0,00 | € 0,00 | € 0,00 | € 0,00 |
| P1.2.2.02.09.16.001 | Impianti sportivi | € 691.248,00 | € 4.150,00 | € 695.398,00 | € 0,00 | € 0,00 | € 695.398,00 |
| P1.2.2.02.09.18.001 | Musei, teatri e biblioteche | € 650.335,00 | € 7.827,00 | € 658.162,00 | € 13.163,00 | € 112.609,00 | € 545.553,00 |
| P1.2.2.02.09.99.999 | Beni immobili n.a.c. | € 0,00 | € 0,00 | € 0,00 | € 0,00 | € 0,00 | € 0,00 |
| P1.2.2.02.10.01.001 | Fabbricati ad uso abitativo di valore culturale, storico ed artistico | € 3.922.262,00 | € 47.206,00 | € 3.969.468,00 | € 79.390,00 | € 235.810,00 | € 3.733.658,00 |
| P1.2.2.02.10.02.001 | Fabbricati ad uso commerciale e istituzionale di valore culturale, storico ed artistico | € 32.646.118,00 | € 598.784,00 | € 33.244.902,00 | € 664.898,00 | € 1.966.848,00 | € 31.278.054,00 |
| P1.2.2.02.10.04.001 | Opere destinate al culto di valore culturale, storico ed artistico | € 4.979,00 | € 60,00 | € 5.039,00 | € 101,00 | € 300,00 | € 4.739,00 |
| | **Totale** | **€ 332.546.769,00** | **€ 17.031.230,00** | **€ 349.577.999,00** | **€ 6.977.700,00** | **€ 35.063.294,84** | **€ 314.514.704,16** |
| | | | | | | | |
| **2.8** | **Infrastrutture** | | | | | | |
| P1.2.2.02.09.09.001 | Infrastrutture telematiche | € 7.427.816,00 | € 12.056.090,00 | € 19.483.906,00 | € 0,00 | € 0,00 | € 19.483.906,00 |
| P1.2.2.02.09.10.001 | Infrastrutture idrauliche | € 1.104.878.264,00 | € 6.629.269,00 | € 1.111.507.533,00 | € 33.345.226,00 | € 172.833.968,95 | € 938.673.564,05 |
| P1.2.2.02.09.11.001 | Infrastrutture portuali e aeroportuali | € 0,00 | € 0,00 | € 0,00 | € 0,00 | € 0,00 | € 0,00 |
| P1.2.2.02.09.13.001 | Altre vie di comunicazione | € 292.756.985,00 | € 97.274.238,00 | € 390.031.223,00 | € 0,00 | € 0,00 | € 390.031.223,00 |
| | **Totale** | **€ 1.405.063.065,00** | **€ 115.959.597,00** | **€ 1.521.022.662,00** | **€ 33.345.226,00** | **€ 172.833.968,95** | **€ 1.348.188.693,05** |
| | | | | | | | |
| **2.99** | **Altri beni materiali** | | | | | | |
| P1.2.2.02.09.14.001 | Opere per la sistemazione del suolo | € 0,00 | € 0,00 | € 0,00 | € 0,00 | € 0,00 | € 0,00 |
| P1.2.2.02.12.99.999 | Altri beni materiali diversi (storno voce "Altri beni immobili demaniali" e Infrastrutture Demaniali FDC") | € 1.243.769.410,00 | € 7.462.982,00 | € 1.251.232.392,00 | € 37.536.663,00 | € 74.849.447,00 | € 1.176.382.945,00 |
| P1.2.2.05.09.99.999 | Beni immobili n.a.c. acquisiti mediante operazioni di leasing finanziario | € 0,00 | € 0,00 | € 0,00 | € 0,00 | € 0,00 | € 0,00 |
| | **Totale** | **€ 1.243.769.410,00** | **€ 7.462.982,00** | **€ 1.251.232.392,00** | **€ 37.536.663,00** | **€ 74.849.447,00** | **€ 1.176.382.945,00** |
| | **Totale Immobilizzazioni Materiali Patrimonio Immobiliare** | **€ 3.145.522.616,00** | **€ 217.587.838,00** | **€ 3.363.110.454,00** | **€ 77.859.589,00** | **€ 282.746.710,79** | **€ 3.080.363.743,21** |

L'attività di inventariazione condotta nell'anno 2018 ha tenuto conto dei criteri di valutazione previsti dall'Allegato 4/3 del D. Lgs n. 118/2011; così come è stata redatta la tabella che contiene la codifica delle voci che compongono l'inventario secondo lo schema del piano dei conti integrato (Allegato 6 del D. Lgs. 118/2011). Conformemente alle previsioni normative, nel conto patrimoniale nella sezione riepilogo sono esposti i fondi di riserva per i beni demaniali e patrimoniali indisponibili e per quelli culturali conformemente alle previsioni del decreto MEF 18 maggio 2017. Inoltre, si precisa che, a seguito della introduzione dei nuovi schemi contabili, il competente Settore ha prodotto una tabella con la codifica delle voci di inventario secondo lo schema previsto dall'allegato n. 6 del D.lgs. 118/2011 così composta:

**Tabella 38**

| Riclassificazione voci inventario ai sensi del D.Lgs 118/2011 | | | | |
|---|---|---|---|---|
| **Codice** | **Descrizione** | **2017** | **2018** | **Incrementi** |
| 1.2.2.01.02.01.001 | Altri beni immobili demaniali | € 30.532,00 | € 30.900,00 | **€ 368,00** |
| 1.2.2.02.09.01.001 | Fabbricati ad uso abitativo | € 17.307.047,00 | € 17.696.004,00 | **€ 388.957,00** |
| 1.2.2.02.10.01.001 | Fabbricati ad uso abitativo di valore culturale, storico, artistico | € 3.922.262,00 | € 3.969.468,00 | **€ 47.206,00** |
| 1.2.2.02.09.02.001 | Fabbricati ad uso commerciale e istituzionale | € 196.322.595,00 | € 198.751.289,00 | **€ 2.428.694,00** |
| 1.2.2.02.10.02.001 | Fabbricati ad uso commerciale e istituzionale, di valore culturale, storico, artistico | € 32.646.118,00 | € 33.244.902,00 | **€ 598.784,00** |
| 1.2.2.02.09.03.001 | Fabbricati ad uso scolastico | € 34.095.238,00 | € 34.541.103,00 | **€ 445.865,00** |
| 1.2.2.02.09.04.001 | Fabbricati industriali | € 46.906.947,00 | € 60.016.634,00 | **€ 13.109.687,00** |
| 1.2.2.02.10.04.001 | Opere destinate al culto di valore culturale, storico artistico | € 4.979,00 | € 5.039,00 | **€ 60,00** |
| 1.2.2.02.09.18.001 | Musei Teatri e Biblioteche | € 650.335,00 | € 658.162,00 | **€ 7.827,00** |
| 1.2.2.02.09.13.001 | Altre vie di comunicazione (CORAP) | € 292.756.985,00 | € 390.031.223,00 | **€ 97.274.238,00** |
| 1.2.2.02.09.09.001 | Infrastrutture Telematiche | € 7.427.816,00 | € 19.483.906,00 | **€ 12.056.090,00** |
| 1.2.2.02.09.99.999 | Beni immobili n.a.c. | € 0,00 | € 0,00 | **€ 0,00** |
| 1.2.2.02.09.10.001 | Infrastrutture Idrauliche | € 1.104.878.264,00 | € 1.111.507.533,00 | **€ 6.629.269,00** |
| 1.2.2.01.01.01.001 | Infrastrutture Demaniali (Ferrovie della Calabria) | € 1.243.739.058,00 | € 1.251.201.492,00 | **€ 7.462.434,00** |
| 1.2.2.02.09.16.001 | Impianti Sportivi | € 691.248,00 | € 695.398,00 | **€ 4.150,00** |
| 1.2.2.02.13.02.001 | Terreni Edificabili | € 25.387.037,00 | € 25.898.316,00 | **€ 511.279,00** |
| 1.2.2.02.13.01.001 | Terreni Agricoli | € 137.576.858,00 | € 214.180.821,00 | **€ 76.603.963,00** |
| 1.2.2.02.13.99.999 | Terreni n.a.c. | € 1.179.477,00 | € 1.198.264,00 | **€ 18.787,00** |

Inoltre, si precisa che, la variazione complessiva risultante dalla tabella "Dettaglio Immobilizzazioni materiali Patrimonio Immobiliare della Regione Calabria al 31/12/2018" (pari ad euro 217.857.838,00) differisce dal valore complessivo degli incrementi riportati nel prospetto "Riclassificazione voci inventario ai sensi del D .Lgs 118/2011" (pari ad euro 217.587.658,00), per l'importo di euro 180,00 per effetto dell'adeguamento del valore dell'annualità 2017 della voce P1.2.2.01.02.01.001 "Altri beni immobili demaniali" ad euro 30.532,00. Difatti, per tale voce, era stato erroneamente riportato, sul prospetto di "Riclassificazione voci inventario ai sensi del D. Lgs 118/2011" il valore di euro 30.352,00, a causa di un mero errore di digitazione.

I beni immobili qualificati come "beni culturali" ai sensi dell'art. 2 del D.lgs. 42/2004-Codice dei beni culturali e del paesaggio – o "beni soggetti a tutela" ai sensi dell'art. 136 del medesimo decreto, non sono stati assoggettati alla procedura di ammortamento, come indicato al principio 6.1.2. del D. lgs. n.118/11.
Pertanto, solo i fabbricati sono stati oggetto di procedura di ammortamento poiché i terreni appartengono alla categoria delle immobilizzazioni la cui utilizzazione non è limitata nel tempo e quindi non vanno ammortizzati come da disciplina civilistica (art. 2426 punto 2) e fiscale (DM. 31/12/1988). Le schede inventariali, redatte in conformità ai principi previsti dall'allegato D) del D. Lgs 118/11, vengono approvate con il presente atto.
Quindi, per come risulta dalla relazione allegata all'elenco dei beni immobili predisposta dal Dirigente del Settore "Gestione e valorizzazione del Patrimonio immobiliare", tali operazioni hanno determinato, anche alla luce della ricognizione effettuata, un valore dell'intero patrimonio immobiliare pari a euro 3.363.110.454,00.
Le tabelle riepilogative contenute nella relazione "Inventario dei Beni demaniali e Patrimoniali – Anno 2018" espongono le differenze del conto patrimoniale degli ultimi tre esercizi.
I criteri di valutazione adottati, per come specificato dal Dirigente del Settore competente, sono quelli indicati al paragrafo 6.1.2 "Immobilizzazioni Materiali" dell'allegato 4/3 al D. Lgs.118/2011. In merito si precisa che non essendo disponibili i costi di acquisto dei cespiti di proprietà (terreni e fabbricati), tali beni sono stati iscritti al valore catastale, cioè applicando all'ammontare delle rendite risultanti in catasto (vigenti al 1° gennaio dell'anno di imposizione, rivalutate del 5 %), i seguenti moltiplicatori:

- 160 per i fabbricati classificati nel gruppo catastale A e nelle categorie catastali C/2, C/6 e C/7, con esclusione della categoria catastale A/10;
- 140 per i fabbricati classificati nel gruppo catastale B e nelle categorie catastali C/3, C/4 e C/5;
- 80 per i fabbricati classificati nella categoria catastale D/5;
- 80 per i fabbricati classificati nella categoria catastale A/10;
- 60 per i fabbricati classificati nel gruppo catastale D, ad eccezione dei fabbricati classificati nella categoria catastale D/5, elevato a 65 a decorrere dal 1° gennaio 2013;
- 55 per i fabbricati classificati nella categoria catastale C/1.

Per i terreni agricoli, il competente Settore ha applicato un moltiplicatore pari a 130 all'ammontare del reddito dominicale risultante in catasto (vigente al 1° gennaio dell'anno d'imposizione), rivalutato del 25 %.
Alcuni cespiti, assoggettati a perizia di stima, sono stati valutati al valore di mercato.
Infine si segnala che per alcuni beni, in gestione a Ferrovie della Calabria, non è stato attribuito alcun valore siccome è in corso una ricognizione unitamente con l'Agenzia del Demanio e la medesima Ferrovie della Calabria, atteso che sono stati rilevati alcune imprecisioni nei verbali di trascrizione all'atto del passaggio dei beni dallo Stato alla Regione.

Per l'anno 2018, secondo gli adempimenti prescritti dalla L.R. n. 9/2007, il competente Settore ha proseguito l'iniziativa di raccolta di informazioni utili all'aggiornamento dei dati sui cespiti già inventariati o su eventuali nuovi beni da inventariare intrapresa, con qualche difficoltà, alla fine del 2016 e nel 2017. I riscontri, infatti, sono stati pochi, eccettuato l'invio di mere elencazioni di cespiti identificati catastalmente, ma senza alcuna indicazione in termini di valore.
Nel 2018, gli Uffici del competente Settore, hanno proseguito la mappatura delle opere acquedottistiche presenti nel territorio regionale, hanno provveduto ad una consistente implementazione dei dati relativi ai beni in gestione alla Sorical Spa, e hanno reso, di concerto con la società, più intellegibile il patrimonio della Sorical stessa.
Inoltre, nella relazione allegata all'elenco dei beni immobili, con riguardo al patrimonio immobiliare in gestione CORAP, è specificato che la conclusione della ricognizione ha determinato un incremento patrimoniale complessivo pari a euro 97.274.238,00.
Inoltre, con riferimento alle infrastrutture ferroviarie, i competenti Uffici hanno proseguito l'iter con l'esame delle linee dismesse Crotone- Petilia Policastro, Lagonegro - Spezzano Albanese e la ricognizione delle linee in esercizio, in particolare la linea Catanzaro Lido – Cosenza.
Infine, sono state completate le tratte di fibra ottica appartenenti alla rete BUL Regione Calabria a completamento dell'intervento e, per ciascuna tratta, sono stati esibiti i certificati di

regolare esecuzione. Il valore totale della rete realizzata al 31/12/2018 è pari a euro 12.056.090.
Per tutti gli altri dettagli tecnici si rinvia alla relazione "Inventario dei Beni demaniali e Patrimoniali – Anno 2018", allegata al Rendiconto 2018.

### 18.2.2. Beni mobili

La situazione dei beni mobili regionali, la cui consistenza complessiva è data dalla sommatoria del valore degli impianti e macchinari, attrezzature industriali e commerciali, mezzi di trasporto, macchine d'ufficio e hardware, mobili e arredi, è riassunta nella tabella sotto riportata, contenuta nella nota inviata dal competente Settore del Dipartimento "Organizzazione e risorse umane", e dalla quale emerge che il valore finale dei beni mobili regionali al netto dei fondi ammortamento e comprensivo delle immobilizzazioni in corso al 31.12.2018, è pari a € 116.132.915,38.
Il valore degli altri beni mobili regionali, per come specificato nelle note del Dirigente del Settore competente, deve essere annualmente comunicato da tutti i Dipartimenti attraverso specifici prospetti contenenti i dati necessari per identificare i beni mobili acquisiti e in uso presso i Dipartimenti stessi.
Come di consueto, tuttavia, non tutte le strutture regionali hanno provveduto ad effettuare e trasmettere le dovute attività di ricognizione dei beni mobili.
Le comunicazioni del Settore Economato, in ogni caso, per come indicato dallo stesso settore, sono state fondate tenendo conto delle informazioni acquisite mediante la disamina dei dati contabili relativi agli acquisti di beni mobili e alle dismissioni rilevate dalle evidenze dei provvedimenti adottati nel corso dell'anno 2018.
Il valore dei beni mobili, alla data del 31/12/2018, a seguito delle acquisizioni avvenute nel corso dell'anno 2018 e al lordo degli ammortamenti, per come emerge dalla seguente tabella, è pari ad euro 127.799.144,31.

## Tabella 39

| Altre Immobilizzazioni materiali Patrimonio Mobiliare Regione Calabria al 31/12/2018 | | | | | | | |
|---|---|---|---|---|---|---|---|
| **Conto Finanziario** | **Descrizione conto COGE** | **Costo storico al 31.12.2017** | **Variazione** | **Costo storico al 31/12/2018** | **Ammortamenti anno 2018** | **Fondo ammortamento al 31.12.2018** | **Residuo al 31.12.2018** |
| | **III Altre immobilizzazioni materiali** | | | | | | |
| **2.3** | **Impianti e macchinari** | | | | | | |
| P1.2.2.02.04.01.001 | Macchinari | € 10.677.563,24 | € 196.181,40 | € 10.873.744,64 | € 543.687,23 | € 1.850.898,67 | € 9.022.845,97 |
| P1.2.2.02.04.99.001 | Impianti | € 5.346.683,85 | € 0,00 | € 5.346.683,85 | € 267.334,19 | € 534.668,38 | € 4.812.015,47 |
| | **Totale** | **€ 16.024.247,09** | **€ 196.181,40** | **€ 16.220.428,49** | **€ 811.021,42** | **€ 2.385.567,05** | **€ 13.834.861,44** |
| | | | | | | | |
| **2.4** | **Attrezzature industriali e commerciali** | | | | | | |
| P1.2.2.02.05.01.001 | Attrezzature scientifiche | € 54.168,90 | € 81.599,70 | € 135.768,60 | € 6.788,43 | € 17.644,12 | € 118.124,49 |
| P1.2.2.02.05.02.001 | Attrezzature sanitarie | € 0,00 | € 0,00 | € 0,00 | € 0,00 | € 0,00 | € 0,00 |
| P1.2.2.02.05.99.999 | Attrezzature n.a.c. | € 2.955.356,50 | € 142.234,65 | € 3.097.591,15 | € 154.879,56 | € 507.682,89 | € 2.589.908,26 |
| | **Totale** | **€ 3.009.525,40** | **€ 223.834,35** | **€ 3.233.359,75** | **€ 161.667,99** | **€ 525.327,01** | **€ 2.708.032,75** |
| | | | | | | | |
| **2.5** | **Mezzi di trasporto** | | | | | | |
| P1.2.2.02.01.01.001 | Mezzi di trasporto stradali | € 1.568.220,00 | € 0,00 | € 1.568.220,00 | € 148.472,00 | € 380.444,00 | € 1.187.776,00 |
| P1.2.2.02.01.99.999 | Mezzi di trasporto ad uso civile, di sicurezza e ordine pubblico n.a.c. | € 6.719.645,78 | € 0,00 | € 6.719.645,78 | € 605.451,94 | € 5.949.158,06 | € 770.487,72 |
| | **Totale** | **€ 8.287.865,78** | **€ 0,00** | **€ 8.287.865,78** | **€ 753.923,94** | **€ 6.329.602,06** | **€ 1.958.263,72** |
| | | | | | | | |
| **2.6** | **Macchine per ufficio e hardware** | | | | | | |
| P1.2.2.02.06.01.001 | Macchine per ufficio | € 0,00 | € 0,00 | € 0,00 | € 0,00 | € 0,00 | € 0,00 |
| P1.2.2.02.07.01.001 | Server | € 158.186,68 | € 370.436,31 | € 528.622,99 | € 126.113,57 | € 250.795,76 | € 277.827,23 |
| P1.2.2.02.07.02.001 | Postazioni di lavoro | € 134.831,13 | € 0,00 | € 134.831,13 | € 29.703,60 | € 119.831,16 | € 14.999,97 |
| P1.2.2.02.07.03.001 | Periferiche | € 641,72 | € 0,00 | € 641,72 | € 135,92 | € 641,72 | € 0,00 |
| P1.2.2.02.07.04.001 | Apparati di telecomunicazione | € 14.039,76 | € 0,00 | € 14.039,76 | € 3.509,94 | € 7.019,88 | € 7.019,88 |
| P1.2.2.02.07.99.999 | Hardware n.a.c. | € 1.439.913,44 | € 183.839,84 | € 1.623.753,28 | € 73.097,21 | € 1.431.598,90 | € 192.154,38 |
| | **Totale** | **€ 1.747.612,73** | **€ 554.276,15** | **€ 2.301.888,88** | **€ 232.560,24** | **€ 1.809.887,42** | **€ 492.001,46** |
| | | | | | | | |
| | | | | | | | |
| **2.7** | **Mobili e arredi per ufficio** | | | | | | |
| P1.2.2.02.03.01.001 | Mobili e arredi per ufficio | € 1.094.626,73 | € 17.055,60 | € 1.111.682,33 | € 102.217,62 | € 615.845,39 | € 495.836,94 |
| | Mobili e arredi n.a.c. | € 0,00 | € 0,00 | € 0,00 | € 0,00 | € 0,00 | € 0,00 |
| | **Totale** | **€ 1.094.626,73** | **€ 17.055,60** | **€ 1.111.682,33** | **€ 102.217,62** | **€ 615.845,39** | **€ 495.836,94** |
| | | | | | | | |
| **3** | **Immobilizzazioni in corso ed acconti** | | | | | | |
| P1.2.2.04.02.01.001 | Immobilizzazioni materiali in costruzione | € 42.332.181,26 | € 54.311.737,82 | € 96.643.919,08 | € 0,00 | € 0,00 | € 96.643.919,08 |
| | **Totale immobilizzazioni in corso ed acconti** | **€ 42.332.181,26** | **€ 54.311.737,82** | **€ 96.643.919,08** | **€ 0,00** | **€ 0,00** | **€ 96.643.919,08** |
| | | | | | | | |
| | **Totale Immobilizzazioni Materiali Patrimonio Mobiliare** | **€ 72.496.058,99** | **€ 55.303.085,32** | **€ 127.799.144,31** | **€ 2.061.391,21** | **€ 11.666.228,93** | **€ 116.132.915,38** |

Il valore della voce "Impianti e macchinari" al 31/12/2018, a seguito delle acquisizioni avvenute nel corso dell'anno 2018 pari ad euro 196.181,40, per come comunicato dal competente settore e risultante dalle scritture contabili dell'ente, al loro degli ammortamenti, è pari ad euro 16.220.428,49.
Per tali cespiti si è proceduto all'effettuazione degli ammortamenti, applicando il coefficiente di ammortamento del 5% previsto nei "Principi e regole contabili del sistema di contabilità economica delle amministrazioni pubbliche". La quota di ammortamento dell'esercizio 2018 ha implementato il valore dei relativi Fondi Ammortamento per come meglio illustrato nella tabella sotto riportata:

**Tabella 40**

| Conto Finanziario | Descrizione conto COGE | Costo storico al 31.12.2018 | Fondo ammortamento al 31.12.2017 | Ammortamenti anno 2018 | Fondo ammortamento al 31.12.2018 | Residuo al 31.12.2018 |
|---|---|---|---|---|---|---|
| | ***III Altre immobilizzazioni materiali*** | | | | | |
| **2.3** | **Impianti e macchinari** | | | | | |
| P1.2.2.02.04.01.001 | Macchinari_Anno 2016 | € 10.677.563,24 | € 1.307.211,44 | € 533.878,16 | € 1.841.089,60 | € 8.836.473,64 |
| P1.2.2.02.04.01.001 | Macchinari_Anno 2018 | € 196.181,40 | € 0,00 | € 9.809,07 | € 9.809,07 | € 186.372,33 |
| P1.2.2.02.04.99.001 | Impianti_Anno 2016 | € 4.789.102,34 | € 239.455,12 | € 239.455,12 | € 478.910,23 | € 4.310.192,11 |
| P1.2.2.02.04.99.001 | Impianti_Anno 2017 | € 557.581,51 | € 27.879,08 | € 27.879,08 | € 55.758,15 | € 501.823,36 |
| P1.2.2.02.04.99.001 | Impianti_Anno 2018 | € 0,00 | € 0,00 | € 0,00 | € 0,00 | € 0,00 |
| | **Totale Impianti e macchinari** | **€ 16.220.428,49** | **€ 1.574.545,63** | **€ 811.021,42** | **€ 2.385.567,06** | **€ 13.834.861,43** |

Il valore della voce "Attrezzature industriali e commerciali" al 31/12/2018, a seguito delle acquisizioni avvenute nel corso dell'anno 2018 per euro 223.834,35, per come comunicato dal competente settore e risultante dalle scritture contabili dell'ente, è pari ad euro 3.233.359,75.
Per tali cespiti si è proceduto all'effettuazione degli ammortamenti applicando il coefficiente del 5% previsto nei "Principi e regole contabili del sistema di contabilità economica delle amministrazioni pubbliche". Le quote di ammortamento dell'esercizio 2018 hanno implementato il valore dei relativi Fondi Ammortamento per come meglio illustrato nella tabella sotto riportata:

**Tabella 41**

| Conto Finanziario | Descrizione conto COGE | Costo storico al 31.12.2018 | Fondo ammortamento al 31.12.2017 | Ammortamenti anno 2018 | Fondo ammortamento al 31.12.2018 | Residuo al 31.12.2018 |
|---|---|---|---|---|---|---|
| | ***III Altre immobilizzazioni materiali*** | | | | | |
| **2.4** | **Attrezzature industriali e commerciali** | | | | | |
| P1.2.2.02.05.01.001 | Attrezzature scientifiche Anno 2015 | € 54.168,90 | € 10.855,69 | € 2.708,45 | € 13.564,13 | € 40.604,77 |
| P1.2.2.02.05.01.001 | Attrezzature scientifiche Anno 2018 | € 81.599,70 | € 0,00 | € 4.079,99 | € 4.079,99 | € 77.519,72 |
| P1.2.2.02.05.02.001 | Attrezzature sanitarie Anno 2018 | € 0,00 | € 0,00 | € 0,00 | € 0,00 | € 0,00 |
| P1.2.2.02.05.99.999 | Attrezzature n.a.c. Anno 2015 | € 2.954.918,52 | € 352.759,53 | € 147.745,93 | € 500.505,45 | € 2.454.413,07 |
| P1.2.2.02.05.99.999 | Attrezzature n.a.c._Anno 2016 | € 437,98 | € 43,81 | € 21,90 | € 65,71 | € 372,27 |
| P1.2.2.02.05.99.999 | Attrezzature n.a.c._Anno 2018 | € 142.234,65 | € 0,00 | € 7.111,73 | € 7.111,73 | € 135.122,92 |
| | **Totale Attrezzature industriali e commerciali** | **€ 3.233.359,75** | **€ 363.659,02** | **€ 161.667,99** | **€ 525.327,01** | **€ 2.708.032,74** |

La voce "Mezzi di trasporto" viene regolarmente iscritta nell'ambito delle specifiche scritture inventariali e, conseguentemente, nel conto del patrimonio regionale.
Il valore di tale posta contabile al 31.12.2018 non ha subito variazioni rispetto al 2017 ed è pari ad euro 8.287.865,78 per come comunicato dal competente settore e risultante dalle scritture contabili dell'ente.
Per tali cespiti si è proceduto all'effettuazione degli ammortamenti, applicando il coefficiente del 10% previsto nei "Principi e regole contabili del sistema di contabilità economica delle

amministrazioni pubbliche". Le quote di ammortamento dell'esercizio 2018 hanno implementato il valore dei relativi Fondi Ammortamento per come meglio illustrato nella tabella sotto riportata:

**Tabella 42**

| Conto Finanziario | Descrizione conto COGE | Costo storico al 31.12.2018 | Fondo ammortamento al 31.12.2017 | Ammortamenti anno 2018 | Fondo ammortamento al 31.12.2018 | Residuo al 31.12.2018 |
|---|---|---|---|---|---|---|
| | ***III Altre immobilizzazioni materiali*** | | | | | |
| **2.5** | **Mezzi di trasporto** | | | | | |
| P1.2.2.02.01.01.001 | Mezzi di trasporto stradali_Anno 2005 | € 83.500,00 | € 83.500,00 | € 0,00 | € 83.500,00 | € 0,00 |
| P1.2.2.02.01.01.001 | Mezzi di trasporto stradali_Anno 2012 | € 1.484.720,00 | € 1.039.918,42 | € 148.472,00 | € 1.188.390,42 | € 296.329,58 |
| P1.2.2.02.01.99.999 | Mezzi di trasporto ad uso civile, di sicurezza e ordine pubblico n.a.c._Anno 2005 | € 665.126,42 | € 665.126,42 | € 0,00 | € 665.126,42 | € 0,00 |
| P1.2.2.02.01.99.999 | Mezzi di trasporto ad uso civile, di sicurezza e ordine pubblico n.a.c._Anno 2012 | € 2.580.000,00 | € 1.613.803,39 | € 258.000,00 | € 1.871.803,39 | € 708.196,61 |
| P1.2.2.02.01.99.999 | Mezzi di trasporto ad uso civile, di sicurezza e ordine pubblico n.a.c._Anno 2013 | € 3.474.519,36 | € 2.173.329,89 | € 347.451,94 | € 2.520.781,82 | € 953.737,54 |
| | **Totale Mezzi di trasporto** | **€ 8.287.865,78** | **€ 5.575.678,12** | **€ 753.923,94** | **€ 6.329.602,05** | **€ 1.958.263,73** |

Il valore della voce "Macchine per ufficio e hardware" al 31/12/2018, a seguito delle acquisizioni avvenute nel corso dell'anno 2018 per euro 554.276,15, per come comunicato dal competente settore e risultante dalle scritture contabili dell'ente, è pari ad euro 2.301.888,88.
Per tali cespiti si è proceduto all'effettuazione degli ammortamenti, applicando il coefficiente del 25% previsto nei "Principi e regole contabili del sistema di contabilità economica delle amministrazioni pubbliche". Le quote di ammortamento dell'esercizio 2018 hanno implementato il valore dei relativi Fondi Ammortamento per come meglio illustrato nella tabella sotto riportata:

**Tabella 43**

| Conto Finanziario | Descrizione conto COGE | Costo storico al 31.12.2018 | Fondo ammortamento al 31.12.2017 | Ammortamenti anno 2018 | Fondo ammortamento al 31.12.2018 | Residuo al 31.12.2018 |
|---|---|---|---|---|---|---|
| | ***III Altre immobilizzazioni materiali*** | | | | | |
| **2.6** | **Macchine per ufficio e hardware** | | | | | |
| P1.2.2.02.06.01.001 | Macchine per ufficio | € 0,00 | € 0,00 | € 0,00 | € 0,00 | € 0,00 |
| P1.2.2.02.07.01.001 | Server_Anno 2016 | € 158.186,68 | € 124.682,19 | € 33.504,49 | € 158.186,68 | € 0,00 |
| P1.2.2.02.07.01.001 | Server_Anno 2018 | € 370.436,31 | € 0,00 | € 92.609,08 | € 92.609,08 | € 277.827,23 |
| P1.2.2.02.07.02.001 | Postazioni di lavoro_Anno 2016 | € 104.831,20 | € 82.627,58 | € 22.203,62 | € 104.831,20 | € 0,00 |
| P1.2.2.02.07.02.001 | Postazioni di lavoro_Anno 2017 | € 29.999,93 | € 7.499,98 | € 7.499,98 | € 14.999,97 | € 14.999,97 |
| P1.2.2.02.07.03.001 | Periferiche_Anno 2016 | € 641,72 | € 505,80 | € 135,92 | € 641,72 | € 0,00 |
| P1.2.2.02.07.04.001 | Apparati di telecomunicazione_Anno 2017 | € 14.039,76 | € 3.509,94 | € 3.509,94 | € 7.019,88 | € 7.019,88 |
| P1.2.2.02.07.99.999 | Hardware n.a.c. Anno 2016 | € 1.331.364,44 | € 1.331.364,44 | € 0,00 | € 1.331.364,44 | € 0,00 |
| P1.2.2.02.07.99.999 | Hardware n.a.c. Anno 2017 | € 108.549,00 | € 27.137,25 | € 27.137,25 | € 54.274,50 | € 54.274,50 |
| P1.2.2.02.07.99.999 | Hardware n.a.c. Anno 2018 | € 183.839,84 | € 0,00 | € 45.959,96 | € 45.959,96 | € 137.879,88 |
| | **Totale Macchine per ufficio e hardware** | **€ 2.301.888,88** | **€ 1.577.327,18** | **€ 232.560,24** | **€ 1.809.887,42** | **€ 492.001,46** |

Il valore della voce "Mobili e arredi per ufficio" al 31/12/2018, a seguito delle acquisizioni avvenute nel corso dell'anno 2018 per euro 17.055,60, per come comunicato dal competente settore e risultante dalle scritture contabili dell'ente, è pari ad euro 1.111.682,33.
Per tali cespiti si è proceduto all'effettuazione degli ammortamenti, applicando il coefficiente del 10% previsto nei "Principi e regole contabili del sistema di contabilità economica delle amministrazioni pubbliche". Le quote di ammortamento dell'esercizio 2018 hanno

implementato il valore dei relativi Fondi Ammortamento per come meglio illustrato nella tabella sotto riportata:

**Tabella 44**

| Conto Finanziario | Descrizione conto COGE | Costo storico al 31.12.2018 | Fondo ammortamento al 31.12.2017 | Ammortamenti anno 2018 | Fondo ammortamento al 31.12.2018 | Residuo al 31.12.2018 |
|---|---|---|---|---|---|---|
| | ***III Altre immobilizzazioni materiali*** | | | | | |
| **2.7** | **Mobili e arredi per ufficio** | | | | | |
| P1.2.2.02.03.01.001 | Mobili e arredi per ufficio Anno 2014 | € 89.507,32 | € 89.507,20 | € 0,12 | € 89.507,32 | € 0,00 |
| P1.2.2.02.03.01.001 | Mobili e arredi per ufficio Anno 2015 | € 823.928,79 | € 404.357,27 | € 82.392,88 | € 486.750,15 | € 337.178,64 |
| P1.2.2.02.03.01.001 | Mobili e arredi per ufficio Anno 2016 | € 16.442,38 | € 3.288,48 | € 1.644,24 | € 4.932,72 | € 11.509,66 |
| P1.2.2.02.03.01.001 | Mobili e arredi per ufficio Anno 2017 | € 164.748,24 | € 16.474,82 | € 16.474,82 | € 32.949,65 | € 131.798,59 |
| P1.2.2.02.03.01.001 | Mobili e arredi per ufficio Anno 2018 | € 17.055,60 | € 0,00 | € 1.705,56 | € 1.705,56 | € 15.350,04 |
| | **Totale Mobili ed arredo ufficio** | **€ 1.111.682,33** | **€ 513.627,77** | **€ 102.217,62** | **€ 615.845,39** | **€ 495.836,94** |

Sono presenti immobilizzazioni materiali in corso per l'importo di euro 96.643.919,08 risultanti dalla rilevazione al 31.12.2018 di impegni per l'acquisizione/manutenzione straordinaria di cespiti di proprietà dell'ente ma non ancora utilizzabili perché in fase di realizzazione o, sebbene realizzati, non ancora utilizzabili da parte dell'ente.
Alle immobilizzazioni materiali in corso non si applica l'ammortamento.

La determinazione delle quote di ammortamento, oltre che a fini prudenziali, permette di rispettare il principio della competenza economica, imputando a ciascun esercizio costi/oneri e ricavi/proventi di competenza. Chiaramente, la precisa determinazione delle quote di ammortamento necessiterebbe della conoscenza dettagliata, per ciascun bene, almeno dell'anno di acquisizione della tipologia e del costo.
Nell'esercizio 2018 si è mantenuta la ricostruzione dell'acquisizione storica dei cespiti effettuata nell'annualità precedente e si è proceduto ad incrementare le tabelle sopra riportate con le acquisizioni effettuate nell'annualità 2018 cercando, al contempo, di dettagliare il più possibile la determinazione delle relative quote di ammortamento.

Difatti, solo a partire dall'annualità 2013, invece, grazie alle rilevazioni registrate mediante l'utilizzo sperimentale della contabilità economica, è stato possibile calcolare il valore annuale degli ammortamenti, applicando i coefficienti di ammortamento previsti nei "Principi e regole contabili del sistema di contabilità economica delle amministrazioni pubbliche", predisposto dal Ministero dell'Economia e delle Finanze-Ragioneria Generale dello Stato.

### 18.2.3. Immobilizzazioni finanziarie

Per quanto riguarda i criteri di valutazione adottati per le partecipazioni, in coerenza con quanto previsto dal principio contabile applicato concernente la contabilità economico-patrimoniale degli enti in contabilità finanziaria (Allegato n. 4/3 al decreto legislativo n. 118/2011), modificata dal Decreto del Ministero dell'Economia e delle Finanze del 18.05.2017 (VI correttivo Arconet), le partecipazioni societarie sono state valutate secondo il metodo del patrimonio netto, di cui all'articolo 2426, numero 4, del codice civile.

<u>Le partecipazioni regionali</u>
Per come comunicato dal Dirigente del Settore "Controllo contabile sui bilanci e sui rendiconti degli Enti strumentali delle aziende e delle agenzie regionali strumentali", a dicembre 2018 le società partecipate dalla Regione Calabria sono sedici ed hanno un valore complessivamente pari a € 54.003.163,68.
L'asset societario regionale è composto da "*Partecipazioni in imprese Partecipate*" pari ad euro 14.580.380,99 e da "*Partecipazioni in imprese Controllate*" pari ad euro 39.422.782,69 per come risulta dalle tabelle seguenti.

**Tabella 45**

| "Partecipazioni in imprese partecipate" | | |
|---|---|---|
| **SOCIETÁ** | **Valore partecipazione regionale in funzione del P. N. risultante dall'ultimo bilancio** | **Importo partecipazione 31.12.2018** |
| COMARC s.r.l. in liquidazione | € 190.989,61 | € 190.989,61 |
| COMALCA S.c.r.l. | € 3.072.387,88 | € 3.072.387,88 |
| SACAL S.p.A. | € 1.063.884,96 | € 1.063.884,96 |
| SOGAS S.p.A. | - | - |
| AEROPORTO S. ANNA S.p.A. in fallimento | - | - |
| STRETTO DI MESSINA S.p.A. in liquidazione | € 9.928.782,86 | € 9.928.782,86 |
| BANCA POPOLARE ETICA | € 213.279,00 | € 213.279,00 |
| CONSORZIO CIES in fallimento | - | - |
| SAGAS Spa | € 111.056,68 | € 111.056,68 |
| **Totale** | **€ 14.580.380,99** | **€ 14.580.380,99** |

**Tabella 46**

| "Partecipazioni in imprese Controllate" | | |
|---|---|---|
| SOCIETÁ | **Valore partecipazione regionale in funzione del P. N. risultante dall'ultimo bilancio** | **Importo partecipazione 31.12.2018** |
| FINCALABRA S.p.A. | € 8.052.804,00 | € 8.052.804,00 |
| COMAC s.r.l. in fallimento | € 2.133.214,85 | € 2.133.214,85 |
| TERME SIBARITE S.p.A. | € 4.358.166,00 | € 4.358.166,00 |
| SORICAL S.p.A. in liquidazione | € 9.663.121,85 | € 9.663.121,85 |
| SOMESA S.r.l. in Liquidazione | € 108.942,00 | € 108.942,00 |
| PROGETTO MAGNA GRAECIA S.r.l. in fall. | - | - |
| FERROVIE DELLA CALABRIA S.R.L. | € 15.106.534,00 | € 15.106.534,00 |
| **Totale** | **€ 39.422.782,69** | **€ 39.422.782,69** |

Cosi come previsto nell'allegato 4.3 del D.Lgs. 118/2011 le partecipazioni in società controllate e partecipate sono state valutate in base al metodo del patrimonio netto. A tal fine, l'utile o la perdita d'esercizio della partecipata, per la quota di pertinenza, è stato portato al conto economico ed ha avuto come contropartita, nello stato patrimoniale, l'incremento o la riduzione della partecipazione. Per il calcolo del Patrimonio netto sono stati utilizzati i dati riferiti all'ultimo documento contabile; si precisa che per le società Terme Sibarite Spa, Somesa Spa in liquidazione, Stretto di Messina Spa in liquidazione, Sagas Spa in liquidazione e Sacal Spa, sono stati utilizzati i bilanci o gli schemi predisposti per l'approvazione degli stessi, e per la società Fin Calabra Spa è stato considerato, prudenzialmente, il valore del Patrimonio Netto desunto dal budget 2018 trasmesso dalla società in data 12.12.2018.

**Tabella 47**

| "Rivalutazioni e svalutazioni" | | | | |
|---|---|---|---|---|
| **SOCIETÁ** | **Importo Partecipazione netto 1.1. 2018** | **Rivalutazione metodo P. N. ultimo bilancio** | **Svalutazione metodo P. N. ultimo bilancio** | **Importo partecipazione 31.12.2018** |
| COMARC s.r.l. in liquidazione | € 195.841,17 | - | -€ 4.851,56 | € 190.989,61 |
| COMALCA S.c.r.l | € 3.079.774,07 | - | -€ 7.386,19 | € 3.072.387,88 |
| SACAL S.p.A. | € 960.238,60 | € 103.646,36 | - | € 1.063.884,96 |
| SOGAS S.p.A. | - | - | - | - |
| AEROPORTO S. ANNA S.p.A. in fallimento | - | - | - | - |
| FINCALABRA S.p.A. | € 10.808.262,00 | - | -€ 2.755.458,00 | € 8.052.804,00 |
| COMAC s.r.l. in fallimento | € 2.133.214,85 | - | - | € 2.133.214,85 |
| TERME SIBARITE S.p.A. | € 4.289.466,00 | € 68.700,00 | - | € 4.358.166,00 |
| SORICAL S.p.A. in liquidazione | € 9.092.823,63 | € 570.298,22 | - | € 9.663.121,85 |
| STRETTO DI MESSINA S.p.A. in liquidazione | € 9.914.145,38 | € 14.637.,48 - | - | € 9.928.782,86 |
| BANCA POPOLARE ETICA | € 184.025,76 | € 29.253,24 | - | € 213.279,00 |
| SOMESA S.r.l. in Liquidazione | € 110.580,00 | - | -€ 1.638,00 | € 108.942,00 |
| CONSORZIO CIES in fallimento | - | - | - | - |
| PROGETTO MAGNA GRAECIA S.r.l. in fallimento | - | - | - | - |
| FERROVIE DELLA CALABRIA S.R.L. | € 15.100.513,00 | € 6.021,00 | | € 15.106.534,00 |
| SAGAS Spa | € 151.671,02 | | -€ 40.614,34 | € 111.056,68 |
| **TOTALE** | € 56.020.555,48 | € 792.556,30 | -€ 2.809.948,09 | € 54.003.163,68 |

Si riportano di seguito le informazioni di sintesi sulle società partecipate regionali per come comunicate dal competente Settore "Controllo contabile sui bilanci e sui rendiconti degli Enti strumentali delle aziende e delle agenzie regionali strumentali":

| **SO.RI.CAL S.p.A. in liquidazione – Società Risorse Idriche Calabresi** | |
|---|---|
| Forma giuridica | Società per azioni |
| Capitale sociale al 31/12/2017 | Euro 13.400.000,00 |
| Patrimonio Netto al 31/12/2017 | Euro 18.061.910,00 |
| Numero azioni | 13.400.000 |
| Valore Nominale Azioni | 1,00 cadauna |
| % detenuta dalla Regione | 53,50 |
| Valore nominale partecipazione Regione al 31/12/2017 | Euro 7.169.000,00 |
| Numero azioni detenute dalla Regione al 31/12/2017 | 7.169.000 |
| Risultato esercizio 2017 | Euro 1.065.978,00 |
| **Note**: La liquidazione, deliberata dall'Assemblea del 09/12/2012, non prevede lo scioglimento della società ma espressamente la continuità aziendale. L'amministrazione regionale con delibera di giunta n. 424 del 29/09/2017 avente ad oggetto "Revisione straordinaria delle partecipazioni ex art. 24 D.Lgs. 19 agosto 2016 n. 175 – Ricognizione partecipazioni possedute – Individuazione partecipazioni da alienare" ha deliberato di procedere alla ricognizione ribadendo la strategicità della partecipazione societaria prescrivendo di monitorare l'andamento del valore della quota in attesa degli esiti della procedura liquidatoria. | |

| **AEROPORTO S. ANNA S.p.A. in fallimento** | |
|---|---|
| Forma giuridica | Società per azioni |
| Capitale sociale al 31/12/2013 | Euro 120.000,00 |
| Patrimonio Netto al 31/12/2013 | Euro – 3.088.496,00 |
| Numero azioni | 120.000 |
| Valore Nominale Azioni | 1,00 cadauna |
| % detenuta dalla Regione | 14,11 |
| Valore nominale partecipazione Regione al 31/12/2013 | Euro 16.932,00 |
| Numero azioni detenute dalla Regione | 16.932 |
| Risultato esercizio 2013 | Euro -2.332.708,00 |
| | |
| **Note:** In data 15/04/2015 il Tribunale di Crotone – Sez. Fallimenti ha emesso la sentenza dichiarativa del fallimento della società. L'amministrazione regionale con delibera di giunta n. 424 del 29/09/2017 avente ad oggetto "Revisione straordinaria delle partecipazioni ex art. 24 D.Lgs. 19 agosto 2016 n. 175 – Ricognizione partecipazioni possedute – Individuazione partecipazioni da alienare" ha deliberato di procedere alla ricognizione in attesa degli esiti della procedura concorsuale gestita da un organo terzo. | |

| **TERME SIBARITE S.p.A.** | |
|---|---|
| Forma giuridica | Società per azioni |
| Capitale sociale al 31/12/2018 | Euro 3.639.737,00 |
| Patrimonio Netto al 31/12/2018 | Euro 4.358.166,00 |
| Numero azioni | 180.185 |
| Valore Nominale Azioni | Euro 20,20 cadauna |
| % detenuta dalla Regione | 100% |
| Valore nominale partecipazione Regione | Euro 3.639.737,00 |
| Numero azioni detenute dalla Regione | 180.185 |
| Risultato esercizio 2018 | Euro 21.704,00 |
| **Note**: L'amministrazione regionale con delibera di giunta n. 424 del 29/09/2017 avente ad oggetto "Revisione straordinaria delle partecipazioni ex art. 24 D.Lgs. 19 agosto 2016 n. 175 – Ricognizione partecipazioni possedute – Individuazione partecipazioni da alienare" ha deliberato il mantenimento della partecipazione. | |

| S.A.CAL. S.p.A. | |
|---|---|
| Forma giuridica | Società per azioni |
| Capitale sociale al 31/12/2018 | Euro 13.900.225,00 |
| Patrimonio Netto al 31/12/2018 | Euro 11.471.806,00 |
| Numero azioni | 15.000 |
| Valore Nominale Azioni | Euro 517,00 cadauna |
| % detenuta dalla Regione | 9,27% |
| Valore nominale partecipazione Regione | Euro 1.200.949,00 |
| Numero azioni detenute dalla Regione | 2.497 |
| Risultato esercizio 2018 | Euro 777.674 |
| **Note**: L'amministrazione regionale con delibera di giunta n. 424 del 29/09/2017 avente ad oggetto "Revisione straordinaria delle partecipazioni ex art. 24 D.lgs. 19 agosto 2016 n. 175 – Ricognizione partecipazioni possedute – Individuazione partecipazioni da alienare" ha deliberato il mantenimento della partecipazione in coerenza con la previsione dell'art. 4 c.2 lett. a) produzione di un servizio di interesse generale. | |

| FINCALABRA – S.p.A. | |
|---|---|
| Forma giuridica | Società per azioni |
| Capitale sociale al 31/12/2017 | Euro 10.737.073,00 |
| Patrimonio Netto al 31/12/2017 | Euro 9.900.237,00 |
| Numero azioni | 10.737.073 |
| Valore Nominale Azioni | € 1,00 cadauna |
| % detenuta dalla Regione | 100% |
| Valore nominale partecipazione Regione | Euro 10.737.073,00 |
| Numero azioni detenute dalla Regione | 45.885 |
| Risultato esercizio al 31/12/2017 | Euro -908.022 |
| **Note:** L'amministrazione regionale con delibera di giunta n. 424 del 29/09/2017 avente ad oggetto "Revisione straordinaria delle partecipazioni ex art. 24 D.lgs. 19 agosto 2016 n. 175 – Ricognizione partecipazioni possedute – Individuazione partecipazioni da alienare" ha deliberato il mantenimento della partecipazione in coerenza con la previsione dell'art. 4 c.2 lett. d) autoproduzione di beni o servizi strumentali all'Ente. | |

| STRETTO DI MESSINA S.P.A. IN LIQUIDAZIONE | |
|---|---|
| Forma giuridica | Società per azioni |
| Capitale sociale al 31/12/2018 | Euro 383.179.794,00 |
| Patrimonio Netto al 31/12/2018 | Euro 385.389.235 |
| Numero azioni | 74.259.650 |
| Valore Nominale Azioni | Euro 5,16 |
| % detenuta dalla Regione | 2,576% |
| Valore nominale partecipazione Regione | Euro 9.871.678,56 |
| Numero azioni detenute dalla Regione | 1.913.116 |
| Risultato esercizio al 31/12/2018 | Euro zero |
| **Note:** Con DPCM del 15 aprile 2013 la società è stata posta in liquidazione con contestuale nomina di un commissario liquidatore. Il comma 9 dell'art. 34 decies della L. n. 221/2012 ha posto un termine annuale per la conclusione della procedura di liquidazione. Tuttavia, tale termine, a parere del commissario liquidatore deve essere considerato sollecitatorio e non perentorio in considerazione che la durata della procedura è strettamente legata all'esito di contenziosi ancora pendenti dinanzi ai Tribunali civili e amministrativi con i vari Contraenti (Contraente Generale Eurolink, Project Management Consultant, Broker Assicurativo e Monitore Ambientale Ati Fenice) insorti per effetto dell'applicazione della Legge 221/2012 che ha sancito la liquidazione della società. Per quanto sopra esposto, pertanto, a parere del commissario liquidatore di Stretto di Messina Spa in liquidazione, allo stato, non sono prevedibili in modo certo tempi definiti per la chiusura della procedura di liquidazione in quanto la stessa è, essenzialmente, condizionata dalla durata del complesso contenzioso pendente nonché dei procedimenti ancora in corso da concludere con le Amministrazioni competenti. L'amministrazione regionale con delibera di giunta n. 424 del 29/09/2017 avente ad oggetto "Revisione straordinaria delle partecipazioni ex art. 24 D.lgs. 19 agosto 2016 n. 175 – Ricognizione partecipazioni possedute – Individuazione partecipazioni da alienare" ha deliberato di procedere alla ricognizione ribadendo la strategicità della partecipazione societaria prescrivendo di monitorare l'andamento del valore della quota in attesa degli esiti della procedura liquidatoria | |

| BANCA POPOLARE ETICA Società cooperativa per azioni | |
|---|---|
| Forma giuridica | Società cooperativa per azioni |
| Capitale sociale al 31/12/2017 | Euro 65.336.000,00 |
| Numero azioni | 947.982 |
| Valore Nominale Azioni | € 52,50 cadauna |
| % detenuta dalla Regione | 0,21% |
| Valore nominale partecipazione Regione | Euro 105.000,00 |
| Numero azioni detenute dalla Regione | 2.000 |
| Risultato esercizio al 31/12/2017 | Euro 3.019.000,00 |
| **Note**: L'amministrazione regionale con delibera di giunta n. 424 del 29/09/2017 avente ad oggetto "Revisione straordinaria delle partecipazioni ex art. 24 D.lgs. 19 agosto 2016 n. 175 – Ricognizione partecipazioni possedute – Individuazione partecipazioni da alienare" ha deliberato il mantenimento della partecipazione. | |

| SOGAS S.p.A. in fallimento– Società Per La Gestione dell'Aeroporto dello Stretto | |
|---|---|
| Forma giuridica | Società per azioni |
| Capitale sociale al 31/12/2018 | Euro 3.100.000,26 |
| Patrimonio Netto al 31/12/2018 | Euro 0,00 |
| Numero azioni al 31/12/2018 | 961.069 |
| Valore Nominale Azioni | 0,42 cadauna |
| % detenuta dalla Regione | 13,02% |
| Valore nominale partecipazione Regione al 31/12/2013 | Euro 403.648,98 |
| Risultato esercizio 2014 | Euro - 2.080.841,00 |
| **Note:** il Tribunale di Reggio Calabria sezione fallimentare con sentenza del 18 ottobre 2016 ha dichiarato il fallimento della Sogas SpA in liquidazione e contestualmente ha concesso l'esercizio provvisorio previsto dall'articolo 104 della legge fallimentare in quanto ricorrono i presupposti ovvero il danno grave derivante dall'interruzione dell'attività e l'assenza di pregiudizio per i creditori derivante dalla prosecuzione dell'attività. L'amministrazione regionale con delibera di giunta n. 424 del 29/09/2017 avente ad oggetto "Revisione straordinaria delle partecipazioni ex art. 24 D.lgs. 19 agosto 2016 n. 175 – Ricognizione partecipazioni possedute – Individuazione partecipazioni da alienare" ha deliberato di procedere alla ricognizione in attesa degli esiti della procedura concorsuale gestita da un organo terzo. | |

| COMARC SRL IN LIQUIDAZIONE – CONSORZIO MERCATO AGRICOLO ALIMENTARE DI REGGIO CALABRIA | |
|---|---|
| Forma giuridica | Società a responsabilità limitata |
| Capitale sociale al 31/12/2017 | Euro 1.379.344,00 |
| Patrimonio Netto al 31/12/2017 | Euro 910.231,00 |
| Numero quote | 26.705,5953 |
| Valore Nominale Quote | € 51,65 cadauna |
| % detenuta dalla Regione | 20,9826% |
| Valore nominale partecipazione Regione | Euro 289.421,44 |
| Numero quote detenute dalla Regione | 5.603,51 |
| Risultato esercizio 2017 | Euro – 23.236,00 |
| Note: L'amministrazione regionale con delibera di giunta n. 424 del 29/09/2017 avente ad oggetto "Revisione straordinaria delle partecipazioni ex art. 24 D.lgs. 19 agosto 2016 n. 175 – Ricognizione partecipazioni possedute – Individuazione partecipazioni da alienare" ha deliberato di procedere alla ricognizione prescrivendo di attendere gli esiti della procedura in ragione della esistenza di azioni positive di recupero crediti con riparto in favore della Regione Calabria. | |

| COMAC SRL IN FALLIMENTO – CONSORZIO MERCATO AGRICOLO ALIMENTARE CALABRIA | |
|---|---|
| Forma giuridica | Società a responsabilità limitata |
| Capitale sociale al 31/12/2013 | Euro 2.748.634,45,00 |
| Patrimonio Netto al 31/12/2013 | Euro 2.748.634,00 |
| Valore Nominale Quote | € 0,52 ciascuna |
| % detenuta dalla Regione al 31/12/2011 | 77,61% |
| Valore nominale partecipazione Regione | Euro 2.133.215,20 |
| Risultato esercizio 2013 | Euro - 629.659,00 |
| **Note**: Il Tribunale di Cosenza con sentenza notificata in data 22/06/2015, in accoglimento dell'istanza del creditore società Obiettivo Lavoro Spa ha disposto il fallimento della società. L'amministrazione regionale con delibera di giunta n. 424 del 29/09/2017 avente ad oggetto "Revisione straordinaria delle partecipazioni ex art. 24 D.lgs. 19 agosto 2016 n. 175 – Ricognizione partecipazioni possedute – Individuazione partecipazioni da alienare" ha deliberato di procedere alla ricognizione in attesa degli esiti della procedura concorsuale gestita da un organo terzo. | |

| COMALCA SCRL – CONSORZIO MERCATO AGRICOLO ALIMENTARE CALABRIA | |
|---|---|
| Forma giuridica | Società consortile a responsabilità limitata |
| Capitale sociale al 31/12/2017 | Euro 5.131.400,00 |
| Patrimonio Netto al 31/12/2017 | Euro 11.259.571,00 |
| Valore Nominale Quote | € 5,00 ciascuna |
| % detenuta dalla Regione | 27,287% |
| Valore nominale partecipazione Regione | Euro 1.400.200,00 |
| Risultato esercizio 2017 | Euro 209.072,00 |
| **Note:** L'amministrazione regionale con delibera di giunta n. 424 del 29/09/2017 avente ad oggetto "Revisione straordinaria delle partecipazioni ex art. 24 D.lgs. 19 agosto 2016 n. 175 – Ricognizione partecipazioni possedute – Individuazione partecipazioni da alienare" ha deliberato di procedere alla dismissione della partecipazione in quanto non coerente con le previsioni dell'art. 4 c. 1 e 2 | |

| PROGETTO MAGNA GRAECIA Srl in fallimento | |
|---|---|
| Forma giuridica | Società a responsabilità limitata |
| Capitale sociale al 31/12/2012 | Euro 120.000,00 |
| Patrimonio Netto al 31/12/2012 | Euro 0,00 |
| % detenuta dalla Regione | 51,00% |
| Valore nominale partecipazione Regione | Euro 61.200,00 |
| Risultato esercizio 2012 | Euro - 143.775,00 |
| **Note**: Il Tribunale di Cosenza con sentenza del 13/12/2017 ha disposto il fallimento della società. L'amministrazione regionale con delibera di giunta n. 424 del 29/09/2017 avente ad oggetto "Revisione straordinaria delle partecipazioni ex art. 24 D.lgs. 19 agosto 2016 n. 175 – Ricognizione partecipazioni possedute – Individuazione partecipazioni da alienare" ha deliberato di procedere alla ricognizione prescrivendo di attendere gli esiti della procedura in considerazione della presenza di istanze di fallimento al vaglio dell'Autorità giudiziaria. | |

| FERROVIE DELLA CALABRIA S.r.l. | |
|---|---|
| Forma giuridica | Società a responsabilità limitata |
| Capitale sociale al 31/12/2017 | Euro 18.251.533,00 |
| Patrimonio Netto al 31/12/2017 | Euro 15.106.534,00 |
| % detenuta dalla Regione | 100% |
| Valore nominale partecipazione Regione | Euro 18.251.533,00 |
| Risultato esercizio 2017 | Euro 2.699,00 |
| **Note**: L'amministrazione regionale con delibera di giunta n. 424 del 29/09/2017 avente ad oggetto "Revisione straordinaria delle partecipazioni ex art. 24 D.lgs. 19 agosto 2016 n. 175 – Ricognizione partecipazioni possedute – Individuazione partecipazioni da alienare" ha deliberato il mantenimento della partecipazione in coerenza con la previsione dell'art. 4 c.2 lett. a) produzione di un servizio di interesse generale. | |

| SAGAS S.p.A. in liquidazione | |
|---|---|
| Forma giuridica | Società per azioni |
| Capitale sociale al 31/12/2018 | Euro 540.000,00 |
| Patrimonio Netto al 31/12/2018 | Euro 299.853,00 |
| Numero azioni | 1.080 |
| Valore Nominale Azioni | 500,00 cadauna |
| % detenuta dalla Regione | 37,04% |
| Valore nominale partecipazione Regione al 31/12/2018 | Euro 200.000,00 |
| Numero azioni detenute dalla Regione al 31/12/2018 | 400 |
| Risultato esercizio al 11/12/2018 | Euro – 44.076,00 |
| **Note**: L'amministrazione regionale con delibera di giunta n. 424 del 29/09/2017 avente ad oggetto "Revisione straordinaria delle partecipazioni ex art. 24 D.lgs. 19 agosto 2016 n. 175 – Ricognizione partecipazioni possedute – Individuazione partecipazioni da alienare" ha deliberato di procedere alla dismissione della partecipazione in quanto non coerente con le previsioni dell'art. 4 c. 1 e 2 e per la mancanza del rispetto dei limiti previsti dall'art. 20 c. 2. La società è stata messa in liquidazione ed in data 11/12/2018 è stato approvato il bilancio finale di liquidazione. | |

| SOMESA S.r.l. in liquidazione | |
|---|---|
| Forma giuridica | Società a responsabilità limitata |
| Capitale sociale al 31/03/2018 | Euro 258.000,00 |
| Patrimonio Netto al 31/03/2018 | Euro 217.884,00 |
| % detenuta dalla Regione | 50% |

| | |
|---|---|
| Valore nominale partecipazione Regione | Euro 129.000 |
| Risultato esercizio al 31/03/2018 | Euro – 1.509,00 |
| **Note**: L'amministrazione regionale con delibera di giunta n. 424 del 29/09/2017 avente ad oggetto "Revisione straordinaria delle partecipazioni ex art. 24 D.lgs. 19 agosto 2016 n. 175 – Ricognizione partecipazioni possedute – Individuazione partecipazioni da alienare" ha deliberato di procedere alla ricognizione prescrivendo al liquidatore azioni urgenti per la valutazione e quantificazione del valore della quota. | |

| **COSORZIO CIES in fallimento –** | |
|---|---|
| Forma giuridica | Società a responsabilità limitata |
| Capitale sociale | Euro 831.951,00 |
| Patrimonio Netto | Euro 0 |
| Valore Nominale Quote | € 0,52 ciascuna |
| % detenuta dalla Regione | 1,46% |
| Valore nominale partecipazione Regione | Euro 12.146,48 |
| **Note**: Il Tribunale di Cosenza con sentenza del 23/09/2011, ha disposto il fallimento della società. L'amministrazione regionale con delibera di giunta n. 424 del 29/09/2017 avente ad oggetto "Revisione straordinaria delle partecipazioni ex art. 24 D.lgs. 19 agosto 2016 n. 175 – Ricognizione partecipazioni possedute – Individuazione partecipazioni da alienare" ha deliberato di procedere alla ricognizione in attesa degli esiti della procedura concorsuale gestita da un organo terzo. | |

## 18.2.4 Attivo circolante

### *Rimanenze*

Le rimanenze comprendono la quantità di materie prime indispensabili per l'attività di ufficio giacenti alla fine dell'anno, essenzialmente carta e cancelleria. Al 31/12/2018, per come comunicato dal competente Settore "Economato" esse ammontano ad euro 44.263,65 con un incremento percentuale del 177,17% rispetto all'anno scorso.

**Tabella 48**

| | **Anno 2018** | **Anno 2017** | **Variazioni** |
|---|---|---|---|
| **C) ATTIVO CIRCOLANTE** | | | |
| *Rimanenze* | € 44.263,65 | € 15.969,80 | € 28.293,85 |
| **Totale rimanenze** | **€ 44.263,65** | **€ 15.969,80** | **€ 28.293,85** |

### *Crediti*

I crediti sono iscritti nello stato patrimoniale solo se corrispondenti a obbligazioni giuridiche perfezionate.

I crediti sono iscritti al valore nominale, ricondotto al presumibile valore di realizzo attraverso il fondo svalutazione crediti. Nel prospetto seguente si evidenzia la composizione dei crediti:

**Tabella 49**

| | | *Crediti (2)* | **Anno 2018** | **Anno 2017** | **Variazioni** |
|---|---|---|---|---|---|
| 1 | | Crediti di natura tributaria | **€ 1.521.009.358,02** | **€ 1.114.525.799,96** | **€ 406.483.946558,06** |
| | a | *Crediti da tributi destinati al finanziamento della sanità* | € 1.284.388.140,36 | € 811.845.308,60 | € 472.542.831,76 |
| | b | *Altri crediti da tributi* | € 236.621.217,66 | € 302.680.491,36 | - € 66.059.273,70 |
| | c | *Crediti da Fondi perequativi* | € 0,00 | € 0,00 | € 0,00 |
| 2 | | Crediti per trasferimenti e contributi | **€ 1.556.324.650,74** | **€ 1.414.789.012,82** | **€ 141.535.637,92** |
| | a | *verso amministrazioni pubbliche* | € 1.394.078.142,93 | € 1.284.002.986,53 | € 110.075.156,40 |
| | b | *imprese controllate* | € 0,00 | € 0,00 | € 0,00 |
| | c | *imprese partecipate* | € 0,00 | € 0,00 | € 0,00 |
| | d | *verso altri soggetti* | € 162.246.507,81 | € 130.786.026,29 | € 31.460.481,52 |
| 3 | | Verso clienti ed utenti | **€ 54.471.015,19** | **€ 42.214.309,88** | **€ 12.256.705,31** |
| 4 | | Altri Crediti | **€ 731.557.624,82** | **€ 880.295.398,96** | **- € 148.737.774,14** |
| | a | *verso l'erario* | € 0,00 | € 0,00 | € 0,00 |
| | b | *per attività svolta per c/terzi* | € 0,00 | € 0,00 | € 0,00 |
| | c | *altri* | € 731.557.624,82 | € 880.295.398,96 | - € 148.737.774,14 |
| | | **Totale crediti** | **€ 3.863.362.648,77** | **€ 3.451.824.521,62** | **€ 411.538.127,15** |

Gli stessi ammontano ad € 3.863.362.648,77 e sono esposti al netto del fondo svalutazione crediti, di importo pari ad € 367.108.098,57.

Il fondo svalutazione crediti differisce dal FCdDE (pari ad euro 359.928.847,83), accantonato nella contabilità finanziaria, per un importo di euro 7.179.250,74 (quota di residui attivi eliminati nella contabilità finanziaria perché privi di obbligazioni giuridiche perfezionate, ma mantenuti nei crediti della contabilità economico/patrimoniale).

Il totale dei "**Crediti di natura tributaria**" ammonta ad euro 1.521.009.358,02, in aumento rispetto all'esercizio precedente, e risulta composto da:

- *Crediti da tributi destinati al finanziamento della Sanità*

Tale tipologia raccoglie essenzialmente i crediti che si sono formati per il trasferimento da parte dello Stato dell'imposta regionale sulle attività produttive (IRAP), per la compartecipazione all'imposta sul valore aggiunto (IVA) riguardante, appunto, il finanziamento della Sanità, nonché per la parte relativa all'addizionale IRPEF; al 31.12.2018 ammontano ad euro 1.284.388.140,36.

- *Altri Crediti da tributi*

Tale tipologia raccoglie essenzialmente i crediti formatisi da residui per il trasferimento, da parte dello Stato, di IRAP, IRPEF e compartecipazione IVA riguardante, però, la parte non sanità e altri tributi vari quali la tassa automobilistica, il tributo speciale per il deposito in discarica dei rifiuti solidi, l'imposta regionale sulla benzina per autotrazione, le tasse sulle concessioni regionali, la tassa smaltimento rifiuti solidi urbani; al 31.12.2018 ammontano ad euro 236.621.217,66.

Il totale dei "**Crediti per trasferimenti e contributi**" ammonta ad euro 1.556.324.650,74, in crescita rispetto all'esercizio precedente e risulta composto da:

- *Crediti per Trasferimenti e Contributi verso Amministrazioni Pubbliche*

Tale tipologia raccoglie essenzialmente i crediti da trasferimenti da parte di tutte le pubbliche amministrazioni (Ministeri, Enti statali, Regioni, Province, Comuni) ed ammonta ad euro 1.394.078.142,93.

- *Crediti verso Altri soggetti*

Tale tipologia raccoglie essenzialmente i crediti da trasferimenti da parte dell'Unione Europea e dalle imprese (a causa del pay back Sanità). Sono compresi in tale tipologia i crediti da Fondo europeo per la pesca (FEP) per l'importo di euro 5.060.993,87, i crediti per Trasferimenti correnti dall'Unione Europea per l'importo di euro 109.844.164,80, i crediti per Trasferimenti correnti dal resto del mondo per l'importo di euro 5.959,88, i crediti da fondo europeo di sviluppo regionale (Fesr) per l'importo di euro 34.334.581,96 ed i crediti per Altri trasferimenti correnti da imprese pay-back sanità per l'importo di 13.000.807,30; il totale al 31/12/2018 ammonta ad euro 162.246.507,81.

Il totale dei "***Crediti verso clienti e utenti***" ammonta ad euro 54.471.015,19 in aumento rispetto all'esercizio precedente. La maggiore voce riguarda i crediti verso imprese derivanti dall'attività di controllo e repressione delle irregolarità e degli illeciti per l'importo di euro 51.300.765,84.

Il totale degli "**Altri Crediti**" ammonta ad euro 731.557.624,82, in diminuzione rispetto alla annualità precedente e risulta composto dalle seguenti voci: "Crediti diversi" pari ad euro 452.367.115,15, "Crediti da rimborsi, recuperi e restituzioni di somme non dovute o incassate in eccesso da Famiglie" per euro 13.327.890,36, "Crediti da rimborsi, recuperi e restituzioni di somme non dovute o incassate in eccesso da Amministrazioni Locali" per euro 265.712.997,26, "Crediti da rimborsi, recuperi e restituzioni di somme non dovute o incassate in eccesso da UE e Resto del Mondo" per euro 50.952,01, "Crediti da rimborsi, recuperi e restituzioni di somme non dovute o incassate in eccesso da Imprese" per euro 91.068,20, "Altri interessi attivi da altri soggetti" per euro 4.473,95 e "Interessi attivi di mora da altri soggetti" per euro 3.127,89.

Alla chiusura del bilancio al 31/12/2018 non risultano crediti iscritti nell'attivo circolante con scadenza oltre i 5 anni.

*Attività finanziarie che non costituiscono immobilizzazioni*

Al 31/12/2018 in Regione Calabria non risultano attività finanziarie non immobilizzate.

*Disponibilità liquide*

Le disponibilità liquide, per come già indicato nella precedente sezione, sono rappresentate dal saldo del conto presso il Tesoriere al 31 dicembre 2018 ed ammontano, ad euro 455.053.153,59 di cui euro 26.776.056,30 sono relativi alla gestione sanitaria ed euro 428.277.097,29 afferiscono alla gestione ordinaria, come di seguito rappresentato:

**Tabella 50**

| | | REGIONE GESTIONE SANITARIA | REGIONE- GESTIONE ORDINARIA | REGIONE FONDO CASSA COMPLESSIVO |
|---|---|---|---|---|
| **Fondo di cassa** | **al 01/01/2018** | 61.142.778,90 | 320.907.657,78 | 382.050.436,68 |
| **Riscossioni** | **al 31/12/2018** | 3.537.643.409,19 | 2.324.589.838,29 | 5.862.233.247,48 |
| **Pagamenti** | **al 31/12/2018** | 3.572.010.131,79 | 2.217.220.398,78 | 5.789.230.530,57 |
| **Fondo di cassa** | **al 31/12/2018** | **26.776.056,30** | **428.277.097,29** | **455.053.153,59** |

Le variazioni rispetto alla annualità precedente sono evidenziate nella tabella successiva:

**Tabella 51**

| | | *Disponibilità liquide* | Anno 2018 | Anno 2017 | Variazioni |
|---|---|---|---|---|---|
| 1 | | Conto di tesoreria | **€ 455.053.153,59** | **€ 382.050.436,68** | **€ 73.002.716,91** |
| | a | *Istituto tesoriere* | € 455.053.153,59 | € 382.050.436,68 | € 73.002.716,91 |
| | b | *presso Banca d'Italia* | € 0,00 | € 0,00 | € 0,00 |
| 2 | | Altri depositi bancari e postali | € 0,00 | € 0,00 | € 0,00 |
| 3 | | Denaro e valori in cassa | € 0,00 | € 0,00 | € 0,00 |
| 4 | | Altri conti presso la tesoreria statale intestati all'ente | € 0,00 | € 0,00 | € 0,00 |
| | | **Totale disponibilità liquide** | **€ 455.053.153,59** | **€ 382.050.436,68** | **€ 73.002.716,91** |

## 18.2.5. Ratei e risconti

I ratei e risconti sono iscritti e valutati in conformità all'articolo 2424-bis, comma 6, codice civile.

I risconti attivi sono quote di costi o oneri che hanno avuto manifestazione finanziaria nell'esercizio (pagamento), ma che vanno rinviati in quanto di competenza di esercizi futuri.

I risconti attivi dell'anno 2018 ammontano ad € 19.709,12 e si riferiscono a canoni di locazione passivi pagati nel 2018 ma di competenza dell'esercizio successivo.

Le variazioni rispetto alla annualità precedente sono evidenziate nella tabella successiva:

**Tabella 52**

| | | **D) RATEI E RISCONTI** | Anno 2018 | Anno 2017 | Variazioni |
|---|---|---|---|---|---|
| 1 | | Ratei attivi | € 0,00 | € 0,00 | € 0,00 |
| 2 | | Risconti attivi | € 19.709,12 | € 6.659,39 | € 13.049,73 |
| | | **TOTALE RATEI E RISCONTI (D)** | **€ 19.709,12** | **€ 6.659,39** | **€ 13.049,73** |

## 18.2.6. Patrimonio netto

Il patrimonio netto è pari, alla data di chiusura dell'esercizio, ad € 2.276.025.385,93 ed è articolato nelle seguenti poste:

a) fondo di dotazione;
b) riserve;
c) risultato economico dell'esercizio.

Il "**Fondo di dotazione"** assume al 31 dicembre 2018 un valore pari ad euro 1.354.601.242,95, inalterato rispetto alla annualità precedente.
Le "**Riserve**" ammontano ad euro 787.980.398,64 e sono così distinte:

- Riserve da "risultato economico esercizi precedenti" per euro –1.919.854.706,43; tale importo è stato determinato aggiungendo all'importo dell'anno precedente (euro -2.163.167.162,91) l'importo della perdita dell'esercizio 2017 pari ad euro –57.563.832,40 e sottraendo l'importo di euro 300.876.288,88 quale contropartita dello storno dei fondi per rischi ed oneri riferiti ai residui perenti ed all'anticipazione di liquidità D.L. 35 per come motivato nella successiva parte descrittiva dei Fondi per rischi ed oneri.
- Riserve "indisponibili per beni demaniali e patrimoniali indisponibili e per beni culturali" per euro 2.545.130.032,24 incrementate di euro 82.481.905,64 per l'adeguamento dell'anno.
- "Altre Riserve indisponibili" che accolgono:
  - le riserve di utili di anni pregressi delle società partecipate derivanti dall'applicazione del metodo del patrimonio netto per euro 28.289.044,26 rimaste inalterate rispetto all'esercizio precedente;
  - l'adeguamento delle poste del conto del patrimonio per euro 216.897.934,21;
  - il giroconto per l'adeguamento delle "Riserve "indisponibili per beni demaniali e patrimoniali indisponibili e per beni culturali" per euro 82.481.905,64.

Il **Risultato economico dell'esercizio** (utile) pari ad euro 133.443.744,34, che scaturisce dalla differenza tra costi e ricavi del conto economico.

**Tabella 53**

| | | | A) PATRIMONIO NETTO | 2018 | 2017 | Variazioni |
|---|---|---|---|---|---|---|
| I | | | Fondo di dotazione | | | |
| II | | | Riserve | **€ 787.980.398,64** | **€ 327.770.007,95** | **€ 460.210.390,69** |
| | a | | *da risultato economico di esercizi precedenti* | -€ 1.919.854.706,43 | -€ 2.163.167.162,91 | € 243.312.456,48 |
| | b | | *da capitale* | € 0,00 | € 0,00 | € 0,00 |
| | c | | *da permessi di costruire* | € 0,00 | € 0,00 | € 0,00 |
| | d | | *riserve indisponibili per beni demaniali e patrimoniali indisponibili e per i beni culturali* | € 2.545.130.032,24 | € 2.462.648.126,60 | € 82.481.905,64 |
| | e | | *altre riserve indisponibili* | € 162.705.072,83 | € 28.289.044,26 | € 134.416.028,57 |
| III | | | Risultato economico dell'esercizio | **€ 133.443.744,34** | **-€ 57.563.832,40** | **€ 191.007.576,74** |
| | | | | | | |
| | | | **TOTALE PATRIMONIO NETTO (A)** | **€ 2.276.025.385,93** | **€ 1.624.807.418,50** | **€ 651.217.967,43** |

### 18.2.7 Fondo per rischi ed oneri

Sono stanziamenti a copertura di passività potenziali il cui verificarsi è probabile o possibile. Tali passività sono valutate secondo stime basate su conoscenze e dati il più oggettivi possibili e nel rispetto dei principi di prudenza e di rappresentazione veritiera e corretta della realtà.
Secondo i principi contabili alla data di chiusura del bilancio sono stati valutati i necessari accantonamenti a fondi rischi ed oneri destinati a coprire perdite o debiti con le seguenti caratteristiche:

- natura determinata;
- esistenza certa o probabile;
- ammontare o data di sopravvenienza indeterminati alla chiusura dell'esercizio.

**Tabella 54**

| | | | B) FONDI PER RISCHI ED ONERI | Anno 2018 | Anno 2017 | Variazioni |
|---|---|---|---|---|---|---|
| | 1 | | Per trattamento di quiescenza | € 0,00 | € 0,00 | € 0,00 |
| | 2 | | Per imposte | € 0,00 | € 0,00 | € 0,00 |
| | 3 | | Altri | € 43.551.257,87 | € 344.497.717,52 | -€ 300.946.459,65 |
| | | | | | | |
| | | | **TOTALE FONDI RISCHI ED ONERI (B)** | **€ 43.551.257,87** | **€ 344.497.717,52** | **-€ 300.946.459,65** |

A seguire la tabella esplicativa dei fondi accantonati e le variazioni rispetto all'esercizio precedente. I fondi rischi sono di seguito composti:

**Tabella 55**

| Descrizione | Valore all'1/1 | Variazioni in aumento | Variazioni in diminuzione | Valore al 31/12 |
|---|---|---|---|---|
| Fondo per oneri da contenziosi | € 43.621.428,64 | 1.807.409,38 | € 1.877.580,15 | € 43.551.257,87 |
| Fondo accantonamento residui perenti | € 150.607.282,05 | // | € 150.607.282,05 | € 0,00 |
| Fondo anticipazioni di liquidità d.l. 35 | € 150.269.006,83 | // | 150.269.006,83 | € 0,00 |
| **Totale** | **€ 344.497.717,52** | 1.807.409,38 | **€ 302.753.869,03** | **€ 43.551.257,87** |

Nel corso dell'esercizio in corso sono stati azzerati il fondo relativo ai residui Perenti per euro 150.607.282,05 ed il fondo relativo alle Anticipazioni di liquidità D.L. 35 per euro 150.269.006,83. Nell'anno 2016, primo anno di applicazione della contabilità economico-patrimoniale, i fondi erano stati previsti per il collegamento tra gli accantonamenti confluiti nel risultato di amministrazione finanziario ed il relativo accantonamento nello stato patrimoniale. Tale operazione ha però di fatto portato alla duplicazione delle passività atteso che sia i residui perenti che i debiti per anticipazione ex D.L. 35 trovano esposizione nella parte passiva dello Stato Patrimoniale riferita ai debiti.
Al fine di non inficiare il risultato di esercizio della corrente annualità, lo storno è avvenuto utilizzando quale contropartita non il conto economico, ma il Patrimonio netto e più precisamente la Riserva da "risultato economico esercizi precedenti".
Alla luce di quanto su detto l'unica voce rientrante nel Fondo rischi ed oneri è quella imputata agli accantonamenti, confluiti nel risultato di amministrazione, riferiti agli oneri per contenzioso per euro 43.551.257,87.

### 18.2.8 Debiti

Sono valutati al loro valore nominale a seguito di obbligazioni giuridicamente perfezionate.

**Tabella 56**

| | | | D) DEBITI (1) | 2018 | 2017 | Variazioni |
|---|---|---|---|---|---|---|
| | 1 | | Debiti da finanziamento | **1.810.571.883,79** | **1.496.936.745,79** | **313.635.138,00** |
| | | a | *prestiti obbligazionari* | € 0,00 | € 0,00 | € 0,00 |
| | | b | *v/ altre amministrazioni pubbliche* | € 871.824.752,48 | € 538.381.725,74 | € 333.443.026,74 |
| | | c | *verso banche e tesoriere* | € 0,00 | € 0,00 | € 0,00 |
| | | d | *verso altri finanziatori* | € 938.747.131,31 | € 958.555.020,05 | -€ 19.807.888,74 |
| | 2 | | Debiti verso fornitori | **€ 224.201.280,90** | **€ 231.400.317,65** | **-€ 7.199.036,75** |
| | 3 | | Acconti | **€ 0,00** | **€ 0,00** | **€ 0,00** |
| | 4 | - | Debiti per trasferimenti e contributi | **€ 2.380.931.049,70** | **€ 2.347.051.852,47** | **€ 33.879.197,23** |
| | | a | *enti finanziati dal servizio sanitario nazionale* | € 0,00 | € 0,00 | € 0,00 |
| | | b | *altre amministrazioni pubbliche* | € 2.235.615.699,34 | € 2.172.266.502,57 | € 63.349.196,77 |
| | | c | *imprese controllate* | € 37.128.872,99 | € 23.777.766,79 | € 13.351.106,20 |
| | | d | *imprese partecipate* | € 0,00 | € 3.715.627,78 | -€ 3.715.627,78 |
| | | e | *altri soggetti* | € 108.186.477,37 | € 147.291.955,33 | -€ 39.105.477,96 |
| | 5 | | Altri debiti | **€ 287.825.549,35** | **€ 329.039.203,62** | **-€ 41.213.654,27** |
| | | a | *Tributari* | € 14.817.933,63 | € 14.017.827,44 | € 800.106,19 |
| | | b | *verso istituti di previdenza e sicurezza sociale* | € 19.831.993,66 | € 11.905.846,90 | € 7.926.086,76 |
| | | c | *per attività svolta per c/terzi (2)* | € 0,00 | € 0,00 | € 0,00 |
| | | d | *Altri* | € 253.175.682,06 | € 303.115.529,28 | -€ 49.939.847,22 |
| | | | **TOTALE DEBITI (D)** | **€ 4.703.529.763,74** | **€ 4.404.428.119,53** | **€ 299.101.644,21** |

Il totale dei "**Debiti da finanziamento**" ammonta ad euro 1.810.571.883,79 e risulta composto da:

- *Debiti verso altre amministrazioni pubbliche*
  Tale tipologia raccoglie i debiti che si sono formati per le anticipazioni di liquidità e la voce riferita alle anticipazioni della tesoreria statale; al 31.12.2018 ammontano ad euro 871.824.752,48.
- *Debiti verso altri finanziatori*
  Tale tipologia raccoglie essenzialmente i debiti verso istituti di credito per la contrazione di mutui per l'importo di euro 938.363.141,75 e i debiti per interessi di mora ad altri finanziatori per l'importo di euro 383.989,56.

Al 31 dicembre 2018 la consistenza del debito della Regione è pari a € 1.464.147.702,22 e registra una diminuzione complessiva di euro di € 68.108.938,48. Quest'ultima deriva dal pagamento delle quote capitale dei mutui a carico della regione per € 39.856.690,52, dei mutui a titolarità Enti locali ma con contributi regionali per 15.655.082,69 e del rimborso delle quote capitale delle Anticipazioni MEF per 12.597.165,27, come si evince dalle tabelle seguenti.
Nel corso dell'anno 2018, è stato registrato un aumento pari ad € 35.516.350,52 derivante dai seguenti accertamenti:

- ✓ prestito con la Cassa Depositi e Prestiti per il cofinanziamento del programma di sviluppo rurale 2014-2020 di euro 18.571.428,57 (capitolo E5201000601);
- ✓ prestito con la Cassa Depositi e Prestiti per il cofinanziamento del programma del FESR nell'ambito del POR Calabria 2014-2020 di euro 16.944.921,95 (capitolo E5201000701).

**Tabella 57**

| Riepilogo mutui Conto Patrimoniale 2018 | | | | | |
|---|---|---|---|---|---|
| **Descrizione** | **Residuo 01/01/2018** | **Aumento** | **Capitale** | **Interesse** | **Residuo 31/12/2018** |
| Mutui Ruoli LLPP carico Regione | 60.003.310,27 | 0,00 | 15.655.082,69 | 3.241.137,36 | 44.348.227,58 |
| Mutui carico Regione | 898.355.254,18 | 35.516.350,52 | 39.856.690,52 | 26.057.603,24 | 894.014.914,18 |
| **TOTALE GENERALE** | **958.358.564,45** | **35.516.350,52** | **55.511.773,21** | **29.298.740,60** | **938.363.141,75** |

La consistenza al 31 dicembre 2018, del prestito del Ministero dell'Economia e Finanze alla Regione Calabria pari ad un massimo di € 428.000.000,00 per la liquidità necessaria per l'estinzione del debito sanitario cumulativamente registrato fino al 31 dicembre 2005 ai sensi dell'art. 2, comma 98, della legge 23 dicembre 2009, n. 191, accertato nel corso dell'esercizio 2011 sul capitolo 53020101, è pari ad € 381.428.579,06.
La consistenza al 31 dicembre 2018 dei prestiti del Ministero dell'Economia e Finanze per il pagamento dei debiti al 31/12/2012 della P.A. – ai sensi del D.L. 35 per debiti sanitari e non – è pari complessivamente a:

- € 64.537.897,24 per i debiti non sanitari della P.A.;
- € 79.818.084,17 per i debiti sanitari della P.A.

**Tabella 58**

| Riepilogo Anticipazioni – Esercizio 2018 | | | | |
|---|---|---|---|---|
| **Descrizione** | **Residuo 01/01/2018** | **Capitale** | **Interesse** | **Residuo 31/12/2018** |
| DISAVANZO SANITARIO - ART. 2 C. 98 L. 191/2009 | 390.097.299,80 | 8.668.720,74 | 22.071.705,22 | 381.428.579,06 |
| ANTICIPAZIONE DL 35/2013–DEBITI NON SANITARI | 66.358.487,15 | 1.820.589,91 | 1.718.021,23 | 64.537.897,24 |
| ANTICIPAZIONE DL 35/2013–DEBITI SANITARI | 81.925.938,79 | 2.107.854,62 | 2.506.114,47 | 79.818.084,17 |
| **TOTALE GENERALE** | **538.381.725,74** | **12.597.165,27** | **26.295.840,92** | **525.784.560,47** |

Il totale dei "**Debiti verso i fornitori**" ammonta ad euro 224.201.280,90 in leggera diminuzione rispetto all'esercizio precedente; tale voce si riferisce all'acquisto di beni e servizi.

Il totale dei "**Debiti per trasferimenti e contributi**" ammonta ad euro 2.380.931.049,70 e risulta composto da:

- *Debiti verso altre amministrazioni pubbliche*
  Tale tipologia raccoglie essenzialmente i debiti che si sono formati per i trasferimenti alle aziende sanitarie ed ospedaliere, oltre a quelli verso gli enti locali ed ammonta ad euro 2.235.615.699,34.
- *Debiti verso imprese controllate*
  Tale tipologia raccoglie essenzialmente i debiti che si sono formati verso imprese controllate ed ammonta ad euro 37.128.872,99.

*Debiti verso altri soggetti*
Tale tipologia raccoglie essenzialmente i debiti che si sono formati per l'erogazione di contributi ad altre imprese, ad istituzioni sociali private ed ammonta ad euro 108.186.477,37.

Il totale degli "**Altri Debiti**" ammonta ad euro 287.825.549,35 e risulta composto da:

- *Debiti tributari*
  Tale tipologia raccoglie essenzialmente i debiti per i tributi diretti e indiretti, nonché per le ritenute su redditi di lavoro dipendente e su redditi di lavoro autonomo, ed ammonta ad euro 14.817.933,63.
- *Debiti verso Istituti di previdenza*
  Tale tipologia raccoglie essenzialmente i debiti per i contributi previdenziali e assistenziali ed ammonta ad euro 19.831.933,66.
- *Debiti verso altri*
  Tale tipologia comprende principalmente i debiti verso i dipendenti e i debiti per residui perenti ed ammonta ad euro 253.175.682,06.

Alla chiusura del bilancio al 31/12/2018 non risultano debiti commerciali con scadenza oltre i 5 anni.

### 18.2.9 Ratei e Risconti passivi

I risconti passivi ammontano ad euro 567.304.301,14 e sono composti dalle voci "Contributi agli investimenti" per euro 136.826.649,36 e dalla voce "Altri risconti passivi" per euro 430.477.651,78. I primi si riferiscono ai contributi FAS ricevuti per la costruzione della Cittadella Regionale; i secondi si riferiscono ai ricavi che sono stati stornati per il rispetto del principio di correlazione costi–ricavi.

**Tabella 59**

| | | **E) RATEI E RISCONTI E CONTRIBUTI AGLI INVESTIMENTI** | **Anno 2018** | **Anno 2017** | **Variazioni** |
|---|---|---|---|---|---|
| | | Ratei passivi | **€ 51.558,30** | **€ 0,00** | **€ 51.558,30** |
| | | Risconti passivi | **€ 567.304.301,14** | **€ 521.911.493,65** | **€ 45.392.807,49** |
| 1 | | Contributi agli investimenti | **€ 136.826.649,36** | **€ 139.792.154,36** | **- € 2.965.505,00** |
| | a | da altre amministrazioni pubbliche | € 136.826.649,36 | € 139.792.154,36 | - € 2.965.505,00 |
| | b | da altri soggetti | € 0,00 | € 0,00 | € 0,00 |
| 2 | | Concessioni pluriennali | € 0,00 | € 0,00 | € 0,00 |
| 3 | | Altri risconti passivi | € 430.477.651,78 | € 382.119.339,29 | € 48.358.312,49 |
| | | **TOTALE RATEI E RISCONTI (E)** | **€ 567.355.859,44** | **€ 521.911.493,65** | **€ 45.444.365,79** |

### 18.2.10 Il Conto Economico

In base al principio generale n. 17 della competenza economica, contenuto nell'Allegato 1 al decreto legislativo n. 118/2011, i ricavi devono essere imputati all'esercizio nel quale si verificano le seguenti condizioni:

- il processo produttivo di produzione dei beni o erogazione dei servizi da parte dell'amministrazione pubblica è stato completato;
- l'erogazione del servizio o la cessione del bene è già avvenuta, cioè si è verificato il passaggio sostanziale del titolo di proprietà oppure i servizi sono stati resi.

*I componenti economici positivi* devono essere correlati ai componenti economici negativi. Anche questa correlazione costituisce corollario del principio della competenza economica.
*I componenti economici negativi* devono avere correlazione con i ricavi dell'esercizio o con le altre risorse rese disponibili per il regolare svolgimento delle attività istituzionali (proventi).

**I componenti positivi della gestione** ammontano ad euro 5.622.026.090,99, così suddivisi:

**Tabella 60**

| | | A) COMPONENTI POSITIVI DELLA GESTIONE | Anno 2018 | Anno 2017 | Variazioni |
|---|---|---|---|---|---|
| 1 | | Proventi da tributi | € 4.363.442.248,71 | € 4.470.404.176,07 | - € 106.961.927,36 |
| 2 | | Proventi da fondi perequativi | € 0,00 | € 0,00 | € 0,00 |
| 3 | | Proventi da trasferimenti e contributi | **€ 1.186.930.179,22** | **€ 1.036.050.685,05** | **€ 150.879.494,17** |
| | a | *Proventi da trasferimenti correnti* | € 578.361.332,01 | € 509.201.229,20 | € 69.160.102,81 |
| | b | *Quota annuale di contributi agli investimenti* | € 2.965.505,00 | € 2.930.177,00 | € 35.328,00 |
| | c | *Contributi agli investimenti* | € 605.603.342,21 | € 523.919.278,85 | € 81.684.063,36 |
| 4 | | Ricavi delle vendite e prestazioni e proventi da servizi pubblici | **€ 12.190.448,57** | **€ 10.098.792,28** | **€ 2.091.656,29** |
| | a | *Proventi derivanti dalla gestione dei beni* | € 3.798.141,96 | € 2.663.228,57 | € 1.134.913,39 |
| | b | *Ricavi della vendita di beni* | € 46.457,59 | € 176.025,77 | - € 129.568,18 |
| | c | *Ricavi e proventi dalla prestazione di servizi* | € 8.345.849,02 | € 7.259.537,94 | € 1.086.311,08 |
| 5 | | Variazioni nelle rimanenze di prodotti in corso di lavorazione, etc. (+/-) | € 0,00 | € 0,00 | € 0,00 |
| 6 | | Variazione dei lavori in corso su ordinazione | € 0,00 | € 0,00 | € 0,00 |
| 7 | | Incrementi di immobilizzazioni per lavori interni | € 0,00 | € 0,00 | € 0,00 |
| 8 | | Altri ricavi e proventi diversi | € 59.463.214,49 | € 71.570.104,14 | - € 12.106.889,65 |
| | | **TOTALE COMPONENTI POSITIVI DELLA GESTIONE (A)** | **€ 5.622.026.090,99** | **€ 5.588.123.757,54** | **€ 33.902.333,45** |

Come si evince dalla tabella su esposta risultano aumentati rispetto al valore dell'anno precedente per un importo pari ad euro 33.902.333,45.

- **Proventi da tributi**

La voce comprende proventi da tributi diretti (IRPEF non sanità ed altre imposte dirette), proventi da tributi indiretti (tassa automobilistica, IRAP, tributo speciale discarica, tasse sulle concessioni regionali e imposta regionale sulle concessioni statali, tassa per abilitazione professionale, tassa per concessione di caccia e pesca), proventi da tributi destinati alla sanità (imposta regionale sulle attività produttive, compartecipazione IVA sanità, addizionale IRPEF sanità), proventi da compartecipazione da tributi (compartecipazione IVA a Regioni non Sanità).
I proventi da tributi al 31.12.2018 ammontano ad euro 4.363.442.248,71 e risultano leggermente diminuiti rispetto a quelli dell'anno precedente.

- **Proventi da trasferimenti e contributi**

Ammontano ad euro 1.186.930.179,22 e risultano in aumento rispetto a quelli dell'anno precedente.

Sono composti da:

- *"Proventi da trasferimenti correnti"* che comprendono i trasferimenti soprattutto da parte di Amministrazioni pubbliche, per lo più Amministrazioni centrali e da altri soggetti (UE e soggetti privati) ed ammontano complessivamente ad euro 578.361.332,01;
- "*Quota annuale di contributi agli investimenti*" che comprendono la quota annuale dei contributi FAS per la costruzione della Cittadella Regionale ed ammontano ad euro 2.965.505,00.
- "*Contributi agli investimenti*" che comprendono i contributi soprattutto da Amministrazioni pubbliche centrali, dall'Unione Europea ed ammontano complessivamente ad euro 605.603.342,21.

- **Ricavi delle vendite e prestazioni e proventi da servizi pubblici**

Ammontano ad euro 12.190.448,57 in notevole aumento rispetto a quelli dell'anno precedente.

Sono composti da:

- *"Proventi derivanti dalla gestione di beni"* che si riferiscono a canoni, e concessioni, diritti reali di godimento e servitù onerose, nonché i fitti e i noleggi attivi ed ammontano ad complessivamente ad euro 3.798.141,96.

- "*Ricavi derivanti dalla vendita di b*eni" che si riferiscono principalmente alla vendita di legname ed ammontano complessivamente ad euro 46.457,59.
- "*Ricavi e proventi derivanti dalla prestazione di servizi*" che si riferiscono ai ricavi da autorizzazioni e rilascio documenti e diritti di cancelleria, ai ricavi per servizi ispettivi e di controlli, ai ricavi per la tariffa smaltimento rifiuti solidi urbani ed ammontano ad euro 8.345.849,02.

- **Altri ricavi e proventi diversi**

La voce comprende indennizzi di assicurazione, proventi derivanti dall'attività di controllo e repressione degli illeciti (entrate da Istituzioni Sociali Private, da imprese, da famiglie, da Pubblica Amministrazione), proventi derivanti da rimborsi (essenzialmente recuperi e restituzioni, per la maggior parte da Amministrazioni centrali) e altri proventi non altrimenti classificati. Il totale della voce ammonta ad euro 59.463.214,49 e risulta in decremento rispetto al valore dell'esercizio precedente.

**I componenti negativi della gestione** ammontano ad euro 5.371.249.365,66 e risultano in leggero aumento rispetto a quelli dell'anno precedente.
Sono così suddivisi:

**Tabella 61**

| | | **B) COMPONENTI NEGATIVI DELLA GESTIONE** | **Anno 2018** | **Anno 2017** | **Variazioni** |
|---|---|---|---|---|---|
| 9 | | Acquisto di materie prime e/o beni di consumo | € 6.098.005,92 | € 4.448.082,57 | € 1.649.923,35 |
| 10 | | Prestazioni di servizi | € 386.270.081,45 | € 406.479.717,40 | -€ 20.209.635,95 |
| 11 | | Utilizzo beni di terzi | € 7.015.355,44 | € 4.916.396,47 | € 2.098.958,97 |
| 12 | | Trasferimenti e contributi | **€ 4.652.864.250,33** | **€ 4.613.295.384,02** | **€ 39.568.866,31** |
| | a | *Trasferimenti correnti* | € 4.023.719.412,82 | € 4.004.874.846,82 | € 18.844.566,00 |
| | b | *Contributi agli investimenti ad Amministrazioni pubbliche* | € 519.720.947,36 | € 487.189.779,93 | € 32.531.167,43 |
| | c | *Contributi agli investimenti ad altri soggetti* | € 109.423.890,15 | € 121.230.757,27 | -€ 11.806.867,12 |
| 13 | | Personale | € 118.216.710,86 | € 119.211.722,61 | -€ 995.011,75 |
| 14 | | Ammortamenti e svalutazioni | **€ 146.769.861,13** | **€ 167.075.826,09** | **-€ 20.305.964,96** |
| | a | *Ammortamenti di immobilizzazioni Immateriali* | € 1.309.288,50 | € 273.334,26 | € 1.035.954,24 |
| | b | *Ammortamenti di immobilizzazioni materiali* | € 79.920.980,21 | € 78.714.078,58 | € 1.206.901,63 |
| | c | *Altre svalutazioni delle immobilizzazioni* | € 0,00 | € 0,00 | € 0,00 |
| | d | *Svalutazione dei crediti* | € 65.539.592,42 | € 88.088.413,25 | -€ 22.548.820,83 |
| 15 | | Variazioni nelle rimanenze di materie prime e/o beni di consumo (+/-) | -€ 28.293,85 | € 23.622,25 | -€ 51.916,10 |
| 16 | | Accantonamenti per rischi | € 1.807.409,38 | € 17.645.747,72 | -€ 15.838.338,34 |
| 17 | | Altri accantonamenti | € 0,00 | € 0,00 | € 0,00 |
| 18 | | Oneri diversi di gestione | € 52.235.985,00 | € 54.469.169,06 | -€ 2.233.184,06 |
| | | **TOTALE COMPONENTI NEGATIVI DELLA GESTIONE (B)** | **€ 5.371.249.365,66** | **€ 5.387.565.668,19** | **-€ 16.316.302,53** |

- **Acquisto di materie prime e/o beni di consumo**

Tale voce comprende gli acquisti di carta, cancelleria e stampati, materiale informatico, giornali riviste e pubblicazioni, carburanti, combustibili e lubrificanti, ammonta complessivamente ad euro 6.098.005,92 e risulta in aumento rispetto a quella dell'anno precedente.

- **Prestazioni di servizi**

Tale voce comprende tutte le prestazioni di servizi non sanitari ed i contratti di servizio di trasporto, prestazioni professionali e specialistiche per la maggior parte assistenza tecnico – informatica, consulenze, essenzialmente per incarichi professionali di studi e ricerca, servizi amministrativi generici, servizi ausiliari come la sorveglianza e custodia, altri servizi come le spese per le consultazioni elettorali o spese legali, manutenzione ordinaria e riparazioni, per la maggior parte di beni immobili, utenze e canoni, ammonta complessivamente ad euro 386.270.081,45 e risulta diminuita rispetto a quella dell'anno precedente.

- **Utilizzo di beni di terzi**

Tale voce comprende noleggi e fitti, licenze, canoni passivi, ammonta complessivamente ad euro 7.015.355,44 e risulta in aumento rispetto a quella dell'anno precedente.

- **Trasferimenti e contributi**

Tale voce ammonta ad euro 4.652.864.250,33 e risulta in aumento rispetto a quella dell'anno precedente.

Risulta così composta:

- "*Trasferimenti correnti"* sono per la maggior parte trasferimenti verso Amministrazioni pubbliche (soprattutto verso ASL e AO). Gli altri trasferimenti correnti sono verso le imprese, le istituzioni sociali private, le famiglie e la UE; ammontano complessivamente ad euro 4.023.719.412,82 in aumento rispetto all'esercizio precedente.
- "*Contributi agli investimenti ad Amministrazioni pubbliche*" comprendono i contributi agli investimenti verso Amministrazioni locali (Comuni, province, Comunità Montane) ed ammontano complessivamente ad euro 519.720.947,36 in aumento rispetto all'esercizio precedente.
- "*Contributi agli investimenti ad altri soggetti*" comprendono i contributi agli investimenti verso imprese e istituzioni sociali private ed ammontano complessivamente ad euro 109.423.890,15 in diminuzione rispetto all'esercizio precedente.

- **Personale**

Tale voce comprende le retribuzioni in denaro, contributi e altri costi afferenti direttamente al personale dell'Ente ed ammonta ad euro 118.216.710,86.

- **Ammortamenti e svalutazioni**

Tale voce ammonta ad euro 146.769.861,13 in notevole diminuzione rispetto all'esercizio precedente e risulta così composta:

- "*ammortamenti di immobilizzazioni immateriali*" pari ad euro 1.309.288,50;
- "*ammortamenti delle immobilizzazioni materiali*" pari ad euro 79.920.980,21.
- "*svalutazione dei crediti*" pari ad euro 65.539.592,42.

- **Oneri diversi della gestione**

Tale voce comprende tipologia di costi residuali ed ammonta complessivamente ad euro 52.235.985,00, in diminuzione rispetto al valore dell'esercizio precedente.

- **Proventi ed oneri finanziari**

*Proventi finanziari*

La voce "Altri proventi finanziari" ammonta ad euro 5.443.995,75 e comprende gli interessi attivi di mora da altri soggetti, gli interessi attivi da altri soggetti e gli interessi attivi da depositi bancari; risulta in diminuzione rispetto all'anno precedente.

*Oneri finanziari*

La voce oneri finanziari ammonta ad euro 55.957.602,79 e comprende gli interessi passivi per mutui e per anticipazione di liquidità. Risulta in diminuzione rispetto all'esercizio precedente.

**Tabella 62**

| | | C) PROVENTI ED ONERI FINANZIARI | Anno 2018 | Anno 2017 | Variazioni |
|---|---|---|---|---|---|
| | | *Proventi finanziari* | | | |
| 19 | | Proventi da partecipazioni | **€ 0,00** | **€ 0,00** | € 0,00 |
| | a | *da società controllate* | € 0,00 | € 0,00 | € 0,00 |
| | b | *da società partecipate* | € 0,00 | € 0,00 | € 0,00 |
| | c | *da altri soggetti* | € 0,00 | € 0,00 | € 0,00 |
| 20 | | Altri proventi finanziari | € 5.443.995,75 | € 7.914.406,98 | - € 2.470.411,23 |
| | | **Totale proventi finanziari** | **€ 5.443.995,75** | **€ 7.914.406,98** | **- € 2.470.411,23** |
| | | *Oneri finanziari* | | | |
| 21 | | Interessi ed altri oneri finanziari | **€ 55.957.602,79** | **€ 71.327.636,89** | **- € 15.370.034,10** |
| | a | *Interessi passivi* | € 55.957.602,79 | € 71.327.636,89 | - € 15.370.034,10 |
| | b | *Altri oneri finanziari* | € 0,00 | € 0,00 | € 0,00 |
| | | **Totale oneri finanziari** | **€ 55.957.602,79** | **€ 71.327.636,89** | **- € 15.370.034,10** |
| | | | | | |
| | | **TOTALE PROVENTI ED ONERI FINANZIARI (C)** | **- € 50.513.607,04** | **- € 63.413.229,91** | **€ 12.899.622,87** |

La differenza tra oneri e proventi finanziari riferita alla annualità 2018 è negativa per euro 50.513.607,04 risultando in miglioramento rispetto all'anno precedente.

- **Rettifiche di valore delle attività finanziarie**

Rivalutazioni

Le rivalutazioni delle attività finanziarie ammontano ad euro 792.556,30 e si riferiscono alla contabilizzazione degli utili delle società partecipate e controllate riferite alla annualità 2018 per adeguare il valore della partecipazione nella parte attiva dello stato patrimoniale.

Svalutazioni

Le svalutazioni delle attività finanziarie ammontano ad euro 2.809.948,09 e si riferiscono alla contabilizzazione delle perdite delle società partecipate e controllate riferite alla annualità 2018 per adeguare il valore della partecipazione nella parte attiva dello stato patrimoniale.
Per il dettaglio si veda quanto esposto nella tabella "Rivalutazioni e svalutazioni" della sezione Partecipazioni regionali sotto riportata.

**Tabella 63**

| | | D) RETTIFICHE DI VALORE ATTIVITA' FINANZIARIE | Anno 2018 | Anno 2017 | Variazioni |
|---|---|---|---|---|---|
| 22 | | Rivalutazioni | € 792.556,30 | € 1.698.096,96 | - € 905.540,66 |
| 23 | | Svalutazioni | - € 2.809.948,09 | - € 684.174,73 | - € 2.125.773,36 |
| | | **TOTALE RETTIFICHE (D)** | **- € 2.017.391,79** | **€ 1.013.922,23** | **- € 3.031.314,02** |

La differenza tra le rivalutazioni e le svalutazioni è negativa per euro 2.017.391,79.

- **Proventi e oneri straordinari**

Proventi straordinari

La voce proventi straordinari ammonta ad euro 434.797.928,53 e risulta in diminuzione rispetto alla annualità precedente.
Risulta così composta da:

- "*Proventi da trasferimenti in conto capitale*" per l'importo di euro 15.878.558,40;
- "*Sopravvenienze attive ed insussistenze del passivo*" per un importo totale di euro 416.045.206,04 di cui euro 400.361.704,90 riferito alla eliminazione dei residui passivi, effettuata in sede di riaccertamento ordinario, e per un importo di euro 13.805.921,96 riferito alla eliminazione di debiti privi di obbligazioni giuridicamente vincolanti e da più esatte verifiche del valore degli stessi relativi ai residui perenti,
- "*Insussistenze del passivo*" per un importo totale di euro 1.877.580,15 che contiene lo storno dei fondi per l'utilizzo nel corso dell'anno del fondo oneri da contenzioso;
- "*Altri proventi straordinari*" che comprende i risarcimenti danni a seguito di sentenze della Corte dei Conti a favore della regione per l'importo di euro 2.874.164,09.

Oneri straordinari

La voce oneri straordinari ammonta ad euro 491.245.251,00 e risulta in diminuzione rispetto al valore dell'anno precedente. Comprende tra le altre i "Trasferimenti in conto capitale" pari ad euro 100.510.289,51 e le "Sopravvenienze passive ed insussistenze dell'attivo" per l'importo di euro 390.734.961,49 contenenti tra l'altro l'eliminazione dei residui attivi effettuata in sede di riaccertamento ordinario per l'importo di euro 390.140.442,83 e gli arretrati per anni precedenti corrisposti al personale per l'importo di euro 594.518,66.

**Tabella 64**

| | | E) PROVENTI ED ONERI STRAORDINARI | Anno 2018 | Anno 2017 | Variazioni |
|---|---|---|---|---|---|
| 24 | | Proventi straordinari | **€ 434.797.928,53** | **€ 742.304.406,78** | **- € 307.506.478,25** |
| | a | *Proventi da permessi di costruire* | € 0,00 | € 0,00 | € 0,00 |
| | b | *Proventi da trasferimenti in conto capitale* | € 15.878.558,40 | € 7.038.849,63 | € 8.839.708,77 |
| | c | *Sopravvenienze attive e insussistenze del passivo* | € 416.045.206,04 | € 734.771.888,25 | - € 318.726.682,21 |
| | d | *Plusvalenze patrimoniali* | € 0,00 | € 1.000,00 | - € 1.000,00 |
| | e | *Altri proventi straordinari* | € 2.874.164,09 | € 492.668,90 | € 2.381.495,19 |
| | | **Totale proventi straordinari** | **€ 434.797.928,53** | **€ 742.304.406,78** | **- € 307.506.478,25** |
| 25 | | Oneri straordinari | **€ 491.245.251,00** | **€ 930.083.649,07** | **- € 438.838.398,07** |
| | a | *Trasferimenti in conto capitale* | € 100.510.289,51 | € 101.604.463,50 | - € 1.094.173,99 |
| | b | *Sopravvenienze passive e insussistenze dell'attivo* | € 390.734.961,49 | € 828.479.185,57 | - € 437.744.224,08 |
| | c | *Minusvalenze patrimoniali* | € 0,00 | € 0,00 | € 0,00 |
| | d | *Altri oneri straordinari* | € 0,00 | € 0,00 | € 0,00 |
| | | **Totale oneri straordinari** | **€ 491.245.251,00** | **€ 930.083.649,07** | **- € 438.838.398,07** |
| | | | | | |
| | | **TOTALE PROVENTI ED ONERI STRAORDINARI (E)** | **- € 56.447.322,47** | **- € 187.779.242,29** | **€ 131.331.919,82** |

La differenza tra oneri e proventi straordinari è negativa per euro 56.447.322,47 risultando comunque in sensibile miglioramento rispetto all'anno precedente.

- **Imposte**

Le imposte dell'esercizio 2018 corrispondono alla quota liquidata dell'IRAP e sono pari ad euro 8.354.659,69 risultando in aumento rispetto a quelle dell'esercizio precedente pari ad euro 7.943.371,78.

**Tabella 65**

| | | | Anno 2018 | Anno 2017 | Variazioni |
|---|---|---|---|---|---|
| 26 | | Imposte | € 8.354.659,69 | € 7.943.371,78 | € 411.287,91 |
| 27 | | **RISULTATO DELL'ESERCIZIO** | **€ 133.443.744,34** | **-€ 57.563.832,40** | **€ 191.007.576,74** |

- **Risultato di esercizio**

Il risultato di **esercizio 2018 è positivo ed è pari ad euro 133.443.744,34** risultando in sensibile miglioramento rispetto al risultato dell'esercizio 2017 che era di segno negativo ed era pari ad euro – 57.563.832,40.

**Regione Calabria**

# RENDICONTO GENERALE

## CONTO DEL BILANCIO ANNO 2018

# ELENCO DELLE DELIBERE DI PRELIEVO DAL FONDO DI RISERVA PER SPESE IMPREVISTE

(Art. 48, comma 1, lettera b del decreto legislativo 23 giugno 2011, n. 118)

# Per l'anno 2018 non sono state effettuate variazioni per spese impreviste

# Regione Calabria

# RENDICONTO GENERALE

## ANNO 2018

## ELENCO ANALITICO DELLE RISORSE VINCOLATE E ACCANTONATE RAPPRESENTATE NEL PROSPETTO DEL RISULTATO DI AMMINISTRAZIONE

(Art. 63, comma 4 del decreto legislativo 23 giugno 2011, n. 118)

# 1) Elenco analitico delle risorse vincolate rappresentate nel prospetto del risultato di amministrazione.

| Cap. di entrata | Descr. | Capitolo di spesa | Descr. | Risorse vinc. Al 1/1/2018 (a) | Accertamenti esercizio 2018 (2) (b) | Impegni eserc. 2018 (c) | Fondo plur. vinc. pres. al 31/12/2018 (d) | Cancellazione dell'accertamento o eliminazione del vincolo (+) e cancellazione degli impegni (-) (e) | Risorse vincolate al 31/12/2018 (f)=(a) +(b) -( c)-(d)-(e) |
|---|---|---|---|---|---|---|---|---|---|
| E3404002400 | ENTRATE DERIVANTI DALLA RISCOSSIONE DI SOMME VERSATE DA ISTITUTI DI CREDITO CONTROPARTI DELLA REGIONE CALABRIA IN OPERAZIONI DI FINANZA DERIVATA (SWAP) A TITOLO DI MARK TO MARKET PER L¿ESTINZIONE CONSENSUALE DEI CONTRATTI E/O A TITOLO DI ONERI RICONOSCIUTI ALL'AMMINISTRAZIONE PER LA DEFINIZIONE IN VIA TRANSATTIVA DEI RELATIVI CONTENZIOSI (D.G.R n. 42 DEL 20 FEBBRAIO 2014) | U8201043501 | ACCANTONAMENTO DELLE RISORSE GENERATE DALL'ESTINZIONE DEI CONTRATTI AVENTI PER OGGETTO GLI STRUMENTI FINANZIARI DERIVATI | 27.544.229,00 | | | | | 27.544.229,00 |
| **Vincoli derivanti da leggi e dai principi contabili** | | | | **27.544.229,00** | - | - | - | - | **27.544.229,00** |
| E0232710101 | ASSEGNAZIONE DI FONDI DALLO STATO PER LA COSTITUZIONE DI UNITA' TECNICHE DI SUPPORTO ALLA PROGRAMMAZIONE, ALLA VALUTAZIONE ED AL MONITORAGGIO DEGLI INVESTIMENTI PUBBLICI (ART.1,COMMI 1 E 8, DELLA LEGGE 17.5.99,N.144 - DELIBERAZIONE CIPE 9.5.2003, N. 17). | U0100410801 | SPESE PER LA COSTITUZIONE DI UNITA' TECNICHE DI SUPPORTO ALLA PROGRAMMAZIONE, ALLA VALUTAZIONE ED AL MONITORAGGIO DEGLI INVESTIMENTI PUBBLICI (ART.1, COMMI 1 E 8, DELLA LEGGE 17.5.99, N.144). | 9.334,80 | 0,00 | 0,00 | 0,00 | -3.500,00 | 12.834,80 |
| E0232710101 | ASSEGNAZIONE DI FONDI DALLO STATO PER LA COSTITUZIONE DI UNITA' TECNICHE DI SUPPORTO ALLA PROGRAMMAZIONE, ALLA VALUTAZIONE ED AL MONITORAGGIO DEGLI INVESTIMENTI PUBBLICI (ART.1,COMMI 1 E 8, DELLA LEGGE 17.5.99,N.144 - DELIBERAZIONE CIPE 9.5.2003, N. 17). | U0100410803 | SPESE PER LA COSTITUZIONE DI UNITA' TECNICHE DI SUPPORTO ALLA PROGRAMMAZIONE, ALLA VALUTAZIONE ED AL MONITORAGGIO DEGLI INVESTIMENTI PUBBLICI - CONTRIBUTI SOCIALI EFFETTIVI A CARICO DELL'ENTE (ART.1, COMMI 1 E 8, DELLA LEGGE 17.5.99, N.144). | 0,00 | 0,00 | 0,00 | 0,00 | -20.644,95 | 20.644,95 |
| E0232710101 | ASSEGNAZIONE DI FONDI DALLO STATO PER LA COSTITUZIONE DI UNITA' TECNICHE DI SUPPORTO ALLA PROGRAMMAZIONE, ALLA VALUTAZIONE ED AL MONITORAGGIO DEGLI INVESTIMENTI PUBBLICI (ART.1,COMMI 1 E 8, DELLA LEGGE 17.5.99,N.144 - DELIBERAZIONE CIPE 9.5.2003, N. 17). | U0100410804 | SPESE PER LA COSTITUZIONE DI UNITA' TECNICHE DI SUPPORTO ALLA PROGRAMMAZIONE, ALLA VALUTAZIONE ED AL MONITORAGGIO DEGLI INVESTIMENTI PUBBLICI (ART.1, COMMI 1 E 8, DELLA LEGGE 17.5.99, N.144) - ACQUISTO DI SERVIZI PER FORMAZIONE E ADDESTRAMENTO DEL PERSONALE DELL'ENTE | 0,00 | 0,00 | 0,00 | 0,00 | -600,00 | 600,00 |
| E0232710101 | ASSEGNAZIONE DI FONDI DALLO STATO PER LA COSTITUZIONE DI UNITA' TECNICHE DI SUPPORTO ALLA PROGRAMMAZIONE, ALLA VALUTAZIONE ED AL MONITORAGGIO DEGLI INVESTIMENTI PUBBLICI (ART.1,COMMI 1 E 8, DELLA LEGGE 17.5.99,N.144 - DELIBERAZIONE CIPE 9.5.2003, N. 17). | U0100410805 | SPESE PER LA COSTITUZIONE DI UNITA' TECNICHE DI SUPPORTO ALLA PROGRAMMAZIONE, ALLA VALUTAZIONE ED AL MONITORAGGIO DEGLI INVESTIMENTI PUBBLICI (ART.1, COMMI 1 E 8, DELLA LEGGE 17.5.99, N.144) - RAPPRESENTANZA, ORGANIZZAZIONE EVENTI, PUBBLICITA' E SERVIZI PER TRASFERTA | 0,00 | 0,00 | 0,00 | 0,00 | -11.067,84 | 11.067,84 |
| E0220410101 | ASSEGNAZIONE DI FONDI DALLO STATO PER CONTRIBUTI DA DESTINARE ALLE EMITTENTI RADIOFONICHE E TELEVISIVE LOCALI A TITOLO DI RIMBORSO PER LE ATTIVITA' INERENTI ALLA COMUNICAZIONE POLITICA RADIOTELEVISIVA E AI MESSAGGI RADIOTELEVISIVI AUTOGESTITI IN CAMPAGNA ELETTORALE (ART.4, LEGGE 22.2.2000, N.28). | U0100810901 | SPESE PER CONTRIBUTI DA DESTINARE ALLE EMITTENTI RADIOFONICHE E TELEVISIVE LOCALI A TITOLO DI RIMBORSO PER LE ATTIVITA' INERENTI ALLA COMUNICAZIONE POLITICA RADIOTELEVISIVA E AI MESSAGGI RADIOTELEVISIVI AUTOGESTITI IN CAMPAGNA ELETTORALE (ART.4, LEGGE 22.2.2000, N.28). | 0,00 | 70.830,35 | 0,00 | 17.988,32 | -728,00 | 53.570,03 |
| E0230521901 | ASSEGNAZIONE DI FONDI DALLO STATO PER LA REALIZZAZIONE DEL PIANO DI BACINO REGIONALE RELATIVO ALL'ASSETTO DEL TERRITORIO E ALLA DIFESA DEL SUOLO (ART. 31 LEGGE 18.5.89, N. 183 E ART. 9 LEGGE 7.8.90, N. 253). | U0211220601 | SPESE PER LA REALIZZAZIONE DEL PIANO DI BACINO REGIONALE RELATIVO ALL'ASSETTO DEL TERRITORIO E ALLA DIFESA DEL SUOLO (ART.31 DELLA LEGGE 18.5.89, N.183 E ART.9 DELLA LEGGE 7.8.90, N.253). | 4.452.155,58 | 0,00 | 0,00 | 100.000,00 | 0,00 | 4.352.155,58 |
| E0232620301 | ASSEGNAZIONE DI FONDI DALLO STATO PER L'ESERCIZIO DELLE FUNZIONI E DEI COMPITI AMMINISTRATIVI IN MATERIA AMBIENTALE CONFERITI ALLA REGIONE AI SENSI DELL'ART.70 DEL D.L.VO 31.3.98, N.112 (DPCM DEL 12.10.2000, DPCM DEL 13.11.2000 E DPCM DEL 22.12.2000). | U0213920101 | SPESE PER L'ESERCIZIO DELLE FUNZIONI E DEI COMPITI AMMINISTRATIVI IN MATERIA AMBIENTALE CONFERITI ALLA REGIONE AI SENSI DELL'ART.70 DEL D.L.VO 31.3.1998, N.112 (DPCM DEL 12.10.2000, DPCM DEL 13.11.2000, DPCM DEL 22.12.2000). | 77.050,00 | 0,00 | 0,00 | 0,00 | 0,00 | 77.050,00 |
| E0230527501 | ASSEGNAZIONE DI FONDI DALLO STATO PER LA REALIZZAZIONE DI PROGRAMMI DIINTERVENTI URGENTI PER LA RIDUZIONE DEL RISCHIO IDROGEOLOGICO (ART.1,COMMA 2, E ART.8,COMMA 2,DEL D.L. 11.6.98, N.180 CONV.CON MODIF. DALLA LEGGE 3.8.98, N.267). | U0214123001 | SPESE PER LA REALIZZAZIONE DI PROGRAMMI DI INTERVENTI URGENTI PER LA RIDUZIONE DEL RISCHIO IDROGEOLOGICO (ART.1, COMMA 2, E ART.8, COMMA 2,DEL D.L. 11.6.98, N.180, CONV.CON MODIFIC. DALLA LEGGE 3.8.98, N.267). | 9.993,29 | 0,00 | 0,00 | 0,00 | 0,00 | 9.993,29 |
| E0230527501 | ASSEGNAZIONE DI FONDI DALLO STATO PER LA REALIZZAZIONE DI PROGRAMMI DIINTERVENTI URGENTI PER LA RIDUZIONE DEL RISCHIO IDROGEOLOGICO (ART.1,COMMA 2, E ART.8,COMMA 2,DEL D.L. 11.6.98, N.180 CONV.CON MODIF. DALLA LEGGE 3.8.98, N.267). | U0214123003 | SPESE PER LA REALIZZAZIONE DI PROGRAMMI DI INTERVENTI URGENTI PER LA RIDUZIONE DEL RISCHIO IDROGEOLOGICO - BENI IMMOBILI (ART.1, COMMA 2, E ART.8, COMMA 2,DEL D.L. 11.6.98, N.180, CONV.CON MODIFIC. DALLA LEGGE 3.8.98, N.267). | 26.323,30 | 0,00 | 0,00 | 0,00 | 0,00 | 26.323,30 |
| E0510120401 | RICAVO MUTUO CONTRATTO CON LA CASSA DD.PP. PER LA REALIZZAZIONE DI INTERVENTI INFRASTRUTTURALI DI EMERGENZA NEL TERRITORIO DELLA PROVINCIA DI CROTONE DANNEGGIATO DAGLI EVENTI ALLUVIONALI DEL MESE DI OTTOBRE 96,CON ONERI DI AMMORTAMENTO A CARICO DEL BILANCIO DELLO STATO(ARTT. 17,20 E 21 DEL D.L. 30.1.98, N.6 CONVERTITO CON MODIFICAZIONI, DALLA LEGGE 30.3.98, N.61 - ORDINANZA DEL 26.7.99, N.136/K DEL SUB-COMMISSARIO DELEGATO PER GLI INTERVENTI INFRASTRUTTURALI E DI EMERGENZA NELLA PROVINCIA DI CROTONE). | U0214123101 | SPESE PER INTERVENTI INFRASTRUTTURALI DI EMERGENZA DIRETTI A FRONTEGGIARE I DANNI CONSEGUENTI AGLI EVENTI ALLUVIONALI NEL MESE DI OTTOBRE 96 NEL TERRITORIO DELLA PROVINCIA DI CROTONE, MEDIANTE MUTUO VENTENNALE CONTRATTO CON LA CASSA DD.PP., CON ONERI DI AMMORTAMENTO A CARICO DEL BILANCIO DELLO STATO (ARTT.17, 20 E 21 DEL D.L. 30.1.98, N.6, CONVERTITO CON MODIFICAZIONI, DALLA LEGGE 30.3.98, N.61 - ORDINANZA DEL 26.7.99, N.136/K DEL SUB-COMMISSARIO DELEGATO PER GLI INTERVENTI INFRASTRUTTURALI E DI EMERGENZA NELLA PROVINCIA DI CROTONE). | 73.888,36 | 0,00 | 0,00 | 0,00 | 0,00 | 73.888,36 |

| Cap. di entrata | Descr. | Capitolo di spesa | Descr. | Risorse vinc. Al 1/1/2018 (a) | Accertamenti esercizio 2018 (2) (b) | Impegni eserc. 2018 (c) | Fondo plur. vinc. pres. al 31/12/2018 (d) | Cancellazione dell'accertamento o eliminazione del vincolo (+) e cancellazione degli impegni (-) (e) | Risorse vincolate al 31/12/2018 (f)=(a) +(b) -( c)-(d)-(e) |
|---|---|---|---|---|---|---|---|---|---|
| E0510120401 | RICAVO MUTUO CONTRATTO CON LA CASSA DD.PP. PER LA REALIZZAZIONE DI INTERVENTI INFRASTRUTTURALI DI EMERGENZA NEL TERRITORIO DELLA PROVINCIA DI CROTONE DANNEGGIATO DAGLI EVENTI ALLUVIONALI DEL MESE DI OTTOBRE 96,CON ONERI DI AMMORTAMENTO A CARICO DEL BILANCIO DELLO STATO(ARTT. 17,20 E 21 DEL D.L. 30.1.98, N.6 CONVERTITO CON MODIFICAZIONI, DALLA LEGGE 30.3.98, N.61 - ORDINANZA DEL 26.7.99, N.136/K DEL SUB-COMMISSARIO DELEGATO PER GLI INTERVENTI INFRASTRUTTURALI E DI EMERGENZA NELLA PROVINCIA DI CROTONE). | U0214123103 | SPESE PER INTERVENTI INFRASTRUTTURALI DI EMERGENZA DIRETTI A FRONTEGGIARE I DANNI CONSEGUENTI AGLI EVENTI ALLUVIONALI NEL MESE DI OTTOBRE 96 NEL TERRITORIO DELLA PROVINCIA DI CROTONE, MEDIANTE MUTUO VENTENNALE CONTRATTO CON LA CASSA DD.PP., CON ONERI DI AMMORTAMENTO A CARICO DEL BILANCIO DELLO STATO - INCARICHI PROFESSIONALI PER LA REALIZZAZIONE DI INVESTIMENTI (ARTT.17, 20 E 21 DEL D.L. 30.1.98, N.6, CONVERTITO CON MODIFICAZIONI, DALLA LEGGE 30.3.98, N.61 - ORDINANZA DEL 26.7.99, N.136/K DEL SUB-COMMISSARIO DELEGATO PER GLI INTERVENTI INFRASTRUTTURALI E DI EMERGENZA NELLA PROVINCIA DI CROTONE). | 27.530,52 | 0,00 | 27.530,52 | 0,00 | 0,00 | 0,00 |
| E0510120401 | RICAVO MUTUO CONTRATTO CON LA CASSA DD.PP. PER LA REALIZZAZIONE DI INTERVENTI INFRASTRUTTURALI DI EMERGENZA NEL TERRITORIO DELLA PROVINCIA DI CROTONE DANNEGGIATO DAGLI EVENTI ALLUVIONALI DEL MESE DI OTTOBRE 96,CON ONERI DI AMMORTAMENTO A CARICO DEL BILANCIO DELLO STATO(ARTT. 17,20 E 21 DEL D.L. 30.1.98, N.6 CONVERTITO CON MODIFICAZIONI, DALLA LEGGE 30.3.98, N.61 - ORDINANZA DEL 26.7.99, N.136/K DEL SUB-COMMISSARIO DELEGATO PER GLI INTERVENTI INFRASTRUTTURALI E DI EMERGENZA NELLA PROVINCIA DI CROTONE). | U0214123104 | SPESE PER INTERVENTI INFRASTRUTTURALI DI EMERGENZA DIRETTI A FRONTEGGIARE I DANNI CONSEGUENTI AGLI EVENTI ALLUVIONALI NEL MESE DI OTTOBRE 96 NEL TERRITORIO DELLA PROVINCIA DI CROTONE, MEDIANTE MUTUO VENTENNALE CONTRATTO CON LA CASSA DD.PP., CON ONERI DI AMMORTAMENTO A CARICO DEL BILANCIO DELLO STATO - INCARICHI PROFESSIONALI PER LA REALIZZAZIONE DI INVESTIMENTI (ARTT.17, 20 E 21 DEL D.L. 30.1.98, N.6, CONVERTITO CON MODIFICAZIONI, DALLA LEGGE 30.3.98, N.61 - ORDINANZA DEL 26.7.99, N.136/K DEL SUB-COMMISSARIO DELEGATO PER GLI INTERVENTI INFRASTRUTTURALI E DI EMERGENZA NELLA PROVINCIA DI CROTONE).SERVIZI FINANZIARI | 35,00 | 0,00 | 35,00 | 0,00 | 0,00 | 0,00 |
| E0232610401 | ASSEGNAZIONE DI FONDI DALLO STATO PER LA GESTIONE DEI SERVIZI ESERCITI DALLA GESTIONE COMMISSARIALE GOVERNATIVA FERROVIE DELLA CALABRIA CONFERITI ALLA REGIONE AI SENSI DELL'ART. 8 DEL DECRETO LEGISLATIVO 12.11.1997, N. 422 COSI' COME MODIFICATO DAL DECRETO LEGISLATIVO 20.9.1999, N. 400 (DPCM DEL 16.11.2000) | U0222211901 | SPESE PER LA GESTIONE DEI SERVIZI ESERCITI DALLA GESTIONE COMMISSARIALE GOVERNATIVA FERROVIE DELLA CALABRIA , CONFERITI ALLA REGIONE AI SENSI DELL'ART. 8 DEL DECRETO LEGISLATIVO 12.11.1997, N. 422 COSI' COME MODIFICATO DAL DECRETO LEGISLATIVO 20.9.1999, N. 400 (DPCM DEL 16.11.2000). | 493.249,56 | 0,00 | 0,00 | 0,00 | 0,00 | 493.249,56 |
| E0231210401 | ASSEGNAZIONE DA PARTE DELLO STATO DEL FONDO PER IL DIRITTO AL LAVORO DEI DISABILI (ART.13, COMMA 4, DELLA LEGGE 12.3.99, N.68). | U0223311301 | FONDO PER IL DIRITTO AL LAVORO DEI DISABILI (ART.13, COMMA 4, DELLA LEGGE 12.3.99, N.68). | 514.020,30 | 0,00 | 0,00 | 0,00 | 0,00 | 514.020,30 |
| E0220120101 | ASSEGNAZIONE DI FONDI DALLO STATO PER L'ATTUAZIONE DI INTERVENTI STRAORDINARI DI COMPETENZA REGIONALE NEI SETTORI DELLA SILVICOLTURA, DELLA TUTELA DEL PATRIMONIO FORESTALE, DELLA DIFESA DEL SUOLO, DELLA SISTEMAZIONE IDRAULICO-FORESTALE E DELLE CONNESSE INFRASTRUTTURE CIVILI, ANCHE AI FINI DEL POTENZIAMENTO DEI COMPARTI AGRICOLO E TURISTICO, NEL TERRITORIO DELLA REGIONE MEDESIMA (LEGGE 12.10.1984, N.664 E ART.3, COMMA9, DEL D.L. 20.5.93, N.148 CONVERTITO DALLA LEGGE 19.7.93, N.236). | U0223320201 | SPESE PER L'ATTUAZIONE DI INTERVENTI STRAORDINARI DI COMPETENZA REGIONALE NEI SETTORI DELLA SILVICOLTURA, DELLA TUTELA DEL PATRIMONIO FORESTALE, DELLA DIFESA DEL SUOLO, DELLA SISTEMAZIONE IDRAULICO-FORESTALE E DELLE CONNESSE INFRASTRUTTURE CIVILI, ANCHE AI FINI DEL POTENZIAMENTO DEI COMPARTI AGRICOLO E TURISTICO, NEL TERRITORIO DELLA REGIONE MEDESIMA (LEGGE 12.10.1984, N. 664 E ART.3, COMMA 9, DEL D.L. 20.5.93, N.148 CONVERTITO DALLA LEGGE 19.7.93, N.236). | 679.318,17 | 130.000.000,00 | 130.679.318,17 | 0,00 | 0,00 | 0,00 |
| E0220321001 | ASSEGNAZIONE DI FONDI DALLO STATO PER L'ATTUAZIONE DELL' A.P.Q. INERENTE AL SETTORE "CICLO INTEGRATO DELLE ACQUE" LINEA DI PROGRAMMA A) - INTERVENTO A.3.1. -SISTEMA ESARO-CRATI-REALIZZAZIONE DELLA DIGA DELL'ALTO ESARO (ARTT. 9 E 19 DEL D.L.VO 3.4.93, N.96, ACCORDO DI PROGRAMMA QUADRO DEL 19.10.99). | U0228420201 | SPESE PER L'ATTUAZIONE DELL'A.P.Q. INERENTE AL SETTORE "CICLO INTEGRATO DELLE ACQUE" LINEA DI PROGRAMMA A) - INTERVENTO A.3.1. -SISTEMA ESARO-CRATI-REALIZZAZIONE DELLA DIGA DELL'ALTO ESARO (ARTT.9 E 19 DEL D.L.VO 3.4.93, N.96 - ACCORDO DI PROGRAMMA QUADRO DEL 27.10.99). | 185.924,48 | 0,00 | 0,00 | 0,00 | 0,00 | 185.924,48 |
| E0230220301 | ASSEGNAZIONE DA PARTE DELLO STATO DEL FONDO DESTINATO ALLA COPERTURA DEGLI ONERI DI AMMORTAMENTO DERIVANTI DALLA CONTRAZIONE DI MUTUI EFFETTUATI PER IL FINANZIAMENTO DEGLI INTERVENTI IN FAVORE DELLA MOBILITA' CICLISTICA (LEGGE 19.10.1988, N.366). | U0232121501 | SPESE A CARICO DELLO STATO PER LA CONTRAZIONE DI MUTUI EFFETTUATI PER IL FINANZIAMENTO DEGLI INTERVENTI DELLA MOBILITA' CICLISTICA (LEGGE 19.10.1998, N.366). | 298.189,06 | 0,00 | 0,00 | 0,00 | 0,00 | 298.189,06 |
| E0230421101 | ASSEGNAZIONE DI FONDI DALLO STATO PER L'EROGAZIONE DI MUTUI ASSISTITI DAL CONTRIBUTO STATALE SUGLI INTERESSI PER L'ACQUISTO O LA COSTRUZIONE DI ABITAZIONI,AL FINE DI PROMUOVERE LA PROPRIETA' DELLA CASA TRA LE CATEGORIE MENO ABBIENTI(ART.9 DEL D.L.15.12.79,N.629 CONVERTITO NELLA LEGGE 15.2.1980,N.25 ). | U0232220701 | SPESE PER L'EROGAZIONE DI MUTUI ASSISTITI DAL CONTRIBUTO STATALE SUGLI INTERESSI PER L'ACQUISTO O LA COSTRUZIONE DI ABITAZIONI,AL FINE DI PROMUOVERE LA PROPRIETA' DELLA CASA TRA LE CATEGORIE MENO ABBIENTI (ART.9 DEL D.L. 15.12.79, N.629 CONVERTITO NELLA LEGGE 15.2.80, N.25 ). | 1.450.651,00 | 0,00 | 0,00 | 0,00 | 0,00 | 1.450.651,00 |
| E0230421001 | ASSEGNAZIONE DI FONDI DALLO STATO PER L'EROGAZIONE DI CONTRIBUTI IN CONTO CAPITALE RELATIVI ALL'ACQUISTO ,ALLA COSTRUZIONE O AL RECUPERO DI ABITAZIONI, AL FINE DI PROMUOVERE LA PROPRIETA' DELLA CASA TRA LE CATEGORIE MENO ABBIENTI. (ART. 9 DEL D.L. 15.12.1979, N. 629 CONVERTITO NELLA LEGGE 15.2.1980, N. 25 E ART. 5 BIS DELLA LEGGE 5.4.1985, N. 118). | U0232221201 | SPESE PER LA EROGAZIONE DEI CONTRIBUTI IN CONTO CAPITALE RELATIVI ALL'ACQUISTO, ALLA COSTRUZIONE O AL RECUPERO DI ABITAZIONI, AL FINE DI PROMUOVERE LA PROPRIETA' DELLA CASA TRA LE CATEGORIE MENO ABBIENTI (ART.9 DEL D.L.15.12.79, N.629 CONVERTITO NELLA L.15.2.80, N.25 E ART. 5 BIS DELLA L.5.4.85, N.118). | 438.455,90 | 0,00 | 0,00 | 0,00 | 0,00 | 438.455,90 |
| E0360210401 | RECUPERO DI CONTRIBUTI CONCESSI DALLA REGIONE PER ACQUISTO,COSTRUZIONE E RECUPERO ALLOGGI (BUONI-CASA) A SEGUITO DEL VENIR MENO DELLE CONDIZIONI GIURIDICHE CHE NE LEGITTIMAVANO IL DIRITTO DA PARTE DEI BENEFICIARI (ART.2,D.L.23.1.82,N.9 CONVERTITO CON MODIFICAZIONI NELLA LEGGE 25.3.82, N.94). | U0232221901 | SPESE PER IL RIUTILIZZO DELLE SOMME RESTITUITE DAI SOGGETTI NON AVENTI DIRITTO,DA DESTINARE ALLA CONCESSIONE DI CONTRIBUTI IN CONTO CAPITALE PER ACQUISTO, COSTRUZIONE E RECUPERO DI ALLOGGI (ART.2,D.L. 23.1.82,N.9 CONVERTITO CON MODIFICAZIONI NELLA LEGGE 25.3.82, N.94). | 0,00 | 221.991,26 | 0,00 | 0,00 | 0,00 | 221.991,26 |

| Cap. di entrata | Descr. | Capitolo di spesa | Descr. | Risorse vinc. Al 1/1/2018 (a) | Accertamenti esercizio 2018 (2) (b) | Impegni eserc. 2018 (c) | Fondo plur. vinc. pres. al 31/12/2018 (d) | Cancellazione dell'accertamento o eliminazione del vincolo (+) e cancellazione degli impegni (-) (e) | Risorse vincolate al 31/12/2018 (f)=(a) +(b) -( c)-(d)-(e) |
|---|---|---|---|---|---|---|---|---|---|
| E0230422401 | ASSEGNAZIONE DI FONDI DALLO STATO PER GLI INTERVENTI IN CONTO CAPITALE DI EDILIZIA AGEVOLATA DIRETTI AL RECUPERO DEL PATRIMONIO DI EDILIZIA RESIDENZIALE,AL RISANAMENTO DI PARTI COMUNI, AI PROGRAMMI INTEGRATI, AGLI ALLOGGI OCCUPANTI BARACCHE, A PARTICOLARI CATEGORIE SOCIALI, AGLI ALLOGGI IN LOCAZIONE, ALLA LOCAZIONE PROPRIETA' DIFFERITA, AGLI ALLOGGI DI CEDERE IN PROPRIETA',ALL'ADEGUAMENTO DELLA LEGGE 46/90 (ART.3 L.457/78, ART.2, COMMI 1 E 2, L.179/92, ART.10 L.493/93 - PUNTI DA 3.3.1.A 3.3.5 DELIBERA CIPE 16.3.94 - PROGRAMMA QUADRIENNALE 1992-1995). | U0232222401 | SPESE PER GLI INTERVENTI IN CONTO CAPITALE DI EDILIZIA AGEVOLATA DIRETTI AL RECUPERO DEL PATRIMONIO DI EDILIZIA RESIDENZIALE, AL RISANAMENTO DI PARTI COMUNI, AI PROGRAMMI INTEGRATI, AGLI ALLOGGI OCCUPANTI BARACCHE, A PARTICOLARI CATEGORIE SOCIALI, AGLI ALLOGGI IN LOCAZIONE, ALLA LOCAZIONE PROPRIETA' DIFFERITA, AGLI ALLOGGI DA CEDERE IN PROPRIETA',ALL'ADEGUAMENTO DELLA LEGGE 46/90 (ART.3 LEGGE 457/78, ART.2, COMMI 1 E 2, LEGGE 179/92, ART.10 LEGGE 493/93 - PUNTI 3.3.1. A 3.3.5. DELLA DELIBERA CIPE DEL 16.3.94 - PROGRAMMA QUADRIENNALE 1992-1995). | 73.320,52 | 0,00 | 70.933,50 | 2.387,02 | 0,00 | 0,00 |
| E0230422401 | ASSEGNAZIONE DI FONDI DALLO STATO PER GLI INTERVENTI IN CONTO CAPITALE DI EDILIZIA AGEVOLATA DIRETTI AL RECUPERO DEL PATRIMONIO DI EDILIZIA RESIDENZIALE,AL RISANAMENTO DI PARTI COMUNI, AI PROGRAMMI INTEGRATI, AGLI ALLOGGI OCCUPANTI BARACCHE, A PARTICOLARI CATEGORIE SOCIALI, AGLI ALLOGGI IN LOCAZIONE, ALLA LOCAZIONE PROPRIETA' DIFFERITA, AGLI ALLOGGI DI CEDERE IN PROPRIETA',ALL'ADEGUAMENTO DELLA LEGGE 46/90 (ART.3 L.457/78, ART.2, COMMI 1 E 2, L.179/92, ART.10 L.493/93 - PUNTI DA 3.3.1.A 3.3.5 DELIBERA CIPE 16.3.94 - PROGRAMMA QUADRIENNALE 1992-1995). | U0232222406 | SPESE PER GLI INTERVENTI IN CONTO CAPITALE DI EDILIZIA AGEVOLATA DIRETTI AL RECUPERO DEL PATRIMONIO DI EDILIZIA RESIDENZIALE, AL RISANAMENTO DI PARTI COMUNI, AI PROGRAMMI INTEGRATI, AGLI ALLOGGI OCCUPANTI BARACCHE, A PARTICOLARI CATEGORIE SOCIALI, AGLI ALLOGGI IN LOCAZIONE, ALLA LOCAZIONE PROPRIETA' DIFFERITA, AGLI ALLOGGI DA CEDERE IN PROPRIETA',ALL'ADEGUAMENTO DELLA LEGGE 46/90 - INCARICHI PROFESSIONALI PER LA REALIZZAZIONE DI INVESTIMENTI (ART.3 LEGGE 457/78, ART.2, COMMI 1 E 2, LEGGE 179/92, ART.10 LEGGE 493/93 PUNTI 3.3.1. A 3.3.5. DELLA DELIBERA CIPE DEL 16.3.94 - PROGRAMMA QUADRIENNALE 1992-1995). | 3.432,00 | 0,00 | 0,00 | 0,00 | 0,00 | 3.432,00 |
| E0230422801 | ASSEGNAZIONE DI FONDI DALLO STATO PER GLI INTERVENTI DI EDILIZIA AGEVOLATA PER IL TRIENNIO 1996-1998 (LEGGE .457/78, LEGGE N.179/92 - DELIBERAZIONE CIPE N.153 DEL 22.12.98 - DECRETO DEL MINISTRO DEI LL.PP. - PRESIDENZA CER - N.267 DEL 27.7.99). | U0232222801 | SPESE PER LA REALIZZAZIONE DI INTERVENTI DI EDILIZIA AGEVOLATA PER IL TRIENNIO 1996-1998(LEGGE N.457/78, LEGGE N.179/92 - DELIBERAZIONE CIPE N.153 DEL 22.12.98 - DECRETO DEL MINISTRO DEI LL.PP. - PRESIDENZA CER- N.267 DEL 27.7.99). | 202.028,44 | 0,00 | 0,00 | 0,00 | 0,00 | 202.028,44 |
| E0230422902 | ASSEGNAZIONE DI FONDI SUL C/C N. 20120 DELLA SEZIONE AUTONOMA DELLA CC.DD.PP. RELATIVI AL FONDO SPECIALE DI ROTAZIONE ISTITUITO AI SENSI DELL'ART.5 DELLA LEGGE 17.2.92, N.179 PER LA CONCESSIONE DI RIENTRI DECENNALI FINALIZZATI ALL'ACQUISIZIONE E ALL'URBANIZZAZIONE, DA PARTE DEI COMUNI, DI AREE EDIFICABILI AD USO RESIDENZIALE NONCHE' ALL'ACQUISTO DI AREE EDIFICATE DA RECUPERARE - ENTRATE IN C/C DOVUTE A RIMBORSI, RECUPERI E RESTITUZIONI DI SOMME NON DOVUTE O INCASSATE IN ECCESSO DA AMMINISTRAZIONI LOCALI(ARTT. 61 E 63 DEL D.L.VO 31.3.98, N.112- ART.11 ACCORDO DI PROGRAMMA TRA MINISTERO DEI LL.PP. E REGIONE CALABRIA DEL 22.3.2001). | U0232223001 | SPESE PER LA CONCESSIONE DI MUTUI DECENNALI FINALIZZATI ALL'ACQUISIZIONE E ALL'URBANIZZAZIONE, DA PARTE DEI COMUNI, DI EDIFICATE AD USO RESIDENZIALE NONCHE' ALL'ACQUISTO DI AREE EDIFICABILI DA RECUPERARE(ARTT.61 E 63 DEL D.L.VO 31.03.98, N.112-ART.11 DELL'ACCORDO DI PROGRAMMA TRA MINISTERO DEI LL.PP. E REGIONE CALABRIA DEL 22.03.2001). | 67.114,00 | 69.038,00 | 0,00 | 0,00 | -355.776,72 | 491.928,72 |
| E0230611601 | ASSEGNAZIONE DI FONDI DALLO STATO PER LA REALIZZAZIONE DI AZIONI FORMATIVE AZIENDALI E INDIVIDUALI PER LAVORATORI OCCUPATI E PER INTERVENTI URGENTI A SOSTEGNO DELL'OCCUPAZIONE (ART. 9, COMMI 3 E 3 BIS, DELLA LEGGE 19.7.93, N. 236 - TITOLO III, ARTT. 18, 18 BIS E 19 DELLA LEGGE 28 GENNAIO 2009, N. 2). | U0322113001 | SPESE PER LA REALIZZAZIONE DI AZIONI FORMATIVE AZIENDALI E INDIVIDUALI PER LAVORATORI OCCUPATI E PER INTERVENTI URGENTI A SOSTEGNO DELL'OCCUPAZIONE (ART. 9, COMMI 3 E 3 BIS, DELLA LEGGE 19.7.93, N. 236 - TITOLO III, ARTT. 18, 18 BIS E 19 DELLA LEGGE 28 GENNAIO 2009, N. 2). | 200.000,00 | 0,00 | 0,00 | 0,00 | 0,00 | 200.000,00 |
| E0230613201 | ASSEGNAZIONE DI FONDI DALLO STATO PER FAVORIRE L'ADEMPIMENTO DELL'OBBLIGO DI FREQUENZA DI ATTIVITA' FORMATIVE DA PARTE DEI GIOVANI FINO AL COMPIMENTO DEL DICIOTTESIMO ANNO DI ETA' (ART.68, LEGGE 17.5.99, N.144). | U0322114801 | SPESE PER FAVORIRE L'ADEMPIMENTO DELL'OBBLIGO DI FREQUENZA DI ATTIVITA' FORMATIVE DA PARTE DEI GIOVANI FINO AL COMPIMENTO DEL DICIOTTESIMO ANNO DI ETA' (ART. 68 DELLA LEGGE 17.5.1999, N.144). | 4.226.347,69 | 0,00 | 0,00 | 0,00 | 0,00 | 4.226.347,69 |
| E0230713501 | ASSEGNAZIONE DI FONDI DALLO STATO PER L'EROGAZIONE DI BORSE DI STUDIO BIENNALI AI MEDICI NEOLAUREATI PER LO SVOLGIMENTO DEL TIROCINIO TEORICO-PRATICO PER LA FORMAZIONE SPECIFICA IN MEDICINA GENERALE, SECONDO LA DIRETTIVA DEL CONSIGLIO DELLA CEE N. 86/457 DEL 15.9.86 (ART. 5 DELLA LEGGE 8.4.88, N. 109 - LEGGE 23.12.78, N.833). | U0421110101 | SPESE PER L'EROGAZIONE DI BORSE DI STUDIO BIENNALI AI MEDICI NEOLAUREATI PER LO SVOLGIMENTO DEL TIROCINIO TEORICO-PRATICO PER LA FORMAZIONE SPECIFICA IN MEDICINA GENERALE, SECONDO LA DIRETTIVA DEL CONSIGLIO DELLA CEE N. 86/457 DEL 15.9.86 (ART.5 DELLA LEGGE 8.4.88, N.109 - LEGGE 23.12.78, N.833). | 1.069.316,53 | 1.981.199,40 | 1.981.199,40 | 0,00 | 0,00 | 1.069.316,53 |
| E0230811001 | FONDO NAZIONALE PER L'INFANZIA E L'ADOLESCENZA (ART.1, COMMA 2, LEGGE 28.8.1997, N.285). | U0431110201 | FONDO NAZIONALE PER L'INFANZIA E L'ADOLESCENZA (ART.1, COMMA 2, LEGGE 28.8.1997, N.285). | 17.288,51 | 0,00 | 0,00 | 0,00 | 0,00 | 17.288,51 |
| E0230812001 | ASSEGNAZIONE DA PARTE DELLO STATO A VALERE SUL FONDO NAZIONALE PER LE POLITICHE SOCIALI DI RISORSE FINANZIARIE A DESTINAZIONE INDISTINTA (ART.59, COMMA 44, LEGGE 27.12.97, N.449 - ART.133 DEL D.L.VO 31.3.98, N.112, LEGGE 8.11.2000, N. 328 ). | U0433110501 | FONDO NAZIONALE PER LE POLITICHE SOCIALI A DESTINAZIONE INDISTINTA (ART. 59, COMMA 44 LEGGE 27.12.97, N.449 - ART. 133 D.L.VO 31.3 98, N.112- LEGGE 8.11.2000, N. 328 - LEGGE REGIONALE 5.12.2003, N.23). | 1.013.361,22 | 0,00 | 0,00 | 0,00 | 0,00 | 1.013.361,22 |
| E0230812001 | ASSEGNAZIONE DA PARTE DELLO STATO A VALERE SUL FONDO NAZIONALE PER LE POLITICHE SOCIALI DI RISORSE FINANZIARIE A DESTINAZIONE INDISTINTA (ART.59, COMMA 44, LEGGE 27.12.97, N.449 - ART.133 DEL D.L.VO 31.3.98, N.112, LEGGE 8.11.2000, N. 328 ). | U0433110502 | FONDO NAZIONALE PER LE POLITICHE SOCIALI A DESTINAZIONE INDISTINTA - TRASFERIMENTI CORRENTI A ISTITUZIONI SOCIALI PRIVATE - (ART. 59, COMMA 44 LEGGE 27.12.97, N.449 - ART. 133 D.L.VO 31.3 98, N.112- LEGGE 8.11.2000, N. 328 - LEGGE REGIONALE 5.12.2003, N.23). | 0,00 | 2.715.463,30 | 2.657.408,21 | 0,00 | 0,00 | 58.055,09 |
| E0230811701 | ASSEGNAZIONE DALLO STATO A VALERE SUL FONDO NAZIONALE PER LE POLITICHE SOCIALI PER IL FINANZIAMENTO DI SPECIFICI PROGRAMMI DI INTERVENTO INFAVORE DEI MINORI VITTIME DI ABUSO SESSUALE (ART.80,COMMA 15, LEGGE 23.12.2000, N.388). | U0434110901 | SPESE PER SPECIFICI PROGRAMMI DI INTERVENTO IN FAVORE DEI MINORI VITTIME DI ABUSO SESSUALE (ART.80, COMMA 15, LEGGE 23.12.2000, N.388). | 204.305,45 | 0,00 | 0,00 | 0,00 | 0,00 | 204.305,45 |
| E0232620501 | ASSEGNAZIONE DI FONDI DALLO STATO PER L'ESERCIZIO DELLE FUNZIONI IN MATERIA DI AGRICOLTURA E PESCA CONFERITI AI SENSI DEL D.L.VO 4.6.97, N.143 E DALL'ART.7 DEL D.L.VO 31.3.98, N.112 (ART.3, LEGGE 23.12.99, N.499 - ART. 7BIS DELLA LEGGE 9.3.2001, N.49). | U0512520101 | SPESE PER L'ESERCIZIO DELLE FUNZIONI IN MATERIA DI AGRICOLTURA E PESCA CONFERITI AI SENSI DEL D.L.VO 4.6.97, N.143 E DELL'ART.7 DEL D.L.VO 31.3.98, N.112 (ART.3 LEGGE 23.12.99, N.499 - ART.7BIS LEGGE 9.3.2001,N.49). | 0,00 | 0,00 | 0,00 | 0,00 | -1.064.736,57 | 1.064.736,57 |

| Cap. di entrata | Descr. | Capitolo di spesa | Descr. | Risorse vinc. Al 1/1/2018 (a) | Accertamenti esercizio 2018 (2) (b) | Impegni eserc. 2018 (c) | Fondo plur. vinc. pres. al 31/12/2018 (d) | Cancellazione dell'accertamento o eliminazione del vincolo (+) e cancellazione degli impegni (-) (e) | Risorse vincolate al 31/12/2018 (f)=(a) +(b) -( c)-(d)-(e) |
|---|---|---|---|---|---|---|---|---|---|
| E0232620501 | ASSEGNAZIONE DI FONDI DALLO STATO PER L'ESERCIZIO DELLE FUNZIONI IN MATERIA DI AGRICOLTURA E PESCA CONFERITI AI SENSI DEL D.L.VO 4.6.97, N.143 E DALL'ART.7 DEL D.L.VO 31.3.98, N.112 (ART.3, LEGGE 23.12.99, N.499 - ART. 7BIS DELLA LEGGE 9.3.2001, N.49). | U0512520102 | SPESE PER L'ESERCIZIO DELLE FUNZIONI IN MATERIA DI AGRICOLTURA E PESCA CONFERITI AI SENSI DEL D.L.VO 4.6.97, N.143 E DELL'ART.7 DEL D.L.VO 31.3.98, N.112 - TRASFEERIMENTI CORRENTI AD AMMINISTRAZIONI LOCALI - (ART.3 LEGGE 23.12.99, N.499 - ART.7BIS LEGGE 9.3.2001,N.49). | 11.484,95 | 0,00 | 0,00 | 0,00 | 0,00 | 11.484,95 |
| E0232620500 | ASSEGNAZIONE DI FONDI DALLO STATO PER L'ESERCIZIO DELLE FUNZIONI IN MATERIA DI AGRICOLTURA E PESCA CONFERITI AI SENSI DEL D.L.VO 4.6.97, N.143 E DALL'ART.7 DEL D.L.VO 31.3.98, N.112 (ART.3, LEGGE 23.12.99, N.499 - ART. 7BIS DELLA LEGGE 9.3.2001, N.49). | U0512520106 | SPESE PER L'ESERCIZIO DELLE FUNZIONI IN MATERIA DI AGRICOLTURA E PESCA CONFERITI AI SENSI DEL D.L.VO 4.6.97, N.143 E DELL'ART.7 DEL D.L.VO 31.3.98, N.112 (ART.3 LEGGE 23.12.99, N.499 - ART.7BIS LEGGE 9.3.2001,N.49) - RETRIBUZIONI IN DENARO | 0,00 | 0,00 | 0,00 | 0,00 | -101.025,50 | 101.025,50 |
| E0232620500 | ASSEGNAZIONE DI FONDI DALLO STATO PER L'ESERCIZIO DELLE FUNZIONI IN MATERIA DI AGRICOLTURA E PESCA CONFERITI AI SENSI DEL D.L.VO 4.6.97, N.143 E DALL'ART.7 DEL D.L.VO 31.3.98, N.112 (ART.3, LEGGE 23.12.99, N.499 - ART. 7BIS DELLA LEGGE 9.3.2001, N.49). | U0512520107 | SPESE PER L'ESERCIZIO DELLE FUNZIONI IN MATERIA DI AGRICOLTURA E PESCA CONFERITI AI SENSI DEL D.L.VO 4.6.97, N.143 E DELL'ART.7 DEL D.L.VO 31.3.98, N.112 (ART.3 LEGGE 23.12.99, N.499 - ART.7BIS LEGGE 9.3.2001,N.49) - CONTRIBUTI SOCIALI EFFETTIVI A CARICO DELL'ENTE | 0,00 | 0,00 | 0,00 | 0,00 | -9.198,84 | 9.198,84 |
| E0232620500 | ASSEGNAZIONE DI FONDI DALLO STATO PER L'ESERCIZIO DELLE FUNZIONI IN MATERIA DI AGRICOLTURA E PESCA CONFERITI AI SENSI DEL D.L.VO 4.6.97, N.143 E DALL'ART.7 DEL D.L.VO 31.3.98, N.112 (ART.3, LEGGE 23.12.99, N.499 - ART. 7BIS DELLA LEGGE 9.3.2001, N.49). | U0512520108 | SPESE PER L'ESERCIZIO DELLE FUNZIONI IN MATERIA DI AGRICOLTURA E PESCA CONFERITI AI SENSI DEL D.L.VO 4.6.97, N.143 E DELL'ART.7 DEL D.L.VO 31.3.98, N.112 (ART.3 LEGGE 23.12.99, N.499 - ART.7BIS LEGGE 9.3.2001,N.49) - IMPOSTA REGIONALE SULLE ATTIVITA' PRODUTTIVE (IRAP) | 0,00 | 0,00 | 0,00 | 0,00 | -3.272,93 | 3.272,93 |
| E0232620500 | ASSEGNAZIONE DI FONDI DALLO STATO PER L'ESERCIZIO DELLE FUNZIONI IN MATERIA DI AGRICOLTURA E PESCA CONFERITI AI SENSI DEL D.L.VO 4.6.97, N.143 E DALL'ART.7 DEL D.L.VO 31.3.98, N.112 (ART.3, LEGGE 23.12.99, N.499 - ART. 7BIS DELLA LEGGE 9.3.2001, N.49). | U0512520113 | SPESE PER L'ESERCIZIO DELLE FUNZIONI IN MATERIA DI AGRICOLTURA E PESCA CONFERITI AI SENSI DEL D.L.VO 4.6.97, N.143 E DELL'ART.7 DEL D.L.VO 31.3.98, N.112 (ART.3 LEGGE 23.12.99, N.499 - ART.7BIS LEGGE 9.3.2001,N.49) - TRASFERIMENTI CORRENTI A ALTRE IMPRESE | 0,00 | 0,00 | 0,00 | 0,00 | -18.768,27 | 18.768,27 |
| E0232620501 | ASSEGNAZIONE DI FONDI DALLO STATO PER L'ESERCIZIO DELLE FUNZIONI IN MATERIA DI AGRICOLTURA E PESCA CONFERITI AI SENSI DEL D.L.VO 4.6.97, N.143 E DALL'ART.7 DEL D.L.VO 31.3.98, N.112 (ART.3, LEGGE 23.12.99, N.499 - ART. 7BIS DELLA LEGGE 9.3.2001, N.49). | U0512520114 | SPESE PER L'ESERCIZIO DELLE FUNZIONI IN MATERIA DI AGRICOLTURA E PESCA CONFERITI AI SENSI DEL D.L.VO 4.6.97, N.143 E DELL'ART.7 DEL D.L.VO 31.3.98, N.112 (ART.3 LEGGE 23.12.99, N.499 - ART.7BIS LEGGE 9.3.2001,N.49) - TRASFERIMENTI CORRENTI A ISTITUZIONI SOCIALI PRIVATE | 0,00 | 0,00 | 0,00 | 0,00 | -321.679,30 | 321.679,30 |
| E0232620501 | ASSEGNAZIONE DI FONDI DALLO STATO PER L'ESERCIZIO DELLE FUNZIONI IN MATERIA DI AGRICOLTURA E PESCA CONFERITI AI SENSI DEL D.L.VO 4.6.97, N.143 E DALL'ART.7 DEL D.L.VO 31.3.98, N.112 (ART.3, LEGGE 23.12.99, N.499 - ART. 7BIS DELLA LEGGE 9.3.2001, N.49). | U0512520115 | SPESE PER L'ESERCIZIO DELLE FUNZIONI IN MATERIA DI AGRICOLTURA E PESCA CONFERITI AI SENSI DEL D.L.VO 4.6.97, N.143 E DELL'ART.7 DEL D.L.VO 31.3.98, N.112 (ART.3 LEGGE 23.12.99, N.499 - ART.7BIS LEGGE 9.3.2001,N.49) - ATTREZZATURE | 0,00 | 0,00 | 0,00 | 0,00 | -3.400,30 | 3.400,30 |
| E0232620101 | ASSEGNAZIONE DI FONDI DALLO STATO PER L'ESERCIZIO DELLE FUNZIONI IN MATERIA DI INCENTIVI ALLE IMPRESE DI CUI AGLI ARTT. 19,30,34,41 E 48 DEL DECRETO LEGISLATIVO 31.3.98, N.112 (DCPM DEL 10.2.2000 E DCPM DEL 26.5.2000). | U0612520101 | FONDO UNICO PER LA CONCESSIONE DI AGEVOLAZIONI, SOVVENZIONI, INCENTIVI E CONTRIBUTI DI QUALSIASI GENERE ALLE IMPRESE, AI SENSI DEGLI ARTT. 19, 30, 31, 41 E 48 DEL DECRETO LEGISLATIVO 31.3.98, N.112 (DCPM DEL 10.2.2000 E DCPM DEL 26.5.2000). | 13.744.910,07 | 0,00 | 0,00 | 0,00 | -3.443.395,64 | 17.188.305,71 |
| E2119000201 | ASSEGNAZIONE DA PARTE DELLO STATO DEL FONDO DI PREMIALITA' FINALIZZATO AL CONSOLIDAMENTO DELLA RETE DEI NUCLEI REGIONALI "CONTI PUBBLICI TERRITORIALI" (DELIBERAZIONE CIPE DEL 3.5.2002, N. 36). | U1202010402 | SPESE PER IL CONSOLIDAMENTO DELLA RETE DEI NUCLEI REGIONALI "CONTI PUBBLICI TERRITORIALI" - UTENZE E CANONI (DELIBERAZIONE CIPE DEL 3.5.2002, N. 36). | 0,00 | 0,00 | 0,00 | 0,00 | -15.197,57 | 15.197,57 |
| E2119000201 | ASSEGNAZIONE DA PARTE DELLO STATO DEL FONDO DI PREMIALITA' FINALIZZATO AL CONSOLIDAMENTO DELLA RETE DEI NUCLEI REGIONALI "CONTI PUBBLICI TERRITORIALI" (DELIBERAZIONE CIPE DEL 3.5.2002, N. 36). | U1202010403 | SPESE PER IL CONSOLIDAMENTO DELLA RETE DEI NUCLEI REGIONALI "CONTI PUBBLICI TERRITORIALI" - ALTRI BENI DI CONSUMO - (DELIBERAZIONE CIPE DEL 3.5.2002, N. 36). | 0,00 | 0,00 | 0,00 | 0,00 | -125.200,97 | 125.200,97 |
| E2119000201 | ASSEGNAZIONE DA PARTE DELLO STATO DEL FONDO DI PREMIALITA' FINALIZZATO AL CONSOLIDAMENTO DELLA RETE DEI NUCLEI REGIONALI "CONTI PUBBLICI TERRITORIALI" (DELIBERAZIONE CIPE DEL 3.5.2002, N. 36). | U1202010404 | SPESE PER IL CONSOLIDAMENTO DELLA RETE DEI NUCLEI REGIONALI "CONTI PUBBLICI TERRITORIALI" - RETRIBUZIONI IN DENARO(DELIBERAZIONE CIPE DEL 3.5.2002, N. 36). | 2.136,57 | 0,00 | 0,00 | 0,00 | -29.291,85 | 31.428,42 |
| E2119000201 | ASSEGNAZIONE DA PARTE DELLO STATO DEL FONDO DI PREMIALITA' FINALIZZATO AL CONSOLIDAMENTO DELLA RETE DEI NUCLEI REGIONALI "CONTI PUBBLICI TERRITORIALI" (DELIBERAZIONE CIPE DEL 3.5.2002, N. 36). | U1202010405 | SPESE PER IL CONSOLIDAMENTO DELLA RETE DEI NUCLEI REGIONALI "CONTI PUBBLICI TERRITORIALI" - CONTRIBUTI SOCIALI A CARICO DELL'ENTE (DELIBERAZIONE CIPE DEL 3.5.2002, N. 36). | 0,00 | 0,00 | 0,00 | 0,00 | -6.320,93 | 6.320,93 |
| E2119000201 | ASSEGNAZIONE DA PARTE DELLO STATO DEL FONDO DI PREMIALITA' FINALIZZATO AL CONSOLIDAMENTO DELLA RETE DEI NUCLEI REGIONALI "CONTI PUBBLICI TERRITORIALI" (DELIBERAZIONE CIPE DEL 3.5.2002, N. 36). | U1202010406 | SPESE PER IL CONSOLIDAMENTO DELLA RETE DEI NUCLEI REGIONALI "CONTI PUBBLICI TERRITORIALI" - IMPOSTA REGIONALE SULLE ATTIVITA' PRODUTTIVE (IRAP) (DELIBERAZIONE CIPE DEL 3.5.2002, N. 36). | 0,00 | 0,00 | 0,00 | 0,00 | -1.745,46 | 1.745,46 |
| E2119000201 | ASSEGNAZIONE DA PARTE DELLO STATO DEL FONDO DI PREMIALITA' FINALIZZATO AL CONSOLIDAMENTO DELLA RETE DEI NUCLEI REGIONALI "CONTI PUBBLICI TERRITORIALI" (DELIBERAZIONE CIPE DEL 3.5.2002, N. 36). | U1202010407 | SPESE PER IL CONSOLIDAMENTO DELLA RETE DEI NUCLEI REGIONALI "CONTI PUBBLICI TERRITORIALI" - ACQUISTO DI SERVIZI PER FORMAZIONE E ADDESTRAMENTO DEL PERSONALE DELL'ENTE - (DELIBERAZIONE CIPE DEL 3.5.2002, N. 36) | 0,00 | 0,00 | 0,00 | 0,00 | -34.902,96 | 34.902,96 |
| E2119000201 | ASSEGNAZIONE DA PARTE DELLO STATO DEL FONDO DI PREMIALITA' FINALIZZATO AL CONSOLIDAMENTO DELLA RETE DEI NUCLEI REGIONALI "CONTI PUBBLICI TERRITORIALI" (DELIBERAZIONE CIPE DEL 3.5.2002, N. 36). | U1202010408 | SPESE PER IL CONSOLIDAMENTO DELLA RETE DEI NUCLEI REGIONALI "CONTI PUBBLICI TERRITORIALI" - RAPPRESENTANZA, ORGANIZZAZIONE EVENTI, PUBBLICITA' E SERVIZI PER TRASFERTA (DELIBERAZIONE CIPE DEL 3.5.2002, N. 36). | 0,00 | 0,00 | 0,00 | 0,00 | -23.180,02 | 23.180,02 |
| E2119000201 | ASSEGNAZIONE DA PARTE DELLO STATO DEL FONDO DI PREMIALITA' FINALIZZATO AL CONSOLIDAMENTO DELLA RETE DEI NUCLEI REGIONALI "CONTI PUBBLICI TERRITORIALI" (DELIBERAZIONE CIPE DEL 3.5.2002, N. 36). | U1202010409 | SPESE PER IL CONSOLIDAMENTO DELLA RETE DEI NUCLEI REGIONALI "CONTI PUBBLICI TERRITORIALI" - ALTRI SERVIZI (DELIBERAZIONE CIPE DEL 3.5.2002, N. 36). | 0,00 | 38.771,00 | 38.771,00 | 0,00 | -1.655,56 | 1.655,56 |
| E2119000201 | ASSEGNAZIONE DA PARTE DELLO STATO DEL FONDO DI PREMIALITA' FINALIZZATO AL CONSOLIDAMENTO DELLA RETE DEI NUCLEI REGIONALI "CONTI PUBBLICI TERRITORIALI" (DELIBERAZIONE CIPE DEL 3.5.2002, N. 36). | U1202010411 | SPESE PER IL CONSOLIDAMENTO DELLA RETE DEI NUCLEI REGIONALI "CONTI PUBBLICI TERRITORIALI" - HARDWARE (DELIBERAZIONE CIPE DEL 3.5.2002, N. 36). | 0,00 | 0,00 | 0,00 | 0,00 | -7.191,06 | 7.191,06 |
| E2119000301 | ASSEGNAZIONE DA PARTE DELLO STATO DEL FONDO PREMIALITA' DA ASSEGNARE ALLA RETE DEI NUCLEI DI VALUTAZIONE E VERIFICA DEGLI INVESTIMENTI PUBBLICI PER IL COFINANZIAMENTO DI1, COMMA 7, LEGGE N. 144 DEL 17 MAGGIO SPECIFICHE ATTIVITA' CHE ALCUNI NUCLEI SVOLGONO A FAVORE DI TUTTI GLI ALTRI (ART. 1, COMMA 7, LEGGE N. 144 DEL 17 MAGGIO 1999 - PUNTO 8 DELLA DELIBERA CIPE N. 54 DEL 27 MAGGIO 2005). | U1202010501 | SPESE PER L'ASSEGNAZIONE DELLA PREMIALITA' ALLA RETE DEI NUCLEI DI VALUTAZIONE E VERIFICA DEGLI INVESTIMENTI PUBBLICI PER IL COFINANZIAMENTO DI SPECIFICHE ATTIVITA' CHE ALCUNI NUCLEI SVOLGONO A FAVORE DI TUTTI GLI ALTRI (ART. 1, COMMA 7, LEGGE N. 144 DEL 17 MAGGIO 1999 - PUNTO 8 DELLA DELIBERA CIPE N. 54 DEL 27 MAGGIO 2005). | 30.702,49 | 58.612,50 | 0,00 | 56.612,50 | -1.412,55 | 34.115,04 |

| Cap. di entrata | Descr. | Capitolo di spesa | Descr. | Risorse vinc. Al 1/1/2018 (a) | Accertamenti esercizio 2018 (2) (b) | Impegni eserc. 2018 (c) | Fondo plur. vinc. pres. al 31/12/2018 (d) | Cancellazione dell'accertamento o eliminazione del vincolo (+) e cancellazione degli impegni (-) (e) | Risorse vincolate al 31/12/2018 (f)=(a) +(b) -(c)-(d)-(e) |
|---|---|---|---|---|---|---|---|---|---|
| E2119000301 | ASSEGNAZIONE DA PARTE DELLO STATO DEL FONDO PREMIALITA' DA ASSEGNARE ALLA RETE DEI NUCLEI DI VALUTAZIONE E VERIFICA DEGLI INVESTIMENTI PUBBLICI PER IL COFINANZIAMENTO DI1, COMMA 7, LEGGE N. 144 DEL 17 MAGGIO SPECIFICHE ATTIVITA' CHE ALCUNI NUCLEI SVOLGONO A FAVORE DI TUTTI GLI ALTRI (ART. 1, COMMA 7, LEGGE N. 144 DEL 17 MAGGIO 1999 - PUNTO 8 DELLA DELIBERA CIPE N. 54 DEL 27 MAGGIO 2005). | U1202010504 | SPESE PER L'ASSEGNAZIONE DELLA PREMIALITA' ALLA RETE DEI NUCLEI DI VALUTAZIONE E VERIFICA DEGLI INVESTIMENTI PUBBLICI PER IL COFINANZIAMENTO DI SPECIFICHE ATTIVITA' CHE ALCUNI NUCLEI SVOLGONO A FAVORE DI TUTTI GLI ALTRI (ART. 1, COMMA 7, LEGGE N. 144 DEL 17 MAGGIO 1999 - PUNTO 8 DELLA DELIBERA CIPE N. 54 DEL 27 MAGGIO 2005) - RAPPRESENTANZA, ORGANIZZAZIONE EVENTI, PUBBLICITA' E SERVIZI PER TRASFERTA | 0,00 | 0,00 | 0,00 | 0,00 | -2.804,48 | 2.804,48 |
| E2119000301 | ASSEGNAZIONE DA PARTE DELLO STATO DEL FONDO PREMIALITA' DA ASSEGNARE ALLA RETE DEI NUCLEI DI VALUTAZIONE E VERIFICA DEGLI INVESTIMENTI PUBBLICI PER IL COFINANZIAMENTO DI1, COMMA 7, LEGGE N. 144 DEL 17 MAGGIO SPECIFICHE ATTIVITA' CHE ALCUNI NUCLEI SVOLGONO A FAVORE DI TUTTI GLI ALTRI (ART. 1, COMMA 7, LEGGE N. 144 DEL 17 MAGGIO 1999 - PUNTO 8 DELLA DELIBERA CIPE N. 54 DEL 27 MAGGIO 2005). | U1202010505 | SPESE PER L'ASSEGNAZIONE DELLA PREMIALITA' ALLA RETE DEI NUCLEI DI VALUTAZIONE E VERIFICA DEGLI INVESTIMENTI PUBBLICI PER IL COFINANZIAMENTO DI SPECIFICHE ATTIVITA' CHE ALCUNI NUCLEI SVOLGONO A FAVORE DI TUTTI GLI ALTRI (ART. 1, COMMA 7, LEGGE N. 144 DEL 17 MAGGIO 1999 - PUNTO 8 DELLA DELIBERA CIPE N. 54 DEL 27 MAGGIO 2005) - ACQUISTO DI SERVIZI PER FORMAZIONE E ADDESTRAMENTO DEL PERSONALE DELL'ENTE | 0,00 | 0,00 | 0,00 | 0,00 | -1.500,00 | 1.500,00 |
| E2119000301 | ASSEGNAZIONE DA PARTE DELLO STATO DEL FONDO PREMIALITA' DA ASSEGNARE ALLA RETE DEI NUCLEI DI VALUTAZIONE E VERIFICA DEGLI INVESTIMENTI PUBBLICI PER IL COFINANZIAMENTO DI1, COMMA 7, LEGGE N. 144 DEL 17 MAGGIO SPECIFICHE ATTIVITA' CHE ALCUNI NUCLEI SVOLGONO A FAVORE DI TUTTI GLI ALTRI (ART. 1, COMMA 7, LEGGE N. 144 DEL 17 MAGGIO 1999 - PUNTO 8 DELLA DELIBERA CIPE N. 54 DEL 27 MAGGIO 2005). | U1202010506 | SPESE PER L'ASSEGNAZIONE DELLA PREMIALITA' ALLA RETE DEI NUCLEI DI VALUTAZIONE E VERIFICA DEGLI INVESTIMENTI PUBBLICI PER IL COFINANZIAMENTO DI SPECIFICHE ATTIVITA' CHE ALCUNI NUCLEI SVOLGONO A FAVORE DI TUTTI GLI ALTRI (ART. 1, COMMA 7, LEGGE N. 144 DEL 17 MAGGIO 1999 - PUNTO 8 DELLA DELIBERA CIPE N. 54 DEL 27 MAGGIO 2005) - UTILIZZO DI BENI DI TERZI | 4.973,89 | 0,00 | 0,00 | 0,00 | -168,80 | 5.142,69 |
| E2119000301 | ASSEGNAZIONE DA PARTE DELLO STATO DEL FONDO PREMIALITA' DA ASSEGNARE ALLA RETE DEI NUCLEI DI VALUTAZIONE E VERIFICA DEGLI INVESTIMENTI PUBBLICI PER IL COFINANZIAMENTO DI1, COMMA 7, LEGGE N. 144 DEL 17 MAGGIO SPECIFICHE ATTIVITA' CHE ALCUNI NUCLEI SVOLGONO A FAVORE DI TUTTI GLI ALTRI (ART. 1, COMMA 7, LEGGE N. 144 DEL 17 MAGGIO 1999 - PUNTO 8 DELLA DELIBERA CIPE N. 54 DEL 27 MAGGIO 2005). | U1202010507 | SPESE PER L'ASSEGNAZIONE DELLA PREMIALITA' ALLA RETE DEI NUCLEI DI VALUTAZIONE E VERIFICA DEGLI INVESTIMENTI PUBBLICI PER IL COFINANZIAMENTO DI SPECIFICHE ATTIVITA' CHE ALCUNI NUCLEI SVOLGONO A FAVORE DI TUTTI GLI ALTRI - ALTRI BENI DI CONSUMO (ART. 1, COMMA 7, LEGGE N. 144 DEL 17 MAGGIO 1999 - PUNTO 8 DELLA DELIBERA CIPE N. 54 DEL 27 MAGGIO 2005) | 0,00 | 0,00 | 0,00 | 0,00 | -1.000,00 | 1.000,00 |
| E2119000201 | ASSEGNAZIONE DA PARTE DELLO STATO DEL FONDO DI PREMIALITA' FINALIZZATO AL CONSOLIDAMENTO DELLA RETE DEI NUCLEI REGIONALI "CONTI PUBBLICI TERRITORIALI" (DELIBERAZIONE CIPE DEL 3.5.2002, N. 36). | U1202011004 | SPESE PER IL CONSOLIDAMENTO DELLA RETE DEI NUCLEI REGIONALI "CONTI PUBBLICI TERRITORIALI" (DELIBERAZIONE CIPE DEL 3.5.2002, N. 36) - SPESE CONCERNENTI IL PERSONALE PER COMPETENZE E INDENNITA' ACCESSORIE ED ALTRI ONERI - SERVIZI PER TRASFERTA | 4.870,15 | 0,00 | 0,00 | 0,00 | 0,00 | 4.870,15 |
| E2404002001 | TRASFERIMENTO DI FONDI DA PARTE DELL'ENTE NAZIONALE PER LA DIGITALIZZAZIONE DELLA PUBBLICA AMMINISTRAZIONE (DIGIT-PA) PER LA REALIZZAZIONE DEL PROGETTO CRET@ (DGR N. 618 DEL 28.09.2007) | U1203011002 | SPESE PER LA REALIZZAZIONE DEL PROGETTO CRET@ FINANZIATO DALL'ENTE NAZIONALE PER LA DIGITALIZZAZIONE DELLA PUBBLICA AMMINISTRAZIONE - HARDWARE (DGR N. 618 DEL 28.09.2007) | 0,00 | 0,00 | 0,00 | 0,00 | -51.629,18 | 51.629,18 |
| E2310000601 | ASSEGNAZIONE DI FONDI DA PARTE DELL'UE PER LA REALIZZAZIONE DEL PROGETTO CREPS CREATING PUBLIC SPACES - BEST PRACTICE IN THE RE-USE OF CONFISCATED PROPERTIES | U1204021601 | SPESE PER LA REALIZZAZIONE DEL PROGETTO CREPS CREATING PUBLIC SPACES - BEST PRACTICE IN THE RE-USE OF CONFISCATED PROPERTIES NELL'AMBITO DEL PROGRAMMA COMUNITARIO PREVENTION OF AND FIGHT AGAINST CRIME - SPESE CONCERNENTI IL PERSONALE PER COMPETENZE E ONERI | 11.028,72 | 0,00 | 0,00 | 0,00 | 0,00 | 11.028,72 |
| E2310000601 | ASSEGNAZIONE DI FONDI DA PARTE DELL'UE PER LA REALIZZAZIONE DEL PROGETTO CREPS CREATING PUBLIC SPACES - BEST PRACTICE IN THE RE-USE OF CONFISCATED PROPERTIES | U1204021701 | SPESE PER LA REALIZZAZIONE DEL PROGETTO CREPS CREATING PUBLIC SPACES - BEST PRACTICE IN THE RE-USE OF CONFISCATED PROPERTIES NELL'AMBITO DEL PROGRAMMA COMUNITARIO PREVENTION OF AND FIGHT AGAINST CRIME - SPESE PER IRAP | 821,87 | 0,00 | 0,00 | 0,00 | 0,00 | 821,87 |
| E2310000601 | ASSEGNAZIONE DI FONDI DA PARTE DELL'UE PER LA REALIZZAZIONE DEL PROGETTO CREPS CREATING PUBLIC SPACES - BEST PRACTICE IN THE RE-USE OF CONFISCATED PROPERTIES | U1204021801 | SPESE PER LA REALIZZAZIONE DEL PROGETTO CREPS CREATING PUBLIC SPACES - BEST PRACTICE IN THE RE-USE OF CONFISCATED PROPERTIES NELL'AMBITO DEL PROGRAMMA COMUNITARIO PREVENTION OF AND FIGHT AGAINST CRIME - SPESE PER IL CONFERIMENTO DI INCARICHI DI STUDIO E CONSULENZA | 51.994,96 | 0,00 | 0,00 | 0,00 | 0,00 | 51.994,96 |
| E4412004001 | ASSEGNAZIONE DI FONDI DALLO STATO QUALE RISERVA PER FINALITA' PREMIALI IN FAVORE DEGLI ORGANISMI TITOLARI DEI PROGETTI INTEGRATI TERRITORIALI CHE AVRANNO CONSEGUITO I TARGET FISSATI PER GLI INDICATORI RAPPRESENTATIVI DEI CRITERI PREVISTI NEL REGOLAMENTO DI ADOZIONE (PUNTO 1.2 SUBB) DELIBERAZIONE CIPE N. 20 DEL 29 SETTEMBRE 2004 - DELIBERAZIONE CIPE N. 44/2007) | U1301020301 | SPESE PER L'ATTRIBUZIONE DELLA RISERVA PER FINALITA' PREMIALI IN FAVORE DEGLI ORGANISMI TITOLARI DEI PROGETTI INTEGRATI TERRITORIALI CHE AVRANNO CONSEGUITO I TARGET FISSATI PER GLI INDICATORI RAPPRESENTATIVI DEI CRITERI PREVISTI NEL REGOLAMENTO DI ADOZIONE (PUNTO 1.2 SUB B) DELIBERAZIONE CIPE N. 20 DEL 29 SETTEMBRE 2004 - DELIBERAZIONE CIPE N. 44/2007) | 2.109.835,00 | 0,00 | 0,00 | 0,00 | 0,00 | 2.109.835,00 |
| E2404001001 | ASSEGNAZIONE DI FONDI DA PARTE DELLA REGIONE PUGLIA PER LE AZIONI DI ASSISTENZA TECNICA DEL PROGRAMMA OPERATIVO INTERREGIONALE 'ENERGIE RINNOVABILI E RISPARMIO ENERGETICO' FESR 2007-2013 - ASSE III ATTIVITA' 3.2 (DECISIONE C-2007- 6820 DELLA COMMISSIONE EUROPEA DEL 20.12.2007) | U1301040501 | SPESE PER LE AZIONI DI ASSISTENZA TECNICA DEL PROGRAMMA OPERATIVO INTERREGIONALE 'ENERGIE RINNOVABILI E RISPARMIO ENERGETICO' FESR 2007-2013-ASSE III ATTIVITA' 3.2 (DECISIONE C- 2007- 6820 DELLA COMMISSIONE EUROPEA DEL 20.12.2007) | 219.564,90 | 0,00 | 0,00 | 0,00 | 219.564,90 | 0,00 |
| E2118001701 | ASSEGNAZIONE DI FONDI DALLO STATO PER FAVORIRE L'ESERCIZIO ASSOCIATO DELLE FUNZIONI DA PARTE DEI COMUNI (ARTT. 27, 28, 32 E 33 DEL DECRETO LEGISLATIVO 18 AGOSTO 2000, N. 267) | U1401010401 | SPESE PER FAVORIRE L'ESERCIZIO ASSOCIATO DELLE FUNZIONI DA PARTE DEI COMUNI (ARTT. 27, 28, 32 E 33 DEL DECRETO LEGISLATIVO 18 AGOSTO 2000, N. 267) | 103.368,73 | 0,00 | 0,00 | 0,00 | 0,00 | 103.368,73 |
| E4417000401 | ASSEGNAZIONE DA PARTE DELLO STATO DELLA QUOTA DEL FONDO DI COFINANZIAMENTO DEI PROGETTI DI SVILUPPO DEI SISTEMI LOCALI FINALIZZATI AL MIGLIORAMENTO DELLA QUALITA' DELL'OFFERTA TURISTICA (ARTT. 5, 6 E 12 DELLA LEGGE 29.3.2001, N.135). | U2201030901 | SPESE PER LA REALIZZAZIONE DEI PROGETTI DI SVILUPPO DEI SISTEMI LOCALI FINALIZZATI AL MIGLIORAMENTO DELLA QUALITA' DELL'OFFERTA TURISTICA (ARTT. 5, 6 E 12 DELLA LEGGE 29.3.2001, N. 135). | 799.775,09 | 0,00 | 0,00 | 0,00 | 0,00 | 799.775,09 |

| Cap. di entrata | Descr. | Capitolo di spesa | Descr. | Risorse vinc. Al 1/1/2018 (a) | Accertamenti esercizio 2018 (2) (b) | Impegni eserc. 2018 (c) | Fondo plur. vinc. pres. al 31/12/2018 (d) | Cancellazione dell'accertamento o eliminazione del vincolo (+) e cancellazione degli impegni (-) (e) | Risorse vincolate al 31/12/2018 (f)=(a) +(b) -( c)-(d)-(e) |
|---|---|---|---|---|---|---|---|---|---|
| E4417000901 | ASSEGNAZIONE DI RISORSE DALLO STATO PER LA REALIZZAZIONE DEL PROGETTO DAL TITOLO PROGETTAZIONE E REALIZZAZIONE DI ITINERARI PER LA VALORIZZAZIONE DEL TURISMO NATURALISTICO (ART. 1, COMMA 1228, LEGGE 27 DICEMBRE 2006, N. 296 - PROTOCOLLO DI INTESA TRA MINISTERO PER IL TURISMO ED IL PRESIDENTE DELLA CONFERENZA DELLE REGIONI E DELLE PROVINCE AUTONOME DEL 24 GIUGNO 2010 - ACCORDO DI PROGRAMMA APPROVATO E REGISTRATO DALLA PRESIDENZA DEL CONSIGLIO DEI MINISTRI IN DATA 17 MAGGIO 2012) | U2201041602 | SPESE PER LA REALIZZAZIONE DEL PROGETTO DAL TITOLO PROGETTAZIONE E REALIZZAZIONE DI ITINERARI PER LA VALORIZZAZIONE DEL TURISMO NATURALISTICO - ALTRI SERVIZI (ART. 1, COMMA 1228, LEGGE 27 DICEMBRE 2006, N. 296 - PROTOCOLLO DI INTESA TRA MINISTERO PER IL TURISMO ED IL PRESIDENTE DELLA CONFERENZA DELLE REGIONI E DELLE PROVINCE AUTONOME DEL 24 GIUGNO 2010 - ACCORDO DI PROGRAMMA APPROVATO E REGISTRATO DALLA PRESIDENZA DEL CONSIGLIO DEI MINISTRI IN DATA 17 MAGGIO 2012) | 125.769,96 | 0,00 | 0,00 | 0,00 | 0,00 | 125.769,96 |
| E4417000801 | ASSEGNAZIONE DI RISORSE DALLO STATO PER LA REALIZZAZIONE DEL PROGETTO DAL TITOLO CULTO E CULTURA, PROGETTAZIONE E REALIZZAZIONE DI ITINERARI PER LA VALORIZZAZIONE DEL TURISMO RELIGIOSO (ART. 1, COMMA 1228, LEGGE 27 DICEMBRE 2006, N. 296 - PROTOCOLLO DI INTESA TRA MINISTERO PER IL TURISMO ED IL PRESIDENTE DELLA CONFERENZA DELLE REGIONI E DELLE PROVINCE AUTONOME DEL 24 GIUGNO 2010 - ACCORDO DI PROGRAMMA APPROVATO E REGISTRATO DALLA PRESIDENZA DEL CONSIGLIO DEI MINISTRI IN DATA 17 MAGGIO 2012) | U2201041704 | SPESE PER LA REALIZZAZIONE DEL PROGETTO DAL TITOLO CULTO E CULTURA, PROGETTAZIONE E REALIZZAZIONE DI ITINERARI PER LA VALORIZZAZIONE DEL TURISMO RELIGIOSO (ART. 1, COMMA 1228, LEGGE 27 DICEMBRE 2006, N. 296 - PROTOCOLLO DI INTESA TRA MINISTERO PER IL TURISMO ED IL PRESIDENTE DELLA CONFERENZA DELLE REGIONI E DELLE PROVINCE AUTONOME DEL 24 GIUGNO 2010 - ACCORDO DI PROGRAMMA APPROVATO E REGISTRATO DALLA PRESIDENZA DEL CONSIGLIO DEI MINISTRI IN DATA 17 MAGGIO 2012) - RAPPRESENTANZA, ORGANIZZAZIONE EVENTI, PUBBLICITA' E SERVIZI PER TRASFERTA | 1.129,35 | 0,00 | 0,00 | 0,00 | 0,00 | 1.129,35 |
| E2131000101 | ASSEGNAZIONE DI FONDI DALLO STATO PER LA REALIZZAZIONE DEL PROGETTO "BORGHI STORICI ITALIANI" | U2201042401 | SPESE PER LA REALIZZAZIONE DEL PROGETTO "BORGHI STORICI ITALIANI" | 410,80 | 0,00 | 0,00 | 0,00 | 0,00 | 410,80 |
| E4418000701 | ASSEGNAZIONE DI FONDI DA PARTE DELLO STATO PER LA REALIZZAZIONE DI PROGETTI A SUPPORTO DELL'INNOVAZIONE DELLO SVILUPPO LOCALE DEI DISTRETTI INDUSTRIALI (ART. 1, COMMA 890 DELLA LEGGE 27 DICEMBRE 2006, N. 296). | U2202011201 | SPESE PER LA REALIZZAZIONE DI PROGETTI A SUPPORTO DELL'INNOVAZIONE DELLO SVILUPPO LOCALE DEI DISTRETTI INDUSTRIALI (ART. 1, COMMA 890, DELLA LEGGE 27 DICEMBRE 2006, N. 296). | 252.767,63 | 0,00 | 0,00 | 0,00 | 0,00 | 252.767,63 |
| E2202001001 | ASSEGNAZIONE DI FONDI DA PARTE DELLO STATO PER L'INDAGINE SULLA STRUTTURA E SULLE PRODUZIONI DELLE AZIENDE AGRICOLE - ANNO 2010 (DPCM DEL 11/07/2006) | U2204012901 | SPESE PER L'INDAGINE SULLA STRUTTURA E SULLE PRODUZIONI DELLE AZIENDE AGRICOLE - ANNO 2010 - Trasferimenti correnti a Amministrazioni Locali (DPCM DEL 11/07/2006) | 24.426,00 | 0,00 | 0,00 | 0,00 | 0,00 | 24.426,00 |
| E2404002800 | ASSEGNAZIONE DI FONDI DA PARTE DELL'ISTAT PER L'INDAGINE SULLA STRUTTURA E SULLE PRODUZIONI DELLE AZIENDE AGRICOLE - ANNO 2013 (DPCM DEL 21 MARZO 2013) | U2204013601 | SPESE FINALIZZATE ALL'INDAGINE SULLA STRUTTURA E SULLE PRODUZIONI DELLE AZIENDE AGRICOLE - ANNO 2013 (DPCM DEL 21 MARZO 2013) | 6.498,00 | 0,00 | 0,00 | 0,00 | 0,00 | 6.498,00 |
| E3402002701 | ENTRATE DERIVANTI DALL'ISTITUZIONE DELLA RISERVA REGIONALE DEI DIRITTI DI REIMPIANTO DI SUPERFICI VITATE FINALIZZATE AD AZIONI CHE INTERESSANO IL SETTORE VITIVINICOLO (DGR N. 35 DEL 02/02/2012) | U2204032301 | SPESE FINALIZZATE AL MIGLIORAMENTO DEL POTENZIALE VITICOLO REGIONALE (DGR N. 35 DEL 02/02/2012) | 5.500,00 | 0,00 | 0,00 | 0,00 | 0,00 | 5.500,00 |
| E4415001401 | ASSEGNAZIONE DI FONDI DALLO STATO PER LA DIFESA ED IL MIGLIORAMENTO DELLA FILIERA DEL BERGAMOTTO (LEGGE 25 2.2000, N.39). | U2204082001 | SPESE PER LA DIFESA ED IL MIGLIORAMENTO DELLA FILIERA DEL BERGAMOTTO (LEGGE 25.2.2000, N.39). | 589.630,01 | 9.005,71 | 0,00 | 0,00 | -2.883.511,40 | 3.482.147,12 |
| E4415001901 | ASSEGNAZIONE DI FONDI DA PARTE DELLO STATO PER L'ATTUAZIONE DI INTERVENTI NEL SETTORE APISTICO (LEGGE 24 DICEMBRE 2004, N. 313) | U2204084001 | SPESE PER L'ATTUAZIONE DI INTERVENTI NEL SETTORE APISTICO (LEGGE 24 DICEMBRE 2004, N. 313) | 0,00 | 0,00 | 0,00 | 0,00 | -9.211,76 | 9.211,76 |
| E2110002001 | ASSEGNAZIONE DI FONDI DA PARTE DELLO STATO FINALIZZATI AL FINANZIAMENTO DEGLI INTERVENTI NECESSARI AL POTENZIAMENTO DEI SERVIZI FITOSANITARI REGIONALI (DECRETO LEGISLATIVO 19 AGOSTO 2005, N. 214) | U2204084101 | SPESE FINALIZZATE AL FINANZIAMENTO DEGLI INTERVENTI NECESSARI AL POTENZIAMENTO DEI SERVIZI FITOSANITARI REGIONALI (DECRETO LEGISLATIVO 19 AGOSTO 2005, N. 214) | 0,00 | 164.874,51 | 0,00 | 0,00 | -220.000,00 | 384.874,51 |
| E2110002001 | ASSEGNAZIONE DI FONDI DA PARTE DELLO STATO FINALIZZATI AL FINANZIAMENTO DEGLI INTERVENTI NECESSARI AL POTENZIAMENTO DEI SERVIZI FITOSANITARI REGIONALI (DECRETO LEGISLATIVO 19 AGOSTO 2005, N. 214) | U2204084102 | SPESE FINALIZZATE AL FINANZIAMENTO DEGLI INTERVENTI NECESSARI AL POTENZIAMENTO DEI SERVIZI FITOSANITARI REGIONALI - MOBILI E ARREDI (DECRETO LEGISLATIVO 19 AGOSTO 2005, N. 214) | 3.500,00 | 0,00 | 0,00 | 0,00 | 0,00 | 3.500,00 |
| E2110002001 | ASSEGNAZIONE DI FONDI DA PARTE DELLO STATO FINALIZZATI AL FINANZIAMENTO DEGLI INTERVENTI NECESSARI AL POTENZIAMENTO DEI SERVIZI FITOSANITARI REGIONALI (DECRETO LEGISLATIVO 19 AGOSTO 2005, N. 214) | U2204084104 | SPESE FINALIZZATE AL FINANZIAMENTO DEGLI INTERVENTI NECESSARI AL POTENZIAMENTO DEI SERVIZI FITOSANITARI REGIONALI - ATTREZZATURE (DECRETO LEGISLATIVO 19 AGOSTO 2005, N. 214) | 2.736,03 | 0,00 | 0,00 | 0,00 | 0,00 | 2.736,03 |
| E2110002001 | ASSEGNAZIONE DI FONDI DA PARTE DELLO STATO FINALIZZATI AL FINANZIAMENTO DEGLI INTERVENTI NECESSARI AL POTENZIAMENTO DEI SERVIZI FITOSANITARI REGIONALI (DECRETO LEGISLATIVO 19 AGOSTO 2005, N. 214) | U2204084105 | SPESE FINALIZZATE AL FINANZIAMENTO DEGLI INTERVENTI NECESSARI AL POTENZIAMENTO DEI SERVIZI FITOSANITARI REGIONALI - HARDWARE (DECRETO LEGISLATIVO 19 AGOSTO 2005, N. 214) | 10.000,00 | 0,00 | 0,00 | 0,00 | 0,00 | 10.000,00 |
| E2110002001 | ASSEGNAZIONE DI FONDI DA PARTE DELLO STATO FINALIZZATI AL FINANZIAMENTO DEGLI INTERVENTI NECESSARI AL POTENZIAMENTO DEI SERVIZI FITOSANITARI REGIONALI (DECRETO LEGISLATIVO 19 AGOSTO 2005, N. 214) | U2204084106 | SPESE FINALIZZATE AL FINANZIAMENTO DEGLI INTERVENTI NECESSARI AL POTENZIAMENTO DEI SERVIZI FITOSANITARI REGIONALI - SOFTWARE (DECRETO LEGISLATIVO 19 AGOSTO 2005, N. 214) | 15.000,00 | 0,00 | 0,00 | 0,00 | 0,00 | 15.000,00 |
| E2110002001 | ASSEGNAZIONE DI FONDI DA PARTE DELLO STATO FINALIZZATI AL FINANZIAMENTO DEGLI INTERVENTI NECESSARI AL POTENZIAMENTO DEI SERVIZI FITOSANITARI REGIONALI (DECRETO LEGISLATIVO 19 AGOSTO 2005, N. 214) | U2204084107 | SPESE FINALIZZATE AL FINANZIAMENTO DEGLI INTERVENTI NECESSARI AL POTENZIAMENTO DEI SERVIZI FITOSANITARI REGIONALI - ALTRI BENI DI CONSUMO (DECRETO LEGISLATIVO 19 AGOSTO 2005, N. 214) | 0,00 | 0,00 | 0,00 | 0,00 | -23.042,91 | 23.042,91 |
| E2110002001 | ASSEGNAZIONE DI FONDI DA PARTE DELLO STATO FINALIZZATI AL FINANZIAMENTO DEGLI INTERVENTI NECESSARI AL POTENZIAMENTO DEI SERVIZI FITOSANITARI REGIONALI (DECRETO LEGISLATIVO 19 AGOSTO 2005, N. 214) | U2204084108 | SPESE FINALIZZATE AL FINANZIAMENTO DEGLI INTERVENTI NECESSARI AL POTENZIAMENTO DEI SERVIZI FITOSANITARI REGIONALI - ALTRI SERVIZI (DECRETO LEGISLATIVO 19 AGOSTO 2005, N. 214) | 270.000,00 | 0,00 | 0,00 | 265.000,00 | -110.000,00 | 115.000,00 |
| E2110002001 | ASSEGNAZIONE DI FONDI DA PARTE DELLO STATO FINALIZZATI AL FINANZIAMENTO DEGLI INTERVENTI NECESSARI AL POTENZIAMENTO DEI SERVIZI FITOSANITARI REGIONALI (DECRETO LEGISLATIVO 19 AGOSTO 2005, N. 214) | U2204084109 | SPESE FINALIZZATE AL FINANZIAMENTO DEGLI INTERVENTI NECESSARI AL POTENZIAMENTO DEI SERVIZI FITOSANITARI REGIONALI - RAPPRESENTANZA, ORGANIZZAZIONE EVENTI, PUBBLICITA' (DECRETO LEGISLATIVO 19 AGOSTO 2005, N. 214) | 35.000,00 | 0,00 | 0,00 | 0,00 | -50.000,00 | 85.000,00 |
| E3402001801 | ENTRATE DERIVANTI DAI TAGLI STRAORDINARI NEI BOSCHI APPARTENENTI AI COMUNI E AD ALTRI ENTI (ART. 31 DEL REGIO DECRETO 30 DICEMBRE 1923, N. 3267) | U2204091201 | SPESE PER LA REALIZZAZIONE DI OPERE DI MIGLIORAMENTO DEL PATRIMONIO RUSTICO DI COMUNI ED ALTRI ENTI (ART. 131 DEL REGIO DECRETO 30 DICEMBRE 1923, N. 3267) | 5.013,54 | 0,00 | 0,00 | 0,00 | 0,00 | 5.013,54 |
| E4401001001 | ASSEGNAZIONE DI FONDI DALLO STATO QUALE CONCORSO AGLI ONERI DERIVANTI DAI MUTUI QUINDICENNALI CONTRATTI PER L'ATTUAZIONE DEL PIANO REGIONALE PER LA SICUREZZA STRADALE (ART. 32, DELLA LEGGE 17.5.1999, N. 144). | U2301010801 | CONCORSO DA PARTE DELLO STATO AGLI ONERI DERIVANTI DA MUTUI QUINDICENNALI CONTRATTI PER L'ATTUAZIONE DEL PIANO REGIONALE PER LA SICUREZZA STRADALE (ART. 32, DELLA LEGGE 17.5.1999, N.144). | 0,00 | 483.951,50 | 101.797,94 | 248.139,06 | 0,00 | 134.014,50 |

| Cap. di entrata | Descr. | Capitolo di spesa | Descr. | Risorse vinc. Al 1/1/2018 (a) | Accertamenti esercizio 2018 (2) (b) | Impegni eserc. 2018 (c) | Fondo plur. vinc. pres. al 31/12/2018 (d) | Cancellazione dell'accertamento o eliminazione del vincolo (+) e cancellazione degli impegni (-) (e) | Risorse vincolate al 31/12/2018 (f)=(a) +(b) -( c)-(d)-(e) |
|---|---|---|---|---|---|---|---|---|---|
| E5101010201 | RICAVO MUTUO CONTRATTO CON LA CCDDPP PER PROVVEDERE ALLA SOSTITUZIONE DI AUTOBUS DESTINATI AL TRASPORTO PUBBLICO LOCALE IN ESERCIZIO DA OLTRE 15 ANNI NONCHE' ALL'ACQUISTO DI MEZZI A TRAZIONE ELETTRICA DA UTILIZZARE ALL'INTERNO DEI CENTRI STORICI E ISOLE PEDONALI ED ALTRI MEZZI DI TRASPORTO PUBBLICO DI PERSONE, TERRESTRI ED IMPIANTI A FUNE ADIBITI A TRASPORTO DI PERSONE (ART. 4, COMMA 5, LEGGE 18.6.98, N. 194 - ART. 8BIS DELLA LEGGE REGIONALE 26.6.2003, N. 8). | U2301022601 | SPESE PER PROVVEDERE ALLA SOSTITUZIONE DI AUTOBUS DESTINATI AL TRASPORTO PUBBLICO LOCALE IN ESERCIZIO DA OLTRE 15 ANNI NONCHE' ALL'ACQUISTO DI MEZZI A TRAZIONE ELETTRICA DA UTILIZZARE ALL'INTERNO DEI CENTRI STORICI E ISOLE PEDONALI ED ALTRI MEZZI DI TRASPORTO PUBBLICO DI PERSONE,TERRESTRI ED IMPIANTI A FUNE ADIBITI A TRASPORTO DI PERSONE, MEDIANTE MUTUO A TASSO FISSO CONTRATTO CON LA CCDDPP (ART. 4, COMMA 5, LEGGE 18.6.98, N. 194 - ART. 8BIS DELLA LEGGE REGIONALE 26.6.2003, N.8). | 0,00 | 0,00 | 0,00 | 0,00 | -600.000,00 | 600.000,00 |
| E2101000700 | ASSEGNAZIONE DI RISORSE DALLO STATO PER IL RINNOVO DEL PRIMO BIENNIO DEL CONTRATTO COLLETTIVO 2004-2007 RELATIVO AL SETTORE DEL TRASPORTO PUBBLICO OCALE (ART. 1, COMMA 2, DEL DECRETO LEGGE 21 FEBBRAIO 2005, N. 16, CONVERTITO NELLA LEGGE 22 APRILE 2005, N. 58) | U2301023701 | SPESE PER IL RINNOVO DEL PRIMO BIENNIO DEL CONTRATTO COLLETTIVO 2004-2007 RELATIVO AL SETTORE DEL TRASPORTO PUBBLICO LOCALE (ART. 1, COMMA 2, DEL DECRETO LEGGE 21 FEBBRAIO 2005, N. 16, CONVERTITO NELLA LEGGE 22 APRILE 2005, N. 58) | 35.378,01 | 0,00 | 0,00 | 0,00 | 0,00 | 35.378,01 |
| E1201000301 | COMPARTECIPAZIONE AL GETTITO DELL'ACCISA SUL GASOLIO PER AUTOTRAZIONE- QUOTA DA DESTINARE PER COME PREVISTO DALLA TABELLA ALLEGATA ALLA LEGGE FINANZIARIA DELLO STATO(ARTICOLO 1, COMMI 295,296 E 297, DELLA LEGGE 24 DICEMBRE 2007, N. 244). | U2301023801 | SPESE PER IL RINNOVO DEI CONTRATTI COLLETTIVI DI LAVORO RELATIVI AL SETTORE DEL TRASPORTO PUBBLICO LOCALE (ART. 1, COMMI 296 E 297, DELLA LEGGE 24 DICEMBRE 2007, N. 244). | 2.793.583,61 | 0,00 | 0,00 | 0,00 | 0,00 | 2.793.583,61 |
| E4401001501 | ASSEGNAZIONE DI FONDI DALLO STATO FINALIZZATI ALL'ACQUISTO DI VEICOLI FERROVIARI DA DESTINARE AI SERVIZI DI COMPETENZA REGIONALE DI CUI AGLI ART. 8 E 9 DEL DECRETO LEGISLATIVO 19 NOVEMBRE 1997, N.422, PER L'ACQUISTO DI VEICOLI DESTINATI A SERVIZI SU LINEE METROPOLITANE, TRANVIARIE E FILOVIARIE NONCHÉ PER L'ACQUISTO DI AUTOBUS A MINOR IMPATTO AMBIENTALE O AD ALIMENTAZIONE NON CONVENZIONALE, NELLA MISURA MASSIMA DEL 75% DEL COSTO (ART.1, COMMA 1031, DELLA LEGGE 27 DICEMBRE 2006, N.296) | U2301024201 | SPESE PER CONTRIBUTI ALLE AZIENDE DI TRASPORTO PUBBLICO LOCALE PER L ' ACQUISTO DI VEICOLI FERROVIARI DA DESTINARE AI SERVIZI DI COMPETENZA REGIONALE DI CUI AGLI ART. 8 E 9 DEL DECRETO LEGISLATIVO 19 NOVEMBRE 1997, N.422, PER L'ACQUISTO DI VEICOLI DESTINATI A SERVIZI SU LINEE METROPOLITANE, TRANVIARIE E FILOVIARIE NONCHE' PER L'ACQUISTO DI AUTOBUS A MINOR IMPATTO AMBIENTALE O AD ALIMENTAZIONE NON CONVENZIONALE, NELLA MISURA MASSIMA DEL 75% DEL COSTO (ART.1, COMMA 1031, DELLA LEGGE 27 DICEMBRE 2006, N.296) | 3.529.326,67 | 0,00 | 0,00 | 0,00 | 0,00 | 3.529.326,67 |
| E2101000801 | ASSEGNAZIONE DI RISORSE DALLO STATO PER IL RINNOVO DEL SECONDO BIENNIO DEL CONTRATTO COLLETTIVO 2004-2007 RELATIVO AL SETTORE DEL TRASPORTO PUBBLICO LOCALE (ART. 1, COMMA 1230, DELLA LEGGE 27 DICEMBRE 2006, N.296) | U2301024501 | SPESE PER IL RINNOVO DEL SECONDO BIENNIO DEL CONTRATTO COLLETTIVO 2004-2007 RELATIVO AL SETTORE DEL TRASPORTO PUBBLICO LOCALE (ART. 1, COMMA 1230, DELLA LEGGE 27 DICEMBRE 2006, N. 296) | 104.443,39 | 0,00 | 0,00 | 0,00 | 0,00 | 104.443,39 |
| E2118001901 | ASSEGNAZIONI DI RISORSE DALLO STATO A VALERE SUL FONDO NAZIONALE PER IL CONCORSO FINANZIARIO DELLO STATO AGLI ONERI DEL TRASPORTO PUBBLICO LOCALE (ARTICOLO 16 BIS DEL DECRETO LEGGE 6 LUGLIO 2012, N.95, CONVERTITO CON MODIFICAZIONI DALLA LEGGE 7 AGOSTO 2012, N. 135, MODIFICATO DALL'ARTICOLO 1, COMMA 301, DELLA LEGGE 24 DICEMBRE 2012, N. 228). | U2301024801 | QUOTA DEL FONDO NAZIONALE PER IL CONCORSO FINANZIARIO DELLO STATO AGLI ONERI DEL TRASPORTO PUBBLICO LOCALE DA DESTINARE ALLE AZIENDE DI TRASPORTO, PUBBLICHE E PRIVATE, CHE ESERCITANO I SERVIZI SU GOMMA (ART. 16 BIS DEL DECRETO LEGGE 6 LUGLIO 2012, N. 95, CONVERTITO CON MODIFICAZIONI DALLA LEGGE 7 AGOSTO 2012, N. 135, MODIFICATO DALL'ARTICOLO 1, COMMA 301, DELLA LEGGE 24 DICEMBRE 2012, N. 228) | 0,00 | 99.706.966,62 | 99.669.490,01 | 0,00 | 0,00 | 37.476,61 |
| E2118001900 | ASSEGNAZIONI DI RISORSE DALLO STATO A VALERE SUL FONDO NAZIONALE PER IL CONCORSO FINANZIARIO DELLO STATO AGLI ONERI DEL TRASPORTO PUBBLICO LOCALE (ARTICOLO 16 BIS DEL DECRETO LEGGE 6 LUGLIO 2012, N.95, CONVERTITO CON MODIFICAZIONI DALLA LEGGE 7 AGOSTO 2012, N. 135, MODIFICATO DALL'ARTICOLO 1, COMMA 301, DELLA LEGGE 24 DICEMBRE 2012, N. 228). | U2301024900 | QUOTA DEL FONDO NAZIONALE PER IL CONCORSO FINANZIARIO DELLO STATO AGLI ONERI DEL TRASPORTO PUBBLICO LOCALE DA DESTINARE AL RINNOVO DEI CONTRATTI COLLETTIVI DI LAVORO RELATIVI AL SETTORE DEL TRASPORTO PUBBLICO LOCALE (ART. 16 BIS DEL DECRETO LEGGE 6 LUGLIO 2012, N. 95, CONVERTITO CON MODIFICAZIONI DALLA LEGGE 7 AGOSTO 2012, N. 135, MODIFICATO DALL'ARTICOLO 1, COMMA 301, DELLA LEGGE 24 DICEMBRE 2012, N. 228) | 0,00 | 0,00 | 0,00 | 0,00 | -734.952,71 | 734.952,71 |
| E0230220301 | ASSEGNAZIONE DA PARTE DELLO STATO DEL FONDO DESTINATO ALLA COPERTURA DEGLI ONERI DI AMMORTAMENTO DERIVANTI DALLA CONTRAZIONE DI MUTUI EFFETTUATI PER IL FINANZIAMENTO DEGLI INTERVENTI IN FAVORE DELLA MOBILITA' CICLISTICA (LEGGE 19.10.1988, N.366). | U2301030701 | SPESE A CARICO DELLO STATO PER CONTRIBUTI IN ANNUALITA' SUCCESSIVE INERENTI ALLA COPERTURA DEGLI ONERI DI AMMORTAMENTO DERIVANTI DALLA CONTRAZIONE DI MUTUI PER IL FINANZIAMENTO DELLA MOBILITA' CICLISTICA (LEGGE 19.10.98, N. 366). | 1.102.820,25 | 0,00 | 0,00 | 0,00 | 0,00 | 1.102.820,25 |
| E0230220301 | ASSEGNAZIONE DA PARTE DELLO STATO DEL FONDO DESTINATO ALLA COPERTURA DEGLI ONERI DI AMMORTAMENTO DERIVANTI DALLA CONTRAZIONE DI MUTUI EFFETTUATI PER IL FINANZIAMENTO DEGLI INTERVENTI IN FAVORE DELLA MOBILITA' CICLISTICA (LEGGE 19.10.1988, N.366). | U2301030702 | SPESE A CARICO DELLO STATO PER CONTRIBUTI IN ANNUALITA' SUCCESSIVE INERENTI ALLA COPERTURA DEGLI ONERI DI AMMORTAMENTO DERIVANTI DALLA CONTRAZIONE DI MUTUI PER IL FINANZIAMENTO DELLA MOBILITA' CICLISTICA (LEGGE 19.10.98, N. 366) - CONTRIBUTI AGLI INVESTIMENTI AD AMMINISTRAZIONI LOCALI | 71.353,79 | 0,00 | 0,00 | 0,00 | 0,00 | 71.353,79 |
| E0230220301 | ASSEGNAZIONE DA PARTE DELLO STATO DEL FONDO DESTINATO ALLA COPERTURA DEGLI ONERI DI AMMORTAMENTO DERIVANTI DALLA CONTRAZIONE DI MUTUI EFFETTUATI PER IL FINANZIAMENTO DEGLI INTERVENTI IN FAVORE DELLA MOBILITA' CICLISTICA (LEGGE 19.10.1988, N.366). | U2301030801 | SPESE A CARICO DELLO STATO PER IL FINANZIAMENTO DI INTERVENTI FINALIZZATI ALLO SVILUPPO DELLA MOBILITA' CICLISTICA (LEGGE 19.10.1998, N.366). | 690.713,73 | 0,00 | 0,00 | 0,00 | 0,00 | 690.713,73 |
| E1201000301 | COMPARTECIPAZIONE AL GETTITO DELL'ACCISA SUL GASOLIO PER AUTOTRAZIONE- QUOTA DA DESTINARE PER COME PREVISTO DALLA TABELLA ALLEGATA ALLA LEGGE FINANZIARIA DELLO STATO(ARTICOLO 1, COMMI 295,296 E 297, DELLA LEGGE 24 DICEMBRE 2007, N. 244). | U2301050401 | SPESE PER LA GESTIONE DEI SERVIZI ESERCITI DALLA GESTIONE COMMISSARIALE GOVERNATIVA FERROVIE DELLA CALABRIA, CONFERITI ALLA REGIONE AI SENSI DELL'ART. 8 DEL DECRETO LEGISLATIVO N. 422/97 E SUCCESSIVE MODIFICHE ED INTEGRAZIONI E COPERTE FINANZIARIAMENTE DALL'ACCISA SUL GASOLIO PER AUTOTRAZIONE (ART. 1, COMMI 295, 296 E 297 DELLA LEGGE 24 DICEMBRE 2007, N. 244). | 337.013,96 | 0,00 | 0,00 | 0,00 | 0,00 | 337.013,96 |

| Cap. di entrata | Descr. | Capitolo di spesa | Descr. | Risorse vinc. Al 1/1/2018 (a) | Accertamenti esercizio 2018 (2) (b) | Impegni eserc. 2018 (c) | Fondo plur. vinc. pres. al 31/12/2018 (d) | Cancellazione dell'accertamento o eliminazione del vincolo (+) e cancellazione degli impegni (-) (e) | Risorse vincolate al 31/12/2018 (f)=(a) +(b) -(c)-(d)-(e) |
|---|---|---|---|---|---|---|---|---|---|
| E3404002100 | RESTITUZIONE DI SOMME DA PARTE DI SOGGETTI BENEFICIARI DI CONTRIBUTI REGIONALI CONCESSI SU CAPITOLI A DESTINAZIONE VINCOLATA | U2401050104 | SPESA PER L'ATTUAZIONE DELL'ACCORDO DI PROGRAMMA QUADRO INERENTE IL SETTORE DELLA SOCIETA' DELL'INFORMAZIONE SIGLATO IN DATA 21.4.2005 E DELL'ACCORDO INTEGRATIVO STIPULATO IN DATA 30 DICEMBRE 2005 (LEGGE 30.6.1998, N. 208 - DELIBERAZIONE CIPE N. 17 DEL 9.5.2003) - INCARICHI PROFESSIONALI PER LA REALIZZAZIONE DI INVESTIMENTI | 323,84 | 0,00 | 0,00 | 0,00 | 0,00 | 323,84 |
| E4412004101 | ASSEGNAZIONE DI FONDI DA PARTE DELLO STATO PER L'ATTUAZIONE DELL'ACCORDO DI PROGRAMMA QUADRO INFRASTRUTTURAZIONE PER LO SVILUPPO LOCALE - I^ATTO INTEGRATIVO - STIPULATO IN DATA 14.09.2007, IN ESECUZIONE DELLA D.G.R. N. 583 DEL 03.08.2007 (DELIBERAZIONE CIPE N. 20/2004) | U2401060201 | SPESE PER L'ATTUAZIONE DELL'ACCORDO DI PROGRAMMA QUADRO SVILUPPO LOCALE II^ ATTO INTEGRATIVO DESTINATO ALL'ATTUAZIONE DEI CONTRATTI DI PROGRAMMA (DELIBERA CIPE N. 138 DEL 21.12.2000) | 8.226.568,33 | 0,00 | 0,00 | 0,00 | 0,00 | 8.226.568,33 |
| E4437003701 | ASSEGNAZIONE DI FONDI DA PARTE DELLO STATO A CARICO DEL FONDO DI ROTAZIONE PER LA REALIZZAZIONE DEL PROGETTO "ROBINWOOD PLUS" NELL'AMBITO DEL PROGRAMMA DI COOPERAZIONE INTERREGIONALE INTERREG IV C - FESR 2007-2013 (DEC. CE CCI 2007 CB163PO046 DEL 18/09/2008) | U2601020101 | SPESE PER LA REALIZZAZIONE DEL PROGETTO "ROBINWOOD PLUS" NELL'AMBITO DEL PROGRAMMA DI COOPERAZIONE INTERREGIONALE INTERREG IV C - FESR 2007-2013 (DEC. CE CCI 2007 CB163PO046 DEL 18/09/2008) | 612,45 | 0,00 | 0,00 | 0,00 | 0,00 | 612,45 |
| E3402000300 | ENTRATE DERIVANTI DALLE SANZIONI PENALI ED AMMINISTRATIVE APPLICATE PER LA VIOLAZIONE DELLE DISPOSIZIONI DI LEGGE INERENTI LA REALIZZAZIONE DI OPERE IN ASSENZA O IN DIFFORMITA' DEL NULLA-OSTA PAESAGGISTICO-AMBIENTALE (ART.163 E 164 DEL D.L.VO 29.10.99, N.490). | U3201012900 | SPESE PER LA SALVAGUARDIA E LA REALIZZAZIONE DI INTERVENTI DI RIQUALIFICAZIONE AMBIENTALE E DI RECUPERO DELLE AREE DEGRADATE (ART.164, COMMA 4, DEL D.L.VO 29.10.1999, N. 490). | 89.674,15 | 0,00 | 0,00 | 0,00 | 0,00 | 89.674,15 |
| E3402000301 | ENTRATE DERIVANTI DALLE SANZIONI PENALI ED AMMINISTRATIVE APPLICATE PER LA VIOLAZIONE DELLE DISPOSIZIONI DI LEGGE INERENTI LA REALIZZAZIONE DI OPERE IN ASSENZA O IN DIFFORMITA' DEL NULLA-OSTA PAESAGGISTICO-AMBIENTALE (ART.167 DEL D.L.VO 22.01.2004, N.42). | U3201012901 | SPESE PER LA SALVAGUARDIA E LA REALIZZAZIONE DI INTERVENTI DI RIQUALIFICAZIONE AMBIENTALE E DI RECUPERO DELLE AREE DEGRADATE (ART.167 DEL D.L.VO 22.01.2004, N. 42). | 98.355,13 | 0,00 | 0,00 | 0,00 | 0,00 | 98.355,13 |
| E4404003400 | ASSEGNAZIONE DI FONDI DALLO STATO PER LA REALIZZAZIONE DI UNA MAPPATURA COMPLETA DELLA PRESENZA DI AMIANTO SUL TERRITORIO E DEGLI INTERVENTI DI BONIFICA URGENTE (ART.20, LEGGE 23.3.2001, N.93). | U3201013702 | SPESE PER LA REALIZZAZIONE DI UNA MAPPATURA COMPLETA DELLA PRESENZA DI AMIANTO SUL TERRITORIO NAZIONALE E DEGLI INTERVENTI DI BONIFICA URGENTE - CONSULENZE | 13.725,71 | 0,00 | 0,00 | 0,00 | 0,00 | 13.725,71 |
| E2103000601 | ASSEGNAZIONE DI FONDI DALLO STATO PER LE ATTIVITA' DI MONITORAGGIO E DI STUDIO IN MATERIA DI TUTELA DELLE ACQUE DALL'INQUINAMENTO (ART. 62,COMMA 14 BIS, DEL D.L.VO 11.5.99, N.152 E ART. 170, COMMA 9 DEL D.L.VO3.4.2006, N. 152). | U3201013901 | SPESE PER LE ATTIVITA' DI MONITORAGGIO E DI STUDIO IN MATERIA DI TUTELA DELLE ACQUE DALL'INQUINAMENTO (ART. 62, COMMA 14 BIS, DEL D.L.VO 11.5.99, N. 152 E ART. 170, COMMA 9 DEL D.L.VO 3.4.2006, N. 152). | 92.500,00 | 92.500,00 | 0,00 | 0,00 | 0,00 | 185.000,00 |
| E2103001401 | ASSEGNAZIONE DI FONDI DA PARTE DELLO STATO PER LA REALIZZAZIONE DELL'ELENCO REGIONALE DEGLI ALBERI MONUMENTALI (ART. 7 DELLA LEGGE 14 GENNAIO 2013, N.10) | U3201016302 | SPESE PER LA REALIZZAZIONE DELL'ELENCO REGIONALE DEGLI ALBERI MONUMENTALI (ART. 7 DELLA LEGGE 14 GENNAIO 2013, N. 10) - PUBBLICAZIONI - GIORNALI, RIVISTE E PUBBLICAZIONI | 18.000,00 | 0,00 | 0,00 | 0,00 | 0,00 | 18.000,00 |
| E2103001501 | ASSEGNAZIONE DI FONDI DA PARTE DELLO STATO PER LA VALORIZZAZIONE DEL PATRIMONIO NATURALISTICO REGIONALE E LA PROMOZIONE DELLA CONOSCENZA E LA FRUIZIONE SOSTENIBILE ATTRAVERSO AZIONI DI COMUNICAZIONE E INFORMAZIONE | U3201016501 | SPESE PER LA VALORIZZAZIONE DEL PATRIMONIO NATURALISTICO REGIONALE E LA PROMOZIONE DELLA CONOSCENZA E LA FRUIZIONE SOSTENIBILE ATTRAVERSO AZIONI DI COMUNICAZIONE E INFORMAZIONE | 0,00 | 0,00 | 0,00 | 0,00 | -4.300,00 | 4.300,00 |
| E1103000201 | RISCOSSIONE DELLE TARIFFE, VERSATE PER L'ANNO 2014 E PRECEDENTI DA PARTE DEI SOGGETTI TENUTI AL PAGAMENTO, PER LO SMALTIMENTO DEI RIFIUTI SOLIDI URBANI RELATIVO AL CONFERIMENTO IN IMPIANTO E A QUELLO IN DISCARICA (ARTICOLO 1 E 2, COMMI 1 E 2, LEGGE REGIONALE 12 APRILE 2013, N. 18) | U3201020701 | SPESE PER LA GESTIONE DEGLI INTERVENTI E DELLE INIZIATIVE FINALIZZATE AL SUPERAMENTO DELLE CRITICITA' NEL SETTORE DEI RIFIUTI (ARTICOLI 1 E 2, COMMI 1 E 2, LEGGE REGIONALE 12 APRILE 2013, N. 18) | 0,00 | 2.978.642,06 | 0,00 | 0,00 | -5.700.000,00 | 8.678.642,06 |
| E1103000201 | RISCOSSIONE DELLE TARIFFE, VERSATE PER L'ANNO 2014 E PRECEDENTI DA PARTE DEI SOGGETTI TENUTI AL PAGAMENTO, PER LO SMALTIMENTO DEI RIFIUTI SOLIDI URBANI RELATIVO AL CONFERIMENTO IN IMPIANTO E A QUELLO IN DISCARICA (ARTICOLO 1 E 2, COMMI 1 E 2, LEGGE REGIONALE 12 APRILE 2013, N. 18) | U3201020702 | SPESE PER LA GESTIONE DEGLI INTERVENTI E DELLE INIZIATIVE FINALIZZATE AL SUPERAMENTO DELLE CRITICITA' NEL SETTORE DEI RIFIUTI - IMPIANTI E MACCHINARI (ARTICOLI 1 E 2, COMMI 1 E 2, LEGGE REGIONALE 12 APRILE 2013, N. 18) | 0,00 | 0,00 | 0,00 | 0,00 | -229.588,78 | 229.588,78 |
| E1103000201 | RISCOSSIONE DELLE TARIFFE, VERSATE PER L'ANNO 2014 E PRECEDENTI DA PARTE DEI SOGGETTI TENUTI AL PAGAMENTO, PER LO SMALTIMENTO DEI RIFIUTI SOLIDI URBANI RELATIVO AL CONFERIMENTO IN IMPIANTO E A QUELLO IN DISCARICA (ARTICOLO 1 E 2, COMMI 1 E 2, LEGGE REGIONALE 12 APRILE 2013, N. 18) | U3201020703 | SPESE PER LA GESTIONE DEGLI INTERVENTI E DELLE INIZIATIVE FINALIZZATE AL SUPERAMENTO DELLE CRITICITA' NEL SETTORE DEI RIFIUTI - INCARICHI PROFESSIONALI PER LA REALIZZAZIONE DI INVESTIMENTI (ARTICOLI 1 E 2, COMMI 1 E 2, LEGGE REGIONALE 12 APRILE 2013, N. 18) | 0,00 | 0,00 | 0,00 | 0,00 | -20.376,53 | 20.376,53 |
| E1103000201 | RISCOSSIONE DELLE TARIFFE, VERSATE PER L'ANNO 2014 E PRECEDENTI DA PARTE DEI SOGGETTI TENUTI AL PAGAMENTO, PER LO SMALTIMENTO DEI RIFIUTI SOLIDI URBANI RELATIVO AL CONFERIMENTO IN IMPIANTO E A QUELLO IN DISCARICA (ARTICOLO 1 E 2, COMMI 1 E 2, LEGGE REGIONALE 12 APRILE 2013, N. 18) | U3201020707 | SPESE PER LA GESTIONE DEGLI INTERVENTI E DELLE INIZIATIVE FINALIZZATE AL SUPERAMENTO DELLE CRITICITA' NEL SETTORE DEI RIFIUTI (ARTICOLI 1 E 2, COMMI 1 E 2, LEGGE REGIONALE 12 APRILE 2013, N. 18) - SERVIZI AMMINISTRATIVI | 0,00 | 0,00 | 0,00 | 0,00 | -138,91 | 138,91 |
| E4404003701 | ASSEGNAZIONE DI FONDI DALLO STATO PER LA PROGETTAZIONE E LA REALIZZAZIONE DEGLI INTERVENTI DI MESSA IN SICUREZZA E BONIFICA DELLE AREE COMPRESE NEL SITO DI INTERESSE NAZIONALE DI CROTONE, CASSANO, CERCHIARA (ACCORDO DI PROGRAMMA DEL 16 FEBBRAIO 2011) | U3201040901 | SPESE PER LA PROGETTAZIONE E LA REALIZZAZIONE DEGLI INTERVENTI DI MESSA IN SICUREZZA E BONIFICA DELLE AREE COMPRESE NEL SITO DI INTERESSE NAZIONALE DI CROTONE, CASSANO, CERCHIARA (ACCORDO DI PROGRAMMA DEL 16 FEBBRAIO 2011) | 7.000.000,00 | 0,00 | 400.000,00 | 600.000,00 | 0,00 | 6.000.000,00 |
| E0110111001 | ENTRATE DERIVANTI DALLA PRODUZIONE DI IDROCARBURI OTTENUTA A SEGUITO DELLA CONCESSIONE DELLA COLTIVAZIONE SITUATA NEL SOTTOFONDO DEL MARE TERRITORIALE ADIACENTE AL COMUNE DI CROTONE, IN RAGIONE DEL 55 PER CENTO DEL VALORE DELL'ALIQUOTA CALCOLATA IN BASE ALL'ART. 19 DEL D.L.VO 25.11.96, N.625 (ARTT.20 E 22 DEL D.L.VO 25.11.96, N.625 - ART.37 TER, COMMA 12, LEGGE REGIONALE 22.9.98, N.10 - ART. 2BIS DELLA LEGGE REGIONALE 26.6.2003, N.8 - ART. 3, COMMA 3, DELLA LEGGE REGIONALE 11.8.2004, N.18 - ART. 3, COMMI 1 E 2, DELLA LEGGE REGIONALE 12 DICEMBRE 2008, N.40). | U3201050401 | SPESE PER IL FINANZIAMENTO DI UN ACCORDO DI PROGRAMMA FRA LA REGIONE E I COMUNI DI CROTONE, ISOLA CAPO RIZZUTO, CIRO' MARINA, STRONGOLI, CRUCOLI, CIRO' CUTRO E MELISSA, DIRETTO ALLO SVILUPPO DELL'OCCUPAZIONE E DELLE ATTIVITA' ECONOMICHE E AL MIGLIORAMENTO AMBIENTALE NEI TERRITORI AFFERENTI I COMUNI INDICATI - (ART. 20, COMMI 1 E 22, COMMA 1, DEL D.L.VO DEL 25.11.1996, N. 625 - ART. 20, LEGGE REGIONALE 17.8.2005, N. 13) | 0,00 | 3.892.988,40 | 2.491.512,57 | 1.401.475,83 | -4.403.764,23 | 4.403.764,23 |

| Cap. di entrata | Descr. | Capitolo di spesa | Descr. | Risorse vinc. Al 1/1/2018 (a) | Accertamenti esercizio 2018 (2) (b) | Impegni eserc. 2018 (c) | Fondo plur. vinc. pres. al 31/12/2018 (d) | Cancellazione dell'accertamento o eliminazione del vincolo (+) e cancellazione degli impegni (-) (e) | Risorse vincolate al 31/12/2018 (f)=(a) +(b) -( c)-(d)-(e) |
|---|---|---|---|---|---|---|---|---|---|
| E2103001001 | TRASFERIMENTO DI SOMME DA PARTE DELLO STATO FINALIZZATE ALLA RIDUZIONE DEL PREZZO ALLA POMPA DEI CARBURANTI PER I RESIDENTI NELLE REGIONI INTERESSATE DALLA ESTRAZIONE DI IDROCARBURI LIQUIDI E GASSOSI NONCHÉ ALLE ATTIVITÀ DI RIGASSIFICAZIONE (ART. 45 DELLA LEGGE 23 LUGLIO 2009, N. 33) | U3201050901 | SOMME DESTINATE ALLA RIDUZIONE DEL PREZZO ALLA POMPA DEI CARBURANTI PER I RESIDENTI NELLE REGIONI INTERESSATE DALLA ESTRAZIONE DI IDROCARBURI LIQUIDI E GASSOSI NONCHÉ ALLE ATTIVITÀ DI RIGASSIFICAZIONE (LEGGE 23 LUGLIO 2009, N. 33) | 1.679.073,95 | 0,00 | 0,00 | 0,00 | 0,00 | 1.679.073,95 |
| E4402003201 | ASSEGNAZIONE DI FONDI DALLO STATO PER L'ESERCIZIO DELLE COMPETENZE TRASFERITE IN MATERIA DI EROGAZIONE DI MUTUI ASSISTITI DAL CONTRIBUTO STATALE SUGLI INTERESSI PER L'ACQUISTO O LA COSTRUZIONE DI ABITAZIONI AL FINE DI PROMUOVERE LA PROPRIETA' DELLA CASA TRA LE CATEGORIE MENO ABBIENTI (ART.9 LEGGE N.25/80 - ART.2, COMMA 12, LEGGE 25.3.82, N.94 - ARTT.60, 61 E 63 DEL D.L.VO 31.3.98, N.112). | U3202013501 | FONDO UNICO REGIONALE PER L'EROGAZIONE DI MUTUI ASSISTITI DAL CONTRIBUTO STATALE SUGLI INTERESSI PER L'ACQUISTO O LA COSTRUZIONE DI ABITAZIONI AL FINE DI PROMUOVERE LA PROPRIETA' DELLA CASA TRA LE CATEGORIE MENO ABBIENTI (ART.9 LEGGE 15.2.80, N.25 - ART.2, COMMA 12, LEGGE 25.3.82, N94 - ARTT. 60, 61 E 63 DEL D.L.VO 31.3.98, N.112). | 68.705,00 | 0,00 | 0,00 | 0,00 | 0,00 | 68.705,00 |
| E4402003100 | ASSEGNAZIONE DI FONDI DALLO STATO PER L'ESERCIZIO DELLE COMPETENZE TRASFERITE IN MATERIA DI EDILIZIA RESIDENZIALE AGEVOLATA (ARTT. 60, 61 E 63 DEL D.L.VO 31.3.98, N. 112). | U3202013601 | SPESE PER INTERVENTI IN CONTO CAPITALE DI EDILIZIA AGEVOLATA A FAVORE DI SOGGETTI PRIVATI DIRETTI ALL'ACQUISTO ED AL RECUPERO DELLA PRIMA ABITAZIONE ED IN POSSESSO DEI REQUISITI DI CUI AL BANDO APPROVATO CON DELIBERAZIONE DELLA G.R. N. 699 DEL 22.9.2003, (ART. 2, COMMA 5, DELLA LEGGE REGIONALE 11.8.2004, N. 18 - ART. 5, COMMI 5 E 6, DELLA L.R. 02/03/2005 N. 8). | 16.746.618,59 | 0,00 | 0,00 | 0,00 | 0,00 | 16.746.618,59 |
| E0210220500 | ASSEGNAZIONE DI FONDI DALLO STATO PER IL FINANZIAMENTO DI PROGETTI REGIONALI DI SVILUPPO (ART. 2 DELLA LEGGE 1.12.1983, N.651 - ART.1,TERZO COMMA,DELLA LEGGE 1.3.86, N.64). | U3202013602 | SPESE PER INTERVENTI IN CONTO CAPITALE DI EDILIZIA AGEVOLATA A FAVORE DI SOGGETTI PRIVATI DIRETTI ALL'ACQUISTO ED AL RECUPERO DELLA PRIMA ABITAZIONE ED IN POSSESSO DEI REQUISITI DI CUI AL BANDO APPROVATO CON DELIBERAZIONE DELLA G.R. N. 699 DEL 22.9.2003, (ART. 2, COMMA 5, DELLA LEGGE REGIONALE 11.8.2004, N. 18 - ART. 5, COMMI 5 E 6, DELLA L.R. 02/03/2005 N. 8) - CONTRIBUTI AGLI INVESTIMENTI A FAMIGLIE | 3.000.000,00 | 0,00 | 0,00 | 0,00 | 0,00 | 3.000.000,00 |
| E4402003501 | ASSEGNAZIONE DI FONDI DALLO STATO PER IL FINANZIAMENTO DI UN PROGRAMMA STRAORDINARIO DI EDILIZIA RESIDENZIALE PUBBLICA FINALIZZATO PRIORITARIAMENTE AL RECUPERO E ALL'ADATTAMENTO FUNZIONALE DI ALLOGGI DI PROPRIETA' DEGLI EX IACP O DEI COMUNI, NON OCCUPATI, ALL'ACQUISTO O ALLA LOCAZIONE, NONCHE' ALL'EVENTUALE COSTRUZIONE DI ALLOGGI, DA DESTINARE PRIORITARIAMENTE A SOGGETTI SOTTOPOSTI A PROCEDURE ESECUTIVE DI RILASCIO (ARTICOLO 1 DELLA LEGGE 8 FEBBRAIO 2007, N. 9 - ART. 21 DEL DECRETO LEGGE 1 OTTOBRE 2007, N. 159, CONVERTITO CON LEGGE 29 NOVEMBRE 2007, N. 222) | U3202014301 | SPESE PER IL FINANZIAMENTO DI UN PROGRAMMA STRAORDINARIO DI EDILIZIA RESIDENZIALE PUBBLICA FINALIZZATO PRIORITARIAMENTE AL RECUPERO E ALL'ADATTAMENTO FUNZIONALE DI ALLOGGI DI PROPRIETA' DEGLI EX IACP O DEI COMUNI, NON OCCUPATI, ALL'ACQUISTO O ALLA LOCAZIONE, NONCHE' ALL'EVENTUALE COSTRUZIONE DI ALLOGGI, DA DESTINARE PRIORITARIAMENTE A SOGGETTI SOTTOPOSTI A PROCEDURE ESECUTIVE DI RILASCIO (ARTICOLO 1 DELLA LEGGE 8 FEBBRAIO 2007, N. 9 - ART. 21 DEL DECRETO LEGGE 1 OTTOBRE 2007, N. 159, CONVERTITO CON LEGGE 29 NOVEMBRE 2007, N. 222) | 0,00 | 0,00 | 0,00 | 0,00 | -27.397,01 | 27.397,01 |
| E2109003501 | ASSEGNAZIONE DI RISORSE DALLO STATO A VALERE SUL FONDO DESTINATO AGLI INQUILINI MOROSI INCOLPEVOLI (ART. 6, COMMA 5, DEL DECRETO LEGGE 31 AGOSTO 2013, N. 102, CONVERTITO DALLA LEGGE 28 OTTOBRE 2013, N. 124) | U3202041201 | SPESE PER LA CONCESSIONE DI CONTRIBUTI AGLI INQUILINI MOROSI INCOLPEVOLI (ART. 6, COMMA 5, DECRETO LEGGE 31 AGOSTO 2013, N. 102, CONVERTITO DALLA LEGGE 28 OTTOBRE 2013, N. 124) | 99.691,15 | 424.894,94 | 0,00 | 424.894,94 | -960.530,54 | 1.060.221,69 |
| E4409000900 | ASSEGNAZIONE DA PARTE DELLO STATO DI FONDI PER GLI INTERVENTI DI PREVENZIONE DEL RISCHIO SISMICO IN ATTUAZIONE DI QUANTO PREVISTO DALL'ART. 11 DEL DECRETO LEGGE 28 APRILE 2009, N.39, CONVERTITO, CON MODIFICAZIONI, DALLA LEGGE 24 GIUGNO 2009, N. 77 | U3202050700 | SPESE PER GLI INTERVENTI DI PREVENZIONE DEL RISCHIO SISMICO IN ATTUAZIONE DI QUANTO PREVISTO DALL'ART. 11 DEL DECRETO LEGGE 28 APRILE 2009, N.39, CONVERTITO, CON MODIFICAZIONI, DALLA LEGGE 24 GIUGNO 2009, N. 77 | 0,00 | 0,00 | 0,00 | 0,00 | -6.983,60 | 6.983,60 |
| E4409000901 | ASSEGNAZIONE DA PARTE DELLO STATO DI FONDI PER GLI INTERVENTI DI PREVENZIONE DEL RISCHIO SISMICO IN ATTUAZIONE DI QUANTO PREVISTO DALL'ART. 11 DEL DECRETO LEGGE 28 APRILE 2009, N.39, CONVERTITO, CON MODIFICAZIONI, DALLA LEGGE 24 GIUGNO 2009, N. 77 | U3202050701 | SPESE PER GLI INTERVENTI DI PREVENZIONE DEL RISCHIO SISMICO IN ATTUAZIONE DI QUANTO PREVISTO DALL'ART. 11 DEL DECRETO LEGGE 28 APRILE 2009, N.39, CONVERTITO, CON MODIFICAZIONI, DALLA LEGGE 24 GIUGNO 2009, N. 77 | 802.841,68 | 0,00 | 0,00 | 0,00 | 0,00 | 802.841,68 |
| E4409000901 | ASSEGNAZIONE DA PARTE DELLO STATO DI FONDI PER GLI INTERVENTI DI PREVENZIONE DEL RISCHIO SISMICO IN ATTUAZIONE DI QUANTO PREVISTO DALL'ART. 11 DEL DECRETO LEGGE 28 APRILE 2009, N.39, CONVERTITO, CON MODIFICAZIONI, DALLA LEGGE 24 GIUGNO 2009, N. 77 | U3202050704 | SPESE PER GLI INTERVENTI DI PREVENZIONE DEL RISCHIO SISMICO IN ATTUAZIONE DI QUANTO PREVISTO DALL'ART. 11 DEL DECRETO LEGGE 28 APRILE 2009, N.39, CONVERTITO, CON MODIFICAZIONI, DALLA LEGGE 24 GIUGNO 2009, N. 77 - TRASFERIMENTI CORRENTI AD AMMINISTRAZIONI CENTRALI | 0,00 | 191.909,84 | 0,00 | 141.500,00 | 0,00 | 50.409,84 |
| E4409000901 | ASSEGNAZIONE DA PARTE DELLO STATO DI FONDI PER GLI INTERVENTI DI PREVENZIONE DEL RISCHIO SISMICO IN ATTUAZIONE DI QUANTO PREVISTO DALL'ART. 11 DEL DECRETO LEGGE 28 APRILE 2009, N.39, CONVERTITO, CON MODIFICAZIONI, DALLA LEGGE 24 GIUGNO 2009, N. 77 | U3202050706 | SPESE PER GLI INTERVENTI DI PREVENZIONE DEL RISCHIO SISMICO IN ATTUAZIONE DI QUANTO PREVISTO DALL'ART. 11 DEL DECRETO LEGGE 28 APRILE 2009, N.39, CONVERTITO, CON MODIFICAZIONI, DALLA LEGGE 24 GIUGNO 2009, N. 77 - RAPPRESENTANZA, ORGANIZZAZIONE EVENTI, PUBBLICITA' E SERVIZI PER TRASFERTA | 0,00 | 35.212,18 | 0,00 | 0,00 | -23.223,01 | 58.435,19 |
| E4409000901 | ASSEGNAZIONE DA PARTE DELLO STATO DI FONDI PER GLI INTERVENTI DI PREVENZIONE DEL RISCHIO SISMICO IN ATTUAZIONE DI QUANTO PREVISTO DALL'ART. 11 DEL DECRETO LEGGE 28 APRILE 2009, N.39, CONVERTITO, CON MODIFICAZIONI, DALLA LEGGE 24 GIUGNO 2009, N. 77 | U3202050710 | SPESE PER GLI INTERVENTI DI PREVENZIONE DEL RISCHIO SISMICO IN ATTUAZIONE DI QUANTO PREVISTO DALL'ART. 11 DEL DECRETO LEGGE 28 APRILE 2009, N.39, CONVERTITO, CON MODIFICAZIONI, DALLA LEGGE 24 GIUGNO 2009, N. 77- ALTRI BENI DI CONSUMO | 0,00 | 5.000,00 | 0,00 | 5.000,00 | -1.797,58 | 1.797,58 |
| E4409000901 | ASSEGNAZIONE DA PARTE DELLO STATO DI FONDI PER GLI INTERVENTI DI PREVENZIONE DEL RISCHIO SISMICO IN ATTUAZIONE DI QUANTO PREVISTO DALL'ART. 11 DEL DECRETO LEGGE 28 APRILE 2009, N.39, CONVERTITO, CON MODIFICAZIONI, DALLA LEGGE 24 GIUGNO 2009, N. 77 | U3202050712 | SPESE PER GLI INTERVENTI DI PREVENZIONE DEL RISCHIO SISMICO IN ATTUAZIONE DI QUANTO PREVISTO DALL'ART. 11 DEL DECRETO LEGGE 28 APRILE 2009, N.39, CONVERTITO, CON MODIFICAZIONI, DALLA LEGGE 24 GIUGNO 2009, N. 77- SERVIZI AMMINISTRATIVI | 0,00 | 20.000,00 | 0,00 | 0,00 | 0,00 | 20.000,00 |

| Cap. di entrata | Descr. | Capitolo di spesa | Descr. | Risorse vinc. Al 1/1/2018 (a) | Accertamenti esercizio 2018 (2) (b) | Impegni eserc. 2018 (c) | Fondo plur. vinc. pres. al 31/12/2018 (d) | Cancellazione dell'accertamento o eliminazione del vincolo (+) e cancellazione degli impegni (-) (e) | Risorse vincolate al 31/12/2018 (f)=(a) +(b) -( c)-(d)-(e) |
|---|---|---|---|---|---|---|---|---|---|
| E4409000901 | ASSEGNAZIONE DA PARTE DELLO STATO DI FONDI PER GLI INTERVENTI DI PREVENZIONE DEL RISCHIO SISMICO IN ATTUAZIONE DI QUANTO PREVISTO DALL'ART. 11 DEL DECRETO LEGGE 28 APRILE 2009, N.39, CONVERTITO, CON MODIFICAZIONI, DALLA LEGGE 24 GIUGNO 2009, N. 77 | U3202050802 | SPESE PER GLI INTERVENTI DI PREVENZIONE DEL RISCHIO SISMICO IN ATTUAZIONE DI QUANTO PREVISTO DALL'ART. 11 DEL DECRETO LEGGE 28 APRILE 2009, N.39, CONVERTITO, CON MODIFICAZIONI, DALLA LEGGE 24 GIUGNO 2009, N. 77 - CONTRIBUTI SOCIALI EFFETTIVI A CARICO DELL'ENTE | 0,00 | 0,00 | 0,00 | 0,00 | -550,31 | 550,31 |
| E4409000901 | ASSEGNAZIONE DA PARTE DELLO STATO DI FONDI PER GLI INTERVENTI DI PREVENZIONE DEL RISCHIO SISMICO IN ATTUAZIONE DI QUANTO PREVISTO DALL'ART. 11 DEL DECRETO LEGGE 28 APRILE 2009, N.39, CONVERTITO, CON MODIFICAZIONI, DALLA LEGGE 24 GIUGNO 2009, N. 77 | U3202050901 | SPESE PER GLI INTERVENTI DI PREVENZIONE DEL RISCHIO SISMICO IN ATTUAZIONE DI QUANTO PREVISTO DALL'ART. 11 DEL DECRETO LEGGE 28 APRILE 2009, N.39, CONVERTITO, CON MODIFICAZIONI, DALLA LEGGE 24 GIUGNO 2009, N. 77 - SPESE PER IRAP | 0,00 | 0,00 | 0,00 | 0,00 | -14.226,73 | 14.226,73 |
| E5102000601 | RICAVO MUTUO CONTRATTO CON LA CC.DD.PP. PER LA REALIZZAZIONE DI INTERVENTI DIRETTI A FRONTEGGIARE I DANNI CONSEGUENTI AGLI EVENTI ALLUVIONALI E AI DISSESTI IDROGEOLOGICI DEL 9 E 10 SETTEMBRE 2000 CHE HANNO COLPITO IL VERSANTE IONICO DELLA PROVINCIA DI CATANZARO, COSENZA, CROTONE E REGGIO C., CON ONERI DI AMMORTAMENTO A CARICO DEL BILANCIO DELLO STATO (ART.144, COMMA 5, DELLA LEGGE 23.12.2000, N.388 - ORDINANZA DEL DIPARTIMENTO DELLA PROTEZIONE CIVILE N.3081 DEL 12.9.2000). | U3204022301 | SPESE PER INTERVENTI DIRETTI A FRONTEGGIARE I DANNI CONSEGUENTI AGLI EVENTI ALLUVIONALI E AI DISSESTI IDROGEOLOGICI DEL 9 E 10 SETTEMBRE 2000 CHE HANNO COLPITO IL VERSANTE IONICO DELLA PROVINCIA DI CATANZARO, COSENZA, CROTONE E REGGIO C., CON ONERI DI AMMORTAMENTO A CARICO DEL BILANCIO DELLO STATO (ART.144, COMMA 5, DELLA LEGGE 23.12.2000, N.388 -ORDINANZA DEL DIPARTIMENTO DELLA PROTEZIONE CIVILE N. 3081 DEL 12.9.2000). | 34.590,60 | 0,00 | 0,00 | 0,00 | 0,00 | 34.590,60 |
| E4201000201 | TRASFERIMENTI DA PARTE DELLE PROVINCE DI SOMME INERENTI LE ECONOMIE RISULTANTI DAGLI INTERVENTI DI CUI ALL'ART.2 DELL'ORDINANZA DEL DIPARTIMENTO DELLA PROTEZIONE CIVILE N.3112 DEL 15.3.2001 DA UTILIZZARE AI SENSI DELL'ART.4 DELLA LEGGE 11.12.2000, N.365 PER CONTRIBUTI A IMPRESE PRIVATE E PROPRIETARI DI BENI IMMOBILI DANNEGGIATI DALLE ALLUVIONI DI SETTEMBRE E OTTOBRE 2000. | U3204022601 | SPESE PER CONTRIBUTI DA DESTINARE AD IMPRESE PRIVATE E PROPRIETARI DI BENI MOBILI ED IMMOBILI DANNEGGIATI DALLE ALLUVIONI DI SETTEMBRE E OTTOBRE 2000 AI SENSI DELL'ORDINANZA DEL DIPARTIMENTO DELLA PROTEZIONE CIVILE N.3112 DEL 15.3.2001 (ART.4 DELLA LEGGE 11.12.2000, N.365). | 2.216.016,62 | 0,00 | 0,00 | 0,00 | 0,00 | 2.216.016,62 |
| E4201000201 | TRASFERIMENTI DA PARTE DELLE PROVINCE DI SOMME INERENTI LE ECONOMIE RISULTANTI DAGLI INTERVENTI DI CUI ALL'ART.2 DELL'ORDINANZA DEL DIPARTIMENTO DELLA PROTEZIONE CIVILE N.3112 DEL 15.3.2001 DA UTILIZZARE AI SENSI DELL'ART.4 DELLA LEGGE 11.12.2000, N.365 PER CONTRIBUTI A IMPRESE PRIVATE E PROPRIETARI DI BENI IMMOBILI DANNEGGIATI DALLE ALLUVIONI DI SETTEMBRE E OTTOBRE 2000. | U3204022602 | SPESE PER CONTRIBUTI DA DESTINARE AD IMPRESE PRIVATE E PROPRIETARI DI BENI MOBILI ED IMMOBILI DANNEGGIATI DALLE ALLUVIONI DI SETTEMBRE E OTTOBRE 2000 AI SENSI DELL'ORDINANZA DEL DIPARTIMENTO DELLA PROTEZIONE CIVILE N.3112 DEL 15.3.2001 - CONTRIBUTI AGLI INVESTIMENTI A AMMINISTRAZIONI LOCALI (ART.4 DELLA LEGGE 11.12.2000, N.365). | 157.159,07 | 0,00 | 0,00 | 0,00 | 0,00 | 157.159,07 |
| E4201000201 | TRASFERIMENTI DA PARTE DELLE PROVINCE DI SOMME INERENTI LE ECONOMIE RISULTANTI DAGLI INTERVENTI DI CUI ALL'ART.2 DELL'ORDINANZA DEL DIPARTIMENTO DELLA PROTEZIONE CIVILE N.3112 DEL 15.3.2001 DA UTILIZZARE AI SENSI DELL'ART.4 DELLA LEGGE 11.12.2000, N.365 PER CONTRIBUTI A IMPRESE PRIVATE E PROPRIETARI DI BENI IMMOBILI DANNEGGIATI DALLE ALLUVIONI DI SETTEMBRE E OTTOBRE 2000. | U3204022603 | SPESE PER CONTRIBUTI DA DESTINARE AD IMPRESE PRIVATE E PROPRIETARI DI BENI MOBILI ED IMMOBILI DANNEGGIATI DALLE ALLUVIONI DI SETTEMBRE E OTTOBRE 2000 AI SENSI DELL'ORDINANZA DEL DIPARTIMENTO DELLA PROTEZIONE CIVILE N.3112 DEL 15.3.2001 - MANUTENZIONE STRAORDINARIA SU BENI DI TERZI (ART.4 DELLA LEGGE 11.12.2000, N.365). | 0,00 | 0,00 | 0,00 | 0,00 | -67.852,24 | 67.852,24 |
| E5102000900 | RICAVO MUTUO CONTRATTO CON LA CC.DD.PP. PER LA REALIZZAZIONE DEL PIANO DEGLI INTERVENTI INFRASTRUTTURALI URGENTI DIRETTI A FRONTEGGIARE I DANNI CONSEGUENTI AGLI EVENTI ALLUVIONALI E AI DISSESTI IDROGEOLOGICI DEL 9 E 10 SETTEMBRE 2000 CHE HANNO COLPITO IL VERSANTE IONICO DELLA PROVINCIA DI CATANZARO, COSENZA, CROTONE E REGGIO C. - II TRANCHE ( ART. 45, COMMI 1 E 4, DELLA LEGGE N. 448/2001 - ORDINANZA DEL DIPARTIMENTO DELLA PROTEZIONE CIVILE N. 3081 DEL 12.9.2000). | U3204023802 | SPESE PER LA REALIZZAZIONE DEL PIANO DEGLI INTERVENTI INFRASTRUTTURALI URGENTI DIRETTI A FRONTEGGIARE I DANNI CONSEGUENTI AGLI EVENTI ALLUVIONALI E AI DISSESTI IDROGEOLOGICI DEL 9 E 10 SETTEMBRE 2000 CHE HANNO COLPITO IL VERSANTE IONICO DELLA PROVINCIA DI CATANZARO, COSENZA, CROTONE E REGGIO C. MEDIANTE MUTUO CONTRATTO CON LA CC.DD.PP. - II TRANCHE(ART. 45, COMMI 1 E 4 DELLA LEGGE N. 448/2001 - ORDINANZA DEL DIPARTIMENTO DELLA PROTEZIONE CIVILE N. 3081 DEL 12.9.2000) - GIORNALI, RIVISTE E PUBBLICAZIONI | 73.661,01 | 0,00 | 0,00 | 0,00 | 0,00 | 73.661,01 |
| E5102001101 | NETTO RICAVO DEL MUTUO QUINDICENNALE CONTRATTO CON LA BANCA EUROPEA PER GLI INVESTIMENTI (BEI) PER LA REALIZZAZIONE DEGLI INTERVENTI DI RICOSTRUZIONE DEI TERRITORI COLPITI DA CALAMITA' NATURALI CHE ABBIANO FORMATO OGGETTO DI DISPOSIZIONI LEGISLATIVE O PER LE QUALI SIA STATO DELIBERATO LO STATO DI EMERGENZA AI SENSI DELL'ART. 5, COMMA 1, LEGGE 24.2.92, N. 225, CON ONERI DI AMMORTAMENTO A TOTALE CARICO DELLO STATO (ART. 1, COMMA 1, D.L. 7.2.2003, N.15, CONVERTITO CON MODIFICAZIONI DALLA LEGGE 8.4.2003, N. 62 - ART. 80, COMMA 29, LEGGE 27.12.2002, N.289). | U3204024401 | SPESE PER LA REALIZZAZIONE DEGLI INTERVENTI DI RICOSTRUZIONE DEI TERRITORI COLPITI DA CALAMITA' NATURALI CHE ABBIANO FORMATO OGGETTO DI DISPOSIZIONI LEGISLATIVE O PER LE QUALI SIA STATO DELIBERATO LO STATO DI EMERGENZA AI SENSI DELL'ART. 5, COMMA 1, LEGGE 24.2.92,N.225, MEDIANTE MUTUO CONTRATTO CON LA BANCA EUROPEA PER GLI INVESTIMENTI (BEI), CON ONERI DI AMMORTAMENTO A TOTALE CARICO DELLO STATO (ART. 1, COMMA 1, D.L. 7.2.2003, N.15, CONVERTITO CON MODIFICAZIONI DALLA LEGGE 8.4.2003, N. 62 - ART. 80, COMMA 29, LEGGE 27.12.2002, N. 289). | 200.959,48 | 0,00 | 0,00 | 0,00 | 0,00 | 200.959,48 |
| E5102001501 | RICAVO MUTUO CONTRATTO CON LA CASSA DEPOSITI E PRESTITI PER LA REALIZZAZIONE DI INTERVENTI DIRETTI A FRONTEGGIARE I DANNI CONSEGUENTI AGLI EVENTI METEREOLOGICI DEL NOVEMBRE 2004 PER I QUALI E' INTERVENUTA LA DICHIARAZIONE DELLO STATO DI EMERGENZA, MEDIANTE MUTUO CONTRATTO CON LA CASSA DEPOSITI E PRESTITI, CON ONERI DI AMMORTAMENTO A TOTALE CARICO DELLO STATO (ART. 4, COMMA 91, DELLA LEGGE 24 DICEMBRE 2003, N. 350 - ART. 1, COMMI 75 E 203, DELLA LEGGE 30 DICEMBRE 2004, N. 311 - ORDINANZA DEL PRESIDENTE DEL CONSIGLIO DEI MINISTRI N. 3464 DEL 29 SETTEMBRE 2005) | U3204025201 | SPESE PER INTERVENTI DIRETTI A FRONTEGGIARE I DANNI CONSEGUENTI AGLI EVENTI METEREOLOGICI DEL NOVEMBRE 2004 PER I QUALI E' INTERVENUTA LA DICHIARAZIONE DELLO STATO DI EMERGENZA MEDIANTE MUTUO CONTRATTO CON LA CASSA DEPOSITI E PRESTITI, CON ONERI DI AMMORTAMENTO A TOTALE CARICO DELLO STATO (ART. 4, COMMA 91, DELLA LEGGE 24 DICEMBRE 2003, N. 350 - ART. 1, COMMI 75 E 203, DELLA LEGGE 30 DICEMBRE 2004, N. 311 - ORDINANZA DEL PRESIDENTE DEL CONSIGLIO DEI MINISTRI N. 3464 DEL 29 SETTEMBRE 2005) | 2.000,00 | 0,00 | 0,00 | 0,00 | 0,00 | 2.000,00 |
| E4407002501 | ASSEGNAZIONE DI FONDI DALLO STATO PER INTERVENTI CONNESSI ALLE ECCEZIONALI AVVERSITA' ATMOSFERICHE CHE HANNO COLPITO IL TERRITORIO NAZIONALE NEL MESE DI FEBBRAIO 2012 (D.P.C.M DEL 28 SETTEMBRE 2012 - ART. 23, COMMA 9 DECRETO-LEGGE DEL 6 LUGLIO 2012, N. 95) | U3204025801 | SPESE PER INTERVENTI CONNESSI ALLE ECCEZIONALI AVVERSITA' ATMOSFERICHE CHE HANNO COLPITO IL TERRITORIO NAZIONALE NEL MESE DI FEBBRAIO 2012 (D.P.C.M DEL 28 SETTEMBRE 2012 - ART. 23, COMMA 9 DECRETO-LEGGE DEL 6 LUGLIO 2012, N. 95) | 424.324,13 | 0,00 | 0,00 | 0,00 | 0,00 | 424.324,13 |

| Cap. di entrata | Descr. | Capitolo di spesa | Descr. | Risorse vinc. Al 1/1/2018 (a) | Accertamenti esercizio 2018 (2) (b) | Impegni eserc. 2018 (c) | Fondo plur. vinc. pres. al 31/12/2018 (d) | Cancellazione dell'accertamento o eliminazione del vincolo (+) e cancellazione degli impegni (-) (e) | Risorse vincolate al 31/12/2018 (f)=(a) +(b) -( c)-(d)-(e) |
|---|---|---|---|---|---|---|---|---|---|
| E4406001201 | ASSEGNAZIONE DI RISORSE DALLO STATO PER LA REALIZZAZIONE DI UNA ANALISI DEL RISCHIO IDROGEOLOGICO NEL COMUNE DI LUNGRO E AREE LIMITROFE (ORDINANZA DEL PRESIDENTE DEL CONSIGLIO DEI MINISTRI N. 3460 DEL 16 AGOSTO 2005) | U3204031501 | SPESE PER LA REALIZZAZIONE DI UNA ANALISI DEL RISCHIO IDROGEOLOGICO NEL COMUNE DI LUNGRO E AREE LIMITROFE (ORDINANZA DEL PRESIDENTE DEL CONSIGLIO DEI MINISTRI N. 3460 DEL 16 AGOSTO 2005) | 300.000,00 | 0,00 | 0,00 | 0,00 | 0,00 | 300.000,00 |
| E4406001301 | ASSEGNAZIONE DI FONDI DALLO STATO PER LA REALIZZAZIONE DEL PRIMO PIANO PER LA MITIGAZIONE DEL RISCHIO IDROGEOLOGICO (DECRETO DEL MINISTRO DELL'AMBIENTE E DELLA TUTELA DEL TERRITORIO E DEL MARE DEL 3 NOVEMBRE 2006). | U3204031701 | SPESE PER LA REALIZZAZIONE DEL PRIMO PIANO PER LA MITIGAZIONE DEL RISCHIO IDROGEOLOGICO (DECRETO DEL MINISTRO DELL'AMBIENTE E DELLA TUTELA DEL TERRITORIO E DEL MARE DEL 3 NOVEMBRE 2006). | 591.687,84 | 0,00 | 0,00 | 0,00 | 0,00 | 591.687,84 |
| E4406001400 | ASSEGNAZIONE DI FONDI DALLO STATO PER LA REALIZZAZIONE DEL SECONDO PIANO PER LA MITIGAZIONE DEL RISCHIO IDROGEOLOGICO (DECRETO DEL MINISTRO DELL'AMBIENTE E DELLA TUTELA DEL TERRITORIO E DEL MARE DEL 6 NOVEMBRE 2007). | U3204031801 | SPESE PER LA REALIZZAZIONE DEL SECONDO PIANO PER LA MITIGAZIONE DEL RISCHIO IDROGEOLOGICO (DECRETO DEL MINISTRO DELL'AMBIENTE E DELLA TUTELA DEL TERRITORIO E DEL MARE DEL 6 NOVEMBRE 2007). | 737.817,51 | 0,00 | 0,00 | 0,00 | 0,00 | 737.817,51 |
| E2126000301 | ASSEGNAZIONE DI FONDI DALLO STATO A CARICO DEL FONDO DI ROTAZIONE PER IL FINANZIAMENTO DEI PROGETTI FINALIZZATI ALLA FORMAZIONE DEL PERSONALE NELL'AMBITO DEL PROGRAMMA DI INIZIATIVA COMUNITARIA ITALIA INTESO A MIGLIORARE LA PROTEZIONE DELLE FORESTE CONTRO GLI INCENDI (REG. (CE) N. 2158/92 ? DEC. CE DEL 3 MAGGIO 2001 C(2001) N. 1176/3 E DEC. DEL 6 GIUGNO 2002 C(2002) N. 2039). | U3204051401 | SPESE PER LA REALIZZAZIONE DEI PROGETTI FINALIZZATI ALLA FORMAZIONE DEL PERSONALE NELL'AMBITO DEL PROGRAMMA DI INIZIATIVA COMUNITARIA ITALIA INTESO A MIGLIORARE LA PROTEZIONE DELLE FORESTE CONTRO GLI INCENDI (REG. (CE) N. 2158/92 - DEC. CE DEL 3 MAGGIO 2001 C(2001) N. 1176/3 E DEC. DEL 6 GIUGNO 2002 C(2002) N. 2039). | 17.138,95 | 0,00 | 0,00 | 0,00 | 0,00 | 17.138,95 |
| E4405001801 | ASSEGNAZIONE DI FONDI DALLO STATO PER IL COMPLETAMENTO DEL PROGETTO N. 26/3000 (EX AGENSUD) INERENTE ALLA DIGA SUL TORRENTE FIUMARELLA IN LOCALITA' REDISOLE IN AGRO DI SAN GIOVANNI IN FIORE (CS),TRASFERITO CON DECRETO DEL COMMISSARIO AD ACTA AI SENSI DELL'ART. 19 DEL D.L.VO 3.4.1993, N.96 (ART. 19, COMMI 4 E 5 DEL D.L. 8.2.1995,N. 32 CONVERTITO DALLA LEGGE 7.4.1995, N.104). | U3205012701 | SPESE PER IL COMPLETAMENTO DEL PROGETTO N. 26/3000 (EX AGENSUD) INERENTE ALLA DIGA SUL TORRENTE FIUMARELLA IN LOCALITA' REDISOLE IN AGRO DI SAN GIOVANNI IN FIORE (CS) TRASFERITO CON DECRETO DEL COMMISSARIO AD ACTA AI SENSI DEL D.L.VO 3.4.1993, N.96 (ART. 19, COMMI 4 E 5 DEL D.L.8.2.1995, N. 32 CONVERTITO DALLA LEGGE 7.4.1995, N. 104). | 847.739,99 | 0,00 | 0,00 | 0,00 | 0,00 | 847.739,99 |
| E5101000501 | RICAVO MUTUO CONTRATTO CON LA CASSA DEPOSITI E PRESTITI PER LA REALIZZAZIONE DELL' INTERVENTO "SCHEMI IDRICI REGIONE CALABRIA - SCHEMA IDRICO SULLA DIGA DEL TORRENTE MENTA - PRIMO LOTTO - OPERE DI PRESA, GALLERIA DI DERIVAZIONE E POZZO PIZIOMETRICO, LAVORI DI COMPLETAMENTO" CON ONERI DI AMMORTAMENTO A CARICO DELLO STATO (ART. 1 DELLA LEGGE 21 DICEMBRE 2001, N. 443). | U3205012901 | SPESE PER PER LA REALIZZAZIONE DELL' INTERVENTO "SCHEMI IDRICI REGIONE CALABRIA - SCHEMA IDRICO SULLA DIGA DEL TORRENTE MENTA - PRIMO LOTTO- OPERE DI PRESA, GALLERIA DI DERIVAZIONE E POZZO PIZIOMETRICO, LAVORIDI COMPLETAMENTO" MEDIANTE MUTUO CONTRATTO CON LA CASSA DEPOSITI E PRESTITI, CON ONERI DI AMMORTAMENTO A CARICO DELLO STATO (ART. 1 DELLA LEGGE 21 DICEMBRE 2001, N. 443). | 2.332.079,05 | 0,00 | 0,00 | 0,00 | 0,00 | 2.332.079,05 |
| E4412002001 | ASSEGNAZIONE DI FONDI DALLO STATO PER L'ATTUAZIONE DELL'ACCORDO DI PROGRAMMA QUADRO INERENTE AL SETTORE "EMERGENZE URBANE E TERRITORIALI" (DELIBERAZIONE CIPE N. 17 DEL 9.3.2003). | U3302020302 | SPESE PER L'ATTUAZIONE DELL'ACCORDO DI PROGRAMMA QUADRO INERENTE AL SETTORE 'EMERGENZE URBANE E TERRITORIALI' DESTINATE ALLA REALIZZAZIONE DELLA CITTADELLA REGIONALE.(DELIBERAZIONE CIPE N. 17 DEL 9 MARZO 2003 -DELIBERAZIONE DELLA GIUNTA REGIONALE N. 814 DEL 23 SETTEMBRE 2005). - CONTRIBUTI SOCIALI EFFETTIVI A CARICO DELL'ENTE | 0,00 | 0,00 | 0,00 | 0,00 | -4.008,59 | 4.008,59 |
| E4412002001 | ASSEGNAZIONE DI FONDI DALLO STATO PER L'ATTUAZIONE DELL'ACCORDO DI PROGRAMMA QUADRO INERENTE AL SETTORE "EMERGENZE URBANE E TERRITORIALI" (DELIBERAZIONE CIPE N. 17 DEL 9.3.2003). | U3302021101 | SPESE PER L'ATTUAZIONE DELL'ACCORDO DI PROGRAMMA QUADRO INERENTE AL SETTORE 'EMERGENZE URBANE E TERRITORIALI' DESTINATE ALLA REALIZZAZIONE DELLA CITTADELLA REGIONALE.(DELIBERAZIONE CIPE N. 17 DEL 9 MARZO 2003 -DELIBERAZIONE DELLA GIUNTA REGIONALE N. 814 DEL 23 SETTEMBRE 2005) - SPESE PER IRAP | 0,00 | 0,00 | 0,00 | 0,00 | -3.278,19 | 3.278,19 |
| E4412001401 | ASSEGNAZIONE DI FONDI DALLO STATO PER L'ATTUAZIONE DELL'ACCORDO DI PROGRAMMA QUADRO INERENTE AL SETTORE "CICLO INTEGRATO DELLE ACQUE" (DELIBERAZIONE CIPE 142 DEL 6.8.1999 - ACCORDO DI PROGRAMMA QUADRO SOTTOSCRITTO IN DATA 27.10.1999). | U3303010301 | SPESE PER L'ATTUAZIONE DELL'ACCORDO DI PROGRAMMA QUADRO INERENTE AL SETTORE CICLO INTEGRATO DELLE ACQUE (DELIBERAZIONE CIPE N. 142 DEL 6.8.1999 - ACCORDO DI PROGRAMMA QUADRO SOTTOSCRITTO IN DATA 27.10.1999). | 1.649,75 | 54.063,88 | 54.063,88 | 0,00 | -19,87 | 1.669,62 |
| E4412001501 | ASSEGNAZIONE DI FONDI DALLO STATO PER L'ATTUAZIONE DELL'ACCORDO DI PROGRAMMA QUADRO INERENTE AL SETTORE "CICLO INTEGRATO DELLE ACQUE" (ACCORDO DI PROGRAMMA QUADRO SOTTOSCRITTO IN DATA 27.10.1999 - DELIBERAZIONE CIPE N. 84 DEL 4.8.2000). | U3303010401 | SPESE PER L'ATTUAZIONE DELL'ACCORDO DI PROGRAMMA QUADRO INERENTE AL SETTORE CICLO INTEGRATO DELLE ACQUE - (ACCORDO DI PROGRAMMA QUADRO SOTTOSCRITTO IN DATA 27.10.1999 - DELIBERAZIONE CIPE N. 84 DEL 4.8.2000). | 3.798.914,44 | 0,00 | 0,00 | 0,00 | -2.546.515,27 | 6.345.429,71 |
| E4412001501 | ASSEGNAZIONE DI FONDI DALLO STATO PER L'ATTUAZIONE DELL'ACCORDO DI PROGRAMMA QUADRO INERENTE AL SETTORE "CICLO INTEGRATO DELLE ACQUE" (ACCORDO DI PROGRAMMA QUADRO SOTTOSCRITTO IN DATA 27.10.1999 - DELIBERAZIONE CIPE N. 84 DEL 4.8.2000). | U3303010402 | SPESE PER L'ATTUAZIONE DELL'ACCORDO DI PROGRAMMA QUADRO INERENTE AL SETTORE CICLO INTEGRATO DELLE ACQUE - CONTRIBUTI AGLI INVESTIMENTI AD AMMINISTRAZIONI LOCALI - (ACCORDO DI PROGRAMMA QUADRO SOTTOSCRITTO IN DATA 27.10.1999 - DELIBERAZIONE CIPE N. 84 DEL 4.8.2000). | 0,00 | 0,00 | 0,00 | 0,00 | -4.190.220,38 | 4.190.220,38 |
| E4412005001 | ASSEGNAZIONE DI FONDI DALLO STATO PER L'ATTUAZIONE DELL'ACCORDO DI PROGRAMMA QUADRO "NUOVO CICLO INTEGRATO DELLE ACQUE" (DELIBERAZIONE CIPE 29 SETTEMBRE 2004, N. 20). | U3303012101 | SPESE PER L'ATTUAZIONE DELL'ACCORDO DI PROGRAMMA QUADRO NUOVO CICLO INTEGRATO DELLE ACQUE (DELIBERAZIONE CIPE 29 SETTEMBRE 2004, N. 20). | 448.495,00 | 0,00 | 0,00 | 0,00 | 0,00 | 448.495,00 |
| E2404002701 | TRASFERIMENTO DI FONDI DA PARTE DEL COMUNE DI PALIZZI PER LA REALIZZAZIONE DEL PROGETTO "LAND AND SEAACTIONS FOR CONVERSATION OF CARETTA CARETTA IN ITS MOST IMPORTANT ITALIAN NESTING GROUND (IONIAN CALABRIA) NELL'AMBITO DEL PROGRAMMA COMUNITARIO LIFE-NATURA E BIODIVERSITA' 2012 | U3502011101 | SPESE PER LA REALIZZAZIONE DEL PROGETTO "LAND AND SEAACTIONS FOR CONVERSATION OF CARETTA CARETTA IN ITS MOST IMPORTANT ITALIAN NESTING GROUND (IONIAN CALABRIA) NELL'AMBITO DEL PROGRAMMA COMUNITARIO LIFE-NATURA E BIODIVERSITA' 2012 (ART. 6, COMMA 1, DELLA LEGGE REGIONALE 1 LUGLIO 2014, N. 9). | 233.318,14 | 0,00 | 0,00 | 0,00 | 0,00 | 233.318,14 |
| E2404002701 | TRASFERIMENTO DI FONDI DA PARTE DEL COMUNE DI PALIZZI PER LA REALIZZAZIONE DEL PROGETTO "LAND AND SEAACTIONS FOR CONVERSATION OF CARETTA CARETTA IN ITS MOST IMPORTANT ITALIAN NESTING GROUND (IONIAN CALABRIA) NELL'AMBITO DEL PROGRAMMA COMUNITARIO LIFE-NATURA E BIODIVERSITA' 2012 | U3502011201 | SPESE PER LA REALIZZAZIONE DEL PROGETTO "LAND AND SEAACTIONS FOR CONVERSATION OF CARETTA CARETTA IN ITS MOST IMPORTANT ITALIAN NESTING GROUND (IONIAN CALABRIA) NELL'AMBITO DEL PROGRAMMA COMUNITARIO LIFE-NATURA E BIODIVERSITA' 2012 - SPESE CONCERNENTI IL PERSONALE PER COMPETENZE (ART. 6, COMMA 1, DELLA LEGGE REGIONALE 1 LUGLIO 2014, N. 9). | 62.669,45 | 0,00 | 0,00 | 0,00 | 0,00 | 62.669,45 |

| Cap. di entrata | Descr. | Capitolo di spesa | Descr. | Risorse vinc. Al 1/1/2018 (a) | Accertamenti esercizio 2018 (2) (b) | Impegni eserc. 2018 (c) | Fondo plur. vinc. pres. al 31/12/2018 (d) | Cancellazione dell'accertamento o eliminazione del vincolo (+) e cancellazione degli impegni (-) (e) | Risorse vincolate al 31/12/2018 (f)=(a) +(b) -(c)-(d)-(e) |
|---|---|---|---|---|---|---|---|---|---|
| E2404002701 | TRASFERIMENTO DI FONDI DA PARTE DEL COMUNE DI PALIZZI PER LA REALIZZAZIONE DEL PROGETTO "LAND AND SEAACTIONS FOR CONVERSATION OF CARETTA CARETTA IN ITS MOST IMPORTANT ITALIAN NESTING GROUND (IONIAN CALABRIA) NELL'AMBITO DEL PROGRAMMA COMUNITARIO LIFE-NATURA E BIODIVERSITA' 2012 | U3502011301 | SPESE PER LA REALIZZAZIONE DEL PROGETTO "LAND AND SEAACTIONS FOR CONVERSATION OF CARETTA CARETTA IN ITS MOST IMPORTANT ITALIAN NESTING GROUND (IONIAN CALABRIA) NELL'AMBITO DEL PROGRAMMA COMUNITARIO LIFE-NATURA E BIODIVERSITA' 2012 - SPESE CONCERNENTI CONTRATTI DI COLLABORAZIONE COORDINATA E CONTINUATIVA PER COMPETENZE ED ONERI (ART. 6, COMMA 1, DELLA LEGGE REGIONALE 1 LUGLIO 2014, N. 9). | 28.417,74 | 0,00 | 0,00 | 0,00 | 0,00 | 28.417,74 |
| E2404002701 | TRASFERIMENTO DI FONDI DA PARTE DEL COMUNE DI PALIZZI PER LA REALIZZAZIONE DEL PROGETTO "LAND AND SEAACTIONS FOR CONVERSATION OF CARETTA CARETTA IN ITS MOST IMPORTANT ITALIAN NESTING GROUND (IONIAN CALABRIA) NELL'AMBITO DEL PROGRAMMA COMUNITARIO LIFE-NATURA E BIODIVERSITA' 2012 | U3502011401 | SPESE PER LA REALIZZAZIONE DEL PROGETTO "LAND AND SEAACTIONS FOR CONVERSATION OF CARETTA CARETTA IN ITS MOST IMPORTANT ITALIAN NESTING GROUND (IONIAN CALABRIA) NELL'AMBITO DEL PROGRAMMA COMUNITARIO LIFE-NATURA E BIODIVERSITA' 2012 - SPESE CONCERNENTI IRAP (ART. 6, COMMA 1, DELLA LEGGE REGIONALE 1 LUGLIO 2014, N. 9). | 350,85 | 0,00 | 0,00 | 0,00 | 0,00 | 350,85 |
| E2310000501 | TRASFERIMENTO DI RISORSE DA PARTE DELL'UNIONE EUROPEA PER LA REALIZZAZIONE DEL PROGETTO 'NATURA 2000 ACTION PROGRAMME' NELL'AMBITO DEL PROGRAMMA COMUNITARIO LIFE PLUS | U3502011504 | SPESE PER LA REALIZZAZIONE DELLE ATTIVITA' CONCERNENTI IL PROGETTO 'NATURA 2000 ACTION PROGRAMME' NELL'AMBITO DEL PROGRAMMA COMUNITARIO LIFE PLUS - RAPPRESENTANZA, ORGANIZZAZIONE EVENTI, PUBBLICITA' E SERVIZI PER TRASFERTA | 125,45 | 0,00 | 0,00 | 0,00 | 0,00 | 125,45 |
| E2404002701 | TRASFERIMENTO DI FONDI DA PARTE DEL COMUNE DI PALIZZI PER LA REALIZZAZIONE DEL PROGETTO "LAND AND SEAACTIONS FOR CONVERSATION OF CARETTA CARETTA IN ITS MOST IMPORTANT ITALIAN NESTING GROUND (IONIAN CALABRIA) NELL'AMBITO DEL PROGRAMMA COMUNITARIO LIFE-NATURA E BIODIVERSITA' 2012 | U3502012001 | SPESE PER LA REALIZZAZIONE DEL PROGETTO "LAND AND SEAACTIONS FOR CONVERSATION OF CARETTA CARETTA IN ITS MOST IMPORTANT ITALIAN NESTING GROUND (IONIAN CALABRIA) NELL'AMBITO DEL PROGRAMMA COMUNITARIO LIFE-NATURA E BIODIVERSITA' 2012 (ART. 6, COMMA 1, DELLA LEGGE REGIONALE 1 LUGLIO 2014, N. 9) - SPESE PER IL CONFERIMENTO DI STUDI E CONSULENZE | 274,39 | 0,00 | 0,00 | 0,00 | 0,00 | 274,39 |
| E2404003201 | TRASFERIMENTO DI FONDI DA PARTE DELL'"AGENZIA LOCALE PER L'ENERGIA E LO SVILUPPO SOSTENIBILE DELLA PROVINCIA DI COSENZA - A.L.E.S.S.CO. S.R.L." PER LA REALIZZAZIONE DEL PROGETTO "GREENNS - GREEN PUBLIC PROCUREMENT SUPPORTERS FOR INNOVATIVE AND SUSTAINABLE INSTITUTIONAL CHANGE", NELL'AMBITO DEL PROGRAMMA QUADRO DI RICERCA E INNOVAZIONE HORIZON 2020 (REGOLAMENTO UE N. 1291/2013 DEL PARLAMENTO EUROPEO E DEL CONSIGLIO DELL'11 DICEMBRE 2013) | U3502012105 | SPESE PER LA REALIZZAZIONE DEL PROGETTO "GREENNS - GREEN PUBLIC PROCUREMENT SUPPORTERS FOR INNOVATIVE AND SUSTAINABLE INSTITUTIONAL CHANGE", NELL'AMBITO DEL PROGRAMMA QUADRO DI RICERCA E INNOVAZIONE HORIZON 2020 - RAPPRESENTANZA, ORGANIZZAZIONE EVENTI, PUBBLICITA' E SERVIZI PER TRASFERTA | 10.200,00 | 0,00 | 0,00 | 0,00 | 0,00 | 10.200,00 |
| E2404003201 | TRASFERIMENTO DI FONDI DA PARTE DELL'"AGENZIA LOCALE PER L'ENERGIA E LO SVILUPPO SOSTENIBILE DELLA PROVINCIA DI COSENZA - A.L.E.S.S.CO. S.R.L." PER LA REALIZZAZIONE DEL PROGETTO "GREENNS - GREEN PUBLIC PROCUREMENT SUPPORTERS FOR INNOVATIVE AND SUSTAINABLE INSTITUTIONAL CHANGE", NELL'AMBITO DEL PROGRAMMA QUADRO DI RICERCA E INNOVAZIONE HORIZON 2020 (REGOLAMENTO UE N. 1291/2013 DEL PARLAMENTO EUROPEO E DEL CONSIGLIO DELL'11 DICEMBRE 2013) | U3502012106 | SPESE PER LA REALIZZAZIONE DEL PROGETTO "GREENNS - GREEN PUBLIC PROCUREMENT SUPPORTERS FOR INNOVATIVE AND SUSTAINABLE INSTITUTIONAL CHANGE", NELL'AMBITO DEL PROGRAMMA QUADRO DI RICERCA E INNOVAZIONE HORIZON 2020 - ALTRI BENI DI CONSUMO | 12.999,05 | 0,00 | 0,00 | 0,00 | 0,00 | 12.999,05 |
| E4403000301 | ASSEGNAZIONE DALLO STATO DELLE RISORSE DEL FONDO PER INVESTIMENTI STRAORDINARI PER LA REALIZZAZIONE DI INTERVENTI DI ADEGUAMENTO STRUTTURALE E SISMICO DEGLI EDIFICI SCOLASTICI (ART. 32-BIS DEL DECRETO LEGGE 30 SETTEMBRE 2003, N. 269, CONVERTITO, CON MODIFICAZIONI, DALLA LEGGE 24 NOVEMBRE 2003, N. 326 - ORDINANZA DELLA PRESIDENZA DEL CONSIGLIO DEI MINISTRI N. 3728 DEL 29 DICEMBRE 2008, D.P.C.M. DEL 12 GENNAIO 2010 E D.P.C.M. DEL 02 MARZO 2011) | U4201011401 | SPESE PER LA REALIZZAZIONE INTERVENTI DI ADEGUAMENTO STRUTTURALE E SISMICO DEGLI EDIFICI SCOLASTICI (ART. 32-BIS DEL DECRETO LEGGE 30 SETTEMBRE 2003, N. 269, CONVERTITO, CON MODIFICAZIONI, DALLA LEGGE 24 NOVEMBRE 2003, N. 326 - ORDINANZA DELLA PRESIDENZA DEL CONSIGLIO DEI MINISTRI N. 3728 DEL 29 DICEMBRE 2008, D.P.C.M. DEL 12 GENNAIO 2010 E D.P.C.M DEL 02 MARZO 2011) | 411.966,96 | 0,00 | 0,00 | 0,00 | 0,00 | 411.966,96 |
| E2105000801 | ASSEGNAZIONE DI FONDI DA PARTE DELLO STATO DIRETTI A FAVORIRE LA FORNITURA GRATUITA E SEMIGRATUITA DEI LIBRI DI TESTO AGLI STUDENTI MENO ABBIENTI DELLE SCUOLE DELL'OBBLIGO E SECONDARIE SUPERIORI (DPCM DEL 5 AGOSTO 1999, N. 320) | U4202010101 | SPESE FINALIZZATA A FAVORIRE LA FORNITURA GRATUITA E SEMIGRATUITA DEI LIBRI DI TESTO AGLI STUDENTI MENO ABBIENTI DELLE SCUOLE DELL'OBBLIGO E SECONDARIE SUPERIORI (DPCM DEL 5 AGOSTO 1999, N. 320) | 0,00 | 6.409.915,57 | 6.329.294,71 | 0,00 | -806,64 | 81.427,50 |
| E3403002801 | ASSEGNAZIONE DI FONDI DA PARTE DELLO STATO PER IL RIMBORSO FORFETTARIO DELLE SPESE SOSTENUTE PER GLI ACCERTAMENTI MEDICO-LEGALI SUL PERSONALE SCOLASTICO ED EDUCATIVO ASSENTE DAL SERVIZIO PER MALATTIA EFFETTUATI DALLE AZIENDE SANITARIE (ART. 14, COMMA 27 DEL DL 95/2012 CONVERTITO CON LEGGE N. 135/2012) | U4202010201 | RIMBORSO FORFETTARIO DELLE SPESE SOSTENUTE PER GLI ACCERTAMENTI MEDICO-LEGALI SUL PERSONALE SCOLASTICO ED EDUCATIVO ASSENTE DAL SERVIZIO PER MALATTIA EFFETTUATI DALLE AZIENDE SANITARIE (ART. 14, COMMA 27 DEL DL 95/2012 CONVERTITO CON LEGGE N. 135/2012) | 2.707.084,83 | 283.271,00 | 0,00 | 0,00 | 0,00 | 2.990.355,83 |
| E2105000901 | ASSEGNAZIONE DI FONDI DA PARTE DELLO STATO A FAVORE DEGLI STUDENTI, ANCHE CON DISABILITA', DELLE SCUOLE SECONDARIE DI PRIMO E DI SECONDO GRADO AI SENSI DELL'ART. 1 DEL DECRETO-LEGGE 12 SETTEMBRE 2013, N. 414, CONVERTITO, CON MODIFICAZIONI, DALLA LEGGE 8 NOVEMBRE 2013, N. 128. | U4202010301 | SOMME DESTINATE AGLI STUDENTI, ANCHE CON DISABILITA', DELLE SCUOLE SECONDARIE DI PRIMO E DI SECONDO GRADO AI SENSI DELL'ART. 1 DEL DECRETO-LEGGE 12 SETTEMBRE 2013, N. 414, CONVERTITO, CON MODIFICAZIONI, DALLA LEGGE 8 NOVEMBRE 2013, N. 128. | 307,23 | 0,00 | 0,00 | 0,00 | 0,00 | 307,23 |
| E2105000601 | ASSEGNAZIONE DA PARTE DELLO STATO PER L'ISTITUZIONE DI UN FONDO FINALIZZATO ALLA COSTITUZIONE DI GARANZIE SUL RIMBORSO DEI PRESTITI FIDUCIARI CONCESSI DALLE BANCHE E DAGLI ALTRI INTERMEDIARI FINANZIATI AL FINE DELLA CORRESPONSIONE DI CONTRIBUTI IN CONTO INTERESSI AGLI STUDENTI PRIVI DI MEZZI (ART. 4, COMMI 99 E 100, DELLA LEGGE 24 DICEMBRE 2003, N.350). | U4202020501 | FONDO FINALIZZATO ALLA COSTITUZIONE DI GARANZIE SUL RIMBORSO DEI PRESTITI FIDUCIARI CONCESSI DALLE BANCHE E DAGLI ALTRI INTERMEDIARI FINANZIATI AL FINE DELLA CORRESPONSIONE DI CONTRIBUTI IN CONTO INTERESSI AGLI STUDENTI PRIVI DI MEZZI (ART. 4, COMMI 99 E 100, DELLA LEGGE 24 DICEMBRE 2003, N. 350). | 305.553,36 | 0,00 | 0,00 | 0,00 | 0,00 | 305.553,36 |

| Cap. di entrata | Descr. | Capitolo di spesa | Descr. | Risorse vinc. Al 1/1/2018 (a) | Accertamenti esercizio 2018 (2) (b) | Impegni eserc. 2018 (c) | Fondo plur. vinc. pres. al 31/12/2018 (d) | Cancellazione dell'accertamento o eliminazione del vincolo (+) e cancellazione degli impegni (-) (e) | Risorse vincolate al 31/12/2018 (f)=(a) +(b) -( c)-(d)-(e) |
|---|---|---|---|---|---|---|---|---|---|
| E2106002401 | ASSEGNAZIONE DI FONDI DALLO STATO PER IL FINANZIAMENTO DELLE ATTIVITA' DI FORMAZIONE NELL'ESERCIZIO DELL'APPRENDISTATO ANCHE SE SVOLTO OLTRE IL COMPIMENTO DEL DICIOTTESIMO ANNO DI ETA', SECONDO LE MODALITA' DI CUI ALL'ART. 16 DELLA LEGGE 24 GIUGNO 1997, N. 196 (ART. 68, COMMA 5,DELLA LEGGE 17.5.1999, N.144). | U4301010501 | SPESE PER LE ATTIVITA' DI FORMAZIONE NELL'ESERCIZIO DELL'APPRENDISTATO ANCHE SE SVOLTO OLTRE IL COMPIMENTO DEL DICIOTTESIMO ANNO DI ETA', SECONDO LE MODALITA' DI CUI ALL'ART. 16 DELLA LEGGE 24 GIUGNO 1997, N. 196 (ART. 68, COMMA 5, DELLA LEGGE 17.5.1999, N. 144). | 2.130.013,20 | 0,00 | 0,00 | 0,00 | 0,00 | 2.130.013,20 |
| E2106002401 | ASSEGNAZIONE DI FONDI DALLO STATO PER IL FINANZIAMENTO DELLE ATTIVITA' DI FORMAZIONE NELL'ESERCIZIO DELL'APPRENDISTATO ANCHE SE SVOLTO OLTRE IL COMPIMENTO DEL DICIOTTESIMO ANNO DI ETA', SECONDO LE MODALITA' DI CUI ALL'ART. 16 DELLA LEGGE 24 GIUGNO 1997, N. 196 (ART. 68, COMMA 5,DELLA LEGGE 17.5.1999, N.144). | U4301010502 | SPESE PER LE ATTIVITA' DI FORMAZIONE NELL'ESERCIZIO DELL'APPRENDISTATO ANCHE SE SVOLTO OLTRE IL COMPIMENTO DEL DICIOTTESIMO ANNO DI ETA', SECONDO LE MODALITA' DI CUI ALL'ART. 16 DELLA LEGGE 24 GIUGNO 1997, N. 196 (ART. 68, COMMA 5, DELLA LEGGE 17.5.1999, N. 144) - TRASFERIMENTI CORRENTI A ISTITUZIONI SOCIALI PRIVATE | 29.792,16 | 0,00 | 0,00 | 0,00 | 0,00 | 29.792,16 |
| E2106002801 | ASSEGNAZIONE DI FONDI DA PARTE DELLO STATO PER L'ASSISTENZA TECNICA FINALIZZATA ALLA REALIZZAZIONE DEL PIANO DI ATTUAZIONE ITALIANO DELLA GARANZIA PER I GIOVANI (REGOLAMENTO (UE) N. 1303/2013 DEL 17.12.2013 - REGOLAMENTO (UE) N. 1304/2013 DEL 17.12.2013 - ART. 9 DEL D.L. 20.5.1993, N. 148, CONVERTITO DALLA L. 19.7.1993, N. 236) | U4301010801 | SPESE PER L'ASSISTENZA TECNICA FINALIZZATA ALLA REALIZZAZIONE DEL PIANO DI ATTUAZIONE ITALIANO DELLA GARANZIA PER I GIOVANI (REGOLAMENTO (UE) N. 1303/2013 DEL 17.12.2013 - REGOLAMENTO (UE) N. 1304/2013 DEL 17.12.2013 - ART. 9 DEL D.L. 20.5.1993, N. 148, CONVERTITO DALLA L. 19.7.1993, N. 236) | 200.491,00 | 0,00 | 140.343,00 | 60.148,00 | 0,00 | 0,00 |
| E2404001701 | ASSEGNAZIONE DI FONDI DA PARTE DI ITALIA LAVORO S.P.A. PER IL FINANZIAMENTO ALLE AZIENDE CHE, NELL'AMBITO DEL PROGRAMMA P.A.R.I. 2007, HANNO ASSUNTO E RIQUALIFICATO PROFESSIONALMENTE I LAVORATORI SVANTAGGIATI | U4302010901 | SPESE PER IL FINANZIAMENTO ALLE AZIENDE CHE, NELL'AMBITO DEL PROGRAMMA "P.A.R.I. 2007" HANNO ASSUNTO E RIQUALIFICATO PROFESSIONALMENTE I LAVORATORI SVANTAGGIATI | 352.000,02 | 0,00 | 0,00 | 0,00 | 0,00 | 352.000,02 |
| E2115001201 | ASSEGNAZIONE DI RISORSE DALLO STATO DA DESTINARE AI LAVORATORI ULTRACINQUANTENNI ESPULSI DA SETTORI ED AZIENDE IN CRISI (ARTICOLO 1, COMMA 207, LEGGE 27 DICEMBRE 2013, N. 147) | U4302011101 | SPESE DA DESTINARE AI LAVORATORI ULTRACINQUANTENNI ESPULSI DA SETTORI ED AZIENDE IN CRISI (ARTICOLO 1, COMMA 207, LEGGE 27 DICEMBRE 2013, N. 147) | 340,25 | 0,00 | 0,00 | 0,00 | 0,00 | 340,25 |
| E2115001101 | ASSEGNAZIONE DI RISORSE DALLO STATO DA DESTINARE AI LAVORATORI SOCIALMENTE UTILI E DI PUBBLICA UTILITA' (ARTICOLO 1, COMMA 207, LEGGE 27 DICEMBRE 2013, N. 147) | U4302021501 | SPESE DA DESTINARE AI LAVORATORI SOCIALMENTE UTILI E DI PUBBLICA UTILITA' (ARTICOLO 1, COMMA 207, LEGGE 27 DICEMBRE 2013, N. 147) | 0,00 | 3.043.870,09 | 2.527.849,00 | 516.021,04 | -17.701,13 | 17.701,18 |
| E2115000801 | ASSEGNAZIONE DI FONDI DALLO STATO, A VALERE SUL FONDO PER L'OCCUPAZIONE, PER FAVORIRE LO SVILUPPO DEI SERVIZI PER L'IMPIEGO (ARTICOLO 117,COMMA 5, DELLA LEGGE 23.12.2000, N. 388 - ART. 1, COMMA 1165, DELLA LEGGE 27 DICEMBRE 2006, N. 296). | U4302030401 | SPESE PER FAVORIRE LO SVILUPPO DEI SERVIZI PER L'IMPIEGO (ARTICOLO 117, COMMA 5, DELLA LEGGE 23.12.2000, N. 388 - ART. 1, COMMA 1165, DELLA LEGGE 27 DICEMBRE 2006, N. 296). | 2.163.871,00 | 0,00 | 0,00 | 0,00 | 0,00 | 2.163.871,00 |
| E2115000701 | ASSEGNAZIONE DI FONDI DALLO STATO PER IL FINANZIAMENTO DEL PROGETTO FINALIZZATO ALL'EMERSIONE DEL LAVORO SOMMERSO NELLA REGIONE (DELIBERAZIONI CIPE N. 138 DEL 21.12.2000 E N. 48 DEL 4.4.2001 - DELIBERAZIONE G.R. N. 1084 DEL 25.11.2002). | U4302050301 | SPESE PER LA REALIZZAZIONE DEL PROGETTO FINALIZZATO ALL'EMERSIONE DEL LAVORO SOMMERSO NELLA REGIONE (DELIBERAZIONI CIPE N. 138 DEL 21.12.2000 E N. 48 DEL 4.4.2001 - DELIBERAZIONE G.R. N. 1084 DEL 25.11.2002). | 4.266,98 | 0,00 | 0,00 | 0,00 | 0,00 | 4.266,98 |
| E2115000501 | ASSEGNAZIONE DI FONDI DALLO STATO PER IL FINANZIAMENTO DEL PROGRAMMA REGIONALE RELATIVO ALLA PROMOZIONE DELLA FORMAZIONE IMPRENDITORIALE DELLE DONNE E PER LO SVILUPPO DEI SERVIZI DI ASSISTENZA, CONSULENZA TECNICA E MANAGERIALE (LEGGE 25.2.92, N.215, ART.2, COMMA 1, LETT.B), E ART.21 DEL D.P.R. 28.7.2000, N.314). | U4303010201 | SPESE PER L'ATTUAZIONE DEL PROGRAMMA REGIONALE RELATIVO ALLA PROMOZIONE DELLA FORMAZIONE IMPRENDITORIALE DELLE DONNE E PER LO SVILUPPO DEI SERVIZI DI ASSISTENZA CONSULENZA TECNICA E MANAGERIALE (LEGGE 25.2.92,N.215, ART.2, COMMA 1, LETT.B), E ART.21 DEL D.P.R. 28.7.2000, N.314). | 163.096,36 | 0,00 | 0,00 | 0,00 | 0,00 | 163.096,36 |
| E4420000401 | ASSEGNAZIONE DI FONDI DALLO STATO - A TITOLO DI CONTRIBUTI IN CONTO CAPITALE - PER LO SVILUPPO DELL'IMPRENDITORIA FEMMINILE FINALIZZATI ALL'AVVIO DI ATTIVITA', ALL'ACQUISTO DI ATTIVITA' PREESISTENTI, A PROGETTI AZIENDALI INNOVATIVI E ALL'ACQUISTO DI SERVIZI REALI (LEGGE 25.2.92, N.215 - ART.2, COMMA 1, LETT.A) DEL D.P.R. 28.7.2000, N.314). | U4303010301 | SPESE PER LO SVILUPPO DELL'IMPRENDITORIA FEMMINILE FINALIZZATE ALL'AVVIO DI ATTIVITA', ALL'ACQUISTO DI ATTIVITA' PREESISTENTI, A PROGETTI AZIENDALI INNOVATIVI, ALL'ACQUISTO DI SERVIZI REALI (LEGGE 25.2.92, N.215 - ART.2, COMMA 1, LETT.A) DEL D.P.R. 28.7.2000, N.314). | 3.296.898,18 | 0,00 | 0,00 | 0,00 | 0,00 | 3.296.898,18 |
| E2115000601 | ASSEGNAZIONE DA PARTE DELLO STATO DELLA QUOTA PARTE DEL FONDO NAZIONALE PER IL FINANZIAMENTO DELLE ATTIVITA' DELLE CONSIGLIERE E DEI CONSIGLIERI DI PARITA' (ART.9, COMMA 2, DEL D.L.VO 23.5.2000, N.196). | U4303020101 | SPESE PER IL FINANZIAMENTO DELLE ATTIVITA' DELLE CONSIGLIERE E DEI CONSIGLIERI DI PARITA' (ART. 9, COMMA 2, DEL D.L.VO. 23.5.2000, N.196). | 7.632,19 | 0,00 | 0,00 | 0,00 | 0,00 | 7.632,19 |
| E4412003201 | ASSEGNAZIONE DI FONDI DALLO STATO PER L'ATTUAZIONE DELL'ACCORDO DI PROGRAMMA QUADRO 'RICERCA SCIENTIFICA' I° ATTO INTEGRATIVO (DELIBERAZIONE CIPE N. 35 DEL 27 MAGGIO 2005). | U4701010101 | SPESE PER L'ATTUAZIONE DELL'ACCORDO DI PROGRAMMA QUADRO 'RICERCA SCIENTIFICA' I° ATTO INTEGRATIVO (DELIBERAZIONE CIPE N. 35 DEL 27 MAGGIO 2005). | 0,00 | 0,00 | 0,00 | 0,00 | -9.218,84 | 9.218,84 |
| E2105000301 | ASSEGNAZIONE DI FONDI DALLO STATO PER LA TUTELA E LA VALORIZZAZIONE DELLE MINORANZE LINGUISTICHE (LEGGE 15.12.99, N.482 - ART.8, COMMA 3, D.P.R. 2.5.2001, N.345). | U5201024001 | SPESE PER LA TUTELA E LA VALORIZZAZIONE DELLE MINORANZE LINGUISTICHE (LEGGE 15.12.99, N.482 - ART.8, COMMA 3, D.P.R. 2.5.2001, N.345). | 281.774,53 | 165.324,00 | 0,00 | 165.324,00 | -41.253,25 | 323.027,78 |
| E2105000301 | ASSEGNAZIONE DI FONDI DALLO STATO PER LA TUTELA E LA VALORIZZAZIONE DELLE MINORANZE LINGUISTICHE (LEGGE 15.12.99, N.482 - ART.8, COMMA 3, D.P.R. 2.5.2001, N.345). | U5201024003 | SPESE PER LA TUTELA E LA VALORIZZAZIONE DELLE MINORANZE LINGUISTICHE (LEGGE 15.12.99, N.482 - ART.8, COMMA 3, D.P.R. 2.5.2001, N.345) - RESTITUZIONI | 200.375,84 | 0,00 | 0,00 | 0,00 | 0,00 | 200.375,84 |
| E2126001101 | ASSEGNAZIONE DI SOMME DA PARTE DEL MIBACT PER INTERVENTI RELATIVI A PROGETTI DI INSEDIAMENTO, PROMOZIONE E SVILUPPO DEL SISTEMA DELLE RESIDENZE ARTISTICHE (ART. 45 DM 1 LUGLIO 2014) | U5201026901 | SPESE PER L'ATTUAZIONE DELL'ACCORDO DI PROGRAMMA RELATIVO A PROGETTI DI INSEDIAMENTO, PROMOZIONE E SVILUPPO DEL SISTEMA DELLE RESIDENZE ARTISTICHE (ART. 45 DM 1 LUGLIO 2014) | 54.666,67 | 0,00 | 0,00 | 0,00 | 0,00 | 54.666,67 |
| E2126001101 | ASSEGNAZIONE DI SOMME DA PARTE DEL MIBACT PER INTERVENTI RELATIVI A PROGETTI DI INSEDIAMENTO, PROMOZIONE E SVILUPPO DEL SISTEMA DELLE RESIDENZE ARTISTICHE (ART. 45 DM 1 LUGLIO 2014) | U5201026902 | SPESE PER L'ATTUAZIONE DELL'ACCORDO DI PROGRAMMA RELATIVO A PROGETTI DI INSEDIAMENTO, PROMOZIONE E SVILUPPO DEL SISTEMA DELLE RESIDENZE ARTISTICHE - TRASFERIMENTI CORRENTI A ISTITUZIONI SOCIALI PRIVATE (ART. 45 DM 1 LUGLIO 2014) | 0,00 | 0,00 | 0,00 | 0,00 | -6.753,83 | 6.753,83 |
| E4412005201 | ASSEGNAZIONE DI FONDI DA PARTE DELLO STATO A VALERE SUL FONDO PER LE POLITICHE GIOVANILI E SULLE RISORSE FAS PER L'ATTUAZIONE DELL'ACCORDO DI PROGRAMMA QUADRO 'LA CALABRIA RICOMINCIA DAI GIOVANI' SOTTOSCRITTO IN DATA 1 AGOSTO 2008 (DELIBERAZIONI CIPE N. 3 DEL 22 MARZO 2006 E N. 138 DEL 21 DICEMBRE 2000, POGAS 2007-2009). | U5302010101 | SPESE PER L'ATTUAZIONE DELL'ACCORDO DI PROGRAMMA QUADRO 'LA CALABRIA RICOMINCIA DAI GIOVANI' SOTTOSCRITTO IN DATA 1 AGOSTO 2008 (DELIBERAZIONE CIPE N. 3 DEL 22 MARZO 2006 E N. 138 DEL 21 DICEMBRE 2000). | 928.224,70 | 0,00 | 0,00 | 0,00 | -347.925,00 | 1.276.149,70 |

| Cap. di entrata | Descr. | Capitolo di spesa | Descr. | Risorse vinc. Al 1/1/2018 (a) | Accertamenti esercizio 2018 (2) (b) | Impegni eserc. 2018 (c) | Fondo plur. vinc. pres. al 31/12/2018 (d) | Cancellazione dell'accertamento o eliminazione del vincolo (+) e cancellazione degli impegni (-) (e) | Risorse vincolate al 31/12/2018 (f)=(a) +(b) -( c)-(d)-(e) |
|---|---|---|---|---|---|---|---|---|---|
| E4412005201 | ASSEGNAZIONE DI FONDI DA PARTE DELLO STATO A VALERE SUL FONDO PER LE POLITICHE GIOVANILI E SULLE RISORSE FAS PER L'ATTUAZIONE DELL'ACCORDO DI PROGRAMMA QUADRO 'LA CALABRIA RICOMINCIA DAI GIOVANI' SOTTOSCRITTO IN DATA 1 AGOSTO 2008 (DELIBERAZIONI CIPE N. 3 DEL 22 MARZO 2006 E N. 138 DEL 21 DICEMBRE 2000, POGAS 2007-2009). | U5302010102 | SPESE PER L'ATTUAZIONE DELL'ACCORDO DI PROGRAMMA QUADRO 'LA CALABRIA RICOMINCIA DAI GIOVANI' SOTTOSCRITTO IN DATA 1 AGOSTO 2008 (DELIBERAZIONE CIPE N. 3 DEL 22 MARZO 2006 E N. 138 DEL 21 DICEMBRE 2000) - CONTRIBUTI AGLI INVESTIMENTI A ISTITUZIONI SOCIALI PRIVATE | 0,00 | 0,00 | 0,00 | 0,00 | -98.111,91 | 98.111,91 |
| E4414001601 | ASSEGNAZIONE DI FONDI DALLO STATO PER LA COSTRUZIONE E LA GESTIONE DEGLI ASILI NIDO NONCHE' DEI MICRO-NIDI NEI LUOGHI DI LAVORO (ART.70 DELLA LEGGE 28.12.2001, N. 448). | U6103030301 | SPESE PER LA COSTRUZIONE E LA GESTIONE DEGLI ASILI NIDO NONCHE' DEI MICRO-NIDI NEI LUOGHI DI LAVORO (ART. 70 DELLA LEGGE 28.12.2001, N.448). | 20.469,00 | 0,00 | 0,00 | 0,00 | 0,00 | 20.469,00 |
| E3403002000 | RIMBORSO, DA PARTE DELLA CE, PER IL TRAMITE DELLO STATO, DELLE SPESE SOSTENUTE PER INIZIATIVE IN CAMPO VETERINARIO (ART. 22, COMMA 12, DELLA LEGGE 24 DICEMBRE 2007, N. 245) | U6104011200 | SPESE PER I DIRITTI SANITARI DELLE PRESTAZIONI VETERINARIE E PER LE AUTORIZZAZIONI DELLE STRUTTURE REGIONALI (ART. 7 LETT. B DEL D.LGS. N. 194 DEL 19 NOVEMBRE 2008 - REGOLAMENTI CEE NN. 853, 854 E 882 DEL 2004) | 0,00 | 0,00 | 0,00 | 0,00 | -1.423,36 | 1.423,36 |
| E2108008700 | ASSEGNAZIONE DI FONDI DALLO STATO PER LA REALIZZAZIONE DEL PIANO PER LO SCREENING DEL CANCRO AL SENO, DELLA CERVICE UTERINA E DEL COLON RETTO (ART. 2BIS DEL DECRETO LEGGE N. 81 DEL 29 MARZO 2004, CONVERTITO NELLA LEGGE N. 138 DEL 26 MAGGIO 2004). | U6105042900 | SPESE PER LA REALIZZAZIONE DEL PIANO PER LO SCREENING DEL CANCRO AL SENO, DELLA CERVICE UTERINA E DEL COLON RETTO (ART. 2BIS DEL DECRETO LEGGE N. 81 DEL 29 MARZO 2004, CONVERTITO NELLA LEGGE N. 138 DEL 26 MAGGIO 2004). | 0,00 | 0,00 | 0,00 | 0,00 | -1.917,00 | 1.917,00 |
| E2109001901 | ASSEGNAZIONE DALLO STATO - A VALERE SUL FONDO NAZIONALE PER LE POLITICHE SOCIALI - FINALIZZATA AI SERVIZI PER LA PRIMA INFANZIA E PER LE SCUOLE D'INFANZIA (ART. 2, COMMA 6, D.L. 30.9.2003, N. 269, CONVERTITO, CON MODIFICAZIONI, DALLA LEGGE 24.11.2003, N. 236, COME MODIFICATO DALLA LEGGE 24.12.2003, N. 350). | U6201011001 | SPESE PER I SERVIZI PER LA PRIMA INFANZIA E PER LE SCUOLE D'INFANZIA (ART. 2, COMMA 6, D.L. 30.9.2003, N. 269, CONVERTITO, CON MODIFICAZIONI, DALLA LEGGE 24.11.2003, N. 236, COME MODIFICATO DALLA LEGGE 24.12.2003, N. 350). | 275.525,00 | 0,00 | 0,00 | 0,00 | 0,00 | 275.525,00 |
| E2109002700 | ASSEGNAZIONE DI FONDI DALLO STATO PER LA REALIZZAZIONE DEL PIANO STRAORDINARIO PER LO SVILUPPO DEL SISTEMA TERRITORIALE DEI SERVIZI SOCIO-EDUCATIVI PER LA PRIMA INFANZIA (ARTICOLO 1, COMMI 630 E 1259, DELLA LEGGE 27 DICEMBRE 2006, N. 296) | U6201011301 | SPESE PER LA REALIZZAZIONE DEL PIANO STRAORDINARIO PER LO SVILUPPO DEL SISTEMA TERRITORIALE DEI SERVIZI SOCIO-EDUCATIVI PER LA PRIMA INFANZIA (ARTICOLO 1, COMMI 630 E 1259, DELLA LEGGE 27 DICEMBRE 2006, N. 296) | 2.541.332,77 | 0,00 | 0,00 | 0,00 | 0,00 | 2.541.332,77 |
| E2404002401 | ASSEGNAZIONE DI FONDI DA PARTE DELLA REGIONE EMILIA ROMAGNA PER LA REALIZZAZIONE DEL PROGETTO SPERIMENTALE PER LA CREAZIONE E IMPLEMENTAZIONE DI UN SISTEMA INFORMATIVO NAZIONALE SUI SERVIZI SOCIO-EDUCATIVI PER LA PRIMA INFANZIA (S.I.N.S.E) (CONVENZIONE CON LA REGIONE EMILIA ROMAGNA DEL 12 SETTEMBRE 2012) | U6201011401 | SPESE PER LA REALIZZAZIONE DEL PROGETTO SPERIMENTALE PER LA CREAZIONE E IMPLEMENTAZIONE DI UN SISTEMA INFORMATIVO NAZIONALE SUI SERVIZI SOCIO-EDUCATIVI PER LA PRIMA INFANZIA (S.I.N.S.E) (CONVENZIONE CON LA REGIONE EMILIA ROMAGNA DEL 12 SETTEMBRE 2012) | 6.080,00 | 0,00 | 0,00 | 0,00 | 0,00 | 6.080,00 |
| E2109001301 | ASSEGNAZIONE DI FONDI DALLO STATO PER IL FINANZIAMENTO DI INTERVENTI SVOLTI DA ASSOCIAZIONI DI VOLONTARIATO E DA ALTRI ORGANISMI SENZA SCOPO DI LUCRO, IN FAVORE DEI SOGGETTI CON HANDICAP GRAVE DI CUI ALL'ART.3,COMMA 3, DELLA LEGGE 5.2.1992, N.104, PRIVI DI ASSISTENZA DEI FAMILIARI (ART.81, LEGGE 23.12.2000, N.388). | U6201050601 | SPESE PER LA REALIZZAZIONE DI INTERVENTI SVOLTI DA ASSOCIAZIONI DI VOLONTARIATO E DA ALTRI ORGANISMI SENZA SCOPO DI LUCRO, IN FAVORE DEI SOGGETTI CON HANDICAP GRAVE DI CUI ALL'ART. 3, COMMA 3, DELLA LEGGE 5.2.92, N.104, PRIVI DI ASSISTENZA DEI FAMILIARI (ART.81, LEGGE 23.12.2000,N.388). | 244.606,69 | 0,00 | 0,00 | 0,00 | 0,00 | 244.606,69 |
| E2109001401 | ASSEGNAZIONE DI FONDI DALLO STATO PER LE POLITICHE IN FAVORE DELLE FAMIGLIE DI NUOVA COSTITUZIONE, IN PARTICOLARE, PER L'ACQUISTO DELLA PRIMA CASA DI ABITAZIONE E PER IL SOSTEGNO DELLA NATALITA' (ART. 46, COMMA2, DELLA LEGGE 27.12.2002, N. 289). | U6201050801 | SPESE PER LE POLITICHE IN FAVORE DELLE FAMIGLIE DI NUOVA COSTITUZION EED IN PARTICOLARE PER L'ACQUISTO DELLA PRIMA CASA DI ABITAZIONE E PERIL SOSTEGNO DELLA NATALITA' (ART. 46, COMMA 2, DELLA LEGGE 27.12.2002,N. 289). | 51.755,08 | 0,00 | 0,00 | 0,00 | 0,00 | 51.755,08 |
| E2109002801 | ASSEGNAZIONE DI FONDI DALLO STATO, A VALERE SUL FONDO PER LE POLITICHE PER LA FAMIGLIA, PER LA REALIZZAZIONE DI INTERVENTI PER LA TUTELA DELLA FAMIGLIA (ART. 19 DELLA LEGGE 4 AGOSTO 2006, N. 248 - ART. 1, COMMI 1250 E 1251 DELLA LEGGE 27 DICEMBRE 2006, N. 296). | U6201052401 | SPESE PER LA REALIZZAZIONE DI INTERVENTI PER LA TUTELA DELLA FAMIGLIA (ART. 19 DELLA LEGGE 4 AGOSTO 2006, N. 248 - ART. 1, COMMI 1250 E 1251 DELLA LEGGE 27 DICEMBRE 2006, N. 296). | 800,00 | 513.750,00 | 308.250,00 | 0,00 | 0,00 | 206.300,00 |
| E2109003901 | ASSEGNAZIONE DI FONDI DA PARTE DELLO STATO A VALERE SUL FONDO PER LE POLITICHE RELATIVE AI DIRITTI E ALLE PARI OPPORTUNITA' FINALIZZATI AL POTENZIAMENTO DELLE FORME DI ASSISTENZA E DI SOSTEGNO ALLE DONNE VITTIME DI VIOLENZA E AI LORO FIGLI ATTRAVERSO IL RAFFORZAMENTO ANCHE DEI CENTRI ANTIVIOLENZA (ART. 5-BIS, COMMA 1 DELLA LEGGE N. 119 DEL 15 OTTOBRE 2013) | U6201056001 | SPESE FINALIZZATE AL POTENZIAMENTO DELLE FORME DI ASSISTENZA E DI SOSTEGNO ALLE DONNE VITTIME DI VIOLENZA E AI LORO FIGLI ATTRAVERSO IL RAFFORZAMENTO ANCHE DEI CENTRI ANTIVIOLENZA E DELLA RETE DEI SERVIZI TERRITORIALI (ART. 5-BIS, COMMA 1 DELLA LEGGE N. 119 DEL 15 OTTOBRE 2013) | 235.312,50 | 279.229,42 | 0,00 | 396.232,00 | 0,00 | 118.309,92 |
| E2109003901 | ASSEGNAZIONE DI FONDI DA PARTE DELLO STATO A VALERE SUL FONDO PER LE POLITICHE RELATIVE AI DIRITTI E ALLE PARI OPPORTUNITA' FINALIZZATI AL POTENZIAMENTO DELLE FORME DI ASSISTENZA E DI SOSTEGNO ALLE DONNE VITTIME DI VIOLENZA E AI LORO FIGLI ATTRAVERSO IL RAFFORZAMENTO ANCHE DEI CENTRI ANTIVIOLENZA (ART. 5-BIS, COMMA 1 DELLA LEGGE N. 119 DEL 15 OTTOBRE 2013) | U6201056002 | SPESE FINALIZZATE AL POTENZIAMENTO DELLE FORME DI ASSISTENZA E DI SOSTEGNO ALLE DONNE VITTIME DI VIOLENZA E AI LORO FIGLI ATTRAVERSO IL RAFFORZAMENTO ANCHE DEI CENTRI ANTIVIOLENZA E DELLA RETE DEI SERVIZI TERRITORIALI - TRASFERIMENTI CORRENTI AD AMMINISTRAZIONI LOCALI (ART. 5-BIS, COMMA 1 DELLA LEGGE N. 119 DEL 15 OTTOBRE 2013) | 50.000,00 | 100.000,00 | 0,00 | 47.066,00 | 0,00 | 102.934,00 |
| E2109003901 | ASSEGNAZIONE DI FONDI DA PARTE DELLO STATO A VALERE SUL FONDO PER LE POLITICHE RELATIVE AI DIRITTI E ALLE PARI OPPORTUNITA' FINALIZZATI AL POTENZIAMENTO DELLE FORME DI ASSISTENZA E DI SOSTEGNO ALLE DONNE VITTIME DI VIOLENZA E AI LORO FIGLI ATTRAVERSO IL RAFFORZAMENTO ANCHE DEI CENTRI ANTIVIOLENZA (ART. 5-BIS, COMMA 1 DELLA LEGGE N. 119 DEL 15 OTTOBRE 2013) | U6201056003 | SPESE FINALIZZATE AL POTENZIAMENTO DELLE FORME DI ASSISTENZA E DI SOSTEGNO ALLE DONNE VITTIME DI VIOLENZA E AI LORO FIGLI ATTRAVERSO IL RAFFORZAMENTO ANCHE DEI CENTRI ANTIVIOLENZA E DELLA RETE DEI SERVIZI TERRITORIALI (ART. 5-BIS, COMMA 1 DELLA LEGGE N. 119 DEL 15 OTTOBRE 2013)- RESTITUZIONE | 25.993,92 | 0,00 | 25.993,92 | 0,00 | 0,00 | 0,00 |
| E2109001201 | ASSEGNAZIONE DI FONDI DALLO STATO PER L'ATTUAZIONE DELL'ACCORDO DI PROGRAMMA SOTTOSCRITTO TRA IL MINISTERO DEL LAVORO E DELLE POLITICHE SOCIALI E LA REGIONE CALABRIA RELATIVO ALLA REALIZZAZIONE DI UN PROGETTO SPERIMENTALE PER L'INSERIMENTO SOCIO-LAVORATIVO DEI LAVORATORI EXTRACOMUNITARI (LEGGE 6.3.1998, N.40 - D.L.VO 25.7.98, N.286 - DELIBERAZIONE DELLA G.R. N.110 DEL 27.12.2001). | U6201060401 | SPESE PER L'ATTUAZIONE DELL'ACCORDO DI PROGRAMMA SOTTOSCRITTO TRA IL MINISTERO DEL LAVORO E DELLE POLITICHE SOCIALI E LA REGIONE CALABRIA RELATIVO ALLA REALIZZAZIONE DI UN PROGETTO SPERIMENTALE PER L'INSERIMENTO SOCIO-LAVORATIVO DEI LAVORATORI EXTRACOMUNITARI (LEGGE 6.3.98, N.40- D.L.VO 25.7.98, N.286 - DELIBERAZIONE DELLA G.R. N. 110 DEL 27.12.2001). | 3.310,61 | 0,00 | 0,00 | 0,00 | 0,00 | 3.310,61 |

| Cap. di entrata | Descr. | Capitolo di spesa | Descr. | Risorse vinc. Al 1/1/2018 (a) | Accertamenti esercizio 2018 (2) (b) | Impegni eserc. 2018 (c) | Fondo plur. vinc. pres. al 31/12/2018 (d) | Cancellazione dell'accertamento o eliminazione del vincolo (+) e cancellazione degli impegni (-) (e) | Risorse vincolate al 31/12/2018 (f)=(a) +(b) -(c)-(d)-(e) |
|---|---|---|---|---|---|---|---|---|---|
| E2109002400 | ASSEGNAZIONE DA PARTE DELLO STATO A VALERE SUL FONDO PER LE POLITICHE SOCIALI DESTINATA ALL'IMPLEMENTAZIONE DELLE MISURE DI INTEGRAZIONE SOCIALE DEI CITTADINI EXTRACOMUNITARI ED IN PARTICOLARE PER LA GESTIONE DEI DECRETI RELATIVI AI FLUSSI 2006 (NOTA DEL MINISTERO DELLA SOLIDARIETÀ SOCIALE DEL 23/11/2007) | U6201061002 | SPESE PER L'IMPLEMENTAZIONE DELLE MISURE DI INTEGRAZIONE SOCIALE DEI CITTADINI EXTRACOMUNITARI ED IN PARTICOLARE PER LA GESTIONE DEI DECRETI RELATIVI AI FLUSSI 2006 (NOTA DEL MINISTERO DELLA SOLIDARIETA' SOCIALE DEL 23/11/2007) - TRASFERIMENTI CORRENTI AD ISTITUZIONI SOCIALI PRIVATE | 71.028,51 | 0,00 | 0,00 | 0,00 | 0,00 | 71.028,51 |
| E2126000401 | ASSEGNAZIONE DI FONDI DALLO STATO A CARICO DEL FONDO DI ROTAZIONE FINALIZZATI AL FINANZIAMENTO DEL PROGETTO DENOMINATO "CALABRIA FRIENDS" RIVOLTO ALLA DIFFUSIONE DELLA LINGUA ITALIANA PRESSO LA POPOLAZIONE STRANIERA REGOLARMENTE PRESENTE IN CALABRIA (DECRETO DEL MINISTERO DELL'INTERNO DEL 21 LUGLIO 2011) | U6201061401 | SPESE PER LA REALIZZAZIONE DEL PROGETTO "CALABRIA FRIENDS" RIVOLTO ALLA DIFFUSIONE DELLA LINGUA ITALIANA PRESSO LA POPOLAZIONE STRANIERA REGOLARMENTE PRESENTE IN CALABRIA (DECRETO DEL MINISTERO DELL'INTERNO DEL 21 LUGLIO 2011) | 1.564,22 | 0,00 | 0,00 | 0,00 | 0,00 | 1.564,22 |
| E2109003301 | ASSEGNAZIONI DI FONDI DA PARTE DELLO STATO DESTINATI ALLA REALIZZAZIONE DEL PROGETTO "ELEUTHERIA" PER IL SOSTEGNO ALLE VITTIME DI TRATTA, VIOLENZA E GRAVE SFRUTTAMENTO (ART.1 DEL D.P.R. DEL 19.09.2005, N. 237) | U6201061801 | SPESE FINALIZZATE ALLA REALIZZAZIONE DEL PROGETTO "ELEUTHERIA" PER IL SOSTEGNO ALLE VITTIME DI TRATTA, VIOLENZA E GRAVE SFRUTTAMENTO (ART.1 DEL D.P.R. DEL 19.09.2005, N. 237) | 26.341,34 | 0,00 | 0,00 | 0,00 | 0,00 | 26.341,34 |
| E2109003401 | ASSEGNAZIONI DI FONDI DA PARTE DELLO STATO DESTINATI ALLA REALIZZAZIONE DEL PROGETTO "INCIPIT - INIZIATIVA CALABRA PER L'IDENTIFICAZIONE, PROTEZIONE ED INCLUSIONE SOCIALE DELLE VITTIME DI TRATTA" (ART.1 DEL D.P.R. DEL 19.09.2005, N. 237) | U6201061901 | SPESE FINALIZZATE ALLA REALIZZAZIONE DEI PROGETTI "INCIPIT - INIZIATIVA CALABRA PER L'IDENTIFICAZIONE, PROTEZIONE ED INCLUSIONE SOCIALE DELLE VITTIME DI TRATTA" (ART.1 DEL D.P.R. DEL 19.09.2005, N. 237) | 53.820,81 | 0,00 | 0,00 | 0,00 | 0,00 | 53.820,81 |
| E2109003801 | TRASFERIMENTO DI FONDI DALLO STATO PER LA REALIZZAZIONE DEL PROGETTO "EMPOWEREMENT CALABRIA" (DECRETO DEL MINISTERO DELL'INTERNO DEL 30 LUGLIO 2014) | U6201062302 | SPESA PER LA REALIZZAZIONE DEL PROGETTO "EMPOWEREMENT CALABRIA" (DECRETO DEL MINISTERO DELL'INTERNO DEL 30 LUGLIO 2014) | 118.530,41 | 0,00 | 118.530,41 | 0,00 | 0,00 | 0,00 |
| E2109004101 | ASSEGNAZIONE DI SOMME DA PARTE DELLO STATO DESTINATE ALLA PROGRAMMAZIONE E LO SVILUPPO DI UN SISTEMA DI INTERVENTI FINALIZZATI A FAVORIRE L'INTEGRAZIONE SOCIALE E L'INSERIMENTO LAVORATIVO DEI MIGRANTI REGOLARMENTE PRESENTI IN ITALIA (DM N. 718 NDEL 12 GENNAIO 2015) | U6201062601 | SPESE PER LA PROGRAMMAZIONE E LO SVILUPPO DI UN SISTEMA DI INTERVENTI FINALIZZATI A FAVORIRE L'INTEGRAZIONE SOCIALE E L'INSERIMENTO LAVORATIVO DEI MIGRANTI REGOLARMENTE PRESENTI IN ITALIA (DM N. 718 DEL 12 GENNAIO 2015) | 0,00 | 0,00 | 0,00 | 0,00 | -68.976,06 | 68.976,06 |
| E2404001601 | ASSEGNAZIONE DI FONDI DA PARTE DELLA REGIONE VENETO PER LA REALIZZAZIONE DI UNA INDAGINE SU "OCCUPAZIONE E PROFESSIONI NEL SETTORE DEI SERVIZI SOCIALI" (PROTOCOLLO D'INTESA SOTTOSCRITTO IN DATA 28 DICEMBRE 2007 TRA IL MINISTERO DELLA SOLIDARIETA' SOCIALE E LA REGIONE VENETO) | U6201072101 | SPESE PER LA REALIZZAZIONE DI UNA INDAGINE SU "OCCUPAZIONE E PROFESSIONI NEL SETTORE DEI SERVIZI SOCIALI" (PROTOCOLLO D'INTESA SOTTOSCRITTO IN DATA 28 DICEMBRE 2007 TRA IL MINISTERO DELLA SOLIDARIETA' SOCIALE E LA REGIONE VENETO) | 5.500,00 | 0,00 | 0,00 | 0,00 | 0,00 | 5.500,00 |
| E2117000201 | ASSEGNAZIONE DI FONDI DALLO STATO QUALE CONTRIBUTO PER LE SPESE DI FUNZIONAMENTO RELATIVE ALLE ATTIVITA' DELL'UFFICIO NAZIONALE DEL SERVIZIO CIVILE E PER LA VALUTAZIONE DEI PROGETTI (LEGGE 6 MARZO 2001, N. 64 -ART. 4 DEL DECRETO LEGISLATIVO 5 APRILE 2002, N. 77 - PROTOCOLLO D'INTESA SOTTOSCRITTO IN DATA 26.1.2006). | U7101010501 | SPESE DI FUNZIONAMENTO PER LO SVOLGIMENTO DELLE ATTIVITA' DELL'UFFICIO NAZIONALE DEL SERVIZIO CIVILE E PER LA VALUTAZIONE DEI PROGETTI (LEGGE 6 MARZO 2001, N. 64 - ART. 4 DEL DECRETO LEGISLATIVO 5 APRILE 2002,N. 77 - PROTOCOLLO DI INTESA SOTTOSCRITTO IN DATA 26.1.2006). | 0,00 | 44.106,00 | 0,00 | 0,00 | 0,00 | 44.106,00 |
| E2117000201 | ASSEGNAZIONE DI FONDI DALLO STATO QUALE CONTRIBUTO PER LE SPESE DI FUNZIONAMENTO RELATIVE ALLE ATTIVITA' DELL'UFFICIO NAZIONALE DEL SERVIZIO CIVILE E PER LA VALUTAZIONE DEI PROGETTI (LEGGE 6 MARZO 2001, N. 64 -ART. 4 DEL DECRETO LEGISLATIVO 5 APRILE 2002, N. 77 - PROTOCOLLO D'INTESA SOTTOSCRITTO IN DATA 26.1.2006). | U7101010502 | SPESE DI FUNZIONAMENTO PER LO SVOLGIMENTO DELLE ATTIVITA' DELL'UFFICIO NAZIONALE DEL SERVIZIO CIVILE E PER LA VALUTAZIONE DEI PROGETTI (LEGGE 6 MARZO 2001, N. 64 - ART. 4 DEL DECRETO LEGISLATIVO 5 APRILE 2002,N. 77 - PROTOCOLLO DI INTESA SOTTOSCRITTO IN DATA 26.1.2006)- SPESE PER MISSIONI DEL PERSONALE. | 10.000,00 | 0,00 | 817,00 | 0,00 | 0,00 | 9.183,00 |
| E2117000201 | ASSEGNAZIONE DI FONDI DALLO STATO QUALE CONTRIBUTO PER LE SPESE DI FUNZIONAMENTO RELATIVE ALLE ATTIVITA' DELL'UFFICIO NAZIONALE DEL SERVIZIO CIVILE E PER LA VALUTAZIONE DEI PROGETTI (LEGGE 6 MARZO 2001, N. 64 -ART. 4 DEL DECRETO LEGISLATIVO 5 APRILE 2002, N. 77 - PROTOCOLLO D'INTESA SOTTOSCRITTO IN DATA 26.1.2006). | U7101010503 | SPESE DI FUNZIONAMENTO PER LO SVOLGIMENTO DELLE ATTIVITA' DELL'UFFICIO NAZIONALE DEL SERVIZIO CIVILE E PER LA VALUTAZIONE DEI PROGETTI (LEGGE 6 MARZO 2001, N. 64 - ART. 4 DEL DECRETO LEGISLATIVO 5 APRILE 2002,N. 77 - PROTOCOLLO DI INTESA SOTTOSCRITTO IN DATA 26.1.2006).- ACQUISTO DI BENI | 10.580,00 | 0,00 | 0,00 | 0,00 | 0,00 | 10.580,00 |
| E3403002501 | RIMBORSO DA PARTE DELLO STATO DEGLI ONERI DI VOLONTARIATO SOSTENUTI IN OCCASIONE DELL'EMERGENZA DETERMINATA DAL SISMA CHE HA COLPITO L'ABRUZZO NELL'ANNO 2009 (ARTICOLI 9 E 10 DEL DECRETO DEL PRESIDENTE DELLA REPUBBLICA N. 194 DEL 8 FEBBRAIO 2001) | U7101020201 | SPESE PER L'ATTUAZIONE DEGLI INTERVENTI DELLA REGIONE E DEGLI ENTI LOCALI DIRETTI A FRONTEGGIARE ESIGENZE URGENTI PER LE CALAMITA' NATURALI DI CUI ALL'ART. 108 DEL D.L.VO 31.3.98, N.112, NONCHE' PER IL POTENZIAMENTO DEL SISTEMA DI PROTEZIONE CIVILE DELLE REGIONI E DEGLI ENTI LOCALI (ART. 138, COMMA 16, LEGGE 23.12.2000, N.388). | 0,00 | 0,00 | 0,00 | 0,00 | -46.700,35 | 46.700,35 |
| E3403002501 | RIMBORSO DA PARTE DELLO STATO DEGLI ONERI DI VOLONTARIATO SOSTENUTI IN OCCASIONE DELL'EMERGENZA DETERMINATA DAL SISMA CHE HA COLPITO L'ABRUZZO NELL'ANNO 2009 (ARTICOLI 9 E 10 DEL DECRETO DEL PRESIDENTE DELLA REPUBBLICA N. 194 DEL 8 FEBBRAIO 2001) | U7101020209 | SPESE PER L'ATTUAZIONE DEGLI INTERVENTI DELLA REGIONE E DEGLI ENTI LOCALI DIRETTI A FRONTEGGIARE ESIGENZE URGENTI PER LE CALAMITA' NATURALI DI CUI ALL'ART. 108 DEL D.L.VO 31.3.98, N.112, NONCHE' PER IL POTENZIAMENTO DEL SISTEMA DI PROTEZIONE CIVILE DELLE REGIONI E DEGLI ENTI LOCALI - RETRIBUZIONI IN DENARO (ART. 138, COMMA 16, LEGGE 23.12.2000, N.388). | 5.738,91 | 0,00 | 0,00 | 0,00 | 0,00 | 5.738,91 |
| E3403002501 | RIMBORSO DA PARTE DELLO STATO DEGLI ONERI DI VOLONTARIATO SOSTENUTI IN OCCASIONE DELL'EMERGENZA DETERMINATA DAL SISMA CHE HA COLPITO L'ABRUZZO NELL'ANNO 2009 (ARTICOLI 9 E 10 DEL DECRETO DEL PRESIDENTE DELLA REPUBBLICA N. 194 DEL 8 FEBBRAIO 2001) | U7101020211 | SPESE PER L'ATTUAZIONE DEGLI INTERVENTI DELLA REGIONE E DEGLI ENTI LOCALI DIRETTI A FRONTEGGIARE ESIGENZE URGENTI PER LE CALAMITA' NATURALI DI CUI ALL'ART. 108 DEL D.L.VO 31.3.98, N.112, NONCHE' PER IL POTENZIAMENTO DEL SISTEMA DI PROTEZIONE CIVILE DELLE REGIONI E DEGLI ENTI LOCALI - TRASFERIMENTI CORRENTI A ISTITUZIONI SOCIALI PRIVATE (ART. 138, COMMA 16, LEGGE 23.12.2000, N.388). | 139.637,30 | 0,00 | 0,00 | 0,00 | -702.075,97 | 841.713,27 |

| Cap. di entrata | Descr. | Capitolo di spesa | Descr. | Risorse vinc. Al 1/1/2018 (a) | Accertamenti esercizio 2018 (2) (b) | Impegni eserc. 2018 (c) | Fondo plur. vinc. pres. al 31/12/2018 (d) | Cancellazione dell'accertamento o eliminazione del vincolo (+) e cancellazione degli impegni (-) (e) | Risorse vincolate al 31/12/2018 (f)=(a) +(b) -( c)-(d)-(e) |
|---|---|---|---|---|---|---|---|---|---|
| E3403002501 | RIMBORSO DA PARTE DELLO STATO DEGLI ONERI DI VOLONTARIATO SOSTENUTI IN OCCASIONE DELL'EMERGENZA DETERMINATA DAL SISMA CHE HA COLPITO L'ABRUZZO NELL'ANNO 2009 (ARTICOLI 9 E 10 DEL DECRETO DEL PRESIDENTE DELLA REPUBBLICA N. 194 DEL 8 FEBBRAIO 2001) | U7101020212 | SPESE PER L'ATTUAZIONE DEGLI INTERVENTI DELLA REGIONE E DEGLI ENTI LOCALI DIRETTI A FRONTEGGIARE ESIGENZE URGENTI PER LE CALAMITA' NATURALI DI CUI ALL'ART. 108 DEL D.L.VO 31.3.98, N.112, NONCHE' PER IL POTENZIAMENTO DEL SISTEMA DI PROTEZIONE CIVILE DELLE REGIONI E DEGLI ENTI LOCALI - BENI IMMOBILI (ART. 138, COMMA 16, LEGGE 23.12.2000, N.388). | 38.686,70 | 0,00 | 0,00 | 0,00 | 0,00 | 38.686,70 |
| E3403002500 | RIMBORSO DA PARTE DELLO STATO DEGLI ONERI DI VOLONTARIATO SOSTENUTI IN OCCASIONE DELL'EMERGENZA DETERMINATA DAL SISMA CHE HA COLPITO L'ABRUZZO NELL'ANNO 2009 (ARTICOLI 9 E 10 DEL DECRETO DEL PRESIDENTE DELLA REPUBBLICA N. 194 DEL 8 FEBBRAIO 2001) | U7101020214 | SPESE PER L'ATTUAZIONE DEGLI INTERVENTI DELLA REGIONE E DEGLI ENTI LOCALI DIRETTI A FRONTEGGIARE ESIGENZE URGENTI PER LE CALAMITA' NATURALI DI CUI ALL'ART. 108 DEL D.L.VO 31.3.98, N.112, NONCHE' PER IL POTENZIAMENTO DEL SISTEMA DI PROTEZIONE CIVILE DELLE REGIONI E DEGLI ENTI LOCALI (ART. 138, COMMA 16, LEGGE 23.12.2000, N.388) - IMPIANTI E MACCHINARI | 0,00 | 0,00 | 0,00 | 0,00 | -6.904,53 | 6.904,53 |
| E3403002500 | RIMBORSO DA PARTE DELLO STATO DEGLI ONERI DI VOLONTARIATO SOSTENUTI IN OCCASIONE DELL'EMERGENZA DETERMINATA DAL SISMA CHE HA COLPITO L'ABRUZZO NELL'ANNO 2009 (ARTICOLI 9 E 10 DEL DECRETO DEL PRESIDENTE DELLA REPUBBLICA N. 194 DEL 8 FEBBRAIO 2001) | U7101020215 | SPESE PER L'ATTUAZIONE DEGLI INTERVENTI DELLA REGIONE E DEGLI ENTI LOCALI DIRETTI A FRONTEGGIARE ESIGENZE URGENTI PER LE CALAMITA' NATURALI DI CUI ALL'ART. 108 DEL D.L.VO 31.3.98, N.112, NONCHE' PER IL POTENZIAMENTO DEL SISTEMA DI PROTEZIONE CIVILE DELLE REGIONI E DEGLI ENTI LOCALI (ART. 138, COMMA 16, LEGGE 23.12.2000, N.388) - CONTRIBUTI AGLI INVESTIMENTI A ISTITUZIONI SOCIALI PRIVATE | 4.416,74 | 0,00 | 0,00 | 0,00 | 0,00 | 4.416,74 |
| E3403002500 | RIMBORSO DA PARTE DELLO STATO DEGLI ONERI DI VOLONTARIATO SOSTENUTI IN OCCASIONE DELL'EMERGENZA DETERMINATA DAL SISMA CHE HA COLPITO L'ABRUZZO NELL'ANNO 2009 (ARTICOLI 9 E 10 DEL DECRETO DEL PRESIDENTE DELLA REPUBBLICA N. 194 DEL 8 FEBBRAIO 2001) | U7101020217 | SPESE PER L'ATTUAZIONE DEGLI INTERVENTI DELLA REGIONE E DEGLI ENTI LOCALI DIRETTI A FRONTEGGIARE ESIGENZE URGENTI PER LE CALAMITA' NATURALI DI CUI ALL'ART. 108 DEL D.L.VO 31.3.98, N.112, NONCHE' PER IL POTENZIAMENTO DEL SISTEMA DI PROTEZIONE CIVILE DELLE REGIONI E DEGLI ENTI LOCALI (ART. 138, COMMA 16, LEGGE 23.12.2000, N.388) - TRASFERIMENTI CORRENTI AD AMMINISTRAZIONI LOCALI | 28.000,00 | 0,00 | 0,00 | 0,00 | 0,00 | 28.000,00 |
| E3403002501 | RIMBORSO DA PARTE DELLO STATO DEGLI ONERI DI VOLONTARIATO SOSTENUTI IN OCCASIONE DELL'EMERGENZA DETERMINATA DAL SISMA CHE HA COLPITO L'ABRUZZO NELL'ANNO 2009 (ARTICOLI 9 E 10 DEL DECRETO DEL PRESIDENTE DELLA REPUBBLICA N. 194 DEL 8 FEBBRAIO 2001) | U7101020218 | SPESE PER L'ATTUAZIONE DEGLI INTERVENTI DELLA REGIONE E DEGLI ENTI LOCALI DIRETTI A FRONTEGGIARE ESIGENZE URGENTI PER LE CALAMITA' NATURALI DI CUI ALL'ART. 108 DEL D.L.VO 31.3.98, N.112, NONCHE' PER IL POTENZIAMENTO DEL SISTEMA DI PROTEZIONE CIVILE DELLE REGIONI E DEGLI ENTI LOCALI - HARDWARE (ART. 138, COMMA 16, LEGGE 23.12.2000, N.388) | 590,98 | 0,00 | 0,00 | 0,00 | 0,00 | 590,98 |
| E2117000301 | ASSEGNAZIONE DI FONDI DALLO STATO PER LA REALIZZAZIONE DEL PROGRAMMA GENERALE DI INTERVENTO 'LA REGIONE CON I CITTADINI' (ART. 148, COMMA 1 DELLA LEGGE 23 DICEMBRE 2000, N. 388.) | U7202010401 | SPESE PER LA REALIZZAZIONE DEL PROGRAMMA GENERALE DI INTERVENTO 'LA REGIONE CON I CITTADINI' (ART. 148, COMMA 1 DELLA LEGGE 23 DICEMBRE 2000, N. 388.) | 4.513,33 | 0,00 | 0,00 | 0,00 | 0,00 | 4.513,33 |
| E4613000101 | ASSEGNAZIONE DI FONDI DALLA UE PER CONTRIBUTI A CARICO DEL FESR PER LA REALIZZAZIONE DEL PROGRAMMA OPERATIVO REGIONALE 2014-2020 (POR) CALABRIA FESR E FSE | U8201044801 | ACCANTONAMENTO DI FONDI FESR TRASFERITI DALLA UE A TITOLO DI PREFINANZIAMENTO DA RIALLOCARE NEI PERTINENTI CAPITOLI DELLA SPESA A SEGUITO DELLA DEFINIZIONE DEL PIANO FINANZIARIO DI DETTAGLIO DEL PROGRAMMA OPERATIVO REGIONALE 2014- 2020 (POR) CALABRIA FESR e FSE | 149.500,37 | 0,00 | 0,00 | 0,00 | 0,00 | 149.500,37 |
| E9201011701 | ASSEGNAZIONE DI SOMME DALLO STATO, A VALERE SUL FONDO PER L'AGGREGAZIONE DEGLI ACQUISTI DI BENI E SERVIZI, DESTINATE AL FINANZIAMENTO DELLE ATTIVITA' SVOLTE DAI SOGGETTI AGGREGATORI (ART. 9, COMMA 9, LETT. C) DEL DL N. 66/2014) | U9010300401 | SPESE DESTINATE AL FINANZIAMENTO DELLE ATTIVITA' SVOLTE DAI SOGGETTI AGGREGATORI (ART. 9, COMMA 9, LETT. C) DEL DL N. 66/2014) | 0,00 | 313.491,46 | 0,00 | 0,00 | -112.500,00 | 425.991,46 |
| E9201011701 | ASSEGNAZIONE DI SOMME DALLO STATO, A VALERE SUL FONDO PER L'AGGREGAZIONE DEGLI ACQUISTI DI BENI E SERVIZI, DESTINATE AL FINANZIAMENTO DELLE ATTIVITA' SVOLTE DAI SOGGETTI AGGREGATORI (ART. 9, COMMA 9, LETT. C) DEL DL N. 66/2014) | U9010300402 | SPESE DESTINATE AL FINANZIAMENTO DELLE ATTIVITA' SVOLTE DAI SOGGETTI AGGREGATORI - RIMBORSI PER SPESE DI PERSONALE (ART. 9, COMMA 9, LETT. C) DEL DL N. 66/2014) | 0,00 | 0,00 | 0,00 | 0,00 | -300.000,00 | 300.000,00 |
| E9201011701 | ASSEGNAZIONE DI SOMME DALLO STATO, A VALERE SUL FONDO PER L'AGGREGAZIONE DEGLI ACQUISTI DI BENI E SERVIZI, DESTINATE AL FINANZIAMENTO DELLE ATTIVITA' SVOLTE DAI SOGGETTI AGGREGATORI (ART. 9, COMMA 9, LETT. C) DEL DL N. 66/2014) | U9010300404 | SPESE DESTINATE AL FINANZIAMENTO DELLE ATTIVITA' SVOLTE DAI SOGGETTI AGGREGATORI - ACQUISTO DI SERVIZI PER FORMAZIONE E ADDESTRAMENTO DEL PERSONALE DELL'ENTE (ART. 9, COMMA 9, LETT. C) DEL DL N. 66/2014) | 0,00 | 0,00 | 0,00 | 0,00 | -62.369,15 | 62.369,15 |
| E9201011701 | ASSEGNAZIONE DI SOMME DALLO STATO, A VALERE SUL FONDO PER L'AGGREGAZIONE DEGLI ACQUISTI DI BENI E SERVIZI, DESTINATE AL FINANZIAMENTO DELLE ATTIVITA' SVOLTE DAI SOGGETTI AGGREGATORI (ART. 9, COMMA 9, LETT. C) DEL DL N. 66/2014) | U9010300406 | SPESE DESTINATE AL FINANZIAMENTO DELLE ATTIVITA' SVOLTE DAI SOGGETTI AGGREGATORI - ORGANIZZAZIONE EVENTI, PUBBLICITA' E SERVIZI PER TRASFERTA (ART. 9, COMMA 9, LETT. C) DEL DL N. 66/2014) | 0,00 | 0,00 | 0,00 | 0,00 | -5.852,77 | 5.852,77 |
| E9201010201 | ASSEGNAZIONE DI FONDI DALLO STATO PER CONTRIBUTI A CARICO DEL FONDO DI ROTAZIONE DI CUI ALL'ART. 5 DELLA LEGGE 16.4.1987, N. 183 PER LA REALIZZAZIONE DEL PROGRAMMA OPERATIVO REGIONALE 2014-2020 (POR) CALABRIA FESR E FSE - COFINANZIAMENTO FESR | U9011200101 | SPESE PER SOSTENERE LE FASI DI PROGRAMMAZIONE, ATTUAZIONE, GESTIONE, CONTROLLO, VALUTAZIONE E SORVEGLIANZA DEL PROGRAMMA OPERATIVO (ASSE 14) - RAPPRESENTANZA, ORGANIZZAZIONE EVENTI, PUBBLICITA' E SERVIZI DI TRASFERTA | 96.031,03 | 186.813,14 | 186.813,14 | 0,00 | 0,00 | 96.031,03 |
| E9201010201 | ASSEGNAZIONE DI FONDI DALLO STATO PER CONTRIBUTI A CARICO DEL FONDO DI ROTAZIONE DI CUI ALL'ART. 5 DELLA LEGGE 16.4.1987, N. 183 PER LA REALIZZAZIONE DEL PROGRAMMA OPERATIVO REGIONALE 2014-2020 (POR) CALABRIA FESR E FSE - COFINANZIAMENTO FESR | U9011200102 | SPESE PER SOSTENERE LE FASI DI PROGRAMMAZIONE, ATTUAZIONE, GESTIONE, CONTROLLO, VALUTAZIONE E SORVEGLIANZA DEL PROGRAMMA OPERATIVO (POR 2014-2020 - ASSE 14) - RETRIBUZIONI IN DENARO | 280.704,22 | 0,00 | 0,00 | 0,00 | 0,00 | 280.704,22 |
| E9201010201 | ASSEGNAZIONE DI FONDI DALLO STATO PER CONTRIBUTI A CARICO DEL FONDO DI ROTAZIONE DI CUI ALL'ART. 5 DELLA LEGGE 16.4.1987, N. 183 PER LA REALIZZAZIONE DEL PROGRAMMA OPERATIVO REGIONALE 2014-2020 (POR) CALABRIA FESR E FSE - COFINANZIAMENTO FESR | U9011200103 | SPESE PER SOSTENERE LE FASI DI PROGRAMMAZIONE, ATTUAZIONE, GESTIONE, CONTROLLO, VALUTAZIONE E SORVEGLIANZA DEL PROGRAMMA OPERATIVO (POR 2014-2020 - ASSE 14) - ALTRE SPESE PER IL PERSONALE | 7.616,34 | 0,00 | 0,00 | 0,00 | 0,00 | 7.616,34 |

| Cap. di entrata | Descr. | Capitolo di spesa | Descr. | Risorse vinc. Al 1/1/2018 (a) | Accertamenti esercizio 2018 (2) (b) | Impegni eserc. 2018 (c) | Fondo plur. vinc. pres. al 31/12/2018 (d) | Cancellazione dell'accertamento o eliminazione del vincolo (+) e cancellazione degli impegni (-) (e) | Risorse vincolate al 31/12/2018 (f)=(a) +(b) -( c)-(d)-(e) |
|---|---|---|---|---|---|---|---|---|---|
| E9201010201 | ASSEGNAZIONE DI FONDI DALLO STATO PER CONTRIBUTI A CARICO DEL FONDO DI ROTAZIONE DI CUI ALL'ART. 5 DELLA LEGGE 16.4.1987, N. 183 PER LA REALIZZAZIONE DEL PROGRAMMA OPERATIVO REGIONALE 2014-2020 (POR) CALABRIA FESR E FSE - COFINANZIAMENTO FESR | U9011200104 | SPESE PER SOSTENERE LE FASI DI PROGRAMMAZIONE, ATTUAZIONE, GESTIONE, CONTROLLO, VALUTAZIONE E SORVEGLIANZA DEL PROGRAMMA OPERATIVO (POR 2014-2020 - ASSE 14) - CONTRIBUTI SOCIALI EFFETTIVI A CARICO DELL'ENTE | 48.695,57 | 0,00 | 0,00 | 0,00 | 0,00 | 48.695,57 |
| E9201010201 | ASSEGNAZIONE DI FONDI DALLO STATO PER CONTRIBUTI A CARICO DEL FONDO DI ROTAZIONE DI CUI ALL'ART. 5 DELLA LEGGE 16.4.1987, N. 183 PER LA REALIZZAZIONE DEL PROGRAMMA OPERATIVO REGIONALE 2014-2020 (POR) CALABRIA FESR E FSE - COFINANZIAMENTO FESR | U9011200105 | SPESE PER SOSTENERE LE FASI DI PROGRAMMAZIONE, ATTUAZIONE, GESTIONE, CONTROLLO, VALUTAZIONE E SORVEGLIANZA DEL PROGRAMMA OPERATIVO (POR 2014-2020 - ASSE 14) - IMPOSTA REGIONALE SULLE ATTIVITA' PRODUTTIVE (IRAP) | 16.034,77 | 0,00 | 0,00 | 0,00 | 0,00 | 16.034,77 |
| E9201010201 | ASSEGNAZIONE DI FONDI DALLO STATO PER CONTRIBUTI A CARICO DEL FONDO DI ROTAZIONE DI CUI ALL'ART. 5 DELLA LEGGE 16.4.1987, N. 183 PER LA REALIZZAZIONE DEL PROGRAMMA OPERATIVO REGIONALE 2014-2020 (POR) CALABRIA FESR E FSE - COFINANZIAMENTO FESR | U9011200106 | SPESE PER SOSTENERE LE FASI DI PROGRAMMAZIONE, ATTUAZIONE, GESTIONE, CONTROLLO, VALUTAZIONE E SORVEGLIANZA DEL PROGRAMMA OPERATIVO (POR 2014-2020 - ASSE 14) - GIORNALI, RIVISTE E PUBBLICAZIONI | 53.146,20 | 0,00 | 0,00 | 0,00 | 0,00 | 53.146,20 |
| E9201010201 | ASSEGNAZIONE DI FONDI DALLO STATO PER CONTRIBUTI A CARICO DEL FONDO DI ROTAZIONE DI CUI ALL'ART. 5 DELLA LEGGE 16.4.1987, N. 183 PER LA REALIZZAZIONE DEL PROGRAMMA OPERATIVO REGIONALE 2014-2020 (POR) CALABRIA FESR E FSE - COFINANZIAMENTO FESR | U9011200107 | SPESE PER SOSTENERE LE FASI DI PROGRAMMAZIONE, ATTUAZIONE, GESTIONE, CONTROLLO, VALUTAZIONE E SORVEGLIANZA DEL PROGRAMMA OPERATIVO (POR 2014-2020 - ASSE 14) - ALTRI BENI DI CONSUMO | 24.467,07 | 0,00 | 0,00 | 0,00 | 0,00 | 24.467,07 |
| E9201010201 | ASSEGNAZIONE DI FONDI DALLO STATO PER CONTRIBUTI A CARICO DEL FONDO DI ROTAZIONE DI CUI ALL'ART. 5 DELLA LEGGE 16.4.1987, N. 183 PER LA REALIZZAZIONE DEL PROGRAMMA OPERATIVO REGIONALE 2014-2020 (POR) CALABRIA FESR E FSE - COFINANZIAMENTO FESR | U9011200109 | SPESE PER SOSTENERE LE FASI DI PROGRAMMAZIONE, ATTUAZIONE, GESTIONE, CONTROLLO, VALUTAZIONE E SORVEGLIANZA DEL PROGRAMMA OPERATIVO (POR 2014-2020 - ASSE 14) - LAVORO FLESSIBILE, QUOTA LSU E ACQUISTO DI SERVIZI DA AGENZIE DI LAVORO INTERINALE | 17.951,27 | 0,00 | 0,00 | 0,00 | 0,00 | 17.951,27 |
| E9201010201 | ASSEGNAZIONE DI FONDI DALLO STATO PER CONTRIBUTI A CARICO DEL FONDO DI ROTAZIONE DI CUI ALL'ART. 5 DELLA LEGGE 16.4.1987, N. 183 PER LA REALIZZAZIONE DEL PROGRAMMA OPERATIVO REGIONALE 2014-2020 (POR) CALABRIA FESR E FSE - COFINANZIAMENTO FESR | U9011200110 | SPESE PER SOSTENERE LE FASI DI PROGRAMMAZIONE, ATTUAZIONE, GESTIONE, CONTROLLO, VALUTAZIONE E SORVEGLIANZA DEL PROGRAMMA OPERATIVO (POR 2014-2020 - ASSE 14) - SERVIZI AMMINISTRATIVI | 8.942,41 | 0,00 | 0,00 | 0,00 | 0,00 | 8.942,41 |
| E4443000101 | ASSEGNAZIONE DI FONDI DALLO STATO PER CONTRIBUTI A CARICO DEL FONDO DI ROTAZIONE DI CUI ALL'ART. 5 DELLA LEGGE 16.4.1987, N. 183 PER LA REALIZZAZIONE DEL PROGRAMMA OPERATIVO REGIONALE 2014-2020 (POR) CALABRIA FESR E FSE - COFINANZIAMENTO FESR | U9011200112 | SPESE PER SOSTENERE LE FASI DI PROGRAMMAZIONE, ATTUAZIONE, GESTIONE, CONTROLLO, VALUTAZIONE E SORVEGLIANZA DEL PROGRAMMA OPERATIVO (POR 2014-2020 -ASSE 14) - HARDWARE | 10.185,20 | 0,00 | 0,00 | 0,00 | 0,00 | 10.185,20 |
| E9201011001 | ASSEGNAZIONE DI FONDI DALLO STATO PER IL SUPPORTO ED IL RAFFORZAMENTO DELL'AUTORITA' DI AUDIT DELLA REGIONE CALABRIA - TRASFERIMENTI CORRENTI (PROGRAMMA COMPLEMENTARE DI AZIONE E COESIONE PER LA GOVERNANCE DEI SISTEMI DI GESTIONE E CONTROLLO 2014/2020). | U9011201301 | SPESE PER IL RAFFORZAMENTO DELL'AUTORITA' DI AUDIT DELLA REGIONE CALABRIA - RETRIBUZIONI IN DENARO (PROGRAMMA COMPLEMENTARE DI AZIONE E COESIONE PER LA GOVERNANCE DEI SISTEMI DI GESTIONE E CONTROLLO 2014/2020). | 0,00 | 0,00 | 0,00 | 0,00 | -53.707,82 | 53.707,82 |
| E9201011001 | ASSEGNAZIONE DI FONDI DALLO STATO PER IL SUPPORTO ED IL RAFFORZAMENTO DELL'AUTORITA' DI AUDIT DELLA REGIONE CALABRIA - TRASFERIMENTI CORRENTI (PROGRAMMA COMPLEMENTARE DI AZIONE E COESIONE PER LA GOVERNANCE DEI SISTEMI DI GESTIONE E CONTROLLO 2014/2020). | U9011201302 | SPESE PER IL RAFFORZAMENTO DELL'AUTORITA' DI AUDIT DELLA REGIONE CALABRIA - CONTRIBUTI SOCIALI EFFETTIVI A CARICO DELL'ENTE (PROGRAMMA COMPLEMENTARE DI AZIONE E COESIONE PER LA GOVERNANCE DEI SISTEMI DI GESTIONE E CONTROLLO 2014/2020). | 0,00 | 0,00 | 0,00 | 0,00 | -18.158,79 | 18.158,79 |
| E9201011001 | ASSEGNAZIONE DI FONDI DALLO STATO PER IL SUPPORTO ED IL RAFFORZAMENTO DELL'AUTORITA' DI AUDIT DELLA REGIONE CALABRIA - TRASFERIMENTI CORRENTI (PROGRAMMA COMPLEMENTARE DI AZIONE E COESIONE PER LA GOVERNANCE DEI SISTEMI DI GESTIONE E CONTROLLO 2014/2020). | U9011201303 | SPESE PER IL RAFFORZAMENTO DELL'AUTORITA' DI AUDIT DELLA REGIONE CALABRIA - IMPOSTA REGIONALE SULLE ATTIVITA' PRODUTTIVE (IRAP) - (PROGRAMMA COMPLEMENTARE DI AZIONE E COESIONE PER LA GOVERNANCE DEI SISTEMI DI GESTIONE E CONTROLLO 2014/2020). | 0,00 | 0,00 | 0,00 | 0,00 | -5.928,23 | 5.928,23 |
| E9201011001 | ASSEGNAZIONE DI FONDI DALLO STATO PER IL SUPPORTO ED IL RAFFORZAMENTO DELL'AUTORITA' DI AUDIT DELLA REGIONE CALABRIA - TRASFERIMENTI CORRENTI (PROGRAMMA COMPLEMENTARE DI AZIONE E COESIONE PER LA GOVERNANCE DEI SISTEMI DI GESTIONE E CONTROLLO 2014/2020). | U9011201304 | SPESE PER IL RAFFORZAMENTO DELL'AUTORITA' DI AUDIT DELLA REGIONE CALABRIA -RAPPRESENTANZA, ORGANIZZAZIONE EVENTI, PUBBLICITA' E SERVIZI PER TRASFERTA - (PROGRAMMA COMPLEMENTARE DI AZIONE E COESIONE PER LA GOVERNANCE DEI SISTEMI DI GESTIONE E CONTROLLO 2014/2020). | 0,00 | 0,00 | 0,00 | 0,00 | -50.835,60 | 50.835,60 |
| E9201011001 | ASSEGNAZIONE DI FONDI DALLO STATO PER IL SUPPORTO ED IL RAFFORZAMENTO DELL'AUTORITA' DI AUDIT DELLA REGIONE CALABRIA - TRASFERIMENTI CORRENTI (PROGRAMMA COMPLEMENTARE DI AZIONE E COESIONE PER LA GOVERNANCE DEI SISTEMI DI GESTIONE E CONTROLLO 2014/2020). | U9011201305 | SPESE PER IL RAFFORZAMENTO DELL'AUTORITA' DI AUDIT DELLA REGIONE CALABRIA -ACQUISTO DI SERVIZI PER FORMAZIONE E ADDESTRAMENTO DEL PERSONALE DELL'ENTE - (PROGRAMMA COMPLEMENTARE DI AZIONE E COESIONE PER LA GOVERNANCE DEI SISTEMI DI GESTIONE E CONTROLLO 2014/2020). | 50.000,00 | 0,00 | 0,00 | 0,00 | -49.500,00 | 99.500,00 |
| E9201011001 | ASSEGNAZIONE DI FONDI DALLO STATO PER IL SUPPORTO ED IL RAFFORZAMENTO DELL'AUTORITA' DI AUDIT DELLA REGIONE CALABRIA - TRASFERIMENTI CORRENTI (PROGRAMMA COMPLEMENTARE DI AZIONE E COESIONE PER LA GOVERNANCE DEI SISTEMI DI GESTIONE E CONTROLLO 2014/2020). | U9011201306 | SPESE PER IL RAFFORZAMENTO DELL'AUTORITA' DI AUDIT DELLA REGIONE CALABRIA -CONSULENZE - (PROGRAMMA COMPLEMENTARE DI AZIONE E COESIONE PER LA GOVERNANCE DEI SISTEMI DI GESTIONE E CONTROLLO 2014/2020). | 0,00 | 0,00 | 0,00 | 0,00 | -2.500,00 | 2.500,00 |
| E9201011001 | ASSEGNAZIONE DI FONDI DALLO STATO PER IL SUPPORTO ED IL RAFFORZAMENTO DELL'AUTORITA' DI AUDIT DELLA REGIONE CALABRIA - TRASFERIMENTI CORRENTI (PROGRAMMA COMPLEMENTARE DI AZIONE E COESIONE PER LA GOVERNANCE DEI SISTEMI DI GESTIONE E CONTROLLO 2014/2020). | U9011201307 | SPESE PER IL RAFFORZAMENTO DELL'AUTORITA' DI AUDIT DELLA REGIONE CALABRIA -ALTRI SERVIZI - (PROGRAMMA COMPLEMENTARE DI AZIONE E COESIONE PER LA GOVERNANCE DEI SISTEMI DI GESTIONE E CONTROLLO 2014/2020). | 0,00 | 0,00 | 0,00 | 0,00 | -27.500,00 | 27.500,00 |

| Cap. di entrata | Descr. | Capitolo di spesa | Descr. | Risorse vinc. Al 1/1/2018 (a) | Accertamenti esercizio 2018 (2) (b) | Impegni eserc. 2018 (c) | Fondo plur. vinc. pres. al 31/12/2018 (d) | Cancellazione dell'accertamento o eliminazione del vincolo (+) e cancellazione degli impegni (-) (e) | Risorse vincolate al 31/12/2018 (f)=(a) +(b) -( c)-(d)-(e) |
|---|---|---|---|---|---|---|---|---|---|
| E9402010201 | ASSEGNAZIONE DI FONDI DALLO STATO PER IL SUPPORTO ED IL RAFFORZAMENTO DELL'AUTORITA' DI AUDIT DELLA REGIONE CALABRIA - TRASFERIMENTI IN CONTO CAPITALE (PROGRAMMA COMPLEMENTARE DI AZIONE E COESIONE PER LA GOVERNANCE DEI SISTEMI DI GESTIONE E CONTROLLO 2014/2020). | U9011201308 | SPESE PER IL RAFFORZAMENTO DELL'AUTORITA' DI AUDIT DELLA REGIONE CALABRIA -HARDWARE - (PROGRAMMA COMPLEMENTARE DI AZIONE E COESIONE PER LA GOVERNANCE DEI SISTEMI DI GESTIONE E CONTROLLO 2014/2020). | 0,00 | 0,00 | 0,00 | 0,00 | -30.000,00 | 30.000,00 |
| E9402010201 | ASSEGNAZIONE DI FONDI DALLO STATO PER IL SUPPORTO ED IL RAFFORZAMENTO DELL'AUTORITA' DI AUDIT DELLA REGIONE CALABRIA - TRASFERIMENTI IN CONTO CAPITALE (PROGRAMMA COMPLEMENTARE DI AZIONE E COESIONE PER LA GOVERNANCE DEI SISTEMI DI GESTIONE E CONTROLLO 2014/2020). | U9011201309 | SPESE PER IL RAFFORZAMENTO DELL'AUTORITA' DI AUDIT DELLA REGIONE CALABRIA -SOFTWARE - (PROGRAMMA COMPLEMENTARE DI AZIONE E COESIONE PER LA GOVERNANCE DEI SISTEMI DI GESTIONE E CONTROLLO 2014/2020). | 0,00 | 0,00 | 0,00 | 0,00 | -40.000,00 | 40.000,00 |
| E9201012001 | ASSEGNAZIONE DI FONDI DALLO STATO DI NATURA CORRENTE A CARICO DEL FONDO DI ROTAZIONE PER LATTUAZIONE DEL PIANO DI AZIONE COESIONE (PAC) CALABRIA 2014-2020 (REGOLAMENTO (UE) N. 1303/2013, DELIBERE CIPE NN. 10/2015 E 7/2017, DGR NN. 41/2016, 448/2016 E 320/2017) | U9011202102 | SPESE RELATIVE ALL'EVOLUZIONE, ALL'ASSISTENZA E ALLA MANUTENZIONE DEL SISTEMA INFORMATIVO UNITARIO REGIONALE PER LA PROGRAMMAZIONE, GESTIONE E MONITORAGGIO DEGLI INVESTIMENTI PUBBLICI (SIURP) - ASSE 2 - PIANO DI AZIONE COESIONE (PAC) CALABRIA 2014-2020 - SERVIZI AMMINISTRATIVI (REGOLAMENTO (UE) N. 1303/2013, DELIBERE CIPE NN. 10/2015 E 7/2017, DGR NN. 41/2016, 448/2016 E 320/2017) | 0,00 | 1.482,30 | 1.478,78 | 0,00 | 0,00 | 3,52 |
| E9201012001 | ASSEGNAZIONE DI FONDI DALLO STATO DI NATURA CORRENTE A CARICO DEL FONDO DI ROTAZIONE PER LATTUAZIONE DEL PIANO DI AZIONE COESIONE (PAC) CALABRIA 2014-2020 (REGOLAMENTO (UE) N. 1303/2013, DELIBERE CIPE NN. 10/2015 E 7/2017, DGR NN. 41/2016, 448/2016 E 320/2017) | U9011202202 | SPESE PER SOSTENERE LE FASI DI PROGRAMMAZIONE, GESTIONE, SORVEGLIANZA, MONITORAGGIO E CONTROLLO DEL PIANO DI AZIONE COESIONE (PAC) CALABRIA 2014/2020 (ASSE 14 - OBIETTIVO SPECIFICO 14.1 - AZIONE 14.1.1) RETRIBUZIONI IN DENARO - (REGOLAMENTO (UE) N. 1303/2013, DELIBERE CIPE NN. 10/2015 E 7/2017, DGR NN. 41/2016, 448/2016 E 320/2017) | 0,00 | 422.023,44 | 344.590,03 | 0,00 | 0,00 | 77.433,41 |
| E9201012001 | ASSEGNAZIONE DI FONDI DALLO STATO DI NATURA CORRENTE A CARICO DEL FONDO DI ROTAZIONE PER LATTUAZIONE DEL PIANO DI AZIONE COESIONE (PAC) CALABRIA 2014-2020 (REGOLAMENTO (UE) N. 1303/2013, DELIBERE CIPE NN. 10/2015 E 7/2017, DGR NN. 41/2016, 448/2016 E 320/2017) | U9011202203 | SPESE PER SOSTENERE LE FASI DI PROGRAMMAZIONE, GESTIONE, SORVEGLIANZA, MONITORAGGIO E CONTROLLO DEL PIANO DI AZIONE COESIONE (PAC) CALABRIA 2014/2020 (ASSE 14 - OBIETTIVO SPECIFICO 14.1 - AZIONE 14.1.1) - CONTRIBUTI SOCIALI EFFETTIVI A CARICO DELL'ENTE (REGOLAMENTO (UE) N. 1303/2013, DELIBERE CIPE NN. 10/2015 E 7/2017, DGR NN. 41/2016, 448/2016 E 320/2017) | 0,00 | 100.838,24 | 97.261,77 | 0,00 | 0,00 | 3.576,47 |
| E9201012001 | ASSEGNAZIONE DI FONDI DALLO STATO DI NATURA CORRENTE A CARICO DEL FONDO DI ROTAZIONE PER LATTUAZIONE DEL PIANO DI AZIONE COESIONE (PAC) CALABRIA 2014-2020 (REGOLAMENTO (UE) N. 1303/2013, DELIBERE CIPE NN. 10/2015 E 7/2017, DGR NN. 41/2016, 448/2016 E 320/2017) | U9011202204 | SPESE PER SOSTENERE LE FASI DI PROGRAMMAZIONE, GESTIONE, SORVEGLIANZA, MONITORAGGIO E CONTROLLO DEL PIANO DI AZIONE COESIONE (PAC) 2014/2020 (ASSE 14 - OBIETTIVO SPECIFICO 14.1 - AZIONE 14.1.1) - IMPOSTA REGIONALE SULLE ATTIVITA' PRODUTTIVE (IRAP) - (REGOLAMENTO (UE) N. 1303/2013, DELIBERE CIPE NN. 10/2015 E 7/2017, DGR NN. 41/2016, 448/2016 E 320/2017) | 0,00 | 36.100,08 | 30.314,26 | 0,00 | 0,00 | 5.785,82 |
| E9201012001 | ASSEGNAZIONE DI FONDI DALLO STATO DI NATURA CORRENTE A CARICO DEL FONDO DI ROTAZIONE PER LATTUAZIONE DEL PIANO DI AZIONE COESIONE (PAC) CALABRIA 2014-2020 (REGOLAMENTO (UE) N. 1303/2013, DELIBERE CIPE NN. 10/2015 E 7/2017, DGR NN. 41/2016, 448/2016 E 320/2017) | U9011202206 | SPESE PER SOSTENERE LE FASI DI PROGRAMMAZIONE, GESTIONE, SORVEGLIANZA, MONITORAGGIO E CONTROLLO DEL PIANO DI AZIONE COESIONE (PAC) CALABRIA 2014/2020 (ASSE 14 - OBIETTIVO SPECIFICO 14.1 - AZIONE 14.1.1) - ORGANIZZAZIONE EVENTI, PUBBLICITA' E SERVIZI PER TRASFERTA (REGOLAMENTO (UE) N. 1303/2013, DELIBERE CIPE NN. 10/2015 E 7/2017, DGR NN. 41/2016, 448/2016 E 320/2017) | 0,00 | 20.000,00 | 5.332,80 | 0,00 | 0,00 | 14.667,20 |
| E5201000701 | ENTRATE DERIVANTI DALLA CONTRAZIONE DEL MUTU0 CON CASSA DEPOSITI E PRESTITI O ALTRO ISTITUTO DI CREDITO ABILITATO PER IL COFINANZIAMENTO DEL FESR NELL'AMBITO DEL POR CALABRIA 2014-2020 (REGOLAMENTI (UE) N. 1301/2013 E N. 1303/2013 DEL PARLAMENTO EUROPEO E DEL CONSIGLIO DEL 17 DICEMBRE 2013 - ART.6 DELLA LEGGE REGIONALE 30 DICEMBRE 2015,N.32) | U9040800101 | SPESE PER LA REALIZZAZIONE DI INTERVENTI INFRASTRUTTURALI PER LINNOVAZIONE TECNOLOGICA E DI LABORATORI DI SETTORE, NNCHE' PER LAMMODERNAMENTO DELLE SEDI DIDATTICHE (POR 2014-2020 - ASSE 11 - OBIETTIVO SPECIFICO 10.5 - AZIONE 10.5.7) - CONTRIBUTI AGLI INVESTIMENTI A AMMINISTRAZIONI LOCALI | 820.323,63 | 0,00 | 0,00 | 0,00 | 0,00 | 820.323,63 |
| E5201000701 | ENTRATE DERIVANTI DALLA CONTRAZIONE DEL MUTU0 CON CASSA DEPOSITI E PRESTITI O ALTRO ISTITUTO DI CREDITO ABILITATO PER IL COFINANZIAMENTO DEL FESR NELL'AMBITO DEL POR CALABRIA 2014-2020 (REGOLAMENTI (UE) N. 1301/2013 E N. 1303/2013 DEL PARLAMENTO EUROPEO E DEL CONSIGLIO DEL 17 DICEMBRE 2013 - ART.6 DELLA LEGGE REGIONALE 30 DICEMBRE 2015,N.32) | U9040800102 | SPESE PER LA REALIZZAZIONE DI INTERVENTI INFRASTRUTTURALI PER LINNOVAZIONE TECNOLOGICA E DI LABORATORI DI SETTORE, NONCHE' PER LAMMODERNAMENTO DELLE SEDI DIDATTICHE (POR 2014-2020 - ASSE 11 - OBIETTIVO SPECIFICO 10.5 - AZIONE 10.5.7) - CONTRIBUTI AGLI INVESTIMENTI A AMMINISTRAZIONI CENTRALI | 351.567,26 | 0,00 | 0,00 | 0,00 | 0,00 | 351.567,26 |
| E5201000701 | ENTRATE DERIVANTI DALLA CONTRAZIONE DEL MUTU0 CON CASSA DEPOSITI E PRESTITI O ALTRO ISTITUTO DI CREDITO ABILITATO PER IL COFINANZIAMENTO DEL FESR NELL'AMBITO DEL POR CALABRIA 2014-2020 (REGOLAMENTI (UE) N. 1301/2013 E N. 1303/2013 DEL PARLAMENTO EUROPEO E DEL CONSIGLIO DEL 17 DICEMBRE 2013 - ART.6 DELLA LEGGE REGIONALE 30 DICEMBRE 2015,N.32) | U9040800301 | SPESE PER LA REALIZZAZIONE DI INTERVENTI INFRASTRUTTURALI PER LINNOVAZIONE TECNOLOGICA, NONCHE' DI LABORATORI DI SETTORE E PER LAPPRENDIMENTO DELLE COMPETENZE CHIAVE (POR 2014-2020 - ASSE 11 - OBIETTIVO SPECIFICO 10.8 - AZIONE 10.8.1) - CONTRIBUTI AGLI INVESTIMENTI A AMMINISTRAZIONI LOCALI | 425.450,43 | 0,00 | 0,00 | 0,00 | 0,00 | 425.450,43 |
| E5201000701 | ENTRATE DERIVANTI DALLA CONTRAZIONE DEL MUTU0 CON CASSA DEPOSITI E PRESTITI O ALTRO ISTITUTO DI CREDITO ABILITATO PER IL COFINANZIAMENTO DEL FESR NELL'AMBITO DEL POR CALABRIA 2014-2020 (REGOLAMENTI (UE) N. 1301/2013 E N. 1303/2013 DEL PARLAMENTO EUROPEO E DEL CONSIGLIO DEL 17 DICEMBRE 2013 - ART.6 DELLA LEGGE REGIONALE 30 DICEMBRE 2015,N.32) | U9040800302 | SPESE PER LA REALIZZAZIONE DI INTERVENTI INFRASTRUTTURALI PER LINNOVAZIONE TECNOLOGICA, NONCHE' DI LABORATORI DI SETTORE E PER LAPPRENDIMENTO DELLE COMPETENZE CHIAVE (POR 2014-2020 - ASSE 11 - OBIETTIVO SPECIFICO 10.8 - AZIONE 10.8.1) - CONTRIBUTI AGLI INVESTIMENTI A AMMINISTRAZIONI CENTRALI | 425.450,43 | 3.976.530,05 | 2.791.787,64 | 1.184.742,41 | 0,00 | 425.450,43 |

| Cap. di entrata | Descr. | Capitolo di spesa | Descr. | Risorse vinc. Al 1/1/2018 (a) | Accertamenti esercizio 2018 (2) (b) | Impegni eserc. 2018 (c) | Fondo plur. vinc. pres. al 31/12/2018 (d) | Cancellazione dell'accertamento o eliminazione del vincolo (+) e cancellazione degli impegni (-) (e) | Risorse vincolate al 31/12/2018 (f)=(a) +(b) -( c)-(d)-(e) |
|---|---|---|---|---|---|---|---|---|---|
| E4443000101 | ASSEGNAZIONE DI FONDI DALLO STATO PER CONTRIBUTI A CARICO DEL FONDO DI ROTAZIONE DI CUI ALL'ART. 5 DELLA LEGGE 16.4.1987, N. 183 PER LA REALIZZAZIONE DEL PROGRAMMA OPERATIVO REGIONALE 2014-2020 (POR) CALABRIA FESR E FSE - COFINANZIAMENTO FESR | U9040800401 | SPESE PER LA REALIZZAZIONE DI INTERVENTI DIRETTI A SVILUPPARE PIATTAFORME WEB E RISORSE DI APPRENDIMENTO ON-LINE A SUPPORTO DELLA DIDATTICA NEI PERCORSI DI ISTRUZIONE E DI FORMAZIONE PROFESSIONALE (POR 2014-2020 - ASSE 11 - OBIETTIVO SPECIFICO 10.8 - AZIONE 10.8.5) - CONTRIBUTI AGLI INVESTIMENTI A AMMINISTRAZIONI LOCALI | 106.362,60 | 0,00 | 0,00 | 0,00 | 0,00 | 106.362,60 |
| E4443000101 | ASSEGNAZIONE DI FONDI DALLO STATO PER CONTRIBUTI A CARICO DEL FONDO DI ROTAZIONE DI CUI ALL'ART. 5 DELLA LEGGE 16.4.1987, N. 183 PER LA REALIZZAZIONE DEL PROGRAMMA OPERATIVO REGIONALE 2014-2020 (POR) CALABRIA FESR E FSE - COFINANZIAMENTO FESR | U9040800402 | SPESE PER LA REALIZZAZIONE DI INTERVENTI DIRETTI A SVILUPPARE PIATTAFORME WEB E RISORSE DI APPRENDIMENTO ON-LINE A SUPPORTO DELLA DIDATTICA NEI PERCORSI DI ISTRUZIONE E DI FORMAZIONE PROFESSIONALE (POR 2014-2020 - ASSE 11 - OBIETTIVO SPECIFICO 10.8 - AZIONE 10.8.5) - CONTRIBUTI AGLI INVESTIMENTI A AMMINISTRAZIONI CENTRALI | 106.362,60 | 2.872.415,64 | 2.872.415,64 | 0,00 | 0,00 | 106.362,60 |
| E1104000201 | IMPOSTA REGIONALE SULLE ATTIVITA' PRODUTTIVE (IRAP) ESERCITATE NEL TERRITORIO DELLA REGIONE - QUOTA IN LIBERA DISPONIBILITA' DESTINATA AL FINANZIAMENTO DEI TRASFERIMENTI SOPPRESSI DALL'ART. 3, COMMI 2 E 3, DELLA LEGGE 549/95 (ART.1, 15, 16, 24 E 25 DEL DECRETO LEGISLATIVO 15.12.97, N. 446 - ART.13, COMMA 2, DEL D.L.VO 18.2.2000, N.56). | U9040800801 | SPESE PER L'EROGAZIONE DI BORSE DI STUDIO E AZIONI DI SOSTEGNO A FAVORE DI STUDENTI CAPACI E MERITEVOLI PRIVI DI MEZZI E DI PROMOZIONE DEL MERITO TRA GLI STUDENTI, INCLUSI GLI STUDENTI CON DISABILITÀ (POR 2014-2020 - ASSE 12 - OBIETTIVO SPECIFICO 10.5 - AZIONE 10.5.2) - TRASFERIMENTI CORRENTI A AMMINISTRAZIONI LOCALI | 0,00 | 1.486.399,10 | 1.486.399,10 | 0,00 | -50.000,00 | 50.000,00 |
| E5201000701 | ENTRATE DERIVANTI DALLA CONTRAZIONE DEL MUTU0 CON CASSA DEPOSITI E PRESTITI O ALTRO ISTITUTO DI CREDITO ABILITATO PER IL COFINANZIAMENTO DEL FESR NELL'AMBITO DEL POR CALABRIA 2014-2020 (REGOLAMENTI (UE) N. 1301/2013 E N. 1303/2013 DEL PARLAMENTO EUROPEO E DEL CONSIGLIO DEL 17 DICEMBRE 2013 - ART.6 DELLA LEGGE REGIONALE 30 DICEMBRE 2015,N.32) | U9050300401 | SPESE PER LA REALIZZAZIONE DI INTERVENTI PER LA TUTELA, LA VALORIZZAZIONE E LA MESSA IN RETE DEL PATRIMONIO CULTURALE, MATERIALE E IMMATERIALE, NELLE AREE DI ATTRAZIONE DI RILEVANZA STRATEGICA TALE DA CONSOLIDARE E PROMUOVERE PROCESSI DI SVILUPPO (POR 2014-2020 - ASSE 6 - OBIETTIVO SPECIFICO 6.7 - AZIONE 6.7.1) - CONTRIBUTI AGLI INVESTIMENTI A AMMINISTRAZIONI LOCALI | 775.383,42 | 50.000,00 | 50.000,00 | 0,00 | 0,00 | 775.383,42 |
| E5201000701 | ENTRATE DERIVANTI DALLA CONTRAZIONE DEL MUTU0 CON CASSA DEPOSITI E PRESTITI O ALTRO ISTITUTO DI CREDITO ABILITATO PER IL COFINANZIAMENTO DEL FESR NELL'AMBITO DEL POR CALABRIA 2014-2020 (REGOLAMENTI (UE) N. 1301/2013 E N. 1303/2013 DEL PARLAMENTO EUROPEO E DEL CONSIGLIO DEL 17 DICEMBRE 2013 - ART.6 DELLA LEGGE REGIONALE 30 DICEMBRE 2015,N.32) | U9050300402 | SPESE PER LA REALIZZAZIONE DI INTERVENTI PER LA TUTELA, LA VALORIZZAZIONE E LA MESSA IN RETE DEL PATRIMONIO CULTURALE, MATERIALE E IMMATERIALE, NELLE AREE DI ATTRAZIONE DI RILEVANZA STRATEGICA TALE DA CONSOLIDARE E PROMUOVERE PROCESSI DI SVILUPPO (POR 2014-2020 - ASSE 6 - OBIETTIVO SPECIFICO 6.7 - AZIONE 6.7.1) - CONTRIBUTI AGLI INVESTIMENTI A AMMINISTRAZIONI CENTRALI | 516.922,29 | 0,00 | 0,00 | 0,00 | 0,00 | 516.922,29 |
| E4443000101 | ASSEGNAZIONE DI FONDI DALLO STATO PER CONTRIBUTI A CARICO DEL FONDO DI ROTAZIONE DI CUI ALL'ART. 5 DELLA LEGGE 16.4.1987, N. 183 PER LA REALIZZAZIONE DEL PROGRAMMA OPERATIVO REGIONALE 2014-2020 (POR) CALABRIA FESR E FSE - COFINANZIAMENTO FESR | U9050300501 | SPESE PER LA REALIZZAZIONE DI INTERVENTI DI SUPPORTO ALLO SVILUPPO DI PRODOTTI E SERVIZI COMPLEMENTARI ALLA VALORIZZAZIONE DI ATTRATTORI CULTURALI E NATURALI DEL TERRITORIO, ANCHE ATTRAVERSO L'INTEGRAZIONE TRA IMPRESE DELLE FILIERE CULTURALI, TURISTICHE, CREATIVE E DELLO SPETTACOLO, E DELLE FILIERE DEI PRODOTTI TRADIZIONALI E TIPICI (POR 2014-2020 - ASSE 6 - OBIETTIVO SPECIFICO 6.7 - AZIONE 6.7.2) - CONTRIBUTI AGLI INVESTIMENTI A AMMINISTRAZIONI LOCALI | 43.076,86 | 0,00 | 0,00 | 0,00 | 0,00 | 43.076,86 |
| E4443000101 | ASSEGNAZIONE DI FONDI DALLO STATO PER CONTRIBUTI A CARICO DEL FONDO DI ROTAZIONE DI CUI ALL'ART. 5 DELLA LEGGE 16.4.1987, N. 183 PER LA REALIZZAZIONE DEL PROGRAMMA OPERATIVO REGIONALE 2014-2020 (POR) CALABRIA FESR E FSE - COFINANZIAMENTO FESR | U9050300502 | SPESE PER LA REALIZZAZIONE DI INTERVENTI DI SUPPORTO ALLO SVILUPPO DI PRODOTTI E SERVIZI COMPLEMENTARI ALLA VALORIZZAZIONE DI ATTRATTORI CULTURALI E NATURALI DEL TERRITORIO, ANCHE ATTRAVERSO L'INTEGRAZIONE TRA IMPRESE DELLE FILIERE CULTURALI, TURISTICHE, CREATIVE E DELLO SPETTACOLO, E DELLE FILIERE DEI PRODOTTI TRADIZIONALI E TIPICI (POR 2014-2020 - ASSE 6 - OBIETTIVO SPECIFICO 6.7 - AZIONE 6.7.2) - CONTRIBUTI AGLI INVESTIMENTI A AMMINISTRAZIONI CENTRALI | 43.076,86 | 0,00 | 0,00 | 0,00 | 0,00 | 43.076,86 |
| E4443000101 | ASSEGNAZIONE DI FONDI DALLO STATO PER CONTRIBUTI A CARICO DEL FONDO DI ROTAZIONE DI CUI ALL'ART. 5 DELLA LEGGE 16.4.1987, N. 183 PER LA REALIZZAZIONE DEL PROGRAMMA OPERATIVO REGIONALE 2014-2020 (POR) CALABRIA FESR E FSE - COFINANZIAMENTO FESR | U9050300503 | SPESE PER LA REALIZZAZIONE DI INTERVENTI DI SUPPORTO ALLO SVILUPPO DI PRODOTTI E SERVIZI COMPLEMENTARI ALLA VALORIZZAZIONE DI ATTRATTORI CULTURALI E NATURALI DEL TERRITORIO, ANCHE ATTRAVERSO L'INTEGRAZIONE TRA IMPRESE DELLE FILIERE CULTURALI, TURISTICHE, CREATIVE E DELLO SPETTACOLO, E DELLE FILIERE DEI PRODOTTI TRADIZIONALI E TIPICI (POR 2014-2020 - ASSE 6 - OBIETTIVO SPECIFICO 6.7 - AZIONE 6.7.2) - CONTRIBUTI AGLI INVESTIMENTI A ALTRE IMPRESE | 57.435,80 | 0,00 | 0,00 | 0,00 | 0,00 | 57.435,80 |
| E4443000101 | ASSEGNAZIONE DI FONDI DALLO STATO PER CONTRIBUTI A CARICO DEL FONDO DI ROTAZIONE DI CUI ALL'ART. 5 DELLA LEGGE 16.4.1987, N. 183 PER LA REALIZZAZIONE DEL PROGRAMMA OPERATIVO REGIONALE 2014-2020 (POR) CALABRIA FESR E FSE - COFINANZIAMENTO FESR | U9050300601 | SPESE PER LA VALORIZZAZIONE E LA FRUIZIONE INTEGRATA DEGLI ATTRATTORI CULTURALI E NATURALI REGIONALI ATTRAVERSO AZIONI DI PROMOZIONE INTEGRATA E INTERVENTI VOLTI A MIGLIORARE LE CONDIZIONI STRUTTURALI E DI CONTESTO E GLI STANDARD DI QUALITA' DI OFFERTA DEI SERVIZI (POR 2014-2020 - ASSE 6 - OBIETTIVO SPECIFICO 6.8 - AZIONE 6.8.3) - CONTRIBUTI AGLI INVESTIMENTI A AMMINISTRAZIONI LOCALI | 7.977,20 | 0,00 | 0,00 | 0,00 | 0,00 | 7.977,20 |

| Cap. di entrata | Descr. | Capitolo di spesa | Descr. | Risorse vinc. Al 1/1/2018 (a) | Accertamenti esercizio 2018 (2) (b) | Impegni eserc. 2018 (c) | Fondo plur. vinc. pres. al 31/12/2018 (d) | Cancellazione dell'accertamento o eliminazione del vincolo (+) e cancellazione degli impegni (-) (e) | Risorse vincolate al 31/12/2018 (f)=(a) +(b) -(c)-(d)-(e) |
|---|---|---|---|---|---|---|---|---|---|
| E4443000101 | ASSEGNAZIONE DI FONDI DALLO STATO PER CONTRIBUTI A CARICO DEL FONDO DI ROTAZIONE DI CUI ALL'ART. 5 DELLA LEGGE 16.4.1987, N. 183 PER LA REALIZZAZIONE DEL PROGRAMMA OPERATIVO REGIONALE 2014-2020 (POR) CALABRIA FESR E FSE - COFINANZIAMENTO FESR | U9050300602 | SPESE PER LA VALORIZZAZIONE E LA FRUIZIONE INTEGRATA DEGLI ATTRATTORI CULTURALI E NATURALI REGIONALI ATTRAVERSO AZIONI DI PROMOZIONE INTEGRATA E INTERVENTI VOLTI A MIGLIORARE LE CONDIZIONI STRUTTURALI E DI CONTESTO E GLI STANDARD DI QUALITA' DI OFFERTA DEI SERVIZI (POR 2014-2020 - ASSE 6 - OBIETTIVO SPECIFICO 6.8 - AZIONE 6.8.3) - CONTRIBUTI AGLI INVESTIMENTI A AMMINISTRAZIONI CENTRALI | 5.318,13 | 0,00 | 0,00 | 0,00 | 0,00 | 5.318,13 |
| E4443000101 | ASSEGNAZIONE DI FONDI DALLO STATO PER CONTRIBUTI A CARICO DEL FONDO DI ROTAZIONE DI CUI ALL'ART. 5 DELLA LEGGE 16.4.1987, N. 183 PER LA REALIZZAZIONE DEL PROGRAMMA OPERATIVO REGIONALE 2014-2020 (POR) CALABRIA FESR E FSE - COFINANZIAMENTO FESR | U9050300603 | SPESE PER LA VALORIZZAZIONE E LA FRUIZIONE INTEGRATA DEGLI ATTRATTORI CULTURALI E NATURALI REGIONALI ATTRAVERSO AZIONI DI PROMOZIONE INTEGRATA E INTERVENTI VOLTI A MIGLIORARE LE CONDIZIONI STRUTTURALI E DI CONTESTO E GLI STANDARD DI QUALITA' DI OFFERTA DEI SERVIZI (POR 2014-2020 - ASSE 6 - OBIETTIVO SPECIFICO 6.8 - AZIONE 6.8.3) - CONTRIBUTI AGLI INVESTIMENTI A ALTRE IMPRESE | 106.362,60 | 0,00 | 0,00 | 0,00 | 0,00 | 106.362,60 |
| E4443000101 | ASSEGNAZIONE DI FONDI DALLO STATO PER CONTRIBUTI A CARICO DEL FONDO DI ROTAZIONE DI CUI ALL'ART. 5 DELLA LEGGE 16.4.1987, N. 183 PER LA REALIZZAZIONE DEL PROGRAMMA OPERATIVO REGIONALE 2014-2020 (POR) CALABRIA FESR E FSE - COFINANZIAMENTO FESR | U9050300604 | SPESE PER LA VALORIZZAZIONE E LA FRUIZIONE INTEGRATA DEGLI ATTRATTORI CULTURALI E NATURALI REGIONALI ATTRAVERSO AZIONI DI PROMOZIONE INTEGRATA E INTERVENTI VOLTI A MIGLIORARE LE CONDIZIONI STRUTTURALI E DI CONTESTO E GLI STANDARD DI QUALITA' DI OFFERTA DEI SERVIZI (POR 2014-2020 - ASSE 6 - OBIETTIVO SPECIFICO 6.8 - AZIONE 6.8.3) - CONTRIBUTI AGLI INVESTIMENTI A ISTITUZIONI SOCIALI PRIVATE | 13.297,45 | 0,00 | 0,00 | 0,00 | 0,00 | 13.297,45 |
| E9201012001 | ASSEGNAZIONE DI FONDI DALLO STATO DI NATURA CORRENTE A CARICO DEL FONDO DI ROTAZIONE PER LATTUAZIONE DEL PIANO DI AZIONE COESIONE (PAC) CALABRIA 2014-2020 (REGOLAMENTO (UE) N. 1303/2013, DELIBERE CIPE NN. 10/2015 E 7/2017, DGR NN. 41/2016, 448/2016 E 320/2017) | U9050300801 | SPESE PER LA REALIZZAZIONE DI INTERVENTI RICOMPRESI NELLASSE 6 TUTELA E VALORIZZAZIONE DEL PATRIMONIO AMBIENTALE E CULTURALE (OT6 CULTURA E TURISMO) OBIETTIVO SPECIFICO 6.7 MIGLIORAMENTO DELLE CONDIZIONI E DEGLI STANDARD DI OFFERTA E FRUIZIONE DEL PATRIMONIO CULTURALE, NELLE AREE DI ATTRAZIONE CULTURALE DI RILEVANZA STRATEGICA - AZIONE 6.7.1 - PIANO DI AZIONE COESIONE (PAC) CALABRIA 2014/2020) - TRASFERIMENTI CORRENTI AD AMMINISTRAZIONI LOCALI (REGOLAMENTO (UE) N. 1303/2013, DELIBERE CIPE NN. 10/2015 E 7/2017, DGR NN. 41/2016, 448/2016 E 320/2017) | 0,00 | 6.291.301,34 | 2.483.519,08 | 3.807.782,26 | -11.763,55 | 11.763,55 |
| E9201012001 | ASSEGNAZIONE DI FONDI DALLO STATO DI NATURA CORRENTE A CARICO DEL FONDO DI ROTAZIONE PER LATTUAZIONE DEL PIANO DI AZIONE COESIONE (PAC) CALABRIA 2014-2020 (REGOLAMENTO (UE) N. 1303/2013, DELIBERE CIPE NN. 10/2015 E 7/2017, DGR NN. 41/2016, 448/2016 E 320/2017) | U9050300802 | SPESE PER LA REALIZZAZIONE DI INTERVENTI RICOMPRESI NELLASSE 6 TUTELA E VALORIZZAZIONE DEL PATRIMONIO AMBIENTALE E CULTURALE (OT6 CULTURA E TURISMO) OBIETTIVO SPECIFICO 6.7 MIGLIORAMENTO DELLE CONDIZIONI E DEGLI STANDARD DI OFFERTA E FRUIZIONE DEL PATRIMONIO CULTURALE, NELLE AREE DI ATTRAZIONE CULTURALE DI RILEVANZA STRATEGICA - AZIONE 6.7.1 - PIANO DI AZIONE E COESIONE (PAC) CALABRIA 2014/2020) - TRASFERIMENTI CORRENTI A ISTITUZIONI SOCIALI PRIVATI - (REGOLAMENTO (UE) N. 1303/2013, DELIBERE CIPE NN. 10/2015 E 7/2017, DGR NN. 41/2016, 448/2016 E 320/2017) | 0,00 | 8.064.388,06 | 3.516.066,39 | 4.548.321,67 | -50.233,20 | 50.233,20 |
| E9201012001 | ASSEGNAZIONE DI FONDI DALLO STATO DI NATURA CORRENTE A CARICO DEL FONDO DI ROTAZIONE PER LATTUAZIONE DEL PIANO DI AZIONE COESIONE (PAC) CALABRIA 2014-2020 (REGOLAMENTO (UE) N. 1303/2013, DELIBERE CIPE NN. 10/2015 E 7/2017, DGR NN. 41/2016, 448/2016 E 320/2017) | U9050300803 | SPESE PER LA REALIZZAZIONE DI INTERVENTI RICOMPRESI NELLASSE 6 TUTELA E VALORIZZAZIONE DEL PATRIMONIO AMBIENTALE E CULTURALE (OT6 CULTURA E TURISMO) OBIETTIVO SPECIFICO 6.7 MIGLIORAMENTO DELLE CONDIZIONI E DEGLI STANDARD DI OFFERTA E FRUIZIONE DEL PATRIMONIO CULTURALE, NELLE AREE DI ATTRAZIONE CULTURALE DI RILEVANZA STRATEGICA - AZIONE 6.7.1 - PIANO DI AZIONE E COESIONE (PAC) CALABRIA 2014/2020) - TRASFERIMENTI CORRENTI AD ALTRE IMPRESE (REGOLAMENTO (UE) N. 1303/2013, DELIBERE CIPE NN. 10/2015 E 7/2017, DGR NN. 41/2016, 448/2016 E 320/2017) | 0,00 | 2.387.126,61 | 1.038.730,37 | 1.348.223,74 | 0,00 | 172,50 |
| E9201050301 | TRASFERIMENTO DI FONDI DA PARTE DELL'UNIONE EUROPEA PER LA REALIZZAZIONE DEL PROGETTO "COSME 699435 EUROSEN EUROPE FOR SENIORS" (REGOLAMENTO UE N. 1287/2013 DEL PARLAMENTO EUROPEO E DEL CONSIGLIO, DELL' 11 DICEMBRE 2013)". | U9070100202 | SPESE PER LA REALIZZAZIONE DEL PROGETTO "COSME 699435 EUROSEN EUROPE FOR SENIORS" (REGOLAMENTO UE n. 1287/2013 DEL PARLAMENTO EUROPEO E DEL CONSIGLIO, DELL'11 DICEMBRE 2013)" - RAPPRESENTANZA, ORGANIZZAZIONE EVENTI, PUBBLICITA' E SERVIZI PER TRASFERTA | 143,47 | 0,00 | 0,00 | 0,00 | 0,00 | 143,47 |
| E9201050301 | TRASFERIMENTO DI FONDI DA PARTE DELL'UNIONE EUROPEA PER LA REALIZZAZIONE DEL PROGETTO "COSME 699435 EUROSEN EUROPE FOR SENIORS" (REGOLAMENTO UE N. 1287/2013 DEL PARLAMENTO EUROPEO E DEL CONSIGLIO, DELL' 11 DICEMBRE 2013)". | U9070100203 | SPESE PER LA REALIZZAZIONE DEL PROGETTO "COSME 699435 EUROSEN EUROPE FOR SENIORS" (REGOLAMENTO UE n. 1287/2013 DEL PARLAMENTO EUROPEO E DEL CONSIGLIO, DELL'11 DICEMBRE 2013)" - ALTRI BENI DI CONSUMO | 1.922,00 | 0,00 | 0,00 | 0,00 | 0,00 | 1.922,00 |
| E9402010901 | ASSEGNAZIONE DI FONDI DA PARTE DELLO STATO FINALIZZATI ALLA REALIZZAZIONE DEI PROGETTI E DEGLI INTERVENTI RIGUARDANTI GLI ITINERARI TURISTICI A PIEDI (ART.1, COMMA 640 LEGGE 208/2015) | U9070101701 | SPESE DESTINATE ALLA REALIZZAZIONE DI PROGETTI E DI INTERVENTI RIGUARDANTI GLI ITINERARI TURISTICI A PIEDI (ART. 1, COMMA 640 LEGGE N. 208/2015) | 48.000,00 | 0,00 | 0,00 | 0,00 | 0,00 | 48.000,00 |

| Cap. di entrata | Descr. | Capitolo di spesa | Descr. | Risorse vinc. Al 1/1/2018 (a) | Accertamenti esercizio 2018 (2) (b) | Impegni eserc. 2018 (c) | Fondo plur. vinc. pres. al 31/12/2018 (d) | Cancellazione dell'accertamento o eliminazione del vincolo (+) e cancellazione degli impegni (-) (e) | Risorse vincolate al 31/12/2018 (f)=(a) +(b) -( c)-(d)-(e) |
|---|---|---|---|---|---|---|---|---|---|
| E4443000101 | ASSEGNAZIONE DI FONDI DALLO STATO PER CONTRIBUTI A CARICO DEL FONDO DI ROTAZIONE DI CUI ALL'ART. 5 DELLA LEGGE 16.4.1987, N. 183 PER LA REALIZZAZIONE DEL PROGRAMMA OPERATIVO REGIONALE 2014-2020 (POR) CALABRIA FESR E FSE - COFINANZIAMENTO FESR | U9070200201 | SPESE PER LO SVILUPPO DI PRODOTTI E SERVIZI COMPLEMENTARI ALLA VALORIZZAZIONE DI ATTRATTORI CULTURALI E NATURALI DEL TERRITORIO, ANCHE ATTRAVERSO LINTEGRAZIONE TRA IMPRESE DELLE FILIERE CULTURALI, TURISTICHE, CREATIVE E DELLO SPETTACOLO E DELLE FILIERE DEI PRODOTTI TRADIZIONALI E TIPICI (POR 2014-2020 - ASSE 3 - OBIETTIVO SPECIFICO 3.3 - AZIONE 3.3.2) - CONTRIBUTI AGLI INVESTIMENTI A AMMINISTRAZIONI LOCALI | 53.181,30 | 0,00 | 0,00 | 0,00 | 0,00 | 53.181,30 |
| E4443000101 | ASSEGNAZIONE DI FONDI DALLO STATO PER CONTRIBUTI A CARICO DEL FONDO DI ROTAZIONE DI CUI ALL'ART. 5 DELLA LEGGE 16.4.1987, N. 183 PER LA REALIZZAZIONE DEL PROGRAMMA OPERATIVO REGIONALE 2014-2020 (POR) CALABRIA FESR E FSE - COFINANZIAMENTO FESR | U9070200202 | SPESE PER LO SVILUPPO DI PRODOTTI E SERVIZI COMPLEMENTARI ALLA VALORIZZAZIONE DI ATTRATTORI CULTURALI E NATURALI DEL TERRITORIO, ANCHE ATTRAVERSO LINTEGRAZIONE TRA IMPRESE DELLE FILIERE CULTURALI, TURISTICHE, CREATIVE E DELLO SPETTACOLO E DELLE FILIERE DEI PRODOTTI TRADIZIONALI E TIPICI (POR 2014-2020 - ASSE 3 - OBIETTIVO SPECIFICO 3.3 - AZIONE 3.3.2) - CONTRIBUTI AGLI INVESTIMENTI A ALTRE IMPRESE | 159.543,92 | 0,00 | 0,00 | 0,00 | 0,00 | 159.543,92 |
| E4443000101 | ASSEGNAZIONE DI FONDI DALLO STATO PER CONTRIBUTI A CARICO DEL FONDO DI ROTAZIONE DI CUI ALL'ART. 5 DELLA LEGGE 16.4.1987, N. 183 PER LA REALIZZAZIONE DEL PROGRAMMA OPERATIVO REGIONALE 2014-2020 (POR) CALABRIA FESR E FSE - COFINANZIAMENTO FESR | U9070200203 | SPESE PER LO SVILUPPO DI PRODOTTI E SERVIZI COMPLEMENTARI ALLA VALORIZZAZIONE DI ATTRATTORI CULTURALI E NATURALI DEL TERRITORIO, ANCHE ATTRAVERSO LINTEGRAZIONE TRA IMPRESE DELLE FILIERE CULTURALI, TURISTICHE, CREATIVE E DELLO SPETTACOLO E DELLE FILIERE DEI PRODOTTI TRADIZIONALI E TIPICI (POR 2014-2020 - ASSE 3 - OBIETTIVO SPECIFICO 3.3 - AZIONE 3.3.2) - CONTRIBUTI AGLI INVESTIMENTI A AMMINISTRAZIONI CENTRALI | 53.181,30 | 0,00 | 0,00 | 0,00 | 0,00 | 53.181,30 |
| E4443000101 | ASSEGNAZIONE DI FONDI DALLO STATO PER CONTRIBUTI A CARICO DEL FONDO DI ROTAZIONE DI CUI ALL'ART. 5 DELLA LEGGE 16.4.1987, N. 183 PER LA REALIZZAZIONE DEL PROGRAMMA OPERATIVO REGIONALE 2014-2020 (POR) CALABRIA FESR E FSE - COFINANZIAMENTO FESR | U9070200301 | SPESE PER LA REALIZZAZIONE DI INTERVENTI DIRETTI AL SOSTEGNO A PROCESSI DI AGGREGAZIONE E INTEGRAZIONE TRA IMPRESE (RETI DI IMPRESE) PER LA COSTRUZIONE DI UN PRODOTTO INTEGRATO NELLE DESTINAZIONI TURISTICHE (POR 2014-2020 - ASSE 3 - OBIETTIVO SPECIFICO 3.3 - AZIONE 3.3.3) - CONTRIBUTI AGLI INVESTIMENTI A ALTRE IMPRESE | 265.906,52 | 0,00 | 0,00 | 0,00 | 0,00 | 265.906,52 |
| E4443000101 | ASSEGNAZIONE DI FONDI DALLO STATO PER CONTRIBUTI A CARICO DEL FONDO DI ROTAZIONE DI CUI ALL'ART. 5 DELLA LEGGE 16.4.1987, N. 183 PER LA REALIZZAZIONE DEL PROGRAMMA OPERATIVO REGIONALE 2014-2020 (POR) CALABRIA FESR E FSE - COFINANZIAMENTO FESR | U9070200401 | SPESE PER IL SOSTEGNO ALLA COMPETITIVITÀ DELLE IMPRESE NELLE DESTINAZIONI TURISTICHE ATTRAVERSO INTERVENTI DI QUALIFICAZIONE DELL OFFERTA E INNOVAZIONE DI PRODOTTO/SERVIZIO, STRATEGICA ED ORGANIZZATIVA (POR 2014-2020 - ASSE 3 - OBIETTIVO SPECIFICO 3.3 - AZIONE 3.3.4) - CONTRIBUTI AGLI INVESTIMENTI A AMMINISTRAZIONI LOCALI | 79.771,95 | 0,00 | 0,00 | 0,00 | 0,00 | 79.771,95 |
| E4443000101 | ASSEGNAZIONE DI FONDI DALLO STATO PER CONTRIBUTI A CARICO DEL FONDO DI ROTAZIONE DI CUI ALL'ART. 5 DELLA LEGGE 16.4.1987, N. 183 PER LA REALIZZAZIONE DEL PROGRAMMA OPERATIVO REGIONALE 2014-2020 (POR) CALABRIA FESR E FSE - COFINANZIAMENTO FESR | U9070200402 | SPESE PER IL SOSTEGNO ALLA COMPETITIVITÀ DELLE IMPRESE NELLE DESTINAZIONI TURISTICHE ATTRAVERSO INTERVENTI DI QUALIFICAZIONE DELL OFFERTA E INNOVAZIONE DI PRODOTTO/SERVIZIO, STRATEGICA ED ORGANIZZATIVA (POR 2014-2020 -ASSE 3 - OBIETTIVO SPECIFICO 3.3 - AZIONE 3.3.4) - CONTRIBUTI AGLI INVESTIMENTI A ALTRE IMPRESE | 186.134,57 | 0,00 | 0,00 | 0,00 | 0,00 | 186.134,57 |
| E9402010501 | ASSEGNAZIONE DI FONDI DALLO STATO IN CONTO CAPITALE A CARICO DEL FONDO DI ROTAZIONE PER LATTUAZIONE DEL PIANO AZIONE COESIONE (PAC) CALABRIA 2014-2020 (REGOLAMENTO (UE) N. 1303/2013, DELIBERE CIPE NN. 10/2015 E 7/2017, DGR NN. 41/2016, 448/2016 E 320/2017) | U9070200503 | SPESE PER LA REALIZZAZIONE DEGLI INTERVENTI COMPRESI NELL'ASSE 6 - OBIETTIVO SPECIFICO 6.8 - AZIONE 6.8.3 'SOSTEGNO ALLA FRUIZIONE INTEGRATA DELLE RISORSE CULTURALI E NATURALI E ALLA PROMOZIONE DELLE DESTINAZIONI TURISTICHE' - PIANO DI AZIONE E COESIONE (PAC) CALABRIA 2014/2020 - CONTRIBUTI AGLI INVESTIMENTI AD IMPRESE CONTROLLATE (REGOLAMENTO (UE) N. 1303/2013, DELIBERE CIPE NN. 10/2015 E 7/2017, DGR NN. 41/2016, 448/2016 E 320/2017) | 0,00 | 2.100.000,00 | 420.000,00 | 625.000,00 | 0,00 | 1.055.000,00 |
| E9201012001 | ASSEGNAZIONE DI FONDI DALLO STATO DI NATURA CORRENTE A CARICO DEL FONDO DI ROTAZIONE PER LATTUAZIONE DEL PIANO DI AZIONE COESIONE (PAC) CALABRIA 2014-2020 (REGOLAMENTO (UE) N. 1303/2013, DELIBERE CIPE NN. 10/2015 E 7/2017, DGR NN. 41/2016, 448/2016 E 320/2017) | U9070200504 | SPESE PER LA REALIZZAZIONE DEGLI INTERVENTI COMPRESI NELL'ASSE 6 - OBIETTIVO SPECIFICO 6.8 - AZIONE 6.8.3 'SOSTEGNO ALLA FRUIZIONE INTEGRATA DELLE RISORSE CULTURALI E NATURALI E ALLA PROMOZIONE DELLE DESTINAZIONI TURISTICHE' - PIANO DI AZIONE E COESIONE (PAC) CALABRIA 2014/2020 - ORGANIZZAZIONE EVENTI, PUBBLICITA' E SERVIZI PER TRASFERTA (REGOLAMENTO (UE) N. 1303/2013, DELIBERE CIPE NN. 10/2015 E 7/2017, DGR NN. 41/2016, 448/2016 E 320/2017) | 0,00 | 1.816.332,52 | 1.409.989,33 | 1.369,00 | 0,00 | 404.974,19 |
| E9201015001 | ENTRATE DERIVANTI DAL TRASFERIMENTO DELLE SOMME GIACENTI SULLA CONTABILITA' SPECIALE N. 2762/450 NECESSARIE ALL'ESECUZIONE DELLE SENTENZE DI CONDANNA DERIVANTI DAL CESSATO CONTESTO EMERGENZIALE IN MATERIA DI RIFIUTI, BONIFICHE E DEPURAZIONE DELLE ACQUE ( (OCDPC N. 448 DEL 24 APRILE 2017) | U9090301001 | SOMME DERIVANTI DALLA CONTABILITA' SPECIALE 02762/450 E DESTINATE ALLA ESECUZIONE DELLE SENTENZE DI CONDANNA DERIVANTI DAL CESSATO CONTESTO EMERGENZIALE IN MATERIA DI RIFIUTI, BONIFICHE E DEPURAZIONE DELLE ACQUE (OCDPC N. 448 DEL 24 APRILE 2017) | 0,00 | 29.528.060,53 | 109.141,80 | 0,00 | 0,00 | 29.418.918,73 |
| E9201013201 | ASSEGNAZIONE DI FONDI DA PARTE DELLO STATO PER L'ESPLETAMENTO DELLE ATTIVITA' RELATIVE ALLE GESTIONE DELL'AREA MARINA PROTETTA "CAPO RIZZUTO" (DGR N. 186 DEL 05 MAGGIO 2017) | U9090500901 | SPESE RELATIVI ALLA GESTIONE DELL'AREA MARINA PROTETTA "CAPO RIZZUTO" - ALTRI SERVIZI (DGR N. 186 DEL 05 MAGGIO 2017) | 0,00 | 282.433,75 | 0,00 | 260.138,78 | 0,00 | 22.294,97 |

| Cap. di entrata | Descr. | Capitolo di spesa | Descr. | Risorse vinc. Al 1/1/2018 (a) | Accertamenti esercizio 2018 (2) (b) | Impegni eserc. 2018 (c) | Fondo plur. vinc. pres. al 31/12/2018 (d) | Cancellazione dell'accertamento o eliminazione del vincolo (+) e cancellazione degli impegni (-) (e) | Risorse vincolate al 31/12/2018 (f)=(a) +(b) -( c)-(d)-(e) |
|---|---|---|---|---|---|---|---|---|---|
| E9201013201 | ASSEGNAZIONE DI FONDI DA PARTE DELLO STATO PER L'ESPLETAMENTO DELLE ATTIVITA' RELATIVE ALLE GESTIONE DELL'AREA MARINA PROTETTA "CAPO RIZZUTO" (DGR N. 186 DEL 05 MAGGIO 2017) | U9090500902 | SPESE RELATIVI ALLA GESTIONE DELL'AREA MARINA PROTETTA "CAPO RIZZUTO" - RETRIBUZIONI IN DENARO (DGR N. 186 DEL 05 MAGGIO 2017) | 0,00 | 609,27 | 0,00 | 0,00 | 0,00 | 609,27 |
| E9201013201 | ASSEGNAZIONE DI FONDI DA PARTE DELLO STATO PER L'ESPLETAMENTO DELLE ATTIVITA' RELATIVE ALLE GESTIONE DELL'AREA MARINA PROTETTA "CAPO RIZZUTO" (DGR N. 186 DEL 05 MAGGIO 2017) | U9090500908 | SPESE RELATIVI ALLA GESTIONE DELL'AREA MARINA PROTETTA "CAPO RIZZUTO" - SERVIZI INFORMATICI E DI TELECOMUNICAZIONI (DGR N. 186 DEL 05 MAGGIO 2017) | 170,00 | 0,00 | 0,00 | 0,00 | 0,00 | 170,00 |
| E9201013201 | ASSEGNAZIONE DI FONDI DA PARTE DELLO STATO PER L'ESPLETAMENTO DELLE ATTIVITA' RELATIVE ALLE GESTIONE DELL'AREA MARINA PROTETTA "CAPO RIZZUTO" (DGR N. 186 DEL 05 MAGGIO 2017) | U9090500910 | SPESE RELATIVI ALLA GESTIONE DELL'AREA MARINA PROTETTA "CAPO RIZZUTO" - ORGANIZZAZIONE EVENTI, PUBBLICITA', SERVIZI PER TRASFERTA (DGR N. 186 DEL 05 MAGGIO 2017) | 0,00 | 14.500,00 | 637,62 | 2.362,38 | 0,00 | 11.500,00 |
| E9201013201 | ASSEGNAZIONE DI FONDI DA PARTE DELLO STATO PER L'ESPLETAMENTO DELLE ATTIVITA' RELATIVE ALLE GESTIONE DELL'AREA MARINA PROTETTA "CAPO RIZZUTO" (DGR N. 186 DEL 05 MAGGIO 2017) | U9090500911 | SPESE RELATIVI ALLA GESTIONE DELL'AREA MARINA PROTETTA "CAPO RIZZUTO" - PREMI DI ASSICURAZIONE CONTRO I DANNI (DGR N. 186 DEL 05 MAGGIO 2017) | 0,00 | 3.500,00 | 0,00 | 0,00 | 0,00 | 3.500,00 |
| E9201013201 | ASSEGNAZIONE DI FONDI DA PARTE DELLO STATO PER L'ESPLETAMENTO DELLE ATTIVITA' RELATIVE ALLE GESTIONE DELL'AREA MARINA PROTETTA "CAPO RIZZUTO" (DGR N. 186 DEL 05 MAGGIO 2017) | U9090500912 | SPESE RELATIVI ALLA GESTIONE DELL'AREA MARINA PROTETTA "CAPO RIZZUTO" - TASSA DI CIRCOLAZIONE VEICOLI A MOTORE (DGR N. 186 DEL 05 MAGGIO 2017) | 0,00 | 1.000,00 | 0,00 | 0,00 | 0,00 | 1.000,00 |
| E9301020701 | ENTRATE DERIVANTI DALLA GESTIONE DELL'AREA MARINA PROTETTA "CAPO RIZZUTO" (ART. 6 DELLA CONVENZIONE DI CUI ALLA DGR 186 DEL 5/5/2017) | U9090501201 | SOMME DESTINATE ALLA GESTIONE DELL'AREA MARINA PROTETTA DI "CAPO RIZZUTO" (ART. 6 DELLA CONVENZIONE DI CUI ALLA DGR N. 186 DEL 5/5/2017) | 0,00 | 10.000,00 | 0,00 | 0,00 | 0,00 | 10.000,00 |
| E9201015601 | ASSEGNAZIONE DI SOMME DA PARTE DELLO STATO DESTINATE ALLE ATTIVITA' DIRETTE ALLA CONSERVAZIONE DELLA BIODIVERSITA' | U9090501301 | SPESE PER L'ATTUAZIONE DELLE ATTIVITA' DIRETTE ALLA CONSERVAZIONE DELLA BIODIVERSITA' | 0,00 | 82.500,00 | 0,00 | 0,00 | 0,00 | 82.500,00 |
| E5201000701 | ENTRATE DERIVANTI DALLA CONTRAZIONE DEL MUTU0 CON CASSA DEPOSITI E PRESTITI O ALTRO ISTITUTO DI CREDITO ABILITATO PER IL COFINANZIAMENTO DEL FESR NELL'AMBITO DEL POR CALABRIA 2014-2020 (REGOLAMENTI (UE) N. 1301/2013 E N. 1303/2013 DEL PARLAMENTO EUROPEO E DEL CONSIGLIO DEL 17 DICEMBRE 2013 - ART.6 DELLA LEGGE REGIONALE 30 DICEMBRE 2015,N.32) | U9090900301 | SPESE PER LA REALIZZAZIONE DI INTERVENTI DI MESSA IN SICUREZZA DEL TERRITORIO E PER LAUMENTO DELLA RESILIENZA DELLE INFRASTRUTTURE NEI TERRITORI PIÙ ESPOSTI A RISCHIO IDROGEOLOGICO E DI EROSIONE COSTIERA (POR 2014-2020 - ASSE 5 - OBIETTIVO SPECIFICO 5.1 - AZIONE 5.1.1) - CONTRIBUTI AGLI INVESTIMENTI A AMMINISTRAZIONI LOCALI | 881.122,95 | 0,00 | 0,00 | 0,00 | 0,00 | 881.122,95 |
| E5201000701 | ENTRATE DERIVANTI DALLA CONTRAZIONE DEL MUTU0 CON CASSA DEPOSITI E PRESTITI O ALTRO ISTITUTO DI CREDITO ABILITATO PER IL COFINANZIAMENTO DEL FESR NELL'AMBITO DEL POR CALABRIA 2014-2020 (REGOLAMENTI (UE) N. 1301/2013 E N. 1303/2013 DEL PARLAMENTO EUROPEO E DEL CONSIGLIO DEL 17 DICEMBRE 2013 - ART.6 DELLA LEGGE REGIONALE 30 DICEMBRE 2015,N.32) | U9090900302 | SPESE PER LA REALIZZAZIONE DI INTERVENTI DI MESSA IN SICUREZZA DEL TERRITORIO E PER LAUMENTO DELLA RESILIENZA DELLE INFRASTRUTTURE NEI TERRITORI PIÙ ESPOSTI A RISCHIO IDROGEOLOGICO E DI EROSIONE COSTIERA (POR 2014-2020 - ASSE 5 - OBIETTIVO SPECIFICO 5.1 - AZIONE 5.1.1) - BENI IMMOBILI | 1.321.684,43 | 104.353,70 | 104.353,70 | 0,00 | 0,00 | 1.321.684,43 |
| E4443000101 | ASSEGNAZIONE DI FONDI DALLO STATO PER CONTRIBUTI A CARICO DEL FONDO DI ROTAZIONE DI CUI ALL'ART. 5 DELLA LEGGE 16.4.1987, N. 183 PER LA REALIZZAZIONE DEL PROGRAMMA OPERATIVO REGIONALE 2014-2020 (POR) CALABRIA FESR E FSE - COFINANZIAMENTO FESR | U9090900401 | SPESE PER LA REALIZZARE DELLE AZIONI PREVISTE NEL PROGRAMMA REGIONALE DI PREVENZIONE DEI RIFIUTI AL FINE DI PROMUOVERE LA DIFFUSIONE DI PRATICHE DI COMPOSTAGGIO DOMESTICO E DI COMUNITÀ (POR 2014-2020 - ASSE 6 - OBIETTIVO SPECIFICO 6.1 - AZIONE 6.1.1) - CONTRIBUTI AGLI INVESTIMENTI A AMMINISTRAZIONI LOCALI | 125.254,50 | 0,00 | 0,00 | 0,00 | 0,00 | 125.254,50 |
| E9201010201 | ASSEGNAZIONE DI FONDI DALLO STATO PER CONTRIBUTI A CARICO DEL FONDO DI ROTAZIONE DI CUI ALL'ART. 5 DELLA LEGGE 16.4.1987, N. 183 PER LA REALIZZAZIONE DEL PROGRAMMA OPERATIVO REGIONALE 2014-2020 (POR) CALABRIA FESR E FSE - COFINANZIAMENTO FESR | U9090900402 | SPESE PER LA REALIZZARE DELLE AZIONI PREVISTE NEL PROGRAMMA REGIONALE DI PREVENZIONE DEI RIFIUTI AL FINE DI PROMUOVERE LA DIFFUSIONE DI PRATICHE DI COMPOSTAGGIO DOMESTICO E DI COMUNITÀ (POR 2014-2020 - ASSE 6 - OBIETTIVO SPECIFICO 6.1 - AZIONE 6.1.1) - ALTRI SERVIZI | 53.680,50 | 0,00 | 0,00 | 0,00 | 0,00 | 53.680,50 |
| E5201000701 | ENTRATE DERIVANTI DALLA CONTRAZIONE DEL MUTU0 CON CASSA DEPOSITI E PRESTITI O ALTRO ISTITUTO DI CREDITO ABILITATO PER IL COFINANZIAMENTO DEL FESR NELL'AMBITO DEL POR CALABRIA 2014-2020 (REGOLAMENTI (UE) N. 1301/2013 E N. 1303/2013 DEL PARLAMENTO EUROPEO E DEL CONSIGLIO DEL 17 DICEMBRE 2013 - ART.6 DELLA LEGGE REGIONALE 30 DICEMBRE 2015,N.32) | U9090900601 | SPESE PER IL RAFFORZAMENTO DELLE DOTAZIONI IMPIANTISTICHE PER IL TRATTAMENTO E PER IL RECUPERO, ANCHE DI ENERGIA, AI FINI DELLA CHIUSURA DEL CICLO DI GESTIONE DEI RIFIUTI (POR 2014-2020 - ASSE 6 - OBIETTIVO SPECIFICO 6.1 - AZIONE 6.1.3) - CONTRIBUTI AGLI INVESTIMENTI A AMMINISTRAZIONI LOCALI | 1.848.995,06 | 0,00 | 0,00 | 0,00 | 0,00 | 1.848.995,06 |
| E4443000101 | ASSEGNAZIONE DI FONDI DALLO STATO PER CONTRIBUTI A CARICO DEL FONDO DI ROTAZIONE DI CUI ALL'ART. 5 DELLA LEGGE 16.4.1987, N. 183 PER LA REALIZZAZIONE DEL PROGRAMMA OPERATIVO REGIONALE 2014-2020 (POR) CALABRIA FESR E FSE - COFINANZIAMENTO FESR | U9090900801 | SPESE PER L'INSTALLAZIONE DI SISTEMI DI MONITORAGGIO DELLE PERDITE DI RETE E DI CONTABILIZZAZIONE DEI CONSUMI (POR 2014-2020 - ASSE 6 - OBIETTIVO SPECIFICO 6.3 - AZIONE 6.3.3) - CONTRIBUTI AGLI INVESTIMENTI A AMMINISTRAZIONI LOCALI | 248.356,69 | 0,00 | 0,00 | 0,00 | 0,00 | 248.356,69 |
| E4443000101 | ASSEGNAZIONE DI FONDI DALLO STATO PER CONTRIBUTI A CARICO DEL FONDO DI ROTAZIONE DI CUI ALL'ART. 5 DELLA LEGGE 16.4.1987, N. 183 PER LA REALIZZAZIONE DEL PROGRAMMA OPERATIVO REGIONALE 2014-2020 (POR) CALABRIA FESR E FSE - COFINANZIAMENTO FESR | U9090900901 | SPESE PER L'INTEGRAZIONE ED IL RAFFORZAMENTO DEI SISTEMI INFORMATIVI DI MONITORAGGIO DELLA RISORSA IDRICA (POR 2014-2020 - ASSE 6 - OBIETTIVO SPECIFICO 6.4 - AZIONE 6.4.2) - CONTRIBUTI AGLI INVESTIMENTI A AMMINISTRAZIONI LOCALI | 228.679,63 | 306.643,48 | 306.643,48 | 0,00 | 0,00 | 228.679,63 |
| E4443000101 | ASSEGNAZIONE DI FONDI DALLO STATO PER CONTRIBUTI A CARICO DEL FONDO DI ROTAZIONE DI CUI ALL'ART. 5 DELLA LEGGE 16.4.1987, N. 183 PER LA REALIZZAZIONE DEL PROGRAMMA OPERATIVO REGIONALE 2014-2020 (POR) CALABRIA FESR E FSE - COFINANZIAMENTO FESR | U9090901001 | SPESE PER LA REALIZZAZIONE DI INTERVENTI PER LA TUTELA E LA VALORIZZAZIONE DI AREE DI ATTRAZIONE NATURALE DI RILEVANZA STRATEGICA, PARCHI, AREE PROTETTE IN AMBITO TERRESTRE E MARINO E PAESAGGI TUTELATI, TALI DA CONSOLIDARE E PROMUOVERE PROCESSI DI SVILUPPO (POR 2014-2020 - ASSE 6 - OBIETTIVO SPECIFICO 6.6 - AZIONE 6.6.1) - CONTRIBUTI AGLI INVESTIMENTI A AMMINISTRAZIONI LOCALI | 372.269,13 | 1.247.201,33 | 1.247.201,33 | 0,00 | 0,00 | 372.269,13 |

| Cap. di entrata | Descr. | Capitolo di spesa | Descr. | Risorse vinc. Al 1/1/2018 (a) | Accertamenti esercizio 2018 (2) (b) | Impegni eserc. 2018 (c) | Fondo plur. vinc. pres. al 31/12/2018 (d) | Cancellazione dell'accertamento o eliminazione del vincolo (+) e cancellazione degli impegni (-) (e) | Risorse vincolate al 31/12/2018 (f)=(a) +(b) -( c)-(d)-(e) |
|---|---|---|---|---|---|---|---|---|---|
| E4443000101 | ASSEGNAZIONE DI FONDI DALLO STATO PER CONTRIBUTI A CARICO DEL FONDO DI ROTAZIONE DI CUI ALL'ART. 5 DELLA LEGGE 16.4.1987, N. 183 PER LA REALIZZAZIONE DEL PROGRAMMA OPERATIVO REGIONALE 2014-2020 (POR) CALABRIA FESR E FSE - COFINANZIAMENTO FESR | U9090901002 | SPESE PER LA REALIZZAZIONE DI INTERVENTI PER LA TUTELA E LA VALORIZZAZIONE DI AREE DI ATTRAZIONE NATURALE DI RILEVANZA STRATEGICA, PARCHI, AREE PROTETTE IN AMBITO TERRESTRE E MARINO E PAESAGGI TUTELATI, TALI DA CONSOLIDARE E PROMUOVERE PROCESSI DI SVILUPPO (POR 2014-2020 - ASSE 6 - OBIETTIVO SPECIFICO 6.6 - AZIONE 6.6.1) - CONTRIBUTI AGLI INVESTIMENTI A ALTRE IMPRESE | 159.543,92 | 0,00 | 0,00 | 0,00 | 0,00 | 159.543,92 |
| E4443000101 | ASSEGNAZIONE DI FONDI DALLO STATO PER CONTRIBUTI A CARICO DEL FONDO DI ROTAZIONE DI CUI ALL'ART. 5 DELLA LEGGE 16.4.1987, N. 183 PER LA REALIZZAZIONE DEL PROGRAMMA OPERATIVO REGIONALE 2014-2020 (POR) CALABRIA FESR E FSE - COFINANZIAMENTO FESR | U9090901101 | SPESE PER LA REALIZZAZIONE DI AZIONI PREVISTE NEI PRIORITIZED ACTION FRAMEWORK (PAF) E NEI PIANI DI GESTIONE DELLA RETE NATURA 2000 PER CONTENERE LA PERDITA DI BIODIVERSITA' NELLA REGIONE (POR 2014-2020 - ASSE 6 - OBIETTIVO SPECIFICO 6.5.A - AZIONE 6.5.A.1) - CONTRIBUTI AGLI INVESTIMENTI A AMMINISTRAZIONI LOCALI | 265.906,52 | 0,00 | 0,00 | 0,00 | 265.906,52 | 0,00 |
| E9201010601 | ASSEGNAZIONE DI FONDI DALLO STATO PER LA RIMOZIONE DELLO SQUILIBRIO FINANZIARIO DERIVANTE DAGLI ONERI RELATIVI ALL'ESERCIZIO FIANZIARIO 2013 E CONCERNENTI I SERVIZI DI TRASPORTO PUBBLICO REGIONALE E LOCALE (TPL) A VALERE SUL D.L. 12/09/2014 N. 133 | U9100200103 | SPESE PER LA RIMOZIONE DELLO SQUILIBRIO FINANZIARIO DERIVANTE DAGLI ONERI RELATIVI ALL'ESERCIZIO FIANZIARIO 2013 E CONCERNENTI I SERVIZI DI TRASPORTO PUBBLICO REGIONALE E LOCALE (TPL) A VALERE SUL D.L. 12/09/2014 N. 133 - ONERI DA CCNL - TRASFERIMENTI CORRENTI AD ALTRE IMPRESE | 0,00 | 0,00 | 0,00 | 0,00 | -104.277,94 | 104.277,94 |
| E5201000701 | ENTRATE DERIVANTI DALLA CONTRAZIONE DEL MUTU0 CON CASSA DEPOSITI E PRESTITI O ALTRO ISTITUTO DI CREDITO ABILITATO PER IL COFINANZIAMENTO DEL FESR NELL'AMBITO DEL POR CALABRIA 2014-2020 (REGOLAMENTI (UE) N. 1301/2013 E N. 1303/2013 DEL PARLAMENTO EUROPEO E DEL CONSIGLIO DEL 17 DICEMBRE 2013 - ART.6 DELLA LEGGE REGIONALE 30 DICEMBRE 2015,N.32) | U9100600601 | SPESE DIRETTE AL POTENZIAMENTO DEI SERVIZI DI TRASPORTO PUBBLICO REGIONALE ED INTERREGIONALE SU TRATTE DOTATE DI DOMANDA POTENZIALE SIGNIFICATIVA, ANCHE ATTRAVERSO INTERVENTI INFRASTRUTTURALI E TECNOLOGICI, RINNOVO DEL MATERIALE ROTABILE, PROMOZIONE DELLA BIGLIETTAZIONE ELETTRONICA (POR 2014-2020 - ASSE 7 - OBIETTIVO SPECIFICO 7.3 - AZIONE 7.3.1) - CONTRIBUTI AGLI INVESTIMENTI A AMMINISTRAZIONI CENTRALI | 2.627.383,95 | 0,00 | 0,00 | 0,00 | 0,00 | 2.627.383,95 |
| E5201000701 | ENTRATE DERIVANTI DALLA CONTRAZIONE DEL MUTU0 CON CASSA DEPOSITI E PRESTITI O ALTRO ISTITUTO DI CREDITO ABILITATO PER IL COFINANZIAMENTO DEL FESR NELL'AMBITO DEL POR CALABRIA 2014-2020 (REGOLAMENTI (UE) N. 1301/2013 E N. 1303/2013 DEL PARLAMENTO EUROPEO E DEL CONSIGLIO DEL 17 DICEMBRE 2013 - ART.6 DELLA LEGGE REGIONALE 30 DICEMBRE 2015,N.32) | U9100600602 | SPESE DIRETTE AL POTENZIAMENTO DEI SERVIZI DI TRASPORTO PUBBLICO REGIONALE ED INTERREGIONALE SU TRATTE DOTATE DI DOMANDA POTENZIALE SIGNIFICATIVA, ANCHE ATTRAVERSO INTERVENTI INFRASTRUTTURALI E TECNOLOGICI, RINNOVO DEL MATERIALE ROTABILE, PROMOZIONE DELLA BIGLIETTAZIONE ELETTRONICA (POR 2014-2020 - ASSE 7 - OBIETTIVO SPECIFICO 7.3 - AZIONE 7.3.1) - CONTRIBUTI AGLI INVESTIMENTI A AMMINISTRAZIONI LOCALI | 1.126.021,70 | 930.860,00 | 0,00 | 930.860,00 | 0,00 | 1.126.021,70 |
| E5201000701 | ENTRATE DERIVANTI DALLA CONTRAZIONE DEL MUTU0 CON CASSA DEPOSITI E PRESTITI O ALTRO ISTITUTO DI CREDITO ABILITATO PER IL COFINANZIAMENTO DEL FESR NELL'AMBITO DEL POR CALABRIA 2014-2020 (REGOLAMENTI (UE) N. 1301/2013 E N. 1303/2013 DEL PARLAMENTO EUROPEO E DEL CONSIGLIO DEL 17 DICEMBRE 2013 - ART.6 DELLA LEGGE REGIONALE 30 DICEMBRE 2015,N.32) | U9100600801 | SPESE DIRETTE AL POTENZIAMENTO DELLE INFRASTRUTTURE E ATTREZZATURE PORTUALI E INTERPORTUALI DI INTERESSE REGIONALE, NONCHE' DI ADEGUAMENTO AI MIGLIORI STANDARD AMBIENTALI, ENERGETICI E OPERATIVI E DI POTENZIAMENTO DELLINTEGRAZIONE DEI PORTI CON LE AREE RETRO PORTUALI (POR 2014-2020 - ASSE 7 - OBIETTIVO SPECIFICO 7.2 - AZIONE 7.2.2) - CONTRIBUTI AGLI INVESTIMENTI A AMMINISTRAZIONI CENTRALI | 175.498,31 | 0,00 | 0,00 | 0,00 | 0,00 | 175.498,31 |
| E9402010501 | ASSEGNAZIONE DI FONDI DALLO STATO IN CONTO CAPITALE A CARICO DEL FONDO DI ROTAZIONE PER LATTUAZIONE DEL PIANO AZIONE COESIONE (PAC) CALABRIA 2014-2020 (REGOLAMENTO (UE) N. 1303/2013, DELIBERE CIPE NN. 10/2015 E 7/2017, DGR NN. 41/2016, 448/2016 E 320/2017) | U9100601901 | SPESE PER LA REALIZZAZIONE DI INTERVENTI COMPRESI NELL'ASSE 7 "SVILUPPO DELLE RETI DI MOBILITA' SOSTENIBILE" - OBIETTIVO SPECIFICO 7.3 -AZIONE 7.3.3 "REALIZZARE PIATTAFORME E STRUMENTI INTELLIGENTI DI INFO-MOBILITA' PER IL MONITORAGGIO E LA GESTIONE DEI FLUSSI DI TRAFFICO DI MERCI E DI PERSONE" - CONTRIBUTI AGLI INVESTIMENTI AD AMMINISTRAZIONI LOCALI - PIANO DI AZIONE E COESIONE (PAC) CALABRIA 2014/2020 - (REGOLAMENTO (UE) N. 1303/2013, DELIBERE CIPE NN. 10/2015 E 7/2017, DGR NN. 41/2016, 448/2016 E 320/2017) | 0,00 | 3.500.000,00 | 0,00 | 0,00 | 0,00 | 3.500.000,00 |
| E9402010501 | ASSEGNAZIONE DI FONDI DALLO STATO IN CONTO CAPITALE A CARICO DEL FONDO DI ROTAZIONE PER LATTUAZIONE DEL PIANO AZIONE COESIONE (PAC) CALABRIA 2014-2020 (REGOLAMENTO (UE) N. 1303/2013, DELIBERE CIPE NN. 10/2015 E 7/2017, DGR NN. 41/2016, 448/2016 E 320/2017) | U9100602001 | SPESE PER LA REALIZZAZIONE DI INTERVENTI COMPRESI NELL'ASSE 4 "EFFICIENZA ENERGETICA E MOBILITA' SOSTENIBILE" - OBIETTIVO SPECIFICO 4.6 "AUMENTO DELLA MOBILITA' SOSTENIBILE NELLE AREE URBANE" - PIANO DI AZIONE E COESIONE (PAC) CALABRIA 2014/2020 - (REGOLAMENTO (UE) N. 1303/2013, DELIBERE CIPE NN. 10/2015 E 7/2017, DGR NN. 41/2016, 448/2016 E 320/2017) - CONTRIBUTI AGLI INVESTIMENTI AD ALTRE IMPRESE | 0,00 | 8.760.000,00 | 0,00 | 0,00 | 0,00 | 8.760.000,00 |
| E9402011501 | ASSEGNAZIONE DI RISORSE DALLO STATO PER LA REALIZZAZIONE DELL'ATTO AGGIUNTIVO/ADDENDUM ALL'ACCORDO DI PROGRAMMA DI GIOIA TAURO DEL 29.07.1994 (DELIBERA CIPE N. 120 DEL 21.12.1993) | U9100602401 | SPESE PER LA REALIZZAZIONE DI INTERVENTI RELATIVI ALL'ATTO AGGIUNTIVO/ADDENDUM DELL'ACCORDO DI PROGRAMMA DI GIOIA TAURO DEL 29.7.1994 (DELIBERA CIPE N. 120 DEL 21 DICEMBRE 1993) - CONTRIBUTI AGLI INVESTIMENTI A IMPRESE PRIVATE | 0,00 | 1.600.000,00 | 0,00 | 0,00 | 0,00 | 1.600.000,00 |
| E9402011501 | ASSEGNAZIONE DI RISORSE DALLO STATO PER LA REALIZZAZIONE DELL'ATTO AGGIUNTIVO/ADDENDUM ALL'ACCORDO DI PROGRAMMA DI GIOIA TAURO DEL 29.07.1994 (DELIBERA CIPE N. 120 DEL 21.12.1993) | U9100602402 | SPESE PER LA REALIZZAZIONE DI INTERVENTI RELATIVI ALL'ATTO AGGIUNTIVO/ADDENDUM DELL'ACCORDO DI PROGRAMMA DI GIOIA TAURO DEL 29.7.1994 (DELIBERA CIPE N. 120 DEL 21 DICEMBRE 1993) - CONTRIBUTI AGLI INVESTIMENTI AD AMMINISTRAZIONI LOCALI | 0,00 | 5.069.953,49 | 0,00 | 0,00 | 0,00 | 5.069.953,49 |

| Cap. di entrata | Descr. | Capitolo di spesa | Descr. | Risorse vinc. Al 1/1/2018 (a) | Accertamenti esercizio 2018 (2) (b) | Impegni eserc. 2018 (c) | Fondo plur. vinc. pres. al 31/12/2018 (d) | Cancellazione dell'accertamento o eliminazione del vincolo (+) e cancellazione degli impegni (-) (e) | Risorse vincolate al 31/12/2018 (f)=(a) +(b) -( c)-(d)-(e) |
|---|---|---|---|---|---|---|---|---|---|
| E9402010101 | ASSEGNAZIONE DI FONDI DALLO STATO PER LA REALIZZAZIONE Di INTERVENTI URGENTI DIRETTI A FRONTEGGIARE I DANNI CONSEGUENTI AGLI ECCEZIONALI EVENTI METEOROLOGICI CHE HANNO COLPITO LE PROVINCE DI CATANZARO, COSENZA E REGGO CALABRIA NEI GIORNI DAL 30 OTTOBRE AL 2 NOVEMBRE 2015 - ENTRATE IN CONTO CAPITALE - (ORDINANZA DEL DIPARTIMENTO DELLA PROTEZIONE CIVILE N. 330 DEL 1 APRILE 2016). | U9110200101 | SPESE PER LA REALIZZAZIONE Di INTERVENTI URGENTI DIRETTI A FRONTEGGIARE I DANNI CONSEGUENTI AGLI ECCEZIONALI EVENTI METEROLOGICI CHE HANNO COLPITO LE PROVINCE DI CATANZARO, COSENZA E REGGO CALABRIA NEI GIORNI DAL 30 OTTOBRE AL 2 NOVEMBRE 2015 - IMPIANTI E MACCHINARI - (ORDINANZA DEL DIPARTIMENTO DELLA PROTEZIONE CIVILE N. 330 DEL 1 APRILE 2016) | 210.383,84 | 0,00 | 0,00 | 0,00 | 0,00 | 210.383,84 |
| E4443000101 | ASSEGNAZIONE DI FONDI DALLO STATO PER CONTRIBUTI A CARICO DEL FONDO DI ROTAZIONE DI CUI ALL'ART. 5 DELLA LEGGE 16.4.1987, N. 183 PER LA REALIZZAZIONE DEL PROGRAMMA OPERATIVO REGIONALE 2014-2020 (POR) CALABRIA FESR E FSE - COFINANZIAMENTO FESR | U9110300201 | SPESE PER LA REALIZZAZIONE DI INTERVENTI DI INTEGRAZIONE E SVILUPPO DI SISTEMI DI PREVENZIONE E GESTIONE DELLEMERGENZA, ANCHE ATTRAVERSO MECCANISMI E RETI DIGITALI INTEROPERABILI DI ALLERTA PRECOCE (POR 2014-2020 - ASSE 5 - OBIETTIVO SPECIFICO 5.1 - AZIONE 5.1.4) - ATTREZZATURE | 10.434,43 | 0,00 | 0,00 | 0,00 | 0,00 | 10.434,43 |
| E9201012701 | ASSEGNAZIONE DI SOMME DA PARTE DELLO STATO - DIPARTIMENTO PARI OPPORTUNITA' - DI SOMME DESTINATE AL FINANZIAMENTO DEL PIANO D'AZIONE STRAORDINARIO CONTRO LA VIOLENZA SESSUALE E DI GENERE (ART. 5 DEL DECRETO-LEGGE 14 AGOSTO 2013, N. 93) | U9120400601 | SPESE DESTINATE ALL'ATTUAZIONE DEL PIANO D'AZIONE STRAORDINARIO CONTRO LA VIOLENZA SESSUALE E DI GENERE (ART. 5 DEL DECRETO-LEGGE DEL 14 AGOSTO 2013, N.93) | 0,00 | 18.552,00 | 0,00 | 0,00 | 0,00 | 18.552,00 |
| E9305020501 | RESTITUZIONE DI SOMME TRASFERITE DALLA REGIONE PER IL VERSAMENTO ALLE STRUTTURE SOCIO ASSISTENZIALI DA PARTE DEI COMUNI CAPOFILA DEGLI AMBITI TERRITORIALI INTERCOMUNALI, A SEGUITO DELLA SENTENZA DEL T.A.R. CALABRIA N. 977/2018 E SUCCESSIVA ORDINANZA DEL CONSIGLIO DI STATO N. 3139 DEL 5.7.2018. | U9120700801 | SPESE PER IL VERSAMENTO ALLE STRUTTURE SOCIO ASSISTENZIALI DELLE SOMME RESTITUITE DAI COMUNI CAPOFILA DEGLI AMBITI TERRITORIALI INTERCOMUNALI, A SEGUITO DELLA SENTENZA DEL T.A.R. CALABRIA N. 977/2018 E SUCCESSIVA ORDINANZA DEL CONSIGLIO DI STATO N. 3139 DEL 5.7.2018. | 0,00 | 14.400.000,00 | 14.229.197,73 | 0,00 | 0,00 | 170.802,27 |
| E4443000101 | ASSEGNAZIONE DI FONDI DALLO STATO PER CONTRIBUTI A CARICO DEL FONDO DI ROTAZIONE DI CUI ALL'ART. 5 DELLA LEGGE 16.4.1987, N. 183 PER LA REALIZZAZIONE DEL PROGRAMMA OPERATIVO REGIONALE 2014-2020 (POR) CALABRIA FESR E FSE - COFINANZIAMENTO FESR | U9121000101 | SPESE PER IL FINANZIAMENTO DI PIANI DI INVESTIMENTO PER COMUNI ASSOCIATI PER LA REALIZZAZIONE DI NUOVE INFRASTRUTTURE O PER IL RECUPERO DI QUELLE ESISTENTI PER LA PRIMA INFANZIA, L'INFANZIA E L'ADOLESCENZA (ASILI NIDO, CENTRI LUDICI, SERVIZI INTEGRATIVI PRIMA INFANZIA, LUDOTECHE E CENTRI DIURNI PER MINORI, COMUNITÀ SOCIOEDUCATIVE) CONFORMI ALLE NORMATIVE REGIONALI DI RIFERIMENTO (POR 2014-2020 - ASSE 9 - OBIETTIVO SPECIFICO 9.3 - AZIONE 9.3.1) - CONTRIBUTI AGLI INVESTIMENTI A AMMINISTRAZIONI LOCALI | 726.604,54 | 0,00 | 0,00 | 0,00 | 0,00 | 726.604,54 |
| E4443000101 | ASSEGNAZIONE DI FONDI DALLO STATO PER CONTRIBUTI A CARICO DEL FONDO DI ROTAZIONE DI CUI ALL'ART. 5 DELLA LEGGE 16.4.1987, N. 183 PER LA REALIZZAZIONE DEL PROGRAMMA OPERATIVO REGIONALE 2014-2020 (POR) CALABRIA FESR E FSE - COFINANZIAMENTO FESR | U9121000201 | SPESE PER LA EROGAZIONE DI AIUTI ALLE ORGANIZZAZIONI DEL PRIVATO SOCIALE E DEL SETTORE NO PROFIT PER SOSTENERE GLI INVESTIMENTI NELLE STRUTTURE DI SERVIZI SOCIO EDUCATIVI PER LA PRIMA INFANZIA (POR 2014-2020 - ASSE 9 - OBIETTIVO SPECIFICO 9.3 - AZIONE 9.3.2) - CONTRIBUTI AGLI INVESTIMENTI A AMMINISTRAZIONI LOCALI | 93.420,59 | 225.096,00 | 225.096,00 | 0,00 | 0,00 | 93.420,59 |
| E4443000101 | ASSEGNAZIONE DI FONDI DALLO STATO PER CONTRIBUTI A CARICO DEL FONDO DI ROTAZIONE DI CUI ALL'ART. 5 DELLA LEGGE 16.4.1987, N. 183 PER LA REALIZZAZIONE DEL PROGRAMMA OPERATIVO REGIONALE 2014-2020 (POR) CALABRIA FESR E FSE - COFINANZIAMENTO FESR | U9121000202 | SPESE PER LA EROGAZIONE DI AIUTI ALLE ORGANIZZAZIONI DEL PRIVATO SOCIALE E DEL SETTORE NO PROFIT PER SOSTENERE GLI INVESTIMENTI NELLE STRUTTURE DI SERVIZI SOCIO EDUCATIVI PER LA PRIMA INFANZIA (POR 2014-2020 - ASSE 9 - OBIETTIVO SPECIFICO 9.3 - AZIONE 9.3.2) - CONTRIBUTI AGLI INVESTIMENTI A ALTRE IMPRESE | 217.981,36 | 0,00 | 0,00 | 0,00 | 0,00 | 217.981,36 |
| E4443000101 | ASSEGNAZIONE DI FONDI DALLO STATO PER CONTRIBUTI A CARICO DEL FONDO DI ROTAZIONE DI CUI ALL'ART. 5 DELLA LEGGE 16.4.1987, N. 183 PER LA REALIZZAZIONE DEL PROGRAMMA OPERATIVO REGIONALE 2014-2020 (POR) CALABRIA FESR E FSE - COFINANZIAMENTO FESR | U9121000301 | SPESE PER LA REALIZZAZIONE DI PIANI DI INVESTIMENTO INTERCOMUNALI IN INFRASTRUTTURE E PER LA EROGAZIONE DI AIUTI AGLI INVESTIMENTI PRIVATI FINALIZZATI ALLA CREAZIONE DI STRUTTURE PER ANZIANI E PERSONE CON LIMITAZIONI NELL'AUTONOMIA (POR 2014-2020 - ASSE 9 - OBIETTIVO SPECIFICO 9.3 - AZIONE 9.3.5) - CONTRIBUTI AGLI INVESTIMENTI A AMMINISTRAZIONI LOCALI | 311.401,95 | 0,00 | 0,00 | 0,00 | 0,00 | 311.401,95 |
| E4443000101 | ASSEGNAZIONE DI FONDI DALLO STATO PER CONTRIBUTI A CARICO DEL FONDO DI ROTAZIONE DI CUI ALL'ART. 5 DELLA LEGGE 16.4.1987, N. 183 PER LA REALIZZAZIONE DEL PROGRAMMA OPERATIVO REGIONALE 2014-2020 (POR) CALABRIA FESR E FSE - COFINANZIAMENTO FESR | U9121000302 | SPESE PER LA REALIZZAZIONE DI PIANI DI INVESTIMENTO INTERCOMUNALI IN INFRASTRUTTURE E PER LA EROGAZIONE DI AIUTI AGLI INVESTIMENTI PRIVATI FINALIZZATI ALLA CREAZIONE DI STRUTTURE PER ANZIANI E PERSONE CON LIMITAZIONI NELL'AUTONOMIA (POR 2014-2020 - ASSE 9 - OBIETTIVO SPECIFICO 9.3 - AZIONE 9.3.5) - CONTRIBUTI AGLI INVESTIMENTI A ALTRE IMPRESE | 726.604,52 | 0,00 | 0,00 | 0,00 | 0,00 | 726.604,52 |
| E4443000101 | ASSEGNAZIONE DI FONDI DALLO STATO PER CONTRIBUTI A CARICO DEL FONDO DI ROTAZIONE DI CUI ALL'ART. 5 DELLA LEGGE 16.4.1987, N. 183 PER LA REALIZZAZIONE DEL PROGRAMMA OPERATIVO REGIONALE 2014-2020 (POR) CALABRIA FESR E FSE - COFINANZIAMENTO FESR | U9121000401 | SPESE PER LA REALIZZAZIONE DI INTERVENTI DI POTENZIAMENTO DEL PATRIMONIO PUBBLICO E PRIVATO ESISTENTE E DI RECUPERO DI ALLOGGI DI PROPRIETÀ DEI COMUNI E EX IACP PER INCREMENTARE LA DISPONIBILITÀ DI ALLOGGI SOCIALI E SERVIZI ABITATIVI PER CATEGORIE FRAGILI PER RAGIONI ECONOMICHE E SOCIALI, NONCHE' DI INTERVENTI INFRASTRUTTURALI FINALIZZATI ALLA SPERIMENTAZIONE DI MODELLI INNOVATIVI SOCIALI E ABITATIVI (POR 2014-2020 - ASSE 9 - OBIETTIVO SPECIFICO 9.4 - AZIONE 9.4.1) - CONTRIBUTI AGLI INVESTIMENTI A AMMINISTRAZIONI LOCALI | 431.067,71 | 703.425,00 | 703.425,00 | 0,00 | 0,00 | 431.067,71 |

| Cap. di entrata | Descr. | Capitolo di spesa | Descr. | Risorse vinc. Al 1/1/2018 (a) | Accertamenti esercizio 2018 (2) (b) | Impegni eserc. 2018 (c) | Fondo plur. vinc. pres. al 31/12/2018 (d) | Cancellazione dell'accertamento o eliminazione del vincolo (+) e cancellazione degli impegni (-) (e) | Risorse vincolate al 31/12/2018 (f)=(a) +(b) -( c)-(d)-(e) |
|---|---|---|---|---|---|---|---|---|---|
| E9201010201 | ASSEGNAZIONE DI FONDI DALLO STATO PER CONTRIBUTI A CARICO DEL FONDO DI ROTAZIONE DI CUI ALL'ART. 5 DELLA LEGGE 16.4.1987, N. 183 PER LA REALIZZAZIONE DEL PROGRAMMA OPERATIVO REGIONALE 2014-2020 (POR) CALABRIA FESR E FSE - COFINANZIAMENTO FESR | U9121000402 | SPESE PER LA REALIZZAZIONE DI INTERVENTI DI POTENZIAMENTO DEL PATRIMONIO PUBBLICO E PRIVATO ESISTENTE E DI RECUPERO DI ALLOGGI DI PROPRIETÀ DEI COMUNI E EX IACP PER INCREMENTARE LA DISPONIBILITÀ DI ALLOGGI SOCIALI E SERVIZI ABITATIVI PER CATEGORIE FRAGILI PER RAGIONI ECONOMICHE E SOCIALI, NONCHE' DI INTERVENTI INFRASTRUTTURALI FINALIZZATI ALLA SPERIMENTAZIONE DI MODELLI INNOVATIVI SOCIALI E ABITATIVI (POR 2014-2020 - ASSE 9 - OBIETTIVO SPECIFICO 9.4 - AZIONE 9.4.1) - ALTRI SERVIZI | 143.689,24 | 0,00 | 0,00 | 0,00 | 0,00 | 143.689,24 |
| E4443000101 | ASSEGNAZIONE DI FONDI DALLO STATO PER CONTRIBUTI A CARICO DEL FONDO DI ROTAZIONE DI CUI ALL'ART. 5 DELLA LEGGE 16.4.1987, N. 183 PER LA REALIZZAZIONE DEL PROGRAMMA OPERATIVO REGIONALE 2014-2020 (POR) CALABRIA FESR E FSE - COFINANZIAMENTO FESR | U9121000501 | SPESE PER LA REALIZZAZIONE DI INTERVENTI DI SOSTEGNO ALLADEGUAMENTO INFRASTRUTTURALE PER IL MIGLIORAMENTO DELLABITARE A FAVORE DI PERSONE CON DISABILITÀ E GRAVI LIMITAZIONI NELLAUTONOMIA (POR 2014-2020 - ASSE 9 - OBIETTIVO SPECIFICO 9.4 - AZIONE 9.4.4) - CONTRIBUTI AGLI INVESTIMENTI A AMMINISTRAZIONI LOCALI | 423.230,14 | 225.096,00 | 225.096,00 | 0,00 | 0,00 | 423.230,14 |
| E9201010201 | ASSEGNAZIONE DI FONDI DALLO STATO PER CONTRIBUTI A CARICO DEL FONDO DI ROTAZIONE DI CUI ALL'ART. 5 DELLA LEGGE 16.4.1987, N. 183 PER LA REALIZZAZIONE DEL PROGRAMMA OPERATIVO REGIONALE 2014-2020 (POR) CALABRIA FESR E FSE - COFINANZIAMENTO FESR | U9121000502 | SPESE PER LA REALIZZAZIONE DI INTERVENTI DI SOSTEGNO ALLADEGUAMENTO INFRASTRUTTURALE PER IL MIGLIORAMENTO DELLABITARE A FAVORE DI PERSONE CON DISABILITÀ E GRAVI LIMITAZIONI NELLAUTONOMIA (POR 2014-2020 - ASSE 9 - OBIETTIVO SPECIFICO 9.4 - AZIONE 9.4.4) - ALTRI SERVIZI | 47.025,57 | 0,00 | 0,00 | 0,00 | 0,00 | 47.025,57 |
| E4443000101 | ASSEGNAZIONE DI FONDI DALLO STATO PER CONTRIBUTI A CARICO DEL FONDO DI ROTAZIONE DI CUI ALL'ART. 5 DELLA LEGGE 16.4.1987, N. 183 PER LA REALIZZAZIONE DEL PROGRAMMA OPERATIVO REGIONALE 2014-2020 (POR) CALABRIA FESR E FSE - COFINANZIAMENTO FESR | U9121000601 | SPESE PER LA REALIZZAZIONE DI AZIONI STRUTTURALI VOLTE AL RECUPERO A ALLA RIQUALIFICAZIONE DI STRUTTURE FUNZIONALI AL SUPERAMENTO DELL'EMERGENZA ABITATIVA E A FAVORIRE LACCESSO ALLABITARE NON SEGREGATO DELLE COMUNITA' ROM (POR 2014-2020 - ASSE 9 - OBIETTIVO SPECIFICO 9.5 - AZIONE 9.5.6) - CONTRIBUTI AGLI INVESTIMENTI A AMMINISTRAZIONI LOCALI | 84.425,31 | 0,00 | 0,00 | 0,00 | 0,00 | 84.425,31 |
| E4443000101 | ASSEGNAZIONE DI FONDI DALLO STATO PER CONTRIBUTI A CARICO DEL FONDO DI ROTAZIONE DI CUI ALL'ART. 5 DELLA LEGGE 16.4.1987, N. 183 PER LA REALIZZAZIONE DEL PROGRAMMA OPERATIVO REGIONALE 2014-2020 (POR) CALABRIA FESR E FSE - COFINANZIAMENTO FESR | U9121000602 | SPESE PER LA REALIZZAZIONE DI AZIONI STRUTTURALI VOLTE AL RECUPERO A ALLA RIQUALIFICAZIONE DI STRUTTURE FUNZIONALI AL SUPERAMENTO DELL'EMERGENZA ABITATIVA E A FAVORIRE LACCESSO ALLABITARE NON SEGREGATO DELLE COMUNITA' ROM (POR 2014-2020 - ASSE 9 - OBIETTIVO SPECIFICO 9.5 - AZIONE 9.5.6) - CONTRIBUTI AGLI INVESTIMENTI A ISTITUZIONI SOCIALI PRIVATE | 84.425,31 | 0,00 | 0,00 | 0,00 | 0,00 | 84.425,31 |
| E4443000101 | ASSEGNAZIONE DI FONDI DALLO STATO PER CONTRIBUTI A CARICO DEL FONDO DI ROTAZIONE DI CUI ALL'ART. 5 DELLA LEGGE 16.4.1987, N. 183 PER LA REALIZZAZIONE DEL PROGRAMMA OPERATIVO REGIONALE 2014-2020 (POR) CALABRIA FESR E FSE - COFINANZIAMENTO FESR | U9121000701 | SPESE PER IL FINANZIAMENTO NELLE PRINCIPALI AREE URBANE E NEI SISTEMI URBANI DI INTERVENTI INFRASTRUTTURALI NELLAMBITO DI PROGETTI MIRATI PER IL POTENZIAMENTO DELLA RETE DEI SERVIZI PER IL PRONTO INTERVENTO SOCIALE PER I SENZA DIMORA (POR 2014-2020 - ASSE 9 - OBIETTIVO SPECIFICO 9.5 - AZIONE 9.5.8) - CONTRIBUTI AGLI INVESTIMENTI A AMMINISTRAZIONI LOCALI | 84.425,31 | 225.096,00 | 225.096,00 | 0,00 | 0,00 | 84.425,31 |
| E4443000101 | ASSEGNAZIONE DI FONDI DALLO STATO PER CONTRIBUTI A CARICO DEL FONDO DI ROTAZIONE DI CUI ALL'ART. 5 DELLA LEGGE 16.4.1987, N. 183 PER LA REALIZZAZIONE DEL PROGRAMMA OPERATIVO REGIONALE 2014-2020 (POR) CALABRIA FESR E FSE - COFINANZIAMENTO FESR | U9121000702 | SPESE PER IL FINANZIAMENTO NELLE PRINCIPALI AREE URBANE E NEI SISTEMI URBANI DI INTERVENTI INFRASTRUTTURALI NELLAMBITO DI PROGETTI MIRATI PER IL POTENZIAMENTO DELLA RETE DEI SERVIZI PER IL PRONTO INTERVENTO SOCIALE PER I SENZA DIMORA (POR 2014-2020 - ASSE 9 - OBIETTIVO SPECIFICO 9.5 - AZIONE 9.5.8) - CONTRIBUTI AGLI INVESTIMENTI A ISTITUZIONI SOCIALI PRIVATE | 84.425,31 | 0,00 | 0,00 | 0,00 | 0,00 | 84.425,31 |
| E4443000101 | ASSEGNAZIONE DI FONDI DALLO STATO PER CONTRIBUTI A CARICO DEL FONDO DI ROTAZIONE DI CUI ALL'ART. 5 DELLA LEGGE 16.4.1987, N. 183 PER LA REALIZZAZIONE DEL PROGRAMMA OPERATIVO REGIONALE 2014-2020 (POR) CALABRIA FESR E FSE - COFINANZIAMENTO FESR | U9121000801 | SPESE PER LA REALIZZAZIONE DI INTERVENTI PER IL SOSTEGNO DI AZIENDE CONFISCATE ALLE MAFIE PER SALVAGUARDARE I POSTI DI LAVORO IN COLLEGAMENTO CON AZIONI DI AGGREGAZIONE E PROMOZIONE SOCIALE ED ECONOMICA (POR 2014-2020 - ASSE 9 - OBIETTIVO SPECIFICO 9.6 - AZIONE 9.6.1) - CONTRIBUTI AGLI INVESTIMENTI A AMMINISTRAZIONI LOCALI | 85.090,08 | 0,00 | 0,00 | 0,00 | 0,00 | 85.090,08 |
| E4443000101 | ASSEGNAZIONE DI FONDI DALLO STATO PER CONTRIBUTI A CARICO DEL FONDO DI ROTAZIONE DI CUI ALL'ART. 5 DELLA LEGGE 16.4.1987, N. 183 PER LA REALIZZAZIONE DEL PROGRAMMA OPERATIVO REGIONALE 2014-2020 (POR) CALABRIA FESR E FSE - COFINANZIAMENTO FESR | U9121000802 | SPESE PER LA REALIZZAZIONE DI INTERVENTI PER IL SOSTEGNO DI AZIENDE CONFISCATE ALLE MAFIE PER SALVAGUARDARE I POSTI DI LAVORO IN COLLEGAMENTO CON AZIONI DI AGGREGAZIONE E PROMOZIONE SOCIALE ED ECONOMICA (POR 2014-2020 - ASSE 9 - OBIETTIVO SPECIFICO 9.6 - AZIONE 9.6.1) - CONTRIBUTI AGLI INVESTIMENTI A ALTRE IMPRESE | 76.581,08 | 0,00 | 0,00 | 0,00 | 0,00 | 76.581,08 |

| Cap. di entrata | Descr. | Capitolo di spesa | Descr. | Risorse vinc. Al 1/1/2018 (a) | Accertamenti esercizio 2018 (2) (b) | Impegni eserc. 2018 (c) | Fondo plur. vinc. pres. al 31/12/2018 (d) | Cancellazione dell'accertamento o eliminazione del vincolo (+) e cancellazione degli impegni (-) (e) | Risorse vincolate al 31/12/2018 (f)=(a) +(b) -( c)-(d)-(e) |
|---|---|---|---|---|---|---|---|---|---|
| E9201010201 | ASSEGNAZIONE DI FONDI DALLO STATO PER CONTRIBUTI A CARICO DEL FONDO DI ROTAZIONE DI CUI ALL'ART. 5 DELLA LEGGE 16.4.1987, N. 183 PER LA REALIZZAZIONE DEL PROGRAMMA OPERATIVO REGIONALE 2014-2020 (POR) CALABRIA FESR E FSE - COFINANZIAMENTO FESR | U9121000803 | SPESE PER LA REALIZZAZIONE DI INTERVENTI PER IL SOSTEGNO DI AZIENDE CONFISCATE ALLE MAFIE PER SALVAGUARDARE I POSTI DI LAVORO IN COLLEGAMENTO CON AZIONI DI AGGREGAZIONE E PROMOZIONE SOCIALE ED ECONOMICA (POR 2014-2020 - ASSE 9 - OBIETTIVO SPECIFICO 9.6 - AZIONE 9.6.1) - ALTRI SERVIZI | 8.509,00 | 0,00 | 0,00 | 0,00 | 0,00 | 8.509,00 |
| E4443000101 | ASSEGNAZIONE DI FONDI DALLO STATO PER CONTRIBUTI A CARICO DEL FONDO DI ROTAZIONE DI CUI ALL'ART. 5 DELLA LEGGE 16.4.1987, N. 183 PER LA REALIZZAZIONE DEL PROGRAMMA OPERATIVO REGIONALE 2014-2020 (POR) CALABRIA FESR E FSE - COFINANZIAMENTO FESR | U9121000901 | SPESE PER LA REALIZZAZIONE DI INTERVENTI DI RECUPERO FUNZIONALE E RIUSO DI VECCHI IMMOBILI IN COLLEGAMENTO CON ATTIVITÀ DI ANIMAZIONE SOCIALE E PARTECIPAZIONE COLLETTIVA, INCLUSI INTERVENTI PER IL RIUSO E LA RIFUNZIONALIZZAZIONE DEI BENI CONFISCATI ALLE MAFIE (POR 2014-2020 - ASSE 9 - OBIETTIVO SPECIFICO 9.6 - AZIONE 9.6.6) - CONTRIBUTI AGLI INVESTIMENTI A AMMINISTRAZIONI LOCALI | 255.270,28 | 0,00 | 0,00 | 0,00 | 0,00 | 255.270,28 |
| E9201011901 | ASSEGNAZIONI FONDI DALLO STATO PER IL FUNZIONAMENTO DELL'UFFICIO REGIONALE PAC "PROGRAMMA NAZIONALE INFANZIA E ADOLESCENZA" | U9121002202 | SPESE PER IL FUNZIONAMENTO DELL'UFFICIO REGIONALE PAC "PROGRAMMA NAZIONALE INFANZIA E ADOLESCENZA" - CONTRIBUTI SOCIALI A CARICO DELL'ENTE | 0,00 | 0,00 | 0,00 | 0,00 | -1.768,25 | 1.768,25 |
| E9201011901 | ASSEGNAZIONI FONDI DALLO STATO PER IL FUNZIONAMENTO DELL'UFFICIO REGIONALE PAC "PROGRAMMA NAZIONALE INFANZIA E ADOLESCENZA" | U9121002203 | SPESE PER IL FUNZIONAMENTO DELL'UFFICIO REGIONALE PAC "PROGRAMMA NAZIONALE INFANZIA E ADOLESCENZA" - IRAP | 0,00 | 0,00 | 0,00 | 0,00 | -632,89 | 632,89 |
| E9201011901 | ASSEGNAZIONI FONDI DALLO STATO PER IL FUNZIONAMENTO DELL'UFFICIO REGIONALE PAC "PROGRAMMA NAZIONALE INFANZIA E ADOLESCENZA" | U9121002204 | SPESE PER IL FUNZIONAMENTO DELL'UFFICIO REGIONALE PAC "PROGRAMMA NAZIONALE INFANZIA E ADOLESCENZA" - RAPPRESENTANZA, ORGANIZZAZIONE EVENTI, PUBBLICITA' E SERVIZI PER TRASFERTA | 4.000,00 | 0,00 | 0,00 | 0,00 | 0,00 | 4.000,00 |
| E9201011601 | ASSEGNAZIONE DI FONDI DALLO STATO DESTINATI ALLA RICERCA E ALLO SVILUPPO DI METODI ALTERNATIVI ALL'USO DEGLI ANIMALI PER FINI SPERIMENTALI (ART. 41, COMMA 2, LETT. C) DEL D.LGS N. 26 DEL 4 MARZO 2014) | U9130700401 | SPESE DESTINATE ALLA RICERCA E ALLO SVILUPPO DI METODI ALTERNATIVI ALL'USO DEGLI ANIMALI PER FINI SPERIMENTALI (ART. 41, COMMA 2, LETT. C) DEL D.LGS N. 26 DEL 4 MARZO 2014) | 9.493,67 | 0,00 | 0,00 | 0,00 | 0,00 | 9.493,67 |
| E9201013501 | ASSEGNAZIONE DI SOMME DA PARTE DELLA COMMISSIONE EUROPEA FINALIZZATE ALLA REALIZZAZIONE DEL PROGETTO M-ERA.NET CONTRACT 685451 | U9140300504 | SPESE DESTINATE ALLA REALIZZAZIONE DEL PROGETTO "I PROGRAMMI EUROPEI SULLA RICERCA E L'INNOVAZIONE SUL TEMA DEI MATERIALI -M-ERA.NET" - ORGANIZZAZIONE EVENTI PUBBLICITA' E SERVIZI PER TRASFERTA | 0,00 | 5.875,00 | 0,00 | 0,00 | 0,00 | 5.875,00 |
| E4443000101 | ASSEGNAZIONE DI FONDI DALLO STATO PER CONTRIBUTI A CARICO DEL FONDO DI ROTAZIONE DI CUI ALL'ART. 5 DELLA LEGGE 16.4.1987, N. 183 PER LA REALIZZAZIONE DEL PROGRAMMA OPERATIVO REGIONALE 2014-2020 (POR) CALABRIA FESR E FSE - COFINANZIAMENTO FESR | U9140500501 | SPESE PER IL CONSOLIDAMENTO/POTENZIAMENTO DELLE STRUTTURE E DEI LABORATORI DI RICERCA ESISTENTI, NONCHÉ PER LA PROMOZIONE E VALORIZZAZIONE DEGLI STESSI SULLA BASE DI PIANI INDUSTRIALI DI SVILUPPO (POR 2014-2020 - ASSE 1 - OBIETTIVO SPECIFICO 1.5 - AZIONE 1.5.1) - CONTRIBUTI AGLI INVESTIMENTI A AMMINISTRAZIONI LOCALI | 557.324,89 | 0,00 | 0,00 | 0,00 | 0,00 | 557.324,89 |
| E4443000101 | ASSEGNAZIONE DI FONDI DALLO STATO PER CONTRIBUTI A CARICO DEL FONDO DI ROTAZIONE DI CUI ALL'ART. 5 DELLA LEGGE 16.4.1987, N. 183 PER LA REALIZZAZIONE DEL PROGRAMMA OPERATIVO REGIONALE 2014-2020 (POR) CALABRIA FESR E FSE - COFINANZIAMENTO FESR | U9140500502 | SPESE PER IL CONSOLIDAMENTO/POTENZIAMENTO DELLE STRUTTURE E DEI LABORATORI DI RICERCA ESISTENTI, NONCHÉ PER LA PROMOZIONE E VALORIZZAZIONE DEGLI STESSI SULLA BASE DI PIANI INDUSTRIALI DI SVILUPPO (POR 2014-2020 - ASSE 1 - OBIETTIVO SPECIFICO 1.5 - AZIONE 1.5.1) - CONTRIBUTI AGLI INVESTIMENTI A ALTRE IMPRESE | 405.327,19 | 0,00 | 0,00 | 0,00 | 0,00 | 405.327,19 |
| E4443000101 | ASSEGNAZIONE DI FONDI DALLO STATO PER CONTRIBUTI A CARICO DEL FONDO DI ROTAZIONE DI CUI ALL'ART. 5 DELLA LEGGE 16.4.1987, N. 183 PER LA REALIZZAZIONE DEL PROGRAMMA OPERATIVO REGIONALE 2014-2020 (POR) CALABRIA FESR E FSE - COFINANZIAMENTO FESR | U9140500503 | SPESE PER IL CONSOLIDAMENTO/POTENZIAMENTO DELLE STRUTTURE E DEI LABORATORI DI RICERCA ESISTENTI, NONCHÉ PER LA PROMOZIONE E VALORIZZAZIONE DEGLI STESSI SULLA BASE DI PIANI INDUSTRIALI DI SVILUPPO (POR 2014-2020 - ASSE 1 - OBIETTIVO SPECIFICO 1.5 - AZIONE 1.5.1) - CONTRIBUTI AGLI INVESTIMENTI A AMMINISTRAZIONI CENTRALI | 50.665,91 | 0,00 | 0,00 | 0,00 | 0,00 | 50.665,91 |
| E4443000101 | ASSEGNAZIONE DI FONDI DALLO STATO PER CONTRIBUTI A CARICO DEL FONDO DI ROTAZIONE DI CUI ALL'ART. 5 DELLA LEGGE 16.4.1987, N. 183 PER LA REALIZZAZIONE DEL PROGRAMMA OPERATIVO REGIONALE 2014-2020 (POR) CALABRIA FESR E FSE - COFINANZIAMENTO FESR | U9140500601 | SPESE PER L'EROGAZIONE DI AIUTI FINALIZZATI ALL'ACQUISIZIONE DA PARTE DELLE IMPRESE DI SERVIZI PER L'INNOVAZIONE TECNOLOGICA, STRATEGICA, ORGANIZZATIVA E COMMERCIALE (POR 2014-2020 - ASSE 1 - OBIETTIVO SPECIFICO 1.1 - AZIONE 1.1.2) - CONTRIBUTI AGLI INVESTIMENTI A AMMINISTRAZIONI LOCALI | 47.863,17 | 0,00 | 0,00 | 0,00 | 0,00 | 47.863,17 |
| E4443000101 | ASSEGNAZIONE DI FONDI DALLO STATO PER CONTRIBUTI A CARICO DEL FONDO DI ROTAZIONE DI CUI ALL'ART. 5 DELLA LEGGE 16.4.1987, N. 183 PER LA REALIZZAZIONE DEL PROGRAMMA OPERATIVO REGIONALE 2014-2020 (POR) CALABRIA FESR E FSE - COFINANZIAMENTO FESR | U9140500602 | SPESE PER L'EROGAZIONE DI AIUTI FINALIZZATI ALL'ACQUISIZIONE DA PARTE DELLE IMPRESE DI SERVIZI PER L'INNOVAZIONE TECNOLOGICA, STRATEGICA, ORGANIZZATIVA E COMMERCIALE (POR 2014-2020 - ASSE 1 - OBIETTIVO SPECIFICO 1.1 - AZIONE 1.1.2) - CONTRIBUTI AGLI INVESTIMENTI A ALTRE IMPRESE | 47.863,17 | 0,00 | 0,00 | 0,00 | 0,00 | 47.863,17 |
| E4443000101 | ASSEGNAZIONE DI FONDI DALLO STATO PER CONTRIBUTI A CARICO DEL FONDO DI ROTAZIONE DI CUI ALL'ART. 5 DELLA LEGGE 16.4.1987, N. 183 PER LA REALIZZAZIONE DEL PROGRAMMA OPERATIVO REGIONALE 2014-2020 (POR) CALABRIA FESR E FSE - COFINANZIAMENTO FESR | U9140500701 | SPESE PER IL SOSTEGNO ALLE ATTIVITÀ COLLABORATIVE DI R&S PER LO SVILUPPO DI NUOVE TECNOLOGIE SOSTENIBILI, DI NUOVI PRODOTTI E SERVIZI (POR 2014-2020 - ASSE 1 - OBIETTIVO SPECIFICO 1.1 - AZIONE 1.1.4) - CONTRIBUTI AGLI INVESTIMENTI A AMMINISTRAZIONI LOCALI | 279.201,84 | 0,00 | 0,00 | 0,00 | 0,00 | 279.201,84 |

| Cap. di entrata | Descr. | Capitolo di spesa | Descr. | Risorse vinc. Al 1/1/2018 (a) | Accertamenti esercizio 2018 (2) (b) | Impegni eserc. 2018 (c) | Fondo plur. vinc. pres. al 31/12/2018 (d) | Cancellazione dell'accertamento o eliminazione del vincolo (+) e cancellazione degli impegni (-) (e) | Risorse vincolate al 31/12/2018 (f)=(a) +(b) -( c)-(d)-(e) |
|---|---|---|---|---|---|---|---|---|---|
| E4443000101 | ASSEGNAZIONE DI FONDI DALLO STATO PER CONTRIBUTI A CARICO DEL FONDO DI ROTAZIONE DI CUI ALL'ART. 5 DELLA LEGGE 16.4.1987, N. 183 PER LA REALIZZAZIONE DEL PROGRAMMA OPERATIVO REGIONALE 2014-2020 (POR) CALABRIA FESR E FSE - COFINANZIAMENTO FESR | U9140500702 | SPESE PER IL SOSTEGNO ALLE ATTIVITÀ COLLABORATIVE DI R&S PER LO SVILUPPO DI NUOVE TECNOLOGIE SOSTENIBILI, DI NUOVI PRODOTTI E SERVIZI (POR 2014-2020 - ASSE 1 - OBIETTIVO SPECIFICO 1.1 - AZIONE 1.1.4) - CONTRIBUTI AGLI INVESTIMENTI A ALTRE IMPRESE | 478.631,75 | 140.000,00 | 140.000,00 | 0,00 | 0,00 | 478.631,75 |
| E4443000101 | ASSEGNAZIONE DI FONDI DALLO STATO PER CONTRIBUTI A CARICO DEL FONDO DI ROTAZIONE DI CUI ALL'ART. 5 DELLA LEGGE 16.4.1987, N. 183 PER LA REALIZZAZIONE DEL PROGRAMMA OPERATIVO REGIONALE 2014-2020 (POR) CALABRIA FESR E FSE - COFINANZIAMENTO FESR | U9140500703 | SPESE PER IL SOSTEGNO ALLE ATTIVITÀ COLLABORATIVE DI R&S PER LO SVILUPPO DI NUOVE TECNOLOGIE SOSTENIBILI, DI NUOVI PRODOTTI E SERVIZI (POR 2014-2020 - ASSE 1 - OBIETTIVO SPECIFICO 1.1 - AZIONE 1.1.4) - CONTRIBUTI AGLI INVESTIMENTI A AMMINISTRAZIONI CENTRALI | 39.885,99 | 0,00 | 0,00 | 0,00 | 0,00 | 39.885,99 |
| E4443000101 | ASSEGNAZIONE DI FONDI DALLO STATO PER CONTRIBUTI A CARICO DEL FONDO DI ROTAZIONE DI CUI ALL'ART. 5 DELLA LEGGE 16.4.1987, N. 183 PER LA REALIZZAZIONE DEL PROGRAMMA OPERATIVO REGIONALE 2014-2020 (POR) CALABRIA FESR E FSE - COFINANZIAMENTO FESR | U9140500801 | SPESE PER IL SOSTEGNO ALLAVANZAMENTO TECNOLOGICO DELLE IMPRESE ATTRAVERSO IL FINANZIAMENTO DI LINEE PILOTA E AZIONI DI VALIDAZIONE PRECOCE DEI PRODOTTI E DI DIMOSTRAZIONE SU LARGA SCALA (POR 2014-2020 - ASSE 1 - OBIETTIVO SPECIFICO 1.1 - AZIONE 1.1.5) - CONTRIBUTI AGLI INVESTIMENTI A AMMINISTRAZIONI LOCALI | 111.680,73 | 0,00 | 0,00 | 0,00 | 0,00 | 111.680,73 |
| E4443000101 | ASSEGNAZIONE DI FONDI DALLO STATO PER CONTRIBUTI A CARICO DEL FONDO DI ROTAZIONE DI CUI ALL'ART. 5 DELLA LEGGE 16.4.1987, N. 183 PER LA REALIZZAZIONE DEL PROGRAMMA OPERATIVO REGIONALE 2014-2020 (POR) CALABRIA FESR E FSE - COFINANZIAMENTO FESR | U9140500802 | SPESE PER IL SOSTEGNO ALLAVANZAMENTO TECNOLOGICO DELLE IMPRESE ATTRAVERSO IL FINANZIAMENTO DI LINEE PILOTA E AZIONI DI VALIDAZIONE PRECOCE DEI PRODOTTI E DI DIMOSTRAZIONE SU LARGA SCALA (POR 2014-2020 - ASSE 1- OBIETTIVO SPECIFICO 1.1 - AZIONE 1.1.5) - CONTRIBUTI AGLI INVESTIMENTI A ALTRE IMPRESE | 191.452,70 | 0,00 | 0,00 | 0,00 | 0,00 | 191.452,70 |
| E4443000101 | ASSEGNAZIONE DI FONDI DALLO STATO PER CONTRIBUTI A CARICO DEL FONDO DI ROTAZIONE DI CUI ALL'ART. 5 DELLA LEGGE 16.4.1987, N. 183 PER LA REALIZZAZIONE DEL PROGRAMMA OPERATIVO REGIONALE 2014-2020 (POR) CALABRIA FESR E FSE - COFINANZIAMENTO FESR | U9140500803 | SPESE PER IL SOSTEGNO ALLAVANZAMENTO TECNOLOGICO DELLE IMPRESE ATTRAVERSO IL FINANZIAMENTO DI LINEE PILOTA E AZIONI DI VALIDAZIONE PRECOCE DEI PRODOTTI E DI DIMOSTRAZIONE SU LARGA SCALA (POR 2014-2020 - ASSE 1- OBIETTIVO SPECIFICO 1.1 - AZIONE 1.1.5) - CONTRIBUTI AGLI INVESTIMENTI A AMMINISTRAZIONI CENTRALI | 15.954,39 | 0,00 | 0,00 | 0,00 | 0,00 | 15.954,39 |
| E4443000101 | ASSEGNAZIONE DI FONDI DALLO STATO PER CONTRIBUTI A CARICO DEL FONDO DI ROTAZIONE DI CUI ALL'ART. 5 DELLA LEGGE 16.4.1987, N. 183 PER LA REALIZZAZIONE DEL PROGRAMMA OPERATIVO REGIONALE 2014-2020 (POR) CALABRIA FESR E FSE - COFINANZIAMENTO FESR | U9140501004 | SPESE PER LA REALIZZAZIONE DI PROGETTI COMPLESSI DI ATTIVITÀ DI RICERCA E SVILUPPO SU AREE TEMATICHE DI RILIEVO E PER LAPPLICAZIONE DI SOLUZIONI TECNOLOGICHE FUNZIONALI ALLA REALIZZAZIONE STRATEGIA PER LA SPECIALIZZAZIONE INTELLIGENTE S3 (POR 2014-2020 - ASSE 1 - OBIETTIVO SPECIFICO 1.2 - AZIONE 1.2.2) - CONTRIBUTI AGLI INVESTIMENTI A IMPRESE CONTROLLATE | 175.800,89 | 10.556.949,60 | 10.556.949,60 | 0,00 | 0,00 | 175.800,89 |
| E4443000101 | ASSEGNAZIONE DI FONDI DALLO STATO PER CONTRIBUTI A CARICO DEL FONDO DI ROTAZIONE DI CUI ALL'ART. 5 DELLA LEGGE 16.4.1987, N. 183 PER LA REALIZZAZIONE DEL PROGRAMMA OPERATIVO REGIONALE 2014-2020 (POR) CALABRIA FESR E FSE - COFINANZIAMENTO FESR | U9140501101 | SPESE PER IL RAFFORZAMENTO E LA QUALIFICAZIONE DELLA DOMANDA DI INNOVAZIONE DELLA PA ATTRAVERO IL SOSTEGNO AD AZIONI DI PRECOMMERCIAL PUBLIC PROCUREMENT E DI PROCUREMENT DELL'INNOVAZIONE (POR 2014-2020 - ASSE 1 - OBIETTIVO SPECIFICO 1.3 - AZIONE 1.3.1) - CONTRIBUTI AGLI INVESTIMENTI A AMMINISTRAZIONI LOCALI | 85.090,08 | 0,00 | 0,00 | 0,00 | 0,00 | 85.090,08 |
| E4443000101 | ASSEGNAZIONE DI FONDI DALLO STATO PER CONTRIBUTI A CARICO DEL FONDO DI ROTAZIONE DI CUI ALL'ART. 5 DELLA LEGGE 16.4.1987, N. 183 PER LA REALIZZAZIONE DEL PROGRAMMA OPERATIVO REGIONALE 2014-2020 (POR) CALABRIA FESR E FSE - COFINANZIAMENTO FESR | U9140501102 | SPESE PER IL RAFFORZAMENTO E LA QUALIFICAZIONE DELLA DOMANDA DI INNOVAZIONE DELLA PA ATTRAVERO IL SOSTEGNO AD AZIONI DI PRECOMMERCIAL PUBLIC PROCUREMENT E DI PROCUREMENT DELL'INNOVAZIONE (POR 2014-2020 - ASSE 1 - OBIETTIVO SPECIFICO 1.3 - AZIONE 1.3.1) - CONTRIBUTI AGLI INVESTIMENTI A ALTRE IMPRESE | 106.362,60 | 0,00 | 0,00 | 0,00 | 0,00 | 106.362,60 |
| E4443000101 | ASSEGNAZIONE DI FONDI DALLO STATO PER CONTRIBUTI A CARICO DEL FONDO DI ROTAZIONE DI CUI ALL'ART. 5 DELLA LEGGE 16.4.1987, N. 183 PER LA REALIZZAZIONE DEL PROGRAMMA OPERATIVO REGIONALE 2014-2020 (POR) CALABRIA FESR E FSE - COFINANZIAMENTO FESR | U9140501103 | SPESE PER IL RAFFORZAMENTO E LA QUALIFICAZIONE DELLA DOMANDA DI INNOVAZIONE DELLA PA ATTRAVERO IL SOSTEGNO AD AZIONI DI PRECOMMERCIAL PUBLIC PROCUREMENT E DI PROCUREMENT DELL'INNOVAZIONE (POR 2014-2020 - ASSE 1 - OBIETTIVO SPECIFICO 1.3 - AZIONE 1.3.1) - CONTRIBUTI AGLI INVESTIMENTI A AMMINISTRAZIONI CENTRALI | 21.272,52 | 0,00 | 0,00 | 0,00 | 0,00 | 21.272,52 |
| E4443000101 | ASSEGNAZIONE DI FONDI DALLO STATO PER CONTRIBUTI A CARICO DEL FONDO DI ROTAZIONE DI CUI ALL'ART. 5 DELLA LEGGE 16.4.1987, N. 183 PER LA REALIZZAZIONE DEL PROGRAMMA OPERATIVO REGIONALE 2014-2020 (POR) CALABRIA FESR E FSE - COFINANZIAMENTO FESR | U9140501201 | SPESE PER LA PROMOZIONE E SPERIMENTAZIONE DI SOLUZIONI INNOVATIVE NELL'AMBITO DI BENI E SERVIZI COLLETTTIVI, ANCHE ATTRAVERSO L'UTILIZZO DI AMBIENTI DI INNOVAZIONE APERTA COME I LIVING LABS (POR 2014-2020 - ASSE 1 - OBIETTIVO SPECIFICO 1.3 - AZIONE 1.3.2) - CONTRIBUTI AGLI INVESTIMENTI A AMMINISTRAZIONI LOCALI | 44.672,30 | 0,00 | 0,00 | 0,00 | 0,00 | 44.672,30 |

| Cap. di entrata | Descr. | Capitolo di spesa | Descr. | Risorse vinc. Al 1/1/2018 (a) | Accertamenti esercizio 2018 (2) (b) | Impegni eserc. 2018 (c) | Fondo plur. vinc. pres. al 31/12/2018 (d) | Cancellazione dell'accertamento o eliminazione del vincolo (+) e cancellazione degli impegni (-) (e) | Risorse vincolate al 31/12/2018 (f)=(a) +(b) -(c)-(d)-(e) |
|---|---|---|---|---|---|---|---|---|---|
| E4443000101 | ASSEGNAZIONE DI FONDI DALLO STATO PER CONTRIBUTI A CARICO DEL FONDO DI ROTAZIONE DI CUI ALL'ART. 5 DELLA LEGGE 16.4.1987, N. 183 PER LA REALIZZAZIONE DEL PROGRAMMA OPERATIVO REGIONALE 2014-2020 (POR) CALABRIA FESR E FSE - COFINANZIAMENTO FESR | U9140501202 | SPESE PER LA PROMOZIONE E SPERIMENTAZIONE DI SOLUZIONI INNOVATIVE NELL'AMBITO DI BENI E SERVIZI COLLETTTIVI, ANCHE ATTRAVERSO L'UTILIZZO DI AMBIENTI DI INNOVAZIONE APERTA COME I LIVING LABS (POR 2014-2020 - ASSE 1 - OBIETTIVO SPECIFICO 1.3 - AZIONE 1.3.2) - CONTRIBUTI AGLI INVESTIMENTI A ALTRE IMPRESE | 55.840,38 | 0,00 | 0,00 | 0,00 | 0,00 | 55.840,38 |
| E4443000101 | ASSEGNAZIONE DI FONDI DALLO STATO PER CONTRIBUTI A CARICO DEL FONDO DI ROTAZIONE DI CUI ALL'ART. 5 DELLA LEGGE 16.4.1987, N. 183 PER LA REALIZZAZIONE DEL PROGRAMMA OPERATIVO REGIONALE 2014-2020 (POR) CALABRIA FESR E FSE - COFINANZIAMENTO FESR | U9140501203 | SPESE PER LA PROMOZIONE E SPERIMENTAZIONE DI SOLUZIONI INNOVATIVE NELL'AMBITO DI BENI E SERVIZI COLLETTTIVI, ANCHE ATTRAVERSO L'UTILIZZO DI AMBIENTI DI INNOVAZIONE APERTA COME I LIVING LABS (POR 2014-2020 - ASSE 1 - OBIETTIVO SPECIFICO 1.3 - AZIONE 1.3.2) - CONTRIBUTI AGLI INVESTIMENTI A AMMINISTRAZIONI CENTRALI | 11.168,08 | 0,00 | 0,00 | 0,00 | 0,00 | 11.168,08 |
| E4443000101 | ASSEGNAZIONE DI FONDI DALLO STATO PER CONTRIBUTI A CARICO DEL FONDO DI ROTAZIONE DI CUI ALL'ART. 5 DELLA LEGGE 16.4.1987, N. 183 PER LA REALIZZAZIONE DEL PROGRAMMA OPERATIVO REGIONALE 2014-2020 (POR) CALABRIA FESR E FSE - COFINANZIAMENTO FESR | U9140501301 | SPESE PER LA REALIZZAZIONE DI INTERVENTI A SUPPORTO DELLA QUALIFICAZIONE DELL'OFFERTA DELLE IMPRESE OPERANTI NEL SETTORE DEI SERVIZI AD ALTA INTENSITÀ DI CONOSCENZA E AD ALTO VALORE AGGIUNTO TECNOLOGICO (POR 2014-2020 - ASSE 1 - OBIETTIVO SPECIFICO 1.3 - AZIONE 1.3.3) - CONTRIBUTI AGLI INVESTIMENTI A AMMINISTRAZIONI LOCALI | 82.962,84 | 0,00 | 0,00 | 0,00 | 0,00 | 82.962,84 |
| E4443000101 | ASSEGNAZIONE DI FONDI DALLO STATO PER CONTRIBUTI A CARICO DEL FONDO DI ROTAZIONE DI CUI ALL'ART. 5 DELLA LEGGE 16.4.1987, N. 183 PER LA REALIZZAZIONE DEL PROGRAMMA OPERATIVO REGIONALE 2014-2020 (POR) CALABRIA FESR E FSE - COFINANZIAMENTO FESR | U9140501302 | SPESE PER LA REALIZZAZIONE DI INTERVENTI A SUPPORTO DELLA QUALIFICAZIONE DELL'OFFERTA DELLE IMPRESE OPERANTI NEL SETTORE DEI SERVIZI AD ALTA INTENSITÀ DI CONOSCENZA E AD ALTO VALORE AGGIUNTO TECNOLOGICO (POR 2014-2020 - ASSE 1 - OBIETTIVO SPECIFICO 1.3 - AZIONE 1.3.3) - CONTRIBUTI AGLI INVESTIMENTI A ALTRE IMPRESE | 103.703,55 | 0,00 | 0,00 | 0,00 | 0,00 | 103.703,55 |
| E4443000101 | ASSEGNAZIONE DI FONDI DALLO STATO PER CONTRIBUTI A CARICO DEL FONDO DI ROTAZIONE DI CUI ALL'ART. 5 DELLA LEGGE 16.4.1987, N. 183 PER LA REALIZZAZIONE DEL PROGRAMMA OPERATIVO REGIONALE 2014-2020 (POR) CALABRIA FESR E FSE - COFINANZIAMENTO FESR | U9140501303 | SPESE PER LA REALIZZAZIONE DI INTERVENTI A SUPPORTO DELLA QUALIFICAZIONE DELL'OFFERTA DELLE IMPRESE OPERANTI NEL SETTORE DEI SERVIZI AD ALTA INTENSITÀ DI CONOSCENZA E AD ALTO VALORE AGGIUNTO TECNOLOGICO (POR 2014-2020 - ASSE 1 - OBIETTIVO SPECIFICO 1.3 - AZIONE 1.3.3) - CONTRIBUTI AGLI INVESTIMENTI A AMMINISTRAZIONI CENTRALI | 20.740,71 | 0,00 | 0,00 | 0,00 | 0,00 | 20.740,71 |
| E4443000101 | ASSEGNAZIONE DI FONDI DALLO STATO PER CONTRIBUTI A CARICO DEL FONDO DI ROTAZIONE DI CUI ALL'ART. 5 DELLA LEGGE 16.4.1987, N. 183 PER LA REALIZZAZIONE DEL PROGRAMMA OPERATIVO REGIONALE 2014-2020 (POR) CALABRIA FESR E FSE - COFINANZIAMENTO FESR | U9140501401 | SPESE PER IL SOSTEGNO ALLA CREAZIONE E AL CONSOLIDAMENTO DI START-UP INNOVATIVE AD ALTA INTENSITÀ DI APPLICAZIONE DI CONOSCENZA E ALLE INIZIATIVE DI SPIN-OFF DELLA RICERCA IN AMBITI IN LINEA CON LE STRATEGIE DI SPECIALIZZAZIONE INTELLIGENTE (POR 2014-2020 - ASSE 1 - OBIETTIVO SPECIFICO 1.4 - AZIONE 1.4.1) - CONTRIBUTI AGLI INVESTIMENTI A AMMINISTRAZIONI LOCALI | 425.450,43 | 0,00 | 0,00 | 0,00 | 0,00 | 425.450,43 |
| E4443000101 | ASSEGNAZIONE DI FONDI DALLO STATO PER CONTRIBUTI A CARICO DEL FONDO DI ROTAZIONE DI CUI ALL'ART. 5 DELLA LEGGE 16.4.1987, N. 183 PER LA REALIZZAZIONE DEL PROGRAMMA OPERATIVO REGIONALE 2014-2020 (POR) CALABRIA FESR E FSE - COFINANZIAMENTO FESR | U9140501402 | SPESE PER IL SOSTEGNO ALLA CREAZIONE E AL CONSOLIDAMENTO DI START-UP INNOVATIVE AD ALTA INTENSITÀ DI APPLICAZIONE DI CONOSCENZA E ALLE INIZIATIVE DI SPIN-OFF DELLA RICERCA IN AMBITI IN LINEA CON LE STRATEGIE DI SPECIALIZZAZIONE INTELLIGENTE (POR 2014-2020 - ASSE 1 - OBIETTIVO SPECIFICO 1.4 - AZIONE 1.4.1) - CONTRIBUTI AGLI INVESTIMENTI A ALTRE IMPRESE | 531.813,05 | 0,00 | 0,00 | 0,00 | 0,00 | 531.813,05 |
| E4443000101 | ASSEGNAZIONE DI FONDI DALLO STATO PER CONTRIBUTI A CARICO DEL FONDO DI ROTAZIONE DI CUI ALL'ART. 5 DELLA LEGGE 16.4.1987, N. 183 PER LA REALIZZAZIONE DEL PROGRAMMA OPERATIVO REGIONALE 2014-2020 (POR) CALABRIA FESR E FSE - COFINANZIAMENTO FESR | U9140501403 | SPESE PER IL SOSTEGNO ALLA CREAZIONE E AL CONSOLIDAMENTO DI START-UP INNOVATIVE AD ALTA INTENSITÀ DI APPLICAZIONE DI CONOSCENZA E ALLE INIZIATIVE DI SPIN-OFF DELLA RICERCA IN AMBITI IN LINEA CON LE STRATEGIE DI SPECIALIZZAZIONE INTELLIGENTE (POR 2014-2020 - ASSE 1 - OBIETTIVO SPECIFICO 1.4 - AZIONE 1.4.1) - CONTRIBUTI AGLI INVESTIMENTI A AMMINISTRAZIONI CENTRALI | 106.362,60 | 0,00 | 0,00 | 0,00 | 0,00 | 106.362,60 |
| E5201000701 | ENTRATE DERIVANTI DALLA CONTRAZIONE DEL MUTU0 CON CASSA DEPOSITI E PRESTITI O ALTRO ISTITUTO DI CREDITO ABILITATO PER IL COFINANZIAMENTO DEL FESR NELL'AMBITO DEL POR CALABRIA 2014-2020 (REGOLAMENTI (UE) N. 1301/2013 E N. 1303/2013 DEL PARLAMENTO EUROPEO E DEL CONSIGLIO DEL 17 DICEMBRE 2013 - ART.6 DELLA LEGGE REGIONALE 30 DICEMBRE 2015,N.32) | U9140501501 | SPESE PER IL COMPLETAMENTO DEL PROGETTO STRATEGICO AGENDA DIGITALE PER LA BANDA ULTRA LARGA E PER LA REALIZZAZIONE DI ALTRI INTERVENTI PROGRAMMATI PER ASSICURARE NEI TERRITORI UNA CAPACITÀ DI CONNESSIONE AD ALMENO 30 MBPS, ACCELERANDONE LATTUAZIONE NELLE AREE PRODUTTIVE, NELLE AREE RURALI E INTERNE (POR 2014-2020 - ASSE 3 - OBIETTIVO SPECIFICO 2.1 - AZIONE 2.1.1) - CONTRIBUTI AGLI INVESTIMENTI A AMMINISTRAZIONI CENTRALI | 2.884.843,55 | 0,00 | 0,00 | 0,00 | 0,00 | 2.884.843,55 |

| Cap. di entrata | Descr. | Capitolo di spesa | Descr. | Risorse vinc. Al 1/1/2018 (a) | Accertamenti esercizio 2018 (2) (b) | Impegni eserc. 2018 (c) | Fondo plur. vinc. pres. al 31/12/2018 (d) | Cancellazione dell'accertamento o eliminazione del vincolo (+) e cancellazione degli impegni (-) (e) | Risorse vincolate al 31/12/2018 (f)=(a) +(b) -( c)-(d)-(e) |
|---|---|---|---|---|---|---|---|---|---|
| E4443000101 | ASSEGNAZIONE DI FONDI DALLO STATO PER CONTRIBUTI A CARICO DEL FONDO DI ROTAZIONE DI CUI ALL'ART. 5 DELLA LEGGE 16.4.1987, N. 183 PER LA REALIZZAZIONE DEL PROGRAMMA OPERATIVO REGIONALE 2014-2020 (POR) CALABRIA FESR E FSE - COFINANZIAMENTO FESR | U9140501502 | SPESE PER IL COMPLETAMENTO DEL PROGETTO STRATEGICO AGENDA DIGITALE PER LA BANDA ULTRA LARGA E PER LA REALIZZAZIONE DI ALTRI INTERVENTI PROGRAMMATI PER ASSICURARE NEI TERRITORI UNA CAPACITÀ DI CONNESSIONE AD ALMENO 30 MBPS, ACCELERANDONE LATTUAZIONE NELLE AREE PRODUTTIVE, NELLE AREE RURALI E INTERNE (POR 2014-2020 - ASSE 3 - OBIETTIVO SPECIFICO 2.1 - AZIONE 2.1.1) - CONTRIBUTI AGLI INVESTIMENTI A AMMINISTRAZIONI LOCALI | 540.908,17 | 0,00 | 0,00 | 0,00 | 0,00 | 540.908,17 |
| E4443000101 | ASSEGNAZIONE DI FONDI DALLO STATO PER CONTRIBUTI A CARICO DEL FONDO DI ROTAZIONE DI CUI ALL'ART. 5 DELLA LEGGE 16.4.1987, N. 183 PER LA REALIZZAZIONE DEL PROGRAMMA OPERATIVO REGIONALE 2014-2020 (POR) CALABRIA FESR E FSE - COFINANZIAMENTO FESR | U9140501503 | SPESE PER IL COMPLETAMENTO DEL PROGETTO STRATEGICO AGENDA DIGITALE PER LA BANDA ULTRA LARGA E PER LA REALIZZAZIONE DI ALTRI INTERVENTI PROGRAMMATI PER ASSICURARE NEI TERRITORI UNA CAPACITÀ DI CONNESSIONE AD ALMENO 30 MBPS, ACCELERANDONE LATTUAZIONE NELLE AREE PRODUTTIVE, NELLE AREE RURALI E INTERNE (POR 2014-2020 - ASSE 3 - OBIETTIVO SPECIFICO 2.1 - AZIONE 2.1.1) - CONTRIBUTI AGLI INVESTIMENTI A ALTRE IMPRESE | 180.302,72 | 0,00 | 0,00 | 0,00 | 0,00 | 180.302,72 |
| E4443000101 | ASSEGNAZIONE DI FONDI DALLO STATO PER CONTRIBUTI A CARICO DEL FONDO DI ROTAZIONE DI CUI ALL'ART. 5 DELLA LEGGE 16.4.1987, N. 183 PER LA REALIZZAZIONE DEL PROGRAMMA OPERATIVO REGIONALE 2014-2020 (POR) CALABRIA FESR E FSE - COFINANZIAMENTO FESR | U9140501601 | SPESE PER LALFABETIZZAZIONE E LINCLUSIONE DIGITALE, PER LACQUISIZIONE DI COMPETENZE AVANZATE DA PARTE DELLE IMPRESE E LO SVILUPPO DELLE NUOVE COMPETENZE ICT (ESKILLS), NONCHÉ PER STIMOLARE LA DIFFUSIONE E LUTILIZZO DEL WEB, DEI SERVIZI PUBBLICI DIGITALI E DEGLI STRUMENTI DI DIALOGO E LA COLLABORAZIONE E PARTECIPAZIONE CIVICA IN RETE (OPEN GOVERNMENT) CON PARTICOLARE RIFERIMENTO AI CITTADINI SVANTAGGIATI E ALLE AREE INTERNE E RURALI (POR 2014-2020 - ASSE 2 - OBIETTIVO SPECIFICO 2.3 - AZIONE 2.3.1) - CONTRIBUTI AGLI INVESTIMENTI A AMMINISTRAZIONI LOCALI | 66.476,64 | 0,00 | 0,00 | 0,00 | 0,00 | 66.476,64 |
| E4443000101 | ASSEGNAZIONE DI FONDI DALLO STATO PER CONTRIBUTI A CARICO DEL FONDO DI ROTAZIONE DI CUI ALL'ART. 5 DELLA LEGGE 16.4.1987, N. 183 PER LA REALIZZAZIONE DEL PROGRAMMA OPERATIVO REGIONALE 2014-2020 (POR) CALABRIA FESR E FSE - COFINANZIAMENTO FESR | U9140501602 | SPESE PER LALFABETIZZAZIONE E LINCLUSIONE DIGITALE, PER LACQUISIZIONE DI COMPETENZE AVANZATE DA PARTE DELLE IMPRESE E LO SVILUPPO DELLE NUOVE COMPETENZE ICT (ESKILLS), NONCHÉ PER STIMOLARE LA DIFFUSIONE E LUTILIZZO DEL WEB, DEI SERVIZI PUBBLICI DIGITALI E DEGLI STRUMENTI DI DIALOGO E LA COLLABORAZIONE E PARTECIPAZIONE CIVICA IN RETE (OPEN GOVERNMENT) CON PARTICOLARE RIFERIMENTO AI CITTADINI SVANTAGGIATI E ALLE AREE INTERNE E RURALI (POR 2014-2020 - ASSE 2 - OBIETTIVO SPECIFICO 2.3 - AZIONE 2.3.1) - CONTRIBUTI AGLI INVESTIMENTI A ALTRE IMPESE | 53.181,30 | 0,00 | 0,00 | 0,00 | 0,00 | 53.181,30 |
| E9201010201 | ASSEGNAZIONE DI FONDI DALLO STATO PER CONTRIBUTI A CARICO DEL FONDO DI ROTAZIONE DI CUI ALL'ART. 5 DELLA LEGGE 16.4.1987, N. 183 PER LA REALIZZAZIONE DEL PROGRAMMA OPERATIVO REGIONALE 2014-2020 (POR) CALABRIA FESR E FSE - COFINANZIAMENTO FESR | U9140501603 | SPESE PER LALFABETIZZAZIONE E LINCLUSIONE DIGITALE, PER LACQUISIZIONE DI COMPETENZE AVANZATE DA PARTE DELLE IMPRESE E LO SVILUPPO DELLE NUOVE COMPETENZE ICT (ESKILLS), NONCHÉ PER STIMOLARE LA DIFFUSIONE E LUTILIZZO DEL WEB, DEI SERVIZI PUBBLICI DIGITALI E DEGLI STRUMENTI DI DIALOGO E LA COLLABORAZIONE E PARTECIPAZIONE CIVICA IN RETE (OPEN GOVERNMENT) CON PARTICOLARE RIFERIMENTO AI CITTADINI SVANTAGGIATI E ALLE AREE INTERNE E RURALI (POR 2014-2020 - ASSE 2 - OBIETTIVO SPECIFICO 2.3 - AZIONE 2.3.1) - SERVIZI INFORMATICI E DI TELECOMUNICAZIONI | 39.885,99 | 0,00 | 0,00 | 0,00 | 0,00 | 39.885,99 |
| E4443000101 | ASSEGNAZIONE DI FONDI DALLO STATO PER CONTRIBUTI A CARICO DEL FONDO DI ROTAZIONE DI CUI ALL'ART. 5 DELLA LEGGE 16.4.1987, N. 183 PER LA REALIZZAZIONE DEL PROGRAMMA OPERATIVO REGIONALE 2014-2020 (POR) CALABRIA FESR E FSE - COFINANZIAMENTO FESR | U9140501604 | SPESE PER LALFABETIZZAZIONE E LINCLUSIONE DIGITALE, PER LACQUISIZIONE DI COMPETENZE AVANZATE DA PARTE DELLE IMPRESE E LO SVILUPPO DELLE NUOVE COMPETENZE ICT (ESKILLS), NONCHÉ PER STIMOLARE LA DIFFUSIONE E LUTILIZZO DEL WEB, DEI SERVIZI PUBBLICI DIGITALI E DEGLI STRUMENTI DI DIALOGO E LA COLLABORAZIONE E PARTECIPAZIONE CIVICA IN RETE (OPEN GOVERNMENT) CON PARTICOLARE RIFERIMENTO AI CITTADINI SVANTAGGIATI E ALLE AREE INTERNE E RURALI (POR 2014-2020 - ASSE 2 - OBIETTIVO SPECIFICO 2.3 - AZIONE 2.3.1) - HARDWARE | 13.295,33 | 0,00 | 0,00 | 0,00 | 0,00 | 13.295,33 |
| E4443000101 | ASSEGNAZIONE DI FONDI DALLO STATO PER CONTRIBUTI A CARICO DEL FONDO DI ROTAZIONE DI CUI ALL'ART. 5 DELLA LEGGE 16.4.1987, N. 183 PER LA REALIZZAZIONE DEL PROGRAMMA OPERATIVO REGIONALE 2014-2020 (POR) CALABRIA FESR E FSE - COFINANZIAMENTO FESR | U9140501605 | SPESE PER LALFABETIZZAZIONE E LINCLUSIONE DIGITALE, PER LACQUISIZIONE DI COMPETENZE AVANZATE DA PARTE DELLE IMPRESE E LO SVILUPPO DELLE NUOVE COMPETENZE ICT (ESKILLS), NONCHÉ PER STIMOLARE LA DIFFUSIONE E LUTILIZZO DEL WEB, DEI SERVIZI PUBBLICI DIGITALI E DEGLI STRUMENTI DI DIALOGO E LA COLLABORAZIONE E PARTECIPAZIONE CIVICA IN RETE (OPEN GOVERNMENT) CON PARTICOLARE RIFERIMENTO AI CITTADINI SVANTAGGIATI E ALLE AREE INTERNE E RURALI (POR 2014-2020 - ASSE 2 - OBIETTIVO SPECIFICO 2.3 - AZIONE 2.3.1) - SOFTWARE | 39.885,99 | 0,00 | 0,00 | 0,00 | 0,00 | 39.885,99 |

| Cap. di entrata | Descr. | Capitolo di spesa | Descr. | Risorse vinc. Al 1/1/2018 (a) | Accertamenti esercizio 2018 (2) (b) | Impegni eserc. 2018 (c) | Fondo plur. vinc. pres. al 31/12/2018 (d) | Cancellazione dell'accertamento o eliminazione del vincolo (+) e cancellazione degli impegni (-) (e) | Risorse vincolate al 31/12/2018 (f)=(a) +(b) -( c)-(d)-(e) |
|---|---|---|---|---|---|---|---|---|---|
| E9201010201 | ASSEGNAZIONE DI FONDI DALLO STATO PER CONTRIBUTI A CARICO DEL FONDO DI ROTAZIONE DI CUI ALL'ART. 5 DELLA LEGGE 16.4.1987, N. 183 PER LA REALIZZAZIONE DEL PROGRAMMA OPERATIVO REGIONALE 2014-2020 (POR) CALABRIA FESR E FSE - COFINANZIAMENTO FESR | U9140501606 | SPESE PER LALFABETIZZAZIONE E LINCLUSIONE DIGITALE, PER LACQUISIZIONE DI COMPETENZE AVANZATE DA PARTE DELLE IMPRESE E LO SVILUPPO DELLE NUOVE COMPETENZE ICT (ESKILLS), NONCHÉ PER STIMOLARE LA DIFFUSIONE E LUTILIZZO DEL WEB, DEI SERVIZI PUBBLICI DIGITALI E DEGLI STRUMENTI DI DIALOGO E LA COLLABORAZIONE E PARTECIPAZIONE CIVICA IN RETE (OPEN GOVERNMENT) CON PARTICOLARE RIFERIMENTO AI CITTADINI SVANTAGGIATI E ALLE AREE INTERNE E RURALI (POR 2014-2020 - ASSE 2 - OBIETTIVO SPECIFICO 2.3 - AZIONE 2.3.1) - UTILIZZO DI BENI DI TERZI | 13.295,33 | 0,00 | 0,00 | 0,00 | 0,00 | 13.295,33 |
| E4443000101 | ASSEGNAZIONE DI FONDI DALLO STATO PER CONTRIBUTI A CARICO DEL FONDO DI ROTAZIONE DI CUI ALL'ART. 5 DELLA LEGGE 16.4.1987, N. 183 PER LA REALIZZAZIONE DEL PROGRAMMA OPERATIVO REGIONALE 2014-2020 (POR) CALABRIA FESR E FSE - COFINANZIAMENTO FESR | U9140501607 | SPESE PER LALFABETIZZAZIONE E LINCLUSIONE DIGITALE, PER LACQUISIZIONE DI COMPETENZE AVANZATE DA PARTE DELLE IMPRESE E LO SVILUPPO DELLE NUOVE COMPETENZE ICT (ESKILLS), NONCHÉ PER STIMOLARE LA DIFFUSIONE E LUTILIZZO DEL WEB, DEI SERVIZI PUBBLICI DIGITALI E DEGLI STRUMENTI DI DIALOGO E LA COLLABORAZIONE E PARTECIPAZIONE CIVICA IN RETE (OPEN GOVERNMENT) CON PARTICOLARE RIFERIMENTO AI CITTADINI SVANTAGGIATI E ALLE AREE INTERNE E RURALI (POR 2014-2020 - ASSE 2 - OBIETTIVO SPECIFICO 2.3 - AZIONE 2.3.1) - CONTRIBUTI AGLI INVESTIMENTI A ISTITUZIONI SOCIALI PRIVATE | 26.590,65 | 0,00 | 0,00 | 0,00 | 0,00 | 26.590,65 |
| E4443000101 | ASSEGNAZIONE DI FONDI DALLO STATO PER CONTRIBUTI A CARICO DEL FONDO DI ROTAZIONE DI CUI ALL'ART. 5 DELLA LEGGE 16.4.1987, N. 183 PER LA REALIZZAZIONE DEL PROGRAMMA OPERATIVO REGIONALE 2014-2020 (POR) CALABRIA FESR E FSE - COFINANZIAMENTO FESR | U9140501608 | SPESE PER LALFABETIZZAZIONE E LINCLUSIONE DIGITALE, PER LACQUISIZIONE DI COMPETENZE AVANZATE DA PARTE DELLE IMPRESE E LO SVILUPPO DELLE NUOVE COMPETENZE ICT (ESKILLS), NONCHÉ PER STIMOLARE LA DIFFUSIONE E LUTILIZZO DEL WEB, DEI SERVIZI PUBBLICI DIGITALI E DEGLI STRUMENTI DI DIALOGO E LA COLLABORAZIONE E PARTECIPAZIONE CIVICA IN RETE (OPEN GOVERNMENT) CON PARTICOLARE RIFERIMENTO AI CITTADINI SVANTAGGIATI E ALLE AREE INTERNE E RURALI (POR 2014-2020 - ASSE 2 - OBIETTIVO SPECIFICO 2.3 - AZIONE 2.3.1) - CONTRIBUTI AGLI INVESTIMENTI A AMMINISTRAZIONI CENTRALI | 13.295,33 | 0,00 | 0,00 | 0,00 | 0,00 | 13.295,33 |
| E4443000101 | ASSEGNAZIONE DI FONDI DALLO STATO PER CONTRIBUTI A CARICO DEL FONDO DI ROTAZIONE DI CUI ALL'ART. 5 DELLA LEGGE 16.4.1987, N. 183 PER LA REALIZZAZIONE DEL PROGRAMMA OPERATIVO REGIONALE 2014-2020 (POR) CALABRIA FESR E FSE - COFINANZIAMENTO FESR | U9140501701 | SPESE PER LA REALIZZAZIONE DI INTERVENTI DESTINATI A SVILUPPARE, COMPLETARE, INTEGRARE E ADEGUARE AI NUOVI STANDARD I SISTEMI INFORMATIVI DELL'AMMINISTRAZIONE REGIONALE FINALIZZATI A SPECIFICI AMBITI DI SERVIZIO (POR 2014-2020 - ASSE 2 - OBIETTIVO SPECIFICO 2.2 - AZIONE 2.2.1) - CONTRIBUTI AGLI INVESTIMENTI A AMMINISTRAZIONI LOCALI | 59.828,98 | 225.095,85 | 225.095,85 | 0,00 | 0,00 | 59.828,98 |
| E4443000101 | ASSEGNAZIONE DI FONDI DALLO STATO PER CONTRIBUTI A CARICO DEL FONDO DI ROTAZIONE DI CUI ALL'ART. 5 DELLA LEGGE 16.4.1987, N. 183 PER LA REALIZZAZIONE DEL PROGRAMMA OPERATIVO REGIONALE 2014-2020 (POR) CALABRIA FESR E FSE - COFINANZIAMENTO FESR | U9140501702 | SPESE PER LA REALIZZAZIONE DI INTERVENTI DESTINATI A SVILUPPARE, COMPLETARE, INTEGRARE E ADEGUARE AI NUOVI STANDARD I SISTEMI INFORMATIVI DELL'AMMINISTRAZIONE REGIONALE FINALIZZATI A SPECIFICI AMBITI DI SERVIZIO (POR 2014-2020 - ASSE 2 - OBIETTIVO SPECIFICO 2.2 - AZIONE 2.2.1) - CONTRIBUTI AGLI INVESTIMENTI A AMMINISTRAZIONI CENTRALI | 59.828,98 | 0,00 | 0,00 | 0,00 | 0,00 | 59.828,98 |
| E9201010201 | ASSEGNAZIONE DI FONDI DALLO STATO PER CONTRIBUTI A CARICO DEL FONDO DI ROTAZIONE DI CUI ALL'ART. 5 DELLA LEGGE 16.4.1987, N. 183 PER LA REALIZZAZIONE DEL PROGRAMMA OPERATIVO REGIONALE 2014-2020 (POR) CALABRIA FESR E FSE - COFINANZIAMENTO FESR | U9140501703 | SPESE PER LA REALIZZAZIONE DI INTERVENTI DESTINATI A SVILUPPARE, COMPLETARE, INTEGRARE E ADEGUARE AI NUOVI STANDARD I SISTEMI INFORMATIVI DELL'AMMINISTRAZIONE REGIONALE FINALIZZATI A SPECIFICI AMBITI DI SERVIZIO (POR 2014-2020 - ASSE 2 - OBIETTIVO SPECIFICO 2.2 - AZIONE 2.2.1) - SERVIZI INFORMATICI E DI TELECOMUNICAZIONI | 35.897,38 | 2.108.521,36 | 2.108.521,36 | 0,00 | 0,00 | 35.897,38 |
| E4443000101 | ASSEGNAZIONE DI FONDI DALLO STATO PER CONTRIBUTI A CARICO DEL FONDO DI ROTAZIONE DI CUI ALL'ART. 5 DELLA LEGGE 16.4.1987, N. 183 PER LA REALIZZAZIONE DEL PROGRAMMA OPERATIVO REGIONALE 2014-2020 (POR) CALABRIA FESR E FSE - COFINANZIAMENTO FESR | U9140501704 | SPESE PER LA REALIZZAZIONE DI INTERVENTI DESTINATI A SVILUPPARE, COMPLETARE, INTEGRARE E ADEGUARE AI NUOVI STANDARD I SISTEMI INFORMATIVI DELL'AMMINISTRAZIONE REGIONALE FINALIZZATI A SPECIFICI AMBITI DI SERVIZIO (POR 2014-2020 - ASSE 2 - OBIETTIVO SPECIFICO 2.2 - AZIONE 2.2.1) - HARDWARE | 23.931,60 | 0,00 | 0,00 | 0,00 | 0,00 | 23.931,60 |
| E4443000101 | ASSEGNAZIONE DI FONDI DALLO STATO PER CONTRIBUTI A CARICO DEL FONDO DI ROTAZIONE DI CUI ALL'ART. 5 DELLA LEGGE 16.4.1987, N. 183 PER LA REALIZZAZIONE DEL PROGRAMMA OPERATIVO REGIONALE 2014-2020 (POR) CALABRIA FESR E FSE - COFINANZIAMENTO FESR | U9140501705 | SPESE PER LA REALIZZAZIONE DI INTERVENTI DESTINATI A SVILUPPARE, COMPLETARE, INTEGRARE E ADEGUARE AI NUOVI STANDARD I SISTEMI INFORMATIVI DELL'AMMINISTRAZIONE REGIONALE FINALIZZATI A SPECIFICI AMBITI DI SERVIZIO (POR 2014-2020 - ASSE 2 - OBIETTIVO SPECIFICO 2.2 - AZIONE 2.2.1) - SOFTWARE | 47.863,17 | 2.264.967,80 | 2.264.967,80 | 0,00 | 0,00 | 47.863,17 |

| Cap. di entrata | Descr. | Capitolo di spesa | Descr. | Risorse vinc. Al 1/1/2018 (a) | Accertamenti esercizio 2018 (2) (b) | Impegni eserc. 2018 (c) | Fondo plur. vinc. pres. al 31/12/2018 (d) | Cancellazione dell'accertamento o eliminazione del vincolo (+) e cancellazione degli impegni (-) (e) | Risorse vincolate al 31/12/2018 (f)=(a) +(b) -( c)-(d)-(e) |
|---|---|---|---|---|---|---|---|---|---|
| E9201010201 | ASSEGNAZIONE DI FONDI DALLO STATO PER CONTRIBUTI A CARICO DEL FONDO DI ROTAZIONE DI CUI ALL'ART. 5 DELLA LEGGE 16.4.1987, N. 183 PER LA REALIZZAZIONE DEL PROGRAMMA OPERATIVO REGIONALE 2014-2020 (POR) CALABRIA FESR E FSE - COFINANZIAMENTO FESR | U9140501706 | SPESE PER LA REALIZZAZIONE DI INTERVENTI DESTINATI A SVILUPPARE, COMPLETARE, INTEGRARE E ADEGUARE AI NUOVI STANDARD I SISTEMI INFORMATIVI DELL'AMMINISTRAZIONE REGIONALE FINALIZZATI A SPECIFICI AMBITI DI SERVIZIO (POR 2014-2020 - ASSE 2 - OBIETTIVO SPECIFICO 2.2 - AZIONE 2.2.1) - UTILIZZO DI BENI DI TERZI | 11.965,79 | 3.213.540,75 | 3.213.540,75 | 0,00 | 0,00 | 11.965,79 |
| E4443000101 | ASSEGNAZIONE DI FONDI DALLO STATO PER CONTRIBUTI A CARICO DEL FONDO DI ROTAZIONE DI CUI ALL'ART. 5 DELLA LEGGE 16.4.1987, N. 183 PER LA REALIZZAZIONE DEL PROGRAMMA OPERATIVO REGIONALE 2014-2020 (POR) CALABRIA FESR E FSE - COFINANZIAMENTO FESR | U9140501801 | SPESE PER LA REALIZZAZIONE DI SERVIZI DI E-GOVERNMENT INTEROPERABILI, INTEGRATI (JOINED-UP SERVICES) E PROGETTATI CON CITTADINI E IMPRESE, APPLICAZIONI DI E-PROCUREMENT E SOLUZIONI INTEGRATE PER LE SMART CITIES AND COMMUNITIES (POR 2014-2020 - ASSE 2 - OBIETTIVO SPECIFICO 2.2 - AZIONE 2.2.2) - CONTRIBUTI AGLI INVESTIMENTI A AMMINISTRAZIONI LOCALI | 29.249,73 | 0,00 | 0,00 | 0,00 | 0,00 | 29.249,73 |
| E4443000101 | ASSEGNAZIONE DI FONDI DALLO STATO PER CONTRIBUTI A CARICO DEL FONDO DI ROTAZIONE DI CUI ALL'ART. 5 DELLA LEGGE 16.4.1987, N. 183 PER LA REALIZZAZIONE DEL PROGRAMMA OPERATIVO REGIONALE 2014-2020 (POR) CALABRIA FESR E FSE - COFINANZIAMENTO FESR | U9140501802 | SPESE PER LA REALIZZAZIONE DI SERVIZI DI E-GOVERNMENT INTEROPERABILI, INTEGRATI (JOINED-UP SERVICES) E PROGETTATI CON CITTADINI E IMPRESE, APPLICAZIONI DI E-PROCUREMENT E SOLUZIONI INTEGRATE PER LE SMART CITIES AND COMMUNITIES (POR 2014-2020 - ASSE 2 - OBIETTIVO SPECIFICO 2.2 - AZIONE 2.2.2) - CONTRIBUTI AGLI INVESTIMENTI A ALTRE IMPRESE | 29.249,73 | 0,00 | 0,00 | 0,00 | 0,00 | 29.249,73 |
| E9201010201 | ASSEGNAZIONE DI FONDI DALLO STATO PER CONTRIBUTI A CARICO DEL FONDO DI ROTAZIONE DI CUI ALL'ART. 5 DELLA LEGGE 16.4.1987, N. 183 PER LA REALIZZAZIONE DEL PROGRAMMA OPERATIVO REGIONALE 2014-2020 (POR) CALABRIA FESR E FSE - COFINANZIAMENTO FESR | U9140501806 | SPESE PER LA REALIZZAZIONE DI SERVIZI DI E-GOVERNMENT INTEROPERABILI, INTEGRATI (JOINED-UP SERVICES) E PROGETTATI CON CITTADINI E IMPRESE, APPLICAZIONI DI E-PROCUREMENT E SOLUZIONI INTEGRATE PER LE SMART CITIES AND COMMUNITIES (POR 2014-2020 - ASSE 2 - OBIETTIVO SPECIFICO 2.2 - AZIONE 2.2.2) - UTILIZZO DI BENI DI TERZI | 7.503,12 | 0,00 | 0,00 | 0,00 | 0,00 | 7.503,12 |
| E4443000101 | ASSEGNAZIONE DI FONDI DALLO STATO PER CONTRIBUTI A CARICO DEL FONDO DI ROTAZIONE DI CUI ALL'ART. 5 DELLA LEGGE 16.4.1987, N. 183 PER LA REALIZZAZIONE DEL PROGRAMMA OPERATIVO REGIONALE 2014-2020 (POR) CALABRIA FESR E FSE - COFINANZIAMENTO FESR | U9140501901 | SPESE PER LA REALIZZAZIONE DI INTERVENTI DI SUPPORTO ALLA NASCITA DI NUOVE IMPRESE, ATTRAVERSO INCENTIVI DIRETTI, NONCHÉ ATTRAVERSO LOFFERTA DI SERVIZI E DI INTERVENTI DI MICRO-FINANZA (POR 2014-2020 - ASSE 3 - OBIETTIVO SPECIFICO 3.5 - AZIONE 3.5.1) - CONTRIBUTI AGLI INVESTIMENTI A AMMINISTRAZIONI LOCALI | 9.018,52 | 0,00 | 0,00 | 0,00 | 0,00 | 9.018,52 |
| E4443000101 | ASSEGNAZIONE DI FONDI DALLO STATO PER CONTRIBUTI A CARICO DEL FONDO DI ROTAZIONE DI CUI ALL'ART. 5 DELLA LEGGE 16.4.1987, N. 183 PER LA REALIZZAZIONE DEL PROGRAMMA OPERATIVO REGIONALE 2014-2020 (POR) CALABRIA FESR E FSE - COFINANZIAMENTO FESR | U9140501902 | SPESE PER LA REALIZZAZIONE DI INTERVENTI DI SUPPORTO ALLA NASCITA DI NUOVE IMPRESE, ATTRAVERSO INCENTIVI DIRETTI, NONCHÉ ATTRAVERSO LOFFERTA DI SERVIZI E DI INTERVENTI DI MICRO-FINANZA (POR 2014-2020 - ASSE 3 - OBIETTIVO SPECIFICO 3.5 - AZIONE 3.5.1) - CONTRIBUTI AGLI INVESTIMENTI A ALTRE IMPRESE | 216.444,39 | 0,00 | 0,00 | 0,00 | 0,00 | 216.444,39 |
| E4443000101 | ASSEGNAZIONE DI FONDI DALLO STATO PER CONTRIBUTI A CARICO DEL FONDO DI ROTAZIONE DI CUI ALL'ART. 5 DELLA LEGGE 16.4.1987, N. 183 PER LA REALIZZAZIONE DEL PROGRAMMA OPERATIVO REGIONALE 2014-2020 (POR) CALABRIA FESR E FSE - COFINANZIAMENTO FESR | U9140501903 | SPESE PER LA REALIZZAZIONE DI INTERVENTI DI SUPPORTO ALLA NASCITA DI NUOVE IMPRESE, ATTRAVERSO INCENTIVI DIRETTI, NONCHÉ ATTRAVERSO LOFFERTA DI SERVIZI E DI INTERVENTI DI MICRO-FINANZA (POR 2014-2020 - ASSE 3 - OBIETTIVO SPECIFICO 3.5 - AZIONE 3.5.1) - CONTRIBUTI AGLI INVESTIMENTI A IMPRESE CONTROLLATE | 225.462,90 | 0,00 | 0,00 | 0,00 | 0,00 | 225.462,90 |
| E4443000101 | ASSEGNAZIONE DI FONDI DALLO STATO PER CONTRIBUTI A CARICO DEL FONDO DI ROTAZIONE DI CUI ALL'ART. 5 DELLA LEGGE 16.4.1987, N. 183 PER LA REALIZZAZIONE DEL PROGRAMMA OPERATIVO REGIONALE 2014-2020 (POR) CALABRIA FESR E FSE - COFINANZIAMENTO FESR | U9140502101 | SPESE PER LA REALIZZAZIONE DI OPERAZIONI INTEGRATE RIGUARDANTI MISURE DI AIUTO PER LE IMPRESE E LA QUALIFICAZIONE DELL'OFFERTA DI INFRASTRUTTURE E SERVIZI DI SUPPORTO (POR 2014-2020 - ASSE 3 - OBIETTIVO SPECIFICO 3.3 - AZIONE 3.3.1) - CONTRIBUTI AGLI INVESTIMENTI A AMMINISTRAZIONI LOCALI | 239.315,87 | 0,00 | 0,00 | 0,00 | 0,00 | 239.315,87 |
| E4443000101 | ASSEGNAZIONE DI FONDI DALLO STATO PER CONTRIBUTI A CARICO DEL FONDO DI ROTAZIONE DI CUI ALL'ART. 5 DELLA LEGGE 16.4.1987, N. 183 PER LA REALIZZAZIONE DEL PROGRAMMA OPERATIVO REGIONALE 2014-2020 (POR) CALABRIA FESR E FSE - COFINANZIAMENTO FESR | U9140502102 | SPESE PER LA REALIZZAZIONE DI OPERAZIONI INTEGRATE RIGUARDANTI MISURE DI AIUTO PER LE IMPRESE E LA QUALIFICAZIONE DELL'OFFERTA DI INFRASTRUTTURE E SERVIZI DI SUPPORTO (POR 2014-2020 - ASSE 3 - OBIETTIVO SPECIFICO 3.3 - AZIONE 3.3.1) - CONTRIBUTI AGLI INVESTIMENTI A ALTRE IMPRESE | 239.315,87 | 0,00 | 0,00 | 0,00 | 0,00 | 239.315,87 |
| E4443000101 | ASSEGNAZIONE DI FONDI DALLO STATO PER CONTRIBUTI A CARICO DEL FONDO DI ROTAZIONE DI CUI ALL'ART. 5 DELLA LEGGE 16.4.1987, N. 183 PER LA REALIZZAZIONE DEL PROGRAMMA OPERATIVO REGIONALE 2014-2020 (POR) CALABRIA FESR E FSE - COFINANZIAMENTO FESR | U9140502103 | SPESE PER LA REALIZZAZIONE DI OPERAZIONI INTEGRATE RIGUARDANTI MISURE DI AIUTO PER LE IMPRESE E LA QUALIFICAZIONE DELL'OFFERTA DI INFRASTRUTTURE E SERVIZI DI SUPPORTO (POR 2014-2020 - ASSE 3 - OBIETTIVO SPECIFICO 3.3 - AZIONE 3.3.1) - CONTRIBUTI AGLI INVESTIMENTI A IMPRESE CONTROLLATE | 53.181,30 | 0,00 | 0,00 | 0,00 | 0,00 | 53.181,30 |
| E4443000101 | ASSEGNAZIONE DI FONDI DALLO STATO PER CONTRIBUTI A CARICO DEL FONDO DI ROTAZIONE DI CUI ALL'ART. 5 DELLA LEGGE 16.4.1987, N. 183 PER LA REALIZZAZIONE DEL PROGRAMMA OPERATIVO REGIONALE 2014-2020 (POR) CALABRIA FESR E FSE - COFINANZIAMENTO FESR | U9140502401 | SPESE PER LA REALIZZAZIONE DI INVESTIMENTI PER LA RIDUZIONE DEGLI IMPATTI AMBIENTALI DEI SISTEMI PRODUTTIVI (POR 2014-2020 - ASSE 3 - OBIETTIVO SPECIFICO 3.1 - AZIONE 3.1.2) - CONTRIBUTI AGLI INVESTIMENTI A IMPRESE CONTROLLATE | 151.566,72 | 0,00 | 0,00 | 0,00 | 0,00 | 151.566,72 |

| Cap. di entrata | Descr. | Capitolo di spesa | Descr. | Risorse vinc. Al 1/1/2018 (a) | Accertamenti esercizio 2018 (2) (b) | Impegni eserc. 2018 (c) | Fondo plur. vinc. pres. al 31/12/2018 (d) | Cancellazione dell'accertamento o eliminazione del vincolo (+) e cancellazione degli impegni (-) (e) | Risorse vincolate al 31/12/2018 (f)=(a) +(b) -( c)-(d)-(e) |
|---|---|---|---|---|---|---|---|---|---|
| E4443000101 | ASSEGNAZIONE DI FONDI DALLO STATO PER CONTRIBUTI A CARICO DEL FONDO DI ROTAZIONE DI CUI ALL'ART. 5 DELLA LEGGE 16.4.1987, N. 183 PER LA REALIZZAZIONE DEL PROGRAMMA OPERATIVO REGIONALE 2014-2020 (POR) CALABRIA FESR E FSE - COFINANZIAMENTO FESR | U9140502402 | SPESE PER LA REALIZZAZIONE DI INVESTIMENTI PER LA RIDUZIONE DEGLI IMPATTI AMBIENTALI DEI SISTEMI PRODUTTIVI (POR 2014-2020 - ASSE 3 - OBIETTIVO SPECIFICO 3.1 - AZIONE 3.1.2) - CONTRIBUTI AGLI INVESTIMENTI A ALTRE IMPRESE | 151.566,72 | 0,00 | 0,00 | 0,00 | 0,00 | 151.566,72 |
| E4443000101 | ASSEGNAZIONE DI FONDI DALLO STATO PER CONTRIBUTI A CARICO DEL FONDO DI ROTAZIONE DI CUI ALL'ART. 5 DELLA LEGGE 16.4.1987, N. 183 PER LA REALIZZAZIONE DEL PROGRAMMA OPERATIVO REGIONALE 2014-2020 (POR) CALABRIA FESR E FSE - COFINANZIAMENTO FESR | U9140502501 | SPESE PER LA REALIZZAZIONE DI INTERVENTI DIRETTI A FAVORIRE L'ATTRAZIONE DI IMPRESE ESTERNE NEL TERRITORIO CALABRESE NELL'OTTICA DI INTEGRAZIONE PRODUTTIVA E COMMERCIALE CON LE FILIERE E I SISTEMI PRODUTTIVI (POR 2014-2020 - ASSE 3 - OBIETTIVO SPECIFICO 3.1 - AZIONE 3.1.3) - CONTRIBUTI AGLI INVESTIMENTI A IMPRESE CONTROLLATE | 126.305,59 | 0,00 | 0,00 | 0,00 | 0,00 | 126.305,59 |
| E4443000101 | ASSEGNAZIONE DI FONDI DALLO STATO PER CONTRIBUTI A CARICO DEL FONDO DI ROTAZIONE DI CUI ALL'ART. 5 DELLA LEGGE 16.4.1987, N. 183 PER LA REALIZZAZIONE DEL PROGRAMMA OPERATIVO REGIONALE 2014-2020 (POR) CALABRIA FESR E FSE - COFINANZIAMENTO FESR | U9140502502 | SPESE PER LA REALIZZAZIONE DI INTERVENTI DIRETTI A FAVORIRE L'ATTRAZIONE DI IMPRESE ESTERNE NEL TERRITORIO CALABRESE NELL'OTTICA DI INTEGRAZIONE PRODUTTIVA E COMMERCIALE CON LE FILIERE E I SISTEMI PRODUTTIVI (POR 2014-2020 - ASSE 3 - OBIETTIVO SPECIFICO 3.1 - AZIONE 3.1.3) - CONTRIBUTI AGLI INVESTIMENTI A ALTRE IMPRESE | 126.305,59 | 0,00 | 0,00 | 0,00 | 0,00 | 126.305,59 |
| E4443000101 | ASSEGNAZIONE DI FONDI DALLO STATO PER CONTRIBUTI A CARICO DEL FONDO DI ROTAZIONE DI CUI ALL'ART. 5 DELLA LEGGE 16.4.1987, N. 183 PER LA REALIZZAZIONE DEL PROGRAMMA OPERATIVO REGIONALE 2014-2020 (POR) CALABRIA FESR E FSE - COFINANZIAMENTO FESR | U9140502601 | SPESE DIRETTE ALL'AVVIO E RAFFORZAMENTO DI ATTIVITÀ IMPRENDITORIALI CHE PRODUCONO EFFETTI SOCIALMENTE DESIDERABILI E BENI PUBBLICI NON PRODOTTI DAL MERCATO, MEDIANTE L'EROGAZIONE DI SERVIZI SOCIALI INNOVATIVI (POR 2014-2020 - ASSE 3 - OBIETTIVO SPECIFICO 3.7 - AZIONE 3.7.1) - CONTRIBUTI AGLI INVESTIMENTI A ALTRE IMPRESE | 329.351,83 | 0,00 | 0,00 | 0,00 | 0,00 | 329.351,83 |
| E4443000101 | ASSEGNAZIONE DI FONDI DALLO STATO PER CONTRIBUTI A CARICO DEL FONDO DI ROTAZIONE DI CUI ALL'ART. 5 DELLA LEGGE 16.4.1987, N. 183 PER LA REALIZZAZIONE DEL PROGRAMMA OPERATIVO REGIONALE 2014-2020 (POR) CALABRIA FESR E FSE - COFINANZIAMENTO FESR | U9140502701 | FORNITURA DI SERVIZI DI SUPPORTO ED ACCOMPAGNAMENTO ALLA NASCITA E CONSOLIDAMENTO DI IMPRESE SOCIALI, ATTRAVERSO INTERVENTI DI FORMAZIONE, INCUBAZIONE E AZIONI DI NETWORKING COLLABORATIVO FRA IMPRESE, OPERATORI DEL SOCIALE E SOGGETTI PORTATORI DI COMPETENZE (POR 2014-2020 - ASSE 3 - OBIETTIVO SPECIFICO 3.7 - AZIONE 3.7.2) - CONTRIBUTI AGLI INVESTIMENTI A ALTRE IMPRESE | 149.705,37 | 0,00 | 0,00 | 0,00 | 0,00 | 149.705,37 |
| E4443000101 | ASSEGNAZIONE DI FONDI DALLO STATO PER CONTRIBUTI A CARICO DEL FONDO DI ROTAZIONE DI CUI ALL'ART. 5 DELLA LEGGE 16.4.1987, N. 183 PER LA REALIZZAZIONE DEL PROGRAMMA OPERATIVO REGIONALE 2014-2020 (POR) CALABRIA FESR E FSE - COFINANZIAMENTO FESR | U9140502801 | SPESE PER LA REALIZZAZIONE DI INTERVENTI DI VALORIZZAZIONE O RIQUALIFICAZIONE DIRETTI ALLA MESSA A DISPOSIZIONE DI SPAZI FISICI PER LO SVOLGIMENTO DI ATTIVITÀ IMPRENDITORIALI DI INTERESSE SOCIALE (POR 2014-2020 - ASSE 3 - OBIETTIVO SPECIFICO 3.7 - AZIONE 3.7.3) - CONTRIBUTI AGLI INVESTIMENTI A ALTRE IMPRESE | 119.764,30 | 0,00 | 0,00 | 0,00 | 0,00 | 119.764,30 |
| E4443000101 | ASSEGNAZIONE DI FONDI DALLO STATO PER CONTRIBUTI A CARICO DEL FONDO DI ROTAZIONE DI CUI ALL'ART. 5 DELLA LEGGE 16.4.1987, N. 183 PER LA REALIZZAZIONE DEL PROGRAMMA OPERATIVO REGIONALE 2014-2020 (POR) CALABRIA FESR E FSE - COFINANZIAMENTO FESR | U9140502901 | SPESE DIRETTE AL POTENZIAMENTO DEL SISTEMA DELLE GARANZIE PUBBLICHE PER LESPANSIONE DEL CREDITO IN SINERGIA TRA SISTEMA NAZIONALE E SISTEMI REGIONALI DI GARANZIA (POR 2014-2020 - ASSE 3 - OBIETTIVO SPECIFICO 3.6 - AZIONE 3.6.1) - CONTRIBUTI AGLI INVESTIMENTI A ALTRE IMPRESE | 810.266,39 | 0,00 | 0,00 | 0,00 | 0,00 | 810.266,39 |
| E4443000101 | ASSEGNAZIONE DI FONDI DALLO STATO PER CONTRIBUTI A CARICO DEL FONDO DI ROTAZIONE DI CUI ALL'ART. 5 DELLA LEGGE 16.4.1987, N. 183 PER LA REALIZZAZIONE DEL PROGRAMMA OPERATIVO REGIONALE 2014-2020 (POR) CALABRIA FESR E FSE - COFINANZIAMENTO FESR | U9140503001 | SPESE DIRETTE ALLA PROMOZIONE E REALIZZAZIONE DI STRUMENTI FINANZIARI PER L'ACCESSO A CAPITALE DI RISCHIO NELLE FASI DI START-UP E DI ESPANSIONE DELLE IMPRESE (POR 2014-2020 - ASSE 3 - OBIETTIVO SPECIFICO 3.6 - AZIONE 3.6.4) - CONTRIBUTI AGLI INVESTIMENTI A ALTRE IMPRESE | 27.008,87 | 0,00 | 0,00 | 0,00 | 0,00 | 27.008,87 |
| E4443000101 | ASSEGNAZIONE DI FONDI DALLO STATO PER CONTRIBUTI A CARICO DEL FONDO DI ROTAZIONE DI CUI ALL'ART. 5 DELLA LEGGE 16.4.1987, N. 183 PER LA REALIZZAZIONE DEL PROGRAMMA OPERATIVO REGIONALE 2014-2020 (POR) CALABRIA FESR E FSE - COFINANZIAMENTO FESR | U9140503002 | SPESE DIRETTE ALLA PROMOZIONE E REALIZZAZIONE DI STRUMENTI FINANZIARI PER L'ACCESSO A CAPITALE DI RISCHIO NELLE FASI DI START-UP E DI ESPANSIONE DELLE IMPRESE (POR 2014-2020 - ASSE 3 - OBIETTIVO SPECIFICO 3.6 - AZIONE 3.6.4) - CONTRIBUTI AGLI INVESTIMENTI A IMPRESE CONTROLLATE | 63.020,70 | 0,00 | 0,00 | 0,00 | 0,00 | 63.020,70 |
| E9201012001 | ASSEGNAZIONE DI FONDI DALLO STATO DI NATURA CORRENTE A CARICO DEL FONDO DI ROTAZIONE PER LATTUAZIONE DEL PIANO DI AZIONE COESIONE (PAC) CALABRIA 2014-2020 (REGOLAMENTO (UE) N. 1303/2013, DELIBERE CIPE NN. 10/2015 E 7/2017, DGR NN. 41/2016, 448/2016 E 320/2017) | U9140503401 | SPESE PER LA REALIZZAZIONE DI INTERVENTI RICOMPRESI NELLASSE 3 COMPETITIVITÀ DEI SISTEMI PRODUTTIVI (OT3) OBIETTIVO SPECIFICO 3.4 AZIONE 3.4.2 - PIANO DI AZIONE E COESIONE (PAC) CALABRIA 2014/2020) - ALTRI SERVIZI (REGOLAMENTO (UE) N. 1303/2013, DELIBERE CIPE NN. 10/2015 E 7/2017, DGR NN. 41/2016, 448/2016 E 320/2017) | 0,00 | 145.400,00 | 59.257,72 | 85.400,00 | 0,00 | 742,28 |
| E9201012001 | ASSEGNAZIONE DI FONDI DALLO STATO DI NATURA CORRENTE A CARICO DEL FONDO DI ROTAZIONE PER LATTUAZIONE DEL PIANO DI AZIONE COESIONE (PAC) CALABRIA 2014-2020 (REGOLAMENTO (UE) N. 1303/2013, DELIBERE CIPE NN. 10/2015 E 7/2017, DGR NN. 41/2016, 448/2016 E 320/2017) | U9140503402 | SPESE PER LA REALIZZAZIONE DI INTERVENTI RICOMPRESI NELLASSE 3 COMPETITIVITÀ DEI SISTEMI PRODUTTIVI (OT3) OBIETTIVO SPECIFICO 3.4 AZIONE 3.4.2 - PIANO DI AZIONE E COESIONE (PAC) CALABRIA 2014/2020) - ORGANIZZAZIONE EVENTI, PUBBLICITA' E SERVIZI PER TRASFERTA (REGOLAMENTO (UE) N. 1303/2013, DELIBERE CIPE NN. 10/2015 E 7/2017, DGR NN. 41/2016, 448/2016 E 320/2017) | 0,00 | 4.455.817,70 | 2.346.964,01 | 2.048.593,69 | -3.460,76 | 63.720,76 |

| Cap. di entrata | Descr. | Capitolo di spesa | Descr. | Risorse vinc. Al 1/1/2018 (a) | Accertamenti esercizio 2018 (2) (b) | Impegni eserc. 2018 (c) | Fondo plur. vinc. pres. al 31/12/2018 (d) | Cancellazione dell'accertamento o eliminazione del vincolo (+) e cancellazione degli impegni (-) (e) | Risorse vincolate al 31/12/2018 (f)=(a) +(b) -(c)-(d)-(e) |
|---|---|---|---|---|---|---|---|---|---|
| E9402010501 | ASSEGNAZIONE DI FONDI DALLO STATO IN CONTO CAPITALE A CARICO DEL FONDO DI ROTAZIONE PER LATTUAZIONE DEL PIANO AZIONE COESIONE (PAC) CALABRIA 2014-2020 (REGOLAMENTO (UE) N. 1303/2013, DELIBERE CIPE NN. 10/2015 E 7/2017, DGR NN. 41/2016, 448/2016 E 320/2017) | U9140503501 | SPESE PER LA REALIZZAZIONE DI INTERVENTI RICOMPRESI NELLASSE 1 OBIETTIVO SPECIFICO 1.5 AZIONE 1.5.1 "SOSTEGNO ALLE INFRASTRUTTURE DELLA RICERCA CONSIDERATE CRITICHE/CRUCIALI PER I SOSTEMI REGIONALI - PIANO DI AZIONE E COESIONE (PAC) CALABRIA 2014/2020) - (REGOLAMENTO (UE) N. 1303/2013, DELIBERE CIPE NN. 10/2015 E 7/2017, DGR NN. 41/2016, 448/2016 E 320/2017) | 0,00 | 3.900.000,00 | 740.000,00 | 1.160.000,00 | 0,00 | 2.000.000,00 |
| E9201010101 | ASSEGNAZIONE DI RISORSE DA PARTE DELLO STATO PER LE SPESE RELATIVE AGLI ONERI DI FUNZIONAMENTO DEI SERVIZI PER L'IMPIEGO (D.L. 19.6.2015, N. 78, D.LGS 14.9.2015, N. 150) | U9150300101 | SPESE RELATIVE AGLI ONERI DI FUNZIONAMENTO DEI SERVIZI PER L'IMPIEGO (D.L. 19.6.2015, N. 78, D.LGS 14.9.2015, N. 150) | 0,00 | 14.555.366,36 | 5.127.244,05 | 3.087.662,77 | 0,00 | 6.340.459,54 |
| E9201010101 | ASSEGNAZIONE DI RISORSE DA PARTE DELLO STATO PER LE SPESE RELATIVE AGLI ONERI DI FUNZIONAMENTO DEI SERVIZI PER L'IMPIEGO (D.L. 19.6.2015, N. 78, D.LGS 14.9.2015, N. 150) | U9150300102 | SPESE RELATIVE AGLI ONERI DI FUNZIONAMENTO DEI SERVIZI PER L'IMPIEGO - RETRIBUZIONI IN DENARO (D.L. 19.6.2015, N. 78, D.LGS 14.9.2015, N. 150) | 0,00 | 5.075.655,62 | 4.926.378,56 | 0,00 | 0,00 | 149.277,06 |
| E9201010101 | ASSEGNAZIONE DI RISORSE DA PARTE DELLO STATO PER LE SPESE RELATIVE AGLI ONERI DI FUNZIONAMENTO DEI SERVIZI PER L'IMPIEGO (D.L. 19.6.2015, N. 78, D.LGS 14.9.2015, N. 150) | U9150300103 | SPESE RELATIVE AGLI ONERI DI FUNZIONAMENTO DEI SERVIZI PER L'IMPIEGO - CONTRIBUTI SOCIALI EFFETTIVI A CARICO DELL'ENTE (D.L. 19.6.2015, N. 78, D.LGS 14.9.2015, N. 150) | 0,00 | 1.385.559,60 | 1.343.825,75 | 0,00 | 0,00 | 41.733,85 |
| E9201010101 | ASSEGNAZIONE DI RISORSE DA PARTE DELLO STATO PER LE SPESE RELATIVE AGLI ONERI DI FUNZIONAMENTO DEI SERVIZI PER L'IMPIEGO (D.L. 19.6.2015, N. 78, D.LGS 14.9.2015, N. 150) | U9150300104 | SPESE RELATIVE AGLI ONERI DI FUNZIONAMENTO DEI SERVIZI PER L'IMPIEGO - IRAP (D.L. 19.6.2015, N. 78, D.LGS 14.9.2015, N. 150) | 0,00 | 430.603,42 | 418.742,18 | 0,00 | 0,00 | 11.861,24 |
| E9201010101 | ASSEGNAZIONE DI RISORSE DA PARTE DELLO STATO PER LE SPESE RELATIVE AGLI ONERI DI FUNZIONAMENTO DEI SERVIZI PER L'IMPIEGO (D.L. 19.6.2015, N. 78, D.LGS 14.9.2015, N. 150) | U9150300105 | SPESE RELATIVE AGLI ONERI DI FUNZIONAMENTO DEI SERVIZI PER L'IMPIEGO - ALTRE SPESE PER IL PERSONALE (D.L. 19.6.2015, N. 78, D.LGS 14.9.2015, N. 150) | 0,00 | 122.500,00 | 63.701,96 | 0,00 | 0,00 | 58.798,04 |
| E9201010101 | ASSEGNAZIONE DI RISORSE DA PARTE DELLO STATO PER LE SPESE RELATIVE AGLI ONERI DI FUNZIONAMENTO DEI SERVIZI PER L'IMPIEGO (D.L. 19.6.2015, N. 78, D.LGS 14.9.2015, N. 150) | U9150300107 | SPESE RELATIVE AGLI ONERI DI FUNZIONAMENTO DEI SERVIZI PER L'IMPIEGO - ALTRI BENI DI CONSUMO (D.L. 19.6.2015, N. 78, D.LGS 14.9.2015, N. 150) | 0,00 | 150.000,00 | 0,00 | 0,00 | 0,00 | 150.000,00 |
| E9201010101 | ASSEGNAZIONE DI RISORSE DA PARTE DELLO STATO PER LE SPESE RELATIVE AGLI ONERI DI FUNZIONAMENTO DEI SERVIZI PER L'IMPIEGO (D.L. 19.6.2015, N. 78, D.LGS 14.9.2015, N. 150) | U9150300108 | SPESE RELATIVE AGLI ONERI DI FUNZIONAMENTO DEI SERVIZI PER L'IMPIEGO - SERVIZI AUSILIARI PER IL FUNZIONAMENTO DELL'ENTE (D.L. 19.6.2015, N. 78, D.LGS 14.9.2015, N. 150) | 0,00 | 220.000,00 | 0,00 | 0,00 | 0,00 | 220.000,00 |
| E9201010101 | ASSEGNAZIONE DI RISORSE DA PARTE DELLO STATO PER LE SPESE RELATIVE AGLI ONERI DI FUNZIONAMENTO DEI SERVIZI PER L'IMPIEGO (D.L. 19.6.2015, N. 78, D.LGS 14.9.2015, N. 150) | U9150300109 | SPESE RELATIVE AGLI ONERI DI FUNZIONAMENTO DEI SERVIZI PER L'IMPIEGO - MANUTENZIONE ORDINARIA E RIPARAZIONI (D.L. 19.6.2015, N. 78, D.LGS 14.9.2015, N. 150) | 0,00 | 180.000,00 | 0,00 | 0,00 | 0,00 | 180.000,00 |
| E9201010101 | ASSEGNAZIONE DI RISORSE DA PARTE DELLO STATO PER LE SPESE RELATIVE AGLI ONERI DI FUNZIONAMENTO DEI SERVIZI PER L'IMPIEGO (D.L. 19.6.2015, N. 78, D.LGS 14.9.2015, N. 150) | U9150300110 | SPESE RELATIVE AGLI ONERI DI FUNZIONAMENTO DEI SERVIZI PER L'IMPIEGO -UTILIZZO DI BENI DI TERZI (D.L. 19.6.2015, N. 78, D.LGS 14.9.2015, N. 150) | 0,00 | 35.000,00 | 22.125,48 | 0,00 | 0,00 | 12.874,52 |
| E1104000201 | IMPOSTA REGIONALE SULLE ATTIVITA' PRODUTTIVE (IRAP) ESERCITATE NEL TERRITORIO DELLA REGIONE - QUOTA IN LIBERA DISPONIBILITA' DESTINATA AL FINANZIAMENTO DEI TRASFERIMENTI SOPPRESSI DALL'ART. 3, COMMI 2 E 3, DELLA LEGGE 549/95 (ART.1, 15, 16, 24 E 25 DEL DECRETO LEGISLATIVO 15.12.97, N. 446 - ART.13, COMMA 2, DEL D.L.VO 18.2.2000, N.56). | U9150400105 | SPESE PER LA REALIZZAZIONE DI MISURE DI POLITICA ATTIVA, FINALIZZATE A SOSTENERE L'OCCUPAZIONE E/O MANTERE E/O STABILIZZARE POSTI DI LAVORO, CON PARTICOLARE ATTENZIONE AI SETTORI CHE OFFRONO MAGGIORI PROSPETTIVE DI CRESCITA, QUALI GREEN ECONOMY, BLUE ECONOMY, SERVIZI ALLA PERSONA, SERVIZI SOCIO-SANITARI, VALORIZZAZIONE DEL PATRIMONIO CULTURALE E AMBIENTALE, ICT (POR 2014-2020 - ASSE 8 - OBIETTIVO SPECIFICO 8.5 - AZIONE 8.5.1) - TRASFERIMENTI CORRENTI A IMPRESE CONTROLLATE | 1.304.837,32 | 0,00 | 0,00 | 0,00 | 0,00 | 1.304.837,32 |
| E1104000201 | IMPOSTA REGIONALE SULLE ATTIVITA' PRODUTTIVE (IRAP) ESERCITATE NEL TERRITORIO DELLA REGIONE - QUOTA IN LIBERA DISPONIBILITA' DESTINATA AL FINANZIAMENTO DEI TRASFERIMENTI SOPPRESSI DALL'ART. 3, COMMI 2 E 3, DELLA LEGGE 549/95 (ART.1, 15, 16, 24 E 25 DEL DECRETO LEGISLATIVO 15.12.97, N. 446 - ART.13, COMMA 2, DEL D.L.VO 18.2.2000, N.56). | U9150401602 | SPESE PER LA REALIZZAZIONE DI PERCORSI FORMATIVI DI IFP, ACCOMPAGNATI DA AZIONI DI COMUNICAZIONE E DI ADEGUAMENTO DELLOFFERTA IN COERENZA CON LE DIRETTRICI DI SVILUPPO ECONOMICO E IMPRENDITORIALE DEI TERRITORI PER AUMENTARNE LATTRATTIVITÀ (POR 2014-2020 - ASSE 12 - OBIETTIVO SPECIFICO 10.1 - AZIONE 10.1.7) - TRASFERIMENTI CORRENTI A ISTITUZIONI SOCIALI PRIVATE | 328.194,30 | 0,00 | 0,00 | 0,00 | 0,00 | 328.194,30 |
| E9301020101 | ASSEGNAZIONE DI FONDI DA PARTE DELL'ISTAT PER LA REALIZZAZIONE DELLA RILEVAZIONE CAMPIONARIA DI CONTROLLO DEL REGISTRO DELLE AZIENDE AGRICOLE (CIRCOLARE ISTAT N. 2048 DEL 3 FEBBRAIO 2016) | U9160100101 | SPESE PER LA REALIZZAZIONE DELLA RILEVAZIONE CAMPIONARIA DI CONTROLLO DEL REGISTRO DELLE AZIENDE AGRICOLE - RAPPRESENTANZA, ORGANIZZAZIONE EVENTI, PUBBLICITA' E SERVIZI PER TRASFERTA (CIRCOLARE ISTAT N. 2048 DEL 3 FEBBRAIO 2016) | 85.065,20 | 0,00 | 0,00 | 0,00 | -888,45 | 85.953,65 |
| E9201012901 | ASSEGNAZIONE DI SOMME PER L'ATTUAZIONE DEL PROGRAMMA DI INDAGINE "THE ITALIAN SURVEY PROGRAMME CONCERNING THE PRESENCE OF PESTS" (ARTT.19 E 23 DEL REG.UE N.652/2014) | U9160101301 | SPESE FINALIZZATE ALL'ATTUAZIONE DEL PROGRAMMA DI INDAGINE "THE ITALIAN SURVEY PROGRAMME CONCERNING THE PRESENCE OF PESTS" (ARTT.19 E 23 DEL REG.UE N.652/2014) | 11.000,00 | 0,00 | 0,00 | 0,00 | 0,00 | 11.000,00 |
| E9201012901 | ASSEGNAZIONE DI SOMME PER L'ATTUAZIONE DEL PROGRAMMA DI INDAGINE "THE ITALIAN SURVEY PROGRAMME CONCERNING THE PRESENCE OF PESTS" (ARTT.19 E 23 DEL REG.UE N.652/2014) | U9160101302 | SPESE FINALIZZATE ALL'ATTUAZIONE DEL PROGRAMMA DI INDAGINE "THE ITALIAN SURVEY PROGRAMME CONCERNING THE PRESENCE OF PESTS " - ALTRI BENI DI CONSUMO (ARTT.19 E 23 DEL REG.UE N.652/2014) | 887,14 | 0,00 | 0,00 | 0,00 | 0,00 | 887,14 |
| E9201010701 | ASSEGNAZIONE DI FONDI DALLO STATO PER CONTRIBUTI A CARICO DEL FONDO DI ROTAZIONE PER LA REALIZZAZIONE DEL PROGRAMMA OPERATIVO FEAMP 2014/2020 (REG. UE N. 508/2014) | U9160200101 | SPESE PER L'ATTUAZIONE DELLE ATTIVITA' PREVISTE NEL PROGRAMMA OPERATIVO FEAMP 2014/2020 - PRIORITA' 4 - TRASFERIMENTI CORRENTI AD ALTRE IMPRESE (REG. UE N. 508/2014) | 402,69 | 0,00 | 0,00 | 0,00 | 0,00 | 402,69 |
| E9402010401 | ASSEGNAZIONE DI FONDI DALLO STATO PER CONTRIBUTI A CARICO DEL FONDO DI ROTAZIONE PER LA REALIZZAZIONE DEL PROGRAMMA OPERATIVO FEAMP 2014-2020 (REG. UE N. 508/2014) | U9160300202 | SPESE PER L'ATTUAZIONE DELLE ATTIVITA' PREVISTE NEL PROGRAMMA OPERATIVO FEAMP 2014/2020 - PRIORITA' 1 - CONTRIBUTI AGLI INVESTIMENTI AD ALTRE IMPRESE (REG. UE N. 508/2014) | 0,00 | 7.897,60 | 7.897,60 | 0,00 | -4.042,82 | 4.042,82 |

| Cap. di entrata | Descr. | Capitolo di spesa | Descr. | Risorse vinc. Al 1/1/2018 (a) | Accertamenti esercizio 2018 (2) (b) | Impegni eserc. 2018 (c) | Fondo plur. vinc. pres. al 31/12/2018 (d) | Cancellazione dell'accertamento o eliminazione del vincolo (+) e cancellazione degli impegni (-) (e) | Risorse vincolate al 31/12/2018 (f)=(a) +(b) -( c)-(d)-(e) |
|---|---|---|---|---|---|---|---|---|---|
| E9201050201 | TRASFERIMENTO DI FONDI DA PARTE DI "ETAIREIA DIOKISEOS EPICHEIRISEON KAI ERGON AE" PER LA REALIZZAZIONE DEL PROGETTO "A SYSTEMATIC APPROACH FOR INSPIRING & TRAINING ENERGY - SPATIAL - SOCIOECONOMICS SUSTAINABILITY TO PUBBLIC AUTHORITIES - INTENSSS - PA" NELL'AMBITO DEL PROGRAMMA QUADRO DI RICERCA E INNOVAZIONE HORIZON 2020 (REGOLAMENTO UE N. 1291/2013 DEL PARLAMENTO EUROPEO E DEL CONSIGLIO DEL 11 DICEMBRE 2013)". | U9170100101 | SPESE PER LA REALIZZAZIONE DEL PROGETTO "A SYSTEMATIC APPROACH FOR INSPIRING & TRAINING ENERGY - SPATIAL - SOCIOECONOMICS SUSTAINABILITY TO PUBBLIC AUTHORITIES - INTENSSS - PA" NELL'AMBITO DEL PROGRAMMA QUADRO DI RICERCA E INNOVAZIONE HORIZON 2020 (REGOLAMENTO UE N. 1291/2013 DEL PARLAMENTO EUROPEO E DEL CONSIGLIO DEL 11 DICEMBRE 2013)"- ALTRE SPESE PER IL PERSONALE | 7.290,58 | 0,00 | 0,00 | 0,00 | -27.030,16 | 34.320,74 |
| E9201050201 | TRASFERIMENTO DI FONDI DA PARTE DI "ETAIREIA DIOKISEOS EPICHEIRISEON KAI ERGON AE" PER LA REALIZZAZIONE DEL PROGETTO "A SYSTEMATIC APPROACH FOR INSPIRING & TRAINING ENERGY - SPATIAL - SOCIOECONOMICS SUSTAINABILITY TO PUBBLIC AUTHORITIES - INTENSSS - PA" NELL'AMBITO DEL PROGRAMMA QUADRO DI RICERCA E INNOVAZIONE HORIZON 2020 (REGOLAMENTO UE N. 1291/2013 DEL PARLAMENTO EUROPEO E DEL CONSIGLIO DEL 11 DICEMBRE 2013)". | U9170100102 | SPESE PER LA REALIZZAZIONE DEL PROGETTO "A SYSTEMATIC APPROACH FOR INSPIRING & TRAINING ENERGY - SPATIAL - SOCIOECONOMICS SUSTAINABILITY TO PUBBLIC AUTHORITIES - INTENSSS - PA" NELL'AMBITO DEL PROGRAMMA QUADRO DI RICERCA E INNOVAZIONE HORIZON 2020 (REGOLAMENTO UE N. 1291/2013 DEL PARLAMENTO EUROPEO E DEL CONSIGLIO DEL 11 DICEMBRE 2013)"- CONTRIBUTI SOCIALI EFFETTIVI A CARICO DELL'ENTE | 1.529,93 | 0,00 | 0,00 | 0,00 | -5.672,28 | 7.202,21 |
| E9201050201 | TRASFERIMENTO DI FONDI DA PARTE DI "ETAIREIA DIOKISEOS EPICHEIRISEON KAI ERGON AE" PER LA REALIZZAZIONE DEL PROGETTO "A SYSTEMATIC APPROACH FOR INSPIRING & TRAINING ENERGY - SPATIAL - SOCIOECONOMICS SUSTAINABILITY TO PUBBLIC AUTHORITIES - INTENSSS - PA" NELL'AMBITO DEL PROGRAMMA QUADRO DI RICERCA E INNOVAZIONE HORIZON 2020 (REGOLAMENTO UE N. 1291/2013 DEL PARLAMENTO EUROPEO E DEL CONSIGLIO DEL 11 DICEMBRE 2013)". | U9170100103 | SPESE PER LA REALIZZAZIONE DEL PROGETTO "A SYSTEMATIC APPROACH FOR INSPIRING & TRAINING ENERGY - SPATIAL - SOCIOECONOMICS SUSTAINABILITY TO PUBBLIC AUTHORITIES - INTENSSS - PA" NELL'AMBITO DEL PROGRAMMA QUADRO DI RICERCA E INNOVAZIONE HORIZON 2020 (REGOLAMENTO UE N. 1291/2013 DEL PARLAMENTO EUROPEO E DEL CONSIGLIO DEL 11 DICEMBRE 2013)"- IMPOSTA REGIONALE SULLE ATTIVITÀ PRODUTTIVE (IRAP) | 619,69 | 0,00 | 0,00 | 0,00 | -2.297,56 | 2.917,25 |
| E9201050201 | TRASFERIMENTO DI FONDI DA PARTE DI "ETAIREIA DIOKISEOS EPICHEIRISEON KAI ERGON AE" PER LA REALIZZAZIONE DEL PROGETTO "A SYSTEMATIC APPROACH FOR INSPIRING & TRAINING ENERGY - SPATIAL - SOCIOECONOMICS SUSTAINABILITY TO PUBBLIC AUTHORITIES - INTENSSS - PA" NELL'AMBITO DEL PROGRAMMA QUADRO DI RICERCA E INNOVAZIONE HORIZON 2020 (REGOLAMENTO UE N. 1291/2013 DEL PARLAMENTO EUROPEO E DEL CONSIGLIO DEL 11 DICEMBRE 2013)". | U9170100104 | SPESE PER LA REALIZZAZIONE DEL PROGETTO "A SYSTEMATIC APPROACH FOR INSPIRING & TRAINING ENERGY - SPATIAL - SOCIOECONOMICS SUSTAINABILITY TO PUBBLIC AUTHORITIES - INTENSSS - PA" NELL'AMBITO DEL PROGRAMMA QUADRO DI RICERCA E INNOVAZIONE HORIZON 2020 (REGOLAMENTO UE N. 1291/2013 DEL PARLAMENTO EUROPEO E DEL CONSIGLIO DEL 11 DICEMBRE 2013)"- CONSULENZE | 15.280,25 | 0,00 | 0,00 | 0,00 | 0,00 | 15.280,25 |
| E9201050201 | TRASFERIMENTO DI FONDI DA PARTE DI "ETAIREIA DIOKISEOS EPICHEIRISEON KAI ERGON AE" PER LA REALIZZAZIONE DEL PROGETTO "A SYSTEMATIC APPROACH FOR INSPIRING & TRAINING ENERGY - SPATIAL - SOCIOECONOMICS SUSTAINABILITY TO PUBBLIC AUTHORITIES - INTENSSS - PA" NELL'AMBITO DEL PROGRAMMA QUADRO DI RICERCA E INNOVAZIONE HORIZON 2020 (REGOLAMENTO UE N. 1291/2013 DEL PARLAMENTO EUROPEO E DEL CONSIGLIO DEL 11 DICEMBRE 2013)". | U9170100105 | SPESE PER LA REALIZZAZIONE DEL PROGETTO "A SYSTEMATIC APPROACH FOR INSPIRING & TRAINING ENERGY - SPATIAL - SOCIOECONOMICS SUSTAINABILITY TO PUBBLIC AUTHORITIES - INTENSSS - PA" NELL'AMBITO DEL PROGRAMMA QUADRO DI RICERCA E INNOVAZIONE HORIZON 2020 (REGOLAMENTO UE N. 1291/2013 DEL PARLAMENTO EUROPEO E DEL CONSIGLIO DEL 11 DICEMBRE 2013)"- RAPPRESENTANZA, ORGANIZZAZIONE EVENTI, PUBBLICITÀ E SERVIZI PER TRASFERTA | 1.475,00 | 5.959,88 | 5.959,88 | 0,00 | -389,00 | 1.864,00 |
| E9201050201 | TRASFERIMENTO DI FONDI DA PARTE DI "ETAIREIA DIOKISEOS EPICHEIRISEON KAI ERGON AE" PER LA REALIZZAZIONE DEL PROGETTO "A SYSTEMATIC APPROACH FOR INSPIRING & TRAINING ENERGY - SPATIAL - SOCIOECONOMICS SUSTAINABILITY TO PUBBLIC AUTHORITIES - INTENSSS - PA" NELL'AMBITO DEL PROGRAMMA QUADRO DI RICERCA E INNOVAZIONE HORIZON 2020 (REGOLAMENTO UE N. 1291/2013 DEL PARLAMENTO EUROPEO E DEL CONSIGLIO DEL 11 DICEMBRE 2013)". | U9170100106 | SPESE PER LA REALIZZAZIONE DEL PROGETTO "A SYSTEMATIC APPROACH FOR INSPIRING & TRAINING ENERGY - SPATIAL - SOCIOECONOMICS SUSTAINABILITY TO PUBBLIC AUTHORITIES - INTENSSS - PA" NELL'AMBITO DEL PROGRAMMA QUADRO DI RICERCA E INNOVAZIONE HORIZON 2020 (REGOLAMENTO UE N. 1291/2013 DEL PARLAMENTO EUROPEO E DEL CONSIGLIO DEL 11 DICEMBRE 2013)"- ALTRI BENI DI CONSUMO. | 13.280,25 | 0,00 | 0,00 | 0,00 | 0,00 | 13.280,25 |
| E4443000101 | ASSEGNAZIONE DI FONDI DALLO STATO PER CONTRIBUTI A CARICO DEL FONDO DI ROTAZIONE DI CUI ALL'ART. 5 DELLA LEGGE 16.4.1987, N. 183 PER LA REALIZZAZIONE DEL PROGRAMMA OPERATIVO REGIONALE 2014-2020 (POR) CALABRIA FESR E FSE - COFINANZIAMENTO FESR | U9170200101 | SPESE PER SOSTENERE LECO-EFFICIENZA E LA RIDUZIONE DI CONSUMI DI ENERGIA PRIMARIA NEGLI EDIFICI E STRUTTURE PUBBLICHE, MEDIANTE INTERVENTI DI RISTRUTTURAZIONE DI SINGOLI EDIFICI O COMPLESSI DI EDIFICI, INSTALLAZIONE DI SISTEMI INTELLIGENTI DI TELECONTROLLO, REGOLAZIONE, GESTIONE, MONITORAGGIO E OTTIMIZZAZIONE DEI CONSUMI ENERGETICI E DELLE EMISSIONI INQUINANTI (POR 2014-2020 - ASSE 4 - OBIETTIVO SPECIFICO 4.1 - AZIONE 4.1.1) - CONTRIBUTI AGLI INVESTIMENTI A AMMINISTRAZIONI LOCALI | 1.460.743,81 | 1.610.883,34 | 1.610.883,34 | 0,00 | 0,00 | 1.460.743,81 |
| E4443000101 | ASSEGNAZIONE DI FONDI DALLO STATO PER CONTRIBUTI A CARICO DEL FONDO DI ROTAZIONE DI CUI ALL'ART. 5 DELLA LEGGE 16.4.1987, N. 183 PER LA REALIZZAZIONE DEL PROGRAMMA OPERATIVO REGIONALE 2014-2020 (POR) CALABRIA FESR E FSE - COFINANZIAMENTO FESR | U9170200102 | SPESE PER SOSTENERE LECO-EFFICIENZA E LA RIDUZIONE DI CONSUMI DI ENERGIA PRIMARIA NEGLI EDIFICI E STRUTTURE PUBBLICHE, MEDIANTE INTERVENTI DI RISTRUTTURAZIONE DI SINGOLI EDIFICI O COMPLESSI DI EDIFICI, INSTALLAZIONE DI SISTEMI INTELLIGENTI DI TELECONTROLLO, REGOLAZIONE, GESTIONE, MONITORAGGIO E OTTIMIZZAZIONE DEI CONSUMI ENERGETICI E DELLE EMISSIONI INQUINANTI (POR 2014-2020 - ASSE 4 - OBIETTIVO SPECIFICO 4.1 - AZIONE 4.1.1) - CONTRIBUTI AGLI INVESTIMENTI A AMMINISTRAZIONI CENTRALI | 973.829,21 | 0,00 | 0,00 | 0,00 | 0,00 | 973.829,21 |
| E4443000101 | ASSEGNAZIONE DI FONDI DALLO STATO PER CONTRIBUTI A CARICO DEL FONDO DI ROTAZIONE DI CUI ALL'ART. 5 DELLA LEGGE 16.4.1987, N. 183 PER LA REALIZZAZIONE DEL PROGRAMMA OPERATIVO REGIONALE 2014-2020 (POR) CALABRIA FESR E FSE - COFINANZIAMENTO FESR | U9170200201 | SPESE PER L'INSTALLAZIONE DI SISTEMI DI PRODUZIONE DI ENERGIA DA FONTE RINNOVABILE DA DESTINARE ALL'AUTOCONSUMO, ASSOCIATI A INTERVENTI DI EFFICIENTAMENTO ENERGETICO CON PRIORITÀ ALL'UTILIZZO DI TECNOLOGIE AD ALTA EFFICIENZA (POR 2014-2020 - ASSE 4 - OBIETTIVO SPECIFICO 4.1 - AZIONE 4.1.2) - CONTRIBUTI AGLI INVESTIMENTI A AMMINISTRAZIONI LOCALI | 398.384,66 | 1.547.073,60 | 1.547.073,60 | 0,00 | 0,00 | 398.384,66 |

| Cap. di entrata | Descr. | Capitolo di spesa | Descr. | Risorse vinc. Al 1/1/2018 (a) | Accertamenti esercizio 2018 (2) (b) | Impegni eserc. 2018 (c) | Fondo plur. vinc. pres. al 31/12/2018 (d) | Cancellazione dell'accertamento o eliminazione del vincolo (+) e cancellazione degli impegni (-) (e) | Risorse vincolate al 31/12/2018 (f)=(a) +(b) -(c)-(d)-(e) |
|---|---|---|---|---|---|---|---|---|---|
| E4443000101 | ASSEGNAZIONE DI FONDI DALLO STATO PER CONTRIBUTI A CARICO DEL FONDO DI ROTAZIONE DI CUI ALL'ART. 5 DELLA LEGGE 16.4.1987, N. 183 PER LA REALIZZAZIONE DEL PROGRAMMA OPERATIVO REGIONALE 2014-2020 (POR) CALABRIA FESR E FSE - COFINANZIAMENTO FESR | U9170200202 | SPESE PER L'INSTALLAZIONE DI SISTEMI DI PRODUZIONE DI ENERGIA DA FONTE RINNOVABILE DA DESTINARE ALL'AUTOCONSUMO, ASSOCIATI A INTERVENTI DI EFFICIENTAMENTO ENERGETICO CON PRIORITÀ ALLUTILIZZO DI TECNOLOGIE AD ALTA EFFICIENZA (POR 2014-2020 - ASSE 4 - OBIETTIVO SPECIFICO 4.1 - AZIONE 4.1.2) - CONTRIBUTI AGLI INVESTIMENTI A AMMINISTRAZIONI CENTRALI | 265.589,78 | 0,00 | 0,00 | 0,00 | 0,00 | 265.589,78 |
| E4443000101 | ASSEGNAZIONE DI FONDI DALLO STATO PER CONTRIBUTI A CARICO DEL FONDO DI ROTAZIONE DI CUI ALL'ART. 5 DELLA LEGGE 16.4.1987, N. 183 PER LA REALIZZAZIONE DEL PROGRAMMA OPERATIVO REGIONALE 2014-2020 (POR) CALABRIA FESR E FSE - COFINANZIAMENTO FESR | U9170200301 | SPESE FINALIZZATE ALL'ADOZIONE DI SOLUZIONI TECNOLOGICHE PER LA RIDUZIONE DEI CONSUMI ENERGETICI DELLE RETI DI ILLUMINAZIONE PUBBLICA, PROMUOVENDO INSTALLAZIONI DI SISTEMI AUTOMATICI DI REGOLAZIONE (POR 2014-2020 - ASSE 4 - OBIETTIVO SPECIFICO 4.1 - AZIONE 4.1.3) - CONTRIBUTI AGLI INVESTIMENTI A AMMINISTRAZIONI LOCALI | 796.769,35 | 984.795,00 | 984.795,00 | 0,00 | 0,00 | 796.769,35 |
| E4443000101 | ASSEGNAZIONE DI FONDI DALLO STATO PER CONTRIBUTI A CARICO DEL FONDO DI ROTAZIONE DI CUI ALL'ART. 5 DELLA LEGGE 16.4.1987, N. 183 PER LA REALIZZAZIONE DEL PROGRAMMA OPERATIVO REGIONALE 2014-2020 (POR) CALABRIA FESR E FSE - COFINANZIAMENTO FESR | U9170200302 | SPESE FINALIZZATE ALL'ADOZIONE DI SOLUZIONI TECNOLOGICHE PER LA RIDUZIONE DEI CONSUMI ENERGETICI DELLE RETI DI ILLUMINAZIONE PUBBLICA, PROMUOVENDO INSTALLAZIONI DI SISTEMI AUTOMATICI DI REGOLAZIONE (POR 2014-2020 - ASSE 4 - OBIETTIVO SPECIFICO 4.1 - AZIONE 4.1.3) - CONTRIBUTI AGLI INVESTIMENTI A AMMINISTRAZIONI CENTRALI | 531.179,56 | 0,00 | 0,00 | 0,00 | 0,00 | 531.179,56 |
| **Vincoli derivanti da trasferimenti** | | | | **146.978.699,03** | **404.746.966,54** | **319.447.649,72** | **23.538.245,41** | **- 30.382.092,47** | **239.121.862,91** |
| E0110110501 | TASSA DI CONCESSIONE REGIONALE PER IL RILASCIO DELL'ABILITAZIONE ALL'ESERCIZIO VENATORIO (ART.23 LEGGE 11.2.1992, N. 157 - ART. 18 DELLA L.R. 17.5.1996, N. 9 - LEGGE REGIONALE 30 MAGGIO 2013, N. 26). | U0213310401 | SPESE PER LA REALIZZAZIONE DI PROGRAMMI REGIONALI ATTINENTI IL SETTORE DELLA CACCIA E DELL'INCREMENTO DELLA FAUNA SELVATICA (LEGGE REGIONALE 17.5.96, N. 9). | 396.907,21 | 18.759,10 | 0,00 | 275.328,84 | -868.017,76 | 1.008.355,23 |
| E0110110501 | TASSA DI CONCESSIONE REGIONALE PER IL RILASCIO DELL'ABILITAZIONE ALL'ESERCIZIO VENATORIO (ART.23 LEGGE 11.2.1992, N. 157 - ART. 18 DELLA L.R. 17.5.1996, N. 9 - LEGGE REGIONALE 30 MAGGIO 2013, N. 26). | U0213310402 | SPESE PER LA REALIZZAZIONE DI PROGRAMMI REGIONALI ATTINENTI IL SETTORE DELLA CACCIA E DELL'INCREMENTO DELLA FAUNA SELVATICA (LEGGE REGIONALE 17.5.96, N. 9) - RETRIBUZIONI IN DENARO | 20.000,00 | 0,00 | 0,00 | 0,00 | 0,00 | 20.000,00 |
| E0110110501 | TASSA DI CONCESSIONE REGIONALE PER IL RILASCIO DELL'ABILITAZIONE ALL'ESERCIZIO VENATORIO (ART.23 LEGGE 11.2.1992, N. 157 - ART. 18 DELLA L.R. 17.5.1996, N. 9 - LEGGE REGIONALE 30 MAGGIO 2013, N. 26). | U0213310403 | SPESE PER LA REALIZZAZIONE DI PROGRAMMI REGIONALI ATTINENTI IL SETTORE DELLA CACCIA E DELL'INCREMENTO DELLA FAUNA SELVATICA (LEGGE REGIONALE 17.5.96, N. 9) - ALTRE SPESE PER IL PERSONALE | 1.000,00 | 2.016,00 | 0,00 | 0,00 | -5.898,00 | 8.914,00 |
| E0110110501 | TASSA DI CONCESSIONE REGIONALE PER IL RILASCIO DELL'ABILITAZIONE ALL'ESERCIZIO VENATORIO (ART.23 LEGGE 11.2.1992, N. 157 - ART. 18 DELLA L.R. 17.5.1996, N. 9 - LEGGE REGIONALE 30 MAGGIO 2013, N. 26). | U0213310404 | SPESE PER LA REALIZZAZIONE DI PROGRAMMI REGIONALI ATTINENTI IL SETTORE DELLA CACCIA E DELL'INCREMENTO DELLA FAUNA SELVATICA (LEGGE REGIONALE 17.5.96, N. 9) - CONTRIBUTI SOCIALI EFFETTIVI A CARICO DELL'ENTE | 5.000,00 | 0,00 | 0,00 | 0,00 | 0,00 | 5.000,00 |
| E0110110501 | TASSA DI CONCESSIONE REGIONALE PER IL RILASCIO DELL'ABILITAZIONE ALL'ESERCIZIO VENATORIO (ART.23 LEGGE 11.2.1992, N. 157 - ART. 18 DELLA L.R. 17.5.1996, N. 9 - LEGGE REGIONALE 30 MAGGIO 2013, N. 26). | U0213310405 | SPESE PER LA REALIZZAZIONE DI PROGRAMMI REGIONALI ATTINENTI IL SETTORE DELLA CACCIA E DELL'INCREMENTO DELLA FAUNA SELVATICA (LEGGE REGIONALE 17.5.96, N. 9) - IMPOSTA REGIONALE SULLE ATTIVITA' PRODUTTIVE (IRAP) | 2.000,00 | 0,00 | 0,00 | 0,00 | 0,00 | 2.000,00 |
| E0110110501 | TASSA DI CONCESSIONE REGIONALE PER IL RILASCIO DELL'ABILITAZIONE ALL'ESERCIZIO VENATORIO (ART.23 LEGGE 11.2.1992, N. 157 - ART. 18 DELLA L.R. 17.5.1996, N. 9 - LEGGE REGIONALE 30 MAGGIO 2013, N. 26). | U0213310407 | SPESE PER LA REALIZZAZIONE DI PROGRAMMI REGIONALI ATTINENTI IL SETTORE DELLA CACCIA E DELL'INCREMENTO DELLA FAUNA SELVATICA (LEGGE REGIONALE 17.5.96, N. 9) ALTRI BENI DI CONSUMO | 0,00 | 0,00 | 0,00 | 0,00 | -4.445,71 | 4.445,71 |
| E0110110501 | TASSA DI CONCESSIONE REGIONALE PER IL RILASCIO DELL'ABILITAZIONE ALL'ESERCIZIO VENATORIO (ART.23 LEGGE 11.2.1992, N. 157 - ART. 18 DELLA L.R. 17.5.1996, N. 9 - LEGGE REGIONALE 30 MAGGIO 2013, N. 26). | U0213310408 | SPESE PER LA REALIZZAZIONE DI PROGRAMMI REGIONALI ATTINENTI IL SETTORE DELLA CACCIA E DELL'INCREMENTO DELLA FAUNA SELVATICA (LEGGE REGIONALE 17.5.96, N. 9) - RAPPRESENTANZA, ORGANIZZAZIONE EVENTI, PUBBLICITA' E SERVIZI PER TRASFERTA | 1.500,00 | 5.000,00 | 6.500,00 | 0,00 | 0,00 | 0,00 |
| E0110110501 | TASSA DI CONCESSIONE REGIONALE PER IL RILASCIO DELL'ABILITAZIONE ALL'ESERCIZIO VENATORIO (ART.23 LEGGE 11.2.1992, N. 157 - ART. 18 DELLA L.R. 17.5.1996, N. 9 - LEGGE REGIONALE 30 MAGGIO 2013, N. 26). | U0213310409 | SPESE PER LA REALIZZAZIONE DI PROGRAMMI REGIONALI ATTINENTI IL SETTORE DELLA CACCIA E DELL'INCREMENTO DELLA FAUNA SELVATICA (LEGGE REGIONALE 17.5.96, N. 9) - PRESTAZIONI PROFESSIONALI E SPECIALISTICHE | 30.000,00 | 180.000,00 | 0,00 | 126.000,00 | -140.000,00 | 224.000,00 |
| E0110110501 | TASSA DI CONCESSIONE REGIONALE PER IL RILASCIO DELL'ABILITAZIONE ALL'ESERCIZIO VENATORIO (ART.23 LEGGE 11.2.1992, N. 157 - ART. 18 DELLA L.R. 17.5.1996, N. 9 - LEGGE REGIONALE 30 MAGGIO 2013, N. 26). | U0213310410 | SPESE PER LA REALIZZAZIONE DI PROGRAMMI REGIONALI ATTINENTI IL SETTORE DELLA CACCIA E DELL'INCREMENTO DELLA FAUNA SELVATICA (LEGGE REGIONALE 17.5.96, N. 9) - SERVIZI AMMINISTRATIVI | 60.000,00 | 60.000,00 | 40.394,20 | 60.000,00 | -2.872,52 | 22.478,32 |
| E0110110501 | TASSA DI CONCESSIONE REGIONALE PER IL RILASCIO DELL'ABILITAZIONE ALL'ESERCIZIO VENATORIO (ART.23 LEGGE 11.2.1992, N. 157 - ART. 18 DELLA L.R. 17.5.1996, N. 9 - LEGGE REGIONALE 30 MAGGIO 2013, N. 26). | U0213310411 | SPESE PER LA REALIZZAZIONE DI PROGRAMMI REGIONALI ATTINENTI IL SETTORE DELLA CACCIA E DELL'INCREMENTO DELLA FAUNA SELVATICA (LEGGE REGIONALE 17.5.96, N. 9) - SERVIZI INFORMATICI E DI TELECOMUNICAZIONE | 250.000,00 | 339.670,00 | 89.670,00 | 210.000,00 | -165.054,58 | 455.054,58 |
| E0110110501 | TASSA DI CONCESSIONE REGIONALE PER IL RILASCIO DELL'ABILITAZIONE ALL'ESERCIZIO VENATORIO (ART.23 LEGGE 11.2.1992, N. 157 - ART. 18 DELLA L.R. 17.5.1996, N. 9 - LEGGE REGIONALE 30 MAGGIO 2013, N. 26). | U0213310412 | SPESE PER LA REALIZZAZIONE DI PROGRAMMI REGIONALI ATTINENTI IL SETTORE DELLA CACCIA E DELL'INCREMENTO DELLA FAUNA SELVATICA (LEGGE REGIONALE 17.5.96, N. 9) - TRASFERIMENTI CORRENTI A ORGANISMI INTERNI E/O UNITA' LOCALI DELL'AMMINISTRAZIONE | 241.033,00 | 241.033,00 | 0,00 | 0,00 | -200.000,00 | 682.066,00 |
| E0110110501 | TASSA DI CONCESSIONE REGIONALE PER IL RILASCIO DELL'ABILITAZIONE ALL'ESERCIZIO VENATORIO (ART.23 LEGGE 11.2.1992, N. 157 - ART. 18 DELLA L.R. 17.5.1996, N. 9 - LEGGE REGIONALE 30 MAGGIO 2013, N. 26). | U0213310413 | SPESE PER LA REALIZZAZIONE DI PROGRAMMI REGIONALI ATTINENTI IL SETTORE DELLA CACCIA E DELL'INCREMENTO DELLA FAUNA SELVATICA (LEGGE REGIONALE 17.5.96, N. 9) - TRASFERIMENTI CORRENTI AD ALTRE IMPRESE | 90.000,00 | 190.619,41 | 0,00 | 0,00 | 0,00 | 280.619,41 |
| E0110110501 | TASSA DI CONCESSIONE REGIONALE PER IL RILASCIO DELL'ABILITAZIONE ALL'ESERCIZIO VENATORIO (ART.23 LEGGE 11.2.1992, N. 157 - ART. 18 DELLA L.R. 17.5.1996, N. 9 - LEGGE REGIONALE 30 MAGGIO 2013, N. 26). | U0213310414 | SPESE PER LA REALIZZAZIONE DI PROGRAMMI REGIONALI ATTINENTI IL SETTORE DELLA CACCIA E DELL'INCREMENTO DELLA FAUNA SELVATICA (LEGGE REGIONALE 17.5.96, N. 9) - TRASFERIMENTI CORRENTI A ISTITUZIONI SOCIALI PRIVATE | 750.000,00 | 1.084.648,50 | 0,00 | 1.069.860,92 | -809.550,62 | 1.574.338,20 |

| Cap. di entrata | Descr. | Capitolo di spesa | Descr. | Risorse vinc. Al 1/1/2018 (a) | Accertamenti esercizio 2018 (2) (b) | Impegni eserc. 2018 (c) | Fondo plur. vinc. pres. al 31/12/2018 (d) | Cancellazione dell'accertamento o eliminazione del vincolo (+) e cancellazione degli impegni (-) (e) | Risorse vincolate al 31/12/2018 (f)=(a) +(b) -(c)-(d)-(e) |
|---|---|---|---|---|---|---|---|---|---|
| E0110110501 | TASSA DI CONCESSIONE REGIONALE PER IL RILASCIO DELL'ABILITAZIONE ALL'ESERCIZIO VENATORIO (ART.23 LEGGE 11.2.1992, N. 157 - ART. 18 DELLA L.R. 17.5.1996, N. 9 - LEGGE REGIONALE 30 MAGGIO 2013, N. 26). | U0213310415 | SPESE PER LA REALIZZAZIONE DI PROGRAMMI REGIONALI ATTINENTI IL SETTORE DELLA CACCIA E DELL'INCREMENTO DELLA FAUNA SELVATICA (LEGGE REGIONALE 17.5.96, N. 9) - SPESE PER RISARCIMENTO DANNI | 241.033,00 | 285.466,48 | 44.433,48 | 337.746,87 | 0,00 | 144.319,13 |
| E0110110501 | TASSA DI CONCESSIONE REGIONALE PER IL RILASCIO DELL'ABILITAZIONE ALL'ESERCIZIO VENATORIO (ART.23 LEGGE 11.2.1992, N. 157 - ART. 18 DELLA L.R. 17.5.1996, N. 9 - LEGGE REGIONALE 30 MAGGIO 2013, N. 26). | U0213310417 | SPESE PER LA REALIZZAZIONE DI PROGRAMMI REGIONALI ATTINENTI IL SETTORE DELLA CACCIA E DELL'INCREMENTO DELLA FAUNA SELVATICA (LEGGE REGIONALE 17.5.96, N. 9) - HARDWARE | 5.000,00 | 25.000,00 | 0,00 | 0,00 | -3.991,76 | 33.991,76 |
| E0110110501 | TASSA DI CONCESSIONE REGIONALE PER IL RILASCIO DELL'ABILITAZIONE ALL'ESERCIZIO VENATORIO (ART.23 LEGGE 11.2.1992, N. 157 - ART. 18 DELLA L.R. 17.5.1996, N. 9 - LEGGE REGIONALE 30 MAGGIO 2013, N. 26). | U0213310418 | SPESE PER LA REALIZZAZIONE DI PROGRAMMI REGIONALI ATTINENTI IL SETTORE DELLA CACCIA E DELL'INCREMENTO DELLA FAUNA SELVATICA (LEGGE REGIONALE 17.5.96, N. 9 E LEGGE REGIONALE 30 MAGGIO 2013, N. 26) - RIMBORSI DI PARTE CORRENTE A FAMIGLIE DI SOMME NON DOVUTE O INCASSATE IN ECCESSO | 5.000,00 | 5.000,00 | 0,00 | 0,00 | 0,00 | 10.000,00 |
| E0231420701 | ASSEGNAZIONE DI FONDI DALLO STATO PER LA REALIZZAZIONE DEL PROGRAMMA TRIENNALE DI SVILUPPO DEL MEZZOGIORNO AGGIORNATO 1990-1992 E DEL RELATIVO TERZO PIANO DI ATTUAZIONE - AZIONE ORGANICA N. 6 (LEGGE 1.3.86, N.64 - DELIBERE CIPE 21.12.89 E 29.3.89). | U0213420701 | SPESE PER LA RIQUALIFICAZIONE DEI SISTEMI URBANI E PER LA RIVITALIZZAZIONE DELLE ZONE INTERNE (LEGGE 1.3.86, N. 64 - AZIONE ORGANICA N. 6 -TERZO PIANO ANNUALE DI ATTUAZIONE). | 85.621,50 | 0,00 | 0,00 | 0,00 | 0,00 | 85.621,50 |
| E4439000101 | ASSEGNAZIONI DI FONDI DALLO STATO PER CONTRIBUTI A CARICO DEL FONDO DI ROTAZIONE DI CUI ALL'ART. 5 DELLA LEGGE 16.4.1987, N. 183 PER LA REALIZZAZIONE DEL PROGRAMMA OPERATIVO REGIONALE (POR) CALABRIA FESR 2007 -2013. | U2902010301 | SPESE PER INCREMENTARE LA DISPONIBILITA' DI RISORSE ENERGETICHE PER USI CIVILI E PRODUTTIVI E L'AFFIDABILITA' DEI SERVIZI DI DISTRIBUZIONE (ASSE II - SETTORE II.1 - OBIETTIVO OPERATIVO 2.1.3). | 2.345.000,00 | 0,00 | 0,00 | 0,00 | 2.345.000,00 | 0,00 |
| E2106002801 | ASSEGNAZIONE DI FONDI DA PARTE DELLO STATO PER L'ASSISTENZA TECNICA FINALIZZATA ALLA REALIZZAZIONE DEL PIANO DI ATTUAZIONE ITALIANO DELLA GARANZIA PER I GIOVANI (REGOLAMENTO (UE) N. 1303/2013 DEL 17.12.2013 - REGOLAMENTO (UE) N. 1304/2013 DEL 17.12.2013 - ART. 9 DEL D.L. 20.5.1993, N. 148, CONVERTITO DALLA L. 19.7.1993, N. 236) | U3203030201 | SPESE PER FAR FRONTE AI PROGETTI DI COMPLETAMENTO FINANZIATI CON LA LEGGE 1 MARZO 1986, N.64 RELATIVI AD INTERVENTI ATTIVI IN FASE DI COMPLETAMENTO | 294.281,74 | 0,00 | 294.281,74 | 0,00 | 0,00 | 0,00 |
| E2127000101 | ASSEGNAZIONI DI FONDI DALLO STATO PER CONTRIBUTI A CARICO DEL FONDO DI ROTAZIONE DI CUI ALL'ART. 5 DELLA LEGGE 16.4.1987, N. 183 PER LA REALIZZAZIONE DEL PROGRAMMA OPERATIVO REGIONALE (POR) CALABRIA FSE 2007 -2013 | U4901010101 | SPESE PER LO SVILUPPO DEI SISTEMI DI FORMAZIONE CONTINUA E PER SOSTENERE L'ADATTABILITA' DEI LAVORATORI (ASSE I - OBIETTIVO A). | 993.910,02 | 0,00 | 869.405,99 | 0,00 | 124.504,03 | 0,00 |
| E2127000101 | ASSEGNAZIONI DI FONDI DALLO STATO PER CONTRIBUTI A CARICO DEL FONDO DI ROTAZIONE DI CUI ALL'ART. 5 DELLA LEGGE 16.4.1987, N. 183 PER LA REALIZZAZIONE DEL PROGRAMMA OPERATIVO REGIONALE (POR) CALABRIA FSE 2007 -2013 | U4901010103 | SPESE PER LO SVILUPPO DEI SISTEMI DI FORMAZIONE CONTINUA E PER SOSTENERE L'ADATTABILITA' DEI LAVORATORI - TRASFERIMENTI CORRENTI A ISTITUZIONI SOCIALI PRIVATE (ASSE I - OBIETTIVO A). | 1.991.765,94 | 0,00 | 1.832.913,60 | 0,00 | 158.852,34 | 0,00 |
| E2127000101 | ASSEGNAZIONI DI FONDI DALLO STATO PER CONTRIBUTI A CARICO DEL FONDO DI ROTAZIONE DI CUI ALL'ART. 5 DELLA LEGGE 16.4.1987, N. 183 PER LA REALIZZAZIONE DEL PROGRAMMA OPERATIVO REGIONALE (POR) CALABRIA FSE 2007 -2013 | U4901010105 | SPESE PER LO SVILUPPO DEI SISTEMI DI FORMAZIONE CONTINUA E PER SOSTENERE L'ADATTABILITA' DEI LAVORATORI - ALTRI SERVIZI (ASSE I - OBIETTIVO A). | 5.521,53 | 0,00 | 5.521,53 | 0,00 | 0,00 | 0,00 |
| E2311000101 | ASSEGNAZIONI DI FONDI DALLA CE PER CONTRIBUTI A CARICO DEL FSE PER LA REALIZZAZIONE DEL PROGRAMMA OPERATIVO REGIONALE (POR) CALABRIA FSE 2007 - 2013 | U4901010106 | SPESE PER LO SVILUPPO DEI SISTEMI DI FORMAZIONE CONTINUA E PER SOSTENERE L'ADATTABILITA' DEI LAVORATORI - SERVIZI FINANZIARI (ASSE I - OBIETTIVO A). | 20,00 | 0,00 | 20,00 | 0,00 | 0,00 | 0,00 |
| E2127000101 | ASSEGNAZIONI DI FONDI DALLO STATO PER CONTRIBUTI A CARICO DEL FONDO DI ROTAZIONE DI CUI ALL'ART. 5 DELLA LEGGE 16.4.1987, N. 183 PER LA REALIZZAZIONE DEL PROGRAMMA OPERATIVO REGIONALE (POR) CALABRIA FSE 2007 -2013 | U4901010203 | SPESE PER FAVORIRE L'INNOVAZIONE E LA PRODUTTIVITA' ATTRAVERSO UNA MIGLIORE ORGANIZZAZIONE E QUALITA' DEL LAVORO - TRASFERIMENTI CORRENTI AD ALTRE IMPRESE(ASSE I- OBIETTIVO B). | 48.860,58 | 0,00 | 48.624,30 | 0,00 | 236,28 | 0,00 |
| E2127000101 | ASSEGNAZIONI DI FONDI DALLO STATO PER CONTRIBUTI A CARICO DEL FONDO DI ROTAZIONE DI CUI ALL'ART. 5 DELLA LEGGE 16.4.1987, N. 183 PER LA REALIZZAZIONE DEL PROGRAMMA OPERATIVO REGIONALE (POR) CALABRIA FSE 2007 -2013 | U4901010204 | SPESE PER FAVORIRE L'INNOVAZIONE E LA PRODUTTIVITA' ATTRAVERSO UNA MIGLIORE ORGANIZZAZIONE E QUALITA' DEL LAVORO TRASFERIMENTI CORRENTI A ISTITUZIONI SOCIALI PRIVATE - (ASSE I- OBIETTIVO B) | 76.736,45 | 0,00 | 76.691,83 | 0,00 | 44,62 | 0,00 |
| E2311000101 | ASSEGNAZIONI DI FONDI DALLA CE PER CONTRIBUTI A CARICO DEL FSE PER LA REALIZZAZIONE DEL PROGRAMMA OPERATIVO REGIONALE (POR) CALABRIA FSE 2007 - 2013 | U4902010208 | SPESE PER ATTUARE POLITICHE DEL LAVORO ATTIVE E PREVENTIVE, CON PARTICOLARE ATTENZIONE ALL'INTEGRAZIONE DEI MIGRANTI NEL MERCATO DEL LAVORO,ALL'INVECCHIAMENTO ATTIVO, AL LAVORO AUTONOMO ED ALL'AVVIO DI IMPRESE (ASSE II - OBIETTIVO E) - TRASFERIMENTI CORRENTI A ISTITUZIONI SOCIALI PRIVATE | 472.236,17 | 0,00 | 175.218,35 | 0,00 | 297.017,82 | 0,00 |
| E2127000101 | ASSEGNAZIONI DI FONDI DALLO STATO PER CONTRIBUTI A CARICO DEL FONDO DI ROTAZIONE DI CUI ALL'ART. 5 DELLA LEGGE 16.4.1987, N. 183 PER LA REALIZZAZIONE DEL PROGRAMMA OPERATIVO REGIONALE (POR) CALABRIA FSE 2007 -2013 | U4903010104 | SPESE PER INCENTIVARE LO SVILUPPO DI PERCORSI D'INTEGRAZIONE E PER MIGLIORARE IL (RE)INSERIMENTO LAVORATIVO DEI SOGGETTI SVANTAGGIATI E PER COMBATTERE OGNI FORMA DI DISCRIMINAZIONE NEL MERCATO DEL LAVORO - (ASSE III - OBIETTIVO G) - TRASFERIMENTI CORRENTI A ISTITUZIONI SOCIALI PRIVATE | 55.540,08 | 0,00 | 55.540,08 | 0,00 | 0,00 | 0,00 |
| E4439000101 | ASSEGNAZIONI DI FONDI DALLO STATO PER CONTRIBUTI A CARICO DEL FONDO DI ROTAZIONE DI CUI ALL'ART. 5 DELLA LEGGE 16.4.1987, N. 183 PER LA REALIZZAZIONE DEL PROGRAMMA OPERATIVO REGIONALE (POR) CALABRIA FESR 2007 -2013. | U5601010301 | SPESE PER LA PROMOZIONE, LA QUALIFICAZIONE E LA MESSA IN RETE DELL'OFFERTA CULTURALE REGIONALE ATTRAVERSO LA REALIZZAZIONE DI ATTIVITA' ED EVENTI IN GRADO DI MOBILITARE SIGNIFICATIVI FLUSSI DI VISITATORI E TURISTI - (ASSE V - SETTORE V.2 - OBIETTIVO OPERATIVO 5.2.3) | 126.994,43 | 0,00 | 84.074,14 | 0,00 | 42.920,29 | 0,00 |
| E4439000101 | ASSEGNAZIONI DI FONDI DALLO STATO PER CONTRIBUTI A CARICO DEL FONDO DI ROTAZIONE DI CUI ALL'ART. 5 DELLA LEGGE 16.4.1987, N. 183 PER LA REALIZZAZIONE DEL PROGRAMMA OPERATIVO REGIONALE (POR) CALABRIA FESR 2007 -2013. | U5601010302 | SPESE PER LA PROMOZIONE, LA QUALIFICAZIONE E LA MESSA IN RETE DELL'OFFERTA CULTURALE REGIONALE ATTRAVERSO LA REALIZZAZIONE DI ATTIVITA' ED EVENTI IN GRADO DI MOBILITARE SIGNIFICATIVI FLUSSI DI VISITATORI E TURISTI - TRASFERIMENTI CORRENTI A ISTITUZIONI SOCIALI PRIVATE - (ASSE V - SETTORE V.2 - OBIETTIVO OPERATIVO 5.2.3) | 14.402,43 | 0,00 | 14.402,43 | 0,00 | 0,00 | 0,00 |

| Cap. di entrata | Descr. | Capitolo di spesa | Descr. | Risorse vinc. Al 1/1/2018 (a) | Accertamenti esercizio 2018 (2) (b) | Impegni eserc. 2018 (c) | Fondo plur. vinc. pres. al 31/12/2018 (d) | Cancellazione dell'accertamento o eliminazione del vincolo (+) e cancellazione degli impegni (-) (e) | Risorse vincolate al 31/12/2018 (f)=(a) +(b) -(c)-(d)-(e) |
|---|---|---|---|---|---|---|---|---|---|
| E0210220500 | ASSEGNAZIONE DI FONDI DALLO STATO PER IL FINANZIAMENTO DI PROGETTI REGIONALI DI SVILUPPO (ART. 2 DELLA LEGGE 1.12.1983, N.651 - ART.1,TERZO COMMA,DELLA LEGGE 1.3.86, N.64). | U8201041401 | RISORSE RINVENIENTI DA ECONOMIE REALIZZATE DA RESIDUI PASSIVI PROPRI O IN PERENZIONE AMMINISTRATIVA INERENTI LA LEGGE N. 64/86 IN ATTESA DELLA DEFINIZIONE DELLE OPERAZIONI DI CHIUSURA DEI RAPPORTI ECONOMICI TRA STATO E REGIONE IN RELAZIONE AL COMPLETAMENTO DEL PROGRAMMA DI INTERVENTI DI CUI ALLA STESSA LEGGE N. 64/86 | 23.105.294,31 | 0,00 | 0,00 | 0,00 | -16.865.928,89 | 39.971.223,20 |
| E3404000901 | RECUPERO DI SOMME TRASFERITE AI SOGGETTI ATTUATORI DI INTERVENTI A CARICO DEL POR CALABRIA 2000-2006. | U8201041901 | RISORSE RINVENIENTI DA ECONOMIE E RECUPERI INERENTI IL POR FESR ED FSE 2000-2006 FINANZIARIAMENTE CHIUSO E UTILIZZABILI PER ATTIVITA' COERENTI CON LA PROGRAMMAZIONE POR 2000/2006 | 42.549.881,05 | 0,00 | 0,00 | 0,00 | 15.764.694,12 | 26.785.186,93 |
| E0232920200 | ASSEGNAZIONE DI FONDI DALLA CE PER CONTRIBUTI A CARICO DEL FEAOG PER LA REALIZZAZIONE DEL PROGRAMMA OPERATIVO REGIONALE (POR) CALABRIA 2000-2006. | U8201042101 | RISORSE RINVENIENTI DA ECONOMIE E RECUPERI INERENTI IL FEOGA 2000-2006 FINANZIARIAMENTE CHIUSO E UTILIZZABILI PER ATTIVITA' COERENTI CON LA PROGRAMMAZIONE POR 2000/2006 | 30.411.881,24 | 0,00 | 0,00 | 0,00 | -263.109,32 | 30.674.990,56 |
| E9405030501 | RESTITUZIONE DI SOMME DA PARTE DI AMMINISTRAZIONI LOCALI QUALI SOGGETTI ATTUATORI DI INTERVENTI A CARICO DEL POR CALABRIA 2007-2013 | U8201043001 | RESTITUZIONI EFFETTUATE A PARTIRE DAL 2009 DAI SOGGETTI BENEFICIARI DEL POR FESR 2007-2013 E ACCANTONATE | 31.525.716,20 | 0,00 | 0,00 | 0,00 | -7.828.203,22 | 39.353.919,42 |
| E3404001401 | RECUPERO DI SOMME TRASFERITE AI SOGGETTI ATTUATORI DI INTERVENTI A CARICO DEL POR CALABRIA 2007 -2013 | U8201043101 | RESTITUZIONI EFFETTUATE A PARTIRE DAL 2009 DAI SOGGETTI BENEFICIARI DEL POR FSE 2007-2013 E ACCANTONATE | 11.070.589,43 | 0,00 | 0,00 | 0,00 | -280.872,16 | 11.351.461,59 |
| E3404001401 | RECUPERO DI SOMME TRASFERITE AI SOGGETTI ATTUATORI DI INTERVENTI A CARICO DEL POR CALABRIA 2007 -2013 | U8201043201 | RESTITUZIONI EFFETTUATE A PARTIRE DAL 2009 DAI SOGGETTI BENEFICIARI DEL FEP 2007-2013 | 527.361,36 | 0,00 | 0,00 | 0,00 | 0,00 | 527.361,36 |
| E5201000701 | ENTRATE DERIVANTI DALLA CONTRAZIONE DEL MUTU0 CON CASSA DEPOSITI E PRESTITI O ALTRO ISTITUTO DI CREDITO ABILITATO PER IL COFINANZIAMENTO DEL FESR NELL'AMBITO DEL POR CALABRIA 2014-2020 (REGOLAMENTI (UE) N. 1301/2013 E N. 1303/2013 DEL PARLAMENTO EUROPEO E DEL CONSIGLIO DEL 17 DICEMBRE 2013 - ART.6 DELLA LEGGE REGIONALE 30 DICEMBRE 2015,N.32) | U8201044201 | ACCANTONAMENTO DI RISORSE DERIVANTI DALLE ENTRATE RELATIVE ALLA CONTRAZIONE DEI MUTUI PER IL COFINANZIAMENTO DEL FESR NELL'AMBITO DEL POR CALABRIA 2014-2020 DA ALLOCARE CON DELIBERAZIONE DELLA GIUNTA REGIONALE NEI PERTINENTI CAPITOLI DELLA SPESA SULLA BASE DEL PIANO FINANZIARIO DI DETTAGLIO (REGOLAMENTO (UE) N. 1301/2013 DEL PARLAMENTO EUROPEO E DEL CONSIGLIO DEL 17 DICEMBRE 2013 - LEGGE REGIONALE DEL 30/12/15 N.32) | 1.340.755,22 | 0,00 | 0,00 | 0,00 | 1.340.755,22 | 0,00 |
| E232920100 | ASSEGNAZIONE DI FONDI DALLA CE PER CONTRIBUTI A CARICO DEL FESR PER LA REALIZZAZIONE DEL PROGRAMMA OPERATIVO REGIONALE (POR) CALABRIA 2000-2006 | U9060100601 | SPESE PER LA REALIZZAZIONE DI INTERVENTI RELATIVI AL COMPLETAMENTO DI IMPIANTI SPORTIVI (COMPLETAMENTO IMPIANTI SCIISTICI LORICA) - (ART. 1, COMMA 495 E SEGUENTI, LEGGE 11 DICEMBRE 2016, N. 232 - INTESA GOVERNO-REGIONI DEL 22 FEBBRAIO 2018) | 2.000.000,00 | 0,00 | 400.000,00 | 1.600.000,00 | 0,00 | 0,00 |
| E034040009 | RECUPERO DI SOMME TRASFERITE AI SOGGETTI ATTUATORI DI INTERVENTI A CARICO DEL POR CALABRIA 2000-2006. | U9070101801 | CONTRIBUTI AD IMPRESE PER IL COMPLETAMENTO DEL COMPLESSO TURISTICO "RESIDENCE TURISTICO ALBERGHIERO RIZZUTO" (SENTENZE TAR CALABRIA NN. 1234/2016 E 1611/2018) | 324.655,09 | 0,00 | 0,00 | 0,00 | 0,00 | 324.655,09 |
| E034040009 | RECUPERO DI SOMME TRASFERITE AI SOGGETTI ATTUATORI DI INTERVENTI A CARICO DEL POR CALABRIA 2000-2006. | U9070101901 | CONTRIBUTI AD IMPRESE PER RISTRUTTURAZIONE E ARREDAMENTO ALBERGO | 7.155,41 | 0,00 | 7.155,41 | 0,00 | 0,00 | 0,00 |
| E034040009 | RECUPERO DI SOMME TRASFERITE AI SOGGETTI ATTUATORI DI INTERVENTI A CARICO DEL POR CALABRIA 2000-2006. | U9070101902 | CONTRIBUTI AD IMPRESE PER RISTRUTTURAZIONE E ARREDAMENTO ALBERGO - SERVIZI FINANZIARI | 10,00 | 0,00 | 10,00 | 0,00 | 0,00 | 0,00 |
| E034040009 | RECUPERO DI SOMME TRASFERITE AI SOGGETTI ATTUATORI DI INTERVENTI A CARICO DEL POR CALABRIA 2000-2006. | U9070201001 | SPESE PER LA REALIZZAZIONE DI INTERVENTI RELATIVI ALLA VALORIZZAZIONE TURISTICA E CULTURALE DEI BORGHI DELLA CALABRIA - CONTRIBUTI AGLI INVESTIMENTI AD ALTRE IMPRESE (ART. 1, COMMA 495 E SEGUENTI, LEGGE 11 DICEMBRE 2016, N. 232 - INTESA GOVERNO-REGIONI DEL 22 FEBBRAIO 2018) | 22.509.000,00 | 0,00 | 0,00 | 0,00 | 0,00 | 22.509.000,00 |
| E232920100 | ASSEGNAZIONE DI FONDI DALLA CE PER CONTRIBUTI A CARICO DEL FESR PER LA REALIZZAZIONE DEL PROGRAMMA OPERATIVO REGIONALE (POR) CALABRIA 2000-2006 | U9090101301 | SPESE PER LA REALIZZAZIONE DI INTERVENTI RELATIVI AL RIPRISTINO DEI LITORALI A SEGUITO DI MAREGGIATE - COMPLETAMENTI (ART. 1, COMMA 495 E SEGUENTI, LEGGE 11 DICEMBRE 2016, N. 232 - INTESA GOVERNO-REGIONI DEL 22 FEBBRAIO 2018) | 1.593.575,56 | 0,00 | 1.593.575,56 | 0,00 | 0,00 | 0,00 |
| E232920100 | ASSEGNAZIONE DI FONDI DALLA CE PER CONTRIBUTI A CARICO DEL FESR PER LA REALIZZAZIONE DEL PROGRAMMA OPERATIVO REGIONALE (POR) CALABRIA 2000-2006 | U9090101401 | SPESE PER LA REALIZZAZIONE DI INTERVENTI RELATIVI ALLA SISTEMAZIONE IDROGEOLOGICA E IDRAULICA DEL FIUME CRATI E AFFLUENTI - OPERE COMPLEMENTARI PONTE FIUME CRATI - BISIGNANO (CS) - (ART. 1, COMMA 495 E SEGUENTI, LEGGE 11 DICEMBRE 2016, N. 232 - INTESA GOVERNO-REGIONI DEL 22 FEBBRAIO 2018) | 350.000,00 | 0,00 | 350.000,00 | 0,00 | 0,00 | 0,00 |
| E232920100 | ASSEGNAZIONE DI FONDI DALLA CE PER CONTRIBUTI A CARICO DEL FESR PER LA REALIZZAZIONE DEL PROGRAMMA OPERATIVO REGIONALE (POR) CALABRIA 2000-2006 | U9090101501 | SPESE PER LA REALIZZAZIONE DI INTERVENTI VOLTI A CONTRASTARE IL FENOMENO DELL'EROSIONE DELLE COSTE - COMPLETAMENTI - (ART. 1, COMMA 495 E SEGUENTI, LEGGE 11 DICEMBRE 2016, N. 232 - INTESA GOVERNO-REGIONI DEL 22 FEBBRAIO 2018) | 2.651.318,01 | 0,00 | 2.651.318,00 | 0,00 | 0,01 | 0,00 |
| E232920100 | ASSEGNAZIONE DI FONDI DALLA CE PER CONTRIBUTI A CARICO DEL FESR PER LA REALIZZAZIONE DEL PROGRAMMA OPERATIVO REGIONALE (POR) CALABRIA 2000-2006 | U9090101502 | SPESE PER LA REALIZZAZIONE DI INTERVENTI VOLTI A CONTRASTARE IL FENOMENO DELL'EROSIONE DELLE COSTE - COMPLETAMENTI - (ART. 1, COMMA 495 E SEGUENTI, LEGGE 11 DICEMBRE 2016, N. 232 - INTESA GOVERNO-REGIONI DEL 22 FEBBRAIO 2018) - INCARICHI PROFESSIONALI PER LA REALIZZAZIONE DI INVESTIMENTI | 148.681,99 | 0,00 | 148.681,99 | 0,00 | 0,00 | 0,00 |
| E1103000201 | RISCOSSIONE DELLE TARIFFE, VERSATE PER L'ANNO 2014 E PRECEDENTI DA PARTE DEI SOGGETTI TENUTI AL PAGAMENTO, PER LO SMALTIMENTO DEI RIFIUTI SOLIDI URBANI RELATIVO AL CONFERIMENTO IN IMPIANTO E A QUELLO IN DISCARICA (ARTICOLO 1 E 2, COMMI 1 E 2, LEGGE REGIONALE 12 APRILE 2013, N. 18) | U9090300801 | SPESE PER ONERI DA CONTENZIOSO RELATIVI AL PERIODO DI GESTIONE DEL COMMISSARIO DELEGATO PER IL SUPERAMENTO DELL'EMERGENZA RIFIUTI NELLA REGIONE CALABRIA | 1.583.822,49 | 0,00 | 1.085.052,51 | 0,00 | 498.769,98 | 0,00 |
| E1103000201 | RISCOSSIONE DELLE TARIFFE, VERSATE PER L'ANNO 2014 E PRECEDENTI DA PARTE DEI SOGGETTI TENUTI AL PAGAMENTO, PER LO SMALTIMENTO DEI RIFIUTI SOLIDI URBANI RELATIVO AL CONFERIMENTO IN IMPIANTO E A QUELLO IN DISCARICA (ARTICOLO 1 E 2, COMMI 1 E 2, LEGGE REGIONALE 12 APRILE 2013, N. 18) | U9090300901 | SPESE PER LA REGOLARIZZAZIONE DEI PIGNORAMENTI AFFERENTI AL PERIODO DI GESTIONE DEL COMMISSARIO DELEGATO PER IL SUPERAMENTO DELL'EMERGENZA RIFIUTI NELLA REGIONE CALABRIA-ONERI DA CONTENZIOSO | 28.700,52 | 0,00 | 28.700,52 | 0,00 | 0,00 | 0,00 |

| Cap. di entrata | Descr. | Capitolo di spesa | Descr. | Risorse vinc. Al 1/1/2018 (a) | Accertamenti esercizio 2018 (2) (b) | Impegni eserc. 2018 (c) | Fondo plur. vinc. pres. al 31/12/2018 (d) | Cancellazione dell'accertamento o eliminazione del vincolo (+) e cancellazione degli impegni (-) (e) | Risorse vincolate al 31/12/2018 (f)=(a) +(b) -( c)-(d)-(e) |
|---|---|---|---|---|---|---|---|---|---|
| E1103000201 | RISCOSSIONE DELLE TARIFFE, VERSATE PER L'ANNO 2014 E PRECEDENTI DA PARTE DEI SOGGETTI TENUTI AL PAGAMENTO, PER LO SMALTIMENTO DEI RIFIUTI SOLIDI URBANI RELATIVO AL CONFERIMENTO IN IMPIANTO E A QUELLO IN DISCARICA (ARTICOLO 1 E 2, COMMI 1 E 2, LEGGE REGIONALE 12 APRILE 2013, N. 18) | U9090300902 | SPESE PER LA REGOLARIZZAZIONE DEI PIGNORAMENTI AFFERENTI AL PERIODO DI GESTIONE DEL COMMISSARIO DELEGATO PER IL SUPERAMENTO DELL'EMERGENZA RIFIUTI NELLA REGIONE CALABRIA-SERVIZI FINANZIARI | 145,00 | 0,00 | 145,00 | 0,00 | 0,00 | 0,00 |
| E1103000201 | RISCOSSIONE DELLE TARIFFE, VERSATE PER L'ANNO 2014 E PRECEDENTI DA PARTE DEI SOGGETTI TENUTI AL PAGAMENTO, PER LO SMALTIMENTO DEI RIFIUTI SOLIDI URBANI RELATIVO AL CONFERIMENTO IN IMPIANTO E A QUELLO IN DISCARICA (ARTICOLO 1 E 2, COMMI 1 E 2, LEGGE REGIONALE 12 APRILE 2013, N. 18) | U9090300903 | SPESE PER LA REGOLARIZZAZIONE DEI PIGNORAMENTI AFFERENTI AL PERIODO DI GESTIONE DEL COMMISSARIO DELEGATO PER IL SUPERAMENTO DELL'EMERGENZA RIFIUTI NELLA REGIONE CALABRIA-RETRIBUZIONI IN DENARO | 164.798,70 | 0,00 | 164.798,70 | 0,00 | 0,00 | 0,00 |
| E1103000201 | RISCOSSIONE DELLE TARIFFE, VERSATE PER L'ANNO 2014 E PRECEDENTI DA PARTE DEI SOGGETTI TENUTI AL PAGAMENTO, PER LO SMALTIMENTO DEI RIFIUTI SOLIDI URBANI RELATIVO AL CONFERIMENTO IN IMPIANTO E A QUELLO IN DISCARICA (ARTICOLO 1 E 2, COMMI 1 E 2, LEGGE REGIONALE 12 APRILE 2013, N. 18) | U9090300904 | SPESE PER LA REGOLARIZZAZIONE DEI PIGNORAMENTI AFFERENTI AL PERIODO DI GESTIONE DEL COMMISSARIO DELEGATO PER IL SUPERAMENTO DELL'EMERGENZA RIFIUTI NELLA REGIONE CALABRIA-SPESE PER RISARCIMENTO DANNI | 7.917,91 | 0,00 | 7.917,91 | 0,00 | 0,00 | 0,00 |
| E1103000201 | RISCOSSIONE DELLE TARIFFE, VERSATE PER L'ANNO 2014 E PRECEDENTI DA PARTE DEI SOGGETTI TENUTI AL PAGAMENTO, PER LO SMALTIMENTO DEI RIFIUTI SOLIDI URBANI RELATIVO AL CONFERIMENTO IN IMPIANTO E A QUELLO IN DISCARICA (ARTICOLO 1 E 2, COMMI 1 E 2, LEGGE REGIONALE 12 APRILE 2013, N. 18) | U9090300905 | SPESE PER LA REGOLARIZZAZIONE DEI PIGNORAMENTI AFFERENTI AL PERIODO DI GESTIONE DEL COMMISSARIO DELEGATO PER IL SUPERAMENTO DELL'EMERGENZA RIFIUTI NELLA REGIONE CALABRIA-PRESTAZIONI PROFESSIONALI E SPECIALISTICHE | 45.364,00 | 0,00 | 45.364,00 | 0,00 | 0,00 | 0,00 |
| E1103000201 | RISCOSSIONE DELLE TARIFFE, VERSATE PER L'ANNO 2014 E PRECEDENTI DA PARTE DEI SOGGETTI TENUTI AL PAGAMENTO, PER LO SMALTIMENTO DEI RIFIUTI SOLIDI URBANI RELATIVO AL CONFERIMENTO IN IMPIANTO E A QUELLO IN DISCARICA (ARTICOLO 1 E 2, COMMI 1 E 2, LEGGE REGIONALE 12 APRILE 2013, N. 18) | U9090300906 | SPESE PER LA REGOLARIZZAZIONE DEI PIGNORAMENTI AFFERENTI AL PERIODO DI GESTIONE DEL COMMISSARIO DELEGATO PER IL SUPERAMENTO DELL'EMERGENZA RIFIUTI NELLA REGIONE CALABRIA- MANUTENZIONE ORDINARIO E RIPARAZIONI | 46.530,45 | 0,00 | 46.530,45 | 0,00 | 0,00 | 0,00 |
| E1103000201 | RISCOSSIONE DELLE TARIFFE, VERSATE PER L'ANNO 2014 E PRECEDENTI DA PARTE DEI SOGGETTI TENUTI AL PAGAMENTO, PER LO SMALTIMENTO DEI RIFIUTI SOLIDI URBANI RELATIVO AL CONFERIMENTO IN IMPIANTO E A QUELLO IN DISCARICA (ARTICOLO 1 E 2, COMMI 1 E 2, LEGGE REGIONALE 12 APRILE 2013, N. 18) | U9090301101 | SPESE PER IL PAGAMENTO DELLE ROYALTIES PER IL CONFERIMENTO IN DISCARICA DEI RIFIUTI DA FUORI PROVINCIA - TRASFERIMENTI AD AMMINISTRAZIONI LOCALI | 1.924.075,43 | 0,00 | 1.924.075,43 | 0,00 | 0,00 | 0,00 |
| E232920100 | ASSEGNAZIONE DI FONDI DALLA CE PER CONTRIBUTI A CARICO DEL FESR PER LA REALIZZAZIONE DEL PROGRAMMA OPERATIVO REGIONALE (POR) CALABRIA 2000-2006 | U9100201301 | SPESE PER LA REALIZZAZIONE DI INTERVENTI RELATIVI A INFRASTRUTTURE DI TRASPORTO (FUNICULARE CATANZARO) - (ART. 1, COMMA 495 E SEGUENTI, LEGGE 11 DICEMBRE 2016, N. 232 - INTESA GOVERNO-REGIONI DEL 22 FEBBRAIO 2018) | 1.500.000,00 | 0,00 | 806.031,22 | 693.968,78 | 0,00 | 0,00 |
| E232920100 | ASSEGNAZIONE DI FONDI DALLA CE PER CONTRIBUTI A CARICO DEL FESR PER LA REALIZZAZIONE DEL PROGRAMMA OPERATIVO REGIONALE (POR) CALABRIA 2000-2006 | U9100500701 | SPESE PER LA REALIZZAZIONE DI INTERVENTI RELATIVI A INFRASTRUTTURE STRADALI (TRATTI PEDEMONTANA DELLA PIANA DI GIOIA TAURO, STRADE PROVINCE DI CROTONE, CATANZARO E COSENZA) - COMPLETAMENTI - (ART. 1, COMMA 495 E SEGUENTI, LEGGE 11 DICEMBRE 2016, N. 232 - INTESA GOVERNO-REGIONI DEL 22 FEBBRAIO 2018) | 11.765.424,44 | 0,00 | 5.244.245,74 | 6.521.178,70 | 0,00 | 0,00 |
| E232920100 | ASSEGNAZIONE DI FONDI DALLA CE PER CONTRIBUTI A CARICO DEL FESR PER LA REALIZZAZIONE DEL PROGRAMMA OPERATIVO REGIONALE (POR) CALABRIA 2000-2006 | U9100500801 | SPESE PER LA REALIZZAZIONE DI INTERVENTI RELATIVI A INFRASTRUTTURE STRADALI (MIRTO - CROSIA - LONGOBUCCO - OPERE COMPLEMENTARI) - (ART. 1, COMMA 495 E SEGUENTI, LEGGE 11 DICEMBRE 2016, N. 232 - INTESA GOVERNO-REGIONI DEL 22 FEBBRAIO 2018) | 2.219.400,00 | 0,00 | 2.219.400,00 | 0,00 | 0,00 | 0,00 |
| E232920100 | ASSEGNAZIONE DI FONDI DALLA CE PER CONTRIBUTI A CARICO DEL FESR PER LA REALIZZAZIONE DEL PROGRAMMA OPERATIVO REGIONALE (POR) CALABRIA 2000-2006 | U9100500802 | SPESE PER LA REALIZZAZIONE DI INTERVENTI RELATIVI A INFRASTRUTTURE STRADALI (MIRTO - CROSIA - LONGOBUCCO - OPERE COMPLEMENTARI) - (ART. 1, COMMA 495 E SEGUENTI, LEGGE 11 DICEMBRE 2016, N. 232 - INTESA GOVERNO-REGIONI DEL 22 FEBBRAIO 2018) - INCARICHI PROFESSIONALI PER LA REALIZZAZIONE DI INVESTIMENTI | 280.600,00 | 0,00 | 280.600,00 | 0,00 | 0,00 | 0,00 |
| E9201013301 | ENTRATE DERIVANTI DAL TRASFERIMENTO DELLE SOMME GIACENTI SULLA CONTABILITA' SPECIALE N. 3131 INERENTE L'ATTUAZIONE DEL PROGRAMMA "EMERGENZA VIBO VALENTIA" NECESSARIE AL COMPLETAMENTO DEI RELATIVI INTERVENTI IN REGIME ORDINARIO (OPCM 3131/2006 E OPCM 3531/2006) | U9110101301 | SOMME DESTINATE ALL'ESPLETAMENTO IN REGIME ORDINARIO DELLE INIZIATIVE VOLTE AL COMPLETAMENTO DEGLI INTERVENTI NECESSARI AL SUPERAMENTO DELLE CRITICITA' DERIVANTI DALLO STATO DI EMERGENZA SUL TERRITORIO DI VIBO VALENTIA A SEGUITO DEGLI EVENTI ALLUVIONALI DEL 3.7.2006 (OPCM 3131/2006 OPCM 3531/2006) | 15.452.337,73 | 0,00 | 0,00 | 0,00 | 0,00 | 15.452.337,73 |
| E9201012001 | ASSEGNAZIONE DI FONDI DALLO STATO DI NATURA CORRENTE A CARICO DEL FONDO DI ROTAZIONE PER LATTUAZIONE DEL PIANO DI AZIONE COESIONE (PAC) CALABRIA 2014-2020 (REGOLAMENTO (UE) N. 1303/2013, DELIBERE CIPE NN. 10/2015 E 7/2017, DGR NN. 41/2016, 448/2016 E 320/2017) | U9150401902 | SPESE PER LA REALIZZAZIONE DI INTERVENTI RICOMPRESI NELL'ASSE 8 "PROMOZIONE DELL'OCCUPAZIONE SOSTENIBILE E DI QUALITA'" - OBIETTIVO SPECIFICO 8.5 - AZIONE 8.5.1 - PIANO DI AZIONE E COESIONE (PAC) CALABRIA 2014-2020 - TRASFERIMENTI CORRENTI AD AMMINISTRAZIONI LOCALI (REGOLAMENTO (UE) N. 1303/2013, DELIBERE CIPE NN. 10/2015 E 7/2017, DGR NN. 41/2016, 448/2016 E 320/2017) | 0,00 | 2.000.000,00 | 0,00 | 0,00 | 0,00 | 2.000.000,00 |
| E9203020101 | TRASFERIMENTO DI RISORSE DA PARTE DI ENEL PRODUZIONE S.P.A. PER LA REALIZZAZIONE DI SPECIFICI PROGETTI PREVISTI DALLARTICOLO 8 DELLACCORDO DI COMPENSAZIONE STIPULATO CON LA REGIONE CALABRIA IN DATA 14 OTTOBRE 2014 E DALLA SUCCESSIVA CONVENZIONE DEL 30 NOVEMBRE 2017 | U9170100701 | SPESE PER LA REALIZZAZIONE DI SPECIFICI PROGETTI PREVISTI DALLARTICOLO 8 DELLACCORDO DI COMPENSAZIONE STIPULATO FRA ENEL PRODUZIONE S.P.A. E REGIONE CALABRIA IN DATA 14 OTTOBRE 2014 E DALLA SUCCESSIVA CONVENZIONE DEL 30 NOVEMBRE 2017 | 0,00 | 750.000,00 | 0,00 | 0,00 | 0,00 | 750.000,00 |
| E2311000101 | ASSEGNAZIONI DI FONDI DALLA CE PER CONTRIBUTI A CARICO DEL FSE PER LA REALIZZAZIONE DEL PROGRAMMA OPERATIVO REGIONALE (POR) CALABRIA FSE 2007 - 2013 | U9200300301 | RISORSE RINVENIENTI DA ECONOMIE INERENTI AL POR FSE 2007-2013 IN ATTESA DELLA CHIUSURA FINANZIARIA DEL PROGRAMMA E DEL VERSAMENTO DEI SALDI SPETTANTI ALLA REGIONE CALABRIA DA PARTE DELLO STATO E DELL'UNIONE EUROPEA | 12.210.171,63 | 0,00 | 0,00 | 0,00 | -3.012.167,77 | 15.222.339,40 |

| Cap. di entrata | Descr. | Capitolo di spesa | Descr. | Risorse vinc. Al 1/1/2018 (a) | Accertamenti esercizio 2018 (2) (b) | Impegni eserc. 2018 (c) | Fondo plur. vinc. pres. al 31/12/2018 (d) | Cancellazione dell'accertamento o eliminazione del vincolo (+) e cancellazione degli impegni (-) (e) | Risorse vincolate al 31/12/2018 (f)=(a) +(b) -(c)-(d)-(e) |
|---|---|---|---|---|---|---|---|---|---|
| E4610000101 | ASSEGNAZIONI DI FONDI DALLA CE PER CONTRIBUTI A CARICO DEL FESR PER LA REALIZZAZIONE DEL PROGRAMMA OPERATIVO REGIONALE (POR) CALABRIA 2007 -2013 | U9200300401 | RISORSE RINVENIENTI DA ECONOMIE INERENTI AL POR FESR 2007-2013 IN ATTESA DELLA CHIUSURA FINANZIARIA DEL PROGRAMMA E DEL VERSAMENTO DEI SALDI SPETTANTI ALLA REGIONE CALABRIA DA PARTE DELLO STATO E DELL'UNIONE EUROPEA | 43.231.061,93 | 0,00 | 0,00 | 0,00 | -32.576.583,58 | 75.807.645,51 |
| E4440000101 | ASSEGNAZIONE DI FONDI DALLO STATO PER CONTRIBUTI A CARICO DEL FONDO DI ROTAZIONE DI CUI ALL'ART. 5 DELLA LEGGE 16.4.1987 N. 183 PER LA REALIZZAZIONE DEL PROGRAMMA OPERATIVO REGIONALE (POR) CALABRIA FEP 2007-2013 | U9200300501 | RISORSE RINVENIENTI DA ECONOMIE INERENTI AL POR FEP 2007-2013 IN ATTESA DELLA CHIUSURA FINANZIARIA DEL PROGRAMMA E DEL VERSAMENTO DEI SALDI SPETTANTI ALLA REGIONE CALABRIA DA PARTE DELLO STATO E DELL'UNIONE EUROPEA | 1.120.574,82 | 0,00 | 0,00 | 0,00 | 0,00 | 1.120.574,82 |
| E1103000201 | RISCOSSIONE DELLE TARIFFE, VERSATE PER L'ANNO 2014 E PRECEDENTI DA PARTE DEI SOGGETTI TENUTI AL PAGAMENTO, PER LO SMALTIMENTO DEI RIFIUTI SOLIDI URBANI RELATIVO AL CONFERIMENTO IN IMPIANTO E A QUELLO IN DISCARICA (ARTICOLO 1 E 2, COMMI 1 E 2, LEGGE REGIONALE 12 APRILE 2013, N. 18) | U9200301401 | SOMME PROVENIENTI DA RUOLI RELATIVI AL PERIODO DI GESTIONE DEL COMMISSARIO DELEGATO PER IL SUPERAMENTO DELL'EMERGENZA RIFIUTI NELLA REGIONE CALABRIA | 1.542.711,24 | 4.098.084,75 | 0,00 | 0,00 | -498.769,98 | 6.139.565,97 |
| **Altri Vincoli** | | | | **271.848.875,24** | **9.285.297,24** | **20.641.294,11** | **10.894.084,11** | **-42.952.671,16** | **292.551.465,42** |
| **Totale parte vincolata** | | | | **446.371.803,27** | **414.032.263,78** | **340.088.943,83** | **34.432.329,52** | **-73.334.763,63** | **559.217.557,33** |

## 2) Elenco analitico delle risorse accantonate rappresentate nel prospetto del risultato di amministrazione

| | | Capitolo di spesa | | Risorse vinc. Al 1/1/2018 (a) | Accertamenti esercizio 2018 (2) (b) | Impegni eserc. 2018 (c) | Fondo plur. vinc. al 31/12/2018 (d) | Cancellazione dell'accertamento o eliminazione del vincolo (+) e cancellazione degli impegni (-) (e) | Risorse vincolate al 31/12/2018 (f)=(a) +(b) -( c)-(d)-(e) |
|---|---|---|---|---|---|---|---|---|---|
| | | U0700310101 | RESIDUI PASSIVI DI PARTE CORRENTE PERENTI AGLI EFFETTI AMMINISTRATIVI (ARTT.51, COMMA 2, LETT. G) E 60, COMMA 3, DEL D.LGS. 23 GIUGNO 2011, N. 118) (SPESE OBBLIGATORIE). | 33.411.145,99 | | | | | 23.999.848,54 |
| | | U0700320101 | RESIDUI PASSIVI DI PARTE IN CONTO CAPITALE PERENTI AGLI EFFETTI AMMINISTRATIVI (ARTT.51, COMMA 2, LETT. G) E 60, COMMA 3, DEL D.LGS. 23 GIUGNO 2011, N. 118) (SPESE OBBLIGATORIE). | 117.196.136,06 | | | | | 111.865.952,11 |
| | | U1204092401 | RIMBORSO DELL'ANTICIPAZIONE DI LIQUIDITA' CONCESSA DAL MINISTERO DELL'ECONOMIA E DELLE FINANZE PER FAR FRONTE AI PAGAMENTI DEI DEBITI CERTI, LIQUIDI ED ESIGIBILI DIVERSI DA QUELLI FINANZIARI E SANITARI ALLA DATA DEL 31 DICEMBRE 2012 (ART. 2 DEL DECRETO LEGGE 8 APRILE 2013, N. 35 - DECRETO DEL MINISTERO DELL'ECONOMIA E DELLE FINANZE DEL 14 MAGGIO 2013 - ART. 8 DELLA LEGGE REGIONALE 9 LUGLIO 2013, N. 30) | 66.358.487,15 | | | | | 64.537.897,24 |
| | | U8201043601 | ACCANTONAMENTO DI RISORSE DA DESTINARE AL FONDO PER LA COPERTURA DELLE PERDITE RISULTANTI DAI BILANCI DI ESERCIZIO DELLE SOCIETA' A PARTECIPAZIONE REGIONALE (ART 9, COMMA 3 DELLA LEGGE REGIONALE DEL 30/12/15 N.32) | 2.596.493,98 | | | | | 6.036.783,00 |
| | | U8201043701 | FONDO PER ONERI DERIVANTI DA CONTENZIOSI (ALLEGATO 4.2 PARAGRAFO 5.2 LETTERA H DEL D.LGS 23.6.2011 N.118 ) | 43.621.428,65 | | | | | 43.551.257,87 |
| | | U8201044101 | FONDO CREDITI DI DUBBIA E DIFFICILE ESAZIONE DI PARTE CORRENTE (ART.46 DEL D.LGS 118/2011) | 294.389.255,41 | | | | | 359.928.847,83 |
| | | U8201044301 | FONDO PER L'ANTICIPAZIONE DI LIQUIDITA' DI CUI ALL'ART. 3 DEL D.L. 8/4/2013 N. 35 (ARTICOLO 1, COMMA 7 E SEGUENTI DEL D.L. 13 NOVEMBRE 2015,N. 179) | 83.910.519,68 | | | | | 81.925.938,79 |
| | | U9200301501 | ACCANTONAMENTO DI RISORSE DERIVANTI DA ECONOMIE DI GESTIONE EFFETTUATE SU CAPITOLI FINANZIATI DA RISORSE AUTONOME AL FINE DI RIEQUILIBRARE EVENTUALI E NON PREVEDIBILI RIDUZIONI DI ENTRATA O MAGGIORI ACCANTONAMENTI AI FONDI DI CUI AL D.LGS. 118/2011 | 0,00 | | | | | 0,00 |
| **Totale Accantonamenti** | | | | **641.483.466,92** | | | | | **691.846.525,39** |
| **Totale Risultato di Amministrazione** | | | | **1.087.855.270,19** | | | **-** | **-** | **1.251.064.082,72** |

**Regione Calabria**

# RENDICONTO GENERALE

## ANNO 2018

## ALLEGATO 2 – CIRCOLARIZZAZIONE CREDITI

REGIONE CALABRIA
**Dipartimento Bilancio, Patrimonio e Finanze**

# AGGIORNAMENTO
# ESITI VERIFICA CREDITI E DEBITI DELLA REGIONE CON I PROPRI ENTI STRUMENTALI E SOCIETA' PARTECIPATE

*(Articolo* 11, *comma* 6, *lettera j), del D.Lgs. n.118/2011)*

***Premessa:***

La presente tabella contiene gli aggiornamenti rispetto a quanto in precedenza comunicato e attestato in merito al disposto dell'art. 11, comma 6, lett. j), del D.Lgs. n.118/2011, in base al quale la relazione sulla gestione, allegata al rendiconto delle amministrazioni pubbliche di cui all'art. 2 del medesimo decreto (regioni ed enti locali) illustri, tra l'altro, "*gli esiti della verifica dei crediti e debiti reciproci con i propri enti strumentali e le società controllate e partecipate. La predetta informativa, asseverata dai rispettivi organi di revisione, evidenzia analiticamente eventuali discordanze e ne fornisce la motivazione; in tal caso l'ente assume senza indugio, e comunque non oltre il termine dell'esercizio finanziario in corso, i provvedimenti necessari ai fini della riconciliazione delle partite debitorie e creditorie*".
Nello specifico, a seguito di ulteriori sollecitazioni sono pervenute tramite i dipartimenti vigilanti le attestazioni riferite ai seguenti soggetti:

- ArtCal - Autorità Regionale Trasporti della Calabria;
- Istituto regionale per la Comunità Arberesh di Calabria;
- Istituto regionale per la Comunità Grecanica di Calabria;
- Istituto regionale per la Comunità Occitana;
- Ferrovie della Calabria S.r.l..

Ciò posto la tabella che segue tiene conto degli aggiornamenti riferiti agli enti e società sopra menzionate:

| RISULTANZE AL 31/12/2018 | | | | | DISCORDANZE | | NOTE |
|---|---|---|---|---|---|---|---|
| CREDITO REGIONE CALABRIA (a) | DEBITO REGIONE CALABRIA (b) | SOGGETTO | CREDITO (c) | DEBITO (d) | (a-d) | (b-c) | |
| € 0,00 | € 0,00 | Istituto regionale per la Comunità Arberesh di Calabria | € 0,00 | € 0,00 | € 0,00 | € 0,00 | ***Risulta acquisita l'asseverazione dell'organo di revisione. Valori allineati. (AGGIORNAMENTO)*** |
| € 0,00 | € 0,00 | Istituto regionale per la Comunità Grecanica di Calabria | € 0,00 | € 0,00 | € 0,00 | € 0,00 | ***Risulta acquisita l'asseverazione dell'organo di revisione. Valori allineati. (AGGIORNAMENTO)*** |
| € 0,00 | € 0,00 | Istituto regionale per la Comunità Occitana | € 0,00 | € 0,00 | € 0,00 | € 0,00 | ***Risulta acquisita l'asseverazione dell'organo di revisione. Valori allineati. (AGGIORNAMENTO)*** |
| € 0,00 | € 96.073,48 | Agenzia Regionale per lo Sviluppo dell'Agricoltura Calabrese (ARSAC) | € 121.300,51 | € 0,00 | € 0,00 | -€ 25.227,03 | Risulta acquisita l'asseverazione dell'organo di revisione. Il corrispondente impegno in conto del Bilancio della Regione Calabria 15389/2014 è stato eliminato e, dunque, stante l'esigibilità del credito in questione, occorerà ripristinare la copertura per il pagamento del presente contributo entro l'anno 2019. |
| € 0,00 | € 267.238,44 | Agenzia Regione Calabria per le erogazioni in agricoltura (ARCEA) | € 336.635,14 | € 0,00 | € 0,00 | -€ 69.396,70 | Risulta acquisita l'asseverazione dell'organo di revisione. La differenza deriva dalla seguente causa: i pagamenti effettuati dalla Regione (€ 33.966,10 ed € 35430,60) pur essendo stati fatti nel 2018 a causa di un errato accredito sul conto Arcea per il Comunitario invece che su quello per il funzionamento, hanno generato i relativi provvisori nel 2019 con una conseguente emissione dei relativi ordinativi di incasso nel 2019 da parte di Arcea. |
| € 0,00 | € 7.706.562,56 | Azienda Calabria Lavoro | € 7.706.562,56 | € 0,00 | € 0,00 | € 0,00 | Risulta acquisita l'asseverazione dell'organo di revisione. Valori allineati. |
| € 0,00 | € 300.057,45 | Agenzia Regionale per la Protezione dell'Ambiente della Calabria (ARPACAL) | € 300.057,45 | € 0,00 | € 0,00 | € 0,00 | Risulta acquisita l'asseverazione dell'organo di revisione. Valori allineati. |
| € 0,00 | € 16.830.347,49 | Azienda regionale per la forestazione e per le politiche della montagna (AZIENDA CALABRIA VERDE) | € 16.830.347,49 | € 0,00 | € 0,00 | € 0,00 | Risulta acquisita l'asseverazione dell'organo di revisione. Valori allineati. |
| € 0,00 | € 112.352,79 | Azienda Territoriale per l'edilizia residenziale pubblica regionale (ATERP Calabria) | € 326.383,50 | € 0,00 | -€ 214.030,71 | -€ 214.030,71 | Non risulta acquisita l'asseverazione dell'organo di revisione. Risulta acquisita l'indicazione da parte del Dipartimento vigilante in merito alle posizioni di debito e credito verso la Regione Calabria. La differenza deriva dalla seguente causa: l'importo di € 214.030,71 risulta pagato dalla Regione e accreditato sul Conto Banca d'Italia di Aterp, ma da quest'utima non trasferito presso il proprio conto di tesoreria con l'emmisione dei relativi ordinativi di incasso.<br>Ciò posto la differenza in questione determina degli effetti solo a livello di residui attivi riportati posto che con riferimento al totale effettivo dei debiti risulta dalle scritture di contabilità finanziaria dalla Regione (residui passivi) e dei corrispondenti crediti registrati da Aterp in contabilità economico-patrimoniale, alla data del 31/12/2018, si rileva piena coincidenza. |
| € 0,00 | € 0,00 | Ente per i Parchi Marini Regionali | € 0,00 | € 0,00 | € 0,00 | € 0,00 | Risulta acquisita l'asseverazione dell'organo di revisione. Valori allineati.<br>Non risultano posizioni di debito/credito alla data del 31/12/2018 |
| € 0,00 | € 458.355,65 | Art-Cal | € 458.355,65 | € 0,00 | € 0,00 | € 0,00 | ***Risulta acquisita l'asseverazione dell'organo di revisione dell'ente giusta nota prot.223617 del 13/06/2019. (AGGIORNAMENTO)*** |
| € 0,00 | € 1.035.698,74 | Corap | € 14.456.483,77 | € 1.545.675,56 | -€ 1.545.675,56 | -€ 13.420.785,03 | Risulta acquisita l'asseverazione dell'organo di revisione. Risulta acquisita l'indicazione del Dipartimento vigilante in merito alle posizioni di debito e credito verso la Regione Calabria. Valori non allineati.<br>La differenza di euro 13.420.785,03 deriva dalle seguenti cause:<br>• Per euro 7.775.986,15 (maggior credito dell'ente) inerenti a progetti in corso di conclusione, seguiti dal dipartimento Sviluppo Economico, che per via della differenza contabile tra l'Ente (contabilità economico-patrimoniale) e la Regione (contabilità finanziaria) sono stati differiti nel bilancio regionale alla annualità 2019.<br>• Per euro 696.212,35 (maggior credito dell'ente) inerenti a contratti in corso di definizione che per via della diversa contabilizzazione si trovano nei crediti dell'ente ma troveranno copertura nei residui della regione solo alla conclusione dei progetti.<br>• Per euro 171.733,18 (maggior credito dell'ente) inerenti a progetti in corso di conclusione, seguiti dal dipartimento Ambiente e Territorio settore 7, che per via della differenza contabile tra l'Ente (contabilità economico-patrimoniale) e la Regione (contabilità finanziaria) sono stati differiti nel bilancio regionale alla annualità 2019.<br>• Per euro 68.722,16 (maggior credito dell'ente) inerenti a progetti in corso di conclusione, seguiti dal dipartimento Presidenza - Settore Risorse Idriche/Depurazione delle acque , che per via della differenza contabile tra l'Ente (contabilità economico-patrimoniale) e la Regione (contabilità finanziaria) sono stati differiti nel bilancio regionale alla annualità 2019.<br>• Per euro 4.205.717,11 (maggior credito dell'ente) inerenti a progetti in corso di conclusione, seguiti dal dipartimento Infrastrutture, Lavori pubblici, Mobilità - Settore Lavori Pubblici, in attesa del Decreto di chiusura del Finanziamento da parte della Regione Calabria. L'allineamento si potrà realizzare con l'azzeramento del valore nella contabilità CORAP in conseguenza degli atti di chiusura dell'intervento.<br>• Per euro 312.592,48 (maggior credito dell'ente) per la presenza di un contenzioso a seguito di iscrizione a ruolo per il mancato versamento di quote annuali.<br>Per tale importo, in termini prudenziali, la Regione provvederà ad assumere, entro la fine del corrente esercizio 2019, i necessari provvedimenti atti a garantirne la relativa copertura finanziaria.<br>• Per euro 108.000,00 (maggior credito dell'ente) per la presenza di contraddittorio in corso con il Dipartimento SELFPS che ha contestato il Verbale di Assemblea dei Soci di KR inerente al versamento per contributi sociali ex ASI di Crotone.<br>• Per euro 81.821,60 (maggior credito dell'ente) per le spese di illuminazione del porto di Corigliano, sostenute dall'Ente e non riconosciute dalla regione. Per tale importo il dipartimento Lavori pubblici, settore portualità dovrà intraprendere l'iter per il riconoscimento del debito fuori bilancio.<br>La differenza di euro 1.545.675,56 deriva dalle seguenti cause:<br>• Per euro 715.140,66 (maggior debito dell'ente) inerenti a progetti ormai definiti, seguiti dal dipartimento Sviluppo Economico, per i quali la Regione provvederà con assestamento di bilancio alla regolarizzazione delle posizioni.<br>• Per euro 116.960,70 (maggior debito dell'ente) inerente al progetto di collegamento Fognario Triparni VV, seguito dal Dipartimento Ambiente, per il quale la Regione provvederà con assestamento di bilancio alla regolarizzazione delle posizioni.<br>• Per euro 713.574,20 (maggior debito dell'ente) inerente alla restituzione IVA riferita alla ex ASI di Rc, seguita dal Infrastrutture, Lavori pubblici, Mobilità - Settore Lavori Pubblici, per il quale la Regione provvederà con assestamento di bilancio alla regolarizzazione delle posizioni. |
| € 0,00 | € 0,00 | Comarc srl in liquidazione | € 0,00 | € 0,00 | € 0,00 | € 0,00 | Valori allineati. Risulta acquisita dal Dipartimento vigilante la comunicazione del liquidatore della società che "*attesta che la Regione Calabria non vanta alcun credito dalla predetta società salvo la quota che si renderà disponibile in fase di chiusura della liquidazione*". |

| RISULTANZE AL 31/12/2018 | | | | | DISCORDANZE | | NOTE |
|---|---|---|---|---|---|---|---|
| CREDITO REGIONE CALABRIA (a) | DEBITO REGIONE CALABRIA (b) | SOGGETTO | CREDITO (c) | DEBITO (d) | (a-d) | (b-c) | |
| € 0,00 | € 18.598.572,15 | Ferrovie della Calabria S.r.l. | € 23.711.071,33 | € 0,00 | € 0,00 | -€ 5.112.499,18 | **Non risulta acquisita l'asseverazione dell'organo di revisione.**<br>**Risulta acquisita l'indicazione del Dipartimento vigilante in merito alle posizioni di debito e credito verso la Regione Calabria e l'indicazione pervenuta dalla società. Valori non allineati. La differenza rilevata viene di seguito specificata:**<br>**a) per € 4.000.000,00 (maggiore credito della società) relativi alla legge regionale 7/2006 mutuo per acquisto autobus, quale differenza determinata dalla contabilizzazione per intero nel bilancio della società partecipata(euro 10.000.000) e parzialmente imputata nel bilancio triennale 2019-2021 (euro 6.000.000) della Regione Calabria;**<br>**b) per € 0,82 (minore credito della società) quale differenza su conteggio dell'IVA scaturente per il contratto di servizio stipulato per le annualità 2014, 2015, 2016 2017 e 2018;**<br>**c) per € 750.000,00 (maggior credito della società) relativi al ripiano perdite esercizi precedenti come da verbali dell'Assemblea dei Soci del 5.02.2016 e 12.07.2016; la società ha comunque provveduto ad accantonare, nel proprio bilancio, in un fondo rischi, l'intero importo del credito non riconosciuto dal socio.**<br>**d) per € 362.500,00 (maggior credito della società) relativo all'acquisto di automotrici; la differenza è determinata dalla contabilizzazione del credito da parte della società partecipata secondo le regole del regime di contabilità economico-patrimoniale e secondo le regole della contabilità finanziaria da parte della Regione; l'allineamento è già avvenuto nel 2019. (AGGIORNAMENTO)** |
| € 0,00 | € 261.701,07 | Fincalabra S.p.A. | € 279.956,87 | € 0,00 | € 0,00 | -€ 18.255,80 | Risulta acquisita l'asseverazione dell'organo di revisione della società. Risulta acquisita l'indicazione del Dipartimento vigilante in merito alle posizioni di debito e credito verso la Regione Calabria. Valori non allineati. La differenza rilevata viene di seguito specificata:<br>a) per € 59.892,00 (maggiore credito della società) relativi su convenzione rep. 1189/2013 FESR - PIA 2010, quale differenza tra l'importo rendicontato dalla società (€ 59.892,00) e quanto risultante in conto residui sul bilancio regionale (€ 0,00); il Dipartimento vigilante in merito alla differenza riscontrata osserva che: "risulta a tutt'oggi, oggetto di controversia tra la società ed il Dipartimento Programmazione Nazionale e Comunitaria. Da ultimo il Dipartimento interessato ha risposto alla richiesta di verifica dello scrivente settore, giusta nota prot. 51622/siar del 07.02.2019 contestualmente inviata a FinCalabra, sulla quale si attende riscontro";<br>b) per € 40.000,00 (minore credito della società) relativi alla convenzione rep. 569/2013 Fondo Regionale PRAE, quale differenza tra l'importo portato a credito dalla Società (€ 60.000,00) e il corrispondente residuo passivo sul bilancio regionale (€ 100.000,00), tale differenza scaturisce dal fatto che ancora la convenzione non è stata chiusa;<br>c) per € 10.000,00 (maggiore credito della società) relativi alla convenzione rep. 308 del 23/03/2017, per via della diversa contabilizzazione tra la società (contabilità economico-patrimoniale) e la Regione Calabria (contabilità finanziaria); l'importo trova copertura nell'annualità 2019 a seguito di differimento di esigibilità effettuato;<br>d) per € 11.636,20 (minore credito della società) relativi al progetto SUAP 2014-2020, per attività svolte i cui ricavi verranno contabilizzati dalla società nel corso dell'esercizio 2019 a cui corrispondono residui passivi per pari importo al 31.12.2018. |
| € 12.255.316,66 | € 6.153.865,59 | Sorical S.p.A. In liquidazione | € 6.153.865,59 | € 12.255.316,66 | € 0,00 | € 0,00 | Non sono pervenute indicazioni da parte del Dipartimento Presidenza che esercita la vigilanza sulle attività; in ogni modo si precisa che il Dipartimento Bilancio, Patrimonio e Finanze, in riscontro ad una richiesta della società di revisione contabile della partecipata, ha provveduto a trasmettere il dettaglio dei residui attivi e passivi risultanti dal sistema CoeC alla data del 31.12.2018. |
| € 0,00 | € 0,00 | Terme Sibarite S.p.A. | € 0,00 | € 0,00 | € 0,00 | € 0,00 | Risulta acquisita l'asseverazione dell'organo di revisione della società. Risulta acquisita l'indicazione del Dipartimento vigilante. Valori allineati. |
| € 0,00 | € 210.000,00 | Fondazione "Mediterranea Terina Onlus" | € 1.370.000,00 | € 0,00 | € 0,00 | -€ 1.160.000,00 | Risulta acquisita la comunicazione da parte del Commissario straordinario della Fondazione(si registra l'assenza dell'organo di controllo) .L'importo di euro 1.160.000,00 differisce per via della diversa contabilizzazione tra la fondazione (contabilità economico-patrimoniale) e la Regione (contabilità finanziaria); l'importo trova copertura nella annualità 2019 a seguito di differimento. Valori allineati. |
| € 0,00 | € 359.536,00 | Fondazione "Film Commission" | € 1.689.536,00 | € 0,00 | € 0,00 | -€ 1.330.000,00 | Risulta acquisita l'asseverazione dell'organo di revisione della fondazione. L'importo di euro 1.130.000,00 differisce per via della diversa contabilizzazione tra la fondazione (contabilità economico-patrimoniale) e la Regione (contabilità finanziaria); l'importo trova copertura nella annualità 2019 e 2020 a seguito di differimento. Valori allineati . |

Il Dirigente Generale
Dott. Filippo DE CELLO

## ASSEVERAZIONE DEL COLLEGIO DEI REVISORI DEI CONTI

La sottoscritta prof.ssa Filomena Maria Smorto nella qualità di Presidente del Collegio dei Revisori dei Conti della Regione Calabria assevera, in ottemperanza all'articolo 11, comma 6, lettera j), del D.Lgs. n. 118/2011, che i saldi dei crediti/debiti risultanti alla data del 31/12/2018 dalla contabilità della Regione e dalle contabilità degli Enti e delle Società su elencate, come asseverato per questi ultimi dai singoli Organi di controllo, corrispondono con gli importi evidenziati in tabella scaturenti dall'esito delle ulteriori verifiche. Inoltre, la sottoscritta, per i saldi non coincidenti, prende atto delle misure adottate, sia per quelli dove già si è provveduto alla riconciliazione che per quelli a cui si dovrà procedere, alla relativa riconciliazione, come descritto per ciascuno di essi. Infine invita l'Amministrazione, nonostante l'aggiornamento, a porre in essere tutte le misure idonee affinchè i singoli Dipartimenti controllanti che non hanno dato seguito alle richieste del Dipartimento Bilancio, adempiano alla prescritta circolarizzazione.

Il Presidente del Collegio dei Revisori dei Conti
della Regione Calabria
Prof.ssa Filomena Maria Smorto

X LEGISLATURA
15^ Seduta
Lunedì 28 dicembre 2015

Deliberazione n. 80 (Estratto del processo verbale)

OGGETTO: Ripiano del disavanzo derivante dal riaccertamento straordinario dei residui. Presentazione al Consiglio del Piano di rientro del disavanzo derivante dall'anno 2014, ai fini della successiva adozione da effettuarsi ai sensi dell'articolo 9, comma 5, del decreto legge 78/2015 e presentazione al Consiglio delle modalità di ripiano del maggior disavanzo derivante dal riaccertamento straordinario dei residui di cui all'articolo 2 del decreto del Ministero dell'economia e delle finanze del 2 aprile 2015.

Presidente: Nicola Irto
Consigliere - Questore: Giuseppe Graziano
Segretario: Maria Stefania Lauria

Consiglieri assegnati 31

Consiglieri presenti 27, assenti 4

...omissis...

Il Presidente, quindi, nessuno avendo chiesto di intervenire per dichiarazione di voto, pone in votazione il provvedimento e, deciso l'esito – presenti e votanti 27, a favore 17, contrari 7, astenuti 3 - ne proclama il risultato:

"Il Consiglio approva"

...omissis...

IL PRESIDENTE f.to: Irto

IL CONSIGLIERE - QUESTORE f.to: Graziano

IL SEGRETARIO f.to Lauria

E' conforme all'originale.
Reggio Calabria, 29 dicembre 2015

CONSIGLIO REGIONALE DELLA CALABRIA
SETTORE SEGRETERIA ASSEMBLEA E AFFARI GENERALI

IL SEGRETARIO
(Avv. Maria Stefania Lauria)

IL CONSIGLIO REGIONALE

VISTI:

- il decreto legislativo 23 giugno 2011, n. 118 (Disposizioni in materia di armonizzazione dei sistemi contabili e degli schemi di bilancio delle Regioni, degli enti locali e dei loro organismi, a norma degli articoli 1 e 2 della legge 5 maggio 2009, n. 42) e s.m.i., ed in particolare l'articolo 3, commi 7 e seguenti;
- l'articolo 2, comma 2, del decreto del Ministero dell'Economia e delle Finanze 2 aprile 2015, recante "Criteri e modalità di ripiano dell'eventuale maggiore disavanzo di amministrazione derivante dal riaccertamento straordinario dei residui e del primo accantonamento al fondo crediti di dubbia esigibilità, di cui all'articolo 3, comma 7, del decreto legislativo n. 118 del 2011";
- il decreto – legge 19 giugno 2015, n. 78 (Disposizioni urgenti in materia di enti territoriali. Disposizioni per garantire la continuità dei dispositivi di sicurezza e di controllo del territorio. Razionalizzazione delle spese del Servizio sanitario nazionale nonché norme in materia di rifiuti e di emissioni industriali), convertito con modificazioni dalla legge 6 agosto 2015, n. 125;
- il decreto – legge 13 novembre 2015, n. 179 (Disposizioni urgenti in materia di contabilità e concorso all'equilibrio della finanza pubblica delle Regioni);

VISTA la legge regionale 15 dicembre 2015, n. 26 (Approvazione del rendiconto generale relativo all'esercizio finanziario 2014) ed i relativi allegati;

VISTA la Deliberazione di Giunta regionale n. 549 del 21 dicembre 2015 recante "Ripiano del disavanzo derivante dal riaccertamento straordinario dei residui. Presentazione al Consiglio del Piano di rientro del disavanzo derivante dall'anno 2014, ai fini della successiva adozione da effettuarsi ai sensi dell'articolo 9, comma 5, del decreto legge 78/2015 e presentazione al Consiglio delle modalità di ripiano del maggior disavanzo derivante dal riaccertamento straordinario dei residui di cui all'articolo 2 del decreto del Ministero dell'economia e delle finanze del 2 aprile 2015" ;

VISTA la Deliberazione di Giunta regionale n. 504 del 3 dicembre 2015, con la quale è stato approvato il riaccertamento straordinario dei residui ai sensi dell'articolo 3, commi 7 e seguenti del d.lgs. 118/2011;

CONSIDERATO CHE per determinare le modalità di ripiano del disavanzo è necessario individuare distintamente la quota del disavanzo effettivo e già sostanzialmente presente alla data del 31 dicembre 2014, la quota del maggior disavanzo derivante dalla prima istituzione del Fondo crediti di dubbia esigibilità e dal riaccertamento straordinario dei residui, nonché la quota dei disavanzo

derivante dalla necessità di costituire il Fondo per l'anticipazione di liquidità in sanità;

PRESO ATTO che con Deliberazione di Giunta regionale n. 548 del 21 dicembre 2015, in adempimento alle disposizioni contenute nel decreto-legge 13 novembre 2015, n. 179, è stato istituito il Fondo per l'anticipazione di liquidità in sanità per euro 87.881.483,40 ed è stato rideterminato il risultato di amministrazione alla data dell'1 gennaio 2015, disponendone le modalità di ripiano in conformità alla normativa nazionale vigente sopra richiamata;

CONSIDERATO CHE la Seconda Commissione consiliare permanente, nella seduta del 23 dicembre 2015, ha preso atto della Deliberazione di Giunta regionale n. 548 del 21 dicembre 2015;

RILEVATO CHE il maggior disavanzo derivante dal riaccertamento straordinario dei residui è pari ad euro 102.044.432,73 ed è determinato sommando al disavanzo di amministrazione registrato all'1.1.2015, pari a euro 134.258.930,78, la quota del risultato dì amministrazione derivante dal perimetro sanitario, pari a euro 162.345,50 (come riportato nell'allegato 5/A della presente deliberazione per farne parte integrante e sostanziale), e sottraendo la quota dì disavanzo accertato dalla Corte dei Conti alla data del 31 dicembre 2014, pari ad euro 32.376.843,55;

TENUTO CONTO CHE:

- il disavanzo derivante dal riaccertamento straordinario dei residui, di cui all'articolo 3 del d.lgs 118/2011, pari ad euro 102.044.432,73 , è ripianato in trenta anni, a decorrere dall'anno 2015 e fino all'anno 2044, in rate costanti per l'importo annuale di euro 3.401.481,09, da iscriversi nel capitolo di spesa U8201047001 del bilancio regionale;
- la copertura di detta spesa è da individuarsi, per l'anno 2015, per come indicato nell'allegato A della presente deliberazione, contenente le variazioni al bilancio di previsione 2015 – 2017, e per gli anni successivi attraverso i risparmi di spesa ottenuti dalla riduzione delle spese di funzionamento della Giunta regionale;
- la copertura delle rate afferenti agli esercizi finanziari 2016, 2017 e 2018 è assicurata dalla riduzione delle spese di funzionamento;

RILEVATO CHE:

- il disavanzo effettivo alla data del 31 dicembre 2014, pari complessivamente a euro 32.376.843,55, deve essere ripianato in sette esercizi, a partire dall'esercizio finanziario 2015 e fino all'esercizio 2021, in quote costanti annuali di euro 4.625.263,36, secondo il Piano di rientro allegato alla presente deliberazione per farne parte integrante e sostanziale;

- il ripiano del disavanzo viene garantito mediante lo stanziamento, nella parte spesa dei bilanci di previsione 2015 e successivi, di euro 4.625.263,36 al capitolo U8201044001;
- la modalità di copertura del disavanzo alla data del 31 dicembre 2014 è stata individuata, per l'anno 2015, nell'ambito della manovra attuata con l'assestamento del bilancio di cui alla legge regionale 15 dicembre 2015, n.27, mentre per gli anni successivi la copertura viene individuata nei risparmi dì spesa derivanti dalla riduzione delle spese di funzionamento, così come specificato nel Piano di rientro allegato alla presente deliberazione;
- è necessario evitare la formazione di ogni ulteriore potenziale disavanzo;

CONSIDERATO che la Seconda Commissione consiliare permanente, nella seduta del 23 dicembre 2015, ha approvato le modalità di determinazione e di ripiano del maggiore disavanzo derivante dal riaccertamento straordinario dei residui, nonché il Piano di rientro del disavanzo derivante dall'anno 2014;

PRESO ATTO del parere favorevole del Collegio dei revisori dei conti della Regione e del Consiglio regionale della Calabria espresso con verbale n. 84 del 28 dicembre 2015, allegato alla presente deliberazione quale parte integrante e sostanziale;

DELIBERA

- di stabilire che il maggior disavanzo ottenuto dal riaccertamento straordinario dei residui derivante dal saldo positivo del perimetro sanitario alla data del 31 dicembre 2014 è pari ad euro 162.345,50, come riportato nell'allegato 5/2 della presente deliberazione per farne parte integrante e sostanziale;
- di approvare, ai sensi dell'articolo 2 del decreto del Ministero dell'Economia e delle Finanze 2 aprile 2015, la determinazione delle modalità di recupero del maggiore disavanzo derivante dal riaccertamento straordinario dei residui effettuato ai sensi dell'articolo 3, comma 7, del d.lgs 118/2011 e s.m.i., pari ad euro 102.044.432,73;
- di stabilire che il suddetto disavanzo debba essere ripianato in trenta esercizi, a decorrere dall'esercizio 2015 e fino all'esercizio 2044, in quote costanti annuali di euro 3.401.481,09, da iscriversi nel capitolo di spesa U8201047001 del bilancio regionale;
- di stabilire che la copertura della suddetta spesa, per l'anno 2015, è assicurata per come indicato nell'allegato A alla presente deliberazione, quale parte integrante e sostanziale, e per gli anni successivi mediante i risparmi di spesa ottenuti dalla riduzione delle spese di funzionamento della Giunta regionale;

- di approvare, ai sensi dell'articolo 9, comma 5, del decreto-legge 19 giugno 2015, n. 78, il Piano di rientro del disavanzo effettivo alla data del 31 dicembre 2014, pari complessivamente a euro 32.376.843,55, allegato alla presente deliberazione quale parte integrante e sostanziale;
- di stabilire che il predetto disavanzo venga ripianato in sette esercizi, a partire dall'esercizio finanziario 2015 e fino all'esercizio 2021, in quote costanti annuali di euro 4.625.263,36, mediante lo stanziamento del medesimo importo, nella parte spesa dei bilanci di previsione 2015 e successivi, al capitolo U8201044001;
- di dare atto che la modalità di copertura del suddetto disavanzo è stata individuata, per l'anno 2015, nell'ambito della manovra attuata con l'assestamento del bilancio di cui alla legge regionale 15 dicembre 2015, n.27, mentre per gli anni successivi la copertura viene individuata nei risparmi dì spesa derivanti dalla riduzione delle spese di funzionamento, così come specificato nel Piano di rientro allegato alla presente deliberazione;
- di dare atto che, ai sensi del penultimo periodo del citato articolo 9, comma 5 del d.l. 78/2015, con l'approvazione della presente deliberazione la Regione si impegna formalmente ad evitare la formazione di ogni ulteriore potenziale disavanzo.

F.to: IL CONSIGLIERE-QUESTORE
(Giuseppe Graziano)

F.to: IL PRESIDENTE
(Nicola Irto)

E' conforme all'originale.
Reggio Calabria, 29 dicembre 2015

CONSIGLIO REGIONALE DELLA CALABRIA
SETTORE SEGRETERIA ASSEMBLEA E AFFARI GENERALI

IL SEGRETARIO
(Avv. Maria Stefania Lauria)

ALLEGATO ALLA DELIBERAZIONE
N. 80 del 28.12.15

# DISAVANZO DERIVANTE DAL RIACCERTAMENTO STRAORDINARIO DEI RESIDUI

## DETERMINAZIONE DELL'IMPORTO DA RIPIANARE

(Decreto MEF del 2 aprile 2015)

Allegato 5/2

La determinazione, alla data del 31.12.2014, del contributo che la Gestione Sanitaria Accentrata ha apportato al risultato di amministrazione della Regione, per come statuito dall'art.1, comma 6, del Decreto del MEF del 2 aprile 2015, ha richiesto la nettizzazione dei valori contabili complessivi, dalle risultanze ascrivibili al capitoli inseriti nel perimetro sanitario.

In base a queste ultime è emerso che i residui attivi e i residui passivi, alla data del 31.12.2014, sono, rispettivamente pari a euro 991.055.524,90 e ad euro 1.673.423.865,60, e che il fondo cassa, determinato in base alle risultanze del Rendiconto della gestione dell'anno 2014 e a quelle della Situazione patrimoniale della G.S.A alla medesima data, è pari a euro 683.233.853,65.

Dall'operazione algebrica dei valori indicati emerge che le risultanze dei capitoli compresi nel perimetro sanitario determinano un avanzo di euro 865.512,95.

In base a questo dato, nonché al valore dei capitoli vincolati, per come indicati nell'allegato 1 al bilancio 2015/2017 assestato, è stato compilato l'allegato 5/2 per il solo perimetro sanitario.

Infine, allo scopo di determinare il valore del disavanzo derivante dal riaccertamento straordinario dei residui è stata anche predisposto l'allegato denominato "5/2" della Regione al netto delle risultanze della GSA.

| | |
|---|---|
| Fondo cassa sanità al 31.12.2014- dati da Rendiconto generale della Regione e da Stato Patrimoniale della GSA al 31.12.2014 (+) | € 683.233.853,65 |
| Residui attivi sui capitoli del perimetro sanitario (+) | € 991.055.524,90 |
| Residui attivi sui capitoli del perimetro sanitario (-) | € 1.673.423.865,60 |
| Avanzo sanità | € 865.512,95 |

Allegato n. 5/2 di cui al D.Lgs 118/2011

SOLO PERIMETRO SANITARIO

PROSPETTO DIMOSTRATIVO DEL RISULTATO DI AMMINISTRAZIONE ALLA DATA DEL RIACCERTAMENTO STRAORDINARIO DEI RESIDUI

| | | |
|---|---|---|
| RISULTATO DI AMMINISTRAZIONE AL 31 DICEMBRE 2014 DETERMINATO NEL RENDICONTO 2014 (a) | | 865.512,95 |
| RESIDUI ATTIVI CANCELLATI IN QUANTO NON CORRELATI AD OBBLIGAZIONI GIURIDICHE PERFEZIONATE (b) | (-) | |
| RESIDUI PASSIVI CANCELLATI IN QUANTO NON CORRELATI AD OBBLIGAZIONI GIURIDICHE PERFEZIONATE ( c) [1] | (+) | |
| RESIDUI ATTIVI CANCELLATI IN QUANTO REIMPUTATI AGLI ESERCIZI IN CUI SONO ESIGIBILI (d) | (-) | |
| RESIDUI PASSIVI CANCELLATI IN QUANTO REIMPUTATI AGLI ESERCIZI IN CUI SONO ESIGIBILI (e) | (+) | |
| RESIDUI PASSIVI DEFINITIVAMENTE CANCELLATI CHE CONCORRONO ALLA DETERMINAZIONE DEL FONDO PLURIENNALE VINCOLATO (f) [7] | (+) | - |
| FONDO PLURIENNALE VINCOLATO g) = (e) -(d)+(f) [2] | (-) | |
| RISULTATO DI AMMINISTRAZIONE AL 1° GENNAIO 2015 - DOPO IL RIACCERTAMENTO STRAORDINARIO DEI RESIDUI (h) = (a) -(b) + ( c) - (d)+ (e) + (f) -(g) | | 865.512,95 |

| Composizione del risultato di amministrazione al 1° gennaio 2015 - dopo il riaccertamento straordianrio dei residui (g): | |
|---|---|
| Parte accantonata [3] | |
| Fondo crediti di dubbia e difficile esazione al 31/12/2014 | |
| Fondo residui perenti al 31/12/2014 (solo per le regioni) [5] | |
| Fondo .....al 31/12/N-1 | |
| **Totale parte accantonata (i)** | - |
| Parte vincolata | |
| Vincoli derivanti da leggi e dai principi contabili | |
| Vincoli derivanti da trasferimenti | 703.167,45 |
| Vincoli derivanti dalla contrazione di mutui | |
| Vincoli formalmente attribuiti dall'ente | |
| Altri vincoli da specificare di | |
| **Totale parte vincolata (l)** | 703.167,45 |
| | |
| **Totale parte destinata agli investimenti (m)** | |
| | |
| **Totale parte disponibile (n) =(k)-(i)- (l)-(m)** | 162.345,50 |
| **Se (n) è negativo, tale importo è iscritto tra le spese del bilancio di previsione 2015 [6]** | |

## PROSPETTO DIMOSTRATIVO DEL RISULTATO DI AMMINISTRAZIONE ALLA DATA DEL RIACCERTAMENTO STRAORDINARIO DEI RESIDLII AL NETTO DEL PERIMETRO SANITARIO

| | | |
|---|---|---|
| **RISULTATO DI AMMINISTRAZIONE AL 31 DICEMBRE 2014 DETERMINATO NEL RENDICONTO 2014 (a)** | | **2.499.218.346,79** |
| RESIDUI ATTIVI CANCELLATI IN QUANTO NON CORRELATI AD OBBLIGAZIONI GIURIDICHE P | (-) | **964.744.503,53** |
| RESIDUI PASSIVI CANCELLATI IN QUANTO NON CORRELATI AD OBBLIGAZIONI GIURIDICHE | (+) | **17.825.625,93** |
| RESIDUI ATTIVI CANCELLATI IN QUANTO REIMPUTATI AGLI ESERCIZI IN CUI SONO ESIGIBIL | (-) | **594.870.210,14** |
| RESIDUI PASSIVI CANCELLATI IN QUANTO REIMPUTATI AGLI ESERCIZI IN CUI SONO ESIGIBI | (+) | **663.444.408,24** |
| RESIDUI PASSIVI DEFINITIVAMENTE CANCELLATI CHE CONCORRONO ALLA DETERMINAZIO | (+) | - |
| FONDO PLURIENNALE VINCOLATO g) = (e) -(d)+(f) [2] | (-) | **73.351.329,67** |
| **RISULTATO DI AMMINISTRAZIONE AL 1° GENNAIO 2015 - DOPO IL RIACCERTAMENTO STRAORDINARIO DEI RESIDUI (h) = (a) -(b) + ( c) - (d)+ (e) + (f) -(g)** | | **1.547.522.337,62** |

| **Composizione del risultato di amministrazione al 1° gennaio 2015 - dopo il riaccertamento straordianrio dei residui (g):** | |
|---|---|
| **Parte accantonata** [3] | |
| Fondo crediti di dubbia e difficile esazione al 31/12/2014 | **15.006.002,82** |
| Fondo residui perenti al 31/12/2014 54% (solo per le regioni) [5] | **277.060.486,10** |
| Fondo .....al 31/12/N-1 | |
| **Totale parte accantonata (i)** | **292.066.488,92** |
| **Parte vincolata** | |
| Vincoli derivanti da leggi e dai principi contabili | **27.544.229,00** |
| Vincoli derivanti da trasferimenti | **1.099.363.024,06** |
| Vincoli derivanti dalla contrazione di mutui | |
| Vincoli formalmente attribuiti dall'ente | **262.969.871,92** |
| Altri vincoli da specificare di | |
| **Totale parte vincolata (l)** | **1.389.877.124,98** |
| **Totale parte destinata agli investimenti (m)** | |
| **Totale parte disponibile (n) =(k)-(i)- (l)-(m)** | **- 134.421.276,28** |

ALLEGATO ALLA DELIBERAZIONE
N. 80 del 28.12.15

# ALLEGATO A

**Allegato A**

| UPB | CAPITOLO | DENOMINAZIONE | VARIAZIONE DA EFFETTUARE |
|---|---|---|---|
| U.001.002.004.009 | U1204093401 | QUOTA INTERESSI PASSIVI COMPRESI NELLA RATA DI AMMORTAMENTO DEL MUTUO CON ONERI A CARICO DEL BILANCIO REGIONALE, CONTRATTO CON BANCA BEI PER IL COFINANZIAMENTO DEL POR 2007-2013 (ARTT. 26 E 27 DELLA LEGGE REGIONALE N.8/2002 - ART. 6 DELLA LEGGE REGIONALE N. 15/2008) (SPESE OBBLIGATORIE) | -288.109,71 |
| U.001.002.004.009 | U1204093501 | QUOTA CAPITALE COMPRESA NELLA RATA DI AMMORTAMENTO DEL MUTUO CON ONERI A CARICO DEL BILANCIO REGIONALE, CONTRATTO CON BANCA BEI PER IL COFINANZIAMENTO DEL POR 2007-2013 (ARTT. 26 E 27 DELLA LEGGE REGIONALE N. 8/2002 - ART. 6 DELLA LEGGE REGIONALE N. 15/2008) (SPESE OBBLIGATORIE) | -486.287,01 |
| U.001.002.004.009 | U1204093001 | QUOTA CAPITALE COMPRESA NELLA RATA DI AMMORTAMENTO DEL MUTUO DI EURO 60.597.043,48 (POSIZIONE N. 4526261), CON ONERI A CARICO DEL BILANCIO REGIONALE, CONTRATTO CON CDP PER LA COPERTURA DEL COFINANZIAMENTO DEL FEASR E DEL DISAVANZO INERENTE ALLE MAGGIORI SPESE DI INVESTIMENTO REGIONALE AI SENSI DEGLI ARTICOLI 26 E 27 DELLA LEGGE REGIONALE 4 FEBBRAIO 2002, N. 8 (ART. 6 DELLA LEGGE REGIONALE 13 GIUGNO 2008, N. 17 - ART. 6 DELLA LEGGE REGIONALE 12 GIUGNO 2009, N. 21) (SPESE OBBLIGATORIE). | -281.033,44 |
| U.001.002.004.010 | U1204100801 | SPESE PER LA LIQUIDAZIONE ED IL PAGAMENTO DI SOMME RELATIVE AD OBBLIGAZIONI GIURIDICAMENTE VINCOLANTI ASSUNTE, TEMPO PER TEMPO, I CUI IMPEGNI SONO STATI PRESCRITTI IN SEDE DI CHIUSURA DEI CONTI DEGLI ANNI 2015 E PRECEDENTI, SU INDICAZIONE DEI DIPARTIMENTI COMPETENTI O A SEGUITO DI MANCATA INDICAZIONE DEI BENEFICIARI DA PARTE DEI DIPARTIMENTI MEDESIMI (SPESE OBBLIGATORIE) | -111.890,40 |
| U.002.002.003.001 | U2203010601 | QUOTA INTERESSI PASSIVI A CARICO DEL BILANCIO REGIONALE COMPRESI NELLA RATA DI AMMORTAMENTO DEI MUTUI CONTRATTI CON LA CC.DD.PP. DA PARTE DEI SOGGETTI DI CUI ALLA LETT.A), DELL'ART.2 PER LE FINALITA' DI CUI ALL'ART.3,LETT.A), E DELL'ART. 4 DELLA LEGGE REGIONALE 25.8.87, N.26 (SPESE OBBLIGATORIE). | -45.658,41 |
| U.003.002.003.001 | U3203017001 | QUOTA INTERESSI PASSIVI A CARICO DEL BILANCIO REGIONALE COMPRESI NELLA RATA DI AMMORTAMENTO DEI MUTUI CONTRATTI CON LA CC.DD.PP. DA PARTE DEI COMUNI, DEI LORO CONSORZI ED ALTRI ENTI GIA' AUTORIZZATI E DEFINITINEL CAMPO DEL TERRITORIO. (LEGGE REGIONALE 29.8.74, N. 11). (SPESE OBBLIGATORIE) | -260.995,81 |
| U.003.002.003.001 | U3203017101 | QUOTA CAPITALE A CARICO DEL BILANCIO REGIONALE COMPRESA NELLA RATA DI AMMORTAMENTO DEI MUTUI CONTRATTI CON LA CC.DD.PP. DA PARTE DEI COMUNI,DEI LORO CONSORZI ED ALTRI ENTI GIA' AUTORIZZATI E DEFINITI NEL CAMPO DEL TERRITORIO. (LEGGE REGIONALE 29.8.74, N. 11). (SPESE OBBLIGATORIE) | -1.479.901,22 |

| | | | |
|---|---|---|---|
| U.003.002.003.001 | U3203017201 | QUOTA INTERESSI PASSIVI A CARICO DEL BILANCIO REGIONALE COMPRESI NELLA RATA DI AMMORTAMENTO DEI MUTUI CONTRATTI CON LA CC.DD.PP. DA PARTE DEI COMUNI, DELLE PROVINCE E DEGLI ALTRI ENTI AUTORIZZATI E DEFINITI NEL SETTORE DELLE OPERE PUBBLICHE O DI PUBBLICO INTERESSE (ARTT. 1, 4 E 16 DELLA LEGGE REGIONALE 31.7.87, N.24- SPESE OBBLIGATORIE). | -75.740,96 |
| U.005.002.003.001 | U5203011701 | QUOTA INTERESSI PASSIVI A CARICO DEL BILANCIO REGIONALE COMPRESI NELLA RATA DI AMMORTAMENTO DEI MUTUI CONTRATTI CON LA CC.DD.PP. DA PARTE DEI COMUNI, GIA' AUTORIZZATI E DEFINITI, PER LA COSTRUZIONE, LA RISTRUTTURAZIONE, L'AMPLIAMENTO E LA STRAORDINARIA MANUTENZIONE DI OPERE DI CULTO E DI MINISTERO PASTORALE (ART.1-PRIMO E SECONDO COMMA-DELLA LEGGE REGIONALE 12.4.90, N.21). (SPESE OBBLIGATORIE) | -71,97 |
| U.006.001.006.001 | U6106012401 | QUOTA INTERESSI PASSIVI A CARICO DEL BILANCIO REGIONALE COMPRESI NELLA RATA DI AMMORTAMENTO DEI MUTUI CONTRATTI CON LA CC.DD.PP. DA PARTE DELLE PROVINCE, DEI COMUNI E LORO CONSORZI E DI ENTI OSPEDALIERI GIA'AUTORIZZATI E DEFINITI NEL CAMPO DELLA SICUREZZA SOCIALE (LEGGE REGIONALE 21.12.73, N.20. E LEGGE REGIONALE 29.1.75, N.6 - SPESE OBBLIGATORIE). | -129.362,40 |
| U.006.001.006.001 | U6106012501 | QUOTA CAPITALE A CARICO DEL BILANCIO REGIONALE COMPRESA NELLA RATA DI AMMORTAMENTO DEI MUTUI CONTRATTI CON LA CC.DD.PP. DA PARTE DELLE PROVINCE, DEI COMUNI E LORO CONSORZI E DI ENTI OSPEDALIERI GIA' AUTORIZZATI E DEFINITI NEL CAMPO DELLA SICUREZZA SOCIALE (LEGGE REGIONALE 21.12.73, N.20. E LEGGE REGIONALE 29.1.75, N.6 - SPESE OBBLIGATORIE). | -242.429,76 |
| U.008.002.001.004 | U8201047001 | COPERTURA ANNUALE DEL DISAVANZO EMERSO DAL RIACCERTAMENTO STRAORDINARIO DEI RESIDUI DI CUI ALL'ART. 3 DEL DECRETO LEGISLATIVO 118/2011. | 3.401.481,09 |
| | | TOTALE | 0,00 |

ALLEGATO ALLA DELIBERAZIONE
N. 80 del 28-12-15

# Regione Calabria

## PIANO DI RIENTRO

(articolo9, comma 5, del D.L. 19 giugno 2015 n. 78, convertito con modificazioni dalla L. 6 agosto 2015, n. 125)

**Premessa**

Questo piano di rientro nasce dalla necessità di ripianare l'incapienza del risultato di amministrazione dell'esercizio finanziario 2014 rilevato dalla Magistratura in sede di parifica del Rendiconto generale.

Infatti, la Corte dei Conti – Sezione regionale di Controllo per la Calabria- con la Delibera 61/2015 ha *"parificato nelle sue componenti del conto del bilancio e del conto del patrimonio, ilrendiconto generale della Regione Calabria per l'esercizio 2014, di cui alla deliberazionedella Giunta regionale n. 213 del 21 luglio 2015, con eccezione del risultato della situazionefinanziaria riportata nel prospetto di cui all'art. 11 del progetto di legge di approvazionedel rendiconto stesso che accerta un avanzo di amministrazione pari a € 2.500.083.859,74senza dare contodei vincoli pari ad € 2.532.460.703,29 (oltre che dell'anticipazione di liquidità in sanità che non è oggetto del presente Piano).*

DETERMINAZIONE DELL'IMPORTO ANNUALE DA RIPIANARE E INDICAZIONE DELLE MINORI SPESE DA REALIZZARSI

L'incapienza di euro 32.376.843,55, rilevata dalla magistratura contabile, quindi, ai sensi dell'articolo9, comma 5[1], del D.L. 19 giugno 2015 n. 78, convertito con modificazioni dalla L. 6 agosto 2015, n. 125,*puo' essere ripianato nei sette esercizisuccessivi a quote costanti, contestualmente all'adozione di unadelibera consiliare avente ad oggetto il piano di rientro daldisavanzo, sottoposto al parere del collegio dei revisori, nel qualesono individuati i provvedimenti necessari a ripristinare ilpareggio.*

La rata annuale chedeve essere ripianata nel corso di sette anni, e che deve essere prevista tra le spese dei bilanci delle annualità 2015/2021, è pari 4.625.263,36 (Tabella 1.)

Nelle more dell'adozione di specifica delibera consiliare, la Giunta e il Consiglio regionale,attraverso la legge di assestamento al bilancio 2015/2017 (L.R. 15 dicembre 2015, n, 27),hanno già adottato i provvedimenti tesi a dare idonea copertura alla rata dell'esercizio finanziario 2015. La quota annuale del ripiano,infatti, è stato già stanziata sul capitolo di spesa U8201044001del bilancio di previsione assestato 2015/2017.

Al fine dell'individuazione delle modalità di ripiano deve premettersi che, tenuto conto dell'attuale quadro economico, nonché delle stringenti manovre di finanza pubblica, non si ritiene prudente garantire il ripiano dei disavanzo in questione attraverso l'indicazione di entrate da realizzarsi,

---

[1] *In deroga all'articolo 42, comma 12, del decreto legislativo 23giugno 2011, n. 118, e successive modifiche, il disavanzo al 31dicembre 2014 delle regioni, al netto del debito autorizzato e noncontratto ((...)), puo' essere ripianato nei sette esercizisuccessivi a quote costanti, contestualmente all'adozione di unadelibera consiliare avente ad oggetto il piano di rientro daldisavanzo, sottoposto al parere del collegio dei revisori, nel qualesono individuati i provvedimenti necessari a ripristinare ilpareggio. La deliberazione di cui al presente comma contiene l'impegno formale di evitare la formazione di ogni ulteriore potenziale disavanzo, ed è allegata al bilancio di previsione e al rendiconto, costituendone parte integrante. Con periodicita' almeno semestrale il Presidente della giunta regionale trasmette al Consiglio una relazione riguardante lo stato di attuazione del piano di rientro*

quali quelle derivanti dalla vendita di immobili. Quindi, sebbene nel corso dei prossimi sette anni sarannorealizzate le vendite immobiliari indicate nel Piano delle alienazionidella Regione (adottato con DGR 290/2015) la Giunta ritiene che, nell'immediato, si debba garantire la copertura delle somme in questione mediante l'utilizzo di risparmi di spesa.

Questi ultimi derivano dal contenimento delle spese di funzionamento, fortemente e tenacemente perseguito dall'attuale Organo di governo e attestato anche dalla ulteriore riduzione apportata ad alcune voci di questa tipologia di spesa nell'ambito del bilancio di previsione 2016/2018 adottato dalla Giunta regionale.

La contrazione delle spese origina, prevalentemente, dal trasferimento degli uffici della Giunta regionale presso una unica sede (in dettaglio nelle tabelle2, 3 e 4).

Come emerge dalla rappresentazione tabellare allegata al presente Piano, infatti, i maggiori risparmi sono connessi alla riduzione delle spese per fitti e delle spese condominiali. Nel corso delle annualità in esame, detti importi si riducono notevolmente (circa 3 milioni di euro a partire dall'anno 2016), e sono destinati ad aumentare man mano che verranno definitivamente trasferiti anche gli archivi non ancora interamente svuotatie che verranno definite le vertenze in corso.

Inoltre, l'ubicazione unitaria degli uffici regionali, in un immobile di proprietà, consente anche il più razionale utilizzo di ulteriori risorse.Considerata l'ubicazione degli uffici regionali in un edificio di nuova costruzione, infatti, è stato possibile prevedere la riduzione delle spese di manutenzione ordinaria.

Inoltre, l'utilizzo del medesimo stabile da parte di gran parte dei dipendenti della Giunta regionale consente la realizzazione di diverse economie di scala. In ragione di ciò è stato possibile prevedere la riduzionedella spesa per la telefonia (ove si consideri il maggior accesso a comunicazioni attraverso numeri interni), per il consumo di acqua e di riscaldamento, per traslochi, per mobili e arredi e per le postazioni informatiche.

Dal massivo utilizzo degli strumenti informatici e digitali, discendono, poi, i risparmi connessi alle spese per stampati e materiali di consumo e alle spese postali. Infine, ulteriori risparmi di spesa da destinarsi al ripiano del disavanzo di cui trattasi, derivano dalla maggiore efficienza nella gestione delle riscossioni della tassa automobilistica che ha consentito di ridurre notevolmente le spese di notifica degli atti di accertamento.

Tenuto conto che nell'anno 2015 i risparmi di spesa derivanti dal trasferimento degli uffici regionali alla nuova sede sono stati di minori entità, ove si consideri che lo spostamento è avvenuto solo nel mese di settembre, le minori spese necessarie per dare copertura alla prima annualità del ripiano del disavanzo in questione sono state realizzate anche mediante la riduzione di incarichi professionali affidati all'esterno per la difesa della Regione.

Come dimostrato dalletabelle 3 e 4, i risparmi di spesa degli anni 2016, 2017 e 2018, destinati al ripiano del disavanzo in questione sono ben maggiori della rata annuale pari, come su detto, a euro 4.625.263,36.

Tuttavia, i maggiori risparmi ottenuti sui capitoli delle spese di funzionamento indicati, sono destinati alla copertura della quota del disavanzo derivante dal riaccertamento straordinario dei residui.

Per le annualità non comprese nel bilancio di previsione in corso di approvazione, la Giunta si impegna a ridurre le spese di funzionamento per come indicato nella tabella 4, specificando, in ogni caso che, qualora l'andamento dei fabbisogni di risorse da destinarsi alle spese di funzionamento, per motivi non attualmente prevedibili dovesse modificarsi rispetto a quanto previsto nella tabella 4, la Giunta si impegna a realizzare i risparmi di spesa necessari a ripianare il disavanzo in questione, attraverso riduzioni, di carattere pluriennale, alle leggi regionale di spesa elencate nella tabella C (allegata alle leggi di stabilità).

TAB. 1

| DISAVANZA ACCERTATO ALLA DATA DELL'31.12.2014<br>da ripianare ai sensi dell'articolo articolo 9, comma 5, del D.L. 19 giugno 2015 n. 78, convertito con modificazioni dalla L. 6 agosto 2015, n. 125 | | | | | | | |
|---|---|---|---|---|---|---|---|
| IMPORTO DA RIPIANARE | QUOTA DA RIPIARE NELL'ANNO 2015 | QUOTA DA RIPIARE NELL'ANNO 2016 | QUOTA DA RIPIARE NELL'ANNO 2017 | QUOTA DA RIPIARE NELL'ANNO 2018 | QUOTA DA RIPIARE NELL'ANNO 2019 | QUOTA DA RIPIARE NELL'ANNO 2020 | QUOTA DA RIPIARE NELL'ANNO 2021 |
| 32.376.843,55 | 4.625.263,36 | 4.625.263,36 | 4.625.263,36 | 4.625.263,36 | 4.625.263,36 | 4.625.263,36 | 4.625.263,36 |

Tab. 2 DIMOSTRAZIONE DEI RISPARMI DI SPESA ATTESI DA DESTINARE A COPERUTA DEL RIPIANO DEL DISAVANZO DI AMMINISTRAZIONE ACCERTATO ALLA DATA DEL 31.1.22014

| ANNUALITA' 2015 | | | | |
|---|---|---|---|---|
| **CODICE_CAPITOLO** | **DESCRIZIONE** | **STANZIAMENTO 2014** | **STANZIAMENTO COMPETENZA_2015 ATTUALE** | **RISPARMI PER L'ANNO 2015** |
| U0100510101 | SPESE CONTRATTUALI PER FITTO LOCALI E FABBRICATI ADIBITI AD UFFICI DELLA REGIONE (SPESE OBBLIGATORIE). | 6.030.000,00 | 5.029.679,30 | 1.000.320,70 |
| U0100510201 | SPESE DI MANUTENZIONE ORDINARIA PER GLI IMMOBILI SEDE DI UFFICI REGIONALI (SPESE OBBLIGATORIE). | 490.000,00 | 170.000,00 | 320.000,00 |
| U0100510301 | SPESE PER CONSUMI DI ACQUA E RISCALDAMENTO LOCALI AD USO UFFICI REGIONALI (SPESE OBBLIGATORIE). | 400.000,00 | 300.000,00 | 100.000,00 |
| U0100510501 | SPESE PER ACQUISTO di ARREDI D'UFFICIO (SPESE OBBLIGATORIE). | 97.552,18 | 10.000,00 | 87.552,18 |
| U0100510601 | SPESE PER STAMPATI E CANCELLERIA, MATERIALI DI CONSUMO. (SPESE OBBLIGATORIE). | 223.180,00 | 194.000,00 | 29.180,00 |
| U0100510701 | SPESE POSTALI, TELEGRAFICHE, SVINCOLI FERROVIARI, CORRIERE ESPRESSO (SPESE OBBLIGATORIE). | 570.000,00 | 182.000,00 | 388.000,00 |
| U0100510800 | SPESE PER ACQUISTO, NOLEGGIO, MANUTENZIONE E GESTIONE DEI VEICOLI DI SERVIZIO E DI RAPPRESENTANZA (SPESE OBBLIGATORIE). | 342.596,83 | 0,00 | 342.596,83 |
| U0100510804 | SPESE PER ACQUISTO, NOLEGGIO, MANUTENZIONE E GESTIONE DEI VEICOLI DI SERVIZIO E DI RAPPRESENTANZA - MANUTENZIONE ORDINARIA E RIPARAZIONI (SPESE OBBLIGATORIE). | 0,00 | 31.600,00 | -31.600,00 |
| U0100510805 | SPESE PER ACQUISTO, NOLEGGIO, MANUTENZIONE E GESTIONE DEI VEICOLI DI SERVIZIO E DI RAPPRESENTANZA - ALTRI SERVIZI (SPESE OBBLIGATORIE). | 0,00 | 5.000,00 | -5.000,00 |
| U0100510806 | SPESE PER ACQUISTO, NOLEGGIO, MANUTENZIONE E GESTIONE DEI VEICOLI DI SERVIZIO E DI RAPPRESENTANZA - SERVIZI AMMINISTRATIVI (SPESE OBBLIGATORIE). | 0,00 | 500,00 | -500,00 |
| U0100511001 | SPESE CONTRATTUALI ED ONERI A CARICO DELLA REGIONE,REGISTRAZIONE DI ATTI,BOLLI,VALORI BOLLATI,BOLLATURA REGISTRI ED ATTI. SPESE PER DIRITTI ERARIALI DIVERSI,IMPOSTA SULLA PUBBLICITA',INSERZIONI,PUBBLICHE AFFISSIONI (SPESE OBBLIGATORIE). | 80.000,00 | 50.000,00 | 30.000,00 |
| U0101110101 | SPESE PER LA CONTRAZIONE DI MUTUI, PRESTITI OBBLIGAZIONARI, CONCESSIONI DI GARANZIE FIDEJUSSORIE E PER LA GESTIONE DEI CONTI CORRENTI DELLA REGIONE. | 10.000,00 | 0,00 | 10.000,00 |
| U1203010801 | SPESE PER L'ACQUISTO DI POSTAZIONI INFORMATICHE ED APPARATI DI INPUT-OUTPUT AD ESSE CONNESSE. | 35.000,00 | 30.000,00 | 5.000,00 |
| | SPESA PER I CONTRATTI DI TELEFONIA FISSA (SPESE OBBLIGATORIE). | 2.000.000,00 | 1.500.000,00 | 500.000,00 |
| U1204011401 | SPESE DI TELEFONIA MOBILE E SERVIZI INTERNET (SPESE OBBLIGATORIE). | 130.000,00 | 120.000,00 | 10.000,00 |
| U1204011501 | SPESE CONDOMINIALI DERIVANTI DAI CONTRATTI DI FITTO DEI LOCALI E FABBRICATI ADIBITI AD UFFICI DELLA REGIONE (SPESE OBBLIGATORIE). | 180.000,00 | 0,00 | 180.000,00 |
| U1204012201 | SPESE PER TRASLOCO ARREDI, TRASPORTO MATERIALE, SMALTIMENTO RIFIUTI ORDINARI, INGOMBRANTI E SPECIALI (SPESE OBBLIGATORIE) | 256.352,50 | 200.000,00 | 56.352,50 |
| U1204012601 | SPESE PER ACQUISTO, NOLEGGIO, MANUTENZIONE E GESTIONE DEI VEICOLI SECURITY IN ESECUZIONE DI SPECIALI MISURE/DISPOSITIVI TUTORI (SPESE OBBLIGATORIE) | 240.000,00 | 120.000,00 | 120.000,00 |
| U1204091001 | SPESE PER IL SERVIZIO DI POSTALIZZAZIONE E NOTIFICA DEGLI AVVISI DI ACCERTAMENTO DELLA TASSA AUTOMOBILISTICA. (SPESE OBBLIGATORIE) | 5.990.574,78 | 4.700.000,00 | 1.290.574,78 |
| U1204040701 | SPESE PER NUOVI INCARICHI AFFIDATI IN DIFESA DELLA REGIONE (SPESE OBBLIGATORIE) | 404.729,14 | 170.000,00 | 234.729,14 |
| | | 17.479.985,43 | 12.812.779,30 | 4.667.206,13 |

Tab. 3

DIMOSTRAZIONE DEI RISPARMI DI SPESA ATTESI DALLA RIDUZIONE DELLE SEGUENTI SPESE DI FUNZIONAMENTO DA DESTINARE, PER LA QUOTA DI EURO 4.625.263,36 A COPERUTA DEL RIPIANO DEL DISAVANZO DI AMMINISTRAZIONE ACCERTATO ALLA DATA DEL 31.1.22014 - ANNUALITA' 2016- 2018 -

| CODICE_CAPITOLO | DESCRIZIONE | STANZIAMENTO 2014 | STANZIAMENTO 2016 | STANZIAMENTO 2017 | STANZIAMENTO 2018 | RISPARMI DI SPESA 2016 | RISPARMI DI SPESA 2017 | RISPARMI DI SPESA 2018 |
|---|---|---|---|---|---|---|---|---|
| U0100510101 | SPESE CONTRATTUALI PER FITTO LOCALI E FABBRICATI ADIBITI AD UFFICI DELLA REGIONE (SPESE OBBLIGATORIE). | 6.030.000,00 | 3.100.000,00 | 3.100.000,00 | 3.100.000,00 | 2.930.000,00 | 2.930.000,00 | 2.930.000,00 |
| U0100510201 | SPESE DI MANUTENZIONE ORDINARIA PER GLI IMMOBILI SEDE DI UFFICI | 490.000,00 | 370.000,00 | 370.000,00 | 370.000,00 | 120.000,00 | 120.000,00 | 120.000,00 |
| U0100510301 | SPESE PER CONSUMI DI ACQUA E RISCALDAMENTO LOCALI AD USO UFFICI REGIONALI | 400.000,00 | 300.000,00 | 300.000,00 | 300.000,00 | 100.000,00 | 100.000,00 | 100.000,00 |
| U0100510501 | SPESE PER ACQUISTO di ARREDI D'UFFICIO (SPESE OBBLIGATORIE). | 97.552,18 | 20.000,00 | 20.000,00 | 20.000,00 | 77.552,18 | 77.552,18 | 77.552,18 |
| U0100510601 | SPESE PER STAMPATI E CANCELLERIA, MATERIALI DI CONSUMO | 223.180,00 | 150.000,00 | 130.000,00 | 100.000,00 | 73.180,00 | 93.180,00 | 93.180,00 |
| U0100510701 | SPESE POSTALI, TELEGRAFICHE, SVINCOLI FERROVIARI, CORRIERE | 570.000,00 | 175.000,00 | 150.000,00 | 130.000,00 | 395.000,00 | 420.000,00 | 420.000,00 |
| U0100510800 | SPESE PER ACQUISTO, NOLEGGIO, MANUTENZIONE E GESTIONE DEI VEICOLI DI SERVIZIO E DI RAPPRESENTANZA | 342.596,83 | 31.500,00 | 31.500,00 | 0,00 | 311.096,83 | 311.096,83 | 311.096,83 |
| U0100511001 | SPESE CONTRATTUALI ED ONERI A CARICO DELLA REGIONE,REGISTRAZIONE DI ATTI,BOLLI,VALORI BOLLATI,BOLLATURA REGISTRI ED ATTI. SPESE PER DIRITTI ERARIALI DIVERSI,IMPOSTA SULLA PUBBLICITA',INSERZIONI,PUBBLICHE AFFISSIONI | 80.000,00 | 45.000,00 | 40.000,00 | 35.000,00 | 35.000,00 | 40.000,00 | 40.000,00 |
| U0101110101 | SPESE PER LA CONTRAZIONE DI MUTUI, PRESTITI OBBLIGAZIONARI, CONCESSIONI DI GARANZIE FIDEJUSSORIE E PER LA GESTIONE DEI CONTI CORRENTI DELLA REGIONE. | 10.000,00 | 0,00 | 0,00 | 0,00 | 10.000,00 | 10.000,00 | 10.000,00 |
| U1203010801 | SPESE PER L'ACQUISTO DI POSTAZIONI INFORMATICHE ED APPARATI DI INPUT-OUTPUT AD ESSE CONNESSE. | 35.000,00 | 30.000,00 | 30.000,00 | 30.000,00 | 5.000,00 | 5.000,00 | 5.000,00 |
| U1204010101 | SPESA PER I CONTRATTI DI TELEFONIA FISSA | 2.000.000,00 | 1.500.000,00 | 1.500.000,00 | 1.500.000,00 | 500.000,00 | 500.000,00 | 500.000,00 |
| U1204011401 | SPESE DI TELEFONIA MOBILE E SERVIZI INTERNET | 130.000,00 | 120.000,00 | 120.000,00 | 120.000,00 | 10.000,00 | 10.000,00 | 10.000,00 |
| U1204011501 | SPESE CONDOMINIALI DERIVANTI DAI CONTRATTI DI FITTO DEI LOCALI E FABBRICATI ADIBITI AD UFFICI DELLA REGIONE | 180.000,00 | 100.000,00 | 100.000,00 | 100.000,00 | 80.000,00 | 80.000,00 | 80.000,00 |
| U1204012201 | SPESE PER TRASLOCO ARREDI, TRASPORTO MATERIALE, SMALTIMENTO RIFIUTI ORDINARI, INGOMBRANTI E SPECIALI | 256.352,50 | 100.000,00 | 90.000,00 | 80.000,00 | 156.352,50 | 166.352,50 | 166.352,50 |
| U1204012601 | SPESE PER ACQUISTO, NOLEGGIO, MANUTENZIONE E GESTIONE DEI VEICOLI SECURITY IN ESECUZIONE DI SPECIALI MISURE/DISPOSITIVI TUTORI | 240.000,00 | 0,00 | 0,00 | 0,00 | 240.000,00 | 240.000,00 | 240.000,00 |
| U1204091001 | SPESE PER IL SERVIZIO DI POSTALIZZAZIONE E NOTIFICA DEGLI AVVISI DI ACCERTAMENTO DELLA TASSA AUTOMOBILISTICA | 5.990.574,78 | 1.500.000,00 | 1.500.000,00 | 1.500.000,00 | 4.490.574,78 | 4.490.574,78 | 4.490.574,78 |

| | | | | | | | | |
|---|---|---|---|---|---|---|---|---|
| | TOTALE | 17.075.256,29 | 7.573.000,00 | 7.513.000,00 | 7.416.500,00 | 9.502.256,29 | 9.593.756,29 | 9.593.756,29 |

Tab. 4

DIMOSTRAZIONE DEI RISPARMI DI SPESA ATTESI DALLA RIDUZIONE DELLE SEGUENTI SPESE DI FUNZIONAMENTO DA DESTINARE, PER LA QUOTA DI EURO 4.625.263,36 A COPERUTA DEL RIPIANO DEL DISAVANZO DI AMMINISTRAZIONE ACCERTATO ALLA DATA DEL 31.1.22014 - ANNUALITA' 2019- 2021 -

| CODICE_CAPITOLO | DESCRIZIONE | STANZIAMENTO 2014 | STANZIAMENTO PREVEDIBILE PER L'ANNO 2019 | STANZIAMENTO PREVEDIBILE PER L'ANNO 2020 | STANZIAMENTO PREVEDIBILE PER L'ANNO 2021 | RISPARMI DI SPESA 2016 | RISPARMI DI SPESA 2017 | RISPARMI DI SPESA 2018 |
|---|---|---|---|---|---|---|---|---|
| U0100510101 | SPESE CONTRATTUALI PER FITTO LOCALI E FABBRICATI ADIBITI AD UFFICI DELLA REGIONE (SPESE OBBLIGATORIE). | 6.030.000,00 | 3.100.000,00 | 3.100.000,00 | 3.100.000,00 | 2.930.000,00 | 2.930.000,00 | 2.930.000,00 |
| U0100510201 | SPESE DI MANUTENZIONE ORDINARIA PER GLI IMMOBILI SEDE DI UFFICI REGIONALI (SPESE OBBLIGATORIE). | 490.000,00 | 370.000,00 | 370.000,00 | 370.000,00 | 120.000,00 | 120.000,00 | 120.000,00 |
| U0100510301 | SPESE PER CONSUMI DI ACQUA E RISCALDAMENTO LOCALI AD USO UFFICI REGIONALI (SPESE OBBLIGATORIE). | 400.000,00 | 300.000,00 | 300.000,00 | 300.000,00 | 100.000,00 | 100.000,00 | 100.000,00 |
| U0100510501 | SPESE PER ACQUISTO di ARREDI D'UFFICIO (SPESE OBBLIGATORIE). | 97.552,18 | 20.000,00 | 20.000,00 | 20.000,00 | 77.552,18 | 77.552,18 | 77.552,18 |
| U0100510601 | SPESE PER STAMPATI E CANCELLERIA, MATERIALI DI CONSUMO. | 223.180,00 | 100.000,00 | 100.000,00 | 100.000,00 | 123.180,00 | 123.180,00 | 123.180,00 |
| U0100510701 | SPESE POSTALI, TELEGRAFICHE, SVINCOLI FERROVIARI, CORRIERE ESPRESSO | 570.000,00 | 130.000,00 | 130.000,00 | 130.000,00 | 440.000,00 | 440.000,00 | 440.000,00 |
| U0100510800 | SPESE PER ACQUISTO, NOLEGGIO, MANUTENZIONE E GESTIONE DEI VEICOLI DI SERVIZIO E DI RAPPRESENTANZA | 342.596,83 | 0,00 | 0,00 | 0,00 | 342.596,83 | 342.596,83 | 342.596,83 |
| U0100511001 | SPESE CONTRATTUALI ED ONERI A CARICO DELLA REGIONE,REGISTRAZIONE DI ATTI,BOLLI,VALORI BOLLATI,BOLLATURA REGISTRI ED ATTI. SPESE PER DIRITTI ERARIALI DIVERSI,IMPOSTA SULLA PUBBLICITA',INSERZIONI,PUBBLICHE AFFISSIONI | 80.000,00 | 35.000,00 | 35.000,00 | 35.000,00 | 45.000,00 | 45.000,00 | 45.000,00 |
| U0101110101 | SPESE PER LA CONTRAZIONE DI MUTUI, PRESTITI OBBLIGAZIONARI, CONCESSIONI DI GARANZIE FIDEJUSSORIE E PER LA GESTIONE DEI CONTI CORRENTI DELLA REGIONE. | 10.000,00 | 0,00 | 0,00 | 0,00 | 10.000,00 | 10.000,00 | 10.000,00 |
| U1203010801 | SPESE PER L'ACQUISTO DI POSTAZIONI INFORMATICHE ED APPARATI DI INPUT-OUTPUT AD ESSE CONNESSE. | 35.000,00 | 30.000,00 | 30.000,00 | 30.000,00 | 5.000,00 | 5.000,00 | 5.000,00 |
| U1204010101 | SPESA PER I CONTRATTI DI TELEFONIA FISSA | 2.000.000,00 | 1.500.000,00 | 1.500.000,00 | 1.500.000,00 | 500.000,00 | 500.000,00 | 500.000,00 |
| U1204011401 | SPESE DI TELEFONIA MOBILE E SERVIZI INTERNET | 130.000,00 | 120.000,00 | 120.000,00 | 120.000,00 | 10.000,00 | 10.000,00 | 10.000,00 |
| U1204011501 | SPESE CONDOMINIALI DERIVANTI DAI CONTRATTI DI FITTO DEI LOCALI E FABBRICATI ADIBITI AD UFFICI DELLA REGIONE (SPESE OBBLIGATORIE). | 180.000,00 | 100.000,00 | 100.000,00 | 100.000,00 | 80.000,00 | 80.000,00 | 80.000,00 |
| U1204012201 | SPESE PER TRASLOCO ARREDI, TRASPORTO MATERIALE, SMALTIMENTO RIFIUTI ORDINARI, INGOMBRANTI E SPECIALI (SPESE OBBLIGATORIE) | 256.352,50 | 80.000,00 | 80.000,00 | 80.000,00 | 176.352,50 | 176.352,50 | 176.352,50 |
| U1204012601 | SPESE PER ACQUISTO, NOLEGGIO, MANUTENZIONE E GESTIONE DEI VEICOLI SECURITY IN ESECUZIONE DI SPECIALI MISURE/DISPOSITIVI TUTORI) | 240.000,00 | 0,00 | 0,00 | 0,00 | 240.000,00 | 240.000,00 | 240.000,00 |
| U1204091001 | SPESE PER IL SERVIZIO DI POSTALIZZAZIONE E NOTIFICA DEGLI AVVISI DI ACCERTAMENTO DELLA TASSA AUTOMOBILISTICA. | 5.990.574,78 | 2.000.000,00 | 2.000.000,00 | 2.000.000,00 | 4.490.574,78 | 4.490.574,78 | 4.490.574,78 |
| | | 17.075.256,29 | 7.916.500,00 | 7.916.500,00 | 7.916.500,00 | 9.158.756,29 | 9.158.756,29 | 9.158.756,29 |

Consiglio Regionale della Calabria
PROTOCOLLO GENERALE
Prot. n. 57862 del 28.12.2015
Classificazione 02.11

ALLEGATO ALLA DELIBERAZIONE
N. 80 del 28-12-15

Prot. n. 366 del 28/12/2015

# Collegio dei Revisori dei Conti della Regione Calabria

## Verbale n. 84

L'anno duemilaquindici il giorno 28 del mese di dicembre alle ore 10,30 presso a sede del Consiglio Regionale della Calabria sito in Reggio Calabria Via Cardinale Portanova snc, si è riunito il Collegio dei Revisori dei Conti della Regione Calabria.

Sono presenti, nelle rispettive qualità:

- la prof.ssa Filomena Maria Smorto – Presidente del Collegio dei Revisori dei Conti
- il dott. Alberto Porcelli - componente del Collegio dei Revisori dei Conti
- il dott. Francesco Malara - componente del Collegio dei Revisori dei Conti.

**Premesso** che in data 21 dicembre u.s. questo Collegio, con verbale n. 81, si è già espresso con parere favorevole in merito alla Delibera di Giunta regionale n. 549 del 21.12.2015 "*Ripiano del disavanzo derivante dal riaccertamento straordinario dei residui. Presentazione al Consiglio Regionale del Piano di rientro del disavanzo derivante dall'anno 2014, ai fini della successiva adozione da effettuarsi ai sensi dell'articolo 9, comma 5, del D.L. 78/2015 e presentazione delle modalità di ripiano del maggior disavanzo derivante dal riaccertamento straordinario dei residui di cui all'art.2 del Decreto del MEF del 2 aprile 2015*";
**Rilevato** che in data 23.12.2015 la stessa delibera è stata discussa e approvata dalla Seconda Commissione Consiliare;
**Vista** la bozza di proposta di provvedimento amministrativo n. 107/10 relativa alla DGR 549/2015 su citata;
**Tenuto** presente che:

- l'articolo 9, comma 5, del D.L. 19 giugno 2015 n. 78, convertito con modificazioni dalla L. 6 agosto 2015, n. 125 statuisce che "*In deroga all'articolo 42, comma 12, del decreto legislativo 23 giugno 2011, n. 118, e successive modifiche, il disavanzo al 31 dicembre 2014 delle regioni, al netto del debito autorizzato e non contratto ((...)), può essere ripianato nei sette esercizi successivi a quote costanti, contestualmente all'adozione di una delibera consiliare avente ad oggetto il piano di rientro dal disavanzo, sottoposto al parere del collegio dei revisori, nel quale sono individuati i provvedimenti necessari a ripristinare il pareggio.....*";
- l'articolo 2 , comma 2, del Decreto del Ministero dell'Economia e delle Finanze del 2 aprile 2015, stabilisce che "*le modalità di recupero del maggiore disavanzo determinato a seguito del riaccertamento straordinario effettuato in attuazione dell'articolo 3, comma 7, del decreto legislativo n. 118 del 2011, sono tempestivamente definite con delibera consiliare, in ogni caso non oltre 45 giorni dalla data di approvazione della delibera di giunta concernente il riaccertamento straordinario, nel rispetto di quanto previsto dall'arti colo 3, comma 16, del decreto legislativo n. 118 del 2011, come modificato dall'articolo 1, comma 538, lettera b) punto 1, della legge 23 dicembre 2014, n. 190 e dal presente decreto, nelle more dell'emanazione del decreto di cui dall'articolo 3, comma 15, del citato decreto legislativo n. 118 del 2011. La delibera consiliare di determinazione delle modalità di recupero del maggiore disavanzo derivante dal riaccertamento straordinario dei residui indica l'importo del recupero annuale da ripianare in quote costanti nei singoli esercizi, fino al completo recupero. La delibera consiliare è corredata del parere del collegio dei revisori*"

**Tenuto conto quindi** che è necessario fornire il predetto parere anche alla delibera consiliare relativa al ripiano del disavanzo di cui trattasi;

## Il Collegio

**PREMESSO** che la Corte dei Conti – Sezione regionale di Controllo per la Calabria - con la Delibera 61/2015 ha "*parificato nelle sue componenti del conto del bilancio e del conto del patrimonio, il rendiconto generale della Regione Calabria per l'esercizio 2014, di cui alla deliberazione della Giunta regionale n. 213 del 21 luglio 2015, con eccezione del risultato della situazione finanziaria riportata nel prospetto di cui all'art. 11 del progetto di legge di approvazione del rendiconto stesso che accerta un avanzo di amministrazione pari a € 2.500.083.859,74senza dare conto:*

- *dei vincoli pari ad € 2.532.460.703,29;*
- *dell'ulteriore quota da vincolare per la neutralizzazione degli effetti dell'anticipazione di liquidità di cui all'art. 3 del D.L. n. 35/2013, pari, alla chiusura dell'esercizio 2014, ad € 87.881.483,4*";

**CONSIDERATO** che:

- per effetto delle disposizioni dettate dalla Corte dei Conti in sede di parifica, la Giunta regionale con la DGR 468/2015 ha riapprovato un nuovo disegno di legge sul Rendiconto generale dell'anno 2014 al fine di dare conto dei vincoli presenti sul risultato di amministrazione dell'esercizio finanziario 2014 derivanti da economie vincolate e da accantonamenti che, prima delle operazioni di riaccertamento straordinario dei residui di cui all'art. 3, comma 7, del D.Lgs. 118/2011, sono state determinate in euro a euro 2.532.460.703,29, nonché dei vincoli derivanti dalla necessità di istituire il Fondo per l'anticipazione di liquidità in sanità di euro 87.881.483,40 ;
- il Consiglio regionale ha approvato con la legge n. 26 del 15 dicembre 2015 il Rendiconto generale della Regione Calabria - esercizio finanziario 2014- dando atto dei vincoli su indicati;
- l'articolo 11 della citata legge regionale e gli allegati al Rendiconto (tabelle 18 e 19 allegate al conto consuntivo dell'anno 2014), danno atto dell'incapienza del risultato di amministrazione dell'anno 2014 che, prima dell'effettuazione del riaccertamento straordinario dei residui, e per come sancito dalla Corte dei Conti, è ascrivibile per 32.376.843,55 alle economie vincolate e da accantonamenti (pari al risultato di amministrazione contabile dell'esercizio finanziario 2014 di euro 2.500.083.859,74 e i vincoli per derivanti da economie vincolate e da accantonamenti complessivamente per euro 2.532.460.703,29) e per euro 87.881.483,40 alla necessità di istituire il Fondo per anticipazione di liquidità per la sanità di cui all'articolo 3 del D.L. 35/2013.

**PRESO ATTO che** con la Delibera n. 504 del 3 dicembre 2015 la Giunta regionale ha deliberato in ordine al riaccertamento straordinario dei residui di cui all'art. 3, commi 3 e segg. del D.Lgs. 118/2011 e ha:

- adeguato lo stock dei residui attivi e passivi derivanti dall'applicazione della previgente normativa contabile alla nuova configurazione del principio contabile generale della competenza finanziaria, la cd. competenza finanziaria potenziata;
- ha determinato l'importo del Fondo pluriennale vincolato;
- ha istituito il Fondo crediti di dubbia esigibilità, pari, alla data dell'1.1.2015, ad euro 15.996.002,82;
- ha rideterminato il risultato di amministrazione alla data dell'1 gennaio 2015, complessivamente pari a euro - 134.258.930,78;

**CONSIDERATO,** che al fine di determinare le modalità di ripiano del disavanzo è necessario individuare distintamente la quota del disavanzo effettivo e già sostanzialmente presente alla data del 31.12.2014, la quota del maggior disavanzo derivante dalla prima istituzione del Fondo crediti di dubbia esigibilità e dal riaccertamento straordinario dei residui, nonché la quota del disavanzo derivante dalla necessità di costituire il Fondo per l'anticipazione di liquidità in sanità, ove si consideri che le modalità di copertura sono differenti;

**VISTO** che :

- il comma 15 dell'art. 3, del D.Lgs. 118/2011 il decreto legislativo 23 giugno 2011 n. 118 e s.m.e.i. detta disposizioni in ordine alle modalità e i tempi di copertura dell'eventuale maggiore disavanzo al 1° gennaio 2015 rispetto al risultato di amministrazione al 31 dicembre 2014 determinatosi a seguito del riaccertamento straordinario del residui; .
- il comma 16 dell'art. 3, del D.Lgs. 118/2011 il decreto legislativo 23 giugno 2011 n. 118 e s.m.e.i. dispone che *"nelle more dell'emanazione del decreto di cui al comma 15, l'eventuale maggiore disavanzo di amministrazione al 1° gennaio 2015, determinato dal riaccertamento straordinario dei residui effettuato a seguito dell'attuazione del comma 7 e dal primo accantonamento al fondo crediti di dubbia esigibilità è ripianato in non più di 30 esercizi a quote costanti. In attesa del decreto di cui al comma 15, sono definiti criteri e modalità di ripiano dell'eventuale disavanzo di amministrazione di cui al periodo precedente, attraverso un decreto del Ministero dell'economia e delle finanze, di concerto con il Ministero dell'interno, previa intesa in sede di Conferenza unificata. Tale decreto si attiene ai seguenti criteri:*

  *a) utilizzo di quote accantonate o destinate del risultato di amministrazione per ridurre la quota del disavanzo di amministrazione;*

  *b) ridefinizione delle tipologie di entrata utilizzabili ai fini del ripiano del disavanzo;*

  *c) individuazione di eventuali altre misure finalizzate a conseguire un sostenibile passaggio alla disciplina contabile prevista dal presente decreto.*

**CONSIDERATO**, altresì, che:

- l'articolo 9, comma 5, del D.L. 19 giugno 2015 n. 78, convertito con modificazioni dalla L. 6 agosto 2015, n. 125statuisce che *"In deroga all'articolo 42, comma 12, del decreto legislativo 23giugno 2011, n. 118, e successive modifiche, il disavanzo al 31dicembre 2014 delle regioni, al netto del debito autorizzato e non contratto ((...)), può essere ripianato nei sette esercizi successivi a quote costanti, contestualmente all'adozione di una delibera consiliare avente ad oggetto il piano di rientro dal disavanzo, sottoposto al parere del collegio dei revisori, nel quale sono individuati i provvedimenti necessari a ripristinare il pareggio. La deliberazione di cui al presente comma contiene l'impegno formale di evitare la formazione di ogni ulteriore potenziale disavanzo, ed è allegata al bilancio di previsione e al rendiconto, costituendone parte integrante. Con periodicità' almeno semestrale il Presidente della giunta regionale trasmette al Consiglio una relazione riguardante lo stato di attuazione del piano di rientro"*.

**RILEVATO** che il Decreto del Ministero dell'economia e delle Finanze del 2 aprile 2015, articolo 1, comma 6, detta precise disposizioni in ordine alle modalità del maggior disavanzo ascrivibile al riaccertamento straordinario dei residui disponendo, alla lettera b) "Il maggior disavanzo di amministrazione derivante dal riaccertamento straordinario dei residui delle regioni è determinato evitando compensazioni con il risultato di amministrazione riguardante il perimetro sanitario, che non può essere destinato a copertura de maggior disavanzo"

**VISTO, altresì**, l''articolo 1, comma 7, lettera b) del decreto legge 179/2015 detta precisa disposizioni in tema anticipazioni di liquidità di cui al D.L.35/2013, prevedendo che *"le Regioni che a seguito dell'incasso delle anticipazioni di liquidità di cui al decreto legge 8 aprile 2013, n. 35 non hanno stanziato in bilancio, tra le spese, un fondo, diretto ad evitare il finanziamento di nuove e maggiori spese e non hanno accantonato tale fondo nel risultato, se non hanno partecipato alla sperimentazione prevista dall'articolo 78 del decreto legislativo 23 giugno 2011, n. 118, previo parere dell'organo di revisione economico finanziario, provvedono a rideterminare il proprio risultato di amministrazione disponibile al 1 gennaio 2015 definito nell'ambito del riaccertamento straordinario dei residui,accantonandone una quota al Fondo anticipazioni di liquidità, per un importo pari alle anticipazioni acquisite nel 2013 e nel 2014, al netto delle quote già rimborsate"*.

**CONSIDERATO** che, alla luce di quanto indicato:

a) la quota del disavanzo effettivo già sostanzialmente presente alla data del 31.12.2014, e non ascrivibile alle operazioni di riaccertamento straordinario dei residui, determinata dalla magistratura contabile in euro 32.376.843,55, deve essere ripianata ai sensi l'articolo9, comma 5 del D.L. 19 giugno 2015 n. 78,

convertito con modificazioni dalla L. 6 agosto 2015, n. 125, ovvero nell'arco temporale di sette anni, a partire dall'anno 2015, in base al Piano di rientro allegato alla Delibera di Giunta in esame;

b) il maggior disavanzo derivante dalla costituzione del "Fondo anticipazione di liquidità", pari a euro 87.881.483,4, deve essere ripianato, ai sensi del D.L. 179/2015, nel maggiore arco temporale di trenta anni a partire dell'anno 2016, ed è stata già oggetto di specifica deliberazione da parte della Giunta regionale;;

c) la quota del maggior disavanzo derivante dalla prima istituzione del Fondo crediti di dubbia esigibilità e dal riaccertamento straordinario dei residui, determinato al netto della gestione sanitaria, ai sensi dell'articolo 3 del D.Lgs. 118/2011 nonché del Decreto del ministero dell'Economia e delle Finanze del 2 aprile 2015, deve essere ripianato nell'arco temporale di trenta anni a partire dall'esercizio finanziario 2015;

**CONSIDERATO**, quindi, che ai sensi l'articolo9, comma 5 del D.L. 19 giugno 2015 n. 78, convertito con modificazioni dalla L. 6 agosto 2015, n. 125, la quota annuale del disavanzo del ripianare in sette esercizi , a partire dall'anno 2015, è pari a euro - 4.625.263,36, è stata prudenzialmente già prevista in sede di assestamento del Bilancio di previsione 2015/2017 al capitolo U8201044001;

**VALUTATO** che:

- al fine di determinare le modalità del ripiano della quota il maggior disavanzo derivante dal riaccertamento straordinario dei residui, per come disposto all'articolo 1, comma 6, lett. b) del decreto del MEF del 2 aprile 2015, è necessario depurare il risultato complessivamente ottenuto da quello relativo al perimetro sanitario;
- che l'amministrazione regionale, sulla base delle risultanze del rendiconto generale dell'anno 2014 nonché della Situazione patrimoniale della Gestione sanitaria accentrata, alla data del 31.12.2014, ha determinato che l'avanzo di amministrazione afferente al perimetro sanitario, depurato dai vincoli derivanti dai trasferimenti, è pari a euro 162.445,50 ed è determinato per come indicato nell'allegato 5/2 Sanità allegato alla presente;

**RILEVATO**, quindi, che in base alle predette risultanze della gestione sanitaria, il maggior disavanzo derivante dal riaccertamento straordinario dei residui è pari ad euro pari a euro -102.044.532,73, è determinato dalla sommatoria tra il disavanzo di amministrazione all'1.1.2015, pari a euro - 134.258.930,78, aumentato a seguito dell'eliminazione della compensazione dalla gestione del perimetro sanitario pari a euro 162.445,50, cui va detratta a quota di disavanzo già sostanzialmente presente alla data del 31.12.2014, pari a euro 32.376.843,55.

**ESAMINATA** la documentazione istruttoria a supporto della proposta di deliberazione in oggetto con particolare riferimento alla normativa in questione,

**Procede alla verifica dei risultati indicati nella bozza di proposta di provvedimento amministrativo n.107/10**

**RIPIANO DEL DISAVANZO DI AMMINISTRAZIONE**

Il risultato di amministrazione determinato a seguito del Riaccertamento straordinario dei residui di cui alla DGR 504/2015, pari a euro - 134.258.930,78, al netto del Fondo per l'anticipazione di liquidità in sanità di euro *87.881.483,41*deve essere ripianato secondo le seguenti modalità di specifica delibera nonché dell'anticipazione viene rideterminato per come segue:

- la quota del disavanzo effettivo già sostanzialmente presente alla data del 31.12.2014, e non ascrivibile alle operazioni di riaccertamento straordinario dei residui, determinata dalla magistratura contabile in euro

32.376.843,55, deve essere ripianata ai sensi l'articolo9, comma 5 del D.L. 19 giugno 2015 n. 78, convertito con modificazioni dalla L. 6 agosto 2015, n. 125, nell'arco temporale di sette anni, a partire dall'anno 2015, in base al Piano di rientro allegato alla Delibera di Giunta in esame, stanziando a partire dall'esercizio finanziario 2015 e sino all'anno 2021 compreso, euro 4.625.263,36, al capitolo U8201044001;

la quota del maggior disavanzo derivante dal riaccertamento straordinario dei residui, pari ad euro 102.044.432,73, (derivante dalla sommatoria tra il disavanzo di amministrazione all'1.1.2015, pari a euro -134.258.930,78, depurato dalla compensazione dalla gestione del perimetro sanitario pari a euro 162.345,50, e detratta a quota di disavanzo già sostanzialmente presente alla data del 31.12.2014, pari a euro 32.376.843,55), deve essere ripianata, ai sensi dell'articolo 2 del Decreto del MEF del 2 aprile 2015, in trenta anni, a partire dall'anno 2015, mediante iscrizione nel bilancio regionale della quota annuale di euro 3.401.481,09;

**CONCLUSIONI**

Tenuto conto delle verifiche e delle considerazioni in precedenza illustrate, nonostante l'impossibilita' di verificare dettagliatamente i dati del Perimetro Sanitario per il quale ci si e' dovuti attenere a prendere atto di quanto riportato nel Bilancio Regionale, al fine di dare il giusto riscontro a quanto evidenziato dalla Corte dei Conti nel più volte richiamato giudizio di parifica, trattandosi comunque di una fattispecie positiva l'ulteriore autoriduzione di disponibilità finanziarie da parte dell'Amministrazione Regionale; nel raccomandare quanto indicato nell'art. 9 del D.L. 78/2015 ove si prevede che la delibera di cui al presente verbale deve contenere:" *l'impegno formale di evitare la formazione di ogni ulteriore potenziale disavanzo, ed è allegata al bilancio di previsione e al rendiconto, costituendone parte integrante." E che "Con periodicità almeno semestrale il Presidente della giunta regionale trasmette al Consiglio una relazione riguardante lo stato di attuazione del piano di rientro" della quale si chiede la trasmissione con la stessa tempistica al Collegio dei Revisori;*

**il Collegio esprime parere favorevole**

sulla bozza di proposta di provvedimento amministrativo 107/10 relativa alla Delibera della giunta regionale 549/2015 corrispondente al piano del disavanzo derivante dal riaccertamento straordinario dei residui effettuato ai sensi del decreto del Ministero dell'economia e delle finanze del 2 aprile 2015 e al ripiano del disavanzo determinato alla data del 31.12.2014 con cui si propone al Consiglio regionale la proposta di deliberazione per ripiano dei disavanzi su indicati.

Del che si è redatto il presente verbale che viene letto, chiuso, confermato e sottoscritto essendo le ore 12:15.

Prof.ssa Filomena Maria Smorto

Dott. Alberto Porcelli

Dott. Francesco Malara

Copia del presente verbale è trasmesso al Settore Segreteria Assemblea Legislativa, al Presidente del Consiglio regionale della Calabria, al Presidente della Giunta regionale della Calabria, al Dirigente del Servizio Bilancio del Consiglio regionale e della Giunta regionale, al Segretariato generale del Consiglio regionale e della Giunta regionale, alla Sezione regionale di controllo della Corte dei Conti.

# Regione Calabria
# Relazione sulle voci
# del CE IV TRIMESTRE 2018

**Premessa**

In riferimento alla richiesta di informazioni del Ministero dell'Economia e Finanze del 18 Febbraio 2019 sui conti sanitari relativi al CE IV Trimestre 2018, finalizzati alla costruzione dei Conti Nazionali secondo il Sistema Europeo dei Conti nazionali e regionali –SEC2010, nonché alla convocazione della riunione del 4 Aprile 2019 in sede congiunta di Tavolo degli adempimenti e Comitato LEA per la verifica di cui all'articolo 1, comma 174, della legge 311/2004 e s.m.i. per l'anno 2018 e del Piano di rientro della Regione Calabria, si riportano di seguito gli esiti degli approfondimenti condotti dallo scrivente Dipartimento.

La Regione ha compiuto una prima analisi sulle seguenti macrovoci contabili riportate nel modello CE IV trimestre 2018 Consolidato regionale '999':

- AA0030 - "Contributi da Regione per quota Fondo sanitario regionale indistinto"
- AA0040 - "Contributi da Regione per quota Fondo sanitario regionale vincolato"
- AA0070 - "Contributi da regione (extra Fondo) vincolati"
- AA0080 - "Contributi da regione (extra Fondo) – risorse aggiuntive da bilancio regionale a titolo di copertura LEA"

In attuazione di quanto previsto dall'articolo 20 del decreto legislativo n. 118/2011, si invia la documentazione attestante, per le voci AA0030 e AA0040, la riconciliazione tra i dati di riparto 2018 con gli accertamenti e gli impegni operati sul bilancio regionale 2018 – Tabella di riconciliazione ***(Tabella 1 – Riconciliazione co.fi/co.ge.),*** se qualora non fossero ancora riconciliati con i predetti dati di riparto, con le ulteriori iscrizioni concernenti gli accertamenti ed impegni operati sul bilancio di previsione 2019 a valere su risorse costituenti finanziamento per l'anno 2018.

In attuazione di quanto disposto dall'articolo 20, comma 2-ter, del decreto legislativo n. 118/2011, si invia la documentazione attestante, per la voce **AA0080,** la coerenza con gli accertamenti e gli impegni operati sul bilancio di previsione 2018, nonché nel bilancio regionale triennale, nell'esercizio di competenza dei tributi, obbligatoriamente per l'importo stimato dal competente *Dipartimento delle finanze* del Dipartimento dell'Economia e Finanze, ovvero per il minore importo destinato al SSR ai sensi dell'articolo 1, comma 80, della legge n. 191/2009.

La Regione ha compiuto anche l' analisi sulle seguenti macrovoci contabili riportate nel modello CE IV Trimestre 2018 - Consolidato regionale '999':

- AA0090 - "Contributi da regione (extra Fondo) – risorse aggiuntive da bilancio regionale a titolo di copertura extra LEA";
- AA0100 - "Contributi da regione (extra Fondo) –altro";
- AA0250 - "Rettifica contributi in conto esercizio per destinazione ad investimenti - da regione per quota FS";
- AA0260 – "Rettifica contributi in c/esercizio per destinazione ad investimenti - altri contributi",
- AA0280 - "Utilizzo fondi per quote inutilizzate contributi di esercizi precedenti da regione per quota Fondo sanitario vincolato";
- AA0900 – "Pay-back per il superamento del tetto della spesa farmaceutica territoriale";
- AA0910 – "Pay-back per il superamento del tetto della spesa farmaceutica ospedaliera"
- AA0920 - "UlteriorePay-back";
- AA0970 - "Compartecipazione alla spesa per prestazioni sanitarie (ticket) - Altro"

1. **Costi Interni**

a) "Area Personale"confronto con il P.O. 2017

b) "Area Farmaco" confronto con il P.O. 2017

c) "Area Beni e Servizi" confronto con il P.O. 2017

d) BA0030 - "Prodotti farmaceutici ed emoderivati"

e) BA2650 - "B.14B) Svalutazioni dei crediti"

f) BA2860 "Accantonamento rinnovi contrattuali: dirigenza medica"

g) BA2870 "Accantonamento rinnovi contrattuali: dirigenza non medica"

h) BA2880 "Accantonamento rinnovi contrattuali: comparto"

i) BA2840 "Accantonamento rinnovo convenzioni MMG/PLS/MCA"

j) BA2850 "Accantonamento rinnovi convenzioni Medici Sumai"

k) BA2700- "Accantonamenti per rischi"

l) BA2820 "Altri accantonamenti"

m) EA0010 "Proventi straordinari"

n) EA0260 "Oneri straordinari"

2. **Costi Esterni**

a. "Assistenza Ospedaliera da privato"

b. "Assistenza specialistica ambulatoriale da privato"

c. "Altra Assistenza sanitaria da privato"

Il Ministero dell'Economia e Finanze ha, inoltre, richiesto di relazionare in merito:

- al trattamento contabile dell'eventuale ***differenziale tra tariffe regionali rispetto alle tariffe TUC*** utilizzate nella regolazione dei rapporti fra le regioni. Ha richiesto altresì di produrre i provvedimenti regionali vigenti che disciplinano la remunerazione delle strutture sanitarie accreditate per i propri residenti e non.

- all' avvenuta ***riconciliazione delle partite-infragruppo*** (costi-ricavi, crediti-debiti) e, in caso negativo, dell'importo delle eventuali differenze, del trattamento contabile adottato e della voci nelle quali tali differenze sono state rappresentate.

In attuazione di quanto previsto dall'articolo 3, comma 7, del decreto legge 35/2013 il Ministero dell'Economia e Finanze ha richiesto la produzione della documentazione attestante l'avvenuta erogazione al proprio SSR, entro la fine dell'anno, ***di almeno il 95%*** delle somme che la Regione ha incassato nel medesimo anno dallo Stato a titolo di finanziamento del Servizio sanitario nazionale, e delle somme che la stessa regione, a valere su risorse proprie dell'anno, destina al finanziamento del proprio servizio sanitario regionale.

A decorrere dall'anno 2015 la predetta percentuale è stata rideterminata al valore del 95 per cento e la restante quota deve essere erogata al servizio sanitario regionale entro il 31 marzo dell'anno successivo a quello di competenza.

Al riguardo è stata compilata la tabella in formato excel secondo il formato riportato ***nell'ALLEGATO D - Tabella di sintesi - art 3 c. 7 dl 35 2013.***

Con riferimento alle disposizioni in ordine ai tempi di pagamento, ha, inoltre, richiesto alla regione di produrre una relazione illustrativa del rispetto della normativa in materia di tempi di pagamento e delle iniziative assunte in caso di superamento dei tempi di pagamento previsti dalla legislazione vigente.

La relazione riporta, per ogni azienda sanitaria appartenente al SSR e per la GSA:

a)l'importo dei pagamenti effettuati durante l'anno 2018, distinti per anno di emissione delle fatture;

b) l'importo dei pagamenti relativi a transazioni commerciali effettuati dopo la scadenza dei termini previsti dal decreto legislativo 9 ottobre 2002, n. 231.

c)il valore dell'indicatore annuale di tempestività dei pagamenti per l'anno 2018, calcolato in coerenza con i criteri definiti all'articolo 9 del decreto del Presidente del Consiglio dei Ministri 22 settembre 2014 - Indicatore di tempestività dei pagamenti anni 2014, 2015, 2016, 2017 e I, II ,III, IV trimestre 2018.

d) l link alla pagina web di pubblicazione degli indicatori di tempestività dei pagamenti.

Le predette informazioni sono state riportate anche nelle apposite tabelle secondo il formato riportato nell' *nell'ALLEGATO E Tabella dei pagamenti e ALLEGATO F - Tabella – tempi di pagamento* che include altresì l'inserimento delle informazioni in ordine all'indicatore di tempestività dei pagamenti dell'anno 2014, 2015, 2016, 2017 e dei trimestri dell'anno 2018.

Le attività sono state svolte dagli uffici regionali competenti sulla base della documentazione regionale (*delibere e stanziamenti a carico del bilancio regionale)* e delle evidenze desumibili dai prospetti informativi aziendali acquisiti in sede delle riunioni tecniche con le Aziende sanitarie sul CE IV Trimestre 2018.

A tal proposito, la presente relazione ha l'obiettivo di illustrare la composizione delle macrovoci sopra indicate presenti nel modello CE IV Trimestre 2018 - 999 Consolidato regionale al 31/12/2018.

I dati di seguito riportati relativi al Programmatico 2017 sono rappresentati nel Programma Operativo 2016-2018 di cui al DCA n. 119 del 04/11/2016.

I dati riportati nelle tabelle sono espressi in €/mgl.

## *1. Contributi da Regione per quota Fondo sanitario regionale indistinto*

Il modello CE IV Trimestre 2018 - 999 - Consolidato regionale rappresenta nel conto AA0030 – "Contributi da Regione per quota Fondo sanitario regionale indistinto" il valore è pari a **3.479.052 €/mgl** in coerenza con il riparto del finanziamento indistinto tra le Regioni per l'anno 2017, al lordo del saldo mobilità extraregionale, *su base annuale,* in incremento di + 24.845 €/mgl rispetto al finanziamento dell'esercizio 2017 ( **3.454.207 €/mgl).**

In data 01/08/2018 il Ministero della Salute ha inviato in Conferenza Stato Regioni il provvedimento avente a oggetto: Intesa ai sensi dell'art. 115, comma 1, lettera a) del decreto legislativo 31 marzo 1998, n. 112, sulla proposta del Ministero della Salute di deliberazione del CIPE concernente il riparto tra le Regioni delle disponibilità finanziarie per il S.S.N. per l'anno 2018 rideterminato in 113.404,13 milioni di euro:

- 112.681,13 milioni di euro da ripartire alle Regioni a titolo di finanziamento indistinto, vincolato e programmato;

- 723,00 milioni di euro a titolo di Rimborso alle Regioni per l'acquisto di Medicinali innovativi e Medicinali Innovativi oncologici da ripartire alle Regioni.

***L'Intesa rep. atti n. 148/CSR del 01 agosto 2018*** , ai sensi dell'articolo 115, comma 1, lett. a), del decreto legislativo 31 marzo 1998 , n. 112, sulla proposta del Ministero della salute di deliberazione del CIPE concernente il riparto tra le Regioni delle disponibilità finanziarie per il Servizio Sanitario nazionale per l'anno 2018, assegna alla Regione Calabria quale fabbisogno sanitario da soddisfare l'importo complessivo determinato in Euro 3.474.238.889,00, ed al netto dei saldi di mobilità passiva extraregionale ed internazionale, pari a **€ 3.154.111.665,00;**

Tale quota indistinta comprende, tra l'altro:

a) Le quote di cui all'art. art. 1, comma 560, della legge 23 dicembre 2014, n. 190 (legge di stabilità 2015) , di cui **€ 160.875,47** quota vincolata destinata alla prevenzione e la cura della ***fibrosi cistica*** (Legge n. 362/1990);

*b) Le quote cosiddette finalizzate*, di cui in particolare quelle relative a:

- ✓ Prevenzione, cura e riabilitazione delle patologie connesse alla dipendenza da ***gioco d'azzardo*** come definita dall'OMS - art. 1, comma 133, LEGGE 23 dicembre 2014, N. 190 pari a € **1.602.539,00;**
- ✓ Riparto quota per concorso al rimborso alle regioni della spesa per acquisto di ***vaccini i***nclusi nel Nuovo Piano nazionale vaccini - NPNV ai sensi dell' Art.1 comma 408 - Legge 232/2016 ripartiti sulla base dei criteri individuati con intesa sancita in Conferenza Stato/Regioni in data 27/07/2017 - (REP.ATTI N. 119/CSR) pari a Euro **4.807.616,00;**
- ✓ Riparto quota per il concorso al rimborso alle regioni degli ***oneri derivanti dai processi di assunzione e stabilizzazione del personale del SSN*** svolti secondo quanto stabilito dall'articolo 1, comma 543, della legge 205/2015, ripartiti sulla base dei criteri individuati con intesa sancita in Conferenza Stato/Regioni in data 30 marzo 2017 ( rep. atti n. 40/CSR) - Art.1 comma 409 - Legge 232/2016 – pari a **€ 4.070.448,00 .**

Per tali quote finalizzate sono stati istituiti dei capitoli di spesa ad hoc nel bilancio regionale di previsione 2018 – nel perimetro del Fondo sanitario regionale indistinto.

***L' Intesa n. 151/CSR del 01 agosto 2018*** , ai sensi dell'articolo 2, comma 67-bis , della legge 23 dicembre 2009, n. 191 e successive modifiche ed integrazioni, sullo schema di decreto del Ministro della Salute, di concerto con il Ministro dell'Economia e Finanze, di ripartizione delle quote premiali per l'anno 2018 - che assegna alla Regione Calabria l'importo di **€ 4.813.306,00**

A seguito dell'intesa sulla ripartizione delle disponibilità finanziarie complessive destinate al finanziamento del SSN 2018, espressa in Conferenza Stato – Regioni l'1/08/2018, il Ministero dell'Economia e Finanze ha comunicato con nota MEF – RGS prot. n. 208430 del 19/9/2018 - U - finanziamento del SSN per l'anno 2018 - il livello definitivo delle risorse che possono essere corrisposte in via anticipata alle regioni nell'anno 2018 per il finanziamento della spesa sanitaria corrente, commisurato per la Regione Calabria in € 254.157.451,00 su base mensile ed € 3.049.884.498,00 su base annua.

***L'Intesa rep. atti n. 149/CSR del 01 agosto 2018***, ai sensi dell'articolo 1, comma 34, della legge 23 dicembre 1996, n. 662 sulla proposta del Ministero della Salute di deliberazione del CIPE relativa all'assegnazione alle Regioni delle risorse vincolate per la realizzazione degli Obiettivi del Piano Sanitario Nazionale per l'anno 2018, assegna alla Regione Calabria un importo complessivo di **€ 40.178.780,00;**

**Tabella A**

Fondo sanitario regionale a destinazione indistinta anno 2018 –

| PROPOSTA DI RIPARTO TRA LE REGIONI E LE PROVINCE AUTONOME DELLE DISPONIBILITA' FINANZIARIE PER il S.S.N. | RIPARTO 2018<br>INTESA SU RIPARTO FSN 2018 - QUOTA INDISTINTA DEL FABBISOGNO SANITARIO STANDARD - Rep. Atti n. 148 del 1 agosto 2018 + Intesa Rep. Atti n. 151 del 1 agosto 2018 - RIPARTIZIONE FORME PREMIALI CON CRITERI DI RIEQUILIBRIO PER L'ANNO 2018 | |
|---|---|---|
| FINANZIAMENTO LORDO - 2018 | | 3.465.040.265,00 |
| quota riferibile a vaccini/stabilizzazioni/screening (*) - di cui quote finalizzate pari a € 9.198.624,00 | | 9.198.624,00 |
| **SUB TOTALE** | | **3.474.238.889,00** |
| ENTRATE PROPRIE STIMATE 2018 | TABELLA B FONTI DI FINANZIAMENTO | 47.418.994,00 |
| **FINANZIAMENTO SANITARIO DA SODDISFARE LORDO - TOTALE INDISTINTO ANTE MOBILITA -** | | **3.521.657.883,00** |
| **PREVENZIONE** | | 177.736.976,00 |
| **DISTRETTUALE** | *TERRITORIALE* | 677.560.435,00 |
| | *MED DI BAE* | 248.831.766,00 |
| | *FARMACEUTICA* | 408.842.083,00 |
| | *SPECIALISTICA* | 460.089.512,00 |
| **OSPEDALIERA** | *PESATA* | 782.042.694,00 |
| | *NON PESATA* | 757.515.476,00 |
| | **TOTALE** | **3.512.618.942,00** |
| **QUOTE FINALIZZATE** | | **9.038.939,47** |
| | **ARROTONDAM.** | **1,53** |
| | | **3.521.657.883,00** |
| **TOTALE INDISTINTO ANTE FIBROSI CISTICA, ANTE QUOTE FINALIZZATE (ART. 1, C. 408 E 409, L. 232/2016) E INCLUSA QUOTA PER IL GIOCO D'AZZARDO** | | **3.465.040.265,00** |
| **DI CUI Quota per il Gioco d'azzardo (art. 1, c. 133, L. 190/2014) GIA' INCLUSA NEL DATO DELLA COLONNA 4 1.602.539,00** | | **di cui € 1.602.539,00** |
| *fibrosi cistica* | | *160.875,47* |
| *Quote finalizzate (art. 1, c. 408 e 409, L.232/2016):* | | |
| Riparto quota per concorso a rimborso della spesa per acquisto di vaccini indusi nel NPNV - Art.1 comma 408 - Legge 232/2016 | **TABELLA A** | *4.807.616,00* |
| Riparto quota per concorso a rimborso di oneri per processi di assunzione e stabilizzazione del personale del SSN - Art.1 comma 409 - Legge 232/2016 | | *4.070.448,00* |
| *Arrotondamento* | | *159.684,53* |
| *totale quote finalizzate e fibrosi cistica - senza gioco d'azzardo* | | **9.198.624,00** |
| **TOTALE INDISTINTO + GIOCO D'AZZARDO + VACCINI + FIBROSI CISTICA + STABILIZZAZIONI (NETTO ENTRATE PROPRIE)** | | **3.474.238.889,00** |
| IRAP - STIMA GETTITI DESTINATA AL FINANZIAMENTO DEL SSN | | 27.400.000,00 |
| ADDIZIONALE IRPEF - STIMA GETTITI | **TABELLA B FONTI DI FINANZIAMENTO AL NETTO DELLE ENTRATE PROPRIE - ANTE MOBILITA'** | 176.378.000,00 |
| INTEGRAZIONE A NORMA D.LVO 56/2000 | | 3.261.262.265,00 |
| quota riferibile a vaccini/stabilizzazioni/screening (*) - di cui quote finalizzate pari a *€ 9.038.940,00* | | 9.198.624,00 |
| **FINANZIAMENTO FSN 2018 AL NETTO DELLE ENTRATE PROPRIE** | | **3.474.238.889,00** |
| **di cui Stima gioco d'azzardo 1.602.539,00** | | |
| QUOTA PREMIALE DI RIEQUILIIBRIO 2018 - Rep. Atti n. 151/CSR del 1 agosto 2018 | | 4.813.306,00 |
| TOTALE FINANZIAMENTO AL NETTO DELLE ENTRATE PROPRIE | | **3.479.052.195,00** |

| | | |
|---|---|---|
| TOTALE DEBITI DI MOBILITA' - TABELLA C - Intesa CSR 148/2018 - | **TABELLA C - VALORI DI MOBILITA INTERREGIONALE 2018 SULLA BASE DELLA MATRICE DI MOBILITA' 2015 APPROVATA IN DATA 09 MARZO 2017 + ACCORDO CONFERENZA REGIONI 29/09/2016 SU C0NGUAGLIO 2014 + Accordo Presidenti 15/2/2018 su conguaglio 2016 + Accordo Presidenti 15/2/2018 Altre regolazioni anno 2015** | - 344.496.037 |
| MOBILITA' PASSIVA INTERNAZIONALE - Intesa CSR 148/2018 - Totale TABELLA C (pag. 23) | | - 9.332.569 |
| TOTALE CREDITI DI MOBILITA' -- TABELLA C - Intesa CSR 148/2018 - | | 26.271.653,00 |
| MOBILITA' ATTIVA INTERNAZIONALE - Intesa CSR 148/2018 - Totale TABELLA C (pag. 23) | | 7.429.729 |
| **sub totale mobilità attiva** | | **33.701.382,00** |
| **TOTALE SALDO DI MOBLITA' EXTRAREGIONALE 2018** | | **- 320.127.224,00** |
| | | |
| | | **- 320.127.224,00** |
| | | |
| FINANZIAMENTO NETTO 2018 - | | 3.154.111.665,00 |
| RIPARTIZIONE FORME PREMIALI CON CRITERI DI RIEQUILIBRIO PER L'ANNO 2018 | | 4.813.306,00 |
| **F.S.R. A DESTINAZIONE INDISTINTA 2018 - netto con quota premiale di riequilibrio** | | **3.158.924.971,00** |
| **Medicina Penitenziaria** | **TABELLA D - RIPARTO VINCOLATO PER REGIONI E ALTRI ENTI** | **190.000,00** |
| **F.S.R. A DESTINAZIONE INDISTINTA 2018 -** | **TABELLA E - EROGAZIONI DI CASSA** | **3.159.114.971,00** |
| **F.S.R. A DESTINAZIONE INDISTINTA 2018 - lordo** | | **3.201.530.659,00** |
| **entrate proprie** | | **- 47.418.994,00** |
| | | **3.154.111.665,00** |
| **Medicina Penitenziaria** | | **190.000,00** |
| | | |
| | | |
| **TOTALE FINANZIAMENTO NETTO 2018 - TABELLA E - EROGAZIONI DI CASSA** | **-** | **3.154.301.665,00** |

**ENTRATA**

| | | |
|---|---|---|
| TOTALE FINANZIAMENTO AL NETTO DELLE ENTRATE PROPRIE | | 3.479.052.195,00 |
| **MOBILITA' ATTIVA** | | 33.701.382,00 |
| **TOTALE FINANZIAMENTO LORDO - LATO ENTRATA** | | **3.512.753.577,00** |

**SPESA**

| | | |
|---|---|---|
| TOTALE FINANZIAMENTO NETTO PER CASSA | | 3.154.111.665,00 |
| INTESA - RIPARTIZIONE FORME PREMIALI CON CRITERI DI RIEQUILIBRIO PER L'ANNO 2018 | | 4.813.306,00 |
| MOBILITA' PASSIVA | | 353.828.606,00 |
| **TOTALE FINANZIAMENTO LORDO - LATO SPESA** | | **3.512.753.577,00** |

In attuazione di quanto previsto dall'articolo 20, lettera a), del decreto legislativo n. 118/2011 modificato dal decreto legislativo n. 126/2014, il Dipartimento Tutela della Salute ed il Dipartimento Bilancio e Patrimonio hanno predisposto gli atti per le operazioni di assestamento del bilancio regionale 2018, relativi ai capitoli rientranti nel *perimetro Sanità* e tutta la documentazione (delibere, stanziamenti a carico del bilancio regionale, altro) attestante le iscrizioni riportate nel modello CE per la voce *AA0030 – "Contributi da Regione per quota Fondo sanitario regionale indistinto" anno 2018.*

Sulla base delle predette intese, ed a rettifica delle precedenti iscrizioni, è stata chiesta la corretta iscrizione del FSR a destinazione indistinta per l'esercizio 2018, nel bilancio regionale di previsione, in base alla **Tabella A di quadratura parte entrata e parte spesa del bilancio regionale, di seguito rappresentata.**

Con D.G.R. n. 629 del 14/12/2018 avente ad oggetto*: "Variazione al bilancio di previsione 2018-2020 – annualità 2018. Assestamento del Fondo Sanitario Regionale per l'anno 2018 e di ulteriori capitoli assegnati al Dipartimento Tutela della Salute e Politiche Sanitarie (prot. 392562 del 20.11.2018, 393728 del 21.11.2018, 417410 del 6.12.2018 e 419112 del 7.12.2018",* e D.G.R. n. 660/2018 si è provveduto alla corretta iscrizione degli importi assegnati dallo Stato in coerenza con le citate Intese n. 148/CSR e 151/CSR del 01 agosto 2018;
Di seguito la Tabella "A" relativa all'attuale iscrizione nel bilancio finanziario 2018 coerentemente con le deliberazioni di Giunta Regionale n. 629/2018 rappresenta le disponibilità finanziarie da destinare al finanziamento del SSR, nei rispettivi capitoli di competenza del bilancio annuale di previsione 2018, di parte entrata e parte spesa, per un importo complessivo in termini di cassa pari a **Euro 3.158.924.971,00**, in decremento di € 1.753.795,00 rispetto al finanziamento in termini cassa dell'esercizio 2017 ( € 3.160.678.766,00):

- di cui € 3.154.111.665,00 - ***Quota FSR indistinta*** al netto del saldo di mobilità extraregionale, come da tabella C dell' Intesa n. 148/CSR del 01/08/2018,
- di cui € 4.813.306,00 - ***Quota premiale di riequilibrio*** di cui all' Intesa *n. 149/CSR del 01 agosto 2018* – Ripartizione delle forme premiali secondo criteri di riequilibrio per l'anno 2018.

L' importo complessivo di **€ 109.040.473,00** iscritta nel capitolo di bilancio regionale U6101011401 parte spesa e nel capitolo di bilancio E0110111101 parte entrata è costituito da:

- quota integrativa del FSR per l'anno 2018 di **€ 104.227.167,00**
- quota premiale di riequilibrio di **€ 4.813.306,00** relativa all'anno 2018, in attuazione dell'articolo 42, comma 14 ter, del decreto legge 12 settembre 2014, n. 133, convertito con modificazioni, dalla legge 11 novembre 2014, n. 164.

A completamento della suddetta operazione contabile sono stati adottati dal Dipartimento Tutela della Salute i decreti di ricognizione per i capitoli rientranti nel perimetro sanità (parte entrata e parte spesa) con l'indicazione di tutti gli impegni ed i relativi accertamenti.

Sulla base delle predette intese ed a rettifica delle precedenti iscrizioni è stata chiesta la corretta iscrizione, nel bilancio regionale di previsione del FSR a destinazione indistinta per l'esercizio 2018, in base alla seguente *Tabella A - di quadratura parte entrata e parte spesa del bilancio regionale:*

- Quota indistinta – Intesa n. 148/CSR del 01/08/2018
- Quota premiale – Intesa n. 151/CSR del 01 agosto 2018

# TABELLA A

**TABELLA "A" - BILANCIO REGIONALE DI PREVISIONE PARTE SPESA**

| CAPITOLO DI SPESA | OGGETTO | Richiesta di variazione per allineare iscrizione in bilancio regionale 2018 al riparto di cassa ministeriale ed alle INTESE DI riparto del FSR a destinazione indistinta + Quota premiale di riequilibrio 2018 | nota MEF – RGS prot. n. 208430 del 19/9/2018 - U - FINANZIAMENTO DEL SSN PER L'ANNO 2018 - LIVELLO DEFINITIVO |
|---|---|---|---|
| U0213110301 | SPESE PER L'ISTITUZIONE ED IL FUNZIONAMENTO DELL'AGENZIA REGIONALE PERLA PROTEZIONE DELL'AMBIENTE DELLA CALABRIA - A.R.P.A.CAL.(LEGGE REGIONALE 3.8.99, N.20). | **15.000.000,00** | **3.049.884.498,00** |
| EX Capitolo di spesa U042 11 103 - vedi dettaglio sub capitoli di spesa | FONDO SANITARIO REGIONALE DI PARTE CORRENTE DA ASSEGNARE ALLE ASL PER LA GESTIONE DELLE SPESE DI ESERCIZIO IN MATERIA SANITARIA (ART. 11 E 12 DEL DECRETO LEGISLATIVO 30.12.92, N. 502). | **3.034.723.622,53** | |
| U0423112001 | SPESE PER LA PREVENZIONE E LA CURA DELLA FIBROSI CISTICA (LEGGE 23.12.93, N. 548). | **160.875,47** | |
| U6101011401 | QUOTA INTEGRATIVA DEL FONDO SANITARIO REGIONALE PER L'ANNO 2018 SOGGETTA ALLA VERIFICA DI CUI AL PUNTO 19 DELL'ACCORDO STATO REGIONI DELL'8.8.2001 (D.L. 18.9.2001, N.347 CONVERTITO DALLA LEGGE 16.11.2001, N.405- ART. 40 LEGGE 28.12.2001, N.448). | 109.040.473,00 | |
| | | **3.158.924.971,00** | **3.049.884.498,00** |
| U6101011001 | Mobilità passiva programmata relativa al riparto per il SSN | 344.496.037,00 | |
| U6101011101 | FONDO SANITARIO REGIONALE DI PARTE CORRENTE - MOBILITA' PASSIVA INTERNAZIONALE PROGRAMMATA IN AMBITO DI RIPARTO PER IL SERVIZIO SANITARIO NAZIONALE | 9.332.569,00 | |
| | **Totale Spesa - Fondo Sanitario Regionale Indistinto - Anno 2018** | **3.512.753.577,00** | |

**TABELLA "A" - BILANCIO REGIONALE DI PREVISIONE PARTE SPESA**

| CAAPITOLO DI ENTRATA | OGGETTO | Richiesta di variazione per allineare iscrizione in bilancio regionale 2018 al riparto di cassa ministeriale ed alle INTESE DI riparto del FSR a destinazione indistinta + Quota premiale di riequilibrio 2018 | Quota integrativa + Quota premiale di riequilibrio 2018 |
|---|---|---|---|
| E0110111101 | IRAP SANITA' | 109.040.473,00 | 104.227.167,00 |
| | | | 4.813.306,00 |
| E0110111201 | IRPEF SANITA' | 179.089.272,15 | |
| E0120210801 | COMPARTECIPAZIONE IVA | 3.190.761.574,38 | |
| | | | |
| E0230713801 | Fibrosi cistica | 160.875,47 | |
| | **SUB TOTALE** | **3.479.052.195,00** | **109.040.473,00** |
| E2404003001 | Mobilità attiva | 26.271.653,00 | |
| E9201020301 | ENTRATE DA MOBILITA' ATTIVA INTERNAZIONALE PROGRAMMATA RELATIVA AL RIPARTO PER IL SERVIZIO SANITARIO NAZIONALE | 7.429.729,00 | |
| | **Totale Entrata - Fondo Sanitario Regionale Indistinto - Anno 2018** | **3.512.753.577,00** | |
| | | | |
| | **Totale Quadratura Entrata/Spesa - Fondo Sanitario Regionale 2018** | **-** **0,00** | |

## Focus di dettaglio parte spesa

| Capitolo di spesa | Oggetto | Richiesta di variazione per allineare iscrizione in bilancio regionale 2018 al riparto di cassa ministeriale ed alle INTESE CSR DI riparto del FSR a destinazione indistinta + Quota premiale di riequilibrio 2018 |
|---|---|---|
| U0421110301 | FONDO SANITARIO REGIONALE DI PARTE CORRENTE DA ASSEGNARE ALLE ASP PER LA GESTIONE DELLE SPESE DI ESERCIZIO IN MATERIA SANITARIA (ART. 11 E 12DEL DECRETO LEGISLATIVO 30.12.92, N.502). | 2.968.073.378,49 |
| U0421110302 | Servizi sanitari | 13.473.543,60 |
| U0421110303 | Medicinali e altri beni di consumo | 5.093.693,39 |
| U0421110304 | Altri beni di consumo | 323.905,12 |
| U0421110305 | Trasferimenti correnti a Istituzioni Sociali Private | 361.415,00 |
| U0421110306 | Servizi informatici e di telecomunicazioni | 7.862,90 |
| U0421110307 | Consulenze | - |
| U0421110308 | Servizi amministrativi | - |
| U0421110309 | Altri servizi | 159.862,80 |
| U0421110310 | Trasferimenti correnti a Amministrazioni Centrali | 118.915,36 |
| U0421110311 | ONERI DA CONTENZIOSO | 5.200.923,37 |
| U0421110312 | PREMI DI ASSICURAZIONE CONTRO DANNI | 31.349.988,50 |
| U0421110313 | CONTRATTI DI SERVIZIO PUBBLICO | 78.690,00 |
| U0421110314 | PRESTAZIONI PROFESSIONALI E SPECIALISTICHE (ART. 11 E 12DEL DECRETO LEGISLATIVO 30.12.92, N.502). | - |
| U0421110315 | CONTRIBUTI SOCIALI EFFETTIVI A CARICO DELL'ENTE (ART. 11 E 12DEL DECRETO LEGISLATIVO 30.12.92, N.502). | - |
| U0421110316 | FONDO SANITARIO REGIONALE DI PARTE CORRENTE DA ASSEGNARE ALLE ASP PER LA GESTIONE DELLE SPESE DI ESERCIZIO IN MATERIA SANITARIA - TRASFERIMENTI CORRENTI AD AMMINISTRAZIONI LOCALI PER ***ACQUISTO DI VACCINI INCLUSI NEL NPNV*** (ART. 11 E 12 DEL DECRETO LEGISLATIVO 30.12.92, N.502). | 4.807.616,00 |
| U0421110317 | FONDO SANITARIO REGIONALE DI PARTE CORRENTE DA ASSEGNARE ALLE ASP PER LA GESTIONE DELLE SPESE DI ESERCIZIO IN MATERIA SANITARIA - TRASFERIMENTI CORRENTI AD AMMINISTRAZIONI LOCALI PER ***CONCORSO AL RIMBORSO DEGLI ONERI DERIVANTI DAI PROCESSI DI ASSUNZIONE E STABILIZZAZIONE DEL PERSONALE*** (ART. 11 E 12 DEL DECRETO LEGISLATIVO 30.12.92, N.502). | 4.070.448,00 |
| U0421110318 | FONDO SANITARIO REGIONALE DI PARTE CORRENTE DA ASSEGNARE ALLE ASP PER LA GESTIONE DELLE SPESE DI ESERCIZIO IN MATERIA SANITARIA - TRASFERIMENTI CORRENTI AD AMMINISTRAZIONI LOCALI PER ***GARANTIRE LE PRESTAZIONI DI PREVENZIONE, CURA E RIABILITAZIONE ALLE PERSONE AFFETTE DA DISTURBO DA GIOCO D'AZZARDO*** (ART. 11 E 12 DEL DECRETO LEGISLATIVO 30.12.92, N.502). | 1.602.539,00 |
| U6101010101 | SPESE CONCERNENTI I CONTRATTI DI COLLABORAZIONE COORDINATA E CONTINUATIVA PER COMPETENZE ED ALTRI ONERI | |
| U6101010103 | Contributi sociali effettivi a carico Ente | |
| U6101010104 | Rappresentanza, organizzazione eventi,pubblicità, e servizi di trasferita | |
| U6101010201 | FONDO SANITARIO REGIONALE DI PARTE CORRENTE DA ASSEGNARE ALLE ASP PER LA GESTIONE DELLE SPESE DI ESERCIZIO IN MATERIA SANITARIA - IMPOSTA REGIONALE SULLE ATTIVITA' PRODUTTIVE (IRAP) | 841,00 |
| U6101011001 | FONDO SANITARIO REGIONALE DI PARTE CORRENTE - MOBILITA' PASSIVA PROGRAMMATA IN AMBITO DI RIPARTO PER IL SERVIZIO SANITARIO NAZIONALE | 344.496.037,00 |
| U6101011101 | FONDO SANITARIO REGIONALE DI PARTE CORRENTE - MOBILITA' PASSIVA INTERNAZIONALE PROGRAMMATA IN AMBITO DI RIPARTO PER IL SERVIZIO SANITARIO NAZIONALE | 9.332.569,00 |
| U6101011401 | QUOTA INTEGRATIVA DEL FONDO SANITARIO REGIONALE PER L'ANNO 2018 SOGGETTA ALLA VERIFICA DI CUI AL PUNTO 19 DELL'ACCORDO STATO REGIONI DELL'8.8.2001 (D.L. 18.9.2001, N.347 CONVERTITO DALLA LEGGE 16.11.2001, N.405- ART. 40 LEGGE 28.12.2001, N.448). | 109.040.473,00 |
| U0213110301 | SPESE PER L'ISTITUZIONE ED IL FUNZIONAMENTO DELL'AGENZIA REGIONALE PERLA PROTEZIONE DELL'AMBIENTE DELLA CALABRIA - A.R.P.A.CAL.(LEGGE REGIO NALE 3.8.99, N.20). | **15.000.000,00** |
| U0423112001 | SPESE PER LA PREVENZIONE E LA CURA DELLA FIBROSI CISTICA (LEGGE 23.12.93, N. 548). | **160.875,47** |
| | **Totale spesa SANITA'** | **3.512.753.577,00** |

I valori di quota indistinta esposti nel prospetto – ***Tabella A*** ,corrispondono a quanto riportato nella Tabella A della proposta di riparto sulla quale è stata acquisita l'Intesa in sede di Conferenza Stato/Regioni il 01 Agosto 2018, (Rep. Atti n. 148) , al netto delle entrate proprie, ma includendo le risorse per la prevenzione, la cura e la riabilitazione delle patologie connesse alla dipendenza del gioco d'azzardo, le risorse per l'assistenza e la ricerca sulla fibrosi cistica, le quote finalizzate, nonché la quota premiale di riequilibrio.

Sono stati istituiti di sub-capitoli rientrante nel perimetro del FSR a destinazione indistinta per la seguenti ***quote finalizzate*** per come richiesto dal Ministero della Salute:

- Capitolo di spesa - U0421110316 - Riparto quota per concorso al rimborso alle regioni per l'acquisto di vaccini ricompresi nel nuovo piano vaccinale NPNV (articolo 1, comma 408, legge 232/2016) – pari a € 4.807.616,00
- Capitolo di spesa - U0421110317 - Riparto quota per concorso al rimborso alle regioni per oneri da processi di assunzione e stabilizzazione (articolo 1, comma 409, legge 232/2016) – pari a € 4.070.448,00
- Capitolo di spesa - U0421110318 -Riparto Quota per il Gioco d'azzardo (art. 1, c. 133, L. 190/2014) - TABELLA A dell'Intesa n. 148/CSR del 01/08/2018 – pari a € 1.602.539,00

Inoltre, si conferma che il saldo di mobilità pari a **€ - 320.127.224,00** iscritto nelle apposite voci del bilancio regionale e del modello CE IV trimestre 2018 è composto dal totale dei valori previsti dalla Tabella C del Riparto nazionale 2018, e quindi si rappresentano le corrette iscrizioni dei valori di Mobilità attiva e passiva extraregionale ed internazionale come da Tabella C:

- U6101011001 - ***Mobilità passiva*** programmata relativa al riparto per il SSN – pari a **€ -** 344.496.037,00
- U6101011101 - Fondo sanitario regionale di parte corrente - ***mobilità passiva internazionale*** programmata in ambito di riparto per il servizio sanitario nazionale– pari a **€ -** 9.332.569,00
- E2404003001 - Entrate da altre regioni per **mobilità attiva** programmata relativa al riparto per il servizio sanitario nazionale + € 26.271.653,00
- E9201020301 - Entrate da ***mobilità attiva internazionale programmata*** relativa al riparto per il servizio sanitario nazionale – pari a € - 7.429.729,00

Con ***DCA n. 60 del 22 febbraio 2018*** avente ad oggetto: "Riparto provvisorio del Fondo Sanitario Regionale a destinazione indistinta e delle quote a destinazione vincolata 2017, ai sensi dell'art. 2 comma 2-sexies lett. d), del D. Lgs. 502/92 e successive modificazioni ed integrazioni" sono state assegnate alle Aziende del S.S.R. le quote a destinazione indistinta e le quote a destinazione vincolata.

Tale provvedimento stabiliva, inoltre, che le assegnazioni alle Aziende, nelle more dell'adozione del provvedimento di riparto del FSR 2018, così come definite, costituivano riferimento provvisorio per la valorizzazione dei CE trimestrali relativi all'esercizio 2018.

## 2. *Contributi da Regione per quota Fondo sanitario regionale vincolato*

Il modello CE IV trimestre 2018 – 999 - Consolidato regionale rappresenta nel conto AA0040 – "Contributi da Regione per quota Fondo sanitario regionale vincolato" l'importo pari a **87.809 €/mgl.**

Si riporta di seguito il dettaglio della voce sopra indicata **su base annuale**: **€ 87.847.415,97,** in riduzione di euro 5.094.976,03 rispetto all'esercizio 2017 (Euro 92.942.392,00) come comunicato dai Ministeri competenti della Salute e del Ministero dell'Economia e Finanze:

| VINCOLATE NAZIONALI ANNO 2018 | RISORSE ASSEGNATE 2018 | RISORSE ASSEGNATE 2017 | PROVVEDIMENTO MINISTERIALE 2018 | CAPITOLO DI BILANCIO REGIONALE - PARTE ENTRATA |
|---|---|---|---|---|
| **Medic Penitenziaria** | 190.000,00 | 190.000,00 | Intesa Rep. Atti n.148/CSR del 01/08/2018 | E2108006801 |
| **B.Studio MMG** | 1.042.856,00 | 1.005.827,00 | Intesa Rep. Atti n.212/CSR del 22/11/2018 | E0230713501 |
| **Quota ulteriore Borse di studio MMG** | 1.439.962,26 | | Intesa Rep. Atti n.213/CSR del 22/11/2018 | E0230713501 |
| **Extracomunitari - Stranieri irregolari** | 929.926,00 | 839.793,00 | Intesa Rep. Atti n.211/CSR del 22/11/2018 | E0230715101 |
| **Medic Penit. EX dpcm 1° APRILE 2008** | 7.122.098,00 | 6.787.116,00 | Intesa Rep. Atti n.128/CU del 22/11/2018 | E2108011701 |
| **Fondo Esclusività** | 1.294.296,00 | 1.282.929,00 | Intesa Rep. Atti n.210/CSR del 22/11/2018 | E2108006901 |
| **OPG RIDETERMINATO 2013 dopo D.L. 25 marzo 2013, n. 24** | 1.776.082,00 | 1.780.608,00 | Intesa Rep. Atti n.129/CU del 22/11/2018 | E2108013501 |
| **SUBTOTALE** | **13.795.220,26** | **11.886.273,00** | | |
| **FARMACI INNOVATIVI - (art. 1, c. 400, L. 232/2017)** | 15.809.686,00 | 17.980.135,00 | Intesa CSR n. 239 del 21 dicembre 2017 | E2108014601 |
| **Farmaci innovativi oncologici (art. 1, c. 401, L. 232/2017)** | 17.961.362,00 | 17.980.135,00 | Intesa CSR n. 239 del 21 dicembre 2017 | E2108014601 |
| **Revisione tariffe prestazioni termali** | 64.216,00 | 64.216,00 | Intesa Rep. Atti n.218/CSR del 22/11/2018 | E9201011301 |
| **Fondo per l'emergenza avicola** | 38.151,71 | | Intesa CSR n. 41 del 22 febbraio 2018 | E9201015401 |
| **sub totale** | **47.668.635,97** | **47.910.759,00** | | |
| **OBIETTIVI DI PIANO 2018/2017** | 40.178.780,00 | 45.031.633,00 | Intesa Rep. Atti n.149/CSR del 01/08/2018 | E0230716201 |
| **TOTALE CONTRIBUI IN C/ESERCIZIO A DESTINAZIONE VINCOLATA ANNO 2018** | **87.847.415,97** | **92.942.392,00** | | |

Nel rispetto dell'art. 20, commi 2 e 3 - Titolo II del Decreto legislativo 118/2011 integrato dal Decreto legislativo 126/2014, sulla base delle sotto elencate intese, è stata chiesta la corretta iscrizione nel bilancio regionale di previsione, delle somme da FSR a destinazione vincolata per l'esercizio 2018 .

Altre Quote a destinazione vincolata 2018:

- Obiettivi di piano - Intesa CSR n. 149 del 1 agosto 2018
- Medici di medicina generale – Intesa CSR n. 212 e n. 213 del 22 novembre 2018
- Stranieri irregolari - Intesa CSR n. 211 del 22 novembre 2018
- Esclusività - Intesa CSR n. 210 del 22 novembre 2018
- Penitenziaria - Intesa CU n. 128 del 22 novembre 2018 e Superamento OPG - Intesa CU n. 129 del 22 novembre 2018

- Ind. Abbattimento – note MdS n. 4074 del 16 febbraio 2018, nn. 10639 e 10640 del 27 aprile 2018, n. 11571 del 9 maggio 2018, n. 12126 del 15 maggio 2018, n. 18405 del 25 luglio 2018, n. 30868 del 10 dicembre 2018.
- Termale – Intesa CSR n. 218 del 22 novembre 2018;
- Farmaci innovativi e innovativi oncologici – Intesa CSR n. 239 del 21 dicembre 2017
- Fondo per l'emergenza avicola – Intesa CSR n. 41 del 22 febbraio 2018

Con D.G.R. n. 616 del 07/12/2018 avente ad oggetto "Variazione al bilancio di previsione 2018-2020 – Assegnazione di risorse dallo Stato relative a capitoli vincolati assegnati al "Dipartimento Tutela della Salute e politiche Sanitarie" (prot. N.392562 del 20/11/2018 – N. 393736 del 21/11/2018 – N.246508 del 22/11/2018 e N.410289 del 04/12/2018)" ed ai sensi all'art.20, commi 2 e 3 del D. Lgs. 118/2011 sono state iscritte le somme a destinazione vincolata sulla base delle Intese sopra riportate.

Al fine di consentire la riconciliazione dei dati di riparto dei fondi a destinazione vincolata con le scritture di contabilità finanziaria, garantita tramite gli accertamenti ed impegni operati nell'esercizio 2018 del bilancio regionale, a completamento della suddetta operazione contabile è stato adottato dal Dipartimento Tutela della Salute il decreto di ricognizione per i capitoli rientranti nel perimetro sanità (parte entrata e parte spesa) con l'indicazione di tutti gli impegni ed i relativi accertamenti relativi ai contributi da FSN a destinazione vincolata 2018.

Il valore delle vincolate nazionali 2018 iscritte in Bilancio regionale è pari a **€ 87.847.415,97** di cui:

- *€ 15.809.686,00 per Farmaci innovativi - (art. 1, c. 400, L. 232/2016);*
- *€ 17.961.362,00 per Farmaci innovativi oncologici - (art. 1, c. 401, L. 232/2016);*
- *€ 64.216,00 per Revisioni tariffe prestazioni tariffe termali anno 2018*

Allo stato attuale, la voce CE AA0040 – "Contributi da Regione per quota Fondo sanitario regionale vincolato" presenta una importo pari a **87.809 €/mgl anziché 87.847 €/000.**

In particolare, con mail del 18/02/2019 il Ministero dell'Economia e Finanze ha segnalato l'inserimento nell' *ALLEGATO A - stanziamento 2018 def.* anche la ripartizione del ***Fondo per l'emergenza avicola (articolo 1, comma 509, della legge n. 205/2017)*** ripartito con Decreto del Ministro della salute di concerto con il Ministro delle politiche agricole e forestali del 14 marzo 2018 (pubblicato in G.U. Serie generale n. 91 del 19 aprile 2018) relativo alle risorse già accantonate di cui all'Intesa n. 149/CSR del 1° agosto 2018 (riparto delle quote vincolate alla realizzazione degli obiettivi di Piano Sanitario Nazionale per l'anno 2018) ***per un importo di € 38.151,71.***

La Regione Calabria ha provveduto ad iscrivere correttamente in co.fi. tale importo a valere sull'esercizio finanziario 2018, come rappresentato nella tabella sottostante, in sede di chiusura del CE consuntivo 2018 provvederà alla corretta iscrizione dello stesso importo anche nella voce CE IV trim. 2018 - AA0040 - "Contributi da Regione per quota Fondo sanitario regionale vincolato" *al fine dell'allineamento CO.FI/CO.GE.*

| VINCOLATE NAZIONALI ANNO 2018 | PROVVEDIMENTO MINISTERIALE 2018 | CAPITOLO DI BILANCIO REGIONALE - PARTE ENTRATA | DESCRIZIONE | ACCERTAMENTO | IMPORTO ACCERTATO | INCASSI |
|---|---|---|---|---|---|---|
| Fondo per l'emergenza avicola | Intesa CSR n. 41 del 22 febbraio 2018 | E9201015401 | TRASFERIMENTO DI RISORSE DALLO STATO QUALE QUOTA DEL FONDO PER L'EMERGENZA AVICOLA ISTITUITO CON L'ARTICOLO 1, COMMA 507 DELLA LEGGE 27 | 7125/2018 | 38.151,71 | 38.151,71 |
| | | **CAPITOLO DI BILANCIO REGIONALE - PARTE SPESA** | **DESCRIZIONE** | **IMPEGNO** | **IMPORTO IMPEGNATO** | **PAGAMENTI** |
| | | U9130702101 | SPESE PER INTERVENTI VOLTI A FRONTEGGIARE LE EMERGENZE NEL SETTORE AVICOLO (ART. 1, COMMI 507 E 509 DELLA LEGGE 27 DICEMBRE 2017, N. 205) | 9383/2018 | 38.151,71 | |

Con DCA n. 175 del 17 ottobre 2018 avente ad oggetto: Obiettivi P.S.N. - Recepimento Intesa Stato/Regioni del 1 agosto 2018 (Rep. Atti n. 149/CSR) - Accordo Stato/Regioni del 1 agosto 2018 (Rep. Atti n.1 50/CSR) – Assegnazione somme alle Aziende Sanitarie e Ospedaliere - Approvazione linee progettuali anno 2018, sono state assegnate alle Aziende del S.S.R. le somme relative agl Obiettivi di PSN 2018 - per un ammontare complessivo di € **40.178.780,00.**

Inoltre, è in corso di adozione il provvedimento di riparto, alle singole delle Aziende del S.S.R., dell'assegnazione per Farmaci Innovativi oncologici e non oncologici 2018, per un ammontare complessivo di **€ 33.771.048,00** – in base all' Intesa CSR n. 239 del 21 dicembre 2017, sulla base della rendicontazione presentata dalle Aziende del SSR calabrese.

| Riparto fondi farmaci innovativi Anno 2018 | | | | | | | | | |
|---|---|---|---|---|---|---|---|---|---|
| Azienda | innovativi | | | innovativi oncologici | | | | Totale spesa Azienda | Totale riparto Azienda |
| | Spesa | % di spesa | Riparto | Spesa | % di spesa | Riparto | | | |
| ASP CS | € 12.174.617,69 | 35,13% | € 5.554.032,68 | € 2.505.981,62 | 16,92% | € 3.038.943,50 | | € 14.680.599,31 | € 8.592.976,17 |
| ASP KR | € 4.427.072,13 | 12,77% | € 2.019.620,16 | € 2.018.284,87 | 13,63% | € 2.447.525,40 | | € 6.445.357,00 | € 4.467.145,56 |
| ASP CZ | € 6.486.539,78 | 18,72% | € 2.959.144,58 | € 1.513.017,20 | 10,22% | € 1.834.799,48 | | € 7.999.556,98 | € 4.793.944,06 |
| ASP VV | € 3.085.790,41 | 8,90% | € 1.407.730,51 | € 693.746,90 | 4,68% | € 841.290,14 | | € 3.779.537,31 | € 2.249.020,65 |
| ASP RC | € 8.465.984,55 | 24,43% | € 3.862.162,74 | € 1.107.625,41 | 7,48% | € 1.343.190,63 | | € 9.573.609,96 | € 5.205.353,37 |
| AO CS | | | | € 1.098.306,49 | 7,42% | € 1.331.889,80 | | € 1.098.306,49 | € 1.331.889,80 |
| AO CZ | | | | € 322.683,57 | 2,18% | € 391.310,59 | | € 322.683,57 | € 391.310,59 |
| AOU MD | € 15.334,00 | 0,04% | € 6.995,34 | € 3.159.589,92 | 21,33% | € 3.831.558,52 | | € 3.174.923,92 | € 3.838.553,86 |
| AO RC | | | | € 2.392.109,84 | 16,15% | € 2.900.853,93 | | € 2.392.109,84 | € 2.900.853,93 |
| Totale | **€ 34.655.338,56** | **100,00%** | **15.809.686,00** | **€ 14.811.345,82** | **100,00%** | **17.961.362,00** | | **€ 49.466.684,38** | **€ 33.771.048,00** |

Con riferimento ai ***farmaci innovativi*** di seguito si riportano le tabelle riepilogative concernenti le modalità di rilevazione dei contributi e la riconciliazione con le iscrizioni del bilancio regionale 2018, ai sensi all'art.20, commi 2 e 3 del D. Lgs. 118/2011 e le relative iscrizioni a CE IV trimestre 2018 nella voce AA0040 - Contributi da Regione per quota Fondo sanitario regionale vincolato.

ISCRIZIONI CO.FI.

| VINCOLATE NAZIONALI | Proposte di Delibere CIPE FSN VINC. ANNO 2018 | CAPITOLO DI BILANCIO REGIONALE - PARTE ENTRATA | Accertamenti | CAPITOLO DI BILANCIO REGIONALE - PARTE SPESA | Impegni |
|---|---|---|---|---|---|
| FARMACI INNOVATIVI - (art. 1, c. 400, L. 232/2017) | 15.809.686,00 | E2108014601 | 15.809.686,00 | U6101011501 | 15.809.686,00 |
| Farmaci innovativi oncologici (art. 1, c. 401, L. 232/2017) | 17.961.362,00 | E2108014601 | 17.961.362,00 | U6101011501 | 17.961.362,00 |
| | **33.771.048,00** | | **33.771.048,00** | | **33.771.048,00** |

ISCRIZIONI CO.GE.

## *RIEPILOGO VOCE AA0040*

| AZIENDE | FSR a destinazione vincolata | IMPORTO € / 000 | AA0040 | DELTA |
|---|---|---|---|---|
| | | | A.1.A.2) da Regione o Prov. Aut. per quota F.S. regionale vincolato | |
| | DCA N. 175/2018 - OBIETTIVI DI PIANO + FARMACI INNOVATIVI | A | B | C = B - A |
| 201 - Azienda Sanitaria Provinciale di Cosenza | 20.922.545,77 | 20.923 | | - 20.923 |
| 202 - Azienda Sanitaria Provinciale di Crotone | 7.628.167,62 | 7.628 | | - 7.628 |
| 203 - Azienda Sanitaria Provinciale di Catanzaro | 11.155.784,64 | 11.156 | | - 11.156 |
| 204 - Azienda Sanitaria Provinciale di Vibo V. | 5.115.898,55 | 5.116 | | - 5.116 |
| 205 - Azienda Sanitaria Provinciale di Reggio Calabria | 14.487.280,72 | 14.487 | | - 14.487 |
| 912 - Azienda Ospedaliera di Cosenza | 3.109.015,01 | 3.109 | | - 3.109 |
| 913 - Azienda Ospedaliera di Catanzaro | 2.132.148,38 | 2.132 | | - 2.132 |
| 914 - Azienda Ospedaliera Univ. Mater Domini | 4.833.587,98 | 4.834 | | - 4.834 |
| 915 -Azienda Ospedaliera - Reggio Calabria | 4.565.399,32 | 4.565 | | - 4.565 |
| 000 - GSA | 13.897.587,81 | 13.898 | | - 13.898 |
| TOTALE | 87.847.415,81 | 87.847 | - | - 87.847 |

## *3. AA0070 - Contributi da Regione extra Fondo - vincolati*

Il modello CE IV trimestre 2018 - 999 - Consolidato regionale rappresenta nel conto AA0070 – "Contributi da Regione o Prov. Aut. (extra fondo) vincolati" il valore di 1.802 €/mgl come di seguito esposto.

| TABELLA C - AA0070 - CONTRIBUTI EXTRAFONDO - VINCOLATI | | | | | |
|---|---|---|---|---|---|
| **CODICE NSIS** | **AZIENDA DEL S.S.R.** | **Contributi in C/ESERCIZIO VINCOLATI** | | **IMPORTI** | **INDIVIDUAZIONE DEI CAPITOLI DI SPESA REGIONALI DI IMPUTAZIONE DELLE RIMESSE EXTRAFONDO EROGATE ALLE AZIENDE DEL** |
| **201** | AZIENDA SANITARIA PROVINCIALE DI COSENZA | AA0070 | A.1.B.1.1) Contributi da Regione o Prov. Aut. (extra fondo) vincolati | 690 | U0433111301 - U0434110501 - U6104030101 - U9130400101 |
| **202** | AZIENDA SANITARIA PROVINCIALE DI CROTONE | AA0070 | A.1.B.1.1) Contributi da Regione o Prov. Aut. (extra fondo) vincolati | 346 | U0434110501 - U4302020900 - U4302020901 - U6104030101 -U9130400101 - U9150300202 |
| **203** | AZIENDA SANITARIA PROVINCIALE DI CATANZARO | AA0070 | A.1.B.1.1) Contributi da Regione o Prov. Aut. (extra fondo) vincolati | 382 | U0100410201 - U0433111301 - U0434110501 - U6104020501 - U6104030101 - U9130400101 |
| **204** | AZIENDA SANITARIA PROVINCIALE DI VIBO VALENTIA | AA0070 | A.1.B.1.1) Contributi da Regione o Prov. Aut. (extra fondo) vincolati | 219 | U0433111301 - U0434110501 - U4302020900 - U4302020901 - U6104020501 - U6104030101 - U9130400101 - U9150300202 |
| **205** | AZIENDA SANITARIA PROVINCIALE DI REGGIO CALABRIA | AA0070 | A.1.B.1.1) Contributi da Regione o Prov. Aut. (extra fondo) vincolati | 165 | U0433111301 - U0434110501 - U4302020901 - U6104030101 - U9130400101 - U9150300202 |
| **912** | AZIENDA OSPEDALIERA DI COSENZA | AA0070 | A.1.B.1.1) Contributi da Regione o Prov. Aut. (extra fondo) vincolati | | |
| **913** | AZIENDA OSPEDALIERA DI CATANZARO | AA0070 | A.1.B.1.1) Contributi da Regione o Prov. Aut. (extra fondo) vincolati | | |
| **914** | AZIENDA OSPEDALIERO-UNIVERSITARIA MATER DOMINI | AA0070 | A.1.B.1.1) Contributi da Regione o Prov. Aut. (extra fondo) vincolati | | |
| **915** | AZIENDA OSPEDALIERA DI REGGIO CALABRIA | AA0070 | A.1.B.1.1) Contributi da Regione o Prov. Aut. (extra fondo) vincolati | | |
| **916** | INRCA - CS | AA0070 | A.1.B.1.1) Contributi da Regione o Prov. Aut. (extra fondo) vincolati | | |
| **0 0 0** | GSA - GESTIONA SANITARIA ACCENTRATA | AA0070 | A.1.B.1.1) Contributi da Regione o Prov. Aut. (extra fondo) vincolati | | |
| | | | | | |
| **999** | **CONSOLIDATO REGIONALE** | **AA0070** | **A.1.B.1.1) Contributi da Regione o Prov. Aut. (extra fondo) vincolati** | **1.802** | |

Con mail del 18/02/2019 il Ministero dell'Economia e Finanze ha segnalato le somme a destinazione vincolata che dovevano essere iscritte nella voce AA0070 - "A.1.B.1.1) Contributi da Regione o Prov. Aut. (extra fondo) vincolati" della Gestione Sanitaria Accentrata (000), per un ammontare complessivo di **€ 3.326.829,54**

- Risorse inerenti il riparto per l'anno 2018 del Fondo per la riduzione della quota fissa su ricetta (articolo 1, commi 804-805, della legge n. 205/2017) in relazione al quale è stata sancita intesa in Conferenza Stato-Regioni in data 13 dicembre2018, n. 224/CSR che ha **assegnato alla Regione Calabria l'importo di 1.724.291,00**
- Con riferimento alla contabilizzazione delle somme riguardanti le Spese aggiuntive per garantire le prestazioni di prevenzione, cura e riabilitazione rivolte alle persone affette da disturbo da gioco d'azzardo per l'anno 2018 e 2019 con Decreto Ministeriale è stata effettuata la ***ripartizione del Fondo per il gioco d'azzardo patologico*** (art. 1, comma 946 – L. 28 dicembre 2015, n. 208) è stato **assegnato alla Regione Calabria l'importo di € 1.602.538,54.**

| Delibere | CAPITOLO DI BILANCIO REGIONALE - PARTE ENTRATA | | Accertamenti | VOCE CE |
|---|---|---|---|---|
| Decreto Ministeriale Gioco d'Azzardo - Quota di competenza anno 2018 | E9201013901 | TRASFERIMENTO DI RISORSE DALLO STATO A VALERE SUL FONDO PER LA RIDUZIONE DELLA QUOTA FISSA SULLA RICETTA DI CUI ALL'ARTICOLO 1, COMMA 796, LETTERE P) E P BIS), DELLA LEGGE 27 DICEMBRE 2006, N. 296 (ART. 1, C. 804 E 805, DELLA LEGGE 27.12.2017, N. 205). | 1.602.538,54 | AA0070 - A.1.B.1.1) Contributi da Regione o Prov. Aut. (extra fondo) vincolati |
| | CAPITOLO DI BILANCIO REGIONALE - PARTE SPESA | | Impegni | VOCE CE |
| | U9130701401 | SPESE PER LA RIDUZIONE DELLA QUOTA FISSA SULLA RICETTA DI CUI ALL'ARTICOLO 1, COMMA 796, LETTERE P) E P BIS), DELLA LEGGE 27 DICEMBRE 2006, N. 296 (ART. 1, C. 804 E 805, DELLA LEGGE 27.12.2017, N. 205). | 1.602.538,54 | BA2790 - B.16.C.2) Accantonamenti per quote inutilizzate contributi da soggetti pubblici (extra fondo) vincolati |
| | | | | |
| ANNO | CAPITOLO DI BILANCIO REGIONALE - PARTE ENTRATA | DESCRIZIONE | Accertamenti | VOCE CE |
| 2018 | E9201015801 | TRASFERIMENTO DI RISORSE DALLO STATO A VALERE SUL FONDO PER LA RIDUZIONE DELLA QUOTA FISSA SULLA RICETTA DI CUI ALL'ARTICOLO 1, COMMA 796, LETTERE P) E P BIS), DELLA LEGGE 27 DICEMBRE 2006, N. 296 (ART. 1, C. 804 E 805, DELLA LEGGE 27.12.2017, N. 205). | 1.724.291,00 | AA0070 - A.1.B.1.1) Contributi da Regione o Prov. Aut. (extra fondo) vincolati |
| ANNO | CAPITOLO DI BILANCIO REGIONALE - PARTE SPESA | DESCRIZIONE | Impegni | VOCE CE |
| 2018 | U9130702301 | SPESE PER LA RIDUZIONE DELLA QUOTA FISSA SULLA RICETTA DI CUI ALL'ARTICOLO 1, COMMA 796, LETTERE P) E P BIS), DELLA LEGGE 27 DICEMBRE 2006, N. 296 (ART. 1, C. 804 E 805, DELLA LEGGE 27.12.2017, N. 205). | 1.724.291,00 | BA2790 - B.16.C.2) Accantonamenti per quote inutilizzate contributi da soggetti pubblici (extra fondo) vincolati |
| | | | | |
| | | totale | 3.326.829,54 | |

La Regione Calabria ha provveduto alla riconciliazione dei dati di riparto dei fondi a destinazione vincolata sopra rappresentati, con le scritture di contabilità finanziaria, garantita tramite la corretta assunzione degli accertamenti ed impegni a valere sull'esercizio finanziario 2018 del bilancio regionale, ai sensi all'art.20, commi 2 e 3 del D. Lgs. 118/2011 e provvederà in sede di chiusura del Modello CE - Consuntivo 2018, alla corretta iscrizione anche nella voce AA0070 - "A.1.B.1.1) Contributi da Regione o Prov. Aut. (extra fondo) vincolati" *al fine dell'allineamento CO.FI/CO.GE.*

Tali somme, come richiesto dal Ministero della Salute, in sede di riunione del Tavolo del 27 marzo 2018, saranno interamente accantonate alla voce BA2790 - B.16.C.2) Accantonamenti per quote inutilizzate contributi da soggetti pubblici (extra fondo) vincolati della GSA - CE IV trimestre 2018.

## *4.Contributi da Regione (extra fondo) - Risorse aggiuntive da bilancio regionale a titolo di copertura LEA*

Il modello CE IV trimestre 2018 - 999 - Consolidato regionale rappresenta nella voce *AA0080 – "A.1.B.1.2) Contributi da Regione o Prov. Aut. (extra fondo) - Risorse aggiuntive da bilancio regionale a titolo di copertura LEA"* un valore pari a **100.355 €/mgl** come di seguito esposto, in base alla CIRCOLARE MEF- DAR n. 236 del 07/01/2019 avente ad oggetto: "*Consuntivo manovre regionali IRAP ed addizionali regionale IRPEF per l'anno d'imposta 2016* ad integrazione della propria nota n. 3684 del 06/12/2018 avente ad oggetto: *Stima del gettito manovre per il quadriennio 2017/2020,* al fine di procedere all'assunzione dei relativi accertamenti ed impegni di spesa ai sensi dell'art. 20, lettera a) del D.Lgs. n.118/2011, per un importo complessivo di **€ 100.355.000,00** a titolo di manovre fiscali regionali finalizzate alla copertura dei disavanzi di gestione del S.S.R. per l' esercizio 2018 – anno di imposta 2019.

Con D.G.R. n. 630 del 14 dicembre 2018 avente ad oggetto: Variazione al Bilancio di previsione 2018-2020 annualità 2018 - Assestamento della Fiscalità regionale e di ulteriori capitoli vincolati afferenti al Settore sanitario (prot. n. 422821, 422956 e 422958 del 11/12/2018) si è provveduto al corretto stanziamento degli importi riepilogati nella **tabella D di seguito riportata**, a titolo di manovre fiscali regionali finalizzate alla copertura dei disavanzi di gestione del S.S.R. per l' esercizio 2018 – anno di imposta 2019.

La Regione Calabria - GSA ha provveduto alla riconciliazione di quanto rappresentato, con le scritture di contabilità finanziaria, garantita tramite la corretta assunzione degli accertamenti ed impegni a valere sull'esercizio finanziario 2018 del bilancio regionale, ai sensi all'art.20, commi 2 e 3 del D. Lgs. 118/2011 mediante l'adozione del relativo decreto delle somme a titolo di manovre fiscali regionali finalizzate alla copertura dei disavanzi di gestione del S.S.R. per l' esercizio 2018 – anno di imposta 2019, come da tabella D che segue al fine di rappresentare correttamente l'avvenuta riconciliazione CO.FI./CO.GE.

| TABELLA D - MANOVRE FISCALI REGIONALI - Anno di imposta 2019 - COMPETENZA 2018 | | | | | |
|---|---|---|---|---|---|
| **Nota MEF n. 3684 del 06/12/2018 avente ad oggetto: Stima del gettito manovre per il quadriennio 2017/2020** | | | | | |
| **Spesa** | **CAPITOLO DI BILANCIO** | **DESCRIZIONE_CAPITOLO** | **STANZIAMENTO RICHIESTO COMPETENZA 2018 - A.I. 2019** | **ANNO DI COMPETENZA** | **N. IMPEGNO** |
| Quota IRPEF destinata al ripiano dei disavanzi | U6101012001 | SPESE PER LA COPERTURA DEI DISAVANZI DI GESTIONE IN MATERIA DI SPESA SANITARIA LA CUI COPERTURA FINANZIARIA E' ASSICURATA CON I PROVVEDIMENTI TRIBUTARI ASSUNTI IN MATERIA DI ADDIZIONALE IRPEF (ART. 1 DELLA LEGGE REGIONALE 7 AGOSTO 2002, N. 30; ART. 18, COMMA 1, DELLA L.R. 11/01/2006 N. 1). | 76.103.000,00 | 2.018 | 9665/2018 |
| Quota IRAP destinata al ripiano dei disavanzi | U6101018001 | SPESE PER LA COPERTURA DEI DISAVANZI DI GESTIONE IN MATERIA DI SPESA SANITARIA LA CUI COPERTURA FINANZIARIA E' ASSICURATA CON I PROVVEDIMENTI TRIBUTARI ASSUNTI IN MATERIA DI IRAP (ART. 33 DELLA LEGGE REGIONALE 12 GIUGNO 2009, N. 19) | 24.252.000,00 | 2.018 | 9668/2018 |
| | | **TOTALE SPESA** | **100.355.000,00** | | |
| **Entrata** | **CAPITOLO DI BILANCIO** | **DESCRIZIONE_CAPITOLO** | **STANZIAMENTO RICHIESTO COMPETENZA 2018 - A.I. 2019** | **ANNO DI COMPETENZA** | **N. ACCERTAMETNO** |
| IRPEF | E1105000201 | ENTRATE DERIVANTI DALLA MANOVRA REGIONALE SULL'IMPOSTA SUL REDDITO DELLE PERSONE FISICHE - IRPEF - DESTINATA ALLA PARZIALE COPERTURA DEI DISAVANZI DELLA SANITA' (ART. 1, LEGGE REGIONALE 7 AGOSTO 2002, N. 30 COME MODIFICATO DALL'ART. 18, COMMA 1, DELLA LEGGE REGIONALE 11.1.2006,N. 1) | 76.103.000,00 | 2.018 | 7330/2018 |
| | | **Totale Addizionale regionale Irpef** | **76.103.000,00** | | |
| IRAP | E1104000301 | MAGGIORI ENTRATE DERIVANTI DALL'INCREMENTO, A DECORRERE DAL PERIODO D'IMPOSTA AL 1 GENNAIO 2009, DELL'ALIQUOTA IRAP DI CUI ALL'ARTICOLO 16,COMMA 1, DEL DECRETO LEGISLATIVO 15 DICEMBRE 1997, N. 446 E SUCCESSIVE MODIFICHE ED INTEGRAZIONI, NELLA MISURA MASSIMA CONSENTITA PREVISTA PER LE REGIONI IN CONDIZIONI DI DEFICIT FINANZIARIO DI CUI ALL'ART. 1,COMMA 174, DELLA LEGGE N. 311/2004 (DECRETO DEL PRESIDENTE DELLA REGIONE IN QUALITA' DI COMMISSARIO AD ACTA N. 2 DEL 28.05.2009, ART. 33 DELLA LEGGE REGIONALE 12 GIUGNO 2009, N. 19). | 24.252.000,00 | 2.018 | 7334/2018 |
| | | **TOTALE ENTRATA** | **100.355.000,00** | | |

## *5.AA0090 - Contributi da Regione o Prov. Aut. (extra fondo) - Risorse aggiuntive da bilancio regionale a titolo di copertura extra LEA*

La voce AA0090 – "A.1.B.1.2)Contributi da Regione o Prov. Aut. (extra fondo) - Risorse aggiuntive da bilancio regionale a titolo di copertura extra LEA" non risulta valorizzata nel modello CE IV trimestre 2018 - Consolidato 999 2018.

## *6. AA0100 - Contributi da regione (extra Fondo) – altro*

Il modello CE IV trimestre - 999 Consolidato 2019 rappresenta nel conto AA0100 – "A.1.B.1.4) Contributi da Regione o Prov. Aut. (extra fondo) - Altro" il valore di **22.628 €/mgl** come di seguito esposto:

| TABELLA E - AA0100 - CONTRIBUTI EXTRAFONDO - ALTRO | | | | | | |
|---|---|---|---|---|---|---|
| **CODICE NSIS** | **AZIENDA DEL S.S.R.** | **Contributi in C/ESERCIZIO VINCOLATI** | | **IMPORTI** | **INDIVIDUAZIONE DEI CAPITOLI DI SPESA REGIONALI DI IMPUTAZIONE DELLE RIMESSE EXTRAFONDO EROGATE ALLE AZIENDE DEL S.S.R.** | **NOTE** |
| **201** | AZIENDA SANITARIA PROVINCIALE DI COSENZA | AA0100 | A.1.B.1.4) Contributi da Regione o Prov. Aut. (extra fondo) - Altro | 6.819,00 | U6201021302 | Tale voce importo è principalmente imputabile alle seguenti fattispecie: U6201021302 Valore della quota sociale delle strutture sociosanitarie di competenza 2018 trasferita ai sensi della Legge regionale 27.04.2015, n. 11. |
| **202** | AZIENDA SANITARIA PROVINCIALE DI CROTONE | AA0100 | A.1.B.1.4) Contributi da Regione o Prov. Aut. (extra fondo) - Altro | 4.080,00 | U6201021302 | Tale voce importo è principalmente imputabile alle seguenti fattispecie: U6201021302 Valore della quota sociale delle strutture sociosanitarie di competenza 2018 trasferita ai sensi della Legge regionale 27.04.2015, n. 11. |
| **203** | AZIENDA SANITARIA PROVINCIALE DI CATANZARO | AA0100 | A.1.B.1.4) Contributi da Regione o Prov. Aut. (extra fondo) - Altro | 5.196,00 | U6201021302 | Tale voce importo è principalmente imputabile alle seguenti fattispecie: U6201021302 Valore della quota sociale delle strutture sociosanitarie di competenza 2018 trasferita ai sensi della Legge regionale 27.04.2015, n. 11. |
| **204** | AZIENDA SANITARIA PROVINCIALE DI VIBO VALENTIA | AA0100 | A.1.B.1.4) Contributi da Regione o Prov. Aut. (extra fondo) - Altro | 489,00 | U6201021302 | Tale voce importo è principalmente imputabile alle seguenti fattispecie: U6201021302 Valore della quota sociale delle strutture sociosanitarie di competenza 2018 trasferita ai sensi della Legge regionale 27.04.2015, n. 11. + 151 €/000 altro |
| **205** | AZIENDA SANITARIA PROVINCIALE DI REGGIO CALABRIA | AA0100 | A.1.B.1.4) Contributi da Regione o Prov. Aut. (extra fondo) - Altro | 3.567,00 | U6201021302 | Tale voce importo è principalmente imputabile alle seguenti fattispecie: U6201021302 Valore della quota sociale delle strutture sociosanitarie di competenza 2018 trasferita ai sensi della Legge regionale 27.04.2015, n. 11. |
| **912** | AZIENDA OSPEDALIERA DI COSENZA | AA0100 | A.1.B.1.4) Contributi da Regione o Prov. Aut. (extra fondo) - Altro | | | |
| **913** | AZIENDA OSPEDALIERA DI CATANZARO | AA0100 | A.1.B.1.4) Contributi da Regione o Prov. Aut. (extra fondo) - Altro | - | | |
| **914** | AZIENDA OSPEDALIERO-UNIVERSITARIA MATER DOMINI | AA0100 | A.1.B.1.4) Contributi da Regione o Prov. Aut. (extra fondo) - Altro | | | |
| **915** | AZIENDA OSPEDALIERA DI REGGIO CALABRIA | AA0100 | A.1.B.1.4) Contributi da Regione o Prov. Aut. (extra fondo) - Altro | | | |
| **916** | INRCA - CS | AA0100 | A.1.B.1.4) Contributi da Regione o Prov. Aut. (extra fondo) - Altro | | | |
| **0 0 0** | GSA - GESTIONA SANITARIA ACCENTRATA | AA0100 | A.1.B.1.4) Contributi da Regione o Prov. Aut. (extra fondo) - Altro | 2.477,00 | | Tabella di Dettaglio della GSA (1.376 €/000 Risorse autonome regionali + 1.101 €/000 Risorse STP esercizio 2018) |
| | | | | | | |
| **999** | **CONSOLIDATO REGIONALE** | **AA0100** | **A.1.B.1.4) Contributi da Regione o Prov. Aut. (extra fondo) - Altro** | **22.628,00** | | |

# *TABELLA DI DETTAGLIO DELLA GSA*

| CLASSIFICAZIONE | CAPITOLO DI SPESA RISORSE AUTONOME | DESCRIZIONE | ANNO | IMPEGNO | DESCRIZIONE_IMPEGNO | DEC | | | IMPEGNI DI SPESA ANNO 2018 - GSA - |
|---|---|---|---|---|---|---|---|---|---|
| **CL-90-166 Sanità Autonome** | U0412310401 | CONTRIBUTO REGIONALE PER IL FUNZIONAMENTO DELL'ISTITUTO ZOOPROFILATTICO SPERIMENTALE PER LA CALABRIA E LA CAMPANIA (LEGGE 11.3.74, N.101 E LEGGE 23.12.75, N.745 E LEGGE REGIONALE 24.2.14,N.7). | 2018 | 9743 | CONTRIBUTO REGIONALE PER IL FUNZIONAMENTO DELL'ISTITUTO ZOOPROFILATTICO SPERIMENTALE PER LA CALABRIA E LA CAMPANIA (LEGGE 11.3.74, N.101 E LEGGE 23.12.75, N.745 E LEGGE REGIONALE 24.2.14,N.7). | DEC | 2018 | 16147 | **154.937,07** |
| **CL-90-166 Sanità Autonome** | U0423110801 | CONTRIBUTO ALLE SEZIONI PROVINCIALI DELLA LEGA PER LA LOTTA CONTRO I TUMORI (LEGGE REGIONALE 12.4.99, N.9). | 2018 | 7447 | ASSEGNAZIONE CONTRIBUTO ANNO 2018 ALLE SEZIONI PROVINCIALI DELLA LEGA PER LA LOTTA CONTRO I TUMORI DELLA CALABRIA AI SENSI LEGGE REGIONALE N.9/99. IMPEGNO DI SPESA. | DEC | 2018 | 9034 | **200.000,00** |
| **CL-90-166 Sanità Autonome** | U0423112101 | CONTRIBUTO IN FAVORE DELL'ADMO - ASSOCIAZIONE DONATORI MIDOLLO OSSEO.(LEGGE REGIONALE 19.12.95, N.40). | 2018 | 1276 | CONTRIBUTO IN FAVORE DELL'ADMO - ASSOCIAZIONE DONATORI MIDOLLO OSSEO.(LEGGE REGIONALE 19.12.95, N.40). | DEC | 2018 | 2599 | **10.000,00** |
| **CL-90-166 Sanità Autonome** | U0434310401 | SPESE PER INTEGRAZIONE DEL SUSSIDIO A FAVORE DEGLI HANSENIANI E LORO FAMIGLIE (LEGGE REGIONALE 4.1.90, N.1). | 2018 | 7491 | L. R. 4.1.1990, n. 1 - Fondi 2018 da destinare ai comuni della Calabria per il pagamento delle integrazioni dei sussidi agli hanseniani e loro familiari - Impegno di spesa | DEC | 2018 | 10242 | **57.224,70** |
| **CL-90-166 Sanità Autonome** | U0434310401 | SPESE PER INTEGRAZIONE DEL SUSSIDIO A FAVORE DEGLI HANSENIANI E LORO FAMIGLIE (LEGGE REGIONALE 4.1.90, N.1). | 2018 | 9744 | L.R. 1/1990 - Fondi 2017 da destinare ai Comuni della Calabria per il pagamento delle integrazioni dei sussidi agli hanseniani e loro familiari - Impegno di spesa. | DEC | 2018 | 16147 | **6.833,04** |
| **CL-90-166 Sanità Autonome** | U6101041001 | SPESE PER PROVVIDENZE IN FAVORE DELL'AVIS - ASSOCIAZIONE VOLONTARI ITALIANI SANGUE E DELLA FIDAS CALABRIA - FEDERAZIONE ITALIANA ASSOCIAZIONI DONATORI DI SANGUE (LEGGE REGIONALE 20 NOVEMBRE 2006, N. 11). | 2018 | 8533 | SPESE PER PROVVIDENZE IN FAVORE DELL'AVIS - ASSOCIAZIONE VOLONTARI ITALIANI SANGUE E DELLA FIDAS CALABRIA - FEDERAZIONE ITALIANA ASSOCIAZIONI DONATORI DI SANGUE (LEGGE REGIONALE 20 NOVEMBRE 2006, N. 11). | DEC | 2018 | 14108 | **50.000,00** |
| **CL-90-166 Sanità Autonome** | U6102011201 | SPESE A CARICO DEL BILANCIO REGIONALE PER L'ESERCIZIO DELLE FUNZIONI TRASFERITE IN MATERIA DI SALUTE UMANA E SANITA' VETERINARIA DI CUI ALLA LEGGE 25 FEBBRAIO 1992, N.210 (ART. 6, COMMA 5, DELLA LEGGE REGIONALE 28 GIUGNO 2012, n. 27) | 2018 | 8615 | Bra - Impegno di spesa legge 210/92 | DEC | 2018 | 16233 | **1.396.287,38** |
| **CL-90-166 Sanità Autonome** | U6102011201 | SPESE A CARICO DEL BILANCIO REGIONALE PER L'ESERCIZIO DELLE FUNZIONI TRASFERITE IN MATERIA DI SALUTE UMANA E SANITA' VETERINARIA DI CUI ALLA LEGGE 25 FEBBRAIO 1992, N.210 (ART. 6, COMMA 5, DELLA LEGGE REGIONALE 28 GIUGNO 2012, n. 27) | 2018 | 9621 | Impegno di spesa sul capitolo del Bilancio regionale U 6102011201 annualità 2018 Spese a carico del Bilancio regionale per l'esercizio delle funzioni trasferite in materia di salute umana e sanità veterinaria di cui alla legge 25 febbraio 1992 n. 210 (art. 6, comma 5 della legge regionale 28 giugno 2012, n.27). | DEC | 2018 | 15882 | **6.603.712,62** |
| **CL-90-159 Politiche Sociali** | U6201011201 | SPESE PER LA REALIZZAZIONE DEI CAMPI SCUOLA REGIONALI FINALIZZATI ALLA PROMOZIONE DELL'EDUCAZIONE SPECIFICA PER L'AUTOGESTIONE DEL DIABETE IN AMBIENTE PROTETTO ED AL MIGLIORAMENTO DELLE CAPACITA' DI INTEGRAZIONE SOCIALE DEI GIOVANI DIABETICI (DELIBERAZIONE DELLA GIUNTA REGIONALE N. 368 DEL 18 GIUGNO 2009 - ART. 4, COMMA 7, DELLA LEGGE REGIONALE 26 FEBBRAIO 2010, N. 8) | 2018 | 269 | Realizzazione di campi scuola e soggiorni educativi nella Regione Calabria in favore di bambini, adolescenti e giovani con diabete mellito. Impegno di spesa pluriennale. | | | | **50.000,00** |
| **CL-90-166 Sanità Autonome** | U9130400101 | SPESE PER LA COPERTURA DEI DEBITI PREGRESSI CONTRATTI DALLA REGIONE NEI CONFRONTI DEI BENEFICIARI DELLA LEGGE REGIONALE 29 MARZO 1999, N. 8 (ART 11 COMMA 3 DELLA LEGGE REGIONALE 2 DICEMBRE 2016, N.40). | 2018 | 1804 | LEGGE REGIONALE 29 MARZO 1999, N. 8 (ART 11 COMMA 3 DELLA LEGGE REGIONALE 2 DICEMBRE 2016, N.40) - saldo anno 2010. | DEC | 2018 | 16183 | **638.319,00** |
| **CL-90-166 Sanità Autonome** | U9130700501 | SPESE PER LE ATTIVITA' DEL CENTRO NEUROGENETICA DI LAMEZIA TERME (ART. 16, COMMA 5, DELLA LEGGEREGIONALE 27.12.16 N.44) | 2018 | 9750 | SPESE PER LE ATTIVITA' DEL CENTRO NEUROGENETICA DI LAMEZIA TERME (ART. 16, COMMA 5, DELLA LEGGEREGIONALE 27.12.16 N.44). | | | | |
| **CL-90-166 Sanità Autonome** | U9130701101 | SPESE PER LA VALORIZZAZIONE DELLA DIETA MEDITERRANEA ITALIANA (LEGGE REGIONALE 7 NOVEMBRE 2017, N. 40) | 2018 | 9758 | SPESE PER LA VALORIZZAZIONE DELLA DIETA MEDITERRANEA ITALIANA (LEGGE REGIONALE 7 NOVEMBRE 2017, N. 40) | | | | **100.000,00** |
| **CL-90-166 Sanità Autonome** | U9130701301 | CONTRIBUTO ALL'ASSOCIAZIONE DONATORI DI SANGUE PER IL PAZIENTE EMOPATICO - ADSPEM - (ART. 2, COMMA 14, DELLA LEGGE DI STABILITA' REGIONALE PER GLI ESERCIZI FINANZIARI 2018-2020) | 2018 | 8528 | CONTRIBUTO ALL'ASSOCIAZIONE DONATORI DI SANGUE PER IL PAZIENTE EMOPATICO - ADSPEM (ART. 2, COMMA 14, DELLA LEGGE DI STABILITA' REGIONALE PER GLI ESERCIZI FINANZIARI 2018-2020) | DEC | 2018 | 16127 | **50.000,00** |
| **CL-90-115 Avvocatura** | U1204040601 | SPESE DI GIUSTIZIA A CARICO DEL BILANCIO REGIONALE A SEGUITO DI PROVVEDIMENTI GIURISDIZIONALI, LODI ARBITRALI O ACCORDI TRANSATIVI, IVI COMPRESE LE SPESE ACCESSORIE (SPESE OBBLIGATORIE). | | | Oneri da contenzioso e sentenze sfavorevoli (esclusa obbligazione principale) + Spese per liti (patrocinio legale) | | | | **58.372,60** |
| | | | | | | | | | **9.375.686,41** |
| | | | | | | | | LEGGE 210/92 | **8.000.000,00** |
| | | | | | | | | RISORSE AUTONOME REGIONALI 2018 | **1.375.686,41** |

**PRESTAZIONI SOCIO – SANITARIE - QUOTA SOCIALE ANNO 2018**

Con legge regionale 27 aprile 2015, n. 11, avente ad oggetto: " Provvedimento generale recante norme di tipo ordinamentale e procedurale" (Collegato alla manovra di finanza regionale per l'anno 2015, pubblicata sul BURC n. 27 del 27 aprile 2015, che all'art. 5 (Disposizioni in materia di prestazioni sociali) prevede espressamente che …(omissis) "Il complesso delle competenze relative alla quota sociale delle prestazioni in materia socio-sanitaria erogate dalle strutture accreditate (RSA medicalizzata, RSA anziani, RSA disabili, Casa protetta anziani, Casa protetta per disabili), rientranti nella categoria della "Riabilitazione a ciclo diurni compresi" e delle "Prestazioni riabilitative, educative e di socializzazione in regime semiresidenziale, nella fase di lungo assistenza, compresi i servizi di sollievo alle famiglie"….omissis…., già disciplinate dagli articoli 17 e 18 della legge regionale 5 ottobre 2007, n. 22 e dall'articolo 32 della legge regionale 26 febbraio 2010, n. 8, è stato trasferito alla responsabilità del Dipartimento Tutela della Salute e Politiche Sanitarie e le corrispondenti attività sono esercitate mediante l'utilizzo delle sole risorse stanziate al capitolo di spesa **U6201021301**, **U6201021302** UPB 6.2.01.02, dello stato di previsione della spesa del bilancio regionale relative al *" Fondo regionale per le prestazioni socio-sanitarie" di cui all'articolo 49 della legge regionale 23 dicembre 2011, n. 47, **senza oneri a carico del servizio sanitario regionale**"*

Le strutture socio-sanitarie definitivamente accreditate per l'erogazione delle prestazioni sul territorio della Regione Calabria, di cui all'Albo regionale approvato con Decreto Commissariale n. 1/2011, pubblicato sul Bollettino regionale n. 2 dell'1/2/2011, erogano un volume di prestazioni oggetto di apposito contratto stipulato con le ASP territorialmente competenti.

Specularmente alla registrazione dei ricavi, ai fini della corretta contabilizzazione è stato richiesto alle Aziende Sanitarie di creare nel proprio piano dei conti, specifici sottoconti in cui registrare gli "accadimenti" relativi all'acquisto e alla remunerazione della *quota sociale* delle prestazioni socio-sanitarie erogate dalle strutture accreditate, senza che tale operazione vada ad impattare sul risultato di gestione dei Conti economici aziendali.

In sede di chiusura dei conti economici dell'anno 2018 questo Dipartimento ha richiesto alle Aziende territoriali del SSR i dati afferenti alla fatturazione ed ai pagamenti delle prestazioni socio-sanitarie - quota sociale - erogate dalle strutture private accreditate.

In particolare si è chiesto di conoscere il costo realmente sostenuto dalle Aziende del S.S.R. alla luce delle nuove tariffe tempo per tempo vigenti relativamente alle RSA per l'esercizio 2018 e procedere alle conseguenti rettifiche contabili a CE Consuntivo 2018.

In base all'ordinanza del TAR n. 532/2017 le tariffe in vigore per le RSA, per l'anno 2017, sono state determinate nel seguente modo:

- dal 01/01/2017 si applica la tariffa di cui al DCA n. 15/2016 pari a € 153,20;
- dal 12/07/2017 si applica la tariffa di cui al DCA n. 102/2017 pari a € 131,79;
- dal 01/11/2017 si applica la tariffa di cui al DCA n. 118/2017 pari a € 139,91.

In riferimento alla quota sociale, nel bilancio regionale di previsione dell'esercizio 2018, il capitolo di spesa U6201021302, è stato inizialmente dotato di uno stanziamento di **€ 20.000.000,00**

| Anno | Capitolo | Numero | Descr. | Provvedimento | IMPORTO |
|---|---|---|---|---|---|
| 2018 | U6201021302 | 7904 | LEGGE REGIONALE 27.04.2015 N. 11 trasferimento alle ASP del SSR delle risorse finanziarie relative alla quota sociale - impegno annualità 2018 | Decreto n. 10522/2018 | 20.000.000,00 |

Con Decreto Dirigenziale n° 10522 del 26.09.2018 è stata assegnata la "quota sociale" delle prestazioni socio-sanitarie al 30/09/2018 pari a 20 milioni di euro (Capitolo di spesa U6201021302 - impegno di spesa 7904/2018) a titolo di acconto salvo conguagli attivi/passivi da perfezionarsi sulla base del fatturato definitivo in sede di consuntivo, da iscrivere in CE alla voce AA0100.

Con legge di bilancio **Legge Regionale 21/12/2018, n. 49 avente ad oggetto: "***Bilancio di previsione finanziario della Regione Calabria per gli anni 2019-2021. "*- (BURC n. 129 del 21 dicembre 2018) è stata allocata nella missione 12 – Programma 1207 – Programmazione e governo della rete dei servizi socio sanitari e sociali è stato iscritto l' importo complessivo di € 55.650.297,61.

Successivamente con D.G.R. n. 649 del 21/12/2018 - Bilancio Finanziario Gestionale della Regione Calabria - anni 2019/2021 - art. 39 c. 10 D. LGS 118/2011, è stato approvato il bilancio finanziario gestionale per i medesimi esercizi finanziari e sul capitolo di spesa U6201021302 è stata allocata la somma di € 28.558.499,28 - Bilancio di previsione anni 2019//2020/2021 - di cui € 8.558.499,28 destinata alla copertura dei costi relativi all'esercizio 2018 nel come indicato nella nota in calce allo stesso capitolo U6201021302 del bilancio di previsione 2019/2021.

| **D.G.R. N. 649 DEL 21/12/2018 - BILANCIO FINANZIARIO GESTIONALE DELLA REGIONE CALABRIA - ANNI 2019/2021 - ART. 39 C. 10 D. LGS 118/2011** | | | **stanziamento 2019** |
|---|---|---|---|
| COMPETENZA ESERCIZIO 2019 | U6201021302 | SPESE A CARICO DEL BILANCIO REGIONALE PER LE PRESTAZIONI SOCIO-SANITARIE EROGATE SUL TERRITORIO REGIONALE DALLE STRUTTURE ACCREDITATE DI COMPETENZA DEL DIPARTIMENTO TUTELA DELLA SALUTE -TRASFERIMENTI CORRENTI AD AMMINISTRAZIONI LOCALI (ART. 5 DELLA LEGGE REGIONALE 27 APRILE 2015, N.11) | 28.558.499,28 |
| NOTA: LA QUOTA DI EURO 8.558.499,28 E' RELATIVA ALL'ANNO 2018 | | | |

La copertura finanziaria complessiva è pari a € 28.558.499,98 - attualmente i costi ammontano a € 25.599.338,58 al netto di note di credito ricevute o da ricevere per differenza tariffaria di cui sopra.

| **CODICE NSIS** | **AZIENDA** | **IMPEGNATO** Decreto n. 10522 del 26/09/2018 | **QUOTA F.S. TRASFERITA NEL 2018** | **VALORE FATTURATO - COMUNICATO AZIENDE IN SEDE DI CE 4 TRIM. 2018** |
|---|---|---|---|---|
| 201 | Azienda Sanitaria Provinciale Cosenza | 6.819.121,93 | 6.819.121,93 | 10.122.752,67 |
| 202 | Azienda Sanitaria Provinciale Crotone | 4.080.135,10 | 4.080.135,10 | 3.997.239,31 |
| 203 | Azienda Sanitaria Provinciale Catanzaro | 5.196.131,48 | 5.196.131,48 | 7.147.210,53 |
| 204 | Azienda Sanitaria Provinciale Vibo Valentia | **337.807,28** | 337.807,28 | 442.136,43 |
| 205 | Azienda Sanitaria Provinciale Reggio Calabria | 3.566.804,21 | 3.566.804,21 | 3.889.999,64 |
| **TOTALE** | | **20.000.000,00** | **20.000.000,00** | **25.599.338,58** |

Le Aziende hanno rilevato tra i ricavi la quota di competenza 2018 pari a 20.000.000,00 di euro nella voce

AA0100 - Conto Economico IV Trimestre 2018 e la differenza di quota sociale per prestazioni socio-sanitarie pari a € 5.599.338,58 sarà registrata nell'esercizio 2019 (Stati Patrimoniali 2019) quale contributo per ripiano perdite 2018 , come da indicazioni ministeriali, in quanto pur essendo costi non sanitari di competenza dell'esercizio 2018 non sono supportati da iscrizioni contabili nel bilancio regionale del medesimo esercizio.

Con il DCA n.118 del 14 settembre 2017 avente ad oggetto "Residenze Sanitarie Assistenziali (RSA) – Nuovi requisiti minimi per l'autorizzazione e l'accreditamento e definizione della nuova tariffa massima regionale per le RSA. Revoca e sostituzione del DCA n. 102 del 11.07.2017", con il quale è stato approvato, per le strutture erogatrici di prestazioni socio-sanitarie in RSA Anziani, il documento contenente i requisiti minimi di autorizzazione e quelli minimi di personale, sostituendo i requisiti minimi di autorizzazione relativi alla medesima tipologia assistenziale di cui all'allegato n. 4 del DCA n. 81/2016, propedeutici alla successiva e contestuale rideterminazione della tariffa, nonché il modello di calcolo della tariffa, rappresentato alla Tabella 1, allegata al medesimo DCA, e, dunque, la tariffa/retta massima regionale di riferimento per persona/pro die, riferita sempre alle tipologie di attività erogate nelle medesime strutture,quantificata in euro 139,91,quale contro prestazione economica per i servizi dalle stesse erogati, mediante sottoscrizione dell'accordo contrattuale ex art. 8 quinquies D.Lgs.502/1992 e s.m.i., con esecutività a far tempo dal 1 novembre 2017.

Il predetto DCA è stato impugnato da Aris, Vivere Insieme, Anaste Calabria, AIOP Calabria dinanzi al Tribunale Amministrativo Regionale per la Calabria (Sezione Seconda), il quale con sentenze nn. 934/2018 e 935/2018, ha accolto i ricorsi "con esclusivo riferimento all'irragionevolezza del termine di efficacia del provvedimento (1 novembre 2017) a causa della ristrettezza del detto termine e della mancanza di una fase transitoria adeguata per consentire le procedure di adeguamento per effetto della nuova tariffa"…"rigettandolo per il resto", e chiarendo, altresì, che restano salvi, al riguardo, gli ulteriori atti del Commissario.

Avverso le summenzionate sentenze è in corso di valutazione l'eventuale appello dinanzi al Consiglio di Stato richiesto all'Avvocatura Generale dello Stato dall'Avvocatura distrettuale con note prot. n. 25928P del 18 maggio 2018 e 26352P del 22 maggio 2018.

Nel prosieguo, poiché come rilevato dal TAR Calabria nelle sentenze de quibus, la tariffa determinata con il DCA 118/2017 non si pone in contrasto con la normativa di riferimento ai fini della sua determinazione e ne è, tantomeno, viziata da sproporzionatezza e irragionevolezza, per garantire la corretta erogazioni delle prestazioni residenziali in RSA Anziani, e risolvere l'incertezza determinata dalle sentenze su indicate circa il termine di efficacia del DCA 118/2017, con il supporto dell'Avvocatura Distrettuale dello Stato è stato emanato il DCA n.140/2018 che provvede a determinare le tariffe nel seguente modo:

- dall'1/01/2017 si applica la tariffa di cui al DCA n. 15/2016 pari a € 153,20;
- dal 12/07/2017 si applica la tariffa di cui al DCA n. 140/2018 pari a € 139,91;

Allo stato attuale i contratti sono stati stipulati sulla base della tariffa di cui al DCA n. 140/2018 pari a €

139,91 - in attesa delle sentenze del TAR e Consiglio di Stato sui DCA n. 140/2018 e 118/2017.

***STP***

Con riferimento alla contabilizzazione delle somme riguardanti le ***prestazioni erogate in favore degli stranieri STP,*** di cui all'articolo 35, comma 6, del decreto legislativo 25 luglio 1998, n. 286, la cui competenza è stata trasferita *al Ministero della salute* con decreto legge n. 50 del 24 aprile 2017, convertito, con modificazioni, dalla legge n. 96 del 21 giugno 2017, a partire dal 1° gennaio 2017, le prestazioni erogate a stranieri in possesso dei requisiti di cui all'articolo 35, commi 3 e 4, decreto legislativo n. 286/1998, non dovranno più essere fatturate dalle aziende sanitarie alle prefetture e la regolazione finanziaria di tali prestazioni agli enti erogatori avverrà direttamente da parte delle regioni.

In funzione del trasferimento al Ministero della salute delle competenze per il rimborso delle prestazioni sanitarie erogate agli STP, è stato adottato il decreto direttoriale del 20 novembre 2017, registrato il 6 dicembre 2017.

Ai fini dell'iscrizione contabile delle partite di che trattasi, relativamente alle rilevazioni contabili da effettuarsi in contabilità economico-patrimoniale sul bilancio 2017 è stato iscritto l'importo di **€ 422.951,08** nella voce CE: AA0440 – A.4.A.2) Ricavi per prestazioni sanitarie e sociosanitarie a rilevanza sanitaria erogate ad altri soggetti pubblici della GSA e contestualmente l'iscrizione del Credito v/Stato nello S.P. alla voce Voce SP: ABA270 – B.II.1.g) Crediti v/Stato per spesa corrente – altro (SS).

In considerazione di quanto sopra, è stata assicurata la necessaria riconciliazione con le scritture di contabilità finanziaria del bilancio regionale attraverso gli accertamenti e gli impegni operati sul bilancio regionale dell'anno 2017, e se ne è data evidenza nella tabella di riconciliazione Co.Fi. – Co.Ge

ANNO 2017

| VINCOLATE NAZIONALI | Proposte di Delibere CIPE FSN VINC. ANNO 2017 | CAPITOLO DI BILANCIO REGIONALE - PARTE ENTRATA | Accertamenti | Impegni | CAPITOLO DI BILANCIO REGIONALE - PARTE SPESA |
|---|---|---|---|---|---|
| **SPESE PER L'ASSISTENZA SANITARIA AGLI STRANIERI TEMPORANEAMENTE PRESENTI SUL TERRITORIO NAZIONALE (ART. 35, COMMA 6, D.LGS 25 LUGLIO 1998, N. 286 - ART. 32, COMMA 3, D.L. 50/2017, CONV. DALLA LEGGE 21 GIUGNO 2017, N. 96). ANNO 2017.** | **Decreto direttoriale del 20 novembre 2017, registrato il 6 dicembre 2017** | **E9201013801** | **422.951,08** | **422.951,08** | **U9130100701** |

Successivamente all'inserimento dei dati di Consolidato regionale 15/02/2019, il Ministero della Salute con mail del 18/12/2018, ha dato evidenza con specifica tabella della quota spettante complessivamente ad ogni Regione per l'esercizio 2017 di cui:

- una quota è stata già fatta iscrivere in sede di IV trimestre 2017 (come sopra rappresentato)
- ed il saldo dell'esercizio 2017.

Inoltre, nella stessa tabella sono stati riportati gli importi che devono essere iscritti di competenza dell'esercizio 2018, dando istruzioni contabili uniformi sulla modalità di rilevazione delle stesse sia con riferimento ai conguagli dell'esercizio 2017 e come acconto dell'esercizio 2018, e in tale esercizio, su richiesta delle Regioni la voce del Modello CE che dovrà accogliere tali iscrizioni è la voce *AA0100 - Contributi da regione (extra Fondo) – altro.*

| Regione | ANNO | Totale spettante alle regioni nell'anno 2017 | Totale iscritto nel 2017 dalle regioni | Totale residuo relativo all'anno 2017 da iscrivere come posta straordinaria attiva o passiva nel 2018 (**) | ISCRIZIONE RICAVI | |
|---|---|---|---|---|---|---|
| CALABRIA | ANNO 2017 | 1.101.121,95 | 422.951,08 | **678.170,87** | EA0140 | E.1.B.2.2.G) Altre sopravvenienze attive v/terzi |
| | | | | | | |
| **Regione** | **ANNO** | | Importi che le regioni devono iscrivere nell'anno 2018 nella voce AA0100 del modello CE | Importi pagati effettivamente alle regioni sulla stima relativa al 2018 | **ISCRIZIONE RICAVI** | |
| CALABRIA | ANNO 2018 | | 1.101.121,95 | **333.689,46** | AA0100 | A.1.B.1.4) Contributi da Regione o Prov. Aut. (extra |

STP - SALDO 2017

In considerazione di quanto sopra, la Regione Calabria pur avendo provveduto alla riconciliazione dei dati di riparto dei fondi a destinazione vincolata sopra rappresentati, con le scritture di contabilità finanziaria, garantita tramite la corretta assunzione degli accertamenti ed impegni a valere sull'esercizio finanziario 2018 del bilancio regionale, ai sensi all'art.20, commi 2 e 3 del D. Lgs. 118/2011, procederà in sede di chiusura del ***Modello CE - Consuntivo 2018***, alla corretta iscrizione anche nella voce EA0140 - E.1.B.2.2.G) Altre sopravvenienze attive v/terzi della GSA *al fine dell'allineamento CO.FI/CO.GE.*

| ANNO | CAPITOLO DI BILANCIO REGIONALE - PARTE ENTRATA | DESCRIZIONE | Accertamenti | VOCE CE |
|---|---|---|---|---|
| ANNO 2018 - saldo di competenza esercizio 2017 | E9201013801 | ASSEGNAZIONE DI FONDI DALLO STATO PER IL FINANZIAMENTO DELL'ASSISTENZA SANITARIA AGLI STRANIERI TEMPORANEAMENTE PRESENTI SUL TERRITORIO NAZIONALE, A SEGUITO DEL TRASFERIMENTO DELLE COMPETENZE DAL MINISTERO DELL'INTERNO AL MINISTERO DELLA SALUTE A DECORRERE DAL 1 GENNAIO 2017 (ART. 35, COMMA 6, D.LGS 25 LUGLIO 1998, N. 286 - ART. 32, COMMA 3, D.L. 50/2017, CONV. DALLA LEGGE 21 GIUGNO 2017, N. 96). | 678.170,87 | EA0140 - E.1.B.2.2.G) Altre sopravvenienze attive v/terzi |
| **ANNO** | **CAPITOLO DI BILANCIO REGIONALE - PARTE SPESA** | **DESCRIZIONE** | **Impegni** | **VOCE CE** |
| ANNO 2018 - saldo di competenza esercizio 2017 | **U9130100701** | SPESE PER L'ASSISTENZA SANITARIA AGLI STRANIERI TEMPORANEAMENTE PRESENTI SUL TERRITORIO NAZIONALE (ART. 35, COMMA 6, D.LGS 25 LUGLIO 1998, N. 286 - ART. 32, COMMA 3, D.L. 50/2017, CONV. DALLA LEGGE 21 GIUGNO 2017, N. 96). | 678.170,87 | BA2890 - B.16.D.7) Altri accantonamenti |
| | | | | |

## *STP - ANNO 2018*

Per quanto riguarda la quota di competenza dell'esercizio 2018, è stata assicurata la necessaria riconciliazione con le scritture di contabilità finanziaria del bilancio regionale attraverso gli accertamenti e gli impegni operati sul bilancio regionale dell'anno 2018, e se ne è data evidenza nella tabella di riconciliazione Co.Fi. – Co.Ge.

| ANNO | CAPITOLO DI BILANCIO REGIONALE - PARTE ENTRATA | DESCRIZIONE | Accertamenti | INCASSI | VOCE CE |
|---|---|---|---|---|---|
| 2018 | E9201013801 | ASSEGNAZIONE DI FONDI DALLO STATO PER IL FINANZIAMENTO DELL'ASSISTENZA SANITARIA AGLI STRANIERI TEMPORANEAMENTE PRESENTI SUL TERRITORIO NAZIONALE, A SEGUITO DEL TRASFERIMENTO DELLE COMPETENZE DAL MINISTERO DELL'INTERNO AL MINISTERO DELLA SALUTE A DECORRERE DAL 1 GENNAIO 2017 (ART. 35, COMMA 6, D.LGS 25 LUGLIO 1998, N. 286 - ART. 32, COMMA 3, D.L. 50/2017, CONV. DALLA LEGGE 21 GIUGNO 2017, N. 96). | 1.101.121,95 | 333.689,46 | AA0100 - A.1.B.1.4) Contributi da Regione o Prov. Aut. (extra fondo) - Altro |
| **ANNO** | **CAPITOLO DI BILANCIO REGIONALE - PARTE SPESA** | **DESCRIZIONE** | **Impegni** | **PAGAMENTI** | **VOCE CE** |
| 2018 | **U9130100701** | SPESE PER L'ASSISTENZA SANITARIA AGLI STRANIERI TEMPORANEAMENTE PRESENTI SUL TERRITORIO NAZIONALE (ART. 35, COMMA 6, D.LGS 25 LUGLIO 1998, N. 286 - ART. 32, COMMA 3, D.L. 50/2017, CONV. DALLA LEGGE 21 GIUGNO 2017, N. 96). | 1.101.121,95 | - | BA2790 - B.16.C.2) Accantonamenti per quote inutilizzate contributi da soggetti pubblici (extra fondo) vincolati |

## *7. AA0250 - Rettifica contributi in conto esercizio per destinazione ad investimenti – da regione per quota Fondo sanitario*

Il modello CE IV Trimestre 2018 - 999 Consolidato regionale - rappresenta nel conto AA0250 – "A.2.A) Rettifica contributi in conto esercizio per destinazione ad investimenti – da regione per quota FS" il valore di -17.339 €/mgl come di seguito esposto

TABELLA - AA0250 - A.2.A) Rettifica contributi in conto esercizio per destinazione ad investimenti – da regione per quota FS

| CODICE NSIS | AZIENDA DEL S.S.R. | VOCE CE | | IMPORTI - AA0250 |
|---|---|---|---|---|
| | | | | A |
| 201 | AZIENDA SANITARIA PROVINCIALE DI COSENZA | AA0250 | A.2.A) Rettifica contributi in c/esercizio per destinazione ad investimenti - da Regione o Prov. Aut. per quota F.S. regionale | - 4.705,00 |
| 202 | AZIENDA SANITARIA PROVINCIALE DI CROTONE | AA0250 | A.2.A) Rettifica contributi in c/esercizio per destinazione ad investimenti - da Regione o Prov. Aut. per quota F.S. regionale | |
| 203 | AZIENDA SANITARIA PROVINCIALE DI CATANZARO | AA0250 | A.2.A) Rettifica contributi in c/esercizio per destinazione ad investimenti - da Regione o Prov. Aut. per quota F.S. regionale | - 5.137,00 |
| 204 | AZIENDA SANITARIA PROVINCIALE DI VIBO VALENTIA | AA0250 | A.2.A) Rettifica contributi in c/esercizio per destinazione ad investimenti - da Regione o Prov. Aut. per quota F.S. regionale | - 1.702,00 |
| 205 | AZIENDA SANITARIA PROVINCIALE DI REGGIO CALABRIA | AA0250 | A.2.A) Rettifica contributi in c/esercizio per destinazione ad investimenti - da Regione o Prov. Aut. per quota F.S. regionale | |
| 912 | AZIENDA OSPEDALIERA DI COSENZA | AA0250 | A.2.A) Rettifica contributi in c/esercizio per destinazione ad investimenti - da Regione o Prov. Aut. per quota F.S. regionale | - 884,00 |
| 913 | AZIENDA OSPEDALIERA DI CATANZARO | AA0250 | A.2.A) Rettifica contributi in c/esercizio per destinazione ad investimenti - da Regione o Prov. Aut. per quota F.S. regionale | - 3.101,00 |
| 914 | AZIENDA OSPEDALIERO-UNIVERSITARIA MATER DOMINI | AA0250 | A.2.A) Rettifica contributi in c/esercizio per destinazione ad investimenti - da Regione o Prov. Aut. per quota F.S. regionale | - 637,00 |
| 915 | AZIENDA OSPEDALIERA DI REGGIO CALABRIA | AA0250 | A.2.A) Rettifica contributi in c/esercizio per destinazione ad investimenti - da Regione o Prov. Aut. per quota F.S. regionale | - 1.129,00 |
| 916 | INRCA - CS | AA0250 | A.2.A) Rettifica contributi in c/esercizio per destinazione ad investimenti - da Regione o Prov. Aut. per quota F.S. regionale | - 44,00 |
| 0 0 0 | GSA - GESTIONA SANITARIA ACCENTRATA | AA0250 | A.2.A) Rettifica contributi in c/esercizio per destinazione ad investimenti - da Regione o Prov. Aut. per quota F.S. regionale | |
| **999** | **CONSOLIDATO REGIONALE** | **AA0250** | **A.2.A) Rettifica contributi in c/esercizio per destinazione ad investimenti - da Regione o Prov. Aut. per quota F.S. regionale** | **- 17.339,00** |

Con riferimento agli acquisti di cespiti effettuati con FSR, ai sensi dell'articolo 29, comma 1, lettera b) del D.lgs. 118/2011, modificato dall'art.1 comma 36 della Legge 24 Dicembre 2012 n. 228 la Regione ha ricordato alle Aziende del S.S.R. quanto segue:

a) A partire dall'esercizio 2016 i cespiti acquistati utilizzando contributi in conto esercizio, indipendentemente dal loro valore, devono essere interamente (100%) ammortizzati nell'esercizio di acquisizione;

b) Gli ammortamenti devono essere effettuati applicando le aliquote di cui all'allegato 3 del D.lgs. 118/2011.

c) Gli ammortamenti devono essere sterilizzati alimentando la voce AA1020 - Quota imputata all'esercizio dei contributi in c/esercizio FSR destinati ad investimenti.

La totalità delle Aziende ha trasmesso il prospetto di dettaglio relativo agli investimenti effettuati nell'esercizio 2018, distinguendo quelli finanziati con contributi vincolati e quelli finanziati con contributi in conto esercizio.

Le Aziende che hanno trasmesso il dettaglio degli investimenti come da richiesta regionale, hanno calcolato e valorizzato a CE IV Trimestre 2018 la Rettifica dei contributi in c/esercizio, coerentemente con quanto disposto dal D.Lgs 118/2011 ( ***100% degli investimenti effettuati con FSR 2018).***

## *8. AA0260 – "Rettifica contributi in c/esercizio per destinazione ad investimenti - altri contributi*".

Tale voce non risulta movimentata.

## *9. AA0280 - Utilizzo fondi per quote inutilizzate contributi di esercizi precedenti da Regione o Prov. Aut. per quota F.S. regionale vincolato*

Il modello CE IV Trimestre 2018 - 999 Consolidato regionale rappresenta nel conto AA0280 – "A.3.A) Utilizzo fondi per quote inutilizzate contributi di esercizi precedenti da Regione o Prov. Aut. per quota F.S. regionale vincolato" il valore di 5.708 €/mgl come di seguito esposto:

TABELLA - AA0280 - Utilizzo fondi per quote inutilizzate contributi di esercizi precedenti da Regione o Prov. Aut. per quota F.S. regionale vincolato

| CODICE NSIS | AZIENDA DEL S.S.R. | VOCE CE | | IMPORTI | NOTE |
|---|---|---|---|---|---|
| **201** | AZIENDA SANITARIA PROVINCIALE DI COSENZA | AA0280 | A.3.A) Utilizzo fondi per quote inutilizzate contributi di esercizi precedenti da Regione o Prov. Aut. per quota F.S. regionale vincolato | 152,00 | Obiettivi di Piano anno 2016 |
| **202** | AZIENDA SANITARIA PROVINCIALE DI CROTONE | AA0280 | A.3.A) Utilizzo fondi per quote inutilizzate contributi di esercizi precedenti da Regione o Prov. Aut. per quota F.S. regionale vincolato | | |
| **203** | AZIENDA SANITARIA PROVINCIALE DI CATANZARO | AA0280 | A.3.A) Utilizzo fondi per quote inutilizzate contributi di esercizi precedenti da Regione o Prov. Aut. per quota F.S. regionale vincolato | 2.943,00 | Utilizzo fondi accantonati in GSA al 31/12/2017 - relativi alle Funzioni non tariffabili (DCA n. 135/2016 - DCA n.170/2018) - trasferiti all'ASP di Catanzaro mediante la costituzione del Fondo dello SP -*PBA151 - Quote inutilizzate da Regione o Prov. Aut. Per quota FS indistinto finalizzato* relative all'acquisto di prestaz. Sanitarie da operatori accreditati riferiti al pagamento della fattura n.50/2018 per prestazioni erogate nell'esercizio 2017 dalla Struttura privata (Casa di Cura Villa Sant' Anna) per la remunerazione delle attività non coperte da tariffe predefinite, finanziate a funzione, ai sensi dell'art. 8 sexies, comma 2, del D.lgs. 502/92 e s.m.i così come individuate. |
| **204** | AZIENDA SANITARIA PROVINCIALE DI VIBO VALENTIA | AA0280 | A.3.A) Utilizzo fondi per quote inutilizzate contributi di esercizi precedenti da Regione o Prov. Aut. per quota F.S. regionale vincolato | | |
| **205** | AZIENDA SANITARIA PROVINCIALE DI REGGIO CALABRIA | AA0280 | A.3.A) Utilizzo fondi per quote inutilizzate contributi di esercizi precedenti da Regione o Prov. Aut. per quota F.S. regionale vincolato | | |
| **912** | AZIENDA OSPEDALIERA DI COSENZA | AA0280 | A.3.A) Utilizzo fondi per quote inutilizzate contributi di esercizi precedenti da Regione o Prov. Aut. per quota F.S. regionale vincolato | 1.316,00 | 1.101 €/000 - Obiettivi di Piano anno 2017<br>215 €/000 - Obiettivi di piano esercizi precedenti - ante 2017 |
| **913** | AZIENDA OSPEDALIERA DI CATANZARO | AA0280 | A.3.A) Utilizzo fondi per quote inutilizzate contributi di esercizi precedenti da Regione o Prov. Aut. per quota F.S. regionale vincolato | | |
| **914** | AZIENDA OSPEDALIERO-UNIVERSITARIA MATER DOMINI | AA0280 | A.3.A) Utilizzo fondi per quote inutilizzate contributi di esercizi precedenti da Regione o Prov. Aut. per quota F.S. regionale vincolato | | |
| **915** | AZIENDA OSPEDALIERA DI REGGIO CALABRIA | AA0280 | A.3.A) Utilizzo fondi per quote inutilizzate contributi di esercizi precedenti da Regione o Prov. Aut. per quota F.S. regionale vincolato | 1.297,00 | 783 €/000 - Obiettivi di Piano anno 2017<br>296 €/000 - Obiettivi di Piano anno 2016<br>218 €/000 - Obiettivi di Piano anno 2015 |
| **916** | INRCA - CS | AA0280 | A.3.A) Utilizzo fondi per quote inutilizzate contributi di esercizi precedenti da Regione o Prov. Aut. per quota F.S. regionale vincolato | - | |
| **0 0 0** | GSA - GESTIONA SANITARIA ACCENTRATA | AA0280 | A.3.A) Utilizzo fondi per quote inutilizzate contributi di esercizi precedenti da Regione o Prov. Aut. per quota F.S. regionale vincolato | | |
| **999** | **CONSOLIDATO REGIONALE** | **AA0280** | **A.3.A) Utilizzo fondi per quote inutilizzate contributi di esercizi precedenti da Regione o Prov. Aut. per quota F.S. regionale vincolato** | **5.708,00** | |

## *10. Rimborso da aziende farmaceutiche per Pay back- AA0920 - "Ulteriore Pay-back"*

Il modello CE IV Trimestre 2018 – Consolidato regionale 999 rappresenta nella voce AA0920 "A.5.E.1.3) Ulteriore Pay-back" il valore di pay-back a diverso titolo (ad es. pay back convenzionata, ripiano eccedenza del tetto di spesa) incassato dalla GSA al 31/12/2018 pari a 32.647 €/000.

Il Ministero dell'Economia e Finanze ha trasmesso l' allegato nel quale si riportano, come desunti dalle informazioni fornite da AIFA, gli importi relativi al Ripiano della spesa farmaceutica ospedaliera per l'anno 2016 (di cui alla Determina AIFA n. 177 del 31/01/2018), ivi ricomprendendo i valori da accantonare sul CE 2018 alla voce BA2750 "Altri accantonamenti per rischi".

Come richiesto, è stata verificata la corrispondenza tra gli importi versati dalle Aziende farmaceutiche alla Regione Calabria come risultanti dalla tabella sotto esposta,

| REGIONI | | Ripiano richiesto da AIFA con determina 177/2018 | Ripiano versato al 31/12/2018 | Importi liberi + importi liberati a seguito efficia transazione 2013/2015 | Da accantonare nel CE 2018 |
|---|---|---|---|---|---|
| | | (a) | (b) | (c) | (d)=(b)-(c) |
| 180 | Calabria | 25.908.210 | 18.774.581 | 11.113.097 | 7.661.484 |

(In data 18/02/2019 è stata inviata una nuova tabella AIFA – Allegato C situazione al 31/12/2018 aggiornata al 14.02.2019)

| REGIONI | | Ripiano richiesto da AIFA con determina 177/2018 | Ripiano versato al 31/12/2018 | Importi liberi + importi liberati a seguito efficia transazione 2013/2015 | Da accantonare nel CE 2018 |
|---|---|---|---|---|---|
| | | (a) | (b) | (c) | (d)=(b)-(c) |
| 180 | Calabria | 25.908.210 | 18.774.581 | 11.117.331 | 7.657.250 |

con le somme incassate al 31/12/2018, accertate ed impegnate sul bilancio regionale, sempre entro il 31/12/2018, e da iscriversi alla voce CE AA0910 "Pay-back per il superamento del tetto della spesa farmaceutica ospedaliera".

Il modello CE IV Trimestre 2018 – Consolidato regionale 999 rappresenta nella voce ***AA0890 - A.5.E.1) Rimborso da aziende farmaceutiche per Pay back*** il valore di pay-back a diverso titolo (ad es. pay back convenzionata, ripiano eccedenza del tetto di spesa,ecc…) incassato dalla GSA al 31/12/2018 per un importo complessivo pari **a 32.647 €/000.**

Tale valore è stato rilevato dal conto intestato alla Regione Calabria - Sanità – GSA, ai sensi dell'art. 21 del D.Lgs. 118/2011.

Di seguito la composizione della voce:

| TIPOLOGIA PAY-BACK | IMPORTO |
|---|---|
| PAYBACK CONVENZIONATA | 12.669.197,66 |
| RIPIANO SPESA FARMACEUTICA OSPEDALIERA 2016 | 15.143.564,90 |
| ALTRO NON ATTRIBUIBILE - A CAUSA DI NON CHIARA DESCRIZIONE DEL PROVVISORIO DI ENTRATA DEL TESORIERE | 2.729.025,43 |
| SOMME DOVUTE PER IL RIPIANO DELL'ECCEDENZA DEL TETTO DI SPESA PER LA SPECIALITA' MEDICINALE | 2.105.356,04 |
| **Totale** | **32.647.144,03** |

Rispetto al dato comunicato da AIFA pari a **€ 18.774.581,00 la** Regione Calabria ha effettivamente incassato a titolo di ripiano spesa farmaceutica ospedaliera 2016 **€ 15.143.564,90** come risultanti dall'analisi dei provvisori di entrata estratti dal conto intestato alla GSA al 31/12/2018.

E' stata chiesta la possibilità di poter parametrare l'Accantonamento in GSA - voce ***BA2750 "Altri accantonamenti per rischi",*** all'effettivo incasso (41 % di 15.143 €/000) .

Ad ogni modo sono stati effettuati i dovuti accantonamenti nel CE 2018 alla voce ***BA2750 "Altri accantonamenti per rischi",*** come richiesto dal Ministero dell'Economia e Finanze pari a *€ 7.661 €/mgl* (prima comunicazione AIFA) in attesa di ricevere ulteriori indicazioni in merito alle eventuali variazioni da effettuare.

Riepilogando le iscrizioni a CE IV trim. 2018, si rappresenta la seguente situazione:

- La voce **AA0900 – "Pay-back per il superamento del tetto della spesa farmaceutica territoriale"** non risulta valorizzata;

- La voce **AA0910 – "Pay-back per il superamento del tetto della spesa farmaceutica ospedaliera"** risulta valorizzata dalla GSA per 18.775 €/000, come desunto dalle informazioni fornite da AIFA, relativi al Ripiano della Spesa Farmaceutica Ospedaliera per l'anno 2016 (di cui alla Determina AIFA N.177 del 31/01/2018). Inoltre, la GSA ha rilevato nella voce BA2750 – "Altri accantonamenti per rischi" **7.661 €/000** quali maggiori importi rispetto al Ripiano richiesto con la citata Determina AIFA 177/2018;

- La voce **AA0920 – "Ulteriore Pay-back**" risulta valorizzata dalla GSA per 13.872 €/000 desunto dal conto intestato alla sanità in relazione agli incassi registrati a diverso titolo di payback al 31 dicembre 2018.

| DENOMINAZIONE CAPITOLO | | Accertamenti | | DENOMINAZIONE CAPITOLO | | Impegni | |
|---|---|---|---|---|---|---|---|
| CODICE | DESCRIZIONE | Anno | Importo | CODICE | DESCRIZIONE | Anno | Importo |
| E3402001401 | VERSAMENTO DA PARTE DELLE AZIENDE FARMACEUTICHE CHE SI SONO AVVALSE DELLA FACOLTA' DI RIPIANARE L'ECCEDENZA DI SPESA FARMACEUTICA SECONDO LE MODALITA' DI PAY BACK DEGLI IMPORTI INDIVIDUATI DA APPOSITE TABELLE DI EQUIVALENZA DEGLI EFFETTI ECONOMICI-FINANZIARI PER IL SSN (ART. 48 DELLA LEGGE 24.11.2003, N. 326 - ART. 1, COMMA 796, LETT. G), LEGGE 27 DICEMBRE 2006, N. 296 - DETERMINA DELL'AGENZIA ITALIANA DEL FARMACO DEL 9 FEBBRAIO 2007) | 2018 | 33.500.000,00 | U6101017301 | QUOTE DI SPETTANZA DOVUTE AI FARMACISTI E AI GROSSISTI PER I E FARMACI OGGETTO DELLE MISURE DI RIDUZIONE DEI PREZZI ADOTTATE AI SENSI DELL'ART. 48 DELLA LEGGE 24.11.2003, N. 326 (ART. 1, COMMA 796,LETT. G), LEGGE 27 DICEMBRE 2006, N. 296 - DETERMINA DELL'AGENZIA ITALIANA DEL FARMACO DEL 9 FEBBRAIO 2007) | 2018 | 33.500.000,00 |
| | | | | | | | |

**Accertamenti ed impegni al 31/12/2018 da ridurre in base all'effettivo incassato, che ad oggi ammonta ad € 32.683.844,19.**

## 11.*"AA0970 - "Compartecipazione alla spesa per prestazioni sanitarie (ticket) - Altro"*

La voce **AA0970 – "Compartecipazione alla spesa per prestazioni sanitarie (ticket) – Altro" risulta valorizzata dall'ASP di Vibo Valentia per** 20 €/000. L'Azienda ha motivato che tale importo è riconducibile all'incasso Ticket su vaccini Antimeningite, Antipapilloma e vaccinazioni varie

## *12. Riconciliazione delle partite-infragruppo (costi-ricavi, crediti-debiti)*

Di seguito si riportano le attività svolte dalla GSA e le principali evidenze.

**Attività poste in essere:**

- Verifica trimestrale delle rilevazioni delle partite infragruppo delle Aziende sanitarie costi/ricavi intercompany attraverso l'analisi dei prospetti infragruppo di dettaglio redatto dalle singole Aziende;
- Verifica della corretta contabilizzazione da parte delle Aziende Sanitarie e della G.S.A. delle partite infragruppo in relazione alla tipologia di costo e ricavo infragruppo;
- Elisione delle poste infragruppo di consolidamento.

**Principali evidenze:**

Nel CE IV Trimestre 2018 - Consolidato regionale 999 - le partite infragruppo delle aziende sanitarie hanno determinato in sede di consolidamento una differenza tra costi e ricavi con una incidenza sul risultato d'esercizio pari a – 3.224 €/mgl rispetto all'aggregato aziendale.

Tale risultato dipende principalmente dall'elisione della voce : AA0830 - A.5.C.3) Altri concorsi, recuperi e rimborsi da parte di Aziende sanitarie pubbliche della Regione, relative principalmente a partite iscritte dalle seguenti Aziende:

A) 823 €/000 – AO Cosenza relative:
   - alla fatturazione attiva per prestazioni eseguite dal Servizio trasfusionale di cui 513 €/000 nei confronti dell'ASP di Cosenza
   - alla fatturazione attiva per prestazioni di anestesiologia c/o punto nascita di Rossano (ASP di Cosenza) per un importo pari a 307 €/000

B) 2.441 €/000 – AO Catanzaro relative alla seguenti prestazioni di Qualificazione e Validazione Sacche sangue – Rete trasfusionale (1.980 €/000) e Prestazioni cardiologiche v/ASP di Catanzaro (212 €/000),ecc..

C) 128 €/000 – AOU Mater Domini.

Poiché tali partite infragruppo non sono state riconciliate tra le Aziende, con l'iscrizione dei relativi costi intercompany, ciò ha determinato l'elisione del valore, con conseguente incidenza sulla perdita di esercizio del consolidato regionale.

In sede di consuntivo si provvederà alla riconciliazione di tali partite infragruppo per come sopra evidenziato.

Si riporta di seguito la Tabella di dettaglio:

| ESERCIZIO 2018 - MODELLO CE IV TRIMESTRE 2018<br>CODICE NSIS 180<br>REGIONE CALABRIA<br>RETTIFICHE DI CONSOLIDAMENTO | | | |
|---|---|---|---|
| **AA0320** | **A.4) Ricavi per prestazioni sanitarie e sociosanitarie a rilevanza sanitaria** | | **(412.158)** |
| **AA0330** | **A.4.A) Ricavi per prestazioni sanitarie e sociosanitarie a rilevanza sanitaria erogate a soggetti pubblici** | | **(411.454)** |
| **AA0340** | **A.4.A.1) Ricavi per prestaz. sanitarie e sociosanitarie a rilevanza sanitaria erogate ad Aziende sanitarie pubbliche della Regione** | **R** | **(411.454)** |
| AA0350 | A.4.A.1.1) Prestazioni di ricovero | **R** | - 311.601,00 |
| AA0360 | A.4.A.1.2) Prestazioni di specialistica ambulatoriale | **R** | - 71.250,00 |
| AA0380 | A.4.A.1.4) Prestazioni di File F | **R** | - 27.652,00 |
| AA0400 | A.4.A.1.6) Prestazioni servizi farmaceutica convenzionata | **R** | - |
| AA0430 | A.4.A.1.9) Altre prestazioni sanitarie e socio-sanitarie a rilevanza sanitaria | **R** | - 951,00 |
| **AA0670** | **A.4.D) Ricavi per prestazioni sanitarie erogate in regime di intramoenia** | | **(704)** |
| AA0720 | A.4.D.5) Ricavi per prestazioni sanitarie intramoenia - Consulenze (ex art. 55 c.1 lett. c), d) ed ex art. 57-58) (Aziende sanitarie pubbliche della Regione) | **R** | - 255,00 |
| AA0740 | A.4.D.7) Ricavi per prestazioni sanitarie intramoenia - Altro (Aziende sanitarie pubbliche della Regione) | **R** | - 449,00 |
| **AA0800** | **A.5.C) Concorsi, recuperi e rimborsi da Aziende sanitarie pubbliche della Regione** | **R** | **(73.373)** |
| AA0810 | A.5.C.1) Rimborso degli oneri stipendiali del personale dipendente dell'azienda in posizione di comando presso Aziende sanitarie pubbliche della Regione | **R** | - 419,00 |
| AA0820 | A.5.C.2) Rimborsi per acquisto beni da parte di Aziende sanitarie pubbliche della Regione | **R** | - 69.531,00 |
| AA0830 | A.5.C.3) Altri concorsi, recuperi e rimborsi da parte di Aziende sanitarie pubbliche della Regione | **R** | - 3.423,00 |
| **AZ9999** | **TOTALE VALORE RICAVI INFRAGRUPPO** | | **(485.531)** |
| | | | |
| **BA0010** | **B.1) Acquisti di beni** | | **(69.799)** |
| BA0020 | B.1.A) Acquisti di beni sanitari | | (69.799) |
| BA0070 | **B.1.A.2) Sangue ed emocomponenti** | | (69.799) |
| **BA0080** | **B.1.A.2.1) da pubblico (Aziende sanitarie pubbliche della Regione) – Mobilità intraregionale** | **R** | - 268,00 |
| **BA0300** | **B.1.A.9) Beni e prodotti sanitari da Aziende sanitarie pubbliche della Regione** | **R** | - 69.531,00 |
| **BA0390** | **B.2) Acquisti di servizi** | | **(412.762)** |
| **BA0400** | **B.2.A) Acquisti servizi sanitari** | | **(412.759)** |
| **BA0490** | **B.2.A.2) Acquisti servizi sanitari per farmaceutica** | | **-** |
| BA0510 | B.2.A.2.2) - da pubblico (Aziende sanitarie pubbliche della Regione)- Mobilità intraregionale | **R** | - |
| **BA0530** | **B.2.A.3) Acquisti servizi sanitari per assistenza specialistica ambulatoriale** | | **(71.251)** |
| BA0540 | B.2.A.3.1) - da pubblico (Aziende sanitarie pubbliche della Regione) | **R** | - 71.251,00 |
| **BA0640** | **B.2.A.4) Acquisti servizi sanitari per assistenza riabilitativa** | | **(7)** |
| BA0650 | B.2.A.4.1) - da pubblico (Aziende sanitarie pubbliche della Regione) | | - 7,00 |
| **BA0700** | **B.2.A.5) Acquisti servizi sanitari per assistenza integrativa** | | **-** |
| BA0710 | B.2.A.5.1) - da pubblico (Aziende sanitarie pubbliche della Regione) | | - |
| **BA0800** | **B.2.A.7) Acquisti servizi sanitari per assistenza ospedaliera** | | **(311.600)** |
| BA0810 | B.2.A.7.1) - da pubblico (Aziende sanitarie pubbliche della Regione) | **R** | - 311.600,00 |
| **BA0900** | **B.2.A.8) Acquisto prestazioni di psichiatria residenziale e semiresidenziale** | | **(27.652)** |
| BA0910 | B.2.A.8.1) - da pubblico (Aziende sanitarie pubbliche della Regione) | | - |
| BA0970 | B.2.A.9.1) - da pubblico (Aziende sanitarie pubbliche della Regione) - Mobilità intraregionale | **R** | - 27.652,00 |
| **BA1200** | **B.2.A.13) Compartecipazione al personale per att. libero-prof. (intramoenia)** | | **(73)** |
| BA1250 | B.2.A.13.5) Compartecipazione al personale per att. libero professionale intramoenia - Consulenze (ex art. 55 c.1 lett. c), d) ed ex Art. 57-58) (Aziende sanitarie pubbliche della Regione) | **R** | - |
| BA1270 | B.2.A.13.7) Compartecipazione al personale per att. libero professionale intramoenia - Altro (Aziende sanitarie pubbliche della Regione) | **R** | - 73,00 |
| **BA1280** | **B.2.A.14) Rimborsi, assegni e contributi sanitari** | | **(9)** |
| BA1330 | B.2.A.14.5) Altri rimborsi, assegni e contributi | | |
| BA1340 | B.2.A.14.6) Rimborsi, assegni e contributi v/Aziende sanitarie pubbliche della Regione | **R** | - 9,00 |
| **BA1350** | **B.2.A.15) Consulenze, Collaborazioni, Interinale e altre prestazioni di lavoro sanitarie e sociosanitarie** | | **(155)** |
| BA1360 | B.2.A.15.1) Consulenze sanitarie e sociosan. da Aziende sanitarie pubbliche della Regione | **R** | - 155,00 |
| **BA1490** | **B.2.A.16) Altri servizi sanitari e sociosanitari a rilevanza sanitaria** | | **(2.012)** |
| BA1500 | B.2.A.16.1) Altri servizi sanitari e sociosanitari a rilevanza sanitaria da pubblico - Aziende sanitarie pubbliche della Regione | **R** | - 2.012,00 |

| | | | |
|---|---|---|---|
| **BA1560** | **B.2.B) Acquisti di servizi non sanitari** | | **(3)** |
| **BA1750** | **B.2.B.2) Consulenze, Collaborazioni, Interinale e altre prestazioni di lavoro non sanitarie** | | **(3)** |
| BA1720 | B.2.B.1.12.A) Altri servizi non sanitari da pubblico (Aziende sanitarie pubbliche della Regione) | **R** | - 3,00 |
| BA1760 | B.2.B.2.1) Consulenze non sanitarie da Aziende sanitarie pubbliche della Regione | **R** | |
| | **TOTALE VALORE COSTI INFRAGRUPPO** | | **(482.561)** |
| | | | |
| EA0010 | **E.1) Proventi straordinari** | | **(363)** |
| EA0020 | E.1.A) Plusvalenze | | |
| EA0030 | **E.1.B) Altri proventi straordinari** | | (363) |
| EA0040 | E.1.B.1) Proventi da donazioni e liberalità diverse | | |
| EA0050 | **E.1.B.2) Sopravvenienze attive** | | (363) |
| EA0060 | E.1.B.2.1) Sopravvenienze attive v/Aziende sanitarie pubbliche della Regione | **R** | - 363,00 |
| EA0150 | **E.1.B.3) Insussistenze attive** | | **-** |
| EA0160 | E.1.B.3.1) Insussistenze attive v/Aziende sanitarie pubbliche della Regione | | - |
| EA0260 | **E.2) Oneri straordinari** | | **(109)** |
| EA0270 | E.2.A) Minusvalenze | | |
| EA0280 | **E.2.B) Altri oneri straordinari** | | - 109,00 |
| EA0290 | E.2.B.1) Oneri tributari da esercizi precedenti | | |
| EA0300 | E.2.B.2) Oneri da cause civili ed oneri processuali | | |
| EA0310 | **E.2.B.3) Sopravvenienze passive** | | **(109)** |
| EA0320 | E.2.B.3.1) Sopravvenienze passive v/Aziende sanitarie pubbliche della Regione | **R** | (109) |
| EA0330 | E.2.B.3.1.A) Sopravvenienze passive v/Aziende sanitarie pubbliche relative alla mobilità intraregionale | **R** | - 78,00 |
| EA0340 | E.2.B.3.1.B) Altre sopravvenienze passive v/Aziende sanitarie pubbliche della Regione | **R** | - 31,00 |
| **EZ9999** | **SALDO GESTIONE STRAORDINARIA** | | **(254)** |
| | **SALDO INFRAGRUPPO** | | **(3.224)** |

## COSTI INTERNI

### *13. Area Personale*

Nel CE IV Trimestre 2018 il costo totale del personale Sanitario e Non sanitario è pari ad €/mgl 1.224.355 (inclusivo degli accantonamenti per rinnovi contrattuali personale dipendente e IRAP) con un incremento di 1.263 €/mgl rispetto al CE Consuntivo 2017 ( pari a 1.223.092 €/mgl) e si rileva un decremento pari a – 26.914 €/mgl rispetto al Programmatico 2018.

| PERSONALE DIPENDENTE E NON - AREA SANITARIA E NON SANITARIA | | | | | | |
|---|---|---|---|---|---|---|
| **VOCE CE** | **Descrizione voce €/000** | **CE IV trim. 2018** | **Consuntivo 2017** | **Delta** | **PROGRAMMATICO 2018** | **DELTA** |
| | | **A** | **B** | **C= A-B** | **D** | **E=A-D** |
| BA2080 | Totale Costo del PERSONALE dipendente dei quattro ruoli | 1.117.941 | 1.121.226 | - 3.285 | | |
| BA1410 | *Collaborazioni coordinate e continuative sanitarie e socios. da privato* | 1.120 | 957 | 163 | | |
| BA1420 | *Indennità a personale universitario - Area sanitaria* | 4.925 | 4.949 | - 24 | | |
| BA1800 | *Collaborazioni coordinate e continuative non sanitarie da privato* | 293 | 258 | 35 | 1.167.578 | |
| BA1810 | *Indennità a personale universitario - Area non sanitaria* | | | - | | |
| BA1430 | *Lavoro interinale - area sanitaria* | 499 | 450 | 49 | | |
| BA1820 | *Lavoro interinale - Area non sanitaria* | 1.281 | 1.348 | - 67 | | |
| | **Sub totale** | **1.126.059** | **1.129.188** | **- 3.129** | **1.167.578** | **- 41.519** |
| | | | | - | | |
| | **Accantonamenti per rinnovi contrattuali personale dipendente** | **18.940** | **12.377** | **6.563** | **-** | **18.940** |
| BA2860 | *B.16.D.4) Acc. Rinnovi contratt.: dirigenza medica* | 16.780 | 5.254 | **11.526** | | **16.780** |
| BA2870 | *B.16.D.5) Acc. Rinnovi contratt.: dirigenza non medica* | 2.160 | 676 | **1.484** | | **2.160** |
| BA2880 | *B.16.D.6) Acc. Rinnovi contratt.: comparto* | - | 6.447 | **- 6.447** | | **-** |
| **YA0010** | ***IRAP*** | **79.356** | **81.527** | **- 2.171** | **83.691** | **- 4.335** |
| **Totale Costo del personale a tempo indeterminato e determinato** | | **1.224.355** | **1.223.092** | **1.263** | **1.251.269** | **- 26.914** |

Il valore del programmatico 2016, 2017 e 2018 è stato calcolato stimando:

- l'impatto economico/effetto delle assunzioni e delle fuoriuscite del personale previste nell'anno 2016, stimate in base all'aggiornamento del P.O. 2016-2018;
- l'impatto economico dell'adeguamento dei fondi della contrattazione integrativa aziendale di cui alle disposizioni del DL. 78/2010 Art.9 c;
- Sono state considerate le fuoriuscite di personale stimate in 320 unità annue per gli anni 2016 – 2018 per un complessivo di 960 unità.

Sul CE programmatico, nell'attuazione di quanto previsto nel Obiettivo 3.6.2 (Adempimenti legge 30/10/2014 n. 161: orario di lavoro del personale delle aziende del SSR) la Regione ha determinato un fabbisogno di 1.405 unità di personale, in cui rientra il personale già autorizzato con i DCA nn. 54, 55 e 56/2016 e a cui procederà con l'autorizzazione del restante personale con ***successivi provvedimenti.***

Per gli anni di vigenza del Programma Operativo 2016/2018, gli ingressi del personale autorizzato e da autorizzare, sono stati così stimati negli anni:

- Per l'anno 2016: 200 unità di personale in ingresso;
- Per l'anno 2017: 640 unità di personale in ingresso;
- Per l'anno 2018: 565 unità di personale in ingresso.

Determinando una stima del costo del personale per l'anno 2018 pari a 1.167.578 €/mgl su base annua, come sopra rappresentato nella tabella del personale dipendente e non dell'area sanitaria e non sanitaria.

Di seguito la tabella riepilogativa relativa al:

- Costo del personale dipendente dei quattro ruoli, distinti per singola Azienda del S.S.R. risultante dalle voci di CE IV trimestre 2018/confronto con il CE Consuntivo 2017;
- Valore dell'Irap risultante dalle voci di CE IV trimestre 2018/confronto con il CE Consuntivo 2017;
- Valore degli accantonamenti per rinnovi contrattuali risultante dalle voci di CE IV trimestre 2018/ confronto con il CE Consuntivo 2017.

***Per quanto riguarda gli accantonamenti per rinnovi contrattuali - Area personale dipendente, si rimanda al Focus sugli accantonamenti di questa relazione.***

| COSTO PERSONALE DIPENDENTE DEI QUATTRO RUOLI = BA2080 + BA1800 + BA1810 + BA1820 | | | |
|---|---|---|---|
| **Analisi scostamenti aziende €/000** | **CE IV trim. 2018** | **CE Consuntivo 2017** | **Delta CE IV trim. 2018 / CE Cons. 2017** |
| 201 - Azienda Sanitaria Provinciale di Cosenza | 275.435 | 279.163 | - 3.728 |
| 202 - Azienda Sanitaria Provinciale di Crotone | 88.676 | 87.785 | 891 |
| 203 - Azienda Sanitaria Provinciale di Catanzaro | 161.940 | 160.224 | 1.716 |
| 204 - Azienda Sanitaria Provinciale di Vibo V. | 74.216 | 75.955 | - 1.739 |
| 205 - Azienda Sanitaria Provinciale di Reggio Calabria | 183.440 | 188.557 | - 5.117 |
| 912 - Azienda Ospedaliera di Cosenza | 101.159 | 101.621 | - 462 |
| 913 - Azienda Ospedaliera di Catanzaro | 99.334 | 96.822 | 2.512 |
| 914 - Azienda Ospedaliera Univ. Mater Domini | 39.623 | 38.050 | 1.573 |
| 915 -Azienda Ospedaliera - Reggio Calabria | 89.122 | 87.816 | 1.306 |
| 916 - INRCA CS | 4.996 | 5.233 | - 237 |
| 000 - Gestione Sanitaria Accentrata | | | |
| **Totale 999** | **1.117.941** | **1.121.226** | **- 3.285** |
| YA0020 - IRAP relativa al personale dipendente | 69.992 | 71.661 | - 1.669 |
| YA0040 - IRAP relativa ad attività di libera professione (intramoenia) | 412 | 595 | - 183 |
| **IRAP** | **70.404** | **72.256** | **- 1.852** |
| **TOTALE COSTO DEL PERSONALE con IRAP** | **1.188.345** | **1.193.482** | **- 5.137** |
| BA2860 - 'B.16.D.4) Acc. Rinnovi contratt.: dirigenza medica | 16.780 | 5.254 | 11.526 |
| BA2870 - 'B.16.D.5) Acc. Rinnovi contratt.: dirigenza non medica | 2.160 | 676 | 1.484 |
| BA2880 - 'B.16.D.6) Acc. Rinnovi contratt.: comparto | - | 6.447 | - 6.447 |
| **ACCANTONAMENTI RINNOVI CONTRATTUALI** | **18.940** | **12.377** | **6.563** |
| **TOTALE COSTO DEL PERSONALE con irap + accantonamenti per rinnovi contrattuali** | **1.207.285** | **1.205.859** | **1.426** |

Nel quinquennio 2010/2014 il 54,92% dei cessati è costituito da personale collocato a riposo per limiti di età o con diritto a pensione. Sempre nel corso del quinquennio 2010/2014 si è avuto una diminuzione complessiva del costo del personale dovuto principalmente alle politiche di blocco del turn-over ed all'utilizzo di forme alternative di acquisizione delle risorse umane.

In deroga a quanto previsto dal DPCM 06/06/2015, ed in attuazione dell'art. 4, comma 10 , D.L. n. 101/2013 (conv. dalla Legge n. 12/2013), gli enti del SSN possono indire, entro il 31/12/2016 e concludere entro il 31/12/2017, procedure concorsuali straordinarie per l'assunzione di :

- Personale medico
- Personale tecnico-professionale
- Personale infermieristico

Allo stato attuale, in applicazione delle disposizioni di cui al DCA n. 2 /2015, e successivo DCA n. 107/2015, in materia di reclutamento di personale nelle Aziende del S.S.R., fermo restando l'obbligo del vincolo di bilancio del costo del personale al 31/12/2004 ridotto dell'1,4% (€ 1.137.411 €/mgl), si proceduto all'analisi della "Tabella B" al 31/12/2018, che anticipa in modo sintetico su base trimestrale le informazioni circa la composizione di organico e spesa che il conto annuale rileva su base annua.

| Tipologia di personale (in unità) | IV trimestre 2018 | Consuntivo 2017 | delta | DELTA |
|---|---|---|---|---|
| | A | B | C= A - B | % |
| Medici | 3.971 | 3.994 | - 23 | -1% |
| Dirigenti non medici | 538 | 555 | - 17 | -3% |
| Personale non dirigente | 13.947 | 14.063 | - 116 | -1% |
| Personale contrattista | 8 | 14 | - 6 | -43% |
| **Totale personale a tempo indeterminato** | **18.464** | **18.626** | **- 162** | **-1%** |
| | | | | |
| **Personale a tempo determinato** | **1.194** | **1.453** | - 259 | -18% |
| | | | | |
| **Restante personale** | **116** | **118** | - 2 | -2% |
| | | | | |
| **Totale** | **19.774** | **20.197** | **- 423** | **-2%** |

Dai dati riportati nelle tabelle B a IV trimestre 2018 (pari a 19.774 unità di personale) si rileva un decremento di 423 unità di personale rispetto al Consuntivo 2017 (pari a 20.197 unità di personale), al netto dei cessati e dei nuovi assunti/ingressi.

Le valorizzazioni del costo del personale in Tabella B non risultano totalmente coerenti con quanto rendicontato a CE IV trimestre 2018 per le seguenti AA.SS:

- ASP di Crotone
- ASP di Vibo Valentia
- AO di Cosenza
- AO di Catanzaro
- AO Mater Domini
- AO di Reggio Calabria

a causa delle fisiologiche differenze di rappresentazione dei dati economici esistenti tra Tabella B (rilevazione da conto annuale) e Modello CE IV trimestre 2018, riconducibili a quanto rappresentato nelle linee guida ministeriali.

| Personale sanitario e non sanitario (no consulenze) | | | | |
|---|---|---|---|---|
| **Analisi scostamenti aziende €/000** | **CE IV trim. 2018** | **CE Consuntivo 2017** | **DELTA** | **DELTA %** |
| 201 - Azienda Sanitaria Provinciale di Cosenza | 275.435 | 279.163 | - 3.728 | -1% |
| 202 - Azienda Sanitaria Provinciale di Crotone | 88.676 | 87.785 | 891 | 1% |
| 203 - Azienda Sanitaria Provinciale di Catanzaro | 161.940 | 160.224 | 1.716 | 1% |
| 204 - Azienda Sanitaria Provinciale di Vibo V. | 74.216 | 75.955 | - 1.739 | -2% |
| 205 - Azienda Sanitaria Provinciale di Reggio Calabria | 183.440 | 188.557 | - 5.117 | -3% |
| 912 - Azienda Ospedaliera di Cosenza | 101.159 | 101.621 | - 462 | 0% |
| 913 - Azienda Ospedaliera di Catanzaro | 99.334 | 96.822 | 2.512 | 3% |
| 914 - Azienda Ospedaliera Univ. Mater Domini | 39.623 | 38.050 | 1.573 | 4% |
| 915 -Azienda Ospedaliera - Reggio Calabria | 89.122 | 87.816 | 1.306 | 1% |
| 916 - INRCA CS | 4.996 | 5.233 | - 237 | -5% |
| 000 - Gestione Sanitaria Accentrata | | | - | |
| **Totale 999** | **1.117.941** | **1.121.226** | **- 3.285** | **0%** |

Facendo seguito alla sottoscrizione dei contratti per i rinnovi contrattuali del comparto relativi al CCNL 21 maggio 2018 – per il triennio 2016/2018, è stato richiesto alle Aziende del SSR di comunicare:

- l'ammontare dei rinnovi contrattuali pagati per gli arretrati 2016 e 2017;
- di verificare il corretto utilizzo dei fondi accantonati negli anni precedenti;
- trasmettere un riepilogo che evidenzi il maturato, l'erogato, l'utilizzo dei fondi ed eventuali voci CE movimentate.

## *14. Area Farmaco*

Il CE IV trimestre 2018 - Consolidato regionale 999 rileva un costo per spesa farmaceutica pari a 720.373 €/mgl, in incremento di 12.118 €/mgl rispetto al CE Consuntivo 2017 e di 79.507 €/mgl rispetto al Programmatico 2018.

| VOCE CE | Descrizione voce | CE IV trim. 2018 | CE Consuntivo 2017 | delta | Programmatico 2018 | DELTA |
|---|---|---|---|---|---|---|
| | €/000 | A | A | C= A-B | D | E=A-D |
| BA0040 | B.1.A.1.1) Medicinali con AIC, ad eccezione di vaccini ed emoderivati di produzione regionale | 415.322 | 384.416 | 30.906 | 337.745 | 85.658 |
| BA0050 | B.1.A.1.2) Medicinali senza AIC | 2.528 | 2.070 | 458 | | |
| BA0060 | B.1.A.1.3) Emoderivati di produzione regionale | 5.553 | 3.346 | 2.207 | | |
| BA0030 | **B.1.A.1) Prodotti farmaceutici ed emoderivati** | **423.403** | **389.832** | **33.571** | **337.745** | **85.658** |
| | | | | | | |
| BA1000 | Distribuzione farmaci e File F da privati | 15.539 | 14.432 | 1.107 | 11.632 | 3.907 |
| | | | | | | |
| | **Totale costo farmaci (consumo interno + DD + DPC + File F)** | **438.942** | **404.264** | **34.678** | **349.377** | **89.565** |
| BA0500 | B.2.A.2.1) - Acquisti servizi sanitari per farmaceutica convenzionata | 290.076 | 309.848 | - 19.772 | 291.489 | - 1.413 |
| | **Totale Area Farmaco** | **729.018** | **714.112** | **14.906** | **640.866** | **88.152** |
| | | | | | | |
| BA2670 | Variazione rimanenze sanitarie | - 8.645 | - 5.857 | - 2.788 | - | - 8.645 |
| | | | | | | |
| | **TOTALE AREA FARMACO** | **720.373** | **708.255** | **12.118** | **640.866** | **79.507** |

Tale incremento è riconducibile all'immissione in commercio di farmaci innovativi, tra cui quelli relativi alla cura dell'Epatite C.

E' stato inoltre chiesto alle ASP del S.S.R. di fornire una specifica relazione riguardo all'incremento del costo per prodotti farmaceutici, con particolare riguardo all'incidenza del costo relativo ai farmaci per l'epatite C, in base alle seguenti informazioni:

- Rendicontazione economica dei farmaci innovativi anno 2018 (Epatite C, Oncologici, etc);
- L'ammontare delle Note Credito emesse da parte delle Aziende Farmaceutiche per farmaci HCV, in base a:
  - Meccanismo Prezzo/Volume applicato a livello nazionale (Scontistica basata sui Volumi di Vendita Payback - Note credito Gilead Sciences Srl, Abbvie SRL,ecc);
  - Schemi terapeuticibrevi - Rimborso per trattamenti oltre le 12 settimane (rimborso 100%);
- L'ammontare delle Note Credito emesse da parte delle Aziende Farmaceutiche, nei confronti dell'Azienda per farmaci oncologici;
- Rendicontazione economica dei farmaci ad alto costo anche se privi del requisito di innovatività attribuito da AIFA;
- Rendicontazione economica dei vaccini, ricompresi nel Nuovo Piano Nazionale Vaccini 2018.

Come evidenziato nella tabella che segue, la voce di spesa BA0030 " Prodotti farmaceutici ed emoderivati"rappresentata nel CE IV trimestre 2018 distinti per singola Azienda del S.S.R., rileva un costo pari a 423.403 €/000 ed un incremento di 33.571 €/mgl rispetto al Consuntivo 2017( 389.832 €/000).

| BA0030 -B.1.A.1) Prodotti farmaceutici ed emoderivati | | | | |
|---|---|---|---|---|
| **Analisi scostamenti aziende** | **CE IV trim. 2018** | **CE Consuntivo 2017** | **Delta €/000** | **Delta %** |
| **€/000** | **A** | **A** | **C=A-B** | **D=C/B** |
| 201 - Azienda Sanitaria Provinciale di Cosenza | 198.302 | 184.308 | 13.994 | 8% |
| 202 - Azienda Sanitaria Provinciale di Crotone | 23.463 | 22.563 | 900 | 4% |
| 203 - Azienda Sanitaria Provinciale di Catanzaro | 40.330 | 36.957 | 3.373 | 9% |
| 204 - Azienda Sanitaria Provinciale di Vibo V. | 20.384 | 20.682 | - 298 | -1% |
| 205 - Azienda Sanitaria Provinciale di Reggio C. | 58.450 | 53.548 | 4.902 | 9% |
| 912 - Azienda Ospedaliera di Cosenza | 20.077 | 18.136 | 1.941 | 11% |
| 913 - Azienda Ospedaliera di Catanzaro | 15.551 | 15.363 | 188 | 1% |
| 914 - Azienda Ospedaliera Universitaria Mater Domini | 15.079 | 12.297 | 2.782 | 23% |
| 915 -Azienda Ospedaliera - Reggio Calabria | 26.578 | 22.702 | 3.876 | 17% |
| 916 - INRCA CS | 95 | 99 | - 4 | -4% |
| 000 - Gestione Sanitaria Accentrata | 5.094 | 3.177 | 1.917 | 60% |
| **Totale 999** | **423.403** | **389.832** | **33.571** | **9%** |

Il costo per prodotti farmaceutici ed emoderivati - voce BA0030 - dell'ASP di Cosenza ( 198.302 €/000) è comprensivo dei costi sostenuti in nome e per conto delle altre ASP della Regione per DPC **(pari a 69.530 €/000).**

La gestione centralizzata della DPC ha portato ad una omogeneizzazione della copertura riguardante la distribuzione dei farmaci del PHT in tutte le Aziende della Regione, determinando un aumento nella distribuzione delle confezioni e conseguentemente dei costi nell'esercizio 2018 pari a 114.261 €/mgl con un incremento di 7.366 €/mgl tra il CE IV trim. 2018 ed il CE Consuntivo 2017( 106.895 €/000).

I costi per DPC comprensivi di oneri ai distributori sono stati ripartiti per ASP di competenza territoriale.

Rispetto al CE Consuntivo 2017 l'incremento risulta diffuso su tutte le ASP, seppure in percentuali diverse, come di seguito riportato nella tabella sottostante.

| **€/000** | | **CE IV trimestre 2018** | |
|---|---|---|---|
| | | **DPC al 31/12/2018** | |
| **Cod Az** | **Descrizione Azienda** | **a** | **b** |
| 201 | ASP CS | 69.530 | |
| 202 | ASP KR | | 9.063 |
| 203 | ASP CZ | | 20.731 |
| 204 | ASP VV | | 9.704 |
| 205 | ASP RC | | 30.032 |
| | **totale** | **69.530** | **69.530** |

| €/000 | | CE IV trimestre 2018 | CE IV trimestre 2017 | delta | delta % |
|---|---|---|---|---|---|
| | | DPC al 31/12/2018 | DPC al 31/12/2017 | | |
| Cod Az | Descrizione Azienda | a | b | c = a - b | % |
| 201 | ASP CS | 44.731 | 42.988 | 1.743 | 4% |
| 202 | ASP KR | 9.063 | 8.341 | 722 | 9% |
| 203 | ASP CZ | 20.731 | 19.141 | 1.590 | 8% |
| 204 | ASP VV | 9.704 | 9.289 | 415 | 4% |
| 205 | ASP RC | 30.032 | 27.136 | 2.896 | 11% |
| | **totale** | **114.261** | **106.895** | **7.366** | **7%** |

## *FOCUS SPESA FARMACEUTICA CONVENZIONATA*

| BA0500 - SPESA FARMACEUTICA CONVENZIONATA | | | | |
|---|---|---|---|---|
| Analisi scostamenti aziende | CE IV trim. 2018 | CE Consuntivo 2017 | Delta €/000 | Delta % |
| €/000 | A | A | C=A-B | D=C/B |
| 201 - Azienda Sanitaria Provinciale di Cosenza | 102.485,00 | 109.384,00 | - 6.899,00 | -6% |
| 202 - Azienda Sanitaria Provinciale di Crotone | 24.469,00 | 26.235,00 | - 1.766,00 | -7% |
| 203 - Azienda Sanitaria Provinciale di Catanzaro | 48.335,00 | 51.202,00 | - 2.867,00 | -6% |
| 204 - Azienda Sanitaria Provinciale di Vibo V. | 24.453,00 | 25.991,00 | - 1.538,00 | -6% |
| 205 - Azienda Sanitaria Provinciale di Reggio C. | 90.334,00 | 97.036,00 | - 6.702,00 | -7% |
| 912 - Azienda Ospedaliera di Cosenza | | | | |
| 913 - Azienda Ospedaliera di Catanzaro | | | | |
| 914 - Azienda Ospedaliera Universitaria Mater Domini | | | | |
| 915 -Azienda Ospedaliera - Reggio Calabria | | | | |
| 916 - INRCA CS | | | | |
| 000 - Gestione Sanitaria Accentrata | | | | |
| **Totale 999** | **290.076,00** | **309.848,00** | **-19.772,00** | **-6%** |

Per quanto riguarda la Spesa Farmaceutica convenzionata si rileva per il CE IV trim. 2018 un decremento rispetto al Consuntivo 2017 pari a **– 19.772 €/mgl**.

Tale andamento della Spesa Farmaceutica convenzionata rilevata a CE IV trim. 2018 (comprensiva di oneri ENPAF + indennità farmacie rurali), risulta in linea con l'andamento del valore della Spesa netta dalle DCR al 31/12/2018 che è pari a 288.103 €/000 in decremento di **- 18.973 €/000** rispetto al valore delle DCR al 31/12/2017 (307.076 €/000).

| SPESA FARMACEUTICA CONVENZIONATA | | | | | | |
|---|---|---|---|---|---|---|
| Analisi scostamenti aziende | CE IV trim. 2018 | CE Consuntivo 2017 | DELTA CE 2 trim. 2018 / CONS 2 trim. 2017 | DCR IV trim. 2018 | DCR IV trim. 2017 | DELTA DCR 2018/2017 |
| €/000 | A | B | C = A - B | D | E | F = D - E |
| Farmaceutica Convenzionata | 290.076,00 | 309.848,00 | - 19.772,00 | 288.103,00 | 307.076,00 | - 18.973,00 |
| | | | | | | |
| **Totale 999** | **290.076,00** | **309.848,00** | **-19.772,00** | **288.103,00** | **307.076,00** | **-18.973,00** |

| SPESA FARMACEUTICA CONVENZIONATA | | | | | |
|---|---|---|---|---|---|
| Analisi scostamenti aziende | CE IV trim. 2018 | CE Consuntivo 2017 | DELTA CE IV trim. 2018 / CONS 2017 | PROGRAMMATICO 2018 | DELTA CE IV trim. 2018 / PROGRAMMATICO 2018 |
| €/000 | A | B | C = A - B | D | E = B- D |
| Farmaceutica Convenzionata | 290.076,00 | 309.848,00 | - 19.772,00 | 291.489,00 | - 1.413,00 |
| | | | | | |
| **Totale 999** | **290.076,00** | **309.848,00** | **-19.772,00** | **291.489,00** | **-1.413,00** |

Nel Modello CE IV trim. 2018 il costo relativo alla voce BA500 " Spesa Farmaceutica Convenzionata" registra un decremento di – 19.772 €/mgl rispetto al CE consuntivo 2017 ed un decremento di €/mgl -1.413 rispetto al valore del CE Programmatico 2018 (quest' ultimo valore determinato in base alle stime dei valori annui e tali da tener conto della riduzione della voce osservata in corso d'anno, e sulla base dei trend storici).

**15.** La macrovoce **BA0030 – "Prodotti farmaceutici ed Emoderivati"** (comprensiva delle voci di CE BA0040, BA0050, BA0060) risulta valorizzata a CE IV Trimestre 2018 per un importo pari a **423.403 €/000**.

Nello specifico, il valore riportato a CE è al netto delle Note di Credito ricevute pari a 38.206 €/000.

Di seguito si riporta la composizione della voce CE BA0030, con il dettaglio delle informazioni richieste per ogni Azienda:

- il dettaglio per Azienda del costo dei prodotti farmaceutici ed emoderivati e delle relative Note di Credito.

| VOCE CE | Descrizione voce | CE IV trim. 2018 | VALORE NOTE DI CREDITO | VALORE AL LORDO DELLE NOTE DI CREDITO |
|---|---|---|---|---|
| | | A | B | C = A + B |
| | | €/000 | €/000 | |
| | | **ASP COSENZA** | | |
| BA0040 | B.1.A.1.1) Medicinali con AIC, ad eccezione di vaccini ed emoderivati di produzione regionale | 197.600 | 11.770 | 209.370 |
| BA0050 | B.1.A.1.2) Medicinali senza AIC | 248 | | 248 |
| BA0060 | B.1.A.1.3) Emoderivati di produzione regionale | 454 | | 454 |
| BA0030 | **B.1.A.1) Prodotti farmaceutici ed emoderivati** | **198.302** | **11.770** | **210.072** |
| | | **ASP CROTONE** | | |
| BA0040 | B.1.A.1.1) Medicinali con AIC, ad eccezione di vaccini ed emoderivati di produzione regionale | 23.337 | 4.223 | 27.560 |
| BA0050 | B.1.A.1.2) Medicinali senza AIC | 126 | | 126 |
| BA0060 | B.1.A.1.3) Emoderivati di produzione regionale | | | - |
| BA0030 | **B.1.A.1) Prodotti farmaceutici ed emoderivati** | **23.463** | **4.223** | **27.686** |
| | | **ASP CATANZARO** | | |
| BA0040 | B.1.A.1.1) Medicinali con AIC, ad eccezione di vaccini ed emoderivati di produzione regionale | 40.316 | 7.438 | 47.754 |
| BA0050 | B.1.A.1.2) Medicinali senza AIC | 9 | | 9 |
| BA0060 | B.1.A.1.3) Emoderivati di produzione regionale | 5 | | 5 |
| BA0030 | **B.1.A.1) Prodotti farmaceutici ed emoderivati** | **40.330** | **7.438** | **47.768** |
| | | **ASP VIBO VALENTIA** | | |
| BA0040 | B.1.A.1.1) Medicinali con AIC, ad eccezione di vaccini ed emoderivati di produzione regionale | 20.384 | 3.800 | 24.184 |
| BA0050 | B.1.A.1.2) Medicinali senza AIC | | | - |
| BA0060 | B.1.A.1.3) Emoderivati di produzione regionale | | | - |
| BA0030 | **B.1.A.1) Prodotti farmaceutici ed emoderivati** | **20.384** | **3.800** | **24.184** |
| | | **ASP REGGIO CALABRIA** | | |
| BA0040 | B.1.A.1.1) Medicinali con AIC, ad eccezione di vaccini ed emoderivati di produzione regionale | 58.325 | 7.677 | 66.002 |
| BA0050 | B.1.A.1.2) Medicinali senza AIC | 125 | | 125 |
| BA0060 | B.1.A.1.3) Emoderivati di produzione regionale | - | | - |
| BA0030 | **B.1.A.1) Prodotti farmaceutici ed emoderivati** | **58.450** | **7.677** | **66.127** |

| VOCE CE | Descrizione voce | CE IV trim. 2018 | VALORE NOTE DI CREDITO | VALORE AL LORDO DELLE NOTE DI CREDITO |
|---|---|---|---|---|
| | | A | B | C = A + B |
| | | €/000 | €/000 | |
| | | AO COSENZA | | |
| BA0040 | B.1.A.1.1) Medicinali con AIC, ad eccezione di vaccini ed emoderivati di produzione regionale | 19.470 | 780 | 20.250 |
| BA0050 | B.1.A.1.2) Medicinali senza AIC | 607 | | 607 |
| BA0060 | B.1.A.1.3) Emoderivati di produzione regionale | | | - |
| BA0030 | **B.1.A.1) Prodotti farmaceutici ed emoderivati** | **20.077** | **780** | **20.857** |
| | | AO CATANZARO | | |
| BA0040 | B.1.A.1.1) Medicinali con AIC, ad eccezione di vaccini ed emoderivati di produzione regionale | 14.582 | 951 | 15.533 |
| BA0050 | B.1.A.1.2) Medicinali senza AIC | 969 | | 969 |
| BA0060 | B.1.A.1.3) Emoderivati di produzione regionale | | | - |
| BA0030 | **B.1.A.1) Prodotti farmaceutici ed emoderivati** | **15.551** | **951** | **16.502** |
| | | AOU MATER DOMINI | | |
| BA0040 | B.1.A.1.1) Medicinali con AIC, ad eccezione di vaccini ed emoderivati di produzione regionale | 14.960 | 605 | 15.565 |
| BA0050 | B.1.A.1.2) Medicinali senza AIC | 119 | | 119 |
| BA0060 | B.1.A.1.3) Emoderivati di produzione regionale | | | - |
| BA0030 | **B.1.A.1) Prodotti farmaceutici ed emoderivati** | **15.079** | **605** | **15.684** |
| | | AO REGGIO CALABRIA | | |
| BA0040 | B.1.A.1.1) Medicinali con AIC, ad eccezione di vaccini ed emoderivati di produzione regionale | 26.253 | 962 | 27.215 |
| BA0050 | B.1.A.1.2) Medicinali senza AIC | 325 | | 325 |
| BA0060 | B.1.A.1.3) Emoderivati di produzione regionale | | | - |
| BA0030 | **B.1.A.1) Prodotti farmaceutici ed emoderivati** | **26.578** | **962** | **27.540** |
| | | INRCA COSENZA | | |
| BA0040 | B.1.A.1.1) Medicinali con AIC, ad eccezione di vaccini ed emoderivati di produzione regionale | 95 | | 95 |
| BA0050 | B.1.A.1.2) Medicinali senza AIC | | | - |
| BA0060 | B.1.A.1.3) Emoderivati di produzione regionale | | | - |
| BA0030 | **B.1.A.1) Prodotti farmaceutici ed emoderivati** | **95** | **-** | **95** |
| | | | | |
| | | **418.309** | **38.206** | **456.515** |

| Azienda € /000 | Voce CE - BA0030 "Prodotti farmaceutici ed emoderivati" €/000 | Valore Note di Credito €/000 | Informazioni |
|---|---|---|---|
| 201 - ASP CS | 198.302 | 11.770 | Il valore iscritto a CE è al netto delle note di credito. Si precisa che le note credito sono state contabilizzate per 11.770 €/000 di cui 11.070 €/000 effettivamente ricevute e 700 €/000 da ricevere. |
| 202 - ASP KR | 23.463 | 4.223 | Il valore iscritto a CE è al netto delle note di credito. Si precisa che le note credito sono state effettivamente ricevute e contabilizzate. |
| 203 - ASP CZ | 40.330 | 7.438 | Il valore iscritto a CE è al netto delle note di credito. Si precisa che le note credito sono state effettivamente ricevute e contabilizzate. |
| 204 - ASP VV | 20.384 | 3.800 | Il valore iscritto è al netto delle note di credito. Si precisa che le note credito sono state effettivamente ricevute e contabilizzate. |
| 205 - ASP RC | 58.450 | 7.677 | Il valore iscritto è al netto delle note di credito. Si precisa che le note credito sono state effettivamente ricevute e contabilizzate. |
| 912 - AO CS | 20.077 | 780 | Il valore iscritto è al netto delle note di credito. Si precisa che le note credito sono state effettivamente ricevute e contabilizzate per 780 €/000 di cui 663 €/000 effettivamente ricevute e 117 €/000 da ricevere. |
| 913 - AO CZ | 15.551 | 951 | Il valore iscritto è al netto delle note di credito. Si precisa che le note credito sono state effettivamente ricevute e contabilizzate. |
| 914 - AO MD | 15.079 | 605 | Il valore iscritto è al netto delle note di credito. Si precisa che le note credito sono state effettivamente ricevute e contabilizzate. |
| 915 - AO RC | 26.578 | 962 | Il valore iscritto a CE è al netto delle note di credito. Si precisa che le note credito sono state effettivamente ricevute e contabilizzate. |
| 916 - INRCA | 95 | n.d. | |
| 000- GSA | | 0 | |
| **999 - Consolidato Regionale** | **418.309** | **38.206** | |

## 16. *Area Beni e Servizi*

Per l'Area Beni e Servizi il CE IV Trimestre 2018 - 999 - Consolidato regionale rileva un costo per altri beni e servizi pari a 594.419 €/mgl in incremento di + 5.449 €/mgl rispetto al CE Consuntivo 2017 (588.970 €/mgl) e di + 61.923 €/mgl rispetto al Programmatico 2018 ( 532.496 €/000)

Sono in corso approfondimenti per verificare eventuali sovrastime e/o sottostime di costi.

| MACROVOCE CE €/000 | AREA BENI E SERVIZI | ANNO 2018 REGIONE CALABRIA | ANNO 2017 REGIONE CALABRIA | REGIONE CALABRIA | ANNO 2018 REGIONE CALABRIA | REGIONE CALABRIA |
|---|---|---|---|---|---|---|
| | | CE IV trim. 2018 | CE Consuntivo 2017 | DELTA CE IV 2018/ CONS 2017 | CE PROGRAMMATICO 2018 | DELTA CE IV 2018/ P.O. PROGRAMMATICO 2018 |
| | | A | A | C=A-B | D | E=A-D |
| | **B.1.A) Acquisti di altri beni sanitari** | **202.458** | **190.445** | **12.013** | **174.470** | **27.988** |
| | **B.1.B) Acquisti di beni non sanitari** | **8.049** | **9.478** | **- 1.429** | **11.118** | **- 3.069** |
| | **B.2.B) Acquisti di servizi sanitari** | **63.552** | **68.076** | **- 4.524** | **45.816** | **17.736** |
| BA1280 | B.2.A.14) Rimborsi, assegni e contributi sanitari | 36.181 | 49.582 | - 13.401 | 31.484 | **4.697** |
| BA1350 | B.2.A.15) Consulenze, Collaborazioni, Interinale e altre prestazioni di lavoro sanitarie e sociosanitarie | 1.304 | 1.520 | - 216 | 387 | **917** |
| BA1490 | B.2.A.16) Altri servizi sanitari e sociosanitari a rilevanza sanitaria | 26.067 | 16.974 | 9.093 | 13.945 | **12.122** |
| **BA1560** | **B.2.B) Acquisti di servizi non sanitari** | **216.942** | **221.983** | **- 5.041** | **220.036** | **- 3.094** |
| BA1570 | B.2.B.1) Servizi non sanitari | 214.468 | 219.286 | - 4.818 | 219.133 | - 4.665 |
| BA1750 | B.2.B.2) Consulenze, Collaborazioni, Interinale e altre prestazioni di lavoro non sanitarie | 1.205 | 1.239 | - 34 | 492 | 713 |
| BA1880 | B.2.B.3) Formazione (esternalizzata e non) | 1.269 | 1.458 | - 189 | 411 | 858 |
| **BA1910** | **B.3) Manutenzione e riparazione (ordinaria esternalizzata)** | **50.892** | **46.600** | **4.292** | **37.530** | **13.362** |
| **BA1990** | **B.4) Godimento di beni di terzi** | **37.458** | **35.690** | **1.768** | **28.691** | **8.767** |
| **BA2530** | **B.9.C) Altri oneri diversi di gestione** | **15.068** | **16.698** | **- 1.630** | **14.835** | **233** |
| | **Totale Area Beni e Servizi** | **594.419** | **588.970** | **5.449** | **532.496** | **61.923** |

Sono in corso approfondimenti con le Aziende del S.S.R. riguardanti la rinegoziazione dei contratti in essere al fine di ridurre i prezzi unitari di fornitura e/o i volumi di acquisto a seconda delle tipologie contrattuali (A1 e A2) alla luce:

- della nuova normativa nazionale: *"Intesa Stato-Regioni 2 luglio 2015 recante misure di razionalizzazione ed efficientamento della spesa del SSN".*
- *DL 95/2012 (Spending Review) – Art. 15 , comma 13 lettere a), b), d), e)*
- *Art. 9 ter del Decreto leggen. 78/2015 convertito con legge n. 125/2015Spending Review e la rinegoziazione dei contratti.*

Si rimanda alle Azioni operative descritte nel programma Operativo 2016-2018 con riguardo alla centralizzazione dei fabbisogni – gare regionali – Gruppi tecnici Interaziendali e interdipartimentali di Acquisto (GTIA).

## FOCUS ACQUISTI DI SERVIZI NON SANITARI

| B.2.B) Acquisti di servizi non sanitari | | CE IV trim. 2018 | CE Consuntivo 2017 | PROGRAMMATICO 2018 | DELTA CE IV 2018/ CONS 2017 | DELTA CE IV 2018/ P.O. PROGRAMMATICO 2018 |
|---|---|---|---|---|---|---|
| | €/000 | A | A | C | D=A-B | E=A-C |
| | B.2.B.1) Servizi non sanitari | **131.747** | **135.532** | **132.670** | **- 3.785** | **- 923** |
| B3.3a.1 | Pulizia, Riscaldamento e Smaltimento rifiuti | 54.527 | 57.986 | 55.241 | - 3.459 | - 714 |
| B3.3a.3 | Altri servizi appaltati | 39.717 | 41.854 | 42.051 | - 2.137 | - 2.334 |
| B3.3b | Servizi Utenze | 37.503 | 35.692 | 35.378 | 1.811 | 2.125 |
| | B.2.B.1.11) Premi di assicurazione | **42.681** | **42.322** | **40.499** | **359** | **2.182** |
| B3.3e | Premi di assicurazione | 36.711 | 36.566 | 36.699 | 145 | 12 |
| BA2740 | Accantonamenti per copertura diretta dei rischi (autoassicurazione)/ Altri Accantonamenti per franchigia assicurativa | 5.970 | 5.756 | 3.800 | 214 | 2.170 |
| | | | | | | |
| | B.2.B.1.12) Altri servizi non sanitari | **46.010** | **47.188** | **49.764** | **- 1.178** | **- 3.754** |
| *BA1730* | *Altri servizi non sanitari da altri soggetti pubblici* | 25 | - | 43 | 25 | - 18 |
| *BA1740* | *Altri servizi non sanitari da privato* | 45.985 | 47.188 | 49.721 | - 1.203 | - 3.736 |
| | **TOTALE SERVIZI NON SANITARI** | **220.438** | **225.042** | **222.933** | **- 4.604** | **- 2.495** |

La voce "Premi di Assicurazione"riporta a CE IV Trimestre 2018 un valore pari a 42.681 €/mgl , in incremento di + 359 €/mgl rispetto al valore del Consuntivo 2017, che accoglie il valore del contratto assicurativo stipulato a seguito di gara unica regionale i cui valore è costante.

Le Aziende hanno comunque, in maniera precauzionale, accantonato l'importo stimato relativo alla franchigia per copertura diretta dei rischi (autoassicurazione) nella corrispondente *voce BA2740-" Accantonamenti per copertura diretti dei rischi (Autoassicurazione)"* sostanzialmente in linea con il valore del CE Consuntivo 2017.

Per quanto concerne la voce "Servizi non sanitari", essa registra a CE IV Trimestre 2018 un valore sostanzialmente non in linea con il valore del CE Consuntivo 2017.

Si registra:

- rispetto al valore del CE Programmatico 2018, un decremento di - 923 €/mgl.
- rispetto al valore di CE Consuntivo 2017 un decremento di – 3.785 €/mgl.

Per le categorie di costo a maggiore impatto sul conto economico, si rimanda alle azioni contenute nel Programma Operativo 2016-2018, in base all'analisi dei piani dei fabbisogni aziendali:

- Servizi appaltati;
- Servizi utenze;
- Altri servizi sanitari e non;
- Canoni di noleggio.

## *17. Accantonamenti per rischi*

Il modello CE IV trimestre 2018 – Consolidato regionale 999 rappresenta nella voce **BA2700 "Accantonamenti per rischi"** il valore di **26.248 €/000**, così composto:

| Aziende<br>€/000 | BA2700<br>B.16.A)<br>Accantonamenti per rischi | Principali casistiche |
|---|---|---|
| 201 - ASP CS | 6.500 | **5.500 €/000 Accantonamenti per cause civili ed oneri processuali** (ricostituzione fondo sulla base dell'analisi dell'ufficio legale circa il contenzioso in essere)<br>**600 €/000 Accantonamenti per contenzioso personale dipendente** (costituzione fondo rischi per personale dipendente per far fronte a potenziali passività)<br>**400 €/000 Accantonamenti per copertura diretta dei rischi (autoassicurazione)** |
| 202 - ASP KR | 1.650 | **150 €/000 Accantonamento per contenzioso personale dipendente**<br>**1.500 €/000 Accantonamenti per copertura diretta dei rischi (autoassicurazione)** |
| 203 - ASP CZ | 2.562 | **2.000/000 Accantonamenti per cause civili ed oneri processuali**<br>**180 €/000 Accantonamenti per contenzioso personale dipendente**<br>**382 €/000 Accantonamenti per copertura diretta dei rischi (autoassicurazione)** |
| 204 - ASP VV | - | |
| 205 - ASP RC | 2.040 | **2.000 €/000 Accantonamenti per copertura diretta dei rischi (autoassicurazione)**<br>**40 €/000 Altri accantonamenti per rischi** (accantonamenti per nomine legali) |
| 912 - AO CS | 2.000 | **1.000 €/000 Accantonamenti per cause civili ed oneri processuali**<br>**1.000 €/000 Accantonamenti per copertura diretta dei rischi (autoassicurazione)** |
| 913 - AO CZ | 544 | **500 €/000 Accantonamenti per copertura diretta dei rischi (autoassicurazione)**<br>**44 €/000 Altri accantonamenti per rischi** |
| 914 - AO MD | 288 | **100 €/000 Accantonamenti per cause civili ed oneri processuali**<br>**188 €/000 Accantonamenti per copertura diretta dei rischi (autoassicurazione)** |
| 915 - AO RC | 300 | **300 €/000 Accantonamenti per cause civili ed oneri processuali** |
| 916 - INRCA | - | |
| 000- GSA | 10.364 | **2.703 €/000 Accantonamenti per cause civili ed oneri processuali (contenzioso)**<br>**7.661 €/000 Altri accantonamenti per rischi - Accantonamento su stima AIFA incasso payback per ripiano spesa farmaceutica ospedaliera 2016 - Determina AIFA n. 177 del 31/01/2018** |
| 999 - Consolidato Regionale | 26.248 | |

FOCUS ACCANTONAMENTI PER RISCHI

| Accantonamenti per rischi €/000 | | CE IV trim. 2018 | CE Consuntivo 2017 | PROGRAMMATICO 2018 | DELTA CE IV 2018/ CONS 2017 | DELTA CE IV 2018/ P.O. PROGRAMMATICO 2018 |
|---|---|---|---|---|---|---|
| | | A | A | C | D=A-B | E=A-C |
| **VOCE CE BA2700** | **B.16.A) Accantonamenti per rischi** | **26.248** | **32.717** | **17.697** | **- 6.469** | **8.551** |
| BA2710 | B.16.A.1) Accantonamenti per cause civili ed oneri processuali | 11.603 | 11.336 | 6.450 | 267 | 5.153 |
| BA2720 | B.16.A.2) Accantonamenti per contenzioso personale dipendente | 930 | 2.348 | 1.372 | - 1.418 | - 442 |
| BA2730 | B.16.A.3) Accantonamenti per rischi connessi all'acquisto di prestazioni sanitarie da privato | - | - | - | - | - |
| BA2740 | B.16.A.4) Accantonamenti per copertura diretta dei rischi (autoassicurazione) | 5.970 | 5.756 | 3.800 | 214 | 2.170 |
| BA2750 | B.16.A.5) Altri accantonamenti per rischi | 7.745 | 13.277 | 6.075 | - 5.532 | 1.670 |
| | **Totale Accantonameti per rischi** | **26.248** | **32.717** | **2.981** | **- 6.469** | **8.551** |

Nel corso delle riunioni di verifica dei CE IV trimestre 2018, le Aziende che hanno operato una riduzione degli accantonamenti rispetto al semestre dell'anno precedente hanno motivato tale decremento con l'avere negli Stati Patrimoniali dei propri bilanci di esercizio, una consistenza di *Fondi rischi e oneri* adeguatamente capiente.

Al proposito, è stato chiesto alle aziende di effettuare un monitoraggio approfondito dei Fondi Rischi e Oneri stanziati negli esercizi precedenti al fine di verificare:

- La ragione d'essere del fondo, cioè il persistere dell'evento che ha generato la perdita o il debito di natura determinata e quindi verificare la documentazione di supporto relativa agli stanziamenti in oggetto;
- effettuare una valutazione dei rischi attualmente in corso e di contattare l'Ufficio legale per avere un dettaglio circa il contenzioso degli ultimi anni ed un approfondimento, voce per voce, con le relative passività potenziali;
- l'adeguatezza del fondo - ossia l'evoluzione dell'evento che ha generato la perdita o il debito di natura determinata, potrebbe richiedere un adeguamento degli importi originariamente stanziati, sia in aumento che in diminuzione;
- verificare, inoltre, se il mancato o il non corretto utilizzo dei fondi stanziati ha generato maggiori perdite di esercizio negli anni in cui le perdite si sono manifestate a seguito dell'erronea iscrizione di oneri straordinari.

La Struttura Commissariale, in particolare ha chiesto alle Aziende del SSR:

1) di produrre e trasmettere con urgenza una ricognizione del Fondo rischi al 31.12.2018, oltre agli accantonamenti e agli utilizzi dello stesso effettuati nel corso dell'esercizio 2018;
2) la ricognizione del contenzioso in corso, al fine di valutare il grado di copertura delle passività potenziali (quota capitale + interessi + spese legali = livello max ) e la corrispondenza con il valore del fondo rischi.
3) di trasmettere un elenco dettagliato del contenzioso in corso che indichi:

- il valore del contendere,
- verificare lo stato degli stessi, il grado del rischio di soccombenza (probabile, possibile, remoto)
- l'elenco dei giudizi pendenti di probabile definizione nel corso del 2019.

Considerate le coperture assicurative delle Aziende, e di quanto sopra indicato, è stato chiesto di approfondire la valutazione dell'accantonamento rischi iscritto a CE, che è lo strumento per garantire che la consistenza del fondo sia congrua rispetto alle possibili passività derivanti dai contenziosi giudiziari.

Pertanto, ne deriva che tale scrittura potrebbe non essere necessariamente effettuata in tutti gli esercizi se, a causa delle vicende aziendali/regionali, non si riscontrano ragioni, di cui alle relazioni tecniche dei sottoprocessi, per incrementare ulteriormente l'entità del fondo rischi a causa dei contenziosi.

## *18. Altri accantonamenti*

Il modello CE IV trimestre 2018 – Consolidato regionale 999 rappresenta nella voce **BA2820 "Altri Accantonamenti"** il valore di **35.265 €/000**, in incremento di + 13.463 €/000 rispetto al Consuntivo 2017 ( 29.787 €/000) di così composto:

| Aziende<br>€/000 | BA2820<br>B.16.D) Altri Accantonamenti | Principali casistiche |
|---|---|---|
| 201 - ASP CS | 9.562 | Acc. Rinnovi convenzioni MMG/PLS/MCA 3.939 €/000<br>Acc. Rinnovi convenzioni Medici Sumai 933 €/000<br>Acc. Rinnovi contratt.: dirigenza medica 4.122 €/000<br>Acc. Rinnovi contratt.: dirigenza non medica 568 €/000 |
| 202 - ASP KR | 2.829 | Accantonamenti per interessi di mora 180 €/000<br>Acc. Rinnovi convenzioni MMG/PLS/MCA 907 €/000<br>Acc. Rinnovi convenzioni Medici Sumai 183 €/000<br>Acc. Rinnovi contratt.: dirigenza medica 1.361 €/000<br>Acc. Rinnovi contratt.: dirigenza non medica 198 €/000 |
| 203 - ASP CZ | 5.114 | Acc. Rinnovi convenzioni MMG/PLS/MCA 1.928 €/000<br>Acc. Rinnovi convenzioni Medici Sumai 264 €/000<br>Acc. Rinnovi contratt.: dirigenza medica 2.338 €/000<br>Acc. Rinnovi contratt.: dirigenza non medica 369 €/000<br>Altri acc.ti 215 €/000 (Fondi ponderazione) |
| 204 - ASP VV | 2.473 | Acc. Rinnovi convenzioni MMG/PLS/MCA 947 €/000<br>Acc. Rinnovi convenzioni Medici Sumai 167 €/000<br>Acc. Rinnovi contratt.: dirigenza medica 1.163 €/000<br>Acc. Rinnovi contratt.: dirigenza non medica 139 €/000<br>Altri acc.ti 57 €/000 |
| 205 - ASP RC | 7.176 | Acc. Rinnovi convenzioni MMG/PLS/MCA 2.914 €/000<br>Acc. Rinnovi convenzioni Medici Sumai 855 €/000<br>Acc. Rinnovi contratt.: dirigenza medica 3.011 €/000<br>Acc. Rinnovi contratt.: dirigenza non medica 396 €/000 |

| | | |
|---|---|---|
| **912 - AO CS** | **1.734** | **Acc. Rinnovi contratt.: dirigenza medica 1.619 €/000**<br>**Acc. Rinnovi contratt.: dirigenza non medica 115 €/000** |
| **913 - AO CZ** | **1.535** | **Acc. Rinnovi contratt.: dirigenza medica 1.383 €/000**<br>**Acc. Rinnovi contratt.: dirigenza non medica 152 €/000** |
| **914 - AO MD** | **485** | **Acc. Rinnovi contratt.: dirigenza medica 431 €/000**<br>**Acc. Rinnovi contratt.: dirigenza non medica 54 €/000** |
| **915 - AO RC** | **1.439** | **Acc. Rinnovi contratt.: dirigenza medica 1.275 €/000**<br>**Acc. Rinnovi contratt.: dirigenza non medica 164 €/000** |
| **916 - INRCA** | **83** | **Acc. Rinnovi contratt.: dirigenza medica 77 €/000**<br>**Acc. Rinnovi contratt.: dirigenza non medica 5 €/000**<br>**Altri accantonamenti € 1/000** |
| **000- GSA** | **5.835** | **Accantonamenti per interessi di mora 225 €/000**<br>**Altri accantonamenti 5.610 €/000 (DCA 169/2018 Accantonamento per riparto funzioni non tariffabili)** |
| **999 - Consolidato Regionale** | **38.265** | |

Le somme accantonate dalla GSA alla voce BA2820 - B.16.D) *Altri Accantonamenti* - CE IV trimestre 2018 pari a ***5.835.457,50 sono così distinte:***

- € 5.610.269,00 - importo previsto nel DCA 169/2018 per il finanziamento di determinate funzioni non tariffabili, per cui ad oggi non è stato assunto il conseguente Decreto commissariale di assegnazione. Avendo valutato come comunque dovuta la predetta somma, è stato posto un accantonamento prudenziale in GSA di ***5.610 €/000 nella voce BA2820 – Altri accantonamenti.***

- **€ 225.188,50** - Accantonamento per interessi moratori fatture servizio elisoccorso regionale periodo gennaio - ottobre 2018

***In sede di chiusura del Modello CE - consuntivo 2018 si provvederà ad accantonare le seguenti somme:***

**€ 678.170,87 :**

Altri accantonamenti STP ex Ministero Interno - decreto direttoriale del 20 novembre 2017 - saldo anno 2017 pari a 678 €/000

- **€ 109.205,00 :**

Somme dallo Stato finalizzate alla realizzazione del progetto afferente alla diagnosi, cura e assistenza della sindrome depressiva post partum (Iintesa 20/CSR del 31/01/2018) - FSN 2016 - competenza 2016 - pari a 109 €/000

**TABELLA A - RICONCIIAZIONE CO.FI/CO.GE.**

| ANNO | CAPITOLO DI BILANCIO REGIONALE - PARTE ENTRATA | DESCRIZIONE | Accertamenti | INCASSI | VOCE CE |
|---|---|---|---|---|---|
| 2018 | E9201013801 | ASSEGNAZIONE DI FONDI DALLO STATO PER IL FINANZIAMENTO DELL'ASSISTENZA SANITARIA AGLI STRANIERI TEMPORANEAMENTE PRESENTI SUL TERRITORIO NAZIONALE, A SEGUITO DEL TRASFERIMENTO DELLE COMPETENZE DAL MINISTERO DELL'INTERNO AL MINISTERO DELLA SALUTE A DECORRERE DAL 1 GENNAIO 2017 (ART. 35, COMMA 6, D.LGS 25 LUGLIO 1998, N. 286 - ART. 32, COMMA 3, D.L. 50/2017, CONV. DALLA LEGGE 21 GIUGNO 2017, N. 96). | 678.170,87 | 678.170,87 | EA0140 - E.1.B.2.2.G) Altre sopravvenienze attive v/terzi |
| | **CAPITOLO DI BILANCIO REGIONALE - PARTE SPESA** | **DESCRIZIONE** | **Impegni** | **PAGAMENTI** | **VOCE CE** |
| 2018 | **U9130100701** | SPESE PER L'ASSISTENZA SANITARIA AGLI STRANIERI TEMPORANEAMENTE PRESENTI SUL TERRITORIO NAZIONALE (ART. 35, COMMA 6, D.LGS 25 LUGLIO 1998, N. 286 - ART. 32, COMMA 3, D.L. 50/2017, CONV. DALLA LEGGE 21 GIUGNO 2017, N. 96). | 678.170,87 | - | BA2890 - B.16.D.7) Altri accantonamenti |
| | | | | | |
| **ANNO** | **CAPITOLO DI BILANCIO REGIONALE - PARTE ENTRATA** | **DESCRIZIONE** | **Accertamenti** | **INCASSI** | **VOCE CE** |
| | | | | | |
| 2018 | E9201014901 | ASSEGNAZIONE DI SOMME DALLO STATO FINALIZZATE ALLA REALIZZAZIONE DEL PROGETTO AFFERENTE ALLA DIAGNOSI, CURA E ASSISTENZA DELLA SINDROME DEPRESSIVA POST PARTUM (INTESA 20/CSR del 31/01/2018) - FSN 2016 - COMPETENZA 2016 | 109.205,00 | 87.364,00 | EA0140 - E.1.B.2.2.G) Altre sopravvenienze attive v/terzi |
| **ANNO** | **CAPITOLO DI BILANCIO REGIONALE - PARTE SPESA** | **DESCRIZIONE** | **Impegni** | **PAGAMENTI** | **VOCE CE** |
| | | | | | |
| 2018 | **U9130701901** | SPESE FINALIZZATE ALLA REALIZZAZIONE DEL PROGETTO AFFERENTE ALLA DIAGNOSI, CURA E ASSISTENZA DELLA SINDROME DEPRESSIVA POST PARTUM (INTESA 20/CSR del 31/01/2018) - FSN 2016 - COMPETENZA 2016 | 109.205,00 | | BA2890 - B.16.D.7) Altri accantonamenti |
| | | | | | |
| | | **TOTALE** | **787.375,87** | | |

In considerazione di quanto sopra, è stata assicurata la necessaria riconciliazione delle somme a destinazione vincolata come da comunicazione ministeriale del 18/02/2019, con le scritture di contabilità finanziaria del bilancio regionale attraverso gli accertamenti e gli impegni operati sul bilancio regionale dell'anno 2018, e se ne darà evidenza in sede di chiusura del Modello CE - consuntivo 2018 nelle voci CE di cui alla tabella A sopra riportata di riconciliazione Co.Fi. – Co.Ge.

## *19. Focus Accantonamento per rinnovi contrattuali*

## *PERSONALE DIPENDENTE*

In coerenza con quanto disciplinato dall'articolo 2 del DPCM 27/02/2017 e dall'articolo 1, commi 682 e 683, della legge n. 205/2017 (legge di bilancio per l'anno 2018), per l'anno 2018, gli accantonamenti da operare sono stati effettuati nella misura del 3,48% del costo iscritto sul Conto Consuntivo 2015 sulle voci:

- BA2110 "Costo del personale dirigente medico";
- BA2150 "Costo del personale dirigente non medico" + BA2240 "Costo del personale dirigente ruolo professionale" + BA2330 "Costo del personale dirigente ruolo tecnico" + BA2420 "Costo del personale dirigente ruolo amministrativo".

Con riferimento agli accantonamenti per il **personale della Dirigenza Medica e Non medica** sono stati accantonati a CE IV Trimestre 2018 complessivamente **18.940 €/000** importo coerente rispetto al dato atteso per le dirigenze. Tali accantonamenti sono stati parametrati alla corresponsione della percentuale del 3,48 % sulla base della normativa vigente.

Relativamente al ***personale dipendente,*** in coerenza con quanto disciplinato dall'articolo 2 del DPCM 27/02/2017 per l'anno 2018 e s.m.i., le Aziende sanitarie hanno rilevato a CE IV Trimestre 2018 accantonamenti sulle corrispondenti voci di accantonamento per rinnovo contrattuale:

- BA2860 "Accantonamento rinnovi contrattuali: dirigenza medica"
- BA2870 "Accantonamento rinnovi contrattuali: dirigenza non medica"

nella misura dell'3,48% del costo iscritto sulle voci Conto Consuntivo 2015 sopra evidenziate.

| BA2860 - Accantonamento rinnovi contrattuali: dirigenza Medica | | | | |
|---|---|---|---|---|
| Codice Azienda | Descrizione Azienda | Costo del personale dirigente medico (Costo 2015 comprensivo di oneri) | DATO ATTESO | Importo rilevato a CE IV TRIM 2018 |
| €/000 | | A | B=A*3,48% | C |
| 000 | GSA | | **0** | **0** |
| 201 | ASP COSENZA | 118.455 | 4.122 | 4.122 |
| 202 | ASP CROTONE | 39.113 | 1.361 | 1.361 |
| 203 | ASP CATANZARO | 67.196 | 2.338 | 2.338 |
| 204 | ASP VIBO VALENTIA | 33.406 | 1.163 | 1.163 |
| 205 | ASP REGGIO CALABRIA | 86.523 | 3.011 | 3.011 |
| 912 | AO COSENZA | 46.518 | 1.619 | 1.619 |
| 913 | AO CATANZARO | 39.750 | 1.383 | 1.383 |
| 914 | AO MATER DOMINI | 12.397 | 431 | 431 |
| 915 | AO REGGIO CALABRIA | 36.641 | 1.275 | 1.275 |
| 916 | INRCA | 2.220 | 77 | 77 |
| **999** | **CONSOLIDATO "999"** | **482.219** | **16.780** | **16.780** |

| BA2870 - Accantonamento rinnovi contrattuali: dirigenza non Medica | | | | |
|---|---|---|---|---|
| Codice Azienda | Descrizione Azienda | Costo del personale Dirigente Non Medico (Costo 2015 comprensivo di oneri) | DATO ATTESO | Importo rilevato a CE IV TRIM 2018 |
| €/000 | | A | B=A*3,48% | C |
| 000 | GSA | - | **0** | **0** |
| 201 | ASP COSENZA | 16.324 | 568 | 568 |
| 202 | ASP CROTONE | 5.676 | 198 | 198 |
| 203 | ASP CATANZARO | 10.591 | 369 | 369 |
| 204 | ASP VIBO VALENTIA | 3.984 | 139 | 139 |
| 205 | ASP REGGIO CALABRIA | 11.385 | 396 | 396 |
| 912 | AO COSENZA | 3.314 | 115 | 115 |
| 913 | AO CATANZARO | 4.360 | 152 | 152 |
| 914 | AO MATER DOMINI | 1.562 | 54 | 54 |
| 915 | AO REGGIO CALABRIA | 4.710 | 164 | 164 |
| 916 | INRCA | 152 | 5 | 5 |
| **999** | **CONSOLIDATO "999"** | **62.058** | **2.160** | **2.160** |

Con riferimento agli accantonamenti per il **personale del comparto** non sono stati previsti accantonamenti in quanto i relativi costi sono stati rilevati dalle Aziende del SSR tra le voci di costo del personale, in quanto il relativo contratto è stato siglato nel corso dell'anno 2018.

## *PERSONALE CONVENZIONATO*

In coerenza con quanto disciplinato dall'articolo 2 del DPCM 27/02/2017 e dall'articolo 1, commi 682 e 683, della legge n. 205/2017 (legge di bilancio per l'anno 2018), per l'anno 2018, gli accantonamenti da operare sono stati effettuati nella misura del 3,48% del costo iscritto sul Conto Consuntivo 2015 sulle voci:

- BA0420 "da convenzione" CONSUNTIVO 2015 + 0,75% * B02015 "da convenzione" CONSUNTIVO 2010

- BA0570 "da privato-medici Sumai" CONSUNTIVO 2015 + 0,75% * B02090 "da privato-Medici Sumai" CONSUNTIVO 2010

Le voci di accantonamento dovranno contenere altresì l'importo derivante dall'accantonamento dello 0,75% del costo consuntivo 2010.

Pertanto, le voci di accantonamento dovranno risultare in definitiva pari agli importi derivanti dalle seguenti formule:

- BA2840 "ACCANTONAMENTO RINNOVO CONVENZIONI MMG/PLS/MCA" IV 2018 = 3,48% * [BA0420 "DA CONVENZIONE" CONSUNTIVO 2015 + 0,75% * (B02015 "DA CONVENZIONE" CONSUNTIVO 2010)] + 0,75% * [BA02015 "DA CONVENZIONE" CONSUNTIVO 2010]
- BA2850 "ACCANTONAMENTO MEDICI SUMAI" IV 2018 = 3,48% * [BA0570 "DA PRIVATO-MEDICI SUMAI" CONSUNTIVO 2015 + 0,75% * (B02090 "DA PRIVATO-MEDICI SUMAI" CONSUNTIVO 2010)] + 0,75% * [B02090 "DA PRIVATO-MEDICI SUMAI" CONSUNTIVO 2010]

Con riferimento agli accantonamenti per il personale convenzionato sono stati accantonati a CE IV Trimestre 2018 complessivamente 13.037 €/000, importo coerente rispetto al dato atteso per i convenzionati .

Tali accantonamenti sono stati parametrati alla corresponsione della percentuale del 3,48 % sulla base della normativa vigente.

| BA2840 - Accantonamento rinnovi Convenzioni MMG/PLS/MCA | | | | | | | |
|---|---|---|---|---|---|---|---|
| Cod Az | Descrizione Azienda | % Acc.to | BA0420 - B.2.A.1.1) - da convenzione Costo CE Consuntivo 2015 | 0,75% * CE Consuntivo 2010 | 0,75% * CE Consuntivo 2010 | DATO ATTESO | Importo rilevato a CE IV TRIM 2018 |
| Valori in €/000 | | A | B | C | D | E=A*(B+C)+ D | F |
| 201 | ASP COSENZA | 3,48% | 92.950 | 681 | 681 | 3.939 | 3.939 |
| 202 | ASP CROTONE | 3,48% | 21.275 | 161 | 161 | 907 | 907 |
| 203 | ASP CATANZARO | 3,48% | 45.158 | 345 | 345 | 1.928 | 1.928 |
| 204 | ASP VIBO VALENTIA | 3,48% | 22.321 | 165 | 165 | 947 | 947 |
| 205 | ASP REGGIO CALABRIA | 3,48% | 68.641 | 507 | 507 | 2.914 | 2.914 |
| TOTALE | | 3,48% | 250.345 | 1.859 | 1.859 | 10.635 | 10.635 |

| BA2850 - Accantonamento rinnovi convenzioni Medici Sumai | | | | | | | |
|---|---|---|---|---|---|---|---|
| Cod Az | Descrizione Azienda | % Acc.to | BA0570 - B.2.A.3.4) - da privato - Medici SUMAI Costo CE Consuntivo 2015 | 0,75% * CE Consuntivo 2010 | 0,75% * CE Consuntivo 2010 | DATO ATTESO | Importo rilevato a CE IV TRIM 2018 |
| Valori in €/000 | | A | B | C | D | E=A*(B+C)+ D | F |
| 201 | ASP COSENZA | 3,48% | 22.270 | 152 | 152 | 933 | 933 |
| 202 | ASP CROTONE | 3,48% | 4.297 | 33 | 33 | 183 | 183 |
| 203 | ASP CATANZARO | 3,48% | 6.515 | 36 | 36 | 264 | 264 |
| 204 | ASP VIBO VALENTIA | 3,48% | 3.893 | 30 | 30 | 167 | 167 |
| 205 | ASP REGGIO CALABRIA | 3,48% | 20.720 | 130 | 130 | 855 | 855 |
| TOTALE | | 3,48% | 57.695 | 381 | 381 | 2.402 | 2.402 |

| TOTALE ACCANTONAMENTI RINNOVI CONTRATTUALI PERSONALE DIPENDENTE E CONVENZIONATO 2018/2017 | | | | |
|---|---|---|---|---|
| **PERSONALE CONVENZIONATO** | **CE IV TRIM. 2018** | **CE CONS 2017** | **Delta CE IV trim. 2018 / CE Cons. 2017** | **DELTA % 2018/2017** |
| BA2840 - Accantonamento rinnovi Convenzioni MMG/PLS/MCA | 10.635 | 4.608 | 6.027 | 131% |
| BA2850 - Accantonamento rinnovi convenzioni Medici Sumai | 2.402 | 1.014 | 1.388 | 137% |
| | **13.037** | **5.622** | **7.415** | **132%** |
| **PERSONALE DIPENDENTE** | **CE IV TRIM. 2018** | **CE CONS 2017** | | |
| BA2860 - Accantonamento rinnovi contrattuali: dirigenza Medica | *16.780* | *5.254* | 11.526 | 219% |
| BA2870 - Accantonamento rinnovi contrattuali: dirigenza non Medica | 2.160 | 676 | 1.484 | 220% |
| BA2880 - BA2880 - Accantonamento rinnovi contrattuali: comparto | - | 6.447 | - 6.447 | -100% |
| | **18.940** | **12.377** | **6.563** | **53%** |
| **TOTALE ACCANTONAMENTI RINNOVI CONTRATTUALI PERSONALE DIPENDENTE E CONVENZIONATO** | **31.977** | **17.999** | **13.978** | **78%** |

## *20. Svalutazione crediti*

La voce **BA2650 – "Svalutazione dei Crediti" del CE IV trimestre 2018 – 999 Consolidato regionale** risulta valorizzata **dall'AO di Cosenza** per **100 €/000.**

L'Azienda ha motivato che tale importo è riconducibile **all'inesigibilità di alcuni crediti verso Case di Cura e Strutture Private in procedura fallimentare.**

## *21. Proventi straordinari*

Il modello CE IV trimestre 2018 – Consolidato regionale 999 rappresenta nella macrovoce ***EA0010 - "E.1) Proventi straordinari"*** il valore di **50.212 €/000**, così composto:

| Aziende<br>€/000 | EA0010 "E.1) Proventi straordinari" | Principali casistiche |
|---|---|---|
| **201 - ASP CS** | **9.513** | **EA0120 Sopravvenienze attive v/terzi relative all'acquisto prestaz. sanitarie da operatori accreditati 45 €/000** (Note di credito da operatori accreditati)<br>**EA0130 Sopravvenienze attive v/terzi relative all'acquisto di beni e servizi 55 €/000** ( note credito per acquisto beni e servizi anno 2017)<br>**EA0140 Altre sopravvenienze attive v/terzi 8.659 €/000** (362 €/000 Restituzione somme ENPAM - periodo 2010/2016; 47 €/000 Fatture attive corsi BLSD anno 2017; 8 €/000 Fitto Rems anno 2015; 37 €/000 Fitto Rems anno 2016; 44 €/000 Incassi CML anno 2017,Agenzia delle entrate Recupero IRAP 2018 - imposta 2017 + Integrative anni fiscali 2013/2016 pari a 7.562 €/000 al netto di quanto già rielvato nel 2017 ; Sgravi cartelle esattoriali a seguito rottamazione crediti equitalia 305 €/000) |
| | | **EA0200 - Insussistenze attive v/terzi relative alle convenzioni con medici di base - 754 €/000** |
| | | |
| **202 - ASP KR** | **5.248** | **EA0100 Sopravvenienze attive v/terzi relative alle convenzioni con medici di base 3 €/000 riferite al Recupero per l'anno 2016; EA0110 Sopravvenienze attive v/terzi relative alle convenzioni per la specialistica 24 €/000 riferite a Note di credito anno 2017; EA0120 Sopravvenienze attive v/terzi relative all'acquisto prestaz. sanitarie da operatori accreditati 265 €/000** di cui : 93 €/000 per Note di credito per gli anni dal 2008 al 2017; 171 €/000 per Recupero somme anno 2017;<br>**EA0130 Sopravvenienze attive v/terzi relative all'acquisto di beni e servizi 54 €/000** di cui: 46 €/000 note di credito anno 2017; 8 €/000 Cassa Marittima anno 2017;<br>**EA0140 Altre sopravvenienze attive v/terzi 237 €/000** (di cui 51 €/000 recupero ticket; 8 €/000 recupero INAIL; 178 €/000 fatture emesse)<br>**EA0230 Insussistenze attive v/terzi relative all'acquisto di beni e servizi 4.665 €/000 di cui:** 3.598 €/000 recupero su dichiarazione IVA 2017/2018, 815 €/000 insussistenza debiti v/fornitori |
| **203 - ASP CZ** | **12.665** | **EA0060 Sopravvenienze attive v/Aziende sanitarie pubbliche della Regione 113 €/000**<br>**EA0100 Sopravvenienze attive v/terzi relative alle convenzioni con medici di base 75 €/000;**<br>**EA0130 Sopravvenienze attive v/terzi relative all'acquisto di beni e servizi 28 €/000**<br>**EA0140 Altre sopravvenienze attive v/terzi 922 €/000 ( di cui recupero crediti su privati e farmacie 786 €/000, entrate proprie visite fiscali e certificati sanitari 12 €/000, consulenze tecniche 5 €/000)**<br>**EA0220 Insussistenze attive v/terzi relative all'acquisto prestaz. sanitarie da operatori accreditati 10.553 €/000 di cui :** 75 €/000 + 10.478 €/000 insussistenza debiti 2011 e ante (Villa S. Anna )<br>**EA0230 Insussistenze attive v/terzi relative all'acquisto di beni e servizi 689 €/000**<br>**EA0240 Altre insussistenze attive v/terzi 285 €/000** |
| **204 - ASP VV** | **8.650** | **EA0120 Sopravvenienze attive v/terzi relative all'acquisto prestaz. sanitarie da operatori accreditati 441 €/000 (156 €/000 Laboratorio NUSDEO, 32,4 €/000 ASPR VIGI 2 SRL, 48 €/000 SALUS, 119 €/000 Villa dei Gerani, 5 €/000 Casa Protetta Villa Delle Rose)**<br>**EA0140 Altre sopravvenienze attive v/terzi 409 €/000** (di cui: 398 €/000 Restituzione Tassa di concessione governativa; Incasso diritti sanitari 5 €/000; Prefettura RC 4 €/000),<br>**EA0240 - Altre insussistenze attive v/terzi - 7.800 €/000 -** Analisi ed Insussistenza Fondo rischi aziendale |
| **205 - ASP RC** | **526** | **EA0140 Altre sopravvenienze attive v/terzi** 526 **€/000** di cui (5 €/000 Note di Credito su fatture; 20 €/000 Recupero ticket specialistica; Sentenza 200 €/000) |

Segue

| | | |
|---|---|---|
| **912 - AO CS** | **1.775** | **EA0040 Proventi da donazioni e liberalità diverse 8 €/000**<br>**EA0060 Sopravvenienze attive v/Aziende sanitarie pubbliche della Regione 22 €/000**<br>**EA0090 Sopravvenienze attive v/terzi relative al personale 1.469 €/000** (Recupero IRAP 51 €/000; Recupero INAIL 1.249 €/000; TFREC 169 €/000)<br>**EA0110 Sopravvenienze attive v/terzi relative alle convenzioni per la specialistica 32 €/000** (Fatture da emettere per prestazioni sanitarie rese)<br>**EA0130 Sopravvenienze attive v/terzi relative all'acquisto di beni e servizi 104 €/000** (Importi non dovuti per merce restituita)<br>**EA0140 Altre sopravvenienze attive v/terzi 140 €/000**<br>(Canoni di locazione a.p. 31 €/000; Rimborso sinistri 97 €/000; Recupero ticket 1 €/000) |
| **913 - AO CZ** | **2.513** | **EA0060 -Sopravvenienze attive v/Aziende sanitarie pubbliche della Regione 16 €/000**<br>**EA0080 - Sopravvenienze attive v/terzi relative alla mobilità extaregionale - 168 €/000**<br>**EA0140 Altre sopravvenienze attive v/terzi 18 €/000** - INAIL DIREZIOINE GENERALE ROMA - RICH.PERS.COMAND<br>**EA0230 Insussistenze attive v/terzi relative all'acquisto di beni e servizi 2.311 €/000** ( di cui **€ 1.305** note di credito su interessi moratori 2014/2017 - **99** €/000 canone consip anno 2017, **5** €/000 canone noleggio area sanitaria anno 2017, **13** €/000 farmaci anni 2014 e retro, 2015, 2016 e 2017,**14** €/000 lavanderia anni 2015-2017, **43** €/000 materiale diagnostico anni 2016/17, **3** €/000 materiale interventistico anno 2017, **29** €/000 mensa degenti anno 2017, **13** €/000 presidi anno 2017, 10 €/000 sconto finanziario anno 2017, **25** €/000 servizio di disinfestazione anno 2017, 444 €/000 storno costo per errata registrazione anno 2017e ante , **244** €/000 storno debiti anni 2017 e ante,131 €/000 storno ND (v. transazione) anno 2017, 5 €/000 storno ND per interessi anno 2017.)<br>**EA0240 Altre insussistenze attive v/terzi 0 €/000**<br>**EA0250 Altri proventi straordinari 0 €/000** |
| **914 - AO MD** | **13** | **EA0230 Insussistenze attive v/terzi relative all'acquisto di beni e servizi 13 €/000** |
| **915 - AO RC** | **462** | **EA0060 Sopravvenienze attive v/Aziende sanitarie pubbliche della Regione 212 €/000** (Emissione fatture attive per prestazioni sanitarie rendicontate dopo la chiusura dell'esercizio 2017 )<br>**EA0140 Altre sopravvenienze attive v/terzi 9 €/000** (Emissione fatture attive per prestazioni sanitarie rendicontate dopo la chiusura dell'esercizio) **EA0230 Insussistenze attive v/terzi relative all'acquisto di beni e servizi 241 €/000** (N.C. per errata fatturazione di forniture 2016/2017) |
| **916 - INRCA** | | |
| **000- GSA** | **9.210,00** | **Insussistenza Attiva Fondi GSA Stato Patrimoniale al 31/12/2017 - PBA070 - Fondi da distribuire e PBA150 - Quote inutilizzate conotributi da Regione per quota FS vincolato** pari a 9.210 € /000 |
| **Rettifiche di consolidamento** | **-** **363** | |
| **999 - Consolidato Regionale** | **50.212** | |

## *ASP COSENZA:*

Con riferimento al recupero IRAP l'Azienda ha trasmesso la Dichiarazione IRAP 2018 imposta 2017 + Integrative anni fiscali 2013/2016 - dell' Agenzia delle Entrate per un importo pari a **7.562 €/000**

l'Azienda ha inoltre trasmesso la documentazione relativa agli "Sgravi cartelle esattoriali a seguito rottamazione crediti Equitalia pari a **305 €/000"**

## *ASP CROTONE:*

L'Azienda ha trasmesso la delibera n. 84 del 05/03/2019 dalla quale si evince che ***l'insussistenza attiva*** registrata a CE IV trim. 2018 è da ricondurre alla insussistenza di fatture emesse da Farmafactoring Sp.a., per allineamento del partitario, il cui costo era stato ulteriormente contabilizzato tra i documenti di spesa nel momento dell'emissione del'ordinativo di pagamento. ***(750 €/000)***

***ASP CATANZARO:***

L'Azienda ha trasmesso in data 05/03/2019, la proposta di delibera n. 4 del 05/03//2019 avente ad oggetto: *"Variazione al Modello CE IV trim. 2018"* dove ha motivato gli scostamenti presenti nel modello CE al 15/02/2019 rispetto ai dati inseriti ad NSIS in data 31/01/2019.

Tali differenze sono riconducibili principalmente alla seguente fattispecie:

- ***Insussistenza attiva di 10,6 €/mln*** riconducibile alla verifica dell'estratto conto fornito dalla Casa di cura S. Anna Hospital ed ha riscontrato che diverse partite alla data del 31/12/2018, risultavano ancora aperte come debito v/strutture private accreditate., ma che le stesse erano state già onorate attraverso procedure esecutive azionate dallo stesso fornitore.

***ASP VIBO VALENTIA:***

L'Azienda ha trasmesso in data 05/03/2019, la determina n. 229 del 05/03//2019 avente ad oggetto: *"Approvazione ricognizione Fondi rischi e Oneri al 31/12/2018"* dove ha motivato gli scostamenti presenti nel modello CE al 15/02/2019 rispetto ai dati inseriti ad NSIS in data 31/01/2019 sono riconducibili alla ***insussistenza del Fondo rischi precostituito a Stato Patrimoniale alla data del 31/12/2017.***

Tale operazione, avvenuta nell'esercizio 2018 è stata operata mediante la verifica ed una attenta ricognizione del contenzioso in corso, al fine di valutare il grado di copertura delle passività potenziali (quota capitale + interessi + spese legali ), e poiché svariati contenziosi si erano già conclusi si è proceduto:

- ad adeguare l'ammontare degli stessi e garantirne la corrispondenza con il valore reale del fondo rischi al 31/12/2018;

- determinare l'insussistenza attiva dei relativi accantonamenti operati negli anni per ***7,8 €/mln.***

## *GSA – Voce EA0240 - E.1.B.3.2.G) Altre insussistenze attive v/terzi*

La Regione dal 2013 ha avviato con tutte le Aziende del SSR una ricognizione dei costi sostenuti per l'attuazione delle linee progettuali relative agli Obiettivi di PSN e delle altre risorse da FSR a destinazione vincolata, ed in particolare in relazione ai quei contributi/quote non assegnate alle Aziende ed accantonate dalla GSA.

In continuità, con le attività sopra richiamate, nel corso degli anni 2016, 2017 e 2018 la Regione ha avviato la ricognizione dei costi correlati agli altri contributi in c/esercizio a destinazione vincolata degli anni pregressi, non assegnati alle Aziende ed accantonati dalla GSA, costituendo dei Fondi nel Passivo dello Stato Patrimoniale.

Nello specifico, gli accantonamenti rilevati dalla GSA negli anni pregressi al netto degli utilizzi, sono riportati nel *Modello SP - 000* - al 31.12.2017 nelle voci:

- "PBA070 – B.III Fondi da distribuire" e pari a 16.915 €/000, di cui 6.549 €/000 riconducibili alle fattispecie riportate nella tabella che segue;
- "*PBA150 - B.IV) Quote inutilizzate contributi da Regione o Prov. Aut. per quota F.S. vincolato*", 10.415 €/000 di cui 2.662 €/000 riconducibili alle fattispecie riportate nella tabella che segue;

| GSA - EA0240 - E.1.B.3.2.G) Altre insussistenze attive v/terzi | | | | |
|---|---|---|---|---|
| **VINCOLATE NAZIONALI ANNO 2009/2017** | **capitolo di bilancio / spesa** | **GSA** | **VOCE SP** | **VOCE SP** |
| | | | **PABA070 - FONDI DA DISTRIBUIRE** | **PAB150 - QUOTE INUTILIZZATE** |
| Medic Penitenziaria | U6101015701 | **380.000,00** | | 380.000,00 |
| Extracomunitari | U0421114700 | **1.558.350,09** | 1.558.350,09 | |
| | U0421114701 | **839.793,00** | | 839.793,00 |
| Medic Penit. EX dpcm 1° APRILE 2008 | U6101017901 | **1.208.953,30** | 1.208.953,30 | |
| Fondo Esclusività | U6101015801 | **1.342.972,00** | 60.042,00 | 1.282.930,00 |
| Fibrosi cistica | U0423112001 | **272.885,86** | 113.369,16 | 159.516,70 |
| STP | U9130100701 | **422.951,08** | 422.951,08 | |
| OBIETTIVI DI PIANO | U0421116100 | **3.185.085,82** | 3.185.085,82 | |
| | | **9.210.991,15** | **6.548.751,45** | **2.662.239,70** |

Poiché tali risorse erano state rilevate ed accantonate dalla GSA nei sopra richiamati fondi dello stato patrimoniale, saranno assegnate e trasferite alle Aziende sanitarie.

Nelle more della formalizzazione della predetta operazione a consuntivo 2018 e considerata la ristrettezza temporale per effettuare le registrazioni contabili sui bilanci aziendali, la GSA rileva a IV trimestre l'insussistenza (attiva) dei fondi, in quanto tali risorse sono correlate a costi già sostenuti dalle Aziende negli anni pregressi.

Tale operazione era stata già contemplata nel Conto Economico Programmatico 2017 del Piano Operativo 2016-2018, per un ammontare di insussistenza dei fondi relativi a tali risorse pari a 19,496 €/mln.

## *Iscrizione GSA – Voce EA0140 - E.1.B.2.2.G) Altre sopravvenienze attive v/terzi - Chiusura Modello CE Consuntivo 2018*

Il Decreto Direttoriale - Ministero della Salute del 20 novembre 2017, registrato il 6 dicembre 2017, che in funzione del trasferimento dal Ministero dell'Interno al Ministero della salute delle competenze per il rimborso delle prestazioni sanitarie erogate agli stranieri STP ha attribuito sulla base della tabella riportata per l'anno 2017, gli importi spettanti a ciascuna regione.

La Regione Calabria ha incassato nell'esercizio 2018 l' ulteriore importo di € 678.170,87 a saldo dell' anno 2017, conseguentemente la quota relativa al 2017 è stata iscritta tra le altre Sopravvenienze attive verso terzi (EA0140) della Gestione Sanitaria Accentrata (GSA).

Il Ministero dell'Economia e Finanze con mail del 18/02/2019, rammentava che gli importi contenuti nell' intesa in Conferenza Stato-Regioni n. 20/CSR del 31 gennaio 2018 (Riparto del finanziamento di misure per la diagnosi, cura e assistenza della *Sindrome Depressiva Post Partum – FSN 2016*) dovessero essere registrati tra le poste straordinarie attive operando poi gli opportuni accantonamenti per le quote la cui erogazione resta subordinata ad adempimenti soggetti a specifiche valutazioni delle amministrazioni centrali, pari a **Euro 109.205,00.**

La Regione Calabria pur avendo provveduto ad assicurare la riconciliazione dei dati di riparto dei fondi a destinazione vincolata con le scritture di contabilità finanziaria, garantita tramite gli accertamenti ed impegni operati nell'esercizio 2018 del bilancio regionale, opererà l' iscrizione nella voce EA0140 - E.1.B.2.2.G) Altre sopravvenienze attive v/terzi, e procederà all'accantonamento delle stesse, in sede di chiusura del CE Consuntivo 2018 al fine dell'allineamento CO.FI/CO.GE., per come riportato nelle tabelle sottostanti.

| Regione | ANNO | Totale spettante alle regioni nell'anno 2017 | Totale iscritto nel 2017 dalle regioni | Totale residuo relativo all'anno 2017 da iscrivere come posta straordinaria attiva o passiva nel 2018 (**) | VOCE CE |
|---|---|---|---|---|---|
| CALABRIA | ANNO 2017 - saldo | 1.101.121,95 | 422.951,08 | 678.170,87 | EA0140 - E.1.B.2.2.G) Altre sopravvenienze attive v/terzi |

| ANNO | CAPITOLO DI BILANCIO REGIONALE - PARTE ENTRATA | DESCRIZIONE | Accertamenti | INCASSI | VOCE CE |
|---|---|---|---|---|---|
| 2018 | E9201013801 | ASSEGNAZIONE DI FONDI DALLO STATO PER IL FINANZIAMENTO DELL'ASSISTENZA SANITARIA AGLI STRANIERI TEMPORANEAMENTE PRESENTI SUL TERRITORIO NAZIONALE, A SEGUITO DEL TRASFERIMENTO DELLE COMPETENZE DAL MINISTERO DELL'INTERNO AL MINISTERO DELLA SALUTE A DECORRERE DAL 1 GENNAIO 2017 (ART. 35, COMMA 6, D.LGS 25 LUGLIO 1998, N. 286 - ART. 32, COMMA 3, D.L. 50/2017, CONV. DALLA LEGGE 21 GIUGNO 2017, N. 96). | 678.170,87 | 678.170,87 | EA0140 - E.1.B.2.2.G) Altre sopravvenienze attive v/terzi |
| | CAPITOLO DI BILANCIO REGIONALE - PARTE SPESA | DESCRIZIONE | Impegni | PAGAMENTI | VOCE CE |
| 2018 | **U9130100701** | SPESE PER L'ASSISTENZA SANITARIA AGLI STRANIERI TEMPORANEAMENTE PRESENTI SUL TERRITORIO NAZIONALE (ART. 35, COMMA 6, D.LGS 25 LUGLIO 1998, N. 286 - ART. 32, COMMA 3, D.L. 50/2017, CONV. DALLA LEGGE 21 GIUGNO 2017, N. 96). | 678.170,87 | - | BA2890 - B.16.D.7) Altri accantonamenti |

| ANNO | CAPITOLO DI BILANCIO REGIONALE - PARTE ENTRATA | DESCRIZIONE | Accertamenti | INCASSI | VOCE CE |
|---|---|---|---|---|---|
| 2018 | E9201014901 | ASSEGNAZIONE DI SOMME DALLO STATO FINALIZZATE ALLA REALIZZAZIONE DEL PROGETTO AFFERENTE ALLA DIAGNOSI, CURA E ASSISTENZA DELLA SINDROME DEPRESSIVA POST PARTUM (INTESA 20/CSR del 31/01/2018) - FSN 2016 - COMPETENZA 2016 | 109.205,00 | 87.364,00 | EA0140 - E.1.B.2.2.G) Altre sopravvenienze attive v/terzi |
| ANNO | CAPITOLO DI BILANCIO REGIONALE - PARTE SPESA | DESCRIZIONE | Impegni | PAGAMENTI | VOCE CE |
| 2018 | **U9130701901** | SPESE FINALIZZATE ALLA REALIZZAZIONE DEL PROGETTO AFFERENTE ALLA DIAGNOSI, CURA E ASSISTENZA DELLA SINDROME DEPRESSIVA POST PARTUM (INTESA 20/CSR del 31/01/2018) - FSN 2016 - COMPETENZA 2016 | 109.205,00 | | BA2890 - B.16.D.7) Altri accantonamenti |
| | | **TOTALE** | **787.375,87** | | |

## *22. Oneri straordinari*

Il modello CE IV trimestre 2018 – Consolidato regionale 999 rappresenta nella macrovoce **EA0260 - "E.2) Oneri straordinari"** il valore di **33.909 €/000**, così composto:

| Aziende<br>€/000 | EA0260 - "E.2) Oneri straordinari" | Principali casistiche |
|---|---|---|
| 201 - ASP CS | 3.422 | **EA0400 Soprav. passive v/terzi relative al personale -** comparto 160 €/000 - riferite a Competenze accessorie anno 2015;<br>**EA0410 Sopravvenienze passive v/terzi relative alle convenzioni con medici di base** 181 €/000 - riferite al pagamento delle competenze arretrate anno 2017;<br>**EA0430 Sopravvenienze passive v/terzi relative all'acquisto prestaz. sanitarie da operatori accreditati 824 €/000** di cui: 29 €/000 per interessi moratori su prestazioni anno 2001; 22 €/000 Ricalcolo crediti su prestazioni anno 2001; 392 €/000 A.T.P. N.2571/2017 R.G.A.C. di una Casa di Cura contro ASP COSENZA - RATIFICA E CONFERMA LIQUIDAZIONE SOMME periodo 2010/2016; 12 €/000 DRG di ottobre e novembre II COMM anno 2017; 37 €/000 fattura per interessi di mora anno 2001; 60 €/000 ricalcolo crediti anno 2001; 40 €/000 interessi di mora anno 2001; 86 €/000 Fattura di una RSA per l'anno 2017; 64 €/000 Ricalcolo crediti per prestazioni di laboratorio rese nell'anno 2001; 83 €/000 Calcolo interessi moratori per mancato pagamento differenza credito su prestazioni anno 2001.<br><br>**EA0440 Sopravvenienze passive v/terzi relative all'acquisto di beni e servizi 2.004 €/000** (fatture per beni e servizi di anni precedenti - riconoscimento debiti 2017 e ante)<br>**EA0450 Altre sopravvenienze passive v/terzi 253 €/000** (Rottamazione Agenzia della Riscossione) |
| 202 - ASP KR | 4.929 | **EA0410 Sopravvenienze passive v/terzi relative alle convenzioni con medici di base** 9 €/000 dii cui di cui 7,8 €/000 Conguagli anno 2015 e 0,9 €/000 ENPAM anno 2015;<br>**EA0420 Sopravvenienze passive v/terzi relative alle convenzioni per la specialistica** 2.762 €/000 : Extrabudget operatori privati accreditati 2000/2006<br>**EA0430 Sopravv. pass. v/terzi relative all'acquisto prestaz. sanitarie da operatori accreditati** 11 €/000<br>**EA0440 Sopravvenienze passive v/terzi relative all'acquisto di beni e servizi** 1.542 €/000<br>**EA0450 Altre sopravvenienze passive v/terzi** 604 €/000 (di cui **201 €/000 per fatture extra-budget; 150 €/000 per fatture a.p.; 64 €/000 per pignoramenti; 94 €/000 interessi; 19 €/000 spese legali)**<br>**EA0550 Altre insussistenze passive v/terzi** 1 €/000 |
| 203 - ASP CZ | 15.605 | **EA0330 - Sopravvenienze passive v/Aziende sanitarie pubbliche relative alla mobilità intraregionale 47 €/000**<br>**EA0340 - Altre sopravvenienze passive v/Aziende sanitarie pubbliche della Regione 5 €/000**<br>**EA0370 Sopravvenienze passive v/terzi relative al personale 871 €/000** ( 407 €/000 dirig medica, 11 €/000 non medica e 453 €/000 comparto) riferite principalmente a Compensi per prestazioni aggiuntive Anno 2017;<br>**EA0410 Sopravvenienze passive v/terzi relative alle convenzioni con medici di base 1.721 €/000** (prestazioni aggiuntive e di cui fondo di ponderazione 1.369 €/000)<br>**EA0420 Sopravvenienze passive v/terzi relative alle convenzioni per la specialistica 244 €/000**<br>**EA0430 Sopravv. pass. v/terzi relative all'acquisto prestaz. sanitarie da operatori accreditati 4.556 €/000** di cui 2.943 €/000 coperti dalla GSA relativi a .Fattura DCA 170/18 funzioni assistenziali 2017 Casa di Cura Villa Sant'Anna._FATTPA 50_18_09/11/2018_CASA DI CURA VILLA SANT' ANNA<br>**EA0440 Sopravv. passive v/terzi relative all'acquisto di beni e servizi 6.553 €/000**<br>**EA0450 Altre sopravvenienze passive v/terzi 1.604 €/000** (Principali casistiche:di cui € 96 €/000 mancato pagamento imposta di registro; 252 €/000 Indenn. di residenza anno 2016; € 531 €/000 Pagamento imposte e tasse comunali a.p.; 15 €/000 commissioni mediche; 98 €/000 rimborsi dializzati , cure termali e ricoveri all'estero; 96 €/000 procedure esecutive<br>**EA0500 - E.2.B.4.2.B) Insussistenze passive v/terzi relative al personale 4 €/000** |

| | | |
|---|---|---|
| **204 - ASP VV** | **139** | **EA0440 Sopravv. passive v/terzi relative all'acquisto di beni e servizi 139 €/000** |
| **205 - ASP RC** | **1.479** | **EA0370 Sopravvenienze passive v/terzi relative al personale** : 1.445 €/000 pagamento sentenze su personale dirigenza medica<br>**EA0410 Sopravvenienze passive v/terzi relative alle convenzioni con medici di base 34 €/000**<br>**EA0420 Sopravvenienze passive v/terzi relative alle convenzioni per la specialistica 0 €/000**<br>**EA0450 Altre sopravvenienze passive v/terzi 0 €/000** |
| **912 - AO CS** | **1.157** | **EA0300 Oneri da cause civili ed oneri processuali 162 €/000**<br>**EA0380 Soprav. passive v/terzi relative al personale - dirigenza medica 22 €/000**<br>**EA0440 Sopravvenienze passive v/terzi relative all'acquisto di beni e servizi 963 €/000**<br>**EA0450 Altre sopravvenienze passive v/terzi 10 €/000** (spettanze Collegio Sindacale 2016-2017) |
| **913 - AO CZ** | **3.849** | **EA0300 Oneri da cause civili ed oneri processuali** 2.992 €/000 di cui: interessi legali, spese legali, interessi moratori , ecc. su decreti ingiuntivi (Anni 2017, 2016 e 2014 e ante), compensi commissari ad acta<br>**EA0330 Sopravv. passive v/Aziende sanitarie pubbliche relative alla mobilità intraregionale 31 €/000**<br>**EA0440 Sopravvenienze passive v/terzi relative all'acquisto di beni e servizi 826 €/000** (costi per prestazioni di beni e servizi anni precedenti) |
| **914 - AO MD** | **75** | **EA0450 Altre sopravvenienze passive v/terzi** 73 €/000 (Spese legali e interessi anni 2010 -2016)<br>**EA0550 Altre insussistenze passive v/terzi 2** €/000 |
| **915 - AO RC** | **361** | **EA0340 Altre sopravvenienze passive v/Aziende sanitarie pubbliche della Regione** 22 €/000<br>**EA0440 Sopravvenienze passive v/terzi relative all'acquisto di beni e servizi 336 €/000** (ricevimento di fatture passive riferite ad acquisti anno 2016 )<br>**EA0450 Altre sopravvenienze passive v/terzi 3 €/000 -** riferite a Saldo imposte Unico 2018 - Redditi 2017. |
| **916 - INRCA** | **33** | **EA0340 Altre sopravvenienze passive v/Aziende sanitarie pubbliche della Regione 4** €/000<br>**EA0400 Soprav. passive v/terzi relative al personale - comparto 12 €/000** (ricevimento di fatture passive riferite ad acquisti anno 2016 )<br>**EA0440 Sopravvenienze passive v/terzi relative all'acquisto di beni e servizi 17 €/000** |
| **000- GSA** | **2.969** | **EA0300 Oneri da cause civili ed oneri processuali 2.969 €/000** |
| **Rettifiche di consolidamento** | **-109** | |
| **999 - Consolidato Regionale** | **33.909** | |

*

## COSTI ESTERNI

### *23. Assistenza Ospedaliera da privato*

| BA0840 - Acquisti servizi sanitari per Assistenza Ospedaliera da privato | | | | | | |
|---|---|---|---|---|---|---|
| **Analisi scostamenti aziende** | **CE IV trim. 2018** | **Budget 2018** | **DCA 169 DEL 25/09/2018** | **Budget 2018** | **Delta CE IV 2018/Budget 2018** | **% copertura Budget** |
| | | **DCA 87 del 24.04.2018 + DCA n. 238 del 05/12/2018** | **RIFINANZIAMENTO FRATTURA FERMORE ENTRO 48 ORE** | | | |
| 201 - Azienda Sanitaria Provinciale di Cosenza | 59.445 | 59.445.499 | 700.000 | 60.145 | -700 | 99% |
| 202 - Azienda Sanitaria Provinciale di Crotone | 34.053 | 33.880.410 | 173.000 | 34.053 | 0 | 100% |
| 203 - Azienda Sanitaria Provinciale di Catanzaro | 54.746 | 54.218.964 | 527.000 | 54.746 | 0 | 100% |
| 204 - Azienda Sanitaria Provinciale di Vibo V. | 4.555 | 4.554.590 | | 4.555 | 0 | 100% |
| 205 - Azienda Sanitaria Provinciale di Reggio C. | 39.003 | 39.003.304 | 700.000 | 39.703 | -700 | 98% |
| **Totale 999** | **191.802** | **191.102.766** | **2.100.000** | **193.203** | **-1.401** | **99%** |
| | | | | | | |
| FUNZIONI NON TARIFFABILI | | 5.610.269 | | 5.610 | | |
| FRATTURE FEMORE | | 2.100.000 | | | | |
| **Totale** | | **198.813.035** | | **198.813** | **-1.401** | **99%** |

Nel CE IV trimestre 2018 il valore contabilizzato dalle Aziende nella voce CE BA0840 "Assistenza Ospedaliera da privato" corrisponde al valore su base annua del budget 2018 definito con i provvedimenti regionali:

- DCA 70 DEL 15/03/2018 - P.O.2016-2018 Azione 2.3.1 RAPPORTI CON GLI EROGATORI- Definizione dei livelli massimi di finanziamento per Ie strutture private accreditate erogatrici di prestazioni ospedaliere per acuti e post acuti, con onere a carico del Servizio Sanitario Regionale, nonché per il finanziamento delle funzioni assistenziali -ospedaliere ai sensi dell'art. 8-sexies, comma 2, del D. Lgs. n. 502/1992 e s.m.i. anno 2018

- DCA 87 del 24.04.2018 - P.O. 2016-2018 Azione 2.3.1 RAPPORTI CON GLI EROGATORI - Definizione dei livelli massimi di finanziamento per le strutture private accreditate erogatrici di prestazioni ospedaliere per acuti e post acuti, con onere a carico del Servizio Sanitario Regionale, nonché per il finanziamento delle funzioni assistenziali - ospedaliere ai sensi dell'art. 8-sexies, comma 2, del D. Lgs. n. 502/1992 e s.m.i. anno 2018 - Annullamento d'ufficio in autotutela del DCA n.70 Del 15/03/2018 e Riproposizione

**Successivamente, con DCA n. 238 del 05/12/2018** avente ad oggetto: Definizione dei livelli massimi di finanziamento per le strutture private accreditate erogatrici di prestazioni ospedaliere per acuti e post acuti, con onere a carico del Servizio Sanitario Regionale, nonché per il finanziamento delle funzioni assistenziali - ospedaliere ai sensi dell'art. 8- sexies, comma 2, del D.Lgs. n. 502/1992 e s.m.i. anno 2018 – Determinazioni, è stato rideterminato, il valore massimo complessivo per l'acquisto di prestazioni di assistenza ospedaliera per l'anno 2018, con oneri a carico del SSR, per le seguenti case di cura:

- Casa di Cura Policlinico Madonna della Consolazione della Farmaceutica F.lli Pulitanò Arcudi S.N.C., - ASP Reggio Calabria (incremento budget 2018 pari + 907.638,00)

- Casa di Cura Villa S. Anna s.p.a. (proprietaria della Casa di Cura S. Anna Hospital di Catanzaro) – ASP di Catanzaro (incremento budget 2018 pari + 1.026.532,00)

- DCA 169 del 25/09/2018 - Modifica DCA n. 87/2018 - Ridistribuzione Fondi previsti per il trattamento delle Fratture di Femore entro 48 ore - Area Centro.

Il tetto aziendale complessivo assegnato con DCA n. 87 del 24/04/2018, DCA **n. 238 del 05/12/2018**, e DCA n. 169/2018 costituisce limite massimo di finanziamento delle risorse assegnabili per l'esercizio 2018 alle strutture private accreditate con il SSR, per l'acquisto di prestazioni di assistenza ospedaliera da privato accreditato con oneri a carico del S.S.R. (esclusi APA e PAC) secondo gli importi rappresentati nella tabella sopra esposta su base annuale ( € 198.813.035,00).

Il citato decreto commissariale n. 87/2018 precisa che:

- Le prestazioni potranno essere poste a carico del SSR solo se erogate da strutture private autorizzate, in possesso del titolo di accreditamento e che abbiano sottoscritto l'accordo contrattuale di cui all'art. 8-quinquies del D.Lgs 502/1992 e s.m.i.;
- Le strutture sono tenute all'erogazione delle prestazioni agli aventi diritto, modulando la produzione per soddisfare il fabbisogno assistenziale'della popolazione in modo omogeneo per tutto l'anno;
- Gli importi iscritti nelle rispettive voci di conto economico non possono superare quanto stabilito dal presente provvedimento e da quanto indicato nelle deliberazioni delle singole ASP, che stabiliscono il livello massimo di finanziamento per singola struttura esclusivamente nell'ambito del livello di finanziamento attribuito alle stesse dal presente provvedimento;
- Il livello massimo di finanziamento assegnato alle singole ASP deve ritenersi ***limite invalicabile***, così come è invalicabile il limite massimo di finanziamento assegnato dalle ASP alle singole strutture private accreditate che insistono sul proprio territorio
- La determinazione livello massimo di finanziamento, di cui al presente provvedimento, è atto di natura programmatoria, e che, pertanto, non determina di per sé comunque, il diritto da parte degli erogatori privati a fornire prestazioni a carico del SSN, fermo restando l'obbligo ASP territorialmente competenti di verificare prima della stipula dei contratti, nonché periodicamente, la sussistenza e la permanenza dei requisiti tecnici, strutturali e normativi necessari affinché ciascuna struttura privata possa erogare prestazioni a carico del Servizio sanitario pubblico nell'ambito dei limiti di spesa fissati dal presente decreto;

## *CONTRATTI – ASSISTENZA OSPEDALIERA da privato*

Alla data del 10/01/2019, risultano sottoscritti tutti i contratti con le Case di Cura accreditate (25/25) = 100%,, da ultimo ha firmato la Casa di cura Madonna della Consolazione che insiste sull'ASP di Reggio Calabria.

- ASP Cosenza (9/9 )- ha firmato il 100 % delle strutture
- ASP di Crotone (6/6) – ha firmato il 100 % delle strutture -
- ASP di Catanzaro (4/4) – ha firmato il 100 % delle strutture –
- ASP Vibo Valentia) (1/1) – ha firmato il 100 % delle strutture
- ASP di Reggio Calabria (6/6) – ha firmato il 100 % delle strutture

| Analisi scostamenti aziende | Budget 2018 | Budget 2017 | Delta Budget 2018/Budget 2017 | Delta % |
|---|---|---|---|---|
| 201 - Azienda Sanitaria Provinciale di Cosenza | 59.445.499,14 | 66.384.481,04 | - 6.938.982 | -10% |
| 202 - Azienda Sanitaria Provinciale di Crotone | 33.880.409,56 | 32.417.375,77 | 1.463.034 | 5% |
| 203 - Azienda Sanitaria Provinciale di Catanzaro | 54.218.964,13 | 51.844.290,46 | 2.374.674 | 5% |
| 204 - Azienda Sanitaria Provinciale di Vibo V. | 4.554.589,92 | 5.512.234,32 | - 957.644 | -17% |
| 205 - Azienda Sanitaria Provinciale di Reggio C. | 39.003.303,72 | 42.524.819,53 | - 3.521.516 | -8% |
| **Totale 999** | **191.102.766,47** | **198.683.201,12** | **-7.580.435** | **-4%** |
| FUNZIONI NON TARIFFABILI | 5.610.269,00 | 5.610.269 | - | 0% |
| FRATTURE FEMORE | 2.100.000 | 2.100.000 | - | 0% |
| **Totale** | **198.813.035** | **206.393.470** | **-7.580.435** | **-4%** |

| BA0840 - Acquisti servizi sanitari per Assistenza Ospedaliera da privato | | | | |
|---|---|---|---|---|
| **Analisi scostamenti aziende** | **CE IV trim. 2018** | **CE Consuntivo 2017** | **Programmatico 2018** | **Delta CE II trim. 2018/Programmatico 2018** |
| Assistenza ospedaliera da privato | 191.802 | 195.646 | 194.456 | -2.654 |
| FUNZIONI NON TARIFFABILI | 5.610 | 5.610 | | 5.610 |
| | | | | |
| **Totale 999** | **197.412** | **201.256** | **194.456** | **2.956** |

Il valore del CE IV trim. 2018 risulta:

- sostanzialmente in linea con il tetto di spesa/ Budget assegnato per anno 2018 ( al netto di 1.400 €/000 riconducibile alle risorse destinate alla frattura del femore entro le 48 ore )
- superiore di + 2.956 €/000 rispetto al valore su base annua del CE Programmatico 2018 .

**Con DCA n. 87/2018 e n. 169/2018 risulta assegnata una quota complessiva pari a € 7.710.269,00 così costituita:**

- € 5.610.269,00 - quale stima della valorizzazione e relativa remunerazione delle funzioni non tariffabili, ai sensi dell'art. 8-sexies, comma 2, del D. Lgs. 502/92, da ripartire agli erogatori privati accreditati e che verranno assegnate con separato decreto commissariale;

- € 2.100.000,00 per migliorare l'indicatore di appropriatezza (organizzativa e clinica) rappresentato dalla percentuale delle fratture di femore operate entro 48 ore, che a livello regionale, relativamente all'anno 2016 risultava ancora del 40%.

Nel DCA n. 87/2018 è stata prevista la somma di € 5.610.269,00 per il finanziamento di determinate funzioni non tariffabili, per cui ad oggi non è stato assunto il conseguente Decreto commissariale di assegnazione. Avendo valutato come comunque dovuta la predetta somma, è stato posto un accantonamento prudenziale in GSA di ***5.610 €/000 nella voce BA2820 – Altri accantonamenti.***

Con DCA 169/2018 è stata data la disponibilità di € 2.100.000,00 alle ASP di Cosenza, Catanzaro e Reggio Calabria (700.000€ cadauna) per il finanziamento di interventi al femore entro 48 ore.

| Analisi scostamenti aziende | DCA 169 DEL 25/09/2018 |
|---|---|
| | RIFINANZIAMENTO FRATTURA FERMORE ENTRO 48 ORE |
| 201 - Azienda Sanitaria Provinciale di Cosenza | **700.000,00** |
| 202 - Azienda Sanitaria Provinciale di Crotone | **173.000,00** |
| 203 - Azienda Sanitaria Provinciale di Catanzaro | **527.000,00** |
| 204 - Azienda Sanitaria Provinciale di Vibo V. | |
| 205 - Azienda Sanitaria Provinciale di Reggio C. | **700.000,00** |
| **Totale 999** | **2.100.000,00** |

Atteso che i costi sono stati realmente sostenuti dall'ASP di Crotone e Catanzaro, e poiché e non sussistono elementi di rischio per le altre Aziende (ASP Cosenza e ASP Reggio Calabria) circa possibili pretese da parte di erogatori privati, l'importo di ***€ 1.400.000,00 costituisce economia sul budget della assistenza ospedaliera da privato.***

## *24. Assistenza specialistica ambulatoriale da privato*

Il tetto aziendale di riferimento per l'esercizio 2018, è il budget per gli erogatori privati accreditati riferito all'esercizio 2018 - determinato con:

- DCA. n. 72 del 26/03/2018 avente ad oggetto*:" P.O. 2016-2018 Azione 2.3.1 Rapporti con gli Erogatori - Definizione dei livelli massimi di finanziamento per le strutture private accreditate per l'acquisto di prestazioni sanitarie di assistenza specialistica ambulatoriale con oneri a carico del servizio sanitario regionale - anno 2018"*
- e successivamente l'assegnazione è stata riconfermata con **DCA n. 172 del 10/10/2018**.

In particolare con DCA 172/2018 è stato definito**,** fatto salvo l'appello dinanzi al Consiglio di Stato avverso la sentenza n. 01640/2018 del TAR per la Calabria (Sezione Seconda), **in € 60.918.681,67** (netto ticket e quota ricetta, stimati sui dati di attività 2017) il livello massimo di finanziamento per l'annualità 2018, da corrispondere alle strutture private accreditate per l'acquisto di prestazioni sanitarie di assistenza specialistica ambulatoriale, compresi gli Accorpamenti di Prestazioni Ambulatoriali (A.P.A.)e i Pacchetti Ambulatoriali Complessi (P.A.C.), con oneri a carico del servizio sanitario regionale, secondo la seguente ripartizione territoriale:

| Analisi scostamenti aziende | DCA 72 DEL 26.03.18 - DCA n. 172 del 10/10/2018 | DCA 72 DEL 26.03.18 - DCA n. 172 del 10/10/2018 | DCA 72 DEL 26.03.18 - DCA n. 172 del 10/10/2018 |
|---|---|---|---|
| | Totale lordo | ticket stimato | Totale netto |
| 201 - Azienda Sanitaria Provinciale di Cosenza | 22.082.549,43 | 1.203.864,95 | 20.878.684,48 |
| 202 - Azienda Sanitaria Provinciale di Crotone | 7.491.416,68 | 310.296,22 | 7.181.120,46 |
| 203 - Azienda Sanitaria Provinciale di Catanzaro | 5.121.363,87 | 279.931,61 | 4.841.432,26 |
| 204 - Azienda Sanitaria Provinciale di Vibo V. | 3.911.099,74 | 177.709,38 | 3.733.390,36 |
| 205 - Azienda Sanitaria Provinciale di Reggio C. | 26.178.696,01 | 1.894.641,90 | 24.284.054,11 |
| **Totale 999** | **64.785.125,73** | **3.866.444,06** | **60.918.681,67** |

Il DCA n. 172/2018 su menzionato precisa che:

- i livelli massimi di finanziamento fanno riferimento anche alle prestazioni erogate ai cittadini residenti fuori regione e alle prestazioni erogate ai cittadini stranieri (comunitari ed extracomunitari) e che pertanto, l'acquisto delle prestazioni e il conseguente finanziamento che sarà attribuito dalle ASP alle strutture private insistenti sul proprio territorio, dovranno comprendere anche le prestazioni erogate a residenti fuori regione e a cittadini stranieri;
- le prestazioni potranno essere poste a carico del SSR solo se erogate da strutture private autorizzate, in possesso del titolo di accreditamento e che abbiano sottoscritto l'accordo contrattuale di cui all'art. 8-quinquies del D. Lgs. 502/1992 e s.m.i.;
- gli importi iscritti nelle rispettive voci di conto economico non possono superare quanto stabilito dal presente provvedimento e da quanto indicato nelle deliberazioni delle singole ASP,che stabiliscono il livello massimo di finanziamento per singola struttura esclusivamente nell'ambito del livello di finanziamento attribuito alle stesse dal presente provvedimento;
- il livello massimo di finanziamento assegnato alle singole ASP deve ritenersi limite invalicabile, così come è invalicabile il limite massimo di finanziamento assegnato dalle ASP alle singole strutture private accreditate che insistono sul proprio territorio;

- i limiti di spesa per l'anno 2018 per l'acquisto di prestazioni di specialistica ambulatoriale da privato accreditato, che saranno definiti dalle ASP nei termini sopra indicati il devono comunque riassorbire la produzione erogata nei mesi precedenti alla determinazione dei limiti medesimi;
- la determinazione del livello massimo di finanziamento, di cui al presente provvedimento, è atto di natura programmatoria, e, pertanto, non determina di per sé comunque, il diritto da parte degli erogatori privati a fornire prestazioni a carico del SSN, fermo restando l'obbligo ASP territorialmente competenti di verificare prima della stipula dei contratti, nonché periodicamente, la sussistenza e la permanenza dei requisiti tecnici, strutturali e normativi necessari affinché ciascuna struttura privata possa erogare prestazioni a carico del Servizio sanitario pubblico nell'ambito dei limiti di spesa fissati dal citato decreto n. 172/2018;
- eventuali economie rispetto al tetto di spesa complessivo di cui al presente decreto, scaturenti dalla minore produzione di attività che dovesse verificarsi nel corso dell'anno, costituiranno risparmi per l'esercizio 2018;
- in caso di contenzioso, l'ASP accantonerà a valere sul limite di spesa le somme eventualmente spettanti alla struttura ricorrente, fino alla definizione del contenzioso stesso.

| BA0580 - Acquisti servizi sanitari per Assistenza Specialistica da privato | | | | |
|---|---|---|---|---|
| **Analisi scostamenti aziende** | **CE IV trim. 2018** | **DCA 72 DEL 26.03.18** | **Delta CE/Budget** | **% copertura Budget** |
| | | | | |
| 201 - Azienda Sanitaria Provinciale di Cosenza | 20.879 | 20.879 | 0 | 100% |
| 202 - Azienda Sanitaria Provinciale di Crotone | 7.181 | 7.181 | 0 | 100% |
| 203 - Azienda Sanitaria Provinciale di Catanzaro | 4.841 | 4.842 | -1 | 100% |
| 204 - Azienda Sanitaria Provinciale di Vibo V. | 3.733 | 3.733 | 0 | 100% |
| 205 - Azienda Sanitaria Provinciale di Reggio C. | 24.284 | 24.284 | 0 | 100% |
| **Totale 999** | **60.918** | **60.919** | **-1** | **100%** |

***Le Aziende hanno sostanzialmente iscritto nel CE IV trim. 2018 il budget 2018 su base annuale (DCA n. 172 del 10/10/2018).***

| BA0580 - Acquisti servizi sanitari per Assistenza Specialistica da privato | | | | |
|---|---|---|---|---|
| **Analisi scostamenti aziende** | **CE IV trim. 2018** | **CE Consuntivo 2017** | **Programmatico 2018** | **Delta CE IV trim. 2018 /Programmatico 2018 sem.** |
| Assistenza specialistica da privato - Costi da CE | 60.918 | 51.016 | 63.357 | - 2.439 |
| **Totale 999** | **60.918** | **51.016** | **63.357** | **- 2.439** |

Il valore del CE Programmatico 2018 è inferiore – 2.439 €/000 rispetto al valore del Budget 2018 - **DCA n. 172 del 10/10/2018**.

## *CONTRATTI – ASSISTENZA Specialistica Ambulatoriale da privato*

Alla data del 05/03/2019 sono stati sottoscritti i seguenti contratti, con le strutture private accreditate, ricadenti nell'ambito territoriale delle Aziende Sanitarie Provinciali per come di seguito rappresentato:

- ASP Cosenza ( 48/49)- ha firmato il 99% delle strutture – da sottoscrivere contratti l'1% delle strutture;
- ASP di Crotone (45/46) – ha firmato il 99% delle strutture tranne 1 in quanto non aveva i requisiti per l'accreditamento (Laboratorio BEVILACQUA);
- ASP di Catanzaro (21/21) – ha firmato il 100% delle strutture;
- ASP Vibo Valentia (12/12) – ha firmato il 100% delle strutture;
- ASP di Reggio Calabria (1/13 Reti di Laboratorio) – NON ha firmato il 92/% delle strutture
- ASP di Reggio Calabria (50/ 50 Strutture Ambulatoriali) – ha firmato il 100% delle strutture –
- ASP di Reggio Calabria (5/6 Setting Ambulatoriali Case di Cura ) – ha firmato l'83% delle strutture.

## *25. Altra Assistenza sanitaria da privato (Assistenza Riabilitativa extraospedaliera + Assistenza psichiatrica + Assistenza per prestazioni socio-sanitarie)*

*Con DCA n. 234 del 29/11/2018* sono stati definiti i livelli massimi di finanziamento per le strutture private accreditate per l'acquisto di prestazioni di assistenza riabilitativa territoriale residenziale sanitaria e sociosanitaria e di riabilitazione estensiva ambulatoriale e domiciliare extraospedaliera con oneri a carico del SSR- anno 2018. (Prestazioni Da Privato-Riabilitazione Extra Ospedaliera + Assistenza Psichiatrica Residenziale e Semiresidenziale Da Privato + Prestazioni Socio-Sanitarie Da Privato)

Per la *voce "Altra Assistenza sanitaria da privato":* Prestazioni di Assistenza Riabilitativa Extra Ospedaliera da privato + Assistenza sanitaria e socio-sanitaria da privato (Assistenza Psichiatrica Residenziale e Semiresidenziale e Assistenza Sociosanitaria da privato) le AA.SS. complessivamente hanno iscritto al CE IV trimestre 2018 un costo di 171.628 €/mgl, inferiore di – 362 €/mgl rispetto ai Budget complessivi assegnati per l'esercizio 2018 .

## *CONTRATTI – Altra Assistenza sanitaria da privato*

Alla data del presente documento risultano sottoscritti i seguenti contratti, con le strutture private accreditate, ricadenti nell'ambito territoriale delle Aziende Sanitarie Provinciali per come di seguito rappresentato:

- ASP Cosenza (RIABILITAZIONE ESTENSIVA) hanno firmato 30 /33 tipologie – (Esistono 3 contratti non sottoscritti anno 2018 dalla stessa struttura ma per tipologia diversa) ;
- ASP Cosenza (RSA e CP) hanno firmato 28/29 tipologie – (Esiste solamente 1 Struttura non firmataria contratto anno 2018);
- ASP Cosenza (DSM ) hanno firmato 7 /12 tipologie – (Esistono 5 contratti da firmare per l' anno 2018);
- ASP Cosenza (SERT ) ( 6/6) - ha firmato il 100% delle strutture;
- ASP di Crotone (33/33) – ha firmato il 100% delle strutture;
- ASP di Catanzaro (45/45) ha firmato il 100 % delle strutture;
- ASP Vibo Valentia) (6/6) – ha firmato il 100% delle strutture;
- ASP di Reggio Calabria (27/27 tipologie) – ha firmato il 100% delle strutture - (RSA E CP);
- ASP di Reggio Calabria (9/9 tipologie) – ha firmato il 100% delle strutture - ( SERT)

**Tabella A**

| Altra Assistenza da privato - CE IV trimestre 2018 | | | | | | | |
|---|---|---|---|---|---|---|---|
| Analisi scostamenti aziende €/000 | - Prestazioni Da Privato Riabilitazione Extra Ospedaliera Da Privato | Assistenza Psichiatrica Residenziale e Semiresidenziale Da Privato | - Prestazioni Socio Sanitarie Da Privato | TOTALE CE IV trimestre 2018 | Budget 2018 - DCA N. 234 DEL 29/11/2018 | Rems DCA n. 51/2015 | Delta CE/Budget 2018 |
| | BA0680 | BA0940 | BA1180 | | | | |
| 201 - Azienda Sanitaria Provinciale di Cosenza | 28.278 | 8.386,00 | 35.386,00 | **72.050,00** | 70.637 | 1.414 | **- 1** |
| 202 - Azienda Sanitaria Provinciale di Crotone | 11.800 | 6.679,00 | 9.519,00 | **27.998,00** | 27.998 | | **0** |
| 203 - Azienda Sanitaria Provinciale di Catanzaro | 6.271 | 3.049,00 | 27.762,00 | **37.082,00** | 37.082 | - | **0** |
| 204 - Azienda Sanitaria Provinciale di Vibo V. | 997 | 366,00 | 1.456,00 | **2.819,00** | 2.730 | | **89** |
| 205 - Azienda Sanitaria Provinciale di Reggio C. | 19.515 | 1.113,00 | 11.051,00 | **31.679,00** | 32.130 | | **- 451** |
| **Totale 999** | **66.861,00** | **19.593,00** | **85.174,00** | **171.628,00** | **170.576** | **1.414** | **- 362** |

La Tabella A mette in evidenza gli scostamenti del valore a CE Consuntivo 2017 per la voce di spesa "Altra Assistenza da privato", rispetto al Budget 2017 per ciascuna Azienda del Servizio Sanitario Regionale.

**Tabella B**

| Altra Assistenza da privato | | | | |
|---|---|---|---|---|
| Analisi scostamenti aziende | CE IV trim. 2018 | Consuntivo 2017 | Programmatico 2018 semestr. | Delta CE IV 2018/Programmatico 2018 |
| Altra Assistenza da privato | 171.628 | 167.353 | 200.464 | -28.836 |
| **Totale 999** | **171.628** | **167.353** | **200.464** | **-28.836** |

La Tabella B mette in evidenza lo scostamento del valore a CE IV trim. 2018 per la voce di spesa "Altra Assistenza da privato" rispetto al CE Programmatico 2018.

## *26. Assistenza termale da privato*

| ASSISTENZA TERMALE | | | |
|---|---|---|---|
| **Analisi scostamenti aziende** | **VALORE CE IV trimestre 2018 - BA1070 - Acquisto prestazioni termali in convenzione da privato** | **TOTALE BUDGET 2018 - DCA 175/2017** | **DELTA** |
| | **A** | **B** | **C = A - B** |
| 201 - Azienda Sanitaria Provinciale di Cosenza | 4.138 | 4.138 | - 0 |
| 203 - Azienda Sanitaria Provinciale di Catanzaro | 1.153 | 1.480 | - 327 |
| 205 - Azienda Sanitaria Provinciale di Reggio C. | 550 | 1.046 | - 496 |
| **Totale 999** | **5.841** | **6.664** | **-823** |

Con DCA n. 175 del 28/12/2017 avente ad oggetto:" Definizione del livello massimo di finanziamento, per l'anno 2017 e revisione 2018, alle strutture erogatrici di prestazioni di assistenza termale con oneri a carico del S.S.R." è stato assegnato il budget per Assistenza termale. Trattasi di un budget al lordo ticket.

Il decremento rispetto il budget assegnato (al lordo ticket) è da attribuire al valore della reale fatturazione al 31/12/2018 iscritto a CE IV trim. 2018 per le ASP di Catanzaro e di Reggio Calabria.

| AZIENDA | DENOMINAZIONE STRUTTURA | CODICE DPGR 1/2011 | CODICE NSIS | TIPOLOGIA | DCA 175/2017 | *CONTRATTO 2018* |
|---|---|---|---|---|---|---|
| 201 - ASP CS | S.A.TE.CA. S.p.a. Terme Luigiane | SSA137 | 000200 | Prestazioni Termali | - | 2.717.065,52 |
| 201 - AP CS | Terme di Spezzano Albanese | SSA138 | SSA138 | Prestazioni Termali | - | 456.400,44 |
| 201 - P CS | Terme Sibarite S.p.a. | SSA139 | 004901 | Prestazioni Termali | - | 964.675,04 |
| 201 Totale | | | | | 4.138.141,00 | 4.138.141,00 |
| 203 - AP CZ | Terme Caronte s.p.a. | SSA136 | SSA136 | Prestazioni Termali | - | - |
| 203 Totale | | | | | 1.479.621,52 | 1.479.621,52 |
| 205 - ASP RC | Stabilimento Termale Fonti "S.Elia" | SSA003 | SSA022 | Prestazioni Termali | | |
| 205 - ASP RC | Consorzio Termale Antonimina | SSA140 | 130009 | Prestazioni Termali | - | |
| 205 Totale | | | | | 1.045.874,00 | 1.045.874,00 |
| | | | | | 6.663.636,52 | 6.663.636,52 |

F.to Il Collaboratore amministrativo professionale
Rag. Aida Chiodi

F.to Il Dirigente di Settore
Dott. Vincenzo Ferrari

**Allegati (**formato excel):

- Prospetto Riconciliazione finanziamento CO.FI. / CO.GE. CE IV TRIM. 2018;
- Tabella di sintesi trasferimenti articolo 3, comma 7, decreto legge n. 35/2013;
- Tabella pagamenti 2018;
- Indicatore di tempestività dei pagamenti (ITP).

Nuovo Sistema Informativo Sanitario

**Flussi Economici**

HelpDesk

Interrogazioni - 2018

**Ente:** 180 000 CALABRIA

**Interrogazioni**
- **Conto Economico**
  - **Modello CE**
- **Stato Patrimoniale**
- **Costi Presidi**
- **Livelli Assistenza**
- **Allegato CE**

**Home** > **Interrogazioni** > Conto Economico > Modello CE ?

## Modello di rilevazione del conto economico

**ATTENZIONE:** Il modello CE è quadrato.

| Codice Regione | Codice ASL | Periodo di rilevazione | Anno |
|---|---|---|---|
| 180 | 999 | IV Trimestre | 2018 |

### A) Valore della produzione

| | Voce | Totale (in migliaia di Euro) |
|---|---|---|
| AA0010 | *A.1) Contributi in c/esercizio* | 3704414 |
| AA0020 | *A.1.A) Contributi da Regione o Prov. Aut. per quota F.S. regionale* | 3566862 |
| AA0030 | *A.1.A.1) da Regione o Prov. Aut. per quota F.S. regionale indistinto* | 3479052 |
| AA0040 | *A.1.A.2) da Regione o Prov. Aut. per quota F.S. regionale vincolato* | 87810 |
| AA0050 | *A.1.B) Contributi c/esercizio (extra fondo)* | 137042 |
| AA0060 | *A.1.B.1) da Regione o Prov. Aut. (extra fondo)* | 124785 |
| AA0070 | *A.1.B.1.1) Contributi da Regione o Prov. Aut. (extra fondo) vincolati* | 1802 |
| AA0080 | *A.1.B.1.2) Contributi da Regione o Prov. Aut. (extra fondo) - Risorse aggiuntive da bilancio regionale a titolo di copertura LEA* | 100355 |
| AA0090 | *A.1.B.1.3) Contributi da Regione o Prov. Aut. (extra fondo) - Risorse aggiuntive da bilancio regionale a titolo di copertura extra LEA* | 0 |
| AA0100 | *A.1.B.1.4) Contributi da Regione o Prov. Aut. (extra fondo) - Altro* | 22628 |
| AA0110 | *A.1.B.2) Contributi da Aziende sanitarie pubbliche della Regione o Prov. Aut. (extra fondo)* | 0 |
| AA0120 | *A.1.B.2.1) Contributi da Aziende sanitarie pubbliche della Regione o Prov. Aut. (extra fondo) vincolati* | 0 |
| AA0130 | *A.1.B.2.2) Contributi da Aziende sanitarie pubbliche della Regione o Prov. Aut. (extra fondo) altro* | 0 |
| AA0140 | *A.1.B.3) Contributi da altri soggetti pubblici (extra fondo)* | 12257 |
| AA0150 | *A.1.B.3.1) Contributi da altri soggetti pubblici (extra fondo) vincolati* | 699 |
| AA0160 | *A.1.B.3.2) Contributi da altri soggetti pubblici (extra fondo) L. 210/92* | 11268 |
| AA0170 | *A.1.B.3.3) Contributi da altri soggetti pubblici (extra fondo) altro* | 290 |
| AA0180 | *A.1.C) Contributi c/esercizio per ricerca* | 449 |
| AA0190 | *A.1.C.1) Contributi da Ministero della Salute per ricerca corrente* | 0 |
| AA0200 | *A.1.C.2) Contributi da Ministero della Salute per ricerca finalizzata* | 0 |
| AA0210 | *A.1.C.3) Contributi da Regione ed altri soggetti pubblici per ricerca* | 0 |

| | | |
|---|---|---|
| AA0220 | *A.1.C.4) Contributi da privati per ricerca* | 449 |
| AA0230 | *A.1.D) Contributi c/esercizio da privati* | 61 |
| AA0240 | *A.2) Rettifica contributi c/esercizio per destinazione ad investimenti* | -17339 |
| AA0250 | *A.2.A) Rettifica contributi in c/esercizio per destinazione ad investimenti - da Regione o Prov. Aut. per quota F.S. regionale* | -17339 |
| AA0260 | *A.2.B) Rettifica contributi in c/esercizio per destinazione ad investimenti - altri contributi* | 0 |
| AA0270 | *A.3) Utilizzo fondi per quote inutilizzate contributi vincolati di esercizi precedenti* | 6710 |
| AA0280 | *A.3.A) Utilizzo fondi per quote inutilizzate contributi di esercizi precedenti da Regione o Prov. Aut. per quota F.S. regionale vincolato* | 5708 |
| AA0290 | *A.3.B) Utilizzo fondi per quote inutilizzate contributi di esercizi precedenti da soggetti pubblici (extra fondo) vincolati* | 524 |
| AA0300 | *A.3.C) Utilizzo fondi per quote inutilizzate contributi di esercizi precedenti per ricerca* | 478 |
| AA0310 | *A.3.D) Utilizzo fondi per quote inutilizzate contributi vincolati di esercizi precedenti da privati* | 0 |
| AA0320 | *A.4) Ricavi per prestazioni sanitarie e sociosanitarie a rilevanza sanitaria* | 50423 |
| AA0330 | *A.4.A) Ricavi per prestazioni sanitarie e sociosanitarie a rilevanza sanitaria erogate a soggetti pubblici* | 34259 |
| AA0340 | *A.4.A.1) Ricavi per prestaz. sanitarie e sociosanitarie a rilevanza sanitaria erogate ad Aziende sanitarie pubbliche della Regione* | 0 |
| AA0350 | *A.4.A.1.1) Prestazioni di ricovero* | 0 |
| AA0360 | *A.4.A.1.2) Prestazioni di specialistica ambulatoriale* | 0 |
| AA0370 | *A.4.A.1.3) Prestazioni di psichiatria residenziale e semiresidenziale* | 0 |
| AA0380 | *A.4.A.1.4) Prestazioni di File F* | 0 |
| AA0390 | *A.4.A.1.5) Prestazioni servizi MMG, PLS, Contin. assistenziale* | 0 |
| AA0400 | *A.4.A.1.6) Prestazioni servizi farmaceutica convenzionata* | 0 |
| AA0410 | *A.4.A.1.7) Prestazioni termali* | 0 |
| AA0420 | *A.4.A.1.8) Prestazioni trasporto ambulanze ed elisoccorso* | 0 |
| AA0430 | *A.4.A.1.9) Altre prestazioni sanitarie e socio-sanitarie a rilevanza sanitaria* | 0 |
| AA0440 | *A.4.A.2) Ricavi per prestaz. sanitarie e sociosanitarie a rilevanza sanitaria erogate ad altri soggetti pubblici* | 557 |
| AA0450 | *A.4.A.3) Ricavi per prestaz. sanitarie e sociosanitarie a rilevanza sanitaria erogate a soggetti pubblici Extraregione* | 33702 |
| AA0460 | *A.4.A.3.1) Prestazioni di ricovero* | 17573 |
| AA0470 | *A.4.A.3.2) Prestazioni ambulatoriali* | 4229 |
| AA0480 | *A.4.A.3.3) Prestazioni di psichiatria non soggetta a compensazione (resid. e semiresid.)* | 0 |
| AA0490 | *A.4.A.3.4) Prestazioni di File F* | 346 |
| AA0500 | *A.4.A.3.5) Prestazioni servizi MMG, PLS, Contin. assistenziale Extraregione* | 817 |
| AA0510 | *A.4.A.3.6) Prestazioni servizi farmaceutica convenzionata Extraregione* | 2507 |
| AA0520 | *A.4.A.3.7) Prestazioni termali Extraregione* | 800 |
| AA0530 | *A.4.A.3.8) Prestazioni trasporto ambulanze ed elisoccorso Extraregione* | 0 |
| AA0540 | *A.4.A.3.9) Altre prestazioni sanitarie e sociosanitarie a rilevanza sanitaria Extraregione* | 0 |
| AA0550 | *A.4.A.3.10) Ricavi per cessione di emocomponenti e cellule staminali Extraregione* | 0 |
| AA0560 | *A.4.A.3.11) Ricavi per differenziale tariffe TUC* | 0 |
| AA0570 | *A.4.A.3.12) Altre prestazioni sanitarie e sociosanitarie a rilevanza sanitaria non soggette a compensazione Extraregione* | 0 |
| AA0580 | *A.4.A.3.12.A) Prestazioni di assistenza riabilitativa non soggette a compensazione Extraregione* | 0 |
| AA0590 | *A.4.A.3.12.B) Altre prestazioni sanitarie e socio-sanitarie a rilevanza sanitaria non soggette a compensazione Extraregione* | 0 |
| AA0600 | *A.4.A.3.13) Altre prestazioni sanitarie a rilevanza sanitaria - Mobilità attiva Internazionale* | 7430 |

| | | |
|---|---|---|
| AA0610 | *A.4.B) Ricavi per prestazioni sanitarie e sociosanitarie a rilevanza sanitaria erogate da privati v/residenti Extraregione in compensazione (mobilità attiva)* | 0 |
| AA0620 | *A.4.B.1) Prestazioni di ricovero da priv. Extraregione in compensazione (mobilità attiva)* | 0 |
| AA0630 | *A.4.B.2) Prestazioni ambulatoriali da priv. Extraregione in compensazione (mobilità attiva)* | 0 |
| AA0640 | *A.4.B.3) Prestazioni di File F da priv. Extraregione in compensazione (mobilità attiva)* | 0 |
| AA0650 | *A.4.B.4) Altre prestazioni sanitarie e sociosanitarie a rilevanza sanitaria erogate da privati v/residenti Extraregione in compensazione (mobilità attiva)* | 0 |
| AA0660 | *A.4.C) Ricavi per prestazioni sanitarie e sociosanitarie a rilevanza sanitaria erogate a privati* | 6951 |
| AA0670 | *A.4.D) Ricavi per prestazioni sanitarie erogate in regime di intramoenia* | 9213 |
| AA0680 | *A.4.D.1) Ricavi per prestazioni sanitarie intramoenia - Area ospedaliera* | 0 |
| AA0690 | *A.4.D.2) Ricavi per prestazioni sanitarie intramoenia - Area specialistica* | 8757 |
| AA0700 | *A.4.D.3) Ricavi per prestazioni sanitarie intramoenia - Area sanità pubblica* | 0 |
| AA0710 | *A.4.D.4) Ricavi per prestazioni sanitarie intramoenia - Consulenze (ex art. 55 c.1 lett. c), d) ed ex art. 57-58)* | 270 |
| AA0720 | *A.4.D.5) Ricavi per prestazioni sanitarie intramoenia - Consulenze (ex art. 55 c.1 lett. c), d) ed ex art. 57-58) (Aziende sanitarie pubbliche della Regione)* | 0 |
| AA0730 | *A.4.D.6) Ricavi per prestazioni sanitarie intramoenia - Altro* | 186 |
| AA0740 | *A.4.D.7) Ricavi per prestazioni sanitarie intramoenia - Altro (Aziende sanitarie pubbliche della Regione)* | 0 |
| AA0750 | *A.5) Concorsi, recuperi e rimborsi* | 43667 |
| AA0760 | *A.5.A) Rimborsi assicurativi* | 974 |
| AA0770 | *A.5.B) Concorsi, recuperi e rimborsi da Regione* | 1557 |
| AA0780 | *A.5.B.1) Rimborso degli oneri stipendiali del personale dell'azienda in posizione di comando presso la Regione* | 168 |
| AA0790 | *A.5.B.2) Altri concorsi, recuperi e rimborsi da parte della Regione* | 1389 |
| AA0800 | *A.5.C) Concorsi, recuperi e rimborsi da Aziende sanitarie pubbliche della Regione* | 0 |
| AA0810 | *A.5.C.1) Rimborso degli oneri stipendiali del personale dipendente dell'azienda in posizione di comando presso Aziende sanitarie pubbliche della Regione* | 0 |
| AA0820 | *A.5.C.2) Rimborsi per acquisto beni da parte di Aziende sanitarie pubbliche della Regione* | 0 |
| AA0830 | *A.5.C.3) Altri concorsi, recuperi e rimborsi da parte di Aziende sanitarie pubbliche della Regione* | 0 |
| AA0840 | *A.5.D) Concorsi, recuperi e rimborsi da altri soggetti pubblici* | 2490 |
| AA0850 | *A.5.D.1) Rimborso degli oneri stipendiali del personale dipendente dell'azienda in posizione di comando presso altri soggetti pubblici* | 520 |
| AA0860 | *A.5.D.2) Rimborsi per acquisto beni da parte di altri soggetti pubblici* | 0 |
| AA0870 | *A.5.D.3) Altri concorsi, recuperi e rimborsi da parte di altri soggetti pubblici* | 1970 |
| AA0880 | *A.5.E) Concorsi, recuperi e rimborsi da privati* | 38646 |
| AA0890 | *A.5.E.1) Rimborso da aziende farmaceutiche per Pay back* | 32647 |
| AA0900 | *A.5.E.1.1) Pay-back per il superamento del tetto della spesa farmaceutica territoriale* | 0 |
| AA0910 | *A.5.E.1.2) Pay-back per superamento del tetto della spesa farmaceutica ospedaliera* | 18775 |
| AA0920 | *A.5.E.1.3) Ulteriore Pay-back* | 13872 |
| AA0930 | *A.5.E.2) Altri concorsi, recuperi e rimborsi da privati* | 5999 |
| AA0940 | *A.6) Compartecipazione alla spesa per prestazioni sanitarie (Ticket)* | 23630 |
| AA0950 | *A.6.A) Compartecipazione alla spesa per prestazioni sanitarie - Ticket sulle prestazioni di specialistica ambulatoriale* | 23201 |
| AA0960 | *A.6.B) Compartecipazione alla spesa per prestazioni sanitarie - Ticket sul pronto soccorso* | 409 |

| | | |
|---|---|---|
| AA0970 | *A.6.C) Compartecipazione alla spesa per prestazioni sanitarie (Ticket) - Altro* | 20 |
| AA0980 | *A.7) Quota contributi c/capitale imputata all'esercizio* | 28922 |
| AA0990 | *A.7.A) Quota imputata all'esercizio dei finanziamenti per investimenti dallo Stato* | 7078 |
| AA1000 | *A.7.B) Quota imputata all'esercizio dei finanziamenti per investimenti da Regione* | 17534 |
| AA1010 | *A.7.C) Quota imputata all'esercizio dei finanziamenti per beni di prima dotazione* | 0 |
| AA1020 | *A.7.D) Quota imputata all'esercizio dei contributi in c/ esercizio FSR destinati ad investimenti* | 3974 |
| AA1030 | *A.7.E) Quota imputata all'esercizio degli altri contributi in c/ esercizio destinati ad investimenti* | 0 |
| AA1040 | *A.7.F) Quota imputata all'esercizio di altre poste del patrimonio netto* | 336 |
| AA1050 | *A.8) Incrementi delle immobilizzazioni per lavori interni* | 0 |
| AA1060 | *A.9) Altri ricavi e proventi* | 2408 |
| AA1070 | *A.9.A) Ricavi per prestazioni non sanitarie* | 262 |
| AA1080 | *A.9.B) Fitti attivi ed altri proventi da attività immobiliari* | 1370 |
| AA1090 | *A.9.C) Altri proventi diversi* | 776 |
| AZ9999 | *Totale valore della produzione (A)* | 3842835 |

## *B) Costi della produzione*

| | *Voce* | Totale (in migliaia di Euro) |
|---|---|---|
| BA0010 | *B.1) Acquisti di beni* | 633910 |
| BA0020 | *B.1.A) Acquisti di beni sanitari* | 625861 |
| BA0030 | *B.1.A.1) Prodotti farmaceutici ed emoderivati* | 423403 |
| BA0040 | *B.1.A.1.1) Medicinali con AIC, ad eccezione di vaccini ed emoderivati di produzione regionale* | 415322 |
| BA0050 | *B.1.A.1.2) Medicinali senza AIC* | 2528 |
| BA0060 | *B.1.A.1.3) Emoderivati di produzione regionale* | 5553 |
| BA0070 | *B.1.A.2) Sangue ed emocomponenti* | 3255 |
| BA0080 | *B.1.A.2.1) da pubblico (Aziende sanitarie pubbliche della Regione) ¿ Mobilità intraregionale* | 0 |
| BA0090 | *B.1.A.2.2) da pubblico (Aziende sanitarie pubbliche extra Regione) ¿ Mobilità extraregionale* | 0 |
| BA0100 | *B.1.A.2.3) da altri soggetti* | 3255 |
| BA0210 | *B.1.A.3) Dispositivi medici* | 165080 |
| BA0220 | *B.1.A.3.1) Dispositivi medici* | 102457 |
| BA0230 | *B.1.A.3.2) Dispositivi medici impiantabili attivi* | 27175 |
| BA0240 | *B.1.A.3.3) Dispositivi medico diagnostici in vitro (IVD)* | 35448 |
| BA0250 | *B.1.A.4) Prodotti dietetici* | 2916 |
| BA0260 | *B.1.A.5) Materiali per la profilassi (vaccini)* | 17744 |
| BA0270 | *B.1.A.6) Prodotti chimici* | 12488 |
| BA0280 | *B.1.A.7) Materiali e prodotti per uso veterinario* | 193 |
| BA0290 | *B.1.A.8) Altri beni e prodotti sanitari* | 782 |
| BA0300 | *B.1.A.9) Beni e prodotti sanitari da Aziende sanitarie pubbliche della Regione* | 0 |
| BA0310 | *B.1.B) Acquisti di beni non sanitari* | 8049 |
| BA0320 | *B.1.B.1) Prodotti alimentari* | 68 |
| BA0330 | *B.1.B.2) Materiali di guardaroba, di pulizia e di convivenza in genere* | 600 |
| BA0340 | *B.1.B.3) Combustibili, carburanti e lubrificanti* | 2777 |
| BA0350 | *B.1.B.4) Supporti informatici e cancelleria* | 3805 |
| BA0360 | *B.1.B.5) Materiale per la manutenzione* | 559 |
| BA0370 | *B.1.B.6) Altri beni e prodotti non sanitari* | 240 |
| BA0380 | *B.1.B.7) Beni e prodotti non sanitari da Aziende sanitarie* | 0 |

| | | |
|---|---|---|
| | *pubbliche della Regione* | |
| BA0390 | *B.2) Acquisti di servizi* | 1807007 |
| BA0400 | *B.2.A) Acquisti servizi sanitari* | 1588491 |
| BA0410 | *B.2.A.1) Acquisti servizi sanitari per medicina di base* | 250391 |
| BA0420 | *B.2.A.1.1) - da convenzione* | 248504 |
| BA0430 | *B.2.A.1.1.A) Costi per assistenza MMG* | 128769 |
| BA0440 | *B.2.A.1.1.B) Costi per assistenza PLS* | 35866 |
| BA0450 | *B.2.A.1.1.C) Costi per assistenza Continuità assistenziale* | 58196 |
| BA0460 | *B.2.A.1.1.D) Altro (medicina dei servizi, psicologi, medici 118, ecc)* | 25673 |
| BA0470 | *B.2.A.1.2) - da pubblico (Aziende sanitarie pubbliche della Regione) - Mobilità intraregionale* | 0 |
| BA0480 | *B.2.A.1.3) - da pubblico (Aziende sanitarie pubbliche Extraregione) - Mobilità extraregionale* | 1887 |
| BA0490 | *B.2.A.2) Acquisti servizi sanitari per farmaceutica* | 295842 |
| BA0500 | *B.2.A.2.1) - da convenzione* | 290076 |
| BA0510 | *B.2.A.2.2) - da pubblico (Aziende sanitarie pubbliche della Regione)- Mobilità intraregionale* | 0 |
| BA0520 | *B.2.A.2.3) - da pubblico (Extraregione)* | 5766 |
| BA0530 | *B.2.A.3) Acquisti servizi sanitari per assistenza specialistica ambulatoriale* | 158367 |
| BA0540 | *B.2.A.3.1) - da pubblico (Aziende sanitarie pubbliche della Regione)* | 0 |
| BA0550 | *B.2.A.3.2) - da pubblico (altri soggetti pubbl. della Regione)* | 4 |
| BA0560 | *B.2.A.3.3) - da pubblico (Extraregione)* | 42023 |
| BA0570 | *B.2.A.3.4) - da privato - Medici SUMAI* | 55422 |
| BA0580 | *B.2.A.3.5) - da privato* | 60918 |
| BA0590 | *B.2.A.3.5.A) Servizi sanitari per assistenza specialistica da IRCCS privati e Policlinici privati* | 0 |
| BA0600 | *B.2.A.3.5.B) Servizi sanitari per assistenza specialistica da Ospedali Classificati privati* | 0 |
| BA0610 | *B.2.A.3.5.C) Servizi sanitari per assistenza specialistica da Case di Cura private* | 836 |
| BA0620 | *B.2.A.3.5.D) Servizi sanitari per assistenza specialistica da altri privati* | 60082 |
| BA0630 | *B.2.A.3.6) - da privato per cittadini non residenti - Extraregione (mobilità attiva in compensazione)* | 0 |
| BA0640 | *B.2.A.4) Acquisti servizi sanitari per assistenza riabilitativa* | 70965 |
| BA0650 | *B.2.A.4.1) - da pubblico (Aziende sanitarie pubbliche della Regione)* | 0 |
| BA0660 | *B.2.A.4.2) - da pubblico (altri soggetti pubbl. della Regione)* | 0 |
| BA0670 | *B.2.A.4.3) - da pubblico (Extraregione) non soggetti a compensazione* | 480 |
| BA0680 | *B.2.A.4.4) - da privato (intraregionale)* | 66861 |
| BA0690 | *B.2.A.4.5) - da privato (extraregionale)* | 3624 |
| BA0700 | *B.2.A.5) Acquisti servizi sanitari per assistenza integrativa* | 40613 |
| BA0710 | *B.2.A.5.1) - da pubblico (Aziende sanitarie pubbliche della Regione)* | 0 |
| BA0720 | *B.2.A.5.2) - da pubblico (altri soggetti pubbl. della Regione)* | 0 |
| BA0730 | *B.2.A.5.3) - da pubblico (Extraregione)* | 27 |
| BA0740 | *B.2.A.5.4) - da privato* | 40586 |
| BA0750 | *B.2.A.6) Acquisti servizi sanitari per assistenza protesica* | 56412 |
| BA0760 | *B.2.A.6.1) - da pubblico (Aziende sanitarie pubbliche della Regione)* | 0 |
| BA0770 | *B.2.A.6.2) - da pubblico (altri soggetti pubbl. della Regione)* | 5 |
| BA0780 | *B.2.A.6.3) - da pubblico (Extraregione)* | 2 |
| BA0790 | *B.2.A.6.4) - da privato* | 56405 |
| BA0800 | *B.2.A.7) Acquisti servizi sanitari per assistenza ospedaliera* | 467197 |
| BA0810 | *B.2.A.7.1) - da pubblico (Aziende sanitarie pubbliche della Regione)* | 0 |
| BA0820 | *B.2.A.7.2) - da pubblico (altri soggetti pubbl. della Regione)* | 0 |
| BA0830 | *B.2.A.7.3) - da pubblico (Extraregione)* | 275395 |

| | | |
|---|---|---|
| BA0840 | *B.2.A.7.4) - da privato* | 191802 |
| BA0850 | *B.2.A.7.4.A) Servizi sanitari per assistenza ospedaliera da IRCCS privati e Policlinici privati* | 0 |
| BA0860 | *B.2.A.7.4.B) Servizi sanitari per assistenza ospedaliera da Ospedali Classificati privati* | 0 |
| BA0870 | *B.2.A.7.4.C) Servizi sanitari per assistenza ospedaliera da Case di Cura private* | 191802 |
| BA0880 | *B.2.A.7.4.D) Servizi sanitari per assistenza ospedaliera da altri privati* | 0 |
| BA0890 | *B.2.A.7.5) - da privato per cittadini non residenti - Extraregione (mobilità attiva in compensazione)* | 0 |
| BA0900 | *B.2.A.8) Acquisto prestazioni di psichiatria residenziale e semiresidenziale* | 23586 |
| BA0910 | *B.2.A.8.1) - da pubblico (Aziende sanitarie pubbliche della Regione)* | 0 |
| BA0920 | *B.2.A.8.2) - da pubblico (altri soggetti pubbl. della Regione)* | 0 |
| BA0930 | *B.2.A.8.3) - da pubblico (Extraregione) - non soggette a compensazione* | 0 |
| BA0940 | *B.2.A.8.4) - da privato (intraregionale)* | 19593 |
| BA0950 | *B.2.A.8.5) - da privato (extraregionale)* | 3993 |
| BA0960 | *B.2.A.9) Acquisto prestazioni di distribuzione farmaci File F* | 33396 |
| BA0970 | *B.2.A.9.1) - da pubblico (Aziende sanitarie pubbliche della Regione) - Mobilità intraregionale* | 0 |
| BA0980 | *B.2.A.9.2) - da pubblico (altri soggetti pubbl. della Regione)* | 0 |
| BA0990 | *B.2.A.9.3) - da pubblico (Extraregione)* | 17857 |
| BA1000 | *B.2.A.9.4) - da privato (intraregionale)* | 15539 |
| BA1010 | *B.2.A.9.5) - da privato (extraregionale)* | 0 |
| BA1020 | *B.2.A.9.6) - da privato per cittadini non residenti - Extraregione (mobilità attiva in compensazione)* | 0 |
| BA1030 | *B.2.A.10) Acquisto prestazioni termali in convenzione* | 6393 |
| BA1040 | *B.2.A.10.1) - da pubblico (Aziende sanitarie pubbliche della Regione) - Mobilità intraregionale* | 0 |
| BA1050 | *B.2.A.10.2) - da pubblico (altri soggetti pubbl. della Regione)* | 0 |
| BA1060 | *B.2.A.10.3) - da pubblico (Extraregione)* | 552 |
| BA1070 | *B.2.A.10.4) - da privato* | 5841 |
| BA1080 | *B.2.A.10.5) - da privato per cittadini non residenti - Extraregione (mobilità attiva in compensazione)* | 0 |
| BA1090 | *B.2.A.11) Acquisto prestazioni di trasporto sanitario* | 20672 |
| BA1100 | *B.2.A.11.1) - da pubblico (Aziende sanitarie pubbliche della Regione) - Mobilità intraregionale* | 0 |
| BA1110 | *B.2.A.11.2) - da pubblico (altri soggetti pubbl. della Regione)* | 0 |
| BA1120 | *B.2.A.11.3) - da pubblico (Extraregione)* | 1016 |
| BA1130 | *B.2.A.11.4) - da privato* | 19656 |
| BA1140 | *B.2.A.12) Acquisto prestazioni Socio-Sanitarie a rilevanza sanitaria* | 86750 |
| BA1150 | *B.2.A.12.1) - da pubblico (Aziende sanitarie pubbliche della Regione) - Mobilità intraregionale* | 0 |
| BA1160 | *B.2.A.12.2) - da pubblico (altri soggetti pubblici della Regione)* | 67 |
| BA1170 | *B.2.A.12.3) - da pubblico (Extraregione) non soggette a compensazione* | 195 |
| BA1180 | *B.2.A.12.4) - da privato (intraregionale)* | 85174 |
| BA1190 | *B.2.A.12.5) - da privato (extraregionale)* | 1314 |
| BA1200 | *B.2.A.13) Compartecipazione al personale per att. libero-prof. (intramoenia)* | 7410 |
| BA1210 | *B.2.A.13.1) Compartecipazione al personale per att. libero professionale intramoenia - Area ospedaliera* | 0 |
| BA1220 | *B.2.A.13.2) Compartecipazione al personale per att. libero professionale intramoenia- Area specialistica* | 6679 |
| BA1230 | *B.2.A.13.3) Compartecipazione al personale per att. libero professionale intramoenia - Area sanità pubblica* | 0 |
| BA1240 | *B.2.A.13.4) Compartecipazione al personale per att. libero professionale intramoenia - Consulenze (ex art. 55 c.1 lett. c), d) ed ex Art. 57-58)* | 293 |
| BA1250 | *B.2.A.13.5) Compartecipazione al personale per att. libero* | 0 |

| | | |
|---|---|---|
| | *professionale intramoenia - Consulenze (ex art. 55 c.1 lett. c), d) ed ex Art. 57-58) (Aziende sanitarie pubbliche della Regione)* | |
| BA1260 | *B.2.A.13.6) Compartecipazione al personale per att. libero professionale intramoenia - Altro* | 438 |
| BA1270 | *B.2.A.13.7) Compartecipazione al personale per att. libero professionale intramoenia - Altro (Aziende sanitarie pubbliche della Regione)* | 0 |
| BA1280 | *B.2.A.14) Rimborsi, assegni e contributi sanitari* | 36181 |
| BA1290 | *B.2.A.14.1) Contributi ad associazioni di volontariato* | 609 |
| BA1300 | *B.2.A.14.2) Rimborsi per cure all'estero* | 1100 |
| BA1310 | *B.2.A.14.3) Contributi a società partecipate e/o enti dipendenti della Regione* | 15000 |
| BA1320 | *B.2.A.14.4) Contributo Legge 210/92* | 11268 |
| BA1330 | *B.2.A.14.5) Altri rimborsi, assegni e contributi* | 8204 |
| BA1340 | *B.2.A.14.6) Rimborsi, assegni e contributi v/Aziende sanitarie pubbliche della Regione* | 0 |
| BA1350 | *B.2.A.15) Consulenze, Collaborazioni, Interinale e altre prestazioni di lavoro sanitarie e sociosanitarie* | 7848 |
| BA1360 | *B.2.A.15.1) Consulenze sanitarie e sociosan. da Aziende sanitarie pubbliche della Regione* | 0 |
| BA1370 | *B.2.A.15.2) Consulenze sanitarie e sociosanit. da terzi - Altri soggetti pubblici* | 0 |
| BA1380 | *B.2.A.15.3) Consulenze, Collaborazioni, Interinale e altre prestazioni di lavoro sanitarie e socios. da privato* | 7737 |
| BA1390 | *B.2.A.15.3.A) Consulenze sanitarie da privato - articolo 55, comma 2, CCNL 8 giugno 2000* | 0 |
| BA1400 | *B.2.A.15.3.B) Altre consulenze sanitarie e sociosanitarie da privato* | 282 |
| BA1410 | *B.2.A.15.3.C) Collaborazioni coordinate e continuative sanitarie e socios. da privato* | 1120 |
| BA1420 | *B.2.A.15.3.D) Indennità a personale universitario - area sanitaria* | 4925 |
| BA1430 | *B.2.A.15.3.E) Lavoro interinale - area sanitaria* | 499 |
| BA1440 | *B.2.A.15.3.F) Altre collaborazioni e prestazioni di lavoro - area sanitaria* | 911 |
| BA1450 | *B.2.A.15.4) Rimborso oneri stipendiali del personale sanitario in comando* | 111 |
| BA1460 | *B.2.A.15.4.A) Rimborso oneri stipendiali personale sanitario in comando da Aziende sanitarie pubbliche della Regione* | 0 |
| BA1470 | *B.2.A.15.4.B) Rimborso oneri stipendiali personale sanitario in comando da Regioni, soggetti pubblici e da Università* | 38 |
| BA1480 | *B.2.A.15.4.C) Rimborso oneri stipendiali personale sanitario in comando da aziende di altre Regioni (Extraregione)* | 73 |
| BA1490 | *B.2.A.16) Altri servizi sanitari e sociosanitari a rilevanza sanitaria* | 26468 |
| BA1500 | *B.2.A.16.1) Altri servizi sanitari e sociosanitari a rilevanza sanitaria da pubblico - Aziende sanitarie pubbliche della Regione* | 0 |
| BA1510 | *B.2.A.16.2) Altri servizi sanitari e sociosanitari a rilevanza sanitaria da pubblico - Altri soggetti pubblici della Regione* | 19 |
| BA1520 | *B.2.A.16.3) Altri servizi sanitari e sociosanitari a rilevanza sanitaria da pubblico (Extraregione)* | 401 |
| BA1530 | *B.2.A.16.4) Altri servizi sanitari da privato* | 16715 |
| BA1540 | *B.2.A.16.5) Costi per servizi sanitari - Mobilità internazionale passiva* | 9333 |
| BA1550 | *B.2.A.17) Costi per differenziale tariffe TUC* | 0 |
| BA1560 | *B.2.B) Acquisti di servizi non sanitari* | 218516 |
| BA1570 | *B.2.B.1) Servizi non sanitari* | 214468 |
| BA1580 | *B.2.B.1.1) Lavanderia* | 13500 |
| BA1590 | *B.2.B.1.2) Pulizia* | 39581 |
| BA1600 | *B.2.B.1.3) Mensa* | 18991 |
| BA1610 | *B.2.B.1.4) Riscaldamento* | 11739 |
| BA1620 | *B.2.B.1.5) Servizi di assistenza informatica* | 6362 |
| BA1630 | *B.2.B.1.6) Servizi trasporti (non sanitari)* | 864 |
| BA1640 | *B.2.B.1.7) Smaltimento rifiuti* | |

| | | |
|---|---|---|
| | | 3207 |
| BA1650 | *B.2.B.1.8) Utenze telefoniche* | 9157 |
| BA1660 | *B.2.B.1.9) Utenze elettricità* | 26326 |
| BA1670 | *B.2.B.1.10) Altre utenze* | 2020 |
| BA1680 | *B.2.B.1.11) Premi di assicurazione* | 36711 |
| BA1690 | *B.2.B.1.11.A) Premi di assicurazione - R.C. Professionale* | 31354 |
| BA1700 | *B.2.B.1.11.B) Premi di assicurazione - Altri premi assicurativi* | 5357 |
| BA1710 | *B.2.B.1.12) Altri servizi non sanitari* | 46010 |
| BA1720 | *B.2.B.1.12.A) Altri servizi non sanitari da pubblico (Aziende sanitarie pubbliche della Regione)* | 0 |
| BA1730 | *B.2.B.1.12.B) Altri servizi non sanitari da altri soggetti pubblici* | 25 |
| BA1740 | *B.2.B.1.12.C) Altri servizi non sanitari da privato* | 45985 |
| BA1750 | *B.2.B.2) Consulenze, Collaborazioni, Interinale e altre prestazioni di lavoro non sanitarie* | 2779 |
| BA1760 | *B.2.B.2.1) Consulenze non sanitarie da Aziende sanitarie pubbliche della Regione* | 0 |
| BA1770 | *B.2.B.2.2) Consulenze non sanitarie da Terzi - Altri soggetti pubblici* | 18 |
| BA1780 | *B.2.B.2.3) Consulenze, Collaborazioni, Interinale e altre prestazioni di lavoro non sanitarie da privato* | 2744 |
| BA1790 | *B.2.B.2.3.A) Consulenze non sanitarie da privato* | 942 |
| BA1800 | *B.2.B.2.3.B) Collaborazioni coordinate e continuative non sanitarie da privato* | 293 |
| BA1810 | *B.2.B.2.3.C) Indennità a personale universitario - area non sanitaria* | 0 |
| BA1820 | *B.2.B.2.3.D) Lavoro interinale - area non sanitaria* | 1281 |
| BA1830 | *B.2.B.2.3.E) Altre collaborazioni e prestazioni di lavoro - area non sanitaria* | 228 |
| BA1840 | *B.2.B.2.4) Rimborso oneri stipendiali del personale non sanitario in comando* | 17 |
| BA1850 | *B.2.B.2.4.A) Rimborso oneri stipendiali personale non sanitario in comando da Aziende sanitarie pubbliche della Regione* | 0 |
| BA1860 | *B.2.B.2.4.B) Rimborso oneri stipendiali personale non sanitario in comando da Regione, soggetti pubblici e da Università* | 17 |
| BA1870 | *B.2.B.2.4.C) Rimborso oneri stipendiali personale non sanitario in comando da aziende di altre Regioni (Extraregione)* | 0 |
| BA1880 | *B.2.B.3) Formazione (esternalizzata e non)* | 1269 |
| BA1890 | *B.2.B.3.1) Formazione (esternalizzata e non) da pubblico* | 1144 |
| BA1900 | *B.2.B.3.2) Formazione (esternalizzata e non) da privato* | 125 |
| BA1910 | *B.3) Manutenzione e riparazione (ordinaria esternalizzata)* | 50892 |
| BA1920 | *B.3.A) Manutenzione e riparazione ai fabbricati e loro pertinenze* | 16033 |
| BA1930 | *B.3.B) Manutenzione e riparazione agli impianti e macchinari* | 5741 |
| BA1940 | *B.3.C) Manutenzione e riparazione alle attrezzature sanitarie e scientifiche* | 25163 |
| BA1950 | *B.3.D) Manutenzione e riparazione ai mobili e arredi* | 135 |
| BA1960 | *B.3.E) Manutenzione e riparazione agli automezzi* | 1630 |
| BA1970 | *B.3.F) Altre manutenzioni e riparazioni* | 2190 |
| BA1980 | *B.3.G) Manutenzioni e riparazioni da Aziende sanitarie pubbliche della Regione* | 0 |
| BA1990 | *B.4) Godimento di beni di terzi* | 37458 |
| BA2000 | *B.4.A) Fitti passivi* | 6267 |
| BA2010 | *B.4.B) Canoni di noleggio* | 30412 |
| BA2020 | *B.4.B.1) Canoni di noleggio - area sanitaria* | 27300 |
| BA2030 | *B.4.B.2) Canoni di noleggio - area non sanitaria* | 3112 |
| BA2040 | *B.4.C) Canoni di leasing* | 779 |
| BA2050 | *B.4.C.1) Canoni di leasing - area sanitaria* | 600 |
| BA2060 | *B.4.C.2) Canoni di leasing - area non sanitaria* | 179 |
| BA2070 | *B.4.D) Locazioni e noleggi da Aziende sanitarie pubbliche della Regione* | 0 |
| BA2080 | *Totale Costo del personale* | 1117941 |
| BA2090 | *B.5) Personale del ruolo sanitario* | 913430 |

| | | |
|---|---|---|
| BA2100 | *B.5.A) Costo del personale dirigente ruolo sanitario* | 508757 |
| BA2110 | *B.5.A.1) Costo del personale dirigente medico* | 465327 |
| BA2120 | *B.5.A.1.1) Costo del personale dirigente medico - tempo indeterminato* | 445387 |
| BA2130 | *B.5.A.1.2) Costo del personale dirigente medico - tempo determinato* | 19940 |
| BA2140 | *B.5.A.1.3) Costo del personale dirigente medico - altro* | 0 |
| BA2150 | *B.5.A.2) Costo del personale dirigente non medico* | 43430 |
| BA2160 | *B.5.A.2.1) Costo del personale dirigente non medico - tempo indeterminato* | 41038 |
| BA2170 | *B.5.A.2.2) Costo del personale dirigente non medico - tempo determinato* | 2392 |
| BA2180 | *B.5.A.2.3) Costo del personale dirigente non medico - altro* | 0 |
| BA2190 | *B.5.B) Costo del personale comparto ruolo sanitario* | 404673 |
| BA2200 | *B.5.B.1) Costo del personale comparto ruolo sanitario - tempo indeterminato* | 378158 |
| BA2210 | *B.5.B.2) Costo del personale comparto ruolo sanitario - tempo determinato* | 26515 |
| BA2220 | *B.5.B.3) Costo del personale comparto ruolo sanitario - altro* | 0 |
| BA2230 | *B.6) Personale del ruolo professionale* | 4278 |
| BA2240 | *B.6.A) Costo del personale dirigente ruolo professionale* | 3375 |
| BA2250 | *B.6.A.1) Costo del personale dirigente ruolo professionale - tempo indeterminato* | 2886 |
| BA2260 | *B.6.A.2) Costo del personale dirigente ruolo professionale - tempo determinato* | 489 |
| BA2270 | *B.6.A.3) Costo del personale dirigente ruolo professionale - altro* | 0 |
| BA2280 | *B.6.B) Costo del personale comparto ruolo professionale* | 903 |
| BA2290 | *B.6.B.1) Costo del personale comparto ruolo professionale - tempo indeterminato* | 872 |
| BA2300 | *B.6.B.2) Costo del personale comparto ruolo professionale - tempo determinato* | 31 |
| BA2310 | *B.6.B.3) Costo del personale comparto ruolo professionale - altro* | 0 |
| BA2320 | *B.7) Personale del ruolo tecnico* | 114564 |
| BA2330 | *B.7.A) Costo del personale dirigente ruolo tecnico* | 3970 |
| BA2340 | *B.7.A.1) Costo del personale dirigente ruolo tecnico - tempo indeterminato* | 3764 |
| BA2350 | *B.7.A.2) Costo del personale dirigente ruolo tecnico - tempo determinato* | 206 |
| BA2360 | *B.7.A.3) Costo del personale dirigente ruolo tecnico - altro* | 0 |
| BA2370 | *B.7.B) Costo del personale comparto ruolo tecnico* | 110594 |
| BA2380 | *B.7.B.1) Costo del personale comparto ruolo tecnico - tempo indeterminato* | 103512 |
| BA2390 | *B.7.B.2) Costo del personale comparto ruolo tecnico - tempo determinato* | 7082 |
| BA2400 | *B.7.B.3) Costo del personale comparto ruolo tecnico - altro* | 0 |
| BA2410 | *B.8) Personale del ruolo amministrativo* | 85669 |
| BA2420 | *B.8.A) Costo del personale dirigente ruolo amministrativo* | 7570 |
| BA2430 | *B.8.A.1) Costo del personale dirigente ruolo amministrativo - tempo indeterminato* | 7493 |
| BA2440 | *B.8.A.2) Costo del personale dirigente ruolo amministrativo - tempo determinato* | 77 |
| BA2450 | *B.8.A.3) Costo del personale dirigente ruolo amministrativo - altro* | 0 |
| BA2460 | *B.8.B) Costo del personale comparto ruolo amministrativo* | 78099 |
| BA2470 | *B.8.B.1) Costo del personale comparto ruolo amministrativo - tempo indeterminato* | 77976 |
| BA2480 | *B.8.B.2) Costo del personale comparto ruolo amministrativo - tempo determinato* | 123 |
| BA2490 | *B.8.B.3) Costo del personale comparto ruolo amministrativo - altro* | 0 |
| BA2500 | *B.9) Oneri diversi di gestione* | 18128 |
| BA2510 | *B.9.A) Imposte e tasse (escluso IRAP e IRES)* | 3060 |

| | | |
|---|---|---|
| BA2520 | *B.9.B) Perdite su crediti* | 0 |
| BA2530 | *B.9.C) Altri oneri diversi di gestione* | 15068 |
| BA2540 | *B.9.C.1) Indennità, rimborso spese e oneri sociali per gli Organi Direttivi e Collegio Sindacale* | 4196 |
| BA2550 | *B.9.C.2) Altri oneri diversi di gestione* | 10872 |
| BA2560 | *Totale Ammortamenti* | 34544 |
| BA2570 | *B.10) Ammortamenti delle immobilizzazioni immateriali* | 1811 |
| BA2580 | *B.11) Ammortamenti delle immobilizzazioni materiali* | 32733 |
| BA2590 | *B.12) Ammortamento dei fabbricati* | 15906 |
| BA2600 | *B.12.A) Ammortamenti fabbricati non strumentali (disponibili)* | 10 |
| BA2610 | *B.12.B) Ammortamenti fabbricati strumentali (indisponibili)* | 15896 |
| BA2620 | *B.13) Ammortamenti delle altre immobilizzazioni materiali* | 16827 |
| BA2630 | *B.14) Svalutazione delle immobilizzazioni e dei crediti* | 100 |
| BA2640 | *B.14.A) Svalutazione delle immobilizzazioni immateriali e materiali* | 0 |
| BA2650 | *B.14.B) Svalutazione dei crediti* | 100 |
| BA2660 | *B.15) Variazione delle rimanenze* | -8736 |
| BA2670 | *B.15.A) Variazione rimanenze sanitarie* | -8645 |
| BA2680 | *B.15.B) Variazione rimanenze non sanitarie* | -91 |
| BA2690 | *B.16) Accantonamenti dell¿esercizio* | 69735 |
| BA2700 | *B.16.A) Accantonamenti per rischi* | 26248 |
| BA2710 | *B.16.A.1) Accantonamenti per cause civili ed oneri processuali* | 11603 |
| BA2720 | *B.16.A.2) Accantonamenti per contenzioso personale dipendente* | 930 |
| BA2730 | *B.16.A.3) Accantonamenti per rischi connessi all'acquisto di prestazioni sanitarie da privato* | 0 |
| BA2740 | *B.16.A.4) Accantonamenti per copertura diretta dei rischi (autoassicurazione)* | 5970 |
| BA2750 | *B.16.A.5) Altri accantonamenti per rischi* | 7745 |
| BA2760 | *B.16.B) Accantonamenti per premio di operosità (SUMAI)* | 2162 |
| BA2770 | *B.16.C) Accantonamenti per quote inutilizzate di contributi vincolati* | 3060 |
| BA2780 | *B.16.C.1) Accantonamenti per quote inutilizzate contributi da Regione e Prov. Aut. per quota F.S. vincolato* | 1959 |
| BA2790 | *B.16.C.2) Accantonamenti per quote inutilizzate contributi da soggetti pubblici (extra fondo) vincolati* | 1101 |
| BA2800 | *B.16.C.3) Accantonamenti per quote inutilizzate contributi da soggetti pubblici per ricerca* | 0 |
| BA2810 | *B.16.C.4) Accantonamenti per quote inutilizzate contributi vincolati da privati* | 0 |
| BA2820 | *B.16.D) Altri accantonamenti* | 38265 |
| BA2830 | *B.16.D.1) Accantonamenti per interessi di mora* | 405 |
| BA2840 | *B.16.D.2) Acc. Rinnovi convenzioni MMG/PLS/MCA* | 10635 |
| BA2850 | *B.16.D.3) Acc. Rinnovi convenzioni Medici Sumai* | 2402 |
| BA2860 | *B.16.D.4) Acc. Rinnovi contratt.: dirigenza medica* | 16780 |
| BA2870 | *B.16.D.5) Acc. Rinnovi contratt.: dirigenza non medica* | 2160 |
| BA2880 | *B.16.D.6) Acc. Rinnovi contratt.: comparto* | 0 |
| BA2890 | *B.16.D.7) Altri accantonamenti* | 5883 |
| BZ9999 | *Totale costi della produzione (B)* | 3760979 |

## *C) Proventi e oneri finanziari*

| | *Voce* | Totale (in migliaia di Euro) |
|---|---|---|
| CA0010 | *C.1) Interessi attivi* | 19 |
| CA0020 | *C.1.A) Interessi attivi su c/tesoreria unica* | 3 |
| CA0030 | *C.1.B) Interessi attivi su c/c postali e bancari* | 0 |
| CA0040 | *C.1.C) Altri interessi attivi* | 16 |

| | | |
|---|---|---|
| CA0050 | *C.2) Altri proventi* | 0 |
| CA0060 | *C.2.A) Proventi da partecipazioni* | 0 |
| CA0070 | *C.2.B) Proventi finanziari da crediti iscritti nelle immobilizzazioni* | 0 |
| CA0080 | *C.2.C) Proventi finanziari da titoli iscritti nelle immobilizzazioni* | 0 |
| CA0090 | *C.2.D) Altri proventi finanziari diversi dai precedenti* | 0 |
| CA0100 | *C.2.E) Utili su cambi* | 0 |
| CA0110 | *C.3) Interessi passivi* | 34927 |
| CA0120 | *C.3.A) Interessi passivi su anticipazioni di cassa* | 11881 |
| CA0130 | *C.3.B) Interessi passivi su mutui* | 0 |
| CA0140 | *C.3.C) Altri interessi passivi* | 23046 |
| CA0150 | *C.4) Altri oneri* | 11852 |
| CA0160 | *C.4.A) Altri oneri finanziari* | 11852 |
| CA0170 | *C.4.B) Perdite su cambi* | 0 |
| CZ9999 | *Totale proventi e oneri finanziari (C)* | -46760 |

### *D) Rettifiche di valore di attività finanziarie*

| | *Voce* | Totale (in migliaia di Euro) |
|---|---|---|
| DA0010 | *D.1) Rivalutazioni* | 0 |
| DA0020 | *D.2) Svalutazioni* | 0 |
| DZ9999 | *Totale rettifiche di valore di attività finanziarie (D)* | 0 |

### *E) Proventi e oneri straordinari*

| | *Voce* | Totale (in migliaia di Euro) |
|---|---|---|
| EA0010 | *E.1) Proventi straordinari* | 50212 |
| EA0020 | *E.1.A) Plusvalenze* | 0 |
| EA0030 | *E.1.B) Altri proventi straordinari* | 50212 |
| EA0040 | *E.1.B.1) Proventi da donazioni e liberalità diverse* | 8 |
| EA0050 | *E.1.B.2) Sopravvenienze attive* | 13683 |
| EA0060 | *E.1.B.2.1) Sopravvenienze attive v/Aziende sanitarie pubbliche della Regione* | 0 |
| EA0070 | *E.1.B.2.2) Sopravvenienze attive v/terzi* | 13683 |
| EA0080 | *E.1.B.2.2.A) Sopravvenienze attive v/terzi relative alla mobilità extraregionale* | 168 |
| EA0090 | *E.1.B.2.2.B) Sopravvenienze attive v/terzi relative al personale* | 1469 |
| EA0100 | *E.1.B.2.2.C) Sopravvenienze attive v/terzi relative alle convenzioni con medici di base* | 78 |
| EA0110 | *E.1.B.2.2.D) Sopravvenienze attive v/terzi relative alle convenzioni per la specialistica* | 56 |
| EA0120 | *E.1.B.2.2.E) Sopravvenienze attive v/terzi relative all'acquisto prestaz. sanitarie da operatori accreditati* | 751 |
| EA0130 | *E.1.B.2.2.F) Sopravvenienze attive v/terzi relative all'acquisto di beni e servizi* | 241 |
| EA0140 | *E.1.B.2.2.G) Altre sopravvenienze attive v/terzi* | 10920 |
| EA0150 | *E.1.B.3) Insussistenze attive* | 36521 |
| EA0160 | *E.1.B.3.1) Insussistenze attive v/Aziende sanitarie pubbliche della Regione* | 0 |
| EA0170 | *E.1.B.3.2) Insussistenze attive v/terzi* | 36521 |
| EA0180 | *E.1.B.3.2.A) Insussistenze attive v/terzi relative alla mobilità extraregionale* | 0 |
| EA0190 | *E.1.B.3.2.B) Insussistenze attive v/terzi relative al personale* | 0 |
| EA0200 | *E.1.B.3.2.C) Insussistenze attive v/terzi relative alle* | 754 |

| | | |
|---|---|---|
| | *convenzioni con medici di base* | |
| EA0210 | *E.1.B.3.2.D) Insussistenze attive v/terzi relative alle convenzioni per la specialistica* | 0 |
| EA0220 | *E.1.B.3.2.E) Insussistenze attive v/terzi relative all'acquisto prestaz. sanitarie da operatori accreditati* | 10553 |
| EA0230 | *E.1.B.3.2.F) Insussistenze attive v/terzi relative all'acquisto di beni e servizi* | 7919 |
| EA0240 | *E.1.B.3.2.G) Altre insussistenze attive v/terzi* | 17295 |
| EA0250 | *E.1.B.4) Altri proventi straordinari* | 0 |
| EA0260 | *E.2) Oneri straordinari* | 33909 |
| EA0270 | *E.2.A) Minusvalenze* | 0 |
| EA0280 | *E.2.B) Altri oneri straordinari* | 33909 |
| EA0290 | *E.2.B.1) Oneri tributari da esercizi precedenti* | 0 |
| EA0300 | *E.2.B.2) Oneri da cause civili ed oneri processuali* | 6123 |
| EA0310 | *E.2.B.3) Sopravvenienze passive* | 27779 |
| EA0320 | *E.2.B.3.1) Sopravvenienze passive v/Aziende sanitarie pubbliche della Regione* | 0 |
| EA0330 | *E.2.B.3.1.A) Sopravvenienze passive v/Aziende sanitarie pubbliche relative alla mobilità intraregionale* | 0 |
| EA0340 | *E.2.B.3.1.B) Altre sopravvenienze passive v/Aziende sanitarie pubbliche della Regione* | 0 |
| EA0350 | *E.2.B.3.2) Sopravvenienze passive v/terzi* | 27779 |
| EA0360 | *E.2.B.3.2.A) Sopravvenienze passive v/terzi relative alla mobilità extraregionale* | 0 |
| EA0370 | *E.2.B.3.2.B) Sopravvenienze passive v/terzi relative al personale* | 2510 |
| EA0380 | *E.2.B.3.2.B.1) Soprav. passive v/terzi relative al personale - dirigenza medica* | 1232 |
| EA0390 | *E.2.B.3.2.B.2) Soprav. passive v/terzi relative al personale - dirigenza non medica* | 195 |
| EA0400 | *E.2.B.3.2.B.3) Soprav. passive v/terzi relative al personale - comparto* | 1083 |
| EA0410 | *E.2.B.3.2.C) Sopravvenienze passive v/terzi relative alle convenzioni con medici di base* | 1945 |
| EA0420 | *E.2.B.3.2.D) Sopravvenienze passive v/terzi relative alle convenzioni per la specialistica* | 3006 |
| EA0430 | *E.2.B.3.2.E) Sopravvenienze passive v/terzi relative all'acquisto prestaz. sanitarie da operatori accreditati* | 5391 |
| EA0440 | *E.2.B.3.2.F) Sopravvenienze passive v/terzi relative all'acquisto di beni e servizi* | 12380 |
| EA0450 | *E.2.B.3.2.G) Altre sopravvenienze passive v/terzi* | 2547 |
| EA0460 | *E.2.B.4) Insussistenze passive* | 7 |
| EA0470 | *E.2.B.4.1) Insussistenze passive v/Aziende sanitarie pubbliche della Regione* | 0 |
| EA0480 | *E.2.B.4.2) Insussistenze passive v/terzi* | 7 |
| EA0490 | *E.2.B.4.2.A) Insussistenze passive v/terzi relative alla mobilità extraregionale* | 0 |
| EA0500 | *E.2.B.4.2.B) Insussistenze passive v/terzi relative al personale* | 4 |
| EA0510 | *E.2.B.4.2.C) Insussistenze passive v/terzi relative alle convenzioni con medici di base* | 0 |
| EA0520 | *E.2.B.4.2.D) Insussistenze passive v/terzi relative alle convenzioni per la specialistica* | 0 |
| EA0530 | *E.2.B.4.2.E) Insussistenze passive v/terzi relative all'acquisto prestaz. sanitarie da operatori accreditati* | 0 |
| EA0540 | *E.2.B.4.2.F) Insussistenze passive v/terzi relative all'acquisto di beni e servizi* | 0 |
| EA0550 | *E.2.B.4.2.G) Altre insussistenze passive v/terzi* | 3 |
| EA0560 | *E.2.B.5) Altri oneri straordinari* | 0 |
| EZ9999 | *Totale proventi e oneri straordinari (E)* | 16303 |

| | |
|---|---|
| ***Risultato prima delle imposte (A-B+/-C+/-D+/-E)*** | |

| | Voce | Totale (in migliaia di Euro) |
|---|---|---|
| XA0000 | *Risultato prima delle imposte (A - B +/- C +/- D +/- E)* | 51399 |

***Imposte e tasse***

| | Voce | Totale (in migliaia di Euro) |
|---|---|---|
| YA0010 | *Y.1) IRAP* | 79356 |
| YA0020 | *Y.1.A) IRAP relativa a personale dipendente* | 69992 |
| YA0030 | *Y.1.B) IRAP relativa a collaboratori e personale assimilato a lavoro dipendente* | 8952 |
| YA0040 | *Y.1.C) IRAP relativa ad attività di libera professione (intramoenia)* | 412 |
| YA0050 | *Y.1.D) IRAP relativa ad attività commerciale* | 0 |
| YA0060 | *Y.2) IRES* | 446 |
| YA0070 | *Y.2.A) IRES su attività istituzionale* | 6 |
| YA0080 | *Y.2.B) IRES su attività commerciale* | 440 |
| YA0090 | *Y.3) Accantonamento a F.do Imposte (Accertamenti, condoni, ecc.)* | 0 |
| YZ9999 | *Totale imposte e tasse* | 79802 |

***Utile o perdita di esercizio***

| | Voce | Totale (in migliaia di Euro) |
|---|---|---|
| ZZ9999 | *RISULTATO DI ESERCIZIO* | -28403 |

# Regione Calabria

# RENDICONTO GENERALE

## CONTO DEL BILANCIO ANNO 2018

## ENTRATA PER CAPITOLI

(Art. 63, comma 2 del decreto legislativo 23 giugno 2011, n. 118)

# CONTO DEL BILANCIO - GESTIONE DELLE ENTRATE
## DETTAGLIO PER CAPITOLO

| TITOLO TIPOLOGIA CAPITOLO | DENOMINAZIONE | RESIDUI ATTIVI AL 1/1/2018 (RS) / PREVISIONI DEFINITIVE DI COMPETENZA (CP) / PREVISIONI DEFINITIVE DI CASSA (CS) | RISCOSSIONI IN C/RESIDUI (RR) / RISCOSSIONI IN C/ COMPETENZA (RC) / TOTALE RISCOSSIONI (TR=RR +RC) | RIACCERTAMENTI RESIDUI (R) (3) / ACCERTAMENTI (A)(4) / MAGGIORI O MINORI ENTRATE DI CASSA =TR-CS(5) | MAGGIORI O MINORI ENTRATE DI COMPETENZA =A-CP(5) | RESIDUI ATTIVI DA ESERCIZI PRECEDENTI (EP=RS-RR+R) / RESIDUI ATTIVI DA ESERCIZIO DI COMPETENZA (EC=A-RC) / TOTALE RESIDUI ATTIVI DA RIPORTARE (TR=EP+EC) |
|---|---|---|---|---|---|---|
| | **FONDO PLURIENNALE VINCOLATO PER SPESE CORRENTI (1)** | CP 62.581.205,65 | | | | |
| | **FONDO PLURIENNALE VINCOLATO PER SPESE IN CONTO CAPITALE (1)** | CP 366.358.840,01 | | | | |
| | **UTILIZZO AVANZO DI AMMINISTRAZIONE (2)** | CP 1.087.855.270,19 | | | | |
| | ***- di cui Utilizzo Fondo anticipazioni di liquidità (DL 35/2013 e successive modifiche e rifinanziamenti) - solo per le Regioni*** | *CP* 150.269.006,83 | | | | |
| | **FONDO DI CASSA ALL'1/1/2018** | CS 382.050.436,68 | | | | |
| *TITOLO 1:* | *Entrate correnti di natura tributaria, contributiva e perequativa* | | | | | |
| | **TIPOLOGIA 101: Imposte, tasse e proventi assimilati** | | | | | |
| E0110110101 | *Risorse Autonome*<br>IMPOSTA REGIONALE SULLE CONCESSIONI STATALI DEI BENI DEL DEMANIO E DEL PATRIMONIO INDISPONIBILE (LEGGE REGIONALE 31 DICEMBRE 1971, N.1).<br>**NOTA:** *LA PREVISIONE DI COMPETENZA E' EFFETTUATA SULLA BASE DI UNA STIMA DELLE ENTRATE ATTESE PER IL TRIENNIO 2019-2021* | RS 0,00<br>CP 400.000,00<br>CS 400.000,00 | RR 0,00<br>RC 633.379,72<br>TR 633.379,72 | R 0,00<br>A 633.379,72<br>CS 233.379,72 | CP 233.379,72 | EP 0,00<br>EC 0,00<br>TR 0,00 |
| E0110110201 | *Risorse Vincolate (Capitolo: U6101010901)*<br>TASSA SULLE CONCESSIONI REGIONALI (LEGGE REGIONALE 31 DICEMBRE 1971, N.1 - LEGGE REGIONALE 10 APRILE 1995, N. 11 - ART. 21 DELLA LEGGE REGIONALE 27 DICEMBRE 2012, N. 69).<br>**NOTA:** *LA PREVISIONE DI COMPETENZA E' EFFETTUATA SULLA BASE DI UNA STIMA DELLE ENTRATE ATTESE PER IL TRIENNIO 2019-2021* | RS 146.267,62<br>CP 1.200.000,00<br>CS 1.346.267,62 | RR 0,00<br>RC 1.125.421,22<br>TR 1.125.421,22 | R 0,00<br>A 1.125.421,22<br>CS -220.846,40 | CP -74.578,78 | EP 146.267,62<br>EC 0,00<br>TR 146.267,62 |
| E0110110301 | *Risorse Autonome*<br>TASSA AUTOMOBILISTICA REGIONALE, SOPRATTASSA ANNUALE REGIONALE E TASSA SPECIALE REGIONALE IN LIBERA DISPONIBILITA' (ART.5 DELLA LEGGE 14.6.90, N.158 - ART.4, PRIMO COMMA, LETT. C), DELLA LEGGE 23.10.92, N.421 -ART.43, QUARTO COMMA, DELLA LEGGE REGIONALE 20.5.91, N.8 - ART.23 DEL DECRETO LEGISLATIVO 30.12.92, N.504 - ART.17, COMMA 22, DELLA LEGGE 27.12.97, N.449).<br>**NOTA:** *LA PREVISIONE DI COMPETENZA E' EFFETTUATA SULLA BASE DEI RUOLI PER L'ESERCIZIO FINANZIARIO 2019 RIDOTTI PERCENTUALMENTE* | RS 0,00<br>CP 185.000.000,00<br>CS 185.000.000,00 | RR 0,00<br>RC 125.188.969,97<br>TR 125.188.969,97 | R 0,00<br>A 125.188.969,97<br>CS -59.811.030,03 | CP -59.811.030,03 | EP 0,00<br>EC 0,00<br>TR 0,00 |
| E0110110501 | *Risorse Vincolate (Capitolo: U0213310401; U0213310402; U0213310403; U0213310404; U0213310405; U0213310406; U0213310407; U0213310408; U0213310409; U0213310410; U0213310411; U0213310412; U0213310413; U0213310414; U0213310415; U0213310416; U0213310417; U0213310420; U0213310421)*<br>TASSA DI CONCESSIONE REGIONALE PER IL RILASCIO DELL'ABILITAZIONE ALL'ESERCIZIO VENATORIO (ART.23 LEGGE 11.2.1992, N. 157 - ART. 18 DELLA L.R. 17.5.1996, N. 9 - LEGGE REGIONALE 30 MAGGIO 2013, N. 26).<br>**NOTA:** *LA PREVISIONE DI COMPETENZA E' EFFETTUATA SULLA BASE DI UNA STIMA DELLE ENTRATE ATTESE PER IL TRIENNIO 2019-2021* | RS 0,00<br>CP 2.500.000,00<br>CS 2.500.000,00 | RR 0,00<br>RC 2.615.892,33<br>TR 2.615.892,33 | R 0,00<br>A 2.615.892,33<br>CS 115.892,33 | CP 115.892,33 | EP 0,00<br>EC 0,00<br>TR 0,00 |

| TITOLO TIPOLOGIA CAPITOLO | DENOMINAZIONE | RESIDUI ATTIVI AL 1/1/2018 (RS) | RISCOSSIONI IN C/RESIDUI (RR) | RIACCERTAMENTI RESIDUI (R) (3) | | RESIDUI ATTIVI DA ESERCIZI PRECEDENTI (EP=RS-RR+R) |
|---|---|---|---|---|---|---|
| | | PREVISIONI DEFINITIVE DI COMPETENZA (CP) | RISCOSSIONI IN C/ COMPETENZA (RC) | ACCERTAMENTI (A)(4) | MAGGIORI O MINORI ENTRATE DI COMPETENZA =A-CP(5) | RESIDUI ATTIVI DA ESERCIZIO DI COMPETENZA (EC=A-RC) |
| | | PREVISIONI DEFINITIVE DI CASSA (CS) | TOTALE RISCOSSIONI (TR=RR +RC) | MAGGIORI O MINORI ENTRATE DI CASSA =TR-CS(5) | | TOTALE RESIDUI ATTIVI DA RIPORTARE (TR=EP+EC) |
| E0110110701 | *Risorse Autonome*<br><br>ADDIZIONALE REGIONALE ALL'IMPOSTA DI CONSUMO SUL GAS METANO USATO NELLA REGIONE COME COMBUSTIBILE PER USO CIVILE, AGRICOLO, INDUSTRIALE E NELLE IMPRESE ARTIGIANE (ART.6, PRIMO COMMA, LETT. B), DELLA LEGGE 14.6.90, N. 158 - ART. 9, D.L.VO 21.12.90, N.398 - D.L. 18.1.93, N.8, CONVERTITO DALLA LEGGE 19.3.93, N.68 - ART.48, COMMA 2, DELLA L.R. 8.9.93, N.9 COSI' COME MODIFICATO DALL'ART.3, COMMA 1, DELLA LEGGE REGIONALE 22 DICEMBRE 1993, N.16 - ART. 3BIS DELLA LEGGE REGIONALE 26.6.2003, N.8).<br><br>**NOTA:** *LA PREVISIONE DI COMPETENZA E' EFFETTUATA SULLA BASE DI UNA STIMA DELLE ENTRATE ATTESE PER IL TRIENNIO 2019-2021* | RS 0,00<br>CP 2.000.000,00<br>CS 2.000.000,00 | RR 0,00<br>RC 1.142.939,24<br>TR 1.142.939,24 | R 0,00<br>A 1.142.939,24<br>CS -857.060,76 | CP -857.060,76 | EP 0,00<br>EC 0,00<br>TR 0,00 |
| E0110110801 | *Risorse Vincolate (Capitolo: U0213120301; U0213120302; U0213120401)*<br><br>TRIBUTO SPECIALE PER IL DEPOSITO IN DISCARICA DEI RIFIUTI SOLIDI (ART.2, DEL DPR 10.9.82, N. 915 E ART.3, COMMI DA 24 A 40, DELLA LEGGE 28.12.95, N. 549 - ART. 15 DELLA LEGGE REGIONALE 23 DICEMBRE 2011, N. 47).<br><br>**NOTA:** *LA PREVISIONE DI COMPETENZA E' EFFETTUATA SULLA BASE DI UNA STIMA DELLE ENTRATE ATTESE PER IL TRIENNIO 2019-2021* | RS 13.648.495,68<br>CP 7.000.000,00<br>CS 20.648.495,68 | RR 0,00<br>RC 7.310.568,27<br>TR 7.310.568,27 | R 0,00<br>A 7.310.568,27<br>CS -13.337.927,41 | CP 310.568,27 | EP 13.648.495,68<br>EC 0,00<br>TR 13.648.495,68 |
| E0110111001 | *Risorse Vincolate (Capitolo: U3201050401; U3201050402)*<br><br>ENTRATE DERIVANTI DALLA PRODUZIONE DI IDROCARBURI OTTENUTA A SEGUITO DELLA CONCESSIONE DELLA COLTIVAZIONE SITUATA NEL SOTTOFONDO DEL MARE TERRITORIALE ADIACENTE AL COMUNE DI CROTONE, IN RAGIONE DEL 55 PER CENTO DEL VALORE DELL'ALIQUOTA CALCOLATA IN BASE ALL'ART. 19 DEL D.L.VO 25.11.96, N. 625 (ARTT.20 E 22 DEL D.L.VO 25.11.96, N.625 - ART.37 TER, COMMA 12, LEGGE REGIONALE 22.9.98, N.10 - ART. 2BIS DELLA LEGGE REGIONALE 26.6.2003, N.8 - ART. 3, COMMA 3, DELLA LEGGE REGIONALE 11.8.2004, N.18 - ART. 3, COMMI 1 E 2, DELLA LEGGE REGIONALE 12 DICEMBRE 2008, N.40).<br><br>**NOTA:** *LA PREVISIONE DI COMPETENZA E' EFFETTUATA SULLA BASE DI UNA STIMA DELLE ENTRATE ATTESE PER IL TRIENNIO 2019-2021 TENUTO CONTO DELLE RISCOSSIONI REGISTRATE SINO A NOVEMBRE 2018* | RS 0,00<br>CP 4.000.000,00<br>CS 4.000.000,00 | RR 0,00<br>RC 3.699.221,64<br>TR 3.699.221,64 | R 0,00<br>A 3.892.988,40<br>CS -300.778,36 | CP -107.011,60 | EP 0,00<br>EC 193.766,76<br>TR 193.766,76 |
| E1101000301 | *Risorse Autonome*<br><br>ADDIZIONALE REGIONALE AL CANONE PER LE UTENZE DI ACQUA PUBBLICA (ART.37, COMMI 6, 7 E 8 DELLA LEGGE REGIONALE 13 APRILE 1995, N. 16 - ART. 19 DELLA LEGGE REGIONALE 27 DICEMBRE 2012, N. 69)<br><br>**NOTA:** *LA PREVISIONE DI COMPETENZA E' EFFETTUATA SULLA BASE DI UNA STIMA DELLE ENTRATE ATTESE PER IL TRIENNIO 2019-2021* | RS 289,49<br>CP 250.000,00<br>CS 250.289,49 | RR 0,00<br>RC 271.153,02<br>TR 271.153,02 | R 0,00<br>A 271.153,02<br>CS 20.863,53 | CP 21.153,02 | EP 289,49<br>EC 0,00<br>TR 289,49 |
| E1102000601 | *Risorse Autonome*<br><br>TASSA PER IL RILASCIO DELLE AUTORIZZAZIONI ALLA COSTRUZIONE ED ESERCIZIO DI IMPIANTI PER LA PRODUZIONE DI ENERGIA ELETTRICA DA FONTI RINNOVABILI (DECRETO LEGISLATIVO 29.12.2003, N. 387).<br><br>**NOTA:** *LA PREVISIONE DI COMPETENZA E' EFFETTUATA SULLA BASE DI UNA STIMA DELLE ENTRATE REGISTRATE NEL 2018* | RS 0,00<br>CP 15.000,00<br>CS 15.000,00 | RR 0,00<br>RC 1.116,49<br>TR 1.116,49 | R 0,00<br>A 1.116,49<br>CS -13.883,51 | CP -13.883,51 | EP 0,00<br>EC 0,00<br>TR 0,00 |
| E1102001101 | *Risorse Autonome*<br><br>TASSA PER L'ABILITAZIONE ALL'ESERCIZIO PROFESSIONALE (ARTICOLO 190 DEL REGIO DECRETO 31 AGOSTO 1933, N. 1592 - ART. 20 DELLA LEGGE REGIONALE 27 DICEMBRE 2012, N. 69)<br><br>**NOTA:** *LA PREVISIONE DI COMPETENZA E' EFFETTUATA SULLA BASE DI UNA STIMA DELLE ENTRATE ATTESE PER L'ANNO 2017* | RS 0,00<br>CP 0,00<br>CS 0,00 | RR 0,00<br>RC 29.948,35<br>TR 29.948,35 | R 0,00<br>A 29.948,35<br>CS 29.948,35 | CP 29.948,35 | EP 0,00<br>EC 0,00<br>TR 0,00 |
| E1102001501 | *Risorse Autonome*<br><br>VERSAMENTO DA PARTE DEGLI AGENTI DELLA RISCOSSIONE DELLE SOMME RELATIVE ALLA TASSA AUTOMOBILISTICA RISCOSSA MEDIANTE ISCRIZIONE A RUOLO | RS 0,00<br>CP 0,00<br>CS 0,00 | RR 0,00<br>RC 7.111.869,24<br>TR 7.111.869,24 | R 0,00<br>A 7.111.869,24<br>CS 7.111.869,24 | CP 7.111.869,24 | EP 0,00<br>EC 0,00<br>TR 0,00 |

| TITOLO TIPOLOGIA CAPITOLO | DENOMINAZIONE | RESIDUI ATTIVI AL 1/1/2018 (RS) | RISCOSSIONI IN C/RESIDUI (RR) | RIACCERTAMENTI RESIDUI (R) (3) | | RESIDUI ATTIVI DA ESERCIZI PRECEDENTI (EP=RS-RR+R) |
|---|---|---|---|---|---|---|
| | | PREVISIONI DEFINITIVE DI COMPETENZA (CP) | RISCOSSIONI IN C/ COMPETENZA (RC) | ACCERTAMENTI (A)(4) | MAGGIORI O MINORI ENTRATE DI COMPETENZA =A-CP(5) | RESIDUI ATTIVI DA ESERCIZIO DI COMPETENZA (EC=A-RC) |
| | | PREVISIONI DEFINITIVE DI CASSA (CS) | TOTALE RISCOSSIONI (TR=RR+RC) | MAGGIORI O MINORI ENTRATE DI CASSA =TR-CS(5) | | TOTALE RESIDUI ATTIVI DA RIPORTARE (TR=EP+EC) |
| E1103000301 | *Risorse Vincolate (Capitolo: U3201020901; U3201020902; U3201020903; U3201020904; U3201020905; U3201020906; U3201020907; U3201020908; U3201020909; U3201020910; U3201020911; U3201020912; U3201020913; U3201020914; U3201020915; U3201020916; U3201020917; U3201020918; U3201020919)*<br><br>RISCOSSIONE DELLE TARIFFE, VERSATE DA PARTE DEI SOGGETTI TENUTI AL PAGAMENTO, PER LO SMALTIMENTO DEI RIFIUTI SOLIDI URBANI RELATIVO AL CONFERIMENTO IN IMPIANTO E A QUELLO IN DISCARICA (ART. 1, COMMA 3, DELLA LEGGE REGIONALE 13 GENNAIO 2015 N.2, ART. 6 DELLA LEGGE REGIONALE 27.04.15 N. 12) | RS 264.699.129,93<br>CP 88.911.685,04<br>CS 353.610.814,97 | RR 30.065.694,65<br>RC 4.808.676,68<br>TR 34.874.371,33 | R -2.940.698,69<br>A 85.818.922,18<br>CS -318.736.443,64 | CP -3.092.762,86 | EP 231.692.736,59<br>EC 81.010.245,50<br>TR 312.702.982,09 |
| E1104000201 | *Risorse Vincolate (Capitolo: U9011201101; U9011201102; U9011201103; U9011201104; U9011201105; U9011201106; U9011201107; U9011201108; U9011201109; U9011201110; U9011201111; U9011201112; U9011201113; U9040800501; U9040800502; U9040800503; U9040800601; U9040800602; U9040800701; U9040800702; U9040800801; U9040800802; U9040800803; U9040800901; U9040800902; U9040801001; U9040801002; U9040801101; U9040801102; U9040801201; U9040801202; U9040801203; U9040801204; U9040801205; U9040801301; U9121001001; U9121001002; U9121001101; U9121001102; U9121001201; U9121001202; U9121001301; U9121001302; U9121001401; U9121001402; U9121001403; U9121001404; U9121001501; U9121001502; U9121001601; U9121001602; U9121001701; U9121001702; U9121001801; U9121001802; U9121001803; U9121001901; U9121001902; U9121001903; U9121002001; U9121002002; U9121002003; U9121002101; U9121002102; U9121002103; U9150400102; U9150400103; U9150400104; U9150400105; U9150400107; U9150400201; U9150400203; U9150400205; U9150400301; U9150400302; U9150400303; U9150400304; U9150400401; U9150400402; U9150400403; U9150400501; U9150400502; U9150400503; U9150400504; U9150400505; U9150400506; U9150400601; U9150400602; U9150400701; U9150400702; U9150400801; U9150400802; U9150400803; U9150400901; U9150400902; U9150400903; U9150400904; U9150401001; U9150401101; U9150401102; U9150401201; U9150401202; U9150401203; U9150401301; U9150401302; U9150401303; U9150401401; U9150401402; U9150401501; U9150401502; U9150401601; U9150401602)*<br><br>IMPOSTA REGIONALE SULLE ATTIVITA' PRODUTTIVE (IRAP) ESERCITATE NEL TERRITORIO DELLA REGIONE - QUOTA IN LIBERA DISPONIBILITA' DESTINATA AL FINANZIAMENTO DEI TRASFERIMENTI SOPPRESSI DALL'ART. 3, COMMI 2 E 3, DELLA LEGGE 549/95 (ART.1, 15, 16, 24 E 25 DEL DECRETO LEGISLATIVO 15.12.97, N. 446 - ART.13, COMMA 2, DEL D.L.VO 18.2.2000, N.56).<br><br>**NOTA:** *GETTITO IRAP CORRISPONDENTE AL FONDO PEREQUATIVO DI CUI ALL'ART. 13, COMMA 1, DEL DECRETO LEGISLATIVO N. 56/2000* | RS 75.731.767,37<br>CP 446.218.761,00<br>CS 521.950.528,37 | RR 71.088.483,04<br>RC 385.466.083,48<br>TR 456.554.566,52 | R 0,00<br>A 446.218.761,00<br>CS -65.395.961,85 | CP 0,00 | EP 4.643.284,33<br>EC 60.752.677,52<br>TR 65.395.961,85 |
| E1104000501 | *Risorse Autonome*<br><br>ENTRATE DERIVANTI DAL RECUPERO DELL'EVASIONE FISCALE CONCERNENTE L'IMPOSTA SULLE ATTIVITA' PRODUTTIVE (IRAP) DA PARTE DELL'AGENZIA DELLE ENTRATE (ART. 4 DELLA LEGGE REGIONALE 28 GIUGNO 2012, N. 27 - DELIBERAZIONE DELLA GIUNTA REGIONALE N. 385 DEL 27 AGOSTO 2012)<br><br>**NOTA:** *CONVENZIONE FRA LA REGIONE CALABRIA E L'AGENZIA DELLE ENTRATE --LA PREVISIONE DI COMPETENZA E' EFFETTUATA SULLA BASE DI UNA STIMA DELLE ENTRATE REGISTRATE NELL'ANNO 2018* | RS 0,00<br>CP 22.000.000,00<br>CS 22.000.000,00 | RR 0,00<br>RC 24.472.530,76<br>TR 24.472.530,76 | R 0,00<br>A 24.472.530,76<br>CS 2.472.530,76 | CP 2.472.530,76 | EP 0,00<br>EC 0,00<br>TR 0,00 |
| E1104000601 | *Risorse Autonome*<br><br>ENTRATE DERIVANTI DAL RECUPERO DELL'EVASIONE FISCALE CONCERNENTE L'IMPOSTA SULLE ATTIVITA' PRODUTTIVE (IRAP) RISCOSSA MEDIANTE ISCRIZIONE A RUOLO E VERSATA DAGLI AGENTI DELLA RISCOSSIONE<br><br>**NOTA:** *LA PREVISIONE DI COMPETENZA E' EFFETTUATA SULLA BASE DELLE RISCOSSIONI REGISTRATE NELL' ESERCIZIO 2018* | RS 0,00<br>CP 10.000.000,00<br>CS 10.000.000,00 | RR 0,00<br>RC 13.360.285,51<br>TR 13.360.285,51 | R 0,00<br>A 13.360.285,51<br>CS 3.360.285,51 | CP 3.360.285,51 | EP 0,00<br>EC 0,00<br>TR 0,00 |
| E1105000401 | *Risorse Autonome*<br><br>ENTRATE DERIVANTI DAL RECUPERO DELL'EVASIONE FISCALE CONCERNENTE L'ADDIZIONALE REGIONALE ALL'IMPOSTA SUL REDDITO DELLE PERSONE FISICHE (IRPEF) DA PARTE DELL'AGENZIA DELLE ENTRATE (ART. 4 DELLA LEGGE REGIONALE N. 27 DEL 28 GIUGNO 2012 - DELIBERAZIONE DELLA GIUNTA REGIONALE N. 385 DEL 27 AGOSTO 2012)<br><br>**NOTA:** *CONVENZIONE FRA LA REGIONE CALABRIA E L'AGENZIA DELLE ENTRATE -LA PREVISIONE DI COMPETENZA E' EFFETTUATA SULLA BASE DI UNA STIMA DELLE ENTRATE REGISTRATE NELL'ESERCIZIO 2018* | RS 0,00<br>CP 5.000.000,00<br>CS 5.000.000,00 | RR 0,00<br>RC 4.258.826,91<br>TR 4.258.826,91 | R 0,00<br>A 4.258.826,91<br>CS -741.173,09 | CP -741.173,09 | EP 0,00<br>EC 0,00<br>TR 0,00 |

| TITOLO TIPOLOGIA CAPITOLO | DENOMINAZIONE | RESIDUI ATTIVI AL 1/1/2018 (RS)<br>PREVISIONI DEFINITIVE DI COMPETENZA (CP)<br>PREVISIONI DEFINITIVE DI CASSA (CS) | RISCOSSIONI IN C/RESIDUI (RR)<br>RISCOSSIONI IN C/ COMPETENZA (RC)<br>TOTALE RISCOSSIONI (TR=RR +RC) | RIACCERTAMENTI RESIDUI (R) (3)<br>ACCERTAMENTI (A)(4)<br>MAGGIORI O MINORI ENTRATE DI CASSA =TR-CS(5) | MAGGIORI O MINORI ENTRATE DI COMPETENZA =A-CP(5) | RESIDUI ATTIVI DA ESERCIZI PRECEDENTI (EP=RS-RR+R)<br>RESIDUI ATTIVI DA ESERCIZIO DI COMPETENZA (EC=A-RC)<br>TOTALE RESIDUI ATTIVI DA RIPORTARE (TR=EP+EC) |
|---|---|---|---|---|---|---|
| E1105000501 | *Risorse Autonome*<br><br>ENTRATE DERIVANTI DAL RECUPERO DELL'EVASIONE FISCALE CONCERNENTE L'ADDIZIONALE REGIONALE ALL'IMPOSTA SUL REDDITO DELLE PERSONE FISICHE (IRPEF) RISCOSSA MEDIANTE ISCRIZIONE A RUOLO E VERSATA DAGLI AGENTI DELLA RISCOSSIONE<br><br>**NOTA:** *LA PREVISIONE DI COMPETENZA E' EFFETTUATA SULLA BASE DI UNA STIMA DELLE RISCOSSIONI REGISTRATE NELL'ESERCIZIO 2018* | RS 0,00<br>CP 3.000.000,00<br>CS 3.000.000,00 | RR 0,00<br>RC 3.264.909,99<br>TR 3.264.909,99 | R 0,00<br>A 3.264.909,99<br>CS 264.909,99 | CP 264.909,99 | EP 0,00<br>EC 0,00<br>TR 0,00 |
| E1201000601 | *Risorse Autonome*<br><br>ENTRATE DERIVANTI DALL'ISTITUZIONE DELL'IMPOSTA REGIONALE SULLA BENZINA PER AUTOTRAZIONE (DECRETO LEGISLATIVO 21 DICEMBRE 1990, N. 398, ARTICOLO 3, COMMA 13, DELLA LEGGE 28 DICEMBRE 1995, N. 549, ART. 27 DELLA LEGGE REGIONALE 29 DICEMBRE 2010, N. 34 - ART. 16 DELLA LEGGE REGIONALE 23 DICEMBRE 2011, N. 47)<br><br>**NOTA:** *LA PREVISIONE DI COMPETENZA E' EFFETTUATA SULLA BASE DI UNA STIMA DELLE ENTRATE ATTESE PER IL TRIENNIO 2019-2021* | RS 352.305,54<br>CP 6.500.000,00<br>CS 6.852.305,54 | RR 0,00<br>RC 6.466.081,52<br>TR 6.466.081,52 | R 0,00<br>A 6.466.081,52<br>CS -386.224,02 | CP -33.918,48 | EP 352.305,54<br>EC 0,00<br>TR 352.305,54 |
| E3402000901 | *Risorse Vincolate (Capitolo: U2206010400; U2206010401; U2206010402; U2206010403; U2206010404; U2206010405; U2206010406; U2206010407; U2206010408; U2206010409; U2206010410)*<br><br>ENTRATE DERIVANTI DAL RILASCIO DI AUTORIZZAZIONI PER L'ESERCIZIO DELLA PESCA DEGLI OSTEITTI E PER LA PROTEZIONE E L'INCREMENTO DELLA FAUNA NELLE ACQUE INTERNE(ART. 11 DELLA LEGGE REGIONALE 26.11.2001, N. 29). | RS 0,00<br>CP 61.445,72<br>CS 61.445,72 | RR 0,00<br>RC 68.445,72<br>TR 68.445,72 | R 0,00<br>A 68.445,72<br>CS 7.000,00 | CP 7.000,00 | EP 0,00<br>EC 0,00<br>TR 0,00 |
| E9101010101 | *Risorse Autonome*<br><br>TASSA PER IL RILASCIO DEL TESSERINO DI RICONOSCIMENTO PER LE GUIDE E GLI ACCOMPAGNATORI TURISTICI (L.R. 5.4.2008, N. 8). | RS 0,00<br>CP 0,00<br>CS 0,00 | RR 0,00<br>RC 360,00<br>TR 360,00 | R 0,00<br>A 360,00<br>CS 360,00 | CP 360,00 | EP 0,00<br>EC 0,00<br>TR 0,00 |
| E9101030101 | *Risorse Autonome*<br><br>RISCOSSIONE DELLA TASSA AUTOMOBILISTICA DERIVANTE DALL'EMISSIONE DI AVVISI DI PAGAMENTO | RS 132.626.297,67<br>CP 0,00<br>CS 132.626.297,67 | RR 3.994.547,29<br>RC 0,00<br>TR 3.994.547,29 | R -34.979.636,08<br>A 0,00<br>CS -128.631.750,38 | CP 0,00 | EP 93.652.114,30<br>EC 0,00<br>TR 93.652.114,30 |
| E9101170101 | *Risorse Autonome*<br><br>MAGGIORI ENTRATE DERIVANTI DAL RECUPERO DELLE MANOVRE FISCALI RELATIVE ALL'IMPOSTA SUL REDDITO DELLE PERSONE FISICHE -IRPEF- PER L'ANNO 2014 E PRECEDENTI | RS 0,00<br>CP 0,00<br>CS 0,00 | RR 0,00<br>RC 3.976.630,00<br>TR 3.976.630,00 | R 0,00<br>A 3.976.630,00<br>CS 3.976.630,00 | CP 3.976.630,00 | EP 0,00<br>EC 0,00<br>TR 0,00 |
| E9101200101 | *Risorse Autonome*<br><br>TRASFERIMENTO DA PARTE DELLO STATO PER IL MANCATO GETTITO DELL'IRAP DERIVANTE DALLA RIDUZIONE DEL COSTO DEL LAVORO RELATIVA ALLA QUOTA NON SANITA' | RS 0,00<br>CP 7.899.000,00<br>CS 7.899.000,00 | RR 0,00<br>RC 7.899.000,00<br>TR 7.899.000,00 | R 0,00<br>A 7.899.000,00<br>CS 0,00 | CP 0,00 | EP 0,00<br>EC 0,00<br>TR 0,00 |
| E9101310101 | *Risorse Autonome*<br><br>IMPOSTA REGIONALE SULLA BENZINA PER AUTOTRAZIONE DERIVANTE DALL'EMISSIONE DI RUOLI COATTIVI (DECRETO LEGISLATIVO 21 DICEMBRE 1990, N. 398, ARTICOLO 3, COMMA 13, DELLA LEGGE 28 DICEMBRE 1995, N. 549, ART. 27 DELLA LEGGE REGIONALE 29 DICEMBRE 2010, N. 34 - ART. 16 DELLA LEGGE REGIONALE 23 DICEMBRE 2011, N. 47) | RS 0,00<br>CP 0,00<br>CS 0,00 | RR 0,00<br>RC 5.435,23<br>TR 5.435,23 | R 0,00<br>A 5.435,23<br>CS 5.435,23 | CP 5.435,23 | EP 0,00<br>EC 0,00<br>TR 0,00 |
| E9101310201 | *Risorse Autonome*<br><br>RISCOSSIONE DELL'IMPOSTA REGIONALE SULLA BENZINA PER AUTOTRAZIONE DERIVANTE DALL'EMISSIONE DI AVVISI DI PAGAMENTO PER L'ANNO TRIBUTARIO 2013 E PRECEDENTI | RS 0,00<br>CP 180.000,00<br>CS 180.000,00 | RR 0,00<br>RC 84.220,08<br>TR 84.220,08 | R 0,00<br>A 362.903,54<br>CS -95.779,92 | CP 182.903,54 | EP 0,00<br>EC 278.683,46<br>TR 278.683,46 |
| E9101480101 | *Risorse Autonome*<br><br>TASSA SULLE CONCESSIONI REGIONALI DERIVANTI DALL'EMISSIONE DI RUOLI COATTIVI (LEGGE REGIONALE 31 DICEMBRE 1971, N.1 - LEGGE REGIONALE 10 APRILE 1995, N. 11 - ART. 21 DELLA LEGGE REGIONALE 27 DICEMBRE 2012, N. 69). | RS 421.841,33<br>CP 0,00<br>CS 421.841,33 | RR 0,00<br>RC 0,00<br>TR 0,00 | R 0,00<br>A 0,00<br>CS -421.841,33 | CP 0,00 | EP 421.841,33<br>EC 0,00<br>TR 421.841,33 |
| E9101480201 | *Risorse Autonome*<br><br>RUOLI ESATTORIALI EMESSI A VALERE DELLA TASSA SULLE CONCESSIONI REGIONALI (LEGGE REGIONALE 31 DICEMBRE 1971, N.1 - LEGGE REGIONALE 10 APRILE 1995, N. 11 - ART. 21 DELLA LEGGE REGIONALE 27 DICEMBRE 2012, N. 69). | RS 0,00<br>CP 0,00<br>CS 0,00 | RR 0,00<br>RC 114.634,92<br>TR 114.634,92 | R 0,00<br>A 114.634,92<br>CS 114.634,92 | CP 114.634,92 | EP 0,00<br>EC 0,00<br>TR 0,00 |

| TITOLO TIPOLOGIA CAPITOLO | DENOMINAZIONE | RESIDUI ATTIVI AL 1/1/2018 (RS) | | RISCOSSIONI IN C/RESIDUI (RR) | | RIACCERTAMENTI RESIDUI (R) (3) | | | RESIDUI ATTIVI DA ESERCIZI PRECEDENTI (EP=RS-RR+R) | |
|---|---|---|---|---|---|---|---|---|---|---|
| | | PREVISIONI DEFINITIVE DI COMPETENZA (CP) | | RISCOSSIONI IN C/ COMPETENZA (RC) | | ACCERTAMENTI (A)(4) | | MAGGIORI O MINORI ENTRATE DI COMPETENZA =A-CP(5) | RESIDUI ATTIVI DA ESERCIZIO DI COMPETENZA (EC=A-RC) | |
| | | PREVISIONI DEFINITIVE DI CASSA (CS) | | TOTALE RISCOSSIONI (TR=RR +RC) | | MAGGIORI O MINORI ENTRATE DI CASSA =TR-CS(5) | | | TOTALE RESIDUI ATTIVI DA RIPORTARE (TR=EP+EC) | |
| E9101480301 | *Risorse Autonome* | RS | 0,00 | RR | 0,00 | R | 0,00 | | EP | 0,00 |
| | | CP | 2.654.519,24 | RC | 0,00 | A | 2.578.964,19 | CP -75.555,05 | EC | 2.578.964,19 |
| | RISCOSSIONE DELLA TASSA SULLE CONCESSIONI REGIONALI DERIVANTE DALL'EMISSIONE DI AVVISI DI PAGAMENTO PER GLI ANNI TRIBUTARI 2013 E 2014 | CS | 2.654.519,24 | TR | 0,00 | CS | -2.654.519,24 | | TR | 2.578.964,19 |
| | **NOTA:** *LA PREVISIONE DI COMPETENZA E' EFFETTUATA SULLA BASE DI UNA STIMA DELL'EVASIONE RISULTANTE DAGLI ARCHIVI TRIBUTARI* | | | | | | | | | |
| E9101500201 | *Risorse Autonome* | RS | 82.083.025,01 | RR | 5.593.411,62 | R | 0,00 | | EP | 76.489.613,39 |
| | | CP | 0,00 | RC | 0,00 | A | 0,00 | CP 0,00 | EC | 0,00 |
| | TASSA AUTOMOBILISTICA DERIVANTE DALL'EMISSIONE DI RUOLI COATTIVI | CS | 82.083.025,01 | TR | 5.593.411,62 | CS | -76.489.613,39 | | TR | 76.489.613,39 |
| E9101500301 | *Risorse Autonome* | RS | 0,00 | RR | 0,00 | R | 0,00 | | EP | 0,00 |
| | | CP | 49.146.536,24 | RC | 5.798.381,75 | A | 40.327.533,46 | CP -8.819.002,78 | EC | 34.529.151,71 |
| | RISCOSSIONE DELLA TASSA AUTOMOBILISTICA DERIVANTE DALL'EMISSIONE DI AVVISI DI PAGAMENTO PER L'ANNO TRIBUTARIO 2015 | CS | 49.146.536,24 | TR | 5.798.381,75 | CS | -43.348.154,49 | | TR | 34.529.151,71 |
| E9101590101 | *Risorse Autonome* | RS | 3.309.653,30 | RR | 184,51 | R | 0,00 | | EP | 3.309.468,79 |
| | | CP | 0,00 | RC | 0,00 | A | 0,00 | CP 0,00 | EC | 0,00 |
| | TRIBUTO SPECIALE PER IL DEPOSITO IN DISCARICA DEI RIFIUTI SOLIDI DERIVANTE DALL'EMISSIONE DI RUOLI COATTIVI (ART.2, DEL DPR 10.9.82, N. 915 E ART.3, COMMI DA 24 A 40, DELLA LEGGE 28.12.95, N. 549 - ART. 15 DELLA LEGGE REGIONALE 23 DICEMBRE 2011, N. 47). | CS | 3.309.653,30 | TR | 184,51 | CS | -3.309.468,79 | | TR | 3.309.468,79 |
| E9101590201 | *Risorse Autonome* | RS | 0,00 | RR | 0,00 | R | 0,00 | | EP | 0,00 |
| | | CP | 0,00 | RC | 88.848,82 | A | 88.848,82 | CP 88.848,82 | EC | 0,00 |
| | RUOLI ESATTORIALI EMESSI A VALERE DELLA TASSA SUL TRIBUTO SPECIALE PER IL DEPOSITO IN DISCARICA DEI RIFIUTI SOLIDI (ART.2, DEL DPR 10.9.82, N. 915 E ART.3, COMMI DA 24 A 40, DELLA LEGGE 28.12.95, N. 549 - ART. 15 DELLA LEGGE REGIONALE 23 DICEMBRE 2011, N. 47). | CS | 0,00 | TR | 88.848,82 | CS | 88.848,82 | | TR | 0,00 |
| E9101590301 | *Risorse Autonome* | RS | 0,00 | RR | 0,00 | R | 0,00 | | EP | 0,00 |
| | | CP | 200.000,00 | RC | 0,00 | A | 29.410,03 | CP -170.589,97 | EC | 29.410,03 |
| | RISCOSSIONE DEL TRIBUTO SPECIALE PER IL DEPOSITO IN DISCARICA DEI RIFIUTI SOLIDI DERIVANTE DALL'EMISSIONE DI AVVISI DI PAGAMENTO RELATIVI A DISCARICHE ABUSIVE | CS | 200.000,00 | TR | 0,00 | CS | -200.000,00 | | TR | 29.410,03 |
| | **NOTA:** *LA PREVISIONE DI COMPETENZA E' EFFETTUATA SULLA BASE DI UNA STIMA DELLE ENTRATE ATTESE PER IL TRIENNIO 2019-2021* | | | | | | | | | |
| **10101** | **TIPOLOGIA 101: Imposte, tasse e proventi assimilati** | **RS** | **573.019.072,94** | **RR** | **110.742.321,11** | **R** | **-37.920.334,77** | | **EP** | **424.356.417,06** |
| | | **CP** | **844.136.947,24** | **RC** | **609.263.830,86** | **A** | **788.636.730,03** | **CP -55.500.217,21** | **EC** | **179.372.899,17** |
| | | **CS** | **1.417.156.020,18** | **TR** | **720.006.151,97** | **CS** | **-697.149.868,21** | | **TR** | **603.729.316,23** |
| | **TIPOLOGIA 102: Tributi destinati al finanziamento della sanità** | | | | | | | | | |
| E0110111101 | *Risorse Vincolate (Capitolo: U0213110301; U0421110301; U0421110302; U0421110305; U0421110306; U0421110307; U0421110308; U0421110309; U0421110310; U0421110311; U0421110313; U0421110314; U0421110315; U0421110316; U0421110317; U0421110318; U6101010101; U6101010103; U6101010104; U6101010201; U6101010801; U6101010901; U6101011001; U6101011101; U6101011401; U6101011601; U6101012101; U6101018801)* | RS | 211.751.321,66 | RR | 6.150.862,00 | R | 0,00 | | EP | 205.600.459,66 |
| | | CP | 109.040.473,00 | RC | 0,00 | A | 109.040.473,00 | CP 0,00 | EC | 109.040.473,00 |
| | IMPOSTA REGIONALE SULLE ATTIVITA' PRODUTTIVE (IRAP) ESERCITATE NEL TERRITORIO DELLA REGIONE DESTINATA AL FINANZIAMENTO DEL SERVIZIO SANITARIO REGIONALE(ART.1, 15, 16, 24 E 25 DEL DECRETO LEGISLATIVO 15.12.97, N. 446). | CS | 320.791.794,66 | TR | 6.150.862,00 | CS | -314.640.932,66 | | TR | 314.640.932,66 |
| E0110111201 | *Risorse Vincolate (Capitolo: U0213110301; U0421110301; U0421110302; U0421110303; U0421110304; U0421110305; U0421110306; U0421110307; U0421110308; U0421110309; U0421110310; U0421110311; U0421110312; U0421110313; U0421110314; U0421110315; U0421110316; U0421110317; U0421110318; U6101010101; U6101010103; U6101010104; U6101010201; U6101010801; U6101011001; U6101011101; U6101011401; U6101011601; U6101012001; U6101012101)* | RS | 0,00 | RR | 0,00 | R | 0,00 | | EP | 0,00 |
| | | CP | 179.089.272,15 | RC | 179.089.272,15 | A | 179.089.272,15 | CP 0,00 | EC | 0,00 |
| | ADDIZIONALE REGIONALE ALL'IMPOSTA SUL REDDITO DELLE PERSONE FISICHE -IRPEF DESTINATA AL FINANZIAMENTO DEL SERVIZIO SANITARIO REGIONALE(ART.50 DEL DECRETO LEGISLATIVO 15.12.97, N.446 - ART. 28, COMMA 1, DEL DECRETO LEGGE 6 DICEMBRE 2011, N. 201 - ART. 18, DELLA LEGGE REGIONALE 23 DICEMBRE 2011, N. 47). | CS | 179.089.272,15 | TR | 179.089.272,15 | CS | 0,00 | | TR | 0,00 |

| TITOLO TIPOLOGIA CAPITOLO | DENOMINAZIONE | RESIDUI ATTIVI AL 1/1/2018 (RS) | | RISCOSSIONI IN C/RESIDUI (RR) | | RIACCERTAMENTI RESIDUI (R) (3) | | | RESIDUI ATTIVI DA ESERCIZI PRECEDENTI (EP=RS-RR+R) | |
|---|---|---|---|---|---|---|---|---|---|---|
| | | PREVISIONI DEFINITIVE DI COMPETENZA (CP) | | RISCOSSIONI IN C/ COMPETENZA (RC) | | ACCERTAMENTI (A)(4) | | MAGGIORI O MINORI ENTRATE DI COMPETENZA =A-CP(5) | RESIDUI ATTIVI DA ESERCIZIO DI COMPETENZA (EC=A-RC) | |
| | | PREVISIONI DEFINITIVE DI CASSA (CS) | | TOTALE RISCOSSIONI (TR=RR +RC) | | MAGGIORI O MINORI ENTRATE DI CASSA =TR-CS(5) | | | TOTALE RESIDUI ATTIVI DA RIPORTARE (TR=EP+EC) | |
| E0120210801 | *Risorse Vincolate (Capitolo: U0213110301; U0421110301; U0421110302; U0421110303; U0421110304; U0421110305; U0421110306; U0421110307; U0421110308; U0421110309; U0421110310; U0421110311; U0421110312; U0421110313; U0421110314; U0421110315; U0421110316; U0421110317; U0421110318; U6101010101; U6101010103; U6101010104; U6101010201; U6101010901; U6101011001; U6101011101; U6101011401; U6101011601; U6101012101; U6101017101; U6101017501; U6101018101; U6101018201; U6101018801; U6101019001; U6101019401)*<br><br>COMPARTECIPAZIONE REGIONALE ALL'IMPOSTA SUL VALORE AGGIUNTO DESTINATA AL FINANZIAMENTO DEL SERVIZIO SANITARIO REGIONALE (ART.2 DEL D.L.VO 18.2.2000, N.56). | RS<br>CP<br>CS | 396.315.664,15<br>3.190.761.574,38<br>3.587.077.238,53 | RR<br>RC<br>TR | 0,00<br>2.531.889.961,82<br>2.531.889.961,82 | R<br>A<br>CS | -293.522.313,80<br>3.190.761.574,38<br>-1.055.187.276,71 | CP | 0,00 | EP<br>EC<br>TR | 102.793.350,35<br>658.871.612,56<br>761.664.962,91 |
| E1104000301 | *Risorse Vincolate (Capitolo: U6101018001)*<br><br>MAGGIORI ENTRATE DERIVANTI DALL'INCREMENTO, A DECORRERE DAL PERIODO D'IMPOSTA AL 1 GENNAIO 2009, DELL'ALIQUOTA IRAP DI CUI ALL'ARTICOLO 16,COMMA 1, DEL DECRETO LEGISLATIVO 15 DICEMBRE 1997, N. 446 E SUCCESSIVE MODIFICHE ED INTEGRAZIONI, NELLA MISURA MASSIMA CONSENTITA PREVISTA PER LE REGIONI IN CONDIZIONI DI DEFICIT FINANZIARIO DI CUI ALL'ART. 1,COMMA 174, DELLA LEGGE N. 311/2004 (DECRETO DEL PRESIDENTE DELLA REGIONE IN QUALITA' DI COMMISSARIO AD ACTA N. 2 DEL 28.05.2009, ART. 33 DELLA LEGGE REGIONALE 12 GIUGNO 2009, N. 19).<br><br>**NOTA:** *TALI RISORSE SONO DESTINATE AL RIPIANO DEI DISAVANZI DEL SERVIZIO SANITARIO REGIONALE.* | RS<br>CP<br>CS | 24.325.000,00<br>24.252.000,00<br>48.577.000,00 | RR<br>RC<br>TR | 21.162.750,00<br>0,00<br>21.162.750,00 | R<br>A<br>CS | 0,00<br>24.252.000,00<br>-27.414.250,00 | CP | 0,00 | EP<br>EC<br>TR | 3.162.250,00<br>24.252.000,00<br>27.414.250,00 |
| E1105000201 | *Risorse Vincolate (Capitolo: U6101012001)*<br><br>ENTRATE DERIVANTI DALLA MANOVRA REGIONALE SULL'IMPOSTA SUL REDDITO DELLE PERSONE FISICHE - IRPEF - DESTINATA ALLA PARZIALE COPERTURA DEI DISAVANZI DELLA SANITA' (ART. 1, LEGGE REGIONALE 7 AGOSTO 2002, N. 30 COME MODIFICATO DALL'ART. 18, COMMA 1, DELLA LEGGE REGIONALE 11.1.2006,N. 1)<br><br>**NOTA:** *QUOTA DESTINATA ALLA PARZIALE COPERTURA DEI DISAVANZI DELLA SANITA' AI SENSI DELL'ART. 1 DELLA L.R. N. 30/2002, COME MODIFICATO DALL'ART. 18, COMMA 1, DELLA L.R. N. 1/2006.* | RS<br>CP<br>CS | 166.131.206,73<br>76.103.000,00<br>242.234.206,73 | RR<br>RC<br>TR | 61.566.212,94<br>0,00<br>61.566.212,94 | R<br>A<br>CS | 0,00<br>76.103.000,00<br>-180.667.993,79 | CP | 0,00 | EP<br>EC<br>TR | 104.564.993,79<br>76.103.000,00<br>180.667.993,79 |
| E1105000701 | *Risorse Autonome*<br><br>ENTRATA DERIVANTE DALLA MANOVRA REGIONALE RELATIVA ALL'ANNO DI IMPOSTA 2016 IN ECCESSO RISPETTO ALLA NECESSITA' DI COPERTURA DEL DISAVANZO SANITARIO RELATIVO A TUTTO IL 31.12.15 (VERBALE DEL TAVOLO TECNICO PER LA VERIFICA DEGLI ADEMPIMENTI REGIONALI CON IL COMITATO PERMANENTE PER LA VERIFICA DEI LEA DEL 26 LUGLIO 2016) | RS<br>CP<br>CS | 13.322.116,06<br>0,00<br>13.322.116,06 | RR<br>RC<br>TR | 13.322.115,06<br>0,00<br>13.322.115,06 | R<br>A<br>CS | 0,00<br>0,00<br>-1,00 | CP | 0,00 | EP<br>EC<br>TR | 1,00<br>0,00<br>1,00 |
| **10102** | **TIPOLOGIA 102: Tributi destinati al finanziamento della sanità** | **RS**<br>**CP**<br>**CS** | **811.845.308,60**<br>**3.579.246.319,53**<br>**4.391.091.628,13** | **RR**<br>**RC**<br>**TR** | **102.201.940,00**<br>**2.710.979.233,97**<br>**2.813.181.173,97** | **R**<br>**A**<br>**CS** | **-293.522.313,80**<br>**3.579.246.319,53**<br>**-1.577.910.454,16** | **CP** | **0,00** | **EP**<br>**EC**<br>**TR** | **416.121.054,80**<br>**868.267.085,56**<br>**1.284.388.140,36** |
| | **TIPOLOGIA 104: Compartecipazioni di tributi** | | | | | | | | | |
| E1202000201 | *Risorse Autonome*<br><br>COMPARTECIPAZIONE REGIONALE ALL'IMPOSTA REGIONALE SUL VALORE AGGIUNTO-QUOTA NON DESTINATA AL FINANZIAMENTO DEL SERVIZIO SANITARIO REGIONALE (D. LGS. 18 FEBBRAIO 2000, N. 56, ART. 5, COMMA 2) | RS<br>CP<br>CS | 0,00<br>21.600.000,00<br>21.600.000,00 | RR<br>RC<br>TR | 0,00<br>18.140.311,00<br>18.140.311,00 | R<br>A<br>CS | 0,00<br>18.140.311,00<br>-3.459.689,00 | CP | -3.459.689,00 | EP<br>EC<br>TR | 0,00<br>0,00<br>0,00 |
| **10104** | **TIPOLOGIA 104: Compartecipazioni di tributi** | **RS**<br>**CP**<br>**CS** | **0,00**<br>**21.600.000,00**<br>**21.600.000,00** | **RR**<br>**RC**<br>**TR** | **0,00**<br>**18.140.311,00**<br>**18.140.311,00** | **R**<br>**A**<br>**CS** | **0,00**<br>**18.140.311,00**<br>**-3.459.689,00** | **CP** | **-3.459.689,00** | **EP**<br>**EC**<br>**TR** | **0,00**<br>**0,00**<br>**0,00** |
| ***10000 TOTALE TITOLO 1*** | ***Entrate correnti di natura tributaria, contributiva e perequativa*** | **RS**<br>**CP**<br>**CS** | **1.384.864.381,54**<br>**4.444.983.266,77**<br>**5.829.847.648,31** | **RR**<br>**RC**<br>**TR** | **212.944.261,11**<br>**3.338.383.375,83**<br>**3.551.327.636,94** | **R**<br>**A**<br>**CS** | **-331.442.648,57**<br>**4.386.023.360,56**<br>**-2.278.520.011,37** | **CP** | **-58.959.906,21** | **EP**<br>**EC**<br>**TR** | **840.477.471,86**<br>**1.047.639.984,73**<br>**1.888.117.456,59** |
| *TITOLO 2:* | *Trasferimenti correnti* | | | | | | | | | |
| | **TIPOLOGIA 101: Trasferimenti correnti da Amministrazioni pubbliche** | | | | | | | | | |

| TITOLO TIPOLOGIA CAPITOLO | DENOMINAZIONE | RESIDUI ATTIVI AL 1/1/2018 (RS) | RISCOSSIONI IN C/RESIDUI (RR) | RIACCERTAMENTI RESIDUI (R) (3) | | RESIDUI ATTIVI DA ESERCIZI PRECEDENTI (EP=RS-RR+R) |
|---|---|---|---|---|---|---|
| | | PREVISIONI DEFINITIVE DI COMPETENZA (CP) | RISCOSSIONI IN C/ COMPETENZA (RC) | ACCERTAMENTI (A)(4) | MAGGIORI O MINORI ENTRATE DI COMPETENZA =A-CP(5) | RESIDUI ATTIVI DA ESERCIZIO DI COMPETENZA (EC=A-RC) |
| | | PREVISIONI DEFINITIVE DI CASSA (CS) | TOTALE RISCOSSIONI (TR=RR +RC) | MAGGIORI O MINORI ENTRATE DI CASSA =TR-CS(5) | | TOTALE RESIDUI ATTIVI DA RIPORTARE (TR=EP+EC) |
| E0220410101 | *Risorse Vincolate (Capitolo: U0100810901)*<br>ASSEGNAZIONE DI FONDI DALLO STATO PER CONTRIBUTI DA DESTINARE ALLE EMITTENTI RADIOFONICHE E TELEVISIVE LOCALI A TITOLO DI RIMBORSO PER LE ATTIVITA' INERENTI ALLA COMUNICAZIONE POLITICA RADIOTELEVISIVA E AI MESSAGGI RADIOTELEVISIVI AUTOGESTITI IN CAMPAGNA ELETTORALE (ART.4, LEGGE 22.2.2000, N.28). | RS 0,00<br>CP 70.830,35<br>CS 70.830,35 | RR 0,00<br>RC 70.830,35<br>TR 70.830,35 | R 0,00<br>A 70.830,35<br>CS 0,00 | CP 0,00 | EP 0,00<br>EC 0,00<br>TR 0,00 |
| E0230611600 | *Risorse Vincolate (Capitolo: U0322113000)*<br>ASSEGNAZIONE DI FONDI DALLO STATO PER LA REALIZZAZIONE DI AZIONI FORMATIVE AZIENDALI E INDIVIDUALI PER LAVORATORI OCCUPATI E PER INTERVENTI URGENTI A SOSTEGNO DELL'OCCUPAZIONE (ART. 9, COMMI 3 E 3 BIS, DELLA LEGGE 19.7.93, N. 236 - TITOLO III, ARTT. 18, 18 BIS E 19 DELLA LEGGE 28 GENNAIO 2009, N. 2). | RS 7.492.008,11<br>CP 0,00<br>CS 7.492.008,11 | RR 0,00<br>RC 0,00<br>TR 0,00 | R 0,00<br>A 0,00<br>CS -7.492.008,11 | CP 0,00 | EP 7.492.008,11<br>EC 0,00<br>TR 7.492.008,11 |
| E0230611601 | *Risorse Vincolate (Capitolo: U0322113001; U0322113002; U0322113003; U0322113004)*<br>ASSEGNAZIONE DI FONDI DALLO STATO PER LA REALIZZAZIONE DI AZIONI FORMATIVE AZIENDALI E INDIVIDUALI PER LAVORATORI OCCUPATI E PER INTERVENTI URGENTI A SOSTEGNO DELL'OCCUPAZIONE (ART. 9, COMMI 3 E 3 BIS, DELLA LEGGE 19.7.93, N. 236 - TITOLO III, ARTT. 18, 18 BIS E 19 DELLA LEGGE 28 GENNAIO 2009, N. 2). | RS 2.423.625,47<br>CP 273.218,58<br>CS 2.696.844,05 | RR 0,00<br>RC 0,00<br>TR 0,00 | R 0,00<br>A 98.263,36<br>CS -2.696.844,05 | CP -174.955,22 | EP 2.423.625,47<br>EC 98.263,36<br>TR 2.521.888,83 |
| E0230611801 | *Risorse Vincolate (Capitolo: U0331312201; U0331312202)*<br>ASSEGNAZIONE DELLA QUOTA DEL FONDO DI INTERVENTO INTEGRATIVO PER LA CONCESSIONE DI PRESTITI D'ONORE ED EROGAZIONE DI BORSE DI STUDIO (ART.16, COMMA 4, DELLA LEGGE 2.12.91, N.390). | RS 0,00<br>CP 7.614.844,00<br>CS 7.614.844,00 | RR 0,00<br>RC 7.614.844,00<br>TR 7.614.844,00 | R 0,00<br>A 7.614.844,00<br>CS 0,00 | CP 0,00 | EP 0,00<br>EC 0,00<br>TR 0,00 |
| E0230613201 | *Risorse Vincolate (Capitolo: U0322114801; U0322114803)*<br>ASSEGNAZIONE DI FONDI DALLO STATO PER FAVORIRE L'ADEMPIMENTO DELL'OBBLIGO DI FREQUENZA DI ATTIVITA' FORMATIVE DA PARTE DEI GIOVANI FINO AL COMPIMENTO DEL DICIOTTESIMO ANNO DI ETA' (ART.68, LEGGE 17.5.99, N.144). | RS 66.834,60<br>CP 0,00<br>CS 66.834,60 | RR 0,00<br>RC 0,00<br>TR 0,00 | R -66.834,60<br>A 0,00<br>CS -66.834,60 | CP 0,00 | EP 0,00<br>EC 0,00<br>TR 0,00 |
| E0230712501 | *Risorse Vincolate (Capitolo: U0423111201)*<br>ASSEGNAZIONE DI FONDI DALLO STATO PER IL POTENZIAMENTO DEI SERVIZI DI ASSISTENZA AI TOSSICODIPENDENTI NONCHE' PER IL TRATTAMENTO DOMICILIARE DEI SOGGETTI AFFETTI DA AIDS,NELL'AMBITO DEL PROGRAMMA DI INTERVENTI URGENTI PER LA PREVENZIONE E LA LOTTA CONTRO L'AIDS (ART.51 DELLA LEGGE 23.12.78,N.833-ART.1,COMMA 1,LETT. C), D) E E), E COMMA 2, DELLA LEGGE 5.6.90, N.135). | RS 772.463,00<br>CP 0,00<br>CS 772.463,00 | RR 0,00<br>RC 0,00<br>TR 0,00 | R 0,00<br>A 0,00<br>CS -772.463,00 | CP 0,00 | EP 772.463,00<br>EC 0,00<br>TR 772.463,00 |
| E0230713501 | *Risorse Vincolate (Capitolo: U0421110101; U0421110102; U0421110103; U0421110104; U6105010301; U6105010302; U6105010401)*<br>ASSEGNAZIONE DI FONDI DALLO STATO PER L'EROGAZIONE DI BORSE DI STUDIO BIENNALI AI MEDICI NEOLAUREATI PER LO SVOLGIMENTO DEL TIROCINIO TEORICO-PRATICO PER LA FORMAZIONE SPECIFICA IN MEDICINA GENERALE, SECONDO LA DIRETTIVA DEL CONSIGLIO DELLA CEE N. 86/457 DEL 15.9.86 (ART. 5 DELLA LEGGE 8.4.88, N. 109 - LEGGE 23.12.78, N.833). | RS 1.005.827,00<br>CP 2.482.818,26<br>CS 3.488.645,26 | RR 1.005.827,00<br>RC 1.986.255,00<br>TR 2.992.082,00 | R 0,00<br>A 2.482.818,26<br>CS -496.563,26 | CP 0,00 | EP 0,00<br>EC 496.563,26<br>TR 496.563,26 |
| E0230713801 | *Risorse Vincolate (Capitolo: U0423112001)*<br>ASSEGNAZIONE DI FONDI DALLO STATO PER LA PREVENZIONE E LA CURA DELLA FIBROSI CISTICA (LEGGE 29.12.93, N.548 - LEGGE 14.10.99, N.362). | RS 161.003,20<br>CP 160.875,47<br>CS 321.878,67 | RR 0,00<br>RC 160.875,47<br>TR 160.875,47 | R -161.003,20<br>A 160.875,47<br>CS -161.003,20 | CP 0,00 | EP 0,00<br>EC 0,00<br>TR 0,00 |
| E0230715100 | *Risorse Vincolate (Capitolo: U0421114700)*<br>ASSEGNAZIONE DI FONDI DALLO STATO PER IL FINANZIAMENTO DELL'ASSISTENZA SANITARIA AGLI STRANIERI TEMPORANEAMENTE PRESENTI NEL TERRITORIO NAZIONALE (ART.32 LEGGE 23.12.78, N.833 - ORDINANZA DEL MINISTRO DELLA SANITA' DEL 15.11.1996 - ART.33, LEGGE 6.3.98, N.40. ART. 5, COMMA 16, D.LGS 109 DEL 16 LUGLIO 2012). | RS 2.946.846,14<br>CP 0,00<br>CS 2.946.846,14 | RR 2.944.481,00<br>RC 0,00<br>TR 2.944.481,00 | R 0,00<br>A 0,00<br>CS -2.365,14 | CP 0,00 | EP 2.365,14<br>EC 0,00<br>TR 2.365,14 |
| E0230715101 | *Risorse Vincolate (Capitolo: U0421114701)*<br>ASSEGNAZIONE DI FONDI DALLO STATO PER IL FINANZIAMENTO DELL'ASSISTENZA SANITARIA AGLI STRANIERI TEMPORANEAMENTE PRESENTI NEL TERRITORIO NAZIONALE (ART.32 LEGGE 23.12.78, N.833 - ORDINANZA DEL MINISTRO DELLA SANITA' DEL 15.11.1996 - ART.33, LEGGE 6.3.98, N.40. ART. 5, COMMA 16, D.LGS 109 DEL 16 LUGLIO 2012). | RS 839.793,00<br>CP 1.903.870,00<br>CS 2.743.663,00 | RR 839.793,00<br>RC 1.717.885,00<br>TR 2.557.678,00 | R 0,00<br>A 1.903.870,00<br>CS -185.985,00 | CP 0,00 | EP 0,00<br>EC 185.985,00<br>TR 185.985,00 |

| TITOLO TIPOLOGIA CAPITOLO | DENOMINAZIONE | RESIDUI ATTIVI AL 1/1/2018 (RS) | RISCOSSIONI IN C/RESIDUI (RR) | RIACCERTAMENTI RESIDUI (R) (3) | | RESIDUI ATTIVI DA ESERCIZI PRECEDENTI (EP=RS-RR+R) |
|---|---|---|---|---|---|---|
| | | PREVISIONI DEFINITIVE DI COMPETENZA (CP) | RISCOSSIONI IN C/ COMPETENZA (RC) | ACCERTAMENTI (A)(4) | MAGGIORI O MINORI ENTRATE DI COMPETENZA =A-CP(5) | RESIDUI ATTIVI DA ESERCIZIO DI COMPETENZA (EC=A-RC) |
| | | PREVISIONI DEFINITIVE DI CASSA (CS) | TOTALE RISCOSSIONI (TR=RR+RC) | MAGGIORI O MINORI ENTRATE DI CASSA =TR-CS(5) | | TOTALE RESIDUI ATTIVI DA RIPORTARE (TR=EP+EC) |
| E0230716200 | *Risorse Vincolate (Capitolo: U0421116100; U6101010300; U6101010400)*<br>ASSEGNAZIONE DI FONDI DALLO STATO PER IL FINANZIAMENTO DEI PROGETTI PER IL PERSEGUIMENTO DEGLI OBIETTIVI DI CARATTERE PRIORITARIO E DI RILIEVO NAZIONALE PREVISTI NEL PIANO SANITARIO NAZIONALE (ART. 1,COMMI 34 E34BIS, DELLA LEGGE 23 DICEMBRE 1996, N. 662, INTRODOTTO DALL'ART. 33,COMMA 1, DELLA LEGGE 27 DICEMBRE 1997, N. 449). | RS<br>CP<br>CS<br>47.222.218,89<br>0,00<br>47.222.218,89 | RR<br>RC<br>TR<br>31.685.166,89<br>0,00<br>31.685.166,89 | R<br>A<br>CS<br>0,00<br>0,00<br>-15.537.052,00 | CP<br>0,00 | EP<br>EC<br>TR<br>15.537.052,00<br>0,00<br>15.537.052,00 |
| E0230716201 | *Risorse Vincolate (Capitolo: U0421116101; U6101010301; U6101010401)*<br>ASSEGNAZIONE DI FONDI DALLO STATO PER IL FINANZIAMENTO DEI PROGETTI PER IL PERSEGUIMENTO DEGLI OBIETTIVI DI CARATTERE PRIORITARIO E DI RILIEVO NAZIONALE PREVISTI NEL PIANO SANITARIO NAZIONALE (ART. 1,COMMI 34 E34BIS, DELLA LEGGE 23 DICEMBRE 1996, N. 662, INTRODOTTO DALL'ART. 33,COMMA 1, DELLA LEGGE 27 DICEMBRE 1997, N. 449). | RS<br>CP<br>CS<br>33.458.155,00<br>40.178.780,11<br>73.636.935,11 | RR<br>RC<br>TR<br>9.734.064,00<br>28.125.146,11<br>37.859.210,11 | R<br>A<br>CS<br>0,00<br>40.178.780,11<br>-35.777.725,00 | CP<br>0,00 | EP<br>EC<br>TR<br>23.724.091,00<br>12.053.634,00<br>35.777.725,00 |
| E0230716501 | *Risorse Vincolate (Capitolo: U0421116801; U0421116802; U0421116803; U0421116804; U0421116805; U0421116806; U0421116807)*<br>ASSEGNAZIONE DI FONDI DALLO STATO PER L'AVVIO DI INIZIATIVE DI FARMACOVIGILANZA E DI INFORMAZIONE DEGLI OPERATORI SANITARI SULLA PROPRIETA', SULL'IMPIEGO E SUGLI EFFETTI INDESIDERATI DEI MEDICINALI, NONCHE' PER LE CAMPAGNE DI EDUCAZIONE SANITARIA NELLA STESSA MATERIA (ART.36, COMMA 14, DELLA LEGGE 27.12.1997, N.449). | RS<br>CP<br>CS<br>0,00<br>337.251,00<br>337.251,00 | RR<br>RC<br>TR<br>0,00<br>337.251,00<br>337.251,00 | R<br>A<br>CS<br>0,00<br>337.251,00<br>0,00 | CP<br>0,00 | EP<br>EC<br>TR<br>0,00<br>0,00<br>0,00 |
| E0230716601 | *Risorse Vincolate (Capitolo: U0421117001)*<br>ASSEGNAZIONE DI FONDI DALLO STATO PER L'ISTITUZIONE ED IL FUNZIONAMENTO DEI CENTRI REGIONALI ED INTERREGIONALI DI TRAPIANTI DI ORGANI E TESSUTI (ART. 10,COMMA 8, ART.12, COMMA 4, ART.16, COMMA 3, EART.17, COMMA2, DELLA LEGGE 1.4.99, N.91). | RS<br>CP<br>CS<br>0,00<br>6.671,02<br>6.671,02 | RR<br>RC<br>TR<br>0,00<br>6.671,02<br>6.671,02 | R<br>A<br>CS<br>0,00<br>6.671,02<br>0,00 | CP<br>0,00 | EP<br>EC<br>TR<br>0,00<br>0,00<br>0,00 |
| E0230812001 | *Risorse Vincolate (Capitolo: U0433110501; U0433110502; U0433110504; U0433110505)*<br>ASSEGNAZIONE DA PARTE DELLO STATO A VALERE SUL FONDO NAZIONALE PER LE POLITICHE SOCIALI DI RISORSE FINANZIARIE A DESTINAZIONE INDISTINTA (ART.59, COMMA 44, LEGGE 27.12.97, N.449 - ART.133 DEL D.L.VO 31.3.98, N.112, LEGGE 8.11.2000, N. 328 ). | RS<br>CP<br>CS<br>0,00<br>2.715.463,30<br>2.715.463,30 | RR<br>RC<br>TR<br>0,00<br>2.715.463,30<br>2.715.463,30 | R<br>A<br>CS<br>0,00<br>2.715.463,30<br>0,00 | CP<br>0,00 | EP<br>EC<br>TR<br>0,00<br>0,00<br>0,00 |
| E0232610500 | *Risorse Vincolate (Capitolo: U0421210100)*<br>ASSEGNAZIONE DI FONDI DALLO STATO PER L'ESERCIZIO DELLE FUNZIONI CONFERITE DAL D.L.VO 31 MARZO 1998, N.112 IN MATERIA DI SALUTE UMANA E SANITA' VETERINARIA (LEGGE 25 FEBBRAIO 1992, N.210). | RS<br>CP<br>CS<br>2.863.724,01<br>0,00<br>2.863.724,01 | RR<br>RC<br>TR<br>2.863.724,01<br>0,00<br>2.863.724,01 | R<br>A<br>CS<br>0,00<br>0,00<br>0,00 | CP<br>0,00 | EP<br>EC<br>TR<br>0,00<br>0,00<br>0,00 |
| E0232610501 | *Risorse Vincolate (Capitolo: U0421210101)*<br>ASSEGNAZIONE DI FONDI DALLO STATO PER L'ESERCIZIO DELLE FUNZIONI CONFERITE DAL D.L.VO 31 MARZO 1998, N.112 IN MATERIA DI SALUTE UMANA E SANITA' VETERINARIA (LEGGE 25 FEBBRAIO 1992, N.210). | RS<br>CP<br>CS<br>3.193.770,41<br>3.268.315,19<br>6.462.085,60 | RR<br>RC<br>TR<br>3.193.770,41<br>3.268.315,19<br>6.462.085,60 | R<br>A<br>CS<br>0,00<br>3.268.315,19<br>0,00 | CP<br>0,00 | EP<br>EC<br>TR<br>0,00<br>0,00<br>0,00 |
| E0240210401 | *Risorse Vincolate (Capitolo: U0423210301)*<br>ASSEGNAZIONE DI FONDI DALLO STATO PER LA REALIZZAZIONE DEGLI INTERVENTI IN MATERIA DI ANIMALI DI AFFEZIONE E PREVENZIONE DEL RANDAGISMO (LEGGE 14.8.91, N.281). | RS<br>CP<br>CS<br>1.459,20<br>8.946,30<br>10.405,50 | RR<br>RC<br>TR<br>0,00<br>8.946,30<br>8.946,30 | R<br>A<br>CS<br>0,00<br>8.946,30<br>-1.459,20 | CP<br>0,00 | EP<br>EC<br>TR<br>1.459,20<br>0,00<br>1.459,20 |
| E0240320601 | *Risorse Vincolate (Capitolo: U0512310201)*<br>ASSEGNAZIONE DI FONDI DALLO STATO PER IL CONTROLLO DELLA PRODUTTIVITA'ANIMALE E TENUTA DEI LIBRI GENEALOGICI, A CURA DELLE ASSOCIAZIONI DI ALLEVATORI, NONCHE' PER LA REALIZZAZIONE E GESTIONE DI CENTRI GENETICI E DI ALTRE STRUTTURE ZOOTECNICHE DI SUPPORTO ALLA ATTIVITA' DI MIGLIORAMENTO GENETICO. (ART.4, COMMA 2, LETT.B), LEGGE 8.11.86, N. 752- LEGGE 15.1.91, N.30). | RS<br>CP<br>CS<br>0,00<br>527.398,85<br>527.398,85 | RR<br>RC<br>TR<br>0,00<br>527.398,85<br>527.398,85 | R<br>A<br>CS<br>0,00<br>527.398,85<br>0,00 | CP<br>0,00 | EP<br>EC<br>TR<br>0,00<br>0,00<br>0,00 |
| E2103000601 | *Risorse Vincolate (Capitolo: U3201013901; U3201013902)*<br>ASSEGNAZIONE DI FONDI DALLO STATO PER LE ATTIVITA' DI MONITORAGGIO E DI STUDIO IN MATERIA DI TUTELA DELLE ACQUE DALL'INQUINAMENTO (ART. 62,COMMA 14 BIS, DEL D.L.VO 11.5.99, N.152 E ART. 170, COMMA 9 DEL D.L.VO3.4.2006, N. 152). | RS<br>CP<br>CS<br>0,00<br>92.500,00<br>92.500,00 | RR<br>RC<br>TR<br>0,00<br>92.500,00<br>92.500,00 | R<br>A<br>CS<br>0,00<br>92.500,00<br>0,00 | CP<br>0,00 | EP<br>EC<br>TR<br>0,00<br>0,00<br>0,00 |
| E2103001401 | *Risorse Vincolate (Capitolo: U3201016301; U3201016302)*<br>ASSEGNAZIONE DI FONDI DA PARTE DELLO STATO PER LA REALIZZAZIONE DELL'ELENCO REGIONALE DEGLI ALBERI MONUMENTALI (ART. 7 DELLA LEGGE 14 GENNAIO 2013, N.10) | RS<br>CP<br>CS<br>36.600,00<br>18.000,00<br>54.600,00 | RR<br>RC<br>TR<br>0,00<br>0,00<br>0,00 | R<br>A<br>CS<br>0,00<br>18.000,00<br>-54.600,00 | CP<br>0,00 | EP<br>EC<br>TR<br>36.600,00<br>18.000,00<br>54.600,00 |

| TITOLO TIPOLOGIA CAPITOLO | DENOMINAZIONE | RESIDUI ATTIVI AL 1/1/2018 (RS) | RISCOSSIONI IN C/RESIDUI (RR) | RIACCERTAMENTI RESIDUI (R) (3) | | RESIDUI ATTIVI DA ESERCIZI PRECEDENTI (EP=RS-RR+R) |
|---|---|---|---|---|---|---|
| | | PREVISIONI DEFINITIVE DI COMPETENZA (CP) | RISCOSSIONI IN C/ COMPETENZA (RC) | ACCERTAMENTI (A)(4) | MAGGIORI O MINORI ENTRATE DI COMPETENZA =A-CP(5) | RESIDUI ATTIVI DA ESERCIZIO DI COMPETENZA (EC=A-RC) |
| | | PREVISIONI DEFINITIVE DI CASSA (CS) | TOTALE RISCOSSIONI (TR=RR +RC) | MAGGIORI O MINORI ENTRATE DI CASSA =TR-CS(5) | | TOTALE RESIDUI ATTIVI DA RIPORTARE (TR=EP+EC) |
| E2103001501 | *Risorse Vincolate (Capitolo: U3201016501)*<br><br>ASSEGNAZIONE DI FONDI DA PARTE DELLO STATO PER LA VALORIZZAZIONE DEL PATRIMONIO NATURALISTICO REGIONALE E LA PROMOZIONE DELLA CONOSCENZA E LA FRUIZIONE SOSTENIBILE ATTRAVERSO AZIONI DI COMUNICAZIONE E INFORMAZIONE | RS 26.250,00<br>CP 4.300,00<br>CS 30.550,00 | RR 26.250,00<br>RC 4.300,00<br>TR 30.550,00 | R 0,00<br>A 4.300,00<br>CS 0,00 | CP 0,00 | EP 0,00<br>EC 0,00<br>TR 0,00 |
| E2105000301 | *Risorse Vincolate (Capitolo: U5201024001; U5201024002)*<br><br>ASSEGNAZIONE DI FONDI DALLO STATO PER LA TUTELA E LA VALORIZZAZIONE DELLE MINORANZE LINGUISTICHE (LEGGE 15.12.99, N.482 - ART.8, COMMA 3, D.P.R. 2.5.2001, N.345). | RS 0,00<br>CP 165.324,00<br>CS 165.324,00 | RR 0,00<br>RC 165.324,00<br>TR 165.324,00 | R 0,00<br>A 165.324,00<br>CS 0,00 | CP 0,00 | EP 0,00<br>EC 0,00<br>TR 0,00 |
| E2105000801 | *Risorse Vincolate (Capitolo: U4202010101)*<br><br>ASSEGNAZIONE DI FONDI DA PARTE DELLO STATO DIRETTI A FAVORIRE LA FORNITURA GRATUITA E SEMIGRATUITA DEI LIBRI DI TESTO AGLI STUDENTI MENO ABBIENTI DELLE SCUOLE DELL'OBBLIGO E SECONDARIE SUPERIORI (DPCM DEL 5 AGOSTO 1999, N. 320) | RS 0,00<br>CP 6.409.915,57<br>CS 6.409.915,57 | RR 0,00<br>RC 6.409.915,57<br>TR 6.409.915,57 | R 0,00<br>A 6.409.915,57<br>CS 0,00 | CP 0,00 | EP 0,00<br>EC 0,00<br>TR 0,00 |
| E2106002401 | *Risorse Vincolate (Capitolo: U4301010501; U4301010502; U4301010503)*<br><br>ASSEGNAZIONE DI FONDI DALLO STATO PER IL FINANZIAMENTO DELLE ATTIVITA' DI FORMAZIONE NELL'ESERCIZIO DELL'APPRENDISTATO ANCHE SE SVOLTO OLTRE IL COMPIMENTO DEL DICIOTTESIMO ANNO DI ETA', SECONDO LE MODALITA' DI CUI ALL'ART. 16 DELLA LEGGE 24 GIUGNO 1997, N. 196 (ART. 68, COMMA 5,DELLA LEGGE 17.5.1999, N.144). | RS 1.357.940,40<br>CP 229.082,15<br>CS 1.587.022,55 | RR 0,00<br>RC 0,00<br>TR 0,00 | R 0,00<br>A 229.082,15<br>CS -1.587.022,55 | CP 0,00 | EP 1.357.940,40<br>EC 229.082,15<br>TR 1.587.022,55 |
| E2108004201 | *Risorse Vincolate (Capitolo: U6101010501)*<br><br>ASSEGNAZIONE DI RISORSE DALLO STATO A FRONTE DEGLI ONERI DA SOSTENERE PER GLI ACCERTAMENTI MEDICO-LEGALI SUI DIPENDENTI ASSENTI DAL SERVIZIO PER MALATTIA EFFETTUATI DALLE AZIENDE SANITARIE LOCALI (ART. 17, COMMA 5, D.L. 6.7.2011, N.98, CONV. DALLA L. 15.7.2011, N. 111) | RS 0,00<br>CP 341.591,00<br>CS 341.591,00 | RR 0,00<br>RC 341.591,00<br>TR 341.591,00 | R 0,00<br>A 341.591,00<br>CS 0,00 | CP 0,00 | EP 0,00<br>EC 0,00<br>TR 0,00 |
| E2108006801 | *Risorse Vincolate (Capitolo: U6101015701)*<br><br>ASSEGNAZIONE DI FONDI DALLO STATO PER FINANZIAMENTO DEGLI ONERI DEL PERSONALE DEGLI ISTITUTI PENITENZIARI TRASFERITO AL SERVIZIO SANITARIO NAZIONALE NEI SETTORI DELLA PREVENZIONE E DELL'ASSISTENZA AI DETENUTI E AGLI INTERNATI TOSSICODIPENDENTI (ART. 2, COMMA 1, DEL DECRETO MINISTERIALE DEL 10.4.2002). | RS 38.000,00<br>CP 190.000,00<br>CS 228.000,00 | RR 38.000,00<br>RC 152.000,00<br>TR 190.000,00 | R 0,00<br>A 190.000,00<br>CS -38.000,00 | CP 0,00 | EP 0,00<br>EC 38.000,00<br>TR 38.000,00 |
| E2108006901 | *Risorse Vincolate (Capitolo: U6101015801)*<br><br>ASSEGNAZIONE DA PARTE DELLO STATO DEL FONDO PER L'ESCLUSIVITA' DEL RAPPORTO PER IL PERSONALE DIRIGENTE DEL RUOLO SANITARIO (ART. 72, COMMA 6, LEGGE 23.12.1998, N. 448). | RS 1.282.929,00<br>CP 1.294.296,00<br>CS 2.577.225,00 | RR 1.282.929,00<br>RC 1.035.437,00<br>TR 2.318.366,00 | R 0,00<br>A 1.294.296,00<br>CS -258.859,00 | CP 0,00 | EP 0,00<br>EC 258.859,00<br>TR 258.859,00 |
| E2108009101 | *Risorse Vincolate (Capitolo: U6104020401)*<br><br>ASSEGNAZIONE DI FONDI DALLO STATO PER L'INSERIMENTO DI APPOSITI MODULI FORMATIVI SULLA CELIACHIA NELL'AMBITO DI ATTIVITA' DI FORMAZIONE E AGGIORNAMENTO PROFESSIONALI RIVOLTE A RISTORATORI ED ALBERGATORI (LEGGE 4 LUGLIO 2005, N. 123) | RS 0,00<br>CP 14.726,72<br>CS 14.726,72 | RR 0,00<br>RC 14.726,72<br>TR 14.726,72 | R 0,00<br>A 14.726,72<br>CS 0,00 | CP 0,00 | EP 0,00<br>EC 0,00<br>TR 0,00 |
| E2108009201 | *Risorse Vincolate (Capitolo: U6102010701)*<br><br>ASSEGNAZIONE DI FONDI DALLO STATO PER L'EROGAZIONE DI PRODOTTI SENZA GLUTINE NELLE MENSE DELLE STRUTTURE SCOLASTICHE E OSPEDALIERE E NELLE MENSE DELLE STRUTTURE PUBBLICHE, SU RICHIESTA DEGLI AVENTI DIRITTO (LEGGE 4 LUGLIO 2005, N. 123). | RS 0,00<br>CP 9.218,82<br>CS 9.218,82 | RR 0,00<br>RC 9.218,82<br>TR 9.218,82 | R 0,00<br>A 9.218,82<br>CS 0,00 | CP 0,00 | EP 0,00<br>EC 0,00<br>TR 0,00 |
| E2108009401 | *Risorse Vincolate (Capitolo: U6104020501; U6104020502; U6104021801; U6104021802; U6104021901)*<br><br>ASSEGNAZIONE DI FONDI DALLO STATO PER GARANTIRE IL COORDINAMENTO INTRAREGIONALE ED INTERREGIONALE DELLE ATTIVITA' TRASFUSIONALI, DEI FLUSSI DI SCAMBIO E DI COMPENSAZIONE NONCHE' IL MONITORAGGIO DEL RAGGIUNGIMENTO DEI RELATIVI OBIETTIVI (ART. 6, COMMA 1, LETTERA C) DELLA LEGGE 21 OTTOBRE 2005, N. 219, DLGS 6 NOVEMBRE 2007, N. 207 E DLGS 6 NOVEMBRE 2007, N. 208). | RS 0,00<br>CP 47.500,01<br>CS 47.500,01 | RR 0,00<br>RC 47.500,01<br>TR 47.500,01 | R 0,00<br>A 47.500,01<br>CS 0,00 | CP 0,00 | EP 0,00<br>EC 0,00<br>TR 0,00 |
| E2108009901 | *Risorse Vincolate (Capitolo: U6103030501; U6103030502)*<br><br>ASSEGNAZIONE DI FONDI DA PARTE DELLO STATO PER INTERVENTI MIRANTI A PREVENIRE E VIETARE LE PRATICHE DI MUTILAZIONE GENITALE FEMMINILE (LEGGE 09.01.2006, N.7) | RS 0,00<br>CP 4.446,74<br>CS 4.446,74 | RR 0,00<br>RC 4.446,74<br>TR 4.446,74 | R 0,00<br>A 4.446,74<br>CS 0,00 | CP 0,00 | EP 0,00<br>EC 0,00<br>TR 0,00 |

| TITOLO TIPOLOGIA CAPITOLO | DENOMINAZIONE | RESIDUI ATTIVI AL 1/1/2018 (RS) | RISCOSSIONI IN C/RESIDUI (RR) | RIACCERTAMENTI RESIDUI (R) (3) | | RESIDUI ATTIVI DA ESERCIZI PRECEDENTI (EP=RS-RR+R) |
|---|---|---|---|---|---|---|
| | | PREVISIONI DEFINITIVE DI COMPETENZA (CP) | RISCOSSIONI IN C/ COMPETENZA (RC) | ACCERTAMENTI (A)(4) | MAGGIORI O MINORI ENTRATE DI COMPETENZA =A-CP(5) | RESIDUI ATTIVI DA ESERCIZIO DI COMPETENZA (EC=A-RC) |
| | | PREVISIONI DEFINITIVE DI CASSA (CS) | TOTALE RISCOSSIONI (TR=RR +RC) | MAGGIORI O MINORI ENTRATE DI CASSA =TR-CS(5) | | TOTALE RESIDUI ATTIVI DA RIPORTARE (TR=EP+EC) |
| E2108011001 | *Risorse Vincolate (Capitolo: U6103030601)*<br>ASSEGNAZIONE DI FONDI DALLO STATO PER IL RISCONTRO DIAGNOSTICO SULLE VITTIME DELLA SINDROME DELLA MORTE IMPROVVISA DEL LATTANTE E DI MORTE INASPETTATA DEL FETO (LEGGE 2 FEBBRAIO 2006, N. 31) | RS 0,00<br>CP 114,06<br>CS 114,06 | RR 0,00<br>RC 114,06<br>TR 114,06 | R 0,00<br>A 114,06<br>CS 0,00 | CP 0,00 | EP 0,00<br>EC 0,00<br>TR 0,00 |
| E2108011200 | *Risorse Vincolate (Capitolo: U6105043900)*<br>ASSEGNAZIONE DI FONDI DALLO STATO PER LA REALIZZAZIONE DEL PROGETTO 'PSYCHOBIOLOGICAL ASPECT AND MANAGEMENT OF CANCER PAIN IN PALLIATIVE REHABILITATION: EFFECT ON QUALITY OF LIFE' PARTE INTEGRANTE DEL PROGRAMMA INTEGRATO ONCOLOGICO 'IL RISPETTO DELLA QUALITA' DELLA VITA NEL PAZIENTE ONCOLOGICO FRAGILE. IL RUOLO DELLA RIABILITAZIONE ONCOLOGICA: DALL'APPROCCIO MULTIDISCIPLINARE ALLE LINEE GUIDA' (CONVENZIONE TRA LA REGIONE CALABRIA E L'IRCCS SAN RAFFAELE PISANA SOTTOSCRITTA IN DATA 14 NOVEMBRE 2008). | RS 61.715,37<br>CP 0,00<br>CS 61.715,37 | RR 0,00<br>RC 0,00<br>TR 0,00 | R 0,00<br>A 0,00<br>CS -61.715,37 | CP 0,00 | EP 61.715,37<br>EC 0,00<br>TR 61.715,37 |
| E2108011701 | *Risorse Vincolate (Capitolo: U6101017901)*<br>ASSEGNAZIONE DI SOMME DALLO STATO PER IL TRASFERIMENTO DELLE FUNZIONI SANITARIE, DEI RAPPORTI DI LAVORO, DELLE RISORSE FINANZIARIE E DELLE ATTREZZATURE E BENI STRUMENTALI IN MATERIA DI SANITA' PENITENZIARIA DAI DIPARTIMENTI DELL'AMMINISTRAZIONE PENITENZIARIA E DELLA GIUSTIZIA MINORILE DEL MINISTERO DELLA GIUSTIZIA AL SERVIZIO SANITARIO NAZIONALE (ART. 2, COMMA 283, DELLA LEGGE 24 DICEMBRE 2007, N. 244 - ART. 6, COMMA 1, DEL DPCM DEL 1 APRILE 2008) | RS 6.787.116,00<br>CP 7.122.098,00<br>CS 13.909.214,00 | RR 6.787.116,00<br>RC 5.429.692,00<br>TR 12.216.808,00 | R 0,00<br>A 7.122.098,00<br>CS -1.692.406,00 | CP 0,00 | EP 0,00<br>EC 1.692.406,00<br>TR 1.692.406,00 |
| E2108012001 | *Risorse Vincolate (Capitolo: U6101041101)*<br>ASSEGNAZIONE DI FONDI DA PARTE DELLO STATO IN FAVORE DEGLI ENTI DELLA RICERCA SANITARIA DESTINATARI DELLA SOMMA DEL 5 PER MILLE DELL'IMPOSTA SUL REDDITO | RS 0,00<br>CP 1.326,44<br>CS 1.326,44 | RR 0,00<br>RC 1.326,44<br>TR 1.326,44 | R 0,00<br>A 1.326,44<br>CS 0,00 | CP 0,00 | EP 0,00<br>EC 0,00<br>TR 0,00 |
| E2108012301 | *Risorse Vincolate (Capitolo: U6101041301)*<br>ASSEGNAZIONE DI FONDI DALLO STATO FINALIZZATI ALLE PRESCRIZIONI TECNICHE PER LA DONAZIONE, L'APPROVIGIONAMENTO E IL CONTROLLO DI TESSUTI E CELLULE UMANI (ART. 5 DEL DECRETO LEGISLATIVO 25 GENNAIO 2010, N. 16) | RS 0,00<br>CP 12.122,23<br>CS 12.122,23 | RR 0,00<br>RC 12.122,23<br>TR 12.122,23 | R 0,00<br>A 12.122,23<br>CS 0,00 | CP 0,00 | EP 0,00<br>EC 0,00<br>TR 0,00 |
| E2108012400 | *Risorse Vincolate (Capitolo: U6105044700)*<br>ASSEGNAZIONE DI RISORSE DALLO STATO PER LA REALIZZAZIONE DEL PROGETTO CCM 2011 - SPERIMENTAZIONE DI PERCORSI ASSISTENZIALI INTEGRATI PER LA PREVENZIONE DELLE COMPLICANZE DELLA MALATTIA DI ALZHEIMER SULLA BASE DEL MODELLO AMPLIATO DEL CHRONIC CARE MODEL NELL'ASP DI CATANZARO (LEGGE 26 MAGGIO 2004, N. 138 - DECRETO MINISTERIALE DEL 27 MAGGIO 2011 - ACCORDO DI COLLABORAZIONE DEL 14 DICEMBRE 2011) | RS 37.451,33<br>CP 0,00<br>CS 37.451,33 | RR 37.451,33<br>RC 0,00<br>TR 37.451,33 | R 0,00<br>A 0,00<br>CS 0,00 | CP 0,00 | EP 0,00<br>EC 0,00<br>TR 0,00 |
| E2108012900 | *Risorse Vincolate (Capitolo: U6105045000)*<br>ASSEGNAZIONE DI FONDI DA PARTE DELLO STATO PER LA REALIZZAZIONE DEL PROGETTO DI RICERCA GR DENOMINATO "INNOVATIVE APPROACHES FOR DIAGNOSIS AND TRATMENT OF B-CELL CHRONIC LYMPHOCYTIC LEUKEMIA" (DGR N. 66 DEL 24/02/2012 - CONVENZIONE CON IL MINISTERO DELLA SALUTE DEL 24 MAGGIO 2012) | RS 144.000,00<br>CP 0,00<br>CS 144.000,00 | RR 0,00<br>RC 0,00<br>TR 0,00 | R 0,00<br>A 0,00<br>CS -144.000,00 | CP 0,00 | EP 144.000,00<br>EC 0,00<br>TR 144.000,00 |
| E2108013000 | *Risorse Vincolate (Capitolo: U6105045200)*<br>ASSEGNAZIONE DI FONDI DA PARTE DELLO STATO PER LA REALIZZAZIONE DEL PROGETTO DI RICERCA GR DENOMINATO "ROLE OF MEDITERRANEAN DIET AND VITAMIN D IN PREVENTION OF COGNITIVE DECLINE IN SUBJECTS WITH COGNITIVE IMPAIRMENT" (DGR N. 66 DEL 24/02/2012 - CONVENZIONE CON IL MINISTERO DELLA SALUTE DEL 24 MAGGIO 2012) | RS 86.190,00<br>CP 0,00<br>CS 86.190,00 | RR 0,00<br>RC 0,00<br>TR 0,00 | R 0,00<br>A 0,00<br>CS -86.190,00 | CP 0,00 | EP 86.190,00<br>EC 0,00<br>TR 86.190,00 |
| E2108013400 | *Risorse Vincolate (Capitolo: U6104021600)*<br>ASSEGNAZIONE DI FONDI DA PARTE DELL' ISTITUTO SUPERIORE DI SANITA' PER LA REALIZZAZIONE DEL PROGETTO "REGISTRO ITALIANO ARTROPROTESI (PROTESI DI ANCA) CONSOLIDAMENTO RETE REGIONALE GIA' ATTIVA E ARRUOLAMENTO DELLE REGIONI CALABRIA E ABRUZZO - REALIZZAZIONE DELLA BASE DI DATI TECNICA DEI DM IMPIANTI MEDIANTE LINKAGE CON IL REPERTORIO NAZIONALE (CONVENZIONE TRA ISS E REGIONE CALABRIA N. 3M51/10) | RS 5.000,00<br>CP 0,00<br>CS 5.000,00 | RR 0,00<br>RC 0,00<br>TR 0,00 | R 0,00<br>A 0,00<br>CS -5.000,00 | CP 0,00 | EP 5.000,00<br>EC 0,00<br>TR 5.000,00 |
| E2108013501 | *Risorse Vincolate (Capitolo: U6101019901)*<br>ASSEGNAZIONE DI FONDI DALLO STATO PER IL COMPLETAMENTO DEL PROCESSO DI SUPERAMENTO DEGLI OSPEDALI PSICHIATRICI GIUDIZIARI (ART. 3 TER DEL DECRETO LEGGE 22 DICEMBRE 2011, N. 11 CONVERTITO NELLA LEGGE 17 FEBBRAIO 2012, N. 9) | RS 356.122,00<br>CP 1.776.082,00<br>CS 2.132.204,00 | RR 356.122,00<br>RC 1.420.866,00<br>TR 1.776.988,00 | R 0,00<br>A 1.776.082,00<br>CS -355.216,00 | CP 0,00 | EP 0,00<br>EC 355.216,00<br>TR 355.216,00 |

| TITOLO TIPOLOGIA CAPITOLO | DENOMINAZIONE | RESIDUI ATTIVI AL 1/1/2018 (RS) | RISCOSSIONI IN C/RESIDUI (RR) | RIACCERTAMENTI RESIDUI (R) (3) | | RESIDUI ATTIVI DA ESERCIZI PRECEDENTI (EP=RS-RR+R) |
|---|---|---|---|---|---|---|
| | | PREVISIONI DEFINITIVE DI COMPETENZA (CP) | RISCOSSIONI IN C/ COMPETENZA (RC) | ACCERTAMENTI (A)(4) | MAGGIORI O MINORI ENTRATE DI COMPETENZA =A-CP(5) | RESIDUI ATTIVI DA ESERCIZIO DI COMPETENZA (EC=A-RC) |
| | | PREVISIONI DEFINITIVE DI CASSA (CS) | TOTALE RISCOSSIONI (TR=RR +RC) | MAGGIORI O MINORI ENTRATE DI CASSA =TR-CS(5) | | TOTALE RESIDUI ATTIVI DA RIPORTARE (TR=EP+EC) |
| E2108013600 | *Risorse Vincolate (Capitolo: U6105045300)*<br>ASSEGNAZIONE DI FONDI DA PARTE DELLO STATO PER LA REALIZZAZIONE DEL PROGETTO AFFERENTE L'AREA BIOMEDICA RICERCA FINALIZZATA DEVELOPMENT AND PRECLINICAL VALIDATION OF A NANO-TECHNOLOGICAL PLATFORM THAT TARGETS THE MINIMAL RESIDUAL DISEASE (MRD) IN CANCER 8ART. 12 DECRETO LEGISLATIVO 30 DICEMBRE 1992, N. 502) | RS 111.630,00<br>CP 0,00<br>CS 111.630,00 | RR 0,00<br>RC 0,00<br>TR 0,00 | R 0,00<br>A 0,00<br>CS -111.630,00 | CP 0,00 | EP 111.630,00<br>EC 0,00<br>TR 111.630,00 |
| E2108013700 | *Risorse Vincolate (Capitolo: U6105045400)*<br>ASSEGNAZIONE DI FONDI DA PARTE DELLO STATO PER LA REALIZZAZIONE DEL PROGETTO AFFERENTE L'AREA CLINICO-ASSISTENZIALE RICERCA FINALIZZATA SALUTE CKD (SALt LOWERING BY URINE SODIUM SELF MEASUREMENT TRIAL IN CHRONIC KIDNEY DISEASE) (ART. 12 DECRETO LEGISLATIVO 30 DICEMBRE 1992, N. 502) | RS 133.002,00<br>CP 0,00<br>CS 133.002,00 | RR 0,00<br>RC 0,00<br>TR 0,00 | R 0,00<br>A 0,00<br>CS -133.002,00 | CP 0,00 | EP 133.002,00<br>EC 0,00<br>TR 133.002,00 |
| E2108013800 | *Risorse Vincolate (Capitolo: U6105045500)*<br>ASSEGNAZIONE DI FONDI DA PARTE DELLO STATO PER LA REALIZZAZIONE DEL PROGETTO AFFERENTE L'AREA BIOMEDICA GIOVANI RICERCATORI HIGH THROUGHPUT ANALISYS OF CANCER CELLS FOR THERAPY EVALUATION BY MICROFLUIDIC PLATFORMS INTEGRATING PLASMONIC NANODEVICES (ART. 12 DECRETO LEGISLATIVO 30 DICEMBRE 1992, N. 502) | RS 108.930,00<br>CP 0,00<br>CS 108.930,00 | RR 0,00<br>RC 0,00<br>TR 0,00 | R 0,00<br>A 0,00<br>CS -108.930,00 | CP 0,00 | EP 108.930,00<br>EC 0,00<br>TR 108.930,00 |
| E2108013900 | *Risorse Vincolate (Capitolo: U6105045600)*<br>ASSEGNAZIONE DI FONDI DA PARTE DELLO STATO PER LA REALIZZAZIONE DEL PROGETTO AFFERENTE L'AREA BIOMEDICA GIOVANI RICERCATORI DISENTANGLING ENDOGENOUS RESIDENT ADULT CARDIAC STEM CELL BIOLOGY AND AGING FOR CLINICAL PROTOCOLS OF MYOCARDIAL RE GENERATION WITHOUT CELL TRANSPLANTATION (ART. 12 DECRETO LEGISLATIVO 30 DICEMBRE 1992, N. 502 | RS 95.220,00<br>CP 0,00<br>CS 95.220,00 | RR 0,00<br>RC 0,00<br>TR 0,00 | R 0,00<br>A 0,00<br>CS -95.220,00 | CP 0,00 | EP 95.220,00<br>EC 0,00<br>TR 95.220,00 |
| E2108014000 | *Risorse Vincolate (Capitolo: U6105045700)*<br>ASSEGNAZIONE DI FONDI DA PARTE DELLO STATO PER LA REALIZZAZIONE DEL PROGETTO AFFERENTE L'AREA BIOMEDICA GIOVANI RICERCATORI CANCER BIOMARKER DETECTION USING MICRO-STRUCTURED/SUPER-HYDROPHOBIC SURFACES AND ADVANCED SPECTROSCOPY TECHNIQUES (ART. 12 DECRETO LEGISLATIVO 30 DICEMBRE 1992, N. 502) | RS 54.390,00<br>CP 0,00<br>CS 54.390,00 | RR 0,00<br>RC 0,00<br>TR 0,00 | R 0,00<br>A 0,00<br>CS -54.390,00 | CP 0,00 | EP 54.390,00<br>EC 0,00<br>TR 54.390,00 |
| E2108014100 | *Risorse Vincolate (Capitolo: U6104021700)*<br>ASSEGNAZIONE DI FONDI DA PARTE DELL'ISTITUTO SUPERIORE DI SANITA' PER LA REALIZZAZIONE DEL PROGETTO "REGISTRO ITALIANO ARTROPROTESI (PROTESI DI ANCA): CONSOLIDAMENTO RETE REGIONALE ESISTENTE, ARRUOLAMENTO PROGRESSIVO DI ALTRE REGIONI E VALIDAZIONE DELLA RESPONSIVENESS DEL QUESTIONARIO PER LA MISURA DELLA QUALITA' DELLA VITA KOOS" (CONVENZIONE TRA ISS E REGIONE CALABRIA N. 4M39) | RS 5.000,00<br>CP 0,00<br>CS 5.000,00 | RR 0,00<br>RC 0,00<br>TR 0,00 | R 0,00<br>A 0,00<br>CS -5.000,00 | CP 0,00 | EP 5.000,00<br>EC 0,00<br>TR 5.000,00 |
| E2108014601 | *Risorse Vincolate (Capitolo: U6101011501)*<br>ASSEGNAZIONI DI FONDI DALLO STATO PER IL RIMBORSO ALLE REGIONI PER L'ACQUISTO DEI MEDICINALI INNOVATIVI (DECRETO DEL MINISTERO DELLA SALUTE DEL 9 OTTOBRE 2015) | RS 36.591.143,49<br>CP 33.771.048,00<br>CS 70.362.191,49 | RR 35.960.270,00<br>RC 33.771.047,21<br>TR 69.731.317,21 | R 0,00<br>A 33.771.048,00<br>CS -630.874,28 | CP 0,00 | EP 630.873,49<br>EC 0,79<br>TR 630.874,28 |
| E2109002801 | *Risorse Vincolate (Capitolo: U6201052401)*<br>ASSEGNAZIONE DI FONDI DALLO STATO, A VALERE SUL FONDO PER LE POLITICHE PER LA FAMIGLIA, PER LA REALIZZAZIONE DI INTERVENTI PER LA TUTELA DELLA FAMIGLIA (ART. 19 DELLA LEGGE 4 AGOSTO 2006, N. 248 - ART. 1, COMMI 1250 E 1251 DELLA LEGGE 27 DICEMBRE 2006, N. 296). | RS 0,00<br>CP 628.009,32<br>CS 628.009,32 | RR 0,00<br>RC 628.009,32<br>TR 628.009,32 | R 0,00<br>A 628.009,32<br>CS 0,00 | CP 0,00 | EP 0,00<br>EC 0,00<br>TR 0,00 |
| E2109002900 | *Risorse Vincolate (Capitolo: U6201052800; U6201052802)*<br>ASSEGNAZIONE DI FONDI DA PARTE DELLO STATO FINALIZZATI ALLA REALIZZAZIONE DI UN SISTEMA DI INTERVENTI PER FAVORIRE LA CONCILIAZIONE DEI TEMPI DI VITA E DI LAVORO (LEGGE DEL 4 AGOSTO 2006, N. 248 - ART. 1, LETTERE A) DEL DECRETO DEL MINISTERO PER LE PARI OPPORTUNITA' DEL 12 MAGGIO 2009) | RS 160.350,00<br>CP 0,00<br>CS 160.350,00 | RR 0,00<br>RC 0,00<br>TR 0,00 | R 0,00<br>A 0,00<br>CS -160.350,00 | CP 0,00 | EP 160.350,00<br>EC 0,00<br>TR 160.350,00 |
| E2109003100 | *Risorse Vincolate (Capitolo: U6201020800)*<br>ASSEGNAZIONE DI FONDI DA PARTE DELLO STATO FINALIZZATI ALLA REALIZZAZIONE DEL PROGETTO PER LA CREAZIONE O POTENZIAMENTO DI SERVIZI TERRITORIALI RIVOLTI ALLE PERSONE CON DISABILITÀ ESTREMA O IN STATO VEGETATIVO (DECRETO INTERMINISTERIALE 4 OTTOBRE 2010 ¿ DGR DEL 30 NOVEMBRE 2010, N. 766) | RS 641.170,29<br>CP 0,00<br>CS 641.170,29 | RR 0,00<br>RC 0,00<br>TR 0,00 | R 0,00<br>A 0,00<br>CS -641.170,29 | CP 0,00 | EP 641.170,29<br>EC 0,00<br>TR 641.170,29 |

| TITOLO TIPOLOGIA CAPITOLO | DENOMINAZIONE | RESIDUI ATTIVI AL 1/1/2018 (RS) | RISCOSSIONI IN C/RESIDUI (RR) | RIACCERTAMENTI RESIDUI (R) (3) | | RESIDUI ATTIVI DA ESERCIZI PRECEDENTI (EP=RS-RR+R) |
|---|---|---|---|---|---|---|
| | | PREVISIONI DEFINITIVE DI COMPETENZA (CP) | RISCOSSIONI IN C/ COMPETENZA (RC) | ACCERTAMENTI (A)(4) | MAGGIORI O MINORI ENTRATE DI COMPETENZA =A-CP(5) | RESIDUI ATTIVI DA ESERCIZIO DI COMPETENZA (EC=A-RC) |
| | | PREVISIONI DEFINITIVE DI CASSA (CS) | TOTALE RISCOSSIONI (TR=RR +RC) | MAGGIORI O MINORI ENTRATE DI CASSA =TR-CS(5) | | TOTALE RESIDUI ATTIVI DA RIPORTARE (TR=EP+EC) |
| E2109003200 | *Risorse Vincolate (Capitolo: U6201061700)*<br><br>ASSEGNAZIONE DI FONDI DALLO STATO FINALIZZATI AL FINANZIAMENTO DEL PROGETTO DENOMINATO "CALABRIA FRIENDS RETUMS" A VALERE SUL FONDO EUROPEO PER L'INTEGRAZIONE DEI CITTADINI DI PAESI TERZI 2007 - 2013 (DECRETO DEL MINISTERO DELL'INTERNO DEL 6 LUGLIO 2012) | RS 162,80<br>CP 0,00<br>CS 162,80 | RR 0,00<br>RC 0,00<br>TR 0,00 | R 0,00<br>A 0,00<br>CS -162,80 | CP 0,00 | EP 162,80<br>EC 0,00<br>TR 162,80 |
| E2109003401 | *Risorse Vincolate (Capitolo: U6201061901)*<br><br>ASSEGNAZIONI DI FONDI DA PARTE DELLO STATO DESTINATI ALLA REALIZZAZIONE DEL PROGETTO "INCIPIT - INIZIATIVA CALABRA PER L'IDENTIFICAZIONE, PROTEZIONE ED INCLUSIONE SOCIALE DELLE VITTIME DI TRATTA" (ART.1 DEL D.P.R. DEL 19.09.2005, N. 237) | RS 3.953,08<br>CP 1.334.802,44<br>CS 1.338.755,52 | RR 0,00<br>RC 634.696,84<br>TR 634.696,84 | R -1.678,80<br>A 968.089,71<br>CS -704.058,68 | CP -366.712,73 | EP 2.274,28<br>EC 333.392,87<br>TR 335.667,15 |
| E2109003501 | *Risorse Vincolate (Capitolo: U3202041201)*<br><br>ASSEGNAZIONE DI RISORSE DALLO STATO A VALERE SUL FONDO DESTINATO AGLI INQUILINI MOROSI INCOLPEVOLI (ART. 6, COMMA 5, DEL DECRETO LEGGE 31 AGOSTO 2013, N. 102, CONVERTITO DALLA LEGGE 28 OTTOBRE 2013, N. 124) | RS 0,00<br>CP 424.894,94<br>CS 424.894,94 | RR 0,00<br>RC 424.894,94<br>TR 424.894,94 | R 0,00<br>A 424.894,94<br>CS 0,00 | CP 0,00 | EP 0,00<br>EC 0,00<br>TR 0,00 |
| E2109003600 | *Risorse Vincolate (Capitolo: U6201062200; U6201062202)*<br><br>ASSEGNAZIONE DI RISORSE DALLO STATO PER LA REALIZZAZIONE DEL PROGETTO CALABRIA FRIENDS 2014 RIVOLTO ALLA FORMAZIONE CIVICA E LINGUISTICA DEI CITTADINI DI PAESI TERZI (DECISIONE DEL CONSIGLIO DELL'UNINE EUROPEA DEL 25 GIUGNO 2007) | RS 8.499,26<br>CP 0,00<br>CS 8.499,26 | RR 0,00<br>RC 0,00<br>TR 0,00 | R 0,00<br>A 0,00<br>CS -8.499,26 | CP 0,00 | EP 8.499,26<br>EC 0,00<br>TR 8.499,26 |
| E2109003601 | *Risorse Vincolate (Capitolo: U6201062201; U6201062203; U6201062204; U6201062205)*<br><br>ASSEGNAZIONE DI RISORSE DALLO STATO PER LA REALIZZAZIONE DEL PROGETTO CALABRIA FRIENDS 2014 RIVOLTO ALLA FORMAZIONE CIVICA E LINGUISTICA DEI CITTADINI DI PAESI TERZI (DECISIONE DEL CONSIGLIO DELL'UNINE EUROPEA DEL 25 GIUGNO 2007 - REGOLAMENTO UE N. 516/2014) | RS 0,00<br>CP 298.624,03<br>CS 298.624,03 | RR 0,00<br>RC 0,00<br>TR 0,00 | R 0,00<br>A 200.456,01<br>CS -298.624,03 | CP -98.168,02 | EP 0,00<br>EC 200.456,01<br>TR 200.456,01 |
| E2109003901 | *Risorse Vincolate (Capitolo: U6201056001; U6201056002; U6201056003)*<br><br>ASSEGNAZIONE DI FONDI DA PARTE DELLO STATO A VALERE SUL FONDO PER LE POLITICHE RELATIVE AI DIRITTI E ALLE PARI OPPORTUNITA' FINALIZZATI AL POTENZIAMENTO DELLE FORME DI ASSISTENZA E DI SOSTEGNO ALLE DONNE VITTIME DI VIOLENZA E AI LORO FIGLI ATTRAVERSO IL RAFFORZAMENTO ANCHE DEI CENTRI ANTIVIOLENZA (ART. 5-BIS, COMMA 1 DELLA LEGGE N. 119 DEL 15 OTTOBRE 2013) | RS 0,00<br>CP 379.229,42<br>CS 379.229,42 | RR 0,00<br>RC 379.229,42<br>TR 379.229,42 | R 0,00<br>A 379.229,42<br>CS 0,00 | CP 0,00 | EP 0,00<br>EC 0,00<br>TR 0,00 |
| E2109004101 | *Risorse Vincolate (Capitolo: U6201062601)*<br><br>ASSEGNAZIONE DI SOMME DA PARTE DELLO STATO DESTINATE ALLA PROGRAMMAZIONE E LO SVILUPPO DI UN SISTEMA DI INTERVENTI FINALIZZATI A FAVORIRE L'INTEGRAZIONE SOCIALE E L'INSERIMENTO LAVORATIVO DEI MIGRANTI REGOLARMENTE PRESENTI IN ITALIA (DM N. 718 NDEL 12 GENNAIO 2015) | RS 23.029,06<br>CP 0,00<br>CS 23.029,06 | RR 0,00<br>RC 0,00<br>TR 0,00 | R -23.029,06<br>A 0,00<br>CS -23.029,06 | CP 0,00 | EP 0,00<br>EC 0,00<br>TR 0,00 |
| E2110002001 | *Risorse Vincolate (Capitolo: U2204084101; U2204084102; U2204084103; U2204084104; U2204084105; U2204084106; U2204084107; U2204084108; U2204084109; U2204084110; U2204084111; U2204084112)*<br><br>ASSEGNAZIONE DI FONDI DA PARTE DELLO STATO FINALIZZATI AL FINANZIAMENTO DEGLI INTERVENTI NECESSARI AL POTENZIAMENTO DEI SERVIZI FITOSANITARI REGIONALI (DECRETO LEGISLATIVO 19 AGOSTO 2005, N. 214) | RS 0,00<br>CP 164.874,51<br>CS 164.874,51 | RR 0,00<br>RC 164.874,51<br>TR 164.874,51 | R 0,00<br>A 164.874,51<br>CS 0,00 | CP 0,00 | EP 0,00<br>EC 0,00<br>TR 0,00 |
| E2115001101 | *Risorse Vincolate (Capitolo: U4302021501; U4302021502; U4302021503; U4302021504; U4302021505; U4302021506; U4302021507; U4302021901; U4302022001)*<br><br>ASSEGNAZIONE DI RISORSE DALLO STATO DA DESTINARE AI LAVORATORI SOCIALMENTE UTILI E DI PUBBLICA UTILITA' (ARTICOLO 1, COMMA 207, LEGGE 27 DICEMBRE 2013, N. 147) | RS 0,00<br>CP 3.043.870,09<br>CS 3.043.870,09 | RR 0,00<br>RC 3.043.870,09<br>TR 3.043.870,09 | R 0,00<br>A 3.043.870,09<br>CS 0,00 | CP 0,00 | EP 0,00<br>EC 0,00<br>TR 0,00 |
| E2117000201 | *Risorse Vincolate (Capitolo: U7101010501; U7101010503)*<br><br>ASSEGNAZIONE DI FONDI DALLO STATO QUALE CONTRIBUTO PER LE SPESE DI FUNZIONAMENTO RELATIVE ALLE ATTIVITA' DELL'UFFICIO NAZIONALE DEL SERVIZIO CIVILE E PER LA VALUTAZIONE DEI PROGETTI (LEGGE 6 MARZO 2001, N. 64 -ART. 4 DEL DECRETO LEGISLATIVO 5 APRILE 2002, N. 77 - PROTOCOLLO D'INTESA SOTTOSCRITTO IN DATA 26.1.2006). | RS 0,00<br>CP 44.106,00<br>CS 44.106,00 | RR 0,00<br>RC 44.106,00<br>TR 44.106,00 | R 0,00<br>A 44.106,00<br>CS 0,00 | CP 0,00 | EP 0,00<br>EC 0,00<br>TR 0,00 |
| E2117000300 | *Risorse Vincolate (Capitolo: U7202010400)*<br><br>ASSEGNAZIONE DI FONDI DALLO STATO PER LA REALIZZAZIONE DEL PROGRAMMA GENERALE DI INTERVENTO 'LA REGIONE CON I CITTADINI' (ART. 148, COMMA 1 DELLA LEGGE 23 DICEMBRE 2000, N. 388.) | RS 8.468,76<br>CP 0,00<br>CS 8.468,76 | RR 0,00<br>RC 0,00<br>TR 0,00 | R 0,00<br>A 0,00<br>CS -8.468,76 | CP 0,00 | EP 8.468,76<br>EC 0,00<br>TR 8.468,76 |

| TITOLO TIPOLOGIA CAPITOLO | DENOMINAZIONE | RESIDUI ATTIVI AL 1/1/2018 (RS) | RISCOSSIONI IN C/RESIDUI (RR) | RIACCERTAMENTI RESIDUI (R) (3) | | RESIDUI ATTIVI DA ESERCIZI PRECEDENTI (EP=RS-RR+R) |
|---|---|---|---|---|---|---|
| | | PREVISIONI DEFINITIVE DI COMPETENZA (CP) | RISCOSSIONI IN C/ COMPETENZA (RC) | ACCERTAMENTI (A)(4) | MAGGIORI O MINORI ENTRATE DI COMPETENZA =A-CP(5) | RESIDUI ATTIVI DA ESERCIZIO DI COMPETENZA (EC=A-RC) |
| | | PREVISIONI DEFINITIVE DI CASSA (CS) | TOTALE RISCOSSIONI (TR=RR +RC) | MAGGIORI O MINORI ENTRATE DI CASSA =TR-CS(5) | | TOTALE RESIDUI ATTIVI DA RIPORTARE (TR=EP+EC) |
| E2117000301 | *Risorse Vincolate (Capitolo: U7202010401; U7202010402)*<br><br>ASSEGNAZIONE DI FONDI DALLO STATO PER LA REALIZZAZIONE DEL PROGRAMMA GENERALE DI INTERVENTO 'LA REGIONE CON I CITTADINI' (ART. 148, COMMA 1 DELLA LEGGE 23 DICEMBRE 2000, N. 388.) | RS 6.231,73<br>CP 0,00<br>CS 6.231,73 | RR 0,00<br>RC 0,00<br>TR 0,00 | R 0,00<br>A 0,00<br>CS -6.231,73 | CP 0,00 | EP 6.231,73<br>EC 0,00<br>TR 6.231,73 |
| E2117000601 | *Risorse Vincolate (Capitolo: U7202010501)*<br><br>ASSEGNAZIONI DI RISORSE DA PARTE DELLO STATO PER LA REALIZZAZIONE DEL PROGRAMMA GENERALE DI INTERVENTO "EDUCARE PER CRESCERE" (ART. 148, COMMA 1, LEGGE 23 DICEMBRE 2000, N. 388) | RS 57.432,70<br>CP 0,00<br>CS 57.432,70 | RR 0,00<br>RC 0,00<br>TR 0,00 | R 0,00<br>A 0,00<br>CS -57.432,70 | CP 0,00 | EP 57.432,70<br>EC 0,00<br>TR 57.432,70 |
| E2118001001 | *Risorse Vincolate (Capitolo: U1204080201; U1204080701)*<br><br>ASSEGNAZIONE DI FONDI DALLO STATO PER IL FINANZIAMENTO INERENTE AL TRATTAMENTO ECONOMICO TEORICO DEL PERSONALE, TRANSITATO O NON TRANSITATO ALLA REGIONE, AI SENSI DEL D.L.VO 31.3.98, N.112 IN RELAZIONE ALL'ESERCIZIO DELLE FUNZIONI CONFERITE IN MATERIA DI SALUTE UMANA E VETERINARIA, INVALIDI CIVILI, ENERGIA E RISORSE MINERARIE, OPERE PUBBLICHE, TRASPORTI, INCENTIVI ALLE IMPRESE, PROTEZIONE CIVILE E SERVIZIO IDROGRAFICO E MAREOGRAFICO (DD.PP.CC.MM. 26.5.2000, 22.10.2000, 12.9.2000, 22.12.2000, DPCM 24.7.2002). | RS 0,00<br>CP 154.782,13<br>CS 154.782,13 | RR 0,00<br>RC 154.782,13<br>TR 154.782,13 | R 0,00<br>A 154.782,13<br>CS 0,00 | CP 0,00 | EP 0,00<br>EC 0,00<br>TR 0,00 |
| E2118001901 | *Risorse Vincolate (Capitolo: U2301024801; U2301024802; U2301024803; U2301024901; U2301024902; U2301051101; U2301051201; U9100100401)*<br><br>ASSEGNAZIONI DI RISORSE DALLO STATO A VALERE SUL FONDO NAZIONALE PER IL CONCORSO FINANZIARIO DELLO STATO AGLI ONERI DEL TRASPORTO PUBBLICO LOCALE (ARTICOLO 16 BIS DEL DECRETO LEGGE 6 LUGLIO 2012, N.95, CONVERTITO CON MODIFICAZIONI DALLA LEGGE 7 AGOSTO 2012, N. 135, MODIFICATO DALL'ARTICOLO 1, COMMA 301, DELLA LEGGE 24 DICEMBRE 2012, N. 228). | RS 0,00<br>CP 211.039.428,93<br>CS 211.039.428,93 | RR 0,00<br>RC 211.039.428,93<br>TR 211.039.428,93 | R 0,00<br>A 211.039.428,93<br>CS 0,00 | CP 0,00 | EP 0,00<br>EC 0,00<br>TR 0,00 |
| E2119000201 | *Risorse Vincolate (Capitolo: U1202010401; U1202010402; U1202010403; U1202010404; U1202010405; U1202010406; U1202010407; U1202010408; U1202010409; U1202010410; U1202010411; U1202011004)*<br><br>ASSEGNAZIONE DA PARTE DELLO STATO DEL FONDO DI PREMIALITA' FINALIZZATO AL CONSOLIDAMENTO DELLA RETE DEI NUCLEI REGIONALI "CONTI PUBBLICI TERRITORIALI" (DELIBERAZIONE CIPE DEL 3.5.2002, N. 36). | RS 0,00<br>CP 38.771,00<br>CS 38.771,00 | RR 0,00<br>RC 38.771,00<br>TR 38.771,00 | R 0,00<br>A 38.771,00<br>CS 0,00 | CP 0,00 | EP 0,00<br>EC 0,00<br>TR 0,00 |
| E2119000301 | *Risorse Vincolate (Capitolo: U1202010501; U1202010502; U1202010503; U1202010504; U1202010505; U1202010506; U1202010507; U1202010508)*<br><br>ASSEGNAZIONE DA PARTE DELLO STATO DEL FONDO PREMIALITA' DA ASSEGNARE ALLA RETE DEI NUCLEI DI VALUTAZIONE E VERIFICA DEGLI INVESTIMENTI PUBBLICI PER IL COFINANZIAMENTO DI1, COMMA 7, LEGGE N. 144 DEL 17 MAGGIO SPECIFICHE ATTIVITA' CHE ALCUNI NUCLEI SVOLGONO A FAVORE DI TUTTI GLI ALTRI (ART. 1, COMMA 7, LEGGE N. 144 DEL 17 MAGGIO 1999 - PUNTO 8 DELLA DELIBERA CIPE N. 54 DEL 27 MAGGIO 2005). | RS 0,00<br>CP 75.016,50<br>CS 75.016,50 | RR 0,00<br>RC 75.016,50<br>TR 75.016,50 | R 0,00<br>A 75.016,50<br>CS 0,00 | CP 0,00 | EP 0,00<br>EC 0,00<br>TR 0,00 |
| E2125000301 | *Risorse Vincolate (Capitolo: U2401080301)*<br><br>ASSEGNAZIONE DI FONDI, A VALERE SULLE RISORSE RESIDUE FSC 2007-2013 DI CUI ALLA DELIBERA CIPE 21/2014, PER IL FINANZIAMENTO DI INIZIATIVE CONNESSE ALLA REALIZZAZIONE DI EXPO 2015 (DELIBERA CIPE N. 49 DEL 10 NOVEMBRE 2014) | RS 405.960,52<br>CP 0,00<br>CS 405.960,52 | RR 0,00<br>RC 0,00<br>TR 0,00 | R 0,00<br>A 0,00<br>CS -405.960,52 | CP 0,00 | EP 405.960,52<br>EC 0,00<br>TR 405.960,52 |
| E2126000201 | *Risorse Vincolate (Capitolo: U1301040401)*<br><br>ASSEGNAZIONE DI FONDI DALLO STATO PER LA REALIZZAZIONE DI AZIONI DI ASSISTENZA TECNICA NECESSARIA ALL'AVVIO DEL PROGRAMMA OPERATIVO INTERREGIONALE ATTRATTORI CULTURALI, NATURALI E TURISMO (DECISIONE DELLA COMMISSIONE EUROPEA C(2008) 5527)<br><br>**NOTA:** *VEDI ANCHE CAPITOLO DELL'ENTRATA 23100003* | RS 337.460,75<br>CP 0,00<br>CS 337.460,75 | RR 0,00<br>RC 0,00<br>TR 0,00 | R 0,00<br>A 0,00<br>CS -337.460,75 | CP 0,00 | EP 337.460,75<br>EC 0,00<br>TR 337.460,75 |
| E2126000400 | *Risorse Vincolate (Capitolo: U6201061400)*<br><br>ASSEGNAZIONE DI FONDI DALLO STATO A CARICO DEL FONDO DI ROTAZIONE FINALIZZATI AL FINANZIAMENTO DEL PROGETTO DENOMINATO "CALABRIA FRIENDS" RIVOLTO ALLA DIFFUSIONE DELLA LINGUA ITALIANA PRESSO LA POPOLAZIONE STRANIERA REGOLARMENTE PRESENTE IN CALABRIA (DECRETO DEL MINISTERO DELL'INTERNO DEL 21 LUGLIO 2011) | RS 219,89<br>CP 0,00<br>CS 219,89 | RR 0,00<br>RC 0,00<br>TR 0,00 | R 0,00<br>A 0,00<br>CS -219,89 | CP 0,00 | EP 219,89<br>EC 0,00<br>TR 219,89 |
| E2126000901 | *Risorse Vincolate (Capitolo: U5501010601)*<br><br>ASSEGNAZIONE DA PARTE DELLO STATO - NELL'AMBITO DEL PROGRAMMA OPERATIVO INTERREGIONALE ATTRATTORI CULTURALI, NATURALI E TURISMO - DI FONDI PER LA REALIZZAZIONE DEL PROGETTO EVENTI CULTURALI DI PROMOZIONE A SOSTEGNO DELLA STAGIONE TURISTICA 2015 | RS 2.590,19<br>CP 0,00<br>CS 2.590,19 | RR 0,00<br>RC 0,00<br>TR 0,00 | R -2.590,19<br>A 0,00<br>CS -2.590,19 | CP 0,00 | EP 0,00<br>EC 0,00<br>TR 0,00 |

| TITOLO TIPOLOGIA CAPITOLO | DENOMINAZIONE | RESIDUI ATTIVI AL 1/1/2018 (RS) | RISCOSSIONI IN C/RESIDUI (RR) | RIACCERTAMENTI RESIDUI (R) (3) | | RESIDUI ATTIVI DA ESERCIZI PRECEDENTI (EP=RS-RR+R) |
|---|---|---|---|---|---|---|
| | | PREVISIONI DEFINITIVE DI COMPETENZA (CP) | RISCOSSIONI IN C/ COMPETENZA (RC) | ACCERTAMENTI (A)(4) | MAGGIORI O MINORI ENTRATE DI COMPETENZA =A-CP(5) | RESIDUI ATTIVI DA ESERCIZIO DI COMPETENZA (EC=A-RC) |
| | | PREVISIONI DEFINITIVE DI CASSA (CS) | TOTALE RISCOSSIONI (TR=RR +RC) | MAGGIORI O MINORI ENTRATE DI CASSA =TR-CS(5) | | TOTALE RESIDUI ATTIVI DA RIPORTARE (TR=EP+EC) |
| E2126001001 | *Risorse Vincolate (Capitolo: U5501010701)*<br><br>ASSEGNAZIONE DA PARTE DELLO STATO - NELL'AMBITO DEL PROGRAMMA OPERATIVO INTERREGIONALE ATTRATTORI CULTURALI, NATURALI E TURISMO - DI FONDI PER LA REALIZZAZIONE DEL PROGETTO LA CALABRIA VERSO L'EXPO 2015 | RS 53.675,06<br>CP 0,00<br>CS 53.675,06 | RR 0,00<br>RC 0,00<br>TR 0,00 | R -53.675,06<br>A 0,00<br>CS -53.675,06 | CP 0,00 | EP 0,00<br>EC 0,00<br>TR 0,00 |
| E2126001101 | *Risorse Vincolate (Capitolo: U5201026901; U5201026902)*<br><br>ASSEGNAZIONE DI SOMME DA PARTE DEL MIBACT PER INTERVENTI RELATIVI A PROGETTI DI INSEDIAMENTO, PROMOZIONE E SVILUPPO DEL SISTEMA DELLE RESIDENZE ARTISTICHE (ART. 45 DM 1 LUGLIO 2014) | RS 0,00<br>CP 104.653,45<br>CS 104.653,45 | RR 0,00<br>RC 55.497,45<br>TR 55.497,45 | R 0,00<br>A 55.497,45<br>CS -49.156,00 | CP -49.156,00 | EP 0,00<br>EC 0,00<br>TR 0,00 |
| E2128000101 | *Risorse Vincolate (Capitolo: U5202030101; U5202030102; U5202030103)*<br><br>ASSEGNAZIONE DI RISORSE DALLO STATO A VALERE SUL FONDO PER LE POLITICHE GIOVANILI DESTINATE ALL'ATTUAZIONE DI INTERVENTI A SOSTEGNO DELLE GIOVANI GENERAZIONI (ART. 19 DELLA LEGGE 4 AGOSTO 2006, N. 248) | RS 0,00<br>CP 52.047,00<br>CS 52.047,00 | RR 0,00<br>RC 52.047,00<br>TR 52.047,00 | R 0,00<br>A 52.047,00<br>CS 0,00 | CP 0,00 | EP 0,00<br>EC 0,00<br>TR 0,00 |
| E2129000100 | *Risorse Vincolate (Capitolo: U1302030100; U1302030200; U1302030300; U1302030302; U4302060100; U4302070100; U4302070200; U4303040100; U4303050100; U4304010100; U4304020100; U4304020200; U4304020300; U4304020400; U4304020500; U4304020600; U4304020700; U4304020702)*<br><br>ASSEGNAZIONE DI FONDI DALLO STATO PER CONTRIBUTI A CARICO DEL FONDO DI ROTAZIONE DI CUI ALL'ARTICOLO 5 DELLA LEGGE 16.04.1987 N. 183 PER LA REALIZZAZIONE DEL PROGRAMMA ORDINARIO CONVERGENZA NELL'AMBITO DEL PIANO DI AZIONE COESIONE | RS 11.067.324,93<br>CP 0,00<br>CS 11.067.324,93 | RR 0,00<br>RC 0,00<br>TR 0,00 | R -1.391.338,39<br>A 0,00<br>CS -11.067.324,93 | CP 0,00 | EP 9.675.986,54<br>EC 0,00<br>TR 9.675.986,54 |
| E2129000101 | *Risorse Vincolate (Capitolo: U1302030101; U1302030201; U1302030301; U1302030501; U1302030502; U1302030503; U1302030504; U1302030505; U1302030506; U2202070301; U2205010103; U4302060101; U4302060301; U4302060302; U4302060303; U4302060304; U4302060305; U4302060306; U4302060307; U4302070101; U4302070201; U4302070301; U4302070306; U4303040101; U4303040102; U4303040103; U4303050101; U4304010101; U4304020101; U4304020201; U4304020301; U4304020302; U4304020401; U4304020402; U4304020403; U4304020404; U4304020501; U4304020601; U4304020602; U4304020701; U5201070501; U9011200201; U9011200301; U9011200401; U9011200501; U9011200601; U9011200701; U9011200801; U9011200901; U9011201001; U9011201002; U9011201003; U9011201201; U9011201202; U9011201203; U9011201203; U9011201204; U9050300101; U9050300201; U9050300301; U9070200101; U9090900101; U9100600101; U9110300101; U9110300102; U9110300103; U9110300104; U9110300105; U9140500101; U9140500201; U9140500301)*<br><br>ASSEGNAZIONE DI FONDI DALLO STATO PER CONTRIBUTI A CARICO DEL FONDO DI ROTAZIONE DI CUI ALL'ARTICOLO 5 DELLA LEGGE 16.04.1987 N. 183 PER LA REALIZZAZIONE DEL PROGRAMMA ORDINARIO CONVERGENZA NELL'AMBITO DEL PIANO DI AZIONE COESIONE | RS 9.684.952,31<br>CP 8.095.589,34<br>CS 17.780.541,65 | RR 0,00<br>RC 0,00<br>TR 0,00 | R 0,00<br>A 5.601.199,06<br>CS -17.780.541,65 | CP -2.494.390,28 | EP 9.684.952,31<br>EC 5.601.199,06<br>TR 15.286.151,37 |
| E2129000201 | *Risorse Vincolate (Capitolo: U1302030100; U1302030101; U1302030200; U1302030201; U1302030300; U1302030301; U1302030302; U1302030501; U1302030502; U1302030503; U1302030504; U1302030505; U1302030506; U1302030507; U2202070301; U4302060101; U4302060201; U4302060202; U4302060203; U4302060204; U4302060205; U4302060206; U4302060207; U4302060208; U4302060209; U4302060210; U4302060211; U4302060212; U4302060213; U4302060301; U4302060302; U4302060303; U4302060304; U4302060305; U4302060306; U4302060307; U4302060308; U4302070101; U4302070200; U4302070201; U4302070301; U4302070306; U4303040100; U4303040101; U4303040102; U4303040103; U4303050100; U4303050101; U4304010100; U4304010101; U4304020101; U4304020200; U4304020201; U4304020300; U4304020301; U4304020302; U4304020400; U4304020401; U4304020402; U4304020403; U4304020404; U4304020501; U4304020600; U4304020601; U4304020602; U4304020700; U4304020701; U4304020702; U5201070501; U9011200201; U9011200301; U9011200401; U9011200501; U9011200601; U9011200701; U9011200801; U9011200901; U9011201001; U9011201002; U9011201003; U9011201201; U9011201202; U9011201203; U9011201204; U9050300101; U9050300201; U9050300301; U9070200101; U9070200102; U9090900101; U9100600101; U9100600102; U9110300101; U9110300102; U9110300103; U9110300104; U9110300105; U9140500101; U9140500201; U9140500301)*<br><br>ASSEGNAZIONE DI FONDI DALLO STATO PER CONTRIBUTI A CARICO DEL FONDO DI ROTAZIONE DI CUI ALL'ARTICOLO 5 DELLA LEGGE 16.04.1987 N. 183 PER LA REALIZZAZIONE DEL PIANO DI AZIONE COESIONE (DECISIONI COMUNITARIE C(2013) 8724 DEL 17 DICEMBRE 2013 E C(2014) 8746 DEL 18 NOVEMBRE 2014 - DELIBERAZIONE DELLA GIUNTA REGIONALE N. 42 DEL 2 MARZO 2015) | RS 65.660.156,22<br>CP 42.593.746,19<br>CS 108.253.902,41 | RR 0,00<br>RC 0,00<br>TR 0,00 | R -1.422.343,30<br>A 21.382.795,01<br>CS -108.253.902,41 | CP -21.210.951,18 | EP 64.237.812,92<br>EC 21.382.795,01<br>TR 85.620.607,93 |

| TITOLO TIPOLOGIA CAPITOLO | DENOMINAZIONE | RESIDUI ATTIVI AL 1/1/2018 (RS) | | RISCOSSIONI IN C/RESIDUI (RR) | | RIACCERTAMENTI RESIDUI (R) (3) | | | RESIDUI ATTIVI DA ESERCIZI PRECEDENTI (EP=RS-RR+R) | |
|---|---|---|---|---|---|---|---|---|---|---|
| | | PREVISIONI DEFINITIVE DI COMPETENZA (CP) | | RISCOSSIONI IN C/ COMPETENZA (RC) | | ACCERTAMENTI (A)(4) | | MAGGIORI O MINORI ENTRATE DI COMPETENZA =A-CP(5) | RESIDUI ATTIVI DA ESERCIZIO DI COMPETENZA (EC=A-RC) | |
| | | PREVISIONI DEFINITIVE DI CASSA (CS) | | TOTALE RISCOSSIONI (TR=RR+RC) | | MAGGIORI O MINORI ENTRATE DI CASSA =TR-CS(5) | | | TOTALE RESIDUI ATTIVI DA RIPORTARE (TR=EP+EC) | |
| E2130000101 | *Risorse Vincolate (Capitolo: U8201044501; U9011201101; U9011201102; U9011201103; U9011201104; U9011201105; U9011201106; U9011201107; U9011201108; U9011201109; U9011201110; U9011201111; U9040800501; U9040800502; U9040800503; U9040800601; U9040800602; U9040800701; U9040800702; U9040800801; U9040800802; U9040800803; U9040800901; U9040800902; U9040801001; U9040801002; U9040801101; U9040801102; U9040801201; U9040801202; U9040801203; U9040801204; U9040801205; U9040801301; U9121001001; U9121001002; U9121001101; U9121001102; U9121001201; U9121001202; U9121001301; U9121001302; U9121001401; U9121001402; U9121001403; U9121001404; U9121001501; U9121001502; U9121001601; U9121001602; U9121001701; U9121001702; U9121001801; U9121001802; U9121001803; U9121001901; U9121001902; U9121001903; U9121002001; U9121002002; U9121002003; U9121002101; U9121002102; U9121002103; U9150400102; U9150400103; U9150400104; U9150400105; U9150400107; U9150400201; U9150400205; U9150400301; U9150400302; U9150400303; U9150400304; U9150400401; U9150400403; U9150400501; U9150400502; U9150400503; U9150400504; U9150400506; U9150400601; U9150400602; U9150400701; U9150400702; U9150400801; U9150400802; U9150400803; U9150400901; U9150400903; U9150400904; U9150401001; U9150401101; U9150401102; U9150401201; U9150401202; U9150401203; U9150401301; U9150401302; U9150401303; U9150401401; U9150401402; U9150401501; U9150401502; U9150401601; U9150401602)*<br><br>ASSEGNAZIONE DI FONDI DALLO STATO PER CONTRIBUTI A CARICO DEL FONDO DI ROTAZIONE DI CUI ALL'ART. 5 DELLA LEGGE 16.4.1987, N. 183 PER LA REALIZZAZIONE DEL PROGRAMMA OPERATIVO REGIONALE 2014-2020 (POR) CALABRIA FESR E FSE - COFINANZIAMENTO FSE | RS<br>CP<br>CS | 1.164.560,49<br>8.553.800,60<br>9.718.361,09 | RR<br>RC<br>TR | 1.164.560,49<br>0,00<br>1.164.560,49 | R<br>A<br>CS | 0,00<br>4.655.657,47<br>-8.553.800,60 | CP | -3.898.143,13 | EP<br>EC<br>TR | 0,00<br>4.655.657,47<br>4.655.657,47 |
| E2131000101 | *Risorse Vincolate (Capitolo: U2201042401)*<br><br>ASSEGNAZIONE DI FONDI DALLO STATO PER LA REALIZZAZIONE DEL PROGETTO "BORGHI STORICI ITALIANI" | RS<br>CP<br>CS | 22.789,60<br>0,00<br>22.789,60 | RR<br>RC<br>TR | 0,00<br>0,00<br>0,00 | R<br>A<br>CS | 0,00<br>0,00<br>-22.789,60 | CP | 0,00 | EP<br>EC<br>TR | 22.789,60<br>0,00<br>22.789,60 |
| E2131000201 | *Risorse Vincolate (Capitolo: U2201042501)*<br><br>ASSEGNAZIONE DI FONDI DALLO STATO PER LA REALIZZAZIONE DEL PROGETTO "ITINERARI INTERREGIONALI DI TURISMO PER TUTTI" | RS<br>CP<br>CS | 40.000,00<br>0,00<br>40.000,00 | RR<br>RC<br>TR | 0,00<br>0,00<br>0,00 | R<br>A<br>CS | -10.550,00<br>0,00<br>-40.000,00 | CP | 0,00 | EP<br>EC<br>TR | 29.450,00<br>0,00<br>29.450,00 |
| E2404001000 | *Risorse Vincolate (Capitolo: U1301040500)*<br><br>ASSEGNAZIONE DI FONDI DA PARTE DELLA REGIONE PUGLIA PER LE AZIONI DI ASSISTENZA TECNICA DEL PROGRAMMA OPERATIVO INTERREGIONALE 'ENERGIE RINNOVABILI E RISPARMIO ENERGETICO' FESR 2007-2013 - ASSE III ATTIVITA' 3.2 (DECISIONE C- 2007- 6820 DELLA COMMISSIONE EUROPEA DEL 20.12.2007) | RS<br>CP<br>CS | 231.128,31<br>0,00<br>231.128,31 | RR<br>RC<br>TR | 0,00<br>0,00<br>0,00 | R<br>A<br>CS | -231.128,31<br>0,00<br>-231.128,31 | CP | 0,00 | EP<br>EC<br>TR | 0,00<br>0,00<br>0,00 |
| E2404001300 | *Risorse Vincolate (Capitolo: U6104020900)*<br><br>ASSEGNAZIONE DI FONDI DA PARTE DELLA REGIONE PIEMONTE PER LA REALIZZAZIONE DEL PROGETTO 'GUADAGNARE SALUTE NEGLI ADOLESCENTI' (CONVENZIONE TRA LA REGIONE CALABRIA E LA REGIONE PIEMONTE - DGR N. 296 DEL 25 MARZO 2010) | RS<br>CP<br>CS | 51.428,57<br>0,00<br>51.428,57 | RR<br>RC<br>TR | 0,00<br>0,00<br>0,00 | R<br>A<br>CS | 0,00<br>0,00<br>-51.428,57 | CP | 0,00 | EP<br>EC<br>TR | 51.428,57<br>0,00<br>51.428,57 |
| E2404001800 | *Risorse Vincolate (Capitolo: U6104021200)*<br><br>TRASFERIMENTO DI FONDI DA PARTE DEL CUEIM PER LA REALIZZAZIONE DA PARTE DELLA REGIONE CALABRIA DEL PROGETTO DENOMINATO "SIND SUPPORT" (DGR N. 194 DEL 20.05.2011 - CONVENZIONE CON IL CUEIM DEL 20.04.2011) | RS<br>CP<br>CS | 10.500,00<br>0,00<br>10.500,00 | RR<br>RC<br>TR | 0,00<br>0,00<br>0,00 | R<br>A<br>CS | 0,00<br>0,00<br>-10.500,00 | CP | 0,00 | EP<br>EC<br>TR | 10.500,00<br>0,00<br>10.500,00 |
| E2404002300 | *Risorse Vincolate (Capitolo: U6104021500)*<br><br>ASSEGNAZIONE DI FONDI DA PARTE DI AGE.NA.S PER L'ATTUAZIONE DELLE ATTIVITA' DI MONITORAGGIO DEI PROGETTI REGIONALI SUGLI OBIETTIVI DI CARATTERE PRIORITARIO E DI RILIEVO NAZIONALE DEL PSN - LINEA PROGETTUALE "CURE PRIMARIE - ASSISTENZA H24" (CONVENZIONE TRA AGE.NA.S. E REGIONE CALABRIA DEL 16 NOVEMBRE 2011) | RS<br>CP<br>CS | 24.500,00<br>0,00<br>24.500,00 | RR<br>RC<br>TR | 0,00<br>0,00<br>0,00 | R<br>A<br>CS | 0,00<br>0,00<br>-24.500,00 | CP | 0,00 | EP<br>EC<br>TR | 24.500,00<br>0,00<br>24.500,00 |
| E2404002501 | *Risorse Vincolate (Capitolo: U2204013301; U2204013302; U2204013303; U2204013304; U2204013305; U2204013306)*<br><br>ASSEGNAZIONE DI FONDI DA PARTE DELL' ISTAT, A TITOLO DI CONTRIBUTO, PER L'INDAGINE SULLE PRINCIPALI COLTIVAZIONI LEGNOSE AGRARIE CON RIFERIMENTO ALL'ANNATA AGRARIA 2011 - 2012 (CIRCOLARE ISTAT N. 31 DEL 9.11.2012) | RS<br>CP<br>CS | 18.000,00<br>137.939,04<br>155.939,04 | RR<br>RC<br>TR | 0,00<br>70.873,84<br>70.873,84 | R<br>A<br>CS | 0,00<br>137.938,12<br>-85.065,20 | CP | -0,92 | EP<br>EC<br>TR | 18.000,00<br>67.064,28<br>85.064,28 |

| TITOLO TIPOLOGIA CAPITOLO | DENOMINAZIONE | RESIDUI ATTIVI AL 1/1/2018 (RS) | | RISCOSSIONI IN C/RESIDUI (RR) | | RIACCERTAMENTI RESIDUI (R) (3) | | | RESIDUI ATTIVI DA ESERCIZI PRECEDENTI (EP=RS-RR+R) | |
|---|---|---|---|---|---|---|---|---|---|---|
| | | PREVISIONI DEFINITIVE DI COMPETENZA (CP) | | RISCOSSIONI IN C/ COMPETENZA (RC) | | ACCERTAMENTI (A)(4) | | MAGGIORI O MINORI ENTRATE DI COMPETENZA =A-CP(5) | RESIDUI ATTIVI DA ESERCIZIO DI COMPETENZA (EC=A-RC) | |
| | | PREVISIONI DEFINITIVE DI CASSA (CS) | | TOTALE RISCOSSIONI (TR=RR +RC) | | MAGGIORI O MINORI ENTRATE DI CASSA =TR-CS(5) | | | TOTALE RESIDUI ATTIVI DA RIPORTARE (TR=EP+EC) | |
| E2404002701 | *Risorse Vincolate (Capitolo: U3502011101; U3502011102; U3502011103; U3502011104; U3502011105; U3502011201; U3502011202; U3502011203; U3502011301; U3502011401; U3502012001)*<br><br>TRASFERIMENTO DI FONDI DA PARTE DEL COMUNE DI PALIZZI PER LA REALIZZAZIONE DEL PROGETTO "LAND AND SEAACTIONS FOR CONVERSATION OF CARETTA CARETTA IN ITS MOST IMPORTANT ITALIAN NESTING GROUND (IONIAN CALABRIA) NELL'AMBITO DEL PROGRAMMA COMUNITARIO LIFE-NATURA E BIODIVERSITA' 2012 | RS<br>CP<br>CS | 147.318,09<br>0,00<br>147.318,09 | RR<br>RC<br>TR | 0,00<br>0,00<br>0,00 | R<br>A<br>CS | 0,00<br>0,00<br>-147.318,09 | CP | 0,00 | EP<br>EC<br>TR | 147.318,09<br>0,00<br>147.318,09 |
| E2404003001 | *Risorse Vincolate (Capitolo: U6101011001)*<br><br>ENTRATE DA ALTRE REGIONI PER MOBILITA' ATTIVA PROGRAMMATA RELATIVA AL RIPARTO PER IL SERVIZIO SANITARIO NAZIONALE | RS<br>CP<br>CS | 28.937.594,00<br>26.271.653,00<br>55.209.247,00 | RR<br>RC<br>TR | 0,00<br>0,00<br>0,00 | R<br>A<br>CS | -28.937.594,00<br>26.271.653,00<br>-55.209.247,00 | CP | 0,00 | EP<br>EC<br>TR | 0,00<br>26.271.653,00<br>26.271.653,00 |
| E2404003101 | *Risorse Vincolate (Capitolo: U6105045801)*<br><br>ASSEGNAZIONE DI SOMME DA PARTE DELL'ISTITUTO SUPERIORE DI SANITA' (ISS) FINALIZZATE ALLA REALIZZAZIONE DEL PROGETTO CCM "SISTEMA DI SORVEGLIANZA SUGLI OTTO DETERMINANTI DI SALUTE DEL BAMBINO, DAL CONCEPIMENTO AI 2 ANNI DI VITA, INCLUSI NEL PROGRAMMA GENITORIPIU'" | RS<br>CP<br>CS | 11.550,00<br>0,00<br>11.550,00 | RR<br>RC<br>TR | 0,00<br>0,00<br>0,00 | R<br>A<br>CS | 0,00<br>0,00<br>-11.550,00 | CP | 0,00 | EP<br>EC<br>TR | 11.550,00<br>0,00<br>11.550,00 |
| E2404003301 | *Risorse Vincolate (Capitolo: U3205013401; U3205013402)*<br><br>ENTRATE DERIVANTI DAL TRASFERIMENTO DI SOMME DA PARTE DEI COMUNI PER LA COPERTURA DELLE SPESE DI FUNZIONAMENTO DELL'AUTORITA' IDRICA DELLA CALABRIA (DGR NN. 183 DEL 12/06/2015, 256 DEL 27/07/2015 E 413 DEL 21/10/2015 | RS<br>CP<br>CS | 0,00<br>0,00<br>0,00 | RR<br>RC<br>TR | 0,00<br>22.561,00<br>22.561,00 | R<br>A<br>CS | 0,00<br>22.561,00<br>22.561,00 | CP | 22.561,00 | EP<br>EC<br>TR | 0,00<br>0,00<br>0,00 |
| E4412003802 | *Risorse Vincolate (Capitolo: U3303011903; U3303011904; U3303011905; U3303011907)*<br><br>ASSEGNAZIONE DI FONDI DALLO STATO PER L'ATTUAZIONE DELL'ACCORDO DI PROGRAMMA QUADRO TUTELA DELLE ACQUE E GESTIONE INTEGRATA DELLE RISORSE IDRICHE DEL 28 GIUGNO 2006 (FONDI ASSEGNATI DAL MINISTERO DELL'AMBIENTE AI SENSI DELL'ART. 141, COMMA 4 DELL'ART. 144, COMMA 17, DELL'ART. 109, COMMA 1, DELLA LEGGE 23 DICEMBRE 2000, N. 388 E DELL'ART. 35 DELLA LEGGE 28 DICEMBRE 2001, N. 448) - TRASFERIMENTI CORRENTI DA AMMINISTRAZIONI CENTRALI | RS<br>CP<br>CS | 0,00<br>7.690,52<br>7.690,52 | RR<br>RC<br>TR | 0,00<br>0,00<br>0,00 | R<br>A<br>CS | 0,00<br>0,00<br>-7.690,52 | CP | -7.690,52 | EP<br>EC<br>TR | 0,00<br>0,00<br>0,00 |
| E9201010101 | *Risorse Vincolate (Capitolo: U9150300101; U9150300102; U9150300103; U9150300104; U9150300105; U9150300106; U9150300107; U9150300108; U9150300109; U9150300110)*<br><br>ASSEGNAZIONE DI RISORSE DA PARTE DELLO STATO PER LE SPESE RELATIVE AGLI ONERI DI FUNZIONAMENTO DEI SERVIZI PER L'IMPIEGO (D.L. 19.6.2015, N. 78, D.LGS 14.9.2015, N. 150) | RS<br>CP<br>CS | 11.125.703,64<br>23.059.356,36<br>34.185.020,00 | RR<br>RC<br>TR | 11.125.703,64<br>23.059.356,36<br>34.185.060,00 | R<br>A<br>CS | 0,00<br>23.059.356,36<br>40,00 | CP | 0,00 | EP<br>EC<br>TR | 0,00<br>0,00<br>0,00 |

| TITOLO TIPOLOGIA CAPITOLO | DENOMINAZIONE | RESIDUI ATTIVI AL 1/1/2018 (RS) | | RISCOSSIONI IN C/RESIDUI (RR) | | RIACCERTAMENTI RESIDUI (R) (3) | | | RESIDUI ATTIVI DA ESERCIZI PRECEDENTI (EP=RS-RR+R) | |
|---|---|---|---|---|---|---|---|---|---|---|
| | | PREVISIONI DEFINITIVE DI COMPETENZA (CP) | | RISCOSSIONI IN C/ COMPETENZA (RC) | | ACCERTAMENTI (A)(4) | | MAGGIORI O MINORI ENTRATE DI COMPETENZA =A-CP(5) | RESIDUI ATTIVI DA ESERCIZIO DI COMPETENZA (EC=A-RC) | |
| | | PREVISIONI DEFINITIVE DI CASSA (CS) | | TOTALE RISCOSSIONI (TR=RR+RC) | | MAGGIORI O MINORI ENTRATE DI CASSA =TR-CS(5) | | | TOTALE RESIDUI ATTIVI DA RIPORTARE (TR=EP+EC) | |
| E9201010201 | *Risorse Vincolate (Capitolo: U9010100701; U9010100702; U9010100703; U9010200601; U9010200602; U9010200603; U9010301201; U9010301202; U9010301203; U9010500801; U9010500802; U9010500803; U9010600601; U9010600602; U9010600603; U9010800301; U9010800302; U9010800303; U9011000601; U9011000602; U9011000603; U9011100901; U9011100902; U9011100903; U9011200101; U9011200102; U9011200103; U9011200104; U9011200105; U9011200106; U9011200107; U9011200108; U9011200109; U9011200110; U9011200111; U9011200114; U9030200301; U9030200302; U9030200303; U9050100501; U9050100502; U9050100503; U9050200501; U9050200502; U9050200503; U9050300605; U9050300606; U9060200401; U9060200402; U9060200403; U9070101301; U9070101302; U9070101303; U9080100501; U9080100502; U9080100503; U9080200501; U9080200502; U9080200503; U9090100801; U9090100802; U9090100803; U9090200601; U9090200602; U9090200603; U9090300501; U9090300502; U9090300503; U9090400401; U9090400402; U9090400403; U9090500601; U9090500602; U9090500603; U9090600501; U9090600502; U9090600503; U9090900304; U9090900305; U9090900306; U9090900307; U9090900308; U9090900309; U9090900402; U9090900502; U9090900604; U9090900605; U9090900606; U9090900607; U9090900608; U9090900703; U9090900704; U9090900705; U9090900706; U9090900707; U9090901003; U9090901004; U9090901103; U9090901104; U9090901105; U9090901106; U9090901107; U9090901111; U9090901112; U9100200801; U9100200802; U9100200803; U9100300301; U9100300302; U9100300303; U9100500301; U9100500302; U9100500303; U9100600405; U9110300206; U9110300601; U9110300602; U9110300603; U9120100401; U9120100402; U9120100403; U9120200701; U9120200702; U9120200703; U9121000402; U9121000502; U9121000803; U9121002401; U9121002402; U9121002403; U9140100501; U9140100502; U9140100503; U9140200801; U9140200802; U9140200803; U9140300401; U9140300402; U9140300403; U9140400301; U9140400302; U9140400303; U9140501603; U9140501606; U9140501609; U9140501611; U9140501612; U9140501703; U9140501706; U9140501708; U9140501709; U9140501710; U9140501712; U9140501713; U9140501803; U9140501806; U9140501808; U9140501809; U9140501810; U9140501812; U9140501813; U9150100701; U9150100702; U9150100703; U9150200701; U9150200702; U9150200703; U9150300801; U9150300802; U9150300803; U9150401801; U9150401802; U9150401803; U9160200601; U9160200602; U9160200603; U9170200701; U9170200702; U9170200703; U9190200201; U9190200202; U9190200203)*<br><br>ASSEGNAZIONE DI FONDI DALLO STATO PER CONTRIBUTI A CARICO DEL FONDO DI ROTAZIONE DI CUI ALL'ART. 5 DELLA LEGGE 16.4.1987, N. 183 PER LA REALIZZAZIONE DEL PROGRAMMA OPERATIVO REGIONALE 2014-2020 (POR) CALABRIA FESR E FSE - COFINANZIAMENTO FESR | RS<br>CP<br>CS | 3.968.431,21<br>9.228.878,04<br>13.197.309,25 | RR<br>RC<br>TR | 3.967.521,21<br>0,00<br>3.967.521,21 | R<br>A<br>CS | 0,00<br>6.076.606,83<br>-9.229.788,04 | CP | -3.152.271,21 | EP<br>EC<br>TR | 910,00<br>6.076.606,83<br>6.077.516,83 |
| E9201010301 | *Risorse Vincolate (Capitolo: U9160300101; U9160300102; U9160300103; U9160300104; U9160300105; U9160300106; U9160300107)*<br><br>ASSEGNAZIONE DI FONDI DA PARTE DI ARCEA PER LE AZIONI DI ASSISTENZA TECNICA NELL'AMBITO DEL PIANO DI SVILUPPO RURALE (PSR) DELLA REGIONE CALABRIA 2014-2020 (DECISIONE DI ESECUZIONE DELLA COMMISSIONE DEL 20 NOVEMBRE 2015 - MISURA 20) | RS<br>CP<br>CS | 588.088,69<br>1.018.637,34<br>1.606.726,03 | RR<br>RC<br>TR | 176.661,49<br>417.441,32<br>594.102,81 | R<br>A<br>CS | 0,00<br>1.006.142,48<br>-1.012.623,22 | CP | -12.494,86 | EP<br>EC<br>TR | 411.427,20<br>588.701,16<br>1.000.128,36 |
| E9201010401 | *Risorse Vincolate (Capitolo: U9090901201; U9090901202; U9090901203; U9090901204; U9090901205; U9130800101)*<br><br>ASSEGNAZIONE DI RISORSE DA PARTE DELLO STATO, A VALERE SUL FONDO PER LO SVILUPPO E LA COESIONE (FSC) 2007-2013 PER IL FINANZIAMENTO DEL MECCANISMO PREMIALE COLLEGATO AGLI "OBIETTIVI DI SERVIZIO" (DELIBERA CIPE N. 79 DEL 11 LUGLIO 2012) - ENTRATE CORRENTI | RS<br>CP<br>CS | 1.911.441,93<br>511.573,96<br>2.423.015,89 | RR<br>RC<br>TR | 0,00<br>0,00<br>0,00 | R<br>A<br>CS | -1.653.453,97<br>145.841,85<br>-2.423.015,89 | CP | -365.732,11 | EP<br>EC<br>TR | 257.987,96<br>145.841,85<br>403.829,81 |
| E9201010501 | *Risorse Vincolate (Capitolo: U9130700101)*<br><br>ASSEGNAZIONE DI FONDI DA PARTE DELLA REGIONE EMILIA ROMAGNA PER LA REALIZZAZIONE DEL PROGETTO CCM LA PRESA IN CARICO DEL PAZIENTE AFFETTO DA PATOLOGIE COMPLESSE NEGLI ISTITUTI PENITENZIARI: PROFILI EPIDEMIOLOGICI E CONTESTO AMBIENTALE (D.L. 29.3.2004, N. 81 CONV. DALLA L. 26.5.2004) | RS<br>CP<br>CS | 10.415,08<br>0,00<br>10.415,08 | RR<br>RC<br>TR | 0,00<br>0,00<br>0,00 | R<br>A<br>CS | 0,00<br>0,00<br>-10.415,08 | CP | 0,00 | EP<br>EC<br>TR | 10.415,08<br>0,00<br>10.415,08 |
| E9201010701 | *Risorse Vincolate (Capitolo: U9160200101; U9160200201; U9160200202; U9160200203; U9160200204; U9160200205; U9160300201; U9160301001)*<br><br>ASSEGNAZIONE DI FONDI DALLO STATO PER CONTRIBUTI A CARICO DEL FONDO DI ROTAZIONE PER LA REALIZZAZIONE DEL PROGRAMMA OPERATIVO FEAMP 2014/2020 (REG. UE N. 508/2014) | RS<br>CP<br>CS | 38.058,48<br>131.283,06<br>169.341,54 | RR<br>RC<br>TR | 0,00<br>0,00<br>0,00 | R<br>A<br>CS | 0,00<br>91.894,48<br>-169.341,54 | CP | -39.388,58 | EP<br>EC<br>TR | 38.058,48<br>91.894,48<br>129.952,96 |
| E9201010801 | *Risorse Vincolate (Capitolo: U9130100501)*<br><br>ASSEGNAZIONE DI FONDI DALLO STATO PER LE ATTIVITA' DI ASSISTENZA E DI RICERCA NELL'AMBITO DELLA PREVENZIONE E DELLA CURA DELLA FIBROSI CISTICA (LEGGE 14.10.99, N.362). | RS<br>CP<br>CS | 351.541,00<br>0,00<br>351.541,00 | RR<br>RC<br>TR | 0,00<br>0,00<br>0,00 | R<br>A<br>CS | 0,00<br>0,00<br>-351.541,00 | CP | 0,00 | EP<br>EC<br>TR | 351.541,00<br>0,00<br>351.541,00 |

| TITOLO TIPOLOGIA CAPITOLO | DENOMINAZIONE | RESIDUI ATTIVI AL 1/1/2018 (RS) | | RISCOSSIONI IN C/RESIDUI (RR) | | RIACCERTAMENTI RESIDUI (R) (3) | | | RESIDUI ATTIVI DA ESERCIZI PRECEDENTI (EP=RS-RR+R) | |
|---|---|---|---|---|---|---|---|---|---|---|
| | | PREVISIONI DEFINITIVE DI COMPETENZA (CP) | | RISCOSSIONI IN C/ COMPETENZA (RC) | | ACCERTAMENTI (A)(4) | | MAGGIORI O MINORI ENTRATE DI COMPETENZA =A-CP(5) | RESIDUI ATTIVI DA ESERCIZIO DI COMPETENZA (EC=A-RC) | |
| | | PREVISIONI DEFINITIVE DI CASSA (CS) | | TOTALE RISCOSSIONI (TR=RR +RC) | | MAGGIORI O MINORI ENTRATE DI CASSA =TR-CS(5) | | | TOTALE RESIDUI ATTIVI DA RIPORTARE (TR=EP+EC) | |
| E9201010901 | *Risorse Vincolate (Capitolo: U9130100101)*<br><br>ASSEGNAZIONE DI FONDI DALLO STATO DELLA QUOTA ACCANTONATA PER GLI OBIETTIVI PRIORITARI E DI RILIEVO NAZIONALE PREVISTI DAL PIANO SANITARIO NAZIONALE, PER LA REALIZZAZIONE DI PROGETTI IN TEMA DI OTTIMIZZAZIONE DELL'ASSISTENZA SANITARIA NELLE ISOLE MINORI E NELLE LOCALITA' CARATTERIZZATE DA ECCEZIONALI DIFFICOLTA' DI ACCESSO (LEGGE 23 DICEMBRE 1996, N. 662). | RS<br>CP<br>CS | 191.225,00<br>0,00<br>191.225,00 | RR<br>RC<br>TR | 0,00<br>0,00<br>0,00 | R<br>A<br>CS | 0,00<br>0,00<br>-191.225,00 | CP | 0,00 | EP<br>EC<br>TR | 191.225,00<br>0,00<br>191.225,00 |
| E9201011101 | *Risorse Vincolate (Capitolo: U9140200101)*<br><br>ASSEGNAZIONE DI RISORSE DA PARTE DELLO STATO PER LA REALIZZAZIONE DELLA XVI SESSIONE ANNUALE PROGRAMMATICA CNCU - REGIONI E PP.AA. (ART. 136 DEL D.LGS. 6 SETTEMBRE 2005, N. 206) | RS<br>CP<br>CS | 70.000,00<br>0,00<br>70.000,00 | RR<br>RC<br>TR | 0,00<br>0,00<br>0,00 | R<br>A<br>CS | 0,00<br>0,00<br>-70.000,00 | CP | 0,00 | EP<br>EC<br>TR | 70.000,00<br>0,00<br>70.000,00 |
| E9201011201 | *Risorse Vincolate (Capitolo: U9120200101)*<br><br>ASSEGNAZIONE DI FONDI DALLO STATO PER L'ASSISTENZA, L'AUTONOMIA E LA COMUNICAZIONE PERSONALE DEGLI ALUNNI CON DISABILITA' FISICHE E SENSORIALI ( ART. 1, COMMA 947, DELLA LEGGE 28 DICEMBRE 2015, N. 208). | RS<br>CP<br>CS | 2.552.321,74<br>960.000,00<br>3.512.321,74 | RR<br>RC<br>TR | 2.552.321,74<br>0,00<br>2.552.321,74 | R<br>A<br>CS | 0,00<br>946.461,33<br>-960.000,00 | CP | -13.538,67 | EP<br>EC<br>TR | 0,00<br>946.461,33<br>946.461,33 |
| E9201011301 | *Risorse Vincolate (Capitolo: U9130100201)*<br><br>ASSEGNAZIONE DI FONDI DALLO STATO DESTINATI ALL'AGGIORNAMENTO DELLE TARIFFE MASSIME DELLE PRESTAZIONI DI ASSISTENZA TERMALE (DEL. CIPE N. 123 DEL 23 DICEMBRE 2015) | RS<br>CP<br>CS | 128.432,00<br>64.216,00<br>192.648,00 | RR<br>RC<br>TR | 128.432,00<br>51.373,00<br>179.805,00 | R<br>A<br>CS | 0,00<br>64.216,00<br>-12.843,00 | CP | 0,00 | EP<br>EC<br>TR | 0,00<br>12.843,00<br>12.843,00 |
| E9201011701 | *Risorse Vincolate (Capitolo: U9010300401; U9010300402; U9010300403; U9010300404; U9010300405; U9010300406; U9010300407)*<br><br>ASSEGNAZIONE DI SOMME DALLO STATO, A VALERE SUL FONDO PER L'AGGREGAZIONE DEGLI ACQUISTI DI BENI E SERVIZI, DESTINATE AL FINANZIAMENTO DELLE ATTIVITA' SVOLTE DAI SOGGETTI AGGREGATORI (ART. 9, COMMA 9, LETT. C) DEL DL N. 66/2014) | RS<br>CP<br>CS | 0,00<br>313.491,46<br>313.491,46 | RR<br>RC<br>TR | 0,00<br>313.491,46<br>313.491,46 | R<br>A<br>CS | 0,00<br>313.491,46<br>0,00 | CP | 0,00 | EP<br>EC<br>TR | 0,00<br>0,00<br>0,00 |
| E9201012001 | *Risorse Vincolate (Capitolo: U9011202001; U9011202002; U9011202003; U9011202004; U9011202005; U9011202101; U9011202102; U9011202201; U9011202202; U9011202203; U9011202204; U9011202205; U9011202206; U9011202207; U9011202301; U9011202302; U9011202401; U9011202402; U9011202404; U9011203001; U9011203101; U9011203102; U9040801701; U9040801801; U9040801901; U9040801902; U9050300801; U9050300802; U9050300803; U9050300804; U9050300901; U9070200501; U9070200504; U9100602102; U9110300701; U9110300703; U9121002601; U9121002701; U9121002801; U9140503401; U9140503402; U9140503403; U9140503404; U9140503601; U9150401901; U9150401902; U9150401903; U9150401904; U9150401905)*<br><br>ASSEGNAZIONE DI FONDI DALLO STATO DI NATURA CORRENTE A CARICO DEL FONDO DI ROTAZIONE PER L'ATTUAZIONE DEL PIANO DI AZIONE COESIONE (PAC) CALABRIA 2014-2020 (REGOLAMENTO (UE) N. 1303/2013, DELIBERE CIPE NN. 10/2015 E 7/2017, DGR NN. 41/2016, 448/2016 E 320/2017) | RS<br>CP<br>CS | 7.883.406,53<br>46.299.769,68<br>54.183.176,21 | RR<br>RC<br>TR | 7.883.406,53<br>44.137.057,79<br>52.020.464,32 | R<br>A<br>CS | 0,00<br>46.299.769,68<br>-2.162.711,89 | CP | 0,00 | EP<br>EC<br>TR | 0,00<br>2.162.711,89<br>2.162.711,89 |
| E9201012201 | *Risorse Vincolate (Capitolo: U9011201901; U9011201902; U9040801602; U9070200603; U9090901704; U9090901705; U9090901706; U9090901707; U9090901708; U9090901903; U9090901904; U9090901905; U9090901907; U9090901908; U9090902002; U9090902003; U9090902004; U9090902006; U9090902007)*<br><br>ASSEGNAZIONE DI FONDI DI NATURA CORRENTE DA PARTE DELLO STATO , A VALERE SUL FONDO PER LO SVILUPPO E LA COESIONE (FSC) 2014/2020, PER L'ATTUAZIONE DI INTERVENTI DI RILEVANZA STRATEGICA REGIONALE DEL PATTO PER LO SVILUPPO DELLA REGIONE CALABRIA (FONDO SVILUPPO E COESIONE (FSC) 2014-2020 - DGR N. 160 DEL 13 MAGGIO 2016 - DELIBERA CIPE N. 26 DEL 10 AGOSTO 2016) | RS<br>CP<br>CS | 12.000,00<br>810.008,23<br>822.008,23 | RR<br>RC<br>TR | 0,00<br>0,00<br>0,00 | R<br>A<br>CS | -1.075,16<br>776.702,23<br>-822.008,23 | CP | -33.306,00 | EP<br>EC<br>TR | 10.924,84<br>776.702,23<br>787.627,07 |
| E9201012501 | *Risorse Vincolate (Capitolo: U9120400301; U9120400302; U9120400303; U9120400401; U9120400402; U9120400501; U9120400502; U9120400901; U9120400902; U9120400903; U9120400904)*<br><br>ASSEGNAZIONE DI FONDI DALLO STATO FINALIZZATI AL PROGETTO F.A.M.I 2014-2020 "CALABRIA ACCOGLIE" | RS<br>CP<br>CS | 143.282,62<br>697.217,38<br>840.500,00 | RR<br>RC<br>TR | 0,00<br>430.500,00<br>430.500,00 | R<br>A<br>CS | 0,00<br>619.290,08<br>-410.000,00 | CP | -77.927,30 | EP<br>EC<br>TR | 143.282,62<br>188.790,08<br>332.072,70 |
| E9201012801 | *Risorse Vincolate (Capitolo: U9070101501; U9070101502; U9070101503; U9070101504)*<br><br>ASSEGNAZIONE DI FONDI DA PARTE DELLO STATO DESTINATI ALLA REALIZZAZIONE DI PROGETTI DI ECCELLENZA PER IL RILANCIO DELLA COMPETITIVITA' TURISTICA ITALIANA (ART. 1, COMMA 1228 DELLA LEGGE 296/2006) | RS<br>CP<br>CS | 481.482,19<br>14.999,92<br>496.482,19 | RR<br>RC<br>TR | 0,00<br>0,00<br>0,00 | R<br>A<br>CS | 0,00<br>14.999,90<br>-496.482,19 | CP | -0,02 | EP<br>EC<br>TR | 481.482,19<br>14.999,90<br>496.482,09 |

| TITOLO TIPOLOGIA CAPITOLO | DENOMINAZIONE | RESIDUI ATTIVI AL 1/1/2018 (RS) | RISCOSSIONI IN C/RESIDUI (RR) | RIACCERTAMENTI RESIDUI (R) (3) | | RESIDUI ATTIVI DA ESERCIZI PRECEDENTI (EP=RS-RR+R) |
|---|---|---|---|---|---|---|
| | | PREVISIONI DEFINITIVE DI COMPETENZA (CP) | RISCOSSIONI IN C/ COMPETENZA (RC) | ACCERTAMENTI (A)(4) | MAGGIORI O MINORI ENTRATE DI COMPETENZA =A-CP(5) | RESIDUI ATTIVI DA ESERCIZIO DI COMPETENZA (EC=A-RC) |
| | | PREVISIONI DEFINITIVE DI CASSA (CS) | TOTALE RISCOSSIONI (TR=RR +RC) | MAGGIORI O MINORI ENTRATE DI CASSA =TR-CS(5) | | TOTALE RESIDUI ATTIVI DA RIPORTARE (TR=EP+EC) |
| E9201013001 | *Risorse Vincolate (Capitolo: U9090800601; U9090800602)*<br><br>ASSEGNAZIONE DI FONDI DALLO STATO PER LA REALIZZAZIONE DI UN'INFRASTRUTTURA SOFTWARE INTEGRATA PER LA GESTIONE DI UN CATASTO REGIONALE DELLE SORGENTI DI CAMPI ELETTRICI, MAGNETICI ED ELETTROMAGNETICI (ART. 9, COMMA 5 DELLA LEGGE 36/2001) | RS 0,00<br>CP 102.500,00<br>CS 102.500,00 | RR 0,00<br>RC 0,00<br>TR 0,00 | R 0,00<br>A 102.500,00<br>CS -102.500,00 | CP 0,00 | EP 0,00<br>EC 102.500,00<br>TR 102.500,00 |
| E9201013101 | *Risorse Vincolate (Capitolo: U9090800701)*<br><br>ASSEGNAZIONE DI FONDI DALLO STATO FINALIZZATI AL POTENZIAMENTO DEI CONTROLLI DELL'INQUINAMENTO ELETTROMAGNETICO IN AMBIENTE URBANO (ART. 9, COMMA 5 DELLA LEGGE 36/2001 | RS 0,00<br>CP 242.850,00<br>CS 242.850,00 | RR 0,00<br>RC 0,00<br>TR 0,00 | R 0,00<br>A 121.425,00<br>CS -242.850,00 | CP -121.425,00 | EP 0,00<br>EC 121.425,00<br>TR 121.425,00 |
| E9201013201 | *Risorse Vincolate (Capitolo: U9090500901; U9090500902; U9090500903; U9090500904; U9090500905; U9090500906; U9090500907; U9090500908; U9090500909; U9090500910; U9090500911; U9090500912)*<br><br>ASSEGNAZIONE DI FONDI DALLO STATO PER L'ESPLETAMENTO DELLE ATTIVITA' RELATIVE ALLE GESTIONE DELL'AREA MARINA PROTETTA "CAPO RIZZUTO" (DGR N. 186 DEL 05 MAGGIO 2017) | RS 0,00<br>CP 307.936,46<br>CS 307.936,46 | RR 0,00<br>RC 139.628,09<br>TR 139.628,09 | R 0,00<br>A 307.936,46<br>CS -168.308,37 | CP 0,00 | EP 0,00<br>EC 168.308,37<br>TR 168.308,37 |
| E9201013701 | *Risorse Vincolate (Capitolo: U9030200105; U9030200106; U9030200107)*<br><br>ASSEGNAZIONE DI FONDI DALLO STATO DI NATURA CORRENTE PER LA REALIZZAZIONE DEL PROGETTO "CENTRO REGIONALE DI MONITORAGGIO E GOVERNO DEGLI INCIDENTI STRADALI NELLA REGIONE CALABRIA - CRISC" (DGR N. 267 DEL 17 NOVEMBRE 2003) | RS 0,00<br>CP 11.766,06<br>CS 11.766,06 | RR 0,00<br>RC 0,00<br>TR 0,00 | R 0,00<br>A 10.000,00<br>CS -11.766,06 | CP -1.766,06 | EP 0,00<br>EC 10.000,00<br>TR 10.000,00 |
| E9201013801 | *Risorse Vincolate (Capitolo: U9130100701)*<br><br>ASSEGNAZIONE DI FONDI DALLO STATO PER IL FINANZIAMENTO DELL'ASSISTENZA SANITARIA AGLI STRANIERI TEMPORANEAMENTE PRESENTI SUL TERRITORIO NAZIONALE, A SEGUITO DEL TRASFERIMENTO DELLE COMPETENZE DAL MINISTERO DELL'INTERNO AL MINISTERO DELLA SALUTE A DECORRERE DAL 1 GENNAIO 2017 (ART. 35, COMMA 6, D.LGS 25 LUGLIO 1998, N. 286 - ART. 32, COMMA 3, D.L. 50/2017, CONV. DALLA LEGGE 21 GIUGNO 2017, N. 96). | RS 211.475,54<br>CP 1.779.292,82<br>CS 1.990.768,36 | RR 211.475,54<br>RC 1.011.860,33<br>TR 1.223.335,87 | R 0,00<br>A 1.779.292,82<br>CS -767.432,49 | CP 0,00 | EP 0,00<br>EC 767.432,49<br>TR 767.432,49 |
| E9201013901 | *Risorse Vincolate (Capitolo: U9130701401)*<br><br>ASSEGNAZIONE DI RISORSE DALLO STATO PER GARANTIRE LE PRESTAZIONI DI PREVENZIONE, CURA E RIABILITAZIONE RIVOLTE ALLE PERSONE AFFETTE DA DISTURBO DA GIOCO D'AZZARDO (ART. 1, COMMA 946, LEGGE 28.12.2015, N. 208) | RS 1.443.757,72<br>CP 1.602.538,54<br>CS 3.046.296,26 | RR 0,00<br>RC 0,00<br>TR 0,00 | R 0,00<br>A 1.602.538,54<br>CS -3.046.296,26 | CP 0,00 | EP 1.443.757,72<br>EC 1.602.538,54<br>TR 3.046.296,26 |
| E9201014101 | *Risorse Vincolate (Capitolo: U9130701501)*<br><br>ASSEGNAZIONE DI FONDI DALLO STATO DESTINATI ALL'ATTUAZIONE DEL PROGETTO DI RICERCA FINALIZZATA "NEW MTOR INHIBITORS DEVELOPMENT AND STUDY OF THEIR EFFECTS ON THE CENTRAL NERVOUS SYSTEM (MTORNEU)" (ART. 12 E 12 BIS DEL DLGS 30/12/92 N. 502) | RS 0,00<br>CP 382.008,00<br>CS 382.008,00 | RR 0,00<br>RC 229.204,80<br>TR 229.204,80 | R 0,00<br>A 382.008,00<br>CS -152.803,20 | CP 0,00 | EP 0,00<br>EC 152.803,20<br>TR 152.803,20 |
| E9201014201 | *Risorse Vincolate (Capitolo: U9130701601)*<br><br>ASSEGNAZIONI DI FONDI DALLO STATO PER L'ATTUAZIONE DEL PROGETTO DI RICERCA FINALIZZATA "RAPID VERSUS SLOW WITHDAWAL OF ANTIEPILEPTIC MONOTERAPY IN TWO-YEAR SEIZURE-FREE ADULT PATIENTS WITH (RASLOW STUDY): A PRAGMATIC MULTICENTRE,PROSPECTIVE,RANDOMIZED, CONTROLLED STUDY"(ART. 12 E 12 BIS DEL DLGS 30/12/92 N. 502) | RS 0,00<br>CP 289.458,00<br>CS 289.458,00 | RR 0,00<br>RC 173.674,80<br>TR 173.674,80 | R 0,00<br>A 289.458,00<br>CS -115.783,20 | CP 0,00 | EP 0,00<br>EC 115.783,20<br>TR 115.783,20 |
| E9201014301 | *Risorse Vincolate (Capitolo: U9100201201; U9100201202; U9100201203; U9100201204; U9100201205; U9100201206; U9100201207)*<br><br>ASSEGNAZIONE DI FONDI DA PARTE DELLO STATO, NELL'AMBITO DEL PROGRAMMA INTERREG EUROPE 2014-2020, FINALIZZATI ALLA REALIZZAZIONE DEL PROGETTO E-MOPOLI (FONDO DI ROTAZIONE) | RS 0,00<br>CP 2.523,65<br>CS 2.523,65 | RR 0,00<br>RC 0,00<br>TR 0,00 | R 0,00<br>A 2.523,65<br>CS -2.523,65 | CP 0,00 | EP 0,00<br>EC 2.523,65<br>TR 2.523,65 |
| E9201014401 | *Risorse Vincolate (Capitolo: U9130701701)*<br><br>ASSEGNAZIONE DI FONDI DALLO STATO DESTINATI ALL'ATTUAZIONE DEL PROGETTO DI RICERCA FINALIZZATA "METFORMIN TREATMENT IN SYSTEMIC SCLEROSIS (METSS): A RANDOMIZED, PLACEBO-CONTROLLED, DOUBLE-BLIND CLINICAL TRIAL" (ART. 12 E 12 BIS DEL DLGS 30/12/92 N. 502) | RS 0,00<br>CP 347.700,00<br>CS 347.700,00 | RR 0,00<br>RC 0,00<br>TR 0,00 | R 0,00<br>A 347.700,00<br>CS -347.700,00 | CP 0,00 | EP 0,00<br>EC 347.700,00<br>TR 347.700,00 |

| TITOLO TIPOLOGIA CAPITOLO | DENOMINAZIONE | RESIDUI ATTIVI AL 1/1/2018 (RS) | | RISCOSSIONI IN C/RESIDUI (RR) | | RIACCERTAMENTI RESIDUI (R) (3) | | | RESIDUI ATTIVI DA ESERCIZI PRECEDENTI (EP=RS-RR+R) | |
|---|---|---|---|---|---|---|---|---|---|---|
| | | PREVISIONI DEFINITIVE DI COMPETENZA (CP) | | RISCOSSIONI IN C/ COMPETENZA (RC) | | ACCERTAMENTI (A)(4) | | MAGGIORI O MINORI ENTRATE DI COMPETENZA =A-CP(5) | RESIDUI ATTIVI DA ESERCIZIO DI COMPETENZA (EC=A-RC) | |
| | | PREVISIONI DEFINITIVE DI CASSA (CS) | | TOTALE RISCOSSIONI (TR=RR+RC) | | MAGGIORI O MINORI ENTRATE DI CASSA =TR-CS(5) | | | TOTALE RESIDUI ATTIVI DA RIPORTARE (TR=EP+EC) | |
| E9201014501 | *Risorse Vincolate (Capitolo: U9130701801)*<br>ASSEGNAZIONE DI FONDI DALLO STATO DESTINATI ALL'ATTUAZIONE DEL PROGETTO DI RICERCA FINALIZZATA "STUDY OF ACTIVE PHARMACOVIGILANCE TO EVALUATE SAFETY, PRESCRIBING APPROPRIATENESS AND ADHERENCE TO THERAPY ASSOCIATED WITH BIOLOGICS USED IN DERMATOLOGY, RHEUMATOLOGY AN GASTROENTEROLOGY REFERENCE CENTERS OF CALABRIA REGION" (ART. 12 E 12 BIS DEL DLGS 30/12/92 N. 502) | RS<br>CP<br>CS | 0,00<br>132.000,00<br>132.000,00 | RR<br>RC<br>TR | 0,00<br>0,00<br>0,00 | R<br>A<br>CS | 0,00<br>132.000,00<br>-132.000,00 | CP | 0,00 | EP<br>EC<br>TR | 0,00<br>132.000,00<br>132.000,00 |
| E9201014601 | *Risorse Vincolate (Capitolo: U9160102001; U9160102002; U9160102003; U9160102004)*<br>ASSEGNAZIONE DI FONDI DA PARTE DELLO STATO, NELL'AMBITO DEL PROGRAMMA INTERREG EUROPE 2014-2020, FINALIZZATI ALLA REALIZZAZIONE DEL PROGETTO AGRI RENAISSANCE (FONDO DI ROTAZIONE) | RS<br>CP<br>CS | 0,00<br>3.195,44<br>3.195,44 | RR<br>RC<br>TR | 0,00<br>0,00<br>0,00 | R<br>A<br>CS | 0,00<br>165,00<br>-3.195,44 | CP | -3.030,44 | EP<br>EC<br>TR | 0,00<br>165,00<br>165,00 |
| E9201014801 | *Risorse Vincolate (Capitolo: U9090501001)*<br>ASSEGNAZIONE DI FONDI DA PARTE DELLO STATO FINALIZZATI ALLA REALIZZAZIONE DI STUDI PROPEDEUTICI ALLA DEFINIZIONE DI UN PIANO DI GESTIONE PER LE ATTIVITA' DI PESCA SOSTENIBILE NELLE AREE MARINE PROTETTE ITALIANE (DECRETO MIPAAF N. 9563/2018 - REG. (CE) 508/2014) | RS<br>CP<br>CS | 0,00<br>29.480,00<br>29.480,00 | RR<br>RC<br>TR | 0,00<br>19.936,00<br>19.936,00 | R<br>A<br>CS | 0,00<br>29.480,00<br>-9.544,00 | CP | 0,00 | EP<br>EC<br>TR | 0,00<br>9.544,00<br>9.544,00 |
| E9201014901 | *Risorse Vincolate (Capitolo: U9130701901)*<br>ASSEGNAZIONE DI SOMME DALLO STATO FINALIZZATE ALLA REALIZZAZIONE DEL PROGETTO AFFERENTE ALLA DIAGNOSI, CURA E ASSISTENZA DELLA SINDROME DEPRESSIVA POST PARTUM (INTESA 20/CSR del 31/01/2018) | RS<br>CP<br>CS | 0,00<br>109.205,00<br>109.205,00 | RR<br>RC<br>TR | 0,00<br>87.364,00<br>87.364,00 | R<br>A<br>CS | 0,00<br>109.205,00<br>-21.841,00 | CP | 0,00 | EP<br>EC<br>TR | 0,00<br>21.841,00<br>21.841,00 |
| E9201015001 | *Risorse Vincolate (Capitolo: U9090301001)*<br>ENTRATE DERIVANTI DAL TRASFERIMENTO DELLE SOMME GIACENTI SULLA CONTABILITA' SPECIALE N. 2762/450 NECESSARIE ALL'ESECUZIONE DELLE SENTENZE DI CONDANNA DERIVANTI DAL CESSATO CONTESTO EMERGENZIALE IN MATERIA DI RIFIUTI, BONIFICHE E DEPURAZIONE DELLE ACQUE ( (OCDPC N. 448 DEL 24 APRILE 2017) | RS<br>CP<br>CS | 0,00<br>29.528.060,53<br>29.528.060,53 | RR<br>RC<br>TR | 0,00<br>29.528.060,53<br>29.528.060,53 | R<br>A<br>CS | 0,00<br>29.528.060,53<br>0,00 | CP | 0,00 | EP<br>EC<br>TR | 0,00<br>0,00<br>0,00 |
| E9201015101 | *Risorse Vincolate (Capitolo: U3202050704; U3202050706; U3202050707; U3202050708; U3202050710; U3202050711)*<br>ASSEGNAZIONE DA PARTE DELLO STATO DI FONDI DI PARTE CORRENTE PER GLI INTERVENTI DI PREVENZIONE DEL RISCHIO SISMICO IN ATTUAZIONE DI QUANTO PREVISTO DALL'ART. 11 DEL DECRETO LEGGE 28 APRILE 2009, N.39, CONVERTITO, CON MODIFICAZIONI, DALLA LEGGE 24 GIUGNO 2009, N. 77 | RS<br>CP<br>CS | 0,00<br>201.712,18<br>201.712,18 | RR<br>RC<br>TR | 0,00<br>201.712,18<br>201.712,18 | R<br>A<br>CS | 0,00<br>201.712,18<br>0,00 | CP | 0,00 | EP<br>EC<br>TR | 0,00<br>0,00<br>0,00 |
| E9201015201 | *Risorse Vincolate (Capitolo: U9130702001)*<br>ASSEGNAZIONE DI SOMME DA PARTE DELLO STATO FINALIZZATE ALLA REALIZZAZIONE DEL PROGETTO EUROPEO DENOMINATO SAVE - "SUPPORT ACTIONS FOR VULNERABILITY EMERGENCE" (REGOLAMENTO (UE) N. 516/2014) | RS<br>CP<br>CS | 0,00<br>667.619,32<br>667.619,32 | RR<br>RC<br>TR | 0,00<br>0,00<br>0,00 | R<br>A<br>CS | 0,00<br>667.619,32<br>-667.619,32 | CP | 0,00 | EP<br>EC<br>TR | 0,00<br>667.619,32<br>667.619,32 |
| E9201015301 | *Risorse Vincolate (Capitolo: U9120401101; U9120401102)*<br>ASSEGNAZIONE DI SOMME DA PARTE DELLO STATO PER LA REALIZZAZIONE DEL PROGETTO "CONTRASTO ALLA GRAVE EMARGINAZIONE ADULTA E ALLA CONDIZIONE DI SENZA DIMORA A VALERE SUL PON INCLUSIONE E PO I FEAD | RS<br>CP<br>CS | 0,00<br>115.125,00<br>115.125,00 | RR<br>RC<br>TR | 0,00<br>115.125,00<br>115.125,00 | R<br>A<br>CS | 0,00<br>115.125,00<br>0,00 | CP | 0,00 | EP<br>EC<br>TR | 0,00<br>0,00<br>0,00 |
| E9201015401 | *Risorse Vincolate (Capitolo: U9130702101)*<br>TRASFERIMENTO DI RISORSE DALLO STATO QUALE QUOTA DEL FONDO PER L'EMERGENZA AVICOLA ISTITUITO CON L'ARTICOLO 1, COMMA 507 DELLA LEGGE 27 DICEMBRE 2017, N. 205. | RS<br>CP<br>CS | 0,00<br>38.151,71<br>38.151,71 | RR<br>RC<br>TR | 0,00<br>38.151,71<br>38.151,71 | R<br>A<br>CS | 0,00<br>38.151,71<br>0,00 | CP | 0,00 | EP<br>EC<br>TR | 0,00<br>0,00<br>0,00 |
| E9201015601 | *Risorse Vincolate (Capitolo: U9090501301)*<br>ASSEGNAZIONE DI SOMME DA PARTE DELLO STATO DESTINATE ALLE ATTIVITA' DIRETTE ALLA CONSERVAZIONE DELLA BIODIVERSITA' | RS<br>CP<br>CS | 0,00<br>82.500,00<br>82.500,00 | RR<br>RC<br>TR | 0,00<br>82.500,00<br>82.500,00 | R<br>A<br>CS | 0,00<br>82.500,00<br>0,00 | CP | 0,00 | EP<br>EC<br>TR | 0,00<br>0,00<br>0,00 |
| E9201015701 | *Risorse Vincolate (Capitolo: U9120401401)*<br>ASSEGNAZIONE DI SOMME DA PARTE DELLO STATO DESTINATE AL FINANZIAMENTO DI INTERVENTI E SERVIZI IN FAVORE DI PERSONE IN CONDIZIONE DI POVERTA' ESTREMA E SENZA DIMORA (ART. 7, COMMA 9 DEL DECRETO LEGISLATIVO N. 147 DEL 2017) | RS<br>CP<br>CS | 0,00<br>362.400,00<br>362.400,00 | RR<br>RC<br>TR | 0,00<br>362.400,00<br>362.400,00 | R<br>A<br>CS | 0,00<br>362.400,00<br>0,00 | CP | 0,00 | EP<br>EC<br>TR | 0,00<br>0,00<br>0,00 |
| E9201015801 | *Risorse Vincolate (Capitolo: U9130702301)*<br>TRASFERIMENTO DI RISORSE DALLO STATO A VALERE SUL FONDO PER LA RIDUZIONE DELLA QUOTA FISSA SULLA RICETTA DI CUI ALL'ARTICOLO 1, COMMA 796, LETTERE P) E P BIS), DELLA LEGGE 27 DICEMBRE 2006, N. 296 (ART. 1, C. 804 E 805, DELLA LEGGE 27.12.2017, N. 205). | RS<br>CP<br>CS | 0,00<br>1.724.291,00<br>1.724.291,00 | RR<br>RC<br>TR | 0,00<br>0,00<br>0,00 | R<br>A<br>CS | 0,00<br>1.724.291,00<br>-1.724.291,00 | CP | 0,00 | EP<br>EC<br>TR | 0,00<br>1.724.291,00<br>1.724.291,00 |

| TITOLO TIPOLOGIA CAPITOLO | DENOMINAZIONE | RESIDUI ATTIVI AL 1/1/2018 (RS) | RISCOSSIONI IN C/RESIDUI (RR) | RIACCERTAMENTI RESIDUI (R) (3) | | RESIDUI ATTIVI DA ESERCIZI PRECEDENTI (EP=RS-RR+R) |
|---|---|---|---|---|---|---|
| | | PREVISIONI DEFINITIVE DI COMPETENZA (CP) | RISCOSSIONI IN C/ COMPETENZA (RC) | ACCERTAMENTI (A)(4) | MAGGIORI O MINORI ENTRATE DI COMPETENZA =A-CP(5) | RESIDUI ATTIVI DA ESERCIZIO DI COMPETENZA (EC=A-RC) |
| | | PREVISIONI DEFINITIVE DI CASSA (CS) | TOTALE RISCOSSIONI (TR=RR +RC) | MAGGIORI O MINORI ENTRATE DI CASSA =TR-CS(5) | | TOTALE RESIDUI ATTIVI DA RIPORTARE (TR=EP+EC) |
| E9201020301 | *Risorse Vincolate (Capitolo: U0421110301; U6101011101)*<br>ENTRATE DA MOBILITA' ATTIVA INTERNAZIONALE PROGRAMMATA RELATIVA AL RIPARTO PER IL SERVIZIO SANITARIO NAZIONALE | RS 0,00<br>CP 7.429.729,00<br>CS 7.429.729,00 | RR 0,00<br>RC 0,00<br>TR 0,00 | R 0,00<br>A 7.429.729,00<br>CS -7.429.729,00 | CP 0,00 | EP 0,00<br>EC 7.429.729,00<br>TR 7.429.729,00 |
| E9201020401 | *Risorse Vincolate (Capitolo: U9130702401)*<br>TRASFERIMENTO DI RISORSE DA PARTE DELLA REGIONE EMILIA ROMAGNA PER LA REALIZZAZIONE DEL PROGETTO LA PREVENZIONE SANITARIA NELLA POPOLAZIONE CARCERARIA: BISOGNI DI SALUTE E QUALITA" DELL'ASSISTENZA (ART. 47BIS DEL D.LGS. 30 LUGLIO 1999, N. 300). | RS 0,00<br>CP 10.000,00<br>CS 10.000,00 | RR 0,00<br>RC 3.000,00<br>TR 3.000,00 | R 0,00<br>A 10.000,00<br>CS -7.000,00 | CP 0,00 | EP 0,00<br>EC 7.000,00<br>TR 7.000,00 |
| E9201050501 | *Risorse Vincolate (Capitolo: U9120800501)*<br>ASSEGNAZIONE DI SOMME DALLO STATO FINALIZZATE AL SOSTEGNO E ALLO SVOLGIMENTO DELLE ATTIVITA' DELLE ORGANIZZAZIONI DI VOLONTARIATO E DELLE ASSOCIAZIONI DI PROMOZIONE SOCIALE (ARTT. 72 E 73 DEL D.LGS DEL 3 LUGLIO 2017, N. 117) | RS 0,00<br>CP 880.036,00<br>CS 880.036,00 | RR 0,00<br>RC 704.406,85<br>TR 704.406,85 | R 0,00<br>A 880.036,00<br>CS -175.629,15 | CP 0,00 | EP 0,00<br>EC 175.629,15<br>TR 175.629,15 |
| **20101** | **TIPOLOGIA 101: Trasferimenti correnti da Amministrazioni pubbliche** | **RS 299.658.427,60**<br>**CP 543.988.012,76**<br>**CS 843.646.400,44** | **RR 123.965.047,28**<br>**RC 413.386.912,58**<br>**TR 537.351.959,86** | **R -33.956.294,04**<br>**A 511.889.525,51**<br>**CS -306.294.440,58** | **CP -32.098.487,25** | **EP 141.737.086,28**<br>**EC 98.502.612,93**<br>**TR 240.239.699,21** |
| | **TIPOLOGIA 103: Trasferimenti correnti da Imprese** | | | | | |
| E3402001401 | *Risorse Vincolate (Capitolo: U6101017301)*<br>VERSAMENTO DA PARTE DELLE AZIENDE FARMACEUTICHE CHE SI SONO AVVALSE DELLA FACOLTA' DI RIPIANARE L'ECCEDENZA DI SPESA FARMACEUTICA SECONDO LE MODALITA' DI PAY BACK DEGLI IMPORTI INDIVIDUATI DA APPOSITE TABELLE DI EQUIVALENZA DEGLI EFFETTI ECONOMICI-FINANZIARI PER IL SSN (ART. 48 DELLA LEGGE 24.11.2003, N. 326 - ART. 1, COMMA 796, LETT. G), LEGGE 27 DICEMBRE 2006, N. 296 - DETERMINA DELL'AGENZIA ITALIANA DEL FARMACO DEL 9 FEBBRAIO 2007)<br>**NOTA:** *LA PREVISIONE DI COMPETENZA E' EFFETTUATA SULLA BASE DI UNA STIMA DELLE ENTRATE ATTESE PER IL TRIENNIO 2019-2021* | RS 0,00<br>CP 32.683.765,17<br>CS 32.683.765,17 | RR 0,00<br>RC 32.683.765,17<br>TR 32.683.765,17 | R 0,00<br>A 32.683.765,17<br>CS 0,00 | CP 0,00 | EP 0,00<br>EC 0,00<br>TR 0,00 |
| E3402003201 | *Risorse Vincolate (Capitolo: U6101011301)*<br>VERSAMENTO DI FONDI DA PARTE DELLE AZIENDE FARMACEUTICHE PER IL RIPIANO DELLO SFONDAMENTO DEL TETTO DI SPESA FARMACEUTICA TERRITORIALE ED OSPEDALIERA (ART. 2 DEL DECRETO LEGGE 13 NOVEMBRE 2015, N. 179) | RS 13.000.807,30<br>CP 0,00<br>CS 13.000.807,30 | RR 0,00<br>RC 0,00<br>TR 0,00 | R 0,00<br>A 0,00<br>CS -13.000.807,30 | CP 0,00 | EP 13.000.807,30<br>EC 0,00<br>TR 13.000.807,30 |
| E9203020101 | *Risorse Vincolate (Capitolo: U9170100701)*<br>TRASFERIMENTO DI RISORSE DA PARTE DI ENEL PRODUZIONE S.P.A. PER LA REALIZZAZIONE DI SPECIFICI PROGETTI PREVISTI DALL'ARTICOLO 8 DELL'ACCORDO DI COMPENSAZIONE STIPULATO CON LA REGIONE CALABRIA IN DATA 14 OTTOBRE 2014 E DALLA SUCCESSIVA CONVENZIONE DEL 30 NOVEMBRE 2017 | RS 0,00<br>CP 750.000,00<br>CS 750.000,00 | RR 0,00<br>RC 750.000,00<br>TR 750.000,00 | R 0,00<br>A 750.000,00<br>CS 0,00 | CP 0,00 | EP 0,00<br>EC 0,00<br>TR 0,00 |
| E9203020201 | *Risorse Vincolate (Capitolo: U9130702201)*<br>TRASFERIMENTI DALLE IMPRESE AUTORIZZATE ALL'ESERCIZIO DELLE ASSICURAZIONI PER LA RESPONSABILITA' CIVILE PER I DANNI CAUSATI DALLA CIRCOLAZIONE DEI VEICOLI | RS 0,00<br>CP 150.000,00<br>CS 150.000,00 | RR 0,00<br>RC 150.000,00<br>TR 150.000,00 | R 0,00<br>A 150.000,00<br>CS 0,00 | CP 0,00 | EP 0,00<br>EC 0,00<br>TR 0,00 |
| **20103** | **TIPOLOGIA 103: Trasferimenti correnti da Imprese** | **RS 13.000.807,30**<br>**CP 33.583.765,17**<br>**CS 46.584.572,47** | **RR 0,00**<br>**RC 33.583.765,17**<br>**TR 33.583.765,17** | **R 0,00**<br>**A 33.583.765,17**<br>**CS -13.000.807,30** | **CP 0,00** | **EP 13.000.807,30**<br>**EC 0,00**<br>**TR 13.000.807,30** |
| | **TIPOLOGIA 105: Trasferimenti correnti dall'Unione Europea e dal Resto del Mondo** | | | | | |
| E2310000400 | *Risorse Vincolate (Capitolo: U6201061400)*<br>ASSEGNAZIONE DI FONDI DALLA CE PER LA REALIZZAZIONE DEL PROGETTO DENOMINATO "CALABRIA FRIENDS" RIVOLTO ALLA DIFFUSIONE DELLA LINGUA ITALIANA PRESSO LA POPOLAZIONE STRANIERA REGOLARMENTE PRESENTE IN CALABRIA (DECRETO DEL MINISTERO DELL'INTERNO DEL 21 LUGLIO 2011) | RS 5.790,16<br>CP 0,00<br>CS 5.790,16 | RR 0,00<br>RC 0,00<br>TR 0,00 | R 0,00<br>A 0,00<br>CS -5.790,16 | CP 0,00 | EP 5.790,16<br>EC 0,00<br>TR 5.790,16 |

| TITOLO TIPOLOGIA CAPITOLO | DENOMINAZIONE | RESIDUI ATTIVI AL 1/1/2018 (RS) | | RISCOSSIONI IN C/RESIDUI (RR) | | RIACCERTAMENTI RESIDUI (R) (3) | | | RESIDUI ATTIVI DA ESERCIZI PRECEDENTI (EP=RS-RR+R) | |
|---|---|---|---|---|---|---|---|---|---|---|
| | | PREVISIONI DEFINITIVE DI COMPETENZA (CP) | | RISCOSSIONI IN C/ COMPETENZA (RC) | | ACCERTAMENTI (A)(4) | | MAGGIORI O MINORI ENTRATE DI COMPETENZA =A-CP(5) | RESIDUI ATTIVI DA ESERCIZIO DI COMPETENZA (EC=A-RC) | |
| | | PREVISIONI DEFINITIVE DI CASSA (CS) | | TOTALE RISCOSSIONI (TR=RR +RC) | | MAGGIORI O MINORI ENTRATE DI CASSA =TR-CS(5) | | | TOTALE RESIDUI ATTIVI DA RIPORTARE (TR=EP+EC) | |
| E2310000501 | *Risorse Vincolate (Capitolo: U3502011501; U3502011502; U3502011503; U3502011504; U3502011505; U3502011507; U3502011508; U3502011509; U3502011601; U3502011602; U3502011701; U3502011801)*<br><br>TRASFERIMENTO DI RISORSE DA PARTE DELL'UNIONE EUROPEA PER LA REALIZZAZIONE DEL PROGETTO 'NATURA 2000 ACTION PROGRAMME' NELL'AMBITO DEL PROGRAMMA COMUNITARIO LIFE PLUS | RS<br>CP<br>CS | 48.909,74<br>79.698,43<br>128.608,17 | RR<br>RC<br>TR | 35.116,21<br>0,00<br>35.116,21 | R<br>A<br>CS | -400,57<br>79.698,43<br>-93.491,96 | CP | 0,00 | EP<br>EC<br>TR | 13.392,96<br>79.698,43<br>93.091,39 |
| E2311000100 | *Risorse Vincolate (Capitolo: U1301040300; U1301040307; U1301040308; U1301040309; U1301041000; U1301041200; U1302010100; U1302010200; U4901010100; U4901010200; U4901010300; U4902010100; U4902010200; U4902010300; U4903010100; U4904010100; U4904010200; U4904010300; U4904010400; U4905010100)*<br><br>ASSEGNAZIONI DI FONDI DALLA CE PER CONTRIBUTI A CARICO DEL FSE PER LA REALIZZAZIONE DEL PROGRAMMA OPERATIVO REGIONALE (POR) CALABRIA FSE 2007 - 2013 | RS<br>CP<br>CS | 34.143.101,17<br>0,00<br>34.143.101,17 | RR<br>RC<br>TR | 0,00<br>0,00<br>0,00 | R<br>A<br>CS | 0,00<br>0,00<br>-34.143.101,17 | CP | 0,00 | EP<br>EC<br>TR | 34.143.101,17<br>0,00<br>34.143.101,17 |
| E2311000101 | *Risorse Vincolate (Capitolo: U1301040301; U1301040302; U1301040303; U1301040304; U1301040305; U1301040306; U1301041001; U1301041100; U1301041101; U1301041201; U1302010101; U1302010102; U1302010103; U1302010104; U1302010105; U1302010106; U1302010107; U1302010108; U1302010201; U1302010202; U1302010203; U1302010204; U1302010205; U4901010101; U4901010102; U4901010103; U4901010104; U4901010105; U4901010201; U4901010202; U4901010203; U4901010204; U4901010301; U4901010302; U4902010101; U4902010201; U4902010202; U4902010203; U4902010204; U4902010205; U4902010206; U4902010207; U4902010208; U4902010209; U4902010301; U4902010302; U4902010303; U4902010304; U4903010101; U4903010102; U4903010103; U4903010104; U4904010101; U4904010102; U4904010103; U4904010201; U4904010202; U4904010301; U4904010302; U4904010303; U4904010401; U4904010402; U4904010403; U4905010101; U4905010102; U4905010103; U4906010101; U4906010102; U4906010103; U4906010104; U9200300301)*<br><br>ASSEGNAZIONI DI FONDI DALLA CE PER CONTRIBUTI A CARICO DEL FSE PER LA REALIZZAZIONE DEL PROGRAMMA OPERATIVO REGIONALE (POR) CALABRIA FSE 2007 - 2013 | RS<br>CP<br>CS | 44.319.455,02<br>0,00<br>44.319.455,02 | RR<br>RC<br>TR | 0,00<br>0,00<br>0,00 | R<br>A<br>CS | 0,00<br>0,00<br>-44.319.455,02 | CP | 0,00 | EP<br>EC<br>TR | 44.319.455,02<br>0,00<br>44.319.455,02 |
| E2312000101 | *Risorse Vincolate (Capitolo: U8201044601; U9011201101; U9011201102; U9011201103; U9011201104; U9011201105; U9011201106; U9011201107; U9011201108; U9011201109; U9011201110; U9011201111; U9040800501; U9040800502; U9040800503; U9040800601; U9040800602; U9040800701; U9040800702; U9040800801; U9040800802; U9040800803; U9040800901; U9040800902; U9040801001; U9040801002; U9040801101; U9040801102; U9040801201; U9040801202; U9040801203; U9040801204; U9040801205; U9040801301; U9121001001; U9121001002; U9121001101; U9121001102; U9121001201; U9121001202; U9121001301; U9121001302; U9121001401; U9121001402; U9121001403; U9121001404; U9121001501; U9121001502; U9121001601; U9121001602; U9121001701; U9121001702; U9121001801; U9121001802; U9121001803; U9121001901; U9121001902; U9121001903; U9121002001; U9121002002; U9121002003; U9121002101; U9121002102; U9121002103; U9150400102; U9150400103; U9150400104; U9150400105; U9150400107; U9150400201; U9150400205; U9150400301; U9150400302; U9150400303; U9150400304; U9150400401; U9150400402; U9150400403; U9150400501; U9150400502; U9150400503; U9150400504; U9150400506; U9150400601; U9150400602; U9150400701; U9150400702; U9150400801; U9150400802; U9150400803; U9150400901; U9150400903; U9150400904; U9150401001; U9150401101; U9150401102; U9150401201; U9150401202; U9150401203; U9150401301; U9150401302; U9150401303; U9150401401; U9150401402; U9150401501; U9150401502; U9150401601; U9150401602)*<br><br>ASSEGNAZIONE DI FONDI DALLA UE PER CONTRIBUTI A CARICO DEL FSE PER LA REALIZZAZIONE DEL PROGRAMMA OPERATIVO REGIONALE 2014-2020 (POR) CALABRIA FESR E FSE | RS<br>CP<br>CS | 2.163.173,88<br>36.876.439,61<br>39.039.613,49 | RR<br>RC<br>TR | 2.163.173,88<br>4.054.398,83<br>6.217.572,71 | R<br>A<br>CS | 0,00<br>20.614.276,22<br>-32.822.040,78 | CP | -16.262.163,39 | EP<br>EC<br>TR | 0,00<br>16.559.877,39<br>16.559.877,39 |
| E9201013501 | *Risorse Vincolate (Capitolo: U9140300501; U9140300502; U9140300503; U9140300504)*<br><br>ASSEGNAZIONE DI SOMME DA PARTE DELLA COMMISSIONE EUROPEA FINALIZZATE ALLA REALIZZAZIONE DEL PROGETTO M-ERA.NET CONTRACT 685451 | RS<br>CP<br>CS | 0,00<br>5.875,00<br>5.875,00 | RR<br>RC<br>TR | 0,00<br>5.875,00<br>5.875,00 | R<br>A<br>CS | 0,00<br>5.875,00<br>0,00 | CP | 0,00 | EP<br>EC<br>TR | 0,00<br>0,00<br>0,00 |

| TITOLO TIPOLOGIA CAPITOLO | DENOMINAZIONE | RESIDUI ATTIVI AL 1/1/2018 (RS) | | RISCOSSIONI IN C/RESIDUI (RR) | | RIACCERTAMENTI RESIDUI (R) (3) | | | RESIDUI ATTIVI DA ESERCIZI PRECEDENTI (EP=RS-RR+R) | |
|---|---|---|---|---|---|---|---|---|---|---|
| | | PREVISIONI DEFINITIVE DI COMPETENZA (CP) | | RISCOSSIONI IN C/ COMPETENZA (RC) | | ACCERTAMENTI (A)(4) | | MAGGIORI O MINORI ENTRATE DI COMPETENZA =A-CP(5) | RESIDUI ATTIVI DA ESERCIZIO DI COMPETENZA (EC=A-RC) | |
| | | PREVISIONI DEFINITIVE DI CASSA (CS) | | TOTALE RISCOSSIONI (TR=RR +RC) | | MAGGIORI O MINORI ENTRATE DI CASSA =TR-CS(5) | | | TOTALE RESIDUI ATTIVI DA RIPORTARE (TR=EP+EC) | |
| E9201050101 | *Risorse Vincolate (Capitolo: U9010100701; U9010100702; U9010100703; U9010200601; U9010200602; U9010200603; U9010301201; U9010301202; U9010301203; U9010500801; U9010500802; U9010500803; U9010600601; U9010600602; U9010600603; U9010800301; U9010800302; U9010800303; U9011000601; U9011000602; U9011000603; U9011100901; U9011100902; U9011100903; U9011200101; U9011200102; U9011200103; U9011200104; U9011200105; U9011200106; U9011200107; U9011200108; U9011200109; U9011200110; U9011200114; U9030200301; U9030200302; U9030200303; U9050100501; U9050100502; U9050100503; U9050200501; U9050200502; U9050200503; U9050300605; U9050300606; U9060200401; U9060200402; U9060200403; U9070101301; U9070101302; U9070101303; U9080100501; U9080100502; U9080100503; U9080200501; U9080200502; U9080200503; U9090100801; U9090100802; U9090100803; U9090200601; U9090200602; U9090200603; U9090300501; U9090300502; U9090300503; U9090400401; U9090400402; U9090400403; U9090500601; U9090500602; U9090500603; U9090600501; U9090600502; U9090600503; U9090900304; U9090900305; U9090900306; U9090900307; U9090900308; U9090900309; U9090900402; U9090900502; U9090900604; U9090900605; U9090900606; U9090900607; U9090900608; U9090900703; U9090900704; U9090900705; U9090900706; U9090900707; U9090901003; U9090901004; U9090901103; U9090901104; U9090901105; U9090901106; U9090901107; U9090901111; U9090901112; U9100200801; U9100200802; U9100200803; U9100300301; U9100300302; U9100300303; U9100500301; U9100500302; U9100500303; U9100600405; U9110300206; U9110300601; U9110300602; U9110300603; U9120100401; U9120100402; U9120100403; U9120200701; U9120200702; U9120200703; U9121000402; U9121000502; U9121000803; U9121002401; U9121002402; U9121002403; U9140100501; U9140100502; U9140100503; U9140200801; U9140200802; U9140200803; U9140300401; U9140300402; U9140300403; U9140400301; U9140400302; U9140400303; U9140501603; U9140501606; U9140501609; U9140501610; U9140501611; U9140501612; U9140501703; U9140501706; U9140501708; U9140501709; U9140501710; U9140501712; U9140501713; U9140501803; U9140501806; U9140501808; U9140501809; U9140501810; U9140501812; U9140501813; U9150100701; U9150100702; U9150100703; U9150200701; U9150200702; U9150200703; U9150300801; U9150300802; U9150300803; U9150401801; U9150401802; U9150401803; U9160200601; U9160200602; U9160200603; U9170200701; U9170200702; U9170200703; U9190200201; U9190200202; U9190200203)*<br><br>ASSEGNAZIONE DI FONDI DALLA UE PER CONTRIBUTI A CARICO DEL FESR PER LA REALIZZAZIONE DEL PROGRAMMA OPERATIVO REGIONALE 2014-2020 (POR) CALABRIA FESR E FSE | RS<br>CP<br>CS | 10.587.162,98<br>27.093.767,25<br>37.680.930,23 | RR<br>RC<br>TR | 10.584.432,98<br>3.114.426,79<br>13.698.859,77 | R<br>A<br>CS | 0,00<br>17.630.659,67<br>-23.982.070,46 | CP | -9.463.107,58 | EP<br>EC<br>TR | 2.730,00<br>14.516.232,88<br>14.518.962,88 |
| E9201050201 | *Risorse Vincolate (Capitolo: U9170100101; U9170100102; U9170100103; U9170100104; U9170100105; U9170100106)*<br><br>TRASFERIMENTO DI FONDI DA PARTE DI "ETAIREIA DIOKISEOS EPICHEIRISEON KAI ERGON AE" PER LA REALIZZAZIONE DEL PROGETTO "A SYSTEMATIC APPROACH FOR INSPIRING & TRAINING ENERGY - SPATIAL - SOCIOECONOMICS SUSTAINABILITY TO PUBBLIC AUTHORITIES - INTENSSS - PA" NELL'AMBITO DEL PROGRAMMA QUADRO DI RICERCA E INNOVAZIONE HORIZON 2020 (REGOLAMENTO UE N. 1291/2013 DEL PARLAMENTO EUROPEO E DEL CONSIGLIO DEL 11 DICEMBRE 2013)". | RS<br>CP<br>CS | 0,00<br>5.959,88<br>5.959,88 | RR<br>RC<br>TR | 0,00<br>0,00<br>0,00 | R<br>A<br>CS | 0,00<br>5.959,88<br>-5.959,88 | CP | 0,00 | EP<br>EC<br>TR | 0,00<br>5.959,88<br>5.959,88 |
| E9201050401 | *Risorse Vincolate (Capitolo: U9160200101; U9160200201; U9160200202; U9160200203; U9160200204; U9160200205; U9160300201; U9160301001)*<br><br>ASSEGNAZIONE DI FONDI DALLA UE PER LA REALIZZAZIONE DEL PROGRAMMA OPERATIVO FEAMP 2014/2020 (REG. UE N. 508/2014) | RS<br>CP<br>CS | 54.629,99<br>193.835,50<br>248.465,49 | RR<br>RC<br>TR | 0,00<br>0,00<br>0,00 | R<br>A<br>CS | 0,00<br>134.992,45<br>-248.465,49 | CP | -58.843,05 | EP<br>EC<br>TR | 54.629,99<br>134.992,45<br>189.622,44 |
| E9205010101 | *Risorse Vincolate (Capitolo: U9100201201; U9100201202; U9100201203; U9100201204; U9100201205; U9100201206; U9100201207)*<br><br>ASSEGNAZIONE DI FONDI DA PARTE DEL'UE, NELL'AMBITO DEL PROGRAMMA INTERREG EUROPE 2014-2020, FINALIZZATI ALLA REALIZZAZIONE DEL PROGETTO E-MOPOLI | RS<br>CP<br>CS | 0,00<br>13.329,35<br>13.329,35 | RR<br>RC<br>TR | 0,00<br>0,00<br>0,00 | R<br>A<br>CS | 0,00<br>13.329,35<br>-13.329,35 | CP | 0,00 | EP<br>EC<br>TR | 0,00<br>13.329,35<br>13.329,35 |
| E9205010201 | *Risorse Vincolate (Capitolo: U9160102001; U9160102002; U9160102003; U9160102004)*<br><br>ASSEGNAZIONE DI FONDI DA PARTE DEL'UE, NELL'AMBITO DEL PROGRAMMA INTERREG EUROPE 2014-2020, FINALIZZATI ALLA REALIZZAZIONE DEL PROGETTO AGRI RENAISSANCE | RS<br>CP<br>CS | 0,00<br>18.107,51<br>18.107,51 | RR<br>RC<br>TR | 0,00<br>0,00<br>0,00 | R<br>A<br>CS | 0,00<br>935,00<br>-18.107,51 | CP | -17.172,51 | EP<br>EC<br>TR | 0,00<br>935,00<br>935,00 |
| E9205010301 | *Risorse Vincolate (Capitolo: U9120400801; U9120400802; U9120400803; U9120400804)*<br><br>ASSEGNAZIONE DI RISORSE DALLA UE PER LA REALIZZAZIONE DEL PROGETTO CAREPATH (ACCORDO DI PROGRAMMA TRA REGIONE CALABRIA E UNIVERSITA' DEGLI STUDI DI TORINO) | RS<br>CP<br>CS | 0,00<br>38.485,76<br>38.485,76 | RR<br>RC<br>TR | 0,00<br>38.485,76<br>38.485,76 | R<br>A<br>CS | 0,00<br>38.485,76<br>0,00 | CP | 0,00 | EP<br>EC<br>TR | 0,00<br>0,00<br>0,00 |
| **20105** | **TIPOLOGIA 105: Trasferimenti correnti dall'Unione Europea e dal Resto del Mondo** | **RS**<br>**CP**<br>**CS** | **91.322.222,94**<br>**64.325.498,29**<br>**155.647.721,23** | **RR**<br>**RC**<br>**TR** | **12.782.723,07**<br>**7.213.186,38**<br>**19.995.909,45** | **R**<br>**A**<br>**CS** | **-400,57**<br>**38.524.211,76**<br>**-135.651.811,78** | **CP** | **-25.801.286,53** | **EP**<br>**EC**<br>**TR** | **78.539.099,30**<br>**31.311.025,38**<br>**109.850.124,68** |

| TITOLO TIPOLOGIA CAPITOLO | DENOMINAZIONE | RESIDUI ATTIVI AL 1/1/2018 (RS) | | RISCOSSIONI IN C/RESIDUI (RR) | | RIACCERTAMENTI RESIDUI (R) (3) | | | | RESIDUI ATTIVI DA ESERCIZI PRECEDENTI (EP=RS-RR+R) | |
|---|---|---|---|---|---|---|---|---|---|---|---|
| | | PREVISIONI DEFINITIVE DI COMPETENZA (CP) | | RISCOSSIONI IN C/ COMPETENZA (RC) | | ACCERTAMENTI (A)(4) | | MAGGIORI O MINORI ENTRATE DI COMPETENZA =A-CP(5) | | RESIDUI ATTIVI DA ESERCIZIO DI COMPETENZA (EC=A-RC) | |
| | | PREVISIONI DEFINITIVE DI CASSA (CS) | | TOTALE RISCOSSIONI (TR=RR +RC) | | MAGGIORI O MINORI ENTRATE DI CASSA =TR-CS(5) | | | | TOTALE RESIDUI ATTIVI DA RIPORTARE (TR=EP+EC) | |
| ***20000 TOTALE TITOLO 2*** | ***Trasferimenti correnti*** | **RS** | **403.981.457,84** | **RR** | **136.747.770,35** | **R** | **-33.956.694,61** | | | **EP** | **233.276.992,88** |
| | | **CP** | **641.897.276,22** | **RC** | **454.183.864,13** | **A** | **583.997.502,44** | **CP** | **-57.899.773,78** | **EC** | **129.813.638,31** |
| | | **CS** | **1.045.878.694,14** | **TR** | **590.931.634,48** | **CS** | **-454.947.059,66** | | | **TR** | **363.090.631,19** |
| *TITOLO 3:* | *Entrate extratributarie* | | | | | | | | | | |
| | **TIPOLOGIA 100: Vendita di beni e servizi e proventi derivanti dalla gestione dei beni** | | | | | | | | | | |
| E0310110101 | *Risorse Vincolate (Capitolo: U1203011101; U1203011102; U1203011104; U1203011105; U1203011201; U1203011301)*<br>PROVENTI PER PRESTAZIONI NELL'ESCLUSIVO INTERESSE DI PRIVATI<br>**NOTA:** *LE ENTRATE RISCOSSE SONO ALLOCATE AL CAPITOLO 12030111 DELLA SPESA* | RS<br>CP<br>CS | 0,00<br>0,00<br>0,00 | RR<br>RC<br>TR | 0,00<br>2.523,50<br>2.523,50 | R<br>A<br>CS | 0,00<br>2.523,50<br>2.523,50 | CP | 2.523,50 | EP<br>EC<br>TR | 0,00<br>0,00<br>0,00 |
| E0310210101 | *Risorse Autonome*<br>PROVENTI DERIVANTI DA ABBONAMENTI, VENDITA, INSERZIONI SULLE PUBBLICAZIONI DELLA REGIONE.<br>**NOTA:** *LA PREVISIONE DI COMPETENZA E' EFFETTUATA SULLA BASE DI UNA STIMA DELLE ENTRATE ATTESE PER IL TRIENNIO 2019-2021* | RS<br>CP<br>CS | 0,00<br>30.000,00<br>30.000,00 | RR<br>RC<br>TR | 0,00<br>39.474,00<br>39.474,00 | R<br>A<br>CS | 0,00<br>39.474,00<br>9.474,00 | CP | 9.474,00 | EP<br>EC<br>TR | 0,00<br>0,00<br>0,00 |
| E0320310101 | *Risorse Autonome*<br>PROVENTI DA CANONI RELATIVI A CONCESSIONI SU BENI DEMANIALI E PATRIMONIALI.<br>**NOTA:** *LA PREVISIONE DI COMPETENZA E' EFFETTUATA SULLA BASE DI UNA STIMA DELLE ENTRATE ATTESE PER IL TRIENNIO 2019-2021* | RS<br>CP<br>CS | 0,00<br>40.000,00<br>40.000,00 | RR<br>RC<br>TR | 0,00<br>74.175,28<br>74.175,28 | R<br>A<br>CS | 0,00<br>74.175,28<br>34.175,28 | CP | 34.175,28 | EP<br>EC<br>TR | 0,00<br>0,00<br>0,00 |
| E0340110301 | *Risorse Vincolate (Capitolo: U0423211901)*<br>ENTRATE DERIVANTI DAI CONTRIBUTI DOVUTI PER ISPEZIONI E CONTROLLI VETERINARI DEGLI ANIMALI VIVI DESTINATI ALLA MACELLAZIONE E DI TALUNI PRODOTTI DI ORIGINE ANIMALE IN ATTUAZIONE DELLE DIRETTIVE 93/118/CE E 96/43/ CE (ART. 1 DEL DECRETO LEGISLATIVO 19.11.1998, N. 432). | RS<br>CP<br>CS | 0,00<br>34.351,62<br>34.351,62 | RR<br>RC<br>TR | 0,00<br>34.351,62<br>34.351,62 | R<br>A<br>CS | 0,00<br>34.351,62<br>0,00 | CP | 0,00 | EP<br>EC<br>TR | 0,00<br>0,00<br>0,00 |
| E1103000101 | *Risorse Autonome*<br>PROVENTI RICAVATI DALL'UTILIZZAZIONE DEL DEMANIO IDRICO (ART. 86 DEL DECRETO LEGISLATIVO 31.3.98, N.112 - DPCM 12.10.2000 - DPCM 13.11.2000 - ART. 21 DELLA LEGGE REGIONALE 27 DICEMBRE 2012, N. 69).<br>**NOTA:** *LA PREVISIONE DI COMPETENZA E' EFFETTUATA SULLA BASE DI UNA STIMA DELLE ENTRATE ATTESE PER IL TRIENNIO 2019-2021* | RS<br>CP<br>CS | 0,00<br>1.500.000,00<br>1.500.000,00 | RR<br>RC<br>TR | 0,00<br>1.093.602,64<br>1.093.602,64 | R<br>A<br>CS | 0,00<br>1.093.602,64<br>-406.397,36 | CP | -406.397,36 | EP<br>EC<br>TR | 0,00<br>0,00<br>0,00 |
| E1103000201 | *Risorse Vincolate (Capitolo: U3201020701; U3201020702; U3201020703; U3201020704; U3201020705; U3201020706; U3201020707; U3201020708; U3201020709; U3201020712; U9200301401)*<br>RISCOSSIONE DELLE TARIFFE DA PARTE DEI SOGGETTI TENUTI AL PAGAMENTO, PER LO SMALTIMENTO DEI RIFIUTI SOLIDI URBANI RELATIVO AL CONFERIMENTO IN IMPIANTO E A QUELLO IN DISCARICA (ARTICOLO 1 E 2, COMMI 1 E 2, LEGGE REGIONALE 12 APRILE 2013, N. 18)<br>**NOTA:** *ENTRATE RIFERITE AL 2014 E PRECEDENTI* | RS<br>CP<br>CS | 0,00<br>4.098.084,75<br>4.098.084,75 | RR<br>RC<br>TR | 0,00<br>4.061.909,19<br>4.061.909,19 | R<br>A<br>CS | 0,00<br>4.098.084,75<br>-36.175,56 | CP | 0,00 | EP<br>EC<br>TR | 0,00<br>36.175,56<br>36.175,56 |
| E1103000401 | *Risorse Autonome*<br>ENTRATE DERIVANTI DALLE RISCOSSIONI PER I DIRITTI AMMINISTRATIVI DELLE PRATICHE DI ESPORTAZIONE DI RIFIUTI (DECRETO MINISTERIALE N. 370 DEL 03 SETTEMBRE 1998) | RS<br>CP<br>CS | 0,00<br>0,00<br>0,00 | RR<br>RC<br>TR | 0,00<br>1.524,90<br>1.524,90 | R<br>A<br>CS | 0,00<br>1.524,90<br>1.524,90 | CP | 1.524,90 | EP<br>EC<br>TR | 0,00<br>0,00<br>0,00 |
| E3402000601 | *Risorse Vincolate (Capitolo: U2204083001; U2204083003; U2204083004; U2204083005; U2204083006; U2204083007; U2204083008; U2204083009; U2204083010; U2204083011; U2204083012)*<br>ENTRATE DERIVANTI DAL RILASCIO DELLE AUTORIZZAZIONI ALL'ESERCIZIO DELLA RACCOLTA DEI FUNGHI SPONTANEI EPIGEI FRESCHI CON TESSERA PROFESSIONALE ED AMATORIALE (ART. 5 DELLA LEGGE REGIONALE 26.11.2001, N.30). | RS<br>CP<br>CS | 0,00<br>213.393,60<br>213.393,60 | RR<br>RC<br>TR | 0,00<br>213.393,60<br>213.393,60 | R<br>A<br>CS | 0,00<br>213.393,60<br>0,00 | CP | 0,00 | EP<br>EC<br>TR | 0,00<br>0,00<br>0,00 |

| TITOLO TIPOLOGIA CAPITOLO | DENOMINAZIONE | RESIDUI ATTIVI AL 1/1/2018 (RS) | RISCOSSIONI IN C/RESIDUI (RR) | RIACCERTAMENTI RESIDUI (R) (3) | | RESIDUI ATTIVI DA ESERCIZI PRECEDENTI (EP=RS-RR+R) |
|---|---|---|---|---|---|---|
| | | PREVISIONI DEFINITIVE DI COMPETENZA (CP) | RISCOSSIONI IN C/ COMPETENZA (RC) | ACCERTAMENTI (A)(4) | MAGGIORI O MINORI ENTRATE DI COMPETENZA =A-CP(5) | RESIDUI ATTIVI DA ESERCIZIO DI COMPETENZA (EC=A-RC) |
| | | PREVISIONI DEFINITIVE DI CASSA (CS) | TOTALE RISCOSSIONI (TR=RR +RC) | MAGGIORI O MINORI ENTRATE DI CASSA =TR-CS(5) | | TOTALE RESIDUI ATTIVI DA RIPORTARE (TR=EP+EC) |
| E3402001201 | *Risorse Vincolate (Capitolo: U2204083601)*<br><br>ENTRATE DERIVANTI DAL CONTROLLO E LA CERTIFICAZIONE SULLE COLTURE E SUL MATERIALE DI MOLTIPLICAZIONE DELLA VITE DI CATEGORIA CERTIFICATO E STANDARD (DIRETTIVA CE DEL CONSIGLIO DEL 14 FEBBRAIO 2002 - DECRETO DEL MINISTERO DELLE POLITICHE AGRICOLE E FORESTALI DELL'8 FEBBRAIO 2005). | RS 0,00<br>CP 2.941,50<br>CS 2.941,50 | RR 0,00<br>RC 2.941,56<br>TR 2.941,56 | R 0,00<br>A 2.941,56<br>CS 0,06 | CP 0,06 | EP 0,00<br>EC 0,00<br>TR 0,00 |
| E3402001301 | *Risorse Vincolate (Capitolo: U2204083901)*<br><br>ENTRATE DERIVANTI DAI CONTROLLI IN MATERIA FITO SANITARIA RELATIVI ALLA PRODUZIONE ED ALLA CIRCOLAZIONE DEI VEGETALI E PER IL RILASCIO DELLA RELATIVA AUTORIZZAZIONE NONCHE' DALLE SANZIONI AMMINISTRATIVE APPLICATE PER LA VIOLAZIONE DELLE DISPOSIZIONI DEL D.LGS 19.8.2005, N.214 | RS 0,00<br>CP 34.667,61<br>CS 34.667,61 | RR 0,00<br>RC 47.640,81<br>TR 47.640,81 | R 0,00<br>A 47.640,81<br>CS 12.973,20 | CP 12.973,20 | EP 0,00<br>EC 0,00<br>TR 0,00 |
| E3402001801 | *Risorse Vincolate (Capitolo: U2204091201)*<br><br>ENTRATE DERIVANTI DAI TAGLI STRAORDINARI NEI BOSCHI APPARTENENTI AI COMUNI E AD ALTRI ENTI (ART. 31 DEL REGIO DECRETO 30 DICEMBRE 1923, N. 3267) | RS 0,00<br>CP 150.000,00<br>CS 150.000,00 | RR 0,00<br>RC 36.062,59<br>TR 36.062,59 | R 0,00<br>A 36.062,59<br>CS -113.937,41 | CP -113.937,41 | EP 0,00<br>EC 0,00<br>TR 0,00 |
| E3402001901 | *Risorse Vincolate (Capitolo: U3201015401; U3201015402)*<br><br>ENTRATE DERIVANTI DAL VERSAMENTO DI CANONI E IRROGAZIONI DI SANZIONI AMMINISTRATIVE CONNESSE ALL'ESERCIZIO DELLE ATTIVITÀ ESTRATTIVE NELLA REGIONE CALABRIA (LEGGE REGIONALE 5 NOVEMBRE 2009, N. 40) | RS 0,00<br>CP 250.000,00<br>CS 250.000,00 | RR 0,00<br>RC 226.149,76<br>TR 226.149,76 | R 0,00<br>A 226.149,76<br>CS -23.850,24 | CP -23.850,24 | EP 0,00<br>EC 0,00<br>TR 0,00 |
| E3402002101 | *Risorse Vincolate (Capitolo: U3204051801; U3204051802; U3204051803; U3204051804; U3204051805)*<br><br>ENTRATE DERIVANTI DAI DIRITTI DI SEGRETERIA E DAI DIRITTI D'ISTRUTTORIA DELLE ISTANZE RELATIVE AL RILASCIO DI NULLA OSTA IDROGEOLOGICO PER CIÒ CHE ATTIENE I MOVIMENTI TERRA (REGIO DECRETO N. 1126 DEL 1923, ART 21 - DGR N. 218 DEL 20 MAGGIO 2011) | RS 0,00<br>CP 200.000,00<br>CS 200.000,00 | RR 0,00<br>RC 382.948,65<br>TR 382.948,65 | R 0,00<br>A 382.948,65<br>CS 182.948,65 | CP 182.948,65 | EP 0,00<br>EC 0,00<br>TR 0,00 |
| E3402002201 | *Risorse Vincolate (Capitolo: U3202031801; U3202031802; U3202031803; U3202031804; U3202031806; U3202031807)*<br><br>ENTRATE DERIVANTI DALL'ISTRUTTORIA DEI PROGETTI DI ADEGUAMENTO ALLA LEGGE SISMICA DEPOSITATI PRESSO IL DIPARTIMENTO LAVORI PUBBLICI (LEGGE REGIONALE N. 35/2009) | RS 0,00<br>CP 500.000,00<br>CS 500.000,00 | RR 0,00<br>RC 707.228,30<br>TR 707.228,30 | R 0,00<br>A 707.228,30<br>CS 207.228,30 | CP 207.228,30 | EP 0,00<br>EC 0,00<br>TR 0,00 |
| E3402002301 | *Risorse Vincolate (Capitolo: U6104021401)*<br><br>ENTRATE DERIVANTI DAL PAGAMENTO DEI DIRITTI DI RICONOSCIMENTO PER L'ISCRIZIONE IN APPOSITO REGISTRO REGIONALE DA PARTE DEI LABORATORI CHE EFFETTUANO ANALISI AI FINI DELL' AUTOCONTROLLO PER LE INDUSTRIE ALIMENTARI (DGR DEL 27 APRILE 2011, N. 153) | RS 2.094,10<br>CP 2.225,82<br>CS 4.319,92 | RR 0,00<br>RC 2.225,82<br>TR 2.225,82 | R 0,00<br>A 2.225,82<br>CS -2.094,10 | CP 0,00 | EP 2.094,10<br>EC 0,00<br>TR 2.094,10 |
| E3402002801 | *Risorse Vincolate (Capitolo: U3201016101; U3201016102; U3201016103)*<br><br>ENTRATE DERIVANTI DAGLI ONERI ISTRUTTORI PER L'ESPLETAMENTO DELLE PROCEDURE DI VALUTAZIONE AMBIENTALE - VIA, VI, VAS ED AIA (LEGGE REGIONALE 3 SETTEMBRE 2012, N. 39 - REGOLAMENTO REGIONALE DI CUI ALLA DGR N. 381 DEL 31.10.2013) | RS 0,00<br>CP 127.643,00<br>CS 127.643,00 | RR 0,00<br>RC 554.491,07<br>TR 554.491,07 | R 0,00<br>A 554.491,07<br>CS 426.848,07 | CP 426.848,07 | EP 0,00<br>EC 0,00<br>TR 0,00 |
| E3402003101 | *Risorse Vincolate (Capitolo: U3201041301; U3201041302; U3201041303; U3201041304; U3201041305; U3201041306; U3201041307; U3201041308; U3201041309; U3201041310; U3201041311; U3201041312; U3201041313; U3201041314)*<br><br>ENTRATE DERIVANTI DAL VERSAMENTO DELLE TARIFFE PER ISPEZIONI CON ADDEBITO IN RELAZIONE ALLE ATTIVITA' DI ESERCIZIO, CONTROLLO, MANUTENZIONE E ISPEZIONE DEGLI IMPIANTI TERMICI PER LA CLIMATIZZAZIONE INVERNALE ED ESTIVA DEGLI EDIFICI UBICATI SUL TERRITORIO DI COMPETENZA DELLA REGIONE CALABRIA (ART. 4 DELLA LEGGE REGIONALE 30.12.2015, N. 31)". | RS 2.390,28<br>CP 410.000,00<br>CS 412.390,28 | RR 0,00<br>RC 449.699,60<br>TR 449.699,60 | R 0,00<br>A 449.699,60<br>CS 37.309,32 | CP 39.699,60 | EP 2.390,28<br>EC 0,00<br>TR 2.390,28 |
| E3403002101 | *Risorse Vincolate (Capitolo: U3205013501)*<br><br>CANONE VERSATO DA SORICAL PER L'USO DELLE INFRASTRUTTURE ACQUEDOTTISTICHE REGIONALI IN ATTUAZIONE DELL'ACCORDO INTEGRATIVO DEL 20 MAGGIO 2004 TRA LA REGIONE CALABRIA E LA STESSA SORICAL SPA. | RS 0,00<br>CP 1.500.000,00<br>CS 1.500.000,00 | RR 0,00<br>RC 0,00<br>TR 0,00 | R 0,00<br>A 1.500.000,00<br>CS -1.500.000,00 | CP 0,00 | EP 0,00<br>EC 1.500.000,00<br>TR 1.500.000,00 |
| E9101010201 | *Risorse Autonome*<br><br>ENTRATE DERIVANTI DAL CANONE PER LE UTENZE DI PICCOLE DERIVAZIONI DI ACQUA PUBBLICA (R.D. 11 DICEMBRE 1933, N.1775 – D. LGS. 3 APRILE 2006, N. 152) | RS 0,00<br>CP 325.000,00<br>CS 325.000,00 | RR 0,00<br>RC 795.255,79<br>TR 795.255,79 | R 0,00<br>A 795.255,79<br>CS 470.255,79 | CP 470.255,79 | EP 0,00<br>EC 0,00<br>TR 0,00 |
| E9101010301 | *Risorse Autonome*<br><br>ENTRATE DERIVANTI DAL CANONE PER LA CONCESSIONE IN USO A TERZI DI AREE DEMANIALI | RS 142,23<br>CP 125.000,00<br>CS 125.142,23 | RR 0,00<br>RC 72.440,99<br>TR 72.440,99 | R 0,00<br>A 72.440,99<br>CS -52.701,24 | CP -52.559,01 | EP 142,23<br>EC 0,00<br>TR 142,23 |

| TITOLO TIPOLOGIA CAPITOLO | DENOMINAZIONE | RESIDUI ATTIVI AL 1/1/2018 (RS) | | RISCOSSIONI IN C/RESIDUI (RR) | | RIACCERTAMENTI RESIDUI (R) (3) | | | RESIDUI ATTIVI DA ESERCIZI PRECEDENTI (EP=RS-RR+R) | |
|---|---|---|---|---|---|---|---|---|---|---|
| | | PREVISIONI DEFINITIVE DI COMPETENZA (CP) | | RISCOSSIONI IN C/ COMPETENZA (RC) | | ACCERTAMENTI (A)(4) | | MAGGIORI O MINORI ENTRATE DI COMPETENZA =A-CP(5) | RESIDUI ATTIVI DA ESERCIZIO DI COMPETENZA (EC=A-RC) | |
| | | PREVISIONI DEFINITIVE DI CASSA (CS) | | TOTALE RISCOSSIONI (TR=RR +RC) | | MAGGIORI O MINORI ENTRATE DI CASSA =TR-CS(5) | | | TOTALE RESIDUI ATTIVI DA RIPORTARE (TR=EP+EC) | |
| E9301020201 | *Risorse Vincolate (Capitolo: U2204013201; U2204013202)* | RS | 0,00 | RR | 0,00 | R | 0,00 | | EP | 0,00 |
| | | CP | 10.348,66 | RC | 24.118,26 | A | 24.118,26 | CP 13.769,60 | EC | 0,00 |
| | ENTRATE DERIVANTI DA DIRITTI DI ISTRUTTORIA AI FINI DEL RILASCIO DELLE AUTORIZZAZIONI ALL'ESPIANTO DI ALBERI DI ULIVO (ART. 11 DELLA LEGGE REGIONALE N. 48 DEL 30 OTTOBRE 2012) | CS | 10.348,66 | TR | 24.118,26 | CS | 13.769,60 | | TR | 0,00 |
| E9301020301 | *Risorse Autonome* | RS | 0,00 | RR | 0,00 | R | 0,00 | | EP | 0,00 |
| | | CP | 50.000,00 | RC | 10.395,00 | A | 10.395,00 | CP -39.605,00 | EC | 0,00 |
| | ENTRATE DERIVANTI DALL'ALIENAZIONE DI MATERIALE LEGNOSO ED INERTI (R.D. 25 LUGLIO 1904, N. 523) | CS | 50.000,00 | TR | 10.395,00 | CS | -39.605,00 | | TR | 0,00 |
| E9301020401 | *Risorse Vincolate (Capitolo: U9140100601)* | RS | 0,00 | RR | 0,00 | R | 0,00 | | EP | 0,00 |
| | | CP | 0,00 | RC | 224.250,00 | A | 224.250,00 | CP 224.250,00 | EC | 0,00 |
| | ENTRATE DERIVANTI DALLA PARTECIPAZIONE DELLE IMPRESE CALABRESI ALLE INIZIATIVE REGIONALI DI INTERNAZIONALIZZAZIONE DEI SISTEMI PRODUTTIVI | CS | 0,00 | TR | 224.250,00 | CS | 224.250,00 | | TR | 0,00 |
| E9301020501 | *Risorse Autonome* | RS | 0,00 | RR | 0,00 | R | 0,00 | | EP | 0,00 |
| | | CP | 0,00 | RC | 1.564.898,25 | A | 1.564.898,25 | CP 1.564.898,25 | EC | 0,00 |
| | VERSAMENTO DA PARTE DEGLI AGENTI DELLA RISCOSSIONE DELLE SOMME RELATIVE ALLA TARIFFA SUI RIFIUTI URBANI RISCOSSA MEDIANTE ISCRIZIONE A RUOLO | CS | 0,00 | TR | 1.564.898,25 | CS | 1.564.898,25 | | TR | 0,00 |
| E9301020601 | *Risorse Vincolate (Capitolo: U9090801001)* | RS | 0,00 | RR | 0,00 | R | 0,00 | | EP | 0,00 |
| | | CP | 40.500,00 | RC | 16.579,50 | A | 32.378,10 | CP -8.121,90 | EC | 15.798,60 |
| | ENTRATE DERIVANTI DAL VERSAMENTO DELLE TARIFFE DA PARTE DEI GESTORI DEGLI IMPIANTI PER LO SVOLGIMENTO DI ATTIVITA' DI ISTRUTTORIA TECNICA E DI ISPEZIONE VOLTE ALLA PREVENZIONE DI INCIDENTI RILEVANTI CONNESSI CON SOSTANZE PERICOLOSE (D.LGS. 26.6.2015, N. 105) | CS | 40.500,00 | TR | 16.579,50 | CS | -23.920,50 | | TR | 15.798,60 |
| E9301020701 | *Risorse Vincolate (Capitolo: U9090501201)* | RS | 0,00 | RR | 0,00 | R | 0,00 | | EP | 0,00 |
| | | CP | 10.000,00 | RC | 10.000,00 | A | 10.000,00 | CP 0,00 | EC | 0,00 |
| | ENTRATE DERIVANTI DALLA GESTIONE DELL'AREA MARINA PROTETTA "CAPO RIZZUTO" (ART. 6 DELLA CONVENZIONE DI CUI ALLA DGR 186 DEL 5/5/2017) | CS | 10.000,00 | TR | 10.000,00 | CS | 0,00 | | TR | 0,00 |
| E9301030201 | *Risorse Autonome* | RS | 0,00 | RR | 0,00 | R | 0,00 | | EP | 0,00 |
| | | CP | 0,00 | RC | 36.517,50 | A | 36.517,50 | CP 36.517,50 | EC | 0,00 |
| | ENTRATE DERIVANTI DAL CANONE DI CONCESSIONE DEL SERVIZIO DI RISTORAZIONE DELLA CITTADELLA REGIONALE (DECRETO N. 10860 DEL 4.10.17 DEL DIPARTIMENTO PERSONALE) | CS | 0,00 | TR | 36.517,50 | CS | 36.517,50 | | TR | 0,00 |
| E9301030301 | *Risorse Autonome* | RS | 0,00 | RR | 0,00 | R | 0,00 | | EP | 0,00 |
| | | CP | 0,00 | RC | 8.055,18 | A | 8.055,18 | CP 8.055,18 | EC | 0,00 |
| | ENTRATE RELATIVE AI DIRITTI ISTRUTTORI DEI PROCEDIMENTI AMMINISTRATIVI (R.D. 25 LUGLIO 1904, N. 523 - R.D. 11 DICEMBRE 1933, N.1775 - D. LGS. 3 APRILE 2006, N. 152) | CS | 0,00 | TR | 8.055,18 | CS | 8.055,18 | | TR | 0,00 |
| **30100** | **TIPOLOGIA 100: Vendita di beni e servizi e proventi derivanti dalla gestione dei beni** | **RS** | **4.626,61** | **RR** | **0,00** | **R** | **0,00** | | **EP** | **4.626,61** |
| | | **CP** | **9.654.156,56** | **RC** | **10.692.853,36** | **A** | **12.244.827,52** | **CP 2.590.670,96** | **EC** | **1.551.974,16** |
| | | **CS** | **9.658.783,17** | **TR** | **10.692.853,36** | **CS** | **1.034.070,19** | | **TR** | **1.556.600,77** |
| | **TIPOLOGIA 200: Proventi derivanti dall'attività di controllo e repressione delle irregolarità e degli illeciti** | | | | | | | | | |
| E3401000501 | *Risorse Vincolate (Capitolo: U3201014301)* | RS | 0,00 | RR | 0,00 | R | 0,00 | | EP | 0,00 |
| | | CP | 0,00 | RC | 175.904,20 | A | 175.904,20 | CP 175.904,20 | EC | 0,00 |
| | TRASFERIMENTO DI SOMME DERIVANTI DAI PROVENTI DELLE SANZIONI AMMINISTRATIVE PECUNIARIE PER GLI ILLECITI AMBIENTALI IN MATERIA DI TUTELA DELLE ACQUE DALL'INQUINAMENTO (ART. 136 DEL DECRETO LEGISLATIVO DEL 3 APRILE 2006, N. 152) | CS | 0,00 | TR | 175.904,20 | CS | 175.904,20 | | TR | 0,00 |
| E3402000301 | *Risorse Vincolate (Capitolo: U3201012901; U3201012902; U3201012903; U3201012904; U3201012905; U3201012906; U3201012907; U3201012908; U3201012909; U3201012910; U3201012911; U3201012912; U3201012913)* | RS | 0,00 | RR | 0,00 | R | 0,00 | | EP | 0,00 |
| | | CP | 620.000,00 | RC | 859.000,00 | A | 859.000,00 | CP 239.000,00 | EC | 0,00 |
| | ENTRATE DERIVANTI DALLE SANZIONI PENALI ED AMMINISTRATIVE APPLICATE PER LA VIOLAZIONE DELLE DISPOSIZIONI DI LEGGE INERENTI LA REALIZZAZIONE DI OPERE IN ASSENZA O IN DIFFORMITA' DEL NULLA-OSTA PAESAGGISTICO-AMBIENTALE (ART.167 DEL D.L.VO 22.01.2004, N.42). | CS | 620.000,00 | TR | 859.000,00 | CS | 239.000,00 | | TR | 0,00 |
| E3402000401 | *Risorse Autonome* | RS | 0,00 | RR | 0,00 | R | 0,00 | | EP | 0,00 |
| | | CP | 80.000,00 | RC | 49.223,16 | A | 49.223,16 | CP -30.776,84 | EC | 0,00 |
| | ENTRATE DERIVANTI DALL'IRROGAZIONE DELLE SANZIONI AMMINISTRATIVE E DAI CONTRIBUTI VERSATI DAI DATORI DI LAVORO AI SENSI DELLA LEGGE 12.3.1999, N.68, NONCHE' DAI CONTRIBUTI DI FONDAZIONI, ENTI DI NATURA PRIVATA E SOGGETTI COMUNQUE INTERESSATI, DA DESTINARE AL FINANZIAMENTO DEL FONDO REGIONALE PER L'OCCUPAZIONE DEI DISABILI (LEGGE REGIONALE 26.11.2001, N.32). | CS | 80.000,00 | TR | 49.223,16 | CS | -30.776,84 | | TR | 0,00 |

| TITOLO TIPOLOGIA CAPITOLO | DENOMINAZIONE | RESIDUI ATTIVI AL 1/1/2018 (RS) | RISCOSSIONI IN C/RESIDUI (RR) | RIACCERTAMENTI RESIDUI (R) (3) | | RESIDUI ATTIVI DA ESERCIZI PRECEDENTI (EP=RS-RR+R) |
|---|---|---|---|---|---|---|
| | | PREVISIONI DEFINITIVE DI COMPETENZA (CP) | RISCOSSIONI IN C/ COMPETENZA (RC) | ACCERTAMENTI (A)(4) | MAGGIORI O MINORI ENTRATE DI COMPETENZA =A-CP(5) | RESIDUI ATTIVI DA ESERCIZIO DI COMPETENZA (EC=A-RC) |
| | | PREVISIONI DEFINITIVE DI CASSA (CS) | TOTALE RISCOSSIONI (TR=RR +RC) | MAGGIORI O MINORI ENTRATE DI CASSA =TR-CS(5) | | TOTALE RESIDUI ATTIVI DA RIPORTARE (TR=EP+EC) |
| E3402001601 | *Risorse Autonome*<br><br>RISCOSSIONE DI ENTRATE DERIVANTI DA ATTIVITA' RELATIVE ALLA DEPENALIZZAZIONE (LEGGE 24 NOVEMBRE 1981, N. 689. ARTICOLI 135 E 136 DEL DECRETO LEGISLATIVO 3 APRILE 2006, N. 152).<br><br>**NOTA:** *LA PREVISIONE DI COMPETENZA E' EFFETTUATA SULLA BASE DI UNA STIMA DELLE ENTRATE ATTESE PER IL TRIENNIO 2019-2021* | RS 0,00<br>CP 500.000,00<br>CS 500.000,00 | RR 0,00<br>RC 1.014.465,68<br>TR 1.014.465,68 | R 0,00<br>A 1.014.465,68<br>CS 514.465,68 | CP 514.465,68 | EP 0,00<br>EC 0,00<br>TR 0,00 |
| E3402002501 | *Risorse Vincolate (Capitolo: U6104030101)*<br><br>ENTRATE DERIVANTI DALLE SANZIONI AMMINISTRATIVE COMMINATE PER LA VIOLAZIONE DELLE DISPOSIZIONI DI LEGGE IN MATERIA DI SICUREZZA E DI IGIENE DEL LAVORO (ARTICOLO 21, COMMA 2, DECRETO LEGISLATIVO 19 DICEMBRE 1994, N. 758 - LEGGE REGIONALE 6 NOVEMBRE 2012, N. 51) | RS 0,00<br>CP 715.037,59<br>CS 715.037,59 | RR 0,00<br>RC 715.037,59<br>TR 715.037,59 | R 0,00<br>A 715.037,59<br>CS 0,00 | CP 0,00 | EP 0,00<br>EC 0,00<br>TR 0,00 |
| E3402002901 | *Risorse Autonome*<br><br>ENTRATE DERIVANTI DA SANZIONI RISCOSSE A SEGUITO DI EMISSIONE DI AVVISI DI ACCERTAMENTO E DI ORDINANZE DI INGIUNZIONE OVVERO DI ISCRIZIONI A RUOLO EFFETTUATE AI FINI DEL CONTRASTO ALL'EVASIONE TRIBUTARIA ED EXRATRIBUTARIA E AL RECUPERO DI CREDITI REGIONALI<br><br>**NOTA:** *LA PREVISIONE DI COMPETENZA È EFFETTUATA SULLA BASE DI UNA STIMA DELL'EVASIONE RISULTANTE DAGLI ARCHIVI TRIBUTARI, NONCHÈ DELLE RISCOSSIONI REGISTRATE NELL'ESERCIZIO 2018* | RS 0,00<br>CP 2.000.000,00<br>CS 2.000.000,00 | RR 0,00<br>RC 4.368.173,58<br>TR 4.368.173,58 | R 0,00<br>A 4.368.173,58<br>CS 2.368.173,58 | CP 2.368.173,58 | EP 0,00<br>EC 0,00<br>TR 0,00 |
| E3402003001 | *Risorse Autonome*<br><br>ENTRATE DERIVANTI DA SOMME INCASSATE PER SANZIONI PECUNIARIE PREVISTE DALL'ART. 38, COMMA 2 BIS DEL D.LGS 163/2006 | RS 0,00<br>CP 30.000,00<br>CS 30.000,00 | RR 0,00<br>RC 0,00<br>TR 0,00 | R 0,00<br>A 0,00<br>CS -30.000,00 | CP -30.000,00 | EP 0,00<br>EC 0,00<br>TR 0,00 |
| E9302000101 | *Risorse Autonome*<br><br>ENTRATE DERIVANTI DALLA RISCOSSIONE DELLE SOMME RELATIVE ALLA RIVALUTAZIONE MONETARIA SUGLI IMPORTI OGGETTO DI RISARCIMENTO LIQUIDATI CON PROVVEDIMENTO ESECUTIVO DELLA CORTE DEI CONTI. | RS 0,00<br>CP 0,00<br>CS 0,00 | RR 0,00<br>RC 6.485,04<br>TR 6.485,04 | R 0,00<br>A 6.485,04<br>CS 6.485,04 | CP 6.485,04 | EP 0,00<br>EC 0,00<br>TR 0,00 |
| E9302020101 | *Risorse Vincolate (Capitolo: U9130702501)*<br><br>ENTRATE DERIVANTI DAL PAGAMENTO DI SANZIONI AMMINISTRATIVE RELATIVE ALL'ESENZIONE DEL TICKET SANITARIO AI SENSI DELL'ART. 316-TER DEL CODICE PENALE | RS 0,00<br>CP 82.224,94<br>CS 82.224,94 | RR 0,00<br>RC 82.224,94<br>TR 82.224,94 | R 0,00<br>A 82.224,94<br>CS 0,00 | CP 0,00 | EP 0,00<br>EC 0,00<br>TR 0,00 |
| E9302020201 | *Risorse Autonome*<br><br>ENTRATE DERIVANTI DALL'ATTIVITA' DI CONTROLLO E REPRESSIONE DELLE IRREGOLARITA' E DEGLI ILLECITI A CARICO DELLE FAMIGLIE A SEGUITO DI SENTENZE DI CONDANNA DA PARTE DELLA CORTE DEI CONTI | RS 1.035.735,98<br>CP 0,00<br>CS 1.035.735,98 | RR 10.004,41<br>RC 81.992,17<br>TR 91.996,58 | R 0,00<br>A 669.909,18<br>CS -943.739,40 | CP 669.909,18 | EP 1.025.731,57<br>EC 587.917,01<br>TR 1.613.648,58 |
| E9302030101 | *Risorse Autonome*<br><br>ENTRATE DERIVANTI DALL'EMISSIONE DI RUOLI COATTIVI RELATIVI AD ATTIVITA' DI DEPENALIZZAZIONE (LEGGE 24 NOVEMBRE 1981, N. 689. ARTICOLI 135 E 136 DEL DECRETO LEGISLATIVO 3 APRILE 2006, N. 152). | RS 39.455.805,81<br>CP 0,00<br>CS 39.455.805,81 | RR 159.092,18<br>RC 0,00<br>TR 159.092,18 | R 0,00<br>A 4.047.375,46<br>CS -39.296.713,63 | CP 4.047.375,46 | EP 39.296.713,63<br>EC 4.047.375,46<br>TR 43.344.089,09 |
| E9302030201 | *Risorse Autonome*<br><br>ENTRATE DERIVANTI DA SANZIONI A CARICO DI IMPRESE CONNESSE ALL'ATTIVITA' DI CONTROLLO E REPRESSIONE DELLE IRREGOLARITA' E DEGLI ILLECITI A SEGUITO DI SENTENZE DI CONDANNA DA PARTE DELLA CORTE DEI CONTI | RS 1.297.439,11<br>CP 0,00<br>CS 1.297.439,11 | RR 0,00<br>RC 0,00<br>TR 0,00 | R 0,00<br>A 0,00<br>CS -1.297.439,11 | CP 0,00 | EP 1.297.439,11<br>EC 0,00<br>TR 1.297.439,11 |
| E9302030301 | *Risorse Autonome*<br><br>ENTRATE DERIVANTI DALL'ATTIVITA' DI CONTROLLO E REPRESSIONE DELLE IRREGOLARITA' E DEGLI ILLECITI A CARICO DELLE IMPRESE A SEGUITO DI SENTENZE DI CONDANNA DA PARTE DELLA CORTE DEI CONTI | RS 789.394,56<br>CP 0,00<br>CS 789.394,56 | RR 0,00<br>RC 99.273,41<br>TR 99.273,41 | R 0,00<br>A 5.969.116,49<br>CS -690.121,15 | CP 5.969.116,49 | EP 789.394,56<br>EC 5.869.843,08<br>TR 6.659.237,64 |
| **30200** | **TIPOLOGIA 200: Proventi derivanti dall'attività di controllo e repressione delle irregolarità e degli illeciti** | **RS 42.578.375,46**<br>**CP 4.027.262,53**<br>**CS 46.605.637,99** | **RR 169.096,59**<br>**RC 7.451.779,77**<br>**TR 7.620.876,36** | **R 0,00**<br>**A 17.956.915,32**<br>**CS -38.984.761,63** | **CP 13.929.652,79** | **EP 42.409.278,87**<br>**EC 10.505.135,55**<br>**TR 52.914.414,42** |
| | **TIPOLOGIA 300: Interessi attivi** | | | | | |

| TITOLO TIPOLOGIA CAPITOLO | DENOMINAZIONE | RESIDUI ATTIVI AL 1/1/2018 (RS) | RISCOSSIONI IN C/RESIDUI (RR) | RIACCERTAMENTI RESIDUI (R) (3) | | RESIDUI ATTIVI DA ESERCIZI PRECEDENTI (EP=RS-RR+R) |
|---|---|---|---|---|---|---|
| | | PREVISIONI DEFINITIVE DI COMPETENZA (CP) | RISCOSSIONI IN C/ COMPETENZA (RC) | ACCERTAMENTI (A)(4) | MAGGIORI O MINORI ENTRATE DI COMPETENZA =A-CP(5) | RESIDUI ATTIVI DA ESERCIZIO DI COMPETENZA (EC=A-RC) |
| | | PREVISIONI DEFINITIVE DI CASSA (CS) | TOTALE RISCOSSIONI (TR=RR +RC) | MAGGIORI O MINORI ENTRATE DI CASSA =TR-CS(5) | | TOTALE RESIDUI ATTIVI DA RIPORTARE (TR=EP+EC) |
| E0320210101 | *Risorse Autonome*<br>INTERESSI ATTIVI SULLE GIACENZE DI CASSE REGIONALI.<br>**NOTA:** *LA PREVISIONE DI COMPETENZA E' EFFETTUATA SULLA BASE DI UNA STIMA DELLE ENTRATE ATTESE PER IL TRIENNIO 2019-2021* | RS 0,00<br>CP 10.000,00<br>CS 10.000,00 | RR 0,00<br>RC 179,89<br>TR 179,89 | R 0,00<br>A 179,89<br>CS -9.820,11 | CP -9.820,11 | EP 0,00<br>EC 0,00<br>TR 0,00 |
| E0320210401 | *Risorse Autonome*<br>INTERESSI VERSATI DA SOGGETTI DEBITORI DI SOMME RELATIVE AL POR 2007-2014 | RS 0,00<br>CP 0,00<br>CS 0,00 | RR 0,00<br>RC 0,00<br>TR 0,00 | R 0,00<br>A 4.473,95<br>CS 0,00 | CP 4.473,95 | EP 0,00<br>EC 4.473,95<br>TR 4.473,95 |
| E0320210501 | *Risorse Autonome*<br>ENTRATE DERIVANTI DA INTERESSI RISCOSSI A SEGUITO DI EMISSIONE DI AVVISI DI ACCERTAMENTO E DI ORDINANZE DI INGIUNZIONE OVVERO A SEGUITO DI ISCRIZIONI A RUOLO EFFETTUATE AI FINI DEL CONTRASTO ALL'EVASIONE TRIBUTARIA E AL RECUPERO DEI CREDITI REGIONALI.<br>**NOTA:** *LA PREVISIONE DI COMPETENZA È EFFETTUATA SULLA BASE DI UNA STIMA DELL'EVASIONE RISULTANTE DAGLI ARCHIVI TRIBUTARI, NONCHÈ DELLE RISCOSSIONI REGISTRATE NELL'ESERCIZIO 2018* | RS 0,00<br>CP 5.000.000,00<br>CS 5.000.000,00 | RR 0,00<br>RC 5.432.543,01<br>TR 5.432.543,01 | R 0,00<br>A 5.432.543,01<br>CS 432.543,01 | CP 432.543,01 | EP 0,00<br>EC 0,00<br>TR 0,00 |
| E9303000101 | *Risorse Autonome*<br>ENTRATE DERIVANTI DALLA RISCOSSIONE DEGLI INTERESSI ATTIVI DI MORA SUGLI IMPORTI OGGETTO DI RISARCIMENTO LIQUIDATI CON PROVVEDIMENTO ESECUTIVO DELLA CORTE DEI CONTI. | RS 245,03<br>CP 0,00<br>CS 245,03 | RR 170,98<br>RC 3.745,06<br>TR 3.916,04 | R 0,00<br>A 6.798,90<br>CS 3.671,01 | CP 6.798,90 | EP 74,05<br>EC 3.053,84<br>TR 3.127,89 |
| **30300** | **TIPOLOGIA 300: Interessi attivi** | **RS 245,03**<br>**CP 5.010.000,00**<br>**CS 5.010.245,03** | **RR 170,98**<br>**RC 5.436.467,96**<br>**TR 5.436.638,94** | **R 0,00**<br>**A 5.443.995,75**<br>**CS 426.393,91** | **CP 433.995,75** | **EP 74,05**<br>**EC 7.527,79**<br>**TR 7.601,84** |
| | **TIPOLOGIA 500: Rimborsi e altre entrate correnti** | | | | | |
| E0360110500 | *Risorse Vincolate (Capitolo: U0000000000)*<br>RISCOSSIONE DEI CONTRIBUTI, SUCCESSIVAMENTE AL 31.10.1983 (DATA DI CESSAZIONE DELLA GESTIONE CASSA), VERSATI DALL'UTENZA PER L'APPROVVIGIONAMENTO IDRICO DERIVANTE DAGLI IMPIANTI ACQUEDOTTISTICI TRASFERITI ALLA REGIONE DALLA CESSATA CASSA PER IL MEZZOGIORNO (ART.6 DELLA LEGGE 2.576,N.183-CONVENZIONE DEL 15.6.82). | RS 274.211.307,89<br>CP 0,00<br>CS 274.211.307,89 | RR 3.842.277,71<br>RC 0,00<br>TR 3.842.277,71 | R -18.746.215,91<br>A 0,00<br>CS -270.369.030,18 | CP 0,00 | EP 251.622.814,27<br>EC 0,00<br>TR 251.622.814,27 |
| E0360110901 | *Risorse Autonome*<br>VERSAMENTO SALDO ATTIVO DERIVANTE DALLA LIQUIDAZIONE DEL FONDO INTERNO DI PREVIDENZA DEI CONSIGLIERI DELLA REGIONE DI CUI ALLA LEGGE REGIONALE 24.5.80, N.11 E SUCCESSIVE MODIFICAZIONI ED INTEGRAZIONI, NONCHE' VERSAMENTO TRATTENUTA DI CUI AGLI ARTT. 3, 4, 14, 15, 18 E 24 DELLA LEGGE REGIONALE 10.4.95, N. 10 (ARTT. 25 E 28 DELLA LEGGE REGIONALE 10.4.95, N. 10).<br>**NOTA:** *LA PREVISIONE DI COMPETENZA E' EFFETTUATA SULLA BASE DI UNA STIMA DELLE ENTRATE ATTESE PER L'ANNO 2017* | RS 0,00<br>CP 0,00<br>CS 0,00 | RR 0,00<br>RC 3.859,80<br>TR 3.859,80 | R 0,00<br>A 3.859,80<br>CS 3.859,80 | CP 3.859,80 | EP 0,00<br>EC 0,00<br>TR 0,00 |
| E0360210301 | *Risorse Autonome*<br>ENTRATE EVENTUALI E DIVERSE, REDDITI E CANONI VARI. | RS 0,00<br>CP 870.921,00<br>CS 870.921,00 | RR 0,00<br>RC 1.836.343,04<br>TR 1.836.343,04 | R 0,00<br>A 1.841.415,83<br>CS 965.422,04 | CP 970.494,83 | EP 0,00<br>EC 5.072,79<br>TR 5.072,79 |
| E0360210401 | *Risorse Vincolate (Capitolo: U0232221901)*<br>RECUPERO DI CONTRIBUTI CONCESSI DALLA REGIONE PER ACQUISTO,COSTRUZIONE E RECUPERO ALLOGGI (BUONI-CASA) A SEGUITO DEL VENIR MENO DELLE CONDIZIONI GIURIDICHE CHE NE LEGITTIMAVANO IL DIRITTO DA PARTE DEI BENEFICIARI (ART. 2,D.L.23.1.82,N.9 CONVERTITO CON MODIFICAZIONI NELLA LEGGE 25.3.82, N.94). | RS 0,00<br>CP 221.991,20<br>CS 221.991,20 | RR 0,00<br>RC 221.991,26<br>TR 221.991,26 | R 0,00<br>A 221.991,26<br>CS 0,06 | CP 0,06 | EP 0,00<br>EC 0,00<br>TR 0,00 |
| E3402000501 | *Risorse Vincolate (Capitolo: U1204040501; U1204040502; U1204040503)*<br>VERSAMENTO DELLE SPESE DI GIUSTIZIA CORRISPOSTE DALLE CONTROPARTI SOCCOMBENTI (ART. 27 DEL C.C.N.L. - COMPARTO REGIONI ED AUTONOMIE LOCALI DEL 14.09.2000 - ART. 3 LEGGE REGIONALE 10.10.2002, N. 39). | RS 0,00<br>CP 39.057,60<br>CS 39.057,60 | RR 0,00<br>RC 46.200,36<br>TR 46.200,36 | R 0,00<br>A 46.200,36<br>CS 7.142,76 | CP 7.142,76 | EP 0,00<br>EC 0,00<br>TR 0,00 |

| TITOLO TIPOLOGIA CAPITOLO | DENOMINAZIONE | RESIDUI ATTIVI AL 1/1/2018 (RS) | | RISCOSSIONI IN C/RESIDUI (RR) | | RIACCERTAMENTI RESIDUI (R) (3) | | | RESIDUI ATTIVI DA ESERCIZI PRECEDENTI (EP=RS-RR+R) | |
|---|---|---|---|---|---|---|---|---|---|---|
| | | PREVISIONI DEFINITIVE DI COMPETENZA (CP) | | RISCOSSIONI IN C/ COMPETENZA (RC) | | ACCERTAMENTI (A)(4) | | MAGGIORI O MINORI ENTRATE DI COMPETENZA =A-CP(5) | RESIDUI ATTIVI DA ESERCIZIO DI COMPETENZA (EC=A-RC) | |
| | | PREVISIONI DEFINITIVE DI CASSA (CS) | | TOTALE RISCOSSIONI (TR=RR +RC) | | MAGGIORI O MINORI ENTRATE DI CASSA =TR-CS(5) | | | TOTALE RESIDUI ATTIVI DA RIPORTARE (TR=EP+EC) | |
| E3403001301 | *Risorse Autonome*<br><br>RECUPERO DELLE SOMME RELATIVE AI RIBASSI D'ASTA REALIZZATI NELL'ESECUZIONE DEI LAVORI PUBBLICI DA PARTE DEGLI ENTI ATTUATORI DESTINATARI DI RISORSE REGIONALI DA DESTINARE AL FONDO PER LE POLITICHE SOCIALI PER LA CASA (ART. 9, COMMI 5 E 6, DELLA L.R. 11/01/2006 N. 1). | RS<br>CP<br>CS | 0,00<br>0,00<br>0,00 | RR<br>RC<br>TR | 0,00<br>309.584,42<br>309.584,42 | R<br>A<br>CS | 0,00<br>309.584,42<br>309.584,42 | CP | 309.584,42 | EP<br>EC<br>TR | 0,00<br>0,00<br>0,00 |
| E3403002200 | *Risorse Vincolate (Capitolo: U2204091400)*<br><br>RISCOSSIONE DEI RUOLI IRRIGUI E DI BONIFICA RELATIVI ALLA GESTIONE DEI SERVIZI DEL COMPRENSORIO DEL SOPPRESSO CONSORZIO DI BONIFICA SIBARI-CRATI E DEL BACINO BASSO IONIO REGGINO (ART. 3 DELLA LEGGE REGIONALE 26 FEBBRAIO 2010, N. 8) | RS<br>CP<br>CS | 5.469.441,20<br>0,00<br>5.469.441,20 | RR<br>RC<br>TR | 42.198,45<br>0,00<br>42.198,45 | R<br>A<br>CS | 0,00<br>0,00<br>-5.427.242,75 | CP | 0,00 | EP<br>EC<br>TR | 5.427.242,75<br>0,00<br>5.427.242,75 |
| E3403002300 | *Risorse Vincolate (Capitolo: U2204091500)*<br><br>ENTRATE RELATIVE AI RUOLI DI CONTRIBUENZA DEL CONSORZIO DI BONIFICA DELLA PIANA DI SIBARI E DELLA MEDIA VALLE DEL CRATI, FINO ALLA CONCORRENZA DELLA GARANZIA FIDEIUSSORIA SUL MUTUO CONTRATTO DAL COMMISSARIO LIQUIDATORE PER FAR FRONTE ALLA SITUAZIONE DEBITORIA DELL'ENTE (LEGGE REGIONALE 20 NOVEMBRE 2006, N. 12 - ART. 35 DELLA LEGGE REGIONALE 13 GIUGNO 2008, N. 15) | RS<br>CP<br>CS | 776.835,70<br>0,00<br>776.835,70 | RR<br>RC<br>TR | 0,00<br>0,00<br>0,00 | R<br>A<br>CS | 0,00<br>0,00<br>-776.835,70 | CP | 0,00 | EP<br>EC<br>TR | 776.835,70<br>0,00<br>776.835,70 |
| E3403002701 | *Risorse Vincolate (Capitolo: U1201012301; U1201014501)*<br><br>ENTRATE PROVENIENTI DA ENTI A FRONTE DI INCARICHI SVOLTI DA PERSONALE DELL'AMMINISTRAZIONE REGIONALE PRESSO I MEDESIMI ENTI. | RS<br>CP<br>CS | 0,00<br>131.817,27<br>131.817,27 | RR<br>RC<br>TR | 0,00<br>163.999,84<br>163.999,84 | R<br>A<br>CS | 0,00<br>163.999,84<br>32.182,57 | CP | 32.182,57 | EP<br>EC<br>TR | 0,00<br>0,00<br>0,00 |
| E3403002801 | *Risorse Vincolate (Capitolo: U4202010201)*<br><br>ASSEGNAZIONE DI FONDI DA PARTE DELLO STATO PER IL RIMBORSO FORFETTARIO DELLE SPESE SOSTENUTE PER GLI ACCERTAMENTI MEDICO-LEGALI SUL PERSONALE SCOLASTICO ED EDUCATIVO ASSENTE DAL SERVIZIO PER MALATTIA EFFETTUATI DALLE AZIENDE SANITARIE (ART. 14, COMMA 27 DEL DL 95/2012 CONVERTITO CON LEGGE N. 135/2012) | RS<br>CP<br>CS | 0,00<br>283.271,00<br>283.271,00 | RR<br>RC<br>TR | 0,00<br>283.271,00<br>283.271,00 | R<br>A<br>CS | 0,00<br>283.271,00<br>0,00 | CP | 0,00 | EP<br>EC<br>TR | 0,00<br>0,00<br>0,00 |
| E3403003001 | *Risorse Vincolate (Capitolo: U0000000000)*<br><br>RIMBORSO DA PARTE DI ENTI PUBBLICI DI STIPENDI E ONERI RIFLESSI ANTICIPATI AL PERSONALE REGIONALE IN POSIZIONE DI COMANDO (ART. 70, COMMA 12, DEL DECRETO LEGISLATIVO 30 MARZO 2001, N. 165) | RS<br>CP<br>CS | 0,00<br>0,00<br>0,00 | RR<br>RC<br>TR | 0,00<br>783.473,18<br>783.473,18 | R<br>A<br>CS | 0,00<br>783.473,18<br>783.473,18 | CP | 783.473,18 | EP<br>EC<br>TR | 0,00<br>0,00<br>0,00 |
| E3404000901 | *Risorse Vincolate (Capitolo: U8201041901)*<br><br>RECUPERO DI SOMME TRASFERITE AI SOGGETTI ATTUATORI DI INTERVENTI A CARICO DEL POR CALABRIA 2000-2006. | RS<br>CP<br>CS | 0,00<br>0,00<br>0,00 | RR<br>RC<br>TR | 0,00<br>55.726,29<br>55.726,29 | R<br>A<br>CS | 0,00<br>55.726,29<br>55.726,29 | CP | 55.726,29 | EP<br>EC<br>TR | 0,00<br>0,00<br>0,00 |
| E3404001001 | *Risorse Vincolate (Capitolo: U0421210101)*<br><br>RECUPERO DI CONTRIBUTI CONCESSI DALLA REGIONE AI SOGGETTI DANNEGGIATI DA COMPLICAZIONE DI TIPO IRREVERSIBILE A CAUSA DI VACCINAZIONI OBBLIGATORIE, TRASFUSIONI E SOMMINISTRAZIONE DI EMODERIVATI, A SEGUITO DI DECESSO DEGLI STESSI (LEGGE 25 FEBBRAIO 1992, N. 210). | RS<br>CP<br>CS | 0,00<br>9.197,03<br>9.197,03 | RR<br>RC<br>TR | 0,00<br>9.197,03<br>9.197,03 | R<br>A<br>CS | 0,00<br>9.197,03<br>0,00 | CP | 0,00 | EP<br>EC<br>TR | 0,00<br>0,00<br>0,00 |
| E3404001101 | *Risorse Autonome*<br><br>RESTITUZIONE DI SOMME DA PARTE DEI SOGGETTI BENEFICIARI DEI CONTRIBUTI CONCESSI PER LO SVILUPPO DELL'IMPRENDITORIA FEMMINILE AI SENSI DELLA LEGGE 25.2.1992, N. 215. | RS<br>CP<br>CS | 0,00<br>0,00<br>0,00 | RR<br>RC<br>TR | 0,00<br>47.711,11<br>47.711,11 | R<br>A<br>CS | 0,00<br>47.711,11<br>47.711,11 | CP | 47.711,11 | EP<br>EC<br>TR | 0,00<br>0,00<br>0,00 |
| E3404001401 | *Risorse Vincolate (Capitolo: U8201043101; U8201043201)*<br><br>RECUPERO DI SOMME TRASFERITE AI SOGGETTI ATTUATORI DI INTERVENTI A CARICO DEL POR CALABRIA 2007 -2013 | RS<br>CP<br>CS | 0,00<br>0,00<br>0,00 | RR<br>RC<br>TR | 0,00<br>280.872,16<br>280.872,16 | R<br>A<br>CS | 0,00<br>422.892,37<br>280.872,16 | CP | 422.892,37 | EP<br>EC<br>TR | 0,00<br>142.020,21<br>142.020,21 |
| E3404001501 | *Risorse Autonome*<br><br>RECUPERO DELLE SOMME SPESE PER MAGGIORI INTERESSI INERENTI A MUTUI, CONTRATTI CON LA CC.DD.PP., NON ANCORA INTERAMENTE EROGATI.<br><br>**NOTA:** *LA PREVISIONE DI COMPETENZA E' EFFETTUATA SULLA BASE DI UNA STIMA DELLE ENTRATE ATTESE PER IL TRIENNIO 2019-2021* | RS<br>CP<br>CS | 0,00<br>200.000,00<br>200.000,00 | RR<br>RC<br>TR | 0,00<br>132.494,48<br>132.494,48 | R<br>A<br>CS | 0,00<br>132.494,48<br>-67.505,52 | CP | -67.505,52 | EP<br>EC<br>TR | 0,00<br>0,00<br>0,00 |
| E3404002101 | *Risorse Vincolate (Capitolo: U0421116101; U2401050101; U2401050102; U2401050103; U6105044101)*<br><br>RESTITUZIONE DI SOMME DA PARTE DI SOGGETTI BENEFICIARI DI CONTRIBUTI REGIONALI CONCESSI SU CAPITOLI A DESTINAZIONE VINCOLATA | RS<br>CP<br>CS | 0,00<br>18.552,00<br>18.552,00 | RR<br>RC<br>TR | 0,00<br>460.987,04<br>460.987,04 | R<br>A<br>CS | 0,00<br>460.987,04<br>442.435,04 | CP | 442.435,04 | EP<br>EC<br>TR | 0,00<br>0,00<br>0,00 |

| TITOLO TIPOLOGIA CAPITOLO | DENOMINAZIONE | RESIDUI ATTIVI AL 1/1/2018 (RS) | | RISCOSSIONI IN C/RESIDUI (RR) | | RIACCERTAMENTI RESIDUI (R) (3) | | | | RESIDUI ATTIVI DA ESERCIZI PRECEDENTI (EP=RS-RR+R) | |
|---|---|---|---|---|---|---|---|---|---|---|---|
| | | PREVISIONI DEFINITIVE DI COMPETENZA (CP) | | RISCOSSIONI IN C/ COMPETENZA (RC) | | ACCERTAMENTI (A)(4) | | MAGGIORI O MINORI ENTRATE DI COMPETENZA =A-CP(5) | | RESIDUI ATTIVI DA ESERCIZIO DI COMPETENZA (EC=A-RC) | |
| | | PREVISIONI DEFINITIVE DI CASSA (CS) | | TOTALE RISCOSSIONI (TR=RR+RC) | | MAGGIORI O MINORI ENTRATE DI CASSA =TR-CS(5) | | | | TOTALE RESIDUI ATTIVI DA RIPORTARE (TR=EP+EC) | |
| E3404002200 | *Risorse Vincolate (Capitolo: U2204031700; U3205013200)* | RS | 255.316,90 | RR | 0,00 | R | 0,00 | | | EP | 255.316,90 |
| | | CP | 0,00 | RC | 0,00 | A | 0,00 | CP | 0,00 | EC | 0,00 |
| | ENTRATE PER SOMME DOVUTE DA SORICAL SPA ACCERTATE CON DELIBERAZIONE DELLA GIUNTA REGIONALE N. 535 DEL 7 AGOSTO 2009. | CS | 255.316,90 | TR | 0,00 | CS | -255.316,90 | | | TR | 255.316,90 |
| E9305020101 | *Risorse Autonome* | RS | 0,00 | RR | 0,00 | R | 0,00 | | | EP | 0,00 |
| | | CP | 0,00 | RC | 22.830,12 | A | 22.830,12 | CP | 22.830,12 | EC | 0,00 |
| | RIMBORSO DI SOMME, DA PARTE DEI SOGGETTI AGGIUDICATARI, RELATIVE ALLE SPESE DI PUBBLICAZIONE DI BANDI E AVVISI DI GARA SOSTENUTE DALLA SUA | CS | 0,00 | TR | 22.830,12 | CS | 22.830,12 | | | TR | 0,00 |
| E9305020401 | *Risorse Autonome* | RS | 13.691.378,67 | RR | 363.488,31 | R | 0,00 | | | EP | 13.327.890,36 |
| | | CP | 0,00 | RC | 0,00 | A | 0,00 | CP | 0,00 | EC | 0,00 |
| | ENTRATE DERIVANTI DALL'ISCRIZIONE A RUOLO DELLE SOMME TRASFERITE AI SOGGETTI ATTUATORI DI INTERVENTI A CARICO DEL POR CALABRIA 2007 -2013 | CS | 13.691.378,67 | TR | 363.488,31 | CS | -13.327.890,36 | | | TR | 13.327.890,36 |
| E9305020501 | *Risorse Vincolate (Capitolo: U9120700801; U9120700802)* | RS | 0,00 | RR | 0,00 | R | 0,00 | | | EP | 0,00 |
| | | CP | 15.400.000,00 | RC | 15.399.640,00 | A | 15.399.640,00 | CP | -360,00 | EC | 0,00 |
| | RESTITUZIONE DI SOMME TRASFERITE DALLA REGIONE PER IL VERSAMENTO ALLE STRUTTURE SOCIO ASSISTENZIALI DA PARTE DEI COMUNI CAPOFILA DEGLI AMBITI TERRITORIALI INTERCOMUNALI, A SEGUITO DELLA SENTENZA DEL T.A.R. CALABRIA N. 977/2018 E SUCCESSIVA ORDINANZA DEL CONSIGLIO DI STATO N. 3139 DEL 5.7.2018. | CS | 15.400.000,00 | TR | 15.399.640,00 | CS | -360,00 | | | TR | 0,00 |
| E9305020601 | *Risorse Vincolate (Capitolo: U9110101901)* | RS | 0,00 | RR | 0,00 | R | 0,00 | | | EP | 0,00 |
| | | CP | 451.536,90 | RC | 0,00 | A | 451.536,90 | CP | 0,00 | EC | 451.536,90 |
| | RESTITUZIONE DA PARTE DI ARPACAL DI SOMME DESTINATE ALLA MANUTENZIONE DELLE RETI PLUVIOMETRICHE NON UTILIZZATE | CS | 451.536,90 | TR | 0,00 | CS | -451.536,90 | | | TR | 451.536,90 |
| E9305020701 | *Risorse Autonome* | RS | 0,00 | RR | 0,00 | R | 0,00 | | | EP | 0,00 |
| | | CP | 0,00 | RC | 43.273,03 | A | 43.273,03 | CP | 43.273,03 | EC | 0,00 |
| | RESTITUZIONE DI SOMME DI PARTE CORRENTE DA PARTE DI AMMINISTRAZIONI CENTRALI QUALI SOGGETTI ATTUATORI DI INTERVENTI A CARICO DEL POR CALABRIA 2014-2020 | CS | 0,00 | TR | 43.273,03 | CS | 43.273,03 | | | TR | 0,00 |
| E9405030101 | *Risorse Autonome* | RS | 0,00 | RR | 0,00 | R | 0,00 | | | EP | 0,00 |
| | | CP | 7.546.631,89 | RC | 7.546.631,89 | A | 7.546.631,89 | CP | 0,00 | EC | 0,00 |
| | RIMBORSO, DA PARTE DI CASSA DEPOSITI E PRESTITI, DI SOMME PER MUTUI SCADUTI E NON SOMMINISTRATI CONTRATTI CON GLI ENTI LOCALI E IL CUI ONERE E' POSTO A CARICO DELLA REGIONE | CS | 7.546.631,89 | TR | 7.546.631,89 | CS | 0,00 | | | TR | 0,00 |
| **30500** | **TIPOLOGIA 500: Rimborsi e altre entrate correnti** | **RS** | **294.404.280,36** | **RR** | **4.247.964,47** | **R** | **-18.746.215,91** | | | **EP** | **271.410.099,98** |
| | | **CP** | **25.172.975,89** | **RC** | **27.648.086,05** | **A** | **28.246.715,95** | **CP** | **3.073.740,06** | **EC** | **598.629,90** |
| | | **CS** | **319.577.256,25** | **TR** | **31.896.050,52** | **CS** | **-287.681.205,73** | | | **TR** | **272.008.729,88** |
| ***30000 TOTALE TITOLO 3*** | ***Entrate extratributarie*** | **RS** | **336.987.527,46** | **RR** | **4.417.232,04** | **R** | **-18.746.215,91** | | | **EP** | **313.824.079,51** |
| | | **CP** | **43.864.394,98** | **RC** | **51.229.187,14** | **A** | **63.892.454,54** | **CP** | **20.028.059,56** | **EC** | **12.663.267,40** |
| | | **CS** | **380.851.922,44** | **TR** | **55.646.419,18** | **CS** | **-325.205.503,26** | | | **TR** | **326.487.346,91** |
| *TITOLO 4:* | *Entrate in conto capitale* | | | | | | | | | | |
| | **TIPOLOGIA 200: Contributi agli investimenti** | | | | | | | | | | |
| E0210220500 | *Risorse Vincolate (Capitolo: U0213420900; U0213421000; U0523420100; U0612820100; U0612820500)* | RS | 22.161.248,31 | RR | 0,00 | R | 0,00 | | | EP | 22.161.248,31 |
| | | CP | 0,00 | RC | 0,00 | A | 0,00 | CP | 0,00 | EC | 0,00 |
| | ASSEGNAZIONE DI FONDI DALLO STATO PER IL FINANZIAMENTO DI PROGETTI REGIONALI DI SVILUPPO (ART. 2 DELLA LEGGE 1.12.1983, N.651 - ART.1,TERZO COMMA,DELLA LEGGE 1.3.86, N.64). | CS | 22.161.248,31 | TR | 0,00 | CS | -22.161.248,31 | | | TR | 22.161.248,31 |
| E0210220501 | *Risorse Vincolate (Capitolo: U0213420901; U0213421001; U0523420101; U0523420102; U0612820101; U0612820102; U0612820501)* | RS | 529.652,32 | RR | 0,00 | R | 0,00 | | | EP | 529.652,32 |
| | | CP | 0,00 | RC | 0,00 | A | 0,00 | CP | 0,00 | EC | 0,00 |
| | ASSEGNAZIONE DI FONDI DALLO STATO PER IL FINANZIAMENTO DI PROGETTI REGIONALI DI SVILUPPO (ART. 2 DELLA LEGGE 1.12.1983, N.651 - ART.1,TERZO COMMA,DELLA LEGGE 1.3.86, N.64). | CS | 529.652,32 | TR | 0,00 | CS | -529.652,32 | | | TR | 529.652,32 |

| TITOLO TIPOLOGIA CAPITOLO | DENOMINAZIONE | RESIDUI ATTIVI AL 1/1/2018 (RS) | RISCOSSIONI IN C/RESIDUI (RR) | RIACCERTAMENTI RESIDUI (R) (3) | | RESIDUI ATTIVI DA ESERCIZI PRECEDENTI (EP=RS-RR+R) |
|---|---|---|---|---|---|---|
| | | PREVISIONI DEFINITIVE DI COMPETENZA (CP) | RISCOSSIONI IN C/ COMPETENZA (RC) | ACCERTAMENTI (A)(4) | MAGGIORI O MINORI ENTRATE DI COMPETENZA =A-CP(5) | RESIDUI ATTIVI DA ESERCIZIO DI COMPETENZA (EC=A-RC) |
| | | PREVISIONI DEFINITIVE DI CASSA (CS) | TOTALE RISCOSSIONI (TR=RR +RC) | MAGGIORI O MINORI ENTRATE DI CASSA =TR-CS(5) | | TOTALE RESIDUI ATTIVI DA RIPORTARE (TR=EP+EC) |
| E0220120101 | *Risorse Vincolate (Capitolo: U0223320201)*<br><br>ASSEGNAZIONE DI FONDI DALLO STATO PER L'ATTUAZIONE DI INTERVENTI STRAORDINARI DI COMPETENZA REGIONALE NEI SETTORI DELLA SILVICOLTURA, DELLA TUTELA DEL PATRIMONIO FORESTALE, DELLA DIFESA DEL SUOLO, DELLA SISTEMAZIONE IDRAULICO-FORESTALE E DELLE CONNESSE INFRASTRUTTURE CIVILI, ANCHE AI FINI DEL POTENZIAMENTO DEI COMPARTI AGRICOLO E TURISTICO, NEL TERRITORIO DELLA REGIONE MEDESIMA (LEGGE 12.10.1984, N.664 E ART.3, COMMA9, DEL D.L. 20.5.93, N.148 CONVERTITO DALLA LEGGE 19.7.93, N.236).<br><br>**NOTA:** *TABELLA N.2-STATO DI PREVISIONE DEL BILANCIO 2019-2021 DEL MINISTERO DELL' ECONOMIA E DELLE FINANZE-2.5 RAPPORTI FINANZIARI CON ENTI TERRITORIALI DL N.148 DEL 1993 ART.3 INTERVENTI URGENTI A SOSTEGNO DELL'OCCUPAZIONE* | RS 0,00<br>CP 130.000.000,00<br>CS 130.000.000,00 | RR 0,00<br>RC 130.000.000,00<br>TR 130.000.000,00 | R 0,00<br>A 130.000.000,00<br>CS 0,00 | CP 0,00 | EP 0,00<br>EC 0,00<br>TR 0,00 |
| E0230320801 | *Risorse Vincolate (Capitolo: U0801033401; U0802031801)*<br><br>ASSEGNAZIONE DI FONDI DALLO STATO A TITOLO DI CONTRIBUTO ANNUO PER LA COPERTURA DEGLI ONERI DI AMMORTAMENTO DEL MUTUO VENTENNALE CHE LA REGIONE CALABRIA HA CONTRATTO CON LA CASSA DD.PP. PER IL COMPLETAMENTO DEGLI INTERVENTI A FAVORE DELLE IMPRESE DANNEGGIATE DAGLI EVENTI ALLUVIONALI DELL'OTTOBRE 96 SUL TERRITORIO DELLA CITTA DI CROTONE (ORDINANZA MINISTERO INTERNO DELEGATO PER IL COORDINAMENTO DELLA PROTEZIONE CIVILE N. 2704 DEL 29.10.1997).<br><br>**NOTA:** *VEDI I CAPITOLI 5101201 DELL'ENTRATA E 6122219, 8010334 E 8020318 DELLA SPESA. MUTUO A TASSO FISSO DI EURO 10.329.137,98 (20 MLD)(UPB 3.2.04.02) IL CONTRIBUTO ANNUALE DELLO STATO DECORRE DAL 1999 E FINO AL 2018.* | RS 321.738,55<br>CP 643.477,11<br>CS 965.215,66 | RR 321.738,55<br>RC 321.738,56<br>TR 643.477,11 | R 0,00<br>A 643.477,11<br>CS -321.738,55 | CP 0,00 | EP 0,00<br>EC 321.738,55<br>TR 321.738,55 |
| E0230320901 | *Risorse Vincolate (Capitolo: U0801033601; U0802031901)*<br><br>ASSEGNAZIONE DI FONDI DALLO STATO PER LA COPERTURA FINANZIARIA DEGLI ONERI DI AMMORTAMENTO DEL MUTUO VENTENNALE CHE LA REGIONE CALABRIA HA CONTRATTO CON LA CASSA DD.PP. PER INTERVENTI INFRASTRUTTURALI DIRETTI A FRONTEGGIARE I DANNI CONSEGUENTI AGLI EVENTI ALLUVIONALI DI OTTOBRE 1996 NEL TERRITORIO DELLA CITTA' DI CROTONE. SISTEMAZIONE IDRAULICA DEL FIUME ESARO (ART. 2, COMMA 1 E ART. 3, COMMI 1 E 2 DELL'ORDINANZA DEL DIPARTIMENTO DELLA PROTEZIONE CIVILE N. 2469 DEL 26.10.1996).<br><br>**NOTA:** *VEDI I CAPITOLI 5101203 DELL'ENTRATA E 2141225, 8010336 E 8020319 DELLA SPESA. (UPB 3.2.04.02) MUTUO A TASSO FISSO DI EURO 3.356.969,84 (LIRE 6.500.000.000) PRIMA RATA SEMESTRALE A DECORRERE DALL'1.1.1999 E FINO AL 2018.* | RS 136.559,43<br>CP 273.118,86<br>CS 409.678,29 | RR 136.559,43<br>RC 136.559,43<br>TR 273.118,86 | R 0,00<br>A 273.118,86<br>CS -136.559,43 | CP 0,00 | EP 0,00<br>EC 136.559,43<br>TR 136.559,43 |
| E0230321001 | *Risorse Vincolate (Capitolo: U0801034001; U0802032201)*<br><br>ASSEGNAZIONE DI FONDI DALLO STATO PER LA COPERTURA FINANZIARIA DEGLI ONERI DI AMMORTAMENTO DEL MUTUO VENTENNALE CHE LA REGIONE CALABRIA HA CONTRATTO CON LA CASSA DD.PP. PER INTERVENTI INFRASTRUTTURALI DI EMERGENZA DIRETTI A FRONTEGGIARE I DANNI CONSEGUENTI AGLI EVENTI ALLUVIONALI DELL'OTTOBRE 96 NEL TERRITORIO DELLA PROVINCIA DI CROTONE(ARTT. 17,20E 21 DEL D.L. 30.1.98, N.6,CONV. CON MODIF. DALLA LEGGE 30.3.98,N.61- ORDINANZA DEL 26.7.99, N.136/K DEL SUB COMMISSARIO DELEGATO PER GLI INTERVENTI INFRASTRUTTURALI E DI EMERGENZA NELLA PROVINCIA DI CROTONE)<br><br>**NOTA:** *VEDI I CAPITOLI 5101204 DELL'ENTRATA E 2141231, 8010340 E 8020322 DELLA SPESA - MUTUO A TASSO FISSO DI EURO 41.316.551,93 (LIRE 80.000.000.000) PRIMA RATA SEMESTRALE A DECORRERE DALL'1.1.2001 FINO AL 31.12.2020.* | RS 1.625.174,78<br>CP 3.250.349,56<br>CS 4.875.524,34 | RR 1.625.174,78<br>RC 1.625.174,78<br>TR 3.250.349,56 | R 0,00<br>A 3.250.349,56<br>CS -1.625.174,78 | CP 0,00 | EP 0,00<br>EC 1.625.174,78<br>TR 1.625.174,78 |
| E0230321301 | *Risorse Vincolate (Capitolo: U0801034201; U0802032301)*<br><br>ASSEGNAZIONE DI FONDI DALLO STATO PER LA COPERTURA FINANZIARIA DEGLI ONERI DI AMMORTAMENTO DEL MUTUO VENTENNALE CHE LA REGIONE CALABRIA HA CONTRATTO CON LA CASSA DD.PP. PER LA REALIZZAZIONE DI INTERVENTI VOLTI A SALVAGUARDARE L'INCOLUMITA' PUBBLICA E PRIVATA, A RIPRISTINARE LO STATO DEI LUOGHI ED IL RITORNO ALLE NORMALI CONDIZIONI DI VITA DELLE POPOLAZIONI DEI COMUNI DELLA PROVINCIA DI COSENZA COLPITI DALL'EVENTO SISMICO DEL 9.9.98 (ORDINANZA MINISTERO INTERNO N.2847 DEL 17.9.98 - ART.1, 2 E 4 D.L. 13.5.99, N.132 CONV. LEGGE 13.7.99, N.226).<br><br>**NOTA:** *VEDI I CAPITOLI 5101205 DELL'ENTRATA E 2141234, 8010342 E 8020323 DELLA SPESA (UPB 3.2.04.02) MUTUO A TASSO FISSO DI EURO 33.502.497,07 (LIRE 64.869.880.000) - PRIMA RATA SEMESTRALE A DECORRERE DALL'1.1.2001 FINO AL 31.12.2020.* | RS 1.420.256,37<br>CP 2.840.512,75<br>CS 4.260.769,12 | RR 1.420.256,37<br>RC 1.420.256,38<br>TR 2.840.512,75 | R 0,00<br>A 2.840.512,75<br>CS -1.420.256,37 | CP 0,00 | EP 0,00<br>EC 1.420.256,37<br>TR 1.420.256,37 |

| TITOLO TIPOLOGIA CAPITOLO | DENOMINAZIONE | RESIDUI ATTIVI AL 1/1/2018 (RS) | RISCOSSIONI IN C/RESIDUI (RR) | RIACCERTAMENTI RESIDUI (R) (3) | | RESIDUI ATTIVI DA ESERCIZI PRECEDENTI (EP=RS-RR+R) |
|---|---|---|---|---|---|---|
| | | PREVISIONI DEFINITIVE DI COMPETENZA (CP) | RISCOSSIONI IN C/ COMPETENZA (RC) | ACCERTAMENTI (A)(4) | MAGGIORI O MINORI ENTRATE DI COMPETENZA =A-CP(5) | RESIDUI ATTIVI DA ESERCIZIO DI COMPETENZA (EC=A-RC) |
| | | PREVISIONI DEFINITIVE DI CASSA (CS) | TOTALE RISCOSSIONI (TR=RR +RC) | MAGGIORI O MINORI ENTRATE DI CASSA =TR-CS(5) | | TOTALE RESIDUI ATTIVI DA RIPORTARE (TR=EP+EC) |
| E0230526600 | *Risorse Vincolate (Capitolo: U0221123800)*<br>ASSEGNAZIONE DI FONDI DALLO STATO PER L'ATTUAZIONE DELL'ACCORDO DI PROGRAMMA QUADRO INERENTE AL SETTORE "CICLO INTEGRATO DELLE ACQUE" - COMPLEMENTO DEL PROGETTO N. 26/3100 INERENTE ALLA DIGA ESARO E CAMELI TRASFERITO ALLA REGIONE AI SENSI DELL'ART. 9 DEL D.L.VO 3.4.93, N. 96 (DECRETO DEL COMMISSARIO AD ACTA DEL MINISTERO DEI LL.PP. N. 6033 DEL 10.7.96 - ACCORDO DI PROGRAMMA QUADRO DEL 27.10.1999). | RS 40.417.673,14<br>CP 0,00<br>CS 40.417.673,14 | RR 0,00<br>RC 0,00<br>TR 0,00 | R 0,00<br>A 0,00<br>CS -40.417.673,14 | CP 0,00 | EP 40.417.673,14<br>EC 0,00<br>TR 40.417.673,14 |
| E0231420200 | *Risorse Vincolate (Capitolo: U0213420400; U0612820300)*<br>ASSEGNAZIONE DI FONDI DALLO STATO PER LA REALIZZAZIONE DEL PROGRAMMA TRIENNALE DI SVILUPPO DEL MEZZOGIORNO AGGIORNATO 1988-1990 E DEL RELATIVO SECONDO PIANO ANNUALE DI ATTUAZIONE - AZIONI ORGANICHE NN. 1, 4, 6E 10 (LEGGE 1.3.86, N. 64 - DELIBERA CIPE 3.8.88). | RS 1.567.720,03<br>CP 0,00<br>CS 1.567.720,03 | RR 1.567.720,03<br>RC 0,00<br>TR 1.567.720,03 | R 0,00<br>A 0,00<br>CS 0,00 | CP 0,00 | EP 0,00<br>EC 0,00<br>TR 0,00 |
| E0231420201 | *Risorse Vincolate (Capitolo: U0213420401; U0612820301)*<br>ASSEGNAZIONE DI FONDI DALLO STATO PER LA REALIZZAZIONE DEL PROGRAMMA TRIENNALE DI SVILUPPO DEL MEZZOGIORNO AGGIORNATO 1988-1990 E DEL RELATIVO SECONDO PIANO ANNUALE DI ATTUAZIONE - AZIONI ORGANICHE NN. 1, 4, 6E 10 (LEGGE 1.3.86, N. 64 - DELIBERA CIPE 3.8.88). | RS 1.115.453,11<br>CP 0,00<br>CS 1.115.453,11 | RR 0,00<br>RC 0,00<br>TR 0,00 | R 0,00<br>A 0,00<br>CS -1.115.453,11 | CP 0,00 | EP 1.115.453,11<br>EC 0,00<br>TR 1.115.453,11 |
| E0231420400 | *Risorse Vincolate (Capitolo: U0213420500)*<br>ASSEGNAZIONE DI FONDI DALLO STATO PER LA REALIZZAZIONE DEL PROGRAMMA TRIENNALE DI SVILUPPO DEL MEZZOGIORNO 1987-1989 E DEL RELATIVO PRIMO PIANO ANNUALE DI ATTUAZIONE-AZIONE ORGANICHE NN.4 E 6 (LEGGE 1.3.86, N.64 - DELIBERA CIPE 29.12.86). | RS 9.419.140,93<br>CP 0,00<br>CS 9.419.140,93 | RR 9.419.140,93<br>RC 0,00<br>TR 9.419.140,93 | R 0,00<br>A 0,00<br>CS 0,00 | CP 0,00 | EP 0,00<br>EC 0,00<br>TR 0,00 |
| E0231420600 | *Risorse Vincolate (Capitolo: U0000000000)*<br>ASSEGNAZIONE DI FONDI DALLO STATO PER LA REALIZZAZIONE DEL COMPLETAMENTO DEL PORTO DI ROCCELLA JONICA (LEGGE 1.3.86, N.64 - CONVENZIONE N. 244/88). | RS 1.103.828,81<br>CP 0,00<br>CS 1.103.828,81 | RR 0,00<br>RC 0,00<br>TR 0,00 | R 0,00<br>A 0,00<br>CS -1.103.828,81 | CP 0,00 | EP 1.103.828,81<br>EC 0,00<br>TR 1.103.828,81 |
| E0231420700 | *Risorse Vincolate (Capitolo: U0213420700)*<br>ASSEGNAZIONE DI FONDI DALLO STATO PER LA REALIZZAZIONE DEL PROGRAMMA TRIENNALE DI SVILUPPO DEL MEZZOGIORNO AGGIORNATO 1990-1992 E DEL RELATIVO TERZO PIANO DI ATTUAZIONE - AZIONE ORGANICA N. 6 (LEGGE 1.3.86, N.64 - DELIBERE CIPE 21.12.89 E 29.3.89). | RS 15.474.631,86<br>CP 0,00<br>CS 15.474.631,86 | RR 13.465.311,41<br>RC 0,00<br>TR 13.465.311,41 | R 0,00<br>A 0,00<br>CS -2.009.320,45 | CP 0,00 | EP 2.009.320,45<br>EC 0,00<br>TR 2.009.320,45 |
| E0240120101 | *Risorse Vincolate (Capitolo: U0000000000)*<br>ASSEGNAZIONE DI FONDI DALLO STATO IN ANNUALITA' TRENTENNALI PER FAR FRONTE AL PAGAMENTO DI CONTRIBUTI DIRETTI RATEALI A FAVORE DEI PRIVATI CHE PROVVEDONO ALLA RICOSTRUZIONE DELLE PROPRIE ABITAZIONI COLPITE DALLA GUERRA (DECRETO DEL MINISTERO DEI LAVORI PUBBLICI N. 423 DEL 2.7.86). | RS 0,00<br>CP 0,00<br>CS 0,00 | RR 0,00<br>RC 41.316,55<br>TR 41.316,55 | R 0,00<br>A 41.316,55<br>CS 41.316,55 | CP 41.316,55 | EP 0,00<br>EC 0,00<br>TR 0,00 |
| E4401001001 | *Risorse Vincolate (Capitolo: U2301010801)*<br>ASSEGNAZIONE DI FONDI DALLO STATO QUALE CONCORSO AGLI ONERI DERIVANTI DAI MUTUI QUINDICENNALI CONTRATTI PER L'ATTUAZIONE DEL PIANO REGIONALE PER LA SICUREZZA STRADALE (ART. 32, DELLA LEGGE 17.5.1999, N. 144). | RS 0,00<br>CP 483.951,50<br>CS 483.951,50 | RR 0,00<br>RC 483.951,50<br>TR 483.951,50 | R 0,00<br>A 483.951,50<br>CS 0,00 | CP 0,00 | EP 0,00<br>EC 0,00<br>TR 0,00 |
| E4402003501 | *Risorse Vincolate (Capitolo: U3202014301)*<br>ASSEGNAZIONE DI FONDI DALLO STATO PER IL FINANZIAMENTO DI UN PROGRAMMA STRAORDINARIO DI EDILIZIA RESIDENZIALE PUBBLICA FINALIZZATO PRIORITARIAMENTE AL RECUPERO E ALL'ADATTAMENTO FUNZIONALE DI ALLOGGI DI PROPRIETA' DEGLI EX IACP O DEI COMUNI, NON OCCUPATI, ALL'ACQUISTO O ALLA LOCAZIONE, NONCHE' ALL'EVENTUALE COSTRUZIONE DI ALLOGGI, DA DESTINARE PRIORITARIAMENTE A SOGGETTI SOTTOPOSTI A PROCEDURE ESECUTIVE DI RILASCIO (ARTICOLO 1 DELLA LEGGE 8 FEBBRAIO 2007, N. 9 - ART. 21 DEL DECRETO LEGGE 1 OTTOBRE 2007, N. 159, CONVERTITO CON LEGGE 29 NOVEMBRE 2007, N. 222) | RS 21.949,93<br>CP 0,00<br>CS 21.949,93 | RR 0,00<br>RC 0,00<br>TR 0,00 | R -21.949,93<br>A 0,00<br>CS -21.949,93 | CP 0,00 | EP 0,00<br>EC 0,00<br>TR 0,00 |
| E4402003801 | *Risorse Vincolate (Capitolo: U3202014801)*<br>ASSEGNAZIONE DI FONDI DALLO STATO PER IL PROGRAMMA DI RECUPERO E RAZIONALIZZAZIONE DEGLI IMMOBILI E DEGLI ALLOGGI DI ERP DI PROPRIETA' DEI COMUNI E DEGLI ISTITUTI AUTONOMI PER LE CASE POPOLARI (DECRETO DEL MINISTERO DELLE INFRASTRUTTURE E DEI TRASPORTI DEL 12 OTTOBRE 2015) | RS 0,00<br>CP 1.731.582,50<br>CS 1.731.582,50 | RR 0,00<br>RC 1.731.582,50<br>TR 1.731.582,50 | R 0,00<br>A 1.731.582,50<br>CS 0,00 | CP 0,00 | EP 0,00<br>EC 0,00<br>TR 0,00 |

| TITOLO TIPOLOGIA CAPITOLO | DENOMINAZIONE | RESIDUI ATTIVI AL 1/1/2018 (RS) | RISCOSSIONI IN C/RESIDUI (RR) | RIACCERTAMENTI RESIDUI (R) (3) | | RESIDUI ATTIVI DA ESERCIZI PRECEDENTI (EP=RS-RR+R) |
|---|---|---|---|---|---|---|
| | | PREVISIONI DEFINITIVE DI COMPETENZA (CP) | RISCOSSIONI IN C/ COMPETENZA (RC) | ACCERTAMENTI (A)(4) | MAGGIORI O MINORI ENTRATE DI COMPETENZA =A-CP(5) | RESIDUI ATTIVI DA ESERCIZIO DI COMPETENZA (EC=A-RC) |
| | | PREVISIONI DEFINITIVE DI CASSA (CS) | TOTALE RISCOSSIONI (TR=RR +RC) | MAGGIORI O MINORI ENTRATE DI CASSA =TR-CS(5) | | TOTALE RESIDUI ATTIVI DA RIPORTARE (TR=EP+EC) |
| E4404003601 | *Risorse Vincolate (Capitolo: U3201014401)*<br><br>ASSEGNAZIONE DI FONDI DA PARTE DELLO STATO PER LA REALIZZAZIONE DEL PROGRAMMA DI MISURE E INTERVENTI PER IL RISPARMIO ENERGETICO PRESSO EDIFICI PUBBLICI O AD USO PUBBLICO(DECRETO MINISTERO SVILUPPO ECONOMICO 22 DICEMBRE 2006 ¿ DGR DEL 12 APRILE 2011, N. 129) | RS 0,00<br>CP 17.934,33<br>CS 17.934,33 | RR 0,00<br>RC 0,00<br>TR 0,00 | R 0,00<br>A 0,00<br>CS -17.934,33 | CP -17.934,33 | EP 0,00<br>EC 0,00<br>TR 0,00 |
| E4404003801 | *Risorse Vincolate (Capitolo: U3201041001; U3201041101)*<br><br>ASSEGNAZIONE DI RISORSE DALLO STATO, A TITOLO DI RIMBORSO DELLA QUOTA CAPITALE ED INTERESSE, PER L'AMMORTAMENTO DEL MUTUO CONTRATTO CON LA CASSA DEPOSITI E PRESTITI, PER L'ATTUAZIONE DELLE MISURE NECESSARIE PER LA BONIFICA DELL'AREA INDUSTRIALE PERTUSOLA SUD (LEGGE 9 DICEMBRE 1998, N. 426 - ARTICOLO 4 OPCM N. 3149 DEL 1 OTTOBRE 2001 - ORDINANZA DI PROTEZIONE CIVILE N. 57 DEL 14 MARZO 2013 - LEGGE REGIONALE 12 APRILE 2013, N. 18)<br><br>**NOTA:** *L'IMPORTO È DESTINATO AL PAGAMENTO DELLE RATE DI AMMORTAMENTO DI CUI AI CAPITOLI 3201041001 E 3201041101 DELLA SPESA* | RS 0,00<br>CP 464.811,20<br>CS 464.811,20 | RR 0,00<br>RC 464.811,21<br>TR 464.811,21 | R 0,00<br>A 464.811,21<br>CS 0,01 | CP 0,01 | EP 0,00<br>EC 0,00<br>TR 0,00 |
| E4404003901 | *Risorse Vincolate (Capitolo: U3201041201)*<br><br>ASSEGNAZIONE DI FONDI DALLO STATO FINALIZZATI AL PROGRAMMA DI FINANZIAMENTI PER IL MIGLIORAMENTO DELLA QUALITA' DELL'ARIA ATTRAVERSO INTERVENTI DI AMMODERNAMENTO DEL TRASPORTO PUBBLICO LOCALE (DECRETO LEGGE N. 16, DEL 21 FEBBRAIO 2005, CONVERTITO CON LEGGE DEL 22 APRILE 2005, N. 58 - DGR N. 400 DEL 11 NOVEMBRE 2013) | RS 506.454,20<br>CP 0,00<br>CS 506.454,20 | RR 459.305,44<br>RC 0,00<br>TR 459.305,44 | R 0,00<br>A 0,00<br>CS -47.148,76 | CP 0,00 | EP 47.148,76<br>EC 0,00<br>TR 47.148,76 |
| E4407001601 | *Risorse Vincolate (Capitolo: U3204023001; U3204023201; U3204023301)*<br><br>ASSEGNAZIONE DI FONDI DALLO STATO A TITOLO DI CONTRIBUTO ANNUO PER LA COPERTURA DEGLI ONERI DI AMMORTAMENTO DEL MUTUO QUINDICENNALE CHE LA REGIONE CALABRIA HA CONTRATTO CON LA CC.DD.PP. PER GLI INTERVENTI DIRETTI A FRONTEGGIARE I DANNI CONSEGUENTI AGLI EVENTI ALLUVIONALI E AI DISSESTI IDROGEOLOGICI DEL 9 E 10 SETTEMBRE 2000 CHE HANNO COLPITO IL VERSANTE JONICO DELLE PROVINCE DI CATANZARO, COSENZA, CROTONE E REGGIO C.II TRANCHE (ART.144, COMMA 5, DELLA LEGGE 23.12.2000, N.388 - ORDINANZA DEL DIPARTIMENTO DELLA PROTEZIONE CIVILE N. 3081 DEL 12.9.2000).<br><br>**NOTA:** *VEDI I CAPITOLI 51020005 DELL'ENTRATA E 32040230, 32040232, 32040233 DELLA SPESA - IL CONTRIBUTO ANNUO DELLO STATO DECORRE DAL 2003 E FINO AL 2017.* | RS 2.582.284,47<br>CP 0,00<br>CS 2.582.284,47 | RR 2.582.284,47<br>RC 0,00<br>TR 2.582.284,47 | R 0,00<br>A 0,00<br>CS 0,00 | CP 0,00 | EP 0,00<br>EC 0,00<br>TR 0,00 |
| E4407001701 | *Risorse Vincolate (Capitolo: U3204023101; U3204023401; U3204023501)*<br><br>ASSEGNAZIONE DI FONDI DALLO STATO A TITOLO DI CONTRIBUTO ANNUO PER LA COPERTURA DEGLI ONERI DI AMMORTAMENTO DEL MUTUO QUINDICENNALE CHE LA REGIONE CALABRIA HA CONTRATTO CON LA CC.DD.PP. PER LA REALIZZAZIONE DEL PIANO DEGLI INTERVENTI INFRASTRUTTURALI URGENTI DIRETTI A FRONTEGGIARE I DANNI CONSEGUENTI AGLI EVENTI ALLUVIONALI E AI DISSESTI IDROGEOLOGICI DEL 9 E 10 SETTEMBRE 2000 CHE HANNO COLPITO IL VERSANTE JONICO DELLE PROVINCE DI CATANZARO,COSENZA, CROTONE E REGGIO C. (ART.45, COMMI 1-4, LEGGE 448/2001 - ORDINANZA DIP. PROTEZIONE CIVILE N.3081/2000).<br><br>**NOTA:** *VEDI I CAPITOLI 51020008 DELL'ENTRATA E 32040231, 32040234 E 32040235 DELLA SPESA - IL CONTRIBUTO ANNUO DELLO STATO DECORRE DAL 2003 E FINO AL 2017.* | RS 1.428.000,00<br>CP 0,00<br>CS 1.428.000,00 | RR 1.428.000,00<br>RC 0,00<br>TR 1.428.000,00 | R 0,00<br>A 0,00<br>CS 0,00 | CP 0,00 | EP 0,00<br>EC 0,00<br>TR 0,00 |
| E4407001801 | *Risorse Vincolate (Capitolo: U3204023801; U3204024001; U3204024201)*<br><br>ASSEGNAZIONE DI FONDI DALLO STATO A TITOLO DI CONTRIBUTO ANNUO PER LA COPERTURA DEGLI ONERI DI AMMORTAMENTO DEL MUTUO QUINDICENNALE CHE LA REGIONE CALABRIA HA CONTRATTO CON LA CC.DD.PP. PER LA REALIZZAZIONE DEL PIANO DEGLI INTERVENTI INFRASTRUTTURALI URGENTI DIRETTI A FRONTEGGIARE I DANNI CONSEGUENTI AGLI EVENTI ALLUVIONALI E AI DISSESTI IDROGEOLOGICI DEL 9 E 10 SETTEMBRE CHE HANNO COLPITO IL VERSANTE JONICO DELLE PROVINCE DI CATANZARO, COSENZA, CROTONE E REGGIO C. - II TRANCHE (ART.45,COMMI 1 E 4,LEGGE 448/2001 -ORDINANZA PROTEZIONE CIVILE N.3081/2000).<br><br>**NOTA:** *VEDI I CAPITOLI 51020009 DELL'ENTRATA E 32040238, 32040240 E 32040242 DELLA SPESA - IL CONTRIBUTO ANNUO DELLO STATO DECORRE DAL 2003 E FINO AL 2017.* | RS 1.743.000,00<br>CP 0,00<br>CS 1.743.000,00 | RR 1.743.000,00<br>RC 0,00<br>TR 1.743.000,00 | R 0,00<br>A 0,00<br>CS 0,00 | CP 0,00 | EP 0,00<br>EC 0,00<br>TR 0,00 |

| TITOLO TIPOLOGIA CAPITOLO | DENOMINAZIONE | RESIDUI ATTIVI AL 1/1/2018 (RS) | | RISCOSSIONI IN C/RESIDUI (RR) | | RIACCERTAMENTI RESIDUI (R) (3) | | | RESIDUI ATTIVI DA ESERCIZI PRECEDENTI (EP=RS-RR+R) | |
|---|---|---|---|---|---|---|---|---|---|---|
| | | PREVISIONI DEFINITIVE DI COMPETENZA (CP) | | RISCOSSIONI IN C/ COMPETENZA (RC) | | ACCERTAMENTI (A)(4) | | MAGGIORI O MINORI ENTRATE DI COMPETENZA =A-CP(5) | RESIDUI ATTIVI DA ESERCIZIO DI COMPETENZA (EC=A-RC) | |
| | | PREVISIONI DEFINITIVE DI CASSA (CS) | | TOTALE RISCOSSIONI (TR=RR+RC) | | MAGGIORI O MINORI ENTRATE DI CASSA =TR-CS(5) | | | TOTALE RESIDUI ATTIVI DA RIPORTARE (TR=EP+EC) | |
| E4407001901 | *Risorse Vincolate (Capitolo: U3204023901; U3204024101; U3204024301)*<br><br>ASSEGNAZIONE DI FONDI DALLO STATO A TITOLO DI CONTRIBUTO ANNUO PER LA COPERTURA DEGLI ONERI DI AMMORTAMENTO DEL MUTUO QUINDICENNALE CHE LA REGIONE CALABRIA HA CONTRATTO CON LA CC.DD.PP. PER LA REALIZZAZIONE DEPIANO DEGLI INTERVENTI INFRASTRUTTURALI URGENTI DIRETTI A FRONTEGGIARE I DANNI CONSEGUENTI AGLI EVENTI ALLUVIONALI E AI DISSESTI IDROGEOLOICI DEL 9 E 10 SETTEMBRE CHE HANNO COLPITO IL VERSANTE JONICO DELLE POVINCE DI CATANZARO, COSENZA, CROTONE E REGGIO C. -III TRANCHE (ART.4,COMMI 1 E 4,LEGGE 448/2001 -ORDINANZA PROTEZIONE CIVILE N.3081/2000)<br><br>**NOTA:** *VEDI I CAPITOLI 51020010 DELL'ENTRATA E 32040239, 32040241 E 32040243 DELLA SPESA - IL CONTRIBUTO ANNUO DELLO STATO DECORRE DAL 2003 E FINO AL 2017.* | RS<br>CP<br>CS | 315.000,00<br>0,00<br>315.000,00 | RR<br>RC<br>TR | 315.000,00<br>0,00<br>315.000,00 | R<br>A<br>CS | 0,00<br>0,00<br>0,00 | CP | 0,00 | EP<br>EC<br>TR | 0,00<br>0,00<br>0,00 |
| E4409000901 | *Risorse Vincolate (Capitolo: U3202050701; U3202050702; U3202050703; U3202050704; U3202050705; U3202050706; U3202050707; U3202050710; U3202050711; U3202050712; U3202050713; U3202050714; U3202050715; U3202050801; U3202050802; U3202050901)*<br><br>ASSEGNAZIONE DA PARTE DELLO STATO DI FONDI PER GLI INTERVENTI DI PREVENZIONE DEL RISCHIO SISMICO IN ATTUAZIONE DI QUANTO PREVISTO DALL'ART. 11 DEL DECRETO LEGGE 28 APRILE 2009, N.39, CONVERTITO, CON MODIFICAZIONI, DALLA LEGGE 24 GIUGNO 2009, N. 77 | RS<br>CP<br>CS | 0,00<br>9.883.896,97<br>9.883.896,97 | RR<br>RC<br>TR | 0,00<br>9.883.896,97<br>9.883.896,97 | R<br>A<br>CS | 0,00<br>9.883.896,97<br>0,00 | CP | 0,00 | EP<br>EC<br>TR | 0,00<br>0,00<br>0,00 |
| E4412001101 | *Risorse Vincolate (Capitolo: U2401030101; U2401030103; U2401030104; U2401030105; U2401030106; U2401030107)*<br><br>ASSEGNAZIONE DI FONDI DALLO STATO PER L'ATTUAZIONE DELL'ACCORDO DI PROGRAMMA QUADRO SISTEMA DELLE INFRASTRUTTURE DI TRASPORTO SOTTOSCRITTO IN DATA 29.7.2002 E CONFLUITO NELL'ATTO DI RACCORDO DI CUI ALLA DELIBERAZIONE DELLA G.R. N. 440 DEL 24.7.2007 (LEGGE 30.6.98, N.208 - DELIBERAZIONI CIPE NN. 138/2000, 36/2002 E 17/2003).<br><br>**NOTA:** *FINANZIAMENTO COMPLESSIVO DI EURO 71.475.000,00 (DEL.CIPE N. 138/00) ISCRITTO NEGLI ANNI 2003-2007. LA QUOTA DI EURO 32.964.951,00 E' RIPROGRAMMATA, SOLO NELLA PARTE SPESA, SULLA QUOTA DELLA DELIBERA CIPE N. 17/2003 (VEDI CAPITOLO DI ENTRATA 44120024 E CAPITOLO DI SPESA 24010302). APQ INCREMENTATO DI EURO 1.527.893,40 (DEL. CIPE N. 36/2002) AI SENSI DELLA DELIBERA DI GIUNTA REGIONALE N. 313 DEL 25 MARZO 2010. APQ ULTERIORMENTE RIDOTTO DI EURO 1.000.000,00 A SEGUITO DELLA RIPROGRAMMAZIONE AI SENSI DELLA DELIBERA CIPE 23/3/2013, N. 41 E S.M.I.* | RS<br>CP<br>CS | 0,00<br>495.619,15<br>495.619,15 | RR<br>RC<br>TR | 0,00<br>0,00<br>0,00 | R<br>A<br>CS | 0,00<br>402.489,53<br>-495.619,15 | CP | -93.129,62 | EP<br>EC<br>TR | 0,00<br>402.489,53<br>402.489,53 |
| E4412001201 | *Risorse Vincolate (Capitolo: U2401030101; U2401030102; U2401030601; U2401030603; U2401030604; U2401030605; U2401030606; U2401030607; U2401030608)*<br><br>ASSEGNAZIONE DI FONDI DALLO STATO PER L'ATTUAZIONE DELL'ACCORDO DI PROGRAMMA QUADRO SISTEMA DELLE INFRASTRUTTURE DI TRASPORTO SOTTOSCRITTO IN DATA 29.7.2002 E CONFLUITO NELL'ATTO DI RACCORDO DI CUI ALLA DELIBERAZIONE DELLA GIUNTA REGIONALE N. 440 DEL 24.7.2007 E NEL I° ATTO INTEGRATIVO ALL'ATTO DI RACCORDO STIPULATO IN DATA 3 MARZO 2009 (LEGGE 30.6.98, N.208 - DELIBERAZIONE CIPE N. 36 DEL 3.5.2002 E N. 3 DEL 22 MARZO 2006).<br><br>**NOTA:** *FINANZIAMENTO COMPLESSIVO DI EURO 196.213.988,00 (DEL.CIPE N. 36/2002) ISCRITTI NEGLI ANNI 2003-2007, DI CUI EURO 6.862.249,00 SOGGETTI A SWAP A FAVORE DEL I° ATTO INTEGRATIVO ALL'ATTO DI RACCORDO DELL'APQ 'SISTEMA DELLE INFRASTRUTTURE DI TRASPORTO' (VEDI ANCHE CAPITOLO DELLA SPESA 24010306). CON SWAP 2009 EURO 862.249,00 AFFERISCONO ALLA DEL.CIPE N. 3/2006.APQ RIDOTTO DI EURO 6.139.530,34 (DEL.CIPE N. 36/2002) AI SENSI DELLA DELIBERA DI GIUNTA REGIONALE N. 313 DEL 25 MARZO 2010.* | RS<br>CP<br>CS | 32.367.745,58<br>66.028.041,24<br>98.395.786,82 | RR<br>RC<br>TR | 0,00<br>0,00<br>0,00 | R<br>A<br>CS | 0,00<br>7.327.124,28<br>-98.395.786,82 | CP | -58.700.916,96 | EP<br>EC<br>TR | 32.367.745,58<br>7.327.124,28<br>39.694.869,86 |
| E4412001401 | *Risorse Vincolate (Capitolo: U3303010301; U3303010302; U3303010303; U3303010307)*<br><br>ASSEGNAZIONE DI FONDI DALLO STATO PER L'ATTUAZIONE DELL'ACCORDO DI PROGRAMMA QUADRO INERENTE AL SETTORE "CICLO INTEGRATO DELLE ACQUE" (DELIBERAZIONE CIPE 142 DEL 6.8.1999 - ACCORDO DI PROGRAMMA QUADRO SOTTOSCRITTO IN DATA 27.10.1999).<br><br>**NOTA:** *FINANZIAMENTO COMPLESSIVO DI EURO 32.266.657,03 ISCRITTO NEGLI ANNI 2003 E 2008.* | RS<br>CP<br>CS | 203.235,00<br>459.934,70<br>663.169,70 | RR<br>RC<br>TR | 0,00<br>0,00<br>0,00 | R<br>A<br>CS | 0,00<br>29.335,72<br>-663.169,70 | CP | -430.598,98 | EP<br>EC<br>TR | 203.235,00<br>29.335,72<br>232.570,72 |

| TITOLO TIPOLOGIA CAPITOLO | DENOMINAZIONE | RESIDUI ATTIVI AL 1/1/2018 (RS) | | RISCOSSIONI IN C/RESIDUI (RR) | | RIACCERTAMENTI RESIDUI (R) (3) | | | RESIDUI ATTIVI DA ESERCIZI PRECEDENTI (EP=RS-RR+R) | |
|---|---|---|---|---|---|---|---|---|---|---|
| | | PREVISIONI DEFINITIVE DI COMPETENZA (CP) | | RISCOSSIONI IN C/ COMPETENZA (RC) | | ACCERTAMENTI (A)(4) | | MAGGIORI O MINORI ENTRATE DI COMPETENZA =A-CP(5) | RESIDUI ATTIVI DA ESERCIZIO DI COMPETENZA (EC=A-RC) | |
| | | PREVISIONI DEFINITIVE DI CASSA (CS) | | TOTALE RISCOSSIONI (TR=RR+RC) | | MAGGIORI O MINORI ENTRATE DI CASSA =TR-CS(5) | | | TOTALE RESIDUI ATTIVI DA RIPORTARE (TR=EP+EC) | |
| E4412001601 | *Risorse Vincolate (Capitolo: U5301010101; U5301010102; U5301010103)*<br><br>ASSEGNAZIONE DI FONDI DALLO STATO PER L'ATTUAZIONE DELL'ACCORDO DI PROGRAMMA QUADRO BENI ED ATTIVITA' CULTURALI PER IL TERRITORIO DELLA REGIONE CALABRIA SOTTOSCRITTO IN DATA 22.12.2003 (LEGGE 30.6.98, N. 208-DELIBERAZIONI CIPE N. 84 DEL 4.8.2000, N. 17 DEL 9.5.2003 E N.20 DEL 29.9.2004).<br><br>**NOTA:** *FINANZIAMENTO COMPLESSIVO INIZIALE DI EURO 60.000.000,00 ISCRITTO NEGLI ANNI 2003-2007 RIMODULATO IN EURO 54.139.483,78, DI CUI EURO 30.480.373,67 A VALERE SULLA DELIBERA CIPE N. 84/2000, EURO 11.569.573,32 SULLA DELIBERA CIPE N. 17/2003 ED EURO 12.089.536,79 SULLA DELIBERA CIPE N. 20/2004, CON SWAP DI EURO 618.791,74 A FAVORE DELL'APQ 'TUTELA DELLE ACQUE E GESTIONE INTEGRATA DELLE RISORSE IDRICHE (TAGIRI)' - I° ATTO INTEGRATIVO (SETTORE DEPURAZIONE). APQ RIDOTTO DI EURO 3.627,67 PER SWAP A FAVORE DI ALTRI APQ AI SENSI DELLA DELIBERA DI GIUNTA REGIONALE N. 313 DEL 25 MARZO 2010. APQ ULTERIORMENTE RIDOTTO DI EURO 779.745,44 A SEGUITO DELLA RIPROGRAMMAZIONE AI SENSI DELLA DELIBERA CIPE 23/3/2012, N. 41 E S.M.I., DI CUI EURO 363.204,59 TRASFERITI ALL'APQ BENI ED ATTIVITA' CULTURALI II ATTO INTEGRATIVO.* | RS<br>CP<br>CS | 2.108.786,33<br>2.577.632,97<br>4.686.419,30 | RR<br>RC<br>TR | 0,00<br>0,00<br>0,00 | R<br>A<br>CS | 0,00<br>1.035.605,06<br>-4.686.419,30 | CP | -1.542.027,91 | EP<br>EC<br>TR | 2.108.786,33<br>1.035.605,06<br>3.144.391,39 |
| E4412002000 | *Risorse Vincolate (Capitolo: U3202021000; U3302020100; U3302020100; U3302020300; U3302020303; U3302020900; U3302021000; U3302021100; U3302021200)*<br><br>ASSEGNAZIONE DI FONDI DALLO STATO PER L'ATTUAZIONE DELL'ACCORDO DI PROGRAMMA QUADRO INERENTE AL SETTORE "EMERGENZE URBANE E TERRITORIALI" (DELIBERAZIONE CIPE N. 17 DEL 9.3.2003). | RS<br>CP<br>CS | 41.027.738,01<br>0,00<br>41.027.738,01 | RR<br>RC<br>TR | 0,00<br>0,00<br>0,00 | R<br>A<br>CS | 0,00<br>0,00<br>-41.027.738,01 | CP | 0,00 | EP<br>EC<br>TR | 41.027.738,01<br>0,00<br>41.027.738,01 |
| E4412002001 | *Risorse Vincolate (Capitolo: U3202021001; U3302020101; U3302020102; U3302020103; U3302020104; U3302020105; U3302020301; U3302020302; U3302020901; U3302020902; U3302021001; U3302021101; U3302021201)*<br><br>ASSEGNAZIONE DI FONDI DALLO STATO PER L'ATTUAZIONE DELL'ACCORDO DI PROGRAMMA QUADRO INERENTE AL SETTORE "EMERGENZE URBANE E TERRITORIALI" (DELIBERAZIONE CIPE N. 17 DEL 9.3.2003).<br><br>**NOTA:** *FINANZIAMENTO COMPLESSIVO DI EURO 70.000.000,00 DI CUI EURO 60.000.000,00 ATTRIBUITE AL PROTOCOLLO AGGIUNTIVO LA CITTADELLA (VEDI CAPITOLO 33020203 DELLA SPESA). APQ INCREMENTATO DI EURO 33.300.000,00 PROVENIENTI DA ALTRI APQ AI SENSI DELLA DELIBERA DI GIUNTA REGIONALE N. 313 DEL 25 MARZO 2010.* | RS<br>CP<br>CS | 4.644,09<br>13.737,93<br>18.382,02 | RR<br>RC<br>TR | 0,00<br>0,00<br>0,00 | R<br>A<br>CS | 0,00<br>13.737,93<br>-18.382,02 | CP | 0,00 | EP<br>EC<br>TR | 4.644,09<br>13.737,93<br>18.382,02 |
| E4412002200 | *Risorse Vincolate (Capitolo: U3302020200)*<br><br>ASSEGNAZIONE DI FONDI DALLO STATO PER L'ATTUAZIONE DELL'ACCORDO DI PROGRAMMA QUADRO ACCELERAZIONE DELLA SPESA NELLE AREE URBANE SIGLATO IL 31 MARZO 2005 (LEGGE 30 GIUGNO 1998, N. 208 - DELIBERAZIONE CIPE N. 20 DEL 29 SETTEMBRE 2004). | RS<br>CP<br>CS | 4.737.586,67<br>0,00<br>4.737.586,67 | RR<br>RC<br>TR | 0,00<br>0,00<br>0,00 | R<br>A<br>CS | 0,00<br>0,00<br>-4.737.586,67 | CP | 0,00 | EP<br>EC<br>TR | 4.737.586,67<br>0,00<br>4.737.586,67 |
| E4412002201 | *Risorse Vincolate (Capitolo: U3302020201; U3302020202)*<br><br>ASSEGNAZIONE DI FONDI DALLO STATO PER L'ATTUAZIONE DELL'ACCORDO DI PROGRAMMA QUADRO ACCELERAZIONE DELLA SPESA NELLE AREE URBANE SIGLATO IL 31 MARZO 2005 (LEGGE 30 GIUGNO 1998, N. 208 - DELIBERAZIONE CIPE N. 20 DEL 29 SETTEMBRE 2004).<br><br>**NOTA:** *FINANZIAMENTO COMPLESSIVO DI EURO 25.523.100,00 ISCRITTO NEGLI ANNI 2005 E 2006, RIDOTTO DI EURO 3.221.941,25 PER SWAP A FAVORE DI ALTRI APQ AI SENSI DELLA DELIBERA DI GIUNTA REGIONALE N. 313 DEL 25 MARZO 2010. APQ ULTERIORMENTE RIMODULATO IN EURO 21.830.211,54A SEGUITO DELLA RIPROGRAMMAZIONE AI SENSI DELLA DELIBERA CIPE 23 MARZO 2012, N. 41 CON SWAP DI EURO 470.947,21 A FAVORE DELL'APQ 'EMERGENZE URBANISTICHE E TERRITORIALI - III PROTOCOLLO AGGIUNTIVO'.* | RS<br>CP<br>CS | 0,00<br>379.177,39<br>379.177,39 | RR<br>RC<br>TR | 0,00<br>0,00<br>0,00 | R<br>A<br>CS | 0,00<br>228.715,39<br>-379.177,39 | CP | -150.462,00 | EP<br>EC<br>TR | 0,00<br>228.715,39<br>228.715,39 |
| E4412002301 | *Risorse Vincolate (Capitolo: U2401050101; U2401050102; U2401050103; U2401050105; U2401050106)*<br><br>ASSEGNAZIONE DI FONDI DALLO STATO PER L'ATTUAZIONE DELL'ACCORDO DI PROGRAMMA QUADRO INERENTE AL SETTORE DELLA SOCIETA' DELL'INFORMAZIONE SIGLATO IN DATA 21.4.2005 E DELL'ACCORDO INTEGRATIVO STIPULATO IN DATA 30 DICEMBRE 2005 (LEGGE 30.6.1998, N. 208 - DELIBERAZIONI CIPE N. 17 DEL 9 MAGGIO 2003, N. 83 DEL 13 NOVEMBRE 2003 E N. 20 DEL 29 SETTEMBRE 2004).<br><br>**NOTA:** *FINANZIAMENTO COMPLESSIVO DI EURO 33.751.400,00 ISCRITTI NEGLI ANNI 2006, 2007 E 2008, DI CUI EURO 24.629.000,00 A CARICO DELLA DELIBERA CIPE N. 17/2003, EURO 6.903.000,00 DELLA DELIBERA CIPE N. 83/2003 ED EURO 2.219.400,00 DELLA DELIBERA CIPE N. 20/2004. LA SOMMA DI EURO 1.477.000,00 E' STATA ISCRITTA E RISCOSSA AL CAPITOLO 44120033 DELL'ENTRATA DEL BILANCIO 2007.* | RS<br>CP<br>CS | 11.429,35<br>1.672.847,92<br>1.684.277,27 | RR<br>RC<br>TR | 0,00<br>0,00<br>0,00 | R<br>A<br>CS | 0,00<br>1.672.847,92<br>-1.684.277,27 | CP | 0,00 | EP<br>EC<br>TR | 11.429,35<br>1.672.847,92<br>1.684.277,27 |

| TITOLO TIPOLOGIA CAPITOLO | DENOMINAZIONE | RESIDUI ATTIVI AL 1/1/2018 (RS) | RISCOSSIONI IN C/RESIDUI (RR) | RIACCERTAMENTI RESIDUI (R) (3) | | RESIDUI ATTIVI DA ESERCIZI PRECEDENTI (EP=RS-RR+R) |
|---|---|---|---|---|---|---|
| | | PREVISIONI DEFINITIVE DI COMPETENZA (CP) | RISCOSSIONI IN C/ COMPETENZA (RC) | ACCERTAMENTI (A)(4) | MAGGIORI O MINORI ENTRATE DI COMPETENZA =A-CP(5) | RESIDUI ATTIVI DA ESERCIZIO DI COMPETENZA (EC=A-RC) |
| | | PREVISIONI DEFINITIVE DI CASSA (CS) | TOTALE RISCOSSIONI (TR=RR +RC) | MAGGIORI O MINORI ENTRATE DI CASSA =TR-CS(5) | | TOTALE RESIDUI ATTIVI DA RIPORTARE (TR=EP+EC) |
| E4412002401 | *Risorse Vincolate (Capitolo: U2401030201)*<br><br>ASSEGNAZIONE DI FONDI DALLO STATO PER L'ATTUAZIONE DELL'ACCORDO DI PROGRAMMA QUADRO INERENTE AL SETTORE DELLE INFRASTRUTTURE DI TRASPORTO SIGLATO IN DATA 29.7.2002 E CONFLUITO NELL'ATTO DI RACCORDO DI CUI ALLA DELIBERAZIONE DELLA GIUNTA REGIONALE N. 440 DEL 24.7.2007 (LEGGE 30.6.1998, N. 208 - DELIBERAZIONE CIPE N. 17 DEL 9.5.2003).<br><br>**NOTA:** *FINANZIAMENTO COMPLESSIVO DI EURO 180.475.525,00 DI CUI EURO 32.964.951,00 PRECEDENTEMENTE ISCRITTI A CARICO DELLA DELIBERA CIPE N. 138/2000 AL CAPITOLO 42120011 E RIPROGRAMMATI SOLO NELLA PARTE SPESA AL CAPITOLO 24010302. APQ RIDOTTO DI EURO 3.876.317,76 AI SENSI DELLA DELIBERA DI GIUNTA REGIONALE N. 313 DEL 25 MARZO 2010.* | RS 0,00<br>CP 2.545.134,56<br>CS 2.545.134,56 | RR 0,00<br>RC 0,00<br>TR 0,00 | R 0,00<br>A 0,00<br>CS -2.545.134,56 | CP -2.545.134,56 | EP 0,00<br>EC 0,00<br>TR 0,00 |
| E4412002501 | *Risorse Vincolate (Capitolo: U5301010201; U5301010202)*<br><br>ASSEGNAZIONE DI SOMME DALLO STATO PER L'ATTUAZIONE DEL I° ATTO INTEGRATIVO DELL'ACCORDO DI PROGRAMMA QUADRO BENI ED ATTIVITA' CULTURALI SOTTOSCRITTO IN DATA 29 DICEMBRE 2005 (DELIBERAZIONI CIPE N. 20 DEL 29 SETTEMBRE 2004 E N. 84 DEL 4 AGOSTO 2000).<br><br>**NOTA:** *FINANZIAMENTO COMPLESSIVO DI EURO 21.950.000,00 POI RIMODULATO IN EURO 20.722.668,97, CON SWAP A FAVORE DELL'APQ ENERGIA E CON SWAP DI EURO 484.983,70 A FAVORE DELL'APQ 'TUTELA DELLE ACQUE E GESTIONE INTEGRATA DELLE RISORSE IDRICHE (TAGIRI)' - I° ATTO INTEGRATIVO (SETTORE DEPURAZIONE), DI CUI EURO 17.291.342,71 A CARICO DELLA DELIBERA CIPE N. 20/2004 ED EURO 3.431.326,26 A VALERE SULLA DELIBERA CIPE N. 84/2000. APQ SUCCESSIVAMENTE RIMODULATO IN EURO 20.623.124,49 CON SWAP DI EURO 99.544,48 A FAVORE DI ALTRI APQ AI SENSI DELLA DELIBERA DI GIUNTA REGIONALE N. 313 DEL 25 MARZO 2010. APQ ULTERIORMETE RIDOTTO DELL'IMPORTO DI EURO 772.025,16 A SEGUITO DELLA RIPROGRAMMAZIONE AI SENSI DELLLA DELIBERA CIPE 23/3/2012, N. 41 E S.M.I., DI CUI EURO 325.043,36 TRASFERITI ALL'APQ BENI ED ATTIVITA' CULTURALI II ATTO INTEGRATIVO.* | RS 130.063,79<br>CP 156.857,97<br>CS 286.921,76 | RR 0,00<br>RC 0,00<br>TR 0,00 | R 0,00<br>A 0,00<br>CS -286.921,76 | CP -156.857,97 | EP 130.063,79<br>EC 0,00<br>TR 130.063,79 |
| E4412002701 | *Risorse Vincolate (Capitolo: U2401030301; U2401030302; U2401030303; U2401030304; U2401030305; U2401030701)*<br><br>ASSEGNAZIONE DI SOMME DALLO STATO PER L'ATTUAZIONE DELL'ACCORDO DI PROGRAMMA QUADRO SISTEMA DELLE INFRASTRUTTURE DI TRASPORTO - II° ATTO INTEGRATIVO, SETTORE STRADE E AEROPORTI SOTTOSCRITTO IN DATA 30 DICEMBRE 2005 E CONFLUITO NELL'ATTO DI RACCORDO DI CUI ALLA DELIBERAZIONE DELLA G.R. N. 440 DEL 24.7.2007 E NEL II° ATTO INTEGRATIVO ALL'ATTO DI RACCORDO STIPULATO IN DATA 23/12/2008 (DELIBERAZIONI CIPE N. 20 DEL 29.9.2004 E N. 35 DEL 27.5.2005 - DELIBERAZIONE DELLA G.R. N. 818 DEL 12.12.2007).<br><br>**NOTA:** *FINANZIAMENTO COMPLESSIVO DI EURO 123.861.430,80 ISCRITTI NEGLI ANNI 2006 E 2007 DI CUI EURO 113.121.000,00 A VALERE SULLA DELIBERA CIPE N. 20/2004 (EURO 9.475.094,00 SONO STATI SOGGETTI A SWAP A FAVORE DEL II° ATTO INTEGRATIVO ALL'ATTO DI RACCORDO DELL'APQ 'SISTEMA DELLE INFRASTRUTTURE DI TRASPORTO'. VEDI ANCHE CAPITOLO DELLA SPESA 24010307) ED EURO 10.740.430,80 SULLA DELIBERA CIPE N. 35/2005. APQ RIDOTTO DI EURO 945.769,81 AI SENSI DELLA DELIBERA DI GIUNTA REGIONALE N. 313 DEL 25 MARZO 2010. APQ ULTERIORMENTE RIDOTTO DI EURO 2.500.000,00 A SEGUITO DELLA RIPROGRAMMAZIONE AI SENSI DELLA DELIBERA CIPE 23/3/2013, N. 41 E S.M.I.* | RS 3.208.347,12<br>CP 11.163.264,08<br>CS 14.371.611,20 | RR 0,00<br>RC 0,00<br>TR 0,00 | R -25.148,29<br>A 7.808.783,73<br>CS -14.371.611,20 | CP -3.354.480,35 | EP 3.183.198,83<br>EC 7.808.783,73<br>TR 10.991.982,56 |
| E4412002800 | *Risorse Vincolate (Capitolo: U3302020400)*<br><br>ASSEGNAZIONE DI FONDI DALLO STATO PER L'ATTUAZIONE DELL'ACCORDO DI PROGRAMMA QUADRO EMERGENZE URBANE E TERRITORIALI - PROTOCOLLO AGGIUNTIVO LA CITTADELLA (DELIBERAZIONE CIPE N. 20 DEL 29 SETTEMBRE 2004). | RS 16.395.447,30<br>CP 0,00<br>CS 16.395.447,30 | RR 0,00<br>RC 0,00<br>TR 0,00 | R 0,00<br>A 0,00<br>CS -16.395.447,30 | CP 0,00 | EP 16.395.447,30<br>EC 0,00<br>TR 16.395.447,30 |
| E4412002901 | *Risorse Vincolate (Capitolo: U3301020101)*<br><br>ASSEGNAZIONE DI FONDI DALLO STATO PER L'ATTUAZIONE DELL'ACCORDO DI PROGRAMMA QUADRO DIFESA DEL SUOLO (EROSIONE DELLE COSTE) (DELIBERAZIONE CIPE N. 35 DEL 27 MAGGIO 2005).<br><br>**NOTA:** *FINANZIAMENTO COMPLESSIVO DI 45 MILIONI DI EURO ISCRITTI NEGLI ANNI 2006 E 2007 POI RIMODULATO IN EURO 32.762.221,85 CON SWAP DI EURO 10.100.000,00 A FAVORE DELL'APQ 'EMERGENZE URBANISTICHE III° ATTO INTEGRATIVO', CON SWAP DI EURO 4.687.505,00 DALL'APQ 'TAGIRI - NUOVO CICLO INTEGRATO DELLE ACQUE' E CON SWAP DI EURO 6.825.283,15 A FAVORE DELL'APQ 'TUTELA DELLE ACQUE E GESTIONE INTEGRATA DELLE RISORSE IDRICHE (TAGIRI)' - I° ATTO INTEGRATIVO (SETTORE DEPURAZIONE). APQ SUCCESSIVAMENTE RIMODULATO IN EURO 32.676.724,37 CON SWAP DI EURO 85.497,48 A FAVORE DI ALTRI APQ AI SENSI DELLA DELIBERA DI GIUNTA REGIONALE N. 313 DEL 25 MARZO 2010. APQ ULTERIORMENTE RIMODULATO IN EURO 32.674.445,40 A SEGUITO DELLA RIPROGRAMMAZIONE AI SENSI DELLA DELIBERA CIPE 23/3/2012, N. 41 E S.M.I.* | RS 1.480.500,25<br>CP 2.286.078,96<br>CS 3.766.579,21 | RR 0,00<br>RC 0,00<br>TR 0,00 | R -47,19<br>A 99.576,90<br>CS -3.766.579,21 | CP -2.186.502,06 | EP 1.480.453,06<br>EC 99.576,90<br>TR 1.580.029,96 |

| TITOLO TIPOLOGIA CAPITOLO | DENOMINAZIONE | RESIDUI ATTIVI AL 1/1/2018 (RS) | | RISCOSSIONI IN C/RESIDUI (RR) | | RIACCERTAMENTI RESIDUI (R) (3) | | | RESIDUI ATTIVI DA ESERCIZI PRECEDENTI (EP=RS-RR+R) | |
|---|---|---|---|---|---|---|---|---|---|---|
| | | PREVISIONI DEFINITIVE DI COMPETENZA (CP) | | RISCOSSIONI IN C/ COMPETENZA (RC) | | ACCERTAMENTI (A)(4) | | MAGGIORI O MINORI ENTRATE DI COMPETENZA =A-CP(5) | RESIDUI ATTIVI DA ESERCIZIO DI COMPETENZA (EC=A-RC) | |
| | | PREVISIONI DEFINITIVE DI CASSA (CS) | | TOTALE RISCOSSIONI (TR=RR +RC) | | MAGGIORI O MINORI ENTRATE DI CASSA =TR-CS(5) | | | TOTALE RESIDUI ATTIVI DA RIPORTARE (TR=EP+EC) | |
| E4412003001 | *Risorse Vincolate (Capitolo: U3303011801)*<br><br>ASSEGNAZIONE DI FONDI DALLO STATO PER L'ATTUAZIONE DELL'ACCORDO DI PROGRAMMA QUADRO CICLO INTEGRATO DELLE ACQUE (RISORSE IDRICHE, RETI FOGNIARIE, IMPIANTI DI DEPURAZIONE) (DELIBERAZIONE CIPE N. 35 DEL 27 MAGGIO 2005).<br><br>**NOTA:** *FINANZIAMENTO COMPLESSIVO DI EURO 100.050.008,20 ISCRITTO NEGLI ANNI 2006 E 2008 RIMODULATO IN EURO 98.423.451,62 CON SWAP DI EURO 1.626.556,58 A FAVORE DELL'APQ 'TUTELA DELLE ACQUE E GESTIONE INTEGRATA DELLE RISORSE IDRICHE (TAGIRI)' - I° ATTO INTEGRATIVO (SETTORE DEPURAZIONE). APQ ULTERIORMENTE RIMODULATO IN EURO 88.754.255,43 A SEGUITO DELLA RIPROGRAMMAZIONE AI SENSI DELLA DELIBERA CIPE 23/3/2012, N. 41 E S.M.I.* | RS<br>CP<br>CS | 4.607.322,52<br>3.315.358,63<br>7.922.681,15 | RR<br>RC<br>TR | 0,00<br>0,00<br>0,00 | R<br>A<br>CS | 0,00<br>80.113,01<br>-7.922.681,15 | CP | -3.235.245,62 | EP<br>EC<br>TR | 4.607.322,52<br>80.113,01<br>4.687.435,53 |
| E4412003201 | *Risorse Vincolate (Capitolo: U4701010101; U4701010102)*<br><br>ASSEGNAZIONE DI FONDI DALLO STATO PER L'ATTUAZIONE DELL'ACCORDO DI PROGRAMMA QUADRO 'RICERCA SCIENTIFICA' I° ATTO INTEGRATIVO (DELIBERAZIONE CIPE N. 35 DEL 27 MAGGIO 2005).<br><br>**NOTA:** *FINANZIAMENTO COMPLESSIVO DI EURO 20.000.000,00 ISCRITTI NELLE ANNUALITA' 2006 (EURO 1.560.000,00) E 2007 (EURO 18.440.000,00).* | RS<br>CP<br>CS | 3.303.986,25<br>0,00<br>3.303.986,25 | RR<br>RC<br>TR | 0,00<br>0,00<br>0,00 | R<br>A<br>CS | 0,00<br>0,00<br>-3.303.986,25 | CP | 0,00 | EP<br>EC<br>TR | 3.303.986,25<br>0,00<br>3.303.986,25 |
| E4412003501 | *Risorse Vincolate (Capitolo: U3304010101; U3304010102)*<br><br>ASSEGNAZIONE DI FONDI DALLO STATO PER L'ATTUAZIONE DELL'ACCORDO DI PROGRAMMA QUADRO INTEGRATIVO 'DIFESA AMBIENTALE (RIFIUTI SOLIDI URBANI E SITI INQUINATI)' (DELIBERAZIONE CIPE N. 35 DEL 27 MAGGIO 2005).<br><br>**NOTA:** *FINANZIAMENTO COMPLESSIVO DI EURO 39.990.111,66 ISCRITTI NEGLI ANNI 2006 E 2007, POI RIMODULATO IN EURO 37.631.415,29 CON SWAP DI EURO 2.249.156,37 A FAVORE DELL'APQ 'TUTELA E RISANAMENTO AMBIENTALE I° ATTO INTEGRATIVO E CON SWAP DI EURO 109.540,00 A FAVORE DELL'APQ TUTELA E RISANAMENTO AMBIENTALE II° ATTO INTEGRATIVO. APQ SUCCESSIVAMENTE RIMODULATO IN EURO 35.588.077,13 CON SWAP DI EURO 79.999,80 PROVENIENTI DA ALTRI APQ E SWAP DI EURO 2.123.337,96 A FAVORE DELL'APQ TUTELA DELLE ACQUE E GESTIONE INTEGRATA DELLE RISORSE IDRICHE (TAGIRI) - I° ATTO INTEGRATIVO (SETTORE DEPURAZIONE) AI SENSI DELLA DELIBERA DI GIUNTA REGIONALE N. 313 DEL 25 MARZO 2010. APQ ULTERIORMENTE RIDOTTO DI EURO 1.091.379,39 A SEGUITO DELLA RIPROGRAMMAZIONE AI SENSI DELLA DELIBERA CIPE 23/3/2013, N. 41 E S.M.I.* | RS<br>CP<br>CS | 1.252.457,61<br>2.993.493,76<br>4.245.951,37 | RR<br>RC<br>TR | 0,00<br>0,00<br>0,00 | R<br>A<br>CS | 0,00<br>0,00<br>-4.245.951,37 | CP | -2.993.493,76 | EP<br>EC<br>TR | 1.252.457,61<br>0,00<br>1.252.457,61 |
| E4412003601 | *Risorse Vincolate (Capitolo: U5301020101; U5301020201)*<br><br>TRASFERIMENTO DI FONDI DALLO STATO PER LA REALIZZAZIONE DEL II° ATTO INTEGRATIVO DELL'ACCORDO DI PROGRAMMA QUADRO SENSI CONTEMPORANEI - PROMOZIONE E DIFFUSIONE DELL'ARTE CONTEMPORANEA E LA VALORIZZAZIONE DI CONTESTI ARCHITETTONICI E URBANISTICI REGIONI DEL SUD D'ITALIA SOTTOSCRITTO IN DATA 28 LUGLIO 2006 NONCHE' PER L'ATTUAZIONE DEL III° ATTO INTEGRATIVO SOTTOSCRITTO IN DATA 29 DICEMBRE 2006. (LEGGE 30 GIUGNO 1998,N. 208 - DELIBERA CIPE N. 17 DEL 9 MAGGIO 2003 - DELIBERA CIPE N. 20 DEL 29 SETTEMBRE 2004 - DELIBERA CIPE N. 35 DEL 27 MAGGIO 2005).<br><br>**NOTA:** *FINANZIAMENTO COMPLESSIVO DI EURO 3.454.545,56 DI CUI EURO 1.524.155,51 INERENTI AL II° ATTO INTEGRATIVO ED EURO 1.930.390,05 INERENTI AL III° ATTO INTEGRATIVO. APQ SUCCESSIVAMENTE RIMODULATO IN EURO 3.449.313,65 CON SWAP DI EURO 5.231,91 A FAVORE DI ALTRI APQ AI SENSI DELLA DELIBERA DI GIUNTA REGIONALE N. 313 DEL 25 MARZO 2010.* | RS<br>CP<br>CS | 83.358,50<br>0,00<br>83.358,50 | RR<br>RC<br>TR | 0,00<br>0,00<br>0,00 | R<br>A<br>CS | 0,00<br>0,00<br>-83.358,50 | CP | 0,00 | EP<br>EC<br>TR | 83.358,50<br>0,00<br>83.358,50 |
| E4412003701 | *Risorse Vincolate (Capitolo: U2401030101; U2401030102; U2401030401)*<br><br>ASSEGNAZIONE DI FONDI DALLO STATO PER L'ATTUAZIONE DELL'ACCORDO DI PROGRAMMA QUADRO INERENTE AL SISTEMA DELLE INFRASTRUTTURE DI TRASPORTO STIPULATO IN DATA 3 AGOSTO 2006 (DELIBERAZIONE CIPE N. 84 DEL 4 AGOSTO 2000 - DELIBERAZIONI DELLA GIUNTA REGIONALE N. 440 DEL 24 LUGLIO 2007 E 818 DEL 12 DICEMBRE 2007)<br><br>**NOTA:** *FINANZIAMENTO COMPLESSIVO DI EURO 28.656.044,20 ISCRITTI NELL'ANNO 2007.* | RS<br>CP<br>CS | 0,00<br>4.644.998,42<br>4.644.998,42 | RR<br>RC<br>TR | 0,00<br>0,00<br>0,00 | R<br>A<br>CS | 0,00<br>4.016.373,50<br>-4.644.998,42 | CP | -628.624,92 | EP<br>EC<br>TR | 0,00<br>4.016.373,50<br>4.016.373,50 |
| E4412003800 | *Risorse Vincolate (Capitolo: U3303011900)*<br><br>ASSEGNAZIONE DI FONDI DALLO STATO PER L'ATTUAZIONE DELL'ACCORDO DI PROGRAMMA QUADRO TUTELA DELLE ACQUE E GESTIONE INTEGRATA DELLE RISORSE IDRICHE DEL 28 GIUGNO 2006 (FONDI ASSEGNATI DAL MINISTERO DELL'AMBIENTE AI SENSI DELL'ART. 141, COMMA 4 DELL'ART. 144, COMMA 17, DELL'ART. 109, COMMA 1, DELLA LEGGE 23 DICEMBRE 2000, N. 388 E DELL'ART. 35 DELLA LEGGE 28 DICEMBRE 2001, N. 448). | RS<br>CP<br>CS | 4.245.153,30<br>0,00<br>4.245.153,30 | RR<br>RC<br>TR | 0,00<br>0,00<br>0,00 | R<br>A<br>CS | 0,00<br>0,00<br>-4.245.153,30 | CP | 0,00 | EP<br>EC<br>TR | 4.245.153,30<br>0,00<br>4.245.153,30 |

| TITOLO TIPOLOGIA CAPITOLO | DENOMINAZIONE | RESIDUI ATTIVI AL 1/1/2018 (RS) | RISCOSSIONI IN C/RESIDUI (RR) | RIACCERTAMENTI RESIDUI (R) (3) | | RESIDUI ATTIVI DA ESERCIZI PRECEDENTI (EP=RS-RR+R) |
|---|---|---|---|---|---|---|
| | | PREVISIONI DEFINITIVE DI COMPETENZA (CP) | RISCOSSIONI IN C/ COMPETENZA (RC) | ACCERTAMENTI (A)(4) | MAGGIORI O MINORI ENTRATE DI COMPETENZA =A-CP(5) | RESIDUI ATTIVI DA ESERCIZIO DI COMPETENZA (EC=A-RC) |
| | | PREVISIONI DEFINITIVE DI CASSA (CS) | TOTALE RISCOSSIONI (TR=RR +RC) | MAGGIORI O MINORI ENTRATE DI CASSA =TR-CS(5) | | TOTALE RESIDUI ATTIVI DA RIPORTARE (TR=EP+EC) |
| E4412003801 | *Risorse Vincolate (Capitolo: U3303011901; U3303011902; U3303011906)*<br><br>ASSEGNAZIONE DI FONDI DALLO STATO PER L'ATTUAZIONE DELL'ACCORDO DI PROGRAMMA QUADRO TUTELA DELLE ACQUE E GESTIONE INTEGRATA DELLE RISORSE IDRICHE DEL 28 GIUGNO 2006 (FONDI ASSEGNATI DAL MINISTERO DELL'AMBIENTE AI SENSI DELL'ART. 141, COMMA 4 DELL'ART. 144, COMMA 17, DELL'ART. 109, COMMA 1, DELLA LEGGE 23 DICEMBRE 2000, N. 388 E DELL'ART. 35 DELLA LEGGE 28 DICEMBRE 2001, N. 448).<br><br>**NOTA:** *FINANZIAMENTO COMPLESSIVO DI EURO 21.661.364,89 ISCRITTO NELL'ESERCIZIO FINANZIARIO 2007.* | RS 0,00<br>CP 1.612.076,63<br>CS 1.612.076,63 | RR 0,00<br>RC 0,00<br>TR 0,00 | R 0,00<br>A 1.256.907,92<br>CS -1.612.076,63 | CP -355.168,71 | EP 0,00<br>EC 1.256.907,92<br>TR 1.256.907,92 |
| E4412003900 | *Risorse Vincolate (Capitolo: U3302020500)*<br><br>ASSEGNAZIONE DI FONDI DALLO STATO PER L'ATTUAZIONE DELL'ACCORDO DI PROGRAMMA QUADRO 'EMERGENZE URBANISTICHE E TERRITORIALI - III PROTOCOLLO AGGIUNTIVO - PROGRAMMA DI RIQUALIFICAZIONE E RECUPERO DEI CENTRI STORICI' SOTTOSCRITTO IN DATA 19 LUGLIO 2007 (DELIBERAZIONI CIPE N. 20 DEL 29 SETTEMBRE 2004, N. 35 DEL 27 MAGGIO 2005 E N. 3 DEL 22 MARZO 2006) | RS 18.689.711,17<br>CP 0,00<br>CS 18.689.711,17 | RR 0,00<br>RC 0,00<br>TR 0,00 | R 0,00<br>A 0,00<br>CS -18.689.711,17 | CP 0,00 | EP 18.689.711,17<br>EC 0,00<br>TR 18.689.711,17 |
| E4412003901 | *Risorse Vincolate (Capitolo: U3302020501)*<br><br>ASSEGNAZIONE DI FONDI DALLO STATO PER L'ATTUAZIONE DELL'ACCORDO DI PROGRAMMA QUADRO 'EMERGENZE URBANISTICHE E TERRITORIALI - III PROTOCOLLO AGGIUNTIVO - PROGRAMMA DI RIQUALIFICAZIONE E RECUPERO DEI CENTRI STORICI' SOTTOSCRITTO IN DATA 19 LUGLIO 2007 (DELIBERAZIONI CIPE N. 20 DEL 29 SETTEMBRE 2004, N. 35 DEL 27 MAGGIO 2005 E N. 3 DEL 22 MARZO 2006)<br><br>**NOTA:** *FINANZIAMENTO COMPLESSIVO DI EURO 36.470.250,00 ( POI RIMODULATO IN EURO 62.046.545,00 ) ISCRITTO NELL'ANNO 2007 DI CUI EURO 29.730.250,00 A VALERE SULLA DELIBERA CIPE N. 20/04, EURO 19.382.196,00 SULLA DELIBERA CIPE N. 35/05 ED EURO 12.934.099,00 A VALERE SULLA DELIBERA CIPE N. 3/2006. APQ SUCCESSIVAMENTE RIMODULATO IN EURO 62.572.238,90 CON SWAP DI EURO 525.693,90 PROVENIENTI DA ALTRI APQ AI SENSI DELLA DELIBERA DI GIUNTA REGIONALE N. 313 DEL 25 MARZO 2010.* | RS 5.251.869,79<br>CP 5.541.138,21<br>CS 10.793.008,00 | RR 0,00<br>RC 0,00<br>TR 0,00 | R 0,00<br>A 294.248,56<br>CS -10.793.008,00 | CP -5.246.889,65 | EP 5.251.869,79<br>EC 294.248,56<br>TR 5.546.118,35 |
| E4412004200 | *Risorse Vincolate (Capitolo: U3303012000)*<br><br>ASSEGNAZIONE DI FONDI DA PARTE DELLO STATO PER LA REALIZZAZIONE DEL PROGETTO "COMPLETAMENTO DELLO SCHEMA IDRICO SULLA DIGA DEL TORRENTE MENTA", ARTICOLATO IN "CONDOTTA FORZATA E CENTRALE IDROELETTRICA" E "OPERE A VALLE DELLA CENTRALE IDROELETTRICA" (DELIBERE CIPE N.19/2004, N. 154/2005, N. 7/2007) | RS 52.425.852,59<br>CP 0,00<br>CS 52.425.852,59 | RR 0,00<br>RC 0,00<br>TR 0,00 | R 0,00<br>A 0,00<br>CS -52.425.852,59 | CP 0,00 | EP 52.425.852,59<br>EC 0,00<br>TR 52.425.852,59 |
| E4412004201 | *Risorse Vincolate (Capitolo: U3303012001; U3303012002)*<br><br>ASSEGNAZIONE DI FONDI DA PARTE DELLO STATO PER LA REALIZZAZIONE DEL PROGETTO "COMPLETAMENTO DELLO SCHEMA IDRICO SULLA DIGA DEL TORRENTE MENTA", ARTICOLATO IN "CONDOTTA FORZATA E CENTRALE IDROELETTRICA" E "OPERE A VALLE DELLA CENTRALE IDROELETTRICA" (DELIBERE CIPE N.19/2004, N. 154/2005, N. 7/2007)<br><br>**NOTA:** *FINANZIAMENTO COMPLESSIVO DI 79.654.657,76 DI EURO ISCRITTO NELL'ANNO 2007.* | RS 1.465.820,65<br>CP 0,00<br>CS 1.465.820,65 | RR 0,00<br>RC 0,00<br>TR 0,00 | R 0,00<br>A 0,00<br>CS -1.465.820,65 | CP 0,00 | EP 1.465.820,65<br>EC 0,00<br>TR 1.465.820,65 |
| E4412004401 | *Risorse Vincolate (Capitolo: U5301010401)*<br><br>ASSEGNAZIONE DI FONDI DALLO STATO PER L'ATTUAZIONE DELL'ACCORDO DI PROGRAMMA QUADRO INTEGRATIVO BENI ED ATTIVITA' CULTURALI III ATTO INTEGRATIVO SOTTOSCRITTO IN DATA 9 OTTOBRE 2007 (DELIBERE CIPE N. 84/2000,N. 17/2003, N. 20/2004).<br><br>**NOTA:** *FINANZIAMENTO COMPLESSIVO DI EURO 7.979.752,36 RIMODULATO IN EURO 7.366.401,79 DI CUI EURO 4.606.455,07 A VALERE SULLA RISERVA DEL 50% DI CUI ALLA DELIBERA CIPE N. 20/2004, EURO 1.364.384,78 A VALERE SULLA DELIBERA CIPE N. 84/2000, EURO 1.395.561,94 SULLA DELIBERA CIPE N. 17/2003 QUALI ECONOMIE DERIVANTI DALL'APQ ORIGINARIO CON SWAP DI EURO 613.350,57 A FAVORE DELL'APQ 'TUTELA DELLE ACQUE E GESTIONE INTEGRATA DELLE RISORSE IDRICHE (TAGIRI)' - I° ATTO INTEGRATIVO (SETTORE DEPURAZIONE). FINANZIAMENTO RIDOTTO DI EURO 416.763,74 A SEGUITO DI RIMODULAZIONE DI CUI ALLA DGR 313 DEL 25 MARZO2010. APQ ULTERIORMENTE RIMODULATO IN EURO 6.551.858,24 A SEGUITO DELLA RIPROGRAMMAZIONE AI SENSI DELLA DELIBERA CIPE 23 MARZO 2012, N. 41 E S.M.I., CON SWAP DI EURO 397.779,81 A FAVORE DELL'APQ 'BENI ED ATTIVITA' CULTURALI - II ATTO INTEGRATIVO'.* | RS 19.999,92<br>CP 0,00<br>CS 19.999,92 | RR 0,00<br>RC 0,00<br>TR 0,00 | R 0,00<br>A 0,00<br>CS -19.999,92 | CP 0,00 | EP 19.999,92<br>EC 0,00<br>TR 19.999,92 |

| TITOLO TIPOLOGIA CAPITOLO | DENOMINAZIONE | RESIDUI ATTIVI AL 1/1/2018 (RS) | RISCOSSIONI IN C/RESIDUI (RR) | RIACCERTAMENTI RESIDUI (R) (3) | | RESIDUI ATTIVI DA ESERCIZI PRECEDENTI (EP=RS-RR+R) |
|---|---|---|---|---|---|---|
| | | PREVISIONI DEFINITIVE DI COMPETENZA (CP) | RISCOSSIONI IN C/ COMPETENZA (RC) | ACCERTAMENTI (A)(4) | MAGGIORI O MINORI ENTRATE DI COMPETENZA =A-CP(5) | RESIDUI ATTIVI DA ESERCIZIO DI COMPETENZA (EC=A-RC) |
| | | PREVISIONI DEFINITIVE DI CASSA (CS) | TOTALE RISCOSSIONI (TR=RR +RC) | MAGGIORI O MINORI ENTRATE DI CASSA =TR-CS(5) | | TOTALE RESIDUI ATTIVI DA RIPORTARE (TR=EP+EC) |
| E4412004800 | *Risorse Vincolate (Capitolo: U3302020600)*<br><br>ASSEGNAZIONE DI FONDI DALLO STATO PER L'ATTUAZIONE DELL'ACCORDO DI PROGRAMMA QUADRO INERENTE AL SETTORE "EMERGENZE URBANE E TERRITORIALI" II° ATTO INTEGRATIVO (DELIBERA CIPE N. 35 DEL 27.5.2005) | RS 2.155.051,13<br>CP 0,00<br>CS 2.155.051,13 | RR 0,00<br>RC 0,00<br>TR 0,00 | R 0,00<br>A 0,00<br>CS -2.155.051,13 | CP 0,00 | EP 2.155.051,13<br>EC 0,00<br>TR 2.155.051,13 |
| E4412004801 | *Risorse Vincolate (Capitolo: U3302020601)*<br><br>ASSEGNAZIONE DI FONDI DALLO STATO PER L'ATTUAZIONE DELL'ACCORDO DI PROGRAMMA QUADRO INERENTE AL SETTORE "EMERGENZE URBANE E TERRITORIALI" II° ATTO INTEGRATIVO (DELIBERA CIPE N. 35 DEL 27.5.2005)<br><br>**NOTA:** *FINANZIAMENTO COMPLESSIVO DI EURO 5.000.000,00 ISCRITTO NELL'ANNO 2007 POI RIMODULATO IN EURO 3.200.000,00 CON SWAP A FAVORE DELL'APQ 'EMERGENZE URBANISTICHE III° ATTO INTEGRATIVO'. APQ SUCCESSIVAMENTE RIMODULATO IN EURO 6.285.186,69 CON SWAP DI EURO 3.085.186,69 PROVENIENTI DA ALTRI APQ AI SENSI DELLA DELIBERA DI GIUNTA REGIONALE N. 313 DEL 25 MARZO 2010. APQ ULTERIORMENTE RIMODULATO IN EURO 5.603.610,65 A SEGUITO DELLA RIPROGRAMMAZIONE AI SENSI DELLA DELIBERA CIPE 23 MARZO 2012, N. 41 E S.M.I., CON SWAP DI EURO 681.576,04 A FAVORE DELL'APQ 'EMERGENZE URBANISTICHE E TERRITORIALI - III PROTOCOLLO AGGIUNTIVO'.* | RS 992.807,13<br>CP 650.627,94<br>CS 1.643.435,07 | RR 0,00<br>RC 0,00<br>TR 0,00 | R 0,00<br>A 0,00<br>CS -1.643.435,07 | CP -650.627,94 | EP 992.807,13<br>EC 0,00<br>TR 992.807,13 |
| E4412004901 | *Risorse Vincolate (Capitolo: U7203010101; U7203010401; U7203010402)*<br><br>ASSEGNAZIONE DI FONDI DALLO STATO PER L'ATTUAZIONE DELL'ACCORDO DI PROGRAMMA QUADRO "LEGALITA' E SICUREZZA PER LO SVILUPPO DELLA REGIONE CALABRIA ANTONINO SCOPELLITI" - SENCONDO ATTO INTEGRATIVO SOTTOSCRITTO IN DATA 10 APRILE 2008 (LEGGE 30.6.98, N. 208 - DELIBERAZIONE CIPE N. 3 DEL 2006).<br><br>**NOTA:** *FINANZIAMENTO COMPLESSIVO DI EURO 5.000.000,00 ISCRITTO NELL'ANNO 2008.* | RS 770.775,20<br>CP 0,00<br>CS 770.775,20 | RR 0,00<br>RC 0,00<br>TR 0,00 | R 0,00<br>A 0,00<br>CS -770.775,20 | CP 0,00 | EP 770.775,20<br>EC 0,00<br>TR 770.775,20 |
| E4412005001 | *Risorse Vincolate (Capitolo: U3303010301; U3303010307; U3303012101; U3303012102; U3303012103)*<br><br>ASSEGNAZIONE DI FONDI DALLO STATO PER L'ATTUAZIONE DELL'ACCORDO DI PROGRAMMA QUADRO "NUOVO CICLO INTEGRATO DELLE ACQUE" (DELIBERAZIONE CIPE 29 SETTEMBRE 2004, N. 20).<br><br>**NOTA:** *FINANZIAMENTO COMPLESSIVO DI EURO 71.615.673,71 ISCRITTO NELL'ANNO 2008 POI RIMODULATO IN EURO 65.074.091,41 CON SWAP DI EURO 4.687.505,00 A FAVORE DELL'APQ 'DIFESA SUOLO - EROSIONE DELLE COSTE', SWAP DI EURO 486.933,70 A FAVORE DELL'APQ ENERGIA E SWAP DI EURO 1.367.143,60 A FAVORE DELL'APQ 'TUTELA DELLE ACQUE E GESTIONE INTEGRATA DELLE RISORSE IDRICHE (TAGIRI)' - I°' ATTO INTEGRATIVO (SETTORE DEPURAZIONE).* | RS 457.947,53<br>CP 1.688.445,74<br>CS 2.146.393,27 | RR 0,00<br>RC 0,00<br>TR 0,00 | R 0,00<br>A 259.700,45<br>CS -2.146.393,27 | CP -1.428.745,29 | EP 457.947,53<br>EC 259.700,45<br>TR 717.647,98 |
| E4412005101 | *Risorse Vincolate (Capitolo: U3304010201)*<br><br>ASSEGNAZIONE DI FONDI DALLO STATO PER L'ATTUAZIONE DELL'ACCORDO DI PROGRAMMA QUADRO 'TUTELA E RISANAMENTO AMBIENTALE PER IL TERRITORIO DELLA REGIONE CALABRIA' I° ATTO INTEGRATIVO (DELIBERAZIONE CIPE N. 3 DEL 22 MARZO 2006 E N. 35 DEL 27 MAGGIO 2005).<br><br>**NOTA:** *FINANZIAMENTO COMPLESSIVO DI EURO 20.009.888,34 ISCRITTO NELL'ANNO 2008 POI RIMODULATO IN EURO 22.259.044,71 DI CUI EURO 20.000.000,00 A VALERE SULLA DELIBERA CIPE N. 3/2006 ED EURO 2.259.044,71 A VALERE SULLA DELIBERA CIPE N. 35/2005. APQ RIDOTTO DELL'IMPORTO DI EURO 3.369.485,24 A SEGUITO DELLA RIPROGRAMMAZIONE AI SENSI DELLA DELIBERA CIPE 23 MARZO 2012, N. 41 E S.M.I., DI CUI EURO 1.632.537,34 TRASFERITI ALL'APQ 'DIFESA AMBIENTALE'.* | RS 166.673,04<br>CP 2.581.784,65<br>CS 2.748.457,69 | RR 0,00<br>RC 0,00<br>TR 0,00 | R 0,00<br>A 9.900,48<br>CS -2.748.457,69 | CP -2.571.884,17 | EP 166.673,04<br>EC 9.900,48<br>TR 176.573,52 |
| E4412005201 | *Risorse Vincolate (Capitolo: U5302010101; U5302010102)*<br><br>ASSEGNAZIONE DI FONDI DA PARTE DELLO STATO A VALERE SUL FONDO PER LE POLITICHE GIOVANILI E SULLE RISORSE FAS PER L'ATTUAZIONE DELL'ACCORDO DI PROGRAMMA QUADRO 'LA CALABRIA RICOMINCIA DAI GIOVANI' SOTTOSCRITTO IN DATA 1 AGOSTO 2008 (DELIBERAZIONI CIPE N. 3 DEL 22 MARZO 2006 E N. 138 DEL 21 DICEMBRE 2000, POGAS 2007-2009).<br><br>**NOTA:** *FINANZIAMENTO COMPLESSIVO DI EURO 22.398.000,00 ISCRITTO NELL'ANNO 2008 RIMODULATO IN EURO 10.998.000,00, DI CUI EURO 2.400.000,00 A VALERE SULLA DELIBERA CIPE N. 3/2006, EURO 1.200.000,00 A VALERE SULLA DELIBERA CIPE N. 138/2000 ED EURO 7.398.000,00 A VALERE SUL FONDO PER LE POLITICHE GIOVANILI (POGAS 2007-2009).* | RS 321.192,04<br>CP 1.205.692,41<br>CS 1.526.884,45 | RR 0,00<br>RC 0,00<br>TR 0,00 | R -321.192,04<br>A 0,00<br>CS -1.526.884,45 | CP -1.205.692,41 | EP 0,00<br>EC 0,00<br>TR 0,00 |

| TITOLO TIPOLOGIA CAPITOLO | DENOMINAZIONE | RESIDUI ATTIVI AL 1/1/2018 (RS) | RISCOSSIONI IN C/RESIDUI (RR) | RIACCERTAMENTI RESIDUI (R) (3) | | RESIDUI ATTIVI DA ESERCIZI PRECEDENTI (EP=RS-RR+R) |
|---|---|---|---|---|---|---|
| | | PREVISIONI DEFINITIVE DI COMPETENZA (CP) | RISCOSSIONI IN C/ COMPETENZA (RC) | ACCERTAMENTI (A)(4) | MAGGIORI O MINORI ENTRATE DI COMPETENZA =A-CP(5) | RESIDUI ATTIVI DA ESERCIZIO DI COMPETENZA (EC=A-RC) |
| | | PREVISIONI DEFINITIVE DI CASSA (CS) | TOTALE RISCOSSIONI (TR=RR +RC) | MAGGIORI O MINORI ENTRATE DI CASSA =TR-CS(5) | | TOTALE RESIDUI ATTIVI DA RIPORTARE (TR=EP+EC) |
| E4412005401 | *Risorse Vincolate (Capitolo: U2401070101)*<br><br>ASSEGNAZIONE DI FONDI DALLO STATO PER L'ATTUAZIONE DELL'ACCORDO DI PROGRAMMA QUADRO 'ENERGIA' SOTTOSCRITTO IN DATA 12 DICEMBRE 2008 ((DELIBERE CIPE N. 84/2000, N. 17/2003 E RISERVA PREMIALE PUNTO 1.2.4.1a , N. 20/2004, N. 35/2005)<br><br>**NOTA:** *FINANZIAMENTO COMPLESSIVO DI EURO 23.000.000,00 DI CUI EURO 13.014.727,17 A VALERE SULLA DELIBERA CIPE N. 84/2000, EURO 5.231.565,91 A VALERE SULLA DELIBERA CIPE N. 17/2003, EURO 3.034.796,92 A VALERE SULLA DELIBERA CIPE N. 20/2000, EURO 36.730,00 A VALERE SULLA DELIBERA CIPE N. 35/2005 ED EURO 1.682.180,00 A VALERE SULLA RISERVA PREMIALE PREVISTA DALLA DELIBERA CIPE N. 17/2003 PUNTO 1.2.4.1.A. APQ SUCCESSIVAMENTE RIMODULATO IN EURO 27.094.928,74 CON SWAP DI EURO 4.094.928,74 PROVENIENTI DA ALTRI APQ AI SENSI DELLA DELIBERA DI GIUNTA REGIONALE N. 313 DEL 25 MARZO 2010. (EURO 1.682.180,00 DEL SUDDETTO FINANZIAMENTO SONO STATI ISCRITTI E RISCOSSI NELL'ANNO 2010 SUL CAPITOLO 21250001). INCREMENTO DI EURO 9.997.330,50 PER PROCEDURA DI RIPROGRAMMAZIONE AL TAVOLO DEI SOTTOSCRITTORI CHIUSA CON NOTA DPS N. 5765/2014.* | RS 9.252.992,44<br>CP 7.186.918,67<br>CS 16.439.911,11 | RR 0,00<br>RC 0,00<br>TR 0,00 | R 0,00<br>A 972.648,51<br>CS -16.439.911,11 | CP -6.214.270,16 | EP 9.252.992,44<br>EC 972.648,51<br>TR 10.225.640,95 |
| E4412005501 | *Risorse Vincolate (Capitolo: U3304010301)*<br><br>ASSEGNAZIONE DI FONDI DA PARTE DELLO STATO PER L'ATTUAZIONE DELL'ACCORDO DI PROGRAMMA QUADRO 'TUTELA E RISANAMENTO AMBIENTALE PER IL TERRITORIO DELLA REGIONE CALABRIA' II ATTO INTEGRATIVO (DELIBERE CIPE N. 138 DEL 21 DICEMBRE 2000, N. 35 DEL 27 MAGGIO 2005 E N. 3 DEL 22 MARZO 2006).<br><br>**NOTA:** *FINANZIAMENTO COMPLESSIVO DI EURO 18.070.000,00 DI CUI EURO 15.306.808,00 A VALERE SULLA DELIBERA CIPE N. 138/2000, EURO 109.540,00 A VALERE SULLA DELIBERA CIPE N. 35/2005 ED EURO 2.653.652,00 A VALERE SULLA DEL. CIPE N. 3/2006.* | RS 437.631,07<br>CP 14.018.368,93<br>CS 14.456.000,00 | RR 0,00<br>RC 0,00<br>TR 0,00 | R 0,00<br>A 0,00<br>CS -14.456.000,00 | CP -14.018.368,93 | EP 437.631,07<br>EC 0,00<br>TR 437.631,07 |
| E4412005601 | *Risorse Vincolate (Capitolo: U5301010501)*<br><br>ASSEGNAZIONE DI FONDI DALLO STATO PER L'ATTUAZIONE DEL IV° ATTO INTEGRATIVO DELL'ACCORDO DI PROGRAMMA QUADRO 'BENI ED ATTIVITA' CULTURALI PER IL TERRITORIO DELLA REGIONE CALABRIA' SOTTOSCRITTO IN DATA 1 AGOSTO 2008 (DELIBERE CIPE N. 3 DEL 22 MARZO 2006 E N. 138 DEL 21 DICEMBRE 2000)<br><br>**NOTA:** *FINANZIAMENTO COMPLESSIVO DI EURO 10.000.000,00 ISCRITTO NELL'ANNO 2009 DI CUI EURO 9.150.000,00 A VALERE SULLA DEL. CIPE N. 3/2006 ED EURO 850.000,00 SULLA DEL. CIPE N. 138/2000.* | RS 408.816,60<br>CP 0,00<br>CS 408.816,60 | RR 0,00<br>RC 0,00<br>TR 0,00 | R 0,00<br>A 0,00<br>CS -408.816,60 | CP 0,00 | EP 408.816,60<br>EC 0,00<br>TR 408.816,60 |
| E4412005701 | *Risorse Vincolate (Capitolo: U4701020101)*<br><br>ASSEGNAZIONE DI FONDI DALLO STATO PER L'ATTUAZIONE DELL'ACCORDO DI PROGRAMMA QUADRO 'ISTRUZIONE' SOTTOSCRITTO IN DATA 1 AGOSTO 2008 (DELIBERE CIPE N. 3 DEL 22 MARZO 2006, N. 36 DEL 3 MAGGIO 2002 E N. 138 DEL 21 DICEMBRE 2000)<br><br>**NOTA:** *FINANZIAMENTO COMPLESSIVO DI EURO 25.000.000,00 ISCRITTO NELL'ANNO 2009 DI CUI EURO 22.000.000,00 A VALERE SULLA DEL. CIPE N. 3/2006, EURO 862.249,00 SULLA DEL. CIPE N. 36/2002 ED EURO 2.137.751,00 SULLA DEL. CIPE N. 138/2000.* | RS 1.731.848,42<br>CP 4.348.676,40<br>CS 6.080.524,82 | RR 0,00<br>RC 0,00<br>TR 0,00 | R 0,00<br>A 816.873,55<br>CS -6.080.524,82 | CP -3.531.802,85 | EP 1.731.848,42<br>EC 816.873,55<br>TR 2.548.721,97 |
| E4412005901 | *Risorse Vincolate (Capitolo: U3303012201)*<br><br>ASSEGNAZIONE DI FONDI DALLO STATO PER LA REALIZZAZIONE DI INIZIATIVE VOLTE AD AFFRONTARE LA PARTICOLARE EMERGENZA IN MATERIA AMBIENTALE NEI SETTORI IDRICO E FOGNARIO (DELIBERA CIPE N. 2 DEL 22 MARZO 2006 - PROGRAMMA CALABRIA AMBIENTE)<br><br>**NOTA:** *I FONDI COMPLESSIVAMENTE ASSEGNATI DAL PROGRAMMA CALABRIA AMBIENTE SONO PARI AD EURO 19.615.000,00, DI CUI EURO 14.415.000,00 DESTINATE AD INTERVENTI SUCCESSIVAMENTE INSERITI NELL'APQ TAGIRI - I° ATTO INTEGRATIVO. DI TALI RISORSE LA SOMMA DI EURO 4.340.000,00 E' STATA TRASFERITA DAL MINISTERO DELL'AMBIENTE DIRETTAMENTE AI SOGGETTI ATTUATORI. PERTANTO, SONO DI COMPETENZA DEL BILANCIO REGIONALE SOLO EURO 15.275.000,00, DI CUI EURO 10.075.000,00 INERENTI INTERVENTI PROGRAMMATI IN APQ.* | RS 420.000,00<br>CP 2.057.011,02<br>CS 2.477.011,02 | RR 0,00<br>RC 0,00<br>TR 0,00 | R 0,00<br>A 0,00<br>CS -2.477.011,02 | CP -2.057.011,02 | EP 420.000,00<br>EC 0,00<br>TR 420.000,00 |
| E4412006000 | *Risorse Vincolate (Capitolo: U3303030100)*<br><br>ASSEGNAZIONE DI FONDI DA PARTE DELLO STATO PER L'ATTUAZIONE DELL'ACCORDO DI PROGRAMMA QUADRO 'TUTELA DELLE ACQUE E GESTIONE INTEGRATA DELLE RISORSE IDRICHE' (TAGIRI) - I° ATTO INTEGRATIVO (SETTORE DEPURAZIONE) | RS 1.824.134,94<br>CP 0,00<br>CS 1.824.134,94 | RR 0,00<br>RC 0,00<br>TR 0,00 | R 0,00<br>A 0,00<br>CS -1.824.134,94 | CP 0,00 | EP 1.824.134,94<br>EC 0,00<br>TR 1.824.134,94 |

| TITOLO TIPOLOGIA CAPITOLO | DENOMINAZIONE | RESIDUI ATTIVI AL 1/1/2018 (RS) | | RISCOSSIONI IN C/RESIDUI (RR) | | RIACCERTAMENTI RESIDUI (R) (3) | | | RESIDUI ATTIVI DA ESERCIZI PRECEDENTI (EP=RS-RR+R) | |
|---|---|---|---|---|---|---|---|---|---|---|
| | | PREVISIONI DEFINITIVE DI COMPETENZA (CP) | | RISCOSSIONI IN C/ COMPETENZA (RC) | | ACCERTAMENTI (A)(4) | | MAGGIORI O MINORI ENTRATE DI COMPETENZA =A-CP(5) | RESIDUI ATTIVI DA ESERCIZIO DI COMPETENZA (EC=A-RC) | |
| | | PREVISIONI DEFINITIVE DI CASSA (CS) | | TOTALE RISCOSSIONI (TR=RR+RC) | | MAGGIORI O MINORI ENTRATE DI CASSA =TR-CS(5) | | | TOTALE RESIDUI ATTIVI DA RIPORTARE (TR=EP+EC) | |
| E4412006001 | *Risorse Vincolate (Capitolo: U3303030101; U3303030102)*<br><br>ASSEGNAZIONE DI FONDI DA PARTE DELLO STATO PER L'ATTUAZIONE DELL'ACCORDO DI PROGRAMMA QUADRO 'TUTELA DELLE ACQUE E GESTIONE INTEGRATA DELLE RISORSE IDRICHE' (TAGIRI) - I° ATTO INTEGRATIVO (SETTORE DEPURAZIONE)<br><br>**NOTA:** *FINANZIAMENTO COMPLESSIVO DI EURO 14.707.594,42. APQ RIDOTTO DELL'IMPORTO DI EURO 529.641,72 A SEGUITO DELLA RIPROGRAMMAZIONE AI SENSI DELLA DELIBERA CIPE 23 MARZO 2012, N. 41 E S.M.I.* | RS<br>CP<br>CS | 763.990,61<br>171.733,18<br>935.723,79 | RR<br>RC<br>TR | 0,00<br>0,00<br>0,00 | R<br>A<br>CS | 0,00<br>0,00<br>-935.723,79 | CP | -171.733,18 | EP<br>EC<br>TR | 763.990,61<br>0,00<br>763.990,61 |
| E4412006101 | *Risorse Vincolate (Capitolo: U2401080101; U2401080102; U2401080103; U2401080104; U2401080105; U2401080106; U2401080107; U2401080108; U2401080109; U3301011101; U3302030101; U3303040101; U3303040201; U3303040203; U3304020101; U3304020102; U4701030101; U5301030101)*<br><br>ASSEGNAZIONE DI FONDI DALLO STATO A CARICO DEL FONDO PER LO SVILUPPO E LA COESIONE (FSC) A VALERE SUL PAR CALABRIA FAS 2007/2013 PER INTERVENTI DI RILEVANZA STRATEGICA REGIONALE PER L'ATTUAZIONE DEL PIANO NAZIONALE PER IL SUD (DELIBERE CIPE N. 62/2011, N. 78/2011, N. 7/2012 E N. 8/2012 - RIMODULAZIONE FSC A SEGUITO DELLA DELIBERA CIPE N. 67 DEL 06/08/2015)<br><br>**NOTA:** *FINANZIAMENTO COMPLESSIVO DI EURO 1.040.021.045,81, RIMODULATO IN EURO 560.989.525,59 A SEGUITO DELLA RIPROGRAMMAZIONE AI SENSI DELLE DGR N. 273 DEL 29/07/2013 E N. 396 DEL 31.10.2013 E A SEGUITO DELLA RIDUZIONE PER ARROTONDAMENTI - DELIBERA CIPE 3 AGOSTO 2011, N. 62 E SUCCESSIVAMENTE RIMODULATO IN EURO 429.431.621,14 A SEGUITO DELLA DGR N. 68 DEL 20/03/2015. FINANZIAMENTO INCREMENTATO DELLA SOMMA DI EURO 43.447.475,84 A SEGUITO DELLA RIMODULAZIONE FSC AI SENSI DELLA DELIBERA CIPE N. 67 DEL 06/08/2015. VEDI I CAPITOLI DELLA SPESA 24010801, 33020301, 33030401, 33030402, 33040201, 47010301 , 53010301 E 33010111. FINANZIAMENTO RIDOTTO DELLA SOMMA DI EURO 18.531.355,18 GESTITA DIRETTAMENTE DAL COMMISSARIO STRAORDINARIO.* | RS<br>CP<br>CS | 31.327.185,68<br>201.185.230,16<br>232.512.415,84 | RR<br>RC<br>TR | 0,00<br>0,00<br>0,00 | R<br>A<br>CS | 0,00<br>21.911.024,84<br>-232.512.415,84 | CP | -179.274.205,32 | EP<br>EC<br>TR | 31.327.185,68<br>21.911.024,84<br>53.238.210,52 |
| E4412006200 | *Risorse Vincolate (Capitolo: U3301011000)*<br><br>ASSEGNAZIONE DI FONDI DALLO STATO A CARICO DEL FONDO PER LO SVILUPPO E LA COESIONE (FSC) 2000/2006 PER IL FINANZIAMENTO DEL "PIANO DEGLI INTERVENTI PER LA SISTEMAZIONE IDROGEOLOGICA ED IDRAULICA DEGLI ALVEI" (DELIBERA CIPE N. 87 DEL 03 AGOSTO 2012) | RS<br>CP<br>CS | 30.000.000,00<br>0,00<br>30.000.000,00 | RR<br>RC<br>TR | 0,00<br>0,00<br>0,00 | R<br>A<br>CS | 0,00<br>0,00<br>-30.000.000,00 | CP | 0,00 | EP<br>EC<br>TR | 30.000.000,00<br>0,00<br>30.000.000,00 |
| E4412006301 | *Risorse Vincolate (Capitolo: U3301020201; U3301020202; U3301020203; U3301020204; U3301020205; U3301020206; U3301020207; U3301020208; U3301020301)*<br><br>ASSEGNAZIONE DI FONDI DALLO STATO A CARICO DEL FONDO PER LO SVILUPPO E LA COESIONE (FSC) 2000/2006 PER IL FINANZIAMENTO DEGLI INTERVENTI DI DIFESA DEL SUOLO (DELIBERA CIPE N. 87 DEL 03 AGOSTO 2012 E RIMODULAZIONE FSC A SEGUITO DELLA DELIBERA CIPE N. 67 DEL 06/08/2015)<br><br>**NOTA:** *FINANZIAMENTO COMPLESSIVO DI EURO 38.248.000,00 RIMODULATO IN EURO 34.235.800,00 A SEGUITO DELLE SANZIONI DI CUI ALLA DELIBERA CIPE N. 21/2014.* | RS<br>CP<br>CS | 7.841.992,45<br>25.899.212,31<br>33.741.204,76 | RR<br>RC<br>TR | 0,00<br>0,00<br>0,00 | R<br>A<br>CS | -835,20<br>6.707.563,92<br>-33.741.204,76 | CP | -19.191.648,39 | EP<br>EC<br>TR | 7.841.157,25<br>6.707.563,92<br>14.548.721,17 |
| E4412006401 | *Risorse Vincolate (Capitolo: U2401080201; U3302030201; U4701030201; U9100601801)*<br><br>ASSEGNAZIONE DI FONDI DALLO STATO, A CARICO DEL FONDO PER LO SVILUPPO E LA COESIONE (FSC), PROVENIENTI DALLE RIDUZIONI DISPOSTE SUI PROGRAMMI ATTUATIVI INTERREGIONALI E SUGLI OBIETTIVI DI SERVIZIO, PER L'ATTUAZIONE DI INTERVENTI DI RILEVANZA STRATEGICA REGIONALE E DEL CONTRATTO ISTITUZIONALE DI SVILUPPO 'COMPLETAMENTO DELLA DIRETTRICE FERROVIARIA SA-RC' (DELIBERE CIPE N. 62/2011, N. 78/2011, N. 7/2012 e N. 8/2012 - RIMODULAZIONE FSC A SEGUITO DELLA DELIBERA CIPE N. 67 DEL 06 AGOSTO 2015)<br><br>**NOTA:** *FINANZIAMENTO COMPLESSIVO DI EURO 159.757.980,97, RIMODULATO IN EURO 148.023.598,55 A SEGUITO DELLA RIPROGRAMMAZIONE AI SENSI DELLA DELIBERA CIPE 23 MARZO 2012, N. 41 E SUCCESSIVAMENTE RIDOTTO DI EURO 40.000.000,00 A SEGUITO DELLA DGR N. 68 DEL 20/03/2015. FINANZIAMENTO ULTERIORMENTE RIDOTTO DELL'IMPORTO DI EURO 20.000.000,00 A SEGUITO DELLA RIMODULAZIONE FSC AI SENSI DELLA DELIBERA CIPE N. 67 DEL 06/08/2015. VEDI I CAPITOLI DELLA SPESA 24010802, 47010302 E 33020302. FINANZIAMENTO INCREMENTATO DELL'IMPORTO DI EURO 40.000.000,00 PER L'INTERVENTO DI RILEVANZA STRATEGICA NAZIONALE RELATIVO AL CONTRATTO ISTITUZIONALE DI SVILUPPO 'COMPLETAMENTO DELLA DIRETTRICE FERROVIARIA SA - RC'* | RS<br>CP<br>CS | 36.687.950,47<br>19.262.554,35<br>55.950.504,82 | RR<br>RC<br>TR | 0,00<br>0,00<br>0,00 | R<br>A<br>CS | 0,00<br>17.749.832,68<br>-55.950.504,82 | CP | -1.512.721,67 | EP<br>EC<br>TR | 36.687.950,47<br>17.749.832,68<br>54.437.783,15 |

| TITOLO TIPOLOGIA CAPITOLO | DENOMINAZIONE | RESIDUI ATTIVI AL 1/1/2018 (RS) | RISCOSSIONI IN C/RESIDUI (RR) | RIACCERTAMENTI RESIDUI (R) (3) | | RESIDUI ATTIVI DA ESERCIZI PRECEDENTI (EP=RS-RR+R) |
|---|---|---|---|---|---|---|
| | | PREVISIONI DEFINITIVE DI COMPETENZA (CP) | RISCOSSIONI IN C/ COMPETENZA (RC) | ACCERTAMENTI (A)(4) | MAGGIORI O MINORI ENTRATE DI COMPETENZA =A-CP(5) | RESIDUI ATTIVI DA ESERCIZIO DI COMPETENZA (EC=A-RC) |
| | | PREVISIONI DEFINITIVE DI CASSA (CS) | TOTALE RISCOSSIONI (TR=RR +RC) | MAGGIORI O MINORI ENTRATE DI CASSA =TR-CS(5) | | TOTALE RESIDUI ATTIVI DA RIPORTARE (TR=EP+EC) |
| E4412006501 | *Risorse Vincolate (Capitolo: U3302020701)*<br><br>ASSEGNAZIONE DI FONDI DALLO STATO A CARICO DEL FONDO PER LO SVILUPPO E LA COESIONE (FSC) 2000/2006 PER INTERVENTI DI RIQUALIFICAZIONE URBANA (RECUPERO CENTRI STORICI) - N. 170 PROGETTI INTEGRATI PER LA RIQUALIFICAZIONE, IL RECUPERO E LA VALORIZZAZIONE DEI CENTRI STORICI DELLA CALABRIA (DELIBERA CIPE N. 89 DEL 03/08/2012 E RIMODULAZIONE FSC A SEGUITO DELLA DELIBERA CIPE N. 67 DEL 06/08/2015)<br><br>**NOTA:** *FINANZIAMENTO COMPLESSIVO DI EURO 97.814.635,95, DI CUI EURO 30.000.000,00 ISCRITTI NELL'ANNO 2013, EURO 30.000.000,00 NELL'ANNO 2014 ED EURO 37.814.635,95 NELL'ANNO 2015. FINANZIAMENTO RIDOTTO DELL'IMPORTO DI EURO 7.653.055,32 A SEGUITO DELLA RIMODULAZIONE FSC AI SENSI DELLA DELIBERA CIPE N. 67 DEL 06/08/2015.* | RS 60.170.726,45<br>CP 13.163.444,19<br>CS 73.334.170,64 | RR 0,00<br>RC 0,00<br>TR 0,00 | R 0,00<br>A 1.545.707,42<br>CS -73.334.170,64 | CP -11.617.736,77 | EP 60.170.726,45<br>EC 1.545.707,42<br>TR 61.716.433,87 |
| E4412006601 | *Risorse Vincolate (Capitolo: U5302020101)*<br><br>ASSEGNAZIONE DI FONDI DALLO STATO A CARICO DEL FONDO PER LO SVILUPPO E LA COESIONE (FSC) 2000/2006 PER IL FINANZIAMENTO DI INTERVENTI INFRATRUTTURALI PER LO SPORT E PER IL TURISMO (DELIBERA CIPE N. 89 DEL 03 AGOSTO 2012 E RIMODULAZIONE FSC A SEGUITO DELLA DELIBERA CIPE N. 67 DEL 06/08/2015)<br><br>**NOTA:** *FINANZIAMENTO COMPLESSIVO DI EURO 5.000.000,00 (DELIBERA CIPE N. 89/2013), SUCCESSIVAMENTE INCREMENTATO DELL'IMPORTO DI EURO 2.500.000,00 A SEGUITO DELLA RIMODULAZIONE FSC AI SENSI DELLA DELIBERA CIPE N. 67 DEL 06/08/2015.* | RS 10.000.000,00<br>CP 0,00<br>CS 10.000.000,00 | RR 0,00<br>RC 0,00<br>TR 0,00 | R 0,00<br>A 0,00<br>CS -10.000.000,00 | CP 0,00 | EP 10.000.000,00<br>EC 0,00<br>TR 10.000.000,00 |
| E4412006701 | *Risorse Vincolate (Capitolo: U2401010401)*<br><br>ASSEGNAZIONE DI FONDI DALLO STATO PER L'ATTUAZIONE DELL'ACCORDO DI PROGRAMMA QUADRO "INFRASTRUTTURE PER LO SVILUPPO LOCALE" - II° ATTO INTEGRATIVO (DELIBERA CIPE N. 41/2012, PUNTO 1.6 - NOTA N. 5765 DEL 18/06/2014 DEL DIPARTIMENTO PER LO SVILUPPO E LA COESIONE ECONOMICA - DIREZIONE GENERALE PER LA POLITICA REGIONALE UNITARIA NAZIONALE<br><br>**NOTA:** *CAPITOLO ISTITUITO PER L'IMPORTO DI EURO 7.533.716,73 A SEGUITO DI PROCEDURA DI RIPROGRAMMAZIONE AL TAVOLO DEI SOTTOSCRITTORI CHIUSA CON NOTA N. 5765 DEL 18/06/2014 DEL DIPARTIMENTO PER LO SVILUPPO E LA COESIONE ECONOMICA - DIREZIONE GENERALE PER LA POLITICA REGIONALE UNITARIA NAZIONALE.* | RS 1.759.559,12<br>CP 5.774.157,61<br>CS 7.533.716,73 | RR 0,00<br>RC 0,00<br>TR 0,00 | R 0,00<br>A 299.187,43<br>CS -7.533.716,73 | CP -5.474.970,18 | EP 1.759.559,12<br>EC 299.187,43<br>TR 2.058.746,55 |
| E4412006801 | *Risorse Vincolate (Capitolo: U3302021301; U3302021302; U3302021303; U3302021304; U3302021305; U3302021306; U3302021307)*<br><br>ASSEGNAZIONE DI FONDI DALLO STATO A CARICO DEL FONDO PER LO SVILUPPO E LA COESIONE (FSC) PER L'ATTUAZIONE DELL'ACCORDO DI PROGRAMMA QUADRO "EMERGENZE URBANE E TERRITORIALI - PROTOCOLLO AGGIUNTIVO 'LA CITTADELLA REGIONALE' (RIMODULAZIONE RISORSE FSC 2007/2013 A SEGUITO DELLA DELIBERA CIPE N. 67 DEL 06/08/2015) | RS 30.697.900,03<br>CP 849.595,54<br>CS 31.547.495,57 | RR 0,00<br>RC 0,00<br>TR 0,00 | R 0,00<br>A 849.595,54<br>CS -31.547.495,57 | CP 0,00 | EP 30.697.900,03<br>EC 849.595,54<br>TR 31.547.495,57 |
| E4412006901 | *Risorse Vincolate (Capitolo: U6201080101; U9040801401; U9090901206; U9090901207; U9090901208; U9130800102)*<br><br>ASSEGNAZIONE DI RISORSE DA PARTE DELLO STATO, A VALERE SUL FONDO DI PER LO SVILUPPO E LA COESIONE (FSC) 2007-2013 PER IL FINANZIAMENTO DEL MECCANISMO PREMIALE COLLEGATO AGLI "OBIETTIVI DI SERVIZIO" (DELIBERA CIPE N. 79 DEL 11 LUGLIO 2012) | RS 4.627.288,10<br>CP 85.701.782,21<br>CS 90.329.070,31 | RR 0,00<br>RC 0,00<br>TR 0,00 | R -2.180.358,14<br>A 122.069,90<br>CS -90.329.070,31 | CP -85.579.712,31 | EP 2.446.929,96<br>EC 122.069,90<br>TR 2.568.999,86 |
| E4412007001 | *Risorse Vincolate (Capitolo: U2401080101; U2401080107; U2401080108; U2401080109; U3303040101; U3303040202; U4701030101)*<br><br>ASSEGNAZIONE DI FONDI DALLO STATO A CARICO DEL FONDO PER LO SVILUPPO E LA COESIONE (FSC) PER INTERVENTI DI RILIEVO REGIONALE (DELIBERA CIPE N. 89/2012 E RIMODULAZIONE APPROVATA DAL CIPE CON DELIBERA N. 67 DEL 06 AGOSTO 2015 E DELIBERA CIPE N. 41/2012 A SEGUITO DELLE DGR N. 172 e 223 DEL 2016)<br><br>**NOTA:** *FINANZIAMENTO COMPLESSIVO DI EURO 71.017.400,00 (RIMODULAZIONE FSC A SEGUITO DELLA DELIBERA CIPE N. 67 DEL 06/08/2015)* | RS 59.101.196,94<br>CP 22.416.203,06<br>CS 81.517.400,00 | RR 0,00<br>RC 0,00<br>TR 0,00 | R 0,00<br>A 7.112.342,22<br>CS -81.517.400,00 | CP -15.303.860,84 | EP 59.101.196,94<br>EC 7.112.342,22<br>TR 66.213.539,16 |
| E4412007101 | *Risorse Vincolate (Capitolo: U3302021401)*<br><br>ASSEGNAZIONE DI FONDI DALLO STATO A CARICO DEL FONDO PER LO SVILUPPO E LA COESIONE (FSC) 2000/2006 PER IL FINANZIAMENTO DI INTERVENTI INFRASTRUTTURALI NELLE AREE URBANE (DELIBERA CIPE N. 89 DEL 03 AGOSTO 2012 E RIMODULAZIONE FSC A SEGUITO DELLA DELIBERA CIPE N. 67 DEL 06/08/2015)<br><br>**NOTA:** *FINANZIAMENTO COMPLESSIVO DI EURO 13.341.272,59 (RIMODULAZIONE FSC A SEGUITO DELLA DELIBERA CIPE N. 67 DEL 06/08/2015)* | RS 13.341.272,59<br>CP 0,00<br>CS 13.341.272,59 | RR 0,00<br>RC 0,00<br>TR 0,00 | R 0,00<br>A 0,00<br>CS -13.341.272,59 | CP 0,00 | EP 13.341.272,59<br>EC 0,00<br>TR 13.341.272,59 |

| TITOLO TIPOLOGIA CAPITOLO | DENOMINAZIONE | RESIDUI ATTIVI AL 1/1/2018 (RS) | RISCOSSIONI IN C/RESIDUI (RR) | RIACCERTAMENTI RESIDUI (R) (3) | | RESIDUI ATTIVI DA ESERCIZI PRECEDENTI (EP=RS-RR+R) |
|---|---|---|---|---|---|---|
| | | PREVISIONI DEFINITIVE DI COMPETENZA (CP) | RISCOSSIONI IN C/ COMPETENZA (RC) | ACCERTAMENTI (A)(4) | MAGGIORI O MINORI ENTRATE DI COMPETENZA =A-CP(5) | RESIDUI ATTIVI DA ESERCIZIO DI COMPETENZA (EC=A-RC) |
| | | PREVISIONI DEFINITIVE DI CASSA (CS) | TOTALE RISCOSSIONI (TR=RR +RC) | MAGGIORI O MINORI ENTRATE DI CASSA =TR-CS(5) | | TOTALE RESIDUI ATTIVI DA RIPORTARE (TR=EP+EC) |
| E4414001400 | *Risorse Vincolate (Capitolo: U6106011500)*<br><br>ASSEGNAZIONE DI FONDI DALLO STATO PER LA REALIZZAZIONE, NELL'AMBITO DEL PROGRAMMA PLURIENNALE PREVISTO DALL'ART.20 DELLA LEGGE 11.3.88, N.67, DEGLI INTERVENTI DI ADEGUAMENTO DELLE STRUTTURE SANITARIE ALLA NORMATIVA IN MATERIA DI SICUREZZA (DELIBERAZIONI CIPE N. 53 DEL 21.3.97 E N. 53 DEL 6.5.98). | RS 918.049,58<br>CP 0,00<br>CS 918.049,58 | RR 0,00<br>RC 0,00<br>TR 0,00 | R 0,00<br>A 0,00<br>CS -918.049,58 | CP 0,00 | EP 918.049,58<br>EC 0,00<br>TR 918.049,58 |
| E4414001900 | *Risorse Vincolate (Capitolo: U6106011800)*<br><br>ASSEGNAZIONE DI FONDI DALLO STATO PER LA REALIZZAZIONE DI INVESTIMENTI RELATIVI ALLA RISTRUTTURAZIONE EDILIZIA ED AMMODERNAMENTO TECNOLOGICO DEL PATRIMONIO SANITARIO PUBBLICO, CON ONERI A CARICO DELLO STATO - 1° ACCORDO DI PROGRAMMA STRALCIO (ART. 20 DELLA LEGGE 67/88 - SECONDA FASE). | RS 23.248.270,52<br>CP 0,00<br>CS 23.248.270,52 | RR 234.493,47<br>RC 0,00<br>TR 234.493,47 | R 0,00<br>A 0,00<br>CS -23.013.777,05 | CP 0,00 | EP 23.013.777,05<br>EC 0,00<br>TR 23.013.777,05 |
| E4414002100 | *Risorse Vincolate (Capitolo: U6106013700)*<br><br>TRASFERIMENTO DI RISORSE DA PARTE DELLO STATO PER INTERVENTI DI RISTRUTTURAZIONE EDILIZIA E DI AMMODERNAMENTO TECNOLOGICO DEL PATRIMONIO SANITARIO PUBBLICO NELL'AZIENDA OSPEDALIERA DI COSENZA (ARTICOLO 20 LEGGE 11 MARZO 1988, N. 67 - DECRETI DEL MINISTERO DEL LAVORO DEL 14 APRILE 2011) | RS 20.278.797,58<br>CP 0,00<br>CS 20.278.797,58 | RR 7.205.331,51<br>RC 0,00<br>TR 7.205.331,51 | R 0,00<br>A 0,00<br>CS -13.073.466,07 | CP 0,00 | EP 13.073.466,07<br>EC 0,00<br>TR 13.073.466,07 |
| E4414002200 | *Risorse Vincolate (Capitolo: U6106013800)*<br><br>TRASFERIMENTO DI RISORSE DALLO STATO PER INTERVENTI DI RISTRUTTURAZIONE EDILIZIA E DI AMMODERNAMENTO TECNOLOGICO DEL PATRIMONIO SANITARIO PUBBLICO NELL'AZIENDA OSPEDALIERA DI CATANZARO (ARTICOLO 20 LEGGE 11 MARZO 1988, N. 67 - DECRETI DEL MINISTERO DEL LAVORO DEL 14 APRILE 2011) | RS 5.315.901,44<br>CP 0,00<br>CS 5.315.901,44 | RR 0,00<br>RC 0,00<br>TR 0,00 | R 0,00<br>A 0,00<br>CS -5.315.901,44 | CP 0,00 | EP 5.315.901,44<br>EC 0,00<br>TR 5.315.901,44 |
| E4414002300 | *Risorse Vincolate (Capitolo: U6106013900)*<br><br>TRASFERIMENTO DI RISORSE DALLO STATO PER INTERVENTI DI RISTRUTTURAZIONE EDILIZIA E DI AMMODERNAMENTO TECNOLOGICO DEL PATRIMONIO SANITARIO PUBBLICO NELL'AZIENDA OSPEDALIERA DI REGGIO CALABRIA (ARTICOLO 20 LEGGE 11 MARZO 1988, N. 67 - DECRETI DEL MINISTERO DEL LAVORO DEL 14 APRILE 2011) | RS 20.487.777,65<br>CP 0,00<br>CS 20.487.777,65 | RR 2.581.023,12<br>RC 0,00<br>TR 2.581.023,12 | R 0,00<br>A 0,00<br>CS -17.906.754,53 | CP 0,00 | EP 17.906.754,53<br>EC 0,00<br>TR 17.906.754,53 |
| E4416000600 | *Risorse Vincolate (Capitolo: U2204083200; U2204083202)*<br><br>ASSEGNAZIONE DI FONDI DALLO STATO PER LA REALIZZAZIONE DEL PROGRAMMA VOLTO AL SOSTEGNO ED ALLO SVILUPPO DELL'AGRICOLTURA BIOLOGICA (DECRETI MINISTERIALI N. 90859 DEL 7.6.2004 E N. 20038 DEL 23.12.2009). | RS 29.270,64<br>CP 0,00<br>CS 29.270,64 | RR 9.766,27<br>RC 0,00<br>TR 9.766,27 | R 0,00<br>A 0,00<br>CS -19.504,37 | CP 0,00 | EP 19.504,37<br>EC 0,00<br>TR 19.504,37 |
| E4417000801 | *Risorse Vincolate (Capitolo: U2201041701; U2201041702; U2201041703; U2201041704; U2201041705; U2201041706; U2201041707)*<br><br>ASSEGNAZIONE DI RISORSE DALLO STATO PER LA REALIZZAZIONE DEL PROGETTO DAL TITOLO CULTO E CULTURA, PROGETTAZIONE E REALIZZAZIONE DI ITINERARI PER LA VALORIZZAZIONE DEL TURISMO RELIGIOSO (ART. 1, COMMA 1228, LEGGE 27 DICEMBRE 2006, N. 296 - PROTOCOLLO DI INTESA TRA MINISTERO PER IL TURISMO ED IL PRESIDENTE DELLA CONFERENZA DELLE REGIONI E DELLE PROVINCE AUTONOME DEL 24 GIUGNO 2010 - ACCORDO DI PROGRAMMA APPROVATO E REGISTRATO DALLA PRESIDENZA DEL CONSIGLIO DEI MINISTRI IN DATA 17 MAGGIO 2012) | RS 344.172,78<br>CP 0,00<br>CS 344.172,78 | RR 0,00<br>RC 0,00<br>TR 0,00 | R -4.686,81<br>A 0,00<br>CS -344.172,78 | CP 0,00 | EP 339.485,97<br>EC 0,00<br>TR 339.485,97 |
| E4417001001 | *Risorse Vincolate (Capitolo: U2201042301)*<br><br>ASSEGNAZIONE DI FONDI DALLO STATO PER LA REALIZZAZIONE DEL PROGETTO "PORTALE TEMATICO" | RS 37.360,00<br>CP 0,00<br>CS 37.360,00 | RR 0,00<br>RC 0,00<br>TR 0,00 | R 0,00<br>A 0,00<br>CS -37.360,00 | CP 0,00 | EP 37.360,00<br>EC 0,00<br>TR 37.360,00 |
| E4440000100 | *Risorse Vincolate (Capitolo: U2501010100; U2501010200; U2501010300; U2501010400; U2501010500; U2501010800; U2501010900; U2501011000)*<br><br>ASSEGNAZIONE DI FONDI DALLO STATO PER CONTRIBUTI A CARICO DEL FONDO DI ROTAZIONE DI CUI ALL'ART. 5 DELLA LEGGE 16.4.1987 N. 183 PER LA REALIZZAZIONE DEL PROGRAMMA OPERATIVO REGIONALE (POR) CALABRIA FEP 2007-2013 | RS 5.260.061,66<br>CP 0,00<br>CS 5.260.061,66 | RR 0,00<br>RC 0,00<br>TR 0,00 | R 0,00<br>A 0,00<br>CS -5.260.061,66 | CP 0,00 | EP 5.260.061,66<br>EC 0,00<br>TR 5.260.061,66 |
| E4440000101 | *Risorse Vincolate (Capitolo: U2501010101; U2501010201; U2501010301; U2501010401; U2501010501; U2501010502; U2501010503; U2501010504; U2501010505; U2501010506; U2501010507; U2501010508; U2501010801; U2501010901; U2501010902; U2501011001; U9200300501)*<br><br>ASSEGNAZIONE DI FONDI DALLO STATO PER CONTRIBUTI A CARICO DEL FONDO DI ROTAZIONE DI CUI ALL'ART. 5 DELLA LEGGE 16.4.1987 N. 183 PER LA REALIZZAZIONE DEL PROGRAMMA OPERATIVO REGIONALE (POR) CALABRIA FEP 2007-2013 | RS 13.804,71<br>CP 0,00<br>CS 13.804,71 | RR 0,00<br>RC 0,00<br>TR 0,00 | R 0,00<br>A 0,00<br>CS -13.804,71 | CP 0,00 | EP 13.804,71<br>EC 0,00<br>TR 13.804,71 |

| TITOLO TIPOLOGIA CAPITOLO | DENOMINAZIONE | RESIDUI ATTIVI AL 1/1/2018 (RS) | | RISCOSSIONI IN C/RESIDUI (RR) | | RIACCERTAMENTI RESIDUI (R) (3) | | | RESIDUI ATTIVI DA ESERCIZI PRECEDENTI (EP=RS-RR+R) | |
|---|---|---|---|---|---|---|---|---|---|---|
| | | PREVISIONI DEFINITIVE DI COMPETENZA (CP) | | RISCOSSIONI IN C/ COMPETENZA (RC) | | ACCERTAMENTI (A)(4) | | MAGGIORI O MINORI ENTRATE DI COMPETENZA =A-CP(5) | RESIDUI ATTIVI DA ESERCIZIO DI COMPETENZA (EC=A-RC) | |
| | | PREVISIONI DEFINITIVE DI CASSA (CS) | | TOTALE RISCOSSIONI (TR=RR+RC) | | MAGGIORI O MINORI ENTRATE DI CASSA =TR-CS(5) | | | TOTALE RESIDUI ATTIVI DA RIPORTARE (TR=EP+EC) | |
| E4442000101 | *Risorse Vincolate (Capitolo: U1302030401; U1302030402; U1302030403; U1302040101; U2106020101; U2201070101; U2201070201; U2201070301; U2202070201; U2205010101; U2205010201; U2205010301; U3205020101; U3206010101; U3206010201; U3206010301; U3206010401; U3206010501; U3206010502; U3206010503; U3206010504; U3206010505; U3206010506; U3206010507; U3206020101; U4302060201; U4302060202; U4302060203; U4302060204; U4302060205; U4302060206; U4302060207; U4302060208; U4302060209; U4302060307; U4302060308; U4304010201; U5201070101; U5201070201; U5201070301; U5201070401; U5201070601; U6106020101; U7201040101; U9090900201; U9090900202; U9100600201; U9100600301; U9140500401)*<br><br>ASSEGNAZIONE DI FONDI DALLO STATO PER CONTRIBUTI A CARICO DEL FONDO DI ROTAZIONE DI CUI ALL'ARTICOLO 5 DELLA LEGGE 16.04.1987 N. 183 PER LA REALIZZAZIONE DEL PROGRAMMA ORDINARIO CONVERGENZA NELL'AMBITO DEL PIANO DI AZIONE COESIONE | RS<br>CP<br>CS | 120.115.899,74<br>19.206.820,93<br>139.322.720,67 | RR<br>RC<br>TR | 0,00<br>0,00<br>0,00 | R<br>A<br>CS | -94.644,79<br>7.659.137,47<br>-139.322.720,67 | CP | -11.547.683,46 | EP<br>EC<br>TR | 120.021.254,95<br>7.659.137,47<br>127.680.392,42 |
| E4442000201 | *Risorse Vincolate (Capitolo: U1302030401; U1302030402; U1302030403; U1302040100; U1302040101; U2106020101; U2201070100; U2201070101; U2201070200; U2201070201; U2201070300; U2201070301; U2202070100; U2202070101; U2202070201; U2205010100; U2205010101; U2205010102; U2205010201; U2205010301; U3205020101; U3206010100; U3206010101; U3206010200; U3206010201; U3206010300; U3206010301; U3206010501; U3206010502; U3206010503; U3206010504; U3206010505; U3206010506; U3206010507; U3206020101; U4302060200; U4304010201; U4304010202; U5201070101; U5201070201; U5201070301; U5201070401; U5201070601; U6106020100; U6106020101; U7201040101; U8201043901; U9090900201; U9090900202; U9100600201; U9100600301; U9140500401)*<br><br>ASSEGNAZIONE DI FONDI DALLO STATO PER CONTRIBUTI A CARICO DEL FONDO DI ROTAZIONE DI CUI ALL'ARTICOLO 5 DELLA LEGGE 16.04.1987 N. 183 PER LA REALIZZAZIONE DEL PIANO DI AZIONE COESIONE (DECISIONI COMUNITARIE C(2013) 8724 DEL 17 DICEMBRE 2013 E C(2014) 8746 DEL 18 NOVEMBRE 2014 - DELIBERAZIONE DELLA GIUNTA REGIONALE N. 42 DEL 2 MARZO 2015) | RS<br>CP<br>CS | 109.842.102,85<br>35.893.631,89<br>145.735.734,74 | RR<br>RC<br>TR | 0,00<br>0,00<br>0,00 | R<br>A<br>CS | -709.761,54<br>23.226.773,64<br>-145.735.734,74 | CP | -12.666.858,25 | EP<br>EC<br>TR | 109.132.341,31<br>23.226.773,64<br>132.359.114,95 |
| E4443000101 | *Risorse Vincolate (Capitolo: U8201044701; U9011200112; U9011200113; U9040800101; U9040800102; U9040800103; U9040800201; U9040800301; U9040800302; U9040800401; U9040800402; U9050300401; U9050300402; U9050300501; U9050300502; U9050300503; U9050300601; U9050300602; U9050300603; U9050300604; U9070200201; U9070200202; U9070200203; U9070200301; U9070200302; U9070200401; U9070200402; U9070200403; U9090900301; U9090900302; U9090900303; U9090900401; U9090900501; U9090900601; U9090900602; U9090900603; U9090900701; U9090900702; U9090900708; U9090900709; U9090900710; U9090900711; U9090900801; U9090900901; U9090900902; U9090901001; U9090901002; U9090901101; U9090901102; U9090901108; U9090901109; U9090901110; U9100600401; U9100600402; U9100600403; U9100600404; U9100600406; U9100600501; U9100600502; U9100600601; U9100600602; U9100600701; U9100600801; U9100600802; U9110300201; U9110300202; U9110300203; U9110300204; U9110300205; U9110300207; U9121000101; U9121000201; U9121000202; U9121000301; U9121000302; U9121000401; U9121000501; U9121000601; U9121000602; U9121000701; U9121000702; U9121000801; U9121000802; U9121000901; U9140500501; U9140500502; U9140500503; U9140500504; U9140500601; U9140500602; U9140500603; U9140500701; U9140500702; U9140500703; U9140500704; U9140500801; U9140500802; U9140500803; U9140500804; U9140500901; U9140500902; U9140500903; U9140500904; U9140501001; U9140501002; U9140501003; U9140501004; U9140501101; U9140501102; U9140501103; U9140501104; U9140501201; U9140501202; U9140501203; U9140501204; U9140501301; U9140501302; U9140501303; U9140501304; U9140501401; U9140501402; U9140501403; U9140501404; U9140501501; U9140501502; U9140501503; U9140501601; U9140501602; U9140501604; U9140501605; U9140501607; U9140501608; U9140501701; U9140501702; U9140501704; U9140501705; U9140501707; U9140501711; U9140501801; U9140501802; U9140501804; U9140501805; U9140501807; U9140501811; U9140501901; U9140501902; U9140501903; U9140502001; U9140502002; U9140502003; U9140502101; U9140502102; U9140502103; U9140502201; U9140502202; U9140502301; U9140502302; U9140502303; U9140502401; U9140502402; U9140502501; U9140502502; U9140502601; U9140502602; U9140502701; U9140502702; U9140502801; U9140502802; U9140502901; U9140502902; U9140502903; U9140503001; U9140503002; U9170200101; U9170200102; U9170200201; U9170200202; U9170200301; U9170200302)*<br><br>ASSEGNAZIONE DI FONDI DALLO STATO PER CONTRIBUTI A CARICO DEL FONDO DI ROTAZIONE DI CUI ALL'ART. 5 DELLA LEGGE 16.4.1987, N. 183 PER LA REALIZZAZIONE DEL PROGRAMMA OPERATIVO REGIONALE 2014-2020 (POR) CALABRIA FESR E FSE - COFINANZIAMENTO FESR | RS<br>CP<br>CS | 6.733.139,10<br>62.954.788,51<br>69.687.927,61 | RR<br>RC<br>TR | 6.733.139,10<br>14.395.290,39<br>21.128.429,49 | R<br>A<br>CS | 0,00<br>22.399.761,78<br>-48.559.498,12 | CP | -40.555.026,73 | EP<br>EC<br>TR | 0,00<br>8.004.471,39<br>8.004.471,39 |

| TITOLO TIPOLOGIA CAPITOLO | DENOMINAZIONE | RESIDUI ATTIVI AL 1/1/2018 (RS) | | RISCOSSIONI IN C/RESIDUI (RR) | | RIACCERTAMENTI RESIDUI (R) (3) | | | | RESIDUI ATTIVI DA ESERCIZI PRECEDENTI (EP=RS-RR+R) | |
|---|---|---|---|---|---|---|---|---|---|---|---|
| | | PREVISIONI DEFINITIVE DI COMPETENZA (CP) | | RISCOSSIONI IN C/ COMPETENZA (RC) | | ACCERTAMENTI (A)(4) | | MAGGIORI O MINORI ENTRATE DI COMPETENZA =A-CP(5) | | RESIDUI ATTIVI DA ESERCIZIO DI COMPETENZA (EC=A-RC) | |
| | | PREVISIONI DEFINITIVE DI CASSA (CS) | | TOTALE RISCOSSIONI (TR=RR +RC) | | MAGGIORI O MINORI ENTRATE DI CASSA =TR-CS(5) | | | | TOTALE RESIDUI ATTIVI DA RIPORTARE (TR=EP+EC) | |
| E4610000101 | *Risorse Vincolate (Capitolo: U1301040101; U1301040102; U1301040103; U1301040104; U1301040105; U1301040107; U1301040108; U1301040109; U1301040110; U1301040201; U1301040601; U1301040701; U1301040801; U2901010101; U2901010201; U2901010301; U2901010401; U2902010101; U2902010201; U2902010301; U2903010101; U2903010201; U2903010301; U2903010302; U2904010101; U2904010201; U2904010301; U2904010302; U2904010401; U2905010101; U2905010201; U2905010202; U2905010203; U2905010204; U2905010205; U2905010206; U2905010207; U2905010208; U2905010301; U2905010401; U2905010501; U2906010101; U2906010102; U2906010103; U2906010104; U2906010105; U2906010106; U2906010107; U2906010108; U2906010109; U2906010201; U2906010301; U2906010401; U3701010101; U3701010102; U3701010103; U3701010201; U3701010301; U3701010302; U3701010401; U3701020101; U3701020102; U3701020103; U3701020104; U3701020105; U3701020106; U3701020107; U3701020201; U3701020202; U3701020301; U3701020302; U3701020303; U3701030101; U3701030201; U3701030202; U3701030203; U3701030204; U3701030205; U3701030206; U3701030207; U3701040101; U3701050101; U3701050201; U3701060101; U3702010101; U3702010201; U3703010101; U4801010101; U4801010102; U4801010201; U4801010202; U4801010301; U4801010302; U4801010401; U4802010101; U4802010102; U4802010103; U5601010101; U5601010201; U5601010202; U5601010203; U5601010301; U5601010302; U5601010303; U5601010304; U5601010305; U5601010401; U5601010501; U6401010101; U6401010201; U6401010301; U6401010401; U6401010402; U7301010101; U9200300401)*<br><br>ASSEGNAZIONI DI FONDI DALLA CE PER CONTRIBUTI A CARICO DEL FESR PER LA REALIZZAZIONE DEL PROGRAMMA OPERATIVO REGIONALE (POR) CALABRIA 2007 -2013 | RS<br>CP<br>CS | 2.062.907,17<br>2.317.564,79<br>4.380.471,96 | RR<br>RC<br>TR | 0,00<br>0,00<br>0,00 | R<br>A<br>CS | -1.173,21<br>961.030,53<br>-4.380.471,96 | CP | -1.356.534,26 | EP<br>EC<br>TR | 2.061.733,96<br>961.030,53<br>3.022.764,49 |
| E4611000100 | *Risorse Vincolate (Capitolo: U2501010100)*<br><br>ASSEGNAZIONE DI FONDI DALLA CE PER CONTRIBUTI A CARICO DEL FEP PER LA REALIZZAZIONE DEL PROGRAMMA OPERATIVO REGIONALE (POR) CALABRIA 2007-2013 | RS<br>CP<br>CS | 3.661.939,82<br>0,00<br>3.661.939,82 | RR<br>RC<br>TR | 0,00<br>0,00<br>0,00 | R<br>A<br>CS | 0,00<br>0,00<br>-3.661.939,82 | CP | 0,00 | EP<br>EC<br>TR | 3.661.939,82<br>0,00<br>3.661.939,82 |
| E4613000101 | *Risorse Vincolate (Capitolo: U8201044801; U9011200112; U9011200113; U9040800101; U9040800102; U9040800103; U9040800201; U9040800301; U9040800302; U9040800401; U9040800402; U9050300401; U9050300402; U9050300501; U9050300502; U9050300503; U9050300601; U9050300602; U9050300603; U9050300604; U9070200201; U9070200202; U9070200203; U9070200301; U9070200302; U9070200401; U9070200402; U9070200403; U9090900301; U9090900302; U9090900303; U9090900401; U9090900501; U9090900601; U9090900602; U9090900603; U9090900701; U9090900702; U9090900708; U9090900709; U9090900710; U9090900711; U9090900801; U9090900901; U9090900902; U9090901001; U9090901002; U9090901101; U9090901102; U9090901108; U9090901109; U9090901110; U9100600401; U9100600402; U9100600403; U9100600404; U9100600406; U9100600501; U9100600502; U9100600601; U9100600602; U9100600701; U9100600801; U9100600802; U9110300201; U9110300202; U9110300203; U9110300204; U9110300205; U9110300207; U9121000101; U9121000201; U9121000202; U9121000301; U9121000302; U9121000401; U9121000501; U9121000601; U9121000602; U9121000701; U9121000702; U9121000801; U9121000802; U9121000901; U9140500501; U9140500502; U9140500503; U9140500504; U9140500601; U9140500602; U9140500603; U9140500701; U9140500702; U9140500703; U9140500704; U9140500801; U9140500802; U9140500803; U9140500804; U9140500901; U9140500902; U9140500903; U9140500904; U9140501001; U9140501002; U9140501003; U9140501004; U9140501101; U9140501102; U9140501103; U9140501104; U9140501201; U9140501202; U9140501203; U9140501204; U9140501301; U9140501302; U9140501303; U9140501304; U9140501401; U9140501402; U9140501403; U9140501404; U9140501501; U9140501502; U9140501503; U9140501601; U9140501602; U9140501604; U9140501605; U9140501607; U9140501608; U9140501701; U9140501702; U9140501704; U9140501705; U9140501707; U9140501711; U9140501801; U9140501802; U9140501804; U9140501805; U9140501807; U9140501811; U9140501901; U9140501902; U9140501903; U9140502001; U9140502002; U9140502003; U9140502101; U9140502102; U9140502103; U9140502201; U9140502202; U9140502301; U9140502302; U9140502303; U9140502401; U9140502402; U9140502501; U9140502502; U9140502601; U9140502602; U9140502701; U9140502702; U9140502801; U9140502802; U9140502901; U9140502902; U9140502903; U9140503001; U9140503002; U9170200101; U9170200102; U9170200201; U9170200202; U9170200301; U9170200302)*<br><br>ASSEGNAZIONE DI FONDI DALLA UE PER CONTRIBUTI A CARICO DEL FESR PER LA REALIZZAZIONE DEL PROGRAMMA OPERATIVO REGIONALE 2014-2020 (POR) CALABRIA FESR E FSE | RS<br>CP<br>CS | 20.738.149,06<br>269.459.317,95<br>290.197.467,01 | RR<br>RC<br>TR | 20.738.149,06<br>73.117.066,00<br>93.855.215,06 | R<br>A<br>CS | 0,00<br>104.428.883,47<br>-196.342.251,95 | CP | -165.030.434,48 | EP<br>EC<br>TR | 0,00<br>31.311.817,47<br>31.311.817,47 |
| E9402000201 | *Risorse Vincolate (Capitolo: U9011201112; U9011201113; U9150400203; U9150400902)*<br><br>ASSEGNAZIONE DI FONDI DALLO STATO PER CONTRIBUTI A CARICO DEL FONDO DI ROTAZIONE DI CUI ALL'ART. 5 DELLA LEGGE 16.4.1987, N. 183 PER LA REALIZZAZIONE DEL PROGRAMMA OPERATIVO REGIONALE 2014-2020 (POR) CALABRIA FESR E FSE - COFINANZIAMENTO FSE | RS<br>CP<br>CS | 0,00<br>633.969,00<br>633.969,00 | RR<br>RC<br>TR | 0,00<br>274.024,24<br>274.024,24 | R<br>A<br>CS | 0,00<br>436.590,00<br>-359.944,76 | CP | -197.379,00 | EP<br>EC<br>TR | 0,00<br>162.565,76<br>162.565,76 |
| E9402000301 | *Risorse Vincolate (Capitolo: U9011201112; U9011201113; U9150400203; U9150400902)*<br><br>ASSEGNAZIONE DI FONDI DALLA UE PER CONTRIBUTI A CARICO DEL FSE PER LA REALIZZAZIONE DEL PROGRAMMA OPERATIVO REGIONALE 2014-2020 (POR) CALABRIA FESR E FSE | RS<br>CP<br>CS | 0,00<br>2.717.010,00<br>2.717.009,92 | RR<br>RC<br>TR | 0,00<br>0,00<br>0,00 | R<br>A<br>CS | 0,00<br>0,00<br>-2.717.009,92 | CP | -2.717.010,00 | EP<br>EC<br>TR | 0,00<br>0,00<br>0,00 |

| TITOLO TIPOLOGIA CAPITOLO | DENOMINAZIONE | RESIDUI ATTIVI AL 1/1/2018 (RS) | RISCOSSIONI IN C/RESIDUI (RR) | RIACCERTAMENTI RESIDUI (R) (3) | | RESIDUI ATTIVI DA ESERCIZI PRECEDENTI (EP=RS-RR+R) |
|---|---|---|---|---|---|---|
| | | PREVISIONI DEFINITIVE DI COMPETENZA (CP) | RISCOSSIONI IN C/ COMPETENZA (RC) | ACCERTAMENTI (A)(4) | MAGGIORI O MINORI ENTRATE DI COMPETENZA =A-CP(5) | RESIDUI ATTIVI DA ESERCIZIO DI COMPETENZA (EC=A-RC) |
| | | PREVISIONI DEFINITIVE DI CASSA (CS) | TOTALE RISCOSSIONI (TR=RR +RC) | MAGGIORI O MINORI ENTRATE DI CASSA =TR-CS(5) | | TOTALE RESIDUI ATTIVI DA RIPORTARE (TR=EP+EC) |
| E9402000401 | *Risorse Vincolate (Capitolo: U9100201001)*<br><br>ASSEGNAZIONE DI FONDI DALLO STATO FINALIZZATI AL RINNOVO DEI PARCHI AUTOMOBILISTICI DESTINATI AL TRASPORTO PUBBLICO LOCALE REGIONALE E INTERREGIONALE (ART. 1, COMMA 223 DELLA LEGGE 23 DICEMBRE 2014, N.190) | RS 0,00<br>CP 11.974.812,16<br>CS 11.974.812,16 | RR 0,00<br>RC 0,00<br>TR 0,00 | R 0,00<br>A 8.761.273,87<br>CS -11.974.812,16 | CP -3.213.538,29 | EP 0,00<br>EC 8.761.273,87<br>TR 8.761.273,87 |
| E9402010301 | *Risorse Vincolate (Capitolo: U9030200101; U9030200102; U9030200103; U9030200104)*<br><br>ASSEGNAZIONE DI FONDI DALLO STATO PER LA REALIZZAZIONE DEL PROGETTO "CENTRO REGIONALE DI MONITORAGGIO E GOVERNO DEGLI INCIDENTI STRADALI NELLA REGIONE CALABRIA - CRISC" (DGR N. 267 DEL 17 NOVEMBRE 2003) | RS 342.360,00<br>CP 691.349,22<br>CS 1.033.709,22 | RR 0,00<br>RC 0,00<br>TR 0,00 | R 0,00<br>A 61.415,12<br>CS -1.033.709,22 | CP -629.934,10 | EP 342.360,00<br>EC 61.415,12<br>TR 403.775,12 |
| E9402010401 | *Risorse Vincolate (Capitolo: U9160200102; U9160300202; U9160300203; U9160300301; U9160300801)*<br><br>ASSEGNAZIONE DI FONDI DALLO STATO PER CONTRIBUTI A CARICO DEL FONDO DI ROTAZIONE PER LA REALIZZAZIONE DEL PROGRAMMA OPERATIVO FEAMP 2014-2020 (REG. UE N. 508/2014) | RS 0,01<br>CP 2.060.157,62<br>CS 2.060.157,63 | RR 0,00<br>RC 0,00<br>TR 0,00 | R 0,00<br>A 1.031.008,14<br>CS -2.060.157,63 | CP -1.029.149,48 | EP 0,01<br>EC 1.031.008,14<br>TR 1.031.008,15 |
| E9402010501 | *Risorse Vincolate (Capitolo: U9011202103; U9030300201; U9050300805; U9050300806; U9070200502; U9070200503; U9100601201; U9100601301; U9100601901; U9100602001; U9100602002; U9100602101; U9100602103; U9110300702; U9140503301; U9140503302; U9140503303; U9140503501; U9180200101; U9180200102; U9180200103)*<br><br>ASSEGNAZIONE DI FONDI DALLO STATO IN CONTO CAPITALE A CARICO DEL FONDO DI ROTAZIONE PER L'ATTUAZIONE DEL PIANO AZIONE COESIONE (PAC) CALABRIA 2014-2020 (REGOLAMENTO (UE) N. 1303/2013, DELIBERE CIPE NN. 10/2015 E 7/2017, DGR NN. 41/2016, 448/2016 E 320/2017) | RS 8.133.673,37<br>CP 84.007.373,33<br>CS 92.141.046,70 | RR 8.133.673,37<br>RC 84.007.373,33<br>TR 92.141.046,70 | R 0,00<br>A 84.007.373,33<br>CS 0,00 | CP 0,00 | EP 0,00<br>EC 0,00<br>TR 0,00 |
| E9402010601 | *Risorse Vincolate (Capitolo: U9011202801; U9030300101; U9040801501; U9040801601; U9060300101; U9070200601; U9070200602; U9070200604; U9090901301; U9090901302; U9090901303; U9090901401; U9090901501; U9090901601; U9090901701; U9090901702; U9090901703; U9090901801; U9090901802; U9090901901; U9090901902; U9090901906; U9090901909; U9090902001; U9090902005; U9090902008; U9090902101; U9090902201; U9100601401; U9100601501; U9100601601; U9100601602; U9100601701; U9130800201; U9130800202; U9140503101; U9140503201; U9140503202; U9160300901)*<br><br>ASSEGNAZIONE DI FONDI IN CONTO CAPITALE DALLO STATO, A VALERE SUL FONDO PER LO SVILUPPO E LA COESIONE (FSC) 2014/2020, PER L'ATTUAZIONE DI INTERVENTI DI RILEVANZA STRATEGICA REGIONALE DEL PATTO PER LO SVILUPPO DELLA REGIONE CALABRIA (FONDO SVILUPPO E COESIONE (FSC) 2014-2020 - DGR N. 160 DEL 13 MAGGIO 2016 - DELIBERA CIPE N. 26 DEL 10 AGOSTO 2016) | RS 10.692.130,09<br>CP 96.683.035,12<br>CS 107.375.165,21 | RR 0,00<br>RC 20.009.196,70<br>TR 20.009.196,70 | R 0,00<br>A 55.078.892,36<br>CS -87.365.968,51 | CP -41.604.142,76 | EP 10.692.130,09<br>EC 35.069.695,66<br>TR 45.761.825,75 |
| E9402010701 | *Risorse Vincolate (Capitolo: U6106012801; U6106012901; U6106012902; U6106013001; U6106013002; U6106013101; U6106013102)*<br><br>ASSEGNAZIONE DI RISORSE DALLO STATO PER L'ATTUAZIONE DEI PROGRAMMI DI INTERVENTO RELATIVI ALLA REALIZZAZIONE DEI NUOVI OSPEDALI DELLA SIBARITIDE, DI CATANZARO, DI VIBO VALENTIA E DELLA PIANA DI GIOIA TAURO (ART. 20 DELLA L.R. N. 67/1988 - ACCORDO DI PROGRAMMA INTEGRATIVO TRA REGIONE CALABRIA E MINISTERO DELLA SALUTE DEL 13/12/2007) | RS 6.375.381,91<br>CP 25.000.000,00<br>CS 31.375.381,91 | RR 1.400.404,50<br>RC 0,00<br>TR 1.400.404,50 | R 0,00<br>A 25.000.000,00<br>CS -29.974.977,41 | CP 0,00 | EP 4.974.977,41<br>EC 25.000.000,00<br>TR 29.974.977,41 |
| E9402010901 | *Risorse Vincolate (Capitolo: U9070101701)*<br><br>ASSEGNAZIONE DI FONDI DA PARTE DELLO STATO FINALIZZATI ALLA REALIZZAZIONE DEI PROGETTI E DEGLI INTERVENTI RIGUARDANTI GLI ITINERARI TURISTICI A PIEDI (ART.1, COMMA 640 LEGGE 208/2015) | RS 48.000,00<br>CP 0,00<br>CS 48.000,00 | RR 0,00<br>RC 0,00<br>TR 0,00 | R 0,00<br>A 0,00<br>CS -48.000,00 | CP 0,00 | EP 48.000,00<br>EC 0,00<br>TR 48.000,00 |
| E9402011001 | *Risorse Vincolate (Capitolo: U9060300201; U9060300202; U9070200701; U9070200801; U9070200901; U9090902301)*<br><br>ASSEGNAZIONE DI FONDI DA PARTE DELLO STATO, A VALERE SULLE RISORSE DEL FONDO SVILUPPO E COESIONE (FSC) 2006-2006 RIPROGRAMMATE, PER LA REALIZZAZIONE DI NUOVI ACCORDI DI PROGRAMMA QUADRO (APQ) O DI ATTI INTEGRATIVI DI ACCORDI DI PROGRAMMA QUADRO GIA' ESISTENTI (DELIBERAZIONE DI GIUNTA REGIONALE N. 213 DEL 05 GIUGNO 2018)" | RS 0,00<br>CP 60.000.000,00<br>CS 60.000.000,00 | RR 0,00<br>RC 0,00<br>TR 0,00 | R 0,00<br>A 35.000.000,00<br>CS -60.000.000,00 | CP -25.000.000,00 | EP 0,00<br>EC 35.000.000,00<br>TR 35.000.000,00 |
| E9402011201 | *Risorse Vincolate (Capitolo: U9090902401; U9090902403; U9090902404; U9090902405; U9100602201; U9100602202; U9100602203; U9100602301)*<br><br>ASSEGNAZIONE DI FONDI DA PARTE DELLO STATO, A VALERE SUL FONDO PER LO SVILUPPO E LA COESIONE (FSC) 2014/2020, PER L'ATTUAZIONE DI INTERVENTI RELATIVI AI PIANI OPERATIVI AFFERENTI LE AREE TEMATICHE (DELIBERE CIPE NN. 54, 55/2016 E 98/2017) | RS 0,00<br>CP 5.733.431,36<br>CS 5.733.431,36 | RR 0,00<br>RC 0,00<br>TR 0,00 | R 0,00<br>A 5.350.000,00<br>CS -5.733.431,36 | CP -383.431,36 | EP 0,00<br>EC 5.350.000,00<br>TR 5.350.000,00 |

| TITOLO TIPOLOGIA CAPITOLO | DENOMINAZIONE | RESIDUI ATTIVI AL 1/1/2018 (RS) | RISCOSSIONI IN C/RESIDUI (RR) | RIACCERTAMENTI RESIDUI (R) (3) | | RESIDUI ATTIVI DA ESERCIZI PRECEDENTI (EP=RS-RR+R) |
|---|---|---|---|---|---|---|
| | | PREVISIONI DEFINITIVE DI COMPETENZA (CP) | RISCOSSIONI IN C/ COMPETENZA (RC) | ACCERTAMENTI (A)(4) | MAGGIORI O MINORI ENTRATE DI COMPETENZA =A-CP(5) | RESIDUI ATTIVI DA ESERCIZIO DI COMPETENZA (EC=A-RC) |
| | | PREVISIONI DEFINITIVE DI CASSA (CS) | TOTALE RISCOSSIONI (TR=RR +RC) | MAGGIORI O MINORI ENTRATE DI CASSA =TR-CS(5) | | TOTALE RESIDUI ATTIVI DA RIPORTARE (TR=EP+EC) |
| E9402011401 | *Risorse Autonome*<br><br>ASSEGNAZIONE DI FONDI DA PARTE DELLO STATO DESTINATI AL PROGRAMMA DI RECUPERO E RAZIONALIZZAZIONE DEGLI IMMOBILI E E DEGLI ALLOGGI DI EDILIZIA RESIDENZIALE PUBBLICA DI PROPRIETA' DEI COMUNI E DEGLI ISTITUITI AUTONOMI PER LE CASE POPOLARI COMUNQUE DENOMINATI (ART. 4, COMMA 1 DEL DECRETO-LEGGE 28 MARZO 2014, N. 47) | RS 0,00<br>CP 1.677.466,68<br>CS 1.677.466,68 | RR 0,00<br>RC 1.677.466,68<br>TR 1.677.466,68 | R 0,00<br>A 1.677.466,68<br>CS 0,00 | CP 0,00 | EP 0,00<br>EC 0,00<br>TR 0,00 |
| E9402011501 | *Risorse Vincolate (Capitolo: U9100602401; U9100602402)*<br><br>ASSEGNAZIONE DI RISORSE DALLO STATO PER LA REALIZZAZIONE DELL'ATTO AGGIUNTIVO/ADDENDUM ALL'ACCORDO DI PROGRAMMA DI GIOIA TAURO DEL 29.07.1994 (DELIBERA CIPE N. 120 DEL 21.12.1993) | RS 0,00<br>CP 6.669.953,49<br>CS 6.669.953,49 | RR 0,00<br>RC 6.669.953,49<br>TR 6.669.953,49 | R 0,00<br>A 6.669.953,49<br>CS 0,00 | CP 0,00 | EP 0,00<br>EC 0,00<br>TR 0,00 |
| E9402011701 | *Risorse Autonome*<br><br>ASSEGNAZIONE DI RISORSE DALLO STATO, A VALERE SULLE RISORSE DEI PROGRAMMI COMPLEMENTARI, AI SENSI DELL'ART. 1, C. 804 DELLA LEGGE DI STABILITA' PER IL 2016, PER IL COMPLETAMENTO DELLA PROGRAMMAZIONE 2007-2013, INCLUSA NELLA DOMANDA DI PAGAMENTO FINALE DEL 31/3/2017 - RISORSE ANTICIPATE DALLA REGIONE (DELIBERA CIPE N. 27 DEL 10 AGOSTO 2016) | RS 0,00<br>CP 0,00<br>CS 0,00 | RR 0,00<br>RC 22.365.467,60<br>TR 22.365.467,60 | R 0,00<br>A 22.365.467,60<br>CS 22.365.467,60 | CP 22.365.467,60 | EP 0,00<br>EC 0,00<br>TR 0,00 |
| E9402012001 | *Risorse Vincolate (Capitolo: U9100201101)*<br><br>ASSEGNAZIONE DI SOMME DA PARTE DELLO STATO FINALIZZATE ALL'ACQUISTO NONCHE' ALLA RIQUALIFICAZIONE ELETTRICA O AL NOLEGGIO DEI MEZZI ADIBITI AL TRASPORTO PUBBLICO LOCALE E REGIONALE (ART. 1, COMMA 866 DELLA LEGGE 28 DICEMBRE 2015, N. 208) | RS 0,00<br>CP 3.038.484,52<br>CS 3.038.484,52 | RR 0,00<br>RC 0,00<br>TR 0,00 | R 0,00<br>A 0,00<br>CS -3.038.484,52 | CP -3.038.484,52 | EP 0,00<br>EC 0,00<br>TR 0,00 |
| E9402012101 | *Risorse Vincolate (Capitolo: U1202010508)*<br><br>ASSEGNAZIONE DA PARTE DELLO STATO DEL FONDO PREMIALITA' DA ASSEGNARE ALLA RETE DEI NUCLEI DI VALUTAZIONE E VERIFICA DEGLI INVESTIMENTI PUBBLICI PER IL COFINANZIAMENTO DI1, COMMA 7, LEGGE N. 144 DEL 17 MAGGIO SPECIFICHE ATTIVITA' CHE ALCUNI NUCLEI SVOLGONO A FAVORE DI TUTTI GLI ALTRI (ART. 1, COMMA 7, LEGGE N. 144 DEL 17 MAGGIO 1999 - PUNTO 8 DELLA DELIBERA CIPE N. 54 DEL 27 MAGGIO 2005). | RS 0,00<br>CP 7.994,40<br>CS 7.994,40 | RR 0,00<br>RC 7.994,40<br>TR 7.994,40 | R 0,00<br>A 7.994,40<br>CS 0,00 | CP 0,00 | EP 0,00<br>EC 0,00<br>TR 0,00 |
| E9402050101 | *Risorse Vincolate (Capitolo: U9160200102; U9160300202; U9160300203; U9160300301; U9160300801)*<br><br>ASSEGNAZIONE DI FONDI DALLA UE PER LA REALIZZAZIONE DEL PROGRAMMA OPERATIVO FEAMP 2014-2020 (REG. UE N. 508/2014) | RS 0,00<br>CP 2.843.219,38<br>CS 2.843.219,38 | RR 0,00<br>RC 0,00<br>TR 0,00 | R 0,00<br>A 1.399.054,05<br>CS -2.843.219,38 | CP -1.444.165,33 | EP 0,00<br>EC 1.399.054,05<br>TR 1.399.054,05 |
| **40200** | **TIPOLOGIA 200: Contributi agli investimenti** | **RS 964.848.903,69**<br>**CP 1.357.206.846,02**<br>**CS 2.322.055.749,63** | **RR 81.519.471,81**<br>**RC 368.633.120,71**<br>**TR 450.152.592,52** | **R -3.359.797,14**<br>**A 637.757.399,33**<br>**CS -1.871.903.157,11** | **CP -719.449.446,69** | **EP 879.969.634,74**<br>**EC 269.124.278,62**<br>**TR 1.149.093.913,36** |
| | **TIPOLOGIA 300: Altri Trasferimenti in conto capitale** | | | | | |
| E0230220201 | *Risorse Vincolate (Capitolo: U2301022901)*<br><br>ASSEGNAZIONE DI FONDI DALLO STATO A TITOLO DI CONTRIBUTO QUINDICENNALE PER LA CONTRAZIONE DI MUTUI O ALTRE OPERAZIONI FINANZIARIE PER PROVVEDERE ALLA SOSTITUZIONE DI AUTOBUS DESTINATI AL TRASPORTO PUBBLICO LOCALE IN ESERCIZIO DA OLTRE 15 ANNI, NONCHE' ALL'ACQUISTO D MEZZI A TRAZIONE ELETTRICA DA UTILIZZARE ALL'INTERNO DEI CENTRI STORICI E ISOLE PEDONALI ED ALTRI MEZZI DI TRASPORTO PUBBLICO DI PERSONE, TERRESTRI E IMPIANTI A FUNE ADIBITI AL TRASPORTO DI PERSONE (ART.2,COMMI 5 E 6, LEGGE18.6.98, N.194).<br><br>**NOTA:** *VEDI ANCHE CAPITOLI 23010227 E 23010228 DELLA SPESA.* | RS 0,00<br>CP 152.732,66<br>CS 152.732,66 | RR 0,00<br>RC 152.732,66<br>TR 152.732,66 | R 0,00<br>A 152.732,66<br>CS 0,00 | CP 0,00 | EP 0,00<br>EC 0,00<br>TR 0,00 |
| E0230721201 | *Risorse Vincolate (Capitolo: U0423120501)*<br><br>ASSEGNAZIONE DI FONDI DALLO STATO PER L'ATTUAZIONE DI INIZIATIVE FINALIZZATE ALLA PREVENZIONE DELLA CECITA', ALLA REALIZZAZIONE E GESTIONE DEI CENTRI PER L'EDUCAZIONE VISIVA E ALL'INTEGRAZIONE SOCIALE E LAVORATIVA DEI CIECHI PLURIMINORATI (ART. 2, COMMI 1 E 2, L. 28.8.1997, N. 284). | RS 0,00<br>CP 6.015,30<br>CS 6.015,30 | RR 0,00<br>RC 6.015,30<br>TR 6.015,30 | R 0,00<br>A 6.015,30<br>CS 0,00 | CP 0,00 | EP 0,00<br>EC 0,00<br>TR 0,00 |

| TITOLO TIPOLOGIA CAPITOLO | DENOMINAZIONE | RESIDUI ATTIVI AL 1/1/2018 (RS) | RISCOSSIONI IN C/RESIDUI (RR) | RIACCERTAMENTI RESIDUI (R) (3) | | RESIDUI ATTIVI DA ESERCIZI PRECEDENTI (EP=RS-RR+R) |
|---|---|---|---|---|---|---|
| | | PREVISIONI DEFINITIVE DI COMPETENZA (CP) | RISCOSSIONI IN C/ COMPETENZA (RC) | ACCERTAMENTI (A)(4) | MAGGIORI O MINORI ENTRATE DI COMPETENZA =A-CP(5) | RESIDUI ATTIVI DA ESERCIZIO DI COMPETENZA (EC=A-RC) |
| | | PREVISIONI DEFINITIVE DI CASSA (CS) | TOTALE RISCOSSIONI (TR=RR +RC) | MAGGIORI O MINORI ENTRATE DI CASSA =TR-CS(5) | | TOTALE RESIDUI ATTIVI DA RIPORTARE (TR=EP+EC) |
| E0230721600 | *Risorse Vincolate (Capitolo: U0421121400)*<br>ASSEGNAZIONE DI FONDI DALLO STATO PER L'ATTUAZIONE DEL PROGRAMMA NAZIONALE PER LA REALIZZAZIONE DI STRUTTURE PER CURE "PALLIATIVE" (ART. 1,COMMA 3, LEGGE 28.12.1998, N. 450 COORDINATO CON LA LEGGE DI CONVERSIONE 26.2.1999, N.39). | RS 1.922.717,55<br>CP 0,00<br>CS 1.922.717,55 | RR 0,00<br>RC 0,00<br>TR 0,00 | R 0,00<br>A 0,00<br>CS -1.922.717,55 | CP 0,00 | EP 1.922.717,55<br>EC 0,00<br>TR 1.922.717,55 |
| E0231420800 | *Risorse Vincolate (Capitolo: U0213420800)*<br>ASSEGNAZIONE DI FONDI DALL'AGENZIA PER LA PROMOZIONE DELLO SVILUPPO DEL MEZZOGIORNO,PER IL COMPLETAMENTO DELLE OPERE ACQUEDOTTISTICHE TRASFERITE ALLA REGIONE (ART.5 LEGGE 1.3.86,N.64 - DELIBERA CIPE 8.4.87). | RS 13.137.341,50<br>CP 0,00<br>CS 13.137.341,50 | RR 0,00<br>RC 0,00<br>TR 0,00 | R 0,00<br>A 0,00<br>CS -13.137.341,50 | CP 0,00 | EP 13.137.341,50<br>EC 0,00<br>TR 13.137.341,50 |
| E4412002300 | *Risorse Vincolate (Capitolo: U2401050100; U2401050100; U2401050103; U2401050104)*<br>ASSEGNAZIONE DI FONDI DALLO STATO PER L'ATTUAZIONE DELL'ACCORDO DI PROGRAMMA QUADRO INERENTE AL SETTORE DELLA SOCIETA' DELL'INFORMAZIONE SIGLATO IN DATA 21.4.2005 E DELL'ACCORDO INTEGRATIVO STIPULATO IN DATA 30 DICEMBRE 2005 (LEGGE 30.6.1998, N. 208 - DELIBERAZIONI CIPE N. 17 DEL 9 MAGGIO 2003, N. 83 DEL 13 NOVEMBRE 2003 E N. 20 DEL 29 SETTEMBRE 2004). | RS 12.273.702,53<br>CP 0,00<br>CS 12.273.702,53 | RR 0,00<br>RC 0,00<br>TR 0,00 | R 0,00<br>A 0,00<br>CS -12.273.702,53 | CP 0,00 | EP 12.273.702,53<br>EC 0,00<br>TR 12.273.702,53 |
| E4412003100 | *Risorse Vincolate (Capitolo: U7203010300)*<br>ASSEGNAZIONE DI FONDI DALLO STATO PER L'ATTUAZIONE DELL'ACCORDO DI PROGRAMMA QUADRO INTEGRATIVO 'SICUREZZA E LEGALITA' (DELIBERAZIONI CIPE N. 35 DEL 27 MAGGIO 2005 E N. 20 DEL 29 SETTEMBRE 2004). | RS 60.975,38<br>CP 0,00<br>CS 60.975,38 | RR 0,00<br>RC 0,00<br>TR 0,00 | R 0,00<br>A 0,00<br>CS -60.975,38 | CP 0,00 | EP 60.975,38<br>EC 0,00<br>TR 60.975,38 |
| E4412003400 | *Risorse Vincolate (Capitolo: U5301010300)*<br>ASSEGNAZIONE DI FONDI DALLO STATO PER L'ATTUAZIONE DELL'ACCORDO DI PROGRAMMA QUADRO INTEGRATIVO 'BENI ED ATTIVITA' CULTURALI' II° ATTO INTEGRATIVO SOTTOSCRITTO IN DATA 31 LUGLIO 2006 (DELIBERAZIONI CIPE N. 35 DEL 27 MAGGIO 2005 E N. 84 DEL 4.8.2000). | RS 4.995.371,04<br>CP 0,00<br>CS 4.995.371,04 | RR 0,00<br>RC 0,00<br>TR 0,00 | R 0,00<br>A 0,00<br>CS -4.995.371,04 | CP 0,00 | EP 4.995.371,04<br>EC 0,00<br>TR 4.995.371,04 |
| E4412003500 | *Risorse Vincolate (Capitolo: U3304010100)*<br>ASSEGNAZIONE DI FONDI DALLO STATO PER L'ATTUAZIONE DELL'ACCORDO DI PROGRAMMA QUADRO INTEGRATIVO 'DIFESA AMBIENTALE (RIFIUTI SOLIDI URBANI E SITI INQUINATI)' (DELIBERAZIONE CIPE N. 35 DEL 27 MAGGIO 2005). | RS 560.272,53<br>CP 0,00<br>CS 560.272,53 | RR 0,00<br>RC 0,00<br>TR 0,00 | R 0,00<br>A 0,00<br>CS -560.272,53 | CP 0,00 | EP 560.272,53<br>EC 0,00<br>TR 560.272,53 |
| E4412003600 | *Risorse Vincolate (Capitolo: U5301020200)*<br>TRASFERIMENTO DI FONDI DALLO STATO PER LA REALIZZAZIONE DEL II° ATTO INTEGRATIVO DELL'ACCORDO DI PROGRAMMA QUADRO SENSI CONTEMPORANEI - PROMOZIONE E DIFFUSIONE DELL'ARTE CONTEMPORANEA E LA VALORIZZAZIONE DI CONTESTI ARCHITETTONICI E URBANISTICI REGIONI DEL SUD D'ITALIA SOTTOSCRITTO IN DATA 28 LUGLIO 2006 NONCHE' PER L'ATTUAZIONE DEL III° ATTO INTEGRATIVO SOTTOSCRITTO IN DATA 29 DICEMBRE 2006. (LEGGE 30 GIUGNO 1998,N. 208 - DELIBERA CIPE N. 17 DEL 9 MAGGIO 2003 - DELIBERA CIPE N. 20 DEL 29 SETTEMBRE 2004 - DELIBERA CIPE N. 35 DEL 27 MAGGIO 2005). | RS 265.346,31<br>CP 0,00<br>CS 265.346,31 | RR 0,00<br>RC 0,00<br>TR 0,00 | R 0,00<br>A 0,00<br>CS -265.346,31 | CP 0,00 | EP 265.346,31<br>EC 0,00<br>TR 265.346,31 |
| E4412004900 | *Risorse Vincolate (Capitolo: U7203010400)*<br>ASSEGNAZIONE DI FONDI DALLO STATO PER L'ATTUAZIONE DELL'ACCORDO DI PROGRAMMA QUADRO "LEGALITA' E SICUREZZA PER LO SVILUPPO DELLA REGIONE CALABRIA ANTONINO SCOPELLITI" - SENCONDO ATTO INTEGRATIVO SOTTOSCRITTO IN DATA 10 APRILE 2008 (LEGGE 30.6.98, N. 208 - DELIBERAZIONE CIPE N. 3 DEL 2006). | RS 60.282,53<br>CP 0,00<br>CS 60.282,53 | RR 0,00<br>RC 0,00<br>TR 0,00 | R 0,00<br>A 0,00<br>CS -60.282,53 | CP 0,00 | EP 60.282,53<br>EC 0,00<br>TR 60.282,53 |
| E4412005400 | *Risorse Vincolate (Capitolo: U2401070100)*<br>ASSEGNAZIONE DI FONDI DALLO STATO PER L'ATTUAZIONE DELL'ACCORDO DI PROGRAMMA QUADRO 'ENERGIA' SOTTOSCRITTO IN DATA 12 DICEMBRE 2008 ((DELIBERE CIPE N. 84/2000, N. 17/2003 E RISERVA PREMIALE PUNTO 1.2.4.1a , N. 20/2004, N. 35/2005) | RS 2.837.542,59<br>CP 0,00<br>CS 2.837.542,59 | RR 0,00<br>RC 0,00<br>TR 0,00 | R 0,00<br>A 0,00<br>CS -2.837.542,59 | CP 0,00 | EP 2.837.542,59<br>EC 0,00<br>TR 2.837.542,59 |
| E4412005700 | *Risorse Vincolate (Capitolo: U4701020100)*<br>ASSEGNAZIONE DI FONDI DALLO STATO PER L'ATTUAZIONE DELL'ACCORDO DI PROGRAMMA QUADRO 'ISTRUZIONE' SOTTOSCRITTO IN DATA 1 AGOSTO 2008 (DELIBERE CIPE N. 3 DEL 22 MARZO 2006, N. 36 DEL 3 MAGGIO 2002 E N. 138 DEL 21 DICEMBRE 2000) | RS 1.954.321,32<br>CP 0,00<br>CS 1.954.321,32 | RR 0,00<br>RC 0,00<br>TR 0,00 | R 0,00<br>A 0,00<br>CS -1.954.321,32 | CP 0,00 | EP 1.954.321,32<br>EC 0,00<br>TR 1.954.321,32 |
| E4412005900 | *Risorse Vincolate (Capitolo: U3303012200)*<br>ASSEGNAZIONE DI FONDI DALLO STATO PER LA REALIZZAZIONE DI INIZIATIVE VOLTE AD AFFRONTARE LA PARTICOLARE EMERGENZA IN MATERIA AMBIENTALE NEI SETTORI IDRICO E FOGNARIO (DELIBERA CIPE N. 2 DEL 22 MARZO 2006 - PROGRAMMA CALABRIA AMBIENTE) | RS 323.000,74<br>CP 0,00<br>CS 323.000,74 | RR 0,00<br>RC 0,00<br>TR 0,00 | R 0,00<br>A 0,00<br>CS -323.000,74 | CP 0,00 | EP 323.000,74<br>EC 0,00<br>TR 323.000,74 |

| TITOLO TIPOLOGIA CAPITOLO | DENOMINAZIONE | RESIDUI ATTIVI AL 1/1/2018 (RS) | | RISCOSSIONI IN C/RESIDUI (RR) | | RIACCERTAMENTI RESIDUI (R) (3) | | | | RESIDUI ATTIVI DA ESERCIZI PRECEDENTI (EP=RS-RR+R) | |
|---|---|---|---|---|---|---|---|---|---|---|---|
| | | PREVISIONI DEFINITIVE DI COMPETENZA (CP) | | RISCOSSIONI IN C/ COMPETENZA (RC) | | ACCERTAMENTI (A)(4) | | MAGGIORI O MINORI ENTRATE DI COMPETENZA =A-CP(5) | | RESIDUI ATTIVI DA ESERCIZIO DI COMPETENZA (EC=A-RC) | |
| | | PREVISIONI DEFINITIVE DI CASSA (CS) | | TOTALE RISCOSSIONI (TR=RR +RC) | | MAGGIORI O MINORI ENTRATE DI CASSA =TR-CS(5) | | | | TOTALE RESIDUI ATTIVI DA RIPORTARE (TR=EP+EC) | |
| E4412006800 | *Risorse Vincolate (Capitolo: U3302021300)* | RS | 995.254,99 | RR | 0,00 | R | 0,00 | | | EP | 995.254,99 |
| | | CP | 0,00 | RC | 0,00 | A | 0,00 | CP | 0,00 | EC | 0,00 |
| | ASSEGNAZIONE DI FONDI DALLO STATO, A VALERE SULLE RISORSE FSC 2000-2006, PER L'ATTUAZIONE DELL'ACCORDO DI PROGRAMMA QUADRO "EMERGENZE URBANE E TERRITORIALI - PROTOCOLLO AGGIUNTIVO 'LA CITTADELLA' (DELIBERAZIONE DI GIUNTA REGIONALE N. 450 DEL 2014) | CS | 995.254,99 | TR | 0,00 | CS | -995.254,99 | | | TR | 995.254,99 |
| E4414002400 | *Risorse Vincolate (Capitolo: U6106014200)* | RS | 6.572.522,28 | RR | 1.818.545,10 | R | 0,00 | | | EP | 4.753.977,18 |
| | | CP | 0,00 | RC | 0,00 | A | 0,00 | CP | 0,00 | EC | 0,00 |
| | ASSEGNAZIONE DI RISORSE DALLO STATO PER LA REALIZZAZIONE E LA RICONVERSIONE DI STRUTTURE SANITARIE EXTRAOSPEDALIERE PER IL SUPERAMENTO DEGLI OSPEDALI PSICHIATRICI GIUDIZIARI (ART. 3TER, COMMA 6, DEL DECRETO LEGGE 22 DICEMBRE 2011, N.211, CONVERTITO NELLA LEGGE 17 FEBBRAIO 2012, N.9) | CS | 6.572.522,28 | TR | 1.818.545,10 | CS | -4.753.977,18 | | | TR | 4.753.977,18 |
| E4503002401 | *Risorse Vincolate (Capitolo: U2204073401; U2204073402)* | RS | 0,00 | RR | 0,00 | R | 0,00 | | | EP | 0,00 |
| | | CP | 3.209.098,00 | RC | 3.209.098,00 | A | 3.209.098,00 | CP | 0,00 | EC | 0,00 |
| | ASSEGNAZIONE DI FONDI DALLO STATO, A VALERE SUL FONDO DI SOLIDARIETA' NAZIONALE, PER L'EROGAZIONE DI AIUTI ECONOMICI NELLE AREE AGRICOLE DANNEGGIATE DAGLI EVENTI CALAMITOSI DICHIARATI ECCEZIONALI (DECRETO LEGISLATIVO 29 MARZO 2004, N. 102). | CS | 3.209.098,00 | TR | 3.209.098,00 | CS | 0,00 | | | TR | 0,00 |
| **40300** | **TIPOLOGIA 300: Altri Trasferimenti in conto capitale** | **RS** | **45.958.651,29** | **RR** | **1.818.545,10** | **R** | **0,00** | | | **EP** | **44.140.106,19** |
| | | **CP** | **3.367.845,96** | **RC** | **3.367.845,96** | **A** | **3.367.845,96** | **CP** | **0,00** | **EC** | **0,00** |
| | | **CS** | **49.326.497,25** | **TR** | **5.186.391,06** | **CS** | **-44.140.106,19** | | | **TR** | **44.140.106,19** |
| | **TIPOLOGIA 500: Altre entrate in conto capitale** | | | | | | | | | | |
| E0230422902 | *Risorse Vincolate (Capitolo: U0232223001)* | RS | 0,00 | RR | 0,00 | R | 0,00 | | | EP | 0,00 |
| | | CP | 69.038,00 | RC | 69.038,00 | A | 69.038,00 | CP | 0,00 | EC | 0,00 |
| | ASSEGNAZIONE DI FONDI SUL C/C N. 20120 DELLA SEZIONE AUTONOMA DELLA CC.DD.PP. RELATIVI AL FONDO SPECIALE DI ROTAZIONE ISTITUITO AI SENSI DELL'ART. 5 DELLA LEGGE 17.2.92, N.179 PER LA CONCESSIONE DI RIENTRI DECENNALI FINALIZZATI ALL'ACQUISIZIONE E ALL'URBANIZZAZIONE, DA PARTE DEI COMUNI, DI AREE EDIFICABILI AD USO RESIDENZIALE NONCHE' ALL'ACQUISTO DI AREE EDIFICATE DA RECUPERARE - ENTRATE IN C/C DOVUTE A RIMBORSI, RECUPERI E RESTITUZIONI DI SOMME NON DOVUTE O INCASSATE IN ECCESSO DA AMMINISTRAZIONI LOCALI(ARTT. 61 E 63 DEL D.L.VO 31.3.98, N.112- ART.11 ACCORDO DI PROGRAMMA TRA MINISTERO DEI LL.PP. E REGIONE CALABRIA DEL 22.3.2001). | CS | 69.038,00 | TR | 69.038,00 | CS | 0,00 | | | TR | 0,00 |
| E9405010101 | *Risorse Autonome* | RS | 0,00 | RR | 0,00 | R | 0,00 | | | EP | 0,00 |
| | | CP | 0,00 | RC | 143.500,00 | A | 143.500,00 | CP | 143.500,00 | EC | 0,00 |
| | RESTITUZIONE DI SOMME DA PARTE DI AMMINISTRAZIONI CENTRALI QUALI SOGGETTI ATTUATORI DI INTERVENTI A CARICO DEL POR CALABRIA 2014-2020 | CS | 0,00 | TR | 143.500,00 | CS | 143.500,00 | | | TR | 0,00 |
| E9405030201 | *Risorse Autonome* | RS | 0,00 | RR | 0,00 | R | 0,00 | | | EP | 0,00 |
| | | CP | 0,00 | RC | 34.192,56 | A | 34.192,56 | CP | 34.192,56 | EC | 0,00 |
| | RESTITUZIONE DI SOMME DA PARTE DI AMMINISTRAZIONI LOCALI QUALI SOGGETTI ATTUATORI DI INTERVENTI A CARICO DEL POR CALABRIA 2000-2006 | CS | 0,00 | TR | 34.192,56 | CS | 34.192,56 | | | TR | 0,00 |
| E9405030501 | *Risorse Autonome* | RS | 0,00 | RR | 0,00 | R | 0,00 | | | EP | 0,00 |
| | | CP | 0,00 | RC | 122.768,80 | A | 122.768,80 | CP | 122.768,80 | EC | 0,00 |
| | RESTITUZIONE DI SOMME DA PARTE DI AMMINISTRAZIONI LOCALI QUALI SOGGETTI ATTUATORI DI INTERVENTI A CARICO DEL POR CALABRIA 2007-2013 | CS | 0,00 | TR | 122.768,80 | CS | 122.768,80 | | | TR | 0,00 |
| E9405030701 | *Risorse Autonome* | RS | 0,00 | RR | 0,00 | R | 0,00 | | | EP | 0,00 |
| | | CP | 0,00 | RC | 7.705.434,42 | A | 7.705.434,42 | CP | 7.705.434,42 | EC | 0,00 |
| | RESTITUZIONE DI SOMME DA PARTE DI IMPRESE QUALI SOGGETTI ATTUATORI DI INTERVENTI A CARICO DEL POR CALABRIA 2007-2013 | CS | 0,00 | TR | 7.705.434,42 | CS | 7.705.434,42 | | | TR | 0,00 |
| E9405030801 | *Risorse Vincolate (Capitolo: U2204073402)* | RS | 0,00 | RR | 0,00 | R | 0,00 | | | EP | 0,00 |
| | | CP | 0,00 | RC | 100.787,40 | A | 100.787,40 | CP | 100.787,40 | EC | 0,00 |
| | RESTITUZIONE DI SOMME DA PARTE DI AMMINISTRAZIONI LOCALI QUALI SOGGETTI BENEFICIARI DI CONTRIBUTI REGIONALI CONCESSI SU CAPITOLI A DESTINAZIONE VINCOLATA | CS | 0,00 | TR | 100.787,40 | CS | 100.787,40 | | | TR | 0,00 |
| E9405030901 | *Risorse Autonome* | RS | 0,00 | RR | 0,00 | R | 0,00 | | | EP | 0,00 |
| | | CP | 9.005,71 | RC | 9.264,99 | A | 9.264,99 | CP | 259,28 | EC | 0,00 |
| | RESTITUZIONE DI SOMME DA PARTE DI FAMIGLIE QUALI SOGGETTI BENEFICIARI DI CONTRIBUTI REGIONALI CONCESSI SU CAPITOLI A DESTINAZIONE VINCOLATA | CS | 9.005,71 | TR | 9.264,99 | CS | 259,28 | | | TR | 0,00 |
| E9405031001 | *Risorse Autonome* | RS | 0,00 | RR | 0,00 | R | 0,00 | | | EP | 0,00 |
| | | CP | 0,00 | RC | 2.439,76 | A | 2.439,76 | CP | 2.439,76 | EC | 0,00 |
| | RESTITUZIONE DI SOMME DA PARTE DI IMPRESE QUALI SOGGETTI BENEFICIARI DI CONTRIBUTI REGIONALI CONCESSI SU CAPITOLI A DESTINAZIONE VINCOLATA | CS | 0,00 | TR | 2.439,76 | CS | 2.439,76 | | | TR | 0,00 |

| TITOLO TIPOLOGIA CAPITOLO | DENOMINAZIONE | RESIDUI ATTIVI AL 1/1/2018 (RS) | | RISCOSSIONI IN C/RESIDUI (RR) | | RIACCERTAMENTI RESIDUI (R) (3) | | | | RESIDUI ATTIVI DA ESERCIZI PRECEDENTI (EP=RS-RR+R) | |
|---|---|---|---|---|---|---|---|---|---|---|---|
| | | PREVISIONI DEFINITIVE DI COMPETENZA (CP) | | RISCOSSIONI IN C/ COMPETENZA (RC) | | ACCERTAMENTI (A)(4) | | MAGGIORI O MINORI ENTRATE DI COMPETENZA =A-CP(5) | | RESIDUI ATTIVI DA ESERCIZIO DI COMPETENZA (EC=A-RC) | |
| | | PREVISIONI DEFINITIVE DI CASSA (CS) | | TOTALE RISCOSSIONI (TR=RR +RC) | | MAGGIORI O MINORI ENTRATE DI CASSA =TR-CS(5) | | | | TOTALE RESIDUI ATTIVI DA RIPORTARE (TR=EP+EC) | |
| E9405031101 | *Risorse Autonome* | RS | 0,00 | RR | 0,00 | R | 0,00 | | | EP | 0,00 |
| | | CP | 0,00 | RC | 280,15 | A | 280,15 | CP | 280,15 | EC | 0,00 |
| | RESTITUZIONE DI SOMME DA PARTE DI AMMINISTRAZIONI CENTRALI QUALI SOGGETTI BENEFICIARI DI CONTRIBUTI REGIONALI CONCESSI SU CAPITOLI A DESTINAZIONE VINCOLATA | CS | 0,00 | TR | 280,15 | CS | 280,15 | | | TR | 0,00 |
| E9405031301 | *Risorse Autonome* | RS | 0,00 | RR | 0,00 | R | 0,00 | | | EP | 0,00 |
| | | CP | 0,00 | RC | 4.703.353,72 | A | 4.703.353,72 | CP | 4.703.353,72 | EC | 0,00 |
| | RESTITUZIONE DI SOMME DA PARTE DI AMMINISTRAZIONI CENTRALI QUALI SOGGETTI ATTUATORI DI INTERVENTI A CARICO DEL POR CALABRIA 2007-2013 | CS | 0,00 | TR | 4.703.353,72 | CS | 4.703.353,72 | | | TR | 0,00 |
| E9405031701 | *Risorse Vincolate (Capitolo: U9080200801)* | RS | 0,00 | RR | 0,00 | R | 0,00 | | | EP | 0,00 |
| | | CP | 800.000,00 | RC | 800.000,00 | A | 800.000,00 | CP | 0,00 | EC | 0,00 |
| | RIMBORSO DALLA CASSA DEPOSITI E PRESTITI A TITOLO DI COMPENSAZIONE RISPETTO ALLE SOMME GIA' VERSATE DALLA REGIONE PER LA REALIZZAZIONE DEL PROGRAMMA OPERATIVO NEL SETTORE DELLE POLITICHE DELLA CASA APPROVATO CON DGR N. 347 DEL 30 LUGLIO 2012 E RIMODULATO CON DGR N. 452 DEL 30 OTTOBRE 2014. | CS | 800.000,00 | TR | 800.000,00 | CS | 0,00 | | | TR | 0,00 |
| E9405040201 | *Risorse Autonome* | RS | 492.668,90 | RR | 0,00 | R | 0,00 | | | EP | 492.668,90 |
| | | CP | 0,00 | RC | 0,00 | A | 2.874.164,09 | CP | 2.874.164,09 | EC | 2.874.164,09 |
| | ENTRATE IN CONTO CAPITALE DERIVANTI DALL'ATTIVITA' DI CONTROLLO E REPRESSIONE DELLE IRREGOLARITA' E DEGLI ILLECITI A CARICO DELLE IMPRESE A SEGUITO DI SENTENZE DI CONDANNA DA PARTE DELLA CORTE DEI CONTI | CS | 492.668,90 | TR | 0,00 | CS | -492.668,90 | | | TR | 3.366.832,99 |
| E9405050101 | *Risorse Autonome* | RS | 0,00 | RR | 0,00 | R | 0,00 | | | EP | 0,00 |
| | | CP | 0,00 | RC | 11.830,00 | A | 11.830,00 | CP | 11.830,00 | EC | 0,00 |
| | RESTITUZIONE DI SOMME DA PARTE DI IMPRESE QUALI SOGGETTI ATTUATORI DI INTERVENTI A CARICO DEL POR CALABRIA 2014-2020 | CS | 0,00 | TR | 11.830,00 | CS | 11.830,00 | | | TR | 0,00 |
| **40500** | **TIPOLOGIA 500: Altre entrate in conto capitale** | **RS** | **492.668,90** | **RR** | **0,00** | **R** | **0,00** | | | **EP** | **492.668,90** |
| | | **CP** | **878.043,71** | **RC** | **13.702.889,80** | **A** | **16.577.053,89** | **CP** | **15.699.010,18** | **EC** | **2.874.164,09** |
| | | **CS** | **1.370.712,61** | **TR** | **13.702.889,80** | **CS** | **12.332.177,19** | | | **TR** | **3.366.832,99** |
| ***40000 TOTALE TITOLO 4*** | ***Entrate in conto capitale*** | **RS** | **1.011.300.223,88** | **RR** | **83.338.016,91** | **R** | **-3.359.797,14** | | | **EP** | **924.602.409,83** |
| | | **CP** | **1.361.452.735,69** | **RC** | **385.703.856,47** | **A** | **657.702.299,18** | **CP** | **-703.750.436,51** | **EC** | **271.998.442,71** |
| | | **CS** | **2.372.752.959,49** | **TR** | **469.041.873,38** | **CS** | **-1.903.711.086,11** | | | **TR** | **1.196.600.852,54** |
| *TITOLO 5:* | *Entrate da riduzione di attività finanziarie* | | | | | | | | | | |
| | **TIPOLOGIA 400: Altre entrate per riduzione di attività finanziarie** | | | | | | | | | | |
| E3404002001 | *Risorse Vincolate (Capitolo: U3205013101)* | RS | 10.500.000,00 | RR | 0,00 | R | 0,00 | | | EP | 10.500.000,00 |
| | | CP | 3.500.000,00 | RC | 0,00 | A | 0,00 | CP | -3.500.000,00 | EC | 0,00 |
| | RESTITUZIONE DA PARTE DI SORICAL DELLE ANTICIPAZIONI CONCESSE DALLA REGIONE AI SENSI DELLA LEGGE REGIONALE 10 LUGLIO 2007, N.15 | CS | 14.000.000,00 | TR | 0,00 | CS | -14.000.000,00 | | | TR | 10.500.000,00 |
| | **NOTA:** *LA RESTITUZIONE DA PARTE DI SORICAL PARTE DALL'ANNUALITA' 2011 PER UN IMPORTO DI EURO 1.500.000,00. DAL 2012 EURO 2.500.000,00. DAL 2013 EURO 3.500.000,00.* | | | | | | | | | | |
| **50400** | **TIPOLOGIA 400: Altre entrate per riduzione di attività finanziarie** | **RS** | **10.500.000,00** | **RR** | **0,00** | **R** | **0,00** | | | **EP** | **10.500.000,00** |
| | | **CP** | **3.500.000,00** | **RC** | **0,00** | **A** | **0,00** | **CP** | **-3.500.000,00** | **EC** | **0,00** |
| | | **CS** | **14.000.000,00** | **TR** | **0,00** | **CS** | **-14.000.000,00** | | | **TR** | **10.500.000,00** |
| ***50000 TOTALE TITOLO 5*** | ***Entrate da riduzione di attività finanziarie*** | **RS** | **10.500.000,00** | **RR** | **0,00** | **R** | **0,00** | | | **EP** | **10.500.000,00** |
| | | **CP** | **3.500.000,00** | **RC** | **0,00** | **A** | **0,00** | **CP** | **-3.500.000,00** | **EC** | **0,00** |
| | | **CS** | **14.000.000,00** | **TR** | **0,00** | **CS** | **-14.000.000,00** | | | **TR** | **10.500.000,00** |
| *TITOLO 6:* | *Accensione Prestiti* | | | | | | | | | | |
| | **TIPOLOGIA 300: Accensione mutui e altri finanziamenti a medio lungo termine** | | | | | | | | | | |

| TITOLO TIPOLOGIA CAPITOLO | DENOMINAZIONE | RESIDUI ATTIVI AL 1/1/2018 (RS) | RISCOSSIONI IN C/RESIDUI (RR) | RIACCERTAMENTI RESIDUI (R) (3) | | RESIDUI ATTIVI DA ESERCIZI PRECEDENTI (EP=RS-RR+R) |
|---|---|---|---|---|---|---|
| | | PREVISIONI DEFINITIVE DI COMPETENZA (CP) | RISCOSSIONI IN C/ COMPETENZA (RC) | ACCERTAMENTI (A)(4) | MAGGIORI O MINORI ENTRATE DI COMPETENZA =A-CP(5) | RESIDUI ATTIVI DA ESERCIZIO DI COMPETENZA (EC=A-RC) |
| | | PREVISIONI DEFINITIVE DI CASSA (CS) | TOTALE RISCOSSIONI (TR=RR +RC) | MAGGIORI O MINORI ENTRATE DI CASSA =TR-CS(5) | | TOTALE RESIDUI ATTIVI DA RIPORTARE (TR=EP+EC) |
| E0510220200 | *Risorse Vincolate (Capitolo: U0421121200)*<br><br>RICAVO MUTUO CONTRATTO CON LA CASSA DEPOSITI E PRESTITI CONCERNENTE LA SPESA DEL 95 PER CENTO PER INVESTIMENTI IN MATERIA DI RISTRUTTURAZIONE EDILIZIA E DI AMMODERNAMENTO TECNOLOGICO DEL PATRIMONIO SANITARIO PUBBLICO E DI REALIZZAZIONE DI RESIDENZE PER ANZIANI E SOGGETTI NON AUTOSUFFICIENTI, CON ONERI DI AMMORTAMENTO A CARICO DELLO STATO (ART.20 DELLA LEGGE 11 MARZO 1988, N.67). | RS 20.438.238,00<br>CP 0,00<br>CS 20.438.238,00 | RR 0,00<br>RC 0,00<br>TR 0,00 | R 0,00<br>A 0,00<br>CS -20.438.238,00 | CP 0,00 | EP 20.438.238,00<br>EC 0,00<br>TR 20.438.238,00 |
| E5101000401 | *Risorse Vincolate (Capitolo: U3203014301)*<br><br>NETTO RICAVO DEI MUTUI VENTENNALI CONTRATTI CON LA CASSA DEPOSITI E PRESTITI PER LA REALIZZAZIONE DI OPERE PUBBLICHE O DI PUBBLICO INTERESSE DI COMPETENZA DELLE PROVINCE, DEI COMUNI E DEGLI ALTRI ENTI, DELLE CHIESE E DELLE FONDAZIONI REGOLARMENTE RICONOSCIUTE (ARTT. 1 E 2 DELLA LEGGE REGIONALE 31 LUGLIO 1987, N. 24 - LEGGE REGIONALE 14 APRILE 2004,N. 13 - DELIBERAZIONE DELLA GIUNTA REGIONALE 26 AGOSTO 2004, N. 588) | RS 3.181.157,23<br>CP 0,00<br>CS 3.181.157,23 | RR 34.000,00<br>RC 0,00<br>TR 34.000,00 | R -923.212,88<br>A 0,00<br>CS -3.147.157,23 | CP 0,00 | EP 2.223.944,35<br>EC 0,00<br>TR 2.223.944,35 |
| E5101000501 | *Risorse Vincolate (Capitolo: U3205012901)*<br><br>RICAVO MUTUO CONTRATTO CON LA CASSA DEPOSITI E PRESTITI PER LA REALIZZAZIONE DELL' INTERVENTO "SCHEMI IDRICI REGIONE CALABRIA - SCHEMA IDRICO SULLA DIGA DEL TORRENTE MENTA - PRIMO LOTTO - OPERE DI PRESA, GALLERIA DI DERIVAZIONE E POZZO PIZIOMETRICO, LAVORI DI COMPLETAMENTO" CON ONERI DI AMMORTAMENTO A CARICO DELLO STATO (ART. 1 DELLA LEGGE 21 DICEMBRE 2001, N. 443). | RS 789.750,84<br>CP 0,00<br>CS 789.750,84 | RR 0,00<br>RC 0,00<br>TR 0,00 | R 0,00<br>A 0,00<br>CS -789.750,84 | CP 0,00 | EP 789.750,84<br>EC 0,00<br>TR 789.750,84 |
| E5101000800 | *Risorse Vincolate (Capitolo: U3203015500)*<br><br>NETTO RICAVO DEI MUTUI VENTENNALI CONTRATTI CON LA CASSA DEPOSITI E PRESTITI PER LA REALIZZAZIONE DEL PIANO DEGLI INTERVENTI SUGLI IMMOBILI CONFISCATI ALLA CRIMINALITA' MAFIOSA, CON ONERI DI AMMORTAMENTO A CARICO DEL BILANCIO REGIONALE (LEGGE REGIONALE 25 FEBBRAIO 2005, N. 3) | RS 24.414,27<br>CP 0,00<br>CS 24.414,27 | RR 0,00<br>RC 0,00<br>TR 0,00 | R 0,00<br>A 0,00<br>CS -24.414,27 | CP 0,00 | EP 24.414,27<br>EC 0,00<br>TR 24.414,27 |
| E5101000801 | *Risorse Vincolate (Capitolo: U3203015501)*<br><br>NETTO RICAVO DEI MUTUI VENTENNALI CONTRATTI CON LA CASSA DEPOSITI E PRESTITI PER LA REALIZZAZIONE DEL PIANO DEGLI INTERVENTI SUGLI IMMOBILI CONFISCATI ALLA CRIMINALITA' MAFIOSA, CON ONERI DI AMMORTAMENTO A CARICO DEL BILANCIO REGIONALE (LEGGE REGIONALE 25 FEBBRAIO 2005, N. 3) | RS 1.384.813,14<br>CP 0,00<br>CS 1.384.813,14 | RR 0,00<br>RC 0,00<br>TR 0,00 | R 0,00<br>A 0,00<br>CS -1.384.813,14 | CP 0,00 | EP 1.384.813,14<br>EC 0,00<br>TR 1.384.813,14 |
| E5101000901 | *Risorse Vincolate (Capitolo: U3203015601)*<br><br>NETTO RICAVO DEI MUTUI VENTICINQUENNALI CONTRATTI CON CDP SPA PER LA REALIZZAZIONE DEL PIANO DI GESTIONE INTEGRATA DELLE COSTE, CON ONERI DI AMMORTAMENTO A CARICO DEL BILANCIO REGIONALE (ARTICOLO 10 DELLA LEGGE REGIONALE 17 AGOSTO 2005, N. 13 - DELIBERAZIONE DELLA GIUNTA REGIONALE DEL 27 DICEMBRE 2005, N. 1158) | RS 74.316,56<br>CP 0,00<br>CS 74.316,56 | RR 0,00<br>RC 0,00<br>TR 0,00 | R 0,00<br>A 0,00<br>CS -74.316,56 | CP 0,00 | EP 74.316,56<br>EC 0,00<br>TR 74.316,56 |
| E5102000901 | *Risorse Vincolate (Capitolo: U3204023801)*<br><br>RICAVO MUTUO CONTRATTO CON LA CC.DD.PP. PER LA REALIZZAZIONE DEL PIANO DEGLI INTERVENTI INFRASTRUTTURALI URGENTI DIRETTI A FRONTEGGIARE I DANNI CONSEGUENTI AGLI EVENTI ALLUVIONALI E AI DISSESTI IDROGEOLOGICI DEL 9 E 10 SETTEMBRE 2000 CHE HANNO COLPITO IL VERSANTE JONICO DELLA PROVINCIA DI CATANZARO, COSENZA, CROTONE E REGGIO C. - II TRANCHE ( ART. 45, COMMI 1 E 4, DELLA LEGGE N. 448/2001 - ORDINANZA DEL DIPARTIMENTO DELLA PROTEZIONE CIVILE N. 3081 DEL 12.9.2000). | RS 7.501.880,82<br>CP 0,00<br>CS 7.501.880,82 | RR 0,00<br>RC 0,00<br>TR 0,00 | R 0,00<br>A 0,00<br>CS -7.501.880,82 | CP 0,00 | EP 7.501.880,82<br>EC 0,00<br>TR 7.501.880,82 |
| E5102001501 | *Risorse Vincolate (Capitolo: U3204025201)*<br><br>RICAVO MUTUO CONTRATTO CON LA CASSA DEPOSITI E PRESTITI PER LA REALIZZAZIONE DI INTERVENTI DIRETTI A FRONTEGGIARE I DANNI CONSEGUENTI AGLI EVENTI METEREOLOGICI DEL NOVEMBRE 2004 PER I QUALI E' INTERVENUTA LA DICHIARAZIONE DELLO STATO DI EMERGENZA, MEDIANTE MUTUO CONTRATTO CON LA CASSA DEPOSITI E PRESTITI, CON ONERI DI AMMORTAMENTO A TOTALE CARICO DELLO STATO (ART. 4, COMMA 91, DELLA LEGGE 24 DICEMBRE 2003, N. 350 - ART. 1, COMMI 75 E 203, DELLA LEGGE 30 DICEMBRE 2004, N. 311 - ORDINANZA DEL PRESIDENTE DEL CONSIGLIO DEI MINISTRI N. 3464 DEL 29 SETTEMBRE 2005) | RS 31.175,74<br>CP 0,00<br>CS 31.175,74 | RR 0,00<br>RC 0,00<br>TR 0,00 | R 0,00<br>A 0,00<br>CS -31.175,74 | CP 0,00 | EP 31.175,74<br>EC 0,00<br>TR 31.175,74 |

| TITOLO TIPOLOGIA CAPITOLO | DENOMINAZIONE | RESIDUI ATTIVI AL 1/1/2018 (RS) | | RISCOSSIONI IN C/RESIDUI (RR) | | RIACCERTAMENTI RESIDUI (R) (3) | | | RESIDUI ATTIVI DA ESERCIZI PRECEDENTI (EP=RS-RR+R) | |
|---|---|---|---|---|---|---|---|---|---|---|
| | | PREVISIONI DEFINITIVE DI COMPETENZA (CP) | | RISCOSSIONI IN C/ COMPETENZA (RC) | | ACCERTAMENTI (A)(4) | | MAGGIORI O MINORI ENTRATE DI COMPETENZA =A-CP(5) | RESIDUI ATTIVI DA ESERCIZIO DI COMPETENZA (EC=A-RC) | |
| | | PREVISIONI DEFINITIVE DI CASSA (CS) | | TOTALE RISCOSSIONI (TR=RR +RC) | | MAGGIORI O MINORI ENTRATE DI CASSA =TR-CS(5) | | | TOTALE RESIDUI ATTIVI DA RIPORTARE (TR=EP+EC) | |
| E5103000200 | *Risorse Vincolate (Capitolo: U6106011400)*<br><br>RICAVO MUTUO CONTRATTO CON LA CC.DD.PP. CONCERNENTE LA SPESA DEL 95 PER CENTO PER LA COSTRUZIONE E LA RISTRUTTURAZIONE DEI REPARTI DI RICOVERO PER MALATTIE INFETTIVE, COMPRESE LE ATTREZZATURE E GLI ARREDI, LA REALIZZAZIONE DI SPAZI PER ATTIVITA' DI OSPEDALE DIURNO E L'ISTITUZIONE O IL POTENZIAMENTO DEI LABORATORI DI VIROLOGIA,MICROBIOLOGIA E IMMUNOLOGIA NEGLI OSPEDALI, CON ONERI A CARICO DELLO STATO (ART. 1, COMMA 1, LETT. B) DELLA LEGGE 5.6.90, N. 135 - ART. 20, COMMA 5, DELLA LEGGE 11.3.88, N. 67). | RS<br>CP<br>CS | 9.329.286,85<br>0,00<br>9.329.286,85 | RR<br>RC<br>TR | 0,00<br>0,00<br>0,00 | R<br>A<br>CS | 0,00<br>0,00<br>-9.329.286,85 | CP | 0,00 | EP<br>EC<br>TR | 9.329.286,85<br>0,00<br>9.329.286,85 |
| E5201000101 | *Risorse Vincolate (Capitolo: U1204091401; U1204091501)*<br><br>ENTRATE DERIVANTI DALLA CONTRAZIONE DI MUTUI CON LA BANCA EUROPEA DEGLI INVESTIMENTI O CON ALTRI ISTITUTI DI CREDITO ABILITATI PER IL COFINANZIAMENTO DEL POR 2007-2013. QUOTA FESR DI PARTE IN CONTO CAPITALE CON ONERI A CARICO DEL BILANCIO REGIONALE (ARTICOLI 26 E 27 DELLA LEGGE REGIONALE 4 FEBBRAIO 2002, N. 8 - ART. 6 DELLA LEGGE REGIONALE 13 GIUGNO 2008, N. 15).<br><br>**NOTA:** *MUTUO COMPLESSIVO DI EURO 306.593.876,45* | RS<br>CP<br>CS | 148.353.742,15<br>0,00<br>148.353.742,15 | RR<br>RC<br>TR | 148.353.742,15<br>0,00<br>148.353.742,15 | R<br>A<br>CS | 0,00<br>0,00<br>0,00 | CP | 0,00 | EP<br>EC<br>TR | 0,00<br>0,00<br>0,00 |
| E5201000501 | *Risorse Vincolate (Capitolo: U2501010601; U2501010602)*<br><br>ENTRATE DERIVANTI DALLA CONTRAZIONE DI MUTUI CON CCDDPP O CON ALTRO ISTITUTO DI CREDITO ABILITATO PER IL COFINANZIAMENTO DEL POR 2007-2013 - QUOTA FEP CON ONERI A CARICO DEL BILANCIO REGIONALE (ARTICOLI 26 E 27 DELLA LEGGE REGIONALE 4 FEBBRAIO 2002, N, 8 - ART. 6 DELLA LEGGE REGIONALE 8 LUGLIO 2011, N. 20).<br><br>**NOTA:** *MUTUO COMPLESSIVO DI EURO 3.831.489,80* | RS<br>CP<br>CS | 1.092.130,29<br>0,00<br>1.092.130,29 | RR<br>RC<br>TR | 0,00<br>0,00<br>0,00 | R<br>A<br>CS | -1.092.130,29<br>0,00<br>-1.092.130,29 | CP | 0,00 | EP<br>EC<br>TR | 0,00<br>0,00<br>0,00 |
| E5201000601 | *Risorse Vincolate (Capitolo: U2701010501)*<br><br>ENTRATE DERIVANTI DALLA CONTRAZIONE DEL MUTU0 CON CASSA DEPOSITI E PRESTITI O ALTRO ISTITUTO DI CREDITO ABILITATO PER IL COFINANZIAMENTO DEL PROGRAMMA DI SVILUPPO RURALE 2014-2020 DA TRASFERIRE AD ARCEA IN QUALITA' DI ORGANISMO PAGATORE, AI SENSI DELL'ARTICOLO 3, COMMA 3, DEL DECRETO LEGISLATIVO 27 MAGGIO 1999, N. 165 (REGOLAMENTO (UE) N. 1305/2013 DEL PARLAMENTO EUROPEO E DEL CONSIGLIO DEL 17 DICEMBRE 2013 - ART.6 DELLA LEGGE REGIONALE 30 DICEMBRE 2015,N.32) | RS<br>CP<br>CS | 18.571.428,57<br>18.571.428,57<br>37.142.857,14 | RR<br>RC<br>TR | 0,00<br>0,00<br>0,00 | R<br>A<br>CS | 0,00<br>18.571.428,56<br>-37.142.857,14 | CP | -0,01 | EP<br>EC<br>TR | 18.571.428,57<br>18.571.428,56<br>37.142.857,13 |
| E5201000701 | *Risorse Vincolate (Capitolo: U8201044201; U9040800101; U9040800102; U9040800103; U9040800201; U9040800301; U9040800302; U9050300401; U9050300402; U9090900301; U9090900302; U9090900303; U9090900501; U9090900601; U9090900602; U9090900603; U9090900701; U9090900702; U9090900708; U9090900709; U9090900710; U9090900711; U9100600403; U9100600601; U9100600602; U9100600701; U9100600801; U9100600802; U9140501004; U9140501501)*<br><br>ENTRATE DERIVANTI DALLA CONTRAZIONE DEL MUTU0 CON CASSA DEPOSITI E PRESTITI O ALTRO ISTITUTO DI CREDITO ABILITATO PER IL COFINANZIAMENTO DEL FESR NELL'AMBITO DEL POR CALABRIA 2014-2020 (REGOLAMENTI (UE) N. 1301/2013 E N. 1303/2013 DEL PARLAMENTO EUROPEO E DEL CONSIGLIO DEL 17 DICEMBRE 2013 -ART.6 DELLA LEGGE REGIONALE 30 DICEMBRE 2015,N.32) | RS<br>CP<br>CS | 27.699.554,94<br>35.107.838,41<br>62.807.393,35 | RR<br>RC<br>TR | 0,00<br>0,00<br>0,00 | R<br>A<br>CS | -267,77<br>30.197.363,94<br>-62.807.393,35 | CP | -4.910.474,47 | EP<br>EC<br>TR | 27.699.287,17<br>30.197.363,94<br>57.896.651,11 |
| **60300** | **TIPOLOGIA 300: Accensione mutui e altri finanziamenti a medio lungo termine** | **RS**<br>**CP**<br>**CS** | **238.471.889,40**<br>**53.679.266,98**<br>**292.151.156,38** | **RR**<br>**RC**<br>**TR** | **148.387.742,15**<br>**0,00**<br>**148.387.742,15** | **R**<br>**A**<br>**CS** | **-2.015.610,94**<br>**48.768.792,50**<br>**-143.763.414,23** | **CP** | **-4.910.474,48** | **EP**<br>**EC**<br>**TR** | **88.068.536,31**<br>**48.768.792,50**<br>**136.837.328,81** |
| ***60000 TOTALE TITOLO 6*** | ***Accensione Prestiti*** | **RS**<br>**CP**<br>**CS** | **238.471.889,40**<br>**53.679.266,98**<br>**292.151.156,38** | **RR**<br>**RC**<br>**TR** | **148.387.742,15**<br>**0,00**<br>**148.387.742,15** | **R**<br>**A**<br>**CS** | **-2.015.610,94**<br>**48.768.792,50**<br>**-143.763.414,23** | **CP** | **-4.910.474,48** | **EP**<br>**EC**<br>**TR** | **88.068.536,31**<br>**48.768.792,50**<br>**136.837.328,81** |
| *TITOLO 7:* | *Anticipazioni da Istituto Tesoriere* | | | | | | | | | | |
| | **TIPOLOGIA 100: Anticipazioni da Istituto Tesoriere** | | | | | | | | | | |
| E0530110101 | *Risorse Vincolate (Capitolo: U0803030101)*<br><br>ENTRATE DERIVANTI DA ANTICIPAZIONI ORDINARIE DI CASSA. | RS<br>CP<br>CS | 0,00<br>200.000.000,00<br>200.000.000,00 | RR<br>RC<br>TR | 0,00<br>0,00<br>0,00 | R<br>A<br>CS | 0,00<br>0,00<br>-200.000.000,00 | CP | -200.000.000,00 | EP<br>EC<br>TR | 0,00<br>0,00<br>0,00 |

| TITOLO TIPOLOGIA CAPITOLO | DENOMINAZIONE | RESIDUI ATTIVI AL 1/1/2018 (RS) | | RISCOSSIONI IN C/RESIDUI (RR) | | RIACCERTAMENTI RESIDUI (R) (3) | | | | RESIDUI ATTIVI DA ESERCIZI PRECEDENTI (EP=RS-RR+R) | |
|---|---|---|---|---|---|---|---|---|---|---|---|
| | | PREVISIONI DEFINITIVE DI COMPETENZA (CP) | | RISCOSSIONI IN C/ COMPETENZA (RC) | | ACCERTAMENTI (A)(4) | | MAGGIORI O MINORI ENTRATE DI COMPETENZA =A-CP(5) | | RESIDUI ATTIVI DA ESERCIZIO DI COMPETENZA (EC=A-RC) | |
| | | PREVISIONI DEFINITIVE DI CASSA (CS) | | TOTALE RISCOSSIONI (TR=RR +RC) | | MAGGIORI O MINORI ENTRATE DI CASSA =TR-CS(5) | | | | TOTALE RESIDUI ATTIVI DA RIPORTARE (TR=EP+EC) | |
| **70100** | **TIPOLOGIA 100: Anticipazioni da Istituto Tesoriere** | **RS** | **0,00** | **RR** | **0,00** | **R** | **0,00** | | | **EP** | **0,00** |
| | | **CP** | **200.000.000,00** | **RC** | **0,00** | **A** | **0,00** | **CP** | **-200.000.000,00** | **EC** | **0,00** |
| | | **CS** | **200.000.000,00** | **TR** | **0,00** | **CS** | **-200.000.000,00** | | | **TR** | **0,00** |
| ***70000 TOTALE TITOLO 7*** | ***Anticipazioni da Istituto Tesoriere*** | **RS** | **0,00** | **RR** | **0,00** | **R** | **0,00** | | | **EP** | **0,00** |
| | | **CP** | **200.000.000,00** | **RC** | **0,00** | **A** | **0,00** | **CP** | **-200.000.000,00** | **EC** | **0,00** |
| | | **CS** | **200.000.000,00** | **TR** | **0,00** | **CS** | **-200.000.000,00** | | | **TR** | **0,00** |
| *TITOLO 9:* | *Entrate per conto terzi e partite di giro* | | | | | | | | | | |
| | **TIPOLOGIA 100: Entrate per partite di giro** | | | | | | | | | | |
| E0610110101 | *Risorse Vincolate (Capitolo: U0910110101)* | RS | 0,00 | RR | 0,00 | R | 0,00 | | | EP | 0,00 |
| | | CP | 10.000.000,00 | RC | 8.583.646,02 | A | 8.583.646,02 | CP | -1.416.353,98 | EC | 0,00 |
| | RITENUTE SU COMPETENZE ED ASSEGNI CORRISPOSTI AL PERSONALE DELLA REGIONE PER CONTRIBUTI PREVIDENZIALI ED ASSISTENZIALI. | CS | 10.000.000,00 | TR | 8.583.646,02 | CS | -1.416.353,98 | | | TR | 0,00 |
| E0610110301 | *Risorse Vincolate (Capitolo: U0910110301)* | RS | 13.775,00 | RR | 0,00 | R | 0,00 | | | EP | 13.775,00 |
| | | CP | 25.000.000,00 | RC | 17.734.239,69 | A | 17.735.119,06 | CP | -7.264.880,94 | EC | 879,37 |
| | RITENUTE SU REDDITI TASSABILI IN VIA DI RIVALSA ( I.R.P.E F.). | CS | 25.013.775,00 | TR | 17.734.239,69 | CS | -7.279.535,31 | | | TR | 14.654,37 |
| E0610210101 | *Risorse Vincolate (Capitolo: U0910210101)* | RS | 0,00 | RR | 0,00 | R | 0,00 | | | EP | 0,00 |
| | | CP | 3.500.000,00 | RC | 3.395.193,25 | A | 3.395.193,25 | CP | -104.806,75 | EC | 0,00 |
| | RITENUTE PER CONTO TERZI (SEQUESTRI, CESSIONI, QUOTE PENSIONI, ECC.). | CS | 3.500.000,00 | TR | 3.395.193,25 | CS | -104.806,75 | | | TR | 0,00 |
| E0610211101 | *Risorse Vincolate (Capitolo: U0910211101)* | RS | 966,24 | RR | 966,24 | R | 0,00 | | | EP | 0,00 |
| | | CP | 28.374.050,01 | RC | 23.691.852,97 | A | 23.691.852,97 | CP | -4.682.197,04 | EC | 0,00 |
| | PARTITE DI GIRO DIVERSE. | CS | 28.375.016,25 | TR | 23.692.819,21 | CS | -4.682.197,04 | | | TR | 0,00 |
| E0610211201 | *Risorse Vincolate (Capitolo: U0910211201)* | RS | 0,00 | RR | 0,00 | R | 0,00 | | | EP | 0,00 |
| | | CP | 250.000,00 | RC | 5.264,80 | A | 5.264,80 | CP | -244.735,20 | EC | 0,00 |
| | RITENUTE SULLE RETRIBUZIONI DEL PERSONALE NON REGIONALE PER PREVIDENZA, ASSISTENZA E GESCAL. | CS | 250.000,00 | TR | 5.264,80 | CS | -244.735,20 | | | TR | 0,00 |
| E0610310201 | *Risorse Vincolate (Capitolo: U0910310201)* | RS | 341.411.717,04 | RR | 341.411.717,04 | R | 0,00 | | | EP | 0,00 |
| | | CP | 500.000.000,00 | RC | 8.588.282,96 | A | 307.258.974,83 | CP | -192.741.025,17 | EC | 298.670.691,87 |
| | PRELEVAMENTI DAL CONTO SPECIALE DI TESORERIA CENTRALE DELLO STATO N. 22905/994 INERENTI AL FONDO DI ROTAZIONE PER L'ATTUAZIONE DEI PROGRAMMI COMUNITARI (ART.5 DELLA LEGGE 16.4.1987, N.183). | CS | 841.411.717,04 | TR | 350.000.000,00 | CS | -491.411.717,04 | | | TR | 298.670.691,87 |
| E0610310401 | *Risorse Vincolate (Capitolo: U0910310401)* | RS | 0,00 | RR | 0,00 | R | 0,00 | | | EP | 0,00 |
| | | CP | 600.000.000,00 | RC | 502.997.121,70 | A | 502.997.121,70 | CP | -97.002.878,30 | EC | 0,00 |
| | ANTICIPAZIONE MENSILE, DA PARTE DELLO STATO, DELLE RISORSE DESTINATE AL FINANZIAMENTO DELLA SANITA'. | CS | 600.000.000,00 | TR | 502.997.121,70 | CS | -97.002.878,30 | | | TR | 0,00 |
| E6000004701 | *Risorse Vincolate (Capitolo: U9000004701)* | RS | 0,00 | RR | 0,00 | R | 0,00 | | | EP | 0,00 |
| | | CP | 250.000.000,00 | RC | 0,00 | A | 0,00 | CP | -250.000.000,00 | EC | 0,00 |
| | MOVIMENTAZIONE TEMPORANEA DI RISORSE DAL CONTO CORRENTE ORDINARIO DI TESORERIA REGIONALE AL CONTO CORRENTE SANITA' (ART. 21 DEL DECRETO LEGISLATIVO 23 GIUGNO 2011, N. 118) | CS | 250.000.000,00 | TR | 0,00 | CS | -250.000.000,00 | | | TR | 0,00 |
| E6000004801 | *Risorse Vincolate (Capitolo: U9000004801)* | RS | 0,00 | RR | 0,00 | R | 0,00 | | | EP | 0,00 |
| | | CP | 250.000.000,00 | RC | 0,00 | A | 0,00 | CP | -250.000.000,00 | EC | 0,00 |
| | MOVIMENTAZIONE TEMPORANEA DI RISORSE DAL CONTO CORRENTE SANITA' AL CONTO CORRENTE ORDINARIO DI TESORERIA REGIONALE (ART. 21 DEL DECRETO LEGISLATIVO 23 GIUGNO 2011, N. 118) | CS | 250.000.000,00 | TR | 0,00 | CS | -250.000.000,00 | | | TR | 0,00 |
| E6000004901 | *Risorse Vincolate (Capitolo: U9000004901)* | RS | 0,00 | RR | 0,00 | R | 0,00 | | | EP | 0,00 |
| | | CP | 400.000.000,00 | RC | 88.002.754,87 | A | 88.002.754,87 | CP | -311.997.245,13 | EC | 0,00 |
| | MOVIMENTAZIONE A TITOLO DEFINITIVO DI RISORSE DAL CONTO CORRENTE ORDINARIO DI TESORERIA REGIONALE AL CONTO CORRENTE SANITA' (ART. 21 DEL DECRETO LEGISLATIVO 23 GIUGNO 2011, N. 118) | CS | 400.000.000,00 | TR | 88.002.754,87 | CS | -311.997.245,13 | | | TR | 0,00 |
| E6000005001 | *Risorse Vincolate (Capitolo: U9000005001)* | RS | 0,00 | RR | 0,00 | R | 0,00 | | | EP | 0,00 |
| | | CP | 250.000.000,00 | RC | 0,00 | A | 0,00 | CP | -250.000.000,00 | EC | 0,00 |
| | MOVIMENTAZIONE A TITOLO DEFINITIVO DI RISORSE DAL CONTO CORRENTE SANITA' AL CONTO CORRENTE ORDINARIO DI TESORERIA REGIONALE (ART. 21 DEL DECRETO LEGISLATIVO 23 GIUGNO 2011, N. 118) | CS | 250.000.000,00 | TR | 0,00 | CS | -250.000.000,00 | | | TR | 0,00 |

| TITOLO TIPOLOGIA CAPITOLO | DENOMINAZIONE | RESIDUI ATTIVI AL 1/1/2018 (RS) | | RISCOSSIONI IN C/RESIDUI (RR) | | RIACCERTAMENTI RESIDUI (R) (3) | | | | RESIDUI ATTIVI DA ESERCIZI PRECEDENTI (EP=RS-RR+R) | |
|---|---|---|---|---|---|---|---|---|---|---|---|
| | | PREVISIONI DEFINITIVE DI COMPETENZA (CP) | | RISCOSSIONI IN C/ COMPETENZA (RC) | | ACCERTAMENTI (A)(4) | | MAGGIORI O MINORI ENTRATE DI COMPETENZA =A-CP(5) | | RESIDUI ATTIVI DA ESERCIZIO DI COMPETENZA (EC=A-RC) | |
| | | PREVISIONI DEFINITIVE DI CASSA (CS) | | TOTALE RISCOSSIONI (TR=RR +RC) | | MAGGIORI O MINORI ENTRATE DI CASSA =TR-CS(5) | | | | TOTALE RESIDUI ATTIVI DA RIPORTARE (TR=EP+EC) | |
| E6000005701 | *Risorse Vincolate (Capitolo: U9000005701)* | RS | 630.251,15 | RR | 0,00 | R | -619.475,66 | | | EP | 10.775,49 |
| | | CP | 55.000.000,00 | RC | 49.518.259,63 | A | 49.712.105,17 | CP | -5.287.894,83 | EC | 193.845,54 |
| | IVA SU FATTURE COMMERCIALI EX ART. 1, COMMA 629, LETT. B), LEGGE 23 DICEMBRE 2014, N. 190 E D.M 23 GENNAIO 2015 | CS | 55.630.251,15 | TR | 49.518.259,63 | CS | -6.111.991,52 | | | TR | 204.621,03 |
| E6000005702 | *Risorse Vincolate (Capitolo: U9000005702)* | RS | 0,00 | RR | 0,00 | R | 0,00 | | | EP | 0,00 |
| | | CP | 300.000,00 | RC | 160.871,64 | A | 160.871,64 | CP | -139.128,36 | EC | 0,00 |
| | IVA SU FATTURE EMESSE DA PROFESSIONISTI A SEGUITO DI ATTI GIUDIZIALI DI PIGNORAMENTO (DL 50/2017) | CS | 300.000,00 | TR | 160.871,64 | CS | -139.128,36 | | | TR | 0,00 |
| E9901990101 | *Risorse Vincolate (Capitolo: U9990100101)* | RS | 0,00 | RR | 0,00 | R | 0,00 | | | EP | 0,00 |
| | | CP | 2.761.810,61 | RC | 2.752.693,23 | A | 2.761.810,61 | CP | 0,00 | EC | 9.117,38 |
| | ENTRATE A SEGUITO DI SPESE NON ANDATE BUON FINE | CS | 2.761.810,61 | TR | 2.752.693,23 | CS | -9.117,38 | | | TR | 9.117,38 |
| **90100** | **TIPOLOGIA 100: Entrate per partite di giro** | **RS** | **342.056.709,43** | **RR** | **341.412.683,28** | **R** | **-619.475,66** | | | **EP** | **24.550,49** |
| | | **CP** | **2.375.185.860,62** | **RC** | **705.430.180,76** | **A** | **1.004.304.714,92** | **CP** | **-1.370.881.145,70** | **EC** | **298.874.534,16** |
| | | **CS** | **2.717.242.570,05** | **TR** | **1.046.842.864,04** | **CS** | **-1.670.399.706,01** | | | **TR** | **298.899.084,65** |
| | **TIPOLOGIA 200: Entrate per conto terzi** | | | | | | | | | | |
| E0610210301 | *Risorse Vincolate (Capitolo: U0910210301)* | RS | 0,00 | RR | 0,00 | R | 0,00 | | | EP | 0,00 |
| | | CP | 100.000,00 | RC | 46.992,30 | A | 46.992,30 | CP | -53.007,70 | EC | 0,00 |
| | DEPOSITI CAUZIONALI E DI TERZI. | CS | 100.000,00 | TR | 46.992,30 | CS | -53.007,70 | | | TR | 0,00 |
| E0610210501 | *Risorse Vincolate (Capitolo: U0910210501)* | RS | 0,00 | RR | 0,00 | R | 0,00 | | | EP | 0,00 |
| | | CP | 5.000,00 | RC | 0,00 | A | 0,00 | CP | -5.000,00 | EC | 0,00 |
| | RECUPERO DEPOSITI CAUZIONALI. | CS | 5.000,00 | TR | 0,00 | CS | -5.000,00 | | | TR | 0,00 |
| E6000003401 | *Risorse Vincolate (Capitolo: U9000003301)* | RS | 0,00 | RR | 0,00 | R | 0,00 | | | EP | 0,00 |
| | | CP | 500.000,00 | RC | 0,00 | A | 0,00 | CP | -500.000,00 | EC | 0,00 |
| | RITENUTE SULLE COMPETENZE CORRISPOSTE AI CONSULENTI ESTERNI ALLA REGIONE PER CONTRIBUTI PREVIDENZIALI ED ASSICURATIVI. | CS | 500.000,00 | TR | 0,00 | CS | -500.000,00 | | | TR | 0,00 |
| E6000003501 | *Risorse Vincolate (Capitolo: U9000003401)* | RS | 0,00 | RR | 0,00 | R | 0,00 | | | EP | 0,00 |
| | | CP | 500.000,00 | RC | 0,00 | A | 0,00 | CP | -500.000,00 | EC | 0,00 |
| | RITENUTE IRAP SULLE COMPETENZE CORRISPOSTE AI CONSULENTI ESTERNI ALLA REGIONE. | CS | 500.000,00 | TR | 0,00 | CS | -500.000,00 | | | TR | 0,00 |
| E6000005601 | *Risorse Vincolate (Capitolo: U9000005601)* | RS | 0,00 | RR | 0,00 | R | 0,00 | | | EP | 0,00 |
| | | CP | 25.000,00 | RC | 8.085,01 | A | 8.085,01 | CP | -16.914,99 | EC | 0,00 |
| | ENTRATE DERIVANTI DA VERSAMENTI DA PARTE DELLE IMPRESE PER LE SPESE DI REGISTRAZIONE E DI BOLLO RELATIVE AI CONTRATTI STIPULATI DALLA STAZIONE UNICA APPALTANTE (DECRETO LEGISLATIVO 12 APRILE 2006, N. 163 E SUCCESSIVE MODIFICHE E INTEGRAZIONI) | CS | 25.000,00 | TR | 8.085,01 | CS | -16.914,99 | | | TR | 0,00 |
| **90200** | **TIPOLOGIA 200: Entrate per conto terzi** | **RS** | **0,00** | **RR** | **0,00** | **R** | **0,00** | | | **EP** | **0,00** |
| | | **CP** | **1.130.000,00** | **RC** | **55.077,31** | **A** | **55.077,31** | **CP** | **-1.074.922,69** | **EC** | **0,00** |
| | | **CS** | **1.130.000,00** | **TR** | **55.077,31** | **CS** | **-1.074.922,69** | | | **TR** | **0,00** |
| ***90000 TOTALE TITOLO 9*** | ***Entrate per conto terzi e partite di giro*** | **RS** | **342.056.709,43** | **RR** | **341.412.683,28** | **R** | **-619.475,66** | | | **EP** | **24.550,49** |
| | | **CP** | **2.376.315.860,62** | **RC** | **705.485.258,07** | **A** | **1.004.359.792,23** | **CP** | **-1.371.956.068,39** | **EC** | **298.874.534,16** |
| | | **CS** | **2.718.372.570,05** | **TR** | **1.046.897.941,35** | **CS** | **-1.671.474.628,70** | | | **TR** | **298.899.084,65** |
| ***TOTALE TITOLI*** | | **RS** | **3.728.162.189,55** | **RR** | **927.247.705,84** | **R** | **-390.140.442,83** | | | **EP** | **2.410.774.040,88** |
| | | **CP** | **9.125.692.801,26** | **RC** | **4.934.985.541,64** | **A** | **6.744.744.201,45** | **CP** | **-2.380.948.599,81** | **EC** | **1.809.758.659,81** |
| | | **CS** | **12.853.854.950,81** | **TR** | **5.862.233.247,48** | **CS** | **-6.991.621.703,33** | | | **TR** | **4.220.532.700,69** |
| ***TOTALE GENERALE DELLE ENTRATE*** | | **RS** | **3.728.162.189,55** | **RR** | **927.247.705,84** | **R** | **-390.140.442,83** | | | **EP** | **2.410.774.040,88** |
| | | **CP** | **10.642.488.117,11** | **RC** | **4.934.985.541,64** | **A** | **6.744.744.201,45** | **CP** | **-2.380.948.599,81** | **EC** | **1.809.758.659,81** |
| | | **CS** | **13.235.905.387,49** | **TR** | **5.862.233.247,48** | **CS** | **-6.991.621.703,33** | | | **TR** | **4.220.532.700,69** |

(1) Indicare l'importo del fondo pluriennale vincolato risultante dal conto del bilancio dell'anno precedente (spesa). Nel primo esercizio di applicazione del titolo primo del decreto legislativo n. 118/2011 si indica un importo pari a 0 e, a seguito del riaccertamento straordinario dei residui previsto dall'articolo 3, comma 7, l'importo del fondo pluriennale vincolato determinato in tale occasione.

(2) Indicare l'importo definitivo dell'utilizzo del risultato di amministrazione.

(3) Indicare l'ammontare complessivo derivante dal riaccertamento dei residui (comprende l'importo dei crediti definitivamente cancellati in quanto assolutamente inesigibili, l'importo dei crediti cancellati e reimputati agli esercizi in cui l'obbligazione è esigibile effettuata in occasione del riaccertamento straordinario dei residui, l'importo dei crediti di dubbia e difficile esazione cancellati secondo le modalità previste dal principio applicato della contabilità finanziaria 9.2). La voce comprende inoltre le rettifiche in aumento dei residui attivi effettuate a seguito della riscossione di residui attivi cancellati dalle scritture (ad es. In anni precedenti è stato cancellato un residuo attivo in quanto considerato assolutamente inesigibile. In caso di riscossione di tale credito nel corso dell'esercizio cui si riferisce il rendiconto si effettua un riaccertamento dei residui attivi in aumento). Le rettifiche in aumento sono indicate con il segno "+", le rettifiche in riduzione sono indicate con il segno "-".

(4) Indicare gli accertamenti imputati contabilmente all'esercizio cui il rendiconto si riferisce al netto dei crediti che, in occasione del riaccertamento ordinario dei residui effettuato ai sensi dell'articolo 3, comma 4, risultassero non esigibili e reimputati agli esercizi in cui le obbligazioni risultano esigibili. Nel primo esercizio di applicazione del titolo primo del D.Lgs 118/2011 la voce comprende i crediti che sono stati oggetto del riaccertamento straordinario dei residui e reimputati all'esercizio.

(5) Le maggiori entrate sono indicate con il segno "+", le minori entrate sono indicate con il segno "-".

# Regione Calabria

# RENDICONTO GENERALE

## CONTO DEL BILANCIO ANNO 2018

## SPESA PER CAPITOLI

(Art. 63, comma 2 del decreto legislativo 23 giugno 2011, n. 118)

# CONTO DEL BILANCIO - GESTIONE DELLE SPESE
## DETTAGLIO PER CAPITOLO

| MISSIONE, PROGRAMMA, TITOLO, CAPITOLO | DENOMINAZIONE | RESIDUI PASSIVI AL 1/1/2018 (RS) | PAGAMENTI IN C/RESIDUI (PR) | RIACCERTAMENTO RESIDUI (R)(1) | | RESIDUI PASSIVI DA ESERCIZI PRECEDENTI (EP=RS-PR+R) |
|---|---|---|---|---|---|---|
| | | PREVISIONI DEFINITIVE DI COMPETENZA (CP) | PAGAMENTI IN C/ COMPETENZA (PC) | IMPEGNI (I)(2) | ECONOMIE DI COMPETENZA (ECP=CP-I-FPV) | RESIDUI PASSIVI DA ESERCIZIO DI COMPETENZA (EC=I-PC) |
| | | PREVISIONI DEFINITIVE DI CASSA (CS) | TOTALE PAGAMENTI (TP=PR +PC) | FONDO PLURIENNALE VINCOLATO (FPV) (3) | | TOTALE RESIDUI PASSIVI DA RIPORTARE (TR=EP+EC) |
| | **DISAVANZO DI AMMINISTRAZIONE** | CP 10.011.325,34 | | | | |
| *MISSIONE 01* | *Servizi istituzionali, generali e di gestione* | | | | | |
| **0101 PROGRAMMA 01** | **Organi istituzionali** | | | | | |
| **TITOLO 1** | **Spese correnti** | | | | | |
| U0100210101 | *Risorse Autonome* | RS 2.811,53 | PR 856,73 | R -1.704,80 | | EP 250,00 |
| | | CP 30.000,00 | PC 17.118,33 | I 18.802,10 | ECP 11.197,90 | EC 1.683,77 |
| | SPESE DI RAPPRESENTANZA DEL PRESIDENTE E DELLA GIUNTA . | CS 32.811,53 | TP 17.975,06 | FPV 0,00 | | TR 1.933,77 |
| U0100210201 | *Risorse Autonome* | RS 54.507,10 | PR 10.934,00 | R -43.573,10 | | EP 0,00 |
| | | CP 140.000,00 | PC 97.342,00 | I 140.000,00 | ECP 0,00 | EC 42.658,00 |
| | SPESE PER VIAGGI, TRASFERTE, MISSIONI PER IL PRESIDENTE E PER GLI ASSESSORI (L.R. 10.11.1972, N.6). | CS 194.507,10 | TP 108.276,00 | FPV 0,00 | | TR 42.658,00 |
| U0100210501 | *Risorse Autonome* | RS 0,00 | PR 0,00 | R 0,00 | | EP 0,00 |
| | | CP 2.000,00 | PC 495,00 | I 495,00 | ECP 1.505,00 | EC 0,00 |
| | SPESE PER LO SVOLGIMENTO DEI NUOVI COMPITI ISTITUZIONALI ASSEGNATI ALLA DELEGAZIONE DI ROMA, IVI COMPRESI QUELLI ATTINENTI IL SUPPORTO TECNICO NORMATIVO DI DOCUMENTAZIONE E DI RICERCA AL SISTEMA DELLE CONFERENZE. | CS 2.000,00 | TP 495,00 | FPV 0,00 | | TR 0,00 |
| U0100210503 | *Risorse Autonome* | RS 0,00 | PR 0,00 | R 0,00 | | EP 0,00 |
| | | CP 3.000,00 | PC 2.916,10 | I 2.916,10 | ECP 83,90 | EC 0,00 |
| | SPESE PER LO SVOLGIMENTO DEI NUOVI COMPITI ISTITUZIONALI ASSEGNATI ALLA DELEGAZIONE DI ROMA, IVI COMPRESI QUELLI ATTINENTI IL SUPPORTO TECNICO NORMATIVO DI DOCUMENTAZIONE E DI RICERCA AL SISTEMA DELLE CONFERENZE - ALTRI BENI DI CONSUMO | CS 3.000,00 | TP 2.916,10 | FPV 0,00 | | TR 0,00 |
| U0100210504 | *Risorse Autonome* | RS 0,00 | PR 0,00 | R 0,00 | | EP 0,00 |
| | | CP 27.000,00 | PC 14.477,87 | I 20.997,81 | ECP 6.002,19 | EC 6.519,94 |
| | SPESE PER LO SVOLGIMENTO DEI NUOVI COMPITI ISTITUZIONALI ASSEGNATI ALLA DELEGAZIONE DI ROMA, IVI COMPRESI QUELLI ATTINENTI IL SUPPORTO TECNICO NORMATIVO DI DOCUMENTAZIONE E DI RICERCA AL SISTEMA DELLE CONFERENZE - UTENZE E CANONI | CS 27.000,00 | TP 14.477,87 | FPV 0,00 | | TR 6.519,94 |
| U0100210505 | *Risorse Autonome* | RS 0,00 | PR 0,00 | R 0,00 | | EP 0,00 |
| | | CP 5.000,00 | PC 3.113,03 | I 3.113,03 | ECP 1.886,97 | EC 0,00 |
| | SPESE PER LO SVOLGIMENTO DEI NUOVI COMPITI ISTITUZIONALI ASSEGNATI ALLA DELEGAZIONE DI ROMA, IVI COMPRESI QUELLI ATTINENTI IL SUPPORTO TECNICO NORMATIVO DI DOCUMENTAZIONE E DI RICERCA AL SISTEMA DELLE CONFERENZE - UTILIZZO DI BENI TERZI | CS 5.000,00 | TP 3.113,03 | FPV 0,00 | | TR 0,00 |
| U0100210506 | *Risorse Autonome* | RS 0,00 | PR 0,00 | R 0,00 | | EP 0,00 |
| | | CP 4.000,00 | PC 2.671,80 | I 2.891,40 | ECP 1.108,60 | EC 219,60 |
| | SPESE PER LO SVOLGIMENTO DEI NUOVI COMPITI ISTITUZIONALI ASSEGNATI ALLA DELEGAZIONE DI ROMA, IVI COMPRESI QUELLI ATTINENTI IL SUPPORTO TECNICO NORMATIVO DI DOCUMENTAZIONE E DI RICERCA AL SISTEMA DELLE CONFERENZE - MANUTENZIONE ORDINARIA E RIPARAZIONI | CS 4.000,00 | TP 2.671,80 | FPV 0,00 | | TR 219,60 |
| U0100210510 | *Risorse Autonome* | RS 0,00 | PR 0,00 | R 0,00 | | EP 0,00 |
| | | CP 8.000,00 | PC 6.948,10 | I 6.948,10 | ECP 1.051,90 | EC 0,00 |
| | SPESE PER LO SVOLGIMENTO DEI NUOVI COMPITI ISTITUZIONALI ASSEGNATI ALLA DELEGAZIONE DI ROMA, IVI COMPRESI QUELLI ATTINENTI IL SUPPORTO TECNICO NORMATIVO DI DOCUMENTAZIONE E DI RICERCA AL SISTEMA DELLE CONFERENZE - TASSE E/O TARIFFA SMALTIMENTO RIFIUTI SOLIDI URBANI | CS 8.000,00 | TP 6.948,10 | FPV 0,00 | | TR 0,00 |
| U0100410201 | *Risorse Autonome* | RS 107.016,13 | PR 32.024,00 | R -16.135,13 | | EP 58.857,00 |
| | | CP 130.000,00 | PC 0,00 | I 130.000,00 | ECP 0,00 | EC 130.000,00 |
| | CONTRIBUTI PER IL SOSTEGNO DI MOSTRE, CONVEGNI, CONGRESSI, SEMINARI, CELEBRAZIONI PUBBLICHE E MANIFESTAZIONI VARIE RITENUTE DI PARTICOLARE INTERESSE PER LA PROMOZIONE E L'IMMAGINE DELL'ENTE REGIONE. | CS 237.016,13 | TP 32.024,00 | FPV 0,00 | | TR 188.857,00 |

| MISSIONE, PROGRAMMA, TITOLO, CAPITOLO | DENOMINAZIONE | RESIDUI PASSIVI AL 1/1/2018 (RS) | PAGAMENTI IN C/RESIDUI (PR) | RIACCERTAMENTO RESIDUI (R)(1) | | RESIDUI PASSIVI DA ESERCIZI PRECEDENTI (EP=RS-PR+R) |
|---|---|---|---|---|---|---|
| | | PREVISIONI DEFINITIVE DI COMPETENZA (CP) | PAGAMENTI IN C/ COMPETENZA (PC) | IMPEGNI (I)(2) | ECONOMIE DI COMPETENZA (ECP=CP-I-FPV) | RESIDUI PASSIVI DA ESERCIZIO DI COMPETENZA (EC=I-PC) |
| | | PREVISIONI DEFINITIVE DI CASSA (CS) | TOTALE PAGAMENTI (TP=PR +PC) | FONDO PLURIENNALE VINCOLATO (FPV) (3) | | TOTALE RESIDUI PASSIVI DA RIPORTARE (TR=EP+EC) |
| U0100410202 | *Risorse Autonome*<br><br>SPESE PER L'ORGANIZZAZIONE DI MOSTRE, CONVEGNI, CONGRESSI, SEMINARI, CELEBRAZIONI PUBBLICHE E MANIFESTAZIONI VARIE RITENUTE DI PARTICOLARE INTERESSE PER LA PROMOZIONE E L'IMMAGINE DELL'ENTE REGIONE. | RS 269.514,52<br>CP 105.000,00<br>CS 374.514,52 | PR 80.958,28<br>PC 11.473,00<br>TP 92.431,28 | R -36.344,41<br>I 105.000,00<br>FPV 0,00 | ECP 0,00 | EP 152.211,83<br>EC 93.527,00<br>TR 245.738,83 |
| U0100410204 | *Risorse Autonome*<br><br>CONTRIBUTI AD AMMINISTRAZIONI CENTRALI PER IL SOSTEGNO DI MOSTRE, CONVEGNI, CONGRESSI, SEMINARI, CELEBRAZIONI PUBBLICHE E MANIFESTAZIONI VARIE RITENUTE DI PARTICOLARE INTERESSE PER LA PROMOZIONE E L'IMMAGINE DELL'ENTE REGIONE.<br><br>**NOTA:** *VEDI NOTA CAPITOLO U0100410201* | RS 150.000,00<br>CP 0,00<br>CS 150.000,00 | PR 86.148,73<br>PC 0,00<br>TP 86.148,73 | R 0,00<br>I 0,00<br>FPV 0,00 | ECP 0,00 | EP 63.851,27<br>EC 0,00<br>TR 63.851,27 |
| U0100410205 | *Risorse Autonome*<br><br>CONTRIBUTI PER IL SOSTEGNO DI MOSTRE, CONVEGNI, CONGRESSI, SEMINARI, CELEBRAZIONI PUBBLICHE E MANIFESTAZIONI VARIE RITENUTE DI PARTICOLARE INTERESSE PER LA PROMOZIONE E L'IMMAGINE DELL'ENTE REGIONE - ALTRI SERVIZI. | RS 0,00<br>CP 55.000,00<br>CS 55.000,00 | PR 0,00<br>PC 0,00<br>TP 0,00 | R 0,00<br>I 55.000,00<br>FPV 0,00 | ECP 0,00 | EP 0,00<br>EC 55.000,00<br>TR 55.000,00 |
| U0100810901 | *Risorse Vincolate (Capitolo: E0220410101)*<br><br>SPESE PER CONTRIBUTI DA DESTINARE ALLE EMITTENTI RADIOFONICHE E TELEVISIVE LOCALI A TITOLO DI RIMBORSO PER LE ATTIVITA' INERENTI ALLA COMUNICAZIONE POLITICA RADIOTELEVISIVA E AI MESSAGGI RADIOTELEVISIVI AUTOGESTITI IN CAMPAGNA ELETTORALE (ART.4, LEGGE 22.2.2000, N.28). | RS 49.893,30<br>CP 79.927,06<br>CS 129.820,36 | PR 49.165,30<br>PC 0,00<br>TP 49.165,30 | R -728,00<br>I 9.096,71<br>FPV 17.988,32 | ECP 52.842,03 | EP 0,00<br>EC 9.096,71<br>TR 9.096,71 |
| U0101110401 | *Risorse Autonome*<br><br>SPESE PER L'ADESIONE E PARTECIPAZIONE AD ORGANISMI ASSOCIATIVI REGIONALI, NAZIONALI ED INTERNAZIONALI.<br><br>**NOTA:** *LA SOMMA DI EURO 166.590 E' DESTINATA A CINSEDO. LA SOMMA DI EURO 70.000 E' DESTINATA AL PAGAMENTO DELLE QUOTE PER L'ADESIONE DELLA REGIONE ALL'ANCI.* | RS 102.927,00<br>CP 323.108,00<br>CS 426.035,00 | PR 91.795,57<br>PC 314.476,57<br>TP 406.272,14 | R -8.631,43<br>I 323.108,00<br>FPV 0,00 | ECP 0,00 | EP 2.500,00<br>EC 8.631,43<br>TR 11.131,43 |
| U1101010701 | *Risorse Autonome*<br><br>SPESE PER IL FUNZIONAMENTO DEL CONSIGLIO REGIONALE (LEGGI REGIONALI 14 FEBBRAIO 1996, N.3; 13 MAGGIO 1996, N.8 E SUCCESSIVE MODIFICHE E INTEGRAZIONI) - SERVIZI AUSILIARI PER IL FUNZIONAMENTO DELL'ENTE -( SPESE OBBLIGATORIE)<br><br>**NOTA:** *L'IMPORTO DI EURO 90.000,00 E' DESTINATO ALLA COMMISSIONE PARI OPPORTUNITA', DI CUI ALLA L.R. N. 4/87, ISTITUITA PRESSO IL CONSIGLIO REGIONALE.* | RS 3.000.000,00<br>CP 5.368.190,80<br>CS 8.368.190,80 | PR 2.000.000,00<br>PC 3.500.000,00<br>TP 5.500.000,00 | R 0,00<br>I 5.368.190,80<br>FPV 0,00 | ECP 0,00 | EP 1.000.000,00<br>EC 1.868.190,80<br>TR 2.868.190,80 |
| U1101010702 | *Risorse Autonome*<br><br>SPESE PER IL FUNZIONAMENTO DEL CONSIGLIO REGIONALE (LEGGI REGIONALI 14 FEBBRAIO 1996, N.3, 13 MAGGIO 1996, N.8 E SUCCESSIVE MODIFICHE E INTEGRAZIONI) – ORGANI E INCARICHI ISTITUZIONALI DELL' AMMINISTRAZIONE | RS 3.000.000,00<br>CP 7.073.500,00<br>CS 10.073.500,00 | PR 3.000.000,00<br>PC 4.000.000,00<br>TP 7.000.000,00 | R 0,00<br>I 7.073.500,00<br>FPV 0,00 | ECP 0,00 | EP 0,00<br>EC 3.073.500,00<br>TR 3.073.500,00 |
| U1101010703 | *Risorse Autonome*<br><br>SPESE PER IL FUNZIONAMENTO DEL CONSIGLIO REGIONALE (LEGGI REGIONALI 14 FEBBRAIO 1996, N.3, 13 MAGGIO 1996, N.8 E SUCCESSIVE MODIFICHE E INTEGRAZIONI) – INTERVENTI PREVIDENZIALI | RS 4.000.000,00<br>CP 9.855.000,00<br>CS 13.855.000,00 | PR 4.000.000,00<br>PC 6.000.000,00<br>TP 10.000.000,00 | R 0,00<br>I 9.855.000,00<br>FPV 0,00 | ECP 0,00 | EP 0,00<br>EC 3.855.000,00<br>TR 3.855.000,00 |
| U1101010704 | *Risorse Autonome*<br><br>SPESE PER IL FUNZIONAMENTO DEL CONSIGLIO REGIONALE (LEGGI REGIONALI 14 FEBBRAIO 1996, N.3, 13 MAGGIO 1996, N.8 E SUCCESSIVE MODIFICHE E INTEGRAZIONI)- RETRIBUZIONI IN DENARO PER IL PERSONALE ADDETTO AL CONSIGLIO REGIONALE (SPESE OBBLIGATORIE) | RS 4.951.320,00<br>CP 13.018.054,65<br>CS 17.969.374,65 | PR 3.000.000,00<br>PC 9.000.000,00<br>TP 12.000.000,00 | R 0,00<br>I 13.018.054,65<br>FPV 0,00 | ECP 0,00 | EP 1.951.320,00<br>EC 4.018.054,65<br>TR 5.969.374,65 |
| U1101010705 | *Risorse Autonome*<br><br>SPESE PER IL FUNZIONAMENTO DEL CONSIGLIO REGIONALE (LEGGE REGIONALI 14 FEBBRAIO 1996, N.3, 13 MAGGIO 1996, N. 8 E SUCCESSIVE MODIFICHE ED INTEGRAZIONI) - RETRIBUZIONI IN DENARO PER IL PERSONALE DEI GRUPPI CONSILIARI | RS 500.000,00<br>CP 1.267.851,28<br>CS 1.767.851,28 | PR 500.000,00<br>PC 0,00<br>TP 500.000,00 | R 0,00<br>I 1.267.851,28<br>FPV 0,00 | ECP 0,00 | EP 0,00<br>EC 1.267.851,28<br>TR 1.267.851,28 |

| MISSIONE, PROGRAMMA, TITOLO, CAPITOLO | DENOMINAZIONE | RESIDUI PASSIVI AL 1/1/2018 (RS) | PAGAMENTI IN C/RESIDUI (PR) | RIACCERTAMENTO RESIDUI (R)(1) | | RESIDUI PASSIVI DA ESERCIZI PRECEDENTI (EP=RS-PR+R) |
|---|---|---|---|---|---|---|
| | | PREVISIONI DEFINITIVE DI COMPETENZA (CP) | PAGAMENTI IN C/ COMPETENZA (PC) | IMPEGNI (I)(2) | ECONOMIE DI COMPETENZA (ECP=CP-I-FPV) | RESIDUI PASSIVI DA ESERCIZIO DI COMPETENZA (EC=I-PC) |
| | | PREVISIONI DEFINITIVE DI CASSA (CS) | TOTALE PAGAMENTI (TP=PR +PC) | FONDO PLURIENNALE VINCOLATO (FPV) (3) | | TOTALE RESIDUI PASSIVI DA RIPORTARE (TR=EP+EC) |
| U1101010706 | *Risorse Autonome*<br><br>SPESE PER IL FUNZIONAMENTO DEL CONSIGLIO REGIONALE (LEGGE REGIONALI 14 FEBBRAIO 1996, N.3, 13 MAGGIO 1996, N. 8 E SUCCESSIVE MODIFICHE ED INTEGRAZIONI) - RETRIBUZIONI IN DENARO PER IL PERSONALE DELLE STRUTTURE DEL CONSIGLIO REGIONALE (SPESE OBBLIGATORIE) | RS 1.500.000,00<br>CP 5.825.000,00<br>CS 7.325.000,00 | PR 1.500.000,00<br>PC 2.500.000,00<br>TP 4.000.000,00 | R 0,00<br>I 5.825.000,00<br>FPV 0,00 | ECP 0,00 | EP 0,00<br>EC 3.325.000,00<br>TR 3.325.000,00 |
| U1101010707 | *Risorse Autonome*<br><br>SPESE PER IL FUNZIONAMENTO DEL CONSIGLIO REGIONALE (LEGGE REGIONALI 14 FEBBRAIO 1996, N.3, 13 MAGGIO 1996, N. 8 E SUCCESSIVE MODIFICHE ED INTEGRAZIONI) - CONTRIBUTI SOCIALI EFFETTIVI A CARICO DELL'ENTE- (SPESE OBBLIGATORIE) | RS 3.000.000,00<br>CP 5.168.246,43<br>CS 8.168.246,43 | PR 3.000.000,00<br>PC 3.000.000,00<br>TP 6.000.000,00 | R 0,00<br>I 5.168.246,43<br>FPV 0,00 | ECP 0,00 | EP 0,00<br>EC 2.168.246,43<br>TR 2.168.246,43 |
| U1101010708 | *Risorse Autonome*<br><br>SPESE PER IL FUNZIONAMENTO DEL CONSIGLIO REGIONALE (LEGGE REGIONALI 14 FEBBRAIO 1996, N.3, 13 MAGGIO 1996, N. 8 E SUCCESSIVE MODIFICHE ED INTEGRAZIONI) - IMPOSTA REGIONALE SULLE ATTIVITA'PRODUTTIVE (IRAP) - (SPESE OBBLIGATORIE) | RS 1.000.000,00<br>CP 2.654.820,50<br>CS 3.654.820,50 | PR 1.000.000,00<br>PC 500.000,00<br>TP 1.500.000,00 | R 0,00<br>I 2.654.820,50<br>FPV 0,00 | ECP 0,00 | EP 0,00<br>EC 2.154.820,50<br>TR 2.154.820,50 |
| U1101010709 | *Risorse Autonome*<br><br>SPESE PER IL FUNZIONAMENTO DEL CONSIGLIO REGIONALE (LEGGE REGIONALI 14 FEBBRAIO 1996, N.3, 13 MAGGIO 1996, N. 8 E SUCCESSIVE MODIFICHE ED INTEGRAZIONI) - ALTRE SPESE PER IL PERSONALE | RS 500.000,00<br>CP 853.695,73<br>CS 1.353.695,73 | PR 500.000,00<br>PC 500.000,00<br>TP 1.000.000,00 | R 0,00<br>I 853.695,73<br>FPV 0,00 | ECP 0,00 | EP 0,00<br>EC 353.695,73<br>TR 353.695,73 |
| U1101010710 | *Risorse Autonome*<br><br>SPESE PER IL FUNZIONAMENTO DEL CONSIGLIO REGIONALE (LEGGE REGIONALI 14 FEBBRAIO 1996, N.3, 13 MAGGIO 1996, N. 8 E SUCCESSIVE MODIFICHE ED INTEGRAZIONI) - SERVIZI AMMINISTRATIVI | RS 500.000,00<br>CP 2.000.000,00<br>CS 2.500.000,00 | PR 500.000,00<br>PC 500.000,00<br>TP 1.000.000,00 | R 0,00<br>I 2.000.000,00<br>FPV 0,00 | ECP 0,00 | EP 0,00<br>EC 1.500.000,00<br>TR 1.500.000,00 |
| U1101010711 | *Risorse Autonome*<br><br>SPESE PER IL FUNZIONAMENTO DEL CONSIGLIO REGIONALE (LEGGE REGIONALI 14 FEBBRAIO 1996, N.3, 13 MAGGIO 1996, N. 8 E SUCCESSIVE MODIFICHE ED INTEGRAZIONI) - RAPPRESENTANZA, ORGANIZZAZIONE EVENTI, PUBBLICITA' E SERVIZI PER TRASFERTA | RS 200.000,00<br>CP 901.000,00<br>CS 1.101.000,00 | PR 200.000,00<br>PC 500.000,00<br>TP 700.000,00 | R 0,00<br>I 901.000,00<br>FPV 0,00 | ECP 0,00 | EP 0,00<br>EC 401.000,00<br>TR 401.000,00 |
| U1101010712 | *Risorse Autonome*<br><br>SPESE PER IL FUNZIONAMENTO DEL CONSIGLIO REGIONALE (LEGGE REGIONALI 14 FEBBRAIO 1996, N.3, 13 MAGGIO 1996, N. 8 E SUCCESSIVE MODIFICHE ED INTEGRAZIONI) - UTENZE E CANONI - (SPESE OBBLIGATORIE) | RS 500.000,00<br>CP 2.918.669,00<br>CS 3.418.669,00 | PR 500.000,00<br>PC 500.000,00<br>TP 1.000.000,00 | R 0,00<br>I 2.918.669,00<br>FPV 0,00 | ECP 0,00 | EP 0,00<br>EC 2.418.669,00<br>TR 2.418.669,00 |
| U1101010713 | *Risorse Autonome*<br><br>SPESE PER IL FUNZIONAMENTO DEL CONSIGLIO REGIONALE (LEGGE REGIONALI 14 FEBBRAIO 1996, N.3, 13 MAGGIO 1996, N. 8 E SUCCESSIVE MODIFICHE ED INTEGRAZIONI) - TRASFERIMENTI CORRENTI A ISTITUZIONI SOCIALI PRIVATE | RS 200.000,00<br>CP 333.000,00<br>CS 533.000,00 | PR 200.000,00<br>PC 0,00<br>TP 200.000,00 | R 0,00<br>I 333.000,00<br>FPV 0,00 | ECP 0,00 | EP 0,00<br>EC 333.000,00<br>TR 333.000,00 |
| U1101010714 | *Risorse Autonome*<br><br>SPESE PER IL FUNZIONAMENTO DEL CONSIGLIO REGIONALE (LEGGE REGIONALI 14 FEBBRAIO 1996, N.3, 13 MAGGIO 1996, N. 8 E SUCCESSIVE MODIFICHE ED INTEGRAZIONI) - PRESTAZIONI PROFESSIONALI E SPECIALISTICHE | RS 100.000,00<br>CP 498.150,00<br>CS 598.150,00 | PR 100.000,00<br>PC 0,00<br>TP 100.000,00 | R 0,00<br>I 498.150,00<br>FPV 0,00 | ECP 0,00 | EP 0,00<br>EC 498.150,00<br>TR 498.150,00 |
| U1101030701 | *Risorse Autonome*<br><br>SPESE PER IL PAGAMENTO DI DEBITI FUORI BILANCIO - COMPENSO INCARICHI COMPONENTI COLLEGIO DEI REVISORI ATERP DI COSENZA E VIBO VALENTIA (ART. 73, COMMA 1, LETTERA A) DEL D.LGS N. 118/2011) | RS 67.056,52<br>CP 0,00<br>CS 67.056,52 | PR 67.056,52<br>PC 0,00<br>TP 67.056,52 | R 0,00<br>I 0,00<br>FPV 0,00 | ECP 0,00 | EP 0,00<br>EC 0,00<br>TR 0,00 |
| U1201016001 | *Risorse Autonome*<br><br>SPESE PER LA COPERTURA DEGLI ONERI PER IL PERSONALE RELATIVI AGLI ANNI 2014 E 2015 DERIVANTI DALL'APPLICAZIONE DELLE DISPOSIZIONI IN MATERIA DI MIGLIORAMENTO DELL'EFFICIENZA DEI SERVIZI (ART. 8, COMMA 3 DELLA LEGGE REGIONALE 15.12.2015 N. 27) | RS 1.790.297,82<br>CP 0,00<br>CS 1.790.297,82 | PR 0,00<br>PC 0,00<br>TP 0,00 | R -1.790.297,82<br>I 0,00<br>FPV 0,00 | ECP 0,00 | EP 0,00<br>EC 0,00<br>TR 0,00 |
| U1202010505 | *Risorse Vincolate (Capitolo: E2119000301)*<br><br>SPESE PER L'ASSEGNAZIONE DELLA PREMIALITA' ALLA RETE DEI NUCLEI DI VALUTAZIONE E VERIFICA DEGLI INVESTIMENTI PUBBLICI PER IL COFINANZIAMENTO DI SPECIFICHE ATTIVITA' CHE ALCUNI NUCLEI SVOLGONO A FAVORE DI TUTTI GLI ALTRI (ART. 1, COMMA 7, LEGGE N. 144 DEL 17 MAGGIO 1999 - PUNTO 8 DELLA DELIBERA CIPE N. 54 DEL 27 MAGGIO 2005) - ACQUISTO DI SERVIZI PER FORMAZIONE E ADDESTRAMENTO DEL PERSONALE DELL'ENTE | RS 291,00<br>CP 1.500,00<br>CS 1.791,00 | PR 291,00<br>PC 0,00<br>TP 291,00 | R 0,00<br>I 0,00<br>FPV 500,00 | ECP 1.000,00 | EP 0,00<br>EC 0,00<br>TR 0,00 |

| MISSIONE, PROGRAMMA, TITOLO, CAPITOLO | DENOMINAZIONE | RESIDUI PASSIVI AL 1/1/2018 (RS) | PAGAMENTI IN C/RESIDUI (PR) | RIACCERTAMENTO RESIDUI (R)(1) | | RESIDUI PASSIVI DA ESERCIZI PRECEDENTI (EP=RS-PR+R) |
|---|---|---|---|---|---|---|
| | | PREVISIONI DEFINITIVE DI COMPETENZA (CP) | PAGAMENTI IN C/ COMPETENZA (PC) | IMPEGNI (I)(2) | ECONOMIE DI COMPETENZA (ECP=CP-I-FPV) | RESIDUI PASSIVI DA ESERCIZIO DI COMPETENZA (EC=I-PC) |
| | | PREVISIONI DEFINITIVE DI CASSA (CS) | TOTALE PAGAMENTI (TP=PR +PC) | FONDO PLURIENNALE VINCOLATO (FPV) (3) | | TOTALE RESIDUI PASSIVI DA RIPORTARE (TR=EP+EC) |
| U1202010506 | *Risorse Vincolate (Capitolo: E2119000301)*<br>SPESE PER L'ASSEGNAZIONE DELLA PREMIALITA' ALLA RETE DEI NUCLEI DI VALUTAZIONE E VERIFICA DEGLI INVESTIMENTI PUBBLICI PER IL COFINANZIAMENTO DI SPECIFICHE ATTIVITA' CHE ALCUNI NUCLEI SVOLGONO A FAVORE DI TUTTI GLI ALTRI (ART. 1, COMMA 7, LEGGE N. 144 DEL 17 MAGGIO 1999 - PUNTO 8 DELLA DELIBERA CIPE N. 54 DEL 27 MAGGIO 2005) - UTILIZZO DI BENI DI TERZI | RS 0,00<br>CP 5.000,00<br>CS 5.000,00 | PR 0,00<br>PC 4.831,20<br>TP 4.831,20 | R 0,00<br>I 4.831,20<br>FPV 0,00 | ECP 168,80 | EP 0,00<br>EC 0,00<br>TR 0,00 |
| U1202010507 | *Risorse Vincolate (Capitolo: E2119000301)*<br>SPESE PER L'ASSEGNAZIONE DELLA PREMIALITA' ALLA RETE DEI NUCLEI DI VALUTAZIONE E VERIFICA DEGLI INVESTIMENTI PUBBLICI PER IL COFINANZIAMENTO DI SPECIFICHE ATTIVITA' CHE ALCUNI NUCLEI SVOLGONO A FAVORE DI TUTTI GLI ALTRI - ALTRI BENI DI CONSUMO (ART. 1, COMMA 7, LEGGE N. 144 DEL 17 MAGGIO 1999 - PUNTO 8 DELLA DELIBERA CIPE N. 54 DEL 27 MAGGIO 2005) | RS 0,00<br>CP 1.000,00<br>CS 1.000,00 | PR 0,00<br>PC 0,00<br>TP 0,00 | R 0,00<br>I 0,00<br>FPV 0,00 | ECP 1.000,00 | EP 0,00<br>EC 0,00<br>TR 0,00 |
| U1202011401 | *Risorse Autonome*<br>SPESE PER LA COSTITUZIONE, L'ORGANIZZAZIONE ED IL FUNZIONAMENTO DELL'ORGANISMO INDIPENDENTE DI VALUTAZIONE DELLA PERFORMANCE (ARTICOLO 14 DECRETO LEGISLATIVO 27 OTTOBRE 2009, N. 150 - ARTICOLO 11LEGGE REGIONALE 3 FEBBRAIO 2012, N. 3) - SPESE PER COMPETENZE E ONERI PER IL CONFERIMENTO DI INCARICHI DI STUDIO E CONSULENZA | RS 13.548,41<br>CP 145.664,40<br>CS 159.212,81 | PR 11.466,10<br>PC 90.777,28<br>TP 102.243,38 | R -2.082,31<br>I 145.385,23<br>FPV 0,00 | ECP 279,17 | EP 0,00<br>EC 54.607,95<br>TR 54.607,95 |
| U1202011402 | *Risorse Autonome*<br>SPESE PER LA COSTITUZIONE, L'ORGANIZZAZIONE ED IL FUNZIONAMENTO DELL'ORGANISMO INDIPENDENTE DI VALUTAZIONE DELLA PERFORMANCE - CONTRIBUTI SOCIALI EFFETTIVI A CARICO DELL'ENTE (ARTICOLO 14 DECRETO LEGISLATIVO 27 OTTOBRE 2009, N. 150 - ARTICOLO 11LEGGE REGIONALE 3 FEBBRAIO 2012, N. 3) | RS 8.000,00<br>CP 8.000,00<br>CS 16.000,00 | PR 0,00<br>PC 0,00<br>TP 0,00 | R -8.000,00<br>I 0,00<br>FPV 0,00 | ECP 8.000,00 | EP 0,00<br>EC 0,00<br>TR 0,00 |
| U1204021100 | *Risorse Autonome*<br>SPESE PER IL SERVIZIO DI INFORMAZIONE E COMUNICAZIONE DELLA GIUNTA REGIONALE (LEGGE 7 GIUGNO 2000, N.150). | RS 12.800,00<br>CP 0,00<br>CS 12.800,00 | PR 0,00<br>PC 0,00<br>TP 0,00 | R -2.400,00<br>I 0,00<br>FPV 0,00 | ECP 0,00 | EP 10.400,00<br>EC 0,00<br>TR 10.400,00 |
| U1204021101 | *Risorse Autonome*<br>SPESE PER IL SERVIZIO DI INFORMAZIONE E COMUNICAZIONE DELLA GIUNTA REGIONALE (LEGGE 7 GIUGNO 2000, N.150). | RS 39.075,66<br>CP 0,00<br>CS 39.075,66 | PR 0,00<br>PC 0,00<br>TP 0,00 | R -39.075,66<br>I 0,00<br>FPV 0,00 | ECP 0,00 | EP 0,00<br>EC 0,00<br>TR 0,00 |
| U1204021102 | *Risorse Autonome*<br>SPESE PER IL SERVIZIO DI INFORMAZIONE E COMUNICAZIONE DELLA GIUNTA REGIONALE - ORGANIZZAZIONE EVENTI, PUBBLICITA' E SERVIZI PER TRASFERTA (LEGGE 7 GIUGNO 2000, N.150). | RS 651.367,84<br>CP 448.900,00<br>CS 1.100.267,84 | PR 233.427,35<br>PC 81.336,18<br>TP 314.763,53 | R -5.069,56<br>I 448.617,95<br>FPV 0,00 | ECP 282,05 | EP 412.870,93<br>EC 367.281,77<br>TR 780.152,70 |
| U1204080201 | *Risorse Vincolate (Capitolo: E2118001001)*<br>SPESE INERENTI AL TRATTAMENTO ECONOMICO TEORICO DEL PERSONALE, TRANSITATO O NON TRANSITATO ALLA REGIONE,AI SENSI DEL D.L.VO 31.3.98, N. 112 IN RELAZIONE ALL'ESERCIZIO DELLE FUNZIONI CONFERITE IN MATERIA DI SALUTE UMANA E VETERINARIA, INVALIDI CIVILI, ENERGIA E RISORSE MINERARIE, OPERE PUBBLICHE, TRASPORTI, INCENTIVI ALLE IMPRESE E PROTEZIONE CIVILE (DD.PP.CC.MM. 26.5.2000, 22.10.2000, 12.9.2000). | RS 0,00<br>CP 154.782,13<br>CS 154.782,13 | PR 0,00<br>PC 0,00<br>TP 0,00 | R 0,00<br>I 0,00<br>FPV 0,00 | ECP 154.782,13 | EP 0,00<br>EC 0,00<br>TR 0,00 |
| U9010100301 | *Risorse Autonome*<br>SPESE PER STIPENDI, ALTRI ASSEGNI FISSI E CONTRIBUTI DIVERSI A CARICO DELL'ENTE, INERENTI AL PERSONALE ADDETTO ALLE SEGRETERIE PARTICOLARI DEL PRESIDENTE, DEGLI ASSESSORI DELLA GIUNTA REGIONALE E DEL PRESIDENTE DELLA COMMISSIONE DEL PIANO, NONCHE' PER L'INDENNITA' FORFETTIZZATA DEL PERSONALE CHE PRESTA SERVIZIO NELLE STRUTTURE AUSILIARIE DEI DIPARTIMENTI (ARTT. 5 E 8 DELLA LEGGE REGIONALE 13.5.1996, N. 7; ART. 3 DELLA LEGGE REGIONALE 26.5.1997, N. 8. ART. 1, COMMA 5, DELLA LEGGE REGIONALE 28.8.2000, N. 14; LEGGE REGIONALE 29.10.2001, N.24)(SPESE OBBLIGATORIE). - U.01.01 | RS 0,00<br>CP 789.528,88<br>CS 789.528,88 | PR 0,00<br>PC 789.528,88<br>TP 789.528,88 | R 0,00<br>I 789.528,88<br>FPV 0,00 | ECP 0,00 | EP 0,00<br>EC 0,00<br>TR 0,00 |

| MISSIONE, PROGRAMMA, TITOLO, CAPITOLO | DENOMINAZIONE | RESIDUI PASSIVI AL 1/1/2018 (RS) | | PAGAMENTI IN C/RESIDUI (PR) | | RIACCERTAMENTO RESIDUI (R)(1) | | | RESIDUI PASSIVI DA ESERCIZI PRECEDENTI (EP=RS-PR+R) | |
|---|---|---|---|---|---|---|---|---|---|---|
| | | PREVISIONI DEFINITIVE DI COMPETENZA (CP) | | PAGAMENTI IN C/ COMPETENZA (PC) | | IMPEGNI (I)(2) | | ECONOMIE DI COMPETENZA (ECP=CP-I-FPV) | RESIDUI PASSIVI DA ESERCIZIO DI COMPETENZA (EC=I-PC) | |
| | | PREVISIONI DEFINITIVE DI CASSA (CS) | | TOTALE PAGAMENTI (TP=PR +PC) | | FONDO PLURIENNALE VINCOLATO (FPV) (3) | | | TOTALE RESIDUI PASSIVI DA RIPORTARE (TR=EP+EC) | |
| U9010100302 | *Risorse Autonome*<br><br>SPESE PER STIPENDI, ALTRI ASSEGNI FISSI E CONTRIBUTI DIVERSI A CARICO DELL'ENTE, INERENTI AL PERSONALE ADDETTO ALLE SEGRETERIE PARTICOLARI DEL PRESIDENTE, DEGLI ASSESSORI DELLA GIUNTA REGIONALE E DEL PRESIDENTE DELLA COMMISSIONE DEL PIANO, NONCHE' PER L'INDENNITA' FORFETTIZZATA DEL PERSONALE CHE PRESTA SERVIZIO NELLE STRUTTURE AUSILIARIE DEI DIPARTIMENTI - CONTRIBUTI SOCIALI EFFETTIVI A CARICO DELL'ENTE - (ARTT. 5 E 8 DELLA LEGGE REGIONALE 13.5.1996, N. 7; ART. 3 DELLA LEGGE REGIONALE 26.5.1997, N. 8. ART. 1, COMMA 5, DELLA LEGGE REGIONALE 28.8.2000, N. 14; LEGGE REGIONALE 29.10.2001, N.24)(SPESE OBBLIGATORIE). - U.01.01 | RS<br>CP<br>CS | 71.827,21<br>195.687,40<br>267.514,61 | PR<br>PC<br>TP | 25.813,18<br>194.794,61<br>220.607,79 | R<br>I<br>FPV | 0,00<br>195.687,40<br>0,00 | ECP | 0,00 | EP<br>EC<br>TR | 46.014,03<br>892,79<br>46.906,82 |
| U9010100303 | *Risorse Autonome*<br><br>SPESE PER INDENNITA' DI TRASFERTA E RIMBORSO SPESE PER MISSIONI DEL PERSONALE ADDETTO ALLE SEGRETERIE PARTICOLARI DEL PRESIDENTE E DEGLI ASSESSORI DELLA GIUNTA REGIONALE (ART.8 DELLA LEGGE REGIONALE 13.5.96, N.7).(SPESE OBBLIGATORIE) - U.01.01 | RS<br>CP<br>CS | 149,00<br>65.885,72<br>66.034,72 | PR<br>PC<br>TP | 149,00<br>65.809,00<br>65.958,00 | R<br>I<br>FPV | 0,00<br>65.884,00<br>0,00 | ECP | 1,72 | EP<br>EC<br>TR | 0,00<br>75,00<br>75,00 |
| U9010100401 | *Risorse Autonome*<br><br>SPESE PER LE COMPETENZE FISSE DEL PERSONALE REGIONALE DI RUOLO, IVI COMPRESE QUELLE PER IL PAGAMENTO DELLA RETRIBUZIONE DI POSIZIONE E DEI CONTRIBUTI PREVIDENZIALI POSTI A CARICO DELLA REGIONE (SPESE OBBLIGATORIE). - U.01.01 | RS<br>CP<br>CS | 0,00<br>1.224.434,67<br>1.224.434,67 | PR<br>PC<br>TP | 0,00<br>1.224.434,67<br>1.224.434,67 | R<br>I<br>FPV | 0,00<br>1.224.434,67<br>0,00 | ECP | 0,00 | EP<br>EC<br>TR | 0,00<br>0,00<br>0,00 |
| U9010100402 | *Risorse Autonome*<br><br>SPESE PER LE COMPETENZE FISSE DEL PERSONALE REGIONALE DI RUOLO, IVI COMPRESE QUELLE PER IL PAGAMENTO DELLA RETRIBUZIONE DI POSIZIONE E DEI CONTRIBUTI PREVIDENZIALI POSTI A CARICO DELLA REGIONE -CONTRIBUTI SOCIALI EFFETTIVI A CARICO DELL'ENTE - (SPESE OBBLIGATORIE). - U.01.01 | RS<br>CP<br>CS | 7.667,63<br>507.108,91<br>514.776,54 | PR<br>PC<br>TP | 0,02<br>368.878,10<br>368.878,12 | R<br>I<br>FPV | 0,00<br>507.108,91<br>0,00 | ECP | 0,00 | EP<br>EC<br>TR | 7.667,61<br>138.230,81<br>145.898,42 |
| U9010100403 | *Risorse Autonome*<br><br>INDENNITA' DI TRASFERTA E RIMBORSO SPESE PER MISSIONI E TRASFERIMENTI DEL PERSONALE ADDETTO AI SERVIZI DELLA REGIONE. - U.01.01 | RS<br>CP<br>CS | 2.701,91<br>28.304,75<br>31.006,66 | PR<br>PC<br>TP | 2.701,00<br>20.972,80<br>23.673,80 | R<br>I<br>FPV | -0,91<br>28.303,80<br>0,00 | ECP | 0,95 | EP<br>EC<br>TR | 0,00<br>7.331,00<br>7.331,00 |
| U9010100404 | *Risorse Autonome*<br><br>SPESE PER IL PAGAMENTO DELL'IRAP A VALERE SULLE SPESE PER IL PERSONALE REGIONALE (SPESE OBBLIGATORIE) - U.01.01 | RS<br>CP<br>CS | 0,00<br>208.189,39<br>208.189,39 | PR<br>PC<br>TP | 0,00<br>208.189,39<br>208.189,39 | R<br>I<br>FPV | 0,00<br>208.189,39<br>0,00 | ECP | 0,00 | EP<br>EC<br>TR | 0,00<br>0,00<br>0,00 |
| U9010100501 | *Risorse Autonome*<br><br>FONDO PER IL MIGLIORAMENTO DELL'EFFICIENZA DEI SERVIZI (ART.5 DELLA LEGGE REGIONALE 5.5.90, N.30). - U.01.01 | RS<br>CP<br>CS | 80.524,45<br>76.345,93<br>156.870,38 | PR<br>PC<br>TP | 0,00<br>0,00<br>0,00 | R<br>I<br>FPV | 0,00<br>76.345,93<br>0,00 | ECP | 0,00 | EP<br>EC<br>TR | 80.524,45<br>76.345,93<br>156.870,38 |
| U9010100502 | *Risorse Autonome*<br><br>FONDO PER IL MIGLIORAMENTO DELL'EFFICIENZA DEI SERVIZI - CONTRIBUTI SOCIALI EFFETTIVI A CARICO DELL'ENTE (ART.5 DELLA LEGGE REGIONALE 5.5.90, N.30). - U.01.01 | RS<br>CP<br>CS | 0,00<br>10.745,31<br>10.745,31 | PR<br>PC<br>TP | 0,00<br>10.745,31<br>10.745,31 | R<br>I<br>FPV | 0,00<br>10.745,31<br>0,00 | ECP | 0,00 | EP<br>EC<br>TR | 0,00<br>0,00<br>0,00 |
| U9010100601 | *Risorse Autonome*<br><br>SPESE PER L'ATTUAZIONE DEL PIANO DI STABILIZZAZIONE DEI LAVORATORI SOCIALMENTE UTILI E DI PUBBLICA UTILITA' AI SENSI DELL'ARTICOLO 20, COMMI 1 E 2, DELLA LEGGE REGIONALE 11 MAGGIO 2007, N. 9 E ART. 15, COMMA 1 DELLA LEGGE REGIONALE 26 FEBBRAIO 2010, N. 8 (SPESE OBBLIGATORIE). - U.01.01 | RS<br>CP<br>CS | 0,00<br>50.939,30<br>50.939,30 | PR<br>PC<br>TP | 0,00<br>50.939,30<br>50.939,30 | R<br>I<br>FPV | 0,00<br>50.939,30<br>0,00 | ECP | 0,00 | EP<br>EC<br>TR | 0,00<br>0,00<br>0,00 |
| U9010100602 | *Risorse Autonome*<br><br>SPESE PER L'ATTUAZIONE DEL PIANO DI STABILIZZAZIONE DEI LAVORATORI SOCIALMENTE UTILI E DI PUBBLICA UTILITA' AI SENSI DELL'ARTICOLO 20, COMMI 1 E 2, DELLA LEGGE REGIONALE 11 MAGGIO 2007, N. 9 E ART. 15, COMMA 1 DELLA LEGGE REGIONALE 26 FEBBRAIO 2010, N. 8 - CONTRIBUTI SOCIALI EFFETTIVI A CARICO DELL'ENTE (SPESE OBBLIGATORIE) - U.01.01 | RS<br>CP<br>CS | 0,00<br>11.865,72<br>11.865,72 | PR<br>PC<br>TP | 0,00<br>11.865,72<br>11.865,72 | R<br>I<br>FPV | 0,00<br>11.865,72<br>0,00 | ECP | 0,00 | EP<br>EC<br>TR | 0,00<br>0,00<br>0,00 |
| U9010100701 | *Risorse Vincolate (Capitolo: E9201010201; E9201050101)*<br><br>SPESE PER SOSTENERE LE FASI DI PROGRAMMAZIONE, ATTUAZIONE, GESTIONE, CONTROLLO, VALUTAZIONE E SORVEGLIANZA DEL PROGRAMMA OPERATIVO (POR 2014-2020 - ASSE 14) - RETRIBUZIONI IN DENARO - U.01.01 | RS<br>CP<br>CS | 0,00<br>8.117,41<br>8.117,41 | PR<br>PC<br>TP | 0,00<br>8.117,41<br>8.117,41 | R<br>I<br>FPV | 0,00<br>8.117,41<br>0,00 | ECP | 0,00 | EP<br>EC<br>TR | 0,00<br>0,00<br>0,00 |

| MISSIONE, PROGRAMMA, TITOLO, CAPITOLO | DENOMINAZIONE | RESIDUI PASSIVI AL 1/1/2018 (RS) | | PAGAMENTI IN C/RESIDUI (PR) | | RIACCERTAMENTO RESIDUI (R)(1) | | | | RESIDUI PASSIVI DA ESERCIZI PRECEDENTI (EP=RS-PR+R) | |
|---|---|---|---|---|---|---|---|---|---|---|---|
| | | PREVISIONI DEFINITIVE DI COMPETENZA (CP) | | PAGAMENTI IN C/ COMPETENZA (PC) | | IMPEGNI (I)(2) | | ECONOMIE DI COMPETENZA (ECP=CP-I-FPV) | | RESIDUI PASSIVI DA ESERCIZIO DI COMPETENZA (EC=I-PC) | |
| | | PREVISIONI DEFINITIVE DI CASSA (CS) | | TOTALE PAGAMENTI (TP=PR +PC) | | FONDO PLURIENNALE VINCOLATO (FPV) (3) | | | | TOTALE RESIDUI PASSIVI DA RIPORTARE (TR=EP+EC) | |
| U9010100702 | *Risorse Vincolate (Capitolo: E9201010201; E9201050101)* | RS | 607,90 | PR | 607,01 | R | -0,89 | | | EP | 0,00 |
| | | CP | 2.043,28 | PC | 1.420,47 | I | 1.935,74 | ECP | 107,54 | EC | 515,27 |
| | SPESE PER SOSTENERE LE FASI DI PROGRAMMAZIONE, ATTUAZIONE, GESTIONE, CONTROLLO, VALUTAZIONE E SORVEGLIANZA DEL PROGRAMMA OPERATIVO (POR 2014-2020 - ASSE 14) - CONTRIBUTI SOCIALI EFFETTIVI A CARICO DELL'ENTE - U.01.01 | CS | 2.651,18 | TP | 2.027,48 | FPV | 0,00 | | | TR | 515,27 |
| U9010100703 | *Risorse Vincolate (Capitolo: E9201010201; E9201050101)* | RS | 107,74 | PR | 107,74 | R | 0,00 | | | EP | 0,00 |
| | | CP | 689,99 | PC | 505,04 | I | 689,99 | ECP | 0,00 | EC | 184,95 |
| | SPESE PER SOSTENERE LE FASI DI PROGRAMMAZIONE, ATTUAZIONE, GESTIONE, CONTROLLO, VALUTAZIONE E SORVEGLIANZA DEL PROGRAMMA OPERATIVO (POR 2014-2020 - ASSE 14) - IMPOSTA REGIONALE SULLE ATTIVITA' PRODUTTIVE (IRAP) - U.01.01 | CS | 797,73 | TP | 612,78 | FPV | 0,00 | | | TR | 184,95 |
| U9010101101 | *Risorse Autonome* | RS | 0,00 | PR | 0,00 | R | 0,00 | | | EP | 0,00 |
| | | CP | 35.564,00 | PC | 0,00 | I | 0,00 | ECP | 35.564,00 | EC | 0,00 |
| | SPESE PER LE ATTIVITA' SVOLTE DAL GARANTE REGIONALE DEI DIRITTI DELLE PERSONE DETENUTE O PRIVATE DELLA LIBERTA' PERSONALE (LEGGE REGIONALE 29 GENNAIO 2018, N. 1) | CS | 35.564,00 | TP | 0,00 | FPV | 0,00 | | | TR | 0,00 |
| **TOTALE TITOLO 1** | **Spese correnti** | **RS** | **26.434.012,67** | **PR** | **20.693.501,53** | **R** | **-1.954.044,02** | | | **EP** | **3.786.467,12** |
| | | **CP** | **62.627.510,64** | **PC** | **34.104.177,16** | **I** | **62.332.157,47** | **ECP** | **276.864,85** | **EC** | **28.227.980,31** |
| | | **CS** | **89.061.523,31** | **TP** | **54.797.678,69** | **FPV** | **18.488,32** | | | **TR** | **32.014.447,43** |
| **TITOLO 2** | **Spese in conto capitale** | | | | | | | | | | |
| U0100210508 | *Risorse Autonome* | RS | 0,00 | PR | 0,00 | R | 0,00 | | | EP | 0,00 |
| | | CP | 2.000,00 | PC | 0,00 | I | 0,00 | ECP | 2.000,00 | EC | 0,00 |
| | SPESE PER LO SVOLGIMENTO DEI NUOVI COMPITI ISTITUZIONALI ASSEGNATI ALLA DELEGAZIONE DI ROMA, IVI COMPRESI QUELLI ATTINENTI IL SUPPORTO TECNICO NORMATIVO DI DOCUMENTAZIONE E DI RICERCA AL SISTEMA DELLE CONFERENZE - MOBILI E ARREDI | CS | 2.000,00 | TP | 0,00 | FPV | 0,00 | | | TR | 0,00 |
| U0100210509 | *Risorse Autonome* | RS | 0,00 | PR | 0,00 | R | 0,00 | | | EP | 0,00 |
| | | CP | 4.000,00 | PC | 2.684,00 | I | 2.684,00 | ECP | 1.316,00 | EC | 0,00 |
| | SPESE PER LO SVOLGIMENTO DEI NUOVI COMPITI ISTITUZIONALI ASSEGNATI ALLA DELEGAZIONE DI ROMA, IVI COMPRESI QUELLI ATTINENTI IL SUPPORTO TECNICO NORMATIVO DI DOCUMENTAZIONE E DI RICERCA AL SISTEMA DELLE CONFERENZE - HARDWARE | CS | 4.000,00 | TP | 2.684,00 | FPV | 0,00 | | | TR | 0,00 |
| U1101010101 | *Risorse Autonome* | RS | 142.400,42 | PR | 142.400,42 | R | 0,00 | | | EP | 0,00 |
| | | CP | 64.821,61 | PC | 0,00 | I | 64.821,61 | ECP | 0,00 | EC | 64.821,61 |
| | CONTRIBUTO AL CONSIGLIO REGIONALE PER IL RIPIANO DEL DISAVANZO DERIVANTE DAL RIACCERTAMENTO STRAORDINARIO DEI RESIDUI DI CUI AL DECRETO LEGISLATIVO 23 GIUGNO 2011, N. 118. | CS | 207.222,03 | TP | 142.400,42 | FPV | 0,00 | | | TR | 64.821,61 |
| U1202010508 | *Risorse Vincolate (Capitolo: E2119000301; E9402012101)* | RS | 0,00 | PR | 0,00 | R | 0,00 | | | EP | 0,00 |
| | | CP | 9.208,88 | PC | 0,00 | I | 0,00 | ECP | 0,00 | EC | 0,00 |
| | SPESE PER L'ASSEGNAZIONE DELLA PREMIALITA' ALLA RETE DEI NUCLEI DI VALUTAZIONE E VERIFICA DEGLI INVESTIMENTI PUBBLICI PER IL COFINANZIAMENTO DI SPECIFICHE ATTIVITA' CHE ALCUNI NUCLEI SVOLGONO A FAVORE DI TUTTI GLI ALTRI - HARDWARE (ART. 1, COMMA 7, LEGGE N. 144 DEL 17 MAGGIO 1999 - PUNTO 8 DELLA DELIBERA CIPE N. 54 DEL 27 MAGGIO 2005) | CS | 9.208,88 | TP | 0,00 | FPV | 9.208,88 | | | TR | 0,00 |
| U1204021103 | *Risorse Autonome* | RS | 0,00 | PR | 0,00 | R | 0,00 | | | EP | 0,00 |
| | | CP | 9.760,00 | PC | 8.625,40 | I | 8.625,40 | ECP | 1.134,60 | EC | 0,00 |
| | SPESE PER IL SERVIZIO DI INFORMAZIONE E COMUNICAZIONE DELLA GIUNTA REGIONALE - HARDWARE (LEGGE 7 GIUGNO 2000, N.150). | CS | 9.760,00 | TP | 8.625,40 | FPV | 0,00 | | | TR | 0,00 |
| **TOTALE TITOLO 2** | **Spese in conto capitale** | **RS** | **142.400,42** | **PR** | **142.400,42** | **R** | **0,00** | | | **EP** | **0,00** |
| | | **CP** | **89.790,49** | **PC** | **11.309,40** | **I** | **76.131,01** | **ECP** | **4.450,60** | **EC** | **64.821,61** |
| | | **CS** | **232.190,91** | **TP** | **153.709,82** | **FPV** | **9.208,88** | | | **TR** | **64.821,61** |
| ***TOTALE PROGRAMMA 01*** | ***Organi istituzionali*** | **RS** | **26.576.413,09** | **PR** | **20.835.901,95** | **R** | **-1.954.044,02** | | | **EP** | **3.786.467,12** |
| | | **CP** | **62.717.301,13** | **PC** | **34.115.486,56** | **I** | **62.408.288,48** | **ECP** | **281.315,45** | **EC** | **28.292.801,92** |
| | | **CS** | **89.293.714,22** | **TP** | **54.951.388,51** | **FPV** | **27.697,20** | | | **TR** | **32.079.269,04** |
| **0102 PROGRAMMA 02** | **Segreteria generale** | | | | | | | | | | |
| **TITOLO 1** | **Spese correnti** | | | | | | | | | | |

| MISSIONE, PROGRAMMA, TITOLO, CAPITOLO | DENOMINAZIONE | RESIDUI PASSIVI AL 1/1/2018 (RS) | PAGAMENTI IN C/RESIDUI (PR) | RIACCERTAMENTO RESIDUI (R)(1) | | RESIDUI PASSIVI DA ESERCIZI PRECEDENTI (EP=RS-PR+R) |
|---|---|---|---|---|---|---|
| | | PREVISIONI DEFINITIVE DI COMPETENZA (CP) | PAGAMENTI IN C/ COMPETENZA (PC) | IMPEGNI (I)(2) | ECONOMIE DI COMPETENZA (ECP=CP-I-FPV) | RESIDUI PASSIVI DA ESERCIZIO DI COMPETENZA (EC=I-PC) |
| | | PREVISIONI DEFINITIVE DI CASSA (CS) | TOTALE PAGAMENTI (TP=PR +PC) | FONDO PLURIENNALE VINCOLATO (FPV) (3) | | TOTALE RESIDUI PASSIVI DA RIPORTARE (TR=EP+EC) |
| U0100210801 | *Risorse Autonome* | RS 28.132,10 | PR 3.552,64 | R -24.579,46 | | EP 0,00 |
| | | CP 54.000,00 | PC 39.079,04 | I 42.631,70 | ECP 11.368,30 | EC 3.552,66 |
| | SPESE RELATIVE A FORME COLLABORATIVE PER L'ESERCIZIO DELLE FUNZIONI DEGLI ORGANI DI DIREZIONE POLITICA (LEGGE REGIONALE 8.6.96, N.13). | CS 82.132,10 | TP 42.631,68 | FPV 0,00 | | TR 3.552,66 |
| U0100210802 | *Risorse Autonome* | RS 1.834,25 | PR 0,00 | R -1.834,25 | | EP 0,00 |
| | | CP 3.000,00 | PC 0,00 | I 0,00 | ECP 3.000,00 | EC 0,00 |
| | SPESE RELATIVE A FORME COLLABORATIVE PER L'ESERCIZIO DELLE FUNZIONI DEGLI ORGANI DI DIREZIONE POLITICA - IMPOSTA REGIONALE SULLE ATTIVITA' PRODUTTIVE (IRAP) - (LEGGE REGIONALE 8.6.96, N.13). | CS 4.834,25 | TP 0,00 | FPV 0,00 | | TR 0,00 |
| U0100210803 | *Risorse Autonome* | RS 3.914,06 | PR 0,00 | R -3.914,06 | | EP 0,00 |
| | | CP 7.000,00 | PC 0,00 | I 0,00 | ECP 7.000,00 | EC 0,00 |
| | SPESE RELATIVE A FORME COLLABORATIVE PER L'ESERCIZIO DELLE FUNZIONI DEGLI ORGANI DI DIREZIONE POLITICA - CONTRIBUTI SOCIALI EFFETTIVI A CARICO DELL'ENTE (LEGGE REGIONALE 8.6.96, N.13). | CS 10.914,06 | TP 0,00 | FPV 0,00 | | TR 0,00 |
| U0100210804 | *Risorse Autonome* | RS 23.785,00 | PR 6.130,00 | R -17.655,00 | | EP 0,00 |
| | | CP 46.000,00 | PC 24.600,00 | I 46.000,00 | ECP 0,00 | EC 21.400,00 |
| | SPESE RELATIVE A FORME COLLABORATIVE PER L'ESERCIZIO DELLE FUNZIONI DEGLI ORGANI DI DIREZIONE POLITICA - RAPPRESENTANZA, ORGANIZZAZIONE EVENTI, PUBBLICITA' E SERVIZI PER TRASFERTA (LEGGE REGIONALE 8.6.96, N.13). | CS 69.785,00 | TP 30.730,00 | FPV 0,00 | | TR 21.400,00 |
| U0100710101 | *Risorse Autonome* | RS 22.662,54 | PR 17.506,04 | R -185,00 | | EP 4.971,50 |
| | | CP 50.000,00 | PC 13.368,10 | I 19.202,11 | ECP 30.797,89 | EC 5.834,01 |
| | SPESE PER ACQUISTO LIBRI, RIVISTE, GIORNALI, ABBONAMENTO G.U. E ALTRE PUBBLICAZIONI. | CS 72.662,54 | TP 30.874,14 | FPV 0,00 | | TR 10.805,51 |
| U0100710102 | *Risorse Autonome* | RS 583,50 | PR 583,50 | R 0,00 | | EP 0,00 |
| | | CP 15.000,00 | PC 327,60 | I 14.727,10 | ECP 272,90 | EC 14.399,50 |
| | SPESE, DI COMPETENZA DEL SEGRETARIATO GENERALE, PER ACQUISTO LIBRI, RIVISTE, GIORNALI, ABBONAMENTO G.U. E ALTRE PUBBLICAZIONI. | CS 15.583,50 | TP 911,10 | FPV 0,00 | | TR 14.399,50 |
| U9010200101 | *Risorse Autonome* | RS 0,00 | PR 0,00 | R 0,00 | | EP 0,00 |
| | | CP 325.522,00 | PC 325.522,00 | I 325.522,00 | ECP 0,00 | EC 0,00 |
| | SPESE PER STIPENDI, ALTRI ASSEGNI FISSI E CONTRIBUTI DIVERSI A CARICO DELL'ENTE, INERENTI AL PERSONALE ADDETTO ALLE SEGRETERIE PARTICOLARI DEL PRESIDENTE, DEGLI ASSESSORI DELLA GIUNTA REGIONALE E DEL PRESIDENTE DELLA COMMISSIONE DEL PIANO, NONCHE' PER L'INDENNITA' FORFETTIZZATA DEL PERSONALE CHE PRESTA SERVIZIO NELLE STRUTTURE AUSILIARIE DEI DIPARTIMENTI (ARTT. 5 E 8 DELLA LEGGE REGIONALE 13.5.1996, N. 7; ART. 3 DELLA LEGGE REGIONALE 26.5.1997, N. 8. ART. 1, COMMA 5, DELLA LEGGE REGIONALE 28.8.2000, N. 14; LEGGE REGIONALE 29.10.2001, N.24)(SPESE OBBLIGATORIE). - U.01.02 | CS 325.522,00 | TP 325.522,00 | FPV 0,00 | | TR 0,00 |
| U9010200102 | *Risorse Autonome* | RS 46.165,45 | PR 32.225,19 | R 0,00 | | EP 13.940,26 |
| | | CP 81.923,98 | PC 79.820,46 | I 81.923,98 | ECP 0,00 | EC 2.103,52 |
| | SPESE PER STIPENDI, ALTRI ASSEGNI FISSI E CONTRIBUTI DIVERSI A CARICO DELL'ENTE, INERENTI AL PERSONALE ADDETTO ALLE SEGRETERIE PARTICOLARI DEL PRESIDENTE, DEGLI ASSESSORI DELLA GIUNTA REGIONALE E DEL PRESIDENTE DELLA COMMISSIONE DEL PIANO, NONCHE' PER L'INDENNITA' FORFETTIZZATA DEL PERSONALE CHE PRESTA SERVIZIO NELLE STRUTTURE AUSILIARIE DEI DIPARTIMENTI - CONTRIBUTI SOCIALI EFFETTIVI A CARICO DELL'ENTE - (ARTT. 5 E 8 DELLA LEGGE REGIONALE 13.5.1996, N. 7; ART. 3 DELLA LEGGE REGIONALE 26.5.1997, N. 8. ART. 1, COMMA 5, DELLA LEGGE REGIONALE 28.8.2000, N. 14; LEGGE REGIONALE 29.10.2001, N.24)(SPESE OBBLIGATORIE). - U.01.02 | CS 128.089,43 | TP 112.045,65 | FPV 0,00 | | TR 16.043,78 |
| U9010200103 | *Risorse Autonome* | RS 7.897,92 | PR 7.894,00 | R -3,92 | | EP 0,00 |
| | | CP 21.860,47 | PC 16.061,00 | I 21.860,00 | ECP 0,47 | EC 5.799,00 |
| | SPESE PER INDENNITA' DI TRASFERTA E RIMBORSO SPESE PER MISSIONI DEL PERSONALE ADDETTO ALLE SEGRETERIE PARTICOLARI DEL PRESIDENTE E DEGLI ASSESSORI DELLA GIUNTA REGIONALE (ART.8 DELLA LEGGE REGIONALE 13.5.96, N.7).(SPESE OBBLIGATORIE) - U.01.02 | CS 29.758,39 | TP 23.955,00 | FPV 0,00 | | TR 5.799,00 |
| U9010200201 | *Risorse Autonome* | RS 187.209,21 | PR 185.354,67 | R 0,00 | | EP 1.854,54 |
| | | CP 1.571.521,17 | PC 1.310.690,62 | I 1.571.521,17 | ECP 0,00 | EC 260.830,55 |
| | SPESE PER LE COMPETENZE FISSE DEL PERSONALE REGIONALE DI RUOLO, IVI COMPRESE QUELLE PER IL PAGAMENTO DELLA RETRIBUZIONE DI POSIZIONE E DEI CONTRIBUTI PREVIDENZIALI POSTI A CARICO DELLA REGIONE (SPESE OBBLIGATORIE). - U.01.02 | CS 1.758.730,38 | TP 1.496.045,29 | FPV 0,00 | | TR 262.685,09 |
| U9010200202 | *Risorse Autonome* | RS 476.037,74 | PR 476.037,74 | R 0,00 | | EP 0,00 |
| | | CP 647.915,23 | PC 306.262,40 | I 647.915,23 | ECP 0,00 | EC 341.652,83 |
| | SPESE PER LE COMPETENZE FISSE DEL PERSONALE REGIONALE DI RUOLO, IVI COMPRESE QUELLE PER IL PAGAMENTO DELLA RETRIBUZIONE DI POSIZIONE E DEI CONTRIBUTI PREVIDENZIALI POSTI A CARICO DELLA REGIONE -CONTRIBUTI SOCIALI EFFETTIVI A CARICO DELL'ENTE - (SPESE OBBLIGATORIE). - U.01.02 | CS 1.123.952,97 | TP 782.300,14 | FPV 0,00 | | TR 341.652,83 |

| MISSIONE, PROGRAMMA, TITOLO, CAPITOLO | DENOMINAZIONE | RESIDUI PASSIVI AL 1/1/2018 (RS) | | PAGAMENTI IN C/RESIDUI (PR) | | RIACCERTAMENTO RESIDUI (R)(1) | | | | RESIDUI PASSIVI DA ESERCIZI PRECEDENTI (EP=RS-PR+R) | |
|---|---|---|---|---|---|---|---|---|---|---|---|
| | | PREVISIONI DEFINITIVE DI COMPETENZA (CP) | | PAGAMENTI IN C/ COMPETENZA (PC) | | IMPEGNI (I)(2) | | ECONOMIE DI COMPETENZA (ECP=CP-I-FPV) | | RESIDUI PASSIVI DA ESERCIZIO DI COMPETENZA (EC=I-PC) | |
| | | PREVISIONI DEFINITIVE DI CASSA (CS) | | TOTALE PAGAMENTI (TP=PR +PC) | | FONDO PLURIENNALE VINCOLATO (FPV) (3) | | | | TOTALE RESIDUI PASSIVI DA RIPORTARE (TR=EP+EC) | |
| U9010200203 | *Risorse Autonome* | RS | 1.455,91 | PR | 1.446,00 | R | -9,91 | | | EP | 0,00 |
| | | CP | 20.798,57 | PC | 15.573,00 | I | 20.798,00 | ECP | 0,57 | EC | 5.225,00 |
| | INDENNITA' DI TRASFERTA E RIMBORSO SPESE PER MISSIONI E TRASFERIMENTI DEL PERSONALE ADDETTO AI SERVIZI DELLA REGIONE. - U.01.02 | CS | 22.254,48 | TP | 17.019,00 | FPV | 0,00 | | | TR | 5.225,00 |
| U9010200204 | *Risorse Autonome* | RS | 108.473,79 | PR | 108.449,78 | R | 0,00 | | | EP | 24,01 |
| | | CP | 243.917,22 | PC | 151.838,96 | I | 243.917,22 | ECP | 0,00 | EC | 92.078,26 |
| | SPESE PER IL PAGAMENTO DELL'IRAP A VALERE SULLE SPESE PER IL PERSONALE REGIONALE (SPESE OBBLIGATORIE) - U.01.02 | CS | 352.391,01 | TP | 260.288,74 | FPV | 0,00 | | | TR | 92.102,27 |
| U9010200301 | *Risorse Autonome* | RS | 160.863,08 | PR | 0,00 | R | 0,00 | | | EP | 160.863,08 |
| | | CP | 152.515,68 | PC | 0,00 | I | 152.515,68 | ECP | 0,00 | EC | 152.515,68 |
| | FONDO PER IL MIGLIORAMENTO DELL'EFFICIENZA DEI SERVIZI (ART.5 DELLA LEGGE REGIONALE 5.5.90, N.30). - U.01.02 | CS | 313.378,76 | TP | 0,00 | FPV | 0,00 | | | TR | 313.378,76 |
| U9010200302 | *Risorse Autonome* | RS | 0,00 | PR | 0,00 | R | 0,00 | | | EP | 0,00 |
| | | CP | 26.525,02 | PC | 26.525,02 | I | 26.525,02 | ECP | 0,00 | EC | 0,00 |
| | FONDO PER IL MIGLIORAMENTO DELL'EFFICIENZA DEI SERVIZI - CONTRIBUTI SOCIALI EFFETTIVI A CARICO DELL'ENTE (ART.5 DELLA LEGGE REGIONALE 5.5.90, N.30). - U.01.02 | CS | 26.525,02 | TP | 26.525,02 | FPV | 0,00 | | | TR | 0,00 |
| U9010200401 | *Risorse Autonome* | RS | 0,00 | PR | 0,00 | R | 0,00 | | | EP | 0,00 |
| | | CP | 230.396,63 | PC | 230.396,63 | I | 230.396,63 | ECP | 0,00 | EC | 0,00 |
| | SPESE PER L'ATTUAZIONE DEL PIANO DI STABILIZZAZIONE DEI LAVORATORI SOCIALMENTE UTILI E DI PUBBLICA UTILITA' AI SENSI DELL'ARTICOLO 20, COMMI 1 E 2, DELLA LEGGE REGIONALE 11 MAGGIO 2007, N. 9 E ART. 15, COMMA 1 DELLA LEGGE REGIONALE 26 FEBBRAIO 2010, N. 8 (SPESE OBBLIGATORIE). - U.01.02 | CS | 230.396,63 | TP | 230.396,63 | FPV | 0,00 | | | TR | 0,00 |
| U9010200402 | *Risorse Autonome* | RS | 2.690,51 | PR | 2.688,40 | R | -2,11 | | | EP | 0,00 |
| | | CP | 52.835,87 | PC | 52.835,87 | I | 52.835,87 | ECP | 0,00 | EC | 0,00 |
| | SPESE PER L'ATTUAZIONE DEL PIANO DI STABILIZZAZIONE DEI LAVORATORI SOCIALMENTE UTILI E DI PUBBLICA UTILITA' AI SENSI DELL'ARTICOLO 20, COMMI 1 E 2, DELLA LEGGE REGIONALE 11 MAGGIO 2007, N. 9 E ART. 15, COMMA 1 DELLA LEGGE REGIONALE 26 FEBBRAIO 2010, N. 8 - CONTRIBUTI SOCIALI EFFETTIVI A CARICO DELL'ENTE (SPESE OBBLIGATORIE) - U.01.02 | CS | 55.526,38 | TP | 55.524,27 | FPV | 0,00 | | | TR | 0,00 |
| U9010200501 | *Risorse Autonome* | RS | 13.274,27 | PR | 0,00 | R | 0,00 | | | EP | 13.274,27 |
| | | CP | 73.719,20 | PC | 73.719,20 | I | 73.719,20 | ECP | 0,00 | EC | 0,00 |
| | SPESE PER COMPETENZE FISSE E CONTRIBUTIVE DEL PERSONALE DI RUOLO TRANSITATO DALLE AMMINISTRAZIONI PROVINCIALI AI SENSI DELLA LEGGE 7 APRILE 2014, N. 56 E DELLA LEGGE REGIONALE 22 GIUGNO 2015, N.14 (SPESE OBBLIGATORIE) - U.01.02 | CS | 86.993,47 | TP | 73.719,20 | FPV | 0,00 | | | TR | 13.274,27 |
| U9010200502 | *Risorse Autonome* | RS | 0,00 | PR | 0,00 | R | 0,00 | | | EP | 0,00 |
| | | CP | 20.946,37 | PC | 9.222,97 | I | 20.946,37 | ECP | 0,00 | EC | 11.723,40 |
| | SPESE PER IL PAGAMENTO DEI CONTRIBUTI PREVIDENZIALI ED ASSISTENZIALI POSTI A CARICO DELLA REGIONE PER IL PERSONALE DI RUOLO TRANSITATO DALLE AMMINISTRAZIONI PROVINCIALI AI SENSI DELLA LEGGE 7 APRILE 2014, N. 56 E DELLA LEGGE REGIONALE 22 GIUGNO 2015, N.14 (SPESE OBBLIGATORIE) - U. 01.02 | CS | 20.946,37 | TP | 9.222,97 | FPV | 0,00 | | | TR | 11.723,40 |
| U9010200503 | *Risorse Autonome* | RS | 2.276,39 | PR | 854,82 | R | 0,00 | | | EP | 1.421,57 |
| | | CP | 6.323,39 | PC | 5.122,37 | I | 6.323,39 | ECP | 0,00 | EC | 1.201,02 |
| | SPESE PER IL PAGAMENTO DELL'IRAP PER IL PERSONALE DI RUOLO TRANSITATO DALLE AMMINISTRAZIONI PROVINCIALI AI SENSI DELLA LEGGE 7 APRILE 2014, N. 56 E DELLA LEGGE REGIONALE 22 GIUGNO 2015, N.14 (SPESE OBBLIGATORIE) - U. 01.02 | CS | 8.599,78 | TP | 5.977,19 | FPV | 0,00 | | | TR | 2.622,59 |
| U9010200602 | *Risorse Vincolate (Capitolo: E9201010201; E9201050101)* | RS | 375,36 | PR | 375,36 | R | 0,00 | | | EP | 0,00 |
| | | CP | 0,00 | PC | 0,00 | I | 0,00 | ECP | 0,00 | EC | 0,00 |
| | SPESE PER SOSTENERE LE FASI DI PROGRAMMAZIONE, ATTUAZIONE, GESTIONE, CONTROLLO, VALUTAZIONE E SORVEGLIANZA DEL PROGRAMMA OPERATIVO (POR 2014-2020 - ASSE 14) - CONTRIBUTI SOCIALI EFFETTIVI A CARICO DELL'ENTE - U.01.02 | CS | 375,36 | TP | 375,36 | FPV | 0,00 | | | TR | 0,00 |
| **TOTALE TITOLO 1** | **Spese correnti** | **RS** | **1.087.631,08** | **PR** | **843.098,14** | **R** | **-48.183,71** | | | **EP** | **196.349,23** |
| | | **CP** | **3.651.720,80** | **PC** | **2.680.965,24** | **I** | **3.599.280,67** | **ECP** | **52.440,13** | **EC** | **918.315,43** |
| | | **CS** | **4.739.351,88** | **TP** | **3.524.063,38** | **FPV** | **0,00** | | | **TR** | **1.114.664,66** |
| ***TOTALE PROGRAMMA 02*** | ***Segreteria generale*** | **RS** | **1.087.631,08** | **PR** | **843.098,14** | **R** | **-48.183,71** | | | **EP** | **196.349,23** |
| | | **CP** | **3.651.720,80** | **PC** | **2.680.965,24** | **I** | **3.599.280,67** | **ECP** | **52.440,13** | **EC** | **918.315,43** |
| | | **CS** | **4.739.351,88** | **TP** | **3.524.063,38** | **FPV** | **0,00** | | | **TR** | **1.114.664,66** |
| **0103 PROGRAMMA 03** | **Gestione economica, finanziaria, programmazione e provveditorato** | | | | | | | | | | |

| MISSIONE, PROGRAMMA, TITOLO, CAPITOLO | DENOMINAZIONE | RESIDUI PASSIVI AL 1/1/2018 (RS) | | PAGAMENTI IN C/RESIDUI (PR) | | RIACCERTAMENTO RESIDUI (R)(1) | | | RESIDUI PASSIVI DA ESERCIZI PRECEDENTI (EP=RS-PR+R) | |
|---|---|---|---|---|---|---|---|---|---|---|
| | | PREVISIONI DEFINITIVE DI COMPETENZA (CP) | | PAGAMENTI IN C/ COMPETENZA (PC) | | IMPEGNI (I)(2) | | ECONOMIE DI COMPETENZA (ECP=CP-I-FPV) | RESIDUI PASSIVI DA ESERCIZIO DI COMPETENZA (EC=I-PC) | |
| | | PREVISIONI DEFINITIVE DI CASSA (CS) | | TOTALE PAGAMENTI (TP=PR +PC) | | FONDO PLURIENNALE VINCOLATO (FPV) (3) | | | TOTALE RESIDUI PASSIVI DA RIPORTARE (TR=EP+EC) | |
| **TITOLO 1** | **Spese correnti** | | | | | | | | | |
| U0100510101 | *Risorse Autonome* | RS | 2.251.950,08 | PR | 630.941,59 | R | -1.225.266,66 | | EP | 395.741,83 |
| | | CP | 1.150.000,00 | PC | 1.096.809,17 | I | 1.149.281,53 | ECP 718,47 | EC | 52.472,36 |
| | SPESE CONTRATTUALI PER FITTO LOCALI E FABBRICATI ADIBITI AD UFFICI DELLA REGIONE (SPESE OBBLIGATORIE). | CS | 3.401.950,08 | TP | 1.727.750,76 | FPV | 0,00 | | TR | 448.214,19 |
| U0100510201 | *Risorse Autonome* | RS | 409.834,96 | PR | 21.508,60 | R | -367.134,96 | | EP | 21.191,40 |
| | | CP | 250.000,00 | PC | 4.885,50 | I | 249.999,50 | ECP 0,50 | EC | 245.114,00 |
| | SPESE DI MANUTENZIONE ORDINARIA PER GLI IMMOBILI SEDE DI UFFICI REGIONALI (SPESE OBBLIGATORIE). | CS | 659.834,96 | TP | 26.394,10 | FPV | 0,00 | | TR | 266.305,40 |
| U0100510301 | *Risorse Autonome* | RS | 657.907,62 | PR | 66.605,43 | R | -5.522,37 | | EP | 585.779,82 |
| | | CP | 400.000,00 | PC | 15.775,99 | I | 400.000,00 | ECP 0,00 | EC | 384.224,01 |
| | SPESE PER CONSUMI DI ACQUA E RISCALDAMENTO LOCALI AD USO UFFICI REGIONALI (SPESE OBBLIGATORIE). | CS | 1.057.907,62 | TP | 82.381,42 | FPV | 0,00 | | TR | 970.003,83 |
| U0100510400 | *Risorse Autonome* | RS | 5.567,49 | PR | 0,00 | R | -5.567,49 | | EP | 0,00 |
| | | CP | 0,00 | PC | 0,00 | I | 0,00 | ECP 0,00 | EC | 0,00 |
| | SPESE PER LA VIGILANZA DIURNA E NOTTURNA DEI LOCALI ADIBITI AD UFFICI REGIONALI (SPESE OBBLIGATORIE). | CS | 5.567,49 | TP | 0,00 | FPV | 0,00 | | TR | 0,00 |
| U0100510401 | *Risorse Autonome* | RS | 135.232,70 | PR | 35.453,22 | R | -99.779,48 | | EP | 0,00 |
| | | CP | 314.516,29 | PC | 85.773,93 | I | 85.773,93 | ECP 228.742,36 | EC | 0,00 |
| | SPESE PER LA VIGILANZA DIURNA E NOTTURNA DEI LOCALI ADIBITI AD UFFICI REGIONALI (SPESE OBBLIGATORIE). | CS | 449.748,99 | TP | 121.227,15 | FPV | 0,00 | | TR | 0,00 |
| U0100510601 | *Risorse Autonome* | RS | 172.885,97 | PR | 49.288,47 | R | -115.096,11 | | EP | 8.501,39 |
| | | CP | 155.000,00 | PC | 1.217,27 | I | 59.179,99 | ECP 95.820,01 | EC | 57.962,72 |
| | SPESE PER STAMPATI E CANCELLERIA, MATERIALI DI CONSUMO. (SPESE OBBLIGATORIE). | CS | 327.885,97 | TP | 50.505,74 | FPV | 0,00 | | TR | 66.464,11 |
| U0100510700 | *Risorse Autonome* | RS | 51.649,65 | PR | 0,00 | R | -780,00 | | EP | 50.869,65 |
| | | CP | 0,00 | PC | 0,00 | I | 0,00 | ECP 0,00 | EC | 0,00 |
| | SPESE POSTALI, TELEGRAFICHE, SVINCOLI FERROVIARI, CORRIERE ESPRESSO (SPESE OBBLIGATORIE). | CS | 51.649,65 | TP | 0,00 | FPV | 0,00 | | TR | 50.869,65 |
| U0100510701 | *Risorse Autonome* | RS | 164.799,80 | PR | 2.441,03 | R | -9.296,91 | | EP | 153.061,86 |
| | | CP | 145.000,00 | PC | 0,00 | I | 50.000,00 | ECP 95.000,00 | EC | 50.000,00 |
| | SPESE POSTALI, TELEGRAFICHE, SVINCOLI FERROVIARI, CORRIERE ESPRESSO (SPESE OBBLIGATORIE). | CS | 309.799,80 | TP | 2.441,03 | FPV | 0,00 | | TR | 203.061,86 |
| U0100510801 | *Risorse Autonome* | RS | 37.776,86 | PR | 739,98 | R | -37.036,88 | | EP | 0,00 |
| | | CP | 40.000,00 | PC | 20.031,25 | I | 33.451,12 | ECP 6.548,88 | EC | 13.419,87 |
| | SPESE PER ACQUISTO, NOLEGGIO, MANUTENZIONE E GESTIONE DEI VEICOLI DI SERVIZIO E DI RAPPRESENTANZA (SPESE OBBLIGATORIE). | CS | 77.776,86 | TP | 20.771,23 | FPV | 0,00 | | TR | 13.419,87 |
| U0100510802 | *Risorse Autonome* | RS | 11.793,18 | PR | 0,00 | R | -11.793,18 | | EP | 0,00 |
| | | CP | 0,00 | PC | 0,00 | I | 0,00 | ECP 0,00 | EC | 0,00 |
| | SPESE PER ACQUISTO, NOLEGGIO, MANUTENZIONE E GESTIONE DEI VEICOLI DI SERVIZIO E DI RAPPRESENTANZA - PREMI DI ASSICURAZIONI CONTRO DANNI (SPESE OBBLIGATORIE). | CS | 11.793,18 | TP | 0,00 | FPV | 0,00 | | TR | 0,00 |
| U0100510803 | *Risorse Autonome* | RS | 67.601,89 | PR | 9.794,32 | R | -57.807,57 | | EP | 0,00 |
| | | CP | 110.000,00 | PC | 88.683,92 | I | 108.270,14 | ECP 1.729,86 | EC | 19.586,22 |
| | SPESE PER ACQUISTO, NOLEGGIO, MANUTENZIONE E GESTIONE DEI VEICOLI DI SERVIZIO E DI RAPPRESENTANZA - LEASING OPERATIVO (SPESE OBBLIGATORIE). | CS | 177.601,89 | TP | 98.478,24 | FPV | 0,00 | | TR | 19.586,22 |
| U0100510804 | *Risorse Autonome* | RS | 12.183,39 | PR | 35,36 | R | -12.148,03 | | EP | 0,00 |
| | | CP | 50.000,00 | PC | 612,83 | I | 707,11 | ECP 49.292,89 | EC | 94,28 |
| | SPESE PER ACQUISTO, NOLEGGIO, MANUTENZIONE E GESTIONE DEI VEICOLI DI SERVIZIO E DI RAPPRESENTANZA - MANUTENZIONE ORDINARIA E RIPARAZIONI (SPESE OBBLIGATORIE). | CS | 62.183,39 | TP | 648,19 | FPV | 0,00 | | TR | 94,28 |
| U0100510805 | *Risorse Autonome* | RS | 307,73 | PR | 3,78 | R | -303,95 | | EP | 0,00 |
| | | CP | 1.000,00 | PC | 235,57 | I | 281,45 | ECP 718,55 | EC | 45,88 |
| | SPESE PER ACQUISTO, NOLEGGIO, MANUTENZIONE E GESTIONE DEI VEICOLI DI SERVIZIO E DI RAPPRESENTANZA - ALTRI SERVIZI (SPESE OBBLIGATORIE). | CS | 1.307,73 | TP | 239,35 | FPV | 0,00 | | TR | 45,88 |
| U0100510806 | *Risorse Autonome* | RS | 1.000,00 | PR | 18,30 | R | -981,70 | | EP | 0,00 |
| | | CP | 1.000,00 | PC | 457,82 | I | 466,97 | ECP 533,03 | EC | 9,15 |
| | SPESE PER ACQUISTO, NOLEGGIO, MANUTENZIONE E GESTIONE DEI VEICOLI DI SERVIZIO E DI RAPPRESENTANZA - SERVIZI AMMINISTRATIVI (SPESE OBBLIGATORIE). | CS | 2.000,00 | TP | 476,12 | FPV | 0,00 | | TR | 9,15 |

| MISSIONE, PROGRAMMA, TITOLO, CAPITOLO | DENOMINAZIONE | RESIDUI PASSIVI AL 1/1/2018 (RS) | | PAGAMENTI IN C/RESIDUI (PR) | | RIACCERTAMENTO RESIDUI (R)(1) | | | RESIDUI PASSIVI DA ESERCIZI PRECEDENTI (EP=RS-PR+R) | |
|---|---|---|---|---|---|---|---|---|---|---|
| | | PREVISIONI DEFINITIVE DI COMPETENZA (CP) | | PAGAMENTI IN C/ COMPETENZA (PC) | | IMPEGNI (I)(2) | | ECONOMIE DI COMPETENZA (ECP=CP-I-FPV) | RESIDUI PASSIVI DA ESERCIZIO DI COMPETENZA (EC=I-PC) | |
| | | PREVISIONI DEFINITIVE DI CASSA (CS) | | TOTALE PAGAMENTI (TP=PR +PC) | | FONDO PLURIENNALE VINCOLATO (FPV) (3) | | | TOTALE RESIDUI PASSIVI DA RIPORTARE (TR=EP+EC) | |
| U0100511001 | *Risorse Autonome* | RS | 34.698,31 | PR | 0,00 | R | -34.698,31 | | EP | 0,00 |
| | | CP | 0,00 | PC | 0,00 | I | 0,00 | ECP 0,00 | EC | 0,00 |
| | SPESE CONTRATTUALI ED ONERI A CARICO DELLA REGIONE,REGISTRAZIONE DI ATTI,BOLLI,VALORI BOLLATI,BOLLATURA REGISTRI ED ATTI. SPESE PER DIRITTI ERARIALI DIVERSI,IMPOSTA SULLA PUBBLICITA',INSERZIONI,PUBBLICHE AFFISSIONI (SPESE OBBLIGATORIE). | CS | 34.698,31 | TP | 0,00 | FPV | 0,00 | | TR | 0,00 |
| U0100511801 | *Risorse Autonome* | RS | 6.500,00 | PR | 0,00 | R | 0,00 | | EP | 6.500,00 |
| | | CP | 0,00 | PC | 0,00 | I | 0,00 | ECP 0,00 | EC | 0,00 |
| | SPESE PER LA TUTELA DELLA SALUTE E DELLA SICUREZZA NEI LUOGHI DI LAVORO (LEGGE 3 AGOSTO 2007, N. 123, D.L.VO 9 APRILE 2008, N. 81) | CS | 6.500,00 | TP | 0,00 | FPV | 0,00 | | TR | 6.500,00 |
| U0100511802 | *Risorse Autonome* | RS | 156.193,99 | PR | 61.734,08 | R | 0,00 | | EP | 94.459,91 |
| | | CP | 210.256,10 | PC | 64.134,42 | I | 210.255,50 | ECP 0,60 | EC | 146.121,08 |
| | SPESE PER LA TUTELA DELLA SALUTE E DELLA SICUREZZA NEI LUOGHI DI LAVORO (LEGGE 3 AGOSTO 2007, N. 123, D.L.VO 9 APRILE 2008, N. 81) - ALTRI SERVIZI | CS | 366.450,09 | TP | 125.868,50 | FPV | 0,00 | | TR | 240.580,99 |
| U0101110800 | *Risorse Autonome* | RS | 6.175,32 | PR | 0,00 | R | -6.175,32 | | EP | 0,00 |
| | | CP | 0,00 | PC | 0,00 | I | 0,00 | ECP 0,00 | EC | 0,00 |
| | RIMBORSO DI QUOTE INDEBITE O INESIGIBILI(SPESE OBBLIGATORIE). | CS | 6.175,32 | TP | 0,00 | FPV | 0,00 | | TR | 0,00 |
| U0101110801 | *Risorse Autonome* | RS | 6.494,92 | PR | 5.702,45 | R | -792,47 | | EP | 0,00 |
| | | CP | 25.000,00 | PC | 12.856,31 | I | 13.975,98 | ECP 11.024,02 | EC | 1.119,67 |
| | RIMBORSO DI QUOTE INDEBITE O INESIGIBILI(SPESE OBBLIGATORIE). | CS | 31.494,92 | TP | 18.558,76 | FPV | 0,00 | | TR | 1.119,67 |
| U0101110802 | *Risorse Autonome* | RS | 0,00 | PR | 0,00 | R | 0,00 | | EP | 0,00 |
| | | CP | 10.000,00 | PC | 5.763,47 | I | 5.763,47 | ECP 4.236,53 | EC | 0,00 |
| | RIMBORSO DI QUOTE INDEBITE O INESIGIBILI - RIMBORSI DI PARTE CORRENTE A IMPRESE DI SOMME NON DOVUTE O INCASSATE IN ECCESSO (SPESE OBBLIGATORIE). | CS | 10.000,00 | TP | 5.763,47 | FPV | 0,00 | | TR | 0,00 |
| U1202010301 | *Risorse Autonome* | RS | 2.994,50 | PR | 0,00 | R | -2.994,50 | | EP | 0,00 |
| | | CP | 0,00 | PC | 0,00 | I | 0,00 | ECP 0,00 | EC | 0,00 |
| | SPESE PER LA COSTITUZIONE, L'ORGANIZZAZIONE ED IL FUNZIONAMENTO DELLE STRUTTURE DEPUTATE AL CONTROLLO DI GESTIONE E ALLA CONTABILITÀ ANALITICA (ARTT. 33,34,35 E 36 DELLA LEGGE REGIONALE 4.2.2002, N.8). | CS | 2.994,50 | TP | 0,00 | FPV | 0,00 | | TR | 0,00 |
| U1204010101 | *Risorse Autonome* | RS | 501.743,05 | PR | 144.885,33 | R | -7.989,88 | | EP | 348.867,84 |
| | | CP | 750.000,00 | PC | 219.349,71 | I | 612.690,42 | ECP 137.309,58 | EC | 393.340,71 |
| | SPESA PER I CONTRATTI DI TELEFONIA FISSA (SPESE OBBLIGATORIE). | CS | 1.251.743,05 | TP | 364.235,04 | FPV | 0,00 | | TR | 742.208,55 |
| U1204011400 | *Risorse Autonome* | RS | 6.480,27 | PR | 0,00 | R | -6.480,27 | | EP | 0,00 |
| | | CP | 0,00 | PC | 0,00 | I | 0,00 | ECP 0,00 | EC | 0,00 |
| | SPESE DI TELEFONIA MOBILE E SERVIZI INTERNET (SPESE OBBLIGATORIE). | CS | 6.480,27 | TP | 0,00 | FPV | 0,00 | | TR | 0,00 |
| U1204011401 | *Risorse Autonome* | RS | 136.866,18 | PR | 21.532,08 | R | -115.334,10 | | EP | 0,00 |
| | | CP | 150.000,00 | PC | 42.405,28 | I | 49.865,92 | ECP 100.134,08 | EC | 7.460,64 |
| | SPESE DI TELEFONIA MOBILE E SERVIZI INTERNET (SPESE OBBLIGATORIE). | CS | 286.866,18 | TP | 63.937,36 | FPV | 0,00 | | TR | 7.460,64 |
| U1204011501 | *Risorse Autonome* | RS | 117.561,94 | PR | 17.755,19 | R | -24.090,85 | | EP | 75.715,90 |
| | | CP | 100.000,00 | PC | 66.202,75 | I | 90.000,00 | ECP 10.000,00 | EC | 23.797,25 |
| | SPESE CONDOMINIALI DERIVANTI DAI CONTRATTI DI FITTO DEI LOCALI E FABBRICATI ADIBITI AD UFFICI DELLA REGIONE (SPESE OBBLIGATORIE). | CS | 217.561,94 | TP | 83.957,94 | FPV | 0,00 | | TR | 99.513,15 |
| U1204011600 | *Risorse Autonome* | RS | 50.000,00 | PR | 0,00 | R | 0,00 | | EP | 50.000,00 |
| | | CP | 0,00 | PC | 0,00 | I | 0,00 | ECP 0,00 | EC | 0,00 |
| | SPESE PER IL RIPRISTINO LOCALI DISMESSI (SPESE OBBLIGATORIE) | CS | 50.000,00 | TP | 0,00 | FPV | 0,00 | | TR | 50.000,00 |
| U1204011601 | *Risorse Autonome* | RS | 1.355.198,17 | PR | 285.937,92 | R | -5.179,14 | | EP | 1.064.081,11 |
| | | CP | 413.000,00 | PC | 0,00 | I | 0,00 | ECP 413.000,00 | EC | 0,00 |
| | SPESE PER IL RIPRISTINO LOCALI DISMESSI (SPESE OBBLIGATORIE) | CS | 1.768.198,17 | TP | 285.937,92 | FPV | 0,00 | | TR | 1.064.081,11 |
| U1204011701 | *Risorse Autonome* | RS | 585.607,72 | PR | 370.380,89 | R | 0,00 | | EP | 215.226,83 |
| | | CP | 800.000,00 | PC | 0,00 | I | 747.200,43 | ECP 52.799,57 | EC | 747.200,43 |
| | SPESE PER LA MANUTENZIONE DI IMPIANTI DI SOLLEVAMENTO, DI RISCALDAMENTO ED ELETTRICI (SPESE OBBLIGATORIE) | CS | 1.385.607,72 | TP | 370.380,89 | FPV | 0,00 | | TR | 962.427,26 |
| U1204011801 | *Risorse Autonome* | RS | 2.141.376,83 | PR | 1.042.215,31 | R | 0,00 | | EP | 1.099.161,52 |
| | | CP | 2.198.000,00 | PC | 597.525,78 | I | 2.198.000,00 | ECP 0,00 | EC | 1.600.474,22 |
| | SPESE PER PULIZIA DEGLI IMMOBILI SEDE DEGLI UFFICI REGIONALI (SPESE OBBLIGATORIE). | CS | 4.339.376,83 | TP | 1.639.741,09 | FPV | 0,00 | | TR | 2.699.635,74 |
| U1204011901 | *Risorse Autonome* | RS | 661.374,23 | PR | 319.967,25 | R | -36.746,37 | | EP | 304.660,61 |
| | | CP | 1.500.000,00 | PC | 1.359.321,30 | I | 1.500.000,00 | ECP 0,00 | EC | 140.678,70 |
| | SPESE PER CONSUMI DI ENERGIA ELETTRICA (SPESE OBBLIGATORIE). | CS | 2.161.374,23 | TP | 1.679.288,55 | FPV | 0,00 | | TR | 445.339,31 |

| MISSIONE, PROGRAMMA, TITOLO, CAPITOLO | DENOMINAZIONE | RESIDUI PASSIVI AL 1/1/2018 (RS) | | PAGAMENTI IN C/RESIDUI (PR) | | RIACCERTAMENTO RESIDUI (R)(1) | | | RESIDUI PASSIVI DA ESERCIZI PRECEDENTI (EP=RS-PR+R) | |
|---|---|---|---|---|---|---|---|---|---|---|
| | | PREVISIONI DEFINITIVE DI COMPETENZA (CP) | | PAGAMENTI IN C/ COMPETENZA (PC) | | IMPEGNI (I)(2) | | ECONOMIE DI COMPETENZA (ECP=CP-I-FPV) | RESIDUI PASSIVI DA ESERCIZIO DI COMPETENZA (EC=I-PC) | |
| | | PREVISIONI DEFINITIVE DI CASSA (CS) | | TOTALE PAGAMENTI (TP=PR +PC) | | FONDO PLURIENNALE VINCOLATO (FPV) (3) | | | TOTALE RESIDUI PASSIVI DA RIPORTARE (TR=EP+EC) | |
| U1204011902 | *Risorse Autonome* | RS | 65.310,00 | PR | 0,00 | R | -10,09 | | EP | 65.299,91 |
| | | CP | 0,00 | PC | 0,00 | I | 0,00 | ECP 0,00 | EC | 0,00 |
| | SPESE PER CONSUMI DI ENERGIA ELETTRICA - RETRIBUZIONI IN DENARO (SPESE OBBLIGATORIE). | CS | 65.310,00 | TP | 0,00 | FPV | 0,00 | | TR | 65.299,91 |
| U1204011903 | *Risorse Autonome* | RS | 15.605,00 | PR | 0,00 | R | -21,57 | | EP | 15.583,43 |
| | | CP | 0,00 | PC | 0,00 | I | 0,00 | ECP 0,00 | EC | 0,00 |
| | SPESE PER CONSUMI DI ENERGIA ELETTRICA - CONTRIBUTI SOCIALI EFFETTIVI A CARICO DELL'ENTE (SPESE OBBLIGATORIE). | CS | 15.605,00 | TP | 0,00 | FPV | 0,00 | | TR | 15.583,43 |
| U1204011904 | *Risorse Autonome* | RS | 5.552,00 | PR | 0,00 | R | -1,52 | | EP | 5.550,48 |
| | | CP | 0,00 | PC | 0,00 | I | 0,00 | ECP 0,00 | EC | 0,00 |
| | SPESE PER CONSUMI DI ENERGIA ELETTRICA - IRAP (SPESE OBBLIGATORIE). | CS | 5.552,00 | TP | 0,00 | FPV | 0,00 | | TR | 5.550,48 |
| U1204012001 | *Risorse Autonome* | RS | 248.774,12 | PR | 77.191,08 | R | -171.583,04 | | EP | 0,00 |
| | | CP | 230.000,00 | PC | 95.503,81 | I | 223.275,96 | ECP 6.724,04 | EC | 127.772,15 |
| | SPESE PER NOLEGGIO ATTREZZATURE INFORMATICHE E MACCHINE D'UFFICIO (SPESE OBBLIGATORIE) | CS | 478.774,12 | TP | 172.694,89 | FPV | 0,00 | | TR | 127.772,15 |
| U1204012101 | *Risorse Autonome* | RS | 400.000,00 | PR | 0,00 | R | -200.000,00 | | EP | 200.000,00 |
| | | CP | 100.000,00 | PC | 0,00 | I | 0,00 | ECP 100.000,00 | EC | 0,00 |
| | SPESE PER ALLESTIMENTO DEGLI ARCHIVI (SPESE OBBLIGATORIE) | CS | 500.000,00 | TP | 0,00 | FPV | 0,00 | | TR | 200.000,00 |
| U1204012201 | *Risorse Autonome* | RS | 110.047,35 | PR | 2.014,89 | R | -83.164,00 | | EP | 24.868,46 |
| | | CP | 40.000,00 | PC | 695,40 | I | 25.888,40 | ECP 14.111,60 | EC | 25.193,00 |
| | SPESE PER TRASLOCO ARREDI, TRASPORTO MATERIALE, SMALTIMENTO RIFIUTI ORDINARI, INGOMBRANTI E SPECIALI (SPESE OBBLIGATORIE) | CS | 150.047,35 | TP | 2.710,29 | FPV | 0,00 | | TR | 50.061,46 |
| U1204012300 | *Risorse Autonome* | RS | 44.520,26 | PR | 0,00 | R | -44.520,26 | | EP | 0,00 |
| | | CP | 0,00 | PC | 0,00 | I | 0,00 | ECP 0,00 | EC | 0,00 |
| | SPESE PER ACQUISTO, NOLEGGIO, MANUTENZIONE E GESTIONE DEI VEICOLI ADIBITI A SERVIZI DI PROTEZIONE CIVILE (SPESE OBBLIGATORIE). | CS | 44.520,26 | TP | 0,00 | FPV | 0,00 | | TR | 0,00 |
| U1204012301 | *Risorse Autonome* | RS | 136.443,13 | PR | 68.060,97 | R | -3.784,45 | | EP | 64.597,71 |
| | | CP | 124.000,00 | PC | 19.698,41 | I | 19.698,41 | ECP 104.301,59 | EC | 0,00 |
| | SPESE PER GESTIONE DEI VEICOLI ADIBITI A SERVIZI DI PROTEZIONE CIVILE (SPESE OBBLIGATORIE). | CS | 260.443,13 | TP | 87.759,38 | FPV | 0,00 | | TR | 64.597,71 |
| U1204012303 | *Risorse Autonome* | RS | 296.023,38 | PR | 27.391,69 | R | -5.035,47 | | EP | 263.596,22 |
| | | CP | 130.000,00 | PC | 130.000,00 | I | 130.000,00 | ECP 0,00 | EC | 0,00 |
| | SPESE PER LA GESTIONE DEI VEICOLI ADIBITI A SERVIZI DI PROTEZIONE CIVILE (SPESE OBBLIGATORIE) - PREMI DI ASSICURAZIONE CONTRO I DANNI. | CS | 426.023,38 | TP | 157.391,69 | FPV | 0,00 | | TR | 263.596,22 |
| U1204012304 | *Risorse Autonome* | RS | 265.611,40 | PR | 79.798,50 | R | 0,00 | | EP | 185.812,90 |
| | | CP | 300.000,00 | PC | 0,00 | I | 203.000,00 | ECP 97.000,00 | EC | 203.000,00 |
| | SPESE PER GESTIONE DEI VEICOLI ADIBITI A SERVIZI DI PROTEZIONE CIVILE - Manutenzione ordinaria e riparazioni (SPESE OBBLIGATORIE). | CS | 565.611,40 | TP | 79.798,50 | FPV | 0,00 | | TR | 388.812,90 |
| U1204012305 | *Risorse Autonome* | RS | 0,00 | PR | 0,00 | R | 0,00 | | EP | 0,00 |
| | | CP | 1.000,00 | PC | 632,52 | I | 632,52 | ECP 367,48 | EC | 0,00 |
| | SPESE PER LA MANUTENZIONE DEI VEICOLI ADIBITI A SERVIZI DI PROTEZIONE CIVILE (SPESE OBBLIGATORIE) - ALTRI SERVIZI | CS | 1.000,00 | TP | 632,52 | FPV | 0,00 | | TR | 0,00 |
| U1204013001 | *Risorse Autonome* | RS | 314.023,41 | PR | 198.358,22 | R | -115.665,19 | | EP | 0,00 |
| | | CP | 1.696.957,18 | PC | 596.390,69 | I | 1.156.322,80 | ECP 540.634,38 | EC | 559.932,11 |
| | SPESE PER LA VIGILANZA DIURNA E NOTTURNA DELL'IMMOBILE 'CITTADELLA REGIONALE' - (SPESE OBBLIGATORIE) | CS | 2.010.980,59 | TP | 794.748,91 | FPV | 0,00 | | TR | 559.932,11 |
| U1204013202 | *Risorse Autonome* | RS | 8.261,35 | PR | 0,00 | R | 0,00 | | EP | 8.261,35 |
| | | CP | 15.000,00 | PC | 0,00 | I | 0,00 | ECP 15.000,00 | EC | 0,00 |
| | SPESE PER LA REALIZZAZIONE DEL PROGETTO "FITTI ZERO" APPROVATO DALLA GIUNTA REGIONALE CON DELIBERA N. 444 DEL 10 NOVEMBRE 2016 | CS | 23.261,35 | TP | 0,00 | FPV | 0,00 | | TR | 8.261,35 |
| U1204019201 | *Risorse Autonome* | RS | 0,00 | PR | 0,00 | R | 0,00 | | EP | 0,00 |
| | | CP | 92.855,53 | PC | 92.855,53 | I | 92.855,53 | ECP 0,00 | EC | 0,00 |
| | SPESE PER GARANTIRE LA COPERTURA FINANZIARIA NONCHÉ LA DEFINITIVA REGOLARIZZAZIONE CONTABILE DEI PAGAMENTI EFFETTUATI DAL TESORIERE REGIONALE, A SEGUITO DI ATTI GIUDIZIALI DI PIGNORAMENTO RIGUARDANTI SPESE DI PARTE CORRENTE DI COMPETENZA DEL DIPARTIMENTO PERSONALE - SETTORE ECONOMATO | CS | 92.855,53 | TP | 92.855,53 | FPV | 0,00 | | TR | 0,00 |
| U1204050901 | *Risorse Autonome* | RS | 36.295,00 | PR | 11.895,00 | R | 0,00 | | EP | 24.400,00 |
| | | CP | 50.000,00 | PC | 45.567,05 | I | 48.265,63 | ECP 1.734,37 | EC | 2.698,58 |
| | SPESE PER IL FUNZIONAMENTO DELLA STAZIONE UNICA APPALTANTE E DELL'OSSERVATORIO REGIONALE SUGLI APPALTI (LEGGE REGIONALE 7 DICEMBRE 2007, N.26) | CS | 86.295,00 | TP | 57.462,05 | FPV | 0,00 | | TR | 27.098,58 |

| MISSIONE, PROGRAMMA, TITOLO, CAPITOLO | DENOMINAZIONE | RESIDUI PASSIVI AL 1/1/2018 (RS) | PAGAMENTI IN C/RESIDUI (PR) | RIACCERTAMENTO RESIDUI (R)(1) | | RESIDUI PASSIVI DA ESERCIZI PRECEDENTI (EP=RS-PR+R) |
|---|---|---|---|---|---|---|
| | | PREVISIONI DEFINITIVE DI COMPETENZA (CP) | PAGAMENTI IN C/ COMPETENZA (PC) | IMPEGNI (I)(2) | ECONOMIE DI COMPETENZA (ECP=CP-I-FPV) | RESIDUI PASSIVI DA ESERCIZIO DI COMPETENZA (EC=I-PC) |
| | | PREVISIONI DEFINITIVE DI CASSA (CS) | TOTALE PAGAMENTI (TP=PR +PC) | FONDO PLURIENNALE VINCOLATO (FPV) (3) | | TOTALE RESIDUI PASSIVI DA RIPORTARE (TR=EP+EC) |
| U1204050904 | *Risorse Autonome* | RS 3.095,40 | PR 3.095,40 | R 0,00 | | EP 0,00 |
| | | CP 5.000,00 | PC 0,00 | I 0,00 | ECP 5.000,00 | EC 0,00 |
| | SPESE PER IL FUNZIONAMENTO DELLA STAZIONE UNICA APPALTANTE E DELL'OSSERVATORIO REGIONALE SUGLI APPALTI - RAPPRESENTANZA, ORGANIZZAZIONE EVENTI, PUBBLICITA' E SERVIZI PER TRASFERTA(LEGGE REGIONALE 7 DICEMBRE 2007, N.26) | CS 8.095,40 | TP 3.095,40 | FPV 0,00 | | TR 0,00 |
| U1204050905 | *Risorse Autonome* | RS 16.283,93 | PR 8.778,89 | R 0,00 | | EP 7.505,04 |
| | | CP 40.000,00 | PC 7.027,00 | I 24.287,60 | ECP 15.712,40 | EC 17.260,60 |
| | SPESE PER IL FUNZIONAMENTO DELLA STAZIONE UNICA APPALTANTE E DELL'OSSERVATORIO REGIONALE SUGLI APPALTI - ALTRI SERVIZI(LEGGE REGIONALE 7 DICEMBRE 2007, N.26) | CS 56.283,93 | TP 15.805,89 | FPV 0,00 | | TR 24.765,64 |
| U1204050906 | *Risorse Autonome* | RS 351,74 | PR 351,74 | R 0,00 | | EP 0,00 |
| | | CP 1.000,00 | PC 999,18 | I 999,18 | ECP 0,82 | EC 0,00 |
| | SPESE PER IL FUNZIONAMENTO DELLA STAZIONE UNICA APPALTANTE E DELL'OSSERVATORIO REGIONALE SUGLI APPALTI - ALTRI BENI DI CONSUMO(LEGGE REGIONALE 7 DICEMBRE 2007, N.26) | CS 1.351,74 | TP 1.350,92 | FPV 0,00 | | TR 0,00 |
| U1204050907 | *Risorse Autonome* | RS 0,00 | PR 0,00 | R 0,00 | | EP 0,00 |
| | | CP 2.000,00 | PC 0,00 | I 0,00 | ECP 2.000,00 | EC 0,00 |
| | SPESE PER IL FUNZIONAMENTO DELLA STAZIONE UNICA APPALTANTE E DELL'OSSERVATORIO REGIONALE SUGLI APPALTI - GIORNALI, RIVISTE E PUBBLICAZIONI(LEGGE REGIONALE 7 DICEMBRE 2007, N.26) | CS 2.000,00 | TP 0,00 | FPV 0,00 | | TR 0,00 |
| U1204050908 | *Risorse Autonome* | RS 1.179,30 | PR 0,00 | R 0,00 | | EP 1.179,30 |
| | | CP 2.000,00 | PC 130,90 | I 2.000,00 | ECP 0,00 | EC 1.869,10 |
| | SPESE PER IL FUNZIONAMENTO DELLA STAZIONE UNICA APPALTANTE E DELL'OSSERVATORIO REGIONALE SUGLI APPALTI - IMPOSTA REGIONALE SULLE ATTIVITA' PRODUTTIVE (IRAP) (LEGGE REGIONALE 7 DICEMBRE 2007, N.26) | CS 3.179,30 | TP 130,90 | FPV 0,00 | | TR 3.048,40 |
| U1204070301 | *Risorse Autonome* | RS 35.000,00 | PR 35.000,00 | R 0,00 | | EP 0,00 |
| | | CP 35.000,00 | PC 35.000,00 | I 35.000,00 | ECP 0,00 | EC 0,00 |
| | SPESE DESTINATE ALLA STIPULA DI APPOSITA CONVENZIONE CON LA SVIMEZ PER LA PREDISPOSIZIONE, ELABORAZIONE ED ANALISI DEI DATI RELATIVI AL SISTEMA ECONOMICO REGIONALE (ART. 1, COMMA 1, DELLA LEGGE REGIONALE 5.10.2007, N. 22) | CS 70.000,00 | TP 70.000,00 | FPV 0,00 | | TR 0,00 |
| U1204094301 | *Risorse Autonome* | RS 0,00 | PR 0,00 | R 0,00 | | EP 0,00 |
| | | CP 10.383,80 | PC 10.383,80 | I 10.383,80 | ECP 0,00 | EC 0,00 |
| | SPESE PER GARANTIRE LA COPERTURA FINANZIARIA NONCHE' LA DEFINITIVA REGOLARIZZAZIONE CONTABILE DEI PAGAMENTI EFFETTUATI DAL TESORIERE REGIONALE, A SEGUITO DI ATTI GIUDIZIALI DI PIGNORAMENTO RIGUARDANTI SERVIZI FINANZIARI DIVERSI | CS 10.383,80 | TP 10.383,80 | FPV 0,00 | | TR 0,00 |
| U1204100701 | *Risorse Autonome* | RS 0,00 | PR 0,00 | R 0,00 | | EP 0,00 |
| | | CP 21.960,00 | PC 13.176,00 | I 13.176,00 | ECP 8.784,00 | EC 0,00 |
| | SPESE INERENTI ALLO SVOLGIMENTO DELLE OPERAZIONI PER L'ACQUISIZIONE DI RATING | CS 21.960,00 | TP 13.176,00 | FPV 0,00 | | TR 0,00 |
| U1204101101 | *Risorse Autonome* | RS 33.291,65 | PR 33.291,65 | R 0,00 | | EP 0,00 |
| | | CP 202.913,88 | PC 102.435,68 | I 112.922,22 | ECP 89.991,66 | EC 10.486,54 |
| | SPESE PER SUPPORTARE L'ATTUAZIONE DEL PIANO D'AZIONE FINALIZZATO AGLI ADEMPIMENTI REGIONALI IN MATERIA DI ARMONIZZAZIONE DEI SISTEMI CONTABILI E DEGLI SCHEMI DI BILANCIO (DECRETO LEGISLATIVO 23 GIUGNO 2011, N. 118) | CS 236.205,53 | TP 135.727,33 | FPV 0,00 | | TR 10.486,54 |
| U1204101102 | *Risorse Autonome* | RS 9.326,70 | PR 3.889,30 | R -832,30 | | EP 4.605,10 |
| | | CP 21.172,47 | PC 7.481,19 | I 9.371,31 | ECP 11.801,16 | EC 1.890,12 |
| | SPESE PER SUPPORTARE L'ATTUAZIONE DEL PIANO D'AZIONE FINALIZZATO AGLI ADEMPIMENTI REGIONALI IN MATERIA DI ARMONIZZAZIONE DEI SISTEMI CONTABILI E DEGLI SCHEMI DI BILANCIO (DECRETO LEGISLATIVO 23 GIUGNO 2011, N. 118) - IMPOSTA REGIONALE SULLE ATTIVITA' PRODUTTIVE (IRAP) | CS 30.499,17 | TP 11.370,49 | FPV 0,00 | | TR 6.495,22 |
| U1204101103 | *Risorse Autonome* | RS 26.156,22 | PR 13.271,68 | R 0,00 | | EP 12.884,54 |
| | | CP 32.313,65 | PC 13.115,42 | I 25.022,20 | ECP 7.291,45 | EC 11.906,78 |
| | SPESE PER SUPPORTARE L'ATTUAZIONE DEL PIANO D'AZIONE FINALIZZATO AGLI ADEMPIMENTI REGIONALI IN MATERIA DI ARMONIZZAZIONE DEI SISTEMI CONTABILI E DEGLI SCHEMI DI BILANCIO (DECRETO LEGISLATIVO 23 GIUGNO 2011, N. 118) - CONTRIBUTI SOCIALI EFFETTIVI A CARICO DELL'ENTE | CS 58.469,87 | TP 26.387,10 | FPV 0,00 | | TR 24.791,32 |
| U1204101104 | *Risorse Autonome* | RS 58.128,54 | PR 0,00 | R -58.128,54 | | EP 0,00 |
| | | CP 0,00 | PC 0,00 | I 0,00 | ECP 0,00 | EC 0,00 |
| | SPESE PER SUPPORTARE L'ATTUAZIONE DEL PIANO D'AZIONE FINALIZZATO AGLI ADEMPIMENTI REGIONALI IN MATERIA DI ARMONIZZAZIONE DEI SISTEMI CONTABILI E DEGLI SCHEMI DI BILANCIO (DECRETO LEGISLATIVO 23 GIUGNO 2011, N. 118) - ACQUISTO DI SERVIZI PER FORMAZIONE E ADDESTRAMENTO DEL PERSONALE DELL'ENTE | CS 58.128,54 | TP 0,00 | FPV 0,00 | | TR 0,00 |

| MISSIONE, PROGRAMMA, TITOLO, CAPITOLO | DENOMINAZIONE | RESIDUI PASSIVI AL 1/1/2018 (RS) | PAGAMENTI IN C/RESIDUI (PR) | RIACCERTAMENTO RESIDUI (R)(1) | | RESIDUI PASSIVI DA ESERCIZI PRECEDENTI (EP=RS-PR+R) |
|---|---|---|---|---|---|---|
| | | PREVISIONI DEFINITIVE DI COMPETENZA (CP) | PAGAMENTI IN C/ COMPETENZA (PC) | IMPEGNI (I)(2) | ECONOMIE DI COMPETENZA (ECP=CP-I-FPV) | RESIDUI PASSIVI DA ESERCIZIO DI COMPETENZA (EC=I-PC) |
| | | PREVISIONI DEFINITIVE DI CASSA (CS) | TOTALE PAGAMENTI (TP=PR +PC) | FONDO PLURIENNALE VINCOLATO (FPV) (3) | | TOTALE RESIDUI PASSIVI DA RIPORTARE (TR=EP+EC) |
| U1204101105 | *Risorse Autonome*<br>SPESE PER SUPPORTARE L'ATTUAZIONE DEL PIANO D'AZIONE FINALIZZATO AGLI ADEMPIMENTI REGIONALI IN MATERIA DI ARMONIZZAZIONE DEI SISTEMI CONTABILI E DEGLI SCHEMI DI BILANCIO (DECRETO LEGISLATIVO 23 GIUGNO 2011, N. 118) - ALTRI SERVIZI | RS 28.674,00<br>CP 0,00<br>CS 28.674,00 | PR 0,00<br>PC 0,00<br>TP 0,00 | R -28.674,00<br>I 0,00<br>FPV 0,00 | ECP 0,00 | EP 0,00<br>EC 0,00<br>TR 0,00 |
| U1204101106 | *Risorse Autonome*<br>SPESE PER SUPPORTARE L'ATTUAZIONE DEL PIANO D'AZIONE FINALIZZATO AGLI ADEMPIMENTI REGIONALI IN MATERIA DI ARMONIZZAZIONE DEI SISTEMI CONTABILI E DEGLI SCHEMI DI BILANCIO - RETRIBUZIONI IN DENARO (DECRETO LEGISLATIVO 23 GIUGNO 2011, N. 118) | RS 54.114,00<br>CP 0,00<br>CS 54.114,00 | PR 0,00<br>PC 0,00<br>TP 0,00 | R 0,00<br>I 0,00<br>FPV 0,00 | ECP 0,00 | EP 54.114,00<br>EC 0,00<br>TR 54.114,00 |
| U9010300401 | *Risorse Vincolate (Capitolo: E9201011701)*<br>SPESE DESTINATE AL FINANZIAMENTO DELLE ATTIVITA' SVOLTE DAI SOGGETTI AGGREGATORI (ART. 9, COMMA 9, LETT. C) DEL DL N. 66/2014) | RS 0,00<br>CP 425.991,46<br>CS 425.991,46 | PR 0,00<br>PC 0,00<br>TP 0,00 | R 0,00<br>I 0,00<br>FPV 0,00 | ECP 425.991,46 | EP 0,00<br>EC 0,00<br>TR 0,00 |
| U9010300402 | *Risorse Vincolate (Capitolo: E9201011701)*<br>SPESE DESTINATE AL FINANZIAMENTO DELLE ATTIVITA' SVOLTE DAI SOGGETTI AGGREGATORI - RIMBORSI PER SPESE DI PERSONALE (ART. 9, COMMA 9, LETT. C) DEL DL N. 66/2014) | RS 0,00<br>CP 300.000,00<br>CS 300.000,00 | PR 0,00<br>PC 0,00<br>TP 0,00 | R 0,00<br>I 0,00<br>FPV 0,00 | ECP 300.000,00 | EP 0,00<br>EC 0,00<br>TR 0,00 |
| U9010300403 | *Risorse Vincolate (Capitolo: E9201011701)*<br>SPESE DESTINATE AL FINANZIAMENTO DELLE ATTIVITA' SVOLTE DAI SOGGETTI AGGREGATORI - CONSULENZE (ART. 9, COMMA 9, LETT. C) DEL DL N. 66/2014) | RS 7.500,00<br>CP 180.000,00<br>CS 187.500,00 | PR 7.500,00<br>PC 22.500,00<br>TP 30.000,00 | R 0,00<br>I 27.500,00<br>FPV 152.500,00 | ECP 0,00 | EP 0,00<br>EC 5.000,00<br>TR 5.000,00 |
| U9010300404 | *Risorse Vincolate (Capitolo: E9201011701)*<br>SPESE DESTINATE AL FINANZIAMENTO DELLE ATTIVITA' SVOLTE DAI SOGGETTI AGGREGATORI - ACQUISTO DI SERVIZI PER FORMAZIONE E ADDESTRAMENTO DEL PERSONALE DELL'ENTE (ART. 9, COMMA 9, LETT. C) DEL DL N. 66/2014) | RS 0,00<br>CP 85.000,00<br>CS 85.000,00 | PR 0,00<br>PC 22.630,85<br>TP 22.630,85 | R 0,00<br>I 22.630,85<br>FPV 0,00 | ECP 62.369,15 | EP 0,00<br>EC 0,00<br>TR 0,00 |
| U9010300405 | *Risorse Vincolate (Capitolo: E9201011701)*<br>SPESE DESTINATE AL FINANZIAMENTO DELLE ATTIVITA' SVOLTE DAI SOGGETTI AGGREGATORI - ALTRI BENI DI CONSUMO (ART. 9, COMMA 9, LETT. C) DEL DL N. 66/2014) | RS 0,00<br>CP 56.091,22<br>CS 56.091,22 | PR 0,00<br>PC 561,60<br>TP 561,60 | R 0,00<br>I 56.091,22<br>FPV 0,00 | ECP 0,00 | EP 0,00<br>EC 55.529,62<br>TR 55.529,62 |
| U9010300406 | *Risorse Vincolate (Capitolo: E9201011701)*<br>SPESE DESTINATE AL FINANZIAMENTO DELLE ATTIVITA' SVOLTE DAI SOGGETTI AGGREGATORI - ORGANIZZAZIONE EVENTI, PUBBLICITA' E SERVIZI PER TRASFERTA (ART. 9, COMMA 9, LETT. C) DEL DL N. 66/2014) | RS 0,00<br>CP 9.398,86<br>CS 9.398,86 | PR 0,00<br>PC 1.957,49<br>TP 1.957,49 | R 0,00<br>I 3.546,09<br>FPV 0,00 | ECP 5.852,77 | EP 0,00<br>EC 1.588,60<br>TR 1.588,60 |
| U9010300407 | *Risorse Vincolate (Capitolo: E9201011701)*<br>SPESE DESTINATE AL FINANZIAMENTO DELLE ATTIVITA' SVOLTE DAI SOGGETTI AGGREGATORI - ALTRI SERVIZI (ART. 9, COMMA 9, LETT. C) DEL DL N. 66/2014) | RS 4.997,16<br>CP 828.336,17<br>CS 833.333,33 | PR 4.997,16<br>PC 0,00<br>TP 4.997,16 | R 0,00<br>I 0,00<br>FPV 828.336,17 | ECP 0,00 | EP 0,00<br>EC 0,00<br>TR 0,00 |
| U9010300501 | *Risorse Autonome*<br>SPESE PER GARANTIRE LA COPERTURA FINANZIARIA DEGLI ATTI TRANSATTIVI IN CORSO DI DEFINIZIONE CON ENEL TRADE S.P.A E ENEL S.P.A RELATIVI A SENTENZE PASSATE IN GIUDICATO (ART. 11 COMMA 4 DELLA LEGGE REGIONALE 2 DICEMBRE 2016, N.40) | RS 4.000.000,00<br>CP 2.000.000,00<br>CS 6.000.000,00 | PR 4.000.000,00<br>PC 2.000.000,00<br>TP 6.000.000,00 | R 0,00<br>I 2.000.000,00<br>FPV 0,00 | ECP 0,00 | EP 0,00<br>EC 0,00<br>TR 0,00 |
| U9010300601 | *Risorse Autonome*<br>SPESE PER MANUTENZIONE ORDINARIA E RIPARAZIONE DELLE APPARECCHIATURE HARDWARE. | RS 39.454,80<br>CP 50.000,00<br>CS 89.454,80 | PR 39.454,80<br>PC 10.529,82<br>TP 49.984,62 | R 0,00<br>I 48.227,45<br>FPV 0,00 | ECP 1.772,55 | EP 0,00<br>EC 37.697,63<br>TR 37.697,63 |
| U9010300801 | *Risorse Autonome*<br>SPESE PER LE COMPETENZE FISSE DEL PERSONALE REGIONALE DI RUOLO, IVI COMPRESE QUELLE PER IL PAGAMENTO DELLA RETRIBUZIONE DI POSIZIONE E DEI CONTRIBUTI PREVIDENZIALI POSTI A CARICO DELLA REGIONE (SPESE OBBLIGATORIE). - U.01.03 | RS 108.347,72<br>CP 2.638.678,03<br>CS 2.747.025,75 | PR 108.347,72<br>PC 2.610.955,79<br>TP 2.719.303,51 | R 0,00<br>I 2.638.678,03<br>FPV 0,00 | ECP 0,00 | EP 0,00<br>EC 27.722,24<br>TR 27.722,24 |
| U9010300802 | *Risorse Autonome*<br>SPESE PER LE COMPETENZE FISSE DEL PERSONALE REGIONALE DI RUOLO, IVI COMPRESE QUELLE PER IL PAGAMENTO DELLA RETRIBUZIONE DI POSIZIONE E DEI CONTRIBUTI PREVIDENZIALI POSTI A CARICO DELLA REGIONE -CONTRIBUTI SOCIALI EFFETTIVI A CARICO DELL'ENTE - (SPESE OBBLIGATORIE). - U.01.03 | RS 575.700,95<br>CP 1.064.228,52<br>CS 1.639.929,47 | PR 575.700,95<br>PC 604.112,82<br>TP 1.179.813,77 | R 0,00<br>I 1.064.228,52<br>FPV 0,00 | ECP 0,00 | EP 0,00<br>EC 460.115,70<br>TR 460.115,70 |

| MISSIONE, PROGRAMMA, TITOLO, CAPITOLO | DENOMINAZIONE | RESIDUI PASSIVI AL 1/1/2018 (RS) | PAGAMENTI IN C/RESIDUI (PR) | RIACCERTAMENTO RESIDUI (R)(1) | | RESIDUI PASSIVI DA ESERCIZI PRECEDENTI (EP=RS-PR+R) |
|---|---|---|---|---|---|---|
| | | PREVISIONI DEFINITIVE DI COMPETENZA (CP) | PAGAMENTI IN C/ COMPETENZA (PC) | IMPEGNI (I)(2) | ECONOMIE DI COMPETENZA (ECP=CP-I-FPV) | RESIDUI PASSIVI DA ESERCIZIO DI COMPETENZA (EC=I-PC) |
| | | PREVISIONI DEFINITIVE DI CASSA (CS) | TOTALE PAGAMENTI (TP=PR +PC) | FONDO PLURIENNALE VINCOLATO (FPV) (3) | | TOTALE RESIDUI PASSIVI DA RIPORTARE (TR=EP+EC) |
| U9010300803 | *Risorse Autonome* | RS 8.327,27 | PR 8.324,00 | R -3,27 | | EP 0,00 |
| | | CP 27.136,07 | PC 25.879,00 | I 27.133,00 | ECP 3,07 | EC 1.254,00 |
| | INDENNITA' DI TRASFERTA E RIMBORSO SPESE PER MISSIONI E TRASFERIMENTI DEL PERSONALE ADDETTO AI SERVIZI DELLA REGIONE. - U.01.03 | CS 35.463,34 | TP 34.203,00 | FPV 0,00 | | TR 1.254,00 |
| U9010300804 | *Risorse Autonome* | RS 140.930,90 | PR 43.751,88 | R 0,00 | | EP 97.179,02 |
| | | CP 363.731,56 | PC 229.716,16 | I 363.731,56 | ECP 0,00 | EC 134.015,40 |
| | SPESE PER IL PAGAMENTO DELL'IRAP A VALERE SULLE SPESE PER IL PERSONALE REGIONALE (SPESE OBBLIGATORIE) - U.01.03 | CS 504.662,46 | TP 273.468,04 | FPV 0,00 | | TR 231.194,42 |
| U9010300901 | *Risorse Autonome* | RS 207.800,64 | PR 0,00 | R 0,00 | | EP 207.800,64 |
| | | CP 197.017,59 | PC 0,00 | I 197.017,59 | ECP 0,00 | EC 197.017,59 |
| | FONDO PER IL MIGLIORAMENTO DELL'EFFICIENZA DEI SERVIZI (ART.5 DELLA LEGGE REGIONALE 5.5.90, N.30). - U.01.03 | CS 404.818,23 | TP 0,00 | FPV 0,00 | | TR 404.818,23 |
| U9010300902 | *Risorse Autonome* | RS 0,00 | PR 0,00 | R 0,00 | | EP 0,00 |
| | | CP 30.325,29 | PC 30.325,29 | I 30.325,29 | ECP 0,00 | EC 0,00 |
| | FONDO PER IL MIGLIORAMENTO DELL'EFFICIENZA DEI SERVIZI - CONTRIBUTI SOCIALI EFFETTIVI A CARICO DELL'ENTE (ART.5 DELLA LEGGE REGIONALE 5.5.90, N.30). - U.01.03 | CS 30.325,29 | TP 30.325,29 | FPV 0,00 | | TR 0,00 |
| U9010301001 | *Risorse Autonome* | RS 0,00 | PR 0,00 | R 0,00 | | EP 0,00 |
| | | CP 113.251,56 | PC 113.251,56 | I 113.251,56 | ECP 0,00 | EC 0,00 |
| | SPESE PER L'ATTUAZIONE DEL PIANO DI STABILIZZAZIONE DEI LAVORATORI SOCIALMENTE UTILI E DI PUBBLICA UTILITA' AI SENSI DELL'ARTICOLO 20, COMMI 1 E 2, DELLA LEGGE REGIONALE 11 MAGGIO 2007, N. 9 E ART. 15, COMMA 1 DELLA LEGGE REGIONALE 26 FEBBRAIO 2010, N. 8 (SPESE OBBLIGATORIE). - U.01.03 | CS 113.251,56 | TP 113.251,56 | FPV 0,00 | | TR 0,00 |
| U9010301002 | *Risorse Autonome* | RS 732,66 | PR 732,66 | R 0,00 | | EP 0,00 |
| | | CP 25.709,12 | PC 25.709,12 | I 25.709,12 | ECP 0,00 | EC 0,00 |
| | SPESE PER L'ATTUAZIONE DEL PIANO DI STABILIZZAZIONE DEI LAVORATORI SOCIALMENTE UTILI E DI PUBBLICA UTILITA' AI SENSI DELL'ARTICOLO 20, COMMI 1 E 2, DELLA LEGGE REGIONALE 11 MAGGIO 2007, N. 9 E ART. 15, COMMA 1 DELLA LEGGE REGIONALE 26 FEBBRAIO 2010, N. 8 - CONTRIBUTI SOCIALI EFFETTIVI A CARICO DELL'ENTE (SPESE OBBLIGATORIE) - U.01.03 | CS 26.441,78 | TP 26.441,78 | FPV 0,00 | | TR 0,00 |
| U9010301101 | *Risorse Autonome* | RS 12.214,09 | PR 0,00 | R 0,00 | | EP 12.214,09 |
| | | CP 168.322,25 | PC 168.322,25 | I 168.322,25 | ECP 0,00 | EC 0,00 |
| | SPESE PER COMPETENZE FISSE E CONTRIBUTIVE DEL PERSONALE DI RUOLO TRANSITATO DALLE AMMINISTRAZIONI PROVINCIALI AI SENSI DELLA LEGGE 7 APRILE 2014, N. 56 E DELLA LEGGE REGIONALE 22 GIUGNO 2015, N.14 (SPESE OBBLIGATORIE) - U.01.03 | CS 180.536,34 | TP 168.322,25 | FPV 0,00 | | TR 12.214,09 |
| U9010301102 | *Risorse Autonome* | RS 0,00 | PR 0,00 | R 0,00 | | EP 0,00 |
| | | CP 45.073,05 | PC 45.073,05 | I 45.073,05 | ECP 0,00 | EC 0,00 |
| | SPESE PER IL PAGAMENTO DEI CONTRIBUTI PREVIDENZIALI ED ASSISTENZIALI POSTI A CARICO DELLA REGIONE PER IL PERSONALE DI RUOLO TRANSITATO DALLE AMMINISTRAZIONI PROVINCIALI AI SENSI DELLA LEGGE 7 APRILE 2014, N. 56 E DELLA LEGGE REGIONALE 22 GIUGNO 2015, N.14 (SPESE OBBLIGATORIE) - U. 01.03 | CS 45.073,05 | TP 45.073,05 | FPV 0,00 | | TR 0,00 |
| U9010301103 | *Risorse Autonome* | RS 1.489,48 | PR 1.489,48 | R 0,00 | | EP 0,00 |
| | | CP 14.270,51 | PC 12.048,89 | I 14.270,51 | ECP 0,00 | EC 2.221,62 |
| | SPESE PER IL PAGAMENTO DELL'IRAP PER IL PERSONALE DI RUOLO TRANSITATO DALLE AMMINISTRAZIONI PROVINCIALI AI SENSI DELLA LEGGE 7 APRILE 2014, N. 56 E DELLA LEGGE REGIONALE 22 GIUGNO 2015, N.14 (SPESE OBBLIGATORIE) - U. 01.03 | CS 15.759,99 | TP 13.538,37 | FPV 0,00 | | TR 2.221,62 |
| U9010301201 | *Risorse Vincolate (Capitolo: E9201010201; E9201050101)* | RS 0,00 | PR 0,00 | R 0,00 | | EP 0,00 |
| | | CP 281.849,86 | PC 281.849,86 | I 281.849,86 | ECP 0,00 | EC 0,00 |
| | SPESE PER SOSTENERE LE FASI DI PROGRAMMAZIONE, ATTUAZIONE, GESTIONE, CONTROLLO, VALUTAZIONE E SORVEGLIANZA DEL PROGRAMMA OPERATIVO (POR 2014-2020 - ASSE 14) - RETRIBUZIONI IN DENARO - U.01.03 | CS 281.849,86 | TP 281.849,86 | FPV 0,00 | | TR 0,00 |
| U9010301202 | *Risorse Vincolate (Capitolo: E9201010201; E9201050101)* | RS 8.396,39 | PR 8.396,39 | R 0,00 | | EP 0,00 |
| | | CP 67.282,38 | PC 61.893,30 | I 67.282,38 | ECP 0,00 | EC 5.389,08 |
| | SPESE PER SOSTENERE LE FASI DI PROGRAMMAZIONE, ATTUAZIONE, GESTIONE, CONTROLLO, VALUTAZIONE E SORVEGLIANZA DEL PROGRAMMA OPERATIVO (POR 2014-2020 - ASSE 14) - CONTRIBUTI SOCIALI EFFETTIVI A CARICO DELL'ENTE - U.01.03 | CS 75.678,77 | TP 70.289,69 | FPV 0,00 | | TR 5.389,08 |
| U9010301203 | *Risorse Vincolate (Capitolo: E9201010201; E9201050101)* | RS 1.490,60 | PR 1.490,60 | R 0,00 | | EP 0,00 |
| | | CP 23.953,60 | PC 22.041,93 | I 23.953,60 | ECP 0,00 | EC 1.911,67 |
| | SPESE PER SOSTENERE LE FASI DI PROGRAMMAZIONE, ATTUAZIONE, GESTIONE, CONTROLLO, VALUTAZIONE E SORVEGLIANZA DEL PROGRAMMA OPERATIVO (POR 2014-2020 - ASSE 14) - IMPOSTA REGIONALE SULLE ATTIVITA' PRODUTTIVE (IRAP) - U.01.03 | CS 25.444,20 | TP 23.532,53 | FPV 0,00 | | TR 1.911,67 |

| MISSIONE, PROGRAMMA, TITOLO, CAPITOLO | DENOMINAZIONE | RESIDUI PASSIVI AL 1/1/2018 (RS) / PREVISIONI DEFINITIVE DI COMPETENZA (CP) / PREVISIONI DEFINITIVE DI CASSA (CS) | | PAGAMENTI IN C/RESIDUI (PR) / PAGAMENTI IN C/ COMPETENZA (PC) / TOTALE PAGAMENTI (TP=PR +PC) | | RIACCERTAMENTO RESIDUI (R)(1) / IMPEGNI (I)(2) / FONDO PLURIENNALE VINCOLATO (FPV) (3) | | ECONOMIE DI COMPETENZA (ECP=CP-I-FPV) | | RESIDUI PASSIVI DA ESERCIZI PRECEDENTI (EP=RS-PR+R) / RESIDUI PASSIVI DA ESERCIZIO DI COMPETENZA (EC=I-PC) / TOTALE RESIDUI PASSIVI DA RIPORTARE (TR=EP+EC) | |
|---|---|---|---|---|---|---|---|---|---|---|---|
| U9010301301 | *Risorse Autonome* | RS | 0,00 | PR | 0,00 | R | 0,00 | | | EP | 0,00 |
| | | CP | 475.496,89 | PC | 475.496,89 | I | 475.496,89 | ECP | 0,00 | EC | 0,00 |
| | SPESE PER STIPENDI, ALTRI ASSEGNI FISSI E CONTRIBUTI DIVERSI A CARICO DELL'ENTE, INERENTI AL PERSONALE ADDETTO ALLE SEGRETERIE PARTICOLARI DEL PRESIDENTE, DEGLI ASSESSORI DELLA GIUNTA REGIONALE E DEL PRESIDENTE DELLA COMMISSIONE DEL PIANO, NONCHE' PER L'INDENNITA' FORFETTIZZATA DEL PERSONALE CHE PRESTA SERVIZIO NELLE STRUTTURE AUSILIARIE DEI DIPARTIMENTI (ARTT. 5 E 8 DELLA LEGGE REGIONALE 13.5.1996, N. 7; ART. 3 DELLA LEGGE REGIONALE 26.5.1997, N. 8. ART. 1, COMMA 5, DELLA LEGGE REGIONALE 28.8.2000, N. 14; LEGGE REGIONALE 29.10.2001, N.24)(SPESE OBBLIGATORIE). - U.01.03 | CS | 475.496,89 | TP | 475.496,89 | FPV | 0,00 | | | TR | 0,00 |
| U9010301302 | *Risorse Autonome* | RS | 70.249,65 | PR | 57.033,96 | R | 0,00 | | | EP | 13.215,69 |
| | | CP | 117.541,89 | PC | 102.708,83 | I | 117.541,89 | ECP | 0,00 | EC | 14.833,06 |
| | SPESE PER STIPENDI, ALTRI ASSEGNI FISSI E CONTRIBUTI DIVERSI A CARICO DELL'ENTE, INERENTI AL PERSONALE ADDETTO ALLE SEGRETERIE PARTICOLARI DEL PRESIDENTE, DEGLI ASSESSORI DELLA GIUNTA REGIONALE E DEL PRESIDENTE DELLA COMMISSIONE DEL PIANO, NONCHE' PER L'INDENNITA' FORFETTIZZATA DEL PERSONALE CHE PRESTA SERVIZIO NELLE STRUTTURE AUSILIARIE DEI DIPARTIMENTI - CONTRIBUTI SOCIALI EFFETTIVI A CARICO DELL'ENTE - (ARTT. 5 E 8 DELLA LEGGE REGIONALE 13.5.1996, N. 7; ART. 3 DELLA LEGGE REGIONALE 26.5.1997, N. 8. ART. 1, COMMA 5, DELLA LEGGE REGIONALE 28.8.2000, N. 14; LEGGE REGIONALE 29.10.2001, N.24)(SPESE OBBLIGATORIE). - U.01.03 | CS | 187.791,54 | TP | 159.742,79 | FPV | 0,00 | | | TR | 28.048,75 |
| U9010301303 | *Risorse Autonome* | RS | 3.044,69 | PR | 2.903,00 | R | -141,69 | | | EP | 0,00 |
| | | CP | 3.879,37 | PC | 2.548,00 | I | 3.878,00 | ECP | 1,37 | EC | 1.330,00 |
| | SPESE PER INDENNITA' DI TRASFERTA E RIMBORSO SPESE PER MISSIONI DEL PERSONALE ADDETTO ALLE SEGRETERIE PARTICOLARI DEL PRESIDENTE E DEGLI ASSESSORI DELLA GIUNTA REGIONALE (ART.8 DELLA LEGGE REGIONALE 13.5.96, N.7).(SPESE OBBLIGATORIE) - U.01.03 | CS | 6.924,06 | TP | 5.451,00 | FPV | 0,00 | | | TR | 1.330,00 |
| U9010302101 | *Risorse Autonome* | RS | 0,00 | PR | 0,00 | R | 0,00 | | | EP | 0,00 |
| | | CP | 4.424.693,74 | PC | 0,00 | I | 4.424.693,74 | ECP | 0,00 | EC | 4.424.693,74 |
| | RIVERSAMENTO ALLO STATO DELLA TASSA AUTOMOBILISTICA DERIVANTE DALLE REGOLAZIONI FINANZIARIE DEL MAGGIOR GETTITO DELL'ANNO 2014 (ART. 1, COMMA 322, DELLA LEGGE 27 DICEMBRE 2006, N. 296- ART. 4, COMMA 1, DELLA LEGGE DI ASSESTAMENTO DEL BILANCIO PER L'ESERCIZIO 2018) | CS | 4.424.693,74 | TP | 0,00 | FPV | 0,00 | | | TR | 4.424.693,74 |
| **TOTALE TITOLO 1** | **Spese correnti** | **RS** | **17.152.501,63** | **PR** | **8.509.452,19** | **R** | **-2.900.561,89** | | | **EP** | **5.742.487,55** |
| | | **CP** | **25.943.587,89** | **PC** | **11.723.247,35** | **I** | **21.938.697,47** | **ECP** | **3.024.054,25** | **EC** | **10.215.450,12** |
| | | **CS** | **43.096.089,52** | **TP** | **20.232.699,54** | **FPV** | **980.836,17** | | | **TR** | **15.957.937,67** |
| **TITOLO 2** | **Spese in conto capitale** | | | | | | | | | | |
| U0100510501 | *Risorse Autonome* | RS | 22.294,86 | PR | 0,00 | R | -22.294,86 | | | EP | 0,00 |
| | | CP | 7.000,00 | PC | 0,00 | I | 4.140,25 | ECP | 2.859,75 | EC | 4.140,25 |
| | SPESE PER ACQUISTO DI ARREDI D'UFFICIO (SPESE OBBLIGATORIE). | CS | 29.294,86 | TP | 0,00 | FPV | 0,00 | | | TR | 4.140,25 |
| U1204013203 | *Risorse Autonome* | RS | 741.405,35 | PR | 206.382,73 | R | -10.206,89 | | | EP | 524.815,73 |
| | | CP | 0,00 | PC | 0,00 | I | 0,00 | ECP | 0,00 | EC | 0,00 |
| | SPESE PER LA REALIZZAZIONE DEL PROGETTO "FITTI ZERO" APPROVATO DALLA GIUNTA REGIONALE CON DELIBERA N. 444 DEL 10 NOVEMBRE 2016 - BENI IMMOBILI | CS | 741.405,35 | TP | 206.382,73 | FPV | 0,00 | | | TR | 524.815,73 |
| U1204013204 | *Risorse Autonome* | RS | 533.684,18 | PR | 123.646,53 | R | -10.037,66 | | | EP | 399.999,99 |
| | | CP | 0,00 | PC | 0,00 | I | 0,00 | ECP | 0,00 | EC | 0,00 |
| | SPESE PER LA REALIZZAZIONE DEL PROGETTO "FITTI ZERO" APPROVATO DALLA GIUNTA REGIONALE CON DELIBERA N. 444 DEL 10 NOVEMBRE 2016 - MOBILI E ARREDI | CS | 533.684,18 | TP | 123.646,53 | FPV | 0,00 | | | TR | 399.999,99 |
| U1204013205 | *Risorse Autonome* | RS | 58.818,53 | PR | 18.422,00 | R | 0,00 | | | EP | 40.396,53 |
| | | CP | 0,00 | PC | 0,00 | I | 0,00 | ECP | 0,00 | EC | 0,00 |
| | SPESE PER LA REALIZZAZIONE DEL PROGETTO "FITTI ZERO" APPROVATO DALLA GIUNTA REGIONALE CON DELIBERA N. 444 DEL 10 NOVEMBRE 2016 - IMPIANTI E MACCHINARI | CS | 58.818,53 | TP | 18.422,00 | FPV | 0,00 | | | TR | 40.396,53 |
| U1204091100 | *Risorse Autonome* | RS | 110.475,47 | PR | 0,00 | R | -110.475,47 | | | EP | 0,00 |
| | | CP | 0,00 | PC | 0,00 | I | 0,00 | ECP | 0,00 | EC | 0,00 |
| | FONDO PER IL PAGAMENTO DI DEBITI PREGRESSI ACCERTATI E RICONOSCIUTI NEI CONFRONTI DI ENTI, PERSONE FISICHE E GIURIDICHE, ISTITUZIONI ED ORGANISMI VARI DERIVANTI DA ATTIVITA' DELL'AMMINISTRAZIONE REGIONALE (ART.35, COMMI 1 E 2, DELLA LEGGE REGIONALE 11 MAGGIO 2007, N. 9). | CS | 110.475,47 | TP | 0,00 | FPV | 0,00 | | | TR | 0,00 |

| MISSIONE, PROGRAMMA, TITOLO, CAPITOLO | DENOMINAZIONE | RESIDUI PASSIVI AL 1/1/2018 (RS) / PREVISIONI DEFINITIVE DI COMPETENZA (CP) / PREVISIONI DEFINITIVE DI CASSA (CS) | | PAGAMENTI IN C/RESIDUI (PR) / PAGAMENTI IN C/ COMPETENZA (PC) / TOTALE PAGAMENTI (TP=PR +PC) | | RIACCERTAMENTO RESIDUI (R)(1) / IMPEGNI (I)(2) / FONDO PLURIENNALE VINCOLATO (FPV) (3) | | ECONOMIE DI COMPETENZA (ECP=CP-I-FPV) | | RESIDUI PASSIVI DA ESERCIZI PRECEDENTI (EP=RS-PR+R) / RESIDUI PASSIVI DA ESERCIZIO DI COMPETENZA (EC=I-PC) / TOTALE RESIDUI PASSIVI DA RIPORTARE (TR=EP+EC) | |
|---|---|---|---|---|---|---|---|---|---|---|---|
| U1204091105 | *Risorse Autonome* | RS | 440.666,47 | PR | 0,00 | R | -153.832,14 | | | EP | 286.834,33 |
| | | CP | 0,00 | PC | 0,00 | I | 0,00 | ECP | 0,00 | EC | 0,00 |
| | FONDO PER IL PAGAMENTO DI DEBITI PREGRESSI ACCERTATI E RICONOSCIUTI NEI CONFRONTI DI ENTI, PERSONE FISICHE E GIURIDICHE, ISTITUZIONI ED ORGANISMI VARI DERIVANTI DA ATTIVITA' DELL'AMMINISTRAZIONE REGIONALE (ART.35, COMMI 1 E 2, DELLA LEGGE REGIONALE 11 MAGGIO 2007, N. 9) - CONTRIBUTI AGLI INVESTIMENTI AD ALTRE IMPRESE | CS | 440.666,47 | TP | 0,00 | FPV | 0,00 | | | TR | 286.834,33 |
| U3205013301 | *Risorse Autonome* | RS | 88.389,37 | PR | 83.760,36 | R | -1.078,00 | | | EP | 3.551,01 |
| | | CP | 22.200,95 | PC | 22.200,95 | I | 22.200,95 | ECP | 0,00 | EC | 0,00 |
| | SPESE PER IL PAGAMENTO DI DEBITI FUORI BILANCIO DERIVANTI DA SENTENZE - INCARICHI PROFESSIONALI PER LA REALIZZAZIONE DI INVESTIMENTI (ART. 73, COMMA 1, LETTERA A) DEL D.LGS. 118/2011) | CS | 110.590,32 | TP | 105.961,31 | FPV | 0,00 | | | TR | 3.551,01 |
| **TOTALE TITOLO 2** | **Spese in conto capitale** | **RS** | **1.995.734,23** | **PR** | **432.211,62** | **R** | **-307.925,02** | | | **EP** | **1.255.597,59** |
| | | **CP** | **29.200,95** | **PC** | **22.200,95** | **I** | **26.341,20** | **ECP** | **2.859,75** | **EC** | **4.140,25** |
| | | **CS** | **2.024.935,18** | **TP** | **454.412,57** | **FPV** | **0,00** | | | **TR** | **1.259.737,84** |
| ***TOTALE PROGRAMMA 03*** | ***Gestione economica, finanziaria, programmazione e provveditorato*** | **RS** | **19.148.235,86** | **PR** | **8.941.663,81** | **R** | **-3.208.486,91** | | | **EP** | **6.998.085,14** |
| | | **CP** | **25.972.788,84** | **PC** | **11.745.448,30** | **I** | **21.965.038,67** | **ECP** | **3.026.914,00** | **EC** | **10.219.590,37** |
| | | **CS** | **45.121.024,70** | **TP** | **20.687.112,11** | **FPV** | **980.836,17** | | | **TR** | **17.217.675,51** |
| **0104 PROGRAMMA 04** | **Gestione delle entrate tributarie e servizi fiscali** | | | | | | | | | | |
| **TITOLO 1** | **Spese correnti** | | | | | | | | | | |
| U0101010201 | *Risorse Autonome* | RS | 86.467,50 | PR | 86.467,50 | R | 0,00 | | | EP | 0,00 |
| | | CP | 634.095,00 | PC | 590.861,25 | I | 634.095,00 | ECP | 0,00 | EC | 43.233,75 |
| | SPESE PER LA GESTIONE E LA RISCOSSIONE DELLA TASSA AUTOMOBILISTICA REGIONALE - (LEGGE REGIONALE 7.3.2000, N.9 - SPESE OBBLIGATORIE). | CS | 720.562,50 | TP | 677.328,75 | FPV | 0,00 | | | TR | 43.233,75 |
| U0101010202 | *Risorse Autonome* | RS | 80.000,00 | PR | 0,00 | R | 0,00 | | | EP | 80.000,00 |
| | | CP | 80.000,00 | PC | 0,00 | I | 5.187,50 | ECP | 74.812,50 | EC | 5.187,50 |
| | SPESE PER LA GESTIONE E LA RISCOSSIONE DELLA TASSA AUTOMOBILISTICA REGIONALE - UTENZE E CANONI (LEGGE REGIONALE 7.3.2000, N.9 - SPESE OBBLIGATORIE). | CS | 160.000,00 | TP | 0,00 | FPV | 0,00 | | | TR | 85.187,50 |
| U0101010203 | *Risorse Autonome* | RS | 3.329.447,60 | PR | 603,14 | R | 0,00 | | | EP | 3.328.844,46 |
| | | CP | 0,00 | PC | 0,00 | I | 0,00 | ECP | 0,00 | EC | 0,00 |
| | SPESE PER LA GESTIONE E LA RISCOSSIONE DELLA TASSA AUTOMOBILISTICA REGIONALE - SERVIZI AMMINISTRATIVI (LEGGE REGIONALE 7.3.2000, N.9 - SPESE OBBLIGATORIE). | CS | 3.329.447,60 | TP | 603,14 | FPV | 0,00 | | | TR | 3.328.844,46 |
| U1204091001 | *Risorse Autonome* | RS | 4.267.165,53 | PR | 41.799,41 | R | 0,00 | | | EP | 4.225.366,12 |
| | | CP | 1.000.000,00 | PC | 0,00 | I | 1.000.000,00 | ECP | 0,00 | EC | 1.000.000,00 |
| | SPESE PER IL SERVIZIO DI POSTALIZZAZIONE E NOTIFICA DEGLI AVVISI DI ACCERTAMENTO DELLA TASSA AUTOMOBILISTICA. (SPESE OBBLIGATORIE) | CS | 5.267.165,53 | TP | 41.799,41 | FPV | 0,00 | | | TR | 5.225.366,12 |
| U1204091200 | *Risorse Autonome* | RS | 4.056,50 | PR | 0,00 | R | 0,00 | | | EP | 4.056,50 |
| | | CP | 0,00 | PC | 0,00 | I | 0,00 | ECP | 0,00 | EC | 0,00 |
| | FONDO PER IL POTENZIAMENTO DELLA STRUTTURA TRIBUTARIA REGIONALE DERIVANTE DA ACCERTAMENTO TRIBUTARIO E DA ATTIVITA' RELATIVA ALLA DEPENALIZZAZIONE (ART. 17 LEGGE REGIONALE 17 AGOSTO 2005, N. 13 E SUCCESSIVE MODIFICHE ED INTEGRAZIONI). | CS | 4.056,50 | TP | 0,00 | FPV | 0,00 | | | TR | 4.056,50 |
| U1204091201 | *Risorse Autonome* | RS | 25.000,00 | PR | 0,00 | R | 0,00 | | | EP | 25.000,00 |
| | | CP | 20.000,00 | PC | 0,00 | I | 20.000,00 | ECP | 0,00 | EC | 20.000,00 |
| | FONDO PER IL POTENZIAMENTO DELLA STRUTTURA TRIBUTARIA REGIONALE DERIVANTE DA ACCERTAMENTO TRIBUTARIO E DA ATTIVITA' RELATIVA ALLA DEPENALIZZAZIONE (ART. 17 LEGGE REGIONALE 17 AGOSTO 2005, N. 13 E SUCCESSIVE MODIFICHE ED INTEGRAZIONI). | CS | 45.000,00 | TP | 0,00 | FPV | 0,00 | | | TR | 45.000,00 |
| U1204091202 | *Risorse Autonome* | RS | 113.297,00 | PR | 0,00 | R | 0,00 | | | EP | 113.297,00 |
| | | CP | 249.255,60 | PC | 0,00 | I | 249.255,60 | ECP | 0,00 | EC | 249.255,60 |
| | FONDO PER IL POTENZIAMENTO DELLA STRUTTURA TRIBUTARIA REGIONALE DERIVANTE DA ACCERTAMENTO TRIBUTARIO E DA ATTIVITA' RELATIVA ALLA DEPENALIZZAZIONE - RETRIBUZIONI IN DENARO (ART. 17 LEGGE REGIONALE 17 AGOSTO 2005, N. 13 E SUCCESSIVE MODIFICHE ED INTEGRAZIONI). | CS | 362.552,60 | TP | 0,00 | FPV | 0,00 | | | TR | 362.552,60 |

| MISSIONE, PROGRAMMA, TITOLO, CAPITOLO | DENOMINAZIONE | RESIDUI PASSIVI AL 1/1/2018 (RS) | PAGAMENTI IN C/RESIDUI (PR) | RIACCERTAMENTO RESIDUI (R)(1) | | RESIDUI PASSIVI DA ESERCIZI PRECEDENTI (EP=RS-PR+R) |
|---|---|---|---|---|---|---|
| | | PREVISIONI DEFINITIVE DI COMPETENZA (CP) | PAGAMENTI IN C/ COMPETENZA (PC) | IMPEGNI (I)(2) | ECONOMIE DI COMPETENZA (ECP=CP-I-FPV) | RESIDUI PASSIVI DA ESERCIZIO DI COMPETENZA (EC=I-PC) |
| | | PREVISIONI DEFINITIVE DI CASSA (CS) | TOTALE PAGAMENTI (TP=PR +PC) | FONDO PLURIENNALE VINCOLATO (FPV) (3) | | TOTALE RESIDUI PASSIVI DA RIPORTARE (TR=EP+EC) |
| U1204091203 | *Risorse Autonome*<br>FONDO PER IL POTENZIAMENTO DELLA STRUTTURA TRIBUTARIA REGIONALE DERIVANTE DA ACCERTAMENTO TRIBUTARIO E DA ATTIVITA' RELATIVA ALLA DEPENALIZZAZIONE - CONTRIBUTI SOCIALI EFFETTIVI A CARICO DELL'ENTE (ART. 17 LEGGE REGIONALE 17 AGOSTO 2005, N. 13 E SUCCESSIVE MODIFICHE ED INTEGRAZIONI). | RS 29.722,45<br>CP 59.558,40<br>CS 89.280,85 | PR 2.696,27<br>PC 0,00<br>TP 2.696,27 | R 0,00<br>I 59.558,40<br>FPV 0,00 | ECP 0,00 | EP 27.026,18<br>EC 59.558,40<br>TR 86.584,58 |
| U1204091205 | *Risorse Autonome*<br>FONDO PER IL POTENZIAMENTO DELLA STRUTTURA TRIBUTARIA REGIONALE DERIVANTE DA ACCERTAMENTO TRIBUTARIO E DA ATTIVITA' RELATIVA ALLA DEPENALIZZAZIONE - IMPOSTA REGIONALE SULLE ATTIVITA' PRODUTTIVE (IRAP) - (ART. 17 LEGGE REGIONALE 17 AGOSTO 2005, N. 13 E SUCCESSIVE MODIFICHE ED INTEGRAZIONI). | RS 9.633,00<br>CP 21.186,00<br>CS 30.819,00 | PR 0,00<br>PC 0,00<br>TP 0,00 | R 0,00<br>I 21.186,00<br>FPV 0,00 | ECP 0,00 | EP 9.633,00<br>EC 21.186,00<br>TR 30.819,00 |
| U1204091301 | *Risorse Autonome*<br>SPESE PER LA GESTIONE DELLE ATTIVITA' RELATIVE ALLA DEPENALIZZAZIONE. | RS 0,00<br>CP 30.000,00<br>CS 30.000,00 | PR 0,00<br>PC 0,00<br>TP 0,00 | R 0,00<br>I 29.548,40<br>FPV 0,00 | ECP 451,60 | EP 0,00<br>EC 29.548,40<br>TR 29.548,40 |
| U1204094401 | *Risorse Autonome*<br>SPESE PER GARANTIRE LA COPERTURA FINANZIARIA NONCHÉ LA DEFINITIVA REGOLARIZZAZIONE CONTABILE DEI PAGAMENTI EFFETTUATI DAL TESORIERE REGIONALE, A SEGUITO DI ATTI GIUDIZIALI DI PIGNORAMENTO RIGUARDANTI SPESE DI PARTE CORRENTE DI COMPETENZA DEL DIPARTIMENTO BILANCIO - SETTORE TRIBUTI | RS 0,00<br>CP 24.808,47<br>CS 24.808,47 | PR 0,00<br>PC 24.808,47<br>TP 24.808,47 | R 0,00<br>I 24.808,47<br>FPV 0,00 | ECP 0,00 | EP 0,00<br>EC 0,00<br>TR 0,00 |
| U9010400101 | *Risorse Autonome*<br>SPESE PER LE COMPETENZE FISSE DEL PERSONALE REGIONALE DI RUOLO, IVI COMPRESE QUELLE PER IL PAGAMENTO DELLA RETRIBUZIONE DI POSIZIONE E DEI CONTRIBUTI PREVIDENZIALI POSTI A CARICO DELLA REGIONE (SPESE OBBLIGATORIE). - U.01.04 | RS 111.362,16<br>CP 1.142.835,90<br>CS 1.254.198,06 | PR 77.210,99<br>PC 1.121.664,96<br>TP 1.198.875,95 | R 0,00<br>I 1.142.835,90<br>FPV 0,00 | ECP 0,00 | EP 34.151,17<br>EC 21.170,94<br>TR 55.322,11 |
| U9010400102 | *Risorse Autonome*<br>SPESE PER LE COMPETENZE FISSE DEL PERSONALE REGIONALE DI RUOLO, IVI COMPRESE QUELLE PER IL PAGAMENTO DELLA RETRIBUZIONE DI POSIZIONE E DEI CONTRIBUTI PREVIDENZIALI POSTI A CARICO DELLA REGIONE -CONTRIBUTI SOCIALI EFFETTIVI A CARICO DELL'ENTE - (SPESE OBBLIGATORIE). - U.01.04 | RS 289.442,84<br>CP 464.543,76<br>CS 753.986,60 | PR 128.045,23<br>PC 218.232,95<br>TP 346.278,18 | R 0,00<br>I 464.543,76<br>FPV 0,00 | ECP 0,00 | EP 161.397,61<br>EC 246.310,81<br>TR 407.708,42 |
| U9010400103 | *Risorse Autonome*<br>INDENNITA' DI TRASFERTA E RIMBORSO SPESE PER MISSIONI E TRASFERIMENTI DEL PERSONALE ADDETTO AI SERVIZI DELLA REGIONE. - U.01.04 | RS 337,00<br>CP 1.127,22<br>CS 1.464,22 | PR 337,00<br>PC 1.109,00<br>TP 1.446,00 | R 0,00<br>I 1.109,00<br>FPV 0,00 | ECP 18,22 | EP 0,00<br>EC 0,00<br>TR 0,00 |
| U9010400104 | *Risorse Autonome*<br>SPESE PER IL PAGAMENTO DELL'IRAP A VALERE SULLE SPESE PER IL PERSONALE REGIONALE (SPESE OBBLIGATORIE) - U.01.04 | RS 66.720,66<br>CP 166.472,69<br>CS 233.193,35 | PR 28.025,12<br>PC 96.181,16<br>TP 124.206,28 | R 0,00<br>I 166.472,69<br>FPV 0,00 | ECP 0,00 | EP 38.695,54<br>EC 70.291,53<br>TR 108.987,07 |
| U9010400201 | *Risorse Autonome*<br>FONDO PER IL MIGLIORAMENTO DELL'EFFICIENZA DEI SERVIZI (ART.5 DELLA LEGGE REGIONALE 5.5.90, N.30). - U.01.04 | RS 199.598,08<br>CP 189.240,67<br>CS 388.838,75 | PR 0,00<br>PC 0,00<br>TP 0,00 | R 0,00<br>I 189.240,67<br>FPV 0,00 | ECP 0,00 | EP 199.598,08<br>EC 189.240,67<br>TR 388.838,75 |
| U9010400202 | *Risorse Autonome*<br>FONDO PER IL MIGLIORAMENTO DELL'EFFICIENZA DEI SERVIZI - CONTRIBUTI SOCIALI EFFETTIVI A CARICO DELL'ENTE (ART.5 DELLA LEGGE REGIONALE 5.5.90, N.30). - U.01.04 | RS 0,00<br>CP 24.683,23<br>CS 24.683,23 | PR 0,00<br>PC 24.683,23<br>TP 24.683,23 | R 0,00<br>I 24.683,23<br>FPV 0,00 | ECP 0,00 | EP 0,00<br>EC 0,00<br>TR 0,00 |
| U9010400301 | *Risorse Autonome*<br>SPESE PER L'ATTUAZIONE DEL PIANO DI STABILIZZAZIONE DEI LAVORATORI SOCIALMENTE UTILI E DI PUBBLICA UTILITA' AI SENSI DELL'ARTICOLO 20, COMMI 1 E 2, DELLA LEGGE REGIONALE 11 MAGGIO 2007, N. 9 E ART. 15, COMMA 1 DELLA LEGGE REGIONALE 26 FEBBRAIO 2010, N. 8 (SPESE OBBLIGATORIE). - U.01.04 | RS 0,00<br>CP 263.628,55<br>CS 263.628,55 | PR 0,00<br>PC 263.628,55<br>TP 263.628,55 | R 0,00<br>I 263.628,55<br>FPV 0,00 | ECP 0,00 | EP 0,00<br>EC 0,00<br>TR 0,00 |
| U9010400302 | *Risorse Autonome*<br>SPESE PER L'ATTUAZIONE DEL PIANO DI STABILIZZAZIONE DEI LAVORATORI SOCIALMENTE UTILI E DI PUBBLICA UTILITA' AI SENSI DELL'ARTICOLO 20, COMMI 1 E 2, DELLA LEGGE REGIONALE 11 MAGGIO 2007, N. 9 E ART. 15, COMMA 1 DELLA LEGGE REGIONALE 26 FEBBRAIO 2010, N. 8 - CONTRIBUTI SOCIALI EFFETTIVI A CARICO DELL'ENTE (SPESE OBBLIGATORIE) - U.01.04 | RS 9.796,99<br>CP 61.920,18<br>CS 71.717,17 | PR 9.796,99<br>PC 61.920,18<br>TP 71.717,17 | R 0,00<br>I 61.920,18<br>FPV 0,00 | ECP 0,00 | EP 0,00<br>EC 0,00<br>TR 0,00 |

| MISSIONE, PROGRAMMA, TITOLO, CAPITOLO | DENOMINAZIONE | RESIDUI PASSIVI AL 1/1/2018 (RS) | PAGAMENTI IN C/RESIDUI (PR) | RIACCERTAMENTO RESIDUI (R)(1) | | RESIDUI PASSIVI DA ESERCIZI PRECEDENTI (EP=RS-PR+R) |
|---|---|---|---|---|---|---|
| | | PREVISIONI DEFINITIVE DI COMPETENZA (CP) | PAGAMENTI IN C/ COMPETENZA (PC) | IMPEGNI (I)(2) | ECONOMIE DI COMPETENZA (ECP=CP-I-FPV) | RESIDUI PASSIVI DA ESERCIZIO DI COMPETENZA (EC=I-PC) |
| | | PREVISIONI DEFINITIVE DI CASSA (CS) | TOTALE PAGAMENTI (TP=PR +PC) | FONDO PLURIENNALE VINCOLATO (FPV) (3) | | TOTALE RESIDUI PASSIVI DA RIPORTARE (TR=EP+EC) |
| **TOTALE TITOLO 1** | **Spese correnti** | **RS 8.622.047,31** | **PR 374.981,65** | **R 0,00** | | **EP 8.247.065,66** |
| | | **CP 4.433.355,67** | **PC 2.403.089,75** | **I 4.358.073,35** | **ECP 75.282,32** | **EC 1.954.983,60** |
| | | **CS 13.055.402,98** | **TP 2.778.071,40** | **FPV 0,00** | | **TR 10.202.049,26** |
| ***TOTALE PROGRAMMA 04*** | ***Gestione delle entrate tributarie e servizi fiscali*** | **RS 8.622.047,31** | **PR 374.981,65** | **R 0,00** | | **EP 8.247.065,66** |
| | | **CP 4.433.355,67** | **PC 2.403.089,75** | **I 4.358.073,35** | **ECP 75.282,32** | **EC 1.954.983,60** |
| | | **CS 13.055.402,98** | **TP 2.778.071,40** | **FPV 0,00** | | **TR 10.202.049,26** |
| **0105 PROGRAMMA 05** | **Gestione dei beni demaniali e patrimoniali** | | | | | |
| **TITOLO 1** | **Spese correnti** | | | | | |
| U0100910103 | *Risorse Autonome* | RS 13.514,93 | PR 13.229,93 | R -225,00 | | EP 60,00 |
| | | CP 50.000,00 | PC 9.201,36 | I 12.266,14 | ECP 37.733,86 | EC 3.064,78 |
| | SPESE PER GLI INVENTARI, L'AMMINISTRAZIONE, L'ASSICURAZIONE E LA GESTIONE DEL PATRIMONIO REGIONALE - ALTRI SERVIZI (SPESE OBBLIGATORIE). | CS 63.514,93 | TP 22.431,29 | FPV 0,00 | | TR 3.124,78 |
| U0100910104 | *Risorse Autonome* | RS 5.068,00 | PR 0,00 | R 0,00 | | EP 5.068,00 |
| | | CP 0,00 | PC 0,00 | I 0,00 | ECP 0,00 | EC 0,00 |
| | SPESE PER GLI INVENTARI, L'AMMINISTRAZIONE, L'ASSICURAZIONE E LA GESTIONE DEL PATRIMONIO REGIONALE - PRESTAZIONI PROFESSIONALI E SPECIALISTICHE (SPESE OBBLIGATORIE). | CS 5.068,00 | TP 0,00 | FPV 0,00 | | TR 5.068,00 |
| U0100910105 | *Risorse Autonome* | RS 80.640,00 | PR 0,00 | R -50.400,00 | | EP 30.240,00 |
| | | CP 0,00 | PC 0,00 | I 0,00 | ECP 0,00 | EC 0,00 |
| | SPESE PER GLI INVENTARI, L'AMMINISTRAZIONE, L'ASSICURAZIONE E LA GESTIONE DEL PATRIMONIO REGIONALE - RETRIBUZIONI IN DENARO (SPESE OBBLIGATORIE). | CS 80.640,00 | TP 0,00 | FPV 0,00 | | TR 30.240,00 |
| U0100910106 | *Risorse Autonome* | RS 19.267,32 | PR 0,00 | R -19.267,32 | | EP 0,00 |
| | | CP 0,00 | PC 0,00 | I 0,00 | ECP 0,00 | EC 0,00 |
| | SPESE PER GLI INVENTARI, L'AMMINISTRAZIONE, L'ASSICURAZIONE E LA GESTIONE DEL PATRIMONIO REGIONALE - CONTRIBUTI SOCIALI A CARICO DELL'ENTE (SPESE OBBLIGATORIE). | CS 19.267,32 | TP 0,00 | FPV 0,00 | | TR 0,00 |
| U0100910107 | *Risorse Autonome* | RS 6.854,30 | PR 0,00 | R -6.854,30 | | EP 0,00 |
| | | CP 0,00 | PC 0,00 | I 0,00 | ECP 0,00 | EC 0,00 |
| | SPESE PER GLI INVENTARI, L'AMMINISTRAZIONE, L'ASSICURAZIONE E LA GESTIONE DEL PATRIMONIO REGIONALE - IRAP (SPESE OBBLIGATORIE). | CS 6.854,30 | TP 0,00 | FPV 0,00 | | TR 0,00 |
| U7101010601 | *Risorse Autonome* | RS 0,00 | PR 0,00 | R 0,00 | | EP 0,00 |
| | | CP 519.144,28 | PC 482.459,92 | I 482.459,92 | ECP 36.684,36 | EC 0,00 |
| | SPESE PER LA COPERTURA FINANZIARIA DELL'OPERAZIONE DI LEASING OPERATIVO, CON RISCATTO, DI IMMOBILI DI PROPRIETA' DELLA SOCIETA' COMALCA PER LA REALIZZAZIONE DELLA SEDE DEL SETTORE DELLA PROTEZIONE CIVILE REGIONALE, DISPOSTA CON DELIBERAZIONE DELLA GIUNTA REGIONALE N. 429 DEL 7 LUGLIO 2007 (ART. 2, COMMA 5, DELLA LEGGE REGIONALE 12 GIUGNO 2009, N. 19) | CS 519.144,28 | TP 482.459,92 | FPV 0,00 | | TR 0,00 |
| | **NOTA:** *DIECI ANNUALITA' DA GARANTIRE FINO ALL'ANNO 2018* | | | | | |
| U7101010901 | *Risorse Autonome* | RS 0,00 | PR 0,00 | R 0,00 | | EP 0,00 |
| | | CP 5.904,47 | PC 0,00 | I 0,00 | ECP 5.904,47 | EC 0,00 |
| | SPESE PER LA COPERTURA FINANZIARIA DELL'INCREMENTO DEL CANONE PER ANNUALITA' PREGRESSE DELL'OPERAZIONE DI LEASING, CON RISCATTO, DI IMMOBILI DI PROPRIETA' DELLA SOCIETA' COMALCA PER LA REALIZZAZIONE DELLA SEDE DEL SETTORE DELLA PROTEZIONE CIVILE REGIONALE, DISPOSTA CON DELIBERAZIONE DELLA GIUNTA REGIONALE N. 429 DEL 7 LUGLIO 2007 ( ART. 8, COMMA 2,DELLA LEGGE REGIONALE 15.12.2015 N. 27) | CS 5.904,47 | TP 0,00 | FPV 0,00 | | TR 0,00 |
| U9010500101 | *Risorse Autonome* | RS 0,00 | PR 0,00 | R 0,00 | | EP 0,00 |
| | | CP 14.000,00 | PC 13.499,99 | I 13.499,99 | ECP 500,01 | EC 0,00 |
| | SPESE PER LA COPERTURA FINANZIARIA DERIVANTE DALLA STIPULA DEL CONTRATTO DI ASSICURAZIONE PER RESPONSABILITA' CIVILE PREVISTA DAL CONTRATTO DI LEASING, CON RISCATTO, DI IMMOBILI DI PROPRIETA' DELLA SOCIETA' COMALCA PER LA REALIZZAZIONE DELLA SEDE DEL SETTORE DELLA PROTEZIONE CIVILE REGIONALE, DISPOSTA CON DELIBERAZIONE DELLA GIUNTA REGIONALE N. 429 DEL 7 LUGLIO 2007 (ART. 8, COMMA 2, DELLA LEGGE REGIONALE 15.12.2015 N. 27) | CS 14.000,00 | TP 13.499,99 | FPV 0,00 | | TR 0,00 |

| MISSIONE, PROGRAMMA, TITOLO, CAPITOLO | DENOMINAZIONE | RESIDUI PASSIVI AL 1/1/2018 (RS) | | PAGAMENTI IN C/RESIDUI (PR) | | RIACCERTAMENTO RESIDUI (R)(1) | | | RESIDUI PASSIVI DA ESERCIZI PRECEDENTI (EP=RS-PR+R) | |
|---|---|---|---|---|---|---|---|---|---|---|
| | | PREVISIONI DEFINITIVE DI COMPETENZA (CP) | | PAGAMENTI IN C/ COMPETENZA (PC) | | IMPEGNI (I)(2) | | ECONOMIE DI COMPETENZA (ECP=CP-I-FPV) | RESIDUI PASSIVI DA ESERCIZIO DI COMPETENZA (EC=I-PC) | |
| | | PREVISIONI DEFINITIVE DI CASSA (CS) | | TOTALE PAGAMENTI (TP=PR +PC) | | FONDO PLURIENNALE VINCOLATO (FPV) (3) | | | TOTALE RESIDUI PASSIVI DA RIPORTARE (TR=EP+EC) | |
| U9010500301 | *Risorse Autonome* | RS | 15.231,95 | PR | 0,00 | R | 0,00 | | EP | 15.231,95 |
| | | CP | 238.803,99 | PC | 217.723,83 | I | 238.803,99 | ECP 0,00 | EC | 21.080,16 |
| | SPESE PER LE COMPETENZE FISSE DEL PERSONALE REGIONALE DI RUOLO, IVI COMPRESE QUELLE PER IL PAGAMENTO DELLA RETRIBUZIONE DI POSIZIONE E DEI CONTRIBUTI PREVIDENZIALI POSTI A CARICO DELLA REGIONE (SPESE OBBLIGATORIE). - U.01.05 | CS | 254.035,94 | TP | 217.723,83 | FPV | 0,00 | | TR | 36.312,11 |
| U9010500302 | *Risorse Autonome* | RS | 60.880,32 | PR | 60.880,32 | R | 0,00 | | EP | 0,00 |
| | | CP | 99.328,09 | PC | 69.037,28 | I | 99.328,09 | ECP 0,00 | EC | 30.290,81 |
| | SPESE PER LE COMPETENZE FISSE DEL PERSONALE REGIONALE DI RUOLO, IVI COMPRESE QUELLE PER IL PAGAMENTO DELLA RETRIBUZIONE DI POSIZIONE E DEI CONTRIBUTI PREVIDENZIALI POSTI A CARICO DELLA REGIONE -CONTRIBUTI SOCIALI EFFETTIVI A CARICO DELL'ENTE - (SPESE OBBLIGATORIE). - U.01.05 | CS | 160.208,41 | TP | 129.917,60 | FPV | 0,00 | | TR | 30.290,81 |
| U9010500303 | *Risorse Autonome* | RS | 2.119,45 | PR | 2.108,00 | R | -11,45 | | EP | 0,00 |
| | | CP | 4.248,90 | PC | 1.266,00 | I | 4.238,00 | ECP 10,90 | EC | 2.972,00 |
| | INDENNITA' DI TRASFERTA E RIMBORSO SPESE PER MISSIONI E TRASFERIMENTI DEL PERSONALE ADDETTO AI SERVIZI DELLA REGIONE. - U.01.05 | CS | 6.368,35 | TP | 3.374,00 | FPV | 0,00 | | TR | 2.972,00 |
| U9010500304 | *Risorse Autonome* | RS | 14.599,47 | PR | 4.027,89 | R | 0,00 | | EP | 10.571,58 |
| | | CP | 35.532,06 | PC | 21.129,93 | I | 35.532,06 | ECP 0,00 | EC | 14.402,13 |
| | SPESE PER IL PAGAMENTO DELL'IRAP A VALERE SULLE SPESE PER IL PERSONALE REGIONALE (SPESE OBBLIGATORIE) - U.01.05 | CS | 50.131,53 | TP | 25.157,82 | FPV | 0,00 | | TR | 24.973,71 |
| U9010500401 | *Risorse Autonome* | RS | 39.269,92 | PR | 0,00 | R | 0,00 | | EP | 39.269,92 |
| | | CP | 37.232,15 | PC | 0,00 | I | 37.232,15 | ECP 0,00 | EC | 37.232,15 |
| | FONDO PER IL MIGLIORAMENTO DELL'EFFICIENZA DEI SERVIZI (ART.5 DELLA LEGGE REGIONALE 5.5.90, N.30). - U.01.05 | CS | 76.502,07 | TP | 0,00 | FPV | 0,00 | | TR | 76.502,07 |
| U9010500402 | *Risorse Autonome* | RS | 0,00 | PR | 0,00 | R | 0,00 | | EP | 0,00 |
| | | CP | 6.405,80 | PC | 6.405,80 | I | 6.405,80 | ECP 0,00 | EC | 0,00 |
| | FONDO PER IL MIGLIORAMENTO DELL'EFFICIENZA DEI SERVIZI - CONTRIBUTI SOCIALI EFFETTIVI A CARICO DELL'ENTE (ART.5 DELLA LEGGE REGIONALE 5.5.90, N.30). - U.01.05 | CS | 6.405,80 | TP | 6.405,80 | FPV | 0,00 | | TR | 0,00 |
| U9010500501 | *Risorse Autonome* | RS | 0,00 | PR | 0,00 | R | 0,00 | | EP | 0,00 |
| | | CP | 50.317,00 | PC | 50.317,00 | I | 50.317,00 | ECP 0,00 | EC | 0,00 |
| | SPESE PER L'ATTUAZIONE DEL PIANO DI STABILIZZAZIONE DEI LAVORATORI SOCIALMENTE UTILI E DI PUBBLICA UTILITA' AI SENSI DELL'ARTICOLO 20, COMMI 1 E 2, DELLA LEGGE REGIONALE 11 MAGGIO 2007, N. 9 E ART. 15, COMMA 1 DELLA LEGGE REGIONALE 26 FEBBRAIO 2010, N. 8 (SPESE OBBLIGATORIE). - U.01.05 | CS | 50.317,00 | TP | 50.317,00 | FPV | 0,00 | | TR | 0,00 |
| U9010500502 | *Risorse Autonome* | RS | 1.911,36 | PR | 1.911,36 | R | 0,00 | | EP | 0,00 |
| | | CP | 11.932,96 | PC | 11.932,96 | I | 11.932,96 | ECP 0,00 | EC | 0,00 |
| | SPESE PER L'ATTUAZIONE DEL PIANO DI STABILIZZAZIONE DEI LAVORATORI SOCIALMENTE UTILI E DI PUBBLICA UTILITA' AI SENSI DELL'ARTICOLO 20, COMMI 1 E 2, DELLA LEGGE REGIONALE 11 MAGGIO 2007, N. 9 E ART. 15, COMMA 1 DELLA LEGGE REGIONALE 26 FEBBRAIO 2010, N. 8 - CONTRIBUTI SOCIALI EFFETTIVI A CARICO DELL'ENTE (SPESE OBBLIGATORIE) - U.01.05 | CS | 13.844,32 | TP | 13.844,32 | FPV | 0,00 | | TR | 0,00 |
| U9010500701 | *Risorse Autonome* | RS | 0,00 | PR | 0,00 | R | 0,00 | | EP | 0,00 |
| | | CP | 200.000,00 | PC | 0,00 | I | 0,00 | ECP 200.000,00 | EC | 0,00 |
| | ATTRIBUZIONE AI COMUNI DEI PROVENTI DERIVANTI DALLA GESTIONE DEL DEMANIO MARITTIMO (ART. 26 LEGGE REGIONALE 17 DEL 2005 - ART. 5 DELLA LEGGE REGIONALE 27 DICEMBRE 2016, N.44) | CS | 200.000,00 | TP | 0,00 | FPV | 0,00 | | TR | 0,00 |
| U9010500801 | *Risorse Vincolate (Capitolo: E9201010201; E9201050101)* | RS | 0,00 | PR | 0,00 | R | 0,00 | | EP | 0,00 |
| | | CP | 22.135,20 | PC | 22.135,20 | I | 22.135,20 | ECP 0,00 | EC | 0,00 |
| | SPESE PER SOSTENERE LE FASI DI PROGRAMMAZIONE, ATTUAZIONE, GESTIONE, CONTROLLO, VALUTAZIONE E SORVEGLIANZA DEL PROGRAMMA OPERATIVO (POR 2014-2020 - ASSE 14) - RETRIBUZIONI IN DENARO - U.01.05 | CS | 22.135,20 | TP | 22.135,20 | FPV | 0,00 | | TR | 0,00 |
| U9010500802 | *Risorse Vincolate (Capitolo: E9201010201; E9201050101)* | RS | 0,00 | PR | 0,00 | R | 0,00 | | EP | 0,00 |
| | | CP | 5.265,36 | PC | 4.667,84 | I | 5.265,36 | ECP 0,00 | EC | 597,52 |
| | SPESE PER SOSTENERE LE FASI DI PROGRAMMAZIONE, ATTUAZIONE, GESTIONE, CONTROLLO, VALUTAZIONE E SORVEGLIANZA DEL PROGRAMMA OPERATIVO (POR 2014-2020 - ASSE 14) - CONTRIBUTI SOCIALI EFFETTIVI A CARICO DELL'ENTE - U.01.05 | CS | 5.265,36 | TP | 4.667,84 | FPV | 0,00 | | TR | 597,52 |
| U9010500803 | *Risorse Vincolate (Capitolo: E9201010201; E9201050101)* | RS | 0,00 | PR | 0,00 | R | 0,00 | | EP | 0,00 |
| | | CP | 1.905,00 | PC | 1.905,00 | I | 1.905,00 | ECP 0,00 | EC | 0,00 |
| | SPESE PER SOSTENERE LE FASI DI PROGRAMMAZIONE, ATTUAZIONE, GESTIONE, CONTROLLO, VALUTAZIONE E SORVEGLIANZA DEL PROGRAMMA OPERATIVO (POR 2014-2020 - ASSE 14) - IMPOSTA REGIONALE SULLE ATTIVITA' PRODUTTIVE (IRAP) - U.01.05 | CS | 1.905,00 | TP | 1.905,00 | FPV | 0,00 | | TR | 0,00 |

| MISSIONE, PROGRAMMA, TITOLO, CAPITOLO | DENOMINAZIONE | RESIDUI PASSIVI AL 1/1/2018 (RS) | PAGAMENTI IN C/RESIDUI (PR) | RIACCERTAMENTO RESIDUI (R)(1) | | RESIDUI PASSIVI DA ESERCIZI PRECEDENTI (EP=RS-PR+R) |
|---|---|---|---|---|---|---|
| | | PREVISIONI DEFINITIVE DI COMPETENZA (CP) | PAGAMENTI IN C/ COMPETENZA (PC) | IMPEGNI (I)(2) | ECONOMIE DI COMPETENZA (ECP=CP-I-FPV) | RESIDUI PASSIVI DA ESERCIZIO DI COMPETENZA (EC=I-PC) |
| | | PREVISIONI DEFINITIVE DI CASSA (CS) | TOTALE PAGAMENTI (TP=PR +PC) | FONDO PLURIENNALE VINCOLATO (FPV) (3) | | TOTALE RESIDUI PASSIVI DA RIPORTARE (TR=EP+EC) |
| **TOTALE TITOLO 1** | **Spese correnti** | **RS 259.357,02** | **PR 82.157,50** | **R -76.758,07** | | **EP 100.441,45** |
| | | **CP 1.302.155,26** | **PC 911.682,11** | **I 1.021.321,66** | **ECP 280.833,60** | **EC 109.639,55** |
| | | **CS 1.561.512,28** | **TP 993.839,61** | **FPV 0,00** | | **TR 210.081,00** |
| **TITOLO 2** | **Spese in conto capitale** | | | | | |
| U0100910108 | *Risorse Autonome* | RS 0,00 | PR 0,00 | R 0,00 | | EP 0,00 |
| | | CP 24.387,80 | PC 24.387,80 | I 24.387,80 | ECP 0,00 | EC 0,00 |
| | SPESE PER GLI INVENTARI, L'AMMINISTRAZIONE, L'ASSICURAZIONE E LA GESTIONE DEL PATRIMONIO REGIONALE - HARDWARE (SPESE OBBLIGATORIE). | CS 24.387,80 | TP 24.387,80 | FPV 0,00 | | TR 0,00 |
| U1204060401 | *Risorse Autonome* | RS 33.621,20 | PR 27.043,24 | R -477,96 | | EP 6.100,00 |
| | | CP 483.159,04 | PC 87.700,74 | I 255.567,56 | ECP 41.550,55 | EC 167.866,82 |
| | SPESE PER INTERVENTI DI RISTRUTTURAZIONE E DI ADEGUAMENTO DI IMMOBILI REGIONALI | CS 516.780,24 | TP 114.743,98 | FPV 186.040,93 | | TR 173.966,82 |
| U7101011001 | *Risorse Autonome* | RS 0,00 | PR 0,00 | R 0,00 | | EP 0,00 |
| | | CP 1.711.400,80 | PC 0,00 | I 1.711.400,80 | ECP 0,00 | EC 1.711.400,80 |
| | SPESE PER L'ESERCIZIO DEL DIRITTO DI RISCATTO RELATIVO AL CONTRATTO DI LEASING REP. 710 DEL 25 GIUGNO 2008 DEGLI IMMOBILI DI PROPRIETA' DELLA SOCIETA' COMALCA SEDE DEL SETTORE DELLA PROTEZIONE CIVILE REGIONALE (ART. 3, COMMA 2, DELLA LEGGE REGIONALE 30/12/2015 N.31)". | CS 1.711.400,80 | TP 0,00 | FPV 0,00 | | TR 1.711.400,80 |
| **TOTALE TITOLO 2** | **Spese in conto capitale** | **RS 33.621,20** | **PR 27.043,24** | **R -477,96** | | **EP 6.100,00** |
| | | **CP 2.218.947,64** | **PC 112.088,54** | **I 1.991.356,16** | **ECP 41.550,55** | **EC 1.879.267,62** |
| | | **CS 2.252.568,84** | **TP 139.131,78** | **FPV 186.040,93** | | **TR 1.885.367,62** |
| ***TOTALE PROGRAMMA 05*** | ***Gestione dei beni demaniali e patrimoniali*** | **RS 292.978,22** | **PR 109.200,74** | **R -77.236,03** | | **EP 106.541,45** |
| | | **CP 3.521.102,90** | **PC 1.023.770,65** | **I 3.012.677,82** | **ECP 322.384,15** | **EC 1.988.907,17** |
| | | **CS 3.814.081,12** | **TP 1.132.971,39** | **FPV 186.040,93** | | **TR 2.095.448,62** |
| **0106 PROGRAMMA 06** | **Ufficio tecnico** | | | | | |
| **TITOLO 1** | **Spese correnti** | | | | | |
| U3302021100 | *Risorse Vincolate (Capitolo: E4412002000)* | RS 6.432,66 | PR 0,00 | R -3.112,75 | | EP 3.319,91 |
| | | CP 0,00 | PC 0,00 | I 0,00 | ECP 0,00 | EC 0,00 |
| | SPESE PER L'ATTUAZIONE DELL'ACCORDO DI PROGRAMMA QUADRO INERENTE AL SETTORE 'EMERGENZE URBANE E TERRITORIALI' DESTINATE ALLA REALIZZAZIONE DELLA CITTADELLA REGIONALE.(DELIBERAZIONE CIPE N. 17 DEL 9 MARZO 2003 -DELIBERAZIONE DELLA GIUNTA REGIONALE N. 814 DEL 23 SETTEMBRE 2005) - SPESE PER IRAP | CS 6.432,66 | TP 0,00 | FPV 0,00 | | TR 3.319,91 |
| U3302021101 | *Risorse Vincolate (Capitolo: E4412002001)* | RS 165,44 | PR 0,00 | R -165,44 | | EP 0,00 |
| | | CP 0,00 | PC 0,00 | I 0,00 | ECP 0,00 | EC 0,00 |
| | SPESE PER L'ATTUAZIONE DELL'ACCORDO DI PROGRAMMA QUADRO INERENTE AL SETTORE 'EMERGENZE URBANE E TERRITORIALI' DESTINATE ALLA REALIZZAZIONE DELLA CITTADELLA REGIONALE.(DELIBERAZIONE CIPE N. 17 DEL 9 MARZO 2003 -DELIBERAZIONE DELLA GIUNTA REGIONALE N. 814 DEL 23 SETTEMBRE 2005) - SPESE PER IRAP<br><br>**NOTA:** *VEDI CAPITOLI DELLA SPESA 3302020301-3302020901-3302020902-3302021001-3302021201* | CS 165,44 | TP 0,00 | FPV 0,00 | | TR 0,00 |
| U3302021200 | *Risorse Vincolate (Capitolo: E4412002000)* | RS 3.780,00 | PR 0,00 | R 0,00 | | EP 3.780,00 |
| | | CP 0,00 | PC 0,00 | I 0,00 | ECP 0,00 | EC 0,00 |
| | SPESE PER L'ATTUAZIONE DELL'ACCORDO DO PROGRAMMA QUADRO INERENTE AL SETTORE 'EMERGENZE URBANE E TERRITORIALI' DESTINATE ALLA REALIZZAZIONE DELLA CITTADELLA REGIONALE (DELIBERAZIONE CIPE N. 17 DEL 9 MARZO 2003 - DELIBERAZIONE DELLA GIUNTA REGIONALE N. 814 DEL 23 SETTEMBRE 2005) - SPESE PER IL CONFERIMENTO DI STUDI E CONSULENZE | CS 3.780,00 | TP 0,00 | FPV 0,00 | | TR 3.780,00 |

| MISSIONE, PROGRAMMA, TITOLO, CAPITOLO | DENOMINAZIONE | RESIDUI PASSIVI AL 1/1/2018 (RS) | PAGAMENTI IN C/RESIDUI (PR) | RIACCERTAMENTO RESIDUI (R)(1) | | RESIDUI PASSIVI DA ESERCIZI PRECEDENTI (EP=RS-PR+R) |
|---|---|---|---|---|---|---|
| | | PREVISIONI DEFINITIVE DI COMPETENZA (CP) | PAGAMENTI IN C/ COMPETENZA (PC) | IMPEGNI (I)(2) | ECONOMIE DI COMPETENZA (ECP=CP-I-FPV) | RESIDUI PASSIVI DA ESERCIZIO DI COMPETENZA (EC=I-PC) |
| | | PREVISIONI DEFINITIVE DI CASSA (CS) | TOTALE PAGAMENTI (TP=PR +PC) | FONDO PLURIENNALE VINCOLATO (FPV) (3) | | TOTALE RESIDUI PASSIVI DA RIPORTARE (TR=EP+EC) |
| U3302021304 | *Risorse Vincolate (Capitolo: E4412006801)*<br>SPESE PER L'ATTUAZIONE DELL'ACCORDO DI PROGRAMMA QUADRO "EMERGENZE URBANE E TERRITORIALI - PROTOCOLLO AGGIUNTIVO 'LA CITTADELLA' - SERVIZI AUSILIARI PER IL FUNZIONAMENTO DELL'ENTE (RIMODULAZIONE RISORSE FSC 2007/2013 A SEGUITO DELLA DELIBERA CIPE N. 67 DEL 06/08/2015) | RS 15.421,94<br>CP 0,00<br>CS 15.421,94 | PR 0,00<br>PC 0,00<br>TP 0,00 | R 0,00<br>I 0,00<br>FPV 0,00 | ECP 0,00 | EP 15.421,94<br>EC 0,00<br>TR 15.421,94 |
| U3302021308 | *Risorse Autonome*<br>SPESE PER L'ATTUAZIONE E DELL'ACCORDO DI PROGRAMMA QUADRO EMERGENZE URBANE E TERRITORIALI - PROTOCOLLO AGGIUNTIVO 'LA CITTADELLA REGIONALE' - SERVIZI FINANZIARI (RIMODULAZIONE RISORSE FSC 2007/2013 A SEGUITO DELLA DELIBERA CIPE N. 67 DEL 06/08/2015) | RS 0,00<br>CP 60,00<br>CS 60,00 | PR 0,00<br>PC 60,00<br>TP 60,00 | R 0,00<br>I 60,00<br>FPV 0,00 | ECP 0,00 | EP 0,00<br>EC 0,00<br>TR 0,00 |
| U3302021309 | *Risorse Autonome*<br>SPESE PER L'ATTUAZIONE DELL'ACCORDO DI PROGRAMMA QUADRO "EMERGENZE URBANE E TERRITORIALI - PROTOCOLLO AGGIUNTIVO 'LA CITTADELLA' (DELIBERAZIONE DI GIUNTA REGIONALE N. 450 DEL 2014) - ONERI DA CONTENZIOSO | RS 0,00<br>CP 16.715,09<br>CS 16.715,09 | PR 0,00<br>PC 16.715,09<br>TP 16.715,09 | R 0,00<br>I 16.715,09<br>FPV 0,00 | ECP 0,00 | EP 0,00<br>EC 0,00<br>TR 0,00 |
| U9010600101 | *Risorse Autonome*<br>SPESE PER STIPENDI, ALTRI ASSEGNI FISSI E CONTRIBUTI DIVERSI A CARICO DELL'ENTE, INERENTI AL PERSONALE ADDETTO ALLE SEGRETERIE PARTICOLARI DEL PRESIDENTE, DEGLI ASSESSORI DELLA GIUNTA REGIONALE E DEL PRESIDENTE DELLA COMMISSIONE DEL PIANO, NONCHE' PER L'INDENNITA' FORFETTIZZATA DEL PERSONALE CHE PRESTA SERVIZIO NELLE STRUTTURE AUSILIARIE DEI DIPARTIMENTI (ARTT. 5 E 8 DELLA LEGGE REGIONALE 13.5.1996, N. 7; ART. 3 DELLA LEGGE REGIONALE 26.5.1997, N. 8. ART. 1, COMMA 5, DELLA LEGGE REGIONALE 28.8.2000, N. 14; LEGGE REGIONALE 29.10.2001, N.24)(SPESE OBBLIGATORIE). - U.01.06 | RS 0,00<br>CP 29.799,85<br>CS 29.799,85 | PR 0,00<br>PC 29.799,85<br>TP 29.799,85 | R 0,00<br>I 29.799,85<br>FPV 0,00 | ECP 0,00 | EP 0,00<br>EC 0,00<br>TR 0,00 |
| U9010600102 | *Risorse Autonome*<br>SPESE PER STIPENDI, ALTRI ASSEGNI FISSI E CONTRIBUTI DIVERSI A CARICO DELL'ENTE, INERENTI AL PERSONALE ADDETTO ALLE SEGRETERIE PARTICOLARI DEL PRESIDENTE, DEGLI ASSESSORI DELLA GIUNTA REGIONALE E DEL PRESIDENTE DELLA COMMISSIONE DEL PIANO, NONCHE' PER L'INDENNITA' FORFETTIZZATA DEL PERSONALE CHE PRESTA SERVIZIO NELLE STRUTTURE AUSILIARIE DEI DIPARTIMENTI - CONTRIBUTI SOCIALI EFFETTIVI A CARICO DELL'ENTE - (ARTT. 5 E 8 DELLA LEGGE REGIONALE 13.5.1996, N. 7; ART. 3 DELLA LEGGE REGIONALE 26.5.1997, N. 8. ART. 1, COMMA 5, DELLA LEGGE REGIONALE 28.8.2000, N. 14; LEGGE REGIONALE 29.10.2001, N.24)(SPESE OBBLIGATORIE). - U.01.06 | RS 4.689,24<br>CP 7.369,33<br>CS 12.058,57 | PR 883,17<br>PC 7.369,33<br>TP 8.252,50 | R 0,00<br>I 7.369,33<br>FPV 0,00 | ECP 0,00 | EP 3.806,07<br>EC 0,00<br>TR 3.806,07 |
| U9010600103 | *Risorse Autonome*<br>SPESE PER INDENNITA' DI TRASFERTA E RIMBORSO SPESE PER MISSIONI DEL PERSONALE ADDETTO ALLE SEGRETERIE PARTICOLARI DEL PRESIDENTE E DEGLI ASSESSORI DELLA GIUNTA REGIONALE (ART.8 DELLA LEGGE REGIONALE 13.5.96, N.7).(SPESE OBBLIGATORIE) - U.01.06 | RS 169,00<br>CP 1.063,57<br>CS 1.232,57 | PR 169,00<br>PC 1.063,00<br>TP 1.232,00 | R 0,00<br>I 1.063,00<br>FPV 0,00 | ECP 0,57 | EP 0,00<br>EC 0,00<br>TR 0,00 |
| U9010600201 | *Risorse Autonome*<br>SPESE PER LE COMPETENZE FISSE DEL PERSONALE REGIONALE DI RUOLO, IVI COMPRESE QUELLE PER IL PAGAMENTO DELLA RETRIBUZIONE DI POSIZIONE E DEI CONTRIBUTI PREVIDENZIALI POSTI A CARICO DELLA REGIONE (SPESE OBBLIGATORIE). - U.01.06 | RS 204.818,52<br>CP 1.391.153,61<br>CS 1.595.972,13 | PR 204.818,52<br>PC 1.225.102,71<br>TP 1.429.921,23 | R 0,00<br>I 1.391.153,61<br>FPV 0,00 | ECP 0,00 | EP 0,00<br>EC 166.050,90<br>TR 166.050,90 |
| U9010600202 | *Risorse Autonome*<br>SPESE PER LE COMPETENZE FISSE DEL PERSONALE REGIONALE DI RUOLO, IVI COMPRESE QUELLE PER IL PAGAMENTO DELLA RETRIBUZIONE DI POSIZIONE E DEI CONTRIBUTI PREVIDENZIALI POSTI A CARICO DELLA REGIONE -CONTRIBUTI SOCIALI EFFETTIVI A CARICO DELL'ENTE - (SPESE OBBLIGATORIE). - U.01.06 | RS 364.003,07<br>CP 564.321,06<br>CS 928.324,13 | PR 83.517,43<br>PC 266.946,37<br>TP 350.463,80 | R 0,00<br>I 564.321,06<br>FPV 0,00 | ECP 0,00 | EP 280.485,64<br>EC 297.374,69<br>TR 577.860,33 |
| U9010600203 | *Risorse Autonome*<br>INDENNITA' DI TRASFERTA E RIMBORSO SPESE PER MISSIONI E TRASFERIMENTI DEL PERSONALE ADDETTO AI SERVIZI DELLA REGIONE. - U.01.06 | RS 3.424,27<br>CP 11.680,01<br>CS 15.104,28 | PR 3.420,00<br>PC 1.869,00<br>TP 5.289,00 | R -4,27<br>I 11.671,00<br>FPV 0,00 | ECP 9,01 | EP 0,00<br>EC 9.802,00<br>TR 9.802,00 |
| U9010600204 | *Risorse Autonome*<br>SPESE PER IL PAGAMENTO DELL'IRAP A VALERE SULLE SPESE PER IL PERSONALE REGIONALE (SPESE OBBLIGATORIE) - U.01.06 | RS 85.950,30<br>CP 222.239,05<br>CS 308.189,35 | PR 26.916,57<br>PC 139.533,88<br>TP 166.450,45 | R 0,00<br>I 222.239,05<br>FPV 0,00 | ECP 0,00 | EP 59.033,73<br>EC 82.705,17<br>TR 141.738,90 |

| MISSIONE, PROGRAMMA, TITOLO, CAPITOLO | DENOMINAZIONE | RESIDUI PASSIVI AL 1/1/2018 (RS) | PAGAMENTI IN C/RESIDUI (PR) | RIACCERTAMENTO RESIDUI (R)(1) | | RESIDUI PASSIVI DA ESERCIZI PRECEDENTI (EP=RS-PR+R) |
|---|---|---|---|---|---|---|
| | | PREVISIONI DEFINITIVE DI COMPETENZA (CP) | PAGAMENTI IN C/ COMPETENZA (PC) | IMPEGNI (I)(2) | ECONOMIE DI COMPETENZA (ECP=CP-I-FPV) | RESIDUI PASSIVI DA ESERCIZIO DI COMPETENZA (EC=I-PC) |
| | | PREVISIONI DEFINITIVE DI CASSA (CS) | TOTALE PAGAMENTI (TP=PR +PC) | FONDO PLURIENNALE VINCOLATO (FPV) (3) | | TOTALE RESIDUI PASSIVI DA RIPORTARE (TR=EP+EC) |
| U9010600301 | *Risorse Autonome* | RS 136.587,18 | PR 0,00 | R 0,00 | | EP 136.587,18 |
| | | CP 129.499,49 | PC 0,00 | I 129.499,49 | ECP 0,00 | EC 129.499,49 |
| | FONDO PER IL MIGLIORAMENTO DELL'EFFICIENZA DEI SERVIZI (ART.5 DELLA LEGGE REGIONALE 5.5.90, N.30). - U.01.06 | CS 266.086,67 | TP 0,00 | FPV 0,00 | | TR 266.086,67 |
| U9010600302 | *Risorse Autonome* | RS 0,00 | PR 0,00 | R 0,00 | | EP 0,00 |
| | | CP 18.187,87 | PC 18.187,87 | I 18.187,87 | ECP 0,00 | EC 0,00 |
| | FONDO PER IL MIGLIORAMENTO DELL'EFFICIENZA DEI SERVIZI - CONTRIBUTI SOCIALI EFFETTIVI A CARICO DELL'ENTE (ART.5 DELLA LEGGE REGIONALE 5.5.90, N.30). - U.01.06 | CS 18.187,87 | TP 18.187,87 | FPV 0,00 | | TR 0,00 |
| U9010600401 | *Risorse Autonome* | RS 0,00 | PR 0,00 | R 0,00 | | EP 0,00 |
| | | CP 549.045,42 | PC 549.045,42 | I 549.045,42 | ECP 0,00 | EC 0,00 |
| | SPESE PER L'ATTUAZIONE DEL PIANO DI STABILIZZAZIONE DEI LAVORATORI SOCIALMENTE UTILI E DI PUBBLICA UTILITA' AI SENSI DELL'ARTICOLO 20, COMMI 1 E 2, DELLA LEGGE REGIONALE 11 MAGGIO 2007, N. 9 E ART. 15, COMMA 1 DELLA LEGGE REGIONALE 26 FEBBRAIO 2010, N. 8 (SPESE OBBLIGATORIE). - U.01.06 | CS 549.045,42 | TP 549.045,42 | FPV 0,00 | | TR 0,00 |
| U9010600402 | *Risorse Autonome* | RS 5.985,38 | PR 5.985,38 | R 0,00 | | EP 0,00 |
| | | CP 128.472,24 | PC 128.472,24 | I 128.472,24 | ECP 0,00 | EC 0,00 |
| | SPESE PER L'ATTUAZIONE DEL PIANO DI STABILIZZAZIONE DEI LAVORATORI SOCIALMENTE UTILI E DI PUBBLICA UTILITA' AI SENSI DELL'ARTICOLO 20, COMMI 1 E 2, DELLA LEGGE REGIONALE 11 MAGGIO 2007, N. 9 E ART. 15, COMMA 1 DELLA LEGGE REGIONALE 26 FEBBRAIO 2010, N. 8 - CONTRIBUTI SOCIALI EFFETTIVI A CARICO DELL'ENTE (SPESE OBBLIGATORIE) - U.01.06 | CS 134.457,62 | TP 134.457,62 | FPV 0,00 | | TR 0,00 |
| U9010600501 | *Risorse Autonome* | RS 4.012,72 | PR 0,00 | R 0,00 | | EP 4.012,72 |
| | | CP 27.418,35 | PC 27.418,35 | I 27.418,35 | ECP 0,00 | EC 0,00 |
| | SPESE PER COMPETENZE FISSE E CONTRIBUTIVE DEL PERSONALE DI RUOLO TRANSITATO DALLE AMMINISTRAZIONI PROVINCIALI AI SENSI DELLA LEGGE 7 APRILE 2014, N. 56 E DELLA LEGGE REGIONALE 22 GIUGNO 2015, N.14 (SPESE OBBLIGATORIE) - U.01.06 | CS 31.431,07 | TP 27.418,35 | FPV 0,00 | | TR 4.012,72 |
| U9010600502 | *Risorse Autonome* | RS 1.255,87 | PR 1.255,87 | R 0,00 | | EP 0,00 |
| | | CP 6.561,76 | PC 6.561,76 | I 6.561,76 | ECP 0,00 | EC 0,00 |
| | SPESE PER IL PAGAMENTO DEI CONTRIBUTI PREVIDENZIALI ED ASSISTENZIALI POSTI A CARICO DELLA REGIONE PER IL PERSONALE DI RUOLO TRANSITATO DALLE AMMINISTRAZIONI PROVINCIALI AI SENSI DELLA LEGGE 7 APRILE 2014, N. 56 E DELLA LEGGE REGIONALE 22 GIUGNO 2015, N.14 (SPESE OBBLIGATORIE) - U. 01.06 | CS 7.817,63 | TP 7.817,63 | FPV 0,00 | | TR 0,00 |
| U9010600503 | *Risorse Autonome* | RS 461,74 | PR 461,74 | R 0,00 | | EP 0,00 |
| | | CP 2.126,10 | PC 2.126,10 | I 2.126,10 | ECP 0,00 | EC 0,00 |
| | SPESE PER IL PAGAMENTO DELL'IRAP PER IL PERSONALE DI RUOLO TRANSITATO DALLE AMMINISTRAZIONI PROVINCIALI AI SENSI DELLA LEGGE 7 APRILE 2014, N. 56 E DELLA LEGGE REGIONALE 22 GIUGNO 2015, N.14 (SPESE OBBLIGATORIE) - U. 01.06 | CS 2.587,84 | TP 2.587,84 | FPV 0,00 | | TR 0,00 |
| U9010600601 | *Risorse Vincolate (Capitolo: E9201010201; E9201050101)* | RS 0,00 | PR 0,00 | R 0,00 | | EP 0,00 |
| | | CP 4.416,26 | PC 0,00 | I 4.416,26 | ECP 0,00 | EC 4.416,26 |
| | SPESE PER SOSTENERE LE FASI DI PROGRAMMAZIONE, ATTUAZIONE, GESTIONE, CONTROLLO, VALUTAZIONE E SORVEGLIANZA DEL PROGRAMMA OPERATIVO (POR 2014-2020 - ASSE 14) - RETRIBUZIONI IN DENARO - U.01.06 | CS 4.416,26 | TP 0,00 | FPV 0,00 | | TR 4.416,26 |
| U9010600602 | *Risorse Vincolate (Capitolo: E9201010201; E9201050101)* | RS 2.805,93 | PR 2.805,59 | R -0,34 | | EP 0,00 |
| | | CP 1.056,06 | PC 0,00 | I 1.056,06 | ECP 0,00 | EC 1.056,06 |
| | SPESE PER SOSTENERE LE FASI DI PROGRAMMAZIONE, ATTUAZIONE, GESTIONE, CONTROLLO, VALUTAZIONE E SORVEGLIANZA DEL PROGRAMMA OPERATIVO (POR 2014-2020 - ASSE 14) - CONTRIBUTI SOCIALI EFFETTIVI A CARICO DELL'ENTE - U.01.06 | CS 3.861,99 | TP 2.805,59 | FPV 0,00 | | TR 1.056,06 |
| U9010600603 | *Risorse Vincolate (Capitolo: E9201010201; E9201050101)* | RS 448,97 | PR 448,97 | R 0,00 | | EP 0,00 |
| | | CP 366,91 | PC 0,00 | I 366,91 | ECP 0,00 | EC 366,91 |
| | SPESE PER SOSTENERE LE FASI DI PROGRAMMAZIONE, ATTUAZIONE, GESTIONE, CONTROLLO, VALUTAZIONE E SORVEGLIANZA DEL PROGRAMMA OPERATIVO (POR 2014-2020 - ASSE 14) - IMPOSTA REGIONALE SULLE ATTIVITA' PRODUTTIVE (IRAP) - U.01.06 | CS 815,88 | TP 448,97 | FPV 0,00 | | TR 366,91 |
| **TOTALE TITOLO 1** | **Spese correnti** | **RS 840.412,23** | **PR 330.682,24** | **R -3.282,80** | | **EP 506.447,19** |
| | | **CP 3.111.552,03** | **PC 2.420.270,97** | **I 3.111.542,45** | **ECP 9,58** | **EC 691.271,48** |
| | | **CS 3.951.964,26** | **TP 2.750.953,21** | **FPV 0,00** | | **TR 1.197.718,67** |
| **TITOLO 2** | **Spese in conto capitale** | | | | | |

| MISSIONE, PROGRAMMA, TITOLO, CAPITOLO | DENOMINAZIONE | RESIDUI PASSIVI AL 1/1/2018 (RS) | | PAGAMENTI IN C/RESIDUI (PR) | | RIACCERTAMENTO RESIDUI (R)(1) | | | RESIDUI PASSIVI DA ESERCIZI PRECEDENTI (EP=RS-PR+R) | |
|---|---|---|---|---|---|---|---|---|---|---|
| | | PREVISIONI DEFINITIVE DI COMPETENZA (CP) | | PAGAMENTI IN C/ COMPETENZA (PC) | | IMPEGNI (I)(2) | | ECONOMIE DI COMPETENZA (ECP=CP-I-FPV) | RESIDUI PASSIVI DA ESERCIZIO DI COMPETENZA (EC=I-PC) | |
| | | PREVISIONI DEFINITIVE DI CASSA (CS) | | TOTALE PAGAMENTI (TP=PR +PC) | | FONDO PLURIENNALE VINCOLATO (FPV) (3) | | | TOTALE RESIDUI PASSIVI DA RIPORTARE (TR=EP+EC) | |
| U3302020300 | *Risorse Vincolate (Capitolo: E4412002000)* | RS | 67.592,57 | PR | 0,00 | R | -102,31 | | EP | 67.490,26 |
| | | CP | 0,00 | PC | 0,00 | I | 0,00 | ECP 0,00 | EC | 0,00 |
| | SPESE PER L'ATTUAZIONE DELL'ACCORDO DI PROGRAMMA QUADRO INERENTE AL SETTORE 'EMERGENZE URBANE E TERRITORIALI' DESTINATE ALLA REALIZZAZIONE DELLA CITTADELLA REGIONALE.(DELIBERAZIONE CIPE N. 17 DEL 9 MARZO 2003 -DELIBERAZIONE DELLA GIUNTA REGIONALE N. 814 DEL 23 SETTEMBRE 2005). | CS | 67.592,57 | TP | 0,00 | FPV | 0,00 | | TR | 67.490,26 |
| U3302021300 | *Risorse Vincolate (Capitolo: E4412006800)* | RS | 8.071,77 | PR | 5.969,68 | R | 0,00 | | EP | 2.102,09 |
| | | CP | 0,00 | PC | 0,00 | I | 0,00 | ECP 0,00 | EC | 0,00 |
| | SPESE PER L'ATTUAZIONE DELL'ACCORDO DI PROGRAMMA QUADRO "EMERGENZE URBANE E TERRITORIALI - PROTOCOLLO AGGIUNTIVO 'LA CITTADELLA' (DELIBERAZIONE DI GIUNTA REGIONALE N. 450 DEL 2014) | CS | 8.071,77 | TP | 5.969,68 | FPV | 0,00 | | TR | 2.102,09 |
| U3302021301 | *Risorse Vincolate (Capitolo: E4412006801)* | RS | 0,00 | PR | 0,00 | R | 0,00 | | EP | 0,00 |
| | | CP | 290.297,58 | PC | 290.297,58 | I | 290.297,58 | ECP 0,00 | EC | 0,00 |
| | SPESE PER L'ATTUAZIONE E DELL'ACCORDO DI PROGRAMMA QUADRO EMERGENZE URBANE E TERRITORIALI - PROTOCOLLO AGGIUNTIVO 'LA CITTADELLA REGIONALE' (RIMODULAZIONE RISORSE FSC 2007/2013 A SEGUITO DELLA DELIBERA CIPE N. 67 DEL 06/08/2015) | CS | 290.297,58 | TP | 290.297,58 | FPV | 0,00 | | TR | 0,00 |
| U3302021302 | *Risorse Vincolate (Capitolo: E4412006801)* | RS | 328.817,19 | PR | 328.817,19 | R | 0,00 | | EP | 0,00 |
| | | CP | 542.522,87 | PC | 542.522,87 | I | 542.522,87 | ECP 0,00 | EC | 0,00 |
| | SPESE PER L'ATTUAZIONE DELL'ACCORDO DI PROGRAMMA QUADRO "EMERGENZE URBANE E TERRITORIALI - PROTOCOLLO AGGIUNTIVO 'LA CITTADELLA' - INCARICHI PROFESSIONALI PER LA REALIZZAZIONE DI INVESTIMENTI (RIMODULAZIONE RISORSE FSC 2007/2013 A SEGUITO DELLA DELIBERA CIPE N. 67 DEL 06/08/2015)" | CS | 871.340,06 | TP | 871.340,06 | FPV | 0,00 | | TR | 0,00 |
| **TOTALE TITOLO 2** | **Spese in conto capitale** | **RS** | **404.481,53** | **PR** | **334.786,87** | **R** | **-102,31** | | **EP** | **69.592,35** |
| | | **CP** | **832.820,45** | **PC** | **832.820,45** | **I** | **832.820,45** | **ECP 0,00** | **EC** | **0,00** |
| | | **CS** | **1.237.301,98** | **TP** | **1.167.607,32** | **FPV** | **0,00** | | **TR** | **69.592,35** |
| ***TOTALE PROGRAMMA 06*** | ***Ufficio tecnico*** | **RS** | **1.244.893,76** | **PR** | **665.469,11** | **R** | **-3.385,11** | | **EP** | **576.039,54** |
| | | **CP** | **3.944.372,48** | **PC** | **3.253.091,42** | **I** | **3.944.362,90** | **ECP 9,58** | **EC** | **691.271,48** |
| | | **CS** | **5.189.266,24** | **TP** | **3.918.560,53** | **FPV** | **0,00** | | **TR** | **1.267.311,02** |
| **0107 PROGRAMMA 07** | **Elezioni e consultazioni popolari - Anagrafe e stato civile** | | | | | | | | | |
| **TITOLO 1** | **Spese correnti** | | | | | | | | | |
| U0100210401 | *Risorse Autonome* | RS | 302.988,15 | PR | 0,00 | R | 0,00 | | EP | 302.988,15 |
| | | CP | 0,00 | PC | 0,00 | I | 0,00 | ECP 0,00 | EC | 0,00 |
| | SPESE PER IL RINNOVO DEL CONSIGLIO REGIONALE (ARTT. 3 E 21 DELLA LEGGE 17 FEBBRAIO 1968, N. 108 E SUCCESSIVE MODIFICHE ED INTEGRAZIONI) | CS | 302.988,15 | TP | 0,00 | FPV | 0,00 | | TR | 302.988,15 |
| U0100210601 | *Risorse Autonome* | RS | 377.436,30 | PR | 246.313,31 | R | -22.057,59 | | EP | 109.065,40 |
| | | CP | 0,00 | PC | 0,00 | I | 0,00 | ECP 0,00 | EC | 0,00 |
| | SPESE PER L'ATTUAZIONE DEL REFERENDUM. (LEGGE REGIONALE 5.4.1983, N.13). | CS | 377.436,30 | TP | 246.313,31 | FPV | 0,00 | | TR | 109.065,40 |
| **TOTALE TITOLO 1** | **Spese correnti** | **RS** | **680.424,45** | **PR** | **246.313,31** | **R** | **-22.057,59** | | **EP** | **412.053,55** |
| | | **CP** | **0,00** | **PC** | **0,00** | **I** | **0,00** | **ECP 0,00** | **EC** | **0,00** |
| | | **CS** | **680.424,45** | **TP** | **246.313,31** | **FPV** | **0,00** | | **TR** | **412.053,55** |
| ***TOTALE PROGRAMMA 07*** | ***Elezioni e consultazioni popolari - Anagrafe e stato civile*** | **RS** | **680.424,45** | **PR** | **246.313,31** | **R** | **-22.057,59** | | **EP** | **412.053,55** |
| | | **CP** | **0,00** | **PC** | **0,00** | **I** | **0,00** | **ECP 0,00** | **EC** | **0,00** |
| | | **CS** | **680.424,45** | **TP** | **246.313,31** | **FPV** | **0,00** | | **TR** | **412.053,55** |
| **0108 PROGRAMMA 08** | **Statistica e sistemi informativi** | | | | | | | | | |
| **TITOLO 1** | **Spese correnti** | | | | | | | | | |

| MISSIONE, PROGRAMMA, TITOLO, CAPITOLO | DENOMINAZIONE | RESIDUI PASSIVI AL 1/1/2018 (RS) | | PAGAMENTI IN C/RESIDUI (PR) | | RIACCERTAMENTO RESIDUI (R)(1) | | | | RESIDUI PASSIVI DA ESERCIZI PRECEDENTI (EP=RS-PR+R) | |
|---|---|---|---|---|---|---|---|---|---|---|---|
| | | PREVISIONI DEFINITIVE DI COMPETENZA (CP) | | PAGAMENTI IN C/ COMPETENZA (PC) | | IMPEGNI (I)(2) | | ECONOMIE DI COMPETENZA (ECP=CP-I-FPV) | | RESIDUI PASSIVI DA ESERCIZIO DI COMPETENZA (EC=I-PC) | |
| | | PREVISIONI DEFINITIVE DI CASSA (CS) | | TOTALE PAGAMENTI (TP=PR +PC) | | FONDO PLURIENNALE VINCOLATO (FPV) (3) | | | | TOTALE RESIDUI PASSIVI DA RIPORTARE (TR=EP+EC) | |
| U0100610105 | *Risorse Autonome*<br><br>SPESE PER LA GESTIONE DEGLI APPARATI CENTRALI DI ELABORAZIONE IN DOTAZIONE AL SISTEMA INFORMATIVO, DELL'INFRASTRUTTURA DI DISASTER RECOVERY, DEL SISTEMA DI GESTIONE DELLA SICUREZZA E PER LO SVILUPPO DEI PROGRAMMI - UTILIZZO DI BENI TERZI (SPESE OBBLIGATORIE). | RS<br>CP<br>CS | 26.130,25<br>15.000,00<br>41.130,25 | PR<br>PC<br>TP | 13.130,25<br>4.880,00<br>18.010,25 | R<br>I<br>FPV | -1.372,45<br>4.880,00<br>0,00 | ECP | 10.120,00 | EP<br>EC<br>TR | 11.627,55<br>0,00<br>11.627,55 |
| U0100610106 | *Risorse Autonome*<br><br>SPESE PER LA GESTIONE DEGLI APPARATI CENTRALI DI ELABORAZIONE IN DOTAZIONE AL SISTEMA INFORMATIVO, DELL'INFRASTRUTTURA DI DISASTER RECOVERY, DEL SISTEMA DI GESTIONE DELLA SICUREZZA E PER LO SVILUPPO DEI PROGRAMMI - TRASFERIMENTI CORRENTI AD AMMINISTRAZIONI LOCALI (SPESE OBBLIGATORIE) | RS<br>CP<br>CS | 11.636,20<br>0,00<br>11.636,20 | PR<br>PC<br>TP | 0,00<br>0,00<br>0,00 | R<br>I<br>FPV | 0,00<br>0,00<br>0,00 | ECP | 0,00 | EP<br>EC<br>TR | 11.636,20<br>0,00<br>11.636,20 |
| U0100610108 | *Risorse Autonome*<br><br>SPESE PER LA GESTIONE DEGLI APPARATI CENTRALI DI ELABORAZIONE IN DOTAZIONE AL SISTEMA INFORMATIVO, DELL'INFRASTRUTTURA DI DISASTER RECOVERY, DEL SISTEMA DI GESTIONE DELLA SICUREZZA E PER LO SVILUPPO DEI PROGRAMMI. (SPESE OBBLIGATORIE) - SERVIZI INFORMATICI E DI TELECOMUNICAZIONI | RS<br>CP<br>CS | 787.358,40<br>605.000,00<br>1.392.358,40 | PR<br>PC<br>TP | 769.963,25<br>577.431,39<br>1.347.394,64 | R<br>I<br>FPV | -134,21<br>596.373,38<br>0,00 | ECP | 8.626,62 | EP<br>EC<br>TR | 17.260,94<br>18.941,99<br>36.202,93 |
| U0100610109 | *Risorse Autonome*<br><br>SPESE PER LA GESTIONE DEGLI APPARATI CENTRALI DI ELABORAZIONE IN DOTAZIONE AL SISTEMA INFORMATIVO, DELL'INFRASTRUTTURA DI DISASTER RECOVERY, DEL SISTEMA DI GESTIONE DELLA SICUREZZA E PER LO SVILUPPO DEI PROGRAMMI. (SPESE OBBLIGATORIE) - SERVIZI AUSILIARI PER IL FUNZIONAMENTO DELL'ENTE | RS<br>CP<br>CS | 170.800,00<br>0,00<br>170.800,00 | PR<br>PC<br>TP | 146.400,00<br>0,00<br>146.400,00 | R<br>I<br>FPV | 0,00<br>0,00<br>0,00 | ECP | 0,00 | EP<br>EC<br>TR | 24.400,00<br>0,00<br>24.400,00 |
| U1203010701 | *Risorse Autonome*<br><br>SPESE PER GARANTIRE IL FUNZIONAMENTO DEGLI APPARATI E SERVIZI TELEMATICI PER LA TRASMISSIONE DEI DATI NECESSARI AL FUNZIONAMENTO DEGLI UFFICI REGIONALI E PER I SERVIZI INFRASTRUTTURALI DI INTEROPERABILITA', COOPERAZIONE ED ACCESSO TRA LE PUBBLICHE AMMINISTRAZIONI (SPESE OBBLIGATORIE). | RS<br>CP<br>CS | 447.353,61<br>600.000,00<br>1.047.353,61 | PR<br>PC<br>TP | 167.615,06<br>0,00<br>167.615,06 | R<br>I<br>FPV | -37.389,85<br>600.000,00<br>0,00 | ECP | 0,00 | EP<br>EC<br>TR | 242.348,70<br>600.000,00<br>842.348,70 |
| U1203010703 | *Risorse Autonome*<br><br>SPESE PER GARANTIRE IL FUNZIONAMENTO DEGLI APPARATI E SERVIZI TELEMATICI PER LA TRASMISSIONE DEI DATI NECESSARI AL FUNZIONAMENTO DEGLI UFFICI REGIONALI E PER I SERVIZI INFRASTRUTTURALI DI INTEROPERABILITA', COOPERAZIONE ED ACCESSO TRA LE PUBBLICHE AMMINISTRAZIONI - SERVIZI INFORMATICI E DI TELECOMUNICAZIONI (SPESE OBBLIGATORIE). | RS<br>CP<br>CS | 1.043.651,35<br>459.600,00<br>1.503.251,35 | PR<br>PC<br>TP | 678.937,93<br>0,00<br>678.937,93 | R<br>I<br>FPV | -47.092,77<br>446.667,38<br>0,00 | ECP | 12.932,62 | EP<br>EC<br>TR | 317.620,65<br>446.667,38<br>764.288,03 |
| U9010800101 | *Risorse Autonome*<br><br>SPESE PER LE COMPETENZE FISSE DEL PERSONALE REGIONALE DI RUOLO, IVI COMPRESE QUELLE PER IL PAGAMENTO DELLA RETRIBUZIONE DI POSIZIONE E DEI CONTRIBUTI PREVIDENZIALI POSTI A CARICO DELLA REGIONE (SPESE OBBLIGATORIE). - U.01.08 | RS<br>CP<br>CS | 27.148,19<br>271.948,26<br>299.096,45 | PR<br>PC<br>TP | 0,00<br>271.948,26<br>271.948,26 | R<br>I<br>FPV | 0,00<br>271.948,26<br>0,00 | ECP | 0,00 | EP<br>EC<br>TR | 27.148,19<br>0,00<br>27.148,19 |
| U9010800102 | *Risorse Autonome*<br><br>SPESE PER LE COMPETENZE FISSE DEL PERSONALE REGIONALE DI RUOLO, IVI COMPRESE QUELLE PER IL PAGAMENTO DELLA RETRIBUZIONE DI POSIZIONE E DEI CONTRIBUTI PREVIDENZIALI POSTI A CARICO DELLA REGIONE -CONTRIBUTI SOCIALI EFFETTIVI A CARICO DELL'ENTE - (SPESE OBBLIGATORIE). - U.01.08 | RS<br>CP<br>CS | 71.052,26<br>114.765,01<br>185.817,27 | PR<br>PC<br>TP | 21.016,44<br>80.396,43<br>101.412,87 | R<br>I<br>FPV | 0,00<br>114.765,01<br>0,00 | ECP | 0,00 | EP<br>EC<br>TR | 50.035,82<br>34.368,58<br>84.404,40 |
| U9010800103 | *Risorse Autonome*<br><br>INDENNITA' DI TRASFERTA E RIMBORSO SPESE PER MISSIONI E TRASFERIMENTI DEL PERSONALE ADDETTO AI SERVIZI DELLA REGIONE. - U.01.08 | RS<br>CP<br>CS | 579,00<br>3.283,04<br>3.862,04 | PR<br>PC<br>TP | 579,00<br>1.313,00<br>1.892,00 | R<br>I<br>FPV | 0,00<br>3.283,00<br>0,00 | ECP | 0,04 | EP<br>EC<br>TR | 0,00<br>1.970,00<br>1.970,00 |
| U9010800104 | *Risorse Autonome*<br><br>SPESE PER IL PAGAMENTO DELL'IRAP A VALERE SULLE SPESE PER IL PERSONALE REGIONALE (SPESE OBBLIGATORIE) - U.01.08 | RS<br>CP<br>CS | 10.616,85<br>29.191,55<br>39.808,40 | PR<br>PC<br>TP | 3.580,38<br>20.752,31<br>24.332,69 | R<br>I<br>FPV | 0,00<br>29.191,55<br>0,00 | ECP | 0,00 | EP<br>EC<br>TR | 7.036,47<br>8.439,24<br>15.475,71 |
| U9010800201 | *Risorse Autonome*<br><br>FONDO PER IL MIGLIORAMENTO DELL'EFFICIENZA DEI SERVIZI (ART.5 DELLA LEGGE REGIONALE 5.5.90, N.30). - U.01.08 | RS<br>CP<br>CS | 22.488,43<br>21.321,48<br>43.809,91 | PR<br>PC<br>TP | 0,00<br>0,00<br>0,00 | R<br>I<br>FPV | 0,00<br>21.321,48<br>0,00 | ECP | 0,00 | EP<br>EC<br>TR | 22.488,43<br>21.321,48<br>43.809,91 |

| MISSIONE, PROGRAMMA, TITOLO, CAPITOLO | DENOMINAZIONE | RESIDUI PASSIVI AL 1/1/2018 (RS) | | PAGAMENTI IN C/RESIDUI (PR) | | RIACCERTAMENTO RESIDUI (R)(1) | | | | RESIDUI PASSIVI DA ESERCIZI PRECEDENTI (EP=RS-PR+R) | |
|---|---|---|---|---|---|---|---|---|---|---|---|
| | | PREVISIONI DEFINITIVE DI COMPETENZA (CP) | | PAGAMENTI IN C/ COMPETENZA (PC) | | IMPEGNI (I)(2) | | ECONOMIE DI COMPETENZA (ECP=CP-I-FPV) | | RESIDUI PASSIVI DA ESERCIZIO DI COMPETENZA (EC=I-PC) | |
| | | PREVISIONI DEFINITIVE DI CASSA (CS) | | TOTALE PAGAMENTI (TP=PR +PC) | | FONDO PLURIENNALE VINCOLATO (FPV) (3) | | | | TOTALE RESIDUI PASSIVI DA RIPORTARE (TR=EP+EC) | |
| U9010800202 | *Risorse Autonome*<br>FONDO PER IL MIGLIORAMENTO DELL'EFFICIENZA DEI SERVIZI - CONTRIBUTI SOCIALI EFFETTIVI A CARICO DELL'ENTE (ART.5 DELLA LEGGE REGIONALE 5.5.90, N.30). - U.01.08 | RS<br>CP<br>CS | 0,00<br>2.494,37<br>2.494,37 | PR<br>PC<br>TP | 0,00<br>2.494,37<br>2.494,37 | R<br>I<br>FPV | 0,00<br>2.494,37<br>0,00 | ECP | 0,00 | EP<br>EC<br>TR | 0,00<br>0,00<br>0,00 |
| U9010800301 | *Risorse Vincolate (Capitolo: E9201010201; E9201050101)*<br>SPESE PER SOSTENERE LE FASI DI PROGRAMMAZIONE, ATTUAZIONE, GESTIONE, CONTROLLO, VALUTAZIONE E SORVEGLIANZA DEL PROGRAMMA OPERATIVO (POR 2014-2020 - ASSE 14) - RETRIBUZIONI IN DENARO - U.01.08 | RS<br>CP<br>CS | 0,00<br>36.205,72<br>36.205,72 | PR<br>PC<br>TP | 0,00<br>26.214,56<br>26.214,56 | R<br>I<br>FPV | 0,00<br>36.205,72<br>0,00 | ECP | 0,00 | EP<br>EC<br>TR | 0,00<br>9.991,16<br>9.991,16 |
| U9010800302 | *Risorse Vincolate (Capitolo: E9201010201; E9201050101)*<br>SPESE PER SOSTENERE LE FASI DI PROGRAMMAZIONE, ATTUAZIONE, GESTIONE, CONTROLLO, VALUTAZIONE E SORVEGLIANZA DEL PROGRAMMA OPERATIVO (POR 2014-2020 - ASSE 14) - CONTRIBUTI SOCIALI EFFETTIVI A CARICO DELL'ENTE - U.01.08 | RS<br>CP<br>CS | 10.684,90<br>8.650,54<br>19.335,44 | PR<br>PC<br>TP | 9.261,23<br>5.822,68<br>15.083,91 | R<br>I<br>FPV | -1.423,67<br>8.650,54<br>0,00 | ECP | 0,00 | EP<br>EC<br>TR | 0,00<br>2.827,86<br>2.827,86 |
| U9010800303 | *Risorse Vincolate (Capitolo: E9201010201; E9201050101)*<br>SPESE PER SOSTENERE LE FASI DI PROGRAMMAZIONE, ATTUAZIONE, GESTIONE, CONTROLLO, VALUTAZIONE E SORVEGLIANZA DEL PROGRAMMA OPERATIVO (POR 2014-2020 - ASSE 14) - IMPOSTA REGIONALE SULLE ATTIVITA' PRODUTTIVE (IRAP) - U.01.08 | RS<br>CP<br>CS | 1.388,87<br>3.077,62<br>4.466,49 | PR<br>PC<br>TP | 1.388,87<br>2.071,44<br>3.460,31 | R<br>I<br>FPV | 0,00<br>3.077,62<br>0,00 | ECP | 0,00 | EP<br>EC<br>TR | 0,00<br>1.006,18<br>1.006,18 |
| **TOTALE TITOLO 1** | **Spese correnti** | **RS**<br>**CP**<br>**CS** | **2.630.888,31**<br>**2.170.537,59**<br>**4.801.425,90** | **PR**<br>**PC**<br>**TP** | **1.811.872,41**<br>**993.324,44**<br>**2.805.196,85** | **R**<br>**I**<br>**FPV** | **-87.412,95**<br>**2.138.858,31**<br>**0,00** | **ECP** | **31.679,28** | **EP**<br>**EC**<br>**TR** | **731.602,95**<br>**1.145.533,87**<br>**1.877.136,82** |
| **TITOLO 2** | **Spese in conto capitale** | | | | | | | | | | |
| U0100610103 | *Risorse Autonome*<br>SPESE PER LA GESTIONE DEGLI APPARATI CENTRALI DI ELABORAZIONE IN DOTAZIONE AL SISTEMA INFORMATIVO, DELL'INFRASTRUTTURA DI DISASTER RECOVERY, DEL SISTEMA DI GESTIONE DELLA SICUREZZA E PER LO SVILUPPO DEI PROGRAMMI - SOFTWARE (SPESE OBBLIGATORIE). | RS<br>CP<br>CS | 99.304,09<br>229.596,73<br>328.900,82 | PR<br>PC<br>TP | 66.749,25<br>148.616,20<br>215.365,45 | R<br>I<br>FPV | 0,00<br>169.966,20<br>0,00 | ECP | 59.630,53 | EP<br>EC<br>TR | 32.554,84<br>21.350,00<br>53.904,84 |
| U0100610104 | *Risorse Autonome*<br>SPESE PER LA GESTIONE DEGLI APPARATI CENTRALI DI ELABORAZIONE IN DOTAZIONE AL SISTEMA INFORMATIVO, DELL'INFRASTRUTTURA DI DISASTER RECOVERY, DEL SISTEMA DI GESTIONE DELLA SICUREZZA E PER LO SVILUPPO DEI PROGRAMMI - HARDWARE (SPESE OBBLIGATORIE). | RS<br>CP<br>CS | 140.521,93<br>0,00<br>140.521,93 | PR<br>PC<br>TP | 103.199,93<br>0,00<br>103.199,93 | R<br>I<br>FPV | -37.322,00<br>0,00<br>0,00 | ECP | 0,00 | EP<br>EC<br>TR | 0,00<br>0,00<br>0,00 |
| U1203010702 | *Risorse Autonome*<br>SPESE PER GARANTIRE IL FUNZIONAMENTO DEGLI APPARATI E SERVIZI TELEMATICI PER LA TRASMISSIONE DEI DATI NECESSARI AL FUNZIONAMENTO DEGLI UFFICI REGIONALI E PER I SERVIZI INFRASTRUTTURALI DI INTEROPERABILITA', COOPERAZIONE ED ACCESSO TRA LE PUBBLICHE AMMINISTRAZIONI - HARDWARE (SPESE OBBLIGATORIE). | RS<br>CP<br>CS | 42.553,50<br>50.000,00<br>92.553,50 | PR<br>PC<br>TP | 0,00<br>0,00<br>0,00 | R<br>I<br>FPV | -4.116,50<br>0,00<br>48.220,50 | ECP | 1.779,50 | EP<br>EC<br>TR | 38.437,00<br>0,00<br>38.437,00 |
| U1203010705 | *Risorse Autonome*<br>SPESE PER GARANTIRE IL FUNZIONAMENTO DEGLI APPARATI E SERVIZI TELEMATICI PER LA TRASMISSIONE DEI DATI NECESSARI AL FUNZIONAMENTO DEGLI UFFICI REGIONALI E PER I SERVIZI INFRASTRUTTURALI DI INTEROPERABILITA', COOPERAZIONE ED ACCESSO TRA LE PUBBLICHE AMMINISTRAZIONI (SPESE OBBLIGATORIE) - BENI IMMOBILI | RS<br>CP<br>CS | 44.400,00<br>0,00<br>44.400,00 | PR<br>PC<br>TP | 0,00<br>0,00<br>0,00 | R<br>I<br>FPV | 0,00<br>0,00<br>0,00 | ECP | 0,00 | EP<br>EC<br>TR | 44.400,00<br>0,00<br>44.400,00 |
| U1203010801 | *Risorse Autonome*<br>SPESE PER L'ACQUISTO DI POSTAZIONI INFORMATICHE ED APPARATI DI INPUT-OUTPUT AD ESSE CONNESSE. | RS<br>CP<br>CS | 12.527,83<br>100.000,00<br>112.527,83 | PR<br>PC<br>TP | 0,00<br>50.393,93<br>50.393,93 | R<br>I<br>FPV | -12.527,83<br>99.952,77<br>0,00 | ECP | 47,23 | EP<br>EC<br>TR | 0,00<br>49.558,84<br>49.558,84 |
| U1203010901 | *Risorse Autonome*<br>SPESE PER LA DOTAZIONE AL DIPARTIMENTO ORGANIZZAZIONE E PERSONALE DI UN SISTEMA INFORMATIVO PER LA GESTIONE DELLE RISORSE UMANE (DELIBERAZIONE DELLA GIUNTA REGIONALE N. 109 DEL 9.2.2005). | RS<br>CP<br>CS | 43.482,20<br>250.000,00<br>293.482,20 | PR<br>PC<br>TP | 42.364,47<br>186.350,90<br>228.715,37 | R<br>I<br>FPV | -1.117,73<br>250.000,00<br>0,00 | ECP | 0,00 | EP<br>EC<br>TR | 0,00<br>63.649,10<br>63.649,10 |

| MISSIONE, PROGRAMMA, TITOLO, CAPITOLO | DENOMINAZIONE | RESIDUI PASSIVI AL 1/1/2018 (RS) | | PAGAMENTI IN C/RESIDUI (PR) | | RIACCERTAMENTO RESIDUI (R)(1) | | | | RESIDUI PASSIVI DA ESERCIZI PRECEDENTI (EP=RS-PR+R) | |
|---|---|---|---|---|---|---|---|---|---|---|---|
| | | PREVISIONI DEFINITIVE DI COMPETENZA (CP) | | PAGAMENTI IN C/ COMPETENZA (PC) | | IMPEGNI (I)(2) | | ECONOMIE DI COMPETENZA (ECP=CP-I-FPV) | | RESIDUI PASSIVI DA ESERCIZIO DI COMPETENZA (EC=I-PC) | |
| | | PREVISIONI DEFINITIVE DI CASSA (CS) | | TOTALE PAGAMENTI (TP=PR +PC) | | FONDO PLURIENNALE VINCOLATO (FPV) (3) | | | | TOTALE RESIDUI PASSIVI DA RIPORTARE (TR=EP+EC) | |
| U1203011001 | *Risorse Vincolate (Capitolo: E2404002001)*<br>SPESE PER LA REALIZZAZIONE DEL PROGETTO CRET@ FINANZIATO DALL'ENTE NAZIONALE PER LA DIGITALIZZAZIONE DELLA PUBBLICA AMMINISTRAZIONE (DGR N. 618 DEL 28.09.2007) | RS<br>CP<br>CS | 0,00<br>17.166,81<br>17.166,81 | PR<br>PC<br>TP | 0,00<br>0,00<br>0,00 | R<br>I<br>FPV | 0,00<br>17.166,81<br>0,00 | ECP | 0,00 | EP<br>EC<br>TR | 0,00<br>17.166,81<br>17.166,81 |
| U1203011002 | *Risorse Vincolate (Capitolo: E2404002001)*<br>SPESE PER LA REALIZZAZIONE DEL PROGETTO CRET@ FINANZIATO DALL'ENTE NAZIONALE PER LA DIGITALIZZAZIONE DELLA PUBBLICA AMMINISTRAZIONE - HARDWARE (DGR N. 618 DEL 28.09.2007) | RS<br>CP<br>CS | 0,00<br>51.629,18<br>51.629,18 | PR<br>PC<br>TP | 0,00<br>0,00<br>0,00 | R<br>I<br>FPV | 0,00<br>0,00<br>0,00 | ECP | 51.629,18 | EP<br>EC<br>TR | 0,00<br>0,00<br>0,00 |
| **TOTALE TITOLO 2** | **Spese in conto capitale** | **RS**<br>**CP**<br>**CS** | **382.789,55**<br>**698.392,72**<br>**1.081.182,27** | **PR**<br>**PC**<br>**TP** | **212.313,65**<br>**385.361,03**<br>**597.674,68** | **R**<br>**I**<br>**FPV** | **-55.084,06**<br>**537.085,78**<br>**48.220,50** | **ECP** | **113.086,44** | **EP**<br>**EC**<br>**TR** | **115.391,84**<br>**151.724,75**<br>**267.116,59** |
| ***TOTALE PROGRAMMA 08*** | ***Statistica e sistemi informativi*** | **RS**<br>**CP**<br>**CS** | **3.013.677,86**<br>**2.868.930,31**<br>**5.882.608,17** | **PR**<br>**PC**<br>**TP** | **2.024.186,06**<br>**1.378.685,47**<br>**3.402.871,53** | **R**<br>**I**<br>**FPV** | **-142.497,01**<br>**2.675.944,09**<br>**48.220,50** | **ECP** | **144.765,72** | **EP**<br>**EC**<br>**TR** | **846.994,79**<br>**1.297.258,62**<br>**2.144.253,41** |
| **0110 PROGRAMMA 10** | **Risorse umane** | | | | | | | | | | |
| **TITOLO 1** | **Spese correnti** | | | | | | | | | | |
| U0100210901 | *Risorse Autonome*<br>SPESE PER STIPENDI, ALTRI ASSEGNI FISSI E CONTRIBUTI DIVERSI A CARICO DELL'ENTE, INERENTI AL PERSONALE ADDETTO ALLE SEGRETERIE PARTICOLARI DEL PRESIDENTE, DEGLI ASSESSORI DELLA GIUNTA REGIONALE E DEL PRESIDENTE DELLA COMMISSIONE DEL PIANO, NONCHE' PER L'INDENNITA' FORFETTIZZATA DEL PERSONALE CHE PRESTA SERVIZIO NELLE STRUTTURE AUSILIARIE DEI DIPARTIMENTI (ARTT. 5 E 8 DELLA LEGGE REGIONALE 13.5.1996, N. 7; ART. 3 DELLA LEGGE REGIONALE 26.5.1997, N. 8. ART. 1, COMMA 5, DELLA LEGGE REGIONALE 28.8.2000, N. 14; LEGGE REGIONALE 29.10.2001, N.24)(SPESE OBBLIGATORIE). | RS<br>CP<br>CS | 0,00<br>863.147,57<br>863.147,57 | PR<br>PC<br>TP | 0,00<br>790.392,08<br>790.392,08 | R<br>I<br>FPV | 0,00<br>863.147,57<br>0,00 | ECP | 0,00 | EP<br>EC<br>TR | 0,00<br>72.755,49<br>72.755,49 |
| U0100210902 | *Risorse Autonome*<br>SPESE PER STIPENDI, ALTRI ASSEGNI FISSI E CONTRIBUTI DIVERSI A CARICO DELL'ENTE, INERENTI AL PERSONALE ADDETTO ALLE SEGRETERIE PARTICOLARI DEL PRESIDENTE, DEGLI ASSESSORI DELLA GIUNTA REGIONALE E DEL PRESIDENTE DELLA COMMISSIONE DEL PIANO, NONCHE' PER L'INDENNITA' FORFETTIZZATA DEL PERSONALE CHE PRESTA SERVIZIO NELLE STRUTTURE AUSILIARIE DEI DIPARTIMENTI - CONTRIBUTI SOCIALI EFFETTIVI A CARICO DELL'ENTE - (ARTT. 5 E 8 DELLA LEGGE REGIONALE 13.5.1996, N. 7; ART. 3 DELLA LEGGE REGIONALE 26.5.1997, N. 8. ART. 1, COMMA 5, DELLA LEGGE REGIONALE 28.8.2000, N. 14; LEGGE REGIONALE 29.10.2001, N.24)(SPESE OBBLIGATORIE). | RS<br>CP<br>CS | 132.027,71<br>245.072,33<br>377.100,04 | PR<br>PC<br>TP | 0,00<br>164.786,33<br>164.786,33 | R<br>I<br>FPV | -97.607,35<br>245.072,33<br>0,00 | ECP | 0,00 | EP<br>EC<br>TR | 34.420,36<br>80.286,00<br>114.706,36 |
| U0100211101 | *Risorse Autonome*<br>SPESE PER INDENNITA' DI TRASFERTA E RIMBORSO SPESE PER MISSIONI DEL PERSONALE ADDETTO ALLE SEGRETERIE PARTICOLARI DEL PRESIDENTE E DEGLI ASSESSORI DELLA GIUNTA REGIONALE (ART.8 DELLA LEGGE REGIONALE 13.5.96, N.7).(SPESE OBBLIGATORIE) | RS<br>CP<br>CS | 8.226,15<br>29.968,62<br>38.194,77 | PR<br>PC<br>TP | 8.226,00<br>14.310,00<br>22.536,00 | R<br>I<br>FPV | -0,15<br>29.963,00<br>0,00 | ECP | 5,62 | EP<br>EC<br>TR | 0,00<br>15.653,00<br>15.653,00 |
| U0100310100 | *Risorse Autonome*<br>SPESE PER LE COMPETENZE FISSE DEL PERSONALE REGIONALE DI RUOLO, IVI COMPRESE QUELLE PER IL PAGAMENTO DELLA RETRIBUZIONE DI POSIZIONE E DEI CONTRIBUTI PREVIDENZIALI POSTI A CARICO DELLA REGIONE (SPESE OBBLIGATORIE). | RS<br>CP<br>CS | 14.190,85<br>0,00<br>14.190,85 | PR<br>PC<br>TP | 0,00<br>0,00<br>0,00 | R<br>I<br>FPV | -14.190,85<br>0,00<br>0,00 | ECP | 0,00 | EP<br>EC<br>TR | 0,00<br>0,00<br>0,00 |
| U0100310101 | *Risorse Autonome*<br>SPESE PER LE COMPETENZE FISSE DEL PERSONALE REGIONALE DI RUOLO, IVI COMPRESE QUELLE PER IL PAGAMENTO DELLA RETRIBUZIONE DI POSIZIONE E DEI CONTRIBUTI PREVIDENZIALI POSTI A CARICO DELLA REGIONE (SPESE OBBLIGATORIE). | RS<br>CP<br>CS | 331.890,73<br>6.003.582,15<br>6.335.472,88 | PR<br>PC<br>TP | 295.347,77<br>5.842.925,83<br>6.138.273,60 | R<br>I<br>FPV | 0,00<br>6.003.582,15<br>0,00 | ECP | 0,00 | EP<br>EC<br>TR | 36.542,96<br>160.656,32<br>197.199,28 |

| MISSIONE, PROGRAMMA, TITOLO, CAPITOLO | DENOMINAZIONE | RESIDUI PASSIVI AL 1/1/2018 (RS) | PAGAMENTI IN C/RESIDUI (PR) | RIACCERTAMENTO RESIDUI (R)(1) | | RESIDUI PASSIVI DA ESERCIZI PRECEDENTI (EP=RS-PR+R) |
|---|---|---|---|---|---|---|
| | | PREVISIONI DEFINITIVE DI COMPETENZA (CP) | PAGAMENTI IN C/ COMPETENZA (PC) | IMPEGNI (I)(2) | ECONOMIE DI COMPETENZA (ECP=CP-I-FPV) | RESIDUI PASSIVI DA ESERCIZIO DI COMPETENZA (EC=I-PC) |
| | | PREVISIONI DEFINITIVE DI CASSA (CS) | TOTALE PAGAMENTI (TP=PR +PC) | FONDO PLURIENNALE VINCOLATO (FPV) (3) | | TOTALE RESIDUI PASSIVI DA RIPORTARE (TR=EP+EC) |
| U0100310103 | *Risorse Autonome*<br><br>SPESE PER LE COMPETENZE FISSE DEL PERSONALE REGIONALE DI RUOLO, IVI COMPRESE QUELLE PER IL PAGAMENTO DELLA RETRIBUZIONE DI POSIZIONE E DEI CONTRIBUTI PREVIDENZIALI POSTI A CARICO DELLA REGIONE -CONTRIBUTI SOCIALI EFFETTIVI A CARICO DELL'ENTE - (SPESE OBBLIGATORIE). | RS 3.354.358,46<br>CP 1.104.440,91<br>CS 4.458.799,37 | PR 1.202.716,62<br>PC 1.026.212,17<br>TP 2.228.928,79 | R -548.639,72<br>I 1.104.440,91<br>FPV 0,00 | ECP 0,00 | EP 1.603.002,12<br>EC 78.228,74<br>TR 1.681.230,86 |
| U0100310401 | *Risorse Autonome*<br><br>INDENNITA' DI TRASFERTA E RIMBORSO SPESE PER MISSIONI E TRASFERIMENTI DEL PERSONALE ADDETTO AI SERVIZI DELLA REGIONE. | RS 11.411,84<br>CP 41.993,05<br>CS 53.404,89 | PR 11.411,30<br>PC 33.451,00<br>TP 44.862,30 | R -0,54<br>I 41.993,05<br>FPV 0,00 | ECP 0,00 | EP 0,00<br>EC 8.542,05<br>TR 8.542,05 |
| U0100310500 | *Risorse Autonome*<br><br>SPESE PER ACCERTAMENTI SANITARI PER IL PERSONALE REGIONALE. | RS 19.979,09<br>CP 0,00<br>CS 19.979,09 | PR 0,00<br>PC 0,00<br>TP 0,00 | R -19.979,09<br>I 0,00<br>FPV 0,00 | ECP 0,00 | EP 0,00<br>EC 0,00<br>TR 0,00 |
| U0100310501 | *Risorse Autonome*<br><br>SPESE PER ACCERTAMENTI SANITARI PER IL PERSONALE REGIONALE. | RS 15.000,00<br>CP 5.000,00<br>CS 20.000,00 | PR 0,00<br>PC 0,00<br>TP 0,00 | R -10.000,00<br>I 0,00<br>FPV 0,00 | ECP 5.000,00 | EP 5.000,00<br>EC 0,00<br>TR 5.000,00 |
| U0100310601 | *Risorse Autonome*<br><br>INTERVENTI ASSISTENZIALI E PROVVIDENZE VARIE A FAVORE DEL PERSONALE REGIONALE E DELLE LORO FAMIGLIE (ART. 1, COMMA 4, LEGGE REGIONALE 31.7.87, N.23 E ART. 1, COMMA 2, LEGGE REGIONALE 7.7.88, N. 15). | RS 668.240,36<br>CP 850.000,00<br>CS 1.518.240,36 | PR 618.572,96<br>PC 0,00<br>TP 618.572,96 | R 0,00<br>I 850.000,00<br>FPV 0,00 | ECP 0,00 | EP 49.667,40<br>EC 850.000,00<br>TR 899.667,40 |
| U0100310700 | *Risorse Autonome*<br><br>SPESE PER EQUO INDENNIZZO E PER CURE DI CUI ALL'ART.29 DELLA LEGGE REGIONALE 28-3-75,N.9-ART.68 D.P.R. 10.1.1957, N. 3. | RS 5.590,99<br>CP 0,00<br>CS 5.590,99 | PR 2.994,24<br>PC 0,00<br>TP 2.994,24 | R -2.596,75<br>I 0,00<br>FPV 0,00 | ECP 0,00 | EP 0,00<br>EC 0,00<br>TR 0,00 |
| U0100310701 | *Risorse Autonome*<br><br>SPESE PER EQUO INDENNIZZO E PER CURE DI CUI ALL'ART.29 DELLA LEGGE REGIONALE 28-3-75,N.9-ART.68 D.P.R. 10.1.1957, N. 3. | RS 6.102,86<br>CP 2.500,00<br>CS 8.602,86 | PR 1.903,10<br>PC 0,00<br>TP 1.903,10 | R -3.165,08<br>I 0,00<br>FPV 0,00 | ECP 2.500,00 | EP 1.034,68<br>EC 0,00<br>TR 1.034,68 |
| U0100310801 | *Risorse Autonome*<br><br>SPESE PER LA FORMAZIONE E L'AGGIORNAMENTO PROFESSIONALE DEL PERSONALE REGIONALE CON ATTIVITA' DIRETTE DELLA REGIONE O TRAMITE ISTITUTI ED UNIVERSITA' CONVENZIONATI. | RS 3.770,00<br>CP 0,00<br>CS 3.770,00 | PR 3.770,00<br>PC 0,00<br>TP 3.770,00 | R 0,00<br>I 0,00<br>FPV 0,00 | ECP 0,00 | EP 0,00<br>EC 0,00<br>TR 0,00 |
| U0100311001 | *Risorse Autonome*<br><br>SPESE PER LA STIPULA DELLA POLIZZA ASSICURATIVA IN FAVORE DEI DIPENDENTI AUTORIZZATI A SERVIZI,IN OCCASIONE DI MISSIONI O PER ADEMPIMENTI DI SERVIZIO FUORI DALL'UFFICIO,DEL PROPRIO MEZZO DI TRASPORTO (ART.23 DELLA LEGGE REGIONALE 5.5.90,N.30)(SPESE OBBLIGATORIE). | RS 2.446,55<br>CP 50.000,00<br>CS 52.446,55 | PR 0,00<br>PC 27.840,00<br>TP 27.840,00 | R -2.446,55<br>I 37.500,00<br>FPV 0,00 | ECP 12.500,00 | EP 0,00<br>EC 9.660,00<br>TR 9.660,00 |
| U0100311200 | *Risorse Autonome*<br><br>SPESE PER COMPETENZE ARRETRATE DOVUTE AL PERSONALE ADDETTO AI SERVIZI DELLA REGIONE,PER EFFETTO DELL'INQUADRAMENTO NEL RUOLO UNICO REGIONALE O CONSEGUENZIALI AD ATTI DI TRANSAZIONE, NONCHE' SPESE PER CONTRIBUTI ARRETRATI DOVUTI PER PREVIDENZA E ASSISTENZA ED ASSICURAZIONE. | RS 44.181,04<br>CP 0,00<br>CS 44.181,04 | PR 0,00<br>PC 0,00<br>TP 0,00 | R -44.181,04<br>I 0,00<br>FPV 0,00 | ECP 0,00 | EP 0,00<br>EC 0,00<br>TR 0,00 |
| U0100311201 | *Risorse Autonome*<br><br>SPESE PER COMPETENZE ARRETRATE DOVUTE AL PERSONALE ADDETTO AI SERVIZI DELLA REGIONE,PER EFFETTO DELL'INQUADRAMENTO NEL RUOLO UNICO REGIONALE O CONSEGUENZIALI AD ATTI DI TRANSAZIONE, NONCHE' SPESE PER CONTRIBUTI ARRETRATI DOVUTI PER PREVIDENZA E ASSISTENZA ED ASSICURAZIONE | RS 61.155,00<br>CP 0,00<br>CS 61.155,00 | PR 0,00<br>PC 0,00<br>TP 0,00 | R 0,00<br>I 0,00<br>FPV 0,00 | ECP 0,00 | EP 61.155,00<br>EC 0,00<br>TR 61.155,00 |
| U0100311203 | *Risorse Autonome*<br><br>SPESE PER COMPETENZE ARRETRATE DOVUTE AL PERSONALE ADDETTO AI SERVIZI DELLA REGIONE,PER EFFETTO DELL'INQUADRAMENTO NEL RUOLO UNICO REGIONALE O CONSEGUENZIALI AD ATTI DI TRANSAZIONE, NONCHE' SPESE PER CONTRIBUTI ARRETRATI DOVUTI PER PREVIDENZA E ASSISTENZA ED ASSICURAZIONE - CONTRIBUTI SOCIALI EFFETTIVI A CARICO DELL'ENTE | RS 34.209,00<br>CP 0,00<br>CS 34.209,00 | PR 0,00<br>PC 0,00<br>TP 0,00 | R -18.900,00<br>I 0,00<br>FPV 0,00 | ECP 0,00 | EP 15.309,00<br>EC 0,00<br>TR 15.309,00 |
| U0100311600 | *Risorse Autonome*<br><br>SPESE PER L'ISTITUZIONE E LA GESTIONE DELLA MENSA PER I DIPENDENTI REGIONALI (ART.41 DELLA LEGGE REGIONALE 22.11.84, N.34 - SPESE OBBLIGATORIE). | RS 108.464,33<br>CP 0,00<br>CS 108.464,33 | PR 108.464,33<br>PC 0,00<br>TP 108.464,33 | R 0,00<br>I 0,00<br>FPV 0,00 | ECP 0,00 | EP 0,00<br>EC 0,00<br>TR 0,00 |

| MISSIONE, PROGRAMMA, TITOLO, CAPITOLO | DENOMINAZIONE | RESIDUI PASSIVI AL 1/1/2018 (RS) | PAGAMENTI IN C/RESIDUI (PR) | RIACCERTAMENTO RESIDUI (R)(1) | | RESIDUI PASSIVI DA ESERCIZI PRECEDENTI (EP=RS-PR+R) |
|---|---|---|---|---|---|---|
| | | PREVISIONI DEFINITIVE DI COMPETENZA (CP) | PAGAMENTI IN C/ COMPETENZA (PC) | IMPEGNI (I)(2) | ECONOMIE DI COMPETENZA (ECP=CP-I-FPV) | RESIDUI PASSIVI DA ESERCIZIO DI COMPETENZA (EC=I-PC) |
| | | PREVISIONI DEFINITIVE DI CASSA (CS) | TOTALE PAGAMENTI (TP=PR +PC) | FONDO PLURIENNALE VINCOLATO (FPV) (3) | | TOTALE RESIDUI PASSIVI DA RIPORTARE (TR=EP+EC) |
| U0100311601 | *Risorse Autonome*<br><br>SPESE PER L'ISTITUZIONE E LA GESTIONE DELLA MENSA PER I DIPENDENTI REGIONALI (ART.41 DELLA LEGGE REGIONALE 22.11.84, N.34 - SPESE OBBLIGATORIE). | RS 241.387,44<br>CP 1.400.000,00<br>CS 1.641.387,44 | PR 241.061,15<br>PC 875.008,19<br>TP 1.116.069,34 | R -326,29<br>I 1.053.418,82<br>FPV 0,00 | ECP 346.581,18 | EP 0,00<br>EC 178.410,63<br>TR 178.410,63 |
| U0100311900 | *Risorse Autonome*<br><br>FONDO PER IL MIGLIORAMENTO DELL'EFFICIENZA DEI SERVIZI, COMPRESO IL PAGAMENTO DEI CONTRIBUTI PREVIDENZIALI A CARICO DELL'ENTE (ART.5 DELLA LEGGE REGIONALE 5.5.90, N.30). | RS 23.165,63<br>CP 0,00<br>CS 23.165,63 | PR 0,00<br>PC 0,00<br>TP 0,00 | R -23.165,63<br>I 0,00<br>FPV 0,00 | ECP 0,00 | EP 0,00<br>EC 0,00<br>TR 0,00 |
| U0100311901 | *Risorse Autonome*<br><br>FONDO PER IL MIGLIORAMENTO DELL'EFFICIENZA DEI SERVIZI (ART.5 DELLA LEGGE REGIONALE 5.5.90, N.30). | RS 7.019.434,80<br>CP 5.376.138,37<br>CS 12.395.573,17 | PR 2.200.363,76<br>PC 4.337.874,66<br>TP 6.538.238,42 | R -4.086.319,17<br>I 5.376.138,37<br>FPV 0,00 | ECP 0,00 | EP 732.751,87<br>EC 1.038.263,71<br>TR 1.771.015,58 |
| U0100311902 | *Risorse Autonome*<br><br>FONDO PER IL MIGLIORAMENTO DELL'EFFICIENZA DEI SERVIZI - CONTRIBUTI SOCIALI EFFETTIVI A CARICO DELL'ENTE (ART.5 DELLA LEGGE REGIONALE 5.5.90, N.30). | RS 830.539,04<br>CP 791.740,42<br>CS 1.622.279,46 | PR 769.402,19<br>PC 791.740,42<br>TP 1.561.142,61 | R -0,17<br>I 791.740,42<br>FPV 0,00 | ECP 0,00 | EP 61.136,68<br>EC 0,00<br>TR 61.136,68 |
| U0100312300 | *Risorse Autonome*<br><br>SPESE PER IL PERSONALE ADDETTO AI SERVIZI SOCIO-PSICO-PEDAGOGICI (LEGGI REGIONALI 5.5.1990, N. 57, 24.1.1997, N. 2 E 5.12.2003, N.23)(SPESE OBBLIGATORIE). | RS 1.393,56<br>CP 0,00<br>CS 1.393,56 | PR 0,00<br>PC 0,00<br>TP 0,00 | R -1.393,56<br>I 0,00<br>FPV 0,00 | ECP 0,00 | EP 0,00<br>EC 0,00<br>TR 0,00 |
| U0100312303 | *Risorse Autonome*<br><br>SPESE PER IL PERSONALE ADDETTO AI SERVIZI SOCIO-PSICO-PEDAGOGICI - CONTRIBUTI SOCIALI EFFETTIVI A CARICO DELL'ENTE - (LEGGI REGIONALI 5.5.1990, N. 57, 24.1.1997, N. 2 E 5.12.2003, N.23)(SPESE OBBLIGATORIE). | RS 50.790,89<br>CP 0,00<br>CS 50.790,89 | PR 0,00<br>PC 0,00<br>TP 0,00 | R -50.790,89<br>I 0,00<br>FPV 0,00 | ECP 0,00 | EP 0,00<br>EC 0,00<br>TR 0,00 |
| U0100312500 | *Risorse Autonome*<br><br>SPESE PER IL RIMBORSO AGLI ENTI DI PROVENIENZA DEGLI STIPENDI DOVUTI AL PERSONALE COMANDATO PRESSO LA REGIONE. | RS 784.079,71<br>CP 0,00<br>CS 784.079,71 | PR 2.518,99<br>PC 0,00<br>TP 2.518,99 | R 0,00<br>I 0,00<br>FPV 0,00 | ECP 0,00 | EP 781.560,72<br>EC 0,00<br>TR 781.560,72 |
| U0100312501 | *Risorse Autonome*<br><br>SPESE PER IL RIMBORSO AGLI ENTI DI PROVENIENZA DEGLI STIPENDI DOVUTI AL PERSONALE COMANDATO PRESSO LA REGIONE. | RS 219.902,00<br>CP 800.000,00<br>CS 1.019.902,00 | PR 139.976,51<br>PC 132.860,99<br>TP 272.837,50 | R 0,00<br>I 800.000,00<br>FPV 0,00 | ECP 0,00 | EP 79.925,49<br>EC 667.139,01<br>TR 747.064,50 |
| U1101010716 | *Risorse Autonome*<br><br>FONDO RISCHI PER LA COPERTURA DI PASSIVITA' POTENZIALI E PER DEBITI NEI CONFRONTI DI TERZI DERIVANTI DA ATTIVITA' DEL CONSIGLIO REGIONALE (ART 9,COMMA 4, DELLA LEGGE REGIONALE 30/12/15 N.32 ) | RS 932.705,21<br>CP 200.000,00<br>CS 1.132.705,21 | PR 932.705,21<br>PC 0,00<br>TP 932.705,21 | R 0,00<br>I 200.000,00<br>FPV 0,00 | ECP 0,00 | EP 0,00<br>EC 200.000,00<br>TR 200.000,00 |
| U1201012300 | *Risorse Autonome*<br><br>FONDO PER LA RETRIBUZIONE DI RISULTATO DEI DIRIGENTI REGIONALI, IVI COMPRESE LE SPESE PER IL PAGAMENTO DEI CONTRIBUTI PREVIDENZIALI POSTI A CARICO DELLA REGIONE. | RS 1.000.914,24<br>CP 0,00<br>CS 1.000.914,24 | PR 40.638,31<br>PC 0,00<br>TP 40.638,31 | R -751.227,27<br>I 0,00<br>FPV 0,00 | ECP 0,00 | EP 209.048,66<br>EC 0,00<br>TR 209.048,66 |
| U1201012301 | *Risorse Vincolate (Capitolo: E3403002701)*<br><br>FONDO PER LA RETRIBUZIONE DI RISULTATO DEI DIRIGENTI REGIONALI, IVI COMPRESE LE SPESE PER IL PAGAMENTO DEI CONTRIBUTI PREVIDENZIALI POSTI A CARICO DELLA REGIONE.<br><br>**NOTA:** *LE QUOTE 2019-2021 SONO RIFERITE AL TRIENNIO 2016-2018* | RS 4.385.381,33<br>CP 2.500.000,00<br>CS 6.885.381,33 | PR 95.349,84<br>PC 1.293.429,37<br>TP 1.388.779,21 | R -2.955.815,14<br>I 2.500.000,00<br>FPV 0,00 | ECP 0,00 | EP 1.334.216,35<br>EC 1.206.570,63<br>TR 2.540.786,98 |
| U1201012302 | *Risorse Autonome*<br><br>FONDO PER LA RETRIBUZIONE DI RISULTATO DEI DIRIGENTI REGIONALI, SPESE PER IL PAGAMENTO DEI CONTRIBUTI PREVIDENZIALI POSTI A CARICO DELLA REGIONE. | RS 1.141.573,37<br>CP 600.000,00<br>CS 1.741.573,37 | PR 338.514,54<br>PC 0,00<br>TP 338.514,54 | R -352.124,73<br>I 600.000,00<br>FPV 0,00 | ECP 0,00 | EP 450.934,10<br>EC 600.000,00<br>TR 1.050.934,10 |
| U1201013201 | *Risorse Autonome*<br><br>SPESE PER IL PERSONALE CHE USUFRUISCE DEI BENEFICI DERIVANTI DALLA RISOLUZIONE ANTICIPATA DEL RAPPORTO DI LAVORO AI SENSI DELL'ART.13 DELLA LEGGE REGIONALE 29 DICEMBRE 2010, N.34 - retribuzioni (SPESE OBBLIGATORIE). | RS 76.374,88<br>CP 0,00<br>CS 76.374,88 | PR 11.141,63<br>PC 0,00<br>TP 11.141,63 | R -62.341,28<br>I 0,00<br>FPV 0,00 | ECP 0,00 | EP 2.891,97<br>EC 0,00<br>TR 2.891,97 |

| MISSIONE, PROGRAMMA, TITOLO, CAPITOLO | DENOMINAZIONE | RESIDUI PASSIVI AL 1/1/2018 (RS) | | PAGAMENTI IN C/RESIDUI (PR) | | RIACCERTAMENTO RESIDUI (R)(1) | | | RESIDUI PASSIVI DA ESERCIZI PRECEDENTI (EP=RS-PR+R) | |
|---|---|---|---|---|---|---|---|---|---|---|
| | | PREVISIONI DEFINITIVE DI COMPETENZA (CP) | | PAGAMENTI IN C/ COMPETENZA (PC) | | IMPEGNI (I)(2) | | ECONOMIE DI COMPETENZA (ECP=CP-I-FPV) | RESIDUI PASSIVI DA ESERCIZIO DI COMPETENZA (EC=I-PC) | |
| | | PREVISIONI DEFINITIVE DI CASSA (CS) | | TOTALE PAGAMENTI (TP=PR +PC) | | FONDO PLURIENNALE VINCOLATO (FPV) (3) | | | TOTALE RESIDUI PASSIVI DA RIPORTARE (TR=EP+EC) | |
| U1201013401 | *Risorse Autonome* | RS | 0,00 | PR | 0,00 | R | 0,00 | | EP | 0,00 |
| | | CP | 20.000,00 | PC | 20.000,00 | I | 20.000,00 | ECP 0,00 | EC | 0,00 |
| | SPESE PER LA STIPULA DI APPOSITA CONVENZIONE CON L'ASSOCIAZIONE DIPENDENTI ENTE REGIONE (ADER) (ART. 3, COMMA 26 DELLA LEGGE REGIONALE 13 GIUGNO 2008, N. 15). | CS | 20.000,00 | TP | 20.000,00 | FPV | 0,00 | | TR | 0,00 |
| U1201013701 | *Risorse Autonome* | RS | 0,00 | PR | 0,00 | R | 0,00 | | EP | 0,00 |
| | | CP | 108.716,82 | PC | 108.716,82 | I | 108.716,82 | ECP 0,00 | EC | 0,00 |
| | SPESE PER L'ATTUAZIONE DEL PIANO DI STABILIZZAZIONE DEI LAVORATORI SOCIALMENTE UTILI E DI PUBBLICA UTILITA' AI SENSI DELL'ARTICOLO 20, COMMI 1 E 2, DELLA LEGGE REGIONALE 11 MAGGIO 2007, N. 9 E ART. 15, COMMA 1 DELLA LEGGE REGIONALE 26 FEBBRAIO 2010, N. 8 (SPESE OBBLIGATORIE). | CS | 108.716,82 | TP | 108.716,82 | FPV | 0,00 | | TR | 0,00 |
| U1201013702 | *Risorse Autonome* | RS | 0,00 | PR | 0,00 | R | 0,00 | | EP | 0,00 |
| | | CP | 163.587,71 | PC | 161.612,49 | I | 163.587,71 | ECP 0,00 | EC | 1.975,22 |
| | SPESE PER L'ATTUAZIONE DEL PIANO DI STABILIZZAZIONE DEI LAVORATORI SOCIALMENTE UTILI E DI PUBBLICA UTILITA' AI SENSI DELL'ARTICOLO 20, COMMI 1 E 2, DELLA LEGGE REGIONALE 11 MAGGIO 2007, N. 9 E ART. 15, COMMA 1 DELLA LEGGE REGIONALE 26 FEBBRAIO 2010, N. 8 - CONTRIBUTI SOCIALI EFFETTIVI A CARICO DELL'ENTE (SPESE OBBLIGATORIE) | CS | 163.587,71 | TP | 161.612,49 | FPV | 0,00 | | TR | 1.975,22 |
| U1201014101 | *Risorse Autonome* | RS | 1.272.770,69 | PR | 356.950,13 | R | -903.317,52 | | EP | 12.503,04 |
| | | CP | 838.589,66 | PC | 748.575,68 | I | 838.589,66 | ECP 0,00 | EC | 90.013,98 |
| | SPESE PER IL PAGAMENTO DELL'IRAP A VALERE SULLE SPESE PER IL PERSONALE REGIONALE (SPESE OBBLIGATORIE) | CS | 2.111.360,35 | TP | 1.105.525,81 | FPV | 0,00 | | TR | 102.517,02 |
| U1201014201 | *Risorse Autonome* | RS | 93.234,92 | PR | 52.795,36 | R | 0,00 | | EP | 40.439,56 |
| | | CP | 230.052,78 | PC | 42.652,24 | I | 217.110,24 | ECP 12.942,54 | EC | 174.458,00 |
| | SOMME DA EROGARSI A TITOLO DI EMOLUMENTI PER IL PERSONALE REGIONALE PER INCARICHI SVOLTI PRESSO ENTI DIVERSI. | CS | 323.287,70 | TP | 95.447,60 | FPV | 0,00 | | TR | 214.897,56 |
| U1201014202 | *Risorse Autonome* | RS | 77.896,36 | PR | 8.791,76 | R | -198,31 | | EP | 68.906,29 |
| | | CP | 25.573,38 | PC | 0,00 | I | 21.450,41 | ECP 4.122,97 | EC | 21.450,41 |
| | SOMME DA EROGARSI A TITOLO DI ONERI CONTRIBUTIVI PER IL PERSONALE REGIONALE PER INCARICHI SVOLTI PRESSO ENTI DIVERSI. | CS | 103.469,74 | TP | 8.791,76 | FPV | 0,00 | | TR | 90.356,70 |
| U1201014203 | *Risorse Autonome* | RS | 16.138,29 | PR | 1.248,19 | R | 0,00 | | EP | 14.890,10 |
| | | CP | 15.747,30 | PC | 3.653,24 | I | 14.647,19 | ECP 1.100,11 | EC | 10.993,95 |
| | SOMME DA EROGARSI AL PERSONALE REGIONALE PER INCARICHI SVOLTI PRESSO ENTI DIVERSI - IRAP. | CS | 31.885,59 | TP | 4.901,43 | FPV | 0,00 | | TR | 25.884,05 |
| U1201014400 | *Risorse Autonome* | RS | 32.533,12 | PR | 0,00 | R | -32.533,12 | | EP | 0,00 |
| | | CP | 0,00 | PC | 0,00 | I | 0,00 | ECP 0,00 | EC | 0,00 |
| | SPESE PER LE COMPETENZE FISSE DEL PERSONALE REGIONALE A TEMPO DETERMINATO, IVI COMPRESE QUELLE PER IL PAGAMENTO DEI CONTRIBUTI PREVIDENZIALI POSTI A CARICO DELLA REGIONE (SPESE OBBLIGATORIE) | CS | 32.533,12 | TP | 0,00 | FPV | 0,00 | | TR | 0,00 |
| U1201014801 | *Risorse Autonome* | RS | 1.663.477,02 | PR | 399.831,51 | R | -1.079.226,72 | | EP | 184.418,79 |
| | | CP | 1.093.282,18 | PC | 1.093.282,18 | I | 1.093.282,18 | ECP 0,00 | EC | 0,00 |
| | SPESE PER COMPETENZE FISSE E CONTRIBUTIVE DEL PERSONALE DI RUOLO TRANSITATO DALLE AMMINISTRAZIONI PROVINCIALI AI SENSI DELLA LEGGE 7 APRILE 2014, N. 56 E DELLA LEGGE REGIONALE 22 GIUGNO 2015, N.14 (SPESE OBBLIGATORIE) | CS | 2.756.759,20 | TP | 1.493.113,69 | FPV | 0,00 | | TR | 184.418,79 |
| U1201014901 | *Risorse Autonome* | RS | 690.709,32 | PR | 57.614,34 | R | -594.567,61 | | EP | 38.527,37 |
| | | CP | 51.043,31 | PC | 51.043,31 | I | 51.043,31 | ECP 0,00 | EC | 0,00 |
| | SPESE PER IL PAGAMENTO DEI CONTRIBUTI PREVIDENZIALI ED ASSISTENZIALI POSTI A CARICO DELLA REGIONE PER IL PERSONALE DI RUOLO TRANSITATO DALLE AMMINISTRAZIONI PROVINCIALI AI SENSI DELLA LEGGE 7 APRILE 2014, N. 56 E DELLA LEGGE REGIONALE 22 GIUGNO 2015, N.14 (SPESE OBBLIGATORIE) | CS | 741.752,63 | TP | 108.657,65 | FPV | 0,00 | | TR | 38.527,37 |
| U1201015001 | *Risorse Autonome* | RS | 166.568,54 | PR | 49.639,51 | R | -114.808,11 | | EP | 2.120,92 |
| | | CP | 38.304,04 | PC | 35.386,07 | I | 38.304,04 | ECP 0,00 | EC | 2.917,97 |
| | SPESE PER IL PAGAMENTO DELL'IRAP PER IL PERSONALE DI RUOLO TRANSITATO DALLE AMMINISTRAZIONI PROVINCIALI AI SENSI DELLA LEGGE 7 APRILE 2014, N. 56 E DELLA LEGGE REGIONALE 22 GIUGNO 2015, N.14 (SPESE OBBLIGATORIE) | CS | 204.872,58 | TP | 85.025,58 | FPV | 0,00 | | TR | 5.038,89 |
| U1201015201 | *Risorse Autonome* | RS | 28.831,42 | PR | 28.831,42 | R | 0,00 | | EP | 0,00 |
| | | CP | 200.162,12 | PC | 32.630,88 | I | 192.395,40 | ECP 7.766,72 | EC | 159.764,52 |
| | SPESE PER IL PAGAMENTO DI DEBITI FUORI BILANCIO - RICONOSCIMENTO 13^ MENSILITA' SU INDENNITA' DI ESODO (ART. 73, COMMA 1, LETTERA A) DEL D.LGS. 118/2011) | CS | 228.993,54 | TP | 61.462,30 | FPV | 0,00 | | TR | 159.764,52 |
| U1201015301 | *Risorse Autonome* | RS | 30.871,42 | PR | 30.180,52 | R | 0,00 | | EP | 690,90 |
| | | CP | 29.800,87 | PC | 29.800,87 | I | 29.800,87 | ECP 0,00 | EC | 0,00 |
| | SPESE PER IL PAGAMENTO DI DEBITI FUORI BILANCIO - DIFFERENZE RETRIBUTIVE PERSONALE REGIONALE (ART. 73, COMMA 1, LETTERA A) DEL D.LGS. 118/2011) | CS | 60.672,29 | TP | 59.981,39 | FPV | 0,00 | | TR | 690,90 |

| MISSIONE, PROGRAMMA, TITOLO, CAPITOLO | DENOMINAZIONE | RESIDUI PASSIVI AL 1/1/2018 (RS) | PAGAMENTI IN C/RESIDUI (PR) | RIACCERTAMENTO RESIDUI (R)(1) | | RESIDUI PASSIVI DA ESERCIZI PRECEDENTI (EP=RS-PR+R) |
|---|---|---|---|---|---|---|
| | | PREVISIONI DEFINITIVE DI COMPETENZA (CP) | PAGAMENTI IN C/ COMPETENZA (PC) | IMPEGNI (I)(2) | ECONOMIE DI COMPETENZA (ECP=CP-I-FPV) | RESIDUI PASSIVI DA ESERCIZIO DI COMPETENZA (EC=I-PC) |
| | | PREVISIONI DEFINITIVE DI CASSA (CS) | TOTALE PAGAMENTI (TP=PR +PC) | FONDO PLURIENNALE VINCOLATO (FPV) (3) | | TOTALE RESIDUI PASSIVI DA RIPORTARE (TR=EP+EC) |
| U1201015302 | *Risorse Autonome* | RS 10.154,84 | PR 9.967,84 | R -187,00 | | EP 0,00 |
| | | CP 7.750,61 | PC 0,00 | I 7.750,61 | ECP 0,00 | EC 7.750,61 |
| | SPESE PER IL PAGAMENTO DI DEBITI FUORI BILANCIO - DIFFERENZE RETRIBUTIVE PERSONALE REGIONALE - CONTRIBUTI SOCIALI A CARICO DELL'ENTE (ART. 73, COMMA 1, LETTERA A) DEL D.LGS. 118/2011) | CS 17.905,45 | TP 9.967,84 | FPV 0,00 | | TR 7.750,61 |
| U1201015303 | *Risorse Autonome* | RS 2.624,34 | PR 2.565,34 | R -59,00 | | EP 0,00 |
| | | CP 2.078,30 | PC 0,00 | I 2.078,30 | ECP 0,00 | EC 2.078,30 |
| | SPESE PER IL PAGAMENTO DI DEBITI FUORI BILANCIO - DIFFERENZE RETRIBUTIVE PERSONALE REGIONALE - IRAP (ART. 73, COMMA 1, LETTERA A) DEL D.LGS. 118/2011) | CS 4.702,64 | TP 2.565,34 | FPV 0,00 | | TR 2.078,30 |
| U1201015304 | *Risorse Autonome* | RS 0,00 | PR 0,00 | R 0,00 | | EP 0,00 |
| | | CP 7.900,00 | PC 0,00 | I 7.900,00 | ECP 0,00 | EC 7.900,00 |
| | SPESE PER IL PAGAMENTO DI DEBITI FUORI BILANCIO - EQUO INDENNIZZO (ART. 73, COMMA 1, LETTERA A) DEL D.LGS. 118/2011) | CS 7.900,00 | TP 0,00 | FPV 0,00 | | TR 7.900,00 |
| U1201015305 | *Risorse Autonome* | RS 0,00 | PR 0,00 | R 0,00 | | EP 0,00 |
| | | CP 504,00 | PC 504,00 | I 504,00 | ECP 0,00 | EC 0,00 |
| | SPESE PER IL PAGAMENTO DI DEBITI FUORI BILANCIO - ALTRE SPESE PER IL PERSONALE (ART. 73, COMMA 1, LETTERA A) DEL D.LGS. 118/2011) | CS 504,00 | TP 504,00 | FPV 0,00 | | TR 0,00 |
| U1201016101 | *Risorse Autonome* | RS 0,00 | PR 0,00 | R 0,00 | | EP 0,00 |
| | | CP 257.532,07 | PC 257.532,07 | I 257.532,07 | ECP 0,00 | EC 0,00 |
| | SPESE PER GARANTIRE LA COPERTURA FINANZIARIA NONCHÉ LA DEFINITIVA REGOLARIZZAZIONE CONTABILE DEI PAGAMENTI EFFETTUATI DAL TESORIERE REGIONALE, A SEGUITO DI ATTI GIUDIZIALI DI PIGNORAMENTO RIGUARDANTI SPESE DI PARTE CORRENTE DI COMPETENZA DEL DIPARTIMENTO PERSONALE - SPESE PER IL PERSONALE | CS 257.532,07 | TP 257.532,07 | FPV 0,00 | | TR 0,00 |
| U1201016104 | *Risorse Autonome* | RS 0,00 | PR 0,00 | R 0,00 | | EP 0,00 |
| | | CP 9.040,06 | PC 9.040,06 | I 9.040,06 | ECP 0,00 | EC 0,00 |
| | SPESE PER GARANTIRE LA COPERTURA FINANZIARIA NONCHÉ LA DEFINITIVA REGOLARIZZAZIONE CONTABILE DEI PAGAMENTI EFFETTUATI DAL TESORIERE REGIONALE, A SEGUITO DI ATTI GIUDIZIALI DI PIGNORAMENTO RIGUARDANTI SPESE DI PARTE CORRENTE DI COMPETENZA DEL DIPARTIMENTO PERSONALE - SPESE PER RISARCIMENTO DANNI | CS 9.040,06 | TP 9.040,06 | FPV 0,00 | | TR 0,00 |
| U1204100601 | *Risorse Autonome* | RS 0,00 | PR 0,00 | R 0,00 | | EP 0,00 |
| | | CP 10.000,00 | PC 7.700,40 | I 7.700,40 | ECP 2.299,60 | EC 0,00 |
| | CONTRIBUTO DOVUTO ALL'ARAN PER LO SVOLGIMENTO DELLA PROPRIA ATTIVITA'(ART.46, COMMI 8 E 9, DEL DECRETO LEGISLATIVO 30 MARZO 2001, N. 165). | CS 10.000,00 | TP 7.700,40 | FPV 0,00 | | TR 0,00 |
| U9011000101 | *Risorse Autonome* | RS 30.000,00 | PR 14.549,90 | R -900,20 | | EP 14.549,90 |
| | | CP 0,00 | PC 0,00 | I 0,00 | ECP 0,00 | EC 0,00 |
| | SPESA PER FAR FRONTE AGLI OBBLIGHI DI CONTROLLO DISCENDENTI DAL CONTRATTO DI CONCESSIONE PER IL SERVIZIO DI RISTORAZIONE | CS 30.000,00 | TP 14.549,90 | FPV 0,00 | | TR 14.549,90 |
| U9011000601 | *Risorse Vincolate (Capitolo: E9201010201; E9201050101)* | RS 0,00 | PR 0,00 | R 0,00 | | EP 0,00 |
| | | CP 102.341,05 | PC 95.195,63 | I 97.177,70 | ECP 5.163,35 | EC 1.982,07 |
| | SPESE PER SOSTENERE LE FASI DI PROGRAMMAZIONE, ATTUAZIONE, GESTIONE, CONTROLLO, VALUTAZIONE E SORVEGLIANZA DEL PROGRAMMA OPERATIVO (POR 2014-2020 - ASSE 14) - RETRIBUZIONI IN DENARO - U.01.10 | CS 102.341,05 | TP 95.195,63 | FPV 0,00 | | TR 1.982,07 |
| U9011000602 | *Risorse Vincolate (Capitolo: E9201010201; E9201050101)* | RS 3.708,22 | PR 3.708,22 | R 0,00 | | EP 0,00 |
| | | CP 24.433,94 | PC 20.624,88 | I 23.219,39 | ECP 1.214,55 | EC 2.594,51 |
| | SPESE PER SOSTENERE LE FASI DI PROGRAMMAZIONE, ATTUAZIONE, GESTIONE, CONTROLLO, VALUTAZIONE E SORVEGLIANZA DEL PROGRAMMA OPERATIVO (POR 2014-2020 - ASSE 14) - CONTRIBUTI SOCIALI EFFETTIVI A CARICO DELL'ENTE - U.01.10 | CS 28.142,16 | TP 24.333,10 | FPV 0,00 | | TR 2.594,51 |
| U9011000603 | *Risorse Vincolate (Capitolo: E9201010201; E9201050101)* | RS 882,28 | PR 882,28 | R 0,00 | | EP 0,00 |
| | | CP 8.702,79 | PC 7.337,26 | I 8.259,98 | ECP 442,81 | EC 922,72 |
| | SPESE PER SOSTENERE LE FASI DI PROGRAMMAZIONE, ATTUAZIONE, GESTIONE, CONTROLLO, VALUTAZIONE E SORVEGLIANZA DEL PROGRAMMA OPERATIVO (POR 2014-2020 - ASSE 14) - IMPOSTA REGIONALE SULLE ATTIVITA' PRODUTTIVE (IRAP) - U.01.10 | CS 9.585,07 | TP 8.219,54 | FPV 0,00 | | TR 922,72 |
| **TOTALE TITOLO 1** | **Spese correnti** | **RS 25.649.287,84** | **PR 8.042.634,77** | **R -11.771.008,84** | | **EP 5.835.644,23** |
| | | **CP 24.108.726,41** | **PC 18.056.119,12** | **I 23.707.086,96** | **ECP 401.639,45** | **EC 5.650.967,84** |
| | | **CS 49.758.014,25** | **TP 26.098.753,89** | **FPV 0,00** | | **TR 11.486.612,07** |
| ***TOTALE PROGRAMMA 10*** | ***Risorse umane*** | **RS 25.649.287,84** | **PR 8.042.634,77** | **R -11.771.008,84** | | **EP 5.835.644,23** |
| | | **CP 24.108.726,41** | **PC 18.056.119,12** | **I 23.707.086,96** | **ECP 401.639,45** | **EC 5.650.967,84** |
| | | **CS 49.758.014,25** | **TP 26.098.753,89** | **FPV 0,00** | | **TR 11.486.612,07** |

| MISSIONE, PROGRAMMA, TITOLO, CAPITOLO | DENOMINAZIONE | RESIDUI PASSIVI AL 1/1/2018 (RS) | PAGAMENTI IN C/RESIDUI (PR) | RIACCERTAMENTO RESIDUI (R)(1) | | RESIDUI PASSIVI DA ESERCIZI PRECEDENTI (EP=RS-PR+R) |
|---|---|---|---|---|---|---|
| | | PREVISIONI DEFINITIVE DI COMPETENZA (CP) | PAGAMENTI IN C/ COMPETENZA (PC) | IMPEGNI (I)(2) | ECONOMIE DI COMPETENZA (ECP=CP-I-FPV) | RESIDUI PASSIVI DA ESERCIZIO DI COMPETENZA (EC=I-PC) |
| | | PREVISIONI DEFINITIVE DI CASSA (CS) | TOTALE PAGAMENTI (TP=PR +PC) | FONDO PLURIENNALE VINCOLATO (FPV) (3) | | TOTALE RESIDUI PASSIVI DA RIPORTARE (TR=EP+EC) |
| **0111 PROGRAMMA 11** | **Altri servizi generali** | | | | | |
| **TITOLO 1** | **Spese correnti** | | | | | |
| U0100211401 | *Risorse Autonome* | RS 0,00 | PR 0,00 | R 0,00 | | EP 0,00 |
| | | CP 358.266,13 | PC 176.307,08 | I 313.325,11 | ECP 2.448,28 | EC 137.018,03 |
| | RIMBORSO A DIPENDENTI E AMMINISTRATORI REGIONALI DI SPESE LEGALI RELATIVE AI GIUDIZI PER RESPONSABILITA' CIVILE, PENALE ED AMMINISTRATIVA PROMOSSI NEI CONFRONTI DEI MEDESIMI IN CONSEGUENZA DI FATTI ED ATTI CONNESSI ALL'ESPLETAMENTO DEL SERVIZIO O ALL'ASSOLVIMENTO DI OBBLIGHI ISTITUZIONALI E CONCLUSI CON SENTENZA O PROVVEDIMENTO CHE ESCLUDA LA LORO RESPONSABILITA' (ART. 2, COMMI 4 E 5 LEGGE REGIONALE 22.9.98, N.10). | CS 358.266,13 | TP 176.307,08 | FPV 42.492,74 | | TR 137.018,03 |
| U0101110300 | *Risorse Autonome* | RS 7.819,03 | PR 0,00 | R 0,00 | | EP 7.819,03 |
| | | CP 0,00 | PC 0,00 | I 0,00 | ECP 0,00 | EC 0,00 |
| | SPESE PER ATTI A DIFESA DEI DIRITTI DELLA REGIONE INERENTI AD INCARICHI AFFIDATI IN ANNI PRECEDENTI. (SPESE OBBLIGATORIE). | CS 7.819,03 | TP 0,00 | FPV 0,00 | | TR 7.819,03 |
| U0101110301 | *Risorse Autonome* | RS 14.383,49 | PR 14.383,49 | R 0,00 | | EP 0,00 |
| | | CP 1.799.820,00 | PC 965.756,74 | I 1.568.769,83 | ECP 122.802,94 | EC 603.013,09 |
| | SPESE PER ATTI A DIFESA DEI DIRITTI DELLA REGIONE INERENTI AD INCARICHI AFFIDATI IN ANNI PRECEDENTI. (SPESE OBBLIGATORIE). | CS 1.814.203,49 | TP 980.140,23 | FPV 108.247,23 | | TR 603.013,09 |
| U0101110302 | *Risorse Autonome* | RS 0,00 | PR 0,00 | R 0,00 | | EP 0,00 |
| | | CP 180,00 | PC 180,00 | I 180,00 | ECP 0,00 | EC 0,00 |
| | SPESE PER ATTI A DIFESA DEI DIRITTI DELLA REGIONE INERENTI AD INCARICHI AFFIDATI IN ANNI PRECEDENTI - SERVIZI FINANZIARI. (SPESE OBBLIGATORIE). | CS 180,00 | TP 180,00 | FPV 0,00 | | TR 0,00 |
| U0101110600 | *Risorse Autonome* | RS 132.104,88 | PR 0,00 | R -132.104,88 | | EP 0,00 |
| | | CP 0,00 | PC 0,00 | I 0,00 | ECP 0,00 | EC 0,00 |
| | IMPOSTE,SOVRIMPOSTE E TASSE (SPESE OBBLIGATORIE). | CS 132.104,88 | TP 0,00 | FPV 0,00 | | TR 0,00 |
| U0101110601 | *Risorse Autonome* | RS 738.179,03 | PR 484.807,96 | R -85.461,45 | | EP 167.909,62 |
| | | CP 1.000.000,00 | PC 460.981,56 | I 600.000,00 | ECP 400.000,00 | EC 139.018,44 |
| | IMPOSTE,SOVRIMPOSTE E TASSE (SPESE OBBLIGATORIE). | CS 1.738.179,03 | TP 945.789,52 | FPV 0,00 | | TR 306.928,06 |
| U1204040401 | *Risorse Autonome* | RS 377,08 | PR 0,00 | R 0,00 | | EP 377,08 |
| | | CP 794.484,78 | PC 631.481,24 | I 794.481,24 | ECP 3,54 | EC 163.000,00 |
| | SPESE A CARICO DEL BILANCIO REGIONALE PER COMPETENZE PROFESSIONALI SPETTANTI AGLI AVVOCATI REGIONALI IN SERVIZIO PRESSO L'AVVOCATURA REGIONALE NELL'IPOTESI DI DEFINIZIONE FAVOREVOLE DELLE CONTROVERSIE SENZA CONDANNA AL PAGAMENTO DELLE SPESE DI GIUSTIZIA - RETRIBUZIONI (ART.27 DEL C.C.N.L. - COMPARTO REGIONI ED AUTONOMIE LOCALI DEL 14.09.2000 - ART.3 LEGGE REGIONALE 10.10.2002, N.39). (SPESE OBBLIGATORIE). | CS 794.861,86 | TP 631.481,24 | FPV 0,00 | | TR 163.377,08 |
| U1204040403 | *Risorse Autonome* | RS 261.048,61 | PR 151.111,01 | R 0,00 | | EP 109.937,60 |
| | | CP 236.181,00 | PC 115.255,36 | I 236.181,00 | ECP 0,00 | EC 120.925,64 |
| | SPESE A CARICO DEL BILANCIO REGIONALE PER COMPETENZE PROFESSIONALI SPETTANTI AGLI AVVOCATI REGIONALI IN SERVIZIO PRESSO L'AVVOCATURA REGIONALE NELL'IPOTESI DI DEFINIZIONE FAVOREVOLE DELLE CONTROVERSIE SENZA CONDANNA AL PAGAMENTO DELLE SPESE DI GIUSTIZIA - CONTRIBUTI SOCIALI EFFETTIVI A CARICO DELL'ENTE - (ART.27 DEL C.C.N.L. - COMPARTO REGIONI ED AUTONOMIE LOCALI DEL 14.09.2000 - ART.3 LEGGE REGIONALE 10.10.2002, N.39). (SPESE OBBLIGATORIE). | CS 497.229,61 | TP 266.366,37 | FPV 0,00 | | TR 230.863,24 |
| U1204040501 | *Risorse Vincolate (Capitolo: E3402000501)* | RS 0,00 | PR 0,00 | R 0,00 | | EP 0,00 |
| | | CP 29.739,33 | PC 29.739,33 | I 29.739,33 | ECP 0,00 | EC 0,00 |
| | SPESE PER IL PAGAMENTO DELLE COMPETENZE PROFESSIONALI SPETTANTI AGLI AVVOCATI IN SERVIZIO PRESSO L'AVVOCATURA REGIONALE CORRISPOSTE DALLE CONTROPARTI SOCCOMBENTI - RETRIBUZIONI (ART.27 DEL C.C.N.L. - COMPARTO REGIONI ED AUTONOMIE LOCALI DEL 14.09.2000 - ART.3 LEGGE REGIONALE 10.10.2002, N.39). | CS 29.739,33 | TP 29.739,33 | FPV 0,00 | | TR 0,00 |
| U1204040503 | *Risorse Vincolate (Capitolo: E3402000501)* | RS 0,00 | PR 0,00 | R 0,00 | | EP 0,00 |
| | | CP 9.318,27 | PC 0,00 | I 9.318,27 | ECP 0,00 | EC 9.318,27 |
| | SPESE PER IL PAGAMENTO DELLE COMPETENZE PROFESSIONALI SPETTANTI AGLI AVVOCATI IN SERVIZIO PRESSO L'AVVOCATURA REGIONALE CORRISPOSTE DALLE CONTROPARTI SOCCOMBENTI - contributi obbligatori (ART.27 DEL C.C.N.L. - COMPARTO REGIONI ED AUTONOMIE LOCALI DEL 14.09.2000 - ART.3 LEGGE REGIONALE 10.10.2002, N.39). | CS 9.318,27 | TP 0,00 | FPV 0,00 | | TR 9.318,27 |

**NOTA:** *SOMMA CORRISPONDENTE ALLE ENTRATE EFFETTIVAMENTE ACCERTATE AL CORRISPONDENTE CAPITOLO DI ENTRATA.*

| MISSIONE, PROGRAMMA, TITOLO, CAPITOLO | DENOMINAZIONE | RESIDUI PASSIVI AL 1/1/2018 (RS) | PAGAMENTI IN C/RESIDUI (PR) | RIACCERTAMENTO RESIDUI (R)(1) | | RESIDUI PASSIVI DA ESERCIZI PRECEDENTI (EP=RS-PR+R) |
|---|---|---|---|---|---|---|
| | | PREVISIONI DEFINITIVE DI COMPETENZA (CP) | PAGAMENTI IN C/ COMPETENZA (PC) | IMPEGNI (I)(2) | ECONOMIE DI COMPETENZA (ECP=CP-I-FPV) | RESIDUI PASSIVI DA ESERCIZIO DI COMPETENZA (EC=I-PC) |
| | | PREVISIONI DEFINITIVE DI CASSA (CS) | TOTALE PAGAMENTI (TP=PR +PC) | FONDO PLURIENNALE VINCOLATO (FPV) (3) | | TOTALE RESIDUI PASSIVI DA RIPORTARE (TR=EP+EC) |
| U1204040600 | *Risorse Autonome*<br><br>SPESE DI GIUSTIZIA A CARICO DEL BILANCIO REGIONALE A SEGUITO DI PROVVEDIMENTI GIURISDIZIONALI, LODI ARBITRALI O ACCORDI TRANSATIVI, IVI COMPRESE LE SPESE ACCESSORIE (SPESE OBBLIGATORIE). | RS 250.666,55<br>CP 0,00<br>CS 250.666,55 | PR 0,00<br>PC 0,00<br>TP 0,00 | R 0,00<br>I 0,00<br>FPV 0,00 | ECP 0,00 | EP 250.666,55<br>EC 0,00<br>TR 250.666,55 |
| U1204040601 | *Risorse Autonome*<br><br>SPESE DI GIUSTIZIA A CARICO DEL BILANCIO REGIONALE A SEGUITO DI PROVVEDIMENTI GIURISDIZIONALI, LODI ARBITRALI O ACCORDI TRANSATIVI, IVI COMPRESE LE SPESE ACCESSORIE (SPESE OBBLIGATORIE). | RS 213.508,50<br>CP 1.057.433,73<br>CS 1.270.942,23 | PR 65.588,86<br>PC 507.888,00<br>TP 573.476,86 | R -242,03<br>I 698.808,51<br>FPV 349,80 | ECP 358.275,42 | EP 147.677,61<br>EC 190.920,51<br>TR 338.598,12 |
| U1204040602 | *Risorse Autonome*<br><br>SPESE DI GIUSTIZIA A CARICO DEL BILANCIO REGIONALE A SEGUITO DI PROVVEDIMENTI GIURISDIZIONALI, LODI ARBITRALI O ACCORDI TRANSATIVI, IVI COMPRESE LE SPESE ACCESSORIE - SERVIZI AMMINISTRATIVI (SPESE OBBLIGATORIE). | RS 423,54<br>CP 167.929,74<br>CS 168.353,28 | PR 423,54<br>PC 15.262,80<br>TP 15.686,34 | R 0,00<br>I 15.336,10<br>FPV 0,00 | ECP 152.593,64 | EP 0,00<br>EC 73,30<br>TR 73,30 |
| U1204040603 | *Risorse Autonome*<br><br>SPESE DI GIUSTIZIA A CARICO DEL BILANCIO REGIONALE A SEGUITO DI PROVVEDIMENTI GIURISDIZIONALI, LODI ARBITRALI O ACCORDI TRANSATIVI, IVI COMPRESE LE SPESE ACCESSORIE - ALTRI SERVIZI (SPESE OBBLIGATORIE). | RS 3.354,95<br>CP 230.000,00<br>CS 233.354,95 | PR 2.974,31<br>PC 149.344,53<br>TP 152.318,84 | R 0,00<br>I 151.533,78<br>FPV 0,00 | ECP 78.466,22 | EP 380,64<br>EC 2.189,25<br>TR 2.569,89 |
| U1204040604 | *Risorse Autonome*<br><br>SPESE DI GIUSTIZIA A CARICO DEL BILANCIO REGIONALE A SEGUITO DI PROVVEDIMENTI GIURISDIZIONALI, LODI ARBITRALI O ACCORDI TRANSATIVI, IVI COMPRESE LE SPESE ACCESSORIE - GIORNALI, RIVISTE E PUBBLICAZIONI (SPESE OBBLIGATORIE). | RS 602,00<br>CP 2.200,00<br>CS 2.802,00 | PR 602,00<br>PC 1.005,00<br>TP 1.607,00 | R 0,00<br>I 1.005,00<br>FPV 0,00 | ECP 1.195,00 | EP 0,00<br>EC 0,00<br>TR 0,00 |
| U1204040605 | *Risorse Autonome*<br><br>SPESE DI GIUSTIZIA A CARICO DEL BILANCIO REGIONALE A SEGUITO DI PROVVEDIMENTI GIURISDIZIONALI, LODI ARBITRALI O ACCORDI TRANSATIVI, IVI COMPRESE LE SPESE ACCESSORIE - UTENZE E CANONI (SPESE OBBLIGATORIE). | RS 0,00<br>CP 3.000,00<br>CS 3.000,00 | PR 0,00<br>PC 0,00<br>TP 0,00 | R 0,00<br>I 0,00<br>FPV 0,00 | ECP 3.000,00 | EP 0,00<br>EC 0,00<br>TR 0,00 |
| U1204040701 | *Risorse Autonome*<br><br>SPESE PER NUOVI INCARICHI AFFIDATI IN DIFESA DELLA REGIONE (SPESE OBBLIGATORIE) | RS 50.738,65<br>CP 1.329.415,72<br>CS 1.380.154,37 | PR 48.759,84<br>PC 146.502,07<br>TP 195.261,91 | R -118,43<br>I 170.094,02<br>FPV 1.076.848,57 | ECP 82.473,13 | EP 1.860,38<br>EC 23.591,95<br>TR 25.452,33 |
| U1204041401 | *Risorse Autonome*<br><br>SPESE PER GARANTIRE LA COPERTURA FINANZIARIA NONCHE' LA DEFINITIVA REGOLARIZZAZIONE CONTABILE DEI PAGAMENTI EFFETTUATI DAL TESORIERE REGIONALE, A SEGUITO DI ATTI GIUDIZIALI DI PIGNORAMENTO RIGUARDANTI ONERI DA CONTENZIOSO | RS 0,00<br>CP 5.075.971,96<br>CS 5.075.971,96 | PR 0,00<br>PC 5.075.118,46<br>TP 5.075.118,46 | R 0,00<br>I 5.075.971,96<br>FPV 0,00 | ECP 0,00 | EP 0,00<br>EC 853,50<br>TR 853,50 |
| U9010100901 | *Risorse Autonome*<br><br>SPESE PER IL PAGAMENTO DI DEBITI FUORI BILANCIO - GIORNALI, RIVISTE, PUBBLICAZIONI (ART. 73, COMMA 1, LETTERA A) DEL D.LGS. 118/2011) | RS 2.814,00<br>CP 0,00<br>CS 2.814,00 | PR 2.814,00<br>PC 0,00<br>TP 2.814,00 | R 0,00<br>I 0,00<br>FPV 0,00 | ECP 0,00 | EP 0,00<br>EC 0,00<br>TR 0,00 |
| U9011100101 | *Risorse Autonome*<br><br>SPESE PER IL PAGAMENTO DI DEBITI FUORI BILANCIO - COMPENSI PER PATROCINIO LEGALE (ART. 73, COMMA 1, LETT. A) DEL D. LGS. N. 118/2011) | RS 12.793,62<br>CP 0,00<br>CS 12.793,62 | PR 8.854,00<br>PC 0,00<br>TP 8.854,00 | R 0,00<br>I 0,00<br>FPV 0,00 | ECP 0,00 | EP 3.939,62<br>EC 0,00<br>TR 3.939,62 |
| U9011100201 | *Risorse Autonome*<br><br>SPESE PER IL PAGAMENTO DI DEBITI FUORI BILANCIO - SERVIZI AMMINISTRATIVI (ART. 73, COMMA 1, LETT. A) DEL D. LGS N. 118/2011) | RS 0,00<br>CP 36,89<br>CS 36,89 | PR 0,00<br>PC 0,00<br>TP 0,00 | R 0,00<br>I 0,00<br>FPV 0,00 | ECP 36,89 | EP 0,00<br>EC 0,00<br>TR 0,00 |
| U9011100401 | *Risorse Autonome*<br><br>SPESE PER STIPENDI, ALTRI ASSEGNI FISSI E CONTRIBUTI DIVERSI A CARICO DELL'ENTE, INERENTI AL PERSONALE ADDETTO ALLE SEGRETERIE PARTICOLARI DEL PRESIDENTE, DEGLI ASSESSORI DELLA GIUNTA REGIONALE E DEL PRESIDENTE DELLA COMMISSIONE DEL PIANO, NONCHE' PER L'INDENNITA' FORFETTIZZATA DEL PERSONALE CHE PRESTA SERVIZIO NELLE STRUTTURE AUSILIARIE DEI DIPARTIMENTI (ARTT. 5 E 8 DELLA LEGGE REGIONALE 13.5.1996, N. 7; ART. 3 DELLA LEGGE REGIONALE 26.5.1997, N. 8. ART. 1, COMMA 5, DELLA LEGGE REGIONALE 28.8.2000, N. 14; LEGGE REGIONALE 29.10.2001, N.24)(SPESE OBBLIGATORIE). - U.01.11 | RS 0,00<br>CP 307.795,92<br>CS 307.795,92 | PR 0,00<br>PC 307.795,92<br>TP 307.795,92 | R 0,00<br>I 307.795,92<br>FPV 0,00 | ECP 0,00 | EP 0,00<br>EC 0,00<br>TR 0,00 |

| MISSIONE, PROGRAMMA, TITOLO, CAPITOLO | DENOMINAZIONE | RESIDUI PASSIVI AL 1/1/2018 (RS) | PAGAMENTI IN C/RESIDUI (PR) | RIACCERTAMENTO RESIDUI (R)(1) | | RESIDUI PASSIVI DA ESERCIZI PRECEDENTI (EP=RS-PR+R) |
|---|---|---|---|---|---|---|
| | | PREVISIONI DEFINITIVE DI COMPETENZA (CP) | PAGAMENTI IN C/ COMPETENZA (PC) | IMPEGNI (I)(2) | ECONOMIE DI COMPETENZA (ECP=CP-I-FPV) | RESIDUI PASSIVI DA ESERCIZIO DI COMPETENZA (EC=I-PC) |
| | | PREVISIONI DEFINITIVE DI CASSA (CS) | TOTALE PAGAMENTI (TP=PR +PC) | FONDO PLURIENNALE VINCOLATO (FPV) (3) | | TOTALE RESIDUI PASSIVI DA RIPORTARE (TR=EP+EC) |
| U9011100402 | *Risorse Autonome*<br><br>SPESE PER STIPENDI, ALTRI ASSEGNI FISSI E CONTRIBUTI DIVERSI A CARICO DELL'ENTE, INERENTI AL PERSONALE ADDETTO ALLE SEGRETERIE PARTICOLARI DEL PRESIDENTE, DEGLI ASSESSORI DELLA GIUNTA REGIONALE E DEL PRESIDENTE DELLA COMMISSIONE DEL PIANO, NONCHE' PER L'INDENNITA' FORFETTIZZATA DEL PERSONALE CHE PRESTA SERVIZIO NELLE STRUTTURE AUSILIARIE DEI DIPARTIMENTI - CONTRIBUTI SOCIALI EFFETTIVI A CARICO DELL'ENTE - (ARTT. 5 E 8 DELLA LEGGE REGIONALE 13.5.1996, N. 7; ART. 3 DELLA LEGGE REGIONALE 26.5.1997, N. 8. ART. 1, COMMA 5, DELLA LEGGE REGIONALE 28.8.2000, N. 14; LEGGE REGIONALE 29.10.2001, N.24)(SPESE OBBLIGATORIE). - U.01.11 | RS 53.865,02<br>CP 76.094,70<br>CS 129.959,72 | PR 7.708,72<br>PC 58.442,43<br>TP 66.151,15 | R 0,00<br>I 76.094,70<br>FPV 0,00 | ECP 0,00 | EP 46.156,30<br>EC 17.652,27<br>TR 63.808,57 |
| U9011100403 | *Risorse Autonome*<br><br>SPESE PER INDENNITA' DI TRASFERTA E RIMBORSO SPESE PER MISSIONI DEL PERSONALE ADDETTO ALLE SEGRETERIE PARTICOLARI DEL PRESIDENTE E DEGLI ASSESSORI DELLA GIUNTA REGIONALE (ART.8 DELLA LEGGE REGIONALE 13.5.96, N.7).(SPESE OBBLIGATORIE) - U.01.11 | RS 0,00<br>CP 9.745,48<br>CS 9.745,48 | PR 0,00<br>PC 8.224,00<br>TP 8.224,00 | R 0,00<br>I 9.738,00<br>FPV 0,00 | ECP 7,48 | EP 0,00<br>EC 1.514,00<br>TR 1.514,00 |
| U9011100501 | *Risorse Autonome*<br><br>SPESE PER LE COMPETENZE FISSE DEL PERSONALE REGIONALE DI RUOLO, IVI COMPRESE QUELLE PER IL PAGAMENTO DELLA RETRIBUZIONE DI POSIZIONE E DEI CONTRIBUTI PREVIDENZIALI POSTI A CARICO DELLA REGIONE (SPESE OBBLIGATORIE). - U.01.11 | RS 36.510,50<br>CP 3.298.169,42<br>CS 3.334.679,92 | PR 0,00<br>PC 3.297.665,29<br>TP 3.297.665,29 | R 0,00<br>I 3.298.169,42<br>FPV 0,00 | ECP 0,00 | EP 36.510,50<br>EC 504,13<br>TR 37.014,63 |
| U9011100502 | *Risorse Autonome*<br><br>SPESE PER LE COMPETENZE FISSE DEL PERSONALE REGIONALE DI RUOLO, IVI COMPRESE QUELLE PER IL PAGAMENTO DELLA RETRIBUZIONE DI POSIZIONE E DEI CONTRIBUTI PREVIDENZIALI POSTI A CARICO DELLA REGIONE -CONTRIBUTI SOCIALI EFFETTIVI A CARICO DELL'ENTE - (SPESE OBBLIGATORIE). - U.01.11 | RS 501.111,08<br>CP 1.350.753,31<br>CS 1.851.864,39 | PR 501.111,08<br>PC 809.239,67<br>TP 1.310.350,75 | R 0,00<br>I 1.350.753,31<br>FPV 0,00 | ECP 0,00 | EP 0,00<br>EC 541.513,64<br>TR 541.513,64 |
| U9011100503 | *Risorse Autonome*<br><br>INDENNITA' DI TRASFERTA E RIMBORSO SPESE PER MISSIONI E TRASFERIMENTI DEL PERSONALE ADDETTO AI SERVIZI DELLA REGIONE. - U.01.11 | RS 0,00<br>CP 24.325,88<br>CS 24.325,88 | PR 0,00<br>PC 22.106,00<br>TP 22.106,00 | R 0,00<br>I 24.325,00<br>FPV 0,00 | ECP 0,88 | EP 0,00<br>EC 2.219,00<br>TR 2.219,00 |
| U9011100504 | *Risorse Autonome*<br><br>SPESE PER IL PAGAMENTO DELL'IRAP A VALERE SULLE SPESE PER IL PERSONALE REGIONALE (SPESE OBBLIGATORIE) - U.01.11 | RS 212.389,06<br>CP 528.423,96<br>CS 740.813,02 | PR 118.689,87<br>PC 379.737,25<br>TP 498.427,12 | R 0,00<br>I 528.423,96<br>FPV 0,00 | ECP 0,00 | EP 93.699,19<br>EC 148.686,71<br>TR 242.385,90 |
| U9011100601 | *Risorse Autonome*<br><br>FONDO PER IL MIGLIORAMENTO DELL'EFFICIENZA DEI SERVIZI (ART.5 DELLA LEGGE REGIONALE 5.5.90, N.30). - U.01.11 | RS 530.905,72<br>CP 503.356,32<br>CS 1.034.262,04 | PR 359.811,53<br>PC 0,00<br>TP 359.811,53 | R 0,00<br>I 503.356,32<br>FPV 0,00 | ECP 0,00 | EP 171.094,19<br>EC 503.356,32<br>TR 674.450,51 |
| U9011100602 | *Risorse Autonome*<br><br>FONDO PER IL MIGLIORAMENTO DELL'EFFICIENZA DEI SERVIZI - CONTRIBUTI SOCIALI EFFETTIVI A CARICO DELL'ENTE (ART.5 DELLA LEGGE REGIONALE 5.5.90, N.30). - U.01.11 | RS 56.421,16<br>CP 88.936,11<br>CS 145.357,27 | PR 0,00<br>PC 88.936,11<br>TP 88.936,11 | R 0,00<br>I 88.936,11<br>FPV 0,00 | ECP 0,00 | EP 56.421,16<br>EC 0,00<br>TR 56.421,16 |
| U9011100701 | *Risorse Autonome*<br><br>SPESE PER L'ATTUAZIONE DEL PIANO DI STABILIZZAZIONE DEI LAVORATORI SOCIALMENTE UTILI E DI PUBBLICA UTILITA' AI SENSI DELL'ARTICOLO 20, COMMI 1 E 2, DELLA LEGGE REGIONALE 11 MAGGIO 2007, N. 9 E ART. 15, COMMA 1 DELLA LEGGE REGIONALE 26 FEBBRAIO 2010, N. 8 (SPESE OBBLIGATORIE). - U.01.11 | RS 0,00<br>CP 394.195,84<br>CS 394.195,84 | PR 0,00<br>PC 394.195,84<br>TP 394.195,84 | R 0,00<br>I 394.195,84<br>FPV 0,00 | ECP 0,00 | EP 0,00<br>EC 0,00<br>TR 0,00 |
| U9011100702 | *Risorse Autonome*<br><br>SPESE PER L'ATTUAZIONE DEL PIANO DI STABILIZZAZIONE DEI LAVORATORI SOCIALMENTE UTILI E DI PUBBLICA UTILITA' AI SENSI DELL'ARTICOLO 20, COMMI 1 E 2, DELLA LEGGE REGIONALE 11 MAGGIO 2007, N. 9 E ART. 15, COMMA 1 DELLA LEGGE REGIONALE 26 FEBBRAIO 2010, N. 8 - CONTRIBUTI SOCIALI EFFETTIVI A CARICO DELL'ENTE (SPESE OBBLIGATORIE) - U.01.11 | RS 9.916,31<br>CP 88.993,04<br>CS 98.909,35 | PR 9.916,31<br>PC 88.993,04<br>TP 98.909,35 | R 0,00<br>I 88.993,04<br>FPV 0,00 | ECP 0,00 | EP 0,00<br>EC 0,00<br>TR 0,00 |
| U9011100801 | *Risorse Autonome*<br><br>SPESE PER COMPETENZE FISSE E CONTRIBUTIVE DEL PERSONALE DI RUOLO TRANSITATO DALLE AMMINISTRAZIONI PROVINCIALI AI SENSI DELLA LEGGE 7 APRILE 2014, N. 56 E DELLA LEGGE REGIONALE 22 GIUGNO 2015, N.14 (SPESE OBBLIGATORIE) - U.01.11 | RS 0,00<br>CP 154.707,24<br>CS 154.707,24 | PR 0,00<br>PC 154.707,24<br>TP 154.707,24 | R 0,00<br>I 154.707,24<br>FPV 0,00 | ECP 0,00 | EP 0,00<br>EC 0,00<br>TR 0,00 |

| MISSIONE, PROGRAMMA, TITOLO, CAPITOLO | DENOMINAZIONE | RESIDUI PASSIVI AL 1/1/2018 (RS) | | PAGAMENTI IN C/RESIDUI (PR) | | RIACCERTAMENTO RESIDUI (R)(1) | | | RESIDUI PASSIVI DA ESERCIZI PRECEDENTI (EP=RS-PR+R) | |
|---|---|---|---|---|---|---|---|---|---|---|
| | | PREVISIONI DEFINITIVE DI COMPETENZA (CP) | | PAGAMENTI IN C/ COMPETENZA (PC) | | IMPEGNI (I)(2) | | ECONOMIE DI COMPETENZA (ECP=CP-I-FPV) | RESIDUI PASSIVI DA ESERCIZIO DI COMPETENZA (EC=I-PC) | |
| | | PREVISIONI DEFINITIVE DI CASSA (CS) | | TOTALE PAGAMENTI (TP=PR +PC) | | FONDO PLURIENNALE VINCOLATO (FPV) (3) | | | TOTALE RESIDUI PASSIVI DA RIPORTARE (TR=EP+EC) | |
| U9011100802 | *Risorse Autonome* | RS | 0,00 | PR | 0,00 | R | 0,00 | | EP | 0,00 |
| | | CP | 42.360,39 | PC | 42.360,39 | I | 42.360,39 | ECP 0,00 | EC | 0,00 |
| | SPESE PER IL PAGAMENTO DEI CONTRIBUTI PREVIDENZIALI ED ASSISTENZIALI POSTI A CARICO DELLA REGIONE PER IL PERSONALE DI RUOLO TRANSITATO DALLE AMMINISTRAZIONI PROVINCIALI AI SENSI DELLA LEGGE 7 APRILE 2014, N. 56 E DELLA LEGGE REGIONALE 22 GIUGNO 2015, N.14 (SPESE OBBLIGATORIE) - U. 01.11 | CS | 42.360,39 | TP | 42.360,39 | FPV | 0,00 | | TR | 0,00 |
| U9011100803 | *Risorse Autonome* | RS | 0,00 | PR | 0,00 | R | 0,00 | | EP | 0,00 |
| | | CP | 13.316,04 | PC | 12.050,61 | I | 13.316,04 | ECP 0,00 | EC | 1.265,43 |
| | SPESE PER IL PAGAMENTO DELL'IRAP PER IL PERSONALE DI RUOLO TRANSITATO DALLE AMMINISTRAZIONI PROVINCIALI AI SENSI DELLA LEGGE 7 APRILE 2014, N. 56 E DELLA LEGGE REGIONALE 22 GIUGNO 2015, N.14 (SPESE OBBLIGATORIE) - U. 01.11 | CS | 13.316,04 | TP | 12.050,61 | FPV | 0,00 | | TR | 1.265,43 |
| U9011100901 | *Risorse Vincolate (Capitolo: E9201010201; E9201050101)* | RS | 0,00 | PR | 0,00 | R | 0,00 | | EP | 0,00 |
| | | CP | 95.628,74 | PC | 85.843,30 | I | 89.004,74 | ECP 6.624,00 | EC | 3.161,44 |
| | SPESE PER SOSTENERE LE FASI DI PROGRAMMAZIONE, ATTUAZIONE, GESTIONE, CONTROLLO, VALUTAZIONE E SORVEGLIANZA DEL PROGRAMMA OPERATIVO (POR 2014-2020 - ASSE 14) - RETRIBUZIONI IN DENARO - U.01.11 | CS | 95.628,74 | TP | 85.843,30 | FPV | 0,00 | | TR | 3.161,44 |
| U9011100902 | *Risorse Vincolate (Capitolo: E9201010201; E9201050101)* | RS | 6.171,70 | PR | 6.171,70 | R | 0,00 | | EP | 0,00 |
| | | CP | 22.860,02 | PC | 18.163,22 | I | 21.265,02 | ECP 1.595,00 | EC | 3.101,80 |
| | SPESE PER SOSTENERE LE FASI DI PROGRAMMAZIONE, ATTUAZIONE, GESTIONE, CONTROLLO, VALUTAZIONE E SORVEGLIANZA DEL PROGRAMMA OPERATIVO (POR 2014-2020 - ASSE 14) - CONTRIBUTI SOCIALI EFFETTIVI A CARICO DELL'ENTE - U.01.11 | CS | 29.031,72 | TP | 24.334,92 | FPV | 0,00 | | TR | 3.101,80 |
| U9011100903 | *Risorse Vincolate (Capitolo: E9201010201; E9201050101)* | RS | 1.590,60 | PR | 1.563,67 | R | -26,93 | | EP | 0,00 |
| | | CP | 8.139,59 | PC | 6.462,37 | I | 7.565,59 | ECP 574,00 | EC | 1.103,22 |
| | SPESE PER SOSTENERE LE FASI DI PROGRAMMAZIONE, ATTUAZIONE, GESTIONE, CONTROLLO, VALUTAZIONE E SORVEGLIANZA DEL PROGRAMMA OPERATIVO (POR 2014-2020 - ASSE 14) - IMPOSTA REGIONALE SULLE ATTIVITA' PRODUTTIVE (IRAP) - U.01.11 | CS | 9.730,19 | TP | 8.026,04 | FPV | 0,00 | | TR | 1.103,22 |
| U9011101001 | *Risorse Autonome* | RS | 48.180,31 | PR | 46.644,15 | R | -1.536,16 | | EP | 0,00 |
| | | CP | 61.961,88 | PC | 55.725,39 | I | 61.961,88 | ECP 0,00 | EC | 6.236,49 |
| | SPESE PER IL PAGAMENTO DI DEBITI FUORI BILANCIO - ONERI DA CONTENZIOSO (ART. 73, COMMA 1, LETT. A) DEL D.LGS N. 118/2011) | CS | 110.142,19 | TP | 102.369,54 | FPV | 0,00 | | TR | 6.236,49 |
| U9011101101 | *Risorse Autonome* | RS | 195.249,20 | PR | 12.448,58 | R | 0,00 | | EP | 182.800,62 |
| | | CP | 333.630,99 | PC | 130.780,31 | I | 331.988,70 | ECP 1.642,29 | EC | 201.208,39 |
| | SPESE PER IL PAGAMENTO DI DEBITI FUORI BILANCIO - INTERESSI DI MORA (ART. 73, COMMA 1, LETT. A) DEL D.LGS N. 118/2011) | CS | 528.880,19 | TP | 143.228,89 | FPV | 0,00 | | TR | 384.009,01 |
| U9011101201 | *Risorse Autonome* | RS | 42.934,97 | PR | 0,00 | R | 0,00 | | EP | 42.934,97 |
| | | CP | 0,00 | PC | 0,00 | I | 0,00 | ECP 0,00 | EC | 0,00 |
| | SPESE PER GARANTIRE I COMPENSI DOVUTI AGLI AVVOCATI REGIONALI AI SENSI DEL REGOLAMENTO N. 11 DEL 2016 - COMPETENZE (ART.5 COMMA 3 DELLA LEGGE DI ASSESTAMENTO DEL BILANCIO 2017) | CS | 42.934,97 | TP | 0,00 | FPV | 0,00 | | TR | 42.934,97 |
| U9011101301 | *Risorse Autonome* | RS | 2.432.073,36 | PR | 2.408.763,63 | R | 0,00 | | EP | 23.309,73 |
| | | CP | 1.830.183,36 | PC | 1.830.183,36 | I | 1.830.183,36 | ECP 0,00 | EC | 0,00 |
| | SPESE PER ONERI DERIVANTI DA CONTENZIOSO ESISTENTE FORMATOSI IN ESERCIZI PRECEDENTI (ALL. 4/2 PUNTO 5.2, LETT. H) D.LGS. 118/2011) | CS | 4.262.256,72 | TP | 4.238.946,99 | FPV | 0,00 | | TR | 23.309,73 |
| U9011101401 | *Risorse Autonome* | RS | 558,22 | PR | 558,22 | R | 0,00 | | EP | 0,00 |
| | | CP | 0,00 | PC | 0,00 | I | 0,00 | ECP 0,00 | EC | 0,00 |
| | SPESE PER IL PAGAMENTO DI DEBITI FUORI BILANCIO - UTENZE E CANONI (ART. 73 DEL D.LGS. 118/2011) | CS | 558,22 | TP | 558,22 | FPV | 0,00 | | TR | 0,00 |
| U9011101501 | *Risorse Autonome* | RS | 0,00 | PR | 0,00 | R | 0,00 | | EP | 0,00 |
| | | CP | 300.000,00 | PC | 167.146,40 | I | 167.146,40 | ECP 132.853,60 | EC | 0,00 |
| | PAGAMENTI IVA PER REGOLARIZZAZIONE DI SPESE LEGALI A SEGUITO DI ATTI GIUDIZIALI DI PIGNORAMENTO | CS | 300.000,00 | TP | 167.146,40 | FPV | 0,00 | | TR | 0,00 |
| U9011101601 | *Risorse Autonome* | RS | 0,00 | PR | 0,00 | R | 0,00 | | EP | 0,00 |
| | | CP | 47.396,79 | PC | 47.396,79 | I | 47.396,79 | ECP 0,00 | EC | 0,00 |
| | ONERI DA CONTENZIOSO DERIVANTI DA IMPUGNAZIONE DI CARTELLE DI PAGAMENTO ED AVVISI DI ACCERTAMENTO DI COMPETENZA DEL SETTORE TRIBUTI | CS | 47.396,79 | TP | 47.396,79 | FPV | 0,00 | | TR | 0,00 |
| U9011101701 | *Risorse Autonome* | RS | 0,00 | PR | 0,00 | R | 0,00 | | EP | 0,00 |
| | | CP | 15.124,25 | PC | 15.124,25 | I | 15.124,25 | ECP 0,00 | EC | 0,00 |
| | SPESE PER GARANTIRE LA COPERTURA FINANZIARIA NONCHE' LA DEFINITIVA REGOLARIZZAZIONE CONTABILE DEI PAGAMENTI EFFETTUATI DAL TESORIERE REGIONALE, A SEGUITO DI ATTI GIUDIZIALI DI PIGNORAMENTO RIGUARDANTI SPESE DI PARTE CORRENTE DI COMPETENZA DEL DIPARTIMENTO PRESIDENZA - PRESTAZIONI PROFESSIONALI E SPECIALISTICHE | CS | 15.124,25 | TP | 15.124,25 | FPV | 0,00 | | TR | 0,00 |

| MISSIONE, PROGRAMMA, TITOLO, CAPITOLO | DENOMINAZIONE | RESIDUI PASSIVI AL 1/1/2018 (RS) / PREVISIONI DEFINITIVE DI COMPETENZA (CP) / PREVISIONI DEFINITIVE DI CASSA (CS) | | PAGAMENTI IN C/RESIDUI (PR) / PAGAMENTI IN C/ COMPETENZA (PC) / TOTALE PAGAMENTI (TP=PR +PC) | | RIACCERTAMENTO RESIDUI (R)(1) / IMPEGNI (I)(2) / FONDO PLURIENNALE VINCOLATO (FPV) (3) | | ECONOMIE DI COMPETENZA (ECP=CP-I-FPV) | | RESIDUI PASSIVI DA ESERCIZI PRECEDENTI (EP=RS-PR+R) / RESIDUI PASSIVI DA ESERCIZIO DI COMPETENZA (EC=I-PC) / TOTALE RESIDUI PASSIVI DA RIPORTARE (TR=EP+EC) | |
|---|---|---|---|---|---|---|---|---|---|---|---|
| U9011101801 | *Risorse Autonome*<br>SPESE PER GARANTIRE LA COPERTURA FINANZIARIA NONCHE' LA DEFINITIVA REGOLARIZZAZIONE CONTABILE DEI PAGAMENTI EFFETTUATI DAL TESORIERE REGIONALE, A SEGUITO DI ATTI GIUDIZIALI DI PIGNORAMENTO DI COMPETENZA DEI DIPARTIMENTI REGIONALI E RIGUARDANTI ALTRI INTERESSI PASSIVI DIVERSI | RS<br>CP<br>CS | 0,00<br>31.032,57<br>31.032,57 | PR<br>PC<br>TP | 0,00<br>31.032,57<br>31.032,57 | R<br>I<br>FPV | 0,00<br>31.032,57<br>0,00 | ECP | 0,00 | EP<br>EC<br>TR | 0,00<br>0,00<br>0,00 |
| U9011101901 | *Risorse Autonome*<br>SPESE PER GARANTIRE LA COPERTURA FINANZIARIA NONCHE' LA DEFINITIVA REGOLARIZZAZIONE CONTABILE DEI PAGAMENTI EFFETTUATI DAL TESORIERE REGIONALE, A SEGUITO DI ATTI GIUDIZIALI DI PIGNORAMENTO RIGUARDANTI IMPOSTE DI REGISTRO | RS<br>CP<br>CS | 0,00<br>2.587,54<br>2.587,54 | PR<br>PC<br>TP | 0,00<br>2.587,54<br>2.587,54 | R<br>I<br>FPV | 0,00<br>2.587,54<br>0,00 | ECP | 0,00 | EP<br>EC<br>TR | 0,00<br>0,00<br>0,00 |
| **TOTALE TITOLO 1** | **Spese correnti** | **RS**<br>**CP**<br>**CS** | **5.816.691,14**<br>**21.723.696,93**<br>**27.540.388,07** | **PR**<br>**PC**<br>**TP** | **4.253.706,47**<br>**16.329.721,46**<br>**20.583.427,93** | **R**<br>**I**<br>**FPV** | **-219.489,88**<br>**19.151.166,28**<br>**1.227.938,34** | **ECP** | **1.344.592,31** | **EP**<br>**EC**<br>**TR** | **1.343.494,79**<br>**2.821.444,82**<br>**4.164.939,61** |
| ***TOTALE PROGRAMMA 11*** | ***Altri servizi generali*** | **RS**<br>**CP**<br>**CS** | **5.816.691,14**<br>**21.723.696,93**<br>**27.540.388,07** | **PR**<br>**PC**<br>**TP** | **4.253.706,47**<br>**16.329.721,46**<br>**20.583.427,93** | **R**<br>**I**<br>**FPV** | **-219.489,88**<br>**19.151.166,28**<br>**1.227.938,34** | **ECP** | **1.344.592,31** | **EP**<br>**EC**<br>**TR** | **1.343.494,79**<br>**2.821.444,82**<br>**4.164.939,61** |
| **0112 PROGRAMMA 12** | **Politica regionale unitaria per i servizi istituzionali, generali e di gestione (solo per le Regioni)** | | | | | | | | | | |
| **TITOLO 1** | **Spese correnti** | | | | | | | | | | |
| U0100410801 | *Risorse Vincolate (Capitolo: E0232710101)*<br>SPESE PER LA COSTITUZIONE DI UNITA' TECNICHE DI SUPPORTO ALLA PROGRAMMAZIONE, ALLA VALUTAZIONE ED AL MONITORAGGIO DEGLI INVESTIMENTI PUBBLICI (ART.1, COMMI 1 E 8, DELLA LEGGE 17.5.99, N.144). | RS<br>CP<br>CS | 0,00<br>3.500,00<br>3.500,00 | PR<br>PC<br>TP | 0,00<br>0,00<br>0,00 | R<br>I<br>FPV | 0,00<br>0,00<br>0,00 | ECP | 3.500,00 | EP<br>EC<br>TR | 0,00<br>0,00<br>0,00 |
| U0100410802 | *Risorse Vincolate (Capitolo: E0232710101)*<br>SPESE PER LA COSTITUZIONE DI UNITA' TECNICHE DI SUPPORTO ALLA PROGRAMMAZIONE, ALLA VALUTAZIONE ED AL MONITORAGGIO DEGLI INVESTIMENTI PUBBLICI - IMPOSTA REGIONALE SULLE ATTIVITA' PRODUTTIVE (IRAP) (ART.1, COMMI 1 E 8, DELLA LEGGE 17.5.99, N.144). | RS<br>CP<br>CS | 1.547,27<br>2.208,89<br>3.756,16 | PR<br>PC<br>TP | 1.547,27<br>0,00<br>1.547,27 | R<br>I<br>FPV | 0,00<br>0,00<br>2.208,89 | ECP | 0,00 | EP<br>EC<br>TR | 0,00<br>0,00<br>0,00 |
| U0100410803 | *Risorse Vincolate (Capitolo: E0232710101)*<br>SPESE PER LA COSTITUZIONE DI UNITA' TECNICHE DI SUPPORTO ALLA PROGRAMMAZIONE, ALLA VALUTAZIONE ED AL MONITORAGGIO DEGLI INVESTIMENTI PUBBLICI - CONTRIBUTI SOCIALI EFFETTIVI A CARICO DELL'ENTE (ART.1, COMMI 1 E 8, DELLA LEGGE 17.5.99, N.144). | RS<br>CP<br>CS | 8.671,24<br>20.644,95<br>29.316,19 | PR<br>PC<br>TP | 8.671,24<br>0,00<br>8.671,24 | R<br>I<br>FPV | 0,00<br>0,00<br>0,00 | ECP | 20.644,95 | EP<br>EC<br>TR | 0,00<br>0,00<br>0,00 |
| U0100410804 | *Risorse Vincolate (Capitolo: E0232710101)*<br>SPESE PER LA COSTITUZIONE DI UNITA' TECNICHE DI SUPPORTO ALLA PROGRAMMAZIONE, ALLA VALUTAZIONE ED AL MONITORAGGIO DEGLI INVESTIMENTI PUBBLICI (ART.1, COMMI 1 E 8, DELLA LEGGE 17.5.99, N.144) - ACQUISTO DI SERVIZI PER FORMAZIONE E ADDESTRAMENTO DEL PERSONALE DELL'ENTE | RS<br>CP<br>CS | 600,00<br>800,00<br>1.400,00 | PR<br>PC<br>TP | 0,00<br>0,00<br>0,00 | R<br>I<br>FPV | -600,00<br>0,00<br>800,00 | ECP | 0,00 | EP<br>EC<br>TR | 0,00<br>0,00<br>0,00 |
| U0100410805 | *Risorse Vincolate (Capitolo: E0232710101)*<br>SPESE PER LA COSTITUZIONE DI UNITA' TECNICHE DI SUPPORTO ALLA PROGRAMMAZIONE, ALLA VALUTAZIONE ED AL MONITORAGGIO DEGLI INVESTIMENTI PUBBLICI (ART.1, COMMI 1 E 8, DELLA LEGGE 17.5.99, N.144) - RAPPRESENTANZA, ORGANIZZAZIONE EVENTI, PUBBLICITA' E SERVIZI PER TRASFERTA | RS<br>CP<br>CS | 524,08<br>44.822,64<br>45.346,72 | PR<br>PC<br>TP | 524,08<br>8.573,39<br>9.097,47 | R<br>I<br>FPV | 0,00<br>8.932,16<br>24.822,64 | ECP | 11.067,84 | EP<br>EC<br>TR | 0,00<br>358,77<br>358,77 |
| U1202010402 | *Risorse Vincolate (Capitolo: E2119000201)*<br>SPESE PER IL CONSOLIDAMENTO DELLA RETE DEI NUCLEI REGIONALI "CONTI PUBBLICI TERRITORIALI" - UTENZE E CANONI (DELIBERAZIONE CIPE DEL 3.5.2002, N. 36). | RS<br>CP<br>CS | 22.776,91<br>0,00<br>22.776,91 | PR<br>PC<br>TP | 6.225,14<br>0,00<br>6.225,14 | R<br>I<br>FPV | -15.197,57<br>0,00<br>0,00 | ECP | 0,00 | EP<br>EC<br>TR | 1.354,20<br>0,00<br>1.354,20 |

| MISSIONE, PROGRAMMA, TITOLO, CAPITOLO | DENOMINAZIONE | RESIDUI PASSIVI AL 1/1/2018 (RS) | | PAGAMENTI IN C/RESIDUI (PR) | | RIACCERTAMENTO RESIDUI (R)(1) | | | RESIDUI PASSIVI DA ESERCIZI PRECEDENTI (EP=RS-PR+R) | |
|---|---|---|---|---|---|---|---|---|---|---|
| | | PREVISIONI DEFINITIVE DI COMPETENZA (CP) | | PAGAMENTI IN C/ COMPETENZA (PC) | | IMPEGNI (I)(2) | | ECONOMIE DI COMPETENZA (ECP=CP-I-FPV) | RESIDUI PASSIVI DA ESERCIZIO DI COMPETENZA (EC=I-PC) | |
| | | PREVISIONI DEFINITIVE DI CASSA (CS) | | TOTALE PAGAMENTI (TP=PR +PC) | | FONDO PLURIENNALE VINCOLATO (FPV) (3) | | | TOTALE RESIDUI PASSIVI DA RIPORTARE (TR=EP+EC) | |
| U1202010403 | *Risorse Vincolate (Capitolo: E2119000201)*<br>SPESE PER IL CONSOLIDAMENTO DELLA RETE DEI NUCLEI REGIONALI "CONTI PUBBLICI TERRITORIALI" - ALTRI BENI DI CONSUMO - (DELIBERAZIONE CIPE DEL 3.5.2002, N. 36). | RS<br>CP<br>CS | 125.200,97<br>0,00<br>125.200,97 | PR<br>PC<br>TP | 0,00<br>0,00<br>0,00 | R<br>I<br>FPV | -125.200,97<br>0,00<br>0,00 | ECP 0,00 | EP<br>EC<br>TR | 0,00<br>0,00<br>0,00 |
| U1202010404 | *Risorse Vincolate (Capitolo: E2119000201)*<br>SPESE PER IL CONSOLIDAMENTO DELLA RETE DEI NUCLEI REGIONALI "CONTI PUBBLICI TERRITORIALI" - RETRIBUZIONI IN DENARO(DELIBERAZIONE CIPE DEL 3.5.2002, N. 36). | RS<br>CP<br>CS | 29.291,85<br>0,00<br>29.291,85 | PR<br>PC<br>TP | 0,00<br>0,00<br>0,00 | R<br>I<br>FPV | -29.291,85<br>0,00<br>0,00 | ECP 0,00 | EP<br>EC<br>TR | 0,00<br>0,00<br>0,00 |
| U1202010405 | *Risorse Vincolate (Capitolo: E2119000201)*<br>SPESE PER IL CONSOLIDAMENTO DELLA RETE DEI NUCLEI REGIONALI "CONTI PUBBLICI TERRITORIALI" - CONTRIBUTI SOCIALI A CARICO DELL'ENTE (DELIBERAZIONE CIPE DEL 3.5.2002, N. 36). | RS<br>CP<br>CS | 9.464,57<br>0,00<br>9.464,57 | PR<br>PC<br>TP | 3.143,64<br>0,00<br>3.143,64 | R<br>I<br>FPV | -6.320,93<br>0,00<br>0,00 | ECP 0,00 | EP<br>EC<br>TR | 0,00<br>0,00<br>0,00 |
| U1202010406 | *Risorse Vincolate (Capitolo: E2119000201)*<br>SPESE PER IL CONSOLIDAMENTO DELLA RETE DEI NUCLEI REGIONALI "CONTI PUBBLICI TERRITORIALI" - IMPOSTA REGIONALE SULLE ATTIVITA' PRODUTTIVE (IRAP) (DELIBERAZIONE CIPE DEL 3.5.2002, N. 36). | RS<br>CP<br>CS | 2.446,03<br>0,00<br>2.446,03 | PR<br>PC<br>TP | 700,57<br>0,00<br>700,57 | R<br>I<br>FPV | -1.745,46<br>0,00<br>0,00 | ECP 0,00 | EP<br>EC<br>TR | 0,00<br>0,00<br>0,00 |
| U1202010407 | *Risorse Vincolate (Capitolo: E2119000201)*<br>SPESE PER IL CONSOLIDAMENTO DELLA RETE DEI NUCLEI REGIONALI "CONTI PUBBLICI TERRITORIALI" - ACQUISTO DI SERVIZI PER FORMAZIONE E ADDESTRAMENTO DEL PERSONALE DELL'ENTE - (DELIBERAZIONE CIPE DEL 3.5.2002, N. 36) | RS<br>CP<br>CS | 34.902,96<br>0,00<br>34.902,96 | PR<br>PC<br>TP | 0,00<br>0,00<br>0,00 | R<br>I<br>FPV | -34.902,96<br>0,00<br>0,00 | ECP 0,00 | EP<br>EC<br>TR | 0,00<br>0,00<br>0,00 |
| U1202010408 | *Risorse Vincolate (Capitolo: E2119000201)*<br>SPESE PER IL CONSOLIDAMENTO DELLA RETE DEI NUCLEI REGIONALI "CONTI PUBBLICI TERRITORIALI" - RAPPRESENTANZA, ORGANIZZAZIONE EVENTI, PUBBLICITA' E SERVIZI PER TRASFERTA (DELIBERAZIONE CIPE DEL 3.5.2002, N. 36). | RS<br>CP<br>CS | 64.599,02<br>0,00<br>64.599,02 | PR<br>PC<br>TP | 41.419,00<br>0,00<br>41.419,00 | R<br>I<br>FPV | -23.180,02<br>0,00<br>0,00 | ECP 0,00 | EP<br>EC<br>TR | 0,00<br>0,00<br>0,00 |
| U1202010409 | *Risorse Vincolate (Capitolo: E2119000201)*<br>SPESE PER IL CONSOLIDAMENTO DELLA RETE DEI NUCLEI REGIONALI "CONTI PUBBLICI TERRITORIALI" - ALTRI SERVIZI (DELIBERAZIONE CIPE DEL 3.5.2002, N. 36). | RS<br>CP<br>CS | 19.166,55<br>38.771,00<br>57.937,55 | PR<br>PC<br>TP | 16.373,95<br>0,00<br>16.373,95 | R<br>I<br>FPV | -1.655,56<br>38.771,00<br>0,00 | ECP 0,00 | EP<br>EC<br>TR | 1.137,04<br>38.771,00<br>39.908,04 |
| U1202010501 | *Risorse Vincolate (Capitolo: E2119000301)*<br>SPESE PER L'ASSEGNAZIONE DELLA PREMIALITA' ALLA RETE DEI NUCLEI DI VALUTAZIONE E VERIFICA DEGLI INVESTIMENTI PUBBLICI PER IL COFINANZIAMENTO DI SPECIFICHE ATTIVITA' CHE ALCUNI NUCLEI SVOLGONO A FAVORE DI TUTTI GLI ALTRI (ART. 1, COMMA 7, LEGGE N. 144 DEL 17 MAGGIO 1999 - PUNTO 8 DELLA DELIBERA CIPE N. 54 DEL 27 MAGGIO 2005). | RS<br>CP<br>CS | 21.520,30<br>170.840,77<br>192.361,07 | PR<br>PC<br>TP | 21.520,30<br>0,00<br>21.520,30 | R<br>I<br>FPV | 0,00<br>0,00<br>167.428,22 | ECP 3.412,55 | EP<br>EC<br>TR | 0,00<br>0,00<br>0,00 |
| U1202010502 | *Risorse Vincolate (Capitolo: E2119000301)*<br>SPESE PER L'ASSEGNAZIONE DELLA PREMIALITA' ALLA RETE DEI NUCLEI DI VALUTAZIONE E VERIFICA DEGLI INVESTIMENTI PUBBLICI PER IL COFINANZIAMENTO DI SPECIFICHE ATTIVITA' CHE ALCUNI NUCLEI SVOLGONO A FAVORE DI TUTTI GLI ALTRI(ART. 1, COMMA 7, LEGGE N. 144 DEL 17 MAGGIO 1999 - PUNTO 8 DELLA DELIBERA CIPE N. 54 DEL 27 MAGGIO 2005) - CONTRIBUTI SOCIALI EFFETTIVI A CARICO DELL'ENTE | RS<br>CP<br>CS | 4.911,31<br>30.900,93<br>35.812,24 | PR<br>PC<br>TP | 4.911,31<br>0,00<br>4.911,31 | R<br>I<br>FPV | 0,00<br>0,00<br>30.900,93 | ECP 0,00 | EP<br>EC<br>TR | 0,00<br>0,00<br>0,00 |
| U1202010503 | *Risorse Vincolate (Capitolo: E2119000301)*<br>SPESE PER L'ASSEGNAZIONE DELLA PREMIALITA' ALLA RETE DEI NUCLEI DI VALUTAZIONE E VERIFICA DEGLI INVESTIMENTI PUBBLICI PER IL COFINANZIAMENTO DI SPECIFICHE ATTIVITA' CHE ALCUNI NUCLEI SVOLGONO A FAVORE DI TUTTI GLI ALTRI (ART. 1, COMMA 7, LEGGE N. 144 DEL 17 MAGGIO 1999 - PUNTO 8 DELLA DELIBERA CIPE N. 54 DEL 27 MAGGIO 2005) - IMPOSTA REGIONALE SULLE ATTIVITA' PRODUTTIVE (IRAP) | RS<br>CP<br>CS | 1.829,20<br>15.210,17<br>17.039,37 | PR<br>PC<br>TP | 1.829,20<br>0,00<br>1.829,20 | R<br>I<br>FPV | 0,00<br>0,00<br>15.210,17 | ECP 0,00 | EP<br>EC<br>TR | 0,00<br>0,00<br>0,00 |
| U1202010504 | *Risorse Vincolate (Capitolo: E2119000301)*<br>SPESE PER L'ASSEGNAZIONE DELLA PREMIALITA' ALLA RETE DEI NUCLEI DI VALUTAZIONE E VERIFICA DEGLI INVESTIMENTI PUBBLICI PER IL COFINANZIAMENTO DI SPECIFICHE ATTIVITA' CHE ALCUNI NUCLEI SVOLGONO A FAVORE DI TUTTI GLI ALTRI (ART. 1, COMMA 7, LEGGE N. 144 DEL 17 MAGGIO 1999 - PUNTO 8 DELLA DELIBERA CIPE N. 54 DEL 27 MAGGIO 2005) - RAPPRESENTANZA, ORGANIZZAZIONE EVENTI, PUBBLICITA' E SERVIZI PER TRASFERTA | RS<br>CP<br>CS | 443,49<br>19.198,51<br>19.642,00 | PR<br>PC<br>TP | 443,49<br>2.231,25<br>2.674,74 | R<br>I<br>FPV | 0,00<br>2.657,50<br>13.236,53 | ECP 3.304,48 | EP<br>EC<br>TR | 0,00<br>426,25<br>426,25 |

| MISSIONE, PROGRAMMA, TITOLO, CAPITOLO | DENOMINAZIONE | RESIDUI PASSIVI AL 1/1/2018 (RS) | PAGAMENTI IN C/RESIDUI (PR) | RIACCERTAMENTO RESIDUI (R)(1) | | RESIDUI PASSIVI DA ESERCIZI PRECEDENTI (EP=RS-PR+R) |
|---|---|---|---|---|---|---|
| | | PREVISIONI DEFINITIVE DI COMPETENZA (CP) | PAGAMENTI IN C/ COMPETENZA (PC) | IMPEGNI (I)(2) | ECONOMIE DI COMPETENZA (ECP=CP-I-FPV) | RESIDUI PASSIVI DA ESERCIZIO DI COMPETENZA (EC=I-PC) |
| | | PREVISIONI DEFINITIVE DI CASSA (CS) | TOTALE PAGAMENTI (TP=PR +PC) | FONDO PLURIENNALE VINCOLATO (FPV) (3) | | TOTALE RESIDUI PASSIVI DA RIPORTARE (TR=EP+EC) |
| U1301040100 | *Risorse Vincolate (Capitolo: E4610000100)*<br><br>SPESE PER SUPPORTARE L'AUTORITA' DI GESTIONE, IL COMITATO DI COORDINAMENTO DEL PROGRAMMA, I RESPONSABILI DEGLI ASSI / SETTORI PRIORITARI NELLE REALIZZAZIONE DELLE ATTIVITA' DI PROGRAMMAZIONE OPERATIVA, COORDINAMENTO, GESTIONE, MONITORAGGIO, CONTROLLO E VALUTAZIONE DEL POR (ASSE IX- SETTORE 9.1 - OBIETTIVO OPERATIVO 9.1.1) | RS 127.384,01<br>CP 0,00<br>CS 127.384,01 | PR 0,00<br>PC 0,00<br>TP 0,00 | R -101.654,01<br>I 0,00<br>FPV 0,00 | ECP 0,00 | EP 25.730,00<br>EC 0,00<br>TR 25.730,00 |
| U1301040101 | *Risorse Vincolate (Capitolo: E4439000101; E4610000101)*<br><br>SPESE PER SUPPORTARE L'AUTORITA' DI GESTIONE, IL COMITATO DI COORDINAMENTO DEL PROGRAMMA, I RESPONSABILI DEGLI ASSI / SETTORI PRIORITARI NELLE REALIZZAZIONE DELLE ATTIVITA' DI PROGRAMMAZIONE OPERATIVA, COORDINAMENTO, GESTIONE, MONITORAGGIO, CONTROLLO E VALUTAZIONE DEL POR (ASSE IX- SETTORE 9.1 - OBIETTIVO OPERATIVO 9.1.1)<br><br>**NOTA:** *VEDI ANCHE IL CAPITOLO DELL'ENTRATA 44390001* | RS 29.491,00<br>CP 0,00<br>CS 29.491,00 | PR 0,00<br>PC 0,00<br>TP 0,00 | R -29.491,00<br>I 0,00<br>FPV 0,00 | ECP 0,00 | EP 0,00<br>EC 0,00<br>TR 0,00 |
| U1301040106 | *Risorse Vincolate (Capitolo: E4439000100; E4610000100)*<br><br>SPESE PER SUPPORTARE L'AUTORITA' DI GESTIONE, IL COMITATO DI COORDINAMENTO DEL PROGRAMMA, I RESPONSABILI DEGLI ASSI / SETTORI PRIORITARI NELLE REALIZZAZIONE DELLE ATTIVITA' DI PROGRAMMAZIONE OPERATIVA, COORDINAMENTO, GESTIONE, MONITORAGGIO, CONTROLLO E VALUTAZIONE DEL POR - ALTRE SPESE PER IL PERSONALE (ASSE IX- SETTORE 9.1 - OBIETTIVO OPERATIVO 9.1.1) | RS 45.696,00<br>CP 0,00<br>CS 45.696,00 | PR 0,00<br>PC 0,00<br>TP 0,00 | R -45.696,00<br>I 0,00<br>FPV 0,00 | ECP 0,00 | EP 0,00<br>EC 0,00<br>TR 0,00 |
| U1301040600 | *Risorse Vincolate (Capitolo: E4439000100; E4610000100)*<br><br>SPESE PER SUPPORTARE L'AUTORITA' DI GESTIONE, IL COMITATO DI COORDINAMENTO DEL PROGRAMMA, I RESPONSABILI DEGLI ASSI/SETTORI PRIORITARI NELLA REALIZZAZIONE DELLE ATTIVITA' DI PROGRAMMAZIONE OPERATIVA, COORDINAMENTO, GESTIONE, MONITORAGGIO, CONTROLLO E VALUTAZIONE DEL POR (ASSE IX - SETTORE 9.1 - OBIETTIVO OPERATIVO 9.1.1) - SPESE CONCERNENTI IL PERSONALE PER COMPETENZE ED ONERI | RS 129.704,24<br>CP 0,00<br>CS 129.704,24 | PR 0,00<br>PC 0,00<br>TP 0,00 | R -129.704,24<br>I 0,00<br>FPV 0,00 | ECP 0,00 | EP 0,00<br>EC 0,00<br>TR 0,00 |
| U1301040700 | *Risorse Vincolate (Capitolo: E4439000100; E4610000100)*<br><br>SPESE PER SUPPORTARE L'AUTORITA' DI GESTIONE, IL COMITATO DI COORDINAMENTO DEL PROGRAMMA, I RESPONSABILI DEGLI ASSI/SETTORI PRIORITARI NELLA REALIZZAZIONE DELLE ATTIVITA' DI PROGRAMMAZIONE OPERATIVA, COORDINAMENTO, GESTIONE, MONITORAGGIO, CONTROLLO E VALUTAZIONE DEL POR (ASSE IX - SETTORE 9.1 - OBIETTIVO OPERATIVO 9.1.1) - SPESE CONCERNENTI IRAP<br><br>**NOTA:** *vedi capitolo di spesa 1301040101+1301040601-1301040602-1301040801* | RS 472,82<br>CP 0,00<br>CS 472,82 | PR 0,00<br>PC 0,00<br>TP 0,00 | R -472,82<br>I 0,00<br>FPV 0,00 | ECP 0,00 | EP 0,00<br>EC 0,00<br>TR 0,00 |
| U1301040800 | *Risorse Vincolate (Capitolo: E4439000100; E4610000100)*<br><br>SPESE PER SUPPORTARE L'AUTORITA' DI GESTIONE, IL COMITATO DI COORDINAMENTO DEL PROGRAMMA, I RESPONSABILI DEGLI ASSI / SETTORI PRIORITARI NELLE REALIZZAZIONE DELLE ATTIVITA' DI PROGRAMMAZIONE OPERATIVA, COORDINAMENTO, GESTIONE, MONITORAGGIO, CONTROLLO E VALUTAZIONE DEL POR (ASSE IX- SETTORE 9.1 - OBIETTIVO OPERATIVO 9.1.1) - SPESE CONCERNENTI CONTRATTI DI COLLABORAZIONE COORDINATA E CONTINUATIVA PER COMPETENZE E ONERI<br><br>**NOTA:** *VEDI CAPITOLI DELLA SPESA 1301040100- 1301040700-1301040600-1301040900* | RS 25.528,08<br>CP 0,00<br>CS 25.528,08 | PR 0,00<br>PC 0,00<br>TP 0,00 | R -25.528,08<br>I 0,00<br>FPV 0,00 | ECP 0,00 | EP 0,00<br>EC 0,00<br>TR 0,00 |
| U1301040900 | *Risorse Vincolate (Capitolo: E4439000100; E4610000100)*<br><br>SPESE PER SUPPORTARE L'AUTORITA' DI GESTIONE, IL COMITATO DI COORDINAMENTO DEL PROGRAMMA, I RESPONSABILI DEGLI ASSI / SETTORI PRIORITARI NELLA REALIZZAZIONE DELLE ATTIVITA' DI PROGRAMMAZIONE OPERATIVA, COORDINAMENTO, GESTIONE, MONITORAGGIO, CONTROLLO E VALUTAZIONE DEL POR (ASSE IX- SETTORE 9.1 - OBIETTIVO OPERATIVO 9.1.1) - SPESE CONCERNENTI LE CONSULENZE PER COMPETENZE E ONERI<br><br>**NOTA:** *VEDI CAPITOLI DELLA SPESA 1301040100- 1301040700-1301040600-1301040800* | RS 7.585,39<br>CP 0,00<br>CS 7.585,39 | PR 0,00<br>PC 0,00<br>TP 0,00 | R 0,00<br>I 0,00<br>FPV 0,00 | ECP 0,00 | EP 7.585,39<br>EC 0,00<br>TR 7.585,39 |
| U1302010200 | *Risorse Vincolate (Capitolo: E2127000100; E2311000100)*<br><br>SPESE PER RAFFORZARE LA CAPACITA' ISTITUZIONALE E DEI SISTEMI NELL'IMPLEMENTAZIONE DELLE POLITICHE E DEI PROGRAMMI (ASSE VII - OBIETTIVO Q). | RS 3.200,00<br>CP 0,00<br>CS 3.200,00 | PR 0,00<br>PC 0,00<br>TP 0,00 | R -3.200,00<br>I 0,00<br>FPV 0,00 | ECP 0,00 | EP 0,00<br>EC 0,00<br>TR 0,00 |

| MISSIONE, PROGRAMMA, TITOLO, CAPITOLO | DENOMINAZIONE | RESIDUI PASSIVI AL 1/1/2018 (RS) | PAGAMENTI IN C/RESIDUI (PR) | RIACCERTAMENTO RESIDUI (R)(1) | | RESIDUI PASSIVI DA ESERCIZI PRECEDENTI (EP=RS-PR+R) |
|---|---|---|---|---|---|---|
| | | PREVISIONI DEFINITIVE DI COMPETENZA (CP) | PAGAMENTI IN C/ COMPETENZA (PC) | IMPEGNI (I)(2) | ECONOMIE DI COMPETENZA (ECP=CP-I-FPV) | RESIDUI PASSIVI DA ESERCIZIO DI COMPETENZA (EC=I-PC) |
| | | PREVISIONI DEFINITIVE DI CASSA (CS) | TOTALE PAGAMENTI (TP=PR +PC) | FONDO PLURIENNALE VINCOLATO (FPV) (3) | | TOTALE RESIDUI PASSIVI DA RIPORTARE (TR=EP+EC) |
| U1302030502 | *Risorse Vincolate (Capitolo: E2129000101; E2129000201)*<br>SPESE PER LA REALIZZAZIONE DI INTERVENTI DI RAFFORZAMENTO DELLE ATTIVITA' DI GESTIONE, MONITORAGGIO E CONTROLLO NELL'AMBITO DEL PIANO DI AZIONE COESIONE - RETRIBUZIONI IN DENARO | RS 113.541,29<br>CP 20.893,98<br>CS 134.435,27 | PR 48.411,25<br>PC 0,00<br>TP 48.411,25 | R -23.755,79<br>I 20.893,98<br>FPV 0,00 | ECP 0,00 | EP 41.374,25<br>EC 20.893,98<br>TR 62.268,23 |
| U1302030503 | *Risorse Vincolate (Capitolo: E2129000101; E2129000201)*<br>SPESE PER LA REALIZZAZIONE DI INTERVENTI DI RAFFORZAMENTO DELLE ATTIVITA' DI GESTIONE, MONITORAGGIO E CONTROLLO NELL'AMBITO DEL PIANO DI AZIONE COESIONE - CONTRIBUTI SOCIALI EFFETTIVI A CARICO DELL'ENTE | RS 58.919,79<br>CP 22.369,56<br>CS 81.289,35 | PR 50.076,04<br>PC 9.549,45<br>TP 59.625,49 | R -5.501,54<br>I 22.369,56<br>FPV 0,00 | ECP 0,00 | EP 3.342,21<br>EC 12.820,11<br>TR 16.162,32 |
| U1302030504 | *Risorse Vincolate (Capitolo: E2129000101; E2129000201)*<br>SPESE PER LA REALIZZAZIONE DI INTERVENTI DI RAFFORZAMENTO DELLE ATTIVITA' DI GESTIONE, MONITORAGGIO E CONTROLLO NELL'AMBITO DEL PIANO DI AZIONE COESIONE - IMPOSTA REGIONALE SULLE ATTIVITÀ PRODUTTIVE (IRAP) | RS 4.820,19<br>CP 7.981,63<br>CS 12.801,82 | PR 1.693,45<br>PC 3.420,67<br>TP 5.114,12 | R -2.559,80<br>I 7.981,63<br>FPV 0,00 | ECP 0,00 | EP 566,94<br>EC 4.560,96<br>TR 5.127,90 |
| U1302030505 | *Risorse Vincolate (Capitolo: E2129000101; E2129000201)*<br>SPESE PER LA REALIZZAZIONE DI INTERVENTI DI RAFFORZAMENTO DELLE ATTIVITA' DI GESTIONE, MONITORAGGIO E CONTROLLO NELL'AMBITO DEL PIANO DI AZIONE COESIONE - SERVIZI INFORMATICI E DI TELECOMUNICAZIONI | RS 23.180,00<br>CP 0,00<br>CS 23.180,00 | PR 23.180,00<br>PC 0,00<br>TP 23.180,00 | R 0,00<br>I 0,00<br>FPV 0,00 | ECP 0,00 | EP 0,00<br>EC 0,00<br>TR 0,00 |
| U1302030507 | *Risorse Vincolate (Capitolo: E2129000201)*<br>SPESE PER LA REALIZZAZIONE DI INTERVENTI DI RAFFORZAMENTO DELLE ATTIVITA' DI GESTIONE, MONITORAGGIO E CONTROLLO NELL'AMBITO DEL PIANO DI AZIONE E COESIONE - SERVIZI AMMINISTRATIVI | RS 0,00<br>CP 2.780,00<br>CS 2.780,00 | PR 0,00<br>PC 0,00<br>TP 0,00 | R 0,00<br>I 2.780,00<br>FPV 0,00 | ECP 0,00 | EP 0,00<br>EC 2.780,00<br>TR 2.780,00 |
| U9011200101 | *Risorse Vincolate (Capitolo: E9201010201; E9201050101)*<br>SPESE PER SOSTENERE LE FASI DI PROGRAMMAZIONE, ATTUAZIONE, GESTIONE, CONTROLLO, VALUTAZIONE E SORVEGLIANZA DEL PROGRAMMA OPERATIVO (ASSE 14) - RAPPRESENTANZA, ORGANIZZAZIONE EVENTI, PUBBLICITA' E SERVIZI DI TRASFERTA | RS 74.570,33<br>CP 209.315,28<br>CS 283.885,61 | PR 74.405,33<br>PC 173.898,29<br>TP 248.303,62 | R 0,00<br>I 208.773,14<br>FPV 0,00 | ECP 542,14 | EP 165,00<br>EC 34.874,85<br>TR 35.039,85 |
| U9011200102 | *Risorse Vincolate (Capitolo: E9201010201; E9201050101)*<br>SPESE PER SOSTENERE LE FASI DI PROGRAMMAZIONE, ATTUAZIONE, GESTIONE, CONTROLLO, VALUTAZIONE E SORVEGLIANZA DEL PROGRAMMA OPERATIVO (POR 2014-2020 - ASSE 14) - RETRIBUZIONI IN DENARO | RS 115.228,54<br>CP 707.208,38<br>CS 822.436,92 | PR 30.368,88<br>PC 673.517,05<br>TP 703.885,93 | R -84.742,35<br>I 690.743,38<br>FPV 0,00 | ECP 16.465,00 | EP 117,31<br>EC 17.226,33<br>TR 17.343,64 |
| U9011200103 | *Risorse Vincolate (Capitolo: E9201010201; E9201050101)*<br>SPESE PER SOSTENERE LE FASI DI PROGRAMMAZIONE, ATTUAZIONE, GESTIONE, CONTROLLO, VALUTAZIONE E SORVEGLIANZA DEL PROGRAMMA OPERATIVO (POR 2014-2020 - ASSE 14) - ALTRE SPESE PER IL PERSONALE | RS 6.049,00<br>CP 0,00<br>CS 6.049,00 | PR 0,00<br>PC 0,00<br>TP 0,00 | R -6.049,00<br>I 0,00<br>FPV 0,00 | ECP 0,00 | EP 0,00<br>EC 0,00<br>TR 0,00 |
| U9011200104 | *Risorse Vincolate (Capitolo: E9201010201; E9201050101)*<br>SPESE PER SOSTENERE LE FASI DI PROGRAMMAZIONE, ATTUAZIONE, GESTIONE, CONTROLLO, VALUTAZIONE E SORVEGLIANZA DEL PROGRAMMA OPERATIVO (POR 2014-2020 - ASSE 14) - CONTRIBUTI SOCIALI EFFETTIVI A CARICO DELL'ENTE | RS 71.748,18<br>CP 169.081,41<br>CS 240.829,59 | PR 42.829,57<br>PC 145.745,64<br>TP 188.575,21 | R -27.405,68<br>I 165.115,41<br>FPV 0,00 | ECP 3.966,00 | EP 1.512,93<br>EC 19.369,77<br>TR 20.882,70 |
| U9011200105 | *Risorse Vincolate (Capitolo: E9201010201; E9201050101)*<br>SPESE PER SOSTENERE LE FASI DI PROGRAMMAZIONE, ATTUAZIONE, GESTIONE, CONTROLLO, VALUTAZIONE E SORVEGLIANZA DEL PROGRAMMA OPERATIVO (POR 2014-2020 - ASSE 14) - IMPOSTA REGIONALE SULLE ATTIVITA' PRODUTTIVE (IRAP) | RS 19.521,99<br>CP 60.162,85<br>CS 79.684,84 | PR 12.125,20<br>PC 51.849,64<br>TP 63.974,84 | R -7.396,79<br>I 58.737,85<br>FPV 0,00 | ECP 1.425,00 | EP 0,00<br>EC 6.888,21<br>TR 6.888,21 |
| U9011200108 | *Risorse Vincolate (Capitolo: E9201010201; E9201050101)*<br>SPESE PER SOSTENERE LE FASI DI PROGRAMMAZIONE, ATTUAZIONE, GESTIONE, CONTROLLO, VALUTAZIONE E SORVEGLIANZA DEL PROGRAMMA OPERATIVO (POR 2014-2020 - ASSE 14) - CONSULENZE | RS 275.749,54<br>CP 1.713.442,40<br>CS 1.989.191,94 | PR 257.636,91<br>PC 1.121.412,21<br>TP 1.379.049,12 | R -18.112,63<br>I 1.495.631,73<br>FPV 0,00 | ECP 217.810,67 | EP 0,00<br>EC 374.219,52<br>TR 374.219,52 |
| U9011200111 | *Risorse Vincolate (Capitolo: E9201010201; E9201050101)*<br>SPESE PER SOSTENERE LE FASI DI PROGRAMMAZIONE, ATTUAZIONE, GESTIONE, CONTROLLO, VALUTAZIONE E SORVEGLIANZA DEL PROGRAMMA OPERATIVO (POR 2014-2020 - ASSE 14) - ALTRI SERVIZI | RS 2.495.882,16<br>CP 5.776.416,44<br>CS 8.272.298,60 | PR 2.495.882,16<br>PC 3.607.116,50<br>TP 6.102.998,66 | R 0,00<br>I 4.665.369,48<br>FPV 0,00 | ECP 1.111.046,96 | EP 0,00<br>EC 1.058.252,98<br>TR 1.058.252,98 |
| U9011200114 | *Risorse Vincolate (Capitolo: E9201010201; E9201050101)*<br>SPESE PER SOSTENERE LE FASI DI PROGRAMMAZIONE, ATTUAZIONE, GESTIONE, CONTROLLO, VALUTAZIONE E SORVEGLIANZA DEL PROGRAMMA OPERATIVO (ASSE 14) - TRASFERIMENTI CORRENTI AD AMMINISTRAZIONI CENTRALI | RS 0,00<br>CP 400.000,00<br>CS 400.000,00 | PR 0,00<br>PC 0,00<br>TP 0,00 | R 0,00<br>I 0,00<br>FPV 0,00 | ECP 400.000,00 | EP 0,00<br>EC 0,00<br>TR 0,00 |

| MISSIONE, PROGRAMMA, TITOLO, CAPITOLO | DENOMINAZIONE | RESIDUI PASSIVI AL 1/1/2018 (RS) | PAGAMENTI IN C/RESIDUI (PR) | RIACCERTAMENTO RESIDUI (R)(1) | | RESIDUI PASSIVI DA ESERCIZI PRECEDENTI (EP=RS-PR+R) |
|---|---|---|---|---|---|---|
| | | PREVISIONI DEFINITIVE DI COMPETENZA (CP) | PAGAMENTI IN C/ COMPETENZA (PC) | IMPEGNI (I)(2) | ECONOMIE DI COMPETENZA (ECP=CP-I-FPV) | RESIDUI PASSIVI DA ESERCIZIO DI COMPETENZA (EC=I-PC) |
| | | PREVISIONI DEFINITIVE DI CASSA (CS) | TOTALE PAGAMENTI (TP=PR +PC) | FONDO PLURIENNALE VINCOLATO (FPV) (3) | | TOTALE RESIDUI PASSIVI DA RIPORTARE (TR=EP+EC) |
| U9011200201 | *Risorse Vincolate (Capitolo: E2129000101; E2129000201)*<br>SPESE PER LA REALIZZAZIONE DI INTERVENTI DI RAFFORZAMENTO DELLE ATTIVITA' DI GESTIONE, MONITORAGGIO E CONTROLLO NELL'AMBITO DEL PIANO DI AZIONE COESIONE E PER LA CHIUSURA DEL POR FESR 2007-2013 - RETRIBUZIONI IN DENARO (DELIBERAZIONE DELLA GIUNTA REGIONALE N. 40 del 24.02.2016) | RS 21.219,09<br>CP 95.321,90<br>CS 116.540,99 | PR 17.370,72<br>PC 71.069,51<br>TP 88.440,23 | R 0,00<br>I 95.321,90<br>FPV 0,00 | ECP 0,00 | EP 3.848,37<br>EC 24.252,39<br>TR 28.100,76 |
| U9011200401 | *Risorse Vincolate (Capitolo: E2129000101; E2129000201)*<br>SPESE PER LA REALIZZAZIONE DI INTERVENTI DI RAFFORZAMENTO DELLE ATTIVITA' DI GESTIONE, MONITORAGGIO E CONTROLLO NELL'AMBITO DEL PIANO DI AZIONE COESIONE E PER LA CHIUSURA DEL POR FESR 2007-2013 - CONTRIBUTI SOCIALI EFFETTIVI A CARICO DELL'ENTE (DELIBERAZIONE DELLA GIUNTA REGIONALE N. 40 del 24.02.2016) | RS 25.026,13<br>CP 9.262,61<br>CS 34.288,74 | PR 0,00<br>PC 0,00<br>TP 0,00 | R -4,15<br>I 9.262,61<br>FPV 0,00 | ECP 0,00 | EP 25.021,98<br>EC 9.262,61<br>TR 34.284,59 |
| U9011200701 | *Risorse Vincolate (Capitolo: E2129000101; E2129000201)*<br>SPESE PER LA REALIZZAZIONE DI INTERVENTI DI RAFFORZAMENTO DELLE ATTIVITA' DI GESTIONE, MONITORAGGIO E CONTROLLO NELL'AMBITO DEL PIANO DI AZIONE COESIONE E PER LA CHIUSURA DEL POR FESR 2007-2013 - IMPOSTA REGIONALE SULLE ATTIVITÀ PRODUTTIVE (IRAP) (DELIBERAZIONE DELLA GIUNTA REGIONALE N. 40 del 24.02.2016) | RS 1.803,61<br>CP 10.396,26<br>CS 12.199,87 | PR 1.476,41<br>PC 5.861,50<br>TP 7.337,91 | R 0,00<br>I 10.396,26<br>FPV 0,00 | ECP 0,00 | EP 327,20<br>EC 4.534,76<br>TR 4.861,96 |
| U9011200901 | *Risorse Vincolate (Capitolo: E2129000101; E2129000201)*<br>SPESE PER LA REALIZZAZIONE DI INTERVENTI DI RAFFORZAMENTO DELLE ATTIVITA' DI GESTIONE, MONITORAGGIO E CONTROLLO NELL'AMBITO DEL PIANO DI AZIONE COESIONE E PER LA CHIUSURA DEL POR FESR 2007-2013 - CONSULENZE (DELIBERAZIONE DELLA GIUNTA REGIONALE N. 40 del 24.02.2016) | RS 11.466,78<br>CP 0,00<br>CS 11.466,78 | PR 11.466,78<br>PC 0,00<br>TP 11.466,78 | R 0,00<br>I 0,00<br>FPV 0,00 | ECP 0,00 | EP 0,00<br>EC 0,00<br>TR 0,00 |
| U9011201001 | *Risorse Vincolate (Capitolo: E2129000101; E2129000201)*<br>SPESE PER LA REALIZZAZIONE DI INTERVENTI DI RAFFORZAMENTO DELLE ATTIVITA' DI GESTIONE, MONITORAGGIO E CONTROLLO NELL'AMBITO DEL PIANO DI AZIONE COESIONE E PER LA CHIUSURA DEL POR FESR 2007-2013 - ALTRI SERVIZI (DELIBERAZIONE DELLA GIUNTA REGIONALE N. 40 del 24.02.2016) | RS 263.492,89<br>CP 1.528.016,46<br>CS 1.791.509,35 | PR 263.492,89<br>PC 1.528.016,46<br>TP 1.791.509,35 | R 0,00<br>I 1.528.016,46<br>FPV 0,00 | ECP 0,00 | EP 0,00<br>EC 0,00<br>TR 0,00 |
| U9011201101 | *Risorse Vincolate (Capitolo: E1104000201; E2130000101; E2312000101)*<br>SPESE PER LA REALIZZAZIONE DI INTERVENTI DIRETTI AD AUMENTARE LA TRASPARENZA, L'INTEROPERABILITA' E L'ACCESSO AI DATI PUBBLICI, NONCHE' DI INTERVENTI PER IL MIGLIORAMENTO DELLE PRESTAZIONI DELLA PUBBLICA AMMINISTRAZIONE (POR 2014-2020 - ASSE 13) - RETRIBUZIONI IN DENARO | RS 0,00<br>CP 178.390,67<br>CS 178.390,67 | PR 0,00<br>PC 0,00<br>TP 0,00 | R 0,00<br>I 0,00<br>FPV 12.359,42 | ECP 166.031,25 | EP 0,00<br>EC 0,00<br>TR 0,00 |
| U9011201103 | *Risorse Vincolate (Capitolo: E1104000201; E2130000101; E2312000101)*<br>SPESE PER LA REALIZZAZIONE DI INTERVENTI DIRETTI AD AUMENTARE LA TRASPARENZA, L'INTEROPERABILITA' E L'ACCESSO AI DATI PUBBLICI, NONCHE' DI INTERVENTI PER IL MIGLIORAMENTO DELLE PRESTAZIONI DELLA PUBBLICA AMMINISTRAZIONE (POR 2014-2020 - ASSE 13) - CONTRIBUTI SOCIALI EFFETTIVI A CARICO DELL'ENTE | RS 0,00<br>CP 40.250,02<br>CS 40.250,02 | PR 0,00<br>PC 0,00<br>TP 0,00 | R 0,00<br>I 0,00<br>FPV 1.509,38 | ECP 38.740,64 | EP 0,00<br>EC 0,00<br>TR 0,00 |
| U9011201104 | *Risorse Vincolate (Capitolo: E1104000201; E2130000101; E2312000101)*<br>SPESE PER LA REALIZZAZIONE DI INTERVENTI DIRETTI AD AUMENTARE LA TRASPARENZA, L'INTEROPERABILITA' E L'ACCESSO AI DATI PUBBLICI, NONCHE' DI INTERVENTI PER IL MIGLIORAMENTO DELLE PRESTAZIONI DELLA PUBBLICA AMMINISTRAZIONE (POR 2014-2020 - ASSE 13) - IMPOSTA REGIONALE SULLE ATTIVITA' PRODUTTIVE (IRAP) | RS 0,00<br>CP 17.250,02<br>CS 17.250,02 | PR 0,00<br>PC 0,00<br>TP 0,00 | R 0,00<br>I 0,00<br>FPV 646,88 | ECP 16.603,14 | EP 0,00<br>EC 0,00<br>TR 0,00 |
| U9011201111 | *Risorse Vincolate (Capitolo: E1104000201; E2130000101; E2312000101)*<br>SPESE PER LA REALIZZAZIONE DI INTERVENTI DIRETTI AD AUMENTARE LA TRASPARENZA, L'INTEROPERABILITA' E L'ACCESSO AI DATI PUBBLICI, NONCHE' DI INTERVENTI PER IL MIGLIORAMENTO DELLE PRESTAZIONI DELLA PUBBLICA AMMINISTRAZIONE (POR 2014-2020 - ASSE 13) - ALTRI SERVIZI | RS 65.500,00<br>CP 1.876.107,82<br>CS 1.941.607,82 | PR 65.500,00<br>PC 989.602,81<br>TP 1.055.102,81 | R 0,00<br>I 1.234.399,00<br>FPV 26.207,13 | ECP 615.501,69 | EP 0,00<br>EC 244.796,19<br>TR 244.796,19 |
| U9011201201 | *Risorse Vincolate (Capitolo: E2129000101; E2129000201)*<br>SPESE PER GARANTIRE L'OPERATIVITA' DEL NUCLEO REGIONALE DI VALUTAZIONE E VERIFICA DEGLI INVESTIMENTI PUBBLICI - RETRIBUZIONI IN DENARO (DELIBERAZIONE DELLA GIUNTA REGIONALE N. 40 del 24.02.2016) | RS 0,00<br>CP 222.350,04<br>CS 222.350,04 | PR 0,00<br>PC 208.256,65<br>TP 208.256,65 | R 0,00<br>I 222.350,04<br>FPV 0,00 | ECP 0,00 | EP 0,00<br>EC 14.093,39<br>TR 14.093,39 |

| MISSIONE, PROGRAMMA, TITOLO, CAPITOLO | DENOMINAZIONE | RESIDUI PASSIVI AL 1/1/2018 (RS) | | PAGAMENTI IN C/RESIDUI (PR) | | RIACCERTAMENTO RESIDUI (R)(1) | | | | RESIDUI PASSIVI DA ESERCIZI PRECEDENTI (EP=RS-PR+R) | |
|---|---|---|---|---|---|---|---|---|---|---|---|
| | | PREVISIONI DEFINITIVE DI COMPETENZA (CP) | | PAGAMENTI IN C/ COMPETENZA (PC) | | IMPEGNI (I)(2) | | ECONOMIE DI COMPETENZA (ECP=CP-I-FPV) | | RESIDUI PASSIVI DA ESERCIZIO DI COMPETENZA (EC=I-PC) | |
| | | PREVISIONI DEFINITIVE DI CASSA (CS) | | TOTALE PAGAMENTI (TP=PR +PC) | | FONDO PLURIENNALE VINCOLATO (FPV) (3) | | | | TOTALE RESIDUI PASSIVI DA RIPORTARE (TR=EP+EC) | |
| U9011201202 | *Risorse Vincolate (Capitolo: E2129000101; E2129000201)*<br>SPESE PER GARANTIRE L'OPERATIVITA' DEL NUCLEO REGIONALE DI VALUTAZIONE E VERIFICA DEGLI INVESTIMENTI PUBBLICI - CONTRIBUTI SOCIALI EFFETTIVI A CARICO DELL'ENTE (DELIBERAZIONE DELLA GIUNTA REGIONALE N. 40 del 24.02.2016) | RS<br>CP<br>CS | 6.614,12<br>92.787,67<br>99.401,79 | PR<br>PC<br>TP | 6.614,12<br>66.823,56<br>73.437,68 | R<br>I<br>FPV | 0,00<br>73.779,02<br>0,00 | ECP | 19.008,65 | EP<br>EC<br>TR | 0,00<br>6.955,46<br>6.955,46 |
| U9011201203 | *Risorse Vincolate (Capitolo: E2129000101; E2129000101; E2129000201)*<br>SPESE PER GARANTIRE L'OPERATIVITA' DEL NUCLEO REGIONALE DI VALUTAZIONE E VERIFICA DEGLI INVESTIMENTI PUBBLICI - IMPOSTA REGIONALE SULLE ATTIVITÀ PRODUTTIVE (IRAP) (DELIBERAZIONE DELLA GIUNTA REGIONALE N. 40 del 24.02.2016) | RS<br>CP<br>CS | 1.301,06<br>35.597,08<br>36.898,14 | PR<br>PC<br>TP | 1.301,06<br>27.183,35<br>28.484,41 | R<br>I<br>FPV | 0,00<br>31.216,41<br>0,00 | ECP | 4.380,67 | EP<br>EC<br>TR | 0,00<br>4.033,06<br>4.033,06 |
| U9011201204 | *Risorse Vincolate (Capitolo: E2129000101; E2129000201)*<br>SPESE PER GARANTIRE L'OPERATIVITA' DEL NUCLEO REGIONALE DI VALUTAZIONE E VERIFICA DEGLI INVESTIMENTI PUBBLICI - LAVORO FLESSIBILE (DELIBERAZIONE DELLA GIUNTA REGIONALE N. 40 del 24.02.2016) | RS<br>CP<br>CS | 0,00<br>191.000,00<br>191.000,00 | PR<br>PC<br>TP | 0,00<br>144.565,76<br>144.565,76 | R<br>I<br>FPV | 0,00<br>158.997,02<br>0,00 | ECP | 32.002,98 | EP<br>EC<br>TR | 0,00<br>14.431,26<br>14.431,26 |
| U9011201301 | *Risorse Vincolate (Capitolo: E9201011001)*<br>SPESE PER IL RAFFORZAMENTO DELL'AUTORITA' DI AUDIT DELLA REGIONE CALABRIA - RETRIBUZIONI IN DENARO (PROGRAMMA COMPLEMENTARE DI AZIONE E COESIONE PER LA GOVERNANCE DEI SISTEMI DI GESTIONE E CONTROLLO 2014/2020). | RS<br>CP<br>CS | 777,00<br>55.261,82<br>56.038,82 | PR<br>PC<br>TP | 777,00<br>1.554,00<br>2.331,00 | R<br>I<br>FPV | 0,00<br>1.554,00<br>0,00 | ECP | 53.707,82 | EP<br>EC<br>TR | 0,00<br>0,00<br>0,00 |
| U9011201302 | *Risorse Vincolate (Capitolo: E9201011001)*<br>SPESE PER IL RAFFORZAMENTO DELL'AUTORITA' DI AUDIT DELLA REGIONE CALABRIA - CONTRIBUTI SOCIALI EFFETTIVI A CARICO DELL'ENTE (PROGRAMMA COMPLEMENTARE DI AZIONE E COESIONE PER LA GOVERNANCE DEI SISTEMI DI GESTIONE E CONTROLLO 2014/2020). | RS<br>CP<br>CS | 0,00<br>18.343,73<br>18.343,73 | PR<br>PC<br>TP | 0,00<br>184,94<br>184,94 | R<br>I<br>FPV | 0,00<br>184,94<br>0,00 | ECP | 18.158,79 | EP<br>EC<br>TR | 0,00<br>0,00<br>0,00 |
| U9011201303 | *Risorse Vincolate (Capitolo: E9201011001)*<br>SPESE PER IL RAFFORZAMENTO DELL'AUTORITA' DI AUDIT DELLA REGIONE CALABRIA - IMPOSTA REGIONALE SULLE ATTIVITA' PRODUTTIVE (IRAP) - (PROGRAMMA COMPLEMENTARE DI AZIONE E COESIONE PER LA GOVERNANCE DEI SISTEMI DI GESTIONE E CONTROLLO 2014/2020). | RS<br>CP<br>CS | 0,00<br>6.126,37<br>6.126,37 | PR<br>PC<br>TP | 0,00<br>198,14<br>198,14 | R<br>I<br>FPV | 0,00<br>198,14<br>0,00 | ECP | 5.928,23 | EP<br>EC<br>TR | 0,00<br>0,00<br>0,00 |
| U9011201304 | *Risorse Vincolate (Capitolo: E9201011001)*<br>SPESE PER IL RAFFORZAMENTO DELL'AUTORITA' DI AUDIT DELLA REGIONE CALABRIA -RAPPRESENTANZA, ORGANIZZAZIONE EVENTI, PUBBLICITA' E SERVIZI PER TRASFERTA - (PROGRAMMA COMPLEMENTARE DI AZIONE E COESIONE PER LA GOVERNANCE DEI SISTEMI DI GESTIONE E CONTROLLO 2014/2020). | RS<br>CP<br>CS | 6.753,00<br>75.114,00<br>81.867,00 | PR<br>PC<br>TP | 2.043,40<br>27.757,00<br>29.800,40 | R<br>I<br>FPV | -4.709,60<br>28.988,00<br>0,00 | ECP | 46.126,00 | EP<br>EC<br>TR | 0,00<br>1.231,00<br>1.231,00 |
| U9011201305 | *Risorse Vincolate (Capitolo: E9201011001)*<br>SPESE PER IL RAFFORZAMENTO DELL'AUTORITA' DI AUDIT DELLA REGIONE CALABRIA -ACQUISTO DI SERVIZI PER FORMAZIONE E ADDESTRAMENTO DEL PERSONALE DELL'ENTE - (PROGRAMMA COMPLEMENTARE DI AZIONE E COESIONE PER LA GOVERNANCE DEI SISTEMI DI GESTIONE E CONTROLLO 2014/2020). | RS<br>CP<br>CS | 50.000,00<br>0,00<br>50.000,00 | PR<br>PC<br>TP | 500,00<br>0,00<br>500,00 | R<br>I<br>FPV | -49.500,00<br>0,00<br>0,00 | ECP | 0,00 | EP<br>EC<br>TR | 0,00<br>0,00<br>0,00 |
| U9011201306 | *Risorse Vincolate (Capitolo: E9201011001)*<br>SPESE PER IL RAFFORZAMENTO DELL'AUTORITA' DI AUDIT DELLA REGIONE CALABRIA -CONSULENZE - (PROGRAMMA COMPLEMENTARE DI AZIONE E COESIONE PER LA GOVERNANCE DEI SISTEMI DI GESTIONE E CONTROLLO 2014/2020). | RS<br>CP<br>CS | 0,00<br>2.500,00<br>2.500,00 | PR<br>PC<br>TP | 0,00<br>0,00<br>0,00 | R<br>I<br>FPV | 0,00<br>0,00<br>0,00 | ECP | 2.500,00 | EP<br>EC<br>TR | 0,00<br>0,00<br>0,00 |
| U9011201307 | *Risorse Vincolate (Capitolo: E9201011001)*<br>SPESE PER IL RAFFORZAMENTO DELL'AUTORITA' DI AUDIT DELLA REGIONE CALABRIA -ALTRI SERVIZI - (PROGRAMMA COMPLEMENTARE DI AZIONE E COESIONE PER LA GOVERNANCE DEI SISTEMI DI GESTIONE E CONTROLLO 2014/2020). | RS<br>CP<br>CS | 361.568,90<br>27.500,00<br>389.068,90 | PR<br>PC<br>TP | 167.555,71<br>0,00<br>167.555,71 | R<br>I<br>FPV | 0,00<br>0,00<br>0,00 | ECP | 27.500,00 | EP<br>EC<br>TR | 194.013,19<br>0,00<br>194.013,19 |

| MISSIONE, PROGRAMMA, TITOLO, CAPITOLO | DENOMINAZIONE | RESIDUI PASSIVI AL 1/1/2018 (RS) | PAGAMENTI IN C/RESIDUI (PR) | RIACCERTAMENTO RESIDUI (R)(1) | | RESIDUI PASSIVI DA ESERCIZI PRECEDENTI (EP=RS-PR+R) |
|---|---|---|---|---|---|---|
| | | PREVISIONI DEFINITIVE DI COMPETENZA (CP) | PAGAMENTI IN C/ COMPETENZA (PC) | IMPEGNI (I)(2) | ECONOMIE DI COMPETENZA (ECP=CP-I-FPV) | RESIDUI PASSIVI DA ESERCIZIO DI COMPETENZA (EC=I-PC) |
| | | PREVISIONI DEFINITIVE DI CASSA (CS) | TOTALE PAGAMENTI (TP=PR +PC) | FONDO PLURIENNALE VINCOLATO (FPV) (3) | | TOTALE RESIDUI PASSIVI DA RIPORTARE (TR=EP+EC) |
| U9011201401 | *Risorse Autonome*<br><br>SPESE PER STIPENDI, ALTRI ASSEGNI FISSI E CONTRIBUTI DIVERSI A CARICO DELL'ENTE, INERENTI AL PERSONALE ADDETTO ALLE SEGRETERIE PARTICOLARI DEL PRESIDENTE, DEGLI ASSESSORI DELLA GIUNTA REGIONALE E DEL PRESIDENTE DELLA COMMISSIONE DEL PIANO, NONCHE' PER L'INDENNITA' FORFETTIZZATA DEL PERSONALE CHE PRESTA SERVIZIO NELLE STRUTTURE AUSILIARIE DEI DIPARTIMENTI (ARTT. 5 E 8 DELLA LEGGE REGIONALE 13.5.1996, N. 7; ART. 3 DELLA LEGGE REGIONALE 26.5.1997, N. 8. ART. 1, COMMA 5, DELLA LEGGE REGIONALE 28.8.2000, N. 14; LEGGE REGIONALE 29.10.2001, N.24)(SPESE OBBLIGATORIE). - U.01.12 | RS 0,00<br>CP 90.671,62<br>CS 90.671,62 | PR 0,00<br>PC 90.671,62<br>TP 90.671,62 | R 0,00<br>I 90.671,62<br>FPV 0,00 | ECP 0,00 | EP 0,00<br>EC 0,00<br>TR 0,00 |
| U9011201402 | *Risorse Autonome*<br><br>SPESE PER STIPENDI, ALTRI ASSEGNI FISSI E CONTRIBUTI DIVERSI A CARICO DELL'ENTE, INERENTI AL PERSONALE ADDETTO ALLE SEGRETERIE PARTICOLARI DEL PRESIDENTE, DEGLI ASSESSORI DELLA GIUNTA REGIONALE E DEL PRESIDENTE DELLA COMMISSIONE DEL PIANO, NONCHE' PER L'INDENNITA' FORFETTIZZATA DEL PERSONALE CHE PRESTA SERVIZIO NELLE STRUTTURE AUSILIARIE DEI DIPARTIMENTI - CONTRIBUTI SOCIALI EFFETTIVI A CARICO DELL'ENTE - (ARTT. 5 E 8 DELLA LEGGE REGIONALE 13.5.1996, N. 7; ART. 3 DELLA LEGGE REGIONALE 26.5.1997, N. 8. ART. 1, COMMA 5, DELLA LEGGE REGIONALE 28.8.2000, N. 14; LEGGE REGIONALE 29.10.2001, N.24)(SPESE OBBLIGATORIE). - U.01.12 | RS 17.596,00<br>CP 23.768,59<br>CS 41.364,59 | PR 2.137,41<br>PC 13.268,91<br>TP 15.406,32 | R 0,00<br>I 23.768,59<br>FPV 0,00 | ECP 0,00 | EP 15.458,59<br>EC 10.499,68<br>TR 25.958,27 |
| U9011201403 | *Risorse Autonome*<br><br>SPESE PER INDENNITA' DI TRASFERTA E RIMBORSO SPESE PER MISSIONI DEL PERSONALE ADDETTO ALLE SEGRETERIE PARTICOLARI DEL PRESIDENTE E DEGLI ASSESSORI DELLA GIUNTA REGIONALE (ART.8 DELLA LEGGE REGIONALE 13.5.96, N.7).(SPESE OBBLIGATORIE) - U.01.12 | RS 3.785,37<br>CP 6.659,87<br>CS 10.445,24 | PR 3.780,00<br>PC 6.652,00<br>TP 10.432,00 | R -5,37<br>I 6.652,00<br>FPV 0,00 | ECP 7,87 | EP 0,00<br>EC 0,00<br>TR 0,00 |
| U9011201501 | *Risorse Autonome*<br><br>SPESE PER LE COMPETENZE FISSE DEL PERSONALE REGIONALE DI RUOLO, IVI COMPRESE QUELLE PER IL PAGAMENTO DELLA RETRIBUZIONE DI POSIZIONE E DEI CONTRIBUTI PREVIDENZIALI POSTI A CARICO DELLA REGIONE (SPESE OBBLIGATORIE). - U.01.12 | RS 0,00<br>CP 2.197.121,60<br>CS 2.197.121,60 | PR 0,00<br>PC 2.180.392,79<br>TP 2.180.392,79 | R 0,00<br>I 2.197.121,60<br>FPV 0,00 | ECP 0,00 | EP 0,00<br>EC 16.728,81<br>TR 16.728,81 |
| U9011201502 | *Risorse Autonome*<br><br>SPESE PER LE COMPETENZE FISSE DEL PERSONALE REGIONALE DI RUOLO, IVI COMPRESE QUELLE PER IL PAGAMENTO DELLA RETRIBUZIONE DI POSIZIONE E DEI CONTRIBUTI PREVIDENZIALI POSTI A CARICO DELLA REGIONE -CONTRIBUTI SOCIALI EFFETTIVI A CARICO DELL'ENTE - (SPESE OBBLIGATORIE). - U.01.12 | RS 553.540,09<br>CP 917.656,59<br>CS 1.471.196,68 | PR 198.382,61<br>PC 522.681,30<br>TP 721.063,91 | R 0,00<br>I 917.656,59<br>FPV 0,00 | ECP 0,00 | EP 355.157,48<br>EC 394.975,29<br>TR 750.132,77 |
| U9011201503 | *Risorse Autonome*<br><br>INDENNITA' DI TRASFERTA E RIMBORSO SPESE PER MISSIONI E TRASFERIMENTI DEL PERSONALE ADDETTO AI SERVIZI DELLA REGIONE. - U.01.12 | RS 28.456,55<br>CP 43.906,49<br>CS 72.363,04 | PR 28.456,00<br>PC 29.123,90<br>TP 57.579,90 | R -0,55<br>I 43.906,49<br>FPV 0,00 | ECP 0,00 | EP 0,00<br>EC 14.782,59<br>TR 14.782,59 |
| U9011201504 | *Risorse Autonome*<br><br>SPESE PER IL PAGAMENTO DELL'IRAP A VALERE SULLE SPESE PER IL PERSONALE REGIONALE (SPESE OBBLIGATORIE) - U.01.12 | RS 102.217,47<br>CP 272.877,78<br>CS 375.095,25 | PR 70.141,17<br>PC 171.503,78<br>TP 241.644,95 | R 0,00<br>I 272.877,78<br>FPV 0,00 | ECP 0,00 | EP 32.076,30<br>EC 101.374,00<br>TR 133.450,30 |
| U9011201601 | *Risorse Autonome*<br><br>FONDO PER IL MIGLIORAMENTO DELL'EFFICIENZA DEI SERVIZI (ART.5 DELLA LEGGE REGIONALE 5.5.90, N.30). - U.01.12 | RS 111.871,67<br>CP 106.066,50<br>CS 217.938,17 | PR 0,00<br>PC 0,00<br>TP 0,00 | R 0,00<br>I 106.066,50<br>FPV 0,00 | ECP 0,00 | EP 111.871,67<br>EC 106.066,50<br>TR 217.938,17 |
| U9011201602 | *Risorse Autonome*<br><br>FONDO PER IL MIGLIORAMENTO DELL'EFFICIENZA DEI SERVIZI - CONTRIBUTI SOCIALI EFFETTIVI A CARICO DELL'ENTE (ART.5 DELLA LEGGE REGIONALE 5.5.90, N.30). - U.01.12 | RS 13.504,98<br>CP 12.804,19<br>CS 26.309,17 | PR 0,00<br>PC 0,00<br>TP 0,00 | R -0,98<br>I 12.804,19<br>FPV 0,00 | ECP 0,00 | EP 13.504,00<br>EC 12.804,19<br>TR 26.308,19 |
| U9011201701 | *Risorse Autonome*<br><br>SPESE PER L'ATTUAZIONE DEL PIANO DI STABILIZZAZIONE DEI LAVORATORI SOCIALMENTE UTILI E DI PUBBLICA UTILITA' AI SENSI DELL'ARTICOLO 20, COMMI 1 E 2, DELLA LEGGE REGIONALE 11 MAGGIO 2007, N. 9 E ART. 15, COMMA 1 DELLA LEGGE REGIONALE 26 FEBBRAIO 2010, N. 8 (SPESE OBBLIGATORIE). - U.01.12 | RS 0,00<br>CP 100.638,28<br>CS 100.638,28 | PR 0,00<br>PC 100.638,28<br>TP 100.638,28 | R 0,00<br>I 100.638,28<br>FPV 0,00 | ECP 0,00 | EP 0,00<br>EC 0,00<br>TR 0,00 |

| MISSIONE, PROGRAMMA, TITOLO, CAPITOLO | DENOMINAZIONE | RESIDUI PASSIVI AL 1/1/2018 (RS) | PAGAMENTI IN C/RESIDUI (PR) | RIACCERTAMENTO RESIDUI (R)(1) | | RESIDUI PASSIVI DA ESERCIZI PRECEDENTI (EP=RS-PR+R) |
|---|---|---|---|---|---|---|
| | | PREVISIONI DEFINITIVE DI COMPETENZA (CP) | PAGAMENTI IN C/ COMPETENZA (PC) | IMPEGNI (I)(2) | ECONOMIE DI COMPETENZA (ECP=CP-I-FPV) | RESIDUI PASSIVI DA ESERCIZIO DI COMPETENZA (EC=I-PC) |
| | | PREVISIONI DEFINITIVE DI CASSA (CS) | TOTALE PAGAMENTI (TP=PR +PC) | FONDO PLURIENNALE VINCOLATO (FPV) (3) | | TOTALE RESIDUI PASSIVI DA RIPORTARE (TR=EP+EC) |
| U9011201702 | *Risorse Autonome*<br>SPESE PER L'ATTUAZIONE DEL PIANO DI STABILIZZAZIONE DEI LAVORATORI SOCIALMENTE UTILI E DI PUBBLICA UTILITA' AI SENSI DELL'ARTICOLO 20, COMMI 1 E 2, DELLA LEGGE REGIONALE 11 MAGGIO 2007, N. 9 E ART. 15, COMMA 1 DELLA LEGGE REGIONALE 26 FEBBRAIO 2010, N. 8 - CONTRIBUTI SOCIALI EFFETTIVI A CARICO DELL'ENTE (SPESE OBBLIGATORIE) - U.01.12 | RS 4.133,71<br>CP 23.671,85<br>CS 27.805,56 | PR 4.133,71<br>PC 23.671,85<br>TP 27.805,56 | R 0,00<br>I 23.671,85<br>FPV 0,00 | ECP 0,00 | EP 0,00<br>EC 0,00<br>TR 0,00 |
| U9011201801 | *Risorse Autonome*<br>SPESE PER COMPETENZE FISSE E CONTRIBUTIVE DEL PERSONALE DI RUOLO TRANSITATO DALLE AMMINISTRAZIONI PROVINCIALI AI SENSI DELLA LEGGE 7 APRILE 2014, N. 56 E DELLA LEGGE REGIONALE 22 GIUGNO 2015, N.14 (SPESE OBBLIGATORIE) - U.01.12 | RS 22.663,74<br>CP 66.691,02<br>CS 89.354,76 | PR 0,00<br>PC 66.691,02<br>TP 66.691,02 | R 0,00<br>I 66.691,02<br>FPV 0,00 | ECP 0,00 | EP 22.663,74<br>EC 0,00<br>TR 22.663,74 |
| U9011201802 | *Risorse Autonome*<br>SPESE PER IL PAGAMENTO DEI CONTRIBUTI PREVIDENZIALI ED ASSISTENZIALI POSTI A CARICO DELLA REGIONE PER IL PERSONALE DI RUOLO TRANSITATO DALLE AMMINISTRAZIONI PROVINCIALI AI SENSI DELLA LEGGE 7 APRILE 2014, N. 56 E DELLA LEGGE REGIONALE 22 GIUGNO 2015, N.14 (SPESE OBBLIGATORIE) - U. 01.12 | RS 10.916,92<br>CP 19.221,15<br>CS 30.138,07 | PR 10.916,92<br>PC 18.906,85<br>TP 29.823,77 | R 0,00<br>I 19.221,15<br>FPV 0,00 | ECP 0,00 | EP 0,00<br>EC 314,30<br>TR 314,30 |
| U9011201803 | *Risorse Autonome*<br>SPESE PER IL PAGAMENTO DELL'IRAP PER IL PERSONALE DI RUOLO TRANSITATO DALLE AMMINISTRAZIONI PROVINCIALI AI SENSI DELLA LEGGE 7 APRILE 2014, N. 56 E DELLA LEGGE REGIONALE 22 GIUGNO 2015, N.14 (SPESE OBBLIGATORIE) - U. 01.12 | RS 2.657,89<br>CP 5.806,48<br>CS 8.464,37 | PR 585,61<br>PC 3.661,67<br>TP 4.247,28 | R 0,00<br>I 5.806,48<br>FPV 0,00 | ECP 0,00 | EP 2.072,28<br>EC 2.144,81<br>TR 4.217,09 |
| U9011201902 | *Risorse Vincolate (Capitolo: E9201012201)*<br>SPESE PER LE AZIONI DI ASSISTENZA TECNICA FINALIZZATA ALLA REALIZZAZIONE DI INTERVENTI DI RILEVANZA STRATEGICA REGIONALE DEL PATTO PER LO SVILUPPO DELLA REGIONE CALABRIA - TRASFERIMENTI CORRENTI AD AMMINISTRAZIONI CENTRALI (PATTO PER LO SVILUPPO DELLA REGIONE CALABRIA - FONDO SVILUPPO E COESIONE (FSC) 2014-2020 - DGR N. 160 DEL 13 MAGGIO 2016 - DELIBERA CIPE N. 26 DEL 10 AGOSTO 2016) | RS 0,00<br>CP 760.553,10<br>CS 760.553,10 | PR 0,00<br>PC 760.553,10<br>TP 760.553,10 | R 0,00<br>I 760.553,10<br>FPV 0,00 | ECP 0,00 | EP 0,00<br>EC 0,00<br>TR 0,00 |
| U9011202001 | *Risorse Vincolate (Capitolo: E9201012001)*<br>SPESE PER LA REALIZZAZIONE DEGLI INTEVENTI COMPRESI NELL'ASSE 14 - OBIETTIVO SPECIFICO 14.1 - AZIONE 14.1.2 'ASSISTENZA ALLE STRUTTURE IMPEGNATE NELLA PROGRAMMAZIONE E GESTIONE DEGLI INTERVENTI' - PIANO DI AZIONE COESIONE (PAC) CALABRIA 2014-2020 - ALTRI SERVIZI (REGOLAMENTO (UE) N. 1303/2013, DELIBERE CIPE NN. 10/2015 E 7/2017, DGR NN. 41/2016, 448/2016 E 320/2017) | RS 140.000,00<br>CP 284.000,00<br>CS 424.000,00 | PR 140.000,00<br>PC 90.000,00<br>TP 230.000,00 | R 0,00<br>I 284.000,00<br>FPV 0,00 | ECP 0,00 | EP 0,00<br>EC 194.000,00<br>TR 194.000,00 |
| U9011202003 | *Risorse Vincolate (Capitolo: E9201012001)*<br>SPESE PER LA REALIZZAZIONE DEGLI INTEVENTI COMPRESI NELL'ASSE 14 - OBIETTIVO SPECIFICO 14.1 - AZIONE 14.1.2 'ASSISTENZA ALLE STRUTTURE IMPEGNATE NELLA PROGRAMMAZIONE E GESTIONE DEGLI INTERVENTI' - PIANO DI AZIONE COESIONE (PAC) CALABRIA 2014-2020 - CONTRIBUTI SOCIALI EFFETTIVI A CARICO DELL'ENTE (REGOLAMENTO (UE) N. 1303/2013, DELIBERE CIPE NN. 10/2015 E 7/2017, DGR NN. 41/2016, 448/2016 E 320/2017) | RS 47.889,90<br>CP 0,00<br>CS 47.889,90 | PR 47.889,90<br>PC 0,00<br>TP 47.889,90 | R 0,00<br>I 0,00<br>FPV 0,00 | ECP 0,00 | EP 0,00<br>EC 0,00<br>TR 0,00 |
| U9011202005 | *Risorse Vincolate (Capitolo: E9201012001)*<br>SPESE PER LA REALIZZAZIONE DEGLI INTEVENTI COMPRESI NELL'ASSE 14 - OBIETTIVO SPECIFICO 14.1 - AZIONE 14.1.2 'ASSISTENZA ALLE STRUTTURE IMPEGNATE NELLA PROGRAMMAZIONE E GESTIONE DEGLI INTERVENTI' - PIANO DI AZIONE COESIONE (PAC) CALABRIA 2014-2020 - PRESTAZIONI PROFESSIONALI E SPECIALISTICHE (REGOLAMENTO (UE) N. 1303/2013, DELIBERE CIPE NN. 10/2015 E 7/2017, DGR NN. 41/2016, 448/2016 E 320/2017) | RS 0,00<br>CP 30.000,00<br>CS 30.000,00 | PR 0,00<br>PC 0,00<br>TP 0,00 | R 0,00<br>I 0,00<br>FPV 30.000,00 | ECP 0,00 | EP 0,00<br>EC 0,00<br>TR 0,00 |
| U9011202101 | *Risorse Vincolate (Capitolo: E9201012001)*<br>SPESE RELATIVE ALL'EVOLUZIONE, ALL'ASSISTENZA E ALLA MANUTENZIONE DEL SISTEMA INFORMATIVO UNITARIO REGIONALE PER LA PROGRAMMAZIONE, GESTIONE E MONITORAGGIO DEGLI INVESTIMENTI PUBBLICI (SIURP) - ASSE 2 - PIANO DI AZIONE COESIONE (PAC) 2014-2020 - SERVIZI INFORMATICI E TELECOMUNICAZIONI (REGOLAMENTO (UE) N. 1303/2013, DELIBERE CIPE NN. 10/2015 E 7/2017, DGR NN. 41/2016, 448/2016 E 320/2017) | RS 227.450,70<br>CP 725.196,98<br>CS 952.647,68 | PR 227.450,70<br>PC 230.304,89<br>TP 457.755,59 | R 0,00<br>I 241.732,33<br>FPV 483.464,65 | ECP 0,00 | EP 0,00<br>EC 11.427,44<br>TR 11.427,44 |

| MISSIONE, PROGRAMMA, TITOLO, CAPITOLO | DENOMINAZIONE | RESIDUI PASSIVI AL 1/1/2018 (RS) | PAGAMENTI IN C/RESIDUI (PR) | RIACCERTAMENTO RESIDUI (R)(1) | | RESIDUI PASSIVI DA ESERCIZI PRECEDENTI (EP=RS-PR+R) |
|---|---|---|---|---|---|---|
| | | PREVISIONI DEFINITIVE DI COMPETENZA (CP) | PAGAMENTI IN C/ COMPETENZA (PC) | IMPEGNI (I)(2) | ECONOMIE DI COMPETENZA (ECP=CP-I-FPV) | RESIDUI PASSIVI DA ESERCIZIO DI COMPETENZA (EC=I-PC) |
| | | PREVISIONI DEFINITIVE DI CASSA (CS) | TOTALE PAGAMENTI (TP=PR +PC) | FONDO PLURIENNALE VINCOLATO (FPV) (3) | | TOTALE RESIDUI PASSIVI DA RIPORTARE (TR=EP+EC) |
| U9011202102 | *Risorse Vincolate (Capitolo: E9201012001)*<br>SPESE RELATIVE ALL'EVOLUZIONE, ALL'ASSISTENZA E ALLA MANUTENZIONE DEL SISTEMA INFORMATIVO UNITARIO REGIONALE PER LA PROGRAMMAZIONE, GESTIONE E MONITORAGGIO DEGLI INVESTIMENTI PUBBLICI (SIURP) - ASSE 2 - PIANO DI AZIONE COESIONE (PAC) CALABRIA 2014-2020 - SERVIZI AMMINISTRATIVI (REGOLAMENTO (UE) N. 1303/2013, DELIBERE CIPE NN. 10/2015 E 7/2017, DGR NN. 41/2016, 448/2016 E 320/2017) | RS 0,00<br>CP 1.482,30<br>CS 1.482,30 | PR 0,00<br>PC 1.478,78<br>TP 1.478,78 | R 0,00<br>I 1.478,78<br>FPV 0,00 | ECP 3,52 | EP 0,00<br>EC 0,00<br>TR 0,00 |
| U9011202201 | *Risorse Vincolate (Capitolo: E9201012001)*<br>SPESE PER SOSTENERE LE FASI DI PROGRAMMAZIONE, GESTIONE, SORVEGLIANZA, MONITORAGGIO E CONTROLLO DEL PIANO DI AZIONE COESIONE (PAC) CALABRIA 2014/2020 (ASSE 14 - OBIETTIVO SPECIFICO 14.1 - AZIONE 14.1.1) - CONSULENZE (REGOLAMENTO (UE) N. 1303/2013, DELIBERE CIPE NN. 10/2015 E 7/2017, DGR NN. 41/2016, 448/2016 E 320/2017) | RS 631.838,00<br>CP 51.855,83<br>CS 683.693,83 | PR 631.838,00<br>PC 9.562,50<br>TP 641.400,50 | R 0,00<br>I 9.562,50<br>FPV 42.293,33 | ECP 0,00 | EP 0,00<br>EC 0,00<br>TR 0,00 |
| U9011202202 | *Risorse Vincolate (Capitolo: E9201012001)*<br>SPESE PER SOSTENERE LE FASI DI PROGRAMMAZIONE, GESTIONE, SORVEGLIANZA, MONITORAGGIO E CONTROLLO DEL PIANO DI AZIONE COESIONE (PAC) CALABRIA 2014/2020 (ASSE 14 - OBIETTIVO SPECIFICO 14.1 - AZIONE 14.1.1) RETRIBUZIONI IN DENARO - (REGOLAMENTO (UE) N. 1303/2013, DELIBERE CIPE NN. 10/2015 E 7/2017, DGR NN. 41/2016, 448/2016 E 320/2017) | RS 0,00<br>CP 422.023,44<br>CS 422.023,44 | PR 0,00<br>PC 344.590,03<br>TP 344.590,03 | R 0,00<br>I 344.590,03<br>FPV 0,00 | ECP 77.433,41 | EP 0,00<br>EC 0,00<br>TR 0,00 |
| U9011202203 | *Risorse Vincolate (Capitolo: E9201012001)*<br>SPESE PER SOSTENERE LE FASI DI PROGRAMMAZIONE, GESTIONE, SORVEGLIANZA, MONITORAGGIO E CONTROLLO DEL PIANO DI AZIONE COESIONE (PAC) CALABRIA 2014/2020 (ASSE 14 - OBIETTIVO SPECIFICO 14.1 - AZIONE 14.1.1) - CONTRIBUTI SOCIALI EFFETTIVI A CARICO DELL'ENTE (REGOLAMENTO (UE) N. 1303/2013, DELIBERE CIPE NN. 10/2015 E 7/2017, DGR NN. 41/2016, 448/2016 E 320/2017) | RS 0,00<br>CP 100.838,24<br>CS 100.838,24 | PR 0,00<br>PC 88.558,36<br>TP 88.558,36 | R 0,00<br>I 97.261,77<br>FPV 0,00 | ECP 3.576,47 | EP 0,00<br>EC 8.703,41<br>TR 8.703,41 |
| U9011202204 | *Risorse Vincolate (Capitolo: E9201012001)*<br>SPESE PER SOSTENERE LE FASI DI PROGRAMMAZIONE, GESTIONE, SORVEGLIANZA, MONITORAGGIO E CONTROLLO DEL PIANO DI AZIONE COESIONE (PAC) 2014/2020 (ASSE 14 - OBIETTIVO SPECIFICO 14.1 - AZIONE 14.1.1) - IMPOSTA REGIONALE SULLE ATTIVITA' PRODUTTIVE (IRAP) - (REGOLAMENTO (UE) N. 1303/2013, DELIBERE CIPE NN. 10/2015 E 7/2017, DGR NN. 41/2016, 448/2016 E 320/2017) | RS 0,00<br>CP 36.100,08<br>CS 36.100,08 | PR 0,00<br>PC 27.218,01<br>TP 27.218,01 | R 0,00<br>I 30.314,26<br>FPV 0,00 | ECP 5.785,82 | EP 0,00<br>EC 3.096,25<br>TR 3.096,25 |
| U9011202205 | *Risorse Vincolate (Capitolo: E9201012001)*<br>SPESE PER SOSTENERE LE FASI DI PROGRAMMAZIONE, GESTIONE, SORVEGLIANZA, MONITORAGGIO E CONTROLLO DEL PIANO DI AZIONE COESIONE (PAC) CALABRIA 2014/2020 (ASSE 14 - OBIETTIVO SPECIFICO 14.1 - AZIONE 14.1.1) ALTRI SERVIZI - (REGOLAMENTO (UE) N. 1303/2013, DELIBERE CIPE NN. 10/2015 E 7/2017, DGR NN. 41/2016, 448/2016 E 320/2017) | RS 0,00<br>CP 585.000,00<br>CS 585.000,00 | PR 0,00<br>PC 0,00<br>TP 0,00 | R 0,00<br>I 0,00<br>FPV 585.000,00 | ECP 0,00 | EP 0,00<br>EC 0,00<br>TR 0,00 |
| U9011202206 | *Risorse Vincolate (Capitolo: E9201012001)*<br>SPESE PER SOSTENERE LE FASI DI PROGRAMMAZIONE, GESTIONE, SORVEGLIANZA, MONITORAGGIO E CONTROLLO DEL PIANO DI AZIONE COESIONE (PAC) CALABRIA 2014/2020 (ASSE 14 - OBIETTIVO SPECIFICO 14.1 - AZIONE 14.1.1) - ORGANIZZAZIONE EVENTI, PUBBLICITA' E SERVIZI PER TRASFERTA (REGOLAMENTO (UE) N. 1303/2013, DELIBERE CIPE NN. 10/2015 E 7/2017, DGR NN. 41/2016, 448/2016 E 320/2017) | RS 0,00<br>CP 20.000,00<br>CS 20.000,00 | PR 0,00<br>PC 1.840,00<br>TP 1.840,00 | R 0,00<br>I 5.332,80<br>FPV 0,00 | ECP 14.667,20 | EP 0,00<br>EC 3.492,80<br>TR 3.492,80 |
| U9011202301 | *Risorse Vincolate (Capitolo: E9201012001)*<br>SPESE PER LA REALIZZAZIONE DEGLI INTERVENTI COMPRESI NELL'ASSE 14 - OBIETTIVO SPECIFICO 14.1 - AZIONE 14.1.5 'INFORMAZIONE E COMUNICAZIONE' - PIANO DI AZIONE COESIONE (PAC) CALABRIA 2014/2020 - ORGANIZZAZIONE EVENTI, PUBBLICITA' E SERVIZI PER TRASFERTA - (REGOLAMENTO (UE) N. 1303/2013, DELIBERE CIPE NN. 10/2015 E 7/2017, DGR NN. 41/2016, 448/2016 E 320/2017) | RS 13.041,78<br>CP 1.830,02<br>CS 14.871,80 | PR 13.041,78<br>PC 0,00<br>TP 13.041,78 | R 0,00<br>I 1.830,02<br>FPV 0,00 | ECP 0,00 | EP 0,00<br>EC 1.830,02<br>TR 1.830,02 |
| U9011202302 | *Risorse Vincolate (Capitolo: E9201012001)*<br>SPESE PER LA REALIZZAZIONE DEGLI INTERVENTI COMPRESI NELL'ASSE 14 - OBIETTIVO SPECIFICO 14.1 - AZIONE 14.1.5 'INFORMAZIONE E COMUNICAZIONE' - PIANO DI AZIONE COESIONE (PAC) CALABRIA 2014/2020 - ALTRI SERVIZI - (REGOLAMENTO (UE) N. 1303/2013, DELIBERE CIPE NN. 10/2015 E 7/2017, DGR NN. 41/2016, 448/2016 E 320/2017) | RS 0,00<br>CP 139.004,36<br>CS 139.004,36 | PR 0,00<br>PC 93.864,36<br>TP 93.864,36 | R 0,00<br>I 139.004,36<br>FPV 0,00 | ECP 0,00 | EP 0,00<br>EC 45.140,00<br>TR 45.140,00 |

| MISSIONE, PROGRAMMA, TITOLO, CAPITOLO | DENOMINAZIONE | RESIDUI PASSIVI AL 1/1/2018 (RS) | | PAGAMENTI IN C/RESIDUI (PR) | | RIACCERTAMENTO RESIDUI (R)(1) | | | | RESIDUI PASSIVI DA ESERCIZI PRECEDENTI (EP=RS-PR+R) | |
|---|---|---|---|---|---|---|---|---|---|---|---|
| | | PREVISIONI DEFINITIVE DI COMPETENZA (CP) | | PAGAMENTI IN C/ COMPETENZA (PC) | | IMPEGNI (I)(2) | | ECONOMIE DI COMPETENZA (ECP=CP-I-FPV) | | RESIDUI PASSIVI DA ESERCIZIO DI COMPETENZA (EC=I-PC) | |
| | | PREVISIONI DEFINITIVE DI CASSA (CS) | | TOTALE PAGAMENTI (TP=PR +PC) | | FONDO PLURIENNALE VINCOLATO (FPV) (3) | | | | TOTALE RESIDUI PASSIVI DA RIPORTARE (TR=EP+EC) | |
| U9011202401 | *Risorse Vincolate (Capitolo: E9201012001)*<br><br>SPESE PER LA REALIZZAZIONE DI INTERVENTI COMPRESI NELL'ASSE 13 - OBIETTIVO SPECIFICO 11.1 - AZIONE 11.1.2 - PIANO DI AZIONE COESIONE (PAC) CALABRIA 2014/2020 - RETRIBUZIONI IN DENARO - (REGOLAMENTO (UE) N. 1303/2013, DELIBERE CIPE NN. 10/2015 E 7/2017, DGR NN. 41/2016, 448/2016 E 320/2017) | RS<br>CP<br>CS | 0,00<br>286.624,20<br>286.624,20 | PR<br>PC<br>TP | 0,00<br>0,00<br>0,00 | R<br>I<br>FPV | 0,00<br>286.624,20<br>0,00 | ECP | 0,00 | EP<br>EC<br>TR | 0,00<br>286.624,20<br>286.624,20 |
| U9011202402 | *Risorse Vincolate (Capitolo: E9201012001)*<br><br>SPESE PER LA REALIZZAZIONE DI INTERVENTI COMPRESI NELL'ASSE 13 - OBIETTIVO SPECIFICO 11.1 - AZIONE 11.1.2 - PIANO DI AZIONE COESIONE (PAC) CALABRIA 2014/2020 - CONTRIBUTI SOCIALI EFFETTIVI A CARICO DELL'ENTE (REGOLAMENTO (UE) N. 1303/2013, DELIBERE CIPE NN. 10/2015 E 7/2017, DGR NN. 41/2016, 448/2016 E 320/2017) | RS<br>CP<br>CS | 0,00<br>68.483,12<br>68.483,12 | PR<br>PC<br>TP | 0,00<br>0,00<br>0,00 | R<br>I<br>FPV | 0,00<br>68.483,12<br>0,00 | ECP | 0,00 | EP<br>EC<br>TR | 0,00<br>68.483,12<br>68.483,12 |
| U9011202403 | *Risorse Vincolate (Capitolo: E9201012001)*<br><br>SPESE PER LA REALIZZAZIONE DI INTERVENTI COMPRESI NELL'ASSE 13 - OBIETTIVO SPECIFICO 11.1 - AZIONE 11.1.2 - PIANO DI AZIONE COESIONE (PAC) CALABRIA 2014/2020 - IMPOSTA REGIONALE SULLE ATTIVITA' PRODUTTIVE (IRAP) - (REGOLAMENTO (UE) N. 1303/2013, DELIBERE CIPE NN. 10/2015 E 7/2017, DGR NN. 41/2016, 448/2016 E 320/2017) | RS<br>CP<br>CS | 0,00<br>24.363,05<br>24.363,05 | PR<br>PC<br>TP | 0,00<br>0,00<br>0,00 | R<br>I<br>FPV | 0,00<br>24.363,05<br>0,00 | ECP | 0,00 | EP<br>EC<br>TR | 0,00<br>24.363,05<br>24.363,05 |
| U9011203101 | *Risorse Vincolate (Capitolo: E9201012001)*<br><br>SPESE PER LA REALIZZAZIONE DEGLI INTERVENTI COMPRESI NELL'ASSE 2 - OBIETTIVO SPECIFICO 2.2 - AZIONE 2.2.1 "SOLUZIONI TECNOLOGICHE PER LA DIGITALIZZAZIONE PER L'INNOVAZIONE DEI PROCESSI INTERNI DEI VARI AMBITI DELLA PUBBLICA AMMINISTRAZIONE NEL QUADRO DEL SISTEMA PUBBLICO DI CONNETTIVITÀ, RIGUARDANTI IN PARTICOLARE LA GIUSTIZIA (INFORMATIZZAZIONE DEL PROCESSO CIVILE), LA SANITÀ, IL TURISMO, LE ATTIVITÀ E I BENI CULTURALI" - PIANO DI AZIONE COESIONE (PAC) 2014-2020 - SERVIZI AMMINISTRATIVI (REGOLAMENTO (UE) N. 1303/2013, DELIBERE CIPE NN. 10/2015 E 7/2017, DGR NN. 41/2016, 448/2016 E 320/2017) | RS<br>CP<br>CS | 0,00<br>19.514,66<br>19.514,66 | PR<br>PC<br>TP | 0,00<br>0,00<br>0,00 | R<br>I<br>FPV | 0,00<br>19.514,66<br>0,00 | ECP | 0,00 | EP<br>EC<br>TR | 0,00<br>19.514,66<br>19.514,66 |
| **TOTALE TITOLO 1** | **Spese correnti** | **RS**<br>**CP**<br>**CS** | **6.723.255,65**<br>**21.362.557,65**<br>**28.085.813,30** | **PR**<br>**PC**<br>**TP** | **5.060.769,88**<br>**13.744.221,77**<br>**18.804.991,65** | **R**<br>**I**<br>**FPV** | **-803.585,70**<br>**16.985.619,74**<br>**1.436.088,17** | **ECP** | **2.940.849,74** | **EP**<br>**EC**<br>**TR** | **858.900,07**<br>**3.241.397,97**<br>**4.100.298,04** |
| **TITOLO 2** | **Spese in conto capitale** | | | | | | | | | | |
| U1202010410 | *Risorse Vincolate (Capitolo: E2119000201)*<br><br>SPESE PER IL CONSOLIDAMENTO DELLA RETE DEI NUCLEI REGIONALI "CONTI PUBBLICI TERRITORIALI" - MACCHINE PER UFFICIO (DELIBERAZIONE CIPE DEL 3.5.2002, N. 36). | RS<br>CP<br>CS | 11.947,88<br>0,00<br>11.947,88 | PR<br>PC<br>TP | 0,00<br>0,00<br>0,00 | R<br>I<br>FPV | 0,00<br>0,00<br>0,00 | ECP | 0,00 | EP<br>EC<br>TR | 11.947,88<br>0,00<br>11.947,88 |
| U1202010411 | *Risorse Vincolate (Capitolo: E2119000201)*<br><br>SPESE PER IL CONSOLIDAMENTO DELLA RETE DEI NUCLEI REGIONALI "CONTI PUBBLICI TERRITORIALI" - HARDWARE (DELIBERAZIONE CIPE DEL 3.5.2002, N. 36). | RS<br>CP<br>CS | 31.538,18<br>0,00<br>31.538,18 | PR<br>PC<br>TP | 0,00<br>0,00<br>0,00 | R<br>I<br>FPV | -7.191,06<br>0,00<br>0,00 | ECP | 0,00 | EP<br>EC<br>TR | 24.347,12<br>0,00<br>24.347,12 |
| U9011200113 | *Risorse Vincolate (Capitolo: E4443000101; E4613000101)*<br><br>SPESE PER SOSTENERE LE FASI DI PROGRAMMAZIONE, ATTUAZIONE, GESTIONE, CONTROLLO, VALUTAZIONE E SORVEGLIANZA DEL PROGRAMMA OPERATIVO (POR 2014-2020 - ASSE 14) - SOFTWARE | RS<br>CP<br>CS | 34.467,60<br>9.820,35<br>44.287,95 | PR<br>PC<br>TP | 29.461,06<br>9.820,35<br>39.281,41 | R<br>I<br>FPV | -5.006,54<br>9.820,35<br>0,00 | ECP | 0,00 | EP<br>EC<br>TR | 0,00<br>0,00<br>0,00 |
| U9011201308 | *Risorse Vincolate (Capitolo: E9402010201)*<br><br>SPESE PER IL RAFFORZAMENTO DELL'AUTORITA' DI AUDIT DELLA REGIONE CALABRIA -HARDWARE - (PROGRAMMA COMPLEMENTARE DI AZIONE E COESIONE PER LA GOVERNANCE DEI SISTEMI DI GESTIONE E CONTROLLO 2014/2020). | RS<br>CP<br>CS | 0,00<br>30.000,00<br>30.000,00 | PR<br>PC<br>TP | 0,00<br>0,00<br>0,00 | R<br>I<br>FPV | 0,00<br>0,00<br>0,00 | ECP | 30.000,00 | EP<br>EC<br>TR | 0,00<br>0,00<br>0,00 |
| U9011201309 | *Risorse Vincolate (Capitolo: E9402010201)*<br><br>SPESE PER IL RAFFORZAMENTO DELL'AUTORITA' DI AUDIT DELLA REGIONE CALABRIA -SOFTWARE - (PROGRAMMA COMPLEMENTARE DI AZIONE E COESIONE PER LA GOVERNANCE DEI SISTEMI DI GESTIONE E CONTROLLO 2014/2020). | RS<br>CP<br>CS | 0,00<br>40.000,00<br>40.000,00 | PR<br>PC<br>TP | 0,00<br>0,00<br>0,00 | R<br>I<br>FPV | 0,00<br>0,00<br>0,00 | ECP | 40.000,00 | EP<br>EC<br>TR | 0,00<br>0,00<br>0,00 |

| MISSIONE, PROGRAMMA, TITOLO, CAPITOLO | DENOMINAZIONE | RESIDUI PASSIVI AL 1/1/2018 (RS) | | PAGAMENTI IN C/RESIDUI (PR) | | RIACCERTAMENTO RESIDUI (R)(1) | | | | RESIDUI PASSIVI DA ESERCIZI PRECEDENTI (EP=RS-PR+R) | |
|---|---|---|---|---|---|---|---|---|---|---|---|
| | | PREVISIONI DEFINITIVE DI COMPETENZA (CP) | | PAGAMENTI IN C/ COMPETENZA (PC) | | IMPEGNI (I)(2) | | ECONOMIE DI COMPETENZA (ECP=CP-I-FPV) | | RESIDUI PASSIVI DA ESERCIZIO DI COMPETENZA (EC=I-PC) | |
| | | PREVISIONI DEFINITIVE DI CASSA (CS) | | TOTALE PAGAMENTI (TP=PR +PC) | | FONDO PLURIENNALE VINCOLATO (FPV) (3) | | | | TOTALE RESIDUI PASSIVI DA RIPORTARE (TR=EP+EC) | |
| U9011202103 | *Risorse Vincolate (Capitolo: E9402010501)*<br>SPESE RELATIVE ALL'EVOLUZIONE, ALL'ASSISTENZA E ALLA MANUTENZIONE DEL SISTEMA INFORMATIVO UNITARIO REGIONALE PER LA PROGRAMMAZIONE, GESTIONE E MONITORAGGIO DEGLI INVESTIMENTI PUBBLICI (SIURP) - ASSE 2 - PIANO DI AZIONE COESIONE (PAC) CALABRIA 2014-2020 - SOFTWARE (REGOLAMENTO (UE) N. 1303/2013, DELIBERE CIPE NN. 10/2015 E 7/2017, DGR NN. 41/2016, 448/2016 E 320/2017) | RS<br>CP<br>CS | 37.193,77<br>619.757,08<br>656.950,85 | PR<br>PC<br>TP | 37.193,77<br>180.000,87<br>217.194,64 | R<br>I<br>FPV | 0,00<br>247.878,63<br>371.878,45 | ECP | 0,00 | EP<br>EC<br>TR | 0,00<br>67.877,76<br>67.877,76 |
| **TOTALE TITOLO 2** | **Spese in conto capitale** | **RS**<br>**CP**<br>**CS** | **115.147,43**<br>**699.577,43**<br>**814.724,86** | **PR**<br>**PC**<br>**TP** | **66.654,83**<br>**189.821,22**<br>**256.476,05** | **R**<br>**I**<br>**FPV** | **-12.197,60**<br>**257.698,98**<br>**371.878,45** | **ECP** | **70.000,00** | **EP**<br>**EC**<br>**TR** | **36.295,00**<br>**67.877,76**<br>**104.172,76** |
| ***TOTALE PROGRAMMA 12*** | ***Politica regionale unitaria per i servizi istituzionali, generali e di gestione (solo per le Regioni)*** | **RS**<br>**CP**<br>**CS** | **6.838.403,08**<br>**22.062.135,08**<br>**28.900.538,16** | **PR**<br>**PC**<br>**TP** | **5.127.424,71**<br>**13.934.042,99**<br>**19.061.467,70** | **R**<br>**I**<br>**FPV** | **-815.783,30**<br>**17.243.318,72**<br>**1.807.966,62** | **ECP** | **3.010.849,74** | **EP**<br>**EC**<br>**TR** | **895.195,07**<br>**3.309.275,73**<br>**4.204.470,80** |
| ***TOTALE MISSIONE 01*** | ***Servizi istituzionali, generali e di gestione*** | **RS**<br>**CP**<br>**CS** | **98.970.683,69**<br>**175.004.130,55**<br>**273.974.814,24** | **PR**<br>**PC**<br>**TP** | **51.464.580,72**<br>**104.920.420,96**<br>**156.385.001,68** | **R**<br>**I**<br>**FPV** | **-18.262.172,40**<br>**162.065.237,94**<br>**4.278.699,76** | **ECP** | **8.660.192,85** | **EP**<br>**EC**<br>**TR** | **29.243.930,57**<br>**57.144.816,98**<br>**86.388.747,55** |
| *MISSIONE 03* | *Ordine pubblico e sicurezza* | | | | | | | | | | |
| **0301 PROGRAMMA 01** | **Polizia locale e amministrativa** | | | | | | | | | | |
| **TITOLO 1** | **Spese correnti** | | | | | | | | | | |
| U0231210101 | *Risorse Autonome*<br>SPESE PER L'ORDINAMENTO E L'ORGANIZZAZIONE DEI SERVIZI E DEI CORPI DI POLIZIA MUNICIPALE (LEGGE REGIONALE 17.4.90, N.24). | RS<br>CP<br>CS | 532.704,63<br>500.000,00<br>1.032.704,63 | PR<br>PC<br>TP | 0,00<br>0,00<br>0,00 | R<br>I<br>FPV | 0,00<br>0,00<br>0,00 | ECP | 500.000,00 | EP<br>EC<br>TR | 532.704,63<br>0,00<br>532.704,63 |
| **TOTALE TITOLO 1** | **Spese correnti** | **RS**<br>**CP**<br>**CS** | **532.704,63**<br>**500.000,00**<br>**1.032.704,63** | **PR**<br>**PC**<br>**TP** | **0,00**<br>**0,00**<br>**0,00** | **R**<br>**I**<br>**FPV** | **0,00**<br>**0,00**<br>**0,00** | **ECP** | **500.000,00** | **EP**<br>**EC**<br>**TR** | **532.704,63**<br>**0,00**<br>**532.704,63** |
| ***TOTALE PROGRAMMA 01*** | ***Polizia locale e amministrativa*** | **RS**<br>**CP**<br>**CS** | **532.704,63**<br>**500.000,00**<br>**1.032.704,63** | **PR**<br>**PC**<br>**TP** | **0,00**<br>**0,00**<br>**0,00** | **R**<br>**I**<br>**FPV** | **0,00**<br>**0,00**<br>**0,00** | **ECP** | **500.000,00** | **EP**<br>**EC**<br>**TR** | **532.704,63**<br>**0,00**<br>**532.704,63** |
| **0302 PROGRAMMA 02** | **Sistema integrato di sicurezza urbana** | | | | | | | | | | |
| **TITOLO 1** | **Spese correnti** | | | | | | | | | | |
| U1204021501 | *Risorse Vincolate (Capitolo: E2310000601)*<br>SPESE PER LA REALIZZAZIONE DEL PROGETTO CREPS CREATING PUBLIC SPACES - BEST PRACTICE IN THE RE-USE OF CONFISCATED PROPERTIES NELL'AMBITO DEL PROGRAMMA COMUNITARIO PREVENTION OF AND FIGHT AGAINST CRIME | RS<br>CP<br>CS | 54.480,80<br>0,00<br>54.480,80 | PR<br>PC<br>TP | 54.480,80<br>0,00<br>54.480,80 | R<br>I<br>FPV | 0,00<br>0,00<br>0,00 | ECP | 0,00 | EP<br>EC<br>TR | 0,00<br>0,00<br>0,00 |
| U1204021502 | *Risorse Vincolate (Capitolo: E2310000601)*<br>SPESE PER LA REALIZZAZIONE DEL PROGETTO CREPS CREATING PUBLIC SPACES - BEST PRACTICE IN THE RE-USE OF CONFISCATED PROPERTIES NELL'AMBITO DEL PROGRAMMA COMUNITARIO PREVENTION OF AND FIGHT AGAINST CRIME - RAPPRESENTANZA, ORGANIZZAZIONE EVENTI, PUBBLICITA' E SERVIZI PER TRASFERTA | RS<br>CP<br>CS | 2.027,28<br>0,00<br>2.027,28 | PR<br>PC<br>TP | 0,00<br>0,00<br>0,00 | R<br>I<br>FPV | -2.027,28<br>0,00<br>0,00 | ECP | 0,00 | EP<br>EC<br>TR | 0,00<br>0,00<br>0,00 |

| MISSIONE, PROGRAMMA, TITOLO, CAPITOLO | DENOMINAZIONE | RESIDUI PASSIVI AL 1/1/2018 (RS) | | PAGAMENTI IN C/RESIDUI (PR) | | RIACCERTAMENTO RESIDUI (R)(1) | | | RESIDUI PASSIVI DA ESERCIZI PRECEDENTI (EP=RS-PR+R) | |
|---|---|---|---|---|---|---|---|---|---|---|
| | | PREVISIONI DEFINITIVE DI COMPETENZA (CP) | | PAGAMENTI IN C/ COMPETENZA (PC) | | IMPEGNI (I)(2) | | ECONOMIE DI COMPETENZA (ECP=CP-I-FPV) | RESIDUI PASSIVI DA ESERCIZIO DI COMPETENZA (EC=I-PC) | |
| | | PREVISIONI DEFINITIVE DI CASSA (CS) | | TOTALE PAGAMENTI (TP=PR +PC) | | FONDO PLURIENNALE VINCOLATO (FPV) (3) | | | TOTALE RESIDUI PASSIVI DA RIPORTARE (TR=EP+EC) | |
| U7201030101 | *Risorse Autonome* | RS | 13.124,00 | PR | 0,00 | R | -13.124,00 | | EP | 0,00 |
| | | CP | 0,00 | PC | 0,00 | I | 0,00 | ECP 0,00 | EC | 0,00 |
| | SPESE PER LA REALIZZAZIONE DEL SISTEMA INTEGRATO DI SICUREZZA (LEGGE REGIONALE 10 GENNAIO 2007, N. 5) | CS | 13.124,00 | TP | 0,00 | FPV | 0,00 | | TR | 0,00 |
| U9030200201 | *Risorse Autonome* | RS | 1.622,13 | PR | 0,00 | R | 0,00 | | EP | 1.622,13 |
| | | CP | 1.537,96 | PC | 0,00 | I | 1.537,96 | ECP 0,00 | EC | 1.537,96 |
| | FONDO PER IL MIGLIORAMENTO DELL'EFFICIENZA DEI SERVIZI (ART.5 DELLA LEGGE REGIONALE 5.5.90, N.30). - U.03.02 | CS | 3.160,09 | TP | 0,00 | FPV | 0,00 | | TR | 3.160,09 |
| U9030200202 | *Risorse Autonome* | RS | 424,44 | PR | 0,00 | R | -0,44 | | EP | 424,00 |
| | | CP | 0,00 | PC | 0,00 | I | 0,00 | ECP 0,00 | EC | 0,00 |
| | FONDO PER IL MIGLIORAMENTO DELL'EFFICIENZA DEI SERVIZI - CONTRIBUTI SOCIALI EFFETTIVI A CARICO DELL'ENTE (ART.5 DELLA LEGGE REGIONALE 5.5.90, N.30). - U.03.02 | CS | 424,44 | TP | 0,00 | FPV | 0,00 | | TR | 424,00 |
| U9030200203 | *Risorse Autonome* | RS | 558,64 | PR | 558,00 | R | -0,64 | | EP | 0,00 |
| | | CP | 1.834,25 | PC | 1.803,00 | I | 1.803,00 | ECP 31,25 | EC | 0,00 |
| | INDENNITA' DI TRASFERTA E RIMBORSO SPESE PER MISSIONI E TRASFERIMENTI DEL PERSONALE ADDETTO AI SERVIZI DELLA REGIONE. - U.03.02 | CS | 2.392,89 | TP | 2.361,00 | FPV | 0,00 | | TR | 0,00 |
| U9030200204 | *Risorse Autonome* | RS | 13.175,64 | PR | 0,00 | R | 0,00 | | EP | 13.175,64 |
| | | CP | 180.538,03 | PC | 169.862,00 | I | 180.538,03 | ECP 0,00 | EC | 10.676,03 |
| | SPESE PER LE COMPETENZE FISSE DEL PERSONALE REGIONALE DI RUOLO, IVI COMPRESE QUELLE PER IL PAGAMENTO DELLA RETRIBUZIONE DI POSIZIONE E DEI CONTRIBUTI PREVIDENZIALI POSTI A CARICO DELLA REGIONE (SPESE OBBLIGATORIE). - U.03.02 | CS | 193.713,67 | TP | 169.862,00 | FPV | 0,00 | | TR | 23.851,67 |
| U9030200205 | *Risorse Autonome* | RS | 46.876,96 | PR | 11.779,69 | R | 0,00 | | EP | 35.097,27 |
| | | CP | 74.941,14 | PC | 40.922,33 | I | 74.941,14 | ECP 0,00 | EC | 34.018,81 |
| | SPESE PER LE COMPETENZE FISSE DEL PERSONALE REGIONALE DI RUOLO, IVI COMPRESE QUELLE PER IL PAGAMENTO DELLA RETRIBUZIONE DI POSIZIONE E DEI CONTRIBUTI PREVIDENZIALI POSTI A CARICO DELLA REGIONE -CONTRIBUTI SOCIALI EFFETTIVI A CARICO DELL'ENTE - (SPESE OBBLIGATORIE). - U.03.02 | CS | 121.818,10 | TP | 52.702,02 | FPV | 0,00 | | TR | 69.116,08 |
| U9030200206 | *Risorse Autonome* | RS | 9.023,10 | PR | 2.442,46 | R | 0,00 | | EP | 6.580,64 |
| | | CP | 21.461,21 | PC | 12.558,64 | I | 21.461,21 | ECP 0,00 | EC | 8.902,57 |
| | SPESE PER IL PAGAMENTO DELL'IRAP A VALERE SULLE SPESE PER IL PERSONALE REGIONALE (SPESE OBBLIGATORIE) - U.03.02 | CS | 30.484,31 | TP | 15.001,10 | FPV | 0,00 | | TR | 15.483,21 |
| U9030200301 | *Risorse Vincolate (Capitolo: E9201010201; E9201050101)* | RS | 0,00 | PR | 0,00 | R | 0,00 | | EP | 0,00 |
| | | CP | 24.250,11 | PC | 14.016,04 | I | 21.748,15 | ECP 2.501,96 | EC | 7.732,11 |
| | SPESE PER SOSTENERE LE FASI DI PROGRAMMAZIONE, ATTUAZIONE, GESTIONE, CONTROLLO, VALUTAZIONE E SORVEGLIANZA DEL PROGRAMMA OPERATIVO (POR 2014-2020 - ASSE 14) - RETRIBUZIONI IN DENARO - U.03.02 | CS | 24.250,11 | TP | 14.016,04 | FPV | 0,00 | | TR | 7.732,11 |
| U9030200302 | *Risorse Vincolate (Capitolo: E9201010201; E9201050101)* | RS | 2.358,26 | PR | 2.358,26 | R | 0,00 | | EP | 0,00 |
| | | CP | 5.811,92 | PC | 2.892,98 | I | 5.197,15 | ECP 614,77 | EC | 2.304,17 |
| | SPESE PER SOSTENERE LE FASI DI PROGRAMMAZIONE, ATTUAZIONE, GESTIONE, CONTROLLO, VALUTAZIONE E SORVEGLIANZA DEL PROGRAMMA OPERATIVO (POR 2014-2020 - ASSE 14) - CONTRIBUTI SOCIALI EFFETTIVI A CARICO DELL'ENTE - U.03.02 | CS | 8.170,18 | TP | 5.251,24 | FPV | 0,00 | | TR | 2.304,17 |
| U9030200303 | *Risorse Vincolate (Capitolo: E9201010201; E9201050101)* | RS | 351,22 | PR | 351,22 | R | 0,00 | | EP | 0,00 |
| | | CP | 2.066,61 | PC | 1.029,18 | I | 1.848,63 | ECP 217,98 | EC | 819,45 |
| | SPESE PER SOSTENERE LE FASI DI PROGRAMMAZIONE, ATTUAZIONE, GESTIONE, CONTROLLO, VALUTAZIONE E SORVEGLIANZA DEL PROGRAMMA OPERATIVO (POR 2014-2020 - ASSE 14) - IMPOSTA REGIONALE SULLE ATTIVITA' PRODUTTIVE (IRAP) - U.03.02 | CS | 2.417,83 | TP | 1.380,40 | FPV | 0,00 | | TR | 819,45 |
| U9030200401 | *Risorse Autonome* | RS | 0,00 | PR | 0,00 | R | 0,00 | | EP | 0,00 |
| | | CP | 25.000,00 | PC | 0,00 | I | 25.000,00 | ECP 0,00 | EC | 25.000,00 |
| | SPESE PER INTERVENTI VOLTI ALLA PREVENZIONE E AL CONTRASTO DEL FENOMENO DELLA ‘NDRANGHETA E PER LA PROMOZIONE DELLA LEGALITÀ, DELL’ECONOMIA RESPONSABILE E DELLA TRASPARENZA (LEGGE REGIONALE 26 APRILE 2018, N. 9).-TRASFERIMENTI CORRENTI A AMMINISTRAZIONI LOCALI | CS | 25.000,00 | TP | 0,00 | FPV | 0,00 | | TR | 25.000,00 |
| U9030200402 | *Risorse Autonome* | RS | 0,00 | PR | 0,00 | R | 0,00 | | EP | 0,00 |
| | | CP | 5.500,00 | PC | 0,00 | I | 3.000,00 | ECP 2.500,00 | EC | 3.000,00 |
| | SPESE PER INTERVENTI VOLTI ALLA PREVENZIONE E AL CONTRASTO DEL FENOMENO DELLA ‘NDRANGHETA E PER LA PROMOZIONE DELLA LEGALITÀ, DELL’ECONOMIA RESPONSABILE E DELLA TRASPARENZA (LEGGE REGIONALE 26 APRILE 2018, N. 9).- ALTRI SERVIZI | CS | 5.500,00 | TP | 0,00 | FPV | 0,00 | | TR | 3.000,00 |

| MISSIONE, PROGRAMMA, TITOLO, CAPITOLO | DENOMINAZIONE | RESIDUI PASSIVI AL 1/1/2018 (RS) | | PAGAMENTI IN C/RESIDUI (PR) | | RIACCERTAMENTO RESIDUI (R)(1) | | | | RESIDUI PASSIVI DA ESERCIZI PRECEDENTI (EP=RS-PR+R) | |
|---|---|---|---|---|---|---|---|---|---|---|---|
| | | PREVISIONI DEFINITIVE DI COMPETENZA (CP) | | PAGAMENTI IN C/ COMPETENZA (PC) | | IMPEGNI (I)(2) | | ECONOMIE DI COMPETENZA (ECP=CP-I-FPV) | | RESIDUI PASSIVI DA ESERCIZIO DI COMPETENZA (EC=I-PC) | |
| | | PREVISIONI DEFINITIVE DI CASSA (CS) | | TOTALE PAGAMENTI (TP=PR +PC) | | FONDO PLURIENNALE VINCOLATO (FPV) (3) | | | | TOTALE RESIDUI PASSIVI DA RIPORTARE (TR=EP+EC) | |
| U9030200403 | *Risorse Autonome*<br><br>SPESE PER INTERVENTI VOLTI ALLA PREVENZIONE E AL CONTRASTO DEL FENOMENO DELLA 'NDRANGHETA E PER LA PROMOZIONE DELLA LEGALITÀ, DELL'ECONOMIA RESPONSABILE E DELLA TRASPARENZA (LEGGE REGIONALE 26 APRILE 2018, N. 9).- TRASFERIMENTI CORRENTI A ISTITUZIONI SOCIALI PRIVATE | RS<br>CP<br>CS | 0,00<br>225.000,00<br>225.000,00 | PR<br>PC<br>TP | 0,00<br>0,00<br>0,00 | R<br>I<br>FPV | 0,00<br>225.000,00<br>0,00 | ECP | 0,00 | EP<br>EC<br>TR | 0,00<br>225.000,00<br>225.000,00 |
| U9030200405 | *Risorse Autonome*<br><br>SPESE PER INTERVENTI VOLTI ALLA PREVENZIONE E AL CONTRASTO DEL FENOMENO DELLA 'NDRANGHETA E PER LA PROMOZIONE DELLA LEGALITÀ, DELL'ECONOMIA RESPONSABILE E DELLA TRASPARENZA (LEGGE REGIONALE 26 APRILE 2018, N. 9).-TRASFERIMENTI CORRENTI A AMMINISTRAZIONI CENTRALI | RS<br>CP<br>CS | 0,00<br>27.000,00<br>27.000,00 | PR<br>PC<br>TP | 0,00<br>0,00<br>0,00 | R<br>I<br>FPV | 0,00<br>27.000,00<br>0,00 | ECP | 0,00 | EP<br>EC<br>TR | 0,00<br>27.000,00<br>27.000,00 |
| U9030200501 | *Risorse Autonome*<br><br>SPESE PER IL PAGAMENTO DI DEBITI FUORI BILANCIO - TRASFERIMENTI CORRENTI AD AMMINISTRAZIONI LOCALI (ART. 73 DEL D.LGS. 118/2011) | RS<br>CP<br>CS | 0,00<br>8.193,40<br>8.193,40 | PR<br>PC<br>TP | 0,00<br>0,00<br>0,00 | R<br>I<br>FPV | 0,00<br>8.193,40<br>0,00 | ECP | 0,00 | EP<br>EC<br>TR | 0,00<br>8.193,40<br>8.193,40 |
| **TOTALE TITOLO 1** | **Spese correnti** | **RS**<br>**CP**<br>**CS** | **144.022,47**<br>**603.134,63**<br>**747.157,10** | **PR**<br>**PC**<br>**TP** | **71.970,43**<br>**243.084,17**<br>**315.054,60** | **R**<br>**I**<br>**FPV** | **-15.152,36**<br>**597.268,67**<br>**0,00** | **ECP** | **5.865,96** | **EP**<br>**EC**<br>**TR** | **56.899,68**<br>**354.184,50**<br>**411.084,18** |
| **TITOLO 2** | **Spese in conto capitale** | | | | | | | | | | |
| U3203012401 | *Risorse Autonome*<br><br>SPESE PER CONTRIBUTI IN ANNUALITA' AGLI ENTI LOCALI PER FAVORIRE L'ACCESSO ALLA CONCESSIONE DEI MUTUI DA PARTE DELLA CC.DD.PP. DA CONTRARRE,AI SENSI DELLA LEGGE REGIONALE 31.7.87, N.24, PER LA RISTRUTTURAZIONE DEGLI IMMOBILI CONFISCATI ALLA CRIMINALITA' ORGANIZZATA (LEGGE REGIONALE 13.9.1999, N.27 - LEGGE REGIONALE 10.10.2002, N.40 COME MODIFICATA DALL'ART. 6, COMMA 1, DELLA LEGGE REGIONALE 22.11.2002, N.48 - LEGGE REGIONALE 25 FEBBRAIO 2005, N. 3).<br><br>**NOTA:** *LIMITE DI IMPEGNO INIZIALE DI 1.350.000,00 - VEDI CAPITOLI DELLA SPESA 32030144, 32030151 E 32030152.* | RS<br>CP<br>CS | 0,00<br>502.566,38<br>0,00 | PR<br>PC<br>TP | 0,00<br>0,00<br>0,00 | R<br>I<br>FPV | 0,00<br>0,00<br>0,00 | ECP | 502.566,38 | EP<br>EC<br>TR | 0,00<br>0,00<br>0,00 |
| U3203014401 | *Risorse Autonome*<br><br>QUOTA SUCCESSIVA ALLA PRIMA DEI CONTRIBUTI COSTANTI ANNUALI PLURIENNALI A FAVORE DEGLI ENTI LOCALI GIA' AUTORIZZATI A CONTRARRE MUTUI CON LA CASSA DEPOSITI E PRESTITI AI SENSI DELLA LEGGE REGIONALE 31 LUGLIO 1987, N. 24 PER LA RISTRUTTURAZIONE DEGLI IMMOBILI CONFISCATI ALLA CRIMINALITA' ORGANIZZATA (LEGGE REGIONALE 13 SETTEMBRE 1999, N. 27 - LEGGE REGIONALE 10 OTTOBRE 2002, N. 40 COME MODIFICATA DALL'ART. 6, COMMA 1, DELLA LEGGE REGIONALE 22 NOVEMBRE 2002, N. 48 - LEGGE REGIONALE 25 FEBBRAIO 2005, N. 3).<br><br>**NOTA:** *ESTINZIONE DI PASSIVITA' GENERATA DAL LIMITE DI IMPEGNO DI CUI AL CAPITOLO 32030124. VEDI ANCHE I CAPITOLI 32030151 E 32030152.* | RS<br>CP<br>CS | 159.785,04<br>159.785,04<br>319.570,08 | PR<br>PC<br>TP | 159.785,04<br>159.785,04<br>319.570,08 | R<br>I<br>FPV | 0,00<br>159.785,04<br>0,00 | ECP | 0,00 | EP<br>EC<br>TR | 0,00<br>0,00<br>0,00 |
| U3203015500 | *Risorse Vincolate (Capitolo: E5101000800)*<br><br>SPESE PER LA REALIZZAZIONE DEL PIANO DEGLI INTERVENTI SUGLI IMMOBILI CONFISCATI ALLA CRIMINALITA' MAFIOSA, CON ONERI DI AMMORTAMENTO A CARICO DEL BILANCIO REGIONALE (LEGGE REGIONALE 25 FEBBRAIO 2005, N. 3) | RS<br>CP<br>CS | 143.106,64<br>0,00<br>143.106,64 | PR<br>PC<br>TP | 0,00<br>0,00<br>0,00 | R<br>I<br>FPV | -143.106,64<br>0,00<br>0,00 | ECP | 0,00 | EP<br>EC<br>TR | 0,00<br>0,00<br>0,00 |
| U7201040101 | *Risorse Vincolate (Capitolo: E4442000101; E4442000201)*<br><br>SPESE PER LA REALIZZAZIONE DEI CONTRATTI LOCALI DI SICUREZZA VOLTI ALLA RIQUALIFICAZIONE DEI CONTESTI CARATTERIZZATI DA MAGGIORE PERVASIVITA' E RILEVANZA DEI FENOMENI CRIMINALI (DELIBERAZIONI DELLA GIUNTA REGIONALE N. 42 DEL 2 MARZO 2015 E N. 95 DEL 31 MARZO 2015) | RS<br>CP<br>CS | 825.873,33<br>18.549.129,25<br>19.375.002,58 | PR<br>PC<br>TP | 825.873,33<br>1.376.500,07<br>2.202.373,40 | R<br>I<br>FPV | 0,00<br>18.549.129,25<br>0,00 | ECP | 0,00 | EP<br>EC<br>TR | 0,00<br>17.172.629,18<br>17.172.629,18 |
| U7203010402 | *Risorse Vincolate (Capitolo: E4412004901)*<br><br>SPESE PER L'ATTUAZIONE DELL'ACCORDO DI PROGRAMMA QUADRO LEGALITA' E SICUREZZA PER LO SVILUPPO DELLA REGIONE CALABRIA ANTONINO SCOPELLITI -SECONDO ATTO INTEGRATIVO SOTTOSCRITTO IN DATA 10 APRILE 2008 - CONTRIBUTI AGLI INVESTIMENTI AD AMMINISTRAZIONI CENTRALI (LEGGE 30.6.98, N. 208 - DELIBERAZIONE CIPE N. 3 DEL 2006) | RS<br>CP<br>CS | 115.674,48<br>0,00<br>115.674,48 | PR<br>PC<br>TP | 115.674,48<br>0,00<br>115.674,48 | R<br>I<br>FPV | 0,00<br>0,00<br>0,00 | ECP | 0,00 | EP<br>EC<br>TR | 0,00<br>0,00<br>0,00 |

| MISSIONE, PROGRAMMA, TITOLO, CAPITOLO | DENOMINAZIONE | RESIDUI PASSIVI AL 1/1/2018 (RS) | PAGAMENTI IN C/RESIDUI (PR) | RIACCERTAMENTO RESIDUI (R)(1) | | RESIDUI PASSIVI DA ESERCIZI PRECEDENTI (EP=RS-PR+R) |
|---|---|---|---|---|---|---|
| | | PREVISIONI DEFINITIVE DI COMPETENZA (CP) | PAGAMENTI IN C/ COMPETENZA (PC) | IMPEGNI (I)(2) | ECONOMIE DI COMPETENZA (ECP=CP-I-FPV) | RESIDUI PASSIVI DA ESERCIZIO DI COMPETENZA (EC=I-PC) |
| | | PREVISIONI DEFINITIVE DI CASSA (CS) | TOTALE PAGAMENTI (TP=PR +PC) | FONDO PLURIENNALE VINCOLATO (FPV) (3) | | TOTALE RESIDUI PASSIVI DA RIPORTARE (TR=EP+EC) |
| U7301010100 | *Risorse Vincolate (Capitolo: E4439000100; E4610000100)*<br>CONTRASTARE E RIDURRE I LIVELLI DI INSICUREZZA E DI ILLEGALITA' NELLA REGIONE ANCHE ATTRAVERSO LA CRESCITA DEL CAPITALE SOCIALE DELLA COMUNITA' CALABRESE (ASSE IV - SETTORE IV.3 - OBIETTIVO OPERATIVO 4.3.1). | RS 1.370.995,93<br>CP 0,00<br>CS 1.370.995,93 | PR 0,00<br>PC 0,00<br>TP 0,00 | R -1.370.995,93<br>I 0,00<br>FPV 0,00 | ECP 0,00 | EP 0,00<br>EC 0,00<br>TR 0,00 |
| U9030200404 | *Risorse Autonome*<br>SPESE PER INTERVENTI VOLTI ALLA PREVENZIONE E AL CONTRASTO DEL FENOMENO DELLA 'NDRANGHETA E PER LA PROMOZIONE DELLA LEGALITÀ, DELL'ECONOMIA RESPONSABILE E DELLA TRASPARENZA (LEGGE REGIONALE 26 APRILE 2018, N. 9).- CONTRIBUTI AGLI INVESTIMENTI A ALTRE IMPRESE | RS 0,00<br>CP 200.000,00<br>CS 200.000,00 | PR 0,00<br>PC 0,00<br>TP 0,00 | R 0,00<br>I 0,00<br>FPV 200.000,00 | ECP 0,00 | EP 0,00<br>EC 0,00<br>TR 0,00 |
| **TOTALE TITOLO 2** | **Spese in conto capitale** | **RS 2.615.435,42**<br>**CP 19.411.480,67**<br>**CS 21.524.349,71** | **PR 1.101.332,85**<br>**PC 1.536.285,11**<br>**TP 2.637.617,96** | **R -1.514.102,57**<br>**I 18.708.914,29**<br>**FPV 200.000,00** | **ECP 502.566,38** | **EP 0,00**<br>**EC 17.172.629,18**<br>**TR 17.172.629,18** |
| ***TOTALE PROGRAMMA 02*** | ***Sistema integrato di sicurezza urbana*** | **RS 2.759.457,89**<br>**CP 20.014.615,30**<br>**CS 22.271.506,81** | **PR 1.173.303,28**<br>**PC 1.779.369,28**<br>**TP 2.952.672,56** | **R -1.529.254,93**<br>**I 19.306.182,96**<br>**FPV 200.000,00** | **ECP 508.432,34** | **EP 56.899,68**<br>**EC 17.526.813,68**<br>**TR 17.583.713,36** |
| **0303 PROGRAMMA 03** | **Politica regionale unitaria per l'ordine pubblico e la sicurezza** | | | | | |
| **TITOLO 2** | **Spese in conto capitale** | | | | | |
| U9030300201 | *Risorse Vincolate (Capitolo: E9402010501)*<br>SPESE PER LA REALIZZAZIONE DI INTERVENTI COMPRESI NELL'ASSE 9 "INCLUSIONE SOCIALE" - OBIETTIVO SPECIFICO 9.6 "AUMENTO DELLA LEGALITA' NELLE AREE AD ALTA ESCLUSIONE SOCIALE E MIGLIORAMENTO DEL TESSUTO URBANO NELLE AREE A BASSO TASSO DI LEGALITA" AZIONE 9.6.7 - PIANO DI AZIONE COESIONE (PAC) CALABRIA 2014/2020 - CONTRIBUTI AGLI INVESTIMENTI AD AMMINISTRAZIONI LOCALI (REGOLAMENTO (UE) N. 1303/2013, DELIBERE CIPE NN. 10/2015 E 7/2017, DGR NN. 41/2016, 448/2016 E 320/2017) | RS 0,00<br>CP 450.000,00<br>CS 450.000,00 | PR 0,00<br>PC 0,00<br>TP 0,00 | R 0,00<br>I 0,00<br>FPV 450.000,00 | ECP 0,00 | EP 0,00<br>EC 0,00<br>TR 0,00 |
| **TOTALE TITOLO 2** | **Spese in conto capitale** | **RS 0,00**<br>**CP 450.000,00**<br>**CS 450.000,00** | **PR 0,00**<br>**PC 0,00**<br>**TP 0,00** | **R 0,00**<br>**I 0,00**<br>**FPV 450.000,00** | **ECP 0,00** | **EP 0,00**<br>**EC 0,00**<br>**TR 0,00** |
| ***TOTALE PROGRAMMA 03*** | ***Politica regionale unitaria per l'ordine pubblico e la sicurezza*** | **RS 0,00**<br>**CP 450.000,00**<br>**CS 450.000,00** | **PR 0,00**<br>**PC 0,00**<br>**TP 0,00** | **R 0,00**<br>**I 0,00**<br>**FPV 450.000,00** | **ECP 0,00** | **EP 0,00**<br>**EC 0,00**<br>**TR 0,00** |
| ***TOTALE MISSIONE 03*** | ***Ordine pubblico e sicurezza*** | **RS 3.292.162,52**<br>**CP 20.964.615,30**<br>**CS 23.754.211,44** | **PR 1.173.303,28**<br>**PC 1.779.369,28**<br>**TP 2.952.672,56** | **R -1.529.254,93**<br>**I 19.306.182,96**<br>**FPV 650.000,00** | **ECP 1.008.432,34** | **EP 589.604,31**<br>**EC 17.526.813,68**<br>**TR 18.116.417,99** |
| *MISSIONE 04* | *Istruzione e diritto allo studio* | | | | | |
| **0402 PROGRAMMA 02** | **Altri ordini di istruzione non universitaria** | | | | | |
| **TITOLO 1** | **Spese correnti** | | | | | |
| U9040200101 | *Risorse Autonome*<br>SPESE PER LE COMPETENZE FISSE DEL PERSONALE REGIONALE DI RUOLO, IVI COMPRESE QUELLE PER IL PAGAMENTO DELLA RETRIBUZIONE DI POSIZIONE E DEI CONTRIBUTI PREVIDENZIALI POSTI A CARICO DELLA REGIONE (SPESE OBBLIGATORIE). - U.04.02 | RS 5.639,74<br>CP 23.305,17<br>CS 28.944,91 | PR 0,00<br>PC 0,00<br>TP 0,00 | R 0,00<br>I 23.305,17<br>FPV 0,00 | ECP 0,00 | EP 5.639,74<br>EC 23.305,17<br>TR 28.944,91 |

| MISSIONE, PROGRAMMA, TITOLO, CAPITOLO | DENOMINAZIONE | RESIDUI PASSIVI AL 1/1/2018 (RS) | | PAGAMENTI IN C/RESIDUI (PR) | | RIACCERTAMENTO RESIDUI (R)(1) | | | RESIDUI PASSIVI DA ESERCIZI PRECEDENTI (EP=RS-PR+R) | |
|---|---|---|---|---|---|---|---|---|---|---|
| | | PREVISIONI DEFINITIVE DI COMPETENZA (CP) | | PAGAMENTI IN C/ COMPETENZA (PC) | | IMPEGNI (I)(2) | | ECONOMIE DI COMPETENZA (ECP=CP-I-FPV) | RESIDUI PASSIVI DA ESERCIZIO DI COMPETENZA (EC=I-PC) | |
| | | PREVISIONI DEFINITIVE DI CASSA (CS) | | TOTALE PAGAMENTI (TP=PR +PC) | | FONDO PLURIENNALE VINCOLATO (FPV) (3) | | | TOTALE RESIDUI PASSIVI DA RIPORTARE (TR=EP+EC) | |
| U9040200102 | *Risorse Autonome* | RS | 5.445,81 | PR | 2.461,71 | R | 0,00 | | EP | 2.984,10 |
| | | CP | 9.272,68 | PC | 62,85 | I | 9.272,68 | ECP 0,00 | EC | 9.209,83 |
| | SPESE PER LE COMPETENZE FISSE DEL PERSONALE REGIONALE DI RUOLO, IVI COMPRESE QUELLE PER IL PAGAMENTO DELLA RETRIBUZIONE DI POSIZIONE E DEI CONTRIBUTI PREVIDENZIALI POSTI A CARICO DELLA REGIONE -CONTRIBUTI SOCIALI EFFETTIVI A CARICO DELL'ENTE - (SPESE OBBLIGATORIE). - U.04.02 | CS | 14.718,49 | TP | 2.524,56 | FPV | 0,00 | | TR | 12.193,93 |
| U9040200103 | *Risorse Autonome* | RS | 1.330,18 | PR | 753,93 | R | 0,00 | | EP | 576,25 |
| | | CP | 4.420,80 | PC | 4.420,80 | I | 4.420,80 | ECP 0,00 | EC | 0,00 |
| | SPESE PER IL PAGAMENTO DELL'IRAP A VALERE SULLE SPESE PER IL PERSONALE REGIONALE (SPESE OBBLIGATORIE) - U.04.02 | CS | 5.750,98 | TP | 5.174,73 | FPV | 0,00 | | TR | 576,25 |
| U9040200201 | *Risorse Autonome* | RS | 3.876,71 | PR | 0,00 | R | 0,00 | | EP | 3.876,71 |
| | | CP | 3.675,54 | PC | 0,00 | I | 3.675,54 | ECP 0,00 | EC | 3.675,54 |
| | FONDO PER IL MIGLIORAMENTO DELL'EFFICIENZA DEI SERVIZI (ART.5 DELLA LEGGE REGIONALE 5.5.90, N.30). - U.04.02 | CS | 7.552,25 | TP | 0,00 | FPV | 0,00 | | TR | 7.552,25 |
| U9040200202 | *Risorse Autonome* | RS | 409,61 | PR | 0,00 | R | 0,00 | | EP | 409,61 |
| | | CP | 0,00 | PC | 0,00 | I | 0,00 | ECP 0,00 | EC | 0,00 |
| | FONDO PER IL MIGLIORAMENTO DELL'EFFICIENZA DEI SERVIZI - CONTRIBUTI SOCIALI EFFETTIVI A CARICO DELL'ENTE (ART.5 DELLA LEGGE REGIONALE 5.5.90, N.30). - U.04.02 | CS | 409,61 | TP | 0,00 | FPV | 0,00 | | TR | 409,61 |
| U9040200301 | *Risorse Autonome* | RS | 0,00 | PR | 0,00 | R | 0,00 | | EP | 0,00 |
| | | CP | 17.870,34 | PC | 17.870,34 | I | 17.870,34 | ECP 0,00 | EC | 0,00 |
| | SPESE PER L'ATTUAZIONE DEL PIANO DI STABILIZZAZIONE DEI LAVORATORI SOCIALMENTE UTILI E DI PUBBLICA UTILITA' AI SENSI DELL'ARTICOLO 20, COMMI 1 E 2, DELLA LEGGE REGIONALE 11 MAGGIO 2007, N. 9 E ART. 15, COMMA 1 DELLA LEGGE REGIONALE 26 FEBBRAIO 2010, N. 8 (SPESE OBBLIGATORIE). - U.04.02 | CS | 17.870,34 | TP | 17.870,34 | FPV | 0,00 | | TR | 0,00 |
| U9040200302 | *Risorse Autonome* | RS | 538,39 | PR | 538,39 | R | 0,00 | | EP | 0,00 |
| | | CP | 3.955,22 | PC | 3.955,22 | I | 3.955,22 | ECP 0,00 | EC | 0,00 |
| | SPESE PER L'ATTUAZIONE DEL PIANO DI STABILIZZAZIONE DEI LAVORATORI SOCIALMENTE UTILI E DI PUBBLICA UTILITA' AI SENSI DELL'ARTICOLO 20, COMMI 1 E 2, DELLA LEGGE REGIONALE 11 MAGGIO 2007, N. 9 E ART. 15, COMMA 1 DELLA LEGGE REGIONALE 26 FEBBRAIO 2010, N. 8 - CONTRIBUTI SOCIALI EFFETTIVI A CARICO DELL'ENTE (SPESE OBBLIGATORIE) - U.04.02 | CS | 4.493,61 | TP | 4.493,61 | FPV | 0,00 | | TR | 0,00 |
| U9040200401 | *Risorse Autonome* | RS | 8.520,50 | PR | 0,00 | R | 0,00 | | EP | 8.520,50 |
| | | CP | 35.436,28 | PC | 35.436,28 | I | 35.436,28 | ECP 0,00 | EC | 0,00 |
| | SPESE PER COMPETENZE FISSE E CONTRIBUTIVE DEL PERSONALE DI RUOLO TRANSITATO DALLE AMMINISTRAZIONI PROVINCIALI AI SENSI DELLA LEGGE 7 APRILE 2014, N. 56 E DELLA LEGGE REGIONALE 22 GIUGNO 2015, N.14 (SPESE OBBLIGATORIE) - U.04.02 | CS | 43.956,78 | TP | 35.436,28 | FPV | 0,00 | | TR | 8.520,50 |
| U9040200402 | *Risorse Autonome* | RS | 3.662,68 | PR | 3.662,68 | R | 0,00 | | EP | 0,00 |
| | | CP | 9.342,23 | PC | 8.534,30 | I | 9.342,23 | ECP 0,00 | EC | 807,93 |
| | SPESE PER IL PAGAMENTO DEI CONTRIBUTI PREVIDENZIALI ED ASSISTENZIALI POSTI A CARICO DELLA REGIONE PER IL PERSONALE DI RUOLO TRANSITATO DALLE AMMINISTRAZIONI PROVINCIALI AI SENSI DELLA LEGGE 7 APRILE 2014, N. 56 E DELLA LEGGE REGIONALE 22 GIUGNO 2015, N.14 (SPESE OBBLIGATORIE) - U. 04.02 | CS | 13.004,91 | TP | 12.196,98 | FPV | 0,00 | | TR | 807,93 |
| U9040200403 | *Risorse Autonome* | RS | 1.113,22 | PR | 388,60 | R | 0,00 | | EP | 724,62 |
| | | CP | 3.025,21 | PC | 2.129,58 | I | 3.025,21 | ECP 0,00 | EC | 895,63 |
| | SPESE PER IL PAGAMENTO DELL'IRAP PER IL PERSONALE DI RUOLO TRANSITATO DALLE AMMINISTRAZIONI PROVINCIALI AI SENSI DELLA LEGGE 7 APRILE 2014, N. 56 E DELLA LEGGE REGIONALE 22 GIUGNO 2015, N.14 (SPESE OBBLIGATORIE) - U. 04.02 | CS | 4.138,43 | TP | 2.518,18 | FPV | 0,00 | | TR | 1.620,25 |
| **TOTALE TITOLO 1** | **Spese correnti** | **RS** | **30.536,84** | **PR** | **7.805,31** | **R** | **0,00** | | **EP** | **22.731,53** |
| | | **CP** | **110.303,47** | **PC** | **72.409,37** | **I** | **110.303,47** | **ECP 0,00** | **EC** | **37.894,10** |
| | | **CS** | **140.840,31** | **TP** | **80.214,68** | **FPV** | **0,00** | | **TR** | **60.625,63** |
| ***TOTALE PROGRAMMA 02*** | ***Altri ordini di istruzione non universitaria*** | **RS** | **30.536,84** | **PR** | **7.805,31** | **R** | **0,00** | | **EP** | **22.731,53** |
| | | **CP** | **110.303,47** | **PC** | **72.409,37** | **I** | **110.303,47** | **ECP 0,00** | **EC** | **37.894,10** |
| | | **CS** | **140.840,31** | **TP** | **80.214,68** | **FPV** | **0,00** | | **TR** | **60.625,63** |
| **0403 PROGRAMMA 03** | **Edilizia scolastica** | | | | | | | | | |
| **TITOLO 1** | **Spese correnti** | | | | | | | | | |

| MISSIONE, PROGRAMMA, TITOLO, CAPITOLO | DENOMINAZIONE | RESIDUI PASSIVI AL 1/1/2018 (RS) | PAGAMENTI IN C/RESIDUI (PR) | RIACCERTAMENTO RESIDUI (R)(1) | | RESIDUI PASSIVI DA ESERCIZI PRECEDENTI (EP=RS-PR+R) |
|---|---|---|---|---|---|---|
| | | PREVISIONI DEFINITIVE DI COMPETENZA (CP) | PAGAMENTI IN C/ COMPETENZA (PC) | IMPEGNI (I)(2) | ECONOMIE DI COMPETENZA (ECP=CP-I-FPV) | RESIDUI PASSIVI DA ESERCIZIO DI COMPETENZA (EC=I-PC) |
| | | PREVISIONI DEFINITIVE DI CASSA (CS) | TOTALE PAGAMENTI (TP=PR +PC) | FONDO PLURIENNALE VINCOLATO (FPV) (3) | | TOTALE RESIDUI PASSIVI DA RIPORTARE (TR=EP+EC) |
| U4201010902 | *Risorse Vincolate (Capitolo: E4403000201)*<br>SPESE A CARICO DEL BILANCIO DELLO STATO PER L'ATTIVAZIONE DI OPERE DI EDILIZIA SCOLASTICA - PIANO REGIONALE TRIENNALE DI FINANZIAMENTO 2007-2009 (ART. 4, LEGGE 11 GENNAIO 1996, N.23)- SERVIZI INFORMATICI E DI TELECOMUNICAZIONI | RS 18.600,00<br>CP 0,00<br>CS 18.600,00 | PR 18.600,00<br>PC 0,00<br>TP 18.600,00 | R 0,00<br>I 0,00<br>FPV 0,00 | ECP 0,00 | EP 0,00<br>EC 0,00<br>TR 0,00 |
| U9040300101 | *Risorse Autonome*<br>FONDO PER IL MIGLIORAMENTO DELL'EFFICIENZA DEI SERVIZI (ART.5 DELLA LEGGE REGIONALE 5.5.90, N.30). - U.04.03 | RS 1.242,19<br>CP 1.177,73<br>CS 2.419,92 | PR 0,00<br>PC 0,00<br>TP 0,00 | R 0,00<br>I 1.177,73<br>FPV 0,00 | ECP 0,00 | EP 1.242,19<br>EC 1.177,73<br>TR 2.419,92 |
| U9040300102 | *Risorse Autonome*<br>FONDO PER IL MIGLIORAMENTO DELL'EFFICIENZA DEI SERVIZI - CONTRIBUTI SOCIALI EFFETTIVI A CARICO DELL'ENTE (ART.5 DELLA LEGGE REGIONALE 5.5.90, N.30). - U.04.03 | RS 49,69<br>CP 0,00<br>CS 49,69 | PR 0,00<br>PC 0,00<br>TP 0,00 | R 0,00<br>I 0,00<br>FPV 0,00 | ECP 0,00 | EP 49,69<br>EC 0,00<br>TR 49,69 |
| U9040300201 | *Risorse Autonome*<br>SPESE PER L'ATTUAZIONE DEL PIANO DI STABILIZZAZIONE DEI LAVORATORI SOCIALMENTE UTILI E DI PUBBLICA UTILITA' AI SENSI DELL'ARTICOLO 20, COMMI 1 E 2, DELLA LEGGE REGIONALE 11 MAGGIO 2007, N. 9 E ART. 15, COMMA 1 DELLA LEGGE REGIONALE 26 FEBBRAIO 2010, N. 8 (SPESE OBBLIGATORIE). - U.04.03 | RS 0,00<br>CP 4.525,85<br>CS 4.525,85 | PR 0,00<br>PC 4.525,85<br>TP 4.525,85 | R 0,00<br>I 4.525,85<br>FPV 0,00 | ECP 0,00 | EP 0,00<br>EC 0,00<br>TR 0,00 |
| U9040300202 | *Risorse Autonome*<br>SPESE PER L'ATTUAZIONE DEL PIANO DI STABILIZZAZIONE DEI LAVORATORI SOCIALMENTE UTILI E DI PUBBLICA UTILITA' AI SENSI DELL'ARTICOLO 20, COMMI 1 E 2, DELLA LEGGE REGIONALE 11 MAGGIO 2007, N. 9 E ART. 15, COMMA 1 DELLA LEGGE REGIONALE 26 FEBBRAIO 2010, N. 8 - CONTRIBUTI SOCIALI EFFETTIVI A CARICO DELL'ENTE (SPESE OBBLIGATORIE) - U.04.03 | RS 0,00<br>CP 1.078,70<br>CS 1.078,70 | PR 0,00<br>PC 999,29<br>TP 999,29 | R 0,00<br>I 1.078,70<br>FPV 0,00 | ECP 0,00 | EP 0,00<br>EC 79,41<br>TR 79,41 |
| **TOTALE TITOLO 1** | **Spese correnti** | **RS 19.891,88**<br>**CP 6.782,28**<br>**CS 26.674,16** | **PR 18.600,00**<br>**PC 5.525,14**<br>**TP 24.125,14** | **R 0,00**<br>**I 6.782,28**<br>**FPV 0,00** | **ECP 0,00** | **EP 1.291,88**<br>**EC 1.257,14**<br>**TR 2.549,02** |
| **TITOLO 2** | **Spese in conto capitale** | | | | | |
| U3203013901 | *Risorse Autonome*<br>SPESE PER CONTRIBUTI IN ANNUALITA' AL COMUNE DI LOCRI E ALLA PROVINCIA DI REGGIO CALABRIA PER LA CONTRAZIONE DI UNO O PIU' MUTUI CON LA CCDDPP, AI SENSI DELLA LEGGE REGIONALE 31 LUGLIO 1987, N. 24, PER LA REALIZZAZIONE DI UN POLO SCOLASTICO NEL TERRITORIO DELLO STESSO COMUNE (ART. 6 DELLA LEGGE REGIONALE 11 GENNAIO 2006, N. 1)<br>**NOTA:** *LIMITE DI IMPEGNO INIZIALE DI EURO 2.500.000,00. VEDI ANCHE CAPITOLO DELLA SPESA 32030177.* | RS 0,00<br>CP 779.566,98<br>CS 0,00 | PR 0,00<br>PC 0,00<br>TP 0,00 | R 0,00<br>I 0,00<br>FPV 0,00 | ECP 779.566,98 | EP 0,00<br>EC 0,00<br>TR 0,00 |
| U3203017701 | *Risorse Autonome*<br>QUOTA SUCCESSIVA ALLA PRIMA DEI CONTRIBUTI IN ANNUALITA' AL COMUNE DI LOCRI E ALLA PROVINCIA DI REGGIO CALABRIA PER LA CONTRAZIONE DI UNO O PIU' MUTUI CON LA CCDDPP, AI SENSI DELLA LEGGE REGIONALE 31 LUGLIO 1987, N. 24, PER LA REALIZZAZIONE DI UN POLO SCOLASTICO NEL TERRITORIO DELLO STESSO COMUNE (ART. 6 DELLA LEGGE REGIONALE 11 GENNAIO 2006, N. 1)<br>**NOTA:** *ESTINZIONE DI PASSIVITA' GENERATA DAL LIMITE DI IMPEGNO DI EURO 2.500.000,00 DI CUI AL CAPITOLO 32030139* | RS 1.525.224,42<br>CP 1.720.433,02<br>CS 3.245.657,44 | PR 1.525.224,42<br>PC 949.658,01<br>TP 2.474.882,43 | R 0,00<br>I 1.720.433,02<br>FPV 0,00 | ECP 0,00 | EP 0,00<br>EC 770.775,01<br>TR 770.775,01 |
| U4201010800 | *Risorse Vincolate (Capitolo: E5101000600)*<br>SPESE PER LA COPERTURA FINANZIARIA DELLE OBBLIGAZIONI GIURIDICAMENTE VINCOLANTI ASSUNTE SULLA BASE DEL PIANO TRIENNALE 2003-2005 DI EDILIZIA SCOLASTICA APPROVATO CON DELIBERAZIONE DELLA GIUNTA REGIONALE N. 480 DEL 13 LUGLIO 2004, PREDISPOSTO AI SENSI DELLA LEGGE 11 GENNAIO 1996,N. 23, MEDIANTE MUTUO DI DURATA VENTENNALE CONTRATTO CON LA CASSA DEPOSITI E PRESTITI SPA, CON ONERI DI AMMORTAMENTO A CARICO DEL BILANCIO REGIONALE (ARTICOLO 3, COMMA 1, DELLA LEGGE REGIONALE 11 DICEMBRE 2006,N. 16. AFFIDAMENTO DELLA CDP SPA DEL 27.6.2007 - POSIZIONE N. 4508192/00). | RS 803.183,37<br>CP 0,00<br>CS 803.183,37 | PR 803.183,37<br>PC 0,00<br>TP 803.183,37 | R 0,00<br>I 0,00<br>FPV 0,00 | ECP 0,00 | EP 0,00<br>EC 0,00<br>TR 0,00 |

| MISSIONE, PROGRAMMA, TITOLO, CAPITOLO | DENOMINAZIONE | RESIDUI PASSIVI AL 1/1/2018 (RS) | | PAGAMENTI IN C/RESIDUI (PR) | | RIACCERTAMENTO RESIDUI (R)(1) | | | | RESIDUI PASSIVI DA ESERCIZI PRECEDENTI (EP=RS-PR+R) | |
|---|---|---|---|---|---|---|---|---|---|---|---|
| | | PREVISIONI DEFINITIVE DI COMPETENZA (CP) | | PAGAMENTI IN C/ COMPETENZA (PC) | | IMPEGNI (I)(2) | | ECONOMIE DI COMPETENZA (ECP=CP-I-FPV) | | RESIDUI PASSIVI DA ESERCIZIO DI COMPETENZA (EC=I-PC) | |
| | | PREVISIONI DEFINITIVE DI CASSA (CS) | | TOTALE PAGAMENTI (TP=PR +PC) | | FONDO PLURIENNALE VINCOLATO (FPV) (3) | | | | TOTALE RESIDUI PASSIVI DA RIPORTARE (TR=EP+EC) | |
| U4201010801 | *Risorse Vincolate (Capitolo: E5101000601)*<br><br>SPESE PER LA COPERTURA FINANZIARIA DELLE OBBLIGAZIONI GIURIDICAMENTE VINCOLANTI ASSUNTE SULLA BASE DEL PIANO TRIENNALE 2003-2005 DI EDILIZIA SCOLASTICA APPROVATO CON DELIBERAZIONE DELLA GIUNTA REGIONALE N. 480 DEL 13 LUGLIO 2004, PREDISPOSTO AI SENSI DELLA LEGGE 11 GENNAIO 1996,N. 23, MEDIANTE MUTUO DI DURATA VENTENNALE CONTRATTO CON LA CASSA DEPOSITI E PRESTITI SPA, CON ONERI DI AMMORTAMENTO A CARICO DEL BILANCIO REGIONALE (ARTICOLO 3, COMMA 1, DELLA LEGGE REGIONALE 11 DICEMBRE 2006,N. 16. AFFIDAMENTO DELLA CDP SPA DEL 27.6.2007 - POSIZIONE N. 4508192/00). | RS<br>CP<br>CS | 3.280,81<br>360.971,05<br>364.251,86 | PR<br>PC<br>TP | 3.280,81<br>0,00<br>3.280,81 | R<br>I<br>FPV | 0,00<br>0,00<br>360.971,05 | ECP | 0,00 | EP<br>EC<br>TR | 0,00<br>0,00<br>0,00 |
| U4201010901 | *Risorse Vincolate (Capitolo: E4403000201)*<br><br>SPESE A CARICO DEL BILANCIO DELLO STATO PER L'ATTIVAZIONE DI OPERE DI EDILIZIA SCOLASTICA - PIANO REGIONALE TRIENNALE DI FINANZIAMENTO 2007-2009 (ART. 4, LEGGE 11 GENNAIO 1996, N.23) | RS<br>CP<br>CS | 21.337,68<br>2.682.948,06<br>2.704.285,74 | PR<br>PC<br>TP | 21.337,68<br>86.350,00<br>107.687,68 | R<br>I<br>FPV | 0,00<br>316.676,12<br>2.366.271,94 | ECP | 0,00 | EP<br>EC<br>TR | 0,00<br>230.326,12<br>230.326,12 |
| U4201011301 | *Risorse Autonome*<br><br>COFINANZIAMENTO A CARICO DEL BILANCIO REGIONALE PER L'ATTIVAZIONE DI OPERE DI EDILIZIA SCOLASTICA - PIANO REGIONALE TRIENNALE DI FINANZIAMENTO 2007-2009 (ART. 4, LEGGE 11 GENNAIO 1996, N. 23 E ARTICOLO 3, COMMA4, DELLA LEGGE REGIONALE 13 GIUGNO 2008, N. 15). | RS<br>CP<br>CS | 9.862,32<br>1.309.783,87<br>1.319.646,19 | PR<br>PC<br>TP | 9.862,32<br>42.040,83<br>51.903,15 | R<br>I<br>FPV | 0,00<br>148.498,46<br>1.161.285,41 | ECP | 0,00 | EP<br>EC<br>TR | 0,00<br>106.457,63<br>106.457,63 |
| U4201011401 | *Risorse Vincolate (Capitolo: E4403000301)*<br><br>SPESE PER LA REALIZZAZIONE INTERVENTI DI ADEGUAMENTO STRUTTURALE E SISMICO DEGLI EDIFICI SCOLASTICI (ART. 32-BIS DEL DECRETO LEGGE 30 SETTEMBRE 2003, N. 269, CONVERTITO, CON MODIFICAZIONI, DALLA LEGGE 24 NOVEMBRE 2003, N. 326 - ORDINANZA DELLA PRESIDENZA DEL CONSIGLIO DEI MINISTRI N. 3728 DEL 29 DICEMBRE 2008, D.P.C.M. DEL 12 GENNAIO 2010 E D.P.C.M DEL 02 MARZO 2011) | RS<br>CP<br>CS | 0,00<br>1.385.037,59<br>1.385.037,59 | PR<br>PC<br>TP | 0,00<br>356.831,15<br>356.831,15 | R<br>I<br>FPV | 0,00<br>415.280,40<br>958.357,19 | ECP | 11.400,00 | EP<br>EC<br>TR | 0,00<br>58.449,25<br>58.449,25 |
| **TOTALE TITOLO 2** | **Spese in conto capitale** | **RS**<br>**CP**<br>**CS** | **2.362.888,60**<br>**8.238.740,57**<br>**9.822.062,19** | **PR**<br>**PC**<br>**TP** | **2.362.888,60**<br>**1.434.879,99**<br>**3.797.768,59** | **R**<br>**I**<br>**FPV** | **0,00**<br>**2.600.888,00**<br>**4.846.885,59** | **ECP** | **790.966,98** | **EP**<br>**EC**<br>**TR** | **0,00**<br>**1.166.008,01**<br>**1.166.008,01** |
| ***TOTALE PROGRAMMA 03*** | ***Edilizia scolastica*** | **RS**<br>**CP**<br>**CS** | **2.382.780,48**<br>**8.245.522,85**<br>**9.848.736,35** | **PR**<br>**PC**<br>**TP** | **2.381.488,60**<br>**1.440.405,13**<br>**3.821.893,73** | **R**<br>**I**<br>**FPV** | **0,00**<br>**2.607.670,28**<br>**4.846.885,59** | **ECP** | **790.966,98** | **EP**<br>**EC**<br>**TR** | **1.291,88**<br>**1.167.265,15**<br>**1.168.557,03** |
| **0404 PROGRAMMA 04** | **Istruzione universitaria** | | | | | | | | | | |
| **TITOLO 1** | **Spese correnti** | | | | | | | | | | |
| U0331310601 | *Risorse Autonome*<br><br>CONTRIBUTO ALLE SPESE DI FUNZIONAMENTO DELL'ISTITUTO DI SERVIZIO E ASSISTENZA SOCIALE (ISAS) DI COSENZA. (ART. 52, COMMA 7, DELLA LEGGE REGIONALE 23 DICEMBRE 2011, N. 47) | RS<br>CP<br>CS | 15.000,00<br>50.000,00<br>65.000,00 | PR<br>PC<br>TP | 15.000,00<br>35.000,00<br>50.000,00 | R<br>I<br>FPV | 0,00<br>50.000,00<br>0,00 | ECP | 0,00 | EP<br>EC<br>TR | 0,00<br>15.000,00<br>15.000,00 |
| U0331311601 | *Risorse Autonome*<br><br>SPESE PER IL SOSTEGNO ALL'UNIVERSITA' PER GLI STRANIERI DANTE ALIGHIERI DI REGGIO CALABRIA (LEGGE REGIONALE 1.12.88, N.32). | RS<br>CP<br>CS | 0,00<br>130.000,00<br>130.000,00 | PR<br>PC<br>TP | 0,00<br>130.000,00<br>130.000,00 | R<br>I<br>FPV | 0,00<br>130.000,00<br>0,00 | ECP | 0,00 | EP<br>EC<br>TR | 0,00<br>0,00<br>0,00 |
| U4304020201 | *Risorse Vincolate (Capitolo: E2129000101; E2129000201)*<br><br>SPESE PER LA REALIZZAZIONE DI PERCORSI FORMATIVI DI ALTA FORMAZIONE RIVOLTI A STUDENTI ISCRITTI ALLA FACOLTA' DI INGEGNERIA MECCANICA IN RELAZIONE ALL'EVENTO FORMULA ATA/SAE ITALY (PILASTRO SALVAGUARDIA - SCHEDA N. 1.3) | RS<br>CP<br>CS | 60.000,00<br>0,00<br>60.000,00 | PR<br>PC<br>TP | 0,00<br>0,00<br>0,00 | R<br>I<br>FPV | 0,00<br>0,00<br>0,00 | ECP | 0,00 | EP<br>EC<br>TR | 60.000,00<br>0,00<br>60.000,00 |
| U9040400201 | *Risorse Autonome*<br><br>SPESE PER LE COMPETENZE FISSE DEL PERSONALE REGIONALE DI RUOLO, IVI COMPRESE QUELLE PER IL PAGAMENTO DELLA RETRIBUZIONE DI POSIZIONE E DEI CONTRIBUTI PREVIDENZIALI POSTI A CARICO DELLA REGIONE (SPESE OBBLIGATORIE). - U.04.04 | RS<br>CP<br>CS | 1.913,92<br>156.873,25<br>158.787,17 | PR<br>PC<br>TP | 0,00<br>156.873,25<br>156.873,25 | R<br>I<br>FPV | 0,00<br>156.873,25<br>0,00 | ECP | 0,00 | EP<br>EC<br>TR | 1.913,92<br>0,00<br>1.913,92 |

| MISSIONE, PROGRAMMA, TITOLO, CAPITOLO | DENOMINAZIONE | RESIDUI PASSIVI AL 1/1/2018 (RS) / PREVISIONI DEFINITIVE DI COMPETENZA (CP) / PREVISIONI DEFINITIVE DI CASSA (CS) | | PAGAMENTI IN C/RESIDUI (PR) / PAGAMENTI IN C/ COMPETENZA (PC) / TOTALE PAGAMENTI (TP=PR +PC) | | RIACCERTAMENTO RESIDUI (R)(1) / IMPEGNI (I)(2) / FONDO PLURIENNALE VINCOLATO (FPV) (3) | | ECONOMIE DI COMPETENZA (ECP=CP-I-FPV) | | RESIDUI PASSIVI DA ESERCIZI PRECEDENTI (EP=RS-PR+R) / RESIDUI PASSIVI DA ESERCIZIO DI COMPETENZA (EC=I-PC) / TOTALE RESIDUI PASSIVI DA RIPORTARE (TR=EP+EC) | |
|---|---|---|---|---|---|---|---|---|---|---|---|
| U9040400202 | *Risorse Autonome*<br>SPESE PER LE COMPETENZE FISSE DEL PERSONALE REGIONALE DI RUOLO, IVI COMPRESE QUELLE PER IL PAGAMENTO DELLA RETRIBUZIONE DI POSIZIONE E DEI CONTRIBUTI PREVIDENZIALI POSTI A CARICO DELLA REGIONE -CONTRIBUTI SOCIALI EFFETTIVI A CARICO DELL'ENTE - (SPESE OBBLIGATORIE). - U.04.04 | RS<br>CP<br>CS | 36.932,04<br>63.082,39<br>100.014,43 | PR<br>PC<br>TP | 10.556,37<br>40.891,02<br>51.447,39 | R<br>I<br>FPV | 0,00<br>63.082,39<br>0,00 | ECP | 0,00 | EP<br>EC<br>TR | 26.375,67<br>22.191,37<br>48.567,04 |
| U9040400203 | *Risorse Autonome*<br>INDENNITA' DI TRASFERTA E RIMBORSO SPESE PER MISSIONI E TRASFERIMENTI DEL PERSONALE ADDETTO AI SERVIZI DELLA REGIONE. - U.04.04 | RS<br>CP<br>CS | 401,27<br>0,00<br>401,27 | PR<br>PC<br>TP | 388,00<br>0,00<br>388,00 | R<br>I<br>FPV | -13,27<br>0,00<br>0,00 | ECP | 0,00 | EP<br>EC<br>TR | 0,00<br>0,00<br>0,00 |
| U9040400204 | *Risorse Autonome*<br>SPESE PER IL PAGAMENTO DELL'IRAP A VALERE SULLE SPESE PER IL PERSONALE REGIONALE (SPESE OBBLIGATORIE) - U.04.04 | RS<br>CP<br>CS | 9.318,43<br>26.481,21<br>35.799,64 | PR<br>PC<br>TP | 3.178,50<br>18.825,30<br>22.003,80 | R<br>I<br>FPV | 0,00<br>26.481,21<br>0,00 | ECP | 0,00 | EP<br>EC<br>TR | 6.139,93<br>7.655,91<br>13.795,84 |
| U9040400301 | *Risorse Autonome*<br>FONDO PER IL MIGLIORAMENTO DELL'EFFICIENZA DEI SERVIZI (ART.5 DELLA LEGGE REGIONALE 5.5.90, N.30). - U.04.04 | RS<br>CP<br>CS | 37.338,03<br>35.400,51<br>72.738,54 | PR<br>PC<br>TP | 0,00<br>0,00<br>0,00 | R<br>I<br>FPV | 0,00<br>35.400,51<br>0,00 | ECP | 0,00 | EP<br>EC<br>TR | 37.338,03<br>35.400,51<br>72.738,54 |
| U9040400302 | *Risorse Autonome*<br>FONDO PER IL MIGLIORAMENTO DELL'EFFICIENZA DEI SERVIZI - CONTRIBUTI SOCIALI EFFETTIVI A CARICO DELL'ENTE (ART.5 DELLA LEGGE REGIONALE 5.5.90, N.30). - U.04.04 | RS<br>CP<br>CS | 6.454,82<br>6.119,87<br>12.574,69 | PR<br>PC<br>TP | 0,00<br>6.119,87<br>6.119,87 | R<br>I<br>FPV | -0,82<br>6.119,87<br>0,00 | ECP | 0,00 | EP<br>EC<br>TR | 6.454,00<br>0,00<br>6.454,00 |
| U9040400401 | *Risorse Autonome*<br>SPESE PER L'ATTUAZIONE DEL PIANO DI STABILIZZAZIONE DEI LAVORATORI SOCIALMENTE UTILI E DI PUBBLICA UTILITA' AI SENSI DELL'ARTICOLO 20, COMMI 1 E 2, DELLA LEGGE REGIONALE 11 MAGGIO 2007, N. 9 E ART. 15, COMMA 1 DELLA LEGGE REGIONALE 26 FEBBRAIO 2010, N. 8 (SPESE OBBLIGATORIE). - U.04.04 | RS<br>CP<br>CS | 0,00<br>34.957,82<br>34.957,82 | PR<br>PC<br>TP | 0,00<br>34.957,82<br>34.957,82 | R<br>I<br>FPV | 0,00<br>34.957,82<br>0,00 | ECP | 0,00 | EP<br>EC<br>TR | 0,00<br>0,00<br>0,00 |
| U9040400402 | *Risorse Autonome*<br>SPESE PER L'ATTUAZIONE DEL PIANO DI STABILIZZAZIONE DEI LAVORATORI SOCIALMENTE UTILI E DI PUBBLICA UTILITA' AI SENSI DELL'ARTICOLO 20, COMMI 1 E 2, DELLA LEGGE REGIONALE 11 MAGGIO 2007, N. 9 E ART. 15, COMMA 1 DELLA LEGGE REGIONALE 26 FEBBRAIO 2010, N. 8 - CONTRIBUTI SOCIALI EFFETTIVI A CARICO DELL'ENTE (SPESE OBBLIGATORIE) - U.04.04 | RS<br>CP<br>CS | 0,00<br>7.910,50<br>7.910,50 | PR<br>PC<br>TP | 0,00<br>7.910,50<br>7.910,50 | R<br>I<br>FPV | 0,00<br>7.910,50<br>0,00 | ECP | 0,00 | EP<br>EC<br>TR | 0,00<br>0,00<br>0,00 |
| **TOTALE TITOLO 1** | **Spese correnti** | **RS**<br>**CP**<br>**CS** | **167.358,51**<br>**510.825,55**<br>**678.184,06** | **PR**<br>**PC**<br>**TP** | **29.122,87**<br>**430.577,76**<br>**459.700,63** | **R**<br>**I**<br>**FPV** | **-14,09**<br>**510.825,55**<br>**0,00** | **ECP** | **0,00** | **EP**<br>**EC**<br>**TR** | **138.221,55**<br>**80.247,79**<br>**218.469,34** |
| **TITOLO 2** | **Spese in conto capitale** | | | | | | | | | | |
| U4701030101 | *Risorse Vincolate (Capitolo: E4412006101; E4412007001)*<br>SPESE PER L'ATTUAZIONE DEL PIANO NAZIONALE PER IL SUD - PRIORITA' STRATEGICA "INNOVAZIONE, RICERCA E COMPETITIVITA'". APQ RAFFORZATO PER LA REALIZZAZIONE DI INTERVENTI INFRASTRUTTURALI DI RILIEVO REGIONALE NEL SISTEMA UNIVERSITARIO (DELIBERA CIPE N. 78/2011, N. 7/2012, N. 89/2012 E RIMODULAZIONE FSC A SEGUITO DELLA DELIBERA CIPE N. 67 DEL 06/08/2015)<br>**NOTA:** *FINANZIAMENTO COMPLESSIVO DI EURO 63.852.425,47, RIMODULATO IN EURO 13.043.000,80 A SEGUITO DELLA RIPROGRAMMAZIONE AI SENSI DELLA DGR N. 396 DEL 31.10.2013 E SUCCESSIVAMENTE RIMODULATO IN EURO 8.123.000,80 A SEGUITO DELLA DGR N. 68 DEL 20/03/2015. FINANZIAMENTO INCREMENTATO DELL'IMPORTO DI EURO 14.562.587,64 A SEGUITO DELLA RIMODULAZIONE FSC AI SENSI ALLA DELIBERA CIPE N. 67 DEL 06/08/2015.* | RS<br>CP<br>CS | 4.931.309,79<br>12.356.278,31<br>17.287.588,10 | PR<br>PC<br>TP | 4.931.309,79<br>2.351.570,68<br>7.282.880,47 | R<br>I<br>FPV | 0,00<br>2.873.410,68<br>0,00 | ECP | 9.482.867,63 | EP<br>EC<br>TR | 0,00<br>521.840,00<br>521.840,00 |

| MISSIONE, PROGRAMMA, TITOLO, CAPITOLO | DENOMINAZIONE | RESIDUI PASSIVI AL 1/1/2018 (RS) / PREVISIONI DEFINITIVE DI COMPETENZA (CP) / PREVISIONI DEFINITIVE DI CASSA (CS) | | PAGAMENTI IN C/RESIDUI (PR) / PAGAMENTI IN C/ COMPETENZA (PC) / TOTALE PAGAMENTI (TP=PR +PC) | | RIACCERTAMENTO RESIDUI (R)(1) / IMPEGNI (I)(2) / FONDO PLURIENNALE VINCOLATO (FPV) (3) | | ECONOMIE DI COMPETENZA (ECP=CP-I-FPV) | | RESIDUI PASSIVI DA ESERCIZI PRECEDENTI (EP=RS-PR+R) / RESIDUI PASSIVI DA ESERCIZIO DI COMPETENZA (EC=I-PC) / TOTALE RESIDUI PASSIVI DA RIPORTARE (TR=EP+EC) | |
|---|---|---|---|---|---|---|---|---|---|---|---|
| U4701030201 | *Risorse Vincolate (Capitolo: E4412006401)*<br>SPESE PER L'ATTUAZIONE DEL PIANO NAZIONALE PER IL SUD - PRIORITA' STRATEGICA 'INNOVAZIONE, RICERCA E COMPETITIVITA". APQ RAFFORZATO PER LA REALIZZAZIONE DI INTERVENTI DI RILIEVO REGIONALE NEL SISTEMA UNIVERSITARIO (RISORSE FSC 2007/2013 A VALERE SUI PAIN/ODS - DELIBERE CIPE N. 78/2011 E N. 7/2012)<br>**NOTA:** *FINANZIAMENTO COMPLESSIVO DI EURO 28.829.158,73, RIMODULATO IN EURO 17.094.776,31 A SEGUITO DELLA RIPROGRAMMAZIONE AI SENSI DELLA DELIBERA CIPE 23 MARZO 2012, N. 41.* | RS<br>CP<br>CS | 8.836.302,15<br>3.887.860,04<br>12.724.162,19 | PR<br>PC<br>TP | 6.150.422,25<br>448.799,62<br>6.599.221,87 | R<br>I<br>FPV | 0,00<br>2.375.138,37<br>0,00 | ECP | 1.512.721,67 | EP<br>EC<br>TR | 2.685.879,90<br>1.926.338,75<br>4.612.218,65 |
| **TOTALE TITOLO 2** | **Spese in conto capitale** | **RS**<br>**CP**<br>**CS** | **13.767.611,94**<br>**16.244.138,35**<br>**30.011.750,29** | **PR**<br>**PC**<br>**TP** | **11.081.732,04**<br>**2.800.370,30**<br>**13.882.102,34** | **R**<br>**I**<br>**FPV** | **0,00**<br>**5.248.549,05**<br>**0,00** | **ECP** | **10.995.589,30** | **EP**<br>**EC**<br>**TR** | **2.685.879,90**<br>**2.448.178,75**<br>**5.134.058,65** |
| ***TOTALE PROGRAMMA 04*** | ***Istruzione universitaria*** | **RS**<br>**CP**<br>**CS** | **13.934.970,45**<br>**16.754.963,90**<br>**30.689.934,35** | **PR**<br>**PC**<br>**TP** | **11.110.854,91**<br>**3.230.948,06**<br>**14.341.802,97** | **R**<br>**I**<br>**FPV** | **-14,09**<br>**5.759.374,60**<br>**0,00** | **ECP** | **10.995.589,30** | **EP**<br>**EC**<br>**TR** | **2.824.101,45**<br>**2.528.426,54**<br>**5.352.527,99** |
| **0405 PROGRAMMA 05** | **Istruzione tecnica superiore** | | | | | | | | | | |
| **TITOLO 1** | **Spese correnti** | | | | | | | | | | |
| U0342110702 | *Risorse Vincolate (Capitolo: E0232910101)*<br>INTERVENTI PER LA QUALIFICAZIONE DEL SISTEMA DI OFFERTA SUPERIORE, PER LA CREAZIONE DI SERVIZI DI ORIENTAMENTO, NONCHE' PER LA REALIZZAZIONEDI PROGRAMMI DI FORMAZIONE SUPERIORE E DI AVVICINAMENTO DEI FORMATI ALLE IMPRESE (MISURA 3.7) - TRASFERIMENTI CORRENTI AD AMMINISTRAZIONI CENTRALI | RS<br>CP<br>CS | 40.797,96<br>0,00<br>40.797,96 | PR<br>PC<br>TP | 40.797,96<br>0,00<br>40.797,96 | R<br>I<br>FPV | 0,00<br>0,00<br>0,00 | ECP | 0,00 | EP<br>EC<br>TR | 0,00<br>0,00<br>0,00 |
| U0342110703 | *Risorse Vincolate (Capitolo: E0232910101)*<br>INTERVENTI PER LA QUALIFICAZIONE DEL SISTEMA DI OFFERTA SUPERIORE, PER LA CREAZIONE DI SERVIZI DI ORIENTAMENTO, NONCHE' PER LA REALIZZAZIONE DI PROGRAMMI DI FORMAZIONE SUPERIORE E DI AVVICINAMENTO DEI FORMATI ALLE IMPRESE (MISURA 3.7) - TRASFERIMENTI CORRENTI A ISTITUZIONI SOCIALI PRIVATE | RS<br>CP<br>CS | 26.558,53<br>0,00<br>26.558,53 | PR<br>PC<br>TP | 26.558,53<br>0,00<br>26.558,53 | R<br>I<br>FPV | 0,00<br>0,00<br>0,00 | ECP | 0,00 | EP<br>EC<br>TR | 0,00<br>0,00<br>0,00 |
| U0342110704 | *Risorse Vincolate (Capitolo: E0232910101)*<br>INTERVENTI PER LA QUALIFICAZIONE DEL SISTEMA DI OFFERTA SUPERIORE, PER LA CREAZIONE DI SERVIZI DI ORIENTAMENTO, NONCHE' PER LA REALIZZAZIONE DI PROGRAMMI DI FORMAZIONE SUPERIORE E DI AVVICINAMENTO DEI FORMATI ALLE IMPRESE (MISURA 3.7) - TRASFERIMENTI CORRENTI AD AMMINISTRAZIONI LOCALI | RS<br>CP<br>CS | 11.910,20<br>0,00<br>11.910,20 | PR<br>PC<br>TP | 11.910,20<br>0,00<br>11.910,20 | R<br>I<br>FPV | 0,00<br>0,00<br>0,00 | ECP | 0,00 | EP<br>EC<br>TR | 0,00<br>0,00<br>0,00 |
| U9040500101 | *Risorse Autonome*<br>SPESE PER LE COMPETENZE FISSE DEL PERSONALE REGIONALE DI RUOLO, IVI COMPRESE QUELLE PER IL PAGAMENTO DELLA RETRIBUZIONE DI POSIZIONE E DEI CONTRIBUTI PREVIDENZIALI POSTI A CARICO DELLA REGIONE (SPESE OBBLIGATORIE). - U.04.05 | RS<br>CP<br>CS | 0,00<br>23.450,65<br>23.450,65 | PR<br>PC<br>TP | 0,00<br>23.450,65<br>23.450,65 | R<br>I<br>FPV | 0,00<br>23.450,65<br>0,00 | ECP | 0,00 | EP<br>EC<br>TR | 0,00<br>0,00<br>0,00 |
| U9040500102 | *Risorse Autonome*<br>SPESE PER LE COMPETENZE FISSE DEL PERSONALE REGIONALE DI RUOLO, IVI COMPRESE QUELLE PER IL PAGAMENTO DELLA RETRIBUZIONE DI POSIZIONE E DEI CONTRIBUTI PREVIDENZIALI POSTI A CARICO DELLA REGIONE -CONTRIBUTI SOCIALI EFFETTIVI A CARICO DELL'ENTE - (SPESE OBBLIGATORIE). - U.04.05 | RS<br>CP<br>CS | 4.509,63<br>9.330,65<br>13.840,28 | PR<br>PC<br>TP | 1.458,38<br>5.631,78<br>7.090,16 | R<br>I<br>FPV | 0,00<br>9.330,65<br>0,00 | ECP | 0,00 | EP<br>EC<br>TR | 3.051,25<br>3.698,87<br>6.750,12 |
| U9040500103 | *Risorse Autonome*<br>SPESE PER IL PAGAMENTO DELL'IRAP A VALERE SULLE SPESE PER IL PERSONALE REGIONALE (SPESE OBBLIGATORIE) - U.04.05 | RS<br>CP<br>CS | 559,46<br>2.411,86<br>2.971,32 | PR<br>PC<br>TP | 313,37<br>1.801,53<br>2.114,90 | R<br>I<br>FPV | 0,00<br>2.401,90<br>0,00 | ECP | 9,96 | EP<br>EC<br>TR | 246,09<br>600,37<br>846,46 |
| U9040500201 | *Risorse Autonome*<br>FONDO PER IL MIGLIORAMENTO DELL'EFFICIENZA DEI SERVIZI (ART.5 DELLA LEGGE REGIONALE 5.5.90, N.30). - U.04.05 | RS<br>CP<br>CS | 884,64<br>0,00<br>884,64 | PR<br>PC<br>TP | 0,00<br>0,00<br>0,00 | R<br>I<br>FPV | 0,00<br>0,00<br>0,00 | ECP | 0,00 | EP<br>EC<br>TR | 884,64<br>0,00<br>884,64 |

| MISSIONE, PROGRAMMA, TITOLO, CAPITOLO | DENOMINAZIONE | RESIDUI PASSIVI AL 1/1/2018 (RS) | | PAGAMENTI IN C/RESIDUI (PR) | | RIACCERTAMENTO RESIDUI (R)(1) | | | | RESIDUI PASSIVI DA ESERCIZI PRECEDENTI (EP=RS-PR+R) | |
|---|---|---|---|---|---|---|---|---|---|---|---|
| | | PREVISIONI DEFINITIVE DI COMPETENZA (CP) | | PAGAMENTI IN C/ COMPETENZA (PC) | | IMPEGNI (I)(2) | | ECONOMIE DI COMPETENZA (ECP=CP-I-FPV) | | RESIDUI PASSIVI DA ESERCIZIO DI COMPETENZA (EC=I-PC) | |
| | | PREVISIONI DEFINITIVE DI CASSA (CS) | | TOTALE PAGAMENTI (TP=PR +PC) | | FONDO PLURIENNALE VINCOLATO (FPV) (3) | | | | TOTALE RESIDUI PASSIVI DA RIPORTARE (TR=EP+EC) | |
| U9040500301 | *Risorse Autonome* | RS | 4.791,49 | PR | 4.791,49 | R | 0,00 | | | EP | 0,00 |
| | | CP | 0,00 | PC | 0,00 | I | 0,00 | ECP | 0,00 | EC | 0,00 |
| | SPESE PER IL PAGAMENTO DI DEBITI FUORI BILANCIO - CONSULENZE (ART. 73, COMMA 1, LETTERA A) DEL D.LGS N. 118/2011) | CS | 4.791,49 | TP | 4.791,49 | FPV | 0,00 | | | TR | 0,00 |
| U9040500401 | *Risorse Autonome* | RS | 0,00 | PR | 0,00 | R | 0,00 | | | EP | 0,00 |
| | | CP | 16.000,00 | PC | 16.000,00 | I | 16.000,00 | ECP | 0,00 | EC | 0,00 |
| | SPESE PER IL PAGAMENTO DI DEBITI FUORI BILANCIO - SPESE PER INDENNIZZI (ART. 73 DEL D.LGS N. 118/2011) | CS | 16.000,00 | TP | 16.000,00 | FPV | 0,00 | | | TR | 0,00 |
| **TOTALE TITOLO 1** | **Spese correnti** | **RS** | **90.011,91** | **PR** | **85.829,93** | **R** | **0,00** | | | **EP** | **4.181,98** |
| | | **CP** | **51.193,16** | **PC** | **46.883,96** | **I** | **51.183,20** | **ECP** | **9,96** | **EC** | **4.299,24** |
| | | **CS** | **141.205,07** | **TP** | **132.713,89** | **FPV** | **0,00** | | | **TR** | **8.481,22** |
| ***TOTALE PROGRAMMA 05*** | ***Istruzione tecnica superiore*** | **RS** | **90.011,91** | **PR** | **85.829,93** | **R** | **0,00** | | | **EP** | **4.181,98** |
| | | **CP** | **51.193,16** | **PC** | **46.883,96** | **I** | **51.183,20** | **ECP** | **9,96** | **EC** | **4.299,24** |
| | | **CS** | **141.205,07** | **TP** | **132.713,89** | **FPV** | **0,00** | | | **TR** | **8.481,22** |
| **0406 PROGRAMMA 06** | **Servizi ausiliari all'istruzione** | | | | | | | | | | |
| **TITOLO 1** | **Spese correnti** | | | | | | | | | | |
| U6201072201 | *Risorse Autonome* | RS | 100.000,00 | PR | 0,00 | R | 0,00 | | | EP | 100.000,00 |
| | | CP | 0,00 | PC | 0,00 | I | 0,00 | ECP | 0,00 | EC | 0,00 |
| | SPESE PER CONTRIBUTI AGLI ENTI LOCALI CHE SEGNALANO LA PRESENZA DI SOGGETTI AFFETTI DA DISTURBI SPECIFICI DI APPRENDIMENTO (DSA) PER FAVORIRE L'ACQUISTO NELLE SCUOLE DI STRUMENTI INFORMATICI O TECNOLOGICI VOLTI A FACILITARE I PERCORSI DIDATTICI DEGLI ALUNNI (LEGGE REGIONALE 11 APRILE 2012, N. 10) | CS | 100.000,00 | TP | 0,00 | FPV | 0,00 | | | TR | 100.000,00 |
| **TOTALE TITOLO 1** | **Spese correnti** | **RS** | **100.000,00** | **PR** | **0,00** | **R** | **0,00** | | | **EP** | **100.000,00** |
| | | **CP** | **0,00** | **PC** | **0,00** | **I** | **0,00** | **ECP** | **0,00** | **EC** | **0,00** |
| | | **CS** | **100.000,00** | **TP** | **0,00** | **FPV** | **0,00** | | | **TR** | **100.000,00** |
| **TITOLO 2** | **Spese in conto capitale** | | | | | | | | | | |
| U4802010100 | *Risorse Vincolate (Capitolo: E4439000101; E4610000100)* | RS | 9.482,41 | PR | 0,00 | R | 0,00 | | | EP | 9.482,41 |
| | | CP | 0,00 | PC | 0,00 | I | 0,00 | ECP | 0,00 | EC | 0,00 |
| | SPESE PER MIGLIORARE LA QUALITA' E L'ACCESSIBILITA' DELLE STRUTTURE SCOLASTICHE E DEI SERVIZI COMPLEMENTARI ALLA DIDATTICA E ACCRESCERE LA DIFFUSIONE, L'ACCESSO E L'USO DELLE TECNOLOGIE DELL'INFORMAZIONE E DELLA COMUNICAZIONE NELLE SCUOLE (ASSE IV - SETTORE IV.1 - OBIETTIVO OPERATIVO 4.1.1). | CS | 9.482,41 | TP | 0,00 | FPV | 0,00 | | | TR | 9.482,41 |
| **TOTALE TITOLO 2** | **Spese in conto capitale** | **RS** | **9.482,41** | **PR** | **0,00** | **R** | **0,00** | | | **EP** | **9.482,41** |
| | | **CP** | **0,00** | **PC** | **0,00** | **I** | **0,00** | **ECP** | **0,00** | **EC** | **0,00** |
| | | **CS** | **9.482,41** | **TP** | **0,00** | **FPV** | **0,00** | | | **TR** | **9.482,41** |
| ***TOTALE PROGRAMMA 06*** | ***Servizi ausiliari all'istruzione*** | **RS** | **109.482,41** | **PR** | **0,00** | **R** | **0,00** | | | **EP** | **109.482,41** |
| | | **CP** | **0,00** | **PC** | **0,00** | **I** | **0,00** | **ECP** | **0,00** | **EC** | **0,00** |
| | | **CS** | **109.482,41** | **TP** | **0,00** | **FPV** | **0,00** | | | **TR** | **109.482,41** |
| **0407 PROGRAMMA 07** | **Diritto allo studio** | | | | | | | | | | |
| **TITOLO 1** | **Spese correnti** | | | | | | | | | | |
| U0331310101 | *Risorse Autonome* | RS | 6.445.668,73 | PR | 3.143.231,53 | R | -62.739,62 | | | EP | 3.239.697,58 |
| | | CP | 4.410.000,00 | PC | 0,00 | I | 4.407.619,18 | ECP | 2.380,82 | EC | 4.407.619,18 |
| | SPESE PER INTERVENTI RELATIVI AL DIRITTO ALLO STUDIO PER LA SCUOLA MATERNA, SCUOLA DELL'OBBLIGO, E SCUOLA SECONDARIA SUPERIORE (L.R. 8.5.85,N.27). | CS | 10.855.668,73 | TP | 3.143.231,53 | FPV | 0,00 | | | TR | 7.647.316,76 |

| MISSIONE, PROGRAMMA, TITOLO, CAPITOLO | DENOMINAZIONE | RESIDUI PASSIVI AL 1/1/2018 (RS) | | PAGAMENTI IN C/RESIDUI (PR) | | RIACCERTAMENTO RESIDUI (R)(1) | | | | RESIDUI PASSIVI DA ESERCIZI PRECEDENTI (EP=RS-PR+R) | |
|---|---|---|---|---|---|---|---|---|---|---|---|
| | | PREVISIONI DEFINITIVE DI COMPETENZA (CP) | | PAGAMENTI IN C/ COMPETENZA (PC) | | IMPEGNI (I)(2) | | ECONOMIE DI COMPETENZA (ECP=CP-I-FPV) | | RESIDUI PASSIVI DA ESERCIZIO DI COMPETENZA (EC=I-PC) | |
| | | PREVISIONI DEFINITIVE DI CASSA (CS) | | TOTALE PAGAMENTI (TP=PR +PC) | | FONDO PLURIENNALE VINCOLATO (FPV) (3) | | | | TOTALE RESIDUI PASSIVI DA RIPORTARE (TR=EP+EC) | |
| U0331310102 | *Risorse Autonome* | RS | 165.127,67 | PR | 90.831,93 | R | -55.127,67 | | | EP | 19.168,07 |
| | | CP | 130.000,00 | PC | 0,00 | I | 130.000,00 | ECP | 0,00 | EC | 130.000,00 |
| | SPESE PER INTERVENTI RELATIVI AL DIRITTO ALLO STUDIO PER LA SCUOLA MATERNA, SCUOLA DELL'OBBLIGO, E SCUOLA SECONDARIA SUPERIORE - TRASFERIMENTI CORRENTI A ISTITUZIONI SOCIALI PRIVATE (L.R. 8.5.85,N.27). | CS | 295.127,67 | TP | 90.831,93 | FPV | 0,00 | | | TR | 149.168,07 |
| U0331310103 | *Risorse Autonome* | RS | 414.257,85 | PR | 146.063,54 | R | -178.850,48 | | | EP | 89.343,83 |
| | | CP | 410.000,00 | PC | 45.460,14 | I | 410.000,00 | ECP | 0,00 | EC | 364.539,86 |
| | SPESE PER INTERVENTI RELATIVI AL DIRITTO ALLO STUDIO PER LA SCUOLA MATERNA, SCUOLA DELL'OBBLIGO, E SCUOLA SECONDARIA SUPERIORE - TRASFERIMENTI CORRENTI AD AMMINISTRAZIONI CENTRALI (L.R. 8.5.85,N.27). | CS | 824.257,85 | TP | 191.523,68 | FPV | 0,00 | | | TR | 453.883,69 |
| U0331310104 | *Risorse Autonome* | RS | 5.000,00 | PR | 5.000,00 | R | 0,00 | | | EP | 0,00 |
| | | CP | 0,00 | PC | 0,00 | I | 0,00 | ECP | 0,00 | EC | 0,00 |
| | SPESE PER INTERVENTI RELATIVI AL DIRITTO ALLO STUDIO PER LA SCUOLA MATERNA, SCUOLA DELL'OBBLIGO, E SCUOLA SECONDARIA SUPERIORE - BORSE DI STUDIO DOTTORATI DI RICERCA (L.R. 8.5.85,N.27). | CS | 5.000,00 | TP | 5.000,00 | FPV | 0,00 | | | TR | 0,00 |
| U0331310105 | *Risorse Autonome* | RS | 2.205,40 | PR | 2.205,40 | R | 0,00 | | | EP | 0,00 |
| | | CP | 0,00 | PC | 0,00 | I | 0,00 | ECP | 0,00 | EC | 0,00 |
| | SPESE PER INTERVENTI RELATIVI AL DIRITTO ALLO STUDIO PER LA SCUOLA MATERNA, SCUOLA DELL'OBBLIGO, E SCUOLA SECONDARIA SUPERIORE - ONERI DA CONTENZIOSO (L.R. 8.5.85,N.27). | CS | 2.205,40 | TP | 2.205,40 | FPV | 0,00 | | | TR | 0,00 |
| U0331310106 | *Risorse Autonome* | RS | 1.206,40 | PR | 1.206,40 | R | 0,00 | | | EP | 0,00 |
| | | CP | 0,00 | PC | 0,00 | I | 0,00 | ECP | 0,00 | EC | 0,00 |
| | SPESE PER INTERVENTI RELATIVI AL DIRITTO ALLO STUDIO PER LA SCUOLA MATERNA, SCUOLA DELL'OBBLIGO, E SCUOLA SECONDARIA SUPERIORE - INTERESSI DI MORA (L.R. 8.5.85,N.27). | CS | 1.206,40 | TP | 1.206,40 | FPV | 0,00 | | | TR | 0,00 |
| U0331310901 | *Risorse Autonome* | RS | 2.371.600,00 | PR | 2.371.600,00 | R | 0,00 | | | EP | 0,00 |
| | | CP | 4.860.000,00 | PC | 4.860.000,00 | I | 4.860.000,00 | ECP | 0,00 | EC | 0,00 |
| | SPESE PER IL DIRITTO ALLO STUDIO UNIVERSITARIO. (LEGGE REGIONALE 10.12.2001, N.34). | CS | 7.231.600,00 | TP | 7.231.600,00 | FPV | 0,00 | | | TR | 0,00 |
| U0331312101 | *Risorse Vincolate (Capitolo: E0230613301)* | RS | 1.272,00 | PR | 0,00 | R | 0,00 | | | EP | 1.272,00 |
| | | CP | 6.218.659,14 | PC | 3.189.116,47 | I | 3.247.811,47 | ECP | 0,00 | EC | 58.695,00 |
| | SPESE PER IL FINANZIAMENTO DEL PIANO STRAORDINARIO PER L'ASSEGNAZIONE DI BORSE DI STUDIO A SOSTEGNO DELLA SPESA DELLE FAMIGLIE PER L'ISTRUZIONE (ART.1, COMMA 9, LEGGE 10.3.2000, N. 62). | CS | 6.219.931,14 | TP | 3.189.116,47 | FPV | 2.970.847,67 | | | TR | 59.967,00 |
| U0331312201 | *Risorse Vincolate (Capitolo: E0230611801)* | RS | 4.141.644,33 | PR | 4.141.644,33 | R | 0,00 | | | EP | 0,00 |
| | | CP | 7.614.844,00 | PC | 7.614.844,00 | I | 7.614.844,00 | ECP | 0,00 | EC | 0,00 |
| | FONDO DI INTERVENTO INTEGRATIVO PER LA CONCESSIONE DEI PRESTITI D'ONORE E L'EROGAZIONE DI BORSE DI STUDIO (ART.16, COMMA 4, DELLA LEGGE 2.12.91, N.390). | CS | 11.756.488,33 | TP | 11.756.488,33 | FPV | 0,00 | | | TR | 0,00 |
| U4202010101 | *Risorse Vincolate (Capitolo: E2105000801)* | RS | 0,00 | PR | 0,00 | R | 0,00 | | | EP | 0,00 |
| | | CP | 6.410.722,21 | PC | 6.329.294,71 | I | 6.329.294,71 | ECP | 81.427,50 | EC | 0,00 |
| | SPESE FINALIZZATA A FAVORIRE LA FORNITURA GRATUITA E SEMIGRATUITA DEI LIBRI DI TESTO AGLI STUDENTI MENO ABBIENTI DELLE SCUOLE DELL'OBBLIGO E SECONDARIE SUPERIORI (DPCM DEL 5 AGOSTO 1999, N. 320) | CS | 6.410.722,21 | TP | 6.329.294,71 | FPV | 0,00 | | | TR | 0,00 |
| U4202010201 | *Risorse Vincolate (Capitolo: E3403002801)* | RS | 0,00 | PR | 0,00 | R | 0,00 | | | EP | 0,00 |
| | | CP | 283.271,00 | PC | 0,00 | I | 0,00 | ECP | 283.271,00 | EC | 0,00 |
| | RIMBORSO FORFETTARIO DELLE SPESE SOSTENUTE PER GLI ACCERTAMENTI MEDICO-LEGALI SUL PERSONALE SCOLASTICO ED EDUCATIVO ASSENTE DAL SERVIZIO PER MALATTIA EFFETTUATI DALLE AZIENDE SANITARIE (ART. 14, COMMA 27 DEL DL 95/2012 CONVERTITO CON LEGGE N. 135/2012) | CS | 283.271,00 | TP | 0,00 | FPV | 0,00 | | | TR | 0,00 |
| U4202010401 | *Risorse Vincolate (Capitolo: E2105000101)* | RS | 109.571,51 | PR | 0,00 | R | 0,00 | | | EP | 109.571,51 |
| | | CP | 0,00 | PC | 0,00 | I | 0,00 | ECP | 0,00 | EC | 0,00 |
| | SPESE PER IL SOSTEGNO ALLE SCUOLE PARITARIE (LEGGE 10 MARZO 2000, N.62) | CS | 109.571,51 | TP | 0,00 | FPV | 0,00 | | | TR | 109.571,51 |
| U4601010101 | *Risorse Autonome* | RS | 3.936.037,71 | PR | 34.554,21 | R | 0,00 | | | EP | 3.901.483,50 |
| | | CP | 0,00 | PC | 0,00 | I | 0,00 | ECP | 0,00 | EC | 0,00 |
| | TRASFERIMENTO ALLE PROVINCE DELLE RISORSE FINANZIARIE INERENTI LE FUNZIONI AMMINISTRATIVE CONFERITE IN MATERIA DI DIRITTO ALLO STUDIO PER LA SCUOLA MATERNA, SCUOLA DELL'OBBLIGO E SCUOLA SECONDARIA SUPERIORE DI CUI ALLA LEGGE REGIONALE 8.5.85, N. 27 (ART. 138, COMMA 5, LETT. B) DELLA LEGGE REGIONALE 12 AGOSTO 2002, N. 34 - ART. 38, COMMA 6, DELLA LEGGE REGIONALE 27 DICEMBRE 2012, N. 69) | CS | 3.936.037,71 | TP | 34.554,21 | FPV | 0,00 | | | TR | 3.901.483,50 |
| U9040700106 | *Risorse Vincolate (Capitolo: E9504070101)* | RS | 0,00 | PR | 0,00 | R | 0,00 | | | EP | 0,00 |
| | | CP | 12.063,61 | PC | 0,00 | I | 0,00 | ECP | 0,00 | EC | 0,00 |
| | SPESE PER LA CONCLUSIONE DEL PROCESSO DI LIQUIDAZIONE DELL'ARDIS DI CATANZARO - PRESTAZIONI PROFESSIONALI E SPECIALISTICHE | CS | 12.063,61 | TP | 0,00 | FPV | 12.063,61 | | | TR | 0,00 |

| MISSIONE, PROGRAMMA, TITOLO, CAPITOLO | DENOMINAZIONE | RESIDUI PASSIVI AL 1/1/2018 (RS) | | PAGAMENTI IN C/RESIDUI (PR) | | RIACCERTAMENTO RESIDUI (R)(1) | | | | RESIDUI PASSIVI DA ESERCIZI PRECEDENTI (EP=RS-PR+R) | |
|---|---|---|---|---|---|---|---|---|---|---|---|
| | | PREVISIONI DEFINITIVE DI COMPETENZA (CP) | | PAGAMENTI IN C/ COMPETENZA (PC) | | IMPEGNI (I)(2) | | ECONOMIE DI COMPETENZA (ECP=CP-I-FPV) | | RESIDUI PASSIVI DA ESERCIZIO DI COMPETENZA (EC=I-PC) | |
| | | PREVISIONI DEFINITIVE DI CASSA (CS) | | TOTALE PAGAMENTI (TP=PR +PC) | | FONDO PLURIENNALE VINCOLATO (FPV) (3) | | | | TOTALE RESIDUI PASSIVI DA RIPORTARE (TR=EP+EC) | |
| U9040700401 | *Risorse Autonome*<br>SPESE PER COMPETENZE FISSE E CONTRIBUTIVE DEL PERSONALE DI RUOLO TRANSITATO DALLE AMMINISTRAZIONI PROVINCIALI AI SENSI DELLA LEGGE 7 APRILE 2014, N. 56 E DELLA LEGGE REGIONALE 22 GIUGNO 2015, N.14 (SPESE OBBLIGATORIE) - U.04.07 | RS<br>CP<br>CS | 46.676,95<br>266.242,15<br>312.919,10 | PR<br>PC<br>TP | 0,00<br>266.242,15<br>266.242,15 | R<br>I<br>FPV | 0,00<br>266.242,15<br>0,00 | ECP | 0,00 | EP<br>EC<br>TR | 46.676,95<br>0,00<br>46.676,95 |
| U9040700402 | *Risorse Autonome*<br>SPESE PER IL PAGAMENTO DEI CONTRIBUTI PREVIDENZIALI ED ASSISTENZIALI POSTI A CARICO DELLA REGIONE PER IL PERSONALE DI RUOLO TRANSITATO DALLE AMMINISTRAZIONI PROVINCIALI AI SENSI DELLA LEGGE 7 APRILE 2014, N. 56 E DELLA LEGGE REGIONALE 22 GIUGNO 2015, N.14 (SPESE OBBLIGATORIE) - U. 04.07 | RS<br>CP<br>CS | 35.247,90<br>70.771,90<br>106.019,80 | PR<br>PC<br>TP | 34.074,91<br>56.393,15<br>90.468,06 | R<br>I<br>FPV | 0,00<br>70.771,90<br>0,00 | ECP | 0,00 | EP<br>EC<br>TR | 1.172,99<br>14.378,75<br>15.551,74 |
| U9040700403 | *Risorse Autonome*<br>SPESE PER IL PAGAMENTO DELL'IRAP PER IL PERSONALE DI RUOLO TRANSITATO DALLE AMMINISTRAZIONI PROVINCIALI AI SENSI DELLA LEGGE 7 APRILE 2014, N. 56 E DELLA LEGGE REGIONALE 22 GIUGNO 2015, N.14 (SPESE OBBLIGATORIE) - U. 04.07 | RS<br>CP<br>CS | 6.433,63<br>22.722,80<br>29.156,43 | PR<br>PC<br>TP | 3.146,60<br>16.459,13<br>19.605,73 | R<br>I<br>FPV | 0,00<br>22.722,80<br>0,00 | ECP | 0,00 | EP<br>EC<br>TR | 3.287,03<br>6.263,67<br>9.550,70 |
| **TOTALE TITOLO 1** | **Spese correnti** | **RS**<br>**CP**<br>**CS** | **17.681.950,08**<br>**30.709.296,81**<br>**48.391.246,89** | **PR**<br>**PC**<br>**TP** | **9.973.558,85**<br>**22.377.809,75**<br>**32.351.368,60** | **R**<br>**I**<br>**FPV** | **-296.717,77**<br>**27.359.306,21**<br>**2.982.911,28** | **ECP** | **367.079,32** | **EP**<br>**EC**<br>**TR** | **7.411.673,46**<br>**4.981.496,46**<br>**12.393.169,92** |
| **TITOLO 2** | **Spese in conto capitale** | | | | | | | | | | |
| U0331310902 | *Risorse Autonome*<br>SPESE PER IL DIRITTO ALLO STUDIO UNIVERSITARIO - SOFTWARE (LEGGE REGIONALE 10.12.2001, N.34). | RS<br>CP<br>CS | 0,00<br>40.000,00<br>40.000,00 | PR<br>PC<br>TP | 0,00<br>0,00<br>0,00 | R<br>I<br>FPV | 0,00<br>0,00<br>0,00 | ECP | 40.000,00 | EP<br>EC<br>TR | 0,00<br>0,00<br>0,00 |
| **TOTALE TITOLO 2** | **Spese in conto capitale** | **RS**<br>**CP**<br>**CS** | **0,00**<br>**40.000,00**<br>**40.000,00** | **PR**<br>**PC**<br>**TP** | **0,00**<br>**0,00**<br>**0,00** | **R**<br>**I**<br>**FPV** | **0,00**<br>**0,00**<br>**0,00** | **ECP** | **40.000,00** | **EP**<br>**EC**<br>**TR** | **0,00**<br>**0,00**<br>**0,00** |
| ***TOTALE PROGRAMMA 07*** | ***Diritto allo studio*** | **RS**<br>**CP**<br>**CS** | **17.681.950,08**<br>**30.749.296,81**<br>**48.431.246,89** | **PR**<br>**PC**<br>**TP** | **9.973.558,85**<br>**22.377.809,75**<br>**32.351.368,60** | **R**<br>**I**<br>**FPV** | **-296.717,77**<br>**27.359.306,21**<br>**2.982.911,28** | **ECP** | **407.079,32** | **EP**<br>**EC**<br>**TR** | **7.411.673,46**<br>**4.981.496,46**<br>**12.393.169,92** |
| **0408 PROGRAMMA 08** | **Politica regionale unitaria per l'istruzione e il diritto allo studio (solo per le Regioni)** | | | | | | | | | | |
| **TITOLO 1** | **Spese correnti** | | | | | | | | | | |
| U9040800602 | *Risorse Vincolate (Capitolo: E1104000201; E2130000101; E2312000101)*<br>SPESE PER LA REALIZZAZIONE DI INTERVENTI DI SOSTEGNO AGLI STUDENTI CARATTERIZZATI DA PARTICOLARI FRAGILITÀ, TRA CUI ANCHE PERSONE CON DISABILITÀ (POR 2014-2020 - ASSE 12 - OBIETTIVO SPECIFICO 10.1 - AZIONE 10.1.1) - TRASFERIMENTI CORRENTI A AMMINISTRAZIONI CENTRALI | RS<br>CP<br>CS | 61.083,62<br>4.117.010,57<br>4.178.094,19 | PR<br>PC<br>TP | 27.720,00<br>326.036,77<br>353.756,77 | R<br>I<br>FPV | 0,00<br>2.598.604,14<br>80.271,70 | ECP | 1.438.134,73 | EP<br>EC<br>TR | 33.363,62<br>2.272.567,37<br>2.305.930,99 |
| U9040800801 | *Risorse Vincolate (Capitolo: E1104000201; E2130000101; E2312000101)*<br>SPESE PER L'EROGAZIONE DI BORSE DI STUDIO E AZIONI DI SOSTEGNO A FAVORE DI STUDENTI CAPACI E MERITEVOLI PRIVI DI MEZZI E DI PROMOZIONE DEL MERITO TRA GLI STUDENTI, INCLUSI GLI STUDENTI CON DISABILITÀ (POR 2014-2020 - ASSE 12 - OBIETTIVO SPECIFICO 10.5 - AZIONE 10.5.2) - TRASFERIMENTI CORRENTI A AMMINISTRAZIONI LOCALI | RS<br>CP<br>CS | 2.049.029,30<br>3.901.123,59<br>5.950.152,89 | PR<br>PC<br>TP | 2.049.029,30<br>2.339.152,92<br>4.388.182,22 | R<br>I<br>FPV | 0,00<br>3.851.123,59<br>0,00 | ECP | 50.000,00 | EP<br>EC<br>TR | 0,00<br>1.511.970,67<br>1.511.970,67 |

| MISSIONE, PROGRAMMA, TITOLO, CAPITOLO | DENOMINAZIONE | RESIDUI PASSIVI AL 1/1/2018 (RS)<br>PREVISIONI DEFINITIVE DI COMPETENZA (CP)<br>PREVISIONI DEFINITIVE DI CASSA (CS) | | PAGAMENTI IN C/RESIDUI (PR)<br>PAGAMENTI IN C/ COMPETENZA (PC)<br>TOTALE PAGAMENTI (TP=PR +PC) | | RIACCERTAMENTO RESIDUI (R)(1)<br>IMPEGNI (I)(2)<br>FONDO PLURIENNALE VINCOLATO (FPV) (3) | | | ECONOMIE DI COMPETENZA (ECP=CP-I-FPV) | | RESIDUI PASSIVI DA ESERCIZI PRECEDENTI (EP=RS-PR+R)<br>RESIDUI PASSIVI DA ESERCIZIO DI COMPETENZA (EC=I-PC)<br>TOTALE RESIDUI PASSIVI DA RIPORTARE (TR=EP+EC) | |
|---|---|---|---|---|---|---|---|---|---|---|---|---|
| U9040800902 | *Risorse Vincolate (Capitolo: E1104000201; E2130000101; E2312000101)*<br><br>SPESE PER LA REALIZZAZIONE DI INTERVENTI PER L'INTERNAZIONALIZZAZIONE DEI PERCORSI FORMATIVI E PER L'ATTRATTIVITÀ INTERNAZIONALE DEGLI ISTITUTI DI ISTRUZIONE UNIVERSITARIA O EQUIVALENTE, CON PARTICOLARE ATTENZIONE ALLA PROMOZIONE DI CORSI DI DOTTORATO INSERITI IN RETI NAZIONALI E INTERNAZIONALI, NONCHÉ COERENTI CON LE LINEE STRATEGICHE DEL PIANO NAZIONALE DELLA RICERCA - TRASFERIMENTI CORRENTI AD AMMINISTRAZIONI LOCALI (POR 2014-2020 - ASSE 12 - OBIETTIVO SPECIFICO 10.5 - AZIONE 10.5.6) | RS<br>CP<br>CS | 0,00<br>3.384.214,40<br>3.384.214,40 | PR<br>PC<br>TP | 0,00<br>1.909.800,09<br>1.909.800,09 | R<br>I<br>FPV | 0,00<br>1.909.800,09<br>74.544,65 | ECP | 1.399.869,66 | EP<br>EC<br>TR | 0,00<br>0,00<br>0,00 |
| U9040801001 | *Risorse Vincolate (Capitolo: E1104000201; E2130000101; E2312000101)*<br><br>SPESE PER LA REALIZZAZIONE DI AZIONI DIRETTE AL RAFFORZAMENTO DEI PERCORSI DI ISTRUZIONE UNIVERSITARIA O EQUIVALENTE POST-LAUREAM, VOLTE A PROMUOVERE IL RACCORDO TRA ISTRUZIONE TERZIARIA, IL SISTEMA PRODUTTIVO, GLI ISTITUTI DI RICERCA, CON PARTICOLARE RIFERIMENTO AI DOTTORATI IN COLLABORAZIONE CON LE IMPRESE E/O ENTI DI RICERCA IN AMBITI SCIENTIFICI COERENTI CON LE LINEE STRATEGICHE DEL PNR E DELLA SMART SPECIALISATION REGIONALE (POR 2014-2020 - ASSE 12 - OBIETTIVO SPECIFICO 10.5 - AZIONE 10.5.12) - TRASFERIMENTI CORRENTI A AMMINISTRAZIONI LOCALI | RS<br>CP<br>CS | 0,00<br>2.890.285,60<br>2.890.285,60 | PR<br>PC<br>TP | 0,00<br>779.057,98<br>779.057,98 | R<br>I<br>FPV | 0,00<br>779.057,98<br>319.420,98 | ECP | 1.791.806,64 | EP<br>EC<br>TR | 0,00<br>0,00<br>0,00 |
| U9040801002 | *Risorse Vincolate (Capitolo: E1104000201; E2130000101; E2312000101)*<br><br>SPESE PER LA REALIZZAZIONE DI AZIONI DIRETTE AL RAFFORZAMENTO DEI PERCORSI DI ISTRUZIONE UNIVERSITARIA O EQUIVALENTE POST-LAUREAM, VOLTE A PROMUOVERE IL RACCORDO TRA ISTRUZIONE TERZIARIA, IL SISTEMA PRODUTTIVO, GLI ISTITUTI DI RICERCA, CON PARTICOLARE RIFERIMENTO AI DOTTORATI IN COLLABORAZIONE CON LE IMPRESE E/O ENTI DI RICERCA IN AMBITI SCIENTIFICI COERENTI CON LE LINEE STRATEGICHE DEL PNR E DELLA SMART SPECIALISATION REGIONALE (POR 2014-2020 - ASSE 12 - OBIETTIVO SPECIFICO 10.5 - AZIONE 10.5.12) - ALTRI TRASFERIMENTI A FAMIGLIE | RS<br>CP<br>CS | 61.830,00<br>481.334,50<br>543.164,50 | PR<br>PC<br>TP | 61.830,00<br>193.494,00<br>255.324,00 | R<br>I<br>FPV | 0,00<br>323.863,49<br>11.810,33 | ECP | 145.660,68 | EP<br>EC<br>TR | 0,00<br>130.369,49<br>130.369,49 |
| U9040801102 | *Risorse Vincolate (Capitolo: E1104000201; E2130000101; E2312000101)*<br><br>SPESE PER LA REALIZZAZIONE DI INTERVENTI QUALIFICANTI DELLA FILIERA DELL'ISTRUZIONE E FORMAZIONE TECNICA PROFESSIONALE INIZIALE E DELLA FORMAZIONE TECNICA SUPERIORE (POR 2014-2020 - ASSE 12 - OBIETTIVO SPECIFICO 10.6 - AZIONE 10.6.1) - TRASFERIMENTI CORRENTI A ISTITUZIONI SOCIALI PRIVATE | RS<br>CP<br>CS | 0,00<br>3.225.489,01<br>3.225.489,01 | PR<br>PC<br>TP | 0,00<br>0,00<br>0,00 | R<br>I<br>FPV | 0,00<br>167.580,00<br>630.964,98 | ECP | 2.426.944,03 | EP<br>EC<br>TR | 0,00<br>167.580,00<br>167.580,00 |
| U9040801602 | *Risorse Vincolate (Capitolo: E9201012201)*<br><br>SPESE PER LA REALIZZAZIONE DELL'INTERVENTO STRATEGICO "FONDO PER LA VERIFICA SISMICA DI EDIFICI SCOLASTICI E DI INTERESSE STRATEGICO AI FINI DI PROTEZIONE CIVILE " - LINEA AZIONE 1.10 'INFRASTRUTTURE PUBBLICHE DIDATTICHE/UNIVERSITA', SOCIALI SANITARIE: ALTRI INTERVENTI' - ALTRI SERVIZI (PATTO PER LO SVILUPPO DELLA CALABRIA - FONDO SVILUPPO E COESIONE (FSC) 2014-2020 - DELIBERA CIPE N. 26 DEL 10 AGOSTO 2016 ) | RS<br>CP<br>CS | 0,00<br>47.580,00<br>47.580,00 | PR<br>PC<br>TP | 0,00<br>14.274,00<br>14.274,00 | R<br>I<br>FPV | 0,00<br>14.274,00<br>0,00 | ECP | 33.306,00 | EP<br>EC<br>TR | 0,00<br>0,00<br>0,00 |
| U9040801801 | *Risorse Vincolate (Capitolo: E9201012001)*<br><br>SPESE PER LA REALIZZAZIONE DEGLI INTEVENTI COMPRESI NELL'ASSE 12 - OBIETTIVO SPECIFICO 10.5 - AZIONE 10.5.2 'BORSE DI STUDIO E AZIONI DI SOSTEGNO A FAVORE DI STUDENTI CAPACI E MERITEVOLI PRIVI DI MEZZI E DI PROMOZIONE DEL MERITO TRA GLI STUDENTI, INCLUSI GLI STUDENTI CON DISABILITA' - PIANO DI AZIONE COESIONE (PAC) CALABRIA 2014/2020 - TRASFERIMENTI CORRENTI AD AMMINISTRAZIONI LOCALI (REGOLAMENTO (UE) N. 1303/2013, DELIBERE CIPE NN. 10/2015 E 7/2017, DGR NN. 41/2016, 448/2016 E 320/2017) | RS<br>CP<br>CS | 0,00<br>5.000.000,00<br>5.000.000,00 | PR<br>PC<br>TP | 0,00<br>2.500.000,01<br>2.500.000,01 | R<br>I<br>FPV | 0,00<br>5.000.000,00<br>0,00 | ECP | 0,00 | EP<br>EC<br>TR | 0,00<br>2.499.999,99<br>2.499.999,99 |
| U9040801901 | *Risorse Vincolate (Capitolo: E9201012001)*<br><br>SPESE PER LA REALIZZAZIONE DEGLI INTEVENTI COMPRESI NELL'ASSE 12 - OBIETTIVO SPECIFICO 10.5 - AZIONE 10.5.12 - PIANO DI AZIONE COESIONE (PAC) CALABRIA 2014/2020 - TRASFERIMENTI CORRENTI AD AMMINISTRAZIONI LOCALI (REGOLAMENTO (UE) N. 1303/2013, DELIBERE CIPE NN. 10/2015 E 7/2017, DGR NN. 41/2016, 448/2016 E 320/2017) | RS<br>CP<br>CS | 0,00<br>256.000,00<br>256.000,00 | PR<br>PC<br>TP | 0,00<br>256.000,00<br>256.000,00 | R<br>I<br>FPV | 0,00<br>256.000,00<br>0,00 | ECP | 0,00 | EP<br>EC<br>TR | 0,00<br>0,00<br>0,00 |
| **TOTALE TITOLO 1** | **Spese correnti** | **RS**<br>**CP**<br>**CS** | **2.171.942,92**<br>**23.303.037,67**<br>**25.474.980,59** | **PR**<br>**PC**<br>**TP** | **2.138.579,30**<br>**8.317.815,77**<br>**10.456.395,07** | **R**<br>**I**<br>**FPV** | **0,00**<br>**14.900.303,29**<br>**1.117.012,64** | **ECP** | **7.285.721,74** | **EP**<br>**EC**<br>**TR** | **33.363,62**<br>**6.582.487,52**<br>**6.615.851,14** |
| **TITOLO 2** | **Spese in conto capitale** | | | | | | | | | | |

| MISSIONE, PROGRAMMA, TITOLO, CAPITOLO | DENOMINAZIONE | RESIDUI PASSIVI AL 1/1/2018 (RS) | | PAGAMENTI IN C/RESIDUI (PR) | | RIACCERTAMENTO RESIDUI (R)(1) | | | RESIDUI PASSIVI DA ESERCIZI PRECEDENTI (EP=RS-PR+R) | |
|---|---|---|---|---|---|---|---|---|---|---|
| | | PREVISIONI DEFINITIVE DI COMPETENZA (CP) | | PAGAMENTI IN C/ COMPETENZA (PC) | | IMPEGNI (I)(2) | | ECONOMIE DI COMPETENZA (ECP=CP-I-FPV) | RESIDUI PASSIVI DA ESERCIZIO DI COMPETENZA (EC=I-PC) | |
| | | PREVISIONI DEFINITIVE DI CASSA (CS) | | TOTALE PAGAMENTI (TP=PR +PC) | | FONDO PLURIENNALE VINCOLATO (FPV) (3) | | | TOTALE RESIDUI PASSIVI DA RIPORTARE (TR=EP+EC) | |
| U4701020101 | *Risorse Vincolate (Capitolo: E4412005701)*<br><br>SPESE PER L'ATTUAZIONE DELL'ACCORDO DI PROGRAMMA QUADRO 'ISTRUZIONE' SOTTOSCRITTO IN DATA 1 AGOSTO 2008 (DELIBERE CIPE N. 3 DEL 22 MARZO 2006, N. 36 DEL 3 MAGGIO 2002 E N. 138 DEL 21 DICEMBRE 2000)<br><br>**NOTA:** *FINANZIAMENTO COMPLESSIVO DI EURO 25.000.000,00 ISCRITTO NELL'ANNO 2009 DI CUI EURO 22.000.000,00 A VALERE SULLA DEL. CIPE N. 3/2006, EURO 862.249,00 SULLA DEL. CIPE N. 36/2002 ED EURO 2.137.751,00 SULLA DEL. CIPE N. 138/2000.* | RS<br>CP<br>CS | 523.045,46<br>4.348.676,40<br>4.871.721,86 | PR<br>PC<br>TP | 523.045,46<br>616.452,07<br>1.139.497,53 | R<br>I<br>FPV | 0,00<br>816.873,55<br>0,00 | ECP | 3.531.802,85 | EP<br>EC<br>TR | 0,00<br>200.421,48<br>200.421,48 |
| U9040800101 | *Risorse Vincolate (Capitolo: E4443000101; E4613000101; E5201000701)*<br><br>SPESE PER LA REALIZZAZIONE DI INTERVENTI INFRASTRUTTURALI PER L'INNOVAZIONE TECNOLOGICA E DI LABORATORI DI SETTORE, NNCHE' PER L'AMMODERNAMENTO DELLE SEDI DIDATTICHE (POR 2014-2020 - ASSE 11 - OBIETTIVO SPECIFICO 10.5 - AZIONE 10.5.7) - CONTRIBUTI AGLI INVESTIMENTI A AMMINISTRAZIONI LOCALI | RS<br>CP<br>CS | 0,00<br>10.246.531,96<br>10.246.531,96 | PR<br>PC<br>TP | 0,00<br>0,00<br>0,00 | R<br>I<br>FPV | 0,00<br>0,00<br>0,00 | ECP | 10.246.531,96 | EP<br>EC<br>TR | 0,00<br>0,00<br>0,00 |
| U9040800201 | *Risorse Vincolate (Capitolo: E4443000101; E4613000101; E5201000701)*<br><br>SPESE PER LA REALIZZAZIONE DI INTERVENTI DI RIQUALIFICAZIONE DEGLI EDIFICI SCOLASTICI, QUALI EFFICIENTAMENTO ENERGETICO, SICUREZZA, ATTRATTIVITÀ E INNOVATIVITÀ, ACCESSIBILITÀ, IMPIANTI SPORTIVI, CONNETTIVITÀ, ANCHE PER FACILITARE L'ACCESSIBILITÀ DELLE PERSONE CON DISABILITÀ (POR 2014-2020 - ASSE 11 - OBIETTIVO SPECIFICO 10.7 - AZIONE 10.7.1) - CONTRIBUTI AGLI INVESTIMENTI A AMMINISTRAZIONI LOCALI | RS<br>CP<br>CS | 8.062.616,10<br>17.532.082,18<br>25.594.698,28 | PR<br>PC<br>TP | 0,00<br>0,00<br>0,00 | R<br>I<br>FPV | 0,00<br>1.406.850,00<br>2.754.189,65 | ECP | 13.371.042,53 | EP<br>EC<br>TR | 8.062.616,10<br>1.406.850,00<br>9.469.466,10 |
| U9040800302 | *Risorse Vincolate (Capitolo: E4443000101; E4613000101; E5201000701)*<br><br>SPESE PER LA REALIZZAZIONE DI INTERVENTI INFRASTRUTTURALI PER L'INNOVAZIONE TECNOLOGICA, NONCHE' DI LABORATORI DI SETTORE E PER L'APPRENDIMENTO DELLE COMPETENZE CHIAVE (POR 2014-2020 - ASSE 11 - OBIETTIVO SPECIFICO 10.8 - AZIONE 10.8.1) - CONTRIBUTI AGLI INVESTIMENTI A AMMINISTRAZIONI CENTRALI | RS<br>CP<br>CS | 1.933.511,31<br>10.964.777,70<br>12.898.289,01 | PR<br>PC<br>TP | 1.786.265,91<br>6.453.543,85<br>8.239.809,76 | R<br>I<br>FPV | 0,00<br>6.908.339,85<br>1.625.290,19 | ECP | 2.431.147,66 | EP<br>EC<br>TR | 147.245,40<br>454.796,00<br>602.041,40 |
| U9040800402 | *Risorse Vincolate (Capitolo: E4443000101; E4613000101)*<br><br>SPESE PER LA REALIZZAZIONE DI INTERVENTI DIRETTI A SVILUPPARE PIATTAFORME WEB E RISORSE DI APPRENDIMENTO ON-LINE A SUPPORTO DELLA DIDATTICA NEI PERCORSI DI ISTRUZIONE E DI FORMAZIONE PROFESSIONALE (POR 2014-2020 - ASSE 11 - OBIETTIVO SPECIFICO 10.8 - AZIONE 10.8.5) - CONTRIBUTI AGLI INVESTIMENTI A AMMINISTRAZIONI CENTRALI | RS<br>CP<br>CS | 0,00<br>6.839.019,28<br>6.839.019,28 | PR<br>PC<br>TP | 0,00<br>4.192.328,28<br>4.192.328,28 | R<br>I<br>FPV | 0,00<br>4.310.947,08<br>0,00 | ECP | 2.528.072,20 | EP<br>EC<br>TR | 0,00<br>118.618,80<br>118.618,80 |
| U9040801401 | *Risorse Vincolate (Capitolo: E4412006901)*<br><br>SPESE PER L'ATTUAZIONE DEGLI OBIETTIVI DI SERVIZIO PER L'AMBITO TEMATICO "ISTRUZIONE (RISORSE FSC 2007-2013 - DELIBERA CIPE N. 79 DEL 11 LUGLIO 2012) | RS<br>CP<br>CS | 2.401.540,76<br>1.110.878,24<br>3.512.419,00 | PR<br>PC<br>TP | 2.401.540,76<br>42.000,00<br>2.443.540,76 | R<br>I<br>FPV | 0,00<br>102.000,00<br>0,00 | ECP | 1.008.878,24 | EP<br>EC<br>TR | 0,00<br>60.000,00<br>60.000,00 |
| U9040801501 | *Risorse Vincolate (Capitolo: E9402010601)*<br><br>SPESE PER LA REALIZZAZIONE DELL'INTERVENTO STRATEGICO "INTERVENTI DI ADEGUAMENTO, AMMODERNAMENTO E RIQUALIFICAZIONE DEGLI EDIFICI SCOLASTICI (EFFICENTAMENTO ENERGETICO, SICUREZZA, ATTRATTIVITÀ E INNOVATIVITÀ, ACCESSIBILITÀ, IMPIANTI SPORTIVI, CONNETTIVITÀ), DI QUALIFICAZIONE DEGLI AMBIENTI DELL'APPRENDIMENTO E DI SVILUPPO DELLE NUOVE TECNOLOGIE PER LA DIFFUSIONE DI COMPETENZE DIGITALI NELLA SCUOLA" - LINEA AZIONE 1.10 'INFRASTRUTTURE PUBBLICHE DIDATTICHE/ UNIVERSITA', SOCIALI SANITARIE: ALTRI INTERVENTI' - CONTRIBUTI AGLI INVESTIMENTI AD AMMINISTRAZIONI LOCALI (PATTO PER LO SVILUPPO DELLA REGIONE CALABRIA - FONDO SVILUPPO E COESIONE (FSC) 2014-2020 - DGR N. 160 DEL 13 MAGGIO 2016 - DELIBERA CIPE N. 26 DEL 10 AGOSTO 2016) | RS<br>CP<br>CS | 0,00<br>16.096.119,01<br>16.096.119,01 | PR<br>PC<br>TP | 0,00<br>5.120.406,18<br>5.120.406,18 | R<br>I<br>FPV | 0,00<br>7.202.970,32<br>0,00 | ECP | 8.893.148,69 | EP<br>EC<br>TR | 0,00<br>2.082.564,14<br>2.082.564,14 |
| **TOTALE TITOLO 2** | **Spese in conto capitale** | **RS**<br>**CP**<br>**CS** | **12.920.713,63**<br>**67.138.084,77**<br>**80.058.798,40** | **PR**<br>**PC**<br>**TP** | **4.710.852,13**<br>**16.424.730,38**<br>**21.135.582,51** | **R**<br>**I**<br>**FPV** | **0,00**<br>**20.747.980,80**<br>**4.379.479,84** | **ECP** | **42.010.624,13** | **EP**<br>**EC**<br>**TR** | **8.209.861,50**<br>**4.323.250,42**<br>**12.533.111,92** |
| ***TOTALE PROGRAMMA 08*** | ***Politica regionale unitaria per l'istruzione e il diritto allo studio (solo per le Regioni)*** | **RS**<br>**CP**<br>**CS** | **15.092.656,55**<br>**90.441.122,44**<br>**105.533.778,99** | **PR**<br>**PC**<br>**TP** | **6.849.431,43**<br>**24.742.546,15**<br>**31.591.977,58** | **R**<br>**I**<br>**FPV** | **0,00**<br>**35.648.284,09**<br>**5.496.492,48** | **ECP** | **49.296.345,87** | **EP**<br>**EC**<br>**TR** | **8.243.225,12**<br>**10.905.737,94**<br>**19.148.963,06** |

| MISSIONE, PROGRAMMA, TITOLO, CAPITOLO | DENOMINAZIONE | RESIDUI PASSIVI AL 1/1/2018 (RS) | | PAGAMENTI IN C/RESIDUI (PR) | | RIACCERTAMENTO RESIDUI (R)(1) | | | | RESIDUI PASSIVI DA ESERCIZI PRECEDENTI (EP=RS-PR+R) | |
|---|---|---|---|---|---|---|---|---|---|---|---|
| | | PREVISIONI DEFINITIVE DI COMPETENZA (CP) | | PAGAMENTI IN C/ COMPETENZA (PC) | | IMPEGNI (I)(2) | | ECONOMIE DI COMPETENZA (ECP=CP-I-FPV) | | RESIDUI PASSIVI DA ESERCIZIO DI COMPETENZA (EC=I-PC) | |
| | | PREVISIONI DEFINITIVE DI CASSA (CS) | | TOTALE PAGAMENTI (TP=PR +PC) | | FONDO PLURIENNALE VINCOLATO (FPV) (3) | | | | TOTALE RESIDUI PASSIVI DA RIPORTARE (TR=EP+EC) | |
| ***TOTALE MISSIONE 04*** | ***Istruzione e diritto allo studio*** | **RS** | **49.322.388,72** | **PR** | **30.408.969,03** | **R** | **-296.731,86** | | | **EP** | **18.616.687,83** |
| | | **CP** | **146.352.402,63** | **PC** | **51.911.002,42** | **I** | **71.536.121,85** | **ECP** | **61.489.991,43** | **EC** | **19.625.119,43** |
| | | **CS** | **194.895.224,37** | **TP** | **82.319.971,45** | **FPV** | **13.326.289,35** | | | **TR** | **38.241.807,26** |
| *MISSIONE 05* | *Tutela e valorizzazione dei beni e attività culturali* | | | | | | | | | | |
| **0501 PROGRAMMA 01** | **Valorizzazione dei beni di interesse storico.** | | | | | | | | | | |
| **TITOLO 1** | **Spese correnti** | | | | | | | | | | |
| U0313120802 | *Risorse Autonome* | RS | 56.000,00 | PR | 25.347,99 | R | -20.652,91 | | | EP | 9.999,10 |
| | | CP | 50.000,00 | PC | 0,00 | I | 50.000,00 | ECP | 0,00 | EC | 50.000,00 |
| | CONTRIBUTO AI COMUNI DI SANTA SEVERINA, PIZZO, SCILLA, CIRO', CORIGLIANO CALABRO E MOTTA S. GIOVANNI PER LA GESTIONE E LA VALORIZZAZIONE DEI CASTELLI STORICI UBICATI NEI COMUNI MEDESIMI - TRASFERIMENTI CORRENTI AD AMMINISTRAZIONI LOCALI(ART.12, COMMI 3 E 4 LEGGE REGIONALE 28.8.2000,N.14 E SUCCESSIVE MODIFICHE ED INTEGRAZIONI). | CS | 106.000,00 | TP | 25.347,99 | FPV | 0,00 | | | TR | 59.999,10 |
| U9050100101 | *Risorse Autonome* | RS | 30.594,54 | PR | 0,00 | R | 0,00 | | | EP | 30.594,54 |
| | | CP | 206.325,75 | PC | 176.612,92 | I | 206.325,75 | ECP | 0,00 | EC | 29.712,83 |
| | SPESE PER LE COMPETENZE FISSE DEL PERSONALE REGIONALE DI RUOLO, IVI COMPRESE QUELLE PER IL PAGAMENTO DELLA RETRIBUZIONE DI POSIZIONE E DEI CONTRIBUTI PREVIDENZIALI POSTI A CARICO DELLA REGIONE (SPESE OBBLIGATORIE). - U.05.01 | CS | 236.920,29 | TP | 176.612,92 | FPV | 0,00 | | | TR | 60.307,37 |
| U9050100102 | *Risorse Autonome* | RS | 55.510,85 | PR | 13.059,48 | R | 0,00 | | | EP | 42.451,37 |
| | | CP | 83.428,97 | PC | 41.228,44 | I | 83.428,97 | ECP | 0,00 | EC | 42.200,53 |
| | SPESE PER LE COMPETENZE FISSE DEL PERSONALE REGIONALE DI RUOLO, IVI COMPRESE QUELLE PER IL PAGAMENTO DELLA RETRIBUZIONE DI POSIZIONE E DEI CONTRIBUTI PREVIDENZIALI POSTI A CARICO DELLA REGIONE -CONTRIBUTI SOCIALI EFFETTIVI A CARICO DELL'ENTE - (SPESE OBBLIGATORIE). - U.05.01 | CS | 138.939,82 | TP | 54.287,92 | FPV | 0,00 | | | TR | 84.651,90 |
| U9050100103 | *Risorse Autonome* | RS | 42,00 | PR | 42,00 | R | 0,00 | | | EP | 0,00 |
| | | CP | 2.276,84 | PC | 2.252,00 | I | 2.252,00 | ECP | 24,84 | EC | 0,00 |
| | INDENNITA' DI TRASFERTA E RIMBORSO SPESE PER MISSIONI E TRASFERIMENTI DEL PERSONALE ADDETTO AI SERVIZI DELLA REGIONE. - U.05.01 | CS | 2.318,84 | TP | 2.294,00 | FPV | 0,00 | | | TR | 0,00 |
| U9050100104 | *Risorse Autonome* | RS | 14.732,58 | PR | 2.766,09 | R | 0,00 | | | EP | 11.966,49 |
| | | CP | 28.432,39 | PC | 14.347,51 | I | 28.432,39 | ECP | 0,00 | EC | 14.084,88 |
| | SPESE PER IL PAGAMENTO DELL'IRAP A VALERE SULLE SPESE PER IL PERSONALE REGIONALE (SPESE OBBLIGATORIE) - U.05.01 | CS | 43.164,97 | TP | 17.113,60 | FPV | 0,00 | | | TR | 26.051,37 |
| U9050100201 | *Risorse Autonome* | RS | 35.052,40 | PR | 0,00 | R | 0,00 | | | EP | 35.052,40 |
| | | CP | 33.233,48 | PC | 0,00 | I | 33.233,48 | ECP | 0,00 | EC | 33.233,48 |
| | FONDO PER IL MIGLIORAMENTO DELL'EFFICIENZA DEI SERVIZI (ART.5 DELLA LEGGE REGIONALE 5.5.90, N.30). - U.05.01 | CS | 68.285,88 | TP | 0,00 | FPV | 0,00 | | | TR | 68.285,88 |
| U9050100202 | *Risorse Autonome* | RS | 6.507,54 | PR | 0,00 | R | -0,54 | | | EP | 6.507,00 |
| | | CP | 6.169,86 | PC | 6.169,86 | I | 6.169,86 | ECP | 0,00 | EC | 0,00 |
| | FONDO PER IL MIGLIORAMENTO DELL'EFFICIENZA DEI SERVIZI - CONTRIBUTI SOCIALI EFFETTIVI A CARICO DELL'ENTE (ART.5 DELLA LEGGE REGIONALE 5.5.90, N.30). - U.05.01 | CS | 12.677,40 | TP | 6.169,86 | FPV | 0,00 | | | TR | 6.507,00 |
| U9050100301 | *Risorse Autonome* | RS | 0,00 | PR | 0,00 | R | 0,00 | | | EP | 0,00 |
| | | CP | 16.594,79 | PC | 16.594,79 | I | 16.594,79 | ECP | 0,00 | EC | 0,00 |
| | SPESE PER L'ATTUAZIONE DEL PIANO DI STABILIZZAZIONE DEI LAVORATORI SOCIALMENTE UTILI E DI PUBBLICA UTILITA' AI SENSI DELL'ARTICOLO 20, COMMI 1 E 2, DELLA LEGGE REGIONALE 11 MAGGIO 2007, N. 9 E ART. 15, COMMA 1 DELLA LEGGE REGIONALE 26 FEBBRAIO 2010, N. 8 (SPESE OBBLIGATORIE). - U.05.01 | CS | 16.594,79 | TP | 16.594,79 | FPV | 0,00 | | | TR | 0,00 |
| U9050100302 | *Risorse Autonome* | RS | 597,44 | PR | 597,44 | R | 0,00 | | | EP | 0,00 |
| | | CP | 3.955,26 | PC | 3.955,26 | I | 3.955,26 | ECP | 0,00 | EC | 0,00 |
| | SPESE PER L'ATTUAZIONE DEL PIANO DI STABILIZZAZIONE DEI LAVORATORI SOCIALMENTE UTILI E DI PUBBLICA UTILITA' AI SENSI DELL'ARTICOLO 20, COMMI 1 E 2, DELLA LEGGE REGIONALE 11 MAGGIO 2007, N. 9 E ART. 15, COMMA 1 DELLA LEGGE REGIONALE 26 FEBBRAIO 2010, N. 8 - CONTRIBUTI SOCIALI EFFETTIVI A CARICO DELL'ENTE (SPESE OBBLIGATORIE) - U.05.01 | CS | 4.552,70 | TP | 4.552,70 | FPV | 0,00 | | | TR | 0,00 |

| MISSIONE, PROGRAMMA, TITOLO, CAPITOLO | DENOMINAZIONE | RESIDUI PASSIVI AL 1/1/2018 (RS) | | PAGAMENTI IN C/RESIDUI (PR) | | RIACCERTAMENTO RESIDUI (R)(1) | | | | RESIDUI PASSIVI DA ESERCIZI PRECEDENTI (EP=RS-PR+R) | |
|---|---|---|---|---|---|---|---|---|---|---|---|
| | | PREVISIONI DEFINITIVE DI COMPETENZA (CP) | | PAGAMENTI IN C/ COMPETENZA (PC) | | IMPEGNI (I)(2) | | ECONOMIE DI COMPETENZA (ECP=CP-I-FPV) | | RESIDUI PASSIVI DA ESERCIZIO DI COMPETENZA (EC=I-PC) | |
| | | PREVISIONI DEFINITIVE DI CASSA (CS) | | TOTALE PAGAMENTI (TP=PR +PC) | | FONDO PLURIENNALE VINCOLATO (FPV) (3) | | | | TOTALE RESIDUI PASSIVI DA RIPORTARE (TR=EP+EC) | |
| U9050100401 | *Risorse Autonome* | RS | 5.913,49 | PR | 0,00 | R | 0,00 | | | EP | 5.913,49 |
| | | CP | 26.289,63 | PC | 26.289,63 | I | 26.289,63 | ECP | 0,00 | EC | 0,00 |
| | SPESE PER COMPETENZE FISSE E CONTRIBUTIVE DEL PERSONALE DI RUOLO TRANSITATO DALLE AMMINISTRAZIONI PROVINCIALI AI SENSI DELLA LEGGE 7 APRILE 2014, N. 56 E DELLA LEGGE REGIONALE 22 GIUGNO 2015, N.14 (SPESE OBBLIGATORIE) - U.05.01 | CS | 32.203,12 | TP | 26.289,63 | FPV | 0,00 | | | TR | 5.913,49 |
| U9050100402 | *Risorse Autonome* | RS | 3.603,63 | PR | 3.603,63 | R | 0,00 | | | EP | 0,00 |
| | | CP | 7.521,27 | PC | 5.696,08 | I | 7.521,27 | ECP | 0,00 | EC | 1.825,19 |
| | SPESE PER IL PAGAMENTO DEI CONTRIBUTI PREVIDENZIALI ED ASSISTENZIALI POSTI A CARICO DELLA REGIONE PER IL PERSONALE DI RUOLO TRANSITATO DALLE AMMINISTRAZIONI PROVINCIALI AI SENSI DELLA LEGGE 7 APRILE 2014, N. 56 E DELLA LEGGE REGIONALE 22 GIUGNO 2015, N.14 (SPESE OBBLIGATORIE) - U. 05.01 | CS | 11.124,90 | TP | 9.299,71 | FPV | 0,00 | | | TR | 1.825,19 |
| U9050100403 | *Risorse Autonome* | RS | 797,40 | PR | 299,15 | R | 0,00 | | | EP | 498,25 |
| | | CP | 2.270,57 | PC | 1.658,48 | I | 2.270,57 | ECP | 0,00 | EC | 612,09 |
| | SPESE PER IL PAGAMENTO DELL'IRAP PER IL PERSONALE DI RUOLO TRANSITATO DALLE AMMINISTRAZIONI PROVINCIALI AI SENSI DELLA LEGGE 7 APRILE 2014, N. 56 E DELLA LEGGE REGIONALE 22 GIUGNO 2015, N.14 (SPESE OBBLIGATORIE) - U. 05.01 | CS | 3.067,97 | TP | 1.957,63 | FPV | 0,00 | | | TR | 1.110,34 |
| U9050100501 | *Risorse Vincolate (Capitolo: E9201010201; E9201050101)* | RS | 0,00 | PR | 0,00 | R | 0,00 | | | EP | 0,00 |
| | | CP | 19.315,84 | PC | 14.016,04 | I | 16.813,88 | ECP | 2.501,96 | EC | 2.797,84 |
| | SPESE PER SOSTENERE LE FASI DI PROGRAMMAZIONE, ATTUAZIONE, GESTIONE, CONTROLLO, VALUTAZIONE E SORVEGLIANZA DEL PROGRAMMA OPERATIVO (POR 2014-2020 - ASSE 14) - RETRIBUZIONI IN DENARO - U.05.01 | CS | 19.315,84 | TP | 14.016,04 | FPV | 0,00 | | | TR | 2.797,84 |
| U9050100502 | *Risorse Vincolate (Capitolo: E9201010201; E9201050101)* | RS | 2.629,00 | PR | 1.917,16 | R | -711,84 | | | EP | 0,00 |
| | | CP | 4.613,26 | PC | 2.889,97 | I | 4.015,26 | ECP | 598,00 | EC | 1.125,29 |
| | SPESE PER SOSTENERE LE FASI DI PROGRAMMAZIONE, ATTUAZIONE, GESTIONE, CONTROLLO, VALUTAZIONE E SORVEGLIANZA DEL PROGRAMMA OPERATIVO (POR 2014-2020 - ASSE 14) - CONTRIBUTI SOCIALI EFFETTIVI A CARICO DELL'ENTE - U.05.01 | CS | 7.242,26 | TP | 4.807,13 | FPV | 0,00 | | | TR | 1.125,29 |
| U9050100503 | *Risorse Vincolate (Capitolo: E9201010201; E9201050101)* | RS | 407,11 | PR | 407,11 | R | 0,00 | | | EP | 0,00 |
| | | CP | 1.615,43 | PC | 1.008,91 | I | 1.400,43 | ECP | 215,00 | EC | 391,52 |
| | SPESE PER SOSTENERE LE FASI DI PROGRAMMAZIONE, ATTUAZIONE, GESTIONE, CONTROLLO, VALUTAZIONE E SORVEGLIANZA DEL PROGRAMMA OPERATIVO (POR 2014-2020 - ASSE 14) - IMPOSTA REGIONALE SULLE ATTIVITA' PRODUTTIVE (IRAP) - U.05.01 | CS | 2.022,54 | TP | 1.416,02 | FPV | 0,00 | | | TR | 391,52 |
| **TOTALE TITOLO 1** | **Spese correnti** | **RS** | **212.387,98** | **PR** | **48.040,05** | **R** | **-21.365,29** | | | **EP** | **142.982,64** |
| | | **CP** | **492.043,34** | **PC** | **312.719,89** | **I** | **488.703,54** | **ECP** | **3.339,80** | **EC** | **175.983,65** |
| | | **CS** | **704.431,32** | **TP** | **360.759,94** | **FPV** | **0,00** | | | **TR** | **318.966,29** |
| **TITOLO 2** | **Spese in conto capitale** | | | | | | | | | | |
| U0313120801 | *Risorse Autonome* | RS | 24.694,42 | PR | 12.694,42 | R | 0,00 | | | EP | 12.000,00 |
| | | CP | 69.305,58 | PC | 4.000,00 | I | 28.548,50 | ECP | 0,00 | EC | 24.548,50 |
| | CONTRIBUTO AI COMUNI DI SANTA SEVERINA, PIZZO, SCILLA, CIRO', CORIGLIANO CALABRO E MOTTA S. GIOVANNI PER LA GESTIONE E LA VALORIZZAZIONE DEI CASTELLI STORICI UBICATI NEI COMUNI MEDESIMI (ART.12, COMMI 3 E 4 LEGGE REGIONALE 28.8.2000,N.14 E SUCCESSIVE MODIFICHE ED INTEGRAZIONI). | CS | 94.000,00 | TP | 16.694,42 | FPV | 40.757,08 | | | TR | 36.548,50 |
| U0341120101 | *Risorse Vincolate (Capitolo: E0232920101)* | RS | 11.776,95 | PR | 0,00 | R | 0,00 | | | EP | 11.776,95 |
| | | CP | 0,00 | PC | 0,00 | I | 0,00 | ECP | 0,00 | EC | 0,00 |
| | INTERVENTI PER LA VALORIZZAZIONE DEL PATRIMONIO ARCHEOLOGICO DELLA MAGNA GRECIA, COMPRENDENTI ANCHE LA CREAZIONE DI PARCHI TEMATICI, NONCHE' INTERVENTI PER LA VALORIZZAZIONE DEL PATRIMONIO ARCHITETTONICO E PAESAGGISTICO REGIONALE DI NATURA PUBBLICA (MISURA 2.1). | CS | 11.776,95 | TP | 0,00 | FPV | 0,00 | | | TR | 11.776,95 |
| | **NOTA:** *VEDI ANCHE IL CAPITOLO 2329204 DELL'ENTRATA.* | | | | | | | | | | |
| **TOTALE TITOLO 2** | **Spese in conto capitale** | **RS** | **36.471,37** | **PR** | **12.694,42** | **R** | **0,00** | | | **EP** | **23.776,95** |
| | | **CP** | **69.305,58** | **PC** | **4.000,00** | **I** | **28.548,50** | **ECP** | **0,00** | **EC** | **24.548,50** |
| | | **CS** | **105.776,95** | **TP** | **16.694,42** | **FPV** | **40.757,08** | | | **TR** | **48.325,45** |
| ***TOTALE PROGRAMMA 01*** | ***Valorizzazione dei beni di interesse storico.*** | **RS** | **248.859,35** | **PR** | **60.734,47** | **R** | **-21.365,29** | | | **EP** | **166.759,59** |
| | | **CP** | **561.348,92** | **PC** | **316.719,89** | **I** | **517.252,04** | **ECP** | **3.339,80** | **EC** | **200.532,15** |
| | | **CS** | **810.208,27** | **TP** | **377.454,36** | **FPV** | **40.757,08** | | | **TR** | **367.291,74** |

| MISSIONE, PROGRAMMA, TITOLO, CAPITOLO | DENOMINAZIONE | RESIDUI PASSIVI AL 1/1/2018 (RS) | PAGAMENTI IN C/RESIDUI (PR) | RIACCERTAMENTO RESIDUI (R)(1) | | RESIDUI PASSIVI DA ESERCIZI PRECEDENTI (EP=RS-PR+R) |
|---|---|---|---|---|---|---|
| | | PREVISIONI DEFINITIVE DI COMPETENZA (CP) | PAGAMENTI IN C/ COMPETENZA (PC) | IMPEGNI (I)(2) | ECONOMIE DI COMPETENZA (ECP=CP-I-FPV) | RESIDUI PASSIVI DA ESERCIZIO DI COMPETENZA (EC=I-PC) |
| | | PREVISIONI DEFINITIVE DI CASSA (CS) | TOTALE PAGAMENTI (TP=PR +PC) | FONDO PLURIENNALE VINCOLATO (FPV) (3) | | TOTALE RESIDUI PASSIVI DA RIPORTARE (TR=EP+EC) |
| **0502 PROGRAMMA 02** | **Attività culturali e interventi diversi nel settore culturale** | | | | | |
| **TITOLO 1** | **Spese correnti** | | | | | |
| U0313210401 | *Risorse Autonome* | RS 8.992,66 | PR 8.192,66 | R -800,00 | | EP 0,00 |
| | | CP 0,00 | PC 0,00 | I 0,00 | ECP 0,00 | EC 0,00 |
| | SPESE PER INTERVENTI ALLA PROMOZIONE E AL SOSTEGNO DELLE ATTIVITA' DI SPETTACOLO NELLE DIVERSE ARTICOLAZIONI DELLA PROSA, DELLA MUSICA, DEL CINEMA, DEGLI AUDIOVISIVI, DELLA DANZA E DELLE ALTRE MANIFESTAZIONI ARTISTICHE (ART. 9, COMMI 24 E 25, LEGGE REGIONALE 2.5.2001, N.7). | CS 8.992,66 | TP 8.192,66 | FPV 0,00 | | TR 0,00 |
| U5201011201 | *Risorse Autonome* | RS 35.000,00 | PR 2.415,46 | R -32.584,54 | | EP 0,00 |
| | | CP 50.000,00 | PC 0,00 | I 16.998,31 | ECP 33.001,69 | EC 16.998,31 |
| | SPESE PER LA PARTECIPAZIONE DELLA REGIONE ALL'ISTITUTO DELLA BIBLIOTECA CALABRESE (LEGGE REGIONALE 19.4.95, N.19). | CS 85.000,00 | TP 2.415,46 | FPV 0,00 | | TR 16.998,31 |
| U5201023901 | *Risorse Autonome* | RS 0,00 | PR 0,00 | R 0,00 | | EP 0,00 |
| | | CP 83.884,53 | PC 0,00 | I 83.884,53 | ECP 0,00 | EC 83.884,53 |
| | SPESE PER INTERVENTI DI SOSTEGNO AI TEATRI DELLE CITTA' CAPOLUOGO DI PROVINCIA E AI SOGGETTI CHE SVOLGONO ATTIVITA' TEATRALI IN AMBITO REGIONALE FORMALMENTE RICONOSCIUTI - TRASFERIMENTI CORRENTI A AMMINISTRAZIONI LOCALI (ART. 12, COMMI 6 E 7, DELLA LEGGE REGIONALE 26.6.2003, N.8). | CS 83.884,53 | TP 0,00 | FPV 0,00 | | TR 83.884,53 |
| U5201024001 | *Risorse Vincolate (Capitolo: E2105000301)* | RS 6.400,00 | PR 6.400,00 | R 0,00 | | EP 0,00 |
| | | CP 706.450,23 | PC 44.059,55 | I 153.594,55 | ECP 41.253,25 | EC 109.535,00 |
| | SPESE PER LA TUTELA E LA VALORIZZAZIONE DELLE MINORANZE LINGUISTICHE (LEGGE 15.12.99, N.482 - ART.8, COMMA 3, D.P.R. 2.5.2001, N.345). | CS 712.850,23 | TP 50.459,55 | FPV 511.602,43 | | TR 109.535,00 |
| U5201024401 | *Risorse Autonome* | RS 210.448,28 | PR 102.604,19 | R 0,00 | | EP 107.844,09 |
| | | CP 262.364,19 | PC 0,00 | I 197.364,19 | ECP 65.000,00 | EC 197.364,19 |
| | SPESE PER LO SVILUPPO REGIONALE DELL'ATTIVITA' TEATRALE (LEGGE REGIONALE 9.2.2004, N. 3). | CS 472.812,47 | TP 102.604,19 | FPV 0,00 | | TR 305.208,28 |
| U5201024402 | *Risorse Autonome* | RS 573.009,96 | PR 447.450,50 | R 0,00 | | EP 125.559,46 |
| | | CP 237.635,81 | PC 0,00 | I 237.635,81 | ECP 0,00 | EC 237.635,81 |
| | SPESE PER LO SVILUPPO REGIONALE DELL'ATTIVITA' TEATRALE - TRASFERIMENTI CORRENTI AD ALTRE IMPRESE (LEGGE REGIONALE 9.2.2004, N. 3). | CS 810.645,77 | TP 447.450,50 | FPV 0,00 | | TR 363.195,27 |
| U5201025301 | *Risorse Autonome* | RS 0,00 | PR 0,00 | R 0,00 | | EP 0,00 |
| | | CP 600.000,00 | PC 600.000,00 | I 600.000,00 | ECP 0,00 | EC 0,00 |
| | SPESE PER LA COSTITUZIONE E PER IL SOSTEGNO DELLE ATTIVITA' DELLA FONDAZIONE FILM COMMISSION (ART. 3 DELLA L.R. 11/01/2006 N. 1). | CS 600.000,00 | TP 600.000,00 | FPV 0,00 | | TR 0,00 |
| U5201025901 | *Risorse Autonome* | RS 100.000,00 | PR 0,00 | R 0,00 | | EP 100.000,00 |
| | | CP 0,00 | PC 0,00 | I 0,00 | ECP 0,00 | EC 0,00 |
| | SPESE PER LA TUTELA E LA VALORIZZAZIONE DELLA LINGUA E DEL PATRIMONIO CULTURALE DELLE MINORANZE LINGUISTICHE E STORICHE DI CALABRIA (LEGGE REGIONALE 30 0TT0BRE 2003, N. 15) | CS 100.000,00 | TP 0,00 | FPV 0,00 | | TR 100.000,00 |
| U5201025902 | *Risorse Autonome* | RS 81.562,50 | PR 63.587,50 | R 0,00 | | EP 17.975,00 |
| | | CP 140.674,18 | PC 50.000,00 | I 140.663,36 | ECP 10,82 | EC 90.663,36 |
| | SPESE PER LA TUTELA E LA VALORIZZAZIONE DELLA LINGUA E DEL PATRIMONIO CULTURALE DELLE MINORANZE LINGUISTICHE E STORICHE DI CALABRIA - TRASFERIMENTI CORRENTI AD AMMINISTRAZIONI LOCALI - (LEGGE REGIONALE 30 0TT0BRE 2003, N. 15) | CS 222.236,68 | TP 113.587,50 | FPV 0,00 | | TR 108.638,36 |
| U5201025903 | *Risorse Autonome* | RS 49.976,06 | PR 49.976,06 | R 0,00 | | EP 0,00 |
| | | CP 0,00 | PC 0,00 | I 0,00 | ECP 0,00 | EC 0,00 |
| | SPESE PER LA TUTELA E LA VALORIZZAZIONE DELLA LINGUA E DEL PATRIMONIO CULTURALE DELLE MINORANZE LINGUISTICHE E STORICHE DI CALABRIA - TRASFERIMENTI CORRENTI AD AMMINISTRAZIONI CENTRALI (LEGGE REGIONALE 30 0TT0BRE 2003, N. 15) | CS 49.976,06 | TP 49.976,06 | FPV 0,00 | | TR 0,00 |
| U5201025907 | *Risorse Autonome* | RS 89.670,00 | PR 89.670,00 | R 0,00 | | EP 0,00 |
| | | CP 0,00 | PC 0,00 | I 0,00 | ECP 0,00 | EC 0,00 |
| | SPESE PER LA TUTELA E LA VALORIZZAZIONE DELLA LINGUA E DEL PATRIMONIO CULTURALE DELLE MINORANZE LINGUISTICHE E STORICHE DI CALABRIA - ALTRI SERVIZI (LEGGE REGIONALE 30 0TT0BRE 2003, N. 15) | CS 89.670,00 | TP 89.670,00 | FPV 0,00 | | TR 0,00 |

| MISSIONE, PROGRAMMA, TITOLO, CAPITOLO | DENOMINAZIONE | RESIDUI PASSIVI AL 1/1/2018 (RS) | PAGAMENTI IN C/RESIDUI (PR) | RIACCERTAMENTO RESIDUI (R)(1) | | RESIDUI PASSIVI DA ESERCIZI PRECEDENTI (EP=RS-PR+R) |
|---|---|---|---|---|---|---|
| | | PREVISIONI DEFINITIVE DI COMPETENZA (CP) | PAGAMENTI IN C/ COMPETENZA (PC) | IMPEGNI (I)(2) | ECONOMIE DI COMPETENZA (ECP=CP-I-FPV) | RESIDUI PASSIVI DA ESERCIZIO DI COMPETENZA (EC=I-PC) |
| | | PREVISIONI DEFINITIVE DI CASSA (CS) | TOTALE PAGAMENTI (TP=PR +PC) | FONDO PLURIENNALE VINCOLATO (FPV) (3) | | TOTALE RESIDUI PASSIVI DA RIPORTARE (TR=EP+EC) |
| U5201026101 | *Risorse Autonome* | RS 180.768,99 | PR 69.893,34 | R -17.000,00 | | EP 93.875,65 |
| | | CP 277.761,00 | PC 124.216,00 | I 277.076,00 | ECP 685,00 | EC 152.860,00 |
| | FONDO UNICO REGIONALE PER LA REALIZZAZIONE DI INIZIATIVE ED INTERVENTI IN MATERIA DI PROMOZIONE CULTURALE - (ART. 4 DELLA LEGGE REGIONALE 12 GIUGNO 2009, N. 19) | CS 458.529,99 | TP 194.109,34 | FPV 0,00 | | TR 246.735,65 |
| U5201026102 | *Risorse Autonome* | RS 0,00 | PR 0,00 | R 0,00 | | EP 0,00 |
| | | CP 7.000,00 | PC 0,00 | I 7.000,00 | ECP 0,00 | EC 7.000,00 |
| | FONDO UNICO REGIONALE PER LA REALIZZAZIONE DI INIZIATIVE ED INTERVENTI IN MATERIA DI PROMOZIONE CULTURALE - RAPPRESENTANZA, ORGANIZZAZIONE EVENTI, PUBBLICITA' E SERVIZI PER TRASFERTA - (ART. 4 DELLA LEGGE REGIONALE 12 GIUGNO 2009, N. 19) | CS 7.000,00 | TP 0,00 | FPV 0,00 | | TR 7.000,00 |
| U5201026103 | *Risorse Autonome* | RS 342.480,71 | PR 107.054,68 | R -0,20 | | EP 235.425,83 |
| | | CP 178.989,88 | PC 123.261,00 | I 178.989,88 | ECP 0,00 | EC 55.728,88 |
| | FONDO UNICO REGIONALE PER LA REALIZZAZIONE DI INIZIATIVE ED INTERVENTI IN MATERIA DI PROMOZIONE CULTURALE - TRASFERIMENTI CORRENTI AD AMMINISTRAZIONI LOCALI - (ART. 4 DELLA LEGGE REGIONALE 12 GIUGNO 2009, N. 19) | CS 521.470,59 | TP 230.315,68 | FPV 0,00 | | TR 291.154,71 |
| U5201026105 | *Risorse Autonome* | RS 38.499,07 | PR 38.499,07 | R 0,00 | | EP 0,00 |
| | | CP 77.239,00 | PC 73.098,96 | I 73.404,56 | ECP 3.834,44 | EC 305,60 |
| | FONDO UNICO REGIONALE PER LA REALIZZAZIONE DI INIZIATIVE ED INTERVENTI IN MATERIA DI PROMOZIONE CULTURALE - ALTRI SERVIZI (ART. 4 DELLA LEGGE REGIONALE 12 GIUGNO 2009, N. 19) | CS 115.738,07 | TP 111.598,03 | FPV 0,00 | | TR 305,60 |
| U5201026106 | *Risorse Autonome* | RS 0,00 | PR 0,00 | R 0,00 | | EP 0,00 |
| | | CP 8.000,00 | PC 0,00 | I 8.000,00 | ECP 0,00 | EC 8.000,00 |
| | FONDO UNICO REGIONALE PER LA REALIZZAZIONE DI INIZIATIVE ED INTERVENTI IN MATERIA DI PROMOZIONE CULTURALE - TRASFERIMENTI CORRENTI AD AMMINISTRAZIONI CENTRALI (ART. 4 DELLA LEGGE REGIONALE 12 GIUGNO 2009, N. 19) | CS 8.000,00 | TP 0,00 | FPV 0,00 | | TR 8.000,00 |
| U5201026107 | *Risorse Autonome* | RS 0,00 | PR 0,00 | R 0,00 | | EP 0,00 |
| | | CP 30.000,00 | PC 30.000,00 | I 30.000,00 | ECP 0,00 | EC 0,00 |
| | FONDO UNICO REGIONALE PER LA REALIZZAZIONE DI INIZIATIVE ED INTERVENTI IN MATERIA DI PROMOZIONE CULTURALE - TRASFERIMENTI CORRENTI A IMPRESE (ART. 4 DELLA LEGGE REGIONALE 12 GIUGNO 2009, N. 19) | CS 30.000,00 | TP 30.000,00 | FPV 0,00 | | TR 0,00 |
| U5201026301 | *Risorse Autonome* | RS 52.420,20 | PR 0,00 | R 0,00 | | EP 52.420,20 |
| | | CP 0,00 | PC 0,00 | I 0,00 | ECP 0,00 | EC 0,00 |
| | SPESE PER L'ORGANIZZAZIONE DEL PROGRAMMA DI EVENTI PER LA CELEBRAZIONE DEL IV CENTENARIO DELLA NASCITA DI MATTIA PRETI (ART. 7 DELLA LEGGE REGIONALE 28 GIUGNO 2012, n. 27) | CS 52.420,20 | TP 0,00 | FPV 0,00 | | TR 52.420,20 |
| U5201026801 | *Risorse Autonome* | RS 80.000,00 | PR 11.792,56 | R 0,00 | | EP 68.207,44 |
| | | CP 0,00 | PC 0,00 | I 0,00 | ECP 0,00 | EC 0,00 |
| | CONTRIBUTO AL COMUNE DI PAOLA PER IL FINANZIAMENTO DELLE MANIFESTAZIONI CELEBRATIVE IN ONORE DI SAN FRANCESCO DI PAOLA (LEGGE REGIONALE 26 LUGLIO 2012, N. 31) | CS 80.000,00 | TP 11.792,56 | FPV 0,00 | | TR 68.207,44 |
| U5201026902 | *Risorse Vincolate (Capitolo: E2126001101)* | RS 0,00 | PR 0,00 | R 0,00 | | EP 0,00 |
| | | CP 104.653,45 | PC 48.743,62 | I 48.743,62 | ECP 55.909,83 | EC 0,00 |
| | SPESE PER L'ATTUAZIONE DELL'ACCORDO DI PROGRAMMA RELATIVO A PROGETTI DI INSEDIAMENTO, PROMOZIONE E SVILUPPO DEL SISTEMA DELLE RESIDENZE ARTISTICHE - TRASFERIMENTI CORRENTI A ISTITUZIONI SOCIALI PRIVATE (ART. 45 DM 1 LUGLIO 2014) | CS 104.653,45 | TP 48.743,62 | FPV 0,00 | | TR 0,00 |
| U5201027001 | *Risorse Autonome* | RS 0,00 | PR 0,00 | R 0,00 | | EP 0,00 |
| | | CP 300.000,00 | PC 150.000,00 | I 300.000,00 | ECP 0,00 | EC 150.000,00 |
| | CONTRIBUTO PER IL FUNZIONAMENTO E L'AMPLIAMENTO DELLA BIBLIOTECA ISTITUITA PRESSO IL SANTUARIO DI SAN FRANCESCO DI PAOLA (ART 3 COMMA 6 LEGGE REGIONALE 30.12.15 N.31-Art 2 COMMA 16 LEGGE DI STABILITA' REGIONALE 22 DICEMBRE 2017, N.55) | CS 300.000,00 | TP 150.000,00 | FPV 0,00 | | TR 150.000,00 |
| U5401010101 | *Risorse Autonome* | RS 660.796,20 | PR 263.564,80 | R 0,00 | | EP 397.231,40 |
| | | CP 0,00 | PC 0,00 | I 0,00 | ECP 0,00 | EC 0,00 |
| | TRASFERIMENTI ALLE PROVINCE DI QUOTA PARTE DELLE RISORSE FINANZIARIE PER L'ESERCIZIO DELLE FUNZIONI IN MATERIA DI BIBLIOTECHE DI ENTI LOCALI O DI INTERESSE LOCALE (LEGGE REGIONALE 19.4.1985, N. 17). | CS 660.796,20 | TP 263.564,80 | FPV 0,00 | | TR 397.231,40 |
| U5401010301 | *Risorse Autonome* | RS 458.835,20 | PR 319.404,80 | R 0,00 | | EP 139.430,40 |
| | | CP 0,00 | PC 0,00 | I 0,00 | ECP 0,00 | EC 0,00 |
| | TRASFERIMENTI ALLE PROVINCE DI QUOTA PARTE DELLE RISORSE FINANZIARIE PER L'ESERCIZIO DELLE FUNZIONI IN MATERIA DI PROMOZIONE CULTURALE (LEGGE REGIONALE 19.4.1985, N. 16). | CS 458.835,20 | TP 319.404,80 | FPV 0,00 | | TR 139.430,40 |

| MISSIONE, PROGRAMMA, TITOLO, CAPITOLO | DENOMINAZIONE | RESIDUI PASSIVI AL 1/1/2018 (RS) | PAGAMENTI IN C/RESIDUI (PR) | RIACCERTAMENTO RESIDUI (R)(1) | | RESIDUI PASSIVI DA ESERCIZI PRECEDENTI (EP=RS-PR+R) |
|---|---|---|---|---|---|---|
| | | PREVISIONI DEFINITIVE DI COMPETENZA (CP) | PAGAMENTI IN C/ COMPETENZA (PC) | IMPEGNI (I)(2) | ECONOMIE DI COMPETENZA (ECP=CP-I-FPV) | RESIDUI PASSIVI DA ESERCIZIO DI COMPETENZA (EC=I-PC) |
| | | PREVISIONI DEFINITIVE DI CASSA (CS) | TOTALE PAGAMENTI (TP=PR +PC) | FONDO PLURIENNALE VINCOLATO (FPV) (3) | | TOTALE RESIDUI PASSIVI DA RIPORTARE (TR=EP+EC) |
| U9050200101 | *Risorse Autonome*<br>SPESE PER LE COMPETENZE FISSE DEL PERSONALE REGIONALE DI RUOLO, IVI COMPRESE QUELLE PER IL PAGAMENTO DELLA RETRIBUZIONE DI POSIZIONE E DEI CONTRIBUTI PREVIDENZIALI POSTI A CARICO DELLA REGIONE (SPESE OBBLIGATORIE). - U.05.02 | RS 19.722,86<br>CP 517.890,98<br>CS 537.613,84 | PR 0,00<br>PC 432.520,50<br>TP 432.520,50 | R 0,00<br>I 517.890,98<br>FPV 0,00 | ECP 0,00 | EP 19.722,86<br>EC 85.370,48<br>TR 105.093,34 |
| U9050200102 | *Risorse Autonome*<br>SPESE PER LE COMPETENZE FISSE DEL PERSONALE REGIONALE DI RUOLO, IVI COMPRESE QUELLE PER IL PAGAMENTO DELLA RETRIBUZIONE DI POSIZIONE E DEI CONTRIBUTI PREVIDENZIALI POSTI A CARICO DELLA REGIONE -CONTRIBUTI SOCIALI EFFETTIVI A CARICO DELL'ENTE - (SPESE OBBLIGATORIE). - U.05.02 | RS 125.763,85<br>CP 209.174,58<br>CS 334.938,43 | PR 32.704,56<br>PC 103.029,90<br>TP 135.734,46 | R 0,00<br>I 209.174,58<br>FPV 0,00 | ECP 0,00 | EP 93.059,29<br>EC 106.144,68<br>TR 199.203,97 |
| U9050200103 | *Risorse Autonome*<br>INDENNITA' DI TRASFERTA E RIMBORSO SPESE PER MISSIONI E TRASFERIMENTI DEL PERSONALE ADDETTO AI SERVIZI DELLA REGIONE. - U.05.02 | RS 0,00<br>CP 3.235,98<br>CS 3.235,98 | PR 0,00<br>PC 2.359,00<br>TP 2.359,00 | R 0,00<br>I 3.217,00<br>FPV 0,00 | ECP 18,98 | EP 0,00<br>EC 858,00<br>TR 858,00 |
| U9050200104 | *Risorse Autonome*<br>SPESE PER IL PAGAMENTO DELL'IRAP A VALERE SULLE SPESE PER IL PERSONALE REGIONALE (SPESE OBBLIGATORIE) - U.05.02 | RS 24.817,51<br>CP 73.364,11<br>CS 98.181,62 | PR 8.188,45<br>PC 40.560,56<br>TP 48.749,01 | R 0,00<br>I 73.364,11<br>FPV 0,00 | ECP 0,00 | EP 16.629,06<br>EC 32.803,55<br>TR 49.432,61 |
| U9050200105 | *Risorse Autonome*<br>SPESE PER GARANTIRE LA COPERTURA FINANZIARIA NONCHÉ LA DEFINITIVA REGOLARIZZAZIONE CONTABILE DEI PAGAMENTI EFFETTUATI DAL TESORIERE REGIONALE, A SEGUITO DI ATTI GIUDIZIALI DI PIGNORAMENTO RIGUARDANTI SPESE DI PARTE CORRENTE DI COMPETENZA DEL DIPARTIMENTO TURISMO, CULTURA - TRASFERIMENTI CORRENTI A ISTITUZIONE SOCIALI PRIVATE | RS 0,00<br>CP 18.225,91<br>CS 18.225,91 | PR 0,00<br>PC 18.225,91<br>TP 18.225,91 | R 0,00<br>I 18.225,91<br>FPV 0,00 | ECP 0,00 | EP 0,00<br>EC 0,00<br>TR 0,00 |
| U9050200201 | *Risorse Autonome*<br>FONDO PER IL MIGLIORAMENTO DELL'EFFICIENZA DEI SERVIZI (ART.5 DELLA LEGGE REGIONALE 5.5.90, N.30). - U.05.02 | RS 53.021,55<br>CP 50.270,19<br>CS 103.291,74 | PR 0,00<br>PC 0,00<br>TP 0,00 | R 0,00<br>I 50.270,19<br>FPV 0,00 | ECP 0,00 | EP 53.021,55<br>EC 50.270,19<br>TR 103.291,74 |
| U9050200202 | *Risorse Autonome*<br>FONDO PER IL MIGLIORAMENTO DELL'EFFICIENZA DEI SERVIZI - CONTRIBUTI SOCIALI EFFETTIVI A CARICO DELL'ENTE (ART.5 DELLA LEGGE REGIONALE 5.5.90, N.30). - U.05.02 | RS 6.457,23<br>CP 6.122,16<br>CS 12.579,39 | PR 0,00<br>PC 6.122,16<br>TP 6.122,16 | R -0,23<br>I 6.122,16<br>FPV 0,00 | ECP 0,00 | EP 6.457,00<br>EC 0,00<br>TR 6.457,00 |
| U9050200301 | *Risorse Autonome*<br>SPESE PER L'ATTUAZIONE DEL PIANO DI STABILIZZAZIONE DEI LAVORATORI SOCIALMENTE UTILI E DI PUBBLICA UTILITA' AI SENSI DELL'ARTICOLO 20, COMMI 1 E 2, DELLA LEGGE REGIONALE 11 MAGGIO 2007, N. 9 E ART. 15, COMMA 1 DELLA LEGGE REGIONALE 26 FEBBRAIO 2010, N. 8 (SPESE OBBLIGATORIE). - U.05.02 | RS 0,00<br>CP 100.220,77<br>CS 100.220,77 | PR 0,00<br>PC 100.220,77<br>TP 100.220,77 | R 0,00<br>I 100.220,77<br>FPV 0,00 | ECP 0,00 | EP 0,00<br>EC 0,00<br>TR 0,00 |
| U9050200302 | *Risorse Autonome*<br>SPESE PER L'ATTUAZIONE DEL PIANO DI STABILIZZAZIONE DEI LAVORATORI SOCIALMENTE UTILI E DI PUBBLICA UTILITA' AI SENSI DELL'ARTICOLO 20, COMMI 1 E 2, DELLA LEGGE REGIONALE 11 MAGGIO 2007, N. 9 E ART. 15, COMMA 1 DELLA LEGGE REGIONALE 26 FEBBRAIO 2010, N. 8 - CONTRIBUTI SOCIALI EFFETTIVI A CARICO DELL'ENTE (SPESE OBBLIGATORIE) - U.05.02 | RS 4.284,19<br>CP 23.731,44<br>CS 28.015,63 | PR 4.284,19<br>PC 23.731,44<br>TP 28.015,63 | R 0,00<br>I 23.731,44<br>FPV 0,00 | ECP 0,00 | EP 0,00<br>EC 0,00<br>TR 0,00 |
| U9050200401 | *Risorse Autonome*<br>SPESE PER COMPETENZE FISSE E CONTRIBUTIVE DEL PERSONALE DI RUOLO TRANSITATO DALLE AMMINISTRAZIONI PROVINCIALI AI SENSI DELLA LEGGE 7 APRILE 2014, N. 56 E DELLA LEGGE REGIONALE 22 GIUGNO 2015, N.14 (SPESE OBBLIGATORIE) - U.05.02 | RS 113.323,53<br>CP 456.071,11<br>CS 569.394,64 | PR 0,00<br>PC 456.071,11<br>TP 456.071,11 | R 0,00<br>I 456.071,11<br>FPV 0,00 | ECP 0,00 | EP 113.323,53<br>EC 0,00<br>TR 113.323,53 |
| U9050200402 | *Risorse Autonome*<br>SPESE PER IL PAGAMENTO DEI CONTRIBUTI PREVIDENZIALI ED ASSISTENZIALI POSTI A CARICO DELLA REGIONE PER IL PERSONALE DI RUOLO TRANSITATO DALLE AMMINISTRAZIONI PROVINCIALI AI SENSI DELLA LEGGE 7 APRILE 2014, N. 56 E DELLA LEGGE REGIONALE 22 GIUGNO 2015, N.14 (SPESE OBBLIGATORIE) - U. 05.02 | RS 0,00<br>CP 121.536,06<br>CS 121.536,06 | PR 0,00<br>PC 86.759,07<br>TP 86.759,07 | R 0,00<br>I 121.536,06<br>FPV 0,00 | ECP 0,00 | EP 0,00<br>EC 34.776,99<br>TR 34.776,99 |
| U9050200403 | *Risorse Autonome*<br>SPESE PER IL PAGAMENTO DELL'IRAP PER IL PERSONALE DI RUOLO TRANSITATO DALLE AMMINISTRAZIONI PROVINCIALI AI SENSI DELLA LEGGE 7 APRILE 2014, N. 56 E DELLA LEGGE REGIONALE 22 GIUGNO 2015, N.14 (SPESE OBBLIGATORIE) - U. 05.02 | RS 15.303,94<br>CP 38.322,16<br>CS 53.626,10 | PR 4.847,50<br>PC 26.787,97<br>TP 31.635,47 | R 0,00<br>I 38.322,16<br>FPV 0,00 | ECP 0,00 | EP 10.456,44<br>EC 11.534,19<br>TR 21.990,63 |

| MISSIONE, PROGRAMMA, TITOLO, CAPITOLO | DENOMINAZIONE | RESIDUI PASSIVI AL 1/1/2018 (RS) | PAGAMENTI IN C/RESIDUI (PR) | RIACCERTAMENTO RESIDUI (R)(1) | | RESIDUI PASSIVI DA ESERCIZI PRECEDENTI (EP=RS-PR+R) |
|---|---|---|---|---|---|---|
| | | PREVISIONI DEFINITIVE DI COMPETENZA (CP) | PAGAMENTI IN C/ COMPETENZA (PC) | IMPEGNI (I)(2) | ECONOMIE DI COMPETENZA (ECP=CP-I-FPV) | RESIDUI PASSIVI DA ESERCIZIO DI COMPETENZA (EC=I-PC) |
| | | PREVISIONI DEFINITIVE DI CASSA (CS) | TOTALE PAGAMENTI (TP=PR +PC) | FONDO PLURIENNALE VINCOLATO (FPV) (3) | | TOTALE RESIDUI PASSIVI DA RIPORTARE (TR=EP+EC) |
| U9050200501 | *Risorse Vincolate (Capitolo: E9201010201; E9201050101)*<br>SPESE PER SOSTENERE LE FASI DI PROGRAMMAZIONE, ATTUAZIONE, GESTIONE, CONTROLLO, VALUTAZIONE E SORVEGLIANZA DEL PROGRAMMA OPERATIVO (POR 2014-2020 - ASSE 14) - RETRIBUZIONI IN DENARO - U.05.02 | RS 0,00<br>CP 16.289,16<br>CS 16.289,16 | PR 0,00<br>PC 10.383,00<br>TP 10.383,00 | R 0,00<br>I 16.289,16<br>FPV 0,00 | ECP 0,00 | EP 0,00<br>EC 5.906,16<br>TR 5.906,16 |
| U9050200502 | *Risorse Vincolate (Capitolo: E9201010201; E9201050101)*<br>SPESE PER SOSTENERE LE FASI DI PROGRAMMAZIONE, ATTUAZIONE, GESTIONE, CONTROLLO, VALUTAZIONE E SORVEGLIANZA DEL PROGRAMMA OPERATIVO (POR 2014-2020 - ASSE 14) - CONTRIBUTI SOCIALI EFFETTIVI A CARICO DELL'ENTE - U.05.02 | RS 2.787,60<br>CP 3.891,73<br>CS 6.679,33 | PR 2.787,60<br>PC 2.138,89<br>TP 4.926,49 | R 0,00<br>I 3.891,73<br>FPV 0,00 | ECP 0,00 | EP 0,00<br>EC 1.752,84<br>TR 1.752,84 |
| U9050200503 | *Risorse Vincolate (Capitolo: E9201010201; E9201050101)*<br>SPESE PER SOSTENERE LE FASI DI PROGRAMMAZIONE, ATTUAZIONE, GESTIONE, CONTROLLO, VALUTAZIONE E SORVEGLIANZA DEL PROGRAMMA OPERATIVO (POR 2014-2020 - ASSE 14) - IMPOSTA REGIONALE SULLE ATTIVITA' PRODUTTIVE (IRAP) - U.05.02 | RS 166,93<br>CP 1.376,17<br>CS 1.543,10 | PR 166,93<br>PC 760,92<br>TP 927,85 | R 0,00<br>I 1.376,17<br>FPV 0,00 | ECP 0,00 | EP 0,00<br>EC 615,25<br>TR 615,25 |
| U9050200601 | *Risorse Autonome*<br>CONTRIBUTO AL CONVENTO DEI FRATI MINORI CAPUCCINI DI ACRI PER IL SOSTEGNO ALLE INIZIATIVE INERENTI ALLA CANONIZZAZIONE DI SANT'ANGELO D'ACRI (ART. 2, COMMA 8, DELLA LEGGE DI STABILITA' REGIONALE 22 DICEMBRE 2017, N.55) | RS 0,00<br>CP 100.000,00<br>CS 100.000,00 | PR 0,00<br>PC 100.000,00<br>TP 100.000,00 | R 0,00<br>I 100.000,00<br>FPV 0,00 | ECP 0,00 | EP 0,00<br>EC 0,00<br>TR 0,00 |
| U9050200801 | *Risorse Autonome*<br>CONTRIBUTO ALLA FONDAZIONE DELL'ISTITUTO SALESIANO DI SOVERATO (CZ) PER LE SPESE DA EFFETTUARE IN OCCASIONE DELLA RICORRENZA DEL CENTODECIMO ANNIVERSARIO (ART. 2, COMMA 13, DELLA LEGGE DI STABILITA' REGIONALE 22 DICEMBRE 2017, N.55) | RS 0,00<br>CP 90.000,00<br>CS 90.000,00 | PR 0,00<br>PC 90.000,00<br>TP 90.000,00 | R 0,00<br>I 90.000,00<br>FPV 0,00 | ECP 0,00 | EP 0,00<br>EC 0,00<br>TR 0,00 |
| **TOTALE TITOLO 1** | **Spese correnti** | **RS 3.334.509,02**<br>**CP 4.894.374,78**<br>**CS 8.228.883,80** | **PR 1.633.484,85**<br>**PC 2.743.050,33**<br>**TP 4.376.535,18** | **R -50.384,97**<br>**I 4.183.058,34**<br>**FPV 511.602,43** | **ECP 199.714,01** | **EP 1.650.639,20**<br>**EC 1.440.008,01**<br>**TR 3.090.647,21** |
| **TITOLO 2** | **Spese in conto capitale** | | | | | |
| U3203014701 | *Risorse Autonome*<br>CONTRIBUTI COSTANTI POLIENNALI AL COMUNE DI CAULONIA PER LA CONTRAZIONE DI UN MUTUO CON LA CCDDPP, O ALTRI ISTITUTI DI CREDITO ABILITATI PER LA DURATA MASSIMA DI VENTI ANNI PER LA REALIZZAZIONE DI UN AUDITORIUM IN MEMORIA DI ANGELO FRAMMARTINO (ART. 33, COMMA 2, DELLA LEGGE REGIONALE 11 MAGGIO 2007, N. 9 - ART. 40, COMMA 1, DELLA LEGGE REGIONALE 27 DICEMBRE 2012, N. 69)<br>**NOTA:** *CONTRIBUTO COSTANTE VENTENNALE DI EURO 100.000,00 A PARTIRE DALL'ANNUALITA' 2008* | RS 100.000,00<br>CP 100.000,00<br>CS 200.000,00 | PR 100.000,00<br>PC 100.000,00<br>TP 200.000,00 | R 0,00<br>I 100.000,00<br>FPV 0,00 | ECP 0,00 | EP 0,00<br>EC 0,00<br>TR 0,00 |
| U5401010200 | *Risorse Autonome*<br>TRASFERIMENTI ALLE PROVINCE DI QUOTA PARTE DELLE RISORSE FINANZIARIE PER L'ESERCIZIO DELLE FUNZIONI IN MATERIA DI MUSEI DEGLI ENTI LOCALI E DI INTERESSE LOCALE (LEGGE REGIONALE 26.4.95, N. 31). | RS 52.070,80<br>CP 0,00<br>CS 52.070,80 | PR 52.070,80<br>PC 0,00<br>TP 52.070,80 | R 0,00<br>I 0,00<br>FPV 0,00 | ECP 0,00 | EP 0,00<br>EC 0,00<br>TR 0,00 |
| U5401010201 | *Risorse Autonome*<br>TRASFERIMENTI ALLE PROVINCE DI QUOTA PARTE DELLE RISORSE FINANZIARIE PER L'ESERCIZIO DELLE FUNZIONI IN MATERIA DI MUSEI DEGLI ENTI LOCALI E DI INTERESSE LOCALE (LEGGE REGIONALE 26.4.95, N. 31). | RS 21.786,00<br>CP 0,00<br>CS 21.786,00 | PR 0,00<br>PC 0,00<br>TP 0,00 | R 0,00<br>I 0,00<br>FPV 0,00 | ECP 0,00 | EP 21.786,00<br>EC 0,00<br>TR 21.786,00 |
| U9050200701 | *Risorse Autonome*<br>CONTRIBUTO ALLA CITTA' METROPOLITANA DI REGGIO CALABRIA PER L'ACQUISTO DI STRUMENTAZIONE E PER LA RISTRUTTURAZIONE DEI LOCALI DEL PLANETARIUM PYTHAGORAS (ART. 2, COMMA 12, DELLA LEGGE DI STABILITA' REGIONALE 22 DICEMBRE 2017, N.55) | RS 0,00<br>CP 30.000,00<br>CS 30.000,00 | PR 0,00<br>PC 0,00<br>TP 0,00 | R 0,00<br>I 0,00<br>FPV 30.000,00 | ECP 0,00 | EP 0,00<br>EC 0,00<br>TR 0,00 |

| MISSIONE, PROGRAMMA, TITOLO, CAPITOLO | DENOMINAZIONE | RESIDUI PASSIVI AL 1/1/2018 (RS) / PREVISIONI DEFINITIVE DI COMPETENZA (CP) / PREVISIONI DEFINITIVE DI CASSA (CS) | | PAGAMENTI IN C/RESIDUI (PR) / PAGAMENTI IN C/ COMPETENZA (PC) / TOTALE PAGAMENTI (TP=PR +PC) | | RIACCERTAMENTO RESIDUI (R)(1) / IMPEGNI (I)(2) / FONDO PLURIENNALE VINCOLATO (FPV) (3) | | ECONOMIE DI COMPETENZA (ECP=CP-I-FPV) | | RESIDUI PASSIVI DA ESERCIZI PRECEDENTI (EP=RS-PR+R) / RESIDUI PASSIVI DA ESERCIZIO DI COMPETENZA (EC=I-PC) / TOTALE RESIDUI PASSIVI DA RIPORTARE (TR=EP+EC) | |
|---|---|---|---|---|---|---|---|---|---|---|---|
| U9050201001 | *Risorse Autonome*<br>SPESE PER GARANTIRE LA COPERTURA FINANZIARIA NONCHÉ LA DEFINITIVA REGOLARIZZAZIONE CONTABILE DEI PAGAMENTI EFFETTUATI DAL TESORIERE REGIONALE, A SEGUITO DI ATTI GIUDIZIALI DI PIGNORAMENTO RIGUARDANTI SPESE DI COMPETENZA DEL DIPARTIMENTO ISTRUZIONE - ATTIVITÀ CULTURALI - CONTRIBUTI AGLI INVESTIMENTI A FAMIGLIE | RS<br>CP<br>CS | 0,00<br>37.309,06<br>37.309,06 | PR<br>PC<br>TP | 0,00<br>37.309,06<br>37.309,06 | R<br>I<br>FPV | 0,00<br>37.309,06<br>0,00 | ECP | 0,00 | EP<br>EC<br>TR | 0,00<br>0,00<br>0,00 |
| **TOTALE TITOLO 2** | **Spese in conto capitale** | **RS**<br>**CP**<br>**CS** | **173.856,80**<br>**167.309,06**<br>**341.165,86** | **PR**<br>**PC**<br>**TP** | **152.070,80**<br>**137.309,06**<br>**289.379,86** | **R**<br>**I**<br>**FPV** | **0,00**<br>**137.309,06**<br>**30.000,00** | **ECP** | **0,00** | **EP**<br>**EC**<br>**TR** | **21.786,00**<br>**0,00**<br>**21.786,00** |
| ***TOTALE PROGRAMMA 02*** | ***Attività culturali e interventi diversi nel settore culturale*** | **RS**<br>**CP**<br>**CS** | **3.508.365,82**<br>**5.061.683,84**<br>**8.570.049,66** | **PR**<br>**PC**<br>**TP** | **1.785.555,65**<br>**2.880.359,39**<br>**4.665.915,04** | **R**<br>**I**<br>**FPV** | **-50.384,97**<br>**4.320.367,40**<br>**541.602,43** | **ECP** | **199.714,01** | **EP**<br>**EC**<br>**TR** | **1.672.425,20**<br>**1.440.008,01**<br>**3.112.433,21** |
| **0503 PROGRAMMA 03** | **Politica regionale unitaria per la tutela dei beni e delle attività culturali** | | | | | | | | | | |
| **TITOLO 1** | **Spese correnti** | | | | | | | | | | |
| U5501010103 | *Risorse Vincolate (Capitolo: E2310000200)*<br>SPESE PER LA REALIZZAZIONE DEL PROGETTO COMUNITARIO DENOMINATO LANDSCAPES OF WAR, FINANZIATO NELL'AMBITO DEL PROGRAMMA DI INIZIATIVA COMUNITARIA CULTURA 2000 (COMUNICAZIONE DELL'EDUCATION, AUDIOVISUAL AND CULTURE EXECUTIVE AGENCY N. EACEA/AK/D (2006) 201759 DEL 13 LUGLIO 2006) - TRASFERIMENTI CORRENTI A ALTRE IMPRESE | RS<br>CP<br>CS | 8.641,74<br>0,00<br>8.641,74 | PR<br>PC<br>TP | 0,00<br>0,00<br>0,00 | R<br>I<br>FPV | -8.641,74<br>0,00<br>0,00 | ECP | 0,00 | EP<br>EC<br>TR | 0,00<br>0,00<br>0,00 |
| U5601010301 | *Risorse Vincolate (Capitolo: E4439000101; E4610000101)*<br>SPESE PER LA PROMOZIONE, LA QUALIFICAZIONE E LA MESSA IN RETE DELL'OFFERTA CULTURALE REGIONALE ATTRAVERSO LA REALIZZAZIONE DI ATTIVITA' ED EVENTI IN GRADO DI MOBILITARE SIGNIFICATIVI FLUSSI DI VISITATORI E TURISTI - (ASSE V - SETTORE V.2 - OBIETTIVO OPERATIVO 5.2.3)<br>**NOTA:** *VEDI ANCHE IL CAPITOLO DELL'ENTRATA 44390001* | RS<br>CP<br>CS | 0,00<br>151.660,37<br>151.660,37 | PR<br>PC<br>TP | 0,00<br>0,00<br>0,00 | R<br>I<br>FPV | 0,00<br>108.740,08<br>0,00 | ECP | 42.920,29 | EP<br>EC<br>TR | 0,00<br>108.740,08<br>108.740,08 |
| U5601010302 | *Risorse Vincolate (Capitolo: E4439000101; E4610000101)*<br>SPESE PER LA PROMOZIONE, LA QUALIFICAZIONE E LA MESSA IN RETE DELL'OFFERTA CULTURALE REGIONALE ATTRAVERSO LA REALIZZAZIONE DI ATTIVITA' ED EVENTI IN GRADO DI MOBILITARE SIGNIFICATIVI FLUSSI DI VISITATORI E TURISTI - TRASFERIMENTI CORRENTI A ISTITUZIONI SOCIALI PRIVATE - (ASSE V - SETTORE V.2 - OBIETTIVO OPERATIVO 5.2.3)<br>**NOTA:** *VEDI NOTA CAPITOLO U5601010301* | RS<br>CP<br>CS | 36.513,67<br>14.402,43<br>50.916,10 | PR<br>PC<br>TP | 0,00<br>14.402,43<br>14.402,43 | R<br>I<br>FPV | -36.513,67<br>14.402,43<br>0,00 | ECP | 0,00 | EP<br>EC<br>TR | 0,00<br>0,00<br>0,00 |
| U5601010303 | *Risorse Vincolate (Capitolo: E4439000101; E4610000101)*<br>SPESE PER LA PROMOZIONE, LA QUALIFICAZIONE E LA MESSA IN RETE DELL'OFFERTA CULTURALE REGIONALE ATTRAVERSO LA REALIZZAZIONE DI ATTIVITA' ED EVENTI IN GRADO DI MOBILITARE SIGNIFICATIVI FLUSSI DI VISITATORI E TURISTI - TRASFERIMENTI CORRENTI AD ALTRE IMPRESE (ASSE V - SETTORE V.2 - OBIETTIVO OPERATIVO 5.2.3)<br>**NOTA:** *VEDI NOTA CAPITOLO U5601010301* | RS<br>CP<br>CS | 260.000,00<br>780.000,00<br>1.040.000,00 | PR<br>PC<br>TP | 260.000,00<br>0,00<br>260.000,00 | R<br>I<br>FPV | 0,00<br>713.000,00<br>67.000,00 | ECP | 0,00 | EP<br>EC<br>TR | 0,00<br>713.000,00<br>713.000,00 |
| U9050300101 | *Risorse Vincolate (Capitolo: E2129000101; E2129000201)*<br>SPESE PER LA PRODUZIONE E DIFFUSIONE DI CONTENUTI CULTURALI, NONCHE' PER LA REALIZZAZIONE DI ATTIVITA' ED EVENTI CULTURALI PER LA VALORIZZAZIONE DEI LUOGHI DELLA CULTURA E L'ATTRAZIONE DI FLUSSI DI VISITATORI E TURISTI - TRASFERIMENTI CORRENTI A AMMINISTRAZIONI LOCALI (DELIBERAZIONI DELLA GIUNTA REGIONALE N. 503 DELL'1.12.2015 E N. 40 del 24.02.2016) | RS<br>CP<br>CS | 522.409,83<br>564.897,52<br>1.087.307,35 | PR<br>PC<br>TP | 222.409,83<br>564.897,52<br>787.307,35 | R<br>I<br>FPV | 0,00<br>564.897,52<br>0,00 | ECP | 0,00 | EP<br>EC<br>TR | 300.000,00<br>0,00<br>300.000,00 |

| MISSIONE, PROGRAMMA, TITOLO, CAPITOLO | DENOMINAZIONE | RESIDUI PASSIVI AL 1/1/2018 (RS) | | PAGAMENTI IN C/RESIDUI (PR) | | RIACCERTAMENTO RESIDUI (R)(1) | | | | RESIDUI PASSIVI DA ESERCIZI PRECEDENTI (EP=RS-PR+R) | |
|---|---|---|---|---|---|---|---|---|---|---|---|
| | | PREVISIONI DEFINITIVE DI COMPETENZA (CP) | | PAGAMENTI IN C/ COMPETENZA (PC) | | IMPEGNI (I)(2) | | ECONOMIE DI COMPETENZA (ECP=CP-I-FPV) | | RESIDUI PASSIVI DA ESERCIZIO DI COMPETENZA (EC=I-PC) | |
| | | PREVISIONI DEFINITIVE DI CASSA (CS) | | TOTALE PAGAMENTI (TP=PR +PC) | | FONDO PLURIENNALE VINCOLATO (FPV) (3) | | | | TOTALE RESIDUI PASSIVI DA RIPORTARE (TR=EP+EC) | |
| U9050300201 | *Risorse Vincolate (Capitolo: E2129000101; E2129000201)*<br><br>SPESE PER LA PRODUZIONE E DIFFUSIONE DI CONTENUTI CULTURALI, NONCHE' PER LA REALIZZAZIONE DI ATTIVITA' ED EVENTI CULTURALI PER LA VALORIZZAZIONE DEI LUOGHI DELLA CULTURA E L'ATTRAZIONE DI FLUSSI DI VISITATORI E TURISTI - TRASFERIMENTI CORRENTI A ALTRE IMPRESE (DELIBERAZIONI DELLA GIUNTA REGIONALE N. 503 DELL'1.12.2015 E N. 40 del 24.02.2016) | RS<br>CP<br>CS | 93.447,22<br>28.086,00<br>121.533,22 | PR<br>PC<br>TP | 93.447,22<br>28.086,00<br>121.533,22 | R<br>I<br>FPV | 0,00<br>28.086,00<br>0,00 | ECP | 0,00 | EP<br>EC<br>TR | 0,00<br>0,00<br>0,00 |
| U9050300301 | *Risorse Vincolate (Capitolo: E2129000101; E2129000201)*<br><br>SPESE PER LA PRODUZIONE E DIFFUSIONE DI CONTENUTI CULTURALI, NONCHE' PER LA REALIZZAZIONE DI ATTIVITA' ED EVENTI CULTURALI PER LA VALORIZZAZIONE DEI LUOGHI DELLA CULTURA E L'ATTRAZIONE DI FLUSSI DI VISITATORI E TURISTI - TRASFERIMENTI CORRENTI A ISTITUZIONI SOCIALI PRIVATE (DELIBERAZIONI DELLA GIUNTA REGIONALE N. 503 DELL'1.12.2015 E N. 40 del 24.02.2016) | RS<br>CP<br>CS | 444.713,26<br>499.526,57<br>944.239,83 | PR<br>PC<br>TP | 444.713,26<br>241.207,67<br>685.920,93 | R<br>I<br>FPV | 0,00<br>499.526,57<br>0,00 | ECP | 0,00 | EP<br>EC<br>TR | 0,00<br>258.318,90<br>258.318,90 |
| U9050300605 | *Risorse Vincolate (Capitolo: E9201010201; E9201050101)*<br><br>SPESE PER LA VALORIZZAZIONE E LA FRUIZIONE INTEGRATA DEGLI ATTRATTORI CULTURALI E NATURALI REGIONALI ATTRAVERSO AZIONI DI PROMOZIONE INTEGRATA E INTERVENTI VOLTI A MIGLIORARE LE CONDIZIONI STRUTTURALI E DI CONTESTO E GLI STANDARD DI QUALITA' DI OFFERTA DEI SERVIZI (POR 2014-2020 - ASSE 6 - OBIETTIVO SPECIFICO 6.8 - AZIONE 6.8.3) - RAPPRESENTANZA, ORGANIZZAZIONE EVENTI, PUBBLICITÀ E SERVIZI PER TRASFERTA | RS<br>CP<br>CS | 1.769.073,68<br>3.795.761,22<br>5.564.834,90 | PR<br>PC<br>TP | 1.769.073,68<br>2.463.504,66<br>4.232.578,34 | R<br>I<br>FPV | 0,00<br>2.752.037,59<br>0,00 | ECP | 1.043.723,63 | EP<br>EC<br>TR | 0,00<br>288.532,93<br>288.532,93 |
| U9050300801 | *Risorse Vincolate (Capitolo: E9201012001)*<br><br>SPESE PER LA REALIZZAZIONE DI INTERVENTI RICOMPRESI NELL'ASSE 6 "TUTELA E VALORIZZAZIONE DEL PATRIMONIO AMBIENTALE E CULTURALE" (OT6 CULTURA E TURISMO) – OBIETTIVO SPECIFICO 6.7 – "MIGLIORAMENTO DELLE CONDIZIONI E DEGLI STANDARD DI OFFERTA E FRUIZIONE DEL PATRIMONIO CULTURALE, NELLE AREE DI ATTRAZIONE CULTURALE DI RILEVANZA STRATEGICA" - AZIONE 6.7.1 - PIANO DI AZIONE COESIONE (PAC) CALABRIA 2014/2020) - TRASFERIMENTI CORRENTI AD AMMINISTRAZIONI LOCALI (REGOLAMENTO (UE) N. 1303/2013, DELIBERE CIPE NN. 10/2015 E 7/2017, DGR NN. 41/2016, 448/2016 E 320/2017) | RS<br>CP<br>CS | 1.734.188,16<br>7.594.711,52<br>9.328.899,68 | PR<br>PC<br>TP | 1.652.136,96<br>1.880.452,76<br>3.532.589,72 | R<br>I<br>FPV | 0,00<br>2.958.679,21<br>4.624.268,76 | ECP | 11.763,55 | EP<br>EC<br>TR | 82.051,20<br>1.078.226,45<br>1.160.277,65 |
| U9050300802 | *Risorse Vincolate (Capitolo: E9201012001)*<br><br>SPESE PER LA REALIZZAZIONE DI INTERVENTI RICOMPRESI NELL'ASSE 6 "TUTELA E VALORIZZAZIONE DEL PATRIMONIO AMBIENTALE E CULTURALE" (OT6 CULTURA E TURISMO) – OBIETTIVO SPECIFICO 6.7 – "MIGLIORAMENTO DELLE CONDIZIONI E DEGLI STANDARD DI OFFERTA E FRUIZIONE DEL PATRIMONIO CULTURALE, NELLE AREE DI ATTRAZIONE CULTURALE DI RILEVANZA STRATEGICA" - AZIONE 6.7.1 - PIANO DI AZIONE E COESIONE (PAC) CALABRIA 2014/2020) - TRASFERIMENTI CORRENTI A ISTITUZIONI SOCIALI PRIVATI - (REGOLAMENTO (UE) N. 1303/2013, DELIBERE CIPE NN. 10/2015 E 7/2017, DGR NN. 41/2016, 448/2016 E 320/2017) | RS<br>CP<br>CS | 2.437.932,39<br>10.232.173,87<br>12.670.106,26 | PR<br>PC<br>TP | 2.437.932,39<br>3.586.040,84<br>6.023.973,23 | R<br>I<br>FPV | 0,00<br>5.303.698,44<br>4.878.242,23 | ECP | 50.233,20 | EP<br>EC<br>TR | 0,00<br>1.717.657,60<br>1.717.657,60 |
| U9050300803 | *Risorse Vincolate (Capitolo: E9201012001)*<br><br>SPESE PER LA REALIZZAZIONE DI INTERVENTI RICOMPRESI NELL'ASSE 6 "TUTELA E VALORIZZAZIONE DEL PATRIMONIO AMBIENTALE E CULTURALE" (OT6 CULTURA E TURISMO) – OBIETTIVO SPECIFICO 6.7 – "MIGLIORAMENTO DELLE CONDIZIONI E DEGLI STANDARD DI OFFERTA E FRUIZIONE DEL PATRIMONIO CULTURALE, NELLE AREE DI ATTRAZIONE CULTURALE DI RILEVANZA STRATEGICA" - AZIONE 6.7.1 - PIANO DI AZIONE E COESIONE (PAC) CALABRIA 2014/2020) - TRASFERIMENTI CORRENTI AD ALTRE IMPRESE (REGOLAMENTO (UE) N. 1303/2013, DELIBERE CIPE NN. 10/2015 E 7/2017, DGR NN. 41/2016, 448/2016 E 320/2017) | RS<br>CP<br>CS | 295.465,38<br>2.642.121,61<br>2.937.586,99 | PR<br>PC<br>TP | 295.465,38<br>1.108.196,18<br>1.403.661,56 | R<br>I<br>FPV | 0,00<br>1.207.597,45<br>1.434.351,66 | ECP | 172,50 | EP<br>EC<br>TR | 0,00<br>99.401,27<br>99.401,27 |
| U9050300804 | *Risorse Vincolate (Capitolo: E9201012001)*<br><br>SPESE PER LA REALIZZAZIONE DI INTERVENTI RICOMPRESI NELL'ASSE 6 "TUTELA E VALORIZZAZIONE DEL PATRIMONIO AMBIENTALE E CULTURALE" (OT6 CULTURA E TURISMO) – OBIETTIVO SPECIFICO 6.7 – "MIGLIORAMENTO DELLE CONDIZIONI E DEGLI STANDARD DI OFFERTA E FRUIZIONE DEL PATRIMONIO CULTURALE, NELLE AREE DI ATTRAZIONE CULTURALE DI RILEVANZA STRATEGICA" - AZIONE 6.7.1 - PIANO DI AZIONE E COESIONE (PAC) CALABRIA 2014/2020) - TRASFERIMENTI CORRENTI AD AMMINISTRAZIONI CENTRALI (REGOLAMENTO (UE) N. 1303/2013, DELIBERE CIPE NN. 10/2015 E 7/2017, DGR NN. 41/2016, 448/2016 E 320/2017) | RS<br>CP<br>CS | 29.400,00<br>146.545,00<br>175.945,00 | PR<br>PC<br>TP | 29.400,00<br>0,00<br>29.400,00 | R<br>I<br>FPV | 0,00<br>20.646,50<br>125.898,50 | ECP | 0,00 | EP<br>EC<br>TR | 0,00<br>20.646,50<br>20.646,50 |

| MISSIONE, PROGRAMMA, TITOLO, CAPITOLO | DENOMINAZIONE | RESIDUI PASSIVI AL 1/1/2018 (RS) | | PAGAMENTI IN C/RESIDUI (PR) | | RIACCERTAMENTO RESIDUI (R)(1) | | | | RESIDUI PASSIVI DA ESERCIZI PRECEDENTI (EP=RS-PR+R) | |
|---|---|---|---|---|---|---|---|---|---|---|---|
| | | PREVISIONI DEFINITIVE DI COMPETENZA (CP) | | PAGAMENTI IN C/ COMPETENZA (PC) | | IMPEGNI (I)(2) | | ECONOMIE DI COMPETENZA (ECP=CP-I-FPV) | | RESIDUI PASSIVI DA ESERCIZIO DI COMPETENZA (EC=I-PC) | |
| | | PREVISIONI DEFINITIVE DI CASSA (CS) | | TOTALE PAGAMENTI (TP=PR +PC) | | FONDO PLURIENNALE VINCOLATO (FPV) (3) | | | | TOTALE RESIDUI PASSIVI DA RIPORTARE (TR=EP+EC) | |
| **TOTALE TITOLO 1** | **Spese correnti** | **RS** | **7.631.785,33** | **PR** | **7.204.578,72** | **R** | **-45.155,41** | | | **EP** | **382.051,20** |
| | | **CP** | **26.449.886,11** | **PC** | **9.886.788,06** | **I** | **14.171.311,79** | **ECP** | **1.148.813,17** | **EC** | **4.284.523,73** |
| | | **CS** | **34.081.671,44** | **TP** | **17.091.366,78** | **FPV** | **11.129.761,15** | | | **TR** | **4.666.574,93** |
| **TITOLO 2** | **Spese in conto capitale** | | | | | | | | | | |
| U5301010101 | *Risorse Vincolate (Capitolo: E4412001601)*<br>SPESE PER L'ATTUAZIONE DELL'ACCORDO DI PROGRAMMA QUADRO BENI ED ATTIVITA' CULTURALI PER IL TERRITORIO DELLA REGIONE CALABRIA SOTTOSCRITTO IN DATA 22.12.2003 (LEGGE 30.6.98, N. 208 - DELIBERAZIONI CIPE N. 84 DEL 4.8.2000, N. 17 DEL 9.5.2003 E N. 20 DEL 29.9.2004).<br>**NOTA:** *FINANZIAMENTO COMPLESSIVO INIZIALE DI EURO 60.000.000,00 ISCRITTO NEGLI ANNI 2003-2007 RIMODULATO IN EURO 54.139.483,78 DI CUI EURO 30.480.373,67 A VALERE SULLA DELIBERA CIPE N. 84/2000, EURO 11.569.573,32 SULLA DELIBERA CIPE N. 17/2003 ED EURO 12.089.536,79 SULLA DELIBERA CIPE N. 20/2004, CON SWAP DI EURO 618.791,74 A FAVORE DELL'APQ 'TUTELA DELLE ACQUE E GESTIONE INTEGRATA DELLE RISORSE IDRICHE (TAGIRI)' - I° ATTO INTEGRATIVO (SETTORE DEPURAZIONE). APQ INCREMENTATO DI EURO 652.510,00 PROVENIENTI DAL CAPITOLO 53010103 AI SENSI DEL DECRETO N. 17965 DEL 08 OTTOBRE 2009 E RIDOTTO DI EURO 3.627,67 PER SWAP A FAVORE DI ALTRI APQ AI SENSI DELLA DELIBERA DI GIUNTA REGIONALE N. 313 DEL 25 MARZO 2010. APQ ULTERIORMETE RIDOTTO DI EURO 779.745,44 A SEGUITO DELLA RIPROGRAMMAZIONE AI SENSI DELLLA DELIBERA CIPE 23/3/2012, N. 41 E S.M.I., DI CUI EURO 363.204,59 TRASFERITI ALL'APQ BENI ED ATTIVITA' CULTURALI II ATTO INTEGRATIVO.* | RS<br>CP<br>CS | 140.375,86<br>1.513.948,54<br>1.654.324,40 | PR<br>PC<br>TP | 136.575,86<br>444.296,48<br>580.872,34 | R<br>I<br>FPV | 0,00<br>470.109,28<br>704.434,52 | ECP | 339.404,74 | EP<br>EC<br>TR | 3.800,00<br>25.812,80<br>29.612,80 |
| U5301010102 | *Risorse Vincolate (Capitolo: E4412001601)*<br>SPESE PER L'ATTUAZIONE DELL'ACCORDO DI PROGRAMMA QUADRO BENI ED ATTIVITA' CULTURALI PER IL TERRITORIO DELLA REGIONE CALABRIA SOTTOSCRITTO IN DATA 22.12.2003 - CONTRIBUTI AGLIL INVESTIMENTI AD AMMINISTRAZIONI CENTRALI (LEGGE 30.6.98, N. 208 - DELIBERAZIONI CIPE N. 84 DEL 4.8.2000, N. 17 DEL 9.5.2003 E N. 20 DEL 29.9.2004).<br>**NOTA:** *VEDI NOTA CAPITOLO U5301010101* | RS<br>CP<br>CS | 109.400,00<br>1.504.747,19<br>1.614.147,19 | PR<br>PC<br>TP | 109.400,00<br>145.552,18<br>254.952,18 | R<br>I<br>FPV | 0,00<br>145.552,18<br>156.571,84 | ECP | 1.202.623,17 | EP<br>EC<br>TR | 0,00<br>0,00<br>0,00 |
| U5301010201 | *Risorse Vincolate (Capitolo: E4412002501)*<br>SPESE PER L'ATTUAZIONE DEL PRIMO ATTO INTEGRATIVO DELL'ACCORDO DI PROGRAMMA QUADRO BENI ED ATTIVITA' CULTURALI SOTTOSCRITTO IN DATA 29 DICEMBRE 2005 (DELIBERAZIONI CIPE N. 20 DEL 29 SETTEMBRE 2004 E N. 84 DEL 4 AGOSTO 2000).<br>**NOTA:** *FINANZIAMENTO COMPLESSIVO DI EURO 21.950.000,00 RIMODULATO IN EURO 20.722.668,97, (CON SWAP A FAVORE DELL'APQ ENERGIA E CON SWAP DI EURO 484.983,70 A FAVORE DELL'APQ 'TUTELA DELLE ACQUE E GESTIONE INTEGRATA DELLE RISORSE IDRICHE (TAGIRI)' - I° ATTO INTEGRATIVO 'SETTORE DEPURAZIONE') DI CUI EURO 17.291.342,71 A CARICO DELLA DELIBERA CIPE N. 20/2004 ED EURO 3.431.326,26 A CARICO DELLA DELIBERA CIPE N. 84/2000. APQ SUCCESSIVAMENTE RIMODULATO IN EURO 20.623.124,49 CON SWAP DI EURO 99.544,48 A FAVORE DI ALTRI APQ AI SENSI DELLA DELIBERA DI GIUNTA REGIONALE N. 313 DEL 25 MARZO 2010. APQ ULTERIORMENTE RIDOTTO DELL'IMPORTO DI EURO 772.025,16 A SEGUITO DELLA RIPROGRAMMAZIONE AI SENSI DELLLA DELIBERA CIPE 23/3/2012, N. 41 E S.M.I., DI CUI EURO 325.043,36 TRASFERITI ALL'APQ BENI ED ATTIVITA' CULTURALI II ATTO INTEGRATIVO.* | RS<br>CP<br>CS | 0,00<br>156.857,97<br>156.857,97 | PR<br>PC<br>TP | 0,00<br>0,00<br>0,00 | R<br>I<br>FPV | 0,00<br>0,00<br>0,00 | ECP | 156.857,97 | EP<br>EC<br>TR | 0,00<br>0,00<br>0,00 |
| U5301010302 | *Risorse Vincolate (Capitolo: E4412003401)*<br>SPESE PER L'ATTUAZIONE DELL'ACCORDO DI PROGRAMMA QUADRO INTEGRATIVO 'BENI ED ATTIVITA' CULTURALI' II° ATTO INTEGRATIVO SOTTOSCRITTO IN DATA 31 LUGLIO 2006 (DELIBERAZIONI CIPE N. 35 DEL 27 MAGGIO 2005 E N. 84 DEL 4 AGOSTO 2000) - CONTRIBUTI AGLI INVESTIMENTI AD AMMINISTRAZIONI CENTRALI | RS<br>CP<br>CS | 0,00<br>1.126.433,99<br>1.126.433,99 | PR<br>PC<br>TP | 0,00<br>76.433,99<br>76.433,99 | R<br>I<br>FPV | 0,00<br>1.126.433,99<br>0,00 | ECP | 0,00 | EP<br>EC<br>TR | 0,00<br>1.050.000,00<br>1.050.000,00 |
| U5301010500 | *Risorse Vincolate (Capitolo: E4412005600)*<br>SPESE PER L'ATTUAZIONE DEL IV ATTO INTEGRATIVO DELL'ACCORDO DI PROGRAMMA QUADRO 'BENI ED ATTIVITA' CULTURALI PER IL TERRITORIO DELLA REGIONE CALABRIA' SOTTOSCRITTO IN DATA 1 AGOSTO 2008 (DELIBERE CIPE N. 3 DEL 22 MARZO 2006 E N. 138 DEL 21 DICEMBRE 2000) | RS<br>CP<br>CS | 63.963,13<br>0,00<br>63.963,13 | PR<br>PC<br>TP | 0,00<br>0,00<br>0,00 | R<br>I<br>FPV | 0,00<br>0,00<br>0,00 | ECP | 0,00 | EP<br>EC<br>TR | 63.963,13<br>0,00<br>63.963,13 |

| MISSIONE, PROGRAMMA, TITOLO, CAPITOLO | DENOMINAZIONE | RESIDUI PASSIVI AL 1/1/2018 (RS) | PAGAMENTI IN C/RESIDUI (PR) | RIACCERTAMENTO RESIDUI (R)(1) | | RESIDUI PASSIVI DA ESERCIZI PRECEDENTI (EP=RS-PR+R) |
|---|---|---|---|---|---|---|
| | | PREVISIONI DEFINITIVE DI COMPETENZA (CP) | PAGAMENTI IN C/ COMPETENZA (PC) | IMPEGNI (I)(2) | ECONOMIE DI COMPETENZA (ECP=CP-I-FPV) | RESIDUI PASSIVI DA ESERCIZIO DI COMPETENZA (EC=I-PC) |
| | | PREVISIONI DEFINITIVE DI CASSA (CS) | TOTALE PAGAMENTI (TP=PR +PC) | FONDO PLURIENNALE VINCOLATO (FPV) (3) | | TOTALE RESIDUI PASSIVI DA RIPORTARE (TR=EP+EC) |
| U5301010501 | *Risorse Vincolate (Capitolo: E4412005601)*<br><br>SPESE PER L'ATTUAZIONE DEL IV ATTO INTEGRATIVO DELL'ACCORDO DI PROGRAMMA QUADRO 'BENI ED ATTIVITA' CULTURALI PER IL TERRITORIO DELLA REGIONE CALABRIA' SOTTOSCRITTO IN DATA 1 AGOSTO 2008 (DELIBERE CIPE N. 3 DEL 22 MARZO 2006 E N. 138 DEL 21 DICEMBRE 2000)<br><br>**NOTA:** *FINANZIAMENTO COMPLESSIVO DI EURO 10.000.000,00 ISCRITTO NELL'ANNO 2009 DI CUI EURO 9.150.000,00 A VALERE SULLA DEL. CIPE N. 3/2006 ED EURO 850.000,00 SULLA DEL. CIPE N. 138/2000.* | RS 329.456,79<br>CP 0,00<br>CS 329.456,79 | PR 0,00<br>PC 0,00<br>TP 0,00 | R 0,00<br>I 0,00<br>FPV 0,00 | ECP 0,00 | EP 329.456,79<br>EC 0,00<br>TR 329.456,79 |
| U5301020201 | *Risorse Vincolate (Capitolo: E4412003601)*<br><br>SPESE PER LA REALIZZAZIONE DEL II° ATTO INTEGRATIVO DELL'ACCORDO DI PROGRAMMA QUADRO SENSI CONTEMPORANEI - PROMOZIONE E DIFFUSIONE DELL'ARTE CONTEMPORANEA E LA VALORIZZAZIONE DI CONTESTI ARCHITETTONICI E URBANISTICI REGIONI DEL SUD D'ITALIA SOTTOSCRITTO IN DATA 28 LUGLIO 2006 NONCHE' PER L'ATTUAZIONE DEL III° ATTO INTEGRATIVO SOTTOSCRITTO IN DATA 29.12.2006 (LEGGE 30 GIUGNO 1998, N. 208 - DELIBERA CIPE N. 17 DEL 9 MAGGIO 2003 - DELIBERA CIPE N. 20 DEL 29 SETTEMBRE 2004 - DELIBERA CIPE N. 35 DEL 27 MAGGIO 2005).<br><br>**NOTA:** *FINANZIAMENTO COMPLESSIVO DI EURO 3.454.545,56 DI CUI EURO 1.524.155,51 INERENTI AL II° ATTO INTEGRATIVO ED EURO 1.930.390,05 INERENTI AL III ° ATTO INTEGRATIVO. APQ SUCCESSIVAMENTE RIMODULATO IN EURO 3.449.313,65 CON SWAP DI EURO 5.231,91 A FAVORE DI ALTRI APQ AI SENSI DELLA DELIBERA DI GIUNTA REGIONALE N. 313 DEL 25 MARZO 2010.* | RS 83.358,50<br>CP 0,00<br>CS 83.358,50 | PR 0,00<br>PC 0,00<br>TP 0,00 | R 0,00<br>I 0,00<br>FPV 0,00 | ECP 0,00 | EP 83.358,50<br>EC 0,00<br>TR 83.358,50 |
| U5301030100 | *Risorse Vincolate (Capitolo: E4412006100)*<br><br>SPESE PER L'ATTUAZIONE DEL PIANO NAZIONALE PER IL SUD. APQ RAFFORZATO PER LA REALIZZAZIONE DI INTERVENTI INFRASTRUTTURALI DI VALORIZZAZIONE, SCAVO E BONIFICA, AREA ARCHEOLOGICA ANTICA KROTON (DELIBERA CIPE N. 62/2011). | RS 110.380,24<br>CP 0,00<br>CS 110.380,24 | PR 0,00<br>PC 0,00<br>TP 0,00 | R 0,00<br>I 0,00<br>FPV 0,00 | ECP 0,00 | EP 110.380,24<br>EC 0,00<br>TR 110.380,24 |
| U5601010200 | *Risorse Vincolate (Capitolo: E4439000100; E4610000100)*<br><br>SPESE PER IL POTENZIAMENTO E LA QUALIFICAZIONE DELLE ISTITUZIONI CULTURALI, DEI LUOGHI DELLA CULTURA E PER SOSTENERE LO SVILUPPO DELL'ARTE CONTEMPORANEA IN CALABRIA (ASSE V - SETTORE V.2 - OBIETTIVO OPERATIVO 5.2.2). | RS 89.660,00<br>CP 0,00<br>CS 89.660,00 | PR 0,00<br>PC 0,00<br>TP 0,00 | R -89.660,00<br>I 0,00<br>FPV 0,00 | ECP 0,00 | EP 0,00<br>EC 0,00<br>TR 0,00 |
| U5601010300 | *Risorse Vincolate (Capitolo: E4439000101; E4610000100)*<br><br>SPESE PER LA PROMOZIONE, LA QUALIFICAZIONE E LA MESSA IN RETE DELL'OFFERTA CULTURALE REGIONALE ATTRAVERSO LA REALIZZAZIONE DI ATTIVITA' ED EVENTI IN GRADO DI MOBILITARE SIGNIFICATIVI FLUSSI DI VISITATORI E TURISTI (ASSE V - SETTORE V.2 - OBIETTIVO OPERATIVO 5.2.3) | RS 154.751,92<br>CP 0,00<br>CS 154.751,92 | PR 0,00<br>PC 0,00<br>TP 0,00 | R -154.751,92<br>I 0,00<br>FPV 0,00 | ECP 0,00 | EP 0,00<br>EC 0,00<br>TR 0,00 |
| U5601010305 | *Risorse Vincolate (Capitolo: E4439000101; E4610000101)*<br><br>SPESE PER LA PROMOZIONE, LA QUALIFICAZIONE E LA MESSA IN RETE DELL'OFFERTA CULTURALE REGIONALE ATTRAVERSO LA REALIZZAZIONE DI ATTIVITA' ED EVENTI IN GRADO DI MOBILITARE SIGNIFICATIVI FLUSSI DI VISITATORI E TURISTI - CONTRIBUTI AGLI INVESTIMENTI AD AMMINISTRAZIONI LOCALI - (ASSE V - SETTORE V.2 - OBIETTIVO OPERATIVO 5.2.3) | RS 0,00<br>CP 13.565,41<br>CS 13.565,41 | PR 0,00<br>PC 13.565,41<br>TP 13.565,41 | R 0,00<br>I 13.565,41<br>FPV 0,00 | ECP 0,00 | EP 0,00<br>EC 0,00<br>TR 0,00 |
| U5601010400 | *Risorse Vincolate (Capitolo: E4439000100; E4610000100)*<br><br>SPESE PER IL RECUPERO, LA QUALIFICAZIONE E LA VALORIZZAZIONE DELLE PARTICOLARITA' ETNOANTROPOLOGICHE, LINGUISTICHE, CULTURALI E STORICHE DELLE COMUNITA' CALABRESI (ASSE V - SETTORE V.2 - OBIETTIVO OPERATIVO 5.2.4) | RS 40.498,81<br>CP 0,00<br>CS 40.498,81 | PR 0,00<br>PC 0,00<br>TP 0,00 | R 0,00<br>I 0,00<br>FPV 0,00 | ECP 0,00 | EP 40.498,81<br>EC 0,00<br>TR 40.498,81 |
| U5601010401 | *Risorse Vincolate (Capitolo: E4439000101; E4610000101)*<br><br>SPESE PER IL RECUPERO, LA QUALIFICAZIONE E LA VALORIZZAZIONE DELLE PARTICOLARITA' ETNOANTROPOLOGICHE, LINGUISTICHE, CULTURALI E STORICHE DELLE COMUNITA' CALABRESI (ASSE V - SETTORE V.2 - OBIETTIVO OPERATIVO 5.2.4)<br><br>**NOTA:** *VEDI ANCHE IL CAPITOLO DELL'ENTRATA 44390001. LA GESTIONE DI UNA QUOTA DELLE RISORSE STANZIATE SUL CAPITOLO E' AFFIDATA AL DIPARTIMENTO CULTURA.* | RS 2.506.139,48<br>CP 671.430,06<br>CS 3.177.569,54 | PR 0,00<br>PC 0,00<br>TP 0,00 | R 0,00<br>I 671.430,06<br>FPV 0,00 | ECP 0,00 | EP 2.506.139,48<br>EC 671.430,06<br>TR 3.177.569,54 |

| MISSIONE, PROGRAMMA, TITOLO, CAPITOLO | DENOMINAZIONE | RESIDUI PASSIVI AL 1/1/2018 (RS) | | PAGAMENTI IN C/RESIDUI (PR) | | RIACCERTAMENTO RESIDUI (R)(1) | | | | RESIDUI PASSIVI DA ESERCIZI PRECEDENTI (EP=RS-PR+R) | |
|---|---|---|---|---|---|---|---|---|---|---|---|
| | | PREVISIONI DEFINITIVE DI COMPETENZA (CP) | | PAGAMENTI IN C/ COMPETENZA (PC) | | IMPEGNI (I)(2) | | ECONOMIE DI COMPETENZA (ECP=CP-I-FPV) | | RESIDUI PASSIVI DA ESERCIZIO DI COMPETENZA (EC=I-PC) | |
| | | PREVISIONI DEFINITIVE DI CASSA (CS) | | TOTALE PAGAMENTI (TP=PR +PC) | | FONDO PLURIENNALE VINCOLATO (FPV) (3) | | | | TOTALE RESIDUI PASSIVI DA RIPORTARE (TR=EP+EC) | |
| U9050300401 | *Risorse Vincolate (Capitolo: E4443000101; E4613000101; E5201000701)*<br><br>SPESE PER LA REALIZZAZIONE DI INTERVENTI PER LA TUTELA, LA VALORIZZAZIONE E LA MESSA IN RETE DEL PATRIMONIO CULTURALE, MATERIALE E IMMATERIALE, NELLE AREE DI ATTRAZIONE DI RILEVANZA STRATEGICA TALE DA CONSOLIDARE E PROMUOVERE PROCESSI DI SVILUPPO (POR 2014-2020 - ASSE 6 - OBIETTIVO SPECIFICO 6.7 - AZIONE 6.7.1) - CONTRIBUTI AGLI INVESTIMENTI A AMMINISTRAZIONI LOCALI | RS<br>CP<br>CS | 360.081,84<br>9.384.918,16<br>9.745.000,00 | PR<br>PC<br>TP | 360.081,84<br>590.578,56<br>950.660,40 | R<br>I<br>FPV | 0,00<br>769.728,98<br>965.906,31 | ECP | 7.649.282,87 | EP<br>EC<br>TR | 0,00<br>179.150,42<br>179.150,42 |
| U9050300402 | *Risorse Vincolate (Capitolo: E4443000101; E4613000101; E5201000701)*<br><br>SPESE PER LA REALIZZAZIONE DI INTERVENTI PER LA TUTELA, LA VALORIZZAZIONE E LA MESSA IN RETE DEL PATRIMONIO CULTURALE, MATERIALE E IMMATERIALE, NELLE AREE DI ATTRAZIONE DI RILEVANZA STRATEGICA TALE DA CONSOLIDARE E PROMUOVERE PROCESSI DI SVILUPPO (POR 2014-2020 - ASSE 6 - OBIETTIVO SPECIFICO 6.7 - AZIONE 6.7.1) - CONTRIBUTI AGLI INVESTIMENTI A AMMINISTRAZIONI CENTRALI | RS<br>CP<br>CS | 898.539,25<br>1.586.460,75<br>2.485.000,00 | PR<br>PC<br>TP | 898.539,25<br>0,00<br>898.539,25 | R<br>I<br>FPV | 0,00<br>0,00<br>270.967,49 | ECP | 1.315.493,26 | EP<br>EC<br>TR | 0,00<br>0,00<br>0,00 |
| U9050300805 | *Risorse Vincolate (Capitolo: E9402010501)*<br><br>SPESE PER LA REALIZZAZIONE DI INTERVENTI RICOMPRESI NELL'ASSE 6 "TUTELA E VALORIZZAZIONE DEL PATRIMONIO AMBIENTALE E CULTURALE" (OT6 CULTURA E TURISMO) – OBIETTIVO SPECIFICO 6.7 – "MIGLIORAMENTO DELLE CONDIZIONI E DEGLI STANDARD DI OFFERTA E FRUIZIONE DEL PATRIMONIO CULTURALE, NELLE AREE DI ATTRAZIONE CULTURALE DI RILEVANZA STRATEGICA" - AZIONE 6.7.1 - PIANO DI AZIONE E COESIONE (PAC) CALABRIA 2014/2020) - CONTRIBUTI AGLI INVESTIMENTI AD AMMINISTRAZIONI LOCALI (REGOLAMENTO (UE) N. 1303/2013, DELIBERE CIPE NN. 10/2015 E 7/2017, DGR NN. 41/2016, 448/2016 E 320/2017) | RS<br>CP<br>CS | 0,00<br>15.604.089,80<br>15.604.089,80 | PR<br>PC<br>TP | 0,00<br>2.362.888,90<br>2.362.888,90 | R<br>I<br>FPV | 0,00<br>2.362.888,90<br>13.241.200,90 | ECP | 0,00 | EP<br>EC<br>TR | 0,00<br>0,00<br>0,00 |
| U9050300806 | *Risorse Vincolate (Capitolo: E9402010501)*<br><br>SPESE PER LA REALIZZAZIONE DI INTERVENTI RICOMPRESI NELL'ASSE 6 "TUTELA E VALORIZZAZIONE DEL PATRIMONIO AMBIENTALE E CULTURALE" (OT6 CULTURA E TURISMO) – OBIETTIVO SPECIFICO 6.7 – "MIGLIORAMENTO DELLE CONDIZIONI E DEGLI STANDARD DI OFFERTA E FRUIZIONE DEL PATRIMONIO CULTURALE, NELLE AREE DI ATTRAZIONE CULTURALE DI RILEVANZA STRATEGICA" - AZIONE 6.7.1 - PIANO DI AZIONE E COESIONE (PAC) CALABRIA 2014/2020) - CONTRIBUTI AGLI INVESTIMENTI AD AMMINISTRAZIONI CENTRALI (REGOLAMENTO (UE) N. 1303/2013, DELIBERE CIPE NN. 10/2015 E 7/2017, DGR NN. 41/2016, 448/2016 E 320/2017) | RS<br>CP<br>CS | 0,00<br>8.040.744,00<br>8.040.744,00 | PR<br>PC<br>TP | 0,00<br>0,00<br>0,00 | R<br>I<br>FPV | 0,00<br>0,00<br>8.040.744,00 | ECP | 0,00 | EP<br>EC<br>TR | 0,00<br>0,00<br>0,00 |
| **TOTALE TITOLO 2** | **Spese in conto capitale** | **RS**<br>**CP**<br>**CS** | **4.886.605,82**<br>**39.603.195,87**<br>**44.489.801,69** | **PR**<br>**PC**<br>**TP** | **1.504.596,95**<br>**3.633.315,52**<br>**5.137.912,47** | **R**<br>**I**<br>**FPV** | **-244.411,92**<br>**5.559.708,80**<br>**23.379.825,06** | **ECP** | **10.663.662,01** | **EP**<br>**EC**<br>**TR** | **3.137.596,95**<br>**1.926.393,28**<br>**5.063.990,23** |
| ***TOTALE PROGRAMMA 03*** | ***Politica regionale unitaria per la tutela dei beni e delle attività culturali*** | **RS**<br>**CP**<br>**CS** | **12.518.391,15**<br>**66.053.081,98**<br>**78.571.473,13** | **PR**<br>**PC**<br>**TP** | **8.709.175,67**<br>**13.520.103,58**<br>**22.229.279,25** | **R**<br>**I**<br>**FPV** | **-289.567,33**<br>**19.731.020,59**<br>**34.509.586,21** | **ECP** | **11.812.475,18** | **EP**<br>**EC**<br>**TR** | **3.519.648,15**<br>**6.210.917,01**<br>**9.730.565,16** |
| ***TOTALE MISSIONE 05*** | ***Tutela e valorizzazione dei beni e attività culturali*** | **RS**<br>**CP**<br>**CS** | **16.275.616,32**<br>**71.676.114,74**<br>**87.951.731,06** | **PR**<br>**PC**<br>**TP** | **10.555.465,79**<br>**16.717.182,86**<br>**27.272.648,65** | **R**<br>**I**<br>**FPV** | **-361.317,59**<br>**24.568.640,03**<br>**35.091.945,72** | **ECP** | **12.015.528,99** | **EP**<br>**EC**<br>**TR** | **5.358.832,94**<br>**7.851.457,17**<br>**13.210.290,11** |
| *MISSIONE 06* | *Politiche giovanili, sport e tempo libero* | | | | | | | | | | |
| **0601 PROGRAMMA 01** | **Sport e tempo libero** | | | | | | | | | | |
| **TITOLO 1** | **Spese correnti** | | | | | | | | | | |
| U0331410101 | *Risorse Autonome*<br><br>INTERVENTI A SOSTEGNO DEGLI AEREOCLUBS CALABRESI (LEGGE REGIONALE 26.8.92, N.17). | RS<br>CP<br>CS | 0,00<br>50.000,00<br>50.000,00 | PR<br>PC<br>TP | 0,00<br>0,00<br>0,00 | R<br>I<br>FPV | 0,00<br>50.000,00<br>0,00 | ECP | 0,00 | EP<br>EC<br>TR | 0,00<br>50.000,00<br>50.000,00 |

| MISSIONE, PROGRAMMA, TITOLO, CAPITOLO | DENOMINAZIONE | RESIDUI PASSIVI AL 1/1/2018 (RS) | | PAGAMENTI IN C/RESIDUI (PR) | | RIACCERTAMENTO RESIDUI (R)(1) | | | RESIDUI PASSIVI DA ESERCIZI PRECEDENTI (EP=RS-PR+R) | |
|---|---|---|---|---|---|---|---|---|---|---|
| | | PREVISIONI DEFINITIVE DI COMPETENZA (CP) | | PAGAMENTI IN C/ COMPETENZA (PC) | | IMPEGNI (I)(2) | | ECONOMIE DI COMPETENZA (ECP=CP-I-FPV) | RESIDUI PASSIVI DA ESERCIZIO DI COMPETENZA (EC=I-PC) | |
| | | PREVISIONI DEFINITIVE DI CASSA (CS) | | TOTALE PAGAMENTI (TP=PR +PC) | | FONDO PLURIENNALE VINCOLATO (FPV) (3) | | | TOTALE RESIDUI PASSIVI DA RIPORTARE (TR=EP+EC) | |
| U5202011101 | *Risorse Autonome* | RS | 464.614,03 | PR | 394.951,59 | R | -6.614,03 | | EP | 63.048,41 |
| | | CP | 410.000,00 | PC | 0,00 | I | 410.000,00 | ECP 0,00 | EC | 410.000,00 |
| | SPESE PER INTERVENTI DESTINATI ALLO SVILUPPO DELLO SPORT E DEL TEMPO LIBERO DI COMPETENZA DELLA REGIONE (ART. 24 DELLA LEGGE REGIONALE 12.11.1984, N.31 - LEGGE REGIONALE 22.11.2010, N. 28) | CS | 874.614,03 | TP | 394.951,59 | FPV | 0,00 | | TR | 473.048,41 |
| U5202011102 | *Risorse Autonome* | RS | 0,00 | PR | 0,00 | R | 0,00 | | EP | 0,00 |
| | | CP | 10.000,00 | PC | 0,00 | I | 0,00 | ECP 10.000,00 | EC | 0,00 |
| | SPESE PER INTERVENTI DESTINATI ALLO SVILUPPO DELLO SPORT E DEL TEMPO LIBERO DI COMPETENZA DELLA REGIONE - ORGANIZZAZIONE EVENTI, PUBBLICITA' E SERVIZI PER TRASFERTA (ART. 24 DELLA LEGGE REGIONALE 12.11.1984, N.31 - LEGGE REGIONALE 22.11.2010, N. 28) | CS | 10.000,00 | TP | 0,00 | FPV | 0,00 | | TR | 0,00 |
| U5202011301 | *Risorse Autonome* | RS | 0,00 | PR | 0,00 | R | 0,00 | | EP | 0,00 |
| | | CP | 80.000,00 | PC | 50.000,00 | I | 80.000,00 | ECP 0,00 | EC | 30.000,00 |
| | CONTRIBUTI AI COMUNI INTERESSATI PER L'ORGANIZZAZIONE DEL GIRO D'ITALIA (ART 3 COMMA 9 LEGGE REGIONALE 30.12.15 N.31) | CS | 80.000,00 | TP | 50.000,00 | FPV | 0,00 | | TR | 30.000,00 |
| U5401020201 | *Risorse Autonome* | RS | 24.075,10 | PR | 12.002,40 | R | 0,00 | | EP | 12.072,70 |
| | | CP | 0,00 | PC | 0,00 | I | 0,00 | ECP 0,00 | EC | 0,00 |
| | TRASFERIMENTI ALLE PROVINCE DI QUOTA PARTE DELLE RISORSE FINANZIARIE NECESSARIE ALLE FUNZIONI TRASFERITE IN MATERIA DI PROMOZIONE E SVILUPPO DELLA PRATICA SPORTIVA PER LE PERSONE DISABILI (LEGGE REGIONALE 24.2.98, N. 5). | CS | 24.075,10 | TP | 12.002,40 | FPV | 0,00 | | TR | 12.072,70 |
| U9060100101 | *Risorse Autonome* | RS | 4.860,99 | PR | 0,00 | R | 0,00 | | EP | 4.860,99 |
| | | CP | 152.253,19 | PC | 139.096,01 | I | 152.253,19 | ECP 0,00 | EC | 13.157,18 |
| | SPESE PER LE COMPETENZE FISSE DEL PERSONALE REGIONALE DI RUOLO, IVI COMPRESE QUELLE PER IL PAGAMENTO DELLA RETRIBUZIONE DI POSIZIONE E DEI CONTRIBUTI PREVIDENZIALI POSTI A CARICO DELLA REGIONE (SPESE OBBLIGATORIE). - U.06.01 | CS | 157.114,18 | TP | 139.096,01 | FPV | 0,00 | | TR | 18.018,17 |
| U9060100102 | *Risorse Autonome* | RS | 39.348,98 | PR | 12.684,01 | R | 0,00 | | EP | 26.664,97 |
| | | CP | 64.529,11 | PC | 34.302,82 | I | 64.529,11 | ECP 0,00 | EC | 30.226,29 |
| | SPESE PER LE COMPETENZE FISSE DEL PERSONALE REGIONALE DI RUOLO, IVI COMPRESE QUELLE PER IL PAGAMENTO DELLA RETRIBUZIONE DI POSIZIONE E DEI CONTRIBUTI PREVIDENZIALI POSTI A CARICO DELLA REGIONE -CONTRIBUTI SOCIALI EFFETTIVI A CARICO DELL'ENTE - (SPESE OBBLIGATORIE). - U.06.01 | CS | 103.878,09 | TP | 46.986,83 | FPV | 0,00 | | TR | 56.891,26 |
| U9060100103 | *Risorse Autonome* | RS | 1.665,09 | PR | 1.626,00 | R | -39,09 | | EP | 0,00 |
| | | CP | 2.225,30 | PC | 0,00 | I | 2.225,00 | ECP 0,30 | EC | 2.225,00 |
| | INDENNITA' DI TRASFERTA E RIMBORSO SPESE PER MISSIONI E TRASFERIMENTI DEL PERSONALE ADDETTO AI SERVIZI DELLA REGIONE. - U.06.01 | CS | 3.890,39 | TP | 1.626,00 | FPV | 0,00 | | TR | 2.225,00 |
| U9060100104 | *Risorse Autonome* | RS | 10.066,67 | PR | 2.119,34 | R | 0,00 | | EP | 7.947,33 |
| | | CP | 20.921,27 | PC | 10.237,11 | I | 20.921,27 | ECP 0,00 | EC | 10.684,16 |
| | SPESE PER IL PAGAMENTO DELL'IRAP A VALERE SULLE SPESE PER IL PERSONALE REGIONALE (SPESE OBBLIGATORIE) - U.06.01 | CS | 30.987,94 | TP | 12.356,45 | FPV | 0,00 | | TR | 18.631,49 |
| U9060100201 | *Risorse Autonome* | RS | 21.789,74 | PR | 0,00 | R | 0,00 | | EP | 21.789,74 |
| | | CP | 20.659,04 | PC | 0,00 | I | 20.659,04 | ECP 0,00 | EC | 20.659,04 |
| | FONDO PER IL MIGLIORAMENTO DELL'EFFICIENZA DEI SERVIZI (ART.5 DELLA LEGGE REGIONALE 5.5.90, N.30). - U.06.01 | CS | 42.448,78 | TP | 0,00 | FPV | 0,00 | | TR | 42.448,78 |
| U9060100202 | *Risorse Autonome* | RS | 3.575,62 | PR | 0,00 | R | -0,62 | | EP | 3.575,00 |
| | | CP | 3.390,08 | PC | 3.390,08 | I | 3.390,08 | ECP 0,00 | EC | 0,00 |
| | FONDO PER IL MIGLIORAMENTO DELL'EFFICIENZA DEI SERVIZI - CONTRIBUTI SOCIALI EFFETTIVI A CARICO DELL'ENTE (ART.5 DELLA LEGGE REGIONALE 5.5.90, N.30). - U.06.01 | CS | 6.965,70 | TP | 3.390,08 | FPV | 0,00 | | TR | 3.575,00 |
| U9060100301 | *Risorse Autonome* | RS | 90.000,00 | PR | 30.000,00 | R | 0,00 | | EP | 60.000,00 |
| | | CP | 0,00 | PC | 0,00 | I | 0,00 | ECP 0,00 | EC | 0,00 |
| | CONTRIBUTO AI COMUNI CHE OSPITANO IL GIRO D'ITALIA 2017 PER IL SOSTEGNO DELLE SPESE DI ORGANIZZAZIONE (ART. 16, COMMA 9, DELLA LEGGE REGIONALE 27.12.16 N.44) | CS | 90.000,00 | TP | 30.000,00 | FPV | 0,00 | | TR | 60.000,00 |
| U9060100501 | *Risorse Autonome* | RS | 0,00 | PR | 0,00 | R | 0,00 | | EP | 0,00 |
| | | CP | 50.000,00 | PC | 50.000,00 | I | 50.000,00 | ECP 0,00 | EC | 0,00 |
| | CONTRIBUTO ALLA ASSOCIAZIONE SPORTIVA GRUPPO SUBACQUEO PAOLANO ONLUS PER LA REALIZZAZIONE DEL PROGETTO “SOTT’ACQUA INSIEME PER VEDERE IL MARE” (ART. 2, COMMA 17, DELLA LEGGE DI STABILITA' REGIONALE 22 DICEMBRE 2017, N.55) | CS | 50.000,00 | TP | 50.000,00 | FPV | 0,00 | | TR | 0,00 |
| **TOTALE TITOLO 1** | **Spese correnti** | **RS** | **659.996,22** | **PR** | **453.383,34** | **R** | **-6.653,74** | | **EP** | **199.959,14** |
| | | **CP** | **863.977,99** | **PC** | **287.026,02** | **I** | **853.977,69** | **ECP 10.000,30** | **EC** | **566.951,67** |
| | | **CS** | **1.523.974,21** | **TP** | **740.409,36** | **FPV** | **0,00** | | **TR** | **766.910,81** |

| MISSIONE, PROGRAMMA, TITOLO, CAPITOLO | DENOMINAZIONE | RESIDUI PASSIVI AL 1/1/2018 (RS) | | PAGAMENTI IN C/RESIDUI (PR) | | RIACCERTAMENTO RESIDUI (R)(1) | | | | RESIDUI PASSIVI DA ESERCIZI PRECEDENTI (EP=RS-PR+R) | |
|---|---|---|---|---|---|---|---|---|---|---|---|
| | | PREVISIONI DEFINITIVE DI COMPETENZA (CP) | | PAGAMENTI IN C/ COMPETENZA (PC) | | IMPEGNI (I)(2) | | ECONOMIE DI COMPETENZA (ECP=CP-I-FPV) | | RESIDUI PASSIVI DA ESERCIZIO DI COMPETENZA (EC=I-PC) | |
| | | PREVISIONI DEFINITIVE DI CASSA (CS) | | TOTALE PAGAMENTI (TP=PR +PC) | | FONDO PLURIENNALE VINCOLATO (FPV) (3) | | | | TOTALE RESIDUI PASSIVI DA RIPORTARE (TR=EP+EC) | |
| **TITOLO 2** | **Spese in conto capitale** | | | | | | | | | | |
| U5302020101 | *Risorse Vincolate (Capitolo: E4412006601)* | RS | 6.361.403,32 | PR | 2.888.068,09 | R | 0,00 | | | EP | 3.473.335,23 |
| | | CP | 0,00 | PC | 0,00 | I | 0,00 | ECP | 0,00 | EC | 0,00 |
| | SPESE PER L'ATTUAZIONE DI INTERVENTI INFRASTRUTTURALI PER LO SPORT E PER IL TURISMO (DELIBERA CIPE N. 89 DEL 03 AGOSTO 2012 E RIMODULAZIONE FSC A SEGUITO DELLA DELIBERA CIPE N. 67 DEL 06/08/2015) | CS | 6.361.403,32 | TP | 2.888.068,09 | FPV | 0,00 | | | TR | 3.473.335,23 |
| | **NOTA:** *FINANZIAMENTO COMPLESSIVO DI EURO 5.000.000,00 (DELIBERA CIPE N. 89/2013), SUCCESSIVAMENTE INCREMENTATO DELL'IMPORTO DI EURO 2.500.000,00 A SEGUITO DELLA RIMODULAZIONE FSC AI SENSI DELLA DELIBERA CIPE N. 67 DEL 06/08/2015. L'IMPORTO DI EURO 2.644.126,10 COSTITUISCE UNA NUOVA ISCRIZIONE SUL BILANCIO 2016 AI SENSI DEL PARAGRAFO 3.6, LETTERA C, DELL'ALLEGATO 4/2 DEL DECRETO LEGISLATIVO 23 GIUGNO 2011, N.118.* | | | | | | | | | | |
| U5401020300 | *Risorse Autonome* | RS | 65.618,30 | PR | 49.278,80 | R | 0,00 | | | EP | 16.339,50 |
| | | CP | 0,00 | PC | 0,00 | I | 0,00 | ECP | 0,00 | EC | 0,00 |
| | TRASFERIMENTI ALLE PROVINCE DI QUOTA PARTE DELLE RISORSE FINANZIARIE NECESSARIE ALLE FUNZIONI TRASFERITE IN MATERIA DI SPORT E DEL TEMPO LIBERO DI CUI ALLA LEGGE REGIONALE 12.11.84, N. 31(ART. 150 DELLA LEGGE REGIONALE 12.8.2002, N. 34). | CS | 65.618,30 | TP | 49.278,80 | FPV | 0,00 | | | TR | 16.339,50 |
| U5401020301 | *Risorse Autonome* | RS | 18.155,00 | PR | 0,00 | R | 0,00 | | | EP | 18.155,00 |
| | | CP | 0,00 | PC | 0,00 | I | 0,00 | ECP | 0,00 | EC | 0,00 |
| | TRASFERIMENTI ALLE PROVINCE DI QUOTA PARTE DELLE RISORSE FINANZIARIE NECESSARIE ALLE FUNZIONI TRASFERITE IN MATERIA DI SPORT E DEL TEMPO LIBERO DI CUI ALLA LEGGE REGIONALE 12.11.84, N. 31(ART. 150 DELLA LEGGE REGIONALE 12.8.2002, N. 34). | CS | 18.155,00 | TP | 0,00 | FPV | 0,00 | | | TR | 18.155,00 |
| U9060100401 | *Risorse Autonome* | RS | 0,00 | PR | 0,00 | R | 0,00 | | | EP | 0,00 |
| | | CP | 1.500.000,00 | PC | 0,00 | I | 0,00 | ECP | 1.500.000,00 | EC | 0,00 |
| | SPESE PER INTERVENTI DESTINATI ALLO SVILUPPO DELLA IMPIANTISTICA SPORTIVA (ART. 13 DELLA LEGGE REGIONALE 22.11.2010, N. 28) | CS | 1.500.000,00 | TP | 0,00 | FPV | 0,00 | | | TR | 0,00 |
| U9060100601 | *Risorse Autonome* | RS | 0,00 | PR | 0,00 | R | 0,00 | | | EP | 0,00 |
| | | CP | 2.000.000,00 | PC | 400.000,00 | I | 400.000,00 | ECP | 0,00 | EC | 0,00 |
| | SPESE PER LA REALIZZAZIONE DI INTERVENTI RELATIVI AL COMPLETAMENTO DI IMPIANTI SPORTIVI (COMPLETAMENTO IMPIANTI SCIISTICI LORICA) - (ART. 1, COMMA 495 E SEGUENTI, LEGGE 11 DICEMBRE 2016, N. 232 - INTESA GOVERNO-REGIONI DEL 22 FEBBRAIO 2018) | CS | 2.000.000,00 | TP | 400.000,00 | FPV | 1.600.000,00 | | | TR | 0,00 |
| **TOTALE TITOLO 2** | **Spese in conto capitale** | **RS** | **6.445.176,62** | **PR** | **2.937.346,89** | **R** | **0,00** | | | **EP** | **3.507.829,73** |
| | | **CP** | **3.500.000,00** | **PC** | **400.000,00** | **I** | **400.000,00** | **ECP** | **1.500.000,00** | **EC** | **0,00** |
| | | **CS** | **9.945.176,62** | **TP** | **3.337.346,89** | **FPV** | **1.600.000,00** | | | **TR** | **3.507.829,73** |
| ***TOTALE PROGRAMMA 01*** | ***Sport e tempo libero*** | **RS** | **7.105.172,84** | **PR** | **3.390.730,23** | **R** | **-6.653,74** | | | **EP** | **3.707.788,87** |
| | | **CP** | **4.363.977,99** | **PC** | **687.026,02** | **I** | **1.253.977,69** | **ECP** | **1.510.000,30** | **EC** | **566.951,67** |
| | | **CS** | **11.469.150,83** | **TP** | **4.077.756,25** | **FPV** | **1.600.000,00** | | | **TR** | **4.274.740,54** |
| **0602 PROGRAMMA 02** | **Giovani** | | | | | | | | | | |
| **TITOLO 1** | **Spese correnti** | | | | | | | | | | |
| U5202030102 | *Risorse Vincolate (Capitolo: E2128000101)* | RS | 69.996,00 | PR | 69.996,00 | R | 0,00 | | | EP | 0,00 |
| | | CP | 458.920,77 | PC | 72.005,10 | I | 72.005,10 | ECP | 0,00 | EC | 0,00 |
| | SPESE FINALIZZATE ALLA REALIZZAZIONE DI INTERVENTI A SOSTEGNO DELLE GIOVANI GENERAZIONI A VALERE SUL FONDO PER LE POLITICHE GIOVANILI (ART. 19 DELLA LEGGE 4.08.2016, N.248) - TRASFERIMENTI CORRENTI AD ISTITUZIONI SOCIALI PRIVATE | CS | 528.916,77 | TP | 142.001,10 | FPV | 386.915,67 | | | TR | 0,00 |
| U5202030103 | *Risorse Vincolate (Capitolo: E2128000101)* | RS | 0,00 | PR | 0,00 | R | 0,00 | | | EP | 0,00 |
| | | CP | 537.515,02 | PC | 122.852,08 | I | 159.284,98 | ECP | 0,00 | EC | 36.432,90 |
| | SPESE FINALIZZATE ALLA REALIZZAZIONE DI INTERVENTI A SOSTEGNO DELLE GIOVANI GENERAZIONI A VALERE SUL FONDO PER LE POLITICHE GIOVANILI (ART. 19 DELLA LEGGE 4.08.2016, N.248) - TRASFERIMENTI CORRENTI AD AMMINISTRAZIONI CENTRALI | CS | 537.515,02 | TP | 122.852,08 | FPV | 378.230,04 | | | TR | 36.432,90 |

| MISSIONE, PROGRAMMA, TITOLO, CAPITOLO | DENOMINAZIONE | RESIDUI PASSIVI AL 1/1/2018 (RS) | | PAGAMENTI IN C/RESIDUI (PR) | | RIACCERTAMENTO RESIDUI (R)(1) | | | | RESIDUI PASSIVI DA ESERCIZI PRECEDENTI (EP=RS-PR+R) | |
|---|---|---|---|---|---|---|---|---|---|---|---|
| | | PREVISIONI DEFINITIVE DI COMPETENZA (CP) | | PAGAMENTI IN C/ COMPETENZA (PC) | | IMPEGNI (I)(2) | | ECONOMIE DI COMPETENZA (ECP=CP-I-FPV) | | RESIDUI PASSIVI DA ESERCIZIO DI COMPETENZA (EC=I-PC) | |
| | | PREVISIONI DEFINITIVE DI CASSA (CS) | | TOTALE PAGAMENTI (TP=PR +PC) | | FONDO PLURIENNALE VINCOLATO (FPV) (3) | | | | TOTALE RESIDUI PASSIVI DA RIPORTARE (TR=EP+EC) | |
| U5401020101 | *Risorse Autonome* | RS | 143.362,40 | PR | 74.155,52 | R | 0,00 | | | EP | 69.206,88 |
| | | CP | 0,00 | PC | 0,00 | I | 0,00 | ECP | 0,00 | EC | 0,00 |
| | TRASFERIMENTI ALLE PROVINCE DI QUOTA PARTE DELLE RISORSE FINANZIARIE PER IL FUNZIONAMENTO DEI CENTRI POLIVALENTI PER GIOVANI (LEGGE REGIONALE 23.3.88, N. 8). | CS | 143.362,40 | TP | 74.155,52 | FPV | 0,00 | | | TR | 69.206,88 |
| U9060200101 | *Risorse Autonome* | RS | 330.000,00 | PR | 0,00 | R | 0,00 | | | EP | 330.000,00 |
| | | CP | 0,00 | PC | 0,00 | I | 0,00 | ECP | 0,00 | EC | 0,00 |
| | SPESE A CARICO DEL BILANCIO REGIONALE A TITOLO DI COFINANZIAMENTO PER LA REALIZZAZIONE DEL PROGETTO "I GIOVANI RIPARTONO DALLA CALABRIA" (ART. 7, COMMA 3, DELLA LEGGE REGIONALE 2 DICEMBRE 2016, N.40) | CS | 330.000,00 | TP | 0,00 | FPV | 0,00 | | | TR | 330.000,00 |
| U9060200201 | *Risorse Autonome* | RS | 6.992,20 | PR | 0,00 | R | 0,00 | | | EP | 6.992,20 |
| | | CP | 54.426,08 | PC | 52.760,40 | I | 54.426,08 | ECP | 0,00 | EC | 1.665,68 |
| | SPESE PER LE COMPETENZE FISSE DEL PERSONALE REGIONALE DI RUOLO, IVI COMPRESE QUELLE PER IL PAGAMENTO DELLA RETRIBUZIONE DI POSIZIONE E DEI CONTRIBUTI PREVIDENZIALI POSTI A CARICO DELLA REGIONE (SPESE OBBLIGATORIE). - U.06.02 | CS | 61.418,28 | TP | 52.760,40 | FPV | 0,00 | | | TR | 8.657,88 |
| U9060200202 | *Risorse Autonome* | RS | 0,00 | PR | 0,00 | R | 0,00 | | | EP | 0,00 |
| | | CP | 22.693,13 | PC | 17.726,24 | I | 22.693,13 | ECP | 0,00 | EC | 4.966,89 |
| | SPESE PER LE COMPETENZE FISSE DEL PERSONALE REGIONALE DI RUOLO, IVI COMPRESE QUELLE PER IL PAGAMENTO DELLA RETRIBUZIONE DI POSIZIONE E DEI CONTRIBUTI PREVIDENZIALI POSTI A CARICO DELLA REGIONE -CONTRIBUTI SOCIALI EFFETTIVI A CARICO DELL'ENTE - (SPESE OBBLIGATORIE). - U.06.02 | CS | 22.693,13 | TP | 17.726,24 | FPV | 0,00 | | | TR | 4.966,89 |
| U9060200204 | *Risorse Autonome* | RS | 1.933,98 | PR | 712,35 | R | 0,00 | | | EP | 1.221,63 |
| | | CP | 5.666,43 | PC | 3.849,36 | I | 5.666,43 | ECP | 0,00 | EC | 1.817,07 |
| | SPESE PER IL PAGAMENTO DELL'IRAP A VALERE SULLE SPESE PER IL PERSONALE REGIONALE (SPESE OBBLIGATORIE) - U.06.02 | CS | 7.600,41 | TP | 4.561,71 | FPV | 0,00 | | | TR | 3.038,70 |
| U9060200301 | *Risorse Autonome* | RS | 128,84 | PR | 0,00 | R | 0,00 | | | EP | 128,84 |
| | | CP | 0,00 | PC | 0,00 | I | 0,00 | ECP | 0,00 | EC | 0,00 |
| | FONDO PER IL MIGLIORAMENTO DELL'EFFICIENZA DEI SERVIZI (ART.5 DELLA LEGGE REGIONALE 5.5.90, N.30). - U.06.02 | CS | 128,84 | TP | 0,00 | FPV | 0,00 | | | TR | 128,84 |
| U9060200302 | *Risorse Autonome* | RS | 65,43 | PR | 0,00 | R | 0,00 | | | EP | 65,43 |
| | | CP | 0,00 | PC | 0,00 | I | 0,00 | ECP | 0,00 | EC | 0,00 |
| | FONDO PER IL MIGLIORAMENTO DELL'EFFICIENZA DEI SERVIZI - CONTRIBUTI SOCIALI EFFETTIVI A CARICO DELL'ENTE (ART.5 DELLA LEGGE REGIONALE 5.5.90, N.30). - U.06.02 | CS | 65,43 | TP | 0,00 | FPV | 0,00 | | | TR | 65,43 |
| U9060200401 | *Risorse Vincolate (Capitolo: E9201010201; E9201050101)* | RS | 0,00 | PR | 0,00 | R | 0,00 | | | EP | 0,00 |
| | | CP | 3.582,72 | PC | 1.614,00 | I | 3.582,72 | ECP | 0,00 | EC | 1.968,72 |
| | SPESE PER SOSTENERE LE FASI DI PROGRAMMAZIONE, ATTUAZIONE, GESTIONE, CONTROLLO, VALUTAZIONE E SORVEGLIANZA DEL PROGRAMMA OPERATIVO (POR 2014-2020 - ASSE 14) - RETRIBUZIONI IN DENARO - U.06.02 | CS | 3.582,72 | TP | 1.614,00 | FPV | 0,00 | | | TR | 1.968,72 |
| U9060200402 | *Risorse Vincolate (Capitolo: E9201010201; E9201050101)* | RS | 929,21 | PR | 929,21 | R | 0,00 | | | EP | 0,00 |
| | | CP | 856,03 | PC | 385,64 | I | 856,03 | ECP | 0,00 | EC | 470,39 |
| | SPESE PER SOSTENERE LE FASI DI PROGRAMMAZIONE, ATTUAZIONE, GESTIONE, CONTROLLO, VALUTAZIONE E SORVEGLIANZA DEL PROGRAMMA OPERATIVO (POR 2014-2020 - ASSE 14) - CONTRIBUTI SOCIALI EFFETTIVI A CARICO DELL'ENTE - U.06.02 | CS | 1.785,24 | TP | 1.314,85 | FPV | 0,00 | | | TR | 470,39 |
| U9060200403 | *Risorse Vincolate (Capitolo: E9201010201; E9201050101)* | RS | 55,64 | PR | 55,64 | R | 0,00 | | | EP | 0,00 |
| | | CP | 296,00 | PC | 137,19 | I | 296,00 | ECP | 0,00 | EC | 158,81 |
| | SPESE PER SOSTENERE LE FASI DI PROGRAMMAZIONE, ATTUAZIONE, GESTIONE, CONTROLLO, VALUTAZIONE E SORVEGLIANZA DEL PROGRAMMA OPERATIVO (POR 2014-2020 - ASSE 14) - IMPOSTA REGIONALE SULLE ATTIVITA' PRODUTTIVE (IRAP) - U.06.02 | CS | 351,64 | TP | 192,83 | FPV | 0,00 | | | TR | 158,81 |
| **TOTALE TITOLO 1** | **Spese correnti** | **RS** | **553.463,70** | **PR** | **145.848,72** | **R** | **0,00** | | | **EP** | **407.614,98** |
| | | **CP** | **1.083.956,18** | **PC** | **271.330,01** | **I** | **318.810,47** | **ECP** | **0,00** | **EC** | **47.480,46** |
| | | **CS** | **1.637.419,88** | **TP** | **417.178,73** | **FPV** | **765.145,71** | | | **TR** | **455.095,44** |
| **TITOLO 2** | **Spese in conto capitale** | | | | | | | | | | |

| MISSIONE, PROGRAMMA, TITOLO, CAPITOLO | DENOMINAZIONE | RESIDUI PASSIVI AL 1/1/2018 (RS) / PREVISIONI DEFINITIVE DI COMPETENZA (CP) / PREVISIONI DEFINITIVE DI CASSA (CS) | | PAGAMENTI IN C/RESIDUI (PR) / PAGAMENTI IN C/ COMPETENZA (PC) / TOTALE PAGAMENTI (TP=PR +PC) | | RIACCERTAMENTO RESIDUI (R)(1) / IMPEGNI (I)(2) / FONDO PLURIENNALE VINCOLATO (FPV) (3) | | ECONOMIE DI COMPETENZA (ECP=CP-I-FPV) | | RESIDUI PASSIVI DA ESERCIZI PRECEDENTI (EP=RS-PR+R) / RESIDUI PASSIVI DA ESERCIZIO DI COMPETENZA (EC=I-PC) / TOTALE RESIDUI PASSIVI DA RIPORTARE (TR=EP+EC) | |
|---|---|---|---|---|---|---|---|---|---|---|---|
| U5302010101 | *Risorse Vincolate (Capitolo: E4412005201)*<br>SPESE PER L'ATTUAZIONE DELL'ACCORDO DI PROGRAMMA QUADRO 'LA CALABRIA RICOMINCIA DAI GIOVANI' SOTTOSCRITTO IN DATA 1 AGOSTO 2008 (DELIBERAZIONE CIPE N. 3 DEL 22 MARZO 2006 E N. 138 DEL 21 DICEMBRE 2000).<br>**NOTA:** *FINANZIAMENTO COMPLESSIVO DI EURO 22.398.000,00 ISCRITTO NELL'ANNO 2008, RIMODULATO IN EURO 10.998.000,00, DI CUI EURO 2.400.000,00 A VALERE SULLA DELIBERA CIPE N. 3/2006, EURO 1.200.000,00 A VALERE SULLA DELIBERA CIPE 138/2000 ED EURO 7.398.000,00 A VALERE SUL FONDO PER LE POLITICHE GIOVANILI (POGAS 2007-2009).* | RS<br>CP<br>CS | 0,00<br>862.565,00<br>862.565,00 | PR<br>PC<br>TP | 0,00<br>0,00<br>0,00 | R<br>I<br>FPV | 0,00<br>12.667,59<br>0,00 | ECP | 849.897,41 | EP<br>EC<br>TR | 0,00<br>12.667,59<br>12.667,59 |
| U5302010102 | *Risorse Vincolate (Capitolo: E4412005201)*<br>SPESE PER L'ATTUAZIONE DELL'ACCORDO DI PROGRAMMA QUADRO 'LA CALABRIA RICOMINCIA DAI GIOVANI' SOTTOSCRITTO IN DATA 1 AGOSTO 2008 (DELIBERAZIONE CIPE N. 3 DEL 22 MARZO 2006 E N. 138 DEL 21 DICEMBRE 2000) - CONTRIBUTI AGLI INVESTIMENTI A ISTITUZIONI SOCIALI PRIVATE | RS<br>CP<br>CS | 0,00<br>833.600,95<br>833.600,95 | PR<br>PC<br>TP | 0,00<br>31.769,04<br>31.769,04 | R<br>I<br>FPV | 0,00<br>31.769,04<br>0,00 | ECP | 801.831,91 | EP<br>EC<br>TR | 0,00<br>0,00<br>0,00 |
| **TOTALE TITOLO 2** | **Spese in conto capitale** | **RS**<br>**CP**<br>**CS** | **0,00**<br>**1.696.165,95**<br>**1.696.165,95** | **PR**<br>**PC**<br>**TP** | **0,00**<br>**31.769,04**<br>**31.769,04** | **R**<br>**I**<br>**FPV** | **0,00**<br>**44.436,63**<br>**0,00** | **ECP** | **1.651.729,32** | **EP**<br>**EC**<br>**TR** | **0,00**<br>**12.667,59**<br>**12.667,59** |
| ***TOTALE PROGRAMMA 02*** | ***Giovani*** | **RS**<br>**CP**<br>**CS** | **553.463,70**<br>**2.780.122,13**<br>**3.333.585,83** | **PR**<br>**PC**<br>**TP** | **145.848,72**<br>**303.099,05**<br>**448.947,77** | **R**<br>**I**<br>**FPV** | **0,00**<br>**363.247,10**<br>**765.145,71** | **ECP** | **1.651.729,32** | **EP**<br>**EC**<br>**TR** | **407.614,98**<br>**60.148,05**<br>**467.763,03** |
| ***TOTALE MISSIONE 06*** | ***Politiche giovanili, sport e tempo libero*** | **RS**<br>**CP**<br>**CS** | **7.658.636,54**<br>**7.144.100,12**<br>**14.802.736,66** | **PR**<br>**PC**<br>**TP** | **3.536.578,95**<br>**990.125,07**<br>**4.526.704,02** | **R**<br>**I**<br>**FPV** | **-6.653,74**<br>**1.617.224,79**<br>**2.365.145,71** | **ECP** | **3.161.729,62** | **EP**<br>**EC**<br>**TR** | **4.115.403,85**<br>**627.099,72**<br>**4.742.503,57** |
| *MISSIONE 07* | *Turismo* | | | | | | | | | | |
| **0701 PROGRAMMA 01** | **Sviluppo e valorizzazione del turismo** | | | | | | | | | | |
| **TITOLO 1** | **Spese correnti** | | | | | | | | | | |
| U0613310301 | *Risorse Autonome*<br>SPESE PER L'INCENTIVAZIONE DELL'AFFLUSSO TURISTICO IN CALABRIA ATTRAVERSO TRASPORTI AEREI, FERROVIARI, SU GOMMA E VIA MARE (LEGGE REGIONALE7.3.95, N. 6). | RS<br>CP<br>CS | 749.640,70<br>2.490.000,00<br>3.239.640,70 | PR<br>PC<br>TP | 524.969,60<br>741.197,69<br>1.266.167,29 | R<br>I<br>FPV | 0,00<br>2.490.000,00<br>0,00 | ECP | 0,00 | EP<br>EC<br>TR | 224.671,10<br>1.748.802,31<br>1.973.473,41 |
| U0613310400 | *Risorse Autonome*<br>CONTRIBUTI PER L'ATTIVITA' DI PROMOZIONE TURISTICA (ARTT. 65 E 67 DELLA LEGGE REGIONALE 28.3.85, N.13). | RS<br>CP<br>CS | 289.000,00<br>0,00<br>289.000,00 | PR<br>PC<br>TP | 0,00<br>0,00<br>0,00 | R<br>I<br>FPV | -180.000,00<br>0,00<br>0,00 | ECP | 0,00 | EP<br>EC<br>TR | 109.000,00<br>0,00<br>109.000,00 |
| U0613310401 | *Risorse Autonome*<br>CONTRIBUTI PER L'ATTIVITA' DI PROMOZIONE TURISTICA (ARTT. 65 E 67 DELLA LEGGE REGIONALE 28.3.85, N.13). | RS<br>CP<br>CS | 25.020,00<br>106.050,00<br>131.070,00 | PR<br>PC<br>TP | 25.000,00<br>105.903,00<br>130.903,00 | R<br>I<br>FPV | -20,00<br>105.903,00<br>0,00 | ECP | 147,00 | EP<br>EC<br>TR | 0,00<br>0,00<br>0,00 |
| U0613310402 | *Risorse Autonome*<br>CONTRIBUTI PER L'ATTIVITA' DI PROMOZIONE TURISTICA - TRASFERIMENTI CORRENTI AD AMMINISTRAZIONI LOCALI - (ARTT. 65 E 67 DELLA LEGGE REGIONALE 28.3.85, N.13). | RS<br>CP<br>CS | 893.207,00<br>810.000,00<br>1.703.207,00 | PR<br>PC<br>TP | 562.500,00<br>0,00<br>562.500,00 | R<br>I<br>FPV | -219.707,00<br>810.000,00<br>0,00 | ECP | 0,00 | EP<br>EC<br>TR | 111.000,00<br>810.000,00<br>921.000,00 |
| U0613310403 | *Risorse Autonome*<br>CONTRIBUTI PER L'ATTIVITA' DI PROMOZIONE TURISTICA - TRASFERIMENTI CORRENTI A ISTITUZIONI SOCIALI PRIVATE - (ARTT. 65 E 67 DELLA LEGGE REGIONALE 28.3.85, N.13). | RS<br>CP<br>CS | 327.000,00<br>1.100.000,00<br>1.427.000,00 | PR<br>PC<br>TP | 283.000,00<br>195.200,00<br>478.200,00 | R<br>I<br>FPV | -44.000,00<br>1.100.000,00<br>0,00 | ECP | 0,00 | EP<br>EC<br>TR | 0,00<br>904.800,00<br>904.800,00 |

| MISSIONE, PROGRAMMA, TITOLO, CAPITOLO | DENOMINAZIONE | RESIDUI PASSIVI AL 1/1/2018 (RS) | | PAGAMENTI IN C/RESIDUI (PR) | | RIACCERTAMENTO RESIDUI (R)(1) | | | RESIDUI PASSIVI DA ESERCIZI PRECEDENTI (EP=RS-PR+R) | |
|---|---|---|---|---|---|---|---|---|---|---|
| | | PREVISIONI DEFINITIVE DI COMPETENZA (CP) | | PAGAMENTI IN C/ COMPETENZA (PC) | | IMPEGNI (I)(2) | | ECONOMIE DI COMPETENZA (ECP=CP-I-FPV) | RESIDUI PASSIVI DA ESERCIZIO DI COMPETENZA (EC=I-PC) | |
| | | PREVISIONI DEFINITIVE DI CASSA (CS) | | TOTALE PAGAMENTI (TP=PR +PC) | | FONDO PLURIENNALE VINCOLATO (FPV) (3) | | | TOTALE RESIDUI PASSIVI DA RIPORTARE (TR=EP+EC) | |
| U0613310404 | *Risorse Autonome* | RS | 309.528,30 | PR | 0,00 | R | -59.528,30 | | EP | 250.000,00 |
| | | CP | 0,00 | PC | 0,00 | I | 0,00 | ECP 0,00 | EC | 0,00 |
| | CONTRIBUTI PER L'ATTIVITA' DI PROMOZIONE TURISTICA (ARTT. 65 E 67 DELLA LEGGE REGIONALE 28.3.85, N.13) - TRASFERIMENTI CORRENTI A ALTRE IMPRESE | CS | 309.528,30 | TP | 0,00 | FPV | 0,00 | | TR | 250.000,00 |
| U0613310405 | *Risorse Autonome* | RS | 65.535,18 | PR | 59.100,00 | R | -6.435,18 | | EP | 0,00 |
| | | CP | 600.000,00 | PC | 486.511,49 | I | 599.211,49 | ECP 788,51 | EC | 112.700,00 |
| | CONTRIBUTI PER L'ATTIVITA' DI PROMOZIONE TURISTICA (ARTT. 65 E 67 DELLA LEGGE REGIONALE 28.3.85, N.13) - ALTRI SERVIZI | CS | 665.535,18 | TP | 545.611,49 | FPV | 0,00 | | TR | 112.700,00 |
| U0613311200 | *Risorse Autonome* | RS | 2.672,00 | PR | 0,00 | R | -2.672,00 | | EP | 0,00 |
| | | CP | 0,00 | PC | 0,00 | I | 0,00 | ECP 0,00 | EC | 0,00 |
| | SPESE PER LA REALIZZAZIONE DI INIZIATIVE FINALIZZATE ALLA PROMOZIONE DEL TURISMO SCOLASTICO MONTANO (ART.65, TERZO COMMA,LETT. H), DELLA LEGGE REGIONALE 28.3.85, N.13). | CS | 2.672,00 | TP | 0,00 | FPV | 0,00 | | TR | 0,00 |
| U0613311201 | *Risorse Autonome* | RS | 113.503,98 | PR | 10.891,88 | R | -102.612,10 | | EP | 0,00 |
| | | CP | 340.000,00 | PC | 216.110,74 | I | 216.110,74 | ECP 123.889,26 | EC | 0,00 |
| | SPESE PER LA REALIZZAZIONE DI INIZIATIVE FINALIZZATE ALLA PROMOZIONE DEL TURISMO SCOLASTICO MONTANO (ART.65, TERZO COMMA,LETT. H), DELLA LEGGE REGIONALE 28.3.85, N.13). | CS | 453.503,98 | TP | 227.002,62 | FPV | 0,00 | | TR | 0,00 |
| U0613311202 | *Risorse Autonome* | RS | 40.208,00 | PR | 0,00 | R | -40.208,00 | | EP | 0,00 |
| | | CP | 50.000,00 | PC | 0,00 | I | 0,00 | ECP 50.000,00 | EC | 0,00 |
| | SPESE PER LA REALIZZAZIONE DI INIZIATIVE FINALIZZATE ALLA PROMOZIONE DEL TURISMO SCOLASTICO MONTANO (ART.65, TERZO COMMA,LETT. H), DELLA LEGGE REGIONALE 28.3.85, N.13) - TRASFERIMENTI CORRENTI A ISTITUZIONI SOCIALI PRIVATE | CS | 90.208,00 | TP | 0,00 | FPV | 0,00 | | TR | 0,00 |
| U0641220102 | *Risorse Vincolate (Capitolo: E0232920100)* | RS | 33.098,93 | PR | 0,00 | R | -33.098,93 | | EP | 0,00 |
| | | CP | 0,00 | PC | 0,00 | I | 0,00 | ECP 0,00 | EC | 0,00 |
| | SOSTEGNO ALLA CREAZIONE ED AL POTENZIAMENTO DELLE RETI E DEI SISTEMI LOCALI DI OFFERTA TURISTICA ATTRAVERSO UN INSIEME INTEGRATO DI INTERVENTI (MISURA 4.4) - CONSULENZE E COMMISSIONI | CS | 33.098,93 | TP | 0,00 | FPV | 0,00 | | TR | 0,00 |
| U2201041605 | *Risorse Vincolate (Capitolo: E4417000901)* | RS | 610,00 | PR | 610,00 | R | 0,00 | | EP | 0,00 |
| | | CP | 0,00 | PC | 0,00 | I | 0,00 | ECP 0,00 | EC | 0,00 |
| | SPESE PER LA REALIZZAZIONE DEL PROGETTO DAL TITOLO PROGETTAZIONE E REALIZZAZIONE DI ITINERARI PER LA VALORIZZAZIONE DEL TURISMO NATURALISTICO - PRESTAZIONI PROFESSIONALI E SPECIALISTICHE (ART. 1, COMMA 1228, LEGGE 27 DICEMBRE 2006, N. 296 - PROTOCOLLO DI INTESA TRA MINISTERO PER IL TURISMO ED IL PRESIDENTE DELLA CONFERENZA DELLE REGIONI E DELLE PROVINCE AUTONOME DEL 24 GIUGNO 2010 - ACCORDO DI PROGRAMMA APPROVATO E REGISTRATO DALLA PRESIDENZA DEL CONSIGLIO DEI MINISTRI IN DATA 17 MAGGIO 2012) | CS | 610,00 | TP | 610,00 | FPV | 0,00 | | TR | 0,00 |
| U2201041606 | *Risorse Vincolate (Capitolo: E4417000901)* | RS | 142,60 | PR | 0,00 | R | 0,00 | | EP | 142,60 |
| | | CP | 0,00 | PC | 0,00 | I | 0,00 | ECP 0,00 | EC | 0,00 |
| | SPESE PER LA REALIZZAZIONE DEL PROGETTO DAL TITOLO PROGETTAZIONE E REALIZZAZIONE DI ITINERARI PER LA VALORIZZAZIONE DEL TURISMO NATURALISTICO (ART. 1, COMMA 1228, LEGGE 27 DICEMBRE 2006, N. 296 - PROTOCOLLO DI INTESA TRA MINISTERO PER IL TURISMO ED IL PRESIDENTE DELLA CONFERENZA DELLE REGIONI E DELLE PROVINCE AUTONOME DEL 24 GIUGNO 2010 - ACCORDO DI PROGRAMMA APPROVATO E REGISTRATO DALLA PRESIDENZA DEL CONSIGLIO DEI MINISTRI IN DATA 17 MAGGIO 2012) - CONTRIBUTI SOCIALI EFFETTIVI A CARICO DELL'ENTE | CS | 142,60 | TP | 0,00 | FPV | 0,00 | | TR | 142,60 |
| U2201041702 | *Risorse Vincolate (Capitolo: E4417000801)* | RS | 4.686,81 | PR | 0,00 | R | -4.686,81 | | EP | 0,00 |
| | | CP | 0,00 | PC | 0,00 | I | 0,00 | ECP 0,00 | EC | 0,00 |
| | SPESE PER LA REALIZZAZIONE DEL PROGETTO DAL TITOLO CULTO E CULTURA, PROGETTAZIONE E REALIZZAZIONE DI ITINERARI PER LA VALORIZZAZIONE DEL TURISMO RELIGIOSO - ALTRI SERVIZI (ART. 1, COMMA 1228, LEGGE 27 DICEMBRE 2006, N. 296 - PROTOCOLLO DI INTESA TRA MINISTERO PER IL TURISMO ED IL PRESIDENTE DELLA CONFERENZA DELLE REGIONI E DELLE PROVINCE AUTONOME DEL 24 GIUGNO 2010 - ACCORDO DI PROGRAMMA APPROVATO E REGISTRATO DALLA PRESIDENZA DEL CONSIGLIO DEI MINISTRI IN DATA 17 MAGGIO 2012) | CS | 4.686,81 | TP | 0,00 | FPV | 0,00 | | TR | 0,00 |
| U2201041705 | *Risorse Vincolate (Capitolo: E4417000801)* | RS | 7.215,22 | PR | 7.215,22 | R | 0,00 | | EP | 0,00 |
| | | CP | 0,00 | PC | 0,00 | I | 0,00 | ECP 0,00 | EC | 0,00 |
| | SPESE PER LA REALIZZAZIONE DEL PROGETTO DAL TITOLO CULTO E CULTURA, PROGETTAZIONE E REALIZZAZIONE DI ITINERARI PER LA VALORIZZAZIONE DEL TURISMO RELIGIOSO (ART. 1, COMMA 1228, LEGGE 27 DICEMBRE 2006, N. 296 - PROTOCOLLO DI INTESA TRA MINISTERO PER IL TURISMO ED IL PRESIDENTE DELLA CONFERENZA DELLE REGIONI E DELLE PROVINCE AUTONOME DEL 24 GIUGNO 2010 - ACCORDO DI PROGRAMMA APPROVATO E REGISTRATO DALLA PRESIDENZA DEL CONSIGLIO DEI MINISTRI IN DATA 17 MAGGIO 2012) - PRESTAZIONI PROFESSIONALI E SPECIALISTICHE | CS | 7.215,22 | TP | 7.215,22 | FPV | 0,00 | | TR | 0,00 |

| MISSIONE, PROGRAMMA, TITOLO, CAPITOLO | DENOMINAZIONE | RESIDUI PASSIVI AL 1/1/2018 (RS) | PAGAMENTI IN C/RESIDUI (PR) | RIACCERTAMENTO RESIDUI (R)(1) | | RESIDUI PASSIVI DA ESERCIZI PRECEDENTI (EP=RS-PR+R) |
|---|---|---|---|---|---|---|
| | | PREVISIONI DEFINITIVE DI COMPETENZA (CP) | PAGAMENTI IN C/ COMPETENZA (PC) | IMPEGNI (I)(2) | ECONOMIE DI COMPETENZA (ECP=CP-I-FPV) | RESIDUI PASSIVI DA ESERCIZIO DI COMPETENZA (EC=I-PC) |
| | | PREVISIONI DEFINITIVE DI CASSA (CS) | TOTALE PAGAMENTI (TP=PR +PC) | FONDO PLURIENNALE VINCOLATO (FPV) (3) | | TOTALE RESIDUI PASSIVI DA RIPORTARE (TR=EP+EC) |
| U2201042102 | *Risorse Autonome*<br><br>SPESE PER IL COFINANZIAMENTO REGIONALE DEL PROGETTO INTERREGIONALE DI ECCELLENZA "PROGETTAZIONE E REALIZZAZIONE DI ITINERARI PER LA VALORIZZAZIONE DEL TURISMO RELIGIOSO - ALTRI SERVIZI (ART.1, COMMA 1228, LEGGE 27 DICEMBRE 2006, N. 296 - PROTOCOLLO DI INTESA DEL 24 GIUGNO 2010 - ACCORDO DI PROGRAMMA DEL 17 MAGGIO 2012 - ART. 3, COMMA 5, DELLA LEGGE REGIONALE 30.12.15 N.31). | RS 69.237,00<br>CP 0,00<br>CS 69.237,00 | PR 0,00<br>PC 0,00<br>TP 0,00 | R 0,00<br>I 0,00<br>FPV 0,00 | ECP 0,00 | EP 69.237,00<br>EC 0,00<br>TR 69.237,00 |
| U2201042104 | *Risorse Autonome*<br><br>SPESE PER IL COFINANZIAMENTO REGIONALE DEL PROGETTO INTERREGIONALE DI ECCELLENZA "PROGETTAZIONE E REALIZZAZIONE DI ITINERARI PER LA VALORIZZAZIONE DEL TURISMO RELIGIOSO - RAPPRESENTANZA, ORGANIZZAZIONE EVENTI, E SERVIZI PER TRASFERTA (ART.1, COMMA 1228, LEGGE 27 DICEMBRE 2006, N. 296 - PROTOCOLLO DI INTESA DEL 24 GIUGNO 2010 - ACCORDO DI PROGRAMMA DEL 17 MAGGIO 2012 - ART. 3, COMMA 5, DELLA LEGGE REGIONALE 30.12.15 N.31). | RS 82,00<br>CP 0,00<br>CS 82,00 | PR 0,00<br>PC 0,00<br>TP 0,00 | R -82,00<br>I 0,00<br>FPV 0,00 | ECP 0,00 | EP 0,00<br>EC 0,00<br>TR 0,00 |
| U2201042202 | *Risorse Autonome*<br><br>SPESE PER IL COFINANZIAMENTO REGIONALE DEL PROGETTO INTERREGIONALE DI ECCELLENZA "PROGETTAZIONE E REALIZZAZIONE DI ITINERARI PER LA VALORIZZAZIONE DEL TURISMO NATURALISTICO - ALTRI SERVIZI (ART.1, COMMA 1228, LEGGE 27 DICEMBRE 2006, N. 296 - PROTOCOLLO DI INTESA DEL 24 GIUGNO 2010 - ACCORDO DI PROGRAMMA DEL 17 MAGGIO 2012 - ART. 3, COMMA 4, DELLA LEGGE REGIONALE 30.12.15 N.31). | RS 6.219,86<br>CP 0,00<br>CS 6.219,86 | PR 0,00<br>PC 0,00<br>TP 0,00 | R -6.219,86<br>I 0,00<br>FPV 0,00 | ECP 0,00 | EP 0,00<br>EC 0,00<br>TR 0,00 |
| U2201042204 | *Risorse Autonome*<br><br>SPESE PER IL COFINANZIAMENTO REGIONALE DEL PROGETTO INTERREGIONALE DI ECCELLENZA "PROGETTAZIONE E REALIZZAZIONE DI ITINERARI PER LA VALORIZZAZIONE DEL TURISMO NATURALISTICO - RAPPRESENTANZA, ORGANIZZAZIONE EVENTI, E SERVIZI PER TRASFERTA (ART.1, COMMA 1228, LEGGE 27 DICEMBRE 2006, N. 296 - PROTOCOLLO DI INTESA DEL 24 GIUGNO 2010 - ACCORDO DI PROGRAMMA DEL 17 MAGGIO 2012 - ART. 3, COMMA 4, DELLA LEGGE REGIONALE 30.12.15 N.31). | RS 715,00<br>CP 0,00<br>CS 715,00 | PR 0,00<br>PC 0,00<br>TP 0,00 | R -715,00<br>I 0,00<br>FPV 0,00 | ECP 0,00 | EP 0,00<br>EC 0,00<br>TR 0,00 |
| U2201042501 | *Risorse Vincolate (Capitolo: E2131000201)*<br><br>SPESE PER LA REALIZZAZIONE DEL PROGETTO "ITINERARI INTERREGIONALI DI TURISMO PER TUTTI" | RS 10.550,00<br>CP 0,00<br>CS 10.550,00 | PR 0,00<br>PC 0,00<br>TP 0,00 | R -10.550,00<br>I 0,00<br>FPV 0,00 | ECP 0,00 | EP 0,00<br>EC 0,00<br>TR 0,00 |
| U2801020101 | *Risorse Autonome*<br><br>TRASFERIMENTO ALLE PROVINCE DELLE RISORSE NECESSARIE PER IL SOSTEGNO DELLE ATTIVITA' DI PROMOZIONE TURISTICA DI CUI AGLI ARTICOLI 35, 52,54,65 E 67 DELLA LEGGE REGIONALE 28.3.85, N. 13 (ART. 54 DELLA LEGGE REGIONALE 12 AGOSTO 2002, N. 34). | RS 238.935,60<br>CP 0,00<br>CS 238.935,60 | PR 103.862,40<br>PC 0,00<br>TP 103.862,40 | R 0,00<br>I 0,00<br>FPV 0,00 | ECP 0,00 | EP 135.073,20<br>EC 0,00<br>TR 135.073,20 |
| U2801020201 | *Risorse Autonome*<br><br>TRASFERIMENTO ALLE PROVINCE DELLE RISORSE FINANZIARIE NECESSARIE ALLO SVOLGIMENTO DELLE FUNZIONI E DEI COMPITI AMMINISTRATIVI ESERCITATI DALLE EX AZIENDE DI PROMOZIONE TURISTICA AI SENSI DELL'ART. 5 DELLA LEGGE REGIONALE 28.3.85, N. 13 (ART. 54 DELLA LEGGE REGIONALE 12 AGOSTO 2002, N. 34, COME MODIFICATO DALL'ART. 11,COMMA 4, DELLA L.R. 11.1.2006,N. 1). | RS 324.415,95<br>CP 0,00<br>CS 324.415,95 | PR 250.861,20<br>PC 0,00<br>TP 250.861,20 | R 0,00<br>I 0,00<br>FPV 0,00 | ECP 0,00 | EP 73.554,75<br>EC 0,00<br>TR 73.554,75 |
| U2801020301 | *Risorse Autonome*<br><br>TRASFERIMENTO ALLE PROVINCE DELLE RISORSE NECESSARIE DA DESTINARE ALLE ASSOCIAZIONI TURISTICHE PRO-LOCO DI CUI ALL'ART. 7 DELLA LEGGE REGIONALE 7.3.95, N. 5 (ART. 54 DELLA LEGGE REGIONALE 12 AGOSTO 2002, N. 34). | RS 231.228,00<br>CP 0,00<br>CS 231.228,00 | PR 100.512,00<br>PC 0,00<br>TP 100.512,00 | R 0,00<br>I 0,00<br>FPV 0,00 | ECP 0,00 | EP 130.716,00<br>EC 0,00<br>TR 130.716,00 |
| U2903010302 | *Risorse Vincolate (Capitolo: E4439000101; E4610000101)*<br><br>SPESE PER L'ATTRAZIONE DI NUOVI FLUSSI TURISTICI NAZIONALI E INTERNAZIONALI IN CALABRIA - RAPPRESENTANZA, ORGANIZZAZIONE EVENTI, PUBBLICITA' E SERVIZI PER TRASFERTA - (ASSE V - SETTORE V.3 - OBIETTIVO OPERATIVO 5.3.3).<br><br>**NOTA:** *VEDI NOTA CAPITOLO U2903010301* | RS 107.769,82<br>CP 0,00<br>CS 107.769,82 | PR 0,00<br>PC 0,00<br>TP 0,00 | R 0,00<br>I 0,00<br>FPV 0,00 | ECP 0,00 | EP 107.769,82<br>EC 0,00<br>TR 107.769,82 |
| U5201024003 | *Risorse Autonome*<br><br>SPESE PER LA TUTELA E LA VALORIZZAZIONE DELLE MINORANZE LINGUISTICHE (LEGGE 15.12.99, N.482 - ART.8, COMMA 3, D.P.R. 2.5.2001, N.345) - RESTITUZIONI | RS 0,00<br>CP 200.375,84<br>CS 200.375,84 | PR 0,00<br>PC 0,00<br>TP 0,00 | R 0,00<br>I 0,00<br>FPV 0,00 | ECP 200.375,84 | EP 0,00<br>EC 0,00<br>TR 0,00 |

| MISSIONE, PROGRAMMA, TITOLO, CAPITOLO | DENOMINAZIONE | RESIDUI PASSIVI AL 1/1/2018 (RS) | PAGAMENTI IN C/RESIDUI (PR) | RIACCERTAMENTO RESIDUI (R)(1) | | RESIDUI PASSIVI DA ESERCIZI PRECEDENTI (EP=RS-PR+R) |
|---|---|---|---|---|---|---|
| | | PREVISIONI DEFINITIVE DI COMPETENZA (CP) | PAGAMENTI IN C/ COMPETENZA (PC) | IMPEGNI (I)(2) | ECONOMIE DI COMPETENZA (ECP=CP-I-FPV) | RESIDUI PASSIVI DA ESERCIZIO DI COMPETENZA (EC=I-PC) |
| | | PREVISIONI DEFINITIVE DI CASSA (CS) | TOTALE PAGAMENTI (TP=PR +PC) | FONDO PLURIENNALE VINCOLATO (FPV) (3) | | TOTALE RESIDUI PASSIVI DA RIPORTARE (TR=EP+EC) |
| U5501010601 | *Risorse Vincolate (Capitolo: E2126000901)* | RS 2.590,19 | PR 0,00 | R -2.590,19 | | EP 0,00 |
| | | CP 0,00 | PC 0,00 | I 0,00 | ECP 0,00 | EC 0,00 |
| | SOMME DESTINATE ALLA REALIZZAZIONE DEL PROGETTO EVENTI CULTURALI DI PROMOZIONE A SOSTEGNO DELLA STAGIONE TURISTICA 2015 | CS 2.590,19 | TP 0,00 | FPV 0,00 | | TR 0,00 |
| U5501010701 | *Risorse Vincolate (Capitolo: E2126001001)* | RS 53.675,06 | PR 0,00 | R -53.675,06 | | EP 0,00 |
| | | CP 0,00 | PC 0,00 | I 0,00 | ECP 0,00 | EC 0,00 |
| | SOMME DESTINATE ALLA REALIZZAZIONE DEL PROGETTO LA CALABRIA VERSO L'EXPO 2015 | CS 53.675,06 | TP 0,00 | FPV 0,00 | | TR 0,00 |
| U9070100101 | *Risorse Autonome* | RS 180.000,00 | PR 0,00 | R -180.000,00 | | EP 0,00 |
| | | CP 0,00 | PC 0,00 | I 0,00 | ECP 0,00 | EC 0,00 |
| | SPESE PER LA VALORIZZAZIONE DEL TURISMO RELIGIOSO E DEL SISTEMA DEI SANTUARI MARIANI (LEGGE REGIONALE 31.12.2015, N.36) | CS 180.000,00 | TP 0,00 | FPV 0,00 | | TR 0,00 |
| U9070100501 | *Risorse Autonome* | RS 2.222,22 | PR 0,00 | R -2.222,22 | | EP 0,00 |
| | | CP 0,00 | PC 0,00 | I 0,00 | ECP 0,00 | EC 0,00 |
| | SPESE A CARICO DEL BILANCIO REGIONALE PER LA REALIZZAZIONE DEL PROGETTO "ITINERARI INTERREGIONALI DI TURISMO PER TUTTI"- ALTRI SERVIZI (ART 7,COMMA 2 LEGGE REGIONALE 2 DICEMBRE 2016, N.40) | CS 2.222,22 | TP 0,00 | FPV 0,00 | | TR 0,00 |
| U9070100701 | *Risorse Autonome* | RS 100.000,00 | PR 0,00 | R 0,00 | | EP 100.000,00 |
| | | CP 0,00 | PC 0,00 | I 0,00 | ECP 0,00 | EC 0,00 |
| | SPESE A CARICO DEL BILANCIO REGIONALE PER LA REALIZZAZIONE DEL PROGETTO DAL TITOLO CULTO E CULTURA, PROGETTAZIONE E REALIZZAZIONE DI ITINERARI PER LA VALORIZZAZIONE DEL TURISMO RELIGIOSO - ALTRI SERVIZI (ART 7,COMMA 2 LEGGE REGIONALE 2 DICEMBRE 2016, N.40) | CS 100.000,00 | TP 0,00 | FPV 0,00 | | TR 100.000,00 |
| U9070100801 | *Risorse Autonome* | RS 117.791,48 | PR 86.100,11 | R -31.691,37 | | EP 0,00 |
| | | CP 0,00 | PC 0,00 | I 0,00 | ECP 0,00 | EC 0,00 |
| | SPESE A CARICO DEL BILANCIO REGIONALE PER LA REALIZZAZIONE DEL PROGETTO DAL TITOLO PROGETTAZIONE E REALIZZAZIONE DI ITINERARI PER LA VALORIZZAZIONE DEL TURISMO NATURALISTICO - ALTRI SERVIZI (ART 7,COMMA 2 LEGGE REGIONALE 2 DICEMBRE 2016, N.40) | CS 117.791,48 | TP 86.100,11 | FPV 0,00 | | TR 0,00 |
| U9070101001 | *Risorse Autonome* | RS 56.121,18 | PR 0,00 | R 0,00 | | EP 56.121,18 |
| | | CP 688.762,25 | PC 637.412,50 | I 688.762,25 | ECP 0,00 | EC 51.349,75 |
| | SPESE PER LE COMPETENZE FISSE DEL PERSONALE REGIONALE DI RUOLO, IVI COMPRESE QUELLE PER IL PAGAMENTO DELLA RETRIBUZIONE DI POSIZIONE E DEI CONTRIBUTI PREVIDENZIALI POSTI A CARICO DELLA REGIONE (SPESE OBBLIGATORIE). - U.07.01 | CS 744.883,43 | TP 637.412,50 | FPV 0,00 | | TR 107.470,93 |
| U9070101002 | *Risorse Autonome* | RS 182.062,65 | PR 43.758,35 | R 0,00 | | EP 138.304,30 |
| | | CP 276.024,36 | PC 153.639,82 | I 276.024,36 | ECP 0,00 | EC 122.384,54 |
| | SPESE PER LE COMPETENZE FISSE DEL PERSONALE REGIONALE DI RUOLO, IVI COMPRESE QUELLE PER IL PAGAMENTO DELLA RETRIBUZIONE DI POSIZIONE E DEI CONTRIBUTI PREVIDENZIALI POSTI A CARICO DELLA REGIONE -CONTRIBUTI SOCIALI EFFETTIVI A CARICO DELL'ENTE - (SPESE OBBLIGATORIE). - U.07.01 | CS 458.087,01 | TP 197.398,17 | FPV 0,00 | | TR 260.688,84 |
| U9070101003 | *Risorse Autonome* | RS 1.138,00 | PR 1.138,00 | R 0,00 | | EP 0,00 |
| | | CP 12.557,36 | PC 9.692,00 | I 12.557,00 | ECP 0,36 | EC 2.865,00 |
| | INDENNITA' DI TRASFERTA E RIMBORSO SPESE PER MISSIONI E TRASFERIMENTI DEL PERSONALE ADDETTO AI SERVIZI DELLA REGIONE. - U.07.01 | CS 13.695,36 | TP 10.830,00 | FPV 0,00 | | TR 2.865,00 |
| U9070101004 | *Risorse Autonome* | RS 34.273,58 | PR 9.249,91 | R 0,00 | | EP 25.023,67 |
| | | CP 90.679,66 | PC 46.594,46 | I 90.679,66 | ECP 0,00 | EC 44.085,20 |
| | SPESE PER IL PAGAMENTO DELL'IRAP A VALERE SULLE SPESE PER IL PERSONALE REGIONALE (SPESE OBBLIGATORIE) - U.07.01 | CS 124.953,24 | TP 55.844,37 | FPV 0,00 | | TR 69.108,87 |
| U9070101101 | *Risorse Autonome* | RS 142.288,74 | PR 0,00 | R 0,00 | | EP 142.288,74 |
| | | CP 134.905,19 | PC 0,00 | I 134.905,19 | ECP 0,00 | EC 134.905,19 |
| | FONDO PER IL MIGLIORAMENTO DELL'EFFICIENZA DEI SERVIZI (ART.5 DELLA LEGGE REGIONALE 5.5.90, N.30). - U.07.01 | CS 277.193,93 | TP 0,00 | FPV 0,00 | | TR 277.193,93 |
| U9070101102 | *Risorse Autonome* | RS 26.932,08 | PR 0,00 | R -0,12 | | EP 26.931,96 |
| | | CP 25.534,54 | PC 25.534,54 | I 25.534,54 | ECP 0,00 | EC 0,00 |
| | FONDO PER IL MIGLIORAMENTO DELL'EFFICIENZA DEI SERVIZI - CONTRIBUTI SOCIALI EFFETTIVI A CARICO DELL'ENTE (ART.5 DELLA LEGGE REGIONALE 5.5.90, N.30). - U.07.01 | CS 52.466,62 | TP 25.534,54 | FPV 0,00 | | TR 26.931,96 |
| U9070101201 | *Risorse Autonome* | RS 263.739,48 | PR 0,00 | R 0,00 | | EP 263.739,48 |
| | | CP 1.057.231,19 | PC 1.057.231,19 | I 1.057.231,19 | ECP 0,00 | EC 0,00 |
| | SPESE PER COMPETENZE FISSE E CONTRIBUTIVE DEL PERSONALE DI RUOLO TRANSITATO DALLE AMMINISTRAZIONI PROVINCIALI AI SENSI DELLA LEGGE 7 APRILE 2014, N. 56 E DELLA LEGGE REGIONALE 22 GIUGNO 2015, N.14 (SPESE OBBLIGATORIE) - U.07.01 | CS 1.320.970,67 | TP 1.057.231,19 | FPV 0,00 | | TR 263.739,48 |

| MISSIONE, PROGRAMMA, TITOLO, CAPITOLO | DENOMINAZIONE | RESIDUI PASSIVI AL 1/1/2018 (RS)<br>PREVISIONI DEFINITIVE DI COMPETENZA (CP)<br>PREVISIONI DEFINITIVE DI CASSA (CS) | | PAGAMENTI IN C/RESIDUI (PR)<br>PAGAMENTI IN C/ COMPETENZA (PC)<br>TOTALE PAGAMENTI (TP=PR +PC) | | RIACCERTAMENTO RESIDUI (R)(1)<br>IMPEGNI (I)(2)<br>FONDO PLURIENNALE VINCOLATO (FPV) (3) | | ECONOMIE DI COMPETENZA (ECP=CP-I-FPV) | | RESIDUI PASSIVI DA ESERCIZI PRECEDENTI (EP=RS-PR+R)<br>RESIDUI PASSIVI DA ESERCIZIO DI COMPETENZA (EC=I-PC)<br>TOTALE RESIDUI PASSIVI DA RIPORTARE (TR=EP+EC) | |
|---|---|---|---|---|---|---|---|---|---|---|---|
| U9070101202 | *Risorse Autonome*<br>SPESE PER IL PAGAMENTO DEI CONTRIBUTI PREVIDENZIALI ED ASSISTENZIALI POSTI A CARICO DELLA REGIONE PER IL PERSONALE DI RUOLO TRANSITATO DALLE AMMINISTRAZIONI PROVINCIALI AI SENSI DELLA LEGGE 7 APRILE 2014, N. 56 E DELLA LEGGE REGIONALE 22 GIUGNO 2015, N.14 (SPESE OBBLIGATORIE) - U. 07.01 | RS<br>CP<br>CS | 112.741,69<br>284.031,36<br>396.773,05 | PR<br>PC<br>TP | 61.885,17<br>191.714,83<br>253.600,00 | R<br>I<br>FPV | 0,00<br>284.031,36<br>0,00 | ECP | 0,00 | EP<br>EC<br>TR | 50.856,52<br>92.316,53<br>143.173,05 |
| U9070101203 | *Risorse Autonome*<br>SPESE PER IL PAGAMENTO DELL'IRAP PER IL PERSONALE DI RUOLO TRANSITATO DALLE AMMINISTRAZIONI PROVINCIALI AI SENSI DELLA LEGGE 7 APRILE 2014, N. 56 E DELLA LEGGE REGIONALE 22 GIUGNO 2015, N.14 (SPESE OBBLIGATORIE) - U. 07.01 | RS<br>CP<br>CS | 36.365,50<br>89.801,53<br>126.167,03 | PR<br>PC<br>TP | 11.557,86<br>59.176,78<br>70.734,64 | R<br>I<br>FPV | 0,00<br>89.801,53<br>0,00 | ECP | 0,00 | EP<br>EC<br>TR | 24.807,64<br>30.624,75<br>55.432,39 |
| U9070101301 | *Risorse Vincolate (Capitolo: E9201010201; E9201050101)*<br>SPESE PER SOSTENERE LE FASI DI PROGRAMMAZIONE, ATTUAZIONE, GESTIONE, CONTROLLO, VALUTAZIONE E SORVEGLIANZA DEL PROGRAMMA OPERATIVO (POR 2014-2020 - ASSE 14) - RETRIBUZIONI IN DENARO - U.07.01 | RS<br>CP<br>CS | 0,00<br>24.510,56<br>24.510,56 | PR<br>PC<br>TP | 0,00<br>15.630,04<br>15.630,04 | R<br>I<br>FPV | 0,00<br>22.008,60<br>0,00 | ECP | 2.501,96 | EP<br>EC<br>TR | 0,00<br>6.378,56<br>6.378,56 |
| U9070101302 | *Risorse Vincolate (Capitolo: E9201010201; E9201050101)*<br>SPESE PER SOSTENERE LE FASI DI PROGRAMMAZIONE, ATTUAZIONE, GESTIONE, CONTROLLO, VALUTAZIONE E SORVEGLIANZA DEL PROGRAMMA OPERATIVO (POR 2014-2020 - ASSE 14) - CONTRIBUTI SOCIALI EFFETTIVI A CARICO DELL'ENTE - U.07.01 | RS<br>CP<br>CS | 2.846,41<br>5.860,27<br>8.706,68 | PR<br>PC<br>TP | 2.846,41<br>3.278,60<br>6.125,01 | R<br>I<br>FPV | 0,00<br>5.262,27<br>0,00 | ECP | 598,00 | EP<br>EC<br>TR | 0,00<br>1.983,67<br>1.983,67 |
| U9070101303 | *Risorse Vincolate (Capitolo: E9201010201; E9201050101)*<br>SPESE PER SOSTENERE LE FASI DI PROGRAMMAZIONE, ATTUAZIONE, GESTIONE, CONTROLLO, VALUTAZIONE E SORVEGLIANZA DEL PROGRAMMA OPERATIVO (POR 2014-2020 - ASSE 14) - IMPOSTA REGIONALE SULLE ATTIVITA' PRODUTTIVE (IRAP) - U.07.01 | RS<br>CP<br>CS | 462,76<br>2.088,75<br>2.551,51 | PR<br>PC<br>TP | 462,76<br>1.186,64<br>1.649,40 | R<br>I<br>FPV | 0,00<br>1.891,04<br>0,00 | ECP | 197,71 | EP<br>EC<br>TR | 0,00<br>704,40<br>704,40 |
| U9070101401 | *Risorse Autonome*<br>SPESE PER INCENTIVARE IL TURISMO SCOLASTICO E SOCIALE NEL TERRITORIO DEI PARCHI NAZIONALI DELLA CALABRIA (ART. 16, COMMA 10, DELLA LEGGE REGIONALE 27.12.16 N.44) | RS<br>CP<br>CS | 300.000,00<br>0,00<br>300.000,00 | PR<br>PC<br>TP | 0,00<br>0,00<br>0,00 | R<br>I<br>FPV | 0,00<br>0,00<br>0,00 | ECP | 0,00 | EP<br>EC<br>TR | 300.000,00<br>0,00<br>300.000,00 |
| U9070101502 | *Risorse Vincolate (Capitolo: E9201012801)*<br>SPESE FINALIZZATE ALLA REALIZZAZIONE DI PROGETTI DI ECCELLENZA PER IL RILANCIO DELLA COMPETITIVITA' TURISTICA ITALIANA - ALTRI SERVIZI (ART. 1, COMMA 1228 DELLA LEGGE 296/2006) | RS<br>CP<br>CS | 26.528,50<br>15.000,00<br>41.528,50 | PR<br>PC<br>TP | 26.528,50<br>14.999,90<br>41.528,40 | R<br>I<br>FPV | 0,00<br>14.999,90<br>0,00 | ECP | 0,10 | EP<br>EC<br>TR | 0,00<br>0,00<br>0,00 |
| U9070101902 | *Risorse Autonome*<br>CONTRIBUTI AD IMPRESE PER RISTRUTTURAZIONE E ARREDAMENTO ALBERGO - SERVIZI FINANZIARI | RS<br>CP<br>CS | 0,00<br>10,00<br>10,00 | PR<br>PC<br>TP | 0,00<br>10,00<br>10,00 | R<br>I<br>FPV | 0,00<br>10,00<br>0,00 | ECP | 0,00 | EP<br>EC<br>TR | 0,00<br>0,00<br>0,00 |
| **TOTALE TITOLO 1** | **Spese correnti** | **RS**<br>**CP**<br>**CS** | **5.492.001,47**<br>**8.403.422,86**<br>**13.895.424,33** | **PR**<br>**PC**<br>**TP** | **2.172.049,37**<br>**3.961.024,22**<br>**6.133.073,59** | **R**<br>**I**<br>**FPV** | **-980.714,14**<br>**8.024.924,12**<br>**0,00** | **ECP** | **378.498,74** | **EP**<br>**EC**<br>**TR** | **2.339.237,96**<br>**4.063.899,90**<br>**6.403.137,86** |
| **TITOLO 2** | **Spese in conto capitale** | | | | | | | | | | |
| U0612820101 | *Risorse Vincolate (Capitolo: E0210220501)*<br>SPESE PER INIZIATIVE PROGETTUALI NEL SETTORE DEL TURISMO (ART. 2, SETTIMO COMMA, DELLA LEGGE 1.12.1983, N. 651 - ART. 1, TERZO COMMA, LEGGE 1.3.86, N.64 - ART. 42 LEGGE REGIONALE 31.7.87, N. 23 - ART. 43 LEGGE REGIONALE 7.7.88, N. 15). | RS<br>CP<br>CS | 332.543,22<br>0,00<br>332.543,22 | PR<br>PC<br>TP | 0,00<br>0,00<br>0,00 | R<br>I<br>FPV | 0,00<br>0,00<br>0,00 | ECP | 0,00 | EP<br>EC<br>TR | 332.543,22<br>0,00<br>332.543,22 |
| U0612820501 | *Risorse Vincolate (Capitolo: E0210220501)*<br>SPESE PER LA REALIZZAZIONE DI PROGETTI DI IMPORTO INFERIORE A 5 MILIARDI,CONCERNENTI LE DIVERSE AZIONI ORGANICHE (ART.2,SETTIMO COMMA,LEGGE 1.12.83,N.651 - ART.1,TERZO COMMA,LEGGE 1.3.86,N.64). | RS<br>CP<br>CS | 464.854,20<br>0,00<br>464.854,20 | PR<br>PC<br>TP | 0,00<br>0,00<br>0,00 | R<br>I<br>FPV | 0,00<br>0,00<br>0,00 | ECP | 0,00 | EP<br>EC<br>TR | 464.854,20<br>0,00<br>464.854,20 |

| MISSIONE, PROGRAMMA, TITOLO, CAPITOLO | DENOMINAZIONE | RESIDUI PASSIVI AL 1/1/2018 (RS) | PAGAMENTI IN C/RESIDUI (PR) | RIACCERTAMENTO RESIDUI (R)(1) | | RESIDUI PASSIVI DA ESERCIZI PRECEDENTI (EP=RS-PR+R) |
|---|---|---|---|---|---|---|
| | | PREVISIONI DEFINITIVE DI COMPETENZA (CP) | PAGAMENTI IN C/ COMPETENZA (PC) | IMPEGNI (I)(2) | ECONOMIE DI COMPETENZA (ECP=CP-I-FPV) | RESIDUI PASSIVI DA ESERCIZIO DI COMPETENZA (EC=I-PC) |
| | | PREVISIONI DEFINITIVE DI CASSA (CS) | TOTALE PAGAMENTI (TP=PR +PC) | FONDO PLURIENNALE VINCOLATO (FPV) (3) | | TOTALE RESIDUI PASSIVI DA RIPORTARE (TR=EP+EC) |
| U0641220100 | *Risorse Vincolate (Capitolo: E0232920100)*<br>SOSTEGNO ALLA CREAZIONE ED AL POTENZIAMENTO DELLE RETI E DEI SISTEMI LOCALI DI OFFERTA TURISTICA ATTRAVERSO UN INSIEME INTEGRATO DI INTERVENTI (MISURA 4.4). | RS 2.499,89<br>CP 0,00<br>CS 2.499,89 | PR 0,00<br>PC 0,00<br>TP 0,00 | R -2.499,89<br>I 0,00<br>FPV 0,00 | ECP 0,00 | EP 0,00<br>EC 0,00<br>TR 0,00 |
| U2201070101 | *Risorse Vincolate (Capitolo: E4442000101; E4442000201)*<br>SPESE PER IL SOSTEGNO DI INVESTIMENTI PRODUTTIVI DIRETTI ALLA CREAZIONE DI NUOVA ATTIVITA' RICETTIVA ALBERGHIERA (PILASTRO MISURE ANTICICLICHE - SCHEDA N. 4.1) | RS 390.966,02<br>CP 10.882.953,41<br>CS 11.273.919,43 | PR 390.966,02<br>PC 971.908,69<br>TP 1.362.874,71 | R 0,00<br>I 1.474.039,70<br>FPV 0,00 | ECP 9.408.913,71 | EP 0,00<br>EC 502.131,01<br>TR 502.131,01 |
| U2201070200 | *Risorse Vincolate (Capitolo: E4442000100; E4442000201)*<br>SPESE DIRETTE ALLA QUALIFICAZIONE, POTENZIAMENTO E INNOVAZIONE DEI SISTEMI DI OSPITALITA' ATTRAVERSO IL MIGLIORAMENTO DELLE STRUTTURE RICETTIVE ESISTENTI (PILASTRO MISURE ANTICICLICHE - SCHEDA N. 4.2) | RS 94.765,96<br>CP 0,00<br>CS 94.765,96 | PR 0,00<br>PC 0,00<br>TP 0,00 | R -94.765,96<br>I 0,00<br>FPV 0,00 | ECP 0,00 | EP 0,00<br>EC 0,00<br>TR 0,00 |
| U2201070201 | *Risorse Vincolate (Capitolo: E4442000101; E4442000201)*<br>SPESE DIRETTE ALLA QUALIFICAZIONE, POTENZIAMENTO E INNOVAZIONE DEI SISTEMI DI OSPITALITA' ATTRAVERSO IL MIGLIORAMENTO DELLE STRUTTURE RICETTIVE ESISTENTI (PILASTRO MISURE ANTICICLICHE - SCHEDA N. 4.2) | RS 1.094.496,33<br>CP 11.100.590,88<br>CS 12.195.087,21 | PR 988.773,79<br>PC 1.114.084,81<br>TP 2.102.858,60 | R 0,00<br>I 1.433.124,52<br>FPV 1.971.640,78 | ECP 7.695.825,58 | EP 105.722,54<br>EC 319.039,71<br>TR 424.762,25 |
| U2201070300 | *Risorse Vincolate (Capitolo: E4442000100; E4442000201)*<br>SPESE PER LA RIQUALIFICAZIONE, AMPLIAMENTO DEGLI STABILIMENTI BALNEARI ESISTENTI, NONCHE' PER LA REALIZZAZIONE DI NUOVI STABILIMENTI BALNEARI ECOSOSTENIBILI (PILASTRO MISURE ANTICICLICHE - SCHEDA N. 4.3) | RS 33.048,00<br>CP 0,00<br>CS 33.048,00 | PR 0,00<br>PC 0,00<br>TP 0,00 | R -33.048,00<br>I 0,00<br>FPV 0,00 | ECP 0,00 | EP 0,00<br>EC 0,00<br>TR 0,00 |
| U2201070301 | *Risorse Vincolate (Capitolo: E4442000101; E4442000201)*<br>SPESE PER LA RIQUALIFICAZIONE, AMPLIAMENTO DEGLI STABILIMENTI BALNEARI ESISTENTI, NONCHE' PER LA REALIZZAZIONE DI NUOVI STABILIMENTI BALNEARI ECOSOSTENIBILI (PILASTRO MISURE ANTICICLICHE - SCHEDA N. 4.3) | RS 756.527,22<br>CP 400.000,00<br>CS 1.156.527,22 | PR 0,00<br>PC 0,00<br>TP 0,00 | R -709.761,54<br>I 0,00<br>FPV 0,00 | ECP 400.000,00 | EP 46.765,68<br>EC 0,00<br>TR 46.765,68 |
| U2202011101 | *Risorse Autonome*<br>SPESE PER IL COMPLETAMENTO DA PARTE DI TERME SIBARITE SPA DEL PROGETTO DI RISTRUTTURAZIONE ED AMMODERNAMENTO DEL COMPLESSO ALBERGHIERO (ART.1, COMMA 11, DELLA LEGGE REGIONALE 5.10.2007, N. 22).<br>**NOTA:** *CONTRIBUTO ANNUO DI EURO 88.481,10 FINO ALL'ANNO 2022.* | RS 88.481,10<br>CP 88.481,10<br>CS 176.962,20 | PR 88.481,10<br>PC 88.481,10<br>TP 176.962,20 | R 0,00<br>I 88.481,10<br>FPV 0,00 | ECP 0,00 | EP 0,00<br>EC 0,00<br>TR 0,00 |
| U2801020400 | *Risorse Autonome*<br>TRASFERIMENTO ALLE PROVINCE DELLE RISORSE FINANZIARIE DA DESTINARE AD ATTIVITA' DI ACCOGLIENZA RICETTIVA A CONDUZIONE FAMILIARE DENOMINATA BED E BREAKFAST DI CUI ALLA LEGGE REGIONALE 26.2.2003, N. 2 (ART. 54 DELLA LEGGE REGIONALE 12 AGOSTO 2002, N. 34). | RS 100.512,00<br>CP 0,00<br>CS 100.512,00 | PR 100.512,00<br>PC 0,00<br>TP 100.512,00 | R 0,00<br>I 0,00<br>FPV 0,00 | ECP 0,00 | EP 0,00<br>EC 0,00<br>TR 0,00 |
| U2903010102 | *Risorse Vincolate (Capitolo: E4439000100; E4610000100)*<br>SPESE PER IL SOSTEGNO DELLA QUALITA' E DELLA SOSTENIBILITA' AMBIENTALE DELLE DESTINAZIONI E DEI PRODOTTI TURISTICI REGIONALI (ASSE V - SETTORE V.3 - OBIETTIVO OPERATIVO 5.3.1) - CONTRIBUTI AGLI INVESTIMENTI AD AMMINISTRAZIONI LOCALI | RS 21.684,00<br>CP 0,00<br>CS 21.684,00 | PR 0,00<br>PC 0,00<br>TP 0,00 | R 0,00<br>I 0,00<br>FPV 0,00 | ECP 0,00 | EP 21.684,00<br>EC 0,00<br>TR 21.684,00 |
| U2903010200 | *Risorse Vincolate (Capitolo: E4439000100; E4610000100)*<br>SPESE PER LA REALIZZAZIONE E LA PROMOZIONE DI PRODOTTI E PACCHETTI TURISTICI INNOVATIVI, COMPETITIVI E SOSTENIBILI BASATI SULLA VALORIZZAZIONE DELLE RISORSE NATURALI E CULTURALI PRESENTI ALL'INTERNO DELLE DESTINAZIONI TURISTICHE REGIONALI (ASSE V - SETTORE V. 3 - OBIETTIVO OPERATIVO 5.3.2) | RS 4.605.610,16<br>CP 0,00<br>CS 4.605.610,16 | PR 0,00<br>PC 0,00<br>TP 0,00 | R -4.605.610,16<br>I 0,00<br>FPV 0,00 | ECP 0,00 | EP 0,00<br>EC 0,00<br>TR 0,00 |
| U2903010201 | *Risorse Vincolate (Capitolo: E4439000101; E4610000101)*<br>SPESE PER LA REALIZZAZIONE E LA PROMOZIONE DI PRODOTTI E PACCHETTI TURISTICI INNOVATIVI, COMPETITIVI E SOSTENIBILI BASATI SULLA VALORIZZAZIONE DELLE RISORSE NATURALI E CULTURALI PRESENTI ALL'INTERNO DELLE DESTINAZIONI TURISTICHE REGIONALI (ASSE V - SETTORE V. 3 - OBIETTIVO OPERATIVO 5.3.2)<br>**NOTA:** *VEDI ANCHE IL CAPITOLO DELL'ENTRATA 44390001* | RS 991.394,09<br>CP 1.581.425,88<br>CS 2.572.819,97 | PR 235.363,92<br>PC 0,00<br>TP 235.363,92 | R -560.099,48<br>I 191.004,51<br>FPV 1.340.228,37 | ECP 50.193,00 | EP 195.930,69<br>EC 191.004,51<br>TR 386.935,20 |

| MISSIONE, PROGRAMMA, TITOLO, CAPITOLO | DENOMINAZIONE | RESIDUI PASSIVI AL 1/1/2018 (RS) / PREVISIONI DEFINITIVE DI COMPETENZA (CP) / PREVISIONI DEFINITIVE DI CASSA (CS) | | PAGAMENTI IN C/RESIDUI (PR) / PAGAMENTI IN C/ COMPETENZA (PC) / TOTALE PAGAMENTI (TP=PR +PC) | | RIACCERTAMENTO RESIDUI (R)(1) / IMPEGNI (I)(2) / FONDO PLURIENNALE VINCOLATO (FPV) (3) | | ECONOMIE DI COMPETENZA (ECP=CP-I-FPV) | | RESIDUI PASSIVI DA ESERCIZI PRECEDENTI (EP=RS-PR+R) / RESIDUI PASSIVI DA ESERCIZIO DI COMPETENZA (EC=I-PC) / TOTALE RESIDUI PASSIVI DA RIPORTARE (TR=EP+EC) | |
|---|---|---|---|---|---|---|---|---|---|---|---|
| U2903010202 | *Risorse Vincolate (Capitolo: E4439000100; E4610000100)* | RS<br>CP<br>CS | 347.441,98<br>923.932,21<br>1.271.374,19 | PR<br>PC<br>TP | 200.000,00<br>0,00<br>200.000,00 | R<br>I<br>FPV | -82.394,73<br>639.606,15<br>284.326,06 | ECP | 0,00 | EP<br>EC<br>TR | 65.047,25<br>639.606,15<br>704.653,40 |
| | SPESE PER LA REALIZZAZIONE E LA PROMOZIONE DI PRODOTTI E PACCHETTI TURISTICI INNOVATIVI, COMPETITIVI E SOSTENIBILI BASATI SULLA VALORIZZAZIONE DELLE RISORSE NATURALI E CULTURALI PRESENTI ALL'INTERNO DELLE DESTINAZIONI TURISTICHE REGIONALI (ASSE V - SETTORE V. 3 - OBIETTIVO OPERATIVO 5.3.2) - CONTRIBUTI AGLI INVESTIMENTI AD AMMINISTRAZIONI LOCALI | | | | | | | | | | |
| U2903010300 | *Risorse Vincolate (Capitolo: E4439000100; E4439000100; E4610000100)* | RS<br>CP<br>CS | 467.483,60<br>0,00<br>467.483,60 | PR<br>PC<br>TP | 0,00<br>0,00<br>0,00 | R<br>I<br>FPV | 0,00<br>0,00<br>0,00 | ECP | 0,00 | EP<br>EC<br>TR | 467.483,60<br>0,00<br>467.483,60 |
| | SPESE PER L'ATTRAZIONE DI NUOVI FLUSSI TURISTICI NAZIONALI E INTERNAZIONALI IN CALABRIA (ASSE V - SETTORE V.3 - OBIETTIVO OPERATIVO 5.3.3). | | | | | | | | | | |
| U2903010301 | *Risorse Vincolate (Capitolo: E4439000101; E4610000101)* | RS<br>CP<br>CS | 13.132,52<br>0,00<br>13.132,52 | PR<br>PC<br>TP | 0,00<br>0,00<br>0,00 | R<br>I<br>FPV | 0,00<br>0,00<br>0,00 | ECP | 0,00 | EP<br>EC<br>TR | 13.132,52<br>0,00<br>13.132,52 |
| | SPESE PER L'ATTRAZIONE DI NUOVI FLUSSI TURISTICI NAZIONALI E INTERNAZIONALI IN CALABRIA (ASSE V - SETTORE V.3 - OBIETTIVO OPERATIVO 5.3.3). | | | | | | | | | | |
| | **NOTA:** *VEDI ANCHE IL CAPITOLO DELL'ENTRATA 44390001* | | | | | | | | | | |
| U9070101801 | *Risorse Autonome* | RS<br>CP<br>CS | 0,00<br>324.655,09<br>324.655,09 | PR<br>PC<br>TP | 0,00<br>0,00<br>0,00 | R<br>I<br>FPV | 0,00<br>0,00<br>0,00 | ECP | 324.655,09 | EP<br>EC<br>TR | 0,00<br>0,00<br>0,00 |
| | CONTRIBUTI AD IMPRESE PER IL COMPLETAMENTO DEL COMPLESSO TURISTICO "RESIDENCE TURISTICO ALBERGHIERO RIZZUTO" (SENTENZE TAR CALABRIA NN. 1234/2016 E 1611/2018) | | | | | | | | | | |
| U9070101901 | *Risorse Autonome* | RS<br>CP<br>CS | 0,00<br>7.155,41<br>7.155,41 | PR<br>PC<br>TP | 0,00<br>7.155,41<br>7.155,41 | R<br>I<br>FPV | 0,00<br>7.155,41<br>0,00 | ECP | 0,00 | EP<br>EC<br>TR | 0,00<br>0,00<br>0,00 |
| | CONTRIBUTI AD IMPRESE PER RISTRUTTURAZIONE E ARREDAMENTO ALBERGO | | | | | | | | | | |
| **TOTALE TITOLO 2** | **Spese in conto capitale** | **RS**<br>**CP**<br>**CS** | **9.805.440,29**<br>**25.309.193,98**<br>**35.114.634,27** | **PR**<br>**PC**<br>**TP** | **2.004.096,83**<br>**2.181.630,01**<br>**4.185.726,84** | **R**<br>**I**<br>**FPV** | **-6.088.179,76**<br>**3.833.411,39**<br>**3.596.195,21** | **ECP** | **17.879.587,38** | **EP**<br>**EC**<br>**TR** | **1.713.163,70**<br>**1.651.781,38**<br>**3.364.945,08** |
| ***TOTALE PROGRAMMA 01*** | ***Sviluppo e valorizzazione del turismo*** | **RS**<br>**CP**<br>**CS** | **15.297.441,76**<br>**33.712.616,84**<br>**49.010.058,60** | **PR**<br>**PC**<br>**TP** | **4.176.146,20**<br>**6.142.654,23**<br>**10.318.800,43** | **R**<br>**I**<br>**FPV** | **-7.068.893,90**<br>**11.858.335,51**<br>**3.596.195,21** | **ECP** | **18.258.086,12** | **EP**<br>**EC**<br>**TR** | **4.052.401,66**<br>**5.715.681,28**<br>**9.768.082,94** |
| **0702 PROGRAMMA 02** | **Politica regionale unitaria per il turismo** | | | | | | | | | | |
| **TITOLO 1** | **Spese correnti** | | | | | | | | | | |
| U9070200102 | *Risorse Vincolate (Capitolo: E2129000201)* | RS<br>CP<br>CS | 749.560,00<br>0,00<br>749.560,00 | PR<br>PC<br>TP | 0,00<br>0,00<br>0,00 | R<br>I<br>FPV | 0,00<br>0,00<br>0,00 | ECP | 0,00 | EP<br>EC<br>TR | 749.560,00<br>0,00<br>749.560,00 |
| | SPESE PER LA GESTIONE DEL SISTEMA INFORMATIVO TURISTICO REGIONALE MEDIANTE L'ACQUISIZIONE, LA PRODUZIONE L'ELABORAZIONE E LA GESTIONE DI DATI E INFORMAZIONI - TRASFERIMENTI CORRENTI AD AMMINISTRAZIONI LOCALI (DELIBERAZIONI DELLA GIUNTA REGIONALE N. 503 DELL'1.12.2015 E N. 40 del 24.02.2016) | | | | | | | | | | |
| U9070200501 | *Risorse Vincolate (Capitolo: E9201012001)* | RS<br>CP<br>CS | 11.235,51<br>1.849.781,18<br>1.861.016,69 | PR<br>PC<br>TP | 10.393,71<br>970.341,00<br>980.734,71 | R<br>I<br>FPV | 0,00<br>970.341,00<br>879.440,18 | ECP | 0,00 | EP<br>EC<br>TR | 841,80<br>0,00<br>841,80 |
| | SPESE RELATIVE ALLE AZIONI DI MARKETING FINALIZZATE ALLA PROMOZIONE TURISTICA DEL SISTEMA AEREOPORTUALE (ASSE 6 - TUTELA E VALORIZZAZIONE DEL PATRIMONIO AMBIENTALE E CULTURALE, OBIETTIVO TEMATICO CULTURA E TURISMO - PIANO DI AZIONE E COESIONE (PAC) 2014/2020) - (DELIBERA CIPE N. 10/2015, REGOLAMENTO (UE) N. 1303/2013, DELIBERAZIONI DELLA GIUNTA REGIONALE NN. 41/2016 E 448/2016) | | | | | | | | | | |
| U9070200504 | *Risorse Vincolate (Capitolo: E9201012001)* | RS<br>CP<br>CS | 0,00<br>1.816.332,52<br>1.816.332,52 | PR<br>PC<br>TP | 0,00<br>1.026.408,62<br>1.026.408,62 | R<br>I<br>FPV | 0,00<br>1.409.989,33<br>1.369,00 | ECP | 404.974,19 | EP<br>EC<br>TR | 0,00<br>383.580,71<br>383.580,71 |
| | SPESE PER LA REALIZZAZIONE DEGLI INTERVENTI COMPRESI NELL'ASSE 6 - OBIETTIVO SPECIFICO 6.8 - AZIONE 6.8.3 'SOSTEGNO ALLA FRUIZIONE INTEGRATA DELLE RISORSE CULTURALI E NATURALI E ALLA PROMOZIONE DELLE DESTINAZIONI TURISTICHE' - PIANO DI AZIONE E COESIONE (PAC) CALABRIA 2014/2020 - ORGANIZZAZIONE EVENTI, PUBBLICITA' E SERVIZI PER TRASFERTA (REGOLAMENTO (UE) N. 1303/2013, DELIBERE CIPE NN. 10/2015 E 7/2017, DGR NN. 41/2016, 448/2016 E 320/2017) | | | | | | | | | | |

| MISSIONE, PROGRAMMA, TITOLO, CAPITOLO | DENOMINAZIONE | RESIDUI PASSIVI AL 1/1/2018 (RS) | | PAGAMENTI IN C/RESIDUI (PR) | | RIACCERTAMENTO RESIDUI (R)(1) | | | | RESIDUI PASSIVI DA ESERCIZI PRECEDENTI (EP=RS-PR+R) | |
|---|---|---|---|---|---|---|---|---|---|---|---|
| | | PREVISIONI DEFINITIVE DI COMPETENZA (CP) | | PAGAMENTI IN C/ COMPETENZA (PC) | | IMPEGNI (I)(2) | | ECONOMIE DI COMPETENZA (ECP=CP-I-FPV) | | RESIDUI PASSIVI DA ESERCIZIO DI COMPETENZA (EC=I-PC) | |
| | | PREVISIONI DEFINITIVE DI CASSA (CS) | | TOTALE PAGAMENTI (TP=PR +PC) | | FONDO PLURIENNALE VINCOLATO (FPV) (3) | | | | TOTALE RESIDUI PASSIVI DA RIPORTARE (TR=EP+EC) | |
| U9070200505 | *Risorse Autonome*<br><br>SPESE PER LA REALIZZAZIONE DEGLI INTERVENTI COMPRESI NELL'ASSE 6 - OBIETTIVO SPECIFICO 6.8 - AZIONE 6.8.3 'SOSTEGNO ALLA FRUIZIONE INTEGRATA DELLE RISORSE CULTURALI E NATURALI E ALLA PROMOZIONE DELLE DESTINAZIONI TURISTICHE' - PIANO DI AZIONE E COESIONE (PAC) CALABRIA 2014/2020 - TRASFERIMENTI CORRENTI AD AMMINISTRAZIONI LOCALI (REGOLAMENTO (UE) N. 1303/2013, DELIBERE CIPE NN. 10/2015 E 7/2017, DGR NN. 41/2016, 448/2016 E 320/2017) | RS<br>CP<br>CS | 0,00<br>1.900.000,00<br>1.900.000,00 | PR<br>PC<br>TP | 0,00<br>570.000,00<br>570.000,00 | R<br>I<br>FPV | 0,00<br>570.000,00<br>1.330.000,00 | ECP | 0,00 | EP<br>EC<br>TR | 0,00<br>0,00<br>0,00 |
| **TOTALE TITOLO 1** | **Spese correnti** | **RS**<br>**CP**<br>**CS** | **760.795,51**<br>**5.566.113,70**<br>**6.326.909,21** | **PR**<br>**PC**<br>**TP** | **10.393,71**<br>**2.566.749,62**<br>**2.577.143,33** | **R**<br>**I**<br>**FPV** | **0,00**<br>**2.950.330,33**<br>**2.210.809,18** | **ECP** | **404.974,19** | **EP**<br>**EC**<br>**TR** | **750.401,80**<br>**383.580,71**<br>**1.133.982,51** |
| **TITOLO 2** | **Spese in conto capitale** | | | | | | | | | | |
| U9070200403 | *Risorse Vincolate (Capitolo: E4443000101; E4613000101)*<br><br>SPESE PER IL SOSTEGNO ALLA COMPETITIVITÀ DELLE IMPRESE NELLE DESTINAZIONI TURISTICHE ATTRAVERSO INTERVENTI DI QUALIFICAZIONE DELL'OFFERTA E INNOVAZIONE DI PRODOTTO/SERVIZIO, STRATEGICA ED ORGANIZZATIVA (POR 2014-2020 -ASSE 3 - OBIETTIVO SPECIFICO 3.3 - AZIONE 3.3.4) - CONTRIBUTI AGLI INVESTIMENTI A IMPRESE CONTROLLATE | RS<br>CP<br>CS | 0,00<br>13.133.637,96<br>13.133.637,96 | PR<br>PC<br>TP | 0,00<br>4.983.847,41<br>4.983.847,41 | R<br>I<br>FPV | 0,00<br>4.983.847,41<br>0,00 | ECP | 8.149.790,55 | EP<br>EC<br>TR | 0,00<br>0,00<br>0,00 |
| U9070200502 | *Risorse Vincolate (Capitolo: E9402010501)*<br><br>SPESE PER LA REALIZZAZIONE DEGLI INTERVENTI COMPRESI NELL'ASSE 6 - OBIETTIVO SPECIFICO 6.8 - AZIONE 6.8.3 'SOSTEGNO ALLA FRUIZIONE INTEGRATA DELLE RISORSE CULTURALI E NATURALI E ALLA PROMOZIONE DELLE DESTINAZIONI TURISTICHE' - PIANO DI AZIONE E COESIONE (PAC) CALABRIA 2014/2020 - CONTRIBUTI AGLI INVESTIMENTI AD AMMINISTRAZIONI LOCALI (REGOLAMENTO (UE) N. 1303/2013, DELIBERE CIPE NN. 10/2015 E 7/2017, DGR NN. 41/2016, 448/2016 E 320/2017) | RS<br>CP<br>CS | 0,00<br>375.000,00<br>375.000,00 | PR<br>PC<br>TP | 0,00<br>0,00<br>0,00 | R<br>I<br>FPV | 0,00<br>0,00<br>375.000,00 | ECP | 0,00 | EP<br>EC<br>TR | 0,00<br>0,00<br>0,00 |
| U9070200503 | *Risorse Vincolate (Capitolo: E9402010501)*<br><br>SPESE PER LA REALIZZAZIONE DEGLI INTERVENTI COMPRESI NELL'ASSE 6 - OBIETTIVO SPECIFICO 6.8 - AZIONE 6.8.3 'SOSTEGNO ALLA FRUIZIONE INTEGRATA DELLE RISORSE CULTURALI E NATURALI E ALLA PROMOZIONE DELLE DESTINAZIONI TURISTICHE' - PIANO DI AZIONE E COESIONE (PAC) CALABRIA 2014/2020 - CONTRIBUTI AGLI INVESTIMENTI AD IMPRESE CONTROLLATE (REGOLAMENTO (UE) N. 1303/2013, DELIBERE CIPE NN. 10/2015 E 7/2017, DGR NN. 41/2016, 448/2016 E 320/2017) | RS<br>CP<br>CS | 0,00<br>2.100.000,00<br>2.100.000,00 | PR<br>PC<br>TP | 0,00<br>420.000,00<br>420.000,00 | R<br>I<br>FPV | 0,00<br>420.000,00<br>625.000,00 | ECP | 1.055.000,00 | EP<br>EC<br>TR | 0,00<br>0,00<br>0,00 |
| U9070201001 | *Risorse Vincolate (Capitolo: E0000000000)*<br><br>SPESE PER LA REALIZZAZIONE DI INTERVENTI RELATIVI ALLA VALORIZZAZIONE TURISTICA E CULTURALE DEI BORGHI DELLA CALABRIA - CONTRIBUTI AGLI INVESTIMENTI AD ALTRE IMPRESE (ART. 1, COMMA 495 E SEGUENTI, LEGGE 11 DICEMBRE 2016, N. 232 - INTESA GOVERNO-REGIONI DEL 22 FEBBRAIO 2018) | RS<br>CP<br>CS | 0,00<br>22.509.000,00<br>22.509.000,00 | PR<br>PC<br>TP | 0,00<br>0,00<br>0,00 | R<br>I<br>FPV | 0,00<br>0,00<br>0,00 | ECP | 22.509.000,00 | EP<br>EC<br>TR | 0,00<br>0,00<br>0,00 |
| **TOTALE TITOLO 2** | **Spese in conto capitale** | **RS**<br>**CP**<br>**CS** | **0,00**<br>**38.117.637,96**<br>**38.117.637,96** | **PR**<br>**PC**<br>**TP** | **0,00**<br>**5.403.847,41**<br>**5.403.847,41** | **R**<br>**I**<br>**FPV** | **0,00**<br>**5.403.847,41**<br>**1.000.000,00** | **ECP** | **31.713.790,55** | **EP**<br>**EC**<br>**TR** | **0,00**<br>**0,00**<br>**0,00** |
| ***TOTALE PROGRAMMA 02*** | ***Politica regionale unitaria per il turismo*** | **RS**<br>**CP**<br>**CS** | **760.795,51**<br>**43.683.751,66**<br>**44.444.547,17** | **PR**<br>**PC**<br>**TP** | **10.393,71**<br>**7.970.597,03**<br>**7.980.990,74** | **R**<br>**I**<br>**FPV** | **0,00**<br>**8.354.177,74**<br>**3.210.809,18** | **ECP** | **32.118.764,74** | **EP**<br>**EC**<br>**TR** | **750.401,80**<br>**383.580,71**<br>**1.133.982,51** |
| ***TOTALE MISSIONE 07*** | ***Turismo*** | **RS**<br>**CP**<br>**CS** | **16.058.237,27**<br>**77.396.368,50**<br>**93.454.605,77** | **PR**<br>**PC**<br>**TP** | **4.186.539,91**<br>**14.113.251,26**<br>**18.299.791,17** | **R**<br>**I**<br>**FPV** | **-7.068.893,90**<br>**20.212.513,25**<br>**6.807.004,39** | **ECP** | **50.376.850,86** | **EP**<br>**EC**<br>**TR** | **4.802.803,46**<br>**6.099.261,99**<br>**10.902.065,45** |
| *MISSIONE 08* | *Assetto del territorio ed edilizia abitativa* | | | | | | | | | | |

| MISSIONE, PROGRAMMA, TITOLO, CAPITOLO | DENOMINAZIONE | RESIDUI PASSIVI AL 1/1/2018 (RS) | PAGAMENTI IN C/RESIDUI (PR) | RIACCERTAMENTO RESIDUI (R)(1) | | RESIDUI PASSIVI DA ESERCIZI PRECEDENTI (EP=RS-PR+R) |
|---|---|---|---|---|---|---|
| | | PREVISIONI DEFINITIVE DI COMPETENZA (CP) | PAGAMENTI IN C/ COMPETENZA (PC) | IMPEGNI (I)(2) | ECONOMIE DI COMPETENZA (ECP=CP-I-FPV) | RESIDUI PASSIVI DA ESERCIZIO DI COMPETENZA (EC=I-PC) |
| | | PREVISIONI DEFINITIVE DI CASSA (CS) | TOTALE PAGAMENTI (TP=PR +PC) | FONDO PLURIENNALE VINCOLATO (FPV) (3) | | TOTALE RESIDUI PASSIVI DA RIPORTARE (TR=EP+EC) |
| **0801 PROGRAMMA 01** | **Urbanistica e assetto del territorio** | | | | | |
| **TITOLO 1** | **Spese correnti** | | | | | |
| U0231110101 | *Risorse Autonome* | RS 328.065,16 | PR 34.162,00 | R 0,00 | | EP 293.903,16 |
| | | CP 0,00 | PC 0,00 | I 0,00 | ECP 0,00 | EC 0,00 |
| | CONTRIBUTI AI COMUNI E ALLE PROVINCE PER LA FORMAZIONE DEI PIANI E STRUMENTI URBANISTICI (ART. 68 DELLA LEGGE REGIONALE 16 APRILE 2002, N. 19). | CS 328.065,16 | TP 34.162,00 | FPV 0,00 | | TR 293.903,16 |
| U3202030301 | *Risorse Autonome* | RS 0,00 | PR 0,00 | R 0,00 | | EP 0,00 |
| | | CP 88.040,80 | PC 10.437,10 | I 68.997,10 | ECP 19.043,70 | EC 58.560,00 |
| | SPESE PER L'ATTUAZIONE DELLA LEGGE URBANISTICA REGIONALE (LEGGE REGIONALE 16 APRILE 2002, N.19). | CS 88.040,80 | TP 10.437,10 | FPV 0,00 | | TR 58.560,00 |
| U3202030302 | *Risorse Autonome* | RS 37.440,00 | PR 0,00 | R 0,00 | | EP 37.440,00 |
| | | CP 0,00 | PC 0,00 | I 0,00 | ECP 0,00 | EC 0,00 |
| | SPESE PER L'ATTUAZIONE DELLA LEGGE URBANISTICA REGIONALE - RETRIBUZIONI IN DENARO (LEGGE REGIONALE 16 APRILE 2002, N.19). | CS 37.440,00 | TP 0,00 | FPV 0,00 | | TR 37.440,00 |
| U3202030303 | *Risorse Autonome* | RS 8.945,54 | PR 0,00 | R 0,00 | | EP 8.945,54 |
| | | CP 0,00 | PC 0,00 | I 0,00 | ECP 0,00 | EC 0,00 |
| | SPESE PER L'ATTUAZIONE DELLA LEGGE URBANISTICA REGIONALE - CONTRIBUTI OBBLIGATORI (LEGGE REGIONALE 16 APRILE 2002, N.19). | CS 8.945,54 | TP 0,00 | FPV 0,00 | | TR 8.945,54 |
| U3202030304 | *Risorse Autonome* | RS 3.182,40 | PR 0,00 | R 0,00 | | EP 3.182,40 |
| | | CP 0,00 | PC 0,00 | I 0,00 | ECP 0,00 | EC 0,00 |
| | SPESE PER L'ATTUAZIONE DELLA LEGGE URBANISTICA REGIONALE - IRAP (LEGGE REGIONALE 16 APRILE 2002, N.19). | CS 3.182,40 | TP 0,00 | FPV 0,00 | | TR 3.182,40 |
| U3202030306 | *Risorse Autonome* | RS 424.460,00 | PR 312.541,11 | R -625,60 | | EP 111.293,29 |
| | | CP 9.459,20 | PC 0,00 | I 9.459,20 | ECP 0,00 | EC 9.459,20 |
| | SPESE PER L'ATTUAZIONE DELLA LEGGE URBANISTICA REGIONALE - PRESTAZIONI PROFESSIONALI E SPECIALISTICHE (LEGGE REGIONALE 16 APRILE 2002, N.19). | CS 433.919,20 | TP 312.541,11 | FPV 0,00 | | TR 120.752,49 |
| U3202030307 | *Risorse Autonome* | RS 34.453,60 | PR 34.453,60 | R 0,00 | | EP 0,00 |
| | | CP 0,00 | PC 0,00 | I 0,00 | ECP 0,00 | EC 0,00 |
| | SPESE PER L'ATTUAZIONE DELLA LEGGE URBANISTICA REGIONALE - GIORNALI, RIVISTE, PUBBLICAZIONI (LEGGE REGIONALE 16 APRILE 2002, N.19). | CS 34.453,60 | TP 34.453,60 | FPV 0,00 | | TR 0,00 |
| U3202030308 | *Risorse Autonome* | RS 0,00 | PR 0,00 | R 0,00 | | EP 0,00 |
| | | CP 2.500,00 | PC 2.000,00 | I 2.000,00 | ECP 500,00 | EC 0,00 |
| | SPESE PER L'ATTUAZIONE DELLA LEGGE URBANISTICA REGIONALE - TRASFERIMENTI CORRENTI AD AMMINISTRAZIONI CENTRALI - (LEGGE REGIONALE 16 APRILE 2002, N.19). | CS 2.500,00 | TP 2.000,00 | FPV 0,00 | | TR 0,00 |
| U3202031800 | *Risorse Vincolate (Capitolo: E3402002200)* | RS 44.721,60 | PR 0,00 | R -44.721,60 | | EP 0,00 |
| | | CP 0,00 | PC 0,00 | I 0,00 | ECP 0,00 | EC 0,00 |
| | SPESE PER LE ATTIVITA' DI SERVIZIO INERENTI ALL'ATTUAZIONE DELLA LEGGE SISMICA (LEGGE REGIONALE N. 35/2009 - ART. 5, COMMA 1 DELLA LEGGE REGIONALE 26 FEBBRAIO 2010, N. 8) | CS 44.721,60 | TP 0,00 | FPV 0,00 | | TR 0,00 |
| U3202031801 | *Risorse Vincolate (Capitolo: E3402002201)* | RS 206.874,07 | PR 146.870,00 | R 0,00 | | EP 60.004,07 |
| | | CP 500.000,00 | PC 72.960,00 | I 209.760,00 | ECP 7.440,00 | EC 136.800,00 |
| | SPESE PER LE ATTIVITA' DI SERVIZIO INERENTI ALL'ATTUAZIONE DELLA LEGGE SISMICA (LEGGE REGIONALE N. 35/2009 - ART. 5, COMMA 1 DELLA LEGGE REGIONALE 26 FEBBRAIO 2010, N. 8) | CS 706.874,07 | TP 219.830,00 | FPV 282.800,00 | | TR 196.804,07 |
| | **NOTA:** *L'UTILIZZAZIONE DELLO STANZIAMENTO E' SUBORDINATA ALL'EFFETTIVO ACCERTAMENTO DELLE CORRISPONDENTI SOMME SUL CAPITOLO DI ENTRATA.* | | | | | |
| U3202031802 | *Risorse Vincolate (Capitolo: E3402002201)* | RS 37.648,00 | PR 0,00 | R 0,00 | | EP 37.648,00 |
| | | CP 0,00 | PC 0,00 | I 0,00 | ECP 0,00 | EC 0,00 |
| | SPESE PER LE ATTIVITA' DI SERVIZIO INERENTI ALL'ATTUAZIONE DELLA LEGGE SISMICA - RETRIBUZIONI IN DENARO (LEGGE REGIONALE N. 35/2009 - ART. 5, COMMA 1 DELLA LEGGE REGIONALE 26 FEBBRAIO 2010, N. 8) | CS 37.648,00 | TP 0,00 | FPV 0,00 | | TR 37.648,00 |
| U3202031803 | *Risorse Vincolate (Capitolo: E3402002201)* | RS 8.995,24 | PR 0,00 | R 0,00 | | EP 8.995,24 |
| | | CP 0,00 | PC 0,00 | I 0,00 | ECP 0,00 | EC 0,00 |
| | SPESE PER LE ATTIVITA' DI SERVIZIO INERENTI ALL'ATTUAZIONE DELLA LEGGE SISMICA - CONTRIBUTI SOCIALI EFFETTIVI A CARICO DELL'ENTE (LEGGE REGIONALE N. 35/2009 - ART. 5, COMMA 1 DELLA LEGGE REGIONALE 26 FEBBRAIO 2010, N. 8) | CS 8.995,24 | TP 0,00 | FPV 0,00 | | TR 8.995,24 |

| MISSIONE, PROGRAMMA, TITOLO, CAPITOLO | DENOMINAZIONE | RESIDUI PASSIVI AL 1/1/2018 (RS) | PAGAMENTI IN C/RESIDUI (PR) | RIACCERTAMENTO RESIDUI (R)(1) | | RESIDUI PASSIVI DA ESERCIZI PRECEDENTI (EP=RS-PR+R) |
|---|---|---|---|---|---|---|
| | | PREVISIONI DEFINITIVE DI COMPETENZA (CP) | PAGAMENTI IN C/ COMPETENZA (PC) | IMPEGNI (I)(2) | ECONOMIE DI COMPETENZA (ECP=CP-I-FPV) | RESIDUI PASSIVI DA ESERCIZIO DI COMPETENZA (EC=I-PC) |
| | | PREVISIONI DEFINITIVE DI CASSA (CS) | TOTALE PAGAMENTI (TP=PR +PC) | FONDO PLURIENNALE VINCOLATO (FPV) (3) | | TOTALE RESIDUI PASSIVI DA RIPORTARE (TR=EP+EC) |
| U3202031804 | *Risorse Vincolate (Capitolo: E3402002201)*<br>SPESE PER LE ATTIVITA' DI SERVIZIO INERENTI ALL'ATTUAZIONE DELLA LEGGE SISMICA - IRAP (LEGGE REGIONALE N. 35/2009 - ART. 5, COMMA 1 DELLA LEGGE REGIONALE 26 FEBBRAIO 2010, N. 8) | RS 3.200,00<br>CP 0,00<br>CS 3.200,00 | PR 0,00<br>PC 0,00<br>TP 0,00 | R 0,00<br>I 0,00<br>FPV 0,00 | ECP 0,00 | EP 3.200,00<br>EC 0,00<br>TR 3.200,00 |
| U3202031806 | *Risorse Vincolate (Capitolo: E3402002201)*<br>SPESE PER LE ATTIVITA' DI SERVIZIO INERENTI ALL'ATTUAZIONE DELLA LEGGE SISMICA - SERVIZI INFORMATICI E DI TELECOMUNICAZIONE (LEGGE REGIONALE N. 35/2009 - ART. 5, COMMA 1 DELLA LEGGE REGIONALE 26 FEBBRAIO 2010, N. 8) | RS 327.322,00<br>CP 0,00<br>CS 327.322,00 | PR 139.939,87<br>PC 0,00<br>TP 139.939,87 | R 0,00<br>I 0,00<br>FPV 0,00 | ECP 0,00 | EP 187.382,13<br>EC 0,00<br>TR 187.382,13 |
| U3202031807 | *Risorse Vincolate (Capitolo: E3402002201)*<br>SPESE PER LE ATTIVITA' DI SERVIZIO INERENTI ALL'ATTUAZIONE DELLA LEGGE SISMICA - ALTRI SERVIZI (LEGGE REGIONALE N. 35/2009 - ART. 5, COMMA 1 DELLA LEGGE REGIONALE 26 FEBBRAIO 2010, N. 8) | RS 39.000,00<br>CP 0,00<br>CS 39.000,00 | PR 0,00<br>PC 0,00<br>TP 0,00 | R 0,00<br>I 0,00<br>FPV 0,00 | ECP 0,00 | EP 39.000,00<br>EC 0,00<br>TR 39.000,00 |
| U3302020102 | *Risorse Vincolate (Capitolo: E4412002001)*<br>SPESE PER L'ATTUAZIONE DELL'ACCORDO DI PROGRAMMA QUADRO INERENTE AL SETTORE EMERGENZE URBANE E TERRITORIALI - ALTRI SERVIZI (DELIBERAZIONE CIPE N. 17 DEL 9.3.2003). | RS 10.000,00<br>CP 0,00<br>CS 10.000,00 | PR 10.000,00<br>PC 0,00<br>TP 10.000,00 | R 0,00<br>I 0,00<br>FPV 0,00 | ECP 0,00 | EP 0,00<br>EC 0,00<br>TR 0,00 |
| U3302020302 | *Risorse Vincolate (Capitolo: E4412002001)*<br>SPESE PER L'ATTUAZIONE DELL'ACCORDO DI PROGRAMMA QUADRO INERENTE AL SETTORE 'EMERGENZE URBANE E TERRITORIALI' DESTINATE ALLA REALIZZAZIONE DELLA CITTADELLA REGIONALE.(DELIBERAZIONE CIPE N. 17 DEL 9 MARZO 2003 -DELIBERAZIONE DELLA GIUNTA REGIONALE N. 814 DEL 23 SETTEMBRE 2005). - CONTRIBUTI SOCIALI EFFETTIVI A CARICO DELL'ENTE | RS 3.906,28<br>CP 0,00<br>CS 3.906,28 | PR 0,00<br>PC 0,00<br>TP 0,00 | R -3.906,28<br>I 0,00<br>FPV 0,00 | ECP 0,00 | EP 0,00<br>EC 0,00<br>TR 0,00 |
| U9080100101 | *Risorse Autonome*<br>SPESE DESTINATE AL FINANZIAMENTO DEL SUPPORTO TECNICO E PER LE ATTIVITÀ DI NATURA AMMINISTRATIVA E PROCEDURALE, NECESSARIE PER L'ADOZIONE DEI PROVVEDIMENTI DI ACQUISIZIONE DI CUI ALL'ART.42-BIS DEL D.P.R. N. 327 DEL 8 GIUGNO 2001 | RS 15.000,00<br>CP 10.000,00<br>CS 25.000,00 | PR 9.367,50<br>PC 0,00<br>TP 9.367,50 | R 0,00<br>I 0,00<br>FPV 0,00 | ECP 10.000,00 | EP 5.632,50<br>EC 0,00<br>TR 5.632,50 |
| U9080100201 | *Risorse Autonome*<br>SPESE PER LE COMPETENZE FISSE DEL PERSONALE REGIONALE DI RUOLO, IVI COMPRESE QUELLE PER IL PAGAMENTO DELLA RETRIBUZIONE DI POSIZIONE E DEI CONTRIBUTI PREVIDENZIALI POSTI A CARICO DELLA REGIONE (SPESE OBBLIGATORIE). - U.08.01 | RS 140.513,25<br>CP 1.134.331,64<br>CS 1.274.844,89 | PR 139.491,13<br>PC 955.304,96<br>TP 1.094.796,09 | R 0,00<br>I 1.134.331,64<br>FPV 0,00 | ECP 0,00 | EP 1.022,12<br>EC 179.026,68<br>TR 180.048,80 |
| U9080100202 | *Risorse Autonome*<br>SPESE PER LE COMPETENZE FISSE DEL PERSONALE REGIONALE DI RUOLO, IVI COMPRESE QUELLE PER IL PAGAMENTO DELLA RETRIBUZIONE DI POSIZIONE E DEI CONTRIBUTI PREVIDENZIALI POSTI A CARICO DELLA REGIONE -CONTRIBUTI SOCIALI EFFETTIVI A CARICO DELL'ENTE - (SPESE OBBLIGATORIE). - U.08.01 | RS 297.021,06<br>CP 464.721,02<br>CS 761.742,08 | PR 65.526,40<br>PC 224.910,69<br>TP 290.437,09 | R 0,00<br>I 464.721,02<br>FPV 0,00 | ECP 0,00 | EP 231.494,66<br>EC 239.810,33<br>TR 471.304,99 |
| U9080100203 | *Risorse Autonome*<br>INDENNITA' DI TRASFERTA E RIMBORSO SPESE PER MISSIONI E TRASFERIMENTI DEL PERSONALE ADDETTO AI SERVIZI DELLA REGIONE. - U.08.01 | RS 5.714,91<br>CP 12.910,31<br>CS 18.625,22 | PR 5.703,50<br>PC 7.247,00<br>TP 12.950,50 | R -11,41<br>I 12.910,31<br>FPV 0,00 | ECP 0,00 | EP 0,00<br>EC 5.663,31<br>TR 5.663,31 |
| U9080100204 | *Risorse Autonome*<br>SPESE PER IL PAGAMENTO DELL'IRAP A VALERE SULLE SPESE PER IL PERSONALE REGIONALE (SPESE OBBLIGATORIE) - U.08.01 | RS 85.788,91<br>CP 173.703,35<br>CS 259.492,26 | PR 17.739,47<br>PC 93.786,07<br>TP 111.525,54 | R 0,00<br>I 173.703,35<br>FPV 0,00 | ECP 0,00 | EP 68.049,44<br>EC 79.917,28<br>TR 147.966,72 |
| U9080100301 | *Risorse Autonome*<br>FONDO PER IL MIGLIORAMENTO DELL'EFFICIENZA DEI SERVIZI (ART.5 DELLA LEGGE REGIONALE 5.5.90, N.30). - U.08.01 | RS 176.575,33<br>CP 167.412,60<br>CS 343.987,93 | PR 0,00<br>PC 0,00<br>TP 0,00 | R 0,00<br>I 167.412,60<br>FPV 0,00 | ECP 0,00 | EP 176.575,33<br>EC 167.412,60<br>TR 343.987,93 |
| U9080100302 | *Risorse Autonome*<br>FONDO PER IL MIGLIORAMENTO DELL'EFFICIENZA DEI SERVIZI - CONTRIBUTI SOCIALI EFFETTIVI A CARICO DELL'ENTE (ART.5 DELLA LEGGE REGIONALE 5.5.90, N.30). - U.08.01 | RS 29.622,47<br>CP 28.085,32<br>CS 57.707,79 | PR 0,00<br>PC 28.085,32<br>TP 28.085,32 | R -0,47<br>I 28.085,32<br>FPV 0,00 | ECP 0,00 | EP 29.622,00<br>EC 0,00<br>TR 29.622,00 |

| MISSIONE, PROGRAMMA, TITOLO, CAPITOLO | DENOMINAZIONE | RESIDUI PASSIVI AL 1/1/2018 (RS) | PAGAMENTI IN C/RESIDUI (PR) | RIACCERTAMENTO RESIDUI (R)(1) | | RESIDUI PASSIVI DA ESERCIZI PRECEDENTI (EP=RS-PR+R) |
|---|---|---|---|---|---|---|
| | | PREVISIONI DEFINITIVE DI COMPETENZA (CP) | PAGAMENTI IN C/ COMPETENZA (PC) | IMPEGNI (I)(2) | ECONOMIE DI COMPETENZA (ECP=CP-I-FPV) | RESIDUI PASSIVI DA ESERCIZIO DI COMPETENZA (EC=I-PC) |
| | | PREVISIONI DEFINITIVE DI CASSA (CS) | TOTALE PAGAMENTI (TP=PR +PC) | FONDO PLURIENNALE VINCOLATO (FPV) (3) | | TOTALE RESIDUI PASSIVI DA RIPORTARE (TR=EP+EC) |
| U9080100401 | *Risorse Autonome*<br><br>SPESE PER L'ATTUAZIONE DEL PIANO DI STABILIZZAZIONE DEI LAVORATORI SOCIALMENTE UTILI E DI PUBBLICA UTILITA' AI SENSI DELL'ARTICOLO 20, COMMI 1 E 2, DELLA LEGGE REGIONALE 11 MAGGIO 2007, N. 9 E ART. 15, COMMA 1 DELLA LEGGE REGIONALE 26 FEBBRAIO 2010, N. 8 (SPESE OBBLIGATORIE). - U.08.01 | RS 0,00<br>CP 287.348,44<br>CS 287.348,44 | PR 0,00<br>PC 287.348,44<br>TP 287.348,44 | R 0,00<br>I 287.348,44<br>FPV 0,00 | ECP 0,00 | EP 0,00<br>EC 0,00<br>TR 0,00 |
| U9080100402 | *Risorse Autonome*<br><br>SPESE PER L'ATTUAZIONE DEL PIANO DI STABILIZZAZIONE DEI LAVORATORI SOCIALMENTE UTILI E DI PUBBLICA UTILITA' AI SENSI DELL'ARTICOLO 20, COMMI 1 E 2, DELLA LEGGE REGIONALE 11 MAGGIO 2007, N. 9 E ART. 15, COMMA 1 DELLA LEGGE REGIONALE 26 FEBBRAIO 2010, N. 8 - CONTRIBUTI SOCIALI EFFETTIVI A CARICO DELL'ENTE (SPESE OBBLIGATORIE) - U.08.01 | RS 12.119,67<br>CP 65.897,48<br>CS 78.017,15 | PR 12.119,67<br>PC 65.897,48<br>TP 78.017,15 | R 0,00<br>I 65.897,48<br>FPV 0,00 | ECP 0,00 | EP 0,00<br>EC 0,00<br>TR 0,00 |
| U9080100501 | *Risorse Vincolate (Capitolo: E9201010201; E9201050101)*<br><br>SPESE PER SOSTENERE LE FASI DI PROGRAMMAZIONE, ATTUAZIONE, GESTIONE, CONTROLLO, VALUTAZIONE E SORVEGLIANZA DEL PROGRAMMA OPERATIVO (POR 2014-2020 - ASSE 14) - RETRIBUZIONI IN DENARO - U.08.01 | RS 0,00<br>CP 21.910,87<br>CS 21.910,87 | PR 0,00<br>PC 12.453,75<br>TP 12.453,75 | R 0,00<br>I 19.426,87<br>FPV 0,00 | ECP 2.484,00 | EP 0,00<br>EC 6.973,12<br>TR 6.973,12 |
| U9080100502 | *Risorse Vincolate (Capitolo: E9201010201; E9201050101)*<br><br>SPESE PER SOSTENERE LE FASI DI PROGRAMMAZIONE, ATTUAZIONE, GESTIONE, CONTROLLO, VALUTAZIONE E SORVEGLIANZA DEL PROGRAMMA OPERATIVO (POR 2014-2020 - ASSE 14) - CONTRIBUTI SOCIALI EFFETTIVI A CARICO DELL'ENTE - U.08.01 | RS 3.718,69<br>CP 5.216,03<br>CS 8.934,72 | PR 3.718,69<br>PC 2.965,54<br>TP 6.684,23 | R 0,00<br>I 4.618,03<br>FPV 0,00 | ECP 598,00 | EP 0,00<br>EC 1.652,49<br>TR 1.652,49 |
| U9080100503 | *Risorse Vincolate (Capitolo: E9201010201; E9201050101)*<br><br>SPESE PER SOSTENERE LE FASI DI PROGRAMMAZIONE, ATTUAZIONE, GESTIONE, CONTROLLO, VALUTAZIONE E SORVEGLIANZA DEL PROGRAMMA OPERATIVO (POR 2014-2020 - ASSE 14) - IMPOSTA REGIONALE SULLE ATTIVITA' PRODUTTIVE (IRAP) - U.08.01 | RS 498,12<br>CP 1.840,76<br>CS 2.338,88 | PR 498,12<br>PC 1.055,19<br>TP 1.553,31 | R 0,00<br>I 1.625,76<br>FPV 0,00 | ECP 215,00 | EP 0,00<br>EC 570,57<br>TR 570,57 |
| U9080100701 | *Risorse Autonome*<br><br>SPESE PER L'ATTUAZIONE DELLA CONVENZIONE EUROPEA DEL PAESAGGIO (PROTOCOLLO DI INTESA CON IL MIBACT DI CUI ALLA DELIBERAZIONE N. 83 DEL 17 MARZO 2017 - ART.2, COMMA 7, DELLA LEGGE DI STABILITA' REGIONALE 22 DICEMBRE 2017, N.55) | RS 0,00<br>CP 100.000,00<br>CS 100.000,00 | PR 0,00<br>PC 0,00<br>TP 0,00 | R 0,00<br>I 0,00<br>FPV 0,00 | ECP 100.000,00 | EP 0,00<br>EC 0,00<br>TR 0,00 |
| U9080100901 | *Risorse Autonome*<br><br>SPESE PER LA DEFINIZIONE, L'ATTUAZIONE E L'AGGIORNAMENTO DEGLI STRUMENTI DI PIANIFICAZIONE INERENTI AI CONTRATTI DI FIUME (ART. 40 BIS DELLA LEGGE REGIONALE 16 APRILE 2002, N. 19 E SUCCESSIVE INTEGRAZIONI) | RS 0,00<br>CP 100.000,00<br>CS 100.000,00 | PR 0,00<br>PC 0,00<br>TP 0,00 | R 0,00<br>I 100.000,00<br>FPV 0,00 | ECP 0,00 | EP 0,00<br>EC 100.000,00<br>TR 100.000,00 |
| U9080101101 | *Risorse Autonome*<br><br>CONTRIBUTO AL COMUNE DI REGGIO CALABRIA PER LA PROGETTAZIONE DI UN PROGRAMMA DI INTERVENTI DI RECUPERO E RIQUALIFICAZIONE URBANA AMBIENTALE E SOCIALE DEL QUARTIERE ARGHILLA' (ART. 2, COMMA 11 DELLA LEGGE DI STABILITA' REGIONALE 22 DICEMBRE 2017, N.55). | RS 0,00<br>CP 25.000,00<br>CS 25.000,00 | PR 0,00<br>PC 0,00<br>TP 0,00 | R 0,00<br>I 25.000,00<br>FPV 0,00 | ECP 0,00 | EP 0,00<br>EC 25.000,00<br>TR 25.000,00 |
| U9080101201 | *Risorse Autonome*<br><br>SPESE PER GARANTIRE LA COPERTURA FINANZIARIA NONCHÉ LA DEFINITIVA REGOLARIZZAZIONE CONTABILE DEI PAGAMENTI EFFETTUATI DAL TESORIERE REGIONALE A SEGUITO DI ATTI GIUDIZIALI DI PIGNORAMENTO - SPESE PER INDENNIZI | RS 0,00<br>CP 153.832,14<br>CS 153.832,14 | PR 0,00<br>PC 153.832,14<br>TP 153.832,14 | R 0,00<br>I 153.832,14<br>FPV 0,00 | ECP 0,00 | EP 0,00<br>EC 0,00<br>TR 0,00 |
| U9080101301 | *Risorse Autonome*<br><br>SPESE PER IL PAGAMENTO DI DEBITI FUORI BILANCIO - PRESTAZIONI PROFESSIONALI E SPECIALISTICHE (ART. 73 DEL D.LGS. 118/2011) | RS 0,00<br>CP 4.800,00<br>CS 4.800,00 | PR 0,00<br>PC 0,00<br>TP 0,00 | R 0,00<br>I 4.800,00<br>FPV 0,00 | ECP 0,00 | EP 0,00<br>EC 4.800,00<br>TR 4.800,00 |
| **TOTALE TITOLO 1** | **Spese correnti** | **RS**<br>**CP 3.357.009,96**<br>**CS 5.641.796,26** | **PR 932.131,06**<br>**PC 1.918.283,68**<br>**TP 2.850.414,74** | **R -49.265,36**<br>**I 2.933.929,26**<br>**FPV 282.800,00** | **ECP 140.280,70** | **EP 1.303.389,88**<br>**EC 1.015.645,58**<br>**TR 2.319.035,46** |
| **TITOLO 2** | **Spese in conto capitale** | | | | | |

| MISSIONE, PROGRAMMA, TITOLO, CAPITOLO | DENOMINAZIONE | RESIDUI PASSIVI AL 1/1/2018 (RS) | PAGAMENTI IN C/RESIDUI (PR) | RIACCERTAMENTO RESIDUI (R)(1) | | RESIDUI PASSIVI DA ESERCIZI PRECEDENTI (EP=RS-PR+R) |
|---|---|---|---|---|---|---|
| | | PREVISIONI DEFINITIVE DI COMPETENZA (CP) | PAGAMENTI IN C/ COMPETENZA (PC) | IMPEGNI (I)(2) | ECONOMIE DI COMPETENZA (ECP=CP-I-FPV) | RESIDUI PASSIVI DA ESERCIZIO DI COMPETENZA (EC=I-PC) |
| | | PREVISIONI DEFINITIVE DI CASSA (CS) | TOTALE PAGAMENTI (TP=PR +PC) | FONDO PLURIENNALE VINCOLATO (FPV) (3) | | TOTALE RESIDUI PASSIVI DA RIPORTARE (TR=EP+EC) |
| U0213420401 | *Risorse Vincolate (Capitolo: E0231420201)*<br><br>SPESE PER LA RIQUALIFICAZIONE DEI SISTEMI URBANI E PER LA RIVITALIZZAZIONE DELLE ZONE INTERNE (LEGGE 1.3.86, N.64 - AZIONE ORGANICA N.6 - SECONDO PIANO ANNUALE DI ATTUAZIONE). | RS 863.902,80<br>CP 0,00<br>CS 863.902,80 | PR 0,00<br>PC 0,00<br>TP 0,00 | R 0,00<br>I 0,00<br>FPV 0,00 | ECP 0,00 | EP 863.902,80<br>EC 0,00<br>TR 863.902,80 |
| U0213420701 | *Risorse Vincolate (Capitolo: E0231420701)*<br><br>SPESE PER LA RIQUALIFICAZIONE DEI SISTEMI URBANI E PER LA RIVITALIZZAZIONE DELLE ZONE INTERNE (LEGGE 1.3.86, N. 64 - AZIONE ORGANICA N. 6 -TERZO PIANO ANNUALE DI ATTUAZIONE). | RS 85.621,50<br>CP 85.621,50<br>CS 171.243,00 | PR 0,00<br>PC 0,00<br>TP 0,00 | R 0,00<br>I 0,00<br>FPV 0,00 | ECP 85.621,50 | EP 85.621,50<br>EC 0,00<br>TR 85.621,50 |
| U0232323601 | *Risorse Autonome*<br><br>CONTRIBUTO AL COMUNE DI LOCRI PER LA COSTRUZIONE DEL NUOVO PALAZZO DI GIUSTIZIA (ART. 7, COMMI 5 E 6, LEGGE REGIONALE 2.5.2001, N.7) | RS 529.937,46<br>CP 0,00<br>CS 529.937,46 | PR 0,00<br>PC 0,00<br>TP 0,00 | R 0,00<br>I 0,00<br>FPV 0,00 | ECP 0,00 | EP 529.937,46<br>EC 0,00<br>TR 529.937,46 |
| U3206010101 | *Risorse Vincolate (Capitolo: E4442000101; E4442000201)*<br><br>SPESE PER LA REALIZZAZIONE DEI PROGETTI INTEGRATI DI SVILUPPO URBANO (PILASTRO SALVAGUARDIA - SCHEDA N. 2) | RS 27.594.352,89<br>CP 0,00<br>CS 27.594.352,89 | PR 0,00<br>PC 0,00<br>TP 0,00 | R 0,00<br>I 0,00<br>FPV 0,00 | ECP 0,00 | EP 27.594.352,89<br>EC 0,00<br>TR 27.594.352,89 |
| U3302020101 | *Risorse Vincolate (Capitolo: E4412002001)*<br><br>SPESE PER L'ATTUAZIONE DELL'ACCORDO DI PROGRAMMA QUADRO INERENTE AL SETTORE EMERGENZE URBANE E TERRITORIALI (DELIBERAZIONE CIPE N. 17 DEL 9.3.2003).<br><br>**NOTA:** *FINANZIAMENTO COMPLESSIVO DI EURO 70.000.000,00 DI CUI EURO 60.000.000,00 ATTRIBUITE AL PROTOCOLLO AGGIUNTIVO LA CITTADELLA (VEDI CAPITOLO 33020203 DELLA SPESA).* | RS 0,00<br>CP 13.737,93<br>CS 13.737,93 | PR 0,00<br>PC 0,00<br>TP 0,00 | R 0,00<br>I 13.737,93<br>FPV 0,00 | ECP 0,00 | EP 0,00<br>EC 13.737,93<br>TR 13.737,93 |
| U3302020201 | *Risorse Vincolate (Capitolo: E4412002201)*<br><br>SPESE PER L'ATTUAZIONE DELL'ACCORDO DI PROGRAMMA QUADRO ACCELERAZIONE DELLA SPESA NELLE AREE URBANE SIGLATO IL 31 MARZO 2005 (LEGGE 30 GIUGNO 1998, N. 208 - DELIBERAZIONE CIPE N. 20 DEL 29 SETTEMBRE 2004).<br><br>**NOTA:** *FINANZIAMENTO COMPLESSIVO DI EURO 25.523.100,00 ISCRITTO NEGLI ANNI 2005 E 2006, RIDOTTO DI EURO 3.221.941,25 PER SWAP A FAVORE DI ALTRI APQ AI SENSI DELLA DELIBERA DI GIUNTA REGIONALE N. 313 DEL 25 MARZO 2010.* | RS 0,00<br>CP 379.177,39<br>CS 379.177,39 | PR 0,00<br>PC 0,00<br>TP 0,00 | R 0,00<br>I 228.715,39<br>FPV 0,00 | ECP 150.462,00 | EP 0,00<br>EC 228.715,39<br>TR 228.715,39 |
| U3302020501 | *Risorse Vincolate (Capitolo: E4412003901)*<br><br>SPESE PER L'ATTUAZIONE DELL'ACCORDO DI PROGRAMMA QUADRO 'EMERGENZE URBANISTICHE E TERRITORIALI - III° PROTOCOLLO AGGIUNTIVO - PROGRAMMA DI RIQUALIFICAZIONE E RECUPERO DEI CENTRI STORICI' SOTTOSCRITTO IN DATA 19 LUGLIO 2007 (DELIBERAZIONI CIPE N. 20 DEL 29 SETTEMBRE 2004, N. 35 DEL 27 MAGGIO 2005 E N. 3 DEL 22 MARZO 2006)<br><br>**NOTA:** *FINANZIAMENTO COMPLESSIVO DI EURO 36.470.250,00 ISCRITTI NELL'ANNO 2007 POI RIMODULATO IN EURO 62.046.545,00 DI CUI EURO 29.730.250,00 A VALERE SULLA DELIBERA CIPE N. 20/2004, EURO 19.382.196,00 SULLA DELIBERA CIPE N. 35/2005 ED EURO 12.934.099,00 A VALERE SULLA DELIBERA CIPE N. 3/2006. APQ SUCCESSIVAMENTE RIMODULATO IN EURO 62.572.238,90 CON SWAP DI EURO 525.693,90 PROVENIENTI DA ALTRI APQ AI SENSI DELLA DELIBERA DI GIUNTA REGIONALE N. 313 DEL 25 MARZO 2010. APQ ULTERIORMENTE RIMODULATO IN EURO 62.988.840,09 A SEGUITO DELLA RIPROGRAMMAZIONE AI SENSI DELLA DELIBERA CIPE 23 MARZO 2012, N. 41 E S.M.I.* | RS 1.155.311,61<br>CP 5.541.138,21<br>CS 6.696.449,82 | PR 1.085.311,61<br>PC 58.953,14<br>TP 1.144.264,75 | R 0,00<br>I 294.248,56<br>FPV 0,00 | ECP 5.246.889,65 | EP 70.000,00<br>EC 235.295,42<br>TR 305.295,42 |
| U3302020601 | *Risorse Vincolate (Capitolo: E4412004801)*<br><br>SPESE PER PER L'ATTUAZIONE DELL'ACCORDO DI PROGRAMMA QUADRO INERENTE AL SETTORE EMERGENZE URBANE E TERRITORIALI II° ATTO INTEGRATIVO (DELIBERA CIPE N. 35 DEL 27.5.2005)<br><br>**NOTA:** *FINANZIAMENTO COMPLESSIVO DI EURO 5.000.000,00 ISCRITTO NELL'ANNO 2007 POI RIMODULATO IN EURO 3.200.000,00 CON SWAP A FAVORE DELL'APQ 'EMERGENZE URBANISTICHE III° ATTO INTEGRATIVO'. APQ SUCCESSIVAMENTE RIMODULATO IN EURO 6.285.186,69 CON SWAP DI EURO 3.085.186,69 PROVENIENTI DA ALTRI APQ AI SENSI DELLA DELIBERA DI GIUNTA REGIONALE N. 313 DEL 25 MARZO 2010. APQ ULTERIORMENTE RIMODULATO IN EURO 5.603.610,65 A SEGUITO DELLA RIPROGRAMMAZIONE AI SENSI DELLA DELIBERA CIPE 23 MARZO 2012, N. 41 E S.M.I., CON SWAP DI EURO 681.576,04 A FAVORE DELL'APQ 'EMERGENZE URBANISTICHE E TERRITORIALI - III PROTOCOLLO AGGIUNTIVO'.* | RS 192.452,70<br>CP 650.627,94<br>CS 843.080,64 | PR 192.452,70<br>PC 0,00<br>TP 192.452,70 | R 0,00<br>I 0,00<br>FPV 0,00 | ECP 650.627,94 | EP 0,00<br>EC 0,00<br>TR 0,00 |

| MISSIONE, PROGRAMMA, TITOLO, CAPITOLO | DENOMINAZIONE | RESIDUI PASSIVI AL 1/1/2018 (RS) | PAGAMENTI IN C/RESIDUI (PR) | RIACCERTAMENTO RESIDUI (R)(1) | | RESIDUI PASSIVI DA ESERCIZI PRECEDENTI (EP=RS-PR+R) |
|---|---|---|---|---|---|---|
| | | PREVISIONI DEFINITIVE DI COMPETENZA (CP) | PAGAMENTI IN C/ COMPETENZA (PC) | IMPEGNI (I)(2) | ECONOMIE DI COMPETENZA (ECP=CP-I-FPV) | RESIDUI PASSIVI DA ESERCIZIO DI COMPETENZA (EC=I-PC) |
| | | PREVISIONI DEFINITIVE DI CASSA (CS) | TOTALE PAGAMENTI (TP=PR +PC) | FONDO PLURIENNALE VINCOLATO (FPV) (3) | | TOTALE RESIDUI PASSIVI DA RIPORTARE (TR=EP+EC) |
| U3302020700 | *Risorse Vincolate (Capitolo: E4412006500)*<br><br>SPESE PER INTERVENTI DI RIQUALIFICAZIONE URBANA (RECUPERO CENTRI STORICI) - N. 170 PROGETTI INTEGRATI PER LA RIQUALIFICAZIONE, IL RECUPERO E LA VALORIZZAZIONE DEI CENTRI STORICI DELLA CALABRIA (DELIBERA CIPE N. 89 DEL 03/08/2012) | RS 245.169,84<br>CP 0,00<br>CS 245.169,84 | PR 0,00<br>PC 0,00<br>TP 0,00 | R 0,00<br>I 0,00<br>FPV 0,00 | ECP 0,00 | EP 245.169,84<br>EC 0,00<br>TR 245.169,84 |
| U3302020701 | *Risorse Vincolate (Capitolo: E4412006501)*<br><br>SPESE PER INTERVENTI DI RIQUALIFICAZIONE URBANA (RECUPERO CENTRI STORICI) - N. 170 PROGETTI INTEGRATI PER LA RIQUALIFICAZIONE, IL RECUPERO E LA VALORIZZAZIONE DEI CENTRI STORICI DELLA CALABRIA (DELIBERA CIPE N. 89 DEL 03/08/2012 E RIMODULAZIONE FSC A SEGUITO DELLA DELIBERA CIPE N. 67 DEL 06/08/2015)<br><br>**NOTA:** *FINANZIAMENTO COMPLESSIVO DI EURO 97.814.635,95, DI CUI EURO 30.000.000,00 ISCRITTI NELL'ANNO 2013, EURO 30.000.000,00 NELL'ANNO 2014 ED EURO 37.814.635,95 NELL'ANNO 2015. FINANZIAMENTO RIDOTTO DELL'IMPORTO DI EURO 7.653.055,32 A SEGUITO DELLA RIMODULAZIONE FSC AI SENSI DELLA DELIBERA CIPE N. 67 DEL 06/08/2015.* | RS 686.601,19<br>CP 13.163.444,19<br>CS 13.850.045,38 | PR 475.308,30<br>PC 1.242.350,43<br>TP 1.717.658,73 | R 0,00<br>I 1.545.707,42<br>FPV 0,00 | ECP 11.617.736,77 | EP 211.292,89<br>EC 303.356,99<br>TR 514.649,88 |
| U3302021401 | *Risorse Vincolate (Capitolo: E4412007101)*<br><br>SPESE PER L'ATTUAZIONE DI INTERVENTI INFRASTRUTTURALI NELLE AREE URBANE (DELIBERA CIPE N. 89 DEL 03 AGOSTO 2012 E RIMODULAZIONE FSC A SEGUITO DELLA DELIBERA CIPE N. 67 DEL 06/08/2015)<br><br>**NOTA:** *FINANZIAMENTO COMPLESSIVO DI EURO 13.341.272,59 (RIMODULAZIONE FSC A SEGUITO DELLA DELIBERA CIPE N. 67 DEL 06/08/2015)* | RS 13.341.272,59<br>CP 0,00<br>CS 13.341.272,59 | PR 2.821.752,11<br>PC 0,00<br>TP 2.821.752,11 | R 0,00<br>I 0,00<br>FPV 0,00 | ECP 0,00 | EP 10.519.520,48<br>EC 0,00<br>TR 10.519.520,48 |
| U9080100601 | *Risorse Autonome*<br><br>CONTRIBUTO AL COMUNE DI ACRI PER L'ADEGUAMENTO DELLE STRUTTURE COMUNALI IN OCCASIONE DELLA SANTIFICAZIONE DEL BEATO ANGELO D'ACRI (ART.5 COMMA 2 DELLA LEGGE DI ASSESTAMENTO DEL BILANCIO 2017-2019) | RS 180.000,00<br>CP 0,00<br>CS 180.000,00 | PR 180.000,00<br>PC 0,00<br>TP 180.000,00 | R 0,00<br>I 0,00<br>FPV 0,00 | ECP 0,00 | EP 0,00<br>EC 0,00<br>TR 0,00 |
| U9080100802 | *Risorse Autonome*<br><br>CONTRIBUTO UNA TANTUM IN FAVORE DI COMUNI E DEI TITOLARI DELLE PARROCCHIE INTERESSATE PER LA MANUTENZIONE STRAORDINARIA DI OPERE DI CULTO E DI MINISTERO PASTORALE - CONTRIBUTI AGLI INVESTIMENTI AD ISTITUZIONI SOCIALI PRIVATE (ART. 2, COMMA 6, DELLA LEGGE REGIONALE 22 DICEMBRE 2017, N.55) | RS 0,00<br>CP 1.100.000,00<br>CS 1.100.000,00 | PR 0,00<br>PC 0,00<br>TP 0,00 | R 0,00<br>I 0,00<br>FPV 1.100.000,00 | ECP 0,00 | EP 0,00<br>EC 0,00<br>TR 0,00 |
| U9080101001 | *Risorse Autonome*<br><br>CONTRIBUTO AL COMUNE DI CAMPO CALABRO (RC) PER UN INTERVENTO DI RIPRISTINO DELL'ACCESSIBILITA' E MESSA IN SICUREZZA DEL MANUFATTO STORICO "FORTE UMBERTINO SIACCI" (ART. 2, COMMA 10, DELLA LEGGE DI STABILITA' REGIONALE 22 DICEMBRE 2017, N.55). | RS 0,00<br>CP 35.000,00<br>CS 35.000,00 | PR 0,00<br>PC 0,00<br>TP 0,00 | R 0,00<br>I 35.000,00<br>FPV 0,00 | ECP 0,00 | EP 0,00<br>EC 35.000,00<br>TR 35.000,00 |
| **TOTALE TITOLO 2** | **Spese in conto capitale** | **RS 44.874.622,58**<br>**CP 20.968.747,16**<br>**CS 65.843.369,74** | **PR 4.754.824,72**<br>**PC 1.301.303,57**<br>**TP 6.056.128,29** | **R 0,00**<br>**I 2.117.409,30**<br>**FPV 1.100.000,00** | **ECP 17.751.337,86** | **EP 40.119.797,86**<br>**EC 816.105,73**<br>**TR 40.935.903,59** |
| ***TOTALE PROGRAMMA 01*** | ***Urbanistica e assetto del territorio*** | **RS 47.159.408,88**<br>**CP 24.325.757,12**<br>**CS 71.485.166,00** | **PR 5.686.955,78**<br>**PC 3.219.587,25**<br>**TP 8.906.543,03** | **R -49.265,36**<br>**I 5.051.338,56**<br>**FPV 1.382.800,00** | **ECP 17.891.618,56** | **EP 41.423.187,74**<br>**EC 1.831.751,31**<br>**TR 43.254.939,05** |
| **0802 PROGRAMMA 02** | **Edilizia residenziale pubblica e locale e piani di edilizia economico-popolare** | | | | | |
| **TITOLO 1** | **Spese correnti** | | | | | |

| MISSIONE, PROGRAMMA, TITOLO, CAPITOLO | DENOMINAZIONE | RESIDUI PASSIVI AL 1/1/2018 (RS) | PAGAMENTI IN C/RESIDUI (PR) | RIACCERTAMENTO RESIDUI (R)(1) | | RESIDUI PASSIVI DA ESERCIZI PRECEDENTI (EP=RS-PR+R) |
|---|---|---|---|---|---|---|
| | | PREVISIONI DEFINITIVE DI COMPETENZA (CP) | PAGAMENTI IN C/ COMPETENZA (PC) | IMPEGNI (I)(2) | ECONOMIE DI COMPETENZA (ECP=CP-I-FPV) | RESIDUI PASSIVI DA ESERCIZIO DI COMPETENZA (EC=I-PC) |
| | | PREVISIONI DEFINITIVE DI CASSA (CS) | TOTALE PAGAMENTI (TP=PR +PC) | FONDO PLURIENNALE VINCOLATO (FPV) (3) | | TOTALE RESIDUI PASSIVI DA RIPORTARE (TR=EP+EC) |
| U0232222403 | *Risorse Vincolate (Capitolo: E0230422401)*<br>SPESE PER GLI INTERVENTI IN CONTO CAPITALE DI EDILIZIA AGEVOLATA DIRETTI AL RECUPERO DEL PATRIMONIO DI EDILIZIA RESIDENZIALE, AL RISANAMENTO DI PARTI COMUNI, AI PROGRAMMI INTEGRATI, AGLI ALLOGGI OCCUPANTI BARACCHE, A PARTICOLARI CATEGORIE SOCIALI, AGLI ALLOGGI IN LOCAZIONE, ALLA LOCAZIONE PROPRIETA' DIFFERITA, AGLI ALLOGGI DA CEDERE IN PROPRIETA',ALL'ADEGUAMENTO DELLA LEGGE 46/90 - RETRIBUZIONI IN DENARO (ART.3 LEGGE 457/78, ART.2, COMMI 1 E 2, LEGGE 179/92, ART.10 LEGGE 493/93 - PUNTI 3.3.1. A 3.3.5. DELLA DELIBERA CIPE DEL 16.3.94 - PROGRAMMA QUADRIENNALE 1992-1995). | RS 0,00<br>CP 28.568,46<br>CS 28.568,46 | PR 0,00<br>PC 0,00<br>TP 0,00 | R 0,00<br>I 28.568,46<br>FPV 0,00 | ECP 0,00 | EP 0,00<br>EC 28.568,46<br>TR 28.568,46 |
| U0232222404 | *Risorse Vincolate (Capitolo: E0230422401)*<br>SPESE PER GLI INTERVENTI IN CONTO CAPITALE DI EDILIZIA AGEVOLATA DIRETTI AL RECUPERO DEL PATRIMONIO DI EDILIZIA RESIDENZIALE, AL RISANAMENTO DI PARTI COMUNI, AI PROGRAMMI INTEGRATI, AGLI ALLOGGI OCCUPANTI BARACCHE, A PARTICOLARI CATEGORIE SOCIALI, AGLI ALLOGGI IN LOCAZIONE, ALLA LOCAZIONE PROPRIETA' DIFFERITA, AGLI ALLOGGI DA CEDERE IN PROPRIETA',ALL'ADEGUAMENTO DELLA LEGGE 46/90 - CONTRIBUTI SOCIALI EFFETTIVI A CARICO DELL'ENTE (ART.3 LEGGE 457/78, ART.2, COMMI 1 E 2, LEGGE 179/92, ART.10 LEGGE 493/93 - PUNTI 3.3.1. A 3.3.5. DELLA DELIBERA CIPE DEL 16.3.94 - PROGRAMMA QUADRIENNALE 1992-1995). | RS 0,00<br>CP 14.571,83<br>CS 14.571,83 | PR 0,00<br>PC 0,00<br>TP 0,00 | R 0,00<br>I 14.571,83<br>FPV 0,00 | ECP 0,00 | EP 0,00<br>EC 14.571,83<br>TR 14.571,83 |
| U0232222405 | *Risorse Vincolate (Capitolo: E0230422401)*<br>SPESE PER GLI INTERVENTI IN CONTO CAPITALE DI EDILIZIA AGEVOLATA DIRETTI AL RECUPERO DEL PATRIMONIO DI EDILIZIA RESIDENZIALE, AL RISANAMENTO DI PARTI COMUNI, AI PROGRAMMI INTEGRATI, AGLI ALLOGGI OCCUPANTI BARACCHE, A PARTICOLARI CATEGORIE SOCIALI, AGLI ALLOGGI IN LOCAZIONE, ALLA LOCAZIONE PROPRIETA' DIFFERITA, AGLI ALLOGGI DA CEDERE IN PROPRIETA',ALL'ADEGUAMENTO DELLA LEGGE 46/90 - IRAP (ART.3 LEGGE 457/78, ART.2, COMMI 1 E 2, LEGGE 179/92, ART.10 LEGGE 493/93 - PUNTI 3.3.1. A 3.3.5. DELLA DELIBERA CIPE DEL 16.3.94 - PROGRAMMA QUADRIENNALE 1992-1995). | RS 2.755,64<br>CP 2.428,33<br>CS 5.183,97 | PR 2.755,64<br>PC 0,00<br>TP 2.755,64 | R 0,00<br>I 2.428,33<br>FPV 0,00 | ECP 0,00 | EP 0,00<br>EC 2.428,33<br>TR 2.428,33 |
| U9080200101 | *Risorse Autonome*<br>SPESE PER STIPENDI, ALTRI ASSEGNI FISSI E CONTRIBUTI DIVERSI A CARICO DELL'ENTE, INERENTI AL PERSONALE ADDETTO ALLE SEGRETERIE PARTICOLARI DEL PRESIDENTE, DEGLI ASSESSORI DELLA GIUNTA REGIONALE E DEL PRESIDENTE DELLA COMMISSIONE DEL PIANO, NONCHE' PER L'INDENNITA' FORFETTIZZATA DEL PERSONALE CHE PRESTA SERVIZIO NELLE STRUTTURE AUSILIARIE DEI DIPARTIMENTI (ARTT. 5 E 8 DELLA LEGGE REGIONALE 13.5.1996, N. 7; ART. 3 DELLA LEGGE REGIONALE 26.5.1997, N. 8. ART. 1, COMMA 5, DELLA LEGGE REGIONALE 28.8.2000, N. 14; LEGGE REGIONALE 29.10.2001, N.24)(SPESE OBBLIGATORIE). - U.08.02 | RS 0,00<br>CP 19.867,48<br>CS 19.867,48 | PR 0,00<br>PC 19.867,48<br>TP 19.867,48 | R 0,00<br>I 19.867,48<br>FPV 0,00 | ECP 0,00 | EP 0,00<br>EC 0,00<br>TR 0,00 |
| U9080200102 | *Risorse Autonome*<br>SPESE PER STIPENDI, ALTRI ASSEGNI FISSI E CONTRIBUTI DIVERSI A CARICO DELL'ENTE, INERENTI AL PERSONALE ADDETTO ALLE SEGRETERIE PARTICOLARI DEL PRESIDENTE, DEGLI ASSESSORI DELLA GIUNTA REGIONALE E DEL PRESIDENTE DELLA COMMISSIONE DEL PIANO, NONCHE' PER L'INDENNITA' FORFETTIZZATA DEL PERSONALE CHE PRESTA SERVIZIO NELLE STRUTTURE AUSILIARIE DEI DIPARTIMENTI - CONTRIBUTI SOCIALI EFFETTIVI A CARICO DELL'ENTE - (ARTT. 5 E 8 DELLA LEGGE REGIONALE 13.5.1996, N. 7; ART. 3 DELLA LEGGE REGIONALE 26.5.1997, N. 8. ART. 1, COMMA 5, DELLA LEGGE REGIONALE 28.8.2000, N. 14; LEGGE REGIONALE 29.10.2001, N.24)(SPESE OBBLIGATORIE). - U.08.02 | RS 3.124,25<br>CP 4.913,21<br>CS 8.037,46 | PR 588,84<br>PC 4.913,21<br>TP 5.502,05 | R 0,00<br>I 4.913,21<br>FPV 0,00 | ECP 0,00 | EP 2.535,41<br>EC 0,00<br>TR 2.535,41 |
| U9080200201 | *Risorse Autonome*<br>SPESE PER LE COMPETENZE FISSE DEL PERSONALE REGIONALE DI RUOLO, IVI COMPRESE QUELLE PER IL PAGAMENTO DELLA RETRIBUZIONE DI POSIZIONE E DEI CONTRIBUTI PREVIDENZIALI POSTI A CARICO DELLA REGIONE (SPESE OBBLIGATORIE). - U.08.02 | RS 42.258,68<br>CP 400.988,98<br>CS 443.247,66 | PR 41.417,88<br>PC 397.223,27<br>TP 438.641,15 | R 0,00<br>I 400.988,98<br>FPV 0,00 | ECP 0,00 | EP 840,80<br>EC 3.765,71<br>TR 4.606,51 |
| U9080200202 | *Risorse Autonome*<br>SPESE PER LE COMPETENZE FISSE DEL PERSONALE REGIONALE DI RUOLO, IVI COMPRESE QUELLE PER IL PAGAMENTO DELLA RETRIBUZIONE DI POSIZIONE E DEI CONTRIBUTI PREVIDENZIALI POSTI A CARICO DELLA REGIONE -CONTRIBUTI SOCIALI EFFETTIVI A CARICO DELL'ENTE - (SPESE OBBLIGATORIE). - U.08.02 | RS 99.654,06<br>CP 166.875,34<br>CS 266.529,40 | PR 26.047,90<br>PC 95.491,40<br>TP 121.539,30 | R 0,00<br>I 166.875,34<br>FPV 0,00 | ECP 0,00 | EP 73.606,16<br>EC 71.383,94<br>TR 144.990,10 |

| MISSIONE, PROGRAMMA, TITOLO, CAPITOLO | DENOMINAZIONE | RESIDUI PASSIVI AL 1/1/2018 (RS) | | PAGAMENTI IN C/RESIDUI (PR) | | RIACCERTAMENTO RESIDUI (R)(1) | | | RESIDUI PASSIVI DA ESERCIZI PRECEDENTI (EP=RS-PR+R) | |
|---|---|---|---|---|---|---|---|---|---|---|
| | | PREVISIONI DEFINITIVE DI COMPETENZA (CP) | | PAGAMENTI IN C/ COMPETENZA (PC) | | IMPEGNI (I)(2) | | ECONOMIE DI COMPETENZA (ECP=CP-I-FPV) | RESIDUI PASSIVI DA ESERCIZIO DI COMPETENZA (EC=I-PC) | |
| | | PREVISIONI DEFINITIVE DI CASSA (CS) | | TOTALE PAGAMENTI (TP=PR +PC) | | FONDO PLURIENNALE VINCOLATO (FPV) (3) | | | TOTALE RESIDUI PASSIVI DA RIPORTARE (TR=EP+EC) | |
| U9080200203 | *Risorse Autonome* | RS | 10.823,91 | PR | 10.818,00 | R | -5,91 | | EP | 0,00 |
| | | CP | 15.227,49 | PC | 5.963,00 | I | 15.227,49 | ECP 0,00 | EC | 9.264,49 |
| | INDENNITA' DI TRASFERTA E RIMBORSO SPESE PER MISSIONI E TRASFERIMENTI DEL PERSONALE ADDETTO AI SERVIZI DELLA REGIONE. - U.08.02 | CS | 26.051,40 | TP | 16.781,00 | FPV | 0,00 | | TR | 9.264,49 |
| U9080200204 | *Risorse Autonome* | RS | 28.217,88 | PR | 7.645,03 | R | 0,00 | | EP | 20.572,85 |
| | | CP | 64.341,57 | PC | 43.229,80 | I | 64.341,57 | ECP 0,00 | EC | 21.111,77 |
| | SPESE PER IL PAGAMENTO DELL'IRAP A VALERE SULLE SPESE PER IL PERSONALE REGIONALE (SPESE OBBLIGATORIE) - U.08.02 | CS | 92.559,45 | TP | 50.874,83 | FPV | 0,00 | | TR | 41.684,62 |
| U9080200301 | *Risorse Autonome* | RS | 40.735,26 | PR | 0,00 | R | 0,00 | | EP | 40.735,26 |
| | | CP | 38.621,45 | PC | 0,00 | I | 38.621,45 | ECP 0,00 | EC | 38.621,45 |
| | FONDO PER IL MIGLIORAMENTO DELL'EFFICIENZA DEI SERVIZI (ART.5 DELLA LEGGE REGIONALE 5.5.90, N.30). - U.08.02 | CS | 79.356,71 | TP | 0,00 | FPV | 0,00 | | TR | 79.356,71 |
| U9080200302 | *Risorse Autonome* | RS | 5.357,36 | PR | 0,00 | R | -0,36 | | EP | 5.357,00 |
| | | CP | 5.079,36 | PC | 5.079,36 | I | 5.079,36 | ECP 0,00 | EC | 0,00 |
| | FONDO PER IL MIGLIORAMENTO DELL'EFFICIENZA DEI SERVIZI - CONTRIBUTI SOCIALI EFFETTIVI A CARICO DELL'ENTE (ART.5 DELLA LEGGE REGIONALE 5.5.90, N.30). - U.08.02 | CS | 10.436,72 | TP | 5.079,36 | FPV | 0,00 | | TR | 5.357,00 |
| U9080200401 | *Risorse Autonome* | RS | 0,00 | PR | 0,00 | R | 0,00 | | EP | 0,00 |
| | | CP | 149.239,71 | PC | 149.239,71 | I | 149.239,71 | ECP 0,00 | EC | 0,00 |
| | SPESE PER L'ATTUAZIONE DEL PIANO DI STABILIZZAZIONE DEI LAVORATORI SOCIALMENTE UTILI E DI PUBBLICA UTILITA' AI SENSI DELL'ARTICOLO 20, COMMI 1 E 2, DELLA LEGGE REGIONALE 11 MAGGIO 2007, N. 9 E ART. 15, COMMA 1 DELLA LEGGE REGIONALE 26 FEBBRAIO 2010, N. 8 (SPESE OBBLIGATORIE). - U.08.02 | CS | 149.239,71 | TP | 149.239,71 | FPV | 0,00 | | TR | 0,00 |
| U9080200402 | *Risorse Autonome* | RS | 4.668,86 | PR | 4.668,86 | R | 0,00 | | EP | 0,00 |
| | | CP | 34.278,84 | PC | 34.278,84 | I | 34.278,84 | ECP 0,00 | EC | 0,00 |
| | SPESE PER L'ATTUAZIONE DEL PIANO DI STABILIZZAZIONE DEI LAVORATORI SOCIALMENTE UTILI E DI PUBBLICA UTILITA' AI SENSI DELL'ARTICOLO 20, COMMI 1 E 2, DELLA LEGGE REGIONALE 11 MAGGIO 2007, N. 9 E ART. 15, COMMA 1 DELLA LEGGE REGIONALE 26 FEBBRAIO 2010, N. 8 - CONTRIBUTI SOCIALI EFFETTIVI A CARICO DELL'ENTE (SPESE OBBLIGATORIE) - U.08.02 | CS | 38.947,70 | TP | 38.947,70 | FPV | 0,00 | | TR | 0,00 |
| U9080200501 | *Risorse Vincolate (Capitolo: E9201010201; E9201050101)* | RS | 0,00 | PR | 0,00 | R | 0,00 | | EP | 0,00 |
| | | CP | 73.098,77 | PC | 53.863,07 | I | 63.162,77 | ECP 9.936,00 | EC | 9.299,70 |
| | SPESE PER SOSTENERE LE FASI DI PROGRAMMAZIONE, ATTUAZIONE, GESTIONE, CONTROLLO, VALUTAZIONE E SORVEGLIANZA DEL PROGRAMMA OPERATIVO (POR 2014-2020 - ASSE 14) - RETRIBUZIONI IN DENARO - U.08.02 | CS | 73.098,77 | TP | 53.863,07 | FPV | 0,00 | | TR | 9.299,70 |
| U9080200502 | *Risorse Vincolate (Capitolo: E9201010201; E9201050101)* | RS | 5.950,09 | PR | 5.950,09 | R | 0,00 | | EP | 0,00 |
| | | CP | 17.483,14 | PC | 10.818,91 | I | 15.095,14 | ECP 2.388,00 | EC | 4.276,23 |
| | SPESE PER SOSTENERE LE FASI DI PROGRAMMAZIONE, ATTUAZIONE, GESTIONE, CONTROLLO, VALUTAZIONE E SORVEGLIANZA DEL PROGRAMMA OPERATIVO (POR 2014-2020 - ASSE 14) - CONTRIBUTI SOCIALI EFFETTIVI A CARICO DELL'ENTE - U.08.02 | CS | 23.433,23 | TP | 16.769,00 | FPV | 0,00 | | TR | 4.276,23 |
| U9080200503 | *Risorse Vincolate (Capitolo: E9201010201; E9201050101)* | RS | 1.566,24 | PR | 1.566,24 | R | 0,00 | | EP | 0,00 |
| | | CP | 6.224,74 | PC | 3.929,63 | I | 5.368,74 | ECP 856,00 | EC | 1.439,11 |
| | SPESE PER SOSTENERE LE FASI DI PROGRAMMAZIONE, ATTUAZIONE, GESTIONE, CONTROLLO, VALUTAZIONE E SORVEGLIANZA DEL PROGRAMMA OPERATIVO (POR 2014-2020 - ASSE 14) - IMPOSTA REGIONALE SULLE ATTIVITA' PRODUTTIVE (IRAP) - U.08.02 | CS | 7.790,98 | TP | 5.495,87 | FPV | 0,00 | | TR | 1.439,11 |
| U9080200601 | *Risorse Autonome* | RS | 0,00 | PR | 0,00 | R | 0,00 | | EP | 0,00 |
| | | CP | 140.995,05 | PC | 140.995,05 | I | 140.995,05 | ECP 0,00 | EC | 0,00 |
| | SPESE PER IL PAGAMENTO DI DEBITI FUORI BILANCIO - SPESE PER RISARCIMENTO DANNI (ART. 73, COMMA 1 DEL D.LGS. 118/2011) | CS | 140.995,05 | TP | 140.995,05 | FPV | 0,00 | | TR | 0,00 |
| U9080200701 | *Risorse Autonome* | RS | 0,00 | PR | 0,00 | R | 0,00 | | EP | 0,00 |
| | | CP | 5.793,57 | PC | 0,00 | I | 5.793,57 | ECP 0,00 | EC | 5.793,57 |
| | SPESE PER IL PAGAMENTO DI DEBITI FUORI BILANCIO - RETRIBUZIONI IN DENARO(ART. 73, COMMA 1 DEL D.LGS. 118/2011) | CS | 5.793,57 | TP | 0,00 | FPV | 0,00 | | TR | 5.793,57 |
| U9080200702 | *Risorse Autonome* | RS | 0,00 | PR | 0,00 | R | 0,00 | | EP | 0,00 |
| | | CP | 2.348,69 | PC | 0,00 | I | 2.348,69 | ECP 0,00 | EC | 2.348,69 |
| | SPESE PER IL PAGAMENTO DI DEBITI FUORI BILANCIO - CONTRIBUTI OBBLIGATORI A CARICODELL'ENTE (ART. 73, COMMA 1, DEL D.LGS. 118/2011) | CS | 2.348,69 | TP | 0,00 | FPV | 0,00 | | TR | 2.348,69 |
| U9080200703 | *Risorse Autonome* | RS | 0,00 | PR | 0,00 | R | 0,00 | | EP | 0,00 |
| | | CP | 756,41 | PC | 0,00 | I | 756,41 | ECP 0,00 | EC | 756,41 |
| | SPESE PER IL PAGAMENTO DI DEBITI FUORI BILANCIO - IRAP (ART. 73, COMMA 1, DEL D.LGS. 118/2011) | CS | 756,41 | TP | 0,00 | FPV | 0,00 | | TR | 756,41 |
| **TOTALE TITOLO 1** | **Spese correnti** | **RS** | **245.112,23** | **PR** | **101.458,48** | **R** | **-6,27** | | **EP** | **143.647,48** |
| | | **CP** | **1.191.702,42** | **PC** | **964.892,73** | **I** | **1.178.522,42** | **ECP 13.180,00** | **EC** | **213.629,69** |
| | | **CS** | **1.436.814,65** | **TP** | **1.066.351,21** | **FPV** | **0,00** | | **TR** | **357.277,17** |

| MISSIONE, PROGRAMMA, TITOLO, CAPITOLO | DENOMINAZIONE | RESIDUI PASSIVI AL 1/1/2018 (RS) | | PAGAMENTI IN C/RESIDUI (PR) | | RIACCERTAMENTO RESIDUI (R)(1) | | | RESIDUI PASSIVI DA ESERCIZI PRECEDENTI (EP=RS-PR+R) | |
|---|---|---|---|---|---|---|---|---|---|---|
| | | PREVISIONI DEFINITIVE DI COMPETENZA (CP) | | PAGAMENTI IN C/ COMPETENZA (PC) | | IMPEGNI (I)(2) | | ECONOMIE DI COMPETENZA (ECP=CP-I-FPV) | RESIDUI PASSIVI DA ESERCIZIO DI COMPETENZA (EC=I-PC) | |
| | | PREVISIONI DEFINITIVE DI CASSA (CS) | | TOTALE PAGAMENTI (TP=PR +PC) | | FONDO PLURIENNALE VINCOLATO (FPV) (3) | | | TOTALE RESIDUI PASSIVI DA RIPORTARE (TR=EP+EC) | |
| **TITOLO 2** | **Spese in conto capitale** | | | | | | | | | |
| U0232222401 | *Risorse Vincolate (Capitolo: E0230422401)*<br><br>SPESE PER GLI INTERVENTI IN CONTO CAPITALE DI EDILIZIA AGEVOLATA DIRETTI AL RECUPERO DEL PATRIMONIO DI EDILIZIA RESIDENZIALE, AL RISANAMENTO DI PARTI COMUNI, AI PROGRAMMI INTEGRATI, AGLI ALLOGGI OCCUPANTI BARACCHE, A PARTICOLARI CATEGORIE SOCIALI, AGLI ALLOGGI IN LOCAZIONE, ALLA LOCAZIONE PROPRIETA' DIFFERITA, AGLI ALLOGGI DA CEDERE IN PROPRIETA',ALL'ADEGUAMENTO DELLA LEGGE 46/90 (ART.3 LEGGE 457/78, ART.2, COMMI 1 E 2, LEGGE 179/92, ART.10 LEGGE 493/93 - PUNTI 3.3.1. A 3.3.5. DELLA DELIBERA CIPE DEL 16.3.94 - PROGRAMMA QUADRIENNALE 1992-1995). | RS<br>CP<br>CS | 0,00<br>117.985,64<br>117.985,64 | PR<br>PC<br>TP | 0,00<br>70.933,50<br>70.933,50 | R<br>I<br>FPV | 0,00<br>70.933,50<br>47.052,14 | ECP | 0,00 | EP<br>EC<br>TR | 0,00<br>0,00<br>0,00 |
| U0232222402 | *Risorse Vincolate (Capitolo: E0230422401)*<br><br>SPESE PER GLI INTERVENTI IN CONTO CAPITALE DI EDILIZIA AGEVOLATA DIRETTI AL RECUPERO DEL PATRIMONIO DI EDILIZIA RESIDENZIALE, AL RISANAMENTO DI PARTI COMUNI, AI PROGRAMMI INTEGRATI, AGLI ALLOGGI OCCUPANTI BARACCHE, A PARTICOLARI CATEGORIE SOCIALI, AGLI ALLOGGI IN LOCAZIONE, ALLA LOCAZIONE PROPRIETA' DIFFERITA, AGLI ALLOGGI DA CEDERE IN PROPRIETA',ALL'ADEGUAMENTO DELLA LEGGE 46/90 - trasferimenti in c/ capitale ad Amministrazioni Locali(ART.3 LEGGE 457/78, ART.2, COMMI 1 E 2, LEGGE 179/92, ART.10 LEGGE 493/93 - PUNTI 3.3.1. A 3.3.5. DELLA DELIBERA CIPE DEL 16.3.94 - PROGRAMMA QUADRIENNALE 1992-1995). | RS<br>CP<br>CS | 0,00<br>28.120.609,59<br>28.120.609,59 | PR<br>PC<br>TP | 0,00<br>877.457,10<br>877.457,10 | R<br>I<br>FPV | 0,00<br>1.016.899,54<br>27.103.710,05 | ECP | 0,00 | EP<br>EC<br>TR | 0,00<br>139.442,44<br>139.442,44 |
| U0232223001 | *Risorse Vincolate (Capitolo: E0230422901; E0230422902)*<br><br>SPESE PER LA CONCESSIONE DI MUTUI DECENNALI FINALIZZATI ALL'ACQUISIZIONE E ALL'URBANIZZAZIONE, DA PARTE DEI COMUNI, DI EDIFICATE AD USO RESIDENZIALE NONCHE' ALL'ACQUISTO DI AREE EDIFICABILI DA RECUPERARE(ARTT.61 E 63 DEL D.L.VO 31.03.98, N.112-ART.11 DELL'ACCORDO DI PROGRAMMA TRA MINISTERO DEI LL.PP. E REGIONE CALABRIA DEL 22.03.2001). | RS<br>CP<br>CS | 0,00<br>8.722.284,17<br>8.722.284,17 | PR<br>PC<br>TP | 0,00<br>57.295,44<br>57.295,44 | R<br>I<br>FPV | 0,00<br>60.197,58<br>8.237.271,87 | ECP | 424.814,72 | EP<br>EC<br>TR | 0,00<br>2.902,14<br>2.902,14 |
| U3202013401 | *Risorse Vincolate (Capitolo: E4402003101)*<br><br>FONDO UNICO REGIONALE PER L'ESERCIZIO DELLE COMPETENZE TRASFERITE IN MATERIA DI EDILIZIA RESIDENZIALE AGEVOLATA (ARTT. 60, 61 E 63 DEL D.L.VO 31.3.98, N.112). | RS<br>CP<br>CS | 335.000,00<br>31.230.255,85<br>31.565.255,85 | PR<br>PC<br>TP | 0,00<br>76.812,50<br>76.812,50 | R<br>I<br>FPV | 0,00<br>76.812,50<br>31.153.443,35 | ECP | 0,00 | EP<br>EC<br>TR | 335.000,00<br>0,00<br>335.000,00 |
| U3202013403 | *Risorse Vincolate (Capitolo: E4402003101)*<br><br>FONDO UNICO REGIONALE PER L'ESERCIZIO DELLE COMPETENZE TRASFERITE IN MATERIA DI EDILIZIA RESIDENZIALE AGEVOLATA - CONTRIBUTI AGLI INVESTIMENTI AD AMMINISTRAZIONI LOCALI (ARTT. 60, 61 E 63 DEL D.L.VO 31.3.98, N.112).<br><br>**NOTA:** *VEDI NOTA CAPITOLO U3202013401* | RS<br>CP<br>CS | 604.340,51<br>12.231.761,15<br>12.836.101,66 | PR<br>PC<br>TP | 604.340,51<br>536.563,33<br>1.140.903,84 | R<br>I<br>FPV | 0,00<br>1.415.278,07<br>10.816.483,08 | ECP | 0,00 | EP<br>EC<br>TR | 0,00<br>878.714,74<br>878.714,74 |
| U3202013601 | *Risorse Vincolate (Capitolo: E0000000000; E4402003100)*<br><br>SPESE PER INTERVENTI IN CONTO CAPITALE DI EDILIZIA AGEVOLATA A FAVORE DI SOGGETTI PRIVATI DIRETTI ALL'ACQUISTO ED AL RECUPERO DELLA PRIMA ABITAZIONE ED IN POSSESSO DEI REQUISITI DI CUI AL BANDO APPROVATO CON DELIBERAZIONE DELLA G.R. N. 699 DEL 22.9.2003, (ART. 2, COMMA 5, DELLA LEGGE REGIONALE 11.8.2004, N. 18 - ART. 5, COMMI 5 E 6, DELLA L.R. 02/03/2005 N. 8). | RS<br>CP<br>CS | 540.884,75<br>0,00<br>540.884,75 | PR<br>PC<br>TP | 540.884,75<br>0,00<br>540.884,75 | R<br>I<br>FPV | 0,00<br>0,00<br>0,00 | ECP | 0,00 | EP<br>EC<br>TR | 0,00<br>0,00<br>0,00 |
| U3202013602 | *Risorse Vincolate (Capitolo: E0000000000)*<br><br>SPESE PER INTERVENTI IN CONTO CAPITALE DI EDILIZIA AGEVOLATA A FAVORE DI SOGGETTI PRIVATI DIRETTI ALL'ACQUISTO ED AL RECUPERO DELLA PRIMA ABITAZIONE ED IN POSSESSO DEI REQUISITI DI CUI AL BANDO APPROVATO CON DELIBERAZIONE DELLA G.R. N. 699 DEL 22.9.2003, (ART. 2, COMMA 5, DELLA LEGGE REGIONALE 11.8.2004, N. 18 - ART. 5, COMMI 5 E 6, DELLA L.R. 02/03/2005 N. 8) - CONTRIBUTI AGLI INVESTIMENTI A FAMIGLIE | RS<br>CP<br>CS | 0,00<br>1.500.000,00<br>1.500.000,00 | PR<br>PC<br>TP | 0,00<br>0,00<br>0,00 | R<br>I<br>FPV | 0,00<br>0,00<br>1.500.000,00 | ECP | 0,00 | EP<br>EC<br>TR | 0,00<br>0,00<br>0,00 |
| U3202013603 | *Risorse Vincolate (Capitolo: E0000000000; E4402003100)*<br><br>SPESE PER INTERVENTI IN CONTO CAPITALE DI EDILIZIA AGEVOLATA A FAVORE DI SOGGETTI PRIVATI DIRETTI ALL'ACQUISTO ED AL RECUPERO DELLA PRIMA ABITAZIONE ED IN POSSESSO DEI REQUISITI DI CUI AL BANDO APPROVATO CON DELIBERAZIONE DELLA G.R. N. 699 DEL 22.9.2003, (ART. 2, COMMA 5, DELLA LEGGE REGIONALE 11.8.2004, N. 18 - ART. 5, COMMI 5 E 6, DELLA L.R. 02/03/2005 N. 8) - CONTRIBUTI AGLI INVESTIMENTI AD ALTRE IMPRESE | RS<br>CP<br>CS | 4.752.871,51<br>8.496.894,74<br>13.249.766,25 | PR<br>PC<br>TP | 4.752.871,51<br>2.633.396,76<br>7.386.268,27 | R<br>I<br>FPV | 0,00<br>6.111.006,32<br>2.385.888,42 | ECP | 0,00 | EP<br>EC<br>TR | 0,00<br>3.477.609,56<br>3.477.609,56 |

| MISSIONE, PROGRAMMA, TITOLO, CAPITOLO | DENOMINAZIONE | RESIDUI PASSIVI AL 1/1/2018 (RS) / PREVISIONI DEFINITIVE DI COMPETENZA (CP) / PREVISIONI DEFINITIVE DI CASSA (CS) | | PAGAMENTI IN C/RESIDUI (PR) / PAGAMENTI IN C/ COMPETENZA (PC) / TOTALE PAGAMENTI (TP=PR +PC) | | RIACCERTAMENTO RESIDUI (R)(1) / IMPEGNI (I)(2) / FONDO PLURIENNALE VINCOLATO (FPV) (3) | | ECONOMIE DI COMPETENZA (ECP=CP-I-FPV) | | RESIDUI PASSIVI DA ESERCIZI PRECEDENTI (EP=RS-PR+R) / RESIDUI PASSIVI DA ESERCIZIO DI COMPETENZA (EC=I-PC) / TOTALE RESIDUI PASSIVI DA RIPORTARE (TR=EP+EC) | |
|---|---|---|---|---|---|---|---|---|---|---|---|
| U3202014301 | *Risorse Vincolate (Capitolo: E4402003501)*<br>SPESE PER IL FINANZIAMENTO DI UN PROGRAMMA STRAORDINARIO DI EDILIZIA RESIDENZIALE PUBBLICA FINALIZZATO PRIORITARIAMENTE AL RECUPERO E ALL'ADATTAMENTO FUNZIONALE DI ALLOGGI DI PROPRIETA' DEGLI EX IACP O DEI COMUNI, NON OCCUPATI, ALL'ACQUISTO O ALLA LOCAZIONE, NONCHE' ALL'EVENTUALE COSTRUZIONE DI ALLOGGI, DA DESTINARE PRIORITARIAMENTE A SOGGETTI SOTTOPOSTI A PROCEDURE ESECUTIVE DI RILASCIO (ARTICOLO 1 DELLA LEGGE 8 FEBBRAIO 2007, N. 9 - ART. 21 DEL DECRETO LEGGE 1 OTTOBRE 2007, N. 159, CONVERTITO CON LEGGE 29 NOVEMBRE 2007, N. 222) | RS<br>CP<br>CS | 49.346,94<br>0,00<br>49.346,94 | PR<br>PC<br>TP | 0,00<br>0,00<br>0,00 | R<br>I<br>FPV | -49.346,94<br>0,00<br>0,00 | ECP | 0,00 | EP<br>EC<br>TR | 0,00<br>0,00<br>0,00 |
| U3202014601 | *Risorse Vincolate (Capitolo: E4402003701)*<br>SPESE PER LA REALIZZAZIONE DI PROGRAMMI INTEGRATI DI PROMOZIONE DI EDILIZIA RESIDENZIALE SOCIALE IN ATTUAZIONE DEGLI INTERVENTI FACENTI PARTE DEL PIANO NAZIONALE DI EDILIZIA ABITATIVA (ACCORDO DI PROGRAMMA CON IL MINISTERO DELLE INFRASTRUTTURE E DEI TRASPORTI DEL 28.6.2012) | RS<br>CP<br>CS | 0,00<br>2.103.867,74<br>2.103.867,74 | PR<br>PC<br>TP | 0,00<br>681.358,35<br>681.358,35 | R<br>I<br>FPV | 0,00<br>1.368.617,32<br>735.250,42 | ECP | 0,00 | EP<br>EC<br>TR | 0,00<br>687.258,97<br>687.258,97 |
| U3202014602 | *Risorse Vincolate (Capitolo: E4402003701)*<br>SPESE PER LA REALIZZAZIONE DI PROGRAMMI INTEGRATI DI PROMOZIONE DI EDILIZIA RESIDENZIALE SOCIALE IN ATTUAZIONE DEGLI INTERVENTI FACENTI PARTE DEL PIANO NAZIONALE DI EDILIZIA ABITATIVA - CONTRIBUTI AGLI INVESTIMENTI A ALTRE IMPRESE (ACCORDO DI PROGRAMMA CON IL MINISTERO DELLE INFRASTRUTTURE E DEI TRASPORTI DEL 28.6.2012) | RS<br>CP<br>CS | 2.429.660,67<br>0,00<br>2.429.660,67 | PR<br>PC<br>TP | 533.186,08<br>0,00<br>533.186,08 | R<br>I<br>FPV | 0,00<br>0,00<br>0,00 | ECP | 0,00 | EP<br>EC<br>TR | 1.896.474,59<br>0,00<br>1.896.474,59 |
| U3202014801 | *Risorse Vincolate (Capitolo: E4402003801)*<br>SPESE PER LA REALIZZAZIONE DEL PROGRAMMA DI RECUPERO E RAZIONALIZZAZIONE DEGLI IMMOBILI E DEGLI ALLOGGI DI ERP DI PROPRIETA' DEI COMUNI E DEGLI ISTITUTI AUTONOMI PER LE CASE POPOLARI (DECRETO DEL MINISTERO DELLE INFRASTRUTTURE E DEI TRASPORTI DEL 12 OTTOBRE 2015) | RS<br>CP<br>CS | 559.498,02<br>8.265.115,94<br>8.824.613,96 | PR<br>PC<br>TP | 559.498,02<br>1.208.703,03<br>1.768.201,05 | R<br>I<br>FPV | 0,00<br>1.293.654,40<br>6.971.461,54 | ECP | 0,00 | EP<br>EC<br>TR | 0,00<br>84.951,37<br>84.951,37 |
| U9080200801 | *Risorse Vincolate (Capitolo: E9405031701)*<br>SPESE PER INTERVENTI DI EDILIZIA RESIDENZIALE AGEVOLATA A SEGUITO DEL RIMBORSO DELLE RISORSE DA PARTE DELLA CASSA DEPOSITI E PRESTITI A TITOLO DI COMPENSAZIONE RISPETTO ALLE SOMME GIA' VERSATE DALLA REGIONE PER LA REALIZZAZIONE DEL PROGRAMMA OPERATIVO NEL SETTORE DELLE POLITICHE DELLA CASA APPROVATO CON DGR N. 347 DEL 30 LUGLIO 2012 E RIMODULATO CON DGR N. 452 DEL 30 OTTOBRE 2014. | RS<br>CP<br>CS | 0,00<br>800.000,00<br>800.000,00 | PR<br>PC<br>TP | 0,00<br>0,00<br>0,00 | R<br>I<br>FPV | 0,00<br>0,00<br>800.000,00 | ECP | 0,00 | EP<br>EC<br>TR | 0,00<br>0,00<br>0,00 |
| U9080200901 | *Risorse Autonome*<br>SOMME DESTINATE AL PROGRAMMA DI RECUPERO E RAZIONALIZZAZIONE DEGLI IMMOBILI E E DEGLI ALLOGGI DI EDILIZIA RESIDENZIALE PUBBLICA DI PROPRIETA' DEI COMUNI E DEGLI ISTITUITI AUTONOMI PER LE CASE POPOLARI COMUNQUE DENOMINATI (ART. 4, COMMA 1 DEL DECRETO-LEGGE 28 MARZO 2014, N. 47) | RS<br>CP<br>CS | 0,00<br>1.677.466,68<br>1.677.466,68 | PR<br>PC<br>TP | 0,00<br>0,00<br>0,00 | R<br>I<br>FPV | 0,00<br>0,00<br>1.677.466,68 | ECP | 0,00 | EP<br>EC<br>TR | 0,00<br>0,00<br>0,00 |
| **TOTALE TITOLO 2** | **Spese in conto capitale** | **RS**<br>**CP**<br>**CS** | **9.271.602,40**<br>**103.266.241,50**<br>**112.537.843,90** | **PR**<br>**PC**<br>**TP** | **6.990.780,87**<br>**6.142.520,01**<br>**13.133.300,88** | **R**<br>**I**<br>**FPV** | **-49.346,94**<br>**11.413.399,23**<br>**91.428.027,55** | **ECP** | **424.814,72** | **EP**<br>**EC**<br>**TR** | **2.231.474,59**<br>**5.270.879,22**<br>**7.502.353,81** |
| ***TOTALE PROGRAMMA 02*** | ***Edilizia residenziale pubblica e locale e piani di edilizia economico-popolare*** | **RS**<br>**CP**<br>**CS** | **9.516.714,63**<br>**104.457.943,92**<br>**113.974.658,55** | **PR**<br>**PC**<br>**TP** | **7.092.239,35**<br>**7.107.412,74**<br>**14.199.652,09** | **R**<br>**I**<br>**FPV** | **-49.353,21**<br>**12.591.921,65**<br>**91.428.027,55** | **ECP** | **437.994,72** | **EP**<br>**EC**<br>**TR** | **2.375.122,07**<br>**5.484.508,91**<br>**7.859.630,98** |
| **0803 PROGRAMMA 03** | **Politica regionale unitaria per l'assetto del territorio e l'edilizia abitativa** | | | | | | | | | | |
| **TITOLO 2** | **Spese in conto capitale** | | | | | | | | | | |
| U0252120100 | *Risorse Vincolate (Capitolo: E0232920100)*<br>RIQUALIFICAZIONE, RIORGANIZZAZIONE FUNZIONALE, POTENZIAMENTO E SPECIALIZZAZIONE DELLE CITTA' PRINCIPALI E DELLE RELATIVE CONURBAZIONI, RIQUALIFICAZIONE URBANA E RIGENERAZIONE SOCIALE NEI CENTRI DI SECONDO LIVELLO DEL SISTEMA INSEDIATIVO REGIONALE, NONCHE' SVILUPPO DI RETI DI COOPERAZIONE TRA PICCOLI CENTRI PER LA RIQUALIFICAZIONE URBANA (MISURA 5.1). | RS<br>CP<br>CS | 285.610,68<br>0,00<br>285.610,68 | PR<br>PC<br>TP | 25.608,45<br>0,00<br>25.608,45 | R<br>I<br>FPV | 0,00<br>0,00<br>0,00 | ECP | 0,00 | EP<br>EC<br>TR | 260.002,23<br>0,00<br>260.002,23 |

| MISSIONE, PROGRAMMA, TITOLO, CAPITOLO | DENOMINAZIONE | RESIDUI PASSIVI AL 1/1/2018 (RS) | PAGAMENTI IN C/RESIDUI (PR) | RIACCERTAMENTO RESIDUI (R)(1) | | RESIDUI PASSIVI DA ESERCIZI PRECEDENTI (EP=RS-PR+R) |
|---|---|---|---|---|---|---|
| | | PREVISIONI DEFINITIVE DI COMPETENZA (CP) | PAGAMENTI IN C/ COMPETENZA (PC) | IMPEGNI (I)(2) | ECONOMIE DI COMPETENZA (ECP=CP-I-FPV) | RESIDUI PASSIVI DA ESERCIZIO DI COMPETENZA (EC=I-PC) |
| | | PREVISIONI DEFINITIVE DI CASSA (CS) | TOTALE PAGAMENTI (TP=PR +PC) | FONDO PLURIENNALE VINCOLATO (FPV) (3) | | TOTALE RESIDUI PASSIVI DA RIPORTARE (TR=EP+EC) |
| U0252120101 | *Risorse Vincolate (Capitolo: E0232920101)*<br>RIQUALIFICAZIONE, RIORGANIZZAZIONE FUNZIONALE, POTENZIAMENTO E SPECIALIZZAZIONE DELLE CITTA' PRINCIPALI E DELLE RELATIVE CONURBAZIONI, RIQUALIFICAZIONE URBANA E RIGENERAZIONE SOCIALE NEI CENTRI DI SECONDO LIVELLO DEL SISTEMA INSEDIATIVO REGIONALE, NONCHE' SVILUPPO DI RETI DI COOPERAZIONE TRA PICCOLI CENTRI PER LA RIQUALIFICAZIONE URBANA (MISURA 5.1).<br>**NOTA:** *VEDI ANCHE IL CAPITOLO 2329204 DELL'ENTRATA.* | RS 4.703.108,95<br>CP 0,00<br>CS 4.703.108,95 | PR 0,00<br>PC 0,00<br>TP 0,00 | R 0,00<br>I 0,00<br>FPV 0,00 | ECP 0,00 | EP 4.703.108,95<br>EC 0,00<br>TR 4.703.108,95 |
| U3702010101 | *Risorse Vincolate (Capitolo: E4439000101; E4610000101)*<br>SPESE PER IL SOSTEGNO DELLA CRESCITA DELLE FUNZIONI URBANE SUPERIORI,PER AUMENTARE LA COMPETITIVITA' E PER MIGLIORARE LA FORNITURA DI SERVIZI DI QUALITA' NELLE CITTA' E NEI BACINI TERRITORIALI SOVRA COMUNALI E REGIONALI DI RIFERIMENTO (ASSE VIII - SETTORE VIII.1 - OBIETTIVO OPERATIVO 8.1.1).<br>**NOTA:** *VEDI ANCHE CAPITOLO DELL'ENTRATA 44390001* | RS 39.721,40<br>CP 0,00<br>CS 39.721,40 | PR 0,00<br>PC 0,00<br>TP 0,00 | R 0,00<br>I 0,00<br>FPV 0,00 | ECP 0,00 | EP 39.721,40<br>EC 0,00<br>TR 39.721,40 |
| U3702010200 | *Risorse Vincolate (Capitolo: E4610000100)*<br>SPESE PER ELEVARE LA QUALITA' DELLA VITA ATTRAVERSO IL MIGLIORAMENTO DELLE CONDIZIONI AMBIENTALI E LA LOTTA AI DISAGI DERIVANTI DAL DEGRADO,DALLA CONGESTIONE E DALLE SITUAZIONI DI MARGINALITA' URBANA (ASSE VIII- SETTORE VIII.1 - OBIETTIVO OPERATIVO 8.1.2). | RS 880.000,00<br>CP 0,00<br>CS 880.000,00 | PR 0,00<br>PC 0,00<br>TP 0,00 | R 0,00<br>I 0,00<br>FPV 0,00 | ECP 0,00 | EP 880.000,00<br>EC 0,00<br>TR 880.000,00 |
| U3702010201 | *Risorse Vincolate (Capitolo: E4610000101)*<br>SPESE PER ELEVARE LA QUALITA' DELLA VITA ATTRAVERSO IL MIGLIORAMENTO DELLE CONDIZIONI AMBIENTALI E LA LOTTA AI DISAGI DERIVANTI DAL DEGRADO,DALLA CONGESTIONE E DALLE SITUAZIONI DI MARGINALITA' URBANA (ASSE VIII- SETTORE VIII.1 - OBIETTIVO OPERATIVO 8.1.2).<br>**NOTA:** *VEDI ANCHE CAPITOLO DELL'ENTRATA 44390001* | RS 2.681.659,53<br>CP 0,00<br>CS 2.681.659,53 | PR 0,00<br>PC 0,00<br>TP 0,00 | R -2.163.912,19<br>I 0,00<br>FPV 0,00 | ECP 0,00 | EP 517.747,34<br>EC 0,00<br>TR 517.747,34 |
| U3703010100 | *Risorse Vincolate (Capitolo: E4439000100; E4610000100)*<br>SPESE PER MIGLIORARE LA QUALITA' DELLA VITA, LA COMPETITIVITA' E L'ATTRATTIVITA' DEI SISTEMI TERRITORIALI NON URBANI ATTRAVERSO LA REALIZZAZIONE DI PROGETTI INTEGRATI IN GRADO DI VALORIZZARE LE RISORSE E LE SPECIFICITA' LOCALI E CONTRASTARE IL DECLINO DELLE AREE INTERNE E MARGINALI (ASSE VIII - SETTORE VIII.2 - OBIETTIVO OPERATIVO 8.2.1). | RS 6.113.025,34<br>CP 0,00<br>CS 6.113.025,34 | PR 256.431,42<br>PC 0,00<br>TP 256.431,42 | R -400.000,00<br>I 0,00<br>FPV 0,00 | ECP 0,00 | EP 5.456.593,92<br>EC 0,00<br>TR 5.456.593,92 |
| U3703010101 | *Risorse Vincolate (Capitolo: E4439000101; E4610000101)*<br>SPESE PER MIGLIORARE LA QUALITA' DELLA VITA, LA COMPETITIVITA' E L'ATTRATTIVITA' DEI SISTEMI TERRITORIALI NON URBANI ATTRAVERSO LA REALIZZAZIONE DI PROGETTI INTEGRATI IN GRADO DI VALORIZZARE LE RISORSE E LE SPECIFICITA' LOCALI E CONTRASTARE IL DECLINO DELLE AREE INTERNE E MARGINALI (ASSE VIII - SETTORE VIII.2 - OBIETTIVO OPERATIVO 8.2.1).<br>**NOTA:** *VEDI ANCHE CAPITOLO DELL'ENTRATA 44390001* | RS 808.611,58<br>CP 5.678.008,14<br>CS 6.486.619,72 | PR 203.611,58<br>PC 42.107,63<br>TP 245.719,21 | R -600.000,00<br>I 42.107,63<br>FPV 5.635.900,51 | ECP 0,00 | EP 5.000,00<br>EC 0,00<br>TR 5.000,00 |
| **TOTALE TITOLO 2** | **Spese in conto capitale** | **RS 15.511.737,48**<br>**CP 5.678.008,14**<br>**CS 21.189.745,62** | **PR 485.651,45**<br>**PC 42.107,63**<br>**TP 527.759,08** | **R -3.163.912,19**<br>**I 42.107,63**<br>**FPV 5.635.900,51** | **ECP 0,00** | **EP 11.862.173,84**<br>**EC 0,00**<br>**TR 11.862.173,84** |
| ***TOTALE PROGRAMMA 03*** | ***Politica regionale unitaria per l'assetto del territorio e l'edilizia abitativa*** | **RS 15.511.737,48**<br>**CP 5.678.008,14**<br>**CS 21.189.745,62** | **PR 485.651,45**<br>**PC 42.107,63**<br>**TP 527.759,08** | **R -3.163.912,19**<br>**I 42.107,63**<br>**FPV 5.635.900,51** | **ECP 0,00** | **EP 11.862.173,84**<br>**EC 0,00**<br>**TR 11.862.173,84** |
| ***TOTALE MISSIONE 08*** | ***Assetto del territorio ed edilizia abitativa*** | **RS 72.187.860,99**<br>**CP 134.461.709,18**<br>**CS 206.649.570,17** | **PR 13.264.846,58**<br>**PC 10.369.107,62**<br>**TP 23.633.954,20** | **R -3.262.530,76**<br>**I 17.685.367,84**<br>**FPV 98.446.728,06** | **ECP 18.329.613,28** | **EP 55.660.483,65**<br>**EC 7.316.260,22**<br>**TR 62.976.743,87** |
| *MISSIONE 09* | *Sviluppo sostenibile e tutela del territorio e dell'ambiente* | | | | | |

| MISSIONE, PROGRAMMA, TITOLO, CAPITOLO | DENOMINAZIONE | RESIDUI PASSIVI AL 1/1/2018 (RS) | | PAGAMENTI IN C/RESIDUI (PR) | | RIACCERTAMENTO RESIDUI (R)(1) | | | RESIDUI PASSIVI DA ESERCIZI PRECEDENTI (EP=RS-PR+R) | |
|---|---|---|---|---|---|---|---|---|---|---|
| | | PREVISIONI DEFINITIVE DI COMPETENZA (CP) | | PAGAMENTI IN C/ COMPETENZA (PC) | | IMPEGNI (I)(2) | | ECONOMIE DI COMPETENZA (ECP=CP-I-FPV) | | RESIDUI PASSIVI DA ESERCIZIO DI COMPETENZA (EC=I-PC) |
| | | PREVISIONI DEFINITIVE DI CASSA (CS) | | TOTALE PAGAMENTI (TP=PR +PC) | | FONDO PLURIENNALE VINCOLATO (FPV) (3) | | | | TOTALE RESIDUI PASSIVI DA RIPORTARE (TR=EP+EC) |
| **0901 PROGRAMMA 01** | **Difesa del suolo** | | | | | | | | | |
| **TITOLO 1** | **Spese correnti** | | | | | | | | | |
| U0211210302 | *Risorse Autonome* | RS | 60.000,00 | PR | 0,00 | R | 0,00 | | EP | 60.000,00 |
| | | CP | 0,00 | PC | 0,00 | I | 0,00 | ECP 0,00 | EC | 0,00 |
| | SPESE PER LA GESTIONE DELLE DIGHE REGIONALI (ART. 6, COMMA 1, LEGGE REGIONALE 2.5.2001, N.7) - TRASFERIMENTI CORRENTI AD AMMINISTRAZIONI LOCALI | CS | 60.000,00 | TP | 0,00 | FPV | 0,00 | | TR | 60.000,00 |
| U0211210403 | *Risorse Autonome* | RS | 13.251,49 | PR | 4.316,29 | R | 0,00 | | EP | 8.935,20 |
| | | CP | 0,00 | PC | 0,00 | I | 0,00 | ECP 0,00 | EC | 0,00 |
| | SPESE PER IL FUNZIONAMENTO DELLE AUTORITA' DI BACINO REGIONALE E PER LE ATTIVITA' DI RICERCA, ELABORAZIONE STUDIO CONNESSE ALLA FORMULAZIONE DEI PIANI DI BACINO (LEGGE REGIONALE 29.11.96, N.35) - RAPPRESENTANZA, ORGANIZZAZIONE EVENTI, PUBBLICITA' E SERVIZI PER TRASFERTA | CS | 13.251,49 | TP | 4.316,29 | FPV | 0,00 | | TR | 8.935,20 |
| U0211220604 | *Risorse Vincolate (Capitolo: E0230521901)* | RS | 42.700,00 | PR | 42.700,00 | R | 0,00 | | EP | 0,00 |
| | | CP | 0,00 | PC | 0,00 | I | 0,00 | ECP 0,00 | EC | 0,00 |
| | SPESE PER LA REALIZZAZIONE DEL PIANO DI BACINO REGIONALE RELATIVO ALL'ASSETTO DEL TERRITORIO E ALLA DIFESA DEL SUOLO (ART.31 DELLA LEGGE 18.5.89, N.183 E ART.9 DELLA LEGGE 7.8.90, N.253) - ALTRI SERVIZI | CS | 42.700,00 | TP | 42.700,00 | FPV | 0,00 | | TR | 0,00 |
| U0211220606 | *Risorse Vincolate (Capitolo: E0230521901)* | RS | 157.555,63 | PR | 106.228,05 | R | 0,00 | | EP | 51.327,58 |
| | | CP | 0,00 | PC | 0,00 | I | 0,00 | ECP 0,00 | EC | 0,00 |
| | SPESE PER LA REALIZZAZIONE DEL PIANO DI BACINO REGIONALE RELATIVO ALL'ASSETTO DEL TERRITORIO E ALLA DIFESA DEL SUOLO - RETRIBUZIONI IN DENARO (ART.31 DELLA LEGGE 18.5.89, N.183 E ART.9 DELLA LEGGE 7.8.90, N.253). | CS | 157.555,63 | TP | 106.228,05 | FPV | 0,00 | | TR | 51.327,58 |
| U0211220607 | *Risorse Vincolate (Capitolo: E0230521901)* | RS | 42.087,60 | PR | 4.123,06 | R | 0,00 | | EP | 37.964,54 |
| | | CP | 0,00 | PC | 0,00 | I | 0,00 | ECP 0,00 | EC | 0,00 |
| | SPESE PER LA REALIZZAZIONE DEL PIANO DI BACINO REGIONALE RELATIVO ALL'ASSETTO DEL TERRITORIO E ALLA DIFESA DEL SUOLO - CONTRIBUTI SOCIALI EFFETTIVI A CARICO DELL'ENTE (ART.31 DELLA LEGGE 18.5.89, N.183 E ART.9 DELLA LEGGE 7.8.90, N.253). | CS | 42.087,60 | TP | 4.123,06 | FPV | 0,00 | | TR | 37.964,54 |
| U0211220608 | *Risorse Vincolate (Capitolo: E0230521901)* | RS | 14.327,18 | PR | 9.029,39 | R | 0,00 | | EP | 5.297,79 |
| | | CP | 0,00 | PC | 0,00 | I | 0,00 | ECP 0,00 | EC | 0,00 |
| | SPESE PER LA REALIZZAZIONE DEL PIANO DI BACINO REGIONALE RELATIVO ALL'ASSETTO DEL TERRITORIO E ALLA DIFESA DEL SUOLO - IMPOSTA REGIONALE SULLE ATTIVITA' PRODUTTIVE (ART.31 DELLA LEGGE 18.5.89, N.183 E ART.9 DELLA LEGGE 7.8.90, N.253). | CS | 14.327,18 | TP | 9.029,39 | FPV | 0,00 | | TR | 5.297,79 |
| U0211220610 | *Risorse Vincolate (Capitolo: E0230521901)* | RS | 0,00 | PR | 0,00 | R | 0,00 | | EP | 0,00 |
| | | CP | 40.000,00 | PC | 0,00 | I | 40.000,00 | ECP 0,00 | EC | 40.000,00 |
| | SPESE PER LA REALIZZAZIONE DEL PIANO DI BACINO REGIONALE RELATIVO ALL'ASSETTO DEL TERRITORIO E ALLA DIFESA DEL SUOLO - TRASFERIMENTI CORRENTI AD AMMINISTRAZIONI LOCALI (ART.31 DELLA LEGGE 18.5.89, N.183 E ART.9 DELLA LEGGE 7.8.90, N.253). | CS | 40.000,00 | TP | 0,00 | FPV | 0,00 | | TR | 40.000,00 |
| U0211220612 | *Risorse Vincolate (Capitolo: E0230521901)* | RS | 13.026,05 | PR | 9.767,94 | R | 0,00 | | EP | 3.258,11 |
| | | CP | 0,00 | PC | 0,00 | I | 0,00 | ECP 0,00 | EC | 0,00 |
| | SPESE PER LA REALIZZAZIONE DEL PIANO DI BACINO REGIONALE RELATIVO ALL'ASSETTO DEL TERRITORIO E ALLA DIFESA DEL SUOLO - UTILIZZO DI BENI DI TERZI (ART.31 DELLA LEGGE 18.5.89, N.183 E ART.9 DELLA LEGGE 7.8.90, N.253). | CS | 13.026,05 | TP | 9.767,94 | FPV | 0,00 | | TR | 3.258,11 |
| U0214123004 | *Risorse Vincolate (Capitolo: E0230527501)* | RS | 17.319,25 | PR | 0,00 | R | 0,00 | | EP | 17.319,25 |
| | | CP | 0,00 | PC | 0,00 | I | 0,00 | ECP 0,00 | EC | 0,00 |
| | SPESE PER LA REALIZZAZIONE DI PROGRAMMI DI INTERVENTI URGENTI PER LA RIDUZIONE DEL RISCHIO IDROGEOLOGICO - RETRIBUZIONI IN DENARO (ART.1, COMMA 2, E ART.8, COMMA 2,DEL D.L. 11.6.98, N.180, CONV.CON MODIFIC. DALLA LEGGE 3.8.98, N.267). | CS | 17.319,25 | TP | 0,00 | FPV | 0,00 | | TR | 17.319,25 |
| U0214123005 | *Risorse Vincolate (Capitolo: E0230527501)* | RS | 4.316,11 | PR | 0,00 | R | 0,00 | | EP | 4.316,11 |
| | | CP | 0,00 | PC | 0,00 | I | 0,00 | ECP 0,00 | EC | 0,00 |
| | SPESE PER LA REALIZZAZIONE DI PROGRAMMI DI INTERVENTI URGENTI PER LA RIDUZIONE DEL RISCHIO IDROGEOLOGICO - CONTRIBUTI SOCIALI EFFETTIVI A CARICO DELL'ENTE(ART.1, COMMA 2, E ART.8, COMMA 2,DEL D.L. 11.6.98, N.180, CONV.CON MODIFIC. DALLA LEGGE 3.8.98, N.267). | CS | 4.316,11 | TP | 0,00 | FPV | 0,00 | | TR | 4.316,11 |

| MISSIONE, PROGRAMMA, TITOLO, CAPITOLO | DENOMINAZIONE | RESIDUI PASSIVI AL 1/1/2018 (RS) | PAGAMENTI IN C/RESIDUI (PR) | RIACCERTAMENTO RESIDUI (R)(1) | | RESIDUI PASSIVI DA ESERCIZI PRECEDENTI (EP=RS-PR+R) |
|---|---|---|---|---|---|---|
| | | PREVISIONI DEFINITIVE DI COMPETENZA (CP) | PAGAMENTI IN C/ COMPETENZA (PC) | IMPEGNI (I)(2) | ECONOMIE DI COMPETENZA (ECP=CP-I-FPV) | RESIDUI PASSIVI DA ESERCIZIO DI COMPETENZA (EC=I-PC) |
| | | PREVISIONI DEFINITIVE DI CASSA (CS) | TOTALE PAGAMENTI (TP=PR +PC) | FONDO PLURIENNALE VINCOLATO (FPV) (3) | | TOTALE RESIDUI PASSIVI DA RIPORTARE (TR=EP+EC) |
| U0214123006 | *Risorse Vincolate (Capitolo: E0230527501)*<br>SPESE PER LA REALIZZAZIONE DI PROGRAMMI DI INTERVENTI URGENTI PER LA RIDUZIONE DEL RISCHIO IDROGEOLOGICO - IMPOSTA REGIONALE SULLE ATTIVITA' PRODUTTIVE (ART.1, COMMA 2, E ART.8, COMMA 2,DEL D.L. 11.6.98, N. 180, CONV.CON MODIFIC. DALLA LEGGE 3.8.98, N.267). | RS 1.334,63<br>CP 0,00<br>CS 1.334,63 | PR 0,00<br>PC 0,00<br>TP 0,00 | R 0,00<br>I 0,00<br>FPV 0,00 | ECP 0,00 | EP 1.334,63<br>EC 0,00<br>TR 1.334,63 |
| U0214123007 | *Risorse Vincolate (Capitolo: E0230527501)*<br>SPESE PER LA REALIZZAZIONE DI PROGRAMMI DI INTERVENTI URGENTI PER LA RIDUZIONE DEL RISCHIO IDROGEOLOGICO - UTILIZZO DI BENI DI TERZI (ART.1, COMMA 2, E ART.8, COMMA 2,DEL D.L. 11.6.98, N.180, CONV.CON MODIFIC. DALLA LEGGE 3.8.98, N.267). | RS 11.293,45<br>CP 0,00<br>CS 11.293,45 | PR 0,00<br>PC 0,00<br>TP 0,00 | R 0,00<br>I 0,00<br>FPV 0,00 | ECP 0,00 | EP 11.293,45<br>EC 0,00<br>TR 11.293,45 |
| U1203011101 | *Risorse Vincolate (Capitolo: E0310110101)*<br>SPESE DI FUNZIONAMENTO DEL CENTRO CARTOGRAFICO REGIONALE | RS 0,00<br>CP 68.286,43<br>CS 68.286,43 | PR 0,00<br>PC 0,00<br>TP 0,00 | R 0,00<br>I 68.286,43<br>FPV 0,00 | ECP 0,00 | EP 0,00<br>EC 68.286,43<br>TR 68.286,43 |
| U1203011103 | *Risorse Vincolate (Capitolo: E0310110100)*<br>SPESE DI FUNZIONAMENTO DEL CENTRO CARTOGRAFICO REGIONALE - RETRIBUZIONI IN DENARO | RS 2.500,00<br>CP 0,00<br>CS 2.500,00 | PR 0,00<br>PC 0,00<br>TP 0,00 | R -2.500,00<br>I 0,00<br>FPV 0,00 | ECP 0,00 | EP 0,00<br>EC 0,00<br>TR 0,00 |
| U3202050700 | *Risorse Vincolate (Capitolo: E4409000900)*<br>SPESE PER GLI INTERVENTI DI PREVENZIONE DEL RISCHIO SISMICO IN ATTUAZIONE DI QUANTO PREVISTO DALL'ART. 11 DEL DECRETO LEGGE 28 APRILE 2009, N.39, CONVERTITO, CON MODIFICAZIONI, DALLA LEGGE 24 GIUGNO 2009, N. 77 | RS 6.983,60<br>CP 0,00<br>CS 6.983,60 | PR 0,00<br>PC 0,00<br>TP 0,00 | R -6.983,60<br>I 0,00<br>FPV 0,00 | ECP 0,00 | EP 0,00<br>EC 0,00<br>TR 0,00 |
| U3202050704 | *Risorse Vincolate (Capitolo: E4409000901; E9201015101)*<br>SPESE PER GLI INTERVENTI DI PREVENZIONE DEL RISCHIO SISMICO IN ATTUAZIONE DI QUANTO PREVISTO DALL'ART. 11 DEL DECRETO LEGGE 28 APRILE 2009, N.39, CONVERTITO, CON MODIFICAZIONI, DALLA LEGGE 24 GIUGNO 2009, N. 77 - TRASFERIMENTI CORRENTI AD AMMINISTRAZIONI CENTRALI | RS 0,00<br>CP 298.909,84<br>CS 298.909,84 | PR 0,00<br>PC 87.000,00<br>TP 87.000,00 | R 0,00<br>I 87.000,00<br>FPV 161.500,00 | ECP 50.409,84 | EP 0,00<br>EC 0,00<br>TR 0,00 |
| U3202050705 | *Risorse Vincolate (Capitolo: E4409000901)*<br>SPESE PER GLI INTERVENTI DI PREVENZIONE DEL RISCHIO SISMICO IN ATTUAZIONE DI QUANTO PREVISTO DALL'ART. 11 DEL DECRETO LEGGE 28 APRILE 2009, N.39, CONVERTITO, CON MODIFICAZIONI, DALLA LEGGE 24 GIUGNO 2009, N. 77 - TRASFERIMENTI CORRENTI AD AMMINISTRAZIONI LOCALI | RS 0,00<br>CP 537.600,00<br>CS 537.600,00 | PR 0,00<br>PC 0,00<br>TP 0,00 | R 0,00<br>I 0,00<br>FPV 537.600,00 | ECP 0,00 | EP 0,00<br>EC 0,00<br>TR 0,00 |
| U3202050706 | *Risorse Vincolate (Capitolo: E4409000901; E9201015101)*<br>SPESE PER GLI INTERVENTI DI PREVENZIONE DEL RISCHIO SISMICO IN ATTUAZIONE DI QUANTO PREVISTO DALL'ART. 11 DEL DECRETO LEGGE 28 APRILE 2009, N.39, CONVERTITO, CON MODIFICAZIONI, DALLA LEGGE 24 GIUGNO 2009, N. 77 - RAPPRESENTANZA, ORGANIZZAZIONE EVENTI, PUBBLICITA' E SERVIZI PER TRASFERTA | RS 6.343,76<br>CP 65.212,18<br>CS 71.555,94 | PR 2.470,15<br>PC 10.650,60<br>TP 13.120,75 | R -3.873,61<br>I 10.650,60<br>FPV 0,00 | ECP 54.561,58 | EP 0,00<br>EC 0,00<br>TR 0,00 |
| U3202050707 | *Risorse Vincolate (Capitolo: E4409000901; E9201015101)*<br>SPESE PER GLI INTERVENTI DI PREVENZIONE DEL RISCHIO SISMICO IN ATTUAZIONE DI QUANTO PREVISTO DALL'ART. 11 DEL DECRETO LEGGE 28 APRILE 2009, N.39, CONVERTITO, CON MODIFICAZIONI, DALLA LEGGE 24 GIUGNO 2009, N. 77 - CONTRIBUTI SOCIALI EFFETTIVI A CARICO DELL'ENTE | RS 0,00<br>CP 46.798,41<br>CS 46.798,41 | PR 0,00<br>PC 25.418,32<br>TP 25.418,32 | R 0,00<br>I 46.798,41<br>FPV 0,00 | ECP 0,00 | EP 0,00<br>EC 21.380,09<br>TR 21.380,09 |
| U3202050708 | *Risorse Vincolate (Capitolo: E4409000900; E9201015101)*<br>SPESE PER GLI INTERVENTI DI PREVENZIONE DEL RISCHIO SISMICO IN ATTUAZIONE DI QUANTO PREVISTO DALL'ART. 11 DEL DECRETO LEGGE 28 APRILE 2009, N.39, CONVERTITO, CON MODIFICAZIONI, DALLA LEGGE 24 GIUGNO 2009, N. 77 - RETRIBUZIONI IN DENARO | RS 0,00<br>CP 133.712,28<br>CS 133.712,28 | PR 0,00<br>PC 106.384,00<br>TP 106.384,00 | R 0,00<br>I 133.712,28<br>FPV 0,00 | ECP 0,00 | EP 0,00<br>EC 27.328,28<br>TR 27.328,28 |
| U3202050710 | *Risorse Vincolate (Capitolo: E4409000901; E9201015101)*<br>SPESE PER GLI INTERVENTI DI PREVENZIONE DEL RISCHIO SISMICO IN ATTUAZIONE DI QUANTO PREVISTO DALL'ART. 11 DEL DECRETO LEGGE 28 APRILE 2009, N.39, CONVERTITO, CON MODIFICAZIONI, DALLA LEGGE 24 GIUGNO 2009, N. 77- ALTRI BENI DI CONSUMO | RS 1.797,58<br>CP 10.000,00<br>CS 11.797,58 | PR 0,00<br>PC 0,00<br>TP 0,00 | R -1.797,58<br>I 0,00<br>FPV 10.000,00 | ECP 0,00 | EP 0,00<br>EC 0,00<br>TR 0,00 |

| MISSIONE, PROGRAMMA, TITOLO, CAPITOLO | DENOMINAZIONE | RESIDUI PASSIVI AL 1/1/2018 (RS) | PAGAMENTI IN C/RESIDUI (PR) | RIACCERTAMENTO RESIDUI (R)(1) | | RESIDUI PASSIVI DA ESERCIZI PRECEDENTI (EP=RS-PR+R) |
|---|---|---|---|---|---|---|
| | | PREVISIONI DEFINITIVE DI COMPETENZA (CP) | PAGAMENTI IN C/ COMPETENZA (PC) | IMPEGNI (I)(2) | ECONOMIE DI COMPETENZA (ECP=CP-I-FPV) | RESIDUI PASSIVI DA ESERCIZIO DI COMPETENZA (EC=I-PC) |
| | | PREVISIONI DEFINITIVE DI CASSA (CS) | TOTALE PAGAMENTI (TP=PR +PC) | FONDO PLURIENNALE VINCOLATO (FPV) (3) | | TOTALE RESIDUI PASSIVI DA RIPORTARE (TR=EP+EC) |
| U3202050711 | *Risorse Vincolate (Capitolo: E4409000901; E9201015101)*<br><br>SPESE PER GLI INTERVENTI DI PREVENZIONE DEL RISCHIO SISMICO IN ATTUAZIONE DI QUANTO PREVISTO DALL'ART. 11 DEL DECRETO LEGGE 28 APRILE 2009, N.39, CONVERTITO, CON MODIFICAZIONI, DALLA LEGGE 24 GIUGNO 2009, N. 77- IRAP | RS 0,00<br>CP 9.144,64<br>CS 9.144,64 | PR 0,00<br>PC 9.042,64<br>TP 9.042,64 | R 0,00<br>I 9.144,64<br>FPV 0,00 | ECP 0,00 | EP 0,00<br>EC 102,00<br>TR 102,00 |
| U3202050712 | *Risorse Vincolate (Capitolo: E4409000901)*<br><br>SPESE PER GLI INTERVENTI DI PREVENZIONE DEL RISCHIO SISMICO IN ATTUAZIONE DI QUANTO PREVISTO DALL'ART. 11 DEL DECRETO LEGGE 28 APRILE 2009, N.39, CONVERTITO, CON MODIFICAZIONI, DALLA LEGGE 24 GIUGNO 2009, N. 77- SERVIZI AMMINISTRATIVI | RS 10.000,00<br>CP 20.000,00<br>CS 30.000,00 | PR 0,00<br>PC 0,00<br>TP 0,00 | R 0,00<br>I 0,00<br>FPV 0,00 | ECP 20.000,00 | EP 10.000,00<br>EC 0,00<br>TR 10.000,00 |
| U3202050713 | *Risorse Vincolate (Capitolo: E4409000901)*<br><br>SPESE PER GLI INTERVENTI DI PREVENZIONE DEL RISCHIO SISMICO IN ATTUAZIONE DI QUANTO PREVISTO DALL'ART. 11 DEL DECRETO LEGGE 28 APRILE 2009, N.39, CONVERTITO, CON MODIFICAZIONI, DALLA LEGGE 24 GIUGNO 2009, N. 77- ALTRI BENI DI CONSUMO | RS 4.292,40<br>CP 0,00<br>CS 4.292,40 | PR 4.255,51<br>PC 0,00<br>TP 4.255,51 | R 0,00<br>I 0,00<br>FPV 0,00 | ECP 0,00 | EP 36,89<br>EC 0,00<br>TR 36,89 |
| U3202050714 | *Risorse Vincolate (Capitolo: E4409000901)*<br><br>SPESE PER GLI INTERVENTI DI PREVENZIONE DEL RISCHIO SISMICO IN ATTUAZIONE DI QUANTO PREVISTO DALL'ART. 11 DEL DECRETO LEGGE 28 APRILE 2009, N.39, CONVERTITO, CON MODIFICAZIONI, DALLA LEGGE 24 GIUGNO 2009, N. 77- TRASFERIMENTI CORRENTI AD ALTRE IMPRESE | RS 0,00<br>CP 13.282,00<br>CS 13.282,00 | PR 0,00<br>PC 0,00<br>TP 0,00 | R 0,00<br>I 0,00<br>FPV 13.282,00 | ECP 0,00 | EP 0,00<br>EC 0,00<br>TR 0,00 |
| U3202050801 | *Risorse Vincolate (Capitolo: E4409000901)*<br><br>SPESE PER GLI INTERVENTI DI PREVENZIONE DEL RISCHIO SISMICO IN ATTUAZIONE DI QUANTO PREVISTO DALL'ART. 11 DEL DECRETO LEGGE 28 APRILE 2009, N.39, CONVERTITO, CON MODIFICAZIONI, DALLA LEGGE 24 GIUGNO 2009, N. 77 - RETRIBUZIONI IN DENARO<br><br>**NOTA:** *VEDI CAPITOLO DELLA SPESA 3202050701-3202050901-3202050802* | RS 0,00<br>CP 193.205,18<br>CS 193.205,18 | PR 0,00<br>PC 0,00<br>TP 0,00 | R 0,00<br>I 193.205,18<br>FPV 0,00 | ECP 0,00 | EP 0,00<br>EC 193.205,18<br>TR 193.205,18 |
| U3202050802 | *Risorse Vincolate (Capitolo: E4409000901)*<br><br>SPESE PER GLI INTERVENTI DI PREVENZIONE DEL RISCHIO SISMICO IN ATTUAZIONE DI QUANTO PREVISTO DALL'ART. 11 DEL DECRETO LEGGE 28 APRILE 2009, N.39, CONVERTITO, CON MODIFICAZIONI, DALLA LEGGE 24 GIUGNO 2009, N. 77 - CONTRIBUTI SOCIALI EFFETTIVI A CARICO DELL'ENTE<br><br>**NOTA:** *VEDI CAPITOLO DELLA SPESA 3202050701-3202050901-3202050801* | RS 0,00<br>CP 550,31<br>CS 550,31 | PR 0,00<br>PC 0,00<br>TP 0,00 | R 0,00<br>I 0,00<br>FPV 0,00 | ECP 550,31 | EP 0,00<br>EC 0,00<br>TR 0,00 |
| U3202050901 | *Risorse Vincolate (Capitolo: E4409000901)*<br><br>SPESE PER GLI INTERVENTI DI PREVENZIONE DEL RISCHIO SISMICO IN ATTUAZIONE DI QUANTO PREVISTO DALL'ART. 11 DEL DECRETO LEGGE 28 APRILE 2009, N.39, CONVERTITO, CON MODIFICAZIONI, DALLA LEGGE 24 GIUGNO 2009, N. 77 - SPESE PER IRAP<br><br>**NOTA:** *VEDI CAPITOLO 3202050701-3202050801-3202050802* | RS 0,00<br>CP 14.226,73<br>CS 14.226,73 | PR 0,00<br>PC 0,00<br>TP 0,00 | R 0,00<br>I 0,00<br>FPV 0,00 | ECP 14.226,73 | EP 0,00<br>EC 0,00<br>TR 0,00 |
| U3204032501 | *Risorse Autonome*<br><br>SPESE PER LA GESTIONE DELLE DIGHE DI PROPRIETA' REGIONALE (ART 3 COMMA 12 LEGGE REGIONALE 30/12/15 N. 31 ) | RS 62.500,00<br>CP 100.000,00<br>CS 162.500,00 | PR 53.439,27<br>PC 30.387,85<br>TP 83.827,12 | R 0,00<br>I 100.000,00<br>FPV 0,00 | ECP 0,00 | EP 9.060,73<br>EC 69.612,15<br>TR 78.672,88 |
| U3204032701 | *Risorse Autonome*<br><br>SPESE PER GARANTIRE LA COPERTURA FINANZIARIA NONCHÉ LA DEFINITIVA REGOLARIZZAZIONE CONTABILE DEI PAGAMENTI EFFETTUATI DAL TESORIERE REGIONALE, A SEGUITO DI ATTI GIUDIZIALI DI PIGNORAMENTO RIGUARDANTI SPESE DI PARTE CORRENTE DI COMPETENZA DEL DIPARTIMENTO LAVORI PUBBLICI - DIFESA DEL SUOLO | RS 0,00<br>CP 359.155,44<br>CS 359.155,44 | PR 0,00<br>PC 359.155,44<br>TP 359.155,44 | R 0,00<br>I 359.155,44<br>FPV 0,00 | ECP 0,00 | EP 0,00<br>EC 0,00<br>TR 0,00 |
| U3204032702 | *Risorse Autonome*<br><br>SPESE PER GARANTIRE LA COPERTURA FINANZIARIA NONCHE' LA DEFINITIVA REGOLARIZZAZIONE CONTABILE DEI PAGAMENTI EFFETTUATI DAL TESORIERE REGIONALE, A SEGUITO DI ATTI GIUDIZIALI DI PIGNORAMENTO RIGUARDANTI SPESE DI PARTE CORRENTE DI COMPETENZA DEL DIPARTIMENTO LAVORI PUBBLICI - MANUTENZIONE ORDINARIA E RIPARAZIONI | RS 0,00<br>CP 7.676,58<br>CS 7.676,58 | PR 0,00<br>PC 7.676,58<br>TP 7.676,58 | R 0,00<br>I 7.676,58<br>FPV 0,00 | ECP 0,00 | EP 0,00<br>EC 0,00<br>TR 0,00 |

| MISSIONE, PROGRAMMA, TITOLO, CAPITOLO | DENOMINAZIONE | RESIDUI PASSIVI AL 1/1/2018 (RS) | | PAGAMENTI IN C/RESIDUI (PR) | | RIACCERTAMENTO RESIDUI (R)(1) | | | RESIDUI PASSIVI DA ESERCIZI PRECEDENTI (EP=RS-PR+R) | |
|---|---|---|---|---|---|---|---|---|---|---|
| | | PREVISIONI DEFINITIVE DI COMPETENZA (CP) | | PAGAMENTI IN C/ COMPETENZA (PC) | | IMPEGNI (I)(2) | | ECONOMIE DI COMPETENZA (ECP=CP-I-FPV) | RESIDUI PASSIVI DA ESERCIZIO DI COMPETENZA (EC=I-PC) | |
| | | PREVISIONI DEFINITIVE DI CASSA (CS) | | TOTALE PAGAMENTI (TP=PR +PC) | | FONDO PLURIENNALE VINCOLATO (FPV) (3) | | | TOTALE RESIDUI PASSIVI DA RIPORTARE (TR=EP+EC) | |
| U3204051701 | *Risorse Autonome* | RS | 2.500.000,00 | PR | 2.500.000,00 | R | 0,00 | | EP | 0,00 |
| | | CP | 12.030.000,00 | PC | 8.500.000,00 | I | 12.030.000,00 | ECP 0,00 | EC | 3.530.000,00 |
| | SOMMA DA TRASFERIRE AD AZIENDA CALABRIA VERDE PER IL PERSONALE DEI PRESIDI IDRAULICI (LEGGI REGIONALI 19 OTTOBRE 2009, N. 31 E 28 DICEMBRE 2009, N. 52) | CS | 14.530.000,00 | TP | 11.000.000,00 | FPV | 0,00 | | TR | 3.530.000,00 |
| U3301020204 | *Risorse Vincolate (Capitolo: E4412006301)* | RS | 0,00 | PR | 0,00 | R | 0,00 | | EP | 0,00 |
| | | CP | 499.833,75 | PC | 0,00 | I | 0,00 | ECP 499.833,75 | EC | 0,00 |
| | SPESE PER L'ATTUAZIONE DEGLI INTERVENTI DI DIFESA DEL SUOLO (DELIBERA CIPE N. 87 DEL 03 AGOSTO 2012 E RIMODULAZIONE FSC A SEGUITO DELLA DELIBERA CIPE N. 67 DEL 06/08/2015) - RETRIBUZIONI IN DENARO | CS | 499.833,75 | TP | 0,00 | FPV | 0,00 | | TR | 0,00 |
| U3301020205 | *Risorse Vincolate (Capitolo: E4412006301)* | RS | 0,00 | PR | 0,00 | R | 0,00 | | EP | 0,00 |
| | | CP | 93.360,23 | PC | 0,00 | I | 0,00 | ECP 93.360,23 | EC | 0,00 |
| | SPESE PER L'ATTUAZIONE DEGLI INTERVENTI DI DIFESA DEL SUOLO (DELIBERA CIPE N. 87 DEL 03 AGOSTO 2012 E RIMODULAZIONE FSC A SEGUITO DELLA DELIBERA CIPE N. 67 DEL 06/08/2015) - CONTRIBUTI SOCIALI EFFETTIVI A CARICO DELL'ENTE | CS | 93.360,23 | TP | 0,00 | FPV | 0,00 | | TR | 0,00 |
| U3301020206 | *Risorse Vincolate (Capitolo: E4412006301)* | RS | 0,00 | PR | 0,00 | R | 0,00 | | EP | 0,00 |
| | | CP | 33.985,37 | PC | 0,00 | I | 0,00 | ECP 33.985,37 | EC | 0,00 |
| | SPESE PER L'ATTUAZIONE DEGLI INTERVENTI DI DIFESA DEL SUOLO (DELIBERA CIPE N. 87 DEL 03 AGOSTO 2012 E RIMODULAZIONE FSC A SEGUITO DELLA DELIBERA CIPE N. 67 DEL 06/08/2015) - IMPOSTA REGIONALE SULLE ATTIVITA' PRODUTTIVE (IRAP) | CS | 33.985,37 | TP | 0,00 | FPV | 0,00 | | TR | 0,00 |
| U3301020207 | *Risorse Vincolate (Capitolo: E4412006301)* | RS | 32.940,00 | PR | 32.940,00 | R | 0,00 | | EP | 0,00 |
| | | CP | 146.603,79 | PC | 98.903,79 | I | 116.603,79 | ECP 30.000,00 | EC | 17.700,00 |
| | SPESE PER L'ATTUAZIONE DEGLI INTERVENTI DI DIFESA DEL SUOLO (DELIBERA CIPE N. 87 DEL 03 AGOSTO 2012 E RIMODULAZIONE FSC A SEGUITO DELLA DELIBERA CIPE N. 67 DEL 06/08/2015) - CONSULENZE | CS | 179.543,79 | TP | 131.843,79 | FPV | 0,00 | | TR | 17.700,00 |
| U3301020208 | *Risorse Vincolate (Capitolo: E4412006301)* | RS | 835,20 | PR | 0,00 | R | -835,20 | | EP | 0,00 |
| | | CP | 11.600,00 | PC | 0,00 | I | 11.600,00 | ECP 0,00 | EC | 11.600,00 |
| | SPESE PER L'ATTUAZIONE DEGLI INTERVENTI DI DIFESA DEL SUOLO (DELIBERA CIPE N. 87 DEL 03 AGOSTO 2012 E RIMODULAZIONE FSC A SEGUITO DELLA DELIBERA CIPE N. 67 DEL 06/08/2015) - SERVIZI AMMINISTRATIVI | CS | 12.435,20 | TP | 0,00 | FPV | 0,00 | | TR | 11.600,00 |
| U9090100201 | *Risorse Autonome* | RS | 0,00 | PR | 0,00 | R | 0,00 | | EP | 0,00 |
| | | CP | 747.882,90 | PC | 647.882,90 | I | 747.882,90 | ECP 0,00 | EC | 100.000,00 |
| | SOMMA DA TRASFERIRE AD AZIENDA CALABRIA VERDE PER IL PERSONALE EX ARSSA TRANSITATO AI SENSI DELL'ART. 11, COMMA 12, DELLA LEGGE REGIONALE 20 DICEMBRE 2012, N. 66 | CS | 747.882,90 | TP | 647.882,90 | FPV | 0,00 | | TR | 100.000,00 |
| U9090100301 | *Risorse Autonome* | RS | 0,00 | PR | 0,00 | R | 0,00 | | EP | 0,00 |
| | | CP | 3.133,15 | PC | 3.133,15 | I | 3.133,15 | ECP 0,00 | EC | 0,00 |
| | SPESE PER STIPENDI, ALTRI ASSEGNI FISSI E CONTRIBUTI DIVERSI A CARICO DELL'ENTE, INERENTI AL PERSONALE ADDETTO ALLE SEGRETERIE PARTICOLARI DEL PRESIDENTE, DEGLI ASSESSORI DELLA GIUNTA REGIONALE E DEL PRESIDENTE DELLA COMMISSIONE DEL PIANO, NONCHE' PER L'INDENNITA' FORFETTIZZATA DEL PERSONALE CHE PRESTA SERVIZIO NELLE STRUTTURE AUSILIARIE DEI DIPARTIMENTI (ARTT. 5 E 8 DELLA LEGGE REGIONALE 13.5.1996, N. 7; ART. 3 DELLA LEGGE REGIONALE 26.5.1997, N. 8. ART. 1, COMMA 5, DELLA LEGGE REGIONALE 28.8.2000, N. 14; LEGGE REGIONALE 29.10.2001, N.24)(SPESE OBBLIGATORIE). - U.09.01 | CS | 3.133,15 | TP | 3.133,15 | FPV | 0,00 | | TR | 0,00 |
| U9090100401 | *Risorse Autonome* | RS | 0,00 | PR | 0,00 | R | 0,00 | | EP | 0,00 |
| | | CP | 1.271.039,97 | PC | 1.271.039,97 | I | 1.271.039,97 | ECP 0,00 | EC | 0,00 |
| | SPESE PER LE COMPETENZE FISSE DEL PERSONALE REGIONALE DI RUOLO, IVI COMPRESE QUELLE PER IL PAGAMENTO DELLA RETRIBUZIONE DI POSIZIONE E DEI CONTRIBUTI PREVIDENZIALI POSTI A CARICO DELLA REGIONE (SPESE OBBLIGATORIE). - U.09.01 | CS | 1.271.039,97 | TP | 1.271.039,97 | FPV | 0,00 | | TR | 0,00 |
| U9090100402 | *Risorse Autonome* | RS | 284.673,08 | PR | 85.700,97 | R | 0,00 | | EP | 198.972,11 |
| | | CP | 506.362,20 | PC | 340.945,28 | I | 506.362,20 | ECP 0,00 | EC | 165.416,92 |
| | SPESE PER LE COMPETENZE FISSE DEL PERSONALE REGIONALE DI RUOLO, IVI COMPRESE QUELLE PER IL PAGAMENTO DELLA RETRIBUZIONE DI POSIZIONE E DEI CONTRIBUTI PREVIDENZIALI POSTI A CARICO DELLA REGIONE -CONTRIBUTI SOCIALI EFFETTIVI A CARICO DELL'ENTE - (SPESE OBBLIGATORIE). - U.09.01 | CS | 791.035,28 | TP | 426.646,25 | FPV | 0,00 | | TR | 364.389,03 |
| U9090100403 | *Risorse Autonome* | RS | 5.298,27 | PR | 5.291,00 | R | -7,27 | | EP | 0,00 |
| | | CP | 12.210,00 | PC | 3.992,00 | I | 12.210,00 | ECP 0,00 | EC | 8.218,00 |
| | INDENNITA' DI TRASFERTA E RIMBORSO SPESE PER MISSIONI E TRASFERIMENTI DEL PERSONALE ADDETTO AI SERVIZI DELLA REGIONE. - U.09.01 | CS | 17.508,27 | TP | 9.283,00 | FPV | 0,00 | | TR | 8.218,00 |
| U9090100404 | *Risorse Autonome* | RS | 30.851,25 | PR | 22.460,17 | R | 0,00 | | EP | 8.391,08 |
| | | CP | 169.963,34 | PC | 139.175,43 | I | 169.963,34 | ECP 0,00 | EC | 30.787,91 |
| | SPESE PER IL PAGAMENTO DELL'IRAP A VALERE SULLE SPESE PER IL PERSONALE REGIONALE (SPESE OBBLIGATORIE) - U.09.01 | CS | 200.814,59 | TP | 161.635,60 | FPV | 0,00 | | TR | 39.178,99 |

| MISSIONE, PROGRAMMA, TITOLO, CAPITOLO | DENOMINAZIONE | RESIDUI PASSIVI AL 1/1/2018 (RS) | | PAGAMENTI IN C/RESIDUI (PR) | | RIACCERTAMENTO RESIDUI (R)(1) | | | | RESIDUI PASSIVI DA ESERCIZI PRECEDENTI (EP=RS-PR+R) | |
|---|---|---|---|---|---|---|---|---|---|---|---|
| | | PREVISIONI DEFINITIVE DI COMPETENZA (CP) | | PAGAMENTI IN C/ COMPETENZA (PC) | | IMPEGNI (I)(2) | | ECONOMIE DI COMPETENZA (ECP=CP-I-FPV) | | RESIDUI PASSIVI DA ESERCIZIO DI COMPETENZA (EC=I-PC) | |
| | | PREVISIONI DEFINITIVE DI CASSA (CS) | | TOTALE PAGAMENTI (TP=PR +PC) | | FONDO PLURIENNALE VINCOLATO (FPV) (3) | | | | TOTALE RESIDUI PASSIVI DA RIPORTARE (TR=EP+EC) | |
| U9090100501 | *Risorse Autonome* | RS | 82.401,46 | PR | 0,00 | R | 0,00 | | | EP | 82.401,46 |
| | | CP | 78.125,54 | PC | 0,00 | I | 78.125,54 | ECP | 0,00 | EC | 78.125,54 |
| | FONDO PER IL MIGLIORAMENTO DELL'EFFICIENZA DEI SERVIZI (ART.5 DELLA LEGGE REGIONALE 5.5.90, N.30). - U.09.01 | CS | 160.527,00 | TP | 0,00 | FPV | 0,00 | | | TR | 160.527,00 |
| U9090100502 | *Risorse Autonome* | RS | 9.603,86 | PR | 0,00 | R | -0,86 | | | EP | 9.603,00 |
| | | CP | 9.105,50 | PC | 9.105,00 | I | 9.105,00 | ECP | 0,50 | EC | 0,00 |
| | FONDO PER IL MIGLIORAMENTO DELL'EFFICIENZA DEI SERVIZI - CONTRIBUTI SOCIALI EFFETTIVI A CARICO DELL'ENTE (ART.5 DELLA LEGGE REGIONALE 5.5.90, N.30). - U.09.01 | CS | 18.709,36 | TP | 9.105,00 | FPV | 0,00 | | | TR | 9.603,00 |
| U9090100601 | *Risorse Autonome* | RS | 0,00 | PR | 0,00 | R | 0,00 | | | EP | 0,00 |
| | | CP | 330.236,45 | PC | 330.236,45 | I | 330.236,45 | ECP | 0,00 | EC | 0,00 |
| | SPESE PER L'ATTUAZIONE DEL PIANO DI STABILIZZAZIONE DEI LAVORATORI SOCIALMENTE UTILI E DI PUBBLICA UTILITA' AI SENSI DELL'ARTICOLO 20, COMMI 1 E 2, DELLA LEGGE REGIONALE 11 MAGGIO 2007, N. 9 E ART. 15, COMMA 1 DELLA LEGGE REGIONALE 26 FEBBRAIO 2010, N. 8 (SPESE OBBLIGATORIE). - U.09.01 | CS | 330.236,45 | TP | 330.236,45 | FPV | 0,00 | | | TR | 0,00 |
| U9090100602 | *Risorse Autonome* | RS | 20.546,96 | PR | 20.546,96 | R | 0,00 | | | EP | 0,00 |
| | | CP | 73.808,65 | PC | 73.808,65 | I | 73.808,65 | ECP | 0,00 | EC | 0,00 |
| | SPESE PER L'ATTUAZIONE DEL PIANO DI STABILIZZAZIONE DEI LAVORATORI SOCIALMENTE UTILI E DI PUBBLICA UTILITA' AI SENSI DELL'ARTICOLO 20, COMMI 1 E 2, DELLA LEGGE REGIONALE 11 MAGGIO 2007, N. 9 E ART. 15, COMMA 1 DELLA LEGGE REGIONALE 26 FEBBRAIO 2010, N. 8 - CONTRIBUTI SOCIALI EFFETTIVI A CARICO DELL'ENTE (SPESE OBBLIGATORIE) - U.09.01 | CS | 94.355,61 | TP | 94.355,61 | FPV | 0,00 | | | TR | 0,00 |
| U9090100701 | *Risorse Autonome* | RS | 333.736,30 | PR | 0,00 | R | 0,00 | | | EP | 333.736,30 |
| | | CP | 1.571.154,29 | PC | 1.570.754,29 | I | 1.571.154,29 | ECP | 0,00 | EC | 400,00 |
| | SPESE PER COMPETENZE FISSE E CONTRIBUTIVE DEL PERSONALE DI RUOLO TRANSITATO DALLE AMMINISTRAZIONI PROVINCIALI AI SENSI DELLA LEGGE 7 APRILE 2014, N. 56 E DELLA LEGGE REGIONALE 22 GIUGNO 2015, N.14 (SPESE OBBLIGATORIE) - U.09.01 | CS | 1.904.890,59 | TP | 1.570.754,29 | FPV | 0,00 | | | TR | 334.136,30 |
| U9090100702 | *Risorse Autonome* | RS | 191.744,35 | PR | 126.666,92 | R | 0,00 | | | EP | 65.077,43 |
| | | CP | 429.050,14 | PC | 322.641,45 | I | 429.050,14 | ECP | 0,00 | EC | 106.408,69 |
| | SPESE PER IL PAGAMENTO DEI CONTRIBUTI PREVIDENZIALI ED ASSISTENZIALI POSTI A CARICO DELLA REGIONE PER IL PERSONALE DI RUOLO TRANSITATO DALLE AMMINISTRAZIONI PROVINCIALI AI SENSI DELLA LEGGE 7 APRILE 2014, N. 56 E DELLA LEGGE REGIONALE 22 GIUGNO 2015, N.14 (SPESE OBBLIGATORIE) - U. 09.01 | CS | 620.794,49 | TP | 449.308,37 | FPV | 0,00 | | | TR | 171.486,12 |
| U9090100703 | *Risorse Autonome* | RS | 48.443,56 | PR | 17.394,23 | R | 0,00 | | | EP | 31.049,33 |
| | | CP | 134.116,90 | PC | 98.816,62 | I | 134.116,90 | ECP | 0,00 | EC | 35.300,28 |
| | SPESE PER IL PAGAMENTO DELL'IRAP PER IL PERSONALE DI RUOLO TRANSITATO DALLE AMMINISTRAZIONI PROVINCIALI AI SENSI DELLA LEGGE 7 APRILE 2014, N. 56 E DELLA LEGGE REGIONALE 22 GIUGNO 2015, N.14 (SPESE OBBLIGATORIE) - U. 09.01 | CS | 182.560,46 | TP | 116.210,85 | FPV | 0,00 | | | TR | 66.349,61 |
| U9090100801 | *Risorse Vincolate (Capitolo: E9201010201; E9201050101)* | RS | 0,00 | PR | 0,00 | R | 0,00 | | | EP | 0,00 |
| | | CP | 83.010,73 | PC | 70.065,69 | I | 74.832,25 | ECP | 8.178,48 | EC | 4.766,56 |
| | SPESE PER SOSTENERE LE FASI DI PROGRAMMAZIONE, ATTUAZIONE, GESTIONE, CONTROLLO, VALUTAZIONE E SORVEGLIANZA DEL PROGRAMMA OPERATIVO (POR 2014-2020 - ASSE 14) - RETRIBUZIONI IN DENARO - U.09.01 | CS | 83.010,73 | TP | 70.065,69 | FPV | 0,00 | | | TR | 4.766,56 |
| U9090100802 | *Risorse Vincolate (Capitolo: E9201010201; E9201050101)* | RS | 2.075,39 | PR | 2.075,39 | R | 0,00 | | | EP | 0,00 |
| | | CP | 19.838,70 | PC | 14.662,73 | I | 17.879,97 | ECP | 1.958,73 | EC | 3.217,24 |
| | SPESE PER SOSTENERE LE FASI DI PROGRAMMAZIONE, ATTUAZIONE, GESTIONE, CONTROLLO, VALUTAZIONE E SORVEGLIANZA DEL PROGRAMMA OPERATIVO (POR 2014-2020 - ASSE 14) - CONTRIBUTI SOCIALI EFFETTIVI A CARICO DELL'ENTE - U.09.01 | CS | 21.914,09 | TP | 16.738,12 | FPV | 0,00 | | | TR | 3.217,24 |
| U9090100803 | *Risorse Vincolate (Capitolo: E9201010201; E9201050101)* | RS | 462,76 | PR | 462,76 | R | 0,00 | | | EP | 0,00 |
| | | CP | 7.060,78 | PC | 5.216,25 | I | 6.360,78 | ECP | 700,00 | EC | 1.144,53 |
| | SPESE PER SOSTENERE LE FASI DI PROGRAMMAZIONE, ATTUAZIONE, GESTIONE, CONTROLLO, VALUTAZIONE E SORVEGLIANZA DEL PROGRAMMA OPERATIVO (POR 2014-2020 - ASSE 14) - IMPOSTA REGIONALE SULLE ATTIVITA' PRODUTTIVE (IRAP) - U.09.01 | CS | 7.523,54 | TP | 5.679,01 | FPV | 0,00 | | | TR | 1.144,53 |
| **TOTALE TITOLO 1** | **Spese correnti** | **RS** | **4.015.241,17** | **PR** | **3.049.868,06** | **R** | **-15.998,12** | | | **EP** | **949.374,99** |
| | | **CP** | **20.179.242,40** | **PC** | **14.136.095,08** | **I** | **18.649.094,88** | **ECP** | **807.765,52** | **EC** | **4.512.999,80** |
| | | **CS** | **24.194.483,57** | **TP** | **17.185.963,14** | **FPV** | **722.382,00** | | | **TR** | **5.462.374,79** |
| **TITOLO 2** | **Spese in conto capitale** | | | | | | | | | | |

| MISSIONE, PROGRAMMA, TITOLO, CAPITOLO | DENOMINAZIONE | RESIDUI PASSIVI AL 1/1/2018 (RS) | PAGAMENTI IN C/RESIDUI (PR) | RIACCERTAMENTO RESIDUI (R)(1) | | RESIDUI PASSIVI DA ESERCIZI PRECEDENTI (EP=RS-PR+R) |
|---|---|---|---|---|---|---|
| | | PREVISIONI DEFINITIVE DI COMPETENZA (CP) | PAGAMENTI IN C/ COMPETENZA (PC) | IMPEGNI (I)(2) | ECONOMIE DI COMPETENZA (ECP=CP-I-FPV) | RESIDUI PASSIVI DA ESERCIZIO DI COMPETENZA (EC=I-PC) |
| | | PREVISIONI DEFINITIVE DI CASSA (CS) | TOTALE PAGAMENTI (TP=PR +PC) | FONDO PLURIENNALE VINCOLATO (FPV) (3) | | TOTALE RESIDUI PASSIVI DA RIPORTARE (TR=EP+EC) |
| U0211220601 | *Risorse Vincolate (Capitolo: E0230521901)*<br>SPESE PER LA REALIZZAZIONE DEL PIANO DI BACINO REGIONALE RELATIVO ALL'ASSETTO DEL TERRITORIO E ALLA DIFESA DEL SUOLO (ART.31 DELLA LEGGE 18.5.89, N.183 E ART.9 DELLA LEGGE 7.8.90, N.253). | RS 98.000,00<br>CP 100.000,00<br>CS 198.000,00 | PR 0,00<br>PC 0,00<br>TP 0,00 | R 0,00<br>I 0,00<br>FPV 100.000,00 | ECP 0,00 | EP 98.000,00<br>EC 0,00<br>TR 98.000,00 |
| U0211220609 | *Risorse Vincolate (Capitolo: E0230521901)*<br>SPESE PER LA REALIZZAZIONE DEL PIANO DI BACINO REGIONALE RELATIVO ALL'ASSETTO DEL TERRITORIO E ALLA DIFESA DEL SUOLO - HARDWARE (ART.31 DELLA LEGGE 18.5.89, N.183 E ART.9 DELLA LEGGE 7.8.90, N.253). | RS 2.328,00<br>CP 0,00<br>CS 2.328,00 | PR 0,00<br>PC 0,00<br>TP 0,00 | R 0,00<br>I 0,00<br>FPV 0,00 | ECP 0,00 | EP 2.328,00<br>EC 0,00<br>TR 2.328,00 |
| U0211220611 | *Risorse Vincolate (Capitolo: E0230521901)*<br>SPESE PER LA REALIZZAZIONE DEL PIANO DI BACINO REGIONALE RELATIVO ALL'ASSETTO DEL TERRITORIO E ALLA DIFESA DEL SUOLO - BENI IMMOBILI (ART. 31 DELLA LEGGE 18.5.89, N.183 E ART.9 DELLA LEGGE 7.8.90, N.253). | RS 7.050,62<br>CP 0,00<br>CS 7.050,62 | PR 7.022,32<br>PC 0,00<br>TP 7.022,32 | R -28,30<br>I 0,00<br>FPV 0,00 | ECP 0,00 | EP 0,00<br>EC 0,00<br>TR 0,00 |
| U0211420101 | *Risorse Vincolate (Capitolo: E0232620401)*<br>SPESE PER L'ESERCIZIO DELLE FUNZIONI E DEI COMPITI AMMINISTRATIVI IN MATERIA DI OPERE MARITTIME E DIFESA DEL SUOLO CONFERITI ALLA REGIONE AI SENSI DEL D.L.VO 31.3.1998, N.112 (DPCM DEL 12.10.2000 E DPCM DEL 14.12.2000). | RS 0,00<br>CP 477.110,79<br>CS 477.110,79 | PR 0,00<br>PC 0,00<br>TP 0,00 | R 0,00<br>I 0,00<br>FPV 477.110,79 | ECP 0,00 | EP 0,00<br>EC 0,00<br>TR 0,00 |
| U0214123001 | *Risorse Vincolate (Capitolo: E0230527501)*<br>SPESE PER LA REALIZZAZIONE DI PROGRAMMI DI INTERVENTI URGENTI PER LA RIDUZIONE DEL RISCHIO IDROGEOLOGICO (ART.1, COMMA 2, E ART.8, COMMA 2,DEL D.L. 11.6.98, N.180, CONV.CON MODIFIC. DALLA LEGGE 3.8.98, N.267). | RS 677.808,57<br>CP 0,00<br>CS 677.808,57 | PR 0,00<br>PC 0,00<br>TP 0,00 | R 0,00<br>I 0,00<br>FPV 0,00 | ECP 0,00 | EP 677.808,57<br>EC 0,00<br>TR 677.808,57 |
| U0214123003 | *Risorse Vincolate (Capitolo: E0230527501)*<br>SPESE PER LA REALIZZAZIONE DI PROGRAMMI DI INTERVENTI URGENTI PER LA RIDUZIONE DEL RISCHIO IDROGEOLOGICO - BENI IMMOBILI (ART.1, COMMA 2, E ART.8, COMMA 2,DEL D.L. 11.6.98, N.180, CONV.CON MODIFIC. DALLA LEGGE 3.8.98, N.267). | RS 30.378,00<br>CP 0,00<br>CS 30.378,00 | PR 0,00<br>PC 0,00<br>TP 0,00 | R 0,00<br>I 0,00<br>FPV 0,00 | ECP 0,00 | EP 30.378,00<br>EC 0,00<br>TR 30.378,00 |
| U0251120400 | *Risorse Vincolate (Capitolo: E0232920100)*<br>PROGRAMMA DI AZIONE FINALIZZATO ALL'INDIVIDUAZIONE DELLE AREE ESPOSTE A RISCHIO IDRAULICO E GEOMORFOLOGICO E CONSEGUENTE DEFINIZIONE DI INTERVENTI DI PREVISIONE, PREVENZIONE E MITIGAZIONE DEL RISCHIO, NONCHE' DI RISANAMENTO O CONSOLIDAMENTO, NELLE SITUAZIONI PIU' CRITICHE E PERICOLOSE, DEGLI INSEDIAMENTI E DELLE INFRASTRUTTURE DI RILEVANZA STRATEGICA NEL CONTESTO REGIONALE (MISURA 1.4). | RS 589.500,99<br>CP 0,00<br>CS 589.500,99 | PR 0,00<br>PC 0,00<br>TP 0,00 | R 0,00<br>I 0,00<br>FPV 0,00 | ECP 0,00 | EP 589.500,99<br>EC 0,00<br>TR 589.500,99 |
| U0251120401 | *Risorse Vincolate (Capitolo: E0232920101)*<br>PROGRAMMA DI AZIONE FINALIZZATO ALL'INDIVIDUAZIONE DELLE AREE ESPOSTE A RISCHIO IDRAULICO E GEOMORFOLOGICO E CONSEGUENTE DEFINIZIONE DI INTERVENTI DI PREVISIONE, PREVENZIONE E MITIGAZIONE DEL RISCHIO, NONCHE' DI RISANAMENTO O CONSOLIDAMENTO, NELLE SITUAZIONI PIU' CRITICHE E PERICOLOSE, DEGLI INSEDIAMENTI E DELLE INFRASTRUTTURE DI RILEVANZA STRATEGICA NEL CONTESTO REGIONALE (MISURA 1.4). | RS 375.329,25<br>CP 7.354.510,22<br>CS 7.729.839,47 | PR 347.133,06<br>PC 203.094,56<br>TP 550.227,62 | R 0,00<br>I 364.342,27<br>FPV 6.990.167,95 | ECP 0,00 | EP 28.196,19<br>EC 161.247,71<br>TR 189.443,90 |
| U3202050601 | *Risorse Vincolate (Capitolo: E4409000801)*<br>SPESE PER LA REALIZZAZIONE DI INTERVENTI INFRASTRUTTURALI CONNESSI CONLA RIDUZIONE DEL RISCHIO SISMICO E PER FAR FRONTE AD EVENTI STRAORDINARI (ORDINANZA DEL DIPARTIMENTO DELLA PROTEZIONE CIVILE N. 3362/2004 -LEGGE 24 NOVEMBRE 2003, N. 326). | RS 0,00<br>CP 2.701.561,06<br>CS 2.701.561,06 | PR 0,00<br>PC 0,00<br>TP 0,00 | R 0,00<br>I 0,00<br>FPV 2.701.561,06 | ECP 0,00 | EP 0,00<br>EC 0,00<br>TR 0,00 |
| U3202050701 | *Risorse Vincolate (Capitolo: E4409000901)*<br>SPESE PER GLI INTERVENTI DI PREVENZIONE DEL RISCHIO SISMICO IN ATTUAZIONE DI QUANTO PREVISTO DALL'ART. 11 DEL DECRETO LEGGE 28 APRILE 2009, N.39, CONVERTITO, CON MODIFICAZIONI, DALLA LEGGE 24 GIUGNO 2009, N. 77 | RS 3.651.583,23<br>CP 73.523.014,48<br>CS 77.174.597,71 | PR 3.045.506,17<br>PC 5.982.142,45<br>TP 9.027.648,62 | R 0,00<br>I 7.448.584,75<br>FPV 66.074.429,72 | ECP 0,01 | EP 606.077,06<br>EC 1.466.442,30<br>TR 2.072.519,36 |
| U3202050702 | *Risorse Vincolate (Capitolo: E4409000901)*<br>SPESE PER GLI INTERVENTI DI PREVENZIONE DEL RISCHIO SISMICO IN ATTUAZIONE DI QUANTO PREVISTO DALL'ART. 11 DEL DECRETO LEGGE 28 APRILE 2009, N.39, CONVERTITO, CON MODIFICAZIONI, DALLA LEGGE 24 GIUGNO 2009, N. 77 - CONTRIBUTI AGLI INVESTIMENTI AD AMMINISTRAZIONI LOCALI | RS 157.275,00<br>CP 9.325.744,46<br>CS 9.483.019,46 | PR 157.275,00<br>PC 272.259,03<br>TP 429.534,03 | R 0,00<br>I 389.259,03<br>FPV 8.936.485,43 | ECP 0,00 | EP 0,00<br>EC 117.000,00<br>TR 117.000,00 |

| MISSIONE, PROGRAMMA, TITOLO, CAPITOLO | DENOMINAZIONE | RESIDUI PASSIVI AL 1/1/2018 (RS) | PAGAMENTI IN C/RESIDUI (PR) | RIACCERTAMENTO RESIDUI (R)(1) | | RESIDUI PASSIVI DA ESERCIZI PRECEDENTI (EP=RS-PR+R) |
|---|---|---|---|---|---|---|
| | | PREVISIONI DEFINITIVE DI COMPETENZA (CP) | PAGAMENTI IN C/ COMPETENZA (PC) | IMPEGNI (I)(2) | ECONOMIE DI COMPETENZA (ECP=CP-I-FPV) | RESIDUI PASSIVI DA ESERCIZIO DI COMPETENZA (EC=I-PC) |
| | | PREVISIONI DEFINITIVE DI CASSA (CS) | TOTALE PAGAMENTI (TP=PR +PC) | FONDO PLURIENNALE VINCOLATO (FPV) (3) | | TOTALE RESIDUI PASSIVI DA RIPORTARE (TR=EP+EC) |
| U3202050703 | *Risorse Vincolate (Capitolo: E4409000901)*<br><br>SPESE PER GLI INTERVENTI DI PREVENZIONE DEL RISCHIO SISMICO IN ATTUAZIONE DI QUANTO PREVISTO DALL'ART. 11 DEL DECRETO LEGGE 28 APRILE 2009, N.39, CONVERTITO, CON MODIFICAZIONI, DALLA LEGGE 24 GIUGNO 2009, N. 77 - CONTRIBUTI AGLI INVESTIMENTI A FAMIGLIE | RS 159.459,89<br>CP 24.946.637,18<br>CS 25.106.097,07 | PR 146.927,89<br>PC 542.583,68<br>TP 689.511,57 | R 0,00<br>I 766.365,33<br>FPV 24.180.271,85 | ECP 0,00 | EP 12.532,00<br>EC 223.781,65<br>TR 236.313,65 |
| U3202050709 | *Risorse Vincolate (Capitolo: E4409000900)*<br><br>SPESE PER GLI INTERVENTI DI PREVENZIONE DEL RISCHIO SISMICO IN ATTUAZIONE DI QUANTO PREVISTO DALL'ART. 11 DEL DECRETO LEGGE 28 APRILE 2009, N.39, CONVERTITO, CON MODIFICAZIONI, DALLA LEGGE 24 GIUGNO 2009, N. 77 - HARDWARE | RS 0,00<br>CP 28.305,85<br>CS 28.305,85 | PR 0,00<br>PC 14.646,10<br>TP 14.646,10 | R 0,00<br>I 15.653,03<br>FPV 12.652,82 | ECP 0,00 | EP 0,00<br>EC 1.006,93<br>TR 1.006,93 |
| U3202050715 | *Risorse Vincolate (Capitolo: E4409000901)*<br><br>SPESE PER GLI INTERVENTI DI PREVENZIONE DEL RISCHIO SISMICO IN ATTUAZIONE DI QUANTO PREVISTO DALL'ART. 11 DEL DECRETO LEGGE 28 APRILE 2009, N.39, CONVERTITO, CON MODIFICAZIONI, DALLA LEGGE 24 GIUGNO 2009, N. 77- INCARICHI PROFESSIONALI PER LA REALIZZAZIONE DI INVESTIMENTI | RS 0,00<br>CP 459.085,38<br>CS 459.085,38 | PR 0,00<br>PC 184.415,53<br>TP 184.415,53 | R 0,00<br>I 248.536,12<br>FPV 210.549,26 | ECP 0,00 | EP 0,00<br>EC 64.120,59<br>TR 64.120,59 |
| U3202050716 | *Risorse Autonome*<br><br>SPESE PER GLI INTERVENTI DI PREVENZIONE DEL RISCHIO SISMICO IN ATTUAZIONE DI QUANTO PREVISTO DALL'ART. 11 DEL DECRETO LEGGE 28 APRILE 2009, N.39, CONVERTITO, CON MODIFICAZIONI, DALLA LEGGE 24 GIUGNO 2009, N. 77- SOFTWARE | RS 0,00<br>CP 10.000,00<br>CS 10.000,00 | PR 0,00<br>PC 0,00<br>TP 0,00 | R 0,00<br>I 0,00<br>FPV 10.000,00 | ECP 0,00 | EP 0,00<br>EC 0,00<br>TR 0,00 |
| U3203013001 | *Risorse Autonome*<br><br>SPESE PER CONTRIBUTI IN ANNUALITA' AI COMUNI COSTIERI PER LA CONTRAZIONE DI MUTUI CON LA CCDDPP AI SENSI DELLA LEGGE REGIONALE 31.7.87, N. 24, PER LA REALIZZAZIONE DI INTERVENTI VOLTI A CONTRASTARE IL FENOMENO DELL'EROSIONE DELLE COSTE (ART. 1BIS DELLA LEGGE REGIONALE 11.8.2004,N.18 COME SOSTITUITO DALL'ART. 10 DELLA LEGGE REGIONALE 17 AGOSTO 2005, N. 13).<br><br>**NOTA:** *LIMITE DI IMPEGNO INIZIALE DI 1 MILIONE DI EURO. VEDI I CAPITOLI DI SPESA 32030145, 32030153 E 32030154.* | RS 0,00<br>CP 9.029,36<br>CS 0,00 | PR 0,00<br>PC 0,00<br>TP 0,00 | R 0,00<br>I 0,00<br>FPV 0,00 | ECP 9.029,36 | EP 0,00<br>EC 0,00<br>TR 0,00 |
| U3203014501 | *Risorse Autonome*<br><br>QUOTA SUCCESSIVA ALLA PRIMA DEI CONTRIBUTI COSTANTI ANNUALI PLURIENNALI A FAVORE DEI COMUNI COSTIERI GIA' AUTORIZZATI A CONTRARRE MUTUI CON LA CASSA DEPOSITI E PRESTITI AI SENSI DELLA LEGGE REGIONALE 31 LUGLIO 1987, N. 24 PER LA REALIZZAZIONE DI INTERVENTI VOLTI A CONTRASTARE IL FENOMENO DELL'EROSIONE DELLE COSTE (ART. 1 BIS DELLA LEGGE REGIONALE 11 AGOSTO 2004, N. 18 COME SOSTITUITO DALL'ART. 10 DELLA LEGGE REGIONALE 17 AGOSTO 2005, N. 13).<br><br>**NOTA:** *ESTINZIONE DI PASSIVITA' GENERATA DAL LIMITE DI IMPEGNO DI CUI AL CAPITOLO 32030130. VEDI ANCHE I CAPITOLI 32030153 E 32030154.* | RS 936.683,00<br>CP 885.363,64<br>CS 1.822.046,64 | PR 936.683,00<br>PC 879.594,13<br>TP 1.816.277,13 | R 0,00<br>I 879.594,13<br>FPV 5.769,50 | ECP 0,01 | EP 0,00<br>EC 0,00<br>TR 0,00 |
| U3203014901 | *Risorse Autonome*<br><br>CONTRIBUTO COSTANTE POLIENNALE A FAVORE DEL COMUNE DI PLATACI PER LA CONTRAZIONE DI UNO O PIU' MUTUI CON LA CASSA DEPOSITI E PRESTITI O CON ALTRI ISTITUTI DI CREDITO ABILITATI DELLA DURATA MASSIMA DI 20 ANNI FINALIZZATO ALLA LA REALIZZAZIONE DI PROGRAMMI DI RISANAMENTO AMBIENTALE,IDROGEOLOGICO E DI MESSA IN SICUREZZA DEL PROPRIO TERRITORIO (ARTICOLO 33, COMMA 4, DELLA LEGGE REGIONALE 11 MAGGIO 2007, N. 9)<br><br>**NOTA:** *CONTRIBUTO COSTANTE VENTENNALE DI EURO 131.041,64 A PARTIRE DALL'ANNUALITA' 2008* | RS 131.041,64<br>CP 131.041,64<br>CS 262.083,28 | PR 131.041,64<br>PC 131.041,64<br>TP 262.083,28 | R 0,00<br>I 131.041,64<br>FPV 0,00 | ECP 0,00 | EP 0,00<br>EC 0,00<br>TR 0,00 |

| MISSIONE, PROGRAMMA, TITOLO, CAPITOLO | DENOMINAZIONE | RESIDUI PASSIVI AL 1/1/2018 (RS) | | PAGAMENTI IN C/RESIDUI (PR) | | RIACCERTAMENTO RESIDUI (R)(1) | | | RESIDUI PASSIVI DA ESERCIZI PRECEDENTI (EP=RS-PR+R) | |
|---|---|---|---|---|---|---|---|---|---|---|
| | | PREVISIONI DEFINITIVE DI COMPETENZA (CP) | | PAGAMENTI IN C/ COMPETENZA (PC) | | IMPEGNI (I)(2) | | ECONOMIE DI COMPETENZA (ECP=CP-I-FPV) | RESIDUI PASSIVI DA ESERCIZIO DI COMPETENZA (EC=I-PC) | |
| | | PREVISIONI DEFINITIVE DI CASSA (CS) | | TOTALE PAGAMENTI (TP=PR +PC) | | FONDO PLURIENNALE VINCOLATO (FPV) (3) | | | TOTALE RESIDUI PASSIVI DA RIPORTARE (TR=EP+EC) | |
| U3203015001 | *Risorse Autonome*<br><br>CONTRIBUTO COSTANTE POLIENNALE A FAVORE DEL COMUNE DI TORRE RUGGIERO PER LA CONTRAZIONE DI UNO O PIU' MUTUI CON LA CASSA DEPOSITI E PRESTITIO CON ALTRI ISTITUTI DI CREDITO ABILITATI DELLA DURATA MASSIMA DI 20 ANNI FINALIZZATO ALLA LA REALIZZAZIONE DI PROGRAMMI DI RISANAMENTO AMBIENTALE, IDROGEOLOGICO E DI MESSA IN SICUREZZA DEL PROPRIO TERRITORIO (ARTICOLO 33, COMMA 4, DELLA LEGGE REGIONALE 11 MAGGIO 2007, N. 9)<br><br>**NOTA:** *CONTRIBUTO COSTANTE VENTENNALE DI EURO 49.150,36 A PARTIRE DALL'ANNUALITA' 2008* | RS<br>CP<br>CS | 49.150,36<br>49.150,36<br>98.300,72 | PR<br>PC<br>TP | 49.150,36<br>49.150,36<br>98.300,72 | R<br>I<br>FPV | 0,00<br>49.150,36<br>0,00 | ECP | 0,00 | EP<br>EC<br>TR | 0,00<br>0,00<br>0,00 |
| U3204031701 | *Risorse Vincolate (Capitolo: E4406001301)*<br><br>SPESE PER LA REALIZZAZIONE DEL PRIMO PIANO PER LA MITIGAZIONE DEL RISCHIO IDROGEOLOGICO (DECRETO DEL MINISTRO DELL'AMBIENTE E DELLA TUTELA DEL TERRITORIO E DEL MARE DEL 3 NOVEMBRE 2006). | RS<br>CP<br>CS | 0,00<br>102.088,90<br>102.088,90 | PR<br>PC<br>TP | 0,00<br>102.088,90<br>102.088,90 | R<br>I<br>FPV | 0,00<br>102.088,90<br>0,00 | ECP | 0,00 | EP<br>EC<br>TR | 0,00<br>0,00<br>0,00 |
| U3204031801 | *Risorse Vincolate (Capitolo: E4406001400; E4406001401)*<br><br>SPESE PER LA REALIZZAZIONE DEL SECONDO PIANO PER LA MITIGAZIONE DEL RISCHIO IDROGEOLOGICO (DECRETO DEL MINISTRO DELL'AMBIENTE E DELLA TUTELA DEL TERRITORIO E DEL MARE DEL 6 NOVEMBRE 2007). | RS<br>CP<br>CS | 0,00<br>15.816,87<br>15.816,87 | PR<br>PC<br>TP | 0,00<br>0,00<br>0,00 | R<br>I<br>FPV | 0,00<br>15.816,87<br>0,00 | ECP | 0,00 | EP<br>EC<br>TR | 0,00<br>15.816,87<br>15.816,87 |
| U3204031901 | *Risorse Vincolate (Capitolo: E4406001501)*<br><br>SPESE PER L'ATTUAZIONE DI INTERVENTI DI CONSOLIDAMENTO, MESSA IN SICUREZZA E RIDUZIONE DEL RISCHIO IDROGEOLOGICO NEI COMUNI DI CARDINALE (CZ), S.BENEDETTO ULLANO (CS) E BUONVICINO (CS) (ART. 1, COMMA 2, DEL D.L. 11.6.98, N.180, CONVERTITO CON MODIFICAZIONI DALLA LEGGE 3.8.98, N.267). | RS<br>CP<br>CS | 50.093,58<br>92.132,10<br>142.225,68 | PR<br>PC<br>TP | 50.093,58<br>0,00<br>50.093,58 | R<br>I<br>FPV | 0,00<br>92.132,10<br>0,00 | ECP | 0,00 | EP<br>EC<br>TR | 0,00<br>92.132,10<br>92.132,10 |
| U3204032001 | *Risorse Vincolate (Capitolo: E4406001601)*<br><br>SPESE PER LA REALIZZAZIONE DEL TERZO PIANO PER LA MITIGAZIONE DEL RISCHIO IDROGEOLOGICO (ART. 2, COMMA 321, DELLA LEGGE 24 DICEMBRE 2007) | RS<br>CP<br>CS | 27.034,42<br>882.799,40<br>909.833,82 | PR<br>PC<br>TP | 27.034,42<br>0,00<br>27.034,42 | R<br>I<br>FPV | 0,00<br>247.758,46<br>635.040,94 | ECP | 0,00 | EP<br>EC<br>TR | 0,00<br>247.758,46<br>247.758,46 |
| U3301011101 | *Risorse Vincolate (Capitolo: E4412006101)*<br><br>SPESE PER L'ATTUAZIONE DEL "PIANO DEGLI INTERVENTI PER LA SISTEMAZIONE IDROGEOLOGICA ED IDRAULICA DEGLI ALVEI -NUOVE ANNUALITA'" (RIMODULAZIONE RISORSE FSC 2007/2013 A SEGUITO DELLA DELIBERA CIPE N. 67 DEL 06/08/2015)<br><br>**NOTA:** *FINANZIAMENTO COMPLESSIVO DI EURO 72.310.000,00 A SEGUITO DELLA RIMODULAZIONE FSC AI SENSI DELLA DELIBERA CIPE N. 67 DEL 06/08/2015.* | RS<br>CP<br>CS | 723.099,99<br>0,00<br>723.099,99 | PR<br>PC<br>TP | 0,00<br>0,00<br>0,00 | R<br>I<br>FPV | 0,00<br>0,00<br>0,00 | ECP | 0,00 | EP<br>EC<br>TR | 723.099,99<br>0,00<br>723.099,99 |
| U3301020101 | *Risorse Vincolate (Capitolo: E4412002901)*<br><br>SPESE PER L'ATTUAZIONE DELL'ACCORDO DI PROGRAMMA QUADRO DIFESA DEL SUOLO (EROSIONE DELLE COSTE) (DELIBERAZIONE CIPE N. 35 DEL 27 MAGGIO 2005).<br><br>**NOTA:** *FINANZIAMENTO COMPLESSIVO DI 45 MILIONI DI EURO ISCRITTI NEGLI ANNI 2006 E 2007 POI RIMODULATO IN EURO 32.762.221,85 CON SWAP DI EURO 10.100.000,00 A FAVORE DELL'APQ 'EMERGENZE URBANISTICHE III° ATTO INTEGRATIVO', CON SWAP DI EURO 4.687.505,00 DALL'APQ 'TAGIRI - NUOVO CICLO INTEGRATO DELLE ACQUE' E CON SWAP DI EURO 6.825.283,15 A FAVORE DELL'APQ 'TUTELA DELLE ACQUE E GESTIONE INTEGRATA DELLE RISORSE IDRICHE (TAGIRI)' - I° ATTO INTEGRATIVO (SETTORE DEPURAZIONE). APQ SUCCESSIVAMENTE RIMODULATO IN EURO 32.676.724,37 CON SWAP DI EURO 85.497,48 A FAVORE DI ALTRI APQ AI SENSI DELLA DELIBERA DI GIUNTA REGIONALE N. 313 DEL 25 MARZO 2010. APQ ULTERIORMETE RIMODULATO IN EURO 32.674.445,40 A SEGUITO DELLA RIPROGRAMMAZIONE AI SENSI DELLLA DELIBERA CIPE 23/3/2012, N. 41 E S.M.I.* | RS<br>CP<br>CS | 160.716,31<br>2.296.871,25<br>2.457.587,56 | PR<br>PC<br>TP | 0,00<br>0,00<br>0,00 | R<br>I<br>FPV | -47,19<br>99.576,90<br>10.792,29 | ECP | 2.186.502,06 | EP<br>EC<br>TR | 160.669,12<br>99.576,90<br>260.246,02 |
| U3301020202 | *Risorse Vincolate (Capitolo: E4412006301)*<br><br>SPESE PER L'ATTUAZIONE DEGLI INTERVENTI DI DIFESA DEL SUOLO (DELIBERA CIPE N. 87 DEL 03 AGOSTO 2012 E RIMODULAZIONE FSC A SEGUITO DELLA DELIBERA CIPE N. 67 DEL 06/08/2015) - BENI IMMOBILI | RS<br>CP<br>CS | 1.275.268,85<br>24.074.721,47<br>25.349.990,32 | PR<br>PC<br>TP | 1.275.268,85<br>4.227.413,52<br>5.502.682,37 | R<br>I<br>FPV | 0,00<br>6.074.721,47<br>0,00 | ECP | 18.000.000,00 | EP<br>EC<br>TR | 0,00<br>1.847.307,95<br>1.847.307,95 |

| MISSIONE, PROGRAMMA, TITOLO, CAPITOLO | DENOMINAZIONE | RESIDUI PASSIVI AL 1/1/2018 (RS) | | PAGAMENTI IN C/RESIDUI (PR) | | RIACCERTAMENTO RESIDUI (R)(1) | | | | RESIDUI PASSIVI DA ESERCIZI PRECEDENTI (EP=RS-PR+R) | |
|---|---|---|---|---|---|---|---|---|---|---|---|
| | | PREVISIONI DEFINITIVE DI COMPETENZA (CP) | | PAGAMENTI IN C/ COMPETENZA (PC) | | IMPEGNI (I)(2) | | ECONOMIE DI COMPETENZA (ECP=CP-I-FPV) | | RESIDUI PASSIVI DA ESERCIZIO DI COMPETENZA (EC=I-PC) | |
| | | PREVISIONI DEFINITIVE DI CASSA (CS) | | TOTALE PAGAMENTI (TP=PR +PC) | | FONDO PLURIENNALE VINCOLATO (FPV) (3) | | | | TOTALE RESIDUI PASSIVI DA RIPORTARE (TR=EP+EC) | |
| U3301020203 | *Risorse Vincolate (Capitolo: E4412006301)*<br><br>SPESE PER L'ATTUAZIONE DEGLI INTERVENTI DI DIFESA DEL SUOLO (DELIBERA CIPE N. 87 DEL 03 AGOSTO 2012 E RIMODULAZIONE FSC A SEGUITO DELLA DELIBERA CIPE N. 67 DEL 06/08/2015) - INCARICHI PROFESSIONALI PER LA REALIZZAZIONE DI INVESTIMENTI | RS<br>CP<br>CS | 0,00<br>1.039.107,70<br>1.039.107,70 | PR<br>PC<br>TP | 0,00<br>456.770,60<br>456.770,60 | R<br>I<br>FPV | 0,00<br>504.638,66<br>0,00 | ECP | 534.469,04 | EP<br>EC<br>TR | 0,00<br>47.868,06<br>47.868,06 |
| U3302030101 | *Risorse Vincolate (Capitolo: E4412006101)*<br><br>SPESE PER L'ATTUAZIONE DEL PIANO NAZIONALE PER IL SUD. REALIZZAZIONE DI INTERVENTI DI CARATTERE STRATEGICO REGIONALE PRIORITARI ED URGENTI AI FINI DELLA PREVENZIONE E DELLA MITIGAZIONE DEI RISCHI DA DISSESTO IDROGEOLOGICO (DELIBERA CIPE N. 8/2012)<br><br>**NOTA:** *FINANZIAMENTO COMPLESSIVO DI EURO 110.000.000,00, DI CUI EURO 22.000.000,00 ISCRITTI NELL'ANNO 2012 A TITOLO DI ANTICIPAZIONE, EURO 11.000.000,00 NELL'ANNO 2013, EURO 38.500.000,00 NELL'ANNO 2014 ED EURO 38.500.000,00 NELL'ANNO 2015.* | RS<br>CP<br>CS | 0,00<br>108.400.000,00<br>108.400.000,00 | PR<br>PC<br>TP | 0,00<br>0,00<br>0,00 | R<br>I<br>FPV | 0,00<br>5.600.692,40<br>0,00 | ECP | 102.799.307,60 | EP<br>EC<br>TR | 0,00<br>5.600.692,40<br>5.600.692,40 |
| U3302030201 | *Risorse Vincolate (Capitolo: E4412006401)*<br><br>SPESE PER LA REALIZZAZIONE DI INTERVENTI DI CARATTERE STRATEGICO REGIONALE PRIORITARI ED URGENTI AI FINI DELLA PREVENZIONE E DELLA MITIGAZIONE DEI RISCHI DA DISSESTO IDROGEOLOGICO (RISORSE FSC 2007/2013 PROVENIENTI DALLA RIDUZIONE DEL PAIN - DELIBERA CIPE N. 8/2012)<br><br>**NOTA:** *FINANZIAMENTO COMPLESSIVO DI EURO 70.928.822,24, DI CUI EURO 21.278.646,67 ISCRITTI NELL'ANNO 2013, EURO 24.825.087,78 NELL'ANNO 2014 ED EURO 24.825.087,79 NELL'ANNO 2015.* | RS<br>CP<br>CS | 0,00<br>15.374.694,31<br>15.374.694,31 | PR<br>PC<br>TP | 0,00<br>8.145.769,56<br>8.145.769,56 | R<br>I<br>FPV | 0,00<br>15.374.694,31<br>0,00 | ECP | 0,00 | EP<br>EC<br>TR | 0,00<br>7.228.924,75<br>7.228.924,75 |
| U3304010201 | *Risorse Vincolate (Capitolo: E4412005101)*<br><br>SPESE PER L'ATTUAZIONE DELL'ACCORDO DI PROGRAMMA QUADRO 'TUTELA E RISANAMENTO AMBIENTALE PER IL TERRITORIO DELLA REGIONE CALABRIA' I° ATTO INTEGRATIVO (DELIBERAZIONE CIPE N. 3 DEL 22 MARZO 2006 E N. 35 DEL 27 MAGGIO 2005).<br><br>**NOTA:** *FINANZIAMENTO COMPLESSIVO DI EURO 20.009.888,34 ISCRITTO NELL'ANNO 2008 POI RIMODULATO IN EURO 20.135.706,75 DI CUI EURO 20.000.000,00 A VALERE SULLA DELIBERA CIPE N. 3/2006 ED EURO 135.706,75 A VALERE SULLA DELIBERA CIPE N. 35/2005 CON SWAP DI EURO 2.123.337,96 A FAVORE DELL'APQ 'TUTELA DELLE ACQUE E GESTIONE INTEGRATA DELLE RISORSE IDRICHE (TAGIRI)' - I° ATTO INTEGRATIVO (SETTORE DEPURAZIONE).* | RS<br>CP<br>CS | 0,00<br>2.581.784,65<br>2.581.784,65 | PR<br>PC<br>TP | 0,00<br>9.900,48<br>9.900,48 | R<br>I<br>FPV | 0,00<br>9.900,48<br>0,00 | ECP | 2.571.884,17 | EP<br>EC<br>TR | 0,00<br>0,00<br>0,00 |
| U3304010301 | *Risorse Vincolate (Capitolo: E4412005501)*<br><br>SPESE PER L'ATTUAZIONE DELL'ACCORDO DI PROGRAMMA QUADRO 'TUTELA E RISANAMENTO AMBIENTALE PER IL TERRITORIO DELLA REGIONE CALABRIA' II ATTO INTEGRATIVO (DELIBERE CIPE N. 138 DEL 21.12.2000, N. 35 DEL 27 MAGGIO 2005 E N. 3 DEL 22 MARZO 2006).<br><br>**NOTA:** *FINANZIAMENTO COMPLESSIVO DI EURO 18.070.000,00 DI CUI EURO 15.306.808,00 A VALERE SULLA DELIBERA CIPE N. 138/2000, EURO 109.540,00 A VALERE SULLA DELIBERA CIPE N. 35/2005 ED EURO 2.653.652,00 A VALERE SULLA DEL. CIPE N. 3/2006.* | RS<br>CP<br>CS | 185.980,47<br>14.278.368,93<br>14.464.349,40 | PR<br>PC<br>TP | 185.980,47<br>0,00<br>185.980,47 | R<br>I<br>FPV | 0,00<br>0,00<br>260.000,00 | ECP | 14.018.368,93 | EP<br>EC<br>TR | 0,00<br>0,00<br>0,00 |
| U3701020200 | *Risorse Vincolate (Capitolo: E4439000100; E4610000100)*<br><br>SPESE PER RIDURRE IL RISCHIO DA FRANA, ESONDAZIONE ED EROSIONE COSTIERA E DI SISMA (ASSE III - SETTORE 2 - OBIETTIVO OPERATIVO 3.2.2). | RS<br>CP<br>CS | 204.847,27<br>0,00<br>204.847,27 | PR<br>PC<br>TP | 0,00<br>0,00<br>0,00 | R<br>I<br>FPV | 0,00<br>0,00<br>0,00 | ECP | 0,00 | EP<br>EC<br>TR | 204.847,27<br>0,00<br>204.847,27 |
| U3701020201 | *Risorse Vincolate (Capitolo: E4439000101; E4610000101)*<br><br>SPESE PER RIDURRE IL RISCHIO DA FRANA, ESONDAZIONE ED EROSIONE COSTIERA E DI SISMA (ASSE III - SETTORE 2 - OBIETTIVO OPERATIVO 3.2.2).<br><br>**NOTA:** *VEDI ANCHE IL CAPITOLO DELL'ENTRATA 44390001* | RS<br>CP<br>CS | 505.558,39<br>3.436.470,06<br>3.942.028,45 | PR<br>PC<br>TP | 0,00<br>67.813,18<br>67.813,18 | R<br>I<br>FPV | 0,00<br>372.644,75<br>1.739.708,52 | ECP | 1.324.116,79 | EP<br>EC<br>TR | 505.558,39<br>304.831,57<br>810.389,96 |
| U3701020300 | *Risorse Vincolate (Capitolo: E4439000100; E4610000100)*<br><br>SPESE PER IL POTENZIAMENTO DEL SISTEMA REGIONALE DI PREVISIONE E PREVENZIONE DEI RISCHI E PER IL MIGLIORAMENTO DELLA CAPACITA' DI GESTIONE DELLE EMERGENZE (ASSE III - SETTORE 2 - OBIETTIVO OPERATIVO 3.2.3). | RS<br>CP<br>CS | 2.254,59<br>0,00<br>2.254,59 | PR<br>PC<br>TP | 0,00<br>0,00<br>0,00 | R<br>I<br>FPV | -2.254,59<br>0,00<br>0,00 | ECP | 0,00 | EP<br>EC<br>TR | 0,00<br>0,00<br>0,00 |

| MISSIONE, PROGRAMMA, TITOLO, CAPITOLO | DENOMINAZIONE | RESIDUI PASSIVI AL 1/1/2018 (RS) | PAGAMENTI IN C/RESIDUI (PR) | RIACCERTAMENTO RESIDUI (R)(1) | | RESIDUI PASSIVI DA ESERCIZI PRECEDENTI (EP=RS-PR+R) |
|---|---|---|---|---|---|---|
| | | PREVISIONI DEFINITIVE DI COMPETENZA (CP) | PAGAMENTI IN C/ COMPETENZA (PC) | IMPEGNI (I)(2) | ECONOMIE DI COMPETENZA (ECP=CP-I-FPV) | RESIDUI PASSIVI DA ESERCIZIO DI COMPETENZA (EC=I-PC) |
| | | PREVISIONI DEFINITIVE DI CASSA (CS) | TOTALE PAGAMENTI (TP=PR +PC) | FONDO PLURIENNALE VINCOLATO (FPV) (3) | | TOTALE RESIDUI PASSIVI DA RIPORTARE (TR=EP+EC) |
| U3701020301 | *Risorse Vincolate (Capitolo: E4439000101; E4610000101)*<br>SPESE PER IL POTENZIAMENTO DEL SISTEMA REGIONALE DI PREVISIONE E PREVENZIONE DEI RISCHI E PER IL MIGLIORAMENTO DELLA CAPACITA' DI GESTIONE DELLE EMERGENZE (ASSE III - SETTORE 2 - OBIETTIVO OPERATIVO 3.2.3).<br>**NOTA:** *VEDI ANCHE IL CAPITOLO DELL'ENTRATA 44390001* | RS 12.990.952,96<br>CP 0,00<br>CS 12.990.952,96 | PR 0,00<br>PC 0,00<br>TP 0,00 | R -12.990.952,96<br>I 0,00<br>FPV 0,00 | ECP 0,00 | EP 0,00<br>EC 0,00<br>TR 0,00 |
| U9090101101 | *Risorse Vincolate (Capitolo: E9402050201)*<br>SPESE PER L'ATTUAZIONE DEL PIANO DEGLI INTERVENTI PER LA SISTEMAZIONE IDROGEOLOGICA ED IDRAULICA DEGLI ALVEI - CONTRIBUTI AGLI INVESTIMENTI AD AMMINISTRAZIONI LOCALI | RS 11.100.000,00<br>CP 8.375.000,00<br>CS 19.475.000,00 | PR 11.100.000,00<br>PC 7.985.500,00<br>TP 19.085.500,00 | R 0,00<br>I 8.375.000,00<br>FPV 0,00 | ECP 0,00 | EP 0,00<br>EC 389.500,00<br>TR 389.500,00 |
| U9090101201 | *Risorse Autonome*<br>COFINANZIAMENTO A CARICO DEL BILANCIO REGIONALE PER LA REALIZZAZIONE DEGLI INTERVENTI DESTINATI AL COMPLETAMENTO DEGLI INVASI SPERIMENTALI E PER FAVORIRE IL REGOLARE ESERCIZIO DELLA DIGA DI TARSIA (ART. 2, COMMA 18, DELLA LEGGE DI STABILITA' REGIONALE 22 DICEMBRE 2017, N.55) | RS 0,00<br>CP 350.000,00<br>CS 350.000,00 | PR 0,00<br>PC 0,00<br>TP 0,00 | R 0,00<br>I 0,00<br>FPV 350.000,00 | ECP 0,00 | EP 0,00<br>EC 0,00<br>TR 0,00 |
| U9090101301 | *Risorse Autonome*<br>SPESE PER LA REALIZZAZIONE DI INTERVENTI RELATIVI AL RIPRISTINO DEI LITORALI A SEGUITO DI MAREGGIATE - COMPLETAMENTI (ART. 1, COMMA 495 E SEGUENTI, LEGGE 11 DICEMBRE 2016, N. 232 - INTESA GOVERNO-REGIONI DEL 22 FEBBRAIO 2018) | RS 0,00<br>CP 1.593.575,56<br>CS 1.593.575,56 | PR 0,00<br>PC 0,00<br>TP 0,00 | R 0,00<br>I 567.599,17<br>FPV 1.025.976,39 | ECP 0,00 | EP 0,00<br>EC 567.599,17<br>TR 567.599,17 |
| U9090101401 | *Risorse Autonome*<br>SPESE PER LA REALIZZAZIONE DI INTERVENTI RELATIVI ALLA SISTEMAZIONE IDROGEOLOGICA E IDRAULICA DEL FIUME CRATI E AFFLUENTI - OPERE COMPLEMENTARI PONTE FIUME CRATI - BISIGNANO (CS) - (ART. 1, COMMA 495 E SEGUENTI, LEGGE 11 DICEMBRE 2016, N. 232 - INTESA GOVERNO-REGIONI DEL 22 FEBBRAIO 2018) | RS 0,00<br>CP 350.000,00<br>CS 350.000,00 | PR 0,00<br>PC 0,00<br>TP 0,00 | R 0,00<br>I 0,00<br>FPV 350.000,00 | ECP 0,00 | EP 0,00<br>EC 0,00<br>TR 0,00 |
| U9090101501 | *Risorse Autonome*<br>SPESE PER LA REALIZZAZIONE DI INTERVENTI VOLTI A CONTRASTARE IL FENOMENO DELL'EROSIONE DELLE COSTE - COMPLETAMENTI - (ART. 1, COMMA 495 E SEGUENTI, LEGGE 11 DICEMBRE 2016, N. 232 - INTESA GOVERNO-REGIONI DEL 22 FEBBRAIO 2018) | RS 0,00<br>CP 2.651.318,01<br>CS 2.651.318,01 | PR 0,00<br>PC 0,00<br>TP 0,00 | R 0,00<br>I 1.197.280,61<br>FPV 1.454.037,39 | ECP 0,01 | EP 0,00<br>EC 1.197.280,61<br>TR 1.197.280,61 |
| U9090101502 | *Risorse Autonome*<br>SPESE PER LA REALIZZAZIONE DI INTERVENTI VOLTI A CONTRASTARE IL FENOMENO DELL'EROSIONE DELLE COSTE - COMPLETAMENTI - (ART. 1, COMMA 495 E SEGUENTI, LEGGE 11 DICEMBRE 2016, N. 232 - INTESA GOVERNO-REGIONI DEL 22 FEBBRAIO 2018) - INCARICHI PROFESSIONALI PER LA REALIZZAZIONE DI INVESTIMENTI | RS 0,00<br>CP 148.681,99<br>CS 148.681,99 | PR 0,00<br>PC 0,00<br>TP 0,00 | R 0,00<br>I 44.123,81<br>FPV 104.558,18 | ECP 0,00 | EP 0,00<br>EC 44.123,81<br>TR 44.123,81 |
| **TOTALE TITOLO 2** | **Spese in conto capitale** | **RS 34.091.395,38**<br>**CP 306.043.985,62**<br>**CS 340.126.351,64** | **PR 17.459.116,76**<br>**PC 29.254.183,72**<br>**TP 46.713.300,48** | **R -12.993.283,04**<br>**I 48.971.195,55**<br>**FPV 115.629.112,09** | **ECP 141.443.677,98** | **EP 3.638.995,58**<br>**EC 19.717.011,83**<br>**TR 23.356.007,41** |
| ***TOTALE PROGRAMMA 01*** | ***Difesa del suolo*** | **RS 38.106.636,55**<br>**CP 326.223.228,02**<br>**CS 364.320.835,21** | **PR 20.508.984,82**<br>**PC 43.390.278,80**<br>**TP 63.899.263,62** | **R -13.009.281,16**<br>**I 67.620.290,43**<br>**FPV 116.351.494,09** | **ECP 142.251.443,50** | **EP 4.588.370,57**<br>**EC 24.230.011,63**<br>**TR 28.818.382,20** |
| **0902 PROGRAMMA 02** | **Tutela, valorizzazione e recupero ambientale** | | | | | |
| **TITOLO 1** | **Spese correnti** | | | | | |
| U0213110301 | *Risorse Vincolate (Capitolo: E0110111101; E0110111201; E0120210801)*<br>SPESE PER L'ISTITUZIONE ED IL FUNZIONAMENTO DELL'AGENZIA REGIONALE PER LA PROTEZIONE DELL'AMBIENTE DELLA CALABRIA - A.R.P.A.CAL.(LEGGE REGIONALE 3.8.99, N.20). | RS 0,00<br>CP 15.000.000,00<br>CS 15.000.000,00 | PR 0,00<br>PC 15.000.000,00<br>TP 15.000.000,00 | R 0,00<br>I 15.000.000,00<br>FPV 0,00 | ECP 0,00 | EP 0,00<br>EC 0,00<br>TR 0,00 |

| MISSIONE, PROGRAMMA, TITOLO, CAPITOLO | DENOMINAZIONE | RESIDUI PASSIVI AL 1/1/2018 (RS) | PAGAMENTI IN C/RESIDUI (PR) | RIACCERTAMENTO RESIDUI (R)(1) | | RESIDUI PASSIVI DA ESERCIZI PRECEDENTI (EP=RS-PR+R) |
|---|---|---|---|---|---|---|
| | | PREVISIONI DEFINITIVE DI COMPETENZA (CP) | PAGAMENTI IN C/ COMPETENZA (PC) | IMPEGNI (I)(2) | ECONOMIE DI COMPETENZA (ECP=CP-I-FPV) | RESIDUI PASSIVI DA ESERCIZIO DI COMPETENZA (EC=I-PC) |
| | | PREVISIONI DEFINITIVE DI CASSA (CS) | TOTALE PAGAMENTI (TP=PR +PC) | FONDO PLURIENNALE VINCOLATO (FPV) (3) | | TOTALE RESIDUI PASSIVI DA RIPORTARE (TR=EP+EC) |
| U0213120200 | *Risorse Autonome*<br><br>SPESE PER LA PULIZIA DELLE SPIAGGE (ART. 3, COMMI 4 E 5, LEGGE REGIONALE 22.9.98, N.10). | RS 66.073,60<br>CP 0,00<br>CS 66.073,60 | PR 0,00<br>PC 0,00<br>TP 0,00 | R 0,00<br>I 0,00<br>FPV 0,00 | ECP 0,00 | EP 66.073,60<br>EC 0,00<br>TR 66.073,60 |
| U0213120201 | *Risorse Autonome*<br><br>SPESE PER LA PULIZIA DELLE SPIAGGE (ART. 3, COMMI 4 E 5, LEGGE REGIONALE 22.9.98, N.10). | RS 1.607.389,83<br>CP 790.000,00<br>CS 2.397.389,83 | PR 325.370,79<br>PC 148.068,90<br>TP 473.439,69 | R 0,00<br>I 790.000,00<br>FPV 0,00 | ECP 0,00 | EP 1.282.019,04<br>EC 641.931,10<br>TR 1.923.950,14 |
| U0213920100 | *Risorse Vincolate (Capitolo: E0232620300)*<br><br>SPESE PER L'ESERCIZIO DELLE FUNZIONI E DEI COMPITI AMMINISTRATIVI IN MATERIA AMBIENTALE CONFERITI ALLA REGIONE AI SENSI DELL'ART.70 DEL D.L.VO 31.3.1998, N.112 (DPCM DEL 12.10.2000, DPCM DEL 13.11.2000, DPCM DEL 22.12.2000). | RS 3.458,00<br>CP 0,00<br>CS 3.458,00 | PR 0,00<br>PC 0,00<br>TP 0,00 | R 0,00<br>I 0,00<br>FPV 0,00 | ECP 0,00 | EP 3.458,00<br>EC 0,00<br>TR 3.458,00 |
| U0213920101 | *Risorse Vincolate (Capitolo: E0232620301)*<br><br>SPESE PER L'ESERCIZIO DELLE FUNZIONI E DEI COMPITI AMMINISTRATIVI IN MATERIA AMBIENTALE CONFERITI ALLA REGIONE AI SENSI DELL'ART.70 DEL D.L.VO 31.3.1998, N.112 (DPCM DEL 12.10.2000, DPCM DEL 13.11.2000, DPCM DEL 22.12.2000). | RS 280.166,10<br>CP 905.262,21<br>CS 1.185.428,31 | PR 27.819,77<br>PC 43.275,79<br>TP 71.095,56 | R 0,00<br>I 142.985,59<br>FPV 762.276,62 | ECP 0,00 | EP 252.346,33<br>EC 99.709,80<br>TR 352.056,13 |
| U0213920107 | *Risorse Vincolate (Capitolo: E0232620301)*<br><br>SPESE PER L'ESERCIZIO DELLE FUNZIONI E DEI COMPITI AMMINISTRATIVI IN MATERIA AMBIENTALE CONFERITI ALLA REGIONE AI SENSI DELL'ART.70 DEL D.L.VO 31.3.1998, N.112 - TRASFERIMENTI CORRENTI A ISTITUZIONI SOCIALI PRIVATE (DPCM DEL 12.10.2000, DPCM DEL 13.11.2000, DPCM DEL 22.12.2000). | RS 0,00<br>CP 15.000,00<br>CS 15.000,00 | PR 0,00<br>PC 0,00<br>TP 0,00 | R 0,00<br>I 0,00<br>FPV 15.000,00 | ECP 0,00 | EP 0,00<br>EC 0,00<br>TR 0,00 |
| U3201012907 | *Risorse Vincolate (Capitolo: E3402000301)*<br><br>SPESE PER LA SALVAGUARDIA E LA REALIZZAZIONE DI INTERVENTI DI RIQUALIFICAZIONE AMBIENTALE E DI RECUPERO DELLE AREE DEGRADATE - TRASFERIMENTI CORRENTI AD AMMINISTRAZIONI LOCALI - (ART.167 DEL D.L.VO 22.01.2004, N. 42). | RS 511.651,82<br>CP 0,00<br>CS 511.651,82 | PR 21.817,70<br>PC 0,00<br>TP 21.817,70 | R -3.182,30<br>I 0,00<br>FPV 0,00 | ECP 0,00 | EP 486.651,82<br>EC 0,00<br>TR 486.651,82 |
| U3201012912 | *Risorse Vincolate (Capitolo: E3402000301)*<br><br>SPESE PER LA SALVAGUARDIA E LA REALIZZAZIONE DI INTERVENTI DI RIQUALIFICAZIONE AMBIENTALE E DI RECUPERO DELLE AREE DEGRADATE (ART. 167 DEL D.L.VO 22.01.2004, N. 42) - TRASFERIMENTI CORRENTI AD AMMINISTRAZIONI CENTRALI | RS 0,00<br>CP 92.000,00<br>CS 92.000,00 | PR 0,00<br>PC 0,00<br>TP 0,00 | R 0,00<br>I 0,00<br>FPV 92.000,00 | ECP 0,00 | EP 0,00<br>EC 0,00<br>TR 0,00 |
| U3201012913 | *Risorse Vincolate (Capitolo: E3402000301)*<br><br>SPESE PER LA SALVAGUARDIA E LA REALIZZAZIONE DI INTERVENTI DI RIQUALIFICAZIONE AMBIENTALE E DI RECUPERO DELLE AREE DEGRADATE (ART. 167 DEL D.L.VO 22.01.2004, N. 42) - TRASFERIMENTI CORRENTI AD AMMINISTRAZIONI LOCALI | RS 1.020,46<br>CP 33.979,54<br>CS 35.000,00 | PR 0,00<br>PC 0,00<br>TP 0,00 | R 0,00<br>I 0,00<br>FPV 33.979,54 | ECP 0,00 | EP 1.020,46<br>EC 0,00<br>TR 1.020,46 |
| U3201015401 | *Risorse Vincolate (Capitolo: E3402001901)*<br><br>SPESE PER L'ATTUAZIONE DEL PIANO ANNUALE PER LA VALORIZZAZIONE DELLE RISORSE MINERARIE REGIONALI, PER IL RECUPERO AMBIENTALE DEI SITI ESTRATTIVI DISMESSI, PER LA CONCESSIONE DI AGEVOLAZIONI PER LA RICERCA MINERARIA E TECNOLOGICA E PER L'AGGIORNAMENTO PROFESSIONALE DELLA STRUTTURA ISPETTIVA REGIONALE DI POLIZIA<br><br>**NOTA:** *L'UTILIZZAZIONE DELLO STANZIAMENTO E' SUBORDINATA ALL'EFFETTIVO ACCERTAMENTO DELLE CORRISPONDENTI SOMME SUL CAPITOLO DI ENTRATA.* | RS 0,00<br>CP 250.000,00<br>CS 250.000,00 | PR 0,00<br>PC 0,00<br>TP 0,00 | R 0,00<br>I 0,00<br>FPV 0,00 | ECP 250.000,00 | EP 0,00<br>EC 0,00<br>TR 0,00 |
| U3201015602 | *Risorse Autonome*<br><br>SPESE A CARICO DEL BILANCIO REGIONALE PER L'ESERCIZIO DI FUNZIONI E COMPITI IN MATERIA AMBIENTALE CONFERITI ALLA REGIONE AI SENSI DELL'ART. 70 DEL DECRETO LEGISLATIVO 31 MARZO 1998, N. 112 E NON PIU' FINANZIATI DALLO STATO (ART. 6, COMMA 1, DELLA LEGGE REGIONALE 28 GIUGNO 2012, n. 27) - CONSULENZE | RS 46.320,00<br>CP 0,00<br>CS 46.320,00 | PR 0,00<br>PC 0,00<br>TP 0,00 | R 0,00<br>I 0,00<br>FPV 0,00 | ECP 0,00 | EP 46.320,00<br>EC 0,00<br>TR 46.320,00 |
| U3201015603 | *Risorse Autonome*<br><br>SPESE A CARICO DEL BILANCIO REGIONALE PER L'ESERCIZIO DI FUNZIONI E COMPITI IN MATERIA AMBIENTALE CONFERITI ALLA REGIONE AI SENSI DELL'ART. 70 DEL DECRETO LEGISLATIVO 31 MARZO 1998, N. 112 E NON PIU' FINANZIATI DALLO STATO (ART. 6, COMMA 1, DELLA LEGGE REGIONALE 28 GIUGNO 2012, n. 27) - TRASFERIMENTI CORRENTI AD AMMINISTRAZIONI LOCALI | RS 1.051.900,00<br>CP 919.193,61<br>CS 1.971.093,61 | PR 568.153,25<br>PC 62.900,00<br>TP 631.053,25 | R 0,00<br>I 917.900,00<br>FPV 0,00 | ECP 1.293,61 | EP 483.746,75<br>EC 855.000,00<br>TR 1.338.746,75 |

| MISSIONE, PROGRAMMA, TITOLO, CAPITOLO | DENOMINAZIONE | RESIDUI PASSIVI AL 1/1/2018 (RS) | PAGAMENTI IN C/RESIDUI (PR) | RIACCERTAMENTO RESIDUI (R)(1) | | RESIDUI PASSIVI DA ESERCIZI PRECEDENTI (EP=RS-PR+R) |
|---|---|---|---|---|---|---|
| | | PREVISIONI DEFINITIVE DI COMPETENZA (CP) | PAGAMENTI IN C/ COMPETENZA (PC) | IMPEGNI (I)(2) | ECONOMIE DI COMPETENZA (ECP=CP-I-FPV) | RESIDUI PASSIVI DA ESERCIZIO DI COMPETENZA (EC=I-PC) |
| | | PREVISIONI DEFINITIVE DI CASSA (CS) | TOTALE PAGAMENTI (TP=PR +PC) | FONDO PLURIENNALE VINCOLATO (FPV) (3) | | TOTALE RESIDUI PASSIVI DA RIPORTARE (TR=EP+EC) |
| U3201015604 | *Risorse Autonome*<br><br>SPESE A CARICO DEL BILANCIO REGIONALE PER L'ESERCIZIO DI FUNZIONI E COMPITI IN MATERIA AMBIENTALE CONFERITI ALLA REGIONE AI SENSI DELL'ART. 70 DEL DECRETO LEGISLATIVO 31 MARZO 1998, N. 112 E NON PIU' FINANZIATI DALLO STATO (ART. 6, COMMA 1, DELLA LEGGE REGIONALE 28 GIUGNO 2012, n. 27) - PRESTAZIONI PROFESSIONALI E SPECIALISTICHE | RS 150.000,00<br>CP 128.865,00<br>CS 278.865,00 | PR 115.831,75<br>PC 0,00<br>TP 115.831,75 | R 0,00<br>I 39.601,60<br>FPV 0,00 | ECP 89.263,40 | EP 34.168,25<br>EC 39.601,60<br>TR 73.769,85 |
| U3201015605 | *Risorse Autonome*<br><br>SPESE A CARICO DEL BILANCIO REGIONALE PER L'ESERCIZIO DI FUNZIONI E COMPITI IN MATERIA AMBIENTALE CONFERITI ALLA REGIONE AI SENSI DELL'ART. 70 DEL DECRETO LEGISLATIVO 31 MARZO 1998, N. 112 E NON PIU' FINANZIATI DALLO STATO (ART. 6, COMMA 1, DELLA LEGGE REGIONALE 28 GIUGNO 2012, n. 27) - ALTRI SERVIZI | RS 100.000,00<br>CP 0,00<br>CS 100.000,00 | PR 0,00<br>PC 0,00<br>TP 0,00 | R 0,00<br>I 0,00<br>FPV 0,00 | ECP 0,00 | EP 100.000,00<br>EC 0,00<br>TR 100.000,00 |
| U3201015606 | *Risorse Autonome*<br><br>SPESE A CARICO DEL BILANCIO REGIONALE PER L'ESERCIZIO DI FUNZIONI E COMPITI IN MATERIA AMBIENTALE CONFERITI ALLA REGIONE AI SENSI DELL'ART. 70 DEL DECRETO LEGISLATIVO 31 MARZO 1998, N. 112 E NON PIU' FINANZIATI DALLO STATO (ART. 6, COMMA 1, DELLA LEGGE REGIONALE 28 GIUGNO 2012, n. 27) -RETRIBUZIONI IN DENARO | RS 0,00<br>CP 409.323,06<br>CS 409.323,06 | PR 0,00<br>PC 359.973,14<br>TP 359.973,14 | R 0,00<br>I 408.826,60<br>FPV 0,00 | ECP 496,46 | EP 0,00<br>EC 48.853,46<br>TR 48.853,46 |
| U3201015607 | *Risorse Autonome*<br><br>SPESE A CARICO DEL BILANCIO REGIONALE PER L'ESERCIZIO DI FUNZIONI E COMPITI IN MATERIA AMBIENTALE CONFERITI ALLA REGIONE AI SENSI DELL'ART. 70 DEL DECRETO LEGISLATIVO 31 MARZO 1998, N. 112 E NON PIU' FINANZIATI DALLO STATO (ART. 6, COMMA 1, DELLA LEGGE REGIONALE 28 GIUGNO 2012, n. 27)-CONTRIBUTI SOCIALI EFFETTIVI A CARICO DELL'ENTE | RS 0,00<br>CP 136.278,28<br>CS 136.278,28 | PR 0,00<br>PC 75.822,85<br>TP 75.822,85 | R 0,00<br>I 136.278,28<br>FPV 0,00 | ECP 0,00 | EP 0,00<br>EC 60.455,43<br>TR 60.455,43 |
| U3201015608 | *Risorse Autonome*<br><br>SPESE A CARICO DEL BILANCIO REGIONALE PER L'ESERCIZIO DI FUNZIONI E COMPITI IN MATERIA AMBIENTALE CONFERITI ALLA REGIONE AI SENSI DELL'ART. 70 DEL DECRETO LEGISLATIVO 31 MARZO 1998, N. 112 E NON PIU' FINANZIATI DALLO STATO (ART. 6, COMMA 1, DELLA LEGGE REGIONALE 28 GIUGNO 2012, n. 27)-IRAP | RS 0,00<br>CP 46.340,05<br>CS 46.340,05 | PR 0,00<br>PC 19.495,77<br>TP 19.495,77 | R 0,00<br>I 46.340,05<br>FPV 0,00 | ECP 0,00 | EP 0,00<br>EC 26.844,28<br>TR 26.844,28 |
| U3201016101 | *Risorse Vincolate (Capitolo: E3402002801)*<br><br>SPESE PER IL FUNZIONAMENTO DELLA STRUTTURA TECNICA DI VALUTAZIONE - S.T.V. (LEGGE REGIONALE 3 SETTEMBRE 2012, N. 39 - REGOLAMENTO REGIONALE DI CUI ALLA DGR N. 381 DEL 31.10.2013). (ART.12 DEL COLLEGATO ALLA MANOVRA DI FINANZA REGIONALE PER L'ANNO 2015) | RS 113.679,12<br>CP 72.749,22<br>CS 186.428,34 | PR 0,00<br>PC 0,00<br>TP 0,00 | R 0,00<br>I 0,00<br>FPV 0,00 | ECP 72.749,22 | EP 113.679,12<br>EC 0,00<br>TR 113.679,12 |
| U3201016102 | *Risorse Vincolate (Capitolo: E3402002801)*<br><br>SPESE PER IL FUNZIONAMENTO DELLA STRUTTURA TECNICA DI VALUTAZIONE - S.T.V. (LEGGE REGIONALE 3 SETTEMBRE 2012, N. 39 - REGOLAMENTO REGIONALE DI CUI ALLA DGR N. 381 DEL 31.10.2013). (ART.12 DEL COLLEGATO ALLA MANOVRA DI FINANZA REGIONALE PER L'ANNO 2015) - CONTRIBUTI SOCIALI EFFETTIVI A CARICO DELL'ENTE | RS 98.549,51<br>CP 34.965,47<br>CS 133.514,98 | PR 0,00<br>PC 0,00<br>TP 0,00 | R 0,00<br>I 0,00<br>FPV 0,00 | ECP 34.965,47 | EP 98.549,51<br>EC 0,00<br>TR 98.549,51 |
| U3201016103 | *Risorse Vincolate (Capitolo: E3402002801)*<br><br>SPESE PER IL FUNZIONAMENTO DELLA STRUTTURA TECNICA DI VALUTAZIONE - S.T.V. (LEGGE REGIONALE 3 SETTEMBRE 2012, N. 39 - REGOLAMENTO REGIONALE DI CUI ALLA DGR N. 381 DEL 31.10.2013). (ART.12 DEL COLLEGATO ALLA MANOVRA DI FINANZA REGIONALE PER L'ANNO 2015) - IMPOSTA REGIONALE SULLE ATTIVITA' PRODUTTIVE (IRAP) | RS 8.011,15<br>CP 19.928,31<br>CS 27.939,46 | PR 2.064,14<br>PC 0,00<br>TP 2.064,14 | R 0,00<br>I 0,00<br>FPV 0,00 | ECP 19.928,31 | EP 5.947,01<br>EC 0,00<br>TR 5.947,01 |
| U3201016501 | *Risorse Vincolate (Capitolo: E2103001501)*<br><br>SPESE PER LA VALORIZZAZIONE DEL PATRIMONIO NATURALISTICO REGIONALE E LA PROMOZIONE DELLA CONOSCENZA E LA FRUIZIONE SOSTENIBILE ATTRAVERSO AZIONI DI COMUNICAZIONE E INFORMAZIONE | RS 0,00<br>CP 4.300,00<br>CS 4.300,00 | PR 0,00<br>PC 0,00<br>TP 0,00 | R 0,00<br>I 0,00<br>FPV 0,00 | ECP 4.300,00 | EP 0,00<br>EC 0,00<br>TR 0,00 |
| U3201050401 | *Risorse Vincolate (Capitolo: E0110111001)*<br><br>SPESE PER IL FINANZIAMENTO DI UN ACCORDO DI PROGRAMMA FRA LA REGIONE E I COMUNI DI CROTONE, ISOLA CAPO RIZZUTO, CIRO' MARINA, STRONGOLI, CRUCOLI, CIRO' CUTRO E MELISSA, DIRETTO ALLO SVILUPPO DELL'OCCUPAZIONE E DELLE ATTIVITA' ECONOMICHE E AL MIGLIORAMENTO AMBIENTALE NEI TERRITORI AFFERENTI I COMUNI INDICATI - (ART. 20, COMMI 1 E 22, COMMA 1, DEL D.L.VO DEL 25.11.1996, N. 625 - ART. 20, LEGGE REGIONALE 17.8.2005, N. 13) | RS 1.267.241,31<br>CP 4.000.000,00<br>CS 5.267.241,31 | PR 1.267.241,31<br>PC 0,00<br>TP 1.267.241,31 | R 0,00<br>I 2.491.512,57<br>FPV 1.401.475,83 | ECP 107.011,60 | EP 0,00<br>EC 2.491.512,57<br>TR 2.491.512,57 |

| MISSIONE, PROGRAMMA, TITOLO, CAPITOLO | DENOMINAZIONE | RESIDUI PASSIVI AL 1/1/2018 (RS) | PAGAMENTI IN C/RESIDUI (PR) | RIACCERTAMENTO RESIDUI (R)(1) | | RESIDUI PASSIVI DA ESERCIZI PRECEDENTI (EP=RS-PR+R) |
|---|---|---|---|---|---|---|
| | | PREVISIONI DEFINITIVE DI COMPETENZA (CP) | PAGAMENTI IN C/ COMPETENZA (PC) | IMPEGNI (I)(2) | ECONOMIE DI COMPETENZA (ECP=CP-I-FPV) | RESIDUI PASSIVI DA ESERCIZIO DI COMPETENZA (EC=I-PC) |
| | | PREVISIONI DEFINITIVE DI CASSA (CS) | TOTALE PAGAMENTI (TP=PR +PC) | FONDO PLURIENNALE VINCOLATO (FPV) (3) | | TOTALE RESIDUI PASSIVI DA RIPORTARE (TR=EP+EC) |
| U9090200101 | *Risorse Autonome*<br><br>SPESE PER STIPENDI, ALTRI ASSEGNI FISSI E CONTRIBUTI DIVERSI A CARICO DELL'ENTE, INERENTI AL PERSONALE ADDETTO ALLE SEGRETERIE PARTICOLARI DEL PRESIDENTE, DEGLI ASSESSORI DELLA GIUNTA REGIONALE E DEL PRESIDENTE DELLA COMMISSIONE DEL PIANO, NONCHE' PER L'INDENNITA' FORFETTIZZATA DEL PERSONALE CHE PRESTA SERVIZIO NELLE STRUTTURE AUSILIARIE DEI DIPARTIMENTI (ARTT. 5 E 8 DELLA LEGGE REGIONALE 13.5.1996, N. 7; ART. 3 DELLA LEGGE REGIONALE 26.5.1997, N. 8. ART. 1, COMMA 5, DELLA LEGGE REGIONALE 28.8.2000, N. 14; LEGGE REGIONALE 29.10.2001, N.24)(SPESE OBBLIGATORIE). - U.09.02 | RS 4.254,24<br>CP 20.482,01<br>CS 24.736,25 | PR 4.254,24<br>PC 20.482,01<br>TP 24.736,25 | R 0,00<br>I 20.482,01<br>FPV 0,00 | ECP 0,00 | EP 0,00<br>EC 0,00<br>TR 0,00 |
| U9090200102 | *Risorse Autonome*<br><br>SPESE PER STIPENDI, ALTRI ASSEGNI FISSI E CONTRIBUTI DIVERSI A CARICO DELL'ENTE, INERENTI AL PERSONALE ADDETTO ALLE SEGRETERIE PARTICOLARI DEL PRESIDENTE, DEGLI ASSESSORI DELLA GIUNTA REGIONALE E DEL PRESIDENTE DELLA COMMISSIONE DEL PIANO, NONCHE' PER L'INDENNITA' FORFETTIZZATA DEL PERSONALE CHE PRESTA SERVIZIO NELLE STRUTTURE AUSILIARIE DEI DIPARTIMENTI - CONTRIBUTI SOCIALI EFFETTIVI A CARICO DELL'ENTE - (ARTT. 5 E 8 DELLA LEGGE REGIONALE 13.5.1996, N. 7; ART. 3 DELLA LEGGE REGIONALE 26.5.1997, N. 8. ART. 1, COMMA 5, DELLA LEGGE REGIONALE 28.8.2000, N. 14; LEGGE REGIONALE 29.10.2001, N.24)(SPESE OBBLIGATORIE). - U.09.02 | RS 2.365,01<br>CP 5.065,16<br>CS 7.430,17 | PR 1.032,89<br>PC 4.199,84<br>TP 5.232,73 | R 0,00<br>I 5.065,16<br>FPV 0,00 | ECP 0,00 | EP 1.332,12<br>EC 865,32<br>TR 2.197,44 |
| U9090200103 | *Risorse Autonome*<br><br>SPESE PER INDENNITA' DI TRASFERTA E RIMBORSO SPESE PER MISSIONI DEL PERSONALE ADDETTO ALLE SEGRETERIE PARTICOLARI DEL PRESIDENTE E DEGLI ASSESSORI DELLA GIUNTA REGIONALE (ART.8 DELLA LEGGE REGIONALE 13.5.96, N.7).(SPESE OBBLIGATORIE) - U.09.02 | RS 160,54<br>CP 0,00<br>CS 160,54 | PR 160,00<br>PC 0,00<br>TP 160,00 | R -0,54<br>I 0,00<br>FPV 0,00 | ECP 0,00 | EP 0,00<br>EC 0,00<br>TR 0,00 |
| U9090200201 | *Risorse Autonome*<br><br>SPESE PER LE COMPETENZE FISSE DEL PERSONALE REGIONALE DI RUOLO, IVI COMPRESE QUELLE PER IL PAGAMENTO DELLA RETRIBUZIONE DI POSIZIONE E DEI CONTRIBUTI PREVIDENZIALI POSTI A CARICO DELLA REGIONE (SPESE OBBLIGATORIE). - U.09.02 | RS 47.727,94<br>CP 1.099.030,70<br>CS 1.146.758,64 | PR 46.362,70<br>PC 1.099.030,70<br>TP 1.145.393,40 | R 0,00<br>I 1.099.030,70<br>FPV 0,00 | ECP 0,00 | EP 1.365,24<br>EC 0,00<br>TR 1.365,24 |
| U9090200202 | *Risorse Autonome*<br><br>SPESE PER LE COMPETENZE FISSE DEL PERSONALE REGIONALE DI RUOLO, IVI COMPRESE QUELLE PER IL PAGAMENTO DELLA RETRIBUZIONE DI POSIZIONE E DEI CONTRIBUTI PREVIDENZIALI POSTI A CARICO DELLA REGIONE -CONTRIBUTI SOCIALI EFFETTIVI A CARICO DELL'ENTE - (SPESE OBBLIGATORIE). - U.09.02 | RS 227.661,38<br>CP 461.348,87<br>CS 689.010,25 | PR 83.085,30<br>PC 265.735,58<br>TP 348.820,88 | R 0,00<br>I 461.348,87<br>FPV 0,00 | ECP 0,00 | EP 144.576,08<br>EC 195.613,29<br>TR 340.189,37 |
| U9090200203 | *Risorse Autonome*<br><br>INDENNITA' DI TRASFERTA E RIMBORSO SPESE PER MISSIONI E TRASFERIMENTI DEL PERSONALE ADDETTO AI SERVIZI DELLA REGIONE. - U.09.02 | RS 715,36<br>CP 5.573,32<br>CS 6.288,68 | PR 708,00<br>PC 5.572,00<br>TP 6.280,00 | R -7,36<br>I 5.572,00<br>FPV 0,00 | ECP 1,32 | EP 0,00<br>EC 0,00<br>TR 0,00 |
| U9090200204 | *Risorse Autonome*<br><br>SPESE PER IL PAGAMENTO DELL'IRAP A VALERE SULLE SPESE PER IL PERSONALE REGIONALE (SPESE OBBLIGATORIE) - U.09.02 | RS 56.848,56<br>CP 142.685,45<br>CS 199.534,01 | PR 14.909,69<br>PC 84.163,56<br>TP 99.073,25 | R 0,00<br>I 142.685,45<br>FPV 0,00 | ECP 0,00 | EP 41.938,87<br>EC 58.521,89<br>TR 100.460,76 |
| U9090200301 | *Risorse Autonome*<br><br>FONDO PER IL MIGLIORAMENTO DELL'EFFICIENZA DEI SERVIZI (ART.5 DELLA LEGGE REGIONALE 5.5.90, N.30). - U.09.02 | RS 97.308,64<br>CP 92.259,17<br>CS 189.567,81 | PR 0,00<br>PC 0,00<br>TP 0,00 | R 0,00<br>I 92.259,17<br>FPV 0,00 | ECP 0,00 | EP 97.308,64<br>EC 92.259,17<br>TR 189.567,81 |
| U9090200302 | *Risorse Autonome*<br><br>FONDO PER IL MIGLIORAMENTO DELL'EFFICIENZA DEI SERVIZI - CONTRIBUTI SOCIALI EFFETTIVI A CARICO DELL'ENTE (ART.5 DELLA LEGGE REGIONALE 5.5.90, N.30). - U.09.02 | RS 16.142,85<br>CP 15.305,18<br>CS 31.448,03 | PR 0,00<br>PC 15.305,00<br>TP 15.305,00 | R -0,85<br>I 15.305,00<br>FPV 0,00 | ECP 0,18 | EP 16.142,00<br>EC 0,00<br>TR 16.142,00 |
| U9090200401 | *Risorse Autonome*<br><br>SPESE PER L'ATTUAZIONE DEL PIANO DI STABILIZZAZIONE DEI LAVORATORI SOCIALMENTE UTILI E DI PUBBLICA UTILITA' AI SENSI DELL'ARTICOLO 20, COMMI 1 E 2, DELLA LEGGE REGIONALE 11 MAGGIO 2007, N. 9 E ART. 15, COMMA 1 DELLA LEGGE REGIONALE 26 FEBBRAIO 2010, N. 8 (SPESE OBBLIGATORIE). - U.09.02 | RS 0,00<br>CP 42.291,11<br>CS 42.291,11 | PR 0,00<br>PC 42.291,11<br>TP 42.291,11 | R 0,00<br>I 42.291,11<br>FPV 0,00 | ECP 0,00 | EP 0,00<br>EC 0,00<br>TR 0,00 |

| MISSIONE, PROGRAMMA, TITOLO, CAPITOLO | DENOMINAZIONE | RESIDUI PASSIVI AL 1/1/2018 (RS) / PREVISIONI DEFINITIVE DI COMPETENZA (CP) / PREVISIONI DEFINITIVE DI CASSA (CS) | | PAGAMENTI IN C/RESIDUI (PR) / PAGAMENTI IN C/ COMPETENZA (PC) / TOTALE PAGAMENTI (TP=PR +PC) | | RIACCERTAMENTO RESIDUI (R)(1) / IMPEGNI (I)(2) / FONDO PLURIENNALE VINCOLATO (FPV) (3) | | ECONOMIE DI COMPETENZA (ECP=CP-I-FPV) | | RESIDUI PASSIVI DA ESERCIZI PRECEDENTI (EP=RS-PR+R) / RESIDUI PASSIVI DA ESERCIZIO DI COMPETENZA (EC=I-PC) / TOTALE RESIDUI PASSIVI DA RIPORTARE (TR=EP+EC) | |
|---|---|---|---|---|---|---|---|---|---|---|---|
| U9090200402 | *Risorse Autonome* | RS | 4.998,15 | PR | 4.998,15 | R | 0,00 | | | EP | 0,00 |
| | | CP | 9.888,13 | PC | 7.479,83 | I | 9.888,13 | ECP | 0,00 | EC | 2.408,30 |
| | SPESE PER L'ATTUAZIONE DEL PIANO DI STABILIZZAZIONE DEI LAVORATORI SOCIALMENTE UTILI E DI PUBBLICA UTILITA' AI SENSI DELL'ARTICOLO 20, COMMI 1 E 2, DELLA LEGGE REGIONALE 11 MAGGIO 2007, N. 9 E ART. 15, COMMA 1 DELLA LEGGE REGIONALE 26 FEBBRAIO 2010, N. 8 - CONTRIBUTI SOCIALI EFFETTIVI A CARICO DELL'ENTE (SPESE OBBLIGATORIE) - U.09.02 | CS | 14.886,28 | TP | 12.477,98 | FPV | 0,00 | | | TR | 2.408,30 |
| U9090200601 | *Risorse Vincolate (Capitolo: E9201010201; E9201050101)* | RS | 0,00 | PR | 0,00 | R | 0,00 | | | EP | 0,00 |
| | | CP | 29.541,22 | PC | 28.298,22 | I | 28.298,22 | ECP | 1.243,00 | EC | 0,00 |
| | SPESE PER SOSTENERE LE FASI DI PROGRAMMAZIONE, ATTUAZIONE, GESTIONE, CONTROLLO, VALUTAZIONE E SORVEGLIANZA DEL PROGRAMMA OPERATIVO (POR 2014-2020 - ASSE 14) - RETRIBUZIONI IN DENARO - U.09.02 | CS | 29.541,22 | TP | 28.298,22 | FPV | 0,00 | | | TR | 0,00 |
| U9090200602 | *Risorse Vincolate (Capitolo: E9201010201; E9201050101)* | RS | 770,76 | PR | 770,76 | R | 0,00 | | | EP | 0,00 |
| | | CP | 7.061,31 | PC | 5.978,98 | I | 6.761,31 | ECP | 300,00 | EC | 782,33 |
| | SPESE PER SOSTENERE LE FASI DI PROGRAMMAZIONE, ATTUAZIONE, GESTIONE, CONTROLLO, VALUTAZIONE E SORVEGLIANZA DEL PROGRAMMA OPERATIVO (POR 2014-2020 - ASSE 14) - CONTRIBUTI SOCIALI EFFETTIVI A CARICO DELL'ENTE - U.09.02 | CS | 7.832,07 | TP | 6.749,74 | FPV | 0,00 | | | TR | 782,33 |
| U9090200603 | *Risorse Vincolate (Capitolo: E9201010201; E9201050101)* | RS | 0,00 | PR | 0,00 | R | 0,00 | | | EP | 0,00 |
| | | CP | 2.513,34 | PC | 2.127,02 | I | 2.405,34 | ECP | 108,00 | EC | 278,32 |
| | SPESE PER SOSTENERE LE FASI DI PROGRAMMAZIONE, ATTUAZIONE, GESTIONE, CONTROLLO, VALUTAZIONE E SORVEGLIANZA DEL PROGRAMMA OPERATIVO (POR 2014-2020 - ASSE 14) - IMPOSTA REGIONALE SULLE ATTIVITA' PRODUTTIVE (IRAP) - U.09.02 | CS | 2.513,34 | TP | 2.127,02 | FPV | 0,00 | | | TR | 278,32 |
| U9090201001 | *Risorse Autonome* | RS | 329,66 | PR | 329,66 | R | 0,00 | | | EP | 0,00 |
| | | CP | 0,00 | PC | 0,00 | I | 0,00 | ECP | 0,00 | EC | 0,00 |
| | SPESE PER IL PAGAMENTO DI DEBITI FUORI BILANCIO - ORGANIZZAZIONE EVENTI, PUBBLICITA' (ART. 73 DEL D.LGS. 118/2011) | CS | 329,66 | TP | 329,66 | FPV | 0,00 | | | TR | 0,00 |
| **TOTALE TITOLO 1** | **Spese correnti** | **RS** | **5.764.743,99** | **PR** | **2.484.910,10** | **R** | **-3.191,05** | | | **EP** | **3.276.642,84** |
| | | **CP** | **24.791.229,72** | **PC** | **17.290.200,30** | **I** | **21.904.837,16** | **ECP** | **581.660,57** | **EC** | **4.614.636,86** |
| | | **CS** | **30.555.973,71** | **TP** | **19.775.110,40** | **FPV** | **2.304.731,99** | | | **TR** | **7.891.279,70** |
| **TITOLO 2** | **Spese in conto capitale** | | | | | | | | | | |
| U2204091801 | *Risorse Vincolate (Capitolo: E4404004001)* | RS | 0,00 | PR | 0,00 | R | 0,00 | | | EP | 0,00 |
| | | CP | 840.000,00 | PC | 0,00 | I | 0,00 | ECP | 0,00 | EC | 0,00 |
| | SPESE PER LA REALIZZAZIONE DELL'ACCORDO DI PROGRAMMA DEL 16 FEBBRAIO 2011 "BONIFICHE DELLE ACQUE DI FALDA NELL'AREA DELL'AZIENDA KROTON GRES 2000 (EX SASOL)", DA REALIZZARE IN SOSTITUZIONE E IN DANNO DEL SOGGETTO RESPONSABILE INADEMPIENTE | CS | 840.000,00 | TP | 0,00 | FPV | 840.000,00 | | | TR | 0,00 |
| U3201012900 | *Risorse Vincolate (Capitolo: E3402000300)* | RS | 35.076,10 | PR | 0,00 | R | 0,00 | | | EP | 35.076,10 |
| | | CP | 0,00 | PC | 0,00 | I | 0,00 | ECP | 0,00 | EC | 0,00 |
| | SPESE PER LA SALVAGUARDIA E LA REALIZZAZIONE DI INTERVENTI DI RIQUALIFICAZIONE AMBIENTALE E DI RECUPERO DELLE AREE DEGRADATE (ART. 164, COMMA 4, DEL D.L.VO 29.10.1999, N. 490). | CS | 35.076,10 | TP | 0,00 | FPV | 0,00 | | | TR | 35.076,10 |
| U3201012901 | *Risorse Vincolate (Capitolo: E3402000301)* | RS | 959.640,11 | PR | 203.759,48 | R | 0,00 | | | EP | 755.880,63 |
| | | CP | 1.690.533,01 | PC | 0,00 | I | 84.400,00 | ECP | 109.000,00 | EC | 84.400,00 |
| | SPESE PER LA SALVAGUARDIA E LA REALIZZAZIONE DI INTERVENTI DI RIQUALIFICAZIONE AMBIENTALE E DI RECUPERO DELLE AREE DEGRADATE (ART. 167 DEL D.L.VO 22.01.2004, N. 42).<br><br>**NOTA:** *L'UTILIZZAZIONE DELLO STANZIAMENTO E' SUBORDINATA ALL'EFFETTIVO ACCERTAMENTO DELLE CORRISPONDENTI SOMME SUL CAPITOLO DI ENTRATA.* | CS | 2.650.173,12 | TP | 203.759,48 | FPV | 1.497.133,01 | | | TR | 840.280,63 |
| U3201012911 | *Risorse Vincolate (Capitolo: E3402000301)* | RS | 0,00 | PR | 0,00 | R | 0,00 | | | EP | 0,00 |
| | | CP | 392.850,29 | PC | 0,00 | I | 0,00 | ECP | 62.040,05 | EC | 0,00 |
| | SPESE PER LA SALVAGUARDIA E LA REALIZZAZIONE DI INTERVENTI DI RIQUALIFICAZIONE AMBIENTALE E DI RECUPERO DELLE AREE DEGRADATE (ART. 167 DEL D.L.VO 22.01.2004, N. 42) - INCARICHI PROFESSIONALI PER LA REALIZZAZIONE DI INVESTIMENTI | CS | 392.850,29 | TP | 0,00 | FPV | 330.810,24 | | | TR | 0,00 |
| U3201015601 | *Risorse Autonome* | RS | 30.000,00 | PR | 0,00 | R | 0,00 | | | EP | 30.000,00 |
| | | CP | 25.000,00 | PC | 0,00 | I | 0,00 | ECP | 0,00 | EC | 0,00 |
| | SPESE A CARICO DEL BILANCIO REGIONALE PER L'ESERCIZIO DI FUNZIONI E COMPITI IN MATERIA AMBIENTALE CONFERITI ALLA REGIONE AI SENSI DELL'ART. 70 DEL DECRETO LEGISLATIVO 31 MARZO 1998, N. 112 E NON PIU' FINANZIATI DALLO STATO (ART. 6, COMMA 1, DELLA LEGGE REGIONALE 28 GIUGNO 2012, n. 27) | CS | 55.000,00 | TP | 0,00 | FPV | 25.000,00 | | | TR | 30.000,00 |

| MISSIONE, PROGRAMMA, TITOLO, CAPITOLO | DENOMINAZIONE | RESIDUI PASSIVI AL 1/1/2018 (RS) / PREVISIONI DEFINITIVE DI COMPETENZA (CP) / PREVISIONI DEFINITIVE DI CASSA (CS) | PAGAMENTI IN C/RESIDUI (PR) / PAGAMENTI IN C/ COMPETENZA (PC) / TOTALE PAGAMENTI (TP=PR +PC) | RIACCERTAMENTO RESIDUI (R)(1) / IMPEGNI (I)(2) / FONDO PLURIENNALE VINCOLATO (FPV) (3) | ECONOMIE DI COMPETENZA (ECP=CP-I-FPV) | RESIDUI PASSIVI DA ESERCIZI PRECEDENTI (EP=RS-PR+R) / RESIDUI PASSIVI DA ESERCIZIO DI COMPETENZA (EC=I-PC) / TOTALE RESIDUI PASSIVI DA RIPORTARE (TR=EP+EC) |
|---|---|---|---|---|---|---|
| U3201040901 | *Risorse Vincolate (Capitolo: E4404003701)*<br>SPESE PER LA PROGETTAZIONE E LA REALIZZAZIONE DEGLI INTERVENTI DI MESSA IN SICUREZZA E BONIFICA DELLE AREE COMPRESE NEL SITO DI INTERESSE NAZIONALE DI CROTONE, CASSANO, CERCHIARA (ACCORDO DI PROGRAMMA DEL 16 FEBBRAIO 2011) | RS 0,00<br>CP 2.200.000,00<br>CS 2.200.000,00 | PR 0,00<br>PC 0,00<br>TP 0,00 | R 0,00<br>I 400.000,00<br>FPV 1.800.000,00 | ECP 0,00 | EP 0,00<br>EC 400.000,00<br>TR 400.000,00 |
| U9090200701 | *Risorse Autonome*<br>SPESE PER IL PAGAMENTO DI DEBITI FUORI BILANCIO - TRASFERIMENTI IN CONTO CAPITALE AD AMMINISTRAZIONI LOCALI (ART. 73, COMMA 1, LETTERA A) DEL D.LGS N. 118/2011) | RS 9.323,11<br>CP 0,00<br>CS 9.323,11 | PR 9.323,11<br>PC 0,00<br>TP 9.323,11 | R 0,00<br>I 0,00<br>FPV 0,00 | ECP 0,00 | EP 0,00<br>EC 0,00<br>TR 0,00 |
| **TOTALE TITOLO 2** | **Spese in conto capitale** | **RS 1.034.039,32**<br>**CP 5.148.383,30**<br>**CS 6.182.422,62** | **PR 213.082,59**<br>**PC 0,00**<br>**TP 213.082,59** | **R 0,00**<br>**I 484.400,00**<br>**FPV 4.492.943,25** | **ECP 171.040,05** | **EP 820.956,73**<br>**EC 484.400,00**<br>**TR 1.305.356,73** |
| ***TOTALE PROGRAMMA 02*** | ***Tutela, valorizzazione e recupero ambientale*** | **RS 6.798.783,31**<br>**CP 29.939.613,02**<br>**CS 36.738.396,33** | **PR 2.697.992,69**<br>**PC 17.290.200,30**<br>**TP 19.988.192,99** | **R -3.191,05**<br>**I 22.389.237,16**<br>**FPV 6.797.675,24** | **ECP 752.700,62** | **EP 4.097.599,57**<br>**EC 5.099.036,86**<br>**TR 9.196.636,43** |
| **0903 PROGRAMMA 03** | **Rifiuti** | | | | | |
| **TITOLO 1** | **Spese correnti** | | | | | |
| U1201014000 | *Risorse Autonome*<br>SPESE PER IL PERSONALE A TEMPO DETERMINATO ASSEGNATO ALL'UNITA' DI PROGETTO "RIFIUTI" POSTA ALLE DIPENDENZE DEL DIPARTIMENTO POLITICHE DELL'AMBIENTE (DECRETO DEL DIRIGENTE GENERALE N. 4611 DEL 26 MARZO 2013) | RS 341,11<br>CP 0,00<br>CS 341,11 | PR 0,00<br>PC 0,00<br>TP 0,00 | R -341,11<br>I 0,00<br>FPV 0,00 | ECP 0,00 | EP 0,00<br>EC 0,00<br>TR 0,00 |
| U1201014001 | *Risorse Autonome*<br>SPESE PER IL PERSONALE A TEMPO DETERMINATO ASSEGNATO ALL'UNITA' DI PROGETTO "RIFIUTI" POSTA ALLE DIPENDENZE DEL DIPARTIMENTO POLITICHE DELL'AMBIENTE (DECRETO DEL DIRIGENTE GENERALE N. 4611 DEL 26 MARZO 2013)<br>**NOTA:** *VEDI ANCHE CAPITOLO 1201014002* | RS 75.371,56<br>CP 729.988,00<br>CS 805.359,56 | PR 0,00<br>PC 495.021,15<br>TP 495.021,15 | R -75.371,56<br>I 498.263,22<br>FPV 0,00 | ECP 231.724,78 | EP 0,00<br>EC 3.242,07<br>TR 3.242,07 |
| U1201014002 | *Risorse Autonome*<br>SPESE PER IL PERSONALE A TEMPO DETERMINATO ASSEGNATO ALL'UNITA' DI PROGETTO "RIFIUTI" POSTA ALLE DIPENDENZE DEL DIPARTIMENTO POLITICHE DELL'AMBIENTE - CONTRIBUTI SOCIALI EFFETTIVI A CARICO DELL'ENTE (DECRETO DEL DIRIGENTE GENERALE N. 4611 DEL 26 MARZO 2013)<br>**NOTA:** *VEDI ANCHE CAPITOLO 1201014001* | RS 137.889,98<br>CP 287.497,00<br>CS 425.386,98 | PR 44.955,65<br>PC 169.756,86<br>TP 214.712,51 | R 0,00<br>I 287.497,00<br>FPV 0,00 | ECP 0,00 | EP 92.934,33<br>EC 117.740,14<br>TR 210.674,47 |
| U3201020701 | *Risorse Vincolate (Capitolo: E1103000201)*<br>SPESE PER LA GESTIONE DEGLI INTERVENTI E DELLE INIZIATIVE FINALIZZATE AL SUPERAMENTO DELLE CRITICITA' NEL SETTORE DEI RIFIUTI (ARTICOLI 1 E 2, COMMI 1 E 2, LEGGE REGIONALE 12 APRILE 2013, N. 18)<br>**NOTA:** *LE SOMME SONO RELATIVE AD ENTRATE RIFERITE AL 2014 E ANNI PRECEDENTI* | RS 5.977.452,13<br>CP 2.978.642,06<br>CS 8.956.094,19 | PR 80.372,85<br>PC 0,00<br>TP 80.372,85 | R -5.700.000,00<br>I 0,00<br>FPV 0,00 | ECP 2.978.642,06 | EP 197.079,28<br>EC 0,00<br>TR 197.079,28 |
| U3201020704 | *Risorse Vincolate (Capitolo: E1103000201)*<br>SPESE PER LA GESTIONE DEGLI INTERVENTI E DELLE INIZIATIVE FINALIZZATE AL SUPERAMENTO DELLE CRITICITA' NEL SETTORE DEI RIFIUTI (ARTICOLI 1 E 2, COMMI 1 E 2, LEGGE REGIONALE 12 APRILE 2013, N. 18) - RETRIBUZIONI IN DENARO | RS 45.208,77<br>CP 0,00<br>CS 45.208,77 | PR 0,00<br>PC 0,00<br>TP 0,00 | R 0,00<br>I 0,00<br>FPV 0,00 | ECP 0,00 | EP 45.208,77<br>EC 0,00<br>TR 45.208,77 |
| U3201020705 | *Risorse Vincolate (Capitolo: E1103000201)*<br>SPESE PER LA GESTIONE DEGLI INTERVENTI E DELLE INIZIATIVE FINALIZZATE AL SUPERAMENTO DELLE CRITICITA' NEL SETTORE DEI RIFIUTI (ARTICOLI 1 E 2, COMMI 1 E 2, LEGGE REGIONALE 12 APRILE 2013, N. 18) - CONTRIBUTI SOCIALI EFFETTIVI A CARICO DELL'ENTE | RS 2.594,05<br>CP 0,00<br>CS 2.594,05 | PR 0,00<br>PC 0,00<br>TP 0,00 | R 0,00<br>I 0,00<br>FPV 0,00 | ECP 0,00 | EP 2.594,05<br>EC 0,00<br>TR 2.594,05 |

| MISSIONE, PROGRAMMA, TITOLO, CAPITOLO | DENOMINAZIONE | RESIDUI PASSIVI AL 1/1/2018 (RS) | | PAGAMENTI IN C/RESIDUI (PR) | | RIACCERTAMENTO RESIDUI (R)(1) | | | | RESIDUI PASSIVI DA ESERCIZI PRECEDENTI (EP=RS-PR+R) | |
|---|---|---|---|---|---|---|---|---|---|---|---|
| | | PREVISIONI DEFINITIVE DI COMPETENZA (CP) | | PAGAMENTI IN C/ COMPETENZA (PC) | | IMPEGNI (I)(2) | | ECONOMIE DI COMPETENZA (ECP=CP-I-FPV) | | RESIDUI PASSIVI DA ESERCIZIO DI COMPETENZA (EC=I-PC) | |
| | | PREVISIONI DEFINITIVE DI CASSA (CS) | | TOTALE PAGAMENTI (TP=PR +PC) | | FONDO PLURIENNALE VINCOLATO (FPV) (3) | | | | TOTALE RESIDUI PASSIVI DA RIPORTARE (TR=EP+EC) | |
| U3201020706 | *Risorse Vincolate (Capitolo: E1103000201)* | RS | 867,74 | PR | 0,00 | R | 0,00 | | | EP | 867,74 |
| | | CP | 0,00 | PC | 0,00 | I | 0,00 | ECP | 0,00 | EC | 0,00 |
| | SPESE PER LA GESTIONE DEGLI INTERVENTI E DELLE INIZIATIVE FINALIZZATE AL SUPERAMENTO DELLE CRITICITA' NEL SETTORE DEI RIFIUTI (ARTICOLI 1 E 2, COMMI 1 E 2, LEGGE REGIONALE 12 APRILE 2013, N. 18) - IMPOSTA REGIONALE SULLE ATTIVITA' PRODUTTIVE (IRAP) | CS | 867,74 | TP | 0,00 | FPV | 0,00 | | | TR | 867,74 |
| U3201020707 | *Risorse Vincolate (Capitolo: E1103000201)* | RS | 248,65 | PR | 103,86 | R | -138,91 | | | EP | 5,88 |
| | | CP | 0,00 | PC | 0,00 | I | 0,00 | ECP | 0,00 | EC | 0,00 |
| | SPESE PER LA GESTIONE DEGLI INTERVENTI E DELLE INIZIATIVE FINALIZZATE AL SUPERAMENTO DELLE CRITICITA' NEL SETTORE DEI RIFIUTI (ARTICOLI 1 E 2, COMMI 1 E 2, LEGGE REGIONALE 12 APRILE 2013, N. 18) - SERVIZI AMMINISTRATIVI | CS | 248,65 | TP | 103,86 | FPV | 0,00 | | | TR | 5,88 |
| U3201020901 | *Risorse Vincolate (Capitolo: E1103000301)* | RS | 36.495.446,93 | PR | 29.276.233,14 | R | -2.712.053,01 | | | EP | 4.507.160,78 |
| | | CP | 83.154.423,74 | PC | 60.308.912,72 | I | 78.563.483,31 | ECP | 2.383.710,88 | EC | 18.254.570,59 |
| | SPESE PER GARANTIRE IL SERVIZIO DI TRATTAMENTO E DI SMALTIMENTO DEI RIFIUTI ED IL PAGAMENTO DEI GESTORI E CONCESSIONARI DEL SERVIZIO MEDESIMO (ART. 1, COMMA 3, DELLA LEGGE REGIONALE 13.01.15 N.2; ART.6 DELLA LEGGE REGIONALE 27/04/2015 N. 12) | CS | 119.649.870,67 | TP | 89.585.145,86 | FPV | 2.207.229,55 | | | TR | 22.761.731,37 |
| U3201020904 | *Risorse Vincolate (Capitolo: E1103000301)* | RS | 266.976,46 | PR | 0,00 | R | 0,00 | | | EP | 266.976,46 |
| | | CP | 9.563,16 | PC | 0,00 | I | 9.563,16 | ECP | 0,00 | EC | 9.563,16 |
| | SPESE PER GARANTIRE IL SERVIZIO DI TRATTAMENTO E DI SMALTIMENTO DEI RIFIUTI ED IL PAGAMENTO DEI GESTORI E CONCESSIONARI DEL SERVIZIO MEDESIMO (ART. 1, COMMA 3, DELLA LEGGE REGIONALE 13.01.15 N.2, ART.6 DELLA LEGGE REGIONALE 27/04/2015 N. 12) - RETRIBUZIONI IN DENARO | CS | 276.539,62 | TP | 0,00 | FPV | 0,00 | | | TR | 276.539,62 |
| U3201020905 | *Risorse Vincolate (Capitolo: E1103000301)* | RS | 1.096.762,00 | PR | 987.540,69 | R | -1.420,08 | | | EP | 107.801,23 |
| | | CP | 0,00 | PC | 0,00 | I | 0,00 | ECP | 0,00 | EC | 0,00 |
| | SPESE PER GARANTIRE IL SERVIZIO DI TRATTAMENTO E DI SMALTIMENTO DEI RIFIUTI ED IL PAGAMENTO DEI GESTORI E CONCESSIONARI DEL SERVIZIO MEDESIMO (ART. 1, COMMA 3, DELLA LEGGE REGIONALE 13.01.15 N.2, ART.6 DELLA LEGGE REGIONALE 27/04/2015 N. 12) - TRIBUTO FUNZIONE TUTELA E PROTEZIONE AMBIENTE | CS | 1.096.762,00 | TP | 987.540,69 | FPV | 0,00 | | | TR | 107.801,23 |
| U3201020906 | *Risorse Vincolate (Capitolo: E1103000301)* | RS | 88.066,11 | PR | 14.630,48 | R | -11.790,63 | | | EP | 61.645,00 |
| | | CP | 45.755,72 | PC | 22.268,72 | I | 27.946,88 | ECP | 16.485,90 | EC | 5.678,16 |
| | SPESE PER GARANTIRE IL SERVIZIO DI TRATTAMENTO E DI SMALTIMENTO DEI RIFIUTI ED IL PAGAMENTO DEI GESTORI E CONCESSIONARI DEL SERVIZIO MEDESIMO (ART. 1, COMMA 3,DELLA LEGGE REGIONALE 13.01.15 N.2, ART.6 DELLA LEGGE REGIONALE 27/04/2015 N. 12) - SERVIZI AMMINISTRATIVI | CS | 133.821,83 | TP | 36.899,20 | FPV | 1.322,94 | | | TR | 67.323,16 |
| U3201020907 | *Risorse Vincolate (Capitolo: E1103000301)* | RS | 30.539,52 | PR | 0,00 | R | 0,00 | | | EP | 30.539,52 |
| | | CP | 2.430,00 | PC | 0,00 | I | 2.430,00 | ECP | 0,00 | EC | 2.430,00 |
| | SPESE PER GARANTIRE IL SERVIZIO DI TRATTAMENTO E DI SMALTIMENTO DEI RIFIUTI ED IL PAGAMENTO DEI GESTORI E CONCESSIONARI DEL SERVIZIO MEDESIMO (ART. 1, COMMA 3, DELLA LEGGE REGIONALE 13.01.15 N.2, ART.6 DELLA LEGGE REGIONALE 27/04/2015 N. 12) - CONTRIBUTI SOCIALI EFFETTIVI A CARICO DELL'ENTE | CS | 32.969,52 | TP | 0,00 | FPV | 0,00 | | | TR | 32.969,52 |
| U3201020908 | *Risorse Vincolate (Capitolo: E1103000301)* | RS | 27.667,08 | PR | 0,00 | R | -1.442,03 | | | EP | 26.225,05 |
| | | CP | 812,87 | PC | 0,00 | I | 812,87 | ECP | 0,00 | EC | 812,87 |
| | SPESE PER GARANTIRE IL SERVIZIO DI TRATTAMENTO E DI SMALTIMENTO DEI RIFIUTI ED IL PAGAMENTO DEI GESTORI E CONCESSIONARI DEL SERVIZIO MEDESIMO (ART. 1, COMMA 3, DELLA LEGGE REGIONALE 13.01.15 N.2, ART.6 DELLA LEGGE REGIONALE 27/04/2015 N. 12) - IMPOSTA REGIONALE SULLE ATTIVITA' PRODUTTIVE (IRAP) | CS | 28.479,95 | TP | 0,00 | FPV | 0,00 | | | TR | 27.037,92 |
| U3201020909 | *Risorse Vincolate (Capitolo: E1103000301)* | RS | 0,00 | PR | 0,00 | R | 0,00 | | | EP | 0,00 |
| | | CP | 12.000,00 | PC | 0,00 | I | 1.560,00 | ECP | 10.440,00 | EC | 1.560,00 |
| | SPESE PER GARANTIRE IL SERVIZIO DI TRATTAMENTO E DI SMALTIMENTO DEI RIFIUTI ED IL PAGAMENTO DEI GESTORI E CONCESSIONARI DEL SERVIZIO MEDESIMO (ART. 1, COMMA 3, DELLA LEGGE REGIONALE 13.01.15 N.2, ART.6 DELLA LEGGE REGIONALE 27/04/2015 N. 12) - CONSULENZE | CS | 12.000,00 | TP | 0,00 | FPV | 0,00 | | | TR | 1.560,00 |
| U3201020913 | *Risorse Vincolate (Capitolo: E1103000301)* | RS | 4.120.000,00 | PR | 900.000,00 | R | 0,00 | | | EP | 3.220.000,00 |
| | | CP | 4.860.000,00 | PC | 1.200.000,00 | I | 4.860.000,00 | ECP | 0,00 | EC | 3.660.000,00 |
| | SPESE PER GARANTIRE IL SERVIZIO DI TRATTAMENTO E DI SMALTIMENTO DEI RIFIUTI ED IL PAGAMENTO DEI GESTORI E CONCESSIONARI DEL SERVIZIO MEDESIMO - TRASFERIMENTI CORRENTI AD AMMINISTRAZIONI LOCALI (ART. 1, COMMA 3, DELLA LEGGE REGIONALE 13.01.15 N.2; ART.6 DELLA LEGGE REGIONALE 27/04/2015 N. 12) | CS | 8.980.000,00 | TP | 2.100.000,00 | FPV | 0,00 | | | TR | 6.880.000,00 |

| MISSIONE, PROGRAMMA, TITOLO, CAPITOLO | DENOMINAZIONE | RESIDUI PASSIVI AL 1/1/2018 (RS) | PAGAMENTI IN C/RESIDUI (PR) | RIACCERTAMENTO RESIDUI (R)(1) | | RESIDUI PASSIVI DA ESERCIZI PRECEDENTI (EP=RS-PR+R) |
|---|---|---|---|---|---|---|
| | | PREVISIONI DEFINITIVE DI COMPETENZA (CP) | PAGAMENTI IN C/ COMPETENZA (PC) | IMPEGNI (I)(2) | ECONOMIE DI COMPETENZA (ECP=CP-I-FPV) | RESIDUI PASSIVI DA ESERCIZIO DI COMPETENZA (EC=I-PC) |
| | | PREVISIONI DEFINITIVE DI CASSA (CS) | TOTALE PAGAMENTI (TP=PR +PC) | FONDO PLURIENNALE VINCOLATO (FPV) (3) | | TOTALE RESIDUI PASSIVI DA RIPORTARE (TR=EP+EC) |
| U3201020917 | *Risorse Vincolate (Capitolo: E1103000301)*<br>SPESE PER GARANTIRE IL SERVIZIO DI TRATTAMENTO E DI SMALTIMENTO DEI RIFIUTI ED IL PAGAMENTO DEI GESTORI E CONCESSIONARI DEL SERVIZIO MEDESIMO - FONDO INCENTIVI PER FUNZIONI TECNICHE DI CUI ALL'ART 113 DLGS N.50 DEL 18/4/2016(ART. 1, COMMA 3, DELLA LEGGE REGIONALE 13.01.15 N.2; ART.6 DELLA LEGGE REGIONALE 27/04/2015 N. 12)-RETRIBUZIONI | RS 0,00<br>CP 272.500,00<br>CS 272.500,00 | PR 0,00<br>PC 0,00<br>TP 0,00 | R 0,00<br>I 0,00<br>FPV 0,00 | ECP 272.500,00 | EP 0,00<br>EC 0,00<br>TR 0,00 |
| U3201020918 | *Risorse Vincolate (Capitolo: E1103000301)*<br>SPESE PER GARANTIRE IL SERVIZIO DI TRATTAMENTO E DI SMALTIMENTO DEI RIFIUTI ED IL PAGAMENTO DEI GESTORI E CONCESSIONARI DEL SERVIZIO MEDESIMO - FONDO INCENTIVI PER FUNZIONI TECNICHE DI CUI ALL'ART 113 DLGS N.50 DEL 18/4/2016(ART. 1, COMMA 3, DELLA LEGGE REGIONALE 13.01.15 N.2; ART.6 DELLA LEGGE REGIONALE 27/04/2015 N. 12)- CONTRIBUTI | RS 0,00<br>CP 69.200,00<br>CS 69.200,00 | PR 0,00<br>PC 0,00<br>TP 0,00 | R 0,00<br>I 0,00<br>FPV 0,00 | ECP 69.200,00 | EP 0,00<br>EC 0,00<br>TR 0,00 |
| U3201020919 | *Risorse Vincolate (Capitolo: E1103000301)*<br>SPESE PER GARANTIRE IL SERVIZIO DI TRATTAMENTO E DI SMALTIMENTO DEI RIFIUTI ED IL PAGAMENTO DEI GESTORI E CONCESSIONARI DEL SERVIZIO MEDESIMO - FONDO INCENTIVI PER FUNZIONI TECNICHE DI CUI ALL'ART 113 DLGS N.50 DEL 18/4/2016(ART. 1, COMMA 3, DELLA LEGGE REGIONALE 13.01.15 N.2; ART.6 DELLA LEGGE REGIONALE 27/04/2015 N. 12)-IRAP | RS 0,00<br>CP 23.160,00<br>CS 23.160,00 | PR 0,00<br>PC 0,00<br>TP 0,00 | R 0,00<br>I 0,00<br>FPV 0,00 | ECP 23.160,00 | EP 0,00<br>EC 0,00<br>TR 0,00 |
| U9090300101 | *Risorse Autonome*<br>SPESE PER STIPENDI, ALTRI ASSEGNI FISSI E CONTRIBUTI DIVERSI A CARICO DELL'ENTE, INERENTI AL PERSONALE ADDETTO ALLE SEGRETERIE PARTICOLARI DEL PRESIDENTE, DEGLI ASSESSORI DELLA GIUNTA REGIONALE E DEL PRESIDENTE DELLA COMMISSIONE DEL PIANO, NONCHE' PER L'INDENNITA' FORFETTIZZATA DEL PERSONALE CHE PRESTA SERVIZIO NELLE STRUTTURE AUSILIARIE DEI DIPARTIMENTI (ARTT. 5 E 8 DELLA LEGGE REGIONALE 13.5.1996, N. 7; ART. 3 DELLA LEGGE REGIONALE 26.5.1997, N. 8. ART. 1, COMMA 5, DELLA LEGGE REGIONALE 28.8.2000, N. 14; LEGGE REGIONALE 29.10.2001, N.24)(SPESE OBBLIGATORIE). - U.09.03 | RS 0,00<br>CP 26.494,91<br>CS 26.494,91 | PR 0,00<br>PC 26.494,91<br>TP 26.494,91 | R 0,00<br>I 26.494,91<br>FPV 0,00 | ECP 0,00 | EP 0,00<br>EC 0,00<br>TR 0,00 |
| U9090300102 | *Risorse Autonome*<br>SPESE PER STIPENDI, ALTRI ASSEGNI FISSI E CONTRIBUTI DIVERSI A CARICO DELL'ENTE, INERENTI AL PERSONALE ADDETTO ALLE SEGRETERIE PARTICOLARI DEL PRESIDENTE, DEGLI ASSESSORI DELLA GIUNTA REGIONALE E DEL PRESIDENTE DELLA COMMISSIONE DEL PIANO, NONCHE' PER L'INDENNITA' FORFETTIZZATA DEL PERSONALE CHE PRESTA SERVIZIO NELLE STRUTTURE AUSILIARIE DEI DIPARTIMENTI - CONTRIBUTI SOCIALI EFFETTIVI A CARICO DELL'ENTE - (ARTT. 5 E 8 DELLA LEGGE REGIONALE 13.5.1996, N. 7; ART. 3 DELLA LEGGE REGIONALE 26.5.1997, N. 8. ART. 1, COMMA 5, DELLA LEGGE REGIONALE 28.8.2000, N. 14; LEGGE REGIONALE 29.10.2001, N.24)(SPESE OBBLIGATORIE). - U.09.03 | RS 2.498,03<br>CP 6.968,11<br>CS 9.466,14 | PR 2.392,90<br>PC 6.968,11<br>TP 9.361,01 | R 0,00<br>I 6.968,11<br>FPV 0,00 | ECP 0,00 | EP 105,13<br>EC 0,00<br>TR 105,13 |
| U9090300201 | *Risorse Autonome*<br>SPESE PER LE COMPETENZE FISSE DEL PERSONALE REGIONALE DI RUOLO, IVI COMPRESE QUELLE PER IL PAGAMENTO DELLA RETRIBUZIONE DI POSIZIONE E DEI CONTRIBUTI PREVIDENZIALI POSTI A CARICO DELLA REGIONE (SPESE OBBLIGATORIE). - U.09.03 | RS 7.670,17<br>CP 111.753,00<br>CS 119.423,17 | PR 0,00<br>PC 111.350,10<br>TP 111.350,10 | R 0,00<br>I 111.753,00<br>FPV 0,00 | ECP 0,00 | EP 7.670,17<br>EC 402,90<br>TR 8.073,07 |
| U9090300202 | *Risorse Autonome*<br>SPESE PER LE COMPETENZE FISSE DEL PERSONALE REGIONALE DI RUOLO, IVI COMPRESE QUELLE PER IL PAGAMENTO DELLA RETRIBUZIONE DI POSIZIONE E DEI CONTRIBUTI PREVIDENZIALI POSTI A CARICO DELLA REGIONE -CONTRIBUTI SOCIALI EFFETTIVI A CARICO DELL'ENTE - (SPESE OBBLIGATORIE). - U.09.03 | RS 30.970,31<br>CP 48.836,17<br>CS 79.806,48 | PR 7.561,83<br>PC 30.904,05<br>TP 38.465,88 | R 0,00<br>I 48.836,17<br>FPV 0,00 | ECP 0,00 | EP 23.408,48<br>EC 17.932,12<br>TR 41.340,60 |
| U9090300203 | *Risorse Autonome*<br>INDENNITA' DI TRASFERTA E RIMBORSO SPESE PER MISSIONI E TRASFERIMENTI DEL PERSONALE ADDETTO AI SERVIZI DELLA REGIONE. - U.09.03 | RS 6.454,64<br>CP 12.680,61<br>CS 19.135,25 | PR 6.407,00<br>PC 7.138,00<br>TP 13.545,00 | R -47,64<br>I 12.678,00<br>FPV 0,00 | ECP 2,61 | EP 0,00<br>EC 5.540,00<br>TR 5.540,00 |
| U9090300204 | *Risorse Autonome*<br>SPESE PER IL PAGAMENTO DELL'IRAP A VALERE SULLE SPESE PER IL PERSONALE REGIONALE (SPESE OBBLIGATORIE) - U.09.03 | RS 26.463,78<br>CP 81.757,95<br>CS 108.221,73 | PR 10.049,45<br>PC 55.016,30<br>TP 65.065,75 | R 0,00<br>I 81.757,95<br>FPV 0,00 | ECP 0,00 | EP 16.414,33<br>EC 26.741,65<br>TR 43.155,98 |
| U9090300301 | *Risorse Autonome*<br>FONDO PER IL MIGLIORAMENTO DELL'EFFICIENZA DEI SERVIZI (ART.5 DELLA LEGGE REGIONALE 5.5.90, N.30). - U.09.03 | RS 21.429,59<br>CP 20.317,58<br>CS 41.747,17 | PR 0,00<br>PC 0,00<br>TP 0,00 | R 0,00<br>I 20.317,58<br>FPV 0,00 | ECP 0,00 | EP 21.429,59<br>EC 20.317,58<br>TR 41.747,17 |

| MISSIONE, PROGRAMMA, TITOLO, CAPITOLO | DENOMINAZIONE | RESIDUI PASSIVI AL 1/1/2018 (RS) | | PAGAMENTI IN C/RESIDUI (PR) | | RIACCERTAMENTO RESIDUI (R)(1) | | | RESIDUI PASSIVI DA ESERCIZI PRECEDENTI (EP=RS-PR+R) | |
|---|---|---|---|---|---|---|---|---|---|---|
| | | PREVISIONI DEFINITIVE DI COMPETENZA (CP) | | PAGAMENTI IN C/ COMPETENZA (PC) | | IMPEGNI (I)(2) | | ECONOMIE DI COMPETENZA (ECP=CP-I-FPV) | RESIDUI PASSIVI DA ESERCIZIO DI COMPETENZA (EC=I-PC) | |
| | | PREVISIONI DEFINITIVE DI CASSA (CS) | | TOTALE PAGAMENTI (TP=PR +PC) | | FONDO PLURIENNALE VINCOLATO (FPV) (3) | | | TOTALE RESIDUI PASSIVI DA RIPORTARE (TR=EP+EC) | |
| U9090300302 | *Risorse Autonome*<br><br>FONDO PER IL MIGLIORAMENTO DELL'EFFICIENZA DEI SERVIZI - CONTRIBUTI SOCIALI EFFETTIVI A CARICO DELL'ENTE (ART.5 DELLA LEGGE REGIONALE 5.5.90, N.30). - U.09.03 | RS<br>CP<br>CS | 478,63<br>0,00<br>478,63 | PR<br>PC<br>TP | 0,00<br>0,00<br>0,00 | R<br>I<br>FPV | 0,00<br>0,00<br>0,00 | ECP 0,00 | EP<br>EC<br>TR | 478,63<br>0,00<br>478,63 |
| U9090300401 | *Risorse Autonome*<br><br>SPESE PER COMPETENZE FISSE E CONTRIBUTIVE DEL PERSONALE DI RUOLO TRANSITATO DALLE AMMINISTRAZIONI PROVINCIALI AI SENSI DELLA LEGGE 7 APRILE 2014, N. 56 E DELLA LEGGE REGIONALE 22 GIUGNO 2015, N.14 (SPESE OBBLIGATORIE) - U.09.03 | RS<br>CP<br>CS | 43.493,95<br>230.833,17<br>274.327,12 | PR<br>PC<br>TP | 0,00<br>230.833,17<br>230.833,17 | R<br>I<br>FPV | 0,00<br>230.833,17<br>0,00 | ECP 0,00 | EP<br>EC<br>TR | 43.493,95<br>0,00<br>43.493,95 |
| U9090300402 | *Risorse Autonome*<br><br>SPESE PER IL PAGAMENTO DEI CONTRIBUTI PREVIDENZIALI ED ASSISTENZIALI POSTI A CARICO DELLA REGIONE PER IL PERSONALE DI RUOLO TRANSITATO DALLE AMMINISTRAZIONI PROVINCIALI AI SENSI DELLA LEGGE 7 APRILE 2014, N. 56 E DELLA LEGGE REGIONALE 22 GIUGNO 2015, N.14 (SPESE OBBLIGATORIE) - U. 09.03 | RS<br>CP<br>CS | 31.149,24<br>63.333,71<br>94.482,95 | PR<br>PC<br>TP | 13.255,59<br>51.215,88<br>64.471,47 | R<br>I<br>FPV | 0,00<br>63.333,71<br>0,00 | ECP 0,00 | EP<br>EC<br>TR | 17.893,65<br>12.117,83<br>30.011,48 |
| U9090300403 | *Risorse Autonome*<br><br>SPESE PER IL PAGAMENTO DELL'IRAP PER IL PERSONALE DI RUOLO TRANSITATO DALLE AMMINISTRAZIONI PROVINCIALI AI SENSI DELLA LEGGE 7 APRILE 2014, N. 56 E DELLA LEGGE REGIONALE 22 GIUGNO 2015, N.14 (SPESE OBBLIGATORIE) - U. 09.03 | RS<br>CP<br>CS | 6.570,57<br>19.596,28<br>26.166,85 | PR<br>PC<br>TP | 2.669,51<br>14.064,48<br>16.733,99 | R<br>I<br>FPV | 0,00<br>19.596,28<br>0,00 | ECP 0,00 | EP<br>EC<br>TR | 3.901,06<br>5.531,80<br>9.432,86 |
| U9090300501 | *Risorse Vincolate (Capitolo: E9201010201; E9201050101)*<br><br>SPESE PER SOSTENERE LE FASI DI PROGRAMMAZIONE, ATTUAZIONE, GESTIONE, CONTROLLO, VALUTAZIONE E SORVEGLIANZA DEL PROGRAMMA OPERATIVO (POR 2014-2020 - ASSE 14) - RETRIBUZIONI IN DENARO - U.09.03 | RS<br>CP<br>CS | 0,00<br>30.418,79<br>30.418,79 | PR<br>PC<br>TP | 0,00<br>23.254,99<br>23.254,99 | R<br>I<br>FPV | 0,00<br>26.052,83<br>0,00 | ECP 4.365,96 | EP<br>EC<br>TR | 0,00<br>2.797,84<br>2.797,84 |
| U9090300502 | *Risorse Vincolate (Capitolo: E9201010201; E9201050101)*<br><br>SPESE PER SOSTENERE LE FASI DI PROGRAMMAZIONE, ATTUAZIONE, GESTIONE, CONTROLLO, VALUTAZIONE E SORVEGLIANZA DEL PROGRAMMA OPERATIVO (POR 2014-2020 - ASSE 14) - CONTRIBUTI SOCIALI EFFETTIVI A CARICO DELL'ENTE - U.09.03 | RS<br>CP<br>CS | 1.917,18<br>7.288,60<br>9.205,78 | PR<br>PC<br>TP | 1.917,18<br>4.702,04<br>6.619,22 | R<br>I<br>FPV | 0,00<br>6.225,79<br>0,00 | ECP 1.062,81 | EP<br>EC<br>TR | 0,00<br>1.523,75<br>1.523,75 |
| U9090300503 | *Risorse Vincolate (Capitolo: E9201010201; E9201050101)*<br><br>SPESE PER SOSTENERE LE FASI DI PROGRAMMAZIONE, ATTUAZIONE, GESTIONE, CONTROLLO, VALUTAZIONE E SORVEGLIANZA DEL PROGRAMMA OPERATIVO (POR 2014-2020 - ASSE 14) - IMPOSTA REGIONALE SULLE ATTIVITA' PRODUTTIVE (IRAP) - U.09.03 | RS<br>CP<br>CS | 407,11<br>2.585,19<br>2.992,30 | PR<br>PC<br>TP | 407,11<br>1.672,77<br>2.079,88 | R<br>I<br>FPV | 0,00<br>2.206,02<br>0,00 | ECP 379,17 | EP<br>EC<br>TR | 0,00<br>533,25<br>533,25 |
| U9090300801 | *Risorse Autonome*<br><br>SPESE PER ONERI DA CONTENZIOSO RELATIVI AL PERIODO DI GESTIONE DEL COMMISSARIO DELEGATO PER IL SUPERAMENTO DELL'EMERGENZA RIFIUTI NELLA REGIONE CALABRIA | RS<br>CP<br>CS | 0,00<br>1.583.822,49<br>1.583.822,49 | PR<br>PC<br>TP | 0,00<br>1.078.875,57<br>1.078.875,57 | R<br>I<br>FPV | 0,00<br>1.085.052,51<br>0,00 | ECP 498.769,98 | EP<br>EC<br>TR | 0,00<br>6.176,94<br>6.176,94 |
| U9090300901 | *Risorse Autonome*<br><br>SPESE PER LA REGOLARIZZAZIONE DEI PIGNORAMENTI AFFERENTI AL PERIODO DI GESTIONE DEL COMMISSARIO DELEGATO PER IL SUPERAMENTO DELL'EMERGENZA RIFIUTI NELLA REGIONE CALABRIA-ONERI DA CONTENZIOSO | RS<br>CP<br>CS | 0,00<br>28.700,52<br>28.700,52 | PR<br>PC<br>TP | 0,00<br>28.700,52<br>28.700,52 | R<br>I<br>FPV | 0,00<br>28.700,52<br>0,00 | ECP 0,00 | EP<br>EC<br>TR | 0,00<br>0,00<br>0,00 |
| U9090300902 | *Risorse Autonome*<br><br>SPESE PER LA REGOLARIZZAZIONE DEI PIGNORAMENTI AFFERENTI AL PERIODO DI GESTIONE DEL COMMISSARIO DELEGATO PER IL SUPERAMENTO DELL'EMERGENZA RIFIUTI NELLA REGIONE CALABRIA-SERVIZI FINANZIARI | RS<br>CP<br>CS | 0,00<br>145,00<br>145,00 | PR<br>PC<br>TP | 0,00<br>145,00<br>145,00 | R<br>I<br>FPV | 0,00<br>145,00<br>0,00 | ECP 0,00 | EP<br>EC<br>TR | 0,00<br>0,00<br>0,00 |
| U9090300903 | *Risorse Autonome*<br><br>SPESE PER LA REGOLARIZZAZIONE DEI PIGNORAMENTI AFFERENTI AL PERIODO DI GESTIONE DEL COMMISSARIO DELEGATO PER IL SUPERAMENTO DELL'EMERGENZA RIFIUTI NELLA REGIONE CALABRIA-RETRIBUZIONI IN DENARO | RS<br>CP<br>CS | 0,00<br>164.798,70<br>164.798,70 | PR<br>PC<br>TP | 0,00<br>164.798,70<br>164.798,70 | R<br>I<br>FPV | 0,00<br>164.798,70<br>0,00 | ECP 0,00 | EP<br>EC<br>TR | 0,00<br>0,00<br>0,00 |
| U9090300904 | *Risorse Autonome*<br><br>SPESE PER LA REGOLARIZZAZIONE DEI PIGNORAMENTI AFFERENTI AL PERIODO DI GESTIONE DEL COMMISSARIO DELEGATO PER IL SUPERAMENTO DELL'EMERGENZA RIFIUTI NELLA REGIONE CALABRIA-SPESE PER RISARCIMENTO DANNI | RS<br>CP<br>CS | 0,00<br>7.917,91<br>7.917,91 | PR<br>PC<br>TP | 0,00<br>7.917,91<br>7.917,91 | R<br>I<br>FPV | 0,00<br>7.917,91<br>0,00 | ECP 0,00 | EP<br>EC<br>TR | 0,00<br>0,00<br>0,00 |

| MISSIONE, PROGRAMMA, TITOLO, CAPITOLO | DENOMINAZIONE | RESIDUI PASSIVI AL 1/1/2018 (RS) | | PAGAMENTI IN C/RESIDUI (PR) | | RIACCERTAMENTO RESIDUI (R)(1) | | | | RESIDUI PASSIVI DA ESERCIZI PRECEDENTI (EP=RS-PR+R) | |
|---|---|---|---|---|---|---|---|---|---|---|---|
| | | PREVISIONI DEFINITIVE DI COMPETENZA (CP) | | PAGAMENTI IN C/ COMPETENZA (PC) | | IMPEGNI (I)(2) | | ECONOMIE DI COMPETENZA (ECP=CP-I-FPV) | | RESIDUI PASSIVI DA ESERCIZIO DI COMPETENZA (EC=I-PC) | |
| | | PREVISIONI DEFINITIVE DI CASSA (CS) | | TOTALE PAGAMENTI (TP=PR +PC) | | FONDO PLURIENNALE VINCOLATO (FPV) (3) | | | | TOTALE RESIDUI PASSIVI DA RIPORTARE (TR=EP+EC) | |
| U9090300905 | *Risorse Autonome* | RS | 0,00 | PR | 0,00 | R | 0,00 | | | EP | 0,00 |
| | | CP | 45.364,00 | PC | 45.364,00 | I | 45.364,00 | ECP | 0,00 | EC | 0,00 |
| | SPESE PER LA REGOLARIZZAZIONE DEI PIGNORAMENTI AFFERENTI AL PERIODO DI GESTIONE DEL COMMISSARIO DELEGATO PER IL SUPERAMENTO DELL'EMERGENZA RIFIUTI NELLA REGIONE CALABRIA-PRESTAZIONI PROFESSIONALI E SPECIALISTICHE | CS | 45.364,00 | TP | 45.364,00 | FPV | 0,00 | | | TR | 0,00 |
| U9090300906 | *Risorse Autonome* | RS | 0,00 | PR | 0,00 | R | 0,00 | | | EP | 0,00 |
| | | CP | 46.530,45 | PC | 46.530,45 | I | 46.530,45 | ECP | 0,00 | EC | 0,00 |
| | SPESE PER LA REGOLARIZZAZIONE DEI PIGNORAMENTI AFFERENTI AL PERIODO DI GESTIONE DEL COMMISSARIO DELEGATO PER IL SUPERAMENTO DELL'EMERGENZA RIFIUTI NELLA REGIONE CALABRIA- MANUTENZIONE ORDINARIO E RIPARAZIONI | CS | 46.530,45 | TP | 46.530,45 | FPV | 0,00 | | | TR | 0,00 |
| U9090301001 | *Risorse Vincolate (Capitolo: E9201015001)* | RS | 0,00 | PR | 0,00 | R | 0,00 | | | EP | 0,00 |
| | | CP | 29.528.060,53 | PC | 109.141,80 | I | 109.141,80 | ECP | 29.418.918,73 | EC | 0,00 |
| | SOMME DERIVANTI DALLA CONTABILITA' SPECIALE 02762/450 E DESTINATE ALLA ESECUZIONE DELLE SENTENZE DI CONDANNA DERIVANTI DAL CESSATO CONTESTO EMERGENZIALE IN MATERIA DI RIFIUTI, BONIFICHE E DEPURAZIONE DELLE ACQUE (OCDPC N. 448 DEL 24 APRILE 2017) | CS | 29.528.060,53 | TP | 109.141,80 | FPV | 0,00 | | | TR | 0,00 |
| U9090301101 | *Risorse Autonome* | RS | 0,00 | PR | 0,00 | R | 0,00 | | | EP | 0,00 |
| | | CP | 1.924.075,43 | PC | 0,00 | I | 1.924.075,43 | ECP | 0,00 | EC | 1.924.075,43 |
| | SPESE PER IL PAGAMENTO DELLE ROYALTIES PER IL CONFERIMENTO IN DISCARICA DEI RIFIUTI DA FUORI PROVINCIA - TRASFERIMENTI AD AMMINISTRAZIONI LOCALI | CS | 1.924.075,43 | TP | 0,00 | FPV | 0,00 | | | TR | 1.924.075,43 |
| **TOTALE TITOLO 1** | **Spese correnti** | **RS** | **48.544.935,29** | **PR** | **31.348.497,24** | **R** | **-8.502.604,97** | | | **EP** | **8.693.833,08** |
| | | **CP** | **126.438.251,65** | **PC** | **64.241.048,20** | **I** | **88.320.336,28** | **ECP** | **35.909.362,88** | **EC** | **24.079.288,08** |
| | | **CS** | **174.983.186,94** | **TP** | **95.589.545,44** | **FPV** | **2.208.552,49** | | | **TR** | **32.773.121,16** |
| **TITOLO 2** | **Spese in conto capitale** | | | | | | | | | | |
| U0213120301 | *Risorse Vincolate (Capitolo: E0000000000; E0110110801)* | RS | 15.000,00 | PR | 0,00 | R | 0,00 | | | EP | 15.000,00 |
| | | CP | 25.000,00 | PC | 0,00 | I | 0,00 | ECP | 0,00 | EC | 0,00 |
| | SPESE RIVOLTE A FAVORIRE LA MINORE PRODUZIONE DI RIFIUTI, LE ATTIVITA'DI RECUPERO DI MATERIE PRIME E DI ENERGIA, LA BONIFICA DEI SUOLI INQUINATI ED IL RECUPERO DELLE AREE DEGRADATE (ART. 3, COMMA 27, DELLA LEGGE 28.12.95, N.549). | CS | 40.000,00 | TP | 0,00 | FPV | 25.000,00 | | | TR | 15.000,00 |
| U0213120400 | *Risorse Vincolate (Capitolo: E0000000000; E0110110800)* | RS | 33.744,68 | PR | 0,00 | R | 0,00 | | | EP | 33.744,68 |
| | | CP | 0,00 | PC | 0,00 | I | 0,00 | ECP | 0,00 | EC | 0,00 |
| | TRASFERIMENTO ALLE PROVINCE DELLA QUOTA DEL 10 PER CENTO DEL TRIBUTO SPECIALE PER IL DEPOSITO IN DISCARICA DEI RIFIUTI SOLIDI (ART. 3, COMMA 27, DELLA LEGGE 28.12.95, N. 549). | CS | 33.744,68 | TP | 0,00 | FPV | 0,00 | | | TR | 33.744,68 |
| U0213120401 | *Risorse Vincolate (Capitolo: E0000000000; E0110110801)* | RS | 594.114,11 | PR | 594.114,11 | R | 0,00 | | | EP | 0,00 |
| | | CP | 0,00 | PC | 0,00 | I | 0,00 | ECP | 0,00 | EC | 0,00 |
| | TRASFERIMENTO ALLE PROVINCE DELLA QUOTA DEL 10 PER CENTO DEL TRIBUTO SPECIALE PER IL DEPOSITO IN DISCARICA DEI RIFIUTI SOLIDI (ART. 3, COMMA 27, DELLA LEGGE 28.12.95, N. 549). | CS | 594.114,11 | TP | 594.114,11 | FPV | 0,00 | | | TR | 0,00 |
| U0251220201 | *Risorse Vincolate (Capitolo: E0232920101)* | RS | 95.165,75 | PR | 95.165,75 | R | 0,00 | | | EP | 0,00 |
| | | CP | 0,00 | PC | 0,00 | I | 0,00 | ECP | 0,00 | EC | 0,00 |
| | INTERVENTI DI MESSA IN SICUREZZA E DI BONIFICA DEI SITI INQUINATI E DI SVILUPPO DI TECNOLOGIE DI RECUPERO E RIUTILIZZO DEI RIFIUTI, NONCHE' SOSTEGNO ALLA REDAZIONE DEI PIANI, INCENTIVI ALL'APPLICAZIONE DI SISTEMI DI RILEVAMENTO GEOGRAFICO DEI SITI INQUINATI E SVILUPPO DI SISTEMIE TECNOLOGIE DI BONIFICA (MISURA 1.8).<br><br>**NOTA:** *VEDI ANCHE IL CAPITOLO 2329204 DELL'ENTRATA.* | CS | 95.165,75 | TP | 95.165,75 | FPV | 0,00 | | | TR | 0,00 |
| U0251220202 | *Risorse Vincolate (Capitolo: E0232920101)* | RS | 105.943,27 | PR | 105.943,27 | R | 0,00 | | | EP | 0,00 |
| | | CP | 83.072,49 | PC | 83.072,49 | I | 83.072,49 | ECP | 0,00 | EC | 0,00 |
| | INTERVENTI DI MESSA IN SICUREZZA E DI BONIFICA DEI SITI INQUINATI E DI SVILUPPO DI TECNOLOGIE DI RECUPERO E RIUTILIZZO DEI RIFIUTI, NONCHE' SOSTEGNO ALLA REDAZIONE DEI PIANI, INCENTIVI ALL'APPLICAZIONE DI SISTEMI DI RILEVAMENTO GEOGRAFICO DEI SITI INQUINATI E SVILUPPO DI SISTEMI E TECNOLOGIE DI BONIFICA (MISURA 1.8). -INCARICHI PROFESSIONALI PER LA REALIZZAZIONE DI INVESTIMENTI | CS | 189.015,76 | TP | 189.015,76 | FPV | 0,00 | | | TR | 0,00 |

| MISSIONE, PROGRAMMA, TITOLO, CAPITOLO | DENOMINAZIONE | RESIDUI PASSIVI AL 1/1/2018 (RS) | PAGAMENTI IN C/RESIDUI (PR) | RIACCERTAMENTO RESIDUI (R)(1) | | RESIDUI PASSIVI DA ESERCIZI PRECEDENTI (EP=RS-PR+R) |
|---|---|---|---|---|---|---|
| | | PREVISIONI DEFINITIVE DI COMPETENZA (CP) | PAGAMENTI IN C/ COMPETENZA (PC) | IMPEGNI (I)(2) | ECONOMIE DI COMPETENZA (ECP=CP-I-FPV) | RESIDUI PASSIVI DA ESERCIZIO DI COMPETENZA (EC=I-PC) |
| | | PREVISIONI DEFINITIVE DI CASSA (CS) | TOTALE PAGAMENTI (TP=PR +PC) | FONDO PLURIENNALE VINCOLATO (FPV) (3) | | TOTALE RESIDUI PASSIVI DA RIPORTARE (TR=EP+EC) |
| U3201020702 | *Risorse Vincolate (Capitolo: E1103000201)*<br><br>SPESE PER LA GESTIONE DEGLI INTERVENTI E DELLE INIZIATIVE FINALIZZATE AL SUPERAMENTO DELLE CRITICITA' NEL SETTORE DEI RIFIUTI - IMPIANTI E MACCHINARI (ARTICOLI 1 E 2, COMMI 1 E 2, LEGGE REGIONALE 12 APRILE 2013, N. 18) | RS 346.336,62<br>CP 229.588,78<br>CS 575.925,40 | PR 157.443,52<br>PC 0,00<br>TP 157.443,52 | R 0,00<br>I 0,00<br>FPV 0,00 | ECP 229.588,78 | EP 188.893,10<br>EC 0,00<br>TR 188.893,10 |
| U3201020703 | *Risorse Vincolate (Capitolo: E1103000201)*<br><br>SPESE PER LA GESTIONE DEGLI INTERVENTI E DELLE INIZIATIVE FINALIZZATE AL SUPERAMENTO DELLE CRITICITA' NEL SETTORE DEI RIFIUTI - INCARICHI PROFESSIONALI PER LA REALIZZAZIONE DI INVESTIMENTI (ARTICOLI 1 E 2, COMMI 1 E 2, LEGGE REGIONALE 12 APRILE 2013, N. 18) | RS 21.987,93<br>CP 1.513.027,80<br>CS 1.535.015,73 | PR 1.903,20<br>PC 16.542,64<br>TP 18.445,84 | R -20.084,73<br>I 21.432,14<br>FPV 1.491.303,86 | ECP 291,80 | EP 0,00<br>EC 4.889,50<br>TR 4.889,50 |
| U3201020708 | *Risorse Vincolate (Capitolo: E1103000201)*<br><br>SPESE PER LA GESTIONE DEGLI INTERVENTI E DELLE INIZIATIVE FINALIZZATE AL SUPERAMENTO DELLE CRITICITA' NEL SETTORE DEI RIFIUTI (ARTICOLI 1 E 2, COMMI 1 E 2, LEGGE REGIONALE 12 APRILE 2013, N. 18) - CONTRIBUTI AGLI INVESTIMENTI AD AMMINISTRAZIONI LOCALI | RS 8.455.572,51<br>CP 400.000,00<br>CS 8.855.572,51 | PR 0,00<br>PC 0,00<br>TP 0,00 | R 0,00<br>I 0,00<br>FPV 400.000,00 | ECP 0,00 | EP 8.455.572,51<br>EC 0,00<br>TR 8.455.572,51 |
| U3201020902 | *Risorse Vincolate (Capitolo: E1103000301)*<br><br>SPESE PER GARANTIRE IL SERVIZIO DI TRATTAMENTO E DI SMALTIMENTO DEI RIFIUTI ED IL PAGAMENTO DEI GESTORI E CONCESSIONARI DEL SERVIZIO MEDESIMO (ART. 1, COMMA 3, DELLA LEGGE REGIONALE 13.01.15 N.2, ART.6 DELLA LEGGE REGIONALE 27/04/2015 N. 12) - IMPIANTI E MACCHINARI | RS 463.497,15<br>CP 2.025.804,60<br>CS 2.489.301,75 | PR 113.224,57<br>PC 618.238,28<br>TP 731.462,85 | R -16.780,98<br>I 1.127.561,55<br>FPV 487.553,62 | ECP 410.689,43 | EP 333.491,60<br>EC 509.323,27<br>TR 842.814,87 |
| U3201020903 | *Risorse Vincolate (Capitolo: E1103000301)*<br><br>SPESE PER GARANTIRE IL SERVIZIO DI TRATTAMENTO E DI SMALTIMENTO DEI RIFIUTI ED IL PAGAMENTO DEI GESTORI E CONCESSIONARI DEL SERVIZIO MEDESIMO (ART. 1, COMMA 3, DELLA LEGGE REGIONALE 13.01.15 N.2, ART.6 DELLA LEGGE REGIONALE 27/04/2015 N. 12) - INCARICHI PROFESSIONALI PER LA REALIZZAZIONE DI INVESTIMENTI | RS 231.792,95<br>CP 1.423.919,79<br>CS 1.655.712,74 | PR 30.684,70<br>PC 220.134,21<br>TP 250.818,91 | R -1.435,72<br>I 415.282,55<br>FPV 906.267,41 | ECP 102.369,83 | EP 199.672,53<br>EC 195.148,34<br>TR 394.820,87 |
| U3201020911 | *Risorse Vincolate (Capitolo: E1103000301)*<br><br>SPESE PER GARANTIRE IL SERVIZIO DI TRATTAMENTO E DI SMALTIMENTO DEI RIFIUTI ED IL PAGAMENTO DEI GESTORI E CONCESSIONARI DEL SERVIZIO MEDESIMO (ART. 1, COMMA 3, DELLA LEGGE DI AUTORIZZAZIONE PER L'ESERCIZIO PROVVISORIO DEL BILANCIO 2015, ART.6 DEL DISEGNO DI LEGGE REGIONALE 27.04.15 N. 12) - SOFTWARE | RS 18.700,38<br>CP 0,00<br>CS 18.700,38 | PR 18.700,38<br>PC 0,00<br>TP 18.700,38 | R 0,00<br>I 0,00<br>FPV 0,00 | ECP 0,00 | EP 0,00<br>EC 0,00<br>TR 0,00 |
| U3201020912 | *Risorse Vincolate (Capitolo: E1103000301)*<br><br>SPESE PER GARANTIRE IL SERVIZIO DI TRATTAMENTO E DI SMALTIMENTO DEI RIFIUTI ED IL PAGAMENTO DEI GESTORI E CONCESSIONARI DEL SERVIZIO MEDESIMO (ART. 1, COMMA 3, DELLA LEGGE DI AUTORIZZAZIONE PER L'ESERCIZIO PROVVISORIO DEL BILANCIO 2015, ART.6 DEL DISEGNO DI LEGGE DI STABILITA REGIONALE 27 APRILE 2015, N. 12) - CONTRIBUTI AGLI INVESTIMENTI AD AMMINISTRAZIONI LOCALI | RS 3.080.000,00<br>CP 0,00<br>CS 3.080.000,00 | PR 0,00<br>PC 0,00<br>TP 0,00 | R 0,00<br>I 0,00<br>FPV 0,00 | ECP 0,00 | EP 3.080.000,00<br>EC 0,00<br>TR 3.080.000,00 |
| U3201020916 | *Risorse Vincolate (Capitolo: E1103000301)*<br><br>SPESE PER GARANTIRE IL SERVIZIO DI TRATTAMENTO E DI SMALTIMENTO DEI RIFIUTI ED IL PAGAMENTO DEI GESTORI E CONCESSIONARI DEL SERVIZIO MEDESIMO - HARDWARE (ART. 1, COMMA 3, DELLA LEGGE REGIONALE 13.01.15 N. 2; ART.6 DELLA LEGGE REGIONALE 27/04/2015 N. 12) | RS 37.348,06<br>CP 0,00<br>CS 37.348,06 | PR 37.348,06<br>PC 0,00<br>TP 37.348,06 | R 0,00<br>I 0,00<br>FPV 0,00 | ECP 0,00 | EP 0,00<br>EC 0,00<br>TR 0,00 |
| U3304010101 | *Risorse Vincolate (Capitolo: E4412003501)*<br><br>SPESE PER L'ATTUAZIONE DELL'ACCORDO DI PROGRAMMA QUADRO INTEGRATIVO 'DIFESA AMBIENTALE (RIFIUTI SOLIDI URBANI E SITI INQUINATI) (DELIBERAZIONE CIPE N. 35 DEL 27 MAGGIO 2005).<br><br>**NOTA:** *FINANZIAMENTO COMPLESSIVO DI EURO 39.990.111,66 ISCRITTI NEGLI ANNI 2006 E 2007, POI RIMODULATO IN EURO 37.631.415,29 CON SWAP DI EURO 2.249.156,37 A FAVORE DELL'APQ TUTELA E RISANAMENTO AMBIENTALE I° ATTO INTEGRATIVO E CON SWAP DI EURO 109.540,00 A FAVORE DELL'APQ TUTELA E RISANAMENTO AMBIENTALE II° ATTO INTEGRATIVO. APQ SUCCESSIVAMENTE RIMODULATO IN EURO 35.588.077,13 CON SWAP DI EURO 79.999,80 PROVENIENTI DA ALTRI APQ E SWAP DI EURO 2.123.337,96 A FAVORE DELL'APQ TUTELA DELLE ACQUE E GESTIONE INTEGRATA DELLE RISORSE IDRICHE (TAGIRI) - I° ATTO INTEGRATIVO (SETTORE DEPURAZIONE) AI SENSI DELLA DELIBERA DI GIUNTA REGIONALE N. 313 DEL 25 MARZO 2010.* | RS 0,00<br>CP 2.993.493,76<br>CS 2.993.493,76 | PR 0,00<br>PC 0,00<br>TP 0,00 | R 0,00<br>I 0,00<br>FPV 0,00 | ECP 2.993.493,76 | EP 0,00<br>EC 0,00<br>TR 0,00 |

| MISSIONE, PROGRAMMA, TITOLO, CAPITOLO | DENOMINAZIONE | RESIDUI PASSIVI AL 1/1/2018 (RS) / PREVISIONI DEFINITIVE DI COMPETENZA (CP) / PREVISIONI DEFINITIVE DI CASSA (CS) | | PAGAMENTI IN C/RESIDUI (PR) / PAGAMENTI IN C/ COMPETENZA (PC) / TOTALE PAGAMENTI (TP=PR +PC) | | RIACCERTAMENTO RESIDUI (R)(1) / IMPEGNI (I)(2) / FONDO PLURIENNALE VINCOLATO (FPV) (3) | | ECONOMIE DI COMPETENZA (ECP=CP-I-FPV) | | RESIDUI PASSIVI DA ESERCIZI PRECEDENTI (EP=RS-PR+R) / RESIDUI PASSIVI DA ESERCIZIO DI COMPETENZA (EC=I-PC) / TOTALE RESIDUI PASSIVI DA RIPORTARE (TR=EP+EC) | |
|---|---|---|---|---|---|---|---|---|---|---|---|
| U3304020102 | *Risorse Vincolate (Capitolo: E4412006101)*<br>SPESE PER INTERVENTI DI RILEVANZA STRATEGICA REGIONALE NEL MEZZOGIORNO NEL SETTORE AMBIENTALE DELLA BONIFICA DI DISCARICHE - CONTRIBUTI AGLI INVESTIMENTI AD AMMINISTRAZIONI LOCALI(DELIBERA CIPE N. 60/2012) | RS<br>CP<br>CS | 610.844,77<br>2.182.864,36<br>2.793.709,13 | PR<br>PC<br>TP | 589.588,18<br>1.299.730,72<br>1.889.318,90 | R<br>I<br>FPV | 0,00<br>1.661.667,75<br>0,00 | ECP | 521.196,61 | EP<br>EC<br>TR | 21.256,59<br>361.937,03<br>383.193,62 |
| U3701030200 | *Risorse Vincolate (Capitolo: E4439000100; E4610000100)*<br>SPESE DESTINATE ALLA OTTIMIZZAZIONE DEL SISTEMA DI GESTIONE DEI RIFIUTI E PER L'ATTIVAZIONE DELLE FILIERE PRODUTTIVE CONNESSE AL RIUTILIZZO,REIMPIEGO, RICICLAGGIO E RECUPERO DI MATERIA ED ENERGIA (ASSE III - SETTORE 3 - OBIETTIVO OPERATIVO 3.3.2). | RS<br>CP<br>CS | 3.974,71<br>0,00<br>3.974,71 | PR<br>PC<br>TP | 0,00<br>0,00<br>0,00 | R<br>I<br>FPV | 0,00<br>0,00<br>0,00 | ECP | 0,00 | EP<br>EC<br>TR | 3.974,71<br>0,00<br>3.974,71 |
| U3701030201 | *Risorse Vincolate (Capitolo: E4439000101; E4610000101)*<br>SPESE DESTINATE ALLA OTTIMIZZAZIONE DEL SISTEMA DI GESTIONE DEI RIFIUTI E PER L'ATTIVAZIONE DELLE FILIERE PRODUTTIVE CONNESSE AL RIUTILIZZO,REIMPIEGO, RICICLAGGIO E RECUPERO DI MATERIA ED ENERGIA (ASSE III - SETTORE 3 - OBIETTIVO OPERATIVO 3.3.2).<br>**NOTA:** *VEDI ANCHE IL CAPITOLO DELL'ENTRATA 44390001* | RS<br>CP<br>CS | 222.647,27<br>6.353.248,55<br>6.575.895,82 | PR<br>PC<br>TP | 84.953,93<br>141.511,07<br>226.465,00 | R<br>I<br>FPV | 0,00<br>5.590.332,25<br>762.916,30 | ECP | 0,00 | EP<br>EC<br>TR | 137.693,34<br>5.448.821,18<br>5.586.514,52 |
| U9090300601 | *Risorse Autonome*<br>SPESE PER GARANTIRE LA COPERTURA FINANZIARIA NONCHÉ LA DEFINITIVA REGOLARIZZAZIONE CONTABILE DEI PAGAMENTI EFFETTUATI DAL TESORIERE REGIONALE, A SEGUITO DI ATTI GIUDIZIALI DI PIGNORAMENTO RIGUARDANTI SPESE IN CONTO CAPITALE DI COMPETENZA DEL DIPARTIMENTO AMBIENTE - INCARICHI PROFESSIONALI PER LA REALIZZAZIONE DI INVESTIMENTI | RS<br>CP<br>CS | 0,00<br>124.572,55<br>124.572,55 | PR<br>PC<br>TP | 0,00<br>124.572,55<br>124.572,55 | R<br>I<br>FPV | 0,00<br>124.572,55<br>0,00 | ECP | 0,00 | EP<br>EC<br>TR | 0,00<br>0,00<br>0,00 |
| U9090301201 | *Risorse Autonome*<br>SPESE PER GARANTIRE LA COPERTURA FINANZIARIA NONCHÉ LA DEFINITIVA REGOLARIZZAZIONE CONTABILE DEI PAGAMENTI EFFETTUATI DAL TESORIERE REGIONALE, A SEGUITO DI ATTI GIUDIZIALI DI PIGNORAMENTO RIGUARDANTI SPESE IN CONTO CAPITALE DI COMPETENZA DEL DIPARTIMENTO AMBIENTE E TERRITORIO - CONTRIBUTI AGLI INVESTIMENTI AD AMMINISTRAZIONI LOCALI | RS<br>CP<br>CS | 0,00<br>7.143,30<br>7.143,30 | PR<br>PC<br>TP | 0,00<br>7.143,30<br>7.143,30 | R<br>I<br>FPV | 0,00<br>7.143,30<br>0,00 | ECP | 0,00 | EP<br>EC<br>TR | 0,00<br>0,00<br>0,00 |
| **TOTALE TITOLO 2** | **Spese in conto capitale** | **RS**<br>**CP**<br>**CS** | **14.336.670,16**<br>**17.361.735,98**<br>**31.698.406,14** | **PR**<br>**PC**<br>**TP** | **1.829.069,67**<br>**2.510.945,26**<br>**4.340.014,93** | **R**<br>**I**<br>**FPV** | **-38.301,43**<br>**9.031.064,58**<br>**4.073.041,19** | **ECP** | **4.257.630,21** | **EP**<br>**EC**<br>**TR** | **12.469.299,06**<br>**6.520.119,32**<br>**18.989.418,38** |
| ***TOTALE PROGRAMMA 03*** | ***Rifiuti*** | **RS**<br>**CP**<br>**CS** | **62.881.605,45**<br>**143.799.987,63**<br>**206.681.593,08** | **PR**<br>**PC**<br>**TP** | **33.177.566,91**<br>**66.751.993,46**<br>**99.929.560,37** | **R**<br>**I**<br>**FPV** | **-8.540.906,40**<br>**97.351.400,86**<br>**6.281.593,68** | **ECP** | **40.166.993,09** | **EP**<br>**EC**<br>**TR** | **21.163.132,14**<br>**30.599.407,40**<br>**51.762.539,54** |
| **0904 PROGRAMMA 04** | **Servizio idrico integrato** | | | | | | | | | | |
| **TITOLO 1** | **Spese correnti** | | | | | | | | | | |
| U3205013401 | *Risorse Vincolate (Capitolo: E2404003301)*<br>SPESE PER IL FUNZIONAMENTO DELL'AUTORITA' IDRICA DELLA CALABRIA (DGR NN. 183 DEL 12/06/2015, 256 DEL 27/07/2015 E 413 DEL 21/10/2015) | RS<br>CP<br>CS | 0,00<br>67.601,00<br>67.601,00 | PR<br>PC<br>TP | 0,00<br>0,00<br>0,00 | R<br>I<br>FPV | 0,00<br>0,00<br>67.601,00 | ECP | 0,00 | EP<br>EC<br>TR | 0,00<br>0,00<br>0,00 |
| U3205013402 | *Risorse Vincolate (Capitolo: E2404003301)*<br>SPESE PER IL FUNZIONAMENTO DELL'AUTORITA' IDRICA DELLA CALABRIA - TRASFERIMENTI CORRENTI A ISTITUZIONI SOCIALI PRIVATE (DGR NN. 183 DEL 12/06/2015, 256 DEL 27/07/2015 E 413 DEL 21/10/2015) | RS<br>CP<br>CS | 24.400,00<br>0,00<br>24.400,00 | PR<br>PC<br>TP | 24.400,00<br>0,00<br>24.400,00 | R<br>I<br>FPV | 0,00<br>0,00<br>0,00 | ECP | 0,00 | EP<br>EC<br>TR | 0,00<br>0,00<br>0,00 |
| U3205014001 | *Risorse Autonome*<br>SPESE PER GARANTIRE LA COPERTURA FINANZIARIA NONCHÉ LA DEFINITIVA REGOLARIZZAZIONE CONTABILE DEI PAGAMENTI EFFETTUATI DAL TESORIERE REGIONALE, A SEGUITO DI ATTI GIUDIZIALI DI PIGNORAMENTO RIGUARDANTI SPESE DI PARTE CORRENTE DI COMPETENZA DEL DIPARTIMENTO LAVORI PUBBLICI - RISORSE IDRICHE | RS<br>CP<br>CS | 0,00<br>550.798,54<br>550.798,54 | PR<br>PC<br>TP | 0,00<br>550.798,54<br>550.798,54 | R<br>I<br>FPV | 0,00<br>550.798,54<br>0,00 | ECP | 0,00 | EP<br>EC<br>TR | 0,00<br>0,00<br>0,00 |

| MISSIONE, PROGRAMMA, TITOLO, CAPITOLO | DENOMINAZIONE | RESIDUI PASSIVI AL 1/1/2018 (RS) | | PAGAMENTI IN C/RESIDUI (PR) | | RIACCERTAMENTO RESIDUI (R)(1) | | | RESIDUI PASSIVI DA ESERCIZI PRECEDENTI (EP=RS-PR+R) |
|---|---|---|---|---|---|---|---|---|---|
| | | PREVISIONI DEFINITIVE DI COMPETENZA (CP) | | PAGAMENTI IN C/ COMPETENZA (PC) | | IMPEGNI (I)(2) | | ECONOMIE DI COMPETENZA (ECP=CP-I-FPV) | RESIDUI PASSIVI DA ESERCIZIO DI COMPETENZA (EC=I-PC) |
| | | PREVISIONI DEFINITIVE DI CASSA (CS) | | TOTALE PAGAMENTI (TP=PR +PC) | | FONDO PLURIENNALE VINCOLATO (FPV) (3) | | | TOTALE RESIDUI PASSIVI DA RIPORTARE (TR=EP+EC) |
| U3303011904 | *Risorse Vincolate (Capitolo: E4412003802)*<br>SPESE PER L'ATTUAZIONE DELL'ACCORDO DI PROGRAMMA QUADRO TUTELA DELLE ACQUE E GESTIONE INTEGRATA DELLE RISORSE IDRICHE DEL 28 GIUGNO 2006 (FONDI ASSEGNATI DAL MINISTERO DELL'AMBIENTE AI SENSI DELL'ART. 141, COMMA 4 DELL'ART. 144, COMMA 17, DELL'ART. 109, COMMA 1, DELLA LEGGE 23 DICEMBRE 2000, N. 388 E DELL'ART. 35 DELLA LEGGE 28 DICEMBRE 2001, N. 448) - CONTRIBUTI SOCIALI EFFETTIVI A CARICO DELL'ENTE | RS<br>CP<br>CS | 0,00<br>5.377,47<br>5.377,47 | PR<br>PC<br>TP | 0,00<br>0,00<br>0,00 | R<br>I<br>FPV | 0,00<br>0,00<br>0,00 | ECP | 5.377,47 | EP<br>EC<br>TR | 0,00<br>0,00<br>0,00 |
| U3303011905 | *Risorse Vincolate (Capitolo: E4412003802)*<br>SPESE PER L'ATTUAZIONE DELL'ACCORDO DI PROGRAMMA QUADRO TUTELA DELLE ACQUE E GESTIONE INTEGRATA DELLE RISORSE IDRICHE DEL 28 GIUGNO 2006 (FONDI ASSEGNATI DAL MINISTERO DELL'AMBIENTE AI SENSI DELL'ART. 141, COMMA 4 DELL'ART. 144, COMMA 17, DELL'ART. 109, COMMA 1, DELLA LEGGE 23 DICEMBRE 2000, N. 388 E DELL'ART. 35 DELLA LEGGE 28 DICEMBRE 2001, N. 448) - IMPOSTA REGIONALE SULLE ATTIVITA' PRODUTTIVE (IRAP) | RS<br>CP<br>CS | 0,00<br>1.913,05<br>1.913,05 | PR<br>PC<br>TP | 0,00<br>0,00<br>0,00 | R<br>I<br>FPV | 0,00<br>0,00<br>0,00 | ECP | 1.913,05 | EP<br>EC<br>TR | 0,00<br>0,00<br>0,00 |
| U3303011907 | *Risorse Vincolate (Capitolo: E4412003802)*<br>SPESE PER L'ATTUAZIONE DELL'ACCORDO DI PROGRAMMA QUADRO TUTELA DELLE ACQUE E GESTIONE INTEGRATA DELLE RISORSE IDRICHE DEL 28 GIUGNO 2006 (FONDI ASSEGNATI DAL MINISTERO DELL'AMBIENTE AI SENSI DELL'ART. 141, COMMA 4 DELL'ART. 144, COMMA 17, DELL'ART. 109, COMMA 1, DELLA LEGGE 23 DICEMBRE 2000, N. 388 E DELL'ART. 35 DELLA LEGGE 28 DICEMBRE 2001, N. 448) - SERVIZI AMMINISTRATIVI | RS<br>CP<br>CS | 0,00<br>400,00<br>400,00 | PR<br>PC<br>TP | 0,00<br>0,00<br>0,00 | R<br>I<br>FPV | 0,00<br>0,00<br>0,00 | ECP | 400,00 | EP<br>EC<br>TR | 0,00<br>0,00<br>0,00 |
| U3601010101 | *Risorse Autonome*<br>TRASFERIMENTO ALLE PROVINCE DELLE RISORSE FINANZIARIE INERENTI LE FUNZIONI TRASFERITE IN MATERIA DI MANUTENZIONE DELLE OPERE IDRAULICHE (ART. 88 DELLA LEGGE REGIONALE 12 AGOSTO 2002, N. 34 - ART. 38, COMMA 6, DELLA LEGGE REGIONALE 27 DICEMBRE 2012, N. 69). | RS<br>CP<br>CS | 409.586,50<br>0,00<br>409.586,50 | PR<br>PC<br>TP | 0,00<br>0,00<br>0,00 | R<br>I<br>FPV | 0,00<br>0,00<br>0,00 | ECP | 0,00 | EP<br>EC<br>TR | 409.586,50<br>0,00<br>409.586,50 |
| U9040400501 | *Risorse Autonome*<br>SPESE PER GARANTIRE LA COPERTURA FINANZIARIA NONCHE' LA DEFINITIVA REGOLARIZZAZIONE CONTABILE DEI PAGAMENTI EFFETTUATI DAL TESORIERE REGIONALE, A SEGUITO DI ATTI GIUDIZIALI DI PIGNORAMENTO RIGUARDANTI SPESE DI PARTE CORRENTE DI COMPETENZA DEL DIPARTIMENTO ISTRUZIONE - BORSE DI STUDIO, DOTTORATI DI RICERCA | RS<br>CP<br>CS | 0,00<br>13.094,63<br>13.094,63 | PR<br>PC<br>TP | 0,00<br>13.094,63<br>13.094,63 | R<br>I<br>FPV | 0,00<br>13.094,63<br>0,00 | ECP | 0,00 | EP<br>EC<br>TR | 0,00<br>0,00<br>0,00 |
| U9090400101 | *Risorse Autonome*<br>SPESE PER LE COMPETENZE FISSE DEL PERSONALE REGIONALE DI RUOLO, IVI COMPRESE QUELLE PER IL PAGAMENTO DELLA RETRIBUZIONE DI POSIZIONE E DEI CONTRIBUTI PREVIDENZIALI POSTI A CARICO DELLA REGIONE (SPESE OBBLIGATORIE). - U.09.04 | RS<br>CP<br>CS | 63.118,39<br>529.791,76<br>592.910,15 | PR<br>PC<br>TP | 55.859,74<br>529.791,76<br>585.651,50 | R<br>I<br>FPV | 0,00<br>529.791,76<br>0,00 | ECP | 0,00 | EP<br>EC<br>TR | 7.258,65<br>0,00<br>7.258,65 |
| U9090400102 | *Risorse Autonome*<br>SPESE PER LE COMPETENZE FISSE DEL PERSONALE REGIONALE DI RUOLO, IVI COMPRESE QUELLE PER IL PAGAMENTO DELLA RETRIBUZIONE DI POSIZIONE E DEI CONTRIBUTI PREVIDENZIALI POSTI A CARICO DELLA REGIONE -CONTRIBUTI SOCIALI EFFETTIVI A CARICO DELL'ENTE - (SPESE OBBLIGATORIE). - U.09.04 | RS<br>CP<br>CS | 132.904,42<br>213.623,31<br>346.527,73 | PR<br>PC<br>TP | 33.156,20<br>126.195,55<br>159.351,75 | R<br>I<br>FPV | 0,00<br>213.623,31<br>0,00 | ECP | 0,00 | EP<br>EC<br>TR | 99.748,22<br>87.427,76<br>187.175,98 |
| U9090400103 | *Risorse Autonome*<br>INDENNITA' DI TRASFERTA E RIMBORSO SPESE PER MISSIONI E TRASFERIMENTI DEL PERSONALE ADDETTO AI SERVIZI DELLA REGIONE. - U.09.04 | RS<br>CP<br>CS | 1.248,91<br>3.025,33<br>4.274,24 | PR<br>PC<br>TP | 1.248,00<br>2.473,00<br>3.721,00 | R<br>I<br>FPV | -0,91<br>3.013,00<br>0,00 | ECP | 12,33 | EP<br>EC<br>TR | 0,00<br>540,00<br>540,00 |
| U9090400104 | *Risorse Autonome*<br>SPESE PER IL PAGAMENTO DELL'IRAP A VALERE SULLE SPESE PER IL PERSONALE REGIONALE (SPESE OBBLIGATORIE) - U.09.04 | RS<br>CP<br>CS | 22.798,59<br>60.127,79<br>82.926,38 | PR<br>PC<br>TP | 7.039,64<br>40.811,16<br>47.850,80 | R<br>I<br>FPV | 0,00<br>60.127,79<br>0,00 | ECP | 0,00 | EP<br>EC<br>TR | 15.758,95<br>19.316,63<br>35.075,58 |
| U9090400201 | *Risorse Autonome*<br>FONDO PER IL MIGLIORAMENTO DELL'EFFICIENZA DEI SERVIZI (ART.5 DELLA LEGGE REGIONALE 5.5.90, N.30). - U.09.04 | RS<br>CP<br>CS | 36.011,58<br>34.142,89<br>70.154,47 | PR<br>PC<br>TP | 0,00<br>0,00<br>0,00 | R<br>I<br>FPV | 0,00<br>34.142,89<br>0,00 | ECP | 0,00 | EP<br>EC<br>TR | 36.011,58<br>34.142,89<br>70.154,47 |
| U9090400202 | *Risorse Autonome*<br>FONDO PER IL MIGLIORAMENTO DELL'EFFICIENZA DEI SERVIZI - CONTRIBUTI SOCIALI EFFETTIVI A CARICO DELL'ENTE (ART.5 DELLA LEGGE REGIONALE 5.5.90, N.30). - U.09.04 | RS<br>CP<br>CS | 4.881,65<br>4.628,33<br>9.509,98 | PR<br>PC<br>TP | 0,00<br>4.628,00<br>4.628,00 | R<br>I<br>FPV | -0,65<br>4.628,00<br>0,00 | ECP | 0,33 | EP<br>EC<br>TR | 4.881,00<br>0,00<br>4.881,00 |

| MISSIONE, PROGRAMMA, TITOLO, CAPITOLO | DENOMINAZIONE | RESIDUI PASSIVI AL 1/1/2018 (RS)<br>PREVISIONI DEFINITIVE DI COMPETENZA (CP)<br>PREVISIONI DEFINITIVE DI CASSA (CS) | | PAGAMENTI IN C/RESIDUI (PR)<br>PAGAMENTI IN C/ COMPETENZA (PC)<br>TOTALE PAGAMENTI (TP=PR +PC) | | RIACCERTAMENTO RESIDUI (R)(1)<br>IMPEGNI (I)(2)<br>FONDO PLURIENNALE VINCOLATO (FPV) (3) | | ECONOMIE DI COMPETENZA (ECP=CP-I-FPV) | | RESIDUI PASSIVI DA ESERCIZI PRECEDENTI (EP=RS-PR+R)<br>RESIDUI PASSIVI DA ESERCIZIO DI COMPETENZA (EC=I-PC)<br>TOTALE RESIDUI PASSIVI DA RIPORTARE (TR=EP+EC) | |
|---|---|---|---|---|---|---|---|---|---|---|---|
| U9090400301 | *Risorse Autonome*<br>SPESE PER L'ATTUAZIONE DEL PIANO DI STABILIZZAZIONE DEI LAVORATORI SOCIALMENTE UTILI E DI PUBBLICA UTILITA' AI SENSI DELL'ARTICOLO 20, COMMI 1 E 2, DELLA LEGGE REGIONALE 11 MAGGIO 2007, N. 9 E ART. 15, COMMA 1 DELLA LEGGE REGIONALE 26 FEBBRAIO 2010, N. 8 (SPESE OBBLIGATORIE). - U.09.04 | RS<br>CP<br>CS | 0,00<br>16.594,78<br>16.594,78 | PR<br>PC<br>TP | 0,00<br>16.594,78<br>16.594,78 | R<br>I<br>FPV | 0,00<br>16.594,78<br>0,00 | ECP | 0,00 | EP<br>EC<br>TR | 0,00<br>0,00<br>0,00 |
| U9090400302 | *Risorse Autonome*<br>SPESE PER L'ATTUAZIONE DEL PIANO DI STABILIZZAZIONE DEI LAVORATORI SOCIALMENTE UTILI E DI PUBBLICA UTILITA' AI SENSI DELL'ARTICOLO 20, COMMI 1 E 2, DELLA LEGGE REGIONALE 11 MAGGIO 2007, N. 9 E ART. 15, COMMA 1 DELLA LEGGE REGIONALE 26 FEBBRAIO 2010, N. 8 - CONTRIBUTI SOCIALI EFFETTIVI A CARICO DELL'ENTE (SPESE OBBLIGATORIE) - U.09.04 | RS<br>CP<br>CS | 1.108,10<br>3.955,26<br>5.063,36 | PR<br>PC<br>TP | 1.108,10<br>3.955,26<br>5.063,36 | R<br>I<br>FPV | 0,00<br>3.955,26<br>0,00 | ECP | 0,00 | EP<br>EC<br>TR | 0,00<br>0,00<br>0,00 |
| U9090400401 | *Risorse Vincolate (Capitolo: E9201010201; E9201050101)*<br>SPESE PER SOSTENERE LE FASI DI PROGRAMMAZIONE, ATTUAZIONE, GESTIONE, CONTROLLO, VALUTAZIONE E SORVEGLIANZA DEL PROGRAMMA OPERATIVO (POR 2014-2020 - ASSE 14) - RETRIBUZIONI IN DENARO - U.09.04 | RS<br>CP<br>CS | 0,00<br>45.928,33<br>45.928,33 | PR<br>PC<br>TP | 0,00<br>29.515,33<br>29.515,33 | R<br>I<br>FPV | 0,00<br>40.339,33<br>0,00 | ECP | 5.589,00 | EP<br>EC<br>TR | 0,00<br>10.824,00<br>10.824,00 |
| U9090400402 | *Risorse Vincolate (Capitolo: E9201010201; E9201050101)*<br>SPESE PER SOSTENERE LE FASI DI PROGRAMMAZIONE, ATTUAZIONE, GESTIONE, CONTROLLO, VALUTAZIONE E SORVEGLIANZA DEL PROGRAMMA OPERATIVO (POR 2014-2020 - ASSE 14) - CONTRIBUTI SOCIALI EFFETTIVI A CARICO DELL'ENTE - U.09.04 | RS<br>CP<br>CS | 5.276,41<br>10.985,09<br>16.261,50 | PR<br>PC<br>TP | 5.276,41<br>6.084,10<br>11.360,51 | R<br>I<br>FPV | 0,00<br>9.641,09<br>0,00 | ECP | 1.344,00 | EP<br>EC<br>TR | 0,00<br>3.556,99<br>3.556,99 |
| U9090400403 | *Risorse Vincolate (Capitolo: E9201010201; E9201050101)*<br>SPESE PER SOSTENERE LE FASI DI PROGRAMMAZIONE, ATTUAZIONE, GESTIONE, CONTROLLO, VALUTAZIONE E SORVEGLIANZA DEL PROGRAMMA OPERATIVO (POR 2014-2020 - ASSE 14) - IMPOSTA REGIONALE SULLE ATTIVITA' PRODUTTIVE (IRAP) - U.09.04 | RS<br>CP<br>CS | 1.327,85<br>3.897,80<br>5.225,65 | PR<br>PC<br>TP | 1.327,85<br>2.164,44<br>3.492,29 | R<br>I<br>FPV | 0,00<br>3.415,80<br>0,00 | ECP | 482,00 | EP<br>EC<br>TR | 0,00<br>1.251,36<br>1.251,36 |
| U9090400501 | *Risorse Autonome*<br>SPESE PER IL PAGAMENTO DI DEBITI FUORI BILANCIO DERIVANTI DA ACQUISTO DI BENI E SERVIZI - MANUTENZIONE ORDINARIA E RIPARAZIONI (ART. 73, COMMA 1, LETTERA A) DEL D.LGS. 118/2011) | RS<br>CP<br>CS | 25.097,60<br>0,00<br>25.097,60 | PR<br>PC<br>TP | 0,00<br>0,00<br>0,00 | R<br>I<br>FPV | -25.097,60<br>0,00<br>0,00 | ECP | 0,00 | EP<br>EC<br>TR | 0,00<br>0,00<br>0,00 |
| U9090400701 | *Risorse Autonome*<br>TRASFERIMENTO A SORICAL RELATIVO ALL'IVA PAGATA IN RELAZIONE AI CONTRIBUTI PUBBLICI (ART. 4, COMMA 5, DELLA LEGGE DI ASSESTAMENTO DEL BILANCIO PER L'ESERCIZIO 2018) | RS<br>CP<br>CS | 0,00<br>1.796.425,52<br>1.796.425,52 | PR<br>PC<br>TP | 0,00<br>0,00<br>0,00 | R<br>I<br>FPV | 0,00<br>1.796.425,52<br>0,00 | ECP | 0,00 | EP<br>EC<br>TR | 0,00<br>1.796.425,52<br>1.796.425,52 |
| U9090400801 | *Risorse Autonome*<br>SPESE PER LA FORNITURA IDRICA NEL CAMPO PROFUGHI DI SAN FERDINANDO DA EROGARE A SORICAL PER LE ANNUALITA' 2016 E 2017 (ART. 4, COMMA 6, DELLA LEGGE DI ASSESTAMENTO DEL BILANCIO PER L'ESERCIZIO 2018) | RS<br>CP<br>CS | 0,00<br>455.495,12<br>455.495,12 | PR<br>PC<br>TP | 0,00<br>0,00<br>0,00 | R<br>I<br>FPV | 0,00<br>455.495,12<br>0,00 | ECP | 0,00 | EP<br>EC<br>TR | 0,00<br>455.495,12<br>455.495,12 |
| **TOTALE TITOLO 1** | **Spese correnti** | **RS**<br>**CP**<br>**CS** | **727.760,00**<br>**3.817.806,00**<br>**4.545.566,00** | **PR**<br>**PC**<br>**TP** | **129.415,94**<br>**1.326.106,55**<br>**1.455.522,49** | **R**<br>**I**<br>**FPV** | **-25.099,16**<br>**3.735.086,82**<br>**67.601,00** | **ECP** | **15.118,18** | **EP**<br>**EC**<br>**TR** | **573.244,90**<br>**2.408.980,27**<br>**2.982.225,17** |
| **TITOLO 2** | **Spese in conto capitale** | | | | | | | | | | |
| U0213420802 | *Risorse Vincolate (Capitolo: E0231420801)*<br>SPESE PER IL COMPLETAMENTO DELLE OPERE ACQUEDOTTISTICHE TRASFERITE ALLA REGIONE - INCARICHI PROFESSIONALI PER LA REALIZZAZIONE DI INVESTIMENTI (ART.5 DELLA LEGGE 1.3.86, N.64 - DELIBERA CIPE 8.4.87) | RS<br>CP<br>CS | 5.061,26<br>0,00<br>5.061,26 | PR<br>PC<br>TP | 0,00<br>0,00<br>0,00 | R<br>I<br>FPV | -5.061,26<br>0,00<br>0,00 | ECP | 0,00 | EP<br>EC<br>TR | 0,00<br>0,00<br>0,00 |
| U3205013001 | *Risorse Autonome*<br>SPESE PER LA COPERTURA FINANZIARIA DEI DEBITI PREGRESSI DERIVANTI DALLA MANUTENZIONE E GESTIONE DEL SERVIZIO IDROPOTABILE REGIONALE (ARTICOLO 3 DELLA LEGGE REGIONALE 20 GIUGNO 2007, N. 12). | RS<br>CP<br>CS | 0,00<br>148.305,60<br>148.305,60 | PR<br>PC<br>TP | 0,00<br>148.305,60<br>148.305,60 | R<br>I<br>FPV | 0,00<br>148.305,60<br>0,00 | ECP | 0,00 | EP<br>EC<br>TR | 0,00<br>0,00<br>0,00 |

| MISSIONE, PROGRAMMA, TITOLO, CAPITOLO | DENOMINAZIONE | RESIDUI PASSIVI AL 1/1/2018 (RS) | PAGAMENTI IN C/RESIDUI (PR) | RIACCERTAMENTO RESIDUI (R)(1) | | RESIDUI PASSIVI DA ESERCIZI PRECEDENTI (EP=RS-PR+R) |
|---|---|---|---|---|---|---|
| | | PREVISIONI DEFINITIVE DI COMPETENZA (CP) | PAGAMENTI IN C/ COMPETENZA (PC) | IMPEGNI (I)(2) | ECONOMIE DI COMPETENZA (ECP=CP-I-FPV) | RESIDUI PASSIVI DA ESERCIZIO DI COMPETENZA (EC=I-PC) |
| | | PREVISIONI DEFINITIVE DI CASSA (CS) | TOTALE PAGAMENTI (TP=PR +PC) | FONDO PLURIENNALE VINCOLATO (FPV) (3) | | TOTALE RESIDUI PASSIVI DA RIPORTARE (TR=EP+EC) |
| U3205013901 | *Risorse Autonome*<br><br>SPESE PER IL PAGAMENTO DI DEBITI FUORI BILANCIO DERIVANTI DA ACQUISTO DI BENI E SERVIZI - INCARICHI PROFESSIONALI PER LA REALIZZAZIONE DI INVESTIMENTI (ART. 73, COMMA 1, LETTERA A) DEL D.LGS. 118/2011) | RS 8.354,22<br>CP 12.777,90<br>CS 21.132,12 | PR 0,00<br>PC 0,00<br>TP 0,00 | R -8.354,22<br>I 12.777,90<br>FPV 0,00 | ECP 0,00 | EP 0,00<br>EC 12.777,90<br>TR 12.777,90 |
| U3205020101 | *Risorse Vincolate (Capitolo: E4442000101; E4442000201)*<br><br>SPESE PER LA REALIZZAZIONE DI UN PROGRAMMA DI EFFICIENTAMENTO E RIFUNZIONALIZZAZIONE DEGLI IMPIANTI DI DEPURAZIONE DELLE STAZIONI DI SOLLEVAMENTO DEI REFLUI URBANI RICADENTI NEI COMUNI COSTIERI DELLA REGIONE (DELIBERAZIONE DELLA GIUNTA REGIONALE N. 42 DEL 2 MARZO 2015 E N. 182 DEL 3 GIUGNO 2015 | RS 185.954,32<br>CP 1.243.566,33<br>CS 1.429.520,65 | PR 31.985,24<br>PC 527.175,62<br>TP 559.160,86 | R 0,00<br>I 671.055,62<br>FPV 0,00 | ECP 572.510,71 | EP 153.969,08<br>EC 143.880,00<br>TR 297.849,08 |
| U3303010300 | *Risorse Vincolate (Capitolo: E4412001400)*<br><br>SPESE PER L'ATTUAZIONE DELL'ACCORDO DI PROGRAMMA QUADRO INERENTE AL SETTORE CICLO INTEGRATO DELLE ACQUE (DELIBERAZIONE CIPE N. 142 DEL 6.8.1999 - ACCORDO DI PROGRAMMA QUADRO SOTTOSCRITTO IN DATA 27.10.1999). | RS 9.701,52<br>CP 0,00<br>CS 9.701,52 | PR 0,00<br>PC 0,00<br>TP 0,00 | R -19,87<br>I 0,00<br>FPV 0,00 | ECP 0,00 | EP 9.681,65<br>EC 0,00<br>TR 9.681,65 |
| U3303010301 | *Risorse Vincolate (Capitolo: E4412001401; E4412005001)*<br><br>SPESE PER L'ATTUAZIONE DELL'ACCORDO DI PROGRAMMA QUADRO INERENTE AL SETTORE CICLO INTEGRATO DELLE ACQUE (DELIBERAZIONE CIPE N. 142 DEL 6.8.1999 - ACCORDO DI PROGRAMMA QUADRO SOTTOSCRITTO IN DATA 27.10.1999).<br><br>**NOTA:** *FINANZIAMENTO COMPLESSIVO DI EURO 32.266.657,03 ISCRITTI NEGLI ANNI 2003 E 2008.* | RS 0,00<br>CP 1.393.147,59<br>CS 1.393.147,59 | PR 0,00<br>PC 54.063,88<br>TP 54.063,88 | R 0,00<br>I 54.063,88<br>FPV 0,00 | ECP 1.339.083,71 | EP 0,00<br>EC 0,00<br>TR 0,00 |
| U3303010303 | *Risorse Vincolate (Capitolo: E4412001401)*<br><br>SPESE PER L'ATTUAZIONE DELL'ACCORDO DI PROGRAMMA QUADRO INERENTE AL SETTORE CICLO INTEGRATO DELLE ACQUE - INCARICHI PROFESSIONALI PER LA REALIZZAZIONE DI INVESTIMENTI (DELIBERAZIONE CIPE N. 142 DEL 6.8.1999 - ACCORDO DI PROGRAMMA QUADRO SOTTOSCRITTO IN DATA 27.10.1999). | RS 0,00<br>CP 111.647,81<br>CS 111.647,81 | PR 0,00<br>PC 0,00<br>TP 0,00 | R 0,00<br>I 15.819,75<br>FPV 0,00 | ECP 95.828,06 | EP 0,00<br>EC 15.819,75<br>TR 15.819,75 |
| U3303010400 | *Risorse Vincolate (Capitolo: E4412001500)*<br><br>SPESE PER L'ATTUAZIONE DELL'ACCORDO DI PROGRAMMA QUADRO INERENTE AL SETTORE CICLO INTEGRATO DELLE ACQUE (ACCORDO DI PROGRAMMA QUADRO SOTTOSCRITTO IN DATA 27.10.1999 - DELIBERAZIONE CIPE N. 84 DEL 4.8.2000).<br><br>**NOTA:** *VEDI CAPITOLO DELLA SPESA 3303012400-3303012401-3303012300-3303012301* | RS 2.644.672,47<br>CP 0,00<br>CS 2.644.672,47 | PR 0,00<br>PC 0,00<br>TP 0,00 | R -2.546.515,27<br>I 0,00<br>FPV 0,00 | ECP 0,00 | EP 98.157,20<br>EC 0,00<br>TR 98.157,20 |
| U3303010402 | *Risorse Vincolate (Capitolo: E4412001501)*<br><br>SPESE PER L'ATTUAZIONE DELL'ACCORDO DI PROGRAMMA QUADRO INERENTE AL SETTORE CICLO INTEGRATO DELLE ACQUE - CONTRIBUTI AGLI INVESTIMENTI AD AMMINISTRAZIONI LOCALI - (ACCORDO DI PROGRAMMA QUADRO SOTTOSCRITTO IN DATA 27.10.1999 - DELIBERAZIONE CIPE N. 84 DEL 4.8.2000).<br><br>**NOTA:** *VEDI NOTA CAPITOLO U3303010401* | RS 0,00<br>CP 4.190.220,38<br>CS 4.190.220,38 | PR 0,00<br>PC 0,00<br>TP 0,00 | R 0,00<br>I 0,00<br>FPV 0,00 | ECP 4.190.220,38 | EP 0,00<br>EC 0,00<br>TR 0,00 |
| U3303011801 | *Risorse Vincolate (Capitolo: E4412003001)*<br><br>SPESE PER L'ATTUAZIONE DELL'ACCORDO DI PROGRAMMA QUADRO CICLO INTEGRATO DELLE ACQUE (RISORSE IDRICHE, RETI FOGNIARIE, IMPIANTI DI DEPURAZIONE) (DELIBERAZIONE CIPE N. 35 DEL 27 MAGGIO 2005).<br><br>**NOTA:** *FINANZIAMENTO COMPLESSIVO DI EURO 100.050.008,20 ISCRITTI NEGLI ANNI 2006 E 2008, RIMODULATO IN EURO 98.423.451,62 CON SWAP DI EURO 1.626.556,58 A FAVORE DELL'APQ 'TUTELA DELLE ACQUE E GESTIONE INTEGRATA DELLE RISORSE IDRICHE (TAGIRI)' - I° ATTO INTEGRATIVO (SETTORE DEPURAZIONE). APQ ULTERIORMETE RIMODULATO IN EURO 88.754.255,43 A SEGUITO DELLA RIPROGRAMMAZIONE AI SENSI DELLLA DELIBERA CIPE 23/3/2012, N. 41 E S.M.I.* | RS 4.462,47<br>CP 3.315.358,63<br>CS 3.319.821,10 | PR 0,00<br>PC 30.967,96<br>TP 30.967,96 | R 0,00<br>I 80.113,01<br>FPV 0,00 | ECP 3.235.245,62 | EP 4.462,47<br>EC 49.145,05<br>TR 53.607,52 |
| U3303011902 | *Risorse Vincolate (Capitolo: E4412003801)*<br><br>SPESE PER L'ATTUAZIONE DELL'ACCORDO DI PROGRAMMA QUADRO TUTELA DELLE ACQUE E GESTIONE INTEGRATA DELLE RISORSE IDRICHE DEL 28 GIUGNO 2006 (FONDI ASSEGNATI DAL MINISTERO DELL'AMBIENTE AI SENSI DELL'ART. 141, COMMA 4 DELL'ART. 144, COMMA 17, DELL'ART. 109, COMMA 1, DELLA LEGGE 23 DICEMBRE 2000, N. 388 E DELL'ART. 35 DELLA LEGGE 28 DICEMBRE 2001, N. 448) - BENI IMMOBILI | RS 0,00<br>CP 1.514.379,03<br>CS 1.514.379,03 | PR 0,00<br>PC 1.198.670,00<br>TP 1.198.670,00 | R 0,00<br>I 1.198.670,00<br>FPV 0,00 | ECP 315.709,03 | EP 0,00<br>EC 0,00<br>TR 0,00 |

| MISSIONE, PROGRAMMA, TITOLO, CAPITOLO | DENOMINAZIONE | RESIDUI PASSIVI AL 1/1/2018 (RS) | | PAGAMENTI IN C/RESIDUI (PR) | | RIACCERTAMENTO RESIDUI (R)(1) | | | | RESIDUI PASSIVI DA ESERCIZI PRECEDENTI (EP=RS-PR+R) | |
|---|---|---|---|---|---|---|---|---|---|---|---|
| | | PREVISIONI DEFINITIVE DI COMPETENZA (CP) | | PAGAMENTI IN C/ COMPETENZA (PC) | | IMPEGNI (I)(2) | | ECONOMIE DI COMPETENZA (ECP=CP-I-FPV) | | RESIDUI PASSIVI DA ESERCIZIO DI COMPETENZA (EC=I-PC) | |
| | | PREVISIONI DEFINITIVE DI CASSA (CS) | | TOTALE PAGAMENTI (TP=PR +PC) | | FONDO PLURIENNALE VINCOLATO (FPV) (3) | | | | TOTALE RESIDUI PASSIVI DA RIPORTARE (TR=EP+EC) | |
| U3303011906 | *Risorse Vincolate (Capitolo: E4412003801)*<br><br>SPESE PER L'ATTUAZIONE DELL'ACCORDO DI PROGRAMMA QUADRO TUTELA DELLE ACQUE E GESTIONE INTEGRATA DELLE RISORSE IDRICHE DEL 28 GIUGNO 2006 (FONDI ASSEGNATI DAL MINISTERO DELL'AMBIENTE AI SENSI DELL'ART. 141, COMMA 4 DELL'ART. 144, COMMA 17, DELL'ART. 109, COMMA 1, DELLA LEGGE 23 DICEMBRE 2000, N. 388 E DELL'ART. 35 DELLA LEGGE 28 DICEMBRE 2001, N. 448) - INCARICHI PROFESSIONALI PER LA REALIZZAZIONE DI INVESTIMENTI | RS<br>CP<br>CS | 0,00<br>97.697,60<br>97.697,60 | PR<br>PC<br>TP | 0,00<br>58.237,92<br>58.237,92 | R<br>I<br>FPV | 0,00<br>58.237,92<br>0,00 | ECP | 39.459,68 | EP<br>EC<br>TR | 0,00<br>0,00<br>0,00 |
| U3303012101 | *Risorse Vincolate (Capitolo: E4412005001)*<br><br>SPESE PER L'ATTUAZIONE DELL'ACCORDO DI PROGRAMMA QUADRO NUOVO CICLO INTEGRATO DELLE ACQUE (DELIBERAZIONE CIPE 29 SETTEMBRE 2004, N. 20).<br><br>**NOTA:** *FINANZIAMENTO COMPLESSIVO DI EURO 71.615.673,71 ISCRITTO NELL'ANNO 2008 POI RIMODULATO IN EURO 65.074.091,41 CON SWAP DI EURO 4.687.505,00 A FAVORE DELL'APQ 'DIFESA SUOLO - EROSIONE DELLE COSTE', SWAP DI EURO 486.933,70 A FAVORE DELL'APQ ENERGIA E SWAP DI EURO 1.367.143,60 A FAVORE DELL'APQ 'TUTELA DELLE ACQUE E GESTIONE INTEGRATA DELLE RISORSE IDRICHE (TAGIRI)' - I° ATTO INTEGRATIVO (SETTORE DEPURAZIONE).* | RS<br>CP<br>CS | 0,00<br>643.585,04<br>643.585,04 | PR<br>PC<br>TP | 0,00<br>0,00<br>0,00 | R<br>I<br>FPV | 0,00<br>219.152,54<br>0,00 | ECP | 424.432,50 | EP<br>EC<br>TR | 0,00<br>219.152,54<br>219.152,54 |
| U3303012201 | *Risorse Vincolate (Capitolo: E4412005901)*<br><br>SPESE PER LA REALIZZAZIONE DI INIZIATIVE VOLTE AD AFFRONTARE LA PARTICOLARE EMERGENZA IN MATERIA AMBIENTALE NEI SETTORI IDRICO E FOGNARIO (DELIBERA CIPE N. 2 DEL 22 MARZO 2006 - PROGRAMMA CALABRIA AMBIENTE).<br><br>**NOTA:** *I FONDI COMPLESSIVAMENTE ASSEGNATI DAL PROGRAMMA CALABRIA AMBIENTE SONO PARI AD EURO 19.615.000,00, DI CUI EURO 14.415.000,00 DESTINATE AD INTERVENTI SUCCESSIVAMENTE INSERITI NELL'APQ TAGIRI - I° ATTO INTEGRATIVO. DI TALI RISORSE LA SOMMA DI EURO 4.340.000,00 E' STATA TRASFERITA DAL MINISTERO DELL'AMBIENTE DIRETTAMENTE AI SOGGETTI ATTUATORI. PERTANTO, SONO DI COMPETENZA DEL BILANCIO REGIONALE SOLO EURO 15.275.000,00, DI CUI EURO 10.075.000,00 INERENTI INTERVENTI PROGRAMMATI IN APQ.* | RS<br>CP<br>CS | 0,00<br>2.057.011,02<br>2.057.011,02 | PR<br>PC<br>TP | 0,00<br>0,00<br>0,00 | R<br>I<br>FPV | 0,00<br>0,00<br>0,00 | ECP | 2.057.011,02 | EP<br>EC<br>TR | 0,00<br>0,00<br>0,00 |
| U3303030101 | *Risorse Vincolate (Capitolo: E4412006001)*<br><br>SPESE PER L'ATTUAZIONE DELL'ACCORDO DI PROGRAMMA QUADRO 'TUTELA DELLE ACQUE E GESTIONE INTEGRATA DELLE RISORSE IDRICHE (TAGIRI) - I° ATTO INTEGRATIVO (SETTORE DEPURAZIONE)<br><br>**NOTA:** *FINANZIAMENTO COMPLESSIVO DI EURO 14.707.594,42. APQ RIDOTTO DELL'IMPORTO DI EURO 529.641,72 A SEGUITO DELLA RIPROGRAMMAZIONE AI SENSI DELLA DELIBERA CIPE 23 MARZO 2012, N. 41 E S.M.I.* | RS<br>CP<br>CS | 0,00<br>171.733,18<br>171.733,18 | PR<br>PC<br>TP | 0,00<br>0,00<br>0,00 | R<br>I<br>FPV | 0,00<br>0,00<br>0,00 | ECP | 171.733,18 | EP<br>EC<br>TR | 0,00<br>0,00<br>0,00 |
| U3303040101 | *Risorse Vincolate (Capitolo: E4412006101; E4412007001)*<br><br>SPESE PER L'ATTUAZIONE DEL PIANO NAZIONALE PER IL SUD. APQ RAFFORZATO PER LA REALIZZAZIONE DI INTERVENTI INFRASTRUTTURALI DI RILIEVO REGIONALE NEL SETTORE IDRICO (DELIBERA CIPE N. 62/2011, DELIBERA CIPE N. 89/2012 E RIMODULAZIONE FSC A SEGUITO DELLA DELIBERA CIPE N. 67 DEL 06/08/2015)<br><br>**NOTA:** *FINANZIAMENTO COMPLESSIVO DI EURO 135.000.000,00, RIMODULATO IN EURO 23.040.000,00 A SEGUITO DELLA RIPROGRAMMAZIONE AI SENSI DELLA DGR N. 396 DEL 31.10.2013 E A SEGUITO DELL'INCREMENTO PER ARROTONDAMENTI - DELIBERA CIPE 3 AGOSTO 2011, N. 62 E SUCCESSIVAMENTE RIMODULATO IN EURO 25.000.000,00 A SEGUITO DELLA DGR N. 68 DEL 20/03/2015.* | RS<br>CP<br>CS | 0,00<br>9.604.424,74<br>9.604.424,74 | PR<br>PC<br>TP | 0,00<br>3.014.977,43<br>3.014.977,43 | R<br>I<br>FPV | 0,00<br>4.376.477,43<br>0,00 | ECP | 5.227.947,31 | EP<br>EC<br>TR | 0,00<br>1.361.500,00<br>1.361.500,00 |
| U3303040202 | *Risorse Vincolate (Capitolo: E4412007001)*<br><br>SPESE PER INTERVENTI DI RILEVANZA STRATEGICA REGIONALE NEL MEZZOGIORNO NEL SETTORE AMBIENTALE DELLA DEPURAZIONE DELLE ACQUE - (DELIBERA CIPE N. 60/2012 - DELIBERA CIPE N. 41/2012 A SEGUITO DELLE DGR NN. 172 E 223/2016) - CONTRIBUTI AGLI INVESTIMENTI AD AMMINISTRAZIONI LOCALI | RS<br>CP<br>CS | 593.957,15<br>9.598.084,13<br>10.192.041,28 | PR<br>PC<br>TP | 287.388,75<br>2.611.579,34<br>2.898.968,09 | R<br>I<br>FPV | 0,00<br>3.546.178,99<br>0,00 | ECP | 6.051.905,14 | EP<br>EC<br>TR | 306.568,40<br>934.599,65<br>1.241.168,05 |
| U3303040203 | *Risorse Vincolate (Capitolo: E4412006101)*<br><br>SPESE PER INTERVENTI DI RILEVANZA STRATEGICA REGIONALE NEL MEZZOGIORNO NEL SETTORE AMBIENTALE DELLA DEPURAZIONE DELLE ACQUE - CONTRIBUTI AGLI INVESTIMENTI AD AMMINISTRAZIONI CENTRALI (DELIBERA CIPE N. 60/2012) | RS<br>CP<br>CS | 7.270.000,00<br>7.650.000,00<br>14.920.000,00 | PR<br>PC<br>TP | 7.270.000,00<br>1.050.000,00<br>8.320.000,00 | R<br>I<br>FPV | 0,00<br>1.050.000,00<br>0,00 | ECP | 6.600.000,00 | EP<br>EC<br>TR | 0,00<br>0,00<br>0,00 |

| MISSIONE, PROGRAMMA, TITOLO, CAPITOLO | DENOMINAZIONE | RESIDUI PASSIVI AL 1/1/2018 (RS) / PREVISIONI DEFINITIVE DI COMPETENZA (CP) / PREVISIONI DEFINITIVE DI CASSA (CS) | PAGAMENTI IN C/RESIDUI (PR) / PAGAMENTI IN C/ COMPETENZA (PC) / TOTALE PAGAMENTI (TP=PR +PC) | RIACCERTAMENTO RESIDUI (R)(1) / IMPEGNI (I)(2) / FONDO PLURIENNALE VINCOLATO (FPV) (3) | ECONOMIE DI COMPETENZA (ECP=CP-I-FPV) | RESIDUI PASSIVI DA ESERCIZI PRECEDENTI (EP=RS-PR+R) / RESIDUI PASSIVI DA ESERCIZIO DI COMPETENZA (EC=I-PC) / TOTALE RESIDUI PASSIVI DA RIPORTARE (TR=EP+EC) |
|---|---|---|---|---|---|---|
| U3701020101 | *Risorse Vincolate (Capitolo: E4439000101; E4610000101)* | RS 969.446,24<br>CP 0,00<br>CS 969.446,24 | PR 0,00<br>PC 0,00<br>TP 0,00 | R -1.173,21<br>I 0,00<br>FPV 0,00 | ECP 0,00 | EP 968.273,03<br>EC 0,00<br>TR 968.273,03 |
| | SPESE PER LA REALIZZAZIONE DEL RIEFFICIENTAMENTO DEL SISTEMA IDRAULICO(ASSE III - SETTORE 2 - OBIETTIVO OPERATIVO 3.2.1). | | | | | |
| | **NOTA:** *VEDI ANCHE IL CAPITOLO DELL'ENTRATA 44390001* | | | | | |
| **TOTALE TITOLO 2** | **Spese in conto capitale** | **RS 11.691.609,65**<br>**CP 41.751.938,98**<br>**CS 53.443.548,63** | **PR 7.589.373,99**<br>**PC 8.693.977,75**<br>**TP 16.283.351,74** | **R -2.561.123,83**<br>**I 11.430.852,64**<br>**FPV 0,00** | **ECP 30.321.086,34** | **EP 1.541.111,83**<br>**EC 2.736.874,89**<br>**TR 4.277.986,72** |
| **TITOLO 3** | **Spese per incremento attività finanziarie** | | | | | |
| U3205013101 | *Risorse Vincolate (Capitolo: E3404002001)* | RS 0,00<br>CP 3.500.000,00<br>CS 3.500.000,00 | PR 0,00<br>PC 0,00<br>TP 0,00 | R 0,00<br>I 0,00<br>FPV 0,00 | ECP 3.500.000,00 | EP 0,00<br>EC 0,00<br>TR 0,00 |
| | ANTICIPAZIONE A SORICAL SPA DI CONTRIBUTI QUINDICENNALI COSTANTI PER LA REALIZZAZIONE DEGLI INVESTIMENTI PREVISTI DAL PROGRAMMA 2005/2009 APPROVATO CON DELIBERAZIONE DELLA GIUNTA REGIONALE N. 91 DEL 2.2.2005 (LEGGE REGIONALE 10 LUGLIO 2007, N. 15 - ART. 23, COMMA 2, DELLA LEGGE REGIONALE 23 DICEMBRE 2011, N. 47-ART 2 DELLA LEGGE REGIONALE DI STABILITA' 2019-2021) | | | | | |
| **TOTALE TITOLO 3** | **Spese per incremento attività finanziarie** | **RS 0,00**<br>**CP 3.500.000,00**<br>**CS 3.500.000,00** | **PR 0,00**<br>**PC 0,00**<br>**TP 0,00** | **R 0,00**<br>**I 0,00**<br>**FPV 0,00** | **ECP 3.500.000,00** | **EP 0,00**<br>**EC 0,00**<br>**TR 0,00** |
| ***TOTALE PROGRAMMA 04*** | ***Servizio idrico integrato*** | **RS 12.419.369,65**<br>**CP 49.069.744,98**<br>**CS 61.489.114,63** | **PR 7.718.789,93**<br>**PC 10.020.084,30**<br>**TP 17.738.874,23** | **R -2.586.222,99**<br>**I 15.165.939,46**<br>**FPV 67.601,00** | **ECP 33.836.204,52** | **EP 2.114.356,73**<br>**EC 5.145.855,16**<br>**TR 7.260.211,89** |
| **0905 PROGRAMMA 05** | **Aree protette, parchi naturali, protezione naturalistica e forestazione** | | | | | |
| **TITOLO 1** | **Spese correnti** | | | | | |
| U0213210101 | *Risorse Autonome* | RS 200.000,00<br>CP 270.000,00<br>CS 470.000,00 | PR 200.000,00<br>PC 200.000,00<br>TP 400.000,00 | R 0,00<br>I 270.000,00<br>FPV 0,00 | ECP 0,00 | EP 0,00<br>EC 70.000,00<br>TR 70.000,00 |
| | SPESE PER L'ISTITUZIONE E L'ORGANIZZAZIONE DEL PARCO REGIONALE DELLE SERRE (LEGGE REGIONALE 5.5.90, N.48). | | | | | |
| U0213210201 | *Risorse Autonome* | RS 0,00<br>CP 150.000,00<br>CS 150.000,00 | PR 0,00<br>PC 150.000,00<br>TP 150.000,00 | R 0,00<br>I 150.000,00<br>FPV 0,00 | ECP 0,00 | EP 0,00<br>EC 0,00<br>TR 0,00 |
| | SPESE PER LA GESTIONE DELLE RISERVE NATURALI ISTITUITE PRESSO IL BACINO DI TARSIA E PRESSO LA FOCE DEL FIUME CRATI (LEGGE REGIONALE 5.5.90,N.52 E LEGGE REGIONALE 8.6.96, N.12 - ART. 34 DELLA LEGGE REGIONALE 29 DICEMBRE 2010, N. 34). | | | | | |
| U0223321102 | *Risorse Autonome* | RS 39.804,65<br>CP 0,00<br>CS 39.804,65 | PR 0,00<br>PC 0,00<br>TP 0,00 | R 0,00<br>I 0,00<br>FPV 0,00 | ECP 0,00 | EP 39.804,65<br>EC 0,00<br>TR 39.804,65 |
| | SPESE PER INTERVENTI STRAORDINARI DI COMPETENZA REGIONALE NEI SETTORI DELLA TUTELA DEL PATRIMONIO FORESTALE DELLA DIFESA DEL SUOLO, DELLA SISTEMAZIONE IDRAULICA FORESTALE E DELLE CONNESSE INFRASTRUTTURE CIVILI - CONTRATTI DI SERVIZIO PUBBLICO (ART. 1 E 2 DELLA LEGGE REGIONALE 19.10.92, N. 20). | | | | | |
| U0223321103 | *Risorse Autonome* | RS 53.233,13<br>CP 0,00<br>CS 53.233,13 | PR 0,00<br>PC 0,00<br>TP 0,00 | R 0,00<br>I 0,00<br>FPV 0,00 | ECP 0,00 | EP 53.233,13<br>EC 0,00<br>TR 53.233,13 |
| | SPESE PER INTERVENTI STRAORDINARI DI COMPETENZA REGIONALE NEI SETTORI DELLA TUTELA DEL PATRIMONIO FORESTALE DELLA DIFESA DEL SUOLO, DELLA SISTEMAZIONE IDRAULICA FORESTALE E DELLE CONNESSE INFRASTRUTTURE CIVILI - RETRIBUZIONI IN DENARO (ART. 1 E 2 DELLA LEGGE REGIONALE 19.10.92, N. 20). | | | | | |

| MISSIONE, PROGRAMMA, TITOLO, CAPITOLO | DENOMINAZIONE | RESIDUI PASSIVI AL 1/1/2018 (RS) | PAGAMENTI IN C/RESIDUI (PR) | RIACCERTAMENTO RESIDUI (R)(1) | | RESIDUI PASSIVI DA ESERCIZI PRECEDENTI (EP=RS-PR+R) |
|---|---|---|---|---|---|---|
| | | PREVISIONI DEFINITIVE DI COMPETENZA (CP) | PAGAMENTI IN C/ COMPETENZA (PC) | IMPEGNI (I)(2) | ECONOMIE DI COMPETENZA (ECP=CP-I-FPV) | RESIDUI PASSIVI DA ESERCIZIO DI COMPETENZA (EC=I-PC) |
| | | PREVISIONI DEFINITIVE DI CASSA (CS) | TOTALE PAGAMENTI (TP=PR +PC) | FONDO PLURIENNALE VINCOLATO (FPV) (3) | | TOTALE RESIDUI PASSIVI DA RIPORTARE (TR=EP+EC) |
| U0223321104 | *Risorse Autonome*<br>SPESE PER INTERVENTI STRAORDINARI DI COMPETENZA REGIONALE NEI SETTORI DELLA TUTELA DEL PATRIMONIO FORESTALE DELLA DIFESA DEL SUOLO, DELLA SISTEMAZIONE IDRAULICA FORESTALE E DELLE CONNESSE INFRASTRUTTURE CIVILI - CONTRIBUTI SOCIALI EFFETTIVI A CARICO DELL'ENTE (ART. 1 E 2 DELLA LEGGE REGIONALE 19.10.92, N. 20). | RS 5.455,59<br>CP 0,00<br>CS 5.455,59 | PR 1.206,88<br>PC 0,00<br>TP 1.206,88 | R 0,00<br>I 0,00<br>FPV 0,00 | ECP 0,00 | EP 4.248,71<br>EC 0,00<br>TR 4.248,71 |
| U0223321105 | *Risorse Autonome*<br>SPESE PER INTERVENTI STRAORDINARI DI COMPETENZA REGIONALE NEI SETTORI DELLA TUTELA DEL PATRIMONIO FORESTALE DELLA DIFESA DEL SUOLO, DELLA SISTEMAZIONE IDRAULICA FORESTALE E DELLE CONNESSE INFRASTRUTTURE CIVILI - IMPOSTA REGIONALE SULLE ATTIVITA' PRODUTTIVE (ART. 1 E 2 DELLA LEGGE REGIONALE 19.10.92, N. 20). | RS 4.919,98<br>CP 0,00<br>CS 4.919,98 | PR 395,23<br>PC 0,00<br>TP 395,23 | R 0,00<br>I 0,00<br>FPV 0,00 | ECP 0,00 | EP 4.524,75<br>EC 0,00<br>TR 4.524,75 |
| U0223321108 | *Risorse Autonome*<br>SPESE PER INTERVENTI STRAORDINARI DI COMPETENZA REGIONALE NEI SETTORI DELLA TUTELA DEL PATRIMONIO FORESTALE DELLA DIFESA DEL SUOLO, DELLA SISTEMAZIONE IDRAULICA FORESTALE E DELLE CONNESSE INFRASTRUTTURE CIVILI (ART. 1 E 2 DELLA LEGGE REGIONALE 19.10.92, N. 20 - ART. 16 DELLA LEGGE REGIONALE 27 DICEMBRE 2012, N. 69) - MANUTENZIONE ORDINARIA E RIPARAZIONI | RS 172.020,00<br>CP 0,00<br>CS 172.020,00 | PR 0,00<br>PC 0,00<br>TP 0,00 | R 0,00<br>I 0,00<br>FPV 0,00 | ECP 0,00 | EP 172.020,00<br>EC 0,00<br>TR 172.020,00 |
| U0223321112 | *Risorse Autonome*<br>SPESE PER INTERVENTI STRAORDINARI DI COMPETENZA REGIONALE NEI SETTORI DELLA TUTELA DEL PATRIMONIO FORESTALE DELLA DIFESA DEL SUOLO, DELLA SISTEMAZIONE IDRAULICA FORESTALE E DELLE CONNESSE INFRASTRUTTURE CIVILI - ALTRI SERVIZI (ART. 1 E 2 DELLA LEGGE REGIONALE 19.10.92, N. 20). | RS 0,00<br>CP 9.630,79<br>CS 9.630,79 | PR 0,00<br>PC 9.630,79<br>TP 9.630,79 | R 0,00<br>I 9.630,79<br>FPV 0,00 | ECP 0,00 | EP 0,00<br>EC 0,00<br>TR 0,00 |
| U0223321113 | *Risorse Autonome*<br>SPESE PER INTERVENTI STRAORDINARI DI COMPETENZA REGIONALE NEI SETTORI DELLA TUTELA DEL PATRIMONIO FORESTALE DELLA DIFESA DEL SUOLO, DELLA SISTEMAZIONE IDRAULICA FORESTALE E DELLE CONNESSE INFRASTRUTTURE CIVILI - SERVIZI FINANZIARI (ART. 1 E 2 DELLA LEGGE REGIONALE 19.10.92, N. 20). | RS 0,00<br>CP 35,00<br>CS 35,00 | PR 0,00<br>PC 35,00<br>TP 35,00 | R 0,00<br>I 35,00<br>FPV 0,00 | ECP 0,00 | EP 0,00<br>EC 0,00<br>TR 0,00 |
| U3201014901 | *Risorse Autonome*<br>SPESE PER LA GESTIONE ED IL FUNZIONAMENTO DELL'ENTE PER I PARCHI MARINI REGIONALI (ART. 9 DELLA LEGGE REGIONALE 16 MAGGIO 2013, N. 24) | RS 504.000,00<br>CP 100.000,00<br>CS 604.000,00 | PR 504.000,00<br>PC 100.000,00<br>TP 604.000,00 | R 0,00<br>I 100.000,00<br>FPV 0,00 | ECP 0,00 | EP 0,00<br>EC 0,00<br>TR 0,00 |
| U3201015801 | *Risorse Vincolate (Capitolo: E2103001101)*<br>SPESE FINALIZZATE ALL'ISTITUZIONE E AL FUNZIONAMENTO DELL'OSSERVATORIO REGIONALE PER LA BIODIVERSITA' (DGR N. 579 DEL 16 DICEMBRE 2011 - PROTOCOLLO D'INTESA CON IL MINISTERO DELL'AMBIENTE) | RS 1.957,32<br>CP 0,00<br>CS 1.957,32 | PR 0,00<br>PC 0,00<br>TP 0,00 | R 0,00<br>I 0,00<br>FPV 0,00 | ECP 0,00 | EP 1.957,32<br>EC 0,00<br>TR 1.957,32 |
| U3201015802 | *Risorse Vincolate (Capitolo: E2103001101)*<br>SPESE FINALIZZATE ALL'ISTITUZIONE E AL FUNZIONAMENTO DELL'OSSERVATORIO REGIONALE PER LA BIODIVERSITA' - CONTRIBUTI SOCIALI EFFETTIVI A CARICO DELL'ENTE (DGR N. 579 DEL 16 DICEMBRE 2011 - PROTOCOLLO D'INTESA CON IL MINISTERO DELL'AMBIENTE) | RS 694,96<br>CP 0,00<br>CS 694,96 | PR 0,00<br>PC 0,00<br>TP 0,00 | R -694,96<br>I 0,00<br>FPV 0,00 | ECP 0,00 | EP 0,00<br>EC 0,00<br>TR 0,00 |
| U3201015803 | *Risorse Vincolate (Capitolo: E2103001101)*<br>SPESE FINALIZZATE ALL'ISTITUZIONE E AL FUNZIONAMENTO DELL'OSSERVATORIO REGIONALE PER LA BIODIVERSITA' - IMPOSTA REGIONALE SULLE ATTIVITA' PRODUTTIVE (IRAP) (DGR N. 579 DEL 16 DICEMBRE 2011 - PROTOCOLLO D'INTESA CON IL MINISTERO DELL'AMBIENTE) | RS 891,38<br>CP 0,00<br>CS 891,38 | PR 0,00<br>PC 0,00<br>TP 0,00 | R -891,38<br>I 0,00<br>FPV 0,00 | ECP 0,00 | EP 0,00<br>EC 0,00<br>TR 0,00 |
| U3201016201 | *Risorse Autonome*<br>FONDO PER LA VALORIZZAZIONE AMBIENTALE DELLE SPIAGGE DELLA REGIONE CALABRIA (ART. 5 DELLA LEGGE REGIONALE 27.04.15 N.12) | RS 110.000,00<br>CP 100.000,00<br>CS 210.000,00 | PR 110.000,00<br>PC 28.571,42<br>TP 138.571,42 | R 0,00<br>I 100.000,00<br>FPV 0,00 | ECP 0,00 | EP 0,00<br>EC 71.428,58<br>TR 71.428,58 |
| U3201016301 | *Risorse Vincolate (Capitolo: E2103001401)*<br>SPESE PER LA REALIZZAZIONE DELL'ELENCO REGIONALE DEGLI ALBERI MONUMENTALI (ART.7 DELLA LEGGE 14 GENNAIO 2013, N. 10) - TRASFERIMENTO AL COMANDO REGIONALE CALABRIA DEL CORPO FORESTALE DELLO STATO - TRASFERIMENTI CORRENTI AD AMMINISTRAZIONI CENTRALI | RS 0,00<br>CP 18.000,00<br>CS 18.000,00 | PR 0,00<br>PC 0,00<br>TP 0,00 | R 0,00<br>I 18.000,00<br>FPV 0,00 | ECP 0,00 | EP 0,00<br>EC 18.000,00<br>TR 18.000,00 |

| MISSIONE, PROGRAMMA, TITOLO, CAPITOLO | DENOMINAZIONE | RESIDUI PASSIVI AL 1/1/2018 (RS) | | PAGAMENTI IN C/RESIDUI (PR) | | RIACCERTAMENTO RESIDUI (R)(1) | | | | RESIDUI PASSIVI DA ESERCIZI PRECEDENTI (EP=RS-PR+R) | |
|---|---|---|---|---|---|---|---|---|---|---|---|
| | | PREVISIONI DEFINITIVE DI COMPETENZA (CP) | | PAGAMENTI IN C/ COMPETENZA (PC) | | IMPEGNI (I)(2) | | ECONOMIE DI COMPETENZA (ECP=CP-I-FPV) | | RESIDUI PASSIVI DA ESERCIZIO DI COMPETENZA (EC=I-PC) | |
| | | PREVISIONI DEFINITIVE DI CASSA (CS) | | TOTALE PAGAMENTI (TP=PR +PC) | | FONDO PLURIENNALE VINCOLATO (FPV) (3) | | | | TOTALE RESIDUI PASSIVI DA RIPORTARE (TR=EP+EC) | |
| U3204051801 | *Risorse Vincolate (Capitolo: E3402002101)*<br><br>SPESE FINALIZZATE ALLA GESTIONE DELLE ATTIVITÀ CONNESSE ALLA MATERIA DI VINCOLO IDROGEOLOGICO E DI TAGLI BOSCHIVI (REGIO DECRETO N. 1126 DEL 1923, ART 21 - DGR N. 218 DEL 20 MAGGIO 2011)<br><br>**NOTA:** *L'UTILIZZAZIONE DELLO STANZIAMENTO E' SUBORDINATA ALL'EFFETTIVO ACCERTAMENTO DELLE CORRISPONDENTI SOMME SUL CAPITOLO DI ENTRATA.* | RS<br>CP<br>CS | 0,00<br>82.400,00<br>82.400,00 | PR<br>PC<br>TP | 0,00<br>0,00<br>0,00 | R<br>I<br>FPV | 0,00<br>0,00<br>0,00 | ECP | 82.400,00 | EP<br>EC<br>TR | 0,00<br>0,00<br>0,00 |
| U3204051804 | *Risorse Vincolate (Capitolo: E3402002101)*<br><br>SPESE FINALIZZATE ALLA GESTIONE DELLE ATTIVITÀ CONNESSE ALLA MATERIA DI VINCOLO IDROGEOLOGICO E DI TAGLI BOSCHIVI (REGIO DECRETO N. 1126 DEL 1923, ART 21 - DGR N. 218 DEL 20 MAGGIO 2011) - ORGANIZZAZIONE EVENTI, PUBBLICITA' E SERVIZI PER TRASFERTA | RS<br>CP<br>CS | 33.427,62<br>77.600,00<br>111.027,62 | PR<br>PC<br>TP | 21.413,00<br>0,00<br>21.413,00 | R<br>I<br>FPV | -12.014,62<br>77.600,00<br>0,00 | ECP | 0,00 | EP<br>EC<br>TR | 0,00<br>77.600,00<br>77.600,00 |
| U3502011203 | *Risorse Vincolate (Capitolo: E2404002701)*<br><br>SPESE PER LA REALIZZAZIONE DEL PROGETTO "LAND AND SEAACTIONS FOR CONVERSATION OF CARETTA CARETTA IN ITS MOST IMPORTANT ITALIAN NESTING GROUND (IONIAN CALABRIA) NELL'AMBITO DEL PROGRAMMA COMUNITARIO LIFE-NATURA E BIODIVERSITA' 2012 - RAPPRESENTANZA, ORGANIZZAZIONE EVENTI, PUBBLICITA' E SERVIZI PER TRASFERTA (ART. 6, COMMA 1, DELLA LEGGE REGIONALE 1 LUGLIO 2014, N. 9). | RS<br>CP<br>CS | 611,76<br>0,00<br>611,76 | PR<br>PC<br>TP | 0,00<br>0,00<br>0,00 | R<br>I<br>FPV | 0,00<br>0,00<br>0,00 | ECP | 0,00 | EP<br>EC<br>TR | 611,76<br>0,00<br>611,76 |
| U3502011301 | *Risorse Vincolate (Capitolo: E2404002701)*<br><br>SPESE PER LA REALIZZAZIONE DEL PROGETTO "LAND AND SEAACTIONS FOR CONVERSATION OF CARETTA CARETTA IN ITS MOST IMPORTANT ITALIAN NESTING GROUND (IONIAN CALABRIA) NELL'AMBITO DEL PROGRAMMA COMUNITARIO LIFE-NATURA E BIODIVERSITA' 2012 - SPESE CONCERNENTI CONTRATTI DI COLLABORAZIONE COORDINATA E CONTINUATIVA PER COMPETENZE ED ONERI (ART. 6, COMMA 1, DELLA LEGGE REGIONALE 1 LUGLIO 2014, N. 9). | RS<br>CP<br>CS | 7.658,40<br>0,00<br>7.658,40 | PR<br>PC<br>TP | 7.658,40<br>0,00<br>7.658,40 | R<br>I<br>FPV | 0,00<br>0,00<br>0,00 | ECP | 0,00 | EP<br>EC<br>TR | 0,00<br>0,00<br>0,00 |
| U3502011401 | *Risorse Vincolate (Capitolo: E2404002701)*<br><br>SPESE PER LA REALIZZAZIONE DEL PROGETTO "LAND AND SEAACTIONS FOR CONVERSATION OF CARETTA CARETTA IN ITS MOST IMPORTANT ITALIAN NESTING GROUND (IONIAN CALABRIA) NELL'AMBITO DEL PROGRAMMA COMUNITARIO LIFE-NATURA E BIODIVERSITA' 2012 - SPESE CONCERNENTI IRAP (ART. 6, COMMA 1, DELLA LEGGE REGIONALE 1 LUGLIO 2014, N. 9). | RS<br>CP<br>CS | 12.815,00<br>0,00<br>12.815,00 | PR<br>PC<br>TP | 8.155,00<br>0,00<br>8.155,00 | R<br>I<br>FPV | 0,00<br>0,00<br>0,00 | ECP | 0,00 | EP<br>EC<br>TR | 4.660,00<br>0,00<br>4.660,00 |
| U3502011502 | *Risorse Vincolate (Capitolo: E2310000501)*<br><br>SPESE PER LA REALIZZAZIONE DELLE ATTIVITA' CONCERNENTI IL PROGETTO 'NATURA 2000 ACTION PROGRAMME' NELL'AMBITO DEL PROGRAMMA COMUNITARIO LIFE PLUS - TRASFERIMENTI CORRENTI AD ALTRE IMPRESE | RS<br>CP<br>CS | 0,00<br>76.698,43<br>76.698,43 | PR<br>PC<br>TP | 0,00<br>0,00<br>0,00 | R<br>I<br>FPV | 0,00<br>76.698,43<br>0,00 | ECP | 0,00 | EP<br>EC<br>TR | 0,00<br>76.698,43<br>76.698,43 |
| U3502011504 | *Risorse Vincolate (Capitolo: E2310000501)*<br><br>SPESE PER LA REALIZZAZIONE DELLE ATTIVITA' CONCERNENTI IL PROGETTO 'NATURA 2000 ACTION PROGRAMME' NELL'AMBITO DEL PROGRAMMA COMUNITARIO LIFE PLUS - RAPPRESENTANZA, ORGANIZZAZIONE EVENTI, PUBBLICITA' E SERVIZI PER TRASFERTA | RS<br>CP<br>CS | 232,00<br>0,00<br>232,00 | PR<br>PC<br>TP | 232,00<br>0,00<br>232,00 | R<br>I<br>FPV | 0,00<br>0,00<br>0,00 | ECP | 0,00 | EP<br>EC<br>TR | 0,00<br>0,00<br>0,00 |
| U3502011509 | *Risorse Vincolate (Capitolo: E2310000501)*<br><br>SPESE PER LA REALIZZAZIONE DELLE ATTIVITA' CONCERNENTI IL PROGETTO 'NATURA 2000 ACTION PROGRAMME' NELL'AMBITO DEL PROGRAMMA COMUNITARIO LIFE PLUS - PRESTAZIONI PROFESSIONALI E SPECIALISTICHE | RS<br>CP<br>CS | 37.039,99<br>3.000,00<br>40.039,99 | PR<br>PC<br>TP | 37.039,99<br>3.000,00<br>40.039,99 | R<br>I<br>FPV | 0,00<br>3.000,00<br>0,00 | ECP | 0,00 | EP<br>EC<br>TR | 0,00<br>0,00<br>0,00 |
| U3502011901 | *Risorse Vincolate (Capitolo: E2310000501)*<br><br>SPESE PER LA REALIZZAZIONE DELLE ATTIVITA' CONCERNENTI IL PROGETTO 'NATURA 2000 ACTION PROGRAMME' NELL'AMBITO DEL PROGRAMMA COMUNITARIO LIFE PLUS - SPESE CONCERNENTI IRAP | RS<br>CP<br>CS | 1.266,17<br>0,00<br>1.266,17 | PR<br>PC<br>TP | 865,60<br>0,00<br>865,60 | R<br>I<br>FPV | -400,57<br>0,00<br>0,00 | ECP | 0,00 | EP<br>EC<br>TR | 0,00<br>0,00<br>0,00 |
| U3502012001 | *Risorse Vincolate (Capitolo: E2404002701)*<br><br>SPESE PER LA REALIZZAZIONE DEL PROGETTO "LAND AND SEAACTIONS FOR CONVERSATION OF CARETTA CARETTA IN ITS MOST IMPORTANT ITALIAN NESTING GROUND (IONIAN CALABRIA) NELL'AMBITO DEL PROGRAMMA COMUNITARIO LIFE-NATURA E BIODIVERSITA' 2012 (ART. 6, COMMA 1, DELLA LEGGE REGIONALE 1 LUGLIO 2014, N. 9) - SPESE PER IL CONFERIMENTO DI STUDI E CONSULENZE | RS<br>CP<br>CS | 8.660,20<br>0,00<br>8.660,20 | PR<br>PC<br>TP | 8.660,20<br>0,00<br>8.660,20 | R<br>I<br>FPV | 0,00<br>0,00<br>0,00 | ECP | 0,00 | EP<br>EC<br>TR | 0,00<br>0,00<br>0,00 |

| MISSIONE, PROGRAMMA, TITOLO, CAPITOLO | DENOMINAZIONE | RESIDUI PASSIVI AL 1/1/2018 (RS) | PAGAMENTI IN C/RESIDUI (PR) | RIACCERTAMENTO RESIDUI (R)(1) | | RESIDUI PASSIVI DA ESERCIZI PRECEDENTI (EP=RS-PR+R) |
|---|---|---|---|---|---|---|
| | | PREVISIONI DEFINITIVE DI COMPETENZA (CP) | PAGAMENTI IN C/ COMPETENZA (PC) | IMPEGNI (I)(2) | ECONOMIE DI COMPETENZA (ECP=CP-I-FPV) | RESIDUI PASSIVI DA ESERCIZIO DI COMPETENZA (EC=I-PC) |
| | | PREVISIONI DEFINITIVE DI CASSA (CS) | TOTALE PAGAMENTI (TP=PR +PC) | FONDO PLURIENNALE VINCOLATO (FPV) (3) | | TOTALE RESIDUI PASSIVI DA RIPORTARE (TR=EP+EC) |
| U9090500201 | *Risorse Autonome*<br><br>SPESE PER STIPENDI, ALTRI ASSEGNI FISSI E CONTRIBUTI DIVERSI A CARICO DELL'ENTE, INERENTI AL PERSONALE ADDETTO ALLE SEGRETERIE PARTICOLARI DEL PRESIDENTE, DEGLI ASSESSORI DELLA GIUNTA REGIONALE E DEL PRESIDENTE DELLA COMMISSIONE DEL PIANO, NONCHE' PER L'INDENNITA' FORFETTIZZATA DEL PERSONALE CHE PRESTA SERVIZIO NELLE STRUTTURE AUSILIARIE DEI DIPARTIMENTI (ARTT. 5 E 8 DELLA LEGGE REGIONALE 13.5.1996, N. 7; ART. 3 DELLA LEGGE REGIONALE 26.5.1997, N. 8. ART. 1, COMMA 5, DELLA LEGGE REGIONALE 28.8.2000, N. 14; LEGGE REGIONALE 29.10.2001, N.24)(SPESE OBBLIGATORIE). - U.09.05 | RS 0,00<br>CP 4.750,26<br>CS 4.750,26 | PR 0,00<br>PC 4.750,26<br>TP 4.750,26 | R 0,00<br>I 4.750,26<br>FPV 0,00 | ECP 0,00 | EP 0,00<br>EC 0,00<br>TR 0,00 |
| U9090500202 | *Risorse Autonome*<br><br>SPESE PER STIPENDI, ALTRI ASSEGNI FISSI E CONTRIBUTI DIVERSI A CARICO DELL'ENTE, INERENTI AL PERSONALE ADDETTO ALLE SEGRETERIE PARTICOLARI DEL PRESIDENTE, DEGLI ASSESSORI DELLA GIUNTA REGIONALE E DEL PRESIDENTE DELLA COMMISSIONE DEL PIANO, NONCHE' PER L'INDENNITA' FORFETTIZZATA DEL PERSONALE CHE PRESTA SERVIZIO NELLE STRUTTURE AUSILIARIE DEI DIPARTIMENTI - CONTRIBUTI SOCIALI EFFETTIVI A CARICO DELL'ENTE - (ARTT. 5 E 8 DELLA LEGGE REGIONALE 13.5.1996, N. 7; ART. 3 DELLA LEGGE REGIONALE 26.5.1997, N. 8. ART. 1, COMMA 5, DELLA LEGGE REGIONALE 28.8.2000, N. 14; LEGGE REGIONALE 29.10.2001, N.24)(SPESE OBBLIGATORIE). - U.09.05 | RS 0,00<br>CP 1.174,72<br>CS 1.174,72 | PR 0,00<br>PC 1.174,72<br>TP 1.174,72 | R 0,00<br>I 1.174,72<br>FPV 0,00 | ECP 0,00 | EP 0,00<br>EC 0,00<br>TR 0,00 |
| U9090500301 | *Risorse Autonome*<br><br>SPESE PER LE COMPETENZE FISSE DEL PERSONALE REGIONALE DI RUOLO, IVI COMPRESE QUELLE PER IL PAGAMENTO DELLA RETRIBUZIONE DI POSIZIONE E DEI CONTRIBUTI PREVIDENZIALI POSTI A CARICO DELLA REGIONE (SPESE OBBLIGATORIE). - U.09.05 | RS 27.080,04<br>CP 444.210,82<br>CS 471.290,86 | PR 0,00<br>PC 408.107,92<br>TP 408.107,92 | R 0,00<br>I 444.210,82<br>FPV 0,00 | ECP 0,00 | EP 27.080,04<br>EC 36.102,90<br>TR 63.182,94 |
| U9090500302 | *Risorse Autonome*<br><br>SPESE PER LE COMPETENZE FISSE DEL PERSONALE REGIONALE DI RUOLO, IVI COMPRESE QUELLE PER IL PAGAMENTO DELLA RETRIBUZIONE DI POSIZIONE E DEI CONTRIBUTI PREVIDENZIALI POSTI A CARICO DELLA REGIONE -CONTRIBUTI SOCIALI EFFETTIVI A CARICO DELL'ENTE - (SPESE OBBLIGATORIE). - U.09.05 | RS 117.726,02<br>CP 188.952,29<br>CS 306.678,31 | PR 30.000,17<br>PC 101.327,48<br>TP 131.327,65 | R 0,00<br>I 188.952,29<br>FPV 0,00 | ECP 0,00 | EP 87.725,85<br>EC 87.624,81<br>TR 175.350,66 |
| U9090500303 | *Risorse Autonome*<br><br>INDENNITA' DI TRASFERTA E RIMBORSO SPESE PER MISSIONI E TRASFERIMENTI DEL PERSONALE ADDETTO AI SERVIZI DELLA REGIONE. - U.09.05 | RS 3.805,18<br>CP 7.778,45<br>CS 11.583,63 | PR 3.804,00<br>PC 2.345,00<br>TP 6.149,00 | R -1,18<br>I 7.778,45<br>FPV 0,00 | ECP 0,00 | EP 0,00<br>EC 5.433,45<br>TR 5.433,45 |
| U9090500304 | *Risorse Autonome*<br><br>SPESE PER IL PAGAMENTO DELL'IRAP A VALERE SULLE SPESE PER IL PERSONALE REGIONALE (SPESE OBBLIGATORIE) - U.09.05 | RS 22.308,54<br>CP 54.634,87<br>CS 76.943,41 | PR 6.168,15<br>PC 31.926,63<br>TP 38.094,78 | R 0,00<br>I 54.634,87<br>FPV 0,00 | ECP 0,00 | EP 16.140,39<br>EC 22.708,24<br>TR 38.848,63 |
| U9090500401 | *Risorse Autonome*<br><br>FONDO PER IL MIGLIORAMENTO DELL'EFFICIENZA DEI SERVIZI (ART.5 DELLA LEGGE REGIONALE 5.5.90, N.30). - U.09.05 | RS 39.722,35<br>CP 37.661,10<br>CS 77.383,45 | PR 0,00<br>PC 0,00<br>TP 0,00 | R 0,00<br>I 37.661,10<br>FPV 0,00 | ECP 0,00 | EP 39.722,35<br>EC 37.661,10<br>TR 77.383,45 |
| U9090500402 | *Risorse Autonome*<br><br>FONDO PER IL MIGLIORAMENTO DELL'EFFICIENZA DEI SERVIZI - CONTRIBUTI SOCIALI EFFETTIVI A CARICO DELL'ENTE (ART.5 DELLA LEGGE REGIONALE 5.5.90, N.30). - U.09.05 | RS 5.646,25<br>CP 5.353,26<br>CS 10.999,51 | PR 0,00<br>PC 5.353,00<br>TP 5.353,00 | R -0,25<br>I 5.353,00<br>FPV 0,00 | ECP 0,26 | EP 5.646,00<br>EC 0,00<br>TR 5.646,00 |
| U9090500501 | *Risorse Autonome*<br><br>SPESE PER COMPETENZE FISSE E CONTRIBUTIVE DEL PERSONALE DI RUOLO TRANSITATO DALLE AMMINISTRAZIONI PROVINCIALI AI SENSI DELLA LEGGE 7 APRILE 2014, N. 56 E DELLA LEGGE REGIONALE 22 GIUGNO 2015, N.14 (SPESE OBBLIGATORIE) - U.09.05 | RS 8.393,17<br>CP 34.742,23<br>CS 43.135,40 | PR 0,00<br>PC 34.742,23<br>TP 34.742,23 | R 0,00<br>I 34.742,23<br>FPV 0,00 | ECP 0,00 | EP 8.393,17<br>EC 0,00<br>TR 8.393,17 |
| U9090500502 | *Risorse Autonome*<br><br>SPESE PER IL PAGAMENTO DEI CONTRIBUTI PREVIDENZIALI ED ASSISTENZIALI POSTI A CARICO DELLA REGIONE PER IL PERSONALE DI RUOLO TRANSITATO DALLE AMMINISTRAZIONI PROVINCIALI AI SENSI DELLA LEGGE 7 APRILE 2014, N. 56 E DELLA LEGGE REGIONALE 22 GIUGNO 2015, N.14 (SPESE OBBLIGATORIE) - U. 09.05 | RS 5.057,69<br>CP 10.027,26<br>CS 15.084,95 | PR 2.060,55<br>PC 10.027,26<br>TP 12.087,81 | R 0,00<br>I 10.027,26<br>FPV 0,00 | ECP 0,00 | EP 2.997,14<br>EC 0,00<br>TR 2.997,14 |

| MISSIONE, PROGRAMMA, TITOLO, CAPITOLO | DENOMINAZIONE | RESIDUI PASSIVI AL 1/1/2018 (RS) | | PAGAMENTI IN C/RESIDUI (PR) | | RIACCERTAMENTO RESIDUI (R)(1) | | | RESIDUI PASSIVI DA ESERCIZI PRECEDENTI (EP=RS-PR+R) | |
|---|---|---|---|---|---|---|---|---|---|---|
| | | PREVISIONI DEFINITIVE DI COMPETENZA (CP) | | PAGAMENTI IN C/ COMPETENZA (PC) | | IMPEGNI (I)(2) | | ECONOMIE DI COMPETENZA (ECP=CP-I-FPV) | RESIDUI PASSIVI DA ESERCIZIO DI COMPETENZA (EC=I-PC) | |
| | | PREVISIONI DEFINITIVE DI CASSA (CS) | | TOTALE PAGAMENTI (TP=PR +PC) | | FONDO PLURIENNALE VINCOLATO (FPV) (3) | | | TOTALE RESIDUI PASSIVI DA RIPORTARE (TR=EP+EC) | |
| U9090500503 | *Risorse Autonome* | RS | 1.125,76 | PR | 388,60 | R | 0,00 | | EP | 737,16 |
| | | CP | 3.025,21 | PC | 3.025,21 | I | 3.025,21 | ECP 0,00 | EC | 0,00 |
| | SPESE PER IL PAGAMENTO DELL'IRAP PER IL PERSONALE DI RUOLO TRANSITATO DALLE AMMINISTRAZIONI PROVINCIALI AI SENSI DELLA LEGGE 7 APRILE 2014, N. 56 E DELLA LEGGE REGIONALE 22 GIUGNO 2015, N.14 (SPESE OBBLIGATORIE) - U. 09.05 | CS | 4.150,97 | TP | 3.413,81 | FPV | 0,00 | | TR | 737,16 |
| U9090500601 | *Risorse Vincolate (Capitolo: E9201010201; E9201050101)* | RS | 1.262,94 | PR | 0,00 | R | -1.262,94 | | EP | 0,00 |
| | | CP | 36.852,96 | PC | 26.276,79 | I | 31.884,96 | ECP 4.968,00 | EC | 5.608,17 |
| | SPESE PER SOSTENERE LE FASI DI PROGRAMMAZIONE, ATTUAZIONE, GESTIONE, CONTROLLO, VALUTAZIONE E SORVEGLIANZA DEL PROGRAMMA OPERATIVO (POR 2014-2020 - ASSE 14) - RETRIBUZIONI IN DENARO - U.09.05 | CS | 38.115,90 | TP | 26.276,79 | FPV | 0,00 | | TR | 5.608,17 |
| U9090500602 | *Risorse Vincolate (Capitolo: E9201010201; E9201050101)* | RS | 3.152,98 | PR | 3.152,96 | R | -0,02 | | EP | 0,00 |
| | | CP | 9.142,62 | PC | 5.376,42 | I | 7.927,02 | ECP 1.215,60 | EC | 2.550,60 |
| | SPESE PER SOSTENERE LE FASI DI PROGRAMMAZIONE, ATTUAZIONE, GESTIONE, CONTROLLO, VALUTAZIONE E SORVEGLIANZA DEL PROGRAMMA OPERATIVO (POR 2014-2020 - ASSE 14) - CONTRIBUTI SOCIALI EFFETTIVI A CARICO DELL'ENTE - U.09.05 | CS | 12.295,60 | TP | 8.529,38 | FPV | 0,00 | | TR | 2.550,60 |
| U9090500603 | *Risorse Vincolate (Capitolo: E9201010201; E9201050101)* | RS | 846,12 | PR | 846,12 | R | 0,00 | | EP | 0,00 |
| | | CP | 3.238,98 | PC | 1.912,45 | I | 2.810,98 | ECP 428,00 | EC | 898,53 |
| | SPESE PER SOSTENERE LE FASI DI PROGRAMMAZIONE, ATTUAZIONE, GESTIONE, CONTROLLO, VALUTAZIONE E SORVEGLIANZA DEL PROGRAMMA OPERATIVO (POR 2014-2020 - ASSE 14) - IMPOSTA REGIONALE SULLE ATTIVITA' PRODUTTIVE (IRAP) - U.09.05 | CS | 4.085,10 | TP | 2.758,57 | FPV | 0,00 | | TR | 898,53 |
| U9090500801 | *Risorse Autonome* | RS | 0,00 | PR | 0,00 | R | 0,00 | | EP | 0,00 |
| | | CP | 100.000,00 | PC | 100.000,00 | I | 100.000,00 | ECP 0,00 | EC | 0,00 |
| | CONTRIBUTO AL COMUNE DI SERSALE PER LE SPESE DI GESTIONE DELLA RISERVA NATURALE REGIONALE DELLE VALLI CUPE (LEGGE REGIONALE 27.12.2016, N. 41) | CS | 100.000,00 | TP | 100.000,00 | FPV | 0,00 | | TR | 0,00 |
| U9090500901 | *Risorse Vincolate (Capitolo: E9201013201)* | RS | 0,00 | PR | 0,00 | R | 0,00 | | EP | 0,00 |
| | | CP | 310.544,97 | PC | 9.856,99 | I | 9.856,99 | ECP 22.294,97 | EC | 0,00 |
| | SPESE RELATIVI ALLA GESTIONE DELL'AREA MARINA PROTETTA "CAPO RIZZUTO" - ALTRI SERVIZI (DGR N. 186 DEL 05 MAGGIO 2017) | CS | 310.544,97 | TP | 9.856,99 | FPV | 278.393,01 | | TR | 0,00 |
| U9090500902 | *Risorse Vincolate (Capitolo: E9201013201)* | RS | 0,00 | PR | 0,00 | R | 0,00 | | EP | 0,00 |
| | | CP | 17.609,27 | PC | 0,00 | I | 0,00 | ECP 609,27 | EC | 0,00 |
| | SPESE RELATIVI ALLA GESTIONE DELL'AREA MARINA PROTETTA "CAPO RIZZUTO" - RETRIBUZIONI IN DENARO (DGR N. 186 DEL 05 MAGGIO 2017) | CS | 17.609,27 | TP | 0,00 | FPV | 17.000,00 | | TR | 0,00 |
| U9090500903 | *Risorse Vincolate (Capitolo: E9201013201)* | RS | 0,00 | PR | 0,00 | R | 0,00 | | EP | 0,00 |
| | | CP | 3.500,00 | PC | 0,00 | I | 0,00 | ECP 0,00 | EC | 0,00 |
| | SPESE RELATIVI ALLA GESTIONE DELL'AREA MARINA PROTETTA "CAPO RIZZUTO" - CONTRIBUTI SOCIALI EFFETTIVI A CARICO DELL'ENTE (DGR N. 186 DEL 05 MAGGIO 2017) | CS | 3.500,00 | TP | 0,00 | FPV | 3.500,00 | | TR | 0,00 |
| U9090500904 | *Risorse Vincolate (Capitolo: E9201013201)* | RS | 0,00 | PR | 0,00 | R | 0,00 | | EP | 0,00 |
| | | CP | 1.500,00 | PC | 0,00 | I | 0,00 | ECP 0,00 | EC | 0,00 |
| | SPESE RELATIVI ALLA GESTIONE DELL'AREA MARINA PROTETTA "CAPO RIZZUTO" - IMPOSTA REGIONALE SULLE ATTIVITA' PRODUTTIVE (IRAP) - (DGR N. 186 DEL 05 MAGGIO 2017) | CS | 1.500,00 | TP | 0,00 | FPV | 1.500,00 | | TR | 0,00 |
| U9090500905 | *Risorse Vincolate (Capitolo: E9201013201)* | RS | 0,00 | PR | 0,00 | R | 0,00 | | EP | 0,00 |
| | | CP | 1.550,00 | PC | 0,00 | I | 0,00 | ECP 0,00 | EC | 0,00 |
| | SPESE RELATIVI ALLA GESTIONE DELL'AREA MARINA PROTETTA "CAPO RIZZUTO" - ALTRI BENI DI CONSUMO - (DGR N. 186 DEL 05 MAGGIO 2017) | CS | 1.550,00 | TP | 0,00 | FPV | 1.550,00 | | TR | 0,00 |
| U9090500906 | *Risorse Vincolate (Capitolo: E9201013201)* | RS | 0,00 | PR | 0,00 | R | 0,00 | | EP | 0,00 |
| | | CP | 13.111,34 | PC | 1.110,06 | I | 1.610,06 | ECP 0,00 | EC | 500,00 |
| | SPESE RELATIVI ALLA GESTIONE DELL'AREA MARINA PROTETTA "CAPO RIZZUTO" - UTENZE E CANONI (DGR N. 186 DEL 05 MAGGIO 2017) | CS | 13.111,34 | TP | 1.110,06 | FPV | 11.501,28 | | TR | 500,00 |
| U9090500907 | *Risorse Vincolate (Capitolo: E9201013201)* | RS | 0,00 | PR | 0,00 | R | 0,00 | | EP | 0,00 |
| | | CP | 7.893,44 | PC | 1.948,84 | I | 5.000,00 | ECP 0,00 | EC | 3.051,16 |
| | SPESE RELATIVI ALLA GESTIONE DELL'AREA MARINA PROTETTA "CAPO RIZZUTO" - MANUTENZIONE ORDINARIA E RIPARAZIONI (DGR N. 186 DEL 05 MAGGIO 2017) | CS | 7.893,44 | TP | 1.948,84 | FPV | 2.893,44 | | TR | 3.051,16 |
| U9090500908 | *Risorse Vincolate (Capitolo: E9201013201)* | RS | 1.830,00 | PR | 1.830,00 | R | 0,00 | | EP | 0,00 |
| | | CP | 0,00 | PC | 0,00 | I | 0,00 | ECP 0,00 | EC | 0,00 |
| | SPESE RELATIVI ALLA GESTIONE DELL'AREA MARINA PROTETTA "CAPO RIZZUTO" - SERVIZI INFORMATICI E DI TELECOMUNICAZIONI (DGR N. 186 DEL 05 MAGGIO 2017) | CS | 1.830,00 | TP | 1.830,00 | FPV | 0,00 | | TR | 0,00 |

| MISSIONE, PROGRAMMA, TITOLO, CAPITOLO | DENOMINAZIONE | RESIDUI PASSIVI AL 1/1/2018 (RS) | | PAGAMENTI IN C/RESIDUI (PR) | | RIACCERTAMENTO RESIDUI (R)(1) | | | RESIDUI PASSIVI DA ESERCIZI PRECEDENTI (EP=RS-PR+R) | |
|---|---|---|---|---|---|---|---|---|---|---|
| | | PREVISIONI DEFINITIVE DI COMPETENZA (CP) | | PAGAMENTI IN C/ COMPETENZA (PC) | | IMPEGNI (I)(2) | | ECONOMIE DI COMPETENZA (ECP=CP-I-FPV) | RESIDUI PASSIVI DA ESERCIZIO DI COMPETENZA (EC=I-PC) | |
| | | PREVISIONI DEFINITIVE DI CASSA (CS) | | TOTALE PAGAMENTI (TP=PR +PC) | | FONDO PLURIENNALE VINCOLATO (FPV) (3) | | | TOTALE RESIDUI PASSIVI DA RIPORTARE (TR=EP+EC) | |
| U9090500909 | *Risorse Vincolate (Capitolo: E9201013201)* | RS | 0,00 | PR | 0,00 | R | 0,00 | | EP | 0,00 |
| | | CP | 5.250,00 | PC | 240,00 | I | 4.989,96 | ECP 0,04 | EC | 4.749,96 |
| | SPESE RELATIVI ALLA GESTIONE DELL'AREA MARINA PROTETTA "CAPO RIZZUTO" - UTILIZZO BENI DI TERZI - (DGR N. 186 DEL 05 MAGGIO 2017) | CS | 5.250,00 | TP | 240,00 | FPV | 260,00 | | TR | 4.749,96 |
| U9090500910 | *Risorse Vincolate (Capitolo: E9201013201)* | RS | 0,00 | PR | 0,00 | R | 0,00 | | EP | 0,00 |
| | | CP | 22.500,00 | PC | 0,00 | I | 637,62 | ECP 11.500,00 | EC | 637,62 |
| | SPESE RELATIVI ALLA GESTIONE DELL'AREA MARINA PROTETTA "CAPO RIZZUTO" - ORGANIZZAZIONE EVENTI, PUBBLICITA', SERVIZI PER TRASFERTA (DGR N. 186 DEL 05 MAGGIO 2017) | CS | 22.500,00 | TP | 0,00 | FPV | 10.362,38 | | TR | 637,62 |
| U9090500911 | *Risorse Vincolate (Capitolo: E9201013201)* | RS | 0,00 | PR | 0,00 | R | 0,00 | | EP | 0,00 |
| | | CP | 7.000,00 | PC | 2.917,97 | I | 2.917,97 | ECP 3.500,00 | EC | 0,00 |
| | SPESE RELATIVI ALLA GESTIONE DELL'AREA MARINA PROTETTA "CAPO RIZZUTO" - PREMI DI ASSICURAZIONE CONTRO I DANNI (DGR N. 186 DEL 05 MAGGIO 2017) | CS | 7.000,00 | TP | 2.917,97 | FPV | 582,03 | | TR | 0,00 |
| U9090500912 | *Risorse Vincolate (Capitolo: E9201013201)* | RS | 0,00 | PR | 0,00 | R | 0,00 | | EP | 0,00 |
| | | CP | 2.000,00 | PC | 0,00 | I | 1.000,00 | ECP 1.000,00 | EC | 1.000,00 |
| | SPESE RELATIVI ALLA GESTIONE DELL'AREA MARINA PROTETTA "CAPO RIZZUTO" - TASSA DI CIRCOLAZIONE VEICOLI A MOTORE (DGR N. 186 DEL 05 MAGGIO 2017) | CS | 2.000,00 | TP | 0,00 | FPV | 0,00 | | TR | 1.000,00 |
| U9090501001 | *Risorse Vincolate (Capitolo: E9201014801)* | RS | 0,00 | PR | 0,00 | R | 0,00 | | EP | 0,00 |
| | | CP | 29.480,00 | PC | 0,00 | I | 0,00 | ECP 0,00 | EC | 0,00 |
| | SOMME FINALIZZATE ALLA REALIZZAZIONE DI STUDI PROPEDEUTICI ALLA DEFINIZIONE DI UN PIANO DI GESTIONE PER LE ATTIVITA' DI PESCA SOSTENIBILE NELLE AREE MARINE PROTETTE ITALIANE (DECRETO MIPAAF 9563/2018 REG. (CE) 508/2014) | CS | 29.480,00 | TP | 0,00 | FPV | 29.480,00 | | TR | 0,00 |
| U9090501101 | *Risorse Autonome* | RS | 0,00 | PR | 0,00 | R | 0,00 | | EP | 0,00 |
| | | CP | 12.943,23 | PC | 12.943,23 | I | 12.943,23 | ECP 0,00 | EC | 0,00 |
| | SPESE PER GARANTIRE LA COPERTURA FINANZIARIA NONCHÉ LA DEFINITIVA REGOLARIZZAZIONE CONTABILE DEI PAGAMENTI EFFETTUATI DAL TESORIERE REGIONALE A SEGUITO DI ATTI GIUDIZIALI DI PIGNORAMENTO - PRESTAZIONI PROFESSIONALI E SPECIALISTICHE | CS | 12.943,23 | TP | 12.943,23 | FPV | 0,00 | | TR | 0,00 |
| U9090501201 | *Risorse Vincolate (Capitolo: E9301020701)* | RS | 0,00 | PR | 0,00 | R | 0,00 | | EP | 0,00 |
| | | CP | 10.000,00 | PC | 0,00 | I | 0,00 | ECP 10.000,00 | EC | 0,00 |
| | SOMME DESTINATE ALLA GESTIONE DELL'AREA MARINA PROTETTA DI "CAPO RIZZUTO" (ART. 6 DELLA CONVENZIONE DI CUI ALLA DGR N. 186 DEL 5/5/2017) | CS | 10.000,00 | TP | 0,00 | FPV | 0,00 | | TR | 0,00 |
| U9090501301 | *Risorse Vincolate (Capitolo: E9201015601)* | RS | 0,00 | PR | 0,00 | R | 0,00 | | EP | 0,00 |
| | | CP | 82.500,00 | PC | 0,00 | I | 0,00 | ECP 82.500,00 | EC | 0,00 |
| | SPESE PER L'ATTUAZIONE DELLE ATTIVITA' DIRETTE ALLA CONSERVAZIONE DELLA BIODIVERSITA' | CS | 82.500,00 | TP | 0,00 | FPV | 0,00 | | TR | 0,00 |
| **TOTALE TITOLO 1** | **Spese correnti** | **RS** | **1.432.645,19** | **PR** | **947.876,85** | **R** | **-15.265,92** | | **EP** | **469.502,42** |
| | | **CP** | **2.356.291,50** | **PC** | **1.256.599,67** | **I** | **1.778.853,22** | **ECP 220.416,14** | **EC** | **522.253,55** |
| | | **CS** | **3.788.936,69** | **TP** | **2.204.476,52** | **FPV** | **357.022,14** | | **TR** | **991.755,97** |
| **TITOLO 2** | **Spese in conto capitale** | | | | | | | | | |
| U0223320200 | *Risorse Vincolate (Capitolo: E0220120100)* | RS | 30.506,39 | PR | 0,00 | R | 0,00 | | EP | 30.506,39 |
| | | CP | 0,00 | PC | 0,00 | I | 0,00 | ECP 0,00 | EC | 0,00 |
| | SPESE PER L'ATTUAZIONE DI INTERVENTI STRAORDINARI DI COMPETENZA REGIONALE NEI SETTORI DELLA SILVICOLTURA, DELLA TUTELA DEL PATRIMONIO FORESTALE, DELLA DIFESA DEL SUOLO, DELLA SISTEMAZIONE IDRAULICO-FORESTALE E DELLE CONNESSE INFRASTRUTTURE CIVILI, ANCHE AI FINI DEL POTENZIAMENTO DEI COMPARTI AGRICOLO E TURISTICO, NEL TERRITORIO DELLA REGIONE MEDESIMA (LEGGE 12.10.1984, N. 664 E ART.3, COMMA 9, DEL D.L. 20.5.93, N.148 CONVERTITO DALLA LEGGE 19.7.93, N.236). | CS | 30.506,39 | TP | 0,00 | FPV | 0,00 | | TR | 30.506,39 |

| MISSIONE, PROGRAMMA, TITOLO, CAPITOLO | DENOMINAZIONE | RESIDUI PASSIVI AL 1/1/2018 (RS) | PAGAMENTI IN C/RESIDUI (PR) | RIACCERTAMENTO RESIDUI (R)(1) | | RESIDUI PASSIVI DA ESERCIZI PRECEDENTI (EP=RS-PR+R) |
|---|---|---|---|---|---|---|
| | | PREVISIONI DEFINITIVE DI COMPETENZA (CP) | PAGAMENTI IN C/ COMPETENZA (PC) | IMPEGNI (I)(2) | ECONOMIE DI COMPETENZA (ECP=CP-I-FPV) | RESIDUI PASSIVI DA ESERCIZIO DI COMPETENZA (EC=I-PC) |
| | | PREVISIONI DEFINITIVE DI CASSA (CS) | TOTALE PAGAMENTI (TP=PR +PC) | FONDO PLURIENNALE VINCOLATO (FPV) (3) | | TOTALE RESIDUI PASSIVI DA RIPORTARE (TR=EP+EC) |
| U0223320201 | *Risorse Vincolate (Capitolo: E0220120101)*<br><br>SPESE PER L'ATTUAZIONE DI INTERVENTI STRAORDINARI DI COMPETENZA REGIONALE NEI SETTORI DELLA SILVICOLTURA, DELLA TUTELA DEL PATRIMONIO FORESTALE, DELLA DIFESA DEL SUOLO, DELLA SISTEMAZIONE IDRAULICO-FORESTALE E DELLE CONNESSE INFRASTRUTTURE CIVILI, ANCHE AI FINI DEL POTENZIAMENTO DEI COMPARTI AGRICOLO E TURISTICO, NEL TERRITORIO DELLA REGIONE MEDESIMA (LEGGE 12.10.1984, N. 664 E ART.3, COMMA 9, DEL D.L. 20.5.93, N.148 CONVERTITO DALLA LEGGE 19.7.93, N.236).<br><br>**NOTA:** *TABELLA N.2-STATO DI PREVISIONE DEL BILANCIO 2019-2021 DEL MINISTERO DELL' ECONOMIA E DELLE FINANZE-2.5 RAPPORTI FINANZIARI CON ENTI TERRITORIALI DL N.148 DEL 1993 ART.3 INTERVENTI URGENTI A SOSTEGNO DELL'OCCUPAZIONE* | RS 55.328,72<br>CP 130.679.318,17<br>CS 130.734.646,89 | PR 0,00<br>PC 130.000.000,00<br>TP 130.000.000,00 | R 0,00<br>I 130.679.318,17<br>FPV 0,00 | ECP 0,00 | EP 55.328,72<br>EC 679.318,17<br>TR 734.646,89 |
| U0223321100 | *Risorse Autonome*<br><br>SPESE PER INTERVENTI STRAORDINARI DI COMPETENZA REGIONALE NEI SETTORI DELLA TUTELA DEL PATRIMONIO FORESTALE DELLA DIFESA DEL SUOLO, DELLA SISTEMAZIONE IDRAULICA FORESTALE E DELLE CONNESSE INFRASTRUTTURE CIVILI (ART. 1 E 2 DELLA LEGGE REGIONALE 19.10.92, N. 20 - ART. 16 DELLA LEGGE REGIONALE 27 DICEMBRE 2012, N. 69). | RS 2.391.355,97<br>CP 0,00<br>CS 2.391.355,97 | PR 231.048,97<br>PC 0,00<br>TP 231.048,97 | R -355.295,86<br>I 0,00<br>FPV 0,00 | ECP 0,00 | EP 1.805.011,14<br>EC 0,00<br>TR 1.805.011,14 |
| U0223321101 | *Risorse Autonome*<br><br>SPESE PER L'ATTUAZIONE DI PROGETTI ANNUALI MIRANTI ALLA VALORIZZAZIONE, SALVAGUARDIA, MANUTENZIONE RIPRISTINO E RECUPERO DEI TERRITORI MONTANI NONCHE' ALLA TUTELA DEL PATRIMONIO FORESTALE, ALLA DIFESA DEL SUOLO E ALLA SISTEMAZIONE DELLE CONNESSE INFRASTRUTTURE CIVILI (ARTT. 1 E 2 DELLA LEGGE REGIONALE 19.10.92, N.20 - ART.1, COMMI 4, 5 E 6 LEGGE REGIONALE 02.03.2005, N. 8 - ART.16 LEGGE REGIONALE 27.12.2012, N.69) | RS 7.430.756,90<br>CP 59.209.146,41<br>CS 66.639.903,31 | PR 2.915.131,26<br>PC 54.877.288,91<br>TP 57.792.420,17 | R -32.794,61<br>I 59.109.146,41<br>FPV 100.000,00 | ECP 0,00 | EP 4.482.831,03<br>EC 4.231.857,50<br>TR 8.714.688,53 |
| U0223321109 | *Risorse Autonome*<br><br>SPESE PER INTERVENTI STRAORDINARI DI COMPETENZA REGIONALE NEI SETTORI DELLA TUTELA DEL PATRIMONIO FORESTALE DELLA DIFESA DEL SUOLO, DELLA SISTEMAZIONE IDRAULICA FORESTALE E DELLE CONNESSE INFRASTRUTTURE CIVILI (ART. 1 E 2 DELLA LEGGE REGIONALE 19.10.92, N. 20 - ART. 16 DELLA LEGGE REGIONALE 27 DICEMBRE 2012, N. 69) - MEZZI DI TRASPORTO AD USO CIVILE, DI SICUREZZA E ORDINE PUBBLICO | RS 5.961,04<br>CP 215.308,41<br>CS 221.269,45 | PR 5.961,04<br>PC 17.898,10<br>TP 23.859,14 | R 0,00<br>I 21.477,72<br>FPV 193.830,69 | ECP 0,00 | EP 0,00<br>EC 3.579,62<br>TR 3.579,62 |
| U3204051101 | *Risorse Autonome*<br><br>SPESE PER L'ATTUAZIONE DI PROGETTI ANNUALI, PER IL TRAMITE DI AZIENDA CALABRIA VERDE,INERENTI AZIONI DI VALORIZZAZIONE, SALVAGUARDIA, MANUTENZIONE RIPRISTINO E RECUPERO DEI TERRITORI MONTANI DELLE AREE RICADENTI NEI COMUNI DI ACRI, CASABONA, FABRIZIA, LONGOBUCCO, NARDODIPACE, SAN DEMETRIO CORONE, SAN GIOVANNI IN FIORE E DELLA COMUNITA' MONTANA DI VERBICARO (ART.1, COMMI 4, 5 E 6 LEGGE REGIONALE 2 MARZO 2005, N. 8 - ART. 16 DELLA LEGGE REGIONALE 27 DICEMBRE 2012, N. 69). | RS 1.687.412,50<br>CP 0,00<br>CS 1.687.412,50 | PR 0,00<br>PC 0,00<br>TP 0,00 | R 0,00<br>I 0,00<br>FPV 0,00 | ECP 0,00 | EP 1.687.412,50<br>EC 0,00<br>TR 1.687.412,50 |
| U3204051803 | *Risorse Vincolate (Capitolo: E3402002101)*<br><br>SPESE FINALIZZATE ALLA GESTIONE DELLE ATTIVITÀ CONNESSE ALLA MATERIA DI VINCOLO IDROGEOLOGICO E DI TAGLI BOSCHIVI (REGIO DECRETO N. 1126 DEL 1923, ART 21 - DGR N. 218 DEL 20 MAGGIO 2011) - ALTRI BENI MATERIALI | RS 0,00<br>CP 40.000,00<br>CS 40.000,00 | PR 0,00<br>PC 0,00<br>TP 0,00 | R 0,00<br>I 0,00<br>FPV 0,00 | ECP 40.000,00 | EP 0,00<br>EC 0,00<br>TR 0,00 |
| U3204051900 | *Risorse Autonome*<br><br>SPESE PER LA COPERTURA FINANZIARIA DEI PIANI ATTUATIVI DI FORESTAZIONE RELATIVI AGLI ANNI 2011 E 2012 (ART. 41, COMMI 2, 6 E 7, DELLA LEGGE REGIONALE 27 DICEMBRE 2012, N. 69 - ART. 1 DELLA LEGGE REGIONALE 2 MAGGIO 2013, N. 21)) | RS 77.465,88<br>CP 0,00<br>CS 77.465,88 | PR 0,00<br>PC 0,00<br>TP 0,00 | R 0,00<br>I 0,00<br>FPV 0,00 | ECP 0,00 | EP 77.465,88<br>EC 0,00<br>TR 77.465,88 |
| U3204051901 | *Risorse Autonome*<br><br>SPESE PER LA COPERTURA FINANZIARIA DEI PIANI ATTUATIVI DI FORESTAZIONE RELATIVI AGLI ANNI 2011 E 2012 (ART. 41, COMMI 2, 6 E 7, DELLA LEGGE REGIONALE 27 DICEMBRE 2012, N. 69 - ART. 1 DELLA LEGGE REGIONALE 2 MAGGIO 2013, N. 21)) | RS 3.787.655,29<br>CP 0,00<br>CS 3.787.655,29 | PR 0,00<br>PC 0,00<br>TP 0,00 | R 0,00<br>I 0,00<br>FPV 0,00 | ECP 0,00 | EP 3.787.655,29<br>EC 0,00<br>TR 3.787.655,29 |
| U9090500913 | *Risorse Vincolate (Capitolo: E9402010801)*<br><br>SPESE RELATIVI ALLA GESTIONE DELL'AREA MARINA PROTETTA "CAPO RIZZUTO" - ATTREZZATURE (DGR N. 186 DEL 05 MAGGIO 2017) | RS 0,00<br>CP 3.000,00<br>CS 3.000,00 | PR 0,00<br>PC 0,00<br>TP 0,00 | R 0,00<br>I 0,00<br>FPV 3.000,00 | ECP 0,00 | EP 0,00<br>EC 0,00<br>TR 0,00 |

| MISSIONE, PROGRAMMA, TITOLO, CAPITOLO | DENOMINAZIONE | RESIDUI PASSIVI AL 1/1/2018 (RS) | | PAGAMENTI IN C/RESIDUI (PR) | | RIACCERTAMENTO RESIDUI (R)(1) | | | | RESIDUI PASSIVI DA ESERCIZI PRECEDENTI (EP=RS-PR+R) | |
|---|---|---|---|---|---|---|---|---|---|---|---|
| | | PREVISIONI DEFINITIVE DI COMPETENZA (CP) | | PAGAMENTI IN C/ COMPETENZA (PC) | | IMPEGNI (I)(2) | | ECONOMIE DI COMPETENZA (ECP=CP-I-FPV) | | RESIDUI PASSIVI DA ESERCIZIO DI COMPETENZA (EC=I-PC) | |
| | | PREVISIONI DEFINITIVE DI CASSA (CS) | | TOTALE PAGAMENTI (TP=PR +PC) | | FONDO PLURIENNALE VINCOLATO (FPV) (3) | | | | TOTALE RESIDUI PASSIVI DA RIPORTARE (TR=EP+EC) | |
| U9090500914 | *Risorse Vincolate (Capitolo: E9402010801)* | RS | 0,00 | PR | 0,00 | R | 0,00 | | | EP | 0,00 |
| | | CP | 2.000,00 | PC | 0,00 | I | 0,00 | ECP | 0,00 | EC | 0,00 |
| | SPESE RELATIVI ALLA GESTIONE DELL'AREA MARINA PROTETTA "CAPO RIZZUTO" - MACCHINE PER UFFICIO (DGR N. 186 DEL 05 MAGGIO 2017) | CS | 2.000,00 | TP | 0,00 | FPV | 2.000,00 | | | TR | 0,00 |
| **TOTALE TITOLO 2** | **Spese in conto capitale** | **RS** | **15.466.442,69** | **PR** | **3.152.141,27** | **R** | **-388.090,47** | | | **EP** | **11.926.210,95** |
| | | **CP** | **190.148.772,99** | **PC** | **184.895.187,01** | **I** | **189.809.942,30** | **ECP** | **40.000,00** | **EC** | **4.914.755,29** |
| | | **CS** | **205.615.215,68** | **TP** | **188.047.328,28** | **FPV** | **298.830,69** | | | **TR** | **16.840.966,24** |
| ***TOTALE PROGRAMMA 05*** | ***Aree protette, parchi naturali, protezione naturalistica e forestazione*** | **RS** | **16.899.087,88** | **PR** | **4.100.018,12** | **R** | **-403.356,39** | | | **EP** | **12.395.713,37** |
| | | **CP** | **192.505.064,49** | **PC** | **186.151.786,68** | **I** | **191.588.795,52** | **ECP** | **260.416,14** | **EC** | **5.437.008,84** |
| | | **CS** | **209.404.152,37** | **TP** | **190.251.804,80** | **FPV** | **655.852,83** | | | **TR** | **17.832.722,21** |
| **0906 PROGRAMMA 06** | **Tutela e valorizzazione delle risorse idriche** | | | | | | | | | | |
| **TITOLO 1** | **Spese correnti** | | | | | | | | | | |
| U3201013901 | *Risorse Vincolate (Capitolo: E2103000601)* | RS | 6.344,00 | PR | 6.344,00 | R | 0,00 | | | EP | 0,00 |
| | | CP | 92.500,00 | PC | 0,00 | I | 0,00 | ECP | 92.500,00 | EC | 0,00 |
| | SPESE PER LE ATTIVITA' DI MONITORAGGIO E DI STUDIO IN MATERIA DI TUTELA DELLE ACQUE DALL'INQUINAMENTO (ART. 62, COMMA 14 BIS, DEL D.L.VO 11.5.99, N. 152 E ART. 170, COMMA 9 DEL D.L.VO 3.4.2006, N. 152). | CS | 98.844,00 | TP | 6.344,00 | FPV | 0,00 | | | TR | 0,00 |
| U3201013902 | *Risorse Vincolate (Capitolo: E2103000601)* | RS | 0,00 | PR | 0,00 | R | 0,00 | | | EP | 0,00 |
| | | CP | 270.603,58 | PC | 57.581,85 | I | 57.581,85 | ECP | 0,00 | EC | 0,00 |
| | SPESE PER LE ATTIVITA' DI MONITORAGGIO E DI STUDIO IN MATERIA DI TUTELA DELLE ACQUE DALL'INQUINAMENTO - TRASFERIMENTI CORRENTI AD AMMINISTRAZIONI LOCALI (ART. 62, COMMA 14 BIS, DEL D.L.VO 11.5.99, N. 152 E ART. 170, COMMA 9 DEL D.L.VO 3.4.2006, N. 152). | CS | 270.603,58 | TP | 57.581,85 | FPV | 213.021,73 | | | TR | 0,00 |
| U3201014301 | *Risorse Vincolate (Capitolo: E3401000501)* | RS | 0,00 | PR | 0,00 | R | 0,00 | | | EP | 0,00 |
| | | CP | 177.729,93 | PC | 33.750,00 | I | 110.248,95 | ECP | 0,00 | EC | 76.498,95 |
| | SPESE PER OPERE DI RISANAMENTO E DI RIDUZIONE DELL'INQUINAMENTO DEI CORPI IDRICI (ART. 136 DEL DECRETO LEGISLATIVO DEL 3 APRILE 2006, N. 152) | CS | 177.729,93 | TP | 33.750,00 | FPV | 67.480,98 | | | TR | 76.498,95 |
| U9090600102 | *Risorse Autonome* | RS | 26.345,63 | PR | 10.592,53 | R | 0,00 | | | EP | 15.753,10 |
| | | CP | 0,00 | PC | 0,00 | I | 0,00 | ECP | 0,00 | EC | 0,00 |
| | SPESE PER LA GESTIONE DELLE PICCOLE DERIVAZIONI DI ACQUA PUBBLICA E DELLE CONCESSIONI DEMANIALI- NOLEGGI DI MEZZI DI TRASPORTO(R.D. 25 LUGLIO 1904, N. 523 - R.D. 11 DICEMBRE 1933, N.1775 - D. LGS. 3 APRILE 2006, N. 152) | CS | 26.345,63 | TP | 10.592,53 | FPV | 0,00 | | | TR | 15.753,10 |
| U9090600103 | *Risorse Autonome* | RS | 6.058,52 | PR | 5.730,81 | R | -237,71 | | | EP | 90,00 |
| | | CP | 19.000,00 | PC | 5.104,02 | I | 18.785,17 | ECP | 214,83 | EC | 13.681,15 |
| | SPESE PER LA GESTIONE DELLE PICCOLE DERIVAZIONI DI ACQUA PUBBLICA E DELLE CONCESSIONI DEMANIALI- ALTRI BENI DI CONSUMO(R.D. 25 LUGLIO 1904, N. 523 - R.D. 11 DICEMBRE 1933, N.1775 - D. LGS. 3 APRILE 2006, N. 152) | CS | 25.058,52 | TP | 10.834,83 | FPV | 0,00 | | | TR | 13.771,15 |
| U9090600104 | *Risorse Autonome* | RS | 14.194,43 | PR | 0,00 | R | 0,00 | | | EP | 14.194,43 |
| | | CP | 8.233,51 | PC | 0,00 | I | 8.233,51 | ECP | 0,00 | EC | 8.233,51 |
| | SPESE PER LA GESTIONE DELLE PICCOLE DERIVAZIONI DI ACQUA PUBBLICA E DELLE CONCESSIONI DEMANIALI- RETRIBUZIONI PERSONALE (R.D. 25 LUGLIO 1904, N. 523 - R.D. 11 DICEMBRE 1933, N.1775 - D. LGS. 3 APRILE 2006, N. 152) | CS | 22.427,94 | TP | 0,00 | FPV | 0,00 | | | TR | 22.427,94 |
| U9090600105 | *Risorse Autonome* | RS | 5.016,46 | PR | 0,00 | R | 0,00 | | | EP | 5.016,46 |
| | | CP | 2.909,81 | PC | 0,00 | I | 2.909,81 | ECP | 0,00 | EC | 2.909,81 |
| | SPESE PER LA GESTIONE DELLE PICCOLE DERIVAZIONI DI ACQUA PUBBLICA E DELLE CONCESSIONI DEMANIALI-CONTRIBUTI SOCIALI A CARICO DELL'ENTE(R.D. 25 LUGLIO 1904, N. 523 - R.D. 11 DICEMBRE 1933, N.1775 - D. LGS. 3 APRILE 2006, N. 152) | CS | 7.926,27 | TP | 0,00 | FPV | 0,00 | | | TR | 7.926,27 |
| U9090600106 | *Risorse Autonome* | RS | 4.156,38 | PR | 0,00 | R | 0,00 | | | EP | 4.156,38 |
| | | CP | 1.035,17 | PC | 0,00 | I | 1.035,17 | ECP | 0,00 | EC | 1.035,17 |
| | SPESE PER LA GESTIONE DELLE PICCOLE DERIVAZIONI DI ACQUA PUBBLICA E DELLE CONCESSIONI DEMANIALI-IMPOSTA REGIONALE SULLE ATTIVITÀ PRODUTTIVE (IRAP)(R.D. 25 LUGLIO 1904, N. 523 - R.D. 11 DICEMBRE 1933, N.1775 - D. LGS. 3 APRILE 2006, N. 152) | CS | 5.191,55 | TP | 0,00 | FPV | 0,00 | | | TR | 5.191,55 |
| U9090600107 | *Risorse Autonome* | RS | 600,24 | PR | 300,12 | R | 0,00 | | | EP | 300,12 |
| | | CP | 0,00 | PC | 0,00 | I | 0,00 | ECP | 0,00 | EC | 0,00 |
| | SPESE PER LA GESTIONE DELLE PICCOLE DERIVAZIONI DI ACQUA PUBBLICA E DELLE CONCESSIONI DEMANIALI- MANUTENZIONE ORDINARIA E RIPARAZIONI (R.D. 25 LUGLIO 1904, N. 523 - R.D. 11 DICEMBRE 1933, N.1775 - D. LGS. 3 APRILE 2006, N. 152) | CS | 600,24 | TP | 300,12 | FPV | 0,00 | | | TR | 300,12 |

| MISSIONE, PROGRAMMA, TITOLO, CAPITOLO | DENOMINAZIONE | RESIDUI PASSIVI AL 1/1/2018 (RS) | | PAGAMENTI IN C/RESIDUI (PR) | | RIACCERTAMENTO RESIDUI (R)(1) | | | | RESIDUI PASSIVI DA ESERCIZI PRECEDENTI (EP=RS-PR+R) | |
|---|---|---|---|---|---|---|---|---|---|---|---|
| | | PREVISIONI DEFINITIVE DI COMPETENZA (CP) | | PAGAMENTI IN C/ COMPETENZA (PC) | | IMPEGNI (I)(2) | | ECONOMIE DI COMPETENZA (ECP=CP-I-FPV) | | RESIDUI PASSIVI DA ESERCIZIO DI COMPETENZA (EC=I-PC) | |
| | | PREVISIONI DEFINITIVE DI CASSA (CS) | | TOTALE PAGAMENTI (TP=PR +PC) | | FONDO PLURIENNALE VINCOLATO (FPV) (3) | | | | TOTALE RESIDUI PASSIVI DA RIPORTARE (TR=EP+EC) | |
| U9090600201 | *Risorse Autonome* | RS | 724,38 | PR | 0,00 | R | 0,00 | | | EP | 724,38 |
| | | CP | 186.309,77 | PC | 171.581,69 | I | 186.309,77 | ECP | 0,00 | EC | 14.728,08 |
| | SPESE PER LE COMPETENZE FISSE DEL PERSONALE REGIONALE DI RUOLO, IVI COMPRESE QUELLE PER IL PAGAMENTO DELLA RETRIBUZIONE DI POSIZIONE E DEI CONTRIBUTI PREVIDENZIALI POSTI A CARICO DELLA REGIONE (SPESE OBBLIGATORIE). - U.09.06 | CS | 187.034,15 | TP | 171.581,69 | FPV | 0,00 | | | TR | 15.452,46 |
| U9090600202 | *Risorse Autonome* | RS | 44.318,38 | PR | 13.777,15 | R | 0,00 | | | EP | 30.541,23 |
| | | CP | 78.282,04 | PC | 45.044,06 | I | 78.282,04 | ECP | 0,00 | EC | 33.237,98 |
| | SPESE PER LE COMPETENZE FISSE DEL PERSONALE REGIONALE DI RUOLO, IVI COMPRESE QUELLE PER IL PAGAMENTO DELLA RETRIBUZIONE DI POSIZIONE E DEI CONTRIBUTI PREVIDENZIALI POSTI A CARICO DELLA REGIONE -CONTRIBUTI SOCIALI EFFETTIVI A CARICO DELL'ENTE - (SPESE OBBLIGATORIE). - U.09.06 | CS | 122.600,42 | TP | 58.821,21 | FPV | 0,00 | | | TR | 63.779,21 |
| U9090600203 | *Risorse Autonome* | RS | 2.363,45 | PR | 2.358,00 | R | -5,45 | | | EP | 0,00 |
| | | CP | 3.669,61 | PC | 577,00 | I | 3.634,00 | ECP | 35,61 | EC | 3.057,00 |
| | INDENNITA' DI TRASFERTA E RIMBORSO SPESE PER MISSIONI E TRASFERIMENTI DEL PERSONALE ADDETTO AI SERVIZI DELLA REGIONE. - U.09.06 | CS | 6.033,06 | TP | 2.935,00 | FPV | 0,00 | | | TR | 3.057,00 |
| U9090600204 | *Risorse Autonome* | RS | 9.369,98 | PR | 3.084,56 | R | 0,00 | | | EP | 6.285,42 |
| | | CP | 25.563,24 | PC | 14.086,85 | I | 25.563,24 | ECP | 0,00 | EC | 11.476,39 |
| | SPESE PER IL PAGAMENTO DELL'IRAP A VALERE SULLE SPESE PER IL PERSONALE REGIONALE (SPESE OBBLIGATORIE) - U.09.06 | CS | 34.933,22 | TP | 17.171,41 | FPV | 0,00 | | | TR | 17.761,81 |
| U9090600301 | *Risorse Autonome* | RS | 53.893,68 | PR | 0,00 | R | 0,00 | | | EP | 53.893,68 |
| | | CP | 51.097,07 | PC | 0,00 | I | 51.097,07 | ECP | 0,00 | EC | 51.097,07 |
| | FONDO PER IL MIGLIORAMENTO DELL'EFFICIENZA DEI SERVIZI (ART.5 DELLA LEGGE REGIONALE 5.5.90, N.30). - U.09.06 | CS | 104.990,75 | TP | 0,00 | FPV | 0,00 | | | TR | 104.990,75 |
| U9090600302 | *Risorse Autonome* | RS | 10.560,95 | PR | 0,00 | R | -0,95 | | | EP | 10.560,00 |
| | | CP | 10.012,93 | PC | 10.012,00 | I | 10.012,00 | ECP | 0,93 | EC | 0,00 |
| | FONDO PER IL MIGLIORAMENTO DELL'EFFICIENZA DEI SERVIZI - CONTRIBUTI SOCIALI EFFETTIVI A CARICO DELL'ENTE (ART.5 DELLA LEGGE REGIONALE 5.5.90, N.30). - U.09.06 | CS | 20.573,88 | TP | 10.012,00 | FPV | 0,00 | | | TR | 10.560,00 |
| U9090600401 | *Risorse Autonome* | RS | 0,00 | PR | 0,00 | R | 0,00 | | | EP | 0,00 |
| | | CP | 17.677,00 | PC | 17.677,00 | I | 17.677,00 | ECP | 0,00 | EC | 0,00 |
| | SPESE PER L'ATTUAZIONE DEL PIANO DI STABILIZZAZIONE DEI LAVORATORI SOCIALMENTE UTILI E DI PUBBLICA UTILITA' AI SENSI DELL'ARTICOLO 20, COMMI 1 E 2, DELLA LEGGE REGIONALE 11 MAGGIO 2007, N. 9 E ART. 15, COMMA 1 DELLA LEGGE REGIONALE 26 FEBBRAIO 2010, N. 8 (SPESE OBBLIGATORIE). - U.09.06 | CS | 17.677,00 | TP | 17.677,00 | FPV | 0,00 | | | TR | 0,00 |
| U9090600402 | *Risorse Autonome* | RS | 699,44 | PR | 699,44 | R | 0,00 | | | EP | 0,00 |
| | | CP | 3.955,25 | PC | 3.955,25 | I | 3.955,25 | ECP | 0,00 | EC | 0,00 |
| | SPESE PER L'ATTUAZIONE DEL PIANO DI STABILIZZAZIONE DEI LAVORATORI SOCIALMENTE UTILI E DI PUBBLICA UTILITA' AI SENSI DELL'ARTICOLO 20, COMMI 1 E 2, DELLA LEGGE REGIONALE 11 MAGGIO 2007, N. 9 E ART. 15, COMMA 1 DELLA LEGGE REGIONALE 26 FEBBRAIO 2010, N. 8 - CONTRIBUTI SOCIALI EFFETTIVI A CARICO DELL'ENTE (SPESE OBBLIGATORIE) - U.09.06 | CS | 4.654,69 | TP | 4.654,69 | FPV | 0,00 | | | TR | 0,00 |
| U9090600501 | *Risorse Vincolate (Capitolo: E9201010201; E9201050101)* | RS | 0,00 | PR | 0,00 | R | 0,00 | | | EP | 0,00 |
| | | CP | 19.315,84 | PC | 14.016,04 | I | 16.813,88 | ECP | 2.501,96 | EC | 2.797,84 |
| | SPESE PER SOSTENERE LE FASI DI PROGRAMMAZIONE, ATTUAZIONE, GESTIONE, CONTROLLO, VALUTAZIONE E SORVEGLIANZA DEL PROGRAMMA OPERATIVO (POR 2014-2020 - ASSE 14) - RETRIBUZIONI IN DENARO - U.09.06 | CS | 19.315,84 | TP | 14.016,04 | FPV | 0,00 | | | TR | 2.797,84 |
| U9090600502 | *Risorse Vincolate (Capitolo: E9201010201; E9201050101)* | RS | 2.448,85 | PR | 2.399,09 | R | -49,76 | | | EP | 0,00 |
| | | CP | 4.566,44 | PC | 2.892,93 | I | 3.968,44 | ECP | 598,00 | EC | 1.075,51 |
| | SPESE PER SOSTENERE LE FASI DI PROGRAMMAZIONE, ATTUAZIONE, GESTIONE, CONTROLLO, VALUTAZIONE E SORVEGLIANZA DEL PROGRAMMA OPERATIVO (POR 2014-2020 - ASSE 14) - CONTRIBUTI SOCIALI EFFETTIVI A CARICO DELL'ENTE - U.09.06 | CS | 7.015,29 | TP | 5.292,02 | FPV | 0,00 | | | TR | 1.075,51 |
| U9090600503 | *Risorse Vincolate (Capitolo: E9201010201; E9201050101)* | RS | 407,11 | PR | 407,11 | R | 0,00 | | | EP | 0,00 |
| | | CP | 1.634,63 | PC | 1.028,11 | I | 1.419,63 | ECP | 215,00 | EC | 391,52 |
| | SPESE PER SOSTENERE LE FASI DI PROGRAMMAZIONE, ATTUAZIONE, GESTIONE, CONTROLLO, VALUTAZIONE E SORVEGLIANZA DEL PROGRAMMA OPERATIVO (POR 2014-2020 - ASSE 14) - IMPOSTA REGIONALE SULLE ATTIVITA' PRODUTTIVE (IRAP) - U.09.06 | CS | 2.041,74 | TP | 1.435,22 | FPV | 0,00 | | | TR | 391,52 |
| U9090600701 | *Risorse Autonome* | RS | 0,00 | PR | 0,00 | R | 0,00 | | | EP | 0,00 |
| | | CP | 130.286,56 | PC | 0,00 | I | 130.286,56 | ECP | 0,00 | EC | 130.286,56 |
| | SPESE PER IL PAGAMENTO DI DEBITI FUORI BILANCIO - SPESE PER INDENNIZZI (ART. 73, COMMA 1, LETT. A) DEL D. LGS. N. 118/2011) | CS | 130.286,56 | TP | 0,00 | FPV | 0,00 | | | TR | 130.286,56 |
| **TOTALE TITOLO 1** | **Spese correnti** | **RS** | **187.501,88** | **PR** | **45.692,81** | **R** | **-293,87** | | | **EP** | **141.515,20** |
| | | **CP** | **1.104.382,38** | **PC** | **377.306,80** | **I** | **727.813,34** | **ECP** | **96.066,33** | **EC** | **350.506,54** |
| | | **CS** | **1.291.884,26** | **TP** | **422.999,61** | **FPV** | **280.502,71** | | | **TR** | **492.021,74** |

| MISSIONE, PROGRAMMA, TITOLO, CAPITOLO | DENOMINAZIONE | RESIDUI PASSIVI AL 1/1/2018 (RS) | | PAGAMENTI IN C/RESIDUI (PR) | | RIACCERTAMENTO RESIDUI (R)(1) | | | RESIDUI PASSIVI DA ESERCIZI PRECEDENTI (EP=RS-PR+R) | |
|---|---|---|---|---|---|---|---|---|---|---|
| | | PREVISIONI DEFINITIVE DI COMPETENZA (CP) | | PAGAMENTI IN C/ COMPETENZA (PC) | | IMPEGNI (I)(2) | | ECONOMIE DI COMPETENZA (ECP=CP-I-FPV) | RESIDUI PASSIVI DA ESERCIZIO DI COMPETENZA (EC=I-PC) | |
| | | PREVISIONI DEFINITIVE DI CASSA (CS) | | TOTALE PAGAMENTI (TP=PR +PC) | | FONDO PLURIENNALE VINCOLATO (FPV) (3) | | | TOTALE RESIDUI PASSIVI DA RIPORTARE (TR=EP+EC) | |
| **TITOLO 2** | **Spese in conto capitale** | | | | | | | | | |
| U3701010100 | *Risorse Vincolate (Capitolo: E4439000100; E4610000100)* | RS | 38.455,17 | PR | 0,00 | R | 0,00 | | EP | 38.455,17 |
| | | CP | 0,00 | PC | 0,00 | I | 0,00 | ECP 0,00 | EC | 0,00 |
| | SPESE PER PROMUOVERE L'USO OTTIMALE DELLA RISORSA IDRICA PER SCOPI MULTIPLI INCREMENTANDO E RIEQUILIBRANDO LA DOTAZIONE IDRICA PER I DIVERSI USI (ASSE III - SETTORE 1 - OBIETTIVO OPERATIVO 3.1.1) | CS | 38.455,17 | TP | 0,00 | FPV | 0,00 | | TR | 38.455,17 |
| U3701010101 | *Risorse Vincolate (Capitolo: E4439000101; E4610000101)* | RS | 1.205.430,64 | PR | 71.584,47 | R | 0,00 | | EP | 1.133.846,17 |
| | | CP | 0,00 | PC | 0,00 | I | 0,00 | ECP 0,00 | EC | 0,00 |
| | SPESE PER PROMUOVERE L'USO OTTIMALE DELLA RISORSA IDRICA PER SCOPI MULTIPLI INCREMENTANDO E RIEQUILIBRANDO LA DOTAZIONE IDRICA PER I DIVERSI USI (ASSE III - SETTORE 1 - OBIETTIVO OPERATIVO 3.1.1) | CS | 1.205.430,64 | TP | 71.584,47 | FPV | 0,00 | | TR | 1.133.846,17 |
| | **NOTA:** *VEDI ANCHE IL CAPITOLO DELL'ENTRATA 44390001* | | | | | | | | | |
| U3701010202 | *Risorse Vincolate (Capitolo: E4439000101; E4610000100)* | RS | 45.873,69 | PR | 0,00 | R | 0,00 | | EP | 45.873,69 |
| | | CP | 0,00 | PC | 0,00 | I | 0,00 | ECP 0,00 | EC | 0,00 |
| | SPESE PER IL SOSTEGNO DEL RISPARMIO IDRICO, PER LA RIDUZIONE DELLE PERDITE, IL RECUPERO E L'USO DI FONTI IDRICHE ALTERNATIVE A BENEFICIO DEGLI UTENTI DEI DIVERSI COMPARTI (ASSE III - SETTORE 1 - OBIETTIVO OPERATIVO 3.1.2) - BENI IMMOBILI | CS | 45.873,69 | TP | 0,00 | FPV | 0,00 | | TR | 45.873,69 |
| U9090600101 | *Risorse Autonome* | RS | 218.407,79 | PR | 155.780,81 | R | -291,15 | | EP | 62.335,83 |
| | | CP | 332.959,28 | PC | 29.750,76 | I | 82.612,85 | ECP 7.714,27 | EC | 52.862,09 |
| | SPESE PER LA GESTIONE DELLE PICCOLE DERIVAZIONI DI ACQUA PUBBLICA E DELLE CONCESSIONI DEMANIALI-ALTRE VIE DI COMUNICAZIONE(R.D. 25 LUGLIO 1904, N. 523 - R.D. 11 DICEMBRE 1933, N.1775 - D. LGS. 3 APRILE 2006, N. 152) | CS | 551.367,07 | TP | 185.531,57 | FPV | 242.632,16 | | TR | 115.197,92 |
| U9090600801 | *Risorse Autonome* | RS | 0,00 | PR | 0,00 | R | 0,00 | | EP | 0,00 |
| | | CP | 237.550,00 | PC | 0,00 | I | 0,00 | ECP 300,00 | EC | 0,00 |
| | SPESE PER L'ADEMPIMENTO DELLE CONDIZIONALITA' EX ANTE DEL PSR CALABRIA 2014/2020 PER LO SVILUPPO RURALE DI CUI ALL'ALLEGATO V DEL REGOLAMENTO UE N. 1305/2013 - RISORSE IDRICHE - COPERTURA COSTI AMBIENTALI - BENI IMMOBILI (LEGGE REGIONALE 5 LUGLIO 2017, N. 32). | CS | 237.550,00 | TP | 0,00 | FPV | 237.250,00 | | TR | 0,00 |
| U9090600901 | *Risorse Autonome* | RS | 0,00 | PR | 0,00 | R | 0,00 | | EP | 0,00 |
| | | CP | 420.026,05 | PC | 0,00 | I | 0,00 | ECP 420.026,05 | EC | 0,00 |
| | SPESE PER IL PAGAMENTO DI DEBITI FUORI BILANCIO - ALTRI BENI MATERIALI (ART. 73 DEL D.LGS. 118/2011) | CS | 420.026,05 | TP | 0,00 | FPV | 0,00 | | TR | 0,00 |
| U9090601001 | *Risorse Autonome* | RS | 0,00 | PR | 0,00 | R | 0,00 | | EP | 0,00 |
| | | CP | 48.673,26 | PC | 48.673,26 | I | 48.673,26 | ECP 0,00 | EC | 0,00 |
| | SPESE PER GARANTIRE LA COPERTURA FINANZIARIA NONCHÉ LA DEFINITIVA REGOLARIZZAZIONE CONTABILE DEI PAGAMENTI EFFETTUATI DAL TESORIERE REGIONALE, A SEGUITO DI ATTI GIUDIZIALI DI PIGNORAMENTO RIGUARDANTI SPESE DI COMPETENZA DEL DIPARTIMENTO PRESIDENZA - CONTRIBUTI AGLI INVESTIMENTI AD ALTRE IMPRESE | CS | 48.673,26 | TP | 48.673,26 | FPV | 0,00 | | TR | 0,00 |
| **TOTALE TITOLO 2** | **Spese in conto capitale** | **RS** | **1.508.167,29** | **PR** | **227.365,28** | **R** | **-291,15** | | **EP** | **1.280.510,86** |
| | | **CP** | **1.039.208,59** | **PC** | **78.424,02** | **I** | **131.286,11** | **ECP 428.040,32** | **EC** | **52.862,09** |
| | | **CS** | **2.547.375,88** | **TP** | **305.789,30** | **FPV** | **479.882,16** | | **TR** | **1.333.372,95** |
| ***TOTALE PROGRAMMA 06*** | ***Tutela e valorizzazione delle risorse idriche*** | **RS** | **1.695.669,17** | **PR** | **273.058,09** | **R** | **-585,02** | | **EP** | **1.422.026,06** |
| | | **CP** | **2.143.590,97** | **PC** | **455.730,82** | **I** | **859.099,45** | **ECP 524.106,65** | **EC** | **403.368,63** |
| | | **CS** | **3.839.260,14** | **TP** | **728.788,91** | **FPV** | **760.384,87** | | **TR** | **1.825.394,69** |
| **0907 PROGRAMMA 07** | **Sviluppo sostenibile territorio montano piccoli Comuni** | | | | | | | | | |
| **TITOLO 1** | **Spese correnti** | | | | | | | | | |
| U3204040901 | *Risorse Autonome* | RS | 0,00 | PR | 0,00 | R | 0,00 | | EP | 0,00 |
| | | CP | 8.305.792,29 | PC | 7.500.000,00 | I | 8.305.792,29 | ECP 0,00 | EC | 805.792,29 |
| | SPESE RELATIVE AL TRATTAMENTO ECONOMICO DEL PERSONALE DELLE COMUNITA' MONTANE TRASFERITO AD AZIENDA CALABRIA VERDE (ART. 1 DELLA LEGGE REGIONALE 26 FEBBRAIO 2010, N. 8 E LEGGE REGIONALE 16 MAGGIO 2013, N. 25). | CS | 8.305.792,29 | TP | 7.500.000,00 | FPV | 0,00 | | TR | 805.792,29 |

| MISSIONE, PROGRAMMA, TITOLO, CAPITOLO | DENOMINAZIONE | RESIDUI PASSIVI AL 1/1/2018 (RS) | PAGAMENTI IN C/RESIDUI (PR) | RIACCERTAMENTO RESIDUI (R)(1) | | RESIDUI PASSIVI DA ESERCIZI PRECEDENTI (EP=RS-PR+R) |
|---|---|---|---|---|---|---|
| | | PREVISIONI DEFINITIVE DI COMPETENZA (CP) | PAGAMENTI IN C/ COMPETENZA (PC) | IMPEGNI (I)(2) | ECONOMIE DI COMPETENZA (ECP=CP-I-FPV) | RESIDUI PASSIVI DA ESERCIZIO DI COMPETENZA (EC=I-PC) |
| | | PREVISIONI DEFINITIVE DI CASSA (CS) | TOTALE PAGAMENTI (TP=PR +PC) | FONDO PLURIENNALE VINCOLATO (FPV) (3) | | TOTALE RESIDUI PASSIVI DA RIPORTARE (TR=EP+EC) |
| **TOTALE TITOLO 1** | **Spese correnti** | **RS 0,00** | **PR 0,00** | **R 0,00** | | **EP 0,00** |
| | | **CP 8.305.792,29** | **PC 7.500.000,00** | **I 8.305.792,29** | **ECP 0,00** | **EC 805.792,29** |
| | | **CS 8.305.792,29** | **TP 7.500.000,00** | **FPV 0,00** | | **TR 805.792,29** |
| ***TOTALE PROGRAMMA 07*** | ***Sviluppo sostenibile territorio montano piccoli Comuni*** | **RS 0,00** | **PR 0,00** | **R 0,00** | | **EP 0,00** |
| | | **CP 8.305.792,29** | **PC 7.500.000,00** | **I 8.305.792,29** | **ECP 0,00** | **EC 805.792,29** |
| | | **CS 8.305.792,29** | **TP 7.500.000,00** | **FPV 0,00** | | **TR 805.792,29** |
| **0908 PROGRAMMA 08** | **Qualità dell'aria e riduzione dell'inquinamento** | | | | | |
| **TITOLO 1** | **Spese correnti** | | | | | |
| U9090800201 | *Risorse Autonome* | RS 1.029,63 | PR 0,00 | R 0,00 | | EP 1.029,63 |
| | | CP 0,00 | PC 0,00 | I 0,00 | ECP 0,00 | EC 0,00 |
| | FONDO PER IL MIGLIORAMENTO DELL'EFFICIENZA DEI SERVIZI (ART.5 DELLA LEGGE REGIONALE 5.5.90, N.30). - U.09.08 | CS 1.029,63 | TP 0,00 | FPV 0,00 | | TR 1.029,63 |
| U9090800401 | *Risorse Autonome* | RS 34.960,34 | PR 0,00 | R 0,00 | | EP 34.960,34 |
| | | CP 268.528,45 | PC 268.528,45 | I 268.528,45 | ECP 0,00 | EC 0,00 |
| | SPESE PER COMPETENZE FISSE E CONTRIBUTIVE DEL PERSONALE DI RUOLO TRANSITATO DALLE AMMINISTRAZIONI PROVINCIALI AI SENSI DELLA LEGGE 7 APRILE 2014, N. 56 E DELLA LEGGE REGIONALE 22 GIUGNO 2015, N.14 (SPESE OBBLIGATORIE) - U.09.08 | CS 303.488,79 | TP 268.528,45 | FPV 0,00 | | TR 34.960,34 |
| U9090800402 | *Risorse Autonome* | RS 31.455,47 | PR 15.629,45 | R 0,00 | | EP 15.826,02 |
| | | CP 73.023,27 | PC 51.138,20 | I 73.023,27 | ECP 0,00 | EC 21.885,07 |
| | SPESE PER IL PAGAMENTO DEI CONTRIBUTI PREVIDENZIALI ED ASSISTENZIALI POSTI A CARICO DELLA REGIONE PER IL PERSONALE DI RUOLO TRANSITATO DALLE AMMINISTRAZIONI PROVINCIALI AI SENSI DELLA LEGGE 7 APRILE 2014, N. 56 E DELLA LEGGE REGIONALE 22 GIUGNO 2015, N.14 (SPESE OBBLIGATORIE) - U. 09.08 | CS 104.478,74 | TP 66.767,65 | FPV 0,00 | | TR 37.711,09 |
| U9090800403 | *Risorse Autonome* | RS 5.914,61 | PR 3.089,95 | R 0,00 | | EP 2.824,66 |
| | | CP 22.791,25 | PC 15.694,19 | I 22.791,25 | ECP 0,00 | EC 7.097,06 |
| | SPESE PER IL PAGAMENTO DELL'IRAP PER IL PERSONALE DI RUOLO TRANSITATO DALLE AMMINISTRAZIONI PROVINCIALI AI SENSI DELLA LEGGE 7 APRILE 2014, N. 56 E DELLA LEGGE REGIONALE 22 GIUGNO 2015, N.14 (SPESE OBBLIGATORIE) - U. 09.08 | CS 28.705,86 | TP 18.784,14 | FPV 0,00 | | TR 9.921,72 |
| U9090800501 | *Risorse Autonome* | RS 0,00 | PR 0,00 | R 0,00 | | EP 0,00 |
| | | CP 220.767,58 | PC 220.767,58 | I 220.767,58 | ECP 0,00 | EC 0,00 |
| | SPESE PER IL PAGAMENTO DI DEBITI FUORI BILANCIO - RISARCIMENTO DANNI (ART. 73, COMMA 1, LETTERA A) DEL D.LGS. 118/2011) | CS 220.767,58 | TP 220.767,58 | FPV 0,00 | | TR 0,00 |
| U9090800601 | *Risorse Vincolate (Capitolo: E9201013001)* | RS 0,00 | PR 0,00 | R 0,00 | | EP 0,00 |
| | | CP 102.500,00 | PC 51.250,00 | I 102.500,00 | ECP 0,00 | EC 51.250,00 |
| | SOMME DESTINATE ALLA REALIZZAZIONE DI UN'INFRASTRUTTURA SOFTWARE INTEGRATA PER LA GESTIONE DI UN CATASTO REGIONALE DELLE SORGENTI DI CAMPI ELETTRICI, MAGNETICI ED ELETTROMAGNETICI (ART. 9, COMMA 5 DELLA LEGGE 36/2001) | CS 102.500,00 | TP 51.250,00 | FPV 0,00 | | TR 51.250,00 |
| U9090800701 | *Risorse Vincolate (Capitolo: E9201013101)* | RS 0,00 | PR 0,00 | R 0,00 | | EP 0,00 |
| | | CP 242.850,00 | PC 121.425,00 | I 121.425,00 | ECP 121.425,00 | EC 0,00 |
| | SPESE FINALIZZATE AL POTENZIAMENTO DEI CONTROLLI DELL'INQUINAMENTO ELETTROMAGNETICO IN AMBIENTE URBANO (ART. 9, COMMA 5 DELLA LEGGE 36/2001) | CS 242.850,00 | TP 121.425,00 | FPV 0,00 | | TR 0,00 |
| U9090801001 | *Risorse Vincolate (Capitolo: E9301020601)* | RS 0,00 | PR 0,00 | R 0,00 | | EP 0,00 |
| | | CP 40.500,00 | PC 0,00 | I 0,00 | ECP 8.121,90 | EC 0,00 |
| | SPESE PER LO SVOLGIMENTO DI ATTIVITA' DI ISTRUTTORIA TECNICA E DI ISPEZIONE VOLTE ALLA PREVENZIONE DI INCIDENTI RILEVANTI CONNESSI CON SOSTANZE PERICOLOSE (D.LGS. 26.6.2015, N. 105) | CS 40.500,00 | TP 0,00 | FPV 32.378,10 | | TR 0,00 |
| **TOTALE TITOLO 1** | **Spese correnti** | **RS 73.360,05** | **PR 18.719,40** | **R 0,00** | | **EP 54.640,65** |
| | | **CP 970.960,55** | **PC 728.803,42** | **I 809.035,55** | **ECP 129.546,90** | **EC 80.232,13** |
| | | **CS 1.044.320,60** | **TP 747.522,82** | **FPV 32.378,10** | | **TR 134.872,78** |
| **TITOLO 2** | **Spese in conto capitale** | | | | | |

| MISSIONE, PROGRAMMA, TITOLO, CAPITOLO | DENOMINAZIONE | RESIDUI PASSIVI AL 1/1/2018 (RS) | PAGAMENTI IN C/RESIDUI (PR) | RIACCERTAMENTO RESIDUI (R)(1) | | RESIDUI PASSIVI DA ESERCIZI PRECEDENTI (EP=RS-PR+R) |
|---|---|---|---|---|---|---|
| | | PREVISIONI DEFINITIVE DI COMPETENZA (CP) | PAGAMENTI IN C/ COMPETENZA (PC) | IMPEGNI (I)(2) | ECONOMIE DI COMPETENZA (ECP=CP-I-FPV) | RESIDUI PASSIVI DA ESERCIZIO DI COMPETENZA (EC=I-PC) |
| | | PREVISIONI DEFINITIVE DI CASSA (CS) | TOTALE PAGAMENTI (TP=PR +PC) | FONDO PLURIENNALE VINCOLATO (FPV) (3) | | TOTALE RESIDUI PASSIVI DA RIPORTARE (TR=EP+EC) |
| U3201041201 | *Risorse Vincolate (Capitolo: E4404003901)*<br>SPESE PER LA REALIZZAZIONE DEL PROGRAMMA DI MIGLIORAMENTO DELLA QUALITA' DELL'ARIA ATTRAVERSO INTERVENTI DI AMMODERNAMENTO DEL TRASPORTO PUBBLICO LOCALE (DECRETO LEGGE N. 16, DEL 21 FEBBRAIO 2005, CONVERTITO CON LEGGE DEL 22 APRILE 2005, N. 58 - DGR N. 400 DEL 11 NOVEMBRE 2013) | RS 415.297,14<br>CP 0,00<br>CS 415.297,14 | PR 415.297,14<br>PC 0,00<br>TP 415.297,14 | R 0,00<br>I 0,00<br>FPV 0,00 | ECP 0,00 | EP 0,00<br>EC 0,00<br>TR 0,00 |
| **TOTALE TITOLO 2** | **Spese in conto capitale** | **RS 415.297,14**<br>**CP 0,00**<br>**CS 415.297,14** | **PR 415.297,14**<br>**PC 0,00**<br>**TP 415.297,14** | **R 0,00**<br>**I 0,00**<br>**FPV 0,00** | **ECP 0,00** | **EP 0,00**<br>**EC 0,00**<br>**TR 0,00** |
| ***TOTALE PROGRAMMA 08*** | ***Qualità dell'aria e riduzione dell'inquinamento*** | **RS 488.657,19**<br>**CP 970.960,55**<br>**CS 1.459.617,74** | **PR 434.016,54**<br>**PC 728.803,42**<br>**TP 1.162.819,96** | **R 0,00**<br>**I 809.035,55**<br>**FPV 32.378,10** | **ECP 129.546,90** | **EP 54.640,65**<br>**EC 80.232,13**<br>**TR 134.872,78** |
| **0909 PROGRAMMA 09** | **Politica regionale unitaria per lo sviluppo sostenibile e la tutela del territorio e l'ambiente** | | | | | |
| **TITOLO 1** | **Spese correnti** | | | | | |
| U3101020201 | *Risorse Autonome*<br>SPESE PER IL PAGAMENTO DI DEBITI FUORI BILANCIO - CORRESPONSIONE GETTONE DI PRESENZA GRUPPO DI LAVORO PER IL MONITORAGGIO MISURA 1.9 POR 2000-2006 (ART. 73, COMMA 1, LETTERA A) DEL D.LGS N. 118/2011) | RS 3.655,69<br>CP 0,00<br>CS 3.655,69 | PR 3.655,69<br>PC 0,00<br>TP 3.655,69 | R 0,00<br>I 0,00<br>FPV 0,00 | ECP 0,00 | EP 0,00<br>EC 0,00<br>TR 0,00 |
| U9090900308 | *Risorse Vincolate (Capitolo: E9201010201; E9201050101)*<br>SPESE PER LA REALIZZAZIONE DI INTERVENTI DI MESSA IN SICUREZZA DEL TERRITORIO E PER L'AUMENTO DELLA RESILIENZA DELLE INFRASTRUTTURE NEI TERRITORI PIÙ ESPOSTI A RISCHIO IDROGEOLOGICO E DI EROSIONE COSTIERA (POR 2014-2020 - ASSE 5 - OBIETTIVO SPECIFICO 5.1 - AZIONE 5.1.1) - SERVIZI AMMINISTRATIVI | RS 0,00<br>CP 3.294,00<br>CS 3.294,00 | PR 0,00<br>PC 0,00<br>TP 0,00 | R 0,00<br>I 3.294,00<br>FPV 0,00 | ECP 0,00 | EP 0,00<br>EC 3.294,00<br>TR 3.294,00 |
| U9090900604 | *Risorse Vincolate (Capitolo: E9201010201; E9201050101)*<br>SPESE PER IL RAFFORZAMENTO DELLE DOTAZIONI IMPIANTISTICHE PER IL TRATTAMENTO E PER IL RECUPERO, ANCHE DI ENERGIA, AI FINI DELLA CHIUSURA DEL CICLO DI GESTIONE DEI RIFIUTI - SERVIZI AMMINISTRATIVI (POR 2014-2020 - ASSE 6 - OBIETTIVO SPECIFICO 6.1 - AZIONE 6.1.3) | RS 0,00<br>CP 7.108,83<br>CS 7.108,83 | PR 0,00<br>PC 6.395,12<br>TP 6.395,12 | R 0,00<br>I 7.108,83<br>FPV 0,00 | ECP 0,00 | EP 0,00<br>EC 713,71<br>TR 713,71 |
| U9090900605 | *Risorse Vincolate (Capitolo: E9201010201; E9201050101)*<br>SPESE PER IL RAFFORZAMENTO DELLE DOTAZIONI IMPIANTISTICHE PER IL TRATTAMENTO E PER IL RECUPERO, ANCHE DI ENERGIA, AI FINI DELLA CHIUSURA DEL CICLO DI GESTIONE DEI RIFIUTI - RETRIBUZIONI IN DENARO (POR 2014-2020 - ASSE 6 - OBIETTIVO SPECIFICO 6.1 - AZIONE 6.1.3) | RS 0,00<br>CP 113.176,44<br>CS 113.176,44 | PR 0,00<br>PC 0,00<br>TP 0,00 | R 0,00<br>I 0,00<br>FPV 0,00 | ECP 113.176,44 | EP 0,00<br>EC 0,00<br>TR 0,00 |
| U9090900606 | *Risorse Vincolate (Capitolo: E9201010201; E9201050101)*<br>SPESE PER IL RAFFORZAMENTO DELLE DOTAZIONI IMPIANTISTICHE PER IL TRATTAMENTO E PER IL RECUPERO, ANCHE DI ENERGIA, AI FINI DELLA CHIUSURA DEL CICLO DI GESTIONE DEI RIFIUTI - CONTRIBUTI SOCIALI EFFETTIVI A CARICO DELL'ENTE (POR 2014-2020 - ASSE 6 - OBIETTIVO SPECIFICO 6.1 - AZIONE 6.1.3) | RS 0,00<br>CP 28.758,13<br>CS 28.758,13 | PR 0,00<br>PC 0,00<br>TP 0,00 | R 0,00<br>I 0,00<br>FPV 0,00 | ECP 28.758,13 | EP 0,00<br>EC 0,00<br>TR 0,00 |
| U9090900607 | *Risorse Vincolate (Capitolo: E9201010201; E9201050101)*<br>SPESE PER IL RAFFORZAMENTO DELLE DOTAZIONI IMPIANTISTICHE PER IL TRATTAMENTO E PER IL RECUPERO, ANCHE DI ENERGIA, AI FINI DELLA CHIUSURA DEL CICLO DI GESTIONE DEI RIFIUTI - IMPOSTA REGIONALE SULLE ATTIVITA' PRODUTTIVE (IRAP) - (POR 2014-2020 - ASSE 6 - OBIETTIVO SPECIFICO 6.1 - AZIONE 6.1.3) | RS 0,00<br>CP 9.620,00<br>CS 9.620,00 | PR 0,00<br>PC 0,00<br>TP 0,00 | R 0,00<br>I 0,00<br>FPV 0,00 | ECP 9.620,00 | EP 0,00<br>EC 0,00<br>TR 0,00 |
| U9090900608 | *Risorse Vincolate (Capitolo: E9201010201; E9201050101)*<br>SPESE PER IL RAFFORZAMENTO DELLE DOTAZIONI IMPIANTISTICHE PER IL TRATTAMENTO E PER IL RECUPERO, ANCHE DI ENERGIA, AI FINI DELLA CHIUSURA DEL CICLO DI GESTIONE DEI RIFIUTI - CONSULENZE (POR 2014-2020 - ASSE 6 - OBIETTIVO SPECIFICO 6.1 - AZIONE 6.1.3) | RS 0,00<br>CP 24.000,00<br>CS 24.000,00 | PR 0,00<br>PC 0,00<br>TP 0,00 | R 0,00<br>I 0,00<br>FPV 0,00 | ECP 24.000,00 | EP 0,00<br>EC 0,00<br>TR 0,00 |

| MISSIONE, PROGRAMMA, TITOLO, CAPITOLO | DENOMINAZIONE | RESIDUI PASSIVI AL 1/1/2018 (RS) | | PAGAMENTI IN C/RESIDUI (PR) | | RIACCERTAMENTO RESIDUI (R)(1) | | | RESIDUI PASSIVI DA ESERCIZI PRECEDENTI (EP=RS-PR+R) |
|---|---|---|---|---|---|---|---|---|---|
| | | PREVISIONI DEFINITIVE DI COMPETENZA (CP) | | PAGAMENTI IN C/ COMPETENZA (PC) | | IMPEGNI (I)(2) | | ECONOMIE DI COMPETENZA (ECP=CP-I-FPV) | RESIDUI PASSIVI DA ESERCIZIO DI COMPETENZA (EC=I-PC) |
| | | PREVISIONI DEFINITIVE DI CASSA (CS) | | TOTALE PAGAMENTI (TP=PR +PC) | | FONDO PLURIENNALE VINCOLATO (FPV) (3) | | | TOTALE RESIDUI PASSIVI DA RIPORTARE (TR=EP+EC) |
| U9090900703 | *Risorse Vincolate (Capitolo: E9201010201; E9201050101)*<br><br>SPESE PER IL MIGLIORAMENTO DEL SERVIZIO IDRICO INTEGRATO ATTRAVERSO IL POTENZIAMENTO DELLE INFRASTRUTTURE DI CAPTAZIONE, ADDUZIONE, DISTRIBUZIONE, FOGNARIE E DEPURATIVE PER USI CIVILI (POR 2014-2020 - ASSE 6 - OBIETTIVO SPECIFICO 6.3 - AZIONE 6.3.1) - RETRIBUZIONI IN DENARO | RS<br>CP<br>CS | 0,00<br>351.624,66<br>351.624,66 | PR<br>PC<br>TP | 0,00<br>0,00<br>0,00 | R<br>I<br>FPV | 0,00<br>0,00<br>54.826,33 | ECP | 296.798,33 | EP<br>EC<br>TR | 0,00<br>0,00<br>0,00 |
| U9090900704 | *Risorse Vincolate (Capitolo: E9201010201; E9201050101)*<br><br>SPESE PER IL MIGLIORAMENTO DEL SERVIZIO IDRICO INTEGRATO ATTRAVERSO IL POTENZIAMENTO DELLE INFRASTRUTTURE DI CAPTAZIONE, ADDUZIONE, DISTRIBUZIONE, FOGNARIE E DEPURATIVE PER USI CIVILI (POR 2014-2020 - ASSE 6 - OBIETTIVO SPECIFICO 6.3 - AZIONE 6.3.1) - CONTRIBUTI SOCIALI EFFETTIVI A CARICO DELL'ENTE | RS<br>CP<br>CS | 0,00<br>84.013,68<br>84.013,68 | PR<br>PC<br>TP | 0,00<br>0,00<br>0,00 | R<br>I<br>FPV | 0,00<br>0,00<br>13.099,66 | ECP | 70.914,02 | EP<br>EC<br>TR | 0,00<br>0,00<br>0,00 |
| U9090900705 | *Risorse Vincolate (Capitolo: E9201010201; E9201050101)*<br><br>SPESE PER IL MIGLIORAMENTO DEL SERVIZIO IDRICO INTEGRATO ATTRAVERSO IL POTENZIAMENTO DELLE INFRASTRUTTURE DI CAPTAZIONE, ADDUZIONE, DISTRIBUZIONE, FOGNARIE E DEPURATIVE PER USI CIVILI (POR 2014-2020 - ASSE 6 - OBIETTIVO SPECIFICO 6.3 - AZIONE 6.3.1) - IMPOSTA REGIONALE SULLE ATTIVITA' PRODUTTIVE (IRAP) | RS<br>CP<br>CS | 0,00<br>29.888,10<br>29.888,10 | PR<br>PC<br>TP | 0,00<br>0,00<br>0,00 | R<br>I<br>FPV | 0,00<br>0,00<br>4.660,24 | ECP | 25.227,86 | EP<br>EC<br>TR | 0,00<br>0,00<br>0,00 |
| U9090900706 | *Risorse Vincolate (Capitolo: E9201010201; E9201050101)*<br><br>SPESE PER IL MIGLIORAMENTO DEL SERVIZIO IDRICO INTEGRATO ATTRAVERSO IL POTENZIAMENTO DELLE INFRASTRUTTURE DI CAPTAZIONE, ADDUZIONE, DISTRIBUZIONE, FOGNARIE E DEPURATIVE PER USI CIVILI (POR 2014-2020 - ASSE 6 - OBIETTIVO SPECIFICO 6.3 - AZIONE 6.3.1) - SERVIZI AMMINISTRATIVI | RS<br>CP<br>CS | 0,00<br>57.420,94<br>57.420,94 | PR<br>PC<br>TP | 0,00<br>0,00<br>0,00 | R<br>I<br>FPV | 0,00<br>0,00<br>7.723,74 | ECP | 49.697,20 | EP<br>EC<br>TR | 0,00<br>0,00<br>0,00 |
| U9090900707 | *Risorse Vincolate (Capitolo: E9201010201; E9201050101)*<br><br>SPESE PER IL MIGLIORAMENTO DEL SERVIZIO IDRICO INTEGRATO ATTRAVERSO IL POTENZIAMENTO DELLE INFRASTRUTTURE DI CAPTAZIONE, ADDUZIONE, DISTRIBUZIONE, FOGNARIE E DEPURATIVE PER USI CIVILI (POR 2014-2020 - ASSE 6 - OBIETTIVO SPECIFICO 6.3 - AZIONE 6.3.1) - ALTRI PREMI DI ASSICURAZIONE N.A.C. | RS<br>CP<br>CS | 0,00<br>40.971,70<br>40.971,70 | PR<br>PC<br>TP | 0,00<br>0,00<br>0,00 | R<br>I<br>FPV | 0,00<br>0,00<br>5.887,77 | ECP | 35.083,93 | EP<br>EC<br>TR | 0,00<br>0,00<br>0,00 |
| U9090901103 | *Risorse Vincolate (Capitolo: E9201010201; E9201050101)*<br><br>SPESE PER LA REALIZZAZIONE DI AZIONI PREVISTE NEI PRIORITIZED ACTION FRAMEWORK (PAF) E NEI PIANI DI GESTIONE DELLA RETE NATURA 2000 PER CONTENERE LA PERDITA DI BIODIVERSITA' NELLA REGIONE - TRASFERIMENTI CORRENTI AD AMMINISTRAZIONI LOCALI (POR 2014-2020 - ASSE 6 - OBIETTIVO SPECIFICO 6.5.A - AZIONE 6.5.A.1) | RS<br>CP<br>CS | 0,00<br>1.399.723,07<br>1.399.723,07 | PR<br>PC<br>TP | 0,00<br>100.000,00<br>100.000,00 | R<br>I<br>FPV | 0,00<br>100.000,00<br>0,00 | ECP | 1.299.723,07 | EP<br>EC<br>TR | 0,00<br>0,00<br>0,00 |
| U9090901104 | *Risorse Vincolate (Capitolo: E9201010201; E9201050101)*<br><br>SPESE PER LA REALIZZAZIONE DI AZIONI PREVISTE NEI PRIORITIZED ACTION FRAMEWORK (PAF) E NEI PIANI DI GESTIONE DELLA RETE NATURA 2000 PER CONTENERE LA PERDITA DI BIODIVERSITA' NELLA REGIONE - LAVORO FLESSIBILE, QUOTA LSU E ACQUISTO DI SERVIZI DA AGENZIE DI LAVORO INTERINALE (POR 2014-2020 - ASSE 6 - OBIETTIVO SPECIFICO 6.5.A - AZIONE 6.5.A.1) | RS<br>CP<br>CS | 5.771,96<br>155.822,56<br>161.594,52 | PR<br>PC<br>TP | 0,00<br>149.601,72<br>149.601,72 | R<br>I<br>FPV | -5.771,96<br>155.822,56<br>0,00 | ECP | 0,00 | EP<br>EC<br>TR | 0,00<br>6.220,84<br>6.220,84 |
| U9090901105 | *Risorse Vincolate (Capitolo: E9201010201; E9201050101)*<br><br>SPESE PER LA REALIZZAZIONE DI AZIONI PREVISTE NEI PRIORITIZED ACTION FRAMEWORK (PAF) E NEI PIANI DI GESTIONE DELLA RETE NATURA 2000 PER CONTENERE LA PERDITA DI BIODIVERSITA' NELLA REGIONE - IMPOSTA REGIONALE SULLE ATTIVITA' PRODUTTIVE (POR 2014-2020 - ASSE 6 - OBIETTIVO SPECIFICO 6.5.A - AZIONE 6.5.A.1) - | RS<br>CP<br>CS | 2.000,00<br>13.244,99<br>15.244,99 | PR<br>PC<br>TP | 1.209,40<br>11.789,36<br>12.998,76 | R<br>I<br>FPV | -790,60<br>13.244,99<br>0,00 | ECP | 0,00 | EP<br>EC<br>TR | 0,00<br>1.455,63<br>1.455,63 |
| U9090901106 | *Risorse Vincolate (Capitolo: E9201010201; E9201050101)*<br><br>SPESE PER LA REALIZZAZIONE DI AZIONI PREVISTE NEI PRIORITIZED ACTION FRAMEWORK (PAF) E NEI PIANI DI GESTIONE DELLA RETE NATURA 2000 PER CONTENERE LA PERDITA DI BIODIVERSITA' NELLA REGIONE - CONTRIBUTI SOCIALI EFFETTIVI A CARICO DELL'ENTE (POR 2014-2020 - ASSE 6 - OBIETTIVO SPECIFICO 6.5.A - AZIONE 6.5.A.1) - | RS<br>CP<br>CS | 3.690,06<br>28.932,46<br>32.622,52 | PR<br>PC<br>TP | 2.564,21<br>25.043,27<br>27.607,48 | R<br>I<br>FPV | -1.125,85<br>28.816,53<br>0,00 | ECP | 115,93 | EP<br>EC<br>TR | 0,00<br>3.773,26<br>3.773,26 |
| U9090901107 | *Risorse Vincolate (Capitolo: E9201010201; E9201050101)*<br><br>SPESE PER LA REALIZZAZIONE DI AZIONI PREVISTE NEI PRIORITIZED ACTION FRAMEWORK (PAF) E NEI PIANI DI GESTIONE DELLA RETE NATURA 2000 PER CONTENERE LA PERDITA DI BIODIVERSITA' NELLA REGIONE - CONSULENZE (POR 2014-2020 - ASSE 6 - OBIETTIVO SPECIFICO 6.5.A - AZIONE 6.5.A.1) - | RS<br>CP<br>CS | 0,00<br>333.090,58<br>333.090,58 | PR<br>PC<br>TP | 0,00<br>32.502,47<br>32.502,47 | R<br>I<br>FPV | 0,00<br>79.583,06<br>0,00 | ECP | 253.507,52 | EP<br>EC<br>TR | 0,00<br>47.080,59<br>47.080,59 |

| MISSIONE, PROGRAMMA, TITOLO, CAPITOLO | DENOMINAZIONE | RESIDUI PASSIVI AL 1/1/2018 (RS)<br>PREVISIONI DEFINITIVE DI COMPETENZA (CP)<br>PREVISIONI DEFINITIVE DI CASSA (CS) | | PAGAMENTI IN C/RESIDUI (PR)<br>PAGAMENTI IN C/ COMPETENZA (PC)<br>TOTALE PAGAMENTI (TP=PR +PC) | | RIACCERTAMENTO RESIDUI (R)(1)<br>IMPEGNI (I)(2)<br>FONDO PLURIENNALE VINCOLATO (FPV) (3) | | ECONOMIE DI COMPETENZA (ECP=CP-I-FPV) | | RESIDUI PASSIVI DA ESERCIZI PRECEDENTI (EP=RS-PR+R)<br>RESIDUI PASSIVI DA ESERCIZIO DI COMPETENZA (EC=I-PC)<br>TOTALE RESIDUI PASSIVI DA RIPORTARE (TR=EP+EC) | |
|---|---|---|---|---|---|---|---|---|---|---|---|
| U9090901112 | *Risorse Vincolate (Capitolo: E9201010201; E9201050101)*<br>SPESE PER LA REALIZZAZIONE DI AZIONI PREVISTE NEI PRIORITIZED ACTION FRAMEWORK (PAF) E NEI PIANI DI GESTIONE DELLA RETE NATURA 2000 PER CONTENERE LA PERDITA DI BIODIVERSITA' NELLA REGIONE - ALTRI SERVIZI (POR 2014-2020 - ASSE 6 - OBIETTIVO SPECIFICO 6.5.A - AZIONE 6.5.A.1) | RS<br>CP<br>CS | 0,00<br>150.320,00<br>150.320,00 | PR<br>PC<br>TP | 0,00<br>150.320,00<br>150.320,00 | R<br>I<br>FPV | 0,00<br>150.320,00<br>0,00 | ECP | 0,00 | EP<br>EC<br>TR | 0,00<br>0,00<br>0,00 |
| U9090901201 | *Risorse Vincolate (Capitolo: E9201010401)*<br>SPESE PER L'ATTUAZIONE DEGLI OBIETTIVI DI SERVIZIO PER L'AMBITO TEMATICO "GESTIONE RIFIUTI URBANI" (RISORSE FSC 2007-2013 - DELIBERA CIPE N. 79 DEL 11 LUGLIO 2012) - RETRIBUZIONI IN DENARO | RS<br>CP<br>CS | 83.747,37<br>451.550,46<br>535.297,83 | PR<br>PC<br>TP | 0,00<br>0,00<br>0,00 | R<br>I<br>FPV | 0,00<br>0,00<br>178.432,61 | ECP | 273.117,85 | EP<br>EC<br>TR | 83.747,37<br>0,00<br>83.747,37 |
| U9090901202 | *Risorse Vincolate (Capitolo: E9201010401)*<br>SPESE PER L'ATTUAZIONE DEGLI OBIETTIVI DI SERVIZIO PER L'AMBITO TEMATICO "GESTIONE RIFIUTI URBANI" (RISORSE FSC 2007-2013 - DELIBERA CIPE N. 79 DEL 11 LUGLIO 2012) - CONTRIBUTI SOCIALI EFFETTIVI A CARICO DELL'ENTE | RS<br>CP<br>CS | 21.280,21<br>114.738,98<br>136.019,19 | PR<br>PC<br>TP | 0,00<br>0,00<br>0,00 | R<br>I<br>FPV | 0,00<br>0,00<br>45.339,73 | ECP | 69.399,25 | EP<br>EC<br>TR | 21.280,21<br>0,00<br>21.280,21 |
| U9090901203 | *Risorse Vincolate (Capitolo: E9201010401)*<br>SPESE PER L'ATTUAZIONE DEGLI OBIETTIVI DI SERVIZIO PER L'AMBITO TEMATICO "GESTIONE RIFIUTI URBANI" (RISORSE FSC 2007-2013 - DELIBERA CIPE N. 79 DEL 11 LUGLIO 2012) - IMPOSTA REGIONALE SULLE ATTIVITA' PRODUTTIVE (IRAP) | RS<br>CP<br>CS | 7.118,53<br>38.381,78<br>45.500,31 | PR<br>PC<br>TP | 0,00<br>0,00<br>0,00 | R<br>I<br>FPV | 0,00<br>0,00<br>15.166,77 | ECP | 23.215,01 | EP<br>EC<br>TR | 7.118,53<br>0,00<br>7.118,53 |
| U9090901204 | *Risorse Vincolate (Capitolo: E9201010401)*<br>SPESE PER L'ATTUAZIONE DEGLI OBIETTIVI DI SERVIZIO PER L'AMBITO TEMATICO "GESTIONE RIFIUTI URBANI" (RISORSE FSC 2007-2013 - DELIBERA CIPE N. 79 DEL 11 LUGLIO 2012) - CONSULENZE | RS<br>CP<br>CS | 30.138,26<br>55.789,50<br>85.927,76 | PR<br>PC<br>TP | 30.138,26<br>0,00<br>30.138,26 | R<br>I<br>FPV | 0,00<br>5.951,86<br>49.837,64 | ECP | 0,00 | EP<br>EC<br>TR | 0,00<br>5.951,86<br>5.951,86 |
| U9090901205 | *Risorse Vincolate (Capitolo: E9201010401)*<br>SPESE PER L'ATTUAZIONE DEGLI OBIETTIVI DI SERVIZIO PER L'AMBITO TEMATICO "GESTIONE RIFIUTI URBANI" (RISORSE FSC 2007-2013 - DELIBERA CIPE N. 79 DEL 11 LUGLIO 2012) - SERVIZI AMMINISTRATIVI | RS<br>CP<br>CS | 42.517,82<br>0,00<br>42.517,82 | PR<br>PC<br>TP | 1.623,00<br>0,00<br>1.623,00 | R<br>I<br>FPV | 0,00<br>0,00<br>0,00 | ECP | 0,00 | EP<br>EC<br>TR | 40.894,82<br>0,00<br>40.894,82 |
| U9090901707 | *Risorse Vincolate (Capitolo: E9201012201)*<br>SPESE PER LA REALIZZAZIONE DELL'INTERVENTO STRATEGICO "REALIZZAZIONE DELLA NUOVA IMPIANTISTICA E ATTUAZIONE DEI PROGRAMMI DI RAFFORZAMENTO DELLA RACCOLTA DIFFERENZIATA E DEGLI ALTRI INTERVENTI PREVISTI DAL PIANO REGIONALE DEI RIFIUTI (ECO-DISTRETTI DI REGGIO CALABRIA, LAMEZIA TERME, CATANZARO, ROSSANO, SIDERNO, NORD CALABRIA, CROTONE, GIOIA TAURO)" - LINEA AZIONE 2.1 'GESTIONE DEI RIFIUTI URBANI'- SERVIZI AMMINISTRATIVI (PATTO PER LO SVILUPPO DELLA REGIONE CALABRIA - FONDO SVILUPPO E COESIONE (FSC) 2014-2020 - DGR N. 160 DEL 13 MAGGIO 2016 - DELIBERA CIPE N. 26 DEL 10 AGOSTO 2016) | RS<br>CP<br>CS | 1.075,16<br>1.875,13<br>2.950,29 | PR<br>PC<br>TP | 0,00<br>1.875,13<br>1.875,13 | R<br>I<br>FPV | -1.075,16<br>1.875,13<br>0,00 | ECP | 0,00 | EP<br>EC<br>TR | 0,00<br>0,00<br>0,00 |
| **TOTALE TITOLO 1** | **Spese correnti** | **RS**<br>**CP**<br>**CS** | **200.995,06**<br>**3.493.345,99**<br>**3.694.341,05** | **PR**<br>**PC**<br>**TP** | **39.190,56**<br>**477.527,07**<br>**516.717,63** | **R**<br>**I**<br>**FPV** | **-8.763,57**<br>**546.016,96**<br>**374.974,49** | **ECP** | **2.572.354,54** | **EP**<br>**EC**<br>**TR** | **153.040,93**<br>**68.489,89**<br>**221.530,82** |
| **TITOLO 2** | **Spese in conto capitale** | | | | | | | | | | |
| U0251220402 | *Risorse Vincolate (Capitolo: E0232920100)*<br>INTERVENTI DI TUTELA DELLE RISORSE NATURALI E AMBIENTALI NOCHE' LA VALORIZZAZIONE E LO SVILUPPO DELLE ATTIVITA' ECONOMICHE NON AGRICOLE (MISURA 1.10) - CONTRIBUTI AGLI INVESTIMENTI AD ALTRE IMPRESE | RS<br>CP<br>CS | 14.910,78<br>14.000,00<br>28.910,78 | PR<br>PC<br>TP | 14.910,78<br>0,00<br>14.910,78 | R<br>I<br>FPV | 0,00<br>0,00<br>0,00 | ECP | 14.000,00 | EP<br>EC<br>TR | 0,00<br>0,00<br>0,00 |
| U9090900202 | *Risorse Vincolate (Capitolo: E4442000101; E4442000201)*<br>SPESE PER LA MESSA IN SICUREZZA, BONIFICA E RIPRISTINO AMBIENTALE DEI SITI INQUINATI IN FUNZIONE DELLE PRIORITA' CONNESSE AI LIVELLI DI RISCHIO E ALLE RISULTANZE DEI PIANI DI CARATTERIZZAZIONE - CONTRIBUTI AGLI INVESTIMENTI AD AMMINISTRAZIONI LOCALI (DELIBERAZIONI DELLA GIUNTA REGIONALE N. 503 DELL'1.12.2015 E N. 40 del 24.02.2016) - | RS<br>CP<br>CS | 182.670,37<br>1.667.858,12<br>1.850.528,49 | PR<br>PC<br>TP | 182.670,37<br>512.520,38<br>695.190,75 | R<br>I<br>FPV | 0,00<br>698.016,51<br>0,00 | ECP | 969.841,61 | EP<br>EC<br>TR | 0,00<br>185.496,13<br>185.496,13 |

| MISSIONE, PROGRAMMA, TITOLO, CAPITOLO | DENOMINAZIONE | RESIDUI PASSIVI AL 1/1/2018 (RS) | PAGAMENTI IN C/RESIDUI (PR) | RIACCERTAMENTO RESIDUI (R)(1) | | RESIDUI PASSIVI DA ESERCIZI PRECEDENTI (EP=RS-PR+R) |
|---|---|---|---|---|---|---|
| | | PREVISIONI DEFINITIVE DI COMPETENZA (CP) | PAGAMENTI IN C/ COMPETENZA (PC) | IMPEGNI (I)(2) | ECONOMIE DI COMPETENZA (ECP=CP-I-FPV) | RESIDUI PASSIVI DA ESERCIZIO DI COMPETENZA (EC=I-PC) |
| | | PREVISIONI DEFINITIVE DI CASSA (CS) | TOTALE PAGAMENTI (TP=PR +PC) | FONDO PLURIENNALE VINCOLATO (FPV) (3) | | TOTALE RESIDUI PASSIVI DA RIPORTARE (TR=EP+EC) |
| U9090900302 | *Risorse Vincolate (Capitolo: E4443000101; E4613000101; E5201000701)*<br>SPESE PER LA REALIZZAZIONE DI INTERVENTI DI MESSA IN SICUREZZA DEL TERRITORIO E PER L'AUMENTO DELLA RESILIENZA DELLE INFRASTRUTTURE NEI TERRITORI PIÙ ESPOSTI A RISCHIO IDROGEOLOGICO E DI EROSIONE COSTIERA (POR 2014-2020 - ASSE 5 - OBIETTIVO SPECIFICO 5.1 - AZIONE 5.1.1) - BENI IMMOBILI | RS 0,00<br>CP 398.000,55<br>CS 398.000,55 | PR 0,00<br>PC 0,00<br>TP 0,00 | R 0,00<br>I 104.353,70<br>FPV 0,00 | ECP 293.646,85 | EP 0,00<br>EC 104.353,70<br>TR 104.353,70 |
| U9090900303 | *Risorse Vincolate (Capitolo: E4443000101; E4613000101; E5201000701)*<br>SPESE PER LA REALIZZAZIONE DI INTERVENTI DI MESSA IN SICUREZZA DEL TERRITORIO E PER L'AUMENTO DELLA RESILIENZA DELLE INFRASTRUTTURE NEI TERRITORI PIÙ ESPOSTI A RISCHIO IDROGEOLOGICO E DI EROSIONE COSTIERA (POR 2014-2020 - ASSE 5 - OBIETTIVO SPECIFICO 5.1 - AZIONE 5.1.1) - INCARICHI PROFESSIONALE PER LA REALIZZAZIONE DI INVESTIMENTI | RS 0,00<br>CP 216.244,21<br>CS 216.244,21 | PR 0,00<br>PC 0,00<br>TP 0,00 | R 0,00<br>I 22.350,00<br>FPV 0,00 | ECP 193.894,21 | EP 0,00<br>EC 22.350,00<br>TR 22.350,00 |
| U9090900501 | *Risorse Vincolate (Capitolo: E4443000101; E4613000101; E5201000701)*<br>SPESE PER LA REALIZZAZIONE DEI MIGLIORI SISTEMI DI RACCOLTA DIFFERENZIATA, NONCHE' DI UN'ADEGUATA RETE DI CENTRI DI RACCOLTA (POR 2014-2020 - ASSE 6 - OBIETTIVO SPECIFICO 6.1 - AZIONE 6.1.2) - CONTRIBUTI AGLI INVESTIMENTI A AMMINISTRAZIONI LOCALI | RS 0,00<br>CP 30.531.947,60<br>CS 30.531.947,60 | PR 0,00<br>PC 5.408.738,73<br>TP 5.408.738,73 | R 0,00<br>I 19.526.436,03<br>FPV 4.904.435,30 | ECP 6.101.076,27 | EP 0,00<br>EC 14.117.697,30<br>TR 14.117.697,30 |
| U9090900701 | *Risorse Vincolate (Capitolo: E4443000101; E4613000101; E5201000701)*<br>SPESE PER IL MIGLIORAMENTO DEL SERVIZIO IDRICO INTEGRATO ATTRAVERSO IL POTENZIAMENTO DELLE INFRASTRUTTURE DI CAPTAZIONE, ADDUZIONE, DISTRIBUZIONE, FOGNARIE E DEPURATIVE PER USI CIVILI (POR 2014-2020 - ASSE 6 - OBIETTIVO SPECIFICO 6.3 - AZIONE 6.3.1) - CONTRIBUTI AGLI INVESTIMENTI A AMMINISTRAZIONI LOCALI | RS 0,00<br>CP 19.188.162,97<br>CS 19.188.162,97 | PR 0,00<br>PC 0,00<br>TP 0,00 | R 0,00<br>I 0,00<br>FPV 0,00 | ECP 19.188.162,97 | EP 0,00<br>EC 0,00<br>TR 0,00 |
| U9090900708 | *Risorse Vincolate (Capitolo: E4443000101; E4613000101; E5201000701)*<br>SPESE PER IL MIGLIORAMENTO DEL SERVIZIO IDRICO INTEGRATO ATTRAVERSO IL POTENZIAMENTO DELLE INFRASTRUTTURE DI CAPTAZIONE, ADDUZIONE, DISTRIBUZIONE, FOGNARIE E DEPURATIVE PER USI CIVILI (POR 2014-2020 - ASSE 6 - OBIETTIVO SPECIFICO 6.3 - AZIONE 6.3.1) - HARDWARE | RS 17.717,45<br>CP 30.427,77<br>CS 48.145,22 | PR 17.717,45<br>PC 0,00<br>TP 17.717,45 | R 0,00<br>I 30.427,77<br>FPV 0,00 | ECP 0,00 | EP 0,00<br>EC 30.427,77<br>TR 30.427,77 |
| U9090900709 | *Risorse Vincolate (Capitolo: E4443000101; E4613000101; E5201000701)*<br>SPESE PER IL MIGLIORAMENTO DEL SERVIZIO IDRICO INTEGRATO ATTRAVERSO IL POTENZIAMENTO DELLE INFRASTRUTTURE DI CAPTAZIONE, ADDUZIONE, DISTRIBUZIONE, FOGNARIE E DEPURATIVE PER USI CIVILI (POR 2014-2020 - ASSE 6 - OBIETTIVO SPECIFICO 6.3 - AZIONE 6.3.1) - BENI IMMOBILI | RS 2.792.825,39<br>CP 20.690.931,07<br>CS 23.483.756,46 | PR 852.970,07<br>PC 3.895.791,34<br>TP 4.748.761,41 | R 0,00<br>I 5.106.171,77<br>FPV 2.724.055,53 | ECP 12.860.703,77 | EP 1.939.855,32<br>EC 1.210.380,43<br>TR 3.150.235,75 |
| U9090900710 | *Risorse Vincolate (Capitolo: E4443000101; E4613000101; E5201000701)*<br>SPESE PER IL MIGLIORAMENTO DEL SERVIZIO IDRICO INTEGRATO ATTRAVERSO IL POTENZIAMENTO DELLE INFRASTRUTTURE DI CAPTAZIONE, ADDUZIONE, DISTRIBUZIONE, FOGNARIE E DEPURATIVE PER USI CIVILI (POR 2014-2020 - ASSE 6 - OBIETTIVO SPECIFICO 6.3 - AZIONE 6.3.1) - SOFTWARE | RS 9.265,78<br>CP 10.110,70<br>CS 19.376,48 | PR 9.265,78<br>PC 0,00<br>TP 9.265,78 | R 0,00<br>I 10.110,70<br>FPV 0,00 | ECP 0,00 | EP 0,00<br>EC 10.110,70<br>TR 10.110,70 |
| U9090900711 | *Risorse Vincolate (Capitolo: E4443000101; E4613000101; E5201000701)*<br>SPESE PER IL MIGLIORAMENTO DEL SERVIZIO IDRICO INTEGRATO ATTRAVERSO IL POTENZIAMENTO DELLE INFRASTRUTTURE DI CAPTAZIONE, ADDUZIONE, DISTRIBUZIONE, FOGNARIE E DEPURATIVE PER USI CIVILI (POR 2014-2020 - ASSE 6 - OBIETTIVO SPECIFICO 6.3 - AZIONE 6.3.1) - INCARICHI PROFESSIONALI PER LA REALIZZAZIONE DI INVESTIMENTI | RS 76.429,97<br>CP 609.732,04<br>CS 686.162,01 | PR 57.733,94<br>PC 0,00<br>TP 57.733,94 | R 0,00<br>I 48.801,01<br>FPV 91.009,02 | ECP 469.922,01 | EP 18.696,03<br>EC 48.801,01<br>TR 67.497,04 |
| U9090900901 | *Risorse Vincolate (Capitolo: E4443000101; E4613000101)*<br>SPESE PER L'INTEGRAZIONE ED IL RAFFORZAMENTO DEI SISTEMI INFORMATIVI DI MONITORAGGIO DELLA RISORSA IDRICA (POR 2014-2020 - ASSE 6 - OBIETTIVO SPECIFICO 6.4 - AZIONE 6.4.2) - CONTRIBUTI AGLI INVESTIMENTI A AMMINISTRAZIONI LOCALI | RS 0,00<br>CP 421.173,15<br>CS 421.173,15 | PR 0,00<br>PC 306.643,48<br>TP 306.643,48 | R 0,00<br>I 306.643,48<br>FPV 0,00 | ECP 114.529,67 | EP 0,00<br>EC 0,00<br>TR 0,00 |
| U9090900902 | *Risorse Vincolate (Capitolo: E4443000101; E4613000101)*<br>SPESE PER L'INTEGRAZIONE ED IL RAFFORZAMENTO DEI SISTEMI INFORMATIVI DI MONITORAGGIO DELLA RISORSA IDRICA (POR 2014-2020 - ASSE 6 - OBIETTIVO SPECIFICO 6.4 - AZIONE 6.4.2) - CONTRIBUTI AGLI INVESTIMENTI A ALTRE IMPRESE | RS 235.951,48<br>CP 2.080.766,13<br>CS 2.316.717,61 | PR 235.951,47<br>PC 1.375.575,21<br>TP 1.611.526,68 | R -0,01<br>I 1.375.575,21<br>FPV 0,00 | ECP 705.190,92 | EP 0,00<br>EC 0,00<br>TR 0,00 |

| MISSIONE, PROGRAMMA, TITOLO, CAPITOLO | DENOMINAZIONE | RESIDUI PASSIVI AL 1/1/2018 (RS) | | PAGAMENTI IN C/RESIDUI (PR) | | RIACCERTAMENTO RESIDUI (R)(1) | | | RESIDUI PASSIVI DA ESERCIZI PRECEDENTI (EP=RS-PR+R) |
|---|---|---|---|---|---|---|---|---|---|
| | | PREVISIONI DEFINITIVE DI COMPETENZA (CP) | | PAGAMENTI IN C/ COMPETENZA (PC) | | IMPEGNI (I)(2) | | ECONOMIE DI COMPETENZA (ECP=CP-I-FPV) | RESIDUI PASSIVI DA ESERCIZIO DI COMPETENZA (EC=I-PC) |
| | | PREVISIONI DEFINITIVE DI CASSA (CS) | | TOTALE PAGAMENTI (TP=PR +PC) | | FONDO PLURIENNALE VINCOLATO (FPV) (3) | | | TOTALE RESIDUI PASSIVI DA RIPORTARE (TR=EP+EC) |
| U9090901001 | *Risorse Vincolate (Capitolo: E4443000101; E4613000101)*<br><br>SPESE PER LA REALIZZAZIONE DI INTERVENTI PER LA TUTELA E LA VALORIZZAZIONE DI AREE DI ATTRAZIONE NATURALE DI RILEVANZA STRATEGICA, PARCHI, AREE PROTETTE IN AMBITO TERRESTRE E MARINO E PAESAGGI TUTELATI, TALI DA CONSOLIDARE E PROMUOVERE PROCESSI DI SVILUPPO (POR 2014-2020 - ASSE 6 - OBIETTIVO SPECIFICO 6.6 - AZIONE 6.6.1) - CONTRIBUTI AGLI INVESTIMENTI A AMMINISTRAZIONI LOCALI | RS<br>CP<br>CS | 0,00<br>9.714.887,54<br>9.714.887,54 | PR<br>PC<br>TP | 0,00<br>5.724.062,85<br>5.724.062,85 | R<br>I<br>FPV | 0,00<br>6.744.560,49<br>0,00 | ECP | 2.970.327,05 | EP<br>EC<br>TR | 0,00<br>1.020.497,64<br>1.020.497,64 |
| U9090901101 | *Risorse Vincolate (Capitolo: E4443000101; E4613000101)*<br><br>SPESE PER LA REALIZZAZIONE DI AZIONI PREVISTE NEI PRIORITIZED ACTION FRAMEWORK (PAF) E NEI PIANI DI GESTIONE DELLA RETE NATURA 2000 PER CONTENERE LA PERDITA DI BIODIVERSITA' NELLA REGIONE (POR 2014-2020 - ASSE 6 - OBIETTIVO SPECIFICO 6.5.A - AZIONE 6.5.A.1) - CONTRIBUTI AGLI INVESTIMENTI A AMMINISTRAZIONI LOCALI | RS<br>CP<br>CS | 0,00<br>976.898,05<br>976.898,05 | PR<br>PC<br>TP | 0,00<br>140.000,00<br>140.000,00 | R<br>I<br>FPV | 0,00<br>336.652,63<br>0,00 | ECP | 640.245,42 | EP<br>EC<br>TR | 0,00<br>196.652,63<br>196.652,63 |
| U9090901102 | *Risorse Vincolate (Capitolo: E4443000101; E4613000101)*<br><br>SPESE PER LA REALIZZAZIONE DI AZIONI PREVISTE NEI PRIORITIZED ACTION FRAMEWORK (PAF) E NEI PIANI DI GESTIONE DELLA RETE NATURA 2000 PER CONTENERE LA PERDITA DI BIODIVERSITA' NELLA REGIONE (POR 2014- 2020 - ASSE 6 - OBIETTIVO SPECIFICO 6.5.A - AZIONE 6.5.A.1) - CONTRIBUTI AGLI INVESTIMENTI A ISTITUZIONI SOCIALI PRIVATE | RS<br>CP<br>CS | 0,00<br>1.250.745,90<br>1.250.745,90 | PR<br>PC<br>TP | 0,00<br>41.951,04<br>41.951,04 | R<br>I<br>FPV | 0,00<br>339.020,16<br>243.026,52 | ECP | 668.699,22 | EP<br>EC<br>TR | 0,00<br>297.069,12<br>297.069,12 |
| U9090901108 | *Risorse Vincolate (Capitolo: E4443000101; E4613000101)*<br><br>SPESE PER LA REALIZZAZIONE DI AZIONI PREVISTE NEI PRIORITIZED ACTION FRAMEWORK (PAF) E NEI PIANI DI GESTIONE DELLA RETE NATURA 2000 PER CONTENERE LA PERDITA DI BIODIVERSITA' NELLA REGIONE - HARDWARE (POR 2014-2020 - ASSE 6 - OBIETTIVO SPECIFICO 6.5.A - AZIONE 6.5.A.1) - | RS<br>CP<br>CS | 0,00<br>40.000,00<br>40.000,00 | PR<br>PC<br>TP | 0,00<br>0,00<br>0,00 | R<br>I<br>FPV | 0,00<br>6.104,88<br>0,00 | ECP | 33.895,12 | EP<br>EC<br>TR | 0,00<br>6.104,88<br>6.104,88 |
| U9090901109 | *Risorse Vincolate (Capitolo: E4443000101; E4613000101)*<br><br>SPESE PER LA REALIZZAZIONE DI AZIONI PREVISTE NEI PRIORITIZED ACTION FRAMEWORK (PAF) E NEI PIANI DI GESTIONE DELLA RETE NATURA 2000 PER CONTENERE LA PERDITA DI BIODIVERSITA' NELLA REGIONE - SOFTWARE (POR 2014-2020 - ASSE 6 - OBIETTIVO SPECIFICO 6.5.A - AZIONE 6.5.A.1) - | RS<br>CP<br>CS | 0,00<br>105.207,03<br>105.207,03 | PR<br>PC<br>TP | 0,00<br>105.207,03<br>105.207,03 | R<br>I<br>FPV | 0,00<br>105.207,03<br>0,00 | ECP | 0,00 | EP<br>EC<br>TR | 0,00<br>0,00<br>0,00 |
| U9090901110 | *Risorse Vincolate (Capitolo: E4443000101; E4613000101)*<br><br>SPESE PER LA REALIZZAZIONE DI AZIONI PREVISTE NEI PRIORITIZED ACTION FRAMEWORK (PAF) E NEI PIANI DI GESTIONE DELLA RETE NATURA 2000 PER CONTENERE LA PERDITA DI BIODIVERSITA' NELLA REGIONE - ATTREZZATURE (POR 2014-2020 - ASSE 6 - OBIETTIVO SPECIFICO 6.5.A - AZIONE 6.5.A.1) - | RS<br>CP<br>CS | 0,00<br>34.160,00<br>34.160,00 | PR<br>PC<br>TP | 0,00<br>0,00<br>0,00 | R<br>I<br>FPV | 0,00<br>0,00<br>0,00 | ECP | 34.160,00 | EP<br>EC<br>TR | 0,00<br>0,00<br>0,00 |
| U9090901206 | *Risorse Vincolate (Capitolo: E4412006901)*<br><br>SPESE PER L'ATTUAZIONE DEGLI OBIETTIVI DI SERVIZIO PER L'AMBITO TEMATICO "GESTIONE RIFIUTI URBANI" (RISORSE FSC 2007-2013 - DELIBERA CIPE N. 79 DEL 11 LUGLIO 2012) - IMPIANTI E MACCHINARI | RS<br>CP<br>CS | 0,00<br>79.982.221,84<br>79.982.221,84 | PR<br>PC<br>TP | 0,00<br>0,00<br>0,00 | R<br>I<br>FPV | 0,00<br>0,00<br>138.374,96 | ECP | 79.843.846,88 | EP<br>EC<br>TR | 0,00<br>0,00<br>0,00 |
| U9090901207 | *Risorse Vincolate (Capitolo: E4412006901)*<br><br>SPESE PER L'ATTUAZIONE DEGLI OBIETTIVI DI SERVIZIO PER L'AMBITO TEMATICO "GESTIONE RIFIUTI URBANI" (RISORSE FSC 2007-2013 - DELIBERA CIPE N. 79 DEL 11 LUGLIO 2012) - TERRENI | RS<br>CP<br>CS | 0,00<br>133.116,85<br>133.116,85 | PR<br>PC<br>TP | 0,00<br>0,00<br>0,00 | R<br>I<br>FPV | 0,00<br>0,00<br>133.116,85 | ECP | 0,00 | EP<br>EC<br>TR | 0,00<br>0,00<br>0,00 |
| U9090901208 | *Risorse Vincolate (Capitolo: E4412006901)*<br><br>SPESE PER L'ATTUAZIONE DEGLI OBIETTIVI DI SERVIZIO PER L'AMBITO TEMATICO "GESTIONE RIFIUTI URBANI" (RISORSE FSC 2007-2013 - DELIBERA CIPE N. 79 DEL 11 LUGLIO 2012) - INCARICHI PROFESSIONALI PER LA REALIZZAZIONE DI INVESTIMENTI | RS<br>CP<br>CS | 0,00<br>5.170.516,82<br>5.170.516,82 | PR<br>PC<br>TP | 0,00<br>10.069,90<br>10.069,90 | R<br>I<br>FPV | 0,00<br>20.069,90<br>423.459,73 | ECP | 4.726.987,19 | EP<br>EC<br>TR | 0,00<br>10.000,00<br>10.000,00 |
| U9090901401 | *Risorse Vincolate (Capitolo: E9402010601)*<br><br>SPESE PER LA REALIZZAZIONE DELL'INTERVENTO STRATEGICO "INTERVENTI PER LA BONIFICA DELLE DISCARICHE SOGGETTE E/O POTENZIALMENTE SOGGETTE A PROCEDURE DI INFRAZIONE EUROPEA" - LINEA AZIONE 2.3 'RECUPERO DEI SITI INDUSTRIALI E DEI TERRENI CONTAMINATI-BONIFICHE' - CONTRIBUTI AGLI INVESTIMENTI AD AMMINISTRAZIONI LOCALI (PATTO PER LO SVILUPPO DELLA REGIONE CALABRIA - FONDO SVILUPPO E COESIONE (FSC) 2014-2020 - DGR N. 160 DEL 13 MAGGIO 2016 - DELIBERA CIPE N. 26 DEL 10 AGOSTO 2016) | RS<br>CP<br>CS | 2.292.817,91<br>16.395.040,00<br>18.687.857,91 | PR<br>PC<br>TP | 2.244.317,91<br>1.881.894,83<br>4.126.212,74 | R<br>I<br>FPV | 0,00<br>2.047.563,22<br>0,00 | ECP | 14.347.476,78 | EP<br>EC<br>TR | 48.500,00<br>165.668,39<br>214.168,39 |

| MISSIONE, PROGRAMMA, TITOLO, CAPITOLO | DENOMINAZIONE | RESIDUI PASSIVI AL 1/1/2018 (RS) | | PAGAMENTI IN C/RESIDUI (PR) | | RIACCERTAMENTO RESIDUI (R)(1) | | | RESIDUI PASSIVI DA ESERCIZI PRECEDENTI (EP=RS-PR+R) | |
|---|---|---|---|---|---|---|---|---|---|---|
| | | PREVISIONI DEFINITIVE DI COMPETENZA (CP) | | PAGAMENTI IN C/ COMPETENZA (PC) | | IMPEGNI (I)(2) | | ECONOMIE DI COMPETENZA (ECP=CP-I-FPV) | RESIDUI PASSIVI DA ESERCIZIO DI COMPETENZA (EC=I-PC) | |
| | | PREVISIONI DEFINITIVE DI CASSA (CS) | | TOTALE PAGAMENTI (TP=PR +PC) | | FONDO PLURIENNALE VINCOLATO (FPV) (3) | | | TOTALE RESIDUI PASSIVI DA RIPORTARE (TR=EP+EC) | |
| U9090901501 | *Risorse Vincolate (Capitolo: E9402010601)*<br><br>SPESE PER LA REALIZZAZIONE DELL'INTERVENTO STRATEGICO "SIN BONIFICA AREA CIC COMUNE DI CROTONE E CUTRO E MESSA IN SICUREZZA/BONIFICA DISCARICA DEL CONSORZIO ASI COMUNE DI CROTONE" - LINEA AZIONE 2.3 'RECUPERO DEI SITI INDUSTRIALI E DEI TERRENI CONTAMINATI-BONIFICHE' - CONTRIBUTI AGLI INVESTIMENTI AD AMMINISTRAZIONI LOCALI (PATTO PER LO SVILUPPO DELLA REGIONE CALABRIA - FONDO SVILUPPO E COESIONE (FSC) 2014-2020 - DGR N. 160 DEL 13 MAGGIO 2016 - DELIBERA CIPE N. 26 DEL 10 AGOSTO 2016) | RS<br>CP<br>CS | 0,00<br>2.583.900,00<br>2.583.900,00 | PR<br>PC<br>TP | 0,00<br>486.749,61<br>486.749,61 | R<br>I<br>FPV | 0,00<br>486.749,61<br>0,00 | ECP | 2.097.150,39 | EP<br>EC<br>TR | 0,00<br>0,00<br>0,00 |
| U9090901601 | *Risorse Vincolate (Capitolo: E9402010601)*<br><br>SPESE PER LA REALIZZAZIONE DELL'INTERVENTO STRATEGICO "INTERVENTI DI RISANAMENTO PER IMPIANTI DEPURATIVI SOGGETTI E/O POTENZIALMENTE SOGGETTI A PROCEDURE DI INFRAZIONE EUROPEA" - LINEA AZIONE 2.2 'SERVIZIO IDRICO INTEGRATO' - CONTRIBUTI AGLI INVESTIMENTI AD AMMINISTRAZIONI LOCALI(PATTO PER LO SVILUPPO DELLA REGIONE CALABRIA - FONDO SVILUPPO E COESIONE (FSC) 2014-2020 - DGR N. 160 DEL 13 MAGGIO 2016 - DELIBERA CIPE N. 26 DEL 10 AGOSTO 2016) | RS<br>CP<br>CS | 0,00<br>36.217.319,25<br>36.217.319,25 | PR<br>PC<br>TP | 0,00<br>27.141.167,50<br>27.141.167,50 | R<br>I<br>FPV | 0,00<br>27.141.167,50<br>0,00 | ECP | 9.076.151,75 | EP<br>EC<br>TR | 0,00<br>0,00<br>0,00 |
| U9090901702 | *Risorse Vincolate (Capitolo: E9402010601)*<br><br>SPESE PER LA REALIZZAZIONE DELL'INTERVENTO STRATEGICO "REALIZZAZIONE DELLA NUOVA IMPIANTISTICA E ATTUAZIONE DEI PROGRAMMI DI RAFFORZAMENTO DELLA RACCOLTA DIFFERENZIATA E DEGLI ALTRI INTERVENTI PREVISTI DAL PIANO REGIONALE DEI RIFIUTI (ECO-DISTRETTI DI REGGIO CALABRIA, LAMEZIA TERME, CATANZARO, ROSSANO, SIDERNO, NORD CALABRIA, CROTONE, GIOIA TAURO)" - LINEA AZIONE 2.1 'GESTIONE DEI RIFIUTI URBANI'- IMPIANTI E MACCHINARI (PATTO PER LO SVILUPPO DELLA REGIONE CALABRIA - FONDO SVILUPPO E COESIONE (FSC) 2014-2020 - DGR N. 160 DEL 13 MAGGIO 2016 - DELIBERA CIPE N. 26 DEL 10 AGOSTO 2016) | RS<br>CP<br>CS | 5.732.057,91<br>9.695.172,60<br>15.427.230,51 | PR<br>PC<br>TP | 834.968,00<br>4.384.972,33<br>5.219.940,33 | R<br>I<br>FPV | 0,00<br>9.695.172,60<br>0,00 | ECP | 0,00 | EP<br>EC<br>TR | 4.897.089,91<br>5.310.200,27<br>10.207.290,18 |
| U9090901703 | *Risorse Vincolate (Capitolo: E9402010601)*<br><br>SPESE PER LA REALIZZAZIONE DELL'INTERVENTO STRATEGICO "REALIZZAZIONE DELLA NUOVA IMPIANTISTICA E ATTUAZIONE DEI PROGRAMMI DI RAFFORZAMENTO DELLA RACCOLTA DIFFERENZIATA E DEGLI ALTRI INTERVENTI PREVISTI DAL PIANO REGIONALE DEI RIFIUTI (ECO-DISTRETTI DI REGGIO CALABRIA, LAMEZIA TERME, CATANZARO, ROSSANO, SIDERNO, NORD CALABRIA, CROTONE, GIOIA TAURO)" - LINEA AZIONE 2.1 'GESTIONE DEI RIFIUTI URBANI'- INCARICHI PROFESSIONALI PER LA REALIZZAZIONE DI INVESTIMENTI (PATTO PER LO SVILUPPO DELLA REGIONE CALABRIA - FONDO SVILUPPO E COESIONE (FSC) 2014-2020 - DGR N. 160 DEL 13 MAGGIO 2016 - DELIBERA CIPE N. 26 DEL 10 AGOSTO 2016) | RS<br>CP<br>CS | 62.442,42<br>216.613,68<br>279.056,10 | PR<br>PC<br>TP | 0,00<br>57.414,39<br>57.414,39 | R<br>I<br>FPV | 0,00<br>168.743,68<br>0,00 | ECP | 47.870,00 | EP<br>EC<br>TR | 62.442,42<br>111.329,29<br>173.771,71 |
| U9090901801 | *Risorse Vincolate (Capitolo: E9402010601)*<br><br>SPESE PER LA REALIZZAZIONE DELL'INTERVENTO STRATEGICO "STUDIO DI FATTIBILITÀ COMPLETAMENTO DEL SISTEMA DELLA DIGA DELL'ESARO - STUDI DI FATTIBILITA' E PIANI DI SETTORE" LINEA AZIONE 1.11 'ALTRE INFRASTRUTTURE' - INCARICHI PROFESSIONALI PER LA REALIZZAZIONE DI INVESTIMENTI (PATTO PER LO SVILUPPO DELLA REGIONE CALABRIA - FONDO SVILUPPO E COESIONE (FSC) 2014-2020 - DGR N. 160 DEL 13 MAGGIO 2016 - DELIBERA CIPE N. 26 DEL 10 AGOSTO 2016) | RS<br>CP<br>CS | 0,00<br>50.752,00<br>50.752,00 | PR<br>PC<br>TP | 0,00<br>0,00<br>0,00 | R<br>I<br>FPV | 0,00<br>15.225,60<br>0,00 | ECP | 35.526,40 | EP<br>EC<br>TR | 0,00<br>15.225,60<br>15.225,60 |
| U9090901902 | *Risorse Vincolate (Capitolo: E9402010601)*<br><br>SPESE PER LA REALIZZAZIONE DELL'INTERVENTO STRATEGICO "LAVORI DI MANUTENZIONE DELLE RETI IDRICHE NEI CINQUE COMUNI CAPOLUOGO DI PROVINCIA E INTERVENTI DI POTENZIAMENTO, ADEGUAMENTO, RIEQUILIBRIO E MESSA IN SICUREZZA SCHEMI IDRICI" - LINEA AZIONE 2.2 'SERVIZIO IDRICO INTEGRATO' - CONTRIBUTI AGLI INVESTIMENTI A IMPRESE CONTROLLATE (PATTO PER LO SVILUPPO DELLA REGIONE CALABRIA - FONDO SVILUPPO E COESIONE (FSC) 2014-2020 - DGR N. 160 DEL 13 MAGGIO 2016 - DELIBERA CIPE N. 26 DEL 10 AGOSTO 2016) | RS<br>CP<br>CS | 0,00<br>4.999.987,26<br>4.999.987,26 | PR<br>PC<br>TP | 0,00<br>291.202,65<br>291.202,65 | R<br>I<br>FPV | 0,00<br>4.999.987,25<br>0,00 | ECP | 0,01 | EP<br>EC<br>TR | 0,00<br>4.708.784,60<br>4.708.784,60 |

| MISSIONE, PROGRAMMA, TITOLO, CAPITOLO | DENOMINAZIONE | RESIDUI PASSIVI AL 1/1/2018 (RS) | | PAGAMENTI IN C/RESIDUI (PR) | | RIACCERTAMENTO RESIDUI (R)(1) | | | | RESIDUI PASSIVI DA ESERCIZI PRECEDENTI (EP=RS-PR+R) | |
|---|---|---|---|---|---|---|---|---|---|---|---|
| | | PREVISIONI DEFINITIVE DI COMPETENZA (CP) | | PAGAMENTI IN C/ COMPETENZA (PC) | | IMPEGNI (I)(2) | | ECONOMIE DI COMPETENZA (ECP=CP-I-FPV) | | RESIDUI PASSIVI DA ESERCIZIO DI COMPETENZA (EC=I-PC) | |
| | | PREVISIONI DEFINITIVE DI CASSA (CS) | | TOTALE PAGAMENTI (TP=PR +PC) | | FONDO PLURIENNALE VINCOLATO (FPV) (3) | | | | TOTALE RESIDUI PASSIVI DA RIPORTARE (TR=EP+EC) | |
| U9090902005 | *Risorse Vincolate (Capitolo: E9402010601)*<br><br>SPESE PER LA REALIZZAZIONE DELL'INTERVENTO STRATEGICO "COMPLETAMENTO INGEGNERIZZAZIONE RETI IDRICHE DI DISTRIBUZIONE URBANA E LAVORI DI MANUTENZIONE STRAORDINARIA NEI COMUNI CON POP. > 5.000 AB." - LINEA AZIONE 2.2 'SERVIZIO IDRICO INTEGRATO' - INCARICHI PROFESSIONALI PER LA REALIZZAZIONE DI INVESTIMENTI (PATTO PER LO SVILUPPO DELLA REGIONE CALABRIA - FONDO SVILUPPO E COESIONE (FSC) 2014-2020 - DGR N. 160 DEL 13 MAGGIO 2016 - DELIBERA CIPE N. 26 DEL 10 AGOSTO 2016) | RS<br>CP<br>CS | 0,00<br>186.586,97<br>186.586,97 | PR<br>PC<br>TP | 0,00<br>6.280,56<br>6.280,56 | R<br>I<br>FPV | 0,00<br>35.660,67<br>0,00 | ECP | 150.926,30 | EP<br>EC<br>TR | 0,00<br>29.380,11<br>29.380,11 |
| U9090902201 | *Risorse Vincolate (Capitolo: E9402010601)*<br><br>SPESE PER LA REALIZZAZIONE DELL'INTERVENTO STRATEGICO "INTERVENTI DI ADEGUAMENTO STRUTTURALE E ANTISISMICO DEGLI EDIFICI SCOLASTICI" - LINEA AZIONE 2.5 'CAMBIAMENTO CLIMATICO, PREVENZIONE GESTIONE DEI RISCHI AMBIENTALI' - CONTRIBUTI AGLI INVESTIMENTI AD AMMINISTRAZIONI LOCALI (PATTO PER LO SVILUPPO DELLA REGIONE CALABRIA - FONDO SVILUPPO E COESIONE (FSC) 2014-2020 - DGR N. 160 DEL 13 MAGGIO 2016 - DELIBERA CIPE N. 26 DEL 10 AGOSTO 2016) | RS<br>CP<br>CS | 0,00<br>3.113.615,75<br>3.113.615,75 | PR<br>PC<br>TP | 0,00<br>1.727.639,32<br>1.727.639,32 | R<br>I<br>FPV | 0,00<br>1.810.551,91<br>0,00 | ECP | 1.303.063,84 | EP<br>EC<br>TR | 0,00<br>82.912,59<br>82.912,59 |
| U9090902301 | *Risorse Vincolate (Capitolo: E9402011001)*<br><br>SPESE PER LA REALIZZAZIONE DI INTERVENTI RELATIVI ALL'ACCORDO DI PROGRAMMA QUADRO "PIANO DEGLI INTERVENTI PER LA SISTEMAZIONE IDROGEOLOGICA ED IDRAULICA DEGLI ALVEI" - CONTRIBUTI AGLI INVESTIMENTI AD AMMINISTRAZIONI LOCALI (RISORSE FSC 2000-2006 RIPROGRAMMATE - DELIBERAZIONE DI GIUNTA REGIONALEN. 213 DEL 05 GIUGNO 2018) | RS<br>CP<br>CS | 0,00<br>60.000.000,00<br>60.000.000,00 | PR<br>PC<br>TP | 0,00<br>30.000.000,00<br>30.000.000,00 | R<br>I<br>FPV | 0,00<br>35.000.000,00<br>0,00 | ECP | 25.000.000,00 | EP<br>EC<br>TR | 0,00<br>5.000.000,00<br>5.000.000,00 |
| **TOTALE TITOLO 2** | **Spese in conto capitale** | **RS**<br>**CP**<br>**CS** | **11.417.089,46**<br>**306.726.095,85**<br>**318.143.185,31** | **PR**<br>**PC**<br>**TP** | **4.450.505,77**<br>**83.497.881,15**<br>**87.948.386,92** | **R**<br>**I**<br>**FPV** | **-0,01**<br>**116.181.323,31**<br>**8.657.477,91** | **ECP** | **181.887.294,63** | **EP**<br>**EC**<br>**TR** | **6.966.583,68**<br>**32.683.442,16**<br>**39.650.025,84** |
| ***TOTALE PROGRAMMA 09*** | ***Politica regionale unitaria per lo sviluppo sostenibile e la tutela del territorio e l'ambiente*** | **RS**<br>**CP**<br>**CS** | **11.618.084,52**<br>**310.219.441,84**<br>**321.837.526,36** | **PR**<br>**PC**<br>**TP** | **4.489.696,33**<br>**83.975.408,22**<br>**88.465.104,55** | **R**<br>**I**<br>**FPV** | **-8.763,58**<br>**116.727.340,27**<br>**9.032.452,40** | **ECP** | **184.459.649,17** | **EP**<br>**EC**<br>**TR** | **7.119.624,61**<br>**32.751.932,05**<br>**39.871.556,66** |
| ***TOTALE MISSIONE 09*** | ***Sviluppo sostenibile e tutela del territorio e dell'ambiente*** | **RS**<br>**CP**<br>**CS** | **150.907.893,72**<br>**1.063.177.423,79**<br>**1.214.076.288,15** | **PR**<br>**PC**<br>**TP** | **73.400.123,43**<br>**416.264.286,00**<br>**489.664.409,43** | **R**<br>**I**<br>**FPV** | **-24.552.306,59**<br>**520.816.930,99**<br>**139.979.432,21** | **ECP** | **402.381.060,59** | **EP**<br>**EC**<br>**TR** | **52.955.463,70**<br>**104.552.644,99**<br>**157.508.108,69** |
| *MISSIONE 10* | *Trasporti e diritto alla mobilità* | | | | | | | | | | |
| **1001 PROGRAMMA 01** | **Trasporto ferroviario** | | | | | | | | | | |
| **TITOLO 1** | **Spese correnti** | | | | | | | | | | |
| U2301051100 | *Risorse Vincolate (Capitolo: E2118001900)*<br><br>QUOTA DEL FONDO NAZIONALE PER IL CONCORSO FINANZIARIO DELLO STATO AGLI ONERI DEL TRASPORTO PUBBLICO LOCALE DA DESTINARE ALL'ATTUAZIONE DEI SERVIZI SU FERRO ESERCITI DA FERROVIE DELLA CALABRIA, CONFERITI ALLA REGIONE AI SENSI DELL'ARTICOLO 8 DEL DECRETO LEGISLATIVO 12 NOVEMBRE 1997, N. 422 E SUCCESSIVE MODIFICHE ED INTEGRAZIONI (ART. 16 BIS DEL DECRETO LEGGE 6 LUGLIO 2012, N. 95, CONVERTITO CON MODIFICAZIONI DALLA LEGGE 7 AGOSTO 2012, N. 135, MODIFICATO DALL'ARTICOLO 1, COMMA 301, DELLA LEGGE 24 DICEMBRE 2012, N. 228) | RS<br>CP<br>CS | 1.016.584,48<br>0,00<br>1.016.584,48 | PR<br>PC<br>TP | 26.891,96<br>0,00<br>26.891,96 | R<br>I<br>FPV | 0,00<br>0,00<br>0,00 | ECP | 0,00 | EP<br>EC<br>TR | 989.692,52<br>0,00<br>989.692,52 |

| MISSIONE, PROGRAMMA, TITOLO, CAPITOLO | DENOMINAZIONE | RESIDUI PASSIVI AL 1/1/2018 (RS) | | PAGAMENTI IN C/RESIDUI (PR) | | RIACCERTAMENTO RESIDUI (R)(1) | | | | RESIDUI PASSIVI DA ESERCIZI PRECEDENTI (EP=RS-PR+R) | |
|---|---|---|---|---|---|---|---|---|---|---|---|
| | | PREVISIONI DEFINITIVE DI COMPETENZA (CP) | | PAGAMENTI IN C/ COMPETENZA (PC) | | IMPEGNI (I)(2) | | ECONOMIE DI COMPETENZA (ECP=CP-I-FPV) | | RESIDUI PASSIVI DA ESERCIZIO DI COMPETENZA (EC=I-PC) | |
| | | PREVISIONI DEFINITIVE DI CASSA (CS) | | TOTALE PAGAMENTI (TP=PR +PC) | | FONDO PLURIENNALE VINCOLATO (FPV) (3) | | | | TOTALE RESIDUI PASSIVI DA RIPORTARE (TR=EP+EC) | |
| U2301051101 | *Risorse Vincolate (Capitolo: E2118001901)*<br><br>QUOTA DEL FONDO NAZIONALE PER IL CONCORSO FINANZIARIO DELLO STATO AGLI ONERI DEL TRASPORTO PUBBLICO LOCALE DA DESTINARE ALL'ATTUAZIONE DEI SERVIZI SU FERRO ESERCITI DA FERROVIE DELLA CALABRIA, CONFERITI ALLA REGIONE AI SENSI DELL'ARTICOLO 8 DEL DECRETO LEGISLATIVO 12 NOVEMBRE 1997, N. 422 E SUCCESSIVE MODIFICHE ED INTEGRAZIONI (ART. 16 BIS DEL DECRETO LEGGE 6 LUGLIO 2012, N. 95, CONVERTITO CON MODIFICAZIONI DALLA LEGGE 7 AGOSTO 2012, N. 135, MODIFICATO DALL'ARTICOLO 1, COMMA 301, DELLA LEGGE 24 DICEMBRE 2012, N. 228) | RS<br>CP<br>CS | 8.845.524,63<br>24.300.000,00<br>33.145.524,63 | PR<br>PC<br>TP | 5.243.822,29<br>17.820.730,84<br>23.064.553,13 | R<br>I<br>FPV | 0,00<br>24.300.000,00<br>0,00 | ECP | 0,00 | EP<br>EC<br>TR | 3.601.702,34<br>6.479.269,16<br>10.080.971,50 |
| U2301051200 | *Risorse Vincolate (Capitolo: E2118001900)*<br><br>QUOTA DEL FONDO NAZIONALE PER IL CONCORSO FINANZIARIO DELLO STATO AGLI ONERI DEL TRASPORTO PUBBLICO LOCALE DA DESTINARE ALLA GESTIONE DEI SERVIZI FERROVIARI IN CONCESSIONE ALLA SOCIETA' FS SPA CONFERITI ALLA REGIONE AI SENSI DELL'ART. 9 DEL DECRETO LEGISLATIVO 12 NOVEMBRE 1997, N. 422, COME MODIFICATO DAL DECRETO LEGISLATIVO 20 SETTEMBRE 1999, N. 400 (ART. 16 BIS DEL DECRETO LEGGE 6 LUGLIO 2012, N. 95, CONVERTITO CON MODIFICAZIONI DALLA LEGGE 7 AGOSTO 2012, N. 135, MODIFICATO DALL'ARTICOLO 1, COMMA 301, DELLA LEGGE 24 DICEMBRE 2012, N. 228) | RS<br>CP<br>CS | 2.850.000,00<br>0,00<br>2.850.000,00 | PR<br>PC<br>TP | 0,00<br>0,00<br>0,00 | R<br>I<br>FPV | 0,00<br>0,00<br>0,00 | ECP | 0,00 | EP<br>EC<br>TR | 2.850.000,00<br>0,00<br>2.850.000,00 |
| U2301051201 | *Risorse Vincolate (Capitolo: E2118001901)*<br><br>QUOTA DEL FONDO NAZIONALE PER IL CONCORSO FINANZIARIO DELLO STATO AGLI ONERI DEL TRASPORTO PUBBLICO LOCALE DA DESTINARE ALLA GESTIONE DEI SERVIZI FERROVIARI IN CONCESSIONE ALLA SOCIETA' FS SPA CONFERITI ALLA REGIONE AI SENSI DELL'ART. 9 DEL DECRETO LEGISLATIVO 12 NOVEMBRE 1997, N. 422, COME MODIFICATO DAL DECRETO LEGISLATIVO 20 SETTEMBRE 1999, N. 400 (ART. 16 BIS DEL DECRETO LEGGE 6 LUGLIO 2012, N. 95, CONVERTITO CON MODIFICAZIONI DALLA LEGGE 7 AGOSTO 2012, N. 135, MODIFICATO DALL'ARTICOLO 1, COMMA 301, DELLA LEGGE 24 DICEMBRE 2012, N. 228) | RS<br>CP<br>CS | 25.924.111,78<br>70.000.000,00<br>95.924.111,78 | PR<br>PC<br>TP | 12.250.000,00<br>49.595.000,00<br>61.845.000,00 | R<br>I<br>FPV | 0,00<br>70.000.000,00<br>0,00 | ECP | 0,00 | EP<br>EC<br>TR | 13.674.111,78<br>20.405.000,00<br>34.079.111,78 |
| U2301051901 | *Risorse Autonome*<br><br>SPESE A CARICO DEL BILANCIO REGIONALE PER GARANTIRE LA TOTALE COPERTURA DEI CONTRATTI DI SERVIZIO STIPULATI CON TRENITALIA PER LA GESTIONE DEI SERVIZI FERROVIARI DI INTERESSE REGIONALE E LOCALE (LEGGE REGIONALE 27 NOVEMBRE 2015, N. 23) | RS<br>CP<br>CS | 7.137.500,00<br>11.620.000,00<br>18.757.500,00 | PR<br>PC<br>TP | 3.150.000,00<br>11.620.000,00<br>14.770.000,00 | R<br>I<br>FPV | 0,00<br>11.620.000,00<br>0,00 | ECP | 0,00 | EP<br>EC<br>TR | 3.987.500,00<br>0,00<br>3.987.500,00 |
| U9100100401 | *Risorse Vincolate (Capitolo: E2118001901)*<br><br>QUOTA DEL FONDO NAZIONALE PER IL CONCORSO FINANZIARIO DELLO STATO AGLI ONERI DEL TRASPORTO PUBBLICO LOCALE DA DESTINARE AL RIMBORSO DELLA SOTTO COMPENSAZIONE DEL CONTRATTO DI SERVIZIO CON TRENITALIA S.P.A (ART. 16 BIS DEL DECRETO LEGGE 6 LUGLIO 2012, N. 95, CONVERTITO CON MODIFICAZIONI DALLA LEGGE 7 AGOSTO 2012, N. 135, MODIFICATO DALL'ARTICOLO 1, COMMA 301, DELLA LEGGE 24 DICEMBRE 2012, N. 228) | RS<br>CP<br>CS | 0,00<br>2.307.250,00<br>2.307.250,00 | PR<br>PC<br>TP | 0,00<br>2.307.250,00<br>2.307.250,00 | R<br>I<br>FPV | 0,00<br>2.307.250,00<br>0,00 | ECP | 0,00 | EP<br>EC<br>TR | 0,00<br>0,00<br>0,00 |
| **TOTALE TITOLO 1** | **Spese correnti** | **RS**<br>**CP**<br>**CS** | **45.773.720,89**<br>**108.227.250,00**<br>**154.000.970,89** | **PR**<br>**PC**<br>**TP** | **20.670.714,25**<br>**81.342.980,84**<br>**102.013.695,09** | **R**<br>**I**<br>**FPV** | **0,00**<br>**108.227.250,00**<br>**0,00** | **ECP** | **0,00** | **EP**<br>**EC**<br>**TR** | **25.103.006,64**<br>**26.884.269,16**<br>**51.987.275,80** |
| **TITOLO 2** | **Spese in conto capitale** | | | | | | | | | | |
| U2301050901 | *Risorse Vincolate (Capitolo: E5101001101)*<br><br>SPESE PER INTERVENTI DI RIQUALIFICAZIONE DELLE INFRASTRUTTURE FERROVIARIE DELLA REGIONE DA REALIZZARE PER IL TRAMITE DI FERROVIE DELLA CALABRIA (ART. 9 DELLA LEGGE REGIONALE 18 LUGLIO 2011, N. 20) | RS<br>CP<br>CS | 6.568.500,00<br>1.454.291,85<br>8.022.791,85 | PR<br>PC<br>TP | 1.583.571,79<br>0,00<br>1.583.571,79 | R<br>I<br>FPV | 0,00<br>0,00<br>1.454.291,85 | ECP | 0,00 | EP<br>EC<br>TR | 4.984.928,21<br>0,00<br>4.984.928,21 |
| U2303010301 | *Risorse Vincolate (Capitolo: E4421001001)*<br><br>SPESE PER L'ATTUAZIONE DELL'ACCORDO DI PROGRAMMA STIPULATO TRA IL MINISTERO DELLE INFRASTRUTTURE E DEI TRASPORTI E LA REGIONE CALABRIA IN DATA 19.12.2002 AI FINI DELLA REALIZZAZIONE DEGLI INTERVENTI DI CUI ALL'ART. 15 DEL D.L.VO N. 422/1997 IN MATERIA DI INVESTIMENTI NEL SETTORE DEI TRASPORTI. | RS<br>CP<br>CS | 921.429,38<br>0,00<br>921.429,38 | PR<br>PC<br>TP | 921.429,38<br>0,00<br>921.429,38 | R<br>I<br>FPV | 0,00<br>0,00<br>0,00 | ECP | 0,00 | EP<br>EC<br>TR | 0,00<br>0,00<br>0,00 |

| MISSIONE, PROGRAMMA, TITOLO, CAPITOLO | DENOMINAZIONE | RESIDUI PASSIVI AL 1/1/2018 (RS) | PAGAMENTI IN C/RESIDUI (PR) | RIACCERTAMENTO RESIDUI (R)(1) | | RESIDUI PASSIVI DA ESERCIZI PRECEDENTI (EP=RS-PR+R) |
|---|---|---|---|---|---|---|
| | | PREVISIONI DEFINITIVE DI COMPETENZA (CP) | PAGAMENTI IN C/ COMPETENZA (PC) | IMPEGNI (I)(2) | ECONOMIE DI COMPETENZA (ECP=CP-I-FPV) | RESIDUI PASSIVI DA ESERCIZIO DI COMPETENZA (EC=I-PC) |
| | | PREVISIONI DEFINITIVE DI CASSA (CS) | TOTALE PAGAMENTI (TP=PR +PC) | FONDO PLURIENNALE VINCOLATO (FPV) (3) | | TOTALE RESIDUI PASSIVI DA RIPORTARE (TR=EP+EC) |
| U9100100301 | *Risorse Vincolate (Capitolo: E9402050201)*<br>SPESE PER FAVORIRE LA CONNESSIONE DELLE AREE PRODUTTIVE E DEI SISTEMI URBANI ALLE RETI PRINCIPALI, PER MIGLIORARE L'ACCESSIBILITA' DELLE AREE PERIFERICHE E I SERVIZI DI TRASPORTO A LIVELLO REGIONALE - CONTRIBUTI AGLI INVESTIMENTI AD ALTRE IMPRESE | RS 19.798.405,70<br>CP 0,00<br>CS 19.798.405,70 | PR 19.798.405,70<br>PC 0,00<br>TP 19.798.405,70 | R 0,00<br>I 0,00<br>FPV 0,00 | ECP 0,00 | EP 0,00<br>EC 0,00<br>TR 0,00 |
| U9100100501 | *Risorse Autonome*<br>SPESE PER LA COPERTURA DELLE PERDITE DELLA SOCIETA' FERROVIE DELLA CALABRIA SRL INERENTI AL BILANCIO 2014 (ART. 4, COMMA 4, DELLA LEGGE DI ASSESTAMENTO DEL BILANCIO PER L'ESERCIZIO 2018 | RS 0,00<br>CP 750.000,00<br>CS 750.000,00 | PR 0,00<br>PC 0,00<br>TP 0,00 | R 0,00<br>I 0,00<br>FPV 0,00 | ECP 750.000,00 | EP 0,00<br>EC 0,00<br>TR 0,00 |
| **TOTALE TITOLO 2** | **Spese in conto capitale** | **RS 27.288.335,08**<br>**CP 2.204.291,85**<br>**CS 29.492.626,93** | **PR 22.303.406,87**<br>**PC 0,00**<br>**TP 22.303.406,87** | **R 0,00**<br>**I 0,00**<br>**FPV 1.454.291,85** | **ECP 750.000,00** | **EP 4.984.928,21**<br>**EC 0,00**<br>**TR 4.984.928,21** |
| ***TOTALE PROGRAMMA 01*** | ***Trasporto ferroviario*** | **RS 73.062.055,97**<br>**CP 110.431.541,85**<br>**CS 183.493.597,82** | **PR 42.974.121,12**<br>**PC 81.342.980,84**<br>**TP 124.317.101,96** | **R 0,00**<br>**I 108.227.250,00**<br>**FPV 1.454.291,85** | **ECP 750.000,00** | **EP 30.087.934,85**<br>**EC 26.884.269,16**<br>**TR 56.972.204,01** |
| **1002 PROGRAMMA 02** | **Trasporto pubblico locale** | | | | | |
| **TITOLO 1** | **Spese correnti** | | | | | |
| U0222210700 | *Risorse Autonome*<br>SPESE A CARICO DEL BILANCIO REGIONALE DESTINATE ALLE AZIENDE DI TRASPORTO PUBBLICHE E PRIVATE CHE ESERCITANO I SERVIZI ADIBITI NORMALMENTE AL TRASPORTO COLLETTIVO DI PERSONE E DI COSE (LEGGE REGIONALE 7.8.99,N.23 E SUCCESSIVE MODIFICHE ED INTEGRAZIONI - ART.5, COMMA 3, E ART. 7 BIS LEGGE FINANZIARIA REGIONALE 28.8.2000, N.14, ARTT. 5 BIS E 5 TER, LEGGE REGIONALE 2.5.2001, N.7). | RS 1.023.275,13<br>CP 0,00<br>CS 1.023.275,13 | PR 5.758,49<br>PC 0,00<br>TP 5.758,49 | R 0,00<br>I 0,00<br>FPV 0,00 | ECP 0,00 | EP 1.017.516,64<br>EC 0,00<br>TR 1.017.516,64 |
| U0222210701 | *Risorse Autonome*<br>SPESE A CARICO DEL BILANCIO REGIONALE DESTINATE ALLE AZIENDE DI TRASPORTO PUBBLICHE E PRIVATE CHE ESERCITANO I SERVIZI ADIBITI NORMALMENTE AL TRASPORTO COLLETTIVO DI PERSONE E DI COSE (LEGGE REGIONALE 7.8.99,N.23 E SUCCESSIVE MODIFICHE ED INTEGRAZIONI - ART.5, COMMA 3, E ART. 7 BIS LEGGE FINANZIARIA REGIONALE 28.8.2000, N.14, ARTT. 5 BIS E 5 TER, LEGGE REGIONALE 2.5.2001, N.7- ART 21, COMMA 1 L.R 30 DICEMBRE 2015. N.35) | RS 6.303.971,97<br>CP 16.658.233,35<br>CS 22.962.205,32 | PR 5.924.815,25<br>PC 16.658.233,35<br>TP 22.583.048,60 | R 0,00<br>I 16.658.233,35<br>FPV 0,00 | ECP 0,00 | EP 379.156,72<br>EC 0,00<br>TR 379.156,72 |
| U0222210704 | *Risorse Autonome*<br>SPESE A CARICO DEL BILANCIO REGIONALE DESTINATE ALLE AZIENDE DI TRASPORTO PUBBLICHE E PRIVATE CHE ESERCITANO I SERVIZI ADIBITI NORMALMENTE AL TRASPORTO COLLETTIVO DI PERSONE E DI COSE - TRASFERIMENTI CORRENTI AD AMMINISTRAZIONI LOCALI (LEGGE REGIONALE 7.8.99,N.23 E SUCCESSIVE MODIFICHE ED INTEGRAZIONI - ART.5, COMMA 3, E ART. 7 BIS LEGGE FINANZIARIA REGIONALE 28.8.2000, N.14, ARTT. 5 BIS E 5 TER, LEGGE REGIONALE 2.5.2001, N.7-ART 21, COMMA 1 L.R 30 DICEMBRE 2015. N.35 - L.R. 8.2.2018, N. 4). | RS 6.453,73<br>CP 0,00<br>CS 6.453,73 | PR 6.453,73<br>PC 0,00<br>TP 6.453,73 | R 0,00<br>I 0,00<br>FPV 0,00 | ECP 0,00 | EP 0,00<br>EC 0,00<br>TR 0,00 |
| U2301022002 | *Risorse Autonome*<br>SPESE A CARICO DELLA REGIONE PER FAR FRONTE AI MAGGIORI ONERI DERIVANTI DALL'APPLICAZIONE DAGLI ARTT. 18 E 19 DEL D. LGS. 422/97, RELATIVI ALL'IVA PAGATA SUI CONTRATTI DI SERVIZIO STIPULATI IN MATERIA DI TRASPORTO PUBBLICO LOCALE - CONTRATTI DI SERVIZIO PUBBLICO (ART. 9 , COMMI 4 E 5, DELLA LEGGE 7/12/99,N.472)(SPESE OBBLIGATORIE). | RS 952.507,99<br>CP 0,00<br>CS 952.507,99 | PR 0,00<br>PC 0,00<br>TP 0,00 | R 0,00<br>I 0,00<br>FPV 0,00 | ECP 0,00 | EP 952.507,99<br>EC 0,00<br>TR 952.507,99 |
| U2301022003 | *Risorse Autonome*<br>SPESE A CARICO DELLA REGIONE PER FAR FRONTE AI MAGGIORI ONERI DERIVANTI DALL'APPLICAZIONE DAGLI ARTT. 18 E 19 DEL D. LGS. 422/97, RELATIVI ALL'IVA PAGATA SUI CONTRATTI DI SERVIZIO STIPULATI IN MATERIA DI TRASPORTO PUBBLICO LOCALE - TRASFERIMENTI CORRENTI AD AMMINISTRAZIONI LOCALI (ART. 9 , COMMI 4 E 5, DELLA LEGGE 7/12/99,N.472) (SPESE OBBLIGATORIE). | RS 18.138,47<br>CP 0,00<br>CS 18.138,47 | PR 18.138,47<br>PC 0,00<br>TP 18.138,47 | R 0,00<br>I 0,00<br>FPV 0,00 | ECP 0,00 | EP 0,00<br>EC 0,00<br>TR 0,00 |

| MISSIONE, PROGRAMMA, TITOLO, CAPITOLO | DENOMINAZIONE | RESIDUI PASSIVI AL 1/1/2018 (RS) | PAGAMENTI IN C/RESIDUI (PR) | RIACCERTAMENTO RESIDUI (R)(1) | | RESIDUI PASSIVI DA ESERCIZI PRECEDENTI (EP=RS-PR+R) |
|---|---|---|---|---|---|---|
| | | PREVISIONI DEFINITIVE DI COMPETENZA (CP) | PAGAMENTI IN C/ COMPETENZA (PC) | IMPEGNI (I)(2) | ECONOMIE DI COMPETENZA (ECP=CP-I-FPV) | RESIDUI PASSIVI DA ESERCIZIO DI COMPETENZA (EC=I-PC) |
| | | PREVISIONI DEFINITIVE DI CASSA (CS) | TOTALE PAGAMENTI (TP=PR +PC) | FONDO PLURIENNALE VINCOLATO (FPV) (3) | | TOTALE RESIDUI PASSIVI DA RIPORTARE (TR=EP+EC) |
| U2301023905 | *Risorse Autonome*<br>SPESE PER LA RAZIONALIZZAZIONE E LO SVILUPPO DEL SISTEMA REGIONALE DEI TRASPORTI - RETRIBUZIONI IN DENARO (LEGGE REGIONALE 7.8.99, N. 23). | RS 23.161,60<br>CP 23.161,60<br>CS 46.323,20 | PR 0,00<br>PC 0,00<br>TP 0,00 | R 0,00<br>I 0,00<br>FPV 0,00 | ECP 23.161,60 | EP 23.161,60<br>EC 0,00<br>TR 23.161,60 |
| U2301023906 | *Risorse Autonome*<br>SPESE PER LA RAZIONALIZZAZIONE E LO SVILUPPO DEL SISTEMA REGIONALE DEI TRASPORTI - CONTRIBUTI SOCIALI EFFETTIVI A CARICO DELL'ENTE (LEGGE REGIONALE 7.8.99, N. 23). | RS 5.534,02<br>CP 5.534,02<br>CS 11.068,04 | PR 0,00<br>PC 0,00<br>TP 0,00 | R 0,00<br>I 0,00<br>FPV 0,00 | ECP 5.534,02 | EP 5.534,02<br>EC 0,00<br>TR 5.534,02 |
| U2301023907 | *Risorse Autonome*<br>SPESE PER LA RAZIONALIZZAZIONE E LO SVILUPPO DEL SISTEMA REGIONALE DEI TRASPORTI - IMPOSTA REGIONALE SULLE ATTIVITA' PRODUTTIVE (IRAP) (LEGGE REGIONALE 7.8.99, N. 23). | RS 1.968,77<br>CP 1.968,77<br>CS 3.937,54 | PR 0,00<br>PC 0,00<br>TP 0,00 | R 0,00<br>I 0,00<br>FPV 0,00 | ECP 1.968,77 | EP 1.968,77<br>EC 0,00<br>TR 1.968,77 |
| U2301023908 | *Risorse Autonome*<br>SPESE PER LA RAZIONALIZZAZIONE E LO SVILUPPO DEL SISTEMA REGIONALE DEI TRASPORTI - SERVIZI AMMINISTRATIVI (LEGGE REGIONALE 7.8.99, N. 23) | RS 830,00<br>CP 0,00<br>CS 830,00 | PR 830,00<br>PC 0,00<br>TP 830,00 | R 0,00<br>I 0,00<br>FPV 0,00 | ECP 0,00 | EP 0,00<br>EC 0,00<br>TR 0,00 |
| U2301024800 | *Risorse Vincolate (Capitolo: E2118001900)*<br>QUOTA DEL FONDO NAZIONALE PER IL CONCORSO FINANZIARIO DELLO STATO AGLI ONERI DEL TRASPORTO PUBBLICO LOCALE DA DESTINARE ALLE AZIENDE DI TRASPORTO, PUBBLICHE E PRIVATE, CHE ESERCITANO I SERVIZI SU GOMMA (ART. 16 BIS DEL DECRETO LEGGE 6 LUGLIO 2012, N. 95, CONVERTITO CON MODIFICAZIONI DALLA LEGGE 7 AGOSTO 2012, N. 135, MODIFICATO DALL'ARTICOLO 1, COMMA 301, DELLA LEGGE 24 DICEMBRE 2012, N. 228) | RS 4.111.498,59<br>CP 0,00<br>CS 4.111.498,59 | PR 0,00<br>PC 0,00<br>TP 0,00 | R 0,00<br>I 0,00<br>FPV 0,00 | ECP 0,00 | EP 4.111.498,59<br>EC 0,00<br>TR 4.111.498,59 |
| U2301024801 | *Risorse Vincolate (Capitolo: E2118001901)*<br>QUOTA DEL FONDO NAZIONALE PER IL CONCORSO FINANZIARIO DELLO STATO AGLI ONERI DEL TRASPORTO PUBBLICO LOCALE DA DESTINARE ALLE AZIENDE DI TRASPORTO, PUBBLICHE E PRIVATE, CHE ESERCITANO I SERVIZI SU GOMMA (ART. 16 BIS DEL DECRETO LEGGE 6 LUGLIO 2012, N. 95, CONVERTITO CON MODIFICAZIONI DALLA LEGGE 7 AGOSTO 2012, N. 135, MODIFICATO DALL'ARTICOLO 1, COMMA 301, DELLA LEGGE 24 DICEMBRE 2012, N. 228) | RS 37.664.791,96<br>CP 99.706.966,62<br>CS 137.371.758,58 | PR 21.228.896,54<br>PC 78.141.358,94<br>TP 99.370.255,48 | R 0,00<br>I 99.669.490,01<br>FPV 0,00 | ECP 37.476,61 | EP 16.435.895,42<br>EC 21.528.131,07<br>TR 37.964.026,49 |
| U2301024802 | *Risorse Vincolate (Capitolo: E2118001901)*<br>QUOTA DEL FONDO NAZIONALE PER IL CONCORSO FINANZIARIO DELLO STATO AGLI ONERI DEL TRASPORTO PUBBLICO LOCALE DA DESTINARE ALLE AZIENDE DI TRASPORTO, PUBBLICHE E PRIVATE, CHE ESERCITANO I SERVIZI SU GOMMA (ART. 16 BIS DEL DECRETO LEGGE 6 LUGLIO 2012, N. 95, CONVERTITO CON MODIFICAZIONI DALLA LEGGE 7 AGOSTO 2012, N. 135, MODIFICATO DALL'ARTICOLO 1, COMMA 301, DELLA LEGGE 24 DICEMBRE 2012, N. 228) - TRASFERIMENTI CORRENTI AD AMMINISTRAZIONI LOCALI | RS 0,00<br>CP 209.788,85<br>CS 209.788,85 | PR 0,00<br>PC 193.577,89<br>TP 193.577,89 | R 0,00<br>I 209.788,85<br>FPV 0,00 | ECP 0,00 | EP 0,00<br>EC 16.210,96<br>TR 16.210,96 |
| U2301024900 | *Risorse Vincolate (Capitolo: E2118001900)*<br>QUOTA DEL FONDO NAZIONALE PER IL CONCORSO FINANZIARIO DELLO STATO AGLI ONERI DEL TRASPORTO PUBBLICO LOCALE DA DESTINARE AL RINNOVO DEI CONTRATTI COLLETTIVI DI LAVORO RELATIVI AL SETTORE DEL TRASPORTO PUBBLICO LOCALE (ART. 16 BIS DEL DECRETO LEGGE 6 LUGLIO 2012, N. 95, CONVERTITO CON MODIFICAZIONI DALLA LEGGE 7 AGOSTO 2012, N. 135, MODIFICATO DALL'ARTICOLO 1, COMMA 301, DELLA LEGGE 24 DICEMBRE 2012, N. 228) | RS 918.198,13<br>CP 0,00<br>CS 918.198,13 | PR 46.989,89<br>PC 0,00<br>TP 46.989,89 | R -734.952,71<br>I 0,00<br>FPV 0,00 | ECP 0,00 | EP 136.255,53<br>EC 0,00<br>TR 136.255,53 |
| U2301024901 | *Risorse Vincolate (Capitolo: E2118001901)*<br>QUOTA DEL FONDO NAZIONALE PER IL CONCORSO FINANZIARIO DELLO STATO AGLI ONERI DEL TRASPORTO PUBBLICO LOCALE DA DESTINARE AL RINNOVO DEI CONTRATTI COLLETTIVI DI LAVORO RELATIVI AL SETTORE DEL TRASPORTO PUBBLICO LOCALE - (ART. 16 BIS DEL DECRETO LEGGE 6 LUGLIO 2012, N. 95, CONVERTITO CON MODIFICAZIONI DALLA LEGGE 7 AGOSTO 2012, N. 135, MODIFICATO DALL'ARTICOLO 1, COMMA 301, DELLA LEGGE 24 DICEMBRE 2012, N. 228) | RS 7.991.576,83<br>CP 19.661.808,69<br>CS 27.653.385,52 | PR 7.244.550,09<br>PC 4.446.549,42<br>TP 11.691.099,51 | R 0,00<br>I 5.098.705,95<br>FPV 14.563.102,74 | ECP 0,00 | EP 747.026,74<br>EC 652.156,53<br>TR 1.399.183,27 |
| U2301025501 | *Risorse Autonome*<br>SPESE A CARICO DEL BILANCIO REGIONALE PER IL RINNOVO DEI CONTRATTI COLLETTIVI DI LAVORO RELATIVI AL SETTORE DEL TRASPORTO PUBBLICO LOCALE (LEGGE REGIONALE 27 NOVEMBRE 2015, N. 23) | RS 1.500.000,00<br>CP 0,00<br>CS 1.500.000,00 | PR 1.468.531,04<br>PC 0,00<br>TP 1.468.531,04 | R 0,00<br>I 0,00<br>FPV 0,00 | ECP 0,00 | EP 31.468,96<br>EC 0,00<br>TR 31.468,96 |

| MISSIONE, PROGRAMMA, TITOLO, CAPITOLO | DENOMINAZIONE | RESIDUI PASSIVI AL 1/1/2018 (RS)<br>PREVISIONI DEFINITIVE DI COMPETENZA (CP)<br>PREVISIONI DEFINITIVE DI CASSA (CS) | PAGAMENTI IN C/RESIDUI (PR)<br>PAGAMENTI IN C/ COMPETENZA (PC)<br>TOTALE PAGAMENTI (TP=PR +PC) | RIACCERTAMENTO RESIDUI (R)(1)<br>IMPEGNI (I)(2)<br>FONDO PLURIENNALE VINCOLATO (FPV) (3) | ECONOMIE DI COMPETENZA (ECP=CP-I-FPV) | RESIDUI PASSIVI DA ESERCIZI PRECEDENTI (EP=RS-PR+R)<br>RESIDUI PASSIVI DA ESERCIZIO DI COMPETENZA (EC=I-PC)<br>TOTALE RESIDUI PASSIVI DA RIPORTARE (TR=EP+EC) |
|---|---|---|---|---|---|---|
| U9100000011 | FPV Entrata Riaccertamento Straordinario Corrente | RS 0,00<br>CP 4.777.131,57<br>CS 0,00 | PR 0,00<br>PC 0,00<br>TP 0,00 | R 0,00<br>I 0,00<br>FPV 4.777.131,57 | ECP 0,00 | EP 0,00<br>EC 0,00<br>TR 0,00 |
| U9100200101 | *Risorse Vincolate (Capitolo: E9201010601)*<br>SPESE PER LA RIMOZIONE DELLO SQUILIBRIO FINANZIARIO DERIVANTE DAGLI ONERI RELATIVI ALL'ESERCIZIO FIANZIARIO 2013 E CONCERNENTI I SERVIZI DI TRASPORTO PUBBLICO REGIONALE E LOCALE (TPL) A VALERE SUL D.L. 12/09/2014 N. 133 - CORRISPETTIVI- TRASFERIMENTI CORRENTI AD ALTRE IMPRESE | RS 381.922,04<br>CP 0,00<br>CS 381.922,04 | PR 0,00<br>PC 0,00<br>TP 0,00 | R 0,00<br>I 0,00<br>FPV 0,00 | ECP 0,00 | EP 381.922,04<br>EC 0,00<br>TR 381.922,04 |
| U9100200103 | *Risorse Vincolate (Capitolo: E9201010601)*<br>SPESE PER LA RIMOZIONE DELLO SQUILIBRIO FINANZIARIO DERIVANTE DAGLI ONERI RELATIVI ALL'ESERCIZIO FIANZIARIO 2013 E CONCERNENTI I SERVIZI DI TRASPORTO PUBBLICO REGIONALE E LOCALE (TPL) A VALERE SUL D.L. 12/09/2014 N. 133 - ONERI DA CCNL - TRASFERIMENTI CORRENTI AD ALTRE IMPRESE | RS 3.379.538,34<br>CP 0,00<br>CS 3.379.538,34 | PR 3.275.260,40<br>PC 0,00<br>TP 3.275.260,40 | R -104.277,94<br>I 0,00<br>FPV 0,00 | ECP 0,00 | EP 0,00<br>EC 0,00<br>TR 0,00 |
| U9100200201 | *Risorse Autonome*<br>SPESE PER GARANTIRE IL FUNZIONAMENTO DELL'OSSERVATORIO DELLA MOBILITA' (ART.11 DELLA LEGGE REGIONALE 31.12.2015, N. 35) | RS 41.580,00<br>CP 281.449,29<br>CS 323.029,29 | PR 11.609,20<br>PC 0,00<br>TP 11.609,20 | R -3.116,00<br>I 0,00<br>FPV 0,00 | ECP 281.449,29 | EP 26.854,80<br>EC 0,00<br>TR 26.854,80 |
| U9100200202 | *Risorse Autonome*<br>SPESE PER GARANTIRE IL FUNZIONAMENTO DELL'OSSERVATORIO DELLA MOBILITA' (ART.11 DELLA LEGGE REGIONALE 31.12.2015, N. 35) - RETRIBUZIONI IN DENARO | RS 45.720,00<br>CP 0,00<br>CS 45.720,00 | PR 0,00<br>PC 0,00<br>TP 0,00 | R 0,00<br>I 0,00<br>FPV 0,00 | ECP 0,00 | EP 45.720,00<br>EC 0,00<br>TR 45.720,00 |
| U9100200203 | *Risorse Autonome*<br>SPESE PER GARANTIRE IL FUNZIONAMENTO DELL'OSSERVATORIO DELLA MOBILITA' (ART.11 DELLA LEGGE REGIONALE 31.12.2015, N. 35)- CONTRIBUTI SOCIALI EFFETTIVI A CARICO DELL'ENTE | RS 10.923,88<br>CP 0,00<br>CS 10.923,88 | PR 0,00<br>PC 0,00<br>TP 0,00 | R 0,00<br>I 0,00<br>FPV 0,00 | ECP 0,00 | EP 10.923,88<br>EC 0,00<br>TR 10.923,88 |
| U9100200204 | *Risorse Autonome*<br>SPESE PER GARANTIRE IL FUNZIONAMENTO DELL'OSSERVATORIO DELLA MOBILITA' (ART.11 DELLA LEGGE REGIONALE 31.12.2015, N. 35) - IMPOSTA REGIONALE SULLE ATTIVITA' PRODUTTIVE (IRAP) | RS 3.886,20<br>CP 0,00<br>CS 3.886,20 | PR 0,00<br>PC 0,00<br>TP 0,00 | R 0,00<br>I 0,00<br>FPV 0,00 | ECP 0,00 | EP 3.886,20<br>EC 0,00<br>TR 3.886,20 |
| U9100200208 | *Risorse Autonome*<br>SPESE PER GARANTIRE IL FUNZIONAMENTO DELL'OSSERVATORIO DELLA MOBILITA' - UTENZE E CANONI (ART.11 DELLA LEGGE REGIONALE 31.12.2015, N. 35) | RS 0,00<br>CP 120,00<br>CS 120,00 | PR 0,00<br>PC 0,00<br>TP 0,00 | R 0,00<br>I 0,00<br>FPV 0,00 | ECP 120,00 | EP 0,00<br>EC 0,00<br>TR 0,00 |
| U9100200302 | *Risorse Autonome*<br>SPESE PER GARANTIRE IL FUNZIONAMENTO DELL'AGENZIA REGIONALE RETI E MOBILITA' - CONTRATTI DI SERVIZIO PUBBLICO (ART. 13, COMMA 20, DELLA LEGGE REGIONALE 31.12.2015, N. 35) | RS 0,00<br>CP 1.126.277,15<br>CS 1.126.277,15 | PR 0,00<br>PC 0,00<br>TP 0,00 | R 0,00<br>I 1.126.277,15<br>FPV 0,00 | ECP 0,00 | EP 0,00<br>EC 1.126.277,15<br>TR 1.126.277,15 |
| U9100200401 | *Risorse Autonome*<br>SPESE PER GARANTIRE IL FUNZIONAMENTO DELL'AUTORITA' REGIONALE DEI TRASPORTI DELLA CALABRIA (ARTCAL) (ART. 13, COMMA 1, DELLA LEGGE REGIONALE 31.12.2015, N. 35) | RS 113.684,39<br>CP 0,00<br>CS 113.684,39 | PR 113.684,39<br>PC 0,00<br>TP 113.684,39 | R 0,00<br>I 0,00<br>FPV 0,00 | ECP 0,00 | EP 0,00<br>EC 0,00<br>TR 0,00 |
| U9100200402 | *Risorse Autonome*<br>SPESE PER GARANTIRE IL FUNZIONAMENTO DELL'AUTORITA' REGIONALE DEI TRASPORTI DELLA CALABRIA (ARTCAL) (ART. 13, COMMA 1, DELLA LEGGE REGIONALE 31.12.2015, N. 35)-TRASFERIMENTI AD ENTI E AGENZIE REGIONALI | RS 0,00<br>CP 948.913,28<br>CS 948.913,28 | PR 0,00<br>PC 0,00<br>TP 0,00 | R 0,00<br>I 458.355,65<br>FPV 0,00 | ECP 490.557,63 | EP 0,00<br>EC 458.355,65<br>TR 458.355,65 |
| U9100200501 | *Risorse Autonome*<br>SPESE PER LE COMPETENZE FISSE DEL PERSONALE REGIONALE DI RUOLO, IVI COMPRESE QUELLE PER IL PAGAMENTO DELLA RETRIBUZIONE DI POSIZIONE E DEI CONTRIBUTI PREVIDENZIALI POSTI A CARICO DELLA REGIONE (SPESE OBBLIGATORIE). - U.10.02 | RS 30.524,27<br>CP 355.964,93<br>CS 386.489,20 | PR 29.955,13<br>PC 355.964,93<br>TP 385.920,06 | R 0,00<br>I 355.964,93<br>FPV 0,00 | ECP 0,00 | EP 569,14<br>EC 0,00<br>TR 569,14 |
| U9100200502 | *Risorse Autonome*<br>SPESE PER LE COMPETENZE FISSE DEL PERSONALE REGIONALE DI RUOLO, IVI COMPRESE QUELLE PER IL PAGAMENTO DELLA RETRIBUZIONE DI POSIZIONE E DEI CONTRIBUTI PREVIDENZIALI POSTI A CARICO DELLA REGIONE -CONTRIBUTI SOCIALI EFFETTIVI A CARICO DELL'ENTE - (SPESE OBBLIGATORIE). - U.10.02 | RS 91.485,81<br>CP 147.872,79<br>CS 239.358,60 | PR 23.377,87<br>PC 85.696,19<br>TP 109.074,06 | R 0,00<br>I 147.872,79<br>FPV 0,00 | ECP 0,00 | EP 68.107,94<br>EC 62.176,60<br>TR 130.284,54 |

| MISSIONE, PROGRAMMA, TITOLO, CAPITOLO | DENOMINAZIONE | RESIDUI PASSIVI AL 1/1/2018 (RS) | | PAGAMENTI IN C/RESIDUI (PR) | | RIACCERTAMENTO RESIDUI (R)(1) | | | | RESIDUI PASSIVI DA ESERCIZI PRECEDENTI (EP=RS-PR+R) | |
|---|---|---|---|---|---|---|---|---|---|---|---|
| | | PREVISIONI DEFINITIVE DI COMPETENZA (CP) | | PAGAMENTI IN C/ COMPETENZA (PC) | | IMPEGNI (I)(2) | | ECONOMIE DI COMPETENZA (ECP=CP-I-FPV) | | RESIDUI PASSIVI DA ESERCIZIO DI COMPETENZA (EC=I-PC) | |
| | | PREVISIONI DEFINITIVE DI CASSA (CS) | | TOTALE PAGAMENTI (TP=PR +PC) | | FONDO PLURIENNALE VINCOLATO (FPV) (3) | | | | TOTALE RESIDUI PASSIVI DA RIPORTARE (TR=EP+EC) | |
| U9100200503 | *Risorse Autonome* | RS | 7.312,09 | PR | 7.302,00 | R | -10,09 | | | EP | 0,00 |
| | | CP | 8.548,23 | PC | 4.725,00 | I | 8.542,00 | ECP | 6,23 | EC | 3.817,00 |
| | INDENNITA' DI TRASFERTA E RIMBORSO SPESE PER MISSIONI E TRASFERIMENTI DEL PERSONALE ADDETTO AI SERVIZI DELLA REGIONE. - U.10.02 | CS | 15.860,32 | TP | 12.027,00 | FPV | 0,00 | | | TR | 3.817,00 |
| U9100200504 | *Risorse Autonome* | RS | 20.434,81 | PR | 5.332,75 | R | 0,00 | | | EP | 15.102,06 |
| | | CP | 48.139,37 | PC | 28.929,54 | I | 48.139,37 | ECP | 0,00 | EC | 19.209,83 |
| | SPESE PER IL PAGAMENTO DELL'IRAP A VALERE SULLE SPESE PER IL PERSONALE REGIONALE (SPESE OBBLIGATORIE) - U.10.02 | CS | 68.574,18 | TP | 34.262,29 | FPV | 0,00 | | | TR | 34.311,89 |
| U9100200601 | *Risorse Autonome* | RS | 68.678,50 | PR | 0,00 | R | 0,00 | | | EP | 68.678,50 |
| | | CP | 65.114,68 | PC | 0,00 | I | 65.114,68 | ECP | 0,00 | EC | 65.114,68 |
| | FONDO PER IL MIGLIORAMENTO DELL'EFFICIENZA DEI SERVIZI (ART.5 DELLA LEGGE REGIONALE 5.5.90, N.30). - U.10.02 | CS | 133.793,18 | TP | 0,00 | FPV | 0,00 | | | TR | 133.793,18 |
| U9100200602 | *Risorse Autonome* | RS | 9.690,64 | PR | 0,00 | R | -0,64 | | | EP | 9.690,00 |
| | | CP | 9.187,78 | PC | 9.187,00 | I | 9.187,00 | ECP | 0,78 | EC | 0,00 |
| | FONDO PER IL MIGLIORAMENTO DELL'EFFICIENZA DEI SERVIZI - CONTRIBUTI SOCIALI EFFETTIVI A CARICO DELL'ENTE (ART.5 DELLA LEGGE REGIONALE 5.5.90, N.30). - U.10.02 | CS | 18.878,42 | TP | 9.187,00 | FPV | 0,00 | | | TR | 9.690,00 |
| U9100200701 | *Risorse Autonome* | RS | 0,00 | PR | 0,00 | R | 0,00 | | | EP | 0,00 |
| | | CP | 36.910,48 | PC | 36.910,48 | I | 36.910,48 | ECP | 0,00 | EC | 0,00 |
| | SPESE PER L'ATTUAZIONE DEL PIANO DI STABILIZZAZIONE DEI LAVORATORI SOCIALMENTE UTILI E DI PUBBLICA UTILITA' AI SENSI DELL'ARTICOLO 20, COMMI 1 E 2, DELLA LEGGE REGIONALE 11 MAGGIO 2007, N. 9 E ART. 15, COMMA 1 DELLA LEGGE REGIONALE 26 FEBBRAIO 2010, N. 8 (SPESE OBBLIGATORIE). - U.10.02 | CS | 36.910,48 | TP | 36.910,48 | FPV | 0,00 | | | TR | 0,00 |
| U9100200702 | *Risorse Autonome* | RS | 1.398,85 | PR | 1.396,03 | R | -2,82 | | | EP | 0,00 |
| | | CP | 7.910,46 | PC | 7.910,46 | I | 7.910,46 | ECP | 0,00 | EC | 0,00 |
| | SPESE PER L'ATTUAZIONE DEL PIANO DI STABILIZZAZIONE DEI LAVORATORI SOCIALMENTE UTILI E DI PUBBLICA UTILITA' AI SENSI DELL'ARTICOLO 20, COMMI 1 E 2, DELLA LEGGE REGIONALE 11 MAGGIO 2007, N. 9 E ART. 15, COMMA 1 DELLA LEGGE REGIONALE 26 FEBBRAIO 2010, N. 8 - CONTRIBUTI SOCIALI EFFETTIVI A CARICO DELL'ENTE (SPESE OBBLIGATORIE) - U.10.02 | CS | 9.309,31 | TP | 9.306,49 | FPV | 0,00 | | | TR | 0,00 |
| U9100200801 | *Risorse Vincolate (Capitolo: E9201010201; E9201050101)* | RS | 0,00 | PR | 0,00 | R | 0,00 | | | EP | 0,00 |
| | | CP | 29.848,43 | PC | 22.490,18 | I | 25.575,54 | ECP | 4.272,89 | EC | 3.085,36 |
| | SPESE PER SOSTENERE LE FASI DI PROGRAMMAZIONE, ATTUAZIONE, GESTIONE, CONTROLLO, VALUTAZIONE E SORVEGLIANZA DEL PROGRAMMA OPERATIVO (POR 2014-2020 - ASSE 14) - RETRIBUZIONI IN DENARO - U.10.02 | CS | 29.848,43 | TP | 22.490,18 | FPV | 0,00 | | | TR | 3.085,36 |
| U9100200802 | *Risorse Vincolate (Capitolo: E9201010201; E9201050101)* | RS | 699,46 | PR | 699,46 | R | 0,00 | | | EP | 0,00 |
| | | CP | 7.121,56 | PC | 4.551,60 | I | 6.110,56 | ECP | 1.011,00 | EC | 1.558,96 |
| | SPESE PER SOSTENERE LE FASI DI PROGRAMMAZIONE, ATTUAZIONE, GESTIONE, CONTROLLO, VALUTAZIONE E SORVEGLIANZA DEL PROGRAMMA OPERATIVO (POR 2014-2020 - ASSE 14) - CONTRIBUTI SOCIALI EFFETTIVI A CARICO DELL'ENTE - U.10.02 | CS | 7.821,02 | TP | 5.251,06 | FPV | 0,00 | | | TR | 1.558,96 |
| U9100200803 | *Risorse Vincolate (Capitolo: E9201010201; E9201050101)* | RS | 83,63 | PR | 83,63 | R | 0,00 | | | EP | 0,00 |
| | | CP | 2.528,03 | PC | 1.619,29 | I | 2.164,11 | ECP | 363,92 | EC | 544,82 |
| | SPESE PER SOSTENERE LE FASI DI PROGRAMMAZIONE, ATTUAZIONE, GESTIONE, CONTROLLO, VALUTAZIONE E SORVEGLIANZA DEL PROGRAMMA OPERATIVO (POR 2014-2020 - ASSE 14) - IMPOSTA REGIONALE SULLE ATTIVITA' PRODUTTIVE (IRAP) - U.10.02 | CS | 2.611,66 | TP | 1.702,92 | FPV | 0,00 | | | TR | 544,82 |
| U9100201202 | *Risorse Vincolate (Capitolo: E9201014301; E9205010101)* | RS | 0,00 | PR | 0,00 | R | 0,00 | | | EP | 0,00 |
| | | CP | 14.396,00 | PC | 0,00 | I | 14.396,00 | ECP | 0,00 | EC | 14.396,00 |
| | SPESE PER LA REALIZZAZIONE DEL PROGETTO E-MOPOLI NELL'AMBITO DEL PROGRAMMA INTERREG EUROPE 2014-2020 - PRESTAZIONI PROFESSIONALI E SPECIALISTICHE | CS | 14.396,00 | TP | 0,00 | FPV | 0,00 | | | TR | 14.396,00 |
| U9100201206 | *Risorse Vincolate (Capitolo: E9201014301; E9205010101)* | RS | 0,00 | PR | 0,00 | R | 0,00 | | | EP | 0,00 |
| | | CP | 1.457,00 | PC | 0,00 | I | 1.457,00 | ECP | 0,00 | EC | 1.457,00 |
| | SPESE PER LA REALIZZAZIONE DEL PROGETTO E-MOPOLI NELL'AMBITO DEL PROGRAMMA INTERREG EUROPE 2014-2020 - ORGANIZZAZIONE EVENTI, PUBBLICITA' E SERVIZI PER TRASFERTA | CS | 1.457,00 | TP | 0,00 | FPV | 0,00 | | | TR | 1.457,00 |
| U9100202101 | *Risorse Autonome* | RS | 0,00 | PR | 0,00 | R | 0,00 | | | EP | 0,00 |
| | | CP | 39.276,00 | PC | 0,00 | I | 39.276,00 | ECP | 0,00 | EC | 39.276,00 |
| | SPESE PER IL PAGAMENTO DI DEBITI FUORI BILANCIO - TRASFERIMENTI CORRENTI A ALTRE IMPRESE (ART. 73 DEL D.LGS. 118/2011) | CS | 39.276,00 | TP | 0,00 | FPV | 0,00 | | | TR | 39.276,00 |
| **TOTALE TITOLO 1** | **Spese correnti** | **RS** | **64.729.470,10** | **PR** | **39.413.664,36** | **R** | **-842.360,20** | | | **EP** | **24.473.445,54** |
| | | **CP** | **144.175.628,93** | **PC** | **99.997.704,27** | **I** | **123.989.471,88** | **ECP** | **845.922,74** | **EC** | **23.991.767,61** |
| | | **CS** | **204.127.967,46** | **TP** | **139.411.368,63** | **FPV** | **19.340.234,31** | | | **TR** | **48.465.213,15** |

| MISSIONE, PROGRAMMA, TITOLO, CAPITOLO | DENOMINAZIONE | RESIDUI PASSIVI AL 1/1/2018 (RS) | | PAGAMENTI IN C/RESIDUI (PR) | | RIACCERTAMENTO RESIDUI (R)(1) | | | RESIDUI PASSIVI DA ESERCIZI PRECEDENTI (EP=RS-PR+R) | |
|---|---|---|---|---|---|---|---|---|---|---|
| | | PREVISIONI DEFINITIVE DI COMPETENZA (CP) | | PAGAMENTI IN C/ COMPETENZA (PC) | | IMPEGNI (I)(2) | | ECONOMIE DI COMPETENZA (ECP=CP-I-FPV) | RESIDUI PASSIVI DA ESERCIZIO DI COMPETENZA (EC=I-PC) | |
| | | PREVISIONI DEFINITIVE DI CASSA (CS) | | TOTALE PAGAMENTI (TP=PR +PC) | | FONDO PLURIENNALE VINCOLATO (FPV) (3) | | | TOTALE RESIDUI PASSIVI DA RIPORTARE (TR=EP+EC) | |
| **TITOLO 2** | **Spese in conto capitale** | | | | | | | | | |
| U0222220501 | *Risorse Vincolate (Capitolo: E0230220101)* | RS | 0,00 | PR | 0,00 | R | 0,00 | | EP | 0,00 |
| | | CP | 167.052,75 | PC | 0,00 | I | 167.052,75 | ECP 0,00 | EC | 167.052,75 |
| | SPESE PER GLI INVESTIMENTI NEL SETTORE DEI TRASPORTI PUBBLICI LOCALI (ART.11 LEGGE 10.4.81, N.151 E L.R. 4.2.83, N.5). | CS | 167.052,75 | TP | 0,00 | FPV | 0,00 | | TR | 167.052,75 |
| U2301022601 | *Risorse Vincolate (Capitolo: E5101010201)* | RS | 516.936,75 | PR | 0,00 | R | 0,00 | | EP | 516.936,75 |
| | | CP | 2.589.009,11 | PC | 0,00 | I | 1.989.009,11 | ECP 600.000,00 | EC | 1.989.009,11 |
| | SPESE PER PROVVEDERE ALLA SOSTITUZIONE DI AUTOBUS DESTINATI AL TRASPORTO PUBBLICO LOCALE IN ESERCIZIO DA OLTRE 15 ANNI NONCHE' ALL'ACQUISTO DI MEZZI A TRAZIONE ELETTRICA DA UTILIZZARE ALL'INTERNO DEI CENTRI STORICI E ISOLE PEDONALI ED ALTRI MEZZI DI TRASPORTO PUBBLICO DI PERSONE,TERRESTRI ED IMPIANTI A FUNE ADIBITI A TRASPORTO DI PERSONE, MEDIANTE MUTUO A TASSO FISSO CONTRATTO CON LA CCDDPP (ART. 4, COMMA 5, LEGGE 18.6.98, N. 194 - ART. 8BIS DELLA LEGGE REGIONALE 26.6.2003, N.8). | CS | 3.105.945,86 | TP | 0,00 | FPV | 0,00 | | TR | 2.505.945,86 |
| U2301023601 | *Risorse Autonome* | RS | 0,00 | PR | 0,00 | R | 0,00 | | EP | 0,00 |
| | | CP | 2.000.000,00 | PC | 2.000.000,00 | I | 2.000.000,00 | ECP 0,00 | EC | 0,00 |
| | SPESE PER LA REALIZZAZIONE DEL PIANO DI RINNOVO DEGLI AUTOBUS AFFIDATI A FERROVIE DELLA CALABRIA SRL PER L'EFFETTUAZIONE DEI SERVIZI DEL TRASPORTO PUBBLICO LOCALE (ART 5, COMMI 3, 4 E 5 DELLA L.R. 21/08/2006 N.7) | CS | 2.000.000,00 | TP | 2.000.000,00 | FPV | 0,00 | | TR | 0,00 |
| U2301023902 | *Risorse Autonome* | RS | 196.875,00 | PR | 0,00 | R | 0,00 | | EP | 196.875,00 |
| | | CP | 4.533,57 | PC | 0,00 | I | 4.533,57 | ECP 0,00 | EC | 4.533,57 |
| | SPESE PER LA RAZIONALIZZAZIONE E LO SVILUPPO DEL SISTEMA REGIONALE DEI TRASPORTI - Software (LEGGE REGIONALE 7.8.99, N. 23). | CS | 201.408,57 | TP | 0,00 | FPV | 0,00 | | TR | 201.408,57 |
| U2301025401 | *Risorse Vincolate (Capitolo: E4401001601)* | RS | 3.148.146,50 | PR | 0,00 | R | 0,00 | | EP | 3.148.146,50 |
| | | CP | 0,00 | PC | 0,00 | I | 0,00 | ECP 0,00 | EC | 0,00 |
| | SPESE AFFERENTI LA RIMOZIONE DELLO SQUILIBRIO FINANZIARIO DERIVANTE DA DEBITI PREGRESSI CONCERNENTI I SERVIZI DI TRASPORTO PUBBLICO LOCALE SU GOMMA (ARTICOLO 25, COMMA 11 QUINQUIES DEL DECRETO-LEGGE 21 GIUGNO 2013, N. 69) | CS | 3.148.146,50 | TP | 0,00 | FPV | 0,00 | | TR | 3.148.146,50 |
| U9100201001 | *Risorse Vincolate (Capitolo: E9402000401)* | RS | 0,00 | PR | 0,00 | R | 0,00 | | EP | 0,00 |
| | | CP | 11.974.812,16 | PC | 5.723.718,75 | I | 8.761.273,87 | ECP 3.213.538,29 | EC | 3.037.555,12 |
| | SPESE FINALIZZATE AL RINNOVO DEI PARCHI AUTOMOBILISTICI DESTINATI AL TRASPORTO PUBBLICO LOCALE REGIONALE E INTERREGIONALE (ART. 1, COMMA 223 DELLA LEGGE 23 DICEMBRE 2014, N.190) | CS | 11.974.812,16 | TP | 5.723.718,75 | FPV | 0,00 | | TR | 3.037.555,12 |
| U9100201101 | *Risorse Vincolate (Capitolo: E9402012001)* | RS | 0,00 | PR | 0,00 | R | 0,00 | | EP | 0,00 |
| | | CP | 3.038.484,52 | PC | 0,00 | I | 0,00 | ECP 3.038.484,52 | EC | 0,00 |
| | SPESE DESTINATE ALL'ACQUISTO DIRETTO NONCHE' ALLA RIQUALIFICAZIONE ELETTRICA O AL NOLEGGIO DEI MEZZI ADIBITI AL TRASPORTO PUBBLICO LOCALE E REGIONALE (ART. 1, COMMA 866, DELLA LEGGE 28 DICEMBRE 2015, N. 208) | CS | 3.038.484,52 | TP | 0,00 | FPV | 0,00 | | TR | 0,00 |
| U9100201301 | *Risorse Autonome* | RS | 0,00 | PR | 0,00 | R | 0,00 | | EP | 0,00 |
| | | CP | 1.500.000,00 | PC | 450.000,00 | I | 806.031,22 | ECP 0,00 | EC | 356.031,22 |
| | SPESE PER LA REALIZZAZIONE DI INTERVENTI RELATIVI A INFRASTRUTTURE DI TRASPORTO (FUNICULARE CATANZARO) - (ART. 1, COMMA 495 E SEGUENTI, LEGGE 11 DICEMBRE 2016, N. 232 - INTESA GOVERNO-REGIONI DEL 22 FEBBRAIO 2018) | CS | 1.500.000,00 | TP | 450.000,00 | FPV | 693.968,78 | | TR | 356.031,22 |
| **TOTALE TITOLO 2** | **Spese in conto capitale** | **RS** | **3.861.958,25** | **PR** | **0,00** | **R** | **0,00** | | **EP** | **3.861.958,25** |
| | | **CP** | **21.273.892,11** | **PC** | **8.173.718,75** | **I** | **13.727.900,52** | **ECP 6.852.022,81** | **EC** | **5.554.181,77** |
| | | **CS** | **25.135.850,36** | **TP** | **8.173.718,75** | **FPV** | **693.968,78** | | **TR** | **9.416.140,02** |
| **TITOLO 4** | **Rimborso Prestiti** | | | | | | | | | |

| MISSIONE, PROGRAMMA, TITOLO, CAPITOLO | DENOMINAZIONE | RESIDUI PASSIVI AL 1/1/2018 (RS) | | PAGAMENTI IN C/RESIDUI (PR) | | RIACCERTAMENTO RESIDUI (R)(1) | | | | RESIDUI PASSIVI DA ESERCIZI PRECEDENTI (EP=RS-PR+R) | |
|---|---|---|---|---|---|---|---|---|---|---|---|
| | | PREVISIONI DEFINITIVE DI COMPETENZA (CP) | | PAGAMENTI IN C/ COMPETENZA (PC) | | IMPEGNI (I)(2) | | ECONOMIE DI COMPETENZA (ECP=CP-I-FPV) | | RESIDUI PASSIVI DA ESERCIZIO DI COMPETENZA (EC=I-PC) | |
| | | PREVISIONI DEFINITIVE DI CASSA (CS) | | TOTALE PAGAMENTI (TP=PR +PC) | | FONDO PLURIENNALE VINCOLATO (FPV) (3) | | | | TOTALE RESIDUI PASSIVI DA RIPORTARE (TR=EP+EC) | |
| U2301022901 | *Risorse Vincolate (Capitolo: E0230220201)*<br><br>SOMME ACCANTONATE PER IL PAGAMENTO DEGLI ONERI DI AMMORTAMENTO FUTURIDEL MUTUO QUINDICENNALE A TASSO FISSO CONTRATTO CON LA CASSA DD.PP. PER PROVVEDERE ALLA SOSTITUZIONE DI AUTOBUS DESTINATI AL TRASPORTO PUBBLICO LOCALE IN ESERCIZIO DA OLTRE 15 ANNI NONCHE' ALL'ACQUISTO DI MEZZI DI TRAZIONE ELETTRICA DA UTILIZZARE ALL'INTERNO DEI CENTRI STORICI E ISOLE PEDONALI ED ALTRI MEZZI DI TRASPORTO PUBBLICO DI PERSONE, TERRESTRI E IMPIANTI A FUNE (ART.4, COMMA 5, LEGGE 194/98 - ART. 8BIS DELLA LEGGE REGIONALE N. 8/2003.<br><br>**NOTA:** *VEDI ANCHE I CAPITOLI DELLA SPESA 23010127 E 23010128* | RS<br>CP<br>CS | 0,00<br>152.732,66<br>152.732,66 | PR<br>PC<br>TP | 0,00<br>0,00<br>0,00 | R<br>I<br>FPV | 0,00<br>0,00<br>0,00 | ECP | 152.732,66 | EP<br>EC<br>TR | 0,00<br>0,00<br>0,00 |
| **TOTALE TITOLO 4** | **Rimborso Prestiti** | **RS**<br>**CP**<br>**CS** | **0,00**<br>**152.732,66**<br>**152.732,66** | **PR**<br>**PC**<br>**TP** | **0,00**<br>**0,00**<br>**0,00** | **R**<br>**I**<br>**FPV** | **0,00**<br>**0,00**<br>**0,00** | **ECP** | **152.732,66** | **EP**<br>**EC**<br>**TR** | **0,00**<br>**0,00**<br>**0,00** |
| ***TOTALE PROGRAMMA 02*** | ***Trasporto pubblico locale*** | **RS**<br>**CP**<br>**CS** | **68.591.428,35**<br>**165.602.253,70**<br>**229.416.550,48** | **PR**<br>**PC**<br>**TP** | **39.413.664,36**<br>**108.171.423,02**<br>**147.585.087,38** | **R**<br>**I**<br>**FPV** | **-842.360,20**<br>**137.717.372,40**<br>**20.034.203,09** | **ECP** | **7.850.678,21** | **EP**<br>**EC**<br>**TR** | **28.335.403,79**<br>**29.545.949,38**<br>**57.881.353,17** |
| **1003 PROGRAMMA 03** | **Trasporto per vie d'acqua** | | | | | | | | | | |
| **TITOLO 1** | **Spese correnti** | | | | | | | | | | |
| U9100300201 | *Risorse Autonome*<br><br>SPESE PER LE COMPETENZE FISSE DEL PERSONALE REGIONALE DI RUOLO, IVI COMPRESE QUELLE PER IL PAGAMENTO DELLA RETRIBUZIONE DI POSIZIONE E DEI CONTRIBUTI PREVIDENZIALI POSTI A CARICO DELLA REGIONE (SPESE OBBLIGATORIE). - U.10.03 | RS<br>CP<br>CS | 1.397,33<br>184.991,06<br>186.388,39 | PR<br>PC<br>TP | 0,00<br>184.991,06<br>184.991,06 | R<br>I<br>FPV | 0,00<br>184.991,06<br>0,00 | ECP | 0,00 | EP<br>EC<br>TR | 1.397,33<br>0,00<br>1.397,33 |
| U9100300202 | *Risorse Autonome*<br><br>SPESE PER LE COMPETENZE FISSE DEL PERSONALE REGIONALE DI RUOLO, IVI COMPRESE QUELLE PER IL PAGAMENTO DELLA RETRIBUZIONE DI POSIZIONE E DEI CONTRIBUTI PREVIDENZIALI POSTI A CARICO DELLA REGIONE -CONTRIBUTI SOCIALI EFFETTIVI A CARICO DELL'ENTE - (SPESE OBBLIGATORIE). - U.10.03 | RS<br>CP<br>CS | 49.550,32<br>80.875,77<br>130.426,09 | PR<br>PC<br>TP | 13.343,49<br>48.939,11<br>62.282,60 | R<br>I<br>FPV | 0,00<br>80.875,77<br>0,00 | ECP | 0,00 | EP<br>EC<br>TR | 36.206,83<br>31.936,66<br>68.143,49 |
| U9100300203 | *Risorse Autonome*<br><br>INDENNITA' DI TRASFERTA E RIMBORSO SPESE PER MISSIONI E TRASFERIMENTI DEL PERSONALE ADDETTO AI SERVIZI DELLA REGIONE. - U.10.03 | RS<br>CP<br>CS | 554,27<br>3.249,42<br>3.803,69 | PR<br>PC<br>TP | 547,00<br>853,00<br>1.400,00 | R<br>I<br>FPV | -7,27<br>3.248,00<br>0,00 | ECP | 1,42 | EP<br>EC<br>TR | 0,00<br>2.395,00<br>2.395,00 |
| U9100300204 | *Risorse Autonome*<br><br>SPESE PER IL PAGAMENTO DELL'IRAP A VALERE SULLE SPESE PER IL PERSONALE REGIONALE (SPESE OBBLIGATORIE) - U.10.03 | RS<br>CP<br>CS | 8.704,48<br>21.965,81<br>30.670,29 | PR<br>PC<br>TP | 2.619,85<br>14.306,51<br>16.926,36 | R<br>I<br>FPV | 0,00<br>21.965,81<br>0,00 | ECP | 0,00 | EP<br>EC<br>TR | 6.084,63<br>7.659,30<br>13.743,93 |
| U9100300301 | *Risorse Vincolate (Capitolo: E9201010201; E9201050101)*<br><br>SPESE PER SOSTENERE LE FASI DI PROGRAMMAZIONE, ATTUAZIONE, GESTIONE, CONTROLLO, VALUTAZIONE E SORVEGLIANZA DEL PROGRAMMA OPERATIVO (POR 2014-2020 - ASSE 14) - RETRIBUZIONI IN DENARO - U.10.03 | RS<br>CP<br>CS | 0,00<br>19.315,83<br>19.315,83 | PR<br>PC<br>TP | 0,00<br>14.016,03<br>14.016,03 | R<br>I<br>FPV | 0,00<br>16.813,86<br>0,00 | ECP | 2.501,97 | EP<br>EC<br>TR | 0,00<br>2.797,83<br>2.797,83 |
| U9100300302 | *Risorse Vincolate (Capitolo: E9201010201; E9201050101)*<br><br>SPESE PER SOSTENERE LE FASI DI PROGRAMMAZIONE, ATTUAZIONE, GESTIONE, CONTROLLO, VALUTAZIONE E SORVEGLIANZA DEL PROGRAMMA OPERATIVO (POR 2014-2020 - ASSE 14) - CONTRIBUTI SOCIALI EFFETTIVI A CARICO DELL'ENTE - U.10.03 | RS<br>CP<br>CS | 1.917,22<br>4.616,15<br>6.533,37 | PR<br>PC<br>TP | 1.917,22<br>2.892,89<br>4.810,11 | R<br>I<br>FPV | 0,00<br>4.018,15<br>0,00 | ECP | 598,00 | EP<br>EC<br>TR | 0,00<br>1.125,26<br>1.125,26 |
| U9100300303 | *Risorse Vincolate (Capitolo: E9201010201; E9201050101)*<br><br>SPESE PER SOSTENERE LE FASI DI PROGRAMMAZIONE, ATTUAZIONE, GESTIONE, CONTROLLO, VALUTAZIONE E SORVEGLIANZA DEL PROGRAMMA OPERATIVO (POR 2014-2020 - ASSE 14) - IMPOSTA REGIONALE SULLE ATTIVITA' PRODUTTIVE (IRAP) - U.10.03 | RS<br>CP<br>CS | 407,11<br>1.635,70<br>2.042,81 | PR<br>PC<br>TP | 407,11<br>1.029,18<br>1.436,29 | R<br>I<br>FPV | 0,00<br>1.420,70<br>0,00 | ECP | 215,00 | EP<br>EC<br>TR | 0,00<br>391,52<br>391,52 |

| MISSIONE, PROGRAMMA, TITOLO, CAPITOLO | DENOMINAZIONE | RESIDUI PASSIVI AL 1/1/2018 (RS) | | PAGAMENTI IN C/RESIDUI (PR) | | RIACCERTAMENTO RESIDUI (R)(1) | | | | RESIDUI PASSIVI DA ESERCIZI PRECEDENTI (EP=RS-PR+R) | |
|---|---|---|---|---|---|---|---|---|---|---|---|
| | | PREVISIONI DEFINITIVE DI COMPETENZA (CP) | | PAGAMENTI IN C/ COMPETENZA (PC) | | IMPEGNI (I)(2) | | ECONOMIE DI COMPETENZA (ECP=CP-I-FPV) | | RESIDUI PASSIVI DA ESERCIZIO DI COMPETENZA (EC=I-PC) | |
| | | PREVISIONI DEFINITIVE DI CASSA (CS) | | TOTALE PAGAMENTI (TP=PR +PC) | | FONDO PLURIENNALE VINCOLATO (FPV) (3) | | | | TOTALE RESIDUI PASSIVI DA RIPORTARE (TR=EP+EC) | |
| U9100300401 | *Risorse Autonome* | RS | 0,00 | PR | 0,00 | R | 0,00 | | | EP | 0,00 |
| | | CP | 30.000,00 | PC | 0,00 | I | 30.000,00 | ECP | 0,00 | EC | 30.000,00 |
| | CONTRIBUTO AL COMUNE DI CASSANO ALLO IONIO PER L'ESERCIZIO DELLA NAVIGAZIONE NEL CANALE DEGLI STOMBI (L.R 3 AGOSTO 2018 N. 32) | CS | 30.000,00 | TP | 0,00 | FPV | 0,00 | | | TR | 30.000,00 |
| **TOTALE TITOLO 1** | **Spese correnti** | **RS** | **62.530,73** | **PR** | **18.834,67** | **R** | **-7,27** | | | **EP** | **43.688,79** |
| | | **CP** | **346.649,74** | **PC** | **267.027,78** | **I** | **343.333,35** | **ECP** | **3.316,39** | **EC** | **76.305,57** |
| | | **CS** | **409.180,47** | **TP** | **285.862,45** | **FPV** | **0,00** | | | **TR** | **119.994,36** |
| **TITOLO 2** | **Spese in conto capitale** | | | | | | | | | | |
| U3203015701 | *Risorse Autonome* | RS | 0,00 | PR | 0,00 | R | 0,00 | | | EP | 0,00 |
| | | CP | 39.051,04 | PC | 0,00 | I | 0,00 | ECP | 39.051,04 | EC | 0,00 |
| | CONTRIBUTO COSTANTE DI DURATA VENTENNALE A FAVORE DEL COMUNE DI FIUMEFREDDO BRUZIO PER LA CONTRAZIONE DI UN MUTUO CON LA CASSA DEPOSITI E PRESTITI PER LA DURATA MASSIMA DI 20 ANNI FINALIZZATO ALLA REALIZZAZIONE DI OPERE INFRASTRUTTURALI CONNESSE ALL'APPRODO TURISTICO, GIA' AUTORIZZATO CON PRECEDENTI DELIBERAZIONI DELLA GIUNTA REGIONALE N. 3731/99 EN. 154/2000 (ARTICOLO 3, COMMA 2, DELLA LEGGE REGIONALE 13 GIUGNO 2008, N. 15).<br><br>**NOTA:** *CONTRIBUTO ANNUO DI EURO 39.051,04 FINO ALL'ANNO 2027.* | CS | 39.051,04 | TP | 0,00 | FPV | 0,00 | | | TR | 0,00 |
| U9100300101 | *Risorse Autonome* | RS | 130.000,00 | PR | 75.640,00 | R | 0,00 | | | EP | 54.360,00 |
| | | CP | 120.000,00 | PC | 0,00 | I | 120.000,00 | ECP | 0,00 | EC | 120.000,00 |
| | CONTRIBUTO STRAORDINARIO AL COMUNE DI CASSANO ALLO IONIO PER L'ACQUISTO DI UNA DAGA ASPIRANTE PER ELIMINARE L'INSABBIAMENTO PERIODICO DEL CANALE DEGLI STOMBI E GARANTIRE LA NAVIGABILITA' DELLO STESSO CANALE E DEL PORTO TURISTICO DEI LAGHI DI SIBARI (ART. 3 DELLA LEGGE REGIONALE 5 AGOSTO 2016, N. 26-ART. 2, COMMA 15,DELLA LEGGE DI STABILITA' REGIONALE 22 DICEMBRE 2017, N.55) | CS | 250.000,00 | TP | 75.640,00 | FPV | 0,00 | | | TR | 174.360,00 |
| **TOTALE TITOLO 2** | **Spese in conto capitale** | **RS** | **130.000,00** | **PR** | **75.640,00** | **R** | **0,00** | | | **EP** | **54.360,00** |
| | | **CP** | **159.051,04** | **PC** | **0,00** | **I** | **120.000,00** | **ECP** | **39.051,04** | **EC** | **120.000,00** |
| | | **CS** | **289.051,04** | **TP** | **75.640,00** | **FPV** | **0,00** | | | **TR** | **174.360,00** |
| ***TOTALE PROGRAMMA 03*** | ***Trasporto per vie d'acqua*** | **RS** | **192.530,73** | **PR** | **94.474,67** | **R** | **-7,27** | | | **EP** | **98.048,79** |
| | | **CP** | **505.700,78** | **PC** | **267.027,78** | **I** | **463.333,35** | **ECP** | **42.367,43** | **EC** | **196.305,57** |
| | | **CS** | **698.231,51** | **TP** | **361.502,45** | **FPV** | **0,00** | | | **TR** | **294.354,36** |
| **1004 PROGRAMMA 04** | **Altre modalità di trasporto** | | | | | | | | | | |
| **TITOLO 1** | **Spese correnti** | | | | | | | | | | |
| U2205010103 | *Risorse Vincolate (Capitolo: E2129000101)* | RS | 0,00 | PR | 0,00 | R | 0,00 | | | EP | 0,00 |
| | | CP | 465.000,00 | PC | 0,00 | I | 465.000,00 | ECP | 0,00 | EC | 465.000,00 |
| | SPESE PER PROMUOVERE E SOSTENERE LA COMPETITIVITA' DEL SISTEMA AEROPORTUALE CALABRESE (PILASTRO MISURE ANTICICLICHE - SCHEDA 4.4) - ORGANIZZAZIONE EVENTI, PUBBLICITA', SERVIZI PER TRASFERTA | CS | 465.000,00 | TP | 0,00 | FPV | 0,00 | | | TR | 465.000,00 |
| **TOTALE TITOLO 1** | **Spese correnti** | **RS** | **0,00** | **PR** | **0,00** | **R** | **0,00** | | | **EP** | **0,00** |
| | | **CP** | **465.000,00** | **PC** | **0,00** | **I** | **465.000,00** | **ECP** | **0,00** | **EC** | **465.000,00** |
| | | **CS** | **465.000,00** | **TP** | **0,00** | **FPV** | **0,00** | | | **TR** | **465.000,00** |
| **TITOLO 2** | **Spese in conto capitale** | | | | | | | | | | |
| U0613320502 | *Risorse Autonome* | RS | 120.000,00 | PR | 120.000,00 | R | 0,00 | | | EP | 0,00 |
| | | CP | 0,00 | PC | 0,00 | I | 0,00 | ECP | 0,00 | EC | 0,00 |
| | SPESE PER LA PROMOZIONE DEL SISTEMA AEROPORTUALE REGIONALE ATTRAVERSO INTERVENTI E AZIONI ATTE A MIGLIORARE L'IMMAGINE E LA QUALITA' DEI SERVIZI AEROPORTUALI E A REALIZZARE POLITICHE DI CONTENIMENTO DEI COSTI (ART. 35, COMMI 2, 3 E 4, LEGGE REGIONALE 2.5.2001, N. 7) - BENI IMMOBILI | CS | 120.000,00 | TP | 120.000,00 | FPV | 0,00 | | | TR | 0,00 |

| MISSIONE, PROGRAMMA, TITOLO, CAPITOLO | DENOMINAZIONE | RESIDUI PASSIVI AL 1/1/2018 (RS) | | PAGAMENTI IN C/RESIDUI (PR) | | RIACCERTAMENTO RESIDUI (R)(1) | | | | RESIDUI PASSIVI DA ESERCIZI PRECEDENTI (EP=RS-PR+R) | |
|---|---|---|---|---|---|---|---|---|---|---|---|
| | | PREVISIONI DEFINITIVE DI COMPETENZA (CP) | | PAGAMENTI IN C/ COMPETENZA (PC) | | IMPEGNI (I)(2) | | ECONOMIE DI COMPETENZA (ECP=CP-I-FPV) | | RESIDUI PASSIVI DA ESERCIZIO DI COMPETENZA (EC=I-PC) | |
| | | PREVISIONI DEFINITIVE DI CASSA (CS) | | TOTALE PAGAMENTI (TP=PR +PC) | | FONDO PLURIENNALE VINCOLATO (FPV) (3) | | | | TOTALE RESIDUI PASSIVI DA RIPORTARE (TR=EP+EC) | |
| U2205010101 | *Risorse Vincolate (Capitolo: E4442000101; E4442000201)*<br><br>SPESE PER PROMUOVERE E SOSTENERE LA COMPETITIVITA' DEL SISTEMA AEROPORTUALE CALABRESE (PILASTRO MISURE ANTICICLICHE - SCHEDA 4.4) | RS<br>CP<br>CS | 225.000,00<br>2.867.576,37<br>3.092.576,37 | PR<br>PC<br>TP | 225.000,00<br>525.000,00<br>750.000,00 | R<br>I<br>FPV | 0,00<br>1.941.400,00<br>0,00 | ECP | 926.176,37 | EP<br>EC<br>TR | 0,00<br>1.416.400,00<br>1.416.400,00 |
| U2401030301 | *Risorse Vincolate (Capitolo: E4412002701)*<br><br>SPESE PER L'ATTUAZIONE DELL'ACCORDO DI PROGRAMMA QUADRO SISTEMA DELLE INFRASTRUTTURE DI TRASPORTO - II ATTO INTEGRATIVO, SETTORE STRADE E AEROPORTI SOTTOSCRITTO IN DATA 30 DICEMBRE 2005 E CONFLUITO NELL'ATTO DI RACCORDO DI CUI ALLA DELIBERAZIONE DELLA G.R. N. 440 DEL 24.7.2007 (DELIBERAZIONI CIPE N. 20 DEL 29 SETTEMBRE 2004 E N. 35 DEL 27/5/2005 - DELIBERAZIONE DELLA G.R. N. 818 DEL 12.12.2007).<br><br>**NOTA:** *FINANZIAMENTO COMPLESSIVO DI EURO 123.861.430,80 ISCRITTI NEGLI ANNI 2006-2007, DI CUI EURO 113.121.000,00 A VALERE SULLA DELIBERA CIPE N. 20/2004 ED EURO 10.740.430,80 SULLA DELIBERA CIPE N. 35/2005. LA QUOTA DI EURO 9.475.094,00 A VALERE SULLA DELIBERA CIPE 20/2004 E' SOGGETTA A SWAP A FAVORE DEL I° ATTO INTEGRATIVO DI RACCORDO (VEDI CAPITOLO 24010307). APQ RIDOTTO DI EURO 945.769,81 AI SENSI DELLA DELIBERA DI GIUNTA REGIONALE N. 313 DEL 25 MARZO 2010. APQ ULTERIORMENTE RIDOTTO DI EURO 2.500.000,00 A SEGUITO DELLA RIPROGRAMMAZIONE AI SENSI DELLA DELIBERA CIPE 23/3/2013, N. 41 E S.M.I.* | RS<br>CP<br>CS | 0,00<br>10.669.445,22<br>10.669.445,22 | PR<br>PC<br>TP | 0,00<br>2.765.752,51<br>2.765.752,51 | R<br>I<br>FPV | 0,00<br>7.800.647,06<br>0,00 | ECP | 2.868.798,16 | EP<br>EC<br>TR | 0,00<br>5.034.894,55<br>5.034.894,55 |
| U2401030305 | *Risorse Vincolate (Capitolo: E4412002701)*<br><br>SPESE PER L'ATTUAZIONE DELL'ACCORDO DI PROGRAMMA QUADRO SISTEMA DELLE INFRASTRUTTURE DI TRASPORTO - II ATTO INTEGRATIVO, SETTORE AEROPORTI SOTTOSCRITTO IN DATA 30 DICEMBRE 2005 E CONFLUITO NELL'ATTO DI RACCORDO DI CUI ALLA DELIBERAZIONE DELLA G.R. N. 440 DEL 24.7.2007 - INVESTIMENTI DIRETTI (DELIBERAZIONI CIPE N. 20 DEL 29 SETTEMBRE 2004 E N. 35 DEL 27/5/2005 -DELIBERAZIONE DELLA G.R. N. 818 DEL 12.12.2007).<br><br>**NOTA:** *VEDI NOTA CAPITOLO U2401030301* | RS<br>CP<br>CS | 0,00<br>10.732,50<br>10.732,50 | PR<br>PC<br>TP | 0,00<br>0,00<br>0,00 | R<br>I<br>FPV | 0,00<br>10.732,50<br>0,00 | ECP | 0,00 | EP<br>EC<br>TR | 0,00<br>10.732,50<br>10.732,50 |
| U2401030501 | *Risorse Vincolate (Capitolo: E4705000101)*<br><br>SPESE PER L'ATTUAZIONE DELL'ACCORDO DI PROGRAMMA QUADRO SISTEMA DELLE INFRASTRUTTURE DI TRASPORTO INERENTI AL PROLUNGAMENTO PISTA DI VOLO TESTATA 28 ED OPERE COMPLEMENTEARI DELL' AEREOPORTO DI LAMEZIA TERME (DELIBERA CIPE DEL 12.07.1996).<br><br>**NOTA:** *DECRETO DEL D.G. DEL DIP. INFRASTUTTURE, LAVORI PUBBLICI, EDILIZIA RESIDENZIALE N. 54 DEL 18.02.2007 - CONVENZIONE TRA ENAC E REGIONE CALABRIA* | RS<br>CP<br>CS | 0,00<br>5.465,40<br>5.465,40 | PR<br>PC<br>TP | 0,00<br>0,00<br>0,00 | R<br>I<br>FPV | 0,00<br>5.465,40<br>0,00 | ECP | 0,00 | EP<br>EC<br>TR | 0,00<br>5.465,40<br>5.465,40 |
| U9100400201 | *Risorse Autonome*<br><br>SPESE PER IL CONCORSO DELLA REGIONE AL RIPIANAMENTO DELLE PERDITE RELATIVE ALL'ANNO 2015 DELLA SOCIETA' DI GESTIONE PER L'AEROPORTO DELLO STRETTO (SO.G.A.S) S.P.A. (VERBALE DELL'ASSEMBLEA STRAORDINARIA DEL 29 LUGLIO 2016) | RS<br>CP<br>CS | 308,36<br>0,00<br>308,36 | PR<br>PC<br>TP | 0,00<br>0,00<br>0,00 | R<br>I<br>FPV | -308,36<br>0,00<br>0,00 | ECP | 0,00 | EP<br>EC<br>TR | 0,00<br>0,00<br>0,00 |
| **TOTALE TITOLO 2** | **Spese in conto capitale** | **RS**<br>**CP**<br>**CS** | **345.308,36**<br>**13.553.219,49**<br>**13.898.527,85** | **PR**<br>**PC**<br>**TP** | **345.000,00**<br>**3.290.752,51**<br>**3.635.752,51** | **R**<br>**I**<br>**FPV** | **-308,36**<br>**9.758.244,96**<br>**0,00** | **ECP** | **3.794.974,53** | **EP**<br>**EC**<br>**TR** | **0,00**<br>**6.467.492,45**<br>**6.467.492,45** |
| **TITOLO 3** | **Spese per incremento attività finanziarie** | | | | | | | | | | |
| U2301061100 | *Risorse Autonome*<br><br>SPESE PER LA SOTTOSCRIZIONE, DA PARTE DELLA REGIONE CALABRIA, DELLA QUOTA DI AUMENTO DEL CAPITALE SOCIALE DELLA SOCIETA' DI GESTIONE DEELL'AEROPORTO DELLO STRETTO - SOGAS S.P.A. (ART.8, COMMI 5 E 7, DELLA LEGGE REGIONALE 11 AGOSTO 2010, N. 23) | RS<br>CP<br>CS | 126.838,32<br>0,00<br>126.838,32 | PR<br>PC<br>TP | 0,00<br>0,00<br>0,00 | R<br>I<br>FPV | -126.838,32<br>0,00<br>0,00 | ECP | 0,00 | EP<br>EC<br>TR | 0,00<br>0,00<br>0,00 |
| **TOTALE TITOLO 3** | **Spese per incremento attività finanziarie** | **RS**<br>**CP**<br>**CS** | **126.838,32**<br>**0,00**<br>**126.838,32** | **PR**<br>**PC**<br>**TP** | **0,00**<br>**0,00**<br>**0,00** | **R**<br>**I**<br>**FPV** | **-126.838,32**<br>**0,00**<br>**0,00** | **ECP** | **0,00** | **EP**<br>**EC**<br>**TR** | **0,00**<br>**0,00**<br>**0,00** |
| ***TOTALE PROGRAMMA 04*** | ***Altre modalità di trasporto*** | **RS**<br>**CP**<br>**CS** | **472.146,68**<br>**14.018.219,49**<br>**14.490.366,17** | **PR**<br>**PC**<br>**TP** | **345.000,00**<br>**3.290.752,51**<br>**3.635.752,51** | **R**<br>**I**<br>**FPV** | **-127.146,68**<br>**10.223.244,96**<br>**0,00** | **ECP** | **3.794.974,53** | **EP**<br>**EC**<br>**TR** | **0,00**<br>**6.932.492,45**<br>**6.932.492,45** |

| MISSIONE, PROGRAMMA, TITOLO, CAPITOLO | DENOMINAZIONE | RESIDUI PASSIVI AL 1/1/2018 (RS) | PAGAMENTI IN C/RESIDUI (PR) | RIACCERTAMENTO RESIDUI (R)(1) | | RESIDUI PASSIVI DA ESERCIZI PRECEDENTI (EP=RS-PR+R) |
|---|---|---|---|---|---|---|
| | | PREVISIONI DEFINITIVE DI COMPETENZA (CP) | PAGAMENTI IN C/ COMPETENZA (PC) | IMPEGNI (I)(2) | ECONOMIE DI COMPETENZA (ECP=CP-I-FPV) | RESIDUI PASSIVI DA ESERCIZIO DI COMPETENZA (EC=I-PC) |
| | | PREVISIONI DEFINITIVE DI CASSA (CS) | TOTALE PAGAMENTI (TP=PR +PC) | FONDO PLURIENNALE VINCOLATO (FPV) (3) | | TOTALE RESIDUI PASSIVI DA RIPORTARE (TR=EP+EC) |
| **1005 PROGRAMMA 05** | **Viabilità e infrastrutture stradali** | | | | | |
| **TITOLO 1** | **Spese correnti** | | | | | |
| U2401080103 | *Risorse Vincolate (Capitolo: E4412006101)*<br>SPESE PER L'ATTUAZIONE DEL PIANO NAZIONALE PER IL SUD. APQ RAFFORZATO PER LA REALIZZAZIONE DI INTERVENTI INFRASTRUTTURALI DI RILIEVO REGIONALE NEL SETTORE STRADALE: SS182 TRASVERSALE DELLE SERRE, CORRIDOI STRADALI E AUTOSTRADALI, INTERVENTI COMPLEMENTARI PER LA MOBILITA' SOSTENIBILE DI REGGIO CALABRIA (DELIBERA CIPE N. 62/2011, DELIBERA CIPE N. 89/2012 E RIMODULAZIONE FSC A SEGUITO DELLA DELIBERA CIPE N. 67 DEL 06/08/2015) - RETRIBUZIONI IN DENARO | RS<br>CP<br>CS | 180.469,49<br>0,00<br>180.469,49 | PR<br>PC<br>TP | 0,00<br>0,00<br>0,00 | R<br>I<br>FPV | 0,00<br>0,00<br>0,00 | ECP 0,00 | EP<br>EC<br>TR | 180.469,49<br>0,00<br>180.469,49 |
| U2401080104 | *Risorse Vincolate (Capitolo: E4412006101)*<br>SPESE PER L'ATTUAZIONE DEL PIANO NAZIONALE PER IL SUD. APQ RAFFORZATO PER LA REALIZZAZIONE DI INTERVENTI INFRASTRUTTURALI DI RILIEVO REGIONALE NEL SETTORE STRADALE: SS182 TRASVERSALE DELLE SERRE, CORRIDOI STRADALI E AUTOSTRADALI, INTERVENTI COMPLEMENTARI PER LA MOBILITA' SOSTENIBILE DI REGGIO CALABRIA (DELIBERA CIPE N. 62/2011, DELIBERA CIPE N. 89/2012 E RIMODULAZIONE FSC A SEGUITO DELLA DELIBERA CIPE N. 67 DEL 06/08/2015) - CONTRIBUTI SOCIALI EFFETTIVI A CARICO DELL'ENTE | RS<br>CP<br>CS | 92.419,58<br>0,00<br>92.419,58 | PR<br>PC<br>TP | 0,00<br>0,00<br>0,00 | R<br>I<br>FPV | 0,00<br>0,00<br>0,00 | ECP 0,00 | EP<br>EC<br>TR | 92.419,58<br>0,00<br>92.419,58 |
| U2401080105 | *Risorse Vincolate (Capitolo: E4412006101)*<br>SPESE PER L'ATTUAZIONE DEL PIANO NAZIONALE PER IL SUD. APQ RAFFORZATO PER LA REALIZZAZIONE DI INTERVENTI INFRASTRUTTURALI DI RILIEVO REGIONALE NEL SETTORE STRADALE: SS182 TRASVERSALE DELLE SERRE, CORRIDOI STRADALI E AUTOSTRADALI, INTERVENTI COMPLEMENTARI PER LA MOBILITA' SOSTENIBILE DI REGGIO CALABRIA (DELIBERA CIPE N. 62/2011, DELIBERA CIPE N. 89/2012 E RIMODULAZIONE FSC A SEGUITO DELLA DELIBERA CIPE N. 67 DEL 06/08/2015) - IMPOSTA REGIONALE SULLE ATTIVITA' PRODUTTIVE (IRAP) | RS<br>CP<br>CS | 15.339,91<br>0,00<br>15.339,91 | PR<br>PC<br>TP | 0,00<br>0,00<br>0,00 | R<br>I<br>FPV | 0,00<br>0,00<br>0,00 | ECP 0,00 | EP<br>EC<br>TR | 15.339,91<br>0,00<br>15.339,91 |
| U2401080106 | *Risorse Vincolate (Capitolo: E4412006101)*<br>SPESE PER L'ATTUAZIONE DEL PIANO NAZIONALE PER IL SUD. APQ RAFFORZATO PER LA REALIZZAZIONE DI INTERVENTI INFRASTRUTTURALI DI RILIEVO REGIONALE NEL SETTORE STRADALE: SS182 TRASVERSALE DELLE SERRE, CORRIDOI STRADALI E AUTOSTRADALI, INTERVENTI COMPLEMENTARI PER LA MOBILITA' SOSTENIBILE DI REGGIO CALABRIA (DELIBERA CIPE N. 62/2011, DELIBERA CIPE N. 89/2012 E RIMODULAZIONE FSC A SEGUITO DELLA DELIBERA CIPE N. 67 DEL 06/08/2015) - SERVIZI AMMINISTRATIVI | RS<br>CP<br>CS | 7.263,87<br>0,00<br>7.263,87 | PR<br>PC<br>TP | 2.249,83<br>0,00<br>2.249,83 | R<br>I<br>FPV | 0,00<br>0,00<br>0,00 | ECP 0,00 | EP<br>EC<br>TR | 5.014,04<br>0,00<br>5.014,04 |
| U9030200106 | *Risorse Vincolate (Capitolo: E9201013701)*<br>SPESE PER LA REALIZZAZIONE DEL PROGETTO "CENTRO REGIONALE DI MONITORAGGIO E GOVERNO DEGLI INCIDENTI STRADALI NELLA REGIONE CALABRIA - CRISC" - PRESTAZIONI PROFESSIONALI E SPECIALISTICHE - (DGR N. 267 DEL 17 NOVEMBRE 2003) | RS<br>CP<br>CS | 0,00<br>11.538,00<br>11.538,00 | PR<br>PC<br>TP | 0,00<br>5.000,00<br>5.000,00 | R<br>I<br>FPV | 0,00<br>10.000,00<br>0,00 | ECP 1.538,00 | EP<br>EC<br>TR | 0,00<br>5.000,00<br>5.000,00 |
| U9030200107 | *Risorse Vincolate (Capitolo: E9201013701)*<br>SPESE PER LA REALIZZAZIONE DEL PROGETTO "CENTRO REGIONALE DI MONITORAGGIO E GOVERNO DEGLI INCIDENTI STRADALI NELLA REGIONE CALABRIA - CRISC" - SERVIZI AMMINISTRATIVI (DGR N. 267 DEL 17 NOVEMBRE 2003) | RS<br>CP<br>CS | 0,00<br>228,06<br>228,06 | PR<br>PC<br>TP | 0,00<br>0,00<br>0,00 | R<br>I<br>FPV | 0,00<br>0,00<br>0,00 | ECP 228,06 | EP<br>EC<br>TR | 0,00<br>0,00<br>0,00 |
| U9100500101 | *Risorse Autonome*<br>SPESE PER LE COMPETENZE FISSE DEL PERSONALE REGIONALE DI RUOLO, IVI COMPRESE QUELLE PER IL PAGAMENTO DELLA RETRIBUZIONE DI POSIZIONE E DEI CONTRIBUTI PREVIDENZIALI POSTI A CARICO DELLA REGIONE (SPESE OBBLIGATORIE). - U.10.05 | RS<br>CP<br>CS | 0,00<br>167.058,20<br>167.058,20 | PR<br>PC<br>TP | 0,00<br>167.058,20<br>167.058,20 | R<br>I<br>FPV | 0,00<br>167.058,20<br>0,00 | ECP 0,00 | EP<br>EC<br>TR | 0,00<br>0,00<br>0,00 |
| U9100500102 | *Risorse Autonome*<br>SPESE PER LE COMPETENZE FISSE DEL PERSONALE REGIONALE DI RUOLO, IVI COMPRESE QUELLE PER IL PAGAMENTO DELLA RETRIBUZIONE DI POSIZIONE E DEI CONTRIBUTI PREVIDENZIALI POSTI A CARICO DELLA REGIONE -CONTRIBUTI SOCIALI EFFETTIVI A CARICO DELL'ENTE - (SPESE OBBLIGATORIE). - U.10.05 | RS<br>CP<br>CS | 33.696,58<br>68.513,76<br>102.210,34 | PR<br>PC<br>TP | 15.075,84<br>55.779,33<br>70.855,17 | R<br>I<br>FPV | 0,00<br>68.513,76<br>0,00 | ECP 0,00 | EP<br>EC<br>TR | 18.620,74<br>12.734,43<br>31.355,17 |

| MISSIONE, PROGRAMMA, TITOLO, CAPITOLO | DENOMINAZIONE | RESIDUI PASSIVI AL 1/1/2018 (RS) | | PAGAMENTI IN C/RESIDUI (PR) | | RIACCERTAMENTO RESIDUI (R)(1) | | | RESIDUI PASSIVI DA ESERCIZI PRECEDENTI (EP=RS-PR+R) | |
|---|---|---|---|---|---|---|---|---|---|---|
| | | PREVISIONI DEFINITIVE DI COMPETENZA (CP) | | PAGAMENTI IN C/ COMPETENZA (PC) | | IMPEGNI (I)(2) | | ECONOMIE DI COMPETENZA (ECP=CP-I-FPV) | RESIDUI PASSIVI DA ESERCIZIO DI COMPETENZA (EC=I-PC) | |
| | | PREVISIONI DEFINITIVE DI CASSA (CS) | | TOTALE PAGAMENTI (TP=PR +PC) | | FONDO PLURIENNALE VINCOLATO (FPV) (3) | | | TOTALE RESIDUI PASSIVI DA RIPORTARE (TR=EP+EC) | |
| U9100500103 | *Risorse Autonome* | RS | 6.728,27 | PR | 6.712,00 | R | -16,27 | | EP | 0,00 |
| | | CP | 10.373,51 | PC | 6.754,00 | I | 10.373,00 | ECP 0,51 | EC | 3.619,00 |
| | INDENNITA' DI TRASFERTA E RIMBORSO SPESE PER MISSIONI E TRASFERIMENTI DEL PERSONALE ADDETTO AI SERVIZI DELLA REGIONE. - U.10.05 | CS | 17.101,78 | TP | 13.466,00 | FPV | 0,00 | | TR | 3.619,00 |
| U9100500104 | *Risorse Autonome* | RS | 5.911,82 | PR | 2.911,28 | R | 0,00 | | EP | 3.000,54 |
| | | CP | 19.777,96 | PC | 16.895,04 | I | 19.777,96 | ECP 0,00 | EC | 2.882,92 |
| | SPESE PER IL PAGAMENTO DELL'IRAP A VALERE SULLE SPESE PER IL PERSONALE REGIONALE (SPESE OBBLIGATORIE) - U.10.05 | CS | 25.689,78 | TP | 19.806,32 | FPV | 0,00 | | TR | 5.883,46 |
| U9100500201 | *Risorse Autonome* | RS | 715,99 | PR | 0,00 | R | 0,00 | | EP | 715,99 |
| | | CP | 0,00 | PC | 0,00 | I | 0,00 | ECP 0,00 | EC | 0,00 |
| | FONDO PER IL MIGLIORAMENTO DELL'EFFICIENZA DEI SERVIZI (ART.5 DELLA LEGGE REGIONALE 5.5.90, N.30). - U.10.05 | CS | 715,99 | TP | 0,00 | FPV | 0,00 | | TR | 715,99 |
| U9100500301 | *Risorse Vincolate (Capitolo: E9201010201; E9201050101)* | RS | 0,00 | PR | 0,00 | R | 0,00 | | EP | 0,00 |
| | | CP | 46.664,25 | PC | 30.215,08 | I | 41.696,25 | ECP 4.968,00 | EC | 11.481,17 |
| | SPESE PER SOSTENERE LE FASI DI PROGRAMMAZIONE, ATTUAZIONE, GESTIONE, CONTROLLO, VALUTAZIONE E SORVEGLIANZA DEL PROGRAMMA OPERATIVO (POR 2014-2020 - ASSE 14) - RETRIBUZIONI IN DENARO - U.10.05 | CS | 46.664,25 | TP | 30.215,08 | FPV | 0,00 | | TR | 11.481,17 |
| U9100500302 | *Risorse Vincolate (Capitolo: E9201010201; E9201050101)* | RS | 5.606,18 | PR | 5.606,18 | R | 0,00 | | EP | 0,00 |
| | | CP | 11.160,55 | PC | 6.307,72 | I | 9.965,55 | ECP 1.195,00 | EC | 3.657,83 |
| | SPESE PER SOSTENERE LE FASI DI PROGRAMMAZIONE, ATTUAZIONE, GESTIONE, CONTROLLO, VALUTAZIONE E SORVEGLIANZA DEL PROGRAMMA OPERATIVO (POR 2014-2020 - ASSE 14) - CONTRIBUTI SOCIALI EFFETTIVI A CARICO DELL'ENTE - U.10.05 | CS | 16.766,73 | TP | 11.913,90 | FPV | 0,00 | | TR | 3.657,83 |
| U9100500303 | *Risorse Vincolate (Capitolo: E9201010201; E9201050101)* | RS | 1.005,05 | PR | 1.005,05 | R | 0,00 | | EP | 0,00 |
| | | CP | 3.972,34 | PC | 2.243,92 | I | 3.544,34 | ECP 428,00 | EC | 1.300,42 |
| | SPESE PER SOSTENERE LE FASI DI PROGRAMMAZIONE, ATTUAZIONE, GESTIONE, CONTROLLO, VALUTAZIONE E SORVEGLIANZA DEL PROGRAMMA OPERATIVO (POR 2014-2020 - ASSE 14) - IMPOSTA REGIONALE SULLE ATTIVITA' PRODUTTIVE (IRAP) - U.10.05 | CS | 4.977,39 | TP | 3.248,97 | FPV | 0,00 | | TR | 1.300,42 |
| **TOTALE TITOLO 1** | **Spese correnti** | **RS** | **349.156,74** | **PR** | **33.560,18** | **R** | **-16,27** | | **EP** | **315.580,29** |
| | | **CP** | **339.286,63** | **PC** | **290.253,29** | **I** | **330.929,06** | **ECP 8.357,57** | **EC** | **40.675,77** |
| | | **CS** | **688.443,37** | **TP** | **323.813,47** | **FPV** | **0,00** | | **TR** | **356.256,06** |
| **TITOLO 2** | **Spese in conto capitale** | | | | | | | | | |
| U0222320101 | *Risorse Vincolate (Capitolo: E0232620601)* | RS | 327.072,04 | PR | 0,00 | R | 0,00 | | EP | 327.072,04 |
| | | CP | 3.350.445,05 | PC | 0,00 | I | 0,00 | ECP 0,00 | EC | 0,00 |
| | SPESE PER L'ESERCIZIO DELLE FUNZIONI E DEI COMPITI AMMINISTRATIVI IN MATERIA DI VIABILITA' CONFERITI ALLA REGIONE AI SENSI DEL D.L.VO 31.3.1998, N.112 (DPCM 12.10.2000 - DPCM 13.11.2000 E DPCM 22.12.2000). | CS | 3.677.517,09 | TP | 0,00 | FPV | 3.350.445,05 | | TR | 327.072,04 |
| U0224220901 | *Risorse Vincolate (Capitolo: E0230526501)* | RS | 271.411,57 | PR | 0,00 | R | -271.411,57 | | EP | 0,00 |
| | | CP | 0,00 | PC | 0,00 | I | 0,00 | ECP 0,00 | EC | 0,00 |
| | SPESE PER LA REALIZZAZIONE DI PROGETTI DI PRIORITA' REGIONALE, INDIVIDUATI CON DELIBERA DELLA G.R. N.2585 DEL 25.7.97 E INERENTI A NUOVI INTERVENTI INFRASTRUTTURALI NELLE AREE DEPRESSE (LEGGE 20.12.96, N.641 - DELIBERAZIONI CIPE DEL 12.7.96, DEL 18.12.96 E DEL 17.3.98). | CS | 271.411,57 | TP | 0,00 | FPV | 0,00 | | TR | 0,00 |
| U0253120201 | *Risorse Vincolate (Capitolo: E0232920101)* | RS | 11.729,71 | PR | 0,00 | R | 0,00 | | EP | 11.729,71 |
| | | CP | 2.798.959,30 | PC | 2.798.959,30 | I | 2.798.959,30 | ECP 0,00 | EC | 0,00 |
| | INTERVENTI FINALIZZATI AL POTENZIAMENTO ED ALLA QUALIFICAZIONE DELLE RETI E NODI DI TRASPORTO A DIMENSIONE REGIONALE-LOCALE (MISURA 6.2). | CS | 2.810.689,01 | TP | 2.798.959,30 | FPV | 0,00 | | TR | 11.729,71 |
| | **NOTA:** *VEDI ANCHE IL CAPITOLO 2329204 DELL'ENTRATA.* | | | | | | | | | |
| U2301010801 | *Risorse Vincolate (Capitolo: E4401001001)* | RS | 68.053,36 | PR | 9.022,45 | R | 0,00 | | EP | 59.030,91 |
| | | CP | 483.951,50 | PC | 101.797,94 | I | 101.797,94 | ECP 134.014,50 | EC | 0,00 |
| | CONCORSO DA PARTE DELLO STATO AGLI ONERI DERIVANTI DA MUTUI QUINDICENNALI CONTRATTI PER L'ATTUAZIONE DEL PIANO REGIONALE PER LA SICUREZZA STRADALE (ART. 32, DELLA LEGGE 17.5.1999, N.144). | CS | 552.004,86 | TP | 110.820,39 | FPV | 248.139,06 | | TR | 59.030,91 |
| U2301010901 | *Risorse Autonome* | RS | 0,00 | PR | 0,00 | R | 0,00 | | EP | 0,00 |
| | | CP | 305.000,00 | PC | 122.881,00 | I | 182.570,87 | ECP 0,00 | EC | 59.689,87 |
| | SPESE PER INTERVENTI DI MANUTENZIONE STRAORDINARIA E DI RIPRISTINO DELLA VIABILITA' DI STRADE DISSESTATE (ART 3 COMMA 11 LEGGE REGIONALE 30.12.15 N. 31) | CS | 305.000,00 | TP | 122.881,00 | FPV | 122.429,13 | | TR | 59.689,87 |

| MISSIONE, PROGRAMMA, TITOLO, CAPITOLO | DENOMINAZIONE | RESIDUI PASSIVI AL 1/1/2018 (RS) | | PAGAMENTI IN C/RESIDUI (PR) | | RIACCERTAMENTO RESIDUI (R)(1) | | | | RESIDUI PASSIVI DA ESERCIZI PRECEDENTI (EP=RS-PR+R) | |
|---|---|---|---|---|---|---|---|---|---|---|---|
| | | PREVISIONI DEFINITIVE DI COMPETENZA (CP) | | PAGAMENTI IN C/ COMPETENZA (PC) | | IMPEGNI (I)(2) | | ECONOMIE DI COMPETENZA (ECP=CP-I-FPV) | | RESIDUI PASSIVI DA ESERCIZIO DI COMPETENZA (EC=I-PC) | |
| | | PREVISIONI DEFINITIVE DI CASSA (CS) | | TOTALE PAGAMENTI (TP=PR +PC) | | FONDO PLURIENNALE VINCOLATO (FPV) (3) | | | | TOTALE RESIDUI PASSIVI DA RIPORTARE (TR=EP+EC) | |
| U2301030501 | *Risorse Autonome*<br><br>SPESE A CARICO DEL BILANCIO REGIONALE PER CONTRIBUTI IN ANNUALITA' SUCCESSIVE INERENTI ALLA COPERTURA DEGLI ONERI DI AMMORTAMENTO DERIVANTE DALLA CONTRAZIONE DI MUTUI PER IL FINANZIAMENTO DELLA MOBILITA' CICLISTICA (ART.5, COMMA 10, LEGGE REGIONALE 28.8.2000, N.14). | RS<br>CP<br>CS | 0,00<br>5.864,50<br>5.864,50 | PR<br>PC<br>TP | 0,00<br>0,00<br>0,00 | R<br>I<br>FPV | 0,00<br>0,00<br>0,00 | ECP | 5.864,50 | EP<br>EC<br>TR | 0,00<br>0,00<br>0,00 |
| U2301030702 | *Risorse Vincolate (Capitolo: E0230220301)*<br><br>SPESE A CARICO DELLO STATO PER CONTRIBUTI IN ANNUALITA' SUCCESSIVE INERENTI ALLA COPERTURA DEGLI ONERI DI AMMORTAMENTO DERIVANTI DALLA CONTRAZIONE DI MUTUI PER IL FINANZIAMENTO DELLA MOBILITA' CICLISTICA (LEGGE 19.10.98, N. 366) - CONTRIBUTI AGLI INVESTIMENTI AD AMMINISTRAZIONI LOCALI | RS<br>CP<br>CS | 92.155,03<br>133.250,00<br>225.405,03 | PR<br>PC<br>TP | 0,00<br>0,00<br>0,00 | R<br>I<br>FPV | 0,00<br>133.250,00<br>0,00 | ECP | 0,00 | EP<br>EC<br>TR | 92.155,03<br>133.250,00<br>225.405,03 |
| U2301030801 | *Risorse Vincolate (Capitolo: E0230220301)*<br><br>SPESE A CARICO DELLO STATO PER IL FINANZIAMENTO DI INTERVENTI FINALIZZATI ALLO SVILUPPO DELLA MOBILITA' CICLISTICA (LEGGE 19.10.1998, N. 366). | RS<br>CP<br>CS | 0,00<br>138.750,00<br>138.750,00 | PR<br>PC<br>TP | 0,00<br>0,00<br>0,00 | R<br>I<br>FPV | 0,00<br>0,00<br>138.750,00 | ECP | 0,00 | EP<br>EC<br>TR | 0,00<br>0,00<br>0,00 |
| U2401030201 | *Risorse Vincolate (Capitolo: E4412002401)*<br><br>SPESE PER L'ATTUAZIONE DELL'ACCORDO DI PROGRAMMA QUADRO INERENTE AL SETTORE DELLE INFRASTRUTTURE DI TRASPORTO SIGLATO IN DATA 29.7.2002 E CONFLUITO NELL'ATTO DI RACCORDO DI CUI ALLA DELIBERAZIONE DELLA G.R. N.440 DEL 24.7.2007 (LEGGE 30.6.1998, N. 208 - DELIBERAZIONE CIPE N. 17 DEL 9.5.2003).<br><br>**NOTA:** *FINANZIAMENTO COMPLESSIVO DI EURO 180.475.525,00 DI CUI EURO 32.964.951,00 PROVENIENTI DAL CAPITOLO DI SPESA 24010301. APQ RIDOTTO DI EURO 3.876.317,76 AI SENSI DELLA DELIBERA DI GIUNTA REGIONALE N. 313 DEL 25 MARZO 2010.* | RS<br>CP<br>CS | 0,00<br>2.545.134,56<br>2.545.134,56 | PR<br>PC<br>TP | 0,00<br>0,00<br>0,00 | R<br>I<br>FPV | 0,00<br>0,00<br>0,00 | ECP | 2.545.134,56 | EP<br>EC<br>TR | 0,00<br>0,00<br>0,00 |
| U2401030401 | *Risorse Vincolate (Capitolo: E4412003701)*<br><br>SPESE PER L'ATTUAZIONE DELL'ACCORDO DI PROGRAMMA QUADRO INERENTE AL SISTEMA DELLE INFRASTRUTTURE DI TRASPORTO STIPULATO IN DATA 3 AGOSTO 2006 (DELIBERAZIONE CIPE N. 84 DEL 4 AGOSTO 2000 - DELIBERAZIONI DELLA GIUNTA REGIONALE N. 440 DEL 24 LUGLIO 2007 E N. 818 DEL 12 DICEMBRE 2007).<br><br>**NOTA:** *FINANZIAMENTO COMPLESSIVO DI EURO 28.656.044,20 ISCRITTI NELL'ANNO 2007.* | RS<br>CP<br>CS | 0,00<br>1.299.569,20<br>1.299.569,20 | PR<br>PC<br>TP | 0,00<br>1.299.569,20<br>1.299.569,20 | R<br>I<br>FPV | 0,00<br>1.299.569,20<br>0,00 | ECP | 0,00 | EP<br>EC<br>TR | 0,00<br>0,00<br>0,00 |
| U2401080101 | *Risorse Vincolate (Capitolo: E4412006101; E4412007001)*<br><br>SPESE PER L'ATTUAZIONE DEL PIANO NAZIONALE PER IL SUD. APQ RAFFORZATO PER LA REALIZZAZIONE DI INTERVENTI INFRASTRUTTURALI DI RILIEVO REGIONALE NEL SETTORE STRADALE: SS182 TRASVERSALE DELLE SERRE, CORRIDOI STRADALI E AUTOSTRADALI, INTERVENTI COMPLEMENTARI PER LA MOBILITA' SOSTENIBILE DI REGGIO CALABRIA (DELIBERA CIPE N. 62/2011, DELIBERA CIPE N. 89/2012 E RIMODULAZIONE FSC A SEGUITO DELLA DELIBERA CIPE N. 67 DEL 06/08/2015)<br><br>**NOTA:** *FINANZIAMENTO COMPLESSIVO DI EURO 428.400.000,00, RIMODULATO IN EURO 147.137.904,45 A SEGUITO DELLA RIPROGRAMMAZIONE AI SENSI DELLA DGR N. 396 DEL 31.10.2013 E A SEGUITO DELLA RIDUZIONE PER ARROTONDAMENTI - DELIBERA CIPE 3 AGOSTO 2011, N. 62 E SUCCESSIVAMENTE RIMODULATO IN EURO 83.140.000,00 A SEGUITO DELLA DGR N. 68 DEL 20/03/2015. FINANZIAMENTO INCREMENTATO DELL'IMPORTO DI EURO 27.592.288,00 A SEGUITO DELLA RIMODULAZIONE FSC AI SENSI DELLA DELIBERA CIPE N. 67 DEL 06/08/2015.* | RS<br>CP<br>CS | 1.261.406,46<br>49.502.083,15<br>50.763.489,61 | PR<br>PC<br>TP | 0,00<br>5.470.355,51<br>5.470.355,51 | R<br>I<br>FPV | 0,00<br>5.516.606,17<br>5.319.968,60 | ECP | 38.665.508,38 | EP<br>EC<br>TR | 1.261.406,46<br>46.250,66<br>1.307.657,12 |
| U2401080102 | *Risorse Vincolate (Capitolo: E4412006101)*<br><br>SPESE PER L'ATTUAZIONE DEL PIANO NAZIONALE PER IL SUD. APQ RAFFORZATO PER LA REALIZZAZIONE DI INTERVENTI INFRASTRUTTURALI DI RILIEVO REGIONALE NEL SETTORE STRADALE: SS182 TRASVERSALE DELLE SERRE, CORRIDOI STRADALI E AUTOSTRADALI, INTERVENTI COMPLEMENTARI PER LA MOBILITA' SOSTENIBILE DI REGGIO CALABRIA (DELIBERA CIPE N. 62/2011, DELIBERA CIPE N. 89/2012 E RIMODULAZIONE FSC A SEGUITO DELLA DELIBERA CIPE N. 67 DEL 06/08/2015) - INCARICHI PROFESSIONALI PER LA REALIZZAZIONE DI INVESTIMENTI | RS<br>CP<br>CS | 14.306,86<br>1.415.859,40<br>1.430.166,26 | PR<br>PC<br>TP | 14.306,86<br>404.577,06<br>418.883,92 | R<br>I<br>FPV | 0,00<br>458.953,99<br>502.104,97 | ECP | 454.800,44 | EP<br>EC<br>TR | 0,00<br>54.376,93<br>54.376,93 |

| MISSIONE, PROGRAMMA, TITOLO, CAPITOLO | DENOMINAZIONE | RESIDUI PASSIVI AL 1/1/2018 (RS) / PREVISIONI DEFINITIVE DI COMPETENZA (CP) / PREVISIONI DEFINITIVE DI CASSA (CS) | PAGAMENTI IN C/RESIDUI (PR) / PAGAMENTI IN C/ COMPETENZA (PC) / TOTALE PAGAMENTI (TP=PR +PC) | RIACCERTAMENTO RESIDUI (R)(1) / IMPEGNI (I)(2) / FONDO PLURIENNALE VINCOLATO (FPV) (3) | ECONOMIE DI COMPETENZA (ECP=CP-I-FPV) | RESIDUI PASSIVI DA ESERCIZI PRECEDENTI (EP=RS-PR+R) / RESIDUI PASSIVI DA ESERCIZIO DI COMPETENZA (EC=I-PC) / TOTALE RESIDUI PASSIVI DA RIPORTARE (TR=EP+EC) |
|---|---|---|---|---|---|---|
| U2401080107 | *Risorse Vincolate (Capitolo: E4412006101; E4412007001)*<br><br>SPESE PER L'ATTUAZIONE DEL PIANO NAZIONALE PER IL SUD. APQ RAFFORZATO PER LA REALIZZAZIONE DI INTERVENTI INFRASTRUTTURALI DI RILIEVO REGIONALE NEL SETTORE STRADALE: SS182 TRASVERSALE DELLE SERRE, CORRIDOI STRADALI E AUTOSTRADALI, INTERVENTI COMPLEMENTARI PER LA MOBILITA' SOSTENIBILE DI REGGIO CALABRIA - BENI IMMOBILI (DELIBERA CIPE N. 62/2011, DELIBERA CIPE N. 89/2012 E RIMODULAZIONE FSC A SEGUITO DELLA DELIBERA CIPE N. 67 DEL 06/08/2015) | RS 0,00<br>CP 14.722.457,22<br>CS 14.722.457,22 | PR 0,00<br>PC 3.912.994,17<br>TP 3.912.994,17 | R 0,00<br>I 4.347.924,17<br>FPV 0,00 | ECP 10.374.533,05 | EP 0,00<br>EC 434.930,00<br>TR 434.930,00 |
| U2401080108 | *Risorse Vincolate (Capitolo: E4412006101; E4412007001)*<br><br>SPESE PER L'ATTUAZIONE DEL PIANO NAZIONALE PER IL SUD. APQ RAFFORZATO PER LA REALIZZAZIONE DI INTERVENTI INFRASTRUTTURALI DI RILIEVO REGIONALE NEL SETTORE STRADALE: SS182 TRASVERSALE DELLE SERRE, CORRIDOI STRADALI E AUTOSTRADALI, INTERVENTI COMPLEMENTARI PER LA MOBILITA' SOSTENIBILE DI REGGIO CALABRIA - TERRENI (DELIBERA CIPE N. 62/2011, DELIBERA CIPE N. 89/2012 E RIMODULAZIONE FSC A SEGUITO DELLA DELIBERA CIPE N. 67 DEL 06/08/2015) | RS 0,00<br>CP 481.387,80<br>CS 481.387,80 | PR 0,00<br>PC 0,00<br>TP 0,00 | R 0,00<br>I 0,00<br>FPV 481.387,80 | ECP 0,00 | EP 0,00<br>EC 0,00<br>TR 0,00 |
| U2401080109 | *Risorse Vincolate (Capitolo: E4412006101; E4412007001)*<br><br>SPESE PER L'ATTUAZIONE DEL PIANO NAZIONALE PER IL SUD. APQ RAFFORZATO PER LA REALIZZAZIONE DI INTERVENTI INFRASTRUTTURALI DI RILIEVO REGIONALE NEL SETTORE STRADALE: SS182 TRASVERSALE DELLE SERRE, CORRIDOI STRADALI E AUTOSTRADALI, INTERVENTI COMPLEMENTARI PER LA MOBILITA' SOSTENIBILE DI REGGIO CALABRIA - CONTRIBUTI AGLI INVESTIMENTI AD AMMINISTRAZIONI CENTRALI (DELIBERA CIPE N. 62/2011, DELIBERA CIPE N. 89/2012 E RIMODULAZIONE FSC A SEGUITO DELLA DELIBERA CIPE N. 67 DEL 06/08/2015) | RS 0,00<br>CP 19.183.606,79<br>CS 19.183.606,79 | PR 0,00<br>PC 0,00<br>TP 0,00 | R 0,00<br>I 0,00<br>FPV 4.783.606,79 | ECP 14.400.000,00 | EP 0,00<br>EC 0,00<br>TR 0,00 |
| U2801030100 | *Risorse Autonome*<br><br>TRASFERIMENTO ALLE PROVINCE DELLE RISORSE FINANZIARIE PER LA MANUTENZIONE DI STRADE COMUNALI DI BONIFICA CLASSIFICATE PROVINCIALI (LEGGE REGIONALE 30.8.96, N. 28). | RS 1.019.080,00<br>CP 0,00<br>CS 1.019.080,00 | PR 335.040,00<br>PC 0,00<br>TP 335.040,00 | R 0,00<br>I 0,00<br>FPV 0,00 | ECP 0,00 | EP 684.040,00<br>EC 0,00<br>TR 684.040,00 |
| U2801030101 | *Risorse Autonome*<br><br>TRASFERIMENTO ALLE PROVINCE DELLE RISORSE FINANZIARIE PER LA MANUTENZIONE DI STRADE COMUNALI DI BONIFICA CLASSIFICATE PROVINCIALI (LEGGE REGIONALE 30.8.96, N. 28). | RS 174.500,00<br>CP 0,00<br>CS 174.500,00 | PR 0,00<br>PC 0,00<br>TP 0,00 | R 0,00<br>I 0,00<br>FPV 0,00 | ECP 0,00 | EP 174.500,00<br>EC 0,00<br>TR 174.500,00 |
| U2904010302 | *Risorse Vincolate (Capitolo: E4439000101; E4610000101)*<br><br>SPESE PER IL POTENZIAMENTO DEI SISTEMI DI MOBILITA' SOSTENIBILE E DI LOGISTICA DELLE MERCI NELLE AREE URBANE (ASSE VI - SETTORE VI.1 - OBIETTIVO OPERATIVO 6.1.3) - INCARICHI PROFESSIONALI PER LA REALIZZAZIONE DI INVESTIMENTI | RS 61.704,15<br>CP 136.850,84<br>CS 198.554,99 | PR 61.704,15<br>PC 42.619,00<br>TP 104.323,15 | R 0,00<br>I 53.708,43<br>FPV 0,00 | ECP 83.142,41 | EP 0,00<br>EC 11.089,43<br>TR 11.089,43 |
| U3202040901 | *Risorse Autonome*<br><br>SPESE PER LA COPERTURA FINANZIARIA PER GLI ANNI A PARTIRE DAL 2007 DELLE OBBLIGAZIONI GIURIDICAMENTE VINCOLANTI ASSUNTE NEI CONFRONTI DEI COMUNI COMPRESI NEL PROGRAMMA URBANO DEI PARCHEGGI DI CUI ALLA DELIBERAZIONE DELLA GIUNTA REGIONALE 31 LUGLIO 1995, N. 4498, PREDISPOSTO AI SENSI DELL'ARTICOLO 3 DELLA LEGGE 24 MARZO 1989, N. 122 (ART. 3, COMMA 1, DELLA LEGGE REGIONALE 13 GIUGNO 2008, N. 15). | RS 1.797.026,39<br>CP 0,00<br>CS 1.797.026,39 | PR 66.542,56<br>PC 0,00<br>TP 66.542,56 | R 0,00<br>I 0,00<br>FPV 0,00 | ECP 0,00 | EP 1.730.483,83<br>EC 0,00<br>TR 1.730.483,83 |
| U3203014101 | *Risorse Autonome*<br><br>CONTRIBUTI COSTANTI PLURIENNALI PER UN PERIODO NON SUPERIORE AD ANNI 20 CONCESSI A TOTALE COPERTURA DELL'ONERE DI AMMORTAMENTO DEI MUTUI CONTRATTI AI SENSI DELLA LEGGE REGIONALE 31 LUGLIO 1987, N.24, DAL COMUNE E DALLA PROVINCIA DI COSENZA PER IL COMPLETAMENTO, IL CONSOLIDAMENTO E RIFACIMENTO DI VIALE PARCO NONCHE' PER LA RICOSTRUZIONE DELLE CAMPATE DEL VIADOTTO DI COLLEGAMENTO FRA COSENZA ED AMANTEA (ART.9, COMMI 1 E 2, DELLA L.R. 21/08/2006 N. 7)<br><br>**NOTA:** *LIMITE DI IMPEGNO INIZIALE DI EURO 250.000,00. VEDI ANCHE CAPITOLO DELLA SPESA 32030175.* | RS 0,00<br>CP 110.524,02<br>CS 0,00 | PR 0,00<br>PC 0,00<br>TP 0,00 | R 0,00<br>I 0,00<br>FPV 0,00 | ECP 110.524,02 | EP 0,00<br>EC 0,00<br>TR 0,00 |

| MISSIONE, PROGRAMMA, TITOLO, CAPITOLO | DENOMINAZIONE | RESIDUI PASSIVI AL 1/1/2018 (RS) | | PAGAMENTI IN C/RESIDUI (PR) | | RIACCERTAMENTO RESIDUI (R)(1) | | | | RESIDUI PASSIVI DA ESERCIZI PRECEDENTI (EP=RS-PR+R) | |
|---|---|---|---|---|---|---|---|---|---|---|---|
| | | PREVISIONI DEFINITIVE DI COMPETENZA (CP) | | PAGAMENTI IN C/ COMPETENZA (PC) | | IMPEGNI (I)(2) | | ECONOMIE DI COMPETENZA (ECP=CP-I-FPV) | | RESIDUI PASSIVI DA ESERCIZIO DI COMPETENZA (EC=I-PC) | |
| | | PREVISIONI DEFINITIVE DI CASSA (CS) | | TOTALE PAGAMENTI (TP=PR +PC) | | FONDO PLURIENNALE VINCOLATO (FPV) (3) | | | | TOTALE RESIDUI PASSIVI DA RIPORTARE (TR=EP+EC) | |
| U3203017501 | *Risorse Autonome* | RS | 139.475,98 | PR | 139.475,98 | R | 0,00 | | | EP | 0,00 |
| | | CP | 139.475,98 | PC | 139.475,98 | I | 139.475,98 | ECP | 0,00 | EC | 0,00 |
| | SPESE PER CONTRIBUTI COSTANTI PLURIENNALI PER UN PERIODO NON SUPERIORE AD ANNI 20 CONCESSI A TOTALE COPERTURA DELL'ONERE DI AMMORTAMENTO DEI MUTUI CONTRATTI AI SENSI DELLA LEGGE REGIONALE 31 LUGLIO 1987, N.24, DAL COMUNE E DALLA PROVINCIA DI COSENZA PER IL COMPLETAMENTO, IL CONSOLIDAMENTO E RIFACIMENTO DI VIALE PARCO NONCHE' PER LA RICOSTRUZIONE DELLE CAMPATE DEL VIADOTTO DI COLLEGAMENTO FRA COSENZA ED AMANTEA (ART.9, COMMI 1 E 2, DELLA L.R. 21/08/2006 N. 7) | CS | 278.951,96 | TP | 278.951,96 | FPV | 0,00 | | | TR | 0,00 |
| U9030200101 | *Risorse Vincolate (Capitolo: E9402010301)* | RS | 0,00 | PR | 0,00 | R | 0,00 | | | EP | 0,00 |
| | | CP | 6.124,40 | PC | 0,00 | I | 0,00 | ECP | 6.124,40 | EC | 0,00 |
| | SPESE PER LA REALIZZAZIONE DEL PROGETTO "CENTRO REGIONALE DI MONITORAGGIO E GOVERNO DEGLI INCIDENTI STRADALI NELLA REGIONE CALABRIA - CRISC" (DGR N. 267 DEL 17 NOVEMBRE 2003) - MOBILI E ARREDI | CS | 6.124,40 | TP | 0,00 | FPV | 0,00 | | | TR | 0,00 |
| U9030200102 | *Risorse Vincolate (Capitolo: E9402010301)* | RS | 0,00 | PR | 0,00 | R | 0,00 | | | EP | 0,00 |
| | | CP | 64.026,85 | PC | 29.246,91 | I | 29.246,91 | ECP | 34.779,94 | EC | 0,00 |
| | SPESE PER LA REALIZZAZIONE DEL PROGETTO "CENTRO REGIONALE DI MONITORAGGIO E GOVERNO DEGLI INCIDENTI STRADALI NELLA REGIONE CALABRIA - CRISC" (DGR N. 267 DEL 17 NOVEMBRE 2003) - HARDWARE | CS | 64.026,85 | TP | 29.246,91 | FPV | 0,00 | | | TR | 0,00 |
| U9030200103 | *Risorse Vincolate (Capitolo: E9402010301)* | RS | 0,00 | PR | 0,00 | R | 0,00 | | | EP | 0,00 |
| | | CP | 19.603,96 | PC | 0,00 | I | 9.603,95 | ECP | 10.000,01 | EC | 9.603,95 |
| | SPESE PER LA REALIZZAZIONE DEL PROGETTO "CENTRO REGIONALE DI MONITORAGGIO E GOVERNO DEGLI INCIDENTI STRADALI NELLA REGIONE CALABRIA - CRISC" (DGR N. 267 DEL 17 NOVEMBRE 2003) - SPESE DI INVESTIMENTO PER BENI IMMATERIALI N.A.C. | CS | 19.603,96 | TP | 0,00 | FPV | 0,00 | | | TR | 9.603,95 |
| U9030200104 | *Risorse Vincolate (Capitolo: E9402010301)* | RS | 104.053,11 | PR | 104.053,11 | R | 0,00 | | | EP | 0,00 |
| | | CP | 601.594,01 | PC | 22.564,26 | I | 22.564,26 | ECP | 579.029,75 | EC | 0,00 |
| | SPESE PER LA REALIZZAZIONE DEL PROGETTO "CENTRO REGIONALE DI MONITORAGGIO E GOVERNO DEGLI INCIDENTI STRADALI NELLA REGIONE CALABRIA - CRISC" (DGR N. 267 DEL 17 NOVEMBRE 2003) - CONTRIBUTI AGLI INVESTIMENTI AD AMMINISTRAZIONI LOCALI | CS | 705.647,12 | TP | 126.617,37 | FPV | 0,00 | | | TR | 0,00 |
| U9100500701 | *Risorse Autonome* | RS | 0,00 | PR | 0,00 | R | 0,00 | | | EP | 0,00 |
| | | CP | 11.765.424,44 | PC | 2.700.000,00 | I | 5.244.245,74 | ECP | 0,00 | EC | 2.544.245,74 |
| | SPESE PER LA REALIZZAZIONE DI INTERVENTI RELATIVI A INFRASTRUTTURE STRADALI (TRATTI PEDEMONTANA DELLA PIANA DI GIOIA TAURO, STRADE PROVINCE DI CROTONE, CATANZARO E COSENZA) - COMPLETAMENTI - (ART. 1, COMMA 495 E SEGUENTI, LEGGE 11 DICEMBRE 2016, N. 232 - INTESA GOVERNO-REGIONI DEL 22 FEBBRAIO 2018) | CS | 11.765.424,44 | TP | 2.700.000,00 | FPV | 6.521.178,70 | | | TR | 2.544.245,74 |
| U9100500801 | *Risorse Autonome* | RS | 0,00 | PR | 0,00 | R | 0,00 | | | EP | 0,00 |
| | | CP | 2.219.400,00 | PC | 0,00 | I | 0,00 | ECP | 0,00 | EC | 0,00 |
| | SPESE PER LA REALIZZAZIONE DI INTERVENTI RELATIVI A INFRASTRUTTURE STRADALI (MIRTO - CROSIA - LONGOBUCCO - OPERE COMPLEMENTARI) - (ART. 1, COMMA 495 E SEGUENTI, LEGGE 11 DICEMBRE 2016, N. 232 - INTESA GOVERNO-REGIONI DEL 22 FEBBRAIO 2018) | CS | 2.219.400,00 | TP | 0,00 | FPV | 2.219.400,00 | | | TR | 0,00 |
| U9100500802 | *Risorse Autonome* | RS | 0,00 | PR | 0,00 | R | 0,00 | | | EP | 0,00 |
| | | CP | 280.600,00 | PC | 0,00 | I | 0,00 | ECP | 0,00 | EC | 0,00 |
| | SPESE PER LA REALIZZAZIONE DI INTERVENTI RELATIVI A INFRASTRUTTURE STRADALI (MIRTO - CROSIA - LONGOBUCCO - OPERE COMPLEMENTARI) - (ART. 1, COMMA 495 E SEGUENTI, LEGGE 11 DICEMBRE 2016, N. 232 - INTESA GOVERNO-REGIONI DEL 22 FEBBRAIO 2018) - INCARICHI PROFESSIONALI PER LA REALIZZAZIONE DI INVESTIMENTI | CS | 280.600,00 | TP | 0,00 | FPV | 280.600,00 | | | TR | 0,00 |
| **TOTALE TITOLO 2** | **Spese in conto capitale** | **RS** | **5.341.974,66** | **PR** | **730.145,11** | **R** | **-271.411,57** | | | **EP** | **4.340.417,98** |
| | | **CP** | **111.709.942,97** | **PC** | **17.045.040,33** | **I** | **20.338.476,91** | **ECP** | **67.403.455,96** | **EC** | **3.293.436,58** |
| | | **CS** | **116.941.393,61** | **TP** | **17.775.185,44** | **FPV** | **23.968.010,10** | | | **TR** | **7.633.854,56** |
| ***TOTALE PROGRAMMA 05*** | ***Viabilità e infrastrutture stradali*** | **RS** | **5.691.131,40** | **PR** | **763.705,29** | **R** | **-271.427,84** | | | **EP** | **4.655.998,27** |
| | | **CP** | **112.049.229,60** | **PC** | **17.335.293,62** | **I** | **20.669.405,97** | **ECP** | **67.411.813,53** | **EC** | **3.334.112,35** |
| | | **CS** | **117.629.836,98** | **TP** | **18.098.998,91** | **FPV** | **23.968.010,10** | | | **TR** | **7.990.110,62** |
| **1006 PROGRAMMA 06** | **Politica regionale unitaria per i trasporti e il diritto alla mobilità (solo per le Regioni)** | | | | | | | | | | |
| **TITOLO 1** | **Spese correnti** | | | | | | | | | | |

| MISSIONE, PROGRAMMA, TITOLO, CAPITOLO | DENOMINAZIONE | RESIDUI PASSIVI AL 1/1/2018 (RS) | PAGAMENTI IN C/RESIDUI (PR) | RIACCERTAMENTO RESIDUI (R)(1) | | RESIDUI PASSIVI DA ESERCIZI PRECEDENTI (EP=RS-PR+R) |
|---|---|---|---|---|---|---|
| | | PREVISIONI DEFINITIVE DI COMPETENZA (CP) | PAGAMENTI IN C/ COMPETENZA (PC) | IMPEGNI (I)(2) | ECONOMIE DI COMPETENZA (ECP=CP-I-FPV) | RESIDUI PASSIVI DA ESERCIZIO DI COMPETENZA (EC=I-PC) |
| | | PREVISIONI DEFINITIVE DI CASSA (CS) | TOTALE PAGAMENTI (TP=PR +PC) | FONDO PLURIENNALE VINCOLATO (FPV) (3) | | TOTALE RESIDUI PASSIVI DA RIPORTARE (TR=EP+EC) |
| U2401030103 | *Risorse Vincolate (Capitolo: E4412001101)*<br>SPESE PER L'ATTUAZIONE DELL'ACCORDO DI PROGRAMMA QUADRO SISTEMA DELLE INFRASTRUTTURE DI TRASPORTO SOTTOSCRITTO IN DATA 29.7.2002 E CONFLUITO NELL'ATTO DI RACCORDO DI CUI ALLA DELIBERAZIONE DELLA G.R. N. 440 DEL 24.7.2007 (LEGGE 30.6.98, N.208 - DELIBERAZIONI CIPE NN.138 DEL 21.12.2000 E 36 DEL 3.5.2002) - RETRIBUZIONI IN DENARO | RS 29.669,09<br>CP 0,00<br>CS 29.669,09 | PR 13.403,23<br>PC 0,00<br>TP 13.403,23 | R 0,00<br>I 0,00<br>FPV 0,00 | ECP 0,00 | EP 16.265,86<br>EC 0,00<br>TR 16.265,86 |
| U2401030104 | *Risorse Vincolate (Capitolo: E4412001101)*<br>SPESE PER L'ATTUAZIONE DELL'ACCORDO DI PROGRAMMA QUADRO SISTEMA DELLE INFRASTRUTTURE DI TRASPORTO SOTTOSCRITTO IN DATA 29.7.2002 E CONFLUITO NELL'ATTO DI RACCORDO DI CUI ALLA DELIBERAZIONE DELLA G.R. N. 440 DEL 24.7.2007 (LEGGE 30.6.98, N.208 - DELIBERAZIONI CIPE NN.138 DEL 21.12.2000 E 36 DEL 3.5.2002) - CONTRIBUTI SOCIALI EFFETTIVI A CARICO DELL'ENTE | RS 7.088,83<br>CP 0,00<br>CS 7.088,83 | PR 3.189,96<br>PC 0,00<br>TP 3.189,96 | R 0,00<br>I 0,00<br>FPV 0,00 | ECP 0,00 | EP 3.898,87<br>EC 0,00<br>TR 3.898,87 |
| U2401030106 | *Risorse Vincolate (Capitolo: E4412001101)*<br>SPESE PER L'ATTUAZIONE DELL'ACCORDO DI PROGRAMMA QUADRO SISTEMA DELLE INFRASTRUTTURE DI TRASPORTO SOTTOSCRITTO IN DATA 29.7.2002 E CONFLUITO NELL'ATTO DI RACCORDO DI CUI ALLA DELIBERAZIONE DELLA G.R. N. 440 DEL 24.7.2007 (LEGGE 30.6.98, N.208 - DELIBERAZIONI CIPE NN.138 DEL 21.12.2000 E 36 DEL 3.5.2002) - IMPOSTA REGIONALE SULLE ATTIVITA' PRODUTTIVE (IRAP) | RS 2.521,86<br>CP 0,00<br>CS 2.521,86 | PR 1.139,27<br>PC 0,00<br>TP 1.139,27 | R 0,00<br>I 0,00<br>FPV 0,00 | ECP 0,00 | EP 1.382,59<br>EC 0,00<br>TR 1.382,59 |
| U2401030107 | *Risorse Vincolate (Capitolo: E4412001101)*<br>SPESE PER L'ATTUAZIONE DELL'ACCORDO DI PROGRAMMA QUADRO SISTEMA DELLE INFRASTRUTTURE DI TRASPORTO SOTTOSCRITTO IN DATA 29.7.2002 E CONFLUITO NELL'ATTO DI RACCORDO DI CUI ALLA DELIBERAZIONE DELLA G.R. N. 440 DEL 24.7.2007 (LEGGE 30.6.98, N.208 - DELIBERAZIONI CIPE NN.138 DEL 21.12.2000 E 36 DEL 3.5.2002) - ALTRI SERVIZI | RS 3.521,40<br>CP 3.298,60<br>CS 6.820,00 | PR 3.521,40<br>PC 0,00<br>TP 3.521,40 | R 0,00<br>I 0,00<br>FPV 0,00 | ECP 3.298,60 | EP 0,00<br>EC 0,00<br>TR 0,00 |
| U2401030605 | *Risorse Vincolate (Capitolo: E4412001201)*<br>SPESE PER L'ATTUAZIONE DELL'ACCORDO DI PROGRAMMA QUADRO SISTEMA DELLE INFRASTRUTTURE DI TRASPORTO - I° ATTO INTEGRATIVO ALL'ATTO DI RACCORDO (DELBERE CIPE N. 36 DEL 03.05.2002 E N. 3 DEL 22 MARZO 2006) - RETRIBUZIONI IN DENARO | RS 0,00<br>CP 167.945,98<br>CS 167.945,98 | PR 0,00<br>PC 9.421,89<br>TP 9.421,89 | R 0,00<br>I 9.421,89<br>FPV 0,00 | ECP 158.524,09 | EP 0,00<br>EC 0,00<br>TR 0,00 |
| U2401030606 | *Risorse Vincolate (Capitolo: E4412001201)*<br>SPESE PER L'ATTUAZIONE DELL'ACCORDO DI PROGRAMMA QUADRO SISTEMA DELLE INFRASTRUTTURE DI TRASPORTO - I° ATTO INTEGRATIVO ALL'ATTO DI RACCORDO (DELBERE CIPE N. 36 DEL 03.05.2002 E N. 3 DEL 22 MARZO 2006) - CONTRIBUTI SOCIALI EFFETTIVI A CARICO DELL'ENTE | RS 0,00<br>CP 45.727,33<br>CS 45.727,33 | PR 0,00<br>PC 2.242,41<br>TP 2.242,41 | R 0,00<br>I 45.727,33<br>FPV 0,00 | ECP 0,00 | EP 0,00<br>EC 43.484,92<br>TR 43.484,92 |
| U2401030607 | *Risorse Vincolate (Capitolo: E4412001201)*<br>SPESE PER L'ATTUAZIONE DELL'ACCORDO DI PROGRAMMA QUADRO SISTEMA DELLE INFRASTRUTTURE DI TRASPORTO - I° ATTO INTEGRATIVO ALL'ATTO DI RACCORDO (DELBERE CIPE N. 36 DEL 03.05.2002 E N. 3 DEL 22 MARZO 2006) - IMPOSTA REGIONALE SULLE ATTIVITA' PRODUTTIVE (IRAP) | RS 0,00<br>CP 14.275,41<br>CS 14.275,41 | PR 0,00<br>PC 800,86<br>TP 800,86 | R 0,00<br>I 800,86<br>FPV 0,00 | ECP 13.474,55 | EP 0,00<br>EC 0,00<br>TR 0,00 |
| U2401030608 | *Risorse Vincolate (Capitolo: E4412001201)*<br>SPESE PER L'ATTUAZIONE DELL'ACCORDO DI PROGRAMMA QUADRO SISTEMA DELLE INFRASTRUTTURE DI TRASPORTO - I° ATTO INTEGRATIVO ALL'ATTO DI RACCORDO (DELBERE CIPE N. 36 DEL 03.05.2002 E N. 3 DEL 22 MARZO 2006) - ALTRI SERVIZI | RS 38.784,68<br>CP 856.852,03<br>CS 895.636,71 | PR 38.784,68<br>PC 19.032,00<br>TP 57.816,68 | R 0,00<br>I 23.018,41<br>FPV 0,00 | ECP 833.833,62 | EP 0,00<br>EC 3.986,41<br>TR 3.986,41 |
| U2604011200 | *Risorse Vincolate (Capitolo: E4437003800; E4608004000)*<br>SPESE PER LA REALIZZAZIONE DEL PROGETTO POLITE - POLICY LEARNING IN INFORMATION TECHNOLOGIES FOR PUBLIC TRANSPORT ENHANCEMENT (DECISIONE DEL COMITATO DI SELEZIONE 2G - MED09 - 2073 DEL 27 E 28 APRILE 2010 - CONVENZIONE SOTTOSCRITTA IN DATA 20 APRILE 2012) | RS 30.616,14<br>CP 0,00<br>CS 30.616,14 | PR 30.616,14<br>PC 0,00<br>TP 30.616,14 | R 0,00<br>I 0,00<br>FPV 0,00 | ECP 0,00 | EP 0,00<br>EC 0,00<br>TR 0,00 |
| U9100600102 | *Risorse Vincolate (Capitolo: E2129000201)*<br>SPESE PER IL SUPPORTO E L'ASSISTENZA FINALIZZATI ALLA PIANIFICAZIONE NEL SETTORE DEI TRASPORTI - TRASFERIMENTI CORRENTI AD AMMINISTRAZIONI LOCALI (DELIBERAZIONE DELLA GIUNTA REGIONALE N. 40 del 24.02.2016) | RS 702.000,00<br>CP 0,00<br>CS 702.000,00 | PR 417.492,00<br>PC 0,00<br>TP 417.492,00 | R 0,00<br>I 0,00<br>FPV 0,00 | ECP 0,00 | EP 284.508,00<br>EC 0,00<br>TR 284.508,00 |

| MISSIONE, PROGRAMMA, TITOLO, CAPITOLO | DENOMINAZIONE | RESIDUI PASSIVI AL 1/1/2018 (RS) | | PAGAMENTI IN C/RESIDUI (PR) | | RIACCERTAMENTO RESIDUI (R)(1) | | | RESIDUI PASSIVI DA ESERCIZI PRECEDENTI (EP=RS-PR+R) |
|---|---|---|---|---|---|---|---|---|---|
| | | PREVISIONI DEFINITIVE DI COMPETENZA (CP) | | PAGAMENTI IN C/ COMPETENZA (PC) | | IMPEGNI (I)(2) | | ECONOMIE DI COMPETENZA (ECP=CP-I-FPV) | RESIDUI PASSIVI DA ESERCIZIO DI COMPETENZA (EC=I-PC) |
| | | PREVISIONI DEFINITIVE DI CASSA (CS) | | TOTALE PAGAMENTI (TP=PR +PC) | | FONDO PLURIENNALE VINCOLATO (FPV) (3) | | | TOTALE RESIDUI PASSIVI DA RIPORTARE (TR=EP+EC) |
| U9100600405 | *Risorse Vincolate (Capitolo: E9201010201; E9201050101)* | RS | 0,00 | PR | 0,00 | R | 0,00 | | EP 0,00 |
| | | CP | 96.333,87 | PC | 3.319,19 | I | 9.806,30 | ECP 86.527,57 | EC 6.487,11 |
| | SPESE PER LA REALIZZAZIONE DI INFRASTRUTTURE E NODI DI INTERSCAMBIO FINALIZZATI ALL'INCREMENTO DELLA MOBILITÀ COLLETTIVA E ALLA DISTRIBUZIONE ECOCOMPATIBILE DELLE MERCI E RELATIVI SISTEMI DI TRASPORTO - ALTRI SERVIZI (POR 2014-2020 - ASSE 4 - OBIETTIVO SPECIFICO 4.6 - AZIONE 4.6.1) | CS | 96.333,87 | TP | 3.319,19 | FPV | 0,00 | | TR 6.487,11 |
| U9100600901 | *Risorse Autonome* | RS | 1.746,80 | PR | 0,00 | R | 0,00 | | EP 1.746,80 |
| | | CP | 106.632,45 | PC | 106.632,45 | I | 106.632,45 | ECP 0,00 | EC 0,00 |
| | SPESE PER LE COMPETENZE FISSE DEL PERSONALE REGIONALE DI RUOLO, IVI COMPRESE QUELLE PER IL PAGAMENTO DELLA RETRIBUZIONE DI POSIZIONE E DEI CONTRIBUTI PREVIDENZIALI POSTI A CARICO DELLA REGIONE (SPESE OBBLIGATORIE). - U.10.06 | CS | 108.379,25 | TP | 106.632,45 | FPV | 0,00 | | TR 1.746,80 |
| U9100600902 | *Risorse Autonome* | RS | 38.313,40 | PR | 7.481,55 | R | 0,00 | | EP 30.831,85 |
| | | CP | 45.583,70 | PC | 26.970,77 | I | 45.583,70 | ECP 0,00 | EC 18.612,93 |
| | SPESE PER LE COMPETENZE FISSE DEL PERSONALE REGIONALE DI RUOLO, IVI COMPRESE QUELLE PER IL PAGAMENTO DELLA RETRIBUZIONE DI POSIZIONE E DEI CONTRIBUTI PREVIDENZIALI POSTI A CARICO DELLA REGIONE -CONTRIBUTI SOCIALI EFFETTIVI A CARICO DELL'ENTE - (SPESE OBBLIGATORIE). - U.10.06 | CS | 83.897,10 | TP | 34.452,32 | FPV | 0,00 | | TR 49.444,78 |
| U9100600903 | *Risorse Autonome* | RS | 61,82 | PR | 0,00 | R | -61,82 | | EP 0,00 |
| | | CP | 0,00 | PC | 0,00 | I | 0,00 | ECP 0,00 | EC 0,00 |
| | INDENNITA' DI TRASFERTA E RIMBORSO SPESE PER MISSIONI E TRASFERIMENTI DEL PERSONALE ADDETTO AI SERVIZI DELLA REGIONE. - U.10.06 | CS | 61,82 | TP | 0,00 | FPV | 0,00 | | TR 0,00 |
| U9100600904 | *Risorse Autonome* | RS | 7.003,00 | PR | 1.757,22 | R | 0,00 | | EP 5.245,78 |
| | | CP | 15.888,94 | PC | 8.795,16 | I | 15.888,94 | ECP 0,00 | EC 7.093,78 |
| | SPESE PER IL PAGAMENTO DELL'IRAP A VALERE SULLE SPESE PER IL PERSONALE REGIONALE (SPESE OBBLIGATORIE) - U.10.06 | CS | 22.891,94 | TP | 10.552,38 | FPV | 0,00 | | TR 12.339,56 |
| U9100601001 | *Risorse Autonome* | RS | 5.405,04 | PR | 0,00 | R | 0,00 | | EP 5.405,04 |
| | | CP | 5.124,57 | PC | 0,00 | I | 5.124,57 | ECP 0,00 | EC 5.124,57 |
| | FONDO PER IL MIGLIORAMENTO DELL'EFFICIENZA DEI SERVIZI (ART.5 DELLA LEGGE REGIONALE 5.5.90, N.30). - U.10.06 | CS | 10.529,61 | TP | 0,00 | FPV | 0,00 | | TR 10.529,61 |
| U9100601002 | *Risorse Autonome* | RS | 85,18 | PR | 0,00 | R | 0,00 | | EP 85,18 |
| | | CP | 0,00 | PC | 0,00 | I | 0,00 | ECP 0,00 | EC 0,00 |
| | FONDO PER IL MIGLIORAMENTO DELL'EFFICIENZA DEI SERVIZI - CONTRIBUTI SOCIALI EFFETTIVI A CARICO DELL'ENTE (ART.5 DELLA LEGGE REGIONALE 5.5.90, N.30). - U.10.06 | CS | 85,18 | TP | 0,00 | FPV | 0,00 | | TR 85,18 |
| U9100601101 | *Risorse Autonome* | RS | 0,00 | PR | 0,00 | R | 0,00 | | EP 0,00 |
| | | CP | 16.594,79 | PC | 16.594,79 | I | 16.594,79 | ECP 0,00 | EC 0,00 |
| | SPESE PER L'ATTUAZIONE DEL PIANO DI STABILIZZAZIONE DEI LAVORATORI SOCIALMENTE UTILI E DI PUBBLICA UTILITA' AI SENSI DELL'ARTICOLO 20, COMMI 1 E 2, DELLA LEGGE REGIONALE 11 MAGGIO 2007, N. 9 E ART. 15, COMMA 1 DELLA LEGGE REGIONALE 26 FEBBRAIO 2010, N. 8 (SPESE OBBLIGATORIE). - U.10.06 | CS | 16.594,79 | TP | 16.594,79 | FPV | 0,00 | | TR 0,00 |
| U9100601102 | *Risorse Autonome* | RS | 699,48 | PR | 698,07 | R | -1,41 | | EP 0,00 |
| | | CP | 3.955,27 | PC | 3.955,27 | I | 3.955,27 | ECP 0,00 | EC 0,00 |
| | SPESE PER L'ATTUAZIONE DEL PIANO DI STABILIZZAZIONE DEI LAVORATORI SOCIALMENTE UTILI E DI PUBBLICA UTILITA' AI SENSI DELL'ARTICOLO 20, COMMI 1 E 2, DELLA LEGGE REGIONALE 11 MAGGIO 2007, N. 9 E ART. 15, COMMA 1 DELLA LEGGE REGIONALE 26 FEBBRAIO 2010, N. 8 - CONTRIBUTI SOCIALI EFFETTIVI A CARICO DELL'ENTE (SPESE OBBLIGATORIE) - U.10.06 | CS | 4.654,75 | TP | 4.653,34 | FPV | 0,00 | | TR 0,00 |
| U9100602102 | *Risorse Vincolate (Capitolo: E9201012001)* | RS | 3.224,91 | PR | 3.224,91 | R | 0,00 | | EP 0,00 |
| | | CP | 0,00 | PC | 0,00 | I | 0,00 | ECP 0,00 | EC 0,00 |
| | SPESE PER LA REALIZZAZIONE DI INTERVENTI COMPRESI NELL'ASSE 7 - OBIETTIVO SPECIFICO 7.2 - AZIONE 7.2.2 "POTENZIARE INFRASTRUTTURE E ATTREZZATURE PORTUALI, INTERPORTUALI E AEROPORTUALI DI INTERESSE REGIONALE" - SERVIZI AMMINISTRATIVI - PIANO DI AZIONE E COESIONE (PAC) CALABRIA 2014/2020 (REGOLAMENTO (UE) N. 1303/2013, DELIBERE CIPE NN. 10/2015 E 7/2017, DGR NN. 41/2016, 448/2016 E 320/2017) | CS | 3.224,91 | TP | 3.224,91 | FPV | 0,00 | | TR 0,00 |
| **TOTALE TITOLO 1** | **Spese correnti** | **RS** | **870.741,63** | **PR** | **521.308,43** | **R** | **-63,23** | | **EP 349.369,97** |
| | | **CP** | **1.378.212,94** | **PC** | **197.764,79** | **I** | **282.554,51** | **ECP 1.095.658,43** | **EC 84.789,72** |
| | | **CS** | **2.248.954,57** | **TP** | **719.073,22** | **FPV** | **0,00** | | **TR 434.159,69** |
| **TITOLO 2** | **Spese in conto capitale** | | | | | | | | |

| MISSIONE, PROGRAMMA, TITOLO, CAPITOLO | DENOMINAZIONE | RESIDUI PASSIVI AL 1/1/2018 (RS) | PAGAMENTI IN C/RESIDUI (PR) | RIACCERTAMENTO RESIDUI (R)(1) | | RESIDUI PASSIVI DA ESERCIZI PRECEDENTI (EP=RS-PR+R) |
|---|---|---|---|---|---|---|
| | | PREVISIONI DEFINITIVE DI COMPETENZA (CP) | PAGAMENTI IN C/ COMPETENZA (PC) | IMPEGNI (I)(2) | ECONOMIE DI COMPETENZA (ECP=CP-I-FPV) | RESIDUI PASSIVI DA ESERCIZIO DI COMPETENZA (EC=I-PC) |
| | | PREVISIONI DEFINITIVE DI CASSA (CS) | TOTALE PAGAMENTI (TP=PR +PC) | FONDO PLURIENNALE VINCOLATO (FPV) (3) | | TOTALE RESIDUI PASSIVI DA RIPORTARE (TR=EP+EC) |
| U0253120101 | *Risorse Vincolate (Capitolo: E0232920101)*<br><br>INTERVENTI DIRETTI ALLE COMPONENTI DEL SISTEMA DEI TRASPORTI FINALIZZATE AI COLLEGAMENTI CON L'ESTERNO E STRETTAMENTE CORRELATE CON LE POLITICHE DI PROGRAMMAZIONE NAZIONALE (MISURA 6.1).<br><br>**NOTA:** *VEDI ANCHE IL CAPITOLO 2329204 DELL'ENTRATA.* | RS 6.709.034,45<br>CP 0,00<br>CS 6.709.034,45 | PR 850.279,32<br>PC 0,00<br>TP 850.279,32 | R 0,00<br>I 0,00<br>FPV 0,00 | ECP 0,00 | EP 5.858.755,13<br>EC 0,00<br>TR 5.858.755,13 |
| U2401030101 | *Risorse Vincolate (Capitolo: E4412001101; E4412001201; E4412003701)*<br><br>SPESE PER L'ATTUAZIONE DELL'ACCORDO DI PROGRAMMA QUADRO SISTEMA DELLE INFRASTRUTTURE DI TRASPORTO SOTTOSCRITTO IN DATA 29.7.2002 E CONFLUITO NELL'ATTO DI RACCORDO DI CUI ALLA DELIBERAZIONE DELLA G.R. N. 440 DEL 24.7.2007 (LEGGE 30.6.98, N.208 - DELIBERAZIONI CIPE NN.138 DEL 21.12.2000 E 36 DEL 3.5.2002).<br><br>**NOTA:** *VEDI ANCHE CAPITOLO DELL'ENTRATA 44120012 - FINANZIAMENTO COMPLESSIVO DI EURO 267.688.988,00 ISCRITTI NEGLI ANNI 2003-2007. LA QUOTA DI EURO 32.964.951,00 A VALERE SULLA DELIBERA CIPE N. 138 DEL 2000 E' RIPROGRAMMATA SULLA QUOTA DELLA DELIBERA CIPE N. 17/2003 (VEDI CAPITOLO SPESA 24010302). LA QUOTA DI EURO 6.862.249,00 A VALERE SULLA DELIBERA CIPE 36/2002 E' SOGGETTA A SWAP A FAVORE DEL I° ATTO INTEGRATIVO DI RACCORDO (VEDI CAPITOLO 24010306). APQ INCREMENTATO DI EURO 1.527.893,40 AI SENSI DELLA DELIBERA DI GIUNTA REGIONALE N. 313 DEL 25 MARZO 2010 E RIDOTTO DI EURO 6.139.530,34 AI SENSI DELLA DELIBERA DI GIUNTA REGIONALE N.518 DEL 12 LUGLIO 2010. APQ ULTERIORMENTE RIDOTTO DI EURO 1.000.000,00 A SEGUITO DELLA RIPROGRAMMAZIONE AI SENSI DELLA DELIBERA CIPE 23/3/2013, N. 41 E S.M.I.* | RS 702.183,14<br>CP 12.390.478,61<br>CS 13.092.661,75 | PR 702.183,14<br>PC 10.062.238,13<br>TP 10.764.421,27 | R 0,00<br>I 10.062.238,13<br>FPV 0,00 | ECP 2.328.240,48 | EP 0,00<br>EC 0,00<br>TR 0,00 |
| U2401030102 | *Risorse Vincolate (Capitolo: E4412001100; E4412001201; E4412003701)*<br><br>SPESE PER L'ATTUAZIONE DELL'ACCORDO DI PROGRAMMA QUADRO SISTEMA DELLE INFRASTRUTTURE DI TRASPORTO SOTTOSCRITTO IN DATA 29.7.2002 E CONFLUITO NELL'ATTO DI RACCORDO DI CUI ALLA DELIBERAZIONE DELLA G.R. N. 440 DEL 24.7.2007 (LEGGE 30.6.98, N.208 - DELIBERAZIONI CIPE NN.138 DEL 21.12.2000 E 36 DEL 3.5.2002) - CONTRIBUTI AGLI INVESTIMENTI AD AMMINISTRAZIONI CENTRALI | RS 20.000.000,00<br>CP 55.291.561,86<br>CS 75.291.561,86 | PR 0,00<br>PC 0,00<br>TP 0,00 | R 0,00<br>I 0,00<br>FPV 0,00 | ECP 55.291.561,86 | EP 20.000.000,00<br>EC 0,00<br>TR 20.000.000,00 |
| U2401030105 | *Risorse Vincolate (Capitolo: E4412001101)*<br><br>SPESE PER L'ATTUAZIONE DELL'ACCORDO DI PROGRAMMA QUADRO SISTEMA DELLE INFRASTRUTTURE DI TRASPORTO SOTTOSCRITTO IN DATA 29.7.2002 E CONFLUITO NELL'ATTO DI RACCORDO DI CUI ALLA DELIBERAZIONE DELLA G.R. N. 440 DEL 24.7.2007 (LEGGE 30.6.98, N.208 - DELIBERAZIONI CIPE NN.138 DEL 21.12.2000 E 36 DEL 3.5.2002) - INCARICHI PROFESSIONALI PER LA REALIZZAZIONE DI INVESTIMENTI | RS 38.420,06<br>CP 148.252,91<br>CS 186.672,97 | PR 38.420,06<br>PC 46.123,37<br>TP 84.543,43 | R 0,00<br>I 56.475,32<br>FPV 0,00 | ECP 91.777,59 | EP 0,00<br>EC 10.351,95<br>TR 10.351,95 |
| U2401030602 | *Risorse Vincolate (Capitolo: E4412001200)*<br><br>SPESE PER L'ATTUAZIONE DELL'ACCORDO DI PROGRAMMA QUADRO SISTEMA DELLE INFRASTRUTTURE DI TRASPORTO - I° ATTO INTEGRATIVO ALL'ATTO DI RACCORDO (DELBERE CIPE N. 36 DEL 03.05.2002 E N. 3 DEL 22 MARZO 2006) - CONTRIBUTI AGLI INVESTIMENTI AD AMMINISTRAZIONI LOCALI | RS 0,00<br>CP 603.574,30<br>CS 603.574,30 | PR 0,00<br>PC 0,00<br>TP 0,00 | R 0,00<br>I 0,00<br>FPV 0,00 | ECP 603.574,30 | EP 0,00<br>EC 0,00<br>TR 0,00 |
| U2401030603 | *Risorse Vincolate (Capitolo: E4412001201)*<br><br>SPESE PER L'ATTUAZIONE DELL'ACCORDO DI PROGRAMMA QUADRO SISTEMA DELLE INFRASTRUTTURE DI TRASPORTO - I° ATTO INTEGRATIVO ALL'ATTO DI RACCORDO (DELBERE CIPE N. 36 DEL 03.05.2002 E N. 3 DEL 22 MARZO 2006) - INCARICHI PROFESSIONALI PER LA REALIZZAZIONE DI INVESTIMENTI | RS 0,00<br>CP 94.400,00<br>CS 94.400,00 | PR 0,00<br>PC 0,00<br>TP 0,00 | R 0,00<br>I 0,00<br>FPV 0,00 | ECP 94.400,00 | EP 0,00<br>EC 0,00<br>TR 0,00 |
| U2401030604 | *Risorse Vincolate (Capitolo: E4412001201)*<br><br>SPESE PER L'ATTUAZIONE DELL'ACCORDO DI PROGRAMMA QUADRO SISTEMA DELLE INFRASTRUTTURE DI TRASPORTO - I° ATTO INTEGRATIVO ALL'ATTO DI RACCORDO (DELBERE CIPE N. 36 DEL 03.05.2002 E N. 3 DEL 22 MARZO 2006) - TERRENI | RS 0,00<br>CP 1.000.000,00<br>CS 1.000.000,00 | PR 0,00<br>PC 432.832,72<br>TP 432.832,72 | R 0,00<br>I 436.167,72<br>FPV 559.845,87 | ECP 3.986,41 | EP 0,00<br>EC 3.335,00<br>TR 3.335,00 |
| U2401030701 | *Risorse Vincolate (Capitolo: E4412002701)*<br><br>SPESE PER L'ATTUAZIONE DELL'ACCORDO DI PROGRAMMA QUADRO SISTEMA DELLE INFRASTRUTTURE DI TRASPORTO - II ATTO INTEGRATIVO ALL'ATTO DI RACCORDO (DELIBERA CIPE N. 20 DEL 09.09.2004)<br><br>**NOTA:** *FINANZIAMENTO COMPLESSIVO DI EURO 9.475.094,00 A VALERE SULLA DELIBERA CIPE N. 20/2004 PROVENIENTI DAL CAPITOLO 24010303 A SEGUITO DI RIMODULAZIONE.* | RS 1.341.133,57<br>CP 565.476,10<br>CS 1.906.609,67 | PR 0,00<br>PC 79.793,91<br>TP 79.793,91 | R -25.148,29<br>I 79.793,91<br>FPV 0,00 | ECP 485.682,19 | EP 1.315.985,28<br>EC 0,00<br>TR 1.315.985,28 |

| MISSIONE, PROGRAMMA, TITOLO, CAPITOLO | DENOMINAZIONE | RESIDUI PASSIVI AL 1/1/2018 (RS) | PAGAMENTI IN C/RESIDUI (PR) | RIACCERTAMENTO RESIDUI (R)(1) | | RESIDUI PASSIVI DA ESERCIZI PRECEDENTI (EP=RS-PR+R) |
|---|---|---|---|---|---|---|
| | | PREVISIONI DEFINITIVE DI COMPETENZA (CP) | PAGAMENTI IN C/ COMPETENZA (PC) | IMPEGNI (I)(2) | ECONOMIE DI COMPETENZA (ECP=CP-I-FPV) | RESIDUI PASSIVI DA ESERCIZIO DI COMPETENZA (EC=I-PC) |
| | | PREVISIONI DEFINITIVE DI CASSA (CS) | TOTALE PAGAMENTI (TP=PR +PC) | FONDO PLURIENNALE VINCOLATO (FPV) (3) | | TOTALE RESIDUI PASSIVI DA RIPORTARE (TR=EP+EC) |
| U2904010201 | *Risorse Vincolate (Capitolo: E4439000101; E4610000101)*<br><br>SPESE PER IL POTENZIAMENTO DEI SISTEMI REGIONALI PORTUALE, AEROPORTUALE E INTERMODALE-LOGISTICO (ASSE VI - SETTORE VI.1 - OBIETTIVO OPERATIVO 6.1.2).<br><br>**NOTA:** *VEDI ANCHE IL CAPITOLO DELL'ENTRATA 44390001* | RS 382.396,09<br>CP 0,00<br>CS 382.396,09 | PR 0,00<br>PC 0,00<br>TP 0,00 | R -382.396,09<br>I 0,00<br>FPV 0,00 | ECP 0,00 | EP 0,00<br>EC 0,00<br>TR 0,00 |
| U2904010401 | *Risorse Vincolate (Capitolo: E4439000101; E4610000101)*<br><br>SPESE PER FAVORIRE LA CONNESSIONE DELLE AREE PRODUTTIVE E DEI SISTEMI URBANI ALLE RETI PRINCIPALI, PER MIGLIORARE L'ACCESSIBILITA' DELLE AREE PERIFERICHE ED I SERVIZI DI TRASPORTO A LIVELLO REGIONALE (ASSE VI - SETTORE VI.1 - OBIETTIVO OPERATIVO 6.1.4).<br><br>**NOTA:** *VEDI ANCHE CAPITOLO DELL'ENTRATA 44390001* | RS 2.624.537,75<br>CP 8.468.029,18<br>CS 11.092.566,93 | PR 133.492,31<br>PC 655.801,75<br>TP 789.294,06 | R -1.655.302,70<br>I 655.801,75<br>FPV 7.727.867,60 | ECP 84.359,83 | EP 835.742,74<br>EC 0,00<br>TR 835.742,74 |
| U9100600201 | *Risorse Vincolate (Capitolo: E4442000101; E4442000201)*<br><br>SPESE PER LA REALIZZAZIONE DI INTERVENTI STRADALI E AEROPORTUALI DIRETTI A SVILUPPARE L'ACCESSIBILITA' ESTERNA E INTERNA DELLA CALABRIA - CONTRIBUTI AGLI INVESTIMENTI A AMMINISTRAZIONI LOCALI (DELIBERAZIONI DELLA GIUNTA REGIONALE N. 503 DELL'1.12.2015 E N. 40 del 24.02.2016) | RS 0,00<br>CP 2.293.457,45<br>CS 2.293.457,45 | PR 0,00<br>PC 729.547,25<br>TP 729.547,25 | R 0,00<br>I 729.547,25<br>FPV 0,00 | ECP 1.563.910,20 | EP 0,00<br>EC 0,00<br>TR 0,00 |
| U9100600401 | *Risorse Vincolate (Capitolo: E4443000101; E4613000101)*<br><br>SPESE PER LA REALIZZAZIONE DI INFRASTRUTTURE E NODI DI INTERSCAMBIO FINALIZZATI ALL'INCREMENTO DELLA MOBILITÀ COLLETTIVA E ALLA DISTRIBUZIONE ECOCOMPATIBILE DELLE MERCI E RELATIVI SISTEMI DI TRASPORTO (POR 2014-2020 - ASSE 4 - OBIETTIVO SPECIFICO 4.6 - AZIONE 4.6.1) - TERRENI | RS 1.000.232,88<br>CP 6.469.147,14<br>CS 7.469.380,02 | PR 1.000.232,88<br>PC 1.467.597,25<br>TP 2.467.830,13 | R 0,00<br>I 1.622.697,54<br>FPV 0,00 | ECP 4.846.449,60 | EP 0,00<br>EC 155.100,29<br>TR 155.100,29 |
| U9100600402 | *Risorse Vincolate (Capitolo: E4443000101; E4613000101)*<br><br>SPESE PER LA REALIZZAZIONE DI INFRASTRUTTURE E NODI DI INTERSCAMBIO FINALIZZATI ALL'INCREMENTO DELLA MOBILITÀ COLLETTIVA E ALLA DISTRIBUZIONE ECOCOMPATIBILE DELLE MERCI E RELATIVI SISTEMI DI TRASPORTO (POR 2014-2020 - ASSE 4 - OBIETTIVO SPECIFICO 4.6 - AZIONE 4.6.1) - MEZZI DI TRASPORTO AD USO CIVILE, DI SICUREZZA E ORDINE PUBBLICO | RS 0,00<br>CP 5.881.122,74<br>CS 5.881.122,74 | PR 0,00<br>PC 0,00<br>TP 0,00 | R 0,00<br>I 0,00<br>FPV 4.929.934,42 | ECP 951.188,32 | EP 0,00<br>EC 0,00<br>TR 0,00 |
| U9100600403 | *Risorse Vincolate (Capitolo: E4443000101; E4613000101; E5201000701)*<br><br>SPESE PER LA REALIZZAZIONE DI INFRASTRUTTURE E NODI DI INTERSCAMBIO FINALIZZATI ALL'INCREMENTO DELLA MOBILITÀ COLLETTIVA E ALLA DISTRIBUZIONE ECOCOMPATIBILE DELLE MERCI E RELATIVI SISTEMI DI TRASPORTO (POR 2014-2020 - ASSE 4 - OBIETTIVO SPECIFICO 4.6 - AZIONE 4.6.1) - BENI IMMOBILI | RS 10.702.123,92<br>CP 41.135.992,88<br>CS 51.838.116,80 | PR 10.665.421,91<br>PC 11.269.908,18<br>TP 21.935.330,09 | R -1.374,71<br>I 11.664.693,33<br>FPV 20.637.666,19 | ECP 8.833.633,36 | EP 35.327,30<br>EC 394.785,15<br>TR 430.112,45 |
| U9100600404 | *Risorse Vincolate (Capitolo: E4443000101; E4613000101)*<br><br>SPESE PER LA REALIZZAZIONE DI INFRASTRUTTURE E NODI DI INTERSCAMBIO FINALIZZATI ALL'INCREMENTO DELLA MOBILITÀ COLLETTIVA E ALLA DISTRIBUZIONE ECOCOMPATIBILE DELLE MERCI E RELATIVI SISTEMI DI TRASPORTO - INCARICHI PROFESSIONALI PER LA REALIZZAZIONE DI INVESTIMENTI (POR 2014-2020 - ASSE 4 - OBIETTIVO SPECIFICO 4.6 - AZIONE 4.6.1) | RS 90.013,87<br>CP 4.987.467,98<br>CS 5.077.481,85 | PR 90.013,86<br>PC 1.669.994,46<br>TP 1.760.008,32 | R -0,01<br>I 1.669.994,46<br>FPV 0,00 | ECP 3.317.473,52 | EP 0,00<br>EC 0,00<br>TR 0,00 |
| U9100600501 | *Risorse Vincolate (Capitolo: E4443000101; E4613000101)*<br><br>SPESE PER IL RINNOVO DEL MATERIALE ROTABILE PER LO SVOLGIMENTO DEI SERVIZI URBANI E METROPOLITANI (POR 2014-2020 - ASSE 4 - OBIETTIVO SPECIFICO 4.6 - AZIONE 4.6.2) - MEZZI DI TRASPORTO AD USO CIVILE, DI SICUREZZA E ORDINE PUBBLICO | RS 0,00<br>CP 5.410.903,80<br>CS 5.410.903,80 | PR 0,00<br>PC 0,00<br>TP 0,00 | R 0,00<br>I 0,00<br>FPV 5.410.903,80 | ECP 0,00 | EP 0,00<br>EC 0,00<br>TR 0,00 |
| U9100600502 | *Risorse Vincolate (Capitolo: E4443000101; E4613000101)*<br><br>SPESE PER IL RINNOVO DEL MATERIALE ROTABILE PER LO SVOLGIMENTO DEI SERVIZI URBANI E METROPOLITANI (POR 2014-2020 - ASSE 4 - OBIETTIVO SPECIFICO 4.6 - AZIONE 4.6.2) - CONTRIBUTI AGLI INVESTIMENTI A IMPRESE CONTROLLATE | RS 0,00<br>CP 3.450.000,00<br>CS 3.450.000,00 | PR 0,00<br>PC 3.450.000,00<br>TP 3.450.000,00 | R 0,00<br>I 3.450.000,00<br>FPV 0,00 | ECP 0,00 | EP 0,00<br>EC 0,00<br>TR 0,00 |
| U9100600602 | *Risorse Vincolate (Capitolo: E4443000101; E4613000101; E5201000701)*<br><br>SPESE DIRETTE AL POTENZIAMENTO DEI SERVIZI DI TRASPORTO PUBBLICO REGIONALE ED INTERREGIONALE SU TRATTE DOTATE DI DOMANDA POTENZIALE SIGNIFICATIVA, ANCHE ATTRAVERSO INTERVENTI INFRASTRUTTURALI E TECNOLOGICI, RINNOVO DEL MATERIALE ROTABILE, PROMOZIONE DELLA BIGLIETTAZIONE ELETTRONICA (POR 2014-2020 - ASSE 7 - OBIETTIVO SPECIFICO 7.3 - AZIONE 7.3.1) - CONTRIBUTI AGLI INVESTIMENTI A AMMINISTRAZIONI LOCALI | RS 0,00<br>CP 8.171.266,28<br>CS 8.171.266,28 | PR 0,00<br>PC 0,00<br>TP 0,00 | R 0,00<br>I 0,00<br>FPV 1.395.652,28 | ECP 6.775.614,00 | EP 0,00<br>EC 0,00<br>TR 0,00 |

| MISSIONE, PROGRAMMA, TITOLO, CAPITOLO | DENOMINAZIONE | RESIDUI PASSIVI AL 1/1/2018 (RS) | | PAGAMENTI IN C/RESIDUI (PR) | | RIACCERTAMENTO RESIDUI (R)(1) | | | | RESIDUI PASSIVI DA ESERCIZI PRECEDENTI (EP=RS-PR+R) | |
|---|---|---|---|---|---|---|---|---|---|---|---|
| | | PREVISIONI DEFINITIVE DI COMPETENZA (CP) | | PAGAMENTI IN C/ COMPETENZA (PC) | | IMPEGNI (I)(2) | | ECONOMIE DI COMPETENZA (ECP=CP-I-FPV) | | RESIDUI PASSIVI DA ESERCIZIO DI COMPETENZA (EC=I-PC) | |
| | | PREVISIONI DEFINITIVE DI CASSA (CS) | | TOTALE PAGAMENTI (TP=PR +PC) | | FONDO PLURIENNALE VINCOLATO (FPV) (3) | | | | TOTALE RESIDUI PASSIVI DA RIPORTARE (TR=EP+EC) | |
| U9100600701 | *Risorse Vincolate (Capitolo: E4443000101; E4613000101; E5201000701)*<br><br>SPESE PER LA REALIZZAZIONE DI INTERVENTI DIRETTI AL RAFFORZAMENTO DELLE CONNESSIONI DEI NODI SECONDARI E TERZIARI DELLE “AREE INTERNE” E DI QUELLE DI LOCALIZZAZIONE DI DISTRETTI DI PRODUZIONE AGRICOLA E AGRO-INDUSTRIALE CON I PRINCIPALI ASSI VIARI E FERROVIARI DELLA RETE TEN-T (POR 2014-2020 - ASSE 7 - OBIETTIVO SPECIFICO 7.4 - AZIONE 7.4.1) - CONTRIBUTI AGLI INVESTIMENTI A AMMINISTRAZIONI LOCALI | RS<br>CP<br>CS | 0,00<br>12.758.405,72<br>12.758.405,72 | PR<br>PC<br>TP | 0,00<br>0,00<br>0,00 | R<br>I<br>FPV | 0,00<br>7.652.652,50<br>0,00 | ECP | 5.105.753,22 | EP<br>EC<br>TR | 0,00<br>7.652.652,50<br>7.652.652,50 |
| U9100600802 | *Risorse Vincolate (Capitolo: E4443000101; E4613000101; E5201000701)*<br><br>SPESE DIRETTE AL POTENZIAMENTO DELLE INFRASTRUTTURE E ATTREZZATURE PORTUALI E INTERPORTUALI DI INTERESSE REGIONALE, NONCHE' DI ADEGUAMENTO AI MIGLIORI STANDARD AMBIENTALI, ENERGETICI E OPERATIVI E DI POTENZIAMENTO DELL’INTEGRAZIONE DEI PORTI CON LE AREE RETRO PORTUALI (POR 2014-2020 - ASSE 7 - OBIETTIVO SPECIFICO 7.2 - AZIONE 7.2.2) - CONTRIBUTI AGLI INVESTIMENTI A AMMINISTRAZIONI LOCALI | RS<br>CP<br>CS | 2.104.479,40<br>5.172.770,60<br>7.277.250,00 | PR<br>PC<br>TP | 0,00<br>0,00<br>0,00 | R<br>I<br>FPV | 0,00<br>0,00<br>770.130,16 | ECP | 4.402.640,44 | EP<br>EC<br>TR | 2.104.479,40<br>0,00<br>2.104.479,40 |
| U9100601201 | *Risorse Vincolate (Capitolo: E9402010501)*<br><br>SPESE PER LA REALIZZAZIONE DELL’INTERVENTO “COMUNE DI CATANZARO. POTENZIAMENTO DEL PORTO DI CATANZARO LIDO” (PIANO DI AZIONE E COESIONE (PAC) CALABRIA 2014-2020) - (REGOLAMENTO (UE) N. 1303/2013, DELIBERE CIPE NN. 10/2015 E 7/2017, DGR NN. 41/2016, 448/2016 E 320/2017) | RS<br>CP<br>CS | 0,00<br>2.000.000,00<br>2.000.000,00 | PR<br>PC<br>TP | 0,00<br>0,00<br>0,00 | R<br>I<br>FPV | 0,00<br>0,00<br>2.000.000,00 | ECP | 0,00 | EP<br>EC<br>TR | 0,00<br>0,00<br>0,00 |
| U9100601301 | *Risorse Vincolate (Capitolo: E9402010501)*<br><br>SPESE PER LA REALIZZAZIONE DELL’INTERVENTO “RIPRISTINO STRADA PROVINCIALE 25” (ASSE 7 – SVILUPPO DELLE RETI DI MOBILITÀ SOSTENIBILE - PIANO DI AZIONE E COESIONE (PAC) CALABRIA 2014-2020) - (REGOLAMENTO (UE) N. 1303/2013, DELIBERE CIPE NN. 10/2015 E 7/2017, DGR NN. 41/2016, 448/2016 E 320/2017) | RS<br>CP<br>CS | 0,00<br>2.000.000,00<br>2.000.000,00 | PR<br>PC<br>TP | 0,00<br>0,00<br>0,00 | R<br>I<br>FPV | 0,00<br>0,00<br>2.000.000,00 | ECP | 0,00 | EP<br>EC<br>TR | 0,00<br>0,00<br>0,00 |
| U9100601501 | *Risorse Vincolate (Capitolo: E9402010601)*<br><br>SPESE PER LA REALIZZAZIONE DELL'INTERVENTO STRATEGICO "PORTO DI GIOIA TAURO, BACINO DI CARENAGGIO, OPERE A TERRA, BACINO DI EVOLUZIONE E CORRIDOIO MULTIMODALE SUD, COMPLETAMENTO BANCHINA DI PONENTE, RESECAZIONE BANCHINA DI PONENTE" - LINEA AZIONE 1.4 'INFRASTRUTTURE PORTUALI' - CONTRIBUTI AGLI INVESTIMENTI AD AMMINISTRAZIONI LOCALI (PATTO PER LO SVILUPPO DELLA REGIONE CALABRIA - FONDO SVILUPPO E COESIONE (FSC) 2014-2020 - DGR N. 160 DEL 13 MAGGIO 2016 - DELIBERA CIPE N. 26 DEL 10 AGOSTO 2016) | RS<br>CP<br>CS | 0,00<br>1.650.000,00<br>1.650.000,00 | PR<br>PC<br>TP | 0,00<br>0,00<br>0,00 | R<br>I<br>FPV | 0,00<br>0,00<br>0,00 | ECP | 1.650.000,00 | EP<br>EC<br>TR | 0,00<br>0,00<br>0,00 |
| U9100601601 | *Risorse Vincolate (Capitolo: E9402010601)*<br><br>SPESE PER LA REALIZZAZIONE DELL'INTERVENTO STRATEGICO "PORTI NAZIONALI DI CROTONE, CORIGLIANO, VILLA SAN GIOVANNI, VIBO VALENTIA, PALMI, REGGIO CALABRIA E PORTI REGIONALI" - LINEA AZIONE 1.4 'INFRASTRUTTURE PORTUALI' - CONTRIBUTI AGLI INVESTIMENTI AD AMMINISTRAZIONI LOCALI (PATTO PER LO SVILUPPO DELLA REGIONE CALABRIA - FONDO SVILUPPO E COESIONE (FSC) 2014-2020 - DGR N. 160 DEL 13 MAGGIO 2016 - DELIBERA CIPE N. 26 DEL 10 AGOSTO 2016) | RS<br>CP<br>CS | 0,00<br>251.978,25<br>251.978,25 | PR<br>PC<br>TP | 0,00<br>0,00<br>0,00 | R<br>I<br>FPV | 0,00<br>0,00<br>0,00 | ECP | 251.978,25 | EP<br>EC<br>TR | 0,00<br>0,00<br>0,00 |
| U9100601901 | *Risorse Vincolate (Capitolo: E9402010501)*<br><br>SPESE PER LA REALIZZAZIONE DI INTERVENTI COMPRESI NELL'ASSE 7 "SVILUPPO DELLE RETI DI MOBILITA' SOSTENIBILE" - OBIETTIVO SPECIFICO 7.3 -AZIONE 7.3.3 "REALIZZARE PIATTAFORME E STRUMENTI INTELLIGENTI DI INFO-MOBILITA' PER IL MONITORAGGIO E LA GESTIONE DEI FLUSSI DI TRAFFICO DI MERCI E DI PERSONE" - CONTRIBUTI AGLI INVESTIMENTI AD AMMINISTRAZIONI LOCALI - PIANO DI AZIONE E COESIONE (PAC) CALABRIA 2014/2020 - (REGOLAMENTO (UE) N. 1303/2013, DELIBERE CIPE NN. 10/2015 E 7/2017, DGR NN. 41/2016, 448/2016 E 320/2017) | RS<br>CP<br>CS | 0,00<br>3.500.000,00<br>3.500.000,00 | PR<br>PC<br>TP | 0,00<br>0,00<br>0,00 | R<br>I<br>FPV | 0,00<br>0,00<br>0,00 | ECP | 3.500.000,00 | EP<br>EC<br>TR | 0,00<br>0,00<br>0,00 |
| U9100602001 | *Risorse Vincolate (Capitolo: E9402010501)*<br><br>SPESE PER LA REALIZZAZIONE DI INTERVENTI COMPRESI NELL'ASSE 4 "EFFICIENZA ENERGETICA E MOBILITA' SOSTENIBILE" - OBIETTIVO SPECIFICO 4.6 "AUMENTO DELLA MOBILITA' SOSTENIBILE NELLE AREE URBANE" - PIANO DI AZIONE E COESIONE (PAC) CALABRIA 2014/2020 - (REGOLAMENTO (UE) N. 1303/2013, DELIBERE CIPE NN. 10/2015 E 7/2017, DGR NN. 41/2016, 448/2016 E 320/2017) - CONTRIBUTI AGLI INVESTIMENTI AD ALTRE IMPRESE | RS<br>CP<br>CS | 0,00<br>8.760.000,00<br>8.760.000,00 | PR<br>PC<br>TP | 0,00<br>0,00<br>0,00 | R<br>I<br>FPV | 0,00<br>0,00<br>0,00 | ECP | 8.760.000,00 | EP<br>EC<br>TR | 0,00<br>0,00<br>0,00 |

| MISSIONE, PROGRAMMA, TITOLO, CAPITOLO | DENOMINAZIONE | RESIDUI PASSIVI AL 1/1/2018 (RS) | | PAGAMENTI IN C/RESIDUI (PR) | | RIACCERTAMENTO RESIDUI (R)(1) | | | RESIDUI PASSIVI DA ESERCIZI PRECEDENTI (EP=RS-PR+R) | |
|---|---|---|---|---|---|---|---|---|---|---|
| | | PREVISIONI DEFINITIVE DI COMPETENZA (CP) | | PAGAMENTI IN C/ COMPETENZA (PC) | | IMPEGNI (I)(2) | | ECONOMIE DI COMPETENZA (ECP=CP-I-FPV) | RESIDUI PASSIVI DA ESERCIZIO DI COMPETENZA (EC=I-PC) | |
| | | PREVISIONI DEFINITIVE DI CASSA (CS) | | TOTALE PAGAMENTI (TP=PR +PC) | | FONDO PLURIENNALE VINCOLATO (FPV) (3) | | | TOTALE RESIDUI PASSIVI DA RIPORTARE (TR=EP+EC) | |
| U9100602002 | *Risorse Vincolate (Capitolo: E9402010501)*<br>SPESE PER LA REALIZZAZIONE DI INTERVENTI COMPRESI NELL'ASSE 4 "EFFICIENZA ENERGETICA E MOBILITA' SOSTENIBILE" - OBIETTIVO SPECIFICO 4.6 "AUMENTO DELLA MOBILITA' SOSTENIBILE NELLE AREE URBANE" - AZIONE 4.6.1. - PIANO DI AZIONE E COESIONE (PAC) CALABRIA 2014/2020 - (REGOLAMENTO (UE) N. 1303/2013, DELIBERE CIPE NN. 10/2015 E 7/2017, DGR NN. 41/2016, 448/2016 E 320/2017) - CONTRIBUTI AGLI INVESTIMENTI AD AMMINISTRAZIONI LOCALI | RS<br>CP<br>CS | 0,00<br>5.000.000,00<br>5.000.000,00 | PR<br>PC<br>TP | 0,00<br>5.000.000,00<br>5.000.000,00 | R<br>I<br>FPV | 0,00<br>5.000.000,00<br>0,00 | ECP | 0,00 | EP<br>EC<br>TR | 0,00<br>0,00<br>0,00 |
| U9100602202 | *Risorse Vincolate (Capitolo: E9402011201)*<br>SPESE PER LA REALIZZAZIONE DI INTERVENTI DI CUI AL PIANO OPERATIVO "INFRASTRUTTURE" - ASSE TEMATICO A: INTERVENTI STRADALI - INCARICHI PROFESSIONALI PER LA REALIZZAZIONE DI INVESTIMENTI (RISORSE FSC 2014/2020 - DELIBERE CIPE NN. 54/2016 E 98/2017) | RS<br>CP<br>CS | 0,00<br>383.431,36<br>383.431,36 | PR<br>PC<br>TP | 0,00<br>0,00<br>0,00 | R<br>I<br>FPV | 0,00<br>0,00<br>0,00 | ECP | 383.431,36 | EP<br>EC<br>TR | 0,00<br>0,00<br>0,00 |
| U9100602301 | *Risorse Vincolate (Capitolo: E9402011201)*<br>SPESE PER LA REALIZZAZIONE DI INTERVENTI DI CUI AL PIANO OPERATIVO "INFRASTRUTTURE" - ASSE TEMATICO B: INTERVENTI NEL SETTORE FERROVIARIO - (RISORSE FSC 2014/2020 - DELIBERE CIPE NN. 54/2016 E 98/2017) | RS<br>CP<br>CS | 0,00<br>5.350.000,00<br>5.350.000,00 | PR<br>PC<br>TP | 0,00<br>5.350.000,00<br>5.350.000,00 | R<br>I<br>FPV | 0,00<br>5.350.000,00<br>0,00 | ECP | 0,00 | EP<br>EC<br>TR | 0,00<br>0,00<br>0,00 |
| U9100602401 | *Risorse Vincolate (Capitolo: E9402011501)*<br>SPESE PER LA REALIZZAZIONE DI INTERVENTI RELATIVI ALL'ATTO AGGIUNTIVO/ ADDENDUM DELL'ACCORDO DI PROGRAMMA DI GIOIA TAURO DEL 29.7.1994 (DELIBERA CIPE N. 120 DEL 21 DICEMBRE 1993) - CONTRIBUTI AGLI INVESTIMENTI A IMPRESE PRIVATE | RS<br>CP<br>CS | 0,00<br>1.600.000,00<br>1.600.000,00 | PR<br>PC<br>TP | 0,00<br>0,00<br>0,00 | R<br>I<br>FPV | 0,00<br>0,00<br>0,00 | ECP | 1.600.000,00 | EP<br>EC<br>TR | 0,00<br>0,00<br>0,00 |
| U9100602402 | *Risorse Vincolate (Capitolo: E9402011501)*<br>SPESE PER LA REALIZZAZIONE DI INTERVENTI RELATIVI ALL'ATTO AGGIUNTIVO/ ADDENDUM DELL'ACCORDO DI PROGRAMMA DI GIOIA TAURO DEL 29.7.1994 (DELIBERA CIPE N. 120 DEL 21 DICEMBRE 1993) - CONTRIBUTI AGLI INVESTIMENTI AD AMMINISTRAZIONI LOCALI | RS<br>CP<br>CS | 0,00<br>5.069.953,49<br>5.069.953,49 | PR<br>PC<br>TP | 0,00<br>0,00<br>0,00 | R<br>I<br>FPV | 0,00<br>0,00<br>0,00 | ECP | 5.069.953,49 | EP<br>EC<br>TR | 0,00<br>0,00<br>0,00 |
| **TOTALE TITOLO 2** | **Spese in conto capitale** | **RS**<br>**CP**<br>**CS** | **45.694.555,13**<br>**209.857.670,65**<br>**255.552.225,78** | **PR**<br>**PC**<br>**TP** | **13.480.043,48**<br>**40.213.837,02**<br>**53.693.880,50** | **R**<br>**I**<br>**FPV** | **-2.064.221,80**<br>**48.430.061,91**<br>**45.432.000,32** | **ECP** | **115.995.608,42** | **EP**<br>**EC**<br>**TR** | **30.150.289,85**<br>**8.216.224,89**<br>**38.366.514,74** |
| ***TOTALE PROGRAMMA 06*** | ***Politica regionale unitaria per i trasporti e il diritto alla mobilità (solo per le Regioni)*** | **RS**<br>**CP**<br>**CS** | **46.565.296,76**<br>**211.235.883,59**<br>**257.801.180,35** | **PR**<br>**PC**<br>**TP** | **14.001.351,91**<br>**40.411.601,81**<br>**54.412.953,72** | **R**<br>**I**<br>**FPV** | **-2.064.285,03**<br>**48.712.616,42**<br>**45.432.000,32** | **ECP** | **117.091.266,85** | **EP**<br>**EC**<br>**TR** | **30.499.659,82**<br>**8.301.014,61**<br>**38.800.674,43** |
| ***TOTALE MISSIONE 10*** | ***Trasporti e diritto alla mobilità*** | **RS**<br>**CP**<br>**CS** | **194.574.589,89**<br>**613.842.829,01**<br>**803.529.763,31** | **PR**<br>**PC**<br>**TP** | **97.592.317,35**<br>**250.819.079,58**<br>**348.411.396,93** | **R**<br>**I**<br>**FPV** | **-3.305.227,02**<br>**326.013.223,10**<br>**90.888.505,36** | **ECP** | **196.941.100,55** | **EP**<br>**EC**<br>**TR** | **93.677.045,52**<br>**75.194.143,52**<br>**168.871.189,04** |
| *MISSIONE 11* | *Soccorso civile* | | | | | | | | | | |
| **1101 PROGRAMMA 01** | **Sistema di protezione civile** | | | | | | | | | | |
| **TITOLO 1** | **Spese correnti** | | | | | | | | | | |
| U0214110301 | *Risorse Autonome*<br>FONDO REGIONALE PER LA PROTEZIONE CIVILE. SPESE PER L'ORGANIZZAZIONE DEL SERVIZIO E PER LA PROGRAMMAZIONE DEGLI INTERVENTI (ART.34 LEGGE REGIONALE 10.2.97, N.4). | RS<br>CP<br>CS | 545.120,45<br>70.000,00<br>615.120,45 | PR<br>PC<br>TP | 545.120,45<br>1.147,06<br>546.267,51 | R<br>I<br>FPV | 0,00<br>24.311,50<br>0,00 | ECP | 45.688,50 | EP<br>EC<br>TR | 0,00<br>23.164,44<br>23.164,44 |
| U0214110304 | *Risorse Autonome*<br>FONDO REGIONALE PER LA PROTEZIONE CIVILE. SPESE PER L'ORGANIZZAZIONE DEL SERVIZIO E PER LA PROGRAMMAZIONE DEGLI INTERVENTI -UTENZE E CANONI (ART.34 LEGGE REGIONALE 10.2.97, N.4). | RS<br>CP<br>CS | 0,00<br>170.000,00<br>170.000,00 | PR<br>PC<br>TP | 0,00<br>129.026,91<br>129.026,91 | R<br>I<br>FPV | 0,00<br>168.300,00<br>0,00 | ECP | 1.700,00 | EP<br>EC<br>TR | 0,00<br>39.273,09<br>39.273,09 |

| MISSIONE, PROGRAMMA, TITOLO, CAPITOLO | DENOMINAZIONE | RESIDUI PASSIVI AL 1/1/2018 (RS) | PAGAMENTI IN C/RESIDUI (PR) | RIACCERTAMENTO RESIDUI (R)(1) | | RESIDUI PASSIVI DA ESERCIZI PRECEDENTI (EP=RS-PR+R) |
|---|---|---|---|---|---|---|
| | | PREVISIONI DEFINITIVE DI COMPETENZA (CP) | PAGAMENTI IN C/ COMPETENZA (PC) | IMPEGNI (I)(2) | ECONOMIE DI COMPETENZA (ECP=CP-I-FPV) | RESIDUI PASSIVI DA ESERCIZIO DI COMPETENZA (EC=I-PC) |
| | | PREVISIONI DEFINITIVE DI CASSA (CS) | TOTALE PAGAMENTI (TP=PR +PC) | FONDO PLURIENNALE VINCOLATO (FPV) (3) | | TOTALE RESIDUI PASSIVI DA RIPORTARE (TR=EP+EC) |
| U0214110307 | *Risorse Autonome*<br><br>FONDO REGIONALE PER LA PROTEZIONE CIVILE. SPESE PER L'ORGANIZZAZIONE DEL SERVIZIO E PER LA PROGRAMMAZIONE DEGLI INTERVENTI (ART.34 LEGGE REGIONALE 10.2.97, N.4) - TRASFERIMENTI CORRENTI A ISTITUZIONI SOCIALI PRIVATE | RS 103.333,40<br>CP 0,00<br>CS 103.333,40 | PR 76.377,47<br>PC 0,00<br>TP 76.377,47 | R 0,00<br>I 0,00<br>FPV 0,00 | ECP 0,00 | EP 26.955,93<br>EC 0,00<br>TR 26.955,93 |
| U0214110308 | *Risorse Autonome*<br><br>FONDO REGIONALE PER LA PROTEZIONE CIVILE. SPESE PER L'ORGANIZZAZIONE DEL SERVIZIO E PER LA PROGRAMMAZIONE DEGLI INTERVENTI (ART.34 LEGGE REGIONALE 10.2.97, N.4) - ALTRI SERVIZI | RS 39.610,00<br>CP 40.000,00<br>CS 79.610,00 | PR 39.610,00<br>PC 0,00<br>TP 39.610,00 | R 0,00<br>I 0,00<br>FPV 0,00 | ECP 40.000,00 | EP 0,00<br>EC 0,00<br>TR 0,00 |
| U0214110310 | *Risorse Autonome*<br><br>FONDO REGIONALE PER LA PROTEZIONE CIVILE. SPESE PER L'ORGANIZZAZIONE DEL SERVIZIO E PER LA PROGRAMMAZIONE DEGLI INTERVENTI (ART.34 LEGGE REGIONALE 10.2.97, N.4) -UTILIZZO DI BENI DI TERZI | RS 0,00<br>CP 15.000,00<br>CS 15.000,00 | PR 0,00<br>PC 0,00<br>TP 0,00 | R 0,00<br>I 8.608,60<br>FPV 0,00 | ECP 6.391,40 | EP 0,00<br>EC 8.608,60<br>TR 8.608,60 |
| U0214110311 | *Risorse Autonome*<br><br>FONDO REGIONALE PER LA PROTEZIONE CIVILE. SPESE PER L'ORGANIZZAZIONE DEL SERVIZIO E PER LA PROGRAMMAZIONE DEGLI INTERVENTI (ART.34 LEGGE REGIONALE 10.2.97, N.4) - ALTRI BENI DI CONSUMO | RS 8.405,19<br>CP 120.000,00<br>CS 128.405,19 | PR 8.405,19<br>PC 118.981,50<br>TP 127.386,69 | R 0,00<br>I 118.981,50<br>FPV 0,00 | ECP 1.018,50 | EP 0,00<br>EC 0,00<br>TR 0,00 |
| U0214110312 | *Risorse Autonome*<br><br>FONDO REGIONALE PER LA PROTEZIONE CIVILE. SPESE PER L'ORGANIZZAZIONE DEL SERVIZIO E PER LA PROGRAMMAZIONE DEGLI INTERVENTI (ART.34 LEGGE REGIONALE 10.2.97, N.4) - TRASFERIMENTI CORRENTI AD AMMINISTRAZIONI LOCALI | RS 20.000,00<br>CP 87.776,00<br>CS 107.776,00 | PR 0,00<br>PC 0,00<br>TP 0,00 | R 0,00<br>I 87.776,00<br>FPV 0,00 | ECP 0,00 | EP 20.000,00<br>EC 87.776,00<br>TR 107.776,00 |
| U0214110314 | *Risorse Autonome*<br><br>FONDO REGIONALE PER LA PROTEZIONE CIVILE. SPESE PER L'ORGANIZZAZIONE DEL SERVIZIO E PER LA PROGRAMMAZIONE DEGLI INTERVENTI - GIORNALI, RIVISTE, PUBBLICAZIONI (ART.34 LEGGE REGIONALE 10.2.97, N.4). | RS 14.050,40<br>CP 0,00<br>CS 14.050,40 | PR 14.050,30<br>PC 0,00<br>TP 14.050,30 | R -0,10<br>I 0,00<br>FPV 0,00 | ECP 0,00 | EP 0,00<br>EC 0,00<br>TR 0,00 |
| U0214110315 | *Risorse Autonome*<br><br>FONDO REGIONALE PER LA PROTEZIONE CIVILE. SPESE PER L'ORGANIZZAZIONE DEL SERVIZIO E PER LA PROGRAMMAZIONE DEGLI INTERVENTI - MANUTENZIONE ORDINARIA E RIPARAZIONI (ART.34 LEGGE REGIONALE 10.2.97, N. 4). | RS 0,00<br>CP 20.000,00<br>CS 20.000,00 | PR 0,00<br>PC 0,00<br>TP 0,00 | R 0,00<br>I 0,00<br>FPV 0,00 | ECP 20.000,00 | EP 0,00<br>EC 0,00<br>TR 0,00 |
| U0214110318 | *Risorse Autonome*<br><br>FONDO REGIONALE PER LA PROTEZIONE CIVILE. SPESE PER L'ORGANIZZAZIONE DEL SERVIZIO E PER LA PROGRAMMAZIONE DEGLI INTERVENTI - ORGANIZZAZIONE EVENTI, PUBBLICITA' E SERVIZI PER TRASFERTA (ART.34 LEGGE REGIONALE 10.2.97, N.4). | RS 0,00<br>CP 30.000,00<br>CS 30.000,00 | PR 0,00<br>PC 0,00<br>TP 0,00 | R 0,00<br>I 0,00<br>FPV 0,00 | ECP 30.000,00 | EP 0,00<br>EC 0,00<br>TR 0,00 |
| U7101010301 | *Risorse Vincolate (Capitolo: E2117000101)*<br><br>SPESE PER LO SVOLGIMENTO DELLE CAMPAGNE INFORMATIVE SUL SERVIZIO CIVILE E SULLA FORMAZIONE DEI VOLONTARI (LEGGE 6.3.2001, N.64 - D.L.VO 5.4.2002, N.77). | RS 248.227,52<br>CP 32.880,00<br>CS 281.107,52 | PR 0,00<br>PC 0,00<br>TP 0,00 | R 0,00<br>I 32.880,00<br>FPV 0,00 | ECP 0,00 | EP 248.227,52<br>EC 32.880,00<br>TR 281.107,52 |
| U7101010501 | *Risorse Vincolate (Capitolo: E2117000201)*<br><br>SPESE DI FUNZIONAMENTO PER LO SVOLGIMENTO DELLE ATTIVITA' DELL'UFFICIO NAZIONALE DEL SERVIZIO CIVILE E PER LA VALUTAZIONE DEI PROGETTI (LEGGE 6 MARZO 2001, N. 64 - ART. 4 DEL DECRETO LEGISLATIVO 5 APRILE 2002,N. 77 - PROTOCOLLO DI INTESA SOTTOSCRITTO IN DATA 26.1.2006). | RS 0,00<br>CP 411.817,08<br>CS 411.817,08 | PR 0,00<br>PC 0,00<br>TP 0,00 | R 0,00<br>I 367.711,08<br>FPV 0,00 | ECP 44.106,00 | EP 0,00<br>EC 367.711,08<br>TR 367.711,08 |
| U7101010502 | *Risorse Autonome*<br><br>SPESE DI FUNZIONAMENTO PER LO SVOLGIMENTO DELLE ATTIVITA' DELL'UFFICIO NAZIONALE DEL SERVIZIO CIVILE E PER LA VALUTAZIONE DEI PROGETTI (LEGGE 6 MARZO 2001, N. 64 - ART. 4 DEL DECRETO LEGISLATIVO 5 APRILE 2002,N. 77 - PROTOCOLLO DI INTESA SOTTOSCRITTO IN DATA 26.1.2006)- SPESE PER MISSIONI DEL PERSONALE. | RS 0,00<br>CP 10.000,00<br>CS 10.000,00 | PR 0,00<br>PC 216,00<br>TP 216,00 | R 0,00<br>I 817,00<br>FPV 0,00 | ECP 9.183,00 | EP 0,00<br>EC 601,00<br>TR 601,00 |

| MISSIONE, PROGRAMMA, TITOLO, CAPITOLO | DENOMINAZIONE | RESIDUI PASSIVI AL 1/1/2018 (RS) | PAGAMENTI IN C/RESIDUI (PR) | RIACCERTAMENTO RESIDUI (R)(1) | | RESIDUI PASSIVI DA ESERCIZI PRECEDENTI (EP=RS-PR+R) |
|---|---|---|---|---|---|---|
| | | PREVISIONI DEFINITIVE DI COMPETENZA (CP) | PAGAMENTI IN C/ COMPETENZA (PC) | IMPEGNI (I)(2) | ECONOMIE DI COMPETENZA (ECP=CP-I-FPV) | RESIDUI PASSIVI DA ESERCIZIO DI COMPETENZA (EC=I-PC) |
| | | PREVISIONI DEFINITIVE DI CASSA (CS) | TOTALE PAGAMENTI (TP=PR +PC) | FONDO PLURIENNALE VINCOLATO (FPV) (3) | | TOTALE RESIDUI PASSIVI DA RIPORTARE (TR=EP+EC) |
| U7101010503 | *Risorse Vincolate (Capitolo: E2117000201)*<br>SPESE DI FUNZIONAMENTO PER LO SVOLGIMENTO DELLE ATTIVITA' DELL'UFFICIO NAZIONALE DEL SERVIZIO CIVILE E PER LA VALUTAZIONE DEI PROGETTI (LEGGE 6 MARZO 2001, N. 64 - ART. 4 DEL DECRETO LEGISLATIVO 5 APRILE 2002,N. 77 - PROTOCOLLO DI INTESA SOTTOSCRITTO IN DATA 26.1.2006).- ACQUISTO DI BENI | RS 0,00<br>CP 10.580,00<br>CS 10.580,00 | PR 0,00<br>PC 0,00<br>TP 0,00 | R 0,00<br>I 0,00<br>FPV 0,00 | ECP 10.580,00 | EP 0,00<br>EC 0,00<br>TR 0,00 |
| U9110100101 | *Risorse Autonome*<br>SPESE PER GARANTIRE LA COPERTURA FINANZIARIA NONCHE' LA DEFINITIVA REGOLARIZZAZIONE CONTABILE DEI PAGAMENTI EFFETTUATI DAL TESORIERE REGIONALE, A SEGUITO DI ATTI GIUDIZIALI DI PIGNORAMENTO RIGUARDANTI SPESE DI PARTE CORRENTE DI COMPETENZA DEL DIPARTIMENTO PRESIDENZA - SETTORE PROTEZIONE CIVILE - MANUTENZIONE ORDINARIA E RIPARAZIONI | RS 0,00<br>CP 333.727,58<br>CS 333.727,58 | PR 0,00<br>PC 333.727,58<br>TP 333.727,58 | R 0,00<br>I 333.727,58<br>FPV 0,00 | ECP 0,00 | EP 0,00<br>EC 0,00<br>TR 0,00 |
| U9110100302 | *Risorse Autonome*<br>SPESE PER LA COPERTURA DEI DEBITI PREGRESSI DERIVANTI DALLE ATTIVITÀ ISTITUZIONALI SVOLTE DALLA PROTEZIONE CIVILE REGIONALE - ONERI DA CONTENZIOSO(ART. 11 COMMA 1 DELLA LEGGE REGIONALE 2 DICEMBRE 2016, N. 40) | RS 34.487,67<br>CP 0,00<br>CS 34.487,67 | PR 12.276,00<br>PC 0,00<br>TP 12.276,00 | R -22.211,67<br>I 0,00<br>FPV 0,00 | ECP 0,00 | EP 0,00<br>EC 0,00<br>TR 0,00 |
| U9110100401 | *Risorse Autonome*<br>SPESE PER STIPENDI, ALTRI ASSEGNI FISSI E CONTRIBUTI DIVERSI A CARICO DELL'ENTE, INERENTI AL PERSONALE ADDETTO ALLE SEGRETERIE PARTICOLARI DEL PRESIDENTE, DEGLI ASSESSORI DELLA GIUNTA REGIONALE E DEL PRESIDENTE DELLA COMMISSIONE DEL PIANO, NONCHE' PER L'INDENNITA' FORFETTIZZATA DEL PERSONALE CHE PRESTA SERVIZIO NELLE STRUTTURE AUSILIARIE DEI DIPARTIMENTI (ARTT. 5 E 8 DELLA LEGGE REGIONALE 13.5.1996, N. 7; ART. 3 DELLA LEGGE REGIONALE 26.5.1997, N. 8. ART. 1, COMMA 5, DELLA LEGGE REGIONALE 28.8.2000, N. 14; LEGGE REGIONALE 29.10.2001, N.24)(SPESE OBBLIGATORIE). - U.11.01 | RS 0,00<br>CP 8.362,68<br>CS 8.362,68 | PR 0,00<br>PC 8.362,68<br>TP 8.362,68 | R 0,00<br>I 8.362,68<br>FPV 0,00 | ECP 0,00 | EP 0,00<br>EC 0,00<br>TR 0,00 |
| U9110100402 | *Risorse Autonome*<br>SPESE PER STIPENDI, ALTRI ASSEGNI FISSI E CONTRIBUTI DIVERSI A CARICO DELL'ENTE, INERENTI AL PERSONALE ADDETTO ALLE SEGRETERIE PARTICOLARI DEL PRESIDENTE, DEGLI ASSESSORI DELLA GIUNTA REGIONALE E DEL PRESIDENTE DELLA COMMISSIONE DEL PIANO, NONCHE' PER L'INDENNITA' FORFETTIZZATA DEL PERSONALE CHE PRESTA SERVIZIO NELLE STRUTTURE AUSILIARIE DEI DIPARTIMENTI - CONTRIBUTI SOCIALI EFFETTIVI A CARICO DELL'ENTE - (ARTT. 5 E 8 DELLA LEGGE REGIONALE 13.5.1996, N. 7; ART. 3 DELLA LEGGE REGIONALE 26.5.1997, N. 8. ART. 1, COMMA 5, DELLA LEGGE REGIONALE 28.8.2000, N. 14; LEGGE REGIONALE 29.10.2001, N.24)(SPESE OBBLIGATORIE). - U.11.01 | RS 0,00<br>CP 2.061,67<br>CS 2.061,67 | PR 0,00<br>PC 2.061,67<br>TP 2.061,67 | R 0,00<br>I 2.061,67<br>FPV 0,00 | ECP 0,00 | EP 0,00<br>EC 0,00<br>TR 0,00 |
| U9110100501 | *Risorse Autonome*<br>SPESE PER LE COMPETENZE FISSE DEL PERSONALE REGIONALE DI RUOLO, IVI COMPRESE QUELLE PER IL PAGAMENTO DELLA RETRIBUZIONE DI POSIZIONE E DEI CONTRIBUTI PREVIDENZIALI POSTI A CARICO DELLA REGIONE (SPESE OBBLIGATORIE). - U.11.01 | RS 354.123,52<br>CP 1.907.023,60<br>CS 2.261.147,12 | PR 354.123,52<br>PC 1.725.450,86<br>TP 2.079.574,38 | R 0,00<br>I 1.907.023,60<br>FPV 0,00 | ECP 0,00 | EP 0,00<br>EC 181.572,74<br>TR 181.572,74 |
| U9110100502 | *Risorse Autonome*<br>SPESE PER LE COMPETENZE FISSE DEL PERSONALE REGIONALE DI RUOLO, IVI COMPRESE QUELLE PER IL PAGAMENTO DELLA RETRIBUZIONE DI POSIZIONE E DEI CONTRIBUTI PREVIDENZIALI POSTI A CARICO DELLA REGIONE -CONTRIBUTI SOCIALI EFFETTIVI A CARICO DELL'ENTE - (SPESE OBBLIGATORIE). - U.11.01 | RS 473.318,10<br>CP 751.157,65<br>CS 1.224.475,75 | PR 111.804,87<br>PC 398.593,63<br>TP 510.398,50 | R 0,00<br>I 751.157,65<br>FPV 0,00 | ECP 0,00 | EP 361.513,23<br>EC 352.564,02<br>TR 714.077,25 |
| U9110100503 | *Risorse Autonome*<br>INDENNITA' DI TRASFERTA E RIMBORSO SPESE PER MISSIONI E TRASFERIMENTI DEL PERSONALE ADDETTO AI SERVIZI DELLA REGIONE. - U.11.01 | RS 7.666,27<br>CP 8.044,01<br>CS 15.710,28 | PR 7.659,00<br>PC 4.857,00<br>TP 12.516,00 | R -7,27<br>I 8.044,00<br>FPV 0,00 | ECP 0,01 | EP 0,00<br>EC 3.187,00<br>TR 3.187,00 |
| U9110100504 | *Risorse Autonome*<br>SPESE PER IL PAGAMENTO DELL'IRAP A VALERE SULLE SPESE PER IL PERSONALE REGIONALE (SPESE OBBLIGATORIE) - U.11.01 | RS 112.162,82<br>CP 311.645,37<br>CS 423.808,19 | PR 59.053,46<br>PC 206.507,27<br>TP 265.560,73 | R 0,00<br>I 311.645,37<br>FPV 0,00 | ECP 0,00 | EP 53.109,36<br>EC 105.138,10<br>TR 158.247,46 |
| U9110100601 | *Risorse Autonome*<br>FONDO PER IL MIGLIORAMENTO DELL'EFFICIENZA DEI SERVIZI (ART.5 DELLA LEGGE REGIONALE 5.5.90, N.30). - U.11.01 | RS 775.076,75<br>CP 734.856,99<br>CS 1.509.933,74 | PR 0,00<br>PC 0,00<br>TP 0,00 | R 0,00<br>I 734.856,99<br>FPV 0,00 | ECP 0,00 | EP 775.076,75<br>EC 734.856,99<br>TR 1.509.933,74 |

| MISSIONE, PROGRAMMA, TITOLO, CAPITOLO | DENOMINAZIONE | RESIDUI PASSIVI AL 1/1/2018 (RS) | | PAGAMENTI IN C/RESIDUI (PR) | | RIACCERTAMENTO RESIDUI (R)(1) | | | RESIDUI PASSIVI DA ESERCIZI PRECEDENTI (EP=RS-PR+R) | |
|---|---|---|---|---|---|---|---|---|---|---|
| | | PREVISIONI DEFINITIVE DI COMPETENZA (CP) | | PAGAMENTI IN C/ COMPETENZA (PC) | | IMPEGNI (I)(2) | | ECONOMIE DI COMPETENZA (ECP=CP-I-FPV) | RESIDUI PASSIVI DA ESERCIZIO DI COMPETENZA (EC=I-PC) | |
| | | PREVISIONI DEFINITIVE DI CASSA (CS) | | TOTALE PAGAMENTI (TP=PR +PC) | | FONDO PLURIENNALE VINCOLATO (FPV) (3) | | | TOTALE RESIDUI PASSIVI DA RIPORTARE (TR=EP+EC) | |
| U9110100602 | *Risorse Autonome*<br><br>FONDO PER IL MIGLIORAMENTO DELL'EFFICIENZA DEI SERVIZI - CONTRIBUTI SOCIALI EFFETTIVI A CARICO DELL'ENTE (ART.5 DELLA LEGGE REGIONALE 5.5.90, N.30). - U.11.01 | RS<br>CP<br>CS | 35.923,08<br>34.058,98<br>69.982,06 | PR<br>PC<br>TP | 4.642,17<br>34.058,98<br>38.701,15 | R<br>I<br>FPV | -0,91<br>34.058,98<br>0,00 | ECP 0,00 | EP<br>EC<br>TR | 31.280,00<br>0,00<br>31.280,00 |
| U9110100701 | *Risorse Autonome*<br><br>SPESE PER L'ATTUAZIONE DEL PIANO DI STABILIZZAZIONE DEI LAVORATORI SOCIALMENTE UTILI E DI PUBBLICA UTILITA' AI SENSI DELL'ARTICOLO 20, COMMI 1 E 2, DELLA LEGGE REGIONALE 11 MAGGIO 2007, N. 9 E ART. 15, COMMA 1 DELLA LEGGE REGIONALE 26 FEBBRAIO 2010, N. 8 (SPESE OBBLIGATORIE). - U.11.01 | RS<br>CP<br>CS | 0,00<br>938.356,83<br>938.356,83 | PR<br>PC<br>TP | 0,00<br>938.356,83<br>938.356,83 | R<br>I<br>FPV | 0,00<br>938.356,83<br>0,00 | ECP 0,00 | EP<br>EC<br>TR | 0,00<br>0,00<br>0,00 |
| U9110100702 | *Risorse Autonome*<br><br>SPESE PER L'ATTUAZIONE DEL PIANO DI STABILIZZAZIONE DEI LAVORATORI SOCIALMENTE UTILI E DI PUBBLICA UTILITA' AI SENSI DELL'ARTICOLO 20, COMMI 1 E 2, DELLA LEGGE REGIONALE 11 MAGGIO 2007, N. 9 E ART. 15, COMMA 1 DELLA LEGGE REGIONALE 26 FEBBRAIO 2010, N. 8 - CONTRIBUTI SOCIALI EFFETTIVI A CARICO DELL'ENTE (SPESE OBBLIGATORIE) - U.11.01 | RS<br>CP<br>CS | 32.053,44<br>212.016,93<br>244.070,37 | PR<br>PC<br>TP | 31.978,10<br>212.016,93<br>243.995,03 | R<br>I<br>FPV | 0,00<br>212.016,93<br>0,00 | ECP 0,00 | EP<br>EC<br>TR | 75,34<br>0,00<br>75,34 |
| U9110100801 | *Risorse Autonome*<br><br>SPESE PER COMPETENZE FISSE E CONTRIBUTIVE DEL PERSONALE DI RUOLO TRANSITATO DALLE AMMINISTRAZIONI PROVINCIALI AI SENSI DELLA LEGGE 7 APRILE 2014, N. 56 E DELLA LEGGE REGIONALE 22 GIUGNO 2015, N.14 (SPESE OBBLIGATORIE) - U.11.01 | RS<br>CP<br>CS | 12.854,62<br>51.907,23<br>64.761,85 | PR<br>PC<br>TP | 0,00<br>51.907,23<br>51.907,23 | R<br>I<br>FPV | 0,00<br>51.907,23<br>0,00 | ECP 0,00 | EP<br>EC<br>TR | 12.854,62<br>0,00<br>12.854,62 |
| U9110100802 | *Risorse Autonome*<br><br>SPESE PER IL PAGAMENTO DEI CONTRIBUTI PREVIDENZIALI ED ASSISTENZIALI POSTI A CARICO DELLA REGIONE PER IL PERSONALE DI RUOLO TRANSITATO DALLE AMMINISTRAZIONI PROVINCIALI AI SENSI DELLA LEGGE 7 APRILE 2014, N. 56 E DELLA LEGGE REGIONALE 22 GIUGNO 2015, N.14 (SPESE OBBLIGATORIE) - U. 11.01 | RS<br>CP<br>CS | 8.084,92<br>14.303,41<br>22.388,33 | PR<br>PC<br>TP | 3.032,67<br>11.322,49<br>14.355,16 | R<br>I<br>FPV | 0,00<br>14.303,41<br>0,00 | ECP 0,00 | EP<br>EC<br>TR | 5.052,25<br>2.980,92<br>8.033,17 |
| U9110100803 | *Risorse Autonome*<br><br>SPESE PER IL PAGAMENTO DELL'IRAP PER IL PERSONALE DI RUOLO TRANSITATO DALLE AMMINISTRAZIONI PROVINCIALI AI SENSI DELLA LEGGE 7 APRILE 2014, N. 56 E DELLA LEGGE REGIONALE 22 GIUGNO 2015, N.14 (SPESE OBBLIGATORIE) - U. 11.01 | RS<br>CP<br>CS | 1.705,41<br>4.474,24<br>6.179,65 | PR<br>PC<br>TP | 613,14<br>3.462,60<br>4.075,74 | R<br>I<br>FPV | 0,00<br>4.474,24<br>0,00 | ECP 0,00 | EP<br>EC<br>TR | 1.092,27<br>1.011,64<br>2.103,91 |
| U9110101001 | *Risorse Autonome*<br><br>SPESE PER GARANTIRE LA COPERTURA FINANZIARIA NONCHÉ LA DEFINITIVA REGOLARIZZAZIONE CONTABILE DEI PAGAMENTI EFFETTUATI DAL TESORIERE REGIONALE, A SEGUITO DI ATTI GIUDIZIALI DI PIGNORAMENTO RIGUARDANTI SPESE DI PARTE CORRENTE DI COMPETENZA DEL DIPARTIMENTO PRESIDENZA - SPESE PER RISARCIMENTO DANNI | RS<br>CP<br>CS | 0,00<br>322.822,69<br>322.822,69 | PR<br>PC<br>TP | 0,00<br>322.822,69<br>322.822,69 | R<br>I<br>FPV | 0,00<br>322.822,69<br>0,00 | ECP 0,00 | EP<br>EC<br>TR | 0,00<br>0,00<br>0,00 |
| U9110101101 | *Risorse Autonome*<br><br>SPESE FINALIZZATE AL SOSTEGNO DELLE ATTIVITA' E DEI SERVIZI DEL SASC-CNSAS (LEGGE REGIONALE N.1 DELL'1 FEBBRAIO 2017) | RS<br>CP<br>CS | 0,00<br>50.000,00<br>50.000,00 | PR<br>PC<br>TP | 0,00<br>50.000,00<br>50.000,00 | R<br>I<br>FPV | 0,00<br>50.000,00<br>0,00 | ECP 0,00 | EP<br>EC<br>TR | 0,00<br>0,00<br>0,00 |
| U9110101201 | *Risorse Vincolate (Capitolo: E9201012601)*<br><br>SPESE FINALIZZATE ALL'EROGAZIONE DEI COSTI DI MISSIONE, A FAVORE DEL PERSONALE DA IMPIEGARE QUALE SUPPORTO TECNICO NELLE AREE DEL CENTRO ITALIA COLPITE DAL TERREMOTO NEL PERIODO AGOSTO/SETTEMBRE 2016 | RS<br>CP<br>CS | 2.686,00<br>0,00<br>2.686,00 | PR<br>PC<br>TP | 0,00<br>0,00<br>0,00 | R<br>I<br>FPV | 0,00<br>0,00<br>0,00 | ECP 0,00 | EP<br>EC<br>TR | 2.686,00<br>0,00<br>2.686,00 |
| U9110101501 | *Risorse Autonome*<br><br>FONDO PER IL PRONTO INTERVENTO IN DOTAZIONE DELLA PROTEZIONE CIVILE REGIONALE PER FAR FRONTE AD EMERGENZE DERIVANTI DA CALAMITA' NATURALI (ART.2, COMMA 1, DELLA LEGGE DI STABILITA' REGIONALE 22 DICEMBRE 2017, N.55) | RS<br>CP<br>CS | 0,00<br>264.000,00<br>264.000,00 | PR<br>PC<br>TP | 0,00<br>0,00<br>0,00 | R<br>I<br>FPV | 0,00<br>264.000,00<br>0,00 | ECP 0,00 | EP<br>EC<br>TR | 0,00<br>264.000,00<br>264.000,00 |
| U9110101601 | *Risorse Autonome*<br><br>FONDO DESTINATO AL POTENZIAMENTO STRUTTURALE ED OPERATIVO DELLE ORGANIZZAZIONI DI VOLONTARIATO DI PROTEZIONE CIVILE DI CUI AL DECRETO DEL PRESIDENTE DELLA REPUBBLICA N. 194 DEL 8 FEBBRAIO 2001 (ART. 2, COMMA 2, DELLA LEGGE DI STABILITA' REGIONALE 22 DICEMBRE 2017, N.55) | RS<br>CP<br>CS | 0,00<br>200.000,00<br>200.000,00 | PR<br>PC<br>TP | 0,00<br>0,00<br>0,00 | R<br>I<br>FPV | 0,00<br>200.000,00<br>0,00 | ECP 0,00 | EP<br>EC<br>TR | 0,00<br>200.000,00<br>200.000,00 |

| MISSIONE, PROGRAMMA, TITOLO, CAPITOLO | DENOMINAZIONE | RESIDUI PASSIVI AL 1/1/2018 (RS) | | PAGAMENTI IN C/RESIDUI (PR) | | RIACCERTAMENTO RESIDUI (R)(1) | | | | RESIDUI PASSIVI DA ESERCIZI PRECEDENTI (EP=RS-PR+R) | |
|---|---|---|---|---|---|---|---|---|---|---|---|
| | | PREVISIONI DEFINITIVE DI COMPETENZA (CP) | | PAGAMENTI IN C/ COMPETENZA (PC) | | IMPEGNI (I)(2) | | ECONOMIE DI COMPETENZA (ECP=CP-I-FPV) | | RESIDUI PASSIVI DA ESERCIZIO DI COMPETENZA (EC=I-PC) | |
| | | PREVISIONI DEFINITIVE DI CASSA (CS) | | TOTALE PAGAMENTI (TP=PR +PC) | | FONDO PLURIENNALE VINCOLATO (FPV) (3) | | | | TOTALE RESIDUI PASSIVI DA RIPORTARE (TR=EP+EC) | |
| U9110101701 | *Risorse Autonome* | RS | 0,00 | PR | 0,00 | R | 0,00 | | | EP | 0,00 |
| | | CP | 780.000,00 | PC | 0,00 | I | 780.000,00 | ECP | 0,00 | EC | 780.000,00 |
| | SPESE A CARICO DEL BILANCIO REGIONALE, DA REALIZZARE PER LE ATTIVITA' DI POTENZIAMENTO, OTTIMIZZAZIONE FUNZIONALE NONCHE' DI MANUTENZIONE ORDINARIA E STRAORDINARIA DELLE RETI DI MONITORAGGIO IDRO-METEO-PLUVIOMETRICHE (ART. 2, COMMA 3, DELLA LEGGE DI STABILITA' REGIONALE 22 DICEMBRE 2017, N.55) | CS | 780.000,00 | TP | 0,00 | FPV | 0,00 | | | TR | 780.000,00 |
| U9110101901 | *Risorse Vincolate (Capitolo: E9305020601)* | RS | 0,00 | PR | 0,00 | R | 0,00 | | | EP | 0,00 |
| | | CP | 451.536,90 | PC | 0,00 | I | 451.536,90 | ECP | 0,00 | EC | 451.536,90 |
| | SPESE PER LA MANUTENZIONE DELLA RETE DI MONITORAGGIO IDRO-METEO-PLUVIOMETRICO DELLA REGIONE CALABRIA | CS | 451.536,90 | TP | 0,00 | FPV | 0,00 | | | TR | 451.536,90 |
| **TOTALE TITOLO 1** | **Spese correnti** | **RS** | **2.828.889,56** | **PR** | **1.268.746,34** | **R** | **-22.219,95** | | | **EP** | **1.537.923,27** |
| | | **CP** | **8.398.409,84** | **PC** | **4.552.879,91** | **I** | **8.189.742,43** | **ECP** | **208.667,41** | **EC** | **3.636.862,52** |
| | | **CS** | **11.227.299,40** | **TP** | **5.821.626,25** | **FPV** | **0,00** | | | **TR** | **5.174.785,79** |
| **TITOLO 2** | **Spese in conto capitale** | | | | | | | | | | |
| U0214110316 | *Risorse Autonome* | RS | 0,00 | PR | 0,00 | R | 0,00 | | | EP | 0,00 |
| | | CP | 72.224,00 | PC | 51.654,75 | I | 71.652,99 | ECP | 571,01 | EC | 19.998,24 |
| | FONDO REGIONALE PER LA PROTEZIONE CIVILE. SPESE PER L'ORGANIZZAZIONE DEL SERVIZIO E PER LA PROGRAMMAZIONE DEGLI INTERVENTI - ALTRI BENI MATERIALI (ART.34 LEGGE REGIONALE 10.2.97, N.4). | CS | 72.224,00 | TP | 51.654,75 | FPV | 0,00 | | | TR | 19.998,24 |
| U0214110317 | *Risorse Autonome* | RS | 0,00 | PR | 0,00 | R | 0,00 | | | EP | 0,00 |
| | | CP | 25.000,00 | PC | 17.055,60 | I | 17.055,60 | ECP | 7.944,40 | EC | 0,00 |
| | FONDO REGIONALE PER LA PROTEZIONE CIVILE. SPESE PER L'ORGANIZZAZIONE DEL SERVIZIO E PER LA PROGRAMMAZIONE DEGLI INTERVENTI - MOBILI E ARREDI (ART.34 LEGGE REGIONALE 10.2.97, N.4). | CS | 25.000,00 | TP | 17.055,60 | FPV | 0,00 | | | TR | 0,00 |
| U9110101301 | *Risorse Vincolate (Capitolo: E9201013301)* | RS | 0,00 | PR | 0,00 | R | 0,00 | | | EP | 0,00 |
| | | CP | 731.015,61 | PC | 0,00 | I | 0,00 | ECP | 731.015,61 | EC | 0,00 |
| | SOMME DESTINATE ALL'ESPLETAMENTO IN REGIME ORDINARIO DELLE INIZIATIVE VOLTE AL COMPLETAMENTO DEGLI INTERVENTI NECESSARI AL SUPERAMENTO DELLE CRITICITA' DERIVANTI DALLO STATO DI EMERGENZA SUL TERRITORIO DI VIBO VALENTIA A SEGUITO DEGLI EVENTI ALLUVIONALI DEL 3.7.2006 (OPCM 3131/2006 OPCM 3531/2006) | CS | 731.015,61 | TP | 0,00 | FPV | 0,00 | | | TR | 0,00 |
| U9110101401 | *Risorse Vincolate (Capitolo: E9201013401)* | RS | 552.017,21 | PR | 552.017,21 | R | 0,00 | | | EP | 0,00 |
| | | CP | 5.351.724,63 | PC | 0,00 | I | 0,00 | ECP | 0,00 | EC | 0,00 |
| | SOMME DESTINATE ALL'ESPLETAMENTO IN REGIME ORDINARIO DEGLI INTERVENTI NECESSARI PER IL SUPERAMENTO DELLA SITUAZIONE DI CRITICITA' DERIVANTE DALL'EVENTO SISMICO DEL 26.10.2012 CHE HA COLPITO TALUNI COMUNI DELL'AREA DEL POLLINO (OCDPC N.82 DEL 24.5.2013) | CS | 5.903.741,84 | TP | 552.017,21 | FPV | 5.351.724,63 | | | TR | 0,00 |
| U9110101801 | *Risorse Autonome* | RS | 0,00 | PR | 0,00 | R | 0,00 | | | EP | 0,00 |
| | | CP | 36.000,00 | PC | 0,00 | I | 36.000,00 | ECP | 0,00 | EC | 36.000,00 |
| | CONTRIBUTO AL COMUNE DI ARENA (VV) PER INTERVENTI DI RIPRISTINO INERENTI ALLA FRANA DI RILEVANTE ENTITA' VERIFICATASI NEL FEBBRAIO 2014 (ART. 2, COMMA 9, DELLA LEGGE DI STABILITA' REGIONALE 22 DICEMBRE 2017, n. 55) | CS | 36.000,00 | TP | 0,00 | FPV | 0,00 | | | TR | 36.000,00 |
| **TOTALE TITOLO 2** | **Spese in conto capitale** | **RS** | **552.017,21** | **PR** | **552.017,21** | **R** | **0,00** | | | **EP** | **0,00** |
| | | **CP** | **6.215.964,24** | **PC** | **68.710,35** | **I** | **124.708,59** | **ECP** | **739.531,02** | **EC** | **55.998,24** |
| | | **CS** | **6.767.981,45** | **TP** | **620.727,56** | **FPV** | **5.351.724,63** | | | **TR** | **55.998,24** |
| ***TOTALE PROGRAMMA 01*** | ***Sistema di protezione civile*** | **RS** | **3.380.906,77** | **PR** | **1.820.763,55** | **R** | **-22.219,95** | | | **EP** | **1.537.923,27** |
| | | **CP** | **14.614.374,08** | **PC** | **4.621.590,26** | **I** | **8.314.451,02** | **ECP** | **948.198,43** | **EC** | **3.692.860,76** |
| | | **CS** | **17.995.280,85** | **TP** | **6.442.353,81** | **FPV** | **5.351.724,63** | | | **TR** | **5.230.784,03** |
| **1102 PROGRAMMA 02** | **Interventi a seguito di calamità naturali** | | | | | | | | | | |
| **TITOLO 1** | **Spese correnti** | | | | | | | | | | |

| MISSIONE, PROGRAMMA, TITOLO, CAPITOLO | DENOMINAZIONE | RESIDUI PASSIVI AL 1/1/2018 (RS) | | PAGAMENTI IN C/RESIDUI (PR) | | RIACCERTAMENTO RESIDUI (R)(1) | | | RESIDUI PASSIVI DA ESERCIZI PRECEDENTI (EP=RS-PR+R) | |
|---|---|---|---|---|---|---|---|---|---|---|
| | | PREVISIONI DEFINITIVE DI COMPETENZA (CP) | | PAGAMENTI IN C/ COMPETENZA (PC) | | IMPEGNI (I)(2) | | ECONOMIE DI COMPETENZA (ECP=CP-I-FPV) | RESIDUI PASSIVI DA ESERCIZIO DI COMPETENZA (EC=I-PC) | |
| | | PREVISIONI DEFINITIVE DI CASSA (CS) | | TOTALE PAGAMENTI (TP=PR +PC) | | FONDO PLURIENNALE VINCOLATO (FPV) (3) | | | TOTALE RESIDUI PASSIVI DA RIPORTARE (TR=EP+EC) | |
| U0214123104 | *Risorse Autonome*<br>SPESE PER INTERVENTI INFRASTRUTTURALI DI EMERGENZA DIRETTI A FRONTEGGIARE I DANNI CONSEGUENTI AGLI EVENTI ALLUVIONALI NEL MESE DI OTTOBRE 96 NEL TERRITORIO DELLA PROVINCIA DI CROTONE, MEDIANTE MUTUO VENTENNALE CONTRATTO CON LA CASSA DD.PP., CON ONERI DI AMMORTAMENTO A CARICO DEL BILANCIO DELLO STATO - INCARICHI PROFESSIONALI PER LA REALIZZAZIONE DI INVESTIMENTI (ARTT.17, 20 E 21 DEL D.L. 30.1.98, N.6, CONVERTITO CON MODIFICAZIONI, DALLA LEGGE 30.3.98, N.61 - ORDINANZA DEL 26.7.99, N.136/K DEL SUB-COMMISSARIO DELEGATO PER GLI INTERVENTI INFRASTRUTTURALI E DI EMERGENZA NELLA PROVINCIA DI CROTONE).SERVIZI FINANZIARI | RS<br>CP<br>CS | 0,00<br>35,00<br>35,00 | PR<br>PC<br>TP | 0,00<br>35,00<br>35,00 | R<br>I<br>FPV | 0,00<br>35,00<br>0,00 | ECP | 0,00 | EP<br>EC<br>TR | 0,00<br>0,00<br>0,00 |
| U3204023002 | *Risorse Vincolate (Capitolo: E5102000500)*<br>SPESE PER INTERVENTI DIRETTI A FRONTEGGIARE I DANNI CONSEGUENTI AGLI EVENTI ALLUVIONALI E AI DISSESTI IDROGEOLOGICI DEL 9 E 10 SETTEMBRE 2000 CHE HANNO COLPITO IL VERSANTE JONICO DELLA PROVINCIA DI CATANZARO, COSENZA, CROTONE E REGGIO C. - MEDIANTE MUTUO CONTRATTO CON LA CC.DD.PP. - II TRANCHE (ART.144, COMMA 5, DELLA LEGGE 23.12.2000, N.388 - ORDINANZA DEL DIPARTIMENTO DELLA PROTEZIONE CIVILE N. 3081 DEL 12.9.2000) - TRASFERIMENTI CORRENTI AD AMMINISTRAZIONI LOCALI | RS<br>CP<br>CS | 0,00<br>42.705,37<br>42.705,37 | PR<br>PC<br>TP | 0,00<br>0,00<br>0,00 | R<br>I<br>FPV | 0,00<br>42.705,37<br>0,00 | ECP | 0,00 | EP<br>EC<br>TR | 0,00<br>42.705,37<br>42.705,37 |
| U3204023802 | *Risorse Vincolate (Capitolo: E5102000900)*<br>SPESE PER LA REALIZZAZIONE DEL PIANO DEGLI INTERVENTI INFRASTRUTTURALI URGENTI DIRETTI A FRONTEGGIARE I DANNI CONSEGUENTI AGLI EVENTI ALLUVIONALI E AI DISSESTI IDROGEOLOGICI DEL 9 E 10 SETTEMBRE 2000 CHE HANNO COLPITO IL VERSANTE JONICO DELLA PROVINCIA DI CATANZARO, COSENZA, CROTONE E REGGIO C. MEDIANTE MUTUO CONTRATTO CON LA CC.DD.PP. - II TRANCHE(ART. 45, COMMI 1 E 4 DELLA LEGGE N. 448/2001 - ORDINANZA DEL DIPARTIMENTO DELLA PROTEZIONE CIVILE N. 3081 DEL 12.9.2000) - GIORNALI, RIVISTE E PUBBLICAZIONI | RS<br>CP<br>CS | 125.878,73<br>0,00<br>125.878,73 | PR<br>PC<br>TP | 0,00<br>0,00<br>0,00 | R<br>I<br>FPV | 0,00<br>0,00<br>0,00 | ECP | 0,00 | EP<br>EC<br>TR | 125.878,73<br>0,00<br>125.878,73 |
| U3204026201 | *Risorse Autonome*<br>SPESE PER GARANTIRE LA COPERTURA FINANZIARIA NONCHÉ LA DEFINITIVA REGOLARIZZAZIONE CONTABILE DEI PAGAMENTI EFFETTUATI DAL TESORIERE REGIONALE, A SEGUITO DI ATTI GIUDIZIALI DI PIGNORAMENTO RIGUARDANTI SPESE DI PARTE CORRENTE DI COMPETENZA DEL DIPARTIMENTO LAVORI PUBBLICI - INTERVENTI STRAORDINARI A SEGUITO DI CALAMITÀ NATURALI | RS<br>CP<br>CS | 0,00<br>239.215,72<br>239.215,72 | PR<br>PC<br>TP | 0,00<br>239.215,72<br>239.215,72 | R<br>I<br>FPV | 0,00<br>239.215,72<br>0,00 | ECP | 0,00 | EP<br>EC<br>TR | 0,00<br>0,00<br>0,00 |
| U6201022301 | *Risorse Autonome*<br>SPESE PER IL PAGAMENTO DI DEBITI FUORI BILANCIO - RISARCIMENTO VITTIME DANNI ALLUVIONALI (ART. 73, COMMA 1, LETTERA A) DEL D.LGS N. 118/2011) | RS<br>CP<br>CS | 357.245,96<br>0,00<br>357.245,96 | PR<br>PC<br>TP | 0,00<br>0,00<br>0,00 | R<br>I<br>FPV | -357.245,96<br>0,00<br>0,00 | ECP | 0,00 | EP<br>EC<br>TR | 0,00<br>0,00<br>0,00 |
| U7101020200 | *Risorse Vincolate (Capitolo: E3403002500; E3403002600; E4408000100)*<br>SPESE PER L'ATTUAZIONE DEGLI INTERVENTI DELLA REGIONE E DEGLI ENTI LOCALI DIRETTI A FRONTEGGIARE ESIGENZE URGENTI PER LE CALAMITA' NATURALI DI CUI ALL'ART. 108 DEL D.L.VO 31.3.98, N.112, NONCHE' PER IL POTENZIAMENTO DEL SISTEMA DI PROTEZIONE CIVILE DELLE REGIONI E DEGLI ENTI LOCALI (ART. 138, COMMA 16, LEGGE 23.12.2000, N.388). | RS<br>CP<br>CS | 50.000,00<br>0,00<br>50.000,00 | PR<br>PC<br>TP | 0,00<br>0,00<br>0,00 | R<br>I<br>FPV | 0,00<br>0,00<br>0,00 | ECP | 0,00 | EP<br>EC<br>TR | 50.000,00<br>0,00<br>50.000,00 |
| U7101020201 | *Risorse Vincolate (Capitolo: E3403002501; E3403002601; E4408000101)*<br>SPESE PER L'ATTUAZIONE DEGLI INTERVENTI DELLA REGIONE E DEGLI ENTI LOCALI DIRETTI A FRONTEGGIARE ESIGENZE URGENTI PER LE CALAMITA' NATURALI DI CUI ALL'ART. 108 DEL D.L.VO 31.3.98, N.112, NONCHE' PER IL POTENZIAMENTO DEL SISTEMA DI PROTEZIONE CIVILE DELLE REGIONI E DEGLI ENTI LOCALI (ART. 138, COMMA 16, LEGGE 23.12.2000, N.388). | RS<br>CP<br>CS | 0,00<br>46.700,35<br>46.700,35 | PR<br>PC<br>TP | 0,00<br>0,00<br>0,00 | R<br>I<br>FPV | 0,00<br>0,00<br>0,00 | ECP | 46.700,35 | EP<br>EC<br>TR | 0,00<br>0,00<br>0,00 |
| U7101020305 | *Risorse Vincolate (Capitolo: E4408000201)*<br>SPESE PER L'ATTUAZIONE DI INTERVENTI DI MESSA IN SICUREZZA DI AREE INTERESSATE AGLI EVENTI ALLUVIONALI DEL 14 OTTOBRE 1996 - REALIZZAZIONE DI UNA VASCA DI LAMINAZIONE LUNGO IL TORRENTE PAPANICIARO (KR) - (ART.2, COMMA 93, DELLA LEGGE 24 NOVEMBRE 2006, N. 286) - RETRIBUZIONI IN DENARO | RS<br>CP<br>CS | 0,00<br>100.000,00<br>100.000,00 | PR<br>PC<br>TP | 0,00<br>0,00<br>0,00 | R<br>I<br>FPV | 0,00<br>0,00<br>100.000,00 | ECP | 0,00 | EP<br>EC<br>TR | 0,00<br>0,00<br>0,00 |

| MISSIONE, PROGRAMMA, TITOLO, CAPITOLO | DENOMINAZIONE | RESIDUI PASSIVI AL 1/1/2018 (RS) / PREVISIONI DEFINITIVE DI COMPETENZA (CP) / PREVISIONI DEFINITIVE DI CASSA (CS) | PAGAMENTI IN C/RESIDUI (PR) / PAGAMENTI IN C/ COMPETENZA (PC) / TOTALE PAGAMENTI (TP=PR +PC) | RIACCERTAMENTO RESIDUI (R)(1) / IMPEGNI (I)(2) / FONDO PLURIENNALE VINCOLATO (FPV) (3) | | RESIDUI PASSIVI DA ESERCIZI PRECEDENTI (EP=RS-PR+R) / RESIDUI PASSIVI DA ESERCIZIO DI COMPETENZA (EC=I-PC) / TOTALE RESIDUI PASSIVI DA RIPORTARE (TR=EP+EC) |
|---|---|---|---|---|---|---|
| U7101020306 | *Risorse Vincolate (Capitolo: E4408000201)*<br>SPESE PER L'ATTUAZIONE DI INTERVENTI DI MESSA IN SICUREZZA DI AREE INTERESSATE AGLI EVENTI ALLUVIONALI DEL 14 OTTOBRE 1996 - REALIZZAZIONE DI UNA VASCA DI LAMINAZIONE LUNGO IL TORRENTE PAPANICIARO (KR) - (ART.2, COMMA 93, DELLA LEGGE 24 NOVEMBRE 2006, N. 286) - CONTRIBUTI SOCIALI EFFETTIVI A CARICO DELL'ENTE | RS 0,00<br>CP 23.893,00<br>CS 23.893,00 | PR 0,00<br>PC 0,00<br>TP 0,00 | R 0,00<br>I 0,00<br>FPV 23.893,00 | ECP 0,00 | EP 0,00<br>EC 0,00<br>TR 0,00 |
| U7101020307 | *Risorse Vincolate (Capitolo: E4408000201)*<br>SPESE PER L'ATTUAZIONE DI INTERVENTI DI MESSA IN SICUREZZA DI AREE INTERESSATE AGLI EVENTI ALLUVIONALI DEL 14 OTTOBRE 1996 - REALIZZAZIONE DI UNA VASCA DI LAMINAZIONE LUNGO IL TORRENTE PAPANICIARO (KR) - (ART.2, COMMA 93, DELLA LEGGE 24 NOVEMBRE 2006, N. 286) - IMPOSTA REGIONALE SULLE ATTIVITA' PRODUTTIVE (IRAP) | RS 0,00<br>CP 8.500,00<br>CS 8.500,00 | PR 0,00<br>PC 0,00<br>TP 0,00 | R 0,00<br>I 0,00<br>FPV 8.500,00 | ECP 0,00 | EP 0,00<br>EC 0,00<br>TR 0,00 |
| U7101020308 | *Risorse Vincolate (Capitolo: E4408000201)*<br>SPESE PER L'ATTUAZIONE DI INTERVENTI DI MESSA IN SICUREZZA DI AREE INTERESSATE AGLI EVENTI ALLUVIONALI DEL 14 OTTOBRE 1996 - REALIZZAZIONE DI UNA VASCA DI LAMINAZIONE LUNGO IL TORRENTE PAPANICIARO (KR) - (ART.2, COMMA 93, DELLA LEGGE 24 NOVEMBRE 2006, N. 286) - SERVIZI AMMINISTRATIVI | RS 10.000,00<br>CP 0,00<br>CS 10.000,00 | PR 0,00<br>PC 0,00<br>TP 0,00 | R 0,00<br>I 0,00<br>FPV 0,00 | ECP 0,00 | EP 10.000,00<br>EC 0,00<br>TR 10.000,00 |
| U9110200301 | *Risorse Autonome*<br>SPESE PER STIPENDI, ALTRI ASSEGNI FISSI E CONTRIBUTI DIVERSI A CARICO DELL'ENTE, INERENTI AL PERSONALE ADDETTO ALLE SEGRETERIE PARTICOLARI DEL PRESIDENTE, DEGLI ASSESSORI DELLA GIUNTA REGIONALE E DEL PRESIDENTE DELLA COMMISSIONE DEL PIANO, NONCHE' PER L'INDENNITA' FORFETTIZZATA DEL PERSONALE CHE PRESTA SERVIZIO NELLE STRUTTURE AUSILIARIE DEI DIPARTIMENTI (ARTT. 5 E 8 DELLA LEGGE REGIONALE 13.5.1996, N. 7; ART. 3 DELLA LEGGE REGIONALE 26.5.1997, N. 8. ART. 1, COMMA 5, DELLA LEGGE REGIONALE 28.8.2000, N. 14; LEGGE REGIONALE 29.10.2001, N.24)(SPESE OBBLIGATORIE). - U.11.02 | RS 0,00<br>CP 5.659,89<br>CS 5.659,89 | PR 0,00<br>PC 5.659,89<br>TP 5.659,89 | R 0,00<br>I 5.659,89<br>FPV 0,00 | ECP 0,00 | EP 0,00<br>EC 0,00<br>TR 0,00 |
| U9110200302 | *Risorse Autonome*<br>SPESE PER STIPENDI, ALTRI ASSEGNI FISSI E CONTRIBUTI DIVERSI A CARICO DELL'ENTE, INERENTI AL PERSONALE ADDETTO ALLE SEGRETERIE PARTICOLARI DEL PRESIDENTE, DEGLI ASSESSORI DELLA GIUNTA REGIONALE E DEL PRESIDENTE DELLA COMMISSIONE DEL PIANO, NONCHE' PER L'INDENNITA' FORFETTIZZATA DEL PERSONALE CHE PRESTA SERVIZIO NELLE STRUTTURE AUSILIARIE DEI DIPARTIMENTI - CONTRIBUTI SOCIALI EFFETTIVI A CARICO DELL'ENTE - (ARTT. 5 E 8 DELLA LEGGE REGIONALE 13.5.1996, N. 7; ART. 3 DELLA LEGGE REGIONALE 26.5.1997, N. 8. ART. 1, COMMA 5, DELLA LEGGE REGIONALE 28.8.2000, N. 14; LEGGE REGIONALE 29.10.2001, N.24)(SPESE OBBLIGATORIE). - U.11.02 | RS 0,00<br>CP 1.399,65<br>CS 1.399,65 | PR 0,00<br>PC 1.130,67<br>TP 1.130,67 | R 0,00<br>I 1.399,65<br>FPV 0,00 | ECP 0,00 | EP 0,00<br>EC 268,98<br>TR 268,98 |
| U9110200401 | *Risorse Autonome*<br>SPESE PER LE COMPETENZE FISSE DEL PERSONALE REGIONALE DI RUOLO, IVI COMPRESE QUELLE PER IL PAGAMENTO DELLA RETRIBUZIONE DI POSIZIONE E DEI CONTRIBUTI PREVIDENZIALI POSTI A CARICO DELLA REGIONE (SPESE OBBLIGATORIE). - U.11.02 | RS 0,00<br>CP 142.545,37<br>CS 142.545,37 | PR 0,00<br>PC 109.713,79<br>TP 109.713,79 | R 0,00<br>I 142.545,37<br>FPV 0,00 | ECP 0,00 | EP 0,00<br>EC 32.831,58<br>TR 32.831,58 |
| U9110200402 | *Risorse Autonome*<br>SPESE PER LE COMPETENZE FISSE DEL PERSONALE REGIONALE DI RUOLO, IVI COMPRESE QUELLE PER IL PAGAMENTO DELLA RETRIBUZIONE DI POSIZIONE E DEI CONTRIBUTI PREVIDENZIALI POSTI A CARICO DELLA REGIONE -CONTRIBUTI SOCIALI EFFETTIVI A CARICO DELL'ENTE - (SPESE OBBLIGATORIE). - U.11.02 | RS 37.381,32<br>CP 57.740,91<br>CS 95.122,23 | PR 8.367,53<br>PC 23.759,82<br>TP 32.127,35 | R 0,00<br>I 57.740,91<br>FPV 0,00 | ECP 0,00 | EP 29.013,79<br>EC 33.981,09<br>TR 62.994,88 |
| U9110200403 | *Risorse Autonome*<br>INDENNITA' DI TRASFERTA E RIMBORSO SPESE PER MISSIONI E TRASFERIMENTI DEL PERSONALE ADDETTO AI SERVIZI DELLA REGIONE. - U.11.02 | RS 0,00<br>CP 1.821,92<br>CS 1.821,92 | PR 0,00<br>PC 580,00<br>TP 580,00 | R 0,00<br>I 1.821,00<br>FPV 0,00 | ECP 0,92 | EP 0,00<br>EC 1.241,00<br>TR 1.241,00 |
| U9110200404 | *Risorse Autonome*<br>SPESE PER IL PAGAMENTO DELL'IRAP A VALERE SULLE SPESE PER IL PERSONALE REGIONALE (SPESE OBBLIGATORIE) - U.11.02 | RS 17.061,52<br>CP 48.242,57<br>CS 65.304,09 | PR 5.811,05<br>PC 31.880,21<br>TP 37.691,26 | R 0,00<br>I 48.242,57<br>FPV 0,00 | ECP 0,00 | EP 11.250,47<br>EC 16.362,36<br>TR 27.612,83 |
| U9110200501 | *Risorse Autonome*<br>FONDO PER IL MIGLIORAMENTO DELL'EFFICIENZA DEI SERVIZI (ART.5 DELLA LEGGE REGIONALE 5.5.90, N.30). - U.11.02 | RS 139.691,14<br>CP 132.442,38<br>CS 272.133,52 | PR 0,00<br>PC 0,00<br>TP 0,00 | R 0,00<br>I 132.442,38<br>FPV 0,00 | ECP 0,00 | EP 139.691,14<br>EC 132.442,38<br>TR 272.133,52 |

| MISSIONE, PROGRAMMA, TITOLO, CAPITOLO | DENOMINAZIONE | RESIDUI PASSIVI AL 1/1/2018 (RS) | | PAGAMENTI IN C/RESIDUI (PR) | | RIACCERTAMENTO RESIDUI (R)(1) | | | | RESIDUI PASSIVI DA ESERCIZI PRECEDENTI (EP=RS-PR+R) | |
|---|---|---|---|---|---|---|---|---|---|---|---|
| | | PREVISIONI DEFINITIVE DI COMPETENZA (CP) | | PAGAMENTI IN C/ COMPETENZA (PC) | | IMPEGNI (I)(2) | | ECONOMIE DI COMPETENZA (ECP=CP-I-FPV) | | RESIDUI PASSIVI DA ESERCIZIO DI COMPETENZA (EC=I-PC) | |
| | | PREVISIONI DEFINITIVE DI CASSA (CS) | | TOTALE PAGAMENTI (TP=PR +PC) | | FONDO PLURIENNALE VINCOLATO (FPV) (3) | | | | TOTALE RESIDUI PASSIVI DA RIPORTARE (TR=EP+EC) | |
| U9110200502 | *Risorse Autonome*<br><br>FONDO PER IL MIGLIORAMENTO DELL'EFFICIENZA DEI SERVIZI - CONTRIBUTI SOCIALI EFFETTIVI A CARICO DELL'ENTE (ART.5 DELLA LEGGE REGIONALE 5.5.90, N.30). - U.11.02 | RS<br>CP<br>CS | 3.092,80<br>2.932,31<br>6.025,11 | PR<br>PC<br>TP | 0,00<br>2.931,81<br>2.931,81 | R<br>I<br>FPV | -0,80<br>2.931,81<br>0,00 | ECP | 0,50 | EP<br>EC<br>TR | 3.092,00<br>0,00<br>3.092,00 |
| U9110200601 | *Risorse Autonome*<br><br>SPESE PER L'ATTUAZIONE DEL PIANO DI STABILIZZAZIONE DEI LAVORATORI SOCIALMENTE UTILI E DI PUBBLICA UTILITA' AI SENSI DELL'ARTICOLO 20, COMMI 1 E 2, DELLA LEGGE REGIONALE 11 MAGGIO 2007, N. 9 E ART. 15, COMMA 1 DELLA LEGGE REGIONALE 26 FEBBRAIO 2010, N. 8 (SPESE OBBLIGATORIE). - U.11.02 | RS<br>CP<br>CS | 0,00<br>283.524,73<br>283.524,73 | PR<br>PC<br>TP | 0,00<br>283.524,73<br>283.524,73 | R<br>I<br>FPV | 0,00<br>283.524,73<br>0,00 | ECP | 0,00 | EP<br>EC<br>TR | 0,00<br>0,00<br>0,00 |
| U9110200602 | *Risorse Autonome*<br><br>SPESE PER L'ATTUAZIONE DEL PIANO DI STABILIZZAZIONE DEI LAVORATORI SOCIALMENTE UTILI E DI PUBBLICA UTILITA' AI SENSI DELL'ARTICOLO 20, COMMI 1 E 2, DELLA LEGGE REGIONALE 11 MAGGIO 2007, N. 9 E ART. 15, COMMA 1 DELLA LEGGE REGIONALE 26 FEBBRAIO 2010, N. 8 - CONTRIBUTI SOCIALI EFFETTIVI A CARICO DELL'ENTE (SPESE OBBLIGATORIE) - U.11.02 | RS<br>CP<br>CS | 11.141,12<br>62.592,92<br>73.734,04 | PR<br>PC<br>TP | 11.118,77<br>62.592,92<br>73.711,69 | R<br>I<br>FPV | 0,00<br>62.592,92<br>0,00 | ECP | 0,00 | EP<br>EC<br>TR | 22,35<br>0,00<br>22,35 |
| U9110200701 | *Risorse Autonome*<br><br>SPESE PER COMPETENZE FISSE E CONTRIBUTIVE DEL PERSONALE DI RUOLO TRANSITATO DALLE AMMINISTRAZIONI PROVINCIALI AI SENSI DELLA LEGGE 7 APRILE 2014, N. 56 E DELLA LEGGE REGIONALE 22 GIUGNO 2015, N.14 (SPESE OBBLIGATORIE) - U.11.02 | RS<br>CP<br>CS | 8.644,38<br>57.340,44<br>65.984,82 | PR<br>PC<br>TP | 0,00<br>57.340,44<br>57.340,44 | R<br>I<br>FPV | 0,00<br>57.340,44<br>0,00 | ECP | 0,00 | EP<br>EC<br>TR | 8.644,38<br>0,00<br>8.644,38 |
| U9110200702 | *Risorse Autonome*<br><br>SPESE PER IL PAGAMENTO DEI CONTRIBUTI PREVIDENZIALI ED ASSISTENZIALI POSTI A CARICO DELLA REGIONE PER IL PERSONALE DI RUOLO TRANSITATO DALLE AMMINISTRAZIONI PROVINCIALI AI SENSI DELLA LEGGE 7 APRILE 2014, N. 56 E DELLA LEGGE REGIONALE 22 GIUGNO 2015, N.14 (SPESE OBBLIGATORIE) - U. 11.02 | RS<br>CP<br>CS | 7.096,21<br>15.655,88<br>22.752,09 | PR<br>PC<br>TP | 3.635,43<br>13.867,57<br>17.503,00 | R<br>I<br>FPV | 0,00<br>15.655,88<br>0,00 | ECP | 0,00 | EP<br>EC<br>TR | 3.460,78<br>1.788,31<br>5.249,09 |
| U9110200703 | *Risorse Autonome*<br><br>SPESE PER IL PAGAMENTO DELL'IRAP PER IL PERSONALE DI RUOLO TRANSITATO DALLE AMMINISTRAZIONI PROVINCIALI AI SENSI DELLA LEGGE 7 APRILE 2014, N. 56 E DELLA LEGGE REGIONALE 22 GIUGNO 2015, N.14 (SPESE OBBLIGATORIE) - U. 11.02 | RS<br>CP<br>CS | 1.240,58<br>4.728,09<br>5.968,67 | PR<br>PC<br>TP | 673,24<br>3.861,71<br>4.534,95 | R<br>I<br>FPV | 0,00<br>4.728,09<br>0,00 | ECP | 0,00 | EP<br>EC<br>TR | 567,34<br>866,38<br>1.433,72 |
| **TOTALE TITOLO 1** | **Spese correnti** | **RS**<br>**CP**<br>**CS** | **768.473,76**<br>**1.277.676,50**<br>**2.046.150,26** | **PR**<br>**PC**<br>**TP** | **29.606,02**<br>**836.094,28**<br>**865.700,30** | **R**<br>**I**<br>**FPV** | **-357.246,76**<br>**1.098.581,73**<br>**132.393,00** | **ECP** | **46.701,77** | **EP**<br>**EC**<br>**TR** | **381.620,98**<br>**262.487,45**<br>**644.108,43** |
| **TITOLO 2** | **Spese in conto capitale** | | | | | | | | | | |
| U0214122101 | *Risorse Vincolate (Capitolo: E0220120301)*<br><br>SPESE PER AGEVOLARE IL RIPRISTINO E LA RIPARAZIONE DELLE OPERE PUBBLICHE DANNEGGIATE DALL'ECCEZIONALE NUBIFRAGIO ABBATTUTOSI NEI GIORNI 15 E 16 NOVEMBRE 1987 NELLE PROVINCE DI CATANZARO E REGGIO CALABRIA (D.L.29.12.87, N.534 CONVERTITO DALLA LEGGE 29.2.88, N.47). | RS<br>CP<br>CS | 135.982,63<br>48.558,65<br>184.541,28 | PR<br>PC<br>TP | 0,00<br>0,00<br>0,00 | R<br>I<br>FPV | 0,00<br>5.322,19<br>43.236,46 | ECP | 0,00 | EP<br>EC<br>TR | 135.982,63<br>5.322,19<br>141.304,82 |
| U0214123101 | *Risorse Vincolate (Capitolo: E0510120401; E3403001801)*<br><br>SPESE PER INTERVENTI INFRASTRUTTURALI DI EMERGENZA DIRETTI A FRONTEGGIARE I DANNI CONSEGUENTI AGLI EVENTI ALLUVIONALI NEL MESE DI OTTOBRE 96 NEL TERRITORIO DELLA PROVINCIA DI CROTONE, MEDIANTE MUTUO VENTENNALE CONTRATTO CON LA CASSA DD.PP., CON ONERI DI AMMORTAMENTO A CARICO DEL BILANCIO DELLO STATO (ARTT.17, 20 E 21 DEL D.L. 30.1.98, N.6, CONVERTITO CON MODIFICAZIONI, DALLA LEGGE 30.3.98, N.61 - ORDINANZA DEL 26.7.99, N.136/K DEL SUB-COMMISSARIO DELEGATO PER GLI INTERVENTI INFRASTRUTTURALI E DI EMERGENZA NELLA PROVINCIA DI CROTONE). | RS<br>CP<br>CS | 25.334,66<br>0,00<br>25.334,66 | PR<br>PC<br>TP | 0,00<br>0,00<br>0,00 | R<br>I<br>FPV | 0,00<br>0,00<br>0,00 | ECP | 0,00 | EP<br>EC<br>TR | 25.334,66<br>0,00<br>25.334,66 |

| MISSIONE, PROGRAMMA, TITOLO, CAPITOLO | DENOMINAZIONE | RESIDUI PASSIVI AL 1/1/2018 (RS) | | PAGAMENTI IN C/RESIDUI (PR) | | RIACCERTAMENTO RESIDUI (R)(1) | | | | RESIDUI PASSIVI DA ESERCIZI PRECEDENTI (EP=RS-PR+R) | |
|---|---|---|---|---|---|---|---|---|---|---|---|
| | | PREVISIONI DEFINITIVE DI COMPETENZA (CP) | | PAGAMENTI IN C/ COMPETENZA (PC) | | IMPEGNI (I)(2) | | ECONOMIE DI COMPETENZA (ECP=CP-I-FPV) | | RESIDUI PASSIVI DA ESERCIZIO DI COMPETENZA (EC=I-PC) | |
| | | PREVISIONI DEFINITIVE DI CASSA (CS) | | TOTALE PAGAMENTI (TP=PR +PC) | | FONDO PLURIENNALE VINCOLATO (FPV) (3) | | | | TOTALE RESIDUI PASSIVI DA RIPORTARE (TR=EP+EC) | |
| U0214123103 | *Risorse Vincolate (Capitolo: E0510120401; E3403001801)*<br><br>SPESE PER INTERVENTI INFRASTRUTTURALI DI EMERGENZA DIRETTI A FRONTEGGIARE I DANNI CONSEGUENTI AGLI EVENTI ALLUVIONALI NEL MESE DI OTTOBRE 96 NEL TERRITORIO DELLA PROVINCIA DI CROTONE, MEDIANTE MUTUO VENTENNALE CONTRATTO CON LA CASSA DD.PP., CON ONERI DI AMMORTAMENTO A CARICO DEL BILANCIO DELLO STATO - INCARICHI PROFESSIONALI PER LA REALIZZAZIONE DI INVESTIMENTI (ARTT.17, 20 E 21 DEL D.L. 30.1.98, N.6, CONVERTITO CON MODIFICAZIONI, DALLA LEGGE 30.3.98, N.61 - ORDINANZA DEL 26.7.99, N.136/K DEL SUB-COMMISSARIO DELEGATO PER GLI INTERVENTI INFRASTRUTTURALI E DI EMERGENZA NELLA PROVINCIA DI CROTONE). | RS<br>CP<br>CS | 885,42<br>27.530,52<br>28.415,94 | PR<br>PC<br>TP | 0,00<br>27.530,52<br>27.530,52 | R<br>I<br>FPV | 0,00<br>27.530,52<br>0,00 | ECP | 0,00 | EP<br>EC<br>TR | 885,42<br>0,00<br>885,42 |
| U0214123401 | *Risorse Vincolate (Capitolo: E0510120501)*<br><br>SPESE PER LA REALIZZAZIONE DI INTERVENTI VOLTI A SALVAGUARDARE L'INCOLUMITA' PUBBLICA E PRIVATA, A RIPRISTINARE LO STATO DEI LUOGHI E IL RITORNO ALLE NORMALI CONDIZIONI DI VITA DELLE POPOLAZIONI DEI COMUNI DELLA PROVINCIA DI COSENZA, COLPITI DALL'EVENTO SISMICO DEL 9.9.98, MEDIANTE MUTUO CONTRATTO CON LA CASSA DD.PP., CON ONERI DI AMMORTAMENTO A CARICO DEL BILANCIO REGIONALE (ORDINANZA DEL MINISTRO DELL'INTERNO DELEGATO PER IL COORDINAMENTO DELLA PROTEZIONE CIVILE N.2847 DEL 17.9.98 -ARTT.1,2 E 4 D.L. 13.5.99 CONV. CON MODIF. LEGGE 13.7.99, N.226). | RS<br>CP<br>CS | 1.358.307,16<br>0,00<br>1.358.307,16 | PR<br>PC<br>TP | 0,00<br>0,00<br>0,00 | R<br>I<br>FPV | 0,00<br>0,00<br>0,00 | ECP | 0,00 | EP<br>EC<br>TR | 1.358.307,16<br>0,00<br>1.358.307,16 |
| U2204073501 | *Risorse Autonome*<br><br>SPESE A CARICO DEL BILANCIO REGIONALE PER LA CONCESSIONE DI CONTRIBUTI COSTANTI POLIENNALI A FAVORE DI COMUNI PER LA CONTRAZIONE DI UNO O PIU' MUTUI CON LA CASSA DEPOSITI E PRESTITI O CON ALTRI ISTITUTI DI CREDITO ABILITATI DELLA DURATA MASSIMA DI 15 ANNI FINALIZZATI ALLA MANUTENZIONE STRAORDINARIA DEL SISTEMA DI VIABILITA' RURALE DANNEGGIATO DA CALAMITA' NATURALI ED AVVERSITA' ATMOSFERICHE (ARTICOLO 33, COMMI 7 E 8, DELLA LEGGE REGIONALE 11 MAGGIO 2007, N. 9) | RS<br>CP<br>CS | 0,00<br>300.000,00<br>300.000,00 | PR<br>PC<br>TP | 0,00<br>214.671,26<br>214.671,26 | R<br>I<br>FPV | 0,00<br>230.293,40<br>0,00 | ECP | 69.706,60 | EP<br>EC<br>TR | 0,00<br>15.622,14<br>15.622,14 |
| U3203014601 | *Risorse Autonome*<br><br>CONTRIBUTI COSTANTI POLIENNALI AL COMUNE DI VIBO VALENTIA PER LA CONTRAZIONE DI UNO O PIU' MUTUI CON LA CCDDPP, O ALTRI ISTITUTI DI CREDITO ABILITATI DELLA DURATA MASSIMA DI 25 ANNI, PER LA REALIZZAZIONE DI UNPROGRAMMA DI INTERVENTI INFRASTRUTTURALI DA DESTINARE AL RISANAMENTO,RIQUALIFICAZIONE E RECUPERO DEL TERRITORIO COLPITO DALL'ALLUVIONE DEL 3 LUGLIO 2006 (ART. 33, COMMA 1, DELLA LEGGE REGIONALE 11 MAGGIO 2007, N. 9)<br><br>**NOTA:** *CONTRIBUTO COSTANTE VENTICINQUENNALE DI EURO 1.157971.16 A PARTIRE DALL'ANNUALITA' 2008* | RS<br>CP<br>CS | 578.985,58<br>1.842.028,84<br>2.421.014,42 | PR<br>PC<br>TP | 578.985,58<br>1.157.971,16<br>1.736.956,74 | R<br>I<br>FPV | 0,00<br>1.157.971,16<br>0,00 | ECP | 684.057,68 | EP<br>EC<br>TR | 0,00<br>0,00<br>0,00 |
| U3203016101 | *Risorse Autonome*<br><br>QUOTA SUCCESSIVA ALLA PRIMA DEI CONTRIBUTI IN ANNUALITA' AL COMUNE DI TROPEA PER LA CONTRAZIONE DI UNO OPIU' MUTUI CON LA CCDDPP, AI SENSI DELLA LEGGE REGIONALE 31 LUGLIO 1987, N. 24, PER IL RECUPERO E CONSOLIDAMENTO DELLA RUPE DI TROPEA DANNEGGIATA DAGLI EVENTI ATMOSFERICI DEL DICEMBRE 2005 (ART. 10, COMMI 1 E 2, DELLA LEGGE REGIONALE 11 GENNAIO 2006, N. 1)<br><br>**NOTA:** *ESTINZIONE DI PASSIVITA' GENERATA DAL LIMITE DI IMPEGNO DI CUI AL CAPITOLO 32030140* | RS<br>CP<br>CS | 47.429,76<br>47.429,76<br>94.859,52 | PR<br>PC<br>TP | 47.429,76<br>47.429,76<br>94.859,52 | R<br>I<br>FPV | 0,00<br>47.429,76<br>0,00 | ECP | 0,00 | EP<br>EC<br>TR | 0,00<br>0,00<br>0,00 |
| U3204022301 | *Risorse Vincolate (Capitolo: E5102000601)*<br><br>SPESE PER INTERVENTI DIRETTI A FRONTEGGIARE I DANNI CONSEGUENTI AGLI EVENTI ALLUVIONALI E AI DISSESTI IDROGEOLOGICI DEL 9 E 10 SETTEMBRE 2000 CHE HANNO COLPITO IL VERSANTE IONICO DELLA PROVINCIA DI CATANZARO, COSENZA, CROTONE E REGGIO C., CON ONERI DI AMMORTAMENTO A CARICO DEL BILANCIO DELLO STATO (ART.144, COMMA 5, DELLA LEGGE 23.12.2000, N.388 - ORDINANZA DEL DIPARTIMENTO DELLA PROTEZIONE CIVILE N. 3081 DEL 12.9.2000). | RS<br>CP<br>CS | 290.203,13<br>152.494,14<br>442.697,27 | PR<br>PC<br>TP | 288.969,05<br>94.785,60<br>383.754,65 | R<br>I<br>FPV | 0,00<br>152.494,14<br>0,00 | ECP | 0,00 | EP<br>EC<br>TR | 1.234,08<br>57.708,54<br>58.942,62 |
| U3204022600 | *Risorse Vincolate (Capitolo: E4201000200)*<br><br>SPESE PER CONTRIBUTI DA DESTINARE AD IMPRESE PRIVATE E PROPRIETARI DI BENI MOBILI ED IMMOBILI DANNEGGIATI DALLE ALLUVIONI DI SETTEMBRE E OTTOBRE 2000 AI SENSI DELL'ORDINANZA DEL DIPARTIMENTO DELLA PROTEZIONE CIVILE N.3112 DEL 15.3.2001 (ART.4 DELLA LEGGE 11.12.2000, N.365). | RS<br>CP<br>CS | 39.956,23<br>0,00<br>39.956,23 | PR<br>PC<br>TP | 0,00<br>0,00<br>0,00 | R<br>I<br>FPV | 0,00<br>0,00<br>0,00 | ECP | 0,00 | EP<br>EC<br>TR | 39.956,23<br>0,00<br>39.956,23 |

| MISSIONE, PROGRAMMA, TITOLO, CAPITOLO | DENOMINAZIONE | RESIDUI PASSIVI AL 1/1/2018 (RS) | PAGAMENTI IN C/RESIDUI (PR) | RIACCERTAMENTO RESIDUI (R)(1) | | RESIDUI PASSIVI DA ESERCIZI PRECEDENTI (EP=RS-PR+R) |
|---|---|---|---|---|---|---|
| | | PREVISIONI DEFINITIVE DI COMPETENZA (CP) | PAGAMENTI IN C/ COMPETENZA (PC) | IMPEGNI (I)(2) | ECONOMIE DI COMPETENZA (ECP=CP-I-FPV) | RESIDUI PASSIVI DA ESERCIZIO DI COMPETENZA (EC=I-PC) |
| | | PREVISIONI DEFINITIVE DI CASSA (CS) | TOTALE PAGAMENTI (TP=PR +PC) | FONDO PLURIENNALE VINCOLATO (FPV) (3) | | TOTALE RESIDUI PASSIVI DA RIPORTARE (TR=EP+EC) |
| U3204022601 | *Risorse Vincolate (Capitolo: E4201000201)*<br><br>SPESE PER CONTRIBUTI DA DESTINARE AD IMPRESE PRIVATE E PROPRIETARI DI BENI MOBILI ED IMMOBILI DANNEGGIATI DALLE ALLUVIONI DI SETTEMBRE E OTTOBRE 2000 AI SENSI DELL'ORDINANZA DEL DIPARTIMENTO DELLA PROTEZIONE CIVILE N.3112 DEL 15.3.2001 (ART.4 DELLA LEGGE 11.12.2000, N.365). | RS 0,00<br>CP 408.000,00<br>CS 408.000,00 | PR 0,00<br>PC 0,00<br>TP 0,00 | R 0,00<br>I 0,00<br>FPV 408.000,00 | ECP 0,00 | EP 0,00<br>EC 0,00<br>TR 0,00 |
| U3204022602 | *Risorse Vincolate (Capitolo: E4201000201)*<br><br>SPESE PER CONTRIBUTI DA DESTINARE AD IMPRESE PRIVATE E PROPRIETARI DI BENI MOBILI ED IMMOBILI DANNEGGIATI DALLE ALLUVIONI DI SETTEMBRE E OTTOBRE 2000 AI SENSI DELL'ORDINANZA DEL DIPARTIMENTO DELLA PROTEZIONE CIVILE N.3112 DEL 15.3.2001 - CONTRIBUTI AGLI INVESTIMENTI A AMMINISTRAZIONI LOCALI (ART.4 DELLA LEGGE 11.12.2000, N.365). | RS 1.170.651,11<br>CP 2.423.399,31<br>CS 3.594.050,42 | PR 947.324,87<br>PC 63.757,43<br>TP 1.011.082,30 | R 0,00<br>I 703.630,29<br>FPV 1.719.769,02 | ECP 0,00 | EP 223.326,24<br>EC 639.872,86<br>TR 863.199,10 |
| U3204022603 | *Risorse Vincolate (Capitolo: E4201000201)*<br><br>SPESE PER CONTRIBUTI DA DESTINARE AD IMPRESE PRIVATE E PROPRIETARI DI BENI MOBILI ED IMMOBILI DANNEGGIATI DALLE ALLUVIONI DI SETTEMBRE E OTTOBRE 2000 AI SENSI DELL'ORDINANZA DEL DIPARTIMENTO DELLA PROTEZIONE CIVILE N.3112 DEL 15.3.2001 - MANUTENZIONE STRAORDINARIA SU BENI DI TERZI (ART.4 DELLA LEGGE 11.12.2000, N.365). | RS 2.056.745,60<br>CP 0,00<br>CS 2.056.745,60 | PR 1.988.893,36<br>PC 0,00<br>TP 1.988.893,36 | R -67.852,24<br>I 0,00<br>FPV 0,00 | ECP 0,00 | EP 0,00<br>EC 0,00<br>TR 0,00 |
| U3204022801 | *Risorse Vincolate (Capitolo: E4201000401)*<br><br>SPESE PER INTERVENTI INFRASTRUTTURALI DEFINITI NEL PIANO ADOTTATO DALLA G.R. CON DELIBERA N.80 DEL 9.2.2001 AI SENSI DELL'ART.3, COMMA 2, DELL'ORDINANZA DELLA PROTEZIONE CIVILE N.3081 DEL 12.9.2000, PER IL RIPRISTINO DELLE INFRASTRUTTURE PUBBLICHE DANNEGGIATE, PULIZIA E MANUTENZIONE STRAORDINARIA DEI CORSI D'ACQUA E PER OPERE DI PREVENZIONE DEI RISCHI. | RS 0,00<br>CP 1.143.458,52<br>CS 1.143.458,52 | PR 0,00<br>PC 0,00<br>TP 0,00 | R 0,00<br>I 36.000,00<br>FPV 1.107.458,52 | ECP 0,00 | EP 0,00<br>EC 36.000,00<br>TR 36.000,00 |
| U3204023001 | *Risorse Vincolate (Capitolo: E4407001601; E5102000501)*<br><br>SPESE PER INTERVENTI DIRETTI A FRONTEGGIARE I DANNI CONSEGUENTI AGLI EVENTI ALLUVIONALI E AI DISSESTI IDROGEOLOGICI DEL 9 E 10 SETTEMBRE 2000 CHE HANNO COLPITO IL VERSANTE JONICO DELLA PROVINCIA DI CATANZARO, COSENZA, CROTONE E REGGIO C. - MEDIANTE MUTUO CONTRATTO CON LA CC.DD.PP. - II TRANCHE (ART.144, COMMA 5, DELLA LEGGE 23.12.2000, N.388 - ORDINANZA DEL DIPARTIMENTO DELLA PROTEZIONE CIVILE N. 3081 DEL 12.9.2000).<br><br>**NOTA:** *NETTO RICAVO DEL MUTUO QUINDICENNALE DI EURO 52.808.079,85 CON ONERI COPERTI DA CONTRIBUTO ANNUO STATALE.* | RS 0,00<br>CP 2.964,65<br>CS 2.964,65 | PR 0,00<br>PC 2.746,82<br>TP 2.746,82 | R 0,00<br>I 2.964,65<br>FPV 0,00 | ECP 0,00 | EP 0,00<br>EC 217,83<br>TR 217,83 |
| U3204023101 | *Risorse Vincolate (Capitolo: E4407001701; E5102000801)*<br><br>SPESE PER LA REALIZZAZIONE DEL PIANO DEGLI INTERVENTI INFRASTRUTTURALI URGENTI DIRETTI A FRONTEGGIARE I DANNI CONSEGUENTI AGLI EVENTI ALLUVIONALI E AI DISSESTI IDROGEOLOGICI DEL 9 E 10 SETTEMBRE 2000 CHE HANNO COLPITO IL VERSANTE IONICO DELLA PROVINCIA DI CATANZARO, COSENZA CROTONE E REGGIO C. MEDIANTE MUTUO CONTRATTO CON LA CC.DD.PP. (ART. 45, COMMI 1 E 4 DELLA LEGGE N. 448/2001 - ORDINANZA DEL DIPARTIMENTO DELLA PROTEZIONE CIVILE N. 3081 DEL 12.9.2000).<br><br>**NOTA:** *NETTO RICAVO DEL MUTUO QUINDICENNALE DI EURO 29.591.744,12 CON ONERI COPERTI DA CONTRIBUTO STATALE.* | RS 45.000,00<br>CP 24.646,29<br>CS 69.646,29 | PR 45.000,00<br>PC 24.515,63<br>TP 69.515,63 | R 0,00<br>I 24.646,29<br>FPV 0,00 | ECP 0,00 | EP 0,00<br>EC 130,66<br>TR 130,66 |
| U3204023601 | *Risorse Vincolate (Capitolo: E4201000501)*<br><br>SPESE PER L'ATTUAZIONE DEL PIANO DEGLI INTERVENTI INFRASTRUTTURALI URGENTI, ADOTTATO CON DELIBERAZIONE DELLA G. R. N. 80 DEL 9.2.2001 E REDATTO A SEGUITO DEI DANNI CONSEGUENTI AGLI EVENTI ALLUVIONALI DI SETTEMBRE E OTTOBRE 2000 (ORDINANZE DEL DIPARTIMENTO DELLA PROTEZIONE CIVILE N. 3081 DEL 12.9.2000 E N. 3112 DEL 12.3.2001). | RS 0,00<br>CP 69.103,52<br>CS 69.103,52 | PR 0,00<br>PC 69.103,52<br>TP 69.103,52 | R 0,00<br>I 69.103,52<br>FPV 0,00 | ECP 0,00 | EP 0,00<br>EC 0,00<br>TR 0,00 |
| U3204023701 | *Risorse Vincolate (Capitolo: E4201000601)*<br><br>SPESE PER L'ATTUAZIONE DEL PIANO DEGLI INTERVENTI INFRASTRUTTURALI URGENTI - RIMODULAZIONE 2° STRALCIO - ADOTTATO CON DELIBERAZIONE DELLA GR. N.80 DEL 9.2.2001 E REDATTO A SEGUITO DEI DANNI CONSEGUENTI AGLI EVENTI ALLUVIONALI DI SETTEMBRE E OTTOBRE 2000 (ORDINANZA DEL DIPARTIMETO DELLA PROTEZIONE CIVILE N. 3081 DEL 12.9.2001). | RS 111.677,26<br>CP 68.044,30<br>CS 179.721,56 | PR 111.677,26<br>PC 68.044,30<br>TP 179.721,56 | R 0,00<br>I 68.044,30<br>FPV 0,00 | ECP 0,00 | EP 0,00<br>EC 0,00<br>TR 0,00 |

| MISSIONE, PROGRAMMA, TITOLO, CAPITOLO | DENOMINAZIONE | RESIDUI PASSIVI AL 1/1/2018 (RS) | PAGAMENTI IN C/RESIDUI (PR) | RIACCERTAMENTO RESIDUI (R)(1) | | RESIDUI PASSIVI DA ESERCIZI PRECEDENTI (EP=RS-PR+R) |
|---|---|---|---|---|---|---|
| | | PREVISIONI DEFINITIVE DI COMPETENZA (CP) | PAGAMENTI IN C/ COMPETENZA (PC) | IMPEGNI (I)(2) | ECONOMIE DI COMPETENZA (ECP=CP-I-FPV) | RESIDUI PASSIVI DA ESERCIZIO DI COMPETENZA (EC=I-PC) |
| | | PREVISIONI DEFINITIVE DI CASSA (CS) | TOTALE PAGAMENTI (TP=PR +PC) | FONDO PLURIENNALE VINCOLATO (FPV) (3) | | TOTALE RESIDUI PASSIVI DA RIPORTARE (TR=EP+EC) |
| U3204023801 | *Risorse Vincolate (Capitolo: E4407001801; E5102000901)*<br><br>SPESE PER LA REALIZZAZIONE DEL PIANO DEGLI INTERVENTI INFRASTRUTTURALI URGENTI DIRETTI A FRONTEGGIARE I DANNI CONSEGUENTI AGLI EVENTI ALLUVIONALI E AI DISSESTI IDROGEOLOGICI DEL 9 E 10 SETTEMBRE 2000 CHE HANNO COLPITO IL VERSANTE JONICO DELLA PROVINCIA DI CATANZARO, COSENZA, CROTONE E REGGIO C. MEDIANTE MUTUO CONTRATTO CON LA CC.DD.PP. - II TRANCHE(ART. 45, COMMI 1 E 4 DELLA LEGGE N. 448/2001 - ORDINANZA DEL DIPARTIMENTO DELLA PROTEZIONE CIVILE N. 3081 DEL 12.9.2000).<br><br>**NOTA:** *NETTO RICAVO DEL MUTUO QUINDICENNALE DI EURO 36.725.903,99 CON ONERI COPERTI DA CONTRIBUTO STATALE. VEDI CAPITOLI DELLA SPESA 32040240 E 32040242.* | RS 3.314.244,96<br>CP 5.195.153,31<br>CS 8.509.398,27 | PR 384.087,60<br>PC 0,00<br>TP 384.087,60 | R 0,00<br>I 14.473,07<br>FPV 5.180.680,24 | ECP 0,00 | EP 2.930.157,36<br>EC 14.473,07<br>TR 2.944.630,43 |
| U3204023901 | *Risorse Vincolate (Capitolo: E4407001901; E5102001001)*<br><br>SPESE PER LA REALIZZAZIONE DEL PIANO DEGLI INTERVENTI INFRASTRUTTURALI URGENTI DIRETTI A FRONTEGGIARE I DANNI CONSEGUENTI AGLI EVENTI ALLUVIONALI E AI DISSESTI IDROGEOLOGICI DEL 9 E 10 SETTEMBRE 2000 CHE HANNO COLPITO IL VERSANTE JONICO DELLA PROVINCIA DI CATANZARO, COSENZA, CROTONE E REGGIO C. MEDIANTE MUTUO CONTRATTO CON LA CC.DD.PP. -III TRANCHE(ART. 45, COMMI 1 E 4 DELLA LEGGE N. 448/2001 - ORDINANZA DEL DIPARTIMENTO DELLA PROTEZIONE CIVILE N. 3081 DEL 12.9.2000).<br><br>**NOTA:** *NETTO RICAVO DEL MUTUO QUINDICENNALE DI EURO 6.637.211,57 CON ONERI COPERTI DA CONTRIBUTO STATALE. VEDI CAPITOLI DELLA SPESA 32040241 E 32040243.* | RS 108.647,88<br>CP 0,00<br>CS 108.647,88 | PR 108.647,88<br>PC 0,00<br>TP 108.647,88 | R 0,00<br>I 0,00<br>FPV 0,00 | ECP 0,00 | EP 0,00<br>EC 0,00<br>TR 0,00 |
| U3204024501 | *Risorse Vincolate (Capitolo: E5102001201)*<br><br>SPESE PER LA REALIZZAZIONE DEGLI INTERVENTI DI RICOSTRUZIONE DEI TERRITORI COLPITI DA CALAMITA' NATURALI CHE ABBIANO FORMATO OGGETTO DI DISPOSIZIONI LEGISLATIVE O PER LE QUALI SIA STATO DELIBERATO LO STATO DI EMERGENZA AI SENSI DELL'ART. 5, COMMA 1, LEGGE 24.2.92, N. 225, MEDIANTE MUTUO CONTRATTO CON LA BANCA EUROPEA DI SVILUPPO DEL CONSIGLIO D'EUROPA, CON ONERI DI AMMORTAMENTO A CARICO DELLO STATO (ART. 1, COMMA 1,D.L. 7.2.2003, N. 15 CONV. CON MODIF. DALLA LEGGE 8.4.2003, N. 62 - ART. 80, COMMA 29, LEGGE 27.12.2002, N. 289). | RS 0,00<br>CP 27.819,48<br>CS 27.819,48 | PR 0,00<br>PC 0,00<br>TP 0,00 | R 0,00<br>I 0,00<br>FPV 27.819,48 | ECP 0,00 | EP 0,00<br>EC 0,00<br>TR 0,00 |
| U3204024601 | *Risorse Vincolate (Capitolo: E4407002001)*<br><br>SPESE PER L'ATTUAZIONE DEL PIANO DEGLI INTERVENTI INFRASTRUTTURALI URGENTI, DIRETTI A FRONTEGGIARE I DANNI CONSEGUENTI ALLE ECCEZIONALI AVVERSITA' ATMOSFERICHE VERIFICATESI NEL GENNAIO 1987 NEL COMUNE DI CETRARO (CS) (D.L.26 GENNAIO 1987, N. 8, CONVERTITO, CON MODIFICAZIONI, NELLA LEGGE 27 MARZO 1987, N.120) | RS 800.000,00<br>CP 0,00<br>CS 800.000,00 | PR 0,00<br>PC 0,00<br>TP 0,00 | R 0,00<br>I 0,00<br>FPV 0,00 | ECP 0,00 | EP 800.000,00<br>EC 0,00<br>TR 800.000,00 |
| U3204024901 | *Risorse Vincolate (Capitolo: E4407002201)*<br><br>SPESE PER INTERVENTI DI PROTEZIONE CIVILE, DIRETTI A FRONTEGGIARE I DANNI CONSEGUENTI ALLA ECCEZIONALI AVVERSITA' ATMOSFERICHE NEI TERRITORI COLPITI DAGLI EVENTI METEOROLOGICI DEL NOVEMBRE 2004 PER I QUALI E' INTERVENUTA LA DICHIARAZIONE DELLO STATO DI EMERGENZA (DPCM DEL 26 NOVEMBRE 2004 - ORDINANZA DEL PRESIDENTE DEL CONSIGLIO DEI MINISTRI N. 3401 DEL 18 FEBBRAIO 2005) | RS 0,00<br>CP 579.639,89<br>CS 579.639,89 | PR 0,00<br>PC 0,00<br>TP 0,00 | R 0,00<br>I 0,00<br>FPV 579.639,89 | ECP 0,00 | EP 0,00<br>EC 0,00<br>TR 0,00 |
| U3204025201 | *Risorse Vincolate (Capitolo: E5102001501)*<br><br>SPESE PER INTERVENTI DIRETTI A FRONTEGGIARE I DANNI CONSEGUENTI AGLI EVENTI METEREOLOGICI DEL NOVEMBRE 2004 PER I QUALI E' INTERVENUTA LA DICHIARAZIONE DELLO STATO DI EMERGENZA MEDIANTE MUTUO CONTRATTO CON LA CASSA DEPOSITI E PRESTITI, CON ONERI DI AMMORTAMENTO A TOTALE CARICO DELLO STATO (ART. 4, COMMA 91, DELLA LEGGE 24 DICEMBRE 2003, N. 350 - ART. 1, COMMI 75 E 203, DELLA LEGGE 30 DICEMBRE 2004, N. 311 - ORDINANZA DEL PRESIDENTE DEL CONSIGLIO DEI MINISTRI N. 3464 DEL 29 SETTEMBRE 2005) | RS 0,00<br>CP 34.431,57<br>CS 34.431,57 | PR 0,00<br>PC 0,00<br>TP 0,00 | R 0,00<br>I 0,00<br>FPV 34.431,57 | ECP 0,00 | EP 0,00<br>EC 0,00<br>TR 0,00 |
| U3204025501 | *Risorse Vincolate (Capitolo: E4407002401)*<br><br>CONTRIBUTO DA PARTE DELLO STATO PER LA REALIZZAZIONE DI INTERVENTI DI RICOSTRUZIONE NEI TERRITORI COLPITI DAGLI EVENTI METEOROLOGICI DEL NOVEMBRE 2004 (ARTICOLO 1, COMMA 100, DELLA LEGGE 23 DICEMBRE 2005, N. 266 - ORDINANZA DEL PRESIDENTE DEL CONSIGLIO DEI MINISTRI N. 3534 DEL 25 LUGLIO 2006) | RS 0,00<br>CP 28.141,09<br>CS 28.141,09 | PR 0,00<br>PC 0,00<br>TP 0,00 | R 0,00<br>I 0,00<br>FPV 28.141,09 | ECP 0,00 | EP 0,00<br>EC 0,00<br>TR 0,00 |

| MISSIONE, PROGRAMMA, TITOLO, CAPITOLO | DENOMINAZIONE | RESIDUI PASSIVI AL 1/1/2018 (RS) | | PAGAMENTI IN C/RESIDUI (PR) | | RIACCERTAMENTO RESIDUI (R)(1) | | | RESIDUI PASSIVI DA ESERCIZI PRECEDENTI (EP=RS-PR+R) | |
|---|---|---|---|---|---|---|---|---|---|---|
| | | PREVISIONI DEFINITIVE DI COMPETENZA (CP) | | PAGAMENTI IN C/ COMPETENZA (PC) | | IMPEGNI (I)(2) | | ECONOMIE DI COMPETENZA (ECP=CP-I-FPV) | RESIDUI PASSIVI DA ESERCIZIO DI COMPETENZA (EC=I-PC) | |
| | | PREVISIONI DEFINITIVE DI CASSA (CS) | | TOTALE PAGAMENTI (TP=PR +PC) | | FONDO PLURIENNALE VINCOLATO (FPV) (3) | | | TOTALE RESIDUI PASSIVI DA RIPORTARE (TR=EP+EC) | |
| U3204025601 | *Risorse Vincolate (Capitolo: E5102001701)*<br>SPESE PER LA PROSECUZIONE DEGLI INTERVENTI CONSEGUENTI AGLI EVENTI METEOROLOGICI DEL NOVEMBRE 2004, MEDIANTE MUTUO CONTRATTO CON LA BANCA OPI S.P.A., CON ONERI DI AMMORTAMENTO A TOTALE CARICO DELLO STATO (ART.1, COMMA 100, DELLA LEGGE 23 DICEMBRE 2005, N. 266 - ORDINANZA DEL PRESIDENTE DEL CONSIGLIO DEI MINISTRI N. 3534 DEL 25 LUGLIO 2006 - DECRETO DEL PRESIDENTE DEL CONSIGLIO DEI MINISTRI DEL 23 MAGGIO 2007) | RS<br>CP<br>CS | 0,00<br>62.692,40<br>62.692,40 | PR<br>PC<br>TP | 0,00<br>0,00<br>0,00 | R<br>I<br>FPV | 0,00<br>52.472,81<br>10.219,59 | ECP | 0,00 | EP<br>EC<br>TR | 0,00<br>52.472,81<br>52.472,81 |
| U3601010200 | *Risorse Autonome*<br>TRASFERIMENTO ALLE PROVINCE DELLE RISORSE FINANZIARIE DA UTILIZZARE PER OPERE DI PRONTO INTERVENTO E DI CONSOLIDAMENTO DI ABITATI A SEGUITO DI ALLUVIONI, PIENE, FRANE, MAREGGIATE E TERREMOTI. (LEGGE REGIONALE DEL 12 AGOSTO 2002, N. 34 - ART. 38, COMMA 6, DELLA LEGGE REGIONALE 27 DICEMBRE 2012, N. 69). | RS<br>CP<br>CS | 488.600,00<br>0,00<br>488.600,00 | PR<br>PC<br>TP | 0,00<br>0,00<br>0,00 | R<br>I<br>FPV | 0,00<br>0,00<br>0,00 | ECP | 0,00 | EP<br>EC<br>TR | 488.600,00<br>0,00<br>488.600,00 |
| U7101020205 | *Risorse Vincolate (Capitolo: E3403002501; E3403002601; E4408000101)*<br>SPESE PER L'ATTUAZIONE DEGLI INTERVENTI DELLA REGIONE E DEGLI ENTI LOCALI DIRETTI A FRONTEGGIARE ESIGENZE URGENTI PER LE CALAMITA' NATURALI DI CUI ALL'ART. 108 DEL D.L.VO 31.3.98, N.112, NONCHE' PER IL POTENZIAMENTO DEL SISTEMA DI PROTEZIONE CIVILE DELLE REGIONI E DEGLI ENTI LOCALI - CONTRIBUTI AGLI INVESTIMENTI AD AMMINISTRAZIONI LOCALI (ART. 138, COMMA 16, LEGGE 23.12.2000, N.388). | RS<br>CP<br>CS | 25.421,75<br>578.529,82<br>603.951,57 | PR<br>PC<br>TP | 25.421,75<br>309.993,07<br>335.414,82 | R<br>I<br>FPV | 0,00<br>309.993,07<br>268.536,75 | ECP | 0,00 | EP<br>EC<br>TR | 0,00<br>0,00<br>0,00 |
| U7101020214 | *Risorse Vincolate (Capitolo: E3403002500; E3403002600; E4408000100)*<br>SPESE PER L'ATTUAZIONE DEGLI INTERVENTI DELLA REGIONE E DEGLI ENTI LOCALI DIRETTI A FRONTEGGIARE ESIGENZE URGENTI PER LE CALAMITA' NATURALI DI CUI ALL'ART. 108 DEL D.L.VO 31.3.98, N.112, NONCHE' PER IL POTENZIAMENTO DEL SISTEMA DI PROTEZIONE CIVILE DELLE REGIONI E DEGLI ENTI LOCALI (ART. 138, COMMA 16, LEGGE 23.12.2000, N.388) - IMPIANTI E MACCHINARI | RS<br>CP<br>CS | 6.904,53<br>0,00<br>6.904,53 | PR<br>PC<br>TP | 0,00<br>0,00<br>0,00 | R<br>I<br>FPV | -6.904,53<br>0,00<br>0,00 | ECP | 0,00 | EP<br>EC<br>TR | 0,00<br>0,00<br>0,00 |
| U7101020302 | *Risorse Vincolate (Capitolo: E4408000201)*<br>SPESE PER L'ATTUAZIONE DI INTERVENTI DI MESSA IN SICUREZZA DI AREE INTERESSATE AGLI EVENTI ALLUVIONALI DEL 14 OTTOBRE 1996 - REALIZZAZIONE DI UNA VASCA DI LAMINAZIONE LUNGO IL TORRENTE PAPANICIARO (KR) - (ART.2, COMMA 93, DELLA LEGGE 24 NOVEMBRE 2006, N. 286) - BENI IMMOBILI | RS<br>CP<br>CS | 0,00<br>3.018.304,13<br>3.018.304,13 | PR<br>PC<br>TP | 0,00<br>0,00<br>0,00 | R<br>I<br>FPV | 0,00<br>0,00<br>3.018.304,13 | ECP | 0,00 | EP<br>EC<br>TR | 0,00<br>0,00<br>0,00 |
| U7101020303 | *Risorse Vincolate (Capitolo: E4408000201)*<br>SPESE PER L'ATTUAZIONE DI INTERVENTI DI MESSA IN SICUREZZA DI AREE INTERESSATE AGLI EVENTI ALLUVIONALI DEL 14 OTTOBRE 1996 - REALIZZAZIONE DI UNA VASCA DI LAMINAZIONE LUNGO IL TORRENTE PAPANICIARO (KR) - (ART.2, COMMA 93, DELLA LEGGE 24 NOVEMBRE 2006, N. 286) - INCARICHI PROFESSIONALI PER LA REALIZZAZIONE DI INVESTIMENTI | RS<br>CP<br>CS | 0,00<br>464.150,00<br>464.150,00 | PR<br>PC<br>TP | 0,00<br>13.855,29<br>13.855,29 | R<br>I<br>FPV | 0,00<br>17.978,89<br>446.171,11 | ECP | 0,00 | EP<br>EC<br>TR | 0,00<br>4.123,60<br>4.123,60 |
| U7101020304 | *Risorse Vincolate (Capitolo: E4408000201)*<br>SPESE PER L'ATTUAZIONE DI INTERVENTI DI MESSA IN SICUREZZA DI AREE INTERESSATE AGLI EVENTI ALLUVIONALI DEL 14 OTTOBRE 1996 - REALIZZAZIONE DI UNA VASCA DI LAMINAZIONE LUNGO IL TORRENTE PAPANICIARO (KR) - (ART.2, COMMA 93, DELLA LEGGE 24 NOVEMBRE 2006, N. 286) - TERRENI | RS<br>CP<br>CS | 0,00<br>375.152,87<br>375.152,87 | PR<br>PC<br>TP | 0,00<br>0,00<br>0,00 | R<br>I<br>FPV | 0,00<br>375.152,87<br>0,00 | ECP | 0,00 | EP<br>EC<br>TR | 0,00<br>375.152,87<br>375.152,87 |
| U7101020501 | *Risorse Autonome*<br>SPESE A CARICO DEL BILANCIO REGIONALE PER LA REALIZZAZIONE DI INTERVENTI DIRETTI A FRONTEGGIARE I DANNI CONSEGUENTI AGLI ECCEZIONALI EVENTI ATMOSFERICI CHE HANNO COLPITO IL TERRITORIO DELLA REGIONE CALABRIA NEL MESE DI GENNAIO 2009 (ART. 1, COMMA 1, DELLA LEGGE REGIONALE 12 GIUGNO 2009, N. 19) | RS<br>CP<br>CS | 129.264,33<br>0,00<br>129.264,33 | PR<br>PC<br>TP | 0,00<br>0,00<br>0,00 | R<br>I<br>FPV | -129.264,33<br>0,00<br>0,00 | ECP | 0,00 | EP<br>EC<br>TR | 0,00<br>0,00<br>0,00 |
| U9110200801 | *Risorse Autonome*<br>SPESE PER IL PAGAMENTO DI DEBITI FUORI BILANCIO - MANUTENZIONE STRAORDINARIA SU BENI DI TERZI (ART. 73, COMMA 1, LETTERA A) DEL D.LGS N. 118/2011) | RS<br>CP<br>CS | 80.000,00<br>0,00<br>80.000,00 | PR<br>PC<br>TP | 80.000,00<br>0,00<br>80.000,00 | R<br>I<br>FPV | 0,00<br>0,00<br>0,00 | ECP | 0,00 | EP<br>EC<br>TR | 0,00<br>0,00<br>0,00 |
| **TOTALE TITOLO 2** | **Spese in conto capitale** | **RS**<br>**CP**<br>**CS** | **10.814.241,99**<br>**16.921.673,06**<br>**27.735.915,05** | **PR**<br>**PC**<br>**TP** | **4.606.437,11**<br>**2.094.404,36**<br>**6.700.841,47** | **R**<br>**I**<br>**FPV** | **-204.021,10**<br>**3.295.500,93**<br>**12.872.407,85** | **ECP** | **753.764,28** | **EP**<br>**EC**<br>**TR** | **6.003.783,78**<br>**1.201.096,57**<br>**7.204.880,35** |

| MISSIONE, PROGRAMMA, TITOLO, CAPITOLO | DENOMINAZIONE | RESIDUI PASSIVI AL 1/1/2018 (RS) | | PAGAMENTI IN C/RESIDUI (PR) | | RIACCERTAMENTO RESIDUI (R)(1) | | | | RESIDUI PASSIVI DA ESERCIZI PRECEDENTI (EP=RS-PR+R) | |
|---|---|---|---|---|---|---|---|---|---|---|---|
| | | PREVISIONI DEFINITIVE DI COMPETENZA (CP) | | PAGAMENTI IN C/ COMPETENZA (PC) | | IMPEGNI (I)(2) | | ECONOMIE DI COMPETENZA (ECP=CP-I-FPV) | | RESIDUI PASSIVI DA ESERCIZIO DI COMPETENZA (EC=I-PC) | |
| | | PREVISIONI DEFINITIVE DI CASSA (CS) | | TOTALE PAGAMENTI (TP=PR +PC) | | FONDO PLURIENNALE VINCOLATO (FPV) (3) | | | | TOTALE RESIDUI PASSIVI DA RIPORTARE (TR=EP+EC) | |
| *TOTALE PROGRAMMA 02* | *Interventi a seguito di calamità naturali* | RS | 11.582.715,75 | PR | 4.636.043,13 | R | -561.267,86 | | | EP | 6.385.404,76 |
| | | CP | 18.199.349,56 | PC | 2.930.498,64 | I | 4.394.082,66 | ECP | 800.466,05 | EC | 1.463.584,02 |
| | | CS | 29.782.065,31 | TP | 7.566.541,77 | FPV | 13.004.800,85 | | | TR | 7.848.988,78 |
| **1103 PROGRAMMA 03** | **Politica regionale unitaria per il soccorso e la protezione civile solo per le Regioni)** | | | | | | | | | | |
| **TITOLO 1** | **Spese correnti** | | | | | | | | | | |
| U9110300101 | *Risorse Vincolate (Capitolo: E2129000101; E2129000201)* | RS | 0,00 | PR | 0,00 | R | 0,00 | | | EP | 0,00 |
| | | CP | 33.000,00 | PC | 7.378,48 | I | 11.067,72 | ECP | 21.932,28 | EC | 3.689,24 |
| | SPESE PER LA REALIZZAZIONE DI AZIONI DI SUPPORTO PER IL POTENZIAMENTO DEL SISTEMA REGIONALE DI PREVISIONE E PREVENZIONE DEI RISCHI - CONSULENZE (DELIBERAZIONE DELLA GIUNTA REGIONALE N. 40 del 24.02.2016) | CS | 33.000,00 | TP | 7.378,48 | FPV | 0,00 | | | TR | 3.689,24 |
| U9110300102 | *Risorse Vincolate (Capitolo: E2129000101; E2129000201)* | RS | 8.857,00 | PR | 8.856,96 | R | -0,04 | | | EP | 0,00 |
| | | CP | 36.319,86 | PC | 7.591,68 | I | 10.122,24 | ECP | 26.197,62 | EC | 2.530,56 |
| | SPESE PER LA REALIZZAZIONE DI AZIONI DI SUPPORTO PER IL POTENZIAMENTO DEL SISTEMA REGIONALE DI PREVISIONE E PREVENZIONE DEI RISCHI - CONTRIBUTI SOCIALI EFFETTIVI A CARICO DELL'ENTE (DELIBERAZIONE DELLA GIUNTA REGIONALE N. 40 del 24.02.2016) | CS | 45.176,86 | TP | 16.448,64 | FPV | 0,00 | | | TR | 2.530,56 |
| U9110300103 | *Risorse Vincolate (Capitolo: E2129000101; E2129000201)* | RS | 4.033,20 | PR | 4.033,20 | R | 0,00 | | | EP | 0,00 |
| | | CP | 8.234,46 | PC | 4.033,20 | I | 5.377,60 | ECP | 2.856,86 | EC | 1.344,40 |
| | SPESE PER LA REALIZZAZIONE DI AZIONI DI SUPPORTO PER IL POTENZIAMENTO DEL SISTEMA REGIONALE DI PREVISIONE E PREVENZIONE DEI RISCHI - IMPOSTA REGIONALE SULLE ATTIVITA' PRODUTTIVE (IRAP)(DELIBERAZIONE DELLA GIUNTA REGIONALE N. 40 del 24.02.2016) | CS | 12.267,66 | TP | 8.066,40 | FPV | 0,00 | | | TR | 1.344,40 |
| U9110300104 | *Risorse Vincolate (Capitolo: E2129000101; E2129000201)* | RS | 55.359,08 | PR | 39.542,20 | R | 0,00 | | | EP | 15.816,88 |
| | | CP | 91.556,86 | PC | 55.359,08 | I | 63.267,52 | ECP | 28.289,34 | EC | 7.908,44 |
| | SPESE PER LA REALIZZAZIONE DI AZIONI DI SUPPORTO PER IL POTENZIAMENTO DEL SISTEMA REGIONALE DI PREVISIONE E PREVENZIONE DEI RISCHI - LAVORO FLESSIBILE, QUOTA LSU E ACQUISTO DI SERVIZI DA AGENZIE DI LAVORO INTERINALE (DELIBERAZIONE DELLA GIUNTA REGIONALE N. 40 del 24.02.2016) | CS | 146.915,94 | TP | 94.901,28 | FPV | 0,00 | | | TR | 23.725,32 |
| U9110300206 | *Risorse Vincolate (Capitolo: E9201010201; E9201050101)* | RS | 522.477,95 | PR | 522.477,95 | R | 0,00 | | | EP | 0,00 |
| | | CP | 924.057,54 | PC | 410.620,52 | I | 924.057,54 | ECP | 0,00 | EC | 513.437,02 |
| | SPESE PER LA REALIZZAZIONE DI INTERVENTI DI INTEGRAZIONE E SVILUPPO DI SISTEMI DI PREVENZIONE E GESTIONE DELL'EMERGENZA, ANCHE ATTRAVERSO MECCANISMI E RETI DIGITALI INTEROPERABILI DI ALLERTA PRECOCE (POR 2014-2020 - ASSE 5 - OBIETTIVO SPECIFICO 5.1 - AZIONE 5.1.4) - ALTRI SERVIZI | CS | 1.446.535,49 | TP | 933.098,47 | FPV | 0,00 | | | TR | 513.437,02 |
| U9110300301 | *Risorse Autonome* | RS | 37.342,83 | PR | 35.869,65 | R | 0,00 | | | EP | 1.473,18 |
| | | CP | 316.094,15 | PC | 306.606,70 | I | 316.094,15 | ECP | 0,00 | EC | 9.487,45 |
| | SPESE PER LE COMPETENZE FISSE DEL PERSONALE REGIONALE DI RUOLO, IVI COMPRESE QUELLE PER IL PAGAMENTO DELLA RETRIBUZIONE DI POSIZIONE E DEI CONTRIBUTI PREVIDENZIALI POSTI A CARICO DELLA REGIONE (SPESE OBBLIGATORIE). - U.11.03 | CS | 353.436,98 | TP | 342.476,35 | FPV | 0,00 | | | TR | 10.960,63 |
| U9110300302 | *Risorse Autonome* | RS | 84.159,45 | PR | 20.175,77 | R | 0,00 | | | EP | 63.983,68 |
| | | CP | 132.933,98 | PC | 79.193,68 | I | 132.933,98 | ECP | 0,00 | EC | 53.740,30 |
| | SPESE PER LE COMPETENZE FISSE DEL PERSONALE REGIONALE DI RUOLO, IVI COMPRESE QUELLE PER IL PAGAMENTO DELLA RETRIBUZIONE DI POSIZIONE E DEI CONTRIBUTI PREVIDENZIALI POSTI A CARICO DELLA REGIONE -CONTRIBUTI SOCIALI EFFETTIVI A CARICO DELL'ENTE - (SPESE OBBLIGATORIE). - U.11.03 | CS | 217.093,43 | TP | 99.369,45 | FPV | 0,00 | | | TR | 117.723,98 |
| U9110300303 | *Risorse Autonome* | RS | 903,36 | PR | 897,00 | R | -6,36 | | | EP | 0,00 |
| | | CP | 5.363,79 | PC | 1.367,00 | I | 5.363,00 | ECP | 0,79 | EC | 3.996,00 |
| | INDENNITA' DI TRASFERTA E RIMBORSO SPESE PER MISSIONI E TRASFERIMENTI DEL PERSONALE ADDETTO AI SERVIZI DELLA REGIONE. - U.11.03 | CS | 6.267,15 | TP | 2.264,00 | FPV | 0,00 | | | TR | 3.996,00 |
| U9110300304 | *Risorse Autonome* | RS | 14.613,85 | PR | 4.212,43 | R | 0,00 | | | EP | 10.401,42 |
| | | CP | 37.093,59 | PC | 24.223,55 | I | 37.093,59 | ECP | 0,00 | EC | 12.870,04 |
| | SPESE PER IL PAGAMENTO DELL'IRAP A VALERE SULLE SPESE PER IL PERSONALE REGIONALE (SPESE OBBLIGATORIE) - U.11.03 | CS | 51.707,44 | TP | 28.435,98 | FPV | 0,00 | | | TR | 23.271,46 |
| U9110300401 | *Risorse Autonome* | RS | 74.426,06 | PR | 0,00 | R | 0,00 | | | EP | 74.426,06 |
| | | CP | 70.563,99 | PC | 0,00 | I | 70.563,99 | ECP | 0,00 | EC | 70.563,99 |
| | FONDO PER IL MIGLIORAMENTO DELL'EFFICIENZA DEI SERVIZI (ART.5 DELLA LEGGE REGIONALE 5.5.90, N.30). - U.11.03 | CS | 144.990,05 | TP | 0,00 | FPV | 0,00 | | | TR | 144.990,05 |

| MISSIONE, PROGRAMMA, TITOLO, CAPITOLO | DENOMINAZIONE | RESIDUI PASSIVI AL 1/1/2018 (RS) | | PAGAMENTI IN C/RESIDUI (PR) | | RIACCERTAMENTO RESIDUI (R)(1) | | | RESIDUI PASSIVI DA ESERCIZI PRECEDENTI (EP=RS-PR+R) | |
|---|---|---|---|---|---|---|---|---|---|---|
| | | PREVISIONI DEFINITIVE DI COMPETENZA (CP) | | PAGAMENTI IN C/ COMPETENZA (PC) | | IMPEGNI (I)(2) | | ECONOMIE DI COMPETENZA (ECP=CP-I-FPV) | RESIDUI PASSIVI DA ESERCIZIO DI COMPETENZA (EC=I-PC) | |
| | | PREVISIONI DEFINITIVE DI CASSA (CS) | | TOTALE PAGAMENTI (TP=PR +PC) | | FONDO PLURIENNALE VINCOLATO (FPV) (3) | | | TOTALE RESIDUI PASSIVI DA RIPORTARE (TR=EP+EC) | |
| U9110300402 | *Risorse Autonome*<br><br>FONDO PER IL MIGLIORAMENTO DELL'EFFICIENZA DEI SERVIZI - CONTRIBUTI SOCIALI EFFETTIVI A CARICO DELL'ENTE (ART.5 DELLA LEGGE REGIONALE 5.5.90, N.30). - U.11.03 | RS<br>CP<br>CS | 17.299,74<br>16.402,03<br>33.701,77 | PR<br>PC<br>TP | 0,00<br>9.399,42<br>9.399,42 | R<br>I<br>FPV | -0,64<br>16.402,03<br>0,00 | ECP | 0,00 | EP<br>EC<br>TR | 17.299,10<br>7.002,61<br>24.301,71 |
| U9110300501 | *Risorse Autonome*<br><br>SPESE PER COMPETENZE FISSE E CONTRIBUTIVE DEL PERSONALE DI RUOLO TRANSITATO DALLE AMMINISTRAZIONI PROVINCIALI AI SENSI DELLA LEGGE 7 APRILE 2014, N. 56 E DELLA LEGGE REGIONALE 22 GIUGNO 2015, N.14 (SPESE OBBLIGATORIE) - U.11.03 | RS<br>CP<br>CS | 7.226,85<br>34.050,31<br>41.277,16 | PR<br>PC<br>TP | 0,00<br>34.050,31<br>34.050,31 | R<br>I<br>FPV | 0,00<br>34.050,31<br>0,00 | ECP | 0,00 | EP<br>EC<br>TR | 7.226,85<br>0,00<br>7.226,85 |
| U9110300502 | *Risorse Autonome*<br><br>SPESE PER IL PAGAMENTO DEI CONTRIBUTI PREVIDENZIALI ED ASSISTENZIALI POSTI A CARICO DELLA REGIONE PER IL PERSONALE DI RUOLO TRANSITATO DALLE AMMINISTRAZIONI PROVINCIALI AI SENSI DELLA LEGGE 7 APRILE 2014, N. 56 E DELLA LEGGE REGIONALE 22 GIUGNO 2015, N.14 (SPESE OBBLIGATORIE) - U. 11.03 | RS<br>CP<br>CS | 3.874,53<br>8.976,06<br>12.850,59 | PR<br>PC<br>TP | 2.230,05<br>6.823,96<br>9.054,01 | R<br>I<br>FPV | 0,00<br>8.976,06<br>0,00 | ECP | 0,00 | EP<br>EC<br>TR | 1.644,48<br>2.152,10<br>3.796,58 |
| U9110300503 | *Risorse Autonome*<br><br>SPESE PER IL PAGAMENTO DELL'IRAP PER IL PERSONALE DI RUOLO TRANSITATO DALLE AMMINISTRAZIONI PROVINCIALI AI SENSI DELLA LEGGE 7 APRILE 2014, N. 56 E DELLA LEGGE REGIONALE 22 GIUGNO 2015, N.14 (SPESE OBBLIGATORIE) - U. 11.03 | RS<br>CP<br>CS | 872,89<br>2.906,93<br>3.779,82 | PR<br>PC<br>TP | 407,16<br>2.112,87<br>2.520,03 | R<br>I<br>FPV | 0,00<br>2.906,93<br>0,00 | ECP | 0,00 | EP<br>EC<br>TR | 465,73<br>794,06<br>1.259,79 |
| U9110300601 | *Risorse Vincolate (Capitolo: E9201010201; E9201050101)*<br><br>SPESE PER SOSTENERE LE FASI DI PROGRAMMAZIONE, ATTUAZIONE, GESTIONE, CONTROLLO, VALUTAZIONE E SORVEGLIANZA DEL PROGRAMMA OPERATIVO (POR 2014-2020 - ASSE 14) - RETRIBUZIONI IN DENARO - U.11.03 | RS<br>CP<br>CS | 1.312,79<br>21.938,51<br>23.251,30 | PR<br>PC<br>TP | 0,00<br>12.957,20<br>12.957,20 | R<br>I<br>FPV | -1.312,79<br>18.085,02<br>0,00 | ECP | 3.853,49 | EP<br>EC<br>TR | 0,00<br>5.127,82<br>5.127,82 |
| U9110300602 | *Risorse Vincolate (Capitolo: E9201010201; E9201050101)*<br><br>SPESE PER SOSTENERE LE FASI DI PROGRAMMAZIONE, ATTUAZIONE, GESTIONE, CONTROLLO, VALUTAZIONE E SORVEGLIANZA DEL PROGRAMMA OPERATIVO (POR 2014-2020 - ASSE 14) - CONTRIBUTI SOCIALI EFFETTIVI A CARICO DELL'ENTE - U.11.03 | RS<br>CP<br>CS | 418,22<br>5.575,88<br>5.994,10 | PR<br>PC<br>TP | 418,22<br>2.666,35<br>3.084,57 | R<br>I<br>FPV | 0,00<br>4.635,82<br>0,00 | ECP | 940,06 | EP<br>EC<br>TR | 0,00<br>1.969,47<br>1.969,47 |
| U9110300603 | *Risorse Vincolate (Capitolo: E9201010201; E9201050101)*<br><br>SPESE PER SOSTENERE LE FASI DI PROGRAMMAZIONE, ATTUAZIONE, GESTIONE, CONTROLLO, VALUTAZIONE E SORVEGLIANZA DEL PROGRAMMA OPERATIVO (POR 2014-2020 - ASSE 14) - IMPOSTA REGIONALE SULLE ATTIVITA' PRODUTTIVE (IRAP) - U.11.03 | RS<br>CP<br>CS | 260,38<br>1.954,41<br>2.214,79 | PR<br>PC<br>TP | 148,79<br>1.026,91<br>1.175,70 | R<br>I<br>FPV | -111,59<br>1.615,68<br>0,00 | ECP | 338,73 | EP<br>EC<br>TR | 0,00<br>588,77<br>588,77 |
| **TOTALE TITOLO 1** | **Spese correnti** | **RS**<br>**CP**<br>**CS** | **833.438,18**<br>**1.747.022,35**<br>**2.580.460,53** | **PR**<br>**PC**<br>**TP** | **639.269,38**<br>**965.410,91**<br>**1.604.680,29** | **R**<br>**I**<br>**FPV** | **-1.431,42**<br>**1.662.613,18**<br>**0,00** | **ECP** | **84.409,17** | **EP**<br>**EC**<br>**TR** | **192.737,38**<br>**697.202,27**<br>**889.939,65** |
| **TITOLO 2** | **Spese in conto capitale** | | | | | | | | | | |
| U9110300105 | *Risorse Vincolate (Capitolo: E2129000101; E2129000201)*<br><br>SPESE PER LA REALIZZAZIONE DI AZIONI DI SUPPORTO PER IL POTENZIAMENTO DEL SISTEMA REGIONALE DI PREVISIONE E PREVENZIONE DEI RISCHI - HARDWARE (DELIBERAZIONE DELLA GIUNTA REGIONALE N. 40 del 24.02.2016) | RS<br>CP<br>CS | 0,00<br>69.540,00<br>69.540,00 | PR<br>PC<br>TP | 0,00<br>0,00<br>0,00 | R<br>I<br>FPV | 0,00<br>63.629,10<br>0,00 | ECP | 5.910,90 | EP<br>EC<br>TR | 0,00<br>63.629,10<br>63.629,10 |
| U9110300201 | *Risorse Vincolate (Capitolo: E4443000101; E4613000101)*<br><br>SPESE PER LA REALIZZAZIONE DI INTERVENTI DI INTEGRAZIONE E SVILUPPO DI SISTEMI DI PREVENZIONE E GESTIONE DELL'EMERGENZA, ANCHE ATTRAVERSO MECCANISMI E RETI DIGITALI INTEROPERABILI DI ALLERTA PRECOCE (POR 2014-2020 - ASSE 5 - OBIETTIVO SPECIFICO 5.1 - AZIONE 5.1.4) - ATTREZZATURE | RS<br>CP<br>CS | 151.748,92<br>268.607,75<br>420.356,67 | PR<br>PC<br>TP | 151.748,92<br>100.803,45<br>252.552,37 | R<br>I<br>FPV | 0,00<br>268.607,75<br>0,00 | ECP | 0,00 | EP<br>EC<br>TR | 0,00<br>167.804,30<br>167.804,30 |
| U9110300202 | *Risorse Vincolate (Capitolo: E4443000101; E4613000101)*<br><br>SPESE PER LA REALIZZAZIONE DI INTERVENTI DI INTEGRAZIONE E SVILUPPO DI SISTEMI DI PREVENZIONE E GESTIONE DELL'EMERGENZA, ANCHE ATTRAVERSO MECCANISMI E RETI DIGITALI INTEROPERABILI DI ALLERTA PRECOCE (POR 2014-2020 - ASSE 5 - OBIETTIVO SPECIFICO 5.1 - AZIONE 5.1.4) - IMPIANTI E MACCHINARI | RS<br>CP<br>CS | 51.431,35<br>90.787,07<br>142.218,42 | PR<br>PC<br>TP | 41.164,08<br>0,00<br>41.164,08 | R<br>I<br>FPV | 0,00<br>90.787,07<br>0,00 | ECP | 0,00 | EP<br>EC<br>TR | 10.267,27<br>90.787,07<br>101.054,34 |

| MISSIONE, PROGRAMMA, TITOLO, CAPITOLO | DENOMINAZIONE | RESIDUI PASSIVI AL 1/1/2018 (RS) | | PAGAMENTI IN C/RESIDUI (PR) | | RIACCERTAMENTO RESIDUI (R)(1) | | | RESIDUI PASSIVI DA ESERCIZI PRECEDENTI (EP=RS-PR+R) | |
|---|---|---|---|---|---|---|---|---|---|---|
| | | PREVISIONI DEFINITIVE DI COMPETENZA (CP) | | PAGAMENTI IN C/ COMPETENZA (PC) | | IMPEGNI (I)(2) | | ECONOMIE DI COMPETENZA (ECP=CP-I-FPV) | RESIDUI PASSIVI DA ESERCIZIO DI COMPETENZA (EC=I-PC) | |
| | | PREVISIONI DEFINITIVE DI CASSA (CS) | | TOTALE PAGAMENTI (TP=PR +PC) | | FONDO PLURIENNALE VINCOLATO (FPV) (3) | | | TOTALE RESIDUI PASSIVI DA RIPORTARE (TR=EP+EC) | |
| U9110300203 | *Risorse Vincolate (Capitolo: E4443000101; E4613000101)* | RS | 329.635,00 | PR | 329.635,00 | R | 0,00 | | EP | 0,00 |
| | | CP | 582.960,91 | PC | 158.819,47 | I | 582.960,91 | ECP 0,00 | EC | 424.141,44 |
| | SPESE PER LA REALIZZAZIONE DI INTERVENTI DI INTEGRAZIONE E SVILUPPO DI SISTEMI DI PREVENZIONE E GESTIONE DELL'EMERGENZA, ANCHE ATTRAVERSO MECCANISMI E RETI DIGITALI INTEROPERABILI DI ALLERTA PRECOCE (POR 2014-2020 - ASSE 5 - OBIETTIVO SPECIFICO 5.1 - AZIONE 5.1.4) - HARDWARE | CS | 912.595,91 | TP | 488.454,47 | FPV | 0,00 | | TR | 424.141,44 |
| U9110300204 | *Risorse Vincolate (Capitolo: E4443000101; E4613000101)* | RS | 271.082,17 | PR | 271.082,17 | R | 0,00 | | EP | 0,00 |
| | | CP | 479.505,87 | PC | 205.203,51 | I | 479.505,87 | ECP 0,00 | EC | 274.302,36 |
| | SPESE PER LA REALIZZAZIONE DI INTERVENTI DI INTEGRAZIONE E SVILUPPO DI SISTEMI DI PREVENZIONE E GESTIONE DELL'EMERGENZA, ANCHE ATTRAVERSO MECCANISMI E RETI DIGITALI INTEROPERABILI DI ALLERTA PRECOCE (POR 2014-2020 - ASSE 5 - OBIETTIVO SPECIFICO 5.1 - AZIONE 5.1.4) - SOFTWARE | CS | 750.588,04 | TP | 476.285,68 | FPV | 0,00 | | TR | 274.302,36 |
| U9110300207 | *Risorse Vincolate (Capitolo: E4443000101; E4613000101)* | RS | 0,00 | PR | 0,00 | R | 0,00 | | EP | 0,00 |
| | | CP | 5.509.433,44 | PC | 2.203.773,38 | I | 2.203.773,38 | ECP 3.305.660,06 | EC | 0,00 |
| | SPESE PER LA REALIZZAZIONE DI INTERVENTI DI INTEGRAZIONE E SVILUPPO DI SISTEMI DI PREVENZIONE E GESTIONE DELL'EMERGENZA, ANCHE ATTRAVERSO MECCANISMI E RETI DIGITALI INTEROPERABILI DI ALLERTA PRECOCE (POR 2014-2020 - ASSE 5 - OBIETTIVO SPECIFICO 5.1 - AZIONE 5.1.4) - CONTRIBUTI AGLI INVESTIMENTI AD AMMINISTRAZIONI LOCALI | CS | 5.509.433,44 | TP | 2.203.773,38 | FPV | 0,00 | | TR | 0,00 |
| **TOTALE TITOLO 2** | **Spese in conto capitale** | **RS** | **803.897,44** | **PR** | **793.630,17** | **R** | **0,00** | | **EP** | **10.267,27** |
| | | **CP** | **7.000.835,04** | **PC** | **2.668.599,81** | **I** | **3.689.264,08** | **ECP 3.311.570,96** | **EC** | **1.020.664,27** |
| | | **CS** | **7.804.732,48** | **TP** | **3.462.229,98** | **FPV** | **0,00** | | **TR** | **1.030.931,54** |
| ***TOTALE PROGRAMMA 03*** | ***Politica regionale unitaria per il soccorso e la protezione civile solo per le Regioni)*** | **RS** | **1.637.335,62** | **PR** | **1.432.899,55** | **R** | **-1.431,42** | | **EP** | **203.004,65** |
| | | **CP** | **8.747.857,39** | **PC** | **3.634.010,72** | **I** | **5.351.877,26** | **ECP 3.395.980,13** | **EC** | **1.717.866,54** |
| | | **CS** | **10.385.193,01** | **TP** | **5.066.910,27** | **FPV** | **0,00** | | **TR** | **1.920.871,19** |
| ***TOTALE MISSIONE 11*** | ***Soccorso civile*** | **RS** | **16.600.958,14** | **PR** | **7.889.706,23** | **R** | **-584.919,23** | | **EP** | **8.126.332,68** |
| | | **CP** | **41.561.581,03** | **PC** | **11.186.099,62** | **I** | **18.060.410,94** | **ECP 5.144.644,61** | **EC** | **6.874.311,32** |
| | | **CS** | **58.162.539,17** | **TP** | **19.075.805,85** | **FPV** | **18.356.525,48** | | **TR** | **15.000.644,00** |
| *MISSIONE 12* | *Diritti sociali, politiche sociali e famiglia* | | | | | | | | | |
| **1201 PROGRAMMA 01** | **Interventi per l'infanzia e i minori e per asili nido** | | | | | | | | | |
| **TITOLO 1** | **Spese correnti** | | | | | | | | | |
| U6201011101 | *Risorse Autonome* | RS | 0,00 | PR | 0,00 | R | 0,00 | | EP | 0,00 |
| | | CP | 90.000,00 | PC | 90.000,00 | I | 90.000,00 | ECP 0,00 | EC | 0,00 |
| | SPESE PER LE ATTIVITA' SVOLTE DALL'UFFICIO DEL GARANTE PER L'INFANZIA E L'ADOLESCENZA (ART. 5, DELLA LEGGE REGIONALE 12.11.2004, N.28). | CS | 90.000,00 | TP | 90.000,00 | FPV | 0,00 | | TR | 0,00 |
| U6201011300 | *Risorse Vincolate (Capitolo: E2109002700)* | RS | 166.264,89 | PR | 0,00 | R | 0,00 | | EP | 166.264,89 |
| | | CP | 0,00 | PC | 0,00 | I | 0,00 | ECP 0,00 | EC | 0,00 |
| | SPESE PER LA REALIZZAZIONE DEL PIANO STRAORDINARIO PER LO SVILUPPO DEL SISTEMA TERRITORIALE DEI SERVIZI SOCIO-EDUCATIVI PER LA PRIMA INFANZIA (ARTICOLO 1, COMMI 630 E 1259, DELLA LEGGE 27 DICEMBRE 2006, N. 296) | CS | 166.264,89 | TP | 0,00 | FPV | 0,00 | | TR | 166.264,89 |
| U6201011301 | *Risorse Vincolate (Capitolo: E2109002700; E2109002701)* | RS | 280.016,65 | PR | 280.016,65 | R | 0,00 | | EP | 0,00 |
| | | CP | 525.942,63 | PC | 391.490,26 | I | 406.845,22 | ECP 0,00 | EC | 15.354,96 |
| | SPESE PER LA REALIZZAZIONE DEL PIANO STRAORDINARIO PER LO SVILUPPO DEL SISTEMA TERRITORIALE DEI SERVIZI SOCIO-EDUCATIVI PER LA PRIMA INFANZIA (ARTICOLO 1, COMMI 630 E 1259, DELLA LEGGE 27 DICEMBRE 2006, N. 296) | CS | 805.959,28 | TP | 671.506,91 | FPV | 119.097,41 | | TR | 15.354,96 |
| U6201011304 | *Risorse Vincolate (Capitolo: E2109002701)* | RS | 36.191,77 | PR | 36.191,77 | R | 0,00 | | EP | 0,00 |
| | | CP | 741.178,46 | PC | 46.535,67 | I | 46.535,67 | ECP 0,00 | EC | 0,00 |
| | SPESE PER LA REALIZZAZIONE DEL PIANO STRAORDINARIO PER LO SVILUPPO DEL SISTEMA TERRITORIALE DEI SERVIZI SOCIO-EDUCATIVI PER LA PRIMA INFANZIA (ARTICOLO 1, COMMI 630 E 1259, DELLA LEGGE 27 DICEMBRE 2006, N. 296) - TRASFERIMENTI CORRENTI A ISTITUZIONI SOCIALI PRIVATE | CS | 777.370,23 | TP | 82.727,44 | FPV | 694.642,79 | | TR | 0,00 |

| MISSIONE, PROGRAMMA, TITOLO, CAPITOLO | DENOMINAZIONE | RESIDUI PASSIVI AL 1/1/2018 (RS) | PAGAMENTI IN C/RESIDUI (PR) | RIACCERTAMENTO RESIDUI (R)(1) | | RESIDUI PASSIVI DA ESERCIZI PRECEDENTI (EP=RS-PR+R) |
|---|---|---|---|---|---|---|
| | | PREVISIONI DEFINITIVE DI COMPETENZA (CP) | PAGAMENTI IN C/ COMPETENZA (PC) | IMPEGNI (I)(2) | ECONOMIE DI COMPETENZA (ECP=CP-I-FPV) | RESIDUI PASSIVI DA ESERCIZIO DI COMPETENZA (EC=I-PC) |
| | | PREVISIONI DEFINITIVE DI CASSA (CS) | TOTALE PAGAMENTI (TP=PR +PC) | FONDO PLURIENNALE VINCOLATO (FPV) (3) | | TOTALE RESIDUI PASSIVI DA RIPORTARE (TR=EP+EC) |
| U6201011305 | *Risorse Vincolate (Capitolo: E2109002701)*<br>SPESE PER LA REALIZZAZIONE DEL PIANO STRAORDINARIO PER LO SVILUPPO DEL SISTEMA TERRITORIALE DEI SERVIZI SOCIO-EDUCATIVI PER LA PRIMA INFANZIA (ARTICOLO 1, COMMI 630 E 1259, DELLA LEGGE 27 DICEMBRE 2006, N. 296) - TRASFERIMENTI CORRENTI A ALTRE IMPRESE | RS 0,00<br>CP 131.500,00<br>CS 131.500,00 | PR 0,00<br>PC 0,00<br>TP 0,00 | R 0,00<br>I 0,00<br>FPV 131.500,00 | ECP 0,00 | EP 0,00<br>EC 0,00<br>TR 0,00 |
| U6201020301 | *Risorse Autonome*<br>SPESE PER GARANTIRE L'EROGAZIONE DEI SERVIZI SOCIOASSISTENZIALI A FAVORE DEI MINORI SOTTOPOSTI A PROVVEDIMENTI DELL'AUTORITA' GIUDIZIARIA (LEGGE REGIONALE 8.8.96, N.21 - ART. 36 LEGGE REGIONALE 5.12.2003, N.23) | RS 981.586,41<br>CP 4.400.000,00<br>CS 5.381.586,41 | PR 491.149,70<br>PC 3.769.171,21<br>TP 4.260.320,91 | R 0,00<br>I 4.400.000,00<br>FPV 0,00 | ECP 0,00 | EP 490.436,71<br>EC 630.828,79<br>TR 1.121.265,50 |
| U9120100101 | *Risorse Autonome*<br>SPESE PER LE COMPETENZE FISSE DEL PERSONALE REGIONALE DI RUOLO, IVI COMPRESE QUELLE PER IL PAGAMENTO DELLA RETRIBUZIONE DI POSIZIONE E DEI CONTRIBUTI PREVIDENZIALI POSTI A CARICO DELLA REGIONE (SPESE OBBLIGATORIE). - U.12.01 | RS 0,00<br>CP 380.639,51<br>CS 380.639,51 | PR 0,00<br>PC 380.639,51<br>TP 380.639,51 | R 0,00<br>I 380.639,51<br>FPV 0,00 | ECP 0,00 | EP 0,00<br>EC 0,00<br>TR 0,00 |
| U9120100102 | *Risorse Autonome*<br>SPESE PER LE COMPETENZE FISSE DEL PERSONALE REGIONALE DI RUOLO, IVI COMPRESE QUELLE PER IL PAGAMENTO DELLA RETRIBUZIONE DI POSIZIONE E DEI CONTRIBUTI PREVIDENZIALI POSTI A CARICO DELLA REGIONE -CONTRIBUTI SOCIALI EFFETTIVI A CARICO DELL'ENTE - (SPESE OBBLIGATORIE). - U.12.01 | RS 63.369,93<br>CP 153.068,41<br>CS 216.438,34 | PR 35.253,83<br>PC 129.386,02<br>TP 164.639,85 | R 0,00<br>I 153.068,41<br>FPV 0,00 | ECP 0,00 | EP 28.116,10<br>EC 23.682,39<br>TR 51.798,49 |
| U9120100103 | *Risorse Autonome*<br>INDENNITA' DI TRASFERTA E RIMBORSO SPESE PER MISSIONI E TRASFERIMENTI DEL PERSONALE ADDETTO AI SERVIZI DELLA REGIONE. - U.12.01 | RS 587,00<br>CP 7.280,95<br>CS 7.867,95 | PR 587,00<br>PC 7.280,00<br>TP 7.867,00 | R 0,00<br>I 7.280,00<br>FPV 0,00 | ECP 0,95 | EP 0,00<br>EC 0,00<br>TR 0,00 |
| U9120100104 | *Risorse Autonome*<br>SPESE PER IL PAGAMENTO DELL'IRAP A VALERE SULLE SPESE PER IL PERSONALE REGIONALE (SPESE OBBLIGATORIE) - U.12.01 | RS 13.490,07<br>CP 53.443,00<br>CS 66.933,07 | PR 7.689,68<br>PC 41.909,32<br>TP 49.599,00 | R 0,00<br>I 53.443,00<br>FPV 0,00 | ECP 0,00 | EP 5.800,39<br>EC 11.533,68<br>TR 17.334,07 |
| U9120100201 | *Risorse Autonome*<br>FONDO PER IL MIGLIORAMENTO DELL'EFFICIENZA DEI SERVIZI (ART.5 DELLA LEGGE REGIONALE 5.5.90, N.30). - U.12.01 | RS 19.314,61<br>CP 18.312,35<br>CS 37.626,96 | PR 0,00<br>PC 0,00<br>TP 0,00 | R 0,00<br>I 18.312,35<br>FPV 0,00 | ECP 0,00 | EP 19.314,61<br>EC 18.312,35<br>TR 37.626,96 |
| U9120100301 | *Risorse Autonome*<br>SPESE PER L'ATTUAZIONE DEL PIANO DI STABILIZZAZIONE DEI LAVORATORI SOCIALMENTE UTILI E DI PUBBLICA UTILITA' AI SENSI DELL'ARTICOLO 20, COMMI 1 E 2, DELLA LEGGE REGIONALE 11 MAGGIO 2007, N. 9 E ART. 15, COMMA 1 DELLA LEGGE REGIONALE 26 FEBBRAIO 2010, N. 8 (SPESE OBBLIGATORIE). - U.12.01 | RS 0,00<br>CP 22.858,62<br>CS 22.858,62 | PR 0,00<br>PC 22.858,62<br>TP 22.858,62 | R 0,00<br>I 22.858,62<br>FPV 0,00 | ECP 0,00 | EP 0,00<br>EC 0,00<br>TR 0,00 |
| U9120100302 | *Risorse Autonome*<br>SPESE PER L'ATTUAZIONE DEL PIANO DI STABILIZZAZIONE DEI LAVORATORI SOCIALMENTE UTILI E DI PUBBLICA UTILITA' AI SENSI DELL'ARTICOLO 20, COMMI 1 E 2, DELLA LEGGE REGIONALE 11 MAGGIO 2007, N. 9 E ART. 15, COMMA 1 DELLA LEGGE REGIONALE 26 FEBBRAIO 2010, N. 8 - CONTRIBUTI SOCIALI EFFETTIVI A CARICO DELL'ENTE (SPESE OBBLIGATORIE) - U.12.01 | RS 397,65<br>CP 3.955,25<br>CS 4.352,90 | PR 396,26<br>PC 3.955,25<br>TP 4.351,51 | R -1,39<br>I 3.955,25<br>FPV 0,00 | ECP 0,00 | EP 0,00<br>EC 0,00<br>TR 0,00 |
| U9120100401 | *Risorse Vincolate (Capitolo: E9201010201; E9201050101)*<br>SPESE PER SOSTENERE LE FASI DI PROGRAMMAZIONE, ATTUAZIONE, GESTIONE, CONTROLLO, VALUTAZIONE E SORVEGLIANZA DEL PROGRAMMA OPERATIVO (POR 2014-2020 - ASSE 14) - RETRIBUZIONI IN DENARO - U.12.01 | RS 0,00<br>CP 18.894,09<br>CS 18.894,09 | PR 0,00<br>PC 12.402,04<br>TP 12.402,04 | R 0,00<br>I 16.392,13<br>FPV 0,00 | ECP 2.501,96 | EP 0,00<br>EC 3.990,09<br>TR 3.990,09 |
| U9120100402 | *Risorse Vincolate (Capitolo: E9201010201; E9201050101)*<br>SPESE PER SOSTENERE LE FASI DI PROGRAMMAZIONE, ATTUAZIONE, GESTIONE, CONTROLLO, VALUTAZIONE E SORVEGLIANZA DEL PROGRAMMA OPERATIVO (POR 2014-2020 - ASSE 14) - CONTRIBUTI SOCIALI EFFETTIVI A CARICO DELL'ENTE - U.12.01 | RS 1.632,30<br>CP 4.532,33<br>CS 6.164,63 | PR 1.632,29<br>PC 2.507,33<br>TP 4.139,62 | R -0,01<br>I 3.917,56<br>FPV 0,00 | ECP 614,77 | EP 0,00<br>EC 1.410,23<br>TR 1.410,23 |
| U9120100403 | *Risorse Vincolate (Capitolo: E9201010201; E9201050101)*<br>SPESE PER SOSTENERE LE FASI DI PROGRAMMAZIONE, ATTUAZIONE, GESTIONE, CONTROLLO, VALUTAZIONE E SORVEGLIANZA DEL PROGRAMMA OPERATIVO (POR 2014-2020 - ASSE 14) - IMPOSTA REGIONALE SULLE ATTIVITA' PRODUTTIVE (IRAP) - U.12.01 | RS 305,77<br>CP 1.612,68<br>CS 1.918,45 | PR 305,77<br>PC 891,99<br>TP 1.197,76 | R 0,00<br>I 1.384,85<br>FPV 0,00 | ECP 227,83 | EP 0,00<br>EC 492,86<br>TR 492,86 |

| MISSIONE, PROGRAMMA, TITOLO, CAPITOLO | DENOMINAZIONE | RESIDUI PASSIVI AL 1/1/2018 (RS) / PREVISIONI DEFINITIVE DI COMPETENZA (CP) / PREVISIONI DEFINITIVE DI CASSA (CS) | | PAGAMENTI IN C/RESIDUI (PR) / PAGAMENTI IN C/ COMPETENZA (PC) / TOTALE PAGAMENTI (TP=PR +PC) | | RIACCERTAMENTO RESIDUI (R)(1) / IMPEGNI (I)(2) / FONDO PLURIENNALE VINCOLATO (FPV) (3) | | ECONOMIE DI COMPETENZA (ECP=CP-I-FPV) | | RESIDUI PASSIVI DA ESERCIZI PRECEDENTI (EP=RS-PR+R) / RESIDUI PASSIVI DA ESERCIZIO DI COMPETENZA (EC=I-PC) / TOTALE RESIDUI PASSIVI DA RIPORTARE (TR=EP+EC) | |
|---|---|---|---|---|---|---|---|---|---|---|---|
| **TOTALE TITOLO 1** | **Spese correnti** | **RS** | **1.563.157,05** | **PR** | **853.222,95** | **R** | **-1,40** | | | **EP** | **709.932,70** |
| | | **CP** | **6.553.218,28** | **PC** | **4.899.027,22** | **I** | **5.604.632,57** | **ECP** | **3.345,51** | **EC** | **705.605,35** |
| | | **CS** | **8.116.375,33** | **TP** | **5.752.250,17** | **FPV** | **945.240,20** | | | **TR** | **1.415.538,05** |
| **TITOLO 2** | **Spese in conto capitale** | | | | | | | | | | |
| U6201011302 | *Risorse Vincolate (Capitolo: E2109002701)* | RS | 168.506,93 | PR | 0,00 | R | 0,00 | | | EP | 168.506,93 |
| | | CP | 0,00 | PC | 0,00 | I | 0,00 | ECP | 0,00 | EC | 0,00 |
| | SPESE PER LA REALIZZAZIONE DEL PIANO STRAORDINARIO PER LO SVILUPPO DEL SISTEMA TERRITORIALE DEI SERVIZI SOCIO-EDUCATIVI PER LA PRIMA INFANZIA (ARTICOLO 1, COMMI 630 E 1259, DELLA LEGGE 27 DICEMBRE 2006, N. 296) - CONTRIBUTI AGLI INVESTIMENTI A ISTITUZIONI SOCIALI PRIVATE | CS | 168.506,93 | TP | 0,00 | FPV | 0,00 | | | TR | 168.506,93 |
| **TOTALE TITOLO 2** | **Spese in conto capitale** | **RS** | **168.506,93** | **PR** | **0,00** | **R** | **0,00** | | | **EP** | **168.506,93** |
| | | **CP** | **0,00** | **PC** | **0,00** | **I** | **0,00** | **ECP** | **0,00** | **EC** | **0,00** |
| | | **CS** | **168.506,93** | **TP** | **0,00** | **FPV** | **0,00** | | | **TR** | **168.506,93** |
| ***TOTALE PROGRAMMA 01*** | ***Interventi per l'infanzia e i minori e per asili nido*** | **RS** | **1.731.663,98** | **PR** | **853.222,95** | **R** | **-1,40** | | | **EP** | **878.439,63** |
| | | **CP** | **6.553.218,28** | **PC** | **4.899.027,22** | **I** | **5.604.632,57** | **ECP** | **3.345,51** | **EC** | **705.605,35** |
| | | **CS** | **8.284.882,26** | **TP** | **5.752.250,17** | **FPV** | **945.240,20** | | | **TR** | **1.584.044,98** |
| **1202 PROGRAMMA 02** | **Interventi per la disabilità** | | | | | | | | | | |
| **TITOLO 1** | **Spese correnti** | | | | | | | | | | |
| U0433111300 | *Risorse Autonome* | RS | 8.119,54 | PR | 0,00 | R | -3.319,68 | | | EP | 4.799,86 |
| | | CP | 0,00 | PC | 0,00 | I | 0,00 | ECP | 0,00 | EC | 0,00 |
| | CONTRIBUTO REGIONALE ALLA SPESA PER LA MODIFICA AGLI STRUMENTI DI GUIDA A FAVORE DEI TITOLARI DI PATENTE DI GUIDA DELLE CATEGORIE A, B O C SPECIALI, CON INCAPACITA' MOTORIE PERMANENTI, AI SENSI DELL'ART. 27 DELLA LEGGE 5.2 92, N. 104. | CS | 8.119,54 | TP | 0,00 | FPV | 0,00 | | | TR | 4.799,86 |
| U0433111301 | *Risorse Autonome* | RS | 11.578,18 | PR | 5.609,45 | R | 0,00 | | | EP | 5.968,73 |
| | | CP | 10.000,00 | PC | 0,00 | I | 10.000,00 | ECP | 0,00 | EC | 10.000,00 |
| | CONTRIBUTO REGIONALE ALLA SPESA PER LA MODIFICA AGLI STRUMENTI DI GUIDA A FAVORE DEI TITOLARI DI PATENTE DI GUIDA DELLE CATEGORIE A, B O C SPECIALI, CON INCAPACITA' MOTORIE PERMANENTI, AI SENSI DELL'ART. 27 DELLA LEGGE 5.2 92, N. 104. | CS | 21.578,18 | TP | 5.609,45 | FPV | 0,00 | | | TR | 15.968,73 |
| U0434110100 | *Risorse Autonome* | RS | 18.400,00 | PR | 0,00 | R | -18.400,00 | | | EP | 0,00 |
| | | CP | 0,00 | PC | 0,00 | I | 0,00 | ECP | 0,00 | EC | 0,00 |
| | CONTRIBUTI ALLE ASSOCIAZIONI DEI MUTILATI ED INVALIDI CIVILI DEL LAVORO, DEI MUTILATI ED INVALIDI DI GUERRA, DEI MUTILATI ED INVALIDI PER CAUSA DI SERVIZIO E DELLE VITTIME CIVILI DI GUERRA (L.R. 18.6.84, N.14,ART. 18 LEGGE REGIONALE 7.7.88, N.15 E LEGGE REGIONALE 29.11.96, N. 33). | CS | 18.400,00 | TP | 0,00 | FPV | 0,00 | | | TR | 0,00 |
| U0434110101 | *Risorse Autonome* | RS | 1.885,63 | PR | 0,00 | R | 0,00 | | | EP | 1.885,63 |
| | | CP | 197.649,88 | PC | 0,00 | I | 197.649,88 | ECP | 0,00 | EC | 197.649,88 |
| | CONTRIBUTI ALLE ASSOCIAZIONI DEI MUTILATI ED INVALIDI CIVILI DEL LAVORO, DEI MUTILATI ED INVALIDI DI GUERRA, DEI MUTILATI ED INVALIDI PER CAUSA DI SERVIZIO E DELLE VITTIME CIVILI DI GUERRA (L.R. 18.6.84, N.14,ART. 18 LEGGE REGIONALE 7.7.88, N.15 E LEGGE REGIONALE 29.11.96, N. 33). | CS | 199.535,51 | TP | 0,00 | FPV | 0,00 | | | TR | 199.535,51 |
| U0434310401 | *Risorse Autonome* | RS | 0,00 | PR | 0,00 | R | 0,00 | | | EP | 0,00 |
| | | CP | 64.057,74 | PC | 57.224,70 | I | 64.057,74 | ECP | 0,00 | EC | 6.833,04 |
| | SPESE PER INTEGRAZIONE DEL SUSSIDIO A FAVORE DEGLI HANSENIANI E LORO FAMIGLIE (LEGGE REGIONALE 4.1.90, N.1). | CS | 64.057,74 | TP | 57.224,70 | FPV | 0,00 | | | TR | 6.833,04 |
| U6201052100 | *Risorse Vincolate (Capitolo: E2109002500)* | RS | 20.000,00 | PR | 0,00 | R | 0,00 | | | EP | 20.000,00 |
| | | CP | 0,00 | PC | 0,00 | I | 0,00 | ECP | 0,00 | EC | 0,00 |
| | SPESE PER LA REALIZZAZIONE DI PRESTAZIONI E SERVIZI ASSISTENZIALI A FAVORE DI PERSONE NON AUTOSUFFICIENTI (ARTICOLO 1, COMMI 1264 E 1265, DELLA LEGGE 27 DICEMBRE 2006, N. 296) | CS | 20.000,00 | TP | 0,00 | FPV | 0,00 | | | TR | 20.000,00 |
| U6201052101 | *Risorse Vincolate (Capitolo: E2109002501)* | RS | 622.706,88 | PR | 620.071,88 | R | 0,00 | | | EP | 2.635,00 |
| | | CP | 15.253.576,74 | PC | 1.658.576,72 | I | 15.253.576,72 | ECP | 0,02 | EC | 13.595.000,00 |
| | SPESE PER LA REALIZZAZIONE DI PRESTAZIONI E SERVIZI ASSISTENZIALI A FAVORE DI PERSONE NON AUTOSUFFICIENTI (ARTICOLO 1, COMMI 1264 E 1265, DELLA LEGGE 27 DICEMBRE 2006, N. 296) | CS | 15.876.283,62 | TP | 2.278.648,60 | FPV | 0,00 | | | TR | 13.597.635,00 |

| MISSIONE, PROGRAMMA, TITOLO, CAPITOLO | DENOMINAZIONE | RESIDUI PASSIVI AL 1/1/2018 (RS) | | PAGAMENTI IN C/RESIDUI (PR) | | RIACCERTAMENTO RESIDUI (R)(1) | | | | RESIDUI PASSIVI DA ESERCIZI PRECEDENTI (EP=RS-PR+R) | |
|---|---|---|---|---|---|---|---|---|---|---|---|
| | | PREVISIONI DEFINITIVE DI COMPETENZA (CP) | | PAGAMENTI IN C/ COMPETENZA (PC) | | IMPEGNI (I)(2) | | ECONOMIE DI COMPETENZA (ECP=CP-I-FPV) | | RESIDUI PASSIVI DA ESERCIZIO DI COMPETENZA (EC=I-PC) | |
| | | PREVISIONI DEFINITIVE DI CASSA (CS) | | TOTALE PAGAMENTI (TP=PR +PC) | | FONDO PLURIENNALE VINCOLATO (FPV) (3) | | | | TOTALE RESIDUI PASSIVI DA RIPORTARE (TR=EP+EC) | |
| U6201052102 | *Risorse Vincolate (Capitolo: E2109002501)* | RS | 0,00 | PR | 0,00 | R | 0,00 | | | EP | 0,00 |
| | | CP | 339.200,00 | PC | 149.200,00 | I | 149.200,00 | ECP | 0,00 | EC | 0,00 |
| | SPESE PER LA REALIZZAZIONE DI PRESTAZIONI E SERVIZI ASSISTENZIALI A FAVORE DI PERSONE NON AUTOSUFFICIENTI - TRASFERIMENTI CORRENTI A ISTITUZIONI SOCIALI PRIVATE (ARTICOLO 1, COMMI 1264 E 1265, DELLA LEGGE 27 DICEMBRE 2006, N. 296) | CS | 339.200,00 | TP | 149.200,00 | FPV | 190.000,00 | | | TR | 0,00 |
| U9120200101 | *Risorse Vincolate (Capitolo: E9201011201)* | RS | 2.552.321,74 | PR | 2.552.321,74 | R | 0,00 | | | EP | 0,00 |
| | | CP | 960.000,00 | PC | 929.661,33 | I | 946.461,33 | ECP | 13.538,67 | EC | 16.800,00 |
| | SPESE PER L'ASSISTENZA, L'AUTONOMIA E LA COMUNICAZIONE PERSONALE DEGLI ALUNNI CON DISABILITA' FISICHE E SENSORIALI ( ART. 1, COMMA 947, DELLA LEGGE 28 DICEMBRE 2015, N. 208). | CS | 3.512.321,74 | TP | 3.481.983,07 | FPV | 0,00 | | | TR | 16.800,00 |
| U9120200201 | *Risorse Autonome* | RS | 21.061,19 | PR | 0,00 | R | 0,00 | | | EP | 21.061,19 |
| | | CP | 198.586,14 | PC | 198.535,57 | I | 198.535,57 | ECP | 50,57 | EC | 0,00 |
| | SPESE PER LE COMPETENZE FISSE DEL PERSONALE REGIONALE DI RUOLO, IVI COMPRESE QUELLE PER IL PAGAMENTO DELLA RETRIBUZIONE DI POSIZIONE E DEI CONTRIBUTI PREVIDENZIALI POSTI A CARICO DELLA REGIONE (SPESE OBBLIGATORIE). - U.12.02 | CS | 219.647,33 | TP | 198.535,57 | FPV | 0,00 | | | TR | 21.061,19 |
| U9120200202 | *Risorse Autonome* | RS | 46.842,24 | PR | 12.050,68 | R | 0,00 | | | EP | 34.791,56 |
| | | CP | 77.763,53 | PC | 40.914,85 | I | 77.763,53 | ECP | 0,00 | EC | 36.848,68 |
| | SPESE PER LE COMPETENZE FISSE DEL PERSONALE REGIONALE DI RUOLO, IVI COMPRESE QUELLE PER IL PAGAMENTO DELLA RETRIBUZIONE DI POSIZIONE E DEI CONTRIBUTI PREVIDENZIALI POSTI A CARICO DELLA REGIONE -CONTRIBUTI SOCIALI EFFETTIVI A CARICO DELL'ENTE - (SPESE OBBLIGATORIE). - U.12.02 | CS | 124.605,77 | TP | 52.965,53 | FPV | 0,00 | | | TR | 71.640,24 |
| U9120200203 | *Risorse Autonome* | RS | 132,00 | PR | 132,00 | R | 0,00 | | | EP | 0,00 |
| | | CP | 0,00 | PC | 0,00 | I | 0,00 | ECP | 0,00 | EC | 0,00 |
| | INDENNITA' DI TRASFERTA E RIMBORSO SPESE PER MISSIONI E TRASFERIMENTI DEL PERSONALE ADDETTO AI SERVIZI DELLA REGIONE. - U.12.02 | CS | 132,00 | TP | 132,00 | FPV | 0,00 | | | TR | 0,00 |
| U9120200204 | *Risorse Autonome* | RS | 10.395,05 | PR | 2.499,65 | R | 0,00 | | | EP | 7.895,40 |
| | | CP | 24.566,91 | PC | 14.055,99 | I | 24.566,91 | ECP | 0,00 | EC | 10.510,92 |
| | SPESE PER IL PAGAMENTO DELL'IRAP A VALERE SULLE SPESE PER IL PERSONALE REGIONALE (SPESE OBBLIGATORIE) - U.12.02 | CS | 34.961,96 | TP | 16.555,64 | FPV | 0,00 | | | TR | 18.406,32 |
| U9120200301 | *Risorse Autonome* | RS | 19.407,13 | PR | 0,00 | R | 0,00 | | | EP | 19.407,13 |
| | | CP | 18.400,07 | PC | 0,00 | I | 18.400,07 | ECP | 0,00 | EC | 18.400,07 |
| | FONDO PER IL MIGLIORAMENTO DELL'EFFICIENZA DEI SERVIZI (ART.5 DELLA LEGGE REGIONALE 5.5.90, N.30). - U.12.02 | CS | 37.807,20 | TP | 0,00 | FPV | 0,00 | | | TR | 37.807,20 |
| U9120200302 | *Risorse Autonome* | RS | 3.070,57 | PR | 0,00 | R | -0,57 | | | EP | 3.070,00 |
| | | CP | 2.911,23 | PC | 0,00 | I | 2.911,23 | ECP | 0,00 | EC | 2.911,23 |
| | FONDO PER IL MIGLIORAMENTO DELL'EFFICIENZA DEI SERVIZI - CONTRIBUTI SOCIALI EFFETTIVI A CARICO DELL'ENTE (ART.5 DELLA LEGGE REGIONALE 5.5.90, N.30). - U.12.02 | CS | 5.981,80 | TP | 0,00 | FPV | 0,00 | | | TR | 5.981,23 |
| U9120200401 | *Risorse Autonome* | RS | 3.567,10 | PR | 0,00 | R | 0,00 | | | EP | 3.567,10 |
| | | CP | 26.317,75 | PC | 26.317,75 | I | 26.317,75 | ECP | 0,00 | EC | 0,00 |
| | SPESE PER COMPETENZE FISSE E CONTRIBUTIVE DEL PERSONALE DI RUOLO TRANSITATO DALLE AMMINISTRAZIONI PROVINCIALI AI SENSI DELLA LEGGE 7 APRILE 2014, N. 56 E DELLA LEGGE REGIONALE 22 GIUGNO 2015, N.14 (SPESE OBBLIGATORIE) - U.12.02 | CS | 29.884,85 | TP | 26.317,75 | FPV | 0,00 | | | TR | 3.567,10 |
| U9120200402 | *Risorse Autonome* | RS | 3.331,86 | PR | 1.484,43 | R | 0,00 | | | EP | 1.847,43 |
| | | CP | 6.932,92 | PC | 6.143,75 | I | 6.932,92 | ECP | 0,00 | EC | 789,17 |
| | SPESE PER IL PAGAMENTO DEI CONTRIBUTI PREVIDENZIALI ED ASSISTENZIALI POSTI A CARICO DELLA REGIONE PER IL PERSONALE DI RUOLO TRANSITATO DALLE AMMINISTRAZIONI PROVINCIALI AI SENSI DELLA LEGGE 7 APRILE 2014, N. 56 E DELLA LEGGE REGIONALE 22 GIUGNO 2015, N.14 (SPESE OBBLIGATORIE) - U. 12.02 | CS | 10.264,78 | TP | 7.628,18 | FPV | 0,00 | | | TR | 2.636,60 |
| U9120200403 | *Risorse Autonome* | RS | 784,62 | PR | 312,62 | R | 0,00 | | | EP | 472,00 |
| | | CP | 2.246,75 | PC | 1.839,60 | I | 2.246,75 | ECP | 0,00 | EC | 407,15 |
| | SPESE PER IL PAGAMENTO DELL'IRAP PER IL PERSONALE DI RUOLO TRANSITATO DALLE AMMINISTRAZIONI PROVINCIALI AI SENSI DELLA LEGGE 7 APRILE 2014, N. 56 E DELLA LEGGE REGIONALE 22 GIUGNO 2015, N.14 (SPESE OBBLIGATORIE) - U. 12.02 | CS | 3.031,37 | TP | 2.152,22 | FPV | 0,00 | | | TR | 879,15 |
| U9120200501 | *Risorse Vincolate (Capitolo: E9201012301)* | RS | 265.000,00 | PR | 265.000,00 | R | 0,00 | | | EP | 0,00 |
| | | CP | 0,00 | PC | 0,00 | I | 0,00 | ECP | 0,00 | EC | 0,00 |
| | SPESE DESTINATE AL SOSTEGNO DI AZIONI SPERIMENTALI IN MATERIA DI VITA INDIPENDENTE E INCLUSIONE NELLA SOCIETA' DELLE PERSONE CON DISABILITA' | CS | 265.000,00 | TP | 265.000,00 | FPV | 0,00 | | | TR | 0,00 |

| MISSIONE, PROGRAMMA, TITOLO, CAPITOLO | DENOMINAZIONE | RESIDUI PASSIVI AL 1/1/2018 (RS) | PAGAMENTI IN C/RESIDUI (PR) | RIACCERTAMENTO RESIDUI (R)(1) | | RESIDUI PASSIVI DA ESERCIZI PRECEDENTI (EP=RS-PR+R) |
|---|---|---|---|---|---|---|
| | | PREVISIONI DEFINITIVE DI COMPETENZA (CP) | PAGAMENTI IN C/ COMPETENZA (PC) | IMPEGNI (I)(2) | ECONOMIE DI COMPETENZA (ECP=CP-I-FPV) | RESIDUI PASSIVI DA ESERCIZIO DI COMPETENZA (EC=I-PC) |
| | | PREVISIONI DEFINITIVE DI CASSA (CS) | TOTALE PAGAMENTI (TP=PR +PC) | FONDO PLURIENNALE VINCOLATO (FPV) (3) | | TOTALE RESIDUI PASSIVI DA RIPORTARE (TR=EP+EC) |
| U9120200601 | *Risorse Vincolate (Capitolo: E9201012401)* | RS 0,00 | PR 0,00 | R 0,00 | | EP 0,00 |
| | | CP 1.302.200,00 | PC 0,00 | I 0,00 | ECP 0,00 | EC 0,00 |
| | SPESE, A VALERE SUL FONDO C.D. "DOPO DI NOI" DESTINATE A INTERVENTI PER IL SOSTEGNO DI PROGETTI INDIVIDUALI A FAVORE DI PERSONE CON DISABILITA' GRAVE, PRIVE DEL SOSTEGNO FAMILIARE (L.112/2016 e dal DM 23/11/2016) | CS 1.302.200,00 | TP 0,00 | FPV 1.302.200,00 | | TR 0,00 |
| U9120200701 | *Risorse Vincolate (Capitolo: E9201010201; E9201050101)* | RS 0,00 | PR 0,00 | R 0,00 | | EP 0,00 |
| | | CP 17.483,51 | PC 12.402,04 | I 14.981,55 | ECP 2.501,96 | EC 2.579,51 |
| | SPESE PER SOSTENERE LE FASI DI PROGRAMMAZIONE, ATTUAZIONE, GESTIONE, CONTROLLO, VALUTAZIONE E SORVEGLIANZA DEL PROGRAMMA OPERATIVO (POR 2014-2020 - ASSE 14) - RETRIBUZIONI IN DENARO - U.12.02 | CS 17.483,51 | TP 12.402,04 | FPV 0,00 | | TR 2.579,51 |
| U9120200702 | *Risorse Vincolate (Capitolo: E9201010201; E9201050101)* | RS 569,72 | PR 569,72 | R 0,00 | | EP 0,00 |
| | | CP 4.195,28 | PC 2.507,29 | I 3.580,47 | ECP 614,81 | EC 1.073,18 |
| | SPESE PER SOSTENERE LE FASI DI PROGRAMMAZIONE, ATTUAZIONE, GESTIONE, CONTROLLO, VALUTAZIONE E SORVEGLIANZA DEL PROGRAMMA OPERATIVO (POR 2014-2020 - ASSE 14) - CONTRIBUTI SOCIALI EFFETTIVI A CARICO DELL'ENTE - U.12.02 | CS 4.765,00 | TP 3.077,01 | FPV 0,00 | | TR 1.073,18 |
| U9120200703 | *Risorse Vincolate (Capitolo: E9201010201; E9201050101)* | RS 202,68 | PR 202,68 | R 0,00 | | EP 0,00 |
| | | CP 1.501,32 | PC 912,26 | I 1.293,76 | ECP 207,56 | EC 381,50 |
| | SPESE PER SOSTENERE LE FASI DI PROGRAMMAZIONE, ATTUAZIONE, GESTIONE, CONTROLLO, VALUTAZIONE E SORVEGLIANZA DEL PROGRAMMA OPERATIVO (POR 2014-2020 - ASSE 14) - IMPOSTA REGIONALE SULLE ATTIVITA' PRODUTTIVE (IRAP) - U.12.02 | CS 1.704,00 | TP 1.114,94 | FPV 0,00 | | TR 381,50 |
| **TOTALE TITOLO 1** | **Spese correnti** | **RS 3.609.376,13** | **PR 3.460.254,85** | **R -21.720,25** | | **EP 127.401,03** |
| | | **CP 18.507.589,77** | **PC 3.098.291,85** | **I 16.998.476,18** | **ECP 16.913,59** | **EC 13.900.184,33** |
| | | **CS 22.116.965,90** | **TP 6.558.546,70** | **FPV 1.492.200,00** | | **TR 14.027.585,36** |
| ***TOTALE PROGRAMMA 02*** | ***Interventi per la disabilità*** | **RS 3.609.376,13** | **PR 3.460.254,85** | **R -21.720,25** | | **EP 127.401,03** |
| | | **CP 18.507.589,77** | **PC 3.098.291,85** | **I 16.998.476,18** | **ECP 16.913,59** | **EC 13.900.184,33** |
| | | **CS 22.116.965,90** | **TP 6.558.546,70** | **FPV 1.492.200,00** | | **TR 14.027.585,36** |
| **1203 PROGRAMMA 03** | **Interventi per gli anziani** | | | | | |
| **TITOLO 1** | **Spese correnti** | | | | | |
| U9120300101 | *Risorse Autonome* | RS 0,00 | PR 0,00 | R 0,00 | | EP 0,00 |
| | | CP 129.874,79 | PC 129.874,79 | I 129.874,79 | ECP 0,00 | EC 0,00 |
| | SPESE PER LE COMPETENZE FISSE DEL PERSONALE REGIONALE DI RUOLO, IVI COMPRESE QUELLE PER IL PAGAMENTO DELLA RETRIBUZIONE DI POSIZIONE E DEI CONTRIBUTI PREVIDENZIALI POSTI A CARICO DELLA REGIONE (SPESE OBBLIGATORIE). - U.12.03 | CS 129.874,79 | TP 129.874,79 | FPV 0,00 | | TR 0,00 |
| U9120300102 | *Risorse Autonome* | RS 28.037,66 | PR 9.336,96 | R 0,00 | | EP 18.700,70 |
| | | CP 51.275,67 | PC 30.782,34 | I 51.275,67 | ECP 0,00 | EC 20.493,33 |
| | SPESE PER LE COMPETENZE FISSE DEL PERSONALE REGIONALE DI RUOLO, IVI COMPRESE QUELLE PER IL PAGAMENTO DELLA RETRIBUZIONE DI POSIZIONE E DEI CONTRIBUTI PREVIDENZIALI POSTI A CARICO DELLA REGIONE -CONTRIBUTI SOCIALI EFFETTIVI A CARICO DELL'ENTE - (SPESE OBBLIGATORIE). - U.12.03 | CS 79.313,33 | TP 40.119,30 | FPV 0,00 | | TR 39.194,03 |
| U9120300103 | *Risorse Autonome* | RS 855,18 | PR 855,00 | R -0,18 | | EP 0,00 |
| | | CP 1.578,77 | PC 1.578,00 | I 1.578,00 | ECP 0,77 | EC 0,00 |
| | INDENNITA' DI TRASFERTA E RIMBORSO SPESE PER MISSIONI E TRASFERIMENTI DEL PERSONALE ADDETTO AI SERVIZI DELLA REGIONE. - U.12.03 | CS 2.433,95 | TP 2.433,00 | FPV 0,00 | | TR 0,00 |
| U9120300104 | *Risorse Autonome* | RS 3.044,74 | PR 2.006,04 | R 0,00 | | EP 1.038,70 |
| | | CP 13.474,27 | PC 9.806,60 | I 13.474,27 | ECP 0,00 | EC 3.667,67 |
| | SPESE PER IL PAGAMENTO DELL'IRAP A VALERE SULLE SPESE PER IL PERSONALE REGIONALE (SPESE OBBLIGATORIE) - U.12.03 | CS 16.519,01 | TP 11.812,64 | FPV 0,00 | | TR 4.706,37 |
| U9120300201 | *Risorse Autonome* | RS 3.847,12 | PR 0,00 | R 0,00 | | EP 3.847,12 |
| | | CP 3.647,49 | PC 0,00 | I 3.647,49 | ECP 0,00 | EC 3.647,49 |
| | FONDO PER IL MIGLIORAMENTO DELL'EFFICIENZA DEI SERVIZI (ART.5 DELLA LEGGE REGIONALE 5.5.90, N.30). - U.12.03 | CS 7.494,61 | TP 0,00 | FPV 0,00 | | TR 7.494,61 |
| U9120300301 | *Risorse Autonome* | RS 0,00 | PR 0,00 | R 0,00 | | EP 0,00 |
| | | CP 70.000,00 | PC 0,00 | I 0,00 | ECP 70.000,00 | EC 0,00 |
| | SPESE PER LA TUTELA, LA PROMOZIONE E LA VALORIZZAZIONE DELL'INVECCHIAMENTO ATTIVO (L.R 16 MAGGIO 2018 N.12) | CS 70.000,00 | TP 0,00 | FPV 0,00 | | TR 0,00 |

| MISSIONE, PROGRAMMA, TITOLO, CAPITOLO | DENOMINAZIONE | RESIDUI PASSIVI AL 1/1/2018 (RS) | | PAGAMENTI IN C/RESIDUI (PR) | | RIACCERTAMENTO RESIDUI (R)(1) | | | RESIDUI PASSIVI DA ESERCIZI PRECEDENTI (EP=RS-PR+R) | |
|---|---|---|---|---|---|---|---|---|---|---|
| | | PREVISIONI DEFINITIVE DI COMPETENZA (CP) | | PAGAMENTI IN C/ COMPETENZA (PC) | | IMPEGNI (I)(2) | | ECONOMIE DI COMPETENZA (ECP=CP-I-FPV) | RESIDUI PASSIVI DA ESERCIZIO DI COMPETENZA (EC=I-PC) | |
| | | PREVISIONI DEFINITIVE DI CASSA (CS) | | TOTALE PAGAMENTI (TP=PR +PC) | | FONDO PLURIENNALE VINCOLATO (FPV) (3) | | | TOTALE RESIDUI PASSIVI DA RIPORTARE (TR=EP+EC) | |
| U9120300302 | *Risorse Autonome*<br>SPESE PER LA TUTELA, LA PROMOZIONE E LA VALORIZZAZIONE DELL'INVECCHIAMENTO ATTIVO (L.R 16 MAGGIO 2018 N.12)-TRASFERIMENTI CORRENTI A ISTITUZIONI SOCIALI PRIVATE | RS<br>CP<br>CS | 0,00<br>15.000,00<br>15.000,00 | PR<br>PC<br>TP | 0,00<br>0,00<br>0,00 | R<br>I<br>FPV | 0,00<br>0,00<br>0,00 | ECP 15.000,00 | EP<br>EC<br>TR | 0,00<br>0,00<br>0,00 |
| U9120300303 | *Risorse Autonome*<br>SPESE PER LA TUTELA, LA PROMOZIONE E LA VALORIZZAZIONE DELL'INVECCHIAMENTO ATTIVO (L.R 16 MAGGIO 2018 N.12)-ALTRI TRASFERIMENTI A FAMIGLIE | RS<br>CP<br>CS | 0,00<br>15.000,00<br>15.000,00 | PR<br>PC<br>TP | 0,00<br>0,00<br>0,00 | R<br>I<br>FPV | 0,00<br>0,00<br>0,00 | ECP 15.000,00 | EP<br>EC<br>TR | 0,00<br>0,00<br>0,00 |
| **TOTALE TITOLO 1** | **Spese correnti** | **RS**<br>**CP**<br>**CS** | **35.784,70**<br>**299.850,99**<br>**335.635,69** | **PR**<br>**PC**<br>**TP** | **12.198,00**<br>**172.041,73**<br>**184.239,73** | **R**<br>**I**<br>**FPV** | **-0,18**<br>**199.850,22**<br>**0,00** | **ECP 100.000,77** | **EP**<br>**EC**<br>**TR** | **23.586,52**<br>**27.808,49**<br>**51.395,01** |
| ***TOTALE PROGRAMMA 03*** | ***Interventi per gli anziani*** | **RS**<br>**CP**<br>**CS** | **35.784,70**<br>**299.850,99**<br>**335.635,69** | **PR**<br>**PC**<br>**TP** | **12.198,00**<br>**172.041,73**<br>**184.239,73** | **R**<br>**I**<br>**FPV** | **-0,18**<br>**199.850,22**<br>**0,00** | **ECP 100.000,77** | **EP**<br>**EC**<br>**TR** | **23.586,52**<br>**27.808,49**<br>**51.395,01** |
| **1204 PROGRAMMA 04** | **Interventi per soggetti a rischio di esclusione sociale** | | | | | | | | | |
| **TITOLO 1** | **Spese correnti** | | | | | | | | | |
| U0423111200 | *Risorse Vincolate (Capitolo: E0230712500)*<br>SPESE PER IL POTENZIAMENTO DEI SERVIZI DI ASSISTENZA AI TOSSICODIPENDENTI NONCHE' PER IL TRATTAMENTO DOMICILIARE DEI SOGGETTI AFFETTI DA AIDS,NELL'AMBITO DEL PROGRAMMA DI INTERVENTI URGENTI PER LA PREVENZIONE E LA LOTTA CONTRO L'AIDS (ART.51 DELLA LEGGE 23.12.78, N.833-ART.1,COMMA 1,LETT.C),D) E E), E COMMA 2, DELLA LEGGE 5.6.90, N.135). | RS<br>CP<br>CS | 6.161.524,71<br>0,00<br>6.161.524,71 | PR<br>PC<br>TP | 0,00<br>0,00<br>0,00 | R<br>I<br>FPV | 0,00<br>0,00<br>0,00 | ECP 0,00 | EP<br>EC<br>TR | 6.161.524,71<br>0,00<br>6.161.524,71 |
| U0423111201 | *Risorse Vincolate (Capitolo: E0230712501)*<br>SPESE PER IL POTENZIAMENTO DEI SERVIZI DI ASSISTENZA AI TOSSICODIPENDENTI NONCHE' PER IL TRATTAMENTO DOMICILIARE DEI SOGGETTI AFFETTI DA AIDS,NELL'AMBITO DEL PROGRAMMA DI INTERVENTI URGENTI PER LA PREVENZIONE E LA LOTTA CONTRO L'AIDS (ART.51 DELLA LEGGE 23.12.78, N.833-ART.1,COMMA 1,LETT.C),D) E E), E COMMA 2, DELLA LEGGE 5.6.90, N.135). | RS<br>CP<br>CS | 2.274.077,00<br>0,00<br>2.274.077,00 | PR<br>PC<br>TP | 0,00<br>0,00<br>0,00 | R<br>I<br>FPV | 0,00<br>0,00<br>0,00 | ECP 0,00 | EP<br>EC<br>TR | 2.274.077,00<br>0,00<br>2.274.077,00 |
| U0423112900 | *Risorse Vincolate (Capitolo: E0230716300)*<br>FONDO NAZIONALE D'INTERVENTO PER LA LOTTA ALLA DROGA FINALIZZATO ALLA REALIZZAZIONE DI PROGETTI TRIENNALI DI PREVENZIONE E REINSERIMENTO LAVORATIVO DEI TOSSICODIPENDENTI (ART. 127 D.P.R. 9 OTTOBRE 1990, N. 309,COME SOSTITUITO DALL'ART. 1, COMMA 2, DELLA LEGGE 18 FEBBRAIO 1999, N. 45). | RS<br>CP<br>CS | 3.533.000,86<br>0,00<br>3.533.000,86 | PR<br>PC<br>TP | 0,00<br>0,00<br>0,00 | R<br>I<br>FPV | 0,00<br>0,00<br>0,00 | ECP 0,00 | EP<br>EC<br>TR | 3.533.000,86<br>0,00<br>3.533.000,86 |
| U6201052001 | *Risorse Autonome*<br>SPESE PER LA PROMOZIONE ED IL SOSTEGNO DEI CENTRI ANTIVIOLENZA E DELLE CASE DI ACCOGLIENZA PER LE DONNE IN DIFFICOLTA' (LEGGE REGIONALE 21 AGOSTO 2007, N. 20). | RS<br>CP<br>CS | 400.000,00<br>100.000,00<br>500.000,00 | PR<br>PC<br>TP | 0,00<br>0,00<br>0,00 | R<br>I<br>FPV | 0,00<br>18.750,00<br>0,00 | ECP 81.250,00 | EP<br>EC<br>TR | 400.000,00<br>18.750,00<br>418.750,00 |
| U6201052002 | *Risorse Autonome*<br>SPESE PER LA PROMOZIONE ED IL SOSTEGNO DEI CENTRI ANTIVIOLENZA E DELLE CASE DI ACCOGLIENZA PER LE DONNE IN DIFFICOLTA' - TRASFERIMENTI CORRENTI AD ISTITUZIONI SOCIALI PRIVATE - (LEGGE REGIONALE 21 AGOSTO 2007, N. 20) | RS<br>CP<br>CS | 400.000,00<br>300.000,00<br>700.000,00 | PR<br>PC<br>TP | 132.650,00<br>0,00<br>132.650,00 | R<br>I<br>FPV | 0,00<br>300.000,00<br>0,00 | ECP 0,00 | EP<br>EC<br>TR | 267.350,00<br>300.000,00<br>567.350,00 |
| U6201060902 | *Risorse Vincolate (Capitolo: E2109002201)*<br>SPESE PER LA REALIZZAZIONE DI INTERVENTI VOLTI A FAVORIRE L'APPRENDIMENTO DELLA LINGUA ITALIANA DA PARTE DEI CITTADINI EXTRACOMUNITARI REGOLARMENTE PRESENTI NEL TERRITORIO REGIONALE (DECRETO DEL PRESIDENTE DELLA REPUBBLICA DEL 13 MAGGIO 2005 - ACCORDI TRA IL MINISTERO DEL LAVORO E DELLE POLITICHE SOCIALI E LA REGIONE CALABRIA SOTTOSCRITTI IN DATA 29 DICEMBRE 2005 E 14 DICEMBRE 2009) - TRASFERIMENTI CORRENTI AD AMMINISTRAZIONI LOCALI. | RS<br>CP<br>CS | 41.640,67<br>0,00<br>41.640,67 | PR<br>PC<br>TP | 0,00<br>0,00<br>0,00 | R<br>I<br>FPV | 0,00<br>0,00<br>0,00 | ECP 0,00 | EP<br>EC<br>TR | 41.640,67<br>0,00<br>41.640,67 |

| MISSIONE, PROGRAMMA, TITOLO, CAPITOLO | DENOMINAZIONE | RESIDUI PASSIVI AL 1/1/2018 (RS) | PAGAMENTI IN C/RESIDUI (PR) | RIACCERTAMENTO RESIDUI (R)(1) | | RESIDUI PASSIVI DA ESERCIZI PRECEDENTI (EP=RS-PR+R) |
|---|---|---|---|---|---|---|
| | | PREVISIONI DEFINITIVE DI COMPETENZA (CP) | PAGAMENTI IN C/ COMPETENZA (PC) | IMPEGNI (I)(2) | ECONOMIE DI COMPETENZA (ECP=CP-I-FPV) | RESIDUI PASSIVI DA ESERCIZIO DI COMPETENZA (EC=I-PC) |
| | | PREVISIONI DEFINITIVE DI CASSA (CS) | TOTALE PAGAMENTI (TP=PR +PC) | FONDO PLURIENNALE VINCOLATO (FPV) (3) | | TOTALE RESIDUI PASSIVI DA RIPORTARE (TR=EP+EC) |
| U6201061901 | *Risorse Vincolate (Capitolo: E2109003401)*<br>SPESE FINALIZZATE ALLA REALIZZAZIONE DEI PROGETTI "INCIPIT - INIZIATIVA CALABRA PER L'IDENTIFICAZIONE, PROTEZIONE ED INCLUSIONE SOCIALE DELLE VITTIME DI TRATTA" (ART.1 DEL D.P.R. DEL 19.09.2005, N. 237) | RS 0,00<br>CP 1.334.802,44<br>CS 1.334.802,44 | PR 0,00<br>PC 966.410,91<br>TP 966.410,91 | R 0,00<br>I 966.410,91<br>FPV 0,00 | ECP 368.391,53 | EP 0,00<br>EC 0,00<br>TR 0,00 |
| U6201062204 | *Risorse Vincolate (Capitolo: E2109003601)*<br>SPESE PER LA REALIZZAZIONE DEL PROGETTO "CALABRIA FRIENDS 2014" RIVOLTO ALLA FORMAZIONE CIVICA E LINGUISTICA DEI CITTADINI DEI PAESI TERZI - PRESTAZIONI PROFESSIONALI E SPECIALISTICHE (DECISIONE DEL CONSIGLIO DELL'UNIONE EUROPEA DEL 25 GIUGNO 2007 - REGOLAMENTO UE N. 516/2014) | RS 0,00<br>CP 12.000,00<br>CS 12.000,00 | PR 0,00<br>PC 0,00<br>TP 0,00 | R 0,00<br>I 12.000,00<br>FPV 0,00 | ECP 0,00 | EP 0,00<br>EC 12.000,00<br>TR 12.000,00 |
| U6201062205 | *Risorse Vincolate (Capitolo: E2109003601)*<br>SPESE PER LA REALIZZAZIONE DEL PROGETTO "CALABRIA FRIENDS 2014" RIVOLTO ALLA FORMAZIONE CIVICA E LINGUISTICA DEI CITTADINI DEI PAESI TERZI - TRASFERIMENTI CORRENTI AD AMMINISTRAZIONI CENTRALI (DECISIONE DEL CONSIGLIO DELL'UNIONE EUROPEA DEL 25 GIUGNO 2007- REGOLAMENTO UE N. 516/2014) | RS 0,00<br>CP 321.215,39<br>CS 321.215,39 | PR 0,00<br>PC 223.047,37<br>TP 223.047,37 | R 0,00<br>I 223.047,37<br>FPV 0,00 | ECP 98.168,02 | EP 0,00<br>EC 0,00<br>TR 0,00 |
| U6201062302 | *Risorse Vincolate (Capitolo: E2109003801)*<br>SPESA PER LA REALIZZAZIONE DEL PROGETTO "EMPOWEREMENT CALABRIA" (DECRETO DEL MINISTERO DELL'INTERNO DEL 30 LUGLIO 2014) | RS 0,00<br>CP 118.530,41<br>CS 118.530,41 | PR 0,00<br>PC 118.530,41<br>TP 118.530,41 | R 0,00<br>I 118.530,41<br>FPV 0,00 | ECP 0,00 | EP 0,00<br>EC 0,00<br>TR 0,00 |
| U6201062601 | *Risorse Vincolate (Capitolo: E2109004101)*<br>SPESE PER LA PROGRAMMAZIONE E LO SVILUPPO DI UN SISTEMA DI INTERVENTI FINALIZZATI A FAVORIRE L'INTEGRAZIONE SOCIALE E L'INSERIMENTO LAVORATIVO DEI MIGRANTI REGOLARMENTE PRESENTI IN ITALIA (DM N. 718 DEL 12 GENNAIO 2015) | RS 0,00<br>CP 106.117,00<br>CS 106.117,00 | PR 0,00<br>PC 37.140,94<br>TP 37.140,94 | R 0,00<br>I 37.140,94<br>FPV 0,00 | ECP 68.976,06 | EP 0,00<br>EC 0,00<br>TR 0,00 |
| U6401010501 | *Risorse Autonome*<br>SPESE PER L'ACCOGLIENZA DEI RICHIEDENTI ASILO, DEI RIFUGIATI E PER LO SVILUPPO SOCIALE DELLE COMUNITÀ LOCALI (LEGGE REGIONALE N.18 DEL 2009) | RS 200.000,00<br>CP 100.000,00<br>CS 300.000,00 | PR 0,00<br>PC 0,00<br>TP 0,00 | R 0,00<br>I 0,00<br>FPV 0,00 | ECP 100.000,00 | EP 200.000,00<br>EC 0,00<br>TR 200.000,00 |
| U7201020701 | *Risorse Autonome*<br>FONDO REGIONALE DI PREVENZIONE DEL FENOMENO DELL'USURA E DI SOLIDARIETA' ALLE VITTIME DELLA CRIMINALITA' E AI LORO FAMILIARI (LEGGE REGIONALE 16 OTTOBRE 2008, N. 31) | RS 0,00<br>CP 200.000,00<br>CS 200.000,00 | PR 0,00<br>PC 0,00<br>TP 0,00 | R 0,00<br>I 200.000,00<br>FPV 0,00 | ECP 0,00 | EP 0,00<br>EC 200.000,00<br>TR 200.000,00 |
| U9120400101 | *Risorse Autonome*<br>SPESE PER LE COMPETENZE FISSE DEL PERSONALE REGIONALE DI RUOLO, IVI COMPRESE QUELLE PER IL PAGAMENTO DELLA RETRIBUZIONE DI POSIZIONE E DEI CONTRIBUTI PREVIDENZIALI POSTI A CARICO DELLA REGIONE (SPESE OBBLIGATORIE). - U.12.04 | RS 37.456,73<br>CP 206.427,49<br>CS 243.884,22 | PR 36.603,87<br>PC 121.032,07<br>TP 157.635,94 | R 0,00<br>I 206.427,49<br>FPV 0,00 | ECP 0,00 | EP 852,86<br>EC 85.395,42<br>TR 86.248,28 |
| U9120400102 | *Risorse Autonome*<br>SPESE PER LE COMPETENZE FISSE DEL PERSONALE REGIONALE DI RUOLO, IVI COMPRESE QUELLE PER IL PAGAMENTO DELLA RETRIBUZIONE DI POSIZIONE E DEI CONTRIBUTI PREVIDENZIALI POSTI A CARICO DELLA REGIONE -CONTRIBUTI SOCIALI EFFETTIVI A CARICO DELL'ENTE - (SPESE OBBLIGATORIE). - U.12.04 | RS 52.224,52<br>CP 82.164,64<br>CS 134.389,16 | PR 7.576,41<br>PC 25.212,06<br>TP 32.788,47 | R 0,00<br>I 82.164,64<br>FPV 0,00 | ECP 0,00 | EP 44.648,11<br>EC 56.952,58<br>TR 101.600,69 |
| U9120400103 | *Risorse Autonome*<br>INDENNITA' DI TRASFERTA E RIMBORSO SPESE PER MISSIONI E TRASFERIMENTI DEL PERSONALE ADDETTO AI SERVIZI DELLA REGIONE. - U.12.04 | RS 3.787,55<br>CP 4.403,54<br>CS 8.191,09 | PR 3.786,00<br>PC 3.388,00<br>TP 7.174,00 | R -1,55<br>I 4.403,00<br>FPV 0,00 | ECP 0,54 | EP 0,00<br>EC 1.015,00<br>TR 1.015,00 |
| U9120400104 | *Risorse Autonome*<br>SPESE PER IL PAGAMENTO DELL'IRAP A VALERE SULLE SPESE PER IL PERSONALE REGIONALE (SPESE OBBLIGATORIE) - U.12.04 | RS 16.579,38<br>CP 30.113,45<br>CS 46.692,83 | PR 1.651,63<br>PC 8.783,85<br>TP 10.435,48 | R 0,00<br>I 30.113,45<br>FPV 0,00 | ECP 0,00 | EP 14.927,75<br>EC 21.329,60<br>TR 36.257,35 |
| U9120400201 | *Risorse Autonome*<br>FONDO PER IL MIGLIORAMENTO DELL'EFFICIENZA DEI SERVIZI (ART.5 DELLA LEGGE REGIONALE 5.5.90, N.30). - U.12.04 | RS 28.883,64<br>CP 27.384,83<br>CS 56.268,47 | PR 0,00<br>PC 0,00<br>TP 0,00 | R 0,00<br>I 27.384,83<br>FPV 0,00 | ECP 0,00 | EP 28.883,64<br>EC 27.384,83<br>TR 56.268,47 |
| U9120400202 | *Risorse Autonome*<br>FONDO PER IL MIGLIORAMENTO DELL'EFFICIENZA DEI SERVIZI - CONTRIBUTI SOCIALI EFFETTIVI A CARICO DELL'ENTE (ART.5 DELLA LEGGE REGIONALE 5.5.90, N.30). - U.12.04 | RS 3.485,22<br>CP 3.304,37<br>CS 6.789,59 | PR 0,00<br>PC 0,00<br>TP 0,00 | R -0,22<br>I 3.304,37<br>FPV 0,00 | ECP 0,00 | EP 3.485,00<br>EC 3.304,37<br>TR 6.789,37 |

| MISSIONE, PROGRAMMA, TITOLO, CAPITOLO | DENOMINAZIONE | RESIDUI PASSIVI AL 1/1/2018 (RS) | | PAGAMENTI IN C/RESIDUI (PR) | | RIACCERTAMENTO RESIDUI (R)(1) | | | RESIDUI PASSIVI DA ESERCIZI PRECEDENTI (EP=RS-PR+R) | |
|---|---|---|---|---|---|---|---|---|---|---|
| | | PREVISIONI DEFINITIVE DI COMPETENZA (CP) | | PAGAMENTI IN C/ COMPETENZA (PC) | | IMPEGNI (I)(2) | | ECONOMIE DI COMPETENZA (ECP=CP-I-FPV) | RESIDUI PASSIVI DA ESERCIZIO DI COMPETENZA (EC=I-PC) | |
| | | PREVISIONI DEFINITIVE DI CASSA (CS) | | TOTALE PAGAMENTI (TP=PR +PC) | | FONDO PLURIENNALE VINCOLATO (FPV) (3) | | | TOTALE RESIDUI PASSIVI DA RIPORTARE (TR=EP+EC) | |
| U9120400301 | *Risorse Vincolate (Capitolo: E9201012501)* | RS | 57.327,30 | PR | 57.327,30 | R | 0,00 | | EP | 0,00 |
| | | CP | 88.805,30 | PC | 15.739,00 | I | 15.739,00 | ECP 52.906,50 | EC | 0,00 |
| | SPESE DESTINATE AL PROGETTO F.A.M.I 2014-2020 - PROGR 1078 - AZIONE 01 "QUALIFICAZIONE DEL SISTEMA SCOLASTICO IN CONTESTI MULTICULTURALI ATTRAVERSO AZIONI DI CONTRASTO ALLA DISPERSIONE SCOLASTICA | CS | 146.132,60 | TP | 73.066,30 | FPV | 20.159,80 | | TR | 0,00 |
| U9120400302 | *Risorse Vincolate (Capitolo: E9201012501)* | RS | 0,00 | PR | 0,00 | R | 0,00 | | EP | 0,00 |
| | | CP | 10.900,00 | PC | 0,00 | I | 0,00 | ECP 10.900,00 | EC | 0,00 |
| | SPESE DESTINATE AL PROGETTO F.A.M.I 2014-2020 - PROGR 1078 - AZIONE 01 "QUALIFICAZIONE DEL SISTEMA SCOLASTICO IN CONTESTI MULTICULTURALI ATTRAVERSO AZIONI DI CONTRASTO ALLA DISPERSIONE SCOLASTICA - PRESTAZIONI PROFESSIOANLI E SPECIALISTICHE | CS | 10.900,00 | TP | 0,00 | FPV | 0,00 | | TR | 0,00 |
| U9120400303 | *Risorse Vincolate (Capitolo: E9201012501)* | RS | 36.982,62 | PR | 36.982,62 | R | 0,00 | | EP | 0,00 |
| | | CP | 94.984,78 | PC | 23.551,08 | I | 86.008,20 | ECP 4.420,80 | EC | 62.457,12 |
| | SPESE DESTINATE AL PROGETTO F.A.M.I 2014-2020 - PROGR 1078 - AZIONE 01 "QUALIFICAZIONE DEL SISTEMA SCOLASTICO IN CONTESTI MULTICULTURALI ATTRAVERSO AZIONI DI CONTRASTO ALLA DISPERSIONE SCOLASTICA - TRASFERIMENTI CORRENTI AD AMMINISTRAZIONI CENTRALI | CS | 131.967,40 | TP | 60.533,70 | FPV | 4.555,78 | | TR | 62.457,12 |
| U9120400401 | *Risorse Vincolate (Capitolo: E9201012501)* | RS | 66.800,00 | PR | 66.800,00 | R | 0,00 | | EP | 0,00 |
| | | CP | 72.500,00 | PC | 0,00 | I | 0,00 | ECP 0,00 | EC | 0,00 |
| | SPESE DESTINATE AL PROGETTO F.A.M.I 2014-2020 - PROGR 1080 - AZIONE 04 "PROMOZIONE DELLA PARTECIPAZIONE ATTIVA DEI MIGRANTI ALLA VITA ECONOMICA, SOCIALE E CULTURALE" | CS | 139.300,00 | TP | 66.800,00 | FPV | 72.500,00 | | TR | 0,00 |
| U9120400402 | *Risorse Vincolate (Capitolo: E9201012501)* | RS | 0,00 | PR | 0,00 | R | 0,00 | | EP | 0,00 |
| | | CP | 5.700,00 | PC | 0,00 | I | 0,00 | ECP 5.700,00 | EC | 0,00 |
| | SPESE DESTINATE AL PROGETTO F.A.M.I 2014-2020 - PROGR 1080 - AZIONE 04 "PROMOZIONE DELLA PARTECIPAZIONE ATTIVA DEI MIGRANTI ALLA VITA ECONOMICA, SOCIALE E CULTURALE" - PRESTAZIONI PROFESSIONALI E SPECIALISTICHE | CS | 5.700,00 | TP | 0,00 | FPV | 0,00 | | TR | 0,00 |
| U9120400501 | *Risorse Vincolate (Capitolo: E9201012501)* | RS | 39.500,50 | PR | 39.500,50 | R | 0,00 | | EP | 0,00 |
| | | CP | 43.499,50 | PC | 0,00 | I | 0,00 | ECP 0,00 | EC | 0,00 |
| | SPESE DESTINATE AL PROGETTO F.A.M.I 2014-2020 - PROGR 1079 - AZIONE 03 "SERVIZI DI INFORMAZIONE QUALIFICATA, ATTRAVERSO CANALI REGIONALI E TERRITORIALI DI COMUNICAZIONE" | CS | 83.000,00 | TP | 39.500,50 | FPV | 43.499,50 | | TR | 0,00 |
| U9120400502 | *Risorse Vincolate (Capitolo: E9201012501)* | RS | 0,00 | PR | 0,00 | R | 0,00 | | EP | 0,00 |
| | | CP | 4.000,00 | PC | 0,00 | I | 0,00 | ECP 4.000,00 | EC | 0,00 |
| | SPESE DESTINATE AL PROGETTO F.A.M.I 2014-2020 - PROGR 1079 - AZIONE 03 "SERVIZI DI INFORMAZIONE QUALIFICATA, ATTRAVERSO CANALI REGIONALI E TERRITORIALI DI COMUNICAZIONE" - PRESTAZIONI PROFESSIOANLI E SPECIALISTICHE | CS | 4.000,00 | TP | 0,00 | FPV | 0,00 | | TR | 0,00 |
| U9120400601 | *Risorse Vincolate (Capitolo: E9201012701)* | RS | 0,00 | PR | 0,00 | R | 0,00 | | EP | 0,00 |
| | | CP | 552.852,00 | PC | 237.094,29 | I | 258.939,69 | ECP 18.552,00 | EC | 21.845,40 |
| | SPESE DESTINATE ALL'ATTUAZIONE DEL PIANO D'AZIONE STRAORDINARIO CONTRO LA VIOLENZA SESSUALE E DI GENERE (ART. 5 DEL DECRETO-LEGGE DEL 14 AGOSTO 2013, N.93) | CS | 552.852,00 | TP | 237.094,29 | FPV | 275.360,31 | | TR | 21.845,40 |
| U9120400701 | *Risorse Autonome* | RS | 0,00 | PR | 0,00 | R | 0,00 | | EP | 0,00 |
| | | CP | 680.000,00 | PC | 0,00 | I | 680.000,00 | ECP 0,00 | EC | 680.000,00 |
| | SPESE PER LA REALIZZAZIONE DI INTERVENTI DI REINSERIMENTO SOCIO-LAVORATIVO DELLE PERSONE IN ESECUZIONE PENALE NEL TERRITORIO CALABRESE (PROTOCOLLO DI INTESA CON IL MINISTERO DELLA GIUSTIZIA DEL 19.10.2016- ART.2, COMMA 5, DELLA LEGGE DI STABILITA' REGIONALE 22 DICEMBRE 2017, N.55) | CS | 680.000,00 | TP | 0,00 | FPV | 0,00 | | TR | 680.000,00 |
| U9120400801 | *Risorse Vincolate (Capitolo: E9205010301)* | RS | 0,00 | PR | 0,00 | R | 0,00 | | EP | 0,00 |
| | | CP | 27.440,00 | PC | 0,00 | I | 0,00 | ECP 0,00 | EC | 0,00 |
| | SPESE PER LA REALIZZAZIONE DEL PROGETTO CAREPATH - PRESTAZIONI PROFESSIONALI E SPECIALISTICHE (ACCORDO DI PROGRAMMA TRA REGIONE CALABRIA E UNIVERSITA' DEGLI STUDI DI TORINO) | CS | 27.440,00 | TP | 0,00 | FPV | 27.440,00 | | TR | 0,00 |
| U9120400802 | *Risorse Vincolate (Capitolo: E9205010301)* | RS | 0,00 | PR | 0,00 | R | 0,00 | | EP | 0,00 |
| | | CP | 3.147,20 | PC | 0,00 | I | 0,00 | ECP 0,00 | EC | 0,00 |
| | SPESE PER LA REALIZZAZIONE DEL PROGETTO CAREPATH - ALTRI BENI DI CONSUMO (ACCORDO DI PROGRAMMA TRA REGIONE CALABRIA E UNIVERSITA' DEGLI STUDI DI TORINO) | CS | 3.147,20 | TP | 0,00 | FPV | 3.147,20 | | TR | 0,00 |
| U9120400803 | *Risorse Vincolate (Capitolo: E9205010301)* | RS | 0,00 | PR | 0,00 | R | 0,00 | | EP | 0,00 |
| | | CP | 3.440,00 | PC | 0,00 | I | 0,00 | ECP 0,00 | EC | 0,00 |
| | SPESE PER LA REALIZZAZIONE DEL PROGETTO CAREPATH -ORGANIZZAZIONE EVENTI, PUBBLICITA', SERVIZI PER TRASFERTA (ACCORDO DI PROGRAMMA TRA REGIONE CALABRIA E UNIVERSITA' DEGLI STUDI DI TORINO) | CS | 3.440,00 | TP | 0,00 | FPV | 3.440,00 | | TR | 0,00 |

| MISSIONE, PROGRAMMA, TITOLO, CAPITOLO | DENOMINAZIONE | RESIDUI PASSIVI AL 1/1/2018 (RS) | | PAGAMENTI IN C/RESIDUI (PR) | | RIACCERTAMENTO RESIDUI (R)(1) | | | RESIDUI PASSIVI DA ESERCIZI PRECEDENTI (EP=RS-PR+R) | |
|---|---|---|---|---|---|---|---|---|---|---|
| | | PREVISIONI DEFINITIVE DI COMPETENZA (CP) | | PAGAMENTI IN C/ COMPETENZA (PC) | | IMPEGNI (I)(2) | | ECONOMIE DI COMPETENZA (ECP=CP-I-FPV) | RESIDUI PASSIVI DA ESERCIZIO DI COMPETENZA (EC=I-PC) | |
| | | PREVISIONI DEFINITIVE DI CASSA (CS) | | TOTALE PAGAMENTI (TP=PR +PC) | | FONDO PLURIENNALE VINCOLATO (FPV) (3) | | | TOTALE RESIDUI PASSIVI DA RIPORTARE (TR=EP+EC) | |
| U9120400804 | *Risorse Vincolate (Capitolo: E9205010301)* | RS | 0,00 | PR | 0,00 | R | 0,00 | | EP | 0,00 |
| | | CP | 4.458,56 | PC | 0,00 | I | 0,00 | ECP 0,00 | EC | 0,00 |
| | SPESE PER LA REALIZZAZIONE DEL PROGETTO CAREPATH - ALTRI SERVIZI (ACCORDO DI PROGRAMMA TRA REGIONE CALABRIA E UNIVERSITA' DEGLI STUDI DI TORINO) | CS | 4.458,56 | TP | 0,00 | FPV | 4.458,56 | | TR | 0,00 |
| U9120400901 | *Risorse Vincolate (Capitolo: E9201012501)* | RS | 0,00 | PR | 0,00 | R | 0,00 | | EP | 0,00 |
| | | CP | 189.755,00 | PC | 0,00 | I | 0,00 | ECP 0,00 | EC | 0,00 |
| | SPESE DESTINATE AL PROGETTO F.A.M.I 2014-2020 - PROGR 2452 -"CALABRIA ACCOGLIE 2.0" | CS | 189.755,00 | TP | 0,00 | FPV | 189.755,00 | | TR | 0,00 |
| U9120400902 | *Risorse Vincolate (Capitolo: E9201012501)* | RS | 0,00 | PR | 0,00 | R | 0,00 | | EP | 0,00 |
| | | CP | 386.338,00 | PC | 0,00 | I | 0,00 | ECP 0,00 | EC | 0,00 |
| | SPESE DESTINATE AL PROGETTO F.A.M.I 2014-2020 - PROGR 2452 -"CALABRIA ACCOGLIE 2.0" - TRASFERIMENTI CORRENTI AD ISTITUZIONI SOCIALI PRIVATE | CS | 386.338,00 | TP | 0,00 | FPV | 386.338,00 | | TR | 0,00 |
| U9120400904 | *Risorse Vincolate (Capitolo: E9201012501)* | RS | 0,00 | PR | 0,00 | R | 0,00 | | EP | 0,00 |
| | | CP | 3.907,00 | PC | 0,00 | I | 0,00 | ECP 0,00 | EC | 0,00 |
| | SPESE DESTINATE AL PROGETTO F.A.M.I 2014-2020 - PROGR 2452 -"CALABRIA ACCOGLIE 2.0" - ORGANIZZAZIONE EVENTI, PUBBLICITA' E SERVIZI PER TRASFERTA | CS | 3.907,00 | TP | 0,00 | FPV | 3.907,00 | | TR | 0,00 |
| U9120401101 | *Risorse Vincolate (Capitolo: E9201015301)* | RS | 0,00 | PR | 0,00 | R | 0,00 | | EP | 0,00 |
| | | CP | 110.842,35 | PC | 0,00 | I | 0,00 | ECP 0,00 | EC | 0,00 |
| | ASSEGNAZIONE DI SOMME DA PARTE DELLO STATO PER LA REALIZZAZIONE DEL PROGETTO "CONTRASTO ALLA GRAVE EMARGINAZIONE ADULTA E ALLA CONDIZIONE DI SENZA DIMORA A VALERE SUL PON INCLUSIONE E PO I FEAD | CS | 110.842,35 | TP | 0,00 | FPV | 110.842,35 | | TR | 0,00 |
| U9120401102 | *Risorse Vincolate (Capitolo: E9201015301)* | RS | 0,00 | PR | 0,00 | R | 0,00 | | EP | 0,00 |
| | | CP | 4.282,65 | PC | 0,00 | I | 0,00 | ECP 0,00 | EC | 0,00 |
| | ASSEGNAZIONE DI SOMME DA PARTE DELLO STATO PER LA REALIZZAZIONE DEL PROGETTO "CONTRASTO ALLA GRAVE EMARGINAZIONE ADULTA E ALLA CONDIZIONE DI SENZA DIMORA A VALERE SUL PON INCLUSIONE E PO I FEAD - TRASFERIMENTI CORRENTI AD ISTITUZIONI SOCIALI PRIVATE | CS | 4.282,65 | TP | 0,00 | FPV | 4.282,65 | | TR | 0,00 |
| U9120401401 | *Risorse Vincolate (Capitolo: E9201015701)* | RS | 0,00 | PR | 0,00 | R | 0,00 | | EP | 0,00 |
| | | CP | 362.400,00 | PC | 0,00 | I | 0,00 | ECP 0,00 | EC | 0,00 |
| | SPESE DESTINATE AL FINANZIAMENTO DI INTERVENTI E SERVIZI IN FAVORE DI PERSONE IN CONDIZIONE DI POVERTA' ESTREMA E SENZA DIMORA (ART. 7, COMMA 9 DEL DECRETO LEGISLATIVO N. 147 DEL 2017) | CS | 362.400,00 | TP | 0,00 | FPV | 362.400,00 | | TR | 0,00 |
| **TOTALE TITOLO 1** | **Spese correnti** | **RS** | **13.353.270,70** | **PR** | **382.878,33** | **R** | **-1,77** | | **EP** | **12.970.390,60** |
| | | **CP** | **5.595.715,90** | **PC** | **1.779.929,98** | **I** | **3.270.364,30** | **ECP 813.265,45** | **EC** | **1.490.434,32** |
| | | **CS** | **18.948.986,60** | **TP** | **2.162.808,31** | **FPV** | **1.512.086,15** | | **TR** | **14.460.824,92** |
| **TITOLO 2** | **Spese in conto capitale** | | | | | | | | | |
| U3206020101 | *Risorse Vincolate (Capitolo: E4442000101; E4442000201)* | RS | 912.267,74 | PR | 770.000,00 | R | 0,00 | | EP | 142.267,74 |
| | | CP | 485.958,05 | PC | 0,00 | I | 485.958,05 | ECP 0,00 | EC | 485.958,05 |
| | SPESE PER LA CREAZIONE DI UNA RETE DI ACCOGLIENZA ABITATIVA E DI INCLUSIONE SOCIALE NELLE AREE URBANE PER I LAVORATORI IMMIGRATI E LE LORO FAMIGLIE (PILASTRO SALVAGUARDIA - SCHEDA N. 3) | CS | 1.398.225,79 | TP | 770.000,00 | FPV | 0,00 | | TR | 628.225,79 |
| **TOTALE TITOLO 2** | **Spese in conto capitale** | **RS** | **912.267,74** | **PR** | **770.000,00** | **R** | **0,00** | | **EP** | **142.267,74** |
| | | **CP** | **485.958,05** | **PC** | **0,00** | **I** | **485.958,05** | **ECP 0,00** | **EC** | **485.958,05** |
| | | **CS** | **1.398.225,79** | **TP** | **770.000,00** | **FPV** | **0,00** | | **TR** | **628.225,79** |
| ***TOTALE PROGRAMMA 04*** | ***Interventi per soggetti a rischio di esclusione sociale*** | **RS** | **14.265.538,44** | **PR** | **1.152.878,33** | **R** | **-1,77** | | **EP** | **13.112.658,34** |
| | | **CP** | **6.081.673,95** | **PC** | **1.779.929,98** | **I** | **3.756.322,35** | **ECP 813.265,45** | **EC** | **1.976.392,37** |
| | | **CS** | **20.347.212,39** | **TP** | **2.932.808,31** | **FPV** | **1.512.086,15** | | **TR** | **15.089.050,71** |
| **1205 PROGRAMMA 05** | **Interventi per le famiglie** | | | | | | | | | |
| **TITOLO 1** | **Spese correnti** | | | | | | | | | |

| MISSIONE, PROGRAMMA, TITOLO, CAPITOLO | DENOMINAZIONE | RESIDUI PASSIVI AL 1/1/2018 (RS) | PAGAMENTI IN C/RESIDUI (PR) | RIACCERTAMENTO RESIDUI (R)(1) | | RESIDUI PASSIVI DA ESERCIZI PRECEDENTI (EP=RS-PR+R) |
|---|---|---|---|---|---|---|
| | | PREVISIONI DEFINITIVE DI COMPETENZA (CP) | PAGAMENTI IN C/ COMPETENZA (PC) | IMPEGNI (I)(2) | ECONOMIE DI COMPETENZA (ECP=CP-I-FPV) | RESIDUI PASSIVI DA ESERCIZIO DI COMPETENZA (EC=I-PC) |
| | | PREVISIONI DEFINITIVE DI CASSA (CS) | TOTALE PAGAMENTI (TP=PR +PC) | FONDO PLURIENNALE VINCOLATO (FPV) (3) | | TOTALE RESIDUI PASSIVI DA RIPORTARE (TR=EP+EC) |
| U6201021000 | *Risorse Autonome*<br>FONDO DI SOLIDARIETA' REGIONALE PER LE FAMIGLIE DELLE VITTIME DI INCIDENTI MORTALI SUL LUOGO DI LAVORO (ART. 4, COMMI 8 E 9, DELLA LEGGE REGIONALE 26 FEBBRAIO 2010, N. 8 - LEGGE REGIONALE 26 FEBBRAIO 2010, N. 11) | RS 52.500,00<br>CP 0,00<br>CS 52.500,00 | PR 0,00<br>PC 0,00<br>TP 0,00 | R 0,00<br>I 0,00<br>FPV 0,00 | ECP 0,00 | EP 52.500,00<br>EC 0,00<br>TR 52.500,00 |
| U6201021001 | *Risorse Autonome*<br>FONDO DI SOLIDARIETA' REGIONALE PER LE FAMIGLIE DELLE VITTIME DI INCIDENTI MORTALI SUL LUOGO DI LAVORO (ART. 4, COMMI 8 E 9, DELLA LEGGE REGIONALE 26 FEBBRAIO 2010, N. 8 - LEGGE REGIONALE 26 FEBBRAIO 2010, N. 11) | RS 50.000,00<br>CP 400.000,00<br>CS 450.000,00 | PR 0,00<br>PC 0,00<br>TP 0,00 | R 0,00<br>I 400.000,00<br>FPV 0,00 | ECP 0,00 | EP 50.000,00<br>EC 400.000,00<br>TR 450.000,00 |
| U6201052401 | *Risorse Vincolate (Capitolo: E2109002801)*<br>SPESE PER LA REALIZZAZIONE DI INTERVENTI PER LA TUTELA DELLA FAMIGLIA (ART. 19 DELLA LEGGE 4 AGOSTO 2006, N. 248 - ART. 1, COMMI 1250 E 1251 DELLA LEGGE 27 DICEMBRE 2006, N. 296). | RS 0,00<br>CP 1.049.049,32<br>CS 1.049.049,32 | PR 0,00<br>PC 0,00<br>TP 0,00 | R 0,00<br>I 628.009,32<br>FPV 215.540,00 | ECP 205.500,00 | EP 0,00<br>EC 628.009,32<br>TR 628.009,32 |
| U6201052802 | *Risorse Vincolate (Capitolo: E2109002900)*<br>SPESE FINALIZZATE ALLA REALIZZAZIONE DI UN SISTEMA DI INTERVENTI PER FAVORIRE LA CONCILIAZIONE DEI TEMPI DI VITA E DI LAVORO (LEGGE DEL 4 AGOSTO 2006, N. 248 - ART. 1, LETTERE A) DEL DECRETO DEL MINISTRO PER LE PARI OPPORTUNITA' DEL 12 MAGGIO 2009) - TRASFERIMENTI CORRENTI AD AMMINISTRAZIONI LOCALI | RS 0,00<br>CP 591.840,00<br>CS 591.840,00 | PR 0,00<br>PC 0,00<br>TP 0,00 | R 0,00<br>I 591.840,00<br>FPV 0,00 | ECP 0,00 | EP 0,00<br>EC 591.840,00<br>TR 591.840,00 |
| U6201056001 | *Risorse Vincolate (Capitolo: E2109003901)*<br>SPESE FINALIZZATE AL POTENZIAMENTO DELLE FORME DI ASSISTENZA E DI SOSTEGNO ALLE DONNE VITTIME DI VIOLENZA E AI LORO FIGLI ATTRAVERSO IL RAFFORZAMENTO ANCHE DEI CENTRI ANTIVIOLENZA E DELLA RETE DEI SERVIZI TERRITORIALI (ART. 5-BIS, COMMA 1 DELLA LEGGE N. 119 DEL 15 OTTOBRE 2013) | RS 0,00<br>CP 792.632,92<br>CS 792.632,92 | PR 0,00<br>PC 209.841,30<br>TP 209.841,30 | R 0,00<br>I 209.841,30<br>FPV 464.481,70 | ECP 118.309,92 | EP 0,00<br>EC 0,00<br>TR 0,00 |
| U6201056002 | *Risorse Vincolate (Capitolo: E2109003901)*<br>SPESE FINALIZZATE AL POTENZIAMENTO DELLE FORME DI ASSISTENZA E DI SOSTEGNO ALLE DONNE VITTIME DI VIOLENZA E AI LORO FIGLI ATTRAVERSO IL RAFFORZAMENTO ANCHE DEI CENTRI ANTIVIOLENZA E DELLA RETE DEI SERVIZI TERRITORIALI - TRASFERIMENTI CORRENTI AD AMMINISTRAZIONI LOCALI (ART. 5-BIS, COMMA 1 DELLA LEGGE N. 119 DEL 15 OTTOBRE 2013) | RS 0,00<br>CP 150.000,00<br>CS 150.000,00 | PR 0,00<br>PC 0,00<br>TP 0,00 | R 0,00<br>I 0,00<br>FPV 47.066,00 | ECP 102.934,00 | EP 0,00<br>EC 0,00<br>TR 0,00 |
| U6201056003 | *Risorse Vincolate (Capitolo: E2109003901)*<br>SPESE FINALIZZATE AL POTENZIAMENTO DELLE FORME DI ASSISTENZA E DI SOSTEGNO ALLE DONNE VITTIME DI VIOLENZA E AI LORO FIGLI ATTRAVERSO IL RAFFORZAMENTO ANCHE DEI CENTRI ANTIVIOLENZA E DELLA RETE DEI SERVIZI TERRITORIALI (ART. 5-BIS, COMMA 1 DELLA LEGGE N. 119 DEL 15 OTTOBRE 2013)- RESTITUZIONE | RS 0,00<br>CP 25.993,92<br>CS 25.993,92 | PR 0,00<br>PC 0,00<br>TP 0,00 | R 0,00<br>I 25.993,92<br>FPV 0,00 | ECP 0,00 | EP 0,00<br>EC 25.993,92<br>TR 25.993,92 |
| U9120500101 | *Risorse Autonome*<br>SPESE PER GARANTIRE LA COPERTURA FINANZIARIA NONCHE' LA DEFINITIVA REGOLARIZZAZIONE CONTABILE DEI PAGAMENTI EFFETTUATI DAL TESORIERE REGIONALE, A SEGUITO DI ATTI GIUDIZIALI DI PIGNORAMENTO RIGUARDANTI SPESE DI PARTE CORRENTE DI COMPETENZA DEL DIPARTIMENTO LAVORO FORMAZIONE E POLITICHE SOCIALI - ALTRI SERVIZI | RS 0,00<br>CP 214.443,06<br>CS 214.443,06 | PR 0,00<br>PC 214.443,06<br>TP 214.443,06 | R 0,00<br>I 214.443,06<br>FPV 0,00 | ECP 0,00 | EP 0,00<br>EC 0,00<br>TR 0,00 |
| **TOTALE TITOLO 1** | **Spese correnti** | **RS 102.500,00**<br>**CP 3.223.959,22**<br>**CS 3.326.459,22** | **PR 0,00**<br>**PC 424.284,36**<br>**TP 424.284,36** | **R 0,00**<br>**I 2.070.127,60**<br>**FPV 727.087,70** | **ECP 426.743,92** | **EP 102.500,00**<br>**EC 1.645.843,24**<br>**TR 1.748.343,24** |
| ***TOTALE PROGRAMMA 05*** | ***Interventi per le famiglie*** | **RS 102.500,00**<br>**CP 3.223.959,22**<br>**CS 3.326.459,22** | **PR 0,00**<br>**PC 424.284,36**<br>**TP 424.284,36** | **R 0,00**<br>**I 2.070.127,60**<br>**FPV 727.087,70** | **ECP 426.743,92** | **EP 102.500,00**<br>**EC 1.645.843,24**<br>**TR 1.748.343,24** |
| **1206 PROGRAMMA 06** | **Interventi per il diritto alla casa** | | | | | |
| **TITOLO 1** | **Spese correnti** | | | | | |

| MISSIONE, PROGRAMMA, TITOLO, CAPITOLO | DENOMINAZIONE | RESIDUI PASSIVI AL 1/1/2018 (RS) | | PAGAMENTI IN C/RESIDUI (PR) | | RIACCERTAMENTO RESIDUI (R)(1) | | | RESIDUI PASSIVI DA ESERCIZI PRECEDENTI (EP=RS-PR+R) | |
|---|---|---|---|---|---|---|---|---|---|---|
| | | PREVISIONI DEFINITIVE DI COMPETENZA (CP) | | PAGAMENTI IN C/ COMPETENZA (PC) | | IMPEGNI (I)(2) | | ECONOMIE DI COMPETENZA (ECP=CP-I-FPV) | RESIDUI PASSIVI DA ESERCIZIO DI COMPETENZA (EC=I-PC) | |
| | | PREVISIONI DEFINITIVE DI CASSA (CS) | | TOTALE PAGAMENTI (TP=PR +PC) | | FONDO PLURIENNALE VINCOLATO (FPV) (3) | | | TOTALE RESIDUI PASSIVI DA RIPORTARE (TR=EP+EC) | |
| U0434410301 | *Risorse Vincolate (Capitolo: E0230811401)* | RS | 0,00 | PR | 0,00 | R | 0,00 | | EP | 0,00 |
| | | CP | 8.426,95 | PC | 0,00 | I | 0,00 | ECP 0,00 | EC | 0,00 |
| | SPESE PER IL FONDO NAZIONALE PER IL SOSTEGNO ALL'ACCESSO DELLE ABITAZIONI IN LOCAZIONE (ART.11 LEGGE 9.12.98, N.431). | CS | 8.426,95 | TP | 0,00 | FPV | 8.426,95 | | TR | 0,00 |
| U3202041201 | *Risorse Vincolate (Capitolo: E2109003501)* | RS | 0,00 | PR | 0,00 | R | 0,00 | | EP | 0,00 |
| | | CP | 1.420.925,48 | PC | 35.500,00 | I | 35.500,00 | ECP 960.530,54 | EC | 0,00 |
| | SPESE PER LA CONCESSIONE DI CONTRIBUTI AGLI INQUILINI MOROSI INCOLPEVOLI (ART. 6, COMMA 5, DECRETO LEGGE 31 AGOSTO 2013, N. 102, CONVERTITO DALLA LEGGE 28 OTTOBRE 2013, N. 124) | CS | 1.420.925,48 | TP | 35.500,00 | FPV | 424.894,94 | | TR | 0,00 |
| U9120600101 | *Risorse Autonome* | RS | 11.585,01 | PR | 0,00 | R | 0,00 | | EP | 11.585,01 |
| | | CP | 159.830,08 | PC | 159.830,08 | I | 159.830,08 | ECP 0,00 | EC | 0,00 |
| | SPESE PER LE COMPETENZE FISSE DEL PERSONALE REGIONALE DI RUOLO, IVI COMPRESE QUELLE PER IL PAGAMENTO DELLA RETRIBUZIONE DI POSIZIONE E DEI CONTRIBUTI PREVIDENZIALI POSTI A CARICO DELLA REGIONE (SPESE OBBLIGATORIE). - U.12.06 | CS | 171.415,09 | TP | 159.830,08 | FPV | 0,00 | | TR | 11.585,01 |
| U9120600102 | *Risorse Autonome* | RS | 39.686,29 | PR | 10.007,69 | R | 0,00 | | EP | 29.678,60 |
| | | CP | 63.374,61 | PC | 36.435,24 | I | 63.374,61 | ECP 0,00 | EC | 26.939,37 |
| | SPESE PER LE COMPETENZE FISSE DEL PERSONALE REGIONALE DI RUOLO, IVI COMPRESE QUELLE PER IL PAGAMENTO DELLA RETRIBUZIONE DI POSIZIONE E DEI CONTRIBUTI PREVIDENZIALI POSTI A CARICO DELLA REGIONE -CONTRIBUTI SOCIALI EFFETTIVI A CARICO DELL'ENTE - (SPESE OBBLIGATORIE). - U.12.06 | CS | 103.060,90 | TP | 46.442,93 | FPV | 0,00 | | TR | 56.617,97 |
| U9120600104 | *Risorse Autonome* | RS | 8.459,05 | PR | 2.095,50 | R | 0,00 | | EP | 6.363,55 |
| | | CP | 19.098,62 | PC | 11.377,74 | I | 19.098,62 | ECP 0,00 | EC | 7.720,88 |
| | SPESE PER IL PAGAMENTO DELL'IRAP A VALERE SULLE SPESE PER IL PERSONALE REGIONALE (SPESE OBBLIGATORIE) - U.12.06 | CS | 27.557,67 | TP | 13.473,24 | FPV | 0,00 | | TR | 14.084,43 |
| U9120600201 | *Risorse Autonome* | RS | 10.880,76 | PR | 0,00 | R | 0,00 | | EP | 10.880,76 |
| | | CP | 10.316,14 | PC | 0,00 | I | 10.316,14 | ECP 0,00 | EC | 10.316,14 |
| | FONDO PER IL MIGLIORAMENTO DELL'EFFICIENZA DEI SERVIZI (ART.5 DELLA LEGGE REGIONALE 5.5.90, N.30). - U.12.06 | CS | 21.196,90 | TP | 0,00 | FPV | 0,00 | | TR | 21.196,90 |
| U9120600202 | *Risorse Autonome* | RS | 929,52 | PR | 0,00 | R | -0,52 | | EP | 929,00 |
| | | CP | 0,00 | PC | 0,00 | I | 0,00 | ECP 0,00 | EC | 0,00 |
| | FONDO PER IL MIGLIORAMENTO DELL'EFFICIENZA DEI SERVIZI - CONTRIBUTI SOCIALI EFFETTIVI A CARICO DELL'ENTE (ART.5 DELLA LEGGE REGIONALE 5.5.90, N.30). - U.12.06 | CS | 929,52 | TP | 0,00 | FPV | 0,00 | | TR | 929,00 |
| **TOTALE TITOLO 1** | **Spese correnti** | **RS** | **71.540,63** | **PR** | **12.103,19** | **R** | **-0,52** | | **EP** | **59.436,92** |
| | | **CP** | **1.681.971,88** | **PC** | **243.143,06** | **I** | **288.119,45** | **ECP 960.530,54** | **EC** | **44.976,39** |
| | | **CS** | **1.753.512,51** | **TP** | **255.246,25** | **FPV** | **433.321,89** | | **TR** | **104.413,31** |
| **TITOLO 2** | **Spese in conto capitale** | | | | | | | | | |
| U0232221201 | *Risorse Vincolate (Capitolo: E0230421001)* | RS | 10.518,20 | PR | 10.518,20 | R | 0,00 | | EP | 0,00 |
| | | CP | 681.110,49 | PC | 0,00 | I | 0,00 | ECP 0,00 | EC | 0,00 |
| | SPESE PER LA EROGAZIONE DEI CONTRIBUTI IN CONTO CAPITALE RELATIVI ALL'ACQUISTO, ALLA COSTRUZIONE O AL RECUPERO DI ABITAZIONI, AL FINE DI PROMUOVERE LA PROPRIETA' DELLA CASA TRA LE CATEGORIE MENO ABBIENTI (ART.9 DEL D.L.15.12.79, N.629 CONVERTITO NELLA L.15.2.80, N.25 E ART. 5 BIS DELLA L.5.4.85, N.118). | CS | 691.628,69 | TP | 10.518,20 | FPV | 681.110,49 | | TR | 0,00 |
| U0232221901 | *Risorse Vincolate (Capitolo: E0360210401)* | RS | 0,00 | PR | 0,00 | R | 0,00 | | EP | 0,00 |
| | | CP | 221.991,26 | PC | 0,00 | I | 0,00 | ECP 221.991,26 | EC | 0,00 |
| | SPESE PER IL RIUTILIZZO DELLE SOMME RESTITUITE DAI SOGGETTI NON AVENTI DIRITTO,DA DESTINARE ALLA CONCESSIONE DI CONTRIBUTI IN CONTO CAPITALE PER ACQUISTO, COSTRUZIONE E RECUPERO DI ALLOGGI (ART.2,D.L. 23.1.82,N.9 CONVERTITO CON MODIFICAZIONI NELLA LEGGE 25.3.82, N.94). | CS | 221.991,26 | TP | 0,00 | FPV | 0,00 | | TR | 0,00 |
| U3202013501 | *Risorse Vincolate (Capitolo: E4402003201)* | RS | 0,00 | PR | 0,00 | R | 0,00 | | EP | 0,00 |
| | | CP | 337.315,18 | PC | 47.131,86 | I | 47.131,86 | ECP 0,00 | EC | 0,00 |
| | FONDO UNICO REGIONALE PER L'EROGAZIONE DI MUTUI ASSISTITI DAL CONTRIBUTO STATALE SUGLI INTERESSI PER L'ACQUISTO O LA COSTRUZIONE DI ABITAZIONI AL FINE DI PROMUOVERE LA PROPRIETA' DELLA CASA TRA LE CATEGORIE MENO ABBIENTI (ART.9 LEGGE 15.2.80, N.25 - ART.2, COMMA 12, LEGGE 25.3.82, N94 - ARTT. 60, 61 E 63 DEL D.L.VO 31.3.98, N.112). | CS | 337.315,18 | TP | 47.131,86 | FPV | 290.183,32 | | TR | 0,00 |
| **TOTALE TITOLO 2** | **Spese in conto capitale** | **RS** | **10.518,20** | **PR** | **10.518,20** | **R** | **0,00** | | **EP** | **0,00** |
| | | **CP** | **1.240.416,93** | **PC** | **47.131,86** | **I** | **47.131,86** | **ECP 221.991,26** | **EC** | **0,00** |
| | | **CS** | **1.250.935,13** | **TP** | **57.650,06** | **FPV** | **971.293,81** | | **TR** | **0,00** |

| MISSIONE, PROGRAMMA, TITOLO, CAPITOLO | DENOMINAZIONE | RESIDUI PASSIVI AL 1/1/2018 (RS) | | PAGAMENTI IN C/RESIDUI (PR) | | RIACCERTAMENTO RESIDUI (R)(1) | | | | RESIDUI PASSIVI DA ESERCIZI PRECEDENTI (EP=RS-PR+R) | |
|---|---|---|---|---|---|---|---|---|---|---|---|
| | | PREVISIONI DEFINITIVE DI COMPETENZA (CP) | | PAGAMENTI IN C/ COMPETENZA (PC) | | IMPEGNI (I)(2) | | ECONOMIE DI COMPETENZA (ECP=CP-I-FPV) | | RESIDUI PASSIVI DA ESERCIZIO DI COMPETENZA (EC=I-PC) | |
| | | PREVISIONI DEFINITIVE DI CASSA (CS) | | TOTALE PAGAMENTI (TP=PR +PC) | | FONDO PLURIENNALE VINCOLATO (FPV) (3) | | | | TOTALE RESIDUI PASSIVI DA RIPORTARE (TR=EP+EC) | |
| ***TOTALE PROGRAMMA 06*** | ***Interventi per il diritto alla casa*** | **RS** | **82.058,83** | **PR** | **22.621,39** | **R** | **-0,52** | | | **EP** | **59.436,92** |
| | | **CP** | **2.922.388,81** | **PC** | **290.274,92** | **I** | **335.251,31** | **ECP** | **1.182.521,80** | **EC** | **44.976,39** |
| | | **CS** | **3.004.447,64** | **TP** | **312.896,31** | **FPV** | **1.404.615,70** | | | **TR** | **104.413,31** |
| **1207 PROGRAMMA 07** | **Programmazione e governo della rete dei servizi sociosanitari e sociali** | | | | | | | | | | |
| **TITOLO 1** | **Spese correnti** | | | | | | | | | | |
| U0433110300 | *Risorse Autonome* | RS | 1.005.206,01 | PR | 0,00 | R | -3.445,38 | | | EP | 1.001.760,63 |
| | | CP | 0,00 | PC | 0,00 | I | 0,00 | ECP | 0,00 | EC | 0,00 |
| | FONDO REGIONALE PER LE POLITICHE SOCIALI (LEGGE REGIONALE 5.12.2003, N. 23). | CS | 1.005.206,01 | TP | 0,00 | FPV | 0,00 | | | TR | 1.001.760,63 |
| U0433110301 | *Risorse Autonome* | RS | 5.077.100,20 | PR | 3.889.922,50 | R | 0,00 | | | EP | 1.187.177,70 |
| | | CP | 15.400.000,00 | PC | 15.400.000,00 | I | 15.400.000,00 | ECP | 0,00 | EC | 0,00 |
| | FONDO REGIONALE PER LE POLITICHE SOCIALI - (LEGGE REGIONALE 5.12.2003, N. 23). | CS | 20.477.100,20 | TP | 19.289.922,50 | FPV | 0,00 | | | TR | 1.187.177,70 |
| U0433110302 | *Risorse Autonome* | RS | 2.995.718,78 | PR | 2.368.380,92 | R | 0,00 | | | EP | 627.337,86 |
| | | CP | 250.010,84 | PC | 250.010,84 | I | 250.010,84 | ECP | 0,00 | EC | 0,00 |
| | FONDO REGIONALE PER LE POLITICHE SOCIALI - TRASFERIMENTI CORRENTI A ISTITUZIONI SOCIALI PRIVATE - (LEGGE REGIONALE 5.12.2003, N. 23). | CS | 3.245.729,62 | TP | 2.618.391,76 | FPV | 0,00 | | | TR | 627.337,86 |
| U0433110500 | *Risorse Vincolate (Capitolo: E0230812000)* | RS | 212.665,00 | PR | 0,00 | R | 0,00 | | | EP | 212.665,00 |
| | | CP | 0,00 | PC | 0,00 | I | 0,00 | ECP | 0,00 | EC | 0,00 |
| | FONDO NAZIONALE PER LE POLITICHE SOCIALI A DESTINAZIONE INDISTINTA (ART. 59, COMMA 44 LEGGE 27.12.97, N.449 - ART. 133 D.L.VO 31.3 98, N.112- LEGGE 8.11.2000, N. 328 - LEGGE REGIONALE 5.12.2003, N.23). | CS | 212.665,00 | TP | 0,00 | FPV | 0,00 | | | TR | 212.665,00 |
| U0433110501 | *Risorse Vincolate (Capitolo: E0230812001)* | RS | 1.850.703,40 | PR | 1.616.530,03 | R | 0,00 | | | EP | 234.173,37 |
| | | CP | 1.066.770,00 | PC | 666.770,00 | I | 666.770,00 | ECP | 0,00 | EC | 0,00 |
| | FONDO NAZIONALE PER LE POLITICHE SOCIALI A DESTINAZIONE INDISTINTA (ART. 59, COMMA 44 LEGGE 27.12.97, N.449 - ART. 133 D.L.VO 31.3 98, N.112- LEGGE 8.11.2000, N. 328 - LEGGE REGIONALE 5.12.2003, N.23). | CS | 2.917.473,40 | TP | 2.283.300,03 | FPV | 400.000,00 | | | TR | 234.173,37 |
| U0433110502 | *Risorse Vincolate (Capitolo: E0230812001)* | RS | 11.228.301,04 | PR | 9.367.148,19 | R | 0,00 | | | EP | 1.861.152,85 |
| | | CP | 3.010.553,13 | PC | 2.619.065,01 | I | 2.952.498,04 | ECP | 58.055,09 | EC | 333.433,03 |
| | FONDO NAZIONALE PER LE POLITICHE SOCIALI A DESTINAZIONE INDISTINTA - TRASFERIMENTI CORRENTI A ISTITUZIONI SOCIALI PRIVATE - (ART. 59, COMMA 44 LEGGE 27.12.97, N.449 - ART. 133 D.L.VO 31.3 98, N.112- LEGGE 8.11.2000, N. 328 - LEGGE REGIONALE 5.12.2003, N.23). | CS | 14.238.854,17 | TP | 11.986.213,20 | FPV | 0,00 | | | TR | 2.194.585,88 |
| U6201011201 | *Risorse Autonome* | RS | 25.000,00 | PR | 0,00 | R | 0,00 | | | EP | 25.000,00 |
| | | CP | 50.000,00 | PC | 0,00 | I | 50.000,00 | ECP | 0,00 | EC | 50.000,00 |
| | SPESE PER LA REALIZZAZIONE DEI CAMPI SCUOLA REGIONALI FINALIZZATI ALLA PROMOZIONE DELL'EDUCAZIONE SPECIFICA PER L'AUTOGESTIONE DEL DIABETE IN AMBIENTE PROTETTO ED AL MIGLIORAMENTO DELLE CAPACITA' DI INTEGRAZIONE SOCIALE DEI GIOVANI DIABETICI (DELIBERAZIONE DELLA GIUNTA REGIONALE N. 368 DEL 18 GIUGNO 2009 - ART. 4, COMMA 7, DELLA LEGGE REGIONALE 26 FEBBRAIO 2010, N. 8) | CS | 75.000,00 | TP | 0,00 | FPV | 0,00 | | | TR | 75.000,00 |
| U6201021300 | *Risorse Autonome* | RS | 433.081,43 | PR | 0,00 | R | 0,00 | | | EP | 433.081,43 |
| | | CP | 0,00 | PC | 0,00 | I | 0,00 | ECP | 0,00 | EC | 0,00 |
| | SPESE A CARICO DEL BILANCIO REGIONALE PER LE PRESTAZIONI SOCIO-SANITARIE EROGATE SUL TERRITORIO REGIONALE DALLE STRUTTURE ACCREDITATE DI COMPETENZA DEL SETTORE POLITICHE SOCIALI (ART. 49 DELLA LEGGE REGIONALE 23 DICEMBRE 2011, N. 47) | CS | 433.081,43 | TP | 0,00 | FPV | 0,00 | | | TR | 433.081,43 |
| U6201021301 | *Risorse Autonome* | RS | 45.333,00 | PR | 0,00 | R | 0,00 | | | EP | 45.333,00 |
| | | CP | 0,00 | PC | 0,00 | I | 0,00 | ECP | 0,00 | EC | 0,00 |
| | SPESE A CARICO DEL BILANCIO REGIONALE PER LE PRESTAZIONI SOCIO-SANITARIE EROGATE SUL TERRITORIO REGIONALE DALLE STRUTTURE ACCREDITATE DI COMPETENZA DEL DIPARTIMENTO TUTELA DELLA SALUTE (ART. 5 DELLA LEGGE REGIONALE 27 APRILE 2015, N.11) | CS | 45.333,00 | TP | 0,00 | FPV | 0,00 | | | TR | 45.333,00 |

| MISSIONE, PROGRAMMA, TITOLO, CAPITOLO | DENOMINAZIONE | RESIDUI PASSIVI AL 1/1/2018 (RS) | PAGAMENTI IN C/RESIDUI (PR) | RIACCERTAMENTO RESIDUI (R)(1) | | RESIDUI PASSIVI DA ESERCIZI PRECEDENTI (EP=RS-PR+R) |
|---|---|---|---|---|---|---|
| | | PREVISIONI DEFINITIVE DI COMPETENZA (CP) | PAGAMENTI IN C/ COMPETENZA (PC) | IMPEGNI (I)(2) | ECONOMIE DI COMPETENZA (ECP=CP-I-FPV) | RESIDUI PASSIVI DA ESERCIZIO DI COMPETENZA (EC=I-PC) |
| | | PREVISIONI DEFINITIVE DI CASSA (CS) | TOTALE PAGAMENTI (TP=PR +PC) | FONDO PLURIENNALE VINCOLATO (FPV) (3) | | TOTALE RESIDUI PASSIVI DA RIPORTARE (TR=EP+EC) |
| U6201021302 | *Risorse Autonome*<br><br>SPESE A CARICO DEL BILANCIO REGIONALE PER LE PRESTAZIONI SOCIO-SANITARIE EROGATE SUL TERRITORIO REGIONALE DALLE STRUTTURE ACCREDITATE DI COMPETENZA DEL DIPARTIMENTO TUTELA DELLA SALUTE - TRASFERIMENTI CORRENTI AD AMMINISTRAZIONI LOCALI (ART. 5 DELLA LEGGE REGIONALE 27 APRILE 2015, N.11)<br><br>**NOTA:** *LA QUOTA DI EURO 8.558.499,28 E' RELATIVA ALL'ANNO 2018.* | RS 20.014.427,78<br>CP 28.558.499,28<br>CS 48.572.927,06 | PR 19.614.522,78<br>PC 20.000.000,00<br>TP 39.614.522,78 | R 0,00<br>I 28.558.499,28<br>FPV 0,00 | ECP 0,00 | EP 399.905,00<br>EC 8.558.499,28<br>TR 8.958.404,28 |
| U6201021901 | *Risorse Autonome*<br><br>SPESE PER LA COPERTURA DEI MAGGIORI ONERI DERIVANTI DALLA EROGAZIONE DEI SERVIZI SOCIO-ASSISTENZIALI DA PARTE DELLE STRUTTURE SOCIALI PRIVATE FINANZIATE DIRETTAMENTE DALLA REGIONE NELL'ANNO 2015 (ART. 9, COMMA 1, DELLA LEGGE REGIONALE 15 DICEMBRE 2015,N.27- ART. 8 DELLA LEGGE REGIONALE 2 DICEMBRE 2016, N.40) | RS 1.896.295,30<br>CP 0,00<br>CS 1.896.295,30 | PR 581.251,82<br>PC 0,00<br>TP 581.251,82 | R 0,00<br>I 0,00<br>FPV 0,00 | ECP 0,00 | EP 1.315.043,48<br>EC 0,00<br>TR 1.315.043,48 |
| U6201022001 | *Risorse Autonome*<br><br>SPESE PER LA COPERTURA DEI MAGGIORI ONERI DERIVANTI DALLA EROGAZIONE DEI SERVIZI SOCIO-ASSISTENZIALI DA PARTE DEI COMUNI NELL'ANNO 2015 (ART. 9, COMMA 2, DELLA LEGGE REGIONALE 15 DICEMBRE 2015,N.27 - ART. 8 DELLA LEGGE REGIONALE 2 DICEMBRE 2016, N.40)) | RS 94.713,84<br>CP 0,00<br>CS 94.713,84 | PR 0,00<br>PC 0,00<br>TP 0,00 | R -48,71<br>I 0,00<br>FPV 0,00 | ECP 0,00 | EP 94.665,13<br>EC 0,00<br>TR 94.665,13 |
| U6201022101 | *Risorse Autonome*<br><br>SPESE PER LA COPERTURA DEI DEBITI PREGRESSI DERIVANTI DALLA EROGAZIONE DEI SERVIZI SOCIO-ASSISTENZIALI DA PARTE DELLE STRUTTURE SOCIALI PRIVATE FINANZIATE DIRETTAMENTE DALLA REGIONE NELL'ANNO 2014 (ART. 9, COMMA 3, DELLA LEGGE REGIONALE 15 DICEMBRE 2015,N.27) | RS 299.160,17<br>CP 0,00<br>CS 299.160,17 | PR 43.226,06<br>PC 0,00<br>TP 43.226,06 | R 0,00<br>I 0,00<br>FPV 0,00 | ECP 0,00 | EP 255.934,11<br>EC 0,00<br>TR 255.934,11 |
| U6201022201 | *Risorse Autonome*<br><br>SPESE PER LA COPERTURA DEI DEBITI PREGRESSI DERIVANTI DALLA EROGAZIONE DEI SERVIZI SOCIO-ASSISTENZIALI DA PARTE DEI COMUNI NELL'ANNO 2014 (ART. 9, COMMA 4, DELLA LEGGE REGIONALE 15 DICEMBRE 2015, N.27 - ART. 8 DELLA LEGGE REGIONALE 2 DICEMBRE 2016, N.40)) | RS 128.390,15<br>CP 0,00<br>CS 128.390,15 | PR 0,00<br>PC 0,00<br>TP 0,00 | R 0,00<br>I 0,00<br>FPV 0,00 | ECP 0,00 | EP 128.390,15<br>EC 0,00<br>TR 128.390,15 |
| U9120700101 | *Risorse Autonome*<br><br>SPESE PER GARANTIRE LA COPERTURA FINANZIARIA DEI DEBITI PREGRESSI NEI CONFRONTI DELLE STRUTTURE CHE EROGANO I SERVIZI SOCIO-SANITARI (ART.9, COMMA 2, DELLA LEGGE REGIONALE 2 DICEMBRE 2016, N.40) | RS 944.316,39<br>CP 0,00<br>CS 944.316,39 | PR 815.763,75<br>PC 0,00<br>TP 815.763,75 | R 0,00<br>I 0,00<br>FPV 0,00 | ECP 0,00 | EP 128.552,64<br>EC 0,00<br>TR 128.552,64 |
| U9120700201 | *Risorse Autonome*<br><br>SPESE PER LE COMPETENZE FISSE DEL PERSONALE REGIONALE DI RUOLO, IVI COMPRESE QUELLE PER IL PAGAMENTO DELLA RETRIBUZIONE DI POSIZIONE E DEI CONTRIBUTI PREVIDENZIALI POSTI A CARICO DELLA REGIONE (SPESE OBBLIGATORIE). - U.12.07 | RS 0,00<br>CP 31.907,98<br>CS 31.907,98 | PR 0,00<br>PC 31.907,98<br>TP 31.907,98 | R 0,00<br>I 31.907,98<br>FPV 0,00 | ECP 0,00 | EP 0,00<br>EC 0,00<br>TR 0,00 |
| U9120700202 | *Risorse Autonome*<br><br>SPESE PER LE COMPETENZE FISSE DEL PERSONALE REGIONALE DI RUOLO, IVI COMPRESE QUELLE PER IL PAGAMENTO DELLA RETRIBUZIONE DI POSIZIONE E DEI CONTRIBUTI PREVIDENZIALI POSTI A CARICO DELLA REGIONE -CONTRIBUTI SOCIALI EFFETTIVI A CARICO DELL'ENTE - (SPESE OBBLIGATORIE). - U.12.07 | RS 3.061,16<br>CP 12.701,22<br>CS 15.762,38 | PR 3.056,50<br>PC 8.640,57<br>TP 11.697,07 | R -4,66<br>I 12.701,22<br>FPV 0,00 | ECP 0,00 | EP 0,00<br>EC 4.060,65<br>TR 4.060,65 |
| U9120700204 | *Risorse Autonome*<br><br>SPESE PER IL PAGAMENTO DELL'IRAP A VALERE SULLE SPESE PER IL PERSONALE REGIONALE (SPESE OBBLIGATORIE) - U.12.07 | RS 4.185,93<br>CP 9.858,99<br>CS 14.044,92 | PR 1.065,70<br>PC 4.208,79<br>TP 5.274,49 | R 0,00<br>I 9.858,99<br>FPV 0,00 | ECP 0,00 | EP 3.120,23<br>EC 5.650,20<br>TR 8.770,43 |
| U9120700301 | *Risorse Autonome*<br><br>FONDO PER IL MIGLIORAMENTO DELL'EFFICIENZA DEI SERVIZI (ART.5 DELLA LEGGE REGIONALE 5.5.90, N.30). - U.12.07 | RS 19.857,87<br>CP 18.827,42<br>CS 38.685,29 | PR 0,00<br>PC 0,00<br>TP 0,00 | R 0,00<br>I 18.827,42<br>FPV 0,00 | ECP 0,00 | EP 19.857,87<br>EC 18.827,42<br>TR 38.685,29 |
| U9120700302 | *Risorse Autonome*<br><br>FONDO PER IL MIGLIORAMENTO DELL'EFFICIENZA DEI SERVIZI - CONTRIBUTI SOCIALI EFFETTIVI A CARICO DELL'ENTE (ART.5 DELLA LEGGE REGIONALE 5.5.90, N.30). - U.12.07 | RS 3.805,53<br>CP 3.608,06<br>CS 7.413,59 | PR 0,00<br>PC 0,00<br>TP 0,00 | R -0,53<br>I 3.608,06<br>FPV 0,00 | ECP 0,00 | EP 3.805,00<br>EC 3.608,06<br>TR 7.413,06 |

| MISSIONE, PROGRAMMA, TITOLO, CAPITOLO | DENOMINAZIONE | RESIDUI PASSIVI AL 1/1/2018 (RS) | | PAGAMENTI IN C/RESIDUI (PR) | | RIACCERTAMENTO RESIDUI (R)(1) | | | | RESIDUI PASSIVI DA ESERCIZI PRECEDENTI (EP=RS-PR+R) | |
|---|---|---|---|---|---|---|---|---|---|---|---|
| | | PREVISIONI DEFINITIVE DI COMPETENZA (CP) | | PAGAMENTI IN C/ COMPETENZA (PC) | | IMPEGNI (I)(2) | | ECONOMIE DI COMPETENZA (ECP=CP-I-FPV) | | RESIDUI PASSIVI DA ESERCIZIO DI COMPETENZA (EC=I-PC) | |
| | | PREVISIONI DEFINITIVE DI CASSA (CS) | | TOTALE PAGAMENTI (TP=PR +PC) | | FONDO PLURIENNALE VINCOLATO (FPV) (3) | | | | TOTALE RESIDUI PASSIVI DA RIPORTARE (TR=EP+EC) | |
| U9120700401 | *Risorse Autonome*<br><br>SPESE PER L'ATTUAZIONE DEL PIANO DI STABILIZZAZIONE DEI LAVORATORI SOCIALMENTE UTILI E DI PUBBLICA UTILITA' AI SENSI DELL'ARTICOLO 20, COMMI 1 E 2, DELLA LEGGE REGIONALE 11 MAGGIO 2007, N. 9 E ART. 15, COMMA 1 DELLA LEGGE REGIONALE 26 FEBBRAIO 2010, N. 8 (SPESE OBBLIGATORIE). - U.12.07 | RS<br>CP<br>CS | 0,00<br>18.433,96<br>18.433,96 | PR<br>PC<br>TP | 0,00<br>18.433,96<br>18.433,96 | R<br>I<br>FPV | 0,00<br>18.433,96<br>0,00 | ECP | 0,00 | EP<br>EC<br>TR | 0,00<br>0,00<br>0,00 |
| U9120700402 | *Risorse Autonome*<br><br>SPESE PER L'ATTUAZIONE DEL PIANO DI STABILIZZAZIONE DEI LAVORATORI SOCIALMENTE UTILI E DI PUBBLICA UTILITA' AI SENSI DELL'ARTICOLO 20, COMMI 1 E 2, DELLA LEGGE REGIONALE 11 MAGGIO 2007, N. 9 E ART. 15, COMMA 1 DELLA LEGGE REGIONALE 26 FEBBRAIO 2010, N. 8 - CONTRIBUTI SOCIALI EFFETTIVI A CARICO DELL'ENTE (SPESE OBBLIGATORIE) - U.12.07 | RS<br>CP<br>CS | 1.002,58<br>3.955,24<br>4.957,82 | PR<br>PC<br>TP | 1.000,97<br>3.955,24<br>4.956,21 | R<br>I<br>FPV | -1,61<br>3.955,24<br>0,00 | ECP | 0,00 | EP<br>EC<br>TR | 0,00<br>0,00<br>0,00 |
| U9120700701 | *Risorse Autonome*<br><br>SPESE PER LO SVOLGIMENTO DEL SERVIZIO REGIONALE DI ELISOCCORSO 118 NEL TERRITORIO MONTANO E IN AMBIENTE IPOGEO GARANTITO DAL SASC-CNSAS IN ATTUAZIONE DELLA LEGGE N. 74/2001 (ART. 2 DELLA LEGGE REGIONALE N. 1 DELL'1 FEBBRAIO 2017) | RS<br>CP<br>CS | 24.000,00<br>30.000,00<br>54.000,00 | PR<br>PC<br>TP | 24.000,00<br>6.000,00<br>30.000,00 | R<br>I<br>FPV | 0,00<br>30.000,00<br>0,00 | ECP | 0,00 | EP<br>EC<br>TR | 0,00<br>24.000,00<br>24.000,00 |
| U9120700801 | *Risorse Vincolate (Capitolo: E9305020501)*<br><br>SPESE PER IL VERSAMENTO ALLE STRUTTURE SOCIO ASSISTENZIALI DELLE SOMME RESTITUITE DAI COMUNI CAPOFILA DEGLI AMBITI TERRITORIALI INTERCOMUNALI, A SEGUITO DELLA SENTENZA DEL T.A.R. CALABRIA N. 977/2018 E SUCCESSIVA ORDINANZA DEL CONSIGLIO DI STATO N. 3139 DEL 5.7.2018. | RS<br>CP<br>CS | 0,00<br>14.400.000,00<br>14.400.000,00 | PR<br>PC<br>TP | 0,00<br>6.246.632,17<br>6.246.632,17 | R<br>I<br>FPV | 0,00<br>14.229.197,73<br>0,00 | ECP | 170.802,27 | EP<br>EC<br>TR | 0,00<br>7.982.565,56<br>7.982.565,56 |
| U9120700802 | *Risorse Vincolate (Capitolo: E9305020501)*<br><br>SPESE PER IL VERSAMENTO ALLE STRUTTURE SOCIO ASSISTENZIALI DELLE SOMME RESTITUITE DAI COMUNI CAPOFILA DEGLI AMBITI TERRITORIALI INTERCOMUNALI, A SEGUITO DELLA SENTENZA DEL T.A.R. CALABRIA N. 977/2018 E SUCCESSIVA ORDINANZA DEL CONSIGLIO DI STATO N. 3139 DEL 5.7.2018 - TRASFERIMENTI CORRENTI AD AMMINISTRAZIONI LOCALI. | RS<br>CP<br>CS | 0,00<br>1.000.000,00<br>1.000.000,00 | PR<br>PC<br>TP | 0,00<br>241.180,06<br>241.180,06 | R<br>I<br>FPV | 0,00<br>1.000.000,00<br>0,00 | ECP | 0,00 | EP<br>EC<br>TR | 0,00<br>758.819,94<br>758.819,94 |
| **TOTALE TITOLO 1** | **Spese correnti** | **RS**<br>**CP**<br>**CS** | **46.306.325,56**<br>**63.865.126,12**<br>**110.171.451,68** | **PR**<br>**PC**<br>**TP** | **38.325.869,22**<br>**45.496.804,62**<br>**83.822.673,84** | **R**<br>**I**<br>**FPV** | **-3.500,89**<br>**63.236.268,76**<br>**400.000,00** | **ECP** | **228.857,36** | **EP**<br>**EC**<br>**TR** | **7.976.955,45**<br>**17.739.464,14**<br>**25.716.419,59** |
| **TITOLO 2** | **Spese in conto capitale** | | | | | | | | | | |
| U6201021400 | *Risorse Autonome*<br><br>SPESE PER GARANTIRE LA COPERTURA FINANZIARIA DEI DEBITI PREGRESSI MATURATI NEL BIENNIO 2011-2012 NEI CONFRONTI DELLE STRUTTURE CHE EROGANO I SERVIZI SOCIO-SANITARI (ART. 41, COMMI 4, 6 E 7, DELLA LEGGE REGIONALE 27 DICEMBRE 2012, N. 69) | RS<br>CP<br>CS | 28.027,27<br>0,00<br>28.027,27 | PR<br>PC<br>TP | 0,00<br>0,00<br>0,00 | R<br>I<br>FPV | 0,00<br>0,00<br>0,00 | ECP | 0,00 | EP<br>EC<br>TR | 28.027,27<br>0,00<br>28.027,27 |
| **TOTALE TITOLO 2** | **Spese in conto capitale** | **RS**<br>**CP**<br>**CS** | **28.027,27**<br>**0,00**<br>**28.027,27** | **PR**<br>**PC**<br>**TP** | **0,00**<br>**0,00**<br>**0,00** | **R**<br>**I**<br>**FPV** | **0,00**<br>**0,00**<br>**0,00** | **ECP** | **0,00** | **EP**<br>**EC**<br>**TR** | **28.027,27**<br>**0,00**<br>**28.027,27** |
| ***TOTALE PROGRAMMA 07*** | ***Programmazione e governo della rete dei servizi sociosanitari e sociali*** | **RS**<br>**CP**<br>**CS** | **46.334.352,83**<br>**63.865.126,12**<br>**110.199.478,95** | **PR**<br>**PC**<br>**TP** | **38.325.869,22**<br>**45.496.804,62**<br>**83.822.673,84** | **R**<br>**I**<br>**FPV** | **-3.500,89**<br>**63.236.268,76**<br>**400.000,00** | **ECP** | **228.857,36** | **EP**<br>**EC**<br>**TR** | **8.004.982,72**<br>**17.739.464,14**<br>**25.744.446,86** |
| **1208 PROGRAMMA 08** | **Cooperazione e associazionismo** | | | | | | | | | | |
| **TITOLO 1** | **Spese correnti** | | | | | | | | | | |
| U0425110401 | *Risorse Autonome*<br><br>SPESE PER INTERVENTI REGIONALI A FAVORE DEGLI ENTI PER LA PROTEZIONE E L'ASSISTENZA DEI SORDOMUTI (LEGGE REGIONALE 3.6.75, N.28). | RS<br>CP<br>CS | 0,00<br>200.000,00<br>200.000,00 | PR<br>PC<br>TP | 0,00<br>200.000,00<br>200.000,00 | R<br>I<br>FPV | 0,00<br>200.000,00<br>0,00 | ECP | 0,00 | EP<br>EC<br>TR | 0,00<br>0,00<br>0,00 |

| MISSIONE, PROGRAMMA, TITOLO, CAPITOLO | DENOMINAZIONE | RESIDUI PASSIVI AL 1/1/2018 (RS) / PREVISIONI DEFINITIVE DI COMPETENZA (CP) / PREVISIONI DEFINITIVE DI CASSA (CS) | | PAGAMENTI IN C/RESIDUI (PR) / PAGAMENTI IN C/ COMPETENZA (PC) / TOTALE PAGAMENTI (TP=PR +PC) | | RIACCERTAMENTO RESIDUI (R)(1) / IMPEGNI (I)(2) / FONDO PLURIENNALE VINCOLATO (FPV) (3) | | ECONOMIE DI COMPETENZA (ECP=CP-I-FPV) | | RESIDUI PASSIVI DA ESERCIZI PRECEDENTI (EP=RS-PR+R) / RESIDUI PASSIVI DA ESERCIZIO DI COMPETENZA (EC=I-PC) / TOTALE RESIDUI PASSIVI DA RIPORTARE (TR=EP+EC) | |
|---|---|---|---|---|---|---|---|---|---|---|---|
| U0425110501 | *Risorse Autonome*<br>CONTRIBUTO ALLA ASSOCIAZIONE NAZIONALE FAMIGLIE,FANCIULLI ED ADULTI SUBNORMALI E ALLA ASSOCIAZIONE NAZIONALE PRIVI DELLA VISTA (LEGGE REGIONALE 3.5.95, N.37). | RS<br>CP<br>CS | 0,00<br>50.000,00<br>50.000,00 | PR<br>PC<br>TP | 0,00<br>50.000,00<br>50.000,00 | R<br>I<br>FPV | 0,00<br>50.000,00<br>0,00 | ECP | 0,00 | EP<br>EC<br>TR | 0,00<br>0,00<br>0,00 |
| U6201051901 | *Risorse Autonome*<br>SPESE PER LA STIPULA DI UNA CONVENZIONE CON L'ASSOCIAZIONE DIABETICI FAND CALABRIA DIABAINO VIP VIP DELLO STRETTO ONLUS PER LA REALIZZAZIONE DI ATTIVITA' DI INFORMAZIONE, DI EDUCAZIONE SANITARIA E DI ASSISTENZA AI DIABETICI CALABRESI E ALLE LORO FAMIGLIE (ART 12, COMMI 13 E 14,DELLA L.R. 21/08/2006 N. 7) | RS<br>CP<br>CS | 0,00<br>20.000,00<br>20.000,00 | PR<br>PC<br>TP | 0,00<br>0,00<br>0,00 | R<br>I<br>FPV | 0,00<br>20.000,00<br>0,00 | ECP | 0,00 | EP<br>EC<br>TR | 0,00<br>20.000,00<br>20.000,00 |
| U6201052201 | *Risorse Autonome*<br>SPESE PER IL SOSTEGNO DELLE ATTIVITA' DEL BANCO ALIMENTARE ONLUS DELLA CALABRIA (ART. 5, COMMA 11, DELLA LEGGE REGIONALE 13 GIUGNO 2008, N.15) | RS<br>CP<br>CS | 0,00<br>200.000,00<br>200.000,00 | PR<br>PC<br>TP | 0,00<br>200.000,00<br>200.000,00 | R<br>I<br>FPV | 0,00<br>200.000,00<br>0,00 | ECP | 0,00 | EP<br>EC<br>TR | 0,00<br>0,00<br>0,00 |
| U6201061601 | *Risorse Autonome*<br>SPESE PER L'ATTUAZIONE DELLA LEGGE REGIONALE 6 NOVEMBRE 2012, N. 54 IN MATERIA DI RELAZIONI TRA REGIONE CALABRIA E COMUNITÀ CALABRESI NEL MONDO. | RS<br>CP<br>CS | 51.450,00<br>259.000,00<br>310.450,00 | PR<br>PC<br>TP | 49.196,00<br>26.618,00<br>75.814,00 | R<br>I<br>FPV | -111,00<br>259.000,00<br>0,00 | ECP | 0,00 | EP<br>EC<br>TR | 2.143,00<br>232.382,00<br>234.525,00 |
| U6201061602 | *Risorse Autonome*<br>SPESE PER L'ATTUAZIONE DELLA LEGGE REGIONALE 6 NOVEMBRE 2012, N. 54 IN MATERIA DI RELAZIONI TRA REGIONE CALABRIA E COMUNITÀ CALABRESI NEL MONDO - TRASFERIMENTI CORRENTI AD AMMINISTRAZIONI LOCALI | RS<br>CP<br>CS | 201.691,54<br>0,00<br>201.691,54 | PR<br>PC<br>TP | 165.996,48<br>0,00<br>165.996,48 | R<br>I<br>FPV | 0,00<br>0,00<br>0,00 | ECP | 0,00 | EP<br>EC<br>TR | 35.695,06<br>0,00<br>35.695,06 |
| U6201061603 | *Risorse Autonome*<br>SPESE PER L'ATTUAZIONE DELLA LEGGE REGIONALE 6 NOVEMBRE 2012, N. 54 IN MATERIA DI RELAZIONI TRA REGIONE CALABRIA E COMUNITÀ CALABRESI NEL MONDO- RAPPRESENTANZA, ORGANIZZAZIONE EVENTI, PUBBLICITÀ E SERVIZI PER TRASFERTA | RS<br>CP<br>CS | 161.030,00<br>41.000,00<br>202.030,00 | PR<br>PC<br>TP | 137.057,00<br>41.000,00<br>178.057,00 | R<br>I<br>FPV | 0,00<br>41.000,00<br>0,00 | ECP | 0,00 | EP<br>EC<br>TR | 23.973,00<br>0,00<br>23.973,00 |
| U6201061604 | *Risorse Autonome*<br>SPESE PER L'ATTUAZIONE DELLA LEGGE REGIONALE 6 NOVEMBRE 2012, N. 54 IN MATERIA DI RELAZIONI TRA REGIONE CALABRIA E COMUNITÀ CALABRESI NEL MONDO- GIORNALI, RIVISTE E PUBBLICAZIONI | RS<br>CP<br>CS | 5.000,00<br>0,00<br>5.000,00 | PR<br>PC<br>TP | 0,00<br>0,00<br>0,00 | R<br>I<br>FPV | 0,00<br>0,00<br>0,00 | ECP | 0,00 | EP<br>EC<br>TR | 5.000,00<br>0,00<br>5.000,00 |
| U6201070501 | *Risorse Autonome*<br>SPESE PER L'ESERCIZIO DELLE FUNZIONI DEMANDATE ALLE SEZIONI PROVINCIALI E AL CONSIGLIO REGIONALE DELL'UNIONE ITALIANA CIECHI DELLA CALABRIA(LEGGE REGIONALE 13.11.2002, N.44). | RS<br>CP<br>CS | 50.000,00<br>200.000,00<br>250.000,00 | PR<br>PC<br>TP | 42.105,73<br>168.886,23<br>210.991,96 | R<br>I<br>FPV | 0,00<br>200.000,00<br>0,00 | ECP | 0,00 | EP<br>EC<br>TR | 7.894,27<br>31.113,77<br>39.008,04 |
| U6201071601 | *Risorse Autonome*<br>SPESE PER CONTRIBUTI ALLE SEZIONI PROVINCIALI DELL'ASSOCIAZIONE ITALIANA SCLEROSI MULTIPLA (ART. 34, COMMI 1, 2 E 3, DELLA LEGGE REGIONALE 11 MAGGIO 2007, N. 9) | RS<br>CP<br>CS | 0,00<br>20.000,00<br>20.000,00 | PR<br>PC<br>TP | 0,00<br>20.000,00<br>20.000,00 | R<br>I<br>FPV | 0,00<br>20.000,00<br>0,00 | ECP | 0,00 | EP<br>EC<br>TR | 0,00<br>0,00<br>0,00 |
| U6201072301 | *Risorse Autonome*<br>MISURE A SOSTEGNO DELLE ASSOCIAZIONI DI VOLONTARIATO CHE OPERANO CON FINI ESCLUSIVI DI SOLIDARIETA' SOCIALE (LEGGE REGIONALE N. 33/2012) | RS<br>CP<br>CS | 450.000,00<br>100.000,00<br>550.000,00 | PR<br>PC<br>TP | 0,00<br>0,00<br>0,00 | R<br>I<br>FPV | -38.837,80<br>0,00<br>0,00 | ECP | 100.000,00 | EP<br>EC<br>TR | 411.162,20<br>0,00<br>411.162,20 |
| U6201072302 | *Risorse Autonome*<br>MISURE A SOSTEGNO DELLE ASSOCIAZIONI DI VOLONTARIATO CHE OPERANO CON FINI ESCLUSIVI DI SOLIDARIETA' SOCIALE (LEGGE REGIONALE N. 33/2012) - TRASFERIMENTI CORRENTI AD AMMINISTRAZIONI LOCALI | RS<br>CP<br>CS | 100.000,00<br>100.000,00<br>200.000,00 | PR<br>PC<br>TP | 0,00<br>0,00<br>0,00 | R<br>I<br>FPV | -100.000,00<br>50.000,00<br>0,00 | ECP | 50.000,00 | EP<br>EC<br>TR | 0,00<br>50.000,00<br>50.000,00 |
| U6301010101 | *Risorse Autonome*<br>TRASFERIMENTO ALLE PROVINCE DI QUOTA PARTE DELLE RISORSE FINANZIARIE INERENTI LE ATTIVITA' DI SOSTEGNO E DI VALORIZZAZIONE DEL VOLONTARIATO CON FINALITA' DI SOLIDARIETA' SOCIALE DI CUI ALLA LEGGE REGIONALE 19.4.95, N. 18 (ART. 131, LETT. H) DELLA LEGGE REGIONALE 12 AGOSTO 2002, N. 34). | RS<br>CP<br>CS | 183.413,28<br>0,00<br>183.413,28 | PR<br>PC<br>TP | 0,00<br>0,00<br>0,00 | R<br>I<br>FPV | 0,00<br>0,00<br>0,00 | ECP | 0,00 | EP<br>EC<br>TR | 183.413,28<br>0,00<br>183.413,28 |

| MISSIONE, PROGRAMMA, TITOLO, CAPITOLO | DENOMINAZIONE | RESIDUI PASSIVI AL 1/1/2018 (RS) | | PAGAMENTI IN C/RESIDUI (PR) | | RIACCERTAMENTO RESIDUI (R)(1) | | | RESIDUI PASSIVI DA ESERCIZI PRECEDENTI (EP=RS-PR+R) | |
|---|---|---|---|---|---|---|---|---|---|---|
| | | PREVISIONI DEFINITIVE DI COMPETENZA (CP) | | PAGAMENTI IN C/ COMPETENZA (PC) | | IMPEGNI (I)(2) | | ECONOMIE DI COMPETENZA (ECP=CP-I-FPV) | RESIDUI PASSIVI DA ESERCIZIO DI COMPETENZA (EC=I-PC) | |
| | | PREVISIONI DEFINITIVE DI CASSA (CS) | | TOTALE PAGAMENTI (TP=PR +PC) | | FONDO PLURIENNALE VINCOLATO (FPV) (3) | | | TOTALE RESIDUI PASSIVI DA RIPORTARE (TR=EP+EC) | |
| U9120800101 | *Risorse Autonome* | RS | 28.082,40 | PR | 27.824,33 | R | -258,07 | | EP | 0,00 |
| | | CP | 119.898,18 | PC | 116.890,46 | I | 119.898,18 | ECP 0,00 | EC | 3.007,72 |
| | SPESE PER LE COMPETENZE FISSE DEL PERSONALE REGIONALE DI RUOLO, IVI COMPRESE QUELLE PER IL PAGAMENTO DELLA RETRIBUZIONE DI POSIZIONE E DEI CONTRIBUTI PREVIDENZIALI POSTI A CARICO DELLA REGIONE (SPESE OBBLIGATORIE). - U.12.08 | CS | 147.980,58 | TP | 144.714,79 | FPV | 0,00 | | TR | 3.007,72 |
| U9120800102 | *Risorse Autonome* | RS | 30.327,28 | PR | 7.143,22 | R | 0,00 | | EP | 23.184,06 |
| | | CP | 47.719,75 | PC | 26.315,83 | I | 47.719,75 | ECP 0,00 | EC | 21.403,92 |
| | SPESE PER LE COMPETENZE FISSE DEL PERSONALE REGIONALE DI RUOLO, IVI COMPRESE QUELLE PER IL PAGAMENTO DELLA RETRIBUZIONE DI POSIZIONE E DEI CONTRIBUTI PREVIDENZIALI POSTI A CARICO DELLA REGIONE -CONTRIBUTI SOCIALI EFFETTIVI A CARICO DELL'ENTE - (SPESE OBBLIGATORIE). - U.12.08 | CS | 78.047,03 | TP | 33.459,05 | FPV | 0,00 | | TR | 44.587,98 |
| U9120800104 | *Risorse Autonome* | RS | 5.564,05 | PR | 1.503,53 | R | 0,00 | | EP | 4.060,52 |
| | | CP | 15.072,50 | PC | 8.217,74 | I | 15.072,50 | ECP 0,00 | EC | 6.854,76 |
| | SPESE PER IL PAGAMENTO DELL'IRAP A VALERE SULLE SPESE PER IL PERSONALE REGIONALE (SPESE OBBLIGATORIE) - U.12.08 | CS | 20.636,55 | TP | 9.721,27 | FPV | 0,00 | | TR | 10.915,28 |
| U9120800201 | *Risorse Autonome* | RS | 33.195,60 | PR | 0,00 | R | 0,00 | | EP | 33.195,60 |
| | | CP | 31.473,04 | PC | 0,00 | I | 31.473,04 | ECP 0,00 | EC | 31.473,04 |
| | FONDO PER IL MIGLIORAMENTO DELL'EFFICIENZA DEI SERVIZI (ART.5 DELLA LEGGE REGIONALE 5.5.90, N.30). - U.12.08 | CS | 64.668,64 | TP | 0,00 | FPV | 0,00 | | TR | 64.668,64 |
| U9120800202 | *Risorse Autonome* | RS | 6.464,86 | PR | 0,00 | R | -0,76 | | EP | 6.464,10 |
| | | CP | 6.129,39 | PC | 0,00 | I | 6.129,39 | ECP 0,00 | EC | 6.129,39 |
| | FONDO PER IL MIGLIORAMENTO DELL'EFFICIENZA DEI SERVIZI - CONTRIBUTI SOCIALI EFFETTIVI A CARICO DELL'ENTE (ART.5 DELLA LEGGE REGIONALE 5.5.90, N.30). - U.12.08 | CS | 12.594,25 | TP | 0,00 | FPV | 0,00 | | TR | 12.593,49 |
| U9120800301 | *Risorse Autonome* | RS | 50.026,54 | PR | 0,00 | R | 0,00 | | EP | 50.026,54 |
| | | CP | 236.846,18 | PC | 236.846,18 | I | 236.846,18 | ECP 0,00 | EC | 0,00 |
| | SPESE PER COMPETENZE FISSE E CONTRIBUTIVE DEL PERSONALE DI RUOLO TRANSITATO DALLE AMMINISTRAZIONI PROVINCIALI AI SENSI DELLA LEGGE 7 APRILE 2014, N. 56 E DELLA LEGGE REGIONALE 22 GIUGNO 2015, N.14 (SPESE OBBLIGATORIE) - U.12.08 | CS | 286.872,72 | TP | 236.846,18 | FPV | 0,00 | | TR | 50.026,54 |
| U9120800302 | *Risorse Autonome* | RS | 32.032,57 | PR | 13.484,26 | R | 0,00 | | EP | 18.548,31 |
| | | CP | 64.745,12 | PC | 64.745,12 | I | 64.745,12 | ECP 0,00 | EC | 0,00 |
| | SPESE PER IL PAGAMENTO DEI CONTRIBUTI PREVIDENZIALI ED ASSISTENZIALI POSTI A CARICO DELLA REGIONE PER IL PERSONALE DI RUOLO TRANSITATO DALLE AMMINISTRAZIONI PROVINCIALI AI SENSI DELLA LEGGE 7 APRILE 2014, N. 56 E DELLA LEGGE REGIONALE 22 GIUGNO 2015, N.14 (SPESE OBBLIGATORIE) - U. 12.08 | CS | 96.777,69 | TP | 78.229,38 | FPV | 0,00 | | TR | 18.548,31 |
| U9120800303 | *Risorse Autonome* | RS | 7.204,01 | PR | 2.642,28 | R | 0,00 | | EP | 4.561,73 |
| | | CP | 20.369,93 | PC | 20.369,93 | I | 20.369,93 | ECP 0,00 | EC | 0,00 |
| | SPESE PER IL PAGAMENTO DELL'IRAP PER IL PERSONALE DI RUOLO TRANSITATO DALLE AMMINISTRAZIONI PROVINCIALI AI SENSI DELLA LEGGE 7 APRILE 2014, N. 56 E DELLA LEGGE REGIONALE 22 GIUGNO 2015, N.14 (SPESE OBBLIGATORIE) - U. 12.08 | CS | 27.573,94 | TP | 23.012,21 | FPV | 0,00 | | TR | 4.561,73 |
| U9120800401 | *Risorse Autonome* | RS | 0,00 | PR | 0,00 | R | 0,00 | | EP | 0,00 |
| | | CP | 45.000,00 | PC | 0,00 | I | 45.000,00 | ECP 0,00 | EC | 45.000,00 |
| | CONTRIBUTI AI SOGGETTI ATTUATORI PER LO SVOLGIMENTO DELLE ATTIVITA' DI RECUPERO E DI DONAZIONE DELLE ECCEDENZE ALIMENTARI A FAVORE DELLE PERSONE IN STATO DI POVERTA' O DI GRAVE DISAGIO SOCIALE (ART. 3 DELLA LEGGE DI STABILITA' REGIONALE 22 DICEMBRE 2017, N.55) | CS | 45.000,00 | TP | 0,00 | FPV | 0,00 | | TR | 45.000,00 |
| U9120800501 | *Risorse Vincolate (Capitolo: E9201050501)* | RS | 0,00 | PR | 0,00 | R | 0,00 | | EP | 0,00 |
| | | CP | 880.036,00 | PC | 0,00 | I | 0,00 | ECP 0,00 | EC | 0,00 |
| | SPESE DESTINATE AL SOSTEGNO E ALLO SVOLGIMENTO DELLE ATTIVITA' DELLE ORGANIZZAZIONI DI VOLONTARIATO E DELLE ASSOCIAZIONI DI PROMOZIONE SOCIALE (ARTT. 72 E 73 DEL D.LGS DEL 3 LUGLIO 2017, N. 117) | CS | 880.036,00 | TP | 0,00 | FPV | 880.036,00 | | TR | 0,00 |
| **TOTALE TITOLO 1** | **Spese correnti** | **RS** | **1.395.482,13** | **PR** | **446.952,83** | **R** | **-139.207,63** | | **EP** | **809.321,67** |
| | | **CP** | **2.657.290,09** | **PC** | **1.179.889,49** | **I** | **1.627.254,09** | **ECP 150.000,00** | **EC** | **447.364,60** |
| | | **CS** | **4.052.772,22** | **TP** | **1.626.842,32** | **FPV** | **880.036,00** | | **TR** | **1.256.686,27** |
| ***TOTALE PROGRAMMA 08*** | ***Cooperazione e associazionismo*** | **RS** | **1.395.482,13** | **PR** | **446.952,83** | **R** | **-139.207,63** | | **EP** | **809.321,67** |
| | | **CP** | **2.657.290,09** | **PC** | **1.179.889,49** | **I** | **1.627.254,09** | **ECP 150.000,00** | **EC** | **447.364,60** |
| | | **CS** | **4.052.772,22** | **TP** | **1.626.842,32** | **FPV** | **880.036,00** | | **TR** | **1.256.686,27** |
| **1209 PROGRAMMA 09** | **Servizio necroscopico e cimiteriale** | | | | | | | | | |

| MISSIONE, PROGRAMMA, TITOLO, CAPITOLO | DENOMINAZIONE | RESIDUI PASSIVI AL 1/1/2018 (RS) | | PAGAMENTI IN C/RESIDUI (PR) | | RIACCERTAMENTO RESIDUI (R)(1) | | | | RESIDUI PASSIVI DA ESERCIZI PRECEDENTI (EP=RS-PR+R) | |
|---|---|---|---|---|---|---|---|---|---|---|---|
| | | PREVISIONI DEFINITIVE DI COMPETENZA (CP) | | PAGAMENTI IN C/ COMPETENZA (PC) | | IMPEGNI (I)(2) | | ECONOMIE DI COMPETENZA (ECP=CP-I-FPV) | | RESIDUI PASSIVI DA ESERCIZIO DI COMPETENZA (EC=I-PC) | |
| | | PREVISIONI DEFINITIVE DI CASSA (CS) | | TOTALE PAGAMENTI (TP=PR +PC) | | FONDO PLURIENNALE VINCOLATO (FPV) (3) | | | | TOTALE RESIDUI PASSIVI DA RIPORTARE (TR=EP+EC) | |
| **TITOLO 2** | **Spese in conto capitale** | | | | | | | | | | |
| U3601010300 | *Risorse Autonome*<br>TRASFERIMENTI ALLE PROVINCE PER LA REALIZZAZIONE DI INTERVENTI URGENTI PER OPERE IGIENICHE, SANITARIE E CIMITERIALI (LEGGE REGIONALE 12 AGOSTO 2002, N. 34). | RS<br>CP<br>CS | 49.278,80<br>0,00<br>49.278,80 | PR<br>PC<br>TP | 0,00<br>0,00<br>0,00 | R<br>I<br>FPV | 0,00<br>0,00<br>0,00 | ECP | 0,00 | EP<br>EC<br>TR | 49.278,80<br>0,00<br>49.278,80 |
| U3601010301 | *Risorse Autonome*<br>TRASFERIMENTI ALLE PROVINCE PER LA REALIZZAZIONE DI INTERVENTI URGENTI PER OPERE IGIENICHE, SANITARIE E CIMITERIALI (LEGGE REGIONALE 12 AGOSTO 2002, N. 34). | RS<br>CP<br>CS | 20.596,25<br>0,00<br>20.596,25 | PR<br>PC<br>TP | 0,00<br>0,00<br>0,00 | R<br>I<br>FPV | 0,00<br>0,00<br>0,00 | ECP | 0,00 | EP<br>EC<br>TR | 20.596,25<br>0,00<br>20.596,25 |
| **TOTALE TITOLO 2** | **Spese in conto capitale** | **RS**<br>**CP**<br>**CS** | **69.875,05**<br>**0,00**<br>**69.875,05** | **PR**<br>**PC**<br>**TP** | **0,00**<br>**0,00**<br>**0,00** | **R**<br>**I**<br>**FPV** | **0,00**<br>**0,00**<br>**0,00** | **ECP** | **0,00** | **EP**<br>**EC**<br>**TR** | **69.875,05**<br>**0,00**<br>**69.875,05** |
| ***TOTALE PROGRAMMA 09*** | ***Servizio necroscopico e cimiteriale*** | **RS**<br>**CP**<br>**CS** | **69.875,05**<br>**0,00**<br>**69.875,05** | **PR**<br>**PC**<br>**TP** | **0,00**<br>**0,00**<br>**0,00** | **R**<br>**I**<br>**FPV** | **0,00**<br>**0,00**<br>**0,00** | **ECP** | **0,00** | **EP**<br>**EC**<br>**TR** | **69.875,05**<br>**0,00**<br>**69.875,05** |
| **1210 PROGRAMMA 10** | **Politica regionale unitaria per i diritti sociali e la famiglia (solo per le Regioni)** | | | | | | | | | | |
| **TITOLO 1** | **Spese correnti** | | | | | | | | | | |
| U4303040103 | *Risorse Vincolate (Capitolo: E2129000101; E2129000201)*<br>SPESE PER LA REALIZZAZIONE DI MISURE DI CONTRASTO ALLA POVERTA', NONCHE' PER LA REALIZZAZIONE DI PERCORSI DI INSERIMENTO LAVORATIVO DI GIOVANI E SOGGETTI SVANTAGGIATI (PILASTRO MISURE ANTICICLICHE - SCHEDA N. 6) - TRASFERIMENTI CORRENTI A IMPRESE CONTROLLATE | RS<br>CP<br>CS | 7.000.000,00<br>0,00<br>7.000.000,00 | PR<br>PC<br>TP | 0,00<br>0,00<br>0,00 | R<br>I<br>FPV | 0,00<br>0,00<br>0,00 | ECP | 0,00 | EP<br>EC<br>TR | 7.000.000,00<br>0,00<br>7.000.000,00 |
| U9121001303 | *Risorse Autonome*<br>SPESE PER LA REALIZZAZIONE DI INTERVENTI DI PRESA IN CARICO MULTI PROFESSIONALE, FINALIZZATI ALL'INCLUSIONE LAVORATIVA DELLE PERSONE CON DISABILITÀ ATTRAVERSO LA DEFINIZIONE DI PROGETTI PERSONALIZZATI, NONCHE' INTERVENTI DI POLITICA ATTIVA SPECIFICAMENTE RIVOLTI ALLE PERSONE CON DISABILITÀ (POR 2014-2020 - ASSE 10 - OBIETTIVO SPECIFICO 9.2 - AZIONE 9.2.1) - TRASFERIMENTI CORRENTI A ALTRE IMPRESE | RS<br>CP<br>CS | 0,00<br>1.122.095,33<br>1.122.095,33 | PR<br>PC<br>TP | 0,00<br>3.226,00<br>3.226,00 | R<br>I<br>FPV | 0,00<br>51.189,11<br>77.256,98 | ECP | 993.649,24 | EP<br>EC<br>TR | 0,00<br>47.963,11<br>47.963,11 |
| U9121001304 | *Risorse Autonome*<br>SPESE PER LA REALIZZAZIONE DI INTERVENTI DI PRESA IN CARICO MULTI PROFESSIONALE, FINALIZZATI ALL'INCLUSIONE LAVORATIVA DELLE PERSONE CON DISABILITÀ ATTRAVERSO LA DEFINIZIONE DI PROGETTI PERSONALIZZATI, NONCHE' INTERVENTI DI POLITICA ATTIVA SPECIFICAMENTE RIVOLTI ALLE PERSONE CON DISABILITÀ - TRASFERIMENTI CORRENTI A ENTI DI PREVIDENZA (POR 2014-2020 - ASSE 10 - OBIETTIVO SPECIFICO 9.2 - AZIONE 9.2.1) | RS<br>CP<br>CS | 0,00<br>354.447,01<br>354.447,01 | PR<br>PC<br>TP | 0,00<br>0,00<br>0,00 | R<br>I<br>FPV | 0,00<br>2.603,70<br>23.899,50 | ECP | 327.943,81 | EP<br>EC<br>TR | 0,00<br>2.603,70<br>2.603,70 |
| U9121001403 | *Risorse Vincolate (Capitolo: E1104000201; E2130000101; E2312000101)*<br>SPESE PER LA REALIZZAZIONE DI INTERVENTI DI PRESA IN CARICO MULTI PROFESSIONALE FINALIZZATI ALL'INCLUSIONE LAVORATIVA DI PERSONE MAGGIORMENTE VULNERABILI E A RISCHIO DI DISCRIMINAZIONE E IN GENERALE ALLE PERSONE CHE PER DIVERSI MOTIVI SONO PRESE IN CARICO DAI SERVIZI SOCIALI - TRASFERIMENTI CORRENTI AD ALTRE IMPRESE (POR 2014-2020 - ASSE 10 - OBIETTIVO SPECIFICO 9.2 - AZIONE 9.2.2) | RS<br>CP<br>CS | 0,00<br>1.136.323,58<br>1.136.323,58 | PR<br>PC<br>TP | 0,00<br>0,00<br>0,00 | R<br>I<br>FPV | 0,00<br>6.506,88<br>82.882,83 | ECP | 1.046.933,87 | EP<br>EC<br>TR | 0,00<br>6.506,88<br>6.506,88 |
| U9121001404 | *Risorse Vincolate (Capitolo: E1104000201; E2130000101; E2312000101)*<br>SPESE PER LA REALIZZAZIONE DI INTERVENTI DI PRESA IN CARICO MULTI PROFESSIONALE FINALIZZATI ALL'INCLUSIONE LAVORATIVA DI PERSONE MAGGIORMENTE VULNERABILI E A RISCHIO DI DISCRIMINAZIONE E IN GENERALE ALLE PERSONE CHE PER DIVERSI MOTIVI SONO PRESE IN CARICO DAI SERVIZI SOCIALI - TRASFERIMENTI CORRENTI A ENTI DI PREVIDENZA (POR 2014-2020 - ASSE 10 - OBIETTIVO SPECIFICO 9.2 - AZIONE 9.2.2) | RS<br>CP<br>CS | 0,00<br>495.330,26<br>495.330,26 | PR<br>PC<br>TP | 0,00<br>0,00<br>0,00 | R<br>I<br>FPV | 0,00<br>2.178,00<br>36.198,00 | ECP | 456.954,26 | EP<br>EC<br>TR | 0,00<br>2.178,00<br>2.178,00 |

| MISSIONE, PROGRAMMA, TITOLO, CAPITOLO | DENOMINAZIONE | RESIDUI PASSIVI AL 1/1/2018 (RS) | PAGAMENTI IN C/RESIDUI (PR) | RIACCERTAMENTO RESIDUI (R)(1) | | RESIDUI PASSIVI DA ESERCIZI PRECEDENTI (EP=RS-PR+R) |
|---|---|---|---|---|---|---|
| | | PREVISIONI DEFINITIVE DI COMPETENZA (CP) | PAGAMENTI IN C/ COMPETENZA (PC) | IMPEGNI (I)(2) | ECONOMIE DI COMPETENZA (ECP=CP-I-FPV) | RESIDUI PASSIVI DA ESERCIZIO DI COMPETENZA (EC=I-PC) |
| | | PREVISIONI DEFINITIVE DI CASSA (CS) | TOTALE PAGAMENTI (TP=PR +PC) | FONDO PLURIENNALE VINCOLATO (FPV) (3) | | TOTALE RESIDUI PASSIVI DA RIPORTARE (TR=EP+EC) |
| U9121001602 | *Risorse Vincolate (Capitolo: E1104000201; E2130000101; E2312000101)*<br>SPESE PER IL RAFFORZAMENTO DELLE IMPRESE SOCIALI E DELLE ORGANIZZAZIONI DEL TERZO SETTORE IN TERMINI DI EFFICIENZA ED EFFICACIA DELLA LORO AZIONE (POR 2014-2020 - ASSE 10 - OBIETTIVO SPECIFICO 9.7 - AZIONE 9.7.3) - TRASFERIMENTI CORRENTI A IMPRESE CONTROLLATE | RS 0,00<br>CP 1.250.000,00<br>CS 1.250.000,00 | PR 0,00<br>PC 1.250.000,00<br>TP 1.250.000,00 | R 0,00<br>I 1.250.000,00<br>FPV 0,00 | ECP 0,00 | EP 0,00<br>EC 0,00<br>TR 0,00 |
| U9121001702 | *Risorse Vincolate (Capitolo: E1104000201; E2130000101; E2312000101)*<br>SPESE PER IL RAFFORZAMENTO DELLE ATTIVITÀ DELLE IMPRESE SOCIALI DI INSERIMENTO LAVORATIVO DI PERSONE SVANTAGGIATE , NONCHE' DI VITTIME DI VIOLENZA O GRAVE SFRUTTAMENTO E A RISCHIO DI DISCRIMINAZIONE (POR 2014-2020 - ASSE 10 - OBIETTIVO SPECIFICO 9.7 - AZIONE 9.7.4) - TRASFERIMENTI CORRENTI A IMPRESE CONTROLLATE | RS 0,00<br>CP 1.250.000,00<br>CS 1.250.000,00 | PR 0,00<br>PC 1.250.000,00<br>TP 1.250.000,00 | R 0,00<br>I 1.250.000,00<br>FPV 0,00 | ECP 0,00 | EP 0,00<br>EC 0,00<br>TR 0,00 |
| U9121002201 | *Risorse Vincolate (Capitolo: E9201011901)*<br>SPESE PER IL FUNZIONAMENTO DELL'UFFICIO REGIONALE PAC "PROGRAMMA NAZIONALE INFANZIA E ADOLESCENZA" | RS 4.004,81<br>CP 0,00<br>CS 4.004,81 | PR 4.004,80<br>PC 0,00<br>TP 4.004,80 | R -0,01<br>I 0,00<br>FPV 0,00 | ECP 0,00 | EP 0,00<br>EC 0,00<br>TR 0,00 |
| U9121002202 | *Risorse Vincolate (Capitolo: E9201011901)*<br>SPESE PER IL FUNZIONAMENTO DELL'UFFICIO REGIONALE PAC "PROGRAMMA NAZIONALE INFANZIA E ADOLESCENZA" - CONTRIBUTI SOCIALI A CARICO DELL'ENTE | RS 2.746,60<br>CP 0,00<br>CS 2.746,60 | PR 978,35<br>PC 0,00<br>TP 978,35 | R -1.768,25<br>I 0,00<br>FPV 0,00 | ECP 0,00 | EP 0,00<br>EC 0,00<br>TR 0,00 |
| U9121002203 | *Risorse Vincolate (Capitolo: E9201011901)*<br>SPESE PER IL FUNZIONAMENTO DELL'UFFICIO REGIONALE PAC "PROGRAMMA NAZIONALE INFANZIA E ADOLESCENZA" - IRAP | RS 973,29<br>CP 0,00<br>CS 973,29 | PR 340,40<br>PC 0,00<br>TP 340,40 | R -632,89<br>I 0,00<br>FPV 0,00 | ECP 0,00 | EP 0,00<br>EC 0,00<br>TR 0,00 |
| U9121002204 | *Risorse Vincolate (Capitolo: E9201011901)*<br>SPESE PER IL FUNZIONAMENTO DELL'UFFICIO REGIONALE PAC "PROGRAMMA NAZIONALE INFANZIA E ADOLESCENZA" - RAPPRESENTANZA, ORGANIZZAZIONE EVENTI, PUBBLICITA' E SERVIZI PER TRASFERTA | RS 0,00<br>CP 4.000,00<br>CS 4.000,00 | PR 0,00<br>PC 0,00<br>TP 0,00 | R 0,00<br>I 0,00<br>FPV 0,00 | ECP 4.000,00 | EP 0,00<br>EC 0,00<br>TR 0,00 |
| U9121002301 | *Risorse Autonome*<br>SPESE PER COMPETENZE FISSE E CONTRIBUTIVE DEL PERSONALE DI RUOLO TRANSITATO DALLE AMMINISTRAZIONI PROVINCIALI AI SENSI DELLA LEGGE 7 APRILE 2014, N. 56 E DELLA LEGGE REGIONALE 22 GIUGNO 2015, N.14 (SPESE OBBLIGATORIE) - U.12.10 | RS 10.417,05<br>CP 34.525,20<br>CS 44.942,25 | PR 0,00<br>PC 34.525,20<br>TP 34.525,20 | R 0,00<br>I 34.525,20<br>FPV 0,00 | ECP 0,00 | EP 10.417,05<br>EC 0,00<br>TR 10.417,05 |
| U9121002302 | *Risorse Autonome*<br>SPESE PER IL PAGAMENTO DEI CONTRIBUTI PREVIDENZIALI ED ASSISTENZIALI POSTI A CARICO DELLA REGIONE PER IL PERSONALE DI RUOLO TRANSITATO DALLE AMMINISTRAZIONI PROVINCIALI AI SENSI DELLA LEGGE 7 APRILE 2014, N. 56 E DELLA LEGGE REGIONALE 22 GIUGNO 2015, N.14 (SPESE OBBLIGATORIE) - U. 12.10 | RS 4.704,80<br>CP 9.101,52<br>CS 13.806,32 | PR 1.335,48<br>PC 7.290,61<br>TP 8.626,09 | R 0,00<br>I 9.101,52<br>FPV 0,00 | ECP 0,00 | EP 3.369,32<br>EC 1.810,91<br>TR 5.180,23 |
| U9121002303 | *Risorse Autonome*<br>SPESE PER IL PAGAMENTO DELL'IRAP PER IL PERSONALE DI RUOLO TRANSITATO DALLE AMMINISTRAZIONI PROVINCIALI AI SENSI DELLA LEGGE 7 APRILE 2014, N. 56 E DELLA LEGGE REGIONALE 22 GIUGNO 2015, N.14 (SPESE OBBLIGATORIE) - U. 12.10 | RS 1.106,03<br>CP 2.947,39<br>CS 4.053,42 | PR 224,12<br>PC 1.264,03<br>TP 1.488,15 | R 0,00<br>I 2.947,39<br>FPV 0,00 | ECP 0,00 | EP 881,91<br>EC 1.683,36<br>TR 2.565,27 |
| U9121002401 | *Risorse Vincolate (Capitolo: E9201010201; E9201050101)*<br>SPESE PER SOSTENERE LE FASI DI PROGRAMMAZIONE, ATTUAZIONE, GESTIONE, CONTROLLO, VALUTAZIONE E SORVEGLIANZA DEL PROGRAMMA OPERATIVO (POR 2014-2020 - ASSE 14) - RETRIBUZIONI IN DENARO - U.12.10 | RS 0,00<br>CP 18.893,49<br>CS 18.893,49 | PR 0,00<br>PC 12.402,04<br>TP 12.402,04 | R 0,00<br>I 16.391,53<br>FPV 0,00 | ECP 2.501,96 | EP 0,00<br>EC 3.989,49<br>TR 3.989,49 |
| U9121002402 | *Risorse Vincolate (Capitolo: E9201010201; E9201050101)*<br>SPESE PER SOSTENERE LE FASI DI PROGRAMMAZIONE, ATTUAZIONE, GESTIONE, CONTROLLO, VALUTAZIONE E SORVEGLIANZA DEL PROGRAMMA OPERATIVO (POR 2014-2020 - ASSE 14) - CONTRIBUTI SOCIALI EFFETTIVI A CARICO DELL'ENTE - U.12.10 | RS 1.632,34<br>CP 4.532,12<br>CS 6.164,46 | PR 1.632,34<br>PC 2.507,30<br>TP 4.139,64 | R 0,00<br>I 3.917,31<br>FPV 0,00 | ECP 614,81 | EP 0,00<br>EC 1.410,01<br>TR 1.410,01 |
| U9121002403 | *Risorse Vincolate (Capitolo: E9201010201; E9201050101)*<br>SPESE PER SOSTENERE LE FASI DI PROGRAMMAZIONE, ATTUAZIONE, GESTIONE, CONTROLLO, VALUTAZIONE E SORVEGLIANZA DEL PROGRAMMA OPERATIVO (POR 2014-2020 - ASSE 14) - IMPOSTA REGIONALE SULLE ATTIVITA' PRODUTTIVE (IRAP) - U.12.10 | RS 305,76<br>CP 1.612,63<br>CS 1.918,39 | PR 305,76<br>PC 871,72<br>TP 1.177,48 | R 0,00<br>I 1.364,53<br>FPV 0,00 | ECP 248,10 | EP 0,00<br>EC 492,81<br>TR 492,81 |

| MISSIONE, PROGRAMMA, TITOLO, CAPITOLO | DENOMINAZIONE | RESIDUI PASSIVI AL 1/1/2018 (RS) | | PAGAMENTI IN C/RESIDUI (PR) | | RIACCERTAMENTO RESIDUI (R)(1) | | | | RESIDUI PASSIVI DA ESERCIZI PRECEDENTI (EP=RS-PR+R) | |
|---|---|---|---|---|---|---|---|---|---|---|---|
| | | PREVISIONI DEFINITIVE DI COMPETENZA (CP) | | PAGAMENTI IN C/ COMPETENZA (PC) | | IMPEGNI (I)(2) | | ECONOMIE DI COMPETENZA (ECP=CP-I-FPV) | | RESIDUI PASSIVI DA ESERCIZIO DI COMPETENZA (EC=I-PC) | |
| | | PREVISIONI DEFINITIVE DI CASSA (CS) | | TOTALE PAGAMENTI (TP=PR +PC) | | FONDO PLURIENNALE VINCOLATO (FPV) (3) | | | | TOTALE RESIDUI PASSIVI DA RIPORTARE (TR=EP+EC) | |
| U9121002501 | *Risorse Autonome* | RS | 70.779,47 | PR | 20.414,27 | R | 0,00 | | | EP | 50.365,20 |
| | | CP | 105.275,92 | PC | 25.010,39 | I | 105.275,92 | ECP | 0,00 | EC | 80.265,53 |
| | SPESE PER LE COMPETENZE FISSE DEL PERSONALE REGIONALE DI RUOLO, IVI COMPRESE QUELLE PER IL PAGAMENTO DELLA RETRIBUZIONE DI POSIZIONE E DEI CONTRIBUTI PREVIDENZIALI POSTI A CARICO DELLA REGIONE (SPESE OBBLIGATORIE). - U.12.10 | CS | 176.055,39 | TP | 45.424,66 | FPV | 0,00 | | | TR | 130.630,73 |
| U9121002502 | *Risorse Autonome* | RS | 44.066,41 | PR | 1.551,58 | R | 0,00 | | | EP | 42.514,83 |
| | | CP | 50.515,38 | PC | 5.669,95 | I | 50.515,38 | ECP | 0,00 | EC | 44.845,43 |
| | SPESE PER LE COMPETENZE FISSE DEL PERSONALE REGIONALE DI RUOLO, IVI COMPRESE QUELLE PER IL PAGAMENTO DELLA RETRIBUZIONE DI POSIZIONE E DEI CONTRIBUTI PREVIDENZIALI POSTI A CARICO DELLA REGIONE -CONTRIBUTI SOCIALI EFFETTIVI A CARICO DELL'ENTE - (SPESE OBBLIGATORIE). - U.12.10 | CS | 94.581,79 | TP | 7.221,53 | FPV | 0,00 | | | TR | 87.360,26 |
| U9121002503 | *Risorse Autonome* | RS | 11.275,31 | PR | 336,79 | R | 0,00 | | | EP | 10.938,52 |
| | | CP | 14.615,85 | PC | 1.794,38 | I | 14.615,85 | ECP | 0,00 | EC | 12.821,47 |
| | SPESE PER IL PAGAMENTO DELL'IRAP A VALERE SULLE SPESE PER IL PERSONALE REGIONALE (SPESE OBBLIGATORIE) - U.12.10 | CS | 25.891,16 | TP | 2.131,17 | FPV | 0,00 | | | TR | 23.759,99 |
| **TOTALE TITOLO 1** | **Spese correnti** | **RS** | **7.152.011,87** | **PR** | **31.123,89** | **R** | **-2.401,15** | | | **EP** | **7.118.486,83** |
| | | **CP** | **5.854.215,68** | **PC** | **2.594.561,62** | **I** | **2.801.132,32** | **ECP** | **2.832.846,05** | **EC** | **206.570,70** |
| | | **CS** | **13.006.227,55** | **TP** | **2.625.685,51** | **FPV** | **220.237,31** | | | **TR** | **7.325.057,53** |
| **TITOLO 2** | **Spese in conto capitale** | | | | | | | | | | |
| U6201080101 | *Risorse Vincolate (Capitolo: E4412006901)* | RS | 2.019.980,46 | PR | 179.513,00 | R | 0,00 | | | EP | 1.840.467,46 |
| | | CP | 0,00 | PC | 0,00 | I | 0,00 | ECP | 0,00 | EC | 0,00 |
| | SPESE PER L'ATTUAZIONE DEGLI OBIETTIVI DI SERVIZIO RELATIVI AI "SERVIZI DI CURA ALLA PERSONA - INFANZIA" (RISORSE FSC 2007-2013 - DELIBERA CIPE N. 79 DEL 11 LUGLIO 2012) | CS | 2.019.980,46 | TP | 179.513,00 | FPV | 0,00 | | | TR | 1.840.467,46 |
| U6401010100 | *Risorse Vincolate (Capitolo: E4439000100; E4610000100)* | RS | 640.659,72 | PR | 101.723,82 | R | 0,00 | | | EP | 538.935,90 |
| | | CP | 0,00 | PC | 0,00 | I | 0,00 | ECP | 0,00 | EC | 0,00 |
| | SPESE PER IL RAFFORZAMENTO DEI DIRITTI DEI MINORI E PER LA QUALIFICAZIONE DEI SERVIZI PER L'ASSISTENZA ED IL SOSTEGNO ALL'AUTONOMIA DEGLI ANZIANI E DEI DIVERSAMENTE ABILI (ASSE IV - SETTORE IV.2 - OBIETTIVO OPERATIVO 4.2.1). | CS | 640.659,72 | TP | 101.723,82 | FPV | 0,00 | | | TR | 538.935,90 |
| U9121000201 | *Risorse Vincolate (Capitolo: E4443000101; E4613000101)* | RS | 0,00 | PR | 0,00 | R | 0,00 | | | EP | 0,00 |
| | | CP | 225.096,00 | PC | 0,00 | I | 225.096,00 | ECP | 0,00 | EC | 225.096,00 |
| | SPESE PER LA EROGAZIONE DI AIUTI ALLE ORGANIZZAZIONI DEL PRIVATO SOCIALE E DEL SETTORE NO PROFIT PER SOSTENERE GLI INVESTIMENTI NELLE STRUTTURE DI SERVIZI SOCIO EDUCATIVI PER LA PRIMA INFANZIA (POR 2014-2020 - ASSE 9 - OBIETTIVO SPECIFICO 9.3 - AZIONE 9.3.2) - CONTRIBUTI AGLI INVESTIMENTI A AMMINISTRAZIONI LOCALI | CS | 225.096,00 | TP | 0,00 | FPV | 0,00 | | | TR | 225.096,00 |
| U9121000401 | *Risorse Vincolate (Capitolo: E4443000101; E4613000101)* | RS | 0,00 | PR | 0,00 | R | 0,00 | | | EP | 0,00 |
| | | CP | 703.425,00 | PC | 0,00 | I | 703.425,00 | ECP | 0,00 | EC | 703.425,00 |
| | SPESE PER LA REALIZZAZIONE DI INTERVENTI DI POTENZIAMENTO DEL PATRIMONIO PUBBLICO E PRIVATO ESISTENTE E DI RECUPERO DI ALLOGGI DI PROPRIETÀ DEI COMUNI E EX IACP PER INCREMENTARE LA DISPONIBILITÀ DI ALLOGGI SOCIALI E SERVIZI ABITATIVI PER CATEGORIE FRAGILI PER RAGIONI ECONOMICHE E SOCIALI, NONCHE' DI INTERVENTI INFRASTRUTTURALI FINALIZZATI ALLA SPERIMENTAZIONE DI MODELLI INNOVATIVI SOCIALI E ABITATIVI (POR 2014-2020 - ASSE 9 - OBIETTIVO SPECIFICO 9.4 - AZIONE 9.4.1) - CONTRIBUTI AGLI INVESTIMENTI A AMMINISTRAZIONI LOCALI | CS | 703.425,00 | TP | 0,00 | FPV | 0,00 | | | TR | 703.425,00 |
| U9121000501 | *Risorse Vincolate (Capitolo: E4443000101; E4613000101)* | RS | 0,00 | PR | 0,00 | R | 0,00 | | | EP | 0,00 |
| | | CP | 225.096,00 | PC | 0,00 | I | 225.096,00 | ECP | 0,00 | EC | 225.096,00 |
| | SPESE PER LA REALIZZAZIONE DI INTERVENTI DI SOSTEGNO ALL'ADEGUAMENTO INFRASTRUTTURALE PER IL MIGLIORAMENTO DELL'ABITARE A FAVORE DI PERSONE CON DISABILITÀ E GRAVI LIMITAZIONI NELL'AUTONOMIA (POR 2014-2020 - ASSE 9 - OBIETTIVO SPECIFICO 9.4 - AZIONE 9.4.4) - CONTRIBUTI AGLI INVESTIMENTI A AMMINISTRAZIONI LOCALI | CS | 225.096,00 | TP | 0,00 | FPV | 0,00 | | | TR | 225.096,00 |
| U9121000701 | *Risorse Vincolate (Capitolo: E4443000101; E4613000101)* | RS | 0,00 | PR | 0,00 | R | 0,00 | | | EP | 0,00 |
| | | CP | 225.096,00 | PC | 225.096,00 | I | 225.096,00 | ECP | 0,00 | EC | 0,00 |
| | SPESE PER IL FINANZIAMENTO NELLE PRINCIPALI AREE URBANE E NEI SISTEMI URBANI DI INTERVENTI INFRASTRUTTURALI NELL'AMBITO DI PROGETTI MIRATI PER IL POTENZIAMENTO DELLA RETE DEI SERVIZI PER IL PRONTO INTERVENTO SOCIALE PER I SENZA DIMORA (POR 2014-2020 - ASSE 9 - OBIETTIVO SPECIFICO 9.5 - AZIONE 9.5.8) - CONTRIBUTI AGLI INVESTIMENTI A AMMINISTRAZIONI LOCALI | CS | 225.096,00 | TP | 225.096,00 | FPV | 0,00 | | | TR | 0,00 |

| MISSIONE, PROGRAMMA, TITOLO, CAPITOLO | DENOMINAZIONE | RESIDUI PASSIVI AL 1/1/2018 (RS) | PAGAMENTI IN C/RESIDUI (PR) | RIACCERTAMENTO RESIDUI (R)(1) | | RESIDUI PASSIVI DA ESERCIZI PRECEDENTI (EP=RS-PR+R) |
|---|---|---|---|---|---|---|
| | | PREVISIONI DEFINITIVE DI COMPETENZA (CP) | PAGAMENTI IN C/ COMPETENZA (PC) | IMPEGNI (I)(2) | ECONOMIE DI COMPETENZA (ECP=CP-I-FPV) | RESIDUI PASSIVI DA ESERCIZIO DI COMPETENZA (EC=I-PC) |
| | | PREVISIONI DEFINITIVE DI CASSA (CS) | TOTALE PAGAMENTI (TP=PR +PC) | FONDO PLURIENNALE VINCOLATO (FPV) (3) | | TOTALE RESIDUI PASSIVI DA RIPORTARE (TR=EP+EC) |
| **TOTALE TITOLO 2** | **Spese in conto capitale** | **RS 2.660.640,18** | **PR 281.236,82** | **R 0,00** | | **EP 2.379.403,36** |
| | | **CP 1.378.713,00** | **PC 225.096,00** | **I 1.378.713,00** | **ECP 0,00** | **EC 1.153.617,00** |
| | | **CS 4.039.353,18** | **TP 506.332,82** | **FPV 0,00** | | **TR 3.533.020,36** |
| ***TOTALE PROGRAMMA 10*** | ***Politica regionale unitaria per i diritti sociali e la famiglia (solo per le Regioni)*** | **RS 9.812.652,05** | **PR 312.360,71** | **R -2.401,15** | | **EP 9.497.890,19** |
| | | **CP 7.232.928,68** | **PC 2.819.657,62** | **I 4.179.845,32** | **ECP 2.832.846,05** | **EC 1.360.187,70** |
| | | **CS 17.045.580,73** | **TP 3.132.018,33** | **FPV 220.237,31** | | **TR 10.858.077,89** |
| ***TOTALE MISSIONE 12*** | ***Diritti sociali, politiche sociali e famiglia*** | **RS 77.439.284,14** | **PR 44.586.358,28** | **R -166.833,79** | | **EP 32.686.092,07** |
| | | **CP 111.344.025,91** | **PC 60.160.201,79** | **I 98.008.028,40** | **ECP 5.754.494,45** | **EC 37.847.826,61** |
| | | **CS 188.783.310,05** | **TP 104.746.560,07** | **FPV 7.581.503,06** | | **TR 70.533.918,68** |
| *MISSIONE 13* | *Tutela della salute* | | | | | |
| **1301 PROGRAMMA 01** | **Servizio sanitario regionale - finanziamento ordinario corrente per la garanzia dei LEA** | | | | | |
| **TITOLO 1** | **Spese correnti** | | | | | |
| U0421110300 | *Risorse Vincolate (Capitolo: E0110111100; E0120210800)* | RS 5.861.856,65 | PR 3.673.533,97 | R -9,11 | | EP 2.188.313,57 |
| | | CP 0,00 | PC 0,00 | I 0,00 | ECP 0,00 | EC 0,00 |
| | FONDO SANITARIO REGIONALE DI PARTE CORRENTE DA ASSEGNARE ALLE ASP PER LA GESTIONE DELLE SPESE DI ESERCIZIO IN MATERIA SANITARIA (ART. 11 E 12 DEL DECRETO LEGISLATIVO 30.12.92, N. 502). | CS 5.861.856,65 | TP 3.673.533,97 | FPV 0,00 | | TR 2.188.313,57 |
| U0421110301 | *Risorse Vincolate (Capitolo: E0110111101; E0110111201; E0120210801; E9201020301)* | RS 38.709.657,56 | PR 17.127.430,44 | R 0,00 | | EP 21.582.227,12 |
| | | CP 2.968.073.378,49 | PC 2.933.137.849,30 | I 2.968.073.378,49 | ECP 0,00 | EC 34.935.529,19 |
| | FONDO SANITARIO REGIONALE DI PARTE CORRENTE DA ASSEGNARE ALLE ASP PER LA GESTIONE DELLE SPESE DI ESERCIZIO IN MATERIA SANITARIA (ART. 11 E 12DEL DECRETO LEGISLATIVO 30.12.92, N.502). | CS 3.006.783.036,05 | TP 2.950.265.279,74 | FPV 0,00 | | TR 56.517.756,31 |
| | **NOTA:** *VEDI ANCHE I CAPITOLI DELL'ENTRATA E0110111101, E0110111201, E0120210801 E E2404003001. LA PREVISIONE E' EFFETTUATA SULLA BASE DELLO STANZIAMENTO 2017 ASSESTATO. LA QUOTA INTEGRATIVA SOGGETTA A VERIFICA E' COLLOCATA AL CAPITOLO U6101011401 PER L'ANNO 2018, AL CAPITOLO U6101011601 PER L'ANNO 2019 ED AL CAPITOLO U6101012101 PER L'ANNO 2020. UNA QUOTA DEL FSR DI 15 MEURO E' GIA' DESTINATA AD ARPACAL AI SENSI DELLA L.R. 20/99 (CAPITOLO U0213110301 DELLA SPESA).* | | | | | |
| U0421110302 | *Risorse Vincolate (Capitolo: E0110111101; E0110111201; E0120210801)* | RS 3.004.872,30 | PR 2.526.893,09 | R 0,00 | | EP 477.979,21 |
| | | CP 13.473.543,60 | PC 11.681.188,71 | I 13.473.543,60 | ECP 0,00 | EC 1.792.354,89 |
| | FONDO SANITARIO REGIONALE DI PARTE CORRENTE DA ASSEGNARE ALLE ASP PER LA GESTIONE DELLE SPESE DI ESERCIZIO IN MATERIA SANITARIA - SERVIZI SANITARI - (ART. 11 E 12DEL DECRETO LEGISLATIVO 30.12.92, N.502). | CS 16.478.415,90 | TP 14.208.081,80 | FPV 0,00 | | TR 2.270.334,10 |
| | **NOTA:** *VEDI NOTA CAPITOLO U0421110301* | | | | | |
| U0421110303 | *Risorse Vincolate (Capitolo: E0110111101; E0110111201; E0120210801)* | RS 1.491.841,31 | PR 724.533,93 | R 0,00 | | EP 767.307,38 |
| | | CP 5.093.693,39 | PC 3.926.974,87 | I 5.093.693,39 | ECP 0,00 | EC 1.166.718,52 |
| | FONDO SANITARIO REGIONALE DI PARTE CORRENTE DA ASSEGNARE ALLE ASP PER LA GESTIONE DELLE SPESE DI ESERCIZIO IN MATERIA SANITARIA - MEDICINALI E ALTRI BENI DI CONSUMO (ART. 11 E 12 DEL DECRETO LEGISLATIVO 30.12.92, N.502). | CS 6.585.534,70 | TP 4.651.508,80 | FPV 0,00 | | TR 1.934.025,90 |
| U0421110304 | *Risorse Vincolate (Capitolo: E0110111101; E0110111201; E0120210801)* | RS 53,68 | PR 0,00 | R 0,00 | | EP 53,68 |
| | | CP 323.905,12 | PC 323.905,12 | I 323.905,12 | ECP 0,00 | EC 0,00 |
| | FONDO SANITARIO REGIONALE DI PARTE CORRENTE DA ASSEGNARE ALLE ASP PER LA GESTIONE DELLE SPESE DI ESERCIZIO IN MATERIA SANITARIA -ALTRI BENI DI CONSUMO (ART. 11 E 12 DEL DECRETO LEGISLATIVO 30.12.92, N. 502). | CS 323.958,80 | TP 323.905,12 | FPV 0,00 | | TR 53,68 |
| U0421110305 | *Risorse Vincolate (Capitolo: E0110111101; E0110111201; E0120210801)* | RS 0,00 | PR 0,00 | R 0,00 | | EP 0,00 |
| | | CP 361.415,00 | PC 361.415,00 | I 361.415,00 | ECP 0,00 | EC 0,00 |
| | FONDO SANITARIO REGIONALE DI PARTE CORRENTE DA ASSEGNARE ALLE ASP PER LA GESTIONE DELLE SPESE DI ESERCIZIO IN MATERIA SANITARIA - TRASFERIMENTI CORRENTI A ISTITUZIONI SOCIALI PRIVATE(ART. 11 E 12 DEL DECRETO LEGISLATIVO 30.12.92, N.502). | CS 361.415,00 | TP 361.415,00 | FPV 0,00 | | TR 0,00 |

| MISSIONE, PROGRAMMA, TITOLO, CAPITOLO | DENOMINAZIONE | RESIDUI PASSIVI AL 1/1/2018 (RS) | PAGAMENTI IN C/RESIDUI (PR) | RIACCERTAMENTO RESIDUI (R)(1) | | RESIDUI PASSIVI DA ESERCIZI PRECEDENTI (EP=RS-PR+R) |
|---|---|---|---|---|---|---|
| | | PREVISIONI DEFINITIVE DI COMPETENZA (CP) | PAGAMENTI IN C/ COMPETENZA (PC) | IMPEGNI (I)(2) | ECONOMIE DI COMPETENZA (ECP=CP-I-FPV) | RESIDUI PASSIVI DA ESERCIZIO DI COMPETENZA (EC=I-PC) |
| | | PREVISIONI DEFINITIVE DI CASSA (CS) | TOTALE PAGAMENTI (TP=PR +PC) | FONDO PLURIENNALE VINCOLATO (FPV) (3) | | TOTALE RESIDUI PASSIVI DA RIPORTARE (TR=EP+EC) |
| U0421110306 | *Risorse Vincolate (Capitolo: E0110111101; E0110111201; E0120210801)* | RS 125.671,70 | PR 61.658,80 | R -0,60 | | EP 64.012,30 |
| | | CP 7.862,90 | PC 0,00 | I 7.862,90 | ECP 0,00 | EC 7.862,90 |
| | FONDO SANITARIO REGIONALE DI PARTE CORRENTE DA ASSEGNARE ALLE ASP PER LA GESTIONE DELLE SPESE DI ESERCIZIO IN MATERIA SANITARIA - SERVIZI INFORMATICI E DI TELECOMUNICAZIONI(ART. 11 E 12 DEL DECRETO LEGISLATIVO 30.12.92, N. 502). | CS 133.534,60 | TP 61.658,80 | FPV 0,00 | | TR 71.875,20 |
| U0421110307 | *Risorse Vincolate (Capitolo: E0110111101; E0110111201; E0120210801)* | RS 548.737,67 | PR 539.580,39 | R 0,00 | | EP 9.157,28 |
| | | CP 0,00 | PC 0,00 | I 0,00 | ECP 0,00 | EC 0,00 |
| | FONDO SANITARIO REGIONALE DI PARTE CORRENTE DA ASSEGNARE ALLE ASP PER LA GESTIONE DELLE SPESE DI ESERCIZIO IN MATERIA SANITARIA - CONSULENZE (ART. 11 E 12 DEL DECRETO LEGISLATIVO 30.12.92, N. 502). | CS 548.737,67 | TP 539.580,39 | FPV 0,00 | | TR 9.157,28 |
| U0421110308 | *Risorse Vincolate (Capitolo: E0110111101; E0110111201; E0120210801)* | RS 10.473,96 | PR 0,00 | R 0,00 | | EP 10.473,96 |
| | | CP 0,00 | PC 0,00 | I 0,00 | ECP 0,00 | EC 0,00 |
| | FONDO SANITARIO REGIONALE DI PARTE CORRENTE DA ASSEGNARE ALLE ASP PER LA GESTIONE DELLE SPESE DI ESERCIZIO IN MATERIA SANITARIA - SERVIZI AMMINISTRATIVI(ART. 11 E 12 DEL DECRETO LEGISLATIVO 30.12.92, N. 502). | CS 10.473,96 | TP 0,00 | FPV 0,00 | | TR 10.473,96 |
| U0421110309 | *Risorse Vincolate (Capitolo: E0110111101; E0110111201; E0120210801)* | RS 128.488,54 | PR 115.506,54 | R 0,00 | | EP 12.982,00 |
| | | CP 159.862,80 | PC 0,00 | I 159.862,80 | ECP 0,00 | EC 159.862,80 |
| | FONDO SANITARIO REGIONALE DI PARTE CORRENTE DA ASSEGNARE ALLE ASP PER LA GESTIONE DELLE SPESE DI ESERCIZIO IN MATERIA SANITARIA - ALTRI SERVIZI (ART. 11 E 12 DEL DECRETO LEGISLATIVO 30.12.92, N. 502). | CS 288.351,34 | TP 115.506,54 | FPV 0,00 | | TR 172.844,80 |
| U0421110310 | *Risorse Vincolate (Capitolo: E0110111101; E0110111201; E0120210801)* | RS 4.800,00 | PR 0,00 | R 0,00 | | EP 4.800,00 |
| | | CP 118.915,36 | PC 0,00 | I 118.915,36 | ECP 0,00 | EC 118.915,36 |
| | FONDO SANITARIO REGIONALE DI PARTE CORRENTE DA ASSEGNARE ALLE ASP PER LA GESTIONE DELLE SPESE DI ESERCIZIO IN MATERIA SANITARIA - TRASFERIMENTI CORRENTI AD AMMINISTRAZIONI CENTRALI (ART. 11 E 12 DEL DECRETO LEGISLATIVO 30.12.92, N.502). | CS 123.715,36 | TP 0,00 | FPV 0,00 | | TR 123.715,36 |
| U0421110311 | *Risorse Vincolate (Capitolo: E0110111101; E0110111201; E0120210801)* | RS 5.910.927,06 | PR 3.572.007,62 | R 0,00 | | EP 2.338.919,44 |
| | | CP 5.200.923,37 | PC 2.273.148,58 | I 5.200.923,37 | ECP 0,00 | EC 2.927.774,79 |
| | FONDO SANITARIO REGIONALE DI PARTE CORRENTE DA ASSEGNARE ALLE ASP PER LA GESTIONE DELLE SPESE DI ESERCIZIO IN MATERIA SANITARIA - ONERI DA CONTENZIOSO (ART. 11 E 12 DEL DECRETO LEGISLATIVO 30.12.92, N.502). | CS 11.111.850,43 | TP 5.845.156,20 | FPV 0,00 | | TR 5.266.694,23 |
| U0421110312 | *Risorse Vincolate (Capitolo: E0110111101; E0110111201; E0120210801)* | RS 0,00 | PR 0,00 | R 0,00 | | EP 0,00 |
| | | CP 31.349.988,50 | PC 31.349.988,50 | I 31.349.988,50 | ECP 0,00 | EC 0,00 |
| | FONDO SANITARIO REGIONALE DI PARTE CORRENTE DA ASSEGNARE ALLE ASP PER LA GESTIONE DELLE SPESE DI ESERCIZIO IN MATERIA SANITARIA - PREMI DI ASSICURAZIONE CONTRO DANNI (ART. 11 E 12 DEL DECRETO LEGISLATIVO 30.12.92, N.502). | CS 31.349.988,50 | TP 31.349.988,50 | FPV 0,00 | | TR 0,00 |
| U0421110314 | *Risorse Vincolate (Capitolo: E0110111101; E0110111201; E0120210801)* | RS 52.800,00 | PR 0,00 | R 0,00 | | EP 52.800,00 |
| | | CP 0,00 | PC 0,00 | I 0,00 | ECP 0,00 | EC 0,00 |
| | FONDO SANITARIO REGIONALE DI PARTE CORRENTE DA ASSEGNARE ALLE ASP PER LA GESTIONE DELLE SPESE DI ESERCIZIO IN MATERIA SANITARIA - PRESTAZIONI PROFESSIONALI E SPECIALISTICHE (ART. 11 E 12DEL DECRETO LEGISLATIVO 30.12.92, N.502). | CS 52.800,00 | TP 0,00 | FPV 0,00 | | TR 52.800,00 |
| U0421110315 | *Risorse Vincolate (Capitolo: E0110111101; E0110111201; E0120210801)* | RS 13.200,00 | PR 0,00 | R 0,00 | | EP 13.200,00 |
| | | CP 0,00 | PC 0,00 | I 0,00 | ECP 0,00 | EC 0,00 |
| | FONDO SANITARIO REGIONALE DI PARTE CORRENTE DA ASSEGNARE ALLE ASP PER LA GESTIONE DELLE SPESE DI ESERCIZIO IN MATERIA SANITARIA - CONTRIBUTI SOCIALI EFFETTIVI A CARICO DELL'ENTE (ART. 11 E 12 DEL DECRETO LEGISLATIVO 30.12.92, N.502). | CS 13.200,00 | TP 0,00 | FPV 0,00 | | TR 13.200,00 |
| U0421110316 | *Risorse Vincolate (Capitolo: E0110111101; E0110111201; E0120210801)* | RS 3.208.350,00 | PR 3.208.350,00 | R 0,00 | | EP 0,00 |
| | | CP 4.807.616,00 | PC 0,00 | I 4.807.616,00 | ECP 0,00 | EC 4.807.616,00 |
| | FONDO SANITARIO REGIONALE DI PARTE CORRENTE DA ASSEGNARE ALLE ASP PER LA GESTIONE DELLE SPESE DI ESERCIZIO IN MATERIA SANITARIA - TRASFERIMENTI CORRENTI AD AMMINISTRAZIONI LOCALI PER ACQUISTO DI VACCINI INCLUSI NEL NPNV (ART. 11 E 12 DEL DECRETO LEGISLATIVO 30.12.92, N. 502). | CS 8.015.966,00 | TP 3.208.350,00 | FPV 0,00 | | TR 4.807.616,00 |
| U0421110317 | *Risorse Vincolate (Capitolo: E0110111101; E0110111201; E0120210801)* | RS 2.406.263,00 | PR 2.406.263,00 | R 0,00 | | EP 0,00 |
| | | CP 4.070.448,00 | PC 0,00 | I 4.070.448,00 | ECP 0,00 | EC 4.070.448,00 |
| | FONDO SANITARIO REGIONALE DI PARTE CORRENTE DA ASSEGNARE ALLE ASP PER LA GESTIONE DELLE SPESE DI ESERCIZIO IN MATERIA SANITARIA - TRASFERIMENTI CORRENTI AD AMMINISTRAZIONI LOCALI PER CONCORSO AL RIMBORSO DEGLI ONERI DERIVANTI DAI PROCESSI DI ASSUNZIONE E STABILIZZAZIONE DEL PERSONALE (ART. 11 E 12 DEL DECRETO LEGISLATIVO 30.12.92, N.502). | CS 6.476.711,00 | TP 2.406.263,00 | FPV 0,00 | | TR 4.070.448,00 |

| MISSIONE, PROGRAMMA, TITOLO, CAPITOLO | DENOMINAZIONE | RESIDUI PASSIVI AL 1/1/2018 (RS) | PAGAMENTI IN C/RESIDUI (PR) | RIACCERTAMENTO RESIDUI (R)(1) | | RESIDUI PASSIVI DA ESERCIZI PRECEDENTI (EP=RS-PR+R) |
|---|---|---|---|---|---|---|
| | | PREVISIONI DEFINITIVE DI COMPETENZA (CP) | PAGAMENTI IN C/ COMPETENZA (PC) | IMPEGNI (I)(2) | ECONOMIE DI COMPETENZA (ECP=CP-I-FPV) | RESIDUI PASSIVI DA ESERCIZIO DI COMPETENZA (EC=I-PC) |
| | | PREVISIONI DEFINITIVE DI CASSA (CS) | TOTALE PAGAMENTI (TP=PR +PC) | FONDO PLURIENNALE VINCOLATO (FPV) (3) | | TOTALE RESIDUI PASSIVI DA RIPORTARE (TR=EP+EC) |
| U0421110318 | *Risorse Vincolate (Capitolo: E0110111101; E0110111201; E0120210801)*<br><br>FONDO SANITARIO REGIONALE DI PARTE CORRENTE DA ASSEGNARE ALLE ASP PER LA GESTIONE DELLE SPESE DI ESERCIZIO IN MATERIA SANITARIA - TRASFERIMENTI CORRENTI AD AMMINISTRAZIONI LOCALI PER GARANTIRE LE PRESTAZIONI DI PREVENZIONE, CURA E RIABILITAZIONE ALLE PERSONE AFFETTE DA DISTURBO DA GIOCO D'AZZARDO (ART. 11 E 12 DEL DECRETO LEGISLATIVO 30.12.92, N.502). | RS<br>CP<br>CS<br><br>1.604.175,00<br>1.602.539,00<br>3.206.714,00 | PR<br>PC<br>TP<br><br>0,00<br>0,00<br>0,00 | R<br>I<br>FPV<br><br>0,00<br>1.602.539,00<br>0,00 | ECP<br><br>0,00 | EP<br>EC<br>TR<br><br>1.604.175,00<br>1.602.539,00<br>3.206.714,00 |
| U0421114700 | *Risorse Vincolate (Capitolo: E0230715100)*<br><br>SPESE PER L'ASSISTENZA SANITARIA AGLI STRANIERI TEMPORANEAMENTE PRESENTI NEL TERRITORIO NAZIONALE (ART.32, LEGGE 23.12.78, N.833 - ORDINANZA DEL MINISTRO DELLA SANITA' DEL 15.11.96, ART.33, LEGGE 6.3.98, N. 40 ART.33, LEGGE 6.3.98, N.40 - ART. 5, COMMA 16, D.LGS 109 DEL 16 LUGLIO 2012). | RS<br>CP<br>CS<br><br>11.228.893,09<br>0,00<br>11.228.893,09 | PR<br>PC<br>TP<br><br>9.670.543,00<br>0,00<br>9.670.543,00 | R<br>I<br>FPV<br><br>0,00<br>0,00<br>0,00 | ECP<br><br>0,00 | EP<br>EC<br>TR<br><br>1.558.350,09<br>0,00<br>1.558.350,09 |
| U0421114701 | *Risorse Vincolate (Capitolo: E0230715101)*<br><br>SPESE PER L'ASSISTENZA SANITARIA AGLI STRANIERI TEMPORANEAMENTE PRESENTI NEL TERRITORIO NAZIONALE (ART.32, LEGGE 23.12.78, N.833 - ORDINANZA DEL MINISTRO DELLA SANITA' DEL 15.11.96, ART.33, LEGGE 6.3.98, N. 40 ART.33, LEGGE 6.3.98, N.40 - ART. 5, COMMA 16, D.LGS 109 DEL 16 LUGLIO 2012). | RS<br>CP<br>CS<br><br>2.101.459,00<br>1.903.870,00<br>4.005.329,00 | PR<br>PC<br>TP<br><br>0,00<br>0,00<br>0,00 | R<br>I<br>FPV<br><br>0,00<br>1.903.870,00<br>0,00 | ECP<br><br>0,00 | EP<br>EC<br>TR<br><br>2.101.459,00<br>1.903.870,00<br>4.005.329,00 |
| U0421116100 | *Risorse Vincolate (Capitolo: E0230716200)*<br><br>SPESE PER IL FINANZIAMENTO DI PROGETTI PER IL PERSEGUIMENTO DEGLI OBIETTIVI DI CARATTERE PRIORITARIO E DI RILIEVO NAZIONALE PREVISTI NEL PIANO SANITARIO NAZIONALE (ART. 1, COMMI 34 E 34 BIS, DELLA LEGGE 23.12.1996, N.662, INTRODOTTO DALL'ART. 33, COMMA 1, DELLA LEGGE 27.12.1997,N. 449). | RS<br>CP<br>CS<br><br>175.020.365,26<br>0,00<br>175.020.365,26 | PR<br>PC<br>TP<br><br>84.881.523,22<br>0,00<br>84.881.523,22 | R<br>I<br>FPV<br><br>0,00<br>0,00<br>0,00 | ECP<br><br>0,00 | EP<br>EC<br>TR<br><br>90.138.842,04<br>0,00<br>90.138.842,04 |
| U0421116101 | *Risorse Vincolate (Capitolo: E0230716201; E3404002101)*<br><br>SPESE PER IL FINANZIAMENTO DI PROGETTI PER IL PERSEGUIMENTO DEGLI OBIETTIVI DI CARATTERE PRIORITARIO E DI RILIEVO NAZIONALE PREVISTI NEL PIANO SANITARIO NAZIONALE (ART. 1, COMMI 34 E 34 BIS, DELLA LEGGE 23.12.1996, N.662, INTRODOTTO DALL'ART. 33, COMMA 1, DELLA LEGGE 27.12.1997,N. 449). | RS<br>CP<br>CS<br><br>111.627.182,00<br>40.178.780,11<br>151.805.962,11 | PR<br>PC<br>TP<br><br>29.177.641,64<br>0,00<br>29.177.641,64 | R<br>I<br>FPV<br><br>0,00<br>40.178.780,11<br>0,00 | ECP<br><br>0,00 | EP<br>EC<br>TR<br><br>82.449.540,36<br>40.178.780,11<br>122.628.320,47 |
| U0421116800 | *Risorse Vincolate (Capitolo: E0230716500)*<br><br>SPESE PER L'AVVIO DI INIZIATIVE DI FARMACOVIGILANZA E DI INFORMAZIONE DEGLI OPERATORI SANITARI SULLA PROPRIETA', SULL'IMPIEGO E SUGLI EFFETTI INDESIDERATI DEI MEDICINALI, NONCHE' PER LE CAMPAGNE DI EDUCAZIONE SANITARIA NELLA STESSA MATERIA (ART.36, COMMA 14, DELLA LEGGE 27.12.97,N. 449). | RS<br>CP<br>CS<br><br>1.797.448,71<br>0,00<br>1.797.448,71 | PR<br>PC<br>TP<br><br>373.835,68<br>0,00<br>373.835,68 | R<br>I<br>FPV<br><br>0,00<br>0,00<br>0,00 | ECP<br><br>0,00 | EP<br>EC<br>TR<br><br>1.423.613,03<br>0,00<br>1.423.613,03 |
| U0421116801 | *Risorse Vincolate (Capitolo: E0230716501)*<br><br>SPESE PER L'AVVIO DI INIZIATIVE DI FARMACOVIGILANZA E DI INFORMAZIONE DEGLI OPERATORI SANITARI SULLA PROPRIETA', SULL'IMPIEGO E SUGLI EFFETTI INDESIDERATI DEI MEDICINALI, NONCHE' PER LE CAMPAGNE DI EDUCAZIONE SANITARIA NELLA STESSA MATERIA (ART.36, COMMA 14, DELLA LEGGE 27.12.97,N. 449). | RS<br>CP<br>CS<br><br>78.000,00<br>0,00<br>78.000,00 | PR<br>PC<br>TP<br><br>0,00<br>0,00<br>0,00 | R<br>I<br>FPV<br><br>0,00<br>0,00<br>0,00 | ECP<br><br>0,00 | EP<br>EC<br>TR<br><br>78.000,00<br>0,00<br>78.000,00 |
| U0421116802 | *Risorse Vincolate (Capitolo: E0230716501)*<br><br>SPESE PER L'AVVIO DI INIZIATIVE DI FARMACOVIGILANZA E DI INFORMAZIONE DEGLI OPERATORI SANITARI SULLA PROPRIETA', SULL'IMPIEGO E SUGLI EFFETTI INDESIDERATI DEI MEDICINALI, NONCHE' PER LE CAMPAGNE DI EDUCAZIONE SANITARIA NELLA STESSA MATERIA - LAVORO FLESSIBILE QUOTA LSU (ART.36, COMMA 14, DELLA LEGGE 27.12.97,N.449). | RS<br>CP<br>CS<br><br>150.000,00<br>232.251,00<br>382.251,00 | PR<br>PC<br>TP<br><br>0,00<br>0,00<br>0,00 | R<br>I<br>FPV<br><br>0,00<br>232.251,00<br>0,00 | ECP<br><br>0,00 | EP<br>EC<br>TR<br><br>150.000,00<br>232.251,00<br>382.251,00 |
| U0421116803 | *Risorse Vincolate (Capitolo: E0230716501)*<br><br>SPESE PER L'AVVIO DI INIZIATIVE DI FARMACOVIGILANZA E DI INFORMAZIONE DEGLI OPERATORI SANITARI SULLA PROPRIETA', SULL'IMPIEGO E SUGLI EFFETTI INDESIDERATI DEI MEDICINALI, NONCHE' PER LE CAMPAGNE DI EDUCAZIONE SANITARIA NELLA STESSA MATERIA - CONTRIBUTI SOCIALI EFFETTIVI A CARICO DELL'ENTE (ART.36, COMMA 14, DELLA LEGGE 27.12.97,N.449). | RS<br>CP<br>CS<br><br>0,00<br>45.000,00<br>45.000,00 | PR<br>PC<br>TP<br><br>0,00<br>0,00<br>0,00 | R<br>I<br>FPV<br><br>0,00<br>45.000,00<br>0,00 | ECP<br><br>0,00 | EP<br>EC<br>TR<br><br>0,00<br>45.000,00<br>45.000,00 |
| U0421116804 | *Risorse Vincolate (Capitolo: E0230716501)*<br><br>SPESE PER L'AVVIO DI INIZIATIVE DI FARMACOVIGILANZA E DI INFORMAZIONE DEGLI OPERATORI SANITARI SULLA PROPRIETA', SULL'IMPIEGO E SUGLI EFFETTI INDESIDERATI DEI MEDICINALI, NONCHE' PER LE CAMPAGNE DI EDUCAZIONE SANITARIA NELLA STESSA MATERIA - IRAP (ART.36, COMMA 14, DELLA LEGGE 27.12.97,N.449). | RS<br>CP<br>CS<br><br>0,00<br>20.000,00<br>20.000,00 | PR<br>PC<br>TP<br><br>0,00<br>0,00<br>0,00 | R<br>I<br>FPV<br><br>0,00<br>20.000,00<br>0,00 | ECP<br><br>0,00 | EP<br>EC<br>TR<br><br>0,00<br>20.000,00<br>20.000,00 |

| MISSIONE, PROGRAMMA, TITOLO, CAPITOLO | DENOMINAZIONE | RESIDUI PASSIVI AL 1/1/2018 (RS) | PAGAMENTI IN C/RESIDUI (PR) | RIACCERTAMENTO RESIDUI (R)(1) | | RESIDUI PASSIVI DA ESERCIZI PRECEDENTI (EP=RS-PR+R) |
|---|---|---|---|---|---|---|
| | | PREVISIONI DEFINITIVE DI COMPETENZA (CP) | PAGAMENTI IN C/ COMPETENZA (PC) | IMPEGNI (I)(2) | ECONOMIE DI COMPETENZA (ECP=CP-I-FPV) | RESIDUI PASSIVI DA ESERCIZIO DI COMPETENZA (EC=I-PC) |
| | | PREVISIONI DEFINITIVE DI CASSA (CS) | TOTALE PAGAMENTI (TP=PR +PC) | FONDO PLURIENNALE VINCOLATO (FPV) (3) | | TOTALE RESIDUI PASSIVI DA RIPORTARE (TR=EP+EC) |
| U0421116805 | *Risorse Vincolate (Capitolo: E0230716501)*<br>SPESE PER L'AVVIO DI INIZIATIVE DI FARMACOVIGILANZA E DI INFORMAZIONE DEGLI OPERATORI SANITARI SULLA PROPRIETA', SULL'IMPIEGO E SUGLI EFFETTI INDESIDERATI DEI MEDICINALI, NONCHE' PER LE CAMPAGNE DI EDUCAZIONE SANITARIA NELLA STESSA MATERIA - ORGANIZZAZIONE EVENTI, PUBBLICITA' E SERVIZI PER TRASFERTA (ART.36, COMMA 14, DELLA LEGGE 27.12.97,N.449). | RS 0,00<br>CP 20.000,00<br>CS 20.000,00 | PR 0,00<br>PC 0,00<br>TP 0,00 | R 0,00<br>I 20.000,00<br>FPV 0,00 | ECP 0,00 | EP 0,00<br>EC 20.000,00<br>TR 20.000,00 |
| U0421116806 | *Risorse Vincolate (Capitolo: E0230716501)*<br>SPESE PER L'AVVIO DI INIZIATIVE DI FARMACOVIGILANZA E DI INFORMAZIONE DEGLI OPERATORI SANITARI SULLA PROPRIETA', SULL'IMPIEGO E SUGLI EFFETTI INDESIDERATI DEI MEDICINALI, NONCHE' PER LE CAMPAGNE DI EDUCAZIONE SANITARIA NELLA STESSA MATERIA - UTENZE E CANONI (ART.36, COMMA 14, DELLA LEGGE 27.12.97,N.449). | RS 0,00<br>CP 18.500,00<br>CS 18.500,00 | PR 0,00<br>PC 0,00<br>TP 0,00 | R 0,00<br>I 18.500,00<br>FPV 0,00 | ECP 0,00 | EP 0,00<br>EC 18.500,00<br>TR 18.500,00 |
| U0421116807 | *Risorse Vincolate (Capitolo: E0230716501)*<br>SPESE PER L'AVVIO DI INIZIATIVE DI FARMACOVIGILANZA E DI INFORMAZIONE DEGLI OPERATORI SANITARI SULLA PROPRIETA', SULL'IMPIEGO E SUGLI EFFETTI INDESIDERATI DEI MEDICINALI, NONCHE' PER LE CAMPAGNE DI EDUCAZIONE SANITARIA NELLA STESSA MATERIA - ALTRI BENI DI CONSUMO (ART.36, COMMA 14, DELLA LEGGE 27.12.97,N.449). | RS 0,00<br>CP 1.500,00<br>CS 1.500,00 | PR 0,00<br>PC 0,00<br>TP 0,00 | R 0,00<br>I 1.500,00<br>FPV 0,00 | ECP 0,00 | EP 0,00<br>EC 1.500,00<br>TR 1.500,00 |
| U0421117001 | *Risorse Vincolate (Capitolo: E0230716601)*<br>SPESE PER L'ISTITUZIONE ED IL FUNZIONAMENTO DEI CENTRI REGIONALI ED INTERREGIONALI DI TRAPIANTI DI ORGANI E TESSUTI (ART.10, COMMA 8, ART.12, COMMA 4, ART.16, COMMA 3, ART.17, COMMA 2 DELLA LEGGE 1.4.99, N.91). | RS 29.469,69<br>CP 6.671,02<br>CS 36.140,71 | PR 0,00<br>PC 0,00<br>TP 0,00 | R 0,00<br>I 6.671,02<br>FPV 0,00 | ECP 0,00 | EP 29.469,69<br>EC 6.671,02<br>TR 36.140,71 |
| U0423112000 | *Risorse Vincolate (Capitolo: E0230713800)*<br>SPESE PER LA PREVENZIONE E LA CURA DELLA FIBROSI CISTICA (LEGGE 23.12.93, N. 548). | RS 113.369,16<br>CP 0,00<br>CS 113.369,16 | PR 0,00<br>PC 0,00<br>TP 0,00 | R 0,00<br>I 0,00<br>FPV 0,00 | ECP 0,00 | EP 113.369,16<br>EC 0,00<br>TR 113.369,16 |
| U0423112001 | *Risorse Vincolate (Capitolo: E0230713801)*<br>SPESE PER LA PREVENZIONE E LA CURA DELLA FIBROSI CISTICA (LEGGE 23.12.93, N. 548). | RS 480.036,60<br>CP 160.875,47<br>CS 640.912,07 | PR 161.003,20<br>PC 0,00<br>TP 161.003,20 | R 0,00<br>I 160.875,47<br>FPV 0,00 | ECP 0,00 | EP 319.033,40<br>EC 160.875,47<br>TR 479.908,87 |
| U1201013800 | *Risorse Autonome*<br>SPESE PER IL PERSONALE ASSEGNATO AL PIANO DI RIENTRO DELLA SANITA' (DELIBERA DEL CONSIGLIO DEI MINISTRI DEL 30 LUGLIO 2010 E DEL 04 AGOSTO 2010) | RS 5.048,40<br>CP 0,00<br>CS 5.048,40 | PR 0,00<br>PC 0,00<br>TP 0,00 | R -5.048,40<br>I 0,00<br>FPV 0,00 | ECP 0,00 | EP 0,00<br>EC 0,00<br>TR 0,00 |
| U1201013801 | *Risorse Autonome*<br>SPESE PER IL PERSONALE ASSEGNATO AL PIANO DI RIENTRO DELLA SANITA' (DELIBERA DEL CONSIGLIO DEI MINISTRI DEL 30 LUGLIO 2010 E DEL 04 AGOSTO 2010)<br>**NOTA:** *VEDI CAPITOLO 1201013802* | RS 823.861,55<br>CP 600.000,00<br>CS 1.423.861,55 | PR 2.801,00<br>PC 159.758,65<br>TP 162.559,65 | R -821.060,55<br>I 159.758,65<br>FPV 0,00 | ECP 440.241,35 | EP 0,00<br>EC 0,00<br>TR 0,00 |
| U1201013802 | *Risorse Autonome*<br>SPESE PER IL PERSONALE ASSEGNATO AL PIANO DI RIENTRO DELLA SANITA' (DELIBERA DEL CONSIGLIO DEI MINISTRI DEL 30 LUGLIO 2010 E DEL 04 AGOSTO 2010)- CONTRIBUTI SOCIALI EFFETTIVI A CARICO DELL'ENTE<br>**NOTA:** *VEDI ANCHE CAPITOLO 1201013801 DELLA SPESA* | RS 219.563,28<br>CP 130.000,00<br>CS 349.563,28 | PR 0,00<br>PC 16.051,84<br>TP 16.051,84 | R -219.563,28<br>I 130.000,00<br>FPV 0,00 | ECP 0,00 | EP 0,00<br>EC 113.948,16<br>TR 113.948,16 |
| U6101010100 | *Risorse Vincolate (Capitolo: E0110111100; E0120210800)*<br>FONDO SANITARIO REGIONALE DI PARTE CORRENTE DA ASSEGNARE ALLE ASP PER LA GESTIONE DELLE SPESE DI ESERCIZIO IN MATERIA SANITARIA - SPESE CONCERNENTI I CONTRATTI DI COLLABORAZIONE COORDINATA E CONTINUATIVA PER COMPETENZE ED ALTRI ONERI | RS 18.501,51<br>CP 0,00<br>CS 18.501,51 | PR 0,00<br>PC 0,00<br>TP 0,00 | R -10,51<br>I 0,00<br>FPV 0,00 | ECP 0,00 | EP 18.491,00<br>EC 0,00<br>TR 18.491,00 |
| U6101010103 | *Risorse Vincolate (Capitolo: E0110111101; E0110111201; E0120210801)*<br>FONDO SANITARIO REGIONALE DI PARTE CORRENTE DA ASSEGNARE ALLE ASP PER LA GESTIONE DELLE SPESE DI ESERCIZIO IN MATERIA SANITARIA - CONTRIBUTI SOCIALI EFFETTIVI A CARICO DELL'ENTE | RS 105,56<br>CP 0,00<br>CS 105,56 | PR 0,00<br>PC 0,00<br>TP 0,00 | R 0,00<br>I 0,00<br>FPV 0,00 | ECP 0,00 | EP 105,56<br>EC 0,00<br>TR 105,56 |

| MISSIONE, PROGRAMMA, TITOLO, CAPITOLO | DENOMINAZIONE | RESIDUI PASSIVI AL 1/1/2018 (RS) | PAGAMENTI IN C/RESIDUI (PR) | RIACCERTAMENTO RESIDUI (R)(1) | | RESIDUI PASSIVI DA ESERCIZI PRECEDENTI (EP=RS-PR+R) |
|---|---|---|---|---|---|---|
| | | PREVISIONI DEFINITIVE DI COMPETENZA (CP) | PAGAMENTI IN C/ COMPETENZA (PC) | IMPEGNI (I)(2) | ECONOMIE DI COMPETENZA (ECP=CP-I-FPV) | RESIDUI PASSIVI DA ESERCIZIO DI COMPETENZA (EC=I-PC) |
| | | PREVISIONI DEFINITIVE DI CASSA (CS) | TOTALE PAGAMENTI (TP=PR +PC) | FONDO PLURIENNALE VINCOLATO (FPV) (3) | | TOTALE RESIDUI PASSIVI DA RIPORTARE (TR=EP+EC) |
| U6101010104 | *Risorse Vincolate (Capitolo: E0110111101; E0110111201; E0120210801)* | RS 4.547,77 | PR 0,00 | R 0,00 | | EP 4.547,77 |
| | | CP 0,00 | PC 0,00 | I 0,00 | ECP 0,00 | EC 0,00 |
| | FONDO SANITARIO REGIONALE DI PARTE CORRENTE DA ASSEGNARE ALLE ASP PER LA GESTIONE DELLE SPESE DI ESERCIZIO IN MATERIA SANITARIA - RAPPRESENTANZA , ORGANIZZAZIONE EVENTI, PUBBLICITA' E SERVIZI PER TRASFERTA | CS 4.547,77 | TP 0,00 | FPV 0,00 | | TR 4.547,77 |
| U6101010200 | *Risorse Vincolate (Capitolo: E0110111100; E0120210800)* | RS 2.332,69 | PR 0,00 | R 0,00 | | EP 2.332,69 |
| | | CP 0,00 | PC 0,00 | I 0,00 | ECP 0,00 | EC 0,00 |
| | FONDO SANITARIO REGIONALE DI PARTE CORRENTE DA ASSEGNARE ALLE ASP PER LA GESTIONE DELLE SPESE DI ESERCIZIO IN MATERIA SANITARIA - SPESE PER IRAP | CS 2.332,69 | TP 0,00 | FPV 0,00 | | TR 2.332,69 |
| U6101010201 | *Risorse Vincolate (Capitolo: E0110111101; E0110111201; E0120210801)* | RS 1.274,12 | PR 865,72 | R -42,48 | | EP 365,92 |
| | | CP 841,00 | PC 0,00 | I 841,00 | ECP 0,00 | EC 841,00 |
| | FONDO SANITARIO REGIONALE DI PARTE CORRENTE DA ASSEGNARE ALLE ASP PER LA GESTIONE DELLE SPESE DI ESERCIZIO IN MATERIA SANITARIA - IMPOSTA REGIONALE SULLE ATTIVITA' PRODUTTIVE (IRAP) | CS 2.115,12 | TP 865,72 | FPV 0,00 | | TR 1.206,92 |
| U6101010500 | *Risorse Vincolate (Capitolo: E2108004200)* | RS 573.031,36 | PR 0,00 | R 0,00 | | EP 573.031,36 |
| | | CP 0,00 | PC 0,00 | I 0,00 | ECP 0,00 | EC 0,00 |
| | SPESE PER GLI ACCERTAMENTI MEDICO LEGALI SUI DIPENDENTI ASSENTI DAL SERVIZIO PER MALATTIA EFFETTUATI DALLE AZIENDE SANITARIE LOCALI (ART. 17, COMMA 5, D.L. 6.7.2011, N. 98, CONV. DALLA L. 15.7.2011, N. 111) | CS 573.031,36 | TP 0,00 | FPV 0,00 | | TR 573.031,36 |
| U6101010501 | *Risorse Vincolate (Capitolo: E2108004201)* | RS 6.668.161,95 | PR 0,00 | R 0,00 | | EP 6.668.161,95 |
| | | CP 341.591,00 | PC 0,00 | I 341.591,00 | ECP 0,00 | EC 341.591,00 |
| | SPESE PER GLI ACCERTAMENTI MEDICO LEGALI SUI DIPENDENTI ASSENTI DAL SERVIZIO PER MALATTIA EFFETTUATI DALLE AZIENDE SANITARIE LOCALI (ART. 17, COMMA 5, D.L. 6.7.2011, N. 98, CONV. DALLA L. 15.7.2011, N. 111) | CS 7.009.752,95 | TP 0,00 | FPV 0,00 | | TR 7.009.752,95 |
| U6101010701 | *Risorse Vincolate (Capitolo: E0110110100; E0110110200; E0120210800)* | RS 99.140.422,79 | PR 410.516,87 | R 0,00 | | EP 98.729.905,92 |
| | | CP 0,00 | PC 0,00 | I 0,00 | ECP 0,00 | EC 0,00 |
| | QUOTA INTEGRATIVA DEL FONDO SANITARIO REGIONALE PER L'ANNO 2015 SOGGETTA ALLA VERIFICA DI CUI AL PUNTO 19 DELL'ACCORDO STATO REGIONI DELL'8.8.2001 (D.L. 18.9.2001, N.347 CONVERTITO DALLA LEGGE 16.11.2001, N.405-ART. 40 LEGGE 28.12.2001, N.448). | CS 99.140.422,79 | TP 410.516,87 | FPV 0,00 | | TR 98.729.905,92 |
| U6101010801 | *Risorse Vincolate (Capitolo: E0110111101; E0110111201; E0120210800)* | RS 117.014.682,35 | PR 0,00 | R 0,00 | | EP 117.014.682,35 |
| | | CP 0,00 | PC 0,00 | I 0,00 | ECP 0,00 | EC 0,00 |
| | QUOTA INTEGRATIVA DEL FONDO SANITARIO REGIONALE PER L'ANNO 2016 SOGGETTA ALLA VERIFICA DI CUI AL PUNTO 19 DELL'ACCORDO STATO REGIONI DELL'8.8.2001 (D.L. 18.9.2001, N.347 CONVERTITO DALLA LEGGE 16.11.2001, N.405-ART. 40 LEGGE 28.12.2001, N.448). | CS 117.014.682,35 | TP 0,00 | FPV 0,00 | | TR 117.014.682,35 |
| U6101010901 | *Risorse Vincolate (Capitolo: E0110110201; E0110111101; E0120210801)* | RS 112.578.550,00 | PR 6.150.862,00 | R 0,00 | | EP 106.427.688,00 |
| | | CP 0,00 | PC 0,00 | I 0,00 | ECP 0,00 | EC 0,00 |
| | QUOTA INTEGRATIVA DEL FONDO SANITARIO REGIONALE PER L'ANNO 2017 SOGGETTA ALLA VERIFICA DI CUI AL PUNTO 19 DELL'ACCORDO STATO REGIONI DELL'8.8.2001 (D.L. 18.9.2001, N.347 CONVERTITO DALLA LEGGE 16.11.2001, N.405-ART. 40 LEGGE 28.12.2001, N.448). | CS 112.578.550,00 | TP 6.150.862,00 | FPV 0,00 | | TR 106.427.688,00 |
| U6101011001 | *Risorse Vincolate (Capitolo: E0110111101; E0110111201; E0120210801; E2404003001)* | RS 322.620.911,00 | PR 0,00 | R -322.620.911,00 | | EP 0,00 |
| | | CP 344.496.037,00 | PC 0,00 | I 344.496.037,00 | ECP 0,00 | EC 344.496.037,00 |
| | FONDO SANITARIO REGIONALE DI PARTE CORRENTE - MOBILITA' PASSIVA PROGRAMMATA IN AMBITO DI RIPARTO PER IL SERVIZIO SANITARIO NAZIONALE | CS 667.116.948,00 | TP 0,00 | FPV 0,00 | | TR 344.496.037,00 |
| U6101011101 | *Risorse Vincolate (Capitolo: E0110111101; E0110111201; E0120210801; E9201020301)* | RS 0,00 | PR 0,00 | R 0,00 | | EP 0,00 |
| | | CP 9.332.569,00 | PC 0,00 | I 9.332.569,00 | ECP 0,00 | EC 9.332.569,00 |
| | FONDO SANITARIO REGIONALE DI PARTE CORRENTE - MOBILITA' PASSIVA INTERNAZIONALE PROGRAMMATA IN AMBITO DI RIPARTO PER IL SERVIZIO SANITARIO NAZIONALE | CS 9.332.569,00 | TP 0,00 | FPV 0,00 | | TR 9.332.569,00 |
| U6101011401 | *Risorse Vincolate (Capitolo: E0110111101; E0110111201; E0120210801)* | RS 0,00 | PR 0,00 | R 0,00 | | EP 0,00 |
| | | CP 109.040.473,00 | PC 0,00 | I 109.040.473,00 | ECP 0,00 | EC 109.040.473,00 |
| | QUOTA INTEGRATIVA DEL FONDO SANITARIO REGIONALE PER L'ANNO 2018 SOGGETTA ALLA VERIFICA DI CUI AL PUNTO 19 DELL'ACCORDO STATO REGIONI DELL'8.8.2001 (D.L. 18.9.2001, N.347 CONVERTITO DALLA LEGGE 16.11.2001, N.405-ART. 40 LEGGE 28.12.2001, N.448). | CS 109.040.473,00 | TP 0,00 | FPV 0,00 | | TR 109.040.473,00 |
| U6101015701 | *Risorse Vincolate (Capitolo: E2108006801)* | RS 760.000,00 | PR 190.000,00 | R 0,00 | | EP 570.000,00 |
| | | CP 190.000,00 | PC 0,00 | I 190.000,00 | ECP 0,00 | EC 190.000,00 |
| | SPESE PER FINANZIAMENTO DEGLI ONERI DEL PERSONALE DEGLI ISTITUTI PENITENZIARI TRASFERITO AL SERVIZIO SANITARIO NAZIONALE NEI SETTORI DELLA PREVENZIONE E DELL'ASSISTENZA AI DETENUTI E AGLI INTERNATI TOSSICODIPENDENTI (ART. 2, COMMA 1, DEL DECRETO MINISTERIALE DEL 10.4.2002). | CS 950.000,00 | TP 190.000,00 | FPV 0,00 | | TR 760.000,00 |

| MISSIONE, PROGRAMMA, TITOLO, CAPITOLO | DENOMINAZIONE | RESIDUI PASSIVI AL 1/1/2018 (RS) | | PAGAMENTI IN C/RESIDUI (PR) | | RIACCERTAMENTO RESIDUI (R)(1) | | | | RESIDUI PASSIVI DA ESERCIZI PRECEDENTI (EP=RS-PR+R) | |
|---|---|---|---|---|---|---|---|---|---|---|---|
| | | PREVISIONI DEFINITIVE DI COMPETENZA (CP) | | PAGAMENTI IN C/ COMPETENZA (PC) | | IMPEGNI (I)(2) | | ECONOMIE DI COMPETENZA (ECP=CP-I-FPV) | | RESIDUI PASSIVI DA ESERCIZIO DI COMPETENZA (EC=I-PC) | |
| | | PREVISIONI DEFINITIVE DI CASSA (CS) | | TOTALE PAGAMENTI (TP=PR +PC) | | FONDO PLURIENNALE VINCOLATO (FPV) (3) | | | | TOTALE RESIDUI PASSIVI DA RIPORTARE (TR=EP+EC) | |
| U6101015800 | *Risorse Vincolate (Capitolo: E2108006900)* | RS | 1.346.294,00 | PR | 0,00 | R | 0,00 | | | EP | 1.346.294,00 |
| | | CP | 0,00 | PC | 0,00 | I | 0,00 | ECP | 0,00 | EC | 0,00 |
| | FONDO PER L'ESCLUSIVITA' DEL RAPPORTO PER IL PERSONALE DIRIGENTE DEL RUOLO SANITARIO (ART. 72, COMMA 6, LEGGE 23.12.1998, N.448). | CS | 1.346.294,00 | TP | 0,00 | FPV | 0,00 | | | TR | 1.346.294,00 |
| U6101015801 | *Risorse Vincolate (Capitolo: E2108006901)* | RS | 3.824.744,00 | PR | 1.270.907,00 | R | -1,00 | | | EP | 2.553.836,00 |
| | | CP | 1.294.296,00 | PC | 0,00 | I | 1.294.296,00 | ECP | 0,00 | EC | 1.294.296,00 |
| | FONDO PER L'ESCLUSIVITA' DEL RAPPORTO PER IL PERSONALE DIRIGENTE DEL RUOLO SANITARIO (ART. 72, COMMA 6, LEGGE 23.12.1998, N.448). | CS | 5.119.040,00 | TP | 1.270.907,00 | FPV | 0,00 | | | TR | 3.848.132,00 |
| U6101016300 | *Risorse Vincolate (Capitolo: E0210110100)* | RS | 1.532.959,62 | PR | 0,00 | R | 0,00 | | | EP | 1.532.959,62 |
| | | CP | 0,00 | PC | 0,00 | I | 0,00 | ECP | 0,00 | EC | 0,00 |
| | QUOTA INTEGRATIVA DEL FONDO SANITARIO REGIONALE PER L'ANNO 2006 SOGGETTA ALLA VERIFICA DI CUI AL PUNTO 19 DELL'ACCORDO STATO REGIONI DELL'8.8.2001 (D.L. 18.9.2001, N.347 CONVERTITO DALLA LEGGE 16.11.2001, N.405-ART. 40 LEGGE 28.12.2001, N.448). | CS | 1.532.959,62 | TP | 0,00 | FPV | 0,00 | | | TR | 1.532.959,62 |
| U6101016301 | *Risorse Vincolate (Capitolo: E0210110101)* | RS | 0,00 | PR | 0,00 | R | 0,00 | | | EP | 0,00 |
| | | CP | 234.166,00 | PC | 234.166,00 | I | 234.166,00 | ECP | 0,00 | EC | 0,00 |
| | QUOTA INTEGRATIVA DEL FONDO SANITARIO REGIONALE PER L'ANNO 2006 SOGGETTA ALLA VERIFICA DI CUI AL PUNTO 19 DELL'ACCORDO STATO REGIONI DELL'8.8.2001 (D.L. 18.9.2001, N.347 CONVERTITO DALLA LEGGE 16.11.2001, N.405-ART. 40 LEGGE 28.12.2001, N.448). | CS | 234.166,00 | TP | 234.166,00 | FPV | 0,00 | | | TR | 0,00 |
| | **NOTA:** *VEDI ANCHE I CAPITOLI DELL'ENTRATA 1101111 E 1101112.* | | | | | | | | | | |
| U6101017100 | *Risorse Vincolate (Capitolo: E0120210800)* | RS | 228.298,77 | PR | 228.298,77 | R | 0,00 | | | EP | 0,00 |
| | | CP | 0,00 | PC | 0,00 | I | 0,00 | ECP | 0,00 | EC | 0,00 |
| | QUOTA INTEGRATIVA DEL FONDO SANITARIO REGIONALE PER L'ANNO 2008 SOGGETTA ALLA VERIFICA DI CUI AL PUNTO 19 DELL'ACCORDO STATO REGIONI DELL'8.8.2001 (D.L. 18.9.2001, N.347 CONVERTITO DALLA LEGGE 16.11.2001, N.405-ART. 40 LEGGE 28.12.2001, N.448). | CS | 228.298,77 | TP | 228.298,77 | FPV | 0,00 | | | TR | 0,00 |
| U6101017200 | *Risorse Vincolate (Capitolo: E2108008800)* | RS | 438.645,65 | PR | 0,00 | R | 0,00 | | | EP | 438.645,65 |
| | | CP | 0,00 | PC | 0,00 | I | 0,00 | ECP | 0,00 | EC | 0,00 |
| | SPESE PER FAVORIRE IL MANTENIMENTO DI UNA EFFICIENTE RETE DI ASSISTENZA FARMACEUTICA TERRITORIALE NELLE ZONE DISAGIATE (ART. 38 DELLA LEGGE 23 FEBBRAIO 2006, N. 51) | CS | 438.645,65 | TP | 0,00 | FPV | 0,00 | | | TR | 438.645,65 |
| U6101017300 | *Risorse Vincolate (Capitolo: E3402001400)* | RS | 51.506.578,95 | PR | 0,00 | R | 0,00 | | | EP | 51.506.578,95 |
| | | CP | 0,00 | PC | 0,00 | I | 0,00 | ECP | 0,00 | EC | 0,00 |
| | QUOTE DI SPETTANZA DOVUTE AI FARMACISTI E AI GROSSISTI PER I FARMACI OGGETTO DELLE MISURE DI RIDUZIONE DEI PREZZI ADOTTATE AI SENSI DELL'ART. 48 DELLA LEGGE 24.11.2003, N. 326 (ART. 1, COMMA 796, LETT. G), LEGGE 27 DICEMBRE 2006, N. 296 - DETERMINA DELL'AGENZIA ITALIANA DEL FARMACO DEL 9 FEBBRAIO 2007) | CS | 51.506.578,95 | TP | 0,00 | FPV | 0,00 | | | TR | 51.506.578,95 |
| U6101017301 | *Risorse Vincolate (Capitolo: E3402001401)* | RS | 41.801.167,20 | PR | 15.464.734,13 | R | -0,01 | | | EP | 26.336.433,06 |
| | | CP | 32.683.765,17 | PC | 0,00 | I | 32.683.765,17 | ECP | 0,00 | EC | 32.683.765,17 |
| | QUOTE DI SPETTANZA DOVUTE AI FARMACISTI E AI GROSSISTI PER I FARMACI OGGETTO DELLE MISURE DI RIDUZIONE DEI PREZZI ADOTTATE AI SENSI DELL'ART. 48 DELLA LEGGE 24.11.2003, N. 326 (ART. 1, COMMA 796, LETT. G), LEGGE 27 DICEMBRE 2006, N. 296 - DETERMINA DELL'AGENZIA ITALIANA DEL FARMACO DEL 9 FEBBRAIO 2007) | CS | 74.484.932,37 | TP | 15.464.734,13 | FPV | 0,00 | | | TR | 59.020.198,23 |
| U6101017500 | *Risorse Vincolate (Capitolo: E0120210800)* | RS | 42.264,72 | PR | 42.264,69 | R | -0,03 | | | EP | 0,00 |
| | | CP | 0,00 | PC | 0,00 | I | 0,00 | ECP | 0,00 | EC | 0,00 |
| | QUOTA INTEGRATIVA DEL FONDO SANITARIO REGIONALE PER L'ANNO 2009 SOGGETTA ALLA VERIFICA DI CUI AL PUNTO 19 DELL'ACCORDO STATO REGIONI DELL'8.8.2001 (D.L. 18.9.2001, N.347 CONVERTITO DALLA LEGGE 16.11.2001, N.405-ART. 40 LEGGE 28.12.2001, N.448). | CS | 42.264,72 | TP | 42.264,69 | FPV | 0,00 | | | TR | 0,00 |
| U6101017900 | *Risorse Vincolate (Capitolo: E2108011700)* | RS | 6.806.042,30 | PR | 0,00 | R | 0,00 | | | EP | 6.806.042,30 |
| | | CP | 0,00 | PC | 0,00 | I | 0,00 | ECP | 0,00 | EC | 0,00 |
| | SPESE PER IL TRASFERIMENTO DELLE FUNZIONI SANITARIE, DEI RAPPORTI DI LAVORO, DELLE RISORSE FINANZIARIE E DELLE ATTREZZATURE E BENI STRUMENTALI IN MATERIA DI SANITA' PENITENZIARIA DAI DIPARTIMENTI DELL'AMMINISTRAZIONE PENITENZIARIA E DELLA GIUSTIZIA MINORILE DEL MINISTERO DELLA GIUSTIZIA AL SERVIZIO SANITARIO NAZIONALE (ART. 2, COMMA 283, DELLA LEGGE 24 DICEMBRE 2007, N. 244 - ART. 6, COMMA 1, DEL DPCM DEL 1 APRILE 2008) | CS | 6.806.042,30 | TP | 0,00 | FPV | 0,00 | | | TR | 6.806.042,30 |

| MISSIONE, PROGRAMMA, TITOLO, CAPITOLO | DENOMINAZIONE | RESIDUI PASSIVI AL 1/1/2018 (RS) / PREVISIONI DEFINITIVE DI COMPETENZA (CP) / PREVISIONI DEFINITIVE DI CASSA (CS) | PAGAMENTI IN C/RESIDUI (PR) / PAGAMENTI IN C/ COMPETENZA (PC) / TOTALE PAGAMENTI (TP=PR +PC) | RIACCERTAMENTO RESIDUI (R)(1) / IMPEGNI (I)(2) / FONDO PLURIENNALE VINCOLATO (FPV) (3) | ECONOMIE DI COMPETENZA (ECP=CP-I-FPV) | RESIDUI PASSIVI DA ESERCIZI PRECEDENTI (EP=RS-PR+R) / RESIDUI PASSIVI DA ESERCIZIO DI COMPETENZA (EC=I-PC) / TOTALE RESIDUI PASSIVI DA RIPORTARE (TR=EP+EC) |
|---|---|---|---|---|---|---|
| U6101017901 | *Risorse Vincolate (Capitolo: E2108011701)*<br>SPESE PER IL TRASFERIMENTO DELLE FUNZIONI SANITARIE, DEI RAPPORTI DI LAVORO, DELLE RISORSE FINANZIARIE E DELLE ATTREZZATURE E BENI STRUMENTALI IN MATERIA DI SANITA' PENITENZIARIA DAI DIPARTIMENTI DELL'AMMINISTRAZIONE PENITENZIARIA E DELLA GIUSTIZIA MINORILE DEL MINISTERO DELLA GIUSTIZIA AL SERVIZIO SANITARIO NAZIONALE (ART. 2, COMMA 283, DELLA LEGGE 24 DICEMBRE 2007, N. 244 - ART. 6, COMMA 1, DEL DPCM DEL 1 APRILE 2008) | RS 9.768.488,80<br>CP 7.122.098,00<br>CS 16.890.586,80 | PR 1.243.174,00<br>PC 0,00<br>TP 1.243.174,00 | R 0,00<br>I 7.122.098,00<br>FPV 0,00 | ECP 0,00 | EP 8.525.314,80<br>EC 7.122.098,00<br>TR 15.647.412,80 |
| U6101018100 | *Risorse Vincolate (Capitolo: E0120210800)*<br>QUOTA INTEGRATIVA DEL FONDO SANITARIO REGIONALE PER L'ANNO 2010 SOGGETTA ALLA VERIFICA DI CUI AL PUNTO 19 DELL'ACCORDO STATO REGIONI DELL'8.8.2001 (D.L. 18.9.2001, N.347 CONVERTITO DALLA LEGGE 16.11.2001, N.405-ART. 40 LEGGE 28.12.2001, N.448). | RS 7.589.290,90<br>CP 0,00<br>CS 7.589.290,90 | PR 548.313,29<br>PC 0,00<br>TP 548.313,29 | R 0,00<br>I 0,00<br>FPV 0,00 | ECP 0,00 | EP 7.040.977,61<br>EC 0,00<br>TR 7.040.977,61 |
| U6101018101 | *Risorse Vincolate (Capitolo: E0120210801; E9102010101)*<br>QUOTA INTEGRATIVA DEL FONDO SANITARIO REGIONALE PER L'ANNO 2010 SOGGETTA ALLA VERIFICA DI CUI AL PUNTO 19 DELL'ACCORDO STATO REGIONI DELL'8.8.2001 (D.L. 18.9.2001, N.347 CONVERTITO DALLA LEGGE 16.11.2001, N.405-ART. 40 LEGGE 28.12.2001, N.448). | RS 244.557,00<br>CP 0,00<br>CS 244.557,00 | PR 0,00<br>PC 0,00<br>TP 0,00 | R 0,00<br>I 0,00<br>FPV 0,00 | ECP 0,00 | EP 244.557,00<br>EC 0,00<br>TR 244.557,00 |
| U6101018200 | *Risorse Vincolate (Capitolo: E0120210800)*<br>QUOTA INTEGRATIVA DEL FONDO SANITARIO REGIONALE PER L'ANNO 2011 SOGGETTA ALLA VERIFICA DI CUI AL PUNTO 19 DELL'ACCORDO STATO REGIONI DELL'8.8.2001 (D.L. 18.9.2001, N.347 CONVERTITO DALLA LEGGE 16.11.2001, N.405-ART. 40 LEGGE 28.12.2001, N.448). | RS 226.336,00<br>CP 0,00<br>CS 226.336,00 | PR 226.336,00<br>PC 0,00<br>TP 226.336,00 | R 0,00<br>I 0,00<br>FPV 0,00 | ECP 0,00 | EP 0,00<br>EC 0,00<br>TR 0,00 |
| U6101018600 | *Risorse Vincolate (Capitolo: E2108012100)*<br>QUOTA INTEGRATIVA DEL FONDO SANITARIO REGIONALE PER L'ANNO 2001 SOGGETTA ALLA VERIFICA DI CUI AL PUNTO 19 DELL'ACCORDO STATO-REGIONI DELL'8.8.2001 (DECRETO LEGGE 18.9.2001, N. 347 CONVERTITO DALLA LEGGE 16.11.2001, N. 405 - ART. 40 DELLA LEGGE 28.12.2001, N. 44) | RS 271.510,30<br>CP 0,00<br>CS 271.510,30 | PR 271.510,30<br>PC 0,00<br>TP 271.510,30 | R 0,00<br>I 0,00<br>FPV 0,00 | ECP 0,00 | EP 0,00<br>EC 0,00<br>TR 0,00 |
| U6101018801 | *Risorse Vincolate (Capitolo: E0110111101; E0120210801)*<br>QUOTA INTEGRATIVA DEL FONDO SANITARIO REGIONALE PER L'ANNO 2012 SOGGETTA ALLA VERIFICA DI CUI AL PUNTO 19 DELL'ACCORDO STATO REGIONI DELL'8.8.2001 (D.L. 18.9.2001, N.347 CONVERTITO DALLA LEGGE 16.11.2001, N.405-ART. 40 LEGGE 28.12.2001, N.448). | RS 0,16<br>CP 0,00<br>CS 0,16 | PR 0,00<br>PC 0,00<br>TP 0,00 | R -0,16<br>I 0,00<br>FPV 0,00 | ECP 0,00 | EP 0,00<br>EC 0,00<br>TR 0,00 |
| U6101018900 | *Risorse Vincolate (Capitolo: E3402002000)*<br>TRASFERIMENTI, A TITOLO DI RIMBORSO, ALLE AZIENDE SANITARIE PROVINCIALI ED OSPEDALIERE CHE HANNO UTILIZZATO I FARMACI ACQUISTATI ALL'ESTERO O QUELLI UTILIZZATI OFF LABEL (ART.48, COMMA19 DELLA LEGGE 24 NOVEMBRE 2003, N. 326) | RS 2.067.120,00<br>CP 0,00<br>CS 2.067.120,00 | PR 0,00<br>PC 0,00<br>TP 0,00 | R 0,00<br>I 0,00<br>FPV 0,00 | ECP 0,00 | EP 2.067.120,00<br>EC 0,00<br>TR 2.067.120,00 |
| U6101019400 | *Risorse Vincolate (Capitolo: E0120210800)*<br>QUOTA INTEGRATIVA DEL FONDO SANITARIO REGIONALE PER L'ANNO 2014 SOGGETTA ALLA VERIFICA DI CUI AL PUNTO 19 DELL'ACCORDO STATO REGIONI DELL'8.8.2001 (D.L. 18.9.2001, N.347 CONVERTITO DALLA LEGGE 16.11.2001, N.405-ART. 40 LEGGE 28.12.2001, N.448). | RS 0,85<br>CP 0,00<br>CS 0,85 | PR 0,00<br>PC 0,00<br>TP 0,00 | R -0,85<br>I 0,00<br>FPV 0,00 | ECP 0,00 | EP 0,00<br>EC 0,00<br>TR 0,00 |
| U6101019900 | *Risorse Vincolate (Capitolo: E2108013500)*<br>SPESE PER IL COMPLETAMENTO DEL PROCESSO DI SUPERAMENTO DEGLI OSPEDALI PSICHIATRICI GIUDIZIARI (ART. 3TER DEL DECRETO LEGGE 22 DICEMBRE 2011, N. 11 CONVERTITO NELLA LEGGE 17 FEBBRAIO 2012, N. 9) | RS 4.974.743,00<br>CP 0,00<br>CS 4.974.743,00 | PR 0,00<br>PC 0,00<br>TP 0,00 | R 0,00<br>I 0,00<br>FPV 0,00 | ECP 0,00 | EP 4.974.743,00<br>EC 0,00<br>TR 4.974.743,00 |
| U6101019901 | *Risorse Vincolate (Capitolo: E2108013501)*<br>SPESE PER IL COMPLETAMENTO DEL PROCESSO DI SUPERAMENTO DEGLI OSPEDALI PSICHIATRICI GIUDIZIARI (ART. 3TER DEL DECRETO LEGGE 22 DICEMBRE 2011, N. 11 CONVERTITO NELLA LEGGE 17 FEBBRAIO 2012, N.) | RS 5.966.990,18<br>CP 1.776.082,00<br>CS 7.743.072,18 | PR 0,00<br>PC 0,00<br>TP 0,00 | R -1,18<br>I 1.776.082,00<br>FPV 0,00 | ECP 0,00 | EP 5.966.989,00<br>EC 1.776.082,00<br>TR 7.743.071,00 |
| U6101041300 | *Risorse Vincolate (Capitolo: E2108012300)*<br>SPESE FINALIZZATE ALLE PRESCRIZIONI TECNICHE PER LA DONAZIONE, L'APPROVIGIONAMENTO E IL CONTROLLO DI TESSUTI E CELLULE UMANI (ART. 5 DEL DECRETO LEGISLATIVO 25 GENNAIO 2010, N. 16) | RS 50.068,99<br>CP 0,00<br>CS 50.068,99 | PR 0,00<br>PC 0,00<br>TP 0,00 | R 0,00<br>I 0,00<br>FPV 0,00 | ECP 0,00 | EP 50.068,99<br>EC 0,00<br>TR 50.068,99 |

| MISSIONE, PROGRAMMA, TITOLO, CAPITOLO | DENOMINAZIONE | RESIDUI PASSIVI AL 1/1/2018 (RS) | PAGAMENTI IN C/RESIDUI (PR) | RIACCERTAMENTO RESIDUI (R)(1) | | RESIDUI PASSIVI DA ESERCIZI PRECEDENTI (EP=RS-PR+R) |
|---|---|---|---|---|---|---|
| | | PREVISIONI DEFINITIVE DI COMPETENZA (CP) | PAGAMENTI IN C/ COMPETENZA (PC) | IMPEGNI (I)(2) | ECONOMIE DI COMPETENZA (ECP=CP-I-FPV) | RESIDUI PASSIVI DA ESERCIZIO DI COMPETENZA (EC=I-PC) |
| | | PREVISIONI DEFINITIVE DI CASSA (CS) | TOTALE PAGAMENTI (TP=PR +PC) | FONDO PLURIENNALE VINCOLATO (FPV) (3) | | TOTALE RESIDUI PASSIVI DA RIPORTARE (TR=EP+EC) |
| U6101041301 | *Risorse Vincolate (Capitolo: E2108012301)*<br>SPESE FINALIZZATE ALLE PRESCRIZIONI TECNICHE PER LA DONAZIONE, L'APPROVIGIONAMENTO E IL CONTROLLO DI TESSUTI E CELLULE UMANI (ART. 5 DEL DECRETO LEGISLATIVO 25 GENNAIO 2010, N. 16) | RS 35.889,35<br>CP 12.122,23<br>CS 48.011,58 | PR 0,00<br>PC 0,00<br>TP 0,00 | R 0,00<br>I 12.122,23<br>FPV 0,00 | ECP 0,00 | EP 35.889,35<br>EC 12.122,23<br>TR 48.011,58 |
| U6102010700 | *Risorse Vincolate (Capitolo: E2108009200)*<br>SPESE PER L'EROGAZIONE DI PRODOTTI SENZA GLUTINE NELLE MENSE DELLE STRUTTURE SCOLASTICHE E OSPEDALIERE E NELLE MENSE DELLE STRUTTURE PUBBLICHE, SU RICHIESTA DEGLI AVENTI DIRITTO (LEGGE 4 LUGLIO 2005, N. 123). | RS 233.858,07<br>CP 0,00<br>CS 233.858,07 | PR 0,00<br>PC 0,00<br>TP 0,00 | R 0,00<br>I 0,00<br>FPV 0,00 | ECP 0,00 | EP 233.858,07<br>EC 0,00<br>TR 233.858,07 |
| U6102010701 | *Risorse Vincolate (Capitolo: E2108009201)*<br>SPESE PER L'EROGAZIONE DI PRODOTTI SENZA GLUTINE NELLE MENSE DELLE STRUTTURE SCOLASTICHE E OSPEDALIERE E NELLE MENSE DELLE STRUTTURE PUBBLICHE, SU RICHIESTA DEGLI AVENTI DIRITTO (LEGGE 4 LUGLIO 2005, N. 123). | RS 105.600,71<br>CP 9.218,82<br>CS 114.819,53 | PR 0,00<br>PC 0,00<br>TP 0,00 | R 0,00<br>I 9.218,82<br>FPV 0,00 | ECP 0,00 | EP 105.600,71<br>EC 9.218,82<br>TR 114.819,53 |
| U6102010900 | *Risorse Vincolate (Capitolo: E2108011800)*<br>SPESE PER L'ATTUAZIONE DEL PIANO PANDEMICO REGIONALE DI CUI ALLA DELIBERAZIONE DELLA GIUNTA REGIONALE DEL 26 OTTOBRE 2009 N. 667. | RS 135.160,39<br>CP 0,00<br>CS 135.160,39 | PR 0,00<br>PC 0,00<br>TP 0,00 | R 0,00<br>I 0,00<br>FPV 0,00 | ECP 0,00 | EP 135.160,39<br>EC 0,00<br>TR 135.160,39 |
| U6103030400 | *Risorse Vincolate (Capitolo: E2108008100)*<br>SPESE PER GLI INTERVENTI DI PROCREAZIONE MEDICALMENTE ASSISTITA (ART. 18, LEGGE 19.02.2004, N. 40). | RS 921.447,00<br>CP 0,00<br>CS 921.447,00 | PR 0,00<br>PC 0,00<br>TP 0,00 | R 0,00<br>I 0,00<br>FPV 0,00 | ECP 0,00 | EP 921.447,00<br>EC 0,00<br>TR 921.447,00 |
| U6103030401 | *Risorse Vincolate (Capitolo: E2108008101)*<br>SPESE PER GLI INTERVENTI DI PROCREAZIONE MEDICALMENTE ASSISTITA (ART. 18, LEGGE 19.02.2004, N. 40). | RS 48.623,77<br>CP 0,00<br>CS 48.623,77 | PR 0,00<br>PC 0,00<br>TP 0,00 | R 0,00<br>I 0,00<br>FPV 0,00 | ECP 0,00 | EP 48.623,77<br>EC 0,00<br>TR 48.623,77 |
| U6103030500 | *Risorse Vincolate (Capitolo: E2108009900)*<br>SPESE PER INTERVENTI MIRANTI A PREVENIRE E VIETARE LE PRATICHE DI MUTILAZIONE GENITALE FEMMINILE (LEGGE 09.01.2006 N.7) | RS 102.029,62<br>CP 0,00<br>CS 102.029,62 | PR 0,00<br>PC 0,00<br>TP 0,00 | R 0,00<br>I 0,00<br>FPV 0,00 | ECP 0,00 | EP 102.029,62<br>EC 0,00<br>TR 102.029,62 |
| U6103030501 | *Risorse Vincolate (Capitolo: E2108009901)*<br>SPESE PER INTERVENTI MIRANTI A PREVENIRE E VIETARE LE PRATICHE DI MUTILAZIONE GENITALE FEMMINILE (LEGGE 09.01.2006 N.7) | RS 17.454,71<br>CP 4.446,74<br>CS 21.901,45 | PR 0,00<br>PC 0,00<br>TP 0,00 | R 0,00<br>I 4.446,74<br>FPV 0,00 | ECP 0,00 | EP 17.454,71<br>EC 4.446,74<br>TR 21.901,45 |
| U6103030600 | *Risorse Vincolate (Capitolo: E2108011000)*<br>SPESE PER IL RISCONTRO DIAGNOSTICO SULLE VITTIME DELLA SINDROME DELLA MORTE IMPROVVISA DEL LATTANTE E DI MORTE INASPETTATA DEL FETO (LEGGE 2 FEBBRAIO 2006, N. 31) | RS 7.127,95<br>CP 0,00<br>CS 7.127,95 | PR 0,00<br>PC 0,00<br>TP 0,00 | R 0,00<br>I 0,00<br>FPV 0,00 | ECP 0,00 | EP 7.127,95<br>EC 0,00<br>TR 7.127,95 |
| U6103030601 | *Risorse Vincolate (Capitolo: E2108011001)*<br>SPESE PER IL RISCONTRO DIAGNOSTICO SULLE VITTIME DELLA SINDROME DELLA MORTE IMPROVVISA DEL LATTANTE E DI MORTE INASPETTATA DEL FETO (LEGGE 2 FEBBRAIO 2006, N. 31) | RS 342,63<br>CP 114,06<br>CS 456,69 | PR 0,00<br>PC 0,00<br>TP 0,00 | R 0,00<br>I 114,06<br>FPV 0,00 | ECP 0,00 | EP 342,63<br>EC 114,06<br>TR 456,69 |
| U6104020400 | *Risorse Vincolate (Capitolo: E2108009100)*<br>SPESE PER L'INSERIMENTO DI APPOSITI MODULI FORMATIVI SULLA CELIACHIA NELL'AMBITO DI ATTIVITA' DI FORMAZIONE E AGGIORNAMENTO PROFESSIONALI RIVOLTE A RISTORATORI ED ALBERGATORI (LEGGE 4 LUGLIO 2005, N. 123) | RS 62.334,54<br>CP 0,00<br>CS 62.334,54 | PR 0,00<br>PC 0,00<br>TP 0,00 | R 0,00<br>I 0,00<br>FPV 0,00 | ECP 0,00 | EP 62.334,54<br>EC 0,00<br>TR 62.334,54 |
| U6104020401 | *Risorse Vincolate (Capitolo: E2108009101)*<br>SPESE PER L'INSERIMENTO DI APPOSITI MODULI FORMATIVI SULLA CELIACHIA NELL'AMBITO DI ATTIVITA' DI FORMAZIONE E AGGIORNAMENTO PROFESSIONALI RIVOLTE A RISTORATORI ED ALBERGATORI (LEGGE 4 LUGLIO 2005, N. 123) | RS 38.748,02<br>CP 14.726,72<br>CS 53.474,74 | PR 0,00<br>PC 0,00<br>TP 0,00 | R 0,00<br>I 14.726,72<br>FPV 0,00 | ECP 0,00 | EP 38.748,02<br>EC 14.726,72<br>TR 53.474,74 |
| U6104020500 | *Risorse Vincolate (Capitolo: E2108009400)*<br>SPESE PER GARANTIRE IL COORDINAMENTO INTRAREGIONALE ED INTERREGIONALE DELLE ATTIVITA' TRASFUSIONALI, DEI FLUSSI DI SCAMBIO E DI COMPENSAZIONE NONCHE' IL MONITORAGGIO DEL RAGGIUNGIMENTO DEI RELATIVI OBIETTIVI (ART. 6, COMMA 1, LETTERA C) DELLA LEGGE 21 OTTOBRE 2005, N. 219, DLGS 6 NOVEMBRE 2007, N. 207 E DLGS 6 NOVEMBRE 2007, N. 208) | RS 726.664,83<br>CP 0,00<br>CS 726.664,83 | PR 0,00<br>PC 0,00<br>TP 0,00 | R 0,00<br>I 0,00<br>FPV 0,00 | ECP 0,00 | EP 726.664,83<br>EC 0,00<br>TR 726.664,83 |

| MISSIONE, PROGRAMMA, TITOLO, CAPITOLO | DENOMINAZIONE | RESIDUI PASSIVI AL 1/1/2018 (RS) | PAGAMENTI IN C/RESIDUI (PR) | RIACCERTAMENTO RESIDUI (R)(1) | | RESIDUI PASSIVI DA ESERCIZI PRECEDENTI (EP=RS-PR+R) |
|---|---|---|---|---|---|---|
| | | PREVISIONI DEFINITIVE DI COMPETENZA (CP) | PAGAMENTI IN C/ COMPETENZA (PC) | IMPEGNI (I)(2) | ECONOMIE DI COMPETENZA (ECP=CP-I-FPV) | RESIDUI PASSIVI DA ESERCIZIO DI COMPETENZA (EC=I-PC) |
| | | PREVISIONI DEFINITIVE DI CASSA (CS) | TOTALE PAGAMENTI (TP=PR +PC) | FONDO PLURIENNALE VINCOLATO (FPV) (3) | | TOTALE RESIDUI PASSIVI DA RIPORTARE (TR=EP+EC) |
| U6104020501 | *Risorse Vincolate (Capitolo: E2108009401)*<br>SPESE PER GARANTIRE IL COORDINAMENTO INTRAREGIONALE ED INTERREGIONALE DELLE ATTIVITA' TRASFUSIONALI, DEI FLUSSI DI SCAMBIO E DI COMPENSAZIONE NONCHE' IL MONITORAGGIO DEL RAGGIUNGIMENTO DEI RELATIVI OBIETTIVI (ART. 6, COMMA 1, LETTERA C) DELLA LEGGE 21 OTTOBRE 2005, N. 219). | RS 166.576,64<br>CP 26.974,31<br>CS 193.550,95 | PR 25.936,83<br>PC 0,00<br>TP 25.936,83 | R 0,00<br>I 26.974,31<br>FPV 0,00 | ECP 0,00 | EP 140.639,81<br>EC 26.974,31<br>TR 167.614,12 |
| U6104020502 | *Risorse Vincolate (Capitolo: E2108009401)*<br>SPESE PER GARANTIRE IL COORDINAMENTO INTRAREGIONALE ED INTERREGIONALE DELLE ATTIVITA' TRASFUSIONALI, DEI FLUSSI DI SCAMBIO E DI COMPENSAZIONE NONCHE' IL MONITORAGGIO DEL RAGGIUNGIMENTO DEI RELATIVI OBIETTIVI - SPESE DI RAPPRESENTANZA, ORGANIZZAZIONE EVENTI, PUBBLICITA' E SERVIZI PER TRASFERTA(ART. 6, COMMA 1, LETTERA C) DELLA LEGGE 21 OTTOBRE 2005, N. 219). | RS 0,00<br>CP 9.404,69<br>CS 9.404,69 | PR 0,00<br>PC 0,00<br>TP 0,00 | R 0,00<br>I 9.404,69<br>FPV 0,00 | ECP 0,00 | EP 0,00<br>EC 9.404,69<br>TR 9.404,69 |
| U6104020600 | *Risorse Vincolate (Capitolo: E2108010200)*<br>SPESE PER LA REALIZZAZIONE DELLE ATTIVITA' DI MONITORAGGIO DEI DATI RELATIVI ALL'ABUSO DI ALCOL E AI PROBLEMI ALCOLCORRELATI (ART. 3, COMMA 4, DELLA LEGGE 30.3.2001, N. 125) | RS 29.591,48<br>CP 0,00<br>CS 29.591,48 | PR 0,00<br>PC 0,00<br>TP 0,00 | R 0,00<br>I 0,00<br>FPV 0,00 | ECP 0,00 | EP 29.591,48<br>EC 0,00<br>TR 29.591,48 |
| U6104020601 | *Risorse Vincolate (Capitolo: E2108010201)*<br>SPESE PER LA REALIZZAZIONE DELLE ATTIVITA' DI MONITORAGGIO DEI DATI RELATIVI ALL'ABUSO DI ALCOL E AI PROBLEMI ALCOLCORRELATI (ART. 3, COMMA 4, DELLA LEGGE 30.3.2001, N. 125) | RS 8.711,00<br>CP 0,00<br>CS 8.711,00 | PR 0,00<br>PC 0,00<br>TP 0,00 | R 0,00<br>I 0,00<br>FPV 0,00 | ECP 0,00 | EP 8.711,00<br>EC 0,00<br>TR 8.711,00 |
| U6104021500 | *Risorse Vincolate (Capitolo: E2404002300)*<br>SPESE PER L'ATTUAZIONE DELLE ATTIVITA' DI MONITORAGGIO DEI PROGETTI REGIONALI SUGLI OBIETTIVI DI CARATTERE PRIORITARIO E DI RILIEVO NAZIONALE DEL PSN - LINEA PROGETTUALE "CURE PRIMARIE - ASSISTENZA H24" (CONVENZIONE TRA AGE.NA.S. E REGIONE CALABRIA DEL 16 NOVEMBRE 2011) | RS 35.000,00<br>CP 0,00<br>CS 35.000,00 | PR 0,00<br>PC 0,00<br>TP 0,00 | R 0,00<br>I 0,00<br>FPV 0,00 | ECP 0,00 | EP 35.000,00<br>EC 0,00<br>TR 35.000,00 |
| U6104022000 | *Risorse Vincolate (Capitolo: E2108014300)*<br>CONTRIBUTO DA RICONOSCERE AI MEDICI PRESCRITTORI CONVENZIONATI CON IL SERVIZIO SANITARIO NAZIONALE (ART. 50, COMMA 5-TER DELLA LEGGE N. 326 DEL 30 SETTEMBRE 2003) | RS 124.035,00<br>CP 0,00<br>CS 124.035,00 | PR 0,00<br>PC 0,00<br>TP 0,00 | R 0,00<br>I 0,00<br>FPV 0,00 | ECP 0,00 | EP 124.035,00<br>EC 0,00<br>TR 124.035,00 |
| U9130100101 | *Risorse Vincolate (Capitolo: E9201010901)*<br>SPESE PER LA REALIZZAZIONE DI PROGETTI IN TEMA DI OTTIMIZZAZIONE DELL'ASSISTENZA SANITARIA NELLE ISOLE MINORI E NELLE LOCALITA' CARATTERIZZATE DA ECCEZIONALI DIFFICOLTA' DI ACCESSO (LEGGE 23 DICEMBRE 1996, N. 662). | RS 191.225,00<br>CP 0,00<br>CS 191.225,00 | PR 0,00<br>PC 0,00<br>TP 0,00 | R 0,00<br>I 0,00<br>FPV 0,00 | ECP 0,00 | EP 191.225,00<br>EC 0,00<br>TR 191.225,00 |
| U9130100202 | *Risorse Autonome*<br>SPESE PER LE COMPETENZE FISSE DEL PERSONALE REGIONALE DI RUOLO, IVI COMPRESE QUELLE PER IL PAGAMENTO DELLA RETRIBUZIONE DI POSIZIONE E DEI CONTRIBUTI PREVIDENZIALI POSTI A CARICO DELLA REGIONE -CONTRIBUTI SOCIALI EFFETTIVI A CARICO DELL'ENTE - (SPESE OBBLIGATORIE). - U.13.01 | RS 410.554,87<br>CP 606.929,94<br>CS 1.017.484,81 | PR 70.512,43<br>PC 239.133,15<br>TP 309.645,58 | R 0,00<br>I 606.929,94<br>FPV 0,00 | ECP 0,00 | EP 340.042,44<br>EC 367.796,79<br>TR 707.839,23 |
| U9130100203 | *Risorse Autonome*<br>INDENNITA' DI TRASFERTA E RIMBORSO SPESE PER MISSIONI E TRASFERIMENTI DEL PERSONALE ADDETTO AI SERVIZI DELLA REGIONE. - U.13.01 | RS 2.632,55<br>CP 15.508,74<br>CS 18.141,29 | PR 2.544,00<br>PC 6.448,00<br>TP 8.992,00 | R -88,55<br>I 15.508,74<br>FPV 0,00 | ECP 0,00 | EP 0,00<br>EC 9.060,74<br>TR 9.060,74 |
| U9130100204 | *Risorse Autonome*<br>SPESE PER IL PAGAMENTO DELL'IRAP A VALERE SULLE SPESE PER IL PERSONALE REGIONALE (SPESE OBBLIGATORIE) - U.13.01 | RS 105.750,50<br>CP 210.660,82<br>CS 316.411,32 | PR 16.737,30<br>PC 87.947,53<br>TP 104.684,83 | R 0,00<br>I 210.660,82<br>FPV 0,00 | ECP 0,00 | EP 89.013,20<br>EC 122.713,29<br>TR 211.726,49 |
| U9130100301 | *Risorse Vincolate (Capitolo: E9201011801)*<br>SPESE DESTINATE AL FINANZIAMENTO DEL SERVIZIO DI SCREENING NEONATALE | RS 901.932,00<br>CP 0,00<br>CS 901.932,00 | PR 0,00<br>PC 0,00<br>TP 0,00 | R -1,00<br>I 0,00<br>FPV 0,00 | ECP 0,00 | EP 901.931,00<br>EC 0,00<br>TR 901.931,00 |
| U9130100304 | *Risorse Autonome*<br>SPESE PER LE COMPETENZE FISSE DEL PERSONALE REGIONALE DI RUOLO, IVI COMPRESE QUELLE PER IL PAGAMENTO DELLA RETRIBUZIONE DI POSIZIONE E DEI CONTRIBUTI PREVIDENZIALI POSTI A CARICO DELLA REGIONE (SPESE OBBLIGATORIE). - U.13.01 | RS 301.987,30<br>CP 1.485.029,09<br>CS 1.787.016,39 | PR 301.987,30<br>PC 1.015.892,66<br>TP 1.317.879,96 | R 0,00<br>I 1.485.029,09<br>FPV 0,00 | ECP 0,00 | EP 0,00<br>EC 469.136,43<br>TR 469.136,43 |

| MISSIONE, PROGRAMMA, TITOLO, CAPITOLO | DENOMINAZIONE | RESIDUI PASSIVI AL 1/1/2018 (RS) | PAGAMENTI IN C/RESIDUI (PR) | RIACCERTAMENTO RESIDUI (R)(1) | | RESIDUI PASSIVI DA ESERCIZI PRECEDENTI (EP=RS-PR+R) |
|---|---|---|---|---|---|---|
| | | PREVISIONI DEFINITIVE DI COMPETENZA (CP) | PAGAMENTI IN C/ COMPETENZA (PC) | IMPEGNI (I)(2) | ECONOMIE DI COMPETENZA (ECP=CP-I-FPV) | RESIDUI PASSIVI DA ESERCIZIO DI COMPETENZA (EC=I-PC) |
| | | PREVISIONI DEFINITIVE DI CASSA (CS) | TOTALE PAGAMENTI (TP=PR +PC) | FONDO PLURIENNALE VINCOLATO (FPV) (3) | | TOTALE RESIDUI PASSIVI DA RIPORTARE (TR=EP+EC) |
| U9130100401 | *Risorse Autonome*<br>SPESE PER L'ATTUAZIONE DEL PIANO DI STABILIZZAZIONE DEI LAVORATORI SOCIALMENTE UTILI E DI PUBBLICA UTILITA' AI SENSI DELL'ARTICOLO 20, COMMI 1 E 2, DELLA LEGGE REGIONALE 11 MAGGIO 2007, N. 9 E ART. 15, COMMA 1 DELLA LEGGE REGIONALE 26 FEBBRAIO 2010, N. 8 (SPESE OBBLIGATORIE). - U.13.01 | RS 0,00<br>CP 117.484,19<br>CS 117.484,19 | PR 0,00<br>PC 117.484,19<br>TP 117.484,19 | R 0,00<br>I 117.484,19<br>FPV 0,00 | ECP 0,00 | EP 0,00<br>EC 0,00<br>TR 0,00 |
| U9130100402 | *Risorse Autonome*<br>SPESE PER L'ATTUAZIONE DEL PIANO DI STABILIZZAZIONE DEI LAVORATORI SOCIALMENTE UTILI E DI PUBBLICA UTILITA' AI SENSI DELL'ARTICOLO 20, COMMI 1 E 2, DELLA LEGGE REGIONALE 11 MAGGIO 2007, N. 9 E ART. 15, COMMA 1 DELLA LEGGE REGIONALE 26 FEBBRAIO 2010, N. 8 - CONTRIBUTI SOCIALI EFFETTIVI A CARICO DELL'ENTE (SPESE OBBLIGATORIE) - U.13.01 | RS 4.262,38<br>CP 27.640,94<br>CS 31.903,32 | PR 4.250,90<br>PC 27.640,94<br>TP 31.891,84 | R 0,00<br>I 27.640,94<br>FPV 0,00 | ECP 0,00 | EP 11,48<br>EC 0,00<br>TR 11,48 |
| U9130100501 | *Risorse Vincolate (Capitolo: E9201010801)*<br>SPESE PER LE ATTIVITA' DI ASSISTENZA E DI RICERCA NELL'AMBITO DELLA PREVENZIONE E DELLA CURA DELLA FIBROSI CISTICA (LEGGE 14.10.99, N.362). | RS 351.541,00<br>CP 0,00<br>CS 351.541,00 | PR 0,00<br>PC 0,00<br>TP 0,00 | R 0,00<br>I 0,00<br>FPV 0,00 | ECP 0,00 | EP 351.541,00<br>EC 0,00<br>TR 351.541,00 |
| U9130100502 | *Risorse Autonome*<br>FONDO PER IL MIGLIORAMENTO DELL'EFFICIENZA DEI SERVIZI - CONTRIBUTI SOCIALI EFFETTIVI A CARICO DELL'ENTE (ART.5 DELLA LEGGE REGIONALE 5.5.90, N.30). - U.13.01 | RS 28.801,13<br>CP 27.306,60<br>CS 56.107,73 | PR 0,00<br>PC 27.306,00<br>TP 27.306,00 | R -90,00<br>I 27.306,00<br>FPV 0,00 | ECP 0,60 | EP 28.711,13<br>EC 0,00<br>TR 28.711,13 |
| U9130100601 | *Risorse Autonome*<br>SPESE PER STIPENDI, ALTRI ASSEGNI FISSI E CONTRIBUTI DIVERSI A CARICO DELL'ENTE, INERENTI AL PERSONALE ADDETTO ALLE SEGRETERIE PARTICOLARI DEL PRESIDENTE, DEGLI ASSESSORI DELLA GIUNTA REGIONALE E DEL PRESIDENTE DELLA COMMISSIONE DEL PIANO, NONCHE' PER L'INDENNITA' FORFETTIZZATA DEL PERSONALE CHE PRESTA SERVIZIO NELLE STRUTTURE AUSILIARIE DEI DIPARTIMENTI (ARTT. 5 E 8 DELLA LEGGE REGIONALE 13.5.1996, N. 7; ART. 3 DELLA LEGGE REGIONALE 26.5.1997, N. 8. ART. 1, COMMA 5, DELLA LEGGE REGIONALE 28.8.2000, N. 14; LEGGE REGIONALE 29.10.2001, N.24)(SPESE OBBLIGATORIE). - U.13.01 | RS 0,00<br>CP 37.967,45<br>CS 37.967,45 | PR 0,00<br>PC 37.967,45<br>TP 37.967,45 | R 0,00<br>I 37.967,45<br>FPV 0,00 | ECP 0,00 | EP 0,00<br>EC 0,00<br>TR 0,00 |
| U9130100602 | *Risorse Autonome*<br>SPESE PER STIPENDI, ALTRI ASSEGNI FISSI E CONTRIBUTI DIVERSI A CARICO DELL'ENTE, INERENTI AL PERSONALE ADDETTO ALLE SEGRETERIE PARTICOLARI DEL PRESIDENTE, DEGLI ASSESSORI DELLA GIUNTA REGIONALE E DEL PRESIDENTE DELLA COMMISSIONE DEL PIANO, NONCHE' PER L'INDENNITA' FORFETTIZZATA DEL PERSONALE CHE PRESTA SERVIZIO NELLE STRUTTURE AUSILIARIE DEI DIPARTIMENTI - CONTRIBUTI SOCIALI EFFETTIVI A CARICO DELL'ENTE - (ARTT. 5 E 8 DELLA LEGGE REGIONALE 13.5.1996, N. 7; ART. 3 DELLA LEGGE REGIONALE 26.5.1997, N. 8. ART. 1, COMMA 5, DELLA LEGGE REGIONALE 28.8.2000, N. 14; LEGGE REGIONALE 29.10.2001, N.24)(SPESE OBBLIGATORIE). - U.13.01 | RS 4.381,66<br>CP 9.389,24<br>CS 13.770,90 | PR 1.326,94<br>PC 6.902,39<br>TP 8.229,33 | R 0,00<br>I 9.389,24<br>FPV 0,00 | ECP 0,00 | EP 3.054,72<br>EC 2.486,85<br>TR 5.541,57 |
| U9130100603 | *Risorse Autonome*<br>SPESE PER INDENNITA' DI TRASFERTA E RIMBORSO SPESE PER MISSIONI DEL PERSONALE ADDETTO ALLE SEGRETERIE PARTICOLARI DEL PRESIDENTE E DEGLI ASSESSORI DELLA GIUNTA REGIONALE (ART.8 DELLA LEGGE REGIONALE 13.5.96, N.7).(SPESE OBBLIGATORIE) - U.13.01 | RS 0,00<br>CP 1.231,42<br>CS 1.231,42 | PR 0,00<br>PC 1.231,00<br>TP 1.231,00 | R 0,00<br>I 1.231,00<br>FPV 0,00 | ECP 0,42 | EP 0,00<br>EC 0,00<br>TR 0,00 |
| U9130100701 | *Risorse Vincolate (Capitolo: E9201013801)*<br>SPESE PER L'ASSISTENZA SANITARIA AGLI STRANIERI TEMPORANEAMENTE PRESENTI SUL TERRITORIO NAZIONALE (ART. 35, COMMA 6, D.LGS 25 LUGLIO 1998, N. 286 - ART. 32, COMMA 3, D.L. 50/2017, CONV. DALLA LEGGE 21 GIUGNO 2017, N. 96). | RS 422.951,08<br>CP 1.779.292,82<br>CS 2.202.243,90 | PR 0,00<br>PC 0,00<br>TP 0,00 | R 0,00<br>I 1.779.292,82<br>FPV 0,00 | ECP 0,00 | EP 422.951,08<br>EC 1.779.292,82<br>TR 2.202.243,90 |
| U9190100501 | *Risorse Autonome*<br>FONDO PER IL MIGLIORAMENTO DELL'EFFICIENZA DEI SERVIZI (ART.5 DELLA LEGGE REGIONALE 5.5.90, N.30). - U.13.01 | RS 167.954,80<br>CP 159.239,40<br>CS 327.194,20 | PR 0,00<br>PC 0,00<br>TP 0,00 | R 0,00<br>I 159.239,40<br>FPV 0,00 | ECP 0,00 | EP 167.954,80<br>EC 159.239,40<br>TR 327.194,20 |
| **TOTALE TITOLO 1** | **Spese correnti** | **RS 1.170.518.657,64**<br>**CP 3.589.028.145,52**<br>**CS 4.759.546.803,16** | **PR 184.694.183,99**<br>**PC 2.985.032.399,88**<br>**TP 3.169.726.583,87** | **R -323.666.828,71**<br>**I 3.588.587.903,15**<br>**FPV 0,00** | **ECP 440.242,37** | **EP 662.157.644,94**<br>**EC 603.555.503,27**<br>**TR 1.265.713.148,21** |
| **TITOLO 2** | **Spese in conto capitale** | | | | | |

| MISSIONE, PROGRAMMA, TITOLO, CAPITOLO | DENOMINAZIONE | RESIDUI PASSIVI AL 1/1/2018 (RS) / PREVISIONI DEFINITIVE DI COMPETENZA (CP) / PREVISIONI DEFINITIVE DI CASSA (CS) | | PAGAMENTI IN C/RESIDUI (PR) / PAGAMENTI IN C/ COMPETENZA (PC) / TOTALE PAGAMENTI (TP=PR +PC) | | RIACCERTAMENTO RESIDUI (R)(1) / IMPEGNI (I)(2) / FONDO PLURIENNALE VINCOLATO (FPV) (3) | | ECONOMIE DI COMPETENZA (ECP=CP-I-FPV) | | RESIDUI PASSIVI DA ESERCIZI PRECEDENTI (EP=RS-PR+R) / RESIDUI PASSIVI DA ESERCIZIO DI COMPETENZA (EC=I-PC) / TOTALE RESIDUI PASSIVI DA RIPORTARE (TR=EP+EC) | |
|---|---|---|---|---|---|---|---|---|---|---|---|
| U0423120500 | *Risorse Vincolate (Capitolo: E0230721200)* | RS | 380.343,74 | PR | 0,00 | R | 0,00 | | | EP | 380.343,74 |
| | | CP | 0,00 | PC | 0,00 | I | 0,00 | ECP | 0,00 | EC | 0,00 |
| | SPESE PER L'ATTUAZIONE DI INIZIATIVE FINALIZZATE ALLA PREVENZIONE DELLA CECITA', ALLA REALIZZAZIONE E GESTIONE DI CENTRI PER L'EDUCAZIONE E LA RIABILITAZIONE VISIVA E ALLA INTEGRAZIONE SOCIALE E LAVORATIVA DEI CIECHI PLURIMINORATI (ART. 2, COMMI 1 E 2, L. 28.8.97, N.284). | CS | 380.343,74 | TP | 0,00 | FPV | 0,00 | | | TR | 380.343,74 |
| U0423120501 | *Risorse Vincolate (Capitolo: E0230721201)* | RS | 27.162,97 | PR | 0,00 | R | 0,00 | | | EP | 27.162,97 |
| | | CP | 6.015,30 | PC | 0,00 | I | 6.015,30 | ECP | 0,00 | EC | 6.015,30 |
| | SPESE PER L'ATTUAZIONE DI INIZIATIVE FINALIZZATE ALLA PREVENZIONE DELLA CECITA', ALLA REALIZZAZIONE E GESTIONE DI CENTRI PER L'EDUCAZIONE E LA RIABILITAZIONE VISIVA E ALLA INTEGRAZIONE SOCIALE E LAVORATIVA DEI CIECHI PLURIMINORATI (ART. 2, COMMI 1 E 2, L. 28.8.97, N.284). | CS | 33.178,27 | TP | 0,00 | FPV | 0,00 | | | TR | 33.178,27 |
| **TOTALE TITOLO 2** | **Spese in conto capitale** | **RS** | **407.506,71** | **PR** | **0,00** | **R** | **0,00** | | | **EP** | **407.506,71** |
| | | **CP** | **6.015,30** | **PC** | **0,00** | **I** | **6.015,30** | **ECP** | **0,00** | **EC** | **6.015,30** |
| | | **CS** | **413.522,01** | **TP** | **0,00** | **FPV** | **0,00** | | | **TR** | **413.522,01** |
| ***TOTALE PROGRAMMA 01*** | ***Servizio sanitario regionale - finanziamento ordinario corrente per la garanzia dei LEA*** | **RS** | **1.170.926.164,35** | **PR** | **184.694.183,99** | **R** | **-323.666.828,71** | | | **EP** | **662.565.151,65** |
| | | **CP** | **3.589.034.160,82** | **PC** | **2.985.032.399,88** | **I** | **3.588.593.918,45** | **ECP** | **440.242,37** | **EC** | **603.561.518,57** |
| | | **CS** | **4.759.960.325,17** | **TP** | **3.169.726.583,87** | **FPV** | **0,00** | | | **TR** | **1.266.126.670,22** |
| **1304 PROGRAMMA 04** | **Servizio sanitario regionale - ripiano di disavanzi sanitari relativi ad esercizi pregressi** | | | | | | | | | | |
| **TITOLO 1** | **Spese correnti** | | | | | | | | | | |
| U6101011301 | *Risorse Vincolate (Capitolo: E3402003201)* | RS | 13.000.807,30 | PR | 0,00 | R | 0,00 | | | EP | 13.000.807,30 |
| | | CP | 0,00 | PC | 0,00 | I | 0,00 | ECP | 0,00 | EC | 0,00 |
| | SPESE PER IL RIPIANO DELLO SFONDAMENTO DEL TETTO DI SPESA FARMACEUTICA TERRITORIALE ED OSPEDALIERA (ART. 2 DEL DECRETO LEGGE 13 NOVEMBRE 2015, N. 179) | CS | 13.000.807,30 | TP | 0,00 | FPV | 0,00 | | | TR | 13.000.807,30 |
| U9130400101 | *Risorse Autonome* | RS | 508.476,63 | PR | 19.139,53 | R | 0,00 | | | EP | 489.337,10 |
| | | CP | 638.319,00 | PC | 0,00 | I | 638.319,00 | ECP | 0,00 | EC | 638.319,00 |
| | SPESE PER LA COPERTURA DEI DEBITI PREGRESSI CONTRATTI DALLA REGIONE NEI CONFRONTI DEI BENEFICIARI DELLA LEGGE REGIONALE 29 MARZO 1999, N. 8 (ART 11 COMMA 3 DELLA LEGGE REGIONALE 2 DICEMBRE 2016, N.40) | CS | 1.146.795,63 | TP | 19.139,53 | FPV | 0,00 | | | TR | 1.127.656,10 |
| U9130400201 | *Risorse Autonome* | RS | 2.637,67 | PR | 0,00 | R | 0,00 | | | EP | 2.637,67 |
| | | CP | 111.940,31 | PC | 111.940,31 | I | 111.940,31 | ECP | 0,00 | EC | 0,00 |
| | SPESE PER LE COMPETENZE FISSE DEL PERSONALE REGIONALE DI RUOLO, IVI COMPRESE QUELLE PER IL PAGAMENTO DELLA RETRIBUZIONE DI POSIZIONE E DEI CONTRIBUTI PREVIDENZIALI POSTI A CARICO DELLA REGIONE (SPESE OBBLIGATORIE). - U.13.04 | CS | 114.577,98 | TP | 111.940,31 | FPV | 0,00 | | | TR | 2.637,67 |
| U9130400202 | *Risorse Autonome* | RS | 29.310,17 | PR | 7.885,87 | R | 0,00 | | | EP | 21.424,30 |
| | | CP | 48.044,94 | PC | 26.577,76 | I | 48.044,94 | ECP | 0,00 | EC | 21.467,18 |
| | SPESE PER LE COMPETENZE FISSE DEL PERSONALE REGIONALE DI RUOLO, IVI COMPRESE QUELLE PER IL PAGAMENTO DELLA RETRIBUZIONE DI POSIZIONE E DEI CONTRIBUTI PREVIDENZIALI POSTI A CARICO DELLA REGIONE -CONTRIBUTI SOCIALI EFFETTIVI A CARICO DELL'ENTE - (SPESE OBBLIGATORIE). - U.13.04 | CS | 77.355,11 | TP | 34.463,63 | FPV | 0,00 | | | TR | 42.891,48 |
| U9130400203 | *Risorse Autonome* | RS | 1.198,09 | PR | 1.195,00 | R | -3,09 | | | EP | 0,00 |
| | | CP | 1.165,31 | PC | 0,00 | I | 1.165,00 | ECP | 0,31 | EC | 1.165,00 |
| | INDENNITA' DI TRASFERTA E RIMBORSO SPESE PER MISSIONI E TRASFERIMENTI DEL PERSONALE ADDETTO AI SERVIZI DELLA REGIONE. - U.13.04 | CS | 2.363,40 | TP | 1.195,00 | FPV | 0,00 | | | TR | 1.165,00 |
| U9130400204 | *Risorse Autonome* | RS | 7.551,11 | PR | 1.561,67 | R | 0,00 | | | EP | 5.989,44 |
| | | CP | 15.511,28 | PC | 8.436,86 | I | 15.511,28 | ECP | 0,00 | EC | 7.074,42 |
| | SPESE PER IL PAGAMENTO DELL'IRAP A VALERE SULLE SPESE PER IL PERSONALE REGIONALE (SPESE OBBLIGATORIE) - U.13.04 | CS | 23.062,39 | TP | 9.998,53 | FPV | 0,00 | | | TR | 13.063,86 |
| U9130400301 | *Risorse Autonome* | RS | 15.820,32 | PR | 0,00 | R | 0,00 | | | EP | 15.820,32 |
| | | CP | 14.999,38 | PC | 0,00 | I | 14.999,38 | ECP | 0,00 | EC | 14.999,38 |
| | FONDO PER IL MIGLIORAMENTO DELL'EFFICIENZA DEI SERVIZI (ART.5 DELLA LEGGE REGIONALE 5.5.90, N.30). - U.13.04 | CS | 30.819,70 | TP | 0,00 | FPV | 0,00 | | | TR | 30.819,70 |
| U9130400302 | *Risorse Autonome* | RS | 3.070,54 | PR | 0,00 | R | -3.070,54 | | | EP | 0,00 |
| | | CP | 2.911,21 | PC | 0,00 | I | 2.911,21 | ECP | 0,00 | EC | 2.911,21 |
| | FONDO PER IL MIGLIORAMENTO DELL'EFFICIENZA DEI SERVIZI - CONTRIBUTI SOCIALI EFFETTIVI A CARICO DELL'ENTE (ART.5 DELLA LEGGE REGIONALE 5.5.90, N.30). - U.13.04 | CS | 5.981,75 | TP | 0,00 | FPV | 0,00 | | | TR | 2.911,21 |

| MISSIONE, PROGRAMMA, TITOLO, CAPITOLO | DENOMINAZIONE | RESIDUI PASSIVI AL 1/1/2018 (RS) | PAGAMENTI IN C/RESIDUI (PR) | RIACCERTAMENTO RESIDUI (R)(1) | | RESIDUI PASSIVI DA ESERCIZI PRECEDENTI (EP=RS-PR+R) |
|---|---|---|---|---|---|---|
| | | PREVISIONI DEFINITIVE DI COMPETENZA (CP) | PAGAMENTI IN C/ COMPETENZA (PC) | IMPEGNI (I)(2) | ECONOMIE DI COMPETENZA (ECP=CP-I-FPV) | RESIDUI PASSIVI DA ESERCIZIO DI COMPETENZA (EC=I-PC) |
| | | PREVISIONI DEFINITIVE DI CASSA (CS) | TOTALE PAGAMENTI (TP=PR +PC) | FONDO PLURIENNALE VINCOLATO (FPV) (3) | | TOTALE RESIDUI PASSIVI DA RIPORTARE (TR=EP+EC) |
| **TOTALE TITOLO 1** | **Spese correnti** | **RS 13.568.871,83** | **PR 29.782,07** | **R -3.073,63** | | **EP 13.536.016,13** |
| | | **CP 832.891,43** | **PC 146.954,93** | **I 832.891,12** | **ECP 0,31** | **EC 685.936,19** |
| | | **CS 14.401.763,26** | **TP 176.737,00** | **FPV 0,00** | | **TR 14.221.952,32** |
| **TITOLO 2** | **Spese in conto capitale** | | | | | |
| U6101011900 | *Risorse Vincolate (Capitolo: E5103000400)* | RS 4.472.599,12 | PR 0,00 | R 0,00 | | EP 4.472.599,12 |
| | | CP 0,00 | PC 0,00 | I 0,00 | ECP 0,00 | EC 0,00 |
| | SPESE PER IL RIPIANO DEL DISAVANZO DI GESTIONE DEL SERVIZIO SANITARIO REGIONALE PER L'ANNO 2000 MEDIANTE MUTUO CONTRATTO CON LA CC.DD.PP. CON ONERI DI AMMORTAMENTO A CARICO DEL BILANCIO REGIONALE (ART.4, COMMA 4, DEL D.L. 18.9.2001, N.347, CONVERTITO DALLA LEGGE 16.11.2001, N.405- ART.18 DELLA L.R. 7.8.2002, N.29 - DETERMINAZIONE DELLA CC.DD.PP. DELL'1.10.2002 - POSIZIONE N. 4420059-01 - II LOTTO). | CS 4.472.599,12 | TP 0,00 | FPV 0,00 | | TR 4.472.599,12 |
| U6101012000 | *Risorse Vincolate (Capitolo: E1105000200)* | RS 2.736.341,60 | PR 2.736.341,60 | R 0,00 | | EP 0,00 |
| | | CP 0,00 | PC 0,00 | I 0,00 | ECP 0,00 | EC 0,00 |
| | SPESE PER LA COPERTURA DEI DISAVANZI DI GESTIONE IN MATERIA DI SPESA SANITARIA LA CUI COPERTURA FINANZIARIA E' ASSICURATA CON I PROVVEDIMENTI TRIBUTARI ASSUNTI IN MATERIA DI ADDIZIONALE IRPEF (ART. 1 DELLA LEGGE REGIONALE 7 AGOSTO 2002, N. 30; ART. 18, COMMA 1, DELLA L.R. 11/01/2006 N. 1). | CS 2.736.341,60 | TP 2.736.341,60 | FPV 0,00 | | TR 0,00 |
| U6101012001 | *Risorse Vincolate (Capitolo: E0110111201; E1105000201)* | RS 146.328.000,00 | PR 69.111.050,00 | R 0,00 | | EP 77.216.950,00 |
| | | CP 76.333.013,64 | PC 209.156,13 | I 76.333.013,64 | ECP 0,00 | EC 76.123.857,51 |
| | SPESE PER LA COPERTURA DEI DISAVANZI DI GESTIONE IN MATERIA DI SPESA SANITARIA LA CUI COPERTURA FINANZIARIA E' ASSICURATA CON I PROVVEDIMENTI TRIBUTARI ASSUNTI IN MATERIA DI ADDIZIONALE IRPEF (ART. 1 DELLA LEGGE REGIONALE 7 AGOSTO 2002, N. 30; ART. 18, COMMA 1, DELLA L.R. 11/01/2006 N. 1). | CS 222.661.013,64 | TP 69.320.206,13 | FPV 0,00 | | TR 153.340.807,51 |
| U6101018000 | *Risorse Vincolate (Capitolo: E1104000300)* | RS 1.646.180,34 | PR 1.646.180,34 | R 0,00 | | EP 0,00 |
| | | CP 0,00 | PC 0,00 | I 0,00 | ECP 0,00 | EC 0,00 |
| | SPESE PER LA COPERTURA DEI DISAVANZI DI GESTIONE IN MATERIA DI SPESA SANITARIA LA CUI COPERTURA FINANZIARIA E' ASSICURATA CON I PROVVEDIMENTI TRIBUTARI ASSUNTI IN MATERIA DI IRAP (ART. 33 DELLA LEGGE REGIONALE 12 GIUGNO 2009, N. 19) | CS 1.646.180,34 | TP 1.646.180,34 | FPV 0,00 | | TR 0,00 |
| U6101018001 | *Risorse Vincolate (Capitolo: E1104000301)* | RS 51.093.418,13 | PR 26.768.418,13 | R 0,00 | | EP 24.325.000,00 |
| | | CP 24.345.641,92 | PC 0,00 | I 24.345.641,92 | ECP 0,00 | EC 24.345.641,92 |
| | SPESE PER LA COPERTURA DEI DISAVANZI DI GESTIONE IN MATERIA DI SPESA SANITARIA LA CUI COPERTURA FINANZIARIA E' ASSICURATA CON I PROVVEDIMENTI TRIBUTARI ASSUNTI IN MATERIA DI IRAP (ART. 33 DELLA LEGGE REGIONALE 12 GIUGNO 2009, N. 19) | CS 75.439.060,05 | TP 26.768.418,13 | FPV 0,00 | | TR 48.670.641,92 |
| U6101018400 | *Risorse Vincolate (Capitolo: E1104000400)* | RS 16.902,78 | PR 16.902,78 | R 0,00 | | EP 0,00 |
| | | CP 0,00 | PC 0,00 | I 0,00 | ECP 0,00 | EC 0,00 |
| | SPESE PER LA COPERTURA DEI DISAVANZI DI GESTIONE IN MATERIA DI SPESA SANITARIA LA CUI COPERTURA FINANZIARIA E' ASSICURATA CON LE ENTRATE DERIVANTI DALL'INCREMENTO IN VIA AUTOMATICA, IN AGGIUNTA ALLE MANOVRE REGIONALI, NELLA MISURA FISSA DI 0,15 PUNTI PERCENTUALI DELL'ALIQUOTA DELL'IMPOSTA REGIONALE SULLE ATTIVITA' PRODUTTIVE RISPETTO AL LIVELLO DELLE ALIQUOTE VIGENTI (ART. 2, COMMI 76 E 83, LETTERA B) DELLA LEGGE 23 DICEMBRE 2009, N. 191) | CS 16.902,78 | TP 16.902,78 | FPV 0,00 | | TR 0,00 |
| U6101018401 | *Risorse Vincolate (Capitolo: E1104000401)* | RS 0,00 | PR 0,00 | R 0,00 | | EP 0,00 |
| | | CP 152.056,92 | PC 0,00 | I 152.056,92 | ECP 0,00 | EC 152.056,92 |
| | SPESE PER LA COPERTURA DEI DISAVANZI DI GESTIONE IN MATERIA DI SPESA SANITARIA LA CUI COPERTURA FINANZIARIA E' ASSICURATA CON LE ENTRATE DERIVANTI DALL'INCREMENTO IN VIA AUTOMATICA, IN AGGIUNTA ALLE MANOVRE REGIONALI, NELLA MISURA FISSA DI 0,15 PUNTI PERCENTUALI DELL'ALIQUOTA DELL'IMPOSTA REGIONALE SULLE ATTIVITA' PRODUTTIVE RISPETTO AL LIVELLO DELLE ALIQUOTE VIGENTI (ART. 2, COMMI 76 E 83, LETTERA B) DELLA LEGGE 23 DICEMBRE 2009, N. 191) | CS 152.056,92 | TP 0,00 | FPV 0,00 | | TR 152.056,92 |
| U6101018500 | *Risorse Vincolate (Capitolo: E1105000300)* | RS 464.088,46 | PR 464.088,46 | R 0,00 | | EP 0,00 |
| | | CP 0,00 | PC 0,00 | I 0,00 | ECP 0,00 | EC 0,00 |
| | SPESE PER LA COPERTURA DEI DISAVANZI DI GESTIONE IN MATERIA DI SPESA SANITARIA LA CUI COPERTURA FINANZIARIA E' ASSICURATA CON LE ENTRATE DERIVANTI DALL'INCREMENTO IN VIA AUTOMATICA, IN AGGIUNTA ALLE MANOVRE REGIONALI, NELLA MISURA FISSA DI 0,30 PUNTI PERCENTUALI DELL'ADDIZIONALE IRPEF RISPETTO AL LIVELLO DELLE ALIQUOTE VIGENTI (ART. 2, COMMI 76 E 83, LETTERA B) DELLA LEGGE 23 DICEMBRE 2009, N. 191) | CS 464.088,46 | TP 464.088,46 | FPV 0,00 | | TR 0,00 |

| MISSIONE, PROGRAMMA, TITOLO, CAPITOLO | DENOMINAZIONE | RESIDUI PASSIVI AL 1/1/2018 (RS) | | PAGAMENTI IN C/RESIDUI (PR) | | RIACCERTAMENTO RESIDUI (R)(1) | | | | RESIDUI PASSIVI DA ESERCIZI PRECEDENTI (EP=RS-PR+R) | |
|---|---|---|---|---|---|---|---|---|---|---|---|
| | | PREVISIONI DEFINITIVE DI COMPETENZA (CP) | | PAGAMENTI IN C/ COMPETENZA (PC) | | IMPEGNI (I)(2) | | ECONOMIE DI COMPETENZA (ECP=CP-I-FPV) | | RESIDUI PASSIVI DA ESERCIZIO DI COMPETENZA (EC=I-PC) | |
| | | PREVISIONI DEFINITIVE DI CASSA (CS) | | TOTALE PAGAMENTI (TP=PR +PC) | | FONDO PLURIENNALE VINCOLATO (FPV) (3) | | | | TOTALE RESIDUI PASSIVI DA RIPORTARE (TR=EP+EC) | |
| U6101018501 | *Risorse Vincolate (Capitolo: E1105000301)*<br>SPESE PER LA COPERTURA DEI DISAVANZI DI GESTIONE IN MATERIA DI SPESA SANITARIA LA CUI COPERTURA FINANZIARIA E' ASSICURATA CON LE ENTRATE DERIVANTI DALL'INCREMENTO IN VIA AUTOMATICA, IN AGGIUNTA ALLE MANOVRE REGIONALI, NELLA MISURA FISSA DI 0,30 PUNTI PERCENTUALI DELL'ADDIZIONALE IRPEF RISPETTO AL LIVELLO DELLE ALIQUOTE VIGENTI (ART. 2, COMMI 76 E 83, LETTERA B) DELLA LEGGE 23 DICEMBRE 2009, N. 191) | RS<br>CP<br>CS | 0,00<br>1.128.964,21<br>1.128.964,21 | PR<br>PC<br>TP | 0,00<br>0,00<br>0,00 | R<br>I<br>FPV | 0,00<br>1.128.964,21<br>0,00 | ECP | 0,00 | EP<br>EC<br>TR | 0,00<br>1.128.964,21<br>1.128.964,21 |
| U6101019500 | *Risorse Vincolate (Capitolo: E2108013300)*<br>SPESE PER IL RIPIANO DEI DISAVANZI PREGRESSI DEGLI IRCCS E POLICLINICI UNIVERSITARI (ART.1, COMMA 164 DELLA LEGGE 31/2004) | RS<br>CP<br>CS | 1.943.000,00<br>0,00<br>1.943.000,00 | PR<br>PC<br>TP | 1.943.000,00<br>0,00<br>1.943.000,00 | R<br>I<br>FPV | 0,00<br>0,00<br>0,00 | ECP | 0,00 | EP<br>EC<br>TR | 0,00<br>0,00<br>0,00 |
| U6101019600 | *Risorse Vincolate (Capitolo: E1105000600)*<br>SPESA PER LA COPERTURA DEI DISAVANZI DI GESTIONE PER L'ANNO 2013 - ANNO DI IMPOSTA 2014 - IN MATERIA DI SPESA SANITARIA LA CUI COPERTURA FINANZIARIA E' ASSICURATA CON I PROVVEDIMENTI TRIBUTARI ASSUNTI IN MATERIA DI IRPEF (ART. 1 DELLA LEGGE REGIONALE 7 AGOSTO 2002, N. 30; ART. 18, COMMA 1, DELLA LEGGE REGIONALE 11 GENNAIO 2006, N. 1; ART. 20, COMMA 2, LETT. A), DECRETO LEGISLATIVO 23 GIUGNO 2011, N. 118) | RS<br>CP<br>CS | 962.500,00<br>0,00<br>962.500,00 | PR<br>PC<br>TP | 962.500,00<br>0,00<br>962.500,00 | R<br>I<br>FPV | 0,00<br>0,00<br>0,00 | ECP | 0,00 | EP<br>EC<br>TR | 0,00<br>0,00<br>0,00 |
| U6101019700 | *Risorse Vincolate (Capitolo: E0000000000; E1104000700)*<br>SPESE PER LA COPERTURTA DEI DISAVANZI DI GESTIONE PER L'ANNO 2013 - ANNO DI IMPOSTA 2014 - IN MATERIA DI SPESA SANITARIA LA CUI COPERTURA FINANZIARIA E' ASSICURATA CON I PROVVEDIMENTI TRIBUTARI ASSUNTI IN MATERIA DI IRAP (ART. 33 DELLA LEGGE REGIONALE 12 GIUGNO 2009, N. 19; ART. 20, COMMA 2, LETT. A), DECRETO LEGISLATIVO 23 GIUGNO 2011, N.118) | RS<br>CP<br>CS | 962.500,00<br>0,00<br>962.500,00 | PR<br>PC<br>TP | 962.500,00<br>0,00<br>962.500,00 | R<br>I<br>FPV | 0,00<br>0,00<br>0,00 | ECP | 0,00 | EP<br>EC<br>TR | 0,00<br>0,00<br>0,00 |
| U6101019800 | *Risorse Vincolate (Capitolo: E2108013200)*<br>SPESE PER LA COPERTURA DEL DEBITO SANITARIO PREGRESSO, DEFINITO A SEGUITO DELLA RICONCILIAZIONE PREVISTA DAL PIANO DI RIENTRO (DELIBERA CIPE N. 78/2012 - DGR N. 396 DEL 31.102013) | RS<br>CP<br>CS | 968,00<br>0,00<br>968,00 | PR<br>PC<br>TP | 0,00<br>0,00<br>0,00 | R<br>I<br>FPV | 0,00<br>0,00<br>0,00 | ECP | 0,00 | EP<br>EC<br>TR | 968,00<br>0,00<br>968,00 |
| **TOTALE TITOLO 2** | **Spese in conto capitale** | **RS**<br>**CP**<br>**CS** | **210.626.498,43**<br>**101.959.676,69**<br>**312.586.175,12** | **PR**<br>**PC**<br>**TP** | **104.610.981,31**<br>**209.156,13**<br>**104.820.137,44** | **R**<br>**I**<br>**FPV** | **0,00**<br>**101.959.676,69**<br>**0,00** | **ECP** | **0,00** | **EP**<br>**EC**<br>**TR** | **106.015.517,12**<br>**101.750.520,56**<br>**207.766.037,68** |
| ***TOTALE PROGRAMMA 04*** | ***Servizio sanitario regionale - ripiano di disavanzi sanitari relativi ad esercizi pregressi*** | **RS**<br>**CP**<br>**CS** | **224.195.370,26**<br>**102.792.568,12**<br>**326.987.938,38** | **PR**<br>**PC**<br>**TP** | **104.640.763,38**<br>**356.111,06**<br>**104.996.874,44** | **R**<br>**I**<br>**FPV** | **-3.073,63**<br>**102.792.567,81**<br>**0,00** | **ECP** | **0,31** | **EP**<br>**EC**<br>**TR** | **119.551.533,25**<br>**102.436.456,75**<br>**221.987.990,00** |
| **1305 PROGRAMMA 05** | **Servizio sanitario regionale - investimenti sanitari** | | | | | | | | | | |
| **TITOLO 1** | **Spese correnti** | | | | | | | | | | |
| U6106014000 | *Risorse Vincolate (Capitolo: E4706000100)*<br>SPESE PER LA REALIZZAZIONE DEL NUOVO OSPEDALE DELLA SIBARITIDE (LEGGE 11 MARZO 1998, N. 67, LEGGE REGIONALE 21 AGOSTO 2006, N. 7, LEGGE REGIONALE 6 APRILE 2011, N. 9, DECRETO DEL PRESIDENTE DELLA GIUNTA REGIONALE N. 16 DEL 19 MARZO 2013) - SPESE CONCERNENTI IL PERSONALE PER COMPETENZE E ONERI | RS<br>CP<br>CS | 447.829,62<br>0,00<br>447.829,62 | PR<br>PC<br>TP | 0,00<br>0,00<br>0,00 | R<br>I<br>FPV | 0,00<br>0,00<br>0,00 | ECP | 0,00 | EP<br>EC<br>TR | 447.829,62<br>0,00<br>447.829,62 |
| U6106014100 | *Risorse Vincolate (Capitolo: E4706000100)*<br>SPESE PER LA REALIZZAZIONE DEL NUOVO OSPEDALE DELLA SIBARITIDE (LEGGE 11 MARZO 1998, N. 67, LEGGE REGIONALE 21 AGOSTO 2006, N. 7, LEGGE REGIONALE 6 APRILE 2011, N. 9, DECRETO DEL PRESIDENTE DELLA GIUNTA REGIONALE N. 16 DEL 19 MARZO 2013) - SPESE PER IRAP<br><br>**NOTA:** *VEDI CAPITOLI DELLA SPESA 6106012801-6106014101-6106014001-6106014002-6106015401* | RS<br>CP<br>CS | 41.976,26<br>0,00<br>41.976,26 | PR<br>PC<br>TP | 0,00<br>0,00<br>0,00 | R<br>I<br>FPV | 0,00<br>0,00<br>0,00 | ECP | 0,00 | EP<br>EC<br>TR | 41.976,26<br>0,00<br>41.976,26 |

| MISSIONE, PROGRAMMA, TITOLO, CAPITOLO | DENOMINAZIONE | RESIDUI PASSIVI AL 1/1/2018 (RS)<br>PREVISIONI DEFINITIVE DI COMPETENZA (CP)<br>PREVISIONI DEFINITIVE DI CASSA (CS) | PAGAMENTI IN C/RESIDUI (PR)<br>PAGAMENTI IN C/ COMPETENZA (PC)<br>TOTALE PAGAMENTI (TP=PR +PC) | RIACCERTAMENTO RESIDUI (R)(1)<br>IMPEGNI (I)(2)<br>FONDO PLURIENNALE VINCOLATO (FPV) (3) | ECONOMIE DI COMPETENZA (ECP=CP-I-FPV) | RESIDUI PASSIVI DA ESERCIZI PRECEDENTI (EP=RS-PR+R)<br>RESIDUI PASSIVI DA ESERCIZIO DI COMPETENZA (EC=I-PC)<br>TOTALE RESIDUI PASSIVI DA RIPORTARE (TR=EP+EC) |
|---|---|---|---|---|---|---|
| U6106014400 | *Risorse Vincolate (Capitolo: E4706000100)*<br><br>SPESE PER LA REALIZZAZIONE DEL NUOVO OSPEDALE DI VIBO VALENTIA (LEGGE 11 MARZO 1998, N.67, LEGGE REGIONALE 21 AGOSTO 2006, N. 7, LEGGE REGIONALE 6 APRILE 2011, N.9, DECRETO DEL PRESIDENTE DELLA GIUNTA REGIONALE N. 16 DEL 19 MARZO 2013 - SPESE CONCERNENTI IL PERSONALE PER COMPETENZE ED ONERI | RS 457.060,94<br>CP 0,00<br>CS 457.060,94 | PR 0,00<br>PC 0,00<br>TP 0,00 | R 0,00<br>I 0,00<br>FPV 0,00 | ECP 0,00 | EP 457.060,94<br>EC 0,00<br>TR 457.060,94 |
| U6106014500 | *Risorse Vincolate (Capitolo: E4706000100)*<br><br>SPESE PER LA REALIZZAZIONE DEL NUOVO OSPEDALE DI VIBO VALENTIA (LEGGE 11 MARZO 1998, N.67, LEGGE REGIONALE 21 AGOSTO 2006, N. 7, LEGGE REGIONALE 6 APRILE 2011, N.9, DECRETO DEL PRESIDENTE DELLA GIUNTA REGIONALE N. 16 DEL 19 MARZO 2013 - SPESE PER IRAP | RS 43.040,87<br>CP 0,00<br>CS 43.040,87 | PR 0,00<br>PC 0,00<br>TP 0,00 | R 0,00<br>I 0,00<br>FPV 0,00 | ECP 0,00 | EP 43.040,87<br>EC 0,00<br>TR 43.040,87 |
| U6106014600 | *Risorse Vincolate (Capitolo: E4706000100)*<br><br>SPESE PER LA REALIZZAZIONE DEL NUOVO OSPEDALE DELLA PIANA DI GIOIA TAURO (LEGGE 11 MARZO 1988, N. 67, LEGGE REGIONALE 21 AGOSTO 2006, N. 7, LEGGE REGIONALE 6 APRILE 2011, N.9, DECRETO DEL PRESIDENTE DELLA GIUNTA REGIONALE N. 16 DEL 19 MARZO 2013) - SPESE CONCERNENTI IL PERSONALE PER COMPETENZE ED ONERI<br><br>**NOTA:** *VEDI CAPITOLO DELLA SPESA 6106013001-6106014700-6106014701-6106014601-6106015500-6106015501* | RS 552.520,94<br>CP 0,00<br>CS 552.520,94 | PR 0,00<br>PC 0,00<br>TP 0,00 | R 0,00<br>I 0,00<br>FPV 0,00 | ECP 0,00 | EP 552.520,94<br>EC 0,00<br>TR 552.520,94 |
| U6106014700 | *Risorse Vincolate (Capitolo: E4706000100)*<br><br>SPESE PER LA REALIZZAZIONE DEL NUOVO OSPEDALE DELLA PIANA GIOIA TAURO (LEGGE 11 MARZO 1988, N. 67, LEGGE REGIONALE 21 AGOSTO 2006, N. 7, LEGGE REGIONALE 6 APRILE 2011, N.9, DECRETO DEL PRESIDENTE DELLA GIUNTA REGIONALE N. 16 DEL 19 MARZO 2013) - SPESE PER IRAP<br><br>**NOTA:** *VEDI CAPITOLO DELLA SPESA 6106013001-6106014701-6106014600-6106014601-6106015500-6106015501* | RS 47.065,78<br>CP 0,00<br>CS 47.065,78 | PR 0,00<br>PC 0,00<br>TP 0,00 | R 0,00<br>I 0,00<br>FPV 0,00 | ECP 0,00 | EP 47.065,78<br>EC 0,00<br>TR 47.065,78 |
| U6106015100 | *Risorse Vincolate (Capitolo: E4706000100)*<br><br>SPESE PER LA REALIZZAZIONE DEL NUOVO OSPEDALE DI CATANZARO (LEGGE 11 MARZO 1988, N. 67, LEGGE REGIONALE 21 AGOSTO 2006, N. 7, LEGGE REGIONALE 6 APRILE 2011, N.9, DECRETO DEL PRESIDENTE DELLA GIUNTA REGIONALE N. 16 DEL 19 MARZO 2013) - SPESE CONCERNETI IL PERSONALE<br><br>**NOTA:** *VEDI CAPITOLO DELLA SPESA 6106013101-6106015201-6106015200-6106015101-6106015000-6106015001* | RS 45.000,00<br>CP 0,00<br>CS 45.000,00 | PR 0,00<br>PC 0,00<br>TP 0,00 | R 0,00<br>I 0,00<br>FPV 0,00 | ECP 0,00 | EP 45.000,00<br>EC 0,00<br>TR 45.000,00 |
| U6106015200 | *Risorse Vincolate (Capitolo: E4706000100)*<br><br>SPESE PER LA REALIZZAZIONE DEL NUOVO OSPEDALE DI CATANZARO (LEGGE 11 MARZO 1988, N. 67, LEGGE REGIONALE 21 AGOSTO 2006, N. 7, LEGGE REGIONALE 6 APRILE 2011, N.9, DECRETO DEL PRESIDENTE DELLA GIUNTA REGIONALE N. 16 DEL 19 MARZO 2013) - SPESE PER IRAP<br><br>**NOTA:** *VEDI CAPITOLO DELLA SPESA 6106013101-6106015201-6106015100-6106015101-6106015000-6106015001* | RS 10.000,00<br>CP 0,00<br>CS 10.000,00 | PR 0,00<br>PC 0,00<br>TP 0,00 | R 0,00<br>I 0,00<br>FPV 0,00 | ECP 0,00 | EP 10.000,00<br>EC 0,00<br>TR 10.000,00 |
| U9130500101 | *Risorse Autonome*<br><br>SPESE PER LE COMPETENZE FISSE DEL PERSONALE REGIONALE DI RUOLO, IVI COMPRESE QUELLE PER IL PAGAMENTO DELLA RETRIBUZIONE DI POSIZIONE E DEI CONTRIBUTI PREVIDENZIALI POSTI A CARICO DELLA REGIONE (SPESE OBBLIGATORIE). - U.13.05 | RS 26.954,37<br>CP 138.565,18<br>CS 165.519,55 | PR 0,00<br>PC 112.988,03<br>TP 112.988,03 | R 0,00<br>I 138.565,18<br>FPV 0,00 | ECP 0,00 | EP 26.954,37<br>EC 25.577,15<br>TR 52.531,52 |
| U9130500102 | *Risorse Autonome*<br><br>SPESE PER LE COMPETENZE FISSE DEL PERSONALE REGIONALE DI RUOLO, IVI COMPRESE QUELLE PER IL PAGAMENTO DELLA RETRIBUZIONE DI POSIZIONE E DEI CONTRIBUTI PREVIDENZIALI POSTI A CARICO DELLA REGIONE -CONTRIBUTI SOCIALI EFFETTIVI A CARICO DELL'ENTE - (SPESE OBBLIGATORIE). - U.13.05 | RS 39.056,06<br>CP 56.185,43<br>CS 95.241,49 | PR 7.184,55<br>PC 26.344,69<br>TP 33.529,24 | R 0,00<br>I 56.185,43<br>FPV 0,00 | ECP 0,00 | EP 31.871,51<br>EC 29.840,74<br>TR 61.712,25 |
| U9130500103 | *Risorse Autonome*<br><br>INDENNITA' DI TRASFERTA E RIMBORSO SPESE PER MISSIONI E TRASFERIMENTI DEL PERSONALE ADDETTO AI SERVIZI DELLA REGIONE. - U.13.05 | RS 509,45<br>CP 0,00<br>CS 509,45 | PR 463,00<br>PC 0,00<br>TP 463,00 | R -46,45<br>I 0,00<br>FPV 0,00 | ECP 0,00 | EP 0,00<br>EC 0,00<br>TR 0,00 |

| MISSIONE, PROGRAMMA, TITOLO, CAPITOLO | DENOMINAZIONE | RESIDUI PASSIVI AL 1/1/2018 (RS) | | PAGAMENTI IN C/RESIDUI (PR) | | RIACCERTAMENTO RESIDUI (R)(1) | | | | RESIDUI PASSIVI DA ESERCIZI PRECEDENTI (EP=RS-PR+R) | |
|---|---|---|---|---|---|---|---|---|---|---|---|
| | | PREVISIONI DEFINITIVE DI COMPETENZA (CP) | | PAGAMENTI IN C/ COMPETENZA (PC) | | IMPEGNI (I)(2) | | ECONOMIE DI COMPETENZA (ECP=CP-I-FPV) | | RESIDUI PASSIVI DA ESERCIZIO DI COMPETENZA (EC=I-PC) | |
| | | PREVISIONI DEFINITIVE DI CASSA (CS) | | TOTALE PAGAMENTI (TP=PR +PC) | | FONDO PLURIENNALE VINCOLATO (FPV) (3) | | | | TOTALE RESIDUI PASSIVI DA RIPORTARE (TR=EP+EC) | |
| U9130500104 | *Risorse Autonome* | RS | 11.420,24 | PR | 1.499,68 | R | 0,00 | | | EP | 9.920,56 |
| | | CP | 19.808,28 | PC | 8.192,67 | I | 19.808,28 | ECP | 0,00 | EC | 11.615,61 |
| | SPESE PER IL PAGAMENTO DELL'IRAP A VALERE SULLE SPESE PER IL PERSONALE REGIONALE (SPESE OBBLIGATORIE) - U.13.05 | CS | 31.228,52 | TP | 9.692,35 | FPV | 0,00 | | | TR | 21.536,17 |
| U9130500201 | *Risorse Autonome* | RS | 34.978,37 | PR | 0,00 | R | 0,00 | | | EP | 34.978,37 |
| | | CP | 33.163,30 | PC | 0,00 | I | 33.163,30 | ECP | 0,00 | EC | 33.163,30 |
| | FONDO PER IL MIGLIORAMENTO DELL'EFFICIENZA DEI SERVIZI (ART.5 DELLA LEGGE REGIONALE 5.5.90, N.30). - U.13.05 | CS | 68.141,67 | TP | 0,00 | FPV | 0,00 | | | TR | 68.141,67 |
| U9130500202 | *Risorse Autonome* | RS | 6.875,82 | PR | 0,00 | R | -0,47 | | | EP | 6.875,35 |
| | | CP | 6.519,02 | PC | 0,00 | I | 6.519,02 | ECP | 0,00 | EC | 6.519,02 |
| | FONDO PER IL MIGLIORAMENTO DELL'EFFICIENZA DEI SERVIZI - CONTRIBUTI SOCIALI EFFETTIVI A CARICO DELL'ENTE (ART.5 DELLA LEGGE REGIONALE 5.5.90, N.30). - U.13.05 | CS | 13.394,84 | TP | 0,00 | FPV | 0,00 | | | TR | 13.394,37 |
| **TOTALE TITOLO 1** | **Spese correnti** | **RS** | **1.764.288,72** | **PR** | **9.147,23** | **R** | **-46,92** | | | **EP** | **1.755.094,57** |
| | | **CP** | **254.241,21** | **PC** | **147.525,39** | **I** | **254.241,21** | **ECP** | **0,00** | **EC** | **106.715,82** |
| | | **CS** | **2.018.529,93** | **TP** | **156.672,62** | **FPV** | **0,00** | | | **TR** | **1.861.810,39** |
| **TITOLO 2** | **Spese in conto capitale** | | | | | | | | | | |
| U0421121200 | *Risorse Vincolate (Capitolo: E0510220200)* | RS | 22.971.755,60 | PR | 0,00 | R | 0,00 | | | EP | 22.971.755,60 |
| | | CP | 0,00 | PC | 0,00 | I | 0,00 | ECP | 0,00 | EC | 0,00 |
| | SPESE,IN RAGIONE DEL 95 PER CENTO, PER INVESTIMENTI RELATIVI ALLA RISTRUTTURAZIONE EDILIZIA E DI AMMODERNAMENTO TECNOLOGICO DEL PATRIMONIO SANITARIO PUBBLICO E ALLA REALIZZAZIONE DI RESIDENZE PER ANZIANI E SOGGETTI NON AUTOSUFFICIENTI, CON ONERI DI AMMORTAMENTO A CARICO DELLO STATO (ART.20 DELLA LEGGE 11 MARZO 1988, N. 67). | CS | 22.971.755,60 | TP | 0,00 | FPV | 0,00 | | | TR | 22.971.755,60 |
| U0421121400 | *Risorse Vincolate (Capitolo: E0230721600)* | RS | 1.925.344,13 | PR | 0,00 | R | 0,00 | | | EP | 1.925.344,13 |
| | | CP | 0,00 | PC | 0,00 | I | 0,00 | ECP | 0,00 | EC | 0,00 |
| | SPESE PER L'ATTUAZIONE DEL PROGRAMMA PER LA REALIZZAZIONE DI STRUTTURE PER CURE "PALLIATIVE" (ART.1, COMMA 3, LEGGE 28.12.1998, N.450, COORDINATO CON LA LEGGE DI CONVERSIONE 26.2.1999, N. 39). | CS | 1.925.344,13 | TP | 0,00 | FPV | 0,00 | | | TR | 1.925.344,13 |
| U6106011400 | *Risorse Vincolate (Capitolo: E5103000200)* | RS | 10.592.321,97 | PR | 0,00 | R | 0,00 | | | EP | 10.592.321,97 |
| | | CP | 0,00 | PC | 0,00 | I | 0,00 | ECP | 0,00 | EC | 0,00 |
| | SPESE, IN RAGIONE DEL 95 PER CENTO PER LA COSTRUZIONE E LA RISTRUTTURAZIONE DEI REPARTI DI RICOVERO PER MALATTIE INFETTIVE, COMPRESE LE ATTREZZATURE E GLI ARREDI, LA REALIZZAZIONE DI SPAZI PER ATTIVITA' DI OSPEDALE DIURNO E L'ISTITUZIONE O IL POTENZIAMENTO DEI LABORATORI DI VIROLOGIA, MICROBIOLOGIA E IMMUNOLOGIA NEGLI OSPEDALI, CON ONERI A CARICO DELLO STATO (ART.1, COMMA 1, LETTERA B) DELLA LEGGE 5.6.90, N.135 - ART.20, COMMA 5, DELLA LEGGE 11.3.88, N.67). | CS | 10.592.321,97 | TP | 0,00 | FPV | 0,00 | | | TR | 10.592.321,97 |
| U6106011500 | *Risorse Vincolate (Capitolo: E4414001400)* | RS | 650.264,62 | PR | 0,00 | R | 0,00 | | | EP | 650.264,62 |
| | | CP | 0,00 | PC | 0,00 | I | 0,00 | ECP | 0,00 | EC | 0,00 |
| | SPESE PER LA REALIZZAZIONE, NELL'AMBITO DEL PROGRAMMA PLURIENNALE PREVISTO DALL'ART.20 DELLA LEGGE 11.3.88, N.67, DEGLI INTERVENTI DI ADEGUAMENTO DELLE STRUTTURE SANITARIE ALLA NORMATIVA IN MATERIA DI SICUREZZA(DELIBERAZIONI CIPE N.53 DEL 21.3.97 E N.53 DEL 6.5.98). | CS | 650.264,62 | TP | 0,00 | FPV | 0,00 | | | TR | 650.264,62 |
| U6106011700 | *Risorse Vincolate (Capitolo: E4414001700)* | RS | 88,92 | PR | 0,00 | R | 0,00 | | | EP | 88,92 |
| | | CP | 0,00 | PC | 0,00 | I | 0,00 | ECP | 0,00 | EC | 0,00 |
| | SPESE PER LA REALIZZAZIONE DEL PROGETTO DI ADEGUAMENTO DELLE ATTREZZATURE DI RADIOTERAPIA PER L'UTILIZZAZIONE DI TECNICHE A FASCI MULTIPLI E TRATTAMENTI CON INTENSITA' MODULATA (IMRT), FINANZIATO NELL'AMBITO DEI PROGRAMMI DI EDILIZIA SANITARIA DI CUI ALL'ART. 20 DELLA LEGGE 11 MARZO 1988, N. 67 (ART. 28, COMMA 12, DELLA LEGGE 23.12.1999, N. 488). | CS | 88,92 | TP | 0,00 | FPV | 0,00 | | | TR | 88,92 |
| U6106011800 | *Risorse Vincolate (Capitolo: E4414001900)* | RS | 16.872.888,61 | PR | 234.493,47 | R | 0,00 | | | EP | 16.638.395,14 |
| | | CP | 0,00 | PC | 0,00 | I | 0,00 | ECP | 0,00 | EC | 0,00 |
| | SPESE IN RAGIONE DEL 95%, PER INVESTIMENTI RELATIVI ALLA RISTRUTTURAZIONE EDILIZIA ED AMMODERNAMENTO TECNOLOGICO DEL PATRIMONIO SANITARIO PUBBLICO, CON ONERI A CARICO DELLO STATO - 1° ACCORDO DI PROGRAMMA STRALCIO (ART. 20 DELLA LEGGE 67/88 - SECONDA FASE). | CS | 16.872.888,61 | TP | 234.493,47 | FPV | 0,00 | | | TR | 16.638.395,14 |
| U6106011900 | *Risorse Vincolate (Capitolo: E2108010100)* | RS | 41.316,50 | PR | 0,00 | R | 0,00 | | | EP | 41.316,50 |
| | | CP | 0,00 | PC | 0,00 | I | 0,00 | ECP | 0,00 | EC | 0,00 |
| | SPESE PER LA REALIZZAZIONE DEL PROGETTO POTENZIAMENTO DEI LABORATORI DEL SISTEMA SANITARIO REGIONALE PER LE ANALISI E L'ACCERTAMENTO DELLO STATO DI TOSSICODIPENDENZA FNLD EF 1990/91 (NOTA DEL MINISTERO DELLA SALUTE N. 31539 DEL 20.12.2006) | CS | 41.316,50 | TP | 0,00 | FPV | 0,00 | | | TR | 41.316,50 |

| MISSIONE, PROGRAMMA, TITOLO, CAPITOLO | DENOMINAZIONE | RESIDUI PASSIVI AL 1/1/2018 (RS) | PAGAMENTI IN C/RESIDUI (PR) | RIACCERTAMENTO RESIDUI (R)(1) | | RESIDUI PASSIVI DA ESERCIZI PRECEDENTI (EP=RS-PR+R) |
|---|---|---|---|---|---|---|
| | | PREVISIONI DEFINITIVE DI COMPETENZA (CP) | PAGAMENTI IN C/ COMPETENZA (PC) | IMPEGNI (I)(2) | ECONOMIE DI COMPETENZA (ECP=CP-I-FPV) | RESIDUI PASSIVI DA ESERCIZIO DI COMPETENZA (EC=I-PC) |
| | | PREVISIONI DEFINITIVE DI CASSA (CS) | TOTALE PAGAMENTI (TP=PR +PC) | FONDO PLURIENNALE VINCOLATO (FPV) (3) | | TOTALE RESIDUI PASSIVI DA RIPORTARE (TR=EP+EC) |
| U6106012001 | *Risorse Autonome*<br><br>QUOTA A CARICO DEL BILANCIO REGIONALE DESTINATA AL COFINANZIAMENTO DEGLI INVESTIMENTI NEL SETTORE DELLA SANITA' ATTUATI AI SENSI DELL'ART. 20 DELLA LEGGE 11 MARZO 1988, N. 67 (ART. 3 COMMA 5, DELLA LEGGE REGIONALE 13 GIUGNO 2008, N. 15). | RS 129.100,52<br>CP 100.000,00<br>CS 229.100,52 | PR 108.054,66<br>PC 93.943,79<br>TP 201.998,45 | R 0,00<br>I 100.000,00<br>FPV 0,00 | ECP 0,00 | EP 21.045,86<br>EC 6.056,21<br>TR 27.102,07 |
| U6106012600 | *Risorse Vincolate (Capitolo: E4414002000)*<br><br>SPESE FINALIZZATE ALLA REALIZZAZIONE DEL PROGRAMMA REGIONALE PER LA DIFFUSIONE E L'UTILIZZO DI DEFRIBILLATORI SEMIAUTOMATICI ESTERNI (DPGR N. 68 DEL 29 LUGLIO 2011) | RS 45.217,76<br>CP 0,00<br>CS 45.217,76 | PR 0,00<br>PC 0,00<br>TP 0,00 | R 0,00<br>I 0,00<br>FPV 0,00 | ECP 0,00 | EP 45.217,76<br>EC 0,00<br>TR 45.217,76 |
| U6106012800 | *Risorse Vincolate (Capitolo: E4706000100)*<br><br>SPESE PER LA REALIZZAZIONE DEL NUOVO OSPEDALE DELLA SIBARITIDE (LEGGE 11 MARZO 1998, N. 67, LEGGE REGIONALE 21 AGOSTO 2006, N. 7, LEGGE REGIONALE 6 APRILE 2011, N. 9, DECRETO DEL PRESIDENTE DELLA GIUNTA REGIONALE N. 16 DEL 19 MARZO 2013) | RS 15.515.766,58<br>CP 0,00<br>CS 15.515.766,58 | PR 115.428,13<br>PC 0,00<br>TP 115.428,13 | R 0,00<br>I 0,00<br>FPV 0,00 | ECP 0,00 | EP 15.400.338,45<br>EC 0,00<br>TR 15.400.338,45 |
| U6106012801 | *Risorse Vincolate (Capitolo: E4706000101; E9402010701)*<br><br>SPESE PER LA REALIZZAZIONE DEL NUOVO OSPEDALE DELLA SIBARITIDE (LEGGE 11 MARZO 1998, N. 67, LEGGE REGIONALE 21 AGOSTO 2006, N. 7, LEGGE REGIONALE 6 APRILE 2011, N. 9, DECRETO DEL PRESIDENTE DELLA GIUNTA REGIONALE N. 16 DEL 19 MARZO 2013)<br><br>**NOTA:** *VEDI CAPITOLI DELLA SPESA 6106014100-6106014101-6106014001-6106014002-6106015401* | RS 6.375.381,91<br>CP 25.000.000,00<br>CS 31.375.381,91 | PR 2.084.148,00<br>PC 0,00<br>TP 2.084.148,00 | R 0,00<br>I 25.000.000,00<br>FPV 0,00 | ECP 0,00 | EP 4.291.233,91<br>EC 25.000.000,00<br>TR 29.291.233,91 |
| U6106012900 | *Risorse Vincolate (Capitolo: E4706000100)*<br><br>SPESE PER LA REALIZZAZIONE DEL NUOVO OSPEDALE DI VIBO VALENTIA (LEGGE 11 MARZO 1988, N. 67, LEGGE REGIONALE 21 AGOSTO 2006, N. 7, LEGGE REGIONALE 6 APRILE 2011, N.9, DECRETO DEL PRESIDENTE DELLA GIUNTA REGIONALE N. 16 DEL 19 MARZO 2013) | RS 42.217.358,54<br>CP 0,00<br>CS 42.217.358,54 | PR 515.647,09<br>PC 0,00<br>TP 515.647,09 | R 0,00<br>I 0,00<br>FPV 0,00 | ECP 0,00 | EP 41.701.711,45<br>EC 0,00<br>TR 41.701.711,45 |
| U6106012901 | *Risorse Vincolate (Capitolo: E4706000101; E9402010701)*<br><br>SPESE PER LA REALIZZAZIONE DEL NUOVO OSPEDALE DI VIBO VALENTIA (LEGGE 11 MARZO 1988, N. 67, LEGGE REGIONALE 21 AGOSTO 2006, N. 7, LEGGE REGIONALE 6 APRILE 2011, N.9, DECRETO DEL PRESIDENTE DELLA GIUNTA REGIONALE N. 16 DEL 19 MARZO 2013)<br><br>**NOTA:** *VEDI CAPITOLO DELLA SPESA 6106014501-6106014401-6106014402-6106015301* | RS 210.376,90<br>CP 0,00<br>CS 210.376,90 | PR 0,00<br>PC 0,00<br>TP 0,00 | R 0,00<br>I 0,00<br>FPV 0,00 | ECP 0,00 | EP 210.376,90<br>EC 0,00<br>TR 210.376,90 |
| U6106013000 | *Risorse Vincolate (Capitolo: E4706000100)*<br><br>SPESE PER LA REALIZZAZIONE DEL NUOVO OSPEDALE DELLA PIANA DI GIOIA TAURO (LEGGE 11 MARZO 1988, N. 67, LEGGE REGIONALE 21 AGOSTO 2006, N. 7, LEGGE REGIONALE 6 APRILE 2011, N.9, DECRETO DEL PRESIDENTE DELLA GIUNTA REGIONALE N. 16 DEL 19 MARZO 2013) | RS 28.329.588,77<br>CP 0,00<br>CS 28.329.588,77 | PR 20.965,00<br>PC 0,00<br>TP 20.965,00 | R 0,00<br>I 0,00<br>FPV 0,00 | ECP 0,00 | EP 28.308.623,77<br>EC 0,00<br>TR 28.308.623,77 |
| U6106013001 | *Risorse Vincolate (Capitolo: E4706000101; E9402010701)*<br><br>SPESE PER LA REALIZZAZIONE DEL NUOVO OSPEDALE DELLA PIANA DI GIOIA TAURO (LEGGE 11 MARZO 1988, N. 67, LEGGE REGIONALE 21 AGOSTO 2006, N. 7, LEGGE REGIONALE 6 APRILE 2011, N.9, DECRETO DEL PRESIDENTE DELLA GIUNTA REGIONALE N. 16 DEL 19 MARZO 2013)<br><br>**NOTA:** *VEDI CAPITOLO DELLA SPESA 6106014700-6106014701-6106014600-6106014601-6106015500-6106015501* | RS 232.600,20<br>CP 0,00<br>CS 232.600,20 | PR 0,00<br>PC 0,00<br>TP 0,00 | R 0,00<br>I 0,00<br>FPV 0,00 | ECP 0,00 | EP 232.600,20<br>EC 0,00<br>TR 232.600,20 |
| U6106013100 | *Risorse Vincolate (Capitolo: E4706000100)*<br><br>SPESE PER LA REALIZZAZIONE DEL NUOVO OSPEDALE DI CATANZARO (LEGGE 11 MARZO 1988, N. 67, LEGGE REGIONALE 21 AGOSTO 2006, N. 7, LEGGE REGIONALE 6 APRILE 2011, N.9, DECRETO DEL PRESIDENTE DELLA GIUNTA REGIONALE N. 16 DEL 19 MARZO 2013) | RS 58.562.082,49<br>CP 0,00<br>CS 58.562.082,49 | PR 0,00<br>PC 0,00<br>TP 0,00 | R 0,00<br>I 0,00<br>FPV 0,00 | ECP 0,00 | EP 58.562.082,49<br>EC 0,00<br>TR 58.562.082,49 |
| U6106013200 | *Risorse Vincolate (Capitolo: E4706000100)*<br><br>SPESE PER IL POTENZIAMENTO DELLE DOTAZIONI DELL'AZIENDA OSPEDALIERA DI COSENZA (LEGGE 11 MARZO 1988, N. 67, LEGGE REGIONALE 21 AGOSTO 2006, N. 7, LEGGE REGIONALE 6 APRILE 2011, N.9, DECRETO DEL PRESIDENTE DELLA GIUNTA REGIONALE N. 16 DEL 19 MARZO 2013) | RS 956.239,98<br>CP 0,00<br>CS 956.239,98 | PR 357.007,68<br>PC 0,00<br>TP 357.007,68 | R 0,00<br>I 0,00<br>FPV 0,00 | ECP 0,00 | EP 599.232,30<br>EC 0,00<br>TR 599.232,30 |

| MISSIONE, PROGRAMMA, TITOLO, CAPITOLO | DENOMINAZIONE | RESIDUI PASSIVI AL 1/1/2018 (RS) | PAGAMENTI IN C/RESIDUI (PR) | RIACCERTAMENTO RESIDUI (R)(1) | | RESIDUI PASSIVI DA ESERCIZI PRECEDENTI (EP=RS-PR+R) |
|---|---|---|---|---|---|---|
| | | PREVISIONI DEFINITIVE DI COMPETENZA (CP) | PAGAMENTI IN C/ COMPETENZA (PC) | IMPEGNI (I)(2) | ECONOMIE DI COMPETENZA (ECP=CP-I-FPV) | RESIDUI PASSIVI DA ESERCIZIO DI COMPETENZA (EC=I-PC) |
| | | PREVISIONI DEFINITIVE DI CASSA (CS) | TOTALE PAGAMENTI (TP=PR +PC) | FONDO PLURIENNALE VINCOLATO (FPV) (3) | | TOTALE RESIDUI PASSIVI DA RIPORTARE (TR=EP+EC) |
| U6106013300 | *Risorse Vincolate (Capitolo: E4706000100)*<br><br>SPESE PER IL POTENZIAMENTO DELLE DOTAZIONI DELL'AZIENDA OSPEDALIERA DI CATANZARO (LEGGE 11 MARZO 1988, N. 67, LEGGE REGIONALE 21 AGOSTO 2006, N. 7, LEGGE REGIONALE 6 APRILE 2011, N.9, DECRETO DEL PRESIDENTE DELLA GIUNTA REGIONALE N. 16 DEL 19 MARZO 2013) | RS 293.878,24<br>CP 0,00<br>CS 293.878,24 | PR 92.340,66<br>PC 0,00<br>TP 92.340,66 | R 0,00<br>I 0,00<br>FPV 0,00 | ECP 0,00 | EP 201.537,58<br>EC 0,00<br>TR 201.537,58 |
| U6106013400 | *Risorse Vincolate (Capitolo: E4706000100)*<br><br>SPESE PER IL POTENZIAMENTO DELLE DOTAZIONI DELL'AZIENDA OSPEDALIERA DI REGGIO CALABRIA (LEGGE 11 MARZO 1988, N. 67, LEGGE REGIONALE 21 AGOSTO 2006, N. 7, LEGGE REGIONALE 6 APRILE 2011, N.9, DECRETO DEL PRESIDENTE DELLA GIUNTA REGIONALE N. 16 DEL 19 MARZO 2013) | RS 1.078.304,11<br>CP 0,00<br>CS 1.078.304,11 | PR 195.336,80<br>PC 0,00<br>TP 195.336,80 | R 0,00<br>I 0,00<br>FPV 0,00 | ECP 0,00 | EP 882.967,31<br>EC 0,00<br>TR 882.967,31 |
| U6106013500 | *Risorse Vincolate (Capitolo: E4706000100)*<br><br>SPESE PER LA REALIZZAZIONE DI PROGRAMMI DI INTERVENTO RELATIVI AL POTENZIAMENTO TECNOLOGICO DELLE AZIENDE SANITARIE PROVINCIALI ED ALLA MESSA IN SICUREZZA DELLE AZIENDE SANITARIE ED OSPEDALIERE DELLA REGIONE CALABRIA (LEGGE 11 MARZO 1988, N. 67, LEGGE REGIONALE 21 AGOSTO 2006, N. 7, LEGGE REGIONALE 6 APRILE 2011, N.9, DECRETO DEL PRESIDENTE DELLA GIUNTA REGIONALE N. 16 DEL 19 MARZO 2013) | RS 11.797.132,08<br>CP 0,00<br>CS 11.797.132,08 | PR 160.258,49<br>PC 0,00<br>TP 160.258,49 | R 0,00<br>I 0,00<br>FPV 0,00 | ECP 0,00 | EP 11.636.873,59<br>EC 0,00<br>TR 11.636.873,59 |
| U6106013700 | *Risorse Vincolate (Capitolo: E4414002100)*<br><br>SPESE PER INTERVENTI DI RISTRUTTURAZIONE EDILIZIA E DI AMMODERNAMENTO TECNOLOGICO DEL PATRIMONIO SANITARIO PUBBLICO NELL'AZIENDA OSPEDALIERA DI COSENZA (ARTICOLO 20 LEGGE 11 MARZO 1988, N, 67 - DECRETI DEL MINISTERO DEL LAVORO DEL 14 APRILE 2011) | RS 18.168.560,02<br>CP 0,00<br>CS 18.168.560,02 | PR 6.783.146,05<br>PC 0,00<br>TP 6.783.146,05 | R 0,00<br>I 0,00<br>FPV 0,00 | ECP 0,00 | EP 11.385.413,97<br>EC 0,00<br>TR 11.385.413,97 |
| U6106013800 | *Risorse Vincolate (Capitolo: E4414002200)*<br><br>SPESE PER INTERVENTI DI RISTRUTTURAZIONE EDILIZIA E DI AMMODERNAMENTO TECNOLOGICO DEL PATRIMONIO SANITARIO PUBBLICO NELL'AZIENDA OSPEDALIERA DI CATANZARO (ARTICOLO 20 LEGGE 11 MARZO 1988, N, 67 - DECRETI DEL MINISTERO DEL LAVORO DEL 14 APRILE 2011) | RS 5.583.686,40<br>CP 0,00<br>CS 5.583.686,40 | PR 1.754.472,47<br>PC 0,00<br>TP 1.754.472,47 | R 0,00<br>I 0,00<br>FPV 0,00 | ECP 0,00 | EP 3.829.213,93<br>EC 0,00<br>TR 3.829.213,93 |
| U6106013900 | *Risorse Vincolate (Capitolo: E4414002300)*<br><br>SPESE PER INTERVENTI DI RISTRUTTURAZIONE EDILIZIA E DI AMMODERNAMENTO TECNOLOGICO DEL PATRIMONIO SANITARIO PUBBLICO NELL'AZIENDA OSPEDALIERA DI REGGIO CALABRIA (ARTICOLO 20 LEGGE 11 MARZO 1988, N, 67 - DECRETI DEL MINISTERO DEL LAVORO DEL 14 APRILE 2011) | RS 20.487.777,65<br>CP 0,00<br>CS 20.487.777,65 | PR 3.711.399,25<br>PC 0,00<br>TP 3.711.399,25 | R 0,00<br>I 0,00<br>FPV 0,00 | ECP 0,00 | EP 16.776.378,40<br>EC 0,00<br>TR 16.776.378,40 |
| U6106014200 | *Risorse Vincolate (Capitolo: E4414002400)*<br><br>SPESE PER LA REALIZZAZIONE E LA RICONVERSIONE DI STRUTTURE SANITARIE EXTRAOSPEDALIERE PER IL SUPERAMENTO DEGLI OSPEDALI PSICHIATRICI GIUDIZIARI (ART. 3TER, COMMA 6, DEL DECRETO LEGGE 22 DICEMBRE 2011, N.211, CONVERTITO NELLA LEGGE 17 FEBBRAIO 2012, N.9) | RS 6.572.522,28<br>CP 0,00<br>CS 6.572.522,28 | PR 3.603.486,13<br>PC 0,00<br>TP 3.603.486,13 | R 0,00<br>I 0,00<br>FPV 0,00 | ECP 0,00 | EP 2.969.036,15<br>EC 0,00<br>TR 2.969.036,15 |
| U6106014900 | *Risorse Vincolate (Capitolo: E4706000100)*<br><br>SPESE PER LA REALIZZAZIONE DEL NUOVO OSPEDALE DI CATANZARO (LEGGE 11 MARZO 1988, N. 67, LEGGE REGIONALE 21 AGOSTO 2006, N. 7, LEGGE REGIONALE 6 APRILE 2011, N.9, DECRETO DEL PRESIDENTE DELLA GIUNTA REGIONALE N. 16 DEL 19 MARZO 2013) - SPESE PER IL CONFERIMENTO DI STUDI E CONSULENZE<br><br>**NOTA:** *VEDI CAPITOLO DELLA SPESA 6106013100-6106015200-61060156201-6106015100-61060151001-6106015000-6106015001-61(* | RS 116.320,89<br>CP 0,00<br>CS 116.320,89 | PR 0,00<br>PC 0,00<br>TP 0,00 | R 0,00<br>I 0,00<br>FPV 0,00 | ECP 0,00 | EP 116.320,89<br>EC 0,00<br>TR 116.320,89 |
| U6106015000 | *Risorse Vincolate (Capitolo: E4706000100)*<br><br>SPESE PER LA REALIZZAZIONE DEL NUOVO OSPEDALE DI CATANZARO (LEGGE 11 MARZO 1988, N. 67, LEGGE REGIONALE 21 AGOSTO 2006, N. 7, LEGGE REGIONALE 6 APRILE 2011, N.9, DECRETO DEL PRESIDENTE DELLA GIUNTA REGIONALE N. 16 DEL 19 MARZO 2013) - SPESE PER IL CONFERIMENTO DI INCARICHI DI COLLABORAZIONE COORDINATA E CONTINUATIVA<br><br>**NOTA:** *VEDI CAPITOLO DELLA SPESA 6106013101-6106015201-6106015200-6106015100-6106015001-66106014900-6106014901* | RS 55.000,00<br>CP 0,00<br>CS 55.000,00 | PR 0,00<br>PC 0,00<br>TP 0,00 | R 0,00<br>I 0,00<br>FPV 0,00 | ECP 0,00 | EP 55.000,00<br>EC 0,00<br>TR 55.000,00 |

| MISSIONE, PROGRAMMA, TITOLO, CAPITOLO | DENOMINAZIONE | RESIDUI PASSIVI AL 1/1/2018 (RS) | PAGAMENTI IN C/RESIDUI (PR) | RIACCERTAMENTO RESIDUI (R)(1) | | RESIDUI PASSIVI DA ESERCIZI PRECEDENTI (EP=RS-PR+R) |
|---|---|---|---|---|---|---|
| | | PREVISIONI DEFINITIVE DI COMPETENZA (CP) | PAGAMENTI IN C/ COMPETENZA (PC) | IMPEGNI (I)(2) | ECONOMIE DI COMPETENZA (ECP=CP-I-FPV) | RESIDUI PASSIVI DA ESERCIZIO DI COMPETENZA (EC=I-PC) |
| | | PREVISIONI DEFINITIVE DI CASSA (CS) | TOTALE PAGAMENTI (TP=PR +PC) | FONDO PLURIENNALE VINCOLATO (FPV) (3) | | TOTALE RESIDUI PASSIVI DA RIPORTARE (TR=EP+EC) |
| U6106015300 | *Risorse Vincolate (Capitolo: E4706000100)*<br>SPESE PER LA REALIZZAZIONE DEL NUOVO OSPEDALE DI VIBO VALENTIA (LEGGE 11 MARZO 1988, N. 67, LEGGE REGIONALE 21 AGOSTO 2006, N. 7, LEGGE REGIONALE 6 APRILE 2011, N.9, DECRETO DEL PRESIDENTE DELLA GIUNTA REGIONALE N. 16 DEL 19 MARZO 2013) - SPESE PER IL CONFERIMENTO DI STUDI E CONSULENZE | RS 462.169,51<br>CP 0,00<br>CS 462.169,51 | PR 102.473,87<br>PC 0,00<br>TP 102.473,87 | R 0,00<br>I 0,00<br>FPV 0,00 | ECP 0,00 | EP 359.695,64<br>EC 0,00<br>TR 359.695,64 |
| U6106015400 | *Risorse Vincolate (Capitolo: E4706000100)*<br>SPESE PER LA REALIZZAZIONE DEL NUOVO OSPEDALE DELLA SIBARITIDE (LEGGE 11 MARZO 1998, N. 67, LEGGE REGIONALE 21 AGOSTO 2006, N. 7, LEGGE REGIONALE 6 APRILE 2011, N. 9, DECRETO DEL PRESIDENTE DELLA GIUNTA REGIONALE N. 16 DEL 19 MARZO 2013) - SPESE PER IL CONFERIMENTO DI STUDI E CONSULENZE | RS 426.238,60<br>CP 0,00<br>CS 426.238,60 | PR 179.408,32<br>PC 0,00<br>TP 179.408,32 | R 0,00<br>I 0,00<br>FPV 0,00 | ECP 0,00 | EP 246.830,28<br>EC 0,00<br>TR 246.830,28 |
| U6106015500 | *Risorse Vincolate (Capitolo: E4706000100)*<br>SPESE PER LA REALIZZAZIONE DEL NUOVO OSPEDALE DELLA PIANA DI GIOIA TAURO (LEGGE 11 MARZO 1988, N. 67, LEGGE REGIONALE 21 AGOSTO 2006, N. 7, LEGGE REGIONALE 6 APRILE 2011, N.9, DECRETO DEL PRESIDENTE DELLA GIUNTA REGIONALE N. 16 DEL 19 MARZO 2013) - SPESE PER IL CONFERIMENTO DI STUDI E CONSULENZE<br>**NOTA:** *VEDI CAPITOLO DELLA SPESA 6106013001-6106014700-6106014701-6106014600--6106014601-6106015501* | RS 549.000,00<br>CP 0,00<br>CS 549.000,00 | PR 0,00<br>PC 0,00<br>TP 0,00 | R 0,00<br>I 0,00<br>FPV 0,00 | ECP 0,00 | EP 549.000,00<br>EC 0,00<br>TR 549.000,00 |
| U6106020101 | *Risorse Vincolate (Capitolo: E4442000101; E4442000201)*<br>SPESE PER LA REALIZZAZIONE DI UNA RETE REGIONALE SPERIMENTALE DI CASE DELLA SALUTE (PILASTRO SALVAGUARDIA - SCHEDA N. 5) | RS 49.315.128,20<br>CP 0,00<br>CS 49.315.128,20 | PR 0,00<br>PC 0,00<br>TP 0,00 | R 0,00<br>I 0,00<br>FPV 0,00 | ECP 0,00 | EP 49.315.128,20<br>EC 0,00<br>TR 49.315.128,20 |
| **TOTALE TITOLO 2** | **Spese in conto capitale** | **RS 320.533.411,98**<br>**CP 25.100.000,00**<br>**CS 345.633.411,98** | **PR 20.018.066,07**<br>**PC 93.943,79**<br>**TP 20.112.009,86** | **R 0,00**<br>**I 25.100.000,00**<br>**FPV 0,00** | **ECP 0,00** | **EP 300.515.345,91**<br>**EC 25.006.056,21**<br>**TR 325.521.402,12** |
| ***TOTALE PROGRAMMA 05*** | ***Servizio sanitario regionale - investimenti sanitari*** | **RS 322.297.700,70**<br>**CP 25.354.241,21**<br>**CS 347.651.941,91** | **PR 20.027.213,30**<br>**PC 241.469,18**<br>**TP 20.268.682,48** | **R -46,92**<br>**I 25.354.241,21**<br>**FPV 0,00** | **ECP 0,00** | **EP 302.270.440,48**<br>**EC 25.112.772,03**<br>**TR 327.383.212,51** |
| **1307 PROGRAMMA 07** | **Ulteriori spese in materia sanitaria** | | | | | |
| **TITOLO 1** | **Spese correnti** | | | | | |
| U0412310401 | *Risorse Autonome*<br>CONTRIBUTO REGIONALE PER IL FUNZIONAMENTO DELL'ISTITUTO ZOOPROFILATTICO SPERIMENTALE PER LA CALABRIA E LA CAMPANIA (LEGGE 11.3.74, N.101 E LEGGE 23.12.75, N.745 E LEGGE REGIONALE 24.2.14,N.7). | RS 464.811,21<br>CP 154.937,07<br>CS 619.748,28 | PR 0,00<br>PC 0,00<br>TP 0,00 | R 0,00<br>I 154.937,07<br>FPV 0,00 | ECP 0,00 | EP 464.811,21<br>EC 154.937,07<br>TR 619.748,28 |
| U0421110100 | *Risorse Vincolate (Capitolo: E0230713500)*<br>SPESE PER L'EROGAZIONE DI BORSE DI STUDIO BIENNALI AI MEDICI NEOLAUREATI PER LO SVOLGIMENTO DEL TIROCINIO TEORICO-PRATICO PER LA FORMAZIONE SPECIFICA IN MEDICINA GENERALE, SECONDO LA DIRETTIVA DEL CONSIGLIO DELLA CEE N. 86/457 DEL 15.9.86 (ART.5 DELLA LEGGE 8.4.88, N.109 - LEGGE 23.12.78, N.833). | RS 6.936.129,77<br>CP 0,00<br>CS 6.936.129,77 | PR 4.639.671,28<br>PC 0,00<br>TP 4.639.671,28 | R 0,00<br>I 0,00<br>FPV 0,00 | ECP 0,00 | EP 2.296.458,49<br>EC 0,00<br>TR 2.296.458,49 |
| U0421110101 | *Risorse Vincolate (Capitolo: E0230713500; E0230713501)*<br>SPESE PER L'EROGAZIONE DI BORSE DI STUDIO BIENNALI AI MEDICI NEOLAUREATI PER LO SVOLGIMENTO DEL TIROCINIO TEORICO-PRATICO PER LA FORMAZIONE SPECIFICA IN MEDICINA GENERALE, SECONDO LA DIRETTIVA DEL CONSIGLIO DELLA CEE N. 86/457 DEL 15.9.86 (ART.5 DELLA LEGGE 8.4.88, N.109 - LEGGE 23.12.78, N.833).<br>**NOTA:** *VEDI CAPITOLO DELLA SPESA 6105010401-6105010301-6105010302* | RS 1.443.101,97<br>CP 1.981.199,40<br>CS 3.424.301,37 | PR 43.276,80<br>PC 575.806,00<br>TP 619.082,80 | R 0,00<br>I 1.981.199,40<br>FPV 0,00 | ECP 0,00 | EP 1.399.825,17<br>EC 1.405.393,40<br>TR 2.805.218,57 |

| MISSIONE, PROGRAMMA, TITOLO, CAPITOLO | DENOMINAZIONE | RESIDUI PASSIVI AL 1/1/2018 (RS) | PAGAMENTI IN C/RESIDUI (PR) | RIACCERTAMENTO RESIDUI (R)(1) | | RESIDUI PASSIVI DA ESERCIZI PRECEDENTI (EP=RS-PR+R) |
|---|---|---|---|---|---|---|
| | | PREVISIONI DEFINITIVE DI COMPETENZA (CP) | PAGAMENTI IN C/ COMPETENZA (PC) | IMPEGNI (I)(2) | ECONOMIE DI COMPETENZA (ECP=CP-I-FPV) | RESIDUI PASSIVI DA ESERCIZIO DI COMPETENZA (EC=I-PC) |
| | | PREVISIONI DEFINITIVE DI CASSA (CS) | TOTALE PAGAMENTI (TP=PR +PC) | FONDO PLURIENNALE VINCOLATO (FPV) (3) | | TOTALE RESIDUI PASSIVI DA RIPORTARE (TR=EP+EC) |
| U0421110102 | *Risorse Vincolate (Capitolo: E0230713501)*<br>SPESE PER L'EROGAZIONE DI BORSE DI STUDIO BIENNALI AI MEDICI NEOLAUREATI PER LO SVOLGIMENTO DEL TIROCINIO TEORICO-PRATICO PER LA FORMAZIONE SPECIFICA IN MEDICINA GENERALE, SECONDO LA DIRETTIVA DEL CONSIGLIO DELLA CEE N. 86/457 DEL 15.9.86 - ALTRI SERVIZI (ART.5 DELLA LEGGE 8.4.88, N.109 - LEGGE 23.12.78, N.833). | RS 16.896,31<br>CP 29.000,00<br>CS 45.896,31 | PR 7.645,47<br>PC 0,00<br>TP 7.645,47 | R 0,00<br>I 29.000,00<br>FPV 0,00 | ECP 0,00 | EP 9.250,84<br>EC 29.000,00<br>TR 38.250,84 |
| U0421110103 | *Risorse Vincolate (Capitolo: E0230713501)*<br>SPESE PER L'EROGAZIONE DI BORSE DI STUDIO BIENNALI AI MEDICI NEOLAUREATI PER LO SVOLGIMENTO DEL TIROCINIO TEORICO-PRATICO PER LA FORMAZIONE SPECIFICA IN MEDICINA GENERALE, SECONDO LA DIRETTIVA DEL CONSIGLIO DELLA CEE N. 86/457 DEL 15.9.86 - PRESTAZIONI PROFESSIONALI E SPECIALISTICHE (ART.5 DELLA LEGGE 8.4.88, N.109 - LEGGE 23.12.78, N.833) | RS 138.391,50<br>CP 236.000,00<br>CS 374.391,50 | PR 77.560,52<br>PC 0,00<br>TP 77.560,52 | R 0,00<br>I 236.000,00<br>FPV 0,00 | ECP 0,00 | EP 60.830,98<br>EC 236.000,00<br>TR 296.830,98 |
| U0421110104 | *Risorse Vincolate (Capitolo: E0230713501)*<br>SPESE PER L'EROGAZIONE DI BORSE DI STUDIO BIENNALI AI MEDICI NEOLAUREATI PER LO SVOLGIMENTO DEL TIROCINIO TEORICO-PRATICO PER LA FORMAZIONE SPECIFICA IN MEDICINA GENERALE, SECONDO LA DIRETTIVA DEL CONSIGLIO DELLA CEE N. 86/457 DEL 15.9.86 - ALTRI BENI DI CONSUMO (ART.5 DELLA LEGGE 8.4.88, N.109 - LEGGE 23.12.78, N.833) | RS 2.657,87<br>CP 10.523,10<br>CS 13.180,97 | PR 0,00<br>PC 0,00<br>TP 0,00 | R 0,00<br>I 10.523,10<br>FPV 0,00 | ECP 0,00 | EP 2.657,87<br>EC 10.523,10<br>TR 13.180,97 |
| U0421110313 | *Risorse Vincolate (Capitolo: E0110111101; E0110111201; E0120210801)*<br>FONDO SANITARIO REGIONALE DI PARTE CORRENTE DA ASSEGNARE ALLE ASP PER LA GESTIONE DELLE SPESE DI ESERCIZIO IN MATERIA SANITARIA - CONTRATTI DI SERVIZIO PUBBLICO (ART. 11 E 12 DEL DECRETO LEGISLATIVO 30.12.92, N.502). | RS 60.769,59<br>CP 78.690,00<br>CS 139.459,59 | PR 59.017,50<br>PC 0,00<br>TP 59.017,50 | R -0,01<br>I 78.690,00<br>FPV 0,00 | ECP 0,00 | EP 1.752,08<br>EC 78.690,00<br>TR 80.442,08 |
| U0421210100 | *Risorse Vincolate (Capitolo: E0232610500)*<br>SPESE PER L'ESERCIZIO DELLE FUNZIONI TRASFERITE ALLA REGIONE DEL DECRETO LEGISLATIVO 31 MARZO 1998, N.112, IN MATERIA DI SALUTE UMANA E SANITA' VETERINARIA (LEGGE 25 FEBBRAIO 1992, N.210). | RS 1.685,44<br>CP 0,00<br>CS 1.685,44 | PR 1.685,14<br>PC 0,00<br>TP 1.685,14 | R -0,30<br>I 0,00<br>FPV 0,00 | ECP 0,00 | EP 0,00<br>EC 0,00<br>TR 0,00 |
| U0421210101 | *Risorse Vincolate (Capitolo: E0232610501; E3404001001)*<br>SPESE PER L'ESERCIZIO DELLE FUNZIONI TRASFERITE ALLA REGIONE DEL DECRETO LEGISLATIVO 31 MARZO 1998, N.112, IN MATERIA DI SALUTE UMANA E SANITA' VETERINARIA (LEGGE 25 FEBBRAIO 1992, N.210). | RS 13.158.469,55<br>CP 3.277.512,22<br>CS 16.435.981,77 | PR 6.705.139,05<br>PC 3.026.145,38<br>TP 9.731.284,43 | R 0,00<br>I 3.277.512,22<br>FPV 0,00 | ECP 0,00 | EP 6.453.330,50<br>EC 251.366,84<br>TR 6.704.697,34 |
| U0423110801 | *Risorse Autonome*<br>CONTRIBUTO ALLE SEZIONI PROVINCIALI DELLA LEGA PER LA LOTTA CONTRO I TUMORI (LEGGE REGIONALE 12.4.99, N.9). | RS 0,00<br>CP 200.000,00<br>CS 200.000,00 | PR 0,00<br>PC 200.000,00<br>TP 200.000,00 | R 0,00<br>I 200.000,00<br>FPV 0,00 | ECP 0,00 | EP 0,00<br>EC 0,00<br>TR 0,00 |
| U0423112101 | *Risorse Autonome*<br>CONTRIBUTO IN FAVORE DELL'ADMO - ASSOCIAZIONE DONATORI MIDOLLO OSSEO.(LEGGE REGIONALE 19.12.95, N.40). | RS 0,00<br>CP 10.000,00<br>CS 10.000,00 | PR 0,00<br>PC 10.000,00<br>TP 10.000,00 | R 0,00<br>I 10.000,00<br>FPV 0,00 | ECP 0,00 | EP 0,00<br>EC 0,00<br>TR 0,00 |
| U0423210300 | *Risorse Vincolate (Capitolo: E0240210400)*<br>SPESE PER LA REALIZZAZIONE DEGLI INTERVENTI IN MATERIA DI ANIMALI DI AFFEZIONE E PREVENZIONE DEL RANDAGISMO (LEGGE 14.8.91, N.281). | RS 1.226.658,76<br>CP 0,00<br>CS 1.226.658,76 | PR 0,00<br>PC 0,00<br>TP 0,00 | R 0,00<br>I 0,00<br>FPV 0,00 | ECP 0,00 | EP 1.226.658,76<br>EC 0,00<br>TR 1.226.658,76 |
| U0423210301 | *Risorse Vincolate (Capitolo: E0240210401)*<br>SPESE PER LA REALIZZAZIONE DEGLI INTERVENTI IN MATERIA DI ANIMALI DI AFFEZIONE E PREVENZIONE DEL RANDAGISMO (LEGGE 14.8.91, N.281). | RS 37.202,30<br>CP 8.946,30<br>CS 46.148,60 | PR 0,00<br>PC 0,00<br>TP 0,00 | R 0,00<br>I 8.946,30<br>FPV 0,00 | ECP 0,00 | EP 37.202,30<br>EC 8.946,30<br>TR 46.148,60 |
| U0423211900 | *Risorse Vincolate (Capitolo: E0340110300)*<br>SPESE PER IL FINANZIAMENTO DELLE ISPEZIONI E DEI CONTROLLI VETERINARI DEGLI ANIMALI VIVI DESTINATI ALLA MACELLAZIONE E DI TALUNI PRODOTTI DI ORIGINE ANIMALE IN ATTUAZIONE DELLE DIRETTIVE 93/118/CE E 96/43/CE (DECRETO LEGISLATIVO 19.11.1998, N. 432). | RS 109.528,10<br>CP 0,00<br>CS 109.528,10 | PR 0,00<br>PC 0,00<br>TP 0,00 | R 0,00<br>I 0,00<br>FPV 0,00 | ECP 0,00 | EP 109.528,10<br>EC 0,00<br>TR 109.528,10 |
| U0423211901 | *Risorse Vincolate (Capitolo: E0340110301)*<br>SPESE PER IL FINANZIAMENTO DELLE ISPEZIONI E DEI CONTROLLI VETERINARI DEGLI ANIMALI VIVI DESTINATI ALLA MACELLAZIONE E DI TALUNI PRODOTTI DI ORIGINE ANIMALE IN ATTUAZIONE DELLE DIRETTIVE 93/118/CE E 96/43/CE (DECRETO LEGISLATIVO 19.11.1998, N. 432). | RS 0,00<br>CP 34.351,62<br>CS 34.351,62 | PR 0,00<br>PC 0,00<br>TP 0,00 | R 0,00<br>I 34.351,62<br>FPV 0,00 | ECP 0,00 | EP 0,00<br>EC 34.351,62<br>TR 34.351,62 |

| MISSIONE, PROGRAMMA, TITOLO, CAPITOLO | DENOMINAZIONE | RESIDUI PASSIVI AL 1/1/2018 (RS) | | PAGAMENTI IN C/RESIDUI (PR) | | RIACCERTAMENTO RESIDUI (R)(1) | | | RESIDUI PASSIVI DA ESERCIZI PRECEDENTI (EP=RS-PR+R) | |
|---|---|---|---|---|---|---|---|---|---|---|
| | | PREVISIONI DEFINITIVE DI COMPETENZA (CP) | | PAGAMENTI IN C/ COMPETENZA (PC) | | IMPEGNI (I)(2) | | ECONOMIE DI COMPETENZA (ECP=CP-I-FPV) | RESIDUI PASSIVI DA ESERCIZIO DI COMPETENZA (EC=I-PC) | |
| | | PREVISIONI DEFINITIVE DI CASSA (CS) | | TOTALE PAGAMENTI (TP=PR +PC) | | FONDO PLURIENNALE VINCOLATO (FPV) (3) | | | TOTALE RESIDUI PASSIVI DA RIPORTARE (TR=EP+EC) | |
| U0423212100 | *Risorse Vincolate (Capitolo: E0240211500)*<br>SPESE PER L'ISTITUZIONE E LA GESTIONE DI UNA BANCA DATI NECESSARIA PER L'IDENTIFICAZIONE E REGISTRAZIONE DEGLI ANIMALI PRESENTI NELLE AZIENDE BOVINE(DPR 30.4.96, N.317 RECANTE NORME PER L'ATTUAZIONE DELLA DIRETTIVA N.92/102/CEE - D.L. 31.1.97, N.11, CONVERTITO CON MODIFICAZIONI NELLA LEGGE 28.3.97, N.81). | RS<br>CP<br>CS | 50.978,63<br>0,00<br>50.978,63 | PR<br>PC<br>TP | 0,00<br>0,00<br>0,00 | R<br>I<br>FPV | 0,00<br>0,00<br>0,00 | ECP | 0,00 | EP<br>EC<br>TR | 50.978,63<br>0,00<br>50.978,63 |
| U0423212101 | *Risorse Vincolate (Capitolo: E0240211501)*<br>SPESE PER L'ISTITUZIONE E LA GESTIONE DI UNA BANCA DATI NECESSARIA PER L'IDENTIFICAZIONE E REGISTRAZIONE DEGLI ANIMALI PRESENTI NELLE AZIENDE BOVINE(DPR 30.4.96, N.317 RECANTE NORME PER L'ATTUAZIONE DELLA DIRETTIVA N.92/102/CEE - D.L. 31.1.97, N.11, CONVERTITO CON MODIFICAZIONI NELLA LEGGE 28.3.97, N.81). | RS<br>CP<br>CS | 41.799,82<br>0,00<br>41.799,82 | PR<br>PC<br>TP | 0,00<br>0,00<br>0,00 | R<br>I<br>FPV | 0,00<br>0,00<br>0,00 | ECP | 0,00 | EP<br>EC<br>TR | 41.799,82<br>0,00<br>41.799,82 |
| U0434110501 | *Risorse Autonome*<br>PROVVIDENZE IN FAVORE DI SOGGETTI AFFETTI DA PARTICOLARI PATOLOGIE (LEGGE REGIONALE 29.3.1999, N.8 E SUCCESSIVE MODIFICHE ED INTEGRAZIONI). | RS<br>CP<br>CS | 250.000,00<br>250.000,00<br>500.000,00 | PR<br>PC<br>TP | 250.000,00<br>0,00<br>250.000,00 | R<br>I<br>FPV | 0,00<br>250.000,00<br>0,00 | ECP | 0,00 | EP<br>EC<br>TR | 0,00<br>250.000,00<br>250.000,00 |
| U6101011501 | *Risorse Vincolate (Capitolo: E2108014601)*<br>SPESE PER L'ACQUISTO DEI MEDICINALI INNOVATIVI (DECRETO DEL LMINISTERO DELLA SALUTE DEL 9 OTTOBRE 2015) | RS<br>CP<br>CS | 55.112.517,57<br>33.771.048,00<br>88.883.565,57 | PR<br>PC<br>TP | 54.513.395,00<br>0,00<br>54.513.395,00 | R<br>I<br>FPV | 0,00<br>33.771.048,00<br>0,00 | ECP | 0,00 | EP<br>EC<br>TR | 599.122,57<br>33.771.048,00<br>34.370.170,57 |
| U6101041001 | *Risorse Autonome*<br>SPESE PER PROVVIDENZE IN FAVORE DELL'AVIS - ASSOCIAZIONE VOLONTARI ITALIANI SANGUE E DELLA FIDAS CALABRIA - FEDERAZIONE ITALIANA ASSOCIAZIONI DONATORI DI SANGUE (LEGGE REGIONALE 20 NOVEMBRE 2006, N. 11). | RS<br>CP<br>CS | 0,00<br>50.000,00<br>50.000,00 | PR<br>PC<br>TP | 0,00<br>0,00<br>0,00 | R<br>I<br>FPV | 0,00<br>50.000,00<br>0,00 | ECP | 0,00 | EP<br>EC<br>TR | 0,00<br>50.000,00<br>50.000,00 |
| U6101041100 | *Risorse Vincolate (Capitolo: E2108012000)*<br>SPESE PER IL FINANZIAMENTO AGLI ENTI DELLA RICERCA SANITARIA DESTINATARI DELLA SOMMA DEL 5 PER MILLE DELL'IMPOSTA SUL REDDITO DELLE PERSONE FISICHE (ART. 1, COMMA 1234 - 1237 DELLA LEGGE 27 DICEMBRE 2006, N. 296) | RS<br>CP<br>CS | 31.640,05<br>0,00<br>31.640,05 | PR<br>PC<br>TP | 0,00<br>0,00<br>0,00 | R<br>I<br>FPV | 0,00<br>0,00<br>0,00 | ECP | 0,00 | EP<br>EC<br>TR | 31.640,05<br>0,00<br>31.640,05 |
| U6101041101 | *Risorse Vincolate (Capitolo: E2108012001)*<br>SPESE PER IL FINANZIAMENTO AGLI ENTI DELLA RICERCA SANITARIA DESTINATARI DELLA SOMMA DEL 5 PER MILLE DELL'IMPOSTA SUL REDDITO DELLE PERSONE FISICHE (ART. 1, COMMA 1234 - 1237 DELLA LEGGE 27 DICEMBRE 2006, N. 296) | RS<br>CP<br>CS | 6.564,07<br>1.326,44<br>7.890,51 | PR<br>PC<br>TP | 0,00<br>0,00<br>0,00 | R<br>I<br>FPV | 0,00<br>1.326,44<br>0,00 | ECP | 0,00 | EP<br>EC<br>TR | 6.564,07<br>1.326,44<br>7.890,51 |
| U6101041200 | *Risorse Vincolate (Capitolo: E2108012200)*<br>SPESE PER LA REALIZZAZIONE DEL PROGETTO 'UNRAVELING THE MECHANISMS OF THE ACTIVATION OF RESIDENT CARDIAC STEM CELLS; AN APPROACH TO CARDIOVASCULAR REGENERATIVE THERAPY' (DECRETO DEL MINISTERO DELLA SALUTE DEL 8.9.2010 - DGR N. 651 DEL 5.10.2010) | RS<br>CP<br>CS | 19.201,15<br>0,00<br>19.201,15 | PR<br>PC<br>TP | 0,00<br>0,00<br>0,00 | R<br>I<br>FPV | 0,00<br>0,00<br>0,00 | ECP | 0,00 | EP<br>EC<br>TR | 19.201,15<br>0,00<br>19.201,15 |
| U6101041400 | *Risorse Autonome*<br>CONTRIBUTO AL CENTRO REGIONALE EPILESSIE CHE OPERA PRESSO L'AZIENDA OSPEDALIERA BIANCHI MELACRINO MORELLI DI REGGIO CALABRIA (ART. 42, COMMA 4, DELLA LEGGE REGIONALE 27 DICEMBRE 2012, N. 69) | RS<br>CP<br>CS | 150.000,00<br>0,00<br>150.000,00 | PR<br>PC<br>TP | 0,00<br>0,00<br>0,00 | R<br>I<br>FPV | 0,00<br>0,00<br>0,00 | ECP | 0,00 | EP<br>EC<br>TR | 150.000,00<br>0,00<br>150.000,00 |
| U6101041401 | *Risorse Autonome*<br>CONTRIBUTO AL CENTRO REGIONALE EPILESSIE CHE OPERA PRESSO L'AZIENDA OSPEDALIERA BIANCHI MELACRINO MORELLI DI REGGIO CALABRIA (ART. 42, COMMA 4, DELLA LEGGE REGIONALE 27 DICEMBRE 2012, N. 69) | RS<br>CP<br>CS | 200.000,00<br>200.000,00<br>400.000,00 | PR<br>PC<br>TP | 0,00<br>0,00<br>0,00 | R<br>I<br>FPV | 0,00<br>200.000,00<br>0,00 | ECP | 0,00 | EP<br>EC<br>TR | 200.000,00<br>200.000,00<br>400.000,00 |
| U6102011200 | *Risorse Autonome*<br>SPESE A CARICO DEL BILANCIO REGIONALE PER L'ESERCIZIO DELLE FUNZIONI TRASFERITE IN MATERIA DI SALUTE UMANA E SANITA' VETERINARIA DI CUI ALLA LEGGE 25 FEBBRAIO 1992, N.210 (ART. 6, COMMA 5, DELLA LEGGE REGIONALE 28 GIUGNO 2012, n. 27) | RS<br>CP<br>CS | 6.908,83<br>0,00<br>6.908,83 | PR<br>PC<br>TP | 0,00<br>0,00<br>0,00 | R<br>I<br>FPV | 0,00<br>0,00<br>0,00 | ECP | 0,00 | EP<br>EC<br>TR | 6.908,83<br>0,00<br>6.908,83 |
| U6102011201 | *Risorse Autonome*<br>SPESE A CARICO DEL BILANCIO REGIONALE PER L'ESERCIZIO DELLE FUNZIONI TRASFERITE IN MATERIA DI SALUTE UMANA E SANITA' VETERINARIA DI CUI ALLA LEGGE 25 FEBBRAIO 1992, N.210 (ART. 6, COMMA 5, DELLA LEGGE REGIONALE 28 GIUGNO 2012, n. 27) | RS<br>CP<br>CS | 18.959,95<br>8.000.000,00<br>8.018.959,95 | PR<br>PC<br>TP | 1.541,66<br>0,00<br>1.541,66 | R<br>I<br>FPV | 0,00<br>8.000.000,00<br>0,00 | ECP | 0,00 | EP<br>EC<br>TR | 17.418,29<br>8.000.000,00<br>8.017.418,29 |

| MISSIONE, PROGRAMMA, TITOLO, CAPITOLO | DENOMINAZIONE | RESIDUI PASSIVI AL 1/1/2018 (RS) | PAGAMENTI IN C/RESIDUI (PR) | RIACCERTAMENTO RESIDUI (R)(1) | | RESIDUI PASSIVI DA ESERCIZI PRECEDENTI (EP=RS-PR+R) |
|---|---|---|---|---|---|---|
| | | PREVISIONI DEFINITIVE DI COMPETENZA (CP) | PAGAMENTI IN C/ COMPETENZA (PC) | IMPEGNI (I)(2) | ECONOMIE DI COMPETENZA (ECP=CP-I-FPV) | RESIDUI PASSIVI DA ESERCIZIO DI COMPETENZA (EC=I-PC) |
| | | PREVISIONI DEFINITIVE DI CASSA (CS) | TOTALE PAGAMENTI (TP=PR +PC) | FONDO PLURIENNALE VINCOLATO (FPV) (3) | | TOTALE RESIDUI PASSIVI DA RIPORTARE (TR=EP+EC) |
| U6103010400 | *Risorse Vincolate (Capitolo: E2108008200)*<br>SPESE PER LA REALIZZAZIONE DEL PROGETTO DENOMINATO "LA SALUTE MENTALE NELLA PRE-ADOLESCENZA: SCREENING DI INTERVENTI MIRATI ALLA PREVENZIONE DEI DISTURBI PSICOPATOLOGICI", APPROVATO NELL'AMBITO DEL PROGRAMMA NAZIONALE PER LA TUTELA DELLA SALUTE MENTALE (ART. 98, DELLA LEGGE 23.12.2000, N. 388). | RS 14.762,65<br>CP 0,00<br>CS 14.762,65 | PR 0,00<br>PC 0,00<br>TP 0,00 | R 0,00<br>I 0,00<br>FPV 0,00 | ECP 0,00 | EP 14.762,65<br>EC 0,00<br>TR 14.762,65 |
| U6104011200 | *Risorse Vincolate (Capitolo: E3403002000)*<br>SPESE PER I DIRITTI SANITARI DELLE PRESTAZIONI VETERINARIE E PER LE AUTORIZZAZIONI DELLE STRUTTURE REGIONALI (ART. 7 LETT. B DEL D.LGS. N. 194 DEL 19 NOVEMBRE 2008 - REGOLAMENTI CEE NN. 853, 854 E 882 DEL 2004) | RS 295.388,93<br>CP 0,00<br>CS 295.388,93 | PR 0,00<br>PC 0,00<br>TP 0,00 | R -1.423,36<br>I 0,00<br>FPV 0,00 | ECP 0,00 | EP 293.965,57<br>EC 0,00<br>TR 293.965,57 |
| U6104011301 | *Risorse Vincolate (Capitolo: E2108014401)*<br>SOMME DESTINATE ALLA REALIZZAZIONE DEL PROGETTO INTERREGIONALE "PIANO DI MONITORAGGIO PER LA RICERCA DELLE DIOSSINE NEGLI ALIMENTI DI ORIGINE ANIMALE (DEL.CIPE N. 97/2013) | RS 10.630,00<br>CP 0,00<br>CS 10.630,00 | PR 0,00<br>PC 0,00<br>TP 0,00 | R 0,00<br>I 0,00<br>FPV 0,00 | ECP 0,00 | EP 10.630,00<br>EC 0,00<br>TR 10.630,00 |
| U6104020900 | *Risorse Vincolate (Capitolo: E2404001300)*<br>SPESE PER LA REALIZZAZIONE DEL PROGETTO 'GUADAGNARE SALUTE NEGLI ADOLESCENTI' (CONVENZIONE TRA LA REGIONE CALABRIA E LA REGIONE PIEMONTE - DGR N. 296 DEL 25 MARZO 2010) | RS 51.428,57<br>CP 0,00<br>CS 51.428,57 | PR 0,00<br>PC 0,00<br>TP 0,00 | R 0,00<br>I 0,00<br>FPV 0,00 | ECP 0,00 | EP 51.428,57<br>EC 0,00<br>TR 51.428,57 |
| U6104021300 | *Risorse Vincolate (Capitolo: E2404002100)*<br>SPESE PER LA REALIZZAZIONE DI UNA CAMPAGNA NAZIONALE DI INFORMAZIONE PER LA PROMOZIONE DEL CORRETTO USO DEL 118 E DEI SERVIZI DI EMERGENZA URGENZA ATTRAVERSO LA COSTITUZIONE DI UNA RETE TRA AGENZIA NAZIONALE PER I SERVIZI SANITARI REGIONALI E REGIONE CALABRIA | RS 18.455,87<br>CP 0,00<br>CS 18.455,87 | PR 0,00<br>PC 0,00<br>TP 0,00 | R 0,00<br>I 0,00<br>FPV 0,00 | ECP 0,00 | EP 18.455,87<br>EC 0,00<br>TR 18.455,87 |
| U6104021401 | *Risorse Vincolate (Capitolo: E3402002301)*<br>SPESE FINALIZZATE ESCLUSIVAMENTE AD ATTIVITÀ FORMATIVE, INFORMATIVE E/O DI POTENZIAMENTO DI AZIONI IN TEMA DI SICUREZZA ALIMENTARE (DGR DEL 27 APRILE 2011, N. 153) | RS 22.000,00<br>CP 2.225,82<br>CS 24.225,82 | PR 0,00<br>PC 0,00<br>TP 0,00 | R 0,00<br>I 2.225,82<br>FPV 0,00 | ECP 0,00 | EP 22.000,00<br>EC 2.225,82<br>TR 24.225,82 |
| U6104021600 | *Risorse Vincolate (Capitolo: E2108013400)*<br>SPESE PER LA REALIZZAZIONE DEL PROGETTO "REGISTRO ITALIANO ARTROPROTESI (PROTESI DI ANCA) CONSOLIDAMENTO RETE REGIONALE GIA' ATTIVA E ARRUOLAMENTO DELLE REGIONI CALABRIA E ABBRUZZO - REALIZZAZIONE DELLA BASE DI DATI TECNICA DEI DM IMPIANTI MEDIANTE LINKAGE CON IL REPERTORIO NAZIONALE (CONVENZIONE TRA ISS E REGIONE CALABRIA N. 3M51/10) | RS 10.000,00<br>CP 0,00<br>CS 10.000,00 | PR 0,00<br>PC 0,00<br>TP 0,00 | R 0,00<br>I 0,00<br>FPV 0,00 | ECP 0,00 | EP 10.000,00<br>EC 0,00<br>TR 10.000,00 |
| U6104021700 | *Risorse Vincolate (Capitolo: E2108014100)*<br>SPESE PER LA REALIZZAZIONE DEL PROGETTO "REGISTRO ITALIANO ARTROPROTESI (PROTESI DI ANCA): CONSOLIDAMENTO RETE REGIONALE ESISTENTE, ARRUOLAMENTO PROGRESSIVO DI ALTRE REGIONI E VALIDAZIONE DELLA RESPONSIVENESS DEL QUESTIONARIO PER LA MISURA DELLA QUALITA' DELLA VITA KOOS" (CONVENZIONE TRA ISS E REGIONE CALABRIA N. 4M39) | RS 5.000,00<br>CP 0,00<br>CS 5.000,00 | PR 0,00<br>PC 0,00<br>TP 0,00 | R 0,00<br>I 0,00<br>FPV 0,00 | ECP 0,00 | EP 5.000,00<br>EC 0,00<br>TR 5.000,00 |
| U6104021801 | *Risorse Vincolate (Capitolo: E2108009401)*<br>SPESE PER GARANTIRE IL COORDINAMENTO INTRAREGIONALE ED INTERREGIONALE DELLE ATTIVITA' TRASFUSIONALI, DEI FLUSSI DI SCAMBIO E DI COMPENSAZIONE NONCHE' IL MONITORAGGIO DEL RAGGIUNGIMENTO DEI RELATIVI OBIETTIVI (ART. 6, COMMA 1, LETTERA C) DELLA LEGGE 21 OTTOBRE 2005, N. 219, DLGS 6 NOVEMBRE 2007, N. 207 E DLGS 6 NOVEMBRE 2007, N. 208) - SPESE CONCERNENTI IL PERSONALE PER COMPETENZE E ONERI<br>**NOTA:** *VEDI CAPITOLI DELLA SPESA 6104020501-6104021901* | RS 20.294,00<br>CP 8.400,00<br>CS 28.694,00 | PR 0,00<br>PC 0,00<br>TP 0,00 | R 0,00<br>I 8.400,00<br>FPV 0,00 | ECP 0,00 | EP 20.294,00<br>EC 8.400,00<br>TR 28.694,00 |
| U6104021802 | *Risorse Vincolate (Capitolo: E2108009401)*<br>SPESE PER GARANTIRE IL COORDINAMENTO INTRAREGIONALE ED INTERREGIONALE DELLE ATTIVITA' TRASFUSIONALI, DEI FLUSSI DI SCAMBIO E DI COMPENSAZIONE NONCHE' IL MONITORAGGIO DEL RAGGIUNGIMENTO DEI RELATIVI OBIETTIVI (ART. 6, COMMA 1, LETTERA C) DELLA LEGGE 21 OTTOBRE 2005, N. 219, DLGS 6 NOVEMBRE 2007, N. 207 E DLGS 6 NOVEMBRE 2007, N. 208) - CONTRIBUTI OBBLIGATORI A CARICO DELL'ENTE | RS 2.007,01<br>CP 2.007,01<br>CS 4.014,02 | PR 0,00<br>PC 0,00<br>TP 0,00 | R 0,00<br>I 2.007,01<br>FPV 0,00 | ECP 0,00 | EP 2.007,01<br>EC 2.007,01<br>TR 4.014,02 |

| MISSIONE, PROGRAMMA, TITOLO, CAPITOLO | DENOMINAZIONE | RESIDUI PASSIVI AL 1/1/2018 (RS) | PAGAMENTI IN C/RESIDUI (PR) | RIACCERTAMENTO RESIDUI (R)(1) | | RESIDUI PASSIVI DA ESERCIZI PRECEDENTI (EP=RS-PR+R) |
|---|---|---|---|---|---|---|
| | | PREVISIONI DEFINITIVE DI COMPETENZA (CP) | PAGAMENTI IN C/ COMPETENZA (PC) | IMPEGNI (I)(2) | ECONOMIE DI COMPETENZA (ECP=CP-I-FPV) | RESIDUI PASSIVI DA ESERCIZIO DI COMPETENZA (EC=I-PC) |
| | | PREVISIONI DEFINITIVE DI CASSA (CS) | TOTALE PAGAMENTI (TP=PR +PC) | FONDO PLURIENNALE VINCOLATO (FPV) (3) | | TOTALE RESIDUI PASSIVI DA RIPORTARE (TR=EP+EC) |
| U6104021901 | *Risorse Vincolate (Capitolo: E2108009401)*<br><br>SPESE PER GARANTIRE IL COORDINAMENTO INTRAREGIONALE ED INTERREGIONALE DELLE ATTIVITA' TRASFUSIONALI, DEI FLUSSI DI SCAMBIO E DI COMPENSAZIONE NONCHE' IL MONITORAGGIO DEL RAGGIUNGIMENTO DEI RELATIVI OBIETTIVI (ART. 6, COMMA 1, LETTERA C) DELLA LEGGE 21 OTTOBRE 2005, N. 219, DLGS 6 NOVEMBRE 2007, N. 207 E DLGS 6 NOVEMBRE 2007, N. 208) - SPESE PER IRAP<br><br>**NOTA:** *VEDI CAPITOLI DELLA SPESA 6104020501-6104021801* | RS 1.530,00<br>CP 714,00<br>CS 2.244,00 | PR 0,00<br>PC 0,00<br>TP 0,00 | R 0,00<br>I 714,00<br>FPV 0,00 | ECP 0,00 | EP 1.530,00<br>EC 714,00<br>TR 2.244,00 |
| U6105010201 | *Risorse Autonome*<br><br>SPESE PER IL FINANZIAMENTO DI CONTRATTI DI SPECIALIZZAZIONE PRESSO LA FACOLTA' DI MEDICINA DELL'ATENEO 'MAGNA GRAECIA' DI CATANZARO (ART 17 DELLA LEGGE REGIONALE 12 GIUGNO 2009, N. 19) | RS 53.532,72<br>CP 0,00<br>CS 53.532,72 | PR 0,00<br>PC 0,00<br>TP 0,00 | R 0,00<br>I 0,00<br>FPV 0,00 | ECP 0,00 | EP 53.532,72<br>EC 0,00<br>TR 53.532,72 |
| U6105010300 | *Risorse Vincolate (Capitolo: E0230713500)*<br><br>SPESE PER L'EROGAZIONE DI BORSE DI STUDIO BIENNALI AI MEDICI NEOLAUREATI PER LO SVOLGIMENTO DEL TIROCINIO TEORICO-PRATICO PER LA FORMAZIONE SPECIFICA IN MEDICINA GENERALE, SECONDO LA DIRETTIVA DEL CONSIGLIO DELLA CEE N. 86/457 DEL 15.9.86 (ART.5 DELLA LEGGE 8.4.88, N.109 - LEGGE 23.12.78, N.833).- SPESE CONCERNENTI IL PERSONALE PER COMPETENZE E ONERI | RS 0,32<br>CP 0,00<br>CS 0,32 | PR 0,00<br>PC 0,00<br>TP 0,00 | R -0,32<br>I 0,00<br>FPV 0,00 | ECP 0,00 | EP 0,00<br>EC 0,00<br>TR 0,00 |
| U6105010301 | *Risorse Vincolate (Capitolo: E0230713501)*<br><br>SPESE PER L'EROGAZIONE DI BORSE DI STUDIO BIENNALI AI MEDICI NEOLAUREATI PER LO SVOLGIMENTO DEL TIROCINIO TEORICO-PRATICO PER LA FORMAZIONE SPECIFICA IN MEDICINA GENERALE, SECONDO LA DIRETTIVA DEL CONSIGLIO DELLA CEE N. 86/457 DEL 15.9.86 (ART.5 DELLA LEGGE 8.4.88, N.109 - LEGGE 23.12.78, N.833).- SPESE CONCERNENTI IL PERSONALE PER COMPETENZE<br><br>**NOTA:** *VEDI CAPITOLO DELLA SPESA 421110101-6105010401-6105010302* | RS 19.509,55<br>CP 41.692,56<br>CS 61.202,11 | PR 0,00<br>PC 0,00<br>TP 0,00 | R 0,00<br>I 41.692,56<br>FPV 0,00 | ECP 0,00 | EP 19.509,55<br>EC 41.692,56<br>TR 61.202,11 |
| U6105010302 | *Risorse Vincolate (Capitolo: E0230713501)*<br><br>SPESE PER L'EROGAZIONE DI BORSE DI STUDIO BIENNALI AI MEDICI NEOLAUREATI PER LO SVOLGIMENTO DEL TIROCINIO TEORICO-PRATICO PER LA FORMAZIONE SPECIFICA IN MEDICINA GENERALE, SECONDO LA DIRETTIVA DEL CONSIGLIO DELLA CEE N. 86/457 DEL 15.9.86 (ART.5 DELLA LEGGE 8.4.88, N.109 - LEGGE 23.12.78, N.833).- SPESE CONCERNENTI IL PERSONALE PER contributi obbligatori<br><br>**NOTA:** *VEDI CAPITOLO DELLA SPESA 421110101-6105010301-6105010401* | RS 5.359,65<br>CP 9.961,44<br>CS 15.321,09 | PR 0,00<br>PC 0,00<br>TP 0,00 | R 0,00<br>I 9.961,44<br>FPV 0,00 | ECP 0,00 | EP 5.359,65<br>EC 9.961,44<br>TR 15.321,09 |
| U6105010400 | *Risorse Vincolate (Capitolo: E0230713500)*<br><br>SPESE PER L'EROGAZIONE DI BORSE DI STUDIO BIENNALI AI MEDICI NEOLAUREATI PER LO SVOLGIMENTO DEL TIROCINIO TEORICO-PRATICO PER LA FORMAZIONE SPECIFICA IN MEDICINA GENERALE, SECONDO LA DIRETTIVA DEL CONSIGLIO DELLA CEE N. 86/457 DEL 15.9.86 (ART.5 DELLA LEGGE 8.4.88, N.109 - LEGGE 23.12.78, N.833). - SPESE PER IRAP | RS 6.357,42<br>CP 0,00<br>CS 6.357,42 | PR 0,00<br>PC 0,00<br>TP 0,00 | R 0,00<br>I 0,00<br>FPV 0,00 | ECP 0,00 | EP 6.357,42<br>EC 0,00<br>TR 6.357,42 |
| U6105010401 | *Risorse Vincolate (Capitolo: E0230713501)*<br><br>SPESE PER L'EROGAZIONE DI BORSE DI STUDIO BIENNALI AI MEDICI NEOLAUREATI PER LO SVOLGIMENTO DEL TIROCINIO TEORICO-PRATICO PER LA FORMAZIONE SPECIFICA IN MEDICINA GENERALE, SECONDO LA DIRETTIVA DEL CONSIGLIO DELLA CEE N. 86/457 DEL 15.9.86 (ART.5 DELLA LEGGE 8.4.88, N.109 - LEGGE 23.12.78, N.833). - SPESE PER IRAP<br><br>**NOTA:** *VEDI CAPITOLO DELLA SPESA 421110101-6105010301-6105010302* | RS 20.549,92<br>CP 174.441,76<br>CS 194.991,68 | PR 212,50<br>PC 43.070,78<br>TP 43.283,28 | R 0,00<br>I 174.441,76<br>FPV 0,00 | ECP 0,00 | EP 20.337,42<br>EC 131.370,98<br>TR 151.708,40 |
| U6105010500 | *Risorse Vincolate (Capitolo: E2404002900)*<br><br>SPESE PER LA REALIZZAZIONE IN VIA SPERIMENTALE DEL PROGRAMMA DI ACCREDITAMENTO DEGLI EVENTI DEI PROGETTI FORMATIVI E DEI PROVIDER PER L'IMPLEMENTAZIONE DEL SISTEMA DI FORMAZIONE CONTINUA (ECM) (ART. 2, COMMA 357, LEGGE 24 DICEMBRE 2007, N. 244 - DGR N. 612 DEL 21 SETTEMBRE 2009 - DGR N. 53 DEL 28 FEBBRAIO 2011) | RS 2.145,12<br>CP 0,00<br>CS 2.145,12 | PR 0,00<br>PC 0,00<br>TP 0,00 | R 0,00<br>I 0,00<br>FPV 0,00 | ECP 0,00 | EP 2.145,12<br>EC 0,00<br>TR 2.145,12 |

| MISSIONE, PROGRAMMA, TITOLO, CAPITOLO | DENOMINAZIONE | RESIDUI PASSIVI AL 1/1/2018 (RS) | PAGAMENTI IN C/RESIDUI (PR) | RIACCERTAMENTO RESIDUI (R)(1) | | RESIDUI PASSIVI DA ESERCIZI PRECEDENTI (EP=RS-PR+R) |
|---|---|---|---|---|---|---|
| | | PREVISIONI DEFINITIVE DI COMPETENZA (CP) | PAGAMENTI IN C/ COMPETENZA (PC) | IMPEGNI (I)(2) | ECONOMIE DI COMPETENZA (ECP=CP-I-FPV) | RESIDUI PASSIVI DA ESERCIZIO DI COMPETENZA (EC=I-PC) |
| | | PREVISIONI DEFINITIVE DI CASSA (CS) | TOTALE PAGAMENTI (TP=PR +PC) | FONDO PLURIENNALE VINCOLATO (FPV) (3) | | TOTALE RESIDUI PASSIVI DA RIPORTARE (TR=EP+EC) |
| U6105042900 | *Risorse Vincolate (Capitolo: E2108008700)*<br>SPESE PER LA REALIZZAZIONE DEL PIANO PER LO SCREENING DEL CANCRO AL SENO, DELLA CERVICE UTERINA E DEL COLON RETTO (ART. 2BIS DEL DECRETO LEGGE N. 81 DEL 29 MARZO 2004, CONVERTITO NELLA LEGGE N. 138 DEL 26 MAGGIO 2004). | RS 2.287.535,18<br>CP 0,00<br>CS 2.287.535,18 | PR 0,00<br>PC 0,00<br>TP 0,00 | R -1.917,00<br>I 0,00<br>FPV 0,00 | ECP 0,00 | EP 2.285.618,18<br>EC 0,00<br>TR 2.285.618,18 |
| U6105043100 | *Risorse Vincolate (Capitolo: E2108009300)*<br>SPESE PER LA REALIZZAZIONE DEL PROGETTO DI RICERCA FINALIZZATA DENOMINATO 'UNIFORMITA' DEI DIRITTI DEL CITTADINO: SPERIMENTAZIONE DEI MODELLI ORGANIZZATIVI PER LA PRESA IN CARICO DELLE PERSONE FRAGILI E LA CONTINUITA' ASSISTENZIALE, CON PARTICOLARE RIFERIMENTO AL PUNTO UNICO DI ACCESSO ALLA RETE DEI SERVIZI SANITARI E SOCIOSANITARI' (ART. 12 DECRETO LEGISLATIVO 3 DICEMBRE 1992, N. 502 - PROTOCOLLO D'INTESA FRA L'AGENZIA PER I SERVIZI SANITARI REGIONALI E LA REGIONE CALABRIA N. 239 DEL 27 GIUGNO 2006). | RS 2.100,00<br>CP 0,00<br>CS 2.100,00 | PR 0,00<br>PC 0,00<br>TP 0,00 | R 0,00<br>I 0,00<br>FPV 0,00 | ECP 0,00 | EP 2.100,00<br>EC 0,00<br>TR 2.100,00 |
| U6105043300 | *Risorse Vincolate (Capitolo: E2404000200)*<br>SPESE PER L'ATTUAZIONE DEL PROGETTO "SPERIMENTAZIONE DI UNA METODOLOGIA DI INTERVENTO PER LE PROBLEMATICHE SANITARIE NELL'AMBIENTE CARCERARIO" (DPR 9 OTTOBRE 1990, N. 309, D. MINISTRO DELLA SOLIDARIETA' SOCIALE 28 LUGLIO 2000) | RS 1.549,37<br>CP 0,00<br>CS 1.549,37 | PR 0,00<br>PC 0,00<br>TP 0,00 | R 0,00<br>I 0,00<br>FPV 0,00 | ECP 0,00 | EP 1.549,37<br>EC 0,00<br>TR 1.549,37 |
| U6105044100 | *Risorse Vincolate (Capitolo: E2108011500)*<br>SPESE PER LA REALIZZAZIONE DEL PROGRAMMA STRATEGICO DI RICERCA SANITARIA DAL TITOLO 'APPROCCIO INTEGRATO TRA I SERVIZI NELLA RETA DI RIFERIMENTO E CONDIVISIONE DI AZIONE INTERDISCIPLINARE TRA OPERATORI DI ECCELLENZA IN LINEA CON RACCOMANDAZIONI EUROPEE E LINEE GUIDA NAZIONALI PER LA SCLEROSI MULTIPLA COME MODELLO DI DISABILITA' (ARTICOLI 12 E 12BIS DEL DECRETO LEGISLATIVO 30 DICEMBRE 1992, N. 502 E SUCCESSIVE MODIFICHE ED INTEGRAZIONI - CONVENZIONE TRA IL MINISTERO DEL LAVORO, DELLA SALUTE E DELLE POLITICHE SOCIALI E LA REGIONE CALABRIA N. 6 DEL 10 OTTOBRE 2008) | RS 190.420,00<br>CP 0,00<br>CS 190.420,00 | PR 88.291,63<br>PC 0,00<br>TP 88.291,63 | R 0,00<br>I 0,00<br>FPV 0,00 | ECP 0,00 | EP 102.128,37<br>EC 0,00<br>TR 102.128,37 |
| U6105044101 | *Risorse Vincolate (Capitolo: E2108011501; E3404002101)*<br>SPESE PER LA REALIZZAZIONE DEL PROGRAMMA STRATEGICO DI RICERCA SANITARIA DAL TITOLO 'APPROCCIO INTEGRATO TRA I SERVIZI NELLA RETA DI RIFERIMENTO E CONDIVISIONE DI AZIONE INTERDISCIPLINARE TRA OPERATORI DI ECCELLENZA IN LINEA CON RACCOMANDAZIONI EUROPEE E LINEE GUIDA NAZIONALI PER LA SCLEROSI MULTIPLA COME MODELLO DI DISABILITA' (ARTICOLI 12 E 12BIS DEL DECRETO LEGISLATIVO 30 DICEMBRE 1992, N. 502 E SUCCESSIVE MODIFICHE ED INTEGRAZIONI - CONVENZIONE TRA IL MINISTERO DEL LAVORO, DELLA SALUTE E DELLE POLITICHE SOCIALI E LA REGIONE CALABRIA N. 6 DEL 10 OTTOBRE 2008) | RS 40.694,98<br>CP 0,00<br>CS 40.694,98 | PR 0,00<br>PC 0,00<br>TP 0,00 | R 0,00<br>I 0,00<br>FPV 0,00 | ECP 0,00 | EP 40.694,98<br>EC 0,00<br>TR 40.694,98 |
| U6105044300 | *Risorse Vincolate (Capitolo: E2404000700)*<br>SPESE PER LA REALIZZAZIONE DEL PROGETTO 'SOSTEGNO ALLE INIZIATIVE DI CONTROLLO DEL TABAGISMO: DALLA PIANIFICAZIONE REGIONALE ALLA PIANIFICAZIONE AZIENDALE' (CONVENZIONE CON LA REGIONE EMILIA ROMAGNA DEL 23 GENNAIO 2009) | RS 20.000,00<br>CP 0,00<br>CS 20.000,00 | PR 0,00<br>PC 0,00<br>TP 0,00 | R 0,00<br>I 0,00<br>FPV 0,00 | ECP 0,00 | EP 20.000,00<br>EC 0,00<br>TR 20.000,00 |
| U6105044400 | *Risorse Vincolate (Capitolo: E2108011900)*<br>SPESE PER LA REALIZZAZIONE DELLE LINEE PROGETTUALI 'MALATTIE RARE' , 'SALUTE E SICUREZZA SUL LAVORO' E 'GUADAGNARE SALUTE' (DELIBERAZIONI DELLA GIUNTA REGIONALE N.389 DEL 30 MAGGIO 2008 E N. 409 DEL 9 LUGLIO 2009 - CONVENZIONE CON L'ISTITUTO SUPERIORE DI SANITA' DEL 23 FEBBRAIO 2009 - ARTICOLO 1, COMMI 805 E 806, DELLA LEGGE 27 DICEMBRE 2006, N. 296 - DELIBERAZIONE DELLA GIUNTA REGIONALE N. 374 DEL 12 MAGGIO 2010) | RS 672.151,90<br>CP 0,00<br>CS 672.151,90 | PR 0,00<br>PC 0,00<br>TP 0,00 | R 0,00<br>I 0,00<br>FPV 0,00 | ECP 0,00 | EP 672.151,90<br>EC 0,00<br>TR 672.151,90 |
| U6105044600 | *Risorse Vincolate (Capitolo: E2108012600)*<br>SPESE PER L'ATTUAZIONE DEL PROGETTO DI SORVEGLIANZA EPIDEMIOLOGICA DI POPOLAZIONI RESIDENTI IN SITI CONTAMINATI -(CONVENZIONECON L'ISTITUTO SUPERIORE DI SANITÀ AI SENSI DEL DECRETO MINISTERIALE DEL 8 LUGLIO 2009 ) | RS 2.000,00<br>CP 0,00<br>CS 2.000,00 | PR 0,00<br>PC 0,00<br>TP 0,00 | R 0,00<br>I 0,00<br>FPV 0,00 | ECP 0,00 | EP 2.000,00<br>EC 0,00<br>TR 2.000,00 |

| MISSIONE, PROGRAMMA, TITOLO, CAPITOLO | DENOMINAZIONE | RESIDUI PASSIVI AL 1/1/2018 (RS) / PREVISIONI DEFINITIVE DI COMPETENZA (CP) / PREVISIONI DEFINITIVE DI CASSA (CS) | PAGAMENTI IN C/RESIDUI (PR) / PAGAMENTI IN C/ COMPETENZA (PC) / TOTALE PAGAMENTI (TP=PR +PC) | RIACCERTAMENTO RESIDUI (R)(1) / IMPEGNI (I)(2) / FONDO PLURIENNALE VINCOLATO (FPV) (3) | ECONOMIE DI COMPETENZA (ECP=CP-I-FPV) | RESIDUI PASSIVI DA ESERCIZI PRECEDENTI (EP=RS-PR+R) / RESIDUI PASSIVI DA ESERCIZIO DI COMPETENZA (EC=I-PC) / TOTALE RESIDUI PASSIVI DA RIPORTARE (TR=EP+EC) |
|---|---|---|---|---|---|---|
| U6105044700 | *Risorse Vincolate (Capitolo: E2108012400)*<br>SPESE PER LA REALIZZAZIONE DEL PROGETTO CCM 2011 - SPERIMENTAZIONE DI PERCORSI ASSISTENZIALI INTEGRATI PER LA PREVENZIONE DELLE COMPLICANZE DELLA MALATTIA DI ALZHEIMER SULLA BASE DEL MODELLO AMPLIATO DEL CHRONIC CARE MODEL NELL'ASP DI CATANZARO (LEGGE 26 MAGGIO 2004, N. 138 - DECRETO MINISTERIALE DEL 27 MAGGIO 2011 - ACCORDO DI COLLABORAZIONE DEL 14 DICEMBRE 2011) | RS 145.951,33<br>CP 0,00<br>CS 145.951,33 | PR 0,00<br>PC 0,00<br>TP 0,00 | R 0,00<br>I 0,00<br>FPV 0,00 | ECP 0,00 | EP 145.951,33<br>EC 0,00<br>TR 145.951,33 |
| U6105044800 | *Risorse Vincolate (Capitolo: E2108012700)*<br>SPESE PER LA REALIZZAZIONE DEL PROGETTO CCM DENOMINATO "DONNE AD ALTO RISCHIO DI NEOPLASIE MAMMARIE: RUOLO DELLA RISONANZA MAGNETICA NUCLEARE CON MEZZO DI CONTRASTO COME METODICA DIAGNOSTICA IN FASE DI SCREENING" (CONVENZIONE CON IL MINISTERO DELLA SALUTE DEL 30 AGOSTO 2012) | RS 128.000,00<br>CP 0,00<br>CS 128.000,00 | PR 0,00<br>PC 0,00<br>TP 0,00 | R 0,00<br>I 0,00<br>FPV 0,00 | ECP 0,00 | EP 128.000,00<br>EC 0,00<br>TR 128.000,00 |
| U6105044900 | *Risorse Vincolate (Capitolo: E2108012800)*<br>SPESE PER LA REALIZZAZIONE DEL PROGETTO CCM DENOMINATO "VALUTAZIONE DEL RISCHIO SANITARIO DI INFEZIONI DA AGENTI ZOONOSICI ATTRAVERSO PRODOTTI VEGETALI OTTENUTI IN AREE A ELEVATA PRESSIONE ZOOTECNICA" (CONVENZIONE CON IL MINISTERO DELLA SALUTE DEL 30 AGOSTO 2012) | RS 48.807,80<br>CP 0,00<br>CS 48.807,80 | PR 0,00<br>PC 0,00<br>TP 0,00 | R 0,00<br>I 0,00<br>FPV 0,00 | ECP 0,00 | EP 48.807,80<br>EC 0,00<br>TR 48.807,80 |
| U6105045000 | *Risorse Vincolate (Capitolo: E2108012900)*<br>SPESE PER LA REALIZZAZIONE DEL PROGETTO DI RICERCA GR DENOMINATO "INNOVATIVE APPROACHES FOR DIAGNOSIS AND TRATMENT OF B-CELL CHRONIC LYMPHOCYTIC LEUKEMIA" (DGR N. 66 DEL 24/02/2012 - CONVENZIONE CON IL MINISTERO DELLA SALUTE DEL 24 MAGGIO 2012) | RS 289.920,00<br>CP 0,00<br>CS 289.920,00 | PR 0,00<br>PC 0,00<br>TP 0,00 | R 0,00<br>I 0,00<br>FPV 0,00 | ECP 0,00 | EP 289.920,00<br>EC 0,00<br>TR 289.920,00 |
| U6105045100 | *Risorse Vincolate (Capitolo: E2108013100)*<br>SPESE PER LA REALIZZAZIONE DEL PROGETTO DENOMINATO "OSPEDALE-TERRITORIO SENZA DOLORE" (COMMA 1, ART. 6 DELLA LEGGE 15 MARZO 2010, N. 38) | RS 93.860,00<br>CP 0,00<br>CS 93.860,00 | PR 0,00<br>PC 0,00<br>TP 0,00 | R 0,00<br>I 0,00<br>FPV 0,00 | ECP 0,00 | EP 93.860,00<br>EC 0,00<br>TR 93.860,00 |
| U6105045200 | *Risorse Vincolate (Capitolo: E2108013000)*<br>SPESE PER LA REALIZZAZIONE DEL PROGETTO DI RICERCA GR DENOMINATO "ROLE OF MEDITERRANEAN DIET AND VITAMIN D IN PREVENTION OF COGNITIVE DECLINE IN SUBJECTS WITH COGNITIVE IMPAIRMENT" (DGR N. 66 DEL 24/02/2012 - CONVENZIONE CON IL MINISTERO DELLA SALUTE DEL 24 MAGGIO 2012) | RS 173.529,20<br>CP 0,00<br>CS 173.529,20 | PR 0,00<br>PC 0,00<br>TP 0,00 | R 0,00<br>I 0,00<br>FPV 0,00 | ECP 0,00 | EP 173.529,20<br>EC 0,00<br>TR 173.529,20 |
| U6105045300 | *Risorse Vincolate (Capitolo: E2108013600)*<br>SPESE PER LA REALIZZAZIONE DEL PROGETTO AFFERENTE L'AREA BIOMEDICA RICERCA FINALIZZATA DEVELOPMENT AND PRECLINICAL VALIDATION OF A NANO-TECHNOLOGICAL PLATFORM THAT TARGETS THE MINIMAL RESIDUAL DISEASE (MRD) IN CANCER) (ART. 12 DECRETO LEGISLATIVO 30 DICEMBRE 1992, N. 502 | RS 238.144,00<br>CP 0,00<br>CS 238.144,00 | PR 0,00<br>PC 0,00<br>TP 0,00 | R 0,00<br>I 0,00<br>FPV 0,00 | ECP 0,00 | EP 238.144,00<br>EC 0,00<br>TR 238.144,00 |
| U6105045400 | *Risorse Vincolate (Capitolo: E2108013700)*<br>SPESE PER LA REALIZZAZIONE DEL PROGETTO AFFERENTE L'AREA CLINICO-ASSISTENZIALE RICERCA FINALIZZATA SALUTE CKD (SALT LOWERING BY URINE SODIUM SELF MEASUREMENT TRIAL IN CHRONIC KIDNEY DISEASE) (ART. 12 DECRETO LEGISLATIVO 30 DICEMBRE 1992, N. 502) | RS 283.737,60<br>CP 0,00<br>CS 283.737,60 | PR 0,00<br>PC 0,00<br>TP 0,00 | R 0,00<br>I 0,00<br>FPV 0,00 | ECP 0,00 | EP 283.737,60<br>EC 0,00<br>TR 283.737,60 |
| U6105045500 | *Risorse Vincolate (Capitolo: E2108013800)*<br>SPESE PER LA REALIZZAZIONE DEL PROGETTO AFFERENTE L'AREA BIOMEDICA GIOVANI RICERCATORI HIGH TRHOUGHPUT ANALISYS OF CANCER CELLS FOR THERAPY EVALUATION BY MICROFLUIDIC PLATFORMS INTEGRATING PLASMONIC NANODEVICES (ART. 12 DECRETO LEGISLATIVO 30 DICEMBRE 1992, N. 502) | RS 232.384,00<br>CP 0,00<br>CS 232.384,00 | PR 0,00<br>PC 0,00<br>TP 0,00 | R 0,00<br>I 0,00<br>FPV 0,00 | ECP 0,00 | EP 232.384,00<br>EC 0,00<br>TR 232.384,00 |
| U6105045600 | *Risorse Vincolate (Capitolo: E2108013900)*<br>SPESE PER LA REALIZZAZIONE DEL PROGETTO AFFERENTE L'AREA BIOMEDICA GIOVANI RICERCATORI DISENTANGLING ENDOGENOUS RESIDENT ADULT CARDIAC STEM CELL BIOLOGY AND AGING FOR CLINICAL PROTOCOLS OF MYOCARDIAL RE GENERATION WITHOUT CELL TRANSPLANTATION (ART. 12 DECRETO LEGISLATIVO 30 DICEMBRE 1992, N. 502) | RS 196.788,00<br>CP 0,00<br>CS 196.788,00 | PR 0,00<br>PC 0,00<br>TP 0,00 | R 0,00<br>I 0,00<br>FPV 0,00 | ECP 0,00 | EP 196.788,00<br>EC 0,00<br>TR 196.788,00 |

| MISSIONE, PROGRAMMA, TITOLO, CAPITOLO | DENOMINAZIONE | RESIDUI PASSIVI AL 1/1/2018 (RS) | PAGAMENTI IN C/RESIDUI (PR) | RIACCERTAMENTO RESIDUI (R)(1) | | RESIDUI PASSIVI DA ESERCIZI PRECEDENTI (EP=RS-PR+R) |
|---|---|---|---|---|---|---|
| | | PREVISIONI DEFINITIVE DI COMPETENZA (CP) | PAGAMENTI IN C/ COMPETENZA (PC) | IMPEGNI (I)(2) | ECONOMIE DI COMPETENZA (ECP=CP-I-FPV) | RESIDUI PASSIVI DA ESERCIZIO DI COMPETENZA (EC=I-PC) |
| | | PREVISIONI DEFINITIVE DI CASSA (CS) | TOTALE PAGAMENTI (TP=PR +PC) | FONDO PLURIENNALE VINCOLATO (FPV) (3) | | TOTALE RESIDUI PASSIVI DA RIPORTARE (TR=EP+EC) |
| U6105045700 | *Risorse Vincolate (Capitolo: E2108014000)*<br>SPESE PER LA REALIZZAZIONE DEL PROGETTO AFFERENTE L'AREA BIOMEDICA GIOVANI RICERCATORI CANCER BIOMARKER DETECTION USING MICRO-STRUCTURED/SUPER-HYDROFHOBIC SURFACES AND ADVANCED SPECTROSCOPY TECHNIQUES (ART. 12 DECRETO LEGISLATIVO 30 DICEMBRE 1992, N. 502) | RS 116.032,00<br>CP 0,00<br>CS 116.032,00 | PR 0,00<br>PC 0,00<br>TP 0,00 | R 0,00<br>I 0,00<br>FPV 0,00 | ECP 0,00 | EP 116.032,00<br>EC 0,00<br>TR 116.032,00 |
| U6105045801 | *Risorse Vincolate (Capitolo: E2404003101)*<br>SPESE PER LA L'ATTUAZIONE DEL PROGETTO CCM "SISTEMA DI SORVEGLIANZA SUGLI OTTO DETERMINANTI DI SALUTE DEL BAMBINO, DAL CONCEPIMENTO AI 2 ANNI DI VITA, INCLUSI NEL PROGRAMMA GENITORIPIU"" | RS 38.500,00<br>CP 0,00<br>CS 38.500,00 | PR 0,00<br>PC 0,00<br>TP 0,00 | R 0,00<br>I 0,00<br>FPV 0,00 | ECP 0,00 | EP 38.500,00<br>EC 0,00<br>TR 38.500,00 |
| U6105045901 | *Risorse Vincolate (Capitolo: E2404003401)*<br>SPESE PER LA REALIZZAZIONE DEL PROGETTO "GESTIONE E COMUNICAZIONE DI EMERGENZE INFETTIVE, ZOONASI E TOSSINFEZIONI ALIMENTARI, SVILUPPO E VALUTAZIONE DI SORVEGLIANZE E PROCEDURE ATTRAVERSO L'ESPERIENZA EXPO 2015" (CONVENZIONE TRA LA REGIONE LOMBARDIA - DG SALUTE E LA REGIONE CALABRIA - CUP E42I15000000001) | RS 9.000,00<br>CP 0,00<br>CS 9.000,00 | PR 0,00<br>PC 0,00<br>TP 0,00 | R 0,00<br>I 0,00<br>FPV 0,00 | ECP 0,00 | EP 9.000,00<br>EC 0,00<br>TR 9.000,00 |
| U9130100201 | *Risorse Vincolate (Capitolo: E9201011301)*<br>SPESE DESTINATE ALL'AGGIORNAMENTO DELLE TARIFFE MASSIME DELLE PRESTAZIONI DI ASSISTENZA TERMALE (DEL. CIPE N. 123 DEL 23 DICEMBRE 2015) | RS 905.012,00<br>CP 64.216,00<br>CS 969.228,00 | PR 0,00<br>PC 0,00<br>TP 0,00 | R 0,00<br>I 64.216,00<br>FPV 0,00 | ECP 0,00 | EP 905.012,00<br>EC 64.216,00<br>TR 969.228,00 |
| U9130700101 | *Risorse Vincolate (Capitolo: E9201010501)*<br>SPESE PER LA REALIZZAZIONE DEL PROGETTO CCM LA PRESA IN CARICO DEL PAZIENTE AFFETTO DA PATOLOGIE COMPLESSE NEGLI ISTITUTI PENITENZIARI: PROFILI EPIDEMIOLOGICI E CONTESTO AMBIENTALE (D.L. 29.3.2004, N. 81 CONV. DALLA L.26.5.2004) | RS 67.250,00<br>CP 0,00<br>CS 67.250,00 | PR 0,00<br>PC 0,00<br>TP 0,00 | R 0,00<br>I 0,00<br>FPV 0,00 | ECP 0,00 | EP 67.250,00<br>EC 0,00<br>TR 67.250,00 |
| U9130700301 | *Risorse Vincolate (Capitolo: E9201011401)*<br>SPESE DESTINATE ALLA REVISIONE DELL'USO DEI MEDICINALI PER PAZIENTI AFFETTI DA ASMA (ART.1, COMMA 571 DELLA LEGGE N. 208 DEL 28 DICEMBRE 2015) | RS 32.500,00<br>CP 0,00<br>CS 32.500,00 | PR 0,00<br>PC 0,00<br>TP 0,00 | R 0,00<br>I 0,00<br>FPV 0,00 | ECP 0,00 | EP 32.500,00<br>EC 0,00<br>TR 32.500,00 |
| U9130700401 | *Risorse Vincolate (Capitolo: E9201011601)*<br>SPESE DESTINATE ALLA RICERCA E ALLO SVILUPPO DI METODI ALTERNATIVI ALL'USO DEGLI ANIMALI PER FINI SPERIMENTALI (ART. 41, COMMA 2, LETT. C) DEL D.LGS N. 26 DEL 4 MARZO 2014) | RS 9.493,67<br>CP 0,00<br>CS 9.493,67 | PR 0,00<br>PC 0,00<br>TP 0,00 | R 0,00<br>I 0,00<br>FPV 0,00 | ECP 0,00 | EP 9.493,67<br>EC 0,00<br>TR 9.493,67 |
| U9130700501 | *Risorse Autonome*<br>SPESE PER LE ATTIVITA' DEL CENTRO NEUROGENETICA DI LAMEZIA TERME (ART. 16, COMMA 5, DELLA LEGGEREGIONALE 27.12.16 N.44) | RS 100.000,00<br>CP 200.000,00<br>CS 300.000,00 | PR 0,00<br>PC 0,00<br>TP 0,00 | R 0,00<br>I 200.000,00<br>FPV 0,00 | ECP 0,00 | EP 100.000,00<br>EC 200.000,00<br>TR 300.000,00 |
| U9130700601 | *Risorse Autonome*<br>SPESE PER LE COMPETENZE FISSE DEL PERSONALE REGIONALE DI RUOLO, IVI COMPRESE QUELLE PER IL PAGAMENTO DELLA RETRIBUZIONE DI POSIZIONE E DEI CONTRIBUTI PREVIDENZIALI POSTI A CARICO DELLA REGIONE (SPESE OBBLIGATORIE). - U.13.07 | RS 25.429,19<br>CP 276.704,66<br>CS 302.133,85 | PR 0,00<br>PC 255.696,80<br>TP 255.696,80 | R 0,00<br>I 276.704,66<br>FPV 0,00 | ECP 0,00 | EP 25.429,19<br>EC 21.007,86<br>TR 46.437,05 |
| U9130700602 | *Risorse Autonome*<br>SPESE PER LE COMPETENZE FISSE DEL PERSONALE REGIONALE DI RUOLO, IVI COMPRESE QUELLE PER IL PAGAMENTO DELLA RETRIBUZIONE DI POSIZIONE E DEI CONTRIBUTI PREVIDENZIALI POSTI A CARICO DELLA REGIONE -CONTRIBUTI SOCIALI EFFETTIVI A CARICO DELL'ENTE - (SPESE OBBLIGATORIE). - U.13.07 | RS 70.117,54<br>CP 110.279,33<br>CS 180.396,87 | PR 15.866,78<br>PC 83.249,92<br>TP 99.116,70 | R 0,00<br>I 110.279,33<br>FPV 0,00 | ECP 0,00 | EP 54.250,76<br>EC 27.029,41<br>TR 81.280,17 |
| U9130700603 | *Risorse Autonome*<br>INDENNITA' DI TRASFERTA E RIMBORSO SPESE PER MISSIONI E TRASFERIMENTI DEL PERSONALE ADDETTO AI SERVIZI DELLA REGIONE. - U.13.07 | RS 796,00<br>CP 1.220,22<br>CS 2.016,22 | PR 781,00<br>PC 1.217,00<br>TP 1.998,00 | R -15,00<br>I 1.217,00<br>FPV 0,00 | ECP 3,22 | EP 0,00<br>EC 0,00<br>TR 0,00 |
| U9130700604 | *Risorse Autonome*<br>SPESE PER IL PAGAMENTO DELL'IRAP A VALERE SULLE SPESE PER IL PERSONALE REGIONALE (SPESE OBBLIGATORIE) - U.13.07 | RS 18.591,58<br>CP 38.516,78<br>CS 57.108,36 | PR 3.633,41<br>PC 19.917,67<br>TP 23.551,08 | R 0,00<br>I 38.516,78<br>FPV 0,00 | ECP 0,00 | EP 14.958,17<br>EC 18.599,11<br>TR 33.557,28 |
| U9130700701 | *Risorse Autonome*<br>FONDO PER IL MIGLIORAMENTO DELL'EFFICIENZA DEI SERVIZI (ART.5 DELLA LEGGE REGIONALE 5.5.90, N.30). - U.13.07 | RS 38.623,63<br>CP 36.619,40<br>CS 75.243,03 | PR 0,00<br>PC 0,00<br>TP 0,00 | R 0,00<br>I 36.619,40<br>FPV 0,00 | ECP 0,00 | EP 38.623,63<br>EC 36.619,40<br>TR 75.243,03 |

| MISSIONE, PROGRAMMA, TITOLO, CAPITOLO | DENOMINAZIONE | RESIDUI PASSIVI AL 1/1/2018 (RS) | | PAGAMENTI IN C/RESIDUI (PR) | | RIACCERTAMENTO RESIDUI (R)(1) | | | | RESIDUI PASSIVI DA ESERCIZI PRECEDENTI (EP=RS-PR+R) | |
|---|---|---|---|---|---|---|---|---|---|---|---|
| | | PREVISIONI DEFINITIVE DI COMPETENZA (CP) | | PAGAMENTI IN C/ COMPETENZA (PC) | | IMPEGNI (I)(2) | | ECONOMIE DI COMPETENZA (ECP=CP-I-FPV) | | RESIDUI PASSIVI DA ESERCIZIO DI COMPETENZA (EC=I-PC) | |
| | | PREVISIONI DEFINITIVE DI CASSA (CS) | | TOTALE PAGAMENTI (TP=PR +PC) | | FONDO PLURIENNALE VINCOLATO (FPV) (3) | | | | TOTALE RESIDUI PASSIVI DA RIPORTARE (TR=EP+EC) | |
| U9130700702 | *Risorse Autonome*<br><br>FONDO PER IL MIGLIORAMENTO DELL'EFFICIENZA DEI SERVIZI - CONTRIBUTI SOCIALI EFFETTIVI A CARICO DELL'ENTE (ART.5 DELLA LEGGE REGIONALE 5.5.90, N.30). - U.13.07 | RS<br>CP<br>CS | 6.876,05<br>6.519,24<br>13.395,29 | PR<br>PC<br>TP | 0,00<br>0,00<br>0,00 | R<br>I<br>FPV | 0,00<br>6.519,24<br>0,00 | ECP | 0,00 | EP<br>EC<br>TR | 6.876,05<br>6.519,24<br>13.395,29 |
| U9130700801 | *Risorse Autonome*<br><br>SPESE PER L'ATTUAZIONE DEL PIANO DI STABILIZZAZIONE DEI LAVORATORI SOCIALMENTE UTILI E DI PUBBLICA UTILITA' AI SENSI DELL'ARTICOLO 20, COMMI 1 E 2, DELLA LEGGE REGIONALE 11 MAGGIO 2007, N. 9 E ART. 15, COMMA 1 DELLA LEGGE REGIONALE 26 FEBBRAIO 2010, N. 8 (SPESE OBBLIGATORIE). - U.13.07 | RS<br>CP<br>CS | 0,00<br>16.594,78<br>16.594,78 | PR<br>PC<br>TP | 0,00<br>16.594,78<br>16.594,78 | R<br>I<br>FPV | 0,00<br>16.594,78<br>0,00 | ECP | 0,00 | EP<br>EC<br>TR | 0,00<br>0,00<br>0,00 |
| U9130700802 | *Risorse Autonome*<br><br>SPESE PER L'ATTUAZIONE DEL PIANO DI STABILIZZAZIONE DEI LAVORATORI SOCIALMENTE UTILI E DI PUBBLICA UTILITA' AI SENSI DELL'ARTICOLO 20, COMMI 1 E 2, DELLA LEGGE REGIONALE 11 MAGGIO 2007, N. 9 E ART. 15, COMMA 1 DELLA LEGGE REGIONALE 26 FEBBRAIO 2010, N. 8 - CONTRIBUTI SOCIALI EFFETTIVI A CARICO DELL'ENTE (SPESE OBBLIGATORIE) - U.13.07 | RS<br>CP<br>CS | 771,46<br>3.955,25<br>4.726,71 | PR<br>PC<br>TP | 770,05<br>3.955,25<br>4.725,30 | R<br>I<br>FPV | -1,41<br>3.955,25<br>0,00 | ECP | 0,00 | EP<br>EC<br>TR | 0,00<br>0,00<br>0,00 |
| U9130701101 | *Risorse Autonome*<br><br>SPESE PER LA VALORIZZAZIONE DELLA DIETA MEDITERRANEA ITALIANA (LEGGE REGIONALE 7 NOVEMBRE 2017, N. 40) | RS<br>CP<br>CS | 160.000,00<br>100.000,00<br>260.000,00 | PR<br>PC<br>TP | 0,00<br>0,00<br>0,00 | R<br>I<br>FPV | 0,00<br>100.000,00<br>0,00 | ECP | 0,00 | EP<br>EC<br>TR | 160.000,00<br>100.000,00<br>260.000,00 |
| U9130701201 | *Risorse Vincolate (Capitolo: E9201013601)*<br><br>SPESE DESTINATE AL PROGETTO F.A.M.I 2014-2020 PER LA PROMOZIONE ALL'ACCESSO AI SERVIZI PER L'INTEGRAZIONE - PROGR 1186 - AZIONE 02 "INTEGRAMED" | RS<br>CP<br>CS | 123.471,10<br>0,00<br>123.471,10 | PR<br>PC<br>TP | 0,00<br>0,00<br>0,00 | R<br>I<br>FPV | 0,00<br>0,00<br>0,00 | ECP | 0,00 | EP<br>EC<br>TR | 123.471,10<br>0,00<br>123.471,10 |
| U9130701301 | *Risorse Autonome*<br><br>CONTRIBUTO ALL'ASSOCIAZIONE DONATORI DI SANGUE PER IL PAZIENTE EMOPATICO - ADSPEM - (ART. 2, COMMA 14, DELLA LEGGE DI STABILITA' REGIONALE 22 DICEMBRE 2017 N.55) | RS<br>CP<br>CS | 0,00<br>50.000,00<br>50.000,00 | PR<br>PC<br>TP | 0,00<br>0,00<br>0,00 | R<br>I<br>FPV | 0,00<br>50.000,00<br>0,00 | ECP | 0,00 | EP<br>EC<br>TR | 0,00<br>50.000,00<br>50.000,00 |
| U9130701401 | *Risorse Vincolate (Capitolo: E9201013901)*<br><br>SPESE PER GARANTIRE LE PRESTAZIONI DI PREVENZIONE, CURA E RIABILITAZIONE RIVOLTE ALLE PERSONE AFFETTE DA DISTURBO DA GIOCO D'AZZARDO (ART. 1, COMMA 946, LEGGE 28.12.2015, N. 208) | RS<br>CP<br>CS | 3.049.156,72<br>1.602.538,54<br>4.651.695,26 | PR<br>PC<br>TP | 0,00<br>0,00<br>0,00 | R<br>I<br>FPV | 0,00<br>1.602.538,54<br>0,00 | ECP | 0,00 | EP<br>EC<br>TR | 3.049.156,72<br>1.602.538,54<br>4.651.695,26 |
| U9130701501 | *Risorse Vincolate (Capitolo: E9201014101)*<br><br>SPESE PER L'ATTUAZIONE DEL PROGETTO DI RICERCA FINALIZZATA "NEW MTOR INHIBITORS DEVELOPMENT AND STUDY OF THEIR EFFECTS ON THE CENTRAL NERVOUS SYSTEM (MTORNEU) (ART. 12 E 12 BIS DEL DLGS 30/12/92 N. 502) | RS<br>CP<br>CS | 0,00<br>382.008,00<br>382.008,00 | PR<br>PC<br>TP | 0,00<br>0,00<br>0,00 | R<br>I<br>FPV | 0,00<br>382.008,00<br>0,00 | ECP | 0,00 | EP<br>EC<br>TR | 0,00<br>382.008,00<br>382.008,00 |
| U9130701601 | *Risorse Vincolate (Capitolo: E9201014201)*<br><br>SPESE PER L'ATTUAZIONE DEL PROGETTO DI RICERCA FINALIZZATA "RAPID VERSUS SLOW WITHDAWAL OF ANTIEPILEPTIC MONOTERAPY IN TWO-YEAR SEIZURE-FREE ADULT PATIENTS WITH (RASLOW STUDY): A PRAGMATIC MULTICENTRE,PROSPECTIVE,RANDOMIZED, CONTROLLED STUDY"(ART. 12 E 12 BIS DEL DLGS 30/12/92 N. 502) | RS<br>CP<br>CS | 0,00<br>289.458,00<br>289.458,00 | PR<br>PC<br>TP | 0,00<br>0,00<br>0,00 | R<br>I<br>FPV | 0,00<br>289.458,00<br>0,00 | ECP | 0,00 | EP<br>EC<br>TR | 0,00<br>289.458,00<br>289.458,00 |
| U9130701701 | *Risorse Vincolate (Capitolo: E9201014401)*<br><br>SPESE FINALIZZATE ALL'ATTUAZIONE DEL PROGETTO DI RICERCA FINALIZZATA DAL TITOLO "METFORMIN TRATMENT IN SYSTEMIC SCLEROSIS (METSS):A RANDOMIZED, PLACEBO-CONTROLLED, DOUBLE-BLIND CLINICAL TRIAL" (ART. 12 E 12 BIS DEL DLGS 30/12/92 N. 502) | RS<br>CP<br>CS | 0,00<br>347.700,00<br>347.700,00 | PR<br>PC<br>TP | 0,00<br>0,00<br>0,00 | R<br>I<br>FPV | 0,00<br>347.700,00<br>0,00 | ECP | 0,00 | EP<br>EC<br>TR | 0,00<br>347.700,00<br>347.700,00 |
| U9130701801 | *Risorse Vincolate (Capitolo: E9201014501)*<br><br>SPESE PER L'ATTUAZIONE DEL PROGETTO DI RICERCA FINALIZZATA "STUDY OF ACTIVE PHARMACOVIGILANCE TO EVALUATE SAFETY, PRESCRIBING APPROPRIATENESS AND ADHERENCE TO THERAPY ASSOCIATED WITH BIOLOGICS USED IN DERMATOLOGY, RHEUMATOLOGY AN GASTROENTEROLOGY REFERENCE CENTERS OF CALABRIA REGION" (ART. 12 E 12 BIS DEL DLGS 30/12/92 N. 502) | RS<br>CP<br>CS | 0,00<br>132.000,00<br>132.000,00 | PR<br>PC<br>TP | 0,00<br>0,00<br>0,00 | R<br>I<br>FPV | 0,00<br>132.000,00<br>0,00 | ECP | 0,00 | EP<br>EC<br>TR | 0,00<br>132.000,00<br>132.000,00 |
| U9130701901 | *Risorse Vincolate (Capitolo: E9201014901)*<br><br>SPESE FINALIZZATE ALLA REALIZZAZIONE DEL PROGETTO AFFERENTE ALLA DIAGNOSI, CURA E ASSISTENZA DELLA SINDROME DEPRESSIVA POST PARTUM (INTESA 20/CSR del 31/01/2018) | RS<br>CP<br>CS | 0,00<br>109.205,00<br>109.205,00 | PR<br>PC<br>TP | 0,00<br>0,00<br>0,00 | R<br>I<br>FPV | 0,00<br>109.205,00<br>0,00 | ECP | 0,00 | EP<br>EC<br>TR | 0,00<br>109.205,00<br>109.205,00 |

| MISSIONE, PROGRAMMA, TITOLO, CAPITOLO | DENOMINAZIONE | RESIDUI PASSIVI AL 1/1/2018 (RS) | | PAGAMENTI IN C/RESIDUI (PR) | | RIACCERTAMENTO RESIDUI (R)(1) | | | | RESIDUI PASSIVI DA ESERCIZI PRECEDENTI (EP=RS-PR+R) | |
|---|---|---|---|---|---|---|---|---|---|---|---|
| | | PREVISIONI DEFINITIVE DI COMPETENZA (CP) | | PAGAMENTI IN C/ COMPETENZA (PC) | | IMPEGNI (I)(2) | | ECONOMIE DI COMPETENZA (ECP=CP-I-FPV) | | RESIDUI PASSIVI DA ESERCIZIO DI COMPETENZA (EC=I-PC) | |
| | | PREVISIONI DEFINITIVE DI CASSA (CS) | | TOTALE PAGAMENTI (TP=PR +PC) | | FONDO PLURIENNALE VINCOLATO (FPV) (3) | | | | TOTALE RESIDUI PASSIVI DA RIPORTARE (TR=EP+EC) | |
| U9130702001 | *Risorse Vincolate (Capitolo: E9201015201)* | RS | 0,00 | PR | 0,00 | R | 0,00 | | | EP | 0,00 |
| | | CP | 667.619,32 | PC | 0,00 | I | 667.619,32 | ECP | 0,00 | EC | 667.619,32 |
| | SOMME DESTINANTE ALLA REALIZZAZIONE DEL PROGETTO EUROPEO DENOMINATO SAVE - "SUPPORT ACTIONS FOR VULNERABILITY EMERGENCE" (REGOLAMENTO (UE) N. 516/2014) | CS | 667.619,32 | TP | 0,00 | FPV | 0,00 | | | TR | 667.619,32 |
| U9130702101 | *Risorse Vincolate (Capitolo: E9201015401)* | RS | 0,00 | PR | 0,00 | R | 0,00 | | | EP | 0,00 |
| | | CP | 38.151,71 | PC | 0,00 | I | 38.151,71 | ECP | 0,00 | EC | 38.151,71 |
| | SPESE PER INTERVENTI VOLTI A FRONTEGGIARE LE EMERGENZE NEL SETTORE AVICOLO (ART. 1, COMMI 507 E 509 DELLA LEGGE 27 DICEMBRE 2017, N. 205) | CS | 38.151,71 | TP | 0,00 | FPV | 0,00 | | | TR | 38.151,71 |
| U9130702201 | *Risorse Vincolate (Capitolo: E9203020201)* | RS | 0,00 | PR | 0,00 | R | 0,00 | | | EP | 0,00 |
| | | CP | 150.000,00 | PC | 0,00 | I | 150.000,00 | ECP | 0,00 | EC | 150.000,00 |
| | SPESE PER IL FINANZIAMENTO DELL'ASSISTENZA SANITARIA EROGATA AGLI AVENTI DIRITTO AL RISARCIMENTO DEI DANNI DERIVANTI DALLA CIRCOLAZIONE DEI VEICOLI | CS | 150.000,00 | TP | 0,00 | FPV | 0,00 | | | TR | 150.000,00 |
| U9130702301 | *Risorse Vincolate (Capitolo: E9201015801)* | RS | 0,00 | PR | 0,00 | R | 0,00 | | | EP | 0,00 |
| | | CP | 1.724.291,00 | PC | 0,00 | I | 1.724.291,00 | ECP | 0,00 | EC | 1.724.291,00 |
| | SPESE PER LA RIDUZIONE DELLA QUOTA FISSA SULLA RICETTA DI CUI ALL'ARTICOLO 1, COMMA 796, LETTERE P) E P BIS), DELLA LEGGE 27 DICEMBRE 2006, N. 296 (ART. 1, C. 804 E 805, DELLA LEGGE 27.12.2017, N. 205). | CS | 1.724.291,00 | TP | 0,00 | FPV | 0,00 | | | TR | 1.724.291,00 |
| U9130702401 | *Risorse Vincolate (Capitolo: E9201020401)* | RS | 0,00 | PR | 0,00 | R | 0,00 | | | EP | 0,00 |
| | | CP | 10.000,00 | PC | 0,00 | I | 10.000,00 | ECP | 0,00 | EC | 10.000,00 |
| | SPESE PER LA REALIZZAZIONE DEL PROGETTO LA PREVENZIONE SANITARIA NELLA POPOLAZIONE CARCERARIA: BISOGNI DI SALUTE E QUALITA' DELL'ASSISTENZA (ART. 47BIS DEL D.LGS. 30 LUGLIO 1999, N. 300). | CS | 10.000,00 | TP | 0,00 | FPV | 0,00 | | | TR | 10.000,00 |
| U9130702501 | *Risorse Vincolate (Capitolo: E9302020101)* | RS | 0,00 | PR | 0,00 | R | 0,00 | | | EP | 0,00 |
| | | CP | 82.224,94 | PC | 0,00 | I | 82.224,94 | ECP | 0,00 | EC | 82.224,94 |
| | TRASFERIMENTO ALLE AZIENDE SANITARIE PROVINCIALI DELLE SOMME RISCOSSE A TITOLO DI SANZIONI AMMINISTRATIVE RELATIVE ALL'ESENZIONE DEL TICKET SANITARIO AI SENSI DELL'ART. 316 TER DEL CODICE PENALE. | CS | 82.224,94 | TP | 0,00 | FPV | 0,00 | | | TR | 82.224,94 |
| **TOTALE TITOLO 1** | **Spese correnti** | **RS** | **89.863.018,47** | **PR** | **66.408.487,79** | **R** | **-3.357,40** | | | **EP** | **23.451.173,28** |
| | | **CP** | **54.972.798,91** | **PC** | **4.235.653,58** | **I** | **54.972.795,69** | **ECP** | **3,22** | **EC** | **50.737.142,11** |
| | | **CS** | **144.835.817,38** | **TP** | **70.644.141,37** | **FPV** | **0,00** | | | **TR** | **74.188.315,39** |
| **TITOLO 2** | **Spese in conto capitale** | | | | | | | | | | |
| U9130700901 | *Risorse Autonome* | RS | 100.000,00 | PR | 49.715,00 | R | 0,00 | | | EP | 50.285,00 |
| | | CP | 0,00 | PC | 0,00 | I | 0,00 | ECP | 0,00 | EC | 0,00 |
| | CONTRIBUTO ALL' ADSPEM FIDAS O.N.L.U.S. DI REGGIO CALABRIA PER L'ACQUISTO DELL'AUTOEMOTECA NECESSARIA ALLO SVOLGIMENTO DELLE ATTIVITA' DELL'ASSOCIAZIONE (ART. 16, COMMA 11, DELLA LEGGE REGIONALE 27.12.16 N.44) | CS | 100.000,00 | TP | 49.715,00 | FPV | 0,00 | | | TR | 50.285,00 |
| **TOTALE TITOLO 2** | **Spese in conto capitale** | **RS** | **100.000,00** | **PR** | **49.715,00** | **R** | **0,00** | | | **EP** | **50.285,00** |
| | | **CP** | **0,00** | **PC** | **0,00** | **I** | **0,00** | **ECP** | **0,00** | **EC** | **0,00** |
| | | **CS** | **100.000,00** | **TP** | **49.715,00** | **FPV** | **0,00** | | | **TR** | **50.285,00** |
| ***TOTALE PROGRAMMA 07*** | ***Ulteriori spese in materia sanitaria*** | **RS** | **89.963.018,47** | **PR** | **66.458.202,79** | **R** | **-3.357,40** | | | **EP** | **23.501.458,28** |
| | | **CP** | **54.972.798,91** | **PC** | **4.235.653,58** | **I** | **54.972.795,69** | **ECP** | **3,22** | **EC** | **50.737.142,11** |
| | | **CS** | **144.935.817,38** | **TP** | **70.693.856,37** | **FPV** | **0,00** | | | **TR** | **74.238.600,39** |
| **1308 PROGRAMMA 08** | **Politica regionale unitaria per la tutela della salute** | | | | | | | | | | |
| **TITOLO 1** | **Spese correnti** | | | | | | | | | | |
| U9130800101 | *Risorse Vincolate (Capitolo: E9201010401)* | RS | 1.799.295,82 | PR | 0,00 | R | -1.653.453,97 | | | EP | 145.841,85 |
| | | CP | 145.841,85 | PC | 0,00 | I | 145.841,85 | ECP | 0,00 | EC | 145.841,85 |
| | SPESE PER L'ATTUAZIONE DEGLI OBIETTIVI DI SERVIZIO PER L'AMBITO TEMATICO "SERVIZI DI CURA PER GLI ANZIANI" (RISORSE FSC 2007-2013 - DELIBERA CIPE N. 79 DEL 11 LUGLIO 2012) - TRASFERIMENTI CORRENTI AD AMMINISTRAZIONI LOCALI | CS | 1.945.137,67 | TP | 0,00 | FPV | 0,00 | | | TR | 291.683,70 |

| MISSIONE, PROGRAMMA, TITOLO, CAPITOLO | DENOMINAZIONE | RESIDUI PASSIVI AL 1/1/2018 (RS) / PREVISIONI DEFINITIVE DI COMPETENZA (CP) / PREVISIONI DEFINITIVE DI CASSA (CS) | | PAGAMENTI IN C/RESIDUI (PR) / PAGAMENTI IN C/ COMPETENZA (PC) / TOTALE PAGAMENTI (TP=PR +PC) | | RIACCERTAMENTO RESIDUI (R)(1) / IMPEGNI (I)(2) / FONDO PLURIENNALE VINCOLATO (FPV) (3) | | ECONOMIE DI COMPETENZA (ECP=CP-I-FPV) | | RESIDUI PASSIVI DA ESERCIZI PRECEDENTI (EP=RS-PR+R) / RESIDUI PASSIVI DA ESERCIZIO DI COMPETENZA (EC=I-PC) / TOTALE RESIDUI PASSIVI DA RIPORTARE (TR=EP+EC) | |
|---|---|---|---|---|---|---|---|---|---|---|---|
| **TOTALE TITOLO 1** | **Spese correnti** | **RS** | **1.799.295,82** | **PR** | **0,00** | **R** | **-1.653.453,97** | | | **EP** | **145.841,85** |
| | | **CP** | **145.841,85** | **PC** | **0,00** | **I** | **145.841,85** | **ECP** | **0,00** | **EC** | **145.841,85** |
| | | **CS** | **1.945.137,67** | **TP** | **0,00** | **FPV** | **0,00** | | | **TR** | **291.683,70** |
| **TITOLO 2** | **Spese in conto capitale** | | | | | | | | | | |
| U9130800102 | *Risorse Vincolate (Capitolo: E4412006901)* | RS | 5.656.391,33 | PR | 0,00 | R | -2.180.358,14 | | | EP | 3.476.033,19 |
| | | CP | 0,00 | PC | 0,00 | I | 0,00 | ECP | 0,00 | EC | 0,00 |
| | SPESE PER L'ATTUAZIONE DEGLI OBIETTIVI DI SERVIZIO PER L'AMBITO TEMATICO "SERVIZI DI CURA PER GLI ANZIANI" (RISORSE FSC 2007-2013 - DELIBERA CIPE N. 79 DEL 11 LUGLIO 2012) - CONTRIBUTI AGLI INVESTIMENTI AD AMMINISTRAZIONI LOCALI | CS | 5.656.391,33 | TP | 0,00 | FPV | 0,00 | | | TR | 3.476.033,19 |
| U9130800202 | *Risorse Vincolate (Capitolo: E9402010601)* | RS | 0,00 | PR | 0,00 | R | 0,00 | | | EP | 0,00 |
| | | CP | 3.750.850,35 | PC | 0,00 | I | 0,00 | ECP | 3.750.850,35 | EC | 0,00 |
| | PESE PER LA REALIZZAZIONE DELL'INTERVENTO STRATEGICO "MESSA IN SICUREZZA ED ADEGUAMENTO TECNOLOGICO DELLE AA.SS.PP." - LINEA AZIONE 1.8 'INFRASTRUTTURE PUBBLICHE DIDATTICHE/UNIVERSITA', SOCIALI SANITARIE: INTERVENTI DI MESSA IN SICUREZZA' - ATTREZZATURE SANITARIE PER IL NUOVO OSPEDALE DELLA SIBARITIDE (PATTO PER LO SVILUPPO DELLA REGIONE CALABRIA - FONDO SVILUPPO E COESIONE (FSC) 2014-2020 - DGR N. 160 DEL 13 MAGGIO 2016 - DELIBERA CIPE N. 26 DEL 10 AGOSTO 2016) | CS | 3.750.850,35 | TP | 0,00 | FPV | 0,00 | | | TR | 0,00 |
| **TOTALE TITOLO 2** | **Spese in conto capitale** | **RS** | **5.656.391,33** | **PR** | **0,00** | **R** | **-2.180.358,14** | | | **EP** | **3.476.033,19** |
| | | **CP** | **3.750.850,35** | **PC** | **0,00** | **I** | **0,00** | **ECP** | **3.750.850,35** | **EC** | **0,00** |
| | | **CS** | **9.407.241,68** | **TP** | **0,00** | **FPV** | **0,00** | | | **TR** | **3.476.033,19** |
| ***TOTALE PROGRAMMA 08*** | ***Politica regionale unitaria per la tutela della salute*** | **RS** | **7.455.687,15** | **PR** | **0,00** | **R** | **-3.833.812,11** | | | **EP** | **3.621.875,04** |
| | | **CP** | **3.896.692,20** | **PC** | **0,00** | **I** | **145.841,85** | **ECP** | **3.750.850,35** | **EC** | **145.841,85** |
| | | **CS** | **11.352.379,35** | **TP** | **0,00** | **FPV** | **0,00** | | | **TR** | **3.767.716,89** |
| ***TOTALE MISSIONE 13*** | ***Tutela della salute*** | **RS** | **1.814.837.940,93** | **PR** | **375.820.363,46** | **R** | **-327.507.118,77** | | | **EP** | **1.111.510.458,70** |
| | | **CP** | **3.776.050.461,26** | **PC** | **2.989.865.633,70** | **I** | **3.771.859.365,01** | **ECP** | **4.191.096,25** | **EC** | **781.993.731,31** |
| | | **CS** | **5.590.888.402,19** | **TP** | **3.365.685.997,16** | **FPV** | **0,00** | | | **TR** | **1.893.504.190,01** |
| *MISSIONE 14* | *Sviluppo economico e competitività* | | | | | | | | | | |
| **1401 PROGRAMMA 01** | **Industria, PMI e Artigianato** | | | | | | | | | | |
| **TITOLO 1** | **Spese correnti** | | | | | | | | | | |
| U0612210201 | *Risorse Autonome* | RS | 88.966,60 | PR | 50.566,60 | R | -38.400,00 | | | EP | 0,00 |
| | | CP | 140.000,00 | PC | 0,00 | I | 140.000,00 | ECP | 0,00 | EC | 140.000,00 |
| | CONTRIBUTO ALLE ASSOCIAZIONI REGIONALI DEGLI ARTIGIANI (ARTT.17 E 18 DELLA LEGGE REGIONALE 2.6.80, N.25). | CS | 228.966,60 | TP | 50.566,60 | FPV | 0,00 | | | TR | 140.000,00 |
| U0612520102 | *Risorse Vincolate (Capitolo: E0232620100)* | RS | 3.000.000,00 | PR | 3.000.000,00 | R | 0,00 | | | EP | 0,00 |
| | | CP | 0,00 | PC | 0,00 | I | 0,00 | ECP | 0,00 | EC | 0,00 |
| | FONDO UNICO PER LA CONCESSIONE DI AGEVOLAZIONI, SOVVENZIONI, INCENTIVIE CONTRIBUTI DI QUALSIASI GENERE ALLE IMPRESE, AI SENSI DEGLI ARTT. 19, 30, 31, 41 E 48 DEL DECRETO LEGISLATIVO 31.3.98, N.112 (DCPM DEL 10.2.2000 E DCPM DEL 26.5.2000) - CONTRATTI DI SERVIZIO PUBBLICO | CS | 3.000.000,00 | TP | 3.000.000,00 | FPV | 0,00 | | | TR | 0,00 |
| U0612520104 | *Risorse Vincolate (Capitolo: E0232620100)* | RS | 13.384,50 | PR | 13.384,50 | R | 0,00 | | | EP | 0,00 |
| | | CP | 0,00 | PC | 0,00 | I | 0,00 | ECP | 0,00 | EC | 0,00 |
| | FONDO UNICO PER LA CONCESSIONE DI AGEVOLAZIONI, SOVVENZIONI, INCENTIVI E CONTRIBUTI DI QUALSIASI GENERE ALLE IMPRESE, AI SENSI DEGLI ARTT. 19, 30, 31, 41 E 48 DEL DECRETO LEGISLATIVO 31.3.98, N.112 - TRASFERIMENTI CORRENTI AD ALTRE IMPRESE (DCPM DEL 10.2.2000 E DCPM DEL 26.5.2000). | CS | 13.384,50 | TP | 13.384,50 | FPV | 0,00 | | | TR | 0,00 |

| MISSIONE, PROGRAMMA, TITOLO, CAPITOLO | DENOMINAZIONE | RESIDUI PASSIVI AL 1/1/2018 (RS) | | PAGAMENTI IN C/RESIDUI (PR) | | RIACCERTAMENTO RESIDUI (R)(1) | | | RESIDUI PASSIVI DA ESERCIZI PRECEDENTI (EP=RS-PR+R) | |
|---|---|---|---|---|---|---|---|---|---|---|
| | | PREVISIONI DEFINITIVE DI COMPETENZA (CP) | | PAGAMENTI IN C/ COMPETENZA (PC) | | IMPEGNI (I)(2) | | ECONOMIE DI COMPETENZA (ECP=CP-I-FPV) | RESIDUI PASSIVI DA ESERCIZIO DI COMPETENZA (EC=I-PC) | |
| | | PREVISIONI DEFINITIVE DI CASSA (CS) | | TOTALE PAGAMENTI (TP=PR +PC) | | FONDO PLURIENNALE VINCOLATO (FPV) (3) | | | TOTALE RESIDUI PASSIVI DA RIPORTARE (TR=EP+EC) | |
| U0612520105 | *Risorse Vincolate (Capitolo: E0232620101; E9405031401)* | RS | 0,00 | PR | 0,00 | R | 0,00 | | EP | 0,00 |
| | | CP | 450.000,00 | PC | 0,00 | I | 135.000,00 | ECP 0,00 | EC | 135.000,00 |
| | FONDO UNICO PER LA CONCESSIONE DI AGEVOLAZIONI, SOVVENZIONI, INCENTIVI E CONTRIBUTI DI QUALSIASI GENERE ALLE IMPRESE, AI SENSI DEGLI ARTT. 19, 30, 31, 41 E 48 DEL DECRETO LEGISLATIVO 31.3.98, N.112 - ALTRI SERVIZI (DCPM DEL 10.2.2000 E DCPM DEL 26.5.2000). | CS | 450.000,00 | TP | 0,00 | FPV | 315.000,00 | | TR | 135.000,00 |
| U2202020702 | *Risorse Autonome* | RS | 476.571,27 | PR | 0,00 | R | -476.571,27 | | EP | 0,00 |
| | | CP | 0,00 | PC | 0,00 | I | 0,00 | ECP 0,00 | EC | 0,00 |
| | FONDO UNICO REGIONALE PER LE ATTIVITA' PRODUTTIVE ED ECONOMICHE IN MATERIA DI INDUSTRIA, COMMERCIO E ARTIGIANATO PER L'INCENTIVAZIONE ED IL SOSTEGNO DEGLI INVESTIMENTI E DELLE PMI (ART. 45 DELLA LEGGE REGIONALE 23 DICEMBRE 2011, N. 47) - TRASFERIMENTI CORRENTI A ALTRE IMPRESE | CS | 476.571,27 | TP | 0,00 | FPV | 0,00 | | TR | 0,00 |
| U3201015301 | *Risorse Autonome* | RS | 0,00 | PR | 0,00 | R | 0,00 | | EP | 0,00 |
| | | CP | 25.000,00 | PC | 0,00 | I | 25.000,00 | ECP 0,00 | EC | 25.000,00 |
| | SPESE PER L'ISTITUZIONE E IL FUNZIONAMENTO DELL'OSSERVATORIO REGIONALE DELLE ATTIVITA' ESTRATTIVE (ART. 5 DELLA LEGGE REGIONALE 5 NOVEMBRE 2009, N. 40) | CS | 25.000,00 | TP | 0,00 | FPV | 0,00 | | TR | 25.000,00 |
| U3201015702 | *Risorse Autonome* | RS | 100.000,00 | PR | 0,00 | R | 0,00 | | EP | 100.000,00 |
| | | CP | 0,00 | PC | 0,00 | I | 0,00 | ECP 0,00 | EC | 0,00 |
| | SPESE PER L'ATTUAZIONE DEL PIANO REGIONALE DELLE ATTIVITA' ESTRATTIVE (ART. 6 DELLA LEGGE REGIONALE 5 NOVEMBRE 2009, n. 40) - TRASFERIMENTI CORRENTI A ALTRE IMPRESE | CS | 100.000,00 | TP | 0,00 | FPV | 0,00 | | TR | 100.000,00 |
| U9140100101 | *Risorse Autonome* | RS | 0,00 | PR | 0,00 | R | 0,00 | | EP | 0,00 |
| | | CP | 117.297,67 | PC | 117.297,67 | I | 117.297,67 | ECP 0,00 | EC | 0,00 |
| | SPESE PER STIPENDI, ALTRI ASSEGNI FISSI E CONTRIBUTI DIVERSI A CARICO DELL'ENTE, INERENTI AL PERSONALE ADDETTO ALLE SEGRETERIE PARTICOLARI DEL PRESIDENTE, DEGLI ASSESSORI DELLA GIUNTA REGIONALE E DEL PRESIDENTE DELLA COMMISSIONE DEL PIANO, NONCHE' PER L'INDENNITA' FORFETTIZZATA DEL PERSONALE CHE PRESTA SERVIZIO NELLE STRUTTURE AUSILIARIE DEI DIPARTIMENTI (ARTT. 5 E 8 DELLA LEGGE REGIONALE 13.5.1996, N. 7; ART. 3 DELLA LEGGE REGIONALE 26.5.1997, N. 8. ART. 1, COMMA 5, DELLA LEGGE REGIONALE 28.8.2000, N. 14; LEGGE REGIONALE 29.10.2001, N.24)(SPESE OBBLIGATORIE). - U.14.01 | CS | 117.297,67 | TP | 117.297,67 | FPV | 0,00 | | TR | 0,00 |
| U9140100102 | *Risorse Autonome* | RS | 18.963,73 | PR | 3.333,06 | R | 0,00 | | EP | 15.630,67 |
| | | CP | 29.007,54 | PC | 17.059,40 | I | 29.007,54 | ECP 0,00 | EC | 11.948,14 |
| | SPESE PER STIPENDI, ALTRI ASSEGNI FISSI E CONTRIBUTI DIVERSI A CARICO DELL'ENTE, INERENTI AL PERSONALE ADDETTO ALLE SEGRETERIE PARTICOLARI DEL PRESIDENTE, DEGLI ASSESSORI DELLA GIUNTA REGIONALE E DEL PRESIDENTE DELLA COMMISSIONE DEL PIANO, NONCHE' PER L'INDENNITA' FORFETTIZZATA DEL PERSONALE CHE PRESTA SERVIZIO NELLE STRUTTURE AUSILIARIE DEI DIPARTIMENTI - CONTRIBUTI SOCIALI EFFETTIVI A CARICO DELL'ENTE - (ARTT. 5 E 8 DELLA LEGGE REGIONALE 13.5.1996, N. 7; ART. 3 DELLA LEGGE REGIONALE 26.5.1997, N. 8. ART. 1, COMMA 5, DELLA LEGGE REGIONALE 28.8.2000, N. 14; LEGGE REGIONALE 29.10.2001, N.24)(SPESE OBBLIGATORIE). - U.14.01 | CS | 47.971,27 | TP | 20.392,46 | FPV | 0,00 | | TR | 27.578,81 |
| U9140100201 | *Risorse Autonome* | RS | 33.621,28 | PR | 0,00 | R | 0,00 | | EP | 33.621,28 |
| | | CP | 742.177,53 | PC | 687.212,33 | I | 742.177,53 | ECP 0,00 | EC | 54.965,20 |
| | SPESE PER LE COMPETENZE FISSE DEL PERSONALE REGIONALE DI RUOLO, IVI COMPRESE QUELLE PER IL PAGAMENTO DELLA RETRIBUZIONE DI POSIZIONE E DEI CONTRIBUTI PREVIDENZIALI POSTI A CARICO DELLA REGIONE (SPESE OBBLIGATORIE). - U.14.01 | CS | 775.798,81 | TP | 687.212,33 | FPV | 0,00 | | TR | 88.586,48 |
| U9140100202 | *Risorse Autonome* | RS | 182.746,85 | PR | 47.051,82 | R | 0,00 | | EP | 135.695,03 |
| | | CP | 304.824,88 | PC | 164.628,20 | I | 304.824,88 | ECP 0,00 | EC | 140.196,68 |
| | SPESE PER LE COMPETENZE FISSE DEL PERSONALE REGIONALE DI RUOLO, IVI COMPRESE QUELLE PER IL PAGAMENTO DELLA RETRIBUZIONE DI POSIZIONE E DEI CONTRIBUTI PREVIDENZIALI POSTI A CARICO DELLA REGIONE -CONTRIBUTI SOCIALI EFFETTIVI A CARICO DELL'ENTE - (SPESE OBBLIGATORIE). - U.14.01 | CS | 487.571,73 | TP | 211.680,02 | FPV | 0,00 | | TR | 275.891,71 |
| U9140100203 | *Risorse Autonome* | RS | 3.673,00 | PR | 3.669,00 | R | -4,00 | | EP | 0,00 |
| | | CP | 5.521,78 | PC | 615,00 | I | 5.521,78 | ECP 0,00 | EC | 4.906,78 |
| | INDENNITA' DI TRASFERTA E RIMBORSO SPESE PER MISSIONI E TRASFERIMENTI DEL PERSONALE ADDETTO AI SERVIZI DELLA REGIONE. - U.14.01 | CS | 9.194,78 | TP | 4.284,00 | FPV | 0,00 | | TR | 4.906,78 |
| U9140100204 | *Risorse Autonome* | RS | 40.375,16 | PR | 11.102,03 | R | 0,00 | | EP | 29.273,13 |
| | | CP | 103.739,69 | PC | 61.582,70 | I | 103.739,69 | ECP 0,00 | EC | 42.156,99 |
| | SPESE PER IL PAGAMENTO DELL'IRAP A VALERE SULLE SPESE PER IL PERSONALE REGIONALE (SPESE OBBLIGATORIE) - U.14.01 | CS | 144.114,85 | TP | 72.684,73 | FPV | 0,00 | | TR | 71.430,12 |

| MISSIONE, PROGRAMMA, TITOLO, CAPITOLO | DENOMINAZIONE | RESIDUI PASSIVI AL 1/1/2018 (RS) | PAGAMENTI IN C/RESIDUI (PR) | RIACCERTAMENTO RESIDUI (R)(1) | | RESIDUI PASSIVI DA ESERCIZI PRECEDENTI (EP=RS-PR+R) |
|---|---|---|---|---|---|---|
| | | PREVISIONI DEFINITIVE DI COMPETENZA (CP) | PAGAMENTI IN C/ COMPETENZA (PC) | IMPEGNI (I)(2) | ECONOMIE DI COMPETENZA (ECP=CP-I-FPV) | RESIDUI PASSIVI DA ESERCIZIO DI COMPETENZA (EC=I-PC) |
| | | PREVISIONI DEFINITIVE DI CASSA (CS) | TOTALE PAGAMENTI (TP=PR +PC) | FONDO PLURIENNALE VINCOLATO (FPV) (3) | | TOTALE RESIDUI PASSIVI DA RIPORTARE (TR=EP+EC) |
| U9140100301 | *Risorse Autonome*<br>FONDO PER IL MIGLIORAMENTO DELL'EFFICIENZA DEI SERVIZI (ART.5 DELLA LEGGE REGIONALE 5.5.90, N.30). - U.14.01 | RS 34.368,69<br>CP 32.585,25<br>CS 66.953,94 | PR 0,00<br>PC 0,00<br>TP 0,00 | R 0,00<br>I 32.585,25<br>FPV 0,00 | ECP 0,00 | EP 34.368,69<br>EC 32.585,25<br>TR 66.953,94 |
| U9140100302 | *Risorse Autonome*<br>FONDO PER IL MIGLIORAMENTO DELL'EFFICIENZA DEI SERVIZI - CONTRIBUTI SOCIALI EFFETTIVI A CARICO DELL'ENTE (ART.5 DELLA LEGGE REGIONALE 5.5.90, N.30). - U.14.01 | RS 3.879,32<br>CP 3.678,02<br>CS 7.557,34 | PR 0,00<br>PC 0,00<br>TP 0,00 | R -0,13<br>I 3.678,02<br>FPV 0,00 | ECP 0,00 | EP 3.879,19<br>EC 3.678,02<br>TR 7.557,21 |
| U9140100401 | *Risorse Autonome*<br>SPESE PER L'ATTUAZIONE DEL PIANO DI STABILIZZAZIONE DEI LAVORATORI SOCIALMENTE UTILI E DI PUBBLICA UTILITA' AI SENSI DELL'ARTICOLO 20, COMMI 1 E 2, DELLA LEGGE REGIONALE 11 MAGGIO 2007, N. 9 E ART. 15, COMMA 1 DELLA LEGGE REGIONALE 26 FEBBRAIO 2010, N. 8 (SPESE OBBLIGATORIE). - U.14.01 | RS 0,00<br>CP 51.860,35<br>CS 51.860,35 | PR 0,00<br>PC 51.860,35<br>TP 51.860,35 | R 0,00<br>I 51.860,35<br>FPV 0,00 | ECP 0,00 | EP 0,00<br>EC 0,00<br>TR 0,00 |
| U9140100402 | *Risorse Autonome*<br>SPESE PER L'ATTUAZIONE DEL PIANO DI STABILIZZAZIONE DEI LAVORATORI SOCIALMENTE UTILI E DI PUBBLICA UTILITA' AI SENSI DELL'ARTICOLO 20, COMMI 1 E 2, DELLA LEGGE REGIONALE 11 MAGGIO 2007, N. 9 E ART. 15, COMMA 1 DELLA LEGGE REGIONALE 26 FEBBRAIO 2010, N. 8 - CONTRIBUTI SOCIALI EFFETTIVI A CARICO DELL'ENTE (SPESE OBBLIGATORIE) - U.14.01 | RS 2.114,47<br>CP 11.865,72<br>CS 13.980,19 | PR 2.109,96<br>PC 11.865,72<br>TP 13.975,68 | R -4,51<br>I 11.865,72<br>FPV 0,00 | ECP 0,00 | EP 0,00<br>EC 0,00<br>TR 0,00 |
| U9140100501 | *Risorse Vincolate (Capitolo: E9201010201; E9201050101)*<br>SPESE PER SOSTENERE LE FASI DI PROGRAMMAZIONE, ATTUAZIONE, GESTIONE, CONTROLLO, VALUTAZIONE E SORVEGLIANZA DEL PROGRAMMA OPERATIVO (POR 2014-2020 - ASSE 14) - RETRIBUZIONI IN DENARO - U.14.01 | RS 477,00<br>CP 35.523,88<br>CS 36.000,88 | PR 477,00<br>PC 26.390,56<br>TP 26.867,56 | R 0,00<br>I 30.542,92<br>FPV 0,00 | ECP 4.980,96 | EP 0,00<br>EC 4.152,36<br>TR 4.152,36 |
| U9140100502 | *Risorse Vincolate (Capitolo: E9201010201; E9201050101)*<br>SPESE PER SOSTENERE LE FASI DI PROGRAMMAZIONE, ATTUAZIONE, GESTIONE, CONTROLLO, VALUTAZIONE E SORVEGLIANZA DEL PROGRAMMA OPERATIVO (POR 2014-2020 - ASSE 14) - CONTRIBUTI SOCIALI EFFETTIVI A CARICO DELL'ENTE - U.14.01 | RS 2.322,76<br>CP 8.527,29<br>CS 10.850,05 | PR 2.322,08<br>PC 5.411,67<br>TP 7.733,75 | R -0,68<br>I 7.317,56<br>FPV 0,00 | ECP 1.209,73 | EP 0,00<br>EC 1.905,89<br>TR 1.905,89 |
| U9140100503 | *Risorse Vincolate (Capitolo: E9201010201; E9201050101)*<br>SPESE PER SOSTENERE LE FASI DI PROGRAMMAZIONE, ATTUAZIONE, GESTIONE, CONTROLLO, VALUTAZIONE E SORVEGLIANZA DEL PROGRAMMA OPERATIVO (POR 2014-2020 - ASSE 14) - IMPOSTA REGIONALE SULLE ATTIVITA' PRODUTTIVE (IRAP) - U.14.01 | RS 670,42<br>CP 2.963,41<br>CS 3.633,83 | PR 670,42<br>PC 1.858,00<br>TP 2.528,42 | R 0,00<br>I 2.535,41<br>FPV 0,00 | ECP 428,00 | EP 0,00<br>EC 677,41<br>TR 677,41 |
| U9140100701 | *Risorse Autonome*<br>SPESE PER CONSENTIRE A FINCALABRA SPA LA CONCLUSIONE DELLE OPERAZIONI CONSEGUENTI ALLA MESSA IN LIQUIDAZIONE DELLA SOCIETA' "CALABRIA IMPRESA E TERRITORI" (ART. 11, COMMA 4, DELLA LEGGE REGIONALE 16 MAGGIO 2013, N. 24) | RS 0,00<br>CP 700.000,00<br>CS 700.000,00 | PR 0,00<br>PC 700.000,00<br>TP 700.000,00 | R 0,00<br>I 700.000,00<br>FPV 0,00 | ECP 0,00 | EP 0,00<br>EC 0,00<br>TR 0,00 |
| **TOTALE TITOLO 1** | **Spese correnti** | **RS 4.002.135,05**<br>**CP 2.764.573,01**<br>**CS 6.766.708,06** | **PR 3.134.686,47**<br>**PC 1.845.781,60**<br>**TP 4.980.468,07** | **R -514.980,59**<br>**I 2.442.954,32**<br>**FPV 315.000,00** | **ECP 6.618,69** | **EP 352.467,99**<br>**EC 597.172,72**<br>**TR 949.640,71** |
| **TITOLO 2** | **Spese in conto capitale** | | | | | |
| U0612520100 | *Risorse Vincolate (Capitolo: E0232620100)*<br>FONDO UNICO PER LA CONCESSIONE DI AGEVOLAZIONI, SOVVENZIONI, INCENTIVIE CONTRIBUTI DI QUALSIASI GENERE ALLE IMPRESE, AI SENSI DEGLI ARTT. 19, 30, 31, 41 E 48 DEL DECRETO LEGISLATIVO 31.3.98, N.112 (DCPM DEL 10.2.2000 E DCPM DEL 26.5.2000). | RS 16.719,42<br>CP 0,00<br>CS 16.719,42 | PR 0,00<br>PC 0,00<br>TP 0,00 | R -6.719,42<br>I 0,00<br>FPV 0,00 | ECP 0,00 | EP 10.000,00<br>EC 0,00<br>TR 10.000,00 |
| U0612520101 | *Risorse Vincolate (Capitolo: E0232620101; E9405031401)*<br>FONDO UNICO PER LA CONCESSIONE DI AGEVOLAZIONI, SOVVENZIONI, INCENTIVI E CONTRIBUTI DI QUALSIASI GENERE ALLE IMPRESE, AI SENSI DEGLI ARTT. 19, 30, 31, 41 E 48 DEL DECRETO LEGISLATIVO 31.3.98, N.112 (DCPM DEL 10.2.2000 E DCPM DEL 26.5.2000). | RS 3.004.880,00<br>CP 6.650.597,50<br>CS 9.655.477,50 | PR 3.004.880,00<br>PC 0,00<br>TP 3.004.880,00 | R 0,00<br>I 3.000.000,00<br>FPV 1.600.000,00 | ECP 2.050.597,50 | EP 0,00<br>EC 3.000.000,00<br>TR 3.000.000,00 |

| MISSIONE, PROGRAMMA, TITOLO, CAPITOLO | DENOMINAZIONE | RESIDUI PASSIVI AL 1/1/2018 (RS) / PREVISIONI DEFINITIVE DI COMPETENZA (CP) / PREVISIONI DEFINITIVE DI CASSA (CS) | | PAGAMENTI IN C/RESIDUI (PR) / PAGAMENTI IN C/ COMPETENZA (PC) / TOTALE PAGAMENTI (TP=PR +PC) | | RIACCERTAMENTO RESIDUI (R)(1) / IMPEGNI (I)(2) / FONDO PLURIENNALE VINCOLATO (FPV) (3) | | ECONOMIE DI COMPETENZA (ECP=CP-I-FPV) | | RESIDUI PASSIVI DA ESERCIZI PRECEDENTI (EP=RS-PR+R) / RESIDUI PASSIVI DA ESERCIZIO DI COMPETENZA (EC=I-PC) / TOTALE RESIDUI PASSIVI DA RIPORTARE (TR=EP+EC) | |
|---|---|---|---|---|---|---|---|---|---|---|---|
| U2202080301 | *Risorse Autonome*<br>SPESE PER INTERVENTI RELATIVI AL SOSTEGNO DELLA NASCITA E SVILUPPO DELLE pmi NEI SETTORI DELL'ARTIGIANATO, DEL TURISMO E DEI SERVIZI, LE CUI DOMANDE SONO STATE ESAMINATE E VALUTATE FAVOREVOLMENTE, SECONDO PROCEDURE PREESISTENTI, DAL COMPETENTE ASSESSORATO AL LAVORO (ART. 2, LEGGE REGIONALE 22 MAGGIO 2002, N. 23) | RS<br>CP<br>CS | 109.643,60<br>0,00<br>109.643,60 | PR<br>PC<br>TP | 49.993,00<br>0,00<br>49.993,00 | R<br>I<br>FPV | 0,00<br>0,00<br>0,00 | ECP | 0,00 | EP<br>EC<br>TR | 59.650,60<br>0,00<br>59.650,60 |
| U2801010101 | *Risorse Autonome*<br>TRASFERIMENTO ALLE PROVINCE DELLE RISORSE FINANZIARIE NECESSARIE ALL'ESERCIZIO DELLE FUNZIONI TRASFERITE IN MATERIA DI TUTELA E SVILUPPO DELL'ARTIGIANATO E PER LA VALORIZZAZIONE DELLE PRODUZIONI ARTIGIANE DI CUI ALLA LEGGE REGIONALE 15.3.2002, N. 15 (ART.28 DELLA LEGGE REGIONALE 12 AGOSTO 2002, N. 34). | RS<br>CP<br>CS | 93.789,17<br>0,00<br>93.789,17 | PR<br>PC<br>TP | 0,00<br>0,00<br>0,00 | R<br>I<br>FPV | 0,00<br>0,00<br>0,00 | ECP | 0,00 | EP<br>EC<br>TR | 93.789,17<br>0,00<br>93.789,17 |
| **TOTALE TITOLO 2** | **Spese in conto capitale** | **RS**<br>**CP**<br>**CS** | **3.225.032,19**<br>**6.650.597,50**<br>**9.875.629,69** | **PR**<br>**PC**<br>**TP** | **3.054.873,00**<br>**0,00**<br>**3.054.873,00** | **R**<br>**I**<br>**FPV** | **-6.719,42**<br>**3.000.000,00**<br>**1.600.000,00** | **ECP** | **2.050.597,50** | **EP**<br>**EC**<br>**TR** | **163.439,77**<br>**3.000.000,00**<br>**3.163.439,77** |
| ***TOTALE PROGRAMMA 01*** | ***Industria, PMI e Artigianato*** | **RS**<br>**CP**<br>**CS** | **7.227.167,24**<br>**9.415.170,51**<br>**16.642.337,75** | **PR**<br>**PC**<br>**TP** | **6.189.559,47**<br>**1.845.781,60**<br>**8.035.341,07** | **R**<br>**I**<br>**FPV** | **-521.700,01**<br>**5.442.954,32**<br>**1.915.000,00** | **ECP** | **2.057.216,19** | **EP**<br>**EC**<br>**TR** | **515.907,76**<br>**3.597.172,72**<br>**4.113.080,48** |
| **1402 PROGRAMMA 02** | **Commercio - reti distributive - tutela dei consumatori** | | | | | | | | | | |
| **TITOLO 1** | **Spese correnti** | | | | | | | | | | |
| U0613210201 | *Risorse Autonome*<br>SPESE PER LA PARTECIPAZIONE DIRETTA DELLA REGIONE E CONTRIBUTI A FAVORE DI ENTI ED OPERATORI PER LA PROMOZIONE E PARTECIPAZIONE A MOSTRE, FIERE, ESPOSIZIONI INTERPROVINCIALI, REGIONALI, NAZIONALI ED INTERNAZIONALI, NONCHE' SPESE PER LA COMMERCIALIZZAZIONE DELLA PRODUZIONE REGIONALE (ART.11 DELLA LEGGE REGIONALE 24.7.91, N.11). | RS<br>CP<br>CS | 0,00<br>50.000,00<br>50.000,00 | PR<br>PC<br>TP | 0,00<br>0,00<br>0,00 | R<br>I<br>FPV | 0,00<br>0,00<br>0,00 | ECP | 50.000,00 | EP<br>EC<br>TR | 0,00<br>0,00<br>0,00 |
| U7202010201 | *Risorse Vincolate (Capitolo: E2109002001)*<br>SPESE PER LA REALIZZAZIONE DEL PROGRAMMA GENERALE DI INTERVENTO 'CONSUMATORI INTERATTIVI E INFORMATI' ART. 148, COMMA 1, LEGGE 23 DICEMBRE 2000, N.388). | RS<br>CP<br>CS | 40.122,50<br>0,00<br>40.122,50 | PR<br>PC<br>TP | 36.680,00<br>0,00<br>36.680,00 | R<br>I<br>FPV | 0,00<br>0,00<br>0,00 | ECP | 0,00 | EP<br>EC<br>TR | 3.442,50<br>0,00<br>3.442,50 |
| U7202010401 | *Risorse Vincolate (Capitolo: E2117000301)*<br>SPESE PER LA REALIZZAZIONE DEL PROGRAMMA GENERALE DI INTERVENTO 'LA REGIONE CON I CITTADINI' (ART. 148, COMMA 1 DELLA LEGGE 23 DICEMBRE 2000, N. 388.)<br><br>**NOTA:** *L'IMPORTO DI EURO 6.231,73 COSTITUISCE UNA NUOVA ISCRIZIONE SUL BILANCIO 2016 AI SENSI DEL PARAGRAFO 3.6, LETTERA C, DELL'ALLEGATO 4/2 DEL DECRETO LEGISLATIVO 23 GIUGNO 2011, N.118.* | RS<br>CP<br>CS | 0,00<br>4.513,33<br>4.513,33 | PR<br>PC<br>TP | 0,00<br>0,00<br>0,00 | R<br>I<br>FPV | 0,00<br>0,00<br>0,00 | ECP | 4.513,33 | EP<br>EC<br>TR | 0,00<br>0,00<br>0,00 |
| U7202010501 | *Risorse Vincolate (Capitolo: E2117000601)*<br>SPESE PER LA REALIZZAZIONE DEL PROGRAMMA GENERALE DI INTERVENTO "EDUCARE PER CRESCERE" (ART. 148, COMMA 1, LEGGE 23 DICEMBRE 2000, N. 388) | RS<br>CP<br>CS | 0,00<br>57.433,00<br>57.433,00 | PR<br>PC<br>TP | 0,00<br>0,00<br>0,00 | R<br>I<br>FPV | 0,00<br>27.035,20<br>30.397,80 | ECP | 0,00 | EP<br>EC<br>TR | 0,00<br>27.035,20<br>27.035,20 |
| U9120700601 | *Risorse Autonome*<br>SPESE PER GARANTIRE LA COPERTURA FINANZIARIA NONCHÉ LA DEFINITIVA REGOLARIZZAZIONE CONTABILE DEI PAGAMENTI EFFETTUATI DAL TESORIERE REGIONALE, A SEGUITO DI ATTI GIUDIZIALI DI PIGNORAMENTO PRESSO TERZI RIGUARDANTI SPESE DI PARTE CORRENTE DI COMPETENZA DEL DIPARTIMENTO SVILUPPO ECONOMICO - TRASFERIMENTI CORRENTI A ISTITUZIONE SOCIALI PRIVATE | RS<br>CP<br>CS | 0,00<br>2.770.896,63<br>2.770.896,63 | PR<br>PC<br>TP | 0,00<br>2.770.896,63<br>2.770.896,63 | R<br>I<br>FPV | 0,00<br>2.770.896,63<br>0,00 | ECP | 0,00 | EP<br>EC<br>TR | 0,00<br>0,00<br>0,00 |

| MISSIONE, PROGRAMMA, TITOLO, CAPITOLO | DENOMINAZIONE | RESIDUI PASSIVI AL 1/1/2018 (RS) | PAGAMENTI IN C/RESIDUI (PR) | RIACCERTAMENTO RESIDUI (R)(1) | | RESIDUI PASSIVI DA ESERCIZI PRECEDENTI (EP=RS-PR+R) |
|---|---|---|---|---|---|---|
| | | PREVISIONI DEFINITIVE DI COMPETENZA (CP) | PAGAMENTI IN C/ COMPETENZA (PC) | IMPEGNI (I)(2) | ECONOMIE DI COMPETENZA (ECP=CP-I-FPV) | RESIDUI PASSIVI DA ESERCIZIO DI COMPETENZA (EC=I-PC) |
| | | PREVISIONI DEFINITIVE DI CASSA (CS) | TOTALE PAGAMENTI (TP=PR +PC) | FONDO PLURIENNALE VINCOLATO (FPV) (3) | | TOTALE RESIDUI PASSIVI DA RIPORTARE (TR=EP+EC) |
| U9140200301 | *Risorse Autonome*<br><br>SPESE PER STIPENDI, ALTRI ASSEGNI FISSI E CONTRIBUTI DIVERSI A CARICO DELL'ENTE, INERENTI AL PERSONALE ADDETTO ALLE SEGRETERIE PARTICOLARI DEL PRESIDENTE, DEGLI ASSESSORI DELLA GIUNTA REGIONALE E DEL PRESIDENTE DELLA COMMISSIONE DEL PIANO, NONCHE' PER L'INDENNITA' FORFETTIZZATA DEL PERSONALE CHE PRESTA SERVIZIO NELLE STRUTTURE AUSILIARIE DEI DIPARTIMENTI (ARTT. 5 E 8 DELLA LEGGE REGIONALE 13.5.1996, N. 7; ART. 3 DELLA LEGGE REGIONALE 26.5.1997, N. 8. ART. 1, COMMA 5, DELLA LEGGE REGIONALE 28.8.2000, N. 14; LEGGE REGIONALE 29.10.2001, N.24)(SPESE OBBLIGATORIE). - U.14.02 | RS 0,00<br>CP 129.423,28<br>CS 129.423,28 | PR 0,00<br>PC 129.423,28<br>TP 129.423,28 | R 0,00<br>I 129.423,28<br>FPV 0,00 | ECP 0,00 | EP 0,00<br>EC 0,00<br>TR 0,00 |
| U9140200302 | *Risorse Autonome*<br><br>SPESE PER STIPENDI, ALTRI ASSEGNI FISSI E CONTRIBUTI DIVERSI A CARICO DELL'ENTE, INERENTI AL PERSONALE ADDETTO ALLE SEGRETERIE PARTICOLARI DEL PRESIDENTE, DEGLI ASSESSORI DELLA GIUNTA REGIONALE E DEL PRESIDENTE DELLA COMMISSIONE DEL PIANO, NONCHE' PER L'INDENNITA' FORFETTIZZATA DEL PERSONALE CHE PRESTA SERVIZIO NELLE STRUTTURE AUSILIARIE DEI DIPARTIMENTI - CONTRIBUTI SOCIALI EFFETTIVI A CARICO DELL'ENTE - (ARTT. 5 E 8 DELLA LEGGE REGIONALE 13.5.1996, N. 7; ART. 3 DELLA LEGGE REGIONALE 26.5.1997, N. 8. ART. 1, COMMA 5, DELLA LEGGE REGIONALE 28.8.2000, N. 14; LEGGE REGIONALE 29.10.2001, N.24)(SPESE OBBLIGATORIE). - U.14.02 | RS 16.211,92<br>CP 32.005,75<br>CS 48.217,67 | PR 4.876,21<br>PC 27.515,66<br>TP 32.391,87 | R 0,00<br>I 32.005,75<br>FPV 0,00 | ECP 0,00 | EP 11.335,71<br>EC 4.490,09<br>TR 15.825,80 |
| U9140200401 | *Risorse Autonome*<br><br>SPESE PER LE COMPETENZE FISSE DEL PERSONALE REGIONALE DI RUOLO, IVI COMPRESE QUELLE PER IL PAGAMENTO DELLA RETRIBUZIONE DI POSIZIONE E DEI CONTRIBUTI PREVIDENZIALI POSTI A CARICO DELLA REGIONE (SPESE OBBLIGATORIE). - U.14.02 | RS 52.115,22<br>CP 461.685,70<br>CS 513.800,92 | PR 50.157,31<br>PC 364.760,91<br>TP 414.918,22 | R 0,00<br>I 461.685,70<br>FPV 0,00 | ECP 0,00 | EP 1.957,91<br>EC 96.924,79<br>TR 98.882,70 |
| U9140200402 | *Risorse Autonome*<br><br>SPESE PER LE COMPETENZE FISSE DEL PERSONALE REGIONALE DI RUOLO, IVI COMPRESE QUELLE PER IL PAGAMENTO DELLA RETRIBUZIONE DI POSIZIONE E DEI CONTRIBUTI PREVIDENZIALI POSTI A CARICO DELLA REGIONE -CONTRIBUTI SOCIALI EFFETTIVI A CARICO DELL'ENTE - (SPESE OBBLIGATORIE). - U.14.02 | RS 117.711,06<br>CP 190.793,11<br>CS 308.504,17 | PR 27.530,72<br>PC 96.510,25<br>TP 124.040,97 | R 0,00<br>I 190.793,11<br>FPV 0,00 | ECP 0,00 | EP 90.180,34<br>EC 94.282,86<br>TR 184.463,20 |
| U9140200403 | *Risorse Autonome*<br><br>INDENNITA' DI TRASFERTA E RIMBORSO SPESE PER MISSIONI E TRASFERIMENTI DEL PERSONALE ADDETTO AI SERVIZI DELLA REGIONE. - U.14.02 | RS 2.159,27<br>CP 3.249,42<br>CS 5.408,69 | PR 2.159,00<br>PC 1.935,00<br>TP 4.094,00 | R -0,27<br>I 3.246,00<br>FPV 0,00 | ECP 3,42 | EP 0,00<br>EC 1.311,00<br>TR 1.311,00 |
| U9140200404 | *Risorse Autonome*<br><br>SPESE PER IL PAGAMENTO DELL'IRAP A VALERE SULLE SPESE PER IL PERSONALE REGIONALE (SPESE OBBLIGATORIE) - U.14.02 | RS 20.155,38<br>CP 62.911,97<br>CS 83.067,35 | PR 6.731,73<br>PC 37.938,34<br>TP 44.670,07 | R 0,00<br>I 62.911,97<br>FPV 0,00 | ECP 0,00 | EP 13.423,65<br>EC 24.973,63<br>TR 38.397,28 |
| U9140200501 | *Risorse Autonome*<br><br>FONDO PER IL MIGLIORAMENTO DELL'EFFICIENZA DEI SERVIZI (ART.5 DELLA LEGGE REGIONALE 5.5.90, N.30). - U.14.02 | RS 31.666,25<br>CP 30.023,05<br>CS 61.689,30 | PR 0,00<br>PC 0,00<br>TP 0,00 | R 0,00<br>I 30.023,05<br>FPV 0,00 | ECP 0,00 | EP 31.666,25<br>EC 30.023,05<br>TR 61.689,30 |
| U9140200502 | *Risorse Autonome*<br><br>FONDO PER IL MIGLIORAMENTO DELL'EFFICIENZA DEI SERVIZI - CONTRIBUTI SOCIALI EFFETTIVI A CARICO DELL'ENTE (ART.5 DELLA LEGGE REGIONALE 5.5.90, N.30). - U.14.02 | RS 1.796,12<br>CP 1.702,92<br>CS 3.499,04 | PR 0,00<br>PC 223,97<br>TP 223,97 | R -0,12<br>I 1.702,92<br>FPV 0,00 | ECP 0,00 | EP 1.796,00<br>EC 1.478,95<br>TR 3.274,95 |
| U9140200601 | *Risorse Autonome*<br><br>SPESE PER L'ATTUAZIONE DEL PIANO DI STABILIZZAZIONE DEI LAVORATORI SOCIALMENTE UTILI E DI PUBBLICA UTILITA' AI SENSI DELL'ARTICOLO 20, COMMI 1 E 2, DELLA LEGGE REGIONALE 11 MAGGIO 2007, N. 9 E ART. 15, COMMA 1 DELLA LEGGE REGIONALE 26 FEBBRAIO 2010, N. 8 (SPESE OBBLIGATORIE). - U.14.02 | RS 0,00<br>CP 8.964,51<br>CS 8.964,51 | PR 0,00<br>PC 8.964,51<br>TP 8.964,51 | R 0,00<br>I 8.964,51<br>FPV 0,00 | ECP 0,00 | EP 0,00<br>EC 0,00<br>TR 0,00 |
| U9140200602 | *Risorse Autonome*<br><br>SPESE PER L'ATTUAZIONE DEL PIANO DI STABILIZZAZIONE DEI LAVORATORI SOCIALMENTE UTILI E DI PUBBLICA UTILITA' AI SENSI DELL'ARTICOLO 20, COMMI 1 E 2, DELLA LEGGE REGIONALE 11 MAGGIO 2007, N. 9 E ART. 15, COMMA 1 DELLA LEGGE REGIONALE 26 FEBBRAIO 2010, N. 8 - CONTRIBUTI SOCIALI EFFETTIVI A CARICO DELL'ENTE (SPESE OBBLIGATORIE) - U.14.02 | RS 0,00<br>CP 1.977,63<br>CS 1.977,63 | PR 0,00<br>PC 1.977,63<br>TP 1.977,63 | R 0,00<br>I 1.977,63<br>FPV 0,00 | ECP 0,00 | EP 0,00<br>EC 0,00<br>TR 0,00 |

| MISSIONE, PROGRAMMA, TITOLO, CAPITOLO | DENOMINAZIONE | RESIDUI PASSIVI AL 1/1/2018 (RS) | | PAGAMENTI IN C/RESIDUI (PR) | | RIACCERTAMENTO RESIDUI (R)(1) | | | RESIDUI PASSIVI DA ESERCIZI PRECEDENTI (EP=RS-PR+R) | |
|---|---|---|---|---|---|---|---|---|---|---|
| | | PREVISIONI DEFINITIVE DI COMPETENZA (CP) | | PAGAMENTI IN C/ COMPETENZA (PC) | | IMPEGNI (I)(2) | | ECONOMIE DI COMPETENZA (ECP=CP-I-FPV) | RESIDUI PASSIVI DA ESERCIZIO DI COMPETENZA (EC=I-PC) | |
| | | PREVISIONI DEFINITIVE DI CASSA (CS) | | TOTALE PAGAMENTI (TP=PR +PC) | | FONDO PLURIENNALE VINCOLATO (FPV) (3) | | | TOTALE RESIDUI PASSIVI DA RIPORTARE (TR=EP+EC) | |
| U9140200701 | *Risorse Autonome* | RS | 4.727,44 | PR | 0,00 | R | 0,00 | | EP | 4.727,44 |
| | | CP | 26.864,92 | PC | 7.353,62 | I | 26.864,92 | ECP 0,00 | EC | 19.511,30 |
| | SPESE PER COMPETENZE FISSE E CONTRIBUTIVE DEL PERSONALE DI RUOLO TRANSITATO DALLE AMMINISTRAZIONI PROVINCIALI AI SENSI DELLA LEGGE 7 APRILE 2014, N. 56 E DELLA LEGGE REGIONALE 22 GIUGNO 2015, N.14 (SPESE OBBLIGATORIE) - U.14.02 | CS | 31.592,36 | TP | 7.353,62 | FPV | 0,00 | | TR | 24.238,74 |
| U9140200702 | *Risorse Autonome* | RS | 3.735,05 | PR | 1.592,65 | R | 0,00 | | EP | 2.142,40 |
| | | CP | 7.643,34 | PC | 3.161,32 | I | 7.643,34 | ECP 0,00 | EC | 4.482,02 |
| | SPESE PER IL PAGAMENTO DEI CONTRIBUTI PREVIDENZIALI ED ASSISTENZIALI POSTI A CARICO DELLA REGIONE PER IL PERSONALE DI RUOLO TRANSITATO DALLE AMMINISTRAZIONI PROVINCIALI AI SENSI DELLA LEGGE 7 APRILE 2014, N. 56 E DELLA LEGGE REGIONALE 22 GIUGNO 2015, N.14 (SPESE OBBLIGATORIE) - U. 14.02 | CS | 11.378,39 | TP | 4.753,97 | FPV | 0,00 | | TR | 6.624,42 |
| U9140200703 | *Risorse Autonome* | RS | 907,22 | PR | 313,98 | R | 0,00 | | EP | 593,24 |
| | | CP | 2.308,56 | PC | 648,03 | I | 2.308,56 | ECP 0,00 | EC | 1.660,53 |
| | SPESE PER IL PAGAMENTO DELL'IRAP PER IL PERSONALE DI RUOLO TRANSITATO DALLE AMMINISTRAZIONI PROVINCIALI AI SENSI DELLA LEGGE 7 APRILE 2014, N. 56 E DELLA LEGGE REGIONALE 22 GIUGNO 2015, N.14 (SPESE OBBLIGATORIE) - U. 14.02 | CS | 3.215,78 | TP | 962,01 | FPV | 0,00 | | TR | 2.253,77 |
| U9140200801 | *Risorse Vincolate (Capitolo: E9201010201; E9201050101)* | RS | 0,00 | PR | 0,00 | R | 0,00 | | EP | 0,00 |
| | | CP | 31.012,55 | PC | 19.650,97 | I | 27.388,03 | ECP 3.624,52 | EC | 7.737,06 |
| | SPESE PER SOSTENERE LE FASI DI PROGRAMMAZIONE, ATTUAZIONE, GESTIONE, CONTROLLO, VALUTAZIONE E SORVEGLIANZA DEL PROGRAMMA OPERATIVO (POR 2014-2020 - ASSE 14) - RETRIBUZIONI IN DENARO - U.14.02 | CS | 31.012,55 | TP | 19.650,97 | FPV | 0,00 | | TR | 7.737,06 |
| U9140200802 | *Risorse Vincolate (Capitolo: E9201010201; E9201050101)* | RS | 3.442,46 | PR | 3.265,20 | R | -177,26 | | EP | 0,00 |
| | | CP | 7.908,12 | PC | 3.901,02 | I | 7.012,04 | ECP 896,08 | EC | 3.111,02 |
| | SPESE PER SOSTENERE LE FASI DI PROGRAMMAZIONE, ATTUAZIONE, GESTIONE, CONTROLLO, VALUTAZIONE E SORVEGLIANZA DEL PROGRAMMA OPERATIVO (POR 2014-2020 - ASSE 14) - CONTRIBUTI SOCIALI EFFETTIVI A CARICO DELL'ENTE - U.14.02 | CS | 11.350,58 | TP | 7.166,22 | FPV | 0,00 | | TR | 3.111,02 |
| U9140200803 | *Risorse Vincolate (Capitolo: E9201010201; E9201050101)* | RS | 347,81 | PR | 347,81 | R | 0,00 | | EP | 0,00 |
| | | CP | 2.858,30 | PC | 1.387,85 | I | 2.540,45 | ECP 317,85 | EC | 1.152,60 |
| | SPESE PER SOSTENERE LE FASI DI PROGRAMMAZIONE, ATTUAZIONE, GESTIONE, CONTROLLO, VALUTAZIONE E SORVEGLIANZA DEL PROGRAMMA OPERATIVO (POR 2014-2020 - ASSE 14) - IMPOSTA REGIONALE SULLE ATTIVITA' PRODUTTIVE (IRAP) - U.14.02 | CS | 3.206,11 | TP | 1.735,66 | FPV | 0,00 | | TR | 1.152,60 |
| U9140200901 | *Risorse Autonome* | RS | 0,00 | PR | 0,00 | R | 0,00 | | EP | 0,00 |
| | | CP | 81.489,46 | PC | 81.489,46 | I | 81.489,46 | ECP 0,00 | EC | 0,00 |
| | SPESE PER GARANTIRE LA COPERTURA FINANZIARIA NONCHÉ LA DEFINITIVA REGOLARIZZAZIONE CONTABILE DEI PAGAMENTI EFFETTUATI DAL TESORIERE REGIONALE, A SEGUITO DI ATTI GIUDIZIALI DI PIGNORAMENTO PRESSO TERZI RIGUARDANTI SPESE DI PARTE CORRENTE DI COMPETENZA DEL DIPARTIMENTO SVILUPPO ECONOMICO - TRASFERIMENTI CORRENTI AD AMMINISTRAZIONI LOCALI | CS | 81.489,46 | TP | 81.489,46 | FPV | 0,00 | | TR | 0,00 |
| U9140201001 | *Risorse Autonome* | RS | 0,00 | PR | 0,00 | R | 0,00 | | EP | 0,00 |
| | | CP | 100.000,00 | PC | 0,00 | I | 100.000,00 | ECP 0,00 | EC | 100.000,00 |
| | SPESE DESTINATE ALLA TUTELA DEI CONSUMATORI E DEGLI UTENTI (LEGGE REGIONALE 8 FEBBRAIO 2018 N.7) | CS | 100.000,00 | TP | 0,00 | FPV | 0,00 | | TR | 100.000,00 |
| **TOTALE TITOLO 1** | **Spese correnti** | **RS** | **295.097,70** | **PR** | **133.654,61** | **R** | **-177,65** | | **EP** | **161.265,44** |
| | | **CP** | **4.065.665,55** | **PC** | **3.557.738,45** | **I** | **3.975.912,55** | **ECP 59.355,20** | **EC** | **418.174,10** |
| | | **CS** | **4.360.763,25** | **TP** | **3.691.393,06** | **FPV** | **30.397,80** | | **TR** | **579.439,54** |
| ***TOTALE PROGRAMMA 02*** | ***Commercio - reti distributive - tutela dei consumatori*** | **RS** | **295.097,70** | **PR** | **133.654,61** | **R** | **-177,65** | | **EP** | **161.265,44** |
| | | **CP** | **4.065.665,55** | **PC** | **3.557.738,45** | **I** | **3.975.912,55** | **ECP 59.355,20** | **EC** | **418.174,10** |
| | | **CS** | **4.360.763,25** | **TP** | **3.691.393,06** | **FPV** | **30.397,80** | | **TR** | **579.439,54** |
| **1403 PROGRAMMA 03** | **Ricerca e innovazione** | | | | | | | | | |
| **TITOLO 1** | **Spese correnti** | | | | | | | | | |
| U0331312601 | *Risorse Autonome* | RS | 101.728,97 | PR | 31.248,52 | R | -70.480,45 | | EP | 0,00 |
| | | CP | 0,00 | PC | 0,00 | I | 0,00 | ECP 0,00 | EC | 0,00 |
| | CONTRIBUTO ALLE TRE UNIVERSITA' CALABRESI PER IL POTENZIAMENTO DELL'ATTIVITA' DI RICERCA (ART.37 QUATER, COMMA 1, L.R. 22.9.98, NUMERO 10) | CS | 101.728,97 | TP | 31.248,52 | FPV | 0,00 | | TR | 0,00 |

| MISSIONE, PROGRAMMA, TITOLO, CAPITOLO | DENOMINAZIONE | RESIDUI PASSIVI AL 1/1/2018 (RS) | PAGAMENTI IN C/RESIDUI (PR) | RIACCERTAMENTO RESIDUI (R)(1) | | RESIDUI PASSIVI DA ESERCIZI PRECEDENTI (EP=RS-PR+R) |
|---|---|---|---|---|---|---|
| | | PREVISIONI DEFINITIVE DI COMPETENZA (CP) | PAGAMENTI IN C/ COMPETENZA (PC) | IMPEGNI (I)(2) | ECONOMIE DI COMPETENZA (ECP=CP-I-FPV) | RESIDUI PASSIVI DA ESERCIZIO DI COMPETENZA (EC=I-PC) |
| | | PREVISIONI DEFINITIVE DI CASSA (CS) | TOTALE PAGAMENTI (TP=PR +PC) | FONDO PLURIENNALE VINCOLATO (FPV) (3) | | TOTALE RESIDUI PASSIVI DA RIPORTARE (TR=EP+EC) |
| U3206010301 | *Risorse Vincolate (Capitolo: E4442000101; E4442000201)*<br>SPESE PER LA REALIZZAZIONE DI IMMOBILI ATTREZZATI DESTINATI A SEDE OPERATIVA DI RICERCA DEL CNR (PILASTRO SALVAGUARDIA - SCHEDA N. 4) - SPESE PER IL CONFERIMENTO DI INCARICHI DI STUDIO E CONSULENZA<br>**NOTA:** *VEDI CAPITOLO DELLA SPESA 3206010201* | RS 23.595,00<br>CP 0,00<br>CS 23.595,00 | PR 0,00<br>PC 0,00<br>TP 0,00 | R 0,00<br>I 0,00<br>FPV 0,00 | ECP 0,00 | EP 23.595,00<br>EC 0,00<br>TR 23.595,00 |
| U3206010505 | *Risorse Vincolate (Capitolo: E4442000101; E4442000201)*<br>SPESE PER LA REALIZZAZIONE DI PROGETTI INTEGRATI DI SVILUPPO LOCALE E REGIONALE (DELIBERAZIONI DELLA GIUNTA REGIONALE N. 42 DEL 2 MARZO 2015 E N. 104 DEL 3 APRLE 2015)- ALTRI SERVIZI | RS 0,00<br>CP 211.720,00<br>CS 211.720,00 | PR 0,00<br>PC 211.720,00<br>TP 211.720,00 | R 0,00<br>I 211.720,00<br>FPV 0,00 | ECP 0,00 | EP 0,00<br>EC 0,00<br>TR 0,00 |
| U9140300101 | *Risorse Autonome*<br>SPESE PER LE COMPETENZE FISSE DEL PERSONALE REGIONALE DI RUOLO, IVI COMPRESE QUELLE PER IL PAGAMENTO DELLA RETRIBUZIONE DI POSIZIONE E DEI CONTRIBUTI PREVIDENZIALI POSTI A CARICO DELLA REGIONE (SPESE OBBLIGATORIE). - U.14.03 | RS 0,00<br>CP 339.389,60<br>CS 339.389,60 | PR 0,00<br>PC 339.389,60<br>TP 339.389,60 | R 0,00<br>I 339.389,60<br>FPV 0,00 | ECP 0,00 | EP 0,00<br>EC 0,00<br>TR 0,00 |
| U9140300102 | *Risorse Autonome*<br>SPESE PER LE COMPETENZE FISSE DEL PERSONALE REGIONALE DI RUOLO, IVI COMPRESE QUELLE PER IL PAGAMENTO DELLA RETRIBUZIONE DI POSIZIONE E DEI CONTRIBUTI PREVIDENZIALI POSTI A CARICO DELLA REGIONE -CONTRIBUTI SOCIALI EFFETTIVI A CARICO DELL'ENTE - (SPESE OBBLIGATORIE). - U.14.03 | RS 79.046,78<br>CP 140.686,70<br>CS 219.733,48 | PR 25.690,05<br>PC 87.547,69<br>TP 113.237,74 | R 0,00<br>I 140.686,70<br>FPV 0,00 | ECP 0,00 | EP 53.356,73<br>EC 53.139,01<br>TR 106.495,74 |
| U9140300103 | *Risorse Autonome*<br>INDENNITA' DI TRASFERTA E RIMBORSO SPESE PER MISSIONI E TRASFERIMENTI DEL PERSONALE ADDETTO AI SERVIZI DELLA REGIONE. - U.14.03 | RS 4.781,82<br>CP 8.343,19<br>CS 13.125,01 | PR 4.777,00<br>PC 4.124,00<br>TP 8.901,00 | R -4,82<br>I 8.343,19<br>FPV 0,00 | ECP 0,00 | EP 0,00<br>EC 4.219,19<br>TR 4.219,19 |
| U9140300104 | *Risorse Autonome*<br>SPESE PER IL PAGAMENTO DELL'IRAP A VALERE SULLE SPESE PER IL PERSONALE REGIONALE (SPESE OBBLIGATORIE) - U.14.03 | RS 12.506,61<br>CP 43.492,56<br>CS 55.999,17 | PR 6.022,13<br>PC 29.642,77<br>TP 35.664,90 | R 0,00<br>I 43.492,56<br>FPV 0,00 | ECP 0,00 | EP 6.484,48<br>EC 13.849,79<br>TR 20.334,27 |
| U9140300201 | *Risorse Autonome*<br>FONDO PER IL MIGLIORAMENTO DELL'EFFICIENZA DEI SERVIZI (ART.5 DELLA LEGGE REGIONALE 5.5.90, N.30). - U.14.03 | RS 8.190,78<br>CP 7.765,75<br>CS 15.956,53 | PR 0,00<br>PC 0,00<br>TP 0,00 | R 0,00<br>I 7.765,75<br>FPV 0,00 | ECP 0,00 | EP 8.190,78<br>EC 7.765,75<br>TR 15.956,53 |
| U9140300202 | *Risorse Autonome*<br>FONDO PER IL MIGLIORAMENTO DELL'EFFICIENZA DEI SERVIZI - CONTRIBUTI SOCIALI EFFETTIVI A CARICO DELL'ENTE (ART.5 DELLA LEGGE REGIONALE 5.5.90, N.30). - U.14.03 | RS 790,28<br>CP 0,00<br>CS 790,28 | PR 0,00<br>PC 0,00<br>TP 0,00 | R 0,00<br>I 0,00<br>FPV 0,00 | ECP 0,00 | EP 790,28<br>EC 0,00<br>TR 790,28 |
| U9140300301 | *Risorse Autonome*<br>SPESE PER L'ATTUAZIONE DEL PIANO DI STABILIZZAZIONE DEI LAVORATORI SOCIALMENTE UTILI E DI PUBBLICA UTILITA' AI SENSI DELL'ARTICOLO 20, COMMI 1 E 2, DELLA LEGGE REGIONALE 11 MAGGIO 2007, N. 9 E ART. 15, COMMA 1 DELLA LEGGE REGIONALE 26 FEBBRAIO 2010, N. 8 (SPESE OBBLIGATORIE). - U.14.03 | RS 0,00<br>CP 33.189,58<br>CS 33.189,58 | PR 0,00<br>PC 33.189,58<br>TP 33.189,58 | R 0,00<br>I 33.189,58<br>FPV 0,00 | ECP 0,00 | EP 0,00<br>EC 0,00<br>TR 0,00 |
| U9140300302 | *Risorse Autonome*<br>SPESE PER L'ATTUAZIONE DEL PIANO DI STABILIZZAZIONE DEI LAVORATORI SOCIALMENTE UTILI E DI PUBBLICA UTILITA' AI SENSI DELL'ARTICOLO 20, COMMI 1 E 2, DELLA LEGGE REGIONALE 11 MAGGIO 2007, N. 9 E ART. 15, COMMA 1 DELLA LEGGE REGIONALE 26 FEBBRAIO 2010, N. 8 - CONTRIBUTI SOCIALI EFFETTIVI A CARICO DELL'ENTE (SPESE OBBLIGATORIE) - U.14.03 | RS 4,23<br>CP 7.910,50<br>CS 7.914,73 | PR 0,00<br>PC 7.910,50<br>TP 7.910,50 | R -4,23<br>I 7.910,50<br>FPV 0,00 | ECP 0,00 | EP 0,00<br>EC 0,00<br>TR 0,00 |
| U9140300401 | *Risorse Vincolate (Capitolo: E9201010201; E9201050101)*<br>SPESE PER SOSTENERE LE FASI DI PROGRAMMAZIONE, ATTUAZIONE, GESTIONE, CONTROLLO, VALUTAZIONE E SORVEGLIANZA DEL PROGRAMMA OPERATIVO (POR 2014-2020 - ASSE 14) - RETRIBUZIONI IN DENARO - U.14.03 | RS 0,00<br>CP 101.630,86<br>CS 101.630,86 | PR 0,00<br>PC 72.814,28<br>TP 72.814,28 | R 0,00<br>I 87.907,38<br>FPV 0,00 | ECP 13.723,48 | EP 0,00<br>EC 15.093,10<br>TR 15.093,10 |
| U9140300402 | *Risorse Vincolate (Capitolo: E9201010201; E9201050101)*<br>SPESE PER SOSTENERE LE FASI DI PROGRAMMAZIONE, ATTUAZIONE, GESTIONE, CONTROLLO, VALUTAZIONE E SORVEGLIANZA DEL PROGRAMMA OPERATIVO (POR 2014-2020 - ASSE 14) - CONTRIBUTI SOCIALI EFFETTIVI A CARICO DELL'ENTE - U.14.03 | RS 8.062,89<br>CP 24.332,16<br>CS 32.395,05 | PR 8.062,89<br>PC 14.771,79<br>TP 22.834,68 | R 0,00<br>I 20.999,43<br>FPV 0,00 | ECP 3.332,73 | EP 0,00<br>EC 6.227,64<br>TR 6.227,64 |

| MISSIONE, PROGRAMMA, TITOLO, CAPITOLO | DENOMINAZIONE | RESIDUI PASSIVI AL 1/1/2018 (RS) | | PAGAMENTI IN C/RESIDUI (PR) | | RIACCERTAMENTO RESIDUI (R)(1) | | | | RESIDUI PASSIVI DA ESERCIZI PRECEDENTI (EP=RS-PR+R) | |
|---|---|---|---|---|---|---|---|---|---|---|---|
| | | PREVISIONI DEFINITIVE DI COMPETENZA (CP) | | PAGAMENTI IN C/ COMPETENZA (PC) | | IMPEGNI (I)(2) | | ECONOMIE DI COMPETENZA (ECP=CP-I-FPV) | | RESIDUI PASSIVI DA ESERCIZIO DI COMPETENZA (EC=I-PC) | |
| | | PREVISIONI DEFINITIVE DI CASSA (CS) | | TOTALE PAGAMENTI (TP=PR +PC) | | FONDO PLURIENNALE VINCOLATO (FPV) (3) | | | | TOTALE RESIDUI PASSIVI DA RIPORTARE (TR=EP+EC) | |
| U9140300403 | *Risorse Vincolate (Capitolo: E9201010201; E9201050101)* | RS | 1.759,88 | PR | 1.759,88 | R | 0,00 | | | EP | 0,00 |
| | | CP | 8.658,08 | PC | 5.258,26 | I | 7.463,85 | ECP | 1.194,23 | EC | 2.205,59 |
| | SPESE PER SOSTENERE LE FASI DI PROGRAMMAZIONE, ATTUAZIONE, GESTIONE, CONTROLLO, VALUTAZIONE E SORVEGLIANZA DEL PROGRAMMA OPERATIVO (POR 2014-2020 - ASSE 14) - IMPOSTA REGIONALE SULLE ATTIVITA' PRODUTTIVE (IRAP) - U.14.03 | CS | 10.417,96 | TP | 7.018,14 | FPV | 0,00 | | | TR | 2.205,59 |
| U9140300501 | *Risorse Vincolate (Capitolo: E9201013501)* | RS | 2.574,25 | PR | 0,00 | R | 0,00 | | | EP | 2.574,25 |
| | | CP | 0,00 | PC | 0,00 | I | 0,00 | ECP | 0,00 | EC | 0,00 |
| | SPESE DESTINATE ALLA REALIZZAZIONE DEL PROGETTO "I PROGRAMMI EUROPEI SULLA RICERCA E L'INNOVAZIONE SUL TEMA DEI MATERIALI -M-ERA.NET" | CS | 2.574,25 | TP | 0,00 | FPV | 0,00 | | | TR | 2.574,25 |
| U9140300502 | *Risorse Vincolate (Capitolo: E9201013501)* | RS | 615,07 | PR | 0,00 | R | 0,00 | | | EP | 615,07 |
| | | CP | 0,00 | PC | 0,00 | I | 0,00 | ECP | 0,00 | EC | 0,00 |
| | SPESE DESTINATE ALLA REALIZZAZIONE DEL PROGETTO "I PROGRAMMI EUROPEI SULLA RICERCA E L'INNOVAZIONE SUL TEMA DEI MATERIALI -M-ERA.NET" - CONTRIBUTI SOCIALI A CARICO DELL'ENTE | CS | 615,07 | TP | 0,00 | FPV | 0,00 | | | TR | 615,07 |
| U9140300503 | *Risorse Vincolate (Capitolo: E9201013501)* | RS | 218,81 | PR | 0,00 | R | 0,00 | | | EP | 218,81 |
| | | CP | 0,00 | PC | 0,00 | I | 0,00 | ECP | 0,00 | EC | 0,00 |
| | SPESE DESTINATE ALLA REALIZZAZIONE DEL PROGETTO "I PROGRAMMI EUROPEI SULLA RICERCA E L'INNOVAZIONE SUL TEMA DEI MATERIALI -M-ERA.NET" - IRAP | CS | 218,81 | TP | 0,00 | FPV | 0,00 | | | TR | 218,81 |
| U9140300504 | *Risorse Vincolate (Capitolo: E9201013501)* | RS | 0,00 | PR | 0,00 | R | 0,00 | | | EP | 0,00 |
| | | CP | 5.875,00 | PC | 0,00 | I | 0,00 | ECP | 5.875,00 | EC | 0,00 |
| | SPESE DESTINATE ALLA REALIZZAZIONE DEL PROGETTO "I PROGRAMMI EUROPEI SULLA RICERCA E L'INNOVAZIONE SUL TEMA DEI MATERIALI -M-ERA.NET" - ORGANIZZAZIONE EVENTI PUBBLICITA' E SERVIZI PER TRASFERTA | CS | 5.875,00 | TP | 0,00 | FPV | 0,00 | | | TR | 0,00 |
| **TOTALE TITOLO 1** | **Spese correnti** | **RS** | **243.875,37** | **PR** | **77.560,47** | **R** | **-70.489,50** | | | **EP** | **95.825,40** |
| | | **CP** | **932.993,98** | **PC** | **806.368,47** | **I** | **908.868,54** | **ECP** | **24.125,44** | **EC** | **102.500,07** |
| | | **CS** | **1.176.869,35** | **TP** | **883.928,94** | **FPV** | **0,00** | | | **TR** | **198.325,47** |
| **TITOLO 2** | **Spese in conto capitale** | | | | | | | | | | |
| U0612222401 | *Risorse Autonome* | RS | 28.000,00 | PR | 14.000,00 | R | 0,00 | | | EP | 14.000,00 |
| | | CP | 0,00 | PC | 0,00 | I | 0,00 | ECP | 0,00 | EC | 0,00 |
| | CONTRIBUTO ALL'UNIVERSITA' MEDITERRANEA DI REGGIO CALABRIA PER LA REALIZZAZIONE DI UN LABORATORIO REGIONALE - APERTO ALLE PMI ED AI GIOVANI CHE INTENDONO AVVIARE UN LAVORO AUTONOMO - FINALIZZATO ALLO STUDIO DELLE MATERIE PRIME E DEI MATERIALI NECESSARI AL RISANAMENTO ED IL RESTAURO DEI CENTRI STORICI E DI ALTRE OPERE (ART. 36, COMMI 3 E 4, LEGGE REGIONALE 2.5.2001, N.7). | CS | 28.000,00 | TP | 14.000,00 | FPV | 0,00 | | | TR | 14.000,00 |
| U2202011201 | *Risorse Vincolate (Capitolo: E4418000701)* | RS | 0,00 | PR | 0,00 | R | 0,00 | | | EP | 0,00 |
| | | CP | 252.767,63 | PC | 0,00 | I | 0,00 | ECP | 252.767,63 | EC | 0,00 |
| | SPESE PER LA REALIZZAZIONE DI PROGETTI A SUPPORTO DELL'INNOVAZIONE DELLO SVILUPPO LOCALE DEI DISTRETTI INDUSTRIALI (ART. 1, COMMA 890, DELLA LEGGE 27 DICEMBRE 2006, N. 296).<br><br>**NOTA:** *L'IMPORTO DI EURO 479.925,00 COSTITUISCE UNA NUOVA ISCRIZIONE SUL BILANCIO 2016 AI SENSI DEL PARAGRAFO 3.6, LETTERA C, DELL'ALLEGATO 4/2 DEL DECRETO LEGISLATIVO 23 GIUGNO 2011, N.118.* | CS | 252.767,63 | TP | 0,00 | FPV | 0,00 | | | TR | 0,00 |
| U3206010201 | *Risorse Vincolate (Capitolo: E4442000101; E4442000201)* | RS | 18.569,79 | PR | 0,00 | R | -18.569,79 | | | EP | 0,00 |
| | | CP | 0,00 | PC | 0,00 | I | 0,00 | ECP | 0,00 | EC | 0,00 |
| | SPESE PER LA REALIZZAZIONE DI IMMOBILI ATTREZZATI DESTINATI A SEDE OPERATIVA DI RICERCA DEL CNR (PILASTRO SALVAGUARDIA - SCHEDA N. 4) | CS | 18.569,79 | TP | 0,00 | FPV | 0,00 | | | TR | 0,00 |
| U3206010501 | *Risorse Vincolate (Capitolo: E4442000101; E4442000201)* | RS | 1.054.892,08 | PR | 830.844,26 | R | 0,00 | | | EP | 224.047,82 |
| | | CP | 9.560.944,80 | PC | 2.304.612,93 | I | 2.695.982,48 | ECP | 6.864.962,32 | EC | 391.369,55 |
| | SPESE PER LA REALIZZAZIONE DI PROGETTI INTEGRATI DI SVILUPPO LOCALE E REGIONALE (DELIBERAZIONI DELLA GIUNTA REGIONALE N. 42 DEL 2 MARZO 2015 E N. 104 DEL 3 APRLE 2015) | CS | 10.615.836,88 | TP | 3.135.457,19 | FPV | 0,00 | | | TR | 615.417,37 |
| U3206010506 | *Risorse Vincolate (Capitolo: E4442000101; E4442000201)* | RS | 313,74 | PR | 0,00 | R | 0,00 | | | EP | 313,74 |
| | | CP | 0,00 | PC | 0,00 | I | 0,00 | ECP | 0,00 | EC | 0,00 |
| | SPESE PER LA REALIZZAZIONE DI PROGETTI INTEGRATI DI SVILUPPO LOCALE E REGIONALE (DELIBERAZIONI DELLA GIUNTA REGIONALE N. 42 DEL 2 MARZO 2015 E N. 104 DEL 3 APRLE 2015) - HARDWARE | CS | 313,74 | TP | 0,00 | FPV | 0,00 | | | TR | 313,74 |

| MISSIONE, PROGRAMMA, TITOLO, CAPITOLO | DENOMINAZIONE | RESIDUI PASSIVI AL 1/1/2018 (RS) | PAGAMENTI IN C/RESIDUI (PR) | RIACCERTAMENTO RESIDUI (R)(1) | | RESIDUI PASSIVI DA ESERCIZI PRECEDENTI (EP=RS-PR+R) |
|---|---|---|---|---|---|---|
| | | PREVISIONI DEFINITIVE DI COMPETENZA (CP) | PAGAMENTI IN C/ COMPETENZA (PC) | IMPEGNI (I)(2) | ECONOMIE DI COMPETENZA (ECP=CP-I-FPV) | RESIDUI PASSIVI DA ESERCIZIO DI COMPETENZA (EC=I-PC) |
| | | PREVISIONI DEFINITIVE DI CASSA (CS) | TOTALE PAGAMENTI (TP=PR +PC) | FONDO PLURIENNALE VINCOLATO (FPV) (3) | | TOTALE RESIDUI PASSIVI DA RIPORTARE (TR=EP+EC) |
| U4701010100 | *Risorse Vincolate (Capitolo: E4412003200)*<br>SPESE PER L'ATTUAZIONE DELL'ACCORDO DI PROGRAMMA QUADRO 'RICERCA SCIENTIFICA' I° ATTO INTEGRATIVO (DELIBERAZIONE CIPE N. 35 DEL 27 MAGGIO 2005). | RS 9.218,84<br>CP 0,00<br>CS 9.218,84 | PR 0,00<br>PC 0,00<br>TP 0,00 | R -9.218,84<br>I 0,00<br>FPV 0,00 | ECP 0,00 | EP 0,00<br>EC 0,00<br>TR 0,00 |
| U4701010102 | *Risorse Vincolate (Capitolo: E4412003201)*<br>SPESE PER L'ATTUAZIONE DELL'ACCORDO DI PROGRAMMA QUADRO 'RICERCA SCIENTIFICA' I° ATTO INTEGRATIVO - CONTRIBUTI AGLI INVESTIMENTI AD ALTRE IMPRESE - (DELIBERAZIONE CIPE N. 35 DEL 27 MAGGIO 2005).<br><br>**NOTA:** *VEDI NOTA CAPITOLO U4701010101* | RS 5.073,90<br>CP 0,00<br>CS 5.073,90 | PR 0,00<br>PC 0,00<br>TP 0,00 | R 0,00<br>I 0,00<br>FPV 0,00 | ECP 0,00 | EP 5.073,90<br>EC 0,00<br>TR 5.073,90 |
| **TOTALE TITOLO 2** | **Spese in conto capitale** | **RS 1.116.068,35**<br>**CP 9.813.712,43**<br>**CS 10.929.780,78** | **PR 844.844,26**<br>**PC 2.304.612,93**<br>**TP 3.149.457,19** | **R -27.788,63**<br>**I 2.695.982,48**<br>**FPV 0,00** | **ECP 7.117.729,95** | **EP 243.435,46**<br>**EC 391.369,55**<br>**TR 634.805,01** |
| ***TOTALE PROGRAMMA 03*** | ***Ricerca e innovazione*** | **RS 1.359.943,72**<br>**CP 10.746.706,41**<br>**CS 12.106.650,13** | **PR 922.404,73**<br>**PC 3.110.981,40**<br>**TP 4.033.386,13** | **R -98.278,13**<br>**I 3.604.851,02**<br>**FPV 0,00** | **ECP 7.141.855,39** | **EP 339.260,86**<br>**EC 493.869,62**<br>**TR 833.130,48** |
| **1404 PROGRAMMA 04** | **Reti e altri servizi di pubblica utilità** | | | | | |
| **TITOLO 1** | **Spese correnti** | | | | | |
| U0612910101 | *Risorse Autonome*<br>CONTRIBUTI A FAVORE DEGLI ORGANI REGIONALI DI RAPPRESENTANZA, ASSISTENZA E TUTELA DEL MOVIMENTO COOPERATIVISTICO OPERANTE IN CALABRIA. (LEGGE REGIONALE 6.12.79, N.13). | RS 440.789,13<br>CP 100.000,00<br>CS 540.789,13 | PR 104.897,79<br>PC 0,00<br>TP 104.897,79 | R 0,00<br>I 100.000,00<br>FPV 0,00 | ECP 0,00 | EP 335.891,34<br>EC 100.000,00<br>TR 435.891,34 |
| U4904010401 | *Risorse Vincolate (Capitolo: E2127000101; E2311000101)*<br>SPESE PER LA CREAZIONE DI RETI TRA UNIVERSITA', CENTRI TECNOLOGICI DI RICERCA, MONDO PRODUTTIVO E ISTITUZIONALE CON PARTICOLARE ATTENZIONE ALLA PROMOZIONE DELLA RICERCA E DELL'INNOVAZIONE - (ASSE IV - OBIETTIVO M).<br><br>**NOTA:** *VEDI ANCHE IL CAPITOLO DELL'ENTRATA 21270001* | RS 6.117,64<br>CP 309.283,04<br>CS 315.400,68 | PR 6.117,64<br>PC 6.423,14<br>TP 12.540,78 | R 0,00<br>I 27.097,33<br>FPV 80.000,00 | ECP 202.185,71 | EP 0,00<br>EC 20.674,19<br>TR 20.674,19 |
| U9140400101 | *Risorse Autonome*<br>INDENNITA' DI TRASFERTA E RIMBORSO SPESE PER MISSIONI E TRASFERIMENTI DEL PERSONALE ADDETTO AI SERVIZI DELLA REGIONE. - U.14.04 | RS 856,73<br>CP 1.039,82<br>CS 1.896,55 | PR 837,00<br>PC 0,00<br>TP 837,00 | R -19,73<br>I 1.032,00<br>FPV 0,00 | ECP 7,82 | EP 0,00<br>EC 1.032,00<br>TR 1.032,00 |
| U9140400201 | *Risorse Autonome*<br>SPESE PER COMPETENZE FISSE E CONTRIBUTIVE DEL PERSONALE DI RUOLO TRANSITATO DALLE AMMINISTRAZIONI PROVINCIALI AI SENSI DELLA LEGGE 7 APRILE 2014, N. 56 E DELLA LEGGE REGIONALE 22 GIUGNO 2015, N.14 (SPESE OBBLIGATORIE) - U.14.04 | RS 62.545,96<br>CP 357.658,23<br>CS 420.204,19 | PR 0,00<br>PC 357.658,23<br>TP 357.658,23 | R 0,00<br>I 357.658,23<br>FPV 0,00 | ECP 0,00 | EP 62.545,96<br>EC 0,00<br>TR 62.545,96 |
| U9140400202 | *Risorse Autonome*<br>SPESE PER IL PAGAMENTO DEI CONTRIBUTI PREVIDENZIALI ED ASSISTENZIALI POSTI A CARICO DELLA REGIONE PER IL PERSONALE DI RUOLO TRANSITATO DALLE AMMINISTRAZIONI PROVINCIALI AI SENSI DELLA LEGGE 7 APRILE 2014, N. 56 E DELLA LEGGE REGIONALE 22 GIUGNO 2015, N.14 (SPESE OBBLIGATORIE) - U. 14.04 | RS 47.030,65<br>CP 96.384,63<br>CS 143.415,28 | PR 20.286,71<br>PC 76.324,16<br>TP 96.610,87 | R 0,00<br>I 96.384,63<br>FPV 0,00 | ECP 0,00 | EP 26.743,94<br>EC 20.060,47<br>TR 46.804,41 |
| U9140400203 | *Risorse Autonome*<br>SPESE PER IL PAGAMENTO DELL'IRAP PER IL PERSONALE DI RUOLO TRANSITATO DALLE AMMINISTRAZIONI PROVINCIALI AI SENSI DELLA LEGGE 7 APRILE 2014, N. 56 E DELLA LEGGE REGIONALE 22 GIUGNO 2015, N.14 (SPESE OBBLIGATORIE) - U. 14.04 | RS 8.550,82<br>CP 30.167,23<br>CS 38.718,05 | PR 4.124,99<br>PC 25.543,57<br>TP 29.668,56 | R 0,00<br>I 30.167,23<br>FPV 0,00 | ECP 0,00 | EP 4.425,83<br>EC 4.623,66<br>TR 9.049,49 |

| MISSIONE, PROGRAMMA, TITOLO, CAPITOLO | DENOMINAZIONE | RESIDUI PASSIVI AL 1/1/2018 (RS) | | PAGAMENTI IN C/RESIDUI (PR) | | RIACCERTAMENTO RESIDUI (R)(1) | | | | RESIDUI PASSIVI DA ESERCIZI PRECEDENTI (EP=RS-PR+R) | |
|---|---|---|---|---|---|---|---|---|---|---|---|
| | | PREVISIONI DEFINITIVE DI COMPETENZA (CP) | | PAGAMENTI IN C/ COMPETENZA (PC) | | IMPEGNI (I)(2) | | ECONOMIE DI COMPETENZA (ECP=CP-I-FPV) | | RESIDUI PASSIVI DA ESERCIZIO DI COMPETENZA (EC=I-PC) | |
| | | PREVISIONI DEFINITIVE DI CASSA (CS) | | TOTALE PAGAMENTI (TP=PR +PC) | | FONDO PLURIENNALE VINCOLATO (FPV) (3) | | | | TOTALE RESIDUI PASSIVI DA RIPORTARE (TR=EP+EC) | |
| U9140400301 | *Risorse Vincolate (Capitolo: E9201010201; E9201050101)*<br><br>SPESE PER SOSTENERE LE FASI DI PROGRAMMAZIONE, ATTUAZIONE, GESTIONE, CONTROLLO, VALUTAZIONE E SORVEGLIANZA DEL PROGRAMMA OPERATIVO (POR 2014-2020 - ASSE 14) - RETRIBUZIONI IN DENARO - U.14.04 | RS<br>CP<br>CS | 0,00<br>12.946,48<br>12.946,48 | PR<br>PC<br>TP | 0,00<br>9.299,57<br>9.299,57 | R<br>I<br>FPV | 0,00<br>11.082,48<br>0,00 | ECP | 1.864,00 | EP<br>EC<br>TR | 0,00<br>1.782,91<br>1.782,91 |
| U9140400302 | *Risorse Vincolate (Capitolo: E9201010201; E9201050101)*<br><br>SPESE PER SOSTENERE LE FASI DI PROGRAMMAZIONE, ATTUAZIONE, GESTIONE, CONTROLLO, VALUTAZIONE E SORVEGLIANZA DEL PROGRAMMA OPERATIVO (POR 2014-2020 - ASSE 14) - CONTRIBUTI SOCIALI EFFETTIVI A CARICO DELL'ENTE - U.14.04 | RS<br>CP<br>CS | 760,06<br>3.096,84<br>3.856,90 | PR<br>PC<br>TP | 760,06<br>2.051,40<br>2.811,46 | R<br>I<br>FPV | 0,00<br>2.648,84<br>0,00 | ECP | 448,00 | EP<br>EC<br>TR | 0,00<br>597,44<br>597,44 |
| U9140400303 | *Risorse Vincolate (Capitolo: E9201010201; E9201050101)*<br><br>SPESE PER SOSTENERE LE FASI DI PROGRAMMAZIONE, ATTUAZIONE, GESTIONE, CONTROLLO, VALUTAZIONE E SORVEGLIANZA DEL PROGRAMMA OPERATIVO (POR 2014-2020 - ASSE 14) - IMPOSTA REGIONALE SULLE ATTIVITA' PRODUTTIVE (IRAP) - U.14.04 | RS<br>CP<br>CS | 270,39<br>1.104,07<br>1.374,46 | PR<br>PC<br>TP | 270,39<br>729,81<br>1.000,20 | R<br>I<br>FPV | 0,00<br>942,07<br>0,00 | ECP | 162,00 | EP<br>EC<br>TR | 0,00<br>212,26<br>212,26 |
| **TOTALE TITOLO 1** | **Spese correnti** | **RS**<br>**CP**<br>**CS** | **566.921,38**<br>**911.680,34**<br>**1.478.601,72** | **PR**<br>**PC**<br>**TP** | **137.294,58**<br>**478.029,88**<br>**615.324,46** | **R**<br>**I**<br>**FPV** | **-19,73**<br>**627.012,81**<br>**80.000,00** | **ECP** | **204.667,53** | **EP**<br>**EC**<br>**TR** | **429.607,07**<br>**148.982,93**<br>**578.590,00** |
| **TITOLO 2** | **Spese in conto capitale** | | | | | | | | | | |
| U2401050101 | *Risorse Vincolate (Capitolo: E3404002101; E4412002301)*<br><br>SPESA PER L'ATTUAZIONE DELL'ACCORDO DI PROGRAMMA QUADRO INERENTE IL SETTORE DELLA SOCIETA' DELL'INFORMAZIONE SIGLATO IN DATA 21.4.2005 E DELL'ACCORDO INTEGRATIVO STIPULATO IN DATA 30 DICEMBRE 2005 (LEGGE 30.6.1998, N. 208 - DELIBERAZIONE CIPE N. 17 DEL 9.5.2003).<br><br>**NOTA:** *FINANZIAMENTO COMPLESSIVO DI EURO 33.751.400,00 ISCRITTI NEGLI ANNI 2006, 2007 E 2008, DI CUI EURO 24.629.000,00 A CARICO DELLA DELIBERA CIPE N. 17/2003, EURO 6.903.000,00 DELLA DELIBERA CIPE N. 83/2003 ED EURO 2.219.400,00 DELLA DELIBERA CIPE N. 20/2004.* | RS<br>CP<br>CS | 0,00<br>534.000,00<br>534.000,00 | PR<br>PC<br>TP | 0,00<br>0,00<br>0,00 | R<br>I<br>FPV | 0,00<br>534.000,00<br>0,00 | ECP | 0,00 | EP<br>EC<br>TR | 0,00<br>534.000,00<br>534.000,00 |
| U2401050106 | *Risorse Vincolate (Capitolo: E4412002301)*<br><br>SPESA PER L'ATTUAZIONE DELL'ACCORDO DI PROGRAMMA QUADRO INERENTE IL SETTORE DELLA SOCIETA' DELL'INFORMAZIONE SIGLATO IN DATA 21.4.2005 E DELL'ACCORDO INTEGRATIVO STIPULATO IN DATA 30 DICEMBRE 2005 - SOFTWARE (LEGGE 30.6.1998, N. 208 - DELIBERAZIONE CIPE N. 17 DEL 9.5.2003) | RS<br>CP<br>CS | 0,00<br>1.138.847,92<br>1.138.847,92 | PR<br>PC<br>TP | 0,00<br>1.138.847,92<br>1.138.847,92 | R<br>I<br>FPV | 0,00<br>1.138.847,92<br>0,00 | ECP | 0,00 | EP<br>EC<br>TR | 0,00<br>0,00<br>0,00 |
| U2901010300 | *Risorse Vincolate (Capitolo: E4439000100; E4610000100)*<br><br>SPESE PER IL SOSTEGNO DELLE IMPRESE NEI PROCESSI DI INNOVAZIONE DIGITALE E NELLO SVILUPPO DI CONTENUTI, APPLICAZIONI E SERVIZI DIGITALI AVANZATI (ASSE I - SETTORE I.2 - OBIETTIVO OPERATIVO 1.2.3). | RS<br>CP<br>CS | 36.393,75<br>0,00<br>36.393,75 | PR<br>PC<br>TP | 0,00<br>0,00<br>0,00 | R<br>I<br>FPV | -36.393,75<br>0,00<br>0,00 | ECP | 0,00 | EP<br>EC<br>TR | 0,00<br>0,00<br>0,00 |
| U4801010101 | *Risorse Vincolate (Capitolo: E4439000101; E4610000101)*<br><br>SPESE PER LA QUALIFICAZIONE IN SENSO INNOVATIVO DELL'OFFERTA DI RICERCA REGIONALE ATTRAVERSO LA CREAZIONE DI RETI FRA UNIVERSITA', CENTRI DIRICERCA E IMPRESE (ASSE I - SETTORE I.1 - OBIETTIVO OPERATIVO 1.1.1)<br><br>**NOTA:** *VEDI ANCHE IL CAPITOLO DELL'ENTRATA 44390001* | RS<br>CP<br>CS | 653.662,51<br>0,00<br>653.662,51 | PR<br>PC<br>TP | 0,00<br>0,00<br>0,00 | R<br>I<br>FPV | 0,00<br>0,00<br>0,00 | ECP | 0,00 | EP<br>EC<br>TR | 653.662,51<br>0,00<br>653.662,51 |
| **TOTALE TITOLO 2** | **Spese in conto capitale** | **RS**<br>**CP**<br>**CS** | **690.056,26**<br>**1.672.847,92**<br>**2.362.904,18** | **PR**<br>**PC**<br>**TP** | **0,00**<br>**1.138.847,92**<br>**1.138.847,92** | **R**<br>**I**<br>**FPV** | **-36.393,75**<br>**1.672.847,92**<br>**0,00** | **ECP** | **0,00** | **EP**<br>**EC**<br>**TR** | **653.662,51**<br>**534.000,00**<br>**1.187.662,51** |
| ***TOTALE PROGRAMMA 04*** | ***Reti e altri servizi di pubblica utilità*** | **RS**<br>**CP**<br>**CS** | **1.256.977,64**<br>**2.584.528,26**<br>**3.841.505,90** | **PR**<br>**PC**<br>**TP** | **137.294,58**<br>**1.616.877,80**<br>**1.754.172,38** | **R**<br>**I**<br>**FPV** | **-36.413,48**<br>**2.299.860,73**<br>**80.000,00** | **ECP** | **204.667,53** | **EP**<br>**EC**<br>**TR** | **1.083.269,58**<br>**682.982,93**<br>**1.766.252,51** |
| **1405 PROGRAMMA 05** | **Politica regionale unitaria per lo sviluppo economico e la competitività** | | | | | | | | | | |
| **TITOLO 1** | **Spese correnti** | | | | | | | | | | |

| MISSIONE, PROGRAMMA, TITOLO, CAPITOLO | DENOMINAZIONE | RESIDUI PASSIVI AL 1/1/2018 (RS) | | PAGAMENTI IN C/RESIDUI (PR) | | RIACCERTAMENTO RESIDUI (R)(1) | | | | RESIDUI PASSIVI DA ESERCIZI PRECEDENTI (EP=RS-PR+R) | |
|---|---|---|---|---|---|---|---|---|---|---|---|
| | | PREVISIONI DEFINITIVE DI COMPETENZA (CP) | | PAGAMENTI IN C/ COMPETENZA (PC) | | IMPEGNI (I)(2) | | ECONOMIE DI COMPETENZA (ECP=CP-I-FPV) | | RESIDUI PASSIVI DA ESERCIZIO DI COMPETENZA (EC=I-PC) | |
| | | PREVISIONI DEFINITIVE DI CASSA (CS) | | TOTALE PAGAMENTI (TP=PR +PC) | | FONDO PLURIENNALE VINCOLATO (FPV) (3) | | | | TOTALE RESIDUI PASSIVI DA RIPORTARE (TR=EP+EC) | |
| U2905010201 | *Risorse Vincolate (Capitolo: E4439000101; E4610000101)*<br>SPESE PER FAVORIRE L'APERTURA DEL SISTEMA PRODUTTIVO REGIONALE ATTRAVERSO L'ATTRAZIONE DI INVESTIMENTI DALL'ESTERNO E IL MIGLIORAMENTO DELLE CAPACITA' DI ESPORTAZIONE DELLE IMPRESE REGIONALI -(ASSE VII - SETTORE VII.1 - OBIETTIVO OPERATIVO 7.1.2).<br>**NOTA:** *VEDI ANCHE CAPITOLO DELL'ENTRATA 44390001* | RS<br>CP<br>CS | 501.383,81<br>0,00<br>501.383,81 | PR<br>PC<br>TP | 0,00<br>0,00<br>0,00 | R<br>I<br>FPV | 0,00<br>0,00<br>0,00 | ECP | 0,00 | EP<br>EC<br>TR | 501.383,81<br>0,00<br>501.383,81 |
| U2905010207 | *Risorse Vincolate (Capitolo: E4439000101; E4610000101)*<br>SPESE PER FAVORIRE L'APERTURA DEL SISTEMA PRODUTTIVO REGIONALE ATTRAVERSO L'ATTRAZIONE DI INVESTIMENTI DALL'ESTERNO E IL MIGLIORAMENTO DELLE CAPACITA' DI ESPORTAZIONE DELLE IMPRESE REGIONALI - RAPPRESENTANZA, ORGANIZZAZIONE EVENTI, PUBBLICITA' E SERVIZI TRASFERTA (ASSE VII - SETTORE VII.1 - OBIETTIVO OPERATIVO 7.1.2). | RS<br>CP<br>CS | 67.677,01<br>0,00<br>67.677,01 | PR<br>PC<br>TP | 0,00<br>0,00<br>0,00 | R<br>I<br>FPV | -67.677,01<br>0,00<br>0,00 | ECP | 0,00 | EP<br>EC<br>TR | 0,00<br>0,00<br>0,00 |
| U9140500301 | *Risorse Vincolate (Capitolo: E2129000101; E2129000201)*<br>SPESE PER LA REALIZZAZIONE DI AZIONI DI SUPPORTO PER IL PROGETTO SPRINT NEL SETTORE DELL'INTERNAZIONALIZZAZIONE - LAVORO FLESSIBILE, QUOTA LSU E ACQUISTO DI SERVIZI DA AGENZIE DI LAVORO INTERINALE (DELIBERAZIONE DELLA GIUNTA REGIONALE N. 40 del 24.02.2016) | RS<br>CP<br>CS | 11.697,47<br>0,00<br>11.697,47 | PR<br>PC<br>TP | 0,00<br>0,00<br>0,00 | R<br>I<br>FPV | 0,00<br>0,00<br>0,00 | ECP | 0,00 | EP<br>EC<br>TR | 11.697,47<br>0,00<br>11.697,47 |
| U9140501703 | *Risorse Vincolate (Capitolo: E9201010201; E9201050101)*<br>SPESE PER LA REALIZZAZIONE DI INTERVENTI DESTINATI A SVILUPPARE, COMPLETARE, INTEGRARE E ADEGUARE AI NUOVI STANDARD I SISTEMI INFORMATIVI DELL'AMMINISTRAZIONE REGIONALE FINALIZZATI A SPECIFICI AMBITI DI SERVIZIO (POR 2014-2020 - ASSE 2 - OBIETTIVO SPECIFICO 2.2 - AZIONE 2.2.1) - SERVIZI INFORMATICI E DI TELECOMUNICAZIONI | RS<br>CP<br>CS | 2.488.564,22<br>11.567.298,35<br>14.055.862,57 | PR<br>PC<br>TP | 1.023.510,01<br>435.250,72<br>1.458.760,73 | R<br>I<br>FPV | 0,00<br>5.099.761,16<br>0,00 | ECP | 6.467.537,19 | EP<br>EC<br>TR | 1.465.054,21<br>4.664.510,44<br>6.129.564,65 |
| U9140501706 | *Risorse Vincolate (Capitolo: E9201010201; E9201050101)*<br>SPESE PER LA REALIZZAZIONE DI INTERVENTI DESTINATI A SVILUPPARE, COMPLETARE, INTEGRARE E ADEGUARE AI NUOVI STANDARD I SISTEMI INFORMATIVI DELL'AMMINISTRAZIONE REGIONALE FINALIZZATI A SPECIFICI AMBITI DI SERVIZIO (POR 2014-2020 - ASSE 2 - OBIETTIVO SPECIFICO 2.2 - AZIONE 2.2.1) - UTILIZZO DI BENI DI TERZI | RS<br>CP<br>CS | 638.462,80<br>5.111.820,73<br>5.750.283,53 | PR<br>PC<br>TP | 638.462,80<br>2.996.206,50<br>3.634.669,30 | R<br>I<br>FPV | 0,00<br>4.760.620,73<br>0,00 | ECP | 351.200,00 | EP<br>EC<br>TR | 0,00<br>1.764.414,23<br>1.764.414,23 |
| U9140501712 | *Risorse Vincolate (Capitolo: E9201010201; E9201050101)*<br>SPESE PER LA REALIZZAZIONE DI INTERVENTI DESTINATI A SVILUPPARE, COMPLETARE, INTEGRARE E ADEGUARE AI NUOVI STANDARD I SISTEMI INFORMATIVI DELL'AMMINISTRAZIONE REGIONALE FINALIZZATI A SPECIFICI AMBITI DI SERVIZIO - ORGANIZZAZIONE EVENTI, PUBBLICITA' E SERVIZI PER TRASFERTA (POR 2014-2020 - ASSE 2 - OBIETTIVO SPECIFICO 2.2 - AZIONE 2.2.1) | RS<br>CP<br>CS | 0,00<br>1.385,19<br>1.385,19 | PR<br>PC<br>TP | 0,00<br>1.385,19<br>1.385,19 | R<br>I<br>FPV | 0,00<br>1.385,19<br>0,00 | ECP | 0,00 | EP<br>EC<br>TR | 0,00<br>0,00<br>0,00 |
| U9140501713 | *Risorse Vincolate (Capitolo: E9201010201; E9201050101)*<br>SPESE PER LA REALIZZAZIONE DI INTERVENTI DESTINATI A SVILUPPARE, COMPLETARE, INTEGRARE E ADEGUARE AI NUOVI STANDARD I SISTEMI INFORMATIVI DELL'AMMINISTRAZIONE REGIONALE FINALIZZATI A SPECIFICI AMBITI DI SERVIZIO - ALTRI SERVIZI (POR 2014-2020 - ASSE 2 - OBIETTIVO SPECIFICO 2.2 - AZIONE 2.2.1) | RS<br>CP<br>CS | 0,00<br>132.328,03<br>132.328,03 | PR<br>PC<br>TP | 0,00<br>132.328,03<br>132.328,03 | R<br>I<br>FPV | 0,00<br>132.328,03<br>0,00 | ECP | 0,00 | EP<br>EC<br>TR | 0,00<br>0,00<br>0,00 |
| U9140501803 | *Risorse Vincolate (Capitolo: E9201010201; E9201050101)*<br>SPESE PER LA REALIZZAZIONE DI SERVIZI DI E-GOVERNMENT INTEROPERABILI, INTEGRATI (JOINED-UP SERVICES) E PROGETTATI CON CITTADINI E IMPRESE, APPLICAZIONI DI E-PROCUREMENT E SOLUZIONI INTEGRATE PER LE SMART CITIES AND COMMUNITIES (POR 2014-2020 - ASSE 2 - OBIETTIVO SPECIFICO 2.2 - AZIONE 2.2.2) - SERVIZI INFORMATICI E DI TELECOMUNICAZIONI | RS<br>CP<br>CS | 375.799,90<br>1.278.808,32<br>1.654.608,22 | PR<br>PC<br>TP | 348.942,81<br>99.316,43<br>448.259,24 | R<br>I<br>FPV | 0,00<br>331.892,32<br>0,00 | ECP | 946.916,00 | EP<br>EC<br>TR | 26.857,09<br>232.575,89<br>259.432,98 |
| U9140501806 | *Risorse Vincolate (Capitolo: E9201010201; E9201050101)*<br>SPESE PER LA REALIZZAZIONE DI SERVIZI DI E-GOVERNMENT INTEROPERABILI, INTEGRATI (JOINED-UP SERVICES) E PROGETTATI CON CITTADINI E IMPRESE, APPLICAZIONI DI E-PROCUREMENT E SOLUZIONI INTEGRATE PER LE SMART CITIES AND COMMUNITIES (POR 2014-2020 - ASSE 2 - OBIETTIVO SPECIFICO 2.2 - AZIONE 2.2.2) - UTILIZZO DI BENI DI TERZI | RS<br>CP<br>CS | 36.600,00<br>0,00<br>36.600,00 | PR<br>PC<br>TP | 36.600,00<br>0,00<br>36.600,00 | R<br>I<br>FPV | 0,00<br>0,00<br>0,00 | ECP | 0,00 | EP<br>EC<br>TR | 0,00<br>0,00<br>0,00 |

| MISSIONE, PROGRAMMA, TITOLO, CAPITOLO | DENOMINAZIONE | RESIDUI PASSIVI AL 1/1/2018 (RS) | | PAGAMENTI IN C/RESIDUI (PR) | | RIACCERTAMENTO RESIDUI (R)(1) | | | | RESIDUI PASSIVI DA ESERCIZI PRECEDENTI (EP=RS-PR+R) | |
|---|---|---|---|---|---|---|---|---|---|---|---|
| | | PREVISIONI DEFINITIVE DI COMPETENZA (CP) | | PAGAMENTI IN C/ COMPETENZA (PC) | | IMPEGNI (I)(2) | | ECONOMIE DI COMPETENZA (ECP=CP-I-FPV) | | RESIDUI PASSIVI DA ESERCIZIO DI COMPETENZA (EC=I-PC) | |
| | | PREVISIONI DEFINITIVE DI CASSA (CS) | | TOTALE PAGAMENTI (TP=PR +PC) | | FONDO PLURIENNALE VINCOLATO (FPV) (3) | | | | TOTALE RESIDUI PASSIVI DA RIPORTARE (TR=EP+EC) | |
| U9140501812 | *Risorse Vincolate (Capitolo: E9201010201; E9201050101)*<br>SPESE PER LA REALIZZAZIONE DI SERVIZI DI E-GOVERNMENT INTEROPERABILI, INTEGRATI (JOINED-UP SERVICES) E PROGETTATI CON CITTADINI E IMPRESE, APPLICAZIONI DI E-PROCUREMENT E SOLUZIONI INTEGRATE PER LE SMART CITIES AND COMMUNITIES (POR 2014-2020 - ASSE 2 - OBIETTIVO SPECIFICO 2.2 - AZIONE 2.2.2) - ORGANIZZAZIONE EVENTI, PUBBLICITA' E SERVIZI PER TRASFERTA | RS<br>CP<br>CS | 0,00<br>4.500,00<br>4.500,00 | PR<br>PC<br>TP | 0,00<br>2.087,60<br>2.087,60 | R<br>I<br>FPV | 0,00<br>2.821,10<br>0,00 | ECP | 1.678,90 | EP<br>EC<br>TR | 0,00<br>733,50<br>733,50 |
| U9140501813 | *Risorse Vincolate (Capitolo: E9201010201; E9201050101)*<br>SPESE PER LA REALIZZAZIONE DI SERVIZI DI E-GOVERNMENT INTEROPERABILI, INTEGRATI (JOINED-UP SERVICES) E PROGETTATI CON CITTADINI E IMPRESE, APPLICAZIONI DI E-PROCUREMENT E SOLUZIONI INTEGRATE PER LE SMART CITIES AND COMMUNITIES (POR 2014-2020 - ASSE 2 - OBIETTIVO SPECIFICO 2.2 - AZIONE 2.2.2) - ALTRI SERVIZI | RS<br>CP<br>CS | 0,00<br>17.819,29<br>17.819,29 | PR<br>PC<br>TP | 0,00<br>17.819,29<br>17.819,29 | R<br>I<br>FPV | 0,00<br>17.819,29<br>0,00 | ECP | 0,00 | EP<br>EC<br>TR | 0,00<br>0,00<br>0,00 |
| U9140503401 | *Risorse Vincolate (Capitolo: E9201012001)*<br>SPESE PER LA REALIZZAZIONE DI INTERVENTI RICOMPRESI NELL'ASSE 3 – "COMPETITIVITÀ DEI SISTEMI PRODUTTIVI" (OT3) – OBIETTIVO SPECIFICO 3.4 – AZIONE 3.4.2 - PIANO DI AZIONE E COESIONE (PAC) CALABRIA 2014/2020) - ALTRI SERVIZI (REGOLAMENTO (UE) N. 1303/2013, DELIBERE CIPE NN. 10/2015 E 7/2017, DGR NN. 41/2016, 448/2016 E 320/2017) | RS<br>CP<br>CS | 0,00<br>145.400,00<br>145.400,00 | PR<br>PC<br>TP | 0,00<br>30.000,00<br>30.000,00 | R<br>I<br>FPV | 0,00<br>59.257,72<br>85.400,00 | ECP | 742,28 | EP<br>EC<br>TR | 0,00<br>29.257,72<br>29.257,72 |
| U9140503402 | *Risorse Vincolate (Capitolo: E9201012001)*<br>SPESE PER LA REALIZZAZIONE DI INTERVENTI RICOMPRESI NELL'ASSE 3 – "COMPETITIVITÀ DEI SISTEMI PRODUTTIVI" (OT3) – OBIETTIVO SPECIFICO 3.4 – AZIONE 3.4.2 - PIANO DI AZIONE E COESIONE (PAC) CALABRIA 2014/2020) - ORGANIZZAZIONE EVENTI, PUBBLICITA' E SERVIZI PER TRASFERTA (REGOLAMENTO (UE) N. 1303/2013, DELIBERE CIPE NN. 10/2015 E 7/2017, DGR NN. 41/2016, 448/2016 E 320/2017) | RS<br>CP<br>CS | 545.749,92<br>4.883.787,70<br>5.429.537,62 | PR<br>PC<br>TP | 538.434,42<br>1.656.172,24<br>2.194.606,66 | R<br>I<br>FPV | 0,00<br>2.771.473,25<br>2.048.593,69 | ECP | 63.720,76 | EP<br>EC<br>TR | 7.315,50<br>1.115.301,01<br>1.122.616,51 |
| U9140503403 | *Risorse Vincolate (Capitolo: E9201012001)*<br>SPESE PER LA REALIZZAZIONE DI INTERVENTI RICOMPRESI NELL'ASSE 3 – "COMPETITIVITÀ DEI SISTEMI PRODUTTIVI" (OT3) – OBIETTIVO SPECIFICO 3.4 – AZIONE 3.4.2 - PIANO DI AZIONE E COESIONE (PAC) CALABRIA 2014/2020) - CONSULENZE - (REGOLAMENTO (UE) N. 1303/2013, DELIBERE CIPE NN. 10/2015 E 7/2017, DGR NN. 41/2016, 448/2016 E 320/2017) | RS<br>CP<br>CS | 0,00<br>36.600,00<br>36.600,00 | PR<br>PC<br>TP | 0,00<br>36.600,00<br>36.600,00 | R<br>I<br>FPV | 0,00<br>36.600,00<br>0,00 | ECP | 0,00 | EP<br>EC<br>TR | 0,00<br>0,00<br>0,00 |
| **TOTALE TITOLO 1** | **Spese correnti** | **RS**<br>**CP**<br>**CS** | **4.665.935,13**<br>**23.179.747,61**<br>**27.845.682,74** | **PR**<br>**PC**<br>**TP** | **2.585.950,04**<br>**5.407.166,00**<br>**7.993.116,04** | **R**<br>**I**<br>**FPV** | **-67.677,01**<br>**13.213.958,79**<br>**2.133.993,69** | **ECP** | **7.831.795,13** | **EP**<br>**EC**<br>**TR** | **2.012.308,08**<br>**7.806.792,79**<br>**9.819.100,87** |
| **TITOLO 2** | **Spese in conto capitale** | | | | | | | | | | |
| U0641120200 | *Risorse Vincolate (Capitolo: E0232920100)*<br>INTERVENTI DIRETTI AL SOSTEGNO DI PROGETTI PER L'INTEGRAZIONE ED IL POTENZIAMENTO DELLE FILIERE E DEI POLI PRODUTTIVI REGIONALI CON PROPENSIONE E POTENZIALITA' DI CRESCITA, NONCHE' INTERVENTI DI PROMOZIONE DI PROGETTI INTEGRATI DI COOPERAZIONE PRODUTTIVA INTERREGIONALE E TRANSNAZIONALE (MISURA 4.2). | RS<br>CP<br>CS | 1.103.413,85<br>0,00<br>1.103.413,85 | PR<br>PC<br>TP | 0,00<br>0,00<br>0,00 | R<br>I<br>FPV | -203.413,85<br>0,00<br>0,00 | ECP | 0,00 | EP<br>EC<br>TR | 900.000,00<br>0,00<br>900.000,00 |
| U2401010402 | *Risorse Vincolate (Capitolo: E4412006700)*<br>SPESE PER L'ATTUAZIONE DELL'ACCORDO DI PROGRAMMA QUADRO "INFRASTRUTTURE PER LO SVILUPPO LOCALE - II° ATTO INTEGRATIVO" (DELIBERA CIPE N. 41/2012, PUNTO 1.6 - NOTA N. 5765 DEL 18/06/2014 DEL DIPARTIMENTO PER LO SVILUPPO E LA COESIONE ECONOMICA - DIREZIONE GENERALE PER LA POLITICA REGIONALE UNITARIA NAZIONALE - CONTRIBUTI AGLI INVESTIMENTI AD AMMINISTRAZIONI LOCALI | RS<br>CP<br>CS | 0,00<br>5.774.157,61<br>5.774.157,61 | PR<br>PC<br>TP | 0,00<br>299.187,43<br>299.187,43 | R<br>I<br>FPV | 0,00<br>299.187,43<br>0,00 | ECP | 5.474.970,18 | EP<br>EC<br>TR | 0,00<br>0,00<br>0,00 |
| U2401060202 | *Risorse Vincolate (Capitolo: E4412004101; E4412004601)*<br>SPESE PER L'ATTUAZIONE DELL'ACCORDO DI PROGRAMMA QUADRO SVILUPPO LOCALE II° ATTO INTEGRATIVO DESTINATO ALL'ATTUAZIONE DEI CONTRATTI DI PROGRAMMA - CONTRIBUTI AGLI INVESTIMENTI AD AMMINISTRAZIONI LOCALI (DELIBERA CIPE N. 138 DEL 21.12.2000) | RS<br>CP<br>CS | 0,00<br>3.000.000,00<br>3.000.000,00 | PR<br>PC<br>TP | 0,00<br>698.984,03<br>698.984,03 | R<br>I<br>FPV | 0,00<br>1.789.926,44<br>1.210.073,56 | ECP | 0,00 | EP<br>EC<br>TR | 0,00<br>1.090.942,41<br>1.090.942,41 |

| MISSIONE, PROGRAMMA, TITOLO, CAPITOLO | DENOMINAZIONE | RESIDUI PASSIVI AL 1/1/2018 (RS) | PAGAMENTI IN C/RESIDUI (PR) | RIACCERTAMENTO RESIDUI (R)(1) | | RESIDUI PASSIVI DA ESERCIZI PRECEDENTI (EP=RS-PR+R) |
|---|---|---|---|---|---|---|
| | | PREVISIONI DEFINITIVE DI COMPETENZA (CP) | PAGAMENTI IN C/ COMPETENZA (PC) | IMPEGNI (I)(2) | ECONOMIE DI COMPETENZA (ECP=CP-I-FPV) | RESIDUI PASSIVI DA ESERCIZIO DI COMPETENZA (EC=I-PC) |
| | | PREVISIONI DEFINITIVE DI CASSA (CS) | TOTALE PAGAMENTI (TP=PR +PC) | FONDO PLURIENNALE VINCOLATO (FPV) (3) | | TOTALE RESIDUI PASSIVI DA RIPORTARE (TR=EP+EC) |
| U2905010200 | *Risorse Vincolate (Capitolo: E4439000100; E4610000100)*<br><br>SPESE PER FAVORIRE L'APERTURA DEL SISTEMA PRODUTTIVO REGIONALE ATTRAVERSO L'ATTRAZIONE DI INVESTIMENTI DALL'ESTERNO E IL MIGLIORAMENTO DELLE CAPACITA' DI ESPORTAZIONE DELLE IMPRESE REGIONALI (ASSE VII - SETTORE VII.1 - OBIETTIVO OPERATIVO 7.1.2). | RS 119.282,13<br>CP 0,00<br>CS 119.282,13 | PR 0,00<br>PC 0,00<br>TP 0,00 | R -119.282,13<br>I 0,00<br>FPV 0,00 | ECP 0,00 | EP 0,00<br>EC 0,00<br>TR 0,00 |
| U2905010202 | *Risorse Vincolate (Capitolo: E4439000101; E4610000101)*<br><br>SPESE PER FAVORIRE L'APERTURA DEL SISTEMA PRODUTTIVO REGIONALE ATTRAVERSO L'ATTRAZIONE DI INVESTIMENTI DALL'ESTERNO E IL MIGLIORAMENTO DELLE CAPACITA' DI ESPORTAZIONE DELLE IMPRESE REGIONALI - CONTRIBUTI AGLI INVESTIMENTI AD ALTRE IMPRESE - (ASSE VII - SETTOREVII.1 - OBIETTIVO OPERATIVO 7.1.2).<br><br>**NOTA:** *VEDI NOTA CAPITOLO U2905010201* | RS 55.860,00<br>CP 0,00<br>CS 55.860,00 | PR 0,00<br>PC 0,00<br>TP 0,00 | R -55.860,00<br>I 0,00<br>FPV 0,00 | ECP 0,00 | EP 0,00<br>EC 0,00<br>TR 0,00 |
| U9140500401 | *Risorse Vincolate (Capitolo: E4442000101; E4442000201)*<br><br>SPESE PER LA PROSECUZIONE DELLE ATTIVITA' NELL'AMBITO DEL PROGETTO CALABRIAINNOVA DEL POR FESR 2007-2013 ANCHE AL FINE DI SUPPORTARE L'ATTIVAZIONE DELLE POLITICHE REGIONALI A FAVORE DELLA RICERCA E DELL'INNOVAZIONE A VALERE SULLA PROGRAMMAZIONE 2014-2020 - CONTRIBUTI AGLI INVESTIMENTI A IMPRESE CONTROLLATE (DELIBERAZIONI DELLA GIUNTA REGIONALE N. 503 DELL'1.12.2015 E N. 40 del 24.02.2016) | RS 76.075,00<br>CP 0,00<br>CS 76.075,00 | PR 0,00<br>PC 0,00<br>TP 0,00 | R -76.075,00<br>I 0,00<br>FPV 0,00 | ECP 0,00 | EP 0,00<br>EC 0,00<br>TR 0,00 |
| U9140500504 | *Risorse Vincolate (Capitolo: E4443000101; E4613000101)*<br><br>SPESE PER IL CONSOLIDAMENTO/POTENZIAMENTO DELLE STRUTTURE E DEI LABORATORI DI RICERCA ESISTENTI, NONCHÉ PER LA PROMOZIONE E VALORIZZAZIONE DEGLI STESSI SULLA BASE DI PIANI INDUSTRIALI DI SVILUPPO (POR 2014-2020 - ASSE 1 - OBIETTIVO SPECIFICO 1.5 - AZIONE 1.5.1) - CONTRIBUTI AGLI INVESTIMENTI A IMPRESE CONTROLLATE | RS 0,00<br>CP 1.996.196,26<br>CS 1.996.196,26 | PR 0,00<br>PC 1.996.196,26<br>TP 1.996.196,26 | R 0,00<br>I 1.996.196,26<br>FPV 0,00 | ECP 0,00 | EP 0,00<br>EC 0,00<br>TR 0,00 |
| U9140500603 | *Risorse Vincolate (Capitolo: E4443000101; E4613000101)*<br><br>SPESE PER L'EROGAZIONE DI AIUTI FINALIZZATI ALL'ACQUISIZIONE DA PARTE DELLE IMPRESE DI SERVIZI PER L'INNOVAZIONE TECNOLOGICA, STRATEGICA, ORGANIZZATIVA E COMMERCIALE (POR 2014-2020 - ASSE 1 - OBIETTIVO SPECIFICO 1.1 - AZIONE 1.1.2) - CONTRIBUTI AGLI INVESTIMENTI A IMPRESE CONTROLLATE | RS 967.824,90<br>CP 3.840.504,16<br>CS 4.808.329,06 | PR 967.824,90<br>PC 3.840.504,16<br>TP 4.808.329,06 | R 0,00<br>I 3.840.504,16<br>FPV 0,00 | ECP 0,00 | EP 0,00<br>EC 0,00<br>TR 0,00 |
| U9140500702 | *Risorse Vincolate (Capitolo: E4443000101; E4613000101)*<br><br>SPESE PER IL SOSTEGNO ALLE ATTIVITÀ COLLABORATIVE DI R&S PER LO SVILUPPO DI NUOVE TECNOLOGIE SOSTENIBILI, DI NUOVI PRODOTTI E SERVIZI (POR 2014-2020 - ASSE 1 - OBIETTIVO SPECIFICO 1.1 - AZIONE 1.1.4) - CONTRIBUTI AGLI INVESTIMENTI A ALTRE IMPRESE | RS 105.000,00<br>CP 140.000,00<br>CS 245.000,00 | PR 105.000,00<br>PC 0,00<br>TP 105.000,00 | R 0,00<br>I 140.000,00<br>FPV 0,00 | ECP 0,00 | EP 0,00<br>EC 140.000,00<br>TR 140.000,00 |
| U9140500704 | *Risorse Vincolate (Capitolo: E4443000101; E4613000101)*<br><br>SPESE PER IL SOSTEGNO ALLE ATTIVITÀ COLLABORATIVE DI R&S PER LO SVILUPPO DI NUOVE TECNOLOGIE SOSTENIBILI, DI NUOVI PRODOTTI E SERVIZI (POR 2014-2020 - ASSE 1 - OBIETTIVO SPECIFICO 1.1 - AZIONE 1.1.4) - CONTRIBUTI AGLI INVESTIMENTI A IMPRESE CONTROLLATE | RS 0,00<br>CP 864.000,00<br>CS 864.000,00 | PR 0,00<br>PC 864.000,00<br>TP 864.000,00 | R 0,00<br>I 864.000,00<br>FPV 0,00 | ECP 0,00 | EP 0,00<br>EC 0,00<br>TR 0,00 |
| U9140500804 | *Risorse Vincolate (Capitolo: E4443000101; E4613000101)*<br><br>SPESE PER IL SOSTEGNO ALL'AVANZAMENTO TECNOLOGICO DELLE IMPRESE ATTRAVERSO IL FINANZIAMENTO DI LINEE PILOTA E AZIONI DI VALIDAZIONE PRECOCE DEI PRODOTTI E DI DIMOSTRAZIONE SU LARGA SCALA (POR 2014-2020 - ASSE 1- OBIETTIVO SPECIFICO 1.1 - AZIONE 1.1.5) - CONTRIBUTI AGLI INVESTIMENTI A IMPRESE CONTROLLATE | RS 0,00<br>CP 301.474,40<br>CS 301.474,40 | PR 0,00<br>PC 0,00<br>TP 0,00 | R 0,00<br>I 0,00<br>FPV 0,00 | ECP 301.474,40 | EP 0,00<br>EC 0,00<br>TR 0,00 |
| U9140500904 | *Risorse Vincolate (Capitolo: E4443000101; E4613000101)*<br><br>SPESE PER LA REALIZZAZIONE DI AZIONI DI SISTEMA PER IL SOSTEGNO ALLA PARTECIPAZIONE DEGLI ATTORI DELL'INNOVAZIONE REGIONALE A PIATTAFORME DI CONCERTAZIONE E RETI NAZIONALI E DI SPECIALIZZAZIONE TECNOLOGICA E AD ALTRI PROGETTI FINANZIATI CON ALTRI PROGRAMMI EUROPEI PER LA RICERCA E L'INNOVAZIONE (POR 2014-2020 - ASSE 1 - OBIETTIVO SPECIFICO 1.2 - AZIONE 1.2.1) - CONTRIBUTI AGLI INVESTIMENTI A IMPRESE CONTROLLATE | RS 655.940,91<br>CP 593.928,07<br>CS 1.249.868,98 | PR 0,00<br>PC 544.594,22<br>TP 544.594,22 | R -459.158,64<br>I 544.594,22<br>FPV 0,00 | ECP 49.333,85 | EP 196.782,27<br>EC 0,00<br>TR 196.782,27 |

| MISSIONE, PROGRAMMA, TITOLO, CAPITOLO | DENOMINAZIONE | RESIDUI PASSIVI AL 1/1/2018 (RS) | | PAGAMENTI IN C/RESIDUI (PR) | | RIACCERTAMENTO RESIDUI (R)(1) | | | | RESIDUI PASSIVI DA ESERCIZI PRECEDENTI (EP=RS-PR+R) | |
|---|---|---|---|---|---|---|---|---|---|---|---|
| | | PREVISIONI DEFINITIVE DI COMPETENZA (CP) | | PAGAMENTI IN C/ COMPETENZA (PC) | | IMPEGNI (I)(2) | | ECONOMIE DI COMPETENZA (ECP=CP-I-FPV) | | RESIDUI PASSIVI DA ESERCIZIO DI COMPETENZA (EC=I-PC) | |
| | | PREVISIONI DEFINITIVE DI CASSA (CS) | | TOTALE PAGAMENTI (TP=PR +PC) | | FONDO PLURIENNALE VINCOLATO (FPV) (3) | | | | TOTALE RESIDUI PASSIVI DA RIPORTARE (TR=EP+EC) | |
| U9140501004 | *Risorse Vincolate (Capitolo: E4443000101; E4613000101; E5201000701)*<br><br>SPESE PER LA REALIZZAZIONE DI PROGETTI COMPLESSI DI ATTIVITÀ DI RICERCA E SVILUPPO SU AREE TEMATICHE DI RILIEVO E PER L'APPLICAZIONE DI SOLUZIONI TECNOLOGICHE FUNZIONALI ALLA REALIZZAZIONE STRATEGIA PER LA SPECIALIZZAZIONE INTELLIGENTE S3 (POR 2014-2020 - ASSE 1 - OBIETTIVO SPECIFICO 1.2 - AZIONE 1.2.2) - CONTRIBUTI AGLI INVESTIMENTI A IMPRESE CONTROLLATE | RS<br>CP<br>CS | 7.000.000,00<br>33.668.825,79<br>40.668.825,79 | PR<br>PC<br>TP | 7.000.000,00<br>18.000.000,00<br>25.000.000,00 | R<br>I<br>FPV | 0,00<br>31.091.573,11<br>0,00 | ECP | 2.577.252,68 | EP<br>EC<br>TR | 0,00<br>13.091.573,11<br>13.091.573,11 |
| U9140501104 | *Risorse Vincolate (Capitolo: E4443000101; E4613000101)*<br><br>SPESE PER IL RAFFORZAMENTO E LA QUALIFICAZIONE DELLA DOMANDA DI INNOVAZIONE DELLA PA ATTRAVERO IL SOSTEGNO AD AZIONI DI PRECOMMERCIAL PUBLIC PROCUREMENT E DI PROCUREMENT DELL'INNOVAZIONE (POR 2014-2020 - ASSE 1 - OBIETTIVO SPECIFICO 1.3 - AZIONE 1.3.1) - CONTRIBUTI AGLI INVESTIMENTI A IMPRESE CONTROLLATE | RS<br>CP<br>CS | 0,00<br>78.383,60<br>78.383,60 | PR<br>PC<br>TP | 0,00<br>0,00<br>0,00 | R<br>I<br>FPV | 0,00<br>0,00<br>0,00 | ECP | 78.383,60 | EP<br>EC<br>TR | 0,00<br>0,00<br>0,00 |
| U9140501204 | *Risorse Vincolate (Capitolo: E4443000101; E4613000101)*<br><br>SPESE PER LA PROMOZIONE E SPERIMENTAZIONE DI SOLUZIONI INNOVATIVE NELL'AMBITO DI BENI E SERVIZI COLLETTTIVI, ANCHE ATTRAVERSO L'UTILIZZO DI AMBIENTI DI INNOVAZIONE APERTA COME I LIVING LABS (POR 2014-2020 - ASSE 1 - OBIETTIVO SPECIFICO 1.3 - AZIONE 1.3.2) - CONTRIBUTI AGLI INVESTIMENTI A IMPRESE CONTROLLATE | RS<br>CP<br>CS | 0,00<br>120.590,40<br>120.590,40 | PR<br>PC<br>TP | 0,00<br>60.276,70<br>60.276,70 | R<br>I<br>FPV | 0,00<br>60.276,70<br>0,00 | ECP | 60.313,70 | EP<br>EC<br>TR | 0,00<br>0,00<br>0,00 |
| U9140501404 | *Risorse Vincolate (Capitolo: E4443000101; E4613000101)*<br><br>SPESE PER IL SOSTEGNO ALLA CREAZIONE E AL CONSOLIDAMENTO DI START-UP INNOVATIVE AD ALTA INTENSITÀ DI APPLICAZIONE DI CONOSCENZA E ALLE INIZIATIVE DI SPIN-OFF DELLA RICERCA IN AMBITI IN LINEA CON LE STRATEGIE DI SPECIALIZZAZIONE INTELLIGENTE (POR 2014-2020 - ASSE 1 - OBIETTIVO SPECIFICO 1.4 - AZIONE 1.4.1) - CONTRIBUTI AGLI INVESTIMENTI A IMPRESE CONTROLLATE | RS<br>CP<br>CS | 0,00<br>517.600,00<br>517.600,00 | PR<br>PC<br>TP | 0,00<br>97.600,00<br>97.600,00 | R<br>I<br>FPV | 0,00<br>97.600,00<br>0,00 | ECP | 420.000,00 | EP<br>EC<br>TR | 0,00<br>0,00<br>0,00 |
| U9140501501 | *Risorse Vincolate (Capitolo: E4443000101; E4613000101; E5201000701)*<br><br>SPESE PER IL COMPLETAMENTO DEL "PROGETTO STRATEGICO AGENDA DIGITALE PER LA BANDA ULTRA LARGA" E PER LA REALIZZAZIONE DI ALTRI INTERVENTI PROGRAMMATI PER ASSICURARE NEI TERRITORI UNA CAPACITÀ DI CONNESSIONE AD ALMENO 30 MBPS, ACCELERANDONE L'ATTUAZIONE NELLE AREE PRODUTTIVE, NELLE AREE RURALI E INTERNE (POR 2014-2020 - ASSE 3 - OBIETTIVO SPECIFICO 2.1 - AZIONE 2.1.1) - CONTRIBUTI AGLI INVESTIMENTI A AMMINISTRAZIONI CENTRALI | RS<br>CP<br>CS | 0,00<br>17.897.726,20<br>17.897.726,20 | PR<br>PC<br>TP | 0,00<br>0,00<br>0,00 | R<br>I<br>FPV | 0,00<br>0,00<br>0,00 | ECP | 17.897.726,20 | EP<br>EC<br>TR | 0,00<br>0,00<br>0,00 |
| U9140501701 | *Risorse Vincolate (Capitolo: E4443000101; E4613000101)*<br><br>SPESE PER LA REALIZZAZIONE DI INTERVENTI DESTINATI A SVILUPPARE, COMPLETARE, INTEGRARE E ADEGUARE AI NUOVI STANDARD I SISTEMI INFORMATIVI DELL'AMMINISTRAZIONE REGIONALE FINALIZZATI A SPECIFICI AMBITI DI SERVIZIO (POR 2014-2020 - ASSE 2 - OBIETTIVO SPECIFICO 2.2 - AZIONE 2.2.1) - CONTRIBUTI AGLI INVESTIMENTI A AMMINISTRAZIONI LOCALI | RS<br>CP<br>CS | 0,00<br>225.095,85<br>225.095,85 | PR<br>PC<br>TP | 0,00<br>225.095,85<br>225.095,85 | R<br>I<br>FPV | 0,00<br>225.095,85<br>0,00 | ECP | 0,00 | EP<br>EC<br>TR | 0,00<br>0,00<br>0,00 |
| U9140501704 | *Risorse Vincolate (Capitolo: E4443000101; E4613000101)*<br><br>SPESE PER LA REALIZZAZIONE DI INTERVENTI DESTINATI A SVILUPPARE, COMPLETARE, INTEGRARE E ADEGUARE AI NUOVI STANDARD I SISTEMI INFORMATIVI DELL'AMMINISTRAZIONE REGIONALE FINALIZZATI A SPECIFICI AMBITI DI SERVIZIO (POR 2014-2020 - ASSE 2 - OBIETTIVO SPECIFICO 2.2 - AZIONE 2.2.1) - HARDWARE | RS<br>CP<br>CS | 243.223,92<br>2.657.325,75<br>2.900.549,67 | PR<br>PC<br>TP | 243.223,90<br>1.640.718,64<br>1.883.942,54 | R<br>I<br>FPV | -0,02<br>1.640.718,64<br>0,00 | ECP | 1.016.607,11 | EP<br>EC<br>TR | 0,00<br>0,00<br>0,00 |
| U9140501705 | *Risorse Vincolate (Capitolo: E4443000101; E4613000101)*<br><br>SPESE PER LA REALIZZAZIONE DI INTERVENTI DESTINATI A SVILUPPARE, COMPLETARE, INTEGRARE E ADEGUARE AI NUOVI STANDARD I SISTEMI INFORMATIVI DELL'AMMINISTRAZIONE REGIONALE FINALIZZATI A SPECIFICI AMBITI DI SERVIZIO (POR 2014-2020 - ASSE 2 - OBIETTIVO SPECIFICO 2.2 - AZIONE 2.2.1) - SOFTWARE | RS<br>CP<br>CS | 790.477,76<br>7.234.830,44<br>8.025.308,20 | PR<br>PC<br>TP | 72.015,14<br>454.551,15<br>526.566,29 | R<br>I<br>FPV | 0,00<br>4.320.729,25<br>0,00 | ECP | 2.914.101,19 | EP<br>EC<br>TR | 718.462,62<br>3.866.178,10<br>4.584.640,72 |
| U9140501707 | *Risorse Vincolate (Capitolo: E4443000101; E4613000101)*<br><br>SPESE PER LA REALIZZAZIONE DI INTERVENTI DESTINATI A SVILUPPARE, COMPLETARE, INTEGRARE E ADEGUARE AI NUOVI STANDARD I SISTEMI INFORMATIVI DELL'AMMINISTRAZIONE REGIONALE FINALIZZATI A SPECIFICI AMBITI DI SERVIZIO (POR 2014-2020 - ASSE 2 - OBIETTIVO SPECIFICO 2.2 - AZIONE 2.2.1) - CONTRIBUTI AGLI INVESTIMENTI A IMPRESE CONTROLLATE | RS<br>CP<br>CS | 0,00<br>120.000,00<br>120.000,00 | PR<br>PC<br>TP | 0,00<br>120.000,00<br>120.000,00 | R<br>I<br>FPV | 0,00<br>120.000,00<br>0,00 | ECP | 0,00 | EP<br>EC<br>TR | 0,00<br>0,00<br>0,00 |

| MISSIONE, PROGRAMMA, TITOLO, CAPITOLO | DENOMINAZIONE | RESIDUI PASSIVI AL 1/1/2018 (RS) | PAGAMENTI IN C/RESIDUI (PR) | RIACCERTAMENTO RESIDUI (R)(1) | | RESIDUI PASSIVI DA ESERCIZI PRECEDENTI (EP=RS-PR+R) |
|---|---|---|---|---|---|---|
| | | PREVISIONI DEFINITIVE DI COMPETENZA (CP) | PAGAMENTI IN C/ COMPETENZA (PC) | IMPEGNI (I)(2) | ECONOMIE DI COMPETENZA (ECP=CP-I-FPV) | RESIDUI PASSIVI DA ESERCIZIO DI COMPETENZA (EC=I-PC) |
| | | PREVISIONI DEFINITIVE DI CASSA (CS) | TOTALE PAGAMENTI (TP=PR +PC) | FONDO PLURIENNALE VINCOLATO (FPV) (3) | | TOTALE RESIDUI PASSIVI DA RIPORTARE (TR=EP+EC) |
| U9140501804 | *Risorse Vincolate (Capitolo: E4443000101; E4613000101)*<br>SPESE PER LA REALIZZAZIONE DI SERVIZI DI E-GOVERNMENT INTEROPERABILI, INTEGRATI (JOINED-UP SERVICES) E PROGETTATI CON CITTADINI E IMPRESE, APPLICAZIONI DI E-PROCUREMENT E SOLUZIONI INTEGRATE PER LE SMART CITIES AND COMMUNITIES (POR 2014-2020 - ASSE 2 - OBIETTIVO SPECIFICO 2.2 - AZIONE 2.2.2) - HARDWARE | RS<br>CP<br>CS<br>225.479,90 | PR<br>PC<br>TP<br>109.494,96 | R<br>I<br>FPV<br>0,00 | ECP<br>0,00 | EP<br>EC<br>TR<br>115.984,94 |
| | | | | 0,00 | | 0,00 |
| | | 225.479,90 | 109.494,96 | 0,00 | | 115.984,94 |
| U9140501805 | *Risorse Vincolate (Capitolo: E4443000101; E4613000101)*<br>SPESE PER LA REALIZZAZIONE DI SERVIZI DI E-GOVERNMENT INTEROPERABILI, INTEGRATI (JOINED-UP SERVICES) E PROGETTATI CON CITTADINI E IMPRESE, APPLICAZIONI DI E-PROCUREMENT E SOLUZIONI INTEGRATE PER LE SMART CITIES AND COMMUNITIES (POR 2014-2020 - ASSE 2 - OBIETTIVO SPECIFICO 2.2 - AZIONE 2.2.2) - SOFTWARE | RS<br>CP<br>CS<br>317.499,90<br>1.507.126,99<br>1.824.626,89 | PR<br>PC<br>TP<br>268.988,54<br>41.586,91<br>310.575,45 | R<br>I<br>FPV<br>0,00<br>621.177,14<br>0,00 | ECP<br>885.949,85 | EP<br>EC<br>TR<br>48.511,36<br>579.590,23<br>628.101,59 |
| U9140501807 | *Risorse Vincolate (Capitolo: E4443000101; E4613000101)*<br>SPESE PER LA REALIZZAZIONE DI SERVIZI DI E-GOVERNMENT INTEROPERABILI, INTEGRATI (JOINED-UP SERVICES) E PROGETTATI CON CITTADINI E IMPRESE, APPLICAZIONI DI E-PROCUREMENT E SOLUZIONI INTEGRATE PER LE SMART CITIES AND COMMUNITIES (POR 2014-2020 - ASSE 2 - OBIETTIVO SPECIFICO 2.2 - AZIONE 2.2.2) - CONTRIBUTI AGLI INVESTIMENTI A IMPRESE CONTROLLATE | RS<br>CP<br>CS<br>10.000,00<br>2.307.465,09<br>2.317.465,09 | PR<br>PC<br>TP<br>10.000,00<br>1.510.000,00<br>1.520.000,00 | R<br>I<br>FPV<br>0,00<br>1.510.000,00<br>0,00 | ECP<br>797.465,09 | EP<br>EC<br>TR<br>0,00<br>0,00<br>0,00 |
| U9140502003 | *Risorse Vincolate (Capitolo: E4443000101; E4613000101)*<br>SPESE PER SUPPORTARE L'INTRODUZIONE DI SOLUZIONI ICT NEI PROCESSI PRODUTTIVI DELLE PMI, COERENTEMENTE CON LA STRATEGIA DI SMART SPECIALIZATION, CON PARTICOLARE RIFERIMENTO AL COMMERCIO ELETTRONICO, AL CLOUD COMPUTING, ALLA MANIFATTURA DIGITALE ED ALLA SICUREZZA INFORMATICA (POR 2014-2020 - ASSE 3 - OBIETTIVO SPECIFICO 3.5 - AZIONE 3.5.2) - CONTRIBUTI AGLI INVESTIMENTI A IMPRESE CONTROLLATE | RS<br>CP<br>CS<br>1.896.050,40<br>646.629,19<br>2.542.679,59 | PR<br>PC<br>TP<br>1.896.050,40<br>0,00<br>1.896.050,40 | R<br>I<br>FPV<br>0,00<br>0,00<br>0,00 | ECP<br>646.629,19 | EP<br>EC<br>TR<br>0,00<br>0,00<br>0,00 |
| U9140502202 | *Risorse Vincolate (Capitolo: E4443000101; E4613000101)*<br>SPESE PER L'EROGAZIONE ALLE PMI DI INCENTIVI PER L'ACQUISTO DI SERVIZI DI SUPPORTO ALL'INTERNAZIONALIZZAZIONE (POR 2014-2020 - ASSE 3 - OBIETTIVO SPECIFICO 3.4 - AZIONE 3.4.2) - CONTRIBUTI AGLI INVESTIMENTI A IMPRESE CONTROLLATE | RS<br>CP<br>CS<br>1.065.905,10<br>2.131.810,20<br>3.197.715,30 | PR<br>PC<br>TP<br>1.065.905,10<br>0,00<br>1.065.905,10 | R<br>I<br>FPV<br>0,00<br>0,00<br>0,00 | ECP<br>2.131.810,20 | EP<br>EC<br>TR<br>0,00<br>0,00<br>0,00 |
| U9140502301 | *Risorse Vincolate (Capitolo: E4443000101; E4613000101)*<br>SPESE PER L'EROGAZIONE ALLE IMPRESE DI AIUTI PER INVESTIMENTI IN MACCHINARI, IMPIANTI, ATTREZZATURE E BENI INTANGIBILI, NONCHE' PER L'ACQUISIZIONE DI SERVIZI REALI FINALIZZATI ALLA RIORGANIZZAZIONE E AL RAFFORZAMENTO AZIENDALE (POR 2014-2020 - ASSE 3 - OBIETTIVO SPECIFICO 3.1 - AZIONE 3.1.1) - CONTRIBUTI AGLI INVESTIMENTI A IMPRESE CONTROLLATE | RS<br>CP<br>CS<br>4.089.386,00<br>14.484.436,32<br>18.573.822,32 | PR<br>PC<br>TP<br>4.089.386,00<br>4.321.228,16<br>8.410.614,16 | R<br>I<br>FPV<br>0,00<br>4.321.228,16<br>0,00 | ECP<br>10.163.208,16 | EP<br>EC<br>TR<br>0,00<br>0,00<br>0,00 |
| U9140502303 | *Risorse Vincolate (Capitolo: E4443000101; E4613000101)*<br>SPESE PER L'EROGAZIONE ALLE IMPRESE DI AIUTI PER INVESTIMENTI IN MACCHINARI, IMPIANTI, ATTREZZATURE E BENI INTANGIBILI, NONCHE' PER L'ACQUISIZIONE DI SERVIZI REALI FINALIZZATI ALLA RIORGANIZZAZIONE E AL RAFFORZAMENTO AZIENDALE (POR 2014-2020 - ASSE 3 - OBIETTIVO SPECIFICO 3.1 - AZIONE 3.1.1) - CONTRIBUTI AGLI INVESTIMENTI AD AMMINISTRAZIONI CENTRALI | RS<br>CP<br>CS<br>0,00<br>2.000.000,00<br>2.000.000,00 | PR<br>PC<br>TP<br>0,00<br>0,00<br>0,00 | R<br>I<br>FPV<br>0,00<br>0,00<br>0,00 | ECP<br>2.000.000,00 | EP<br>EC<br>TR<br>0,00<br>0,00<br>0,00 |
| U9140502902 | *Risorse Vincolate (Capitolo: E4443000101; E4613000101)*<br>SPESE DIRETTE AL POTENZIAMENTO DEL SISTEMA DELLE GARANZIE PUBBLICHE PER L'ESPANSIONE DEL CREDITO IN SINERGIA TRA SISTEMA NAZIONALE E SISTEMI REGIONALI DI GARANZIA (POR 2014-2020 - ASSE 3 - OBIETTIVO SPECIFICO 3.6 - AZIONE 3.6.1) - CONTRIBUTI AGLI INVESTIMENTI A IMPRESE CONTROLLATE | RS<br>CP<br>CS<br>0,00<br>4.164.115,80<br>4.164.115,80 | PR<br>PC<br>TP<br>0,00<br>0,00<br>0,00 | R<br>I<br>FPV<br>0,00<br>0,00<br>0,00 | ECP<br>4.164.115,80 | EP<br>EC<br>TR<br>0,00<br>0,00<br>0,00 |
| U9140502903 | *Risorse Vincolate (Capitolo: E4443000101; E4613000101)*<br>PESE DIRETTE AL POTENZIAMENTO DEL SISTEMA DELLE GARANZIE PUBBLICHE PER L'ESPANSIONE DEL CREDITO IN SINERGIA TRA SISTEMA NAZIONALE E SISTEMI REGIONALI DI GARANZIA (POR 2014-2020 - ASSE 3 - OBIETTIVO SPECIFICO 3.6 - AZIONE 3.6.1) - CONTRIBUTI AGLI INVESTIMENTI AD AMMINISTRAZIONI CENTRALI | RS<br>CP<br>CS<br>0,00<br>5.000.000,00<br>5.000.000,00 | PR<br>PC<br>TP<br>0,00<br>1.250.000,00<br>1.250.000,00 | R<br>I<br>FPV<br>0,00<br>1.250.000,00<br>0,00 | ECP<br>3.750.000,00 | EP<br>EC<br>TR<br>0,00<br>0,00<br>0,00 |

| MISSIONE, PROGRAMMA, TITOLO, CAPITOLO | DENOMINAZIONE | RESIDUI PASSIVI AL 1/1/2018 (RS) / PREVISIONI DEFINITIVE DI COMPETENZA (CP) / PREVISIONI DEFINITIVE DI CASSA (CS) | | PAGAMENTI IN C/RESIDUI (PR) / PAGAMENTI IN C/ COMPETENZA (PC) / TOTALE PAGAMENTI (TP=PR +PC) | | RIACCERTAMENTO RESIDUI (R)(1) / IMPEGNI (I)(2) / FONDO PLURIENNALE VINCOLATO (FPV) (3) | | ECONOMIE DI COMPETENZA (ECP=CP-I-FPV) | | RESIDUI PASSIVI DA ESERCIZI PRECEDENTI (EP=RS-PR+R) / RESIDUI PASSIVI DA ESERCIZIO DI COMPETENZA (EC=I-PC) / TOTALE RESIDUI PASSIVI DA RIPORTARE (TR=EP+EC) | |
|---|---|---|---|---|---|---|---|---|---|---|---|
| U9140503202 | *Risorse Vincolate (Capitolo: E9402010601)*<br>SPESE PER LA REALIZZAZIONE DELL'INTERVENTO STRATEGICO "IMPRENDITORIA GIOVANILE E/O FEMMINILE ANCHE A TITOLO DI COFINANZIAMENTO L. 181/89" - LINEA AZIONE 3.A.2 'SVILUPPO E COMPETITIVITA' DELLE IMPRESE - CONTRIBUTI AGLI INVESTIMENTI AD AMMINISTRAZIONI CENTRALI (PATTO PER LO SVILUPPO DELLA REGIONE CALABRIA - FONDO SVILUPPO E COESIONE (FSC) 2014-2020 - DGR N. 160 DEL 13 MAGGIO 2016 - DELIBERA CIPE N. 26 DEL 10 AGOSTO 2016) | RS<br>CP<br>CS | 0,00<br>1.475.100,00<br>1.475.100,00 | PR<br>PC<br>TP | 0,00<br>1.475.100,00<br>1.475.100,00 | R<br>I<br>FPV | 0,00<br>1.475.100,00<br>0,00 | ECP | 0,00 | EP<br>EC<br>TR | 0,00<br>0,00<br>0,00 |
| U9140503301 | *Risorse Vincolate (Capitolo: E9402010501)*<br>SPESE PER LA REALIZZAZIONE DI INTERVENTI RICOMPRESI NELL'ASSE 3 – "COMPETITIVITÀ DEI SISTEMI PRODUTTIVI (OT3)" – OBIETTIVO SPECIFICO 3.3 – "CONSOLIDAMENTO, MODERNIZZAZIONE E DIVERSIFICAZIONE DEI SISTEMI PRODUTTIVI TERRITORIALI" - AZIONE 3.3.1 - PIANO DI AZIONE E COESIONE (PAC) CALABRIA 2014/2020) -(REGOLAMENTO (UE) N. 1303/2013, DELIBERE CIPE NN. 10/2015 E 7/2017, DGR NN. 41/2016, 448/2016 E 320/2017) | RS<br>CP<br>CS | 0,00<br>13.265.996,73<br>13.265.996,73 | PR<br>PC<br>TP | 0,00<br>5.000.000,00<br>5.000.000,00 | R<br>I<br>FPV | 0,00<br>5.000.000,00<br>8.265.996,73 | ECP | 0,00 | EP<br>EC<br>TR | 0,00<br>0,00<br>0,00 |
| U9140503302 | *Risorse Vincolate (Capitolo: E9402010501)*<br>SPESE PER LA REALIZZAZIONE DI INTERVENTI RICOMPRESI NELL'ASSE 3 – "COMPETITIVITÀ DEI SISTEMI PRODUTTIVI (OT3)" – OBIETTIVO SPECIFICO 3.3 – "CONSOLIDAMENTO, MODERNIZZAZIONE E DIVERSIFICAZIONE DEI SISTEMI PRODUTTIVI TERRITORIALI" - AZIONE 3.3.1 - PIANO DI AZIONE E COESIONE (PAC) CALABRIA 2014/2020) - CONTRIBUTI AGLI INVESTIMENTI AD AMMINISTRAZIONI CENTRALI (REGOLAMENTO (UE) N. 1303/2013, DELIBERE CIPE NN. 10/2015 E 7/2017, DGR NN. 41/2016, 448/2016 E 320/2017) | RS<br>CP<br>CS | 0,00<br>6.000.000,00<br>6.000.000,00 | PR<br>PC<br>TP | 0,00<br>0,00<br>0,00 | R<br>I<br>FPV | 0,00<br>6.000.000,00<br>0,00 | ECP | 0,00 | EP<br>EC<br>TR | 0,00<br>6.000.000,00<br>6.000.000,00 |
| U9140503303 | *Risorse Vincolate (Capitolo: E9402010501)*<br>SPESE PER LA REALIZZAZIONE DI INTERVENTI RICOMPRESI NELL'ASSE 3 – "COMPETITIVITÀ DEI SISTEMI PRODUTTIVI (OT3)" – OBIETTIVO SPECIFICO 3.3 – "CONSOLIDAMENTO, MODERNIZZAZIONE E DIVERSIFICAZIONE DEI SISTEMI PRODUTTIVI TERRITORIALI" - AZIONE 3.3.1 - PIANO DI AZIONE E COESIONE (PAC) CALABRIA 2014/2020) - CONTRIBUTI AGLI INVESTIMENTI AD ALTRE IMPRESE (REGOLAMENTO (UE) N. 1303/2013, DELIBERE CIPE NN. 10/2015 E 7/2017, DGR NN. 41/2016, 448/2016 E 320/2017) | RS<br>CP<br>CS | 0,00<br>500.000,00<br>500.000,00 | PR<br>PC<br>TP | 0,00<br>0,00<br>0,00 | R<br>I<br>FPV | 0,00<br>0,00<br>500.000,00 | ECP | 0,00 | EP<br>EC<br>TR | 0,00<br>0,00<br>0,00 |
| U9140503501 | *Risorse Vincolate (Capitolo: E9402010501)*<br>SPESE PER LA REALIZZAZIONE DI INTERVENTI RICOMPRESI NELL'ASSE 1 – OBIETTIVO SPECIFICO 1.5 – AZIONE 1.5.1 "SOSTEGNO ALLE INFRASTRUTTURE DELLA RICERCA CONSIDERATE CRITICHE/CRUCIALI PER I SOSTEMI REGIONALI - PIANO DI AZIONE E COESIONE (PAC) CALABRIA 2014/2020) - (REGOLAMENTO (UE) N. 1303/2013, DELIBERE CIPE NN. 10/2015 E 7/2017, DGR NN. 41/2016, 448/2016 E 320/2017) | RS<br>CP<br>CS | 130.000,00<br>3.900.000,00<br>4.030.000,00 | PR<br>PC<br>TP | 130.000,00<br>740.000,00<br>870.000,00 | R<br>I<br>FPV | 0,00<br>740.000,00<br>1.160.000,00 | ECP | 2.000.000,00 | EP<br>EC<br>TR | 0,00<br>0,00<br>0,00 |
| **TOTALE TITOLO 2** | **Spese in conto capitale** | **RS**<br>**CP**<br>**CS** | **18.851.419,77**<br>**136.413.318,85**<br>**155.264.738,62** | **PR**<br>**PC**<br>**TP** | **15.957.888,94**<br>**43.179.623,51**<br>**59.137.512,45** | **R**<br>**I**<br>**FPV** | **-913.789,64**<br>**67.947.907,36**<br>**11.136.070,29** | **ECP** | **57.329.341,20** | **EP**<br>**EC**<br>**TR** | **1.979.741,19**<br>**24.768.283,85**<br>**26.748.025,04** |
| ***TOTALE PROGRAMMA 05*** | ***Politica regionale unitaria per lo sviluppo economico e la competività*** | **RS**<br>**CP**<br>**CS** | **23.517.354,90**<br>**159.593.066,46**<br>**183.110.421,36** | **PR**<br>**PC**<br>**TP** | **18.543.838,98**<br>**48.586.789,51**<br>**67.130.628,49** | **R**<br>**I**<br>**FPV** | **-981.466,65**<br>**81.161.866,15**<br>**13.270.063,98** | **ECP** | **65.161.136,33** | **EP**<br>**EC**<br>**TR** | **3.992.049,27**<br>**32.575.076,64**<br>**36.567.125,91** |
| ***TOTALE MISSIONE 14*** | ***Sviluppo economico e competitività*** | **RS**<br>**CP**<br>**CS** | **33.656.541,20**<br>**186.405.137,19**<br>**220.061.678,39** | **PR**<br>**PC**<br>**TP** | **25.926.752,37**<br>**58.718.168,76**<br>**84.644.921,13** | **R**<br>**I**<br>**FPV** | **-1.638.035,92**<br>**96.485.444,77**<br>**15.295.461,78** | **ECP** | **74.624.230,64** | **EP**<br>**EC**<br>**TR** | **6.091.752,91**<br>**37.767.276,01**<br>**43.859.028,92** |
| *MISSIONE 15* | *Politiche per il lavoro e la formazione professionale* | | | | | | | | | | |
| **1501 PROGRAMMA 01** | **Servizi per lo sviluppo del mercato del lavoro** | | | | | | | | | | |
| **TITOLO 1** | **Spese correnti** | | | | | | | | | | |

| MISSIONE, PROGRAMMA, TITOLO, CAPITOLO | DENOMINAZIONE | RESIDUI PASSIVI AL 1/1/2018 (RS) | PAGAMENTI IN C/RESIDUI (PR) | RIACCERTAMENTO RESIDUI (R)(1) | | RESIDUI PASSIVI DA ESERCIZI PRECEDENTI (EP=RS-PR+R) |
|---|---|---|---|---|---|---|
| | | PREVISIONI DEFINITIVE DI COMPETENZA (CP) | PAGAMENTI IN C/ COMPETENZA (PC) | IMPEGNI (I)(2) | ECONOMIE DI COMPETENZA (ECP=CP-I-FPV) | RESIDUI PASSIVI DA ESERCIZIO DI COMPETENZA (EC=I-PC) |
| | | PREVISIONI DEFINITIVE DI CASSA (CS) | TOTALE PAGAMENTI (TP=PR +PC) | FONDO PLURIENNALE VINCOLATO (FPV) (3) | | TOTALE RESIDUI PASSIVI DA RIPORTARE (TR=EP+EC) |
| U0223311406 | *Risorse Autonome*<br>SPESE RELATIVE ALLE ATTIVITA' DELLA COMMISSIONE REGIONALE PER L'EMERSIONE DEL LAVORO IRREGOLARE, COSTITUITA CON DECRETO DEL PRESIDENTE DELLA GIUNTA REGIONALE N. 1 DELL'8.1.2001 (ART. 78, COMMA 4, DELLA LEGGE 23.12.1999, N. 448, ART. 116, COMMA 7, DELLA LEGGE 23.12.2000, N. 388 -ART. 3 DELLA LEGGE REGIONALE 19 APRILE 2012, N.13) - RAPPRESENTANZA, ORGANIZZAZIONE EVENTI, PUBBLICITÀ E SERVIZI PER TRASFERTA | RS 1.076,98<br>CP 0,00<br>CS 1.076,98 | PR 0,00<br>PC 0,00<br>TP 0,00 | R 0,00<br>I 0,00<br>FPV 0,00 | ECP 0,00 | EP 1.076,98<br>EC 0,00<br>TR 1.076,98 |
| U0223322201 | *Risorse Autonome*<br>SPESE PER GLI INTERVENTI IN MATERIA DI POLITICHE DEL LAVORO E DI SERVIZI PER L'IMPIEGO IN ATTUAZIONE DEL DECRETO LEGISLATIVO 23 DICEMBRE 1987, N. 469 (LEGGE REGIONALE 19 FEBBRAIO 2001, N. 5). | RS 10.112,53<br>CP 0,00<br>CS 10.112,53 | PR 3.464,44<br>PC 0,00<br>TP 3.464,44 | R -3.212,53<br>I 0,00<br>FPV 0,00 | ECP 0,00 | EP 3.435,56<br>EC 0,00<br>TR 3.435,56 |
| U0223322204 | *Risorse Autonome*<br>SPESE PER GLI INTERVENTI IN MATERIA DI POLITICHE DEL LAVORO E DI SERVIZI PER L'IMPIEGO IN ATTUAZIONE DEL DECRETO LEGISLATIVO 23 DICEMBRE 1987, N. 469 - IRAP (LEGGE REGIONALE 19 FEBBRAIO 2001, N. 5). | RS 600,00<br>CP 0,00<br>CS 600,00 | PR 98,32<br>PC 0,00<br>TP 98,32 | R -501,68<br>I 0,00<br>FPV 0,00 | ECP 0,00 | EP 0,00<br>EC 0,00<br>TR 0,00 |
| U4302022101 | *Risorse Autonome*<br>SPESE PER GARANTIRE LA COPERTURA FINANZIARIA NONCHÉ LA DEFINITIVA REGOLARIZZAZIONE CONTABILE DEI PAGAMENTI EFFETTUATI DAL TESORIERE REGIONALE, A SEGUITO DI ATTI GIUDIZIALI DI PIGNORAMENTO RIGUARDANTI SPESE DI PARTE CORRENTE DI COMPETENZA DEL DIPARTIMENTO LAVORO - INTERVENTI PER FAVORIRE L'OCCUPAZIONE | RS 0,00<br>CP 12.543,44<br>CS 12.543,44 | PR 0,00<br>PC 12.543,44<br>TP 12.543,44 | R 0,00<br>I 12.543,44<br>FPV 0,00 | ECP 0,00 | EP 0,00<br>EC 0,00<br>TR 0,00 |
| U4302030301 | *Risorse Autonome*<br>SPESE PER IL FUNZIONAMENTO DEGLI ORGANI E PER LO SVOLGIMENTO DELLE ATTIVITA' DI AZIENDA CALABRIA-LAVORO (TITOLO IV LEGGE REGIONALE 19 FEBBRAIO 2001, N. 5). | RS 0,00<br>CP 800.000,00<br>CS 800.000,00 | PR 0,00<br>PC 800.000,00<br>TP 800.000,00 | R 0,00<br>I 800.000,00<br>FPV 0,00 | ECP 0,00 | EP 0,00<br>EC 0,00<br>TR 0,00 |
| U4302030901 | *Risorse Autonome*<br>TRASFERIMENTO AD AZIENDA CALABRIA LAVORO DELLE RISORSE NECESSARIE ALLA CORRESPONSIONE DEL TRATTAMENTO ECONOMICO AL PERSONALE DIPENDENTE DELL'EX AZIENDA REGIONALE PER IL DIRITTO ALLO STUDIO (ARDIS) DI CATANZARO (LEGGE REGIONALE 8 SETTEMBRE 2015, N. 16) | RS 0,00<br>CP 421.709,62<br>CS 421.709,62 | PR 0,00<br>PC 421.709,62<br>TP 421.709,62 | R 0,00<br>I 421.709,62<br>FPV 0,00 | ECP 0,00 | EP 0,00<br>EC 0,00<br>TR 0,00 |
| U4302050302 | *Risorse Vincolate (Capitolo: E2115000701)*<br>SPESE PER LA REALIZZAZIONE DEL PROGETTO FINALIZZATO ALL'EMERSIONE DEL LAVORO SOMMERSO NELLA REGIONE - CONSULENZE (DELIBERAZIONI CIPE N. 138 DEL 21.12.2000 E N. 48 DEL 4.4.2001 - DELIBERAZIONE G.R. N. 1084 DEL 25.11.2002). | RS 3.500,00<br>CP 0,00<br>CS 3.500,00 | PR 3.500,00<br>PC 0,00<br>TP 3.500,00 | R 0,00<br>I 0,00<br>FPV 0,00 | ECP 0,00 | EP 0,00<br>EC 0,00<br>TR 0,00 |
| U4302050303 | *Risorse Vincolate (Capitolo: E2115000701)*<br>SPESE PER LA REALIZZAZIONE DEL PROGETTO FINALIZZATO ALL'EMERSIONE DEL LAVORO SOMMERSO NELLA REGIONE - ORGANIZZAZIONE EVENTI, PUBBLICITA' E SERVIZI PER TRASFERTA (DELIBERAZIONI CIPE N. 138 DEL 21.12.2000 E N. 48 DEL 4.4.2001 - DELIBERAZIONE G.R. N. 1084 DEL 25.11.2002). | RS 2.000,00<br>CP 0,00<br>CS 2.000,00 | PR 0,00<br>PC 0,00<br>TP 0,00 | R 0,00<br>I 0,00<br>FPV 0,00 | ECP 0,00 | EP 2.000,00<br>EC 0,00<br>TR 2.000,00 |
| U4302050304 | *Risorse Vincolate (Capitolo: E2115000701)*<br>SPESE PER LA REALIZZAZIONE DEL PROGETTO FINALIZZATO ALL'EMERSIONE DEL LAVORO SOMMERSO NELLA REGIONE - SERVIZI AMMINISTRATIVI (DELIBERAZIONI CIPE N. 138 DEL 21.12.2000 E N. 48 DEL 4.4.2001 - DELIBERAZIONE G.R. N. 1084 DEL 25.11.2002). | RS 0,00<br>CP 4.000,00<br>CS 4.000,00 | PR 0,00<br>PC 4.000,00<br>TP 4.000,00 | R 0,00<br>I 4.000,00<br>FPV 0,00 | ECP 0,00 | EP 0,00<br>EC 0,00<br>TR 0,00 |
| U4302050305 | *Risorse Vincolate (Capitolo: E2115000701)*<br>SPESE PER LA REALIZZAZIONE DEL PROGETTO FINALIZZATO ALL'EMERSIONE DEL LAVORO SOMMERSO NELLA REGIONE - GIORNALI, RIVISTE PUBBLICAZIONI (DELIBERAZIONI CIPE N. 138 DEL 21.12.2000 E N. 48 DEL 4.4.2001 - DELIBERAZIONE G.R. N. 1084 DEL 25.11.2002). | RS 0,00<br>CP 1.000,00<br>CS 1.000,00 | PR 0,00<br>PC 1.000,00<br>TP 1.000,00 | R 0,00<br>I 1.000,00<br>FPV 0,00 | ECP 0,00 | EP 0,00<br>EC 0,00<br>TR 0,00 |
| U4302050306 | *Risorse Vincolate (Capitolo: E2115000701)*<br>SPESE PER LA REALIZZAZIONE DEL PROGETTO FINALIZZATO ALL'EMERSIONE DEL LAVORO SOMMERSO NELLA REGIONE - ALTRI SERVIZI (DELIBERAZIONI CIPE N. 138 DEL 21.12.2000 E N. 48 DEL 4.4.2001 - DELIBERAZIONE G.R. N. 1084 DEL 25.11.2002). | RS 0,00<br>CP 2.000,00<br>CS 2.000,00 | PR 0,00<br>PC 2.000,00<br>TP 2.000,00 | R 0,00<br>I 2.000,00<br>FPV 0,00 | ECP 0,00 | EP 0,00<br>EC 0,00<br>TR 0,00 |

| MISSIONE, PROGRAMMA, TITOLO, CAPITOLO | DENOMINAZIONE | RESIDUI PASSIVI AL 1/1/2018 (RS) | PAGAMENTI IN C/RESIDUI (PR) | RIACCERTAMENTO RESIDUI (R)(1) | | RESIDUI PASSIVI DA ESERCIZI PRECEDENTI (EP=RS-PR+R) |
|---|---|---|---|---|---|---|
| | | PREVISIONI DEFINITIVE DI COMPETENZA (CP) | PAGAMENTI IN C/ COMPETENZA (PC) | IMPEGNI (I)(2) | ECONOMIE DI COMPETENZA (ECP=CP-I-FPV) | RESIDUI PASSIVI DA ESERCIZIO DI COMPETENZA (EC=I-PC) |
| | | PREVISIONI DEFINITIVE DI CASSA (CS) | TOTALE PAGAMENTI (TP=PR +PC) | FONDO PLURIENNALE VINCOLATO (FPV) (3) | | TOTALE RESIDUI PASSIVI DA RIPORTARE (TR=EP+EC) |
| U4302050307 | *Risorse Vincolate (Capitolo: E2115000701)*<br><br>SPESE PER LA REALIZZAZIONE DEL PROGETTO FINALIZZATO ALL'EMERSIONE DEL LAVORO SOMMERSO NELLA REGIONE - SERVIZI INFORMATICI E TELECOMUNICAZIONI (DELIBERAZIONI CIPE N. 138 DEL 21.12.2000 E N. 48 DEL 4.4.2001 - DELIBERAZIONE G.R. N. 1084 DEL 25.11.2002). | RS 0,00<br>CP 2.000,00<br>CS 2.000,00 | PR 0,00<br>PC 2.000,00<br>TP 2.000,00 | R 0,00<br>I 2.000,00<br>FPV 0,00 | ECP 0,00 | EP 0,00<br>EC 0,00<br>TR 0,00 |
| U4302050308 | *Risorse Vincolate (Capitolo: E2115000701)*<br><br>SPESE PER LA REALIZZAZIONE DEL PROGETTO FINALIZZATO ALL'EMERSIONE DEL LAVORO SOMMERSO NELLA REGIONE - ORGANI E INCARICHI ISTITUZIONALI DELL'AMMINISTRAZIONE (DELIBERAZIONI CIPE N. 138 DEL 21.12.2000 E N. 48 DEL 4.4.2001 - DELIBERAZIONE G.R. N. 1084 DEL 25.11.2002). | RS 7.000,00<br>CP 0,00<br>CS 7.000,00 | PR 6.024,73<br>PC 0,00<br>TP 6.024,73 | R -975,27<br>I 0,00<br>FPV 0,00 | ECP 0,00 | EP 0,00<br>EC 0,00<br>TR 0,00 |
| U4302050309 | *Risorse Vincolate (Capitolo: E2115000701)*<br><br>SPESE PER LA REALIZZAZIONE DEL PROGETTO FINALIZZATO ALL'EMERSIONE DEL LAVORO SOMMERSO NELLA REGIONE - PRESTAZIONI PROFESSIONALI E SPECIALISTICHE (DELIBERAZIONI CIPE N. 138 DEL 21.12.2000 E N. 48 DEL 4.4.2001 - DELIBERAZIONE G.R. N. 1084 DEL 25.11.2002). | RS 6.000,00<br>CP 0,00<br>CS 6.000,00 | PR 6.000,00<br>PC 0,00<br>TP 6.000,00 | R 0,00<br>I 0,00<br>FPV 0,00 | ECP 0,00 | EP 0,00<br>EC 0,00<br>TR 0,00 |
| U4302050310 | *Risorse Vincolate (Capitolo: E2115000701)*<br><br>SPESE PER LA REALIZZAZIONE DEL PROGETTO FINALIZZATO ALL'EMERSIONE DEL LAVORO SOMMERSO NELLA REGIONE - ALTRI BENI DI CONSUMO(DELIBERAZIONI CIPE N. 138 DEL 21.12.2000 E N. 48 DEL 4.4.2001 - DELIBERAZIONE G.R. N. 1084 DEL 25.11.2002). | RS 0,00<br>CP 1.000,00<br>CS 1.000,00 | PR 0,00<br>PC 988,20<br>TP 988,20 | R 0,00<br>I 988,20<br>FPV 0,00 | ECP 11,80 | EP 0,00<br>EC 0,00<br>TR 0,00 |
| U4901010203 | *Risorse Vincolate (Capitolo: E2127000101; E2311000101)*<br><br>SPESE PER FAVORIRE L'INNOVAZIONE E LA PRODUTTIVITA' ATTRAVERSO UNA MIGLIORE ORGANIZZAZIONE E QUALITA' DEL LAVORO - TRASFERIMENTI CORRENTI AD ALTRE IMPRESE(ASSE I- OBIETTIVO B).<br><br>**NOTA:** *VEDI NOTA CAPITOLO U4901010201* | RS 0,00<br>CP 48.860,58<br>CS 48.860,58 | PR 0,00<br>PC 0,00<br>TP 0,00 | R 0,00<br>I 48.624,30<br>FPV 0,00 | ECP 236,28 | EP 0,00<br>EC 48.624,30<br>TR 48.624,30 |
| U4901010204 | *Risorse Vincolate (Capitolo: E2127000101; E2311000101)*<br><br>SPESE PER FAVORIRE L'INNOVAZIONE E LA PRODUTTIVITA' ATTRAVERSO UNA MIGLIORE ORGANIZZAZIONE E QUALITA' DEL LAVORO TRASFERIMENTI CORRENTI A ISTITUZIONI SOCIALI PRIVATE - (ASSE I- OBIETTIVO B) | RS 0,00<br>CP 76.736,45<br>CS 76.736,45 | PR 0,00<br>PC 14.131,83<br>TP 14.131,83 | R 0,00<br>I 76.691,83<br>FPV 0,00 | ECP 44,62 | EP 0,00<br>EC 62.560,00<br>TR 62.560,00 |
| U6104030101 | *Risorse Vincolate (Capitolo: E3402002501)*<br><br>SPESE PER IL POTENZIAMENTO DELL'ATTIVITA' DI PREVENZIONE IN MATERIA DI SICUREZZA E SALUTE SUI LUOGHI DI LAVORO (ARTICOLO 21, COMMA 2, DECRETO LEGISLATIVO 19 DICEMBRE 1994, N. 758 - LEGGE REGIONALE 6 NOVEMBRE 2012, N. 51)<br><br>**NOTA:** *L'UTILIZZAZIONE DELLO STANZIAMENTO E' SUBORDINATA ALL'EFFETTIVO ACCERTAMENTO DELLE CORRISPONDENTI SOMME SUL CAPITOLO DI ENTRATA.* | RS 1.478.379,20<br>CP 715.037,59<br>CS 2.193.416,79 | PR 1.341.823,93<br>PC 0,00<br>TP 1.341.823,93 | R 0,00<br>I 715.037,59<br>FPV 0,00 | ECP 0,00 | EP 136.555,27<br>EC 715.037,59<br>TR 851.592,86 |
| U9150100201 | *Risorse Autonome*<br><br>SPESE PER STIPENDI, ALTRI ASSEGNI FISSI E CONTRIBUTI DIVERSI A CARICO DELL'ENTE, INERENTI AL PERSONALE ADDETTO ALLE SEGRETERIE PARTICOLARI DEL PRESIDENTE, DEGLI ASSESSORI DELLA GIUNTA REGIONALE E DEL PRESIDENTE DELLA COMMISSIONE DEL PIANO, NONCHE' PER L'INDENNITA' FORFETTIZZATA DEL PERSONALE CHE PRESTA SERVIZIO NELLE STRUTTURE AUSILIARIE DEI DIPARTIMENTI (ARTT. 5 E 8 DELLA LEGGE REGIONALE 13.5.1996, N. 7; ART. 3 DELLA LEGGE REGIONALE 26.5.1997, N. 8. ART. 1, COMMA 5, DELLA LEGGE REGIONALE 28.8.2000, N. 14; LEGGE REGIONALE 29.10.2001, N.24)(SPESE OBBLIGATORIE). - U.15.01 | RS 13.066,44<br>CP 41.895,20<br>CS 54.961,64 | PR 13.066,44<br>PC 41.895,20<br>TP 54.961,64 | R 0,00<br>I 41.895,20<br>FPV 0,00 | ECP 0,00 | EP 0,00<br>EC 0,00<br>TR 0,00 |
| U9150100202 | *Risorse Autonome*<br><br>SPESE PER STIPENDI, ALTRI ASSEGNI FISSI E CONTRIBUTI DIVERSI A CARICO DELL'ENTE, INERENTI AL PERSONALE ADDETTO ALLE SEGRETERIE PARTICOLARI DEL PRESIDENTE, DEGLI ASSESSORI DELLA GIUNTA REGIONALE E DEL PRESIDENTE DELLA COMMISSIONE DEL PIANO, NONCHE' PER L'INDENNITA' FORFETTIZZATA DEL PERSONALE CHE PRESTA SERVIZIO NELLE STRUTTURE AUSILIARIE DEI DIPARTIMENTI - CONTRIBUTI SOCIALI EFFETTIVI A CARICO DELL'ENTE - (ARTT. 5 E 8 DELLA LEGGE REGIONALE 13.5.1996, N. 7; ART. 3 DELLA LEGGE REGIONALE 26.5.1997, N. 8. ART. 1, COMMA 5, DELLA LEGGE REGIONALE 28.8.2000, N. 14; LEGGE REGIONALE 29.10.2001, N.24)(SPESE OBBLIGATORIE). - U.15.01 | RS 8.472,97<br>CP 10.360,59<br>CS 18.833,56 | PR 0,00<br>PC 4.682,83<br>TP 4.682,83 | R 0,00<br>I 10.360,59<br>FPV 0,00 | ECP 0,00 | EP 8.472,97<br>EC 5.677,76<br>TR 14.150,73 |

| MISSIONE, PROGRAMMA, TITOLO, CAPITOLO | DENOMINAZIONE | RESIDUI PASSIVI AL 1/1/2018 (RS) | PAGAMENTI IN C/RESIDUI (PR) | RIACCERTAMENTO RESIDUI (R)(1) | | RESIDUI PASSIVI DA ESERCIZI PRECEDENTI (EP=RS-PR+R) |
|---|---|---|---|---|---|---|
| | | PREVISIONI DEFINITIVE DI COMPETENZA (CP) | PAGAMENTI IN C/ COMPETENZA (PC) | IMPEGNI (I)(2) | ECONOMIE DI COMPETENZA (ECP=CP-I-FPV) | RESIDUI PASSIVI DA ESERCIZIO DI COMPETENZA (EC=I-PC) |
| | | PREVISIONI DEFINITIVE DI CASSA (CS) | TOTALE PAGAMENTI (TP=PR +PC) | FONDO PLURIENNALE VINCOLATO (FPV) (3) | | TOTALE RESIDUI PASSIVI DA RIPORTARE (TR=EP+EC) |
| U9150100301 | *Risorse Autonome*<br><br>SPESE PER LE COMPETENZE FISSE DEL PERSONALE REGIONALE DI RUOLO, IVI COMPRESE QUELLE PER IL PAGAMENTO DELLA RETRIBUZIONE DI POSIZIONE E DEI CONTRIBUTI PREVIDENZIALI POSTI A CARICO DELLA REGIONE (SPESE OBBLIGATORIE). - U.15.01 | RS 48.718,55<br>CP 364.825,95<br>CS 413.544,50 | PR 46.475,72<br>PC 364.825,95<br>TP 411.301,67 | R 0,00<br>I 364.825,95<br>FPV 0,00 | ECP 0,00 | EP 2.242,83<br>EC 0,00<br>TR 2.242,83 |
| U9150100302 | *Risorse Autonome*<br><br>SPESE PER LE COMPETENZE FISSE DEL PERSONALE REGIONALE DI RUOLO, IVI COMPRESE QUELLE PER IL PAGAMENTO DELLA RETRIBUZIONE DI POSIZIONE E DEI CONTRIBUTI PREVIDENZIALI POSTI A CARICO DELLA REGIONE -CONTRIBUTI SOCIALI EFFETTIVI A CARICO DELL'ENTE - (SPESE OBBLIGATORIE). - U.15.01 | RS 91.914,68<br>CP 144.787,89<br>CS 236.702,57 | PR 20.692,15<br>PC 91.013,01<br>TP 111.705,16 | R 0,00<br>I 144.787,89<br>FPV 0,00 | ECP 0,00 | EP 71.222,53<br>EC 53.774,88<br>TR 124.997,41 |
| U9150100303 | *Risorse Autonome*<br><br>INDENNITA' DI TRASFERTA E RIMBORSO SPESE PER MISSIONI E TRASFERIMENTI DEL PERSONALE ADDETTO AI SERVIZI DELLA REGIONE. - U.15.01 | RS 0,00<br>CP 1.856,65<br>CS 1.856,65 | PR 0,00<br>PC 1.856,00<br>TP 1.856,00 | R 0,00<br>I 1.856,00<br>FPV 0,00 | ECP 0,65 | EP 0,00<br>EC 0,00<br>TR 0,00 |
| U9150100304 | *Risorse Autonome*<br><br>SPESE PER IL PAGAMENTO DELL'IRAP A VALERE SULLE SPESE PER IL PERSONALE REGIONALE (SPESE OBBLIGATORIE) - U.15.01 | RS 16.767,28<br>CP 47.318,04<br>CS 64.085,32 | PR 4.833,83<br>PC 35.416,63<br>TP 40.250,46 | R 0,00<br>I 47.318,04<br>FPV 0,00 | ECP 0,00 | EP 11.933,45<br>EC 11.901,41<br>TR 23.834,86 |
| U9150100401 | *Risorse Autonome*<br><br>FONDO PER IL MIGLIORAMENTO DELL'EFFICIENZA DEI SERVIZI (ART.5 DELLA LEGGE REGIONALE 5.5.90, N.30). - U.15.01 | RS 21.545,62<br>CP 20.427,59<br>CS 41.973,21 | PR 0,00<br>PC 0,00<br>TP 0,00 | R 0,00<br>I 20.427,59<br>FPV 0,00 | ECP 0,00 | EP 21.545,62<br>EC 20.427,59<br>TR 41.973,21 |
| U9150100402 | *Risorse Autonome*<br><br>FONDO PER IL MIGLIORAMENTO DELL'EFFICIENZA DEI SERVIZI - CONTRIBUTI SOCIALI EFFETTIVI A CARICO DELL'ENTE (ART.5 DELLA LEGGE REGIONALE 5.5.90, N.30). - U.15.01 | RS 1.140,25<br>CP 1.081,08<br>CS 2.221,33 | PR 0,00<br>PC 1.081,00<br>TP 1.081,00 | R 0,00<br>I 1.081,00<br>FPV 0,00 | ECP 0,08 | EP 1.140,25<br>EC 0,00<br>TR 1.140,25 |
| U9150100501 | *Risorse Autonome*<br><br>SPESE PER L'ATTUAZIONE DEL PIANO DI STABILIZZAZIONE DEI LAVORATORI SOCIALMENTE UTILI E DI PUBBLICA UTILITA' AI SENSI DELL'ARTICOLO 20, COMMI 1 E 2, DELLA LEGGE REGIONALE 11 MAGGIO 2007, N. 9 E ART. 15, COMMA 1 DELLA LEGGE REGIONALE 26 FEBBRAIO 2010, N. 8 (SPESE OBBLIGATORIE). - U.15.01 | RS 0,00<br>CP 51.002,15<br>CS 51.002,15 | PR 0,00<br>PC 51.002,15<br>TP 51.002,15 | R 0,00<br>I 51.002,15<br>FPV 0,00 | ECP 0,00 | EP 0,00<br>EC 0,00<br>TR 0,00 |
| U9150100502 | *Risorse Autonome*<br><br>SPESE PER L'ATTUAZIONE DEL PIANO DI STABILIZZAZIONE DEI LAVORATORI SOCIALMENTE UTILI E DI PUBBLICA UTILITA' AI SENSI DELL'ARTICOLO 20, COMMI 1 E 2, DELLA LEGGE REGIONALE 11 MAGGIO 2007, N. 9 E ART. 15, COMMA 1 DELLA LEGGE REGIONALE 26 FEBBRAIO 2010, N. 8 - CONTRIBUTI SOCIALI EFFETTIVI A CARICO DELL'ENTE (SPESE OBBLIGATORIE) - U.15.01 | RS 2.151,74<br>CP 11.865,74<br>CS 14.017,48 | PR 2.147,53<br>PC 11.865,74<br>TP 14.013,27 | R -4,21<br>I 11.865,74<br>FPV 0,00 | ECP 0,00 | EP 0,00<br>EC 0,00<br>TR 0,00 |
| U9150100601 | *Risorse Autonome*<br><br>SPESE PER COMPETENZE FISSE E CONTRIBUTIVE DEL PERSONALE DI RUOLO TRANSITATO DALLE AMMINISTRAZIONI PROVINCIALI AI SENSI DELLA LEGGE 7 APRILE 2014, N. 56 E DELLA LEGGE REGIONALE 22 GIUGNO 2015, N.14 (SPESE OBBLIGATORIE) - U.15.01 | RS 9.018,18<br>CP 139.560,29<br>CS 148.578,47 | PR 0,00<br>PC 139.560,29<br>TP 139.560,29 | R 0,00<br>I 139.560,29<br>FPV 0,00 | ECP 0,00 | EP 9.018,18<br>EC 0,00<br>TR 9.018,18 |
| U9150100602 | *Risorse Autonome*<br><br>SPESE PER IL PAGAMENTO DEI CONTRIBUTI PREVIDENZIALI ED ASSISTENZIALI POSTI A CARICO DELLA REGIONE PER IL PERSONALE DI RUOLO TRANSITATO DALLE AMMINISTRAZIONI PROVINCIALI AI SENSI DELLA LEGGE 7 APRILE 2014, N. 56 E DELLA LEGGE REGIONALE 22 GIUGNO 2015, N.14 (SPESE OBBLIGATORIE) - U. 15.01 | RS 14.087,86<br>CP 37.205,49<br>CS 51.293,35 | PR 11.566,16<br>PC 36.162,55<br>TP 47.728,71 | R 0,00<br>I 37.205,49<br>FPV 0,00 | ECP 0,00 | EP 2.521,70<br>EC 1.042,94<br>TR 3.564,64 |
| U9150100603 | *Risorse Autonome*<br><br>SPESE PER IL PAGAMENTO DELL'IRAP PER IL PERSONALE DI RUOLO TRANSITATO DALLE AMMINISTRAZIONI PROVINCIALI AI SENSI DELLA LEGGE 7 APRILE 2014, N. 56 E DELLA LEGGE REGIONALE 22 GIUGNO 2015, N.14 (SPESE OBBLIGATORIE) - U. 15.01 | RS 2.327,22<br>CP 11.943,35<br>CS 14.270,57 | PR 1.912,15<br>PC 11.943,35<br>TP 13.855,50 | R 0,00<br>I 11.943,35<br>FPV 0,00 | ECP 0,00 | EP 415,07<br>EC 0,00<br>TR 415,07 |
| U9150100701 | *Risorse Vincolate (Capitolo: E9201010201; E9201050101)*<br><br>SPESE PER SOSTENERE LE FASI DI PROGRAMMAZIONE, ATTUAZIONE, GESTIONE, CONTROLLO, VALUTAZIONE E SORVEGLIANZA DEL PROGRAMMA OPERATIVO (POR 2014-2020 - ASSE 14) - RETRIBUZIONI IN DENARO - U.15.01 | RS 0,00<br>CP 41.436,10<br>CS 41.436,10 | PR 0,00<br>PC 30.410,57<br>TP 30.410,57 | R 0,00<br>I 35.210,59<br>FPV 0,00 | ECP 6.225,51 | EP 0,00<br>EC 4.800,02<br>TR 4.800,02 |

| MISSIONE, PROGRAMMA, TITOLO, CAPITOLO | DENOMINAZIONE | RESIDUI PASSIVI AL 1/1/2018 (RS) / PREVISIONI DEFINITIVE DI COMPETENZA (CP) / PREVISIONI DEFINITIVE DI CASSA (CS) | | PAGAMENTI IN C/RESIDUI (PR) / PAGAMENTI IN C/ COMPETENZA (PC) / TOTALE PAGAMENTI (TP=PR +PC) | | RIACCERTAMENTO RESIDUI (R)(1) / IMPEGNI (I)(2) / FONDO PLURIENNALE VINCOLATO (FPV) (3) | | ECONOMIE DI COMPETENZA (ECP=CP-I-FPV) | | RESIDUI PASSIVI DA ESERCIZI PRECEDENTI (EP=RS-PR+R) / RESIDUI PASSIVI DA ESERCIZIO DI COMPETENZA (EC=I-PC) / TOTALE RESIDUI PASSIVI DA RIPORTARE (TR=EP+EC) | |
|---|---|---|---|---|---|---|---|---|---|---|---|
| U9150100702 | *Risorse Vincolate (Capitolo: E9201010201; E9201050101)* | RS<br>CP<br>CS | 1.225,25<br>9.914,21<br>11.139,46 | PR<br>PC<br>TP | 1.225,25<br>6.022,90<br>7.248,15 | R<br>I<br>FPV | 0,00<br>8.414,78<br>0,00 | ECP | 1.499,43 | EP<br>EC<br>TR | 0,00<br>2.391,88<br>2.391,88 |
| | SPESE PER SOSTENERE LE FASI DI PROGRAMMAZIONE, ATTUAZIONE, GESTIONE, CONTROLLO, VALUTAZIONE E SORVEGLIANZA DEL PROGRAMMA OPERATIVO (POR 2014-2020 - ASSE 14) - CONTRIBUTI SOCIALI EFFETTIVI A CARICO DELL'ENTE - U.15.01 | | | | | | | | | | |
| U9150100703 | *Risorse Vincolate (Capitolo: E9201010201; E9201050101)* | RS<br>CP<br>CS | 435,88<br>3.532,48<br>3.968,36 | PR<br>PC<br>TP | 435,88<br>2.142,66<br>2.578,54 | R<br>I<br>FPV | 0,00<br>2.993,02<br>0,00 | ECP | 539,46 | EP<br>EC<br>TR | 0,00<br>850,36<br>850,36 |
| | SPESE PER SOSTENERE LE FASI DI PROGRAMMAZIONE, ATTUAZIONE, GESTIONE, CONTROLLO, VALUTAZIONE E SORVEGLIANZA DEL PROGRAMMA OPERATIVO (POR 2014-2020 - ASSE 14) - IMPOSTA REGIONALE SULLE ATTIVITA' PRODUTTIVE (IRAP) - U.15.01 | | | | | | | | | | |
| U9150100801 | *Risorse Autonome* | RS<br>CP<br>CS | 5.000,00<br>0,00<br>5.000,00 | PR<br>PC<br>TP | 5.000,00<br>0,00<br>5.000,00 | R<br>I<br>FPV | 0,00<br>0,00<br>0,00 | ECP | 0,00 | EP<br>EC<br>TR | 0,00<br>0,00<br>0,00 |
| | SPESE PER IL PAGAMENTO DI DEBITI FUORI BILANCIO - ORGANIZZAZIONE EVENTI, PUBBLICITA' (ART. 73, COMMA 1, LETTERA A) DEL D.LGS. 118/2011) | | | | | | | | | | |
| U9150101001 | *Risorse Autonome* | RS<br>CP<br>CS | 0,00<br>1.315,20<br>1.315,20 | PR<br>PC<br>TP | 0,00<br>0,00<br>0,00 | R<br>I<br>FPV | 0,00<br>1.315,20<br>0,00 | ECP | 0,00 | EP<br>EC<br>TR | 0,00<br>1.315,20<br>1.315,20 |
| | RESTITUZIONE DI RISORSE ALL' A.T.E.R.P. CALABRIA IN RELAZIONE ALLE SANZIONI AMMINISTRATIVE COMMINATE PER LA VIOLAZIONE DELLE DISPOSIZIONI DI LEGGE IN MATERIA DI SICUREZZA E DI IGIENE DEL LAVORO | | | | | | | | | | |
| **TOTALE TITOLO 1** | **Spese correnti** | **RS**<br>**CP**<br>**CS** | **1.744.540,63**<br>**3.025.215,68**<br>**4.769.756,31** | **PR**<br>**PC**<br>**TP** | **1.468.266,53**<br>**2.088.253,92**<br>**3.556.520,45** | **R**<br>**I**<br>**FPV** | **-4.693,69**<br>**3.016.657,85**<br>**0,00** | **ECP** | **8.557,83** | **EP**<br>**EC**<br>**TR** | **271.580,41**<br>**928.403,93**<br>**1.199.984,34** |
| ***TOTALE PROGRAMMA 01*** | ***Servizi per lo sviluppo del mercato del lavoro*** | **RS**<br>**CP**<br>**CS** | **1.744.540,63**<br>**3.025.215,68**<br>**4.769.756,31** | **PR**<br>**PC**<br>**TP** | **1.468.266,53**<br>**2.088.253,92**<br>**3.556.520,45** | **R**<br>**I**<br>**FPV** | **-4.693,69**<br>**3.016.657,85**<br>**0,00** | **ECP** | **8.557,83** | **EP**<br>**EC**<br>**TR** | **271.580,41**<br>**928.403,93**<br>**1.199.984,34** |
| **1502 PROGRAMMA 02** | **Formazione professionale** | | | | | | | | | | |
| **TITOLO 1** | **Spese correnti** | | | | | | | | | | |
| U0322113001 | *Risorse Vincolate (Capitolo: E0230611601)* | RS<br>CP<br>CS | 101.489,92<br>1.145.612,65<br>1.247.102,57 | PR<br>PC<br>TP | 0,00<br>98.263,36<br>98.263,36 | R<br>I<br>FPV | 0,00<br>604.162,79<br>366.494,64 | ECP | 174.955,22 | EP<br>EC<br>TR | 101.489,92<br>505.899,43<br>607.389,35 |
| | SPESE PER LA REALIZZAZIONE DI AZIONI FORMATIVE AZIENDALI E INDIVIDUALI PER LAVORATORI OCCUPATI E PER INTERVENTI URGENTI A SOSTEGNO DELL'OCCUPAZIONE (ART. 9, COMMI 3 E 3 BIS, DELLA LEGGE 19.7.93, N. 236 - TITOLO III, ARTT. 18, 18 BIS E 19 DELLA LEGGE 28 GENNAIO 2009, N. 2). | | | | | | | | | | |
| U0322113002 | *Risorse Vincolate (Capitolo: E0230611601)* | RS<br>CP<br>CS | 296.622,38<br>0,00<br>296.622,38 | PR<br>PC<br>TP | 0,00<br>0,00<br>0,00 | R<br>I<br>FPV | 0,00<br>0,00<br>0,00 | ECP | 0,00 | EP<br>EC<br>TR | 296.622,38<br>0,00<br>296.622,38 |
| | SPESE PER LA REALIZZAZIONE DI AZIONI FORMATIVE AZIENDALI E INDIVIDUALI PER LAVORATORI OCCUPATI E PER INTERVENTI URGENTI A SOSTEGNO DELL'OCCUPAZIONE - TRASFERIMENTI CORRENTI AD AMMINISTRAZIONI LOCALI (ART. 9, COMMI 3 E 3 BIS, DELLA LEGGE 19.7.93, N. 236 - TITOLO III, ARTT. 18, 18 BIS E 19 DELLA LEGGE 28 GENNAIO 2009, N. 2). | | | | | | | | | | |
| U0322113003 | *Risorse Vincolate (Capitolo: E0230611601)* | RS<br>CP<br>CS | 37.473,51<br>0,00<br>37.473,51 | PR<br>PC<br>TP | 37.473,51<br>0,00<br>37.473,51 | R<br>I<br>FPV | 0,00<br>0,00<br>0,00 | ECP | 0,00 | EP<br>EC<br>TR | 0,00<br>0,00<br>0,00 |
| | SPESE PER LA REALIZZAZIONE DI AZIONI FORMATIVE AZIENDALI E INDIVIDUALI PER LAVORATORI OCCUPATI E PER INTERVENTI URGENTI A SOSTEGNO DELL'OCCUPAZIONE (ART. 9, COMMI 3 E 3 BIS, DELLA LEGGE 19.7.93, N. 236 - TITOLO III, ARTT. 18, 18 BIS E 19 DELLA LEGGE 28 GENNAIO 2009, N. 2) - TRASFERIMENTI CORRENTI A ISTITUZIONI SOCIALI PRIVATE | | | | | | | | | | |
| U0322114800 | *Risorse Vincolate (Capitolo: E0230613200)* | RS<br>CP<br>CS | 38.607,84<br>0,00<br>38.607,84 | PR<br>PC<br>TP | 0,00<br>0,00<br>0,00 | R<br>I<br>FPV | 0,00<br>0,00<br>0,00 | ECP | 0,00 | EP<br>EC<br>TR | 38.607,84<br>0,00<br>38.607,84 |
| | SPESE PER FAVORIRE L'ADEMPIMENTO DELL'OBBLIGO DI FREQUENZA DI ATTIVITA' FORMATIVE DA PARTE DEI GIOVANI FINO AL COMPIMENTO DEL DICIOTTESIMO ANNO DI ETA' (ART. 68 DELLA LEGGE 17.5.1999, N.144). | | | | | | | | | | |
| U0322114801 | *Risorse Vincolate (Capitolo: E0230613201)* | RS<br>CP<br>CS | 152.182,08<br>1.618.471,21<br>1.770.653,29 | PR<br>PC<br>TP | 48.136,69<br>0,00<br>48.136,69 | R<br>I<br>FPV | -2.138,64<br>0,00<br>1.618.471,21 | ECP | 0,00 | EP<br>EC<br>TR | 101.906,75<br>0,00<br>101.906,75 |
| | SPESE PER FAVORIRE L'ADEMPIMENTO DELL'OBBLIGO DI FREQUENZA DI ATTIVITA' FORMATIVE DA PARTE DEI GIOVANI FINO AL COMPIMENTO DEL DICIOTTESIMO ANNO DI ETA' (ART. 68 DELLA LEGGE 17.5.1999, N.144). | | | | | | | | | | |

| MISSIONE, PROGRAMMA, TITOLO, CAPITOLO | DENOMINAZIONE | RESIDUI PASSIVI AL 1/1/2018 (RS) | | PAGAMENTI IN C/RESIDUI (PR) | | RIACCERTAMENTO RESIDUI (R)(1) | | | RESIDUI PASSIVI DA ESERCIZI PRECEDENTI (EP=RS-PR+R) | |
|---|---|---|---|---|---|---|---|---|---|---|
| | | PREVISIONI DEFINITIVE DI COMPETENZA (CP) | | PAGAMENTI IN C/ COMPETENZA (PC) | | IMPEGNI (I)(2) | | ECONOMIE DI COMPETENZA (ECP=CP-I-FPV) | RESIDUI PASSIVI DA ESERCIZIO DI COMPETENZA (EC=I-PC) | |
| | | PREVISIONI DEFINITIVE DI CASSA (CS) | | TOTALE PAGAMENTI (TP=PR +PC) | | FONDO PLURIENNALE VINCOLATO (FPV) (3) | | | TOTALE RESIDUI PASSIVI DA RIPORTARE (TR=EP+EC) | |
| U0322114802 | *Risorse Vincolate (Capitolo: E0230613200)*<br><br>SPESE PER FAVORIRE L'ADEMPIMENTO DELL'OBBLIGO DI FREQUENZA DI ATTIVITA' FORMATIVE DA PARTE DEI GIOVANI FINO AL COMPIMENTO DEL DICIOTTESIMO ANNO DI ETA' (ART. 68 DELLA LEGGE 17.5.1999, N.144) - ALTRI TRASFERIMENTI A FAMIGLIA | RS<br>CP<br>CS | 0,00<br>56.037,37<br>56.037,37 | PR<br>PC<br>TP | 0,00<br>0,00<br>0,00 | R<br>I<br>FPV | 0,00<br>0,00<br>56.037,37 | ECP 0,00 | EP<br>EC<br>TR | 0,00<br>0,00<br>0,00 |
| U0322114803 | *Risorse Vincolate (Capitolo: E0230613201)*<br><br>SPESE PER FAVORIRE L'ADEMPIMENTO DELL'OBBLIGO DI FREQUENZA DI ATTIVITA' FORMATIVE DA PARTE DEI GIOVANI FINO AL COMPIMENTO DEL DICIOTTESIMO ANNO DI ETA' (ART. 68 DELLA LEGGE 17.5.1999, N.144) - TRASFERIMENTI CORRENTI A ISTITUZIONI SOCIALI PRIVATE | RS<br>CP<br>CS | 0,00<br>371.883,00<br>371.883,00 | PR<br>PC<br>TP | 0,00<br>371.883,00<br>371.883,00 | R<br>I<br>FPV | 0,00<br>371.883,00<br>0,00 | ECP 0,00 | EP<br>EC<br>TR | 0,00<br>0,00<br>0,00 |
| U4301010501 | *Risorse Vincolate (Capitolo: E2106002401)*<br><br>SPESE PER LE ATTIVITA' DI FORMAZIONE NELL'ESERCIZIO DELL'APPRENDISTATO ANCHE SE SVOLTO OLTRE IL COMPIMENTO DEL DICIOTTESIMO ANNO DI ETA', SECONDO LE MODALITA' DI CUI ALL'ART. 16 DELLA LEGGE 24 GIUGNO 1997, N. 196 (ART. 68, COMMA 5, DELLA LEGGE 17.5.1999, N. 144). | RS<br>CP<br>CS | 1.237.165,31<br>1.784.969,17<br>3.022.134,48 | PR<br>PC<br>TP | 463.699,68<br>5.675,98<br>469.375,66 | R<br>I<br>FPV | 0,00<br>355.498,89<br>1.429.470,28 | ECP 0,00 | EP<br>EC<br>TR | 773.465,63<br>349.822,91<br>1.123.288,54 |
| U4301010502 | *Risorse Vincolate (Capitolo: E2106002401)*<br><br>SPESE PER LE ATTIVITA' DI FORMAZIONE NELL'ESERCIZIO DELL'APPRENDISTATO ANCHE SE SVOLTO OLTRE IL COMPIMENTO DEL DICIOTTESIMO ANNO DI ETA', SECONDO LE MODALITA' DI CUI ALL'ART. 16 DELLA LEGGE 24 GIUGNO 1997, N. 196 (ART. 68, COMMA 5, DELLA LEGGE 17.5.1999, N. 144) - TRASFERIMENTI CORRENTI A ISTITUZIONI SOCIALI PRIVATE | RS<br>CP<br>CS | 138.265,25<br>16.841,79<br>155.107,04 | PR<br>PC<br>TP | 79.206,45<br>0,00<br>79.206,45 | R<br>I<br>FPV | 0,00<br>16.841,79<br>0,00 | ECP 0,00 | EP<br>EC<br>TR | 59.058,80<br>16.841,79<br>75.900,59 |
| U4301010901 | *Risorse Autonome*<br><br>SPESE PER IL PAGAMENTO DI DEBITI FUORI BILANCIO - RIMBORSO SERVIZIO ATTIVITA' DI FORMAZIONE (ART. 73, COMMA 1, LETTERA A) DEL D.LGS. N. 118/2011) | RS<br>CP<br>CS | 192.167,25<br>0,00<br>192.167,25 | PR<br>PC<br>TP | 191.167,25<br>0,00<br>191.167,25 | R<br>I<br>FPV | -1.000,00<br>0,00<br>0,00 | ECP 0,00 | EP<br>EC<br>TR | 0,00<br>0,00<br>0,00 |
| U4304010101 | *Risorse Vincolate (Capitolo: E2129000101; E2129000201)*<br><br>SPESE PER IL POTENZIAMENTO DELL'ISTRUZIONE TECNICA E PROFESSIONALE DI QUALITA' ATTRAVERSO IL FINANZIAMENTO DI PERCORSI FORMATIVI E BORSE DI STUDIO (PILASTRO MISURE ANTICICLICHE - SCHEDA N. 3) | RS<br>CP<br>CS | 303.580,59<br>2.494.390,28<br>2.797.970,87 | PR<br>PC<br>TP | 303.580,59<br>0,00<br>303.580,59 | R<br>I<br>FPV | 0,00<br>0,00<br>0,00 | ECP 2.494.390,28 | EP<br>EC<br>TR | 0,00<br>0,00<br>0,00 |
| U4901010101 | *Risorse Vincolate (Capitolo: E2127000101; E2311000101)*<br><br>SPESE PER LO SVILUPPO DEI SISTEMI DI FORMAZIONE CONTINUA E PER SOSTENERE L'ADATTABILITA' DEI LAVORATORI (ASSE I - OBIETTIVO A).<br><br>**NOTA:** *VEDI ANCHE IL CAPITOLO DELL'ENTRATA 21270001* | RS<br>CP<br>CS | 0,00<br>993.910,02<br>993.910,02 | PR<br>PC<br>TP | 0,00<br>540.770,16<br>540.770,16 | R<br>I<br>FPV | 0,00<br>869.405,99<br>0,00 | ECP 124.504,03 | EP<br>EC<br>TR | 0,00<br>328.635,83<br>328.635,83 |
| U4901010103 | *Risorse Vincolate (Capitolo: E2127000101; E2311000101)*<br><br>SPESE PER LO SVILUPPO DEI SISTEMI DI FORMAZIONE CONTINUA E PER SOSTENERE L'ADATTABILITA' DEI LAVORATORI - TRASFERIMENTI CORRENTI A ISTITUZIONI SOCIALI PRIVATE (ASSE I - OBIETTIVO A).<br><br>**NOTA:** *VEDI NOTA CAPITOLO U4901010101* | RS<br>CP<br>CS | 0,00<br>1.991.765,94<br>1.991.765,94 | PR<br>PC<br>TP | 0,00<br>196.852,58<br>196.852,58 | R<br>I<br>FPV | 0,00<br>1.832.913,60<br>0,00 | ECP 158.852,34 | EP<br>EC<br>TR | 0,00<br>1.636.061,02<br>1.636.061,02 |
| U4901010105 | *Risorse Vincolate (Capitolo: E2127000101; E2311000101)*<br><br>SPESE PER LO SVILUPPO DEI SISTEMI DI FORMAZIONE CONTINUA E PER SOSTENERE L'ADATTABILITA' DEI LAVORATORI - ALTRI SERVIZI (ASSE I - OBIETTIVO A). | RS<br>CP<br>CS | 0,00<br>5.521,53<br>5.521,53 | PR<br>PC<br>TP | 0,00<br>5.521,53<br>5.521,53 | R<br>I<br>FPV | 0,00<br>5.521,53<br>0,00 | ECP 0,00 | EP<br>EC<br>TR | 0,00<br>0,00<br>0,00 |
| U4901010106 | *Risorse Autonome*<br><br>SPESE PER LO SVILUPPO DEI SISTEMI DI FORMAZIONE CONTINUA E PER SOSTENERE L'ADATTABILITA' DEI LAVORATORI - SERVIZI FINANZIARI (ASSE I - OBIETTIVO A). | RS<br>CP<br>CS | 0,00<br>20,00<br>20,00 | PR<br>PC<br>TP | 0,00<br>20,00<br>20,00 | R<br>I<br>FPV | 0,00<br>20,00<br>0,00 | ECP 0,00 | EP<br>EC<br>TR | 0,00<br>0,00<br>0,00 |
| U4904010200 | *Risorse Vincolate (Capitolo: E2127000100; E2311000100)*<br><br>SPESE PER INCENTIVARE LA PARTECIPAZIONE ALL'APPRENDIMENTO PERMANENTE,ANCHE ATTRAVERSO PROVVEDIMENTI INTESI A RIDURRE L'ABBANDONO SCOLASTICO E LE DISPARITA' DI GENERE (ASSE IV - OBIETTIVO I) | RS<br>CP<br>CS | 20.027,10<br>0,00<br>20.027,10 | PR<br>PC<br>TP | 0,00<br>0,00<br>0,00 | R<br>I<br>FPV | 0,00<br>0,00<br>0,00 | ECP 0,00 | EP<br>EC<br>TR | 20.027,10<br>0,00<br>20.027,10 |

| MISSIONE, PROGRAMMA, TITOLO, CAPITOLO | DENOMINAZIONE | RESIDUI PASSIVI AL 1/1/2018 (RS) | PAGAMENTI IN C/RESIDUI (PR) | RIACCERTAMENTO RESIDUI (R)(1) | | RESIDUI PASSIVI DA ESERCIZI PRECEDENTI (EP=RS-PR+R) |
|---|---|---|---|---|---|---|
| | | PREVISIONI DEFINITIVE DI COMPETENZA (CP) | PAGAMENTI IN C/ COMPETENZA (PC) | IMPEGNI (I)(2) | ECONOMIE DI COMPETENZA (ECP=CP-I-FPV) | RESIDUI PASSIVI DA ESERCIZIO DI COMPETENZA (EC=I-PC) |
| | | PREVISIONI DEFINITIVE DI CASSA (CS) | TOTALE PAGAMENTI (TP=PR +PC) | FONDO PLURIENNALE VINCOLATO (FPV) (3) | | TOTALE RESIDUI PASSIVI DA RIPORTARE (TR=EP+EC) |
| U4904010202 | *Risorse Vincolate (Capitolo: E2127000101; E2311000101)*<br>SPESE PER INCENTIVARE LA PARTECIPAZIONE ALL'APPRENDIMENTO PERMANENTE,ANCHE ATTRAVERSO PROVVEDIMENTI INTESI A RIDURRE L'ABBANDONO SCOLASTICO E LE DISPARITA' DI GENERE -TRASFERIMENTI CORRENTI AD AMMINISTRAZIONI CENTRALI (ASSE IV - OBIETTIVO I)<br>**NOTA:** *VEDI NOTA CAPITOLO U4904010201* | RS 242,29<br>CP 0,00<br>CS 242,29 | PR 0,00<br>PC 0,00<br>TP 0,00 | R -242,29<br>I 0,00<br>FPV 0,00 | ECP 0,00 | EP 0,00<br>EC 0,00<br>TR 0,00 |
| U4904010302 | *Risorse Vincolate (Capitolo: E2127000101; E2311000101)*<br>SPESE PER FAVORIRE L'ACCESSO ALL'ISTRUZIONE E ALLA FORMAZIONE INIZIALE, PROFESSIONALE E UNIVERSITARIA, MIGLIORANDONE LA QUALITA' - TRASFERIMENTI CORRENTI AD AMMINISTRAZIONI CENTRALI (ASSE IV - OBIETTIVO L)<br>**NOTA:** *VEDI NOTA CAPITOLO U4904010301* | RS 1.327,19<br>CP 0,00<br>CS 1.327,19 | PR 0,00<br>PC 0,00<br>TP 0,00 | R -1.327,19<br>I 0,00<br>FPV 0,00 | ECP 0,00 | EP 0,00<br>EC 0,00<br>TR 0,00 |
| U9150200101 | *Risorse Autonome*<br>SPESE PER STIPENDI, ALTRI ASSEGNI FISSI E CONTRIBUTI DIVERSI A CARICO DELL'ENTE, INERENTI AL PERSONALE ADDETTO ALLE SEGRETERIE PARTICOLARI DEL PRESIDENTE, DEGLI ASSESSORI DELLA GIUNTA REGIONALE E DEL PRESIDENTE DELLA COMMISSIONE DEL PIANO, NONCHE' PER L'INDENNITA' FORFETTIZZATA DEL PERSONALE CHE PRESTA SERVIZIO NELLE STRUTTURE AUSILIARIE DEI DIPARTIMENTI (ARTT. 5 E 8 DELLA LEGGE REGIONALE 13.5.1996, N. 7; ART. 3 DELLA LEGGE REGIONALE 26.5.1997, N. 8. ART. 1, COMMA 5, DELLA LEGGE REGIONALE 28.8.2000, N. 14; LEGGE REGIONALE 29.10.2001, N.24)(SPESE OBBLIGATORIE). - U.15.02 | RS 0,00<br>CP 42.827,51<br>CS 42.827,51 | PR 0,00<br>PC 42.827,51<br>TP 42.827,51 | R 0,00<br>I 42.827,51<br>FPV 0,00 | ECP 0,00 | EP 0,00<br>EC 0,00<br>TR 0,00 |
| U9150200102 | *Risorse Autonome*<br>SPESE PER STIPENDI, ALTRI ASSEGNI FISSI E CONTRIBUTI DIVERSI A CARICO DELL'ENTE, INERENTI AL PERSONALE ADDETTO ALLE SEGRETERIE PARTICOLARI DEL PRESIDENTE, DEGLI ASSESSORI DELLA GIUNTA REGIONALE E DEL PRESIDENTE DELLA COMMISSIONE DEL PIANO, NONCHE' PER L'INDENNITA' FORFETTIZZATA DEL PERSONALE CHE PRESTA SERVIZIO NELLE STRUTTURE AUSILIARIE DEI DIPARTIMENTI - CONTRIBUTI SOCIALI EFFETTIVI A CARICO DELL'ENTE - (ARTT. 5 E 8 DELLA LEGGE REGIONALE 13.5.1996, N. 7; ART. 3 DELLA LEGGE REGIONALE 26.5.1997, N. 8. ART. 1, COMMA 5, DELLA LEGGE REGIONALE 28.8.2000, N. 14; LEGGE REGIONALE 29.10.2001, N.24)(SPESE OBBLIGATORIE). - U.15.02 | RS 5.787,70<br>CP 10.591,18<br>CS 16.378,88 | PR 1.538,90<br>PC 4.793,00<br>TP 6.331,90 | R 0,00<br>I 10.591,18<br>FPV 0,00 | ECP 0,00 | EP 4.248,80<br>EC 5.798,18<br>TR 10.046,98 |
| U9150200103 | *Risorse Autonome*<br>SPESE PER INDENNITA' DI TRASFERTA E RIMBORSO SPESE PER MISSIONI DEL PERSONALE ADDETTO ALLE SEGRETERIE PARTICOLARI DEL PRESIDENTE E DEGLI ASSESSORI DELLA GIUNTA REGIONALE (ART.8 DELLA LEGGE REGIONALE 13.5.96, N.7).(SPESE OBBLIGATORIE) - U.15.02 | RS 0,00<br>CP 3.764,85<br>CS 3.764,85 | PR 0,00<br>PC 3.733,00<br>TP 3.733,00 | R 0,00<br>I 3.733,00<br>FPV 0,00 | ECP 31,85 | EP 0,00<br>EC 0,00<br>TR 0,00 |
| U9150200201 | *Risorse Autonome*<br>SPESE PER LE COMPETENZE FISSE DEL PERSONALE REGIONALE DI RUOLO, IVI COMPRESE QUELLE PER IL PAGAMENTO DELLA RETRIBUZIONE DI POSIZIONE E DEI CONTRIBUTI PREVIDENZIALI POSTI A CARICO DELLA REGIONE (SPESE OBBLIGATORIE). - U.15.02 | RS 66.092,74<br>CP 907.237,42<br>CS 973.330,16 | PR 62.585,25<br>PC 750.592,74<br>TP 813.177,99 | R 0,00<br>I 907.237,42<br>FPV 0,00 | ECP 0,00 | EP 3.507,49<br>EC 156.644,68<br>TR 160.152,17 |
| U9150200202 | *Risorse Autonome*<br>SPESE PER LE COMPETENZE FISSE DEL PERSONALE REGIONALE DI RUOLO, IVI COMPRESE QUELLE PER IL PAGAMENTO DELLA RETRIBUZIONE DI POSIZIONE E DEI CONTRIBUTI PREVIDENZIALI POSTI A CARICO DELLA REGIONE -CONTRIBUTI SOCIALI EFFETTIVI A CARICO DELL'ENTE - (SPESE OBBLIGATORIE). - U.15.02 | RS 216.599,29<br>CP 360.108,74<br>CS 576.708,03 | PR 54.441,00<br>PC 173.758,19<br>TP 228.199,19 | R 0,00<br>I 360.108,74<br>FPV 0,00 | ECP 0,00 | EP 162.158,29<br>EC 186.350,55<br>TR 348.508,84 |
| U9150200203 | *Risorse Autonome*<br>INDENNITA' DI TRASFERTA E RIMBORSO SPESE PER MISSIONI E TRASFERIMENTI DEL PERSONALE ADDETTO AI SERVIZI DELLA REGIONE. - U.15.02 | RS 12.906,64<br>CP 23.453,02<br>CS 36.359,66 | PR 12.897,00<br>PC 6.551,00<br>TP 19.448,00 | R -9,64<br>I 23.453,02<br>FPV 0,00 | ECP 0,00 | EP 0,00<br>EC 16.902,02<br>TR 16.902,02 |
| U9150200204 | *Risorse Autonome*<br>SPESE PER IL PAGAMENTO DELL'IRAP A VALERE SULLE SPESE PER IL PERSONALE REGIONALE (SPESE OBBLIGATORIE) - U.15.02 | RS 37.976,43<br>CP 129.172,25<br>CS 167.148,68 | PR 13.576,83<br>PC 69.659,05<br>TP 83.235,88 | R 0,00<br>I 129.172,25<br>FPV 0,00 | ECP 0,00 | EP 24.399,60<br>EC 59.513,20<br>TR 83.912,80 |
| U9150200301 | *Risorse Autonome*<br>FONDO PER IL MIGLIORAMENTO DELL'EFFICIENZA DEI SERVIZI (ART.5 DELLA LEGGE REGIONALE 5.5.90, N.30). - U.15.02 | RS 98.543,29<br>CP 93.429,75<br>CS 191.973,04 | PR 0,00<br>PC 0,00<br>TP 0,00 | R 0,00<br>I 93.429,75<br>FPV 0,00 | ECP 0,00 | EP 98.543,29<br>EC 93.429,75<br>TR 191.973,04 |

| MISSIONE, PROGRAMMA, TITOLO, CAPITOLO | DENOMINAZIONE | RESIDUI PASSIVI AL 1/1/2018 (RS) | PAGAMENTI IN C/RESIDUI (PR) | RIACCERTAMENTO RESIDUI (R)(1) | | RESIDUI PASSIVI DA ESERCIZI PRECEDENTI (EP=RS-PR+R) |
|---|---|---|---|---|---|---|
| | | PREVISIONI DEFINITIVE DI COMPETENZA (CP) | PAGAMENTI IN C/ COMPETENZA (PC) | IMPEGNI (I)(2) | ECONOMIE DI COMPETENZA (ECP=CP-I-FPV) | RESIDUI PASSIVI DA ESERCIZIO DI COMPETENZA (EC=I-PC) |
| | | PREVISIONI DEFINITIVE DI CASSA (CS) | TOTALE PAGAMENTI (TP=PR +PC) | FONDO PLURIENNALE VINCOLATO (FPV) (3) | | TOTALE RESIDUI PASSIVI DA RIPORTARE (TR=EP+EC) |
| U9150200302 | *Risorse Autonome*<br>FONDO PER IL MIGLIORAMENTO DELL'EFFICIENZA DEI SERVIZI - CONTRIBUTI SOCIALI EFFETTIVI A CARICO DELL'ENTE (ART.5 DELLA LEGGE REGIONALE 5.5.90, N.30). - U.15.02 | RS 14.009,41<br>CP 13.282,44<br>CS 27.291,85 | PR 0,00<br>PC 13.282,00<br>TP 13.282,00 | R -0,41<br>I 13.282,00<br>FPV 0,00 | ECP 0,44 | EP 14.009,00<br>EC 0,00<br>TR 14.009,00 |
| U9150200401 | *Risorse Autonome*<br>SPESE PER L'ATTUAZIONE DEL PIANO DI STABILIZZAZIONE DEI LAVORATORI SOCIALMENTE UTILI E DI PUBBLICA UTILITA' AI SENSI DELL'ARTICOLO 20, COMMI 1 E 2, DELLA LEGGE REGIONALE 11 MAGGIO 2007, N. 9 E ART. 15, COMMA 1 DELLA LEGGE REGIONALE 26 FEBBRAIO 2010, N. 8 (SPESE OBBLIGATORIE). - U.15.02 | RS 0,00<br>CP 164.992,94<br>CS 164.992,94 | PR 0,00<br>PC 164.992,94<br>TP 164.992,94 | R 0,00<br>I 164.992,94<br>FPV 0,00 | ECP 0,00 | EP 0,00<br>EC 0,00<br>TR 0,00 |
| U9150200402 | *Risorse Autonome*<br>SPESE PER L'ATTUAZIONE DEL PIANO DI STABILIZZAZIONE DEI LAVORATORI SOCIALMENTE UTILI E DI PUBBLICA UTILITA' AI SENSI DELL'ARTICOLO 20, COMMI 1 E 2, DELLA LEGGE REGIONALE 11 MAGGIO 2007, N. 9 E ART. 15, COMMA 1 DELLA LEGGE REGIONALE 26 FEBBRAIO 2010, N. 8 - CONTRIBUTI SOCIALI EFFETTIVI A CARICO DELL'ENTE (SPESE OBBLIGATORIE) - U.15.02 | RS 10.679,93<br>CP 39.254,79<br>CS 49.934,72 | PR 10.667,36<br>PC 39.254,79<br>TP 49.922,15 | R 0,00<br>I 39.254,79<br>FPV 0,00 | ECP 0,00 | EP 12,57<br>EC 0,00<br>TR 12,57 |
| U9150200501 | *Risorse Autonome*<br>SPESE PER COMPETENZE FISSE E CONTRIBUTIVE DEL PERSONALE DI RUOLO TRANSITATO DALLE AMMINISTRAZIONI PROVINCIALI AI SENSI DELLA LEGGE 7 APRILE 2014, N. 56 E DELLA LEGGE REGIONALE 22 GIUGNO 2015, N.14 (SPESE OBBLIGATORIE) - U.15.02 | RS 589.398,62<br>CP 2.334.917,66<br>CS 2.924.316,28 | PR 242.224,90<br>PC 2.334.917,66<br>TP 2.577.142,56 | R 0,00<br>I 2.334.917,66<br>FPV 0,00 | ECP 0,00 | EP 347.173,72<br>EC 0,00<br>TR 347.173,72 |
| U9150200502 | *Risorse Autonome*<br>SPESE PER IL PAGAMENTO DEI CONTRIBUTI PREVIDENZIALI ED ASSISTENZIALI POSTI A CARICO DELLA REGIONE PER IL PERSONALE DI RUOLO TRANSITATO DALLE AMMINISTRAZIONI PROVINCIALI AI SENSI DELLA LEGGE 7 APRILE 2014, N. 56 E DELLA LEGGE REGIONALE 22 GIUGNO 2015, N.14 (SPESE OBBLIGATORIE) - U. 15.02 | RS 360.440,50<br>CP 707.161,05<br>CS 1.067.601,55 | PR 137.608,50<br>PC 527.734,18<br>TP 665.342,68 | R 0,00<br>I 707.161,05<br>FPV 0,00 | ECP 0,00 | EP 222.832,00<br>EC 179.426,87<br>TR 402.258,87 |
| U9150200503 | *Risorse Autonome*<br>SPESE PER IL PAGAMENTO DELL'IRAP PER IL PERSONALE DI RUOLO TRANSITATO DALLE AMMINISTRAZIONI PROVINCIALI AI SENSI DELLA LEGGE 7 APRILE 2014, N. 56 E DELLA LEGGE REGIONALE 22 GIUGNO 2015, N.14 (SPESE OBBLIGATORIE) - U. 15.02 | RS 80.510,26<br>CP 225.310,47<br>CS 305.820,73 | PR 48.392,31<br>PC 149.030,44<br>TP 197.422,75 | R 0,00<br>I 225.310,47<br>FPV 0,00 | ECP 0,00 | EP 32.117,95<br>EC 76.280,03<br>TR 108.397,98 |
| U9150200601 | *Risorse Autonome*<br>SPESE PER GARANTIRE LA COPERTURA FINANZIARIA NONCHÉ LA DEFINITIVA REGOLARIZZAZIONE CONTABILE DEI PAGAMENTI EFFETTUATI DAL TESORIERE REGIONALE, A SEGUITO DI ATTI GIUDIZIALI DI PIGNORAMENTO RIGUARDANTI SPESE DI PARTE CORRENTE DI COMPETENZA DEL DIPARTIMENTO SVILUPPO ECONOMICO- CONSULENZE | RS 0,00<br>CP 129.119,22<br>CS 129.119,22 | PR 0,00<br>PC 129.119,22<br>TP 129.119,22 | R 0,00<br>I 129.119,22<br>FPV 0,00 | ECP 0,00 | EP 0,00<br>EC 0,00<br>TR 0,00 |
| U9150200701 | *Risorse Vincolate (Capitolo: E9201010201; E9201050101)*<br>SPESE PER SOSTENERE LE FASI DI PROGRAMMAZIONE, ATTUAZIONE, GESTIONE, CONTROLLO, VALUTAZIONE E SORVEGLIANZA DEL PROGRAMMA OPERATIVO (POR 2014-2020 - ASSE 14) - RETRIBUZIONI IN DENARO - U.15.02 | RS 0,00<br>CP 89.345,60<br>CS 89.345,60 | PR 0,00<br>PC 71.743,37<br>TP 71.743,37 | R 0,00<br>I 79.409,60<br>FPV 0,00 | ECP 9.936,00 | EP 0,00<br>EC 7.666,23<br>TR 7.666,23 |
| U9150200702 | *Risorse Vincolate (Capitolo: E9201010201; E9201050101)*<br>SPESE PER SOSTENERE LE FASI DI PROGRAMMAZIONE, ATTUAZIONE, GESTIONE, CONTROLLO, VALUTAZIONE E SORVEGLIANZA DEL PROGRAMMA OPERATIVO (POR 2014-2020 - ASSE 14) - CONTRIBUTI SOCIALI EFFETTIVI A CARICO DELL'ENTE - U.15.02 | RS 4.609,20<br>CP 21.268,16<br>CS 25.877,36 | PR 4.609,20<br>PC 14.877,46<br>TP 19.486,66 | R 0,00<br>I 18.880,16<br>FPV 0,00 | ECP 2.388,00 | EP 0,00<br>EC 4.002,70<br>TR 4.002,70 |
| U9150200703 | *Risorse Vincolate (Capitolo: E9201010201; E9201050101)*<br>SPESE PER SOSTENERE LE FASI DI PROGRAMMAZIONE, ATTUAZIONE, GESTIONE, CONTROLLO, VALUTAZIONE E SORVEGLIANZA DEL PROGRAMMA OPERATIVO (POR 2014-2020 - ASSE 14) - IMPOSTA REGIONALE SULLE ATTIVITA' PRODUTTIVE (IRAP) - U.15.02 | RS 1.639,11<br>CP 7.565,37<br>CS 9.204,48 | PR 1.639,11<br>PC 5.292,65<br>TP 6.931,76 | R 0,00<br>I 6.709,37<br>FPV 0,00 | ECP 856,00 | EP 0,00<br>EC 1.416,72<br>TR 1.416,72 |
| U9150200901 | *Risorse Autonome*<br>SPESE PER GARANTIRE LA COPERTURA FINANZIARIA NONCHÉ LA DEFINITIVA REGOLARIZZAZIONE CONTABILE DEI PAGAMENTI EFFETTUATI DAL TESORIERE REGIONALE A SEGUITO DI ATTI GIUDIZIALI DI PIGNORAMENTO RIGUARDANTI SPESE DI PARTE CORRENTE DI COMPETENZA DEL DIPARTIMENTO LAVORO FORMAZIONE PROFESSIONALE - PRESTAZIONI PROFESSIONALI E SPECIALISTICHE | RS 0,00<br>CP 4.687,44<br>CS 4.687,44 | PR 0,00<br>PC 4.687,44<br>TP 4.687,44 | R 0,00<br>I 4.687,44<br>FPV 0,00 | ECP 0,00 | EP 0,00<br>EC 0,00<br>TR 0,00 |

| MISSIONE, PROGRAMMA, TITOLO, CAPITOLO | DENOMINAZIONE | RESIDUI PASSIVI AL 1/1/2018 (RS) | | PAGAMENTI IN C/RESIDUI (PR) | | RIACCERTAMENTO RESIDUI (R)(1) | | | | RESIDUI PASSIVI DA ESERCIZI PRECEDENTI (EP=RS-PR+R) | |
|---|---|---|---|---|---|---|---|---|---|---|---|
| | | PREVISIONI DEFINITIVE DI COMPETENZA (CP) | | PAGAMENTI IN C/ COMPETENZA (PC) | | IMPEGNI (I)(2) | | ECONOMIE DI COMPETENZA (ECP=CP-I-FPV) | | RESIDUI PASSIVI DA ESERCIZIO DI COMPETENZA (EC=I-PC) | |
| | | PREVISIONI DEFINITIVE DI CASSA (CS) | | TOTALE PAGAMENTI (TP=PR +PC) | | FONDO PLURIENNALE VINCOLATO (FPV) (3) | | | | TOTALE RESIDUI PASSIVI DA RIPORTARE (TR=EP+EC) | |
| **TOTALE TITOLO 1** | **Spese correnti** | **RS** | **4.018.343,83** | **PR** | **1.713.444,53** | **R** | **-4.718,17** | | | **EP** | **2.300.181,13** |
| | | **CP** | **15.786.912,82** | **PC** | **5.725.833,25** | **I** | **9.350.525,16** | **ECP** | **2.965.914,16** | **EC** | **3.624.691,91** |
| | | **CS** | **19.805.256,65** | **TP** | **7.439.277,78** | **FPV** | **3.470.473,50** | | | **TR** | **5.924.873,04** |
| **TITOLO 2** | **Spese in conto capitale** | | | | | | | | | | |
| U4301020501 | *Risorse Vincolate (Capitolo: E2106002501)* | RS | 0,00 | PR | 0,00 | R | 0,00 | | | EP | 0,00 |
| | | CP | 46.366,56 | PC | 0,00 | I | 0,00 | ECP | 0,00 | EC | 0,00 |
| | SPESE PER LA REALIZZAZIONE DI PROGETTI FINALIZZATI A PROCESSI DI RISTRUTTURAZIONE DEGLI ENTI GESTORI DI ATTIVITA' FORMATIVA (ART. 52, COMMI 19 E 58, DELLA LEGGE 28 DICEMBRE 2001, N. 448) | CS | 46.366,56 | TP | 0,00 | FPV | 46.366,56 | | | TR | 0,00 |
| U4304010201 | *Risorse Vincolate (Capitolo: E4442000101; E4442000201)* | RS | 0,00 | PR | 0,00 | R | 0,00 | | | EP | 0,00 |
| | | CP | 826.698,16 | PC | 0,00 | I | 24.296,95 | ECP | 802.401,21 | EC | 24.296,95 |
| | SPESE PER IL POTENZIAMENTO DELL'ISTRUZIONE TECNICA E PROFESSIONALE DI QUALITA' MEDIANTE L'ADEGUAMENTO DI LABORATORI DI ISTITUTI TECNICI E PROFESSIONALI PARTECIPANTI AI POLI TURISTICO-AGROALIMENTARI (PILASTRO MISURE ANTICICLICHE - SCHEDA N. 3) | CS | 826.698,16 | TP | 0,00 | FPV | 0,00 | | | TR | 24.296,95 |
| U4304020702 | *Risorse Vincolate (Capitolo: E2129000100; E2129000201)* | RS | 33.000,00 | PR | 0,00 | R | 0,00 | | | EP | 33.000,00 |
| | | CP | 0,00 | PC | 0,00 | I | 0,00 | ECP | 0,00 | EC | 0,00 |
| | SPESE PER LA REALIZZAZIONE DEL PROGETTO SCUOLA DI ALTA FORMAZIONE PER IL NOTARIATO (PILASTRO SALVAGUARDIA - SCHEDA N. 1.12) - CONTRIBUTI AGLI INVESTIMENTI ALLE IMPRESE | CS | 33.000,00 | TP | 0,00 | FPV | 0,00 | | | TR | 33.000,00 |
| **TOTALE TITOLO 2** | **Spese in conto capitale** | **RS** | **33.000,00** | **PR** | **0,00** | **R** | **0,00** | | | **EP** | **33.000,00** |
| | | **CP** | **873.064,72** | **PC** | **0,00** | **I** | **24.296,95** | **ECP** | **802.401,21** | **EC** | **24.296,95** |
| | | **CS** | **906.064,72** | **TP** | **0,00** | **FPV** | **46.366,56** | | | **TR** | **57.296,95** |
| ***TOTALE PROGRAMMA 02*** | ***Formazione professionale*** | **RS** | **4.051.343,83** | **PR** | **1.713.444,53** | **R** | **-4.718,17** | | | **EP** | **2.333.181,13** |
| | | **CP** | **16.659.977,54** | **PC** | **5.725.833,25** | **I** | **9.374.822,11** | **ECP** | **3.768.315,37** | **EC** | **3.648.988,86** |
| | | **CS** | **20.711.321,37** | **TP** | **7.439.277,78** | **FPV** | **3.516.840,06** | | | **TR** | **5.982.169,99** |
| **1503 PROGRAMMA 03** | **Sostegno all'occupazione** | | | | | | | | | | |
| **TITOLO 1** | **Spese correnti** | | | | | | | | | | |
| U4301010801 | *Risorse Autonome* | RS | 0,00 | PR | 0,00 | R | 0,00 | | | EP | 0,00 |
| | | CP | 838.191,00 | PC | 140.343,00 | I | 140.343,00 | ECP | 0,00 | EC | 0,00 |
| | SPESE PER L'ASSISTENZA TECNICA FINALIZZATA ALLA REALIZZAZIONE DEL PIANO DI ATTUAZIONE ITALIANO DELLA GARANZIA PER I GIOVANI (REGOLAMENTO (UE) N. 1303/2013 DEL 17.12.2013 - REGOLAMENTO (UE) N. 1304/2013 DEL 17.12.2013 - ART. 9 DEL D.L. 20.5.1993, N. 148, CONVERTITO DALLA L. 19.7.1993, N. 236) | CS | 838.191,00 | TP | 140.343,00 | FPV | 697.848,00 | | | TR | 0,00 |
| U4302010700 | *Risorse Autonome* | RS | 351.159,05 | PR | 351.159,05 | R | 0,00 | | | EP | 0,00 |
| | | CP | 0,00 | PC | 0,00 | I | 0,00 | ECP | 0,00 | EC | 0,00 |
| | SPESE PER L'ATTIVAZIONE DI FORME DI SOSTEGNO AL REDDITO NEI CONFRONTI DI LAVORATORI ULTRACINQUANTENNI ESPULSI DA SETTORI ED AZIENDE IN CRISI (ART. 2 DELLA LEGGE REGIONALE 13 GIUGNO 2008, N. 15) | CS | 351.159,05 | TP | 351.159,05 | FPV | 0,00 | | | TR | 0,00 |
| U4302010701 | *Risorse Autonome* | RS | 470.498,23 | PR | 470.498,23 | R | 0,00 | | | EP | 0,00 |
| | | CP | 6.879.210,67 | PC | 6.760.641,21 | I | 6.879.210,67 | ECP | 0,00 | EC | 118.569,46 |
| | SPESE PER L'ATTIVAZIONE DI FORME DI SOSTEGNO AL REDDITO NEI CONFRONTI DI LAVORATORI ULTRACINQUANTENNI ESPULSI DA SETTORI ED AZIENDE IN CRISI (ART. 2 DELLA LEGGE REGIONALE 13 GIUGNO 2008, N. 15) | CS | 7.349.708,90 | TP | 7.231.139,44 | FPV | 0,00 | | | TR | 118.569,46 |
| U4302010702 | *Risorse Autonome* | RS | 13.118,22 | PR | 13.118,22 | R | 0,00 | | | EP | 0,00 |
| | | CP | 417.893,43 | PC | 198.496,39 | I | 417.893,43 | ECP | 0,00 | EC | 219.397,04 |
| | SPESE PER L'ATTIVAZIONE DI FORME DI SOSTEGNO AL REDDITO NEI CONFRONTI DI LAVORATORI ULTRACINQUANTENNI ESPULSI DA SETTORI ED AZIENDE IN CRISI - TRASFERIMENTI CORRENTI AD ISTITUZIONI SOCIALI PRIVATE (ART. 2 DELLA LEGGE REGIONALE 13 GIUGNO 2008, N. 15) | CS | 431.011,65 | TP | 211.614,61 | FPV | 0,00 | | | TR | 219.397,04 |

| MISSIONE, PROGRAMMA, TITOLO, CAPITOLO | DENOMINAZIONE | RESIDUI PASSIVI AL 1/1/2018 (RS) | | PAGAMENTI IN C/RESIDUI (PR) | | RIACCERTAMENTO RESIDUI (R)(1) | | | RESIDUI PASSIVI DA ESERCIZI PRECEDENTI (EP=RS-PR+R) | |
|---|---|---|---|---|---|---|---|---|---|---|
| | | PREVISIONI DEFINITIVE DI COMPETENZA (CP) | | PAGAMENTI IN C/ COMPETENZA (PC) | | IMPEGNI (I)(2) | | ECONOMIE DI COMPETENZA (ECP=CP-I-FPV) | RESIDUI PASSIVI DA ESERCIZIO DI COMPETENZA (EC=I-PC) | |
| | | PREVISIONI DEFINITIVE DI CASSA (CS) | | TOTALE PAGAMENTI (TP=PR +PC) | | FONDO PLURIENNALE VINCOLATO (FPV) (3) | | | TOTALE RESIDUI PASSIVI DA RIPORTARE (TR=EP+EC) | |
| U4302010704 | *Risorse Autonome*<br><br>SPESE PER L'ATTIVAZIONE DI FORME DI SOSTEGNO AL REDDITO NEI CONFRONTI DI LAVORATORI ULTRACINQUANTENNI ESPULSI DA SETTORI ED AZIENDE IN CRISI - ALTRI TRASFERIMENTI A FAMIGLIE (ART. 2 DELLA LEGGE REGIONALE 13 GIUGNO 2008, N. 15) | RS<br>CP<br>CS | 44.851,79<br>0,00<br>44.851,79 | PR<br>PC<br>TP | 44.851,79<br>0,00<br>44.851,79 | R<br>I<br>FPV | 0,00<br>0,00<br>0,00 | ECP 0,00 | EP<br>EC<br>TR | 0,00<br>0,00<br>0,00 |
| U4302010800 | *Risorse Autonome*<br><br>SPESE PER LA REALIZZAZIONE DI PROGETTI DI SVILUPPO DI POLITICHE ATTIVE DEL LAVORO SUSCETTIBILI DI OFFRIRE IMPIEGO A LAVORATORI GIA' DIPENDENTI DI ENTI ED ALTRI ORGANISMI PUBBLICI O PUBBLICO-PRIVATI AL CUI CAPITALE SOCIALE PARTECIPA DIRETTAMENTE LA REGIONE CALABRIA, COLLOCATI NELLE DIVERSE FORME DI TRATTAMENTO DEGLI AMMORTIZZATORI SOCIALI, COMPRESI I TRATTAMENTI IN DEROGA, OVVERO DIPENDENTI ,ALLA DATA DEL 31 DICEMBRE 2007, DI IMPRESE FORNITRICI DI SERVIZI IN REGIME DI ESTERNALIZZAZIONE RESI IN FAVORE DELLA REGIONE CALABRIA (LEGGE REGIONALE 14 AGOSTO 2008, N. 28 - ART. 18 DELLA LEGGE REGIONALE 26 FEBBRAIO 2010, N. 8). | RS<br>CP<br>CS | 432.373,36<br>0,00<br>432.373,36 | PR<br>PC<br>TP | 0,00<br>0,00<br>0,00 | R<br>I<br>FPV | -432.373,36<br>0,00<br>0,00 | ECP 0,00 | EP<br>EC<br>TR | 0,00<br>0,00<br>0,00 |
| U4302010801 | *Risorse Autonome*<br><br>SPESE PER LA REALIZZAZIONE DI PROGETTI DI SVILUPPO DI POLITICHE ATTIVE DEL LAVORO SUSCETTIBILI DI OFFRIRE IMPIEGO A LAVORATORI GIA' DIPENDENTI DI ENTI ED ALTRI ORGANISMI PUBBLICI O PUBBLICO-PRIVATI AL CUI CAPITALE SOCIALE PARTECIPA DIRETTAMENTE LA REGIONE CALABRIA, COLLOCATI NELLE DIVERSE FORME DI TRATTAMENTO DEGLI AMMORTIZZATORI SOCIALI, COMPRESI I TRATTAMENTI IN DEROGA, OVVERO DIPENDENTI ,ALLA DATA DEL 31 DICEMBRE 2007, DI IMPRESE FORNITRICI DI SERVIZI IN REGIME DI ESTERNALIZZAZIONE RESI IN FAVORE DELLA REGIONE CALABRIA (LEGGE REGIONALE 14 AGOSTO 2008, N. 28 - ART. 18 DELLA LEGGE REGIONALE 26 FEBBRAIO 2010, N. 8). | RS<br>CP<br>CS | 0,00<br>5.100.000,00<br>5.100.000,00 | PR<br>PC<br>TP | 0,00<br>5.100.000,00<br>5.100.000,00 | R<br>I<br>FPV | 0,00<br>5.100.000,00<br>0,00 | ECP 0,00 | EP<br>EC<br>TR | 0,00<br>0,00<br>0,00 |
| U4302010901 | *Risorse Vincolate (Capitolo: E2404001701)*<br><br>SPESE PER IL FINANZIAMENTO ALLE AZIENDE CHE, NELL'AMBITO DEL PROGRAMMA "P.A.R.I. 2007" HANNO ASSUNTO E RIQUALIFICATO PROFESSIONALMENTE I LAVORATORI SVANTAGGIATI | RS<br>CP<br>CS | 61.384,41<br>0,00<br>61.384,41 | PR<br>PC<br>TP | 0,00<br>0,00<br>0,00 | R<br>I<br>FPV | 0,00<br>0,00<br>0,00 | ECP 0,00 | EP<br>EC<br>TR | 61.384,41<br>0,00<br>61.384,41 |
| U4302011001 | *Risorse Vincolate (Capitolo: E2115001001)*<br><br>SPESE PER AGEVOLARE GLI INTERVENTI DI RICOLLOCAZIONE DEI LAVORATORI ESPULSI DAL SISTEMA PRODUTTIVO (ARTICOLO 1, COMMA 7, DELLA LEGGE 19 LUGLIO 1993, N. 236) | RS<br>CP<br>CS | 104.847,25<br>1.704.175,41<br>1.809.022,66 | PR<br>PC<br>TP | 77.263,56<br>77.825,96<br>155.089,52 | R<br>I<br>FPV | 0,00<br>92.966,03<br>1.611.209,38 | ECP 0,00 | EP<br>EC<br>TR | 27.583,69<br>15.140,07<br>42.723,76 |
| U4302011101 | *Risorse Vincolate (Capitolo: E2115001201)*<br><br>SPESE DA DESTINARE AI LAVORATORI ULTRACINQUANTENNI ESPULSI DA SETTORI ED AZIENDE IN CRISI (ARTICOLO 1, COMMA 207, LEGGE 27 DICEMBRE 2013, N. 147) | RS<br>CP<br>CS | 14.444,23<br>0,00<br>14.444,23 | PR<br>PC<br>TP | 0,00<br>0,00<br>0,00 | R<br>I<br>FPV | 0,00<br>0,00<br>0,00 | ECP 0,00 | EP<br>EC<br>TR | 14.444,23<br>0,00<br>14.444,23 |
| U4302020900 | *Risorse Autonome*<br><br>FONDO REGIONALE PER L'OCCUPAZIONE RELATIVO AL FINANZIAMENTO DI INTERVENTI DI POLITICA ATTIVA DELL'IMPIEGO, FINALIZZATI ALLA PROGRESSIVA E GRADUALE STABILIZZAZIONE OCCUPAZIONALE (LEGGE REGIONALE 30 GENNAIO 2001, N. 4 - LEGGE REGIONALE 21 MARZO 2013, N. 10). | RS<br>CP<br>CS | 1.985.792,00<br>0,00<br>1.985.792,00 | PR<br>PC<br>TP | 1.508.322,01<br>0,00<br>1.508.322,01 | R<br>I<br>FPV | 0,00<br>0,00<br>0,00 | ECP 0,00 | EP<br>EC<br>TR | 477.469,99<br>0,00<br>477.469,99 |
| U4302020901 | *Risorse Autonome*<br><br>FONDO REGIONALE PER L'OCCUPAZIONE RELATIVO AL FINANZIAMENTO DI INTERVENTI DI POLITICA ATTIVA DELL'IMPIEGO, FINALIZZATI ALLA PROGRESSIVA E GRADUALE STABILIZZAZIONE OCCUPAZIONALE (ARTT.2 E 3 DEL L.R.30.1.2001,N.4- ART. 1 COMMI 1 E 2, DELLA L.R. 11/01/2006 N. 1 - ART. 55 DELLA LEGGE REGIONALE 23 DICEMBRE 2011, N. 47). | RS<br>CP<br>CS | 407.473,99<br>39.454.154,77<br>39.861.628,76 | PR<br>PC<br>TP | 303.173,01<br>39.365.688,76<br>39.668.861,77 | R<br>I<br>FPV | 0,00<br>39.454.154,72<br>0,00 | ECP 0,05 | EP<br>EC<br>TR | 104.300,98<br>88.465,96<br>192.766,94 |
| U4302020903 | *Risorse Autonome*<br><br>FONDO REGIONALE PER L'OCCUPAZIONE RELATIVO AL FINANZIAMENTO DI INTERVENTI DI POLITICA ATTIVA DELL'IMPIEGO, FINALIZZATI ALLA PROGRESSIVA E GRADUALE STABILIZZAZIONE OCCUPAZIONALE - TRASFERIMENTI A ISTITUZIONI SOCIALI PRIVATE (ARTT.2 E 3 DEL L.R.30.1.2001,N. 4- ART. 1 COMMI 1 E 2, DELLA L.R. 11/01/2006 N. 1 - ART. 55 DELLA LEGGE REGIONALE 23 DICEMBRE 2011, N. 47). | RS<br>CP<br>CS | 16.368,78<br>627.397,87<br>643.766,65 | PR<br>PC<br>TP | 0,00<br>402.747,38<br>402.747,38 | R<br>I<br>FPV | 0,00<br>420.507,82<br>0,00 | ECP 206.890,05 | EP<br>EC<br>TR | 16.368,78<br>17.760,44<br>34.129,22 |

| MISSIONE, PROGRAMMA, TITOLO, CAPITOLO | DENOMINAZIONE | RESIDUI PASSIVI AL 1/1/2018 (RS) | PAGAMENTI IN C/RESIDUI (PR) | RIACCERTAMENTO RESIDUI (R)(1) | | RESIDUI PASSIVI DA ESERCIZI PRECEDENTI (EP=RS-PR+R) |
|---|---|---|---|---|---|---|
| | | PREVISIONI DEFINITIVE DI COMPETENZA (CP) | PAGAMENTI IN C/ COMPETENZA (PC) | IMPEGNI (I)(2) | ECONOMIE DI COMPETENZA (ECP=CP-I-FPV) | RESIDUI PASSIVI DA ESERCIZIO DI COMPETENZA (EC=I-PC) |
| | | PREVISIONI DEFINITIVE DI CASSA (CS) | TOTALE PAGAMENTI (TP=PR +PC) | FONDO PLURIENNALE VINCOLATO (FPV) (3) | | TOTALE RESIDUI PASSIVI DA RIPORTARE (TR=EP+EC) |
| U4302020904 | *Risorse Autonome*<br><br>FONDO REGIONALE PER L'OCCUPAZIONE RELATIVO AL FINANZIAMENTO DI INTERVENTI DI POLITICA ATTIVA DELL'IMPIEGO, FINALIZZATI ALLA PROGRESSIVA E GRADUALE STABILIZZAZIONE OCCUPAZIONALE - RETRIBUZIONI IN DENARO (ARTT.2 E 3 DEL L.R.30.1.2001,N.4- ART. 1 COMMI 1 E 2, DELLA L.R. 11/01/2006 N. 1 - ART. 55 DELLA LEGGE REGIONALE 23 DICEMBRE 2011, N. 47). | RS 2.180,90<br>CP 207.950,00<br>CS 210.130,90 | PR 0,00<br>PC 203.959,94<br>TP 203.959,94 | R 0,00<br>I 207.950,00<br>FPV 0,00 | ECP 0,00 | EP 2.180,90<br>EC 3.990,06<br>TR 6.170,96 |
| U4302020905 | *Risorse Autonome*<br><br>FONDO REGIONALE PER L'OCCUPAZIONE RELATIVO AL FINANZIAMENTO DI INTERVENTI DI POLITICA ATTIVA DELL'IMPIEGO, FINALIZZATI ALLA PROGRESSIVA E GRADUALE STABILIZZAZIONE OCCUPAZIONALE - CONTRIBUTI SOCIALI EFFETTIVI A CARICO DELL'ENTE (ARTT.2 E 3 DEL L.R.30.1.2001,N.4- ART. 1 COMMI 1 E 2, DELLA L.R. 11/01/2006 N. 1 - ART. 55 DELLA LEGGE REGIONALE 23 DICEMBRE 2011, N. 47). | RS 26.754,40<br>CP 67.800,00<br>CS 94.554,40 | PR 17.699,30<br>PC 42.792,38<br>TP 60.491,68 | R 0,00<br>I 67.800,00<br>FPV 0,00 | ECP 0,00 | EP 9.055,10<br>EC 25.007,62<br>TR 34.062,72 |
| U4302020906 | *Risorse Autonome*<br><br>FONDO REGIONALE PER L'OCCUPAZIONE RELATIVO AL FINANZIAMENTO DI INTERVENTI DI POLITICA ATTIVA DELL'IMPIEGO, FINALIZZATI ALLA PROGRESSIVA E GRADUALE STABILIZZAZIONE OCCUPAZIONALE - IMPOSTA REGIONALE SULLE ATTIVITA' PRODUTTIVE (IRAP)(ARTT.2 E 3 DEL L.R.30.1.2001,N. 4- ART. 1 COMMI 1 E 2, DELLA L.R. 11/01/2006 N. 1 - ART. 55 DELLA LEGGE REGIONALE 23 DICEMBRE 2011, N. 47). | RS 3.243,65<br>CP 18.100,00<br>CS 21.343,65 | PR 2.533,56<br>PC 15.003,23<br>TP 17.536,79 | R 0,00<br>I 18.100,00<br>FPV 0,00 | ECP 0,00 | EP 710,09<br>EC 3.096,77<br>TR 3.806,86 |
| U4302021401 | *Risorse Vincolate (Capitolo: E4420000601)*<br><br>CONTRIBUTO A CARICO DELLO STATO A VALERE SUL FONDO PER L'OCCUPAZIONE DI CUI ALL'ART. 1, COMMA 7, DEL DECRETO LEGGE 20 MAGGIO 1993, N. 148 PER FAVORIRE LA STABILIZZAZIONE DEI LAVORATORI DI CUI ALL'ART. 2, COMMA 1, DEL DECRETO LEGISLATIVO 28 FEBBRAIO 2000, N. 81 (ART, 27 LEGGE 29 NOVEMBRE 2007, N. 222) | RS 84.000,97<br>CP 0,00<br>CS 84.000,97 | PR 26.874,38<br>PC 0,00<br>TP 26.874,38 | R 0,00<br>I 0,00<br>FPV 0,00 | ECP 0,00 | EP 57.126,59<br>EC 0,00<br>TR 57.126,59 |
| U4302021501 | *Risorse Vincolate (Capitolo: E2115001101)*<br><br>SPESE DA DESTINARE AI LAVORATORI SOCIALMENTE UTILI E DI PUBBLICA UTILITA' (ARTICOLO 1, COMMA 207, LEGGE 27 DICEMBRE 2013, N. 147) | RS 118.869,13<br>CP 3.043.870,09<br>CS 3.162.739,22 | PR 0,00<br>PC 1.878.371,08<br>TP 1.878.371,08 | R -17.701,18<br>I 2.527.849,00<br>FPV 516.021,04 | ECP 0,05 | EP 101.167,95<br>EC 649.477,92<br>TR 750.645,87 |
| U4302021502 | *Risorse Vincolate (Capitolo: E2115001101)*<br><br>SPESE DA DESTINARE AI LAVORATORI SOCIALMENTE UTILI E DI PUBBLICA UTILITA' (ARTICOLO 1, COMMA 207, LEGGE 27 DICEMBRE 2013, N. 147) - TRASFERIMENTI CORRENTI A ISTITUZIONI SOCIALI PRIVATE | RS 0,00<br>CP 9.440,36<br>CS 9.440,36 | PR 0,00<br>PC 0,00<br>TP 0,00 | R 0,00<br>I 0,00<br>FPV 9.440,36 | ECP 0,00 | EP 0,00<br>EC 0,00<br>TR 0,00 |
| U4302021503 | *Risorse Vincolate (Capitolo: E2115001101)*<br><br>SPESE DA DESTINARE AI LAVORATORI SOCIALMENTE UTILI E DI PUBBLICA UTILITA' - RETRIBUZIONI IN DENARO (ARTICOLO 1, COMMA 207, LEGGE 27 DICEMBRE 2013, N. 147) | RS 2.287,64<br>CP 0,00<br>CS 2.287,64 | PR 0,00<br>PC 0,00<br>TP 0,00 | R 0,00<br>I 0,00<br>FPV 0,00 | ECP 0,00 | EP 2.287,64<br>EC 0,00<br>TR 2.287,64 |
| U4302021504 | *Risorse Vincolate (Capitolo: E2115001101)*<br><br>SPESE DA DESTINARE AI LAVORATORI SOCIALMENTE UTILI E DI PUBBLICA UTILITA' - CONTRIBUTI SOCIALI EFFETTIVI A CARICO DELL'ENTE (ARTICOLO 1, COMMA 207, LEGGE 27 DICEMBRE 2013, N. 147) | RS 5.692,36<br>CP 0,00<br>CS 5.692,36 | PR 0,00<br>PC 0,00<br>TP 0,00 | R 0,00<br>I 0,00<br>FPV 0,00 | ECP 0,00 | EP 5.692,36<br>EC 0,00<br>TR 5.692,36 |
| U4302021505 | *Risorse Vincolate (Capitolo: E2115001101)*<br><br>SPESE DA DESTINARE AI LAVORATORI SOCIALMENTE UTILI E DI PUBBLICA UTILITA' - IMPOSTA REGIONALE SULLE ATTIVITA' PRODUTTIVE (IRAP) (ARTICOLO 1, COMMA 207, LEGGE 27 DICEMBRE 2013, N. 147) | RS 957,72<br>CP 0,00<br>CS 957,72 | PR 0,00<br>PC 0,00<br>TP 0,00 | R 0,00<br>I 0,00<br>FPV 0,00 | ECP 0,00 | EP 957,72<br>EC 0,00<br>TR 957,72 |
| U4302022102 | *Risorse Autonome*<br><br>SPESE PER GARANTIRE LA COPERTURA FINANZIARIA NONCHÉ LA DEFINITIVA REGOLARIZZAZIONE CONTABILE DEI PAGAMENTI EFFETTUATI DAL TESORIERE REGIONALE, A SEGUITO DI ATTI GIUDIZIALI DI PIGNORAMENTO RIGUARDANTI SPESE DI PARTE CORRENTE DI COMPETENZA DEL DIPARTIMENTO LAVORO - TRASFERIMENTI CORRENTI A FAMIGLIE -INTERVENTI PER FAVORIRE L'OCCUPAZIONE | RS 0,00<br>CP 12.810,56<br>CS 12.810,56 | PR 0,00<br>PC 12.810,56<br>TP 12.810,56 | R 0,00<br>I 12.810,56<br>FPV 0,00 | ECP 0,00 | EP 0,00<br>EC 0,00<br>TR 0,00 |
| U4303020102 | *Risorse Vincolate (Capitolo: E2115000601)*<br><br>SPESE PER IL FINANZIAMENTO DELLE ATTIVITA' DELLE CONSIGLIERE E DEI CONSIGLIERI DI PARITA' - irap (ART. 9, COMMA 2, DEL D.L.VO. 23.5.2000, N.196). | RS 1.275,40<br>CP 0,00<br>CS 1.275,40 | PR 0,00<br>PC 0,00<br>TP 0,00 | R -1.275,40<br>I 0,00<br>FPV 0,00 | ECP 0,00 | EP 0,00<br>EC 0,00<br>TR 0,00 |

| MISSIONE, PROGRAMMA, TITOLO, CAPITOLO | DENOMINAZIONE | RESIDUI PASSIVI AL 1/1/2018 (RS) | PAGAMENTI IN C/RESIDUI (PR) | RIACCERTAMENTO RESIDUI (R)(1) | | RESIDUI PASSIVI DA ESERCIZI PRECEDENTI (EP=RS-PR+R) |
|---|---|---|---|---|---|---|
| | | PREVISIONI DEFINITIVE DI COMPETENZA (CP) | PAGAMENTI IN C/ COMPETENZA (PC) | IMPEGNI (I)(2) | ECONOMIE DI COMPETENZA (ECP=CP-I-FPV) | RESIDUI PASSIVI DA ESERCIZIO DI COMPETENZA (EC=I-PC) |
| | | PREVISIONI DEFINITIVE DI CASSA (CS) | TOTALE PAGAMENTI (TP=PR +PC) | FONDO PLURIENNALE VINCOLATO (FPV) (3) | | TOTALE RESIDUI PASSIVI DA RIPORTARE (TR=EP+EC) |
| U4303020104 | *Risorse Vincolate (Capitolo: E2115000601)*<br><br>SPESE PER IL FINANZIAMENTO DELLE ATTIVITA' DELLE CONSIGLIERE E DEI CONSIGLIERI DI PARITA' - RAPPRESENTANZA, ORGANIZZAZIONE EVENTI, PUBBLICITA' E SERVIZI PER TRASFERTA (ART. 9, COMMA 2, DEL D.L.VO. 23.5.2000, N.196). | RS 1.061,76<br>CP 0,00<br>CS 1.061,76 | PR 1.061,76<br>PC 0,00<br>TP 1.061,76 | R 0,00<br>I 0,00<br>FPV 0,00 | ECP 0,00 | EP 0,00<br>EC 0,00<br>TR 0,00 |
| U4303020201 | *Risorse Autonome*<br><br>SPESE A CARICO DEL BILANCIO REGIONALE PER IL FINANZIAMENTO DELLE ATTIVITA' DELLE CONSIGLIERE E DEI CONSIGLIERI DI PARITA' DI CUI ALL'ART. 9, DEL D.L.VO. 23.5.2000, N.196 COME MODIFICATO DALL'ART. 18 DEL D.LGS.11 APRILE 2006, N. 198 (ART. 12, COMMA 3, DELLA L.R. 21/08/2006 N. 7- ARTICOLO 3,COMMA 27, DELLA LEGGE REGIONALE 13 GIUGNO 2008, N. 15) | RS 10.829,12<br>CP 50.000,00<br>CS 60.829,12 | PR 6.840,00<br>PC 0,00<br>TP 6.840,00 | R -29,12<br>I 0,00<br>FPV 0,00 | ECP 50.000,00 | EP 3.960,00<br>EC 0,00<br>TR 3.960,00 |
| U4303020202 | *Risorse Autonome*<br><br>SPESE A CARICO DEL BILANCIO REGIONALE PER IL FINANZIAMENTO DELLE ATTIVITA' DELLE CONSIGLIERE E DEI CONSIGLIERI DI PARITA' DI CUI ALL'ART. 9, DEL D.L.VO. 23.5.2000, N.196 COME MODIFICATO DALL'ART. 18 DEL D.LGS.11 APRILE 2006, N. 198 - IMPOSTA REGIONALE SULLE ATTIVITA' PRODUTTIVE (IRAP) - (ART. 12, COMMA 3, DELLA L.R. 21/08/2006 N. 7- ARTICOLO 3,COMMA 27, DELLA LEGGE REGIONALE 13 GIUGNO 2008, N. 15) | RS 979,20<br>CP 0,00<br>CS 979,20 | PR 351,90<br>PC 0,00<br>TP 351,90 | R -61,20<br>I 0,00<br>FPV 0,00 | ECP 0,00 | EP 566,10<br>EC 0,00<br>TR 566,10 |
| U4303020204 | *Risorse Autonome*<br><br>SPESE A CARICO DEL BILANCIO REGIONALE PER IL FINANZIAMENTO DELLE ATTIVITA' DELLE CONSIGLIERE E DEI CONSIGLIERI DI PARITA' DI CUI ALL'ART. 9, DEL D.L.VO. 23.5.2000, N.196 COME MODIFICATO DALL'ART. 18 DEL D.LGS.11 APRILE 2006, N. 198 - PRESTAZIONI PROFESSIONALI E SPECIALISTICHE - (ART. 12, COMMA 3, DELLA L.R. 21/08/2006 N. 7- ARTICOLO 3,COMMA 27, DELLA LEGGE REGIONALE 13 GIUGNO 2008, N. 15) | RS 7.000,00<br>CP 0,00<br>CS 7.000,00 | PR 0,00<br>PC 0,00<br>TP 0,00 | R -2.000,00<br>I 0,00<br>FPV 0,00 | ECP 0,00 | EP 5.000,00<br>EC 0,00<br>TR 5.000,00 |
| U4303020205 | *Risorse Autonome*<br><br>SPESE A CARICO DEL BILANCIO REGIONALE PER IL FINANZIAMENTO DELLE ATTIVITA' DELLE CONSIGLIERE E DEI CONSIGLIERI DI PARITA' DI CUI ALL'ART. 9, DEL D.L.VO. 23.5.2000, N.196 COME MODIFICATO DALL'ART. 18 DEL D.LGS.11 APRILE 2006, N. 198 - RAPPRESENTANZA, ORGANIZZAZIONE EVENTI, PUBBLICITA' E SERVIZI PER TRASFERTA (ART. 12, COMMA 3, DELLA L.R. 21/08/2006 N. 7- ARTICOLO 3,COMMA 27, DELLA LEGGE REGIONALE 13 GIUGNO 2008, N. 15) | RS 44.942,00<br>CP 10.000,00<br>CS 54.942,00 | PR 6.750,29<br>PC 0,00<br>TP 6.750,29 | R -160,00<br>I 0,00<br>FPV 0,00 | ECP 10.000,00 | EP 38.031,71<br>EC 0,00<br>TR 38.031,71 |
| U4902010200 | *Risorse Vincolate (Capitolo: E2311000100)*<br><br>SPESE PER ATTUARE POLITICHE DEL LAVORO ATTIVE E PREVENTIVE, CON PARTICOLARE ATTENZIONE ALL'INTEGRAZIONE DEI MIGRANTI NEL MERCATO DEL LAVORO,ALL'INVECCHIAMENTO ATTIVO, AL LAVORO AUTONOMO ED ALL'AVVIO DI IMPRESE(ASSE II - OBIETTIVO E). | RS 32.110,60<br>CP 0,00<br>CS 32.110,60 | PR 0,00<br>PC 0,00<br>TP 0,00 | R -32.110,60<br>I 0,00<br>FPV 0,00 | ECP 0,00 | EP 0,00<br>EC 0,00<br>TR 0,00 |
| U4902010201 | *Risorse Vincolate (Capitolo: E2311000101)*<br><br>SPESE PER ATTUARE POLITICHE DEL LAVORO ATTIVE E PREVENTIVE, CON PARTICOLARE ATTENZIONE ALL'INTEGRAZIONE DEI MIGRANTI NEL MERCATO DEL LAVORO,ALL'INVECCHIAMENTO ATTIVO, AL LAVORO AUTONOMO ED ALL'AVVIO DI IMPRESE - (ASSE II - OBIETTIVO E).<br><br>**NOTA:** *VEDI ANCHE IL CAPITOLO DELL'ENTRATA 21270001* | RS 1.160,45<br>CP 0,00<br>CS 1.160,45 | PR 1.160,45<br>PC 0,00<br>TP 1.160,45 | R 0,00<br>I 0,00<br>FPV 0,00 | ECP 0,00 | EP 0,00<br>EC 0,00<br>TR 0,00 |
| U4902010206 | *Risorse Vincolate (Capitolo: E2311000101)*<br><br>SPESE PER ATTUARE POLITICHE DEL LAVORO ATTIVE E PREVENTIVE, CON PARTICOLARE ATTENZIONE ALL'INTEGRAZIONE DEI MIGRANTI NEL MERCATO DEL LAVORO,ALL'INVECCHIAMENTO ATTIVO, AL LAVORO AUTONOMO ED ALL'AVVIO DI IMPRESE - TRASFERIMENTI CORRENTI A IMPRESE (ASSE II - OBIETTIVO E).<br><br>**NOTA:** *VEDI NOTA CAPITOLO U4902010201* | RS 5.738.005,62<br>CP 0,00<br>CS 5.738.005,62 | PR 731.340,05<br>PC 0,00<br>TP 731.340,05 | R -1.452.561,87<br>I 0,00<br>FPV 0,00 | ECP 0,00 | EP 3.554.103,70<br>EC 0,00<br>TR 3.554.103,70 |
| U4902010208 | *Risorse Vincolate (Capitolo: E2311000101)*<br><br>SPESE PER ATTUARE POLITICHE DEL LAVORO ATTIVE E PREVENTIVE, CON PARTICOLARE ATTENZIONE ALL'INTEGRAZIONE DEI MIGRANTI NEL MERCATO DEL LAVORO,ALL'INVECCHIAMENTO ATTIVO, AL LAVORO AUTONOMO ED ALL'AVVIO DI IMPRESE (ASSE II - OBIETTIVO E) - TRASFERIMENTI CORRENTI A ISTITUZIONI SOCIALI PRIVATE | RS 0,00<br>CP 472.236,17<br>CS 472.236,17 | PR 0,00<br>PC 25.225,32<br>TP 25.225,32 | R 0,00<br>I 175.218,35<br>FPV 0,00 | ECP 297.017,82 | EP 0,00<br>EC 149.993,03<br>TR 149.993,03 |

| MISSIONE, PROGRAMMA, TITOLO, CAPITOLO | DENOMINAZIONE | RESIDUI PASSIVI AL 1/1/2018 (RS) | PAGAMENTI IN C/RESIDUI (PR) | RIACCERTAMENTO RESIDUI (R)(1) | | RESIDUI PASSIVI DA ESERCIZI PRECEDENTI (EP=RS-PR+R) |
|---|---|---|---|---|---|---|
| | | PREVISIONI DEFINITIVE DI COMPETENZA (CP) | PAGAMENTI IN C/ COMPETENZA (PC) | IMPEGNI (I)(2) | ECONOMIE DI COMPETENZA (ECP=CP-I-FPV) | RESIDUI PASSIVI DA ESERCIZIO DI COMPETENZA (EC=I-PC) |
| | | PREVISIONI DEFINITIVE DI CASSA (CS) | TOTALE PAGAMENTI (TP=PR +PC) | FONDO PLURIENNALE VINCOLATO (FPV) (3) | | TOTALE RESIDUI PASSIVI DA RIPORTARE (TR=EP+EC) |
| U4902010303 | *Risorse Vincolate (Capitolo: E2311000101)*<br>SPESE PER MIGLIORARE L'ACCESSO DELLE DONNE ALL'OCCUPAZIONE E RIDURRE LE DISPARITA' DI GENERE - TRASFERIMENTI CORRENTI A IMPRESE (ASSE II OBIETTIVO F).<br>**NOTA:** *VEDI NOTA CAPITOLO U4902010301* | RS 12.963,68<br>CP 0,00<br>CS 12.963,68 | PR 6.696,71<br>PC 0,00<br>TP 6.696,71 | R 0,00<br>I 0,00<br>FPV 0,00 | ECP 0,00 | EP 6.266,97<br>EC 0,00<br>TR 6.266,97 |
| U4903010104 | *Risorse Vincolate (Capitolo: E2127000101; E2311000101)*<br>SPESE PER INCENTIVARE LO SVILUPPO DI PERCORSI D'INTEGRAZIONE E PER MIGLIORARE IL (RE)INSERIMENTO LAVORATIVO DEI SOGGETTI SVANTAGGIATI E PER COMBATTERE OGNI FORMA DI DISCRIMINAZIONE NEL MERCATO DEL LAVORO - (ASSE III - OBIETTIVO G) - TRASFERIMENTI CORRENTI A ISTITUZIONI SOCIALI PRIVATE | RS 2.425,19<br>CP 55.540,08<br>CS 57.965,27 | PR 0,00<br>PC 0,00<br>TP 0,00 | R -2.425,19<br>I 55.540,08<br>FPV 0,00 | ECP 0,00 | EP 0,00<br>EC 55.540,08<br>TR 55.540,08 |
| U9150300101 | *Risorse Vincolate (Capitolo: E9201010101)*<br>SPESE RELATIVE AGLI ONERI DI FUNZIONAMENTO DEI SERVIZI PER L'IMPIEGO (D.L. 19.6.2015, N. 78, D.LGS 14.9.2015, N. 150) | RS 1.230.349,34<br>CP 15.410.037,72<br>CS 16.640.387,06 | PR 0,00<br>PC 5.127.244,05<br>TP 5.127.244,05 | R 0,00<br>I 5.981.915,41<br>FPV 3.087.662,77 | ECP 6.340.459,54 | EP 1.230.349,34<br>EC 854.671,36<br>TR 2.085.020,70 |
| U9150300102 | *Risorse Vincolate (Capitolo: E9201010101)*<br>SPESE RELATIVE AGLI ONERI DI FUNZIONAMENTO DEI SERVIZI PER L'IMPIEGO - RETRIBUZIONI IN DENARO (D.L. 19.6.2015, N. 78, D.LGS 14.9.2015, N. 150) | RS 0,00<br>CP 5.075.655,62<br>CS 5.075.655,62 | PR 0,00<br>PC 4.096.079,21<br>TP 4.096.079,21 | R 0,00<br>I 4.926.378,56<br>FPV 0,00 | ECP 149.277,06 | EP 0,00<br>EC 830.299,35<br>TR 830.299,35 |
| U9150300103 | *Risorse Vincolate (Capitolo: E9201010101)*<br>SPESE RELATIVE AGLI ONERI DI FUNZIONAMENTO DEI SERVIZI PER L'IMPIEGO - CONTRIBUTI SOCIALI EFFETTIVI A CARICO DELL'ENTE (D.L. 19.6.2015, N. 78, D.LGS 14.9.2015, N. 150) | RS 0,00<br>CP 1.385.559,60<br>CS 1.385.559,60 | PR 0,00<br>PC 1.311.346,89<br>TP 1.311.346,89 | R 0,00<br>I 1.343.825,75<br>FPV 0,00 | ECP 41.733,85 | EP 0,00<br>EC 32.478,86<br>TR 32.478,86 |
| U9150300104 | *Risorse Vincolate (Capitolo: E9201010101)*<br>SPESE RELATIVE AGLI ONERI DI FUNZIONAMENTO DEI SERVIZI PER L'IMPIEGO - IRAP (D.L. 19.6.2015, N. 78, D.LGS 14.9.2015, N. 150) | RS 0,00<br>CP 430.603,42<br>CS 430.603,42 | PR 0,00<br>PC 243.038,11<br>TP 243.038,11 | R 0,00<br>I 418.742,18<br>FPV 0,00 | ECP 11.861,24 | EP 0,00<br>EC 175.704,07<br>TR 175.704,07 |
| U9150300105 | *Risorse Vincolate (Capitolo: E9201010101)*<br>SPESE RELATIVE AGLI ONERI DI FUNZIONAMENTO DEI SERVIZI PER L'IMPIEGO - ALTRE SPESE PER IL PERSONALE (D.L. 19.6.2015, N. 78, D.LGS 14.9.2015, N. 150) | RS 0,00<br>CP 122.500,00<br>CS 122.500,00 | PR 0,00<br>PC 37.289,36<br>TP 37.289,36 | R 0,00<br>I 63.701,96<br>FPV 0,00 | ECP 58.798,04 | EP 0,00<br>EC 26.412,60<br>TR 26.412,60 |
| U9150300106 | *Risorse Vincolate (Capitolo: E9201010101)*<br>SPESE RELATIVE AGLI ONERI DI FUNZIONAMENTO DEI SERVIZI PER L'IMPIEGO - ORGANIZZAZIONE EVENTI, PUBBLICITA' E SERVIZI PER TRASFERTA (D.L. 19.6.2015, N. 78, D.LGS 14.9.2015, N. 150) | RS 0,00<br>CP 50.000,00<br>CS 50.000,00 | PR 0,00<br>PC 0,00<br>TP 0,00 | R 0,00<br>I 50.000,00<br>FPV 0,00 | ECP 0,00 | EP 0,00<br>EC 50.000,00<br>TR 50.000,00 |
| U9150300107 | *Risorse Vincolate (Capitolo: E9201010101)*<br>SPESE RELATIVE AGLI ONERI DI FUNZIONAMENTO DEI SERVIZI PER L'IMPIEGO - ALTRI BENI DI CONSUMO (D.L. 19.6.2015, N. 78, D.LGS 14.9.2015, N. 150) | RS 0,00<br>CP 150.000,00<br>CS 150.000,00 | PR 0,00<br>PC 0,00<br>TP 0,00 | R 0,00<br>I 0,00<br>FPV 0,00 | ECP 150.000,00 | EP 0,00<br>EC 0,00<br>TR 0,00 |
| U9150300108 | *Risorse Vincolate (Capitolo: E9201010101)*<br>SPESE RELATIVE AGLI ONERI DI FUNZIONAMENTO DEI SERVIZI PER L'IMPIEGO - SERVIZI AUSILIARI PER IL FUNZIONAMENTO DELL'ENTE (D.L. 19.6.2015, N. 78, D.LGS 14.9.2015, N. 150) | RS 0,00<br>CP 220.000,00<br>CS 220.000,00 | PR 0,00<br>PC 0,00<br>TP 0,00 | R 0,00<br>I 0,00<br>FPV 0,00 | ECP 220.000,00 | EP 0,00<br>EC 0,00<br>TR 0,00 |
| U9150300109 | *Risorse Vincolate (Capitolo: E9201010101)*<br>SPESE RELATIVE AGLI ONERI DI FUNZIONAMENTO DEI SERVIZI PER L'IMPIEGO - MANUTENZIONE ORDINARIA E RIPARAZIONI (D.L. 19.6.2015, N. 78, D.LGS 14.9.2015, N. 150) | RS 0,00<br>CP 180.000,00<br>CS 180.000,00 | PR 0,00<br>PC 0,00<br>TP 0,00 | R 0,00<br>I 0,00<br>FPV 0,00 | ECP 180.000,00 | EP 0,00<br>EC 0,00<br>TR 0,00 |
| U9150300110 | *Risorse Vincolate (Capitolo: E9201010101)*<br>SPESE RELATIVE AGLI ONERI DI FUNZIONAMENTO DEI SERVIZI PER L'IMPIEGO - UTILIZZO DI BENI DI TERZI (D.L. 19.6.2015, N. 78, D.LGS 14.9.2015, N. 150) | RS 0,00<br>CP 35.000,00<br>CS 35.000,00 | PR 0,00<br>PC 0,00<br>TP 0,00 | R 0,00<br>I 22.125,48<br>FPV 0,00 | ECP 12.874,52 | EP 0,00<br>EC 22.125,48<br>TR 22.125,48 |
| U9150300202 | *Risorse Autonome*<br>SPESE FINALIZZATE A GARANTIRE IL TRATTAMENTO ECONOMICO AI LAVORATORI SOCIALMENTE UTILI E DI PUBBLICA UTILITÀ TITOLARI DI CONTRATTI PRESSO ENTI IN DISSESTO FINANZIARIO - TRASFERIMENTI CORRENTI AD AMMINISTRAZIONI LOCALI (ART.7, COMMA 4 DELLA LEGGE REGIONALE 2 DICEMBRE 2016, N.40) | RS 1.787.503,34<br>CP 0,00<br>CS 1.787.503,34 | PR 1.787.503,34<br>PC 0,00<br>TP 1.787.503,34 | R 0,00<br>I 0,00<br>FPV 0,00 | ECP 0,00 | EP 0,00<br>EC 0,00<br>TR 0,00 |

| MISSIONE, PROGRAMMA, TITOLO, CAPITOLO | DENOMINAZIONE | RESIDUI PASSIVI AL 1/1/2018 (RS) | PAGAMENTI IN C/RESIDUI (PR) | RIACCERTAMENTO RESIDUI (R)(1) | | RESIDUI PASSIVI DA ESERCIZI PRECEDENTI (EP=RS-PR+R) |
|---|---|---|---|---|---|---|
| | | PREVISIONI DEFINITIVE DI COMPETENZA (CP) | PAGAMENTI IN C/ COMPETENZA (PC) | IMPEGNI (I)(2) | ECONOMIE DI COMPETENZA (ECP=CP-I-FPV) | RESIDUI PASSIVI DA ESERCIZIO DI COMPETENZA (EC=I-PC) |
| | | PREVISIONI DEFINITIVE DI CASSA (CS) | TOTALE PAGAMENTI (TP=PR +PC) | FONDO PLURIENNALE VINCOLATO (FPV) (3) | | TOTALE RESIDUI PASSIVI DA RIPORTARE (TR=EP+EC) |
| U9150300301 | *Risorse Autonome*<br><br>SPESE PER STIPENDI, ALTRI ASSEGNI FISSI E CONTRIBUTI DIVERSI A CARICO DELL'ENTE, INERENTI AL PERSONALE ADDETTO ALLE SEGRETERIE PARTICOLARI DEL PRESIDENTE, DEGLI ASSESSORI DELLA GIUNTA REGIONALE E DEL PRESIDENTE DELLA COMMISSIONE DEL PIANO, NONCHE' PER L'INDENNITA' FORFETTIZZATA DEL PERSONALE CHE PRESTA SERVIZIO NELLE STRUTTURE AUSILIARIE DEI DIPARTIMENTI (ARTT. 5 E 8 DELLA LEGGE REGIONALE 13.5.1996, N. 7; ART. 3 DELLA LEGGE REGIONALE 26.5.1997, N. 8. ART. 1, COMMA 5, DELLA LEGGE REGIONALE 28.8.2000, N. 14; LEGGE REGIONALE 29.10.2001, N.24)(SPESE OBBLIGATORIE). - U.15.03 | RS 0,00<br>CP 23.118,99<br>CS 23.118,99 | PR 0,00<br>PC 23.118,99<br>TP 23.118,99 | R 0,00<br>I 23.118,99<br>FPV 0,00 | ECP 0,00 | EP 0,00<br>EC 0,00<br>TR 0,00 |
| U9150300302 | *Risorse Autonome*<br><br>SPESE PER STIPENDI, ALTRI ASSEGNI FISSI E CONTRIBUTI DIVERSI A CARICO DELL'ENTE, INERENTI AL PERSONALE ADDETTO ALLE SEGRETERIE PARTICOLARI DEL PRESIDENTE, DEGLI ASSESSORI DELLA GIUNTA REGIONALE E DEL PRESIDENTE DELLA COMMISSIONE DEL PIANO, NONCHE' PER L'INDENNITA' FORFETTIZZATA DEL PERSONALE CHE PRESTA SERVIZIO NELLE STRUTTURE AUSILIARIE DEI DIPARTIMENTI - CONTRIBUTI SOCIALI EFFETTIVI A CARICO DELL'ENTE - (ARTT. 5 E 8 DELLA LEGGE REGIONALE 13.5.1996, N. 7; ART. 3 DELLA LEGGE REGIONALE 26.5.1997, N. 8. ART. 1, COMMA 5, DELLA LEGGE REGIONALE 28.8.2000, N. 14; LEGGE REGIONALE 29.10.2001, N.24)(SPESE OBBLIGATORIE). - U.15.03 | RS 3.638,01<br>CP 5.717,28<br>CS 9.355,29 | PR 683,87<br>PC 4.239,37<br>TP 4.923,24 | R 0,00<br>I 5.717,28<br>FPV 0,00 | ECP 0,00 | EP 2.954,14<br>EC 1.477,91<br>TR 4.432,05 |
| U9150300303 | *Risorse Autonome*<br><br>SPESE PER INDENNITA' DI TRASFERTA E RIMBORSO SPESE PER MISSIONI DEL PERSONALE ADDETTO ALLE SEGRETERIE PARTICOLARI DEL PRESIDENTE E DEGLI ASSESSORI DELLA GIUNTA REGIONALE (ART.8 DELLA LEGGE REGIONALE 13.5.96, N.7).(SPESE OBBLIGATORIE) - U.15.03 | RS 317,37<br>CP 0,00<br>CS 317,37 | PR 317,00<br>PC 0,00<br>TP 317,00 | R -0,37<br>I 0,00<br>FPV 0,00 | ECP 0,00 | EP 0,00<br>EC 0,00<br>TR 0,00 |
| U9150300401 | *Risorse Autonome*<br><br>SPESE PER LE COMPETENZE FISSE DEL PERSONALE REGIONALE DI RUOLO, IVI COMPRESE QUELLE PER IL PAGAMENTO DELLA RETRIBUZIONE DI POSIZIONE E DEI CONTRIBUTI PREVIDENZIALI POSTI A CARICO DELLA REGIONE (SPESE OBBLIGATORIE). - U.15.03 | RS 93.023,79<br>CP 1.039.230,04<br>CS 1.132.253,83 | PR 76.711,23<br>PC 1.007.709,01<br>TP 1.084.420,24 | R 0,00<br>I 1.039.230,04<br>FPV 0,00 | ECP 0,00 | EP 16.312,56<br>EC 31.521,03<br>TR 47.833,59 |
| U9150300402 | *Risorse Autonome*<br><br>SPESE PER LE COMPETENZE FISSE DEL PERSONALE REGIONALE DI RUOLO, IVI COMPRESE QUELLE PER IL PAGAMENTO DELLA RETRIBUZIONE DI POSIZIONE E DEI CONTRIBUTI PREVIDENZIALI POSTI A CARICO DELLA REGIONE -CONTRIBUTI SOCIALI EFFETTIVI A CARICO DELL'ENTE - (SPESE OBBLIGATORIE). - U.15.03 | RS 241.924,31<br>CP 422.169,32<br>CS 664.093,63 | PR 64.720,35<br>PC 234.772,58<br>TP 299.492,93 | R 0,00<br>I 422.169,32<br>FPV 0,00 | ECP 0,00 | EP 177.203,96<br>EC 187.396,74<br>TR 364.600,70 |
| U9150300403 | *Risorse Autonome*<br><br>INDENNITA' DI TRASFERTA E RIMBORSO SPESE PER MISSIONI E TRASFERIMENTI DEL PERSONALE ADDETTO AI SERVIZI DELLA REGIONE. - U.15.03 | RS 8.173,27<br>CP 12.468,83<br>CS 20.642,10 | PR 8.170,00<br>PC 620,00<br>TP 8.790,00 | R -3,27<br>I 12.468,83<br>FPV 0,00 | ECP 0,00 | EP 0,00<br>EC 11.848,83<br>TR 11.848,83 |
| U9150300404 | *Risorse Autonome*<br><br>SPESE PER IL PAGAMENTO DELL'IRAP A VALERE SULLE SPESE PER IL PERSONALE REGIONALE (SPESE OBBLIGATORIE) - U.15.03 | RS 40.800,46<br>CP 122.971,53<br>CS 163.771,99 | PR 14.024,99<br>PC 76.088,61<br>TP 90.113,60 | R 0,00<br>I 122.971,53<br>FPV 0,00 | ECP 0,00 | EP 26.775,47<br>EC 46.882,92<br>TR 73.658,39 |
| U9150300501 | *Risorse Autonome*<br><br>FONDO PER IL MIGLIORAMENTO DELL'EFFICIENZA DEI SERVIZI (ART.5 DELLA LEGGE REGIONALE 5.5.90, N.30). - U.15.03 | RS 58.365,49<br>CP 55.336,83<br>CS 113.702,32 | PR 0,00<br>PC 0,00<br>TP 0,00 | R 0,00<br>I 55.336,83<br>FPV 0,00 | ECP 0,00 | EP 58.365,49<br>EC 55.336,83<br>TR 113.702,32 |
| U9150300502 | *Risorse Autonome*<br><br>FONDO PER IL MIGLIORAMENTO DELL'EFFICIENZA DEI SERVIZI - CONTRIBUTI SOCIALI EFFETTIVI A CARICO DELL'ENTE (ART.5 DELLA LEGGE REGIONALE 5.5.90, N.30). - U.15.03 | RS 8.790,01<br>CP 8.333,88<br>CS 17.123,89 | PR 0,00<br>PC 5.186,68<br>TP 5.186,68 | R 0,00<br>I 8.333,88<br>FPV 0,00 | ECP 0,00 | EP 8.790,01<br>EC 3.147,20<br>TR 11.937,21 |
| U9150300601 | *Risorse Autonome*<br><br>SPESE PER L'ATTUAZIONE DEL PIANO DI STABILIZZAZIONE DEI LAVORATORI SOCIALMENTE UTILI E DI PUBBLICA UTILITA' AI SENSI DELL'ARTICOLO 20, COMMI 1 E 2, DELLA LEGGE REGIONALE 11 MAGGIO 2007, N. 9 E ART. 15, COMMA 1 DELLA LEGGE REGIONALE 26 FEBBRAIO 2010, N. 8 (SPESE OBBLIGATORIE). - U.15.03 | RS 0,00<br>CP 16.594,79<br>CS 16.594,79 | PR 0,00<br>PC 16.594,79<br>TP 16.594,79 | R 0,00<br>I 16.594,79<br>FPV 0,00 | ECP 0,00 | EP 0,00<br>EC 0,00<br>TR 0,00 |

| MISSIONE, PROGRAMMA, TITOLO, CAPITOLO | DENOMINAZIONE | RESIDUI PASSIVI AL 1/1/2018 (RS) | | PAGAMENTI IN C/RESIDUI (PR) | | RIACCERTAMENTO RESIDUI (R)(1) | | | RESIDUI PASSIVI DA ESERCIZI PRECEDENTI (EP=RS-PR+R) | |
|---|---|---|---|---|---|---|---|---|---|---|
| | | PREVISIONI DEFINITIVE DI COMPETENZA (CP) | | PAGAMENTI IN C/ COMPETENZA (PC) | | IMPEGNI (I)(2) | | ECONOMIE DI COMPETENZA (ECP=CP-I-FPV) | RESIDUI PASSIVI DA ESERCIZIO DI COMPETENZA (EC=I-PC) | |
| | | PREVISIONI DEFINITIVE DI CASSA (CS) | | TOTALE PAGAMENTI (TP=PR +PC) | | FONDO PLURIENNALE VINCOLATO (FPV) (3) | | | TOTALE RESIDUI PASSIVI DA RIPORTARE (TR=EP+EC) | |
| U9150300602 | *Risorse Autonome*<br><br>SPESE PER L'ATTUAZIONE DEL PIANO DI STABILIZZAZIONE DEI LAVORATORI SOCIALMENTE UTILI E DI PUBBLICA UTILITA' AI SENSI DELL'ARTICOLO 20, COMMI 1 E 2, DELLA LEGGE REGIONALE 11 MAGGIO 2007, N. 9 E ART. 15, COMMA 1 DELLA LEGGE REGIONALE 26 FEBBRAIO 2010, N. 8 - CONTRIBUTI SOCIALI EFFETTIVI A CARICO DELL'ENTE (SPESE OBBLIGATORIE) - U.15.03 | RS<br>CP<br>CS | 699,48<br>3.955,26<br>4.654,74 | PR<br>PC<br>TP | 698,07<br>3.955,26<br>4.653,33 | R<br>I<br>FPV | -1,41<br>3.955,26<br>0,00 | ECP | 0,00 | EP<br>EC<br>TR | 0,00<br>0,00<br>0,00 |
| U9150300701 | *Risorse Autonome*<br><br>SPESE PER GARANTIRE LA COPERTURA FINANZIARIA NONCHÉ LA DEFINITIVA REGOLARIZZAZIONE CONTABILE DEI PAGAMENTI EFFETTUATI DAL TESORIERE REGIONALE A SEGUITO DI ATTI GIUDIZIALI DI PIGNORAMENTO RIGUARDANTI SPESE DI PARTE CORRENTE DI COMPETENZA DEL DIPARTIMENTO SVILUPPO ECONOMICO - LAVORO FLESSIBILE, QUOTA LSU E ACQUISTO DI SERVIZI DA AGENZIE DI LAVORO INTERINALE | RS<br>CP<br>CS | 0,00<br>24.027,45<br>24.027,45 | PR<br>PC<br>TP | 0,00<br>24.027,45<br>24.027,45 | R<br>I<br>FPV | 0,00<br>24.027,45<br>0,00 | ECP | 0,00 | EP<br>EC<br>TR | 0,00<br>0,00<br>0,00 |
| U9150300702 | *Risorse Autonome*<br><br>SPESE PER GARANTIRE LA COPERTURA FINANZIARIA NONCHÉ LA DEFINITIVA REGOLARIZZAZIONE CONTABILE DEI PAGAMENTI EFFETTUATI DAL TESORIERE REGIONALE, A SEGUITO DI ATTI GIUDIZIALI DI PIGNORAMENTO RIGUARDANTI SPESE DI PARTE CORRENTE DI COMPETENZA DEL DIPARTIMENTO SVILUPPO ECONOMICO - TRASFERIMENTI CORRENTI AD ALTRE IMPRESE | RS<br>CP<br>CS | 0,00<br>536.767,59<br>536.767,59 | PR<br>PC<br>TP | 0,00<br>536.767,59<br>536.767,59 | R<br>I<br>FPV | 0,00<br>536.767,59<br>0,00 | ECP | 0,00 | EP<br>EC<br>TR | 0,00<br>0,00<br>0,00 |
| U9150300801 | *Risorse Vincolate (Capitolo: E9201010201; E9201050101)*<br><br>SPESE PER SOSTENERE LE FASI DI PROGRAMMAZIONE, ATTUAZIONE, GESTIONE, CONTROLLO, VALUTAZIONE E SORVEGLIANZA DEL PROGRAMMA OPERATIVO (POR 2014-2020 - ASSE 14) - RETRIBUZIONI IN DENARO - U.15.03 | RS<br>CP<br>CS | 0,00<br>16.603,83<br>16.603,83 | PR<br>PC<br>TP | 0,00<br>12.402,04<br>12.402,04 | R<br>I<br>FPV | 0,00<br>14.106,35<br>0,00 | ECP | 2.497,48 | EP<br>EC<br>TR | 0,00<br>1.704,31<br>1.704,31 |
| U9150300802 | *Risorse Vincolate (Capitolo: E9201010201; E9201050101)*<br><br>SPESE PER SOSTENERE LE FASI DI PROGRAMMAZIONE, ATTUAZIONE, GESTIONE, CONTROLLO, VALUTAZIONE E SORVEGLIANZA DEL PROGRAMMA OPERATIVO (POR 2014-2020 - ASSE 14) - CONTRIBUTI SOCIALI EFFETTIVI A CARICO DELL'ENTE - U.15.03 | RS<br>CP<br>CS | 778,84<br>3.969,35<br>4.748,19 | PR<br>PC<br>TP | 778,84<br>2.507,30<br>3.286,14 | R<br>I<br>FPV | 0,00<br>3.371,35<br>0,00 | ECP | 598,00 | EP<br>EC<br>TR | 0,00<br>864,05<br>864,05 |
| U9150300803 | *Risorse Vincolate (Capitolo: E9201010201; E9201050101)*<br><br>SPESE PER SOSTENERE LE FASI DI PROGRAMMAZIONE, ATTUAZIONE, GESTIONE, CONTROLLO, VALUTAZIONE E SORVEGLIANZA DEL PROGRAMMA OPERATIVO (POR 2014-2020 - ASSE 14) - IMPOSTA REGIONALE SULLE ATTIVITA' PRODUTTIVE (IRAP) - U.15.03 | RS<br>CP<br>CS | 277,08<br>1.414,09<br>1.691,17 | PR<br>PC<br>TP | 277,08<br>891,99<br>1.169,07 | R<br>I<br>FPV | 0,00<br>1.199,09<br>0,00 | ECP | 215,00 | EP<br>EC<br>TR | 0,00<br>307,10<br>307,10 |
| U9150300901 | *Risorse Autonome*<br><br>FONDO REGIONALE PER LE AZIONI DI POLITICHE ATTIVE E PER LA STABILIZZAZIONE OCCUPAZIONALE DEI BACINI DEI LAVORATORI SOCIALMENTE UTILI E DI PUBBLICA UTILITA' (LEGGE REGIONALE 19 NOVEMBRE 2003, N.20). | RS<br>CP<br>CS | 0,00<br>3.000.000,00<br>3.000.000,00 | PR<br>PC<br>TP | 0,00<br>1.531.832,05<br>1.531.832,05 | R<br>I<br>FPV | 0,00<br>2.462.351,36<br>0,00 | ECP | 537.648,64 | EP<br>EC<br>TR | 0,00<br>930.519,31<br>930.519,31 |
| U9150301001 | *Risorse Autonome*<br><br>SOMME NECESSARIE A POTER FAR FRONTE AD OBBLIGAZIONI GIURIDICAMENTE VINCOLANTI CONNESSE A CONTENZIOSI IN VIA DI DEFINIZIONE | RS<br>CP<br>CS | 1.200.000,00<br>0,00<br>1.200.000,00 | PR<br>PC<br>TP | 0,00<br>0,00<br>0,00 | R<br>I<br>FPV | 0,00<br>0,00<br>0,00 | ECP | 0,00 | EP<br>EC<br>TR | 1.200.000,00<br>0,00<br>1.200.000,00 |
| **TOTALE TITOLO 1** | **Spese correnti** | **RS**<br>**CP**<br>**CS** | **14.673.691,89**<br>**87.320.805,83**<br>**101.994.497,72** | **PR**<br>**PC**<br>**TP** | **5.523.579,04**<br>**68.519.616,54**<br>**74.043.195,58** | **R**<br>**I**<br>**FPV** | **-1.940.702,97**<br>**73.128.752,94**<br>**5.922.181,55** | **ECP** | **8.269.871,34** | **EP**<br>**EC**<br>**TR** | **7.209.409,88**<br>**4.609.136,40**<br>**11.818.546,28** |
| ***TOTALE PROGRAMMA 03*** | ***Sostegno all'occupazione*** | **RS**<br>**CP**<br>**CS** | **14.673.691,89**<br>**87.320.805,83**<br>**101.994.497,72** | **PR**<br>**PC**<br>**TP** | **5.523.579,04**<br>**68.519.616,54**<br>**74.043.195,58** | **R**<br>**I**<br>**FPV** | **-1.940.702,97**<br>**73.128.752,94**<br>**5.922.181,55** | **ECP** | **8.269.871,34** | **EP**<br>**EC**<br>**TR** | **7.209.409,88**<br>**4.609.136,40**<br>**11.818.546,28** |
| **1504 PROGRAMMA 04** | **Politica regionale unitaria per il lavoro e la formazione professionale (solo per le Regioni)** | | | | | | | | | | |
| **TITOLO 1** | **Spese correnti** | | | | | | | | | | |

| MISSIONE, PROGRAMMA, TITOLO, CAPITOLO | DENOMINAZIONE | RESIDUI PASSIVI AL 1/1/2018 (RS) | | PAGAMENTI IN C/RESIDUI (PR) | | RIACCERTAMENTO RESIDUI (R)(1) | | | | RESIDUI PASSIVI DA ESERCIZI PRECEDENTI (EP=RS-PR+R) | |
|---|---|---|---|---|---|---|---|---|---|---|---|
| | | PREVISIONI DEFINITIVE DI COMPETENZA (CP) | | PAGAMENTI IN C/ COMPETENZA (PC) | | IMPEGNI (I)(2) | | ECONOMIE DI COMPETENZA (ECP=CP-I-FPV) | | RESIDUI PASSIVI DA ESERCIZIO DI COMPETENZA (EC=I-PC) | |
| | | PREVISIONI DEFINITIVE DI CASSA (CS) | | TOTALE PAGAMENTI (TP=PR +PC) | | FONDO PLURIENNALE VINCOLATO (FPV) (3) | | | | TOTALE RESIDUI PASSIVI DA RIPORTARE (TR=EP+EC) | |
| U4302060200 | *Risorse Vincolate (Capitolo: E4442000100; E4442000201)* | RS | 171.575,00 | PR | 2.400,00 | R | -15.870,00 | | | EP | 153.305,00 |
| | | CP | 0,00 | PC | 0,00 | I | 0,00 | ECP | 0,00 | EC | 0,00 |
| | SPESE PER LA REALIZZAZIONE DI MISURE INNOVATIVE E SPERIMENTALI DI TUTELA DELL'OCCUPAZIONE E DI POLITICHE ATTIVE DEL LAVORO COLLEGATE AD AMMORTIZZATORI SOCIALI IN DEROGA (PILASTRO MISURE ANTICICLICHE - SCHEDA N. 2) | CS | 171.575,00 | TP | 2.400,00 | FPV | 0,00 | | | TR | 153.305,00 |
| U4302060201 | *Risorse Vincolate (Capitolo: E2129000201; E4442000101)* | RS | 9.000.980,56 | PR | 18.290,00 | R | 0,00 | | | EP | 8.982.690,56 |
| | | CP | 0,00 | PC | 0,00 | I | 0,00 | ECP | 0,00 | EC | 0,00 |
| | SPESE PER LA REALIZZAZIONE DI MISURE INNOVATIVE E SPERIMENTALI DI TUTELA DELL'OCCUPAZIONE E DI POLITICHE ATTIVE DEL LAVORO COLLEGATE AD AMMORTIZZATORI SOCIALI IN DEROGA (PILASTRO MISURE ANTICICLICHE - SCHEDA N. 2) | CS | 9.000.980,56 | TP | 18.290,00 | FPV | 0,00 | | | TR | 8.982.690,56 |
| U4302060202 | *Risorse Vincolate (Capitolo: E2129000201; E4442000101)* | RS | 1.510.980,00 | PR | 1.510.980,00 | R | 0,00 | | | EP | 0,00 |
| | | CP | 16.884.809,00 | PC | 6.791.189,15 | I | 14.319.809,00 | ECP | 2.565.000,00 | EC | 7.528.619,85 |
| | SPESE PER LA REALIZZAZIONE DI MISURE INNOVATIVE E SPERIMENTALI DI TUTELA DELL'OCCUPAZIONE E DI POLITICHE ATTIVE DEL LAVORO COLLEGATE AD AMMORTIZZATORI SOCIALI IN DEROGA (PILASTRO MISURE ANTICICLICHE - SCHEDA N. 2) - TRASFERIMENTI CORRENTI A IMPRESE CONTROLLATE | CS | 18.395.789,00 | TP | 8.302.169,15 | FPV | 0,00 | | | TR | 7.528.619,85 |
| U4302060203 | *Risorse Vincolate (Capitolo: E2129000201; E4442000101)* | RS | 0,00 | PR | 0,00 | R | 0,00 | | | EP | 0,00 |
| | | CP | 35.000,00 | PC | 17.500,00 | I | 35.000,00 | ECP | 0,00 | EC | 17.500,00 |
| | SPESE PER LA REALIZZAZIONE DI MISURE INNOVATIVE E SPERIMENTALI DI TUTELA DELL'OCCUPAZIONE E DI POLITICHE ATTIVE DEL LAVORO COLLEGATE AD AMMORTIZZATORI SOCIALI IN DEROGA (PILASTRO MISURE ANTICICLICHE - SCHEDA N. 2) - TRASFERIMENTI CORRENTI A ISTITUZIONI SOCIALI PRIVATE | CS | 35.000,00 | TP | 17.500,00 | FPV | 0,00 | | | TR | 17.500,00 |
| U4302060204 | *Risorse Vincolate (Capitolo: E2129000201; E4442000101)* | RS | 0,00 | PR | 0,00 | R | 0,00 | | | EP | 0,00 |
| | | CP | 26.124,00 | PC | 0,00 | I | 26.124,00 | ECP | 0,00 | EC | 26.124,00 |
| | SPESE PER LA REALIZZAZIONE DI MISURE INNOVATIVE E SPERIMENTALI DI TUTELA DELL'OCCUPAZIONE E DI POLITICHE ATTIVE DEL LAVORO COLLEGATE AD AMMORTIZZATORI SOCIALI IN DEROGA (PILASTRO MISURE ANTICICLICHE - SCHEDA N. 2) - RETRIBUZIONI IN DENARO | CS | 26.124,00 | TP | 0,00 | FPV | 0,00 | | | TR | 26.124,00 |
| U4302060205 | *Risorse Vincolate (Capitolo: E2129000201; E4442000101)* | RS | 0,00 | PR | 0,00 | R | 0,00 | | | EP | 0,00 |
| | | CP | 6.400,38 | PC | 0,00 | I | 6.400,38 | ECP | 0,00 | EC | 6.400,38 |
| | SPESE PER LA REALIZZAZIONE DI MISURE INNOVATIVE E SPERIMENTALI DI TUTELA DELL'OCCUPAZIONE E DI POLITICHE ATTIVE DEL LAVORO COLLEGATE AD AMMORTIZZATORI SOCIALI IN DEROGA (PILASTRO MISURE ANTICICLICHE - SCHEDA N. 2) - CONTRIBUTI SOCIALI EFFETTIVI A CARICO DELL'ENTE | CS | 6.400,38 | TP | 0,00 | FPV | 0,00 | | | TR | 6.400,38 |
| U4302060206 | *Risorse Vincolate (Capitolo: E2129000201; E4442000101)* | RS | 0,00 | PR | 0,00 | R | 0,00 | | | EP | 0,00 |
| | | CP | 2.220,54 | PC | 0,00 | I | 2.220,54 | ECP | 0,00 | EC | 2.220,54 |
| | SPESE PER LA REALIZZAZIONE DI MISURE INNOVATIVE E SPERIMENTALI DI TUTELA DELL'OCCUPAZIONE E DI POLITICHE ATTIVE DEL LAVORO COLLEGATE AD AMMORTIZZATORI SOCIALI IN DEROGA (PILASTRO MISURE ANTICICLICHE - SCHEDA N. 2) - IMPOSTA REGIONALE SULLE ATTIVITA' PRODUTTIVE (IRAP) | CS | 2.220,54 | TP | 0,00 | FPV | 0,00 | | | TR | 2.220,54 |
| U4302060207 | *Risorse Vincolate (Capitolo: E2129000201; E4442000101)* | RS | 1.118.764,61 | PR | 426.500,00 | R | 0,00 | | | EP | 692.264,61 |
| | | CP | 60.480,00 | PC | 0,00 | I | 0,00 | ECP | 60.480,00 | EC | 0,00 |
| | SPESE PER LA REALIZZAZIONE DI MISURE INNOVATIVE E SPERIMENTALI DI TUTELA DELL'OCCUPAZIONE E DI POLITICHE ATTIVE DEL LAVORO COLLEGATE AD AMMORTIZZATORI SOCIALI IN DEROGA (PILASTRO MISURE ANTICICLICHE - SCHEDA N. 2) - TRASFERIMENTI CORRENTI AD ALTRE IMPRESE | CS | 1.179.244,61 | TP | 426.500,00 | FPV | 0,00 | | | TR | 692.264,61 |
| U4302060209 | *Risorse Vincolate (Capitolo: E2129000201; E4442000101)* | RS | 8.897,00 | PR | 8.897,00 | R | 0,00 | | | EP | 0,00 |
| | | CP | 16.783,00 | PC | 6.675,00 | I | 9.690,00 | ECP | 7.093,00 | EC | 3.015,00 |
| | SPESE PER LA REALIZZAZIONE DI MISURE INNOVATIVE E SPERIMENTALI DI TUTELA DELL'OCCUPAZIONE E DI POLITICHE ATTIVE DEL LAVORO COLLEGATE AD AMMORTIZZATORI SOCIALI IN DEROGA (PILASTRO MISURE ANTICICLICHE - SCHEDA N. 2) - ALTRE SPESE CORRENTI | CS | 25.680,00 | TP | 15.572,00 | FPV | 0,00 | | | TR | 3.015,00 |
| U4302060211 | *Risorse Vincolate (Capitolo: E2129000201)* | RS | 0,00 | PR | 0,00 | R | 0,00 | | | EP | 0,00 |
| | | CP | 265.000,00 | PC | 64.505,92 | I | 64.505,92 | ECP | 200.494,08 | EC | 0,00 |
| | SPESE PER LA REALIZZAZIONE DI MISURE INNOVATIVE E SPERIMENTALI DI TUTELA DELL'OCCUPAZIONE E DI POLITICHE ATTIVE DEL LAVORO COLLEGATE AD AMMORTIZZATORI SOCIALI IN DEROGA - TRASFERIMENTI CORRENTI A ENTI DI PREVIDENZA (PILASTRO MISURE ANTICICLICHE - SCHEDA N. 2) | CS | 265.000,00 | TP | 64.505,92 | FPV | 0,00 | | | TR | 0,00 |
| U4302060212 | *Risorse Vincolate (Capitolo: E2129000201)* | RS | 0,00 | PR | 0,00 | R | 0,00 | | | EP | 0,00 |
| | | CP | 1.467.000,00 | PC | 0,00 | I | 0,00 | ECP | 1.467.000,00 | EC | 0,00 |
| | SPESE PER LA REALIZZAZIONE DI MISURE INNOVATIVE E SPERIMENTALI DI TUTELA DELL'OCCUPAZIONE E DI POLITICHE ATTIVE DEL LAVORO COLLEGATE AD AMMORTIZZATORI SOCIALI IN DEROGA - TRASFERIMENTI CORRENTI AD AMMINISTRAZIONI LOCALI (PILASTRO MISURE ANTICICLICHE - SCHEDA N. 2) | CS | 1.467.000,00 | TP | 0,00 | FPV | 0,00 | | | TR | 0,00 |

| MISSIONE, PROGRAMMA, TITOLO, CAPITOLO | DENOMINAZIONE | RESIDUI PASSIVI AL 1/1/2018 (RS) | PAGAMENTI IN C/RESIDUI (PR) | RIACCERTAMENTO RESIDUI (R)(1) | | RESIDUI PASSIVI DA ESERCIZI PRECEDENTI (EP=RS-PR+R) |
|---|---|---|---|---|---|---|
| | | PREVISIONI DEFINITIVE DI COMPETENZA (CP) | PAGAMENTI IN C/ COMPETENZA (PC) | IMPEGNI (I)(2) | ECONOMIE DI COMPETENZA (ECP=CP-I-FPV) | RESIDUI PASSIVI DA ESERCIZIO DI COMPETENZA (EC=I-PC) |
| | | PREVISIONI DEFINITIVE DI CASSA (CS) | TOTALE PAGAMENTI (TP=PR +PC) | FONDO PLURIENNALE VINCOLATO (FPV) (3) | | TOTALE RESIDUI PASSIVI DA RIPORTARE (TR=EP+EC) |
| U4302060301 | *Risorse Vincolate (Capitolo: E2129000101; E2129000201)*<br>SPESE PER LA REALIZZAZIONE DI POLITICHE ATTIVE DEL LAVORO ATTRAVERSO LA REALIZZAZIONE DI AZIONI INNOVATIVE E SPERIMENTALI, DI INTERVENTI VOLTI A PREVENIRE IL DIFFONDERE DI FORME DI LAVORO SOMMERSO E DI INTERVENTI PER IL MIGLIORAMENTO DEI SERVIZI PER IL LAVORO E LA RIQUALIFICAZIONE | RS 806.448,00<br>CP 1.323.510,14<br>CS 2.129.958,14 | PR 90.000,00<br>PC 315.000,00<br>TP 405.000,00 | R -20.000,00<br>I 473.787,92<br>FPV 0,00 | ECP 849.722,22 | EP 696.448,00<br>EC 158.787,92<br>TR 855.235,92 |
| U4302060302 | *Risorse Vincolate (Capitolo: E2129000101; E2129000201)*<br>SPESE PER LA REALIZZAZIONE DI POLITICHE ATTIVE DEL LAVORO ATTRAVERSO LA REALIZZAZIONE DI AZIONI INNOVATIVE E SPERIMENTALI, DI INTERVENTI VOLTI A PREVENIRE IL DIFFONDERE DI FORME DI LAVORO SOMMERSO E DI INTERVENTI PER IL MIGLIORAMENTO DEI SERVIZI PER IL LAVORO E LA RIQUALIFICAZIONE - ALTRI SERVIZI | RS 2.661.696,69<br>CP 7.112.418,43<br>CS 9.774.115,12 | PR 2.292.802,57<br>PC 5.063.325,61<br>TP 7.356.128,18 | R 0,00<br>I 5.136.199,06<br>FPV 0,00 | ECP 1.976.219,37 | EP 368.894,12<br>EC 72.873,45<br>TR 441.767,57 |
| U4302060303 | *Risorse Vincolate (Capitolo: E2129000101; E2129000201)*<br>SPESE PER LA REALIZZAZIONE DI POLITICHE ATTIVE DEL LAVORO ATTRAVERSO LA REALIZZAZIONE DI AZIONI INNOVATIVE E SPERIMENTALI, DI INTERVENTI VOLTI A PREVENIRE IL DIFFONDERE DI FORME DI LAVORO SOMMERSO E DI INTERVENTI PER IL MIGLIORAMENTO DEI SERVIZI PER IL LAVORO E LA RIQUALIFICAZIONE - BORSE DI STUDIO | RS 99.065,00<br>CP 0,00<br>CS 99.065,00 | PR 65.700,00<br>PC 0,00<br>TP 65.700,00 | R -27.965,00<br>I 0,00<br>FPV 0,00 | ECP 0,00 | EP 5.400,00<br>EC 0,00<br>TR 5.400,00 |
| U4302060304 | *Risorse Vincolate (Capitolo: E2129000101; E2129000201)*<br>SPESE PER LA REALIZZAZIONE DI POLITICHE ATTIVE DEL LAVORO ATTRAVERSO LA REALIZZAZIONE DI AZIONI INNOVATIVE E SPERIMENTALI, DI INTERVENTI VOLTI A PREVENIRE IL DIFFONDERE DI FORME DI LAVORO SOMMERSO E DI INTERVENTI PER IL MIGLIORAMENTO DEI SERVIZI PER IL LAVORO E LA RIQUALIFICAZIONE - ALTRI TRASFERIMENTI A FAMIGLIE | RS 360.000,00<br>CP 937.291,80<br>CS 1.297.291,80 | PR 311.038,21<br>PC 846.630,26<br>TP 1.157.668,47 | R -48.961,79<br>I 895.908,64<br>FPV 0,00 | ECP 41.383,16 | EP 0,00<br>EC 49.278,38<br>TR 49.278,38 |
| U4302060305 | *Risorse Vincolate (Capitolo: E2129000101; E2129000201)*<br>SPESE PER LA REALIZZAZIONE DI POLITICHE ATTIVE DEL LAVORO ATTRAVERSO LA REALIZZAZIONE DI AZIONI INNOVATIVE E SPERIMENTALI, DI INTERVENTI VOLTI A PREVENIRE IL DIFFONDERE DI FORME DI LAVORO SOMMERSO E DI INTERVENTI PER IL MIGLIORAMENTO DEI SERVIZI PER IL LAVORO E LA RIQUALIFICAZIONE - TRASFERIMENTI CORRENTI A ALTRE IMPRESE | RS 100.234,89<br>CP 0,00<br>CS 100.234,89 | PR 0,00<br>PC 0,00<br>TP 0,00 | R -234,89<br>I 0,00<br>FPV 0,00 | ECP 0,00 | EP 100.000,00<br>EC 0,00<br>TR 100.000,00 |
| U4302060306 | *Risorse Vincolate (Capitolo: E2129000101; E2129000201)*<br>SPESE PER LA REALIZZAZIONE DI POLITICHE ATTIVE DEL LAVORO ATTRAVERSO LA REALIZZAZIONE DI AZIONI INNOVATIVE E SPERIMENTALI, DI INTERVENTI VOLTI A PREVENIRE IL DIFFONDERE DI FORME DI LAVORO SOMMERSO E DI INTERVENTI PER IL MIGLIORAMENTO DEI SERVIZI PER IL LAVORO E LA RIQUALIFICAZIONE - TRASFERIMENTI CORRENTI A ISTITUZIONI SOCIALI PRIVATE | RS 1.123.680,00<br>CP 40.320,00<br>CS 1.164.000,00 | PR 40.320,00<br>PC 0,00<br>TP 40.320,00 | R -1.083.360,00<br>I 40.320,00<br>FPV 0,00 | ECP 0,00 | EP 0,00<br>EC 40.320,00<br>TR 40.320,00 |
| U4302070301 | *Risorse Vincolate (Capitolo: E2129000101; E2129000201)*<br>SPESE PER L'ATTIVAZIONE DI PERCORSI DI INSERIMENTO LAVORATIVO PER GIOVANI DONNE E PER L'INGRESSO NEL MERCATO DEL LAVORO DI GIOVANI LAUREATI CALABRESI PRIVI DI OCCUPAZIONE | RS 128.471,94<br>CP 2.768.298,40<br>CS 2.896.770,34 | PR 124.888,24<br>PC 253.000,11<br>TP 377.888,35 | R 0,00<br>I 276.489,01<br>FPV 0,00 | ECP 2.491.809,39 | EP 3.583,70<br>EC 23.488,90<br>TR 27.072,60 |
| U4304020300 | *Risorse Vincolate (Capitolo: E2129000100; E2129000201)*<br>SPESE PER LA REALIZZAZIONE DI PERCORSI FORMATIVI DI ALTA FORMAZIONE RIVOLTI A GIOVANI LAUREATI CALABRESI (PILASTRO SALVAGUARDIA - SCHEDA N. 1.4) | RS 17.654,43<br>CP 0,00<br>CS 17.654,43 | PR 0,00<br>PC 0,00<br>TP 0,00 | R -17.654,43<br>I 0,00<br>FPV 0,00 | ECP 0,00 | EP 0,00<br>EC 0,00<br>TR 0,00 |
| U4304020301 | *Risorse Vincolate (Capitolo: E2129000101; E2129000201)*<br>SPESE PER LA REALIZZAZIONE DI PERCORSI FORMATIVI DI ALTA FORMAZIONE RIVOLTI A GIOVANI LAUREATI CALABRESI (PILASTRO SALVAGUARDIA - SCHEDA N. 1.4) | RS 1.800,00<br>CP 0,00<br>CS 1.800,00 | PR 0,00<br>PC 0,00<br>TP 0,00 | R 0,00<br>I 0,00<br>FPV 0,00 | ECP 0,00 | EP 1.800,00<br>EC 0,00<br>TR 1.800,00 |
| U4304020302 | *Risorse Vincolate (Capitolo: E2129000101; E2129000201)*<br>SPESE PER LA REALIZZAZIONE DI PERCORSI FORMATIVI DI ALTA FORMAZIONE RIVOLTI A GIOVANI LAUREATI CALABRESI (PILASTRO SALVAGUARDIA - SCHEDA N. 1.4) - TRASFERIMENTI CORRENTI A AMMINISTRAZIONI LOCALI | RS 545.496,10<br>CP 1.515.748,51<br>CS 2.061.244,61 | PR 545.496,10<br>PC 0,00<br>TP 545.496,10 | R 0,00<br>I 0,00<br>FPV 0,00 | ECP 1.515.748,51 | EP 0,00<br>EC 0,00<br>TR 0,00 |
| U4304020402 | *Risorse Vincolate (Capitolo: E2129000101; E2129000201)*<br>SPESE PER LA REALIZZAZIONE DI PERCORSI DI ISTRUZIONE E DI FORMAZIONE PROFESSIONALE (PILASTRO SALVAGUARDIA - SCHEDA N. 1.5) - TRASFERIMENTI CORRENTI A ALTRE IMPRESE | RS 388.842,24<br>CP 4.194.313,12<br>CS 4.583.155,36 | PR 203.584,57<br>PC 400.879,11<br>TP 604.463,68 | R 0,00<br>I 463.879,11<br>FPV 0,00 | ECP 3.730.434,01 | EP 185.257,67<br>EC 63.000,00<br>TR 248.257,67 |

| MISSIONE, PROGRAMMA, TITOLO, CAPITOLO | DENOMINAZIONE | RESIDUI PASSIVI AL 1/1/2018 (RS) | PAGAMENTI IN C/RESIDUI (PR) | RIACCERTAMENTO RESIDUI (R)(1) | | RESIDUI PASSIVI DA ESERCIZI PRECEDENTI (EP=RS-PR+R) |
|---|---|---|---|---|---|---|
| | | PREVISIONI DEFINITIVE DI COMPETENZA (CP) | PAGAMENTI IN C/ COMPETENZA (PC) | IMPEGNI (I)(2) | ECONOMIE DI COMPETENZA (ECP=CP-I-FPV) | RESIDUI PASSIVI DA ESERCIZIO DI COMPETENZA (EC=I-PC) |
| | | PREVISIONI DEFINITIVE DI CASSA (CS) | TOTALE PAGAMENTI (TP=PR +PC) | FONDO PLURIENNALE VINCOLATO (FPV) (3) | | TOTALE RESIDUI PASSIVI DA RIPORTARE (TR=EP+EC) |
| U4304020403 | *Risorse Vincolate (Capitolo: E2129000101; E2129000201)*<br>SPESE PER LA REALIZZAZIONE DI PERCORSI DI ISTRUZIONE E DI FORMAZIONE PROFESSIONALE (PILASTRO SALVAGUARDIA - SCHEDA N. 1.5) - TRASFERIMENTI CORRENTI A ISTITUZIONI SOCIALI PRIVATE | RS 6.398.798,51<br>CP 1.164.309,47<br>CS 7.563.107,98 | PR 1.933.951,58<br>PC 80.141,72<br>TP 2.014.093,30 | R -210.000,00<br>I 109.321,33<br>FPV 0,00 | ECP 1.054.988,14 | EP 4.254.846,93<br>EC 29.179,61<br>TR 4.284.026,54 |
| U4304020404 | *Risorse Vincolate (Capitolo: E2129000101; E2129000201)*<br>SPESE PER LA REALIZZAZIONE DI PERCORSI DI ISTRUZIONE E DI FORMAZIONE PROFESSIONALE (PILASTRO SALVAGUARDIA - SCHEDA N. 1.5) - TRASFERIMENTI CORRENTI A AMMINISTRAZIONI LOCALI | RS 0,00<br>CP 120.000,00<br>CS 120.000,00 | PR 0,00<br>PC 0,00<br>TP 0,00 | R 0,00<br>I 0,00<br>FPV 0,00 | ECP 120.000,00 | EP 0,00<br>EC 0,00<br>TR 0,00 |
| U9150400101 | *Risorse Autonome*<br>SPESE PER LA REALIZZAZIONE DI MISURE DI POLITICA ATTIVA, FINALIZZATE A SOSTENERE L'OCCUPAZIONE E/O MANTERE E/O STABILIZZARE POSTI DI LAVORO, CON PARTICOLARE ATTENZIONE AI SETTORI CHE OFFRONO MAGGIORI PROSPETTIVE DI CRESCITA, QUALI GREEN ECONOMY, BLUE ECONOMY, SERVIZI ALLA PERSONA, SERVIZI SOCIO-SANITARI, VALORIZZAZIONE DEL PATRIMONIO CULTURALE E AMBIENTALE, ICT (POR 2014-2020 - ASSE 8 - OBIETTIVO SPECIFICO 8.5 - AZIONE 8.5.1) - TRASFERIMENTI CORRENTI A ALTRE IMPRESE | RS 0,00<br>CP 1.981.161,61<br>CS 1.981.161,61 | PR 0,00<br>PC 9.230,00<br>TP 9.230,00 | R 0,00<br>I 101.294,00<br>FPV 147.266,43 | ECP 1.732.601,18 | EP 0,00<br>EC 92.064,00<br>TR 92.064,00 |
| U9150400102 | *Risorse Vincolate (Capitolo: E1104000201; E2130000101; E2312000101)*<br>SPESE PER LA REALIZZAZIONE DI MISURE DI POLITICA ATTIVA, FINALIZZATE A SOSTENERE L'OCCUPAZIONE E/O MANTERE E/O STABILIZZARE POSTI DI LAVORO, CON PARTICOLARE ATTENZIONE AI SETTORI CHE OFFRONO MAGGIORI PROSPETTIVE DI CRESCITA, QUALI GREEN ECONOMY, BLUE ECONOMY, SERVIZI ALLA PERSONA, SERVIZI SOCIO-SANITARI, VALORIZZAZIONE DEL PATRIMONIO CULTURALE E AMBIENTALE, ICT (POR 2014-2020 - ASSE 8 - OBIETTIVO SPECIFICO 8.5 - AZIONE 8.5.1) - TRASFERIMENTI CORRENTI A AMMINISTRAZIONI LOCALI | RS 574.906,17<br>CP 0,00<br>CS 574.906,17 | PR 55.074,11<br>PC 0,00<br>TP 55.074,11 | R 0,00<br>I 0,00<br>FPV 0,00 | ECP 0,00 | EP 519.832,06<br>EC 0,00<br>TR 519.832,06 |
| U9150400106 | *Risorse Autonome*<br>SPESE PER LA REALIZZAZIONE DI MISURE DI POLITICA ATTIVA, FINALIZZATE A SOSTENERE L'OCCUPAZIONE E/O MANTERE E/O STABILIZZARE POSTI DI LAVORO, CON PARTICOLARE ATTENZIONE AI SETTORI CHE OFFRONO MAGGIORI PROSPETTIVE DI CRESCITA, QUALI GREEN ECONOMY, BLUE ECONOMY, SERVIZI ALLA PERSONA, SERVIZI SOCIO-SANITARI, VALORIZZAZIONE DEL PATRIMONIO CULTURALE E AMBIENTALE, ICT - TRASFERIMENTI CORRENTI A ENTI DI PREVIDENZA (POR 2014-2020 - ASSE 8 - OBIETTIVO SPECIFICO 8.5 - AZIONE 8.5.1) | RS 0,00<br>CP 447.382,00<br>CS 447.382,00 | PR 0,00<br>PC 0,00<br>TP 0,00 | R 0,00<br>I 0,00<br>FPV 73.745,10 | ECP 373.636,90 | EP 0,00<br>EC 0,00<br>TR 0,00 |
| U9150400202 | *Risorse Autonome*<br>SPESE PER LA REALIZZAZIONE DI PERCORSI DI SOSTEGNO ALLA CREAZIONE D'IMPRESA E AL LAVORO AUTONOMO, IVI COMPRESO IL TRASFERIMENTO D'AZIENDA (RICAMBIO GENERAZIONALE) (POR 2014-2020 - ASSE 8 - OBIETTIVO SPECIFICO 8.5 - AZIONE 8.5.3) - TRASFERIMENTI CORRENTI A ALTRE IMPRESE | RS 0,00<br>CP 3.309.133,16<br>CS 3.309.133,16 | PR 0,00<br>PC 67.156,00<br>TP 67.156,00 | R 0,00<br>I 97.579,61<br>FPV 244.169,07 | ECP 2.967.384,48 | EP 0,00<br>EC 30.423,61<br>TR 30.423,61 |
| U9150400204 | *Risorse Autonome*<br>SESE PER LA REALIZZAZIONE DI PERCORSI DI SOSTEGNO ALLA CREAZIONE D'IMPRESA E AL LAVORO AUTONOMO, IVI COMPRESO IL TRASFERIMENTO D'AZIENDA (RICAMBIO GENERAZIONALE) - TRASFERIMENTI CORRENTI A ENTI DI PREVIDENZA (POR 2014-2020 - ASSE 8 - OBIETTIVO SPECIFICO 8.5 - AZIONE 8.5.3) | RS 0,00<br>CP 63.675,00<br>CS 63.675,00 | PR 0,00<br>PC 0,00<br>TP 0,00 | R 0,00<br>I 0,00<br>FPV 3.825,90 | ECP 59.849,10 | EP 0,00<br>EC 0,00<br>TR 0,00 |
| U9150400205 | *Risorse Vincolate (Capitolo: E1104000201; E2130000101; E2312000101)*<br>SESE PER LA REALIZZAZIONE DI PERCORSI DI SOSTEGNO ALLA CREAZIONE D'IMPRESA E AL LAVORO AUTONOMO, IVI COMPRESO IL TRASFERIMENTO D'AZIENDA (RICAMBIO GENERAZIONALE) - TRASFERIMENTI CORRENTI A IMPRESE CONTROLLATE (POR 2014-2020 - ASSE 8 - OBIETTIVO SPECIFICO 8.5 - AZIONE 8.5.3) | RS 0,00<br>CP 2.500.000,00<br>CS 2.500.000,00 | PR 0,00<br>PC 2.500.000,00<br>TP 2.500.000,00 | R 0,00<br>I 2.500.000,00<br>FPV 0,00 | ECP 0,00 | EP 0,00<br>EC 0,00<br>TR 0,00 |
| U9150400303 | *Risorse Vincolate (Capitolo: E1104000201; E2130000101; E2312000101)*<br>SESE PER LA REALIZZAZIONE DI PERCORSI DI SOSTEGNO ALLA CREAZIONE D'IMPRESA E AL LAVORO AUTONOMO, IVI COMPRESO IL TRASFERIMENTO D'AZIENDA (RICAMBIO GENERAZIONALE) - TRASFERIMENTI CORRENTI AD ENTI DI PREVIDENZA (POR 2014-2020 - ASSE 8 - OBIETTIVO SPECIFICO 8.5 - AZIONE 8.5.3) - | RS 0,00<br>CP 848.288,93<br>CS 848.288,93 | PR 0,00<br>PC 0,00<br>TP 0,00 | R 0,00<br>I 0,00<br>FPV 63.621,67 | ECP 784.667,26 | EP 0,00<br>EC 0,00<br>TR 0,00 |
| U9150400304 | *Risorse Vincolate (Capitolo: E1104000201; E2130000101; E2312000101)*<br>SESE PER LA REALIZZAZIONE DI PERCORSI DI SOSTEGNO ALLA CREAZIONE D'IMPRESA E AL LAVORO AUTONOMO, IVI COMPRESO IL TRASFERIMENTO D'AZIENDA (RICAMBIO GENERAZIONALE) - TRASFERIMENTI CORRENTI AD ALTRE IMPRESE (POR 2014-2020 - ASSE 8 - OBIETTIVO SPECIFICO 8.5 - AZIONE 8.5.3) | RS 0,00<br>CP 2.484.274,73<br>CS 2.484.274,73 | PR 0,00<br>PC 7.810,00<br>TP 7.810,00 | R 0,00<br>I 211.559,00<br>FPV 170.452,85 | ECP 2.102.262,88 | EP 0,00<br>EC 203.749,00<br>TR 203.749,00 |

| MISSIONE, PROGRAMMA, TITOLO, CAPITOLO | DENOMINAZIONE | RESIDUI PASSIVI AL 1/1/2018 (RS) | PAGAMENTI IN C/RESIDUI (PR) | RIACCERTAMENTO RESIDUI (R)(1) | | RESIDUI PASSIVI DA ESERCIZI PRECEDENTI (EP=RS-PR+R) |
|---|---|---|---|---|---|---|
| | | PREVISIONI DEFINITIVE DI COMPETENZA (CP) | PAGAMENTI IN C/ COMPETENZA (PC) | IMPEGNI (I)(2) | ECONOMIE DI COMPETENZA (ECP=CP-I-FPV) | RESIDUI PASSIVI DA ESERCIZIO DI COMPETENZA (EC=I-PC) |
| | | PREVISIONI DEFINITIVE DI CASSA (CS) | TOTALE PAGAMENTI (TP=PR +PC) | FONDO PLURIENNALE VINCOLATO (FPV) (3) | | TOTALE RESIDUI PASSIVI DA RIPORTARE (TR=EP+EC) |
| U9150400503 | *Risorse Vincolate (Capitolo: E1104000201; E2130000101; E2312000101)*<br>SPESE PER LA REALIZZAZIONE DI MISURE DI POLITICA ATTIVA, FINALIZZATE A SOSTENERE LA QUALIFICAZIONE DEI GIOVANI E FAVORIRE L'ACQUISIZIONE DI COMPETENZE COERENTI CON I FABBISOGNI DEL SISTEMA PRODUTTIVO, CON PARTICOLARE ATTENZIONE AI SETTORI CHE OFFRONO MAGGIORI PROSPETTIVE DI CRESCITA, QUALI GREEN ECONOMY, BLUE ECONOMY, SERVIZI ALLA PERSONA, SERVIZI SOCIO-SANITARI, VALORIZZAZIONE DEL PATRIMONIO CULTURALE E AMBIENTALE, ICT (POR 2014-2020 - ASSE 8 - OBIETTIVO SPECIFICO 8.1 - AZIONE 8.1.1) - TRASFERIMENTI CORRENTI A AMMINISTRAZIONI LOCALI | RS 787.500,01<br>CP 262.499,99<br>CS 1.050.000,00 | PR 324.155,83<br>PC 108.051,94<br>TP 432.207,77 | R 0,00<br>I 108.051,94<br>FPV 154.448,05 | ECP 0,00 | EP 463.344,18<br>EC 0,00<br>TR 463.344,18 |
| U9150400506 | *Risorse Vincolate (Capitolo: E1104000201; E2130000101; E2312000101)*<br>SPESE PER LA REALIZZAZIONE DI MISURE DI POLITICA ATTIVA, FINALIZZATE A SOSTENERE LA QUALIFICAZIONE DEI GIOVANI E FAVORIRE L'ACQUISIZIONE DI COMPETENZE COERENTI CON I FABBISOGNI DEL SISTEMA PRODUTTIVO, CON PARTICOLARE ATTENZIONE AI SETTORI CHE OFFRONO MAGGIORI PROSPETTIVE DI CRESCITA, QUALI GREEN ECONOMY, BLUE ECONOMY, SERVIZI ALLA PERSONA, SERVIZI SOCIO-SANITARI, VALORIZZAZIONE DEL PATRIMONIO CULTURALE E AMBIENTALE, ICT - TRASFERIMENTI CORRENTI A ENTI DI PREVIDENZA (POR 2014-2020 - ASSE 8 - OBIETTIVO SPECIFICO 8.1 - AZIONE 8.1.1) | RS 0,00<br>CP 9.800.000,00<br>CS 9.800.000,00 | PR 0,00<br>PC 0,00<br>TP 0,00 | R 0,00<br>I 9.800.000,00<br>FPV 0,00 | ECP 0,00 | EP 0,00<br>EC 9.800.000,00<br>TR 9.800.000,00 |
| U9150400901 | *Risorse Vincolate (Capitolo: E1104000201; E2130000101; E2312000101)*<br>SPESEPER LA REALIZZAZIONE DI PERCORSI DI SOSTEGNO (SERVIZI DI ACCOMPAGNAMENTO E/O INCENTIVI) ALLA CREAZIONE D'IMPRESA E AL LAVORO AUTONOMO, IVI COMPRESO IL TRASFERIMENTO D'AZIENDA (RICAMBIO GENERAZIONALE) (POR 2014-2020 - ASSE 8 - OBIETTIVO SPECIFICO 8.2 - AZIONE 8.2.5) - TRASFERIMENTI CORRENTI A ALTRE IMPRESE | RS 0,00<br>CP 1.378.520,00<br>CS 1.378.520,00 | PR 0,00<br>PC 0,00<br>TP 0,00 | R 0,00<br>I 0,00<br>FPV 103.389,00 | ECP 1.275.131,00 | EP 0,00<br>EC 0,00<br>TR 0,00 |
| U9150401202 | *Risorse Vincolate (Capitolo: E1104000201; E2130000101; E2312000101)*<br>SPESE PER LA REALIZZAZIONE DI AZIONI DI CONSOLIDAMENTO E APPLICAZIONE DEI LIVELLI ESSENZIALI DI PRESTAZIONI (LEP) E DEGLI STANDARD MINIMI NELLE ISTITUZIONI DEL MERCATO DEL LAVORO, ANCHE ATTRAVERSO LA COSTITUZIONE DI SPECIFICHE TASK FORCE (POR 2014-2020 - ASSE 8 - OBIETTIVO SPECIFICO 8.7 - AZIONE 8.7.1) - TRASFERIMENTI CORRENTI A AMMINISTRAZIONI LOCALI | RS 887.342,97<br>CP 143.412,07<br>CS 1.030.755,04 | PR 241.752,18<br>PC 14.954,19<br>TP 256.706,37 | R 0,00<br>I 143.412,07<br>FPV 0,00 | ECP 0,00 | EP 645.590,79<br>EC 128.457,88<br>TR 774.048,67 |
| U9150401301 | *Risorse Vincolate (Capitolo: E1104000201; E2130000101; E2312000101)*<br>SPESE PER LA REALIZZAZIONE DI INTERENTI DI INTEGRAZIONE E CONSOLIDAMENTO DELLA RETE EURES ALL'INTERNO DEI SERVIZI PER IL LAVORO E AZIONI INTEGRATE PER LA MOBILITÀ TRANSNAZIONALE E NAZIONALE (POR 2014-2020 - ASSE 8 - OBIETTIVO SPECIFICO 8.7 - AZIONE 8.7.2) - TRASFERIMENTI CORRENTI A AMMINISTRAZIONI LOCALI | RS 81.427,47<br>CP 0,00<br>CS 81.427,47 | PR 8.998,49<br>PC 0,00<br>TP 8.998,49 | R 0,00<br>I 0,00<br>FPV 0,00 | ECP 0,00 | EP 72.428,98<br>EC 0,00<br>TR 72.428,98 |
| U9150401401 | *Risorse Vincolate (Capitolo: E1104000201; E2130000101; E2312000101)*<br>SPESE PER IL POTENZIAMENTO DEL RACCORDO TRA GLI OPERATORI DEL MERCATO DEL LAVORO CON PARTICOLARE RIGUARDO A QUELLI DI NATURA PUBBLICA, QUALI SCUOLE, UNIVERSITÀ, CAMERE DI COMMERCIO, COMUNI (POR 2014-2020 - ASSE 8 - OBIETTIVO SPECIFICO 8.7 - AZIONE 8.7.4) - TRASFERIMENTI CORRENTI A AMMINISTRAZIONI LOCALI | RS 1.096.823,32<br>CP 0,00<br>CS 1.096.823,32 | PR 200.400,61<br>PC 0,00<br>TP 200.400,61 | R 0,00<br>I 0,00<br>FPV 0,00 | ECP 0,00 | EP 896.422,71<br>EC 0,00<br>TR 896.422,71 |
| U9150401701 | *Risorse Autonome*<br>SPESE PER LE COMPETENZE FISSE DEL PERSONALE REGIONALE DI RUOLO, IVI COMPRESE QUELLE PER IL PAGAMENTO DELLA RETRIBUZIONE DI POSIZIONE E DEI CONTRIBUTI PREVIDENZIALI POSTI A CARICO DELLA REGIONE (SPESE OBBLIGATORIE). - U.15.04 | RS 0,00<br>CP 281.038,39<br>CS 281.038,39 | PR 0,00<br>PC 281.038,39<br>TP 281.038,39 | R 0,00<br>I 281.038,39<br>FPV 0,00 | ECP 0,00 | EP 0,00<br>EC 0,00<br>TR 0,00 |
| U9150401702 | *Risorse Autonome*<br>SPESE PER LE COMPETENZE FISSE DEL PERSONALE REGIONALE DI RUOLO, IVI COMPRESE QUELLE PER IL PAGAMENTO DELLA RETRIBUZIONE DI POSIZIONE E DEI CONTRIBUTI PREVIDENZIALI POSTI A CARICO DELLA REGIONE -CONTRIBUTI SOCIALI EFFETTIVI A CARICO DELL'ENTE - (SPESE OBBLIGATORIE). - U.15.04 | RS 45.773,90<br>CP 116.029,07<br>CS 161.802,97 | PR 25.371,78<br>PC 88.695,85<br>TP 114.067,63 | R 0,00<br>I 116.029,07<br>FPV 0,00 | ECP 0,00 | EP 20.402,12<br>EC 27.333,22<br>TR 47.735,34 |
| U9150401703 | *Risorse Autonome*<br>INDENNITA' DI TRASFERTA E RIMBORSO SPESE PER MISSIONI E TRASFERIMENTI DEL PERSONALE ADDETTO AI SERVIZI DELLA REGIONE. - U.15.04 | RS 64,09<br>CP 0,00<br>CS 64,09 | PR 63,00<br>PC 0,00<br>TP 63,00 | R -1,09<br>I 0,00<br>FPV 0,00 | ECP 0,00 | EP 0,00<br>EC 0,00<br>TR 0,00 |
| U9150401704 | *Risorse Autonome*<br>SPESE PER IL PAGAMENTO DELL'IRAP A VALERE SULLE SPESE PER IL PERSONALE REGIONALE (SPESE OBBLIGATORIE) - U.15.04 | RS 7.517,28<br>CP 37.845,92<br>CS 45.363,20 | PR 5.298,52<br>PC 27.667,09<br>TP 32.965,61 | R 0,00<br>I 37.845,92<br>FPV 0,00 | ECP 0,00 | EP 2.218,76<br>EC 10.178,83<br>TR 12.397,59 |

| MISSIONE, PROGRAMMA, TITOLO, CAPITOLO | DENOMINAZIONE | RESIDUI PASSIVI AL 1/1/2018 (RS) | | PAGAMENTI IN C/RESIDUI (PR) | | RIACCERTAMENTO RESIDUI (R)(1) | | | | RESIDUI PASSIVI DA ESERCIZI PRECEDENTI (EP=RS-PR+R) | |
|---|---|---|---|---|---|---|---|---|---|---|---|
| | | PREVISIONI DEFINITIVE DI COMPETENZA (CP) | | PAGAMENTI IN C/ COMPETENZA (PC) | | IMPEGNI (I)(2) | | ECONOMIE DI COMPETENZA (ECP=CP-I-FPV) | | RESIDUI PASSIVI DA ESERCIZIO DI COMPETENZA (EC=I-PC) | |
| | | PREVISIONI DEFINITIVE DI CASSA (CS) | | TOTALE PAGAMENTI (TP=PR +PC) | | FONDO PLURIENNALE VINCOLATO (FPV) (3) | | | | TOTALE RESIDUI PASSIVI DA RIPORTARE (TR=EP+EC) | |
| U9150401801 | *Risorse Vincolate (Capitolo: E9201010201; E9201050101)* | RS | 0,00 | PR | 0,00 | R | 0,00 | | | EP | 0,00 |
| | | CP | 41.661,95 | PC | 34.878,57 | I | 36.899,95 | ECP | 4.762,00 | EC | 2.021,38 |
| | SPESE PER SOSTENERE LE FASI DI PROGRAMMAZIONE, ATTUAZIONE, GESTIONE, CONTROLLO, VALUTAZIONE E SORVEGLIANZA DEL PROGRAMMA OPERATIVO (POR 2014-2020 - ASSE 14) - RETRIBUZIONI IN DENARO - U.15.04 | CS | 41.661,95 | TP | 34.878,57 | FPV | 0,00 | | | TR | 2.021,38 |
| U9150401802 | *Risorse Vincolate (Capitolo: E9201010201; E9201050101)* | RS | 1.108,52 | PR | 1.108,52 | R | 0,00 | | | EP | 0,00 |
| | | CP | 9.963,44 | PC | 6.999,11 | I | 8.817,44 | ECP | 1.146,00 | EC | 1.818,33 |
| | SPESE PER SOSTENERE LE FASI DI PROGRAMMAZIONE, ATTUAZIONE, GESTIONE, CONTROLLO, VALUTAZIONE E SORVEGLIANZA DEL PROGRAMMA OPERATIVO (POR 2014-2020 - ASSE 14) - CONTRIBUTI SOCIALI EFFETTIVI A CARICO DELL'ENTE - U.15.04 | CS | 11.071,96 | TP | 8.107,63 | FPV | 0,00 | | | TR | 1.818,33 |
| U9150401803 | *Risorse Vincolate (Capitolo: E9201010201; E9201050101)* | RS | 250,12 | PR | 250,12 | R | 0,00 | | | EP | 0,00 |
| | | CP | 3.550,52 | PC | 2.469,69 | I | 3.136,55 | ECP | 413,97 | EC | 666,86 |
| | SPESE PER SOSTENERE LE FASI DI PROGRAMMAZIONE, ATTUAZIONE, GESTIONE, CONTROLLO, VALUTAZIONE E SORVEGLIANZA DEL PROGRAMMA OPERATIVO (POR 2014-2020 - ASSE 14) - IMPOSTA REGIONALE SULLE ATTIVITA' PRODUTTIVE (IRAP) - U.15.04 | CS | 3.800,64 | TP | 2.719,81 | FPV | 0,00 | | | TR | 666,86 |
| U9150401902 | *Risorse Vincolate (Capitolo: E9201012001)* | RS | 0,00 | PR | 0,00 | R | 0,00 | | | EP | 0,00 |
| | | CP | 2.000.000,00 | PC | 0,00 | I | 0,00 | ECP | 2.000.000,00 | EC | 0,00 |
| | SPESE PER LA REALIZZAZIONE DI INTERVENTI RICOMPRESI NELL'ASSE 8 "PROMOZIONE DELL'OCCUPAZIONE SOSTENIBILE E DI QUALITA'" - OBIETTIVO SPECIFICO 8.5 - AZIONE 8.5.1 - PIANO DI AZIONE E COESIONE (PAC) CALABRIA 2014-2020 - TRASFERIMENTI CORRENTI AD AMMINISTRAZIONI LOCALI (REGOLAMENTO (UE) N. 1303/2013, DELIBERE CIPE NN. 10/2015 E 7/2017, DGR NN. 41/2016, 448/2016 E 320/2017) | CS | 2.000.000,00 | TP | 0,00 | FPV | 0,00 | | | TR | 0,00 |
| U9150401904 | *Risorse Vincolate (Capitolo: E9201012001)* | RS | 0,00 | PR | 0,00 | R | 0,00 | | | EP | 0,00 |
| | | CP | 5.000.000,00 | PC | 0,00 | I | 5.000.000,00 | ECP | 0,00 | EC | 5.000.000,00 |
| | SPESE PER LA REALIZZAZIONE DI INTERVENTI RICOMPRESI NELL'ASSE 8 "PROMOZIONE DELL'OCCUPAZIONE SOSTENIBILE E DI QUALITA'" - OBIETTIVO SPECIFICO 8.5 - AZIONE 8.5.1 - PIANO DI AZIONE E COESIONE (PAC) CALABRIA 2014-2020 - TRASFERIMENTI CORRENTI A ENTI DI PREVIDENZA (REGOLAMENTO (UE) N. 1303/2013, DELIBERE CIPE NN. 10/2015 E 7/2017, DGR NN. 41/2016, 448/2016 E 320/2017) | CS | 5.000.000,00 | TP | 0,00 | FPV | 0,00 | | | TR | 5.000.000,00 |
| **TOTALE TITOLO 1** | **Spese correnti** | **RS** | **27.926.098,82** | **PR** | **8.437.321,43** | **R** | **-1.424.047,20** | | | **EP** | **18.064.730,19** |
| | | **CP** | **68.648.463,57** | **PC** | **16.987.797,71** | **I** | **40.305.318,85** | **ECP** | **27.382.226,65** | **EC** | **23.317.521,14** |
| | | **CS** | **96.574.562,39** | **TP** | **25.425.119,14** | **FPV** | **960.918,07** | | | **TR** | **41.382.251,33** |
| **TITOLO 2** | **Spese in conto capitale** | | | | | | | | | | |
| U4302060208 | *Risorse Vincolate (Capitolo: E2129000201; E4442000101)* | RS | 23.774,99 | PR | 0,00 | R | 0,00 | | | EP | 23.774,99 |
| | | CP | 0,00 | PC | 0,00 | I | 0,00 | ECP | 0,00 | EC | 0,00 |
| | SPESE PER LA REALIZZAZIONE DI MISURE INNOVATIVE E SPERIMENTALI DI TUTELA DELL'OCCUPAZIONE E DI POLITICHE ATTIVE DEL LAVORO COLLEGATE AD AMMORTIZZATORI SOCIALI IN DEROGA (PILASTRO MISURE ANTICICLICHE - SCHEDA N. 2) - HARDWARE | CS | 23.774,99 | TP | 0,00 | FPV | 0,00 | | | TR | 23.774,99 |
| U4302060307 | *Risorse Vincolate (Capitolo: E2129000101; E2129000201; E4442000101)* | RS | 0,00 | PR | 0,00 | R | 0,00 | | | EP | 0,00 |
| | | CP | 1.230.000,00 | PC | 0,00 | I | 0,00 | ECP | 1.230.000,00 | EC | 0,00 |
| | SPESE PER LA REALIZZAZIONE DI POLITICHE ATTIVE DEL LAVORO ATTRAVERSO LA REALIZZAZIONE DI AZIONI INNOVATIVE E SPERIMENTALI, DI INTERVENTI VOLTI A PREVENIRE IL DIFFONDERE DI FORME DI LAVORO SOMMERSO E DI INTERVENTI PER IL MIGLIORAMENTO DEI SERVIZI PER IL LAVORO E LA RIQUALIFICAZIONE - CONTRIBUTI AGLI INVESTIMENTI AD ALTRE IMPRESE | CS | 1.230.000,00 | TP | 0,00 | FPV | 0,00 | | | TR | 0,00 |
| U9150400203 | *Risorse Vincolate (Capitolo: E1104000201; E9402000201; E9402000301)* | RS | 0,00 | PR | 0,00 | R | 0,00 | | | EP | 0,00 |
| | | CP | 2.494.800,00 | PC | 0,00 | I | 9.172,64 | ECP | 1.871.100,00 | EC | 9.172,64 |
| | SPESE PER LA REALIZZAZIONE DI PERCORSI DI SOSTEGNO ALLA CREAZIONE D'IMPRESA E AL LAVORO AUTONOMO, IVI COMPRESO IL TRASFERIMENTO D'AZIENDA (RICAMBIO GENERAZIONALE) - CONTRIBUTI AGLI INVESTIMENTI A ALTRE IMPRESE (POR 2014-2020 - ASSE 8 - OBIETTIVO SPECIFICO 8.5 - AZIONE 8.5.3) | CS | 2.494.800,00 | TP | 0,00 | FPV | 614.527,36 | | | TR | 9.172,64 |
| U9150400902 | *Risorse Vincolate (Capitolo: E1104000201; E9402000201; E9402000301)* | RS | 0,00 | PR | 0,00 | R | 0,00 | | | EP | 0,00 |
| | | CP | 1.127.880,00 | PC | 0,00 | I | 0,00 | ECP | 1.043.289,00 | EC | 0,00 |
| | SPESEPER LA REALIZZAZIONE DI PERCORSI DI SOSTEGNO (SERVIZI DI ACCOMPAGNAMENTO E/O INCENTIVI) ALLA CREAZIONE D'IMPRESA E AL LAVORO AUTONOMO, IVI COMPRESO IL TRASFERIMENTO D'AZIENDA (RICAMBIO GENERAZIONALE) (POR 2014-2020 - ASSE 8 - OBIETTIVO SPECIFICO 8.2 - AZIONE 8.2.5) - CONTRIBUTI AGLI INVESTIMENTI A ALTRE IMPRESE | CS | 1.127.880,00 | TP | 0,00 | FPV | 84.591,00 | | | TR | 0,00 |

| MISSIONE, PROGRAMMA, TITOLO, CAPITOLO | DENOMINAZIONE | RESIDUI PASSIVI AL 1/1/2018 (RS) | | PAGAMENTI IN C/RESIDUI (PR) | | RIACCERTAMENTO RESIDUI (R)(1) | | | | RESIDUI PASSIVI DA ESERCIZI PRECEDENTI (EP=RS-PR+R) | |
|---|---|---|---|---|---|---|---|---|---|---|---|
| | | PREVISIONI DEFINITIVE DI COMPETENZA (CP) | | PAGAMENTI IN C/ COMPETENZA (PC) | | IMPEGNI (I)(2) | | ECONOMIE DI COMPETENZA (ECP=CP-I-FPV) | | RESIDUI PASSIVI DA ESERCIZIO DI COMPETENZA (EC=I-PC) | |
| | | PREVISIONI DEFINITIVE DI CASSA (CS) | | TOTALE PAGAMENTI (TP=PR +PC) | | FONDO PLURIENNALE VINCOLATO (FPV) (3) | | | | TOTALE RESIDUI PASSIVI DA RIPORTARE (TR=EP+EC) | |
| **TOTALE TITOLO 2** | **Spese in conto capitale** | **RS** | **23.774,99** | **PR** | **0,00** | **R** | **0,00** | | | **EP** | **23.774,99** |
| | | **CP** | **4.852.680,00** | **PC** | **0,00** | **I** | **9.172,64** | **ECP** | **4.144.389,00** | **EC** | **9.172,64** |
| | | **CS** | **4.876.454,99** | **TP** | **0,00** | **FPV** | **699.118,36** | | | **TR** | **32.947,63** |
| ***TOTALE PROGRAMMA 04*** | ***Politica regionale unitaria per il lavoro e la formazione professionale (solo per le Regioni)*** | **RS** | **27.949.873,81** | **PR** | **8.437.321,43** | **R** | **-1.424.047,20** | | | **EP** | **18.088.505,18** |
| | | **CP** | **73.501.143,57** | **PC** | **16.987.797,71** | **I** | **40.314.491,49** | **ECP** | **31.526.615,65** | **EC** | **23.326.693,78** |
| | | **CS** | **101.451.017,38** | **TP** | **25.425.119,14** | **FPV** | **1.660.036,43** | | | **TR** | **41.415.198,96** |
| ***TOTALE MISSIONE 15*** | ***Politiche per il lavoro e la formazione professionale*** | **RS** | **48.419.450,16** | **PR** | **17.142.611,53** | **R** | **-3.374.162,03** | | | **EP** | **27.902.676,60** |
| | | **CP** | **180.507.142,62** | **PC** | **93.321.501,42** | **I** | **125.834.724,39** | **ECP** | **43.573.360,19** | **EC** | **32.513.222,97** |
| | | **CS** | **228.926.592,78** | **TP** | **110.464.112,95** | **FPV** | **11.099.058,04** | | | **TR** | **60.415.899,57** |
| *MISSIONE 16* | *Agricoltura, politiche agroalimentari e pesca* | | | | | | | | | | |
| **1601 PROGRAMMA 01** | **Sviluppo del settore agricolo e del sistema agroalimentare** | | | | | | | | | | |
| **TITOLO 1** | **Spese correnti** | | | | | | | | | | |
| U0511410500 | *Risorse Autonome* | RS | 58.000,00 | PR | 0,00 | R | 0,00 | | | EP | 58.000,00 |
| | | CP | 0,00 | PC | 0,00 | I | 0,00 | ECP | 0,00 | EC | 0,00 |
| | CONTRIBUTO ALLE ORGANIZZAZIONI PROFESSIONALI AGRICOLE PER LO SVOLGIMENTO DEI COMPITI DI ISTITUTO (LEGGE REGIONALE 22.12.89, N. 14) | CS | 58.000,00 | TP | 0,00 | FPV | 0,00 | | | TR | 58.000,00 |
| U0511410501 | *Risorse Autonome* | RS | 600.000,00 | PR | 449.443,99 | R | 0,00 | | | EP | 150.556,01 |
| | | CP | 150.000,00 | PC | 0,00 | I | 150.000,00 | ECP | 0,00 | EC | 150.000,00 |
| | CONTRIBUTO ALLE ORGANIZZAZIONI PROFESSIONALI AGRICOLE PER LO SVOLGIMENTO DEI COMPITI DI ISTITUTO (LEGGE REGIONALE 22.12.89, N. 14) | CS | 750.000,00 | TP | 449.443,99 | FPV | 0,00 | | | TR | 300.556,01 |
| U0512310201 | *Risorse Vincolate (Capitolo: E0240320601)* | RS | 0,00 | PR | 0,00 | R | 0,00 | | | EP | 0,00 |
| | | CP | 1.127.137,49 | PC | 882.930,88 | I | 882.930,88 | ECP | 1,00 | EC | 0,00 |
| | SPESE PER IL CONTROLLO DELLA PRODUTTIVITA' ANIMALE E TENUTA DEI LIBRI GENEALOGICI, A CURA DELLE ASSOCIAZIONI DI ALLEVATORI, NONCHE' PER LA REALIZZAZIONE E GESTIONE DI CENTRI GENETICI E DI ALTRE STRUTTURE ZOOTECNICHE DI SUPPORTO ALLA ATTIVITA' DI MIGLIORAMENTO GENETICO. (ART.4, COMMA 2, LETT. B), DELLA LEGGE 8.11.86, N.752 - LEGGE 15.1.91, N.30). | CS | 1.127.137,49 | TP | 882.930,88 | FPV | 244.205,61 | | | TR | 0,00 |
| U0512310401 | *Risorse Autonome* | RS | 100.000,00 | PR | 100.000,00 | R | 0,00 | | | EP | 0,00 |
| | | CP | 500.000,00 | PC | 400.000,00 | I | 500.000,00 | ECP | 0,00 | EC | 100.000,00 |
| | SPESE PER LO SVOLGIMENTO DELLE ATTIVITA' FUNZIONALI DELLA ASSOCIAZIONE REGIONALE ALLEVATORI DELLA CALABRIA (LEGGE REGIONALE 5.5.90, N.54). | CS | 600.000,00 | TP | 500.000,00 | FPV | 0,00 | | | TR | 100.000,00 |
| U0512520102 | *Risorse Vincolate (Capitolo: E0232620501)* | RS | 0,00 | PR | 0,00 | R | 0,00 | | | EP | 0,00 |
| | | CP | 703.800,74 | PC | 475.891,22 | I | 475.891,22 | ECP | 0,00 | EC | 0,00 |
| | SPESE PER L'ESERCIZIO DELLE FUNZIONI IN MATERIA DI AGRICOLTURA E PESCA CONFERITI AI SENSI DEL D.L.VO 4.6.97, N.143 E DELL'ART.7 DEL D.L.VO 31.3.98, N. 112 - TRASFEERIMENTI CORRENTI AD AMMINISTRAZIONI LOCALI - (ART.3 LEGGE 23.12.99, N.499 - ART.7BIS LEGGE 9.3.2001,N.49). | CS | 703.800,74 | TP | 475.891,22 | FPV | 227.909,52 | | | TR | 0,00 |
| U0512520106 | *Risorse Vincolate (Capitolo: E0232620500)* | RS | 0,00 | PR | 0,00 | R | 0,00 | | | EP | 0,00 |
| | | CP | 101.025,50 | PC | 0,00 | I | 0,00 | ECP | 101.025,50 | EC | 0,00 |
| | SPESE PER L'ESERCIZIO DELLE FUNZIONI IN MATERIA DI AGRICOLTURA E PESCA CONFERITI AI SENSI DEL D.L.VO 4.6.97, N.143 E DELL'ART.7 DEL D.L.VO 31.3.98, N. 112 (ART.3 LEGGE 23.12.99, N.499 - ART.7BIS LEGGE 9.3.2001,N.49) - RETRIBUZIONI IN DENARO | CS | 101.025,50 | TP | 0,00 | FPV | 0,00 | | | TR | 0,00 |
| U0512520107 | *Risorse Vincolate (Capitolo: E0232620500)* | RS | 0,00 | PR | 0,00 | R | 0,00 | | | EP | 0,00 |
| | | CP | 9.198,84 | PC | 0,00 | I | 0,00 | ECP | 9.198,84 | EC | 0,00 |
| | SPESE PER L'ESERCIZIO DELLE FUNZIONI IN MATERIA DI AGRICOLTURA E PESCA CONFERITI AI SENSI DEL D.L.VO 4.6.97, N.143 E DELL'ART.7 DEL D.L.VO 31.3.98, N. 112 (ART.3 LEGGE 23.12.99, N.499 - ART.7BIS LEGGE 9.3.2001,N.49) - CONTRIBUTI SOCIALI EFFETTIVI A CARICO DELL'ENTE | CS | 9.198,84 | TP | 0,00 | FPV | 0,00 | | | TR | 0,00 |

| MISSIONE, PROGRAMMA, TITOLO, CAPITOLO | DENOMINAZIONE | RESIDUI PASSIVI AL 1/1/2018 (RS) | | PAGAMENTI IN C/RESIDUI (PR) | | RIACCERTAMENTO RESIDUI (R)(1) | | | RESIDUI PASSIVI DA ESERCIZI PRECEDENTI (EP=RS-PR+R) | |
|---|---|---|---|---|---|---|---|---|---|---|
| | | PREVISIONI DEFINITIVE DI COMPETENZA (CP) | | PAGAMENTI IN C/ COMPETENZA (PC) | | IMPEGNI (I)(2) | | ECONOMIE DI COMPETENZA (ECP=CP-I-FPV) | RESIDUI PASSIVI DA ESERCIZIO DI COMPETENZA (EC=I-PC) | |
| | | PREVISIONI DEFINITIVE DI CASSA (CS) | | TOTALE PAGAMENTI (TP=PR +PC) | | FONDO PLURIENNALE VINCOLATO (FPV) (3) | | | TOTALE RESIDUI PASSIVI DA RIPORTARE (TR=EP+EC) | |
| U0512520108 | *Risorse Vincolate (Capitolo: E0232620500)*<br>SPESE PER L'ESERCIZIO DELLE FUNZIONI IN MATERIA DI AGRICOLTURA E PESCA CONFERITI AI SENSI DEL D.L.VO 4.6.97, N.143 E DELL'ART.7 DEL D.L.VO 31.3.98, N. 112 (ART.3 LEGGE 23.12.99, N.499 - ART.7BIS LEGGE 9.3.2001,N.49) - IMPOSTA REGIONALE SULLE ATTIVITA' PRODUTTIVE (IRAP) | RS<br>CP<br>CS | 0,00<br>3.272,93<br>3.272,93 | PR<br>PC<br>TP | 0,00<br>0,00<br>0,00 | R<br>I<br>FPV | 0,00<br>0,00<br>0,00 | ECP | 3.272,93 | EP<br>EC<br>TR | 0,00<br>0,00<br>0,00 |
| U0512520110 | *Risorse Vincolate (Capitolo: E0232620500)*<br>SPESE PER L'ESERCIZIO DELLE FUNZIONI IN MATERIA DI AGRICOLTURA E PESCA CONFERITI AI SENSI DEL D.L.VO 4.6.97, N.143 E DELL'ART.7 DEL D.L.VO 31.3.98, N. 112 (ART.3 LEGGE 23.12.99, N.499 - ART.7BIS LEGGE 9.3.2001,N.49) - RAPPRESENTANZA, ORGANIZZAZIONE EVENTI, PUBBLICITÀ E SERVIZI PER TRASFERTA | RS<br>CP<br>CS | 282.342,01<br>1.764.641,59<br>2.046.983,60 | PR<br>PC<br>TP | 221.242,46<br>1.582.771,34<br>1.804.013,80 | R<br>I<br>FPV | 0,00<br>1.682.297,83<br>82.343,76 | ECP | 0,00 | EP<br>EC<br>TR | 61.099,55<br>99.526,49<br>160.626,04 |
| U0512520111 | *Risorse Vincolate (Capitolo: E0232620500)*<br>SPESE PER L'ESERCIZIO DELLE FUNZIONI IN MATERIA DI AGRICOLTURA E PESCA CONFERITI AI SENSI DEL D.L.VO 4.6.97, N.143 E DELL'ART.7 DEL D.L.VO 31.3.98, N. 112 (ART.3 LEGGE 23.12.99, N.499 - ART.7BIS LEGGE 9.3.2001,N.49) - SERVIZI INFORMATICI E TELECOMUNICAZIONI | RS<br>CP<br>CS | 0,00<br>350.000,00<br>350.000,00 | PR<br>PC<br>TP | 0,00<br>0,00<br>0,00 | R<br>I<br>FPV | 0,00<br>0,00<br>350.000,00 | ECP | 0,00 | EP<br>EC<br>TR | 0,00<br>0,00<br>0,00 |
| U0512520112 | *Risorse Vincolate (Capitolo: E0232620500)*<br>SPESE PER L'ESERCIZIO DELLE FUNZIONI IN MATERIA DI AGRICOLTURA E PESCA CONFERITI AI SENSI DEL D.L.VO 4.6.97, N.143 E DELL'ART.7 DEL D.L.VO 31.3.98, N. 112 (ART.3 LEGGE 23.12.99, N.499 - ART.7BIS LEGGE 9.3.2001,N.49) - ALTRI SERVIZI | RS<br>CP<br>CS | 6.344,00<br>0,00<br>6.344,00 | PR<br>PC<br>TP | 6.344,00<br>0,00<br>6.344,00 | R<br>I<br>FPV | 0,00<br>0,00<br>0,00 | ECP | 0,00 | EP<br>EC<br>TR | 0,00<br>0,00<br>0,00 |
| U0512520113 | *Risorse Vincolate (Capitolo: E0232620500)*<br>SPESE PER L'ESERCIZIO DELLE FUNZIONI IN MATERIA DI AGRICOLTURA E PESCA CONFERITI AI SENSI DEL D.L.VO 4.6.97, N.143 E DELL'ART.7 DEL D.L.VO 31.3.98, N. 112 (ART.3 LEGGE 23.12.99, N.499 - ART.7BIS LEGGE 9.3.2001,N.49) - TRASFERIMENTI CORRENTI A ALTRE IMPRESE | RS<br>CP<br>CS | 0,00<br>18.768,27<br>18.768,27 | PR<br>PC<br>TP | 0,00<br>0,00<br>0,00 | R<br>I<br>FPV | 0,00<br>0,00<br>0,00 | ECP | 18.768,27 | EP<br>EC<br>TR | 0,00<br>0,00<br>0,00 |
| U0512520114 | *Risorse Vincolate (Capitolo: E0232620501)*<br>SPESE PER L'ESERCIZIO DELLE FUNZIONI IN MATERIA DI AGRICOLTURA E PESCA CONFERITI AI SENSI DEL D.L.VO 4.6.97, N.143 E DELL'ART.7 DEL D.L.VO 31.3.98, N. 112 (ART.3 LEGGE 23.12.99, N.499 - ART.7BIS LEGGE 9.3.2001,N.49) - TRASFERIMENTI CORRENTI A ISTITUZIONI SOCIALI PRIVATE | RS<br>CP<br>CS | 15.000,00<br>508.693,00<br>523.693,00 | PR<br>PC<br>TP | 3.000,00<br>3.000,00<br>6.000,00 | R<br>I<br>FPV | 0,00<br>187.013,70<br>0,00 | ECP | 321.679,30 | EP<br>EC<br>TR | 12.000,00<br>184.013,70<br>196.013,70 |
| U2204013201 | *Risorse Vincolate (Capitolo: E3402002401; E9301020201)*<br>SPESE PER LA TUTELA E VALORIZZAZIONE DEL PATRIMONIO OLIVICOLO DELLA REGIONE CALABRIA (LEGGE REGIONALE 30 OTTOBRE 2012, N. 48) | RS<br>CP<br>CS | 0,00<br>14.780,35<br>14.780,35 | PR<br>PC<br>TP | 0,00<br>3.999,43<br>3.999,43 | R<br>I<br>FPV | 0,00<br>3.999,43<br>0,00 | ECP | 10.780,92 | EP<br>EC<br>TR | 0,00<br>0,00<br>0,00 |
| U2204013301 | *Risorse Vincolate (Capitolo: E2404002501)*<br>SPESE PER L'INDAGINE, PROMOSSA DALL'ISTAT, SULLE PRINCIPALI COLTIVAZIONI LEGNOSE AGRARIE CON RIFERIMENTO ALL'ANNATA AGRARIA 2011 - 2012 (CIRCOLARE ISTAT N. 31 DEL 9.11.2012) | RS<br>CP<br>CS | 18.000,00<br>26.814,50<br>44.814,50 | PR<br>PC<br>TP | 18.000,00<br>0,00<br>18.000,00 | R<br>I<br>FPV | 0,00<br>26.814,50<br>0,00 | ECP | 0,00 | EP<br>EC<br>TR | 0,00<br>26.814,50<br>26.814,50 |
| U2204013302 | *Risorse Vincolate (Capitolo: E2404002501)*<br>SPESE PER L'INDAGINE, PROMOSSA DALL'ISTAT, SULLE PRINCIPALI COLTIVAZIONI LEGNOSE AGRARIE CON RIFERIMENTO ALL'ANNATA AGRARIA 2011 - 2012 RETRIBUZIONI IN DENARO (CIRCOLARE ISTAT N. 31 DEL 9.11.2012) | RS<br>CP<br>CS | 0,00<br>51.881,99<br>51.881,99 | PR<br>PC<br>TP | 0,00<br>40.836,18<br>40.836,18 | R<br>I<br>FPV | 0,00<br>51.881,42<br>0,00 | ECP | 0,57 | EP<br>EC<br>TR | 0,00<br>11.045,24<br>11.045,24 |
| U2204013303 | *Risorse Vincolate (Capitolo: E2404002501)*<br>SPESE PER L'INDAGINE, PROMOSSA DALL'ISTAT, SULLE PRINCIPALI COLTIVAZIONI LEGNOSE AGRARIE CON RIFERIMENTO ALL'ANNATA AGRARIA 2011 - 2012 CONTRIBUTI A CARICO DELL'ENTE (CIRCOLARE ISTAT N. 31 DEL 9.11.2012) | RS<br>CP<br>CS | 0,00<br>12.396,16<br>12.396,16 | PR<br>PC<br>TP | 0,00<br>9.757,01<br>9.757,01 | R<br>I<br>FPV | 0,00<br>12.396,05<br>0,00 | ECP | 0,11 | EP<br>EC<br>TR | 0,00<br>2.639,04<br>2.639,04 |
| U2204013304 | *Risorse Vincolate (Capitolo: E2404002501)*<br>SPESE PER L'INDAGINE, PROMOSSA DALL'ISTAT, SULLE PRINCIPALI COLTIVAZIONI LEGNOSE AGRARIE CON RIFERIMENTO ALL'ANNATA AGRARIA 2011 - 2012 IRAP (CIRCOLARE ISTAT N. 31 DEL 9.11.2012) | RS<br>CP<br>CS | 0,00<br>4.410,18<br>4.410,18 | PR<br>PC<br>TP | 0,00<br>3.471,09<br>3.471,09 | R<br>I<br>FPV | 0,00<br>4.409,94<br>0,00 | ECP | 0,24 | EP<br>EC<br>TR | 0,00<br>938,85<br>938,85 |
| U2204013305 | *Risorse Vincolate (Capitolo: E2404002501)*<br>SPESE PER L'INDAGINE, PROMOSSA DALL'ISTAT, SULLE PRINCIPALI COLTIVAZIONI LEGNOSE AGRARIE CON RIFERIMENTO ALL'ANNATA AGRARIA 2011 - 2012 ALTRI SERVIZI (CIRCOLARE ISTAT N. 31 DEL 9.11.2012) | RS<br>CP<br>CS | 0,00<br>13.000,00<br>13.000,00 | PR<br>PC<br>TP | 0,00<br>0,00<br>0,00 | R<br>I<br>FPV | 0,00<br>0,00<br>13.000,00 | ECP | 0,00 | EP<br>EC<br>TR | 0,00<br>0,00<br>0,00 |

| MISSIONE, PROGRAMMA, TITOLO, CAPITOLO | DENOMINAZIONE | RESIDUI PASSIVI AL 1/1/2018 (RS) | PAGAMENTI IN C/RESIDUI (PR) | RIACCERTAMENTO RESIDUI (R)(1) | | RESIDUI PASSIVI DA ESERCIZI PRECEDENTI (EP=RS-PR+R) |
|---|---|---|---|---|---|---|
| | | PREVISIONI DEFINITIVE DI COMPETENZA (CP) | PAGAMENTI IN C/ COMPETENZA (PC) | IMPEGNI (I)(2) | ECONOMIE DI COMPETENZA (ECP=CP-I-FPV) | RESIDUI PASSIVI DA ESERCIZIO DI COMPETENZA (EC=I-PC) |
| | | PREVISIONI DEFINITIVE DI CASSA (CS) | TOTALE PAGAMENTI (TP=PR +PC) | FONDO PLURIENNALE VINCOLATO (FPV) (3) | | TOTALE RESIDUI PASSIVI DA RIPORTARE (TR=EP+EC) |
| U2204013306 | *Risorse Vincolate (Capitolo: E2404002501)*<br><br>SPESE PER L'INDAGINE, PROMOSSA DALL'ISTAT, SULLE PRINCIPALI COLTIVAZIONI LEGNOSE AGRARIE CON RIFERIMENTO ALL'ANNATA AGRARIA 2011 - 2012 - RAPPRESENTANZA, PUBBLICITA' E SERVIZI PER TRASFERTA (CIRCOLARE ISTAT N. 31 DEL 9.11.2012) | RS 0,00<br>CP 29.436,21<br>CS 29.436,21 | PR 0,00<br>PC 0,00<br>TP 0,00 | R 0,00<br>I 29.436,21<br>FPV 0,00 | ECP 0,00 | EP 0,00<br>EC 29.436,21<br>TR 29.436,21 |
| U2204013601 | *Risorse Vincolate (Capitolo: E2404002800)*<br><br>SPESE FINALIZZATE ALL'INDAGINE SULLA STRUTTURA E SULLE PRODUZIONI DELLE AZIENDE AGRICOLE - ANNO 2013 (DPCM DEL 21 MARZO 2013) | RS 17.460,00<br>CP 0,00<br>CS 17.460,00 | PR 17.460,00<br>PC 0,00<br>TP 17.460,00 | R 0,00<br>I 0,00<br>FPV 0,00 | ECP 0,00 | EP 0,00<br>EC 0,00<br>TR 0,00 |
| U2204013602 | *Risorse Vincolate (Capitolo: E2404002801)*<br><br>SPESE FINALIZZATE ALL'INDAGINE SULLA STRUTTURA E SULLE PRODUZIONI DELLE AZIENDE AGRICOLE - ANNO 2013 - RAPPRESENTANZA, ORGANIZZAZIONE EVENTI, PUBBLICITA' E SERVIZI PER TRASFERTA (DPCM DEL 21 MARZO 2013) | RS 41.358,99<br>CP 10.131,33<br>CS 51.490,32 | PR 41.338,67<br>PC 9.556,50<br>TP 50.895,17 | R 0,00<br>I 10.131,33<br>FPV 0,00 | ECP 0,00 | EP 20,32<br>EC 574,83<br>TR 595,15 |
| U2204013603 | *Risorse Vincolate (Capitolo: E2404002801)*<br><br>SPESE FINALIZZATE ALL'INDAGINE SULLA STRUTTURA E SULLE PRODUZIONI DELLE AZIENDE AGRICOLE - ANNO 2013 - ALTRI SERVIZI (DPCM DEL 21 MARZO 2013) | RS 4.210,00<br>CP 3.500,00<br>CS 7.710,00 | PR 0,00<br>PC 0,00<br>TP 0,00 | R 0,00<br>I 0,00<br>FPV 3.500,00 | ECP 0,00 | EP 4.210,00<br>EC 0,00<br>TR 4.210,00 |
| U2204021201 | *Risorse Autonome*<br><br>SPESE A CARICO DEL BILANCIO REGIONALE PER IL CONTROLLO DELLA PRODUTTIVITA' ANIMALE E TENUTA DEI LIBRI GENEALOGICI, A CURA DELLE ASSOCIAZIONI DI ALLEVATORI (ART. 52, COMMA 8, DELLA LEGGE REGIONALE 23 DICEMBRE 2011, N. 47) | RS 84.256,61<br>CP 500.000,00<br>CS 584.256,61 | PR 49.882,14<br>PC 400.000,00<br>TP 449.882,14 | R -34.374,47<br>I 500.000,00<br>FPV 0,00 | ECP 0,00 | EP 0,00<br>EC 100.000,00<br>TR 100.000,00 |
| U2204030601 | *Risorse Autonome*<br><br>SPESE PER LE ATTIVITA' SVOLTE DAL CONSORZIO DEL BERGAMOTTO PER LA SALVAGUARDIA DELLA COLTURA E DELLA QUALITA' DELLA PRODUZIONE DI BERGAMOTTO(LEGGE REGIONALE 14 OTTOBRE 2002, N.41). | RS 1.356,24<br>CP 200.000,00<br>CS 201.356,24 | PR 0,00<br>PC 200.000,00<br>TP 200.000,00 | R -1.356,24<br>I 200.000,00<br>FPV 0,00 | ECP 0,00 | EP 0,00<br>EC 0,00<br>TR 0,00 |
| U2204031001 | *Risorse Autonome*<br><br>SPESE PER LE ATTIVITA' SVOLTE DAL CONSORZIO PER LA TUTELA DEL CEDRO (LEGGE REGIONALE 13.10.2004, N. 23). | RS 0,00<br>CP 100.000,00<br>CS 100.000,00 | PR 0,00<br>PC 100.000,00<br>TP 100.000,00 | R 0,00<br>I 100.000,00<br>FPV 0,00 | ECP 0,00 | EP 0,00<br>EC 0,00<br>TR 0,00 |
| U2204031401 | *Risorse Autonome*<br><br>SPESE PER IL FUNZIONAMENTO E L'ESPLETAMENTO DELLE ATTIVITA' PROPRIE DELL'ORGANISMO PAGATORE REGIONALE PER IL SETTORE AGRICOLO (ARCEA) (ART.12 DELLA LEGGE REGIONALE 8 LUGLIO 2002, N.24 - ART. 28 DELLA LEGGE REGIONALE 17 AGOSTO 2005, N.13 - ART.3, COMMA 5, DELLA L.R. 21/08/2006 N.7) | RS 0,00<br>CP 3.300.000,00<br>CS 3.300.000,00 | PR 0,00<br>PC 3.040.000,00<br>TP 3.040.000,00 | R 0,00<br>I 3.300.000,00<br>FPV 0,00 | ECP 0,00 | EP 0,00<br>EC 260.000,00<br>TR 260.000,00 |
| U2204031501 | *Risorse Autonome*<br><br>SPESE PER IL PERSEGUIMENTO DELLE FINALITA' ISTITUZIONALI DELLA FONDAZIONE MEDITERRANEA TERINA ONLUS (ARTICOLO 32 DELLA LEGGE REGIONALE 11 MAGGIO 2007, N. 9) | RS 359.736,21<br>CP 1.300.000,00<br>CS 1.659.736,21 | PR 350.000,00<br>PC 1.090.000,00<br>TP 1.440.000,00 | R -9.736,21<br>I 1.300.000,00<br>FPV 0,00 | ECP 0,00 | EP 0,00<br>EC 210.000,00<br>TR 210.000,00 |
| U2204032001 | *Risorse Autonome*<br><br>CONTRIBUTO ORDINARIO DELLA REGIONE PER IL FINANZIAMENTO DELL'AZIENDA REGIONALE PER LO SVILUPPO DELL'AGRICOLTURA - ARSAC (LEGGE REGIONALE 20 DICEMBRE 2012, N.66).<br><br>**NOTA:** *LA SOMMA DI EURO 800.000,00 E' DESTINATA AL COMUNE DI SANTO STEFANO D'ASPROMONTE (RC) PER I LAVORI CONNESSI AGLI IMPIANTI DI RISALITA DELLA STAZIONE SCIISTICA GAMBARIE D'ASPROMONTE.* | RS 2.525.268,29<br>CP 36.100.000,00<br>CS 38.625.268,29 | PR 2.525.268,29<br>PC 35.100.000,00<br>TP 37.625.268,29 | R 0,00<br>I 35.100.000,00<br>FPV 0,00 | ECP 1.000.000,00 | EP 0,00<br>EC 0,00<br>TR 0,00 |
| U2204032301 | *Risorse Vincolate (Capitolo: E3402002701)*<br><br>SPESE FINALIZZATE AL MIGLIORAMENTO DEL POTENZIALE VITICOLO REGIONALE (DGR N. 35 DEL 02/02/2012) | RS 70.064,99<br>CP 0,00<br>CS 70.064,99 | PR 28.618,80<br>PC 0,00<br>TP 28.618,80 | R -41.446,19<br>I 0,00<br>FPV 0,00 | ECP 0,00 | EP 0,00<br>EC 0,00<br>TR 0,00 |
| U2204032302 | *Risorse Vincolate (Capitolo: E3402002701)*<br><br>SPESE FINALIZZATE AL MIGLIORAMENTO DEL POTENZIALE VITICOLO REGIONALE - ORGANIZZAZIONE EVENTI, PUBBLICITA' E SERVIZI PER TRASFERTA (DGR N. 35 DEL 02/02/2012) | RS 24.000,00<br>CP 0,00<br>CS 24.000,00 | PR 23.896,48<br>PC 0,00<br>TP 23.896,48 | R -103,52<br>I 0,00<br>FPV 0,00 | ECP 0,00 | EP 0,00<br>EC 0,00<br>TR 0,00 |

| MISSIONE, PROGRAMMA, TITOLO, CAPITOLO | DENOMINAZIONE | RESIDUI PASSIVI AL 1/1/2018 (RS) / PREVISIONI DEFINITIVE DI COMPETENZA (CP) / PREVISIONI DEFINITIVE DI CASSA (CS) | PAGAMENTI IN C/RESIDUI (PR) / PAGAMENTI IN C/ COMPETENZA (PC) / TOTALE PAGAMENTI (TP=PR +PC) | RIACCERTAMENTO RESIDUI (R)(1) / IMPEGNI (I)(2) / FONDO PLURIENNALE VINCOLATO (FPV) (3) | ECONOMIE DI COMPETENZA (ECP=CP-I-FPV) | RESIDUI PASSIVI DA ESERCIZI PRECEDENTI (EP=RS-PR+R) / RESIDUI PASSIVI DA ESERCIZIO DI COMPETENZA (EC=I-PC) / TOTALE RESIDUI PASSIVI DA RIPORTARE (TR=EP+EC) |
|---|---|---|---|---|---|---|
| U2204032402 | *Risorse Vincolate (Capitolo: E3402002701)*<br><br>SPESE FINALIZZATE AL MIGLIORAMENTO DEL POTENZIALE VITICOLO REGIONALE (DGR N. 35 DEL 02/02/2012) - CONTRIBUTI SOCIALI EFFETTIVI A CARICO DELL'ENTE | RS 832,64<br>CP 0,00<br>CS 832,64 | PR 28,45<br>PC 0,00<br>TP 28,45 | R 0,00<br>I 0,00<br>FPV 0,00 | ECP 0,00 | EP 804,19<br>EC 0,00<br>TR 804,19 |
| U2204041401 | *Risorse Vincolate (Capitolo: E2110001801)*<br><br>SPESE PER L'ABBATTIMENTO DI ANIMALI COLPITI DALL'AFTA EPIZOOTICA ED ALTRE MALATTIE EPIZOOTICHE (LEGGE 2 GIUGNO 1998, N. 218). | RS 300.697,58<br>CP 0,00<br>CS 300.697,58 | PR 5.555,72<br>PC 0,00<br>TP 5.555,72 | R 0,00<br>I 0,00<br>FPV 0,00 | ECP 0,00 | EP 295.141,86<br>EC 0,00<br>TR 295.141,86 |
| U2204081602 | *Risorse Autonome*<br><br>SPESE PER LA CONOSCENZA E LA PROMOZIONE DEI PRODOTTI AGROALIMENTARI CALABRESI - RAPPRESENTANZA, ORGANIZZAZIONE EVENTI, PUBBLICITA' E SERVIZI PER TRASFERTA - (ART.1, COMMA 7, LEGGE REGIONALE 22.5.2002, N.23).<br><br>**NOTA:** *SOMME DESTINATE PRIORITARIAMENTE ALLA PARTECIPAZIONE A VINITALY* | RS 17.587,35<br>CP 0,00<br>CS 17.587,35 | PR 0,00<br>PC 0,00<br>TP 0,00 | R -17.587,35<br>I 0,00<br>FPV 0,00 | ECP 0,00 | EP 0,00<br>EC 0,00<br>TR 0,00 |
| U2204081603 | *Risorse Autonome*<br><br>SPESE PER LA CONOSCENZA E LA PROMOZIONE DEI PRODOTTI AGROALIMENTARI CALABRESI (ART.1, COMMA 7, LEGGE REGIONALE 22.5.2002, N.23) - TRASFERIMENTI CORRENTI AD AMMINISTRAZIONI LOCALI | RS 50.000,00<br>CP 0,00<br>CS 50.000,00 | PR 0,00<br>PC 0,00<br>TP 0,00 | R 0,00<br>I 0,00<br>FPV 0,00 | ECP 0,00 | EP 50.000,00<br>EC 0,00<br>TR 50.000,00 |
| U2204083001 | *Risorse Vincolate (Capitolo: E3402000601)*<br><br>SPESE PER LE ATTIVITA' DI ISTITUTO INERENTI AL SERVIZIO PER LA PREDISPOSIZIONE DELLE TESSERE AMATORIALI E PROFESSIONALI PER L'ESERCIZIO DELLA RACCOLTA DI FUNGHI SPONTANEI EPIGEI FRESCHI (ART. 5 DELLA LEGGE REGIONALE 26.11.2001, N. 30). | RS 1.008,52<br>CP 0,00<br>CS 1.008,52 | PR 0,00<br>PC 0,00<br>TP 0,00 | R 0,00<br>I 0,00<br>FPV 0,00 | ECP 0,00 | EP 1.008,52<br>EC 0,00<br>TR 1.008,52 |
| U2204083003 | *Risorse Vincolate (Capitolo: E3402000601)*<br><br>SPESE PER LE ATTIVITA' DI ISTITUTO INERENTI AL SERVIZIO PER LA PREDISPOSIZIONE DELLE TESSERE AMATORIALI E PROFESSIONALI PER L'ESERCIZIO DELLA RACCOLTA DI FUNGHI SPONTANEI EPIGEI FRESCHI (ART. 5 DELLA LEGGE REGIONALE 26.11.2001, N. 30) - TRASFERIMENTI CORRENTI AD AMMINISTRAZIONI LOCALI | RS 287.386,48<br>CP 94.612,39<br>CS 381.998,87 | PR 0,00<br>PC 0,00<br>TP 0,00 | R 0,00<br>I 94.612,39<br>FPV 0,00 | ECP 0,00 | EP 287.386,48<br>EC 94.612,39<br>TR 381.998,87 |
| U2204083004 | *Risorse Vincolate (Capitolo: E3402000601)*<br><br>SPESE PER LE ATTIVITA' DI ISTITUTO INERENTI AL SERVIZIO PER LA PREDISPOSIZIONE DELLE TESSERE AMATORIALI E PROFESSIONALI PER L'ESERCIZIO DELLA RACCOLTA DI FUNGHI SPONTANEI EPIGEI FRESCHI (ART. 5 DELLA LEGGE REGIONALE 26.11.2001, N. 30) - TRASFERIMENTI CORRENTI A ISTITUZIONI SOCIALI PRIVATE | RS 99.667,90<br>CP 50.902,40<br>CS 150.570,30 | PR 76.994,61<br>PC 0,00<br>TP 76.994,61 | R 0,00<br>I 50.902,40<br>FPV 0,00 | ECP 0,00 | EP 22.673,29<br>EC 50.902,40<br>TR 73.575,69 |
| U2204083005 | *Risorse Vincolate (Capitolo: E3402000601)*<br><br>SPESE PER LE ATTIVITA' DI ISTITUTO INERENTI AL SERVIZIO PER LA PREDISPOSIZIONE DELLE TESSERE AMATORIALI E PROFESSIONALI PER L'ESERCIZIO DELLA RACCOLTA DI FUNGHI SPONTANEI EPIGEI FRESCHI (ART. 5 DELLA LEGGE REGIONALE 26.11.2001, N. 30) - PRESTAZIONI PROFESSIONALI E SPECIALISTICHE | RS 27.207,95<br>CP 0,00<br>CS 27.207,95 | PR 0,00<br>PC 0,00<br>TP 0,00 | R 0,00<br>I 0,00<br>FPV 0,00 | ECP 0,00 | EP 27.207,95<br>EC 0,00<br>TR 27.207,95 |
| U2204083007 | *Risorse Vincolate (Capitolo: E3402000601)*<br><br>SPESE PER LE ATTIVITA' DI ISTITUTO INERENTI AL SERVIZIO PER LA PREDISPOSIZIONE DELLE TESSERE AMATORIALI E PROFESSIONALI PER L'ESERCIZIO DELLA RACCOLTA DI FUNGHI SPONTANEI EPIGEI FRESCHI (ART. 5 DELLA LEGGE REGIONALE 26.11.2001, N. 30)- RAPPRESENTANZA,ORGANIZZAZIONE EVENTI, PUBBLICITA' E SERVIZI PER TRASFERTA | RS 21.767,94<br>CP 0,00<br>CS 21.767,94 | PR 0,00<br>PC 0,00<br>TP 0,00 | R 0,00<br>I 0,00<br>FPV 0,00 | ECP 0,00 | EP 21.767,94<br>EC 0,00<br>TR 21.767,94 |
| U2204083008 | *Risorse Vincolate (Capitolo: E3402000601)*<br><br>SPESE PER LE ATTIVITA' DI ISTITUTO INERENTI AL SERVIZIO PER LA PREDISPOSIZIONE DELLE TESSERE AMATORIALI E PROFESSIONALI PER L'ESERCIZIO DELLA RACCOLTA DI FUNGHI SPONTANEI EPIGEI FRESCHI (ART. 5 DELLA LEGGE REGIONALE 26.11.2001, N. 30) - PRESTAZIONI PROFESSIONALI E SPECIALISTICHE | RS 32.102,15<br>CP 0,00<br>CS 32.102,15 | PR 0,00<br>PC 0,00<br>TP 0,00 | R -32.102,15<br>I 0,00<br>FPV 0,00 | ECP 0,00 | EP 0,00<br>EC 0,00<br>TR 0,00 |
| U2204083009 | *Risorse Vincolate (Capitolo: E3402000601)*<br><br>SPESE PER LE ATTIVITA' DI ISTITUTO INERENTI AL SERVIZIO PER LA PREDISPOSIZIONE DELLE TESSERE AMATORIALI E PROFESSIONALI PER L'ESERCIZIO DELLA RACCOLTA DI FUNGHI SPONTANEI EPIGEI FRESCHI (ART. 5 DELLA LEGGE REGIONALE 26.11.2001, N. 30) - ALTRI SERVIZI | RS 0,00<br>CP 66.878,81<br>CS 66.878,81 | PR 0,00<br>PC 0,00<br>TP 0,00 | R 0,00<br>I 7.878,81<br>FPV 59.000,00 | ECP 0,00 | EP 0,00<br>EC 7.878,81<br>TR 7.878,81 |

| MISSIONE, PROGRAMMA, TITOLO, CAPITOLO | DENOMINAZIONE | RESIDUI PASSIVI AL 1/1/2018 (RS) | PAGAMENTI IN C/RESIDUI (PR) | RIACCERTAMENTO RESIDUI (R)(1) | | RESIDUI PASSIVI DA ESERCIZI PRECEDENTI (EP=RS-PR+R) |
|---|---|---|---|---|---|---|
| | | PREVISIONI DEFINITIVE DI COMPETENZA (CP) | PAGAMENTI IN C/ COMPETENZA (PC) | IMPEGNI (I)(2) | ECONOMIE DI COMPETENZA (ECP=CP-I-FPV) | RESIDUI PASSIVI DA ESERCIZIO DI COMPETENZA (EC=I-PC) |
| | | PREVISIONI DEFINITIVE DI CASSA (CS) | TOTALE PAGAMENTI (TP=PR +PC) | FONDO PLURIENNALE VINCOLATO (FPV) (3) | | TOTALE RESIDUI PASSIVI DA RIPORTARE (TR=EP+EC) |
| U2204083010 | *Risorse Vincolate (Capitolo: E3402000601)*<br>SPESE PER LE ATTIVITA' DI ISTITUTO INERENTI AL SERVIZIO PER LA PREDISPOSIZIONE DELLE TESSERE AMATORIALI E PROFESSIONALI PER L'ESERCIZIO DELLA RACCOLTA DI FUNGHI SPONTANEI EPIGEI FRESCHI (ART. 5 DELLA LEGGE REGIONALE 26.11.2001, N. 30) - RIMBORSI DI PARTE CORRENTE A FAMIGLIE DI SOMME NON DOVUTE O INCASSATE IN ECCESSO | RS 2.500,00<br>CP 1.000,00<br>CS 3.500,00 | PR 0,00<br>PC 0,00<br>TP 0,00 | R 0,00<br>I 1.000,00<br>FPV 0,00 | ECP 0,00 | EP 2.500,00<br>EC 1.000,00<br>TR 3.500,00 |
| U2204083601 | *Risorse Vincolate (Capitolo: E3402001101; E3402001201)*<br>SPESE PER IL CONTROLLO ED IL RILASCIO DELLA CERTIFICAZIONE SULLE COLTURE E SUL MATERIALE DI MOLTIPLICAZIONE DELLA VITE DI CATEGORIA CERTIFICATO E STANDARD (DIRETTIVA CE DEL CONSIGLIO DEL 14 FEBBRAIO 2002 - DECRETO DEL MINISTERO DELLE POLITICHE AGRICOLE E FORESTALI DELL'8 FEBBRAIO 2005). | RS 0,00<br>CP 2.941,50<br>CS 2.941,50 | PR 0,00<br>PC 0,00<br>TP 0,00 | R 0,00<br>I 0,00<br>FPV 0,00 | ECP 2.941,50 | EP 0,00<br>EC 0,00<br>TR 0,00 |
| U2204083901 | *Risorse Vincolate (Capitolo: E3402001301)*<br>SPESE PER LA REALIZZAZIONE DEI CONTROLLI IN MATERIA FITOSANITARIA RELATIVI ALLA PRODUZIONE ED ALLA CIRCOLAZIONE DEI VEGETALI PER IL RILASCIO DELLA RELATIVA AUTORIZZAZIONE (DECRETO LEGISLATIVO 19 AGOSTO 2005, N.214). | RS 0,00<br>CP 34.667,61<br>CS 34.667,61 | PR 0,00<br>PC 0,00<br>TP 0,00 | R 0,00<br>I 0,00<br>FPV 0,00 | ECP 34.667,61 | EP 0,00<br>EC 0,00<br>TR 0,00 |
| U2204084101 | *Risorse Vincolate (Capitolo: E2110002001)*<br>SPESE FINALIZZATE AL FINANZIAMENTO DEGLI INTERVENTI NECESSARI AL POTENZIAMENTO DEI SERVIZI FITOSANITARI REGIONALI (DECRETO LEGISLATIVO 19 AGOSTO 2005, N. 214) | RS 40.670,56<br>CP 399.874,51<br>CS 440.545,07 | PR 40.670,56<br>PC 0,00<br>TP 40.670,56 | R 0,00<br>I 0,00<br>FPV 15.000,00 | ECP 384.874,51 | EP 0,00<br>EC 0,00<br>TR 0,00 |
| U2204084107 | *Risorse Vincolate (Capitolo: E2110002001)*<br>SPESE FINALIZZATE AL FINANZIAMENTO DEGLI INTERVENTI NECESSARI AL POTENZIAMENTO DEI SERVIZI FITOSANITARI REGIONALI - ALTRI BENI DI CONSUMO (DECRETO LEGISLATIVO 19 AGOSTO 2005, N. 214) | RS 23.042,91<br>CP 0,00<br>CS 23.042,91 | PR 0,00<br>PC 0,00<br>TP 0,00 | R -23.042,91<br>I 0,00<br>FPV 0,00 | ECP 0,00 | EP 0,00<br>EC 0,00<br>TR 0,00 |
| U2204084108 | *Risorse Vincolate (Capitolo: E2110002001)*<br>SPESE FINALIZZATE AL FINANZIAMENTO DEGLI INTERVENTI NECESSARI AL POTENZIAMENTO DEI SERVIZI FITOSANITARI REGIONALI - ALTRI SERVIZI (DECRETO LEGISLATIVO 19 AGOSTO 2005, N. 214) | RS 45.000,00<br>CP 380.000,00<br>CS 425.000,00 | PR 0,00<br>PC 0,00<br>TP 0,00 | R 0,00<br>I 0,00<br>FPV 265.000,00 | ECP 115.000,00 | EP 45.000,00<br>EC 0,00<br>TR 45.000,00 |
| U2204084109 | *Risorse Vincolate (Capitolo: E2110002001)*<br>SPESE FINALIZZATE AL FINANZIAMENTO DEGLI INTERVENTI NECESSARI AL POTENZIAMENTO DEI SERVIZI FITOSANITARI REGIONALI - RAPPRESENTANZA, ORGANIZZAZIONE EVENTI, PUBBLICITA' (DECRETO LEGISLATIVO 19 AGOSTO 2005, N. 214) | RS 1.023,00<br>CP 151.818,76<br>CS 152.841,76 | PR 1.023,00<br>PC 28.765,37<br>TP 29.788,37 | R 0,00<br>I 66.818,76<br>FPV 0,00 | ECP 85.000,00 | EP 0,00<br>EC 38.053,39<br>TR 38.053,39 |
| U2204084110 | *Risorse Vincolate (Capitolo: E2110002001)*<br>SPESE FINALIZZATE AL FINANZIAMENTO DEGLI INTERVENTI NECESSARI AL POTENZIAMENTO DEI SERVIZI FITOSANITARI REGIONALI - RETRIBUZIONI IN DENARO (DECRETO LEGISLATIVO 19 AGOSTO 2005, N. 214) | RS 0,00<br>CP 56.816,78<br>CS 56.816,78 | PR 0,00<br>PC 8.430,00<br>TP 8.430,00 | R 0,00<br>I 56.816,78<br>FPV 0,00 | ECP 0,00 | EP 0,00<br>EC 48.386,78<br>TR 48.386,78 |
| U2204084111 | *Risorse Vincolate (Capitolo: E2110002001)*<br>SPESE FINALIZZATE AL FINANZIAMENTO DEGLI INTERVENTI NECESSARI AL POTENZIAMENTO DEI SERVIZI FITOSANITARI REGIONALI - ALTRE SPESE PER IL PERSONALE (DECRETO LEGISLATIVO 19 AGOSTO 2005, N. 214) | RS 0,00<br>CP 4.780,00<br>CS 4.780,00 | PR 0,00<br>PC 0,00<br>TP 0,00 | R 0,00<br>I 4.780,00<br>FPV 0,00 | ECP 0,00 | EP 0,00<br>EC 4.780,00<br>TR 4.780,00 |
| U2204084112 | *Risorse Vincolate (Capitolo: E2110002001)*<br>SPESE FINALIZZATE AL FINANZIAMENTO DEGLI INTERVENTI NECESSARI AL POTENZIAMENTO DEI SERVIZI FITOSANITARI REGIONALI - IRAP (DECRETO LEGISLATIVO 19 AGOSTO 2005, N. 214) | RS 0,00<br>CP 4.829,33<br>CS 4.829,33 | PR 0,00<br>PC 716,55<br>TP 716,55 | R 0,00<br>I 4.829,33<br>FPV 0,00 | ECP 0,00 | EP 0,00<br>EC 4.112,78<br>TR 4.112,78 |
| U2204084113 | *Risorse Autonome*<br>SPESE FINALIZZATE AL FINANZIAMENTO DEGLI INTERVENTI NECESSARI AL POTENZIAMENTO DEI SERVIZI FITOSANITARI REGIONALI - CONTRIBUTI SOCIALI A CARICO DELL'ENTE (DECRETO LEGISLATIVO 19 AGOSTO 2005, N. 214) | RS 0,00<br>CP 13.573,89<br>CS 13.573,89 | PR 0,00<br>PC 0,00<br>TP 0,00 | R 0,00<br>I 13.573,89<br>FPV 0,00 | ECP 0,00 | EP 0,00<br>EC 13.573,89<br>TR 13.573,89 |
| U2204084201 | *Risorse Autonome*<br>SPESE PER L'ISTITUZIONE E LA GESTIONE DELL'ENOTECA REGIONALE "CASA DEI VINI DI CALABRIA" (LEGGE REGIONALE 10 FEBBRAIO 2011, N. 1) | RS 50.000,00<br>CP 50.000,00<br>CS 100.000,00 | PR 50.000,00<br>PC 0,00<br>TP 50.000,00 | R 0,00<br>I 50.000,00<br>FPV 0,00 | ECP 0,00 | EP 0,00<br>EC 50.000,00<br>TR 50.000,00 |

| MISSIONE, PROGRAMMA, TITOLO, CAPITOLO | DENOMINAZIONE | RESIDUI PASSIVI AL 1/1/2018 (RS) | | PAGAMENTI IN C/RESIDUI (PR) | | RIACCERTAMENTO RESIDUI (R)(1) | | | RESIDUI PASSIVI DA ESERCIZI PRECEDENTI (EP=RS-PR+R) | |
|---|---|---|---|---|---|---|---|---|---|---|
| | | PREVISIONI DEFINITIVE DI COMPETENZA (CP) | | PAGAMENTI IN C/ COMPETENZA (PC) | | IMPEGNI (I)(2) | | ECONOMIE DI COMPETENZA (ECP=CP-I-FPV) | RESIDUI PASSIVI DA ESERCIZIO DI COMPETENZA (EC=I-PC) | |
| | | PREVISIONI DEFINITIVE DI CASSA (CS) | | TOTALE PAGAMENTI (TP=PR +PC) | | FONDO PLURIENNALE VINCOLATO (FPV) (3) | | | TOTALE RESIDUI PASSIVI DA RIPORTARE (TR=EP+EC) | |
| U9160100101 | *Risorse Vincolate (Capitolo: E9301020101)*<br><br>SPESE PER LA REALIZZAZIONE DELLA RILEVAZIONE CAMPIONARIA DI CONTROLLO DEL REGISTRO DELLE AZIENDE AGRICOLE - RAPPRESENTANZA, ORGANIZZAZIONE EVENTI, PUBBLICITA' E SERVIZI PER TRASFERTA (CIRCOLARE ISTAT N. 2048 DEL 3 FEBBRAIO 2016) | RS<br>CP<br>CS | 1.099,90<br>0,00<br>1.099,90 | PR<br>PC<br>TP | 0,00<br>0,00<br>0,00 | R<br>I<br>FPV | -888,45<br>0,00<br>0,00 | ECP 0,00 | EP<br>EC<br>TR | 211,45<br>0,00<br>211,45 |
| U9160100201 | *Risorse Autonome*<br><br>SPESE PER GARANTIRE LA COPERTURA FINANZIARIA NONCHE' LA DEFINITIVA REGOLARIZZAZIONE CONTABILE DEI PAGAMENTI EFFETTUATI DAL TESORIERE REGIONALE, A SEGUITO DI ATTI GIUDIZIALI DI PIGNORAMENTO RIGUARDANTI SPESE DI PARTE CORRENTE DI COMPETENZA DEL DIPARTIMENTO AGRICOLTURA - RETRIBUZIONI IN DENARO | RS<br>CP<br>CS | 0,00<br>4.715,85<br>4.715,85 | PR<br>PC<br>TP | 0,00<br>4.715,85<br>4.715,85 | R<br>I<br>FPV | 0,00<br>4.715,85<br>0,00 | ECP 0,00 | EP<br>EC<br>TR | 0,00<br>0,00<br>0,00 |
| U9160100202 | *Risorse Autonome*<br><br>SPESE PER GARANTIRE LA COPERTURA FINANZIARIA NONCHE' LA DEFINITIVA REGOLARIZZAZIONE CONTABILE DEI PAGAMENTI EFFETTUATI DAL TESORIERE REGIONALE, A SEGUITO DI ATTI GIUDIZIALI DI PIGNORAMENTO RIGUARDANTI SPESE DI PARTE CORRENTE DI COMPETENZA DEL DIPARTIMENTO AGRICOLTURA - ALTRI BENI DI CONSUMO | RS<br>CP<br>CS | 0,00<br>199.040,54<br>199.040,54 | PR<br>PC<br>TP | 0,00<br>199.040,54<br>199.040,54 | R<br>I<br>FPV | 0,00<br>199.040,54<br>0,00 | ECP 0,00 | EP<br>EC<br>TR | 0,00<br>0,00<br>0,00 |
| U9160100203 | *Risorse Autonome*<br><br>SPESE PER GARANTIRE LA COPERTURA FINANZIARIA NONCHE' LA DEFINITIVA REGOLARIZZAZIONE CONTABILE DEI PAGAMENTI EFFETTUATI DAL TESORIERE REGIONALE, A SEGUITO DI ATTI GIUDIZIALI DI PIGNORAMENTO RIGUARDANTI SPESE DI PARTE CORRENTE DI COMPETENZA DEL DIPARTIMENTO AGRICOLTURA - TRASFERIMENTI CORRENTI AD AMMINISTRAZIONI LOCALI | RS<br>CP<br>CS | 0,00<br>128.182,12<br>128.182,12 | PR<br>PC<br>TP | 0,00<br>128.182,12<br>128.182,12 | R<br>I<br>FPV | 0,00<br>128.182,12<br>0,00 | ECP 0,00 | EP<br>EC<br>TR | 0,00<br>0,00<br>0,00 |
| U9160100301 | *Risorse Vincolate (Capitolo: E9201011501)*<br><br>SOMME DESTINATE ALLE IMPRESE AGRICOLE DANNEGGIATE DA EVENTI ALLUVIONALI O A CAUSA DI INFEZIONI DI ORGANISMI NOCIVI AI VEGETALI (ART. 5, COMMA 1 DEL DL N. 51 DEL 5 MAGGIO 2015) | RS<br>CP<br>CS | 0,00<br>142.865,64<br>142.865,64 | PR<br>PC<br>TP | 0,00<br>81.268,41<br>81.268,41 | R<br>I<br>FPV | 0,00<br>142.865,64<br>0,00 | ECP 0,00 | EP<br>EC<br>TR | 0,00<br>61.597,23<br>61.597,23 |
| U9160100401 | *Risorse Autonome*<br><br>SPESE PER STIPENDI, ALTRI ASSEGNI FISSI E CONTRIBUTI DIVERSI A CARICO DELL'ENTE, INERENTI AL PERSONALE ADDETTO ALLE SEGRETERIE PARTICOLARI DEL PRESIDENTE, DEGLI ASSESSORI DELLA GIUNTA REGIONALE E DEL PRESIDENTE DELLA COMMISSIONE DEL PIANO, NONCHE' PER L'INDENNITA' FORFETTIZZATA DEL PERSONALE CHE PRESTA SERVIZIO NELLE STRUTTURE AUSILIARIE DEI DIPARTIMENTI (ARTT. 5 E 8 DELLA LEGGE REGIONALE 13.5.1996, N. 7; ART. 3 DELLA LEGGE REGIONALE 26.5.1997, N. 8. ART. 1, COMMA 5, DELLA LEGGE REGIONALE 28.8.2000, N. 14; LEGGE REGIONALE 29.10.2001, N.24)(SPESE OBBLIGATORIE). - U.16.01 | RS<br>CP<br>CS | 0,00<br>132.921,86<br>132.921,86 | PR<br>PC<br>TP | 0,00<br>132.921,86<br>132.921,86 | R<br>I<br>FPV | 0,00<br>132.921,86<br>0,00 | ECP 0,00 | EP<br>EC<br>TR | 0,00<br>0,00<br>0,00 |
| U9160100402 | *Risorse Autonome*<br><br>SPESE PER STIPENDI, ALTRI ASSEGNI FISSI E CONTRIBUTI DIVERSI A CARICO DELL'ENTE, INERENTI AL PERSONALE ADDETTO ALLE SEGRETERIE PARTICOLARI DEL PRESIDENTE, DEGLI ASSESSORI DELLA GIUNTA REGIONALE E DEL PRESIDENTE DELLA COMMISSIONE DEL PIANO, NONCHE' PER L'INDENNITA' FORFETTIZZATA DEL PERSONALE CHE PRESTA SERVIZIO NELLE STRUTTURE AUSILIARIE DEI DIPARTIMENTI - CONTRIBUTI SOCIALI EFFETTIVI A CARICO DELL'ENTE - (ARTT. 5 E 8 DELLA LEGGE REGIONALE 13.5.1996, N. 7; ART. 3 DELLA LEGGE REGIONALE 26.5.1997, N. 8. ART. 1, COMMA 5, DELLA LEGGE REGIONALE 28.8.2000, N. 14; LEGGE REGIONALE 29.10.2001, N.24)(SPESE OBBLIGATORIE). - U.16.01 | RS<br>CP<br>CS | 11.788,82<br>32.871,32<br>44.660,14 | PR<br>PC<br>TP | 6.176,58<br>26.761,94<br>32.938,52 | R<br>I<br>FPV | 0,00<br>32.871,32<br>0,00 | ECP 0,00 | EP<br>EC<br>TR | 5.612,24<br>6.109,38<br>11.721,62 |
| U9160100403 | *Risorse Autonome*<br><br>SPESE PER INDENNITA' DI TRASFERTA E RIMBORSO SPESE PER MISSIONI DEL PERSONALE ADDETTO ALLE SEGRETERIE PARTICOLARI DEL PRESIDENTE E DEGLI ASSESSORI DELLA GIUNTA REGIONALE (ART.8 DELLA LEGGE REGIONALE 13.5.96, N.7).(SPESE OBBLIGATORIE) - U.16.01 | RS<br>CP<br>CS | 208,00<br>4.553,91<br>4.761,91 | PR<br>PC<br>TP | 208,00<br>4.553,00<br>4.761,00 | R<br>I<br>FPV | 0,00<br>4.553,00<br>0,00 | ECP 0,91 | EP<br>EC<br>TR | 0,00<br>0,00<br>0,00 |
| U9160100501 | *Risorse Autonome*<br><br>SPESE PER LE COMPETENZE FISSE DEL PERSONALE REGIONALE DI RUOLO, IVI COMPRESE QUELLE PER IL PAGAMENTO DELLA RETRIBUZIONE DI POSIZIONE E DEI CONTRIBUTI PREVIDENZIALI POSTI A CARICO DELLA REGIONE (SPESE OBBLIGATORIE). - U.16.01 | RS<br>CP<br>CS | 344.836,75<br>3.469.486,29<br>3.814.323,04 | PR<br>PC<br>TP | 344.836,75<br>3.174.961,42<br>3.519.798,17 | R<br>I<br>FPV | 0,00<br>3.469.486,29<br>0,00 | ECP 0,00 | EP<br>EC<br>TR | 0,00<br>294.524,87<br>294.524,87 |

| MISSIONE, PROGRAMMA, TITOLO, CAPITOLO | DENOMINAZIONE | RESIDUI PASSIVI AL 1/1/2018 (RS) | | PAGAMENTI IN C/RESIDUI (PR) | | RIACCERTAMENTO RESIDUI (R)(1) | | | RESIDUI PASSIVI DA ESERCIZI PRECEDENTI (EP=RS-PR+R) | |
|---|---|---|---|---|---|---|---|---|---|---|
| | | PREVISIONI DEFINITIVE DI COMPETENZA (CP) | | PAGAMENTI IN C/ COMPETENZA (PC) | | IMPEGNI (I)(2) | | ECONOMIE DI COMPETENZA (ECP=CP-I-FPV) | RESIDUI PASSIVI DA ESERCIZIO DI COMPETENZA (EC=I-PC) | |
| | | PREVISIONI DEFINITIVE DI CASSA (CS) | | TOTALE PAGAMENTI (TP=PR +PC) | | FONDO PLURIENNALE VINCOLATO (FPV) (3) | | | TOTALE RESIDUI PASSIVI DA RIPORTARE (TR=EP+EC) | |
| U9160100502 | *Risorse Autonome*<br>SPESE PER LE COMPETENZE FISSE DEL PERSONALE REGIONALE DI RUOLO, IVI COMPRESE QUELLE PER IL PAGAMENTO DELLA RETRIBUZIONE DI POSIZIONE E DEI CONTRIBUTI PREVIDENZIALI POSTI A CARICO DELLA REGIONE -CONTRIBUTI SOCIALI EFFETTIVI A CARICO DELL'ENTE - (SPESE OBBLIGATORIE). - U.16.01 | RS<br>CP<br>CS | 775.340,45<br>1.405.798,10<br>2.181.138,55 | PR<br>PC<br>TP | 342.819,11<br>751.015,24<br>1.093.834,35 | R<br>I<br>FPV | 0,00<br>1.405.798,10<br>0,00 | ECP 0,00 | EP<br>EC<br>TR | 432.521,34<br>654.782,86<br>1.087.304,20 |
| U9160100503 | *Risorse Autonome*<br>INDENNITA' DI TRASFERTA E RIMBORSO SPESE PER MISSIONI E TRASFERIMENTI DEL PERSONALE ADDETTO AI SERVIZI DELLA REGIONE. - U.16.01 | RS<br>CP<br>CS | 29.720,44<br>12.541,91<br>42.262,35 | PR<br>PC<br>TP | 29.720,40<br>12.531,00<br>42.251,40 | R<br>I<br>FPV | -0,04<br>12.531,00<br>0,00 | ECP 10,91 | EP<br>EC<br>TR | 0,00<br>0,00<br>0,00 |
| U9160100504 | *Risorse Autonome*<br>SPESE PER IL PAGAMENTO DELL'IRAP A VALERE SULLE SPESE PER IL PERSONALE REGIONALE (SPESE OBBLIGATORIE) - U.16.01 | RS<br>CP<br>CS | 176.045,80<br>450.798,01<br>626.843,81 | PR<br>PC<br>TP | 49.514,07<br>263.584,38<br>313.098,45 | R<br>I<br>FPV | 0,00<br>450.798,01<br>0,00 | ECP 0,00 | EP<br>EC<br>TR | 126.531,73<br>187.213,63<br>313.745,36 |
| U9160100601 | *Risorse Autonome*<br>FONDO PER IL MIGLIORAMENTO DELL'EFFICIENZA DEI SERVIZI (ART.5 DELLA LEGGE REGIONALE 5.5.90, N.30). - U.16.01 | RS<br>CP<br>CS | 270.604,63<br>256.562,60<br>527.167,23 | PR<br>PC<br>TP | 0,00<br>0,00<br>0,00 | R<br>I<br>FPV | 0,00<br>256.562,60<br>0,00 | ECP 0,00 | EP<br>EC<br>TR | 270.604,63<br>256.562,60<br>527.167,23 |
| U9160100602 | *Risorse Autonome*<br>FONDO PER IL MIGLIORAMENTO DELL'EFFICIENZA DEI SERVIZI - CONTRIBUTI SOCIALI EFFETTIVI A CARICO DELL'ENTE (ART.5 DELLA LEGGE REGIONALE 5.5.90, N.30). - U.16.01 | RS<br>CP<br>CS | 44.789,88<br>42.465,67<br>87.255,55 | PR<br>PC<br>TP | 0,00<br>42.465,64<br>42.465,64 | R<br>I<br>FPV | -0,96<br>42.465,64<br>0,00 | ECP 0,03 | EP<br>EC<br>TR | 44.788,92<br>0,00<br>44.788,92 |
| U9160100701 | *Risorse Autonome*<br>SPESE PER L'ATTUAZIONE DEL PIANO DI STABILIZZAZIONE DEI LAVORATORI SOCIALMENTE UTILI E DI PUBBLICA UTILITA' AI SENSI DELL'ARTICOLO 20, COMMI 1 E 2, DELLA LEGGE REGIONALE 11 MAGGIO 2007, N. 9 E ART. 15, COMMA 1 DELLA LEGGE REGIONALE 26 FEBBRAIO 2010, N. 8 (SPESE OBBLIGATORIE). - U.16.01 | RS<br>CP<br>CS | 0,00<br>354.444,23<br>354.444,23 | PR<br>PC<br>TP | 0,00<br>354.444,23<br>354.444,23 | R<br>I<br>FPV | 0,00<br>354.444,23<br>0,00 | ECP 0,00 | EP<br>EC<br>TR | 0,00<br>0,00<br>0,00 |
| U9160100702 | *Risorse Autonome*<br>SPESE PER L'ATTUAZIONE DEL PIANO DI STABILIZZAZIONE DEI LAVORATORI SOCIALMENTE UTILI E DI PUBBLICA UTILITA' AI SENSI DELL'ARTICOLO 20, COMMI 1 E 2, DELLA LEGGE REGIONALE 11 MAGGIO 2007, N. 9 E ART. 15, COMMA 1 DELLA LEGGE REGIONALE 26 FEBBRAIO 2010, N. 8 - CONTRIBUTI SOCIALI EFFETTIVI A CARICO DELL'ENTE (SPESE OBBLIGATORIE) - U.16.01 | RS<br>CP<br>CS | 14.587,27<br>81.082,50<br>95.669,77 | PR<br>PC<br>TP | 14.558,45<br>81.082,50<br>95.640,95 | R<br>I<br>FPV | 0,00<br>81.082,50<br>0,00 | ECP 0,00 | EP<br>EC<br>TR | 28,82<br>0,00<br>28,82 |
| U9160100801 | *Risorse Autonome*<br>SPESE PER COMPETENZE FISSE E CONTRIBUTIVE DEL PERSONALE DI RUOLO TRANSITATO DALLE AMMINISTRAZIONI PROVINCIALI AI SENSI DELLA LEGGE 7 APRILE 2014, N. 56 E DELLA LEGGE REGIONALE 22 GIUGNO 2015, N.14 (SPESE OBBLIGATORIE) - U.16.01 | RS<br>CP<br>CS | 42.421,32<br>252.157,38<br>294.578,70 | PR<br>PC<br>TP | 0,00<br>252.157,38<br>252.157,38 | R<br>I<br>FPV | 0,00<br>252.157,38<br>0,00 | ECP 0,00 | EP<br>EC<br>TR | 42.421,32<br>0,00<br>42.421,32 |
| U9160100802 | *Risorse Autonome*<br>SPESE PER IL PAGAMENTO DEI CONTRIBUTI PREVIDENZIALI ED ASSISTENZIALI POSTI A CARICO DELLA REGIONE PER IL PERSONALE DI RUOLO TRANSITATO DALLE AMMINISTRAZIONI PROVINCIALI AI SENSI DELLA LEGGE 7 APRILE 2014, N. 56 E DELLA LEGGE REGIONALE 22 GIUGNO 2015, N.14 (SPESE OBBLIGATORIE) - U. 16.01 | RS<br>CP<br>CS | 32.968,42<br>66.466,47<br>99.434,89 | PR<br>PC<br>TP | 14.157,84<br>57.477,65<br>71.635,49 | R<br>I<br>FPV | 0,00<br>66.466,47<br>0,00 | ECP 0,00 | EP<br>EC<br>TR | 18.810,58<br>8.988,82<br>27.799,40 |
| U9160100803 | *Risorse Autonome*<br>SPESE PER IL PAGAMENTO DELL'IRAP PER IL PERSONALE DI RUOLO TRANSITATO DALLE AMMINISTRAZIONI PROVINCIALI AI SENSI DELLA LEGGE 7 APRILE 2014, N. 56 E DELLA LEGGE REGIONALE 22 GIUGNO 2015, N.14 (SPESE OBBLIGATORIE) - U. 16.01 | RS<br>CP<br>CS | 5.331,62<br>21.526,96<br>26.858,58 | PR<br>PC<br>TP | 3.077,75<br>18.518,57<br>21.596,32 | R<br>I<br>FPV | 0,00<br>21.526,96<br>0,00 | ECP 0,00 | EP<br>EC<br>TR | 2.253,87<br>3.008,39<br>5.262,26 |
| U9160101101 | *Risorse Vincolate (Capitolo: E9305020201)*<br>SOSTEGNO FINANZIARIO ALLE IMPRESE FINALIZZATO ALLA COMMERCIALIZZAZIONE, PROMOZIONE E SVILUPPO DELLA PRODUZIONE DI PRODOTTI AGROALIMENTARI | RS<br>CP<br>CS | 0,00<br>3.605,00<br>3.605,00 | PR<br>PC<br>TP | 0,00<br>0,00<br>0,00 | R<br>I<br>FPV | 0,00<br>0,00<br>0,00 | ECP 3.605,00 | EP<br>EC<br>TR | 0,00<br>0,00<br>0,00 |
| U9160101201 | *Risorse Vincolate (Capitolo: E9305020201)*<br>FONDO REGIONALE DI GARANZIA CON LA FINALITA' DI AGEVOLARE L'ACCESSO AL CREDITO DELLE IMPRESE AGRICOLE CHE EFFETTUINO INVESTIMENTI NEL TERRITORIO DELLA REGIONE CALABRIA (DGR 665 DEL 5.10.2006) | RS<br>CP<br>CS | 1.797.465,60<br>0,00<br>1.797.465,60 | PR<br>PC<br>TP | 0,00<br>0,00<br>0,00 | R<br>I<br>FPV | 0,00<br>0,00<br>0,00 | ECP 0,00 | EP<br>EC<br>TR | 1.797.465,60<br>0,00<br>1.797.465,60 |

| MISSIONE, PROGRAMMA, TITOLO, CAPITOLO | DENOMINAZIONE | RESIDUI PASSIVI AL 1/1/2018 (RS) | | PAGAMENTI IN C/RESIDUI (PR) | | RIACCERTAMENTO RESIDUI (R)(1) | | | RESIDUI PASSIVI DA ESERCIZI PRECEDENTI (EP=RS-PR+R) | |
|---|---|---|---|---|---|---|---|---|---|---|
| | | PREVISIONI DEFINITIVE DI COMPETENZA (CP) | | PAGAMENTI IN C/ COMPETENZA (PC) | | IMPEGNI (I)(2) | | ECONOMIE DI COMPETENZA (ECP=CP-I-FPV) | RESIDUI PASSIVI DA ESERCIZIO DI COMPETENZA (EC=I-PC) | |
| | | PREVISIONI DEFINITIVE DI CASSA (CS) | | TOTALE PAGAMENTI (TP=PR +PC) | | FONDO PLURIENNALE VINCOLATO (FPV) (3) | | | TOTALE RESIDUI PASSIVI DA RIPORTARE (TR=EP+EC) | |
| U9160101501 | *Risorse Autonome* | RS | 0,00 | PR | 0,00 | R | 0,00 | | EP | 0,00 |
| | | CP | 39.771,67 | PC | 39.771,67 | I | 39.771,67 | ECP 0,00 | EC | 0,00 |
| | SPESE PER GARANTIRE LA COPERTURA FINANZIARIA NONCHÉ LA DEFINITIVA REGOLARIZZAZIONE CONTABILE DEI PAGAMENTI EFFETTUATI DAL TESORIERE REGIONALE, A SEGUITO DI ATTI GIUDIZIALI DI PIGNORAMENTO RIGUARDANTI SPESE DI PARTE CORRENTE DI COMPETENZA DEL DIPARTIMENTO AGRICOLTURA - SPESE PER RISARCIMENTO DANNI | CS | 39.771,67 | TP | 39.771,67 | FPV | 0,00 | | TR | 0,00 |
| U9160101502 | *Risorse Autonome* | RS | 0,00 | PR | 0,00 | R | 0,00 | | EP | 0,00 |
| | | CP | 39.565,68 | PC | 39.565,68 | I | 39.565,68 | ECP 0,00 | EC | 0,00 |
| | SPESE PER GARANTIRE LA COPERTURA FINANZIARIA NONCHÉ LA DEFINITIVA REGOLARIZZAZIONE CONTABILE DEI PAGAMENTI EFFETTUATI DAL TESORIERE REGIONALE, A SEGUITO DI ATTI GIUDIZIALI DI PIGNORAMENTO RIGUARDANTI SPESE DI PARTE CORRENTE DI COMPETENZA DEL DIPARTIMENTO AGRICOLTURA - TRASFERIMENTI CORRENTI A FAMIGLIE | CS | 39.565,68 | TP | 39.565,68 | FPV | 0,00 | | TR | 0,00 |
| U9160101801 | *Risorse Autonome* | RS | 0,00 | PR | 0,00 | R | 0,00 | | EP | 0,00 |
| | | CP | 2.886,46 | PC | 2.886,46 | I | 2.886,46 | ECP 0,00 | EC | 0,00 |
| | SPESE PER GARANTIRE LA COPERTURA FINANZIARIA NONCHÉ LA DEFINITIVA REGOLARIZZAZIONE CONTABILE DEI PAGAMENTI EFFETTUATI DAL TESORIERE REGIONALE, A SEGUITO DI ATTI GIUDIZIALI DI PIGNORAMENTO RIGUARDANTI SPESE DI PARTE CORRENTE DI COMPETENZA DEL DIPARTIMENTO AGRICOLTURA - PRESTAZIONI PROFESSIONALI E SPECIALISTICHE | CS | 2.886,46 | TP | 2.886,46 | FPV | 0,00 | | TR | 0,00 |
| U9160102001 | *Risorse Vincolate (Capitolo: E9201014601; E9205010201)* | RS | 0,00 | PR | 0,00 | R | 0,00 | | EP | 0,00 |
| | | CP | 1.100,00 | PC | 1.100,00 | I | 1.100,00 | ECP 0,00 | EC | 0,00 |
| | SPESE PER LA REALIZZAZIONE DEL PROGETTO AGRI RENAISSANCE NELL'AMBITO DEL PROGRAMMA INTERREG EUROPE 2014-2020 | CS | 1.100,00 | TP | 1.100,00 | FPV | 0,00 | | TR | 0,00 |
| U9160102004 | *Risorse Vincolate (Capitolo: E9201014601; E9205010201)* | RS | 0,00 | PR | 0,00 | R | 0,00 | | EP | 0,00 |
| | | CP | 20.202,95 | PC | 0,00 | I | 0,00 | ECP 20.202,95 | EC | 0,00 |
| | SPESE PER LA REALIZZAZIONE DEL PROGETTO AGRI RENAISSANCE NELL'AMBITO DEL PROGRAMMA INTERREG EUROPE 2014-2020 - ALTRI SERVIZI | CS | 20.202,95 | TP | 0,00 | FPV | 0,00 | | TR | 0,00 |
| **TOTALE TITOLO 1** | **Spese correnti** | **RS** | **8.755.101,22** | **PR** | **4.813.836,12** | **R** | **-160.638,49** | | **EP** | **3.780.626,61** |
| | | **CP** | **55.381.198,18** | **PC** | **49.049.131,11** | **I** | **52.010.208,19** | **ECP 2.111.031,10** | **EC** | **2.961.077,08** |
| | | **CS** | **64.136.299,40** | **TP** | **53.862.967,23** | **FPV** | **1.259.958,89** | | **TR** | **6.741.703,69** |
| **TITOLO 2** | **Spese in conto capitale** | | | | | | | | | |
| U0223120200 | *Risorse Autonome* | RS | 240.290,26 | PR | 0,00 | R | -240.290,26 | | EP | 0,00 |
| | | CP | 0,00 | PC | 0,00 | I | 0,00 | ECP 0,00 | EC | 0,00 |
| | INTERVENTI NEL SETTORE DELLE INFRASTRUTTURE RURALI E DELLE OPERE PUBBLICHE DI BONIFICA (L.R. 3/6/75, N.26 E L.R. 1.12.88, N.29). | CS | 240.290,26 | TP | 0,00 | FPV | 0,00 | | TR | 0,00 |
| U0223120201 | *Risorse Autonome* | RS | 0,00 | PR | 0,00 | R | 0,00 | | EP | 0,00 |
| | | CP | 2.041.855,69 | PC | 561.453,91 | I | 634.653,91 | ECP 132,71 | EC | 73.200,00 |
| | INTERVENTI NEL SETTORE DELLE INFRASTRUTTURE RURALI E DELLE OPERE PUBBLICHE DI BONIFICA (L.R. 3/6/75, N.26 E L.R. 1.12.88, N.29). | CS | 2.041.855,69 | TP | 561.453,91 | FPV | 1.407.069,07 | | TR | 73.200,00 |
| U0512520100 | *Risorse Vincolate (Capitolo: E0232620500)* | RS | 33.113,75 | PR | 0,00 | R | -33.113,75 | | EP | 0,00 |
| | | CP | 0,00 | PC | 0,00 | I | 0,00 | ECP 0,00 | EC | 0,00 |
| | SPESE PER L'ESERCIZIO DELLE FUNZIONI IN MATERIA DI AGRICOLTURA E PESCA CONFERITI AI SENSI DEL D.L.VO 4.6.97, N.143 E DELL'ART.7 DEL D.L.VO 31.3.98, N. 112 (ART.3 LEGGE 23.12.99, N.499 - ART.7BIS LEGGE 9.3.2001,N.49). | CS | 33.113,75 | TP | 0,00 | FPV | 0,00 | | TR | 0,00 |
| U0512520101 | *Risorse Vincolate (Capitolo: E0232620501)* | RS | 0,00 | PR | 0,00 | R | 0,00 | | EP | 0,00 |
| | | CP | 1.011.978,99 | PC | 226.389,41 | I | 226.389,41 | ECP 418.579,88 | EC | 0,00 |
| | SPESE PER L'ESERCIZIO DELLE FUNZIONI IN MATERIA DI AGRICOLTURA E PESCA CONFERITI AI SENSI DEL D.L.VO 4.6.97, N.143 E DELL'ART.7 DEL D.L.VO 31.3.98, N. 112 (ART.3 LEGGE 23.12.99, N.499 - ART.7BIS LEGGE 9.3.2001,N.49). | CS | 1.011.978,99 | TP | 226.389,41 | FPV | 367.009,70 | | TR | 0,00 |
| U0512520115 | *Risorse Vincolate (Capitolo: E0232620501)* | RS | 0,00 | PR | 0,00 | R | 0,00 | | EP | 0,00 |
| | | CP | 85.000,00 | PC | 81.599,70 | I | 81.599,70 | ECP 3.400,30 | EC | 0,00 |
| | SPESE PER L'ESERCIZIO DELLE FUNZIONI IN MATERIA DI AGRICOLTURA E PESCA CONFERITI AI SENSI DEL D.L.VO 4.6.97, N.143 E DELL'ART.7 DEL D.L.VO 31.3.98, N. 112 (ART.3 LEGGE 23.12.99, N.499 - ART.7BIS LEGGE 9.3.2001,N.49) - ATTREZZATURE | CS | 85.000,00 | TP | 81.599,70 | FPV | 0,00 | | TR | 0,00 |
| U0523420102 | *Risorse Vincolate (Capitolo: E0210220501)* | RS | 37.361,60 | PR | 0,00 | R | -37.361,60 | | EP | 0,00 |
| | | CP | 0,00 | PC | 0,00 | I | 0,00 | ECP 0,00 | EC | 0,00 |
| | SPESE PER INIZIATIVE PROGETTUALI NEL SETTORE DELL'AGRICOLTURA (ART. 2, SETTIMO COMMA, DELLA LEGGE 1.12.1983, N. 651 - ART. 1, TERZO COMMA, LEGGE 1.3.86, N. 64 - ART. 44 LEGGE REGIONALE 31.7.87, N. 23 - ART. 43 LEGGE REGIONALE 7.7.88, N. 15) - CONTRIBUTI AGLI INVESTIMENTI AD AMMINISTRAZIONI LOCALI | CS | 37.361,60 | TP | 0,00 | FPV | 0,00 | | TR | 0,00 |

| MISSIONE, PROGRAMMA, TITOLO, CAPITOLO | DENOMINAZIONE | RESIDUI PASSIVI AL 1/1/2018 (RS) | PAGAMENTI IN C/RESIDUI (PR) | RIACCERTAMENTO RESIDUI (R)(1) | | RESIDUI PASSIVI DA ESERCIZI PRECEDENTI (EP=RS-PR+R) |
|---|---|---|---|---|---|---|
| | | PREVISIONI DEFINITIVE DI COMPETENZA (CP) | PAGAMENTI IN C/ COMPETENZA (PC) | IMPEGNI (I)(2) | ECONOMIE DI COMPETENZA (ECP=CP-I-FPV) | RESIDUI PASSIVI DA ESERCIZIO DI COMPETENZA (EC=I-PC) |
| | | PREVISIONI DEFINITIVE DI CASSA (CS) | TOTALE PAGAMENTI (TP=PR +PC) | FONDO PLURIENNALE VINCOLATO (FPV) (3) | | TOTALE RESIDUI PASSIVI DA RIPORTARE (TR=EP+EC) |
| U0531120101 | *Risorse Vincolate (Capitolo: E0232920201)*<br><br>SOSTEGNO AGLI INVESTIMENTI REALIZZATI DALLE AZIENDE AGRICOLE, DIRETTI ALL'INTRODUZIONE DI TECNOLOGIE INNOVATIVE, ALLA RISTRUTTURAZIONE DEGLI IMPIANTI, ALLA RICONVERSIONE COLTURALE, ALL'ADEGUAMENTO TECNOLOGICO ESTRUTTURALE, ALL'ACQUISTO DI ATTREZZATURE (MISURA 4.5).<br><br>**NOTA:** *VEDI ANCHE IL CAPITOLO 2329204 DELL'ENTRATA.* | RS 0,00<br>CP 222.860,47<br>CS 222.860,47 | PR 0,00<br>PC 0,00<br>TP 0,00 | R 0,00<br>I 0,00<br>FPV 0,00 | ECP 222.860,47 | EP 0,00<br>EC 0,00<br>TR 0,00 |
| U0531120601 | *Risorse Vincolate (Capitolo: E0232920201)*<br><br>INTERVENTI FINALIZZATI AD INTEGRARE IL REDDITO COMPLESSIVO DELLA FAMIGLIA AGRICOLA E RURALE E A DIVERSIFICARNE LE ATTIVITA', MEDIANTE IL RECUPERO DI STRUTTURE PER LE ATTIVITA' DI AGRITURISMO, DI STRUTTURE A SCOPI DIDATTICI E DI STRUTTURE ED IMPIANTI DESTINATI ALLA LAVORAZIONE ARTIGIANALE DI PRODOTTI (MISURA 4.10).<br><br>**NOTA:** *VEDI ANCHE IL CAPITOLO 2329204 DELL'ENTRATA.* | RS 61.663,50<br>CP 13.062,50<br>CS 74.726,00 | PR 34.477,15<br>PC 0,00<br>TP 34.477,15 | R -27.186,35<br>I 0,00<br>FPV 0,00 | ECP 13.062,50 | EP 0,00<br>EC 0,00<br>TR 0,00 |
| U0531120701 | *Risorse Vincolate (Capitolo: E0232920201)*<br><br>INTERVENTI PER IL RECUPERO DEI BORGHI E DEL PATRIMONIO RURALE A FINI ECONOMICI,TURISTICI, CULTURALI O DIDATTICI, MEDIANTE LA COSTRUZIONE, L'ACQUISIZIONE O IL MIGLIORAMENTO DELLE STRUTTURE O DEI BENI IMMOBILI, LA REALIZZAZIONE DI IMPIANTI,L'ACQUISTO DI MACCHINARI, ATTREZZATURE, ARREDI E LA PROGETTAZIONE (MISURA 4.11).<br><br>**NOTA:** *VEDI ANCHE IL CAPITOLO 2329204 DELL'ENTRATA.* | RS 3.680,80<br>CP 0,00<br>CS 3.680,80 | PR 0,00<br>PC 0,00<br>TP 0,00 | R 0,00<br>I 0,00<br>FPV 0,00 | ECP 0,00 | EP 3.680,80<br>EC 0,00<br>TR 3.680,80 |
| U0531120702 | *Risorse Vincolate (Capitolo: E0232920200)*<br><br>INTERVENTI PER IL RECUPERO DEI BORGHI E DEL PATRIMONIO RURALE A FINI ECONOMICI,TURISTICI, CULTURALI O DIDATTICI, MEDIANTE LA COSTRUZIONE, L'ACQUISIZIONE O IL MIGLIORAMENTO DELLE STRUTTURE O DEI BENI IMMOBILI, LA REALIZZAZIONE DI IMPIANTI,L'ACQUISTO DI MACCHINARI, ATTREZZATURE, ARREDI E LA PROGETTAZIONE (MISURA 4.11) - CONTRIBUTI AGLI INVESTIMENTI AD AMMINISTRAZIONI LOCALI | RS 38.587,59<br>CP 0,00<br>CS 38.587,59 | PR 10.789,39<br>PC 0,00<br>TP 10.789,39 | R 0,00<br>I 0,00<br>FPV 0,00 | ECP 0,00 | EP 27.798,20<br>EC 0,00<br>TR 27.798,20 |
| U0531121001 | *Risorse Vincolate (Capitolo: E0232920201)*<br><br>INTERVENTI FINALIZZATI AD INCENTIVARE L'INSEDIAMENTO DI GIOVANI AGRICOLTORI NEL MONDO AGRICOLO, MEDIANTE LA CONCESSIONE DI UN PREMIO ALL'INSEDIAMENTO (MISURA 4.14).<br><br>**NOTA:** *VEDI ANCHE IL CAPITOLO 2329204 DELL'ENTRATA.* | RS 31.030,40<br>CP 0,00<br>CS 31.030,40 | PR 31.030,40<br>PC 0,00<br>TP 31.030,40 | R 0,00<br>I 0,00<br>FPV 0,00 | ECP 0,00 | EP 0,00<br>EC 0,00<br>TR 0,00 |
| U0531121101 | *Risorse Vincolate (Capitolo: E0232920201)*<br><br>MIGLIORAMENTO DELLE INFRASTRUTTURE RURALI CONNESSE ALLO SVILUPPO DELL'AGRICOLTURA E DEL TERRITORIO RURALE (MISURA 4.17).<br><br>**NOTA:** *VEDI ANCHE IL CAPITOLO 2329204 DELL'ENTRATA.* | RS 165.925,55<br>CP 0,00<br>CS 165.925,55 | PR 4.048,40<br>PC 0,00<br>TP 4.048,40 | R 0,00<br>I 0,00<br>FPV 0,00 | ECP 0,00 | EP 161.877,15<br>EC 0,00<br>TR 161.877,15 |
| U0804530701 | *Risorse Autonome*<br><br>SPESE PER LA CONCESSIONE DI CONCORSO NEGLI INTERESSI SUI MUTUI TRENTENNALI A TASSO AGEVOLATO PER LO SVILUPPO DELLA PROPRIETA' DIRETTO-COLTIVATRICE (L.R. 6.6.80, N.32 E L.R. 28.3.86, N. 12 - SPESE OBBLIGATORIE). | RS 141.755,61<br>CP 205.479,79<br>CS 347.235,40 | PR 141.755,61<br>PC 99.565,29<br>TP 241.320,90 | R 0,00<br>I 192.070,80<br>FPV 0,00 | ECP 13.408,99 | EP 0,00<br>EC 92.505,51<br>TR 92.505,51 |
| U0804531401 | *Risorse Autonome*<br><br>SPESE PER IL CONCORSO NEL PAGAMENTO DEGLI INTERESSI SUI MUTUI DI MIGLIORAMENTO FONDIARIO DELLA DURATA MASSIMA DI 20 ANNI,GIA' AUTORIZZATI E DEFINITI (ART.2,TERZO COMMA,DELLA LEGGE REGIONALE 3.6.75,N.25) (SPESE OBBLIGATORIE).<br><br>**NOTA:** *LEGGE ABROGATA AI SENSI DELL'ART. 37BIS DELLA LEGGE REGIONALE 28.8.2000, N.14 - I PAGAMENTI EFFETTUATI SUL CAPITOLO DEVONO ESSERE CORRELATI AD IMPEGNI GIURIDICAMENTE VINCOLATI ASSUNTI NON OLTRE IL 1999.* | RS 0,00<br>CP 2.882,84<br>CS 2.882,84 | PR 0,00<br>PC 0,00<br>TP 0,00 | R 0,00<br>I 0,00<br>FPV 0,00 | ECP 2.882,84 | EP 0,00<br>EC 0,00<br>TR 0,00 |

| MISSIONE, PROGRAMMA, TITOLO, CAPITOLO | DENOMINAZIONE | RESIDUI PASSIVI AL 1/1/2018 (RS) | | PAGAMENTI IN C/RESIDUI (PR) | | RIACCERTAMENTO RESIDUI (R)(1) | | | | RESIDUI PASSIVI DA ESERCIZI PRECEDENTI (EP=RS-PR+R) | |
|---|---|---|---|---|---|---|---|---|---|---|---|
| | | PREVISIONI DEFINITIVE DI COMPETENZA (CP) | | PAGAMENTI IN C/ COMPETENZA (PC) | | IMPEGNI (I)(2) | | ECONOMIE DI COMPETENZA (ECP=CP-I-FPV) | | RESIDUI PASSIVI DA ESERCIZIO DI COMPETENZA (EC=I-PC) | |
| | | PREVISIONI DEFINITIVE DI CASSA (CS) | | TOTALE PAGAMENTI (TP=PR +PC) | | FONDO PLURIENNALE VINCOLATO (FPV) (3) | | | | TOTALE RESIDUI PASSIVI DA RIPORTARE (TR=EP+EC) | |
| U0804532101 | *Risorse Autonome* | RS | 0,00 | PR | 0,00 | R | 0,00 | | | EP | 0,00 |
| | | CP | 1.174,99 | PC | 0,00 | I | 0,00 | ECP | 0,00 | EC | 0,00 |
| | SPESE PER CONTRIBUTI IN ANNUALITA' SUCCESSIVE RELATIVI AL PAGAMENTO DEGLI INTERESSI SUI FINANZIAMENTI CONTRATTI CON ISTITUTI DI CREDITO CONVENZIONATI PER IL CONSOLIDAMENTO E TRASFORMAZIONE DELLE PASSIVITA' ONEROSE (ART. 2, 3 E 5 DELLA LEGGE REGIONALE 22.12.1998, N. 14) (SPESE OBBLIGATORIE). | CS | 1.174,99 | TP | 0,00 | FPV | 1.174,99 | | | TR | 0,00 |
| U2204013202 | *Risorse Vincolate (Capitolo: E9301020201)* | RS | 0,00 | PR | 0,00 | R | 0,00 | | | EP | 0,00 |
| | | CP | 13.500,00 | PC | 0,00 | I | 0,00 | ECP | 0,00 | EC | 0,00 |
| | SPESE PER LA TUTELA E VALORIZZAZIONE DEL PATRIMONIO OLIVICOLO DELLA REGIONE CALABRIA - SOFTWARE (LEGGE REGIONALE 30 OTTOBRE 2012, N. 48) | CS | 13.500,00 | TP | 0,00 | FPV | 13.500,00 | | | TR | 0,00 |
| U2204013604 | *Risorse Vincolate (Capitolo: E2404002801)* | RS | 0,00 | PR | 0,00 | R | 0,00 | | | EP | 0,00 |
| | | CP | 1.500,00 | PC | 0,00 | I | 0,00 | ECP | 0,00 | EC | 0,00 |
| | SPESE FINALIZZATE ALL'INDAGINE SULLA STRUTTURA E SULLE PRODUZIONI DELLE AZIENDE AGRICOLE - ANNO 2013 - HARDWARE (DPCM DEL 21 MARZO 2013) | CS | 1.500,00 | TP | 0,00 | FPV | 1.500,00 | | | TR | 0,00 |
| U2204021100 | *Risorse Autonome* | RS | 229.473,78 | PR | 44.195,74 | R | -185.278,04 | | | EP | 0,00 |
| | | CP | 0,00 | PC | 0,00 | I | 0,00 | ECP | 0,00 | EC | 0,00 |
| | CONTRIBUTI ALL'ASSOCIAZIONE REGIONALE ALLEVATORI DA DESTINARE AL FINANZIAMENTO DEI PROGRAMMI PLURIENNALI 2007-2013, CONFORMI ALLE NUOVE DISPOSIZIONI DI CUI AL REGOLAMENTO (CE) 1857/2006, AI PROGRAMMI DI ASSISTENZA TECNICA REALIZZATI DALLE ASSOCIAZIONI PROVINCIALI ALLEVATORI, NONCHE' PER I PROGRAMMI QUALITA' REALIZZATI DALLE ASSOCIAZIONI PRODUTTORI RICONOSCIUTE ASSOCIATE ALL'ARA (ARTICOLO 35, COMMA 14, DELLA LEGGE REGIONALE 11 MAGGIO 2007, N. 9 - ARTICOLO 3,COMMA 8, DELLA LEGGE REGIONALE 13 GIUGNO 2008, N. 15). | CS | 229.473,78 | TP | 44.195,74 | FPV | 0,00 | | | TR | 0,00 |
| U2204021101 | *Risorse Autonome* | RS | 222.416,68 | PR | 222.416,68 | R | 0,00 | | | EP | 0,00 |
| | | CP | 2.741.469,90 | PC | 1.937.086,64 | I | 1.937.086,64 | ECP | 0,00 | EC | 0,00 |
| | CONTRIBUTI ALL'ASSOCIAZIONE REGIONALE ALLEVATORI DA DESTINARE AL FINANZIAMENTO DEI PROGRAMMI PLURIENNALI 2007-2013, CONFORMI ALLE NUOVE DISPOSIZIONI DI CUI AL REGOLAMENTO (CE) 1857/2006, AI PROGRAMMI DI ASSISTENZA TECNICA REALIZZATI DALLE ASSOCIAZIONI PROVINCIALI ALLEVATORI, NONCHE' PER I PROGRAMMI QUALITA' REALIZZATI DALLE ASSOCIAZIONI PRODUTTORI RICONOSCIUTE ASSOCIATE ALL'ARA (ARTICOLO 35, COMMA 14, DELLA LEGGE REGIONALE 11 MAGGIO 2007, N. 9 - ARTICOLO 3,COMMA 8, DELLA LEGGE REGIONALE 13 GIUGNO 2008, N. 15). | CS | 2.963.886,58 | TP | 2.159.503,32 | FPV | 804.383,26 | | | TR | 0,00 |
| U2204031101 | *Risorse Vincolate (Capitolo: E4415001701)* | RS | 500.000,00 | PR | 500.000,00 | R | 0,00 | | | EP | 0,00 |
| | | CP | 0,00 | PC | 0,00 | I | 0,00 | ECP | 0,00 | EC | 0,00 |
| | SPESE PER LA REALIZZAZIONE DEL PROGETTO DENOMINATO "PARCO ORTO MEDITERRANEO" DA CORRISPONDERE ALL'ARSSA PER LA SALVAGUARDIA DELLA BIODIVERSITA' (DECRETO DEL MINISTERO DELL'AMBIENTE E DELLA TUTELA DEL TERRITORIO DEC/DPN/2256 DEL 26.11.2004). | CS | 500.000,00 | TP | 500.000,00 | FPV | 0,00 | | | TR | 0,00 |
| U2204060301 | *Risorse Autonome* | RS | 50.000,00 | PR | 50.000,00 | R | 0,00 | | | EP | 0,00 |
| | | CP | 105.987,19 | PC | 50.000,00 | I | 50.000,00 | ECP | 5.987,19 | EC | 0,00 |
| | MISURE A FAVORE DEI CONSORZI DI GARANZIA COLLETTIVA FIDI NEL SETTORE AGRICOLO CONFIDI (LEGGE REGIONALE N. 30 DEL 26 LUGLIO 2012) | CS | 155.987,19 | TP | 100.000,00 | FPV | 50.000,00 | | | TR | 0,00 |
| U2204073401 | *Risorse Vincolate (Capitolo: E4503002401)* | RS | 3.392.730,00 | PR | 3.392.730,00 | R | 0,00 | | | EP | 0,00 |
| | | CP | 1.075.526,59 | PC | 25.537,12 | I | 25.537,12 | ECP | 0,00 | EC | 0,00 |
| | SPESE PER L'EROGAZIONE DI AIUTI ECONOMICI NELLE AREE AGRICOLE DANNEGGIATE DAGLI EVENTI CALAMITOSI DICHIARATI ECCEZIONALI (DECRETO LEGISLATIVO 29 MARZO 2004, N. 102). | CS | 4.468.256,59 | TP | 3.418.267,12 | FPV | 1.049.989,47 | | | TR | 0,00 |
| U2204073402 | *Risorse Vincolate (Capitolo: E4503002401; E9405030801)* | RS | 0,00 | PR | 0,00 | R | 0,00 | | | EP | 0,00 |
| | | CP | 5.216.095,89 | PC | 0,00 | I | 0,00 | ECP | 0,00 | EC | 0,00 |
| | SPESE PER L'EROGAZIONE DI AIUTI ECONOMICI NELLE AREE AGRICOLE DANNEGGIATE DAGLI EVENTI CALAMITOSI DICHIARATI ECCEZIONALI-CONTRIBUTI AGLI INVESTIMENTI A ALTRE IMPRESE(DECRETO LEGISLATIVO 29 MARZO 2004, N. 102). | CS | 5.216.095,89 | TP | 0,00 | FPV | 5.216.095,89 | | | TR | 0,00 |
| U2204082000 | *Risorse Vincolate (Capitolo: E4415001400)* | RS | 52.415,28 | PR | 0,00 | R | -52.415,28 | | | EP | 0,00 |
| | | CP | 0,00 | PC | 0,00 | I | 0,00 | ECP | 0,00 | EC | 0,00 |
| | SPESE PER LA DIFESA ED IL MIGLIORAMENTO DELLA FILIERA DEL BERGAMOTTO (LEGGE 25.2.2000, N.39). | CS | 52.415,28 | TP | 0,00 | FPV | 0,00 | | | TR | 0,00 |
| U2204082001 | *Risorse Vincolate (Capitolo: E4415001401)* | RS | 236.857,57 | PR | 179.926,62 | R | -56.930,95 | | | EP | 0,00 |
| | | CP | 4.470.110,69 | PC | 585.594,07 | I | 629.276,67 | ECP | 2.783.170,88 | EC | 43.682,60 |
| | SPESE PER LA DIFESA ED IL MIGLIORAMENTO DELLA FILIERA DEL BERGAMOTTO (LEGGE 25.2.2000, N.39). | CS | 4.706.968,26 | TP | 765.520,69 | FPV | 1.057.663,14 | | | TR | 43.682,60 |

| MISSIONE, PROGRAMMA, TITOLO, CAPITOLO | DENOMINAZIONE | RESIDUI PASSIVI AL 1/1/2018 (RS) | | PAGAMENTI IN C/RESIDUI (PR) | | RIACCERTAMENTO RESIDUI (R)(1) | | | | RESIDUI PASSIVI DA ESERCIZI PRECEDENTI (EP=RS-PR+R) | |
|---|---|---|---|---|---|---|---|---|---|---|---|
| | | PREVISIONI DEFINITIVE DI COMPETENZA (CP) | | PAGAMENTI IN C/ COMPETENZA (PC) | | IMPEGNI (I)(2) | | ECONOMIE DI COMPETENZA (ECP=CP-I-FPV) | | RESIDUI PASSIVI DA ESERCIZIO DI COMPETENZA (EC=I-PC) | |
| | | PREVISIONI DEFINITIVE DI CASSA (CS) | | TOTALE PAGAMENTI (TP=PR +PC) | | FONDO PLURIENNALE VINCOLATO (FPV) (3) | | | | TOTALE RESIDUI PASSIVI DA RIPORTARE (TR=EP+EC) | |
| U2204083011 | *Risorse Vincolate (Capitolo: E3402000601)*<br><br>SPESE PER LE ATTIVITA' DI ISTITUTO INERENTI AL SERVIZIO PER LA PREDISPOSIZIONE DELLE TESSERE AMATORIALI E PROFESSIONALI PER L'ESERCIZIO DELLA RACCOLTA DI FUNGHI SPONTANEI EPIGEI FRESCHI (ART. 5 DELLA LEGGE REGIONALE 26.11.2001, N. 30) - HARDWARE | RS<br>CP<br>CS | 0,00<br>2.681,47<br>2.681,47 | PR<br>PC<br>TP | 0,00<br>0,00<br>0,00 | R<br>I<br>FPV | 0,00<br>0,00<br>2.681,47 | ECP | 0,00 | EP<br>EC<br>TR | 0,00<br>0,00<br>0,00 |
| U2204083012 | *Risorse Vincolate (Capitolo: E3402000601)*<br><br>SPESE PER LE ATTIVITA' DI ISTITUTO INERENTI AL SERVIZIO PER LA PREDISPOSIZIONE DELLE TESSERE AMATORIALI E PROFESSIONALI PER L'ESERCIZIO DELLA RACCOLTA DI FUNGHI SPONTANEI EPIGEI FRESCHI (ART. 5 DELLA LEGGE REGIONALE 26.11.2001, N. 30) - SOFTWARE | RS<br>CP<br>CS | 0,00<br>200,00<br>200,00 | PR<br>PC<br>TP | 0,00<br>0,00<br>0,00 | R<br>I<br>FPV | 0,00<br>0,00<br>0,00 | ECP | 200,00 | EP<br>EC<br>TR | 0,00<br>0,00<br>0,00 |
| U2204083201 | *Risorse Vincolate (Capitolo: E4416000601)*<br><br>SPESE PER LA REALIZZAZIONE DEL PROGRAMMA VOLTO AL SOSTEGNO ED ALLO SVILUPPO DELL'AGRICOLTURA BIOLOGICA (DECRETI MINISTERIALI N. 90859 DEL 7.6.2004 E N. 20038 DEL 23.12.2009). | RS<br>CP<br>CS | 0,00<br>2.000,00<br>2.000,00 | PR<br>PC<br>TP | 0,00<br>0,00<br>0,00 | R<br>I<br>FPV | 0,00<br>0,00<br>2.000,00 | ECP | 0,00 | EP<br>EC<br>TR | 0,00<br>0,00<br>0,00 |
| U2204084001 | *Risorse Vincolate (Capitolo: E4415001901)*<br><br>SPESE PER L'ATTUAZIONE DI INTERVENTI NEL SETTORE APISTICO (LEGGE 24 DICEMBRE 2004, N. 313) | RS<br>CP<br>CS | 0,00<br>9.211,76<br>9.211,76 | PR<br>PC<br>TP | 0,00<br>0,00<br>0,00 | R<br>I<br>FPV | 0,00<br>0,00<br>0,00 | ECP | 9.211,76 | EP<br>EC<br>TR | 0,00<br>0,00<br>0,00 |
| U2204084102 | *Risorse Vincolate (Capitolo: E2110002001)*<br><br>SPESE FINALIZZATE AL FINANZIAMENTO DEGLI INTERVENTI NECESSARI AL POTENZIAMENTO DEI SERVIZI FITOSANITARI REGIONALI - MOBILI E ARREDI (DECRETO LEGISLATIVO 19 AGOSTO 2005, N. 214) | RS<br>CP<br>CS | 0,00<br>5.900,00<br>5.900,00 | PR<br>PC<br>TP | 0,00<br>0,00<br>0,00 | R<br>I<br>FPV | 0,00<br>0,00<br>2.400,00 | ECP | 3.500,00 | EP<br>EC<br>TR | 0,00<br>0,00<br>0,00 |
| U2204084103 | *Risorse Vincolate (Capitolo: E2110002001)*<br><br>SPESE FINALIZZATE AL FINANZIAMENTO DEGLI INTERVENTI NECESSARI AL POTENZIAMENTO DEI SERVIZI FITOSANITARI REGIONALI IMPIANTI E MACCHINARI (DECRETO LEGISLATIVO 19 AGOSTO 2005, N. 214) | RS<br>CP<br>CS | 0,00<br>10.004,40<br>10.004,40 | PR<br>PC<br>TP | 0,00<br>0,00<br>0,00 | R<br>I<br>FPV | 0,00<br>0,00<br>10.004,40 | ECP | 0,00 | EP<br>EC<br>TR | 0,00<br>0,00<br>0,00 |
| U2204084104 | *Risorse Vincolate (Capitolo: E2110002001)*<br><br>SPESE FINALIZZATE AL FINANZIAMENTO DEGLI INTERVENTI NECESSARI AL POTENZIAMENTO DEI SERVIZI FITOSANITARI REGIONALI - ATTREZZATURE (DECRETO LEGISLATIVO 19 AGOSTO 2005, N. 214) | RS<br>CP<br>CS | 0,00<br>75.933,05<br>75.933,05 | PR<br>PC<br>TP | 0,00<br>0,00<br>0,00 | R<br>I<br>FPV | 0,00<br>0,00<br>73.197,02 | ECP | 2.736,03 | EP<br>EC<br>TR | 0,00<br>0,00<br>0,00 |
| U2204084105 | *Risorse Vincolate (Capitolo: E2110002001)*<br><br>SPESE FINALIZZATE AL FINANZIAMENTO DEGLI INTERVENTI NECESSARI AL POTENZIAMENTO DEI SERVIZI FITOSANITARI REGIONALI - HARDWARE (DECRETO LEGISLATIVO 19 AGOSTO 2005, N. 214) | RS<br>CP<br>CS | 0,00<br>22.896,02<br>22.896,02 | PR<br>PC<br>TP | 0,00<br>0,00<br>0,00 | R<br>I<br>FPV | 0,00<br>0,00<br>12.896,02 | ECP | 10.000,00 | EP<br>EC<br>TR | 0,00<br>0,00<br>0,00 |
| U2204084106 | *Risorse Vincolate (Capitolo: E2110002001)*<br><br>SPESE FINALIZZATE AL FINANZIAMENTO DEGLI INTERVENTI NECESSARI AL POTENZIAMENTO DEI SERVIZI FITOSANITARI REGIONALI - SOFTWARE (DECRETO LEGISLATIVO 19 AGOSTO 2005, N. 214) | RS<br>CP<br>CS | 0,00<br>18.448,00<br>18.448,00 | PR<br>PC<br>TP | 0,00<br>0,00<br>0,00 | R<br>I<br>FPV | 0,00<br>0,00<br>3.448,00 | ECP | 15.000,00 | EP<br>EC<br>TR | 0,00<br>0,00<br>0,00 |
| U2204091001 | *Risorse Autonome*<br><br>SPESE PER INTERVENTI URGENTI DIRETTI A GARANTIRE LA FUNZIONALITA' DELLE OPERE DI BONIFICA E PER LA CONCESSIONE DI CONTRIBUTI PER AGEVOLARE L'UTILIZZAZIONE DEGLI IMPIANTI PUBBLICI DI IRRIGAZIONE (ARTT. 10 E 26 DELLA LEGGE REGIONALE 23.7.2003, N. 11). | RS<br>CP<br>CS | 125.000,00<br>513.181,00<br>638.181,00 | PR<br>PC<br>TP | 15.000,00<br>223.023,37<br>238.023,37 | R<br>I<br>FPV | 0,00<br>298.023,37<br>214.899,78 | ECP | 257,85 | EP<br>EC<br>TR | 110.000,00<br>75.000,00<br>185.000,00 |
| U2204091201 | *Risorse Vincolate (Capitolo: E3402001801)*<br><br>SPESE PER LA REALIZZAZIONE DI OPERE DI MIGLIORAMENTO DEL PATRIMONIO RUSTICO DI COMUNI ED ALTRI ENTI (ART. 131 DEL REGIO DECRETO 30 DICEMBRE 1923, N. 3267)<br><br>**NOTA:** *L'UTILIZZAZIONE DELLO STANZIAMENTO E' SUBORDINATA ALL'EFFETTIVO ACCERTAMENTO DELLE CORRISPONDENTI SOMME SUL CAPITOLO DI ENTRATA.* | RS<br>CP<br>CS | 68.497,37<br>150.000,00<br>218.497,37 | PR<br>PC<br>TP | 68.497,37<br>0,00<br>68.497,37 | R<br>I<br>FPV | 0,00<br>0,00<br>0,00 | ECP | 150.000,00 | EP<br>EC<br>TR | 0,00<br>0,00<br>0,00 |
| U2204091301 | *Risorse Autonome*<br><br>CONTRIBUTO IN FAVORE DEL CONSORZIO DI BONIFICA DELLA PIANA DI SIBARI E DELLA MEDIA VALLE DEL CRATI IN MISURA PARI AL 50% DELLA RATA DI AMMORTAMENTO DEL MUTUO CONTRATTO DAL COMMISSARIO LIQUIDATORE PER FAR FRONTE ALLA SITUAZIONE DEBITORIA AL FINE DELLA LIQUIDAZIONE DELL'ENTE (ARTICOLI 1 E 2 DELLA LEGGE REGIONALE 20 NOVEMBRE 2006, N. 12 - ART. 35 DELLA LEGGE REGIONALE 13 GIUGNO 2008, N. 15). | RS<br>CP<br>CS | 0,00<br>1.553.671,39<br>1.553.671,39 | PR<br>PC<br>TP | 0,00<br>1.533.250,14<br>1.533.250,14 | R<br>I<br>FPV | 0,00<br>1.533.250,14<br>0,00 | ECP | 20.421,25 | EP<br>EC<br>TR | 0,00<br>0,00<br>0,00 |

| MISSIONE, PROGRAMMA, TITOLO, CAPITOLO | DENOMINAZIONE | RESIDUI PASSIVI AL 1/1/2018 (RS) | | PAGAMENTI IN C/RESIDUI (PR) | | RIACCERTAMENTO RESIDUI (R)(1) | | | RESIDUI PASSIVI DA ESERCIZI PRECEDENTI (EP=RS-PR+R) | |
|---|---|---|---|---|---|---|---|---|---|---|
| | | PREVISIONI DEFINITIVE DI COMPETENZA (CP) | | PAGAMENTI IN C/ COMPETENZA (PC) | | IMPEGNI (I)(2) | | ECONOMIE DI COMPETENZA (ECP=CP-I-FPV) | RESIDUI PASSIVI DA ESERCIZIO DI COMPETENZA (EC=I-PC) | |
| | | PREVISIONI DEFINITIVE DI CASSA (CS) | | TOTALE PAGAMENTI (TP=PR +PC) | | FONDO PLURIENNALE VINCOLATO (FPV) (3) | | | TOTALE RESIDUI PASSIVI DA RIPORTARE (TR=EP+EC) | |
| U9160101001 | *Risorse Autonome*<br><br>SPESE PER GARANTIRE LA COPERTURA FINANZIARIA NONCHÉ LA DEFINITIVA REGOLARIZZAZIONE CONTABILE DEI PAGAMENTI EFFETTUATI DAL TESORIERE REGIONALE, A SEGUITO DI ATTI GIUDIZIALI DI PIGNORAMENTO RIGUARDANTI SPESE IN CONTO CAPITALE DI COMPETENZA DEL DIPARTIMENTO PRESIDENZA - CONTRIBUTI AGLI INVESTIMENTI AD AMMINISTRAZIONI LOCALI | RS<br>CP<br>CS | 5.470,39<br>4.351.051,10<br>4.356.521,49 | PR<br>PC<br>TP | 0,00<br>4.351.051,10<br>4.351.051,10 | R<br>I<br>FPV | -5.470,39<br>4.351.051,10<br>0,00 | ECP | 0,00 | EP<br>EC<br>TR | 0,00<br>0,00<br>0,00 |
| U9160101402 | *Risorse Autonome*<br><br>SPESE PER IL PAGAMENTO DI DEBITI FUORI BILANCIO - TRASFERIMENTI IN CONTO CAPITALE A IMPRESE (ART. 73, COMMA 1, LETTERA A) DEL D.LGS N. 118/2011) | RS<br>CP<br>CS | 0,00<br>90.467,90<br>90.467,90 | PR<br>PC<br>TP | 0,00<br>90.467,90<br>90.467,90 | R<br>I<br>FPV | 0,00<br>90.467,90<br>0,00 | ECP | 0,00 | EP<br>EC<br>TR | 0,00<br>0,00<br>0,00 |
| U9160101601 | *Risorse Autonome*<br><br>CONTRIBUTO AI CONSORZI DI BONIFICA INTERESSATI PER LA GESTIONE DEGLI IMPIANTI IRRIGUI EX ARSSA (ART. 11 BIS DELLA LEGGE REGIONALE 20 DICEMBRE 2012, N. 66) | RS<br>CP<br>CS | 249.999,00<br>1.150.000,00<br>1.399.999,00 | PR<br>PC<br>TP | 249.999,00<br>1.136.739,65<br>1.386.738,65 | R<br>I<br>FPV | 0,00<br>1.136.739,65<br>0,00 | ECP | 13.260,35 | EP<br>EC<br>TR | 0,00<br>0,00<br>0,00 |
| U9160101701 | *Risorse Vincolate (Capitolo: E0232920201)*<br><br>SPESE PER GARANTIRE LA COPERTURA FINANZIARIA NONCHÉ LA DEFINITIVA REGOLARIZZAZIONE CONTABILE DEI PAGAMENTI EFFETTUATI DAL TESORIERE REGIONALE, A SEGUITO DI ATTI GIUDIZIALI DI PIGNORAMENTO RIGUARDANTI SPESE IN CONTO CAPITALE DI COMPETENZA DEL DIPARTIMENTO AGRICOLTURA - CONTRIBUTI AGLI INVESTIMENTI AD ALTRE IMPRESE " | RS<br>CP<br>CS | 12.789,65<br>0,00<br>12.789,65 | PR<br>PC<br>TP | 12.789,65<br>0,00<br>12.789,65 | R<br>I<br>FPV | 0,00<br>0,00<br>0,00 | ECP | 0,00 | EP<br>EC<br>TR | 0,00<br>0,00<br>0,00 |
| **TOTALE TITOLO 2** | **Spese in conto capitale** | **RS**<br>**CP**<br>**CS** | **5.899.058,78**<br>**25.164.131,62**<br>**31.063.190,40** | **PR**<br>**PC**<br>**TP** | **4.957.656,01**<br>**10.901.758,30**<br>**15.859.414,31** | **R**<br>**I**<br>**FPV** | **-638.046,62**<br>**11.186.146,41**<br>**10.289.912,21** | **ECP** | **3.688.073,00** | **EP**<br>**EC**<br>**TR** | **303.356,15**<br>**284.388,11**<br>**587.744,26** |
| ***TOTALE PROGRAMMA 01*** | ***Sviluppo del settore agricolo e del sistema agroalimentare*** | **RS**<br>**CP**<br>**CS** | **14.654.160,00**<br>**80.545.329,80**<br>**95.199.489,80** | **PR**<br>**PC**<br>**TP** | **9.771.492,13**<br>**59.950.889,41**<br>**69.722.381,54** | **R**<br>**I**<br>**FPV** | **-798.685,11**<br>**63.196.354,60**<br>**11.549.871,10** | **ECP** | **5.799.104,10** | **EP**<br>**EC**<br>**TR** | **4.083.982,76**<br>**3.245.465,19**<br>**7.329.447,95** |
| **1602 PROGRAMMA 02** | **Caccia e pesca** | | | | | | | | | | |
| **TITOLO 1** | **Spese correnti** | | | | | | | | | | |
| U0213310401 | *Risorse Vincolate (Capitolo: E0110110501)*<br><br>SPESE PER LA REALIZZAZIONE DI PROGRAMMI REGIONALI ATTINENTI IL SETTORE DELLA CACCIA E DELL'INCREMENTO DELLA FAUNA SELVATICA (LEGGE REGIONALE 17.5.96, N. 9).<br><br>**NOTA:** *LA UTILIZZAZIONE E' SUBORDINATA AL CORRISPONDENTE EFFETTIVO ACCERTAMENTO DI CUI AL CAPITOLO 1101105 DELL'ENTRATA.* | RS<br>CP<br>CS | 632.849,79<br>721.077,67<br>1.353.927,46 | PR<br>PC<br>TP | 0,00<br>0,00<br>0,00 | R<br>I<br>FPV | -462.046,66<br>0,00<br>275.328,84 | ECP | 445.748,83 | EP<br>EC<br>TR | 170.803,13<br>0,00<br>170.803,13 |
| U0213310402 | *Risorse Vincolate (Capitolo: E0110110501)*<br><br>SPESE PER LA REALIZZAZIONE DI PROGRAMMI REGIONALI ATTINENTI IL SETTORE DELLA CACCIA E DELL'INCREMENTO DELLA FAUNA SELVATICA (LEGGE REGIONALE 17.5.96, N. 9) - RETRIBUZIONI IN DENARO<br><br>**NOTA:** *VEDI NOTA CAPITOLO U0213310401* | RS<br>CP<br>CS | 60.970,78<br>37.058,68<br>98.029,46 | PR<br>PC<br>TP | 0,00<br>0,00<br>0,00 | R<br>I<br>FPV | 0,00<br>17.058,68<br>0,00 | ECP | 20.000,00 | EP<br>EC<br>TR | 60.970,78<br>17.058,68<br>78.029,46 |
| U0213310403 | *Risorse Vincolate (Capitolo: E0110110501)*<br><br>SPESE PER LA REALIZZAZIONE DI PROGRAMMI REGIONALI ATTINENTI IL SETTORE DELLA CACCIA E DELL'INCREMENTO DELLA FAUNA SELVATICA (LEGGE REGIONALE 17.5.96, N. 9) - ALTRE SPESE PER IL PERSONALE | RS<br>CP<br>CS | 5.898,00<br>4.465,99<br>10.363,99 | PR<br>PC<br>TP | 0,00<br>0,00<br>0,00 | R<br>I<br>FPV | -5.898,00<br>1.449,99<br>0,00 | ECP | 3.016,00 | EP<br>EC<br>TR | 0,00<br>1.449,99<br>1.449,99 |
| U0213310404 | *Risorse Vincolate (Capitolo: E0110110501)*<br><br>SPESE PER LA REALIZZAZIONE DI PROGRAMMI REGIONALI ATTINENTI IL SETTORE DELLA CACCIA E DELL'INCREMENTO DELLA FAUNA SELVATICA (LEGGE REGIONALE 17.5.96, N. 9) - CONTRIBUTI SOCIALI EFFETTIVI A CARICO DELL'ENTE | RS<br>CP<br>CS | 11.743,52<br>9.075,83<br>20.819,35 | PR<br>PC<br>TP | 0,00<br>0,00<br>0,00 | R<br>I<br>FPV | 0,00<br>4.075,83<br>0,00 | ECP | 5.000,00 | EP<br>EC<br>TR | 11.743,52<br>4.075,83<br>15.819,35 |

| MISSIONE, PROGRAMMA, TITOLO, CAPITOLO | DENOMINAZIONE | RESIDUI PASSIVI AL 1/1/2018 (RS) | PAGAMENTI IN C/RESIDUI (PR) | RIACCERTAMENTO RESIDUI (R)(1) | | RESIDUI PASSIVI DA ESERCIZI PRECEDENTI (EP=RS-PR+R) |
|---|---|---|---|---|---|---|
| | | PREVISIONI DEFINITIVE DI COMPETENZA (CP) | PAGAMENTI IN C/ COMPETENZA (PC) | IMPEGNI (I)(2) | ECONOMIE DI COMPETENZA (ECP=CP-I-FPV) | RESIDUI PASSIVI DA ESERCIZIO DI COMPETENZA (EC=I-PC) |
| | | PREVISIONI DEFINITIVE DI CASSA (CS) | TOTALE PAGAMENTI (TP=PR +PC) | FONDO PLURIENNALE VINCOLATO (FPV) (3) | | TOTALE RESIDUI PASSIVI DA RIPORTARE (TR=EP+EC) |
| U0213310405 | *Risorse Vincolate (Capitolo: E0110110501)*<br>SPESE PER LA REALIZZAZIONE DI PROGRAMMI REGIONALI ATTINENTI IL SETTORE DELLA CACCIA E DELL'INCREMENTO DELLA FAUNA SELVATICA (LEGGE REGIONALE 17.5.96, N. 9) - IMPOSTA REGIONALE SULLE ATTIVITA' PRODUTTIVE (IRAP) | RS 4.822,42<br>CP 3.680,00<br>CS 8.502,42 | PR 0,00<br>PC 0,00<br>TP 0,00 | R 0,00<br>I 1.680,00<br>FPV 0,00 | ECP 2.000,00 | EP 4.822,42<br>EC 1.680,00<br>TR 6.502,42 |
| U0213310407 | *Risorse Vincolate (Capitolo: E0110110501)*<br>SPESE PER LA REALIZZAZIONE DI PROGRAMMI REGIONALI ATTINENTI IL SETTORE DELLA CACCIA E DELL'INCREMENTO DELLA FAUNA SELVATICA (LEGGE REGIONALE 17.5.96, N. 9) ALTRI BENI DI CONSUMO | RS 4.445,71<br>CP 0,00<br>CS 4.445,71 | PR 0,00<br>PC 0,00<br>TP 0,00 | R -4.445,71<br>I 0,00<br>FPV 0,00 | ECP 0,00 | EP 0,00<br>EC 0,00<br>TR 0,00 |
| U0213310408 | *Risorse Vincolate (Capitolo: E0110110501)*<br>SPESE PER LA REALIZZAZIONE DI PROGRAMMI REGIONALI ATTINENTI IL SETTORE DELLA CACCIA E DELL'INCREMENTO DELLA FAUNA SELVATICA (LEGGE REGIONALE 17.5.96, N. 9) - RAPPRESENTANZA, ORGANIZZAZIONE EVENTI, PUBBLICITA' E SERVIZI PER TRASFERTA | RS 372.748,00<br>CP 43.498,00<br>CS 416.246,00 | PR 12.748,00<br>PC 2.952,00<br>TP 15.700,00 | R 0,00<br>I 43.498,00<br>FPV 0,00 | ECP 0,00 | EP 360.000,00<br>EC 40.546,00<br>TR 400.546,00 |
| U0213310409 | *Risorse Vincolate (Capitolo: E0110110501)*<br>SPESE PER LA REALIZZAZIONE DI PROGRAMMI REGIONALI ATTINENTI IL SETTORE DELLA CACCIA E DELL'INCREMENTO DELLA FAUNA SELVATICA (LEGGE REGIONALE 17.5.96, N. 9) - PRESTAZIONI PROFESSIONALI E SPECIALISTICHE | RS 176.000,00<br>CP 210.000,00<br>CS 386.000,00 | PR 0,00<br>PC 0,00<br>TP 0,00 | R -140.000,00<br>I 0,00<br>FPV 126.000,00 | ECP 84.000,00 | EP 36.000,00<br>EC 0,00<br>TR 36.000,00 |
| U0213310410 | *Risorse Vincolate (Capitolo: E0110110501)*<br>SPESE PER LA REALIZZAZIONE DI PROGRAMMI REGIONALI ATTINENTI IL SETTORE DELLA CACCIA E DELL'INCREMENTO DELLA FAUNA SELVATICA (LEGGE REGIONALE 17.5.96, N. 9) - SERVIZI AMMINISTRATIVI | RS 64.281,39<br>CP 120.000,00<br>CS 184.281,39 | PR 0,00<br>PC 1.354,20<br>TP 1.354,20 | R -2.872,52<br>I 40.394,20<br>FPV 60.000,00 | ECP 19.605,80 | EP 61.408,87<br>EC 39.040,00<br>TR 100.448,87 |
| U0213310411 | *Risorse Vincolate (Capitolo: E0110110501)*<br>SPESE PER LA REALIZZAZIONE DI PROGRAMMI REGIONALI ATTINENTI IL SETTORE DELLA CACCIA E DELL'INCREMENTO DELLA FAUNA SELVATICA (LEGGE REGIONALE 17.5.96, N. 9) - SERVIZI INFORMATICI E DI TELECOMUNICAZIONE | RS 390.149,87<br>CP 589.670,00<br>CS 979.819,87 | PR 15.095,29<br>PC 82.199,80<br>TP 97.295,09 | R -165.054,58<br>I 89.670,00<br>FPV 210.000,00 | ECP 290.000,00 | EP 210.000,00<br>EC 7.470,20<br>TR 217.470,20 |
| U0213310412 | *Risorse Vincolate (Capitolo: E0110110501)*<br>SPESE PER LA REALIZZAZIONE DI PROGRAMMI REGIONALI ATTINENTI IL SETTORE DELLA CACCIA E DELL'INCREMENTO DELLA FAUNA SELVATICA (LEGGE REGIONALE 17.5.96, N. 9) - TRASFERIMENTI CORRENTI A ORGANISMI INTERNI E/O UNITA' LOCALI DELL'AMMINISTRAZIONE | RS 200.000,00<br>CP 482.066,00<br>CS 682.066,00 | PR 0,00<br>PC 0,00<br>TP 0,00 | R -200.000,00<br>I 0,00<br>FPV 0,00 | ECP 482.066,00 | EP 0,00<br>EC 0,00<br>TR 0,00 |
| U0213310413 | *Risorse Vincolate (Capitolo: E0110110501)*<br>SPESE PER LA REALIZZAZIONE DI PROGRAMMI REGIONALI ATTINENTI IL SETTORE DELLA CACCIA E DELL'INCREMENTO DELLA FAUNA SELVATICA (LEGGE REGIONALE 17.5.96, N. 9) - TRASFERIMENTI CORRENTI AD ALTRE IMPRESE | RS 0,00<br>CP 280.619,41<br>CS 280.619,41 | PR 0,00<br>PC 0,00<br>TP 0,00 | R 0,00<br>I 0,00<br>FPV 0,00 | ECP 280.619,41 | EP 0,00<br>EC 0,00<br>TR 0,00 |
| U0213310414 | *Risorse Vincolate (Capitolo: E0110110501)*<br>SPESE PER LA REALIZZAZIONE DI PROGRAMMI REGIONALI ATTINENTI IL SETTORE DELLA CACCIA E DELL'INCREMENTO DELLA FAUNA SELVATICA (LEGGE REGIONALE 17.5.96, N. 9) - TRASFERIMENTI CORRENTI A ISTITUZIONI SOCIALI PRIVATE | RS 2.994.986,79<br>CP 1.834.648,50<br>CS 4.829.635,29 | PR 498.103,19<br>PC 0,00<br>TP 498.103,19 | R -809.550,62<br>I 0,00<br>FPV 1.069.860,92 | ECP 764.787,58 | EP 1.687.332,98<br>EC 0,00<br>TR 1.687.332,98 |
| U0213310415 | *Risorse Vincolate (Capitolo: E0110110501)*<br>SPESE PER LA REALIZZAZIONE DI PROGRAMMI REGIONALI ATTINENTI IL SETTORE DELLA CACCIA E DELL'INCREMENTO DELLA FAUNA SELVATICA (LEGGE REGIONALE 17.5.96, N. 9) - SPESE PER RISARCIMENTO DANNI | RS 1.002.308,73<br>CP 526.499,48<br>CS 1.528.808,21 | PR 197.909,37<br>PC 44.433,48<br>TP 242.342,85 | R 0,00<br>I 44.433,48<br>FPV 337.746,87 | ECP 144.319,13 | EP 804.399,36<br>EC 0,00<br>TR 804.399,36 |
| U0213310418 | *Risorse Vincolate (Capitolo: E0110110500)*<br>SPESE PER LA REALIZZAZIONE DI PROGRAMMI REGIONALI ATTINENTI IL SETTORE DELLA CACCIA E DELL'INCREMENTO DELLA FAUNA SELVATICA (LEGGE REGIONALE 17.5.96, N. 9 E LEGGE REGIONALE 30 MAGGIO 2013, N. 26) - RIMBORSI DI PARTE CORRENTE A FAMIGLIE DI SOMME NON DOVUTE O INCASSATE IN ECCESSO | RS 108.383,87<br>CP 10.000,00<br>CS 118.383,87 | PR 3.896,10<br>PC 0,00<br>TP 3.896,10 | R 0,00<br>I 0,00<br>FPV 0,00 | ECP 10.000,00 | EP 104.487,77<br>EC 0,00<br>TR 104.487,77 |
| U0213310419 | *Risorse Vincolate (Capitolo: E0110110500)*<br>SPESE PER LA REALIZZAZIONE DI PROGRAMMI REGIONALI ATTINENTI IL SETTORE DELLA CACCIA E DELL'INCREMENTO DELLA FAUNA SELVATICA - ONERI DA CONTENZIOSO (LEGGE REGIONALE 17.5.96, N. 9) | RS 60.000,00<br>CP 62.312,51<br>CS 122.312,51 | PR 0,00<br>PC 62.312,51<br>TP 62.312,51 | R 0,00<br>I 62.312,51<br>FPV 0,00 | ECP 0,00 | EP 60.000,00<br>EC 0,00<br>TR 60.000,00 |

| MISSIONE, PROGRAMMA, TITOLO, CAPITOLO | DENOMINAZIONE | RESIDUI PASSIVI AL 1/1/2018 (RS) | PAGAMENTI IN C/RESIDUI (PR) | RIACCERTAMENTO RESIDUI (R)(1) | | RESIDUI PASSIVI DA ESERCIZI PRECEDENTI (EP=RS-PR+R) |
|---|---|---|---|---|---|---|
| | | PREVISIONI DEFINITIVE DI COMPETENZA (CP) | PAGAMENTI IN C/ COMPETENZA (PC) | IMPEGNI (I)(2) | ECONOMIE DI COMPETENZA (ECP=CP-I-FPV) | RESIDUI PASSIVI DA ESERCIZIO DI COMPETENZA (EC=I-PC) |
| | | PREVISIONI DEFINITIVE DI CASSA (CS) | TOTALE PAGAMENTI (TP=PR +PC) | FONDO PLURIENNALE VINCOLATO (FPV) (3) | | TOTALE RESIDUI PASSIVI DA RIPORTARE (TR=EP+EC) |
| U0213310420 | *Risorse Vincolate (Capitolo: E0110110501)*<br>SPESE PER LA REALIZZAZIONE DI PROGRAMMI REGIONALI ATTINENTI IL SETTORE DELLA CACCIA E DELL'INCREMENTO DELLA FAUNA SELVATICA - ALTRI SERVIZI (LEGGE REGIONALE 17.5.96, N. 9) | RS 71.987,26<br>CP 0,00<br>CS 71.987,26 | PR 9.123,76<br>PC 0,00<br>TP 9.123,76 | R 0,00<br>I 0,00<br>FPV 0,00 | ECP 0,00 | EP 62.863,50<br>EC 0,00<br>TR 62.863,50 |
| U0213310421 | *Risorse Vincolate (Capitolo: E0110110501)*<br>SPESE PER LA REALIZZAZIONE DI PROGRAMMI REGIONALI ATTINENTI IL SETTORE DELLA CACCIA E DELL'INCREMENTO DELLA FAUNA SELVATICA - SERVIZI FINANZIARI (LEGGE REGIONALE 17.5.96, N. 9) | RS 0,00<br>CP 475,00<br>CS 475,00 | PR 0,00<br>PC 475,00<br>TP 475,00 | R 0,00<br>I 475,00<br>FPV 0,00 | ECP 0,00 | EP 0,00<br>EC 0,00<br>TR 0,00 |
| U2206010401 | *Risorse Vincolate (Capitolo: E3402000901)*<br>SPESE PER L'ATTUAZIONE DELLE NORME RELATIVE ALL'ESERCIZIO DELLA PESCA DEGLI OSTEITTI E ALLA PROTEZIONE E ALL'INCREMENTO DELLA FAUNA NELLE ACQUE INTERNE DELLA REGIONE (LEGGE REGIONALE 26.11.2001, N.29). | RS 0,00<br>CP 1.520,33<br>CS 1.520,33 | PR 0,00<br>PC 0,00<br>TP 0,00 | R 0,00<br>I 1.520,33<br>FPV 0,00 | ECP 0,00 | EP 0,00<br>EC 1.520,33<br>TR 1.520,33 |
| U2206010402 | *Risorse Vincolate (Capitolo: E3402000901)*<br>SPESE PER L'ATTUAZIONE DELLE NORME RELATIVE ALL'ESERCIZIO DELLA PESCA DEGLI OSTEITTI E ALLA PROTEZIONE E ALL'INCREMENTO DELLA FAUNA NELLE ACQUE INTERNE DELLA REGIONE (LEGGE REGIONALE 26.11.2001, N.29) - RIMBORSI DI PARTE CORRENTE A FAMIGLIE DI SOMME NON DOVUTE O INCASSATE IN ECCESSO | RS 2.419,23<br>CP 500,00<br>CS 2.919,23 | PR 0,00<br>PC 0,00<br>TP 0,00 | R 0,00<br>I 0,00<br>FPV 0,00 | ECP 500,00 | EP 2.419,23<br>EC 0,00<br>TR 2.419,23 |
| U2206010403 | *Risorse Vincolate (Capitolo: E3402000901)*<br>SPESE PER L'ATTUAZIONE DELLE NORME RELATIVE ALL'ESERCIZIO DELLA PESCA DEGLI OSTEITTI E ALLA PROTEZIONE E ALL'INCREMENTO DELLA FAUNA NELLE ACQUE INTERNE DELLA REGIONE (LEGGE REGIONALE 26.11.2001, N.29) - SERVIZI INFORMATICI E DI TELECOMUNICAZIONI | RS 0,00<br>CP 3.294,57<br>CS 3.294,57 | PR 0,00<br>PC 0,00<br>TP 0,00 | R 0,00<br>I 3.294,57<br>FPV 0,00 | ECP 0,00 | EP 0,00<br>EC 3.294,57<br>TR 3.294,57 |
| U2206010404 | *Risorse Vincolate (Capitolo: E3402000901)*<br>SPESE PER L'ATTUAZIONE DELLE NORME RELATIVE ALL'ESERCIZIO DELLA PESCA DEGLI OSTEITTI E ALLA PROTEZIONE E ALL'INCREMENTO DELLA FAUNA NELLE ACQUE INTERNE DELLA REGIONE (LEGGE REGIONALE 26.11.2001, N.29) - RAPPRESENTANZA, ORGANIZZAZIONE EVENTI, PUBBLICITA' E SERVIZI PER TRASFERTA | RS 6.260,57<br>CP 1.500,00<br>CS 7.760,57 | PR 0,00<br>PC 0,00<br>TP 0,00 | R 0,00<br>I 1.500,00<br>FPV 0,00 | ECP 0,00 | EP 6.260,57<br>EC 1.500,00<br>TR 7.760,57 |
| U2206010405 | *Risorse Vincolate (Capitolo: E3402000901)*<br>SPESE PER L'ATTUAZIONE DELLE NORME RELATIVE ALL'ESERCIZIO DELLA PESCA DEGLI OSTEITTI E ALLA PROTEZIONE E ALL'INCREMENTO DELLA FAUNA NELLE ACQUE INTERNE DELLA REGIONE (LEGGE REGIONALE 26.11.2001, N.29) - TRASFERIMENTI CORRENTI A ISTITUZIONI SOCIALI PRIVATE | RS 8.212,46<br>CP 6.094,57<br>CS 14.307,03 | PR 0,00<br>PC 0,00<br>TP 0,00 | R 0,00<br>I 6.094,57<br>FPV 0,00 | ECP 0,00 | EP 8.212,46<br>EC 6.094,57<br>TR 14.307,03 |
| U2206010406 | *Risorse Vincolate (Capitolo: E3402000901)*<br>SPESE PER L'ATTUAZIONE DELLE NORME RELATIVE ALL'ESERCIZIO DELLA PESCA DEGLI OSTEITTI E ALLA PROTEZIONE E ALL'INCREMENTO DELLA FAUNA NELLE ACQUE INTERNE DELLA REGIONE (LEGGE REGIONALE 26.11.2001, N.29) - ALTRI SERVIZI | RS 0,00<br>CP 48.536,25<br>CS 48.536,25 | PR 0,00<br>PC 0,00<br>TP 0,00 | R 0,00<br>I 48.536,25<br>FPV 0,00 | ECP 0,00 | EP 0,00<br>EC 48.536,25<br>TR 48.536,25 |
| U2206010409 | *Risorse Vincolate (Capitolo: E3402000901)*<br>SPESE PER L'ATTUAZIONE DELLE NORME RELATIVE ALL'ESERCIZIO DELLA PESCA DEGLI OSTEITTI E ALLA PROTEZIONE E ALL'INCREMENTO DELLA FAUNA NELLE ACQUE INTERNE DELLA REGIONE (LEGGE REGIONALE 26.11.2001, N.29) - PRESTAZIONI PROFESSIONALI E SPECIALISTICHE | RS 12.159,08<br>CP 0,00<br>CS 12.159,08 | PR 0,00<br>PC 0,00<br>TP 0,00 | R -12.159,08<br>I 0,00<br>FPV 0,00 | ECP 0,00 | EP 0,00<br>EC 0,00<br>TR 0,00 |
| U9160200301 | *Risorse Autonome*<br>SPESE PER COMPETENZE FISSE E CONTRIBUTIVE DEL PERSONALE DI RUOLO TRANSITATO DALLE AMMINISTRAZIONI PROVINCIALI AI SENSI DELLA LEGGE 7 APRILE 2014, N. 56 E DELLA LEGGE REGIONALE 22 GIUGNO 2015, N.14 (SPESE OBBLIGATORIE) - U.16.02 | RS 0,00<br>CP 61.484,00<br>CS 61.484,00 | PR 0,00<br>PC 61.484,00<br>TP 61.484,00 | R 0,00<br>I 61.484,00<br>FPV 0,00 | ECP 0,00 | EP 0,00<br>EC 0,00<br>TR 0,00 |
| U9160200302 | *Risorse Autonome*<br>SPESE PER IL PAGAMENTO DEI CONTRIBUTI PREVIDENZIALI ED ASSISTENZIALI POSTI A CARICO DELLA REGIONE PER IL PERSONALE DI RUOLO TRANSITATO DALLE AMMINISTRAZIONI PROVINCIALI AI SENSI DELLA LEGGE 7 APRILE 2014, N. 56 E DELLA LEGGE REGIONALE 22 GIUGNO 2015, N.14 (SPESE OBBLIGATORIE) - U. 16.02 | RS 17.602,69<br>CP 16.689,26<br>CS 34.291,95 | PR 3,21<br>PC 15.799,69<br>TP 15.802,90 | R 0,00<br>I 16.689,26<br>FPV 0,00 | ECP 0,00 | EP 17.599,48<br>EC 889,57<br>TR 18.489,05 |

| MISSIONE, PROGRAMMA, TITOLO, CAPITOLO | DENOMINAZIONE | RESIDUI PASSIVI AL 1/1/2018 (RS) | | PAGAMENTI IN C/RESIDUI (PR) | | RIACCERTAMENTO RESIDUI (R)(1) | | | | RESIDUI PASSIVI DA ESERCIZI PRECEDENTI (EP=RS-PR+R) | |
|---|---|---|---|---|---|---|---|---|---|---|---|
| | | PREVISIONI DEFINITIVE DI COMPETENZA (CP) | | PAGAMENTI IN C/ COMPETENZA (PC) | | IMPEGNI (I)(2) | | ECONOMIE DI COMPETENZA (ECP=CP-I-FPV) | | RESIDUI PASSIVI DA ESERCIZIO DI COMPETENZA (EC=I-PC) | |
| | | PREVISIONI DEFINITIVE DI CASSA (CS) | | TOTALE PAGAMENTI (TP=PR +PC) | | FONDO PLURIENNALE VINCOLATO (FPV) (3) | | | | TOTALE RESIDUI PASSIVI DA RIPORTARE (TR=EP+EC) | |
| U9160200303 | *Risorse Autonome* | RS | 383,52 | PR | 383,52 | R | 0,00 | | | EP | 0,00 |
| | | CP | 5.238,08 | PC | 5.238,08 | I | 5.238,08 | ECP | 0,00 | EC | 0,00 |
| | SPESE PER IL PAGAMENTO DELL'IRAP PER IL PERSONALE DI RUOLO TRANSITATO DALLE AMMINISTRAZIONI PROVINCIALI AI SENSI DELLA LEGGE 7 APRILE 2014, N. 56 E DELLA LEGGE REGIONALE 22 GIUGNO 2015, N.14 (SPESE OBBLIGATORIE) - U. 16.02 | CS | 5.621,60 | TP | 5.621,60 | FPV | 0,00 | | | TR | 0,00 |
| U9160200401 | *Risorse Autonome* | RS | 5.943,24 | PR | 0,00 | R | 0,00 | | | EP | 5.943,24 |
| | | CP | 5.634,84 | PC | 0,00 | I | 5.634,84 | ECP | 0,00 | EC | 5.634,84 |
| | FONDO PER IL MIGLIORAMENTO DELL'EFFICIENZA DEI SERVIZI (ART.5 DELLA LEGGE REGIONALE 5.5.90, N.30). - U.16.02 | CS | 11.578,08 | TP | 0,00 | FPV | 0,00 | | | TR | 11.578,08 |
| U9160200402 | *Risorse Autonome* | RS | 1.697,54 | PR | 0,00 | R | -0,54 | | | EP | 1.697,00 |
| | | CP | 1.609,45 | PC | 1.609,00 | I | 1.609,00 | ECP | 0,45 | EC | 0,00 |
| | FONDO PER IL MIGLIORAMENTO DELL'EFFICIENZA DEI SERVIZI - CONTRIBUTI SOCIALI EFFETTIVI A CARICO DELL'ENTE (ART.5 DELLA LEGGE REGIONALE 5.5.90, N.30). - U.16.02 | CS | 3.306,99 | TP | 1.609,00 | FPV | 0,00 | | | TR | 1.697,00 |
| U9160200501 | *Risorse Autonome* | RS | 23.088,09 | PR | 0,00 | R | 0,00 | | | EP | 23.088,09 |
| | | CP | 22.150,26 | PC | 0,00 | I | 22.150,26 | ECP | 0,00 | EC | 22.150,26 |
| | SPESE PER LE COMPETENZE FISSE DEL PERSONALE REGIONALE DI RUOLO, IVI COMPRESE QUELLE PER IL PAGAMENTO DELLA RETRIBUZIONE DI POSIZIONE E DEI CONTRIBUTI PREVIDENZIALI POSTI A CARICO DELLA REGIONE -CONTRIBUTI SOCIALI EFFETTIVI A CARICO DELL'ENTE - (SPESE OBBLIGATORIE). - U.16.02 | CS | 45.238,35 | TP | 0,00 | FPV | 0,00 | | | TR | 45.238,35 |
| U9160200502 | *Risorse Autonome* | RS | 115,82 | PR | 115,00 | R | -0,82 | | | EP | 0,00 |
| | | CP | 0,00 | PC | 0,00 | I | 0,00 | ECP | 0,00 | EC | 0,00 |
| | INDENNITA' DI TRASFERTA E RIMBORSO SPESE PER MISSIONI E TRASFERIMENTI DEL PERSONALE ADDETTO AI SERVIZI DELLA REGIONE. - U.16.02 | CS | 115,82 | TP | 115,00 | FPV | 0,00 | | | TR | 0,00 |
| U9160200503 | *Risorse Autonome* | RS | 1.369,56 | PR | 706,64 | R | 0,00 | | | EP | 662,92 |
| | | CP | 6.041,29 | PC | 2.625,48 | I | 6.041,29 | ECP | 0,00 | EC | 3.415,81 |
| | SPESE PER IL PAGAMENTO DELL'IRAP A VALERE SULLE SPESE PER IL PERSONALE REGIONALE (SPESE OBBLIGATORIE) - U.16.02 | CS | 7.410,85 | TP | 3.332,12 | FPV | 0,00 | | | TR | 4.078,73 |
| U9160200504 | *Risorse Autonome* | RS | 8.101,57 | PR | 0,00 | R | 0,00 | | | EP | 8.101,57 |
| | | CP | 55.663,41 | PC | 38.243,79 | I | 55.663,41 | ECP | 0,00 | EC | 17.419,62 |
| | SPESE PER LE COMPETENZE FISSE DEL PERSONALE REGIONALE DI RUOLO, IVI COMPRESE QUELLE PER IL PAGAMENTO DELLA RETRIBUZIONE DI POSIZIONE E DEI CONTRIBUTI PREVIDENZIALI POSTI A CARICO DELLA REGIONE (SPESE OBBLIGATORIE). - U.16.02 | CS | 63.764,98 | TP | 38.243,79 | FPV | 0,00 | | | TR | 25.521,19 |
| U9160200601 | *Risorse Vincolate (Capitolo: E9201010201; E9201050101)* | RS | 0,00 | PR | 0,00 | R | 0,00 | | | EP | 0,00 |
| | | CP | 18.021,05 | PC | 12.402,04 | I | 15.537,05 | ECP | 2.484,00 | EC | 3.135,01 |
| | SPESE PER SOSTENERE LE FASI DI PROGRAMMAZIONE, ATTUAZIONE, GESTIONE, CONTROLLO, VALUTAZIONE E SORVEGLIANZA DEL PROGRAMMA OPERATIVO (POR 2014-2020 - ASSE 14) - RETRIBUZIONI IN DENARO - U.16.02 | CS | 18.021,05 | TP | 12.402,04 | FPV | 0,00 | | | TR | 3.135,01 |
| U9160200602 | *Risorse Vincolate (Capitolo: E9201010201; E9201050101)* | RS | 436,99 | PR | 436,99 | R | 0,00 | | | EP | 0,00 |
| | | CP | 4.311,22 | PC | 2.507,32 | I | 3.713,22 | ECP | 598,00 | EC | 1.205,90 |
| | SPESE PER SOSTENERE LE FASI DI PROGRAMMAZIONE, ATTUAZIONE, GESTIONE, CONTROLLO, VALUTAZIONE E SORVEGLIANZA DEL PROGRAMMA OPERATIVO (POR 2014-2020 - ASSE 14) - CONTRIBUTI SOCIALI EFFETTIVI A CARICO DELL'ENTE - U.16.02 | CS | 4.748,21 | TP | 2.944,31 | FPV | 0,00 | | | TR | 1.205,90 |
| U9160200603 | *Risorse Vincolate (Capitolo: E9201010201; E9201050101)* | RS | 155,46 | PR | 155,46 | R | 0,00 | | | EP | 0,00 |
| | | CP | 1.535,71 | PC | 891,99 | I | 1.320,71 | ECP | 215,00 | EC | 428,72 |
| | SPESE PER SOSTENERE LE FASI DI PROGRAMMAZIONE, ATTUAZIONE, GESTIONE, CONTROLLO, VALUTAZIONE E SORVEGLIANZA DEL PROGRAMMA OPERATIVO (POR 2014-2020 - ASSE 14) - IMPOSTA REGIONALE SULLE ATTIVITA' PRODUTTIVE (IRAP) - U.16.02 | CS | 1.691,17 | TP | 1.047,45 | FPV | 0,00 | | | TR | 428,72 |
| **TOTALE TITOLO 1** | **Spese correnti** | **RS** | **6.249.521,95** | **PR** | **738.676,53** | **R** | **-1.802.028,53** | | | **EP** | **3.708.816,89** |
| | | **CP** | **5.194.971,36** | **PC** | **334.528,38** | **I** | **561.074,53** | **ECP** | **2.554.960,20** | **EC** | **226.546,15** |
| | | **CS** | **11.444.493,31** | **TP** | **1.073.204,91** | **FPV** | **2.078.936,63** | | | **TR** | **3.935.363,04** |
| **TITOLO 2** | **Spese in conto capitale** | | | | | | | | | | |
| U0213310417 | *Risorse Vincolate (Capitolo: E0110110501)* | RS | 0,00 | PR | 0,00 | R | 0,00 | | | EP | 0,00 |
| | | CP | 33.991,76 | PC | 0,00 | I | 0,00 | ECP | 33.991,76 | EC | 0,00 |
| | SPESE PER LA REALIZZAZIONE DI PROGRAMMI REGIONALI ATTINENTI IL SETTORE DELLA CACCIA E DELL'INCREMENTO DELLA FAUNA SELVATICA (LEGGE REGIONALE 17.5.96, N. 9) - HARDWARE | CS | 33.991,76 | TP | 0,00 | FPV | 0,00 | | | TR | 0,00 |

| MISSIONE, PROGRAMMA, TITOLO, CAPITOLO | DENOMINAZIONE | RESIDUI PASSIVI AL 1/1/2018 (RS) / PREVISIONI DEFINITIVE DI COMPETENZA (CP) / PREVISIONI DEFINITIVE DI CASSA (CS) | | PAGAMENTI IN C/RESIDUI (PR) / PAGAMENTI IN C/ COMPETENZA (PC) / TOTALE PAGAMENTI (TP=PR +PC) | | RIACCERTAMENTO RESIDUI (R)(1) / IMPEGNI (I)(2) / FONDO PLURIENNALE VINCOLATO (FPV) (3) | | ECONOMIE DI COMPETENZA (ECP=CP-I-FPV) | | RESIDUI PASSIVI DA ESERCIZI PRECEDENTI (EP=RS-PR+R) / RESIDUI PASSIVI DA ESERCIZIO DI COMPETENZA (EC=I-PC) / TOTALE RESIDUI PASSIVI DA RIPORTARE (TR=EP+EC) | |
|---|---|---|---|---|---|---|---|---|---|---|---|
| U2206010410 | *Risorse Vincolate (Capitolo: E3402000901)* | RS | 0,00 | PR | 0,00 | R | 0,00 | | | EP | 0,00 |
| | | CP | 3.270,97 | PC | 0,00 | I | 0,00 | ECP | 3.270,97 | EC | 0,00 |
| | SPESE PER L'ATTUAZIONE DELLE NORME RELATIVE ALL'ESERCIZIO DELLA PESCA DEGLI OSTEITTI E ALLA PROTEZIONE E ALL'INCREMENTO DELLA FAUNA NELLE ACQUE INTERNE DELLA REGIONE (LEGGE REGIONALE 26.11.2001, N.29) - HARDWARE | CS | 3.270,97 | TP | 0,00 | FPV | 0,00 | | | TR | 0,00 |
| U2501010101 | *Risorse Vincolate (Capitolo: E4440000101; E4611000101)* | RS | 0,00 | PR | 0,00 | R | 0,00 | | | EP | 0,00 |
| | | CP | 211.902,50 | PC | 0,00 | I | 0,00 | ECP | 0,00 | EC | 0,00 |
| | SPESE PER L'ATTUAZIONE DELLE ATTIVITA' PREVISTE NEL PROGRAMMA OPERATIVO REGIONALE (POR) FONDO EUROPEO PER LA PESCA (FEP) 2007-2013 - ASSE 1 ADEGUAMENTO DELLA FLOTTA DA PESCA COMUNITARIA (REG. CE N. 1198 DEL 27 LUGLIO 2006 - DELIBERAZIONE DELLA GIUNTA REGIONALE N. 130 DEL 16 MARZO 2009) | CS | 211.902,50 | TP | 0,00 | FPV | 211.902,50 | | | TR | 0,00 |
| | **NOTA:** *VEDI ANCHE CAPITOLO DELL'ENTRATA 46110001* | | | | | | | | | | |
| U2501010601 | *Risorse Vincolate (Capitolo: E5201000501)* | RS | 0,00 | PR | 0,00 | R | 0,00 | | | EP | 0,00 |
| | | CP | 45.873,76 | PC | 0,00 | I | 0,00 | ECP | 0,00 | EC | 0,00 |
| | SPESE A CARICO DEL BILANCIO REGIONALE PER L'ATTUAZIONE DEGLI INTERVENTI PREVISTI NEL PROGRAMMA OPERATIVO REGIONALE (POR) FONDO EUROPEO PER LA PESCA (FEP) 2007-2013 (DELIBERAZIONE DELLA GIUNTA REGIONALE N. 130 DEL 16 MARZO 2009 - ART. 11 DELLA LEGGE REGIONALE 12 GIUGNO 2009, N. 19 - ART. 6 DELLA LEGGE REGIONALE 18 LUGLIO 2011, n. 20) | CS | 45.873,76 | TP | 0,00 | FPV | 45.873,76 | | | TR | 0,00 |
| **TOTALE TITOLO 2** | **Spese in conto capitale** | **RS** | **0,00** | **PR** | **0,00** | **R** | **0,00** | | | **EP** | **0,00** |
| | | **CP** | **295.038,99** | **PC** | **0,00** | **I** | **0,00** | **ECP** | **37.262,73** | **EC** | **0,00** |
| | | **CS** | **295.038,99** | **TP** | **0,00** | **FPV** | **257.776,26** | | | **TR** | **0,00** |
| ***TOTALE PROGRAMMA 02*** | ***Caccia e pesca*** | **RS** | **6.249.521,95** | **PR** | **738.676,53** | **R** | **-1.802.028,53** | | | **EP** | **3.708.816,89** |
| | | **CP** | **5.490.010,35** | **PC** | **334.528,38** | **I** | **561.074,53** | **ECP** | **2.592.222,93** | **EC** | **226.546,15** |
| | | **CS** | **11.739.532,30** | **TP** | **1.073.204,91** | **FPV** | **2.336.712,89** | | | **TR** | **3.935.363,04** |
| **1603 PROGRAMMA 03** | **Politica regionale unitaria per l'agricoltura, i sistemi agroalimentari, la caccia e la pesca (solo per le Regioni)** | | | | | | | | | | |
| **TITOLO 1** | **Spese correnti** | | | | | | | | | | |
| U2701010300 | *Risorse Vincolate (Capitolo: E2404001200)* | RS | 1.194,13 | PR | 0,00 | R | -1.194,13 | | | EP | 0,00 |
| | | CP | 0,00 | PC | 0,00 | I | 0,00 | ECP | 0,00 | EC | 0,00 |
| | SPESE PER LE ATTIVITA' DI ASSISTENZA TECNICA REGIONALE NELL'AMBITO DEL PIANO DI SVILUPPO RURALE CALABRIA 2007-2013 (PSR 2007-2013 - MISURA 5.1.1) - SPESE CONCERNENTI IL PERSONALE PER COMPETENZE E INDENNITA' ACCESSORIE ED ALTRI ONERI | CS | 1.194,13 | TP | 0,00 | FPV | 0,00 | | | TR | 0,00 |
| U9160200101 | *Risorse Vincolate (Capitolo: E9201010701; E9201050401)* | RS | 0,00 | PR | 0,00 | R | 0,00 | | | EP | 0,00 |
| | | CP | 731.939,49 | PC | 372.644,76 | I | 402.640,99 | ECP | 0,00 | EC | 29.996,23 |
| | SPESE PER L'ATTUAZIONE DELLE ATTIVITA' PREVISTE NEL PROGRAMMA OPERATIVO FEAMP 2014/2020 - PRIORITA' 4 - TRASFERIMENTI CORRENTI AD ALTRE IMPRESE (REG. UE N. 508/2014) | CS | 731.939,49 | TP | 372.644,76 | FPV | 329.298,50 | | | TR | 29.996,23 |
| U9160200201 | *Risorse Vincolate (Capitolo: E9201010701; E9201050401)* | RS | 0,00 | PR | 0,00 | R | 0,00 | | | EP | 0,00 |
| | | CP | 43.507,69 | PC | 30.670,33 | I | 41.217,37 | ECP | 2.025,01 | EC | 10.547,04 |
| | SPESE PER L'ATTUAZIONE DELLE ATTIVITA' PREVISTE NEL PROGRAMMA OPERATIVO FEAMP 2014/2020 - ASSISTENZA TECNICA - RAPPRESENTANZA, ORGANIZZAZIONE EVENTI, PUBBLICITA' E SERVIZI PER TRASFERTA (REG. UE N. 508/2014) | CS | 43.507,69 | TP | 30.670,33 | FPV | 265,31 | | | TR | 10.547,04 |
| U9160200202 | *Risorse Vincolate (Capitolo: E9201010701; E9201050401)* | RS | 46.134,18 | PR | 46.134,18 | R | 0,00 | | | EP | 0,00 |
| | | CP | 287.048,57 | PC | 139.875,13 | I | 153.716,89 | ECP | 96.206,63 | EC | 13.841,76 |
| | SPESE PER L'ATTUAZIONE DELLE ATTIVITA' PREVISTE NEL PROGRAMMA OPERATIVO FEAMP 2014/2020 - ASSISTENZA TECNICA - CONSULENZE (REG. UE N. 508/2016) | CS | 333.182,75 | TP | 186.009,31 | FPV | 37.125,05 | | | TR | 13.841,76 |
| U9160200203 | *Risorse Vincolate (Capitolo: E9201010701; E9201050401)* | RS | 28.992,25 | PR | 18.600,17 | R | 0,00 | | | EP | 10.392,08 |
| | | CP | 96.257,20 | PC | 60.003,23 | I | 96.257,20 | ECP | 0,00 | EC | 36.253,97 |
| | SPESE PER L'ATTUAZIONE DELLE ATTIVITA' PREVISTE NEL PROGRAMMA OPERATIVO FEAMP 2014/2020 - ASSISTENZA TECNICA - RETRIBUZIONI IN DENARO (REG. UE N. 508/2016) | CS | 125.249,45 | TP | 78.603,40 | FPV | 0,00 | | | TR | 46.646,05 |

| MISSIONE, PROGRAMMA, TITOLO, CAPITOLO | DENOMINAZIONE | RESIDUI PASSIVI AL 1/1/2018 (RS) | | PAGAMENTI IN C/RESIDUI (PR) | | RIACCERTAMENTO RESIDUI (R)(1) | | | | RESIDUI PASSIVI DA ESERCIZI PRECEDENTI (EP=RS-PR+R) | |
|---|---|---|---|---|---|---|---|---|---|---|---|
| | | PREVISIONI DEFINITIVE DI COMPETENZA (CP) | | PAGAMENTI IN C/ COMPETENZA (PC) | | IMPEGNI (I)(2) | | ECONOMIE DI COMPETENZA (ECP=CP-I-FPV) | | RESIDUI PASSIVI DA ESERCIZIO DI COMPETENZA (EC=I-PC) | |
| | | PREVISIONI DEFINITIVE DI CASSA (CS) | | TOTALE PAGAMENTI (TP=PR +PC) | | FONDO PLURIENNALE VINCOLATO (FPV) (3) | | | | TOTALE RESIDUI PASSIVI DA RIPORTARE (TR=EP+EC) | |
| U9160200204 | *Risorse Vincolate (Capitolo: E9201010701; E9201050401)*<br>SPESE PER L'ATTUAZIONE DELLE ATTIVITA' PREVISTE NEL PROGRAMMA OPERATIVO FEAMP 2014/2020 - ASSISTENZA TECNICA - CONTRIBUTI SOCIALI EFFETTIVI A CARICO DELL'ENTE (REG. UE N. 508/2016) | RS<br>CP<br>CS | 4.692,01<br>19.758,01<br>24.450,02 | PR<br>PC<br>TP | 4.591,20<br>14.740,89<br>19.332,09 | R<br>I<br>FPV | -9,83<br>19.758,01<br>0,00 | ECP | 0,00 | EP<br>EC<br>TR | 90,98<br>5.017,12<br>5.108,10 |
| U9160200205 | *Risorse Vincolate (Capitolo: E9201010701; E9201050401)*<br>SPESE PER L'ATTUAZIONE DELLE ATTIVITA' PREVISTE NEL PROGRAMMA OPERATIVO FEAMP 2014/2020 - ASSISTENZA TECNICA - IMPOSTA REGIONALE SULLE ATTIVITA' PRODUTTIVE (REG. UE N. 508/2016) | RS<br>CP<br>CS | 3.459,21<br>9.418,39<br>12.877,60 | PR<br>PC<br>TP | 999,03<br>5.801,26<br>6.800,29 | R<br>I<br>FPV | 0,00<br>9.418,39<br>0,00 | ECP | 0,00 | EP<br>EC<br>TR | 2.460,18<br>3.617,13<br>6.077,31 |
| U9160300101 | *Risorse Vincolate (Capitolo: E9201010301)*<br>SPESE PER LA REALIZZAZIONE DELLE AZIONI DI ASSISTENZA TECNICA NELL'AMBITO DEL PIANO DI SVILUPPO RURALE (PSR) DELLA REGIONE CALABRIA 2014-2020 (DECISIONE DI ESECUZIONE DELLA COMMISSIONE DEL 20 NOVEMBRE 2015 - MISURA 20) - RETRIBUZIONI IN DENARO | RS<br>CP<br>CS | 253.992,50<br>700.567,92<br>954.560,42 | PR<br>PC<br>TP | 28.357,13<br>419.981,21<br>448.338,34 | R<br>I<br>FPV | -0,29<br>700.567,92<br>0,00 | ECP | 0,00 | EP<br>EC<br>TR | 225.635,08<br>280.586,71<br>506.221,79 |
| U9160300102 | *Risorse Vincolate (Capitolo: E9201010301)*<br>SPESE PER LA REALIZZAZIONE DELLE AZIONI DI ASSISTENZA TECNICA NELL'AMBITO DEL PIANO DI SVILUPPO RURALE (PSR) DELLA REGIONE CALABRIA 2014-2020 (DECISIONE DI ESECUZIONE DELLA COMMISSIONE DEL 20 NOVEMBRE 2015 - MISURA 20) - CONTRIBUTI SOCIALI EFFETTIVI A CARICO DELL'ENTE | RS<br>CP<br>CS | 85.223,47<br>207.121,80<br>292.345,27 | PR<br>PC<br>TP | 29.069,05<br>77.511,61<br>106.580,66 | R<br>I<br>FPV | 0,00<br>207.120,81<br>0,00 | ECP | 0,99 | EP<br>EC<br>TR | 56.154,42<br>129.609,20<br>185.763,62 |
| U9160300103 | *Risorse Vincolate (Capitolo: E9201010301)*<br>SPESE PER LA REALIZZAZIONE DELLE AZIONI DI ASSISTENZA TECNICA NELL'AMBITO DEL PIANO DI SVILUPPO RURALE (PSR) DELLA REGIONE CALABRIA 2014-2020 (DECISIONE DI ESECUZIONE DELLA COMMISSIONE DEL 20 NOVEMBRE 2015 - MISURA 20) - IMPOSTA REGIONALE SULLE ATTIVITA' PRODUTTIVE (IRAP) | RS<br>CP<br>CS | 28.186,17<br>63.662,69<br>91.848,86 | PR<br>PC<br>TP | 6.188,79<br>33.088,13<br>39.276,92 | R<br>I<br>FPV | -0,06<br>63.662,69<br>0,00 | ECP | 0,00 | EP<br>EC<br>TR | 21.997,32<br>30.574,56<br>52.571,88 |
| U9160300104 | *Risorse Vincolate (Capitolo: E9201010301)*<br>SPESE PER LA REALIZZAZIONE DELLE AZIONI DI ASSISTENZA TECNICA NELL'AMBITO DEL PIANO DI SVILUPPO RURALE (PSR) DELLA REGIONE CALABRIA 2014-2020 (DECISIONE DI ESECUZIONE DELLA COMMISSIONE DEL 20 NOVEMBRE 2015 - MISURA 20) - RAPPRESENTANZA, ORGANIZZAZIONE EVENTI, PUBBLICITA' E SERVIZI DI TRASFERTA | RS<br>CP<br>CS | 1.207,69<br>25.387,20<br>26.594,89 | PR<br>PC<br>TP | 0,00<br>1.321,92<br>1.321,92 | R<br>I<br>FPV | 0,00<br>25.387,20<br>0,00 | ECP | 0,00 | EP<br>EC<br>TR | 1.207,69<br>24.065,28<br>25.272,97 |
| U9160300106 | *Risorse Vincolate (Capitolo: E9201010301)*<br>SPESE PER LA REALIZZAZIONE DELLE AZIONI DI ASSISTENZA TECNICA NELL'AMBITO DEL PIANO DI SVILUPPO RURALE (PSR) DELLA REGIONE CALABRIA 2014-2020 (DECISIONE DI ESECUZIONE DELLA COMMISSIONE DEL 20 NOVEMBRE 2015 - MISURA 20) - UTENZE E CANONI | RS<br>CP<br>CS | 0,00<br>21.897,73<br>21.897,73 | PR<br>PC<br>TP | 0,00<br>8.079,18<br>8.079,18 | R<br>I<br>FPV | 0,00<br>9.402,87<br>0,00 | ECP | 12.494,86 | EP<br>EC<br>TR | 0,00<br>1.323,69<br>1.323,69 |
| U9160300401 | *Risorse Autonome*<br>SPESE PER L'ATTUAZIONE DEL PIANO DI STABILIZZAZIONE DEI LAVORATORI SOCIALMENTE UTILI E DI PUBBLICA UTILITA' AI SENSI DELL'ARTICOLO 20, COMMI 1 E 2, DELLA LEGGE REGIONALE 11 MAGGIO 2007, N. 9 E ART. 15, COMMA 1 DELLA LEGGE REGIONALE 26 FEBBRAIO 2010, N. 8 (SPESE OBBLIGATORIE). - U.16.03 | RS<br>CP<br>CS | 0,00<br>380.508,09<br>380.508,09 | PR<br>PC<br>TP | 0,00<br>380.508,09<br>380.508,09 | R<br>I<br>FPV | 0,00<br>380.508,09<br>0,00 | ECP | 0,00 | EP<br>EC<br>TR | 0,00<br>0,00<br>0,00 |
| U9160300402 | *Risorse Autonome*<br>SPESE PER L'ATTUAZIONE DEL PIANO DI STABILIZZAZIONE DEI LAVORATORI SOCIALMENTE UTILI E DI PUBBLICA UTILITA' AI SENSI DELL'ARTICOLO 20, COMMI 1 E 2, DELLA LEGGE REGIONALE 11 MAGGIO 2007, N. 9 E ART. 15, COMMA 1 DELLA LEGGE REGIONALE 26 FEBBRAIO 2010, N. 8 - CONTRIBUTI SOCIALI EFFETTIVI A CARICO DELL'ENTE (SPESE OBBLIGATORIE) - U.16.03 | RS<br>CP<br>CS | 10.343,69<br>88.993,04<br>99.336,73 | PR<br>PC<br>TP | 10.311,52<br>88.993,04<br>99.304,56 | R<br>I<br>FPV | 0,00<br>88.993,04<br>0,00 | ECP | 0,00 | EP<br>EC<br>TR | 32,17<br>0,00<br>32,17 |
| U9160300501 | *Risorse Autonome*<br>SPESE PER COMPETENZE FISSE E CONTRIBUTIVE DEL PERSONALE DI RUOLO TRANSITATO DALLE AMMINISTRAZIONI PROVINCIALI AI SENSI DELLA LEGGE 7 APRILE 2014, N. 56 E DELLA LEGGE REGIONALE 22 GIUGNO 2015, N.14 (SPESE OBBLIGATORIE) - U.16.03 | RS<br>CP<br>CS | 39.155,85<br>3.853.705,97<br>3.892.861,82 | PR<br>PC<br>TP | 0,00<br>3.853.705,97<br>3.853.705,97 | R<br>I<br>FPV | 0,00<br>3.853.705,97<br>0,00 | ECP | 0,00 | EP<br>EC<br>TR | 39.155,85<br>0,00<br>39.155,85 |
| U9160300502 | *Risorse Autonome*<br>SPESE PER IL PAGAMENTO DEI CONTRIBUTI PREVIDENZIALI ED ASSISTENZIALI POSTI A CARICO DELLA REGIONE PER IL PERSONALE DI RUOLO TRANSITATO DALLE AMMINISTRAZIONI PROVINCIALI AI SENSI DELLA LEGGE 7 APRILE 2014, N. 56 E DELLA LEGGE REGIONALE 22 GIUGNO 2015, N.14 (SPESE OBBLIGATORIE) - U. 16.03 | RS<br>CP<br>CS | 502.217,01<br>1.019.548,71<br>1.521.765,72 | PR<br>PC<br>TP | 227.211,81<br>744.524,83<br>971.736,64 | R<br>I<br>FPV | 0,00<br>1.019.548,71<br>0,00 | ECP | 0,00 | EP<br>EC<br>TR | 275.005,20<br>275.023,88<br>550.029,08 |

| MISSIONE, PROGRAMMA, TITOLO, CAPITOLO | DENOMINAZIONE | RESIDUI PASSIVI AL 1/1/2018 (RS) | | PAGAMENTI IN C/RESIDUI (PR) | | RIACCERTAMENTO RESIDUI (R)(1) | | | | RESIDUI PASSIVI DA ESERCIZI PRECEDENTI (EP=RS-PR+R) | |
|---|---|---|---|---|---|---|---|---|---|---|---|
| | | PREVISIONI DEFINITIVE DI COMPETENZA (CP) | | PAGAMENTI IN C/ COMPETENZA (PC) | | IMPEGNI (I)(2) | | ECONOMIE DI COMPETENZA (ECP=CP-I-FPV) | | RESIDUI PASSIVI DA ESERCIZIO DI COMPETENZA (EC=I-PC) | |
| | | PREVISIONI DEFINITIVE DI CASSA (CS) | | TOTALE PAGAMENTI (TP=PR +PC) | | FONDO PLURIENNALE VINCOLATO (FPV) (3) | | | | TOTALE RESIDUI PASSIVI DA RIPORTARE (TR=EP+EC) | |
| U9160300503 | *Risorse Autonome* | RS | 115.178,71 | PR | 43.909,91 | R | 0,00 | | | EP | 71.268,80 |
| | | CP | 326.327,98 | PC | 241.120,64 | I | 326.327,98 | ECP | 0,00 | EC | 85.207,34 |
| | SPESE PER IL PAGAMENTO DELL'IRAP PER IL PERSONALE DI RUOLO TRANSITATO DALLE AMMINISTRAZIONI PROVINCIALI AI SENSI DELLA LEGGE 7 APRILE 2014, N. 56 E DELLA LEGGE REGIONALE 22 GIUGNO 2015, N.14 (SPESE OBBLIGATORIE) - U. 16.03 | CS | 441.506,69 | TP | 285.030,55 | FPV | 0,00 | | | TR | 156.476,14 |
| U9160300601 | *Risorse Autonome* | RS | 103.804,73 | PR | 66.650,82 | R | 0,00 | | | EP | 37.153,91 |
| | | CP | 747.799,43 | PC | 660.893,19 | I | 747.799,43 | ECP | 0,00 | EC | 86.906,24 |
| | SPESE PER LE COMPETENZE FISSE DEL PERSONALE REGIONALE DI RUOLO, IVI COMPRESE QUELLE PER IL PAGAMENTO DELLA RETRIBUZIONE DI POSIZIONE E DEI CONTRIBUTI PREVIDENZIALI POSTI A CARICO DELLA REGIONE (SPESE OBBLIGATORIE). - U.16.03 | CS | 851.604,16 | TP | 727.544,01 | FPV | 0,00 | | | TR | 124.060,15 |
| U9160300602 | *Risorse Autonome* | RS | 182.878,97 | PR | 46.401,44 | R | 0,00 | | | EP | 136.477,53 |
| | | CP | 303.338,93 | PC | 165.560,56 | I | 303.338,93 | ECP | 0,00 | EC | 137.778,37 |
| | SPESE PER LE COMPETENZE FISSE DEL PERSONALE REGIONALE DI RUOLO, IVI COMPRESE QUELLE PER IL PAGAMENTO DELLA RETRIBUZIONE DI POSIZIONE E DEI CONTRIBUTI PREVIDENZIALI POSTI A CARICO DELLA REGIONE -CONTRIBUTI SOCIALI EFFETTIVI A CARICO DELL'ENTE - (SPESE OBBLIGATORIE). - U.16.03 | CS | 486.217,90 | TP | 211.962,00 | FPV | 0,00 | | | TR | 274.255,90 |
| U9160300603 | *Risorse Autonome* | RS | 17.696,36 | PR | 17.696,00 | R | -0,36 | | | EP | 0,00 |
| | | CP | 51.189,68 | PC | 30.420,00 | I | 51.189,68 | ECP | 0,00 | EC | 20.769,68 |
| | INDENNITA' DI TRASFERTA E RIMBORSO SPESE PER MISSIONI E TRASFERIMENTI DEL PERSONALE ADDETTO AI SERVIZI DELLA REGIONE. - U.16.03 | CS | 68.886,04 | TP | 48.116,00 | FPV | 0,00 | | | TR | 20.769,68 |
| U9160300604 | *Risorse Autonome* | RS | 24.674,37 | PR | 14.883,14 | R | 0,00 | | | EP | 9.791,23 |
| | | CP | 124.409,58 | PC | 82.856,04 | I | 124.409,58 | ECP | 0,00 | EC | 41.553,54 |
| | SPESE PER IL PAGAMENTO DELL'IRAP A VALERE SULLE SPESE PER IL PERSONALE REGIONALE (SPESE OBBLIGATORIE) - U.16.03 | CS | 149.083,95 | TP | 97.739,18 | FPV | 0,00 | | | TR | 51.344,77 |
| U9160300701 | *Risorse Autonome* | RS | 58.186,72 | PR | 0,00 | R | 0,00 | | | EP | 58.186,72 |
| | | CP | 55.167,33 | PC | 0,00 | I | 55.167,33 | ECP | 0,00 | EC | 55.167,33 |
| | FONDO PER IL MIGLIORAMENTO DELL'EFFICIENZA DEI SERVIZI (ART.5 DELLA LEGGE REGIONALE 5.5.90, N.30). - U.16.03 | CS | 113.354,05 | TP | 0,00 | FPV | 0,00 | | | TR | 113.354,05 |
| U9160300702 | *Risorse Autonome* | RS | 5.065,02 | PR | 16,73 | R | -0,29 | | | EP | 5.048,00 |
| | | CP | 4.802,19 | PC | 4.802,00 | I | 4.802,00 | ECP | 0,19 | EC | 0,00 |
| | FONDO PER IL MIGLIORAMENTO DELL'EFFICIENZA DEI SERVIZI - CONTRIBUTI SOCIALI EFFETTIVI A CARICO DELL'ENTE (ART.5 DELLA LEGGE REGIONALE 5.5.90, N.30). - U.16.03 | CS | 9.867,21 | TP | 4.818,73 | FPV | 0,00 | | | TR | 5.048,00 |
| **TOTALE TITOLO 1** | **Spese correnti** | **RS** | **1.512.283,04** | **PR** | **561.020,92** | **R** | **-1.204,96** | | | **EP** | **950.057,16** |
| | | **CP** | **9.162.357,62** | **PC** | **7.417.102,01** | **I** | **8.684.941,08** | **ECP** | **110.727,68** | **EC** | **1.267.839,07** |
| | | **CS** | **10.674.640,66** | **TP** | **7.978.122,93** | **FPV** | **366.688,86** | | | **TR** | **2.217.896,23** |
| **TITOLO 2** | **Spese in conto capitale** | | | | | | | | | | |
| U2701010501 | *Risorse Vincolate (Capitolo: E5201000601)* | RS | 0,00 | PR | 0,00 | R | 0,00 | | | EP | 0,00 |
| | | CP | 18.571.428,57 | PC | 18.571.428,56 | I | 18.571.428,56 | ECP | 0,01 | EC | 0,00 |
| | SPESE A CARICO DEL BILANCIO REGIONALE PER IL COFINANZIAMENTO DEL PROGRAMMA DI SVILUPPO RURALE 2014-2020 DA TRASFERIRE AD ARCEA IN QUALITA' DI ORGANISMO PAGATORE, AI SENSI DELL'ARTICOLO 3, COMMA 3, DEL DECRETO LEGISLATIVO 27 MAGGIO 1999, N. 165 (REGOLAMENTI (UE) N. 1303/2013 E N. 1305/2013 DEL PARLAMENTO EUROPEO E DEL CONSIGLIO DEL 17 DICEMBRE 2013 - LEGGE DI BILANCIO 2016-2018) | CS | 18.571.428,57 | TP | 18.571.428,56 | FPV | 0,00 | | | TR | 0,00 |
| U9160200102 | *Risorse Vincolate (Capitolo: E9402010401; E9402050101)* | RS | 0,00 | PR | 0,00 | R | 0,00 | | | EP | 0,00 |
| | | CP | 2.199.424,16 | PC | 0,00 | I | 0,00 | ECP | 0,00 | EC | 0,00 |
| | SPESE PER L'ATTUAZIONE DELLE ATTIVITA' PREVISTE NEL PROGRAMMA OPERATIVO FEAMP 2014/2020 - PRIORITA' 4 - CONTRIBUTI AGLI INVESTIMENTI AD ALTRE IMPRESE (REG. UE N. 508/2014) | CS | 2.199.424,16 | TP | 0,00 | FPV | 2.199.424,16 | | | TR | 0,00 |
| U9160300202 | *Risorse Vincolate (Capitolo: E9402010401; E9402050101)* | RS | 0,00 | PR | 0,00 | R | 0,00 | | | EP | 0,00 |
| | | CP | 2.149.831,47 | PC | 240.000,00 | I | 505.895,96 | ECP | 1.643.935,51 | EC | 265.895,96 |
| | SPESE PER L'ATTUAZIONE DELLE ATTIVITA' PREVISTE NEL PROGRAMMA OPERATIVO FEAMP 2014/2020 - PRIORITA' 1 - CONTRIBUTI AGLI INVESTIMENTI AD ALTRE IMPRESE (REG. UE N. 508/2014) | CS | 2.149.831,47 | TP | 240.000,00 | FPV | 0,00 | | | TR | 265.895,96 |
| U9160300203 | *Risorse Vincolate (Capitolo: E9402010401; E9402050101)* | RS | 0,00 | PR | 0,00 | R | 0,00 | | | EP | 0,00 |
| | | CP | 135.417,85 | PC | 0,00 | I | 0,00 | ECP | 135.417,85 | EC | 0,00 |
| | SPESE PER L'ATTUAZIONE DELLE ATTIVITA' PREVISTE NEL PROGRAMMA OPERATIVO FEAMP 2014/2020 - PRIORITA' 1 - CONTRIBUTI AGLI INVESTIMENTI AD AMMINISTRAZIONI LOCALI (REG. UE N. 508/2014) | CS | 135.417,85 | TP | 0,00 | FPV | 0,00 | | | TR | 0,00 |

| MISSIONE, PROGRAMMA, TITOLO, CAPITOLO | DENOMINAZIONE | RESIDUI PASSIVI AL 1/1/2018 (RS) | | PAGAMENTI IN C/RESIDUI (PR) | | RIACCERTAMENTO RESIDUI (R)(1) | | | | RESIDUI PASSIVI DA ESERCIZI PRECEDENTI (EP=RS-PR+R) | |
|---|---|---|---|---|---|---|---|---|---|---|---|
| | | PREVISIONI DEFINITIVE DI COMPETENZA (CP) | | PAGAMENTI IN C/ COMPETENZA (PC) | | IMPEGNI (I)(2) | | ECONOMIE DI COMPETENZA (ECP=CP-I-FPV) | | RESIDUI PASSIVI DA ESERCIZIO DI COMPETENZA (EC=I-PC) | |
| | | PREVISIONI DEFINITIVE DI CASSA (CS) | | TOTALE PAGAMENTI (TP=PR +PC) | | FONDO PLURIENNALE VINCOLATO (FPV) (3) | | | | TOTALE RESIDUI PASSIVI DA RIPORTARE (TR=EP+EC) | |
| U9160300301 | *Risorse Vincolate (Capitolo: E9402010401; E9402050101)* | RS | 0,00 | PR | 0,00 | R | 0,00 | | | EP | 0,00 |
| | | CP | 496.385,47 | PC | 313.712,88 | I | 468.984,58 | ECP | 27.400,89 | EC | 155.271,70 |
| | SPESE PER L'ATTUAZIONE DELLE ATTIVITA' PREVISTE NEL PROGRAMMA OPERATIVO FEAMP 2014/2020 - PRIORITA' 2 - CONTRIBUTI AGLI INVESTIMENTI AD ALTRE IMPRESE (REG. UE N. 508/2014) | CS | 496.385,47 | TP | 313.712,88 | FPV | 0,00 | | | TR | 155.271,70 |
| U9160300801 | *Risorse Vincolate (Capitolo: E9402010401; E9402050101)* | RS | 0,00 | PR | 0,00 | R | 0,00 | | | EP | 0,00 |
| | | CP | 2.125.785,04 | PC | 1.302.093,16 | I | 1.455.181,66 | ECP | 670.603,38 | EC | 153.088,50 |
| | SPESE PER L'ATTUAZIONE DELLE ATTIVITA' PREVISTE NEL PROGRAMMA OPERATIVO FEAMP 2014/2020 - PRIORITA' 5 - CONTRIBUTI AGLI INVESTIMENTI AD ALTRE IMPRESE (REG. UE N. 508/2014) | CS | 2.125.785,04 | TP | 1.302.093,16 | FPV | 0,00 | | | TR | 153.088,50 |
| **TOTALE TITOLO 2** | **Spese in conto capitale** | **RS** | **0,00** | **PR** | **0,00** | **R** | **0,00** | | | **EP** | **0,00** |
| | | **CP** | **25.678.272,56** | **PC** | **20.427.234,60** | **I** | **21.001.490,76** | **ECP** | **2.477.357,64** | **EC** | **574.256,16** |
| | | **CS** | **25.678.272,56** | **TP** | **20.427.234,60** | **FPV** | **2.199.424,16** | | | **TR** | **574.256,16** |
| ***TOTALE PROGRAMMA 03*** | ***Politica regionale unitaria per l'agricoltura, i sistemi agroalimentari, la caccia e la pesca (solo per le Regioni)*** | **RS** | **1.512.283,04** | **PR** | **561.020,92** | **R** | **-1.204,96** | | | **EP** | **950.057,16** |
| | | **CP** | **34.840.630,18** | **PC** | **27.844.336,61** | **I** | **29.686.431,84** | **ECP** | **2.588.085,32** | **EC** | **1.842.095,23** |
| | | **CS** | **36.352.913,22** | **TP** | **28.405.357,53** | **FPV** | **2.566.113,02** | | | **TR** | **2.792.152,39** |
| ***TOTALE MISSIONE 16*** | ***Agricoltura, politiche agroalimentari e pesca*** | **RS** | **22.415.964,99** | **PR** | **11.071.189,58** | **R** | **-2.601.918,60** | | | **EP** | **8.742.856,81** |
| | | **CP** | **120.875.970,33** | **PC** | **88.129.754,40** | **I** | **93.443.860,97** | **ECP** | **10.979.412,35** | **EC** | **5.314.106,57** |
| | | **CS** | **143.291.935,32** | **TP** | **99.200.943,98** | **FPV** | **16.452.697,01** | | | **TR** | **14.056.963,38** |
| *MISSIONE 17* | *Energia e diversificazione delle fonti energetiche* | | | | | | | | | | |
| **1701 PROGRAMMA 01** | **Fonti energetiche** | | | | | | | | | | |
| **TITOLO 1** | **Spese correnti** | | | | | | | | | | |
| U1301040503 | *Risorse Vincolate (Capitolo: E2404001001)* | RS | 5.919,00 | PR | 5.519,00 | R | -400,00 | | | EP | 0,00 |
| | | CP | 0,00 | PC | 0,00 | I | 0,00 | ECP | 0,00 | EC | 0,00 |
| | SPESE PER LE AZIONI DI ASSISTENZA TECNICA DEL PROGRAMMA OPERATIVO INTERREGIONALE 'ENERGIE RINNOVABILI E RISPARMIO ENERGETICO' FESR 2007-2013- ASSE III ATTIVITA' 3.2 - CONTRIBUTI SOCIALI EFFETTIVI A CARICO DELL'ENTE (DECISIONE C- 2007- 6820 DELLA COMMISSIONE EUROPEA DEL 20.12.2007) | CS | 5.919,00 | TP | 5.519,00 | FPV | 0,00 | | | TR | 0,00 |
| U1301040504 | *Risorse Vincolate (Capitolo: E2404001001)* | RS | 3.862,13 | PR | 3.410,84 | R | -451,29 | | | EP | 0,00 |
| | | CP | 0,00 | PC | 0,00 | I | 0,00 | ECP | 0,00 | EC | 0,00 |
| | SPESE PER LE AZIONI DI ASSISTENZA TECNICA DEL PROGRAMMA OPERATIVO INTERREGIONALE 'ENERGIE RINNOVABILI E RISPARMIO ENERGETICO' FESR 2007-2013- ASSE III ATTIVITA' 3.2 - IMPOSTA REGIONALE SULLE ATTIVITA' PRODUTTIVE (IRAP) (DECISIONE C- 2007- 6820 DELLA COMMISSIONE EUROPEA DEL 20.12.2007) | CS | 3.862,13 | TP | 3.410,84 | FPV | 0,00 | | | TR | 0,00 |
| U1301040505 | *Risorse Vincolate (Capitolo: E2404001001)* | RS | 5.308,04 | PR | 0,00 | R | -5.308,04 | | | EP | 0,00 |
| | | CP | 0,00 | PC | 0,00 | I | 0,00 | ECP | 0,00 | EC | 0,00 |
| | SPESE PER LE AZIONI DI ASSISTENZA TECNICA DEL PROGRAMMA OPERATIVO INTERREGIONALE 'ENERGIE RINNOVABILI E RISPARMIO ENERGETICO' FESR 2007-2013- ASSE III ATTIVITA' 3.2 - RETRIBUZIONI IN DENARO (DECISIONE C- 2007-6820 DELLA COMMISSIONE EUROPEA DEL 20.12.2007) | CS | 5.308,04 | TP | 0,00 | FPV | 0,00 | | | TR | 0,00 |
| U1301040506 | *Risorse Vincolate (Capitolo: E2404001001)* | RS | 0,00 | PR | 0,00 | R | 0,00 | | | EP | 0,00 |
| | | CP | 606,38 | PC | 0,00 | I | 0,00 | ECP | 606,38 | EC | 0,00 |
| | SPESE PER LE AZIONI DI ASSISTENZA TECNICA DEL PROGRAMMA OPERATIVO INTERREGIONALE 'ENERGIE RINNOVABILI E RISPARMIO ENERGETICO' FESR 2007-2013- ASSE III ATTIVITA' 3.2 - RAPPRESENTANZA, ORGANIZZAZIONE EVENTI, PUBBLICITA' E SERVIZI PER TRASFERTA(DECISIONE C- 2007- 6820 DELLA COMMISSIONE EUROPEA DEL 20.12.2007) | CS | 606,38 | TP | 0,00 | FPV | 0,00 | | | TR | 0,00 |

| MISSIONE, PROGRAMMA, TITOLO, CAPITOLO | DENOMINAZIONE | RESIDUI PASSIVI AL 1/1/2018 (RS) | PAGAMENTI IN C/RESIDUI (PR) | RIACCERTAMENTO RESIDUI (R)(1) | | RESIDUI PASSIVI DA ESERCIZI PRECEDENTI (EP=RS-PR+R) |
|---|---|---|---|---|---|---|
| | | PREVISIONI DEFINITIVE DI COMPETENZA (CP) | PAGAMENTI IN C/ COMPETENZA (PC) | IMPEGNI (I)(2) | ECONOMIE DI COMPETENZA (ECP=CP-I-FPV) | RESIDUI PASSIVI DA ESERCIZIO DI COMPETENZA (EC=I-PC) |
| | | PREVISIONI DEFINITIVE DI CASSA (CS) | TOTALE PAGAMENTI (TP=PR +PC) | FONDO PLURIENNALE VINCOLATO (FPV) (3) | | TOTALE RESIDUI PASSIVI DA RIPORTARE (TR=EP+EC) |
| U3201041304 | *Risorse Vincolate (Capitolo: E3402003101)*<br>SPESE PER L'ESERCIZIO, IL CONTROLLO, LA MANUTENZIONE E L'ISPEZIONE DEGLI IMPIANTI TERMICI PER LA CLIMATIZZAZIONE INVERNALE ED ESTIVA DEGLI EDIFICI UBICATI SUL TERRITORIO DI COMPETENZA DELLA REGIONE CALABRIA - RAPPRESENTANZA, ORGANIZZAZIONE EVENTI, PUBBLICITÀ E SERVIZI PER TRASFERTA(ART. 4 DELLA LEGGE REGIONALE 30/12/15 N. 31) | RS<br>CP<br>CS<br>17.610,61<br>78.500,00<br>96.110,61 | PR<br>PC<br>TP<br>278,60<br>0,00<br>278,60 | R<br>I<br>FPV<br>-16.997,01<br>0,00<br>0,00 | ECP<br>78.500,00 | EP<br>EC<br>TR<br>335,00<br>0,00<br>335,00 |
| U3201041305 | *Risorse Vincolate (Capitolo: E3402003101)*<br>SPESE PER L'ESERCIZIO, IL CONTROLLO, LA MANUTENZIONE E L'ISPEZIONE DEGLI IMPIANTI TERMICI PER LA CLIMATIZZAZIONE INVERNALE ED ESTIVA DEGLI EDIFICI UBICATI SUL TERRITORIO DI COMPETENZA DELLA REGIONE CALABRIA - UTILIZZO DI BENI DI TERZI (ART. 4 DELLA LEGGE REGIONALE 30/12/15 N. 31) | RS<br>CP<br>CS<br>16.000,00<br>0,00<br>16.000,00 | PR<br>PC<br>TP<br>0,00<br>0,00<br>0,00 | R<br>I<br>FPV<br>-12.000,00<br>0,00<br>0,00 | ECP<br>0,00 | EP<br>EC<br>TR<br>4.000,00<br>0,00<br>4.000,00 |
| U3201041308 | *Risorse Vincolate (Capitolo: E3402003101)*<br>SPESE PER L'ESERCIZIO, IL CONTROLLO, LA MANUTENZIONE E L'ISPEZIONE DEGLI IMPIANTI TERMICI PER LA CLIMATIZZAZIONE INVERNALE ED ESTIVA DEGLI EDIFICI UBICATI SUL TERRITORIO DI COMPETENZA DELLA REGIONE CALABRIA - SERVIZI AMMINISTRATIVI (ART. 4 DELLA LEGGE REGIONALE 30/12/15 N. 31) | RS<br>CP<br>CS<br>0,00<br>8.000,00<br>8.000,00 | PR<br>PC<br>TP<br>0,00<br>0,00<br>0,00 | R<br>I<br>FPV<br>0,00<br>0,00<br>0,00 | ECP<br>8.000,00 | EP<br>EC<br>TR<br>0,00<br>0,00<br>0,00 |
| U3201041309 | *Risorse Vincolate (Capitolo: E3402003101)*<br>SPESE PER L'ESERCIZIO, IL CONTROLLO, LA MANUTENZIONE E L'ISPEZIONE DEGLI IMPIANTI TERMICI PER LA CLIMATIZZAZIONE INVERNALE ED ESTIVA DEGLI EDIFICI UBICATI SUL TERRITORIO DI COMPETENZA DELLA REGIONE CALABRIA - ALTRI SERVIZI (ART. 4 DELLA LEGGE REGIONALE 30/12/15 N. 31) | RS<br>CP<br>CS<br>0,00<br>2.000,00<br>2.000,00 | PR<br>PC<br>TP<br>0,00<br>0,00<br>0,00 | R<br>I<br>FPV<br>0,00<br>0,00<br>0,00 | ECP<br>2.000,00 | EP<br>EC<br>TR<br>0,00<br>0,00<br>0,00 |
| U3201041312 | *Risorse Vincolate (Capitolo: E3402003101)*<br>SPESE PER L'ESERCIZIO, IL CONTROLLO, LA MANUTENZIONE E L'ISPEZIONE DEGLI IMPIANTI TERMICI PER LA CLIMATIZZAZIONE INVERNALE ED ESTIVA DEGLI EDIFICI UBICATI SUL TERRITORIO DI COMPETENZA DELLA REGIONE CALABRIA - PRESTAZIONI PROFESSIONALI E SPECIALISTICHE (ART. 4 DELLA LEGGE REGIONALE 30/12/15 N. 31) | RS<br>CP<br>CS<br>0,00<br>650.000,00<br>650.000,00 | PR<br>PC<br>TP<br>0,00<br>53.796,90<br>53.796,90 | R<br>I<br>FPV<br>0,00<br>105.425,90<br>244.574,10 | ECP<br>300.000,00 | EP<br>EC<br>TR<br>0,00<br>51.629,00<br>51.629,00 |
| U3201041313 | *Risorse Vincolate (Capitolo: E3402003101)*<br>SPESE PER L'ESERCIZIO, IL CONTROLLO, LA MANUTENZIONE E L'ISPEZIONE DEGLI IMPIANTI TERMICI PER LA CLIMATIZZAZIONE INVERNALE ED ESTIVA DEGLI EDIFICI UBICATI SUL TERRITORIO DI COMPETENZA DELLA REGIONE CALABRIA - SERVIZI INFORMATICI E DI TELECOMUNICAZIONI (ART. 4 DELLA LEGGE REGIONALE 30/12/15 N. 31) | RS<br>CP<br>CS<br>0,00<br>23.564,40<br>23.564,40 | PR<br>PC<br>TP<br>0,00<br>14.274,00<br>14.274,00 | R<br>I<br>FPV<br>0,00<br>22.838,40<br>0,00 | ECP<br>726,00 | EP<br>EC<br>TR<br>0,00<br>8.564,40<br>8.564,40 |
| U3201041314 | *Risorse Vincolate (Capitolo: E3402003101)*<br>SPESE PER L'ESERCIZIO, IL CONTROLLO, LA MANUTENZIONE E L'ISPEZIONE DEGLI IMPIANTI TERMICI PER LA CLIMATIZZAZIONE INVERNALE ED ESTIVA DEGLI EDIFICI UBICATI SUL TERRITORIO DI COMPETENZA DELLA REGIONE CALABRIA - ALTRI BENI DI CONSUMO (ART. 4 DELLA LEGGE REGIONALE 30/12/15 N. 31) | RS<br>CP<br>CS<br>0,00<br>1.500,00<br>1.500,00 | PR<br>PC<br>TP<br>0,00<br>0,00<br>0,00 | R<br>I<br>FPV<br>0,00<br>1.365,67<br>0,00 | ECP<br>134,33 | EP<br>EC<br>TR<br>0,00<br>1.365,67<br>1.365,67 |
| U3502012101 | *Risorse Vincolate (Capitolo: E2404003201)*<br>SPESE PER LA REALIZZAZIONE DEL PROGETTO "GREENNS - GREEN PUBLIC PROCUREMENT SUPPORTERS FOR INNOVATIVE AND SUSTAINABLE INSTITUTIONAL CHANGE", NELL'AMBITO DEL PROGRAMMA QUADRO DI RICERCA E INNOVAZIONE HORIZON 2020 | RS<br>CP<br>CS<br>14.236,00<br>0,00<br>14.236,00 | PR<br>PC<br>TP<br>0,00<br>0,00<br>0,00 | R<br>I<br>FPV<br>0,00<br>0,00<br>0,00 | ECP<br>0,00 | EP<br>EC<br>TR<br>14.236,00<br>0,00<br>14.236,00 |
| U3502012102 | *Risorse Vincolate (Capitolo: E2404003201)*<br>SPESE PER LA REALIZZAZIONE DEL PROGETTO "GREENNS - GREEN PUBLIC PROCUREMENT SUPPORTERS FOR INNOVATIVE AND SUSTAINABLE INSTITUTIONAL CHANGE", NELL'AMBITO DEL PROGRAMMA QUADRO DI RICERCA E INNOVAZIONE HORIZON 2020 - CONTRIBUTI SOCIALI EFFETTIVI A CARICO DELL'ENTE | RS<br>CP<br>CS<br>964,24<br>0,00<br>964,24 | PR<br>PC<br>TP<br>0,00<br>0,00<br>0,00 | R<br>I<br>FPV<br>0,00<br>0,00<br>0,00 | ECP<br>0,00 | EP<br>EC<br>TR<br>964,24<br>0,00<br>964,24 |
| U3502012103 | *Risorse Vincolate (Capitolo: E2404003201)*<br>SPESE PER LA REALIZZAZIONE DEL PROGETTO "GREENNS - GREEN PUBLIC PROCUREMENT SUPPORTERS FOR INNOVATIVE AND SUSTAINABLE INSTITUTIONAL CHANGE", NELL'AMBITO DEL PROGRAMMA QUADRO DI RICERCA E INNOVAZIONE HORIZON 2020 - IMPOSTA REGIONALE SULLE ATTIVITA' PRODUTTIVE (IRAP) | RS<br>CP<br>CS<br>1.024,02<br>0,00<br>1.024,02 | PR<br>PC<br>TP<br>0,00<br>0,00<br>0,00 | R<br>I<br>FPV<br>0,00<br>0,00<br>0,00 | ECP<br>0,00 | EP<br>EC<br>TR<br>1.024,02<br>0,00<br>1.024,02 |

| MISSIONE, PROGRAMMA, TITOLO, CAPITOLO | DENOMINAZIONE | RESIDUI PASSIVI AL 1/1/2018 (RS) | PAGAMENTI IN C/RESIDUI (PR) | RIACCERTAMENTO RESIDUI (R)(1) | | RESIDUI PASSIVI DA ESERCIZI PRECEDENTI (EP=RS-PR+R) |
|---|---|---|---|---|---|---|
| | | PREVISIONI DEFINITIVE DI COMPETENZA (CP) | PAGAMENTI IN C/ COMPETENZA (PC) | IMPEGNI (I)(2) | ECONOMIE DI COMPETENZA (ECP=CP-I-FPV) | RESIDUI PASSIVI DA ESERCIZIO DI COMPETENZA (EC=I-PC) |
| | | PREVISIONI DEFINITIVE DI CASSA (CS) | TOTALE PAGAMENTI (TP=PR +PC) | FONDO PLURIENNALE VINCOLATO (FPV) (3) | | TOTALE RESIDUI PASSIVI DA RIPORTARE (TR=EP+EC) |
| U3502012104 | *Risorse Vincolate (Capitolo: E2404003201)*<br>SPESE PER LA REALIZZAZIONE DEL PROGETTO "GREENNS - GREEN PUBLIC PROCUREMENT SUPPORTERS FOR INNOVATIVE AND SUSTAINABLE INSTITUTIONAL CHANGE", NELL'AMBITO DEL PROGRAMMA QUADRO DI RICERCA E INNOVAZIONE HORIZON 2020 - LAVORO FLESSIBILE, QUOTA LSU E ACQUISTO DI SERVIZI DA AGENZIE DI LAVORO INTERINALE | RS 12.047,23<br>CP 0,00<br>CS 12.047,23 | PR 0,00<br>PC 0,00<br>TP 0,00 | R 0,00<br>I 0,00<br>FPV 0,00 | ECP 0,00 | EP 12.047,23<br>EC 0,00<br>TR 12.047,23 |
| U3502012105 | *Risorse Vincolate (Capitolo: E2404003201)*<br>SPESE PER LA REALIZZAZIONE DEL PROGETTO "GREENNS - GREEN PUBLIC PROCUREMENT SUPPORTERS FOR INNOVATIVE AND SUSTAINABLE INSTITUTIONAL CHANGE", NELL'AMBITO DEL PROGRAMMA QUADRO DI RICERCA E INNOVAZIONE HORIZON 2020 - RAPPRESENTANZA, ORGANIZZAZIONE EVENTI, PUBBLICITA' E SERVIZI PER TRASFERTA | RS 4.796,32<br>CP 0,00<br>CS 4.796,32 | PR 2.854,00<br>PC 0,00<br>TP 2.854,00 | R 0,00<br>I 0,00<br>FPV 0,00 | ECP 0,00 | EP 1.942,32<br>EC 0,00<br>TR 1.942,32 |
| U3502012106 | *Risorse Vincolate (Capitolo: E2404003201)*<br>SPESE PER LA REALIZZAZIONE DEL PROGETTO "GREENNS - GREEN PUBLIC PROCUREMENT SUPPORTERS FOR INNOVATIVE AND SUSTAINABLE INSTITUTIONAL CHANGE", NELL'AMBITO DEL PROGRAMMA QUADRO DI RICERCA E INNOVAZIONE HORIZON 2020 - ALTRI BENI DI CONSUMO | RS 6.418,94<br>CP 0,00<br>CS 6.418,94 | PR 0,00<br>PC 0,00<br>TP 0,00 | R 0,00<br>I 0,00<br>FPV 0,00 | ECP 0,00 | EP 6.418,94<br>EC 0,00<br>TR 6.418,94 |
| U9170100101 | *Risorse Vincolate (Capitolo: E9201050201)*<br>SPESE PER LA REALIZZAZIONE DEL PROGETTO "A SYSTEMATIC APPROACH FOR INSPIRING & TRAINING ENERGY - SPATIAL - SOCIOECONOMICS SUSTAINABILITY TO PUBBLIC AUTHORITIES - INTENSSS - PA" NELL'AMBITO DEL PROGRAMMA QUADRO DI RICERCA E INNOVAZIONE HORIZON 2020 (REGOLAMENTO UE N. 1291/2013 DEL PARLAMENTO EUROPEO E DEL CONSIGLIO DEL 11 DICEMBRE 2013)"- ALTRE SPESE PER IL PERSONALE | RS 0,00<br>CP 33.548,45<br>CS 33.548,45 | PR 0,00<br>PC 0,00<br>TP 0,00 | R 0,00<br>I 0,00<br>FPV 0,00 | ECP 33.548,45 | EP 0,00<br>EC 0,00<br>TR 0,00 |
| U9170100102 | *Risorse Vincolate (Capitolo: E9201050201)*<br>SPESE PER LA REALIZZAZIONE DEL PROGETTO "A SYSTEMATIC APPROACH FOR INSPIRING & TRAINING ENERGY - SPATIAL - SOCIOECONOMICS SUSTAINABILITY TO PUBBLIC AUTHORITIES - INTENSSS - PA" NELL'AMBITO DEL PROGRAMMA QUADRO DI RICERCA E INNOVAZIONE HORIZON 2020 (REGOLAMENTO UE N. 1291/2013 DEL PARLAMENTO EUROPEO E DEL CONSIGLIO DEL 11 DICEMBRE 2013)"- CONTRIBUTI SOCIALI EFFETTIVI A CARICO DELL'ENTE | RS 0,00<br>CP 7.040,14<br>CS 7.040,14 | PR 0,00<br>PC 0,00<br>TP 0,00 | R 0,00<br>I 0,00<br>FPV 0,00 | ECP 7.040,14 | EP 0,00<br>EC 0,00<br>TR 0,00 |
| U9170100103 | *Risorse Vincolate (Capitolo: E9201050201)*<br>SPESE PER LA REALIZZAZIONE DEL PROGETTO "A SYSTEMATIC APPROACH FOR INSPIRING & TRAINING ENERGY - SPATIAL - SOCIOECONOMICS SUSTAINABILITY TO PUBBLIC AUTHORITIES - INTENSSS - PA" NELL'AMBITO DEL PROGRAMMA QUADRO DI RICERCA E INNOVAZIONE HORIZON 2020 (REGOLAMENTO UE N. 1291/2013 DEL PARLAMENTO EUROPEO E DEL CONSIGLIO DEL 11 DICEMBRE 2013)"- IMPOSTA REGIONALE SULLE ATTIVITÀ PRODUTTIVE (IRAP) | RS 0,00<br>CP 2.851,61<br>CS 2.851,61 | PR 0,00<br>PC 0,00<br>TP 0,00 | R 0,00<br>I 0,00<br>FPV 0,00 | ECP 2.851,61 | EP 0,00<br>EC 0,00<br>TR 0,00 |
| U9170100104 | *Risorse Vincolate (Capitolo: E9201050201)*<br>SPESE PER LA REALIZZAZIONE DEL PROGETTO "A SYSTEMATIC APPROACH FOR INSPIRING & TRAINING ENERGY - SPATIAL - SOCIOECONOMICS SUSTAINABILITY TO PUBBLIC AUTHORITIES - INTENSSS - PA" NELL'AMBITO DEL PROGRAMMA QUADRO DI RICERCA E INNOVAZIONE HORIZON 2020 (REGOLAMENTO UE N. 1291/2013 DEL PARLAMENTO EUROPEO E DEL CONSIGLIO DEL 11 DICEMBRE 2013)"- CONSULENZE | RS 0,00<br>CP 10.280,25<br>CS 10.280,25 | PR 0,00<br>PC 0,00<br>TP 0,00 | R 0,00<br>I 0,00<br>FPV 0,00 | ECP 10.280,25 | EP 0,00<br>EC 0,00<br>TR 0,00 |
| U9170100105 | *Risorse Vincolate (Capitolo: E9201050201)*<br>SPESE PER LA REALIZZAZIONE DEL PROGETTO "A SYSTEMATIC APPROACH FOR INSPIRING & TRAINING ENERGY - SPATIAL - SOCIOECONOMICS SUSTAINABILITY TO PUBBLIC AUTHORITIES - INTENSSS - PA" NELL'AMBITO DEL PROGRAMMA QUADRO DI RICERCA E INNOVAZIONE HORIZON 2020 (REGOLAMENTO UE N. 1291/2013 DEL PARLAMENTO EUROPEO E DEL CONSIGLIO DEL 11 DICEMBRE 2013)"- RAPPRESENTANZA, ORGANIZZAZIONE EVENTI, PUBBLICITÀ E SERVIZI PER TRASFERTA | RS 1.329,00<br>CP 8.988,88<br>CS 10.317,88 | PR 1.329,00<br>PC 7.124,88<br>TP 8.453,88 | R 0,00<br>I 7.124,88<br>FPV 0,00 | ECP 1.864,00 | EP 0,00<br>EC 0,00<br>TR 0,00 |
| U9170100106 | *Risorse Vincolate (Capitolo: E9201050201)*<br>SPESE PER LA REALIZZAZIONE DEL PROGETTO "A SYSTEMATIC APPROACH FOR INSPIRING & TRAINING ENERGY - SPATIAL - SOCIOECONOMICS SUSTAINABILITY TO PUBBLIC AUTHORITIES - INTENSSS - PA" NELL'AMBITO DEL PROGRAMMA QUADRO DI RICERCA E INNOVAZIONE HORIZON 2020 (REGOLAMENTO UE N. 1291/2013 DEL PARLAMENTO EUROPEO E DEL CONSIGLIO DEL 11 DICEMBRE 2013)"- ALTRI BENI DI CONSUMO. | RS 0,00<br>CP 2.159,25<br>CS 2.159,25 | PR 0,00<br>PC 0,00<br>TP 0,00 | R 0,00<br>I 0,00<br>FPV 0,00 | ECP 2.159,25 | EP 0,00<br>EC 0,00<br>TR 0,00 |

| MISSIONE, PROGRAMMA, TITOLO, CAPITOLO | DENOMINAZIONE | RESIDUI PASSIVI AL 1/1/2018 (RS) | PAGAMENTI IN C/RESIDUI (PR) | RIACCERTAMENTO RESIDUI (R)(1) | | RESIDUI PASSIVI DA ESERCIZI PRECEDENTI (EP=RS-PR+R) |
|---|---|---|---|---|---|---|
| | | PREVISIONI DEFINITIVE DI COMPETENZA (CP) | PAGAMENTI IN C/ COMPETENZA (PC) | IMPEGNI (I)(2) | ECONOMIE DI COMPETENZA (ECP=CP-I-FPV) | RESIDUI PASSIVI DA ESERCIZIO DI COMPETENZA (EC=I-PC) |
| | | PREVISIONI DEFINITIVE DI CASSA (CS) | TOTALE PAGAMENTI (TP=PR +PC) | FONDO PLURIENNALE VINCOLATO (FPV) (3) | | TOTALE RESIDUI PASSIVI DA RIPORTARE (TR=EP+EC) |
| U9170100301 | *Risorse Autonome* | RS 23.733,18 | PR 0,00 | R 0,00 | | EP 23.733,18 |
| | | CP 163.282,25 | PC 155.812,88 | I 163.282,25 | ECP 0,00 | EC 7.469,37 |
| | SPESE PER LE COMPETENZE FISSE DEL PERSONALE REGIONALE DI RUOLO, IVI COMPRESE QUELLE PER IL PAGAMENTO DELLA RETRIBUZIONE DI POSIZIONE E DEI CONTRIBUTI PREVIDENZIALI POSTI A CARICO DELLA REGIONE (SPESE OBBLIGATORIE). - U.17.01 | CS 187.015,43 | TP 155.812,88 | FPV 0,00 | | TR 31.202,55 |
| U9170100302 | *Risorse Autonome* | RS 41.460,25 | PR 10.019,18 | R 0,00 | | EP 31.441,07 |
| | | CP 66.308,86 | PC 36.519,44 | I 66.308,86 | ECP 0,00 | EC 29.789,42 |
| | SPESE PER LE COMPETENZE FISSE DEL PERSONALE REGIONALE DI RUOLO, IVI COMPRESE QUELLE PER IL PAGAMENTO DELLA RETRIBUZIONE DI POSIZIONE E DEI CONTRIBUTI PREVIDENZIALI POSTI A CARICO DELLA REGIONE -CONTRIBUTI SOCIALI EFFETTIVI A CARICO DELL'ENTE - (SPESE OBBLIGATORIE). - U.17.01 | CS 107.769,11 | TP 46.538,62 | FPV 0,00 | | TR 61.230,49 |
| U9170100303 | *Risorse Autonome* | RS 332,18 | PR 286,00 | R -46,18 | | EP 0,00 |
| | | CP 0,00 | PC 0,00 | I 0,00 | ECP 0,00 | EC 0,00 |
| | INDENNITA' DI TRASFERTA E RIMBORSO SPESE PER MISSIONI E TRASFERIMENTI DEL PERSONALE ADDETTO AI SERVIZI DELLA REGIONE. - U.17.01 | CS 332,18 | TP 286,00 | FPV 0,00 | | TR 0,00 |
| U9170100304 | *Risorse Autonome* | RS 11.101,42 | PR 3.528,89 | R 0,00 | | EP 7.572,53 |
| | | CP 31.368,66 | PC 19.383,30 | I 31.368,66 | ECP 0,00 | EC 11.985,36 |
| | SPESE PER IL PAGAMENTO DELL'IRAP A VALERE SULLE SPESE PER IL PERSONALE REGIONALE (SPESE OBBLIGATORIE) - U.17.01 | CS 42.470,08 | TP 22.912,19 | FPV 0,00 | | TR 19.557,89 |
| U9170100401 | *Risorse Autonome* | RS 55.692,36 | PR 0,00 | R 0,00 | | EP 55.692,36 |
| | | CP 52.802,41 | PC 0,00 | I 52.802,41 | ECP 0,00 | EC 52.802,41 |
| | FONDO PER IL MIGLIORAMENTO DELL'EFFICIENZA DEI SERVIZI (ART.5 DELLA LEGGE REGIONALE 5.5.90, N.30). - U.17.01 | CS 108.494,77 | TP 0,00 | FPV 0,00 | | TR 108.494,77 |
| U9170100402 | *Risorse Autonome* | RS 9.628,79 | PR 0,00 | R -0,79 | | EP 9.628,00 |
| | | CP 9.129,14 | PC 9.129,14 | I 9.129,14 | ECP 0,00 | EC 0,00 |
| | FONDO PER IL MIGLIORAMENTO DELL'EFFICIENZA DEI SERVIZI - CONTRIBUTI SOCIALI EFFETTIVI A CARICO DELL'ENTE (ART.5 DELLA LEGGE REGIONALE 5.5.90, N.30). - U.17.01 | CS 18.757,93 | TP 9.129,14 | FPV 0,00 | | TR 9.628,00 |
| U9170100501 | *Risorse Autonome* | RS 0,00 | PR 0,00 | R 0,00 | | EP 0,00 |
| | | CP 92.012,02 | PC 92.012,02 | I 92.012,02 | ECP 0,00 | EC 0,00 |
| | SPESE PER L'ATTUAZIONE DEL PIANO DI STABILIZZAZIONE DEI LAVORATORI SOCIALMENTE UTILI E DI PUBBLICA UTILITA' AI SENSI DELL'ARTICOLO 20, COMMI 1 E 2, DELLA LEGGE REGIONALE 11 MAGGIO 2007, N. 9 E ART. 15, COMMA 1 DELLA LEGGE REGIONALE 26 FEBBRAIO 2010, N. 8 (SPESE OBBLIGATORIE). - U.17.01 | CS 92.012,02 | TP 92.012,02 | FPV 0,00 | | TR 0,00 |
| U9170100502 | *Risorse Autonome* | RS 3.873,53 | PR 3.865,80 | R -7,73 | | EP 0,00 |
| | | CP 21.753,89 | PC 21.753,89 | I 21.753,89 | ECP 0,00 | EC 0,00 |
| | SPESE PER L'ATTUAZIONE DEL PIANO DI STABILIZZAZIONE DEI LAVORATORI SOCIALMENTE UTILI E DI PUBBLICA UTILITA' AI SENSI DELL'ARTICOLO 20, COMMI 1 E 2, DELLA LEGGE REGIONALE 11 MAGGIO 2007, N. 9 E ART. 15, COMMA 1 DELLA LEGGE REGIONALE 26 FEBBRAIO 2010, N. 8 - CONTRIBUTI SOCIALI EFFETTIVI A CARICO DELL'ENTE (SPESE OBBLIGATORIE) - U.17.01 | CS 25.627,42 | TP 25.619,69 | FPV 0,00 | | TR 0,00 |
| U9170100601 | *Risorse Autonome* | RS 0,00 | PR 0,00 | R 0,00 | | EP 0,00 |
| | | CP 280.709,70 | PC 280.709,70 | I 280.709,70 | ECP 0,00 | EC 0,00 |
| | SPESE PER COMPETENZE FISSE E CONTRIBUTIVE DEL PERSONALE DI RUOLO TRANSITATO DALLE AMMINISTRAZIONI PROVINCIALI AI SENSI DELLA LEGGE 7 APRILE 2014, N. 56 E DELLA LEGGE REGIONALE 22 GIUGNO 2015, N.14 (SPESE OBBLIGATORIE) - U.17.01 | CS 280.709,70 | TP 280.709,70 | FPV 0,00 | | TR 0,00 |
| U9170100602 | *Risorse Autonome* | RS 24.646,71 | PR 19.997,95 | R 0,00 | | EP 4.648,76 |
| | | CP 75.342,91 | PC 75.342,91 | I 75.342,91 | ECP 0,00 | EC 0,00 |
| | SPESE PER IL PAGAMENTO DEI CONTRIBUTI PREVIDENZIALI ED ASSISTENZIALI POSTI A CARICO DELLA REGIONE PER IL PERSONALE DI RUOLO TRANSITATO DALLE AMMINISTRAZIONI PROVINCIALI AI SENSI DELLA LEGGE 7 APRILE 2014, N. 56 E DELLA LEGGE REGIONALE 22 GIUGNO 2015, N.14 (SPESE OBBLIGATORIE) - U. 17.01 | CS 99.989,62 | TP 95.340,86 | FPV 0,00 | | TR 4.648,76 |
| U9170100603 | *Risorse Autonome* | RS 4.068,27 | PR 4.068,27 | R 0,00 | | EP 0,00 |
| | | CP 23.685,57 | PC 22.371,37 | I 23.685,57 | ECP 0,00 | EC 1.314,20 |
| | SPESE PER IL PAGAMENTO DELL'IRAP PER IL PERSONALE DI RUOLO TRANSITATO DALLE AMMINISTRAZIONI PROVINCIALI AI SENSI DELLA LEGGE 7 APRILE 2014, N. 56 E DELLA LEGGE REGIONALE 22 GIUGNO 2015, N.14 (SPESE OBBLIGATORIE) - U. 17.01 | CS 27.753,84 | TP 26.439,64 | FPV 0,00 | | TR 1.314,20 |
| U9170100701 | *Risorse Vincolate (Capitolo: E9203020101)* | RS 0,00 | PR 0,00 | R 0,00 | | EP 0,00 |
| | | CP 750.000,00 | PC 0,00 | I 0,00 | ECP 750.000,00 | EC 0,00 |
| | SPESE PER LA REALIZZAZIONE DI SPECIFICI PROGETTI PREVISTI DALL'ARTICOLO 8 DELL'ACCORDO DI COMPENSAZIONE STIPULATO FRA ENEL PRODUZIONE S.P.A. E REGIONE CALABRIA IN DATA 14 OTTOBRE 2014 E DALLA SUCCESSIVA CONVENZIONE DEL 30 NOVEMBRE 2017 | CS 750.000,00 | TP 0,00 | FPV 0,00 | | TR 0,00 |

| MISSIONE, PROGRAMMA, TITOLO, CAPITOLO | DENOMINAZIONE | RESIDUI PASSIVI AL 1/1/2018 (RS) | | PAGAMENTI IN C/RESIDUI (PR) | | RIACCERTAMENTO RESIDUI (R)(1) | | | | RESIDUI PASSIVI DA ESERCIZI PRECEDENTI (EP=RS-PR+R) | |
|---|---|---|---|---|---|---|---|---|---|---|---|
| | | PREVISIONI DEFINITIVE DI COMPETENZA (CP) | | PAGAMENTI IN C/ COMPETENZA (PC) | | IMPEGNI (I)(2) | | ECONOMIE DI COMPETENZA (ECP=CP-I-FPV) | | RESIDUI PASSIVI DA ESERCIZIO DI COMPETENZA (EC=I-PC) | |
| | | PREVISIONI DEFINITIVE DI CASSA (CS) | | TOTALE PAGAMENTI (TP=PR +PC) | | FONDO PLURIENNALE VINCOLATO (FPV) (3) | | | | TOTALE RESIDUI PASSIVI DA RIPORTARE (TR=EP+EC) | |
| **TOTALE TITOLO 1** | **Spese correnti** | **RS** | **264.052,22** | **PR** | **55.157,53** | **R** | **-35.211,04** | | | **EP** | **173.683,65** |
| | | **CP** | **2.395.434,77** | **PC** | **788.230,43** | **I** | **953.150,26** | **ECP** | **1.197.710,41** | **EC** | **164.919,83** |
| | | **CS** | **2.659.486,99** | **TP** | **843.387,96** | **FPV** | **244.574,10** | | | **TR** | **338.603,48** |
| **TITOLO 2** | **Spese in conto capitale** | | | | | | | | | | |
| U0251320101 | *Risorse Vincolate (Capitolo: E0232920101)* | RS | 500.511,98 | PR | 500.511,98 | R | 0,00 | | | EP | 0,00 |
| | | CP | 120.537,89 | PC | 120.537,89 | I | 120.537,89 | ECP | 0,00 | EC | 0,00 |
| | INTERVENTI FINALIZZATI ALLA PRODUZIONE DI ENERGIA DA FONTI RINNOVABILI ED AL RISPARMIO ENERGETICO, NONCHE' INTERVENTI VOLTI AL MIGLIORAMENTO DELLA QUALITA' DEL SERVIZIO ELETTRICO ED AL MIGLIORAMENTO E COMPLETAMENTO DELLA RETE DI ADDUZIONE DEL METANO (MISURA 1.11). | CS | 621.049,87 | TP | 621.049,87 | FPV | 0,00 | | | TR | 0,00 |
| | **NOTA:** *VEDI ANCHE IL CAPITOLO 2329204 DELL'ENTRATA.* | | | | | | | | | | |
| U0251320102 | *Risorse Vincolate (Capitolo: E0232920101)* | RS | 0,00 | PR | 0,00 | R | 0,00 | | | EP | 0,00 |
| | | CP | 1.034,59 | PC | 1.034,59 | I | 1.034,59 | ECP | 0,00 | EC | 0,00 |
| | INTERVENTI FINALIZZATI ALLA PRODUZIONE DI ENERGIA DA FONTI RINNOVABILI ED AL RISPARMIO ENERGETICO, NONCHE' INTERVENTI VOLTI AL MIGLIORAMENTO DELLA QUALITA' DEL SERVIZIO ELETTRICO ED AL MIGLIORAMENTO E COMPLETAMENTO DELLA RETE DI ADDUZIONE DEL METANO - CONTRIBUTI AGLI INVESTIMENTI A FAMIGLIE (MISURA 1.11). | CS | 1.034,59 | TP | 1.034,59 | FPV | 0,00 | | | TR | 0,00 |
| U2106020101 | *Risorse Vincolate (Capitolo: E4442000101; E4442000201)* | RS | 3.636.550,28 | PR | 0,00 | R | 0,00 | | | EP | 3.636.550,28 |
| | | CP | 0,00 | PC | 0,00 | I | 0,00 | ECP | 0,00 | EC | 0,00 |
| | SPESE PER LA REALIZZAZIONE DI INTERVENTI DI EFFICIENTAMENTO ENERGETICO E PRODUZIONE DI ENERGIA DA FONTI RINNOVIBILI A SERVIZIO DEGLI EDIFICI DELLE UNIVERSITA' CALABRESI (DELIBERAZIONI DELLA GIUNTA REGIONALE N. 42 E 44 DEL 2 MARZO 2015) | CS | 3.636.550,28 | TP | 0,00 | FPV | 0,00 | | | TR | 3.636.550,28 |
| U2401070101 | *Risorse Vincolate (Capitolo: E4412005401)* | RS | 337.624,49 | PR | 0,00 | R | 0,00 | | | EP | 337.624,49 |
| | | CP | 7.186.918,67 | PC | 865.128,51 | I | 972.648,51 | ECP | 6.214.270,16 | EC | 107.520,00 |
| | SPESE PER L'ATTUAZIONE DELL'ACCORDO DI PROGRAMMA QUADRO 'ENERGIA' SOTTOSCRITTO IN DATA 12 DICEMBRE 2008 (DELIBERE CIPE N. 84/2000, N. 17/2003, N. 20/2004, N. 35/2005. | CS | 7.524.543,16 | TP | 865.128,51 | FPV | 0,00 | | | TR | 445.144,49 |
| | **NOTA:** *FINANZIAMENTO COMPLESSIVO DI EURO 23.000.000,00 DI CUI EURO 13.014.727,17 A VALERE SULLA DELIBERA CIPE N. 84/2000, EURO 5.231.565,91 A VALERE SULLA DELIBERA CIPE N. 17/2003, EURO 3.034.796,92 A VALERE SULLA DELIBERA CIPE N. 20/2000, EURO 36.730,00 A VALERE SULLA DELIBERA CIPE N. 35/2005 ED EURO 1.682.180,00 A VALERE SULLA RISERVA PREMIALE PREVISTA DALLA DELIBERA CIPE N. 17/2003 PUNTO 1.2.4.1.A. APQ SUCCESSIVAMENTE RIMODULATO IN EURO 27.094.928,74 CON SWAP DI EURO 4.094.928,74 PROVENIENTI DA ALTRI APQ AI SENSI DELLA DELIBERA DI GIUNTA REGIONALE N. 313 DEL 25 MARZO 2010. INCREMENTO DI EURO 9.997.330,50 PER PROCEDURA DI RIPROGRAMMAZIONE AL TAVOLO DEI SOTTOSCRITTORI CHIUSA CON NOTA DPS N. 5765/2014.* | | | | | | | | | | |
| U2902010100 | *Risorse Vincolate (Capitolo: E4439000100; E4610000100)* | RS | 402.654,26 | PR | 0,00 | R | -240.788,54 | | | EP | 161.865,72 |
| | | CP | 0,00 | PC | 0,00 | I | 0,00 | ECP | 0,00 | EC | 0,00 |
| | SPESE PER LA DIVERSIFICAZIONE DELLE FONTI ENERGETICHE E PER AUMENTARE L'ENERGIA PRODOTTA DA FONTI RINNOVABILI (ASSE II - SETTORE II.1 - OBIETTIVO OPERATIVO 2.1.1) | CS | 402.654,26 | TP | 0,00 | FPV | 0,00 | | | TR | 161.865,72 |
| U2902010101 | *Risorse Vincolate (Capitolo: E4439000101; E4610000101)* | RS | 459.286,07 | PR | 0,00 | R | -106.701,77 | | | EP | 352.584,30 |
| | | CP | 0,00 | PC | 0,00 | I | 0,00 | ECP | 0,00 | EC | 0,00 |
| | SPESE PER LA DIVERSIFICAZIONE DELLE FONTI ENERGETICHE E PER AUMENTARE L'ENERGIA PRODOTTA DA FONTI RINNOVABILI (ASSE II - SETTORE II.1 - OBIETTIVO OPERATIVO 2.1.1) | CS | 459.286,07 | TP | 0,00 | FPV | 0,00 | | | TR | 352.584,30 |
| | **NOTA:** *VEDI ANCHE IL CAPITOLO DELL'ENTRATA 44390001* | | | | | | | | | | |
| U2902010201 | *Risorse Vincolate (Capitolo: E4439000101; E4610000101)* | RS | 8.238.894,03 | PR | 983.381,77 | R | -2.976.171,81 | | | EP | 4.279.340,45 |
| | | CP | 0,00 | PC | 0,00 | I | 0,00 | ECP | 0,00 | EC | 0,00 |
| | SPESE PER LA PROMOZIONE DELL'EFFICIENZA ENERGETICA E IL RISPARMIO DELL'ENERGIA (ASSE II - SETTORE II.1 - OBIETTIVO OPERATIVO 2.1.2). | CS | 8.238.894,03 | TP | 983.381,77 | FPV | 0,00 | | | TR | 4.279.340,45 |
| | **NOTA:** *VEDI ANCHE IL CAPITOLO DELL'ENTRATA 44390001* | | | | | | | | | | |
| U2902010300 | *Risorse Vincolate (Capitolo: E4439000100; E4610000100)* | RS | 172.064,91 | PR | 172.064,91 | R | 0,00 | | | EP | 0,00 |
| | | CP | 0,00 | PC | 0,00 | I | 0,00 | ECP | 0,00 | EC | 0,00 |
| | SPESE PER INCREMENTARE LA DISPONIBILITA' DI RISORSE ENERGETICHE PER USI CIVILI E PRODUTTIVI E L'AFFIDABILITA' DEI SERVIZI DI DISTRIBUZIONE (ASSE II - SETTORE II.1 - OBIETTIVO OPERATIVO 2.1.3). | CS | 172.064,91 | TP | 172.064,91 | FPV | 0,00 | | | TR | 0,00 |

| MISSIONE, PROGRAMMA, TITOLO, CAPITOLO | DENOMINAZIONE | RESIDUI PASSIVI AL 1/1/2018 (RS) / PREVISIONI DEFINITIVE DI COMPETENZA (CP) / PREVISIONI DEFINITIVE DI CASSA (CS) | | PAGAMENTI IN C/RESIDUI (PR) / PAGAMENTI IN C/ COMPETENZA (PC) / TOTALE PAGAMENTI (TP=PR +PC) | | RIACCERTAMENTO RESIDUI (R)(1) / IMPEGNI (I)(2) / FONDO PLURIENNALE VINCOLATO (FPV) (3) | | ECONOMIE DI COMPETENZA (ECP=CP-I-FPV) | | RESIDUI PASSIVI DA ESERCIZI PRECEDENTI (EP=RS-PR+R) / RESIDUI PASSIVI DA ESERCIZIO DI COMPETENZA (EC=I-PC) / TOTALE RESIDUI PASSIVI DA RIPORTARE (TR=EP+EC) | |
|---|---|---|---|---|---|---|---|---|---|---|---|
| U2902010301 | *Risorse Vincolate (Capitolo: E4439000101; E4610000101)* | RS<br>CP<br>CS | 432.235,27<br>2.345.000,00<br>2.777.235,27 | PR<br>PC<br>TP | 427.116,20<br>0,00<br>427.116,20 | R<br>I<br>FPV | -5.119,07<br>0,00<br>0,00 | ECP | 2.345.000,00 | EP<br>EC<br>TR | 0,00<br>0,00<br>0,00 |
| | SPESE PER INCREMENTARE LA DISPONIBILITA' DI RISORSE ENERGETICHE PER USI CIVILI E PRODUTTIVI E L'AFFIDABILITA' DEI SERVIZI DI DISTRIBUZIONE (ASSE II - SETTORE II.1 - OBIETTIVO OPERATIVO 2.1.3). | | | | | | | | | | |
| | **NOTA:** *VEDI ANCHE IL CAPITOLO DELL'ENTRATA 44390001* | | | | | | | | | | |
| U3201014401 | *Risorse Vincolate (Capitolo: E4404003601)* | RS<br>CP<br>CS | 0,00<br>17.934,33<br>17.934,33 | PR<br>PC<br>TP | 0,00<br>0,00<br>0,00 | R<br>I<br>FPV | 0,00<br>0,00<br>0,00 | ECP | 17.934,33 | EP<br>EC<br>TR | 0,00<br>0,00<br>0,00 |
| | SPESE PER LA REALIZZAZIONE DEL PROGRAMMA DI MISURE E INTERVENTI PER IL RISPARMIO ENERGETICO PRESSO EDIFICI PUBBLICI O AD USO PUBBLICO(DECRETO MINISTERO SVILUPPO ECONOMICO 22 DICEMBRE 2006 - DGR DEL 12 APRILE 2011, N. 129) | | | | | | | | | | |
| U3201041311 | *Risorse Vincolate (Capitolo: E3402003101)* | RS<br>CP<br>CS | 4.465,20<br>5.000,00<br>9.465,20 | PR<br>PC<br>TP | 4.465,20<br>0,00<br>4.465,20 | R<br>I<br>FPV | 0,00<br>4.982,50<br>0,00 | ECP | 17,50 | EP<br>EC<br>TR | 0,00<br>4.982,50<br>4.982,50 |
| | SPESE PER L'ESERCIZIO, IL CONTROLLO, LA MANUTENZIONE E L'ISPEZIONE DEGLI IMPIANTI TERMICI PER LA CLIMATIZZAZIONE INVERNALE ED ESTIVA DEGLI EDIFICI UBICATI SUL TERRITORIO DI COMPETENZA DELLA REGIONE CALABRIA - HARDWARE(ART. 4 DELLA LEGGE REGIONALE 30/12/15 N. 31) | | | | | | | | | | |
| **TOTALE TITOLO 2** | **Spese in conto capitale** | **RS**<br>**CP**<br>**CS** | **14.184.286,49**<br>**9.676.425,48**<br>**23.860.711,97** | **PR**<br>**PC**<br>**TP** | **2.087.540,06**<br>**986.700,99**<br>**3.074.241,05** | **R**<br>**I**<br>**FPV** | **-3.328.781,19**<br>**1.099.203,49**<br>**0,00** | **ECP** | **8.577.221,99** | **EP**<br>**EC**<br>**TR** | **8.767.965,24**<br>**112.502,50**<br>**8.880.467,74** |
| ***TOTALE PROGRAMMA 01*** | ***Fonti energetiche*** | **RS**<br>**CP**<br>**CS** | **14.448.338,71**<br>**12.071.860,25**<br>**26.520.198,96** | **PR**<br>**PC**<br>**TP** | **2.142.697,59**<br>**1.774.931,42**<br>**3.917.629,01** | **R**<br>**I**<br>**FPV** | **-3.363.992,23**<br>**2.052.353,75**<br>**244.574,10** | **ECP** | **9.774.932,40** | **EP**<br>**EC**<br>**TR** | **8.941.648,89**<br>**277.422,33**<br>**9.219.071,22** |
| **1702 PROGRAMMA 02** | **Politica regionale unitaria per l'energia e la diversificazione delle fonti energetiche** | | | | | | | | | | |
| **TITOLO 1** | **Spese correnti** | | | | | | | | | | |
| U9170200401 | *Risorse Autonome* | RS<br>CP<br>CS | 2.397,43<br>57.834,93<br>60.232,36 | PR<br>PC<br>TP | 2.397,43<br>57.834,93<br>60.232,36 | R<br>I<br>FPV | 0,00<br>57.834,93<br>0,00 | ECP | 0,00 | EP<br>EC<br>TR | 0,00<br>0,00<br>0,00 |
| | SPESE PER STIPENDI, ALTRI ASSEGNI FISSI E CONTRIBUTI DIVERSI A CARICO DELL'ENTE, INERENTI AL PERSONALE ADDETTO ALLE SEGRETERIE PARTICOLARI DEL PRESIDENTE, DEGLI ASSESSORI DELLA GIUNTA REGIONALE E DEL PRESIDENTE DELLA COMMISSIONE DEL PIANO, NONCHE' PER L'INDENNITA' FORFETTIZZATA DEL PERSONALE CHE PRESTA SERVIZIO NELLE STRUTTURE AUSILIARIE DEI DIPARTIMENTI (ARTT. 5 E 8 DELLA LEGGE REGIONALE 13.5.1996, N. 7; ART. 3 DELLA LEGGE REGIONALE 26.5.1997, N. 8. ART. 1, COMMA 5, DELLA LEGGE REGIONALE 28.8.2000, N. 14; LEGGE REGIONALE 29.10.2001, N.24)(SPESE OBBLIGATORIE). - U.17.02 | | | | | | | | | | |
| U9170200402 | *Risorse Autonome* | RS<br>CP<br>CS | 6.862,52<br>14.302,36<br>21.164,88 | PR<br>PC<br>TP | 1.848,88<br>8.290,89<br>10.139,77 | R<br>I<br>FPV | 0,00<br>14.302,36<br>0,00 | ECP | 0,00 | EP<br>EC<br>TR | 5.013,64<br>6.011,47<br>11.025,11 |
| | SPESE PER STIPENDI, ALTRI ASSEGNI FISSI E CONTRIBUTI DIVERSI A CARICO DELL'ENTE, INERENTI AL PERSONALE ADDETTO ALLE SEGRETERIE PARTICOLARI DEL PRESIDENTE, DEGLI ASSESSORI DELLA GIUNTA REGIONALE E DEL PRESIDENTE DELLA COMMISSIONE DEL PIANO, NONCHE' PER L'INDENNITA' FORFETTIZZATA DEL PERSONALE CHE PRESTA SERVIZIO NELLE STRUTTURE AUSILIARIE DEI DIPARTIMENTI - CONTRIBUTI SOCIALI EFFETTIVI A CARICO DELL'ENTE - (ARTT. 5 E 8 DELLA LEGGE REGIONALE 13.5.1996, N. 7; ART. 3 DELLA LEGGE REGIONALE 26.5.1997, N. 8. ART. 1, COMMA 5, DELLA LEGGE REGIONALE 28.8.2000, N. 14; LEGGE REGIONALE 29.10.2001, N.24)(SPESE OBBLIGATORIE). - U.17.02 | | | | | | | | | | |
| U9170200403 | *Risorse Autonome* | RS<br>CP<br>CS | 0,00<br>1.386,72<br>1.386,72 | PR<br>PC<br>TP | 0,00<br>1.386,00<br>1.386,00 | R<br>I<br>FPV | 0,00<br>1.386,00<br>0,00 | ECP | 0,72 | EP<br>EC<br>TR | 0,00<br>0,00<br>0,00 |
| | SPESE PER INDENNITA' DI TRASFERTA E RIMBORSO SPESE PER MISSIONI DEL PERSONALE ADDETTO ALLE SEGRETERIE PARTICOLARI DEL PRESIDENTE E DEGLI ASSESSORI DELLA GIUNTA REGIONALE (ART.8 DELLA LEGGE REGIONALE 13.5.96, N.7).(SPESE OBBLIGATORIE) - U.17.02 | | | | | | | | | | |
| U9170200501 | *Risorse Autonome* | RS<br>CP<br>CS | 12.385,60<br>138.922,18<br>151.307,78 | PR<br>PC<br>TP | 0,00<br>136.890,87<br>136.890,87 | R<br>I<br>FPV | 0,00<br>138.922,18<br>0,00 | ECP | 0,00 | EP<br>EC<br>TR | 12.385,60<br>2.031,31<br>14.416,91 |
| | SPESE PER LE COMPETENZE FISSE DEL PERSONALE REGIONALE DI RUOLO, IVI COMPRESE QUELLE PER IL PAGAMENTO DELLA RETRIBUZIONE DI POSIZIONE E DEI CONTRIBUTI PREVIDENZIALI POSTI A CARICO DELLA REGIONE (SPESE OBBLIGATORIE). - U.17.02 | | | | | | | | | | |

| MISSIONE, PROGRAMMA, TITOLO, CAPITOLO | DENOMINAZIONE | RESIDUI PASSIVI AL 1/1/2018 (RS) | PAGAMENTI IN C/RESIDUI (PR) | RIACCERTAMENTO RESIDUI (R)(1) | | RESIDUI PASSIVI DA ESERCIZI PRECEDENTI (EP=RS-PR+R) |
|---|---|---|---|---|---|---|
| | | PREVISIONI DEFINITIVE DI COMPETENZA (CP) | PAGAMENTI IN C/ COMPETENZA (PC) | IMPEGNI (I)(2) | ECONOMIE DI COMPETENZA (ECP=CP-I-FPV) | RESIDUI PASSIVI DA ESERCIZIO DI COMPETENZA (EC=I-PC) |
| | | PREVISIONI DEFINITIVE DI CASSA (CS) | TOTALE PAGAMENTI (TP=PR +PC) | FONDO PLURIENNALE VINCOLATO (FPV) (3) | | TOTALE RESIDUI PASSIVI DA RIPORTARE (TR=EP+EC) |
| U9170200502 | *Risorse Autonome* | RS 39.562,76 | PR 9.238,19 | R 0,00 | | EP 30.324,57 |
| | | CP 59.615,64 | PC 33.502,63 | I 59.615,64 | ECP 0,00 | EC 26.113,01 |
| | SPESE PER LE COMPETENZE FISSE DEL PERSONALE REGIONALE DI RUOLO, IVI COMPRESE QUELLE PER IL PAGAMENTO DELLA RETRIBUZIONE DI POSIZIONE E DEI CONTRIBUTI PREVIDENZIALI POSTI A CARICO DELLA REGIONE -CONTRIBUTI SOCIALI EFFETTIVI A CARICO DELL'ENTE - (SPESE OBBLIGATORIE). - U.17.02 | CS 99.178,40 | TP 42.740,82 | FPV 0,00 | | TR 56.437,58 |
| U9170200503 | *Risorse Autonome* | RS 1.000,55 | PR 1.000,00 | R -0,55 | | EP 0,00 |
| | | CP 3.134,02 | PC 2.436,00 | I 3.125,00 | ECP 9,02 | EC 689,00 |
| | INDENNITA' DI TRASFERTA E RIMBORSO SPESE PER MISSIONI E TRASFERIMENTI DEL PERSONALE ADDETTO AI SERVIZI DELLA REGIONE. - U.17.02 | CS 4.134,57 | TP 3.436,00 | FPV 0,00 | | TR 689,00 |
| U9170200504 | *Risorse Autonome* | RS 8.775,69 | PR 2.411,85 | R 0,00 | | EP 6.363,84 |
| | | CP 23.576,31 | PC 14.035,16 | I 23.576,31 | ECP 0,00 | EC 9.541,15 |
| | SPESE PER IL PAGAMENTO DELL'IRAP A VALERE SULLE SPESE PER IL PERSONALE REGIONALE (SPESE OBBLIGATORIE) - U.17.02 | CS 32.352,00 | TP 16.447,01 | FPV 0,00 | | TR 15.904,99 |
| U9170200601 | *Risorse Autonome* | RS 0,00 | PR 0,00 | R 0,00 | | EP 0,00 |
| | | CP 16.986,50 | PC 16.986,50 | I 16.986,50 | ECP 0,00 | EC 0,00 |
| | SPESE PER L'ATTUAZIONE DEL PIANO DI STABILIZZAZIONE DEI LAVORATORI SOCIALMENTE UTILI E DI PUBBLICA UTILITA' AI SENSI DELL'ARTICOLO 20, COMMI 1 E 2, DELLA LEGGE REGIONALE 11 MAGGIO 2007, N. 9 E ART. 15, COMMA 1 DELLA LEGGE REGIONALE 26 FEBBRAIO 2010, N. 8 (SPESE OBBLIGATORIE). - U.17.02 | CS 16.986,50 | TP 16.986,50 | FPV 0,00 | | TR 0,00 |
| U9170200602 | *Risorse Autonome* | RS 405,59 | PR 404,18 | R -1,41 | | EP 0,00 |
| | | CP 3.955,25 | PC 3.955,25 | I 3.955,25 | ECP 0,00 | EC 0,00 |
| | SPESE PER L'ATTUAZIONE DEL PIANO DI STABILIZZAZIONE DEI LAVORATORI SOCIALMENTE UTILI E DI PUBBLICA UTILITA' AI SENSI DELL'ARTICOLO 20, COMMI 1 E 2, DELLA LEGGE REGIONALE 11 MAGGIO 2007, N. 9 E ART. 15, COMMA 1 DELLA LEGGE REGIONALE 26 FEBBRAIO 2010, N. 8 - CONTRIBUTI SOCIALI EFFETTIVI A CARICO DELL'ENTE (SPESE OBBLIGATORIE) - U.17.02 | CS 4.360,84 | TP 4.359,43 | FPV 0,00 | | TR 0,00 |
| U9170200701 | *Risorse Vincolate (Capitolo: E9201010201; E9201050101)* | RS 0,00 | PR 0,00 | R 0,00 | | EP 0,00 |
| | | CP 30.717,60 | PC 25.027,65 | I 28.215,64 | ECP 2.501,96 | EC 3.187,99 |
| | SPESE PER SOSTENERE LE FASI DI PROGRAMMAZIONE, ATTUAZIONE, GESTIONE, CONTROLLO, VALUTAZIONE E SORVEGLIANZA DEL PROGRAMMA OPERATIVO (POR 2014-2020 - ASSE 14) - RETRIBUZIONI IN DENARO - U.17.02 | CS 30.717,60 | TP 25.027,65 | FPV 0,00 | | TR 3.187,99 |
| U9170200702 | *Risorse Vincolate (Capitolo: E9201010201; E9201050101)* | RS 1.726,86 | PR 1.726,86 | R 0,00 | | EP 0,00 |
| | | CP 7.441,93 | PC 5.222,08 | I 6.840,18 | ECP 601,75 | EC 1.618,10 |
| | SPESE PER SOSTENERE LE FASI DI PROGRAMMAZIONE, ATTUAZIONE, GESTIONE, CONTROLLO, VALUTAZIONE E SORVEGLIANZA DEL PROGRAMMA OPERATIVO (POR 2014-2020 - ASSE 14) - CONTRIBUTI SOCIALI EFFETTIVI A CARICO DELL'ENTE - U.17.02 | CS 9.168,79 | TP 6.948,94 | FPV 0,00 | | TR 1.618,10 |
| U9170200703 | *Risorse Vincolate (Capitolo: E9201010201; E9201050101)* | RS 339,40 | PR 339,40 | R 0,00 | | EP 0,00 |
| | | CP 2.652,34 | PC 1.857,68 | I 2.424,52 | ECP 227,82 | EC 566,84 |
| | SPESE PER SOSTENERE LE FASI DI PROGRAMMAZIONE, ATTUAZIONE, GESTIONE, CONTROLLO, VALUTAZIONE E SORVEGLIANZA DEL PROGRAMMA OPERATIVO (POR 2014-2020 - ASSE 14) - IMPOSTA REGIONALE SULLE ATTIVITA' PRODUTTIVE (IRAP) - U.17.02 | CS 2.991,74 | TP 2.197,08 | FPV 0,00 | | TR 566,84 |
| **TOTALE TITOLO 1** | **Spese correnti** | **RS 73.456,40** | **PR 19.366,79** | **R -1,96** | | **EP 54.087,65** |
| | | **CP 360.525,78** | **PC 307.425,64** | **I 357.184,51** | **ECP 3.341,27** | **EC 49.758,87** |
| | | **CS 433.982,18** | **TP 326.792,43** | **FPV 0,00** | | **TR 103.846,52** |
| **TITOLO 2** | **Spese in conto capitale** | | | | | |
| U9170200101 | *Risorse Vincolate (Capitolo: E4443000101; E4613000101)* | RS 5.434.010,74 | PR 5.434.010,74 | R 0,00 | | EP 0,00 |
| | | CP 13.174.710,02 | PC 7.044.893,60 | I 7.044.893,60 | ECP 6.129.816,42 | EC 0,00 |
| | SPESE PER SOSTENERE L'ECO-EFFICIENZA E LA RIDUZIONE DI CONSUMI DI ENERGIA PRIMARIA NEGLI EDIFICI E STRUTTURE PUBBLICHE, MEDIANTE INTERVENTI DI RISTRUTTURAZIONE DI SINGOLI EDIFICI O COMPLESSI DI EDIFICI, INSTALLAZIONE DI SISTEMI INTELLIGENTI DI TELECONTROLLO, REGOLAZIONE, GESTIONE, MONITORAGGIO E OTTIMIZZAZIONE DEI CONSUMI ENERGETICI E DELLE EMISSIONI INQUINANTI (POR 2014-2020 - ASSE 4 - OBIETTIVO SPECIFICO 4.1 - AZIONE 4.1.1) - CONTRIBUTI AGLI INVESTIMENTI A AMMINISTRAZIONI LOCALI | CS 18.608.720,76 | TP 12.478.904,34 | FPV 0,00 | | TR 0,00 |
| U9170200201 | *Risorse Vincolate (Capitolo: E4443000101; E4613000101)* | RS 0,00 | PR 0,00 | R 0,00 | | EP 0,00 |
| | | CP 3.096.037,18 | PC 702.963,60 | I 1.547.073,60 | ECP 1.548.963,58 | EC 844.110,00 |
| | SPESE PER L'INSTALLAZIONE DI SISTEMI DI PRODUZIONE DI ENERGIA DA FONTE RINNOVABILE DA DESTINARE ALL'AUTOCONSUMO, ASSOCIATI A INTERVENTI DI EFFICIENTAMENTO ENERGETICO CON PRIORITÀ ALL'UTILIZZO DI TECNOLOGIE AD ALTA EFFICIENZA (POR 2014-2020 - ASSE 4 - OBIETTIVO SPECIFICO 4.1 - AZIONE 4.1.2) - CONTRIBUTI AGLI INVESTIMENTI A AMMINISTRAZIONI LOCALI | CS 3.096.037,18 | TP 702.963,60 | FPV 0,00 | | TR 844.110,00 |

| MISSIONE, PROGRAMMA, TITOLO, CAPITOLO | DENOMINAZIONE | RESIDUI PASSIVI AL 1/1/2018 (RS) / PREVISIONI DEFINITIVE DI COMPETENZA (CP) / PREVISIONI DEFINITIVE DI CASSA (CS) | | PAGAMENTI IN C/RESIDUI (PR) / PAGAMENTI IN C/ COMPETENZA (PC) / TOTALE PAGAMENTI (TP=PR +PC) | | RIACCERTAMENTO RESIDUI (R)(1) / IMPEGNI (I)(2) / FONDO PLURIENNALE VINCOLATO (FPV) (3) | | ECONOMIE DI COMPETENZA (ECP=CP-I-FPV) | | RESIDUI PASSIVI DA ESERCIZI PRECEDENTI (EP=RS-PR+R) / RESIDUI PASSIVI DA ESERCIZIO DI COMPETENZA (EC=I-PC) / TOTALE RESIDUI PASSIVI DA RIPORTARE (TR=EP+EC) | |
|---|---|---|---|---|---|---|---|---|---|---|---|
| U9170200301 | *Risorse Vincolate (Capitolo: E4443000101; E4613000101)*<br>SPESE FINALIZZATE ALL'ADOZIONE DI SOLUZIONI TECNOLOGICHE PER LA RIDUZIONE DEI CONSUMI ENERGETICI DELLE RETI DI ILLUMINAZIONE PUBBLICA, PROMUOVENDO INSTALLAZIONI DI SISTEMI AUTOMATICI DI REGOLAZIONE (POR 2014-2020 - ASSE 4 - OBIETTIVO SPECIFICO 4.1 - AZIONE 4.1.3) - CONTRIBUTI AGLI INVESTIMENTI A AMMINISTRAZIONI LOCALI | RS<br>CP<br>CS | 0,00<br>22.458.554,50<br>22.458.554,50 | PR<br>PC<br>TP | 0,00<br>1.921.532,07<br>1.921.532,07 | R<br>I<br>FPV | 0,00<br>2.328.944,12<br>0,00 | ECP | 20.129.610,38 | EP<br>EC<br>TR | 0,00<br>407.412,05<br>407.412,05 |
| **TOTALE TITOLO 2** | **Spese in conto capitale** | **RS**<br>**CP**<br>**CS** | **5.434.010,74**<br>**38.729.301,70**<br>**44.163.312,44** | **PR**<br>**PC**<br>**TP** | **5.434.010,74**<br>**9.669.389,27**<br>**15.103.400,01** | **R**<br>**I**<br>**FPV** | **0,00**<br>**10.920.911,32**<br>**0,00** | **ECP** | **27.808.390,38** | **EP**<br>**EC**<br>**TR** | **0,00**<br>**1.251.522,05**<br>**1.251.522,05** |
| ***TOTALE PROGRAMMA 02*** | ***Politica regionale unitaria per l'energia e la diversificazione delle fonti energetiche*** | **RS**<br>**CP**<br>**CS** | **5.507.467,14**<br>**39.089.827,48**<br>**44.597.294,62** | **PR**<br>**PC**<br>**TP** | **5.453.377,53**<br>**9.976.814,91**<br>**15.430.192,44** | **R**<br>**I**<br>**FPV** | **-1,96**<br>**11.278.095,83**<br>**0,00** | **ECP** | **27.811.731,65** | **EP**<br>**EC**<br>**TR** | **54.087,65**<br>**1.301.280,92**<br>**1.355.368,57** |
| ***TOTALE MISSIONE 17*** | ***Energia e diversificazione delle fonti energetiche*** | **RS**<br>**CP**<br>**CS** | **19.955.805,85**<br>**51.161.687,73**<br>**71.117.493,58** | **PR**<br>**PC**<br>**TP** | **7.596.075,12**<br>**11.751.746,33**<br>**19.347.821,45** | **R**<br>**I**<br>**FPV** | **-3.363.994,19**<br>**13.330.449,58**<br>**244.574,10** | **ECP** | **37.586.664,05** | **EP**<br>**EC**<br>**TR** | **8.995.736,54**<br>**1.578.703,25**<br>**10.574.439,79** |
| *MISSIONE 18* | *Relazioni con le altre autonomie territoriali e locali* | | | | | | | | | | |
| **1801 PROGRAMMA 01** | **Relazioni finanziarie con le altre autonomie territoriali** | | | | | | | | | | |
| **TITOLO 1** | **Spese correnti** | | | | | | | | | | |
| U0804130100 | *Risorse Autonome*<br>TRASFERIMENTO AI CONSORZI DI BONIFICA E ALLE ATERP DELLA SOMMA CORRISPONDENTE ALLA SPESA STORICA ALL'1.1.89 QUALE CONTRIBUTO PER IL TRATTAMENTO ECONOMICO DEL PERSONALE DA ESSI DIPENDENTI ED ASSUNTO AI SENSI DELLE LEGGI 1.6.77, N.285 E 15.5.84, N.138 E DELLA LEGGE REGIONALE 24.5.80, N.13 (ART.1 LEGGE 1.2.89, N.40 - ART.19, COMMA 3, L.R. 28.8.2000,N.14). | RS<br>CP<br>CS | 84.291,96<br>0,00<br>84.291,96 | PR<br>PC<br>TP | 0,00<br>0,00<br>0,00 | R<br>I<br>FPV | -84.291,96<br>0,00<br>0,00 | ECP | 0,00 | EP<br>EC<br>TR | 0,00<br>0,00<br>0,00 |
| U1204100901 | *Risorse Autonome*<br>IVA A DEBITO DA VERSARE ALL'ERARIO RELATIVA A CANONI PREGRESSI DEL SERVIZIO IDROPOTABILE REGIONALE (SPESE OBBLIGATORIE) | RS<br>CP<br>CS | 0,00<br>1.059.407,90<br>1.059.407,90 | PR<br>PC<br>TP | 0,00<br>1.059.407,90<br>1.059.407,90 | R<br>I<br>FPV | 0,00<br>1.059.407,90<br>0,00 | ECP | 0,00 | EP<br>EC<br>TR | 0,00<br>0,00<br>0,00 |
| U1401010101 | *Risorse Autonome*<br>SPESE PER L'AVVIO DELLE PROCEDURE RELATIVE ALL'ATTUAZIONE DELLE ATTIVITA' DI RIORDINO DELLE FUNZIONI AMMINISTRATIVE DELLA REGIONE E DEGLI ENTI LOCALI. (ART. 4 DELLA LEGGE REGIONALE 12 AGOSTO 2002, N. 34) | RS<br>CP<br>CS | 27.300,00<br>0,00<br>27.300,00 | PR<br>PC<br>TP | 0,00<br>0,00<br>0,00 | R<br>I<br>FPV | -27.300,00<br>0,00<br>0,00 | ECP | 0,00 | EP<br>EC<br>TR | 0,00<br>0,00<br>0,00 |
| U1401010401 | *Risorse Vincolate (Capitolo: E2118001701)*<br>SPESE PER FAVORIRE L'ESERCIZIO ASSOCIATO DELLE FUNZIONI DA PARTE DEI COMUNI (ARTT. 27, 28, 32 E 33 DEL DECRETO LEGISLATIVO 18 AGOSTO 2000, N. 267) | RS<br>CP<br>CS | 0,00<br>16.063,62<br>16.063,62 | PR<br>PC<br>TP | 0,00<br>0,00<br>0,00 | R<br>I<br>FPV | 0,00<br>0,00<br>0,00 | ECP | 16.063,62 | EP<br>EC<br>TR | 0,00<br>0,00<br>0,00 |
| U1501010100 | *Risorse Autonome*<br>TRASFERIMENTO ALLE PROVINCE DELLA QUOTA PARTE DELLE COMPETENZE FISSE SPETTANTI AL PERSONALE REGIONALE DI RUOLO TRANSITATO AI SENSI DELL'ART.17 DELLA LEGGE REGIONALE 12 AGOSTO 2002, N. 34. (ART. 34, DELLA LEGGE REGIONALE 27 DICEMBRE 2012, N, 69) | RS<br>CP<br>CS | 277.006,33<br>0,00<br>277.006,33 | PR<br>PC<br>TP | 0,00<br>0,00<br>0,00 | R<br>I<br>FPV | 0,00<br>0,00<br>0,00 | ECP | 0,00 | EP<br>EC<br>TR | 277.006,33<br>0,00<br>277.006,33 |
| U1501010101 | *Risorse Autonome*<br>TRASFERIMENTO ALLE PROVINCE DELLA QUOTA PARTE DELLE COMPETENZE FISSE SPETTANTI AL PERSONALE REGIONALE DI RUOLO TRANSITATO AI SENSI DELL'ART.17 DELLA LEGGE REGIONALE 12 AGOSTO 2002, N. 34. (ART. 34, DELLA LEGGE REGIONALE 27 DICEMBRE 2012, N, 69) | RS<br>CP<br>CS | 4.459,59<br>0,00<br>4.459,59 | PR<br>PC<br>TP | 0,00<br>0,00<br>0,00 | R<br>I<br>FPV | 0,00<br>0,00<br>0,00 | ECP | 0,00 | EP<br>EC<br>TR | 4.459,59<br>0,00<br>4.459,59 |

| MISSIONE, PROGRAMMA, TITOLO, CAPITOLO | DENOMINAZIONE | RESIDUI PASSIVI AL 1/1/2018 (RS) | PAGAMENTI IN C/RESIDUI (PR) | RIACCERTAMENTO RESIDUI (R)(1) | | RESIDUI PASSIVI DA ESERCIZI PRECEDENTI (EP=RS-PR+R) |
|---|---|---|---|---|---|---|
| | | PREVISIONI DEFINITIVE DI COMPETENZA (CP) | PAGAMENTI IN C/ COMPETENZA (PC) | IMPEGNI (I)(2) | ECONOMIE DI COMPETENZA (ECP=CP-I-FPV) | RESIDUI PASSIVI DA ESERCIZIO DI COMPETENZA (EC=I-PC) |
| | | PREVISIONI DEFINITIVE DI CASSA (CS) | TOTALE PAGAMENTI (TP=PR +PC) | FONDO PLURIENNALE VINCOLATO (FPV) (3) | | TOTALE RESIDUI PASSIVI DA RIPORTARE (TR=EP+EC) |
| U1501011001 | *Risorse Autonome* | RS 4.850.000,00 | PR 4.850.000,00 | R 0,00 | | EP 0,00 |
| | | CP 9.700.000,00 | PC 9.700.000,00 | I 9.700.000,00 | ECP 0,00 | EC 0,00 |
| | CONTRIBUTO ALLA PROVINCIA DI REGGIO CALABRIA PER LO SVOLGIMENTO DELLE FUNZIONI DI CUI ALL'ARTICOLO 1 DELLA LEGGE REGIONALE 22 GIUGNO 2015, N. 14 NELLE MORE DELLA COSTITUZIONE DELLA CITTA' METROPOLITANA DI REGGIO CALABRIA. | CS 14.550.000,00 | TP 14.550.000,00 | FPV 0,00 | | TR 0,00 |
| U1501020101 | *Risorse Autonome* | RS 72.368,64 | PR 0,00 | R 0,00 | | EP 72.368,64 |
| | | CP 0,00 | PC 0,00 | I 0,00 | ECP 0,00 | EC 0,00 |
| | TRASFERIMENTO ALLE PROVINCE DELLA QUOTA PARTE DELLE RISORSE FINANZIARIE CONNESSE ALLE SPESE DI FUNZIONAMENTO DEGLI UFFICI, LA GESTIONE E LA MANUTENZIONE DEI LOCALI E DEGLI IMMOBILI, ACQUISTO DI STAMPATI, CANCELLERIA, SPESE POSTALI, TELEGRAFICHE E VARIE. | CS 72.368,64 | TP 0,00 | FPV 0,00 | | TR 72.368,64 |
| U1501020301 | *Risorse Autonome* | RS 133.915,00 | PR 0,00 | R 0,00 | | EP 133.915,00 |
| | | CP 0,00 | PC 0,00 | I 0,00 | ECP 0,00 | EC 0,00 |
| | CONTRIBUTI ALLE PROVINCE PER LA COPERTURA DELLE SPESE CONTRATTUALI INERENTI AL CONSUMO DI ILLUMINAZIONE, ACQUA, RISCALDAMENTO, PULIZIA DEI LOCALI, TARSU, SPESE CONDOMINIALI, RINNOVO CONTRATTI E IMPREVISTI TRASFERITI ALLE PROVINCE MEDESIME. | CS 133.915,00 | TP 0,00 | FPV 0,00 | | TR 133.915,00 |
| U1501020500 | *Risorse Autonome* | RS 82.843,14 | PR 0,00 | R -82.843,14 | | EP 0,00 |
| | | CP 0,00 | PC 0,00 | I 0,00 | ECP 0,00 | EC 0,00 |
| | TRASFERIMENTO ALLE PROVINCE DELLA QUOTA PARTE DELLE COMPETENZE RELATIVE ALLE INDENNITA' DI TRASFERTA E RIMBORSO SPESE PER MISSIONI EFFETTUATE DAL PERSONALE REGIONALE DI RUOLO TRANSITATO AI SENSI DELL'ART. 17 DELLA LEGGE REGIONALE 12 AGOSTO 2002, N. 34. | CS 82.843,14 | TP 0,00 | FPV 0,00 | | TR 0,00 |
| U1501020600 | *Risorse Autonome* | RS 207.107,84 | PR 0,00 | R -207.107,84 | | EP 0,00 |
| | | CP 0,00 | PC 0,00 | I 0,00 | ECP 0,00 | EC 0,00 |
| | TRASFERIMENTO ALLE PROVINCE DELLA QUOTA PARTE DELLE COMPETENZE RELATIVE ALLA GESTIONE DELLA MENSA PER IL PERSONALE REGIONALE DI RUOLO TRANSITATO AI SENSI DELL'ART. 17 DELLA LEGGE REGIONALE 12 AGOSTO 2002, N. 34. | CS 207.107,84 | TP 0,00 | FPV 0,00 | | TR 0,00 |
| U1501020800 | *Risorse Autonome* | RS 1.186.434,93 | PR 0,00 | R 0,00 | | EP 1.186.434,93 |
| | | CP 0,00 | PC 0,00 | I 0,00 | ECP 0,00 | EC 0,00 |
| | TRASFERIMENTO ALLE PROVINCE DELLA QUOTA PARTE DELLE COMPETENZE INERENTI IL FONDO RISORSE UMANE RELATIVO AL PERSONALE DI RUOLO TRANSITATO AI SENSI DELL'ART. 17 DELLA LEGGE REGIONALE 12 AGOSTO 2002, N. 34 COMPRESO LA RETRIBUZIONE DI RISULTATO DEI DIRIGENTI. | CS 1.186.434,93 | TP 0,00 | FPV 0,00 | | TR 1.186.434,93 |
| U1501020801 | *Risorse Autonome* | RS 1.326.182,80 | PR 0,00 | R 0,00 | | EP 1.326.182,80 |
| | | CP 0,00 | PC 0,00 | I 0,00 | ECP 0,00 | EC 0,00 |
| | TRASFERIMENTO ALLE PROVINCE DELLA QUOTA PARTE DELLE COMPETENZE INERENTI IL FONDO RISORSE UMANE RELATIVO AL PERSONALE DI RUOLO TRANSITATO AI SENSI DELL'ART. 17 DELLA LEGGE REGIONALE 12 AGOSTO 2002, N. 34 COMPRESO LA RETRIBUZIONE DI RISULTATO DEI DIRIGENTI. | CS 1.326.182,80 | TP 0,00 | FPV 0,00 | | TR 1.326.182,80 |
| U1501021001 | *Risorse Autonome* | RS 123.833,40 | PR 30.153,60 | R 0,00 | | EP 93.679,80 |
| | | CP 0,00 | PC 0,00 | I 0,00 | ECP 0,00 | EC 0,00 |
| | SOMME ATTRIBUITE ALLE PROVINCE PER IL PAGAMENTO DELLE COMPETENZE SPETTANTI AI COMPONENTI LA COMMISSIONE PREVISTA DALL'ART. 14 DELLA LEGGE 28.1.77, N. 10 (LEGGE REGIONALE 31.7.88, N. 17). | CS 123.833,40 | TP 30.153,60 | FPV 0,00 | | TR 93.679,80 |
| U9180100101 | *Risorse Autonome* | RS 0,00 | PR 0,00 | R 0,00 | | EP 0,00 |
| | | CP 37.500,00 | PC 0,00 | I 37.500,00 | ECP 0,00 | EC 37.500,00 |
| | SPESE PER GARANTIRE IL FUNZIONAMENTO DELLE COMMISSIONI PROVINCIALI PER GLI ESPROPRI DI CUI ALL'ARTICOLO 41 DEL D.P.R. N. 327 DELL' 08 GIUGNO 2001 (LEGGE REGIONALE 22 GIUGNO 2015, N. 14) | CS 37.500,00 | TP 0,00 | FPV 0,00 | | TR 37.500,00 |
| U9180100301 | *Risorse Autonome* | RS 50.000,00 | PR 50.000,00 | R 0,00 | | EP 0,00 |
| | | CP 0,00 | PC 0,00 | I 0,00 | ECP 0,00 | EC 0,00 |
| | CONTRIBUTO ALL'OSSERVATORIO POLITICHE PUBBLICHE PER LE AUTONOMIE DELL'UNIVERSITA' MEDITERRANEA DI REGGIO CALABRIA (ART.16, COMMA 8, DELLA LEGGE REGIONALE 27.12.16 N.44)) | CS 50.000,00 | TP 50.000,00 | FPV 0,00 | | TR 0,00 |
| U9180100401 | *Risorse Autonome* | RS 3.750.000,00 | PR 3.750.000,00 | R 0,00 | | EP 0,00 |
| | | CP 5.562.087,52 | PC 2.659.445,77 | I 5.562.087,52 | ECP 0,00 | EC 2.902.641,75 |
| | FONDO PER FAR FRONTE ALLE MAGGIORI SPESE SOSTENUTE DALLE PROVINCE PER L'ATTUAZIONE DELLA LEGGE 7 APRILE 2014, N. 56 ( ART.5 COMMA 1 DELLA LEGGE REGIONALE 17 /11/2017 N.44) | CS 9.312.087,52 | TP 6.409.445,77 | FPV 0,00 | | TR 2.902.641,75 |
| **TOTALE TITOLO 1** | **Spese correnti** | **RS 12.175.743,63** | **PR 8.680.153,60** | **R -401.542,94** | | **EP 3.094.047,09** |
| | | **CP 16.375.059,04** | **PC 13.418.853,67** | **I 16.358.995,42** | **ECP 16.063,62** | **EC 2.940.141,75** |
| | | **CS 28.550.802,67** | **TP 22.099.007,27** | **FPV 0,00** | | **TR 6.034.188,84** |

| MISSIONE, PROGRAMMA, TITOLO, CAPITOLO | DENOMINAZIONE | RESIDUI PASSIVI AL 1/1/2018 (RS) | | PAGAMENTI IN C/RESIDUI (PR) | | RIACCERTAMENTO RESIDUI (R)(1) | | | RESIDUI PASSIVI DA ESERCIZI PRECEDENTI (EP=RS-PR+R) | |
|---|---|---|---|---|---|---|---|---|---|---|
| | | PREVISIONI DEFINITIVE DI COMPETENZA (CP) | | PAGAMENTI IN C/ COMPETENZA (PC) | | IMPEGNI (I)(2) | | ECONOMIE DI COMPETENZA (ECP=CP-I-FPV) | RESIDUI PASSIVI DA ESERCIZIO DI COMPETENZA (EC=I-PC) | |
| | | PREVISIONI DEFINITIVE DI CASSA (CS) | | TOTALE PAGAMENTI (TP=PR +PC) | | FONDO PLURIENNALE VINCOLATO (FPV) (3) | | | TOTALE RESIDUI PASSIVI DA RIPORTARE (TR=EP+EC) | |
| **TITOLO 2** | **Spese in conto capitale** | | | | | | | | | |
| U3203013600 | *Risorse Autonome*<br><br>CONTRIBUTI COSTANTI ANNUALI PLURIENNALI A FAVORE DEI COMUNI, DELLE PROVINCE, DI ALTRI ENTI, CHIESE E FONDAZIONI REGOLARMENTE RICONOSCIUTE, GIA' AUTORIZZATI A CONTRARRE MUTUI CON LA CCDDPP AI SENSI DELL'ARTICOLO UNICO DELLA LEGGE REGIONALE 14.4.2004, N. 13. | RS<br>CP<br>CS | 10.078,99<br>0,00<br>10.078,99 | PR<br>PC<br>TP | 0,00<br>0,00<br>0,00 | R<br>I<br>FPV | -10.078,99<br>0,00<br>0,00 | ECP | 0,00 | EP<br>EC<br>TR | 0,00<br>0,00<br>0,00 |
| U3203013601 | *Risorse Autonome*<br><br>CONTRIBUTI COSTANTI ANNUALI PLURIENNALI A FAVORE DEI COMUNI, DELLE PROVINCE, DI ALTRI ENTI LOCALI, GIA' AUTORIZZATI A CONTRARRE MUTUI CON LA CCDDPP AI SENSI DELL'ARTICOLO UNICO DELLA LEGGE REGIONALE 14.4.2004, N. 13.<br><br>**NOTA:** *ESTINZIONE DI PASSIVITA' GENERATA DAL LIMITE DI IMPEGNO DI CUI AL CAPITOLO 32030131. VEDI ANCHE I CAPITOLI 32030137 E 32030138.* | RS<br>CP<br>CS | 5.157.525,57<br>5.032.270,14<br>10.189.795,71 | PR<br>PC<br>TP | 4.998.870,87<br>0,00<br>4.998.870,87 | R<br>I<br>FPV | -1.341,22<br>5.010.652,71<br>318,85 | ECP | 21.298,58 | EP<br>EC<br>TR | 157.313,48<br>5.010.652,71<br>5.167.966,19 |
| U3203014300 | *Risorse Vincolate (Capitolo: E5101000400)*<br><br>SPESE PER LA REALIZZAZIONE DI OPERE PUBBLICHE O DI PUBBLICO INTERESSE DI COMPETENZA DELLE PROVINCE, DEI COMUNI E DEGLI ALTRI ENTI, DELLE CHIESE E DELLE FONDAZIONI REGOLARMENTE RICONOSCIUTE (ARTT. 1 E 2 DELLA LEGGE REGIONALE 31 LUGLIO 1987, N. 24 - LEGGE REGIONALE 14 APRILE 2004,N. 13 - DELIBERAZIONE DELLA GIUNTA REGIONALE 26 AGOSTO 2004, N. 588) | RS<br>CP<br>CS | 946.292,79<br>0,00<br>946.292,79 | PR<br>PC<br>TP | 0,00<br>0,00<br>0,00 | R<br>I<br>FPV | -946.292,79<br>0,00<br>0,00 | ECP | 0,00 | EP<br>EC<br>TR | 0,00<br>0,00<br>0,00 |
| U3203014301 | *Risorse Vincolate (Capitolo: E5101000401)*<br><br>SPESE PER LA REALIZZAZIONE DI OPERE PUBBLICHE O DI PUBBLICO INTERESSE DI COMPETENZA DELLE PROVINCE, DEI COMUNI E DEGLI ALTRI ENTI, DELLE CHIESE E DELLE FONDAZIONI REGOLARMENTE RICONOSCIUTE (ARTT. 1 E 2 DELLA LEGGE REGIONALE 31 LUGLIO 1987, N. 24 - LEGGE REGIONALE 14 APRILE 2004,N. 13 - DELIBERAZIONE DELLA GIUNTA REGIONALE 26 AGOSTO 2004, N. 588) | RS<br>CP<br>CS | 186.215,76<br>888.099,10<br>1.074.314,86 | PR<br>PC<br>TP | 186.215,76<br>212.043,72<br>398.259,48 | R<br>I<br>FPV | 0,00<br>265.951,40<br>622.147,70 | ECP | 0,00 | EP<br>EC<br>TR | 0,00<br>53.907,68<br>53.907,68 |
| U3203014801 | *Risorse Autonome*<br><br>CONTRIBUTO COSTANTE POLIENNALE A FAVORE DEL COMUNE DI CHIARAVALLE PER LA CONTRAZIONE DI UNO O PIU' MUTUI CON LA CASSA DEPOSITI E PRESTITI O CON ALTRI ISTITUTI DI CREDITO ABILITATI DELLA DURATA MASSIMA DI 10 ANNI FINALIZZATO ALLA RICOSTRUZIONE DELLA SEDE DEL PALAZZO MUNICIPALE, OGGETTO DI UN GRAVE EPISODIO DI TERRORISMO MAFIOSO (ARTICOLO 33, COMMA 3,DELLA LEGGE REGIONALE 11 MAGGIO 2007, N. 9)<br><br>**NOTA:** *CONTRIBUTO COSTANTE DECENNALE DI EURO 57.106,34 A PARTIRE DALL'ANNUALITA' 2008.* | RS<br>CP<br>CS | 57.106,34<br>57.106,34<br>114.212,68 | PR<br>PC<br>TP | 57.106,34<br>57.106,34<br>114.212,68 | R<br>I<br>FPV | 0,00<br>57.106,34<br>0,00 | ECP | 0,00 | EP<br>EC<br>TR | 0,00<br>0,00<br>0,00 |
| U3203016401 | *Risorse Autonome*<br><br>SPESE PER CONTRIBUTI IN ANNUALITA' AGLI ENTI LOCALI PER FAVORIRE L'ACCESSO ALLA CONCESSIONE DI MUTUI DA PARTE DELLA CASSA DD. PP., RELATIVI AD OPERE DI INTERESSE REGIONALE, AI SENSI DELL'ART. 3, SECONDO COMMA, DELLA LEGGE REGIONALE 19.6.86, N. 24 E ARTT.1 E 4 DELLA LEGGE REGIONALE 31.7.87, N.24. (ART. 6, COMMA 3, DELLA LEGGE REGIONALE 21 AGOSTO 2006, N. 7 - ART. 3, COMMA 19 DELLA LEGGE REGIONALE 21 GIUGNO 2008, N. 15)<br><br>**NOTA:** *LIMITE DI IMPEGNO INIZIALE DI 5 MILIONI DI EURO. VEDI CAPITOLO DELLA SPESA 32030165. SUL LIMITE DI IMPEGNO SONO STATE REALIZZATE ECONOMIE PER EURO 317.008,42* | RS<br>CP<br>CS | 0,00<br>97.383,71<br>0,00 | PR<br>PC<br>TP | 0,00<br>0,00<br>0,00 | R<br>I<br>FPV | 0,00<br>0,00<br>0,00 | ECP | 97.383,71 | EP<br>EC<br>TR | 0,00<br>0,00<br>0,00 |
| U3203016500 | *Risorse Autonome*<br><br>SPESE PER CONTRIBUTI IN ANNUALITA' AGLI ENTI LOCALI O ALLE LORO ASSOCIAZIONI PER FAVORIRE L'ACCESSO ALLA CONCESSIONE DI MUTUI DA PARTE DELLA CASSA DD. PP., RELATIVI AD OPERE DI INTERESSE REGIONALE, AI SENSI DELL'ART. 3, SECONDO COMMA, DELLA LEGGE REGIONALE 19.6.86, N. 24 E ARTT.1 E 4 DELLA LEGGE REGIONALE 31.7.87, N.24. (ART. 6, COMMA 3, DELLA LEGGE REGIONALE 21 AGOSTO 2006, N. 7 - ART. 3, COMMA 19 DELLA LEGGE REGIONALE 21 GIUGNO 2008, N. 15) | RS<br>CP<br>CS | 63.013,46<br>0,00<br>63.013,46 | PR<br>PC<br>TP | 0,00<br>0,00<br>0,00 | R<br>I<br>FPV | -63.013,46<br>0,00<br>0,00 | ECP | 0,00 | EP<br>EC<br>TR | 0,00<br>0,00<br>0,00 |

| MISSIONE, PROGRAMMA, TITOLO, CAPITOLO | DENOMINAZIONE | RESIDUI PASSIVI AL 1/1/2018 (RS) | | PAGAMENTI IN C/RESIDUI (PR) | | RIACCERTAMENTO RESIDUI (R)(1) | | | | RESIDUI PASSIVI DA ESERCIZI PRECEDENTI (EP=RS-PR+R) | |
|---|---|---|---|---|---|---|---|---|---|---|---|
| | | PREVISIONI DEFINITIVE DI COMPETENZA (CP) | | PAGAMENTI IN C/ COMPETENZA (PC) | | IMPEGNI (I)(2) | | ECONOMIE DI COMPETENZA (ECP=CP-I-FPV) | | RESIDUI PASSIVI DA ESERCIZIO DI COMPETENZA (EC=I-PC) | |
| | | PREVISIONI DEFINITIVE DI CASSA (CS) | | TOTALE PAGAMENTI (TP=PR +PC) | | FONDO PLURIENNALE VINCOLATO (FPV) (3) | | | | TOTALE RESIDUI PASSIVI DA RIPORTARE (TR=EP+EC) | |
| U3203016501 | *Risorse Autonome*<br><br>SPESE PER CONTRIBUTI IN ANNUALITA' AGLI ENTI LOCALI E AGLI ALTRI ENTI AUTORIZZATI ALLA CONTRAZIONE DI MUTUI CON LA CASSA DD. PP. O CON ALTRI ISTITUTI DI CREDITO DI DIRITTO PUBBLICO, RELATIVI AD OPERE DI INTERESSE REGIONALE, AI SENSI DEGLI ARTT.1 E 4 DELLA LEGGE REGIONALE 31.7.87, N.24. (ART. 6, COMMA 3, DELLA LEGGE REGIONALE 21 AGOSTO 2006, N. 7 - ART. 3, COMMA 19 DELLA LEGGE REGIONALE 21 GIUGNO 2008, N. 15)<br><br>**NOTA:** *ESTINZIONE DI PASSIVITA' GENERATA DAL LIMITE DI IMPEGNO DI CUI AL CAPITOLO 32030164.* | RS<br>CP<br>CS | 4.513.415,38<br>4.813.153,31<br>9.326.568,69 | PR<br>PC<br>TP | 4.352.893,36<br>4.442.952,75<br>8.795.846,11 | R<br>I<br>FPV | 0,00<br>4.521.941,24<br>12.174,97 | ECP | 279.037,10 | EP<br>EC<br>TR | 160.522,02<br>78.988,49<br>239.510,51 |
| U3203016502 | *Risorse Autonome*<br><br>SPESE PER CONTRIBUTI IN ANNUALITA' AGLI ENTI LOCALI E AGLI ALTRI ENTI AUTORIZZATI ALLA CONTRAZIONE DI MUTUI CON LA CASSA DD.PP. O CON ALTRI ISTITUTI DI CREDITO DI DIRITTO PUBBLICO, RELATIVI AD OPERE DI INTERESSE REGIONALE, AI SENSI DEGLI ART. 1 E 4 DELLA LEGGE REGIONALE 31.7.87, N. 24 (ART. 6, COMMA 3, DELLA LEGGE REGIONALE 21 AGOSTO 2006, N. 7 - ART. 3, COMMA 19 DELLA LEGGE REGIONALE 21 GIUGNO 2008, N.15) - ALTRI TRASFERIMENTI IN CONTO CAPITALE PER ASSUNZIONE DI DEBITI DI ISTITUZIONI SOCIALI PRIVATE | RS<br>CP<br>CS | 0,00<br>18.361,21<br>18.361,21 | PR<br>PC<br>TP | 0,00<br>18.361,21<br>18.361,21 | R<br>I<br>FPV | 0,00<br>18.361,21<br>0,00 | ECP | 0,00 | EP<br>EC<br>TR | 0,00<br>0,00<br>0,00 |
| U3203016601 | *Risorse Autonome*<br><br>SPESE PER CONTRIBUTI IN ANNUALITA' AGLI ENTI LOCALI PER FAVORIRE L'ACCESSO ALLA CONCESSIONE DI MUTUI DA PARTE DELLA CASSA DD. PP., RELATIVI AD OPERE DI INTERESSE REGIONALE, AI SENSI DELL'ART. 3, SECONDO COMMA, DELLA LEGGE REGIONALE 19.6.86, N. 24 E ARTT.1 E 4 DELLA LEGGE REGIONALE 31.7.87, N.24. (ART. 13 DELLA LEGGE REGIONALE 12 GIUGNO 2009, N. 19 E ART. 3, COMMA 1, DELLA LEGGE REGIONALE 26 FEBBRAIO 2010, N. 9)<br><br>**NOTA:** *LIMITE DI IMPEGNO INIZIALE DI 6 MILIONI DI EURO. VEDI CAPITOLO DELLA SPESA 32030167. SUL LIMITE DI IMPEGNO SONO STATE REALIZZATE NEL 2016 ECONOMIE PER EURO 291.420,42* | RS<br>CP<br>CS | 0,00<br>376.938,08<br>0,00 | PR<br>PC<br>TP | 0,00<br>0,00<br>0,00 | R<br>I<br>FPV | 0,00<br>0,00<br>0,00 | ECP | 376.938,08 | EP<br>EC<br>TR | 0,00<br>0,00<br>0,00 |
| U3203016700 | *Risorse Autonome*<br><br>QUOTA SUCCESSIVA ALLA PRIMA SPESE DEI CONTRIBUTI IN ANNUALITA' CONCESSI AGLI ENTI LOCALI O ALLE LORO ASSOCIAZIONI PER FAVORIRE LA CONTRAZIONE DI MUTUI PER LA REALIZZAZIONE DI OPERE DI INTERESSE REGIONALE, AI SENSI DELL'ART. 3, SECONDO COMMA, DELLA LEGGE REGIONALE 19.6.86, N. 24 EARTT. 1 E 4 DELLA LEGGE REGIONALE 31.7.87, N.24. (ART. 13 DELLA LEGGE REGIONALE 12 GIUGNO 2009, N. 19) | RS<br>CP<br>CS | 92.258,68<br>0,00<br>92.258,68 | PR<br>PC<br>TP | 0,00<br>0,00<br>0,00 | R<br>I<br>FPV | -92.258,68<br>0,00<br>0,00 | ECP | 0,00 | EP<br>EC<br>TR | 0,00<br>0,00<br>0,00 |
| U3203016701 | *Risorse Autonome*<br><br>QUOTA SUCCESSIVA ALLA PRIMA SPESE DEI CONTRIBUTI IN ANNUALITA' CONCESSI AGLI ENTI LOCALI O ALLE LORO ASSOCIAZIONI PER FAVORIRE LA CONTRAZIONE DI MUTUI PER LA REALIZZAZIONE DI OPERE DI INTERESSE REGIONALE, AI SENSI DELL'ART. 3, SECONDO COMMA, DELLA LEGGE REGIONALE 19.6.86, N. 24 EARTT. 1 E 4 DELLA LEGGE REGIONALE 31.7.87, N.24. (ART. 13 DELLA LEGGE REGIONALE 12 GIUGNO 2009, N. 19)<br><br>**NOTA:** *ESTINZIONE DI PASSIVITA' GENERATA DAL LIMITE DI IMPEGNO DI EURO 6.000.000,00 DI CUI AL CAPITOLO 32030166.* | RS<br>CP<br>CS | 4.647.865,32<br>5.544.011,42<br>10.191.876,74 | PR<br>PC<br>TP | 4.541.270,73<br>9.172,64<br>4.550.443,37 | R<br>I<br>FPV | 0,00<br>4.763.883,32<br>3.667,45 | ECP | 776.460,65 | EP<br>EC<br>TR | 106.594,59<br>4.754.710,68<br>4.861.305,27 |
| U3203016702 | *Risorse Autonome*<br><br>QUOTA SUCCESSIVA ALLA PRIMA SPESE DEI CONTRIBUTI IN ANNUALITA' CONCESSI AGLI ENTI LOCALI O ALLE LORO ASSOCIAZIONI PER FAVORIRE LA CONTRAZIONE DI MUTUI PER LA REALIZZAZIONE DI OPERE DI INTERESSE REGIONALE, AI SENSI DELL'ART. 3, SECONDO COMMA, DELLA LEGGE REGIONALE 19.6.86, N. 24 EARTT. 1 E 4 DELLA LEGGE REGIONALE 31.7.87, N.24. (ART. 13 DELLA LEGGE REGIONALE 12 GIUGNO 2009, N. 19) - CONTRIBUTI AGLI INVESTIMENTI A ISTITUZIONI SOCIALI PRIVATE<br><br>**NOTA:** *VEDI NOTA CAPITOLO U3203016701* | RS<br>CP<br>CS | 94.988,53<br>528.539,60<br>623.528,13 | PR<br>PC<br>TP | 57.733,63<br>139.420,20<br>197.153,83 | R<br>I<br>FPV | 0,00<br>139.420,20<br>231.014,60 | ECP | 158.104,80 | EP<br>EC<br>TR | 37.254,90<br>0,00<br>37.254,90 |

| MISSIONE, PROGRAMMA, TITOLO, CAPITOLO | DENOMINAZIONE | RESIDUI PASSIVI AL 1/1/2018 (RS) | | PAGAMENTI IN C/RESIDUI (PR) | | RIACCERTAMENTO RESIDUI (R)(1) | | | | RESIDUI PASSIVI DA ESERCIZI PRECEDENTI (EP=RS-PR+R) | |
|---|---|---|---|---|---|---|---|---|---|---|---|
| | | PREVISIONI DEFINITIVE DI COMPETENZA (CP) | | PAGAMENTI IN C/ COMPETENZA (PC) | | IMPEGNI (I)(2) | | ECONOMIE DI COMPETENZA (ECP=CP-I-FPV) | | RESIDUI PASSIVI DA ESERCIZIO DI COMPETENZA (EC=I-PC) | |
| | | PREVISIONI DEFINITIVE DI CASSA (CS) | | TOTALE PAGAMENTI (TP=PR +PC) | | FONDO PLURIENNALE VINCOLATO (FPV) (3) | | | | TOTALE RESIDUI PASSIVI DA RIPORTARE (TR=EP+EC) | |
| U3203017801 | *Risorse Autonome*<br><br>SPESE PER CONTRIBUTI IN ANNUALITA' PER FAVORIRE L'ACCESSO ALLA CONCESSIONE DI MUTUI DA PARTE DEGLI ENTI LOCALI PER LA REALIZZAZIONE DI OPERE PUBBLICHE (LEGGE REGIONALE 31 LUGLIO 1987, N. 24 - ARTICOLO 42 DELLA LEGGE REGIONALE 23 DICEMBRE 2011, N. 47)<br><br>**NOTA:** *LIMITE DI IMPEGNO INIZIALE DI EURO 4.500.000,00. VEDI CAPITOLO DELLA SPESA 32030179. SUL LIMITE DI IMPEGNO SONO STATE REALIZZATE ECONOMIE NEL 2016 PER EURO 281.108,53* | RS<br>CP<br>CS | 0,00<br>1.028.708,53<br>0,00 | PR<br>PC<br>TP | 0,00<br>0,00<br>0,00 | R<br>I<br>FPV | 0,00<br>0,00<br>0,00 | ECP | 1.028.708,53 | EP<br>EC<br>TR | 0,00<br>0,00<br>0,00 |
| U3203017901 | *Risorse Autonome*<br><br>QUOTA SUCCESSIVA ALLA PRIMA DEI CONTRIBUTI IN ANNUALITA' PER FAVORIRE L'ACCESSO ALLA CONCESSIONE DI MUTUI DA PARTE DEGLI ENTI LOCALI PER LA REALIZZAZIONE DI OPERE PUBBLICHE (LEGGE REGIONALE 31 LUGLIO 1987, N. 24 - ARTICOLO 42 DELLA LEGGE REGIONALE 23 DICEMBRE 2011, N. 47)<br><br>**NOTA:** *ESTINZIONE DI PASSIVITA' GENERATA DAL LIMITE DI IMPEGNO DI CUI AL CAPITOLO 32030178.* | RS<br>CP<br>CS | 2.995.688,36<br>3.330.223,20<br>6.325.911,56 | PR<br>PC<br>TP | 2.978.537,08<br>3.328.739,62<br>6.307.276,70 | R<br>I<br>FPV | 0,00<br>3.328.739,62<br>393,06 | ECP | 1.090,52 | EP<br>EC<br>TR | 17.151,28<br>0,00<br>17.151,28 |
| U3203017902 | *Risorse Autonome*<br><br>QUOTA SUCCESSIVA ALLA PRIMA DEI CONTRIBUTI IN ANNUALITA' PER FAVORIRE L'ACCESSO ALLA CONCESSIONE DI MUTUI DA PARTE DEGLI ENTI LOCALI PER LA REALIZZAZIONE DI OPERE PUBBLICHE - CONTRIBUTI AGLI INVESTIMENTI A ISTITUZIONI SOCIALI PRIVATE (LEGGE REGIONALE 31 LUGLIO 1987, N. 24 - ARTICOLO 42 DELLA LEGGE REGIONALE 23 DICEMBRE 2011, N. 47)<br><br>**NOTA:** *ESTINZIONE DI PASSIVITA' GENERATA DAL LIMITE DI IMPEGNO DI CUI AL CAPITOLO 32030178.* | RS<br>CP<br>CS | 27.901,50<br>35.803,00<br>63.704,50 | PR<br>PC<br>TP | 27.901,50<br>9.650,00<br>37.551,50 | R<br>I<br>FPV | 0,00<br>29.650,00<br>6.153,00 | ECP | 0,00 | EP<br>EC<br>TR | 0,00<br>20.000,00<br>20.000,00 |
| U3203030200 | *Risorse Vincolate (Capitolo: E0230526500)*<br><br>SPESE PER FAR FRONTE AI PROGETTI DI COMPLETAMENTO FINANZIATI CON LA LEGGE 1 MARZO 1986, N.64 RELATIVI AD INTERVENTI ATTIVI IN FASE DI COMPLETAMENTO | RS<br>CP<br>CS | 128.650,64<br>0,00<br>128.650,64 | PR<br>PC<br>TP | 128.650,54<br>0,00<br>128.650,54 | R<br>I<br>FPV | -0,10<br>0,00<br>0,00 | ECP | 0,00 | EP<br>EC<br>TR | 0,00<br>0,00<br>0,00 |
| U3203030201 | *Risorse Vincolate (Capitolo: E0000000000)*<br><br>SPESE PER FAR FRONTE AI PROGETTI DI COMPLETAMENTO FINANZIATI CON LA LEGGE 1 MARZO 1986, N.64 RELATIVI AD INTERVENTI ATTIVI IN FASE DI COMPLETAMENTO | RS<br>CP<br>CS | 166.040,78<br>294.281,74<br>460.322,52 | PR<br>PC<br>TP | 85.540,78<br>94.716,98<br>180.257,76 | R<br>I<br>FPV | 0,00<br>294.281,74<br>0,00 | ECP | 0,00 | EP<br>EC<br>TR | 80.500,00<br>199.564,76<br>280.064,76 |
| U9180100201 | *Risorse Autonome*<br><br>SPESE PER CONTRIBUTI IN ANNUALITA' AGLI ENTI LOCALI PER FAVORIRE L'ACCESSO ALLA CONCESSIONE DEI MUTUI DA PARTE DELLA CC.DD.PP. DA CONTRARRE, AI SENSI DELLA LEGGE REGIONALE 31.7.87, N.24, PER LA REALIZZAZIONE DI OPERE PUBBLICHE (ART. 14, COMMI 2 E 3, DELLA LEGGE REGIONALE 27.12.16, N.44) | RS<br>CP<br>CS | 0,00<br>553.365,74<br>0,00 | PR<br>PC<br>TP | 0,00<br>0,00<br>0,00 | R<br>I<br>FPV | 0,00<br>0,00<br>0,00 | ECP | 553.365,74 | EP<br>EC<br>TR | 0,00<br>0,00<br>0,00 |
| U9180100501 | *Risorse Autonome*<br><br>CONTRIBUTI COSTANTI ANNUALI PLURIENNALI A FAVORE DEGLI ENTI LOCALI PER FAVORIRE L'ACCESSO ALLA CONCESSIONE DEI MUTUI DA PARTE DELLA CC.DD.PP. DA CONTRARRE, AI SENSI DELLA LEGGE REGIONALE 31.7.87, N.24, PER LA REALIZZAZIONE DI OPERE PUBBLICHE (ART. 14, COMMI 2 E 3, DELLA LEGGE REGIONALE 27.12.16, N.44). | RS<br>CP<br>CS | 0,00<br>46.634,26<br>46.634,26 | PR<br>PC<br>TP | 0,00<br>0,00<br>0,00 | R<br>I<br>FPV | 0,00<br>40.600,00<br>0,00 | ECP | 6.034,26 | EP<br>EC<br>TR | 0,00<br>40.600,00<br>40.600,00 |
| **TOTALE TITOLO 2** | **Spese in conto capitale** | **RS**<br>**CP**<br>**CS** | **19.087.042,10**<br>**22.644.879,38**<br>**39.675.525,42** | **PR**<br>**PC**<br>**TP** | **17.414.720,59**<br>**8.312.163,46**<br>**25.726.884,05** | **R**<br>**I**<br>**FPV** | **-1.112.985,24**<br>**18.470.587,78**<br>**875.869,63** | **ECP** | **3.298.421,97** | **EP**<br>**EC**<br>**TR** | **559.336,27**<br>**10.158.424,32**<br>**10.717.760,59** |
| ***TOTALE PROGRAMMA 01*** | ***Relazioni finanziarie con le altre autonomie territoriali*** | **RS**<br>**CP**<br>**CS** | **31.262.785,73**<br>**39.019.938,42**<br>**68.226.328,09** | **PR**<br>**PC**<br>**TP** | **26.094.874,19**<br>**21.731.017,13**<br>**47.825.891,32** | **R**<br>**I**<br>**FPV** | **-1.514.528,18**<br>**34.829.583,20**<br>**875.869,63** | **ECP** | **3.314.485,59** | **EP**<br>**EC**<br>**TR** | **3.653.383,36**<br>**13.098.566,07**<br>**16.751.949,43** |
| **1802 PROGRAMMA 02** | **Politica regionale unitaria per le relazioni con le altre autonomie locali** | | | | | | | | | | |
| **TITOLO 2** | **Spese in conto capitale** | | | | | | | | | | |

| MISSIONE, PROGRAMMA, TITOLO, CAPITOLO | DENOMINAZIONE | RESIDUI PASSIVI AL 1/1/2018 (RS) | | PAGAMENTI IN C/RESIDUI (PR) | | RIACCERTAMENTO RESIDUI (R)(1) | | | | RESIDUI PASSIVI DA ESERCIZI PRECEDENTI (EP=RS-PR+R) | |
|---|---|---|---|---|---|---|---|---|---|---|---|
| | | PREVISIONI DEFINITIVE DI COMPETENZA (CP) | | PAGAMENTI IN C/ COMPETENZA (PC) | | IMPEGNI (I)(2) | | ECONOMIE DI COMPETENZA (ECP=CP-I-FPV) | | RESIDUI PASSIVI DA ESERCIZIO DI COMPETENZA (EC=I-PC) | |
| | | PREVISIONI DEFINITIVE DI CASSA (CS) | | TOTALE PAGAMENTI (TP=PR +PC) | | FONDO PLURIENNALE VINCOLATO (FPV) (3) | | | | TOTALE RESIDUI PASSIVI DA RIPORTARE (TR=EP+EC) | |
| U9180200101 | *Risorse Vincolate (Capitolo: E9402010501)* | RS | 5.096.479,60 | PR | 5.096.479,60 | R | 0,00 | | | EP | 0,00 |
| | | CP | 11.891.785,72 | PC | 0,00 | I | 0,00 | ECP | 0,00 | EC | 0,00 |
| | SPESE PER LA REALIZZAZIONE DELL'INTERVENTO "COMPLETAMENTO DEL PALAZZO DI GIUSTIZIA DI REGGIO CALABRIA" (PIANO DI AZIONE E COESIONE (PAC) CALABRIA 2014-2020) (REGOLAMENTO (UE) N. 1303/2013, DELIBERE CIPE NN. 10/2015 E 7/2017, DGR NN. 41/2016, 448/2016 E 320/2017) | CS | 16.988.265,32 | TP | 5.096.479,60 | FPV | 11.891.785,72 | | | TR | 0,00 |
| **TOTALE TITOLO 2** | **Spese in conto capitale** | **RS** | **5.096.479,60** | **PR** | **5.096.479,60** | **R** | **0,00** | | | **EP** | **0,00** |
| | | **CP** | **11.891.785,72** | **PC** | **0,00** | **I** | **0,00** | **ECP** | **0,00** | **EC** | **0,00** |
| | | **CS** | **16.988.265,32** | **TP** | **5.096.479,60** | **FPV** | **11.891.785,72** | | | **TR** | **0,00** |
| ***TOTALE PROGRAMMA 02*** | ***Politica regionale unitaria per le relazioni con le altre autonomie locali*** | **RS** | **5.096.479,60** | **PR** | **5.096.479,60** | **R** | **0,00** | | | **EP** | **0,00** |
| | | **CP** | **11.891.785,72** | **PC** | **0,00** | **I** | **0,00** | **ECP** | **0,00** | **EC** | **0,00** |
| | | **CS** | **16.988.265,32** | **TP** | **5.096.479,60** | **FPV** | **11.891.785,72** | | | **TR** | **0,00** |
| ***TOTALE MISSIONE 18*** | ***Relazioni con le altre autonomie territoriali e locali*** | **RS** | **36.359.265,33** | **PR** | **31.191.353,79** | **R** | **-1.514.528,18** | | | **EP** | **3.653.383,36** |
| | | **CP** | **50.911.724,14** | **PC** | **21.731.017,13** | **I** | **34.829.583,20** | **ECP** | **3.314.485,59** | **EC** | **13.098.566,07** |
| | | **CS** | **85.214.593,41** | **TP** | **52.922.370,92** | **FPV** | **12.767.655,35** | | | **TR** | **16.751.949,43** |
| *MISSIONE 19* | *Relazioni internazionali* | | | | | | | | | | |
| **1901 PROGRAMMA 01** | **Relazioni internazionali e Cooperazione allo sviluppo** | | | | | | | | | | |
| **TITOLO 1** | **Spese correnti** | | | | | | | | | | |
| U2402020102 | *Risorse Autonome* | RS | 38.870,42 | PR | 38.870,42 | R | 0,00 | | | EP | 0,00 |
| | | CP | 0,00 | PC | 0,00 | I | 0,00 | ECP | 0,00 | EC | 0,00 |
| | SPESE PER LA REALIZZAZIONE DI ATTIVITA' DI COOPERAZIONE NAZIONALE ED INTERNAZIONALE - TRASFERIMENTI CORRENTI A ISTITUZIONI SOCIALI PRIVATE (LEGGE REGIONALE 10 GENNAIO 2007, N. 4) | CS | 38.870,42 | TP | 38.870,42 | FPV | 0,00 | | | TR | 0,00 |
| U2402020201 | *Risorse Autonome* | RS | 300.000,00 | PR | 0,00 | R | -300.000,00 | | | EP | 0,00 |
| | | CP | 0,00 | PC | 0,00 | I | 0,00 | ECP | 0,00 | EC | 0,00 |
| | SPESE PER LE ATTIVITA' PREVISTE NELL'AMBITO DELL'ACCORDO DI PROGRAMMA TRA LE NAZIONI UNITE E LA REGIONE CALABRIA VOLTO AL RAFFORZAMENTO DELLA COOPERAZIONE INTERNAZIONALE NELL'AREA DELLA GESTIONE, USO E DESTINAZIONE DEI BENI SEQUESTRATI E CONFISCATI ALLA CRIMINALITA' ORGANIZZATA (ART. 8 DELLA LEGGE REGIONALE 30 DICEMBRE 2013, N. 56) | CS | 300.000,00 | TP | 0,00 | FPV | 0,00 | | | TR | 0,00 |
| U9190100101 | *Risorse Autonome* | RS | 0,00 | PR | 0,00 | R | 0,00 | | | EP | 0,00 |
| | | CP | 71.843,56 | PC | 71.843,56 | I | 71.843,56 | ECP | 0,00 | EC | 0,00 |
| | SPESE PER LE COMPETENZE FISSE DEL PERSONALE REGIONALE DI RUOLO, IVI COMPRESE QUELLE PER IL PAGAMENTO DELLA RETRIBUZIONE DI POSIZIONE E DEI CONTRIBUTI PREVIDENZIALI POSTI A CARICO DELLA REGIONE (SPESE OBBLIGATORIE). - U.19.01 | CS | 71.843,56 | TP | 71.843,56 | FPV | 0,00 | | | TR | 0,00 |
| U9190100102 | *Risorse Autonome* | RS | 13.134,00 | PR | 6.372,43 | R | 0,00 | | | EP | 6.761,57 |
| | | CP | 30.158,25 | PC | 21.507,58 | I | 30.158,25 | ECP | 0,00 | EC | 8.650,67 |
| | SPESE PER LE COMPETENZE FISSE DEL PERSONALE REGIONALE DI RUOLO, IVI COMPRESE QUELLE PER IL PAGAMENTO DELLA RETRIBUZIONE DI POSIZIONE E DEI CONTRIBUTI PREVIDENZIALI POSTI A CARICO DELLA REGIONE -CONTRIBUTI SOCIALI EFFETTIVI A CARICO DELL'ENTE - (SPESE OBBLIGATORIE). - U.19.01 | CS | 43.292,25 | TP | 27.880,01 | FPV | 0,00 | | | TR | 15.412,24 |
| U9190100103 | *Risorse Autonome* | RS | 65,64 | PR | 57,00 | R | -8,64 | | | EP | 0,00 |
| | | CP | 1.563,09 | PC | 1.524,00 | I | 1.560,00 | ECP | 3,09 | EC | 36,00 |
| | INDENNITA' DI TRASFERTA E RIMBORSO SPESE PER MISSIONI E TRASFERIMENTI DEL PERSONALE ADDETTO AI SERVIZI DELLA REGIONE. - U.19.01 | CS | 1.628,73 | TP | 1.581,00 | FPV | 0,00 | | | TR | 36,00 |
| U9190100104 | *Risorse Autonome* | RS | 2.545,40 | PR | 1.261,83 | R | 0,00 | | | EP | 1.283,57 |
| | | CP | 9.190,97 | PC | 6.069,74 | I | 9.190,97 | ECP | 0,00 | EC | 3.121,23 |
| | SPESE PER IL PAGAMENTO DELL'IRAP A VALERE SULLE SPESE PER IL PERSONALE REGIONALE (SPESE OBBLIGATORIE) - U.19.01 | CS | 11.736,37 | TP | 7.331,57 | FPV | 0,00 | | | TR | 4.404,80 |

| MISSIONE, PROGRAMMA, TITOLO, CAPITOLO | DENOMINAZIONE | RESIDUI PASSIVI AL 1/1/2018 (RS) | | PAGAMENTI IN C/RESIDUI (PR) | | RIACCERTAMENTO RESIDUI (R)(1) | | | | RESIDUI PASSIVI DA ESERCIZI PRECEDENTI (EP=RS-PR+R) | |
|---|---|---|---|---|---|---|---|---|---|---|---|
| | | PREVISIONI DEFINITIVE DI COMPETENZA (CP) | | PAGAMENTI IN C/ COMPETENZA (PC) | | IMPEGNI (I)(2) | | ECONOMIE DI COMPETENZA (ECP=CP-I-FPV) | | RESIDUI PASSIVI DA ESERCIZIO DI COMPETENZA (EC=I-PC) | |
| | | PREVISIONI DEFINITIVE DI CASSA (CS) | | TOTALE PAGAMENTI (TP=PR +PC) | | FONDO PLURIENNALE VINCOLATO (FPV) (3) | | | | TOTALE RESIDUI PASSIVI DA RIPORTARE (TR=EP+EC) | |
| U9190100201 | *Risorse Autonome* | RS | 21.672,57 | PR | 0,00 | R | 0,00 | | | EP | 21.672,57 |
| | | CP | 20.547,95 | PC | 0,00 | I | 20.547,95 | ECP | 0,00 | EC | 20.547,95 |
| | FONDO PER IL MIGLIORAMENTO DELL'EFFICIENZA DEI SERVIZI (ART.5 DELLA LEGGE REGIONALE 5.5.90, N.30). - U.19.01 | CS | 42.220,52 | TP | 0,00 | FPV | 0,00 | | | TR | 42.220,52 |
| U9190100202 | *Risorse Autonome* | RS | 4.610,22 | PR | 0,00 | R | -0,22 | | | EP | 4.610,00 |
| | | CP | 4.370,99 | PC | 4.370,00 | I | 4.370,00 | ECP | 0,99 | EC | 0,00 |
| | FONDO PER IL MIGLIORAMENTO DELL'EFFICIENZA DEI SERVIZI - CONTRIBUTI SOCIALI EFFETTIVI A CARICO DELL'ENTE (ART.5 DELLA LEGGE REGIONALE 5.5.90, N.30). - U.19.01 | CS | 8.981,21 | TP | 4.370,00 | FPV | 0,00 | | | TR | 4.610,00 |
| **TOTALE TITOLO 1** | **Spese correnti** | **RS** | **380.898,25** | **PR** | **46.561,68** | **R** | **-300.008,86** | | | **EP** | **34.327,71** |
| | | **CP** | **137.674,81** | **PC** | **105.314,88** | **I** | **137.670,73** | **ECP** | **4,08** | **EC** | **32.355,85** |
| | | **CS** | **518.573,06** | **TP** | **151.876,56** | **FPV** | **0,00** | | | **TR** | **66.683,56** |
| ***TOTALE PROGRAMMA 01*** | ***Relazioni internazionali e Cooperazione allo sviluppo*** | **RS** | **380.898,25** | **PR** | **46.561,68** | **R** | **-300.008,86** | | | **EP** | **34.327,71** |
| | | **CP** | **137.674,81** | **PC** | **105.314,88** | **I** | **137.670,73** | **ECP** | **4,08** | **EC** | **32.355,85** |
| | | **CS** | **518.573,06** | **TP** | **151.876,56** | **FPV** | **0,00** | | | **TR** | **66.683,56** |
| **1902 PROGRAMMA 02** | **Cooperazione territoriale** | | | | | | | | | | |
| **TITOLO 1** | **Spese correnti** | | | | | | | | | | |
| U9190200101 | *Risorse Autonome* | RS | 6.119,40 | PR | 0,00 | R | 0,00 | | | EP | 6.119,40 |
| | | CP | 32.898,37 | PC | 29.793,73 | I | 32.898,37 | ECP | 0,00 | EC | 3.104,64 |
| | SPESE PER LE COMPETENZE FISSE DEL PERSONALE REGIONALE DI RUOLO, IVI COMPRESE QUELLE PER IL PAGAMENTO DELLA RETRIBUZIONE DI POSIZIONE E DEI CONTRIBUTI PREVIDENZIALI POSTI A CARICO DELLA REGIONE (SPESE OBBLIGATORIE). - U.19.02 | CS | 39.017,77 | TP | 29.793,73 | FPV | 0,00 | | | TR | 9.224,04 |
| U9190200102 | *Risorse Autonome* | RS | 2.494,41 | PR | 2.367,37 | R | 0,00 | | | EP | 127,04 |
| | | CP | 11.989,20 | PC | 11.989,20 | I | 11.989,20 | ECP | 0,00 | EC | 0,00 |
| | SPESE PER LE COMPETENZE FISSE DEL PERSONALE REGIONALE DI RUOLO, IVI COMPRESE QUELLE PER IL PAGAMENTO DELLA RETRIBUZIONE DI POSIZIONE E DEI CONTRIBUTI PREVIDENZIALI POSTI A CARICO DELLA REGIONE -CONTRIBUTI SOCIALI EFFETTIVI A CARICO DELL'ENTE - (SPESE OBBLIGATORIE). - U.19.02 | CS | 14.483,61 | TP | 14.356,57 | FPV | 0,00 | | | TR | 127,04 |
| U9190200103 | *Risorse Autonome* | RS | 265,00 | PR | 265,00 | R | 0,00 | | | EP | 0,00 |
| | | CP | 5.071,35 | PC | 5.071,00 | I | 5.071,00 | ECP | 0,35 | EC | 0,00 |
| | INDENNITA' DI TRASFERTA E RIMBORSO SPESE PER MISSIONI E TRASFERIMENTI DEL PERSONALE ADDETTO AI SERVIZI DELLA REGIONE. - U.19.02 | CS | 5.336,35 | TP | 5.336,00 | FPV | 0,00 | | | TR | 0,00 |
| U9190200104 | *Risorse Autonome* | RS | 966,51 | PR | 380,58 | R | 0,00 | | | EP | 585,93 |
| | | CP | 2.887,44 | PC | 2.055,27 | I | 2.887,44 | ECP | 0,00 | EC | 832,17 |
| | SPESE PER IL PAGAMENTO DELL'IRAP A VALERE SULLE SPESE PER IL PERSONALE REGIONALE (SPESE OBBLIGATORIE) - U.19.02 | CS | 3.853,95 | TP | 2.435,85 | FPV | 0,00 | | | TR | 1.418,10 |
| U9190200201 | *Risorse Vincolate (Capitolo: E9201010201; E9201050101)* | RS | 0,00 | PR | 0,00 | R | 0,00 | | | EP | 0,00 |
| | | CP | 22.135,20 | PC | 22.135,20 | I | 22.135,20 | ECP | 0,00 | EC | 0,00 |
| | SPESE PER SOSTENERE LE FASI DI PROGRAMMAZIONE, ATTUAZIONE, GESTIONE, CONTROLLO, VALUTAZIONE E SORVEGLIANZA DEL PROGRAMMA OPERATIVO (POR 2014-2020 - ASSE 14) - RETRIBUZIONI IN DENARO - U.19.02 | CS | 22.135,20 | TP | 22.135,20 | FPV | 0,00 | | | TR | 0,00 |
| U9190200202 | *Risorse Vincolate (Capitolo: E9201010201; E9201050101)* | RS | 883,16 | PR | 883,16 | R | 0,00 | | | EP | 0,00 |
| | | CP | 5.288,78 | PC | 4.848,05 | I | 5.288,78 | ECP | 0,00 | EC | 440,73 |
| | SPESE PER SOSTENERE LE FASI DI PROGRAMMAZIONE, ATTUAZIONE, GESTIONE, CONTROLLO, VALUTAZIONE E SORVEGLIANZA DEL PROGRAMMA OPERATIVO (POR 2014-2020 - ASSE 14) - CONTRIBUTI SOCIALI EFFETTIVI A CARICO DELL'ENTE - U.19.02 | CS | 6.171,94 | TP | 5.731,21 | FPV | 0,00 | | | TR | 440,73 |
| U9190200203 | *Risorse Vincolate (Capitolo: E9201010201; E9201050101)* | RS | 156,77 | PR | 156,77 | R | 0,00 | | | EP | 0,00 |
| | | CP | 1.881,48 | PC | 1.724,69 | I | 1.881,48 | ECP | 0,00 | EC | 156,79 |
| | SPESE PER SOSTENERE LE FASI DI PROGRAMMAZIONE, ATTUAZIONE, GESTIONE, CONTROLLO, VALUTAZIONE E SORVEGLIANZA DEL PROGRAMMA OPERATIVO (POR 2014-2020 - ASSE 14) - IMPOSTA REGIONALE SULLE ATTIVITA' PRODUTTIVE (IRAP) - U.19.02 | CS | 2.038,25 | TP | 1.881,46 | FPV | 0,00 | | | TR | 156,79 |
| **TOTALE TITOLO 1** | **Spese correnti** | **RS** | **10.885,25** | **PR** | **4.052,88** | **R** | **0,00** | | | **EP** | **6.832,37** |
| | | **CP** | **82.151,82** | **PC** | **77.617,14** | **I** | **82.151,47** | **ECP** | **0,35** | **EC** | **4.534,33** |
| | | **CS** | **93.037,07** | **TP** | **81.670,02** | **FPV** | **0,00** | | | **TR** | **11.366,70** |

| MISSIONE, PROGRAMMA, TITOLO, CAPITOLO | DENOMINAZIONE | RESIDUI PASSIVI AL 1/1/2018 (RS) | PAGAMENTI IN C/RESIDUI (PR) | RIACCERTAMENTO RESIDUI (R)(1) | | RESIDUI PASSIVI DA ESERCIZI PRECEDENTI (EP=RS-PR+R) |
|---|---|---|---|---|---|---|
| | | PREVISIONI DEFINITIVE DI COMPETENZA (CP) | PAGAMENTI IN C/ COMPETENZA (PC) | IMPEGNI (I)(2) | ECONOMIE DI COMPETENZA (ECP=CP-I-FPV) | RESIDUI PASSIVI DA ESERCIZIO DI COMPETENZA (EC=I-PC) |
| | | PREVISIONI DEFINITIVE DI CASSA (CS) | TOTALE PAGAMENTI (TP=PR +PC) | FONDO PLURIENNALE VINCOLATO (FPV) (3) | | TOTALE RESIDUI PASSIVI DA RIPORTARE (TR=EP+EC) |
| ***TOTALE PROGRAMMA 02*** | ***Cooperazione territoriale*** | **RS 10.885,25** | **PR 4.052,88** | **R 0,00** | | **EP 6.832,37** |
| | | **CP 82.151,82** | **PC 77.617,14** | **I 82.151,47** | **ECP 0,35** | **EC 4.534,33** |
| | | **CS 93.037,07** | **TP 81.670,02** | **FPV 0,00** | | **TR 11.366,70** |
| ***TOTALE MISSIONE 19*** | ***Relazioni internazionali*** | **RS 391.783,50** | **PR 50.614,56** | **R -300.008,86** | | **EP 41.160,08** |
| | | **CP 219.826,63** | **PC 182.932,02** | **I 219.822,20** | **ECP 4,43** | **EC 36.890,18** |
| | | **CS 611.610,13** | **TP 233.546,58** | **FPV 0,00** | | **TR 78.050,26** |
| *MISSIONE 20* | *FONDI E ACCANTONAMENTI* | | | | | |
| **2001 PROGRAMMA 01** | **Fondo di riserva** | | | | | |
| **TITOLO 1** | **Spese correnti** | | | | | |
| U0700210101 | *Risorse Autonome* | RS 0,00 | PR 0,00 | R 0,00 | | EP 0,00 |
| | | CP 796.440,02 | PC 0,00 | I 0,00 | ECP 796.440,02 | EC 0,00 |
| | FONDO DI RISERVA PER LE SPESE OBBLIGATORIE E D'ORDINE (ART.48 COMMA 1,LETTERA A D.LGS. 118/2011) | CS 796.440,02 | TP 0,00 | FPV 0,00 | | TR 0,00 |
| U0700210201 | *Risorse Autonome* | RS 0,00 | PR 0,00 | R 0,00 | | EP 0,00 |
| | | CP 100.000,00 | PC 0,00 | I 0,00 | ECP 100.000,00 | EC 0,00 |
| | FONDO DI RISERVA PER LE SPESE IMPREVISTE (ART.48 COMMA 1,LETTERA B D.LGS. 118/2011) | CS 100.000,00 | TP 0,00 | FPV 0,00 | | TR 0,00 |
| U0700210301 | *Risorse Autonome* | RS 0,00 | PR 0,00 | R 0,00 | | EP 0,00 |
| | | CP 0,00 | PC 0,00 | I 0,00 | ECP 0,00 | EC 0,00 |
| | FONDO DI RISERVA PER SOPPERIRE AD EVENTUALI DEFICIENZE DEGLI STANZIAMENTI DI CASSA (ART.48 COMMA 1,LETTERA C D.lgs. 118/2011) | CS 619.176.620,36 | TP 0,00 | FPV 0,00 | | TR 0,00 |
| U8201041501 | *Risorse Autonome* | RS 0,00 | PR 0,00 | R 0,00 | | EP 0,00 |
| | | CP 2.234.491,93 | PC 0,00 | I 0,00 | ECP 2.234.491,93 | EC 0,00 |
| | FONDO DI RISERVA PER GARANTIRE LA COPERTURA DELLA SPESA DIVERSA DA QUELLA INERENTE IL SERVIZIO SANITARIO REGIONALE, DERIVANTE DA ATTI GIUDIZIALI DI PIGNORAMENTO | CS 2.234.491,93 | TP 0,00 | FPV 0,00 | | TR 0,00 |
| **TOTALE TITOLO 1** | **Spese correnti** | **RS 0,00** | **PR 0,00** | **R 0,00** | | **EP 0,00** |
| | | **CP 3.130.931,95** | **PC 0,00** | **I 0,00** | **ECP 3.130.931,95** | **EC 0,00** |
| | | **CS 622.307.552,31** | **TP 0,00** | **FPV 0,00** | | **TR 0,00** |
| ***TOTALE PROGRAMMA 01*** | ***Fondo di riserva*** | **RS 0,00** | **PR 0,00** | **R 0,00** | | **EP 0,00** |
| | | **CP 3.130.931,95** | **PC 0,00** | **I 0,00** | **ECP 3.130.931,95** | **EC 0,00** |
| | | **CS 622.307.552,31** | **TP 0,00** | **FPV 0,00** | | **TR 0,00** |
| **2002 PROGRAMMA 02** | **Fondo svalutazione crediti** | | | | | |
| **TITOLO 1** | **Spese correnti** | | | | | |
| U8201044101 | *Risorse Autonome* | RS 0,00 | PR 0,00 | R 0,00 | | EP 0,00 |
| | | CP 69.202.975,42 | PC 0,00 | I 0,00 | ECP 69.202.975,42 | EC 0,00 |
| | FONDO CREDITI DI DUBBIA E DIFFICILE ESAZIONE DI PARTE CORRENTE (ART.46 DEL D.LGS 118/2011) | CS 0,00 | TP 0,00 | FPV 0,00 | | TR 0,00 |
| **TOTALE TITOLO 1** | **Spese correnti** | **RS 0,00** | **PR 0,00** | **R 0,00** | | **EP 0,00** |
| | | **CP 69.202.975,42** | **PC 0,00** | **I 0,00** | **ECP 69.202.975,42** | **EC 0,00** |
| | | **CS 0,00** | **TP 0,00** | **FPV 0,00** | | **TR 0,00** |
| ***TOTALE PROGRAMMA 02*** | ***Fondo svalutazione crediti*** | **RS 0,00** | **PR 0,00** | **R 0,00** | | **EP 0,00** |
| | | **CP 69.202.975,42** | **PC 0,00** | **I 0,00** | **ECP 69.202.975,42** | **EC 0,00** |
| | | **CS 0,00** | **TP 0,00** | **FPV 0,00** | | **TR 0,00** |

| MISSIONE, PROGRAMMA, TITOLO, CAPITOLO | DENOMINAZIONE | RESIDUI PASSIVI AL 1/1/2018 (RS) | | PAGAMENTI IN C/RESIDUI (PR) | | RIACCERTAMENTO RESIDUI (R)(1) | | | RESIDUI PASSIVI DA ESERCIZI PRECEDENTI (EP=RS-PR+R) | |
|---|---|---|---|---|---|---|---|---|---|---|
| | | PREVISIONI DEFINITIVE DI COMPETENZA (CP) | | PAGAMENTI IN C/ COMPETENZA (PC) | | IMPEGNI (I)(2) | | ECONOMIE DI COMPETENZA (ECP=CP-I-FPV) | RESIDUI PASSIVI DA ESERCIZIO DI COMPETENZA (EC=I-PC) | |
| | | PREVISIONI DEFINITIVE DI CASSA (CS) | | TOTALE PAGAMENTI (TP=PR +PC) | | FONDO PLURIENNALE VINCOLATO (FPV) (3) | | | TOTALE RESIDUI PASSIVI DA RIPORTARE (TR=EP+EC) | |
| **2003 PROGRAMMA 03** | **Altri fondi** | | | | | | | | | |
| **TITOLO 1** | **Spese correnti** | | | | | | | | | |
| U0700110101 | *Risorse Autonome* | RS | 0,00 | PR | 0,00 | R | 0,00 | | EP | 0,00 |
| | | CP | 351.936,00 | PC | 0,00 | I | 0,00 | ECP 351.936,00 | EC | 0,00 |
| | FONDO OCCORRENTE PER FAR FRONTE AGLI ONERI DERIVANTI DA PROVVEDIMENTI LEGISLATIVI CHE SI PERFEZIONERANNO DOPO L'APPROVAZIONE DEL BILANCIO, RECANTI SPESE DI PARTE CORRENTE (TABELLA A LEGGE FINANZIARIA REGIONALE). | CS | 351.936,00 | TP | 0,00 | FPV | 0,00 | | TR | 0,00 |
| U8201043701 | *Risorse Autonome* | RS | 0,00 | PR | 0,00 | R | 0,00 | | EP | 0,00 |
| | | CP | 9.984.378,99 | PC | 0,00 | I | 0,00 | ECP 9.984.378,99 | EC | 0,00 |
| | FONDO PER ONERI DERIVANTI DA CONTENZIOSI (ALLEGATO 4.2 PARAGRAFO 5.2 LETTERA H DEL D.LGS 23.6.2011 N.118 ) | CS | 9.984.378,99 | TP | 0,00 | FPV | 0,00 | | TR | 0,00 |
| U8201043801 | *Risorse Autonome* | RS | 0,00 | PR | 0,00 | R | 0,00 | | EP | 0,00 |
| | | CP | 241.484,28 | PC | 0,00 | I | 0,00 | ECP 241.484,28 | EC | 0,00 |
| | FONDO PER DEBITI NEI CONFRONTI DI ENTI, PERSONE FISICHE E GIURIDICHE,ISTITUZIONI ED ORGANISMI VARI DERIVANTI DA ATTIVITA' DELL'AMMINISTRAZIONE REGIONALE (ART 73, DECRETO LEGISLATIVO 23.06.2011. N.118) | CS | 241.484,28 | TP | 0,00 | FPV | 0,00 | | TR | 0,00 |
| U9200301001 | *Risorse Autonome* | RS | 0,00 | PR | 0,00 | R | 0,00 | | EP | 0,00 |
| | | CP | 418.844.770,00 | PC | 0,00 | I | 0,00 | ECP 418.844.770,00 | EC | 0,00 |
| | FONDI ACCANTONATI PER LA REISCRIZIONE DI RISORSE VINCOLATE E ACCANTONATE PER SPESE DI PARTE CORRENTE - ALTRI FONDI E ACCANTONAMENTI | CS | 0,00 | TP | 0,00 | FPV | 0,00 | | TR | 0,00 |
| U9200301401 | *Risorse Vincolate (Capitolo: E1103000201)* | RS | 0,00 | PR | 0,00 | R | 0,00 | | EP | 0,00 |
| | | CP | 1.119.442,69 | PC | 0,00 | I | 0,00 | ECP 1.119.442,69 | EC | 0,00 |
| | SOMME PROVENIENTI DA RUOLI RELATIVI AL PERIODO DI GESTIONE DEL COMMISSARIO DELEGATO PER IL SUPERAMENTO DELL'EMERGENZA RIFIUTI NELLA REGIONE CALABRIA | CS | 1.119.442,69 | TP | 0,00 | FPV | 0,00 | | TR | 0,00 |
| **TOTALE TITOLO 1** | **Spese correnti** | **RS** | **0,00** | **PR** | **0,00** | **R** | **0,00** | | **EP** | **0,00** |
| | | **CP** | **430.542.011,96** | **PC** | **0,00** | **I** | **0,00** | **ECP 430.542.011,96** | **EC** | **0,00** |
| | | **CS** | **11.697.241,96** | **TP** | **0,00** | **FPV** | **0,00** | | **TR** | **0,00** |
| **TITOLO 2** | **Spese in conto capitale** | | | | | | | | | |
| U0700120101 | *Risorse Autonome* | RS | 0,00 | PR | 0,00 | R | 0,00 | | EP | 0,00 |
| | | CP | 800.000,00 | PC | 0,00 | I | 0,00 | ECP 800.000,00 | EC | 0,00 |
| | FONDO OCCORRENTE PER FAR FRONTE AGLI ONERI DERIVANTI DA PROVVEDIMENTI LEGISLATIVI CHE SI PERFEZIONERANNO DOPO L'APPROVAZIONE DEL BILANCIO,RECANTI SPESE PER INVESTIMENTI (TABELLA B LEGGE FINANZIARIA REGIONALE). | CS | 800.000,00 | TP | 0,00 | FPV | 0,00 | | TR | 0,00 |
| U8201043601 | *Risorse Autonome* | RS | 0,00 | PR | 0,00 | R | 0,00 | | EP | 0,00 |
| | | CP | 2.633.721,54 | PC | 0,00 | I | 0,00 | ECP 2.633.721,54 | EC | 0,00 |
| | ACCANTONAMENTO DI RISORSE DA DESTINARE AL FONDO PER LA COPERTURA DELLE PERDITE RISULTANTI DAI BILANCI DI ESERCIZIO DELLE SOCIETA' A PARTECIPAZIONE REGIONALE (ART 9, COMMA 3 DELLA LEGGE REGIONALE DEL 30/12/15 N.32) | CS | 2.633.721,54 | TP | 0,00 | FPV | 0,00 | | TR | 0,00 |
| U8201044201 | *Risorse Vincolate (Capitolo: E5201000701)* | RS | 0,00 | PR | 0,00 | R | 0,00 | | EP | 0,00 |
| | | CP | 1.326.679,67 | PC | 0,00 | I | 0,00 | ECP 1.326.679,67 | EC | 0,00 |
| | ACCANTONAMENTO DI RISORSE DERIVANTI DALLE ENTRATE RELATIVE ALLA CONTRAZIONE DEI MUTUI PER IL COFINANZIAMENTO DEL FESR NELL'AMBITO DEL POR CALABRIA 2014-2020 DA ALLOCARE CON DELIBERAZIONE DELLA GIUNTA REGIONALE NEI PERTINENTI CAPITOLI DELLA SPESA SULLA BASE DEL PIANO FINANZIARIO DI DETTAGLIO (REGOLAMENTO (UE) N. 1301/2013 DEL PARLAMENTO EUROPEO E DEL CONSIGLIO DEL 17 DICEMBRE 2013 - LEGGE REGIONALE DEL 30/12/15 N.32) | CS | 0,00 | TP | 0,00 | FPV | 0,00 | | TR | 0,00 |
| U9200300901 | *Risorse Autonome* | RS | 0,00 | PR | 0,00 | R | 0,00 | | EP | 0,00 |
| | | CP | 446.684.146,13 | PC | 0,00 | I | 0,00 | ECP 446.684.146,13 | EC | 0,00 |
| | FONDO ACCANTONAMENTI PER LA REISCRIZIONE DI RISORSE VINCOLATE E ACCANTONATE PER SPESE IN CONTO CAPITALE - ALTRI ACCANTONAMENTI IN CONTO CAPITALE | CS | 0,00 | TP | 0,00 | FPV | 0,00 | | TR | 0,00 |

| MISSIONE, PROGRAMMA, TITOLO, CAPITOLO | DENOMINAZIONE | RESIDUI PASSIVI AL 1/1/2018 (RS) | PAGAMENTI IN C/RESIDUI (PR) | RIACCERTAMENTO RESIDUI (R)(1) | | RESIDUI PASSIVI DA ESERCIZI PRECEDENTI (EP=RS-PR+R) |
|---|---|---|---|---|---|---|
| | | PREVISIONI DEFINITIVE DI COMPETENZA (CP) | PAGAMENTI IN C/ COMPETENZA (PC) | IMPEGNI (I)(2) | ECONOMIE DI COMPETENZA (ECP=CP-I-FPV) | RESIDUI PASSIVI DA ESERCIZIO DI COMPETENZA (EC=I-PC) |
| | | PREVISIONI DEFINITIVE DI CASSA (CS) | TOTALE PAGAMENTI (TP=PR +PC) | FONDO PLURIENNALE VINCOLATO (FPV) (3) | | TOTALE RESIDUI PASSIVI DA RIPORTARE (TR=EP+EC) |
| **TOTALE TITOLO 2** | **Spese in conto capitale** | **RS 0,00** / **CP 451.444.547,34** / **CS 3.433.721,54** | **PR 0,00** / **PC 0,00** / **TP 0,00** | **R 0,00** / **I 0,00** / **FPV 0,00** | **ECP 451.444.547,34** | **EP 0,00** / **EC 0,00** / **TR 0,00** |
| **TITOLO 4** | **Rimborso Prestiti** | | | | | |
| U1204092401 | *Risorse Vincolate (Capitolo: E5302010201)*<br>RIMBORSO DELL'ANTICIPAZIONE DI LIQUIDITA' CONCESSA DAL MINISTERO DELL'ECONOMIA E DELLE FINANZE PER FAR FRONTE AI PAGAMENTI DEI DEBITI CERTI, LIQUIDI ED ESIGIBILI DIVERSI DA QUELLI FINANZIARI E SANITARI ALLA DATA DEL 31 DICEMBRE 2012 (ART. 2 DEL DECRETO LEGGE 8 APRILE 2013, N. 35 - DECRETO DEL MINISTERO DELL'ECONOMIA E DELLE FINANZE DEL 14 MAGGIO 2013 - ART. 8 DELLA LEGGE REGIONALE 9 LUGLIO 2013, N. 30) | RS 0,00<br>CP 66.358.487,15<br>CS 0,00 | PR 0,00<br>PC 0,00<br>TP 0,00 | R 0,00<br>I 0,00<br>FPV 0,00 | ECP 66.358.487,15 | EP 0,00<br>EC 0,00<br>TR 0,00 |
| U8201044301 | *Risorse Autonome*<br>FONDO PER L'ANTICIPAZIONE DI LIQUIDITA' DI CUI ALL'ART. 3 DEL D.L. 8/4/2013 N. 35 (ARTICOLO 1, COMMA 7 E SEGUENTI DEL D.L. 13 NOVEMBRE 2015,N. 179) | RS 0,00<br>CP 81.925.938,79<br>CS 0,00 | PR 0,00<br>PC 0,00<br>TP 0,00 | R 0,00<br>I 0,00<br>FPV 0,00 | ECP 81.925.938,79 | EP 0,00<br>EC 0,00<br>TR 0,00 |
| **TOTALE TITOLO 4** | **Rimborso Prestiti** | **RS 0,00** / **CP 148.284.425,94** / **CS 0,00** | **PR 0,00** / **PC 0,00** / **TP 0,00** | **R 0,00** / **I 0,00** / **FPV 0,00** | **ECP 148.284.425,94** | **EP 0,00** / **EC 0,00** / **TR 0,00** |
| ***TOTALE PROGRAMMA 03*** | ***Altri fondi*** | **RS 0,00** / **CP 1.030.270.985,24** / **CS 15.130.963,50** | **PR 0,00** / **PC 0,00** / **TP 0,00** | **R 0,00** / **I 0,00** / **FPV 0,00** | **ECP 1.030.270.985,24** | **EP 0,00** / **EC 0,00** / **TR 0,00** |
| ***TOTALE MISSIONE 20*** | ***FONDI E ACCANTONAMENTI*** | **RS 0,00** / **CP 1.102.604.892,61** / **CS 637.438.515,81** | **PR 0,00** / **PC 0,00** / **TP 0,00** | **R 0,00** / **I 0,00** / **FPV 0,00** | **ECP 1.102.604.892,61** | **EP 0,00** / **EC 0,00** / **TR 0,00** |
| *MISSIONE 50* | *DEBITO PUBBLICO* | | | | | |
| **5001 PROGRAMMA 01** | **Quota interessi ammortamento mutui e prestiti obbligazionari** | | | | | |
| **TITOLO 1** | **Spese correnti** | | | | | |
| U0801033401 | *Risorse Vincolate (Capitolo: E0230320801)*<br>QUOTA INTERESSI PASSIVI COMPRESI NELLA RATA DI AMMORTAMENTO DEL MUTUO CONTRATTO CON LA CC.DD.PP. PER IL COMPLETAMENTO DEGLI INTERVENTI A FAVORE DELLE IMPRESE DANNEGGIATE DAGLI EVENTI ALLUVIONALI DEL MESE DI OTTOBRE 96 SUL TERRITORIO DELLA CITTA' DI CROTONE,CON ONERI DI AMMORTAMENTO PARZIALMENTE A CARICO DELLO STATO (ORDINANZA DEL MINISTRO DELL'INTERNO DELEGATO PER IL COORDINAMENTO DELLA PROTEZIONE CIVILE N. 2704 DEL 29.10.97) (SPESE OBBLIGATORIE).<br><br>**NOTA:** *MUTUO VENTENNALE A TASSO FISSO DI EURO 10.329.137,98 (LIRE 20 MLD) CON ONERI COPERTI PARZIALMENTE DA CONTRIBUTO ANNUO STATALE (VEDI CAPITOLO 2323208 DELL'ENTRATA) - ULTIMA RATA NEL 2018* | RS 0,00<br>CP 34.136,87<br>CS 34.136,87 | PR 0,00<br>PC 34.136,87<br>TP 34.136,87 | R 0,00<br>I 34.136,87<br>FPV 0,00 | ECP 0,00 | EP 0,00<br>EC 0,00<br>TR 0,00 |

| MISSIONE, PROGRAMMA, TITOLO, CAPITOLO | DENOMINAZIONE | RESIDUI PASSIVI AL 1/1/2018 (RS) | PAGAMENTI IN C/RESIDUI (PR) | RIACCERTAMENTO RESIDUI (R)(1) | | RESIDUI PASSIVI DA ESERCIZI PRECEDENTI (EP=RS-PR+R) |
|---|---|---|---|---|---|---|
| | | PREVISIONI DEFINITIVE DI COMPETENZA (CP) | PAGAMENTI IN C/ COMPETENZA (PC) | IMPEGNI (I)(2) | ECONOMIE DI COMPETENZA (ECP=CP-I-FPV) | RESIDUI PASSIVI DA ESERCIZIO DI COMPETENZA (EC=I-PC) |
| | | PREVISIONI DEFINITIVE DI CASSA (CS) | TOTALE PAGAMENTI (TP=PR +PC) | FONDO PLURIENNALE VINCOLATO (FPV) (3) | | TOTALE RESIDUI PASSIVI DA RIPORTARE (TR=EP+EC) |
| U0801033601 | *Risorse Vincolate (Capitolo: E0230320901)*<br><br>QUOTA INTERESSI PASSIVI COMPRESI NELLA RATA DI AMMORTAMENTO DEL MUTUO CONTRATTO CON LA CC.DD.PP. PER LA REALIZZAZIONE DI INTERVENTI INFRASTRUTTURALI E DI SISTEMAZIONE IDRAULICA DEL FIUME ESARO IN CONSEGUENZA DEGLI EVENTI ALLUVIONALI DEL MESE DI OTTOBRE 1996 NEL TERRITORIO DELLA CITTA' DI CROTONE (ART. 2, COMMA 1 E ART. 3, COMMI 1 E 2 DELL'ORDINANZA DEL DIPARTIMENTO DELLA PROTEZIONE CIVILE N. 2469 DEL 26.10.96) (SPESE OBBLIGATORIE).<br><br>**NOTA:** *MUTUO VENTENNALE A TASSO FISSO DI EURO 3.356.969,84 (LIRE 6.500 ML) CON ONERI COPERTI DA CONTRIBUTO ANNUO STATALE (VEDI CAPITOLO 2323209 DELL'ENTRATA - ULTIMA RATA NEL 2018* | RS 0,00<br>CP 10.389,69<br>CS 10.389,69 | PR 0,00<br>PC 10.389,69<br>TP 10.389,69 | R 0,00<br>I 10.389,69<br>FPV 0,00 | ECP 0,00 | EP 0,00<br>EC 0,00<br>TR 0,00 |
| U0801034001 | *Risorse Vincolate (Capitolo: E0230321001)*<br><br>QUOTA INTERESSI PASSIVI COMPRESI NELLA RATA DI AMMORTAMENTO DEL MUTUO DI LIRE 80 MILIARDI CONTRATTO CON LA CC.DD.PP. PER LA REALIZZAZIONE DI INTERVENTI INFRASTRUTTURALI DI EMERGENZA NELLA PROVINCIA DI CROTONE,A SEGUITO DEGLI EVENTI ALLUVIONALI DEL MESE DI OTTOBRE 96 (ARTT. 17, 20 E 21 D.L. 30.1.98, N. 6 CONVERTITO CON MODIFICAZIONI DALLA LEGGE 30.3.98, N.61 - ORDINANZA DEL 26.7.99, N. 136/K DEL SUB-COMMISSARIO DELEGATO PER GLI INTERVENTI INFRASTRUTTURALI EMERGENZA DELLA PROV. DI CROTONE) (SPESE OBBLIGATORIE).<br><br>**NOTA:** *MUTUO VENTENNALE A TASSO FISSO DI EURO 41.316.551,93 (LIRE 80 MLD) CON ONERI COPERTI DA CONTRIBUTO ANNUO STATALE (VEDI CAPITOLO 2303210 DELL'ENTRATA ) -ULTIMA RATA NEL 2020* | RS 0,00<br>CP 401.113,80<br>CS 401.113,80 | PR 0,00<br>PC 401.113,80<br>TP 401.113,80 | R 0,00<br>I 401.113,80<br>FPV 0,00 | ECP 0,00 | EP 0,00<br>EC 0,00<br>TR 0,00 |
| U0801034201 | *Risorse Vincolate (Capitolo: E0230321301)*<br><br>QUOTA INTERESSI PASSIVI COMPRESI NELLA RATA DI AMMORTAMENTO DEL MUTUO VENTENNALE CHE LA REGIONE CALABRIA HA CONTRATTO CON LA CC.DD.PP. PER LA REALIZZAZIONE DI INTERVENTI VOLTI A SALVAGUARDARE L'INCOLUMITA' PUBBLICA E PRIVATA, A RIPRISTINARE LO STATO DEI LUOGHI ED IL RITORNO ALLE NORMALI CONDIZIONI DI VITA DELLE POPOLAZIONI DEI COMUNI DELLA PROVINCIA DI COSENZA COLPITI DALL'EVENTO SISMICO DEL 9.9.98 (ARTT.1,2 E 4 DELD.L.13.5.99,N.132 CONV.DALLA LEGGE 13.7.99,N.226 E ORDINANZA MINISTERO INTERNO N.2847 DEL 17.9.98) (SPESE OBBLIGATORIE).<br><br>**NOTA:** *MUTUO VENTENNALE A TASSO FISSO DI EURO 33.502.497,07 (LIRE 64.869.880.000) CON ONERI COPERTI DA CONTRIBUTO ANNUO STATALE (VEDI CAPITOLO 2303213 DELL'ENTRATA) -ULTIMA RATA NEL2020* | RS 0,00<br>CP 409.785,81<br>CS 409.785,81 | PR 0,00<br>PC 409.785,71<br>TP 409.785,71 | R 0,00<br>I 409.785,71<br>FPV 0,00 | ECP 0,10 | EP 0,00<br>EC 0,00<br>TR 0,00 |
| U1204091401 | *Risorse Vincolate (Capitolo: E5201000101)*<br><br>QUOTA INTERESSI PASSIVI COMPRESI NELLA RATA DI AMMORTAMENTO DEL MUTUO,CON ONERI A CARICO DEL BILANCIO REGIONALE, CONTRATTO PER IL COFINANZIAMENTO DEL POR 2007-2013 19 TRANCHE POS N. 4558324/01 (ARTT. 26 E 27 DELLA LEGGE REGIONALE 4 FEBBRAIO 2002, N. 8 - ART. 6 DELLA LEGGE REGIONALE 13 GIUGNO 2008, N. 15) (SPESE OBBLIGATORIE).<br><br>**NOTA:** *VEDI CAPITOLO DELL'ENTRATA 52010001 E CAPITOLO DELLA SPESA 12040915. ULTIMA RATA IN SCADENZA A DICEMBRE 2045* | RS 0,00<br>CP 4.421.437,94<br>CS 4.421.437,94 | PR 0,00<br>PC 4.421.437,94<br>TP 4.421.437,94 | R 0,00<br>I 4.421.437,94<br>FPV 0,00 | ECP 0,00 | EP 0,00<br>EC 0,00<br>TR 0,00 |
| U1204091601 | *Risorse Autonome*<br><br>QUOTA INTERESSI PASSIVI COMPRESI NELLA RATA DI AMMORTAMENTO DEL MUTUO,CON ONERI A CARICO DEL BILANCIO REGIONALE, CONTRATTO CON CDP O ALTRIISTITUTI DI CREDITO ABILITATI PER LA COPERTURA DEL DISAVANZO INERENTEALLE MAGGIORI SPESE DI INVESTIMENTO AI SENSI DEGLI ARTICOLI 26 E 27 DELLA LEGGE REGIONALE 4 FEBBRAIO 2002, N. 8 (ART. 6 DELLA LEGGE REGIONALE 13 GIUGNO 2008, N. 17 ¿ ART. 6 DELLA LEGGE REGIONALE 12 GIUGNO 2009, N. 21) (SPESE OBBLIGATORIE).<br><br>**NOTA:** *VEDI CAPITOLO DELL'ENTRATA 52010003 E CAPITOLO DELLA SPESA 12040917. ULTIMA RATA IN SCADENZA A GIUGNO 2036* | RS 0,00<br>CP 4.591.757,40<br>CS 4.591.757,40 | PR 0,00<br>PC 4.591.757,40<br>TP 4.591.757,40 | R 0,00<br>I 4.591.757,40<br>FPV 0,00 | ECP 0,00 | EP 0,00<br>EC 0,00<br>TR 0,00 |

| MISSIONE, PROGRAMMA, TITOLO, CAPITOLO | DENOMINAZIONE | RESIDUI PASSIVI AL 1/1/2018 (RS) | | PAGAMENTI IN C/RESIDUI (PR) | | RIACCERTAMENTO RESIDUI (R)(1) | | | RESIDUI PASSIVI DA ESERCIZI PRECEDENTI (EP=RS-PR+R) | |
|---|---|---|---|---|---|---|---|---|---|---|
| | | PREVISIONI DEFINITIVE DI COMPETENZA (CP) | | PAGAMENTI IN C/ COMPETENZA (PC) | | IMPEGNI (I)(2) | | ECONOMIE DI COMPETENZA (ECP=CP-I-FPV) | RESIDUI PASSIVI DA ESERCIZIO DI COMPETENZA (EC=I-PC) | |
| | | PREVISIONI DEFINITIVE DI CASSA (CS) | | TOTALE PAGAMENTI (TP=PR +PC) | | FONDO PLURIENNALE VINCOLATO (FPV) (3) | | | TOTALE RESIDUI PASSIVI DA RIPORTARE (TR=EP+EC) | |
| U1204092501 | *Risorse Autonome*<br><br>QUOTA INTERESSI COMPRESA NELLA RATA DI AMMORTAMENTO RELATIVA ALLA RESTITUZIONE DELL'ANTICIPAZIONE DI LIQUIDITA' CONCESSA DAL MINISTERO DELL'ECONOMIA E DELLE FINANZE NEL 2013 PER FAR FRONTE AI PAGAMENTI DEI DEBITI CERTI, LIQUIDI ED ESIGIBILI DIVERSI DA QUELLI FINANZIARI E SANITARI ALLA DATA DEL 31 DICEMBRE 2012 (ART. 2, COMMA 1, DEL DECRETO LEGGE 8 APRILE 2013, N. 35 - DECRETO DEL MINISTERO DELL'ECONOMIA E DELLE FINANZE DEL 14 MAGGIO 2013 - ART. 8 DELLA LEGGE REGIONALE 9 LUGLIO 2013, N. 30) (SPESE OBBLIGATORIE)<br><br>**NOTA:** *ANTICIPAZIONE DI EURO 73.192.840,90. ULTIMA RATA IN SCADENZA A GIUGNO 2043-VEDI ANCHE CAPITOLO DELLA SPESA 1204092601* | RS<br>CP<br>CS | 0,00<br>1.718.021,23<br>1.718.021,23 | PR<br>PC<br>TP | 0,00<br>1.718.021,23<br>1.718.021,23 | R<br>I<br>FPV | 0,00<br>1.718.021,23<br>0,00 | ECP | 0,00 | EP<br>EC<br>TR | 0,00<br>0,00<br>0,00 |
| U1204092901 | *Risorse Autonome*<br><br>QUOTA INTERESSI PASSIVI COMPRESI NELLA RATA DI AMMORTAMENTO DEL MUTUO DI EURO 60.597.043,48 (POSIZIONE N. 4526261), CON ONERI A CARICO DEL BILANCIO REGIONALE, CONTRATTO CON CDP PER LA COPERTURA DEL COFINANZIAMENTO DEL FEASR E DEL DISAVANZO INERENTE ALLE MAGGIORI SPESE DI INVESTIMENTO REGIONALE AI SENSI DEGLI ARTICOLI 26 E 27 DELLA LEGGE REGIONALE 4 FEBBRAIO 2002, N. 8 (ART. 6 DELLA LEGGE REGIONALE 13 GIUGNO 2008, N. 17 - ART. 6 DELLA LEGGE REGIONALE 12 GIUGNO 2009, N. 21) (SPESE OBBLIGATORIE).<br><br>**NOTA:** *VEDI CAPITOLI DELL'ENTRATA 52010002 E 52010006 E CAPITOLO DELLA SPESA 12040919. ULTIMA RATA IN SCADENZA A GIUGNO 2033* | RS<br>CP<br>CS | 0,00<br>1.231.665,98<br>1.231.665,98 | PR<br>PC<br>TP | 0,00<br>1.231.665,98<br>1.231.665,98 | R<br>I<br>FPV | 0,00<br>1.231.665,98<br>0,00 | ECP | 0,00 | EP<br>EC<br>TR | 0,00<br>0,00<br>0,00 |
| U1204093401 | *Risorse Autonome*<br><br>QUOTA INTERESSI PASSIVI COMPRESI NELLA RATA DI AMMORTAMENTO DEL MUTUO CON ONERI A CARICO DEL BILANCIO REGIONALE, CONTRATTO CON BANCA BEI PER IL COFINANZIAMENTO DEL POR 2007-2013 (ARTT. 26 E 27 DELLA LEGGE REGIONALE N.8/2002 - ART. 6 DELLA LEGGE REGIONALE N. 15/2008) (SPESE OBBLIGATORIE)<br><br>**NOTA:** *VEDI ANCHE CAPITOLO DELLA SPESA 1204093501* | RS<br>CP<br>CS | 0,00<br>895.934,23<br>895.934,23 | PR<br>PC<br>TP | 0,00<br>895.934,23<br>895.934,23 | R<br>I<br>FPV | 0,00<br>895.934,23<br>0,00 | ECP | 0,00 | EP<br>EC<br>TR | 0,00<br>0,00<br>0,00 |
| U1204093701 | *Risorse Autonome*<br><br>QUOTA INTERESSI DELLA RATA DI AMMORTAMENTO DEL MUTUO, CON ONERI A CARICO DEL BILANCIO REGIONALE, PER IL COFINANZIAMENTO DEL PROGRAMMA DI SVILUPPO RURALE 2014-2020 DA TRASFERIRE AD ARCEA IN QUALITA' DI ORGANISMO PAGATORE, AI SENSI DELL'ARTICOLO 3, COMMA 3, DEL DECRETO LEGISLATIVO 27 MAGGIO 1999, N. 165 (REGOLAMENTI (UE) N. 1303/2013 E N. 1305/2013 DEL PARLAMENTO EUROPEO E DEL CONSIGLIO DEL 17 DICEMBRE 2013 - ART.6 DELLA LEGGE REGIONALE 30 DICEMBRE 2015, N.32)(SPESE OBBLIGATORIE) | RS<br>CP<br>CS | 0,00<br>450.635,71<br>450.635,71 | PR<br>PC<br>TP | 0,00<br>0,00<br>0,00 | R<br>I<br>FPV | 0,00<br>0,00<br>0,00 | ECP | 450.635,71 | EP<br>EC<br>TR | 0,00<br>0,00<br>0,00 |
| U1204093901 | *Risorse Autonome*<br><br>QUOTA INTERESSI DELLA RATA DI AMMORTAMENTO DEL MUTUO, CON ONERI A CARICO DEL BILANCIO REGIONALE, PER IL COFINANZIAMENTO DEL FESR NELL'AMBITO DEL POR CALABRIA 2014-2020 (REGOLAMENTI (UE) N. 1301/2013 E N. 1303/2013 DEL PARLAMENTO EUROPEO E DEL CONSIGLIO DEL 17 DICEMBRE 2013 - ART. 6 DELLA LEGGE REGIONALE 30DICEMBREN 2015, N.32) (SPESE OBBLIGATORIE) | RS<br>CP<br>CS | 0,00<br>530.321,19<br>530.321,19 | PR<br>PC<br>TP | 0,00<br>0,00<br>0,00 | R<br>I<br>FPV | 0,00<br>0,00<br>0,00 | ECP | 530.321,19 | EP<br>EC<br>TR | 0,00<br>0,00<br>0,00 |
| U2203010601 | *Risorse Autonome*<br><br>QUOTA INTERESSI PASSIVI A CARICO DEL BILANCIO REGIONALE COMPRESI NELLA RATA DI AMMORTAMENTO DEI MUTUI CONTRATTI CON LA CC.DD.PP. DA PARTE DEI SOGGETTI DI CUI ALLA LETT.A), DELL'ART.2 PER LE FINALITA' DI CUI ALL'ART.3,LETT.A), E DELL'ART. 4 DELLA LEGGE REGIONALE 25.8.87, N.26 (SPESE OBBLIGATORIE).<br><br>**NOTA:** *VEDI ANCHE CAPITOLO DELLA SPESA 22030107* | RS<br>CP<br>CS | 0,00<br>116.589,96<br>116.589,96 | PR<br>PC<br>TP | 0,00<br>116.589,96<br>116.589,96 | R<br>I<br>FPV | 0,00<br>116.589,96<br>0,00 | ECP | 0,00 | EP<br>EC<br>TR | 0,00<br>0,00<br>0,00 |

| MISSIONE, PROGRAMMA, TITOLO, CAPITOLO | DENOMINAZIONE | RESIDUI PASSIVI AL 1/1/2018 (RS) | PAGAMENTI IN C/RESIDUI (PR) | RIACCERTAMENTO RESIDUI (R)(1) | | RESIDUI PASSIVI DA ESERCIZI PRECEDENTI (EP=RS-PR+R) |
|---|---|---|---|---|---|---|
| | | PREVISIONI DEFINITIVE DI COMPETENZA (CP) | PAGAMENTI IN C/ COMPETENZA (PC) | IMPEGNI (I)(2) | ECONOMIE DI COMPETENZA (ECP=CP-I-FPV) | RESIDUI PASSIVI DA ESERCIZIO DI COMPETENZA (EC=I-PC) |
| | | PREVISIONI DEFINITIVE DI CASSA (CS) | TOTALE PAGAMENTI (TP=PR +PC) | FONDO PLURIENNALE VINCOLATO (FPV) (3) | | TOTALE RESIDUI PASSIVI DA RIPORTARE (TR=EP+EC) |
| U2301022701 | *Risorse Autonome*<br><br>QUOTA INTERESSI PASSIVI COMPRESI NELLA RATA DI AMMORTAMENTO DEL MUTUO QUINDICENNALE A TASSO FISSO, CON ONERI COPERTI DA PARZIALE CONTRIBUTO DA PARTE DELLO STATO, CONTRATTO CON LA CASSA DD.PP. PER PROVVEDERE ALLA SOSTITUZIONE DI AUTOBUS DESTINATI AL TRASPORTO PUBBLICO LOCALE IN ESERCIZIO DA OLTRE 15 ANNI NONCHE' ALL'ACQUISTO DI MEZZI DI TRAZIONE ELETTRICA DA UTILIZZARE ALL'INTERNO DEI CENTRI STORICI E ISOLE PEDONALI ED ALTRI MEZZI DI TRASPORTO PUBBLICO DI PERSONE, TERRESTRI E IMPIANTI A FUNE (ART. 4, COMMA 5, DELLA LEGGE N. 194/98 E ART. 8BIS LEGGE REGIONALE N. 8/2003) (SPESE OBBLIGATORIE)..<br><br>**NOTA:** *MUTUO A TASSO FISSO CONTRATTO CON LA CCDDPP PER EURO 76.555.705,21 - XIV E XV ANNUALITA'. SCADENZA NEL 2020* | RS 0,00<br>CP 231.769,74<br>CS 231.769,74 | PR 0,00<br>PC 231.769,74<br>TP 231.769,74 | R 0,00<br>I 231.769,74<br>FPV 0,00 | ECP 0,00 | EP 0,00<br>EC 0,00<br>TR 0,00 |
| U2301050601 | *Risorse Autonome*<br><br>QUOTA INTERESSI PASSIVI COMPRESA NELLA RATA DI AMMORTAMENTO DEL MUTUO VENTENNALE, CON ONERI A CARICO DEL BILANCIO REGIONALE, CONTRATTO CON CDP O ALTRO ISTITUTO DI CREDITO ABILITATO, PER INTERVENTI DI RIQUALIFICAZIONE DELLE INFRASTRUTTURE FERROVIARIE DELLA REGIONE DA REALIZZARE PER IL TRAMITE DI FERROVIE DELLA CALABRIA (ART. 9 DELLA LEGGE REGIONALE 18 LUGLIO 2011, n. 20) (SPESE OBBLIGATORIE)<br><br>**NOTA:** *MUTUO POSIZIONE N. 4555952/02- ULTIMA RATA IN SCADENZA A GIUGNO 2031* | RS 0,00<br>CP 498.502,77<br>CS 498.502,77 | PR 0,00<br>PC 498.502,77<br>TP 498.502,77 | R 0,00<br>I 498.502,77<br>FPV 0,00 | ECP 0,00 | EP 0,00<br>EC 0,00<br>TR 0,00 |
| U2301051401 | *Risorse Autonome*<br><br>QUOTA INTERESSI PASSIVI COMPRESA NELLA RATA DI AMMORTAMENTO DEL MUTUO VENTENNALE DI EURO 5.000.000,00 (POS N. 4555952), CON ONERI A CARICO DEL BILANCIO REGIONALE, CONTRATTO CON CDP PER INTERVENTI DI RIQUALIFICAZIONE DELLE INFRASTRUTTURE FERROVIARIE DELLA REGIONE DA REALIZZARE PER IL TRAMITE DI FERROVIE DELLA CALABRIA (ART. 9 DELLA LEGGE REGIONALE 18 LUGLIO 2011, N.20) (SPESE OBBLIGATORIE)<br><br>**NOTA:** *MUTUO POSIZIONE N. 4555952/01- ULTIMA RATA IN SCADENZA A GIUGNO 2030* | RS 0,00<br>CP 191.800,00<br>CS 191.800,00 | PR 0,00<br>PC 191.800,00<br>TP 191.800,00 | R 0,00<br>I 191.800,00<br>FPV 0,00 | ECP 0,00 | EP 0,00<br>EC 0,00<br>TR 0,00 |
| U3201041101 | *Risorse Vincolate (Capitolo: E4404003801)*<br><br>QUOTA INTERESSI PASSIVI COMPRESI NELLA RATA DI AMMORTAMENTO DEL MUTUO, CON ONERI A CARICO DELLO STATO, CONTRATTO CON LA CASSA DEPOSITI E PRESTITI, PER L'ATTUAZIONE DELLE MISURE NECESSARIE PER LA BONIFICA DELL'AREA INDUSTRIALE PERTUSOLA SUD (LEGGE 9 DICEMBRE 1998, N. 426 - ARTICOLO 4 OPCM N. 3149 DEL 1 OTTOBRE 2001 - ORDINANZA DI PROTEZIONE CIVILE N. 57 DEL 14 MARZO 2013 - LEGGE REGIONALE 12 APRILE 2013, N. 18) (SPESE OBBLIGATORIE) | RS 0,00<br>CP 98.860,82<br>CS 98.860,82 | PR 0,00<br>PC 98.860,82<br>TP 98.860,82 | R 0,00<br>I 98.860,82<br>FPV 0,00 | ECP 0,00 | EP 0,00<br>EC 0,00<br>TR 0,00 |
| U3202041001 | *Risorse Autonome*<br><br>QUOTA INTERESSI PASSIVI COMPRESI NELLA RATA DI AMMORTAMENTO DEL MUTUO, CON ONERI A CARICO DELLA REGIONE, CONTRATTO CON LA CC.DD.PP. PER LA COPERTURA FINANZIARIA DELLE OBBLIGAZIONI GIURIDICAMENTE VINCOLANTI ASSUNTE NEL PERIODO 2001-2005 DAI COMUNI COMPRESI NEL PROGRAMMA URBANO DEI PARCHEGGI DI CUI ALLA DELIBERAZIONE DELLA GIUNTA REGIONALE 31.7.95,N.4498, PREDISPOSTO AI SENSI DELL'ARTICOLO 3 DELLA LEGGE 24.3.89, N. 122 (ART. 2, COMMI 1 E 2, DELLA LEGGE REGIONALE 11.12.2006, N. 16) (SPESE OBBLIGATORIE)<br><br>**NOTA:** *MUTUO VENTENNALE DI EURO 9.871.077,44 CON ONERI A CARICO DEL BILANCIO REGIONALE .ULTIMA RATA A GIUGNO 2027* | RS 0,00<br>CP 283.173,05<br>CS 283.173,05 | PR 0,00<br>PC 283.173,05<br>TP 283.173,05 | R 0,00<br>I 283.173,05<br>FPV 0,00 | ECP 0,00 | EP 0,00<br>EC 0,00<br>TR 0,00 |
| U3203013701 | *Risorse Autonome*<br><br>QUOTA INTERESSI PASSIVI COMPRESI NELLE RATE DI AMMORTAMENTO DEI MUTUI,CON ONERI A CARICO DELLA REGIONE, CONTRATTI CON LA CCDDPP PER LA REALIZZAZIONE DI OPERE PUBBLICHE DA PARTE DI COMUNI, PROVINCE, ALTRI ENTI,CHIESE E FONDAZIONI REGOLARMENTE RICONOSCIUTE, GIA' AUTORIZZATI AI SENSI DELL'ARTICOLO UNICO DELLA LEGGE REGIONALE 14.4.2004, N. 13. (SPESE OBBLIGATORIE)<br><br>**NOTA:** *ESTINZIONE DI PASSIVITA' GENERATA DAL LIMITE DI IMPEGNO DI CUI AL CAPITOLO 32030131. VEDI ANCHE I CAPITOLI 32030136 E 32030138.* | RS 0,00<br>CP 439.860,00<br>CS 439.860,00 | PR 0,00<br>PC 439.860,00<br>TP 439.860,00 | R 0,00<br>I 439.860,00<br>FPV 0,00 | ECP 0,00 | EP 0,00<br>EC 0,00<br>TR 0,00 |

| MISSIONE, PROGRAMMA, TITOLO, CAPITOLO | DENOMINAZIONE | RESIDUI PASSIVI AL 1/1/2018 (RS) | PAGAMENTI IN C/RESIDUI (PR) | RIACCERTAMENTO RESIDUI (R)(1) | | RESIDUI PASSIVI DA ESERCIZI PRECEDENTI (EP=RS-PR+R) |
|---|---|---|---|---|---|---|
| | | PREVISIONI DEFINITIVE DI COMPETENZA (CP) | PAGAMENTI IN C/ COMPETENZA (PC) | IMPEGNI (I)(2) | ECONOMIE DI COMPETENZA (ECP=CP-I-FPV) | RESIDUI PASSIVI DA ESERCIZIO DI COMPETENZA (EC=I-PC) |
| | | PREVISIONI DEFINITIVE DI CASSA (CS) | TOTALE PAGAMENTI (TP=PR +PC) | FONDO PLURIENNALE VINCOLATO (FPV) (3) | | TOTALE RESIDUI PASSIVI DA RIPORTARE (TR=EP+EC) |
| U3203015101 | *Risorse Autonome*<br><br>QUOTA INTERESSI PASSIVI COMPRESA NELLE RATE DI AMMORTAMENTO DEI MUTUI,CON ONERI A CARICO DELLA REGIONE, CONTRATTI CON LA CCDDPP AI SENSI DELLA LEGGE REGIONALE 31 LUGLIO 1987, N. 24 PER LA RISTRUTTURAZIONE DEGLI IMMOBILI CONFISCATI ALLA CRIMINALITA' ORGANIZZATA (LEGGE REGIONALE 13 SETTEMBRE 1999, N. 27 - LEGGE REGIONALE 10 OTTOBRE 2002, N. 40 COME MODIFICATA DALL'ART. 6, COMMA 1, DELLA LEGGE REGIONALE 22 NOVEMBRE 2002, N. 48 - LEGGE REGIONALE 25 FEBBRAIO 2005, N. 3). (SPESE OBBLIGATORIE)<br><br>**NOTA:** *ESTINZIONE DI PASSIVITA' GENERATA DAL LIMITE DI IMPEGNO DI CUI AL CAPITOLO 32030124. VEDI ANCHE I CAPITOLI 32030144 E 32030152.* | RS 0,00<br>CP 207.894,08<br>CS 207.894,08 | PR 0,00<br>PC 207.894,08<br>TP 207.894,08 | R 0,00<br>I 207.894,08<br>FPV 0,00 | ECP 0,00 | EP 0,00<br>EC 0,00<br>TR 0,00 |
| U3203015301 | *Risorse Autonome*<br><br>QUOTA INTERESSI PASSIVI COMPRESA NELLE RATE DI AMMORTAMENTO DEI MUTUI,CON ONERI A CARICO DELLA REGIONE, CONTRATTI CON LA CCDDPP AI SENSI DELLA LEGGE REGIONALE 31 LUGLIO 1987, N. 24 PER LA REALIZZAZIONE DA PARTE DEI COMUNI COSTIERI DI INTERVENTI VOLTI A CONTRASTARE IL FENOMENO DELL'EROSIONE DELLE COSTE (ART. 1 BIS DELLA LEGGE REGIONALE 11 AGOSTO 2004, N. 18 COME SOSTITUITO DALL'ART. 10 DELLA LEGGE REGIONALE 17 AGOSTO 2005, N. 13). (SPESE OBBLIGATORIE)<br><br>**NOTA:** *ESTINZIONE DI PASSIVITA' GENERATA DAL LIMITE DI IMPEGNO DI CUI AL CAPITOLO 32030130. VEDI ANCHE I CAPITOLI 32030145 E 32030154.* | RS 0,00<br>CP 31.223,07<br>CS 31.223,07 | PR 0,00<br>PC 31.223,07<br>TP 31.223,07 | R 0,00<br>I 31.223,07<br>FPV 0,00 | ECP 0,00 | EP 0,00<br>EC 0,00<br>TR 0,00 |
| U3203017001 | *Risorse Autonome*<br><br>QUOTA INTERESSI PASSIVI A CARICO DEL BILANCIO REGIONALE COMPRESI NELLA RATA DI AMMORTAMENTO DEI MUTUI CONTRATTI CON LA CC.DD.PP. DA PARTE DEI COMUNI, DEI LORO CONSORZI ED ALTRI ENTI GIA' AUTORIZZATI E DEFINITINEL CAMPO DEL TERRITORIO. (LEGGE REGIONALE 29.8.74, N. 11). (SPESE OBBLIGATORIE)<br><br>**NOTA:** *VEDI ANCHE CAPITOLO DELLA SPESA 32030171.* | RS 0,00<br>CP 146.896,47<br>CS 146.896,47 | PR 0,00<br>PC 146.896,47<br>TP 146.896,47 | R 0,00<br>I 146.896,47<br>FPV 0,00 | ECP 0,00 | EP 0,00<br>EC 0,00<br>TR 0,00 |
| U3203017201 | *Risorse Autonome*<br><br>QUOTA INTERESSI PASSIVI A CARICO DEL BILANCIO REGIONALE COMPRESI NELLA RATA DI AMMORTAMENTO DEI MUTUI CONTRATTI CON LA CC.DD.PP. DA PARTE DEI COMUNI, DELLE PROVINCE E DEGLI ALTRI ENTI AUTORIZZATI E DEFINITI NEL SETTORE DELLE OPERE PUBBLICHE O DI PUBBLICO INTERESSE (ARTT. 1, 4 E 16 DELLA LEGGE REGIONALE 31.7.87, N.24- SPESE OBBLIGATORIE).<br><br>**NOTA:** *VEDI ANCHE CAPITOLO DELLA SPESA 32030173.* | RS 0,00<br>CP 1.964.098,45<br>CS 1.964.098,45 | PR 0,00<br>PC 1.964.098,45<br>TP 1.964.098,45 | R 0,00<br>I 1.964.098,45<br>FPV 0,00 | ECP 0,00 | EP 0,00<br>EC 0,00<br>TR 0,00 |
| U4201011101 | *Risorse Autonome*<br><br>QUOTA INTERESSI PASSIVI COMPRESI NELLA RATA DI AMMORTAMENTO DEL MUTUO DI DURATA VENTENNALE, CON ONERI A CARICO DELLA REGIONE, CONTRATTO CON LA CC.DD.PP. PER LA COPERTURA FINANZIARIA DELLE OBBLIGAZIONI GIURIDICAMENTE VINCOLANTI ASSUNTE SULLA BASE DEL PIANO TRIENNALE 2003-2005 DI EDILIZIA SCOLASTICA APPROVATO CON DELIBERAZIONE DELLA GIUNTA REGIONALE N. 480 DEL 13 LUGLIO 2004 (ART. 3, COMMA 1, DELLA LEGGE REGIONALE 11 DICEMBRE 2006, N. 16) (SPESE OBBLIGATORIE).<br><br>**NOTA:** *MUTUO VENTENNALE DI EURO 8.829.553,39 CON ONERI A CARICO DEL BILANCIO REGIONALE- ULTIMA RATA NEL 2027* | RS 0,00<br>CP 253.294,66<br>CS 253.294,66 | PR 0,00<br>PC 253.294,66<br>TP 253.294,66 | R 0,00<br>I 253.294,66<br>FPV 0,00 | ECP 0,00 | EP 0,00<br>EC 0,00<br>TR 0,00 |
| U4201011501 | *Risorse Autonome*<br><br>QUOTA INTERESSI PASSIVI A CARICO DEL BILANCIO REGIONALE COMPRESI NELLA RATA DI AMMORTAMENTO DEI MUTUI CONTRATTI CON LA CC.DD.PP. DA PARTE DEI COMUNI, GIA' AUTORIZZATI E DEFINITI, PER GLI INTERVENTI IN MATERIA DI EDILIZIA SCOLASTICA (ARTICOLO 9 BIS DELLA LEGGE REGIONALE 17.10.1997, N. 12). (SPESE OBBLIGATORIE)<br><br>**NOTA:** *VEDI ANCHE CAPITOLO DELLA SPESA 42010116.* | RS 0,00<br>CP 574.992,34<br>CS 574.992,34 | PR 0,00<br>PC 574.992,34<br>TP 574.992,34 | R 0,00<br>I 574.992,34<br>FPV 0,00 | ECP 0,00 | EP 0,00<br>EC 0,00<br>TR 0,00 |

| MISSIONE, PROGRAMMA, TITOLO, CAPITOLO | DENOMINAZIONE | RESIDUI PASSIVI AL 1/1/2018 (RS) | PAGAMENTI IN C/RESIDUI (PR) | RIACCERTAMENTO RESIDUI (R)(1) | | RESIDUI PASSIVI DA ESERCIZI PRECEDENTI (EP=RS-PR+R) |
|---|---|---|---|---|---|---|
| | | PREVISIONI DEFINITIVE DI COMPETENZA (CP) | PAGAMENTI IN C/ COMPETENZA (PC) | IMPEGNI (I)(2) | ECONOMIE DI COMPETENZA (ECP=CP-I-FPV) | RESIDUI PASSIVI DA ESERCIZIO DI COMPETENZA (EC=I-PC) |
| | | PREVISIONI DEFINITIVE DI CASSA (CS) | TOTALE PAGAMENTI (TP=PR +PC) | FONDO PLURIENNALE VINCOLATO (FPV) (3) | | TOTALE RESIDUI PASSIVI DA RIPORTARE (TR=EP+EC) |
| U5203011701 | *Risorse Autonome*<br><br>QUOTA INTERESSI PASSIVI A CARICO DEL BILANCIO REGIONALE COMPRESI NELLA RATA DI AMMORTAMENTO DEI MUTUI CONTRATTI CON LA CC.DD.PP. DA PARTE DEI COMUNI, GIA' AUTORIZZATI E DEFINITI, PER LA COSTRUZIONE, LA RISTRUTTURAZIONE, L'AMPLIAMENTO E LA STRAORDINARIA MANUTENZIONE DI OPERE DI CULTO E DI MINISTERO PASTORALE (ART.1-PRIMO E SECONDO COMMA-DELLA LEGGE REGIONALE 12.4.90, N.21). (SPESE OBBLIGATORIE)<br><br>**NOTA:** *VEDI ANCHE CAPITOLO DELLA SPESA 52030118.* | RS 0,00<br>CP 438.560,14<br>CS 438.560,14 | PR 0,00<br>PC 438.560,14<br>TP 438.560,14 | R 0,00<br>I 438.560,14<br>FPV 0,00 | ECP 0,00 | EP 0,00<br>EC 0,00<br>TR 0,00 |
| U6101018302 | *Risorse Autonome*<br><br>QUOTA INTERESSI INERENTE ALLA RESTITUZIONE ALLO STATO DELL'ANTICIPAZIONE EFFETTUATA A VALERE SULLE RISORSE DISPONIBILI DI CUI ALL'ARTICOLO 2, COMMA 98, DELLA LEGGE 191/2009 STANZIATE DALLO STATO PER LA COPERTURA DEL DEBITO SANITARIO CUMULATIVAMENTE REGISTRATO A TUTTO IL 31 DICEMBRE 2005 -- (ART. 26 E 27 DELLA LEGGE REGIONALE 29 DICEMBRE 2010, N. 34)<br><br>**NOTA:** *VEDI ANCHE NOTA CAPITOLO U6101018301. ANTICIPAZIONE DI EURO 428.000.000,00 DA RESTITUIRE ALLO STATO IN 30 RATE-SCADENZA ANNO 2040.* | RS 0,00<br>CP 22.071.705,22<br>CS 22.071.705,22 | PR 0,00<br>PC 22.071.705,22<br>TP 22.071.705,22 | R 0,00<br>I 22.071.705,22<br>FPV 0,00 | ECP 0,00 | EP 0,00<br>EC 0,00<br>TR 0,00 |
| U6101019201 | *Risorse Autonome*<br><br>QUOTA INTERESSI COMPRESA NELLA RATA DI AMMORTAMENTO RELATIVA ALLA RESTITUZIONE ALLO STATO IN RATE COSTANTI TRENTENNALI DELL'ANTICIPAZIONE DI LIQUIDITA' EFFETTUATA AI SENSI DELL'ART 3, COMMA 1, DEL DECRETO LEGGE 8 APRILE 2013, N. 35 STANZIATE DALLO STATO PER LA COPERTURA DEL DEBITO SANITARIO CUMULATIVAMENTE REGISTRATO A TUTTO IL 31 DICEMBRE 2012 (DECRETO DEL MINISTERO DELL'ECONOMIA E DELLE FINANZE DEL 17 APRILE 2013 - ART. 9 DELLA LEGGE REGIONALE 9 LUGLIO 2013, N. 30) (SPESE OBBLIGATORIE)<br><br>**NOTA:** *ANTICIPAZIONE DI EURO 89.750.000,00-ULTIMA RATA IN SCADENZA A GIUGNO 2042* | RS 0,00<br>CP 2.506.114,47<br>CS 2.506.114,47 | PR 0,00<br>PC 2.506.114,47<br>TP 2.506.114,47 | R 0,00<br>I 2.506.114,47<br>FPV 0,00 | ECP 0,00 | EP 0,00<br>EC 0,00<br>TR 0,00 |
| U6101021901 | *Risorse Autonome*<br><br>QUOTA INTERESSI PASSIVI COMPRESI NELLA RATA DI AMMORTAMENTO DEL MUTUO DI EURO 155.000.000,00 CONTRATTO CON LA CC.DD.PP. PER IL RIPIANO DELLA MAGGIORE SPESA SANITARIA RELATIVA ALL'ANNO 2000, CON ONERI DI AMMORTAMENTO A CARICO DEL BILANCIO REGIONALE (ART.4, COMMA 4,DEL D.L. 18.9.2001, N.347, CONVERTITO DALLA LEGGE 16.11.2001, N.405 - ART.18 L.R. 7.8.2002, N.29)(SPESE OBBLIGATORIE).<br><br>**NOTA:** *MUTUO A TASSO VARIABILE DI EURO 155.000.000,00 A TOTALE CARICO DEL BILANCIO REGIONALE -RIMODULATO IN EURO 106.402.758,86. ULTIMA RATA ANNO 2044* | RS 0,00<br>CP 4.605.542,68<br>CS 4.605.542,68 | PR 0,00<br>PC 4.605.542,68<br>TP 4.605.542,68 | R 0,00<br>I 4.605.542,68<br>FPV 0,00 | ECP 0,00 | EP 0,00<br>EC 0,00<br>TR 0,00 |
| U6101022101 | *Risorse Autonome*<br><br>QUOTA DI INTERESSI PASSIVI COMPRESI NELLA RATA DI AMMORTAMENTO DEL MUTUO DI EURO 103.000.000,00 CONTRATTO CON LA CC.DD.PP. PER IL RIPIANO DELLA MAGGIORE SPESA SANITARIA RELATIVA ALL'ANNO 2000, CON ONERI DI AMMORTAMENTO A CARICO DEL BILANCIO REGIONALE (ART.4, COMMA 4, DEL D.L. 18.9.2001, N.347 CONVERTITO DALLA LEGGE 16.11.2001, N. 405 - ART. 18 L.R.N. 29/2002)(SPESE OBBLIGATORIE).<br><br>**NOTA:** *MUTUO A TASSO VARIABILE DI EURO 103.000.000,00 A TOTALE CARICO DEL BILANCIO REGIONALE -RIMODULATO IN EURO 74.991.582,73. ULTIMA RATA ANNO 2044* | RS 0,00<br>CP 3.245.939,65<br>CS 3.245.939,65 | PR 0,00<br>PC 3.245.939,65<br>TP 3.245.939,65 | R 0,00<br>I 3.245.939,65<br>FPV 0,00 | ECP 0,00 | EP 0,00<br>EC 0,00<br>TR 0,00 |
| U6106012201 | *Risorse Autonome*<br><br>QUOTA INTERESSI PASSIVI COMPRESI NELLA RATA DI AMMORTAMENTO DEL MUTUO CONTRATTO CON LA CASSA DEPOSITI E PRESTITI PER IL SUPERAMENTO DELL'EMERGENZA SOCIO-ECONOMICA-SANITARIA DI CUI ALL'ORDINANZA DEL PRESIDENTE DEL CONSIGLIO DEI MINISTRI DEL 21 DICEMBRE 2007, N. 3635, CON ONERI DI AMMORTAMENTO A CARICO DELLA REGIONE. (SPESE OBBLIGATORIE)<br><br>**NOTA:** *RATA DI AMMORTAMENTO DEL MUTUO DI 110.000.000,00 -RIMODULATO IN EURO 79.750.000,00-ULTIMA RATA NELL'ANNO 2039* | RS 0,00<br>CP 3.201.829,36<br>CS 3.201.829,36 | PR 0,00<br>PC 3.201.829,36<br>TP 3.201.829,36 | R 0,00<br>I 3.201.829,36<br>FPV 0,00 | ECP 0,00 | EP 0,00<br>EC 0,00<br>TR 0,00 |

| MISSIONE, PROGRAMMA, TITOLO, CAPITOLO | DENOMINAZIONE | RESIDUI PASSIVI AL 1/1/2018 (RS) | PAGAMENTI IN C/RESIDUI (PR) | RIACCERTAMENTO RESIDUI (R)(1) | | RESIDUI PASSIVI DA ESERCIZI PRECEDENTI (EP=RS-PR+R) |
|---|---|---|---|---|---|---|
| | | PREVISIONI DEFINITIVE DI COMPETENZA (CP) | PAGAMENTI IN C/ COMPETENZA (PC) | IMPEGNI (I)(2) | ECONOMIE DI COMPETENZA (ECP=CP-I-FPV) | RESIDUI PASSIVI DA ESERCIZIO DI COMPETENZA (EC=I-PC) |
| | | PREVISIONI DEFINITIVE DI CASSA (CS) | TOTALE PAGAMENTI (TP=PR +PC) | FONDO PLURIENNALE VINCOLATO (FPV) (3) | | TOTALE RESIDUI PASSIVI DA RIPORTARE (TR=EP+EC) |
| **TOTALE TITOLO 1** | **Spese correnti** | **RS 0,00** | **PR 0,00** | **R 0,00** | | **EP 0,00** |
| | | **CP 55.803.846,78** | **PC 54.822.889,78** | **I 54.822.889,78** | **ECP 980.957,00** | **EC 0,00** |
| | | **CS 55.803.846,78** | **TP 54.822.889,78** | **FPV 0,00** | | **TR 0,00** |
| ***TOTALE PROGRAMMA 01*** | ***Quota interessi ammortamento mutui e prestiti obbligazionari*** | **RS 0,00** | **PR 0,00** | **R 0,00** | | **EP 0,00** |
| | | **CP 55.803.846,78** | **PC 54.822.889,78** | **I 54.822.889,78** | **ECP 980.957,00** | **EC 0,00** |
| | | **CS 55.803.846,78** | **TP 54.822.889,78** | **FPV 0,00** | | **TR 0,00** |
| **5002 PROGRAMMA 02** | **Quota capitale ammortamento mutui e prestiti obbligazionari** | | | | | |
| **TITOLO 4** | **Rimborso Prestiti** | | | | | |
| U0802031801 | *Risorse Vincolate (Capitolo: E0230320801)*<br>QUOTA CAPITALE COMPRESA NELLA RATA DI AMMORTAMENTO DEL MUTUO CONTRATTO CON LA CC.DD.PP. PER IL COMPLETAMENTO DEGLI INTERVENTI A FAVORE DELLE IMPRESE DANNEGGIATE DAGLI EVENTI ALLUVIONALI DEL MESE DI OTTOBRE 96 SUL TERRITORIO DELLA CITTA' DI CROTONE, CON ONERI DI AMMORTAMENTO PARZIALMENTE A CARICO DELLO STATO (ORDINANZA DEL MINISTRO DELL'INTERNO DELEGATO PER IL COORDINAMENTO DELLA PROTEZIONE CIVILE N. 2704 DEL 29.10.97) (SPESE OBBLIGATORIE).<br>**NOTA:** *MUTUO VENTENNALE A TASSO FISSO DI EURO 10.329.137,98 (LIRE 20 MLD) CON ONERI COPERTI PARZIALMENTE DA CONTRIBUTO ANNUO STATALE (VEDI CAPITOLO 2323208 DELL'ENTRATA) - ULTIMA RATA NEL 2018* | RS 0,00<br>CP 823.832,75<br>CS 823.832,75 | PR 0,00<br>PC 823.832,61<br>TP 823.832,61 | R 0,00<br>I 823.832,61<br>FPV 0,00 | ECP 0,14 | EP 0,00<br>EC 0,00<br>TR 0,00 |
| U0802031901 | *Risorse Vincolate (Capitolo: E0230320901)*<br>QUOTA CAPITALE COMPRESA NELLA RATA DI AMMORTAMENTO DEL MUTUO CONTRATTO CON LA CC.DD.PP. PER LA REALIZZAZIONE DI INTERVENTI INFRASTRUTTURALI E LA SISTEMAZIONE IDRAULICA DEL FIUME ESARO, IN CONSEGUENZA DEGLI EVENTI ALLUVIONALI DEL MESE DI OTTOBRE 1996 NEL TERRITORIO DELLA CITTA' DI CROTONE (ART.2,COMMA 1, E ART. 3, COMMI 1 E 2 DELL'ORDINANZA DEL DIPARTIMENTO DELLA PROTEZIONE CIVILE N. 2469 DEL 26.10.96) (SPESE OBBLIGATORIE).<br>**NOTA:** *MUTUO VENTENNALE A TASSO FISSO DI EURO 3.356.969,84 (LIRE 6.500 ML) CON ONERI COPERTI DA CONTRIBUTO ANNUO STATALE (VEDI CAPITOLO 2323209 DELL'ENTRATA)- ULTIMA RATA NEL 2018.* | RS 0,00<br>CP 262.729,22<br>CS 262.729,22 | PR 0,00<br>PC 262.729,17<br>TP 262.729,17 | R 0,00<br>I 262.729,17<br>FPV 0,00 | ECP 0,05 | EP 0,00<br>EC 0,00<br>TR 0,00 |
| U0802032201 | *Risorse Vincolate (Capitolo: E0230321001)*<br>QUOTA CAPITALE COMPRESA NELLA RATA DI AMMORTAMENTO DEL MUTUO DI LIRE 80 MILIARDI CONTRATTO CON LA CC.DD.PP. PER LA REALIZZAZIONE DI INTERVENTI INFRASTRUTTURALI DI EMERGENZA DIRETTI A FRONTEGGIARE I DANNI CONSEGUENTI AGLI EVENTI ALLUVIONALI DELL'OTTOBRE 96 NEL TERRITORIO DELLA PROVINCIA DI CROTONE (ARTT. 17, 20 E 21, D.L. 30.1.98, N. 6, CONV. CON MODIF., DALLA LEGGE 30.3.98, N.61 - ORDINANZA DEL 26.7.99, N. 136/K DELDEL SUB-COMMISSARIO DELEGATO PER GLI INTERVENTI INFRASTRUTTURALI NELLAPROV. DI CROTONE)(SPESE OBBLIGATORIE).<br>**NOTA:** *MUTUO A TASSO FISSO DI EURO 41.316.551,93 (LIRE 8O MLD) CON ONERI COPERTI DA CONTRIBUTO ANNUO STATALE (VEDI CAPITOLO 2323210 DELL'ENTRATA) - ULTIMA RATA NEL 2020* | RS 0,00<br>CP 2.849.235,76<br>CS 2.849.235,76 | PR 0,00<br>PC 2.849.235,76<br>TP 2.849.235,76 | R 0,00<br>I 2.849.235,76<br>FPV 0,00 | ECP 0,00 | EP 0,00<br>EC 0,00<br>TR 0,00 |
| U0802032301 | *Risorse Vincolate (Capitolo: E0230321301)*<br>QUOTA CAPITALE COMPRESA NELLA RATA DI AMMORTAMENTO DEL MUTUO VENTENNALE CHE LA REGIONE CALABRIA HA CONTRATTO CON LA CC.DD.PP. PER LA REALIZZAZIONE DI INTERVENTI VOLTI A SALVAGUARDARE L'INCOLUMITA' PUBBLICA E PRIVATA, A RIPRISTINARE LO STATO DEI LUOGHI ED IL RITORNO ALLE NORMALI CONDIZIONI DI VITA DELLE POPOLAZIONI DEI COMUNI DELLA PROVINCIA DI COSENZA COLPITI DALL'EVENTO SISMICO DEL 9.9.98 (ARTT.1,2 E 4 DEL D.L. 13.5.99, N.132 CONV.DALLA LEGGE 13.7.99, N.226 E ORDINANZA MINISTERO INTERNO N. 2847 DEL 17.9.98)(SPESE OBBLIGATORIE).<br>**NOTA:** *MUTUO VENTENNALE A TASSO FISSO DI EURO 33.502.497,07 (LIRE 64.869.880.000) CON ONERI COPERTI DA CONTRIBUTO ANNUO STATALE (VEDI CAPITOLO 2303213 DELL'ENTRATA) - ULTIMA RATA NEL 2020* | RS 0,00<br>CP 2.430.727,03<br>CS 2.430.727,03 | PR 0,00<br>PC 2.430.727,03<br>TP 2.430.727,03 | R 0,00<br>I 2.430.727,03<br>FPV 0,00 | ECP 0,00 | EP 0,00<br>EC 0,00<br>TR 0,00 |

| MISSIONE, PROGRAMMA, TITOLO, CAPITOLO | DENOMINAZIONE | RESIDUI PASSIVI AL 1/1/2018 (RS) | PAGAMENTI IN C/RESIDUI (PR) | RIACCERTAMENTO RESIDUI (R)(1) | | RESIDUI PASSIVI DA ESERCIZI PRECEDENTI (EP=RS-PR+R) |
|---|---|---|---|---|---|---|
| | | PREVISIONI DEFINITIVE DI COMPETENZA (CP) | PAGAMENTI IN C/ COMPETENZA (PC) | IMPEGNI (I)(2) | ECONOMIE DI COMPETENZA (ECP=CP-I-FPV) | RESIDUI PASSIVI DA ESERCIZIO DI COMPETENZA (EC=I-PC) |
| | | PREVISIONI DEFINITIVE DI CASSA (CS) | TOTALE PAGAMENTI (TP=PR +PC) | FONDO PLURIENNALE VINCOLATO (FPV) (3) | | TOTALE RESIDUI PASSIVI DA RIPORTARE (TR=EP+EC) |
| U1204091501 | *Risorse Vincolate (Capitolo: E5201000101)*<br><br>QUOTA CAPITALE COMPRESA NELLA RATA DI AMMORTAMENTO DEL MUTUO, CON ONERI A CARICO DEL BILANCIO REGIONALE, CONTRATTO PER IL COFINANZIAMENTO DEL POR 2007-2013. 1 TRANCHE -POSIZIONE N. 4558324/01 (ARTT. 26 E 27 DELLA LEGGE REGIONALE 4 FEBBRAIO 2002,N. 8 - ART. 6 DELLA LEGGE REGIONALE 13 GIUGNO 2008, N. 15) (SPESE OBBLIGATORIE).<br><br>**NOTA:** *VEDI CAPITOLO DELL'ENTRATA 52010001 E CAPITOLO DELLA SPESA 12040914-ULTIMA RATA IN SCADENZA A DICEMBRE 2045* | RS 0,00<br>CP 5.306.246,18<br>CS 5.306.246,18 | PR 0,00<br>PC 5.306.246,18<br>TP 5.306.246,18 | R 0,00<br>I 5.306.246,18<br>FPV 0,00 | ECP 0,00 | EP 0,00<br>EC 0,00<br>TR 0,00 |
| U1204091701 | *Risorse Autonome*<br><br>QUOTA CAPITALE COMPRESA NELLA RATA DI AMMORTAMENTO DEL MUTUO, CON ONERI A CARICO DEL BILANCIO REGIONALE, CONTRATTO CON CDP O CON ALTRI ISTITUTI DI CREDITO ABILITATI PER LA COPERTURA DEL DISAVANZO INERENTE ALLE MAGGIORI SPESE DI INVESTIMENTO AI SENSI DEGLI ARTICOLI 26 E 27 DELLA LEGGE REGIONALE 4 FEBBRAIO 2002, N. 8 (ART. 6 DELLA LEGGE REGIONALE 13 GIUGNO 2008, N. 17 - ART. 6 DELLA LEGGE REGIONALE 12 GIUGNO 2009, N. 21) (SPESE OBBLIGATORIE).<br><br>**NOTA:** *VEDI CAPITOLO DELL'ENTRATA 52010003 E CAPITOLO DELLA SPESA 12040916-MUTUO POSIZIONE N. 4553421/01-ULTIMA RATA IN SCADENZA A GIUGNO 2036* | RS 0,00<br>CP 5.224.317,80<br>CS 5.224.317,80 | PR 0,00<br>PC 5.224.317,80<br>TP 5.224.317,80 | R 0,00<br>I 5.224.317,80<br>FPV 0,00 | ECP 0,00 | EP 0,00<br>EC 0,00<br>TR 0,00 |
| U1204092601 | *Risorse Autonome*<br><br>QUOTA CAPITALE COMPRESA NELLA RATA DI AMMORTAMENTO RELATIVA ALLA RESTITUZIONE DELL'ANTICIPAZIONE DI LIQUIDITA' CONCESSA DAL MINISTERO DELL'ECONOMIA E DELLE FINANZE NEL 2013 PER FAR FRONTE AI PAGAMENTI DEI DEBITI CERTI, LIQUIDI ED ESIGIBILI DIVERSI DA QUELLI FINANZIARI E SANITARI ALLA DATA DEL 31 DICEMBRE 2012 (ART. 2, COMMA 1, DEL DECRETO LEGGE 8 APRILE 2013, N. 35 - DECRETO DEL MINISTERO DELL'ECONOMIA E DELLE FINANZE DEL 14 MAGGIO 2013 - ART. 8 DELLA LEGGE REGIONALE 9 LUGLIO 2013, N. 30) (SPESE OBBLIGATORIE)<br><br>**NOTA:** *ANTICIPAZIONE DI EURO 73.192.840,90. ULTIMA RATA IN SCADENZA A GIUGNO 2043-VEDI ANCHE CAPITOLO DELLA SPESA 1204092501* | RS 0,00<br>CP 1.820.589,91<br>CS 1.820.589,91 | PR 0,00<br>PC 1.820.589,91<br>TP 1.820.589,91 | R 0,00<br>I 1.820.589,91<br>FPV 0,00 | ECP 0,00 | EP 0,00<br>EC 0,00<br>TR 0,00 |
| U1204093001 | *Risorse Autonome*<br><br>QUOTA CAPITALE COMPRESA NELLA RATA DI AMMORTAMENTO DEL MUTUO DI EURO 60.597.043,48 (POSIZIONE N. 4526261), CON ONERI A CARICO DEL BILANCIO REGIONALE, CONTRATTO CON CDP PER LA COPERTURA DEL COFINANZIAMENTO DEL FEASR E DEL DISAVANZO INERENTE ALLE MAGGIORI SPESE DI INVESTIMENTO REGIONALE AI SENSI DEGLI ARTICOLI 26 E 27 DELLA LEGGE REGIONALE 4 FEBBRAIO 2002, N. 8 (ART. 6 DELLA LEGGE REGIONALE 13 GIUGNO 2008, N. 17 - ART. 6 DELLA LEGGE REGIONALE 12 GIUGNO 2009, N. 21) (SPESE OBBLIGATORIE).<br><br>**NOTA:** *VEDI CAPITOLI DELL'ENTRATA 52010002 E 52010006 E CAPITOLO DELLA SPESA 12040919- ULTIMA RATA IN SCADENZA A GIUGNO 2033* | RS 0,00<br>CP 3.107.540,70<br>CS 3.107.540,70 | PR 0,00<br>PC 3.107.540,70<br>TP 3.107.540,70 | R 0,00<br>I 3.107.540,70<br>FPV 0,00 | ECP 0,00 | EP 0,00<br>EC 0,00<br>TR 0,00 |
| U1204093501 | *Risorse Autonome*<br><br>QUOTA CAPITALE COMPRESA NELLA RATA DI AMMORTAMENTO DEL MUTUO CON ONERI A CARICO DEL BILANCIO REGIONALE, CONTRATTO CON BANCA BEI PER IL COFINANZIAMENTO DEL POR 2007-2013 (ARTT. 26 E 27 DELLA LEGGE REGIONALE N. 8/2002 - ART. 6 DELLA LEGGE REGIONALE N. 15/2008) (SPESE OBBLIGATORIE)<br><br>**NOTA:** *VEDI ANCHE CAPITOLO DELLA SPESA 1204093401* | RS 0,00<br>CP 2.588.851,16<br>CS 2.588.851,16 | PR 0,00<br>PC 2.588.851,16<br>TP 2.588.851,16 | R 0,00<br>I 2.588.851,16<br>FPV 0,00 | ECP 0,00 | EP 0,00<br>EC 0,00<br>TR 0,00 |
| U1204093601 | *Risorse Autonome*<br><br>QUOTA CAPITALE DELLA RATA DI AMMORTAMENTO DEL MUTUO, CON ONERI A CARICO DEL BILANCIO REGIONALE, PER IL COFINANZIAMENTO DEL PROGRAMMA DI SVILUPPO RURALE 2014-2020 DA TRASFERIRE AD ARCEA IN QUALITA' DI ORGANISMO PAGATORE, AI SENSI DELL'ARTICOLO 3, COMMA 3, DEL DECRETO LEGISLATIVO 27 MAGGIO 1999, N. 165 (REGOLAMENTI (UE) N. 1303/2013 E N. 1305/2013 DEL PARLAMENTO EUROPEO E DEL CONSIGLIO DEL 17 DICEMBRE 2013 - ART 6. DELLA LEGGE REGIONALE 30 DICEMBRE 2015, N.32)(SPESE OBBLIGATORIE) | RS 0,00<br>CP 619.047,62<br>CS 619.047,62 | PR 0,00<br>PC 0,00<br>TP 0,00 | R 0,00<br>I 0,00<br>FPV 0,00 | ECP 619.047,62 | EP 0,00<br>EC 0,00<br>TR 0,00 |

| MISSIONE, PROGRAMMA, TITOLO, CAPITOLO | DENOMINAZIONE | RESIDUI PASSIVI AL 1/1/2018 (RS) / PREVISIONI DEFINITIVE DI COMPETENZA (CP) / PREVISIONI DEFINITIVE DI CASSA (CS) | PAGAMENTI IN C/RESIDUI (PR) / PAGAMENTI IN C/ COMPETENZA (PC) / TOTALE PAGAMENTI (TP=PR +PC) | RIACCERTAMENTO RESIDUI (R)(1) / IMPEGNI (I)(2) / FONDO PLURIENNALE VINCOLATO (FPV) (3) | ECONOMIE DI COMPETENZA (ECP=CP-I-FPV) | RESIDUI PASSIVI DA ESERCIZI PRECEDENTI (EP=RS-PR+R) / RESIDUI PASSIVI DA ESERCIZIO DI COMPETENZA (EC=I-PC) / TOTALE RESIDUI PASSIVI DA RIPORTARE (TR=EP+EC) |
|---|---|---|---|---|---|---|
| U1204093801 | *Risorse Autonome*<br><br>QUOTA CAPITALE DELLA RATA DI AMMORTAMENTO DEL MUTUO, CON ONERI A CARICO DEL BILANCIO REGIONALE, PER IL COFINANZIAMENTO DEL FESR NELL'AMBITO DEL POR CALABRIA 2014-2020 (REGOLAMENTI (UE) N. 1301/2013 E N. 1303/2013 DEL PARLAMENTO EUROPEO E DEL CONSIGLIO DEL 17 DICEMBRE 2013 - ART 6. DELLA LEGGE REGIONALE 30 DICEMBRE 2015, N.32)(SPESE OBBLIGATORIE) | RS 0,00<br>CP 728.513,21<br>CS 728.513,21 | PR 0,00<br>PC 0,00<br>TP 0,00 | R 0,00<br>I 0,00<br>FPV 0,00 | ECP 728.513,21 | EP 0,00<br>EC 0,00<br>TR 0,00 |
| U2203010701 | *Risorse Autonome*<br><br>QUOTA CAPITALE A CARICO DEL BILANCIO REGIONALE COMPRESA NELLA RATA DI AMMORTAMENTO DEI MUTUI CONTRATTI CON LA CC.DD.PP. DA PARTE DEI SOGGETTI DI CUI ALLA LETT.A), DELL'ART.2 PER LE FINALITA' DI CUI ALL'ART. 3,LETT.A), E DELL'ART. 4 DELLA LEGGE REGIONALE 25.8.87, N.26 (SPESE OBBLIGATORIE).<br><br>**NOTA:** *VEDI ANCHE CAPITOLO DELLA SPESA 22030106* | RS 0,00<br>CP 553.255,39<br>CS 553.255,39 | PR 0,00<br>PC 553.255,39<br>TP 553.255,39 | R 0,00<br>I 553.255,39<br>FPV 0,00 | ECP 0,00 | EP 0,00<br>EC 0,00<br>TR 0,00 |
| U2301022801 | *Risorse Autonome*<br><br>QUOTA CAPITALE COMPRESA NELLA RATA AMMORTAMENTO DEL MUTUO QUINDICENNALE A TASSO FISSO, CON ONERI A PARZIALE CARICO DELLO STATO, CONTRATTO CON LA CASSA DD.PP. PER PROVVEDERE ALLA SOSTITUZIONE DI AUTOBUS DESTINATI AL TRASPORTO PUBBLICO LOCALE IN ESERCIZIO DI OLTRE 15 ANNI NONCHE' ALL'ACQUISTO DI MEZZI DI TRAZIONE ELETTRICA DA UTILIZZARE ALL'INTERNO DEI CENTRI STORICI E ISOLE PEDONALI ED ALTRI MEZZI DI TRASPORO PUBBLICO DI PERSONE, TERRESTRI E IMPIANTI A FUNE (ART. 4, COMMA 5, LEGGE N. 194/98 E ART. 8BIS LEGGE REGIONALE N. 8/2003) (SPESE OBBLIGATORIE).<br><br>**NOTA:** *MUTUO A TASSO FISSO CONTRATTO CON LA CCDDPP PER EURO 76.555.705,21 SCADENZA NEL 2020* | RS 0,00<br>CP 6.841.876,72<br>CS 6.841.876,72 | PR 0,00<br>PC 6.841.876,72<br>TP 6.841.876,72 | R 0,00<br>I 6.841.876,72<br>FPV 0,00 | ECP 0,00 | EP 0,00<br>EC 0,00<br>TR 0,00 |
| U2301050701 | *Risorse Autonome*<br><br>QUOTA CAPITALE COMPRESA NELLA RATA DI AMMORTAMENTO DEL MUTUO VENTENNALE, CON ONERI A CARICO DEL BILANCIO REGIONALE, CONTRATTO CON CDP O ALTRO ISTITUTO DI CREDITO ABILITATO, PER INTERVENTI DI RIQUALIFICAZIONE DELLE INFRASTRUTTURE FERROVIARIE DELLA REGIONE DA REALIZZARE PER IL TRAMITE DI FERROVIE DELLA CALABRIA (ART. 9 DELLA LEGGE REGIONALE 18 LUGLIO 2011, N. 20) (SPESE OBBLIGATORIE)<br><br>**NOTA:** *MUTUO POSIZIONE N.4555952/02-ULTIMA RATA IN SCADENZA A GIUGNO 2031* | RS 0,00<br>CP 657.857,14<br>CS 657.857,14 | PR 0,00<br>PC 657.857,14<br>TP 657.857,14 | R 0,00<br>I 657.857,14<br>FPV 0,00 | ECP 0,00 | EP 0,00<br>EC 0,00<br>TR 0,00 |
| U2301051501 | *Risorse Autonome*<br><br>QUOTA CAPITALE COMPRESA NELLA RATA DI AMMORTAMENTO DEL MUTUO VENTENNALE DI EURO 5.000.000,00 (POS N. 4555952), CON ONERI A CARICO DEL BILANCIO REGIONALE, CONTRATTO CON CDP PER INTERVENTI DI RIQUALIFICAZIONE DELLE INFRASTRUTTURE FERROVIARIE DELLA REGIONE DA REALIZZARE PER IL TRAMITE DI FERROVIE DELLA CALABRIA (ART. 9 DELLA LEGGE REGIONALE 18 LUGLIO 2011, N.20) (SPESE OBBLIGATORIE)<br><br>**NOTA:** *MUTUO POSIZIONE N. 4555952/01-ULTIMA RATA IN SCADENZA A GIUGNO 2030* | RS 0,00<br>CP 285.714,28<br>CS 285.714,28 | PR 0,00<br>PC 285.714,28<br>TP 285.714,28 | R 0,00<br>I 285.714,28<br>FPV 0,00 | ECP 0,00 | EP 0,00<br>EC 0,00<br>TR 0,00 |
| U3201041001 | *Risorse Vincolate (Capitolo: E4404003801)*<br><br>QUOTA CAPITALE COMPRESA NELLA RATA DI AMMORTAMENTO DEL MUTUO, CON ONERI A CARICO DELLO STATO, CONTRATTO CON LA CASSA DEPOSITI E PRESTITI, PER L'ATTUAZIONE DELLE MISURE NECESSARIE PER LA BONIFICA DELL'AREA INDUSTRIALE PERTUSOLA SUD (LEGGE 9 DICEMBRE 1998, N. 426 - ARTICOLO 4 OPCM N. 3149 DEL 1 OTTOBRE 2001 - ORDINANZA DI PROTEZIONE CIVILE N. 57 DEL 14 MARZO 2013 - LEGGE REGIONALE 12 APRILE 2013, N. 18) (SPESE OBBLIGATORIE) | RS 0,00<br>CP 365.950,38<br>CS 365.950,38 | PR 0,00<br>PC 365.950,38<br>TP 365.950,38 | R 0,00<br>I 365.950,38<br>FPV 0,00 | ECP 0,00 | EP 0,00<br>EC 0,00<br>TR 0,00 |

| MISSIONE, PROGRAMMA, TITOLO, CAPITOLO | DENOMINAZIONE | RESIDUI PASSIVI AL 1/1/2018 (RS) | PAGAMENTI IN C/RESIDUI (PR) | RIACCERTAMENTO RESIDUI (R)(1) | | RESIDUI PASSIVI DA ESERCIZI PRECEDENTI (EP=RS-PR+R) |
|---|---|---|---|---|---|---|
| | | PREVISIONI DEFINITIVE DI COMPETENZA (CP) | PAGAMENTI IN C/ COMPETENZA (PC) | IMPEGNI (I)(2) | ECONOMIE DI COMPETENZA (ECP=CP-I-FPV) | RESIDUI PASSIVI DA ESERCIZIO DI COMPETENZA (EC=I-PC) |
| | | PREVISIONI DEFINITIVE DI CASSA (CS) | TOTALE PAGAMENTI (TP=PR +PC) | FONDO PLURIENNALE VINCOLATO (FPV) (3) | | TOTALE RESIDUI PASSIVI DA RIPORTARE (TR=EP+EC) |
| U3202041101 | *Risorse Autonome*<br><br>QUOTA CAPITALE COMPRESA NELLA RATA DI AMMORTAMENTO DEL MUTUO, CON ONERI A CARICO DELLA REGIONE, CONTRATTO CON LA CC.DD.PP. PER LA COPERTURA FINANZIARIA DELLE OBBLIGAZIONI GIURIDICAMENTE VINCOLANTI ASSUNTE NEL PERIODO 2001-2005 DAI COMUNI COMPRESI NEL PROGRAMMA URBANO DEI PARCHEGGI DI CUI ALLA DELIBERAZIONE DELLA GIUNTA REGIONALE 31.7.95, N.4498, PREDISPOSTO AI SENSI DELL'ARTICOLO 3 DELLA LEGGE 24.3.89, N. 122 (ART. 2, COMMI 1 E 2, DELLA LEGGE REGIONALE 11.12.2006, N. 16) (SPESE OBBLIGATORIE)<br><br>**NOTA:** *MUTUO VENTENNALE DI EURO 9.871.077,44 CON ONERI A CARICO DEL BILANCIO REGIONALE. ULTIMA RATA IN SCADENZA A GIUGNO 2027.* | RS 0,00<br>CP 497.567,63<br>CS 497.567,63 | PR 0,00<br>PC 497.567,63<br>TP 497.567,63 | R 0,00<br>I 497.567,63<br>FPV 0,00 | ECP 0,00 | EP 0,00<br>EC 0,00<br>TR 0,00 |
| U3203013801 | *Risorse Autonome*<br><br>QUOTA CAPITALE COMPRESA NELLE RATE DI AMMORTAMENTO DEI MUTUI, CON ONERI A CARICO DELLA REGIONE, CONTRATTI CON LA CCDDPP PER LA REALIZZAZIONE DI OPERE PUBBLICHE DA PARTE DI COMUNI, PROVINCE, ALTRI ENTI, CHIESE E FONDAZIONI REGOLARMENTE RICONOSCIUTE, GIA' AUTORIZZATI AI SENSI DELL'ARTICOLO UNICO DELLA LEGGE REGIONALE 14.4.2004, N. 13. (SPESE OBBLIGATORIE)<br><br>**NOTA:** *ESTINZIONE DI PASSIVITA' GENERATA DAL LIMITE DI IMPEGNO DI CUI AL CAPITOLO 32030131. VEDI ANCHE I CAPITOLI 32030136 E 32030137.* | RS 0,00<br>CP 1.052.263,38<br>CS 1.052.263,38 | PR 0,00<br>PC 1.052.263,38<br>TP 1.052.263,38 | R 0,00<br>I 1.052.263,38<br>FPV 0,00 | ECP 0,00 | EP 0,00<br>EC 0,00<br>TR 0,00 |
| U3203015201 | *Risorse Autonome*<br><br>QUOTA CAPITALE COMPRESA NELLE RATE DI AMMORTAMENTO DEI MUTUI, CON ONERI A CARICO DELLA REGIONE, CONTRATTI CON LA CCDDPP AI SENSI DELLA LEGGEREGIONALE 31 LUGLIO 1987, N. 24 PER LA RISTRUTTURAZIONE DEGLI IMMOBILI CONFISCATI ALLA CRIMINALITA' ORGANIZZATA (LEGGE REGIONALE 13 SETTEMBRE 1999, N. 27 - LEGGE REGIONALE 10 OTTOBRE 2002, N. 40 COME MODIFICATA DALL'ART. 6, COMMA 1, DELLA LEGGE REGIONALE 22 NOVEMBRE 2002, N. 48 - LEGGE REGIONALE 25 FEBBRAIO 2005, N. 3). (SPESE OBBLIGATORIE)<br><br>**NOTA:** *ESTINZIONE DI PASSIVITA' GENERATA DAL LIMITE DI IMPEGNO DI CUI AL CAPITOLO 32030124. VEDI ANCHE I CAPITOLI 32030144 E 32030151.* | RS 0,00<br>CP 473.070,68<br>CS 473.070,68 | PR 0,00<br>PC 473.070,68<br>TP 473.070,68 | R 0,00<br>I 473.070,68<br>FPV 0,00 | ECP 0,00 | EP 0,00<br>EC 0,00<br>TR 0,00 |
| U3203015401 | *Risorse Autonome*<br><br>QUOTA CAPITALE COMPRESA NELLE RATE DI AMMORTAMENTO DEI MUTUI, CON ONERI A CARICO DELLA REGIONE, CONTRATTI CON LA CCDDPP AI SENSI DELLA LEGGEREGIONALE 31 LUGLIO 1987, N. 24 PER LA REALIZZAZIONE DA PARTE DEI COMUNI COSTIERI DI INTERVENTI VOLTI A CONTRASTARE IL FENOMENO DELL'EROSIONE DELLE COSTE (ART. 1 BIS DELLA LEGGE REGIONALE 11 AGOSTO 2004, N. 18 COME SOSTITUITO DALL'ART. 10 DELLA LEGGE REGIONALE 17 AGOSTO 2005, N. 13). (SPESE OBBLIGATORIE)<br><br>**NOTA:** *ESTINZIONE DI PASSIVITA' GENERATA DAL LIMITE DI IMPEGNO DI CUI AL CAPITOLO 32030130. VEDI ANCHE I CAPITOLI 32030145 E 32030153.* | RS 0,00<br>CP 71.657,75<br>CS 71.657,75 | PR 0,00<br>PC 71.657,75<br>TP 71.657,75 | R 0,00<br>I 71.657,75<br>FPV 0,00 | ECP 0,00 | EP 0,00<br>EC 0,00<br>TR 0,00 |
| U3203017101 | *Risorse Autonome*<br><br>QUOTA CAPITALE A CARICO DEL BILANCIO REGIONALE COMPRESA NELLA RATA DI AMMORTAMENTO DEI MUTUI CONTRATTI CON LA CC.DD.PP. DA PARTE DEI COMUNI,DEI LORO CONSORZI ED ALTRI ENTI GIA' AUTORIZZATI E DEFINITI NEL CAMPO DEL TERRITORIO. (LEGGE REGIONALE 29.8.74, N. 11). (SPESE OBBLIGATORIE)<br><br>**NOTA:** *VEDI ANCHE CAPITOLO DELLA SPESA 32030170.* | RS 0,00<br>CP 808.578,05<br>CS 808.578,05 | PR 0,00<br>PC 808.578,05<br>TP 808.578,05 | R 0,00<br>I 808.578,05<br>FPV 0,00 | ECP 0,00 | EP 0,00<br>EC 0,00<br>TR 0,00 |
| U3203017301 | *Risorse Autonome*<br><br>QUOTA CAPITALE A CARICO DEL BILANCIO REGIONALE COMPRESA NELLA RATA DI AMMORTAMENTO DEI MUTUI CONTRATTI CON LA CC.DD.PP. DA PARTE DEI COMUNI, DELLE PROVINCE E DEGLI ALTRI ENTI AUTORIZZATI E DEFINITI NEL SETTORE DELLE OPERE PUBBLICHE O DI PUBBLICO INTERESSE (ARTT. 1, 4 E 16 DELLA LEGGE REGIONALE 31.7.87, N.24- SPESE OBBLIGATORIE).<br><br>**NOTA:** *VEDI ANCHE CAPITOLO DELLA SPESA 32030172.* | RS 0,00<br>CP 9.940.532,40<br>CS 9.940.532,40 | PR 0,00<br>PC 9.940.532,40<br>TP 9.940.532,40 | R 0,00<br>I 9.940.532,40<br>FPV 0,00 | ECP 0,00 | EP 0,00<br>EC 0,00<br>TR 0,00 |

| MISSIONE, PROGRAMMA, TITOLO, CAPITOLO | DENOMINAZIONE | RESIDUI PASSIVI AL 1/1/2018 (RS) | PAGAMENTI IN C/RESIDUI (PR) | RIACCERTAMENTO RESIDUI (R)(1) | | RESIDUI PASSIVI DA ESERCIZI PRECEDENTI (EP=RS-PR+R) |
|---|---|---|---|---|---|---|
| | | PREVISIONI DEFINITIVE DI COMPETENZA (CP) | PAGAMENTI IN C/ COMPETENZA (PC) | IMPEGNI (I)(2) | ECONOMIE DI COMPETENZA (ECP=CP-I-FPV) | RESIDUI PASSIVI DA ESERCIZIO DI COMPETENZA (EC=I-PC) |
| | | PREVISIONI DEFINITIVE DI CASSA (CS) | TOTALE PAGAMENTI (TP=PR +PC) | FONDO PLURIENNALE VINCOLATO (FPV) (3) | | TOTALE RESIDUI PASSIVI DA RIPORTARE (TR=EP+EC) |
| U4201011201 | *Risorse Autonome*<br><br>QUOTA CAPITALE COMPRESA NELLA RATA DI AMMORTAMENTO DEL MUTUO DI DURATA VENTENNALE, CON ONERI A CARICO DELLA REGIONE, CONTRATTO CON LA CC.DD.PP. PER LA COPERTURA FINANZIARIA DELLE OBBLIGAZIONI GIURIDICAMENTE VINCOLANTI ASSUNTE SULLA BASE DEL PIANO TRIENNALE 2003-2005 DI EDILIZIA SCOLASTICA APPROVATO CON DELIBERAZIONE DELLA GIUNTA REGIONALE N. 480 DEL 13 LUGLIO 2004 (ART. 3, COMMA 1, DELLA LEGGE REGIONALE 11 DICEMBRE 2006, N. 16). (SPESE OBBLIGATORIE)<br><br>**NOTA:** *MUTUO VENTENNALE DI EURO 8.829.553,39 CON ONERI A CARICO DEL BILANCIO REGIONALE - ULTIMA RATA NEL 2027.* | RS 0,00<br>CP 445.068,02<br>CS 445.068,02 | PR 0,00<br>PC 445.068,02<br>TP 445.068,02 | R 0,00<br>I 445.068,02<br>FPV 0,00 | ECP 0,00 | EP 0,00<br>EC 0,00<br>TR 0,00 |
| U4201011601 | *Risorse Autonome*<br><br>QUOTA CAPITALE A CARICO DEL BILANCIO REGIONALE COMPRESA NELLA RATA DIAMMORTAMENTO DEI MUTUI CONTRATTI CON LA CC.DD.PP. DA PARTE DEI COMUNI,GIA' AUTORIZZATI E DEFINITI, PER GLI INTERVENTI IN MATERIA DI EDILIZIA SCOLASTICA (ARTICOLO 9 BIS DELLA LEGGE REGIONALE 17.10.1997, N. 12).(SPESE OBBLIGATORIE)<br><br>**NOTA:** *VEDI ANCHE CAPITOLO DELLA SPESA 42010115.* | RS 0,00<br>CP 2.827.056,29<br>CS 2.827.056,29 | PR 0,00<br>PC 2.827.056,29<br>TP 2.827.056,29 | R 0,00<br>I 2.827.056,29<br>FPV 0,00 | ECP 0,00 | EP 0,00<br>EC 0,00<br>TR 0,00 |
| U5203011801 | *Risorse Autonome*<br><br>QUOTA CAPITALE A CARICO DEL BILANCIO REGIONALE COMPRESA NELLA RATA DI AMMORTAMENTO DEI MUTUI CONTRATTI CON LA CC.DD.PP. DA PARTE DEI COMUNI,GIA' AUTORIZZATI E DEFINITI, PER LA COSTRUZIONE, LA RISTRUTTURAZIONE,L'AMPLIAMENTO E LA STRAORDINARIA MANUTENZIONE DI OPERE DI CULTO E DI MINISTERO PASTORALE (ART.1-PRIMO E SECONDO COMMA-DELLA LEGGE REGIONALE 12.4.90, N.21). (SPESE OBBLIGATORIE)<br><br>**NOTA:** *VEDI ANCHE CAPITOLO DELLA SPESA 52030117.* | RS 0,00<br>CP 1.525.660,56<br>CS 1.525.660,56 | PR 0,00<br>PC 1.525.660,56<br>TP 1.525.660,56 | R 0,00<br>I 1.525.660,56<br>FPV 0,00 | ECP 0,00 | EP 0,00<br>EC 0,00<br>TR 0,00 |
| U6101018301 | *Risorse Autonome*<br><br>QUOTA CAPITALE INERENTE ALLA RESTITUZIONE ALLO STATO DELL'ANTICIPAZIONE EFFETTUATA A VALERE SULLE RISORSE DISPONIBILI DI CUI ALL'ARTICOLO 2, COMMA 98, DELLA LEGGE 191/2009 STANZIATE DALLO STATO PER LA COPERTURA DEL DEBITO SANITARIO CUMULATIVAMENTE REGISTRATO A TUTTO IL 31 DICEMBRE 2005 - (ART. 26 E 27 DELLA LEGGE REGIONALE 29 DICEMBRE 2010, N. 34)<br><br>**NOTA:** *VEDI ANCHE CAPITOLO 6101018302. ANTICIPAZIONE DI EURO 428.000.000,00 DA RESTITUIRE ALLO STATO IN 30 RATE. SCADENZA ANNO 2040* | RS 0,00<br>CP 8.668.720,74<br>CS 8.668.720,74 | PR 0,00<br>PC 8.668.720,74<br>TP 8.668.720,74 | R 0,00<br>I 8.668.720,74<br>FPV 0,00 | ECP 0,00 | EP 0,00<br>EC 0,00<br>TR 0,00 |
| U6101019301 | *Risorse Autonome*<br><br>QUOTA CAPITALE COMPRESA NELLA RATA DI AMMORTAMENTO RELATIVA ALLA RESTITUZIONE ALLO STATO IN RATE COSTANTI TRENTENNALI DELL'ANTICIPAZIONE DI LIQUIDITA' EFFETTUATA AI SENSI DELL'ART 3, COMMA 1, DEL DECRETO LEGGE 8 APRILE 2013, N. 35 STANZIATE DALLO STATO PER LA COPERTURA DEL DEBITO SANITARIO CUMULATIVAMENTE REGISTRATO A TUTTO IL 31 DICEMBRE 2012 (DECRETO DEL MINISTERO DELL'ECONOMIA E DELLE FINANZE DEL 17 APRILE 2013 - ART. 9 DELLA LEGGE REGIONALE 9 LUGLIO 2013, N. 30) (SPESE OBBLIGATORIE)<br><br>**NOTA:** *ANTICIPAZIONE DI EURO 89.750.000,00-ULTIMA RATA IN SCADENZA A GIUGNO 2043* | RS 0,00<br>CP 2.107.854,62<br>CS 2.107.854,62 | PR 0,00<br>PC 2.107.854,62<br>TP 2.107.854,62 | R 0,00<br>I 2.107.854,62<br>FPV 0,00 | ECP 0,00 | EP 0,00<br>EC 0,00<br>TR 0,00 |
| U6101031901 | *Risorse Autonome*<br><br>QUOTA CAPITALE COMPRESA NELLA RATA DI AMMORTAMENTO DEL MUTUO DI EURO 155.000.000,00 CON LA CC.DD.PP. PER IL RIPIANO DELLA MAGGIORE SPESA SANITARIA RELATIVA ALL'ANNO 2000, CON ONERI DI AMMORTAMENTO A CARICO DEL BILANCIO REGIONALE (ART.4, COMMA 4, DEL D.L. 18.9.2001, N.347, CONVERTITO DALLA LEGGE 18.11.2001, N.405 - ART.18 L.R. 7.8.2002, N.29)(SPESE OBBLIGATORIE).<br><br>**NOTA:** *MUTUO A TASSO VARIABILE DI EURO 155.000.000,00 A TOTALE CARICO DEL BILANCIO REGIONALE - RIMODULATO IN EURO 106.402.758,86. ULTIMA RATA ANNO 2044* | RS 0,00<br>CP 2.065.048,30<br>CS 2.065.048,30 | PR 0,00<br>PC 2.065.048,30<br>TP 2.065.048,30 | R 0,00<br>I 2.065.048,30<br>FPV 0,00 | ECP 0,00 | EP 0,00<br>EC 0,00<br>TR 0,00 |

| MISSIONE, PROGRAMMA, TITOLO, CAPITOLO | DENOMINAZIONE | RESIDUI PASSIVI AL 1/1/2018 (RS) | | PAGAMENTI IN C/RESIDUI (PR) | | RIACCERTAMENTO RESIDUI (R)(1) | | | | RESIDUI PASSIVI DA ESERCIZI PRECEDENTI (EP=RS-PR+R) | |
|---|---|---|---|---|---|---|---|---|---|---|---|
| | | PREVISIONI DEFINITIVE DI COMPETENZA (CP) | | PAGAMENTI IN C/ COMPETENZA (PC) | | IMPEGNI (I)(2) | | ECONOMIE DI COMPETENZA (ECP=CP-I-FPV) | | RESIDUI PASSIVI DA ESERCIZIO DI COMPETENZA (EC=I-PC) | |
| | | PREVISIONI DEFINITIVE DI CASSA (CS) | | TOTALE PAGAMENTI (TP=PR +PC) | | FONDO PLURIENNALE VINCOLATO (FPV) (3) | | | | TOTALE RESIDUI PASSIVI DA RIPORTARE (TR=EP+EC) | |
| U6101032001 | *Risorse Autonome*<br><br>QUOTA CAPITALE COMPRESA NELLA RATA DI AMMORTAMENTO DEL MUTUO DI EURO 103.000.000,00 CONTRATTO CON LA CC.DD.PP. PER IL RIPIANO DELLA MAGGIORE SPESA SANITARIA RELATIVA ALL'ANNO 2000, CON ONERI DI AMMORTAMENTO A CARICO DEL BILANCIO REGIONALE (ART.4, COMMA 4, DEL D.L. 18.9.2001, N.347 CONVERTITO DALLA LEGGE 16.11.2001, N.405 - ART. 18 L.R. N. 29/2002) (SPESE OBBLIGATORIE).<br><br>**NOTA:** *MUTUO A TASSO VARIABILE DI EURO 103.000.000,00 A TOTALE CARICO DEL BILANCIO REGIONALE.RIMODULATO IN EURO 74.991.582,73-ULTIMA RATA 2044* | RS<br>CP<br>CS | 0,00<br>1.455.425,07<br>1.455.425,07 | PR<br>PC<br>TP | 0,00<br>1.455.425,07<br>1.455.425,07 | R<br>I<br>FPV | 0,00<br>1.455.425,07<br>0,00 | ECP | 0,00 | EP<br>EC<br>TR | 0,00<br>0,00<br>0,00 |
| U6106012301 | *Risorse Autonome*<br><br>QUOTA CAPITALE COMPRESA NELLA RATA DI AMMORTAMENTO DEL MUTUO CONTRATTO CON LA CASSA DEPOSITI E PRESTITI PER IL SUPERAMENTO DELL'EMERGENZA SOCIO-ECONOMICA-SANITARIA DI CUI ALL'ORDINANZA DEL PRESIDENTE DEL CONSIGLIO DEI MINISTRI DEL 21 DICEMBRE 2007, N. 3635, CON ONERI DI AMMORTAMENTO A CARICO DELLA REGIONE. (SPESE OBBLIGATORIE)<br><br>**NOTA:** *RATA DI AMMORTAMENTO DEL MUTUO DI 110 MILIONI DI EURO-RIMODULATO IN EURO 79.750.000,00-ULTIMA RATA NELL'ANNO 2039* | RS<br>CP<br>CS | 0,00<br>2.290.152,36<br>2.290.152,36 | PR<br>PC<br>TP | 0,00<br>2.290.152,36<br>2.290.152,36 | R<br>I<br>FPV | 0,00<br>2.290.152,36<br>0,00 | ECP | 0,00 | EP<br>EC<br>TR | 0,00<br>0,00<br>0,00 |
| **TOTALE TITOLO 4** | **Rimborso Prestiti** | **RS**<br>**CP**<br>**CS** | **0,00**<br>**68.694.941,10**<br>**68.694.941,10** | **PR**<br>**PC**<br>**TP** | **0,00**<br>**67.347.380,08**<br>**67.347.380,08** | **R**<br>**I**<br>**FPV** | **0,00**<br>**67.347.380,08**<br>**0,00** | **ECP** | **1.347.561,02** | **EP**<br>**EC**<br>**TR** | **0,00**<br>**0,00**<br>**0,00** |
| ***TOTALE PROGRAMMA 02*** | ***Quota capitale ammortamento mutui e prestiti obbligazionari*** | **RS**<br>**CP**<br>**CS** | **0,00**<br>**68.694.941,10**<br>**68.694.941,10** | **PR**<br>**PC**<br>**TP** | **0,00**<br>**67.347.380,08**<br>**67.347.380,08** | **R**<br>**I**<br>**FPV** | **0,00**<br>**67.347.380,08**<br>**0,00** | **ECP** | **1.347.561,02** | **EP**<br>**EC**<br>**TR** | **0,00**<br>**0,00**<br>**0,00** |
| ***TOTALE MISSIONE 50*** | ***DEBITO PUBBLICO*** | **RS**<br>**CP**<br>**CS** | **0,00**<br>**124.498.787,88**<br>**124.498.787,88** | **PR**<br>**PC**<br>**TP** | **0,00**<br>**122.170.269,86**<br>**122.170.269,86** | **R**<br>**I**<br>**FPV** | **0,00**<br>**122.170.269,86**<br>**0,00** | **ECP** | **2.328.518,02** | **EP**<br>**EC**<br>**TR** | **0,00**<br>**0,00**<br>**0,00** |
| *MISSIONE 60* | *ANTICIPAZIONI FINANZIARIE* | | | | | | | | | | |
| **6001 PROGRAMMA 01** | **Restituzione anticipazioni di tesoreria** | | | | | | | | | | |
| **TITOLO 5** | **Chiusura Anticipazioni ricevute da istituto tesoriere/cassiere** | | | | | | | | | | |
| U0803030101 | *Risorse Vincolate (Capitolo: E0530110101)*<br><br>RIMBORSO DI ANTICIPAZIONI ORDINARIE DI CASSA. | RS<br>CP<br>CS | 0,00<br>200.000.000,00<br>200.000.000,00 | PR<br>PC<br>TP | 0,00<br>0,00<br>0,00 | R<br>I<br>FPV | 0,00<br>0,00<br>0,00 | ECP | 200.000.000,00 | EP<br>EC<br>TR | 0,00<br>0,00<br>0,00 |
| **TOTALE TITOLO 5** | **Chiusura Anticipazioni ricevute da istituto tesoriere/cassiere** | **RS**<br>**CP**<br>**CS** | **0,00**<br>**200.000.000,00**<br>**200.000.000,00** | **PR**<br>**PC**<br>**TP** | **0,00**<br>**0,00**<br>**0,00** | **R**<br>**I**<br>**FPV** | **0,00**<br>**0,00**<br>**0,00** | **ECP** | **200.000.000,00** | **EP**<br>**EC**<br>**TR** | **0,00**<br>**0,00**<br>**0,00** |
| ***TOTALE PROGRAMMA 01*** | ***Restituzione anticipazioni di tesoreria*** | **RS**<br>**CP**<br>**CS** | **0,00**<br>**200.000.000,00**<br>**200.000.000,00** | **PR**<br>**PC**<br>**TP** | **0,00**<br>**0,00**<br>**0,00** | **R**<br>**I**<br>**FPV** | **0,00**<br>**0,00**<br>**0,00** | **ECP** | **200.000.000,00** | **EP**<br>**EC**<br>**TR** | **0,00**<br>**0,00**<br>**0,00** |
| ***TOTALE MISSIONE 60*** | ***ANTICIPAZIONI FINANZIARIE*** | **RS**<br>**CP**<br>**CS** | **0,00**<br>**200.000.000,00**<br>**200.000.000,00** | **PR**<br>**PC**<br>**TP** | **0,00**<br>**0,00**<br>**0,00** | **R**<br>**I**<br>**FPV** | **0,00**<br>**0,00**<br>**0,00** | **ECP** | **200.000.000,00** | **EP**<br>**EC**<br>**TR** | **0,00**<br>**0,00**<br>**0,00** |
| *MISSIONE 99* | *SERVIZI PER CONTO TERZI* | | | | | | | | | | |

| MISSIONE, PROGRAMMA, TITOLO, CAPITOLO | DENOMINAZIONE | RESIDUI PASSIVI AL 1/1/2018 (RS) | PAGAMENTI IN C/RESIDUI (PR) | RIACCERTAMENTO RESIDUI (R)(1) | | RESIDUI PASSIVI DA ESERCIZI PRECEDENTI (EP=RS-PR+R) |
|---|---|---|---|---|---|---|
| | | PREVISIONI DEFINITIVE DI COMPETENZA (CP) | PAGAMENTI IN C/ COMPETENZA (PC) | IMPEGNI (I)(2) | ECONOMIE DI COMPETENZA (ECP=CP-I-FPV) | RESIDUI PASSIVI DA ESERCIZIO DI COMPETENZA (EC=I-PC) |
| | | PREVISIONI DEFINITIVE DI CASSA (CS) | TOTALE PAGAMENTI (TP=PR +PC) | FONDO PLURIENNALE VINCOLATO (FPV) (3) | | TOTALE RESIDUI PASSIVI DA RIPORTARE (TR=EP+EC) |
| **9901 PROGRAMMA 01** | **Servizi per conto terzi - Partite di giro** | | | | | |
| **TITOLO 7** | **Uscite per conto terzi e partite di giro** | | | | | |
| U0910110101 | *Risorse Vincolate (Capitolo: E0610110101)* | RS 1.887.467,28 | PR 1.871.180,01 | R 0,00 | | EP 16.287,27 |
| | | CP 10.000.000,00 | PC 7.343.821,57 | I 8.583.646,02 | ECP 1.416.353,98 | EC 1.239.824,45 |
| | VERSAMENTO RITENUTE COMPETENZE ED ASSEGNI CORRISPOSTI AL PERSONALE DELLA REGIONE PER CONTRIBUTI PREVIDENZIALI ED ASSISTENZIALI. | CS 11.887.467,28 | TP 9.215.001,58 | FPV 0,00 | | TR 1.256.111,72 |
| U0910110301 | *Risorse Vincolate (Capitolo: E0610110301)* | RS 2.311.266,85 | PR 2.299.607,25 | R 0,00 | | EP 11.659,60 |
| | | CP 25.000.000,00 | PC 15.659.860,97 | I 17.735.119,06 | ECP 7.264.880,94 | EC 2.075.258,09 |
| | VERSAMENTO RITENUTE SU REDDITI TASSABILI IN VIA DI RIVALSA (I.R.P.E F.). | CS 27.311.266,85 | TP 17.959.468,22 | FPV 0,00 | | TR 2.086.917,69 |
| U0910210100 | *Risorse Vincolate (Capitolo: E0610210100)* | RS 355.565,52 | PR 2.462,00 | R -34.788,61 | | EP 318.314,91 |
| | | CP 0,00 | PC 0,00 | I 0,00 | ECP 0,00 | EC 0,00 |
| | VERSAMENTI RITENUTE PER CONTO TERZI (SEQUESTRI, CESSIONI, QUOTE PENSIONI ECC.). | CS 355.565,52 | TP 2.462,00 | FPV 0,00 | | TR 318.314,91 |
| U0910210101 | *Risorse Vincolate (Capitolo: E0610210101)* | RS 494.479,62 | PR 276.208,16 | R -55,80 | | EP 218.215,66 |
| | | CP 3.500.000,00 | PC 3.018.729,72 | I 3.395.193,25 | ECP 104.806,75 | EC 376.463,53 |
| | VERSAMENTI RITENUTE PER CONTO TERZI (SEQUESTRI, CESSIONI, QUOTE PENSIONI ECC.). | CS 3.994.479,62 | TP 3.294.937,88 | FPV 0,00 | | TR 594.679,19 |
| U0910210300 | *Risorse Vincolate (Capitolo: E0610210300)* | RS 2.758,43 | PR 0,00 | R 0,00 | | EP 2.758,43 |
| | | CP 0,00 | PC 0,00 | I 0,00 | ECP 0,00 | EC 0,00 |
| | RIMBORSO DEPOSITI CAUZIONALI DI TERZI. | CS 2.758,43 | TP 0,00 | FPV 0,00 | | TR 2.758,43 |
| U0910210301 | *Risorse Vincolate (Capitolo: E0610210301)* | RS 175.734,22 | PR 0,00 | R 0,00 | | EP 175.734,22 |
| | | CP 100.000,00 | PC 4.760,00 | I 46.992,30 | ECP 53.007,70 | EC 42.232,30 |
| | RIMBORSO DEPOSITI CAUZIONALI DI TERZI. | CS 275.734,22 | TP 4.760,00 | FPV 0,00 | | TR 217.966,52 |
| U0910210501 | *Risorse Vincolate (Capitolo: E0610210501)* | RS 0,00 | PR 0,00 | R 0,00 | | EP 0,00 |
| | | CP 5.000,00 | PC 0,00 | I 0,00 | ECP 5.000,00 | EC 0,00 |
| | DEPOSITI CAUZIONALI. | CS 5.000,00 | TP 0,00 | FPV 0,00 | | TR 0,00 |
| U0910211100 | *Risorse Vincolate (Capitolo: E0610211100)* | RS 604.654,40 | PR 0,00 | R 0,00 | | EP 604.654,40 |
| | | CP 0,00 | PC 0,00 | I 0,00 | ECP 0,00 | EC 0,00 |
| | PARTITE DI GIRO DIVERSE. | CS 604.654,40 | TP 0,00 | FPV 0,00 | | TR 604.654,40 |
| U0910211101 | *Risorse Vincolate (Capitolo: E0610211101)* | RS 386.236,12 | PR 12.878,25 | R 0,00 | | EP 373.357,87 |
| | | CP 28.374.050,01 | PC 23.405.114,59 | I 23.691.852,97 | ECP 4.682.197,04 | EC 286.738,38 |
| | PARTITE DI GIRO DIVERSE. | CS 28.760.286,13 | TP 23.417.992,84 | FPV 0,00 | | TR 660.096,25 |
| U0910211201 | *Risorse Vincolate (Capitolo: E0610211201)* | RS 3.038,49 | PR 0,00 | R 0,00 | | EP 3.038,49 |
| | | CP 250.000,00 | PC 5.264,80 | I 5.264,80 | ECP 244.735,20 | EC 0,00 |
| | VERSAMENTO RITENUTE SULLE RETRIBUZIONI DEL PERSONALE NON REGIONALE PER PREVIDENZA, ASSISTENZA E GESCAL. | CS 253.038,49 | TP 5.264,80 | FPV 0,00 | | TR 3.038,49 |
| U0910310201 | *Risorse Vincolate (Capitolo: E0610310201)* | RS 0,00 | PR 0,00 | R 0,00 | | EP 0,00 |
| | | CP 500.000.000,00 | PC 307.258.974,83 | I 307.258.974,83 | ECP 192.741.025,17 | EC 0,00 |
| | VERSAMENTO DI CONTRIBUTI STATALI E COMUNITARI NEL CONTO SPECIALE DI TESORERIA CENTRALE DELLO STATO N.22905/994 INERENTI AL FONDO DI ROTAZIONE PER L'ATTUAZIONE DEI PROGRAMMI COMUNITARI(ART.5 LEGGE 16.4.87, N.183). | CS 500.000.000,00 | TP 307.258.974,83 | FPV 0,00 | | TR 0,00 |
| U9000003301 | *Risorse Vincolate (Capitolo: E6000003401)* | RS 0,00 | PR 0,00 | R 0,00 | | EP 0,00 |
| | | CP 500.000,00 | PC 0,00 | I 0,00 | ECP 500.000,00 | EC 0,00 |
| | VERSAMENTO ALL'INPS ED ALL'INAIL DELLE RITENUTE SULLE COMPETENZE AI CONSULENTI ESTERNI ALLA REGIONE PER CONTRIBUTI PREVIDENZIALI. | CS 500.000,00 | TP 0,00 | FPV 0,00 | | TR 0,00 |
| U9000003401 | *Risorse Vincolate (Capitolo: E6000003501)* | RS 0,00 | PR 0,00 | R 0,00 | | EP 0,00 |
| | | CP 500.000,00 | PC 0,00 | I 0,00 | ECP 500.000,00 | EC 0,00 |
| | VERSAMENTO IRAP DELLE RITENUTE SULLE COMPETENZE AI CONSULENTI ESTERNI ALLA REGIONE. | CS 500.000,00 | TP 0,00 | FPV 0,00 | | TR 0,00 |
| U9000005601 | *Risorse Vincolate (Capitolo: E6000005601)* | RS 0,00 | PR 0,00 | R 0,00 | | EP 0,00 |
| | | CP 25.000,00 | PC 4.900,00 | I 8.085,01 | ECP 16.914,99 | EC 3.185,01 |
| | VERSAMENTO DI SOMME PER SPESE DI REGISTRAZIONE E BOLLO RELATIVE AI CONTRATTI STIPULATI DALLA STAZIONE UNICA APPALTANTE (DECRETO LEGISLATIVO 12 APRILE 2006, N. 163 E SUCCESSIVE MODIFICHE E INTEGRAZIONI) | CS 25.000,00 | TP 4.900,00 | FPV 0,00 | | TR 3.185,01 |
| U9000005701 | *Risorse Vincolate (Capitolo: E6000005701)* | RS 6.910.835,94 | PR 5.467.671,75 | R -630.251,15 | | EP 812.913,04 |
| | | CP 55.000.000,00 | PC 42.757.810,37 | I 49.712.105,17 | ECP 5.287.894,83 | EC 6.954.294,80 |
| | VERSAMENTO IVA SU FATTURE COMMERCIALI EX ART. 1, COMMA 629, LETT. B), LEGGE 23 DICEMBRE 2014, N. 190 E D.M 23 GENNAIO 2015 | CS 61.910.835,94 | TP 48.225.482,12 | FPV 0,00 | | TR 7.767.207,84 |

| MISSIONE, PROGRAMMA, TITOLO, CAPITOLO | DENOMINAZIONE | RESIDUI PASSIVI AL 1/1/2018 (RS) | | PAGAMENTI IN C/RESIDUI (PR) | | RIACCERTAMENTO RESIDUI (R)(1) | | | | RESIDUI PASSIVI DA ESERCIZI PRECEDENTI (EP=RS-PR+R) | |
|---|---|---|---|---|---|---|---|---|---|---|---|
| | | PREVISIONI DEFINITIVE DI COMPETENZA (CP) | | PAGAMENTI IN C/ COMPETENZA (PC) | | IMPEGNI (I)(2) | | ECONOMIE DI COMPETENZA (ECP=CP-I-FPV) | | RESIDUI PASSIVI DA ESERCIZIO DI COMPETENZA (EC=I-PC) | |
| | | PREVISIONI DEFINITIVE DI CASSA (CS) | | TOTALE PAGAMENTI (TP=PR +PC) | | FONDO PLURIENNALE VINCOLATO (FPV) (3) | | | | TOTALE RESIDUI PASSIVI DA RIPORTARE (TR=EP+EC) | |
| U9000005702 | *Risorse Vincolate (Capitolo: E6000005702)* | RS | 0,00 | PR | 0,00 | R | 0,00 | | | EP | 0,00 |
| | | CP | 300.000,00 | PC | 160.871,64 | I | 160.871,64 | ECP | 139.128,36 | EC | 0,00 |
| | VERSAMENTO IVA RIFERITA ALLE PROCEDURE DI PIGNORAMENTO (DL 50/2017) | CS | 300.000,00 | TP | 160.871,64 | FPV | 0,00 | | | TR | 0,00 |
| U9990100101 | *Risorse Vincolate (Capitolo: E9901990101)* | RS | 0,00 | PR | 0,00 | R | 0,00 | | | EP | 0,00 |
| | | CP | 2.761.810,61 | PC | 2.761.810,61 | I | 2.761.810,61 | ECP | 0,00 | EC | 0,00 |
| | SPESE NON ANDATE A BUON FINE | CS | 2.761.810,61 | TP | 2.761.810,61 | FPV | 0,00 | | | TR | 0,00 |
| **TOTALE TITOLO 7** | **Uscite per conto terzi e partite di giro** | **RS** | **13.132.036,87** | **PR** | **9.930.007,42** | **R** | **-665.095,56** | | | **EP** | **2.536.933,89** |
| | | **CP** | **626.315.860,62** | **PC** | **402.381.919,10** | **I** | **413.359.915,66** | **ECP** | **212.955.944,96** | **EC** | **10.977.996,56** |
| | | **CS** | **639.447.897,49** | **TP** | **412.311.926,52** | **FPV** | **0,00** | | | **TR** | **13.514.930,45** |
| ***TOTALE PROGRAMMA 01*** | ***Servizi per conto terzi - Partite di giro*** | **RS** | **13.132.036,87** | **PR** | **9.930.007,42** | **R** | **-665.095,56** | | | **EP** | **2.536.933,89** |
| | | **CP** | **626.315.860,62** | **PC** | **402.381.919,10** | **I** | **413.359.915,66** | **ECP** | **212.955.944,96** | **EC** | **10.977.996,56** |
| | | **CS** | **639.447.897,49** | **TP** | **412.311.926,52** | **FPV** | **0,00** | | | **TR** | **13.514.930,45** |
| **9902 PROGRAMMA 02** | **Anticipazioni per il finanziamento del sistema sanitario nazionale** | | | | | | | | | | |
| **TITOLO 7** | **Uscite per conto terzi e partite di giro** | | | | | | | | | | |
| U0910310401 | *Risorse Vincolate (Capitolo: E0610310401)* | RS | 0,00 | PR | 0,00 | R | 0,00 | | | EP | 0,00 |
| | | CP | 600.000.000,00 | PC | 156.956.949,14 | I | 502.997.121,70 | ECP | 97.002.878,30 | EC | 346.040.172,56 |
| | RIMBORSO ALLO STATO DELLE SOMME ANTICIPATE PER IL FINANZIAMENTO DELLA SANITA'. | CS | 600.000.000,00 | TP | 156.956.949,14 | FPV | 0,00 | | | TR | 346.040.172,56 |
| U9000004701 | *Risorse Vincolate (Capitolo: E6000004701)* | RS | 0,00 | PR | 0,00 | R | 0,00 | | | EP | 0,00 |
| | | CP | 250.000.000,00 | PC | 0,00 | I | 0,00 | ECP | 250.000.000,00 | EC | 0,00 |
| | TRASFERIMENTO TEMPORANEO DI RISORSE DAL CONTO CORRENTE ORDINARIO DI TESORERIA REGIONALE AL CONTO CORRENTE SANITA' (ART. 21 DEL DECRETO LEGISLATIVO 23 GIUGNO 2011, N. 118) | CS | 250.000.000,00 | TP | 0,00 | FPV | 0,00 | | | TR | 0,00 |
| U9000004801 | *Risorse Vincolate (Capitolo: E6000004801)* | RS | 0,00 | PR | 0,00 | R | 0,00 | | | EP | 0,00 |
| | | CP | 250.000.000,00 | PC | 0,00 | I | 0,00 | ECP | 250.000.000,00 | EC | 0,00 |
| | TRASFERIMENTO TEMPORANEO DI RISORSE DAL CONTO CORRENTE SANITA' AL CONTO CORRENTE ORDINARIO DI TESORERIA REGIONALE (ART. 21 DEL DECRETO LEGISLATIVO 23 GIUGNO 2011, N. 118) | CS | 250.000.000,00 | TP | 0,00 | FPV | 0,00 | | | TR | 0,00 |
| U9000004901 | *Risorse Vincolate (Capitolo: E6000004901)* | RS | 0,00 | PR | 0,00 | R | 0,00 | | | EP | 0,00 |
| | | CP | 400.000.000,00 | PC | 88.002.754,87 | I | 88.002.754,87 | ECP | 311.997.245,13 | EC | 0,00 |
| | TRASFERIMENTO A TITOLO DEFINITIVO DI RISORSE DAL CONTO CORRENTE ORDINARIO DI TESORERIA REGIONALE AL CONTO CORRENTE SANITA' (ART. 21 DEL DECRETO LEGISLATIVO 23 GIUGNO 2011, N. 118) | CS | 400.000.000,00 | TP | 88.002.754,87 | FPV | 0,00 | | | TR | 0,00 |
| U9000005001 | *Risorse Vincolate (Capitolo: E6000005001)* | RS | 0,00 | PR | 0,00 | R | 0,00 | | | EP | 0,00 |
| | | CP | 250.000.000,00 | PC | 0,00 | I | 0,00 | ECP | 250.000.000,00 | EC | 0,00 |
| | TRASFERIMENTO A TITOLO DEFINITIVO DI RISORSE DAL CONTO CORRENTE SANITA' AL CONTO CORRENTE ORDINARIO DI TESORERIA REGIONALE (ART. 21 DEL DECRETO LEGISLATIVO 23 GIUGNO 2011, N. 118) | CS | 250.000.000,00 | TP | 0,00 | FPV | 0,00 | | | TR | 0,00 |
| **TOTALE TITOLO 7** | **Uscite per conto terzi e partite di giro** | **RS** | **0,00** | **PR** | **0,00** | **R** | **0,00** | | | **EP** | **0,00** |
| | | **CP** | **1.750.000.000,00** | **PC** | **244.959.704,01** | **I** | **590.999.876,57** | **ECP** | **1.159.000.123,43** | **EC** | **346.040.172,56** |
| | | **CS** | **1.750.000.000,00** | **TP** | **244.959.704,01** | **FPV** | **0,00** | | | **TR** | **346.040.172,56** |
| ***TOTALE PROGRAMMA 02*** | ***Anticipazioni per il finanziamento del sistema sanitario nazionale*** | **RS** | **0,00** | **PR** | **0,00** | **R** | **0,00** | | | **EP** | **0,00** |
| | | **CP** | **1.750.000.000,00** | **PC** | **244.959.704,01** | **I** | **590.999.876,57** | **ECP** | **1.159.000.123,43** | **EC** | **346.040.172,56** |
| | | **CS** | **1.750.000.000,00** | **TP** | **244.959.704,01** | **FPV** | **0,00** | | | **TR** | **346.040.172,56** |
| ***TOTALE MISSIONE 99*** | ***SERVIZI PER CONTO TERZI*** | **RS** | **13.132.036,87** | **PR** | **9.930.007,42** | **R** | **-665.095,56** | | | **EP** | **2.536.933,89** |
| | | **CP** | **2.376.315.860,62** | **PC** | **647.341.623,11** | **I** | **1.004.359.792,23** | **ECP** | **1.371.956.068,39** | **EC** | **357.018.169,12** |
| | | **CS** | **2.389.447.897,49** | **TP** | **657.271.630,53** | **FPV** | **0,00** | | | **TR** | **359.555.103,01** |
| ***TOTALE MISSIONI*** | | **RS** | **2.692.457.100,77** | **PR** | **816.787.757,38** | **R** | **-400.361.703,92** | | | **EP** | **1.475.307.639,47** |
| | | **CP** | **10.632.476.791,77** | **PC** | **4.972.442.773,19** | **I** | **6.542.423.194,30** | **ECP** | **3.616.422.372,09** | **EC** | **1.569.980.421,11** |
| | | **CS** | **12.851.532.301,37** | **TP** | **5.789.230.530,57** | **FPV** | **473.631.225,38** | | | **TR** | **3.045.288.060,58** |

| MISSIONE, PROGRAMMA, TITOLO, CAPITOLO | DENOMINAZIONE | RESIDUI PASSIVI AL 1/1/2018 (RS) | PAGAMENTI IN C/RESIDUI (PR) | RIACCERTAMENTO RESIDUI (R)(1) | | RESIDUI PASSIVI DA ESERCIZI PRECEDENTI (EP=RS-PR+R) |
|---|---|---|---|---|---|---|
| | | PREVISIONI DEFINITIVE DI COMPETENZA (CP) | PAGAMENTI IN C/ COMPETENZA (PC) | IMPEGNI (I)(2) | ECONOMIE DI COMPETENZA (ECP=CP-I-FPV) | RESIDUI PASSIVI DA ESERCIZIO DI COMPETENZA (EC=I-PC) |
| | | PREVISIONI DEFINITIVE DI CASSA (CS) | TOTALE PAGAMENTI (TP=PR +PC) | FONDO PLURIENNALE VINCOLATO (FPV) (3) | | TOTALE RESIDUI PASSIVI DA RIPORTARE (TR=EP+EC) |
| *TOTALE GENERALE DELLE SPESE* | | RS 2.692.457.100,77 | PR 816.787.757,38 | R -400.361.703,92 | | EP 1.475.307.639,47 |
| | | CP 10.642.488.117,11 | PC 4.972.442.773,19 | I 6.542.423.194,30 | ECP 3.616.422.372,09 | EC 1.569.980.421,11 |
| | | CS 12.851.532.301,37 | TP 5.789.230.530,57 | FPV 473.631.225,38 | | TR 3.045.288.060,58 |

(1) Indicare l'ammontare complessivo derivante dal riaccertamento dei residui (sia l'importo dei debiti definitivamente cancellati dalle scritture, sia, l'importo dei debitii cancellati e reimputati agli esercizi successivi effettuato in occasione del riaccertamento straordinario dei residui). Non riguarda il riaccertamento di impegni di competenza dell'esercizio cui si riferisce il rendiconto. In sede di riaccertamento dei residui non può essere effettuata una rettifica in aumento dei residui passivi se non nei casi espressamente consentiti (Principio contabile applicato della contabilità finanziaria 9.1 di cui all'Allegato n. 4-2). Le rettifiche in aumento sono indicate con il segno "+", le rettifiche in riduzione sono indicate con il segno "-".

(2) Indicare gli impegni imputati contabilmente all'esercizio cui il rendiconto si riferisce al netto dei debiti che, in occasione del riaccertamento ordinario dei residui effettuato ai sensi dell'articolo 3, comma 4, risultassero non esigibili e reimputati agli esercizi in cui le obbligazioni risultano esigibili. Nel primo esercizio di applicazione del titolo primo del decreto legislativo n. 118 del 2011, la voce comprende i debiti che sono stati cancellati nell'ambito del riaccertamento straordinario dei residui con imputazione all'esercizio.

(3) Indicare l'importo corrispondente agli impegni imputati agli esercizi successivi finanziati con il fondo pluriennale vincolato.

# Regione Calabria

# BILANCI DELLE SOCIETA' PARTECIPATE

# GRUPPO BANCA POPOLARE ETICA
# BILANCIO CONSOLIDATO

*Esercizio 2017*


- RELAZIONE SULLA GESTIONE ..... 3
- SCHEMI CONTABILI ..... 19
- NOTA INTEGRATIVA ..... 27
- ALLEGATO:
  ELENCO DEI PRINCIPI CONTABILI ADOTTATI ..... 163
- RELAZIONE DEL COLLEGIO SINDACALE ..... 167
- RELAZIONE DELLA SOCIETÀ DI REVISIONE ..... 171

# BILANCIO CONSOLIDATO
# RELAZIONE SULLA GESTIONE

## COMPOSIZIONE DEL GRUPPO BANCARIO

**Il Gruppo Bancario Banca Popolare Etica risulta così composto:**

- ***Capogruppo:***
  Banca Popolare Etica scpa – Padova;
- ***Società del Gruppo:***
  Etica Sgr S.p.A. – Milano

**Il gruppo civilistico risulta così composto:**

- ***Capogruppo:***
  Banca Popolare Etica scpa – Padova;
- ***Società del Gruppo:***
  Etica Sgr S.p.A. – Milano

## PARTECIPAZIONI CONSOLIDATE SECONDO IL METODO INTEGRALE

| Denominazione | Sede | Capitale sociale | Quota di partecipazione |
|---|---|---|---|
| Etica Sgr S.p.A. | Milano | 4.500.000 € | 51,47% |

## CONTESTO ECONOMICO GENERALE

Per un approfondimento sul contesto economico generale si rimanda alla sezione "il Contesto di Riferimento" all'interno della Relazione degli amministratori sulla gestione della Capogruppo.

## PANORAMICA DELLE ATTIVITA' DEL GRUPPO

Di seguito una panoramica delle principali attività del 2017 attinenti alle società del gruppo.

Per un approfondimento sulle attività di Banca Popolare Etica si rimanda ai contenuti della Relazione degli Amministratori della Capogruppo.

# ETICA SGR S.P.A.

## PRINCIPALI DATI SULL'ANDAMENTO DELLA GESTIONE AZIENDALE

L'esercizio 2017 si è chiuso con un risultato economico molto positivo, nonostante l'anno sia stato caratterizzato da dati di raccolta e di rendimento dei Fondi inferiori agli anni precedenti, a causa di diversi fattori quali non solo la volatilità dei mercati ma anche l'ingresso sia di nuovi prodotti, come i PIR (Piani individuali di Risparmio), sia di nuovi competitor nazionali ed esteri.

Le masse gestite sono cresciute di 277 milioni di euro, proporzionalmente all'incremento del numero di rapporti in essere, passati in un anno da 110.613 a 128.533 unità (+16,2%). Alla data del 31 dicembre 2017 Etica Sgr puo' contare su una rete di oltre 200 collocatori attivi, in crescita rispetto ai 180 in essere a fine 2016, a cui si aggiunge la piattaforma di AllFunds Bank. I sottoscrittori intermediati dai cinque soci detengono circa l'80% del patrimonio totale; quelli intermediati da altri soggetti collocatori circa il 16%. Il restante 4% del patrimonio risulta detenuto da investitori diretti di Etica Sgr.

Si riscontra un crescente interesse dei risparmiatori nei confronti delle tematiche legate alla sostenibilità, soprattutto in riferimento all'impatto che le scelte di investimento hanno dal punto di vista ambientale, sociale e di governance (ESG). Per questo Etica Sgr ha deciso di "chiudere il cerchio" dell'analisi di sostenibilità, andando oltre la rendicontazione della carbon footprint. È stato redatto, infatti, il primo Report che fornisce informazioni relativamente agli impatti degli investimenti azionari anche sotto il profilo sociale e di governance. Gli indicatori scelti sono riconducibili agli Obiettivi di Sviluppo Sostenibile (Sustainable Development Goals, SDGs) delle Nazioni Unite, privilegiando quelli ritenuti più materiali per gli stakeholder e strategici per la Sgr, soprattutto in relazione alle attività di engagement e di azionariato attivo svolte con le società in cui investono i Fondi. Come verrà dettagliato successivamente, i risultati, confrontati con il mercato, sono molto positivi, dimostrando l'efficacia del processo di selezione degli emittenti adottato dalla Sgr. Un'ulteriore conferma che fare impresa non possa più prescindere da considerazioni di responsabilità sociale emerge dallo studio "Seize the change. Integrare la sostenibilità nel *core business*" realizzato da Ernst&Young congiuntamente con l'ente di certificazione DNV GL e con il supporto di GFK: tra le aziende italiane che hanno partecipato all'indagine, il 51% ha adottato una strategia/politica di sostenibilità (il 59% nel mondo) ed il 29% ritiene che nei prossimi tre anni il proprio business sarà molto condizionato dal tema dell'integrazione della sostenibilità (il 35% nel mondo).

Anche nel 2017 sono stati diversi i riconoscimenti ricevuti, che attestano la qualità dei servizi e prodotti offerti da Etica Sgr. Per la gestione dei fondi, si segnala che per il secondo anno consecutivo l'Istituto Tedesco Qualità e Finanza, ente indipendente specializzato in indagini di mercato e comparazione di prodotti finanziari in Europa, ha premiato Etica Sgr come "Top Gestori Fondi" nella categoria "Italia Small". Dal lato della qualità, in termini di contenuti e formazione, invece, la Società si è aggiudicata il primo premio del concorso organizzato dal Salone del Risparmio "Content is King": la conferenza curata dalla Sgr, certificata EFA (European Financial Advisor) e EFP (European Financial Planner), e intitolata "Rischio finanziario & ESG: il nuovo paradigma per creare Alpha" ha ricevuto il maggior gradimento tra i partecipanti al Salone in relazione sia agli aspetti organizzativi sia al contenuto proposto.

Nel corso dell'anno è proseguita l'attività di analisi e ricerca sugli emittenti, elemento di principale caratterizzazione della Società e dei suoi prodotti, anche grazie al supporto del Comitato Etico. Nello specifico, l'universo investibile del Sistema Valori Responsabili è stato aggiornato due volte per le imprese, includendo 369 emittenti al 31 dicembre 2017, e una volta sia per gli Stati, con l'esclusione di due Paesi, sia per le agency. Sono inoltre state condotte

attività di azionariato attivo che hanno portato all'espressione del voto nelle Assemblee di 17 delle 117 imprese in portafoglio, corrispondenti al 14,53% del totale.

L'esercizio 2017 si chiude con un utile lordo pari a 5.666.673 euro, in aumento del 24% rispetto a quello del 2016, per effetto dell'aumento delle commissioni attive maturate e dei nuovi accordi di consulenza ESG siglati.

È iniziato, pertanto, positivamente il sentiero di crescita, sostenibilità e innovazione che si auspica caratterizzi lo sviluppo della Sgr durante il prossimo triennio, come da Piano Strategico del Gruppo Banca Etica, a cui si è lavorato congiuntamente con la Capogruppo durante il 2017.

## RENDIMENTO FONDI VALORI RESPONSABILI

I fondi del Sistema Valori Responsabili, ad eccezione di Etica Obbligazionario Breve Termine, chiudono con performance positive un anno di mercato segnato da una serie di variabili fra cui il rallentamento della crescita globale, il mantenimento da parte della BCE dei tassi di interesse negativi sui depositi insieme ad un'inflazione ancora troppo bassa e l'incertezza politica a livello internazionale, complici le tensioni USA-Corea del Nord, l'incremento da parte della FED dei tassi americani, il perdurare della bassa volatilità sui mercati finanziari, l'incremento del prezzo del petrolio e il rafforzamento dell'euro contro il dollaro americano.

Il fondo Etica Bilanciato, in particolare, si è posizionato nel primo quartile per rendimento a due, tre, quattro e cinque anni (Fonte: Elaborazioni interne su dati al 31 dicembre 2017 reperiti tramite Fida Workstation). Etica Bilanciato compare, inoltre, al primo posto nella classifica dei Fondi Bilanciati moderati euro globali per rendimento a 3 e 10 anni elaborata da Corriere Economia (Fonte: Corriere Economia del 6 marzo 2017).

Di seguito si riportano i rendimenti ottenuti:

| FONDO | RENDIMENTO A 1 ANNO | RENDIMENTO MEDIO ANNUO COMPOSTO A TRE ANNI | RENDIMENTO MEDIO ANNUO COMPOSTO A CINQUE ANNI |
|---|---|---|---|
| **Etica Azionario** | **5,23%** | **7,43%** | **12,68%** |
| Benchmark | 6,72% | 8,59% | 12,60% |
| **Etica Bilanciato** | **3,38%** | **5,44%** | **8,92%** |
| Benchmark | 4,68% | 6,50% | 9,95% |
| **Etica Rendita Bilanciata*** | **1,08%** | **-** | **-** |
| Benchmark | 2,37% | - | - |
| **Etica Obbligazionario Misto** | **0,15%** | **1,52%** | **3,36%** |
| Benchmark | 0,93% | 2,11% | 4,10% |
| **Etica Obbligazionario Breve Termine** | **-0,50%** | **-0,03%** | **0,42%** |
| Benchmark | -0,33% | 0,17% | 0,73% |

Dati al 31 dicembre 2017
Fonte: Anima Sgr. **I dati sono riferiti alle classi R dei fondi** (i fondi del Sistema Valori Responsabili sono disponibili anche in classe I, riservata ad investitori professionali).
I rendimenti passati non sono indicativi di quelli futuri
*Il fondo Etica Rendita Bilanciata è stato lanciato il 14 settembre 2015.

Numerosi sono i riconoscimenti che anche nel 2017 hanno attestato la qualità dei fondi di Etica Sgr. Come già anticipato, Etica Sgr è stata premiata per il secondo anno consecutivo come "Top Gestori Fondi – Italia Small" dall'Istituto Tedesco di Qualità e Finanza, tra le Sgr italiane con un patrimonio gestito in fondi aperti inferiore ai 5 miliardi di euro. L'analisi è stata condotta confrontando la performance media annua degli ultimi cinque anni e il rischio espresso dalla massima percentuale di perdita nel periodo considerato.

Oltre alla gestione finanziaria, anche la sostenibilità è stata premiata. Durante il Salone SRI, l'evento master dedicato alla finanza responsabile, il fondo Etica Azionario si è aggiudicato il primo premio per la categoria "Fondi Azionari", classificandosi come il migliore tra più di 70 fondi della stessa tipologia. Il premio ha riconosciuto il massimo livello raggiunto dal prodotto per la combinazione dei parametri di responsabilità sociale e di performance. Ottimi risultati anche per il fondo Etica Bilanciato, classificatosi al secondo posto nella categoria "Flessibili Bilanciati", a ulteriore conferma che considerare fattori ambientali, sociali e di buon governo è premiante nel lungo termine.

## LE ATTIVITÀ DI ENGAGEMENT E AZIONARIATO ATTIVO

Anche nel corso del 2017 Etica Sgr ha svolto il proprio ruolo di azionista attivo per conto e nell'esclusivo interesse dei sottoscrittori dei Fondi del Sistema Valori Responsabili, tramite l'esercizio dei diritti di voto nelle Assemblee delle società quotate e le attività di dialogo con gli emittenti.

In particolare, la Sgr ha votato tramite piattaforma elettronica in cinque Assemblee di società estere, ha partecipato di persona a undici Assemblee di società italiane e, per la prima volta, ha votato ed è intervenuta di persona all'Assemblea di una società americana. Per i rinnovi dei Consigli di Amministrazione e/o dei Collegi Sindacali di quattro di tali società italiane, Etica Sgr ha concorso alla determinazione e alla successiva votazione in Assemblea delle liste dei candidati scelti dal Comitato dei Gestori di Assogestioni quale espressione della volontà degli azionisti di minoranza, ovvero delle società di gestione appartenenti al Comitato.

Le attività di voto e di engagement vengono svolte sulla base del Piano di engagement, approvato annualmente dal Consiglio di Amministrazione della Sgr, e in accordo a quanto contenuto nella "Politica di engagement: dialogo e di esercizio dei diritti di voto inerenti agli strumenti finanziari degli OICR gestiti", redatta coerentemente ai "Principi Italiani di *Stewardship* per l'esercizio dei diritti amministrativi e di voto nelle società quotate e relative raccomandazioni" e che disciplina le strategie e gli strumenti di monitoraggio, di dialogo e di esercizio dei diritti di intervento e di voto adottati da Etica Sgr in relazione agli emittenti italiani ed esteri.

Altri strumenti di engagement utilizzati dalla Sgr nel corso dell'anno sono stati:

- invio delle lettere di illustrazione dei voti espressi alle Società nelle cui Assemblee si è esercitato il diritto il voto;
- invio di lettere di engagement su temi ESG alle Società nelle cui Assemblee si è esercitato il diritto il voto e in altre società presenti negli investimenti della Sgr;
- invio di questionari relativi a dati inerenti al profilo sociale e ambientale delle società italiane analizzate periodicamente dalla Sgr;
- incontri/momenti di dialogo con gli emittenti nelle cui Assemblee Etica ha esercitato il diritto il voto e con emittenti italiani ed esteri non presenti negli investimenti della Sgr;
- adesione alle iniziative promosse dai network di ICCR e PRI aventi ad oggetto: la difesa dei diritti dei rifugiati, immigrati e cittadini di tutto il mondo, in seguito all'ordine esecutivo dell'Amministrazione Trump; la gestione dei diritti umani lungo la catena di fornitura per l'approvvigionamento dei cosiddetti conflict minerals; la disclosure del dato del rapporto tra la remunerazione del CEO e la remunerazione mediana in azienda; la riduzione dell'utilizzo di antibiotici negli allevamenti di animali; il diritto di presentazione di una mozione nelle assemblee annuali degli azionisti, relativamente ad una proposta di modifica della legge statunitense in termini di percentuale del capitale sociale di una società quotata

che un investitore deve detenere a tali fini; la responsabilità fiscale delle società appartenenti al settore sanitario e IT.

## MODIFICHE AL REGOLAMENTO DEL SISTEMA VALORI RESPONSABILI

Il Consiglio di Amministrazione in data 28 febbraio 2017 ha deliberato talune modifiche regolamentari, che si considerano approvate in via generale dalla Banca d'Italia, relative ai fondi appartenenti al Sistema Valori Responsabili, aventi efficacia a partire dal 1 maggio 2017.

Le principali modifiche hanno riguardato:

- l'imputazione a carico dei Fondi del costo relativo al calcolo del valore della quota (NAV) - sostenuto in precedenza direttamente dalla Sgr - nella misura massima dello 0,02% su base annua, in ottemperanza alle previsioni del Regolamento sulla gestione collettiva del risparmio, così come modificate e integrate dal Provvedimento 23 dicembre 2016 in materia di Depositario e Calcolo del valore della quota (art. 3.1. Parte B e art. V Parte C);
- una maggiore aderenza del regolamento al quadro normativo generale e in particolar modo a quanto previsto dall'articolo 111 del TUB in materia di microfinanza (art. 3.2 e 6 Parte B).

## NOMINA NUOVO CONSIGLIO DI AMMINISTRAZIONE

L'Assemblea del 28 aprile 2017 ha nominato il Consiglio di Amministrazione che resterà in carica sino all'approvazione del bilancio d'esercizio 2019, confermando in undici i suoi membri, di cui cinque indipendenti e quattro di genere femminile. Sono stati riconfermati per un altro mandato quasi tutti i Consiglieri, tra cui il Presidente Ugo Biggeri e il Vicepresidente Don Virginio Colmegna, mentre entra come nuovo membro la Consigliera indipendente Lucia Cagnazzo in sostituzione di Claudia Fiaschi.

## NOMINA NUOVO COMITATO ETICO

Il 1 novembre 2017 è entrato in carica il nuovo Comitato Etico di Etica Sgr, che conta sempre nove membri e il cui mandato scadrà il 31 ottobre 2020. Nella seduta del 4 dicembre 2017 i membri hanno eletto Leonardo Becchetti quale Presidente per il secondo mandato consecutivo e Laura Berry, membro riconfermato, quale Vicepresidente. Il resto del Comitato vede le riconferme di Cecilia Brighi, Walter Ganapini e Mikhail Maslennikov, a cui si aggiungono i nuovi membri nelle persone di Enrico Fontana, Mariantonietta Intonti, Carlos Cordero Sanz e Alessandra Smerilli.

## CERTIFICAZIONE ISO 9001:2015

La Sgr ha ottenuto il primo rinnovo, da parte dell'ente certificatore DNV GL - Business Assurance, del certificato triennale che attesta la qualità del sistema di gestione dei processi di analisi e ricerca e di engagement sulla base della nuova norma ISO 9001:2015. La certificazione era stata ottenuta nel dicembre 2013 e rinnovata nel dicembre 2016 con il passaggio dalla norma ISO 9001:2008 alla ISO9001:2015.

## RISORSE UMANE

Al 31 dicembre 2017 l'organico del gruppo è costituito da 266 dipendenti e 30 banchieri ambulanti per la Capogruppo e 35 risorse in forza a Etica Sgr.

# LA DINAMICA DELLA RACCOLTA E DEGLI IMPIEGHI

## DINAMICA DELLA RACCOLTA DIRETTA

Al 31 dicembre 2017 la raccolta diretta ha raggiunto i 1.372 milioni di euro con un aumento di 146 milioni di euro rispetto all'anno precedente, il secondo più alto della storia del Gruppo Banca Etica.

La crescita, pari a quasi il 12% in termini percentuali, risulta in controtendenza rispetto al sistema bancario nel suo complesso (+0%) e conferma "l'attrattività" del Gruppo Banca Etica nel panorama dei gruppi bancari italiani.

L'aumento della raccolta si deve interamente al comparto raccolta diretta a breve, all'interno del quale si conferma l'importanza della raccolta in conto corrente.

La raccolta a medio/lungo termine scende di circa 6,4 milioni di euro rispetto al 2016 nel comparto obbligazioni mentre i certificati di deposito crescono in misura ridotta (+1,1 milioni di euro).

### La raccolta diretta risulta così suddivisa per tipologia (in milioni di Euro):

| Forme tecniche di raccolta | 31/12/2017 | 31/12/2016 | Variazione |
|---|---|---|---|
| Conti correnti | 969,9 | 792,4 | 177,4 |
| Pronti contro termine | 0 | 0,7 | -0,7 |
| Depositi a termine | 231 | 256 | -25 |
| Prestiti obbligazionari | 122,3 | 126,7 | -4,4 |
| Certificati di deposito | 29,0 | 27,9 | 1,1 |
| Prestiti obbligazionari subordinati | 20,2 | 22,2 | -2 |
| Altro | 0 | 0,7 | -0,7 |
| **Totale** | **1.372,3** | **1.226,6** | **145,7** |

## DINAMICA DELLA RACCOLTA INDIRETTA

Al 31 dicembre 2016 la raccolta indiretta globale ha raggiunto i 3.200 milioni di euro con un incremento rispetto all'anno precedente di oltre il %.

### La raccolta indiretta è così suddivisa (in milioni di euro):

| | |
|---|---|
| Fondo Etica Obbligazionario Breve Termine | 341,3 (432,5 nel 2016) |
| Fondo Etica Obbligazionario Misto | 1.212,1 (1.237,8 nel 2016) |
| Fondo Etica Bilanciato | 884,3 (742,5 nel 2016) |
| Fondo Etica Azionario | 289 (263,3 nel 2016) |
| Fondo Etica Rendita Bilanciato | 472,8 (246,5 nel 2016) |
| **Totale Fondi** | **3.199,5 (2.922,6 nel 2016)** |
| Raccolta Ordini | 64,6 (25,4 nel 2016) |

L'attività ha generato ricavi per commissioni nette per 12.674 mila euro.

## DINAMICA DEGLI IMPIEGHI

Al 31 dicembre 2017 gli impieghi sfiorano gli 841 milioni di euro con un aumento di 88 milioni di euro rispetto all'anno precedente, il più alto della storia del Gruppo Banca Etica.

La crescita, pari a quasi il 12% in termini percentuali, risulta ben superiore rispetto al sistema bancario nel suo complesso (+2,2%).

I volumi di utilizzo sono aumentati di quasi il 13% mentre l'accordato cresce di quasi il 15%.

Gli aumenti più significativi si sono realizzati nei comparti mutui e anticipo fatture.

### Gli impieghi risultano così suddivisi per tipologia (in milioni di Euro):

| Forme tecniche di impieghi | 31/12/2017 | 31/12/2016 | Variazione |
|---|---|---|---|
| C/c attivi clientela e anticipi fatture/contratti | 204,9 | 208,5 | -3,6 |
| Mutui e Sovvenzioni | 607,5 | 516,9 | 90,6 |
| Finanziamenti estero | 2,4 | 1,8 | 0,6 |
| Altri minori | 0,4 | 2,2 | -1,8 |
| Sofferenze (lorde) | 25,3 | 22,9 | 2,4 |
| **Totale** | **840,5** | **752,3** | **88,2** |
| Crediti di firma | 38,5 | 32,2 | 6,3 |

# ANALISI DEL CONTO ECONOMICO

## FORMAZIONE DEI MARGINI REDDITUALI

L'esercizio 2017 si è chiuso con un utile netto consolidato, calcolato secondo i principi contabili internazionali IAS/IFRS, di 4.879 mila euro (di cui 1.860 mila euro di pertinenza di terzi), dopo aver iscritto imposte per 2.497 mila euro, ammortamenti per 1.357 mila euro e svalutazioni dei crediti per 4.860 mila euro.

Nei commenti che seguono viene proposta un'analisi delle principali componenti reddituali.

## MARGINE DI INTERESSE

L'esercizio 2017 è stato caratterizzato dalla ulteriore discesa dei tassi di interesse sia attivi che passivi; il margine di interesse evidenza un aumento di 1,1 milioni di euro rispetto al 2016 a fronte di una forbice dei tassi medi risultata di 2,60 punti percentuali (2,73% nel 2016).

La crescita del margine di interesse risente dell'aumento delle masse impiegate, della diminuzione del costo della raccolta a fronte della riduzione dell'apporto della tesoreria che ha contribuito sul margine di interesse per circa 6,9 euro/milioni contro gli 7,3 milioni di euro al 31 dicembre 2016, con un tasso di rendimento annuo dell'1,66%.

Gli interessi attivi complessivi sono pari a 30.157 mila euro (29.804 mila euro nel 2016) di cui 23.138 mila euro derivano da finanziamenti a clientela ordinaria, 1.134 mila euro da depositi e crediti verso istituzioni creditizie e 5.885 mila euro da investimenti finanziari e dai differenziali degli strumenti di copertura.

Il costo complessivo per interessi passivi sulla raccolta onerosa è di 5.369 mila euro (6.146 mila euro nel 2016) di cui quasi il 52%, pari a 2.785 mila euro, è rappresentato dal costo dei prestiti obbligazionari.

## MARGINE DI INTERMEDIAZIONE

Il margine di intermediazione, pari a 51.050 mila euro, segna un aumento di 3.084 mila euro sul 2016 (+6,4%) dovuto alla crescita del margine di interesse, già illustrata in precedenza, delle commissioni nette, dei proventi realizzati dalla cessione di attività finanziarie disponibili per la vendita compensati dalla consistente diminuzione del risultato netto dell'attività di negoziazione.

Ha registrato segno negativo per 43 mila euro il risultato dell'attività di copertura di passività ed attività finanziarie (*hedge accounting*) mentre ammonta a 1.804 mila euro l'onere (nel 2016 onere per 59 mila euro) della contabilizzazione al fair value delle opzioni floor implicite sui contratti di mutuo.

Le plusvalenze realizzate dalla vendita di titoli in portafoglio sono ammontate a 1.647 mila euro.

La contribuzione netta delle commissioni da servizi al margine di intermediazione è stata pari a 26.271 mila euro con un aumento di 3.668 mila euro rispetto al 2016 (+16%).

La voce commissioni attive, pari a 52.456 mila euro, comprende i proventi generati dal comparto di offerta dei fondi di Etica Sgr per 42.693 mila euro (33.136 mila euro nel 2016), i proventi derivanti dalla messa a disposizione dei fondi per 3.426 mila euro (3.057 mila euro nel 2016) e dalla tenuta dei conti correnti attivi e passivi per 2.198 mila euro (2.167 mila euro nel 2016).

## RETTIFICHE/RIPRESE DI VALORE NETTE PER DETERIORAMENTO CREDITI ED ATTIVITÀ FINANZIARIE.

Il processo di valutazione dei crediti *non-performing* è stato effettuato in un'ottica prudenziale in ragione sia delle reali possibilità che del tempo di recupero degli stessi. La rischiosità del credito ha comportato un ammontare totale di rettifiche per 4.860 mila euro rispetto a 3.540 mila euro nel 2016.

Le sofferenze nette ammontano a 7.253 mila euro pari allo 0,89% dei crediti netti verso la clientela (1% nel 2016) e al 2,99% (3,04% nel 2016) se calcolate al lordo, percentuali ben inferiori alla media del settore (3,7% per le sofferenze nette); il tasso di copertura delle stesse sofferenze è pari al 71,3% (68,5% nel 2016).

I crediti deteriorati netti ammontano a 32 milioni di euro pari al 3,92% dei crediti netti verso la clientela (5,02% nel 2016), percentuale ben inferiore alla media del settore, mentre il tasso di copertura degli stessi crediti sale al 46,7% (41,3% nel 2016).

Per i crediti di importo significativo (76 milioni di euro pari al 9% circa degli impieghi), per i quali non fossero disponibili elementi tali da consentire una valutazione analitica, è stata applicata una percentuale di svalutazione di tipo massivo che si è ritenuto congruo fissare nell'1%.

Il processo di impairment delle attività finanziarie disponibili per la vendita (titoli di capitale) ha comportato una rettifica di valore di 57 mila euro.

Per i crediti di firma l'adeguamento del fondo rischi analitico e collettivo ha comportato una rettifica di valore di 19 mila euro (nel 2016 una ripresa di 168 mila euro).

# COSTI DI STRUTTURA

## SPESE PER IL PERSONALE

Il costo del personale si è attestato a 19.550 mila euro, in aumento di 1.185 mila euro (+6%) rispetto al 2016, attribuibile prevalentemente all'incremento dell'organico medio.

La voce accoglie anche il costo per le ferie maturate e non godute, il premio di rendimento aziendale e, come previsto dalla normativa, anche i compensi per il Consiglio di Amministrazione ed il Collegio Sindacale.

## ALTRE SPESE AMMINISTRATIVE

Le altre spese amministrative sono pari a 21.330 mila euro ed aumentano rispetto al 2016 di 2.786 mila euro. Esse comprendono il costo dell'imposta di bollo sulle polizze titoli e sui c/c per un totale di 3.440 mila euro (+414 mila euro rispetto al 2016), il costo per i banchieri ambulanti per 2.157 mila euro rispetto ai 2.139 mila euro del 2016 e i contributi ordinari per i fondi europei SRF e depositanti DGS rispettivamente per 165 e 734 mila euro. Il riaddebito dell'imposta di bollo ai clienti, sostanzialmente di pari importo, è compreso nella voce altri proventi di gestione.

Il livello del *cost/income ratio*, indice di espressione dell'efficienza aziendale, nella espressione rettificata dalle voci non ricorrenti come i proventi/oneri da opzioni floor sui mutui, passa al 72,6% rispetto al 71,8%, anche per il sostenimento di costi non ricorrenti correlati alla migrazione al nuovo sistema informatico avvenuta nel corso del mese di dicembre.

## ACCANTONAMENTI NETTI AI FONDI PER RISCHI ED ONERI

Il conto economico 2017 accoglie un onere di 388 mila euro (634 mila euro al 31 dicembre 2016), per accantonamenti prudenziali a fronte di una serie di passività potenziali al netto della ripresa per la diminuzione del rischio portabilità mutui con opzione floor per 407 mila euro.

## RETTIFICHE DI VALORE SU IMMOBILIZZAZIONI MATERIALI ED IMMATERIALI

Il comparto degli ammortamenti delle attività materiali e immateriali ha registrato un incremento di 80 mila euro rispetto al 2016.

## ALTRI ONERI E PROVENTI DI GESTIONE

Il saldo netto degli oneri e dei proventi di gestione è positivo per 3.887 mila euro, in crescita di 178 mila euro rispetto al 2016, attribuibile prevalentemente all'incremento dei proventi per il recupero dell'imposta di bollo.

# UTILE DELL'OPERATIVITÀ CORRENTE AL LORDO DELLE IMPOSTE

Alla luce di quanto sopra esposto, si perviene ad un utile consolidato dell'operatività corrente, ante imposte, pari a 7.376 mila euro, in diminuzione di 2.035 mila euro rispetto al 2016.

## IMPOSTE SUL REDDITO DELL'ESERCIZIO DELL'OPERATIVITÀ CORRENTE

La voce relativa all'accantonamento di imposte accoglie le imposte correnti e differite IRES e IRAP di competenza 2017 per un totale di 2.497 mila euro (3.342 mila euro nel 2016).

## RISULTATO NETTO DELL'ESERCIZIO

L'utile netto consolidato ammonta a 4.879 mila euro (6.083 mila euro nel 2016), di cui 3.019 mila euro di competenza del Gruppo e 1.860 mila euro di pertinenza di terzi.

### DINAMICA REDDITUALE TRIENNIO 2015-2017

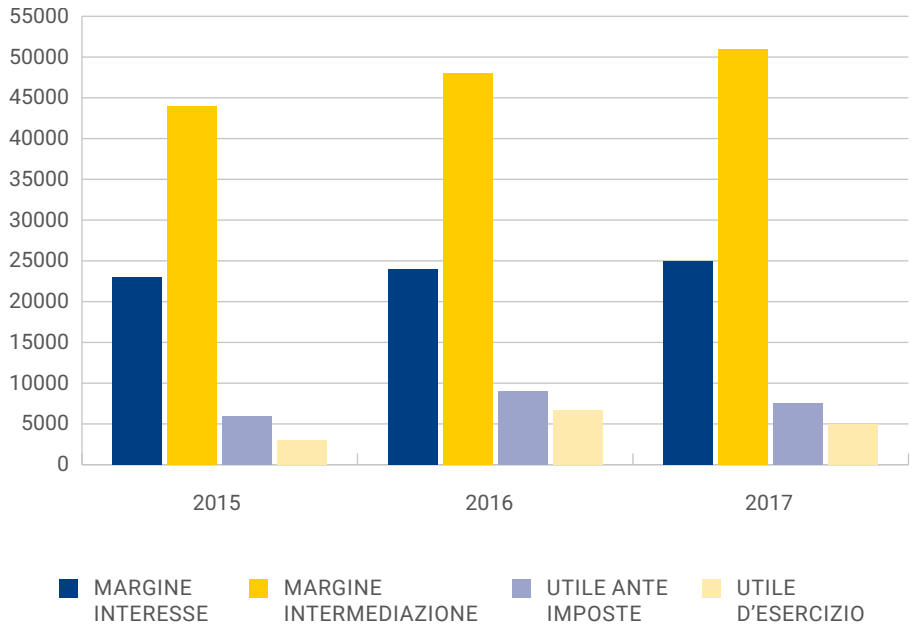


# PATRIMONIO E ADEGUATEZZA PATRIMONIALE

Il patrimonio netto contabile consolidato, alla chiusura dell'esercizio 2017, comprensivo sia dell'utile di periodo di 4.879 mila euro che della riserva di valutazione positiva per l'importo di 5.419 mila euro, ammonta a 102.343 mila euro con un incremento netto pari a 10,2 milioni di euro rispetto al 2016 (+11%).

Il Gruppo, alla fine dell'esercizio, detiene azioni proprie per un importo di 25 mila euro.

Per l'analisi di dettaglio della dinamica patrimoniale si rinvia al prospetto dei movimenti del patrimonio netto consolidato, che costituisce parte integrante del bilancio consolidato.

I Fondi Propri del Gruppo al 31/12/2017 si attestano a 103,6 milioni di euro e sono composti dal **Capitale primario di classe 1** *(CET 1)* per l'importo di 89,8 milioni di euro (capitale sociale, utile e riserve patrimoniali, comprese le quote di terzi, al netto delle immobilizzazioni immateriali, delle azioni proprie in portafoglio, della quota di utile non computabile e di altre variazioni minori) e dal **Capitale di classe 2** *(AT 2)* per l'importo di 13,8 milioni di euro (passività subordinate computabili). Il Capitale primario ha un'incidenza pari a quasi l'87% sul totale dei Fondi propri del Gruppo al 31 dicembre 2017.

Il coefficiente dei Fondi Propri si è collocato al 13,84% (13,83% a fine 2016) mentre il rapporto tra il capitale primario ed il complesso delle attività di rischio ponderate, ossia il coefficiente di CET *1*, si è attestato al 12,00% (12,27% a fine 2016).

Al netto della quota assorbita dai rischi di credito, dai rischi di mercato e dai rischi operativi, l'eccedenza patrimoniale si attesta a 44 milioni di Euro.

Per le dinamiche dei Fondi Propri, la complessiva esposizione ai rischi di credito, di mercato e operativi, si rimanda alla Parte F della Nota Integrativa "Informazioni sul Patrimonio" in cui sono diffusamente trattate, così come si rinvia alla Parte E "Informazioni sui rischi e sulle relative politiche di copertura" per l'analisi dei sistemi di misurazione e controllo dei rischi presenti nel Gruppo.

## RACCORDO TRA IL BILANCIO DELLA CAPOGRUPPO E IL BILANCIO CONSOLIDATO

Nel prospetto che segue si provvede al raccordo tra i dati del patrimonio netto e dell'utile della Capogruppo e i rispettivi dati consolidati (in migliaia di Euro).

| | Patrimonio netto | di cui: Utile d'esercizio |
|---|---|---|
| Patrimonio netto della Capogruppo al 31 dicembre 2017 | 94.686 | 2.273 |
| Differenza rispetto ai valori di carico delle partecipazioni consolidate con il metodo integrale | 2.259 | 1.973 |
| Altre rettifiche di consolidamento | 0 | (1.227) |
| Saldo al 31 dicembre 2017 di pertinenza del Gruppo | 96.945 | 3.019 |

## QUADRO DI SINTESI DEI RISULTATI

Nel presente paragrafo sono riepilogati sinteticamente gli indicatori fondamentali dell'operatività e della performance del Gruppo, riferiti all'esercizio chiuso al 31 dicembre 2017 e confrontati con quelli dell'esercizio precedente.

Gli indici di natura economica sono stati determinati in base alla riclassificazione del conto economico, come risulta dal prospetto sotto riportato.

Gli importi, ove applicabile, sono espressi in migliaia di euro.

## CONTO ECONOMICO CONSOLIDATO RICLASSIFICATO

| | Voci | 31.12.2017 | 31.12.2016 |
|---|---|---|---|
| 10. | Interessi attivi e proventi assimilati | 30.157 | 29.804 |
| 20. | Interessi passivi e oneri assimilati | (5.369) | (6.146) |
| 70. | Dividendi e proventi simili | 77 | 117 |
| **30.** | **MARGINE DI INTERESSE** | **24.865** | **23.775** |
| 40. | Commissioni attive | 52.456 | 41.863 |
| 50. | Commissioni passive | (26.185) | (19.260) |
| *60.* | *COMMISSIONI NETTE* | *26.271* | *22.603* |
| | **MARGINE GESTIONE DENARO E SERVIZI** | **51.135** | **46.377** |
| 80. | Risultato netto dell'attività di negoziazione | (1.656) | 224 |
| 90. | Risultato netto dell'attività di copertura | (43) | (113) |
| 100 | Utili (perdite da cessione o riacquisto di: | - | - |
| | a) crediti | - | - |
| | *b) attività finanziarie disponibili per la vendita* | 1.647 | 1.546 |
| | *c) attività finanziarie detenute sino alla scadenza* | - | - |
| | *d) passività finanziarie* | (39) | (67) |
| 110. | Risultato netto delle attività e passività finanziarie valutate al *fair value* | 6 | (0,2) |
| | *RISULTATO NETTO DELLE OPERAZIONI FINANZIARIE* | *(85)* | *1.589* |
| | **MARGINE DI INTERMEDIAZIONE** | **51.050** | **47.966** |
| 180. | Spese amministrative: | - | - |
| | *a) spese per il personale* | *(19.549)* | *(18.364)* |
| | *b) altre spese amministrative* | *(21.330)* | *(18.544)* |
| 220. | Altri oneri/proventi di gestione | 3.887 | 3.710 |
| | *SPESE AMMINISTRATIVE NETTE* | *(36.992)* | *(33.198)* |
| 200. | Rettifiche/riprese di valore nette su attività materiali | (965) | (947) |
| 210. | Rettifiche/riprese di valore nette su attività immateriali | (392) | (330) |
| | *RETTIFICHE DI VALORE SU ATTIVITE' NON FINANZIARIE* | *(1.357)* | *(1.277)* |
| | *TOTALE COSTI OPERATIVI* | *(38.349)* | *(34.475)* |
| | **RISULTATO LORDO DI GESTIONE** | **12.701** | **13.491** |
| 190. | Accantonamenti netti ai fondi per rischi e oneri | (388) | (634) |
| | *ACCANTONAMENTI NETTI AI FONDI PER RISCHI ED ONERI* | *(388)* | *(634)* |
| 130. | Rettifiche/riprese di valore nette per deterioramento di: | - | - |
| | a) crediti | (4.860) | (3.540) |
| | *RETTIFICHE DI VALORE NETTE SU CREDITI* | *(4.860)* | *(3.540)* |
| 130. | Rettifiche/riprese di valore nette per deterioramento di: | - | - |
| | *b) attività finanziarie disponibili per la vendita* | *(57)* | *(59)* |
| | *c) attività finanziarie detenute sino alla scadenza* | - | - |
| | *d) altre operazioni finanziarie* | *(19)* | *168* |
| | *RETTIFICHE DI VALORE NETTE SU ALTRE ATTIVITA' FINANZIARIE* | *(76)* | *109* |
| | **RISULTATO DI GESTIONE** | **7.377** | **9.425** |
| 240. | Utili (Perdite) delle partecipazioni | - | - |
| 250. | Risultato netto della valutazione al *fair value* delle attività materiali e immateriali | - | - |
| 260. | Rettifiche di valore dell'avviamento | - | - |
| 270. | Utili (Perdite) da cessione di investimenti | (2) | (15) |
| 310. | Utile (Perdita) dei gruppi di attività in via di dismissione al netto delle imposte | - | 14 |
| | *ALTRI PROVENTI ED ONERI (NO ATT.ORD)* | *(2)* | *(0,6)* |
| | **REDDITO DI PERIODO AL LORDO DELLE IMPOSTE** | **7.376** | **9.425** |
| 290. | Imposte sul reddito dell'esercizio dell'operatività corrente | (2.497) | (3.342) |
| 330. | Utile (Perdita) d'esercizio di pertinenza di terzi | 1.860 | 1.455 |
| **340.** | **REDDITO NETTO DI PERIODO DEL GRUPPO** | **3.019** | **4.627** |

| PROSPETTO INDICI (valori in migliaia di euro) | | | | |
|---|---|---|---|---|
| **Valori patrimoniali per calcolo indici** | **2017** | **2016** | **var.ass.** | **var.%** |
| Attività fruttifere | 1.688.648 | 1.528.016 | 160.632 | 10,51% |
| Attività non fruttifere | 58.875 | 45.172 | 13.703 | 30,33% |
| **Totale attività** | **1.747.523** | **1.573.188** | **174.335** | **11,08%** |
| Passività onerose | 1.597.305 | 1.455.915 | 141.390 | 9,71% |
| Passività non onerose | 47.874 | 25.104 | 22.771 | 90,71% |
| Capitale netto | 102.343 | 92.169 | 10.174 | 11,04% |
| **Totale passività e netto** | **1.747.523** | **1.573.188** | **174.335** | **11,08%** |
| Raccolta diretta | 1.372.328 | 1.226.568 | 145.760 | 11,88% |
| Raccolta indiretta | 3.264.136 | 2.947.909 | 316.227 | 10,73% |
| **Totale raccolta (diretta ed indiretta)** | 4.636.464 | 4.174.477 | 461.987 | 11,07% |
| Crediti netti verso clientela | 814.089 | 723.523 | 90.567 | 12,50% |
| **Indici di struttura** | **2017** | **2016** | | |
| Raccolta diretta / totale attivo | 78,53% | 77,97% | 0,56% | 0,72% |
| Crediti verso clientela/raccolta diretta | 59,32% | 58,99% | 0,33% | 0,57% |
| Crediti verso clientela/totale attivo | 46,59% | 45,99% | 0,60% | 1,29% |
| **Indici di qualità del credito** | **2017** | **2016** | | |
| Sofferenze nette/crediti netti clientela | 0,89% | 1,00% | -0,11% | -10,64% |
| Sofferenze lorde /crediti lordi clientela | 2,99% | 3,04% | -0,05% | -1,74% |
| Attività deteriorate nette/cred. clientela | 3,93% | 5,02% | -1,10% | -21,84% |
| Attività deteriorate nette/patrimonio | 31,23% | 39,43% | -8,20% | -20,80% |
| Fondo sval.sofferenze/sofferenze | 71,32% | 68,50% | 2,82% | 4,12% |
| F.do sval.attività deteriorate/att.deteriorate | 46,69% | 41,28% | 5,42% | 13,12% |
| **Indici di redditività** | **2017** | **2016** | | |
| Utile netto/Patrimonio netto medio (ROE) | 3,10% | 5,15% | -2,05% | -39,68% |
| Risultato lordo di gestione/totale attivo | 0,73% | 0,86% | -0,13% | -15,26% |
| Margine d'interesse/attività fruttifere medie | 1,55% | 1,73% | -0,19% | -10,74% |
| Int.attivi dividendi/proventi/att.frutt medie | 1,88% | 2,18% | -0,30% | -13,76% |
| Interessi passivi/passività onerose medie | 0,35% | 0,47% | -0,12% | -25,74% |
| Margine d'intermediazione/attività fruttifere | 3,17% | 3,49% | -0,32% | -9,17% |
| Costi operativi/margine intermediaz. | 75,12% | 71,87% | 3,25% | 4,52% |
| Costi oper./margine intermed.normalizzato | 72,56% | 71,78% | 0,77% | 1,07% |
| Spese personale/costi operativi | 50,98% | 53,27% | -2,29% | -4,30% |
| Risultato lordo di gest./marg.intermediaz. | 24,88% | 28,13% | -3,25% | -11,54% |
| **Coefficienti patrimoniali** | **2017** | **2016** | | |
| Coefficiente CET1 | 12,00% | 12,27% | -0,27% | -2,20% |
| Coefficiente Fondi propri | 13,84% | 13,83% | 0,01% | 0,07% |
| **Indici struttura e produttività** | **2017** | **2016** | | |
| Dipendenti medi | 291 | 282 | 9 | 3,19% |
| Numero sportelli bancari | 18 | 18 | 0 | 0% |
| Crediti verso clientela per dipendente | 2.798 | 2.566 | 232 | 9,04% |
| Raccolta totale (diretta ed indiretta)/ dipendenti | 15.933 | 14.803 | 1.130 | 7,63% |
| Margine d'intermediazione per dipendente | 175 | 170 | 5 | 3,14% |
| Costo medio dipendente | 67 | 65 | 2 | 3,16% |
| Costi operativi per dipendente | 132 | 122 | 10 | 7,80% |
| Risultato lordo di gestione per dipendente | 44 | 48 | -4 | -8,77% |

## FATTI DI RILIEVO VERIFICATESI DOPO LA CHIUSURA DELL'ESERCIZIO E PREVEDIBILE EVOLUZIONE DELLA GESTIONE

Per quel che attiene ai fatti di rilievo verificatisi dopo la chiusura dell'esercizio e la prevedibile evoluzione della gestione della capogruppo, rinviamo alla relazione degli amministratori sulla gestione a corredo del bilancio di Banca Popolare Etica.

## ETICA SGR S.P.A

### APPROVAZIONE DEL PIANO STRATEGICO 2018-2020

Il Consiglio di Amministrazione di Etica Sgr del 24 gennaio 2017 ha approvato il Piano Strategico 2018-2020, che rientra nel più ampio progetto di sviluppo del Gruppo Banca Etica per il prossimo triennio, frutto di un lavoro congiunto Capogruppo-Sgr che si è sviluppato durante l'intero anno 2017 e coinvolto tutti gli stakeholder interessati. Come verrà approfondito nel prosieguo del documento, Etica prevede di rispondere alle nuove esigenze del mercato, ampliando i canali distributivi e la gamma prodotti (anche per intercettare maggiormente la clientela estera), rinforzando la propria metodologia di analisi e ricerca con i rischi ESG connessi agli investimenti.

### NUOVO BRAND

Il 15 gennaio 2018 Etica Sgr ha lanciato il nuovo brand, che vuole raccontare l'identità aziendale in una forma più fresca, moderna e dinamica. Con questo spirito è stato creato un nuovo logo, con un font più innovativo e con un nuovo payoff, "Investimenti responsabili", che valorizza la specificità di Etica Sgr nel panorama del risparmio gestito. È stato un progetto impegnativo, costituito da diverse fasi di ascolto di tutti gli stakeholder del Gruppo Banca Etica che ha portato al rinnovamento del logo di Gruppo, declinato poi per tutte le realtà che lo compongono.

### ANDAMENTO DELLA RACCOLTA A INIZIO 2018

L'inizio del 2018 è stato caratterizzato da una raccolta netta positiva per il Sistema Valori Responsabili che, al 31 gennaio, ha registrato un dato pari a circa 19 milioni di euro, concentrati principalmente sul fondo Etica Rendita Bilanciata e sul fondo etica Bilanciato. Da segnalare che il numero di clienti è salito di circa 2.500 unità rispetto a fine 2017 superando quota 187.000.

### LE PROSPETTIVE SUI MERCATI FINANZIARI

Parlando di prospettive sui mercati, da un lato si puo' ipotizzare una forte crescita degli utili a livello globale che supporta i mercati azionari, dall'altro invece non si puo' negare che questa crescita non sia ancora riflessa nei rendimenti obbligazionari. Quindi, i rischi maggiori per i mercati azionari sono racchiusi in un rallentamento degli utili o in un incremento massiccio nei rendimenti delle obbligazioni e negli spread creditizi. Entrambi i fattori sono da monitorare attentamente nel corso dell'anno. Sebbene in gran parte superati, a febbraio si sono già verifi-

cati episodi di significativa volatilità sui mercati azionari, a fronte dei timori legati all'incremento dell'inflazione e alla revisione delle politiche di sostegno alla liquidità da parte delle Banche Centrali.

## PROSPETTIVE AZIENDALI

Nel corso del 2018 continuerà il rafforzamento della struttura operativa, per permettere alla Sgr di seguire le linee di sviluppo previste dal Piano Strategico per il triennio 2018-2020.

# BILANCIO CONSOLIDATO
# SCHEMI CONTABILI

## STATO PATRIMONIALE

| | Voci dell'attivo | 31/12/17 | | 31/12/16 | |
|---|---|---|---|---|---|
| 10. | Cassa e disponibilità liquide | | 2.412 | | 2.218 |
| 20. | Attività finanziarie detenute per la negoziazione | | 4.172 | | 5.976 |
| 40. | Attività finanziarie disponibili per la vendita | | 641.175 | | 578.545 |
| 50. | Attività finanziarie detenute sino alla scadenza | | 139.613 | | 110.088 |
| 60. | Crediti verso banche | | 87.187 | | 107.571 |
| 70. | Crediti verso clientela | | 814.089 | | 723.523 |
| 80. | Derivati di copertura | | 0 | | 95 |
| 120. | Attività materiali | | 21.747 | | 19.319 |
| 130. | Attività immateriali | | 1.997 | | 899 |
| | *di cui: avviamento* | *168* | | *168* | |
| 140. | Attività fiscali | | 6.363 | | 7.130 |
| | *a) correnti* | *1.310* | | *1.773* | |
| | *b) anticipate* | *5.053* | | *5.357* | |
| | *b1) di cui alla L.214/2011* | *4.115* | | *4.493* | |
| 160. | Altre attività | | 28.768 | | 17.824 |
| | **Totale dell'attivo** | | **1.747.523** | | **1.573.188** |

## STATO PATRIMONIALE

| | Voci del passivo e del patrimonio netto | 31/12/17 | | 31/12/16 | |
|---|---|---|---|---|---|
| 10. | Debiti verso banche | | 224.977 | | 229.347 |
| 20. | Debiti verso clientela | | 1.199.634 | | 1.049.808 |
| 30. | Titoli in circolazione | | 171.490 | | 175.559 |
| 50. | Passività finanziarie valutate al fair value | | 1.204 | | 1.200 |
| 80. | Passività fiscali | | 2.926 | | 2.578 |
| | *b) differite* | *2.926* | | *2.578* | |
| 100. | Altre passività | | 41.415 | | 19.836 |
| 110. | Trattamento di fine rapporto del personale | | 1.031 | | 1.040 |
| 120. | Fondi per rischi e oneri: | | 2.502 | | 1.650 |
| | *b) altri fondi* | *2.502* | | *1.650* | |
| 140. | Riserve da valutazione | | 5.419 | | 4.653 |
| 170. | Riserve | | 20.246 | | 16.094 |
| 180. | Sovrapprezzi di emissione | | 2.952 | | 2.591 |
| 190. | Capitale | | 65.336 | | 59.380 |
| 200. | Azioni proprie (-) | | (25) | | (128) |
| 210. | Patrimonio di pertinenza di terzi (+/-) | | 5.397 | | 4.953 |
| 220. | Utile (Perdita) d'esercizio | | 3.019 | | 4.627 |
| | **Totale del passivo e del patrimonio netto** | | **1.747.523** | | **1.573.188** |

## CONTO ECONOMICO

| | Voci | 31/12/17 | | 31/12/16 | |
|---|---|---|---|---|---|
| 10. | Interessi attivi e proventi assimilati | | 30.157 | | 29.804 |
| 20. | Interessi passivi e oneri assimilati | | (5.369) | | (6.146) |
| **30.** | **Margine di interesse** | | **24.788** | | **23.658** |
| 40. | Commissioni attive | | 52.456 | | 41.863 |
| 50. | Commissioni passive | | (26.185) | | (19.260) |
| **60.** | **Commissioni nette** | | **26.271** | | **22.603** |
| 70. | Dividendi e proventi simili | | 77 | | 117 |
| 80. | Risultato netto dell'attività di negoziazione | | (1.657) | | 223 |
| 90. | Risultato netto dell'attività di copertura | | (43) | | (113) |
| 100. | Utili (perdite) da cessione o riacquisto di: | | 1.608 | | 1.478 |
| | b) attività finanziarie disponibili per la vendita | 1.647 | | 1.545 | |
| | d) passività finanziarie | (39) | | (67) | |
| 110. | Risultato netto delle attività e passività finanziarie valutate al fair value | | 6 | | |
| **120.** | **Margine di intermediazione** | | **51.050** | | **47.966** |
| 130. | Rettifiche/riprese di valore nette per deterioramento di: | | (4.936) | | (3.432) |
| | a) crediti | (4.860) | | (3.541) | |
| | b) attività finanziarie disponibili per la vendita | (57) | | (59) | |
| | d) altre operazioni finanziarie | (19) | | 168 | |
| **140.** | **Risultato netto della gestione finanziaria** | | **46.114** | | **44.534** |
| 180. | Spese amministrative: | | (40.879) | | (36.908) |
| | a) spese per il personale | (19.549) | | (18.364) | |
| | b) altre spese amministrative | (21.330) | | (18.544) | |
| 190. | Accantonamenti netti ai fondi per rischi e oneri | | (388) | | (634) |
| 200. | Rettifiche/riprese di valore nette su attività materiali | | (965) | | (947) |
| 210. | Rettifiche/riprese di valore nette su attività immateriali | | (392) | | (330) |
| 220. | Altri oneri/proventi di gestione | | 3.887 | | 3.710 |
| **230.** | **Costi operativi** | | **(38.737)** | | **(35.109)** |
| 270. | Utili (Perdite) da cessione di investimenti | | (1) | | (15) |
| **280.** | **Utile (Perdita) della operatività corrente al lordo delle imposte** | | **7.376** | | **9.410** |
| 290. | Imposte sul reddito dell'esercizio dell'operatività corrente | | (2.497) | | (3.342) |
| **300.** | **Utile (Perdita) della operatività corrente al netto delle imposte** | | **4.879** | | **6.068** |
| 310. | Utile (Perdita) dei gruppi di attività in via di dismissione al netto delle imposte | | 0 | | 14 |
| **320.** | **Utile (Perdita) d'esercizio** | | **4.879** | | **6.082** |
| 330. | Utile (Perdita) d'esercizio di pertinenza di terzi | | 1.860 | | 1.455 |
| **340.** | **Utile (Perdita) d'esercizio di pertinenza della capogruppo** | | **3.019** | | **4.627** |

| PROSPETTO ANALITICO DELLA REDDITIVITA' CONSOLIDATA COMPLESSIVA | | | |
|---|---|---|---|
| Voci | | 31.12.2017 | 31.12.2016 |
| **10.** | **Utile (Perdita) d'esercizio** | **4.879** | **6.082** |
| | **Altre componenti reddituali senza rigiro a conto economico** | | |
| 40. | Piani a benefici definiti | (5) | (6) |
| | **Altre componenti reddituali con rigiro a conto economico** | | |
| 100. | Attività finanziarie disponibili per la vendita: | 760 | (3.926) |
| **130** | **Totale altre componenti reddituali al netto delle imposte** | **755** | **(3.932)** |
| **140** | **Redditività complessiva (10+130)** | **5.634** | **2.150** |
| 150. | Redditività consolidata complessiva di pertinenza di terzi | 1.849 | 1.466 |
| **160** | **Redditività consolidata complessiva di pertinenza della capogruppo** | **3.785** | **684** |

Nella voce "Utile(Perdita) d'esercizio" figura il medesimo importo indicato alla voce 320 del conto economico.

Nelle voci 40 e 100 relative alle "Altre componenti reddituali al netto delle imposte senza rigiro e con rigiro a conto economico" figurano le variazioni di valore delle attività e delle passività registrate nell'esercizio in contropartita delle riserve da valutazione e il relativo effetto fiscale.

## PROSPETTO DELLE VARIAZIONI DEL PATRIMONIO NETTO AL 31 DICEMBRE 2017

| | Esistenze al 31.12.2016 | Modifica saldi apertura | Esistenze all' 1.1.2017 | Allocazione risultato esercizio precedente | | Variazioni dell'esercizio | | | | | | | | | Patrimonio netto di terzi al 31.12.2017 |
|---|---|---|---|---|---|---|---|---|---|---|---|---|---|---|---|
| | | | | | | | Operazioni sul patrimonio netto | | | | | | Redditività complessiva al 31.12.2017 | Patrimonio netto del Gruppo al 31.12.2017 | |
| | | | | Riserve | Dividendi e altre destinazioni | Variazioni di riserve | Emissione nuove azioni | Acquisto azioni proprie | Distribuzione straordinaria dividendi | Variazione strumenti di capitale | Derivati su proprie azioni | Stock options | | | |
| **Capitale:**<br>a) azioni ordinarie<br>b) altre azioni | **59.380**<br>59.380 | | **59.380**<br>59.380<br>- | **-** | **-** | | **7.999**<br>7.999 | **(2.043)**<br>(2.043) | | | | | | **65.336**<br>65.336 | **2.184**<br>2.184<br>- |
| **Sovrapprezzi di emissione** | **2.591** | | **2.591** | **-** | | | **529** | **(168)** | | | | | | **2.952** | **189** |
| **Riserve:**<br>a) di utili<br>b) altre | **16.094**<br>15.827<br>266 | **-** | **16.094**<br>15.828<br>266 | **4.163**<br>4.163 | | **(11)**<br>(11) | **-** | **-** | **-** | | **-** | **-** | | **20.246**<br>19.979<br>266 | **1.163**<br>-<br>- |
| **Riserve da valutazione** | **4.653** | | **4.653** | | | **-** | | | | | | | **766** | **5.419** | **1** |
| **Strumenti di capitale** | **-** | | **-** | | | | | | | | | | | | **-** |
| **Azioni proprie** | **(128)** | | **(128)** | | | **-** | | **103** | | | | | | **(25)** | **-** |
| **Utile (Perdita) di esercizio** | **4.627** | | **4.627** | **(4.163)** | **(464)** | | | | | | | | **4.879** | **3.019** | **1.860** |
| **Patrimonio netto del Gruppo** | **87.216** | **-** | **87.216** | **-** | **(464)** | **(11)** | **8.528** | **(2.108)** | **-** | **-** | **-** | **-** | **3.785** | **96.945** | **-** |
| **Patrimonio netto di terzi** | **4.953** | **-** | **4.953** | **-** | **(1.405)** | **-** | **-** | **-** | **-** | **-** | **-** | **-** | **1.849** | **-** | **5.397** |

## PROSPETTO DELLE VARIAZIONI DEL PATRIMONIO NETTO CONSOLIDATO AL 31 DICEMBRE 2016

| | Esistenze al 31.12.2015 | Modifica saldi apertura | Esistenze all'1.1.2016 | Allocazione risultato esercizio precedente | | Variazioni dell'esercizio | | | | | | | | | Patrimonio netto di terzi al 31.12.2016 |
|---|---|---|---|---|---|---|---|---|---|---|---|---|---|---|---|
| | | | | | | | Operazioni sul patrimonio netto | | | | | | | | |
| | | | | Riserve | Dividendi e altre destinazioni | Variazioni di riserve | Emissione nuove azioni | Acquisto azioni proprie | Distribuzione straordinaria dividendi | Variazione strumenti di capitale | Derivati su proprie azioni | *Stock options* | Redditività complessiva esercizio 31.12.2016 | Patrimonio netto del Gruppo al 31.12.2016 | |
| **Capitale:** | **54.354** | | **54.354** | | | | **6.557** | **(1.531)** | | | | | | **59.380** | **2.184** |
| a) azioni ordinarie | 54.354 | | 54.354 | | | | 6.557 | (1.531) | | | | | | 59.380 | 2.184 |
| b) altre azioni | | | | | | | | | | | | | | | |
| **Sovrapprezzi di emissione** | **2.310** | | **2.310** | | | | **409** | **(128)** | | | | | | **2.591** | **189** |
| **Riserve:** | **15.308** | | **15.308** | **1.857** | | **(1.072)** | | | | | | | | **16.094** | **1.115** |
| a) di utili | 15.042 | | 15.042 | 1.857 | | (1.072) | | | | | | | | 15.828 | 1.115 |
| b) altre | 266 | | 266 | | | | | | | | | | | 266 | |
| **Riserve da valutazione** | **8.597** | | **8.597** | | | | | | | | | | **(3.944)** | **4.653** | **10** |
| **Strumenti di capitale** | | | | | | | | | | | | | | | |
| **Azioni proprie** | | | | | | | | **(128)** | | | | | | **(128)** | |
| **Utile (Perdita) di esercizio** | **1.857** | | **1.857** | **(1.857)** | | | | | | | | | **6.082** | **4.627** | **1.455** |
| **Patrimonio netto del Gruppo** | **82.426** | | **82.426** | | | **(1.072)** | **6.966** | **(1.787)** | | | | | **684** | **87.216** | |
| **Patrimonio netto di terzi** | **5.267** | | **5.267** | | | **(115)** | **(225)** | **(19)** | | | | | **1.466** | | **4.953** |

Nella colonna "allocazione risultato esercizio precedente-Dividendi ed altre destinazioni" l'importo di euro 130.000 si riferisce alla quota destinata a fini di beneficienza, così come approvato dall'Assemblea dei soci.

## RENDICONTO FINANZIARIO METODO INDIRETTO

| | Importo | |
|---|---|---|
| | 31.12.2017 | 31.12.2016 |
| **A - ATTIVITA OPERATIVA** | | |
| **1. GESTIONE** | **13.593** | **11.881** |
| Risultato d'esercizio (+/-) | 4.878 | 6.082 |
| Plus/minusvalenze su passività finanziarie valutate al fair value (+/-) | 33 | |
| Plus/minusvalenze su attività di copertura(+/-) | 43 | 113 |
| Rettifiche/riprese di valore nette per deterioramento (+/-) | 4.936 | 3.734 |
| Rettifiche/riprese di valore nette su immobilizzazioni materiali e immateriali (+/-) | 1.357 | 1.277 |
| Accantonamenti netti a fondi ed oneri ed altri costi/ricavi (+/-) | 905 | 678 |
| Imposte, tasse e crediti di imposta non liquidati (+/-) | 882 | 816 |
| Altri aggiustamenti (+/-) | 559 | (819) |
| **2. LIQUIDITA' GENERATA/ASSORBITA DALLE ATTIVITA' FINANZIARIE** | **(140.633)** | **(212.852)** |
| Attività finanziarie detenute per la negoziazione | 0 | 59 |
| Attività finanziarie disponibili per la vendita | (62.630) | (111.291) |
| Crediti verso banche: a vista | 21.966 | (30.571) |
| Crediti verso clientela | (92.167) | (75.523) |
| Altre attività | (7.801) | 4.474 |
| **3. LIQUIDITA' GENERATA/ASSORBITA DALLE PASSIVITA' FINANZIARIE** | **161.017** | **310.660** |
| Debiti verso banche: a Vista | (3.630) | 160.676 |
| Debiti verso clientela | 149.827 | 172.003 |
| Titoli in circolazione | (4.070) | (16.935) |
| Passività finanziarie valutate al fair value | 0 | 1.200 |
| Altre passività | 18.890 | (6.285) |
| **Liquidità netta generata/assorbita dall'attività operativa** | **33.977** | **109.689** |
| **B - ATTIVITA D'INVESTIMENTO** | | |
| **1. LIQUIDITA' GENERATA DA** | **83** | **147** |
| Dividendi incassati su partecipazioni | 77 | 117 |
| Vendite di attività materiali | 6 | 0 |
| Vendite di attività immateriali | 0 | 30 |
| **2. LIQUIDITA' ASSORBITA DA** | **(38.513)** | **(113.695)** |
| Acquisto di partecipazioni | (4.100) | (1.395) |
| Acquisto di attività fin. detenute fino a scadenza | (29.525) | (110.088) |
| Acquisto di attività materiali | (3.399) | (1.796) |
| Acquisto di attività immateriali | (1.489) | (416) |
| **Liquidità netta generata/assorbita dall'attività di investimento** | **(38.430)** | **(113.548)** |
| **C - ATTIVITA' DI PROVVISTA** | | |
| Emissioni/acquisti di azioni proprie | 5.957 | 5.026 |
| Emissioni/acquisti di strumenti di capitale | 361 | 281 |
| Distribuzione dividendi e altre finalità | (1.671) | (1.421) |
| **Liquidità netta generata/assorbita dall'attività di provvista** | **4.647** | **3.886** |
| **LIQUIDITA' NETTA GENERATA/ASSORBITA NELL'ESERCIZIO** | **194** | **26** |

| RICONCILIAZIONE | | |
|---|---|---|
| Voci di bilancio | Importo | |
| | 31.12.2017 | 31.12.2016 |
| Cassa e disponibilità liquide all'inizio dell'esercizio | 2.218 | 2.192 |
| Liquidità totale netta generata/ assorbita nell'esercizio | 194 | 26 |
| Cassa e disponibilità liquide: effetto della variazione dei cambi | 0 | 0 |
| Cassa e disponibilità liquide alla chiusura dell'esercizio | 2.412 | 2.218 |

# BILANCIO CONSOLIDATO
# NOTA INTEGRATIVA


- **PARTE A** - Politiche contabili ..... **29**
- **PARTE B** - Informazioni sullo stato patrimoniale ..... **65**
- **PARTE C** - Informazioni sul conto economico ..... **101**
- **PARTE D** - Redditività consolidata complessiva ..... **119**
- **PARTE E** - Informazioni sui rischi e sulle relative politiche di copertura ..... **121**
- **PARTE F** - Informazioni sul patrimonio consolidato ..... **145**
- **PARTE G** - Operazioni di aggregazione riguardanti imprese o rami d'azienda ..... **153**
- **PARTE H** - Operazioni con parti correlate ..... **155**
- **PARTE I** - Accordi di pagamento basati su propri strumenti patrimoniali ..... **159**
- **PARTE L** - Informativa di settore ..... **161**

# PARTE A
# POLITICHE CONTABILI

## A.1 – PARTE GENERALE

### SEZIONE 1 – DICHIARAZIONE DI CONFORMITÀ AI PRINCIPI CONTABILI INTERNAZIONALI

Il bilancio consolidato dell'esercizio chiuso al 31 dicembre 2017 è stato redatto in applicazione dei principi contabili internazionali - International Accounting Standards (IAS) e International Financial Reporting Standards (IFRS) - emanati dall'International Accounting Standards Board (IASB) e delle relative interpretazioni dell'International Financial Reporting Interpretations Committee (IFRIC), omologati dalla Commissione Europea in base alla procedura prevista dal Regolamento (CE) n. 1606/2002 e in vigore alla data di riferimento del bilancio.

L'applicazione degli IFRS è effettuata facendo anche riferimento al "quadro sistematico per la preparazione e presentazione del bilancio" (c.d. *framework*), con particolare riguardo al principio fondamentale che riguarda la prevalenza della sostanza sulla forma, nonché al concetto della rilevanza e significatività dell'informazione.

Oltre alle istruzioni contenute nella Circolare della Banca d'Italia n. 262 del 22 dicembre 2005 "Il bilancio bancario: schemi e regole di compilazione" 4° aggiornamento del 15 dicembre 2015 si terrà conto, sul piano interpretativo, anche dei documenti sull'applicazione degli IFRS in Italia predisposti dall'Organismo Italiano di Contabilità (O.I.C.).

Si ricorda che Banca d'Italia ha emanato in data 22 dicembre 2017 il 5° aggiornamento della Circolare sopra citata per il recepimento del nuovo principio contabile IFRS9 che si applica a partire dai bilanci chiusi o in corso al 31 dicembre 2018. Tale aggiornamento della circolare 262 non è quindi applicabile al bilancio 2017.

### SEZIONE 2 – PRINCIPI GENERALI DI REDAZIONE

Il bilancio consolidato del 2017 è costituito dallo stato patrimoniale, dal conto economico, dal prospetto della redditività complessiva, dal prospetto delle variazioni di patrimonio netto, dal rendiconto finanziario e dalla nota integrativa.

Il bilancio è altresì corredato dalla relazione degli amministratori sull'andamento della gestione del Gruppo.

Nell'ambito dei principi generali di redazione del bilancio consolidato, nel rispetto delle indicazioni fornite nell'ambito del Documento Banca d'Italia, Consob e ISVAP n.2 del 6 febbraio 2009, si ritiene utile precisare che lo stesso è redatto nella prospettiva della continuità aziendale; il bilancio consolidato inoltre fa riferimento ai principi generali di redazione di seguito elencati:

- competenza economica;
- continuità aziendale;

- comprensibilità dell'informazione;
- divieto di compensazione di partite, salvo quando espressamente richiesto;
- significatività dell'informazione (rilevanza);
- attendibilità dell'informazione (fedeltà della rappresentazione; prevalenza della sostanza economica sulla forma giuridica; neutralità dell'informazione; completezza dell'informazione; prudenza nelle stime per non sovrastimare ricavi/attività o sottostimare costi/passività);
- comparabilità nel tempo.

Nella predisposizione del bilancio consolidato sono stati osservati gli schemi e le regole di compilazione di cui alla citata Circolare della Banca d'Italia n. 262 del 22 dicembre 2005, 4° aggiornamento del 15 dicembre 2015. Saranno inoltre fornite le informazioni complementari ritenute opportune ad integrare la rappresentazione dei dati di bilancio, ancorché non specificatamente prescritte dalla normativa.

In conformità a quanto disposto dall'art. 5, comma 2 del D.Lgs. 28 febbraio 2005, n.38, il bilancio consolidato è redatto utilizzando l'Euro come unità di conto. In particolare, in linea con le istruzioni emanate dalla Banca d'Italia, gli importi dei prospetti contabili saranno espressi in migliaia di Euro, così come quelli indicati nelle note esplicative.

A fini comparativi, gli schemi di bilancio e, ove richiesto, le tabelle della nota integrativa riportano anche i dati relativi al 31 dicembre 2016; se i conti non sono comparabili, quelli relativi all'esercizio precedente saranno adattati; la non comparabilità, l'adattamento o l'impossibilità di procedere a questo saranno specificamente indicati nella Nota integrativa.

I criteri che sono stati adottati per la predisposizione del bilancio consolidato, e che di seguito sono riportati, risultano invariati rispetto a quelli utilizzati per il bilancio consolidato precedente.

Riportiamo in allegato alla nota integrativa l'elenco dei principi contabili internazionali IAS/IFRS, così come omologati dalla Commissione Europea, adottati per la redazione del bilancio consolidato al 31 dicembre 2017.

## INFORMAZIONI SULLA CONTINUITÀ AZIENDALE

Per quanto concerne la prospettiva della continuità aziendale si segnala che, nel rispetto delle indicazioni fornite nell'ambito del Documento n. 4 del 3 marzo 2010 emanato congiuntamente da Banca d'Italia, Consob e Isvap, avente per oggetto "Informazioni da fornire nelle relazioni finanziarie sulle verifiche per la riduzione di valore delle attività (impairment test) sulle clausole contrattuali dei debiti finanziari, sulle ristrutturazioni dei debiti e sulla "gerarchia del fair value" che richiama il corrispondente documento n. 2 emanato sempre congiuntamente dalle tre Autorità in data 6 febbraio 2009, il Gruppo ha la ragionevole aspettativa di continuare con la sua esistenza operativa in un futuro prevedibile e, pertanto, redigerà il bilancio consolidato nel presupposto della continuità aziendale. Le incertezze conseguenti all'attuale contesto economico, ancorché abbiano generato impatti sul bilancio 2017, non generano dubbi sul citato presupposto della continuità aziendale.

Un'informativa più dettagliata in merito alle principali problematiche e variabili esistenti sul mercato è pubblicata nell'ambito della relazione degli amministratori sull'andamento della gestione del Gruppo.

## SEZIONE 3 – AREA E METODI DI CONSOLIDAMENTO

Il bilancio consolidato rappresenta unitariamente la situazione patrimoniale, finanziaria e i risultati economici al 31 dicembre 2017 del Gruppo Bancario Banca Popolare Etica, che comprende la capogruppo e la società Etica Sgr S.p.A..

Si riportano di seguito le informazioni sulla partecipazione inclusa nell'area di consolidamento.

**PARTECIPAZIONI IN SOCIETÀ CONTROLLATE IN VIA ESCLUSIVA (CONSOLIDATE INTEGRALMENTE)**

| Denominazione | Sede | Tipo rapporto [1] | Cap. Sociale (migl. Euro) | Quota partec. % | Disponibilità voti % |
|---|---|---|---|---|---|
| ETICA Sgr S.p.A. | Milano | 1 | 4.500 | 51,47% | 51,47% |

[1] Tipo di rapporto: 1 = maggioranza dei diritti di voto nell'assemblea ordinaria

## CONSOLIDAMENTO INTEGRALE

Il consolidamento integrale prevede che gli elementi dell'attivo e del passivo patrimoniale, le garanzie, gli impegni e gli altri conti d'ordine nonché i proventi e gli oneri di conto economico delle società consolidate sono inclusi nel bilancio consolidato, previa integrale elisione dei saldi patrimoniali e economici infragruppo.

La quota di patrimonio netto e quella del risultato di esercizio di pertinenza di terzi sono contabilizzati in un'apposita voce dello stato patrimoniale e del conto economico consolidati.

Al fine di rappresentare le informazioni contabili di Gruppo come se si trattasse di una singola entità, il valore contabile delle partecipazioni è eliso con la corrispondente frazione del patrimonio netto. Le differenze emerse da tale elisione sono assoggettate al trattamento previsto dall'IFRS 3 per l'avviamento; se positive sono iscritte in apposita voce delle immobilizzazioni immateriali, se negative sono contabilizzate a conto economico.

Le società controllate sono consolidate integralmente a partire dalla data in cui il controllo è stato effettivamente trasferito al Gruppo mentre le stesse sono escluse dall'area di consolidamento dalla data in cui il controllo è trasferito al di fuori del Gruppo.

Sono considerate controllate le imprese nelle quali il Gruppo detiene, direttamente o indirettamente, più della metà dei diritti di voto prendendo in considerazione sia i diritti di voto esistenti sia i diritti di voto potenziali esercitabili alla data di redazione del bilancio, o quando, pur con una quota di diritti di voto inferiore, il Gruppo ha il potere di governare le politiche finanziarie ed operative delle stesse imprese al fine di ottenere i relativi benefici.

Il bilancio preso a base del procedimento di consolidamento integrale sarà quello riferito al 31 dicembre 2017, come approvato dal competente organo delle società consolidate.

I bilanci delle controllate sono normalmente redatti adottando i principi contabili della controllante; eventuali rettifiche di consolidamento sono apportate per rendere omogenee le voci che sono influenzate dall'applicazione di principi contabili differenti.

## SEZIONE 4 – EVENTI SUCCESSIVI ALLA DATA DI RIFERIMENTO DEL BILANCIO

Nel periodo di tempo intercorrente tra la data di riferimento del bilancio consolidato e la sua approvazione da parte del Consiglio di Amministrazione, avvenuta il 27 marzo 2018, non sono intervenuti fatti che comportino una modifica dei dati approvati in tale sede, né si sono verificati fatti di rilevanza tale da richiedere un'integrazione all'informativa fornita. Per un approfondimento relativamente al 2018 si rimanda all'apposita sezione della relazione sulla gestione nei capitoli riguardanti la prevedibile evoluzione della gestione e i fatti di rilievo avvenuti dopo la chiusura dell'esercizio.

## SEZIONE 5 – ALTRI ASPETTI

Il bilancio consolidato del Gruppo Banca Etica è sottoposto alla revisione contabile della società Kpmg S.p.A. alla quale è stato conferito l'incarico per il periodo 2011 – 2019 in esecuzione della delibera assembleare del 28 maggio 2011.

## UTILIZZO DI STIME E ASSUNZIONI NELLA PREDISPOSIZIONE DEL BILANCIO CONSOLIDATO

La redazione del bilancio consolidato richiede anche il ricorso a stime e ad assunzioni che possono determinare significativi effetti sui valori iscritti nello stato patrimoniale e nel conto economico, nonché sull'informativa relativa alle attività e passività potenziali riportate in bilancio.

L'elaborazione di tali stime implica l'utilizzo delle informazioni disponibili e l'adozione di valutazioni soggettive, fondate anche sull'esperienza storica, utilizzata ai fini della formulazione di assunzioni ragionevoli per la rilevazione dei fatti di gestione.

Per loro natura le stime e le assunzioni utilizzate possono variare di periodo in periodo; non può quindi escludersi che negli esercizi successivi gli attuali valori iscritti in bilancio potranno differire anche in maniera significativa a seguito del mutamento delle valutazioni soggettive utilizzate.

Le principali fattispecie per le quali è maggiormente richiesto l'impiego di valutazioni soggettive da parte del Consiglio di Amministrazione sono:

- la quantificazione delle perdite per riduzione di valore dei crediti e, in genere, delle altre attività finanziarie;
- la determinazione del fair value degli strumenti finanziari da utilizzare ai fini dell'informativa di bilancio;
- l'utilizzo di modelli valutativi per la rilevazione del fair value degli strumenti finanziari non quotati in mercati attivi;
- la valutazione della congruità del valore degli avviamenti e delle altre attività immateriali;
- la quantificazione dei fondi del personale e dei fondi per rischi e oneri;
- le stime e le assunzioni sulla recuperabilità della fiscalità differita attiva.

Ai fini della classificazione dei crediti, gli amministratori effettuano analisi, talvolta complesse, rivolte a individuare le posizioni che, successivamente all'erogazione, mostrano evidenze di una possibile perdita di valore, considerando sia informazioni interne, legate all'andamento delle posizioni creditorie, sia informazioni esterne, legate al settore di riferimento e all'esposizione complessiva dei debitori verso il sistema bancario. La valutazione dei crediti verso la clientela è una attività di stima complessa, caratterizzata da un alto grado di incertezza e di soggettività, nella quale gli amministratori utilizzano modelli che tengono in considerazione numerosi elementi quantitativi e qualitativi quali, tra gli altri, i dati storici relativi agli incassi, i flussi di cassa attesi e i relativi tempi attesi di recupero, l'esistenza di indicatori di possibili perdite di valore, la valutazione delle eventuali garanzie.

La descrizione delle politiche contabili applicate sui principali aggregati di bilancio fornisce i dettagli informativi necessari all'individuazione delle principali assunzioni e valutazioni soggettive utilizzate nella redazione del bilancio consolidato.

Per le ulteriori informazioni di dettaglio inerenti alla composizione e i relativi valori d'iscrizione delle poste interessate dalle stime in argomento si fa, invece, rinvio alle specifiche sezioni di nota integrativa.

## NUOVI PRINCIPI CONTABILI 2018–2019

Si riportano di seguito i nuovi principi contabili internazionali o le modifiche di principi contabili già in vigore, con i relativi Regolamenti di omologazione da parte della Commissione Europea, la cui applicazione obbligatoria decorre successivamente al 31 dicembre 2017:

- Regolamento UE 2067/2016: IFRS 9 Strumenti Finanziari
- Regolamento UE 1905/2016: IFRS 15 Ricavi provenienti da contratti con i clienti.

Si segnala inoltre che dal 1°gennaio 2019 entrerà in vigore l'IFRS 16 Leasing, già omologato nel corso del 2017 con il Regolamento comunitario n. 1986. In particolare, la principale modifica consiste nell'abolizione della distinzione, prevista dal vigente IAS 17 (che sarà, per l'appunto, sostituito dall'IFRS 16), tra leasing operativo e finanziario: tutti i contratti di leasing dovranno essere contabilizzati alla stregua dei leasing finanziari

## IFRS 9: IL NUOVO PRINCIPIO CONTABILE SUGLI STRUMENTI FINANZIARI

Con la pubblicazione del Regolamento n. 2067/2016 è stato omologato il principio contabile IFRS 9 – Strumenti finanziari – che, a decorrere dal 1° gennaio 2018, ha sostituito lo IAS 39 in tema di classificazione e misurazione degli strumenti finanziari.

Il nuovo standard contabile introduce un modello per cui la classificazione delle attività finanziarie è guidata, da un lato, dalle caratteristiche contrattuali dei cash flow dello strumento medesimo e, dall'altro, dal modello di business basato sull'intento gestionale (Business Model) con il quale lo strumento è detenuto. In luogo delle attuali quattro categorie contabili, secondo l'IFRS 9 le attività finanziarie possono essere classificate –tenendo conto dei due driver sopra esposti – in tre categorie:

- Attività misurate al costo ammortizzato (Hold to Collect)
- Attività misurate al fair value con imputazione a conto economico (Hold for Trading and Other)
- Attività misurate al fair value con imputazione a patrimonio netto (Hold to Collect & Sell)

Le attività finanziarie possono essere iscritte al costo ammortizzato o al fair value con contropartita il patrimonio netto previo superamento del test sulle caratteristiche contrattuali dei cash flow originati dallo strumento. I titoli di capitale sono sempre misurati al fair value con imputazione a conto economico, salvo che l'entità scelga (irrevocabilmente in sede di iscrizione) per le azioni non detenute ai fini di trading, di esporre le variazioni di valore in una riserva di patrimonio netto che non verrà mai trasferita a conto economico (nemmeno in caso di cessione dello strumento finanziario).

Con riferimento alle passività finanziarie, l'unica novità è rappresentata dal trattamento contabile del proprio rischio di credito: per le passività finanziarie designate al fair value infatti l'IFRS 9 prevede che le variazioni di fair value attribuibili alla variazione del proprio rischio di credito siano rilevate a patrimonio netto, a meno che tale trattamento non crei un'asimmetria contabile nell'utile d'esercizio, mentre l'ammontare residuo delle variazioni di fair value delle passività deve essere rilevato a conto economico.

Per quanto riguarda l'impairment, per gli strumenti rilevati al costo ammortizzato e al fair value con impatto a patrimonio netto (diversi dagli strumenti di capitale) viene introdotto un modello di valutazione basato sul concetto di "expected loss", in luogo dell'attuale "incurred loss", in modo da riconoscere con maggiore tempestività le perdite. L'IFRS 9 richiede, infatti, di contabilizzare le perdite attese nei 12 mesi successivi (stage 1) sin dall'iscrizione iniziale dello strumento finanziario. L'orizzonte temporale di calcolo della perdita attesa diventa, invece, l'intera vita residua dell'asset oggetto di valutazione, ove la qualità creditizia dello strumento finanziario abbia subito un deterioramento significativo rispetto alla misurazione iniziale (stage 2) o nel caso risulti deteriorato (stage 3).

Con riferimento alla definizione del Business Model il Gruppo ha individuato il modello Hold to Collect per la classificazione e misurazione dei crediti.

Per quanto riguarda invece il portafoglio titoli, in base ai business model definiti, sono state applicate le 3 categorie previste dal principio contabile e sopra citate.

Sulla base delle analisi svolte e in considerazione dell'applicazione dei criteri di classificazione previsti dal nuovo principio, il Gruppo intende classificare le quote di OICR tra le "Attività misurate al fair value con imputazione a conto economico" con conseguente esposizione in una riserva FTA (first time adoption) dell'attuale riserva da valutazione inerente a tali quote presente nel bilancio al 31 dicembre 2017 e pari a circa 400 migliaia di Euro.

L'IFRS 9 prevede l'applicazione retrospettica del principio e, pertanto, i nuovi requisiti dovranno essere applicati come se lo fossero stati da sempre. Le differenze tra il valore contabile al 31 dicembre 2017 e il valore contabile rideterminato con le nuove regole al 1° gennaio 2018 troveranno rilevazione in contropartita del patrimonio netto, in una riserva di "utili/perdite portati a nuovo di apertura".

Si evidenzia altresì che la Banca ha aderito alla facoltà introdotta dal regolamento (UE) 2017/2395 del Parlamento europeo e del Consiglio con il quale sono state apportate modifiche al Regolamento (UE) 575/2013 sui requisiti prudenziali per gli enti creditizi e le imprese di investimento (c.d. CRR), inerenti all'introduzione di una specifica disciplina transitoria, dal 2018 al 2022, volta ad attenuare gli impatti sui fondi propri derivanti dall'applicazione del nuovo modello di impairment basato sulla valutazione della perdita attesa (c.d. expected credit losses - ECL) introdotto dall'IFRS 9.

Le disposizioni in argomento consentono di reintrodurre nel CET1 l'impatto registrato a seguito dell'applicazione del nuovo modello valutativo introdotto dall'IFRS 9 per le attività finanziarie valutate al costo ammortizzato o al fair value con impatto rilevato nel prospetto della redditività complessiva.

La norma in esame permette di diluire su cinque anni:

1. l'impatto incrementale della svalutazione sulle esposizioni in bonis e deteriorate rilevato alla data di transizione all'IFRS 9 conseguente all'applicazione del nuovo modello di impairment (componente "statica" del filtro);
2. l'eventuale ulteriore incremento delle complessive svalutazioni inerente alle sole esposizioni in bonis, rilevato a ciascuna data di riferimento rispetto all'impatto misurato alla data di transizione al nuovo principio (componente "dinamica" del filtro).

L'aggiustamento al CET1 determina la re-inclusione nel CET1 dell'impatto rilevato, nella misura di seguito indicata per ciascuno dei 5 anni del periodo transitorio:

- 2018 per il 95%
- 2019 per il 85%
- 2020 per il 70%
- 2021 per il 50%
- 2022 per il 25%

L'applicazione delle disposizioni transitorie al CET1 richiede di apportare un adeguamento simmetrico nella determinazione dei requisiti patrimoniali per il rischio di credito attraverso la rettifica dei valori delle esposizioni determinate ai sensi dell'articolo 111, par. 1, del CRR. In particolare, le rettifiche di crediti specifiche delle quali è ridotto il valore della singola esposizione devono essere moltiplicate per un fattore di graduazione determinato sulla base del complemento a 1 dell'incidenza dell'aggiustamento apportato al CET1 sull'ammontare complessivo delle rettifiche di valore su crediti specifiche.

L'adesione a tale facoltà permette di rinviare la componente maggiormente significativa dell'incidenza sui fondi propri dell'impatto derivante dall'applicazione del nuovo modello di impairment introdotto dall'IFRS 9, portandola, in particolare nei primi anni della disciplina transitoria, a livelli ritenuti assolutamente non critici per il profilo di solvibilità aziendale.

## IFRS 15: IL NUOVO PRINCIPIO CONTABILE SUI RICAVI

Il principio contabile IFRS 15 - Ricavi provenienti da contratti con i clienti è entrato in vigore a partire dal 1° gennaio 2018. L'adozione dell'IFRS 15 comporta la cancellazione dello IAS 18 - Ricavi e dello IAS 11 - Lavori su ordinazione.

Gli elementi di novità rispetto alla disciplina preesistente possono così riassumersi:
- l'introduzione in un unico principio contabile di una disciplina comune per il riconoscimento dei ricavi riguardanti la vendita di beni e la prestazione di servizi;
- l'introduzione di un meccanismo che prevede l'attribuzione del prezzo complessivo di una transazione a ciascuno degli impegni (vendita di beni o prestazione di servizi) oggetto di un contratto.

Il nuovo principio si applica a tutti i contratti con i clienti ad eccezione dei contratti di leasing, dei contratti assicurativi e degli strumenti finanziari.

Obiettivo dell'IFRS 15 è di includere nei bilanci informazioni utili sulla natura, l'importo, la tempistica e il grado di incertezza dei ricavi e dei flussi finanziari provenienti dai contratti con i clienti.

Il punto centrale del principio IFRS 15 è che un'entità deve rilevare i ricavi in bilancio in modo che il trasferimento ai clienti dei beni o servizi sia espresso in un importo che rifletta il corrispettivo a cui l'entità si aspetta di avere diritto in cambio degli stessi. Al fine di conseguire tale obiettivo un'entità riconosce i ricavi applicando i seguenti passaggi:
- Identificazione dei contratti con la clientela;
- identificazione delle obbligazioni di fare presenti nei contratti;
- determinazione del prezzo della transazione;
- ripartizione del prezzo tra le obbligazioni di fare;
- iscrizione del ricavo in bilancio nel momento in cui sono soddisfatte le obbligazioni di fare.

Gli impatti dell'IFRS 15 sono sostanzialmente rappresentati da una maggior richiesta di informativa; il principio infatti prescrive un ampio set informativo sulla natura, l'ammontare, la tempistica ed il grado di incertezza dei ricavi, nonché sui flussi di cassa rivenienti dai contratti con la clientela. Non sono stati invece rilevati impatti sul patrimonio netto.

# A.2 – PARTE RELATIVA ALLE PRINCIPALI VOCI DI BILANCIO

Di seguito sono indicati i principi contabili adottati per la predisposizione del bilancio consolidato 2017. L'esposizione dei principi adottati è effettuata con riferimento alle fasi di classificazione, iscrizione, valutazione, cancellazione delle poste dell'attivo e del passivo, così come per le modalità di riconoscimento dei ricavi e dei costi.

## 1 – ATTIVITÀ FINANZIARIE DETENUTE PER LA NEGOZIAZIONE

### CRITERI DI CLASSIFICAZIONE

Si classificano tra le attività finanziarie detenute per la negoziazione gli strumenti finanziari che sono detenuti con l'intento di generare profitti nel breve termine derivanti dalle variazioni dei prezzi degli stessi. Tuttavia, il Gruppo, alla data del bilancio, non detiene strumenti finanziari rientranti in tale fattispecie.

Rientrano nella presente categoria anche i contratti derivati (*Interest rate swap*) connessi con la *fair value option* (definita dal principio contabile IAS 39 §9) e gestionalmente collegati con passività valutate al *fair value*, nonché i derivati finanziari relativi a contratti di compravendita di valuta.

Sono invece iscritti tra i derivati di copertura, il cui valore è rappresentato alla voce 80 dell'attivo, quelli designati come efficaci strumenti di copertura agli effetti della disciplina dell'*hedge accounting*.

Il derivato è uno strumento finanziario o altro contratto con le seguenti caratteristiche:

a) il suo valore cambia in relazione al cambiamento di un tasso di interesse, del prezzo di uno strumento finanziario, del tasso di cambio in valuta estera, di un indice di prezzi o di tassi, del merito di credito o di indici di credito o altre variabili prestabilite;
b) non richiede un investimento netto iniziale o richiede un investimento netto iniziale inferiore a quello che sarebbe richiesto per altri tipi di contratti di cui ci si aspetterebbe una risposta simile a cambiamenti di fattori di mercato;
c) è regolato a data futura.

Compongono la categoria i derivati finanziari e quelli creditizi. Tra i primi rientrano i contratti di compravendita a termine di titoli e valute, i contratti derivati con titolo sottostante e quelli senza titolo sottostante collegati a tassi di interesse, a indici o ad altre attività e contratti derivati su valute.

Fra i contratti derivati sono inclusi anche quelli incorporati (c.d. derivati impliciti) in altri strumenti finanziari complessi e che sono oggetto di rilevazione separata rispetto allo strumento ospite, in quanto:

- le caratteristiche economiche e i rischi del derivato incorporato non sono strettamente correlati alle caratteristiche economiche e ai rischi del contratto primario;
- lo strumento incorporato, anche se separato, soddisfa la definizione di derivato;
- lo strumento ibrido (combinato) non è iscritto tra le attività o passività finanziarie detenute per la negoziazione.

La designazione di uno strumento finanziario alla categoria delle attività finanziarie detenute per la negoziazione è fatta in sede di rilevazione iniziale.

In particolare, il Gruppo ha provveduto allo scorporo delle opzioni "floor" dai mutui qualora "in the money" al momento della erogazione del credito sottostante.

## CRITERI DI ISCRIZIONE

L'iscrizione iniziale delle attività finanziarie avviene alla data di sottoscrizione (trade date).

All'atto della rilevazione iniziale le attività finanziarie detenute per la negoziazione vengono rilevate al fair value; esso è rappresentato, generalmente, dal corrispettivo pagato per l'esecuzione della transazione, senza considerare i costi o proventi ad essa riferiti ed attribuibili allo strumento stesso, che vengono rilevati direttamente nel conto economico.

## CRITERI DI VALUTAZIONE

Successivamente alla rilevazione iniziale, le attività finanziarie detenute per la negoziazione sono valorizzate al fair value con rilevazione delle variazioni in contropartita a conto economico.

Se il fair value di un'attività finanziaria diventa negativo, tale posta è contabilizzata come una passività finanziaria di negoziazione.

## CRITERI DI CANCELLAZIONE

Le attività finanziarie vengono cancellate quando scadono i diritti contrattuali sui flussi finanziari derivanti dalle stesse o quando l'attività finanziaria viene ceduta trasferendo sostanzialmente tutti i rischi e i benefici ad essa connessi.

I titoli consegnati nell'ambito di un'operazione che contrattualmente ne prevede il riacquisto non vengono stornati dal bilancio.

## CRITERI DI RILEVAZIONE DELLE COMPONENTI REDDITUALI

Le componenti positive di reddito rappresentate dagli interessi attivi sui titoli e relativi proventi assimilati, nonché dai differenziali e dai margini maturati sino alla data di riferimento del bilancio relativi ai contratti derivati classificati come attività finanziarie detenute per la negoziazione, ma gestionalmente collegati ad attività o passività finanziarie valutate al fair value (cosiddetta fair value option), sono iscritte per competenza nelle voci di conto economico relative agli interessi.

Gli utili e le perdite realizzati dalla cessione o dal rimborso e gli utili e le perdite non realizzati derivanti dalle variazioni del fair value del portafoglio di negoziazione sono classificati nel conto economico nel "Risultato netto dell'attività di negoziazione", ad eccezione dei profitti e delle perdite relativi ai contratti derivati gestionalmente collegati con passività valutate al fair value, rilevati nel "Risultato netto delle attività e passività finanziarie valutate al fair value".

# 2 – ATTIVITÀ FINANZIARIE VALUTATE AL *FAIR VALUE*

Alla data del bilancio il Gruppo non detiene "Attività finanziarie valutate al *fair value*".

# 3 – ATTIVITÀ FINANZIARIE DISPONIBILI PER LA VENDITA

## CRITERI DI CLASSIFICAZIONE

Sono classificate nella presente voce le attività finanziarie non derivate che non sono classificate tra le Attività finanziarie detenute per la negoziazione", o tra le "Attività finanziarie valutate al *fair value*", o tra le "Attività finanziarie detenute fino a scadenza" o tra i "Crediti e finanziamenti". Si tratta, pertanto, di una categoria residuale di attività finanziarie che si intende mantenere per un periodo di tempo indefinito e che possono essere vendute per esigenze di liquidità, variazioni nei tassi d'interesse, nei tassi di cambio e nei prezzi di mercato. Essa accoglie:

- I titoli di debito quotati e non quotati;
- Le quote di O.I.C.R. (fondi comuni di investimento e SICAV);
- I titoli di capitale quotati e non quotati non qualificabili di controllo, di collegamento o di controllo congiunto (c.d. partecipazioni di minoranza).

I titoli sono inseriti nel portafoglio disponibile per la vendita al momento del loro acquisto e non possono essere successivamente trasferiti in altri portafogli, fatte salve le eccezioni consentite dallo IAS 39 con le modifiche introdotte nei paragrafi da 50 a 54, così come modificati dal regolamento (CE) n. 1004/2008 della Commissione Europea del 15 ottobre 2008.

## CRITERI DI ISCRIZIONE

L'iscrizione iniziale delle attività finanziarie disponibili per la vendita avviene alla data di regolamento (settlement date) e gli utili e le perdite rilevati tra la data di sottoscrizione e quella di regolamento sono imputati a patrimonio netto.

All'atto della rilevazione iniziale le attività finanziarie disponibili per la vendita vengono rilevate al *fair value*; esso è rappresentato, generalmente, dal corrispettivo pagato per l'esecuzione della transazione, comprensivo dei costi o proventi di transazione direttamente attribuibili.

Se l'iscrizione avviene a seguito di riclassificazione di "Attività finanziarie detenute sino a scadenza", il valore di iscrizione è rappresentato dal *fair value* dell'attività al momento del trasferimento.

## CRITERI DI VALUTAZIONE

Successivamente alla rilevazione iniziale, le attività disponibili per la vendita continuano ad essere valutate al *fair value*.

Gli investimenti in strumenti di capitale non quotati in mercati attivi ed il cui *fair value* non può essere determinato in modo attendibile sono mantenuti al costo e svalutati, con imputazione a conto economico, nell'eventualità in cui siano riscontrate perdite di valore durevoli.

Per i criteri di determinazione del *fair value*, si fa riferimento a quanto indicato nelle specifiche note indicate al successivo punto 18 "Altre informazioni".

Il documento IAS 39 disciplina le regole di contabilizzazione e valutazione delle attività finanziarie e in particolare i paragrafi dal 58 al 70 regolano la procedura di impairment test: ai sensi del paragrafo 58 occorre effettuare tale test ogni qualvolta vi sia una qualche obiettiva evidenza che un'attività finanziaria abbia subito una riduzione di valore e, in ogni caso, alla data di chiusura di ciascun esercizio (per il Gruppo Banca Etica anche alla data di riferimento del bilancio semestrale).

In particolare, per i *titoli di debito quotati e non quotati e le quote di O.I.C.R.* che il Gruppo detiene in portafoglio e che sono costituiti, rispettivamente, da titoli di Stato e quote di fondi, il test di impairment è finalizzato a stabilire se la variazione intervenuta fra il costo di acquisizione ed il fair value corrente, al netto di eventuali altre impairment losses, è recuperabile o se, al contrario, debba registrarsi una riduzione di valore dell'attività.

Ricordiamo che lo IAS 39 dispone che un utile (o una perdita) di valore su un'attività finanziaria disponibile per la vendita deve essere rilevato direttamente nel patrimonio netto fino a quando l'attività finanziaria è eliminata, con l'uscita dal portafoglio di proprietà. In quel momento, l'utile (o la perdita) complessivo, rilevato precedentemente nel patrimonio netto, deve essere rilevato a conto economico. Se però esistono evidenze obiettive che l'attività abbia subito una riduzione duratura di valore, la perdita cumulativa, che è stata rilevata direttamente nel patrimonio netto, deve essere stornata e rilevata a conto economico anche se l'attività finanziaria non è stata eliminata (c.d. impairment, paragrafo 67). Il paragrafo 68 precisa inoltre che "l'importo della perdita complessiva che viene stornata dal patrimonio netto e rilevata nel conto economico deve essere la differenza tra il costo di acquisizione (al netto di qualsiasi rimborso in conto capitale e ammortamento) e il fair value corrente, dedotta qualsiasi perdita per riduzione di valore su quella attività finanziaria rilevata precedentemente nel conto economico".

Per questa tipologia di attività finanziarie, nella verifica della presenza di una riduzione duratura di valore prevale l'aspetto qualitativo dell'analisi e pertanto si verifica se l'emittente:

1) abbia conseguito risultati economici negativi o comunque un significativo scostamento rispetto ad obiettivi di budget dichiarati o previsti da piani pluriennali comunicati al mercato;
2) abbia annunciato/avviato procedure concorsuali o piani di ristrutturazione del debito;
3) abbia ottenuto la revisione al ribasso del "rating" espresso da una società specializzata di oltre due classi;
4) si trovi in gravi difficoltà finanziarie, con eventuali inadempienze contrattuali già verificatesi che si sostanziano nel mancato pagamento di capitale e interessi nei termini previsti;

e che tutto quanto precede possa incidere negativamente sulla possibilità/probabilità che lo strumento finanziario possa non essere pagato alla sua scadenza naturale.

Nel caso che l'analisi qualitativa sopra indicata porti a ritenere esistenti oggettive possibilità di perdita anche parziali dello strumento finanziario, si procede con la svalutazione dello stesso con imputazione a conto economico della rettifica di valore.

Oltre all'analisi sopra riportata il Gruppo applica dei filtri quantitativi che vengono utilizzati per l'esame di quegli strumenti finanziari per i quali, pur non sussistendo i presupposti sopra indicati, presentano comunque delle perdite di valore superiori al 30% rispetto al prezzo ponderato di acquisto.

Qualora l'applicazione di detti filtri evidenzi dei segnali potenzialmente riconducibili a situazioni di deterioramento, si provvede ad una successiva analisi di tipo qualitativo/fondamentale.

Tale analisi tiene conto di elementi a supporto o contrari alla rettifica di valore.

Tra quelli a sostegno dell'eventuale sussistenza di situazioni di deterioramento sono inclusi:

1) il permanere di una situazione negativa di mercato di riferimento per un determinato arco temporale;
2) la verifica della scomparsa dello strumento finanziario da un mercato attivo e/o la non significatività dei prezzi eventualmente reperibili;
3) il sussistere di crediti erogati dal Gruppo all'emittente che, in funzione della presenza degli eventi di perdita previsti dalla normativa di vigilanza, sono classificati nelle categorie di credito anomalo "sofferenze" o "incagli" e sottoposti a svalutazione analitica.

Tra gli elementi che denotano la non sussistenza di deterioramento si considera invece la regolarità nei pagamenti in conto interessi e/o capitale da parte dell'emittente, eventualmente anche riferita a strumenti diversi da quelli in portafoglio.

La fase di verifica qualitativo/fondamentale è comunque incentrata sulla valutazione del profilo creditizio (inclusiva dei parametri di rating e del Credit Default Swap, se disponibili) e sull'analisi di bilancio, retrospettiva (ultimi 3 bilanci) e prospettica (piano triennale, se esistente), compresa la verifica della politica di distribuzione dividendi. Qualora al termine dell'analisi, emergessero degli evidenti segnali che propendono a situazioni di evidente deterioramento, si procede con la svalutazione dello strumento finanziario con imputazione a conto economico della rettifica di valore.

*I titoli di capitale quotati e non quotati* che il Gruppo detiene in portafoglio sono costituiti da titoli azionari, non di controllo né di collegamento, detenuti in un'ottica di sostegno allo sviluppo delle realtà territoriali e del settore in cui opera il Gruppo.

Anche per questa tipologia di attività finanziaria il test di impairment è finalizzato a stabilire se la variazione intervenuta fra il costo di acquisizione ed il fair value corrente, al netto di eventuali altre impairment losses, è recuperabile o se, al contrario, debba registrarsi una riduzione di valore dell'attività.

Eventuali successive riprese di valore non possono eccedere l'ammontare delle perdite da impairment in precedenza registrate.

Le disposizioni adottate dal Gruppo prevedono che debba essere effettuato impairment test al superamento di almeno uno dei seguenti vincoli:

1) una riduzione cumulata del fair value inferiore o uguale al 20% del costo originario fa sorgere la necessità di valutare la presenza di altre caratteristiche tali da rendere necessario l'impairment;
2) una riduzione cumulata del fair value superiore al 20% del costo originario è da ritenersi significativa e genera impairment automatico.
3) una riduzione del fair value che perdura per oltre 24 mesi è da ritenersi duratura e genera impairment automatico.

Nel caso si verifichi il superamento di una delle soglie indicate ai punti 2) o 3), si procede con l'automatica svalutazione dello strumento finanziario con imputazione a conto economico della rettifica di valore.

Nel caso invece non si verifichi il superamento di una delle soglie indicate ai punti 2) e 3) si provvede ad una successiva analisi di tipo qualitativo/fondamentale.

Nell'analisi qualitativa si tiene conto di elementi a supporto o contrari alla rettifica di valore.

Tra quelli a sostegno dell'eventuale sussistenza di situazioni di deterioramento sono inclusi:

1. il permanere di una situazione negativa di mercato di riferimento per un determinato arco temporale;
2. la verifica della scomparsa dello strumento finanziario da un mercato attivo e/o la non significatività dei prezzi eventualmente reperibili;

3. la constatazione dell'esistenza di gravi difficoltà finanziarie della partecipata, con eventuali inadempienze contrattuali già verificatesi;
4. la revisione al ribasso del rating;
5. un iter di ristrutturazione del debito della partecipata già in corso;
6. il sussistere di crediti erogati dal Gruppo alla partecipata che, in funzione della presenza degli eventi di perdita previsti dalla normativa di vigilanza, sono classificati nelle categorie di credito anomalo "sofferenze" o "incagli" e sottoposti a svalutazione analitica.

Viceversa tra gli elementi che denotano la non sussistenza di deterioramento si considera il recupero nelle quotazioni, ancorchè parziale, verificatosi successivamente alla data cui è riferita la valutazione (bilancio/semestrale).

La fase di verifica qualitativo/fondamentale è comunque incentrata sulla valutazione del profilo creditizio (inclusiva dei parametri di rating e del Credit Default Swap, se disponibili) e sull'analisi di bilancio, retrospettiva (ultimi 3 bilanci) e prospettica (piano triennale, se esistente), compresa la verifica della politica di distribuzione dividendi.

Qualora al termine dell'analisi, emergessero degli evidenti segnali che propendono a situazioni di evidente deterioramento, si procede con la svalutazione dello strumento finanziario con imputazione a conto economico della rettifica di valore.

## CRITERI DI CANCELLAZIONE

Le attività finanziarie vengono cancellate quando scadono i diritti contrattuali sui flussi finanziari derivanti dalle stesse o quando l'attività finanziaria viene ceduta trasferendo sostanzialmente tutti i rischi e i benefici ad essa connessi.

## CRITERI DI RILEVAZIONE DELLE COMPONENTI REDDITUALI

Per le attività finanziarie disponibili per la vendita vengono rilevati:

- a conto economico, gli interessi calcolati con il metodo del tasso di interesse effettivo, che tiene conto dell'ammortamento dei costi di transazione sia del differenziale tra il costo e il valore di rimborso;
- a patrimonio netto in una specifica riserva, al netto dell'imposizione fiscale, i proventi e gli oneri derivanti dalla variazione del relativo *fair value*, sino a che l'attività finanziaria non viene cancellata o non viene rilevata una perdita durevole di valore.

Al momento della dismissione gli effetti derivanti dall'utile o dalla perdita cumulati nella riserva relativa alle attività finanziarie disponibili per la vendita, vengono riversati a conto economico nella voce " Utili (perdite) da cessione o riacquisto di: b) attività finanziarie disponibili per la vendita".

# 4 – ATTIVITÀ FINANZIARIE DETENUTE SINO ALLA SCADENZA

## CRITERI DI CLASSIFICAZIONE

Sono classificate nella presente categoria i titoli di debito con pagamenti fissi o determinabili a scadenza fissa, che il Gruppo ha intenzione e capacità di detenere sino a scadenza.

Se, a seguito di un cambiamento della volontà o del venir meno della capacità, non risulta più appropriato mantenere gli investimenti in tale categoria, questi vengono trasferiti tra le attività disponibili per la vendita.

## CRITERI DI ISCRIZIONE

L'iscrizione iniziale delle attività finanziarie avviene alla data di regolamento (*settlement date*). A seguito della rilevazione delle attività finanziarie alla data di regolamento, gli utili e le perdite rilevati tra la data di sottoscrizione e quella di regolamento sono imputati a conto economico.

All'atto della rilevazione iniziale le attività finanziarie classificate nella presente categoria sono rilevate al *fair value*, che corrisponde generalmente al corrispettivo pagato, comprensivo degli eventuali costi e proventi direttamente attribuibili.

Se la rilevazione in questa categoria avviene per trasferimento dalle "Attività disponibili per la vendita", il *fair value* dell'attività alla data di passaggio viene assunto come nuovo costo ammortizzato dell'attività stessa.

## CRITERI DI VALUTAZIONE

Successivamente alla rilevazione iniziale, le attività finanziarie detenute sino alla scadenza sono valutate al costo ammortizzato, utilizzando il metodo del tasso di interesse effettivo.

In sede di chiusura del bilancio annuale e semestrale viene effettuata la verifica dell'esistenza di obiettive evidenze di riduzione di valore, come già descritto al paragrafo delle Attività finanziarie disponibili per la vendita.

## CRITERI DI CANCELLAZIONE

Le attività finanziarie vengono cancellate quando scadono i diritti contrattuali sui flussi finanziari derivati dalle attività stesse o quando l'attività finanziaria viene ceduta trasferendo sostanzialmente tutti i rischi e benefici ad essa connessi.

## CRITERI DI RILEVAZIONE DELLE COMPONENTI REDDITUALI

Le componenti positive di reddito rappresentate dagli interessi attivi e dai proventi assimilati sono iscritte per competenza, sulla base del tasso di interesse effettivo, nelle voci di conto economico relative agli interessi.

Gli utili o le perdite riferiti ad attività detenute sino a scadenza sono rilevati nel conto economico nel momento in cui le attività sono cedute, alla voce "Utile (perdita) da cessione o riacquisto di: c) attività finanziarie detenute sino alla scadenza".

Eventuali riduzioni di valore vengono rilevate a conto economico nella voce "Rettifiche/Riprese di valore nette per deterioramento di attività finanziarie detenute sino alla scadenza". In seguito, se i motivi che hanno determinato l'evidenza della perdita di valore vengono rimossi, si procede all'iscrizione di riprese di valore con imputazione a conto economico nella stessa voce.

# 5 – CREDITI

## CRITERI DI CLASSIFICAZIONE

I crediti e finanziamenti sono iscritti nelle voci 60 "Crediti verso banche" e 70 "Crediti verso clientela".

I crediti rientrano nella più ampia categoria delle attività finanziarie non derivate e non quotate in un mercato attivo che prevedono pagamenti fissi o comunque determinabili. Essi

includono gli impieghi con clientela e con banche, erogati direttamente e che non sono stati classificati all'origine tra le Attività finanziarie valutate al fair value.

Nella voce crediti sono inclusi i crediti di funzionamento connessi con la prestazione di servizi finanziari oltre ai crediti relativi alle commissioni di gestione dei fondi, le operazioni di pronti contro termine, nonché i titoli di debito acquistati in sottoscrizione o collocamento privato, con pagamenti determinati o determinabili, non quotati in mercati attivi.

## CRITERI DI ISCRIZIONE

La prima iscrizione di un credito avviene alla data di erogazione sulla base del fair value dello strumento finanziario. Esso è pari all'ammontare erogato, comprensivo dei proventi e degli oneri direttamente riconducibili al singolo credito e determinabili sin dall'origine dell'operazione, ancorché liquidati in un momento successivo. Sono esclusi i costi che, pur avendo le caratteristiche suddette, sono oggetto di rimborso da parte della controparte debitrice o sono inquadrabili tra i normali costi interni di carattere amministrativo.

Nel caso di titoli di debito l'iscrizione iniziale avviene alla data di regolamento.

Per le operazioni creditizie, eventualmente concluse a condizioni non di mercato, la rilevazione iniziale è effettuata per un importo pari ai futuri flussi di cassa scontati ad un tasso di mercato. L'eventuale differenza tra la rilevazione iniziale e l'ammontare erogato è rilevata nel conto economico al momento dell'iscrizione iniziale.

## CRITERI DI VALUTAZIONE

Successivamente alla rilevazione iniziale, i crediti sono rilevati al costo ammortizzato, pari al valore di prima iscrizione, diminuito/aumentato dei rimborsi di capitale, delle rettifiche/riprese di valore e dell'ammortamento calcolato col metodo del tasso di interesse effettivo e della differenza tra l'ammontare erogato e quello rimborsabile a scadenza, riconducibile tipicamente ai costi/proventi imputati direttamente al singolo credito.

Il tasso di interesse effettivo è il tasso che eguaglia il valore attuale dei flussi futuri del credito, per capitale ed interessi all'ammontare erogato comprensivo dei costi/proventi ricondotti al credito. L'effetto economico dei costi e dei proventi viene così distribuito lungo la vita residua attesa del credito.

Il metodo del costo ammortizzato non è utilizzato per i crediti la cui breve durata fa ritenere trascurabile l'effetto dell'applicazione della logica di attualizzazione. Detti crediti vengono valorizzati al valore nominale erogato. I proventi e gli oneri agli stessi riferibili sono attribuiti direttamente a conto economico.

Il metodo del costo ammortizzato non è utilizzato per i crediti senza una scadenza definita o a revoca.

I finanziamenti oggetto di copertura tramite strumenti derivati rappresentati in hedge accounting sono iscritti al costo ammortizzato rettificato della variazione di fair value attribuibile al rischio coperto, intervenuta tra la data di decorrenza della copertura e la data di chiusura dell'esercizio.

Ad ogni data di bilancio o di situazione infrannuale viene accertata l'eventuale obiettiva evidenza che un'attività finanziaria o un gruppo di attività finanziarie abbia subito una riduzione di valore. Tale circostanza ricorre quando è prevedibile che l'azienda non sia in grado di riscuotere l'ammontare dovuto, sulla base delle condizioni contrattuali originarie ossia, ad esempio, in presenza:

a) di significative difficoltà finanziarie dell'emittente o debitore;
b) di una violazione del contratto, quale un inadempimento o un mancato pagamento degli interessi o del capitale;
c) della probabilità che il beneficiario dichiari procedure di ristrutturazione finanziaria;

d) della scomparsa di un mercato attivo di quell'attività finanziaria dovuta a difficoltà finanziarie;
e) situazione congiunturale di singoli comparti merceologici;
f) di apertura di procedure concorsuali;
g) di dati rilevabili che indichino l'esistenza di una diminuzione sensibile nei futuri flussi finanziari stimati per un gruppo di attività finanziarie similari sin dal momento della rilevazione iniziale di quelle attività, sebbene la diminuzione non possa essere ancora identificata con di significative difficoltà finanziarie dell'emittente o debitore.

Dapprima si valuta la necessità di rettificare individualmente le esposizioni deteriorate (crediti non *performing*), classificate nelle diverse categorie di rischio in base alla normativa emanata dalla Banca d'Italia ed alle disposizioni interne che fissano le regole per il passaggio dei crediti nell'ambito delle diverse categorie di rischio:

- sofferenze;
- inadempienze probabili
- esposizioni scadute.

Detti crediti non performing sono oggetto di un processo di valutazione analitica e l'ammontare della rettifica di valore di ciascun credito è pari alla differenza tra il valore di bilancio dello stesso al momento della valutazione (costo ammortizzato) ed il valore attuale dei previsti flussi di cassa futuri, calcolato applicando il tasso di interesse effettivo originario.

I flussi di cassa previsti tengono conto dei tempi di recupero attesi, del presumibile valore di realizzo delle eventuali garanzie, nonché dei costi che si ritiene verranno sostenuti per il recupero dell'esposizione creditizia.

Qualora il credito abbia un tasso d'interesse variabile, il tasso di attualizzazione utilizzato al fine di determinare la perdita è pari al tasso di rendimento effettivo corrente determinato in accordo con il contratto.

La rettifica di valore è iscritta a conto economico. La componente della rettifica riconducibile all'attualizzazione dei flussi finanziari viene rilasciata per competenza secondo il meccanismo del tasso di interesse effettivo ed imputata tra le riprese di valore.

Il valore originario dei crediti viene ripristinato negli esercizi successivi nella misura in cui vengano meno i motivi che ne hanno determinato la rettifica purché tale valutazione sia oggettivamente collegabile ad un evento verificatosi successivamente alla rettifica stessa.

La ripresa di valore è iscritta nel conto economico e non può, in ogni caso, superare il costo ammortizzato che il credito avrebbe avuto in assenza di precedenti rettifiche.

Il Gruppo, in base a quanto previsto dallo IAS 39 ai §§ 64 e AG88, ha ritenuto di includere tra i crediti significativi "in bonis" tutte quelle posizioni che, pur non presentando nessuna evidenza obiettiva di deterioramento, determinano un'accentuata concentrazione su un numero limitato di prenditori; a questi crediti è stata applicata una percentuale di svalutazione di tipo massivo che si è ritenuto congruo fissare nell'1%.

I crediti per i quali non sono state individuate singolarmente evidenze oggettive di perdita e cioè di norma i crediti in bonis, sono sottoposti alla valutazione di una perdita di valore collettiva. Tale valutazione avviene per categorie di crediti omogenee con caratteristiche simili in termini di rischio di credito e le relative percentuali di perdita sono stimate tenendo conto di serie storiche, fondate su elementi osservabili alla data della valutazione, che consentono di stimare il valore della perdita latente in ciascuna categoria di crediti.

La stima dei flussi nominali futuri attesi si basa sui parametri di "probabilità di insolvenza" (PD probabilità di default) e di "perdita in caso di insolvenza " (LGD – loss given default).

Le rettifiche di valore determinate collettivamente sono imputate nel conto economico.

Ad ogni data di chiusura del bilancio, le eventuali rettifiche aggiuntive o riprese di valore vengono ricalcolate in modo differenziale.

*I titoli di debito non quotati* valutati al costo ammortizzato che il Gruppo detiene in portafoglio e classificati nelle voci 60 "Crediti verso banche" e 70 "Crediti verso clientela" sono costituiti da prestiti obbligazionari sottoscritti in un'ottica di sostegno allo sviluppo delle realtà territoriali e del settore in cui opera il Gruppo.

Per questa tipologia di titoli, valutati anch'essi secondo lo IAS 39, il relativo impairment test è finalizzato a stabilire se il valore attuale dei previsti flussi di cassa futuri, calcolati applicando il tasso di interesse effettivo originario, sia inferiore al valore contabile dell'attività, nel qual caso si deve registrare una perdita a conto economico.

Nell'analisi prevale l'aspetto qualitativo e pertanto si verifica se l'emittente:

1) abbia conseguito risultati economici negativi o comunque un significativo scostamento rispetto ad obiettivi di budget dichiarati o previsti da piani pluriennali comunicati al mercato;
2) abbia annunciato/avviato procedure concorsuali o piani di ristrutturazione del debito;
3) abbia ottenuto la revisione al ribasso del "rating" espresso da una società specializzata di oltre due classi;
4) si trovi in gravi difficoltà finanziarie, con eventuali inadempienze contrattuali già verificatesi che si sostanziano nel mancato pagamento di capitale e interessi nei termini previsti;

e che tutto quanto precede possa incidere negativamente sulla possibilità/probabilità che lo strumento finanziario possa non essere pagato alla sua scadenza naturale.

Nel caso che l'analisi qualitativa sopra indicata porti a ritenere esistenti oggettive possibilità di perdita anche parziali dello strumento finanziario, si procede con la svalutazione dello stesso con imputazione a conto economico della rettifica di valore.

Oltre all'analisi sopra riportata il Gruppo applica dei filtri quantitativi che vengono utilizzati per l'esame di quegli strumenti finanziari per i quali, pur non sussistendo i presupposti sopra indicati, presentano comunque delle perdite di valore superiori al 30% rispetto al prezzo ponderato di acquisto. Qualora l'applicazione di detti filtri evidenzi dei segnali potenzialmente riconducibili a situazioni di deterioramento, si provvede ad una successiva analisi di tipo qualitativo/fondamentale.

Tale analisi tiene conto di elementi a supporto o contrari alla rettifica di valore.

Tra quelli a sostegno dell'eventuale sussistenza di situazioni di deterioramento sono inclusi:

1) il permanere di una situazione negativa di mercato di riferimento per un determinato arco temporale;
2) la verifica della scomparsa dello strumento finanziario da un mercato attivo e/o la non significatività dei prezzi eventualmente reperibili;
3) il sussistere di crediti erogati dal Gruppo all'emittente che, in funzione della presenza degli eventi di perdita previsti dalla normativa di vigilanza, sono classificati nelle categorie di credito anomalo "sofferenze" o "inadempienze probabili" e sottoposti a svalutazione analitica.

Tra gli elementi che denotano la non sussistenza di deterioramento si considera invece la regolarità nei pagamenti in conto interessi e/o capitale da parte dell'emittente, eventualmente anche riferita a strumenti diversi da quelli in portafoglio.

La fase di verifica qualitativo/fondamentale è comunque incentrata sulla valutazione del profilo creditizio (inclusiva dei parametri di rating e del Credit Default Swap, se disponibili) e sull'analisi di bilancio, retrospettiva (ultimi 3 bilanci) e prospettica (piano triennale, se esistente), compresa la verifica della politica di distribuzione dividendi, ecc...

Qualora al termine dell'analisi, emergessero degli evidenti segnali che propendono a situazioni di evidente deterioramento, si procede con la svalutazione dello strumento finanziario con imputazione a conto economico della rettifica di valore.

## CRITERI DI CANCELLAZIONE

I crediti vengono cancellati dalle attività in bilancio allorché il diritto a ricevere i flussi di cassa è estinto, quando la cessione ha comportato il trasferimento in maniera sostanziale di tutti i rischi e benefici connessi ai crediti stessi o nel caso in cui il credito è considerato definitivamente irrecuperabile dopo che tutte le necessarie procedure di recupero sono state completate.

Qualora invece siano stati mantenuti i rischi e benefici relativi ai crediti ceduti, questi continuano ad essere iscritti tra le attività del bilancio, ancorché giuridicamente la titolarità del credito sia stata effettivamente trasferita, registrando una passività a fronte del corrispettivo ricevuto dall'acquirente.

### CRITERI DI RILEVAZIONE DELLE COMPONENTI REDDITUALI

Gli interessi derivanti dai "Crediti verso banche" e "Crediti verso clientela" sono iscritti tra gli "Interessi attivi e proventi assimilati" del conto economico in base al principio della competenza temporale sulla base del tasso di interesse effettivo.

Le perdite di valore riscontrate sono iscritte a conto economico nella voce 130 "Rettifiche/riprese di valore nette per deterioramento di a) crediti" così come i recuperi di parte o tutti gli importi oggetto di precedenti svalutazioni. Le riprese di valore sono iscritte sia a fronte di una migliorata qualità del credito tale da far insorgere la ragionevole certezza del recupero tempestivo del capitale, secondo i termini contrattuali originari del credito, sia a fronte del progressivo venir meno dell'attualizzazione calcolata al momento dell'iscrizione della rettifica di valore. Nel caso di valutazione collettiva le eventuali rettifiche aggiuntive o riprese di valore vengono ricalcolate in modo differenziale con riferimento all'intero portafoglio dei crediti.

Gli utili e perdite risultanti dalla cessione di crediti sono iscritti alla voce 100 a) del conto economico "Utile (perdite) da cessione o riacquisto di crediti".

## 6 – OPERAZIONI DI COPERTURA

### CRITERI DI CLASSIFICAZIONE

Nelle operazioni di copertura figurano i contratti derivati designati come efficaci strumenti di copertura che alla data di riferimento del bilancio presentano un *fair value* positivo o negativo.

In particolare vi rientrano:

- i derivati di copertura di emissioni obbligazionarie.

Le operazioni di copertura sono finalizzate a neutralizzare le perdite rilevabili su un determinato elemento (o gruppo di elementi) attribuibili ad un determinato rischio tramite gli utili rilevabili su un diverso elemento (o gruppo di elementi) nel caso in cui quel particolare rischio dovesse effettivamente manifestarsi.

La tipologia di copertura prevista dallo IAS 39 ed utilizzata dal Gruppo è la seguente:

- copertura di *fair value* (*fair value hedge*), che ha l'obiettivo di coprire l'esposizione alla variazione di *fair value* di una posta di bilancio attribuibile ad un particolare rischio.

### CRITERI DI ISCRIZIONE

Gli strumenti finanziari derivati di copertura sono inizialmente iscritti al *fair value* e sono classificati nella voce di bilancio di attivo patrimoniale 80 "Derivati di copertura" e di passivo patrimoniale 60 "Derivati di copertura", a seconda che alla data di riferimento del bilancio presentino un *fair value* positivo o negativo.

L'operazione è considerata di copertura se esiste una documentazione formalizzata della relazione tra lo strumento di copertura e i rischi coperti che rilevi gli obiettivi di gestione del rischio, la strategia per effettuare la copertura e i metodi che saranno utilizzati per verificare l'efficacia della copertura. Inoltre deve essere testato che la copertura sia efficace nel momento in cui ha inizio e, prospetticamente, durante tutta la vita della stessa.

L'efficacia di copertura dipende dalla misura in cui le variazioni di *fair value* dello strumento coperto o dei relativi flussi finanziari attesi risultano compensati da quelle dello strumento di copertura. Pertanto l'efficacia è misurata dal confronto di suddette variazioni.

La copertura si assume altamente efficace quando le variazioni attese ed effettive del *fair value* o dei flussi di cassa dello strumento finanziario di copertura neutralizzano quasi integralmente le variazioni dell'elemento coperto, nei limiti stabiliti dall'intervallo 80-125%.

La valutazione dell'efficacia è effettuata ad ogni chiusura di bilancio o di situazione infrannuale utilizzando:

- test prospettici, che giustificano l'applicazione della contabilizzazione di copertura, in quanto dimostrano l'attesa della sua efficacia;
- test retrospettivi, che evidenziano il grado di efficacia della copertura raggiunto nel periodo cui si riferiscono.

Se le verifiche non confermano che la copertura è altamente efficace, la contabilizzazione delle operazioni di copertura viene interrotta ed il contratto derivato di copertura viene riclassificato tra gli strumenti di negoziazione; lo strumento finanziario oggetto di copertura ritorna ad essere valutato secondo il criterio della classe di appartenenza originaria e, *in caso di cash flow hedge*, l'eventuale riserva viene ricondotta a conto economico con il metodo del costo ammortizzato lungo la durata residua dello strumento.

La relazione di copertura cessano quando il derivato scade oppure viene venduto, ovvero quando esso viene esercitato o l'elemento coperto è venduto o rimborsato.

## CRITERI DI VALUTAZIONE

Gli strumenti finanziari derivati di copertura sono inizialmente iscritti e in seguito misurati al *fair value*.

Per i criteri di determinazione del *fair value*, si fa riferimento a quanto indicato per le "Attività finanziarie detenute per la negoziazione" e nelle specifiche note indicate al successivo punto "Altre informazioni".

## CRITERI DI CANCELLAZIONE

I derivati di copertura sono cancellati quando il diritto a ricevere i flussi di cassa dalla passività è scaduto, o laddove il derivato venga ceduto, ovvero quanto vengono meno le condizioni per continuare a contabilizzare lo strumento finanziario fra i derivati di copertura.

## CRITERI DI RILEVAZIONE DELLE COMPONENTI REDDITUALI

Copertura di *fair value* (*fair value hedge*): il cambiamento del *fair value* dell'elemento coperto riconducibile al rischio coperto è registrato nel conto economico, al pari del cambiamento del *fair value* dello strumento derivato; l'eventuale differenza, che rappresenta la parziale inefficacia della copertura, determina di conseguenza l'effetto economico netto, rilevato nella voce "Risultato netto dell'attività di copertura".

Qualora la relazione di copertura non rispetti più le condizioni previste per l'applicazione dell'*hedge accounting* e la relazione di copertura venga revocata, la differenza fra il valore di carico dell'elemento coperto nel momento in cui cessa la copertura e quello che sarebbe stato il suo valore di carico se la copertura non fosse mai esistita, è ammortizzata a conto economico lungo la vita residua dell'elemento coperto sulla base del tasso di rendimento effettivo. Qualora tale differenza sia riferita a strumenti finanziari non fruttiferi di interessi, la stessa viene registrata immediatamente a conto economico.

Se l'elemento coperto è venduto o rimborsato, la quota di *fair value* non ancora ammortizzata è riconosciuta immediatamente a conto economico.

I differenziali e i margini dei contratti derivati di copertura vengono rilevati nelle voci relative agli interessi.

## 7 – PARTECIPAZIONI

Alla data del bilancio il Gruppo non detiene "Partecipazioni di controllo, controllo congiunto o collegamento".

## 8 – ATTIVITÀ MATERIALI

### CRITERI DI CLASSIFICAZIONE

La voce include principalmente i terreni, gli immobili ad uso funzionale e quelli detenuti a scopo di investimento, gli impianti, i veicoli, i mobili, gli arredi e le attrezzature di qualsiasi tipo.

Si definiscono "immobili ad uso funzionale" quelli posseduti per essere impiegati nella fornitura di servizi oppure per scopi amministrativi.

Rientrano invece tra gli immobili da investimento le proprietà possedute al fine di percepire canoni di locazione o per l'apprezzamento del capitale investito, o per entrambe le motivazioni.

Gli immobili posseduti sono esclusivamente utilizzati come filiali ed uffici del Gruppo.

Tra le attività materiali sono inclusi anche i costi per migliorie su beni di terzi, purché relative ad attività materiali identificabili e separabili (es. ATM). Qualora i suddetti costi non presentino autonoma funzionalità ed utilizzabilità, ma dagli stessi si attendano benefici futuri, sono iscritti tra le "Altre attività" e vengono ammortizzati nel più breve periodo tra quello di prevedibile utilizzabilità delle migliorie stesse e quello di durata residua della locazione.

Al valore delle immobilizzazioni materiali concorrono anche gli acconti versati per l'acquisizione e la ristrutturazione di beni non ancora entrati nel processo produttivo, e quindi non ancora oggetto di ammortamento.

### CRITERI D'ISCRIZIONE

Le attività materiali sono inizialmente iscritte al costo di acquisto o di costruzione, comprensivo di tutti gli eventuali oneri accessori direttamente imputabili all'acquisto e alla messa in funzione del bene.

Le spese di manutenzione straordinaria ed i costi aventi natura incrementativa che comportano un incremento dei benefici futuri generati dal bene, sono attribuiti ai cespiti cui si riferiscono ed ammortizzati in relazione alle residue possibilità di utilizzo degli stessi.

Le spese per riparazioni, manutenzioni o altri interventi per garantire l'ordinario funzionamento dei beni sono invece imputate al conto economico dell'esercizio in cui sono sostenute.

### CRITERI DI VALUTAZIONE

Dopo la rilevazione iniziale, le attività materiali, inclusi gli immobili non strumentali, salvo quanto di seguito precisato, sono iscritte in bilancio al costo al netto degli ammortamenti cumulati e di eventuali perdite di valore accumulate.

Le attività materiali sono sistematicamente ammortizzate in ogni esercizio sulla base della loro vita utile, adottando come criterio di ammortamento il metodo a quote costanti.

Non sono soggetti ad ammortamento:

- i terreni, siano essi stati acquisiti singolarmente o incorporati nel valore dei fabbricati, in quanto considerati a vita utile indefinita. Dal valore di carico degli immobili da ammortizzare "terra-cielo" è stato scorporato il valore dei terreni su cui insistono, determinato sulla base di specifiche perizie indipendenti, che non viene ammortizzato in quanto bene con durata illimitata.
- le opere d'arte, la cui la vita utile non può essere stimata ed essendo il relativo valore generalmente destinato ad aumentare nel tempo.

Il processo di ammortamento inizia quando il bene è disponibile per l'uso.

Le attività soggette ad ammortamento sono rettificate per possibili perdite di valore ogniqualvolta eventi o cambiamenti di situazioni indicano che il valore contabile potrebbe non essere recuperabile.

Il valore recuperabile di un'attività è pari al maggiore tra il *fair value*, al netto degli eventuali costi di vendita, ed il relativo valore d'uso del bene, inteso come il valore attuale dei flussi futuri originati dal cespite. Le eventuali rettifiche sono imputate a conto economico alla voce "rettifiche/riprese di valore nette su attività materiali".

Qualora vengano meno i motivi che hanno portato alla rilevazione della perdita, viene rilevata una ripresa di valore, che non può superare il valore che l'attività avrebbe avuto, al netto degli ammortamenti calcolati in assenza di precedenti perdite di valore.

### CRITERI DI CANCELLAZIONE

Le attività materiali sono eliminate dallo Stato Patrimoniale al momento della dismissione o quando sono ritirate permanentemente dall'uso e, di conseguenza, non sono attesi benefici economici futuri che derivino dalla loro cessione o dal loro utilizzo.

### CRITERI DI RILEVAZIONE DELLE COMPONENTI REDDITUALI

L'ammortamento sistematico è contabilizzato al conto economico alla voce "Rettifiche/riprese di valore nette su attività materiali".

Nel primo esercizio l'ammortamento è rilevato proporzionalmente al periodo di effettiva disponibilità all'uso del bene. Per i beni ceduti e/o dismessi nel corso dell'esercizio, l'ammortamento è calcolato su base giornaliera fino alla data di cessione e/o dismissione.

Le plusvalenze e le minusvalenze derivanti dallo smobilizzo o dalla dismissione delle attività materiali sono determinate come differenza tra il corrispettivo netto di cessione e il valore contabile del bene; esse sono rilevate nel conto economico alla stessa data in cui sono eliminate dalla contabilità.

Nella voce di conto economico "Utili (Perdite) da cessione di investimenti" sono oggetto di rilevazione il saldo, positivo o negativo, tra gli utili e le perdite da realizzo di investimenti materiali.

## 9 – ATTIVITÀ IMMATERIALI

### CRITERI DI CLASSIFICAZIONE

La voce accoglie quelle attività non monetarie prive di consistenza fisica possedute per essere utilizzate in un periodo pluriennale o indefinito che soddisfano le seguenti caratteristiche:

- identificabilità;
- l'azienda ne detiene il controllo;

- è probabile che i benefici economici futuri attesi attribuibili all'attività affluiranno all'azienda;
- il costo dell'attività può essere valutato attendibilmente.

In assenza di una delle suddette caratteristiche, la spesa per acquisire o generare la stessa internamente è rilevata come costo nell'esercizio in cui è stata sostenuta.

Le attività immateriali includono, in particolare, il software applicativo ad utilizzazione pluriennale, i marchi e l'avviamento.

## CRITERI DI ISCRIZIONE

Le attività immateriali sono iscritte al costo, rettificato per eventuali oneri accessori, sostenuti per predisporre l'utilizzo dell'attività, solo se è probabile che i benefici economici futuri attribuibili all'attività si realizzino e se il costo dell'attività stessa può essere determinato attendibilmente.

In caso contrario il costo dell'attività immateriale è rilevato a conto economico nell'esercizio in cui è stato sostenuto.

L'avviamento, incluso nelle immobilizzazioni immateriali quale differenza positiva tra il costo di acquisto ed il fair value delle attività e delle passività acquisite nell'ambito di operazioni di aggregazioni aziendali (business combination), è rappresentato, secondo l'IFRS 3, dai benefici economici derivanti da attività che non possono essere identificate individualmente, né rilevate separatamente in contabilità.

## CRITERI DI VALUTAZIONE

Dopo la rilevazione iniziale, le attività immateriali a vita "definita" sono iscritte al costo, al netto dell'ammontare complessivo degli ammortamenti e delle perdite di valore cumulate.

Il processo di ammortamento inizia quando il bene è disponibile per l'uso, ovvero quando si trova nel luogo e nelle condizioni adatte per poter operare nel modo stabilito e cessa nel momento in cui l'attività è eliminata contabilmente.

L'ammortamento è effettuato a quote costanti, di modo da riflettere l'utilizzo pluriennale dei beni in base alla vita utile stimata.

Nel primo esercizio l'ammortamento è rilevato proporzionalmente al periodo di effettiva disponibilità del bene.

Ad ogni chiusura di bilancio, in presenza di evidenze di perdite di valore, si procede alla stima del valore di recupero dell'attività.

L'ammontare della perdita, rilevato a conto economico, è pari alla differenza tra il valore contabile dell'attività ed il suo valore recuperabile.

L'avviamento iscritto non è soggetto ad ammortamento ma a verifica periodica di adeguatezza del valore contabile, eseguita con periodicità annuale o inferiore in presenza di segnali di deterioramento del valore. A tal fine vengono identificate le unità generatrici di flussi finanziari cui attribuire i singoli avviamenti. L'ammontare dell'eventuale riduzione di valore è determinato sulla base della differenza tra il valore di iscrizione dell'avviamento ed il suo valore di recupero, se inferiore. Detto valore di recupero è pari al maggiore tra il fair value dell'unità generatrice di flussi finanziari, al netto degli eventuali costi di vendita, ed il relativo valore d'uso, rappresentato dal valore attuale dei flussi di cassa stimati per gli esercizi di operatività dell'unità generatrice di flussi finanziari e derivanti dalla sua dismissione al termine della vita utile.

## CRITERI DI CANCELLAZIONE

Le attività immateriali sono eliminate dallo stato patrimoniale dal momento della dismissione o quando non siano attesi benefici economici futuri.

## CRITERI DI RILEVAZIONE DELLE COMPONENTI REDDITUALI

Gli ammortamenti periodici, le perdite durature di valore ed eventuali riprese di valore di attività immateriali vengono rilevati a conto economico nella voce "Rettifiche/riprese di valore nette su attività immateriali".

Le plusvalenze e le minusvalenze derivanti dallo smobilizzo o dalla dismissione di un'attività immateriale sono determinate come differenza tra il corrispettivo netto di cessione e il valore contabile del bene ed iscritte al conto economico.

Nella voce "Utili (Perdite) da cessione di investimenti", formano oggetto di rilevazione il saldo, positivo o negativo, tra gli utili e le perdite da realizzo di investimenti.

# 10 – ATTIVITÀ NON CORRENTI E GRUPPI DI ATTIVITÀ IN VIA DI DISMISSIONE E PASSIVITÀ ASSOCIATE AD ATTIVITÀ IN VIA DI DISMISSIONE

Alla data del bilancio il Gruppo non detiene "Attività non correnti e gruppi di attività in via di dismissione e passività associate ad attività in via di dismissione"

# 11 – FISCALITÀ CORRENTE E DIFFERITA

## CRITERI DI CLASSIFICAZIONE, DI ISCRIZIONE E VALUTAZIONE

Nella voce figurano le attività e passività fiscali (correnti e differite) rilevate in applicazione dello IAS12.

L'accantonamento per imposte sul reddito è determinato in base ad una prudenziale previsione dell'onere fiscale corrente, di quello anticipato e di quello differito.

Le attività fiscali correnti accolgono i crediti d'imposta recuperabili (compresi gli acconti versati); le passività fiscali correnti le imposte correnti non ancora pagate alla data del bilancio.

Le imposte anticipate e quelle differite sono determinate sulla base del criterio del *balance sheet liability method*, tenendo conto delle differenze temporanee (deducibili o imponibili) tra il valore contabile di un'attività o di una passività e il suo valore riconosciuto ai fini fiscali.

L'iscrizione di "Attività per imposte anticipate" è effettuata quando il loro recupero è ritenuto probabile. Le "Passività per imposte differite" vengono rilevate in tutti i casi in cui è probabile che insorga il relativo debito.

Le "Attività per imposte anticipate" indicano una futura riduzione dell'imponibile fiscale, a fronte di un'anticipazione della tassazione rispetto alla competenza economico-civilistica, mentre le "Passività per imposte differite" indicano un futuro incremento dell'imponibile fiscale, determinando un differimento della tassazione rispetto alla competenza economico-civilistica.

Le attività fiscali anticipate e le passività fiscali differite sono oggetto di costante monitoraggio e sono quantificate secondo le aliquote fiscali che si prevede saranno applicabili nell'esercizio nel quale sarà realizzate l'attività fiscale o sarà estinta la passività fiscale, tenuto conto della normativa fiscale derivante da provvedimenti attualmente in vigore.

Le attività fiscali anticipate e le passività fiscali differite non vengono attualizzate e neppure, di norma, tra loro compensate.

## CRITERI DI RILEVAZIONE DELLE COMPONENTI ECONOMICHE

Le attività e le passività fiscali correnti e differite vengono registrate in contropartita della voce "Imposte sul reddito dell'esercizio dell'operatività corrente" ad eccezione di imposte anticipate o

differite che riguardino transazioni che hanno interessato direttamente il patrimonio netto senza influenzare il conto economico, quali ad esempio le valutazione degli strumenti finanziari disponibili per la vendita. In tal caso le stesse vengono iscritte in contropartita al patrimonio netto, interessando la specifica riserva.

## 12 – FONDI PER RISCHI ED ONERI

### CRITERI DI CLASSIFICAZIONE

I fondi per rischi ed oneri accolgono gli accantonamenti relativi ad obbligazioni attuali originate da un evento passato, per le quali sia probabile l'esborso di risorse economiche per l'adempimento dell'obbligazione stessa, sempreché possa essere effettuata una stima attendibile del relativo ammontare.

### CRITERI DI ISCRIZIONE

Nella sottovoce "altri fondi" del Passivo dello Stato Patrimoniale figurano i fondi per rischi e oneri costituiti in ossequio a quanto previsto dai principi contabili internazionali, ad eccezione delle svalutazioni dovute al deterioramento delle garanzie rilasciate, da ricondurre alle "Altre passività".

### CRITERI DI VALUTAZIONE

L'importo rilevato come accantonamento rappresenta la migliore stima della spesa richiesta per adempiere all'obbligazione esistente alla data di riferimento del bilancio.

Nel caso in cui sia previsto il differimento della passività e laddove l'elemento temporale sia significativo, l'importo accantonato viene attualizzato utilizzando un tasso di sconto tale da riflettere le valutazioni correnti di mercato del valore attuale del denaro ed i rischi specifici connessi alla passività.

I fondi accantonati sono periodicamente riesaminati ed eventualmente rettificati per riflettere la miglior stima corrente. Quando a seguito del riesame, il sostenimento dell'onere diviene improbabile, l'accantonamento viene stornato. Per quanto attiene i fondi relativi ai benefici ai dipendenti si rimanda al successivo punto 17 "Trattamento di fine rapporto del personale".

### CRITERI DI CANCELLAZIONE

Se non è più probabile che sarà necessario l'impiego di risorse atte a produrre benefici economici per adempiere all'obbligazione, l'accantonamento deve essere stornato. Un accantonamento deve essere utilizzato unicamente a fronte di quegli oneri per i quali esso è stato iscritto.

### CRITERI DI RILEVAZIONE DELLE COMPONENTI ECONOMICHE

L'accantonamento è rilevato a conto economico alla voce "Accantonamenti netti ai fondi per rischi e oneri". Nella voce figura il saldo, positivo o negativo, tra gli accantonamenti e le eventuali riattribuzioni a conto economico di fondi ritenuti esuberanti.

Gli accantonamenti netti includono anche i decrementi dei fondi per l'eventuale effetto dell'attualizzazione nonché i corrispondenti incrementi dovuti al trascorrere del tempo (maturazione degli interessi impliciti nell'attualizzazione).

# 13 – DEBITI, TITOLI IN CIRCOLAZIONE E PASSIVITÀ SUBORDINATE

## CRITERI DI CLASSIFICAZIONE

Le voci del Passivo dello Stato Patrimoniale " Debiti verso banche", " Debiti verso clientela" e "Titoli in circolazione" comprendono le varie forme di provvista interbancaria e con clientela e la raccolta effettuata attraverso certificati di deposito e titoli obbligazionari in circolazione, al netto dell'eventuale ammontare riacquistato, non classificate tra le "Passività finanziarie valutate al *fair value*". Sono inclusi i titoli che alla data di riferimento del bilancio risultano scaduti ma non ancora rimborsati.

Sono inclusi in questa voce anche i debiti di funzionamento connessi con la prestazione di servizi finanziari e quelli derivanti dalle commissioni di retrocessione agli enti collocatori dei fondi.

## CRITERI DI ISCRIZIONE

La prima iscrizione di tali passività finanziarie avviene all'atto della ricezione delle somme raccolte o dell'emissione dei titoli di debito.

Il valore a cui sono iscritte corrisponde al relativo *fair value*, normalmente pari all'ammontare incassato o al prezzo di emissione, aumentato degli eventuali costi/proventi aggiuntivi direttamente attribuibili alla singola operazione di provvista o di emissione e non rimborsati dalla controparte creditrice. Non sono inclusi nel valore di iscrizione iniziale tutti gli oneri che sono oggetto di rimborso da parte della controparte creditrice o che sono riconducibili a costi di carattere amministrativo.

Il *fair value* delle passività finanziarie, eventualmente emesse a condizioni diverse da quelle di mercato, è oggetto di apposita stima e la differenza rispetto al corrispettivo incassato è imputata direttamente a conto economico.

Il ricollocamento di titoli propri riacquistati, oggetto di precedente annullamento contabile, è considerato come nuova emissione con iscrizione del nuovo prezzo di collocamento, senza effetti a conto economico.

## CRITERI DI VALUTAZIONE

Dopo la rilevazione iniziale, le passività finanziarie sono valutate al costo ammortizzato utilizzando il metodo del tasso di interesse effettivo.

Fanno eccezione le passività a breve termine, ove il fattore temporale risulti trascurabile, che rimangono iscritte per il valore incassato e i cui costi e proventi direttamente attribuibili all'operazione sono iscritti a conto economico nelle pertinenti voci.

Le passività oggetto di copertura tramite strumenti derivati rappresentati in *hedge accounting* sono iscritte al costo ammortizzato rettificato della variazione di *fair value* attribuibile al rischio coperto, intervenuta tra la data di decorrenza della copertura e la data di chiusura dell'esercizio.

## CRITERI DI CANCELLAZIONE

Le passività finanziarie sono cancellate dal bilancio quando estinte o scadute. La cancellazione avviene anche in presenza di riacquisto, anche temporaneo, di titoli precedentemente emessi.

## CRITERI DI RILEVAZIONE DELLE COMPONENTI REDDITUALI

Le componenti negative di reddito rappresentate dagli interessi passivi sono iscritte, per competenza, nelle voci di conto economico relative agli interessi.

L'eventuale differenza tra il valore di riacquisto dei titoli di propria emissione ed il corrispondente valore contabile della passività viene iscritto a conto economico nella voce "Utili/perdite da cessione o riacquisto di: d) passività finanziarie".

# 14 – PASSIVITÀ FINANZIARIE DI NEGOZIAZIONE

Alla data del bilancio il Gruppo non detiene "Passività finanziarie di negoziazione"

# 15 – PASSIVITÀ FINANZIARIE VALUTATE AL *FAIR VALUE*

## CRITERI DI CLASSIFICAZIONE

Sono classificate nella presente voce le passività finanziarie che si intende valutare al *fair value* (sulla base della *fair value option* prevista dal principio IAS 39 § 9) con i risultati valutativi iscritti a conto economico quando:

- la designazione al *fair value* consente di eliminare o di ridurre le significative distorsioni nella rappresentazione contabile del risultato economico e patrimoniale degli strumenti finanziari;
- si è in presenza di uno strumento contenente un derivato implicito che modifica in modo significativo i flussi di cassa dello strumento ospite e che deve essere scorporato.

## CRITERI DI ISCRIZIONE

L'iscrizione iniziale delle passività finanziarie avviene alla data di emissione per i titoli di debito. All'atto della rilevazione, le passività vengono rilevate al loro *fair value* che corrisponde normalmente al corrispettivo incassato senza considerare i costi o proventi di transazione direttamente attribuibili allo strumento stesso, imputati a conto economico. Nel caso delle emissioni obbligazionarie, in cui il corrispettivo della transazione non corrisponda al *fair value*, la banca provvede alla rilevazione del "day one profit".

## CRITERI DI VALUTAZIONE

Successivamente alla rilevazione iniziale le passività finanziarie sono valorizzate al *fair value*.

Per i criteri di determinazione del *fair value*, si fa riferimento a quanto indicato per le "Attività finanziare detenute per la negoziazione" e nelle specifiche note indicate al successivo punto 18 "Altre informazioni".

## CRITERI DI CANCELLAZIONE

Le passività finanziarie valutate al *fair value* sono cancellate contabilmente dal bilancio quando risultano scadute o estinte.

La cancellazione avviene anche in presenza di riacquisto di titoli precedentemente emessi. La differenza tra il valore contabile della passività e l'ammontare pagato per acquistarla viene registrato a conto economico.

## CRITERI DI RILEVAZIONE DELLE COMPONENTI REDDITUALI

Il costo per interessi su strumenti di debito è classificato tra gli interessi passivi e oneri assimilati del conto economico.

I risultati delle valutazioni sono ricondotti nel "Risultato netto delle attività e passività valutate al *fair value*", così come gli utili o le perdite derivanti dall'estinzione. Stesso trattamento è riservato agli strumenti derivati connessi con la *fair value option*, il cui effetto economico è classificato nella voce "Risultato netto attività e passività finanziarie valutate al *fair value*".

# 16 – OPERAZIONI IN VALUTA

## CRITERI DI CLASSIFICAZIONE

Tra le attività e le passività in valuta figurano, oltre a quelle denominate esplicitamente in una valuta diversa dall'euro, anche quelle che prevedono clausole di indicizzazione finanziaria collegate al tasso di cambio dell'euro con una determinata valuta o con un determinato paniere di valute.

Ai fini delle modalità di conversione da utilizzare, le attività e passività in valuta sono suddivise tra poste monetarie (classificate tra le poste correnti) e non monetarie (classificate tra le poste non correnti).

Gli elementi monetari consistono nel denaro posseduto e nelle attività e passività da ricevere o pagare, in ammontari di denaro fisso o determinabili.

Gli elementi non monetari si caratterizzano per l'assenza di un diritto a ricevere o di un'obbligazione a consegnare un ammontare di denaro fisso o determinabile.

## CRITERI DI ISCRIZIONE

Le operazioni in valuta estera sono registrate, al momento della rilevazione iniziale, in divisa di conto, applicando all'importo in valuta estera il tasso di cambio in vigore alla data dell'operazione.

## CRITERI DI VALUTAZIONE

Ad ogni chiusura del bilancio, gli elementi originariamente denominati in valuta estera sono valorizzati come segue:

- le poste monetarie sono convertite al tasso di cambio alla data di chiusura del periodo;
- le poste non monetarie valutate al costo storico sono convertite al tasso di cambio in essere alla data della operazione;
- le poste non monetarie valutate al *fair value* sono convertite al tasso di cambio a pronti alla data di chiusura del periodo.

## CRITERI DI RILEVAZIONE DELLE COMPONENTI REDDITUALI

Le differenze di cambio che si generano tra la data dell'operazione e la data del relativo pagamento, su elementi di natura monetaria, sono contabilizzate nel conto economico dell'esercizio in cui sorgono, alla stregua di quelle che derivano dalla conversione di elementi monetari a tassi diversi da quelli di conversione iniziali, o di conversione alla data di chiusura del bilancio precedente.

Quando un utile o una perdita relativi ad un elemento non monetario sono rilevati a patrimonio netto, la differenza cambio relativa a tale elemento è rilevata anch'essa a patrimonio netto.

Quando un utile o una perdita sono rilevati a conto economico, è parimenti rilevata a conto economico anche la relativa differenza cambio.

# 17 – TRATTAMENTO DI FINE RAPPORTO DEL PERSONALE

Il T.F.R. è assimilabile ad un "beneficio successivo al rapporto di lavoro" (*post employment benefit*) del tipo "Prestazioni Definite" (*defined benefit plan*) per il quale è previsto, in base allo IAS 19, che il suo valore venga determinato mediante metodologie di tipo attuariale.

Conseguentemente, la valutazione di fine esercizio della posta in esame è effettuata in base al metodo dei benefici maturati utilizzando il criterio del credito unitario previsto (*Projected Unit Credit Method)*.

Tale metodo prevede la proiezione degli esborsi futuri sulla base di analisi storiche, statistiche e probabilistiche, nonché in virtù dell'adozione di opportune basi tecniche demografiche.

Esso consente di calcolare il T.F.R. maturato ad una certa data in senso attuariale, distribuendo l'onere per tutti gli anni di stimata permanenza residua dei lavoratori in essere e non più come onere da liquidare nel caso in cui l'azienda cessi la propria attività alla data di bilancio.

La valutazione del T.F.R. del personale dipendente è stata effettuata da un attuario indipendente in conformità alla metodologia sopra indicata.

Gli utili e le perdite attuariali derivanti da aggiustamenti delle stime attuariali sono contabilizzati con contropartita una posta del patrimonio netto come evidenziato nel prospetto della redditività complessiva.

A seguito dell'entrata in vigore della riforma della previdenza complementare, di cui al D.Lgs. 252/2005, le quote di trattamento di fine rapporto maturate fino al 31 dicembre 2006 rimangono in azienda, mentre le quote che maturano a partire dal 1° gennaio 2007 sono state, a scelta del dipendente, destinate a forme di previdenza complementare ovvero al fondo di Tesoreria dell'INPS.

Queste ultime sono quindi rilevate a conto economico sulla base dei contributi dovuti in ogni esercizio; il Gruppo non ha proceduto all'attualizzazione finanziaria dell'obbligazione verso il fondo previdenziale o l'INPS, in ragione della scadenza inferiore a 12 mesi.

In base allo IAS19, il T.F.R. versato al fondo di Tesoreria INPS, si configura, al pari della quota versata al fondo di previdenza complementare, come un piano a contribuzione definita.

# 18 – ALTRE INFORMAZIONI

## CONTO ECONOMICO

I ricavi sono valutati al *fair value* del corrispettivo ricevuto o spettante e sono rilevati in contabilità quando possono essere attendibilmente stimati e quando risulta probabile che i benefici economici derivanti dall'operazione affluiscano all'impresa.

I costi sono iscritti contabilmente nel momento in cui sono sostenuti.

I costi ed i ricavi direttamente riconducibili agli strumenti finanziari valutati al costo ammortizzato e determinabili sin dall'origine, indipendentemente dal momento in cui vengono liquidati, affluiscono al conto economico mediante applicazione del tasso di interesse effettivo.

Gli interessi di mora, eventualmente previsti in via contrattuale, sono contabilizzati a conto economico solo al momento del loro incasso.

Le commissioni sono contabilizzate per competenza sulla base dell'erogazione del servizio (al netto di sconti e abbuoni).

I dividendi sono rilevati a conto economico nel momento in cui ne viene deliberata la distribuzione.

Le perdite di valore sono iscritte al conto economico nel periodo in cui sono rilevate.

Per quanto attiene l'iscrizione degli oneri connessi agli impegni verso il Fondo Garanzia dei Depositanti, si rileva che gli stessi troveranno rappresentazione alla voce 130 d) del Conto Economico in contropartita alla voce 100 del Passivo dello Stato Patrimoniale.

Detta voce accoglierà anche gli accantonamenti riferibili ai precedenti esercizi e non ancora utilizzati, anch'essi con contropartita la voce 100 del Passivo dello Stato Patrimoniale.

Gli oneri corrisposti nel 2017 al Fondo di Risoluzione (SRF) per la contribuzione ordinaria e straordinaria prevista dall'art. 2 del D.L. n.183/2015 sono stati allocati tra le "altre spese amministrative" unitamente alla contribuzione obbligatoria annuale dovuta ex. Art.96.1 TUB nella misura flat pari al 1/9 del target level (0,8% dei depositi protetti) al fondo di garanzia dei depositi (DGS).

## RATEI E RISCONTI

I ratei e i risconti, che riguardano oneri e proventi di competenza dell'esercizio maturati su attività e passività, vengono ricondotti a rettifica delle attività e passività a cui si riferiscono. In assenza di rapporti cui ricondurli, saranno rappresentati tra le "Altre attività" o "Altre passività".

## CONTRATTI DI VENDITA E RIACQUISTO (PRONTI CONTRO TERMINE)

I titoli venduti e soggetti ad accordo di riacquisto sono classificati come strumenti finanziari impegnati, quando l'acquirente ha per contratto o convenzione il diritto a rivendere o a reimpegnare il sottostante; la passività della controparte è inclusa nelle passività verso banche, altri depositi o depositi della clientela.

I titoli acquistati in relazione ad un contratto di rivendita sono contabilizzati come finanziamenti o anticipi ad altre banche o a clientela.

La differenza tra il prezzo di vendita ed il prezzo d'acquisto è contabilizzato come interesse e registrato per competenza lungo la vita dell'operazione sulla base del tasso effettivo di rendimento.

## VALUTAZIONE GARANZIE RILASCIATE

Gli accantonamenti su base collettiva relativi alla stima dei possibili esborsi connessi all'assunzione del rischio di credito insito nelle garanzie rilasciate e negli impegni assunti sono determinati in applicazione dei medesimi criteri esposti con riferimento ai crediti.

Tali accantonamenti sono rilevati nella voce "Altre passività" in contropartita alla voce di conto economico "Rettifiche/Riprese di valore nette per deterioramento di: altre operazioni finanziarie".

## AZIONI PROPRIE

Le azioni proprie detenute in portafoglio sono portate in diminuzione del patrimonio netto. Allo stesso modo sono imputati eventuali utili o perdite derivanti dalla successiva negoziazione.

## CRITERI DI DETERMINAZIONE DEL *FAIR VALUE* DEGLI STRUMENTI FINANZIARI

Il fair value è il prezzo che si percepirebbe per la vendita di un'attività ovvero che si pagherebbe per il trasferimento di una passività in una transazione ordinaria nel mercato principale tra operatori di mercato alla data di valutazione (exit price).

Il *fair value* degli investimenti quotati in mercati attivi è determinato con riferimento alle quotazioni di mercato (prezzi "*bid*" o, in assenza, prezzi medi) rilevate l'ultimo giorno di riferimento dell'esercizio.

Nel caso di strumenti finanziari quotati su mercati attivi, la determinazione del *fair value* è basata sulle quotazioni del mercato attivo di riferimento (ossia quello su cui si verifica il maggior volume delle contrattazioni) desumibili anche da *provider* internazionali e rilevate l'ultimo giorno di riferimento dell'esercizio. Un mercato è definito attivo qualora le quotazioni riflettano normali operazioni di mercato, siano prontamente e regolarmente disponibili ed esprimano il prezzo di effettive e regolari operazioni di mercato. Qualora il medesimo strumento finanziario risulti quotato su più mercati, la quotazione da considerare è quella presente nel mercato più vantaggioso a cui l'impresa ha accesso.

Nel caso di strumenti finanziari non quotati il *fair value* è determinato applicando tecniche di valutazione finalizzate alla determinazione del prezzo che lo strumento avrebbe avuto sul mercato alla data di valutazione in un libero scambio motivato da normali considerazioni commerciali. La determinazione del *fair value* è ottenuta attraverso le seguenti tecniche: utilizzo di recenti transazioni di mercato; riferimento al prezzo di strumenti finanziari aventi le medesime caratteristiche di quello oggetto di valutazione; metodi quantitativi (modelli di *pricing* delle opzioni; tecniche di calcolo del valore attuale - *discounted cash flow analysis*; modelli di *pricing* generalmente accettati dal mercato e che sono in grado di fornire stime adeguate dei prezzi praticati in operazioni di mercato). In particolare, per le obbligazioni non quotate si applicano modelli di attualizzazione dei flussi di cassa futuri attesi – utilizzando strutture di tassi di interesse che tengono opportunamente in considerazione il settore di attività di appartenenza dell'emittente e della classe di *rating*, ove disponibile.

In presenza di fondi comuni di investimento, non negoziati in mercati attivi, il *fair value* è determinato in ragione del *Net Asset Value* pubblicato, eventualmente corretto per tenere conto di possibili variazioni di valore intercorrenti fra la data di richiesta di rimborso e la data di rimborso effettiva.

I titoli di capitale non scambiati in un mercato attivo, per i quali il *fair value* non sia determinabile in misura attendibile - secondo le metodologie più diffuse, in primo luogo la *discounted cash flow analysis* - sono valutati al costo, rettificato per tener conto delle eventuali diminuzioni significative di valore.

Per gli impieghi e la raccolta a vista / a revoca si è assunta una scadenza immediata delle obbligazioni contrattuali e coincidente con la data di bilancio e pertanto il loro *fair value* è approssimato al valore contabile. Analogamente per gli impieghi a breve si è assunto il valore contabile.

Per gli impieghi a clientela a medio-lungo termine, il *fair value* è ottenuto attraverso tecniche di valutazione, attualizzando i residui flussi contrattuali ai tassi di interesse correnti, opportunamente adeguati per tener conto del merito creditizio dei singoli prenditori (rappresentato dalla probabilità di *default* e dalla perdita stimata in caso di *default*).

Per le attività deteriorate il valore di bilancio è ritenuto un'approssimazione del *fair value*.

Per il debito a medio-lungo termine, rappresentato da titoli e per i quali si è optato per l'applicazione della *fair value option*, il valore di bilancio è rappresentato dal *fair value*. Per i contratti derivati negoziati su mercati regolamentati si assume quale *fair value* il prezzo di mercato dell'ultimo giorno di quotazione dell'esercizio.

Per i contratti derivati *over the counter*: si assume quale *fair value* il *market value* alla data di riferimento determinato secondo le seguenti modalità in relazione alla tipologia di contratto:

- per i contratti su tassi di interesse: il *market value* è rappresentato dal cosiddetto "costo di sostituzione", determinato mediante l'attualizzazione delle differenze, alle date di regolamento previste, fra flussi calcolati ai tassi di contratto e flussi attesi calcolati ai tassi di mercato, oggettivamente determinati, correnti a fine esercizio per pari scadenza residua;
- per i contratti di opzione su titoli e altri valori: il *market value* è determinato facendo riferimento a modelli di *pricing* riconosciuti (per esempio: formula di *Black & Scholes*).

Il *fair value* utilizzato ai fini della valutazione degli strumenti finanziari, sulla base dei criteri sopra descritti, si articola sui seguenti livelli in funzione delle caratteristiche e della significatività degli input utilizzati nel processo di valutazione:

- **Quotazioni desunte da mercati attivi (livello 1)**: la valutazione è pari al prezzo di mercato dello strumento, ossia alla sua quotazione. Il mercato è definito attivo quando i prezzi espressi riflettono le normali operazioni di mercato, sono regolarmente e prontamente disponibili e se tali prezzi rappresentano effettive e regolari operazioni di mercato.
- **Metodi di valutazione basati su input osservabili di mercato (livello 2)**: questi metodi sono utilizzati qualora lo strumento da valutare non è quotato in un mercato attivo. La valutazione dello strumento finanziario è basata su prezzi desumibili dalle quotazioni di mercato di attività simili oppure mediante tecniche di valutazione per cui tutti i fattori significativi sono desunti da parametri osservabili direttamente o indirettamente sul mercato.
- **Metodi di valutazione basati su parametri di mercato non osservabili (livello 3)**: questi metodi consistono nella determinazione della quotazione dello strumento non quotato mediante impiego rilevante di parametri significativi non desumibili dal mercato e pertanto comportano stime ed assunzioni da parte della struttura tecnica del Gruppo.

In sintesi:

**Livello 1**: quotazioni (senza aggiustamenti) rilevate su un mercato attivo – secondo la definizione data dallo IAS39 - per le attività e le passività finanziarie oggetto di valutazione;

**Livello 2**: input diversi dai prezzi quotati di cui alla precedente linea, che sono osservabili direttamente (prezzi) o indirettamente (derivati dai prezzi) sul mercato;

**Livello 3**: input che non sono basati su dati di mercato osservabili.

I suddetti criteri valutativi devono essere applicati in ordine gerarchico.

## MODALITÀ DI DETERMINAZIONE DEL COSTO AMMORTIZZATO

Il costo ammortizzato di un'attività o passività finanziaria è il valore a cui è stata misurata alla iscrizione iniziale, al netto dei rimborsi di capitale, accresciuto o diminuito dell'ammortamento complessivo, determinato in applicazione del metodo dell'interesse effettivo, delle differenze tra valore iniziale e quello a scadenza ed al netto di qualsiasi perdita di valore.

Il tasso di interesse effettivo è il tasso che eguaglia il valore attuale di un'attività o passività finanziaria al flusso contrattuale dei pagamenti futuri o ricevuti sino alla scadenza o alla successiva data di rideterminazione del tasso.

Per gli strumenti a tasso fisso o a tasso fisso per periodi temporali, i flussi di cassa futuri vengono determinati in base al tasso di interesse noto durante la vita dello strumento.

Per le attività o passività finanziarie a tasso variabile, la determinazione dei flussi di cassa futuri è effettuata sulla base dell'ultimo tasso noto. Ad ogni data di revisione del prezzo, si procede al ricalcolo del piano di ammortamento e del tasso di rendimento effettivo su tutta la vita utile dello strumento finanziario, vale a dire sino alla data di scadenza.

Il costo ammortizzato è applicato per i crediti, le attività finanziarie detenute sino a scadenza, quelle disponibili per la vendita, per i debiti ed i titoli in circolazione.

Le attività e passività finanziarie negoziate a condizioni di mercato sono inizialmente rilevate al loro fair value, che normalmente corrisponde all'ammontare pagato od erogato comprensivo dei costi di transazione e delle commissioni direttamente imputabili.

Sono considerati costi di transazione i costi ed i proventi marginali interni attribuibili al momento di rilevazione iniziale dello strumento e non recuperabili sulla clientela.

Tali componenti accessorie, che devono essere riconducibili alla singola attività o passività, incidono sul rendimento effettivo e rendono il tasso di interesse effettivo diverso dal tasso di interesse contrattuale.

Sono esclusi pertanto i costi ed i proventi riferibili indistintamente a più operazioni e le componenti correlate che possono essere oggetto di rilevazione durante la vita dello strumento finanziario.

Inoltre, non sono considerati nel calcolo del costo ammortizzato i costi che il Gruppo dovrebbe sostenere indipendentemente dall'operazione, quali i costi amministrativi, di cancelleria, di comunicazione.

## BUSINESS COMBINATION

Le operazioni di acquisizione del controllo in altre entità sono trattate secondo quanto previsto dal principio IFRS 3 (Business combination).

In particolare, eventuali differenziali emersi alla data di acquisizione del controllo tra il prezzo pagato e i corrispondenti valori di carico delle attività e passività acquisite sono allocati ai maggiori/minori valori di fair value riconducibili a tali poste e l'eventuale valore residuale viene allocato alla voce avviamento. Quest'ultimo viene poi sottoposto *impairment test* con periodicità almeno annuale (per il Gruppo Banca Etica anche alla data di riferimento del bilancio semestrale) od ogni volta vi sia evidenza di perdita di valore.

Ai fini del test, una volta allocato l'avviamento in unità generatrici di flussi finanziari (Cash Generating Units, ossia il più piccolo gruppo di attività in grado di generare, a seguito del suo utilizzo continuativo, autonomi flussi di entrate indipendenti dai flussi finanziari generati dagli altri assets), si pone a confronto il valore contabile ed il valore recuperabile di tali unità, rappresentato dal maggiore fra il fair value, al netto degli eventuali costi marginali di vendita, ed il valore d'uso. Le conseguenti rettifiche di valore vengono rilevate a conto economico nella voce del bilancio consolidato "Rettifiche/riprese di valore nette sulla attività immateriali".

I principi contabili internazionali stabiliscono inoltre che la verifica dell'impairment possa essere svolta in qualsiasi momento dell'esercizio, a condizione che sia fatta con riferimento allo stesso periodo tutti gli anni. In aggiunta, stabiliscono altresì che il calcolo di dettaglio annuo possa essere considerato valido ai fini della successiva verifica per riduzione di valore della CGU, purchè sia considerata remota la probabilità che l'attuale determinazione del valore recuperabile sia inferiore al valore contabile della CGU. Tale giudizio può basarsi sull'analisi dei fatti intervenuti e delle circostanze modificatesi successivamente al più recente test di impairment annuale.

## VALORE D'USO

Il valore d'uso dell'avviamento derivante da acquisizione di partecipazioni o rami d'azienda è rappresentato dal valore attuale dei flussi di cassa stimati per gli esercizi di operatività dell'unità generatrice di flussi finanziari e derivanti dalla sua dismissione al termine della vita utile.

Le preferenze dello IASB (l'International Accounting Standards Board, ossia l'organismo responsabile dell'emanazione dei principi contabili internazionali) vanno al metodo denominato D.C.F.-Discounted Cash Flow col quale si determina il valore dell'attivo lordo dell'azienda cui si riferisce la CGU attraverso l'attualizzazione del Free cash flow di una serie di esercizi futuri (3 esercizi) e del valore finale al termine del periodo di valutazione analitica e si detrae poi il valore di mercato del debito finanziario (o più semplicemente il valore contabile della posizione finanziaria netta) ottenendo così l'equity value, ossia il valore del patrimonio netto.

Il valore dell'attivo e del patrimonio netto dell'azienda può essere determinato anche con l'impiego di appropriati multipli di mercato: multipli di società quotate comparabili o di transazioni comparabili.

Anche se i metodi finanziari, ed in particolare il D.C.F., sono quelli preferiti dallo IASB, va tenuto presente che in Italia esiste una tradizione consolidata di applicazione di altri metodi di valutazione delle aziende (metodo patrimoniale, il metodo misto patrimoniale-reddituale o il metodo reddituale).

Per la determinazione del valore d'uso sarà pertanto selezionato ed utilizzato il metodo ritenuto di volta in volta più adatto in base alla tipologia di investimento oggetto di impairment test e alle prassi in uso.

# A.3 – INFORMATIVA SUI TRASFERIMENTI TRA PORTAFOGLI DI ATTIVITÀ FINANZIARIE

La sezione non è stata compilata poichè nell'esercizio 2017 e in quelli precedenti il Gruppo non ha effettuato trasferimenti tra i portafogli degli strumenti finanziari.

# A.4 – INFORMATIVA SUL *FAIR VALUE*

## INFORMATIVA DI NATURA QUALITATIVA

### A.4.1 LIVELLI DI FAIR VALUE 2 E 3: TECNICHE DI VALUTAZIONE E INPUT UTILIZZATI

Per le modalità di determinazione del fair value e le relative classificazioni nei "livelli di fair value" previsti dall'IFRS 7 e 13 si rinvia allo specifico punto 18 " Criteri di determinazione del fair value degli strumenti finanziari" delle "Altre Informazioni", parte A.2 della presente Nota integrativa.

## A.4.2 PROCESSI E SENSIBILITÀ DELLE VALUTAZIONI

Anche per i processi di valutazione del fair value si rinvia allo specifico punto " Criteri di determinazione del fair value degli strumenti finanziari" delle "Altre Informazioni", parte A.2 della presente Nota integrativa.

## A.4.3 GERARCHIA DEL FAIR VALUE

Nel corso del 2017 non si sono registrati mutamenti nei criteri di determinazione, sulla base dell'utilizzo di input c.d. osservabili o non osservabili, dei livelli gerarchici del fair value rispetto a quanto operato per il Bilancio 31 dicembre 2016. Pertanto si rinvia alla parte A.2 della presente Nota integrativa.

## A.4.4 ALTRE INFORMAZIONI

Il Gruppo non gestisce gruppi di attività e passività finanziarie sulla base della propria esposizione netta ai rischi di mercato o al rischio di credito.

# INFORMATIVA DI NATURA QUANTITATIVA

## A.4.5 GERARCHIA DEL *FAIR VALUE*

### A.4.5.1 ATTIVITÀ E PASSIVITÀ VALUTATE AL FAIR VALUE SU BASE RICORRENTE: RIPARTIZIONE PER LIVELLI DI *FAIR VALUE*

| Attività/Passività finanziarie misurate al fair value | Totale 31.12.2017 | | | Totale 31.12.2016 | | |
|---|---|---|---|---|---|---|
| | L1 | L2 | L3 | L1 | L2 | L3 |
| 1. Attività finanziarie detenute per la negoziazione | - | 4.172 | - | - | 5.976 | - |
| 2. Attività finanziarie valutate al fair value | - | - | - | - | - | - |
| 3. Attività finanziarie disponibili per la vendita | 624.600 | 10.635 | 5.940 | 566.255 | 10.393 | 1.897 |
| 4. Derivati di copertura | - | - | - | - | 95 | - |
| 5. Attività materiali | - | | - | - | | - |
| 6. Attività immateriali | - | | - | - | | - |
| **Totale** | **624.600** | **14.807** | **5.940** | **566.255** | **16.464** | **1.897** |
| 1. Passività finanziarie detenute per la negoziazione | - | - | - | - | - | - |
| 2. Passività finanziarie valutate al fair value | - | 1.204 | - | - | 1.200 | - |
| 3. Derivati di copertura | - | - | - | - | - | - |
| **Totale** | **-** | **1.204** | **-** | **-** | **1.200** | **-** |

Legenda: L1 = Livello 1, L2 = Livello 2, L3 = Livello 3

## A.4.5.2 VARIAZIONI ANNUE DELLE ATTIVITÀ VALUTATE AL *FAIR VALUE* SU BASE RICORRENTE (LIVELLO 3)

| | ATTIVITÀ FINANZIARIE DETENUTE PER LA NEGOZIAZIONE | ATTIVITÀ FINANZIARIE VALUTATE AL FAIR VALUE | ATTIVITÀ FINANZIARIE DISPONIBILI PER LA VENDITA | DERIVATI DI COPERTURA | ATTIVITÀ MATERIALI | ATTIVITÀ IMMATERIALI |
|---|---|---|---|---|---|---|
| 1. Esistenze iniziali | | | 1.897 | | | |
| 2. Aumenti | | | 4.100 | | | |
| 2.1 Acquisti | | | 4.100 | | | |
| 2.2 Profitti imputati a: | | | | | | |
| 2.2.1 Conto Economico | | | | | | |
| - di cui plusvalenze | | | | | | |
| 2.2.2 Patrimonio netto | X | X | | | | |
| 2.3 Trasferimenti da altri livelli | | | | | | |
| 2.4 Altre variazioni in aumento | | | | | | |
| 3. Diminuzioni | | | 57 | | | |
| 3.1 Vendite | | | | | | |
| 3.2 Rimborsi | | | | | | |
| 3.3 Perdite imputate a: | | | 57 | | | |
| 3.3.1 Conto Economico | | | 57 | | | |
| - di cui minusvalenze | | | | | | |
| 3.3.2 Patrimonio netto | X | X | | | | |
| 3.4 Trasferimenti ad altri livelli | | | | | | |
| 3.5 Altre variazioni in diminuzione | | | | | | |
| 4. Rimanenze finali | | | 5.940 | | | |

Tra le attività finanziarie disponibili per la vendita sono compresi titoli di capitale "valutati al costo", classificati convenzionalmente nel livello 3, riferibili ad interessenze azionarie in società che non rientrano tra le partecipazioni di controllo, controllo congiunto o sottoposte ad influenza notevole oltre a quote di Fondi O.I.C.R.

Gli acquisti più significativi dell'esercizio si riferiscono per euro 3.000.000 a Satispay S.p.A, per euro 1.000.000 a CPL Concordia Scpa e per euro 50.000 a Oikocredit Bank.

Le perdite da valutazione (impairment) di attività finanziarie detenute in portafoglio alla fine dell'esercizio sono pari a 57 mila euro.

### A.4.5.3 VARIAZIONI ANNUE DELLE PASSIVITÀ VALUTATE AL *FAIR VALUE* SU BASE RICORRENTE (LIVELLO 3)

Alla data di riferimento del bilancio la banca non detiene passività valutate al fair value su base ricorrente (livello 3) e pertanto la presente tabella non viene compilata.

### A.4.5.4 ATTIVITÀ E PASSIVITÀ NON VALUTATE AL FAIR VALUE O VALUTATE AL *FAIR VALUE* SU BASE NON RICORRENTE: RIPARTIZIONE PER LIVELLI DI *FAIR VALUE*.

| ATTIVITÀ E PASSIVITÀ NON MISURATE AL FAIR VALUE O MISURATE AL *FAIR VALUE* SU BASE NON RICORRENTE | TOTALE 31.12.2017 | | | | TOTALE 31.12.2016 | | | |
|---|---|---|---|---|---|---|---|---|
| | VB | L 1 | L 2 | L 3 | VB | L 1 | L 2 | L 3 |
| 1. Attività finanziarie detenute sino alla scadenza | 139.613 | 139.613 | - | - | 110.088 | 109.124 | - | - |
| 2. Crediti verso banche | 87.187 | - | | 87.187 | 107.571 | - | 5.886 | 101.685 |
| 3. Crediti verso clientela | 814.089 | - | 2.226 | 843.238 | 723.523 | - | 1.339 | 737.872 |
| 4. Attività materiali detenute a scopo di investimento | 407 | - | 407 | - | 436 | - | 436 | - |
| 5. Attività non correnti e gruppi di attività in via di dismissione | - | - | - | - | - | - | - | - |
| **Totale** | **1.041.296** | **139.613** | **2.633** | **930.425** | **941.618** | **109.124** | **7.661** | **839.557** |
| 1. Debiti verso banche | 224.977 | - | - | 224.977 | 229.347 | - | - | 229.347 |
| 2. Debiti verso clientela | 1.199.635 | - | - | 1.199.635 | 1.049.808 | - | - | 1.049.808 |
| 3. Titoli in circolazione | 171.490 | - | 142.484 | 29.006 | 175.559 | - | 147.624 | 27.935 |
| 4. Passività associate ad attività in via di dismissione | - | - | - | - | - | - | - | - |
| **Totale** | **1.596.102** | **-** | **142.484** | **1.453.618** | **1.454.714** | **-** | **147.624** | **1.307.090** |

Legenda: VB=Valore di bilancio, L1=Livello 1, L2=Livello 2, L3=Livello 3

# A.5 – INFORMATIVA SUL C.D. "DAY ONE PROFIT/LOSS"

Nel corso dell'esercizio, il Gruppo non ha posto in essere operazioni da cui è derivata la contabilizzazione del c.d. "day one profit/loss".

Conseguentemente, non viene fornita l'informativa prevista dal principio IFRS 7, par. 28.

# PARTE B
# INFORMAZIONI SULLO STATO PATRIMONIALE CONSOLIDATO

## ATTIVO

## SEZIONE 1 – CASSA E DISPONIBILITÀ LIQUIDE – VOCE 10

### 1.1 CASSA E DISPONIBILITÀ LIQUIDE: COMPOSIZIONE

Formano oggetto di rilevazione nella presente voce le valute aventi corso legale, comprese le banconote e le monete divisionali estere, e i depositi liberi verso la Banca d'Italia.

| | Totale 31.12.2017 | Totale 31.12.2016 |
|---|---|---|
| a) Cassa | 2.412 | 2.218 |
| b) Depositi liberi presso Banche Centrali | - | - |
| **Totale** | **2.412** | **2.218** |

Il Gruppo non detiene "depositi liberi presso banche centrali". L'ammontare della Riserva Obbligatoria è allocato alla voce 60 dell'attivo "Crediti verso banche".

## SEZIONE 2 – ATTIVITÀ FINANZIARIE DETENUTE PER LA NEGOZIAZIONE – VOCE 20

Nella presente voce figurano tutte le attività finanziarie (titoli di debito, titoli di capitale, derivati ecc.) detenute per la negoziazione al fine di generare profitti dalle fluttuazioni dei relativi prezzi nel breve termine.

### 2.1 ATTIVITÀ FINANZIARIE DETENUTE PER LA NEGOZIAZIONE: COMPOSIZIONE MERCEOLOGICA

| Voci/Valori | Totale 31.12.2017 | | | Totale 31.12.2016 | | |
|---|---|---|---|---|---|---|
| | Livello 1 | Livello 2 | Livello 3 | Livello 1 | Livello 2 | Livello 3 |
| **A. Attività per cassa** | | | | | | |
| 1. Titoli di debito | - | - | - | - | - | - |
| 1.1 Titoli strutturati | - | - | - | - | - | - |
| 1.2 Altri titoli di debito | - | - | - | - | - | - |
| 2. Titoli di capitale | - | - | - | - | - | - |
| 3. Quote di O.I.C.R. | - | - | - | - | - | - |

| | | | | | | |
|---|---|---|---|---|---|---|
| 4. Finanziamenti | - | - | - | - | - | - |
| 4.1 Pronti contro termine attivi | - | - | - | - | - | - |
| 4.2 Altri | - | - | - | - | - | - |
| **Totale A** | - | - | - | - | - | - |
| **B. Strumenti derivati** | | | | | | |
| 1. Derivati finanziari | - | 4.172 | - | - | 5.976 | - |
| 1.1 di negoziazione | - | - | - | - | - | - |
| 1.2 connessi con la fair value option | - | - | - | - | - | - |
| 1.3 altri | - | 4.172 | - | - | 5.976 | - |
| 2. Derivati creditizi | - | - | - | - | - | - |
| 2.1 di negoziazione | - | - | - | - | - | - |
| 2.2 connessi con la fair value option | - | - | - | - | - | - |
| 2.3 altri | - | - | - | - | - | - |
| **Totale B** | **-** | **4.172** | **-** | **-** | **5.976** | **-** |
| **Totale (A+B)** | **-** | **4.172** | **-** | **-** | **5.976** | **-** |

Alla voce 1.3"Derivati finanziari: altri" è esposto il fair value positivo delle opzioni floor, scorporate dai contratti di mutuo sottostanti così come previsto dallo IAS 39 ag.33.

I contratti "ospite"(mutui) sono classificati alla voce 70 dell'attivo "Crediti verso clientela"

## 2.2 ATTIVITÀ FINANZIARIE DETENUTE PER LA NEGOZIAZIONE: COMPOSIZIONE PER DEBITORI/EMITTENTI

| Voci/Valori | Totale 31.12.2017 | Totale 31.12.2016 |
|---|---|---|
| **A. Attività per cassa** | | |
| **1. Titoli di debito** | **-** | **-** |
| a) Governi e Banche Centrali | - | - |
| b) Altri enti pubblici | - | - |
| c) Banche | - | - |
| d) Altri emittenti | - | - |
| **2. Titoli di capitale** | **-** | **-** |
| a) Banche | - | - |
| b) Altri emittenti: | - | - |
| - imprese di assicurazione | - | - |
| - società finanziarie | - | - |
| - imprese non finanziarie | - | - |
| - altri | - | - |
| **3. Quote di O.I.C.R.** | **-** | **-** |
| **4. Finanziamenti** | **-** | **-** |
| a) Governi e Banche Centrali | - | - |
| b) Altri enti pubblici | - | - |
| c) Banche | - | - |
| d) Altri soggetti | - | - |
| **Totale A** | **-** | **-** |
| **B. Strumenti derivati** | | |
| a) Banche | | |
| - fair value | - | - |
| b) Clientela | | |
| - fair value | 4.172 | 5.976 |
| **Totale B** | **4.172** | **5.976** |
| **Totale (A+B)** | **4.172** | **5.976** |

La distribuzione delle attività finanziarie per comparto economico di appartenenza dei debitori o degli emittenti è stata effettuata secondo i criteri di classificazione previsti dalla Banca d'Italia.

## SEZIONE 3 – ATTIVITÀ FINANZIARIE VALUTATE AL FAIR VALUE – VOCE 30

Il Gruppo non ha esercitato la facoltà prevista dai Principi contabili IAS/IFRS di designare al fair value attività finanziarie(fair value option) e, pertanto, la presente sezione non viene avvalorata.

## SEZIONE 4 – ATTIVITÀ FINANZIARIE DISPONIBILI PER LA VENDITA – VOCE 40

Nella presente voce figurano le attività finanziarie (titoli di debito, titoli di capitale, ecc.) classificate nel portafoglio "disponibile per la vendita".

### 4.1 ATTIVITÀ FINANZIARIE DISPONIBILI PER LA VENDITA: COMPOSIZIONE MERCEOLOGICA

| Voci/Valori | Totale 31.12.2017 | | | Totale 31.12.2016 | | |
|---|---|---|---|---|---|---|
| | Livello 1 | Livello 2 | Livello 3 | Livello 1 | Livello 2 | Livello 3 |
| **1. Titoli di debito** | **624.600** | **-** | **-** | **566.255** | **-** | **-** |
| 1.1 Titoli strutturati | - | - | - | - | - | - |
| 1.2 Altri titoli di debito | 624.600 | - | - | 566.255 | - | - |
| **2. Titoli di capitale** | **-** | **-** | **5.682** | **-** | **-** | **1.643** |
| 2.1 Valutati al fair value | - | - | 300 | - | - | 300 |
| 2.2 Valutati al costo | - | - | 5.382 | - | - | 1.343 |
| **3. Quote di O.I.C.R.** | **-** | **10.635** | **258** | **-** | **10.393** | **254** |
| **4. Finanziamenti** | **-** | **-** | **-** | **-** | **-** | **-** |
| **Totale** | **624.600** | **10.635** | **5.940** | **566.255** | **10.393** | **1.897** |

Il portafoglio delle attività finanziarie disponibili per la vendita, complessivamente pari a circa 641 milioni di euro, accoglie:

- la quota parte di portafoglio obbligazionario (banking book) non destinata a finalità di negoziazione e rappresentato prevalentemente da Titoli di Stato italiani;
- le partecipazioni(2.1 "Titoli di capitale valutati al fair value" e 2.2 "Titoli di capitale valutati al costo") le cui quote di interessenza detenute non risultano riferibili a partecipazioni di controllo, collegamento o controllo congiunto di cui agli IAS27 e IAS28. A tale voce è stato ricondotto anche lo strumento finanziario partecipativo "Confidi Marche" per l'importo di 300 mila euro.
- quote di OICR del fondo Etica azionario per 5.549 mila euro, del fondo Euregio minibond per 5.086 mila euro e dei fondi chiusi della SICAV "Fefisol" per 258 mila euro.

Le sopraelencate quote di partecipazione nel capitale di altre imprese, diverse da quelle di controllo e di collegamento, classificate convenzionalmente nel livello 3, sono state valutate al costo e non al fair value, poiché per esse si ritiene possano ricorrere le condizioni previste dal par. AG80 dell'Appendice A allo IA39.

Per dette partecipazioni non esiste alcun mercato di riferimento e per il Gruppo rappresentano un investimento durevole nel tempo.

## 4.2 ATTIVITÀ FINANZIARIE DISPONIBILI PER LA VENDITA: COMPOSIZIONE PER DEBITORI/EMITTENTI

| Voci/Valori | Totale 31.12.2017 | Totale 31.12.2016 |
|---|---|---|
| **1. Titoli di debito** | **624.600** | **566.255** |
| a) Governi e Banche Centrali | 624.600 | 566.255 |
| b) Altri enti pubblici | - | - |
| c) Banche | - | - |
| d) Altri emittenti | - | - |
| **2. Titoli di capitale** | **5.682** | **1.643** |
| a) Banche | 402 | 406 |
| b) Altri emittenti: | 5.280 | 1.237 |
| - imprese di assicurazione | - | - |
| - società finanziarie | 975 | 926 |
| - imprese non finanziarie | 4.305 | 311 |
| - altri | - | - |
| **3. Quote di O.I.C.R.** | **10.893** | **10.647** |
| **4. Finanziamenti** | **-** | **-** |
| a) Governi e Banche Centrali | - | - |
| b) Altri enti pubblici | - | - |
| c) Banche | - | - |
| d) Altri soggetti | - | - |
| **Totale** | **641.175** | **578.545** |

La distribuzione delle attività finanziarie per comparto economico di appartenenza dei debitori o degli emittenti è stata effettuata secondo i criteri di classificazione previsti dalla Banca D'Italia.

I titoli di stato di cui al punto 1. sono emessi per oltre l'80% dallo Stato Italiano, il residuo da altri paesi dell'area UE.

## 4.3 ATTIVITÀ FINANZIARIE DISPONIBILI PER LA VENDITA OGGETTO DI COPERTURA SPECIFICA

Alla data di riferimento del bilancio, il Gruppo non detiene attività finanziarie disponibili per la vendita oggetto di copertura specifica.

# SEZIONE 5 – ATTIVITÀ FINANZIARIE DETENUTE SINO ALLA SCADENZA – VOCE 50

Nella presente voce figurano i titoli di debito quotati allocati nel portafoglio detenuto sino alla scadenza.

## 5.1 ATTIVITÀ FINANZIARIE DETENUTE SINO ALLA SCADENZA: COMPOSIZIONE MERCEOLOGICA

| Tipologia operazioni/Valori | Totale 31.12.2017 | | | | Totale 31.12.2016 | | | |
|---|---|---|---|---|---|---|---|---|
| | Valore bilancio | Fair value | | | Valore bilancio | Fair value | | |
| | | LIVELLO 1 | LIVELLO 2 | LIVELLO 3 | | LIVELLO 1 | LIVELLO 2 | LIVELLO 3 |
| **1. Titoli di debito** | **139.613** | **139.613** | **-** | **-** | **110.088** | **109.124** | **-** | **-** |
| 1.1 Titoli strutturati | - | - | - | - | - | - | - | - |
| 1.2 Altri titoli di debito | 139.613 | 139.613 | - | - | 110.088 | 109.124 | - | - |
| **2. Finanziamenti** | **-** | **-** | **-** | **-** | **-** | **-** | **-** | **-** |
| **Totale** | **139.613** | **139.613** | **-** | **-** | **110.088** | **109.124** | **-** | **-** |

Legenda - FV = fair value - VB = valore di bilancio

Le Attività finanziarie detenute sino alla scadenza sono rappresentate esclusivamente da titoli di debito governativi italiani acquistati nel corso del 2016 e 2017.

La scelta di inserire questi titoli nel portafoglio "HTM - held to maturity" è motivata dalle caratteristiche degli strumenti finanziari che sono coerenti con un obiettivo di investimento di lungo periodo:

- vita residua al momento dell'acquisto non superiore a 15 anni;
- un tasso di rendimento commisurato ai tassi attuali e non negativo.

## 5.2 ATTIVITÀ FINANZIARIE DETENUTE SINO ALLA SCADENZA: COMPOSIZIONE PER DEBITORI/EMITTENTI

| Tipologia operazioni/Valori | Totale 31.12.2017 | Totale 31.12.2016 |
|---|---|---|
| **1. Titoli di debito** | **139.613** | **110.088** |
| a) Governi e Banche Centrali | 139.613 | 110.088 |
| b) Altri enti pubblici | - | - |
| c) Banche | - | - |
| d) Altri emittenti | - | - |
| **2. Finanziamenti** | **-** | **-** |
| a) Governi e Banche Centrali | - | - |
| b) Altri enti pubblici | - | - |
| c) Banche | - | - |
| d) Altri soggetti | - | - |
| **Totale** | **139.613** | **110.088** |
| **Totale fair value** | **139.613** | **109.124** |

La distribuzione delle attività finanziarie per comparto economico di appartenenza dei debitori o degli emittenti è stata effettuata secondo i criteri di classificazione previsti dalla Banca d'Italia.

## 5.3 ATTIVITÀ FINANZIARIE DETENUTE SINO ALLA SCADENZA: ATTIVITÀ OGGETTO DI COPERTURA SPECIFICA

Alla data di riferimento del bilancio, il Gruppo non detiene attività finanziarie detenute sino alla scadenza oggetto di copertura specifica.

# SEZIONE 6 – CREDITI VERSO BANCHE – VOCE 60

## 6.1 CREDITI VERSO BANCHE: COMPOSIZIONE MERCEOLOGICA

| Tipologia operazioni / Valori | Totale 31.12.2017 | | | | Totale 31.12.2016 | | | |
|---|---|---|---|---|---|---|---|---|
| | VB | FV Livello 1 | FV Livello 2 | FV Livello 3 | VB | FV Livello 1 | FV Livello 2 | FV Livello 3 |
| A. Crediti verso Banche Centrali | - | - | - | - | - | - | - | - |
| 1. Depositi vincolati | - | X | X | X | - | X | X | X |
| 2. Riserva obbligatoria | - | X | X | X | - | X | X | X |
| 3. Pronti contro termine | - | X | X | X | - | X | X | X |
| 4. Altri | - | X | X | X | - | X | X | X |
| B. Crediti verso banche | 87.187 | - | - | 87.187 | 107.571 | - | - | 107.571 |
| 1.Finanziamenti | 84.185 | - | - | 84.185 | 107.571 | - | - | 107.571 |
| 1.1 Conti correnti e depositi liberi | 23.957 | X | X | X | 63.635 | X | X | X |
| 1.2 Depositi vincolati | 60.228 | X | X | X | 43.925 | X | X | X |
| 1.3 Altri finanziamenti: | - | X | X | X | 11 | X | X | X |
| 3.1 Pronti contro termine attivi | - | X | X | X | - | X | X | X |
| 3.2 Leasing finanziario | - | X | X | X | - | X | X | X |
| 3.3 Altri | | X | X | X | 11 | X | X | X |
| 2. Titoli di debito | 3.002 | - | - | - | - | - | - | - |
| 2.1 Titoli strutturati | - | X | X | X | - | X | X | X |
| 2.2 Altri titoli di debito | 3.002 | X | X | X | - | X | X | X |
| **Totale** | **87.187** | **-** | | **107.571** | **107.571** | **-** | | **107.571** |

In considerazione della prevalente durata a breve termine dei crediti verso banche iscritti nelle voci 'Conti correnti e depositi liberi' nonché alla voce 'Depositi vincolati', il relativo fair value viene considerato pari al valore del bilancio.

La voce B1.2 'Depositi vincolati' include, oltre ai MID, anche la Riserva obbligatoria.

I crediti verso banche non sono stati svalutati in quanto ritenuti interamente recuperabili.

Non sono presenti crediti verso banche con vincolo di subordinazione.

La sottovoce 'riserva obbligatoria' include la parte 'mobilizzabile' della riserva stessa.

## 6.2 CREDITI VERSO BANCHE OGGETTO DI COPERTURA SPECIFICA

Alla data di riferimento del bilancio non sono presenti crediti verso banche oggetto di copertura specifica.

## 6.3 LEASING FINANZIARIO

Alla data di bilancio non vi sono crediti verso banche derivanti da operazioni di locazione finanziaria.

## SEZIONE 7 – CREDITI VERSO CLIENTELA – VOCE 70

Nella presente voce figurano le attività finanziarie non quotate verso clientela allocate nel portafoglio "crediti".

### 7.1 CREDITI VERSO CLIENTELA: COMPOSIZIONE MERCEOLOGICA

| Tipologia operazioni/Valori | Totale 31.12.2017 | | | | | | Totale 31.12.2016 | | | | | |
|---|---|---|---|---|---|---|---|---|---|---|---|---|
| | Valore di bilancio | | | Fair value | | | Valore di bilancio | | | Fair value | | |
| | Non deteriorate | Deteriorati | | L1 | L2 | L3 | Non deteriorate | Deteriorati | | L1 | L2 | L3 |
| | | Acquistati | Altri | | | | | Acquistati | Altri | | | |
| **Finanziamenti** | **777.349** | **-** | **34.514** | **-** | **-** | **843.238** | **685.845** | **-** | **36.339** | **-** | **-** | **737.872** |
| 1. Conti correnti | 67.971 | - | 4.419 | X | X | X | 63.627 | - | 5.070 | X | X | X |
| 2. Pronti contro termine attivi | - | - | - | X | X | X | - | - | - | X | X | X |
| 3. Mutui | 540.631 | - | 25.127 | X | X | X | 448.705 | - | 27.617 | X | X | X |
| 4. Carte di credito, prestiti personali e cessioni del quinto | 19.067 | - | 718 | X | X | X | 14.126 | - | 505 | X | X | X |
| 5. Leasing finanziario | - | - | - | X | X | X | - | - | - | X | X | X |
| 6. Factoring | - | - | - | X | X | X | - | - | - | X | X | X |
| 7. Altri finanziamenti | 149.680 | - | 4.250 | X | X | X | 159.387 | - | 3.147 | X | X | X |
| **Titoli di debito** | **2.226** | **-** | **-** | **-** | **2.226** | **-** | **1.039** | **-** | **300** | **-** | **1.339** | **-** |
| 8. Titoli strutturati | - | - | - | X | X | X | - | - | - | X | X | X |
| 9. Altri titoli di debito | 2.226 | - | | X | X | X | 1.039 | - | 300 | X | X | X |
| **Totale** | **779.575** | **-** | **34.514** | **-** | **2.226** | **843.238** | **686.884** | **-** | **36.639** | **-** | **1.339** | **737.872** |

I crediti verso clientela sono esposti in bilancio al costo ammortizzato, al netto delle rettifiche di valore derivanti da svalutazioni analitiche e collettive.

I crediti erogati con fondi di terzi in amministrazione sono disciplinati da apposite leggi.

Non sono presenti crediti verso la clientela con vincolo di subordinazione.

I saldi dei "conti correnti debitori" con la clientela includono le relative operazioni "viaggianti' e "sospese" a loro attribuibili alla fine del periodo.

Al punto 9 sono compresi i seguenti titoli: Coopest e CoopMed.

Le attività deteriorate comprendono le sofferenze, le inadempienze probabili e le esposizioni scadute, secondo le definizioni di Banca d'Italia. Il dettaglio di tali esposizioni, nonchè quello relativo all'ammontare e alla ripartizione delle rettifiche di valore, viene evidenziato nella Parte E della Nota Integrativa - Qualità del credito.

## 7.2 CREDITI VERSO CLIENTELA: COMPOSIZIONE PER DEBITORI/EMITTENTI

| Tipologia operazioni/Valori | Totale 31.12.2017 | | | Totale 31.12.2016 | | |
|---|---|---|---|---|---|---|
| | Non deteriorate | Deteriorati | | Non deteriorate | Deteriorati | |
| | | Acquistati | Altri | | Acquistati | Altri |
| **1. Titoli di debito:** | **2.226** | **-** | **-** | **1.039** | **-** | **300** |
| a) Governi | - | - | - | - | - | - |
| b) Altri enti pubblici | - | - | - | - | - | - |
| c) Altri emittenti | 2.226 | - | - | 1.039 | - | 300 |
| - imprese non finanziarie | - | - | - | - | - | 300 |
| - imprese finanziarie | 2.226 | - | - | 1.004 | - | - |
| - assicurazioni | - | - | - | - | - | - |
| - altri | | - | - | 35 | - | - |
| **2. Finanziamenti verso:** | **777.349** | **-** | **34.514** | **685.845** | **-** | **36.339** |
| a) Governi | - | - | - | - | - | - |
| b) Altri enti pubblici | 17.217 | - | 1 | 7.383 | - | - |
| c) Altri soggetti | 760.132 | - | 34.513 | 678.462 | - | 36.339 |
| - imprese non finanziarie | 390.259 | | 24.633 | 365.030 | | 26.871 |
| - imprese finanziarie | 19.016 | - | 157 | 10.953 | - | 572 |
| - assicurazioni | - | - | - | - | - | - |
| - altri | 350.857 | - | 9.723 | 302.479 | - | 8.896 |
| **Totale** | **779.575** | **-** | **34.514** | **686.884** | **-** | **36.639** |

La distribuzione delle attività finanziarie per comparto economico di appartenenza dei debitori o degli emittenti è stata effettuata secondo i criteri di classificazione previsti dalla Banca d'Italia.

## 7.3 CREDITI VERSO CLIENTELA OGGETTO DI COPERTURA SPECIFICA

Alla data di riferimento del bilancio il Gruppo non detiene crediti verso clienti oggetto di copertura specifica.

## 7.4 LEASING FINANZIARIO

Alla data di bilancio non vi sono crediti derivanti da operazioni di locazione finanziaria.

## SEZIONE 8 – DERIVATI DI COPERTURA – VOCE 80

### 8.1 DERIVATI DI COPERTURA: COMPOSIZIONE PER TIPOLOGIA DI COPERTURA E PER LIVELLI

| | FV 31.12.2017 | | | VN 31.12.2017 | FV 31.12.2016 | | | VN 31.12.2016 |
|---|---|---|---|---|---|---|---|---|
| | L1 | L2 | L3 | | L1 | L2 | L3 | |
| **A) Derivati finanziari** | **-** | **-** | **-** | **-** | **-** | **95** | **-** | **4.192** |
| 1) Fair value | - | - | - | - | - | 95 | - | 4.192 |
| 2) Flussi finanziari | - | - | - | - | - | - | - | - |
| 3) Investimenti esteri | - | - | - | - | - | - | - | - |
| **B. Derivati creditizi** | **-** | **-** | **-** | **-** | **-** | **-** | **-** | **-** |
| 1) Fair value | - | - | - | - | - | - | - | - |
| 2) Flussi finanziari | - | - | - | - | - | - | - | - |
| **Totale** | **-** | **-** | **-** | **-** | **-** | **95** | **-** | **4.192** |

## SEZIONE 9 – ADEGUAMENTO DI VALORE DELLE ATTIVITÀ FINANZIARIE OGGETTO DI COPERTURA GENERICA – VOCE 90

Alla data di riferimento del bilancio non vi sono attività finanziarie oggetto di copertura generica e pertanto la presente sezione non viene compilata.

## SEZIONE 10 – LE PARTECIPAZIONI – VOCE 100

Alla data di riferimento del bilancio non vi sono partecipazioni di cui alla voce 100 dello Stato Patrimoniale e pertanto la presente sezione non viene compilata.

## SEZIONE 12 – ATTIVITÀ MATERIALI – VOCE 120

Nella presente voce figurano le attività materiali (immobili, impianti, macchinari e altre attività materiali ad uso funzionale disciplinate dallo IAS 16 e gli investimenti immobiliari - terreni e fabbricati - disciplinati dallo IAS 40.

### 12.1 ATTIVITÀ MATERIALI AD USO FUNZIONALE: COMPOSIZIONE DELLE ATTIVITÀ VALUTATE AL COSTO

| Attività/Valori | Totale 31.12.2017 | Totale 31.12.2016 |
|---|---|---|
| **1 Attività di proprietà** | **21.339** | **18.883** |
| a) terreni | 2.228 | 2.228 |
| b) fabbricati | 17.639 | 15.261 |
| c) mobili | 551 | 562 |
| d) impianti elettronici | 456 | 430 |
| e) altre | 465 | 402 |

| | | |
|---|---|---|
| **2 Attività acquisite in leasing finanziario** | **-** | **-** |
| a) terreni | - | - |
| b) fabbricati | - | - |
| c) mobili | - | - |
| d) impianti elettronici | - | - |
| e) altre | - | - |
| **Totale** | **21.339** | **18.883** |

Tutte le attività materiali del Gruppo sono valutate al costo, come indicato nella Parte A della Nota Integrativa.

Alla sottovoce Terreni è evidenziato il valore dei terreni oggetto di rappresentazione separata rispetto al valore degli edifici.

In particolare:

- Terreno relativo all'immobile di Padova Via Tommaseo pari a 1.100 mila euro;
- Terreno relativo all'immobile di Padova Via Cairoli pari a 442 mila euro.
- Terreno relativo all'immobile di Milano, sede di Etica Sgr, pari a 686 mila euro.

## SEZIONE 12 – ATTIVITÀ MATERIALI – VOCE 120

### 12.2 ATTIVITÀ MATERIALI DETENUTE A SCOPO DI INVESTIMENTO : COMPOSIZIONE DELLE ATTIVITÀ VALUTATE AL COSTO

| Attività/Valori | Totale 31.12.2017 | | | | Totale 31.12.2016 | | | |
|---|---|---|---|---|---|---|---|---|
| | Valore di Bilancio | Fair value | | | Valore di Bilancio | Fair value | | |
| | | L1 | L2 | L3 | | L1 | L2 | L3 |
| 1. Attività di proprietà | 407 | - | 407 | - | 436 | - | 436 | - |
| - terreni | 257 | | 257 | | 257 | | 257 | |
| - fabbricati | 150 | | 150 | | 179 | | 179 | |
| 2. Attività acquisite in leasing finanziario | - | - | - | - | - | - | - | - |
| a) terreni | - | | | | - | | | |
| b) fabbricati | - | | | | - | | | |
| **Totale** | **407** | **-** | **407** | **-** | **436** | **-** | **436** | **-** |

La presente voce accoglie il negozio, acquistato insieme al resto dell'immobile in cui ha sede la società Etica Sgr SpA; nel 2016 tale porzione dell'immobile è stata riclassificata dalle attività materiale ad uso funzionale alle attività detenute a scopo di investimento, considerando che lo stesso è attualmente concesso in locazione a terzi.

### 12.3 ATTIVITÀ MATERIALI AD USO FUNZIONALE: COMPOSIZIONE DELLE ATTIVITÀ RIVALUTATE

Non sono presenti attività materiali rivalutate; pertanto si omette la compilazione della relativa tabella.

## 12.4 ATTIVITÀ MATERIALI DETENUTE A SCOPO DI INVESTIMENTO: COMPOSIZIONE DELLE ATTIVITÀ VALUTATE AL FAIR VALUE

Non sono presenti attività materiali detenute a scopo di investimento valutate al fair value; pertanto si omette la compilazione della relativa tabella.

## 12.5 ATTIVITÀ MATERIALI AD USO FUNZIONALE: VARIAZIONI ANNUE

| | Terreni | Fabbricati | Mobili | Impianti elettronici | Altre | Totale 31.12.2017 |
|---|---|---|---|---|---|---|
| **A. Esistenze iniziali lorde** | **2.229** | **19.203** | **2.071** | **1.901** | **1.522** | **26.926** |
| A.1 Riduzioni di valore totali nette | - | 3.943 | 1.517 | 1.470 | 1.114 | 8.044 |
| **A.2 Esistenze iniziali nette** | **2.229** | **15.260** | **554** | **431** | **408** | **18.882** |
| **B. Aumenti** | **-** | **2.934** | **144** | **167** | **178** | **3.423** |
| B.1 Acquisti | - | 2.911 | 144 | 167 | 178 | 3.400 |
| B.2 Spese per migliorie capitalizzate | - | - | - | - | - | - |
| B.3 Riprese di valore | - | - | - | - | - | - |
| B.4 Variazioni positive di fair value imputate a: | - | - | - | - | - | - |
| a) patrimonio netto | - | - | - | - | - | - |
| b) conto economico | - | - | - | - | - | - |
| B.5 Differenze positive di cambio | - | - | - | - | - | - |
| B.6 Trasferimenti da immobili detenuti a scopo di investimento | - | 23 | - | - | - | 23 |
| B.7 Altre variazioni | - | - | - | - | - | - |
| **A. Diminuzioni** | **-** | **555** | **147** | **141** | **122** | **965** |
| C.1 Vendite | - | - | 1 | - | - | 1 |
| C.2 Ammortamenti | - | 555 | 146 | 141 | 118 | 960 |
| C.3 Rettifiche di valore da deterioramento imputate a: | - | - | - | - | - | - |
| a) patrimonio netto | - | - | - | - | - | - |
| b) conto economico | - | - | - | - | - | - |
| C.4 Variazioni negative di fair value imputate a: | - | - | - | - | - | - |
| a) patrimonio netto | - | - | - | - | - | - |
| b) conto economico | - | - | - | - | - | - |
| C.5 Differenze negative di cambio | - | - | - | - | - | - |
| C.6 Trasferimenti a | - | - | - | - | - | - |
| a) attività materiali detenute a scopo di investimento | - | - | - | - | - | - |
| b) attività in via di dismissione | - | - | - | - | - | - |
| C.7 Altre variazioni | - | - | - | - | 4 | 4 |
| **B. Rimanenze finali nette** | **2.229** | **17.639** | **551** | **457** | **464** | **21.340** |
| D.1 Riduzioni di valore totali nette | - | 4.498 | 1.663 | 1.611 | 1.232 | 9.004 |
| **D.2 Rimanenze finali lorde** | **2.229** | **22.137** | **2.214** | **2.068** | **1.696** | **30.344** |
| E. Valutazione al costo | - | - | - | - | - | - |

Le variazioni più significative riguardano l'acquisto e la ristrutturazione in corso della nuova sede della filiale di Milano e il completamento della ristrutturazione della nuova sede della filiale di Padova, entrambe ricomprese nella voce b) fabbricati.

Alle voci A.1 e D.1 "Riduzioni di valore totali nette" è riportato il totale del fondo ammortamento.

La voce E. "Valutazione al costo" non è valorizzata in quanto la sua compilazione è prevista solo per le attività materiali valutate in bilancio al fair value, non in possesso del Gruppo.

I terreni relativi agli immobili "cielo terra" sono stati scorporati dal valore dell'investimento immobiliare e sugli stessi non è computato l'ammortamento in quanto beni a vita utile indefinita.

I fondi di ammortamento raggiungono il seguente grado di copertura dei valori di carico globali delle immobilizzazioni materiali: 29,7%.

### Percentuali di ammortamento utilizzate

| Classe di attività | % ammortamento |
|---|---|
| Terreni e opere d'arte | 0,00% |
| Fabbricati | 3% |
| Arredi | 15% |
| Mobili e macchine ordinarie d'ufficio | 12% |
| Impianti di ripresa fotografica/allarme | 30% |
| Macchine elettroniche | 20% |
| Macchinari, apparecchi ed attrezzature varie | 15% |

Di seguito viene riportata una tabella di sintesi delle vite utili delle varie immobilizzazioni materiali

### Vita utile delle immobilizzazioni materiali

| Classe di attività | % ammortamento |
|---|---|
| Terreni e opere d'arte | indefinita |
| Fabbricati | 33* |
| Arredi | 6-7 |
| Mobili e macchine ordinarie d'ufficio | 8-9 |
| Impianti di ripresa fotografica / allarme | 3-4 |
| Impianti di sollevamento | 13 - 14 |
| Macchine elettroniche | 5 |
| Macchinari, apparecchi ed attrezzature varie | 6 - 7 |

* o sulla base di vita utile risultante da specifica perizia

## 12.6 ATTIVITÀ MATERIALI DETENUTE A SCOPO DI INVESTIMENTO: VARIAZIONI ANNUE

| | Totale 31.12.2017 | |
|---|---|---|
| | Terreni | Fabbricati |
| **A. Esistenze iniziali** | **257** | **179** |
| **B. Aumenti** | **-** | **-** |
| B.1 Acquisti | - | - |
| B.2 Spese per migliorie capitalizzate | - | - |
| B.3 Variazioni positive di fair value | - | - |
| B.4 Riprese di valore | - | - |
| B.5 Differenze di cambio positive | - | - |
| B.6 Trasferimenti da immobili ad uso funzionale | - | - |
| B.7 Altre variazioni | - | - |

| | | |
|---|---|---|
| C. Diminuzioni | - | 29 |
| C.1 Vendite | - | - |
| C.2 Ammortamenti | - | 6 |
| C.3 Variazioni negative di fair value | - | - |
| C.4 Rettifiche di valore da deterioramento | - | - |
| C.5 Differenze di cambio negative | - | - |
| C.6 Trasferimenti ad altri portafogli di attività | - | 23 |
| a) immobili ad uso funzionale | - | 23 |
| b) attività non correnti in via di dismissione | - | - |
| C.7 Altre variazioni | - | - |
| **D. Rimanenze finali** | **257** | **150** |
| **E. Valutazione al fair value** | **257** | **150** |

## 12.7 IMPEGNI PER ACQUISTO DI ATTIVITÀ MATERIALI (IAS 16/74.C)

Alla data di riferimento del bilancio, il Gruppo non ha in essere impegni per l'acquisto di attività materiali.

# SEZIONE 13 – ATTIVITÀ IMMATERIALI VOCE 130

Nella presente voce figurano le attività immateriali di cui allo IAS 38.

## 13.1 ATTIVITÀ IMMATERIALI: COMPOSIZIONE PER TIPOLOGIA DI ATTIVITÀ

| Attività/Valori | Totale 31.12.2017 | | Totale 31.12.2016 | |
|---|---|---|---|---|
| | Durata definita | Durata indefinita | Durata definita | Durata indefinita |
| **A.1 Avviamento** | **X** | **168** | **X** | **168** |
| A.1.1 di pertinenza del gruppo | X | 168 | X | 168 |
| A.1.2 di pertinenza dei terzi | X | - | X | - |
| **A.2 Altre attività immateriali** | **1.829** | **-** | **731** | **-** |
| A.2.1 Attività valutate al costo: | 1.829 | - | 731 | - |
| a) Attività immateriali generate internamente | - | - | - | - |
| b) Altre attività | 1.829 | - | 731 | - |
| A.2.2 Attività valutate al fair value: | - | - | - | - |
| a) Attività immateriali generate internamente | - | - | - | - |
| b) Altre attività | - | - | - | - |
| **Totale** | **1.829** | **168** | **731** | **168** |

Tutte le attività immateriali del Gruppo sono valutate al costo. Le "Altre attività immateriali" di cui alla voce A.2, a durata definita, sono costituite prevalentemente da software aziendale in licenza d'uso e sono state ammortizzate, pro rata temporis, con il metodo delle quote costanti in ragione della loro vita utile, stimata in 3 anni. Non sono iscritte attività immateriali generate internamente.

L'avviamento è relativo all'acquisizione di quote di partecipazione in Etica Sgr S.pA. ed è stato rilevato secondo quanto previsto dall'IFRS 3.

## 13.2 ATTIVITÀ IMMATERIALI: VARIAZIONI ANNUE

| | Avviamento | Altre attività immateriali: generate internamente | | Altre attività immateriali: altre | | Totale 31.12.2017 |
|---|---|---|---|---|---|---|
| | | DEF | INDEF | DEF | INDEF | |
| **A. Esistenze iniziali** | **168** | **-** | **-** | **2.213** | **-** | **2.381** |
| A.1 Riduzioni di valore totali nette | - | - | - | 1.482 | - | 1.482 |
| **A.2 Esistenze iniziali nette** | **168** | **-** | **-** | **731** | **-** | **899** |
| **B. Aumenti** | **-** | **-** | **-** | **1.490** | **-** | **1.490** |
| B.1 Acquisti | - | - | - | 1.490 | - | 1.490 |
| B.2 Incrementi di attività immateriali interne | X | - | - | - | - | - |
| B.3 Riprese di valore | X | - | - | - | - | - |
| B.4 Variazioni positive di fair value | | | | | | |
| - a patrimonio netto | X | - | - | - | - | - |
| - a conto economico | X | - | - | - | - | - |
| B.5 Differenze di cambio positive | - | - | - | - | - | - |
| B.6 Altre variazioni | - | - | - | - | - | - |
| **C. Diminuzioni** | **-** | **-** | **-** | **392** | **-** | **392** |
| C.1 Vendite | - | - | - | - | - | - |
| C.2 Rettifiche di valore | - | - | - | 392 | - | 392 |
| - Ammortamenti | X | - | - | 392 | - | 392 |
| - Svalutazioni: | - | - | - | - | - | - |
| + patrimonio netto | X | - | - | - | - | - |
| + conto economico | - | - | - | - | - | - |
| C.3 Variazioni negative di fair value: | | - | - | - | - | - |
| - a patrimonio netto | X | - | - | - | - | - |
| - a conto economico | X | - | - | - | - | - |
| C.4 Trasferimenti alle attività non correnti in via di dismissione | - | - | - | - | - | - |
| C.5 Differenze di cambio negative | - | - | - | - | - | - |
| C.6 Altre variazioni | - | - | - | - | - | - |
| **D. Rimanenze finali nette** | **168** | **-** | **-** | **1.829** | **-** | **1.997** |
| D.1 Rettifiche di valore totali nette | - | - | - | 1.482 | - | 1.482 |
| **E. Rimanenze finali lorde** | **168** | **-** | **-** | **3.311** | **-** | **3.479** |
| F. Valutazione al costo | - | - | - | - | - | - |

Legenda - Def: a durata definita - Indef: a durata indefinita

Le attività immateriali oggetto di descrizione sono state interamente acquistate all'esterno e sono valutate al costo.

Tra le esistenze iniziali delle "Altre attività immateriali" non sono comprese quelle che alla data di chiusura del precedente esercizio risultano completamente ammortizzate.

La sottovoce F. "Valutazione al costo" non è valorizzata in quanto la sua compilazione è prevista solo per le attività immateriali valutate in bilancio al fair value, non in possesso del Gruppo.

Gli acquisti dell'esercizio si riferiscono prevalentemente ai nuovi programmi informatici acquistati e implementati a seguito della migrazione al nuovo sistema informatico ed ammortizzati a decorrere dal mese di dicembre 2017.

## 12.4 ALTRE INFORMAZIONI

In base a quanto richiesto dallo IAS 38 paragrafi 122 e 124, si precisa che il Gruppo non ha:
- costituito attività immateriali a garanzia di propri debiti;
- assunto impegni alla data del bilancio per l'acquisto di attività immateriali;
- acquisito attività immateriali per tramite di contratti di locazione finanziaria od operativa;
- acquisito attività immateriali tramite concessione governativa;
- attività immateriali rivalutate iscritte a fair value.

# SEZIONE 14 – LE ATTIVITÀ FISCALI E LE PASSIVITÀ FISCALI – VOCE 140 DELL'ATTIVO E VOCE 80 DEL PASSIVO

Nella presente voce figurano le attività fiscali (correnti e anticipate) e le passività fiscali (correnti e differite) rilevate, rispettivamente, nella voce 140 dell'attivo e 80 del passivo.

## 14.1 ATTIVITÀ PER IMPOSTE ANTICIPATE: COMPOSIZIONE

Le tipologie di differenze temporanee che hanno portato all'iscrizione di "attività per imposte anticipate" riguardano:

| Descrizione | IRES | IRAP | Totale 31.12.2017 |
|---|---|---|---|
| 1) Attività per imposte anticipate rilevate in contropartita del conto economico: | 4.459 | 386 | 4.845 |
| a) DTA di cui alla Legge 214/2011 | 3.740 | 375 | 4.115 |
| Rettifiche crediti verso clientela | 3.740 | 375 | 4.115 |
| b) Altre | 719 | 11 | 730 |
| Rettifiche di valore per deterioramento di garanzie rilasciate iscritte tra le passività | 109 | 0 | 109 |
| Fondi per rischi ed oneri | 284 | 0 | 284 |
| Differenze tra valori fiscali e valori di bilancio delle attività materiali | 57 | 11 | 68 |
| Altre voci | 269 | 0 | 269 |
| 2)Attività per imposte anticipate rilevate in contropartita del patrimonio netto: | 177 | 31 | 208 |
| Riserve da valutazione: | 177 | 31 | 208 |
| Minusvalenze su attività finanziarie disponibili per la vendita | 154 | 31 | 185 |
| Alte: Utili/Perdite attuariali dei fondi del personale | 23 | | 23 |
| **Totale sottovoce 140 b) attività fiscali anticipate** | **4.636** | **417** | **5.053** |

Alla voce "Rettifiche crediti verso clientela" si evidenzia la fiscalità attiva per le rettifiche su crediti. Dette eccedenze risulteranno deducibili nei prossimi esercizi secondo il meccanismo della rateizzazione per quota costante in diciottesimi o in quinti delle rettifiche contabilizzate fino al 2014 e successivamente in dieci anni per il 25% delle rettifiche del 2015. Dal 2016 le rettifiche su crediti sono interamente deducibili nell'esercizio.

Le attività per imposte anticipate si ritengono interamente recuperabili, tenuto conto delle previsioni di conseguimento di redditi imponibili tassabili nei successivi periodi.

Per la valorizzazione delle imposte anticipate ai fini IRES e IRAP sono state applicate rispettivamente le aliquote del 27,50% e del 5,57%.

## 14.2 PASSIVITÀ PER IMPOSTE DIFFERITE: COMPOSIZIONE

Le tipologie di differenze temporanee che hanno portato all'iscrizione di "passività per imposte differite" riguardano:

| Descrizione | IRES | IRAP | Totale 31.12.2017 |
|---|---|---|---|
| **2) Passività per imposte differite in contropartita del patrimonio netto** | **2.433** | **493** | **2.926** |
| **Riserve da valutazione:** | | | |
| - variazioni positive di FV su attività finanziarie disponibili per la vendita | 2.433 | 493 | 2.926 |
| **Totale sottovoce 80 b) passività fiscali differite** | **2.433** | **493** | **2.926** |

## 14.3 VARIAZIONI DELLE IMPOSTE ANTICIPATE (IN CONTROPARTITA DEL CONTO ECONOMICO)

| | Totale 31.12.2017 | Totale 31.12.2016 |
|---|---|---|
| **Importo iniziale** | **5.120** | **5.227** |
| **Aumenti** | **262** | **182** |
| 2.1 Imposte anticipate rilevate nell'esercizio | 262 | 182 |
| a) relative a precedenti esercizi | - | - |
| b) dovute al mutamento di criteri contabili | - | - |
| c) riprese di valore | - | - |
| d) altre | 262 | 182 |
| 2.2 Nuove imposte o incrementi di aliquote fiscali | - | - |
| 2.3 Altri aumenti | - | - |
| **Diminuzioni** | **539** | **289** |
| 3.1 Imposte anticipate annullate nell'esercizio | 539 | 289 |
| a) rigiri | 539 | 289 |
| b) svalutazioni per sopravvenuta irrecuperabilità | - | - |
| c) mutamento di criteri contabili | - | - |
| d) altre | - | - |
| 3.2 Riduzioni di aliquote fiscali | - | - |
| 3.3 Altre diminuzioni | - | - |
| a) trasformazione in crediti d'imposta di cui alla L. 214/2011 | - | - |
| b) altre | - | - |
| **Importo finale** | **4.843** | **5.120** |

Le imposte anticipate vengono iscritte in bilancio nella misura in cui esiste la probabilità del loro recupero sulla base della capacità di generare con continuità redditi imponibili positivi. La valutazione della probabilità di recupero delle altre attività per imposte anticipate tradizionali è stata condotta sulla base delle informazioni disponibili rappresentate dalla stima dei redditi imponibili attesi .

Lo sbilancio negativo delle imposte anticipate è stato iscritto a conto economico alla voce 260 "Imposte sul reddito dell'esercizio dell'operatività corrente" per 277 mila euro.

Non vi sono imposte differite contabilizzate a conto economico.

## 14.3.1 VARIAZIONI DELLE IMPOSTE ANTICIPATE DI CUI ALLA L. 214/2011 (IN CONTROPARTITA DEL CONTO ECONOMICO)

| | Totale 31.12.2017 | Totale 31.12.2016 |
|---|---|---|
| **1. Importo iniziale** | **4.493** | **4.730** |
| **2. Aumenti** | **-** | **-** |
| **3. Diminuzioni** | **378** | **237** |
| 3.1 Rigiri | 378 | 237 |
| 3.2 Trasformazioni in crediti d'imposta | - | - |
| a) derivante da perdite di esercizio | - | - |
| b) derivante da perdite fiscali | - | - |
| 3.3 Altre diminuzioni | - | - |
| **4. Importo finale** | **4.115** | **4.493** |

Nella tabella sono indicate le imposte anticipate e le relative variazioni, computate a fronte delle rettifiche su crediti per svalutazione per quanto derivante dalla eccedenza rispetto alla quota deducibile nei diversi esercizi di cui all'art. 106 comma 3 Tuir.

## 14.5 VARIAZIONI DELLE IMPOSTE ANTICIPATE (IN CONTROPARTITA DEL PATRIMONIO NETTO)

| | Totale 31.12.2017 | Totale 31.12.2016 |
|---|---|---|
| **1. Importo iniziale** | **237** | **39** |
| **2. Aumenti** | **210** | **237** |
| 2.1 Imposte anticipate rilevate nell'esercizio | 210 | 237 |
| a) relative a precedenti esercizi | - | - |
| b) dovute al mutamento di criteri contabili | - | - |
| c) altre | 210 | 237 |
| 2.2 Nuove imposte o incrementi di aliquote fiscali | - | - |
| 2.3 Altri aumenti | - | - |
| **3. Diminuzioni** | **237** | **39** |
| 3.1 Imposte anticipate annullate nell'esercizio | 237 | 39 |
| a) rigiri | 237 | 39 |
| b) svalutazioni per sopravvenuta irrecuperabilità | - | - |
| c) dovute al mutamento di criteri contabili | - | - |
| d) altre | - | - |
| 3.2 Riduzioni di aliquote fiscali | - | - |
| 3.3 Altre diminuzioni | - | - |
| **4. Importo finale** | **210** | **237** |

## 14.6 VARIAZIONI DELLE IMPOSTE DIFFERITE (IN CONTROPARTITA DEL PATRIMONIO NETTO)

| | Totale 31.12.2017 | Totale 31.12.2016 |
|---|---|---|
| **1. Importo iniziale** | **2.578** | **4.328** |
| **2. Aumenti** | **2.926** | **2.577** |
| 2.1 Imposte differite rilevate nell'esercizio | 2.926 | 2.572 |
| a) relative a precedenti esercizi | - | - |
| b) dovute al mutamento di criteri contabili | - | - |
| c) altre | 2.926 | 2.572 |
| 2.2 Nuove imposte o incrementi di aliquote fiscali | - | - |
| 2.3 Altri aumenti | - | 5 |
| **3. Diminuzioni** | **2.578** | **4.327** |
| 3.1 Imposte differite annullate nell'esercizio | 2.578 | 4.327 |
| a) rigiri | 2.578 | 4.327 |
| b) dovute al mutamento di criteri contabili | - | - |
| c) altre | - | - |
| 3.2 Riduzioni di aliquote fiscali | - | - |
| 3.3 Altre diminuzioni | - | - |
| **4. Importo finale** | **2.926** | **2.578** |

Le imposte anticipate e differite si riferiscono, rispettivamente, a svalutazioni e rivalutazioni di titoli disponibili per la vendita.

Dette movimentazioni hanno trovato come contropartita la rispettiva riserva di patrimonio netto.

## 14.7 ALTRE INFORMAZIONI

### Composizione della fiscalità corrente

| | IRES | IRAP | Altre | TOTALE |
|---|---|---|---|---|
| Passività fiscali correnti (-) | (1.619) | (712) | | (2.331) |
| Acconti versati (+) | 2.573 | 757 | | 3.330 |
| Ritenute d'acconto subite (+) | 133 | 0 | | 133 |
| **Saldo a credito** | **1.087** | **45** | | **1.132** |
| Crediti di imposta non compensabili: quota capitale | 178 | | | 178 |
| Crediti di imposta non compensabili: quota interessi | | | | |
| **Saldo dei crediti di imposta non compensabili** | **178** | | | **178** |
| **Saldo a credito della voce 140 a) dell'attivo** | **1.265** | **45** | | **1.310** |

La voce "Crediti d'imposta non compensabili" si riferisce al credito di imposta per il periodo 2007-2008, come da istanza di rimborso presentata il 26 febbraio 2013, relativo alla deduzione a fini Ires dell'Irap sul costo del lavoro, in base all'art. 2 comma 1 quater del D.Lgs. 201/2011 convertito dalla L. 214/2011 e successivamente integrato dall'art. 4 comma 12 D.Lgs. 16/2012.

## SEZIONE 15 – ATTIVITÀ NON CORRENTI E GRUPPI DI ATTIVITÀ IN VIA DI DISMISSIONE E PASSIVITÀ ASSOCIATE – VOCE 150 DELL'ATTIVO E VOCE 90 DEL PASSIVO

Alla data di riferimento del bilancio non sono presenti attività non correnti o gruppi di attività in via di dismissione e relative passività associate e, pertanto, la sezione non viene compilata.

## SEZIONE 16 – ALTRE ATTIVITÀ – VOCE 160

### 16.,1 ALTRE ATTIVITÀ: COMPOSIZIONE

| | Totale 31.12.2017 | Totale 31.12.2016 |
|---|---|---|
| - Crediti tributari verso erario e altri enti impositori | 2.650 | 2.708 |
| - Crediti per contributi da ricevere | 651 | 508 |
| - Crediti derivanti da cessione di beni e servizi non finanziari | 592 | 285 |
| Effetti di terzi al protesto | 3 | - |
| - Fatture da emettere e da incassare | 3 | 41 |
| - Partite in corso di lavorazione | 1.599 | 100 |
| - Acconti INAIL | - | - |
| - Risconti attivi non riconducibili a voce propria | 399 | 339 |
| Migliorie su beni di terzi | 1.805 | 1.885 |
| - Mutui stipulati da erogare | 540 | 70 |
| - Altre partite attive | 5.416 | 2.827 |
| - Ratei attivi | 911 | |
| - SDD attivi | 703 | |
| - Fondi Etica da regolare | 596 | |
| - Ritenute e imposta bollo da addebitare | 932 | |
| - Pos e bonifici da regolare | 906 | |
| Crediti per servizi di gestione di patrimoni | 11.063 | 9.061 |
| **Totale** | **28.769** | **17.824** |

Le spese incrementative su beni di terzi sono costituite da costi per migliorie non scorporabili dai beni stessi e, pertanto, non oggetto di separate indicazioni tra le immobilizzazioni materiali.

Dette spese sono ammortizzate nel più breve periodo tra quello di prevedibile utilizzo e quello di durata residua della locazione.

Le spese incrementative su beni di terzi sono costituite da costi per migliorie non scorporabili dai beni stessi e, pertanto, non oggetto di separate indicazioni tra le immobilizzazioni materiali.

Dette spese sono ammortizzate nel più breve periodo tra quello di prevedibile utilizzo e quello di durata residua della locazione.

La voce "Altre partite attive" include le commissioni maturate ma non incassate verso CartaSi per 263 mila euro oltre a importi vari a garanzia riferiti alla filiale Spagna per 1,7 milioni di euro.

# PASSIVO

## SEZIONE 1 – DEBITI VERSO BANCHE – VOCE 10

Nella presente voce figurano i debiti verso banche, qualunque sia la loro forma tecnica diversi da quelli ricondotti nelle voci 30, 40 e 50. Sono inclusi i debiti di funzionamento connessi con la prestazione di attività e di servizi finanziari come definiti dal T.U.B. e dal T.U.F.

### 1.1 DEBITI VERSO BANCHE: COMPOSIZIONE MERCEOLOGICA

| Tipologia operazioni/Componenti del gruppo | Totale 31.12.2017 | Totale 31.12.2016 |
|---|---|---|
| **1. Debiti verso banche centrali** | **160.000** | **160.000** |
| **2. Debiti verso banche** | **64.977** | **69.347** |
| 2.1 Conti correnti e depositi liberi | 6 | 4.370 |
| 2.2 Depositi vincolati | 64.971 | 64.977 |
| 2.3 Finanziamenti | | |
| 2.3.1 Pronti contro termine passivi | - | - |
| 2.3.2 Altri | | |
| 2.4 Debiti per impegni di riacquisto di propri strumenti patrimoniali | - | - |
| 2.5 Altri debiti | - | - |
| **Totale** | **224.977** | **229.347** |
| Fair value - livello 1 | - | - |
| Fair value - livello 2 | - | - |
| Fair value - livello 3 | 224.977 | 229.347 |
| **Totale fair value** | **224.977** | **229.347** |

In considerazione della prevalente durata a breve termine dei debiti verso banche il relativo fair value è stato assunto pari al valore di bilancio.

I debiti verso banche centrali, pari a 160 milioni di euro, sono riconducibili all'operazione T-LTRO II (operazione di rifinanziamento con BCE) stipulata a settembre 2016 e scadente il 30 settembre 2020 a fronte della decisione della Banca Centrale Europea di condurre per un periodo di 4 anni una serie di operazioni dedicate al rifinanziamento a più lungo termine con l'obiettivo di migliorare l'erogazione di prestiti bancari a favore del settore privato non finanziario.

La voce 2.3.2 Altri Finanziamenti si riferisce ad operazioni garantite da attivi eligibili contratte con Iccrea Banca in ragione di condizioni economiche più vantaggiose.

Alla data di bilancio non figurano debiti in valuta estera.

## 1.2 DETTAGLIO DELLA VOCE 10 "DEBITI VERSO BANCHE": DEBITI SUBORDINATI

Alla data di riferimento del bilancio, il Gruppo non ha in essere debiti subordinati verso banche.

## 1.3 DETTAGLIO DELLA VOCE 10 "DEBITI VERSO BANCHE": DEBITI STRUTTURATI

Alla data di riferimento del bilancio, non sono presenti debiti strutturati nei confronti di banche.

## 1.4 DEBITI VERSO BANCHE OGGETTO DI COPERTURA SPECIFICA

Alla data di riferimento del bilancio, non vi sono debiti verso banche oggetto di copertura specifica.

## 1.5 DEBITI PER LEASING FINANZIARIO

Alla data di bilancio non vi sono debiti per locazione finanziaria verso banche.

# SEZIONE 2 – DEBITI VERSO CLIENTELA – VOCE 20

Nella presente voce figurano i debiti verso clientela, qualunque sia la loro forma tecnica, diversi da quelli ricondotti nelle voci 30, 40 e 50. Sono inclusi i debiti di funzionamento connessi con la prestazione di attività e di servizi finanziari come definiti dal T.U.B. e dal T.U.F..

## 2.1 DEBITI VERSO CLIENTELA: COMPOSIZIONE MERCEOLOGICA

| Tipologia operazioni/Componenti del gruppo | Totale 31.12.2016 | Totale 31.12.2016 |
|---|---|---|
| 1. Conti correnti e depositi liberi | 1.016.517 | 837.380 |
| 2. Depositi vincolati | 183.112 | 211.070 |
| 3. Finanziamenti | | 676 |
| 3.1 pronti contro termine passivi | | 676 |
| 3.2 altri | | - |
| 4. Debiti per impegni di riacquisto di propri strumenti patrimoniali | | - |
| 5. Altri debiti | 6 | 682 |
| **Totale** | **1.199.635** | **1.049.808** |
| Fair value - livello 1 | | - |
| Fair value - livello 2 | | - |
| Fair value - livello 3 | **1.199.635** | 1.049.808 |
| **Totale fair value** | **1.199.635** | **1.049.808** |

## 2.2 DETTAGLIO DELLA VOCE 20 "DEBITI VERSO CLIENTELA": DEBITI SUBORDINATI

Alla data di riferimento del bilancio, non sono presenti debiti subordinati verso clientela.

## 2.3 DETTAGLIO DELLA VOCE 20 "DEBITI VERSO CLIENTELA": DEBITI STRUTTURATI

Alla data di riferimento del bilancio non sono presenti debiti strutturati verso clientela.

## 2.4 DEBITI VERSO CLIENTELA OGGETTO DI COPERTURA SPECIFICA

Alla data di riferimento del bilancio, il Gruppo non ha in essere debiti verso clientela oggetto di copertura specifica.

## 2.5 DEBITI PER LEASING FINANZIARIO

Il Gruppo non ha in essere debiti per leasing finanziario verso la clientela.

# SEZIONE 3 – TITOLI IN CIRCOLAZIONE – VOCE 30

Nella presente voce figurano i titoli emessi valutati al costo ammortizzato. Sono ricompresi i titoli che alla data di riferimento del bilancio risultano scaduti ma non ancora rimborsati. L'importo è al netto dei titoli riacquistati.

## 3.1 TITOLI IN CIRCOLAZIONE: COMPOSIZIONE MERCEOLOGICA

| Tipologia titoli/Valori | Totale 31.12.2017 | | | | Totale 31.12.2016 | | | |
|---|---|---|---|---|---|---|---|---|
| | Valore bilancio | Fair value | | | Valore bilancio | Fair value | | |
| | | Livello1 | Livello 2 | Livello 3 | | Livello1 | Livello 2 | Livello 3 |
| **A. Titoli** | | | | | | | | |
| 1. Obbligazioni | 142.484 | - | 142.484 | | 147.624 | | 147.624 | - |
| 1.1 strutturate | | - | | | - | | - | - |
| 1.2 altre | 142.484 | - | 142.484 | | 147.624 | | 147.624 | - |
| 2. Altri titoli | 29.006 | - | | | 27.935 | | - | 27.935 |
| 2.1 strutturati | | - | | | - | | - | - |
| 2.2 altri | 29.006 | - | | 29.006 | 27.935 | | - | 27.935 |
| **Totale** | **171.490** | **-** | **142.484** | **29.006** | **175.559** | | **147.624** | **27.935** |

## 3.2 DETTAGLIO DELLA VOCE 30 "TITOLI IN CIRCOLAZIONE": TITOLI SUBORDINATI

Tra i titoli in circolazione, non quotati, sono allocati unicamente i prestiti subordinati emessi dalla capogruppo Banca Popolare Etica per un totale valore di bilancio di 19.028 mila euro e un valore nominale di 18.915 mila euro. Per il dettaglio degli importi si fa riferimento al bilancio della capogruppo.

Il valore di bilancio di tali titoli è costituito dalla quota capitale, dal rateo in corso di maturazione alla data di riferimento del bilancio e, per i titoli coperti, dalla quota di copertura considerata efficace.

Si evidenzia che hanno carattere subordinato i debiti il cui diritto al rimborso, nel caso di liquidazione dell'ente emittente o di sua sottoposizione ad altra procedura concorsuale, può essere esercitato da parte del creditore solo dopo quelli degli altri creditori non egualmente subordinati. Sono esclusi gli strumenti patrimoniali che, secondo i principi contabili internazionali, hanno caratteristiche di patrimonio netto.

Per il dettaglio delle caratteristiche dei prestiti obbligazionari computabili ai fini dei fondi propri si rimanda alla specifica inserita nella Parte F "Informazioni sul patrimonio" - Sezione 2 "I fondi propri e i coefficienti di vigilanza" - in calce alla sottosezione 2.1 "Fondi propri- A. Informazioni di natura qualitativa".

## 3.3 DETTAGLIO DELLA VOCE 30 "TITOLI IN CIRCOLAZIONE": TITOLI OGGETTO DI COPERTURA SPECIFICA

Alla data di riferimento del bilancio, il Gruppo non ha in essere titoli in circolazione oggetto di copertura specifica.

| Tipologia operazioni/Valori | Totale 31.12.2017 | Totale 31.12.2016 |
|---|---|---|
| 1. Titoli oggetto di copertura specifica del fair value: | | **3.945** |
| a) rischio di tasso di interesse | | 3.945 |
| b) rischio di cambio | | - |
| c) più rischi | | - |
| 2. Titoli oggetto di copertura specifica dei flussi finanziari: | | - |
| a) rischio di tasso di interesse | | - |
| b) rischio di cambio | | - |
| c) altro | | - |
| **Totale** | | **3.945** |

## SEZIONE 4 – PASSIVITÀ FINANZIARIE DI NEGOZIAZIONE – VOCE 40

Alla data di bilancio non vi sono passività finanziarie di negoziazione, pertanto la presente sezione non viene compilata.

## SEZIONE 5 – PASSIVITÀ FINANZIARIE VALUTATE AL FAIR VALUE – VOCE 50

Formano oggetto di rilevazione nella presente voce le passività finanziarie, designate al fair value con i risultati valutativi iscritti nel conto economico, sulla base della facoltà riconosciuta alle imprese (c.d. "fair value option") dallo IAS 39. E' esclusa la quota dei titoli di debito di propria emissione non ancora collocata presso terzi.

## 5.1 PASSIVITÀ FINANZIARIE VALUTATE AL FAIR VALUE: COMPOSIZIONE MERCEOLOGICA

| Tipologia operazione/Valori | Totale 31.12.2017 | | | | | Totale 31.12.2016 | | | | |
|---|---|---|---|---|---|---|---|---|---|---|
| | VN | FV | | | FV * | VN | FV | | | FV * |
| | | Livello1 | Livello2 | Livello3 | | | Livello1 | Livello2 | Livello3 | |
| **1. Debiti verso banche** | **-** | **-** | **-** | **-** | | **-** | **-** | **-** | **-** | |
| 1.1 Strutturati | - | - | - | - | X | - | - | - | - | X |
| 1.2 Altri | - | - | - | - | X | - | - | - | - | X |
| **2. Debiti verso clientela** | **-** | **-** | **-** | **-** | | **-** | **-** | **-** | **-** | |
| 2.1 Strutturati | - | - | - | - | X | - | - | - | - | X |
| 2.2 Altri | - | - | - | - | X | - | - | - | - | X |
| **3. Titoli di debito** | **1.200** | **-** | **1.204** | **-** | | **1.200** | **-** | **1.200** | **-** | |
| 3.1 Strutturati | - | - | - | - | X | - | - | - | - | X |
| 3.2 Altri | 1.200 | - | 1.204 | - | X | 1.200 | - | 1.200 | - | X |
| **Totale** | **1.200** | **-** | **1.204** | **-** | **1.204** | **1.200** | **-** | **1.200** | **-** | **1.200** |

Legenda
FV = fair value
FV* = fair value calcolato escludendo le variazioni di valore dovute al cambiamento del merito creditizio dell'emittente rispetto alla data di emissione
VN = valore nominale

Nella sottovoce 3. "Titoli di debito" figurano i prestiti obbligazionari di propria emissione che includono una componente derivatizia relativa al tasso di interesse minimo.

## 5.2 DETTAGLIO DELLA VOCE 50 "PASSIVITÀ FINANZIARIE VALUTATE AL FAIR VALUE": PASSIVITÀ SUBORDINATE

| | Totale 31.12.2017 | Totale 31.12.2016 |
|---|---|---|
| Debiti verso banche: debiti subordinati | 1.204 | 1.200 |

Le passività finanziarie valutate al fair value rappresentate da titoli subordinati si riferiscono al seguente titolo:

- prestito IT/0005225294 interamente sottoscritto da clientela; le cedole fruttano un interesse variabile pagabile semestralmente; il rimborso avverrà in una unica soluzione alla scadenza del prestito.

Per il dettaglio delle caratteristiche dei prestiti obbligazionari computabili ai fini dei fondi propri si rimanda alla specifica inserita nella Parte F " Informazioni sul patrimonio" - Sezione 2 "I fondi propri e i coefficienti di vigilanza" - in calce alla sottosezione 2.1 "Fondi propri- A. Informazioni di natura qualitativa".

## SEZIONE 6 – DERIVATI DI COPERTURA – VOCE 60

Alla data di riferimento il Gruppo non ha in essere derivati di copertura con fair value negativo.

## SEZIONE 7– ADEGUAMENTO DI VALORE DELLE PASSIVITÀ FINANZIARIE OGGETTO DI COPERTURA GENERICA – VOCE 70

Alla data di riferimento del bilancio il Gruppo non ha posto in essere passività finanziarie oggetto di copertura generica.

## SEZIONE 8 – PASSIVITÀ FISCALI – VOCE 80

Per quanto riguarda le informazioni relative alle passività fiscali, si rinvia a quanto esposto nella Sezione 14 dell'Attivo.

## SEZIONE 9 – PASSIVITÀ ASSOCIATE AD ATTIVITÀ IN VIA DI DISMISSIONE – VOCE 90

Per quanto riguarda le informazioni relative alle passività associate ad attività in via di dismissione, si rinvia a quanto esposto nella Sezione 15 dell'Attivo.

## SEZIONE 10 – ALTRE PASSIVITÀ – VOCE 100

Nella presente voce sono iscritte le passività non riconducibili nelle altre voci del passivo dello stato patrimoniale.

### 10.1 ALTRE PASSIVITÀ: COMPOSIZIONE

| | Totale 31.12.2017 | Totale 31.12.2016 |
|---|---|---|
| Debiti verso enti previdenziali | 1.287 | 1.267 |
| Somme a disposizione della clientela | 1.791 | 654 |
| Monte prepagate Cartasì | 48 | 48 |
| Debiti verso fornitori | 6.319 | 2.719 |
| Altri debiti verso il personale | 2.055 | 1.651 |
| Debiti per sottoscrizione CD, Fondi Etica Sgr, prestiti obbligazionari e debiti vs aspiranti soci | 297 | 267 |
| Partite in corso di lavorazione | 3.475 | 739 |
| Debiti vs Erario per imposte indirette | 61 | 23 |
| Debiti vs Erario per attività di riscossione e/o come sostituto di imposta | 2.373 | 1.229 |
| Acconti su attività progetti | 129 | 32 |
| Debiti verso F.do Gar. Depositanti e F.do Risoluzione Crisi Banche | 3 | 333 |
| Ratei passivi non riconducibili a voce propria | 161 | 208 |
| Risconti passivi non riconducibili a voce propria | 133 | 110 |
| Debiti a fronte del deterioramento di crediti di firma | 397 | 378 |
| Rettifiche per partite illiquide di portafoglio | 365 | 316 |
| Conti tecnici saldi avere | 982 | 161 |
| Altre partite cash pooling | - | 92 |
| Bonifici sepa da contabilizzare | 9.665 | |
| Pos da compensare banche pagatrici | 1.161 | |
| Altre partite passive | 10.714 | 9.609 |
| **Totale** | **41.416** | **19.836** |

L'importo relativo ai "Debiti a fronte di deterioramento crediti di firma" è riferito all'accantonamento per rettifiche di valore analitiche e collettive su crediti di firma deteriorati e in bonis.

Le "Rettifiche per partite illiquide di portafoglio" rappresentano lo sbilancio tra le rettifiche "dare" e le rettifiche "avere" del portafoglio salvo buon fine e al dopo incasso il cui dettaglio è

indicato nell'apposita Tabella delle "Altre informazioni" della parte B della presente Nota integrativa.

La voce "Altre partite passive" include per 3.073 mila euro i debiti per il Fondo Microcredito (2.580 mila euro nel 2016) e per 6.838 mila euro debiti verso la rete di vendita per l'attività di collocamento OICR.

I bonifici sepa da contabilizzare e le operazioni pos da compensare sono state chiuse nei primi mesi del 2018.

## SEZIONE 11 – TRATTAMENTO DI FINE RAPPORTO DEL PERSONALE – VOCE 110

Nella presente voce figura il Fondo di Trattamento di fine rapporto rilevato con la metodologia prevista dallo IAS19.

### 11.1 TRATTAMENTO DI FINE RAPPORTO DEL PERSONALE: VARIAZIONI ANNUE

| | Totale 31.12.2017 | Totale 31.12.2016 |
|---|---|---|
| **A. Esistenze iniziali** | **1.040** | **1.052** |
| **B. Aumenti** | **23** | **48** |
| B.1 Accantonamento dell'esercizio | 20 | 48 |
| B.2 Altre variazioni | 3 | - |
| **C. Diminuzioni** | **32** | **60** |
| C.1 Liquidazioni effettuate | 30 | 52 |
| C.2 Altre variazioni | 2 | 8 |
| **D. Rimanenze finali** | **1.031** | **1.040** |
| **Totale** | **1.031** | **1.040** |

Alla data di bilancio, il Gruppo ha rilevato il fondo TFR secondo quanto previsto dai principio contabile Ias 19, pertanto la Voce D. "Rimanenze finali" del fondo inscritto coincide con il suo Valore Attuariale (Defined Benefit Obligation – DBO).

La sottovoce B.1 "Accantonamento dell'esercizio" è cosi composta:
1) interessi passivi netti (Net Interest Cost – NIC) pari a 16 mila euro;
2) perdita attuariale (Actuarial Losses – AG), pari a 4 mila euro.

Si evidenzia che la perdita attuariale è così determinata:
- per 3 mila euro da esperienza;

L'ammontare di cui al punto sub 1) è ricompreso nel conto economico tabella "9.1 Spese per il personale: composizione", sottovoce e) "accantonamento al trattamento di fine rapporto del personale dipendente"; mentre l'importo di cui al punto sub 2) è stato ricondotto nella "Riserva da valutazione: Utili (Perdite) attuariali su piani a benefici definiti" (cfr Prospetto Analitico della Redditività Complessiva).

Gli utilizzi di cui alla voce C.1 si riferiscono ad anticipi concessi ai dipendenti o a liquidazioni erogate per cessazioni del rapporto di lavoro.

Le ipotesi attuariali adottate per la valutazione del fondo alla data di riferimento del bilancio sono le seguenti:

- tasso annuo di attualizzazione: 1,30%
- tasso atteso di incrementi retributivi: 0%
- tasso atteso di inflazione: 1,50%
- tasso annuo incremento TFR: 2,625%
- turn-over: 2,50%

Con riferimento agli incrementi retributivi da adottare e alle altre ipotesi utilizzate nello sviluppo prospettico dei cash flow, è stata effettuata un'analisi dei dati storici della Banca e delle best practise di riferimento utilizzando anche la tavola di sopravvivenza ISTAT, distinta per età e sesso.

In conclusione, si riportano le analisi di sensibilità sul Valore Attuariale (Defined Benefit Obligation – DBO) di fine periodo utilizzando un tasso di attualizzazione di +0,25% e di -0,25% rispetto a quello applicato:

- in caso di un incremento dello 0,25%, il Fondo TFR risulterebbe pari a 974 mila euro;
- in caso di un decremento dello 0,25% il Fondo TFR risulterebbe pari a 1.027mila euro.

La valutazione attuariale del TFR è stata condotta da un attuario esterno indipendente, sulla base della metodologia dei "benefici maturati" mediante il criterio "Projected unit credit, come previsto dallo IAS 19.

## 11.2 ALTRE INFORMAZIONI

Fermo restando quanto sopra rappresentato, il Fondo di trattamento di fine rapporto calcolato ai sensi dell'art. 2120 del Codice Civile, non devoluto ai fondi pensione esterni o al fondo di Tesoreria Inps, ammonta a 945 mila euro e risulta essere stato movimentato nell'esercizio come di seguito:

| VOCI | Totale 31.12.2017 | Totale 31.12.2016 |
|---|---|---|
| Fondo iniziale | 945 | 978 |
| Variazioni in aumento | 24 | 19 |
| Variazioni in diminuzione | 32 | 52 |
| **Fondo finale** | **937** | **945** |

# SEZIONE 12 – FONDI PER RISCHI E ONERI – VOCE 120

Nelle presenti voci figurano le passività relative agli "Altri benefici a lungo termine", riconosciuti contrattualmente al personale in servizio, ai sensi dello IAS19 e le obbligazioni in essere, per le quali il Gruppo ritiene probabile un esborso futuro di risorse ai sensi dello IAS37.

## 12.1 FONDI PER RISCHI E ONERI: COMPOSIZIONE

| Voci/Componenti | Totale 31.12.2017 | Totale 31.12.2016 |
|---|---|---|
| 1 Fondi di quiescenza aziendali | | - |
| 2. Altri fondi per rischi ed oneri | 2.502 | 1.650 |
| 2.1 controversie legali | | - |
| 2.2 oneri per il personale | 400 | - |
| 2.3 altri | 2.102 | 1.650 |
| **Totale** | **2.502** | **1.650** |

## 12.2 FONDI PER RISCHI E ONERI: VARIAZIONI ANNUE

| Voci/Componenti | Totale 31.12.2017 | |
|---|---|---|
| | Fondi di quiescenza | Altri fondi |
| **A. Esistenze iniziali** | **-** | **1.650** |
| **B. Aumenti** | **-** | **1.391** |
| B.1 Accantonamento dell'esercizio | - | 1.391 |
| B.2 Variazioni dovute al passare del tempo | - | |
| B.3 Variazioni dovute a modifiche del tasso di sconto | - | |
| B.4 Altre variazioni | - | |
| **C. Diminuzioni** | **-** | **539** |
| C.1 Utilizzo nell'esercizio | - | 50 |
| C.2 Variazioni dovute a modifiche del tasso di sconto | - | |
| C.3 Altre variazioni | - | 489 |
| **D. Rimanenze finali** | **-** | **2.502** |

La sottovoce B.1 - Accantonamento dell'esercizio - accoglie:

- l'accantonamento prudenziale per 400 mila euro per una potenziale passività in materia di diritto del lavoro, l'accantonamento di 150 mila euro per l'eventuale ricapitalizzazione della Fundation Fiare da effettuarsi nel 2018 oltre a passività potenziali per reclami da clienti conseguenti alla migrazione al nuovo sistema informativo e altre minori per 284 mila euro;
- la quota della previdenza complementare e del trattamento di fine mandato dei banchieri ambulanti per 43 mila euro;
- oneri futuri per erogazioni liberali per euro 514;

La sottovoce C.1 - Utilizzo nell'esercizio, si riferisce prevalentemente ai pagamenti effettuati nel corso del 2017 per la previdenza complementare e il fondo di trattamento di fine mandato dei banchieri ambulanti.

Le diminuzioni di cui alla voce C.3 si riferiscono alle riprese del fondo per adeguamento del rischio di estinzione anticipata per mutui con opzione floor per 407 mila euro ed altre riprese minori per 82 mila euro.

## 12.3 FONDI DI QUIESCENZA AZIENDALI A BENEFICI DEFINITI

Non sono previsti fondi di quiescenza a benefici definiti.

## 12.4 FONDI PER RISCHI ED ONERI – ALTRI FONDI

La voce "Altri fondi per rischi e oneri" è costituita da:

2.3 Altri:

- rischio per estinzione anticipata dei mutui con opzione floor per 958 mila euro;
- controversie legali per 120 mila euro;
- previdenza complementare e trattamento di fine mandato dei banchieri ambulanti per 140 mila euro;

- ricapitalizzazione Fundacion FIARE per 150 mila euro;
- passività potenziali per reclami da clienti conseguenti alla migrazione al nuovo sistema informatico e altre minori per 202 mila euro;
- oneri futuri per erogazioni liberali per 514 mila euro;
- altre posizioni minori per 18 mila euro.

## SEZIONE 14 – AZIONI RIMBORSABILI – VOCE 150

Il Gruppo non ha emesso azioni rimborsabili.

## SEZIONE 15 PATRIMONIO DEL GRUPPO – VOCI 140,160, 170, 180, 190, 200 E 220

Nella sezione è illustrata la composizione dei conti relativi al capitale e alle riserve del Gruppo

| | Totale 31.12.2017 | Totale 31.12.2016 |
|---|---|---|
| 1. Capitale | 65.335 | 59.380 |
| 2. Sovrapprezzi di emissione | 2.952 | 2.591 |
| 3. Riserve | 20.245 | 16.094 |
| 4. (Azioni proprie) | (25) | (128) |
| 5. Riserve da valutazione | 5.419 | 4.653 |
| 6. Strumenti di capitale | 0 | 0 |
| 7. Utile (Perdita) d'esercizio | 3.019 | 4.627 |
| | 96.945 | 87.216 |

Le riserve di cui al punto 3 includono le riserve di utili già esistenti (riserva legale) nonché le riserve positive e negative connesse agli effetti della transizione ai principi contabili internazionali Ias/Ifrs non rilevate nelle altre voci di Patrimonio netto.

Tra le riserve da valutazione di cui al punto 5 figurano:
- le riserve positive da valutazione delle attività finanziarie disponibili per la vendita per 5.550 mila euro, al netto dell'effetto fiscale.
- le riserve negative per le perdite attuariali per 131 mila euro.

### 15.1 "CAPITALE" E "AZIONI PROPRIE": COMPOSIZIONE

Al 31 dicembre 2017 il capitale del Gruppo, pari a euro 65.335.568 risulta interamente sottoscritto e versato ed è composto da 1.244.487 azioni ordinarie del valore nominale unitario di euro 52,50.

Non vi sono azioni sottoscritte e non ancora liberate.

Al 31 dicembre 2017 il Gruppo possiede azioni proprie per un valore di 25 mila euro.

## 15.2 CAPITALE – NUMERO AZIONI DELLA CAPOGRUPPO: VARIAZIONI ANNUE

| Voci/Tipologie | Ordinarie | Altre |
|---|---|---|
| **A. Azioni esistenti all'inizio dell'esercizio** | **1.131.045** | **-** |
| - interamente liberate | 1.131.045 | - |
| - non interamente liberate | - | - |
| A.1 Azioni proprie (-) | - | - |
| **A.2 Azioni in circolazione: esistenze iniziali** | **1.131.045** | **-** |
| **B. Aumenti** | **147.374** | **-** |
| B.1 Nuove emissioni | 111.697 | - |
| - a pagamento: | 111.697 | - |
| - operazioni di aggregazioni di imprese | - | - |
| - conversione di obbligazioni | - | - |
| - esercizio di warrant | - | - |
| - altre | 111.697 | - |
| - a titolo gratuito: | | - |
| - a favore dei dipendenti | - | - |
| - a favore degli amministratori | - | - |
| - altre | - | - |
| B.2 Vendita di azioni proprie | 35.677 | - |
| B.3 Altre variazioni | - | - |
| **C. Diminuzioni** | **34.372** | **-** |
| C.1 Annullamento | 489 | - |
| C.2 Acquisto di azioni proprie | 33.883 | - |
| C.3 Operazioni di cessione di imprese | - | - |
| C.4 Altre variazioni | - | - |
| **D. Azioni in circolazione: rimanenze finali** | **1.244.047** | **-** |
| D.1 Azioni proprie (+) | 440 | - |
| D.2 Azioni esistenti alla fine dell'esercizio | 1.244.487 | - |
| - interamente liberate | 1.244.487 | - |
| - non interamente liberate | - | - |

Le informazioni si riferiscono al numero di azioni movimentate nel corso dell'esercizio.

## 15.3 CAPITALE: ALTRE INFORMAZIONI

| | Valori al 31.12.2017 |
|---|---|
| Numero Soci al 31.12.2016 | 39.899 |
| Numero Soci: Ingressi | 2.557 |
| Numero Soci: uscite | 917 |
| Numero Soci al 31.12.2017 | 41.539 |

## 15.4 RISERVE DI UTILI: ALTRE INFORMAZIONI

| | Totale 31.12.2017 | Totale 31.12.2016 |
|---|---|---|
| Riserva legale | 2.060 | 1.629 |
| Riserva statutaria | 9.158 | 5.549 |
| Riserva per acquisto azioni proprie: disponibile | 1.078 | 1.020 |
| Riserva per acquisto azioni proprie: indisponibile | 74 | 131 |
| Riserva per futuro aumento del capitale sociale | 6.063 | 6.063 |
| Altre Riserve | 1.546 | 1.435 |
| **Totale** | **19.979** | **15.827** |

La riserva legale è alimentata con gli utili accantonati ai sensi dell'art.2430 del c.c., dell'art. 32 del Testo Unico Bancario e all'art. 50 dello Statuto sociale.

La riserva legale risulta indivisibile e indisponibile per il Gruppo, ad eccezione dell'utilizzo per la copertura di perdite di esercizio.

Alla Riserva Statutaria, secondo quanto previsto dall'art. 50 dello Statuto sociale è ricondotta una quota non inferiore al 10% degli utili netti.

Per un maggiore dettaglio delle Riserve di Utili del Gruppo, si rinvia alle informazioni contenute della Parte F "Informazioni sul Patrimonio consolidato", sezione 1 "Il Patrimonio consolidato" tabella B.1 "Patrimonio consolidato: composizione"

## 15.5 STRUMENTI DI CAPITALE: COMPOSIZIONE E VARIAZIONI ANNUE

Non sussistono strumenti rappresentativi di patrimonio netto diversi dal capitale e dalle riserve.

## SEZIONE 16 – PATRIMONIO DI PERTINENZA DI TERZI –VOCE 210

La voce patrimonio di pertinenza di terzi ammonta a 5.397 mila euro ed è costituito da capitale per 2.184 mila euro, da riserva sovrapprezzi di emissione per 188 mila euro, da riserve per 1.165 mila euro e da utile d'esercizio per 1.860 mila euro

# ALTRE INFORMAZIONI

## 1. GARANZIE RILASCIATE E IMPEGNI

| Operazioni | Totale 31.12.2017 | Totale 31.12.2016 |
|---|---|---|
| **1) Garanzie rilasciate di natura finanziaria** | **1.129** | **14.234** |
| a) Banche | | - |
| b) Clientela | 1.129 | 14.234 |
| **2) Garanzie rilasciate di natura commerciale** | **23.941** | **17.957** |
| a) Banche | | - |
| b) Clientela | 23.941 | 17.957 |
| **3) Impegni irrevocabili a erogare fondi** | **175.434** | **13.771** |
| a) Banche | 25.788 | - |
| i) a utilizzo certo | 25.788 | - |
| ii) a utilizzo incerto | | - |
| b) Clientela | 149.646 | 13.771 |
| i) a utilizzo certo | 284 | |
| ii) a utilizzo incerto | 149.362 | 13.771 |
| **4) Impegni sottostanti ai derivati su crediti: vendite di protezione** | | **-** |
| **5) Attività costituite in garanzia di obbligazioni di terzi** | | **-** |
| **6) Altri impegni** | **76** | **96** |
| **Totale** | **200.580** | **46.058** |

Tra le garanzie rilasciate di natura commerciale sono compresi i crediti di firma per garanzie personali che assistono specifiche transazioni commerciali o la buona esecuzione di contratti.

Tra quelle di natura finanziaria sono comprese le garanzie personali che assistono il regolare assolvimento del servizio del debito da parte del soggetto ordinante.

Il punto 3 "Impegni irrevocabili a erogare fondi" si riferisce a:

b) clientela - a utilizzo incerto

- margini utilizzabili su linee di credito irrevocabili concesse per 149 milioni di euro.

## 2. ATTIVITÀ COSTITUITE A GARANZIA DI PROPRIE PASSIVITÀ E IMPEGNI

| Portafogli | Totale 31.12.2017 | Totale 31.12.2016 |
|---|---|---|
| 1. Attività finanziarie detenute per la negoziazione | - | - |
| 2. Attività finanziarie valutate al fair value | - | - |
| 3. Attività finanziarie disponibili per la vendita | 257.039 | 248.702 |
| 4. Attività finanziarie detenute sino alla scadenza | | - |
| 5. Crediti verso banche | 3.073 | 2.580 |
| 6. Crediti verso clientela | - | - |
| 7. Attività materiali | - | - |

Il valore nominale dei titoli presenti nell'attivo ed iscritti a garanzia del finanziamento BCE è il seguente:

| | | |
|---|---|---|
| IT0004594930 | BTP-01SE20 4% | 55.000.000,00 |
| IT0005012783 | BTP ITALIA 23.04.20 | 40.000.000,00 |
| IT0004594930 | BTP 01/09/2020 4% | 30.000.000,00 |
| IT0005136714 | CCT-EU 15DC22 | 40.000.000,00 |

Il valore nominale dei titoli presenti nell'attivo ed iscritti a garanzia del deposito con Cassa Centrale Banca è il seguente:

| | | |
|---|---|---|
| IT0005056541 | CCT-EU 15DC20 TV% | 5.900.000,00 |

Il valore nominale dei titoli presenti nell'attivo ed iscritti a garanzia del deposito con Nexi è il seguente:

| | | |
|---|---|---|
| IT0005056541 | CCT-EU 15DC20 TV% | 400.000,00 |

## 3. INFORMAZIONI SUL LEASING OPERATIVO

Al fine di soddisfare le previsioni contenute nello IAS 17, si forniscono le seguenti informazioni.

In qualità di soggetto locatario, il Gruppo possiede i seguenti beni:

- autoveicoli con contratto di noleggio con assistenza full service(manutenzione, assicurazione, tassa proprietà, assistenza stradale);
- macchine elettroniche.

Nel corso dell'esercizio il Gruppo ha pagato canoni di noleggio autoveicoli per 11 mila euro e 211 mila euro per macchine elettroniche.

| | Totale 31.12.2017 | | | Totale 31.12.2016 |
|---|---|---|---|---|
| | entro un anno | tra uno e cinque anni | oltre cinque anni | |
| A.1 Autoveicoli | 11 | | 0 | 1 |
| A.2 Macchine elettroniche | 197 | 134 | 0 | 511 |
| **Totale** | **208** | **134** | **0** | **512** |

## 4. COMPOSIZIONE DEGLI INVESTIMENTI A FRONTE DELLE POLIZZE UNIT-LINKED E INDEX-LIMITED

Alla data di bilancio il Gruppo non ha effettuato investimenti su polizze Unit-linked e Index-limited.

## 5. GESTIONE E INTERMEDIAZIONE PER CONTO TERZI

| Tipologia servizi | Importo |
|---|---|
| **1. Esecuzione di ordini per conto della clientela** | **-** |
| a) acquisti | - |
| 1. regolati | - |
| 2. non regolati | - |

| | |
|---|---|
| b) vendite | - |
| 1. regolate | - |
| 2. non regolate | - |
| **2. Gestioni di portafogli** | **3.199.529** |
| a) individuali | - |
| b) collettive | 3.199.529 |
| **3. Custodia e amministrazione di titoli** | **1.080.015** |
| a) titoli di terzi in deposito: connessi con lo svolgimento di banca depositaria (escluse le gestioni di portafogli) | - |
| 1. titoli emessi dalle società incluse nel consolidamento | - |
| 2. altri titoli | - |
| b) altri titoli di terzi in deposito (escluse gestioni di portafogli): altri | 246.380 |
| 1. titoli emessi dalle società incluse nel consolidamento | 226.130 |
| 2. altri titoli | 20.250 |
| c) titoli di terzi depositati presso terzi | 215.919 |
| d) titoli di proprietà depositati presso terzi | 617.716 |
| **4. Altre operazioni** | **32.226** |

Gli importi del punto 3 si riferiscono al valore nominale dei titoli.
La sottovoce b) comprende anche i titoli in deposito a garanzia per 1.824 mila euro.

Le gestioni di portafogli collettive risultano così composte:

| | |
|---|---|
| Fondo Etica Obbligazionario Breve Termine | 341,2 (432,5 nel 2016) |
| Fondo Etica Obbligazionario Misto | 1.212,1 (1.237,8 nel 2016) |
| Fondo Etica Bilanciato | 884,3 (742,5 nel 2016) |
| Fondo Etica Azionario | 289 (263,3 nel 2016) |
| Fondo Etica Rendita Bilanciato | 472,8 (264,4 nel 2016) |
| **Totale Fondi** | **3.199,5 (2.992,5 nel 2016)** |

**Le altre operazioni di cui al punto 4. comprendono:**

| | Importo |
|---|---|
| **1. Attività di ricezione e trasmissione di ordini:** | **110.173** |
| a) acquisti | 74.400 |
| b) vendite | 35.773 |
| **2. Attività di collocamento e offerta di servizi di terzi:** | **32.226** |
| a) gestioni patrimoniali | 0 |
| b) prodotti assicurativi a contenuto finanziario | 0 |
| c) prodotti assicurativi a contenuto previdenziale | 30.287 |
| d) altre quote di Oicr | 1.939 |
| **3. Altre operazioni** | **0** |
| **Totale** | **142.399** |

Si precisa che:

1. Negoziazione di strumenti finanziari per conto di terzi: il Gruppo non ha effettuato operazioni di negoziazione per conto terzi, ai sensi dell'art-1, comma 5 lettera b) del D.Lgs.58/98.

2.a) Gestioni patrimoniali: il Gruppo non gestisce direttamente patrimoni per conto di altri soggetti.

Le polizze di assicurazione 'ramo vita' sono pari a 30 milioni di euro.

## 6. ATTIVITÀ FINANZIARIE OGGETTO DI COMPENSAZIONE IN BILANCIO, OPPURE SOGGETTE AD ACCORDI QUADRO DI COMPENSAZIONE O AD ACCORDI SIMILARI

Alla data di riferimento il Gruppo non detiene attività finanziarie oggetto di compensazione in bilancio, oppure soggette ad accordi quadro di compensazione o ad accordi similari.

Si segnala che la componente Cva e Dva per i derivati di copertura attivi e passivi, calcolata con riferimento alla data del dicembre 2017 non è di importo significativo.

## 7. PASSIVITÀ FINANZIARIE OGGETTO DI COMPENSAZIONE IN BILANCIO, OPPURE SOGGETTE AD ACCORDI QUADRO DI COMPENSAZIONE O AD ACCORDI SIMILARI

Alla data di riferimento il Gruppo non detiene passività finanziarie oggetto di compensazione in bilancio, oppure soggette ad accordi quadro di compensazione o ad accordi similari.

## 8. OPERAZIONE DI PRESTITO TITOLI

Alla data di riferimento il Gruppo non effettua operazioni di prestito titoli.

## 9. INCASSO DI CREDITI PER CONTO DI TERZI: RETTIFICHE DARE E AVERE

| | Totale 31.12.2017 | Totale 31.12.2016 |
|---|---|---|
| **a) Rettifiche "dare":** | **1.174** | **236.659** |
| 1. conti correnti | | 0 |
| 2. portafoglio centrale | 584 | 230.314 |
| 3. cassa | 0 | 30 |
| 4. altri conti | 590 | 6.315 |
| **b) Rettifiche "avere"** | **1.539** | **236.975** |
| 1. conti correnti | 0 | 0 |
| 2. cedenti effetti e documenti | 1.539 | 230.255 |
| 3. altri conti | 0 | 6.720 |

La Tabella fornisce il dettaglio delle differenze, derivanti dagli scarti fra le valute economiche applicate nei diversi conti, generate in sede di eliminazione contabile delle partite relative all'accredito e all'addebito dei portafogli salvo buon fine e al dopo incasso, la cui data di regolamento è successiva alla chiusura del bilancio.

La differenza tra le rettifiche "dare" e le rettifiche "avere", pari a 365 mila euro, trova evidenza tra le "Altre passività" - voce 100 del Passivo.

# PARTE C
# INFORMAZIONI SUL CONTO ECONOMICO CONSOLIDATO

## SEZIONE 1 – GLI INTERESSI – VOCI 10 E 20

Nelle presenti voci sono iscritti gli interessi attivi e passivi, i proventi e gli oneri assimilati relativi, rispettivamente, a disponibilità liquide, attività finanziarie detenute per la negoziazione, attività finanziarie disponibili per la vendita, attività finanziarie detenute sino alla scadenza, crediti, attività finanziarie valutate al fair value (voci 10, 20, 30, 40, 50, 60 e 70 dell'attivo) e a debiti, titoli in circolazione, passività finanziarie di negoziazione, passività finanziarie valutate al fair value (voci 10, 20, 30, 40, 50 del passivo) nonché eventuali altri interessi maturati nell'esercizio.

Fra gli interessi attivi e passivi figurano anche i differenziali o i margini, positivi o negativi, maturati sino alla data di riferimento del bilancio e scaduti o chiusi entro la data di riferimento relativi a contratti derivati.

### 1.1 INTERESSI ATTIVI E PROVENTI ASSIMILATI: COMPOSIZIONE

| Voci/Forme tecniche | Titoli di debito | Finanziamenti | Altre operazioni | Totale 31.12.2017 | Totale 31.12.2016 |
|---|---|---|---|---|---|
| Attività finanziarie detenute per la negoziazione | - | - | - | - | - |
| Attività finanziarie valutate al fair value | - | - | - | - | - |
| Attività finanziarie disponibili per la vendita | 5.722 | - | - | 5.722 | 6.851 |
| Attività finanziarie detenute sino alla scadenza | 159 | - | - | 159 | 153 |
| Crediti verso banche | - | 1.133 | - | 1.133 | 433 |
| Crediti verso clientela | 3 | 23.140 | - | 23.143 | 22.070 |
| Derivati di copertura | X | X | - | - | 274 |
| Altre attività | X | X | - | - | 23 |
| **Totale** | **5.884** | **24.273** | **-** | **30.157** | **29.804** |

Dettaglio sottovoce 4 "Crediti verso Banche", colonna "Finanziamenti":
- depositi per 1.133 mila euro.

Dettaglio sottovoce 5 "Crediti verso Clientela", colonna "Finanziamenti":
- conti correnti ed anticipi sbf per 7.400 mila euro
- mutui per 15.693 mila euro
- sofferenze per 47 mila euro

Nella tabella sono ricompresi interessi di mora su mutui verso clientela riscossi per 64 mila euro.

## 1.2 INTERESSI ATTIVI E PROVENTI ASSIMILATI: DIFFERENZIALI RELATIVI ALLE OPERAZIONI DI COPERTURA

| Voci/Valori | Totale 31.12.2017 | Totale 31.12.2016 |
|---|---|---|
| A. Differenziali positivi relativi a operazioni di copertura: | - | 274 |
| B. Differenziali negativi relativi a operazioni di copertura: | - | - |
| **C. Saldo (A-B)** | **-** | **274** |

Nella tabella è esposto lo sbilancio positivo tra differenziali positivi e negativi realizzati su contratti derivati classificati di copertura secondo lo IAS 39 (hedge accounting).
Nel corso del 2017 si è chiuso l'ultimo contratto derivato di copertura di questa fattispecie senza alcun sbilancio economico iscrivibile in questa voce.

## 1.3 INTERESSI ATTIVI E PROVENTI ASSIMILATI: ALTRE INFORMAZIONI

### 1.3.1 INTERESSI ATTIVI SU ATTIVITÀ FINANZIARIE IN VALUTA

Gli interessi attivi e proventi assimilati in valuta ammontano ad un importo inferiore a mille euro e sono interamente riferibili a crediti verso clientela.

### 1.3.2 INTERESSI ATTIVI SU OPERAZIONI DI LEASING FINANZIARIO

Il Gruppo non ha posto in essere operazioni attive di leasing finanziario.

## 1.4 INTERESSI PASSIVI E ONERI ASSIMILATI: COMPOSIZIONE

| | Voci/Forme tecniche | Debiti | Titoli | Altre operazioni | Totale 31.12.2017 | Totale 31.12.2016 |
|---|---|---|---|---|---|---|
| 1. | Debiti verso banche centrali | - | X | - | - | (8) |
| 2. | Debiti verso banche | (119) | X | - | (119) | (18) |
| 3. | Debiti verso clientela | (2.202) | X | - | (2.202) | (2.760) |
| 4. | Titoli in circolazione | X | (3.048) | - | (3.048) | (3.360) |
| 5. | Passività finanziarie di negoziazione | - | - | - | - | - |
| 6. | Passività finanziarie valutate al fair value | - | - | - | - | - |
| 7. | Altre passività e fondi | X | X | - | - | - |
| 8. | Derivati di copertura | X | X | - | - | - |
| | **Totale** | **(2.321)** | **(3.048)** | **-** | **(5.369)** | **(6.146)** |

Nella sottovoce 2 "Debiti verso Banche", colonna "Debiti" sono compresi interessi su:
- conti correnti per 11 mila euro
- depositi per 108 mila euro.

Nella sottovoce 3 "Debiti verso Clientela", colonna "Debiti" sono compresi interessi su:
- conti correnti per 190 mila euro
- depositi vincolati per 2.011 mila euro
- operazioni di pronti contro termine passive con clientela per 1 mila euro.

Nella sottovoce 4 “Titoli in circolazione”, colonna “Titoli” sono compresi interessi su:
- obbligazioni emesse per 2.785 mila euro
- certificati di deposito per 263 mila euro.

## 1.5 INTERESSI PASSIVI E ONERI ASSIMILATI: DIFFERENZIALI RELATIVI ALLE OPERAZIONI DI COPERTURA

Si veda quanto esposto nella tabella 1.2 della presente sezione della Nota Integrativa.

## 1.6 INTERESSI PASSIVI E ONERI ASSIMILATI: ALTRE INFORMAZIONI

### 1.6.1 INTERESSI PASSIVI SU PASSIVITÀ IN VALUTA

Gli interessi passivi e oneri assimilati in valuta sono pari ad un valore inferiore a mille euro e sono interamente riferiti a debiti verso banche.

### 1.6.2 INTERESSI PASSIVI SU PASSIVITÀ PER OPERAZIONI DI LEASING FINANZIARIO

Il Gruppo non ha posto in essere operazioni attive di leasing finanziario.

## SEZIONE 2 – LE COMMISSIONI – VOCI 40 E 50

Nelle presenti voci figurano i proventi e gli oneri relativi, rispettivamente, ai servizi prestati e a quelli ricevuti dal Gruppo sulla base di specifiche previsioni contrattuali (garanzie, incassi e pagamenti, gestione e intermediazione ecc).
Sono esclusi i proventi e gli oneri considerati nella determinazione del tasso effettivo di interesse (in quanto ricondotti nelle voci 10 “interessi attivi e proventi assimilati” e 20 “interessi passivi e oneri assimilati” del conto economico) delle attività e passività finanziarie.

## 2.1 COMMISSIONI ATTIVE: COMPOSIZIONE

| Tipologia servizi/Valori | Totale 31.12.2017 | Totale 31.12.2016 |
|---|---|---|
| a) garanzie rilasciate | 524 | 385 |
| b) derivati su crediti | - | - |
| c) servizi di gestione, intermediazione e consulenza: | 42.898 | 33.233 |
| 1. negoziazione di strumenti finanziari | - | - |
| 2. negoziazione di valute | 1 | 1 |
| 3. gestioni di portafogli | 42.693 | 33.136 |
| 3.1. individuali | - | - |
| 3.2. collettive | 42.693 | 33.136 |
| 4. custodia e amministrazione di titoli | 3 | 4 |
| 5. banca depositaria | - | - |
| 6. collocamento di titoli | - | - |
| 7. attività di ricezione e trasmissione ordini | 14 | 8 |
| 8. attività di consulenza | - | - |
| 8.1 in materia di investimenti | - | - |
| 8.2 in materia di struttura finanziaria | - | - |

| | | |
|---|---|---|
| 9. distribuzione di servizi di terzi | 187 | 84 |
| 9.1. gestioni di portafogli | - | - |
| 9.1.1. individuali | - | - |
| 9.1.2. collettive | - | - |
| 9.2. prodotti assicurativi | 187 | 84 |
| 9.3. altri prodotti | - | - |
| d) servizi di incasso e pagamento | 2.595 | 2.397 |
| e) servizi di servicing per operazioni di cartolarizzazione | - | - |
| f) servizi per operazioni di factoring | - | - |
| g) esercizio di esattorie e ricevitorie | - | - |
| h) attività di gestione di sistemi multilaterali di scambio | - | - |
| i) tenuta e gestione dei conti correnti | 5.736 | 5.308 |
| j) altri servizi | 703 | 540 |
| **Totale** | **52.456** | **41.863** |

La sottovoce c) 3. gestione di portafogli collettive accoglie le commissioni attive maturate nei confronti dei clienti per l'attività di gestione dei fondi di Etica Sgr.

Nella sottovoce i) (tenuta e gestione dei conti correnti) confluisce la commissione per la remunerazione dell'affidamento introdotta in base all'art. 2-bis del DL 29/11/2008 n. 185, conv. L. 28/1/2009 n. 2 per un importo di 3.426 mila euro.

L'importo di cui alla sottovoce j) "altri servizi" è così composto:

- commissioni su istruttoria e revisioni fidi per 35 mila euro;
- commissioni e recuperi spese su servizi estero per 44 mila euro;
- altri servizi bancari per 624 mila euro.

## 2.2 COMMISSIONI ATTIVE: CANALI DISTRIBUTIVI DEI PRODOTTI E SERVIZI

| Canali/Valori | Totale 31.12.2017 | Totale 31.12.2016 |
|---|---|---|
| a) presso propri sportelli: | 5.148 | 4.054 |
| 1. gestioni di portafogli | 4.961 | 3.970 |
| 2. collocamento di titoli | 0 | 0 |
| 3. servizi e prodotti di terzi | 187 | 84 |
| b) offerta fuori sede: | | |
| 1. gestioni di portafogli | | |
| 2. collocamento di titoli | | |
| 3. servizi e prodotti di terzi | | |
| c) altri canali distributivi: | 37.732 | 29.166 |
| 1. gestioni di portafogli | 37.732 | 29.166 |
| 2. collocamento di titoli | | |
| 3. servizi e prodotti di terzi | | |

## 2.3 COMMISSIONI PASSIVE: COMPOSIZIONE

| Servizi/Valori | Totale 31.12.2017 | Totale 31.12.2016 |
|---|---|---|
| a) garanzie ricevute | - | - |
| b) derivati su crediti | - | - |
| c) servizi di gestione e intermediazione: | (25.127) | (18.434) |
| 1. negoziazione di strumenti finanziari | (1) | (1) |
| 2. negoziazione di valute | (49) | (50) |

| | | |
|---|---|---|
| 3. gestioni di portafogli: | (4.054) | (3.243) |
| 3.1 proprie | (4.054) | (3.243) |
| 3.2 delegate da terzi | - | - |
| 4. custodia e amministrazione di titoli | (19) | (14) |
| 5. collocamento di strumenti finanziari | (21.004) | (15.126) |
| 6. offerta fuori sede di strumenti finanziari, prodotti e servizi | - | - |
| d) servizi di incasso e pagamento | (335) | (268) |
| e) altri servizi | (723) | (558) |
| **Totale** | **(26.185)** | **(19.260)** |

La sottovoce c) 5.-collocamento di strumenti finanziari - accoglie le commissioni passive maturate nei confronti delle società collocatrici dei fondi di Etica Sgr.

L'importo di cui alla sottovoce e) "altri servizi" è composto da commissioni su:

- rapporti con banche, per 55 mila euro;
- altri servizi bancari per 668 mila euro.

## SEZIONE 3 – DIVIDENDI E PROVENTI SIMILI – VOCE 70

### 3.1 DIVIDENDI E PROVENTI SIMILI: COMPOSIZIONE

Nella presente voce figurano i dividendi relativi ad azioni o quote detenute in portafoglio diverse da quelle valutate in base al metodo del patrimonio netto. Sono esclusi i dividendi relativi a partecipazioni che rientrano in (o costituiscono) gruppi di attività in via di dismissione, eventualmente da ricondurre nella voce 310 "Utile (perdita) dei gruppi di attività in via di dismissione al netto delle imposte". Sono compresi anche i dividendi e gli altri proventi di quote di O.I.C.R. (organismi di investimento collettivo del risparmio).

| Voci/Proventi | | Totale 31.12.2017 | | Totale 31.12.2016 | |
|---|---|---|---|---|---|
| | | dividendi | proventi da quote di O.I.C.R. | dividendi | proventi da quote di O.I.C.R. |
| A. | Attività finanziarie detenute per la negoziazione | - | - | - | - |
| B. | Attività finanziarie disponibili per la vendita | 1 | 76 | 2 | 115 |
| C. | Attività finanziarie valutate al fair value | - | - | - | - |
| D. | Partecipazioni | - | X | - | X |
| | **Totale** | **1** | **76** | **2** | **115** |

## SEZIONE 4 – IL RISULTATO NETTO DELL'ATTIVITA' DI NEGOZIAZIONE – VOCE 80

### 4.1 RISULTATO NETTO DELL'ATTIVITÀ DI NEGOZIAZIONE: COMPOSIZIONE

Nella voce figurano per "sbilancio" complessivo (somma algebrica dei saldi di cui alle successive lettere a) e b)):

a) il saldo tra i profitti e le perdite delle operazioni classificate nelle "attività finanziarie detenute per la negoziazione" e nelle "passività finanziarie di negoziazione", inclusi i risultati delle valutazioni di tali operazioni.
Sono esclusi i profitti e le perdite relativi a contratti derivati connessi con la fair value option, da ricondurre in parte fra gli interessi di cui alle voci 10. e 20., e in parte nel "risultato netto delle attività e passività finanziarie valutate al fair value", di cui alla voce 110. del Conto Economico.

b) il saldo tra i profitti e le perdite delle operazioni finanziarie, diverse da quelle designate al fair value e da quelle di copertura, denominate in valuta, inclusi i risultati delle valutazioni di tali operazioni.
I risultati della negoziazione e della valutazione delle attività e delle passività finanziarie per cassa in valuta sono separati da quelli relativi all'attività in cambi.

| Operazioni / Componenti reddituali | Plusvalenze (A) | Utili da negoziazione (B) | Minusvalenze (C) | Perdite da negoziazione (D) | Risultato netto [(A+B) – (C+D)] |
|---|---|---|---|---|---|
| 1. Attività finanziarie di negoziazione | 31 | - | (5) | - | 26 |
| 1.1 Titoli di debito | - | - | - | - | - |
| 1.2 Titoli di capitale | - | - | - | - | - |
| 1.3 Quote di O.I.C.R. | 31 | - | (5) | - | 26 |
| 1.4 Finanziamenti | - | - | - | - | - |
| 1.5 Altre | - | - | - | - | - |
| 2. Passività finanziarie di negoziazione | - | - | - | - | - |
| 2.1 Titoli di debito | - | - | - | - | - |
| 2.2 Debiti | - | - | - | - | - |
| 2.3 Altre | - | - | - | - | - |
| 3. Altre attività e passività finanziarie: differenze di cambio | X | X | X | X | 122 |
| 4. Strumenti derivati | 4.481 | - | (6.285) | - | (1.804) |
| 4.1 Derivati finanziari: | 4.481 | - | (6.285) | - | (1.804) |
| - Su titoli di debito e tassi di interesse | 4.481 | - | (6.285) | - | (1.804) |
| - Su titoli di capitale e indici azionari | - | - | - | - | - |
| - Su valute e oro | X | X | X | X | - |
| - Altri | - | - | - | - | - |
| 4.2 Derivati su crediti | - | - | - | - | - |
| **Totale** | **4.512** | **-** | **(6.290)** | **-** | **(1.656)** |

Gli utili (perdite) da negoziazione e le plusvalenze (minusvalenze) da valutazione sono esposti a saldi aperti per tipologie di strumenti finanziari.

Nel "risultato netto" delle "Attività e passività finanziarie: differenze di cambio" è riportato il saldo, positivo o negativo, delle variazioni di valore delle attività e delle passività finanziarie denominate in valuta; in esso sono compresi gli utili e le perdite derivanti dalla negoziazione di valute.

Nelle "plusvalenze" e "minusvalenze" degli "strumenti derivati" figurano i proventi e gli oneri originati dalla valutazione al fair value delle opzioni floor scorporate dai mutui, in quanto "in the money" al momento dell'erogazione e iscritte alla voce 20 "Attività finanziarie detenute per la negoziazione B. strumenti derivati" dell'Attivo patrimoniale.

## SEZIONE 5 – IL RISULTATO NETTO DELL'ATTIVITÀ DI COPERTURA – VOCE 90

Il Gruppo ha posto in essere derivati esclusivamente con finalità di copertura.

## 5.1 RISULTATO NETTO DELL'ATTIVITÀ DI COPERTURA: COMPOSIZIONE

| Componenti reddituali/Valori | | Totale 31.12.2017 | Totale 31.12.2016 |
|---|---|---|---|
| **A.** | **Proventi relativi a:** | | |
| A.1 | Derivati di copertura del fair value | - | - |
| A.2 | Attività finanziarie coperte (fair value) | - | - |
| A.3 | Passivita' finanziarie coperte (fair value) | 49 | 150 |
| A.4 | Derivati finanziari di copertura dei flussi finanziari | - | - |
| A.5 | Attività e passività in valuta | - | - |
| **Totale proventi dell'attività di copertura (A)** | | **49** | **150** |
| **B.** | **Oneri relativi a:** | | |
| B.1 | Derivati di copertura del fair value | (92) | (263) |
| B.2 | Attività finanziarie coperte (fair value) | - | - |
| B.3 | Passività finanziarie coperte (fair value) | - | - |
| B.4 | Derivati finanziari di copertura dei flussi finanziari | - | - |
| B.5 | Attività e passività in valuta | - | - |
| **Totale oneri dell'attività di copertura (B)** | | (92) | (263) |
| **C.** | **Risultato netto dell'attività di copertura (A - B)** | **(43)** | **(113)** |

La tabella evidenzia il risultato netto derivante dall'attività di copertura. Sono riportati quindi i componenti reddituali iscritti a conto economico realizzati e derivanti dal processo di valutazione sia delle attività e passività oggetto di copertura che dei relativi contratti derivati di copertura.

## SEZIONE 6 – UTILI (PERDITE) DA CESSIONE/RIACQUISTO – VOCE 100

Figurano i saldi positivi o negativi tra gli utili e le perdite realizzati con la vendita delle attività o passività finanziare diverse da quelle di negoziazione e da quelle designate al fair value.

## 6.1 UTILI (PERDITE) DA CESSIONE/RIACQUISTO: COMPOSIZIONE

| Voci/Componenti reddituali | Totale 31.12.2017 | | | Totale 31.12.2016 | | |
|---|---|---|---|---|---|---|
| | Utili | Perdite | Risultato netto | Utili | Perdite | Risultato netto |
| **Attività finanziarie** | | | | | | |
| 1. Crediti verso banche | - | - | - | - | - | - |
| 2. Crediti verso clientela | - | - | - | - | - | - |
| 3. Attività finanziarie disponibili per la vendita | 1.913 | (266) | 1.647 | 1.963 | (418) | 1.545 |
| 3.1 Titoli di debito | 1.913 | (266) | 1.647 | 1.843 | (349) | 1.494 |
| 3.2 Titoli di capitale | - | - | - | 70 | (69) | 1 |
| 3.3 Quote di O.I.C.R. | - | - | - | 50 | - | 50 |
| 3.4 Finanziamenti | - | - | - | - | - | - |
| 4. Attività finanziarie detenute sino alla scadenza | - | - | - | - | - | - |
| **Totale attività** | **1.913** | **(266)** | **1.647** | **1.963** | **(418)** | **1.545** |
| **Passività finanziarie** | | | | | | |
| 1. Debiti verso banche | - | - | - | - | - | - |
| 2. Debiti verso clientela | - | - | - | - | - | - |
| 3. Titoli in circolazione | 3 | (42) | (39) | - | (67) | (67) |
| **Totale passività** | **3** | **(42)** | **(39)** | **-** | **(67)** | **(67)** |

Per quanto riguarda le passività finanziarie i principi contabili internazionali prevedono che il riacquisto delle proprie passività debba essere rappresentato alla stregua di un'estinzione anticipata con la cancellazione dello strumento finanziario ed il conseguente realizzo di perdite o di utili.

Alla sottovoce 3. delle Passività finanziarie "Titoli in circolazione" sono iscritti utili / perdite da riacquisto di titoli obbligazionari di propria emissione collocati presso la clientela, diversi da quelli oggetto di copertura in applicazione della fair value option.

## SEZIONE 7 – IL RISULTATO NETTO DELLE ATTIVITÀ E PASSIVITÀ FINANZIARIE VALUTATE AL FAIR VALUE – VOCE 110

Nella sezione sono rappresentati i saldi positivi o negativi tra gli utili e le perdite delle attività/passività finanziarie valutate al fair value e degli strumenti derivati gestionalmente collegati per i quali è stata esercitata la c.d. fair value option, inclusi i risultati delle valutazioni al fair value di tali strumenti.

### 7.1 VARIAZIONE NETTA DI VALORE DELLE ATTIVITÀ/PASSIVITÀ FINANZIARIE VALUTATE AL FAIR VALUE: COMPOSIZIONE

| Operazioni / Componenti reddituali | Plusvalenze (A) | Utili da realizzo (B) | Minusvalenze (C) | Perdite da realizzo (D) | Risultato netto [(A+B)-(C+D)] |
|---|---|---|---|---|---|
| 1. Attività finanziarie | | | | | |
| 1.1 Titoli di debito | | | | | |
| 1.2 Titoli di capitale | | | | | |
| 1.3 Quote di O.I.C.R. | | | | | |
| 1.4 Finanziamenti | | | | | |
| 2. Passività finanziarie | | | | | |
| 2.1 Titoli di debito | 18 | | (12) | | 6 |
| 2.2 Debiti verso banche | | | | | |
| 2.3 Debiti verso clientela | | | | | |
| 3. Attività e passività finanziarie in valuta: differenze di cambio | X | X | X | X | |
| 4. Derivati creditizi e finanziari | | | | | |
| **Totale** | **18** | | **(12)** | | **6** |

## SEZIONE 8 – LE RETTIFICHE/RIPRESE DI VALORE NETTE PER DETERIORAMENTO – VOCE 130

Figurano i saldi, positivi o negativi, delle rettifiche di valore e delle riprese di valore connesse con il deterioramento dei crediti verso clientela e verso banche, delle attività finanziarie disponibili per la vendita, delle attività finanziarie detenute sino a scadenza e delle altre operazioni finanziarie.

## 8.1 RETTIFICHE DI VALORE NETTE PER DETERIORAMENTO DI CREDITI: COMPOSIZIONE

| Operazioni/ componenti reddituali | Rettifiche di valore (1) | | | Riprese di valore (2) | | | | Totale 31.12.2017 | Totale 31.12.2016 |
|---|---|---|---|---|---|---|---|---|---|
| | Specifiche | | Di portafoglio | Specifiche | | Di portafoglio | | | |
| | Cancellazioni | Altre | | A | B | A | B | | |
| **A. Crediti verso banche** | - | - | - | - | - | - | - | - | - |
| - finanziamenti | - | - | - | - | - | - | - | - | - |
| - titoli di debito | - | - | - | - | - | - | - | - | - |
| **B. Crediti verso clientela:** | - | (11.262) | (643) | - | 6.959 | - | 86 | (4.860) | (3.541) |
| Crediti deteriorati acquistati | - | - | - | - | - | - | - | - | - |
| - finanziamenti | - | - | X | - | - | X | X | - | - |
| - titoli di debito | - | - | X | - | - | X | X | - | - |
| Altri crediti | - | (11.262) | (643) | - | 6.959 | - | 86 | (4.860) | (3.541) |
| - finanziamenti | - | (11.262) | (643) | - | 6.959 | - | 86 | (4.860) | (3.541) |
| - titoli di debito | - | - | - | - | - | - | - | - | - |
| **C. Totale** | - | (11.262) | (643) | - | 6.959 | - | 86 | (4.860) | (3.541) |

Legenda - A = da interessi - B = altre riprese

La sezione accoglie le rettifiche e le riprese di valore contabilizzate a fronte del deterioramento degli strumenti finanziari allocati nel portafoglio crediti verso la clientela . In particolare la colonna “cancellazioni” evidenzia le perdite registrate a fronte della cancellazione definitiva degli strumenti finanziari mentre la colonna “altre” accoglie le svalutazioni specifiche sui crediti deteriorati oggetto di valutazione analitica. Le rettifiche di valore di portafoglio sono quantificate sugli strumenti finanziari in bonis.

Le svalutazioni di cui al punto “B.crediti verso clientela-rettifiche specifiche -altre” accolgono anche le rettifiche di valore analitiche sulle posizioni “in bonis”, ritenute significative in ragione della concentrazione dei rischi della banca.

Non ci sono state nel corso dell’esercizio perdite da strumenti finanziari emessi sotto il tasso soglia.

Le rettifiche di valore, in corrispondenza della colonna “Di portafoglio” corrispondono alle svalutazioni collettive.

## 8.2 RETTIFICHE DI VALORE NETTE PER DETERIORAMENTO DI ATTIVITÀ FINANZIARIE DISPONIBILI PER LA VENDITA: COMPOSIZIONE

| Operazioni/ Componenti reddituali | Rettifiche di valore (1) | | Riprese di valore (2) | | Totale 31.12.2017 | Totale 31.12.2016 |
|---|---|---|---|---|---|---|
| | Specifiche | | Specifiche | | | |
| | Cancellazioni | Altre | A | B | | |
| A. Titoli di debito | - | - | - | - | - | - |
| B. Titoli di capitale | - | (57) | X | X | (57) | (59) |
| C. Quote OICR | - | - | X | - | - | - |
| D. Finanziamenti a banche | - | - | - | - | - | - |
| E. Finanziamenti a clientela | - | - | - | - | - | - |
| **F. Totale** | - | (57) | - | - | (57) | (59) |

Legenda - A= da interessi - B= altre riprese

Le rettifiche di valore di cui alla colonna "Altre" voce B. Titoli di capitale, rilevate sulla base delle previsioni di cui allo IAS39 par. 61, sono riferibili alle svalutazioni per impairment delle quote di interessenza detenute nelle società Economia di Comunione S.p.a., Consorzio Etimos S.C. e Sefea S.c.a r.l.

## 8.3 RETTIFICHE DI VALORE NETTE PER DETERIORAMENTO DI ATTIVITÀ FINANZIARIE DETENUTE SINO ALLA SCADENZA: COMPOSIZIONE

Alla data di riferimento del bilancio, il Gruppo non ha rilevato alcuna rettifica o ripresa di valore su attività finanziarie detenute sino alla scadenza.

## 8.4 RETTIFICHE DI VALORE NETTE PER DETERIORAMENTO DI ALTRE OPERAZIONI FINANZIARIE: COMPOSIZIONE

| Operazioni/ Componenti reddituali | Rettifiche di valore (1) | | | Riprese di valore (2) | | | | Totale 31.12.2017 | Totale 31.12.2016 |
|---|---|---|---|---|---|---|---|---|---|
| | Specifiche | | Di portafoglio | Specifiche | | Di portafoglio | | | |
| | Cancellazioni | Altre | | A | B | A | B | | |
| A. Garanzie rilasciate | - | (15) | (25) | - | 14 | - | 7 | (19) | 168 |
| B. Derivati su crediti | - | - | - | - | - | - | - | - | - |
| C. Impegni ad erogare fondi | - | - | - | - | - | - | - | - | - |
| D. Altre operazioni | - | - | - | - | - | - | - | - | - |
| **E. Totale** | **-** | **(15)** | **(25)** | **-** | **14** | **-** | **7** | **(19)** | **168** |

Legenda - A= interessi - B= altre riprese

Le rettifiche e le riprese di valore di cui alla sottovoce "A.Garanzie rilasciate" sono riferite alle svalutazioni/rivalutazioni specifiche (Altre) e collettive (di portafoglio) sul portafoglio delle garanzie rilasciate.

# SEZIONE 11 – LE SPESE AMMINISTRATIVE – VOCE 180

Nella presente sezione sono dettagliate le "spese per il personale" e le "altre spese amministrative" registrate nell'esercizio

## 11.1 SPESE PER IL PERSONALE: COMPOSIZIONE

| Tipologia di spesa/Settori | Totale 31.12.2017 | Totale 31.12.2016 |
|---|---|---|
| 1) Personale dipendente | (18.847) | (17.718) |
| a) salari e stipendi | (13.243) | (12.536) |
| b) oneri sociali | (3.539) | (3.066) |
| c) indennità di fine rapporto | (386) | (370) |
| d) spese previdenziali | (94) | (95) |
| e) accantonamento al trattamento di fine rapporto del personale | (19) | (33) |

| | | |
|---|---|---|
| f) accantonamento al fondo trattamento di quiescenza e obblighi simili: | - | - |
| - a contribuzione definita | - | - |
| - a benefici definiti | - | - |
| g) versamenti ai fondi di previdenza complementare esterni: | (601) | (557) |
| - a contribuzione definita | (601) | (557) |
| - a benefici definiti | - | - |
| h) costi derivanti da accordi di pagamento basati su propri strumenti patrimoniali | - | - |
| i) altri benefici a favore dei dipendenti | (965) | (1.061) |
| 2) Altro personale in attività | (36) | (24) |
| 3) Amministratori e sindaci | (666) | (622) |
| 4) Personale collocato a riposo | - | - |
| 5) Rimborsi spese distaccati | | - |
| 6) Rimborsi spese di terzi distaccati | - | - |
| **Totale** | **(19.549)** | **(18.364)** |

Nella sottovoce c) "indennità di fine rapporto" sono ricomprese le quote relative al trattamento di fine rapporto maturato nell'esercizio e destinate al Fondo di previdenza di categoria, per 239 mila euro.

Detta sottovoce comprende anche le somme destinate al fondo di Tesoreria Inps, in applicazione delle disposizioni introdotte dalla riforma previdenziale di cui al DLgs. 252/2005 e alla Legge n. 296/2006, per 147 mila euro.

La sottovoce "e) accantonamento al trattamento di fine rapporto del personale dipendente" è composta dall'onere finanziario figurativo (Interest Cost – IC) per 16 mila euro.

Nella voce 3) "Amministratori e sindaci" sono compresi i compensi degli amministratori, ivi inclusi gli oneri previdenziali a carico dell'azienda e gli oneri sostenuti per la stipula di polizze assicurative per responsabilità civile, per 507 mila euro e del Collegio Sindacale per 158 mila euro.

La voce 2) "altro personale in attività" include le spese relative ai contratti di lavoro atipici, quali contratti "a progetto (co.pro.)".

La voce 1) i) "altri benefici a favore dei dipendenti" include, tra l'altro, il costo per i buoni pasto (262 mila euro), per corsi di formazione (290 mila euro), per le polizze sanitarie e infortuni (297 mila euro) e il contributo ABI al fondo nazionale per l'occupazione (32 mila euro).

## 11.2 NUMERO MEDIO DEI DIPENDENTI PER CATEGORIA

| | Totale 31.12.2017 | Totale 31.12.2016 |
|---|---|---|
| Personale dipendente: | 292 | 265 |
| a) dirigenti | 4 | 3 |
| b) Quadri direttivi | 101 | 85 |
| c) restante personale dipendente | 187 | 177 |
| Altro personale | 2 | 2 |

Il numero medio è calcolato come media ponderata dei dipendenti dove il peso è dato dal numero di mesi lavorati sull'anno.

## 11.3 FONDI DI QUIESCENZA AZIENDALI A BENEFICI DEFINITI: TOTALE COSTI

Nel Gruppo non sono previsti fondi di quiescienza aziendale a benefici definiti.

## 11.4 ALTRI BENEFICI A FAVORE DEI DIPENDENTI

| | Totale 31.12.2017 | Totale 31.12.2016 |
|---|---|---|
| Formazione e aggiornamento | (290) | (427) |
| **Altri benefici** | **(675)** | **(634)** |
| - polizze sanitarie e infortuni | (297) | (277) |
| - buoni pasto | (262) | (249) |
| - altri rimborsi | (116) | (108) |
| **Totale** | **(965)** | **(1.061)** |

## 11.5 ALTRE SPESE AMMINISTRATIVE: COMPOSIZIONE

| Tipologia di spesa/Valori | Totale 31.12.2017 | Totale 31.12.2016 |
|---|---|---|
| - fitti e canoni passivi | (1.176) | (1.097) |
| - spese manutenzioni mobili e immobili | (393) | (491) |
| - spese postali e telefoniche | (484) | (446) |
| - energia elettrica, riscaldamento e acqua | (276) | (186) |
| - locazione macchine e software | (430) | (508) |
| - elaborazioni elettroniche | (4.266) | (2.308) |
| - assistenza sistemistica e noleggio software | (1.061) | (1.105) |
| - pubblicità e rappresentanza | (958) | (702) |
| - prestazioni legali e notarili | (150) | (277) |
| - servizi e consulenze varie | (4.150) | (4.159) |
| - abbonamenti | (46) | (53) |
| - trasporti | (219) | (115) |
| informazioni e visure | (260) | (241) |
| - assicurazioni | (129) | (156) |
| - vigilanza e sicurezza | (109) | (105) |
| - spese per pulizie | (247) | (219) |
| - beneficienza ed elargizioni varie | (519) | (118) |
| - stampati e cancelleria | (181) | (251) |
| - contributi associativi e sindacali | (342) | (300) |
| - rimborsi spese viaggio e trasferte | (665) | (580) |
| - altre spese | (436) | (922) |
| - imposte indirette ed altre | (3.934) | (3.423) |
| - contributi ai sistemi di garanzia | (899) | (782) |
| **Totale** | **(21.330)** | **(18.544)** |

La voce “Servizi e consulenze varie” include le provvigioni erogate ai promotori finanziari per un importo complessivo pari ad euro 2.157 mila euro.

## SEZIONE 12 – ACCANTONAMENTI NETTI AI FONDI PER RISCHI E ONERI – VOCE 190

Nella presente voce figura il saldo, positivo o negativo, tra gli accantonamenti e le eventuali riattribuzioni a conto economico di fondi ritenuti esuberanti, relativamente ai fondi di cui alla sottovoce b) ("altri fondi") della voce 120 ("fondi per rischi e oneri") del passivo dello stato patrimoniale.

### 12.1 ACCANTONAMENTI NETTI AI FONDI PER RISCHI E ONERI: COMPOSIZIONE

| Tipologia di spesa/Valori | Ttotale 31.12.2017 | Totale 31.12.2016 |
|---|---|---|
| - Accantonamenti al fdo rischi ed oneri diversi | (877) | (634) |
| - Utilizzi del fondo per oneri diversi | 489 | - |
| **Totale** | **(388)** | **(634)** |

La voce - Accantonamento dell'esercizio - accoglie la quota del 2017 della previdenza complementare e del trattamento di fine mandato dei banchieri ambulanti per 43 mila euro, l'accantonamento prudenziale per 400 mila euro a fronte di una potenziale passività in materia di diritto del lavoro, l'accantonamento di 150 mila euro per l'eventuale ricapitalizzazione della Fundacion Fiare da effettuarsi nel 2018, oltre a passività potenziali per reclami da clienti conseguenti alla migrazione al nuovo sistema informatico e altre minori per 284 mila euro.

Le diminuzioni per utilizzi si riferiscono all'adeguamento del rischio per estinzione anticipata dei mutui con opzione floor per 407 mila euro e ad altre riprese minori per 82 mila euro.

## SEZIONE 13 – RETTIFICHE/RIPRESE DI VALORE NETTE SU ATTIVITA' MATERIALI – VOCE 200

Nella Sezione è riportato il saldo fra le rettifiche di valore e le riprese di valore relative alle attività materiali detenute ad uso funzionale, incluse quelle relative ad attività acquisite in locazione finanziaria.

### 13.1. RETTIFICHE DI VALORE NETTE SU ATTIVITÀ MATERIALI: COMPOSIZIONE

| Attività/Componenti reddituali | Ammortamento (a) | Rettifiche di valore per deterioramento (b) | Riprese di valore (c) | Risultato netto (a + b – c) |
|---|---|---|---|---|
| A. Attività materiali | | | | |
| A.1 Di proprietà | (965) | - | - | (965) |
| - Ad uso funzionale | (959) | - | - | (959) |
| - Per investimento | (6) | - | - | (6) |
| A.2 Acquisite in leasing finanziario | - | - | - | - |
| - Ad uso funzionale | - | - | - | - |
| - Per investimento | - | - | - | - |
| **Totale** | **(965)** | **-** | **-** | **(965)** |

La colonna "Ammortamento" evidenzia gli importi delle quote di competenza dell'esercizio riferite per la maggior parte ad immobili di proprietà, impianti elettronici e mobili ed arredi.

## SEZIONE 14 – RETTIFICHE/RIPRESE DI VALORE NETTE SU ATTIVITA' IMMATERIALI – VOCE 210

Nella Sezione è riportato il saldo fra le rettifiche di valore e le riprese di valore relative alle attività immateriali, diverse dall'avviamento.

### 14.1 RETTIFICHE DI VALORE NETTE DI ATTIVITÀ IMMATERIALI: COMPOSIZIONE

| Attività/Componenti reddituali | Ammortamento (a) | Rettifiche di valore per deterioramento (b) | Riprese di valore (c) | Risultato netto (a + b – c) |
|---|---|---|---|---|
| A. Attività immateriali | | | | |
| A.1 Di proprietà | (392) | - | - | (392) |
| - Generate internamente dall'azienda | - | - | - | - |
| - Altre | (392) | - | - | (392) |
| A.2 Acquisite in leasing finanziario | - | - | - | - |
| **Totale** | **(392)** | **-** | **-** | **(392)** |

Le rettifiche di valore, interamente riferibili ad ammortamenti, riguardano attività immateriali con vita utile definita ed acquisite all'esterno.

Le attività immateriali sono descritte nella sezione 12 parte B della Nota Integrativa

## SEZIONE 15 – GLI ALTRI ONERI E PROVENTI DI GESTIONE – VOCE 220

Nella Sezione sono illustrati i costi e i ricavi non imputabili alle altre voci, che concorrono alla determinazione della voce 280 "Utili (Perdita) dell'operatività corrente al netto delle imposte".

### 15.1 ALTRI ONERI DI GESTIONE: COMPOSIZIONE

| Tipologia di spesa/Valori | Totale 31.12.2017 | Totale 31.12.2016 |
|---|---|---|
| - Sopravvenienze passive non riconducibili a voce propria | (142) | (6) |
| - Ammortamento delle spese per migliorie su beni di terzi | (322) | (312) |
| - Altri oneri diversi | (131) | (13) |
| **Totale** | **(595)** | **(331)** |

Alla voce "altri oneri diversi" è stato ricondotto l'importo di 131 mila euro riferito a costi di diversa natura non imputabili alle voci specifiche.

### 15.2 ALTRI PROVENTI DI GESTIONE: COMPOSIZIONE

| Tipologia di spesa/Valori | Totale 31.12.2017 | Totale 31.12.2016 |
|---|---|---|
| - Sopravvenienze attive non riconducibili a voce propria | 52 | 51 |
| - Fitti attivi su immobili | 36 | 39 |
| - Recuperi imposta di bollo e sostitutiva | 3.735 | 3.163 |
| - Recupero spese legali e notarili | 69 | 106 |
| - Commissioni istruttoria veloce | 50 | 46 |

| | | |
|---|---|---|
| - Attività progetti | 290 | 305 |
| - Risarcimenti assicurativi | 17 | 22 |
| - Altri proventi | 233 | 682 |
| **Totale** | **4.482** | **4.414** |

I recuperi di imposte sono riconducibili all'imposta di bollo sui conti correnti, sui libretti di risparmio e sui prodotti finanziari per 3.452 mila euro ed all'imposta sostitutiva sui finanziamenti a medio/lungo termine per 283 mila euro.

La voce "Altri proventi" include anche i compensi per attività di consulenza ESG per 188 mila euro e i contributi del fondo nazionale per l'occupazione per 37 mila euro.

## SEZIONE 16 – UTILI (PERDITE) DELLE PARTECIPAZIONI – VOCE 240

La presente Sezione non viene compilata in quanto non sono presenti valori nè al 31 dicembre 2017 nè al 31 dicembre 2016.

## SEZIONE 17 – RISULTATO NETTO DELLA VALUTAZIONE AL FAIR VALUE DELLE ATTIVITA' MATERIALI E IMMATERIALI – VOCE 250

Il Gruppo non detiene attività materiali e/o immateriali valutate al fair value.

## SEZIONE 18 –RETTIFICHE DI VALORE DELL'AVVIAMENTO – VOCE 260

La presente sezione non è stata compilata in quanto non sono presenti valori al 31 dicembre 2017.

## SEZIONE 19 – UTILI (PERDITE) DA CESSIONE DI INVESTIMENTI – VOCE 270

### 19.1 UTILI (PERDITE) DA CESSIONE DI INVESTIMENTI: COMPOSIZIONE

| | Componenti reddituali/Settori | Totale 31.12.2017 | Totale 31.12.2016 |
|---|---|---|---|
| A. | Immobili | - | - |
| | - Utili da cessione | - | - |
| | - Perdite da cessione | - | - |
| B. | Altre attività | (1) | (15) |
| | - Utili da cessione | - | - |
| | - Perdite da cessione | (1) | (15) |
| **Risultato netto** | | **(1)** | **(15)** |

Gli utili e le perdite da realizzo sono riferiti al normale processo di dismissione dei cespiti per obsolescenza tecnologica.

## SEZIONE 20 – LE IMPOSTE SUL REDDITO DELL'ESERCIZIO DELL'OPERATIVITA' CORRENTE – VOCE 290

Nella presente voce figura l'onere fiscale – pari al saldo fra la fiscalità corrente e quella differita – relativo al reddito dell'esercizio.

### 20.1 IMPOSTE SUL REDDITO DELL'ESERCIZIO DELL'OPERATIVITÀ CORRENTE: COMPOSIZIONE

| | Componenti reddituali/Settori | Totale 31.12.2017 | Totale 31.12.2016 |
|---|---|---|---|
| 1. | Imposte correnti (-) | (2.332) | (3.218) |
| 2. | Variazioni delle imposte correnti dei precedenti esercizi (+/-) | 112 | (17) |
| 3. | Riduzione delle imposte correnti dell'esercizio (+) | - | - |
| 3.bis | Riduzione delle imposte correnti dell'esercizio per crediti d'imposta di cui alla Legge n. 214/2011 (+) | - | - |
| 4. | Variazione delle imposte anticipate (+/-) | (277) | (107) |
| 5. | Variazione delle imposte differite (+/-) | - | - |
| 6. | Imposte di competenza dell'esercizio (-) (-1+/-2+3+3bis+/-4+/-5) | (2.497) | (3.342) |

Le imposte correnti sono state rilevate in base alla legislazione fiscale vigente.

La dinamica della composizione della voce "Variazione delle imposte anticipate" è rappresentata nella tabella 13.3, parte B Attivo patrimoniale.

### RIEPILOGO DELLE IMPOSTE SUL REDDITO DI COMPETENZA DELL'ESERCIZIO, PER TIPOLOGIA DI IMPOSTA

| Componenti reddituali/Settori | Totale 31.12.2017 | Totale 31.12.2016 |
|---|---|---|
| Ires | (1.811) | (2.522) |
| Irap | (686) | (820) |
| **Totale** | **(2.497)** | **(3.342)** |

### 20.2 (IRES) RICONCILIAZIONE TRA ONERE FISCALE TEORICO E ONERE FISCALE EFFETTIVO DI BILANCIO

| IRES | Imponibile | Imposta |
|---|---|---|
| **Utile (Perdita) della operatività corrente al lordo delle imposte e al netto della voce 310 del conto economico** | 7.376 | |
| **Onere fiscale teorico (27,50%)** | | (2.028) |
| **Maggiore onere fiscale per variazioni in aumento** | 1.990 | (547) |
| Temporanee | | |
| - Variazioni manifestatesi nell'esercizio | 970 | |
| Definitive | | |
| - Annullamento variazioni temporanee esercizi precedenti | | |
| - Variazioni manifestatesi nell'esercizio | 1.020 | |
| **Minore onere fiscale per variazioni in diminuzione** | **3.460** | **952** |
| Temporanee | | |

| | | |
|---|---|---|
| - Variazioni manifestatesi nell'esercizio | | |
| Definitive | | |
| - Annullamento variazioni temporanee esercizi precedenti | 1.773 | |
| - Variazioni manifestatesi nell'esercizio | 1.687 | |
| - Deduzioni fino a concorrenza dell'imponibile fiscale | | |
| **Imponibile (Perdita) fiscale** | **5.906** | |
| Imposta corrente lorda | | (1.624) |
| Detrazioni | | 5 |
| **Imposta corrente netta a C.E.** | | **(1.619)** |
| **Variazioni delle imposte anticipate / differite / correnti +/-** | | **(192)** |
| **Imposta di competenza dell'esercizio** | | **(1.811)** |

## 20.3 (IRAP) RICONCILIAZIONE TRA ONERE FISCALE TEORICO E ONERE FISCALE EFFETTIVO DI BILANCIO

| IRAP | Imponibile | Imposta |
|---|---|---|
| **Utile (Perdita) della operatività corrente al lordo delle imposte e al netto della voce 310 del conto economico** | **7.376** | |
| **Onere fiscale teorico (aliquota ordinaria 4,65%)** | | **(343)** |
| **Voci non rilevanti nella determinazione dell'imponibile:** | **24.588** | **(1.143)** |
| - Ricavi e proventi (-) | (4.373) | |
| - Costi e oneri (+) | 28.961 | |
| **Maggiore onere fiscale per variazioni in aumento** | **4.469** | **(208)** |
| Temporanee | | |
| - Variazioni manifestatesi nell'esercizio | 0 | |
| Definitive | | |
| - Annullamento variazioni temporanee esercizi precedenti | | |
| - Variazioni manifestatesi nell'esercizio | 4.469 | |
| **Minore onere fiscale per variazioni in diminuzione** | **22.194** | **1.032** |
| Temporanee | | |
| - Variazioni manifestatesi nell'esercizio | 4.860 | |
| Definitive | | |
| - Annullamento variazioni temporanee esercizi precedenti | 619 | |
| - Variazioni manifestatesi nell'esercizio | 16.715 | |
| **Valore della produzione** | **14.239** | |
| Imposta corrente | | (662) |
| Effetto di maggiorazioni / agevolazioni regionali di aliquota +/- | | (52) |
| **Imposta corrente effettiva a C.E.** | | **(714)** |
| **Variazioni delle imposte anticipate / differite / correnti +/-** | | **28** |
| **Imposta di competenza dell'esercizio** | | **(686)** |

# SEZIONE 21 – UTILE (PERDITA) DEI GRUPPI DI ATTIVITÀ IN VIA DI DISMISSIONE AL NETTO DELLE IMPOSTE – VOCE 310

## 21.1 UTILE (PERDITA) DEI GRUPPI DI ATTIVITÀ/PASSIVITÀ IN VIA DI DISMISSIONE AL NETTO DELLE IMPOSTE: COMPOSIZIONE

| Componenti reddituali/Settori | Totale 31.12.2017 | Totale 31.12.2016 |
|---|---|---|
| 1. Proventi | | 14 |
| 2. Oneri | | - |
| 3. Risultato delle valutazioni del gruppo di attività e delle passività associate | - | - |
| 4. Utili (perdite) da realizzo | - | - |
| 5. Imposte e tasse | - | - |
| **Utile (perdita)** | | **14** |

# SEZIONE 22 – UTILE (PERDITA) D'ESERCIZIO DI PERTINENZA DI TERZI – VOCE 330

## 22.1 DETTAGLIO DELLA VOCE 330 "UTILE D'ESERCIZIO DI PERTINENZA DI TERZI"

| | Totale 31.12.2017 | Totale 31.12.2016 |
|---|---|---|
| Dettaglio della voce utile d'esercizio di pertinenza di terzi | 1.860 | 1.455 |

Il saldo è composto dalla quota di competenza di terzi del risultato di esercizio della società consolidata integralmente Etica SGR S.p.A.

# SEZIONE 24 – UTILE PER AZIONE

## 24.2 ALTRE INFORMAZIONI

Lo IAS 33 richiede l'indicazione dell'"utile per azione" definito con l'acronimo EPS 'earnings per share' che viene calcolato secondo la seguente definizione:

EPS base' calcolato dividendo l'utile netto attribuibile agli azionisti portatori di azioni ordinarie per la media ponderata delle azioni ordinarie emesse.

Si ricorda che il numero delle azioni esistenti alla fine dell'esercizio ed interamente liberate ammonta a 1.244.487.

| | 31/12/2017 | 31/12/2016 |
|---|---|---|
| Utile per azione - euro | 2,54 | 4,27 |

# PARTE D
# REDDITIVITÀ COMPLESSIVA

## PROSPETTO ANALITICO DELLA REDDITIVITÀ COMPLESSIVA

| | VOCI | Importo Lordo | Imposta sul reddito | Importo netto |
|---|---|---|---|---|
| **10.** | **Utile (Perdita) d'esercizio** | **X** | **X** | **4.879** |
| | **Altre componenti reddituali senza rigiro a conto economico** | | | |
| **40.** | **Piani a benefici definiti** | **(7)** | **2** | **(5)** |
| | **Altre componenti reddituali con rigiro a conto economico** | | | |
| **100.** | **Attività finanziarie disponibili per la vendita:** | **1.139** | **(379)** | **760** |
| | a) variazioni di fair value | (4.557) | 1.503 | (3.054) |
| | b) rigiro a conto economico | (1.262) | 417 | (845) |
| | - utili/perdite da realizzo | (1.262) | 417 | (845) |
| | c) altre variazioni | 6.958 | (2.299) | 4.659 |
| **130.** | **Totale altre componenti reddituali al netto delle imposte** | **1.132** | **(377)** | **755** |
| **140.** | **Redditività complessiva (Voce 10+110)** | | | **5.634** |
| 150. | Redditività consolidata complessiva di pertinenza di terzi | | | 1.849 |
| **160** | **Redditività consolidata complessiva di pertinenza della capogruppo** | | | **3.785** |

Nella voce "Utile(Perdita) d'esercizio" figura il medesimo importo indicato alla voce 320 del conto economico.

Nelle voci 40 e 100 relative alle "Altre componenti reddituali al netto delle imposte senza rigiro e con rigiro a conto economico" figurano le variazioni di valore delle attività e delle passività registrate nell'esercizio in contropartita delle riserve da valutazione e il relativo effetto fiscale.

# PARTE E
# INFORMAZIONI SUI RISCHI E SULLE RELATIVE POLITICHE DI COPERTURA

## SISTEMA DEI CONTROLLI INTERNI DEL GRUPPO BANCARIO BANCA POPOLARE ETICA

La normativa di Vigilanza impone alle banche ed ai Gruppi Bancari di dotarsi di adeguati sistemi di rilevazione, misurazione e controllo dei rischi, ovvero di un adeguato sistema dei controlli interni.

Tale sistema è costituito dall'insieme delle regole, delle procedure e delle strutture organizzative che mirano ad assicurare il rispetto delle strategie aziendali, l'efficacia e l'efficienza dei processi aziendali, la salvaguardia del valore delle attività e la protezione dalle perdite, l'affidabilità e l'integrità delle informazioni contabili e gestionali, nonché la conformità delle operazioni con la legge, la normativa di vigilanza, le politiche, i piani, i regolamenti e le procedure interne.

I controlli in Banca Popolare Etica coinvolgono tutta la struttura a partire dagli Organi Sociali e dalla Direzione Generale per poi articolarsi in:

- controlli di linea, o di primo livello, effettuati dalle stesse strutture produttive che hanno posto in essere le operazioni o incorporati nelle procedure informatiche. I controlli di linea sono diretti ad assicurare il corretto svolgimento delle operazioni in rispetto a norme di etero/auto regolamentazione;
- verifiche di secondo livello, volte ad attuare controlli sulla gestione dei rischi (in capo al Servizio Pianificazione e Controlli) e sulla corretta applicazione delle norme e rispetto della legge antiriciclaggio (in capo al Servizio Compliance e Antiriciclaggio);
- controlli di terzo livello (attribuiti alla funzione di Internal Audit), volti a individuare andamenti anomali delle procedure, mancato rispetto della regolamentazione nonché a valutare la completezza,la funzionalità e l'adeguatezza della struttura organizzativa delle componenti il Sistema dei Controlli Interni.

Etica Sgr, la controllata soggetta a direzione e coordinamento da parte della Capogruppo, con la quale sono stati sottoscritti patti parasociali rinnovati il 30.04.2013, è dotata di un proprio Sistema di Controlli Interni così composto:

- controlli di linea (o controlli di primo livello) in capo alle singole aree aziendali operative che periodicamente riferiscono al Direttore Generale;
- funzione di Compliance che si occupa anche di antiriciclaggio;
- funzione di Risk Management che ha l'obiettivo di attuare un efficace controllo sull'attuazione delle politiche di investimento impartite da Etica Sgr ad Anima Sgr, nonché sulla gestione dei rischi operativi.

- funzione di Internal Audit che è stata affidata all'omonima Funzione della Capogruppo Banca Etica a decorrere dal 1.2.2013 completando così il percorso di definizione del modello di Sistema di Controlli Interni (SCI) di Gruppo avviato nel 2011.

Al livello di Capogruppo il Collegio Sindacale e le funzioni di Internal Audit, Pianificazione e Controlli e Compliance tengono relazioni continuative con le funzioni di controllo di Etica Sgr (Conformità, Risk Management, Collegio Sindacale) attraverso incontri periodici.

# SEZIONE 1 - RISCHI DEL GRUPPO BANCARIO

## 1. RISCHIO DI CREDITO

### INFORMAZIONI DI NATURA QUALITATIVA

### 1. Aspetti generali

Il rischio di credito assunto dal Gruppo è riconducibile principalmente all'operatività di Banca Popolare Etica in quanto le altre società controllate e collegate non evidenziano attività legate al rischio di credito.

Le linee strategiche promosse sono in generale finalizzate, come analiticamente delineato nella corrispondente Sezione della nota integrativa della Capogruppo, al perseguimento degli obiettivi connessi ai valori della Finanza Etica e del Risparmio Responsabile che sono stati alla base della nascita della Banca e che sono ben sintetizzati dal contenuto dell'Art. 5 dello Statuto.

Gli indirizzi specifici sono declinati dalla controllata e dalle collegate nel rispetto delle peculiarità derivanti dalla natura delle controparti servite e dalle particolari tipologie dei prodotti offerti, oltre che dalle caratteristiche del mercato di riferimento.

### 2. Politiche di gestione del rischio di credito

#### 2.1 Aspetti organizzativi

Il processo di gestione del rischio di credito implementato dalla Capogruppo e l'articolazione della struttura organizzativa deputata a svolgere le inerenti attività sono dettagliatamente descritti nella corrispondente Sezione della nota integrativa di Banca Popolare Etica.

La struttura e gli aspetti organizzativi della controllata e delle collegate sono strettamente connessi alle differenti operatività poste in essere dalle stesse.

#### 2.2 Sistemi di gestione, misurazione e controllo

I sistemi di gestione, misurazione e controllo del rischio in oggetto, che attengono in particolare alla tradizionale attività bancaria di erogazione del credito da parte della Capogruppo, sono stati ampiamente descritti all'interno della relativa Sezione della nota integrativa di Banca Popolare Etica.

Analoghe considerazioni circa la gestione ed il monitoraggio delle esposizioni ai rischi e degli assorbimenti patrimoniali dei differenti Portafogli di Vigilanza previsti dalla normativa di riferimento.

## 2.3 Tecniche di mitigazione del rischio di credito

Le tecniche di mitigazione del rischio di credito adottate dalla Capogruppo e che attengono all'acquisizione di differenti fattispecie di garanzie personali e reali, finanziarie e non finanziarie trovano espressione all'interno della relativa Sezione della nota integrativa della stessa.

Si ricorda al proposito che le esposizioni a medio e lungo termine della Banca sono assistite in buona parte da garanzia ipotecaria mentre un'altra parte delle esposizioni è assistita da garanzie personali, normalmente fideiussioni, rilasciate, a seconda dei casi, dai soci delle società o dai congiunti degli affidati.

Relativamente alle garanzie ipotecarie su immobili, la Banca ha definito specifiche politiche e procedure interne in linea con le indicazioni normative richieste da Basilea.

## 2.4 Attività finanziarie deteriorate

Conseguentemente alla presenza di attività finanziarie deteriorate unicamente in capo a Banca Popolare Etica, le modalità di classificazione, gestione e controllo delle stesse trovano ampia descrizione all'interno della relativa Sezione della nota integrativa della Banca.

# A. QUALITÀ DEL CREDITO

## A.1 ESPOSIZIONI DETERIORATE E NON DETERIORATE: CONSISTENZE, RETTIFICHE DI VALORE, DINAMICA, DISTRIBUZIONE ECONOMICA E TERRITORIALE

### A.1.1 Distribuzione delle esposizioni creditizie per portafogli di appartenenza e per qualità creditizia (valori di bilancio)

| PORTAFOGLI/QUALITÀ | SOFFERENZE | INADEMPIENZE PROBABILI | ESPOSIZIONI SCADUTE DETERIORATE | ALTRE ESPOSIZIONI DETERIORATE | ESPOSIZIONI NON DETERIORATE | TOTALE |
|---|---|---|---|---|---|---|
| 1. Attività finanziarie disponibili per la vendita | | | | | 641.175 | 641.175 |
| 2. Attività finanziarie detenute sino alla scadenza | | | | | 139.613 | 139.613 |
| 3. Crediti verso banche | | | | | 87.187 | 87.187 |
| 4. Crediti verso clientela | 7.254 | 24.040 | 3.219 | 19.306 | 760.270 | 814.089 |
| 5. Attività finanziarie valutate al fair value | | | | | | - |
| 6. Attività finanziarie in corso di dismissione | | | | | | - |
| **Totale 31.12.2017** | **7.254** | **24.040** | **3.219** | **19.306** | **1.628.245** | **1.682.064** |
| **Totale 31.12.2016** | **7.213** | **27.499** | **1.927** | **15.317** | **1.467.801** | **1.519.757** |

### A.1.2 Distribuzione delle esposizioni creditizie per portafogli di appartenenza e per qualità creditizia (valori lordi e netti)

| PORTAFOGLI/QUALITÀ | ATTIVITÀ DETERIORATE | | | ATTIVITÀ NON DETERIORATE | | | TOTALE (ESPOSIZIONE NETTA) |
|---|---|---|---|---|---|---|---|
| | Esposizione lorda | Rettifiche specifiche | Esposizione netta | Esposizione lorda | Rettifiche di portafoglio | Esposizione netta | |
| 1. Attività finanziarie disponibili per la vendita | - | - | - | 641.175 | - | 641.175 | 641.175 |
| 2. Attività finanziarie detenute sino alla scadenza | - | - | - | 139.613 | - | 139.613 | 139.613 |
| 3. Crediti verso banche | - | - | - | 87.187 | - | 87.187 | 87.187 |
| 4. Crediti verso clientela | 62.517 | 28.004 | 34.513 | 782.947 | 3.371 | 779.576 | 814.089 |
| 5. Attività finanziarie valutate al fair value | - | - | - | X | X | - | - |
| 6. Attività finanziarie in corso di dismissione | - | - | - | - | - | - | - |
| **Totale 31.12.2017** | **62.517** | **28.004** | **34.513** | **1.650.922** | **3.371** | **1.647.551** | **1.682.064** |
| **Totale 31.12.2016** | **62.186** | **25.546** | **36.640** | **1.486.279** | **3.192** | **1.483.087** | **1.519.727** |

## A.1.2 b Distribuzione delle esposizioni creditizie per portafogli di appartenenza e per qualità creditizia (valori lordi e netti)

| PORTAFOGLI/QUALITÀ | ATTIVITÀ DI EVIDENTE SCARSA QUALITÀ CREDITIZIA | | ALTRE ATTIVITÀ |
|---|---|---|---|
| | Minusvalenze cumulate | Esposizione netta | Esposizione netta |
| 1. Attività finanziarie detenute per la negoziazione | - | 47 | 4.125 |
| 2. Derivati di copertura | - | - | - |
| **Totale 31.12.2017** | **-** | **47** | **4.125** |
| **Totale 31.12.2016** | | **42** | **6.029** |

## A.1.2 c Distribuzione delle esposizioni creditizie oggetto di rinegoziazione per fascia di scaduto

| PORTAFOGLI / QUALITÀ | ESPOSIZIONI OGGETTO DI RINEGOZIAZIONE | | | | ALTRE OPERAZIONI | | | |
|---|---|---|---|---|---|---|---|---|
| | Attività scadute fino a 3 mesi | Attività scadute da oltre 3 mesi e fino a 6 mesi | Attività scadute da oltre 6 mesi e fino ad un anno | Attività scadute da oltre un anno | Attività scadute fino a 3 mesi | Attività scadute da oltre 3 mesi e fino a 6 mesi | Attività scadute da oltre 6 mesi e fino ad un anno | Attività scadute da oltre un anno |
| 1. Attività finanziarie disponibili per la vendita | | | | | | | | |
| 2. Attività finanziarie detenute fino alla scadenza | | | | | | | | |
| 3. Crediti verso banche | | | | | | | | |
| 4. Crediti verso clientela | | | | | 17.351 | 451 | 1.382 | 123 |
| 5. Attività finanziarie valutate al fair value | | | | | | | | |
| 6. Attività finanziarie in corso di dismissione | | | | | | | | |
| **Totale al 31.12.2017** | | | | | **17.351** | **451** | **1.382** | **123** |

## A.1.3 Gruppo bancario – Esposizioni creditizie per cassa e fuori bilancio verso banche: valori lordi, netti fasce di scaduto

| TIPOLOGIE ESPOSIZIONI/ VALORI | ESPOSIZIONE LORDA | | | | | RETTIFICHE DI VALORE SPECIFICHE | RETTIFICHE DI VALORE DI PORTAFOGLIO | ESPOSIZIONE NETTA |
|---|---|---|---|---|---|---|---|---|
| | Attività deteriorate | | | | Attività non deteriorate | | | |
| | Fino a 3 mesi | Da oltre 3 mesi fino a 6 mesi | Da oltre 6 mesi fino a 1 anno | oltre 1 anno | | | | |
| **A. ESPOSIZIONI PER CASSA** | | | | | | | | |
| a) Sofferenze | - | - | - | - | X | - | X | - |
| - di cui: esposizioni oggetto di concessioni | | | | | X | | X | - |
| b) Inadempienze probabili | - | - | - | - | X | - | X | - |
| - di cui: esposizioni oggetto di concessioni | | | | | X | | X | - |
| c) Esposizioni scadute deteriorate | - | - | - | - | X | - | X | - |
| - di cui: esposizioni oggetto di concessioni | | | | | X | | X | - |
| d) Esposizioni scadute non deteriorate | X | X | X | X | | X | | - |
| - di cui: esposizioni oggetto di concessioni | X | X | X | X | | X | | - |

| | | | | | | | | |
|---|---|---|---|---|---|---|---|---|
| e) Altre esposizioni non deteriorate | X | X | X | X | 87.187 | X | | 87.187 |
| - di cui: esposizioni oggetto di concessioni | X | X | X | X | | X | | - |
| Totale A | - | - | - | - | 87.187 | - | - | 87.187 |
| **B. ESPOSIZIONI FUORI BILANCIO** | | | | | | | | |
| a) Deteriorate | | | | | X | | X | - |
| b) Non deteriorate | X | X | X | X | - | X | | - |
| Totale B | - | - | - | - | - | - | - | - |
| **TOTALE A+B** | **-** | **-** | **-** | **-** | **87.187** | **-** | **-** | **87.187** |

## A.1.4 Gruppo bancario – Esposizioni creditizie per cassa verso banche: dinamica delle esposizioni deteriorate lorde

Alla data di riferimento del bilancio il Gruppo non presenta esposizioni deteriorate verso banche.

## A.1.4bis Gruppo bancario – Esposizioni creditizie per cassa verso banche: dinamica delle esposizioni oggetto di concessioni lorde distinte per qualità creditizia

Alla data di riferimento del bilancio il Gruppo non presenta esposizioni deteriorate verso banche.

## A.1.5 Gruppo bancario – Esposizioni creditizie per cassa verso banche deteriorate: dinamica delle rettifiche di valore complessive

Alla data di riferimento del bilancio il Gruppo non presenta esposizioni deteriorate verso banche.

## A.1.6 Gruppo bancario – Esposizioni creditizie per cassa e fuori bilancio verso clientela: valori lordi, netti e fasce di scaduto

| Tipologie esposizioni/valori | Esposizione lorda | | | | | Rettifiche di valore specifiche | Rettifiche di valore di portafoglio | Esposizione netta |
|---|---|---|---|---|---|---|---|---|
| | Attività deteriorate | | | | Attività non deteriorate | | | |
| | Fino a 3 mesi | Da oltre 3 mesi fino a 6 mesi | Da oltre 6 mesi fino a 1 anno | Oltre 1 anno | | | | |
| **A. ESPOSIZIONI PER CASSA** | | | | | | | | |
| a) Sofferenze | | | | 25.024 | X | 17.771 | X | 7.254 |
| - di cui: esposizioni oggetto di concessioni | | | | 1.124 | X | 557 | X | 567 |
| b) Inadempienze probabili | 20.797 | 263 | 3.617 | 8.606 | X | 9.244 | X | 24.040 |
| - di cui: esposizioni oggetto di concessioni | 9.590 | 147 | 803 | 1.104 | X | 2.096 | X | 9.548 |
| c) Esposizioni scadute deteriorate | 1.064 | 1.442 | 989 | 446 | X | 722 | X | 3.219 |
| - di cui: esposizioni oggetto di concessioni | 933 | | 11 | | X | 55 | X | 890 |
| d) Esposizioni scadute non deteriorate | X | X | X | X | 19.376 | X | 70 | 19.306 |
| - di cui: esposizioni oggetto di concessioni | X | X | X | X | 3.165 | X | 18 | 3.147 |
| e) Altre esposizioni non deteriorate | X | X | X | X | 1.525.398 | X | 3.301 | 1.522.097 |
| - di cui: esposizioni oggetto di concessioni | X | X | X | X | 9.871 | X | 55 | 9.815 |
| **TOTALE A** | **21.862** | **1.705** | **4.607** | **34.077** | **1.544.774** | **27.737** | **3.371** | **1.575.917** |

| | | | | | | | | |
|---|---|---|---|---|---|---|---|---|
| **B. ESPOSIZIONI FUORI BILANCIO** | | | | | | | | |
| a) Deteriorate | 2.869 | | | | X | | X | 2.869 |
| b) Altre | X | X | X | X | 176.019 | X | | 176.019 |
| **TOTALE B** | **2.869** | | | | **176.019** | | | **178.889** |
| **TOTALE A + B** | **24.731** | **1.705** | **4.607** | **34.077** | **1.720.793** | **27.737** | **3.371** | **1.754.806** |

Le esposizioni per cassa comprendono tutte le attività finanziarie per cassa, qualunque sia il portafoglio di allocazione contabile: negoziazione, disponibile per la vendita, detenuto sino a scadenza, crediti, attività valutate al fair value, attività in via di dismissione.

Alla voce "A.e) altre attività"- rettifiche di portafoglio" sono state ricondotte anche le svalutazioni analitiche apportate ai crediti in bonis "significativi" per 709 mila euro.

Alla voce "B.b) altre "- rettifiche di portafoglio" sono rilevate le svalutazioni effettuate su garanzie rilasciate.

## A.1.7 Gruppo bancario – Esposizioni creditizie per cassa verso clientela: dinamica delle esposizioni deteriorate lorde

| Causali/Categorie | Sofferenze | Inadempienze probabili | Esposizioni scadute deteriorate |
|---|---|---|---|
| **A. Esposizione lorda iniziale** | 22.901 | 36.922 | 2.363 |
| - di cui: esposizioni cedute non cancellate | | | |
| **B. Variazioni in aumento** | 3.949 | 5.813 | 1.834 |
| B.1 ingressi da esposizioni in bonis | | 5.237 | 1.834 |
| B.2 trasferimenti da altre categorie di esposizioni deteriorate | 3.949 | 576 | |
| B.3 altre variazioni in aumento | | | |
| **C. Variazioni in diminuzione** | 1.826 | 9.452 | 256 |
| C.1 uscite verso esposizioni in bonis | | 9.430 | 256 |
| C.2 cancellazioni | 1.706 | | |
| C.3 incassi | 120 | 22 | |
| C.4 realizzi per cessioni | | | |
| C.5 perdite da cessione | | | |
| C.6 trasferimenti ad altre categorie di esposizioni deteriorate | | | |
| C.7 altre variazioni in diminuzione | | | |
| **D. Esposizione lorda finale** | **25.024** | **33.283** | **3.941** |
| - di cui: esposizioni cedute non cancellate | | | |

Le esposizioni per cassa comprendono tutte le attività finanziarie per cassa, qualunque sia il portafoglio di allocazione contabile: negoziazione, disponibile per la vendita, detenuto sino a scadenza, crediti, attività valutate al fair value, attività in via di dismissione.

## A.1.7bis Gruppo bancario – Esposizioni creditizie per cassa verso clientela: dinamica delle esposizioni oggetto di concessioni lorde distinte per qualità creditizia

| Causali/Categorie | Esposizioni oggetto di concessioni: deteriorate | Esposizioni oggetto di concessioni: non deteriorate |
|---|---|---|
| **A. Esposizione lorda iniziale** | 13.595 | 16.198 |
| - di cui: esposizioni cedute non cancellate | | |
| **B. Variazioni in aumento** | 3.960 | 1.907 |
| B.1 ingressi da esposizioni in bonis non oggetto di concessioni | 2.872 | 1.907 |
| B.2 ingressi da esposizioni in bonis oggetto di concessioni | 1.088 | X |
| B.3 ingressi da esposizioni oggetto di concessioni deteriorate | X | |
| B.4 altre variazioni in aumento | | |
| **C. Variazioni in diminuzione** | 4.967 | 1.088 |
| C.1 uscite verso esposizioni in bonis non oggetto di concessioni | X | |
| C.2 uscite verso esposizioni in bonis oggetto di concessioni | | X |
| C.3 uscite verso esposizioni oggetto di concessioni deteriorate | X | 1.088 |
| C.4 cancellazioni | | |
| C.5 incassi | | |
| C.6 realizzi per cessioni | | |
| C.7 perdite da cessione | | |
| C.8 altre variazioni in diminuzione | 4.967 | |
| **D. Esposizione lorda finale** | 12.588 | 13.036 |
| - di cui: esposizioni cedute non cancellate | | |

## A.1.8 Gruppo bancario – Esposizioni creditizie per cassa verso clientela: dinamica delle rettifiche di valore complessive

| Causali/Categorie | Sofferenze | | Inadempienze probabili | | Esposizioni scadute deteriorate | |
|---|---|---|---|---|---|---|
| | Totale | Di cui: esposizioni oggetto di concessioni | Totale | Di cui: esposizioni oggetto di concessioni | Totale | Di cui: esposizioni oggetto di concessioni |
| A. Rettifiche complessive iniziali | 15.687 | 672 | 9.423 | 1.839 | 437 | 7 |
| - di cui: esposizioni cedute non cancellate | | | | | | |
| B. Variazioni in aumento | 4.414 | 21 | 2.748 | 257 | 331 | 48 |
| B.1 rettifiche di valore | 4.414 | 21 | 1.560 | 257 | 322 | |
| B.2 perdite da cessione | | | | | | |
| B.3 trasferimenti da altre categorie di esposizioni deteriorate | | | | | | |
| B.4 altre variazioni in aumento | | | 1.188 | | 9 | |
| C. Variazioni in diminuzione | 2.330 | 136 | 2.927 | | 46 | |
| C.1 riprese di valore da valutazione | 121 | | 2.905 | | | |
| C.2 riprese di valore da incasso | | | | | | |
| C.3 utili da cessione | | | | | | |
| C.4 cancellazioni | 1.706 | | 22 | | | |
| C.5 trasferimenti ad altre categorie di esposizioni deteriorate | | | | | | |
| C.6 altre variazioni in diminuzione | 503 | 136 | | | 46 | |
| D. Rettifiche complessive finali | 17.771 | 557 | 9.244 | 2.096 | 722 | 55 |
| - di cui: esposizioni cedute non cancellate | | | | | | |

## A.2 CLASSIFICAZIONE DELLE ESPOSIZIONI IN BASE AI RATING ESTERNI E INTERNI

### A.2.1 Gruppo bancario – Distribuzione delle esposizioni creditizie per cassa e "fuori bilancio" per classi di rating esterni

| ESPOSIZIONI | CLASSI DI RATING ESTERNI | | | | | | SENZA RATING | TOTALE |
|---|---|---|---|---|---|---|---|---|
| | Classe 1 | Classe 2 | Classe 3 | Classe 4 | Classe 5 | Classe 6 | | |
| **A. Esposizioni creditizie per cassa** | | | | | | | **1.666.478** | **1.666.478** |
| **B. Derivati** | | | | | | | **4.172** | **4.172** |
| B.1 Derivati finanziari | | | | | | | *4.172* | **4.172** |
| B.2 Derivati creditizi | | | | | | | | |
| **C. Garanzie rilasciate** | | | | | | | **25.070** | **25.070** |
| **D. Impegni a erogare fondi** | | | | | | | | |
| **E. Altre** | | | | | | | | |
| **Totale** | | | | | | | **1.695.720** | **1.695.720** |

Si precisa che le esposizioni creditizie rappresentate in tabella comprendono anche le quote di Oicr.

### A.2.2 Distribuzione delle esposizioni per cassa e "fuori bilancio" per classi di rating interni (valori di bilancio)

Alla data di redazione del bilancio il Gruppo non dispone di classi di rating interni.

## A.3 DISTRIBUZIONE DELLE ESPOSIZIONI CREDITIZIE GARANTITE PER TIPOLOGIA DI GARANZIA

### A.3.1 Gruppo bancario – Esposizioni creditizie verso banche garantite

Il Gruppo, alla data di redazione del bilancio, non detiene esposizioni creditizie verso banche garantite e pertanto si omette la compilazione della relativa tabella.

## A.3.2 Gruppo bancario – Esposizioni creditizie verso clientela garantite

| | Valore esposizione netta | Garanzie reali (1) | | | | Garanzie personali (2) | | | | | | | | | Totale (1)+(2) |
|---|---|---|---|---|---|---|---|---|---|---|---|---|---|---|---|
| | | | | | | Derivati su crediti | | | | | Crediti di firma | | | | |
| | | | | | | | Altri derivati | | | | | | | | |
| | | Immobili – Ipoteche | Immobili – Leasing Finanziario | Titoli | Altre garanzie reali | CLN | Governi e banche centrali | Altri enti pubblici | Banche | Altri soggetti | Governi e banche centrali | Altri enti pubblici | Banche | Altri soggetti | |
| 1. Esposizioni creditizie per cassa garantite: | 554.277 | 412.588 | | 2.460 | | | | | | | | 14.017 | | 104.833 | 533.898 |
| 1.1 totalmente garantite | 505.454 | 411.974 | | 1.031 | | | | | | | | 5.390 | | 81.754 | 500.150 |
| - di cui deteriorate | 21.419 | 17.966 | | | | | | | | | | 2.171 | | 1.253 | 21.390 |
| 1.2 parzialmente garantite | 48.823 | 614 | | 1.429 | | | | | | | | 8.627 | | 23.078 | 33.748 |
| - di cui deteriorate | 2.103 | | | | | | | | | | | 386 | | 1.548 | 1.934 |
| 2. Esposizioni creditizie "fuori bilancio" garantite: | 9.933 | 401 | | 315 | | | | | | | | 40 | | 8.182 | 8.937 |
| 2.1 totalmente garantite | 3.731 | 178 | | 110 | | | | | | | | 40 | | 3.403 | 3.731 |
| - di cui deteriorate | 309 | | | 7 | | | | | | | | | | 302 | 309 |
| 2.2 parzialmente garantite | 6.201 | 223 | | 205 | | | | | | | | | | 4.779 | 5.206 |
| - di cui deteriorate | 195 | | | | | | | | | | | | | 195 | 195 |

## B. DISTRIBUZIONE E CONCENTRAZIONE DELE ESPOSIZIONI CREDITIZIE

### B.1 GRUPPO BANCARIO – DISTRIBUZIONE SETTORIALE DELLE ESPOSIZIONI CREDITIZIE PER CASSA E "FUORI BILANCIO" VERSO CLIENTELA (VALORE DI BILANCIO)

| Esposizioni/Controparti | Governi | | | Altri enti pubblici | | | Società finanziarie | | | Società di assicurazione | | | Imprese non finanziarie | | | Altri soggetti | | |
|---|---|---|---|---|---|---|---|---|---|---|---|---|---|---|---|---|---|---|
| | Esposiz. netta | Rettifiche val. specif. | Rettifiche val. di portaf. | Esposiz. netta | Rettifiche val. specif. | Rettifiche val. di portaf. | Esposiz. netta | Rettifiche val. specif. | Rettifiche val. di portaf. | Esposiz. netta | Rettifiche val. specif. | Rettifiche val. di portaf. | Esposiz. netta | Rettifiche val. specif. | Rettifiche val. di portaf. | Esposiz. netta | Rettifiche val. specif. | Rettifiche val. di portaf. |
| A. Esposizioni per cassa | | | | | | | | | | | | | | | | | | |
| A.1 Sofferenze | | | X | | | X | | | X | | | X | 6.575 | 16.460 | X | 679 | 1.311 | X |
| • di cui: esposizioni oggetto di concessioni | | | X | | | X | | | X | | | X | 467 | 474 | X | 100 | 83 | X |
| A.2 Inadempienze probabili | | | X | | | X | 157 | 797 | X | | | X | 16.393 | 6.289 | X | 7.491 | 2.158 | X |
| • di cui: esposizioni oggetto di concessioni | | | X | | | X | | | X | | | X | 5.898 | 1.075 | X | 3.649 | 1.021 | X |
| A.3 Esposizioni scadute deteriorate | | | X | 1 | 1 | X | | | X | | | X | 1.665 | 339 | X | 1.553 | 382 | X |
| • di cui: esposizioni oggetto di concessioni | | | X | | | X | | | X | | | X | 560 | 18 | X | 329 | 36 | X |
| A.4 Esposizioni non deteriorate | 754.538 | X | | 19.260 | X | 22 | 22.453 | X | 135 | | X | | 394.295 | X | 2.546 | 350.856 | X | 667 |
| • di cui: esposizioni oggetto di concessioni | | X | | | X | | | X | | | X | | 7.757 | X | 43 | 5.205 | X | 31 |
| **Totale A** | **754.538** | | | **19.261** | **1** | **22** | **22.610** | **797** | **135** | | | | **418.927** | **23.088** | **2.546** | **360.580** | **3.851** | **667** |
| B. Esposizioni "fuori bilancio" | | | | | | | | | | | | | | | | | | |
| B.1 Sofferenze | | | X | | | X | | | X | | | X | 134 | | X | | | X |
| B.2 Inadempienze probabili | | | X | | | X | | | X | | | X | 1.886 | | X | 837 | | X |
| B.3 Altre attività deteriorate | | | X | | | X | | | X | | | X | 11 | | X | | | X |
| B.4 Esposizioni non deteriorate | | X | | 11.396 | X | | 10 | X | | | X | | 121.214 | X | | 42.832 | X | 0 |
| **Totale B** | | | | **11.396** | | | **10** | | | | | | **123.245** | | | **43.669** | | **0** |
| **Totale (A+B) al 31.12.2017** | **754.538** | | | **30.657** | **1** | **22** | **22.620** | **797** | **135** | | | | **542.173** | **23.088** | **2.546** | **404.249** | **3.851** | **667** |
| **Totale (A+B) al 31.12.2016** | **676.344** | **1** | | **7.383** | | **15** | **13.047** | **974** | **2** | | | | **411.770** | **21.352** | **1.902** | **344.058** | **3.490** | **406** |

## B.2 GRUPPO BANCARIO – DISTRIBUZIONE TERRITORIALE DELLE ESPOSIZIONI CREDITIZIE PER CASSA E "FUORI BILANCIO" VERSO CLIENTELA (VALORE DI BILANCIO)

| Esposizioni/Aree geografiche | Italia | | Altri Paesi europei | | America | | Asia | | Resto del mondo | |
|---|---|---|---|---|---|---|---|---|---|---|
| | Esposiz. netta | Rettifiche valore compless. | Esposiz. netta | Rettifiche valore compless. | Esposiz. netta | Rettifiche valore compless. | Esposiz. netta | Rettifiche valore compless. | Esposiz. netta | Rettifiche valore compless. |
| **A. Esposizioni per cassa** | | | | | | | | | | |
| A.1 Sofferenze | 7.254 | 17.585 | | 186 | | | | | | |
| A.2 Inadempienze probabili | 23.515 | 8.480 | 526 | 764 | | 1 | | 1 | | |
| A.3 Esposizioni scadute deteriorate | 3.213 | 719 | | 1 | 5 | | | | | |
| A.4 Esposizioni non deteriorate | 1.415.189 | 3.070 | 123.774 | 300 | 1.641 | | | | 535 | |
| **Totale A** | **1.449.170** | **29.854** | **124.300** | **1.251** | **1.646** | **1** | | **1** | **535** | |
| **B. Esposizioni "fuori bilancio"** | | | | | | | | | | |
| B.1 Sofferenze | 135 | | | | | | | | | |
| B.2 Inadempienze probabili | 2.724 | | | | | | | | | |
| B.3 Altre attività deteriorate | 11 | | | | | | | | | |
| B.4 Esposizioni non deteriorate | 164.141 | | 11.311 | | | | | | | |
| **Totale B** | **167.010** | | **11.311** | | | | | | | |
| **Totale (A+B) al 31.12.2017** | **1.616.180** | **29.854** | **135.611** | **1.251** | **1.646** | **1** | | **1** | **535** | |
| **Totale (A+B) al 31.12.2016** | **1.427.920** | **29.854** | **23.891** | **714** | **20** | **1** | **8** | | **19** | |

## B.3 GRUPPO BANCARIO – DISTRIBUZIONE TERRITORIALE DELLE ESPOSIZIONI CREDITIZIE PER CASSA E "FUORI BILANCIO" VERSO BANCHE (VALORE DI BILANCIO)

| ESPOSIZIONI/AREE GEOGRAFICHE | ITALIA | | ALTRI PAESI EUROPEI | | AMERICA | | ASIA | | RESTO DEL MONDO | |
|---|---|---|---|---|---|---|---|---|---|---|
| | Espos. netta | Rettifiche | Espos. netta | Rettifiche | Espos. netta | Rettifiche | Espos. netta | Rettifiche | Espos. netta | Rettifiche |
| A. Esposizioni per cassa | | | | | | | | | | |
| A.1 Sofferenze | - | - | - | - | - | - | - | - | - | - |
| A.2 Inadempienze probabili | - | - | - | - | - | - | - | - | - | - |
| A.3 Esposizioni scadute deteriorate | - | - | - | - | - | - | - | - | - | - |
| A.4 Esposizioni non deteriorate | 83.892 | - | 3.295 | - | - | - | - | - | - | - |
| Totale A | 83.892 | - | 3.295 | - | - | - | - | - | - | - |
| B. Esposizioni "fuori bilancio" | | | | | | | | | | |
| B.1 Sofferenze | - | - | - | - | - | - | - | - | - | - |
| B.2 Inadempienze probabili | - | - | - | - | - | - | - | - | - | - |
| B.3 Altre attività deteriorate | - | - | - | - | - | - | - | - | - | - |
| B.4 Esposizioni non deteriorate | - | - | - | - | - | - | - | - | - | - |
| Totale B | - | - | - | - | - | - | - | - | - | - |
| Totale 31.12.2017 | 83.892 | - | 3.295 | - | - | - | - | - | - | - |
| Totale 31.12.2016 | 106.245 | - | 1.421 | - | - | - | - | - | - | - |

## B.4 GRUPPO BANCARIO – GRANDI RISCHI

| | TOTALE 31.12.2017 | TOTALE 31.12.2016 |
|---|---|---|
| a) Ammontare - Valore di Bilancio | 821.005 | 838.559 |
| b) Ammontare - Valore Ponderato | 99.970 | 158.400 |
| c) Numero | 7 | 13 |

# C. OPERAZIONI DI CARTOLARIZZAZIONE E DI CESSIONE DELLE ATTIVITÀ

## C.1 OPERAZIONI DI CARTOLARIZZAZIONE

Il Gruppo non ha posto in essere operazioni di cartolarizzazione alla data di Bilancio.

# D. MODELLI PER LA MISURAZIONE DEL RISCHIO DI CREDITO

## D.2.2 INFORMATIVA SULLE ENTITÀ STRUTTURATE NON CONSOLIDATE CONTABILMENTE(DIVERSE DALLE SOCIETÀ VEICOLO PER LA CARTOLARIZZAZIONE)

### Informazioni di natura quantitativa.

| VOCI DI BILANCIO/ TIPOLOGIA DI ENTITÀ STRUTTURATA | PORTAFOGLI CONTABILI DELL'ATTIVO | TOTALE ATTIVITÀ (A) | PORTAFOGLI CONTABILI DEL PASSIVO | TOTALE PASSIVITÀ (B) | VALORE CONTABILE NETTO (C=A-B) | ESPOSIZIONE MASSIMA AL RISCHIO DI PERDITA (D) | DIFFERENZA TRA ESPOSIZIONE AL RISCHIO DI PERDITA E VALORE CONTABILE (E=D-C) |
|---|---|---|---|---|---|---|---|
| - Euregio MINIBOND - IT0004923147 | AFS | 5.086 | | - | 5.086 | 4.991 | (95) |
| - Fefisol - LU0769657577 | AFS | 283 | | - | 283 | 254 | 0 |
| - Etica Obbligazionario Breve Termine - IT0003409171 | AFS | 6 | | | 6 | 5 | (1) |
| - Etica Rendita Bilanciata - IT0005117533 | AFS | 5 | | | 5 | 4 | (1) |
| - Etica Azionario - IT0004097405 | AFS | 5.538 | | - | 5.538 | 5.210 | (328) |
| - Oltre II Sicaf EVECA | AFS | 2 | | | 2 | (1) | (3) |

# E. OPERAZIONI DI CESSIONE

## INFORMAZIONI DI NATURA QUALITATIVA E DI NATURA QUANTITATIVA

### E.1 GRUPPO BANCARIO – ATTIVITÀ FINANZIARIE CEDUTE NON CANCELLATE: VALORE DI BILANCIO E VALORE INTERO

| Forme tecniche/ Portafoglio | Attività finanziarie detenute per la negoziazione | | | Attività finanziarie valutate al *fair value* | | | Attività finanziarie disponibili per la vendita | | | Attività finanziarie detenute sino alla scadenza | | | Crediti verso banche | | | Crediti verso clientela | | | Totale | |
|---|---|---|---|---|---|---|---|---|---|---|---|---|---|---|---|---|---|---|---|---|
| | A | B | C | A | B | C | A | B | C | A | B | C | A | B | C | A | B | C | 2017 | 2016 |
| **A. Attività per cassa** | | | | | | | | | | | | | | | | | | | | **675** |
| 1. Titoli di debito | | | | | | | | | | | | | | | | | | | | 675 |
| 2. Titoli di capitale | | | | | | | | | | X | X | X | X | X | X | X | X | X | | |
| 3. O.I.C.R. | | | | | | | | | | X | X | X | X | X | X | X | X | X | | |
| 4. Finanziamenti | | | | | | | | | | | | | | | | | | | | |
| **B. Strumenti derivati** | | | | X | X | X | X | X | X | X | X | X | X | X | X | X | X | X | | |
| **Totale al 31.12.2017** | | | | | | | | | | | | | | | | | | | | **X** |
| • di cui deteriorate | | | | | | | | | | | | | | | | | | | | X |
| **Totale al 31.12.2016** | | | | | | | | | | | | | | | | | | | **X** | **675** |
| • di cui deteriorate | | | | | | | | | | | | | | | | | | | X | |

Legenda:
A = attività finanziarie cedute rilevate per intero (valore di bilancio)
B = attività finanziarie cedute rilevate parzialmente (valore di bilancio)
C = attività finanziarie cedute rilevate parzialmente (intero valore)

## E.2 GRUPPO BANCARIO – PASSIVITÀ FINANZIARIE A FRONTE DI ATTIVITÀ FINANZIARIE CEDUTE NON CANCELLATE: VALORE DI BILANCIO

| Passività/Portafoglio attività | Attività finanziarie detenute per la negoziazione | Attività finanziarie valutate al *fair value* | Attività finanziarie disponibili per la vendita | Attività finanziarie detenute sino alla scadenza | Crediti verso banche | Crediti verso clientela | Totale |
|---|---|---|---|---|---|---|---|
| 1. Debiti verso clientela | | | | | | | |
| a) a fronte di attività rilevate per intero | | | | | | | |
| b) a fronte di attività rilevate parzialmente | | | | | | | |
| 2. Debiti verso banche | | | | | | | |
| a) a fronte di attività rilevate per intero | | | | | | | |
| b) a fronte di attività rilevate parzialmente | | | | | | | |
| **Totale al 31.12.2017** | | | | | | | |
| **Totale al 31.12.2016** | | | 676 | | | | 676 |

## E.3 GRUPPO BANCARIO – OPERAZIONI DI CESSIONE CON PASSIVITÀ AVENTI RIVALSA ESCLIUSIVAMENTE SULLE ATTIVITÀ CEDUTE: FAIR VALUE

Il Gruppo non presenta tale fattispecie.

## E.4 GRUPPO BANCARIO – OPERAZIONI DI COVERED BOND

Il Gruppo non ha posto in essere operazioni di Covered Bond.

# 2 RISCHI DI MERCATO

## 2.1 RISCHIO DI TASSO DI INTERESSE E RISCHIO DI PREZZO – PORTAFOGLIO DI NEGOZIAZIONE DI VIGILANZA

### Informazioni di natura qualitativa

## A. ASPETTI GENERALI

Il Gruppo non svolge attività di negoziazione in proprio di strumenti finanziari esposti al rischio di tasso di interesse ed al rischio di prezzo.

Il Gruppo non assume posizioni speculative in strumenti derivati.
Alla data del 31/12/2017 il Gruppo non deteneva posizioni di trading.

## INFORMAZIONI DI NATURA QUANTITATIVA

### 1. Portafoglio di negoziazione di vigilanza: distribuzione per durata residua (data di riprezzamento) delle attività e delle passività finanziarie per cassa e derivati finanziari (242 EURO)

| Tipologia/Durata residua | a vista | fino a 3 mesi | da oltre 3 mesi fino a 6 mesi | da oltre 6 mesi fino a 1 anno | da oltre 1 anno fino a 5 anni | da oltre 5 anni fino a 10 anni | oltre 10 anni | durata indeterminata |
|---|---|---|---|---|---|---|---|---|
| **1. Attività per cassa** | | | | | | | | |
| 1.1 Titoli di debito | | | | | | | | |
| - con opzione di rimborso anticipato | | | | | | | | |
| - altri | | | | | | | | |
| 1.2 Altre attività | | | | | | | | |
| **2. Passività per cassa** | | | | | | | | |
| 2.1 P.C.T. passivi | | | | | | | | |
| 2.2 Altre passività | | | | | | | | |
| **3. Derivati finanziari** | | **25.793** | | | | | | |
| 3.1 Con titolo sottostante | | | | | | | | |
| - Opzioni | | | | | | | | |
| + posizioni lunghe | | | | | | | | |
| + posizioni corte | | | | | | | | |
| - Altri derivati | | | | | | | | |
| + posizioni lunghe | | | | | | | | |
| + posizioni corte | | | | | | | | |
| 3.2 Senza titolo sottostante | | 25.793 | | | | | | |
| - Opzioni | | | | | | | | |
| + posizioni lunghe | | | | | | | | |
| + posizioni corte | | | | | | | | |
| - Altri derivati | | 25.793 | | | | | | |
| + posizioni lunghe | | 5 | | | | | | |
| + posizioni corte | | 25.788 | | | | | | |

Alla voce "3.Derivati finanziari - 3.2 Senza titolo sottostante - Altri derivati", sono rilevati gli impegni derivanti da operazioni di compravendita a termine di divisa con la clientela.
Non vi sono importi in altre valute diverse dall'euro.

### 3. Portafoglio di negoziazione di vigilanza: modelli interni e altre metodologie di "analisi della sensitività"

Alla data di riferimento del bilancio, il Gruppo non adotta modelli interni per l'analisi di sensitività. Pertanto la presente sezione non viene compilata.

## 2.2 RISCHIO DI TASSO DI INTERESSE E RISCHIO DI PREZZO – PORTAFOGLIO BANCARIO

### Informazioni di natura qualitativa

Il rischio di tasso del gruppo bancario incide in modo irrisorio sul valore dell'adeguatezza patrimoniale complessiva. Si rinvia pertanto a quanto esposto all'interno della corrispondente Sezione della nota integrativa della Capogruppo.

### Informazioni di natura quantitativa

### 1. Portafoglio bancario: distribuzione per durata residua (per data di riprezzamento) delle attività e delle passività finanziarie – Valuta di denominazione: (242 EURO)

| Tipologia/Durata residua | a vista | fino a 3 mesi | da oltre 3 mesi fino a 6 mesi | da oltre 6 mesi fino a 1 anno | da oltre 1 anno fino a 5 anni | da oltre 5 anni fino a 10 anni | oltre 10 anni | durata indeterminata |
|---|---|---|---|---|---|---|---|---|
| **1. Attività per cassa** | **259.001** | **406.266** | **109.784** | **200.857** | **528.791** | **98.090** | **49.298** | |
| 1.1 Titoli di debito | | 5.018 | 60.062 | 170.209 | 459.306 | 72.827 | 1.309 | |
| - con opzione di rimborso anticipato | | | | | | | | |
| - altri | | 5.018 | 60.062 | 170.209 | 459.306 | 72.827 | 1.309 | |
| 1.2 Finanziamenti a banche | 11.264 | 25.132 | | 10.044 | 25.052 | | | |
| 1.3 Finanziamenti a clientela | 247.737 | 376.116 | 49.723 | 20.603 | 44.432 | 25.263 | 47.989 | |
| - c/c | 71.024 | 7 | 583 | 67 | 642 | | | |
| - altri finanziamenti | 176.663 | 376.109 | 49.140 | 20.537 | 43.791 | 25.263 | 47.989 | |
| - con opzione di rimborso anticipato | 345 | 781 | 798 | 200 | 247 | | | |
| - altri | 173.318 | 375.328 | 48.342 | 20.337 | 43.543 | 25.263 | 47.989 | |
| **2. Passività per cassa** | **1.188.444** | **19.428** | **51.304** | **42.837** | **227.667** | **6.967** | | |
| 2.1 Debiti verso clientela | 1.028.178 | 19.428 | 12.251 | 26.893 | 110.452 | | | |
| - c/c | 998.160 | 19.428 | 12.251 | | | | | |
| - altri debiti | 30.018 | | | | | | | |
| - con opzione di rimborso anticipato | | | | | | | | |
| - altri | 30.018 | | | | | | | |
| 2.2 Debiti verso banche | 160.000 | 39.973 | 24.998 | | | | | |
| - c/c | | | | | | | | |
| - altri debiti | 160.000 | 39.973 | 24.998 | | | | | |
| 2.3 Titoli di debito | 266 | 18.246 | 14.055 | 15.943 | 117.215 | 6.967 | | |
| - con opzione di rimborso anticipato | | | | | | | | |
| - altri | 266 | 18.246 | 14.055 | 15.943 | 117.215 | 6.967 | | |
| 2.4 Altre passività | | | | | | | | |
| - con opzione di rimborso anticipato | | | | | | | | |
| - altre | | | | | | | | |

| | | | | | | | | |
|---|---|---|---|---|---|---|---|---|
| **3. Derivati finanziari** | | | | | | | | |
| 3.1 Con titolo sottostante | | | | | | | | |
| - Opzioni | | | | | | | | |
| + posizioni lunghe | | | | | | | | |
| + posizioni corte | | | | | | | | |
| - Altri derivati | | | | | | | | |
| + posizioni lunghe | | | | | | | | |
| + posizioni corte | | | | | | | | |
| 3.2 Senza titolo sottostante | | | | | | | | |
| - Opzioni | | | | | | | | |
| + posizioni lunghe | | | | | | | | |
| + posizioni corte | | | | | | | | |
| - Altri derivati | | | | | | | | |
| + posizioni lunghe | | | | | | | | |
| + posizioni corte | | | | | | | | |
| **4. Altre operazioni fuori bilancio** | | | | | | | | |
| + posizioni lunghe | | | | | | | | |
| + posizioni corte | | | | | | | | |

## 2. Portafoglio bancario: modelli interni ed altre metodologie per l'analisi di sensitività

Il Gruppo non utilizza modelli interni e metodologie alternative per l'effettuazione dell'analisi di sensitività.

# 2.3 RISCHIO DI CAMBIO

## Informazioni di natura qualitativa

L'esposizione in cambi è totalmente attribuibile alla Capogruppo, si rimanda pertanto alla corrispondente sezione della nota integrativa di Banca Etica.

## Attività di copertura del rischio di cambio

Il Gruppo, vista l'attuale operatività, non pone in essere operazioni di copertura.

## 2. Modelli interni e altre metodologie per l'analisi si sensitività

Il gruppo, alla data di bilancio, non si è dotato di un modello per l'analisi della sensitività.

# 2.4 GLI STRUMENTI FINANZIARI DERIVATI

# A. DERIVATI FINANZIARI

## A.1 Portafoglio di negoziazione di vigilanza: valori nozionali di fine periodo

Alla data di riferimento del bilancio, il Gruppo non detiene derivati finanziari di negoziazione, pertanto la presente tabella non viene compilata.

## A.2 Portafoglio bancario: valori nozionali di fine periodo

### A.2.1 Di copertura

| ATTIVITÀ SOTTOSTANTI/ TIPOLOGIE DERIVATI | 31.12.2017 | | 31.12.2016 | |
|---|---|---|---|---|
| | Over the counter | Controparti centrali | Over the counter | Controparti centrali |
| **1. Titoli di debito e tassi d'interesse** | **-** | **-** | **4.192** | **-** |
| a) Opzioni | - | - | - | - |
| b) Swap | - | - | 4.192 | - |
| c) Forward | - | - | - | - |
| d) Futures | - | - | - | - |
| e) Altri | - | - | - | - |
| **2. Titoli di capitale e indici azionari** | **-** | **-** | **-** | **-** |
| a) Opzioni | - | - | - | - |
| b) Swap | - | - | - | - |
| c) Forward | - | - | - | - |
| d) Futures | - | - | - | - |
| e) Altri | - | - | - | - |
| **3. Valute e oro** | **-** | **-** | **-** | **-** |
| a) Opzioni | - | - | - | - |
| b) Swap | - | - | - | - |
| c) Forward | - | - | - | - |
| d) Futures | - | - | - | - |
| e) Altri | - | - | - | - |
| **4. Merci** | **-** | **-** | **-** | **-** |
| **5. Altri sottostanti** | **-** | **-** | **-** | **-** |
| **Totale** | **-** | **-** | **4.192** | **-** |

## A.2.2 Altri derivati

| ATTIVITÀ SOTTOSTANTI/ TIPOLOGIE DERIVATI | 31.12.2017 | | 31.12.2016 | |
|---|---|---|---|---|
| | Over the counter | Controparti centrali | Over the counter | Controparti centrali |
| **1. Titoli di debito e tassi d'interesse** | **60.510** | **-** | **85.640** | **-** |
| a) Opzioni | 60.510 | - | 85.640 | - |
| b) Swap | - | - | - | - |
| c) Forward | - | - | - | - |
| d) Futures | - | - | - | - |
| e) Altri | - | - | - | - |
| **2. Titoli di capitale e indici azionari** | **-** | **-** | **-** | **-** |
| a) Opzioni | - | - | - | - |
| b) Swap | - | - | - | - |
| c) Forward | - | - | - | - |
| d) Futures | - | - | - | - |
| e) Altri | - | - | - | - |
| **3. Valute e oro** | **-** | **-** | **-** | **-** |
| a) Opzioni | - | - | - | - |
| b) Swap | - | - | - | - |
| c) Forward | - | - | - | - |
| d) Futures | - | - | - | - |
| e) Altri | - | - | - | - |
| **4. Merci** | **-** | **-** | **-** | **-** |
| **5. Altri sottostanti** | **-** | **-** | **-** | **-** |
| **Totale** | **60.510** | **-** | **85.640** | **-** |

## A.3 Derivati finanziari: fair value positivo – ripartizione per prodotti

| ATTIVITÀ SOTTOSTANTI/TIPOLOGIE DERIVATI | FAIR VALUE POSITIVO | | | |
|---|---|---|---|---|
| | 31.12.2017 | | 31.12.2016 | |
| | Over the counter | Controparti centrali | Over the counter | Controparti centrali |
| **A. Portafoglio di negoziazione di vigilanza** | **-** | **-** | **-** | **-** |
| a) Opzioni | - | - | - | - |
| b) Interest rate swap | - | - | - | - |
| c) Cross currency swap | - | - | - | - |
| d) Equity swap | - | - | - | - |
| e) Forward | - | - | - | - |
| f) Futures | - | - | - | - |
| g) Altri | - | - | - | - |
| **B. Portafoglio bancario - di copertura** | **-** | **-** | **95** | **-** |
| a) Opzioni | - | - | - | - |
| b) Interest rate swap | - | - | 95 | - |
| c) Cross currency swap | - | - | - | - |
| d) Equity swap | - | - | - | - |
| e) Forward | - | - | - | - |
| f) Futures | - | - | - | - |
| g) Altri | - | - | - | - |
| **C. Portafoglio bancario - altri derivati** | **4.172** | **-** | **5.976** | **-** |
| a) Opzioni | 4.172 | - | 5.976 | - |
| b) Interest rate swap | - | - | - | - |
| c) Cross currency swap | - | - | - | - |
| d) Equity swap | - | - | - | - |
| e) Forward | - | - | - | - |
| f) Futures | - | - | - | - |
| g) Altri | - | - | - | - |
| **Totale** | **4.172** | **-** | **6.071** | **-** |

## A.4 Derivati finanziari: fair value negativo – ripartizione per prodotti

Alla data di riferimento del bilancio non risultano derivati finanziari con valore negativo.

## A.7 Derivati finanziari: portafoglio bancario: valori nozionali, fair value lordi positivi e negativi per controparti – contratti non rientranti in accordi di compensazione

| Portafogli/Tipologie derivati | *Fair Value* positivo | | | |
|---|---|---|---|---|
| | Totale al 31.12.2017 | | Totale al 31.12.2016 | |
| | Over the counter | Controparti centrali | Over the counter | Controparti centrali |
| **A. Portafoglio di negoziazione di vigilanza** | | | | |
| a) Opzioni | | | | |
| b) Interest rate swap | | | | |
| c) Cross currency swap | | | | |
| d) Equity swap | | | | |
| e) Forward | | | | |
| f) Futures | | | | |
| g) Altri | | | | |
| **B. Portafoglio bancario - di copertura** | | | **95** | |
| a) Opzioni | | | | |
| b) Interest rate swap | | | 95 | |
| c) Cross currency swap | | | | |
| d) Equity swap | | | | |
| e) Forward | | | | |
| f) Futures | | | | |
| g) Altri | | | | |
| **C. Portafoglio bancario - altri derivati** | **4.172** | | **5.976** | |
| a) Opzioni | 4.172 | | 5.976 | |
| b) Interest rate swap | | | | |
| c) Cross currency swap | | | | |
| d) Equity swap | | | | |
| e) Forward | | | | |
| f) Futures | | | | |
| g) Altri | | | | |
| **Totale** | **4.172** | | **6.071** | |

## A.9 Vita residua dei derivati finanziari OTC: valori nozionali

| Sottostanti/Vita residua | Fino a 1 anno | Oltre 1 anno e fino a 5 anni | Oltre 5 anni | Totale |
|---|---|---|---|---|
| **A. Portafoglio di negoziazione di vigilanza** | | | | |
| A.1 Derivati finanziari su titoli di debito e tassi d'interesse | | | | |
| A.2 Derivati finanziari su titoli di capitale e indici azionari | | | | |
| A.3 Derivati finanziari su tassi di cambio e oro | | | | |
| A.4 Derivati finanziari su altri valori | | | | |
| **B. Portafoglio bancario** | **278** | **4.326** | **55.906** | **60.510** |
| B.1 Derivati finanziari su titoli di debito e tassi d'interesse | 278 | 4.326 | 55.906 | 60.510 |
| B.2 Derivati finanziari su titoli di capitale e indici azionari | | | | |
| B.3 Derivati finanziari su tassi di cambio e oro | | | | |
| B.4 Derivati finanziari su altri valori | | | | |
| **Totale al 31.12.2017** | **278** | **4.326** | **55.906** | **60.510** |
| **Totale al 31.12.2016** | **4.280** | **6.405** | **79.148** | **89.833** |

### A.10 Derivati finanziari OTC: rischio di controparte/rischio finanziario – Modelli interni

Il Gruppo non adotta modelli interni di valutazione.

## B. DERIVATI CREDITIZI

Il Gruppo non ha compilato la presente sezione perché non effettua questo tipo di operatività specifica.

# 3. GRUPPO BANCARIO – RISCHIO DI LIQUIDITÀ

Considerato che il rischio di liquidità del Gruppo Bancario viene principalmente generato dalla Capogruppo si rimanda alla relativa sezione della nota integrativa della Capogruppo.

La controllata Etica Sgr presidia tale rischio.

# 4. GRUPPO BANCARIO – RISCHI OPERATIVI

## INFORMAZIONI DI NATURA QUALITATIVA

Considerata la specificità e il contenuto ambito di operatività delle altre imprese del Gruppo il rischio operativo assunto è riconducibile principalmente a quello di Banca Popolare Etica. Si rimanda pertanto alla Sezione della Nota Integrativa della stessa per ulteriori dettagli informativi.

### Pubblicazione dell'informativa al pubblico

Il Gruppo svolge le necessarie attività per rispondere ai requisiti normativi in tema di "Informativa al Pubblico" richiesta da Basilea. Le previste tavole informative (risk report), ed i relativi aggiornamenti, sono pubblicate sul sito internet della Banca: www.bancaetica.com.

# PARTE F
# INFORMAZIONI SUL PATRIMONIO CONSOLIDATO

## SEZIONE 1 – IL PATRIMONIO CONSOLIDATO DELL'IMPRESA

### A. INFORMAZIONI DI NATURA QUALITATIVA

Il Gruppo Banca Etica ha sempre prestato grande attenzione alla componente patrimoniale ed alla definizione delle dimensioni dello stesso al fine di garantire un profilo patrimoniale adeguato alla propria dimensione e ai rischi assunti nel rispetto dei requisiti previsti dalla normativa di vigilanza.

Fedele all'insieme dei principi e dei valori di Banca Etica, come descritti dall'art. 5 del relativo Statuto, la Capogruppo ha individuato nella politica di patrimonializzazione lo strumento che, favorendo la creazione della figura socio/cliente, permette di perseguire quella strategia di sviluppo autonomo perseguita dall'Organo Amministrativo.

La storia del Gruppo è pertanto caratterizzata da periodici aumenti di capitale in forme semplici e trasparenti nelle modalità tecniche in modo che la base sociale percepisca con immediatezza gli estremi delle operazioni senza ricorrere all'emissione di strumenti innovativi di capitale.

I mezzi finanziari raccolti con tali operazioni hanno permesso al Gruppo di espandere in modo armonico la propria attività e di continuare a rispondere alle istanze ed alle richieste dei propri soci e clienti.

Il patrimonio netto del Gruppo è determinato dalla somma del capitale sociale, della riserva sovrapprezzo azioni, delle riserve di utili, delle riserve da valutazione e dall'utile di esercizio, per la quota da destinare a riserva, così come indicato nella Parte B della presente Sezione.

## B. INFORMAZIONI DI NATURA QUANTITATIVA

### B.1 Patrimonio consolidato: ripartizione per tipologia di impresa

| Voci del patrimonio netto | Gruppo bancario | Elisioni e aggiustamenti da consolidamento | Totale 31.12.2017 |
|---|---|---|---|
| Capitale sociale | 69.836 | (4.500) | 65.336 |
| Sovrapprezzi di emissione | 3.341 | (390) | 2.951 |
| Riserve | 21.127 | (881) | 20.246 |
| (Azioni proprie) | (25) | - | (25) |
| Riserve da valutazione: | 5.418 | 1 | 5.419 |
| - Attività finanziarie disponibili per la vendita | 5.549 | 1 | 5.550 |
| - Utili (perdite) attuariali relativi a piani previdenziali a benefici definiti | (131) | - | (131) |
| Utile (perdita) d'esercizio (+/-) del gruppo e di terzi | 6.106 | (3.088) | 3.018 |
| **Patrimonio netto** | **105.803** | **(8.858)** | **96.945** |

Si rinvia, oltre a quanto di seguito indicato, alla parte B Passivo Sezione 15 della presente nota integrativa dove viene fornita l'informativa sul patrimonio del Gruppo.

Le Riserve includono le riserve di utili (riserva legale, statutaria, per azioni proprie e altre), nonché le riserve positive e negative connesse agli effetti della transizione ai principi contabili internazionali Ias/Ifrs.

Le Riserve da valutazione delle attività finanziarie disponibili per la vendita sono dettagliate nella successiva tabella B.2.

### B.2 Riserve da valutazione delle attività finanziarie disponibili per la vendita: composizione

| Attività/Valori | Gruppo bancario | | Elisioni e aggiustamenti da consolidamento | | Totale 31.12.2017 | |
|---|---|---|---|---|---|---|
| | Riserva positiva | Riserva negativa | Riserva positiva | Riserva negativa | Riserva positiva | Riserva negativa |
| 1. Titoli di debito | 5.637 | (349) | - | - | 5.637 | (349) |
| 2. Titoli di capitale | 7 | (26) | - | - | 7 | (26) |
| 3. Quote di O.I.C.R. | 283 | (3) | - | 1 | 283 | (2) |
| 4. Finanziamenti | - | - | - | - | - | - |
| **Totale al 31.12.2017** | **5.927** | **(378)** | **-** | **1** | **5.927** | **(377)** |
| **Totale al 31.12.2016** | **5.224** | **(435)** | **-** | **-** | **5.214** | **435** |

Nella colonna "riserva positiva" è indicato l'importo cumulato delle riserve da valutazione relative agli strumenti finanziari, che nell'ambito della categoria considerata, presentano alla data di riferimento del bilancio un fair value superiore al costo ammortizzato (attività finanziarie plusvalenti).

Nella colonna "riserva negativa" è indicato, per converso, l'importo cumulato delle riserve da valutazione relative agli strumenti finanziari che, nell'ambito della categoria considerata, presentano alla data di riferimento del bilancio un fair value inferiore al costo ammortizzato (attività finanziarie minusvalenti).

Gli importi indicati sono riportati al netto del relativo effetto fiscale.

## B.3 Riserve da valutazione delle attività finanziarie disponibili per la vendita: variazioni annue

| | Titoli di debito | Titoli di capitale | Quote di O.I.C.R. | Finanziamenti |
|---|---|---|---|---|
| 1. Esistenze iniziali | 4.608 | (25) | 197 | - |
| 2. Variazioni positive | 9.610 | 22 | 388 | - |
| 2.1 Incrementi di fair value | 2.699 | | 274 | - |
| 2.2 Rigiro a conto economico di riserve negative: | | | - | - |
| - da deterioramento | | | - | - |
| - da realizzo | | | - | - |
| 2.3 Altre variazioni | 6.911 | 22 | 114 | - |
| 3. Variazioni negative | 8.930 | 16 | 304 | - |
| 3.1 Riduzioni di fair value | 7.454 | 16 | 24 | - |
| 3.2 Rettifiche da deterioramento | | | - | - |
| 3.3 Rigiro a conto economico di riserve positive: da realizzo | 1.048 | | 213 | - |
| 3.4 Altre variazioni | 428 | | 67 | - |
| 4. Rimanenze finali | 5.288 | (19) | 281 | - |

Le sottovoci 2.3 e 3.4 "Altre variazioni" includono in totale 2.741 mila euro di imposte differite.

## B.4 Riserve da valutazione relative a piani a benefici definiti: variazione annue

| | Riserva |
|---|---|
| 1. Esistenze iniziali | (126) |
| 2. Variazioni positive | (5) |
| 2.1 Utili attuariali | (4) |
| 2.2 Altre variazioni | (1) |
| 3. Variazioni negative | 0 |
| 3.1 Perdite attuariali | 0 |
| 3.2 Altre variazioni | 0 |
| 4. Rimanenze finali | (131) |

Nella presente voce va riportato il dettaglio degli elementi positivi e negativi relativi a piani a benefici definiti per i dipendenti riportati, in forma aggregata, tra le altre componenti reddituali nel prospetto della redditività complessiva.

Nel punto 2.2 "altre variazioni" è riportato l'effetto fiscale.

# SEZIONE 2 – I FONDI PROPRI CONSOLIDATI E I COEFFICIENTI DI VIGILANZA

## 2.1. FONDI PROPRI

### A. INFORMAZIONI DI NATURA QUALITATIVA

I fondi propri e i coefficienti patrimoniali sono stati calcolati sulla base dei valori patrimoniali e del risultato economico determinati con l'applicazione della normativa di bilancio prevista dai principi contabili internazionali IAS/IFRS e tenendo conto della nuova disciplina sui fondi propri e sui coefficienti prudenziali introdotta con l'emanazione del Regolamento (UE) n. 575/2013 (CRR) e della Direttiva (UE) n. 36/2013 (CRD IV), nonché delle correlate disposizioni di carattere tecnico-applicativo dell'EBA, oggetto di specifici regolamenti delegati della Commissione Europea.

I fondi propri derivano dalla somma delle componenti positive e negative, in base alla loro qualità patrimoniale; le componenti positive devono essere nella piena disponibilità del Gruppo, al fine di poterle utilizzare per fronteggiare il complesso dei requisiti patrimoniali di vigilanza sui rischi.

Il totale dei fondi propri, che costituisce il presidio di riferimento delle disposizioni di vigilanza prudenziale, è costituito dal capitale di classe 1 (*Tier 1*) e dal capitale di classe 2 (*Tier 2 – T2*); a sua volta, il capitale di classe 1 risulta dalla somma del capitale primario di classe 1 (*Common Equity Tier 1 - CET 1*) e del capitale aggiuntivo di classe 1 (*Additional Tier 1 – AT1*).

I tre predetti aggregati (CET 1, AT 1 e T2) sono determinati sommando algebricamente gli elementi positivi e gli elementi negativi che li compongono, previa considerazione dei c.d. "filtri prudenziali". Con tale espressione si intendono tutti quegli elementi rettificativi, positivi e negativi, del capitale primario di classe 1, introdotti dalle autorità di vigilanza con il fine esplicito di ridurre la potenziale volatilità del patrimonio.

Relativamente ai filtri prudenziali si fa presente che, in sede di emanazione della Circolare n. 285 del 17 dicembre 2013 "Disposizioni di vigilanza per le banche", la Banca d'Italia ha fissato per le banche il termine del 31 gennaio 2014 per l'eventuale esercizio della deroga concernente l'esclusione temporanea dal CET1 realizzate delle riserve da valutazione positive e negative a fronte dei titoli, detenuti dalle banche nel portafoglio delle attività finanziarie disponibili per la vendita, emessi dalle Amministrazioni centrali classificate nel portafoglio delle "Attività finanziarie disponibili per la vendita". Tale deroga è *stata applicata fino al 31/12/2017*.

Il Regolamento di adozione dell'IFRS 9 è stato adottato dalla Commissione europea lo scorso novembre ed è entrato in vigore nel mese di dicembre 2016, stabilendo l'applicazione del principio, al più tardi, a partire dalla data di inizio del primo esercizio finanziario che cominci il 1° gennaio 2018.

La nuova disciplina di vigilanza sui fondi propri e sui requisiti patrimoniali è anche oggetto di un regime transitorio, il quale prevede in particolare:

- l'introduzione graduale ("phase-in") di alcune di tali nuove regole lungo un periodo generalmente di 4 anni (2014-2017);
- regole di "grandfathering" che consentono la computabilità parziale, con graduale esclusione entro il 2021, dei pregressi strumenti di capitale del patrimonio di base e del patrimonio supplementare che non soddisfano tutti i requisiti prescritti dal citato Regolamento (UE) n. 575/2013 per gli strumenti patrimoniali del CET1, AT1 e T2.

Una parte delle disposizioni che regolano il predetto regime transitorio sono state dettate dalla Banca d'Italia, con la menzionata circolare n. 285/2013, nell'ambito delle opzioni nazionali consentite dal Regolamento (UE) n. 575/2013 alle competenti autorità di vigilanza nazionali.

Di seguito si illustrano gli elementi che compongono, rispettivamente, il capitale primario di classe 1, il capitale aggiuntivo di classe 1 ed il capitale di classe 2, in particolare:

## Capitale primario di classe 1 (CET 1)

Il capitale primario di classe 1, che rappresenta l'insieme delle componenti patrimoniali di qualità più pregiata, è costituito dai seguenti elementi: capitale sociale, sovrapprezzi di emissione, riserve di utili e di capitale, riserve da valutazione, "filtri prudenziali", deduzioni (perdite infrannuali, avviamento ed altre attività immateriali, azioni proprie detenute anche indirettamente e/o sinteticamente e impegni al riacquisto delle stesse, partecipazioni significative e non nel capitale di altri soggetti del settore finanziario detenute anche indirettamente e/o sinteticamente, attività fiscali differite, esposizioni verso cartolarizzazioni e altre esposizioni ponderabili al 1250% e dedotte dal capitale primario). Nella quantificazione degli anzidetti elementi deve tenersi conto anche degli effetti derivanti dal "regime transitorio".

## Capitale aggiuntivo di classe 1 (AT 1)

Gli strumenti di capitale aggiuntivo di classe 1 e i relativi eventuali sovrapprezzi costituiscono gli elementi patrimoniali del capitale aggiuntivo di classe 1. Da tali elementi devono essere portati in deduzione gli eventuali strumenti di AT 1 propri detenuti anche indirettamente e/o sinteticamente e gli impegni al riacquisto degli stessi, nonché gli strumenti di capitale aggiuntivo, detenuti anche indirettamente e/o sinteticamente, emessi da altri soggetti del settore finanziario nei confronti dei quali si detengono o meno partecipazioni significative. Nella quantificazione degli anzidetti elementi deve tenersi conto anche degli effetti del "regime transitorio".

Tale aggregato non rileva per la Banca, in quanto la stessa non ha emesso strumenti di capitale le cui caratteristiche contrattuali ne consentano l'inquadramento tra gli strumenti di AT 1.

## Capitale di classe 2 (T 2)

Le passività subordinate le cui caratteristiche contrattuali ne consentono l'inquadramento nel T2, inclusi i relativi eventuali sovrapprezzi di emissione, costituiscono gli elementi patrimoniali del capitale di classe 2. Da tali elementi devono essere portati in deduzione le eventuali passività subordinate proprie detenute anche indirettamente e/o sinteticamente e gli impegni al riacquisto delle stesse, nonché gli strumenti di T2, detenuti anche indirettamente e/o sinteticamente, emessi da altri soggetti del settore finanziario nei confronti dei quali si detengono o meno partecipazioni significative. Nella quantificazione degli anzidetti elementi deve tenersi conto anche degli effetti del "regime transitorio".

Le passività subordinate rientrano nel calcolo del capitale di classe 2 quando il contratto prevede, in particolare, che:

- sono pienamente subordinate ai crediti di tutti i creditori non subordinati;
- hanno una durata originaria di almeno cinque anni;
- non prevedono incentivi al rimborso anticipato da parte della banca;
- le eventuali opzioni call o di rimborso anticipato previste dalle disposizioni che regolano gli strumenti possono essere esercitate solo dalla banca;
- possono essere rimborsate o riacquistate non prima di cinque anni dalla data di emissione, previa autorizzazione della Banca d'Italia e a condizione di essere sostituiti da altri strumenti patrimoniali di qualità uguale o superiore e a condizioni sostenibili per la capacità di reddito della banca oppure se la sua dotazione patrimoniale eccede, del margine valutato necessario dalla Banca d'Italia, i requisiti patrimoniali complessivi e il requisito combinato di riserva di capitale. Il rimborso o il riacquisto prima di cinque anni dalla

data di emissione può avvenire solo se sono soddisfatte le precedenti condizioni e se si registrano imprevedibili modifiche normative suscettibili di comportare l'esclusione o la diminuzione della loro valenza patrimoniale o imprevedibili e rilevanti variazioni del loro regime fiscale;
- non indicano, né esplicitamente né implicitamente, che potranno essere rimborsate o riacquistate anticipatamente in casi diversi dall'insolvenza o dalla liquidazione della banca;
- non attribuiscono al portatore il diritto di accelerare i futuri pagamenti programmati degli interessi e del capitale, salvo il caso di insolvenza o di liquidazione della banca;
- la misura degli interessi non può essere modificata in relazione al merito creditizio della banca o della sua capogruppo.

Gli strumenti del capitale di classe 2 sono inoltre sottoposti all'obbligo di ammortamento negli ultimi 5 anni di vita in funzione dei giorni residui.

Il dettaglio delle principali caratteristiche contrattuali delle passività subordinate che, ricordiamo, sono emesse unicamente dalla capogruppo Banca Etica e in essere al 31 dicembre 2017 sono riportate nella Tabella 3.2 della Sezione 3 Parte B della Nota Integrativa di Banca Etica.

Banca Etica ha, inoltre, emesso una passività subordinata che era computabile nel precedente patrimonio di vigilanza ma che non soddisfa i requisiti degli strumenti di T2 computabili nel capitale di classe 2.

Tale prestito subordinato prevede rimborsi parziali ed è stato emesso prima del 21 dicembre 2011 e pertanto è soggetto al regime di "grandfathering" per il T2.

Le caratteristiche di tale prestito sono riportate al numero 1. della Tabella 3.2 della Sezione 3 Parte B della Nota Integrativa di Banca Etica.

## B. INFORMAZIONI DI NATURA QUANTITATIVA

| | Totale 31.12.2017 | Totale 31.12.2016 |
|---|---|---|
| A. Capitale primario di classe 1 (Common Equity Tier 1 - CET 1) prima dell'applicazione dei filtri prudenziali | 92.024 | 84.627 |
| di cui: strumenti di CET1 oggetto di disposizioni transitorie | 0 | 0 |
| B. Filtri prudenziali del CET1 (+/-) | 5.083 | 4.663 |
| C. CET1 al lordo degli elementi da dedurre e degli effetti del regime transitorio (A+/-B) | 97.107 | 89.290 |
| D. Elementi da dedurre dal CET1 | 2.877 | 2.502 |
| E. Regime transitorio – Impatto su CET1 (+/-) | (4.433) | (4.680) |
| F. Totale Capitale primario di classe 1 (Common Equity Tier 1 – CET1) (C–D+/-E) | 89.797 | 82.108 |
| G. Capitale aggiuntivo di classe 1 (Additional Tier 1 - AT1) al lordo degli elementi da dedurre e degli effetti del regime transitorio | 7 | 10 |
| di cui: strumenti di AT1 oggetto di disposizioni transitorie | 0 | 0 |
| H. Elementi da dedurre dall'AT1 | 0 | 0 |
| I. Regime transitorio - Impatto su AT1 (+/-) | (7) | (10) |
| L. Totale Capitale aggiuntivo di classe 1 (Additional Tier 1 - AT1) (G-H+/-I) | 0 | 0 |
| M. Capitale di classe 2 (Tier 2 - T2) al lordo degli elementi da dedurre e degli effetti del regime transitorio | 13.905 | 10.591 |
| di cui: strumenti di T2 oggetto di disposizioni transitorie | 443 | 1.238 |
| N. Elementi da dedurre dal T2 | 123 | 150 |
| O. Regime transitorio - Impatto su T2 (+/-) | 0 | 42 |
| P. Totale Capitale di classe 2 (Tier 2 - T2) (M-N+/-O) | 13.782 | 10.483 |
| Q. Totale fondi propri (F+L+P) | 103.579 | 92.591 |

## 2.2. ADEGUATEZZA PATRIMONIALE

### A. INFORMAZIONI DI NATURA QUALITATIVA

Il Gruppo si è posto come obiettivo il mantenimento di un patrimonio idoneo a permettere lo sviluppo graduale della propria operatività e il presidio dei rischi.

Il Gruppo è soggetto ai requisiti di adeguatezza patrimoniale secondo le regole adottate dall'organo di vigilanza, integrate dalla richiesta di requisiti minimi specifici.

In base a tali norme il Gruppo bancario deve mantenere costantemente, a fronte del complesso dei rischi del primo pilastro (credito, controparte, mercato, operativo):

- un ammontare di capitale primario di classe 1 (CET 1) pari ad almeno il 4,9 per cento delle attività di rischio ponderate ("CET1 capital ratio");
- un ammontare di capitale di classe 1 (T1) pari ad almeno il 6,60 per cento delle attività di rischio ponderate ("tier 1 capital ratio") ;
- un ammontare di fondi propri pari ad almeno l'8,80 per cento delle attività di rischio ponderate ("total capital ratio").

E' infine previsto un obbligo a carico dei Gruppi di detenere un ulteriore "buffer" di capitale, nella forma di riserva aggiuntiva di capitale, atta a fronteggiare eventuali situazioni di tensione (riserva di conservazione del capitale), il cui ammontare si ragguaglia al 2,5% delle esposizioni ponderate per il rischio totali e che deve essere alimentata esclusivamente con capitale primario di classe 1 non impiegato per la copertura dei requisiti patrimoniali obbligatori (ivi inclusi quelli specifici).

Si segnala inoltre che, a conclusione del periodico processo di revisione prudenziale (SREP) condotto sul Gruppo Banca Popolare Etica, facendo seguito alla lettera n. 1074811/15 del 12.10.2015 (precedente SREP), la Banca d'Italia, con comunicazione del 13 gennaio 2017, in linea con la Direttiva 2013/36/UE (CRDIV) – così come recepita in Italia – e in conformità con quanto previsto dall'EBA con le Guidelines on common SREP, ha rivisto i livelli di capitale aggiuntivo rispetto ai requisiti minimi normativi, richiesti a fronte della rischiosità complessiva di ciascun Gruppo.

In particolare la Banca d'Italia ha avviato il procedimento relativo all'imposizione di un requisito patrimoniale aggiuntivo, ai sensi dell'art. 67-ter, comma 1, lett. d) del D. Lgs. 385/1993 (TUB) per i Gruppi bancari, prevedendo che il Gruppo BPE a decorrere dalla data successiva a quella della comunicazione del 04/04/2017 prot N.°0445038/17 è tenuto ad applicare nel continuo i seguenti requisiti di capitale a livello consolidato, fermo il rispetto del requisito di capitale minimo previsto dall'art. 92 del Regolamento (UE) n. 575/2013:

- coefficiente di capitale primario di classe 1 (CET 1 ratio) pari al 6,0%, composto da una misura vincolante del 4,75% (di cui 4,5% a fronte dei requisiti minimi regolamentari e 0,25 % a fronte dei requisiti aggiuntivi determinati a esito dello SREP) e per la parte restante dalla componente di riserva di conservazione del capitale;
- coefficiente di capitale di classe 1 (Tier 1 ratio) pari al 7,6%, composto da una misura vincolante del 6,35% (di cui 6,0% a fronte dei requisiti minimi regolamentari e 0,35 % a fronte dei requisiti aggiuntivi determinati a esito dello SREP) e per la parte restante dalla componente di riserva di conservazione del capitale;
- coefficiente di capitale totale (Total Capital ratio) pari al 9,75%, composto da una misura vincolante dell'8,5% (di cui 8% a fronte dei requisiti minimi regolamentari e 0,5 % a fronte dei requisiti aggiuntivi determinati a esito dello SREP) e per la parte restante dalla componente di riserva di conservazione del capitale.

Al 31 dicembre 2017 il CET 1 capital ratio si attesta al 12,0% mentre il Total capital ratio è pari al 13,84%. In termini assoluti l'eccedenza dei Fondi propri rispetto al minimo obbligatorio,

il cosiddetto "free capital", è di 44 milioni di euro, importo che si ritiene adeguato alle esigenze patrimoniali del Gruppo.

Ricordiamo che trimestralmente il rispetto dei requisiti di cui sopra è verificato in sede di predisposizione delle periodiche segnalazioni inviate all'Organo di Vigilanza. Nel resoconto annuale sull'adeguatezza patrimoniale del Gruppo (ICAAP) inviato a Banca d'Italia sono inoltre contenuti i principi guida delle verifiche sull'adeguatezza patrimoniale in relazione al grado di rischio proprio delle varie voci.

## B. INFORMAZIONI DI NATURA QUANTITATIVA

| Categorie/Valori | Importi non ponderati | | Importi ponderati / requisiti | |
|---|---|---|---|---|
| | 31.12.2017 | 31.12.2016 | 31.12.2017 | 31.12.2016 |
| A. ATTIVITA' DI RISCHIO | | | | |
| A.1 RISCHIO DI CREDITO E DI CONTROPARTE | | | | |
| 1. Metodologia standardizzata | 2.049.533 | 1.831.684 | 647.431 | 570.448 |
| B. REQUISITI PATRIMONIALI DI VIGILANZA | | | | |
| B.1 RISCHIO DI CREDITO E DI CONTROPARTE | | | 51.794 | 45.636 |
| B.2 RISCHIO DI AGGIUSTAMENTO DELLA VALUTAZIONE DEL CREDITOCREDITO E DI CONTROPARTE | | | 444 | 805 |
| B.3 RISCHIO DI REGOLAMENTO | | | | |
| B.4 RISCHI DI MERCATO | | | | |
| B.5 RISCHIO OPERATIVO | | | 7.652 | 7.103 |
| 1. Metodo base | | | 7.652 | 7.103 |
| B.6 ALTRI ELEMENTI DI CALCOLO | | | | |
| B.7 TOTALE REQUISITI PRUDENZIALI | | | 59.890 | 53.544 |
| C. ATTIVITA' DI RISCHIO E COEFFICIENTI DI VIGILANZA | | | | |
| C.1 Attività di rischio ponderate | | | 748.631 | 669.300 |
| C.2 Capitale primario di classe1/Attività di rischio ponderate (CET 1 capital ratio) | | | 12,00% | 12,27% |
| C.3 Capitale di classe 1/Attività di rischio ponderate (Tier 1 capital ratio) | | | 12,00% | 12,27% |
| C.4 TOTALE fondi propri//Attività di rischio ponderate (Total capital ratio) | | | 13,84% | 13,83% |

## SEZIONE 3 – IL PATRIMONIO E I COEFFICIENTI DI VIGILANZA ASSICURATIVI

Il Gruppo non compila la presente sezione in quanto non possiede la fattispecie in oggetto al 31/12/2017.

# PARTE G
# OPERAZIONI DI AGGREGAZIONE RIGUARDANTI IMPRESE O RAMI D'AZIENDA

## SEZIONE 1 – OPERAZIONI REALIZZATE DURANTE L'ESERCIZIO

Nel corso dell'esercizio il Gruppo non ha effettuato operazioni di aggregazioni di imprese o rami d'azienda.

## SEZIONE 2 – OPERAZIONI REALIZZATE DOPO LA CHIUSURA DELL'ESERCIZIO

Dopo la chiusura dell'esercizio e fino alla data di approvazione del progetto di bilancio da parte del Consiglio di Amministrazione il Gruppo non ha perfezionato operazioni di aggregazioni di imprese o rami d'azienda

# PARTE H
# OPERAZIONI CON PARTI CORRELATE

Il Gruppo ha provveduto all'individuazione delle parti correlate, secondo quanto disposto dai principi contabili di riferimento (IAS 24).

Secondo lo IAS 24 una parte è correlata a un'entità se:

(a) direttamente o indirettamente, attraverso uno o più intermediari, la parte:

(i) controlla l'entità, ne è controllata, oppure è soggetta al controllo congiunto (ivi incluse le entità controllanti,

le controllate e le consociate);

(ii) detiene una partecipazione nell'entità tale da poter esercitare un'influenza notevole su quest'ultima;

o

(iii) controlla congiuntamente l'entità;

(b) la parte è una società collegata (secondo la definizione dello IAS 28 Partecipazioni in società collegate) dell'entità;

(c) la parte è una joint venture in cui l'entità è una partecipante (vedere IAS 31 Partecipazioni in joint venture);

(d) la parte è uno dei dirigenti con responsabilità strategiche dell'entità o la sua controllante;

(e) la parte è uno stretto familiare di uno dei soggetti di cui ai punti (a) o (d);

(f) la parte è un'entità controllata, controllata congiuntamente o soggetta ad influenza notevole da uno dei soggetti di cui ai punti (d) o (e), ovvero tali soggetti detengono, direttamente o indirettamente, una quota significativa di diritti di voto;

o

(g) la parte è un fondo pensionistico per i dipendenti dell'entità, o di una qualsiasi altra entità ad essa correlata.

Le tipologie di parti correlate, così come definite dallo IAS 24, significative per il Gruppo sono:

- gli amministratori, i sindaci ed i dirigenti con responsabilità strategiche, i loro familiari stretti e le società dai medesimi controllate.

## 1. INFORMAZIONI SUI COMPENSI DEGLI AMMINISTRATORI, DIRIGENTI, SINDACI E SOCIETA' DI REVISIONE

Si indicano di seguito i dati richiesti dallo IAS 24 par. 16 sui dirigenti con responsabilità strategiche, intendendosi come tali coloro che hanno il potere e la responsabilità della pianificazione, della direzione e controllo del Gruppo, nonchè le informazioni sui compensi riconosciuti agli amministratori, ai sindaci e alla società di revisione.

## Compensi corrisposti a dirigenti con responsabilità strategiche nel 2017

| Compensi a dirigenti con responsabilità strategiche | Importi |
|---|---|
| - Stipendi e altri benefici a breve termine | 339 |
| - Benefici successivi al rapporto di lavoro | 24 |
| - Indennità per la cessazione del rapporto di lavoro | |
| - Altri benefici a lungo termine | |

## Compensi corrisposti agli amministratori nel 2017

| Compensi ad Amministratori | Importi |
|---|---|
| - Benefici a breve termine | 409 |
| - Altri Benefici | |

Si precisa che i compensi del Consiglio di Amministrazione comprendono i gettoni di presenza, le indennità di carica loro spettanti e i premi per le polizze assicurative a loro favore.

## Compensi corrisposti ai sindaci nel 2017

| Compensi a Sindaci | Importi |
|---|---|
| - Benefici a breve termine | 98 |
| - Altri Benefici | |

Si precisa che i compensi dei membri del Collegio Sindacale comprendono i gettoni di presenza, le indennità di carica loro spettanti e i premi per le polizze assicurative a loro favore.

## Compensi corrisposti alla società di revisione nel 2017

Si riepilogano di seguito i corrispettivi contrattualmente stabiliti per l'esercizio 2017 con la società di revisione KPMG S.p.A. per l'incarico di revisione legale dei conti e per la prestazione di altri servizi resi al Gruppo.

Gli importi sono al netto dell'IVA e delle spese.

| Tipologia di servizi | Importi |
|---|---|
| - Corrispettivi spettanti per la revisione legale dei conti annuali | 67 |
| - Corrispettivi spettanti per le revisione della situazione contabile semestrale | 6 |
| - Corrispettivi di competenza per gli altri servizi di verifica svolti | 2 |
| - Corrispettivi di competenza per i servizi di consulenza fiscale | 0 |
| - Corrispettivi di competenza per altri servizi diversi dalla revisione contabile | 28 |
| **Totale corrispettivi** | **103** |

## 2. INFORMAZIONI SULLE TRANSAZIONI CON PARTI CORRELATE

Si informa che tra le "Altre parti correlate" il Gruppo ha ricompreso le seguenti entità:

- L'Ape – Agenzia per la Promozione della Cooperazione Sociale Consorzio senza scopo di lucro, ricompresa tra le parti correlate in quanto la Banca, essendo uno dei 4 soci, partecipa attivamente nella gestione della società, ancorchè la stessa sia ora in stato di liquidazione.
- Fondazione Finanza Etica, ricompresa tra le parti correlate in quanto trattasi di entità istituita direttamente dalla Capogruppo (art.1 dello Statuto), ha strette relazioni per la determinazione delle cariche (artt.7 e 8 dello Statuto) e con la quale la Capogruppo mantiene forti legami sia di tipo economico che di collaborazione.

Tutte le operazioni svolte dal Gruppo con proprie parti correlate sono state effettuate nel rispetto di criteri di correttezza sostanziale e procedurale, a condizioni analoghe a quelle applicate per operazioni concluse con soggetti terzi indipendenti.

Con riferimento alle operazioni svolte dal Gruppo con altre parti correlate, si precisa che non sono rinvenibili operazioni atipiche e/o inusuali; operazioni di tale natura non risultano, peraltro, neppure eseguite con soggetti diversi dalle parti collegate.

Tutte le operazioni riconducibili alle "obbligazioni degli esponenti bancari", ex art. 136 del D.Lgs. 385/93, sono state oggetto di apposite delibere consiliari e secondo la procedura indicata dalla Banca d'Italia.

## RAPPORTI CON PARTI CORRELATE

| | ATTIVO | PASSIVO | GARANZIE RILASCIATE | GARANZIE RICEVUTE | RICAVI | COSTI |
|---|---|---|---|---|---|---|
| Amministratori, sindaci e dirigenti | 66 | 271 | 115 | 41 | 4 | |
| Altre parti correlate | 221 | 1.573 | 10 | 304 | 10 | 150 |
| **Totali** | **287** | **1.844** | **125** | **345** | **14** | **150** |

Le operazioni con parti correlate sono regolarmente poste in essere a condizioni di mercato e comunque sulla base di valutazioni di convenienza economica e sempre nel rispetto della normativa vigente, dando adeguata motivazione delle ragioni e della convenienza per la conclusione delle stesse.

Gli interessi attivi e passivi, compresi nelle voci Ricavi e Costi, rappresentano la remunerazione a tassi di mercato dei finanziamenti concessi e della raccolta diretta o delle obbligazioni sottoscritte.

Nella voce Costi da Altre parti correlate sono classificate anche le "Commissioni passive e altri costi", riferibili alle somme corrisposte a vario titolo dalla Banca alla Fondazione Culturale Responsabilità Etica e di competenza dell'esercizio 2017 (150 mila euro).

# PARTE I
# ACCORDI DI PAGAMENTO BASATI SU PROPRI STRUMENTI PATRIMONIALI

Il Gruppo non ha posto in essere accordi di pagamento basati su propri strumenti patrimoniali.

# PARTE L
# INFORMATIVA DI SETTORE

Con riferimento alla normativa di settore prevista dall'IFRS 8 si espongono i dati reddituali/patrimoniali consolidati suddivisi per settore di attività. La definizione delle attività svolte da ciascuna società del Gruppo rappresenta la base per la loro attribuzione al settore di attività di pertinenza.

In relazione alle diverse tipologie di clientela servita dal Gruppo sono stati determinati macro gruppi di clientela che presentano caratteristiche di omogeneità relativamente:

- alla tipologia di prodotto erogato;
- alla modalità di distribuzione ed al canale distributivo;
- al profilo di rischio/rendimento.

Sono stati pertanto individuati e rendicontati i seguenti settori di attività:

- attività di banking (attività riferibili alla Capogruppo)
- attività di gestione del risparmio (attività riferibili ad Etica Sgr S.p.A.)

## A.1. DISTRIBUZIONE PER SETTORI DI ATTIVITA': DATI ECONOMICI

| | Attività di banking | Fuzioni centrali | Attività di gestione del risparmio | Rettifiche/ elisioni | Totale Consolidato 31/12/17 |
|---|---|---|---|---|---|
| **Margine di interesse** | **17.769** | **7.019** | **0** | **0** | **24.788** |
| Commissioni nette | 13.597 | 0 | 12.674 | 0 | 26.271 |
| Dividendi | | 1.304 | | (1.227) | 77 |
| Proventi da attività finanziarie | | 0 | 26 | (168) | (142) |
| **Margine di intermediazione** | **31.366** | **8.323** | **12.700** | **(1.395)** | **50.994** |
| Rettifiche/riprese di valore nette per deterioramento di crediti e attività finanziarie | (4.880) | 0 | 0 | 0 | (4.880) |
| Spese amministrative | (26.913) | (6.997) | (7.042) | 73 | (40.879) |
| Accantonamenti netti ai fondi per rischi e oneri | | (388) | | 0 | (388) |
| Rettifiche/riprese di valore nette su attività materiali e immateriali | (924) | (240) | (193) | 0 | (1.357) |
| Altri oneri/proventi di gestione | 3.310 | 449 | 202 | (73) | 3.888 |
| **Rettifiche/riprese di valore su crediti e attività finanziarie e costi operativi** | **(29.407)** | **(7.176)** | **(7.033)** | **0** | **(43.616)** |
| Utile (perdita) delle partecipazioni | | 0 | | 0 | 0 |
| Utile (perdita) da gestione investimenti | | (2) | | 0 | (2) |
| **Utile dell'operatività corrente al lordo delle imposte** | **1.959** | **1.145** | **5.667** | **(1.395)** | **7.376** |

## A.2. DISTRIBUZIONE PER SETTORI DI ATTIVITA': DATI PATRIMONIALI

| | Attività di banking | Fuzioni centrali | Attività di gestione del risparmio | Rettifiche/ elisioni | Totale Consolidato 31/12/17 |
|---|---|---|---|---|---|
| Crediti verso banche | | 76.891 | 10.409 | (113) | 87.187 |
| Crediti verso clientela | 814.462 | 0 | 0 | (373) | 814.089 |
| Debiti verso banche | 224.977 | | 373 | (373) | 224.977 |
| Raccolta da clientela * | 1.366.804 | 5.637 | 0 | (113) | 1.372.328 |

(*) La voce comprende Debiti verso la clientela, Titoli in circolazione e passività finanziarie valutate al fair value.

# ALLEGATO

Si espone qui di seguito l'elenco dei principi contabili internazionali IAS/IFRS, così come omologati dalla Commissione Europea, adottati dalla Banca per la redazione del Bilancio consolidato al 31 dicembre 2017:

- IFRS 1 Prima adozione dei principi contabili internazionali
- IFRS 2 Pagamenti basati su azioni
- IFRS 3 Aggregazioni aziendali
- IFRS 5 Attività non correnti possedute per la vendita e attività operative cessate
- IFRS 7 Strumenti finanziari: informazioni integrative
- IFRS 8 Settori operativi
- IFRS 10 Bilancio consolidato
- IFRS 11 Accordi a controllo congiunto
- IFRS 12 Informativa sulle partecipazioni in altre entità
- IFRS 13 Valutazioni del fair value
- IAS 1 Presentazione del bilancio
- IAS 7 Rendiconto finanziario
- IAS 8 Principi contabili, cambiamenti nelle stime ed errori
- IAS 10 Fatti intervenuti dopo la data di riferimento del bilancio
- IAS 12 Imposte sul reddito
- IAS 16 Immobili, impianti e macchinari
- IAS 17 Leasing
- IAS 18 Ricavi
- IAS 19 Benefici per i dipendenti
- IAS 21 Effetti delle variazioni dei cambi delle valute estere
- IAS 23 Oneri finanziari
- IAS 24 Informativa di bilancio sulle operazioni con parti correlate
- IAS 26 Rilevazione e rappresentazione in bilancio di fondi pensione
- IAS 27 Bilancio consolidato e separato
- IAS 28 Partecipazioni in società collegate
- IAS 32 Strumenti finanziari: esposizione nel bilancio
- IAS 33 Utile per azione
- IAS 36 Riduzione di valore delle attività
- IAS 37 Accantonamenti, passività e attività potenziali
- IAS 38 Attività immateriali
- IAS 39 Strumenti finanziari: rilevazione e valutazione (ad eccezione di talune disposizioni relative alla contabilizzazione delle operazioni di copertura)
- IAS 40 Investimenti immobiliari

## PRINCIPI CONTABILI INTERNAZIONALI OMOLOGATI AL 31.12.2017 ED IN VIGORE DAL 2017

La normativa contabile applicabile, obbligatoriamente e per la prima volta, a partire dal 2017, è costituita da talune limitate modifiche apportate a principi contabili già in vigore, omologate dalla Commissione Europea nel corso del 2017.

Tali modifiche, comunque, non rivestono carattere di particolare significatività per il bilancio della banca.

| Regolamento omologazione | Titolo | Data di entrata in vigore |
|---|---|---|
| 1989/2017 | Modifiche allo IAS 12 Imposte | 01/01/2017<br>Primo esercizio con inizio in data 01/01/2017 o successiva |
| 1990/2017 | Modifiche allo IAS 7 Rendiconto finanziario | 01/01/2017<br>Primo esercizio con inizio in data 01/01/2017 o successiva |

Nella tabella che segue sono, invece, riportati i nuovi principi contabili internazionali o le modifiche di principi contabili già in vigore, con i relativi Regolamenti di omologazione da parte della Commissione Europea, la cui applicazione obbligatoria decorre dal 1° gennaio 2018 – nel caso di bilanci coincidenti con l'anno solare – o da data successiva.

## PRINCIPI CONTABILI INTERNAZIONALI OMOLOGATI AL 31.12.2017 E CON APPLICAZIONE SUCCESSIVA AL 31.12.2017

| Regolamento omologazione | Titolo | Data di entrata in vigore |
|---|---|---|
| 1905/2016 | IFRS 15 Ricavi provenienti da contratti con i clienti | 01/01/2018<br>Primo esercizio con inizio in data 01/01/2018 o successiva |
| 2067/2016 | IFRS 9 Strumenti finanziari | 01/01/2018<br>Primo esercizio con inizio in data 01/01/2018 o successiva |
| 1986/2017 | IFRS 16 Leasing | 01/01/2019<br>Primo esercizio con inizio in data 01/01/2019 o successiva |
| 1987/2017 | Modifiche all'IFRS 15<br>Ricavi provenienti da contratti con i clienti | 01/01/2018<br>Primo esercizio con inizio in data 01/01/2018 o successiva |
| 1988/2017 | Modifiche all'IFRS 4<br>Contratti assicurativi | 01/01/2018<br>Primo esercizio con inizio in data 01/01/2018 o successiva |

In proposito, si segnala che i nuovi principi contabili omologati dalla Commissione Europea nel corso del 2016 e del 2017 assumono particolare rilevanza.

Con specifico riferimento all'IFRS 9, è stata predisposta – all'interno della presente Parte A della Nota Integrativa – un'apposita sezione a cui si rimanda.

Nella tabella che segue sono riportati i nuovi principi contabili internazionali o le modifiche di principi contabili già in vigore non ancora omologati da parte della Commissione Europea.

## PRINCIPI CONTABILI INTERNAZIONALI NON ANCORA OMOLOGATI AL 31.12.2017

| Principio/Interpretazione | Titolo | Data di pubblicazione |
|---|---|---|
| IFRIC 22 | Foreign Currency Transactions and Advance Consideration | 08/12/2016 |
| IFRS 17 | Insurance Contracts | 18/05/2017 |
| IFRIC 23 | Uncertainty over Income Tax Treatments | 07/06/2017 |
| **Principio/Interpretazione** | **Modifiche** | **Data di pubblicazione** |
| IFRS 2 | Classification and Measurement of Share-based payment Transactions | 20/06/2016 |
| IFRS 1 | First-time Adoption of International Financial Reporting Standards | 08/12/2016 |
| IFRS 12 | Disclosure of Interests in Other Entities | 08/12/2016 |
| IAS 28 | Investments in Associates and Joint Ventures | 08/12/2016 |
| IAS 40 | Transfers of Investment Property | 08/12/2016 |
| IFRS 9 | Prepayment Features with Negative Compensation | 18/10/2017 |
| IAS 28 | Long-term Interest in Associates and Joint Ventures | 18/10/2017 |
| IFRS 3 | Business Combination | 12/12/2017 |
| IFRS 11 | Joint Arrangement | 12/12/2017 |
| IAS 12 | Income Taxes | 12/12/2017 |
| IAS 23 | Borrowing Costs | 12/12/2017 |

Si evidenzia, infine, che nel corso del mese di ottobre è stato pubblicato un Amendment all'IFRS 9 "Prepayment feature with negative compensation", in merito alla classificazione degli strumenti finanziari che presentano particolari clausole di prepagamento. Nello specifico, a seguito della modifica in oggetto, gli strumenti di debito che includono clausole di prepagamento che prevedano che un ragionevole compenso per l'estinzione anticipata possa essere sia pagato che ricevuto possono superare l'SPPI test. La modifica in oggetto è obbligatoriamente applicabile a partire dal 1° gennaio 2019, salvo la possibilità di applicazione anticipata facoltativa. Qualora l'entità si avvalga della possibilità di applicare anticipatamente questo amendment ne deve dare disclosure in bilancio.

Naturalmente per le entità europee la modifica in oggetto potrà essere applicata solamente al termine del processo di omologazione.

# BILANCIO CONSOLIDATO
# RELAZIONE DEL COLLEGIO SINDACALE

# RELAZIONE DEL COLLEGIO SINDACALE AL BILANCIO CONSOLIDATO GRUPPO BANCA POPOLARE ETICA AL 31.12.2017

Il Consiglio di Amministrazione della Banca Popolare Etica ha redatto il bilancio consolidato del Gruppo al 31.12.2017 includendo la sola controllata Etica SGR S.p.A. La data del bilancio consolidato del gruppo coincide con la chiusura di esercizio della società consolidata e della capogruppo. Nel corso del mese di giugno 2016 Banca Popolare Etica, in seguito all'acquisto di ulteriori azioni da uno dei soci di Etica Sgr SpA, ha portato la sua quota di partecipazione al 51,47% divenendo così socio di maggioranza. Sulla suddetta controllata la banca esercita l'attività di direzione e coordinamento ex art. 2497 e seguenti del codice civile, nello scrupoloso rispetto della normativa di vigilanza in essere.

I dati rilevano un patrimonio netto consolidato di € 96.945/m, in crescita di € 9.729/m rispetto all'esercizio precedente, un patrimonio netto di pertinenza di terzi di € 5.397/m, un utile netto consolidato di pertinenza della capogruppo di € 3.019/m e un utile di esercizio di pertinenza di soci terzi di € 1.860/m.

Nell'ambito della nostra attività abbiamo controllato, ai sensi dell'art. 30 del Decreto Legislativo 87/1992 e tenuto conto del Decreto Legislativo 58/1998 e del Decreto Legislativo 39/2010, sia il bilancio consolidato della capogruppo Banca Popolare Etica al 31/12/2017 che la relazione sulla gestione del gruppo.

## CONTROLLO DEL BILANCIO CONSOLIDATO

1. Il nostro esame è stato svolto secondo i principi di comportamento emanati dal Consiglio Nazionale dei Dottori Commercialisti ed Esperti Contabili e, in conformità a tali principi, abbiamo fatto riferimento alle norme di legge che disciplinano il bilancio consolidato, nonché ai principi contabili internazionali IAS/IFRS secondo quanto previsto dal D.Lgs. n.38 del 28/2/2005 in esecuzione del Regolamento Comunitario n. 1606 del 18/7/2002.
2. Il bilancio della Società controllata è assoggettato a controllo legale da parte del suo organo di controllo a ciò preposto per legge. Si è presa visione della relazione predisposta dal suo Collegio Sindacale, senza effettuare alcuna verifica diretta sul bilancio stesso in quanto non di nostra competenza. Il nostro giudizio è relativo, quindi, all'aspetto concernente la correttezza del consolidamento.
3. Abbiamo esaminato il perimetro di consolidamento e l'esistenza delle condizioni che consentono di fare ricorso al metodo integrale per la società controllata Etica Sgr Spa; a tale riguardo concordiamo con quanto esposto dagli amministratori.
4. La Società ha predisposto, oltre agli schemi di stato patrimoniale e conto economico del bilancio consolidato previsti dalla regolamentazione in materia, anche schemi riclassificati al fine di dare una rappresentazione completa della situazione patrimoniale e finanziaria del Gruppo.
5. Quanto alle modalità di redazione e al contenuto della nota integrativa, si dà atto che:
   - sono state rispettate le previsioni della circolare n. 262 del 22 dicembre 2005 (ultimo aggiornamento 15 dicembre 2015) della Banca d'Italia in merito agli schemi di bilancio ed al contenuto della nota integrativa;
   - sono stati applicati i principi IAS/IFRS in vigore alla data di chiusura dell'esercizio.
6. I principi di consolidamento adottati sono conformi a quanto previsto dallo IAS 27 (Bilancio consolidato e separato) e in particolare:

- la data di riferimento del bilancio consolidato coincide con la data di chiusura del bilancio di esercizio della Capogruppo al 31/12/2017 e il bilancio consolidato compendia il bilancio alla stessa data della Società inclusa nell'area di consolidamento;
- il bilancio utilizzato per il consolidamento è il bilancio di esercizio, redatto in applicazione dei principi internazionali IAS/IFRS;
- nella redazione del bilancio consolidato gli elementi dell'attivo e del passivo, nonché i proventi e gli oneri delle Società consolidate sono stati ripresi integralmente, mentre sono stati elisi i debiti e i crediti, i proventi e gli oneri, gli utili e le perdite originate da operazioni effettuate tra Società incluse nel consolidamento;
- sono state eliminate le partecipazioni detenute nelle società consolidate contro la corrispondente frazione di patrimonio netto delle società stesse. La differenza positiva tra il costo dell'acquisizione e il *fair value* della quota del Gruppo delle attività identificabili è rilevata come avviamento, viene iscritta alla voce "attività immateriali" e assoggettata annualmente a test di "impairment" secondo le modalità previste dallo IAS 36 (Riduzione durevole di valore delle attività). La eventuale differenza negativa tra il costo di acquisizione e il *fair value* è contabilizzata nel conto economico dell'esercizio;
- l'importo del Capitale e delle Riserve della società consolidata corrispondente a partecipazioni di terzi risulta iscritto quale Patrimonio di pertinenza di terzi, mentre la parte del risultato economico consolidato corrispondente a partecipazioni di terzi è iscritto in una apposita voce quale risultato dell'esercizio di pertinenza di terzi.

7. Circa i criteri di valutazione applicati, al Collegio risulta che siano quelli della Banca Capogruppo e sono conformi alla legge. Tali criteri sono stati applicati in modo uniforme e non si sono verificate situazioni o casi eccezionali che abbiano richiesto l'esercizio di deroghe.
8. La società di revisione KPMG Spa ha emesso la propria relazione al bilancio consolidato d'esercizio 2017 in data 11 aprile 2018 senza rilievi o raccomandazioni.
9. A nostro giudizio, il bilancio consolidato esprime nel suo complesso in modo corretto e veritiero la situazione patrimoniale e finanziaria ed il risultato economico del Gruppo Banca Popolare Etica per l'esercizio chiuso il 31/12/2017, in conformità alle norme che disciplinano il bilancio consolidato.

## CONTROLLO DELLA RELAZIONE SULLA GESTIONE

1. La relazione degli Amministratori sull'andamento della gestione, a corredo del bilancio consolidato, è stata da noi esaminata al fine di verificarne il contenuto e per accertarne la congruenza con il bilancio consolidato.
2. Sulla base dei controlli effettuati, il Collegio ritiene che la relazione sulla gestione del Gruppo sia corretta e risulti coerente col bilancio consolidato.

Padova, lì 11 aprile 2018

Il Collegio Sindacale
Gaetano dott. D'Angelo (Presidente)
Cecilia Rag. Mannucci (Sindaco effettivo)
Matteo dott. Zagaria (Sindaco effettivo)

# BILANCIO CONSOLIDATO
# RELAZIONE DELLA SOCIETÀ DI REVISIONE

KPMG S.p.A.
Revisione e organizzazione contabile
Piazza Salvemini, 20
35131 PADOVA PD
Telefono +39 049 8249101
Email it-fmauditaly@kpmg.it
PEC kpmgspa@pec.kpmg.it

# Relazione della società di revisione indipendente ai sensi degli artt. 14 del D.Lgs. 27 gennaio 2010, n. 39 e 10 del Regolamento (UE) n. 537 del 16 aprile 2014

*Agli Azionisti di*
*Banca Popolare Etica S.C.p.A.*

## Relazione sulla revisione contabile del bilancio consolidato

### *Giudizio*

Abbiamo svolto la revisione contabile del bilancio consolidato del Gruppo Banca Popolare Etica (nel seguito anche il "Gruppo"), costituito dallo stato patrimoniale al 31 dicembre 2017, dal conto economico, dal prospetto della redditività complessiva, dal prospetto delle variazioni del patrimonio netto, dal rendiconto finanziario per l'esercizio chiuso a tale data e dalla nota integrativa che include anche la sintesi dei più significativi principi contabili applicati.

A nostro giudizio, il bilancio consolidato fornisce una rappresentazione veritiera e corretta della situazione patrimoniale e finanziaria del Gruppo Banca Popolare Etica al 31 dicembre 2017, del risultato economico e dei flussi di cassa per l'esercizio chiuso a tale data in conformità agli International Financial Reporting Standards adottati dall'Unione Europea nonché ai provvedimenti emanati in attuazione dell'art. 9 del D.Lgs. 38/05 e dell'art. 43 del D.Lgs. 136/15.

### *Elementi alla base del giudizio*

Abbiamo svolto la revisione contabile in conformità ai principi di revisione internazionali (ISA Italia). Le nostre responsabilità ai sensi di tali principi sono ulteriormente descritte nel paragrafo "*Responsabilità della società di revisione per la revisione contabile del bilancio consolidato*" della presente relazione. Siamo indipendenti rispetto a Banca Popolare Etica S.C.p.A. (nel seguito anche la "Banca" o "la "Capogruppo") in conformità alle norme e ai principi in materia di etica e di indipendenza applicabili nell'ordinamento italiano alla revisione contabile del bilancio. Riteniamo di aver acquisito elementi probativi sufficienti e appropriati su cui basare il nostro giudizio.

KPMG S.p.A. è una società per azioni di diritto italiano e fa parte del network KPMG di entità indipendenti affiliate a KPMG International Cooperative ("KPMG International"), entità di diritto svizzero.

Ancona Aosta Bari Bergamo
Bologna Bolzano Brescia
Catania Como Firenze Genova
Lecce Milano Napoli Novara
Padova Palermo Parma Perugia
Pescara Roma Torino Treviso
Trieste Varese Verona

Società per azioni
Capitale sociale
Euro 10.150.950,00 i.v.
Registro Imprese Milano e
Codice Fiscale N. 00709600159
R.E.A. Milano N. 512867
Partita IVA 00709600159
VAT number IT00709600159
Sede legale: Via Vittor Pisani, 25
20124 Milano MI ITALIA

## *Aspetti chiave della revisione contabile*

Gli aspetti chiave della revisione contabile sono quegli aspetti che, secondo il nostro giudizio professionale, sono stati maggiormente significativi nell'ambito della revisione contabile del bilancio consolidato dell'esercizio in esame. Tali aspetti sono stati da noi affrontati nell'ambito della revisione contabile e nella formazione del nostro giudizio sul bilancio consolidato nel suo complesso; pertanto su tali aspetti non esprimiamo un giudizio separato.

### Classificazione e valutazione dei crediti verso la clientela

*Nota integrativa consolidata "Parte A - Politiche contabili": paragrafo A.2.5 "Crediti"*

*Nota integrativa consolidata "Parte B - Informazioni sullo stato patrimoniale - Attivo": Sezione 7 "Crediti verso clientela"*

*Nota integrativa consolidata "Parte C - Informazioni sul conto economico": Sezione 8 "Le rettifiche/riprese di valore nette per deterioramento"*

*Nota integrativa consolidata "Parte E - Informazioni sui rischi e sulle relative politiche di copertura": Sezione 1.1 "Rischio di credito"*

| Aspetto chiave | Procedure di revisione in risposta all'aspetto chiave |
|---|---|
| L'erogazione di crediti alla clientela rappresenta una rilevante attività del Gruppo. I crediti verso clientela al 31 dicembre 2017 ammontano a €814,1 milioni e rappresentano il 46,6% del totale attivo del bilancio.<br>Le rettifiche di valore nette addebitate al conto economico dell'esercizio chiuso al 31 dicembre 2017 ammontano a €4,9 milioni.<br>Ai fini della classificazione, gli Amministratori effettuano analisi, talvolta complesse, rivolte a individuare le posizioni che, successivamente all'erogazione, mostrano evidenze di una possibile perdita di valore, considerando sia informazioni interne, legate all'andamento delle posizioni creditorie, sia informazioni esterne, legate al settore di riferimento e all'esposizione complessiva dei debitori verso il sistema bancario.<br>La valutazione dei crediti verso la clientela è una attività di stima complessa, caratterizzata da un alto grado di incertezza e di soggettività, nella quale gli Amministratori utilizzano modelli che tengono in considerazione numerosi elementi quantitativi e qualitativi quali, tra gli altri, i dati storici relativi agli incassi, i flussi di cassa attesi e i relativi tempi attesi di recupero, l'esistenza di indicatori di possibili perdite di valore, la stima della capacità di | Le nostre procedure di revisione hanno incluso:<br>— la comprensione dei processi aziendali e del relativo ambiente informatico della Capogruppo con riferimento all'erogazione, al monitoraggio, alla classificazione e alla valutazione dei crediti verso la clientela;<br>— l'esame della configurazione e della messa in atto dei controlli e lo svolgimento di procedure per valutare l'efficacia operativa dei controlli ritenuti rilevanti, con particolare riferimento all'identificazione dei crediti che presentano indicatori di perdite di valore e alla determinazione delle rettifiche di valore;<br>— l'analisi dei criteri di classificazione utilizzati al fine di ricondurre i crediti verso la clientela alle categorie omogenee regolamentari e l'esame su base campionaria dell'appropriata classificazione dei crediti;<br>— l'analisi delle politiche e delle metodologie di valutazione analitiche e forfetarie utilizzate e l'esame della ragionevolezza delle principali assunzioni e variabili in esse contenute; |

| Aspetto chiave | Procedure di revisione in risposta all'aspetto chiave |
|---|---|
| rimborso dei debitori, la valutazione delle eventuali garanzie.<br>Per tali ragioni abbiamo considerato la classificazione e la valutazione dei crediti verso la clientela un aspetto chiave dell'attività di revisione. | — la selezione di un campione di crediti valutati con metodologie forfetarie, la verifica dell'applicazione dei modelli di valutazione adottati e la verifica della corrispondenza delle percentuali di svalutazione applicate con quelle previste da tali modelli;<br>— la selezione di un campione di crediti valutati analiticamente e l'esame della ragionevolezza degli indicatori di perdite di valore identificati e delle assunzioni relative alla recuperabilità, anche in base alle eventuali garanzie ricevute;<br>— l'analisi delle variazioni significative delle categorie di credito regolamentari e delle relative rettifiche di valore rispetto ai dati degli esercizi precedenti e la discussione dei risultati con le funzioni aziendali coinvolte;<br>— l'esame dell'appropriatezza dell'informativa di bilancio relativa ai crediti verso la clientela. |

### *Responsabilità degli Amministratori e del Collegio Sindacale di Banca Popolare Etica S.C.p.A. per il bilancio consolidato*

Gli Amministratori sono responsabili per la redazione del bilancio consolidato che fornisca una rappresentazione veritiera e corretta in conformità agli International Financial Reporting Standards adottati dall'Unione Europea nonché ai provvedimenti emanati in attuazione dell'art. 9 del D.Lgs. 38/05 e dell'art. 43 del D.Lgs. 136/15 e, nei termini previsti dalla legge, per quella parte del controllo interno dagli stessi ritenuta necessaria per consentire la redazione di un bilancio che non contenga errori significativi dovuti a frodi o a comportamenti o eventi non intenzionali.

Gli Amministratori sono responsabili per la valutazione della capacità del Gruppo di continuare a operare come un'entità in funzionamento e, nella redazione del bilancio consolidato, per l'appropriatezza dell'utilizzo del presupposto della continuità aziendale, nonché per una adeguata informativa in materia. Gli Amministratori utilizzano il presupposto della continuità aziendale nella redazione del bilancio consolidato a meno che abbiano valutato che sussistono le condizioni per la liquidazione della Capogruppo o per l'interruzione dell'attività o non abbiano alternative realistiche a tali scelte.

Il Collegio Sindacale ha la responsabilità della vigilanza, nei termini previsti dalla legge, sul processo di predisposizione dell'informativa finanziaria del Gruppo.

### *Responsabilità della società di revisione per la revisione contabile del bilancio consolidato*

I nostri obiettivi sono l'acquisizione di una ragionevole sicurezza che il bilancio consolidato nel suo complesso non contenga errori significativi, dovuti a frodi o a comportamenti o eventi non intenzionali, e l'emissione di una relazione di revisione che includa il nostro giudizio. Per ragionevole sicurezza si intende un livello elevato di sicurezza che, tuttavia, non fornisce la garanzia che una revisione contabile svolta in conformità ai principi di revisione internazionali (ISA Italia) individui sempre un errore significativo, qualora esistente. Gli errori possono derivare da frodi o da comportamenti o eventi non intenzionali e sono considerati significativi qualora ci si possa ragionevolmente attendere che essi, singolarmente o nel loro insieme, siano in grado di influenzare le decisioni economiche degli utilizzatori prese sulla base del bilancio consolidato.

Nell'ambito della revisione contabile svolta in conformità ai principi di revisione internazionali (ISA Italia), abbiamo esercitato il giudizio professionale e abbiamo mantenuto lo scetticismo professionale per tutta la durata della revisione contabile. Inoltre:

- abbiamo identificato e valutato i rischi di errori significativi nel bilancio consolidato, dovuti a frodi o a comportamenti o eventi non intenzionali; abbiamo definito e svolto procedure di revisione in risposta a tali rischi; abbiamo acquisito elementi probativi sufficienti e appropriati su cui basare il nostro giudizio. Il rischio di non individuare un errore significativo dovuto a frodi è più elevato rispetto al rischio di non individuare un errore significativo derivante da comportamenti o eventi non intenzionali, poiché la frode può implicare l'esistenza di collusioni, falsificazioni, omissioni intenzionali, rappresentazioni fuorvianti o forzature del controllo interno;
- abbiamo acquisito una comprensione del controllo interno rilevante ai fini della revisione contabile allo scopo di definire procedure di revisione appropriate nelle circostanze e non per esprimere un giudizio sull'efficacia del controllo interno del Gruppo;
- abbiamo valutato l'appropriatezza dei principi contabili utilizzati nonché la ragionevolezza delle stime contabili effettuate dagli Amministratori, inclusa la relativa informativa;
- siamo giunti a una conclusione sull'appropriatezza dell'utilizzo da parte degli Amministratori del presupposto della continuità aziendale e, in base agli elementi probativi acquisiti, sull'eventuale esistenza di un'incertezza significativa riguardo a eventi o circostanze che possono far sorgere dubbi significativi sulla capacità del Gruppo di continuare a operare come un'entità in funzionamento. In presenza di un'incertezza significativa, siamo tenuti a richiamare l'attenzione nella relazione di revisione sulla relativa informativa di bilancio ovvero, qualora tale informativa sia inadeguata, a riflettere tale circostanza nella formulazione del nostro giudizio. Le nostre conclusioni sono basate sugli elementi probativi acquisiti fino alla data della presente relazione. Tuttavia, eventi o circostanze successivi possono comportare che il Gruppo cessi di operare come un'entità in funzionamento;
- abbiamo valutato la presentazione, la struttura e il contenuto del bilancio consolidato nel suo complesso, inclusa l'informativa, e se il bilancio consolidato rappresenti le operazioni e gli eventi sottostanti in modo da fornire una corretta rappresentazione;

— abbiamo acquisito elementi probativi sufficienti e appropriati sulle informazioni finanziarie delle imprese o delle differenti attività economiche svolte all'interno del Gruppo per esprimere un giudizio sul bilancio consolidato. Siamo responsabili della direzione, della supervisione e dello svolgimento dell'incarico di revisione contabile del Gruppo. Siamo gli unici responsabili del giudizio di revisione sul bilancio consolidato.

Abbiamo comunicato ai responsabili delle attività di *governance*, identificati a un livello appropriato come richiesto dagli ISA Italia, tra gli altri aspetti, la portata e la tempistica pianificate per la revisione contabile e i risultati significativi emersi, incluse le eventuali carenze significative nel controllo interno identificate nel corso della revisione contabile.

Abbiamo fornito ai responsabili delle attività di *governance* anche una dichiarazione sul fatto che abbiamo rispettato le norme e i principi in materia di etica e di indipendenza applicabili nell'ordinamento italiano e abbiamo comunicato loro ogni situazione che possa ragionevolmente avere un effetto sulla nostra indipendenza e, ove applicabile, le relative misure di salvaguardia.

Tra gli aspetti comunicati ai responsabili delle attività di *governance*, abbiamo identificato quelli che sono stati più rilevanti nell'ambito della revisione contabile del bilancio consolidato dell'esercizio in esame, che hanno costituito quindi gli aspetti chiave della revisione. Abbiamo descritto tali aspetti nella relazione di revisione.

### *Altre informazioni comunicate ai sensi dell'art. 10 del Regolamento (UE) 537/14*

L'Assemblea degli Azionisti di Banca Popolare Etica S.C.p.A. ci ha conferito in data 28 maggio 2011 l'incarico di revisione legale del bilancio d'esercizio della Banca e consolidato del Gruppo per gli esercizi dal 31 dicembre 2011 al 31 dicembre 2019.

Dichiariamo che non sono stati prestati servizi diversi dalla revisione contabile vietati ai sensi dell'art. 5, paragrafo 1, del Regolamento (UE) 537/14 e che siamo rimasti indipendenti rispetto al Gruppo nell'esecuzione della revisione legale.

Confermiamo che il giudizio sul bilancio consolidato espresso nella presente relazione è in linea con quanto indicato nella relazione aggiuntiva destinata al Collegio Sindacale, nella sua funzione di Comitato per il controllo interno e la revisione contabile, predisposta ai sensi dell'art. 11 del citato Regolamento.

## Relazione su altre disposizioni di legge e regolamentari

### *Giudizio ai sensi dell'art. 14, comma 2, lettera e), del D.Lgs. 39/10*

Gli Amministratori di Banca Popolare Etica S.C.p.A. sono responsabili per la predisposizione della relazione sulla gestione del Gruppo Banca Popolare Etica al 31 dicembre 2017, incluse la sua coerenza con il relativo bilancio consolidato e la sua conformità alle norme di legge.

Abbiamo svolto le procedure indicate nel principio di revisione (SA Italia) 720B al fine di esprimere un giudizio sulla coerenza della relazione sulla gestione con il bilancio consolidato del Gruppo Banca Popolare Etica al 31 dicembre 2017 e sulla conformità

della stessa alle norme di legge, nonché di rilasciare una dichiarazione su eventuali errori significativi.

A nostro giudizio, la relazione sulla gestione è coerente con il bilancio consolidato del Gruppo Banca Popolare Etica al 31 dicembre 2017 ed è redatta in conformità alle norme di legge.

Con riferimento alla dichiarazione di cui all'art. 14, comma 2, lettera e), del D.Lgs. 39/10, rilasciata sulla base delle conoscenze e della comprensione dell'impresa e del relativo contesto acquisite nel corso dell'attività di revisione, non abbiamo nulla da riportare.

Padova, 11 aprile 2018

KPMG S.p.A.

Vito Antonini
Socio

## 711 - BILANCIO ORDINARIO D'ESERCIZIO

Data chiusura esercizio 31/12/2013

# "CONSORZIO MERCATO AGRICOLO ALIMENTARE CALABRIA - SOCIETA' A RESPNSABILITA' LIMITATA", IN LIQUIDAZIONE

### DATI ANAGRAFICI

Indirizzo Sede legale: COSENZA CS VIA LAZIO SNC PAL. POLILLO SNC
Codice fiscale: 00425570785
Forma giuridica: SOCIETA' A RESPONSABILITA' LIMITATA
Procedure in corso: LIQUIDAZIONE VOLONTARIA
FALLIMENTO
Impresa in fase di aggiornamento

**Indice**


Capitolo 1 - PROSPETTO CONTABILE ..... 2
Capitolo 2 - NOTA INTEGRATIVA ..... 10
Capitolo 3 - VERBALE ASSEMBLEA ORDINARIA ..... 29
Capitolo 4 - RELAZIONE GESTIONE ..... 31
Capitolo 5 - RELAZIONE SINDACI ..... 40

Reg. Imp. 00425570785
Rea 68660

# CO.M.A.C. S.R.L.

Sede in LOCALITA' PIANETTE SNC FRAZ. MONTALTO UFFUGO SCALO - 87040 MONTALTO UFFUGO (CS)
Capitale sociale Euro 4.458.808,57 I.V.

## Bilancio al 31/12/2013

| Stato patrimoniale attivo | | 31/12/2013 | 31/12/2012 |
|---|---|---|---|
| **A) Crediti verso soci per versamenti ancora dovuti** | | | |
| *(di cui già richiamati )* | | | |
| **B) Immobilizzazioni** | | | |
| *I. Immateriali* | | | |
| 1) Costi di impianto e di ampliamento | | | |
| 2) Costi di ricerca, di sviluppo e di pubblicità | | | |
| 3) Diritti di brevetto industriale e di utilizzo di opere dell'ingegno | | | |
| 4) Concessioni, licenze, marchi e diritti simili | | | |
| 5) Avviamento | | | |
| 6) Immobilizzazioni in corso e acconti | | | |
| 7) Altre | | | |
| *II. Materiali* | | | |
| 1) Terreni e fabbricati | | 18.612.247 | 19.209.152 |
| 2) Impianti e macchinario | | 1.308 | 9.157 |
| 3) Attrezzature industriali e commerciali | | | |
| 4) Altri beni | | 3.649 | 5.577 |
| 5) Immobilizzazioni in corso e acconti | | | |
| | | 18.617.204 | 19.223.886 |
| *III. Finanziarie* | | | |
| 1) Partecipazioni in: | | | |
| a) imprese controllate | | | |
| b) imprese collegate | | | |
| c) imprese controllanti | | | |
| d) altre imprese | 10.000 | | 10.000 |
| | | 10.000 | 10.000 |
| 2) Crediti | | | |
| a) verso imprese controllate | | | |
| - entro 12 mesi | | | |
| - oltre 12 mesi | | | |
| b) verso imprese collegate | | | |
| - entro 12 mesi | | | |

| | | | |
|---|---|---|---|
| - oltre 12 mesi | | | |
| c) verso controllanti | | | |
| - entro 12 mesi | | | |
| - oltre 12 mesi | | | |
| d) verso altri | | | |
| - entro 12 mesi | 1.372.757 | | 1.372.757 |
| - oltre 12 mesi | 7.136 | | 7.136 |
| | | 1.379.893 | 1.379.893 |
| | | 1.379.893 | 1.379.893 |
| 3) Altri titoli | | | |
| 4) Azioni proprie (*valore nominale complessivo* ) | | 1.389.893 | 1.389.893 |
| ***Totale immobilizzazioni*** | | **20.007.097** | **20.613.779** |
| **C) Attivo circolante** | | | |
| *I. Rimanenze* | | | |
| 1) Materie prime, sussidiarie e di consumo | | | |
| 2) Prodotti in corso di lavorazione e semilavorati | | | |
| 3) Lavori in corso su ordinazione | | | |
| 4) Prodotti finiti e merci | | | |
| 5) Acconti | | | |
| *II. Crediti* | | | |
| 1) Verso clienti | | | |
| - entro 12 mesi | 294.399 | | 338.889 |
| - oltre 12 mesi | | | |
| | | 294.399 | 338.889 |
| 2) Verso imprese controllate | | | |
| - entro 12 mesi | | | |
| - oltre 12 mesi | | | |
| 3) Verso imprese collegate | | | |
| - entro 12 mesi | | | |
| - oltre 12 mesi | | | |
| 4) Verso controllanti | | | |
| - entro 12 mesi | | | |
| - oltre 12 mesi | | | |
| 4-bis) Per crediti tributari | | | |
| - entro 12 mesi | 485 | | 1.391 |
| - oltre 12 mesi | 22.393 | | 22.393 |
| | | 22.878 | 23.784 |
| 4-ter) Per imposte anticipate | | | |
| - entro 12 mesi | | | |
| - oltre 12 mesi | | | |

| | | | |
|---|---|---|---|
| 5) Verso altri | | | |
| - entro 12 mesi | 1.297.431 | | 1.299.777 |
| - oltre 12 mesi | 14.733 | | 14.733 |
| | | 1.312.164 | 1.314.510 |
| | | 1.629.441 | 1.677.183 |
| *III. Attività finanziarie che non costituiscono Immobilizzazioni* | | | |
| 1) Partecipazioni in imprese controllate | | | |
| 2) Partecipazioni in imprese collegate | | | |
| 3) Partecipazioni in imprese controllanti | | | |
| 4) Altre partecipazioni | | | |
| 5) Azioni proprie (*valore nominale complessivo* ) | | | |
| 6) Altri titoli | | | |
| *IV. Disponibilità liquide* | | | |
| 1) Depositi bancari e postali | | 11.154 | 28.069 |
| 2) Assegni | | | |
| 3) Denaro e valori in cassa | | 2.220 | 6.220 |
| | | 13.374 | 34.289 |
| ***Totale attivo circolante*** | | **1.642.815** | **1.711.472** |
| **D) Ratei e risconti** | | | |
| - disaggio su prestiti | | | |
| - vari | | | |
| **Totale attivo** | | **21.649.912** | **22.325.251** |

| **Stato patrimoniale passivo** | | **31/12/2013** | **31/12/2012** |
|---|---|---|---|
| **A) Patrimonio netto** | | | |
| *I. Capitale* | | 4.458.809 | 4.458.809 |
| *II. Riserva da sovrapprezzo delle azioni* | | | |
| *III. Riserva di rivalutazione* | | | |
| *IV. Riserva legale* | | | |
| *V. Riserve statutarie* | | | |
| *VI. Riserva per azioni proprie in portafoglio* | | | |
| *VII. Altre riserve* | | | |
| Differenza da arrotondamento all'unità di Euro | (1) | | (2) |
| | | (1) | (2) |
| *VIII. Utili (perdite) portati a nuovo* | | (1.080.515) | |
| *IX. Utile d'esercizio* | | | |

| | | | |
|---|---|---|---|
| *IX. Perdita d'esercizio* | | (629.659) | (1.080.515) |
| *Acconti su dividendi* | | | |
| *Copertura parziale perdita d'esercizio* | | | |
| ***Totale patrimonio netto*** | | **2.748.634** | **3.378.292** |
| **B) Fondi per rischi e oneri** | | | |
| 1) Fondi di trattamento di quiescenza e obblighi simili | | | |
| 2) Fondi per imposte, anche differite | | 564.258 | 564.258 |
| 3) Altri | | 1.419.775 | 1.419.775 |
| ***Totale fondi per rischi e oneri*** | | **1.984.033** | **1.984.033** |
| **C) Trattamento fine rapporto di lavoro subordinato** | | **183.918** | **162.287** |
| **D) Debiti** | | | |
| 1) Obbligazioni | | | |
| - entro 12 mesi | | | |
| - oltre 12 mesi | | | |
| 2) Obbligazioni convertibili | | | |
| - entro 12 mesi | | | |
| - oltre 12 mesi | | | |
| 3) Debiti verso soci per finanziamenti | | | |
| - entro 12 mesi | | | |
| - oltre 12 mesi | | | |
| 4) Debiti verso banche | | | |
| - entro 12 mesi | 4.856.558 | | 4.893.804 |
| - oltre 12 mesi | | | 15.889 |
| | | 4.856.558 | 4.909.693 |
| 5) Debiti verso altri finanziatori | | | |
| - entro 12 mesi | | | |
| - oltre 12 mesi | | | |
| 6) Acconti | | | |
| - entro 12 mesi | | | |
| - oltre 12 mesi | | | |
| 7) Debiti verso fornitori | | | |
| - entro 12 mesi | 4.284.767 | | 4.426.903 |
| - oltre 12 mesi | | | |
| | | 4.284.767 | 4.426.903 |
| 8) Debiti rappresentati da titoli di credito | | | |
| - entro 12 mesi | | | |
| - oltre 12 mesi | | | |

| | | | |
|---|---|---|---|
| 9) Debiti verso imprese controllate | | | |
| - entro 12 mesi | | | |
| - oltre 12 mesi | | | |
| 10) Debiti verso imprese collegate | | | |
| - entro 12 mesi | | | |
| - oltre 12 mesi | | | |
| 11) Debiti verso controllanti | | | |
| - entro 12 mesi | | | |
| - oltre 12 mesi | | | |
| 12) Debiti tributari | | | |
| - entro 12 mesi | 421.468 | | 365.129 |
| - oltre 12 mesi | | | |
| | | 421.468 | 365.129 |
| 13) Debiti verso istituti di previdenza e di sicurezza sociale | | | |
| - entro 12 mesi | 227.493 | | 173.535 |
| - oltre 12 mesi | | | |
| | | 227.493 | 173.535 |
| 14) Altri debiti | | | |
| - entro 12 mesi | 1.478.336 | | 1.257.020 |
| - oltre 12 mesi | | | |
| | | 1.478.336 | 1.257.020 |
| ***Totale debiti*** | | **11.268.622** | **11.132.280** |
| **E) Ratei e risconti** | | | |
| - aggio sui prestiti | | | |
| - vari | 5.464.705 | | 5.668.359 |
| | | 5.464.705 | 5.668.359 |
| **Totale passivo** | | **21.649.912** | **22.325.251** |

| **Conti d'ordine** | **31/12/2013** | **31/12/2012** |
|---|---|---|
| **1) Rischi assunti dall'impresa** | | |
| **2) Impegni assunti dall'impresa** | 1.509.397 | 1.509.397 |
| **3) Beni di terzi presso l'impresa** | | |
| **4) Altri conti d'ordine** | | |
| **Totale conti d'ordine** | **1.509.397** | **1.509.397** |

| **Conto economico** | | **31/12/2013** | **31/12/2012** |
|---|---|---|---|
| **A) Valore della produzione** | | | |
| *1) Ricavi delle vendite e delle prestazioni* | | 398.934 | 361.747 |
| *2) Variazione delle rimanenze di prodotti in lavorazione, semilavorati e finiti* | | | |
| *3) Variazioni dei lavori in corso su ordinazione* | | | |
| *4) Incrementi di immobilizzazioni per lavori interni* | | | |
| *5) Altri ricavi e proventi:* | | | |
| - vari | 1.868 | | 3.158 |
| - contributi in conto esercizio | 203.654 | | 208.654 |
| - contributi in conto capitale (quote esercizio) | | | |
| | | 205.522 | 211.812 |
| ***Totale valore della produzione*** | | **604.456** | **573.559** |
| **B) Costi della produzione** | | | |
| *6) Per materie prime, sussidiarie, di consumo e di merci* | | 2.474 | 1.877 |
| *7) Per servizi* | | 91.872 | 237.820 |
| *8) Per godimento di beni di terzi* | | | |
| *9) Per il personale* | | | |
| a) Salari e stipendi | 265.827 | | 262.615 |
| b) Oneri sociali | 76.047 | | 75.245 |
| c) Trattamento di fine rapporto | 21.631 | | 22.233 |
| d) Trattamento di quiescenza e simili | | | |
| e) Altri costi | 2.400 | | 850 |
| | | 365.905 | 360.943 |
| *10) Ammortamenti e svalutazioni* | | | |
| a) Ammortamento delle immobilizzazioni immateriali | | | |
| b) Ammortamento delle immobilizzazioni materiali | 606.681 | | 607.125 |
| c) Altre svalutazioni delle immobilizzazioni | | | |
| d) Svalutazioni dei crediti compresi nell'attivo circolante e delle disponibilità liquide | | | |
| | | 606.681 | 607.125 |
| *11) Variazioni delle rimanenze di materie prime, sussidiarie, di consumo e merci* | | | |
| *12) Accantonamento per rischi* | | | 302.107 |
| *13) Altri accantonamenti* | | | |
| *14) Oneri diversi di gestione* | | 156.662 | 121.576 |
| ***Totale costi della produzione*** | | **1.223.594** | **1.631.448** |

| | | | |
|---|---|---|---|
| **Differenza tra valore e costi di produzione (A-B)** | | **(619.138)** | **(1.057.889)** |
| **C) Proventi e oneri finanziari** | | | |
| *15) Proventi da partecipazioni:* | | | |
| - da imprese controllate | | | |
| - da imprese collegate | | | |
| - altri | | | |
| *16) Altri proventi finanziari:* | | | |
| a) da crediti iscritti nelle immobilizzazioni | | | |
| - da imprese controllate | | | |
| - da imprese collegate | | | |
| - da controllanti | | | |
| - altri | | | |
| b) da titoli iscritti nelle immobilizzazioni | | | |
| c) da titoli iscritti nell'attivo circolante | | | |
| d) proventi diversi dai precedenti: | | | |
| - da imprese controllate | | | |
| - da imprese collegate | | | |
| - da controllanti | | | |
| - altri | 15 | | 21 |
| | | 15 | 21 |
| | | 15 | 21 |
| *17) Interessi e altri oneri finanziari:* | | | |
| - da imprese controllate | | | |
| - da imprese collegate | | | |
| - da controllanti | | | |
| - altri | 17.592 | | 10.812 |
| | | 17.592 | 10.812 |
| *17-bis) Utili e Perdite su cambi* | | | |
| ***Totale proventi e oneri finanziari*** | | **(17.577)** | **(10.791)** |
| **D) Rettifiche di valore di attività finanziarie** | | | |
| *18) Rivalutazioni:* | | | |
| a) di partecipazioni | | | |
| b) di immobilizzazioni finanziarie | | | |
| c) di titoli iscritti nell'attivo circolante | | | |
| *19) Svalutazioni:* | | | |
| a) di partecipazioni | | | |
| b) di immobilizzazioni finanziarie | | | |
| c) di titoli iscritti nell'attivo circolante | | | |
| ***Totale rettifiche di valore di attività finanziarie*** | | | |
| **E) Proventi e oneri straordinari** | | | |
| *20) Proventi:* | | | |

| | | | |
|---|---|---|---|
| - plusvalenze da alienazioni | | | |
| - varie | 15.145 | | 3.031 |
| - Differenza da arrotondamento all'unità di Euro | | | |
| | | 15.145 | 3.031 |
| *21) Oneri:* | | | |
| - minusvalenze da alienazioni | | | |
| - imposte esercizi precedenti | | | |
| - varie | 8.089 | | 14.865 |
| - Differenza da arrotondamento all'unità di Euro | | | 1 |
| | | 8.089 | 14.866 |
| ***Totale delle partite straordinarie*** | | **7.056** | **(11.835)** |
| **Risultato prima delle imposte (A-B±C±D±E)** | | **(629.659)** | **(1.080.515)** |
| *22) Imposte sul reddito dell'esercizio, correnti, differite e anticipate* | | | |
| a) Imposte correnti | | | |
| b) Imposte differite | | | |
| c) Imposte anticipate | | | |
| d) proventi (oneri) da adesione al regime di consolidato fiscale / trasparenza fiscale | | | |
| **23) Utile (Perdita) dell'esercizio** | | **(629.659)** | **(1.080.515)** |

Presidente del Consiglio di amministrazione
Carlo Esbardo

Il sottoscritto Carlo Esbardo, in qualità di amministratore, consapevole delle responsabilità penali previste in caso di falsa dichiarazione, attesta, ai sensi dell'art. 47 D.P.R. 445/2000, che il presente documento è conforme all'originale trascritto e sottoscritto sui libri sociali della società.
Imposta di bollo assolta in modo virtuale tramite la Camera di Commercio di Cosenza autorizzata con provv. N. 58574/03 del Ministero delle Finanze – dip. Delle Entrate – Ufficio delle Entrate di Cosenza.

Reg. Imp. 00425570785
Rea 68660

# CO.M.A.C. S.R.L.

Sede in LOCALITA' PIANETTE SNC FRAZ. MONTALTO UFFUGO SCALO - 87040 MONTALTO UFFUGO (CS) Capitale sociale Euro 4.458.808,57 I.V.

## Nota integrativa al bilancio al 31/12/2013

### Premessa

Signori Soci,

il presente bilancio, sottoposto al Vostro esame e alla Vostra approvazione, evidenzia una perdita d'esercizio pari a Euro 629.659.

**Attività svolte**
La vostra Società, come ben sapete, svolge la propria attività nel settore della gestione di strutture a servizio di mercati ortofrutticoli- agro-alimentari.

**Fatti di rilievo verificatisi nel corso dell'esercizio**

I fatti di rilievo verificatisi nel corso dell'esercizio sono commentati nella Relazione sulla gestione.

**La compagine sociale**

La compagine societaria non presenta variazioni rispetto al precedente esercizio:

| N° | SOCIO | Importo sott. e versato | % |
|---|---|---|---|
| 1 | REGIONE CALABRIA | 3.460.481,33 | 77,61 % |
| 2 | C.C.I.A.A. COSENZA | 578.753,35 | 12,98 % |
| 3 | BANCA CARIME | 142.681,87 | 3,20 % |
| 4 | PROVINCIA DI COSENZA | 65.098,61 | 1,46 % |
| 5 | A.R.S.S.A. | 36.562,23 | 0,82 % |
| 6 | COMUNE DI COSENZA | 19.618,76 | 0,44 % |
| 7 | S.A.AL.CO. | 19.172,88 | 0,43 % |
| 8 | COMUNE DI MONTALTO UFFUGO | 52.613,94 | 1,18 % |
| 9 | AREA DI SVILUPPO INDUSTRIALE | 16.943,47 | 0,38 % |
| 10 | COMUNE DI LATTARICO | 26.752,85 | 0,60 % |
| 11 | FEDERGROSSISTI FRUTTA | 5.796,45 | 0,13 % |
| 12 | ASSOCIAZ. PRODUTT. BRUZIA | 4.458,81 | 0,10 % |
| 13 | COMUNE DI ROTA GRECA | 4.458,81 | 0,10% |
| 14 | AGRICOLA L'AVVENIRE | 4.458,81 | 0,10 % |
| 15 | G.A.M. SRL | 4.458,81 | 0,10 % |
| 16 | AZ. AGR. TORRE DI MEZZO | 3.567,05 | 0,07 % |
| 17 | AGRICOLA IL PROGRESSO | 3.567,05 | 0, 07% |
| 18 | A.C.O. | 1.783,52 | 0,04 % |
| 19 | COMUNE DI RENDE | 7.579,97 | 0,17 % |
| | **CAPITALE SOCIALE** | **4.458.808,57** | **100 %** |

## Criteri di formazione

Il seguente bilancio è conforme al dettato degli articoli 2423 e seguenti del Codice civile, come risulta dalla presente nota integrativa, redatta ai sensi dell'articolo 2427 del Codice civile, che costituisce, ai sensi e per gli effetti dell'articolo 2423, parte integrante del bilancio d'esercizio.
I valori di bilancio sono rappresentati in unità di Euro mediante arrotondamenti dei relativi importi. Le eventuali differenze da arrotondamento sono state indicate alla voce “Riserva da arrotondamento Euro” compresa tra le poste di Patrimonio Netto e “arrotondamenti da Euro” alla voce “proventi ed oneri straordinari” di Conto Economico.
Ai sensi dell’articolo 2423, quinto comma, C.c., la nota integrativa è stata redatta in migliaia di Euro/(in unità di Euro).

## Criteri di valutazione

(Rif. art. 2427, primo comma, n. 1, C.c.)

I criteri utilizzati nella formazione del bilancio chiuso al 31/12/2013 non si discostano dai medesimi utilizzati per la formazione del bilancio del precedente esercizio, in particolare nelle valutazioni e nella continuità dei medesimi principi.
La valutazione delle voci di bilancio è stata fatta ispirandosi a criteri generali di prudenza e competenza, nella prospettiva della continuazione dell'attività nonché tenendo conto della funzione economica dell’elemento dell’attivo o del passivo considerato.
L'applicazione del principio di prudenza ha comportato la valutazione individuale degli elementi componenti le singole poste o voci delle attività o passività, per evitare compensi tra perdite che dovevano essere riconosciute e profitti da non riconoscere in quanto non realizzati.
In ottemperanza al principio di competenza, l'effetto delle operazioni e degli altri eventi è stato rilevato contabilmente ed attribuito all'esercizio al quale tali operazioni ed eventi si riferiscono, e non a quello in cui si concretizzano i relativi movimenti di numerario (incassi e pagamenti).
La continuità di applicazione dei criteri di valutazione nel tempo rappresenta elemento necessario ai fini della comparabilità dei bilanci della società nei vari esercizi.
La valutazione tenendo conto della funzione economica dell’elemento dell’attivo o del passivo considerato che esprime il principio della prevalenza della sostanza sulla forma - obbligatoria laddove non espressamente in contrasto con altre norme specifiche sul bilancio - consente la rappresentazione delle operazioni secondo la realtà economica sottostante gli aspetti formali.

**Deroghe**

(Rif. art. 2423, quarto comma, C.c.)

Non si sono verificati casi eccezionali che abbiano reso necessario il ricorso a deroghe di cui all'art. 2423 comma 4 del Codice Civile.

In particolare, i criteri di valutazione adottati nella formazione del bilancio sono stati i seguenti.

***Immobilizzazioni***

*Materiali*

Sono iscritte al costo di acquisto e rettificate dai corrispondenti fondi di ammortamento.
Nel valore di iscrizione in bilancio si è tenuto conto degli oneri accessori e dei costi sostenuti per l'utilizzo dell'immobilizzazione, portando a riduzione del costo gli sconti commerciali e gli sconti cassa di ammontare rilevante.

Con riguardo alla voce “terreni e fabbricati”, si precisa che:

- i terreni furono rivalutati nel passato sulla base della legge speciale n. 413/91. Il valore dei terreni tiene conto, inoltre, di oneri per interessi capitalizzati nel passato, negli anni di effettuazione degli acquisti delle aree edificabili, per un complessivo ammontare di Euro 92.970;
- gli altri immobili strumentali costituiti dalla struttura “mercato agro-alimentare”, limitatamente alle aree coperte dai manufatti aziendali e alle aree industriali di pertinenza, nonché la palazzina e relativa corte della ex sede sociale, sono stati rivalutati nell’esercizio 2008 sulla base della legge speciale n. 2/2009 di conversione del Decreto Legge n° 185/2008 (c.d. “manovra anticrisi”).

Le quote di ammortamento, imputate a conto economico, sono state calcolate attesi l'utilizzo, la destinazione e la durata economico-tecnica dei cespiti, sulla base del criterio della residua possibilità di utilizzazione.

I terreni e le aree utilizzate per l’edificazione dei fabbricati di proprietà non sono oggetto di ammortamento in quanto costituiscono beni patrimoniali non soggetti a degrado ed aventi vita utile illimitata.

Qualora, indipendentemente dall’ammortamento già contabilizzato, risulti una perdita durevole di valore, l’immobilizzazione viene corrispondentemente svalutata. Se in esercizi successivi vengono meno i presupposti della svalutazione viene ripristinato il valore originario rettificato dei soli ammortamenti.

**Partecipazioni**

Le partecipazioni detenute in “Altre imprese” sono iscritte al costo di acquisto o di sottoscrizione.
Le partecipazioni iscritte al costo di acquisto non sono state svalutate perché non hanno subito perdita durevole di valore.

**Crediti**

Sono esposti al presumibile valore di realizzo. L'adeguamento del valore nominale dei crediti al valore presunto di realizzo è ottenuto mediante apposito fondo svalutazione crediti, tenendo in considerazione le condizioni economiche generali, di settore e anche il rischio paese.

**Debiti**

Sono rilevati al loro valore nominale.

**Fondi per rischi e oneri**

Sono stanziati per coprire perdite o debiti di esistenza certa o probabile.Nella valutazione di tali fondi sono stati rispettati i criteri generali di prudenza e competenza e non si è proceduto alla costituzione di fondi rischi generici privi di giustificazione economica.
Le passività potenziali sono state rilevate in bilancio e iscritte nei fondi in quanto ritenute probabili ed ssendo stimabile con ragionevolezza l'ammontare del relativo onere.

**Fondo TFR**

Rappresenta l’effettivo debito maturato verso i dipendenti in conformità di legge e dei contratti di lavoro vigenti, considerando ogni forma di remunerazione avente carattere continuativo.
Il fondo corrisponde al totale delle singole indennità maturate a favore dei dipendenti alla data di chiusura del bilancio ed è pari a quanto si sarebbe dovuto corrispondere ai dipendenti nell’ipotesi di cessazione del rapporto di lavoro in tale data.

**Ratei e risconti**

Sono stati determinati secondo il criterio dell'effettiva competenza temporale dell'esercizio.
Essi misurano proventi e oneri la cui competenza è anticipata o posticipata rispetto alla manifestazione numeraria e/o documentale.

**Imposte sul reddito**

Le imposte non sono accantonate poiché il risultato d'esercizio è costituito da una perdita anche ai fini fiscali; di conseguenza non sono dovute imposte per IRES ed IRAP.

Si fa altresì presente che, a seguito delle disposizioni emanate con la Legge Finanziaria 2008, non è applicabile alla Società la disciplina delle società "non operative", essendo la stessa partecipata per più del 20% da Enti della Pubblica Amministrazione. In particolare, socio di maggioranza è la Regione Calabria, proprietaria di circa il 78% del capitale sociale.

**Riconoscimento ricavi**

I ricavi per vendite dei prodotti sono riconosciuti al momento del trasferimento della proprietà, che normalmente si identifica con la consegna o la spedizione dei beni.
I ricavi di natura finanziaria e quelli derivanti da prestazioni di servizi vengono riconosciuti in base alla competenza temporale.

**Garanzie, impegni, beni di terzi e rischi**

Nei conti d'ordine trovano collocazione le seguenti voci:
- suoli, per mq. 4.460, ceduti con diritto di superficie alla C.C.I.A.A. di Cosenza per la costruzione del Laboratorio merceologico;
- acquisto di diritti di servitù;
- polizza fideiussoria assicurativa, emessa a garanzia del Comune di Montalto Uffugo per l'esecuzione di opere di urbanizzazione.

I relativi importi sono stati esposti in bilancio al valore nominale, desunto dalla relativa documentazione.

## Attività

## B) Immobilizzazioni

### II. Immobilizzazioni materiali

| Saldo al 31/12/2013 | Saldo al 31/12/2012 | Variazioni |
|---|---|---|
| 18.617.204 | 19.223.886 | (606.682) |

**Terreni e fabbricati**

(Rif. art. 2427, primo comma, n. 2, C.c.)

| Descrizione | Importo | |
|---|---|---|
| Costo storico | 20.324.028 | |
| Rivalutazione monetaria | 2.230.060 | |
| Ammortamenti esercizi precedenti | (3.344.936) | |
| **Saldo al 31/12/2012** | **19.209.152** | |
| Ammortamenti dell'esercizio | (596.905) | |
| **Saldo al 31/12/2013** | **18.612.247** | di cui terreni 177.372 |

Si rammenta che, a fronte della complessiva spesa d'investimento sostenuta per la realizzazione della struttura "Mercato agro-alimentare" sono stati concessi dal Ministero delle Attività Produttive contributi in conto capitale di Euro 6.788.453, pari al 40% della spesa giudicata ammissibile per Euro 16.971.143.
Di detto importo risulta ancora da erogare a saldo la somma di Euro 1.297.431, esposta tra i crediti dell'attivo circolante, invariata rispetto al precedente esercizio.

**Impianti e macchinario**

(Rif. art. 2427, primo comma, n. 2, C.c.)

| Descrizione | Importo |
|---|---|
| Costo storico | 78.003 |
| Ammortamenti esercizi precedenti | (68.846) |
| **Saldo al 31/12/2012** | **9.157** |
| Ammortamenti dell'esercizio | (7.849) |
| **Saldo al 31/12/2013** | **1.308** |

**Altri beni**

(Rif. art. 2427, primo comma, n. 2, C.c.)

| Descrizione | Importo |
|---|---|
| Costo storico | 92.364 |
| Ammortamenti esercizi precedenti | (86.787) |
| **Saldo al 31/12/2012** | **5.577** |
| Ammortamenti dell'esercizio | (1.928) |
| **Saldo al 31/12/2013** | **3.649** |

**Totale rivalutazioni delle immobilizzazioni materiali alla fine dell'esercizio**

(Rif. art. 2427, primo comma, n. 2, C.c.)

Ai sensi dell'articolo 10 legge n. 72/1983 si elencano le seguenti immobilizzazioni materiali iscritte nel bilancio della società al 31/12/2012 sulle quali sono state effettuate rivalutazioni monetarie.
Come già evidenziato nelle premesse di questa nota integrativa, le immobilizzazioni materiali sono state rivalutate in base a leggi speciali e non si è proceduto a rivalutazioni discrezionali o volontarie, trovando le rivalutazioni effettuate il limite massimo nel valore d'uso, oggettivamente determinato, dell'immobilizzazione stessa.

**Rivalutazioni effettuate in passati esercizi**

| Descrizione | Rivalutazione di legge | Rivalutazione economica | Totale rivalutazioni |
|---|---|---|---|
| **Legge 413/91** | | | |
| Terreni | 371.404 | | 371.404 |
| | **371.404** | | **371.404** |
| **Legge n. 2/2009 (convers. DL 185/2008)** | | | |
| **Complesso "area mercato"** | | | |
| Area coperta e area pertinenziale della struttura mercato agro-alimentare | 1.290.918 | | 1.290.918 |
| **Palazzina ex sede uffici** | 506.126 | | 506.126 |
| Area di corte della palazzina | 61.612 | | 61.612 |
| | 1.858.656 | | **1.858.656** |
| **Totale** | 2.230.060 | | **2.230.060** |

**Contributi in conto capitale**

I contributi in conto impianti, di cui si è in precedenza riferito, di Euro 6.788.453, concessi dal Ministero delle Attività Produttive a fronte della spesa d'investimento agevolata, sono iscritti nel bilancio nella voce "risconti passivi", al netto delle quote imputate al conto economico dei vari esercizi, nella voce A 5- Altri proventi, in correlazione con gli ammortamenti contabilizzati sui cespiti oggetto dell'investimento agevolato, come segue

| | |
|---|---|
| Contributo concesso | 6.788.453 |
| a dedurre quote imputate a conto economico: | |
| nell'esercizio 2007 | 101.826 |
| nell'esercizio 2008 | 203.654 |
| nell'esercizio 2009 | 203.654 |
| nell'esercizio 2010 | 203.654 |
| nell'esercizio 2011 | 203.654 |
| nell'esercizio 2012 | 203.654 |
| nell'esercizio 2013 | 203.654 |
| Residuo contributo in voce "Risconti passivi" | 5.464.705 |

Il residuo importo dei contributi allocato nei "risconti passivi" sarà, nei successivi esercizi, imputato alla predetta voce "altri ricavi e proventi" del conto economico, in correlazione alle quote di ammortamento che matureranno annualmente sui beni d'investimento a cui gli stessi si riferiscono.
Si rammenta ancora che l'importo di contributi comprende somma di Euro 1.297.431 non ancora erogata dal Ministero delle Attività Produttive.

**III. Immobilizzazioni finanziarie**

| Saldo al 31/12/2013 | Saldo al 31/12/2012 | Variazioni |
|---|---|---|
| 1.389.893 | 1.389.893 | |

**Partecipazioni**

| Descrizione | 31/12/2012 | Incremento | Decremento | 31/12/2013 |
|---|---|---|---|---|
| Altre imprese | 10.000 | | | 10.000 |
| | **10.000** | | | **10.000** |

Si forniscono le seguenti informazioni relative alle partecipazioni possedute direttamente o indirettamente per le imprese controllate, collegate (articolo 2427, primo comma, n.5, C.c.).

AGRICALABRIA SPA- sede in Montalto Uffugo (Cs)
costituita nell'anno 2009, capitale sociale Euro 200.000
quota sottoscritta pari al 5%, del valore nominale di Euro 10.000
a fronte della sottoscrizione è stato versato importo di Euro 2.500,00.
Detta società risulta posta in liquidazione. Il CoMac ha più volte richiesto all'Avv. Benedetto Carratelli, Commissario incaricato per detta procedura, di fornire notizie sullo stato complessivo della liquidazione. Purtroppo ancora oggi non sono stati registrati riscontri. Risultano ancora indefiniti la riconsegna dei locali e le dovute assicurazioni sulle procedure di messa in sicurezza degli impianti ad ammoniaca.

**Crediti**

| Descrizione | 31/12/2012 | Incremento | Decremento | 31/12/2013 |
|---|---|---|---|---|
| Altri | 1.379.893 | | | 1.379.893 |
| | **1.379.893** | | | **1.379.893** |

Risulta tuttora esposto nella voce l'importo di Euro 1.372.757 costituito dalle somme depositate presso il pool di banche erogatrici del mutuo agevolato concesso nel passato, vincolate al pagamento dell'ultimo stato d'avanzamento dei lavori di costruzione della struttura mercato agro-alimentare.

Sono inoltre esposti nella voce di bilancio depositi cauzionali per Euro 7.136.

La ripartizione dei crediti al 31/12/2013 secondo area geografica è riportata nella tabella seguente (articolo 2427, primo comma, n. 6, C.c.).

| Crediti per Area Geografica | V /Controllate | V / collegate | V / controllanti | V / altri | Totale |
|---|---|---|---|---|---|
| Italia | | | | 1.379.893 | 1.379.893 |
| Totale | | | | **1.379.893** | **1.379.893** |

Nel bilancio non sono iscritte immobilizzazioni finanziarie per valore superiori al loro fair value.

## C) Attivo circolante

### II. Crediti

| Saldo al 31/12/2013 | Saldo al 31/12/2012 | Variazioni |
|---|---|---|
| 1.629.441 | 1.677.183 | (47.742) |

Il saldo è così suddiviso secondo le scadenze (articolo 2427, primo comma, n. 6, C.c.).

| Descrizione | Entro 12 mesi | Oltre 12 mesi | Oltre 5 anni | Totale |
|---|---|---|---|---|
| Verso clienti | 294.399 | | | 294.399 |
| Per crediti tributari | 485 | 22.393 | | 22.878 |
| Verso altri | 1.297.431 | 14.733 | | 1.312.164 |
| | **1.592.315** | **37.126** | | **1.629.441** |

| | entro 12 mesi | oltre 12 mesi |
|---|---|---|
| **Crediti verso clienti** | | |
| Importo al lordo svalutazioni | 504.613 | |
| Fondo svalutazione | (210.215) | |
| | **294.399** | |

L'adeguamento del valore nominale dei crediti al valore di presunto realizzo è stato ottenuto mediante apposito fondo svalutazione crediti che ha subito, nel corso dell'esercizio, le seguenti movimentazioni:

| Descrizione | F.do svalutazione ex art. 2426 Codice civile | F.do svalutazione ex art. 106 D.P.R. 917/1986 | Totale |
|---|---|---|---|
| Saldo esercizio precedente | | 210.215 | 210.215 |
| **Saldo al 31/12/2013** | | **210.215** | **210.215** |

| **Crediti verso Erario** | **entro 12 mesi** | **oltre 12 mesi** |
|---|---|---|
| Credito IRES | 267 | |
| Crediti diversi | 218 | |
| | **485** | |
| Credito IVA 1980 da rimborsare | | **22.393** |

| **Crediti verso Altri** | **entro 12 mesi** | **oltre 12 mesi** |
|---|---|---|
| Ministero Attività Produttive per saldo contributi | 1.297.431 | |
| Clienti per spese Enel da rimborsare | | 5.324 |
| Clienti per sp. Registr. contr. | | 1.768 |
| Anticipi su pignoramento | | 7.641 |
| | **1.297.431** | **14.733** |

La ripartizione dei crediti secondo area geografica è riportata nella tabella seguente (articolo 2427, primo comma, n. 6, C.c.).

| **Crediti per Area Geografica** | **V / clienti** | **V /Controllate** | **V / collegate** | **V / controllanti** | **V / altri** | **Totale** |
|---|---|---|---|---|---|---|
| Italia | 294.399 | | | | 1.312.164 | 1.606.563 |
| Totale | **294.399** | | | | **1.312.164** | **1.606.563** |

**IV. Disponibilità liquide**

| Saldo al 31/12/2013 | Saldo al 31/12/2012 | Variazioni |
|---|---|---|
| 13.374 | 34.289 | (20.915) |

| **Descrizione** | **31/12/2013** | **31/12/2012** |
|---|---|---|
| Depositi bancari e postali | 11.154 | 28.069 |
| Denaro e altri valori in cassa | 2.220 | 6.220 |
| | **13.374** | **34.289** |

Il saldo rappresenta le disponibilità liquide e l'esistenza di numerario e di valori alla data di chiusura dell'esercizio.

## Passività

### A) Patrimonio netto

(Rif. art. 2427, primo comma, nn. 4, 7 e 7-*bis*, C.c.)

| Saldo al 31/12/2013 | Saldo al 31/12/2012 | Variazioni |
|---|---|---|
| 2.748.692 | 3.378.292 | (629.600) |

| Descrizione | 31/12/2012 | Incrementi | Decrementi | 31/12/2013 |
|---|---|---|---|---|
| Capitale | 4.458.809 | | | 4.458.809 |
| Differenza da arrotondamento all'unità di Euro | (2) | | (1) | (1) |
| Utili (perdite) portati a nuovo | | | 1.080.515 | (1.080.515) |
| Utile (perdita) dell'esercizio | (1.080.515) | (629.659) | (1.080.515) | (629.659) |
| | **3.378.292** | **(629.659)** | **(1)** | **2.748.635** |

Le poste del patrimonio netto sono così distinte secondo l'origine, la possibilità di utilizzazione, la distribuibilità e l'avvenuta utilizzazione nei tre esercizi precedenti (articolo 2427, primo comma, n. 7-*bis*, C.c.)

| Natura / Descrizione | Importo | Possibilità utilizzo (*) | Quota disponibile | Utilizzazioni eff. Nei 3 es. prec. Per copert. Perdite | Utilizzazioni eff. Nei 3 es. prec. Per altre ragioni |
|---|---|---|---|---|---|
| Capitale | 4.458.809 | B | | | |
| Altre riserve | (2) | A, B, C | | | |

(*) A: per aumento di capitale; B: per copertura perdite; C:per distribuzione ai soci

### B) Fondi per rischi e oneri

(Rif. art. 2427, primo comma, n. 4, C.c.)

| Saldo al 31/12/2013 | Saldo al 31/12/2012 | Variazioni |
|---|---|---|
| 1.984.033 | 1.984.033 | |

| Descrizione | 31/12/2012 | Incrementi | Decrementi | 31/12/2013 |
|---|---|---|---|---|
| Per imposte, anche differite | 564.258 | | | 564.258 |
| Altri | 1.419.775 | | | 1.419.775 |
| | **1.984.033** | | | **1.984.033** |

Gli incrementi sono relativi ad accantonamenti dell'esercizio. I decrementi sono relativi a utilizzi o storni effettuati nell'esercizio.

Si rammenta che il **fondo imposte differite** venne stanziato nell'esercizio 2008 a fronte della plusvalenza da rivalutazione monetaria ex D.L. 185/08 effettuata senza opzione per l'affrancamento fiscale.

La voce "**Altri fondi**" comprende:

-il fondo costituito da accantonamenti effettuati in precedenti esercizi a fronte rischio del sostenimento di oneri per interessi di mora verso la impresa Mucafer, appaltatrice dei lavori di costruzione, per Euro 620.583;

-il fondo costituito a fronte del rischio del sostenimento di oneri per interessi di mora sull'esposizione per mutuo Banca BIIS, conteggiato sulla base dei tassi previsti dai relativi contratti.
Il motivo dell'esposizione della somma tra i fondi rischi anziché nei debiti concerne la contestazione effettuata per vie legali dalla Società nei confronti di Banca BIIS delle gravi inadempienze in relazione ai rapporti di mutuo in essere, per cui il commento si rinvia al successivo paragrafo "debiti verso banche".

## C) Trattamento di fine rapporto di lavoro subordinato

(Rif. art. 2427, primo comma, n. 4, C.c.)

| Saldo al 31/12/2013 | Saldo al 31/12/2012 | Variazioni |
|---|---|---|
| 183.918 | 162.287 | 21.631 |

Il fondo accantonato rappresenta l'effettivo debito della società al 31/12/2013 verso i dipendenti in forza a tale data, al netto degli anticipi corrisposti.

## D) Debiti

(Rif. art. 2427, primo comma, n. 4, C.c.)

| Saldo al 31/12/2013 | Saldo al 31/12/2012 | Variazioni |
|---|---|---|
| 11.268.622 | 11.132.280 | 136.342 |

I debiti sono valutati al loro valore nominale e la scadenza degli stessi è così suddivisa (articolo 2427, primo comma, n. 6, C.c.).

| Descrizione | Entro 12 mesi | Oltre 12 mesi | Oltre 5 anni | Totale |
|---|---|---|---|---|
| Debiti verso banche | 4.856.558 | | | 4.856.558 |
| Debiti verso fornitori | 4.284.767 | | | 4.284.767 |
| Debiti tributari | 421.468 | | | 421.468 |
| Debiti verso istituti di previdenza | 227.493 | | | 227.493 |
| Altri debiti | 1.478.336 | | | 1.478.336 |
| | **11.268.622** | | | **11.268.622** |

I **debiti verso banche** sono costituiti da:

- esposizione per mutuo passivo concesso nell'anno 2009 dalla BCC Mediocrati, di originari Euro 200.000, con saldo al 31.12.2013 di Euro 45.015,23.
- esposizione verso Banca BIIS (ex banca OPI) per mutui passivi ipotecari pari a complessivi Euro 4.811.543, interamente esposti nella colonna "entro 12 mesi" sulla base delle scadenze previste dai contratti vigenti.

Relativamente alla suddetta esposizione va precisato quanto segue.

Con lettera del 17 giugno 2011 Banca BIIS ha comunicato le proprie evidenze contabili per i mutui concessi dal pool di Banche finanziatrici riferite alla data del 31/12/2010, indicando una esposizione complessiva (per insoluto di capitale, insoluto di interessi, interessi di mora e capitale residuo da rimborsare) di Euro 5.587.338,55.
A fronte della suddetta posizione passiva, nel bilancio al 31.12.2010 del CO.M.A.C. risultavano iscritti i seguenti complessivi importi:

nella voce “Debiti verso banche”, Euro 4.784.752
nel “fondo rischi” per interessi di mora su mutui, Euro 223.565
e, pertanto, per un complessivo importo di Euro 5.008.317.

L’importo di Euro 579.021,72, scaturito tra la differenza del “debito residuo totale” risultante tra la certificazione trasmessa da banca BIIS Spa al 31 dicembre 2009 (presa a base per l’esposizione CoMAC nei confronti delle banche finanziatrici) e la successiva situazione debitoria al 31 dicembre 2010, inviata dalla medesima banca, ma solo in data 17 giugno 2011, non può al momento essere considerata. Ciò non solo per l’evidente incongruenza tra i dati esposti nelle due certificazioni, motivo per cui il CoMAC ne ha fortemente contestato il contenuto. Ma anche e soprattutto perché appare confusionario e contraddittorio tutto l’iter intrapreso dalla stessa banca BIIS persino in merito all’ipotesi di ristrutturazione finanziaria inerente il debito complessivo CoMAC.

Infatti.

La stessa banca, proprio a proposito del debito residuo totale comunicato con nota del 17 giugno 2011, addirittura riterrebbe necessario “un accordo delle parti”. Difatti, in risposta alla nota di contestazione CoMAC dell’11 ottobre 2011 prot. 257/2011, la stessa banca Biis, a mezzo di comunicazione di riscontro, l’11 novembre 2011 dichiarava quanto di seguito integralmente riportato: “si precisa che l’esame di un’eventuale ristrutturazione finanziaria presupporrebbe comunque l’accordo delle parti in merito all’esatto ammontare degli importi dovuti da CoMAC (comunicati dalla scrivente con nota del 17 giugno 2011 e contestati dalla stessa CoMAC con nota dell’11 ottobre 2011)”.

Ciò quindi farebbe presupporre l’infondatezza scientifica del dato riferito all’ultimo debito richiesto, tanto da fare ipotizzare, per stessa ammissione della banca, la necessità di giungere ad un accordo sull’esatto ammontare degli importi dovuti da CoMAC.

Quindi, dopo avere inutilmente cercato di acquisire dagli istituti finanziatori i dovuti riscontri contabili, scaturiti anche nell’ennesima richiesta di chiarimenti sulla situazione debitoria complessiva inoltrata dal CoMAC in data 8 febbraio 2012 prot. 019/2012, rimasta ancora oggi senza riscontro e prima di intraprendere più speditamente una azione legale, il CoMAC ha cercato dapprima una mediazione per tramite advisor esterno, incaricato anche per espressa volontà del socio di maggioranza e poi a mezzo di organismo di mediazione istituito presso il tribunale di Cosenza.

A questo punto è doveroso ripercorrere i fatti salienti che si sono registrati.

Con nota del 1/02/2008 la BIIS Infrastrutture Innovazione e sviluppo, nella sua qualità di Banca capofila, in pool con il Banco di Napoli s.p.a., confermava l’avvenuta approvazione della richiesta rimodulazione dei piani di ammortamento dei mutui concessi, ai sensi della L. 41/1986.

In conseguenza della suddetta approvazione, con nota del 28.04.2008 la medesima Banca comunicava l’assenso allo svincolo ipotecario dei terreni adiacenti l’area mercatale allo scopo di effettuarne la vendita.

In ottemperanza a tali accordi, in data 15 dicembre 2008 il CoMAC procedeva alla vendita dei terreni svincolati e corrispondeva alla Banca creditrice, che accettava, l’intero ricavato della stessa (Euro 300.000,00) imputandone il pagamento a titolo di anticipo della prima rata inerente la rimodulazione del mutuo da rinegoziare (giusta atto per Notar Viggiani del 15/12/2008).

Con successiva nota del 24/12/2008 ( dopo appena dieci giorni dall’incasso del ricavato della compravendita) la BIIS s.p.a. eccepiva inopinatamente l’intervenuta scadenza dei termini di validità della delibera di assenso alla rimodulazione del finanziamento, la necessità del rinnovo del consenso medesimo da parte delle banche interessate, e, la necessaria approvazione da parte del Ministero dello Sviluppo Economico quale condizione imprescindibile per poter procedere alla stipula dell’atto aggiuntivo.

A far tempo dalla suddetta ultima comunicazione, ancorché il Consorzio mutuatario abbia più volte sollecitato la formalizzazione della richiesta di rimodulazione, nulla più è stato comunicato.

Alla luce dei fatti sopra riportati appare evidente che non sembrano sussistere giustificabili motivazioni all'inerzia dell'Istituto di credito, il quale addirittura contestava il mancato versamento della seconda rata (scaduta il 30/06/2009), di un inesistente "piano di ammortamento" mai sottoscritto dalle parti.

Si ribadisce ancora una volta che i fatti sopra riportati evidenziano senz'altro una macroscopica violazione dei doveri di correttezza prenegoziale (art. 1337 c.c.) tanto più in considerazione della posizione dominante che, nei rapporti bancari, assume la parte mutuante.

In particolare, la circostanza della "scadenza della validità della delibera di approvazione della rimodulazione del mutuo" addotta dalla BIIS s.p.a. nella nota del 24/12/2008 appalesa in modo inequivocabile la violazione dei doveri di informazione cui la Banca era tenuta ai fini del corretto svolgimento delle trattative negoziali.

È palese pertanto che l'Istituto di credito debba rispondere in via precontrattuale della propria mancanza di diligenza da individuarsi nella carenza di informazione al mutuatario, del rischio derivante dalla limitata efficacia temporale della delibera di approvazione, e della conseguente necessità di assolvere alla formalizzazione di quanto convenuto entro tempi certi e predeterminati.

Ne discende che la condotta mantenuta dalla Banca creditrice realizza anche la fattispecie di cui all'articolo 1227 c.c. nel cui merito si anticipa sin da ora che nessun interesse moratorio sarà riconosciuto per il ritardo nei pagamenti delle rate di mutuo scadute e a scadere giacché il ritardo si intenderà strettamente connesso al colpevole comportamento dell'Istituto mutuante.

Quanto alle sollevate contestazioni di insolvenza nei confronti della Banca e della società edile Mucafer, per i dettagli si rinvia alla nota integrativa allegata al bilancio del 31/12/2011.

**Debiti verso fornitori**

Di seguito si espone la composizione dei debiti verso fornitori più rilevanti alla data del 31.12.2013.

| Descrizione | Importo |
|---|---|
| **Vs impresa MUCAFER** | |
| Per fatture da ricevere a saldo SAL | 2.357.103 |
| Per atto aggiuntivo | 983.742 |
| Per interessi | 309.874 |
| **Totale vs Mucafer** | **3.650.719** |
| | |
| **Verso Altre imprese e fornitori** | |
| ENEL ENERGIA S.P.A. | 77.543,96 |
| CALABRA MACERI E SERVIZI SPA | 50.735,02 |
| GIORDANO RAFFAELE | 53.803,66 |
| LA TORPEDINE SRL | 62.231,32 |
| BALDINO SALVATORE | 40.491,17 |
| PRONTO SERVICE SERVIZI ECOLOGICI SRL | 29.147,39 |
| ECOTEAM S.R.L | 24.200,00 |
| MM.AR | 43.153,47 |
| C.E.P.P.I. SRL | 36.000,00 |

**Composizione delle altre voci di debito**

| | |
|---|---|
| **Debiti tributari** | |
| Debiti per IVA | 221.108 |
| Erario per ritenute fiscali | 105.364 |
| Sanzioni e interessi dovuti su IVA e ritenute da versare | 68.561 |
| IVA in sospensione | 7.491 |
| Erario per imposta registro locazioni | 17.088 |
| Altri debiti | 1.856 |
| | **421.468** |

| | |
|---|---|
| **Altri debiti** | |
| Debiti verso dipendenti per stipendi | 68.987 |
| Altri debiti verso dipendenti | 245 |
| Debiti verso trattenute Sindacali | 56 |
| Debiti v/ amministratori (COCOCO) | 1.936 |
| **Debiti diversi** | |
| Atto Enel in c/definizione | 1.859 |
| Debito per adeg. struttura L.626 | 14.027 |
| Consorzio Infomercati | 14.776 |
| Comune Montalto x ICI | 730.055 |
| Comune Montalto x int. mora ICI | 67.890 |
| Comune Montalto x sanzione ICI | 186.784 |
| Comune Montalto per Tarsu | 42.400 |
| Commiss. Esaminatrice x compensi | 85.154 |
| Equitalia (Com.Mont.) x smaltim. R.S.U. | 1.145 |
| AON spa x premi oneri urbanizzazione | 1.479 |
| Garritano c/caparra | 2.530 |
| Agricalabria spa x quota sottoscriz. | 7.500 |
| Groupama Assicurazioni | 10.000 |
| Deb. v/Equitalia x rateizzazioni | 62.011 |
| Deb. spese progett. imp. fotovoltaico | 62.573 |
| Caparra locazione Abramo Customare | 15.000 |
| Deb.v/SMORTO in conto definizione | 42.008 |
| Deb. v/BOSA x az. Legale in conto definizione | 50.095 |
| Debiti v/dipendenti per prestiti | 1.012 |
| Dep. Cauzionale ONE LOGISTIC ADAMO | 8.182 |
| Cauzione manifestazione sposi | 600 |
| | **1.478.336** |

La ripartizione dei Debiti secondo area geografica è riportata nella tabella seguente (articolo 2427, primo comma, n. 6, C.c.).

| Debiti per Area Geografica | V / fornitori | V /Controllate | V / Collegate | V / Controllanti | V / Altri | Totale |
|---|---|---|---|---|---|---|
| Italia | 4.284.767 | | | | 1.478.336 | 5.763.103 |
| Totale | **4.284.767** | | | | **1.478.336** | **5.763.103** |

I seguenti debiti sono assistiti da garanzia reale su beni sociali (articolo 2427, primo comma, n. 6, C.c.):

Mutui passivi bancari ipotecari agevolati pool di banche con capofila Banca BIIS contratti per la realizzazione della struttura mercato. La garanzia ipotecaria concerne tutti i cespiti immobiliari della struttura.

## E) Ratei e risconti

| Saldo al 31/12/2013 | Saldo al 31/12/2012 | Variazioni |
|---|---|---|
| 5.464.705 | 5.668.359 | (203.654) |

Rappresentano le partite di collegamento dell'esercizio conteggiate col criterio della competenza temporale.
I criteri adottati nella valutazione e nella conversione dei valori espressi in moneta estera per tali poste sono riportati nella prima parte della presente nota integrativa.
Non sussistono, al 31/12/2013, ratei e risconti aventi durata superiore a cinque anni.
La composizione della voce è così dettagliata (articolo 2427, primo comma, n. 7, C.c.).

| Descrizione | Importo |
|---|---|
| Contributi conto impianti Ministero Attivita' Produttive | 5.464.705 |
| | **5.464.705** |

I risconti sono rappresentati dalle quote dei contributi in conto impianti riferite agli ammortamenti che matureranno nei futuri esercizi a fronte dei beni d'investimento oggetto delle agevolazioni contributive.
La variazione negativa di Euro 203.654 concerne la quota di contributo in c/impianti di competenza dell'esercizio imputata tra gli altri proventi nell'apposita voce "contributi in c/capitale (quote esercizio)".

## Conti d'ordine

(Rif. art. 2427, primo comma, n. 9, C.c.)

| Descrizione | 31/12/2013 | 31/12/2012 | Variazioni |
|---|---|---|---|
| Impegni assunti dall'impresa | 1.509.397 | 1.509.397 | |
| | **1.509.397** | **1.509.397** | |

Non si registrano variazioni. La voce è così dettagliata:

| Descrizione | Importo |
|---|---|
| Suoli ceduti alla CCIAA di Cosenza con diritto di superficie | 7.669 |
| Servitù | 8.779 |
| Polizze fideiussorie a garanzia del comune di Montalto Uffugo per esecuzione di opere di urbanizzazione | 1.492.948 |
| | **1.509.397** |

## Conto economico

### A) Valore della produzione

| Saldo al 31/12/2013 | Saldo al 31/12/2012 | Variazioni |
|---|---|---|
| 604.456 | 573.559 | 30.897 |

| Descrizione | 31/12/2013 | 31/12/2012 | Variazioni |
|---|---|---|---|
| Ricavi vendite e prestazioni | 398.934 | 361.747 | 37.187 |
| Altri ricavi e proventi | 205.522 | 211.812 | (6.290) |
| | **604.456** | **573.559** | **30.897** |

I ricavi delle vendite e prestazioni sono costituiti da:

- canoni di locazione stands area mercato, ammontanti a Euro 323.734 (contro Euro 92.857 del precedente esercizio) oltre Euro 6.416 per locazioni altri locali e spazi ( a fronte di Euro 204.420 del precedente esercizio);
- ricavi da accessi all'area mercato, ammontanti a Euro 68.783 (contro Euro 64.470 conseguiti nel precedente esercizio).

Gli altri proventi sono composti da:

- quota del contributo in c/impianti di competenza dell'esercizio, di cui si è riferito in precedenza nel commento della voce "risconti passivi", di Euro 203.654;
- recuperi di spese, per complessivi Euro 1.863;
- arrotondamenti attivi per Euro 4,56.

**Ricavi per categoria di attività**

(Rif. art. 2427, primo comma, n. 10, C.c.)

La ripartizione dei ricavi per categoria di attività non è significativa.

**Ricavi per area geografica**

(Rif. art. 2427, primo comma, n. 10, C.c.)
La ripartizione dei ricavi per categoria di attività non è significativa.

### B) Costi della produzione

| Saldo al 31/12/2013 | Saldo al 31/12/2012 | Variazioni |
|---|---|---|
| 1.223.536 | 1.631.448 | (407.912) |

| Descrizione | 31/12/2013 | 31/12/2012 | Variazioni |
|---|---|---|---|
| Materie prime, sussidiarie e merci | 2.474 | 1.877 | 597 |
| Servizi | 91.872 | 237.820 | (145.948) |
| Salari e stipendi | 265.827 | 262.615 | 3.212 |
| Oneri sociali | 76.047 | 75.245 | 802 |
| Trattamento di fine rapporto | 21.631 | 22.233 | (602) |
| Altri costi del personale | 2.400 | 850 | 1.550 |
| Ammortamento immobilizzazioni materiali | 606.681 | 607.125 | (444) |

| | | | |
|---|---|---|---|
| Accantonamento per rischi | | 302.107 | (302.107) |
| Oneri diversi di gestione | 156.662 | 121.576 | 35.086 |
| | **1.223.594** | **1.631.448** | **(407.854)** |

**Costi per materie prime, sussidiarie, di consumo e di merci e Costi per servizi**
La relativa composizione è riportata di seguito.

| **Spese per gli acquisti di materie** | |
|---|---|
| Acquisti di materiali di consumo | 19 |
| Beni di valore infer. 516,46 euro | 479 |
| Materiale di pulizia | 392 |
| Cancelleria/beni consumo ufficio | 1.308 |
| Carburanti e lubrificanti | 240 |
| Indumenti di lavoro | 36 |
| | **2.474** |

| **Acquisizione di servizi** | |
|---|---|
| Manutenzioni e riparazioni | 6.292 |
| Energia elettrica | 6.380 |
| Acqua potabile | 504 |
| Gas | 285 |
| Spese telefoniche | 3.397 |
| Spese postali/spedizioni SDA | 284 |
| Rimborsi spese dip. c/ufficio | 7.505 |
| Rimb. spese viaggi amministratori | 6.881 |
| Rimborsi spese org. Soc. c/uff. | 500 |
| Servizi di vigilanza | 8.577 |
| Consulenze tecniche | 1.906 |
| Spese varie amministrative | 46 |
| Spese pubblicitarie | 590 |
| Spese legali e notarili | 6.906 |
| Spese di rappresentanza | 1.599 |
| Emolumenti del collegio sindacale | 8.320 |
| Manutenzione imp. e macchinari | 2.605 |
| Spese telefonia mobile | 711 |
| Compensi Amministratori | 15.777 |
| Contributi INPS Amministratori | 2.827 |
| Deratizzazione, disinfestazione | 625 |
| Raccolta smaltimento rifiuti | 1.306 |
| Pulizia strutture mercantili | 1.057 |
| Manutenzione strutture | 1.839 |
| Visite mediche dipendenti | 941 |
| Manutenzione estintori | 972 |
| Elaboraz. Contabile | 2.080 |
| Spese varie | 260 |
| Manutenzione macch. Elettroniche | 50 |
| Anticipo Spese legali | 850 |
| | **91.872** |

**Costi per il personale**

La voce comprende l'intera spesa per il personale dipendente.

**Ammortamento delle immobilizzazioni materiali**

Per quanto concerne gli ammortamenti si specifica che gli stessi sono stati calcolati sulla base della durata utile del cespite e del suo sfruttamento nella fase produttiva.

**Accantonamento per rischi**

Riguarda l'accantonamento, di cui si è prima riferito, del rischio di inesigibilità insito nel compatto dell'attivo.

**Oneri diversi di gestione**

Sono cosi composti:

| Oneri diversi di gestione | |
|---|---|
| IMU | 106.143 |
| Sanzione ICI | 31.843 |
| Multe e ammende | 698 |
| Tassa rifiuti sol. Urb. Comune Montalto | 14.889 |
| Arrotondamenti passivi | 48 |
| Tassa di concessione governativa | 516 |
| Valori bollati | 166 |
| Spese e compensi E.TR: | 2.011 |
| Diritti di notifica cartella | 6 |
| Spese reg. contratto ONE LOGISTIC | 327 |
| Certificati Camera di Commercio | 14 |
| | **156.662** |

## C) Proventi e oneri finanziari

| Saldo al 31/12/2013 | Saldo al 31/12/2012 | Variazioni |
|---|---|---|
| (17.577) | (10.791) | (6.786) |

| Descrizione | 31/12/2013 | 31/12/2012 | Variazioni |
|---|---|---|---|
| Proventi diversi dai precedenti | 15 | 21 | (6) |
| (Interessi e altri oneri finanziari) | (17.592) | (10.812) | (6.780) |
| | **(17.577)** | **(10.791)** | **(6.786)** |

**Altri proventi finanziari**

| Descrizione | Controllanti | Controllate | Collegate | Altre | Totale |
|---|---|---|---|---|---|
| Interessi bancari e postali | | | | 15 | 15 |
| | | | | **15** | **15** |

**Interessi e altri oneri finanziari**

(Rif. art. 2427, primo comma, n. 12, C.c.)

| Descrizione | Controllanti | Controllate | Collegate | Altre | Totale |
|---|---|---|---|---|---|
| Interessi bancari | | | | 4 | 4 |
| Interessi fornitori | | | | 10.299 | 10.299 |
| Interessi medio credito | | | | 5.090 | 5.090 |
| Sconti o oneri finanziari | | | | 2.199 | 2.199 |
| | | | | **17.592** | **17.592** |

## E) Proventi e oneri straordinari

(Rif. art. 2427, primo comma, n. 13, C.c.)

| Saldo al 31/12/2013 | Saldo al 31/12/2012 | Variazioni |
|---|---|---|
| 7.056 | (11.835) | 18.891 |

| Descrizione | 31/12/2013 | Anno precedente | 31/12/2012 |
|---|---|---|---|
| Varie | 15.145 | Varie | 3.031 |
| Totale proventi | 15.145 | Totale proventi | 3.031 |
| Varie | (8.089) | Varie | (14.866) |
| Totale oneri | (8.089) | Totale oneri | (14.866) |
| | **7.056** | | **(11.835)** |

### Informazioni sugli strumenti finanziari emessi dalla società

(Rif. art. 2427, primo comma, n. 19, C.c.)

La società non ha emesso strumenti finanziari.

### Informazioni relative al *fair value* degli strumenti finanziari derivati

(Rif. art. 2427-*bis*, primo comma, n. 1, C.c.)

La società non ha strumenti finanziari derivati.

### Informazioni relative alle operazioni realizzate con parti correlate

(Rif. art. 2427, primo comma, n. 22-bis, C.c.)
La società non ha posto in essere operazioni con parti correlate.

### Informazioni relative agli accordi non risultanti dallo stato patrimoniale

(Rif. art. 2427, primo comma, n. 22-ter, C.c.)

La società non ha in essere accordi non risultanti dallo Stato Patrimoniale.

### Altre informazioni

Ai sensi di legge si evidenziano i compensi complessivi spettanti agli amministratori e all'organo di controllo (articolo 2427, primo comma, n. 16, C.c.).

| Qualifica | Compenso |
|---|---|
| Amministratori | 18.604 |
| Sindaco Unico | 8.320 |

Il presente bilancio, composto da Stato patrimoniale, Conto economico e Nota integrativa, rappresenta in modo veritiero e corretto la situazione patrimoniale e finanziaria nonché il risultato economico dell'esercizio e corrisponde alle risultanze delle scritture contabili.

Presidente del Consiglio di amministrazione
Carlo Esbardo

Il sottoscritto Carlo Esbardo, dichiara che il presente documento è conforme all'originale depositato presso la società.
Imposta di bollo assolta in modo virtuale tramite la Camera di Commercio di Cosenza autorizzata con provv. N. 58574/03 del Ministero delle Finanze – dip. Delle Entrate – Ufficio delle Entrate di Cosenza.
Il sottoscritto Carlo Esbardo dichiara che il documento informatico in formato XBRL contenente lo stato patrimoniale e il conto economico e la presente nota integrativa in formato PDF/A-1 cono conformi ai corrispondenti documenti originali depositati presso la società.

Registro Imprese - Archivio Ufficiale delle C.C.I.A.A.
Identificativo e data richiesta: 849846383 - 06/02/2019
Bilancio aggiornato al 31/12/2013





**Verbale di Assemblea ordinaria dei soci del 26.06.2014.**

L'anno duemilaquattordici il giorno 26 del mese di giugno, presso la sede sociale sita in Via A. De Napoli s.n., a Montalto Uffugo Scalo, alle ore 10,30 si e' riunita l'assemblea generale dei soci CO.M.A.C. S.r.l. per discutere e deliberare sui seguenti argomenti posti all'

**ORDINE DEL GIORNO:**

**1) Approvazione bilancio e relazioni accompagnatorie esercizio chiuso al 31/12/2013;**

Il Presidente del Consiglio di Amministrazione Avv. Carlo Esbardo, constatato che sono presenti i Soci.

- per delega:
- La **REGIONE CALABRIA,** portatrice di una quota pari allo **77,61%** del Capitale Sociale, rappresentata rappresentata dal Dott. **Venneri** Francesco;
- **la delega é depositata agli atti del Consorzio.**

E' presente il Consiglio di amministrazione rappresentato dal Presidente Avv. **Esbardo** Carlo.

E' presente il Sindaco e Revisore Unico Dott. **De Buono** Pierluigi.

Assume la Presidenza dell'assemblea l'Avv. **Esbardo** Carlo, Presidente del Consiglio di Amministrazione.

Viene chiamato a svolgere funzioni di segretario il Rag.. Petraglia Francesco.

A questo punto preliminarmente, il Presidente ricorda ai presenti che l'odierna convocazione è stata effettuata utilizzando il maggior termine di gg. 180 previsto all'art.29 terzo capoverso del C.C.

Viene accertato che l'assemblea è regolarmente costituita in quanto presente la rappresentanza dei Soci costituenti almeno la metà del capitale sociale.

Si informa quindi che, essendo presente il 77,61% del Capitale Sociale, l'adunanza può essere considerata valida essendo stato raggiunto il quorum previsto dallo Statuto.

Dopo quindi avere ringraziato gli intervuti il Presidente passa a relazionare sulla gestione dell'esercizio 2013.

Terminato, interviene il Socio Regione che in premessa pone in rilievo l'assenza degli altri Soci. Passa quindi alla discussione all'odg, evidenziando che l'andamento di bilancio per l'anno 2013 presenta una gestione ordinaria coerente, tendenzialmente protesa verso la riduzione dei costi che registra un leggero incremento dei ricavi. Rileva quindi una tendenza positiva, ma che comunque non può essere considerata risolutiva, tenuto conto che c.a. il 30% risulta costituito da contributi in c/capitale. Anche per il 2013 è emersa una difficoltà del CoMAC a valorizzaare adeguatamente gli assets disponibili. L'Azienda infatti presenta volumi di fatturato abbondantemente sottodimensionati rispetto al capitale investito ed all'indebitamento complessivo ed il risultato della gestione caratteristica produce, ormai stabilmente da oltre un triennio, un margine operativo lordo negativo e di conseguenza una perdita d'esercizio di € 629.658 che contribuisce ad erodere ulteriormente il patrimonio netto aziendale. Come si diceva, tutto questo, nonostante lo sforzo dell'attuale management teso ad intercettare nuove opportunità per realizzare ricavi che hanno portato ad un incremento del 10,28% rispetto all'esercizio precedente, e ad una politica di riduzione dei costi di funzionamento che, complessivamente, sono diminuiti del -60,64%.

Anche la struttura patrimoniale non dimostra segnali di equilibrio. Le immobilizzazioni sono sostenute per la quasi totalità da fonti di finanziamento a breve termine e l'indebitamento complessivo dell'azienda non appare sostenibile.

In questo quadro gli indicatori di bilancio sono tutti negativi.

Per quanto riguarda il personale, il costo anche per il 2013 sostanzialmente risulta consolidato. Per tale motivazione è necessario dare esecuzione alla proposta di riduzione del costo e alla messa in mobilità di parte del personale, di cui alla relazione del revisore unico prot. 78/2014 (denominato allegato 4), ovviamente nell'ottica di porre la massima attenzione alla salvaguardia dei livelli occupazionali.

Per quanto riguarda l'esposizione vs. le banche finanziatrici dell'opera il Socio Regione invita l'amministrazione ad aggredire in maniera determinante gli istituti di credito interessati, mediante ausilio di azione legale e/o, se previsto, attivando le procedure di arbitrato.

Proseguendo inoltre, il Socio Regione invita al monitoraggio dei crediti da riscuotere e nel contempo, per quanto riguarda i debiti vs. fornitori, lo stesso invita a verificare se gli interessi iscritti in bilancio, pari a complessivi € 309.874, siano effettivamente dovuti. Di seguito ci si sofferma anche verso l'esposizioni di carattere erariale/contributivo. Chiesta la parola interviene il Presidente che sull'argomento si dichiara preoccupato in quanto, pur avendo la Società provveduto a rateizzare parte del debito pregresso ante insediamento e provveduto dall'atto dell'insediamento a versare le ritenute fiscali e gli oneri obbligatori contestualmente al pagamento delle spettanze, le esigue risorse finanziare non ne consentono la copertura integrale. Il Socio Regione prende atto di quanto riferito.

**Terminata la discussione il Socio Regione esprime parere favorevole all'approvazione del bilancio di esercizio e delle relazioni accompagnatorie e pertanto, con il 77,61% del capitale sociale, l'assemblea Soci CoMAC delibera:**

- **L'approvazione del bilancio di esercizio chiuso al 31.12.2013, della nota integrativa e le relazioni del Consiglio di Amministrazione e del Sindaco e Revisore Unico sulla gestione dell'esercizio 2013;**
- **di approvare il risultato di esercizio, riportante una perdita di € 629.658,64;**
- **per quanto riguarda la destinazione del risultato dell'esercizio, ed in particolare la proposta del Cda di copertura della perdita 2013, unitamente alla perdita pregressa 2012 già rinviata a nuovo nell'esercizo precedente, la stessa viene accolta e rimandata alla discussione in sessione straordinaria prevista per la data odierna alle ore 11.30.**

Il Presidente a questo punto, non essendovi altri argomenti in discussione all'odg., ringrazia gli intervenuti ed alle ore 11.20 dichiara terminati i lavori.

Il Segretario
*(Francesco Petraglia)*

Il Presidente
*(Carlo Esbardo)*

Il sottoscritto Carlo Esbardo, dichiara che il presente documento è conforme all'originale depositato presso la società.
Imposta di bollo assolta in modo virtuale tramite la Camera di Commercio di Cosenza autorizzata con provv. N. 58574/03 del Ministero delle Finanze – dip. Delle Entrat – Ufficio delle Entrate di Cosenza.

Reg. Imp. 00425570785
Rea 68660

# CONSORZIO MERCATO ALIMENTARE CALABRIA- CO.M.A.C.

Sede in LOCALITA' PIANETTE -87046 MONTALTO UFFUGO (CS) Capitale sociale Euro 4.458.808,57 I.V.

## Relazione sulla gestione del bilancio al 31/12/2013

Signori Soci,

il Cda, accertata la sussistenza di particolari esigenze relative alla struttura ed all'oggetto della società, oltre che per consentire un lasso di tempo più ampio per la redazione del progetto di bilancio in quanto presenti situazioni che hanno reso difficoltosi il reperimento e l'elaborazione dei dati contabili, ha esercitato, ai sensi dell'art. 29 terzo capoverso dello statuto sociale, il maggior termine di giorni 180 dalla data di chiusura dell'esercizio per la convocazione dell'assemblea per l'approvazione del bilancio di esercizio;

l'esercizio chiuso al 31/12/2013 riporta un risultato negativo pari a Euro (629.659).

In continuità alle attività post insediamento il Cda nominato in data 20 giugno 2012, unitamente al Sindaco e revisore unico ha, in questo primo anno di gestione incessantemente lavorato mirando i propri sforzi soprattutto verso l'obiettivo prefissato ad una rilevante riduzione dei costi di gestione e, nel contempo, cercando di attuare tutte le azioni possibili per ridefinire un adeguamento dei canoni di locazione preesistenti, purtroppo nel passato viziati da consistenti agevolazioni concesse dalle precedenti amministrazioni.

Nel corso del 2013 il Cda ha inoltre con successo scongiurato il pericolo che azioni legali potenzialmente molto pericolose per il CoMAC potessero vanificare tutte le azioni intraprese, formalizzando con alcuni creditori atti transattivi basati su piani di rientro programmati.

Purtroppo però nel corso del nuovo esercizio si sono presentati nuovi pericoli in quanto altri creditori, ivi incluso alcuni componenti dell'organismo di controllo CoMAC in carica negli anni passati, hanno inteso promuovere azioni legali mirate all'ottenimento delle spettanze non corrisposte per gli anni 2010-2012. Allo stato il CoMAC si è opposto ricorrendo ai decreti ingiuntivi pervenuti, evidenziando in particolare che le somme richieste dai professionisti non rispecchiano i parametri delineati dal Socio di maggioranza e mirati alla necessità di dovere ridurre ogni compenso ai minimi tariffari, tant'è che in sede di rinnovo dell'organismo di controllo, lo stesso Socio Regione in sede assembleare ne quantificava formalmente l'importo.

Tra le principali attività svolte nel corso dell'anno figurano:

In data 04 gennaio 2013 il Cda registra subito la necessità di dovere convocare l'assemblea dei Soci con all'odg, tra l'altro, la riduzione del personale, la messa in liquidazione della società e, in opposizione al decreto ingiuntivo promosso dalla Soc. Ecoteam srl, la eventuale chiamata a garanzia del legale rappresentante pro tempore. L'assemblea poi, tenuta in data 21 gennaio, per motivi di opportunità dettati dalle interlocuzioni in corso con l'Assessorato alle attività produttive e Fincalabra, ha ritenuto di dovere rinviare la discussione ad altra data utile;

nel mese di febbraio il Cda ritiene utile procedere a collocare sul mercato tutti gli spazi e le strutture ancora disponibili. Viene quindi diffuso a mezzo stampa invito pubblico a manifestare interesse ad insediarsi con attività economiche all'interno dell'area CoMAC;

in data 13 febbraio 2013 per effetto della sentenza emessa dal tribunale di Cosenza nella medesima data è decaduto il pignoramento dei crediti vs. terzi imposto dall'impresa MUCAFER e notificato alla Società in data 14 dicembre 2009. Tale sentenza inoltre fa decadere quanto pattuito con una scrittura privata del 23 giugno 2003. Ciò di fatto ha determinato che il CoMAC potesse attivare le procedure per rivalersi, presso i soggetti interessati, del pagamento delle somme accantonate;

nel medesimo mese l'amministrazione registrava lo stato finanziario complessivo ritenendo di contro utile incontrare le organizzazioni dei lavoratori per informare le medesime dei rischi occupazionali derivanti dal rilevante costo del personale, in netto squilibrio con i ricavi aziendali;

nel mese di marzo in apposita riunione l'amministrazione esercitava il diritto di cui all'art. 29 terzo capoverso dello statuto sociale. Nella stessa riunione deliberava inoltre di revocare un incarico professionale ritenuto particolarmente oneroso per ridefinire ad altro professionista il medesimo, stabilendo le tariffe ai minimi. Venivano inoltre avviate le procedure per rateizzare debiti tributari ammontanti a complessivi € 194.000,00;

nel restante periodo fino al mese di giugno venivano perfezionati nuovi contratti di locazione commerciali, in particolare si evidenzia l'utilizzo degli spazi che ospitano n. 12 celle frigo, utilizzati da una azienda operante nel settore della logistica;

in data 31 luglio, dopo avere registrato alcune adunanze andate deserte, l'assemblea dei soci approvava il bilancio chiuso al 31 dicembre 2012, decidendo di rinviare a nuovo la perdita registrata. Nella medesima riunione, come sopra accennato, veniva inoltre stabilito il parametro per la determinazione del compenso all'organismo di controllo;

a seguito di quanto emerso nel corso della discussione dell'adunanza assembleare, l'amministrazione riteneva utile inoltrare apposita richiesta ai Dipartimenti Presidenza e Controlli, nonché all'Assessorato Attività Produttive, finalizzata al chiarimento sull'interpretazione autentica della norma data del disposto di cui alla L.R. 16 maggio 2013, n. 24, all'art. 12, che porrebbe essenziale che sulla liquidazione della Società la Giunta Regionale si esprima mediante specifico atto deliberativo;

in data 26 agosto venivano registrate le dimissioni irrevocabili da parte del Vice Presidente Prof. Francesco Garofalo, formalizzate poi nella riunione di Cda del 2 settembre. Nella medesima riunione il Cda invitava il Socio Regione Calabria, Ente designatario della nomina deliberata in sede di assemblea dei soci COMAC in data 20 giugno 2012 a predisporne la cooptazione;

nell'autunno veniva avviato l'iter per la collocazione degli spazi della restante parte della struttura denominata "magazzini frigoriferi" ad una azienda operante nel settore della logistica e distribuzione di bevande alimentari;

veniva inoltre tentato con la Soc. Ecoteam Srl la definizione bonaria della vertenza mediante proposta di un piano di pagamenti programmato definito sulla base concreta delle reali possibilità finanziarie della Società.

## Condizioni operative e sviluppo dell'attività

La Società, svolge la propria attività nel settore dell'organizzazione della rete di commercializzazione all'ingrosso dei prodotti agro alimentari, dove opera in qualità di gestore e con un corrispettivo, assegna parte della struttura ad eventi fieristici e/o territoriali.

Ai sensi dell'art. 2428 si segnala che l'attività viene svolta nella sede di Montalto Uffugo.

Sotto il profilo giuridico la società non controlla altre Società.

### Andamento economico generale

Insistono fattori congiunturali negativi che investono il comparto agroalimentare.
Nella tabella che segue sono indicati i risultati conseguenti negli ultimi due esercizi in termini ricavi della produzione, margine operativo lordo e il Risultato prima delle imposte.

| | 31/12/2013 | 31/12/2012 |
|---|---|---|
| valore della produzione | 604.456 | 573.559 |
| margine operativo lordo | (217.979) | (662.576) |
| Risultato prima delle imposte | (629.659) | (1.080.515) |

### Principali dati economici

Il conto economico riclassificato della società confrontato con quello dell'esercizio precedente è il seguente (in Euro):

| | 31/12/2013 | 31/12/2012 | Variazione |
|---|---|---|---|
| Ricavi netti | 398.934 | 361.747 | 37.187 |
| Costi esterni | 251.008 | 663.380 | (412.372) |
| **Valore Aggiunto** | **147.926** | **(301.633)** | **449.559** |
| Costo del lavoro | 365.905 | 360.943 | 4.962 |
| **Margine Operativo Lordo** | **(217.979)** | **(662.576)** | **444.597** |
| Ammortamenti, svalutazioni ed altri accantonamenti | 606.681 | 607.125 | (444) |
| **Risultato Operativo** | **(824.660)** | **(1.269.701)** | **445.041** |
| Proventi diversi | 205.522 | 211.812 | (6.290) |
| Proventi e oneri finanziari | (17.577) | (10.791) | (6.786) |
| **Risultato Ordinario** | **(636.715)** | **(1.068.680)** | **431.965** |
| Componenti straordinarie nette | 7.056 | (11.835) | 18.891 |
| **Risultato prima delle imposte** | **(629.659)** | **(1.080.515)** | **450.856** |
| Imposte sul reddito | | | |
| **Risultato netto** | **(629.659)** | **(1.080.515)** | **450.856** |

A migliore descrizione della situazione reddituale della società si riportano nella tabella sottostante alcuni indici di redditività confrontati con gli stessi indici relativi ai bilanci degli esercizi precedenti.

| | *31/12/2013* | *31/12/2012* |
|---|---|---|
| ROS | (1,55) | (2,92) |

## Principali dati patrimoniali

Lo stato patrimoniale riclassificato della società confrontato con quello dell'esercizio precedente è il seguente (in Euro):

| | 31/12/2013 | 31/12/2012 | Variazione |
|---|---|---|---|
| Immobilizzazioni immateriali nette | | | |
| Immobilizzazioni materiali nette | 18.617.204 | 19.223.886 | (606.682) |
| Partecipazioni ed altre immobilizzazioni finanziarie | 47.126 | 47.126 | 0 |
| **Capitale immobilizzato** | **18.664.330** | **19.271.012** | **(606.682)** |
| Rimanenze di magazzino | | | |
| Crediti verso Clienti | 294.399 | 338.889 | (44.490) |
| Altri crediti | 2.677.809 | 2.673.925 | 3.884 |
| Ratei e risconti attivi | | | |
| **Attività d'esercizio a breve termine** | **2.972.208** | **3.012.814** | **(40.606)** |
| Debiti verso fornitori | 4.284.767 | 4.426.903 | (142.136) |
| Acconti | | | |
| Debiti tributari e previdenziali | 648.961 | 538.664 | 110.297 |
| Altri debiti | 1.478.336 | 1.257.020 | 221.316 |
| Ratei e risconti passivi | 5.464.705 | 5.668.359 | (203.654) |
| **Passività d'esercizio a breve termine** | **11.876.769** | **11.890.946** | **(14.177)** |
| **Capitale d'esercizio netto** | **(8.904.561)** | **(8.878.132)** | **(26.429)** |
| Trattamento di fine rapporto di lavoro subordinato | 183.918 | 162.287 | 21.631 |
| Debiti tributari e previdenziali (oltre 12 mesi) | | | |
| Altre passività a medio e lungo termine | 1.984.033 | 1.984.033 | |
| **Passività a medio lungo termine** | **2.167.951** | **2.146.320** | **21.631** |
| **Capitale investito** | **7.584.682** | **8.246.560** | **(661.878)** |
| Patrimonio netto | (2.748.634) | (3.378.292) | 629.658 |
| Posizione finanziaria netta a medio lungo termine | 7.136 | (8.753) | 15.889 |
| Posizione finanziaria netta a breve termine | (4.843.184) | (4.859.515) | 16.331 |
| **Mezzi propri e indebitamento finanziario netto** | **(7.584.682)** | **(8.246.560)** | **661.878** |

Dallo stato patrimoniale riclassificato emerge lo stato di difficoltà finanziaria dell'impresa; per ulteriori informazioni si rimanda alla nota integrativa

A migliore descrizione della solidità patrimoniale della società si riportano nella tabella sottostante alcuni indici di bilancio attinenti sia alle modalità di finanziamento degli impieghi a medio/lungo termine che alla composizione delle fonti di finanziamento, confrontati con gli stessi indici relativi ai bilanci degli esercizi precedenti.

| | *31/12/2013* | *31/12/2012* |
|---|---|---|
| Margine primario di struttura | (15.922.832) | (15.899.856) |
| Quoziente primario di struttura | 0,15 | 0,18 |
| Margine secondario di struttura | (13.754.881) | (13.737.647) |
| Quoziente secondario di struttura | 0,26 | 0,29 |

## Principali dati finanziari

La posizione finanziaria netta al 31/12/2013, era la seguente (in Euro):

| | 31/12/2013 | 31/12/2012 | Variazione |
|---|---|---|---|
| Depositi bancari | 11.154 | 28.069 | (16.915) |
| Denaro e altri valori in cassa | 2.220 | 6.220 | (4.000) |
| Azioni proprie | | | |
| **Disponibilità liquide ed azioni proprie** | **13.374** | **34.289** | **(20.915)** |
| **Attività finanziarie che non costituiscono immobilizzazioni** | | | |
| Obbligazioni e obbligazioni convertibili (entro 12 mesi) | | | |
| Debiti verso soci per finanziamento (entro 12 mesi) | | | |
| Debiti verso banche (entro 12 mesi) | 45.015 | 82.261 | (37.246) |
| Debiti verso altri finanziatori (entro 12 mesi) | | | |
| Anticipazioni per pagamenti esteri | | | |
| Quota a breve di finanziamenti | 4.811.543 | 4.811.543 | |
| **Debiti finanziari a breve termine** | **4.856.558** | **4.893.804** | **(37.246)** |
| **Posizione finanziaria netta a breve termine** | **(4.843.184)** | **(4.859.515)** | **16.331** |
| Obbligazioni e obbligazioni convertibili (oltre 12 mesi) | | | |
| Debiti verso soci per finanziamento (oltre 12 mesi) | | | |
| Debiti verso banche (oltre 12 mesi) | | 15.889 | (15.889) |
| Debiti verso altri finanziatori (oltre 12 mesi) | | | |
| Anticipazioni per pagamenti esteri | | | |
| Quota a lungo di finanziamenti | | | |
| Crediti finanziari | (7.136) | (7.136) | |
| **Posizione finanziaria netta a medio e lungo termine** | **7.136** | **(8.753)** | **15.889** |
| **Posizione finanziaria netta** | **(4.836.048)** | **(4.868.268)** | **32.220** |

Come indicato nella nota integrativa la posizione finanziaria netta della società risente degli effetti della ristrutturazione del debito.

A migliore descrizione della situazione finanziaria si riportano nella tabella sottostante alcuni indici di bilancio, confrontati con gli stessi indici relativi ai bilanci degli esercizi precedenti.

| | *31/12/2013* | *31/12/2012* |
|---|---|---|
| Liquidità primaria | 0,10 | 0,10 |
| Liquidità secondaria | 0,10 | 0,10 |
| Indebitamento | 4,17 | 3,34 |
| Tasso di copertura degli immobilizzi | 0,15 | 0,17 |

L'indice di liquidità primaria è pari a 0,10. L'indebitamento a breve supera in modo significativo le risorse disponibili.

L'indice di liquidità secondaria è pari a 0,10. Il valore assunto dal capitale circolante netto non è soddisfacente in relazione all'ammontare dei debiti correnti.

L'indice di indebitamento è pari a 4,17. L'ammontare dei debiti ha assunto dimensioni decisamente significative in funzione dei mezzi propri esistenti.

Dal tasso di copertura degli immobilizzi, pari a 0,15 risulta che l'ammontare dei mezzi propri

e dei debiti consolidati è da considerarsi non appropriato in relazione all'ammontare degli immobilizzi. Al fine di ottenere una equilibrata situazione finanziaria è auspicabile l'incremento dei mezzi propri o l'ottenimento di finanziamenti a medio/lungo termine.
Rispetto all'anno precedente 0,17.

E' fuor di dubbio che il raffronto degli ultimi tre bilanci rileva il persistere di alcuni aspetti che si potrebbero definire "di natura extraziendale" che irrigidiscono la struttura patrimoniale dell'azienda e vanno ad indebolire la capacità di accesso al credito da parte dell'impresa;

- La posta "crediti verso altri" comprende ancora l'imputazione di una somma pari ad € 1.297.431,00 originata dal mancato incasso del credito verso il Ministero dello sviluppo economico ex L. 41/86, relativa all'erogazione dell'ultimo rateo di contributi in conto capitale;
- La posta "immobilizzazioni finanziarie", tra l'altro, comprende ancora l'imputazione della somma pari ad € 1.372.723 per la costituzione di una riserva finanziaria presso il pool di banche erogatrici del mutuo agevolato vincolate al pagamento dell'ultimo rateo di stato di avanzamento lavori ex L. 41/86;

Come precedentemente accennato, i principali elementi di criticità sono imputabili alla gestione economica dell'azienda che, anche per il 2013, registra una struttura dei costi fissi particolarmente rigida, i quali sono riconducibili, in via prevalente, ai costi del personale il cui impiego è allo stato necessario per garantire il funzionamento della struttura.

Allo stesso tempo, come già registrato per il precedente esercizio, l'Azienda continua a risentire fortemente gli impatti dell'attuale crisi economica che ha colpito con particolare intensità l'economia della Regione Calabria, ragione per cui non è riuscita a raggiungere un livello di fatturato adeguato al mantenimento dell'equilibrio economico d'impresa

**Informazioni attinenti all'ambiente e al personale**

Tenuto conto del ruolo sociale dell'impresa come evidenziato anche dal documento sulla relazione sulla gestione del Consiglio Nazionale dei Dottori commercialisti e degli esperti contabili, si ritiene opportuno fornire le seguenti informazioni attinenti l'ambiente e al personale.

***Personale***

Nel corso dell'esercizio non si sono verificate morti sul lavoro del personale iscritto al libro matricola.

Nel corso di questo primo semestre non si sono verificati infortuni gravi sul lavoro che hanno comportato lesioni gravi o gravissime al personale iscritto al libro matricola.

Nel corso di questo primo semestre non si sono registrati addebiti in ordine a malattie professionali su dipendenti o ex dipendenti e cause di mobbing.

Nel corso di questo primo semestre la nostra società non ha effettuato ulteriori investimenti in sicurezza del personale e ha in corso un ulteriore aggiornamento del piano generale sulla sicurezza.

La voce di bilancio del costo per il personale ha una incidenza notevole e pertanto, anche **in relazione alle disposizioni normative introdotte dalla legge di stabilità 2014 e dalla legge regionale n. 56 del 30 dicembre 2013, dovranno adottarsi tutte la misure rese necessarie per una significativa riduzione della spesa a breve.**

***Ambiente***

Nel corso dell'esercizio non si sono verificati danni causati all'ambiente.

Nel corso dell'esercizio alla nostra società non sono state inflitte sanzioni o pene definitive per reati o danni ambientali.

Nel corso dell'esercizio non ci sono state emissioni gas ad effetto serra ex legge 316/2004.

Nel corso dell'esercizio la nostra società non ha effettuato ulteriori investimenti in materia ambientali.

**Investimenti**

Nel corso dell'esercizio non sono stati effettuati investimenti.

**Attività di ricerca e sviluppo**

Ai sensi dell'articolo 2428 comma 2 numero 1 si dà atto delle seguenti informative:

non sono stati effettuate attività di ricerca e di sviluppo.

**Rapporti con imprese controllate, collegate, controllanti e consorelle**

Nel corso dell'esercizio non sono stati intrattenuti rapporti con imprese controllate, collegate, controllanti e consorelle.

**Azioni proprie e azioni/quote di società controllanti**

Non presenti.

**Informazioni relative ai rischi e alle incertezze ai sensi dell'art. 2428, comma 2, al punto 6-bis, del Codice civile**

Ai sensi dell'art. 2428, comma 2, al punto 6-bis, del Codice civile di seguito si forniscono le informazione in merito all'utilizzo di strumenti finanziari, in quanto rilevanti ai fini della valutazione della situazione patrimoniale e finanziaria.

Di seguito sono fornite, poi, una serie di informazioni quantitative volte a fornire indicazioni circa la dimensione dell'esposizione ai rischi da parte dell'impresa.

**Rischio di credito**

Le attività finanziarie della società hanno un andamento e grado di solvibilità tale da fare registrare preoccupazione.
Infatti, i crediti verso i clienti sono sensibilmente diminuiti per il 2013, mentre per i crediti maturati ante 2012 l'amministrazione ha adottato quanto possibile per recuperarne le spettanze anche se, come già segnalato nella relazione al bilancio 2012 e ripresa in sede di bilancio 2013, la negativa congiuntura economico/finanziaria del Paese ha creato gravi difficoltà agli utilizzatori delle strutture della società costringendoli a ritardare i pagamenti dei canoni di locazione. Nel passato si ricorda che i precedenti Cda avevano ritenuto conveniente concedere

ulteriori agevolazioni agli operatori presenti nel mercato. Oggi l'attuale amministrazione registra una debole ripresa dei pagamenti pregressi sortiti soprattutto dal recupero delle somme dovute solo dopo avere agito con decisione a mezzo azioni legali.

**Rischio di liquidità**

Il Rischio liquidità anche per il 2013 è alto. E' necessario un importante intervento della proprietà al fine di favorire un rilancio che preveda la messa a reddito di tutte le strutture, ma in modo particolare la definizione del debito nei confronti delle banche finanziatrici.

La riduzione dei costi di gestione, operate negli ultimi esercizi, ha già dato i suoi frutti ma è necessaria una ulteriore razionalizzazione che possa permettere il miglioramento del cash flow.

Allo stato attuale il capitale sociale risulta essere il seguente:

| | | | |
|---|---|---|---|
| 1 | Regione Calabria | € 3.460.481,33 | 77,61 |
| 2 | C.C.I.A.A. Cosenza | € 578.753,35 | 12,98 |
| 3 | BANCA CARIME | € 142.681,87 | 3,20 |
| 4 | COMUNE DI MONTALTO U. | € 52.613,94 | 1,18 |
| 5 | PROVINCIA DI COSENZA | € 65.098,61 | 1,46 |
| 6 | A.R.S.S.A. | € 36.562,23 | 0,82 |
| 7 | COMUNE DI LATTARICO | € 26.752,85 | 0,60 |
| 8 | COMUNE DI COSENZA | € 19.618,76 | 0,44 |
| 9 | S.A.AL.CO. | € 19.172,88 | 0,43 |
| 10 | Area di Sviluppo Industriale | € 16.943,47 | 0,38 |
| 11 | comune di rende | € 7.579,97 | 0,17 |
| 12 | Federgrossisti Frutta | € 5.796,45 | 0,13 |
| 13 | Associaz. Produtt. BRUZIA | € 4.458,81 | 0,10 |
| 14 | COMUNE DI ROTA GRECA | € 4.458,81 | 0,10 |
| 15 | Agricola l'Avvenire | € 4.458,81 | 0,10 |
| 16 | G.A.M. Srl | € 4.458,81 | 0,10 |
| 17 | Az. Agr. Torre di Mezzo | € 3.567,05 | 0,08 |
| 18 | Agricola il Progresso | € 3.567,05 | 0,08 |
| 19 | A.C.O. | € 1.783,52 | 0,04 |
| | TOTALE | € 4.458.808,57 | 100,00 |

Il mancato potenziamento della Società, unitamente alla mancata adozione di nuove linee strategiche aziendali non ha aiutato in questi anni a risolvere le problematiche inerenti lo stato di difficoltà nel mantenere l'approvvigionamento da importanti fornitori; la forma di pagamento di questi ultimi che è variata da "credito" a "pagamento alla consegna"; il mancato pagamento alle scadenze dei debiti tributari e contributivi, presenza di decreti ingiuntivi e/o già in esecuzione per debiti non saldati. Ovviamente il ricorso a interventi sarebbero necessari per ripristinare il normale corso gestionale.

**Rischio di mercato**

Il rischio di mercato è indiretto in quanto la parte rilevante degli introiti della società è costituito dai canoni di locazione delle strutture. Infatti, le difficoltà del settore agro-alimentare possono incidere, come già registrato negli anni precedenti, unicamente sulla riscossione delle somme dovute dai propri clienti.

Il Cda comunque, come già attuato per alcune strutture, ha in indirizzo nuove ipotesi strategiche

consultabile, oggi risulta in corso di aggiornamento.

**Rivalutazione dei beni dell'impresa ai sensi del decreto legge n. 185/2008**

La vostra società si è avvalsa della rivalutazione facoltativa dei beni d'impresa di cui alla legge n. 342/2000.

Si attesta, pertanto, che la rivalutazione dei beni non eccede i limiti di valore indicati al comma 3 dell'articolo 11 della legge n. 342/2000, richiamato dall'articolo 15, comma 23, del D.L. n. 185/2008 convertito con modificazioni dalla legge n. 2/2009.

**Destinazione del risultato d'esercizio**

Il CdA, accertata l'ulteriore perdita al 31 dicembre 2013 pari ad € 629.658,64 che, unitamente alla perdita pregressa di complessivi € 1.080.515,48 registrata al 31 dicembre 2012 e rimandata a nuovo esercizio per un totale delle stesse di **€ 1.710.174,12**, non ha indugiato a convocare l'Assemblea dei Soci ai sensi dell'Art. 2482 bis del Codice Civile.

Tale atto è ritenuto doveroso in quanto il capitale sociale della società, pari a complessivi € 4.458.808,57 (il cui terzo ammonta ad **€ 1.486.269,52**), ne risulta diminuito di oltre 1/3 e più precisamente di **€ 223.904,60**.

A fronte tali risultati di bilancio, Signori Soci, Vi proponiamo:

- di ridurre il capitale da € 4.458.808,57 ad € 2.748.634,45 e di determinarVi sull'eventuale reintegro dello stesso e/o adottare i provvedimenti che si riterranno opportuni in merito ad una possibile messa in liquidazione della Società.

Vi ringraziamo per la fiducia accordataci.

Il Presidente del Consiglio di amministrazione

Avv. Carlo Esbardo



Il sottoscritto Carlo Esbardo, dichiara che il presente documento è conforme all'originale depositato presso la società.
Imposta di bollo assolta in modo virtuale tramite la Camera di Commercio di Cosenza autorizzata con provv. N. 58574/03 del Ministero delle Finanze – dip. Delle Entrat – Ufficio delle Entrate di Cosenza.

**Reg. Imp. 00425570785**
**Rea.68660**

**CONSORZIO MERCATO ALIMENTARE CALABRIA - CO.M.A.C. S.R.L.**

**Sede in LOCALITA' PIANETTE - 87046 MONTALTO UFFUGO (CS)**
**Capitale sociale Euro 4.458.808,57 i.v.**

**BILANCIO CHIUSO AL 31.12.2013**

**Relazione del Sindaco Unico esercente attività di revisione legale dei conti**

Signori Soci,
a seguito della deliberazione della Giunta Regionale n. 287 del 15.06.2012, il sottoscritto, in data 5 luglio dell'anno 2012, si è insediato con la carica di Sindaco e Revisore Unico della società.
Pertanto, nell'esercizio chiuso alla data del 31/12/2013, ha svolto sia le funzioni previste dagli artt. 2403 e segg. c.c. sia quelle previste dall'art. 2409-bis c.c..
La presente relazione unitaria contiene nella parte prima la "Relazione di revisione ai sensi dell'art. 14 del decreto legislativo 27 gennaio 2010 n. 39" e nella parte seconda la "Relazione ai sensi dell'art. 2429, comma 2, c.c.".

**Parte prima**

**Relazione di revisione ai sensi dell'art. 14 del decreto legislativo 27 gennaio 2010 n. 39**

a) il sottoscritto ha svolto la revisione legale dei conti del bilancio d'esercizio della società **CONSORZIO MERCATO ALIMENTARE CALABRIA - CO.M.A.C. S.R.L.** chiuso alla data del 31/12/2013. La responsabilità della redazione del bilancio d'esercizio in conformità alle norme che ne disciplinano i criteri di redazione compete all'organo amministrativo della società. E' dello scrivente la responsabilità del giudizio professionale espresso sul bilancio d'esercizio e basato sulla revisione legale dei conti.

b) l'esame è stato condotto secondo gli statuiti principi di revisione. In conformità ai predetti principi, la revisione legale dei conti è stata pianificata e svolta al fine di acquisire ogni elemento necessario per accertare se il bilancio d'esercizio sia stato viziato da errori significativi e se risulti, nel suo complesso, attendibile. Il procedimento di revisione è stato svolto in modo coerente con la dimensione della società e con il suo assetto organizzativo. Esso comprende l'esame, sulla base di verifiche a campione, degli elementi probativi a supporto dei saldi e delle informazioni contenuti nel bilancio, nonché la valutazione dell'adeguatezza e della correttezza dei criteri contabili utilizzati e della ragionevolezza delle stime effettuate dagli amministratori. Si ritiene che il lavoro svolto fornisca una ragionevole base per l'espressione del mio giudizio professionale.

   Per il giudizio relativo al bilancio dell'esercizio precedente, i cui dati sono presentati ai fini comparativi secondo quanto richiesto dalla legge, occorre far riferimento alla precedente relazione.

c) A giudizio del sottoscritto, il sopra menzionato bilancio nel suo complesso è conforme alle norme che ne disciplinano i criteri di redazione; esso, pertanto, è redatto con chiarezza e rappresenta in modo veritiero e corretto la situazione patrimoniale e finanziaria e il risultato economico della società **CONSORZIO MERCATO ALIMENTARE CALABRIA - CO.M.A.C. S.R.L.** per l'esercizio chiuso alla data 31/12/2013.

d) La responsabilità della redazione della relazione sulla gestione in conformità a quanto previsto dalle norme di legge compete all'organo amministrativo della società. E' di competenza del sottoscritto l'espressione del giudizio sulla coerenza della relazione sulla gestione con il bilancio, come richiesto dall'articolo 14 comma 2, lettera e) del D.lgs .n 39/2010. A tal fine, sono state svolte le procedure indicate dal principio di revisione legale dei conti n. PR 001 emanato dal Consiglio Nazionale dei Dottori Commercialisti e degli Esperti Contabili e raccomandato dalla Consob. A giudizio dello scrivente la relazione sulla gestione è coerente con il bilancio d'esercizio della società **CONSORZIO MERCATO ALIMENTARE CALABRIA - CO.M.A.C. S.R.L.** chiuso alla data del 31/12/2013.

## Parte seconda

## Relazione ai sensi dell'art. 2429, comma 2 del Codice Civile

Nel corso dell'esercizio chiuso alla data del 31/12/2013 l'attività del sottoscritto è stata ispirata alle disposizioni di legge e alle Norme di Comportamento del Collegio Sindacale emanate dal Consiglio Nazionale dei Dottori Commercialisti e degli Esperti Contabili.

In particolare:

- vigilanza sull'osservanza della legge e dell'atto costitutivo e sul rispetto dei principi di corretta amministrazione.

- Partecipazioni alle adunanze dell'Organo Amministrativo, svoltesi nel rispetto delle norme statutarie, legislative e regolamentari che ne disciplinano il funzionamento e per le quali si può ragionevolmente assicurare che le azioni deliberate sono state conformi alla legge ed allo statuto sociale e non sono state manifestamente imprudenti, azzardate, in potenziale conflitto di interesse. L'operato del consiglio di amministrazione è stato diretto, sin dal suo insediamento, alla riduzione dei costi di gestione nonché alla contemporanea ricerca di nuovi introiti necessari alla creazione di nuova liquidità stante il perdurare di una preoccupante tensione finanziaria.

- Mediante l'ottenimento di informazioni dai responsabili delle rispettive funzioni e dall'esame della documentazione aziendale trasmessa, è stato possibile valutare e vigilare sull'adeguatezza del sistema amministrativo e contabile nonché sull'affidabilità di quest'ultimo a rappresentare correttamente i fatti di gestione.

Nel corso dell'esercizio, nel rispetto delle previsioni statutarie, il sottoscritto è stato periodicamente informato dagli amministratori sull'andamento della gestione sociale e sulla sua prevedibile evoluzione. Da tale informativa è emerso che:

a) Sono stati definiti atti transattivi nei confronti di creditori basati su piani di rientro programmati;
b) Sono stati rateizzati presso il concessionario della riscossione – Equitalia Sud – importi a ruolo per debiti erariali e previdenziali relativi ad anni precedenti;
c) È stata promossa opposizione a decreti ingiuntivi quali ad esempio quelli relativi al compenso del precedente collegio sindacale;
d) Sono state poste in essere azioni dirette all'adeguamento dei canoni di locazione preesistenti viziati, nel passato, da significative agevolazioni concesse dai precedenti amministratori.

Tra le principali attività svolte si evidenzia:

- in data 04 gennaio 2013 il Cda ha ritenuto necessario la convocazione dell'assemblea dei Soci con all'odg, tra l'altro, la riduzione del personale, la messa in liquidazione della società ed, in opposizione al decreto ingiuntivo promosso dalla Soc. Ecoteam srl, l'eventuale chiamata a garanzia del legale

rappresentante pro tempore. L'assemblea poi, tenutasi in data 21 gennaio, per motivi dettati da interlocuzioni con l'Assessorato alle attività produttive della Regione Calabria e Fincalabra, ha ritenuto di dover rinviare la discussione ad altra data utile;

- nel mese di febbraio il Cda ha proceduto alla promozione di tutti gli spazi e le strutture ancora disponibili. E' stato, quindi, diffuso a mezzo stampa, invito pubblico a manifestare interesse all'insediamento di attività economiche all'interno dell'area CoMAC;
- in data 13 febbraio 2013 a seguito di sentenza emessa dal tribunale di Cosenza è decaduto il pignoramento di crediti vs. terzi imposto dall'impresa MUCAFER e notificato alla Società in data 14 dicembre 2009. Tale sentenza inoltre fa decadere quanto pattuito con scrittura privata del 23 giugno 2003. Ciò, di fatto, ha determinato per il CoMAC l'attivazione delle procedure per rivalersi, presso i soggetti interessati, del pagamento delle somme accantonate;
- nello stesso mese l'amministrazione, tenuto conto delle criticità relative allo stato finanziario della società, ha incontrato le organizzazioni dei lavoratori al fine di informare le medesime dei potenziali rischi occupazionali derivanti dal rilevante costo del personale, in netto squilibrio con i ricavi aziendali;
- nel mese di marzo, in apposita adunanza, l'amministrazione ha esercitato il diritto di cui all'art. 29, terzo capoverso dello statuto sociale. Nella stessa riunione ha deliberato la revoca di un incarico professionale ritenuto oneroso assegnando lo stesso ad altro professionista con applicazione dei minimi tariffari. Sono state, inoltre, avviate le procedure per la rateizzazione di debiti tributari ammontanti a complessivi € 194.000,00;
- nel restante periodo e sino al mese di giugno, sono stati perfezionati nuovi contratti di locazione commerciali;
- in data 31 luglio, dopo adunanze assembleari andate deserte, l'assemblea dei soci ha approvato il bilancio chiuso alla data del 31 dicembre 2012, decidendo di rinviare a nuovo la perdita d'esercizio. Nella stessa riunione è stato, inoltre, stabilito il compenso spettante all'organismo di controllo;
  al fine di dar seguito a quanto emerso nel corso della dell'adunanza assembleare e, più in particolare, alla richiesta di porre in liquidazione la società, è stata inoltrata apposita richiesta ai Dipartimenti Presidenza e Controlli nonché all'Assessorato Attività Produttive della Regione Calabria, finalizzata al chiarimento di quanto disposto dalla L.R. 16 maggio 2013, n. 24, art. 12, la quale recita che la liquidazione della Società debba essere deliberata dalla Giunta Regionale;
- in data 26 agosto il Vice Presidente del Consiglio di amministrazione, Prof. Francesco Garofalo, presentava le proprie irrevocabili dimissioni, formalizzate successivamente nella riunione di Cda del 2 settembre. Nella stessa riunione il Cda ha invitato il Socio Regione Calabria, alla sostituzione e, quindi, alla nomina di un nuovo membro;
- successivamente sono stati avviati gli iter per la collocazione degli spazi relativi ai "magazzini frigoriferi" da destinare ad una azienda operante nel settore della logistica e distribuzione di bevande alimentari;
- è stato, inoltre, proposto alla Soc. Ecoteam Srl, la definizione bonaria della vertenza mediante un piano di pagamenti programmato definito sulla base delle concrete disponibilità finanziarie della Società;

Il Sindaco Unico non ha riscontrato operazioni atipiche e/o inusuali o, comunque, non previste dalle disposizioni vigenti in materia.

Nel corso dell'esercizio non sono pervenute al Sindaco Unico denunce ai sensi dell'articolo 2408 Codice Civile

Al Sindaco Unico non sono pervenuti esposti.

Il Sindaco Unico, nel corso dell'esercizio, non ha rilasciato pareri ai sensi di legge.

Il Sindaco Unico ha esaminato il progetto di bilancio d'esercizio chiuso al 31/12/2013, che è stato messo a disposizione nei termini di cui all'art. 2429 c.c., in merito al quale si riferisce quanto segue:

il risultato d'esercizio è negativo seppur in netto miglioramento rispetto al precedente esercizio; si evidenzia un leggero incremento dei ricavi correlato ad un decremento dei costi della produzione, questi ultimi in virtù della mancata valorizzazione della voce "accantonamenti per rischi". Nonostante gli sforzi profusi dal CDA, si registra una situazione di crescente squilibrio finanziario tanto è che, il sottoscritto, con nota del 11.04.2014, ha messo in evidenza (ed allo stato conferma) quanto segue:

*……La società, nel corso degli anni, ha realizzato esclusivamente risultati d'esercizio negativi anche se influenzati dal peso, in bilancio, degli ammortamenti.*

*Le "perdite" d'esercizio hanno, di fatto, comportato una progressiva erosione del capitale sociale il quale, se confermata la perdita dell'esercizio 2013 in circa 1mln di euro, unitamente alla perdita pregressa riportata a nuovo, assume, alla data odierna, il valore di 2mln di euro, a fronte dei 4,4mln attuali.*

*Da ciò, la potenziale perdita d'esercizio 2013 potrebbe ricondurre l'impresa nei dettami di cui all'art. 2482 bis del codice civile che espressamente recita:*

*" quando risulta che il capitale è diminuito di oltre un terzo in conseguenza di perdite, gli amministratori devono senza indugio convocare l'assemblea dei soci per gli opportuni provvedimenti.*

*All'assemblea deve essere sottoposta una relazione degli amministratori sulla situazione patrimoniale della società, con le osservazioni nei casi previsti dall'art. 2477 del collegio sindacale o del revisore. Se l'atto costitutivo non prevede diversamente, copia della relazione e delle osservazioni deve essere depositata nella sede della società almeno otto giorni prima dell'assemblea, perché i soci possano prenderne visione.*

*Nell'assemblea gli amministratori devono dare conto dei fatti di rilievo avvenuti dopo la redazione della relazione prevista nel precedente comma.*

*Se entro l'esercizio successivo la perdita non risulta diminuita a meno di un terzo deve essere convocata l'assemblea per l'approvazione del bilancio e per la riduzione del capitale in proporzione delle perdite accertate. In mancanza gli amministratori e i sindaci o il revisore nominati ai sensi dell'art. 2477 devono chiedere al Tribunale che venga disposta la riduzione del capitale in ragione delle perdite risultanti dal bilancio.*

*Il Tribunale, anche su istanza di qualsiasi interessato, provvede con decreto soggetto a reclamo, che deve essere iscritto nel Registro delle imprese a cura degli amministratori."*

*A parere dello scrivente revisore ed alla luce di quanto sino ad ora esposto, nella considerazione dello stato di illiquidità strutturale in cui versa l'impresa, una decisione assembleare diretta al rinvio della perdita d'esercizio dell'anno*

*2013 potrebbe considerevolmente aumentare e/o aggravare lo stato di insolvenza della società in virtù della presenza di consolidate e consistenti posizioni debitorie così come rilevabile dagli atti societari.*

*Ciò che si vuole sostenere è che solo attraverso una decisione assembleare diretta alla ricapitalizzazione della società, correlata ad una contemporanea rivisitazione delle spese correnti, potrebbe determinare il netto miglioramento della complessiva situazione finanziaria e dare la possibilità all'impresa di svolgimento dei propri servizi indispensabili salvaguardando, al contempo, seppur non nella completa interezza, i livelli occupazionali ad oggi vigenti.*

*Appare opportuno sottolineare che, per richiesta specifica sull'eventuale valore di mercato dell'intera struttura immobiliare, è stata presentata al sottoscritto revisore copia di una perizia giurata di stima a firma del tecnico Ing. Danilo Levato, redatta in data 07.05.2008 (allegato n.1).*

*Dai dati rilevabili in perizia, il valore dell'intera struttura immobiliare rispetto alla situazione debitoria complessiva della società (allegato n.2) dovrebbe, a parere dello scrivente, essere da stimolo all'intrapresa, da parte dei soci, di una politica diretta al risanamento dell'equilibrio economico-finanziaro che non può non passare dall'operazione di ricapitalizzazione societaria di cui sopra.*

*E' ovvio che l'assunzione di una delibera assembleare in tal senso, consentirebbe alla società l'iscrizione di un credito nei confronti dei soci che troverebbe naturale copertura attraverso il versamento della somma deliberata e/o versamenti programmati da parte della stessa compagine sociale.*

*Di contro, il ricorso a forme di finanziamento esterne (finanziamenti a medio/lungo termine), potrebbe si generare nell'immediatezza quei necessari ed indispensabili flussi finanziari diretti a sanare le posizioni debitorie considerate altamente "rischiose", ma al contempo, l'aggravio della situazione finanziaria complessiva della società, già significativamente compromessa, che non può non sfociare, nel breve, in uno stato di completa insolvenza.*

*Quindi, una decisione assembleare in tal senso, oltre ad essere di fondamentale importanza per il ripianamento (ormai improcrastinabile) delle esposizioni debitorie, consentirebbe la salvaguardia del patrimonio strutturale della società (di gran lunga superiore alle anzidette esposizioni debitorie) ma, ancor più, la salvaguardia dei livelli occupazionali, seppur ridimensionati nelle ore lavorative, attuando in modo simultaneo una rivisitazione complessiva delle spese correnti.*

*Più in particolare, alla luce del volume d'affari complessivo della società, pari ad € 398.933,75 (dati relativi all'annualità 2013), potrebbero essere ipotizzate riduzioni di spesa relative al costo del personale nella misura di € 155.000,00 circa.*

*Ciò, anche e soprattutto, a seguito dell'evidente sovradimensionamento del personale effettivo presente in azienda rispetto alle esigenze di "mercato" e, quindi, all'attività lavorativa da svolgere.*

*Un ridimensionamento delle ore lavorative del personale e la "messa in mobilità" di n. 3 unità per come evidenziato nelle disposizioni contenute nella comunicazione della Regione Calabria avente ad oggetto: Società a partecipazione regionale – Novità normative introdotte dalla Legge di stabilità 2014 e dalla Legge regionale 30 dicembre 2013 n.56, condurrebbe l'impresa ad un notevole risparmio di spesa con ripercussioni economiche significative sui bilanci della società.*

*Quanto prospettato è chiaramente evidenziato nelle tabelle allegate dalle quale è riscontabile il costo del personale attuale (allegato n.3) ed il costo del personale ipotizzabile alle luce delle contrazioni di costo (allegato n.4)*

*L'analisi e la rivisitazione ulteriore delle altre poste di bilancio partendo anche dal progetto di bilancio redatto alla data del 31.12.2013 (allegato n.5) potrebbe, quindi, proiettare l'impresa verso il raggiungimento dell'equilibrio corrente con evidenti margini di miglioramento dei risultati economici complessivi.*

*E' da evidenziarsi, inoltre, che il procedimento di messa in liquidazione della società, propedeutico alla fase di scioglimento, più volte sollecitato anche dallo scrivente, presuppone la realizzazione delle poste attive iscritte in bilancio per il soddisfacimento delle intere passività.*

*Ora, da quanto sino ad ora esposto, alla luce del valore economico assunto dall'intera struttura immobiliare di proprietà, la mancata realizzazione dell'attivo veicolerebbe le "scelte" del liquidatore verso due distinte ipotesi alternative:*

*a) Convocazione assemblea dei soci al fine della richiesta di versamenti per la copertura delle passività;*

*b) Impossibilità all'ottenimento di tali finanziamenti con conseguente dichiarazione di "fallimento in proprio" della società.*

*Si suggerisce, quindi, nell'immediatezza, di sottoporre con la massima urgenza all'assemblea dei soci quanto sino ad ora prospettato e di porre in essere le necessarie misure, previste dalla legislazione vigente in materia, dirette alla salvaguardia del patrimonio sociale……"*

Per l'attestazione che il bilancio d'esercizio al 31/12/2013 rappresenta in modo veritiero e corretto la situazione patrimoniale e finanziaria e il risultato economico della Vostra Società ai sensi dell'articolo 14 del D.Lgs. n. 39/2010 si rimanda alla prima parte della presente relazione.

Gli amministratori, nella redazione del bilancio, non hanno derogato alle norme di legge ai sensi dall'art. 2423, quarto comma, del Codice Civile.

Lo stato patrimoniale evidenzia un risultato d'esercizio negativo di Euro (629.659) e si riassume nei seguenti valori:

| | | |
|---|---|---|
| Attività | Euro | 21.649.912 |
| Passività | Euro | 17.641.960 |
| - Patrimonio netto (esclusa la perdita dell'esercizio) | Euro | 3.378.293 |
| **- Utile (perdita) dell'esercizio** | **Euro** | **(629.659)** |
| Conti, impegni, rischi e altri conti d'ordine | Euro | 1.509.397 |

Il conto economico presenta, in sintesi, i seguenti valori:

| | | |
|---|---|---|
| Valore della produzione (ricavi non finanziari) | Euro | 604.456 |
| Costi della produzione (costi non finanziari) | Euro | 1.223.594 |
| **Differenza** | **Euro** | **(619.138)** |
| Proventi e oneri finanziari | Euro | ( 17.577) |
| Rettifiche di valore di attività finanziarie | Euro | |
| Proventi e oneri straordinari | Euro | ( 7.056) |
| **Risultato prima delle imposte** | **Euro** | **(629.659)** |
| Imposte sul reddito | Euro | |
| **Utile (Perdita) dell'esercizio** | **Euro** | **(629.659)** |

Dall'attività di vigilanza e controllo non sono emersi fatti significativi suscettibili di segnalazione o di menzione nella presente relazione.

Per quanto precede, il Sindaco Unico non rileva motivi ostativi all'approvazione del bilancio di esercizio chiuso alla data del 31/12/2013.
In merito alla proposta di deliberazione presentata dall'Organo Amministrativo per la copertura della perdita dell'esercizio, il sottoscritto si rifà interamente alle disposizioni previste dal legislatore civile in merito, già ampiamente evidenziate nella nota del 11.04.2013 riportata testualmente nel presente documento.
Tuttavia, appare significativo sostenere con "forza" che un'eventuale decisione assembleare diretta al rinvio a nuovo della perdita d'esercizio 2013 (da sommare alla perdita d'esercizio dell'anno 2012) senza, quindi, un significativo ed ormai improcrastinabile intervento finanziario da parte della compagine sociale, diretto non esclusivamente alla copertura della stessa ma anche alla definizione di passività pregresse, non appare affatto condivisibile in quanto darebbe impulso al perseverare di una politica diretta all'erosione del capitale sociale veicolando la società verso certi e sicuri stati di totale insolvenza.
Montalto Uffugo (Cs) 10.06.2014
Il Sindaco Unico

Dott. Pierluigi De Buono

Il sottoscritto Carlo Esbardo, dichiara che il presente documento è conforme all'originale depositato presso la società.
Imposta di bollo assolta in modo virtuale tramite la Camera di Commercio di Cosenza autorizzata con provv. N. 58574/03 del Ministero delle Finanze – dip. Delle Entrat – Ufficio delle Entrate di Cosenza.

## 712 - BILANCIO ABBREVIATO D'ESERCIZIO

Data chiusura esercizio 31/12/2017

# COMALCA - CONSORZIO MERCATO AGRICOLO ALIMENTARE CALABRIA - S.C.R.L. (IN ACRONIMO COMALCA S.C.R.L.)

### DATI ANAGRAFICI

Indirizzo Sede legale: CATANZARO CZ VIALE EUROPA
Codice fiscale: 01226060794
Forma giuridica: SOCIETA' CONSORTILE A RESPONSABILITA' LIMITATA

**Indice**


Capitolo 1 - BILANCIO PDF OTTENUTO IN AUTOMATICO DA XBRL ..... 2
Capitolo 2 - VERBALE ASSEMBLEA ORDINARIA ..... 63
Capitolo 3 - RELAZIONE GESTIONE ..... 67
Capitolo 4 - RELAZIONE SINDACI ..... 75
Capitolo 5 - ALTRO DOCUMENTO (ALTRO DOCUMENTO ) ..... 79

# COMALCA SCARL

## Bilancio di esercizio al 31-12-2017

| Dati anagrafici | |
|---|---|
| **Sede in** | 88100 CATANZARO (CZ) VIALE EUROPA LOCALITA' GERMANETO |
| **Codice Fiscale** | 01226060794 |
| **Numero Rea** | CZ 94774 |
| **P.I.** | 01226060794 |
| **Capitale Sociale Euro** | 5.131.400 i.v. |
| **Forma giuridica** | SOCIETA' CONSORTILE A RESPONSABILITA' LIMITATA (SL) |
| **Settore di attività prevalente (ATECO)** | SERVIZI DI GESTIONE DI PUBBLICI MERCATI E PESE PUBBLICHE (829930) |
| **Società in liquidazione** | no |
| **Società con socio unico** | no |
| **Società sottoposta ad altrui attività di direzione e coordinamento** | no |
| **Appartenenza a un gruppo** | no |

# Stato patrimoniale

| | 31-12-2017 | 31-12-2016 |
|---|---|---|
| Stato patrimoniale | | |
| Attivo | | |
| B) Immobilizzazioni | | |
| I - Immobilizzazioni immateriali | 4.228 | 11.346 |
| II - Immobilizzazioni materiali | 17.342.199 | 17.760.021 |
| III - Immobilizzazioni finanziarie | 1.367 | 1.367 |
| Totale immobilizzazioni (B) | 17.347.794 | 17.772.734 |
| C) Attivo circolante | | |
| II - Crediti | | |
| esigibili entro l'esercizio successivo | 2.317.712 | 661.568 |
| esigibili oltre l'esercizio successivo | 2.939 | 2.044.522 |
| Totale crediti | 2.320.651 | 2.706.090 |
| III - Attività finanziarie che non costituiscono immobilizzazioni | 600.000 | - |
| IV - Disponibilità liquide | 170.828 | 783.464 |
| Totale attivo circolante (C) | 3.091.479 | 3.489.554 |
| D) Ratei e risconti | 4.494 | 6.492 |
| Totale attivo | 20.443.767 | 21.268.780 |
| Passivo | | |
| A) Patrimonio netto | | |
| I - Capitale | 5.131.400 | 5.131.400 |
| III - Riserve di rivalutazione | 5.307.405 | 5.307.405 |
| IV - Riserva legale | 17.330 | 15.828 |
| VI - Altre riserve | 282.561 (1) | 282.561 |
| VIII - Utili (perdite) portati a nuovo | 311.803 | 283.256 |
| IX - Utile (perdita) dell'esercizio | 209.072 | 30.049 |
| Totale patrimonio netto | 11.259.571 | 11.050.499 |
| B) Fondi per rischi e oneri | 3.581.327 | 2.301.110 |
| C) Trattamento di fine rapporto di lavoro subordinato | 130.353 | 130.491 |
| D) Debiti | | |
| esigibili entro l'esercizio successivo | 996.712 | 681.112 |
| esigibili oltre l'esercizio successivo | 956.257 | 2.860.659 |
| Totale debiti | 1.952.969 | 3.541.771 |
| E) Ratei e risconti | 3.519.547 | 4.244.909 |
| Totale passivo | 20.443.767 | 21.268.780 |

(1)

| Altre riserve | 31/12/2017 | 31/12/2016 |
|---|---|---|
| Riserva da riduzione capitale sociale | 260.564 | 260.564 |
| Differenza da arrotondamento all'unità di Euro | (1) | (1) |
| Altre ... | 21.998 | 21.998 |

# Conto economico

| | 31-12-2017 | 31-12-2016 |
|---|---|---|
| Conto economico | | |
| A) Valore della produzione | | |
| 1) ricavi delle vendite e delle prestazioni | 659.695 | 622.601 |
| 5) altri ricavi e proventi | | |
| contributi in conto esercizio | 201.798 | 203.798 |
| altri | 760.932 | 1.393.986 |
| Totale altri ricavi e proventi | 962.730 | 1.597.784 |
| Totale valore della produzione | 1.622.425 | 2.220.385 |
| B) Costi della produzione | | |
| 6) per materie prime, sussidiarie, di consumo e di merci | 1.006 | 1.093 |
| 7) per servizi | 460.709 | 480.886 |
| 8) per godimento di beni di terzi | 852 | 421 |
| 9) per il personale | | |
| a) salari e stipendi | 174.876 | 169.583 |
| b) oneri sociali | 47.160 | 47.895 |
| c), d), e) trattamento di fine rapporto, trattamento di quiescenza, altri costi del personale | 14.216 | 13.668 |
| c) trattamento di fine rapporto | 13.684 | 13.112 |
| e) altri costi | 532 | 556 |
| Totale costi per il personale | 236.252 | 231.146 |
| 10) ammortamenti e svalutazioni | | |
| a), b), c) ammortamento delle immobilizzazioni immateriali e materiali, altre svalutazioni delle immobilizzazioni | 437.822 | 398.599 |
| a) ammortamento delle immobilizzazioni immateriali | 7.118 | 7.464 |
| b) ammortamento delle immobilizzazioni materiali | 430.704 | 391.135 |
| d) svalutazioni dei crediti compresi nell'attivo circolante e delle disponibilità liquide | - | 124.191 |
| Totale ammortamenti e svalutazioni | 437.822 | 522.790 |
| 12) accantonamenti per rischi | - | 573.467 |
| 14) oneri diversi di gestione | 301.835 | 278.172 |
| Totale costi della produzione | 1.438.476 | 2.087.975 |
| Differenza tra valore e costi della produzione (A - B) | 183.949 | 132.410 |
| C) Proventi e oneri finanziari | | |
| 16) altri proventi finanziari | | |
| d) proventi diversi dai precedenti | | |
| altri | 35.202 | 4.442 |
| Totale proventi diversi dai precedenti | 35.202 | 4.442 |
| Totale altri proventi finanziari | 35.202 | 4.442 |
| 17) interessi e altri oneri finanziari | | |
| altri | 10.079 | 81.597 |
| Totale interessi e altri oneri finanziari | 10.079 | 81.597 |
| Totale proventi e oneri finanziari (15 + 16 - 17 + - 17-bis) | 25.122 | (77.155) |
| Risultato prima delle imposte (A - B + - C + - D) | 209.072 | 55.255 |
| 20) Imposte sul reddito dell'esercizio, correnti, differite e anticipate | | |
| imposte correnti | - | 25.206 |
| Totale delle imposte sul reddito dell'esercizio, correnti, differite e anticipate | - | 25.206 |
| 21) Utile (perdita) dell'esercizio | 209.072 | 30.049 |

# Rendiconto finanziario, metodo indiretto

| | 31-12-2017 | 31-12-2016 |
|---|---|---|
| Rendiconto finanziario, metodo indiretto | | |
| A) Flussi finanziari derivanti dall'attività operativa (metodo indiretto) | | |
| Utile (perdita) dell'esercizio | 209.072 | 30.049 |
| Imposte sul reddito | - | 25.206 |
| Interessi passivi/(attivi) | (25.123) | 77.155 |
| (Plusvalenze)/Minusvalenze derivanti dalla cessione di attività | (524.810) | (524.810) |
| 1) Utile (perdita) dell'esercizio prima d'imposte sul reddito, interessi, dividendi e plus /minusvalenze da cessione | (340.861) | (392.400) |
| Rettifiche per elementi non monetari che non hanno avuto contropartita nel capitale circolante netto | | |
| Ammortamenti delle immobilizzazioni | 437.822 | 398.599 |
| Totale rettifiche per elementi non monetari che non hanno avuto contropartita nel capitale circolante netto | 437.822 | 398.599 |
| 2) Flusso finanziario prima delle variazioni del capitale circolante netto | 96.962 | 6.199 |
| Variazioni del capitale circolante netto | | |
| Decremento/(Incremento) dei crediti verso clienti | 382.001 | 1.495.145 |
| Incremento/(Decremento) dei debiti verso fornitori | (65.765) | (37.010) |
| Decremento/(Incremento) dei ratei e risconti attivi | 1.998 | 2.634 |
| Incremento/(Decremento) dei ratei e risconti passivi | (725.362) | (918.347) |
| Altri decrementi/(Altri Incrementi) del capitale circolante netto | (1.161.242) | 3.483.288 |
| Totale variazioni del capitale circolante netto | (1.568.370) | 4.025.710 |
| 3) Flusso finanziario dopo le variazioni del capitale circolante netto | (1.471.408) | 4.031.909 |
| Altre rettifiche | | |
| Interessi incassati/(pagati) | 25.123 | (77.155) |
| (Imposte sul reddito pagate) | (15.123) | (2.050) |
| (Utilizzo dei fondi) | 1.280.079 | 433.304 |
| Totale altre rettifiche | 1.290.079 | 354.099 |
| Flusso finanziario dell'attività operativa (A) | (181.329) | 4.386.008 |
| B) Flussi finanziari derivanti dall'attività d'investimento | | |
| Immobilizzazioni materiali | | |
| (Investimenti) | - | (13.041) |
| Disinvestimenti | 511.927 | 524.810 |
| Immobilizzazioni immateriali | | |
| Disinvestimenti | - | (1.500) |
| Attività finanziarie non immobilizzate | | |
| Disinvestimenti | (600.000) | - |
| Flusso finanziario dell'attività di investimento (B) | (88.073) | 510.269 |
| C) Flussi finanziari derivanti dall'attività di finanziamento | | |
| Mezzi di terzi | | |
| Incremento/(Decremento) debiti a breve verso banche | (1.432) | 135.907 |
| (Rimborso finanziamenti) | (363.803) | (4.342.611) |
| Mezzi propri | | |
| Aumento di capitale a pagamento | - | (1) |
| Flusso finanziario dell'attività di finanziamento (C) | (365.235) | (4.206.705) |
| Incremento (decremento) delle disponibilità liquide (A ± B ± C) | (612.636) | 689.572 |
| Disponibilità liquide a inizio esercizio | | |
| Depositi bancari e postali | 680.454 | 78.591 |
| Assegni | 97.069 | 13.983 |

| | | |
|---|---|---|
| Danaro e valori in cassa | 5.942 | 1.318 |
| Totale disponibilità liquide a inizio esercizio | 783.464 | 93.892 |
| Disponibilità liquide a fine esercizio | | |
| Depositi bancari e postali | 152.517 | 680.454 |
| Assegni | 17.400 | 97.069 |
| Danaro e valori in cassa | 911 | 5.942 |
| Totale disponibilità liquide a fine esercizio | 170.828 | 783.464 |

# Nota integrativa al Bilancio di esercizio chiuso al 31-12-2017

## Nota integrativa, parte iniziale

Signori Soci/Azionisti,

il presente bilancio, sottoposto al Vostro esame e alla Vostra approvazione, evidenzia un utile (o perdita) d'esercizio pari a Euro 209.073.

{ }.

**Attività svolte**

La vostra Società, come ben sapete, svolge la propria attività nel settore (…) dove opera in qualità di (…)

{ }.

**Fatti di rilievo verificatisi nel corso dell'esercizio**

I fatti di rilievo verificatisi nel corso dell'esercizio sono i seguenti:

{ }

**Criteri di formazione**

Oppure

Il bilancio sottopostoVi è redatto in forma abbreviata in quanto sussistono i requisiti di cui all'art. 2435 bis, 1° comma. Al fine di fornire tuttavia un'informativa più ampia ed esauriente sull'andamento della gestione sociale, nell'ambito in cui opera, si è ritenuto opportuno corredarlo della Relazione sulla Gestione.

I valori di bilancio sono rappresentati in unità di Euro mediante arrotondamenti dei relativi importi. Le eventuali differenze da arrotondamento sono state indicate alla voce "Riserva da arrotondamento Euro" compresa tra le poste di Patrimonio Netto e "arrotondamenti da Euro" alla voce "proventi ed oneri straordinari" di Conto Economico.
Ai sensi dell'articolo 2423, quinto comma, C.c., la nota integrativa è stata redatta in migliaia di Euro/(in unità di Euro).

I criteri utilizzati nella formazione e nella valutazione del bilancio chiuso al 31/12/2017 tengono conto delle novità introdotte nell'ordinamento nazionale dal D.Lgs. 139/2015, tramite il quale è stata data attuazione alla Direttiva 2013/34 /UE. Per effetto del D.Lgs. 139/2015 sono stati modificati i principi contabili nazionali OIC.

La Società ha cambiato il principio contabile {…}: tale cambiamento è stato effettuato in quanto {…}. Gli effetti derivanti dal cambiamento di principio contabile sono stati determinati retroattivamente {…}.

Ai soli fini comparativi, sono stati rideterminati gli effetti che si sarebbero avuti nel bilancio dell'esercizio precedente come se da sempre fosse stato applicato il nuovo principio contabile, procedendo con la rettifica del saldo d'apertura del patrimonio netto. {Se tali effetti sono rilevanti e/o si ripercuotano su una pluralità di voci interessate: si indica nel seguito il dettaglio delle rettifiche e dei relativi effetti sul patrimonio netto di apertura}

*oppure*

Non è stato fattibile determinare l'effetto degli impatti del cambiamento del principio contabile sui dati comparativi dell'esercizio precedente (*oppure* l'attività sarebbe stata eccessivamente onerosa). Pertanto i nuovi principi contabili sono stati applicati unicamente al valore contabile delle attività e passività all'inizio dell'esercizio in corso, effettuando una rettifica corrispondente sul saldo d'apertura del patrimonio netto dell'esercizio in corso.

*oppure*

Non è stato fattibile calcolare l'effetto cumulato pregresso del cambiamento di principio (*o la determinazione dell'effetto pregresso è risultata eccessivamente onerosa*) pertanto si è proceduto ad applicare il nuovo principio contabile { } dalla prima data in cui ciò è risultato fattibile (ovvero dall'inizio dell'esercizio in corso)

**Criteri di valutazione**
(Rif. art. 2427, primo comma, n. 1, C.c. e principio contabile OIC 12)

La valutazione delle voci di bilancio è stata fatta ispirandosi a criteri generali di prudenza e competenza, nella prospettiva della continuazione dell'attività.
L'applicazione del principio di prudenza ha comportato la valutazione individuale degli elementi componenti le singole poste o voci delle attività o passività, per evitare compensazioni tra perdite che dovevano essere riconosciute e profitti da non riconoscere in quanto non realizzati.
In ottemperanza al principio di competenza, l'effetto delle operazioni e degli altri eventi è stato rilevato contabilmente ed attribuito all'esercizio al quale tali operazioni ed eventi si riferiscono, e non a quello in cui si concretizzano i relativi movimenti di numerario (incassi e pagamenti).
In applicazione del principio di rilevanza non sono stati rispettati gli obblighi in tema di rilevazione, valutazione, presentazione e informativa quando la loro osservanza aveva effetti irrilevanti al fine di dare una rappresentazione veritiera e corretta. In particolare, i criteri individuati per dare attuazione al principio di rilevanza sono { }.
La continuità di applicazione dei criteri di valutazione nel tempo rappresenta elemento necessario ai fini della comparabilità dei bilanci della società nei vari esercizi.

La rilevazione e la presentazione delle voci di bilancio è stata fatta tenendo conto della sostanza dell'operazione o del contratto.

**Deroghe**

(Rif. art. 2423, quinto comma, C.c.)

Non si sono verificati casi eccezionali che abbiano reso necessario il ricorso a deroghe di cui all'art. 2423 comma 5 del Codice Civile.

(Rif. art. 2423, quinto comma, C.c.)

Qui di seguito sono evidenziati i fatti eccezionali che hanno reso necessario il ricorso a deroghe di cui all'art. 2423 comma 4 del Codice Civile. Le disposizioni di legge alle quali si è derogato sono le seguenti { }. Per effetto di tale cambiamento il risultato dell'esercizio chiuso al 31/12/2017 è stato, prima dell'effetto fiscale, di circa Euro { } (Euro { } al netto della incidenza fiscale) superiore / inferiore a quello a quello che sarebbe risultato continuando a seguire il criterio precedente. Si rileva inoltre che l'effetto cumulativo pregresso del cambiamento, calcolato sulle poste in argomento all'inizio dell'esercizio, è stato circa di Euro { } (Euro { } al netto dell'incidenza fiscale) ed è stato imputato alla voce. Conseguentemente l'effetto complessivo sul risultato d'esercizio e sul patrimonio netto al { } è stato circa di Euro { } (Euro { } al netto dell'incidenza fiscale)
(Rif. art. 2423-bis, secondo comma, C.c.)

***Immobilizzazioni***

*Immateriali*

Sono iscritte al costo storico di acquisizione ed esposte al netto degli ammortamenti effettuati nel corso degli esercizi e imputati direttamente alle singole voci.
I costi di impianto e ampliamento e di sviluppo con utilità pluriennale sono stati iscritti nell'attivo con il consenso del Sindaco Unico . I costi di impianto e ampliamento sono ammortizzati entro un periodo non superiore a cinque anni I costi di sviluppo sono ammortizzati sistematicamente secondo la loro vita utile: nei casi eccezionali in cui non è possibile stimarne attendibilmente la vita utile, essi sono ammortizzati entro un periodo non superiore a cinque anni.

L'avviamento, acquisito a titolo oneroso, è stato iscritto nell'attivo con il consenso del Sindaco Unico per un importo pari al costo per esso sostenuto e viene ammortizzato in un periodo di { } che corrisponde alla sua vita utile. I criteri adottati per stimare la vita utile sono i seguenti:

*oppure*

Non è stato possibile stimare attendibilmente la vita utile dell'avviamento pertanto lo stesso è stato ammortizzato in un periodo di { } (*non superiore a dieci anni*) . La scelta di tale periodo di ammortamento deriva da esigenze di carattere { }, in quanto { }.

I diritti di brevetto industriale e i diritti di utilizzazione delle opere dell'ingegno, le licenze, concessioni e marchi sono ammortizzati con una aliquota annua del { }%.
Le migliorie su beni di terzi sono ammortizzate con aliquote dipendenti dalla durata del contratto.
Qualora, indipendentemente dall'ammortamento già contabilizzato, risulti una perdita durevole di valore, l'immobilizzazione viene corrispondentemente svalutata. Se in esercizi successivi vengono meno i presupposti della svalutazione viene ripristinato il valore originario rettificato dei soli ammortamenti.

*Materiali*

Sono iscritte al costo di acquisto o di produzione e rettificate dai corrispondenti fondi di ammortamento.
Nel valore di iscrizione in bilancio si è tenuto conto degli oneri accessori e dei costi sostenuti per l'utilizzo dell'immobilizzazione, portando a riduzione del costo gli sconti commerciali e gli sconti cassa di ammontare rilevante.

Le quote di ammortamento, imputate a conto economico, sono state calcolate attesi l'utilizzo, la destinazione e la durata economico-tecnica dei cespiti, sulla base del criterio della residua possibilità di utilizzazione, criterio che abbiamo ritenuto ben rappresentato dalle seguenti aliquote, non modificate rispetto all'esercizio precedente e ridotte alla metà nell'esercizio di entrata in funzione del bene:

| Tipo Bene | % Ammortamento |
|---|---|
| Fabbricati | { }% |
| Impianti e macchinari | { }% |
| Attrezzature | { }% |
| Altri beni | { }% |

Qualora, indipendentemente dall'ammortamento già contabilizzato, risulti una perdita durevole di valore, l'immobilizzazione viene corrispondentemente svalutata. Se in esercizi successivi vengono meno i presupposti della svalutazione viene ripristinato il valore originario rettificato dei soli ammortamenti.

Le immobilizzazioni materiali sono state rivalutate in base alle leggi (speciali, generali o di settore) {n. del }. Non sono state effettuate rivalutazioni discrezionali o volontarie e le valutazioni effettuate trovano il loro limite massimo nel valore recuperabile, oggettivamente determinato, dell'immobilizzazione stessa.

Le immobilizzazioni acquistate a titolo gratuito sono iscritte al presumibile valore di mercato aumentato dei costi sostenuti o da sostenere per inserire durevolmente e utilmente i cespiti nel processo produttivo.

**Operazioni di locazione finanziaria (leasing)**

Le operazioni di locazione finanziaria sono rappresentate in bilancio secondo il metodo patrimoniale, contabilizzando a conto economico i canoni corrisposti secondo il principio di competenza. In apposita sezione della nota integrativa sono fornite le informazioni complementari previste dalla legge relative alla rappresentazione dei contratti di locazione finanziaria secondo il metodo finanziario.
Per le operazioni di locazione finanziaria derivanti da un'operazione di lease back, le plusvalenze originate sono rilevate in conto economico secondo il criterio di competenza, a mezzo di iscrizione di risconti passivi e di imputazione graduale tra i proventi del conto economico, sulla base della durata del contratto di locazione finanziaria (leasing).

**Crediti**

La rilevazione iniziale del credito è effettuata al valore di presumibile realizzo. L'adeguamento del valore nominale dei crediti al valore presunto di realizzo è ottenuto mediante apposito fondo svalutazione crediti, tenendo in considerazione le condizioni economiche generali, di settore e anche il rischio paese.
I crediti originariamente incassabili entro l'anno e successivamente trasformati in crediti a lungo termine sono stati evidenziati nello sta
to patrimoniale tra le immobilizzazioni finanziarie.

I crediti sono cancellati dal bilancio quando i diritti contrattuali sui flussi finanziari derivanti dal credito si estinguono oppure nel caso in cui sono stati trasferiti tutti i rischi inerenti al credito oggetto di smobilizzo.

Oppure

*{Se la società decide di rilevare i crediti secondo il criterio del costo ammortizzato:*I
crediti sono rilevati in bilancio secondo il criterio del costo ammortizzato, tenendo conto del fattore temporale e del valore di presumibile realizzo.
Nella rilevazione iniziale dei crediti con il criterio del costo ammortizzato il fattore temporale viene rispettato confrontando il tasso di interesse effettivo con i tassi di interesse di mercato. Qualora il tasso di interesse effettivo sia significativamente diverso dal tasso di interesse di mercato, quest'ultimo viene utilizzato per attualizzare i flussi finanziari futuri derivanti dal credito al fine di determinare il suo valore iniziale di iscrizione.
Alla chiusura dell'esercizio, il valore dei crediti valutati al costo ammortizzato è pari al valore attuale dei flussi finanziari futuri scontati al tasso di interesse effettivo. Nel caso in cui il tasso contrattuale sia un tasso fisso, il tasso di interesse effettivo determinato in sede di prima rilevazione non viene ricalcolato. Se invece si tratta di un tasso variabile e parametrato ai tassi di mercato, allora i flussi finanziari futuri sono rideterminati periodicamente per riflettere le variazioni dei tassi di interesse di mercato, andando a ricalcolare il tasso di interesse effettivo}.

*oppure*

L'attualizzazione dei crediti non è stata effettuata per i crediti con scadenza inferiore ai 12 mesi {*e/o in quanto gli effetti sono irrilevanti rispetto al valore non attualizzato*}.

*Il criterio del costo ammortizzato è stato adottato anche ai crediti iscritti in bilancio antecedentemente all'esercizio avente inizio a partire dal 1° gennaio 2016.*

{*Con riferimento ai crediti iscritti in bilancio antecedentemente all'esercizio avente inizio a partire dal 1° gennaio 2016, gli stessi sono iscritti al presumibile valore di realizzo in quanto, come previsto dal principio contabile OIC 15, si è deciso di non applicare il criterio del costo ammortizzato e l'attualizzazione*}.

**Debiti**

Sono rilevati al loro valore nominale, modificato in occasione di resi o di rettifiche di fatturazione.

*oppure*

{se la società decide di rilevare i debiti secondo il criterio del costo ammortizzato:

Sono rilevati secondo il criterio del costo ammortizzato, tenendo conto del fattore temporale.
Nella rilevazione inziale dei debiti con il criterio del costo ammortizzato il fattore temporale viene rispettato confrontando il tasso di interesse effettivo con i tassi di interesse di mercato.
Alla chiusura dell'esercizio il valore dei debiti valutati al costo ammortizzato è pari al valore attuale dei flussi finanziari futuri scontati al tasso di interesse effettivo}.

*oppure*

L'attualizzazione dei debiti non è stata effettuata per i debiti con scadenza inferiore ai 12 mesi {*e/o in quanto gli effetti sono irrilevanti rispetto al valore non attualizzato*}.

Il criterio del costo ammortizzato è stato adottato anche ai debiti iscritti in bilancio antecedentemente all'esercizio avente inizio a partire dal 1° gennaio 2016.

{*Con riferimento ai debiti iscritti in bilancio antecedentemente all'esercizio avente inizio a partire dal 1° gennaio 2016, gli stessi sono iscritti al loro valore nominale in quanto, come previsto dal principio contabile OIC 19, si è deciso di non applicare il criterio del costo ammortizzato e l'attualizzazione*}.

In apposita sezione della nota integrativa sono fornite le informazioni previste dall'OIC 19 relative alle operazioni di ristrutturazione e rinegoziazione del debito.

**Ratei e risconti**

Sono stati determinati secondo il criterio dell'effettiva competenza temporale dell'esercizio.
Per i ratei e risconti di durata pluriennale sono state verificate le condizioni che ne avevano determinato l'iscrizione originaria, adottando, ove necessario, le opportune variazioni.

**Rimanenze magazzino**

Materie prime, ausiliarie e prodotti finiti sono iscritti al minore tra il costo di acquisto o di produzione e il valore di realizzo desumibile dall'andamento del mercato, applicando il

- metodo LIFO (a scatti annuali);
- metodo FIFO;
- costo medio ponderato;
- costo specifico.

Nel costo sono stati capitalizzati anche gli oneri finanziari in proporzione alla durata del periodo di fabbricazione, trattandosi di beni che richiedono un periodo di produzione significativo.

Il costo di produzione comprende i costi diretti e i costi indiretti sostenuti nel corso della produzione e necessari per portare le rimanenze di magazzino nelle condizioni e nel luogo attuale.
I prodotti in corso di lavorazione sono iscritti in base a

- costi sostenuti nell'esercizio.

I lavori in corso su ordinazione sono iscritti in base al:

- criterio della percentuale di completamento o dello stato di avanzamento: i costi, i ricavi e il margine di commessa vengono riconosciuti in funzione dell'avanzamento dell'attività produttiva. Per l'applicazione di tale criterio si adotta:
  - il metodo del costo sostenuto (cost to cost);
  - il metodo delle ore lavorate;
  - il metodo delle unità consegnate;
  - il metodo delle misurazioni fisiche.

Tale metodo è stato adottato trattandosi di lavori in coso su ordinazione di durata ultrannuale (ossia con un contratto di esecuzione che investe un periodo superiore a dodici mesi) e sussistendo i requisiti previsti dal principio contabile nazionale OIC 23.

- criterio della commessa completata o del contratto completato: i ricavi ed il margine di commessa vengono riconosciuti solo quando il contratto è completato, ossia quando le opere sono ultimate e consegnate.

Per quanto riguarda la contabilizzazione dei seguenti i costi: {costi per l'acquisizione della commessa, i costi preoperativi e i costi da sostenere dopo la chiusura della commessa}, sono rilevati { }.
Il valore così ottenuto è poi rettificato dall'apposito "fondo obsolescenza magazzino", per tenere conto delle merci per le quali si prevede un valore di realizzazione inferiore a quello di costo.
Per le rimanenze, precedentemente svalutate, relativamente alle quali sono venute meno le ragioni che avevano reso necessario l'abbattimento al valore di realizzo, si è proceduto al ripristino del costo originario

Come previsto dal Principio Contabile OIC n.16, nelle rimanenze di magazzino sono comprese le immobilizzazioni destinate alla vendita, che sono valutate: { }

**Titoli**

I titoli immobilizzati, destinati a rimanere nel portafoglio della società fino alla loro naturale scadenza, sono iscritti al costo di acquisto e sono rilevati quando avviene la consegna del titolo (cd data regolamento). Nel valore di iscrizione si è tenuto conto degli oneri accessori di diretta imputazione.

Il metodo generale per la valutazione del costo dei titoli è il costo specifico tuttavia per i titoli fungibili è possibile utilizzare uno dei seguenti metodi:

- metodo LIFO
- metodo FIFO
- costo medio ponderato

Il mercato cui si è fatto riferimento per comparare il costo è la Borsa Valori di Milano. Per i titoli non quotati si è fatto riferimento a quotazioni di titoli similari (al valore nominale rettificato in base al tasso di rendimento di mercato).
Per i titoli, precedentemente svalutati, relativamente ai quali sono venute meno le ragioni che avevano reso necessario l'abbattimento al valore di realizzo, si è proceduto al ripristino del costo originario.

*Oppure*

*se la società decide di rilevare i titoli secondo il criterio del costo ammortizzato:*
*I titoli immobilizzati sono iscritti con il criterio del costo ammortizzato, ove applicabile e sono rilevati quando avviene la consegna del titolo (cd data regolamento).*

Il criterio del costo ammortizzato è stato adottato anche per i titoli di debito iscritti in bilancio antecedentemente all'esercizio avente inizio a partire dal 1° gennaio 2016.

*oppure*

Come previsto dal principio contabile OIC 20 si è deciso di avvalersi della facoltà di non applicare il criterio del costo ammortizzato ai titoli di debito iscritti in bilancio antecedentemente all'esercizio avente inizio a partire dal 1° gennaio 2016.

I titoli non sono stati svalutati perché non hanno subito alcuna perdita durevole di valore.

*oppure*

I titoli sono stati svalutati perché { }

**Partecipazioni**
Le partecipazioni in imprese controllate e collegate, iscritte tra le immobilizzazioni finanziarie, sono valutate

- al costo di acquisto o sottoscrizione
- con il metodo del patrimonio netto.

Il metodo del patrimonio netto consiste nell'assunzione, nel bilancio della società partecipante, del risultato d'esercizio della partecipata, rettificato, in accordo con quanto prescritto dal principio contabile OIC 17.
Le altre partecipazioni sono iscritte al costo di acquisto o di sottoscrizione.
Le partecipazioni iscritte nelle immobilizzazioni rappresentano un investimento duraturo e strategico da parte della società.
Le partecipazioni iscritte al costo di acquisto non sono state svalutate perché non hanno subito alcuna perdita durevole di valore {*oppure se la perdita di valore esiste ma viene ritenuta non durevole: indicare gli elementi caratt*erizzanti dei piani/programmi che consentiranno il recupero della perdita di valore, ivi inclusa l'indicazione nel tempo atteso per il recupero della perdita}.

Le partecipazioni sono state svalutate perché { }

Le partecipazioni iscritte nell'attivo circolante, non costituenti un investimento duraturo, sono valutate al minore tra il costo di acquisto e il valore di realizzo desumibile dall'andamento di mercato applicando il

- metodo LIFO
- metodo FIFO
- costo medio ponderato
- costo specifico.

Il mercato cui si è fatto riferimento per comparare il costo è la Borsa Valori di Milano.
Per le partecipazioni, precedentemente svalutate, relativamente alle quali sono venute meno le ragioni che avevano reso necessario l'abbattimento al valore di realizzo, si è proceduto al ripristino del costo originario.

**Azioni proprie**

L'acquisto di azioni proprie comporta una riduzione del patrimonio netto di eguale importo, tramite l'iscrizione nel passivo del bilancio di una specifica voce con segno negativo.

**Strumenti finanziari derivati**

Gli strumenti finanziari derivati, anche se incorporati in altri strumenti finanziari, sono stati rilevati inizialmente quando la società ha acquisito i relativi diritti ed obblighi; la loro valutazione è stata fatta al *fair value* sia alla data di rilevazione iniziale sia ad ogni data di chiusura del bilancio. Le variazioni di *fair value* rispetto all'esercizio precedente sono state rilevate in bilancio nella voce {*indicare dove è stata contabilizzata la variazione di fair value*}

Gli strumenti finanziari derivati con *fair value* positivo sono stati iscritti nell'attivo di bilancio. La loro classificazione nell'attivo immobilizzato o circolante dipende dalla natura dello strumento stesso:

- uno strumento finanziario derivato di copertura dei flussi finanziari o del *fair value* di un'attività segue la classificazione, nell'attivo circolante o immobilizzato, dell'attività coperta;
- uno strumento finanziario derivato di copertura dei flussi finanziari e del *fair value* di una passività entro l'esercizio, di un impegno irrevocabile o un'operazione programmata altamente probabile è classificato nell'attivo circolante;
- uno strumento finanziario derivato di copertura dei flussi finanziari e del *fair value* di una passività oltre l'esercizio è classificato nell'attivo immobilizzato;
- uno strumento finanziario derivato non di copertura è classificato nell'attivo circolante entro l'esercizio successivo.

Gli strumenti finanziari derivati con *fair value* negativo sono stati iscritti in bilancio tra i Fondi per rischi e oneri.

Gli strumenti finanziari derivati sono stati valutati come di copertura (non di copertura) in quanto { }
Per la valutazione delle operazioni di copertura semplici è stato adottato il metodo semplificato in quanto { }.

Le previsioni contenute nel principio contabile sugli strumenti finanziari derivati sono state applicate retrospettivamente.

*oppure*

Per le operazioni di copertura preesistenti al { } (*indicare la data di inizio dell'esercizio in cui il principio contabile sugli strumenti finanziari derivati è per la prima volta applicato*) si è proceduto alla designazione della copertura contabile alla data di { } (*indicare la data di inizio dell'esercizio in cui il principio contabile sugli strumenti finanziari derivati è per la prima volta applicato*). Ciò ha consentito di rilevare nel conto economico dell'esercizio di prima adozione solo gli effetti della copertura di competenza.

**Fondi per rischi e oneri**

Sono stanziati per coprire perdite o debiti di esistenza certa o probabile, dei quali tuttavia alla chiusura dell'esercizio non erano determinabili l'ammontare o la data di sopravvenienza.
Nella valutazione di tali fondi sono stati rispettati i criteri generali di prudenza e competenza e non si è proceduto alla costituzione di fondi rischi generici privi di giustificazione economica.
Le passività potenziali sono state rilevate in bilancio e iscritte nei fondi in quanto ritenute probabili ed essendo stimabile con ragionevolezza l'ammontare del relativo onere.

**Fondo TFR**

Rappresenta l'effettivo debito maturato verso i dipendenti in conformità di legge e dei contratti di lavoro vigenti, considerando ogni forma di remunerazione avente carattere continuativo.
Il fondo corrisponde al totale delle singole indennità maturate a favore dei dipendenti alla data di chiusura del bilancio, al netto degli acconti erogati, ed è pari a quanto si sarebbe dovuto corrispondere ai dipendenti nell'ipotesi di cessazione del rapporto di lavoro in tale data.

Il fondo non ricomprende le indennità maturate a partire dal 1° gennaio 2007, destinate a forme pensionistiche complementari ai sensi del D. Lgs. n. 252 del 5 dicembre 2005 (ovvero trasferite alla tesoreria dell'INPS).

**Imposte sul reddito**

Le imposte sono accantonate secondo il principio di competenza; rappresentano pertanto:

- gli accantonamenti per imposte liquidate o da liquidare per l'esercizio, determinate secondo le aliquote e le norme vigenti;
- l'ammontare delle imposte differite o pagate anticipatamente in relazione a differenze temporanee sorte o annullate nell'esercizio;
- le rettifiche ai saldi delle imposte differite per tenere conto delle variazioni delle aliquote / dell'istituzione della nuova imposta { } intervenute nel corso dell'esercizio.

A decorrere dall'esercizio (…) la società e le seguenti controllate (…) hanno esercitato l'opzione per il regime fiscale del Consolidato fiscale nazionale che consente di determinare l'Ires su una base imponibile corrispondente alla somma algebrica degli imponibili positivi e negativi delle singole società.

I rapporti economici, oltre che le responsabilità e gli obblighi reciproci, fra la società consolidante e le sue predette società controllate sono definiti nel Regolamento di consolidato per le società del Gruppo (…), secondo il quale (…)
Il debito per imposte è rilevato alla voce Debiti tributari al netto degli acconti versati, delle ritenute subite e, in genere, dei crediti di imposta. Alla stessa voce Debiti tributari è iscritta l'Ires corrente calcolata sulla base della stima degli imponibili positivi e negativi delle società controllate che hanno aderito al Consolidato fiscale nazionale, al netto degli acconti versati, delle ritenute subite e dei crediti d'imposta di competenza delle società stesse; in contropartita al debito per imposte sono iscritti i corrispondenti crediti della società consolidante verso le società del Gruppo per l'imposta corrente corrispondente agli imponibili positivi trasferiti nell'ambito del Consolidato fiscale nazionale.
Il debito per le compensazioni dovute alle società controllate con imponibile negativo è rilevato alla voce “Debiti verso imprese Controllate”.

A decorrere dall'esercizio (…) la società ha esercitato, in qualità di società consolidata, l'opzione per il regime fiscale del Consolidato fiscale nazionale - che consente di determinare l'Ires su una base imponibile corrispondente alla somma algebrica degli imponibili positivi e negativi delle singole società partecipanti -, congiuntamente alla società (…) quest'ultima in qualità di società consolidante.
I rapporti economici, oltre che le responsabilità e gli obblighi reciproci, fra la società consolidante e la società controllata sono definiti nel Regolamento di consolidato per le società del Gruppo (…), secondo il quale (…)

Il debito per imposte è rilevato alla voce Debiti verso la società consolidante al netto degli acconti versati, delle ritenute subite e, in genere, dei crediti di imposta.

Alla voce “Crediti verso impresa Controllante” è iscritto il credito per il compenso della perdita che la società consolidante deve riconoscere alla società ai sensi di quanto previsto nel contratto di consolidato.

L'Ires differita e anticipata è calcolata sulle differenze temporanee tra i valori delle attività e delle passività determinati secondo criteri civilistici e i corrispondenti valori fiscali esclusivamente con riferimento alla società.

L'Irap corrente, differita e anticipata è determinata esclusivamente con riferimento alla società.

**Riconoscimento ricavi**

I ricavi per vendite dei prodotti sono riconosciuti al momento del trasferimento dei rischi e dei benefici, che normalmente si identifica con la consegna o la spedizione dei beni.
I ricavi di natura finanziaria e quelli derivanti da prestazioni di servizi vengono riconosciuti in base alla competenza temporale.
I ricavi e i proventi, i costi e gli oneri relativi ad operazioni in valuta sono determinati al cambio corrente alla data nella quale la relativa operazione è compiuta.
I proventi e gli oneri relativi ad operazioni di compravendita con obbligo di retrocessione a termine, ivi compresa la differenza tra prezzo a termine e prezzo a pronti, sono iscritte per le quote di competenza dell'esercizio.

**Criteri di rettifica**

{ }.

**Criteri di conversione dei valori espressi in valuta**

I crediti e i debiti espressi originariamente in valuta estera, iscritti in base ai cambi in vigore alla data in cui sono sorti, sono allineati ai cambi correnti alla chiusura del bilancio, sulla base delle rilevazioni effettuate da { }.
In particolare, le attività e passività che costituiscono elementi patrimoniali monetari in valuta {*crediti, debiti, disponibilità liquide, ratei attivi e passivi, titoli di debito*} sono iscritte al tasso di cambio a pronti alla data di chiusura dell'esercizio e i relativi utili e perdite su cambi sono rispettivamente accreditati e addebitati al Conto Economico alla voce 17 bis Utili e perdite su cambi.
L'eventuale utile netto derivante dall'adeguamento ai cambi di fine esercizio delle poste in valuta concorre alla formazione del risultato d'esercizio e, in sede di approvazione del bilancio e conseguente destinazione del risultato a riserva legale, è iscritto, per la parte non assorbita dalla eventuale perdita d'esercizio, in una riserva non distribuibile sino al momento del successivo realizzo.
Per quanto riguarda, invece, le attività e passività in valuta di tipo non monetario {*immobilizzazioni immateriali e materiali, partecipazioni e altri titoli che conferiscono il diritto a partecipare al capitale di rischio dell'emittente, rimanenze, anticipi per l'acquisto e la vendita di beni e servizi, risconti attivi e passivi*} sono iscritte al tasso di cambio al momento del loro acquisto

Si segnalano gli effetti significativi delle variazioni dei seguenti cambi valutari, verificatisi tra la chiusura dell'esercizio e la data di formazione del bilancio { } (articolo 2427, primo comma, n. 6-bis, C.c.).

**Impegni, garanzie e passività potenziali**

Gli impegni, non risultanti dallo stato patrimoniale, rappresentano obbligazioni assunte dalla società verso terzi che traggono origine da negozi giuridici con effetti obbligatori certi ma non ancora eseguiti da nessuna delle due parti. La categoria impegni comprende sia impegni di cui è certa l'esecuzione e il relativo ammontare (ad esempio: acquisto e vendita a termine), sia impegni di cui è certa l'esecuzione ma non il relativo importo (ad esempio: contratto con clausola di revisione prezzo). L'importo degli impegni è il valore nominale che si desume dalla relativa documentazione.

Nelle garanzie prestate dalla società si comprendono sia le garanzie personali che le garanzie reali. La natura delle garanzie reali prestate è { }.
Nel caso di fidejussione prestata dalla società insieme con altri garanti (co-fidejussione), è riportato l'intero ammontare della garanzia prestata, se inferiore, l'importo complessivo del debito garantito alla data di riferimento del bilancio.
Qualora sia stato pattuito il *beneficium divisionis*, l'ammontare complessivo del debito esistente alla data di riferimento del bilancio è { } mentre l'ammontare del pro-quota garantito risulta pari a { }.

# Nota integrativa abbreviata, attivo

## Crediti verso soci per versamenti ancora dovuti

Parte già richiamata Euro .

Il saldo rappresenta residue parti non richiamate a seguito delle delibere della assemblea straordinaria del { }.

## Immobilizzazioni

### Movimenti delle immobilizzazioni

Viene fornito il dettaglio dei movimenti delle immobilizzazioni, informazioni che verranno meglio definite nel seguito della presente Nota integrativa

| | Immobilizzazioni immateriali | Immobilizzazioni materiali | Immobilizzazioni finanziarie | Totale immobilizzazioni |
|---|---|---|---|---|
| **Valore di inizio esercizio** | | | | |
| **Costo** | 11.346 | 26.269.642 | 1.367 | 26.281.595 |
| **Ammortamenti (Fondo ammortamento)** | - | 8.509.621 | | 8.509.621 |
| **Valore di bilancio** | 11.346 | 17.760.021 | 1.367 | 17.772.734 |
| **Variazioni nell'esercizio** | | | | |
| **Decrementi per alienazioni e dismissioni (del valore di bilancio)** | - | (12.881) | - | (12.881) |
| **Ammortamento dell'esercizio** | 7.118 | 430.704 | | 437.822 |
| **Totale variazioni** | (7.118) | (417.822) | - | (424.940) |
| **Valore di fine esercizio** | | | | |
| **Costo** | 4.228 | 26.282.523 | 1.367 | 26.288.118 |
| **Ammortamenti (Fondo ammortamento)** | - | 8.940.324 | | 8.940.324 |
| **Valore di bilancio** | 4.228 | 17.342.199 | 1.367 | 17.347.794 |

### Immobilizzazioni immateriali

| Saldo al 31/12/2017 | Saldo al 31/12/2016 | Variazioni |
|---|---|---|
| 4.228 | 11.346 | (7.118) |

### Movimenti delle immobilizzazioni immateriali

(Rif. art. 2427, primo comma, n. 2, C.c.)

| | Diritti di brevetto industriale e diritti di utilizzazione delle opere dell'ingegno | Altre immobilizzazioni immateriali | Totale immobilizzazioni immateriali |
|---|---|---|---|
| **Valore di inizio esercizio** | | | |
| **Costo** | 7.548 | 3.798 | 11.346 |
| **Valore di bilancio** | 7.548 | 3.798 | 11.346 |
| **Variazioni nell'esercizio** | | | |
| **Decrementi per alienazioni e dismissioni (del valore di bilancio)** | 5.594 | (5.594) | - |
| **Ammortamento dell'esercizio** | - | 7.118 | 7.118 |
| **Totale variazioni** | (5.594) | (1.524) | (7.118) |
| **Valore di fine esercizio** | | | |
| **Costo** | 1.954 | 2.274 | 4.228 |
| **Valore di bilancio** | 1.954 | 2.274 | 4.228 |

**Spostamenti da una ad altra voce**

(Rif. art. 2427, primo comma, n. 2, C.c.)

Nel bilancio al 31/12/2017 si è ritenuto opportuno effettuare una riclassificazione delle immobilizzazioni immateriali rispetto al precedente bilancio, al fine di fornire una più trasparente e corretta rappresentazione contabile.
In particolare { }.

**Svalutazioni e ripristini di valore effettuate nel corso dell'anno**

(Rif. art. 2427, primo comma, nn. 2 e 3-bis, C.c.)

Per le seguenti immobilizzazioni immateriali di durata indeterminata sono state eseguite le seguenti svalutazioni{ }. La riduzione di valore è stata effettuata sulla base delle seguenti considerazioni [*fare riferimento all'esistenza di un valore recuperabile inferiore al valore contabile; alle modalità di determinazione del valore recuperabile, con particolare riguardo alla durata dell'orizzonte temporale preso a riferimento per la stima analitica dei flussi finanziari futuri, al tasso di crescita utilizzato per stimare i flussi finanziari ulteriori e al tasso di attualizzazione applicato; se del caso, fornire informazioni sulle tecniche utilizzate per la determinazione del valore (fair value)*].

Ai fini della determinazione delle perdite durevoli di valore è stato adottato il metodo semplificato. Per la stima analitica dei flussi reddituali futuri è stato considerato un orizzonte temporale di { } anni.
Rispetto alle riduzioni di valore operate agli esercizi precedenti si segnalano le seguenti differenze{ }.
Per effetto di tali svalutazioni il risultato dell'esercizio è stato prima dell'effetto fiscale di circa Euro (…) (Euro (..) al netto dell'effetto fiscale) inferiore rispetto a quello che sarebbe stato in assenza di tali svalutazioni.
Di seguito si indicano anche gli effetti sui seguenti indicatori di redditività { }.
Per le seguenti immobilizzazioni immateriali precedentemente svalutate è stato ripristinato il valore originario rettificato dei soli ammortamenti { }. Questo in quanto { }: sono quindi venuti meno i presupposti delle svalutazioni originarie.

**Totale rivalutazioni immobilizzazioni immateriali alla fine dell'esercizio**

(Rif. art. 2427, primo comma, n. 2, C.c.)

Si elencano le seguenti immobilizzazioni immateriali tuttora iscritte nel bilancio della società al 31/12/2017 sulle quali sono state effettuate rivalutazioni monetarie e deroghe ai criteri di valutazione civilistica.

| Descrizione | Rivalutazione di legge | Rivalutazione economica | Totale rivalutazioni |
|---|---|---|---|
| Impianto e ampliamento | | | |
| Sviluppo | | | |
| Diritti brevetti industriali | | | |

| Descrizione | Rivalutazione di legge | Rivalutazione economica | Totale rivalutazioni |
|---|---|---|---|
| Concessioni, licenze, marchi | | | |
| Avviamento | | | |
| Immobilizzazioni in corso e acconti | | | |
| Altre | | | |
| **Totale** | | | |

{*Indicare il criterio adottato per effettuare l'eventuale rivalutazione, la legge che l'ha determinata, l'importo della rivalutazione, al lordo e al netto degli ammortamenti, e l'effetto sul patrimonio netto*}

{ *Nel caso in cui esistono beni immateriali ricevuti a titolo gratuito occorre indicare le modalità di determinazione del valore delle stesse }.*

**Contributi in conto capitale**

Nel corso dell'esercizio chiuso al 31/12/2017 la società ha provveduto alla richiesta di erogazione di contributi in conto capitale, in particolare: { }.
Nel corso dell'esercizio chiuso al 31/12/2017 la società ha ricevuto contributi in conto capitale { }; per la contabilizzazione di tali contributi è stato scelto il metodo {indicare il metodo di contabilizzazione dei contributi – diretto o indiretto: }.

L'erogazione dei contributi ha comportato le seguenti restrizioni e vincoli al libero uso delle immobilizzazioni immateriali: { }.
L'inosservanza delle clausole che prevedono tali restrizioni e vincoli comporta la possibilità per l'ente erogatore del richiamo del contributo.

Il saldo è composto dai seguenti dettagli:

| Software | | 1.954 |
|---|---|---|
| **SOFTWARE** | | 1.954 |
| **Altri costi pluriennali** | | 2.274 |
| **ALTRI COSTI PLURIENNALI** | | 44 |
| **ONERI PLURIENNALI SITO WEB** | | 2.230 |

## Immobilizzazioni materiali

| Saldo al 31/12/2017 | Saldo al 31/12/2016 | Variazioni |
|---|---|---|
| 17.342.199 | 17.760.021 | (417.822) |

### Movimenti delle immobilizzazioni materiali

(Rif. art. 2427, primo comma, n. 2, C.c.)

| | Terreni e fabbricati | Impianti e macchinario | Attrezzature industriali e commerciali | Altre immobilizzazioni materiali | Totale Immobilizzazioni materiali |
|---|---|---|---|---|---|
| **Valore di inizio esercizio** | | | | | |

| | Terreni e fabbricati | Impianti e macchinario | Attrezzature industriali e commerciali | Altre immobilizzazioni materiali | Totale Immobilizzazioni materiali |
|---|---|---|---|---|---|
| **Costo** | 19.368.202 | 5.612.289 | 24.586 | 1.264.565 | 26.269.642 |
| **Ammortamenti (Fondo ammortamento)** | 3.012.333 | 4.253.990 | 24.586 | 1.218.712 | 8.509.621 |
| **Valore di bilancio** | 16.355.869 | 1.358.299 | - | 45.853 | 17.760.021 |
| **Variazioni nell'esercizio** | | | | | |
| **Decrementi per alienazioni e dismissioni (del valore di bilancio)** | (5.060) | (50) | (919) | (6.852) | (12.881) |
| **Ammortamento dell'esercizio** | 234.249 | 175.338 | - | 21.116 | 430.704 |
| **Totale variazioni** | (229.189) | (175.288) | 919 | (14.264) | (417.822) |
| **Valore di fine esercizio** | | | | | |
| **Costo** | 19.373.533 | 5.616.288 | 25.667 | 1.267.035 | 26.282.523 |
| **Ammortamenti (Fondo ammortamento)** | 3.246.853 | 4.433.277 | 24.748 | 1.235.446 | 8.940.324 |
| **Valore di bilancio** | 16.126.680 | 1.183.011 | 919 | 31.589 | 17.342.199 |

Sulla base di una puntuale applicazione del principio contabile OIC 16, e a seguito anche di una revisione delle stime della vita utile degli immobili strumentali, abbiamo provveduto nell'esercizio chiuso al { } a scorporare la quota parte di costo riferita alle aree di sedime degli stessi.
Il valore attribuito a tali aree è stato individuato sulla base di un criterio forfetario di stima che consente la ripartizione del costo unitario, facendolo ritenere congruo, nella misura del 20% del costo dell'immobile al netto dei costi incrementativi capitalizzati e delle eventuali rivalutazioni operate.
A partire dall'esercizio { } non si è più proceduto allo stanziamento delle quote di ammortamento relative al valore dei suddetti terreni, ritenendoli, in base alle aggiornate stime sociali, beni patrimoniali non soggetti a degrado ed aventi vita utile illimitata.

**Svalutazioni e ripristino di valore effettuate nel corso dell'anno**

(Rif. art. 2427, primo comma, nn. 2 e 3-bis, C.c.)

Per le seguenti immobilizzazioni materiali sono state eseguite le seguenti svalutazioni { }.
La riduzione di valore è stata effettuata sulla base delle seguenti considerazioni [*fare riferimento all'esistenza di un valore recuperabile inferiore al valore contabile; alle modalità di determinazione del valore recuperabile, con particolare riguardo alla durata dell'orizzonte temporale preso a riferimento per la stima analitica dei flussi finanziari futuri, al tasso di crescita utilizzato per stimare i flussi finanziari ulteriori e al tasso di attualizzazione applicato; se del caso, fornire informazioni sulle tecniche utilizzate per la determinazione del valore (fair value)*].

Ai fini della determinazione delle perdite durevoli di valore è stato adottato il metodo semplificato. Per la stima analitica dei flussi reddituali futuri è stato considerato un orizzonte temporale di { } anni.
Rispetto alle riduzioni di valore operate agli esercizi precedenti si segnalano le seguenti differenze{ }.
Per effetto di tali svalutazioni il risultato dell'esercizio è stato, prima dell'effetto fiscale, di circa Euro { } (Euro { } al netto dell'effetto fiscale) inferiore a quello che sarebbe stato in assenza di tali svalutazioni.
Di seguito si indicano anche gli effetti sui seguenti indicatori di redditività { }.
Per le seguenti immobilizzazioni materiali precedentemente svalutate è stato ripristinato il valore originario rettificato dei soli ammortamenti { }. Questo in quanto { }: sono quindi venuti meno i presupposti delle svalutazioni originarie.

**Totale rivalutazioni delle immobilizzazioni materiali alla fine dell'esercizio**

(Rif. art. 2427, primo comma, n. 2, C.c.)

Ai sensi dell'articolo 10 legge n. 72/1983 si elencano le seguenti immobilizzazioni materiali iscritte nel bilancio della società al 31/12/2017 sulle quali sono state effettuate rivalutazioni monetarie e deroghe ai criteri di valutazione civilistica.
Come già evidenziato nelle premesse di questa nota integrativa, le immobilizzazioni materiali sono state rivalutate in base a leggi (speciali, generali o di settore) e non si è proceduto a rivalutazioni discrezionali o volontarie, trovando le rivalutazioni effettuate il limite massimo nel valore d'uso, oggettivamente determinato, dell'immobilizzazione stessa.

| Descrizione | Rivalutazione di legge | Rivalutazione economica | Totale rivalutazioni |
|---|---|---|---|
| Terreni e fabbricati | | | |
| Impianti e macchinari | | | |
| Attrezzature industriali e commerciali | | | |
| Altri beni | | | |
| **Totale** | | | |

Come richiesto dal principio contabile OIC 16 l'importo della rivalutazione al lordo degli ammortamenti risulta pari a { }, l'importo netto è pari a { }, e l'effetto sul patrimonio netto è pari a { } .

**Contributi in conto capitale**

Nel corso dell'esercizio chiuso al 31/12/2017 la società ha provveduto alla richiesta di erogazione di contributi in conto capitale, in particolare: { }.
Nel corso dell'esercizio chiuso al 31/12/2017 la società ha ricevuto contributi in conto capitale { }; per la contabilizzazione di tali contributi è stato scelto il metodo {indicare il metodo di contabilizzazione dei contributi – diretto o indiretto: }.

{ Nel caso la società abbia contabilizzato i contributi a riduzione del costo }

L'erogazione dei contributi ha comportato le seguenti restrizioni e vincoli al libero uso dei cespiti: { }.
L'inosservanza delle clausole che prevedono tali restrizioni e vincoli comporta la possibilità per l'ente erogatore del richiamo del contributo.

Il saldo è composto dai seguenti dettagli:

| Terreni | 1.216.243 |
|---|---|
| TERRENO | 1.216.243 |
| **Fabbricati industriali** | 18.151.050 |
| IMMOBILI STRUMENTALI | 18.151.050 |
| **Costruzioni leggere** | 1.200 |
| BOX NUOVO INGRESSO OPERATORI | 1.200 |
| **Altre ...** | 5.041 |
| SEGNALETICA STRADALE | 5.041 |
| **(Fondi di ammortamento)** | 3.246.853 |
| F.DO AMM.TO IMMOBILI STRUMENTALI | 3.245.944 |
| F.DO AMM.TO SEGNALETICA STRADALE | 605 |
| F.DO AMM.TO BOX INGRESSO OPERATORI | 305 |
| Altri | (1) |
| **Impianto** | 5.616.289 |
| POZZI | 2.213 |
| IMPIANTO METANO | 37.427 |
| STAZIONI DI PESATURA E BILANCE | 163.168 |
| CELLE FRIGORIFERE | 460.318 |
| IMPIANTI GENERALI | 3.520.870 |
| IMPIANTO SEMAFORICO | 30.987 |
| CONDIZIONATORI | 30.539 |

| | |
|---|---|
| **Terreni** | **1.216.243** |
| **SISTEMA CONTROLLO ACCESSI** | 8.424 |
| **IMPIANTO DI SORVEGLIANZA** | 49.516 |
| **IMPIANTO FOTOVOLTAICO** | 1.198.900 |
| **IMPIANTI WI-FI** | 13.080 |
| **IMPIANTO RETE INFORMATICA** | 6.300 |
| **PROGETTO SOST.CORPI ILLUMINANTI** | 92.400 |
| **IMPIANTO VIDEOCITOFONO** | 2.145 |
| **Altri** | 2 |
| **(Fondi di ammortamento)** | 4.433.277 |
| **F.DO AMM.TO IMPIANTO METANO** | 37.427 |
| **F.DO AMM.TO POZZO** | 2.213 |
| **F.DO AMM.TO STAZ. DI PESATURE E BILANCE** | 108.010 |
| **F.DO AMM.TO CELLE FRIGORIFERE** | 113.674 |
| **F.DO AMM.TO IMPIANTO SEMAFORICO** | 30.987 |
| **F.DO AMM.TO IMPIANTI GENERALI** | 3.520.870 |
| **F.DO AMM.TO CONDIZIONATORI** | 21.270 |
| **F.DO AMM.TO SIST. CONTROLLO ACCESSI** | 7.606 |
| **F.DO AMM.TO IMPIANTO SORVEGLIANZA** | 42.566 |
| **F.DO AMM.TO IMPIANTO FOTOVOLTAICO** | 512.530 |
| **F.DO AMM.TO IMPIANTO WI-FI** | 5.502 |
| **F.DO AMM.TO IMPIANTO RETE INFORMATICA** | 2.205 |
| **F.DO AMM.TO PROG.SOST.CORPI ILLUM.** | 27.720 |
| **F.DO AMM.TO IMPIANTO VIDEOCITOFONO** | 697 |
| **Altre ...** | 25.666 |
| **ATTREZZATURA** | 25.266 |
| **ATTREZZATURA < 516 EURO** | 400 |
| **(Fondi di ammortamento)** | 24.748 |
| **F.DO AMM.TO ATTREZZATURA** | 24.348 |
| **F.DO AMM.TO ATTREZZATURA <516 EURO** | 400 |
| **Mobili, arredi e dotazioni d'ufficio** | 172.292 |
| **ARREDAMENTO EDIFICI GENERALI** | 71.514 |
| **MOBILI /ATTREZZATURE BAR** | 50.000 |
| **MOBILI E ARREDI** | 50.778 |
| **(Fondi di ammortamento)** | 151.059 |
| **F.DO AMM.TO EDIFICI GENERALI** | 71.514 |
| **F.DO AMM.TO MOBILI/ATTREZZ.BAR** | 36.000 |
| **F.DO AMM.TO MOBILI E ARREDI** | 43.545 |
| **Macchine ordinarie d'ufficio** | 2.015 |
| **MACCHINE ORDINARIE UFFICIO** | 2.015 |
| **Macchine d'ufficio elettromeccaniche, elettroniche e calcolatori** | 44.808 |
| **MACCH.ELETTRONICHE ED ELETTROMECC.** | 44.808 |
| **Altre ...** | 587.527 |
| **SISTEMA INFORMATICO** | 580.346 |

| | |
|---|---|
| **Terreni** | **1.216.243** |
| **BENI STRUM < 516 EURO** | 1.076 |
| **REGISTRATORE DI CASSA** | 1.030 |
| **PICCOLA ATTREZZ. UFFICIO** | 3.820 |
| **CELLULARI** | 156 |
| **SISTEMA RILEVAZ. PRESENZE DIPENDENTI** | 1.100 |
| **Altri** | (1) |
| **(Fondi di ammortamento)** | 623.995 |
| **F.DO AMM.TO MACCH.ORDINARIE UFFICIO** | 2.015 |
| **F.DO AMM.TO SISTEMA INFORMATICO** | 580.346 |
| **F.DO AMM.TO MACCH. ELETTR. / ELETTROMECC.** | 35.516 |
| **F.DO AMM.TO BENI STRUM. < 516 EURO** | 1.076 |
| **F.DO AMM.TO REGISTRATORE DI CASSA** | 824 |
| **F.DO AMM.TO PICCOLA ATTREZZ. UFFICIO** | 3.556 |
| **F.DO AMM.TO CELLULARI** | 130 |
| **F.DO AMM.TO SISTEMA RILEVAZ. PRESENZE** | 533 |
| **Altri** | (1) |
| **Mezzi di trasporto interni** | 460.392 |
| **MEZZI TRASPORTO INTERNI** | 460.392 |
| **(Fondi di ammortamento)** | 460.392 |
| **F.DO AMM.TO MEZZI TRASPORTO INTERNI** | 460.392 |

## Operazioni di locazione finanziaria

La società ha in essere n. { } contratti di locazione finanziaria per i principali dei quali, ai sensi dell'articolo 2427, primo comma, n. 22, C.c. si forniscono le seguenti informazioni:

contratto di leasing n. { } del { }
durata del contratto di leasing anni (mesi) { }
bene utilizzato { };
costo del bene in Euro { };
Maxicanone pagato il { }, pari a Euro { }

## Immobilizzazioni finanziarie

| Saldo al 31/12/2017 | Saldo al 31/12/2016 | Variazioni |
|---|---|---|
| 1.367 | 1.367 | |

### Movimenti di partecipazioni, altri titoli e strumenti finanziari derivati attivi immobilizzati

| | Partecipazioni in altre imprese | Totale Partecipazioni | Altri titoli |
|---|---|---|---|
| **Valore di inizio esercizio** | | | |
| **Costo** | 607 | 607 | 760 |

| | Partecipazioni in altre imprese | Totale Partecipazioni | Altri titoli |
|---|---|---|---|
| **Valore di bilancio** | 607 | 607 | 760 |
| **Valore di fine esercizio** | | | |
| **Costo** | 607 | 607 | 760 |
| **Valore di bilancio** | 607 | 607 | 760 |

**Partecipazioni**

Le partecipazioni iscritte nelle immobilizzazioni rappresentano un investimento duraturo e strategico da parte della società.
Le partecipazioni in imprese controllate o collegate sono valutate, nel rispetto del principio della continuità dei criteri di valutazione,

- al costo di acquisto o di sottoscrizione
- con il metodo del patrimonio netto.

Le altre partecipazioni sono iscritte al costo di acquisto o di sottoscrizione.
Le partecipazioni iscritte al costo di acquisto non hanno subito svalutazioni per perdite durevoli di valore; non si sono verificati casi di “ripristino di valore”.

Per le seguenti partecipazioni in imprese controllate o collegate, valutate con il metodo del patrimonio netto si forniscono le seguenti ulteriori informazioni:

- partecipazione in { }

Il bilancio utilizzato ai fini della valutazione è quello d'esercizio essendo le date di chiusura degli esercizi della partecipante e della partecipata coincidenti.
Il criterio utilizzato per la traduzione del bilancio estero è { }.
Il tasso di cambio utilizzato è pari a { }.
Il risultato d'esercizio della partecipata è stato imputato al conto economico (metodo del patrimonio netto integrale).
L'ammontare dell'utile non distribuibile, da iscrivere in apposita riserva secondo quanto prescritto dall'articolo 2426 n. 4) del Codice civile, è pari a Euro { }.

Per le seguenti partecipazioni acquistate nel corso dell'esercizio, valutate con il metodo del patrimonio netto, si rileva quanto segue.

- partecipazione in { }

La differenza tra costo di acquisto e valore contabile della frazione di patrimonio netto corrispondente alla frazione di capitale acquistato è pari a Euro { } ed è imputata a:

- i seguenti elementi patrimoniali iscritti nel bilancio della partecipata, con valori correnti superiori a quelli contabili:
  - immobili (maggior valore pari a Euro { });
  - brevetti, marchi ecc. (maggior valore pari a Euro { });
  - giacenze di magazzino (maggior valore pari a Euro { });

{ }

- avviamento (valore pari a Euro{ }) esistendo ottime aspettative di redditi futuri;

{ }

Nessuna partecipazione immobilizzata ha subito cambiamento di destinazione.

Su nessuna partecipazione immobilizzata esistono restrizioni alla disponibilità da parte della società partecipante, né esistono diritti d'opzione o altri privilegi.
Nessuna società partecipata ha deliberato nel corso dell'esercizio aumenti di capitale a pagamento o gratuito.
Nessuna operazione significativa è stata posta in essere con società partecipate.

Per le seguenti partecipazioni in imprese controllate o collegate, valutate al costo di acquisto, che hanno un valore di iscrizione in bilancio

- superiore alla corrispondente frazione di patrimonio netto risultante dall'ultimo bilancio della partecipata

- superiore al valore risultante dall'applicazione del metodo del patrimonio netto, si rileva:
- partecipazione in { }

maggior valore di iscrizione pari a Euro { }, motivato da
- esistenza nel bilancio della società di beni con valori correnti superiori a quelli contabili
- esistenza di un avviamento
- perdita temporanea.

{ }

Si è proceduto con la rivalutazione ai sensi della legge speciale { } per un ammontare pari a { }.

**Strumenti finanziari derivati**

| Saldo al 31/12/2017 | Saldo al 31/12/2016 | Variazioni |
|---|---|---|
| | | |

Si tratta di strumenti finanziari quali contratti a termine in valuta estera, swap ,future, o altre opzioni legate ai contratti derivati destinati ad mantenuti oltre l'esercizio successivo.

## Variazioni e scadenza dei crediti immobilizzati

Il totale delle rivalutazioni, delle svalutazioni e dei ripristini di valore a fine esercizio risulta pari a Euro { }

| | Rivalutazioni | Svalutazioni | Ripristini di valore |
|---|---|---|---|
| Imprese controllate | | | |
| Imprese collegate | | | |
| Imprese controllanti | | | |
| Imprese sottoposte al controllo delle controllanti | | | |
| Altre imprese | | | |

Nella voce crediti verso { } sono stati iscritti, per un importo pari a Euro { }, crediti di natura { } (commerciale) originariamente incassabili a breve termine e successivamente trasformati in crediti a lungo termine in virtù di una maggiore dilazione di pagamento rispetto alle condizioni normalmente applicate.

Le variazioni intervenute nell'esercizio sono le seguenti.

| Descrizione | 31/12/2016 | Acquisizioni | Rivalutazioni | Riclassifiche | Cessioni | Svalutazioni | 31/12/2017 |
|---|---|---|---|---|---|---|---|
| Imprese controllate | | | | | | | |
| Imprese collegate | | | | | | | |
| Imprese controllanti | | | | | | | |
| Imprese sottoposte al controllo delle controllanti | | | | | | | |
| Altri | | | | | | | |
| Arrotondamento | | | | | | | |
| **Totale** | | | | | | | |

La società ha sottoscritto un contratto di tesoreria accentrata di gruppo per ottimizzare l'uso delle risorse finanziarie (contratto di *cash pooling*).

(*Si forniscono le seguenti informazioni sui crediti immobilizzati in quanto ritenute rilevanti*)
Sui crediti immobilizzati di ammontare rilevante pari complessivamente a Euro { }, il tasso di interesse effettivo applicato è pari al { }%; tali crediti risultano avere le seguenti scadenze:{ }.
Sussistono, nel bilancio al 31/12/2017, importi rilevanti di crediti vincolati {o crediti dati in garanzia di propri debiti o impegni}, pari complessivamente a Euro { }, in quanto { }.
L'ammontare degli interessi di mora compresi nei crediti scaduti risulta pari a Euro { } e si ritengono recuperabili per un importo pari a Euro { }..
Nel corso dell'esercizio sono variate le condizioni di pagamento relativamente a un consistente ammontare di crediti immobilizzati, pari complessivamente a Euro { }: tali variazioni sono dovute a { } e hanno prodotto un effetto sul conto economico stimabile in Euro { }.
Il grado di concentrazione dei crediti (*solo se è presente un fenomeno di concentrazione dei crediti*) risulta il seguente { }.

## Suddivisione dei crediti immobilizzati per area geografica

La ripartizione dei crediti al 31/12/2017 secondo area geografica è riportata nella tabella seguente (articolo 2427, primo comma, n. 6, C.c.).

## Valore delle immobilizzazioni finanziarie

**Altri titoli**

| Saldo al 31/12/2017 | Saldo al 31/12/2016 | Variazioni |
|---|---|---|
| 760 | 760 | |

Le variazioni intervenute nell'esercizio sono le seguenti.

| Descrizione | Incrementi per acquisizioni | Riclassifiche | Decrementi per alienazioni (del valore di bilancio) | Rivalutazioni | Svalutazioni | Altre variazioni | Fair value |
|---|---|---|---|---|---|---|---|
| Titoli a cauzione | | | | | | | |
| Titoli in garanzia | | | | | | | |
| Altri | | | | | | | |
| (F.do svalutazione titoli immob.ti) | | | | | | | |
| Arrotondamento | | | | | | | |
| **Totale** | | | | | | | |

Tali titoli rappresentano un investimento duraturo da parte della società; risultano iscritti al costo ammortizzato di acquisto comprensivo degli oneri accessori di diretta imputazione e non hanno subito svalutazioni per perdite durevoli di valore; non si sono verificati casi di “ripristino di valore”.
Nessun titolo immobilizzato ha subito cambiamento di destinazione.

Sono stati effettuati ripristini di valore di titoli precedentemente svalutati a causa di una perdita durevole di valore per le seguenti ragioni: { }. L'ammontare della rivalutazione operata a seguito del ripristino di valore è pari a {---}.

Nel bilancio sono iscritti { } per un valore superiore al loro *fair value*: le ragioni per le quali non si è ritenuto di doverne ridurre il valore contabile { }.

Il saldo è composto dai seguenti dettagli:

| Partecipazioni in altre imprese | 607 |
|---|---|
| PARTECIPAZ.CONSORZIO INFOMERCATI | 607 |
| Altri ... | 760 |
| TITOLI BPM 2010 | 760 |

# Attivo circolante

## Rimanenze

| Saldo al 31/12/2017 | Saldo al 31/12/2016 | Variazioni |
|---|---|---|
| | | |

I criteri di valutazione adottati sono invariati rispetto all'esercizio precedente e motivati nella prima parte della presente Nota integrativa.
La valutazione adottata rispetto a quella effettuata con il criterio dei costi correnti differisce per un ammontare di Euro { }(articolo 2426, primo comma, n. 9, C.c.).
Per le variazioni corrispondenti alle singole categorie, si rinvia ai dati evidenziati nel conto economico.

Gli impegni contrattualmente assunti per opere e servizi ancora da eseguire a fine esercizio sono { }.
L'ammontare di tutti i lavori non ancora definitivamente accertati e liquidati risulta pari a { }

Si precisa che il fondo obsolescenza magazzino al { } pari a Euro { }, ha subito nel corso dell'esercizio la seguente movimentazione:

| Descrizione | Importo |
|---|---|
| F.do obsolescenza magazzino al 31/12/2016 | |
| Utilizzo del fondo obsolescenza nell'esercizio | |
| Accant.to al fondo obsolescenza nell'esercizio | |
| Saldo f.do obsolescenza magazzino al 31/12/2017 | |

Per quanto riguarda i lavori in corso su ordinazione, occorre rilevare che { }.

## Immobilizzazioni materiali destinate alla vendita

Per quanto concerne le immobilizzazioni destinate alla vendita, le stesse sono rappresentate da { }.

## Crediti iscritti nell'attivo circolante

| Saldo al 31/12/2017 | Saldo al 31/12/2016 | Variazioni |
|---|---|---|
| 2.320.651 | 2.706.090 | (385.439) |

## Variazioni e scadenza dei crediti iscritti nell'attivo circolante

| | Valore di inizio esercizio | Variazione nell'esercizio | Valore di fine esercizio | Quota scadente entro l'esercizio | Quota scadente oltre l'esercizio |
|---|---|---|---|---|---|
| **Crediti verso clienti iscritti nell'attivo circolante** | 2.681.321 | (382.001) | 2.299.320 | 2.299.320 | - |
| **Crediti tributari iscritti nell'attivo circolante** | 44.077 | (31.981) | 12.096 | 12.096 | - |
| **Crediti verso altri iscritti nell'attivo circolante** | (19.307) | 28.543 | 9.236 | 6.296 | 2.939 |
| **Totale crediti iscritti nell'attivo circolante** | 2.706.090 | (385.439) | 2.320.651 | 2.317.712 | 2.939 |

Alla voce “Crediti verso impresa Controllante” è iscritto il credito per il compenso della perdita che la società consolidante deve riconoscere alla società ai sensi di quanto previsto nel contratto di consolidato.

I crediti di ammontare rilevante al 31/12/2017 sono così costituiti:

| Descrizione | Importo |
|---|---|
| | |
| | |
| | |
| | |

I crediti verso altri, al 31/12/2017, pari a Euro { } sono così costituiti:

| Descrizione | Importo |
|---|---|
| | |
| | |
| | |
| | |

Le imposte anticipate per Euro { } sono relative a differenze temporanee deducibili per una descrizione delle quali si rinvia al relativo paragrafo nell'ultima parte della presente nota integrativa.

***oppure***

Le imposte anticipate per Euro { } sono relative a perdite fiscali riportabili ai fini fiscali di Euro { }. Per una descrizione delle ragioni che rendono possibile l'iscrizione del beneficio fiscale potenziale connesso a tali perdite, si rinvia al relativo paragrafo della presente nota integrativa.

## Suddivisione dei crediti iscritti nell'attivo circolante per area geografica

La ripartizione dei crediti al 31/12/2017 secondo area geografica è riportata nella tabella seguente (articolo 2427, primo comma, n. 6, C.c.).

| Area geografica | Italia | Totale |
|---|---|---|
| **Crediti verso clienti iscritti nell'attivo circolante** | 2.299.320 | 2.299.320 |
| **Crediti tributari iscritti nell'attivo circolante** | 12.096 | 12.096 |
| **Crediti verso altri iscritti nell'attivo circolante** | 9.236 | 9.236 |
| **Totale crediti iscritti nell'attivo circolante** | 2.320.652 | 2.320.651 |

L'adeguamento del valore nominale dei crediti è stato ottenuto mediante apposito fondo svalutazione crediti che ha subito, nel corso dell'esercizio, le seguenti movimentazioni:

| Descrizione | F.do svalutazione ex art. 2426 Codice civile | F.do svalutazione ex art. 106 D.P.R. 917/1986 | Totale |
|---|---|---|---|
| Saldo al 31/12/2016 | | 1.456.321 | 1.456.321 |
| Utilizzo nell'esercizio | | 534.107 | 534.107 |
| Accantonamento esercizio | | | |
| **Saldo al 31/12/2017** | | **922.214** | **922.214** |

Sui crediti di ammontare rilevante pari complessivamente a Euro { }, il tasso di interesse effettivo applicato è pari al { }%; tali crediti risultano avere le seguenti scadenze:{ }.
Il tasso di attualizzazione, applicato sui crediti nel seguito descritti, è stato pari al { }.
I crediti ceduti "pro solvendo", nel corso dell'esercizio, risultano di ammontare rilevante, pari complessivamente a Euro { }; l'importo di tali crediti, per i quali permane un'obbligazione di regresso, risulta indicato anche nei conti d'ordine riportati nella presente nota integrativa.

Per i crediti nel seguito descritti, di ammontare significativo pari a euro { } , non si è ritenuto opportuno procedere all'attualizzazione in quanto {}

Sussistono, nel bilancio al 31/12/2017, importi rilevanti di crediti vincolati {o crediti dati in garanzia di propri debiti o impegni}, pari complessivamente a Euro { }, in quanto { }: tali crediti risultano altresì indicati nei conti d'ordine riportati nella presente nota integrativa
L'ammontare degli interessi di mora compresi nei crediti scaduti risulta pari a Euro { } e si ritengono recuperabili per un importo pari a Euro { }..
Nel corso dell'esercizio sono variate le condizioni di pagamento relativamente a un consistente ammontare di crediti, pari complessivamente a Euro { }: tali variazioni sono dovute a { } e hanno prodotto un effetto sul conto economico stimabile in Euro { }.
Un importo significativo dei crediti al 31/12/2017, pari a Euro { } è espresso in moneta estera. I criteri di conversione dei valori espressi in valuta sono riportati nella presente nota integrativa.

Il saldo è composto dai seguenti dettagli:

| Crediti documentati da fatture | 2.427.794 |
|---|---|
| **CREDITI V/CLIENTI** | 233.933 |
| **CREDITI V/CLIENTE REG.CAL. (Rata finale + riscatto)** | 2.193.861 |
| **Cambiali attive allo sconto e all'incasso** | 76.750 |
| **EFFETTI ALL'INCASSO** | 6.000 |
| **EFFETTI INSOLUTI E PROTESTATI** | 5.000 |
| **CASSA EFFETTI** | 65.750 |
| **Fatture da emettere** | 2.400 |
| **CLIENTI PER FATTURE DA EMETTERE** | 2.400 |
| **(Fondi svalutazione crediti)** | 207.624 |
| **F.DO SVALUTAZ. CRED.FATT.V/STANDISTI** | 207.624 |

| Crediti documentati da fatture | 2.427.794 |
|---|---|
| **Crediti documentati da fatture** | 71.174 |
| **CREDITI V/CLIENTI DA CONVENZIONE (ANTE LUGLIO 2005)** | 64.093 |
| **CREDIT V/CLIENTI IN ARBITRATO** | 7.081 |
| **Crediti dubbi ed in contenzioso** | 380.328 |
| **CREDITI DI DUBBIA ESIGIBILITA'** | 380.328 |
| **Altri crediti ...** | 153.779 |
| **CREDITI V/STANDISTI PER TRANSAZIONE** | 31.064 |
| **CRED.V/OPERATORI PER SPESE ARBITRATI** | 41.867 |
| **CRED.V/OPERATORI PER SPESE LODI** | 80.847 |
| **Altri** | 1 |
| **Fatture da emettere** | 109.310 |
| **FT.DA EMETTERE BIOLFRUTTA SRL - FALLITA -** | 14.273 |
| **INDENNITA' RISARCITORIE LUGL/05-LUGL/06** | 95.037 |
| **(Fondi svalutazione crediti)** | 714.590 |
| **F.DO SVALUTAZ.CRED.PERIODO LUGL'05-LUGL'06** | 172.455 |
| **F.DO SVALUTAZ.CRED.FATTURATI V/STANDISTI** | 405.148 |
| **F.DO SVALUTAZ.CRED.BIOLFRUTTA SRL-FALLITA-** | 14.273 |
| **F.DO SVALUTAZ.CRED. ARBITRATI STAND** | 41.867 |
| **F.DO SVALUTAZ.CRED.V/OPERAT.SPESE LODI** | 80.847 |
| **Crediti verso l'Erario per ritenute subite** | 85 |
| **CREDITI V/ERARIO PER RIT. SUBITE** | 85 |
| **Acconti d'imposta IRES** | 10.083 |
| **ERARIO C/ACCONTI IRES** | 10.083 |
| **Credito I.V.A.** | 1.928 |
| **CREDITO IVA DICEMBRE 2017** | 1.928 |
| **Altro ...** | 6.296 |
| **CREDITO L.66/2014 (BONUS RENZI)** | 781 |
| **ERARIO C/RIT.REDD.LAVORO AUTONOMO** | 3.109 |
| **ERARIO C/RIT.IRPEF CO.CO.CO.** | 2.281 |
| **FORNITORI C/ANTICIPO** | 125 |
| **Altro ...** | 2.939 |
| **CREDITO V/TALARICO ANNA PER RISARC.DANNI** | 2.939 |

## Attività finanziarie che non costituiscono immobilizzazioni

Variazioni delle attività finanziarie che non costituiscono immobilizzazioni

| Saldo al 31/12/2017 | Saldo al 31/12/2016 | Variazioni |
|---|---|---|
| 600.000 | | 600.000 |

| | Variazioni nell'esercizio | Valore di fine esercizio |
|---|---|---|
| **Altri titoli non immobilizzati** | 600.000 | 600.000 |
| **Totale attività finanziarie che non costituiscono immobilizzazioni** | 600.000 | 600.000 |

I titoli risultano iscritti al { }.

Il valore di bilancio è stato determinato in base a { }.

Con riferimento agli strumenti finanziari derivati attivi non immobilizzati si tratta di strumenti finanziari quali contratti a termine in valuta estera, swap ,future, o altre opzioni legate ai contratti derivati destinati ad essere ceduti entro l'esercizio successivo.

La società ha sottoscritto un contratto di tesoreria accentrata di gruppo per ottimizzare l'uso delle risorse finanziarie (contratto di *cash pooling*). Come previsto dagli OIC la società ha iscritto il credito in essere nella voce "*attività finanziarie per la gestione accentrata della tesoreria*" in quanto sussistono i requisiti richiesti, precisamente:
a) le condizioni contrattuali che regolano la gestione della tesoreria accentrata sono equivalenti a quelle di un deposito bancario; e
b) il rischio di perdita della controparte è insignificante.

Il saldo è composto dai seguenti dettagli:

| Altri titoli ... | 600.000 |
|---|---|
| **FONDI COMUNI TIASO EUROMOBILIARE** | 150.000 |
| **INVESTIMENTI TIME DEPOSIT** | 450.000 |

## Disponibilità liquide

| Saldo al 31/12/2017 | Saldo al 31/12/2016 | Variazioni |
|---|---|---|
| 170.828 | 783.464 | (612.636) |

| | Valore di inizio esercizio | Variazione nell'esercizio | Valore di fine esercizio |
|---|---|---|---|
| **Depositi bancari e postali** | 680.454 | (527.937) | 152.517 |
| **Assegni** | 97.069 | (79.669) | 17.400 |
| **Denaro e altri valori in cassa** | 5.942 | (5.031) | 911 |
| **Totale disponibilità liquide** | 783.464 | (612.636) | 170.828 |

Il saldo rappresenta le disponibilità liquide e l'esistenza di numerario e di valori alla data di chiusura dell'esercizio.

Il saldo è composto dai seguenti dettagli:

| Banche c/c attivi | 152.416 |
|---|---|
| **DEPOSITO A RISPARMIO** | 27 |
| **BANCA BPER** | 50.622 |
| **BANCA NUOVA** | 70.684 |

| Banche c/c attivi | 152.416 |
|---|---|
| UNICREDIT | 31.045 |
| BANCA D'ITALIA (FOTOVOLT) | 46 |
| BANCA CREDEM | (8) |
| Altri | (8) |
| Altre disponibilità ... | 101 |
| CARTA RICARICABILE INFOCAMERE | 101 |
| Assegni bancari | 17.400 |
| CASSA ASSEGNI | 17.400 |
| Cassa e monete nazionali | 911 |
| CASSA DENARO | 40 |
| FONDO ECONOMATO | 871 |

## Ratei e risconti attivi

| Saldo al 31/12/2017 | Saldo al 31/12/2016 | Variazioni |
|---|---|---|
| 4.494 | 6.492 | (1.998) |

Misurano proventi e oneri la cui competenza è anticipata o posticipata rispetto alla manifestazione numeraria e/o documentale; essi prescindono dalla data di pagamento o riscossione dei relativi proventi e oneri, comuni a due o più esercizi e ripartibili in ragione del tempo.
Anche per tali poste, i criteri adottati nella valutazione e nella conversione dei valori espressi in moneta estera sono riportati nella prima parte della presente nota integrativa.
Non sussistono, al 31/12/2017, ratei e risconti aventi durata superiore a cinque anni.

| | Valore di inizio esercizio | Variazione nell'esercizio | Valore di fine esercizio |
|---|---|---|---|
| Ratei attivi | - | 2 | 2 |
| Risconti attivi | 6.492 | (2.000) | 4.492 |
| Totale ratei e risconti attivi | 6.492 | (1.998) | 4.494 |

Il disaggio sui prestiti è relativo a { }e ha subito le seguenti variazioni: { }.

Il saldo è composto dai seguenti dettagli:

| Esigibili entro l'esercizio successivo | 2 |
|---|---|
| RATEI ATTIVI | 2 |
| Esigibili entro l'esercizio successivo | 4.492 |
| RISCONTI ATTIVI | 4.492 |

## Oneri finanziari capitalizzati

Nell'esercizio sono stati imputati oneri finanziari per Euro { } ai conti iscritti all'attivo (articolo 2427, primo comma, n. 8, C.c

La capitalizzazione di tali oneri si riferisce a interessi passivi sostenuti per capitali presi a prestito specificatamente per la produzione di { } ed è stata effettuata nel rispetto delle condizioni e dei limiti stabiliti dai principi contabili.

# Nota integrativa abbreviata, passivo e patrimonio netto

## Patrimonio netto

(Rif. art. 2427, primo comma, nn. 4, 7 e 7-*bis*, C.c.)

| Saldo al 31/12/2017 | Saldo al 31/12/2016 | Variazioni |
|---|---|---|
| 11.259.572 | 11.050.499 | 209.073 |

### Variazioni nelle voci di patrimonio netto

| | Valore di inizio esercizio | Destinazione del risultato dell'esercizio precedente | Risultato d'esercizio | Valore di fine esercizio |
|---|---|---|---|---|
| | | Altre destinazioni | | |
| **Capitale** | 5.131.400 | - | | 5.131.400 |
| **Riserve di rivalutazione** | 5.307.405 | - | | 5.307.405 |
| **Riserva legale** | 15.828 | 1.502 | | 17.330 |
| **Altre riserve** | | | | |
| **Riserva da riduzione capitale sociale** | 260.564 | - | | 260.564 |
| **Varie altre riserve** | 21.997 | - | | 21.997 |
| **Totale altre riserve** | 282.561 | - | | 282.561 |
| **Utili (perdite) portati a nuovo** | 283.256 | 28.547 | | 311.803 |
| **Utile (perdita) dell'esercizio** | 30.049 | 179.024 | 209.072 | 209.072 |
| **Totale patrimonio netto** | 11.050.499 | 209.073 | 209.072 | 11.259.571 |

# Dettaglio delle varie altre riserve

| Descrizione | Importo |
|---|---|
| **Differenza da arrotondamento all'unità di Euro** | (1) |
| **Altre ...** | 21.998 |
| **Totale** | 21.997 |

### Disponibilità e utilizzo del patrimonio netto

Le poste del patrimonio netto sono così distinte secondo l'origine, la possibilità di utilizzazione, la distribuibilità e l'avvenuta utilizzazione nei tre esercizi precedenti (articolo 2427, primo comma, n. 7-*bis*, C.c.)

| | Importo | Possibilità di utilizzazione |
|---|---|---|
| **Capitale** | 5.131.400 | B |
| **Riserva da soprapprezzo delle azioni** | - | A,B,C,D |
| **Riserve di rivalutazione** | 5.307.405 | A,B |
| **Riserva legale** | 17.330 | A,B |
| **Riserve statutarie** | - | A,B,C,D |

| | Importo | Possibilità di utilizzazione |
|---|---|---|
| **Altre riserve** | | |
| **Riserva straordinaria** | - | A,B,C,D |
| **Riserva da deroghe ex articolo 2423 codice civile** | - | A,B,C,D |
| **Riserva azioni o quote della società controllante** | - | A,B,C,D |
| **Riserva da rivalutazione delle partecipazioni** | - | A,B,C,D |
| **Versamenti in conto aumento di capitale** | - | A,B,C,D |
| **Versamenti in conto futuro aumento di capitale** | - | A,B,C,D |
| **Versamenti in conto capitale** | - | A,B,C,D |
| **Versamenti a copertura perdite** | - | A,B,C,D |
| **Riserva da riduzione capitale sociale** | 260.564 | A,B,C,D |
| **Riserva avanzo di fusione** | - | A,B,C,D |
| **Riserva per utili su cambi non realizzati** | - | A,B,C,D |
| **Riserva da conguaglio utili in corso** | - | A,B,C,D |
| **Varie altre riserve** | 21.997 | |
| **Totale altre riserve** | 282.561 | |
| **Riserva per operazioni di copertura dei flussi finanziari attesi** | - | A,B,C,D |
| **Utili portati a nuovo** | 311.803 | A,B,C,D |
| **Riserva negativa per azioni proprie in portafoglio** | - | A,B,C,D |
| **Totale** | 11.050.499 | |

Legenda: A: per aumento di capitale B: per copertura perdite C: per distribuzione ai soci D: per altri vincoli statutari E: altro

# Origine, possibilità di utilizzo e distribuibilità delle varie altre riserve

| Descrizione | Importo | Possibilità di utilizzazioni |
|---|---|---|
| **Differenza da arrotondamento all'unità di Euro** | (1) | A,B,C,D |
| **Altre ...** | 21.998 | A,B,C,D |
| | - | A,B,C,D |
| | - | A,B,C,D |
| | - | A,B,C,D |
| | - | A,B,C,D |
| | - | A,B,C,D |
| | - | A,B,C,D |
| | - | A,B,C,D |
| | - | A,B,C,D |
| | - | A,B,C,D |
| **Totale** | 21.997 | |

Legenda: A: per aumento di capitale B: per copertura perdite C: per distribuzione ai soci D: per altri vincoli statutari E: altro

Variazioni della riserva per operazioni di copertura dei flussi finanziari attesi

I movimenti della riserva per operazioni di copertura di flussi finanziari attesi è il seguente (art. 2427 *bis*, comma 1 , n. 1 b) *quater*.

Si descrivono le variazioni di valore per ciascuna categoria di strumenti finanziari derivati iscritte a patrimonio {}.

**Formazione ed utilizzo delle voci del patrimonio netto**

Come previsto dall'art. 2427, comma 1, numero 4) del codice civile si forniscono le informazioni in merito alla formazione e all'utilizzazione delle voci di patrimonio netto:

| | Capitale sociale | Riserva legale | Riserva... | Risultato d'esercizio | Totale |
|---|---|---|---|---|---|
| **All'inizio dell'esercizio precedente** | 5.131.400 | 15.782 | 5.872.350 | 919 | 11.020.451 |
| Destinazione del risultato dell'esercizio | | | | | |
| - attribuzione dividendi | | | | | |
| - altre destinazioni | | 46 | 872 | 29.130 | 30.048 |
| Altre variazioni | | | | | |
| - Incrementi | | | | | |
| - Decrementi | | | | | |
| - Riclassifiche | | | | | |
| Risultato dell'esercizio precedente | | | | 30.049 | |
| **Alla chiusura dell'esercizio precedente** | 5.131.400 | 15.828 | 5.873.222 | 30.049 | 11.050.499 |
| Destinazione del risultato dell'esercizio | | | | | |
| - attribuzione dividendi | | | | | |
| - altre destinazioni | | 1.502 | 28.547 | 179.024 | 209.073 |
| Altre variazioni | | | | | |
| - Incrementi | | | | | |
| - Decrementi | | | | | |
| - Riclassifiche | | | | | |
| Risultato dell'esercizio corrente | | | | 209.073 | |
| **Alla chiusura dell'esercizio corrente** | 5.131.400 | 17.330 | 5.901.769 | 209.073 | 11.259.572 |

Si forniscono le seguenti informazioni complementari in merito alle riserve di rivalutazione:

| Riserve | Rivalutazione monetarie | Rivalutazione non monetarie |
|---|---|---|
| ( ) | | |
| ( ) | | |
| | | |

Nel patrimonio netto, sono presenti le seguenti poste:

Riserve o altri fondi che in caso di distribuzione concorrono a formare il reddito imponibile della società, indipendentemente dal periodo di formazione.

| Riserve | Valore |
|---|---|
| | |
| | |

| Riserve | Valore |
|---|---|
| | |
| | |
| | |
| | |
| | |
| | |
| | |
| | |
| | |
| | |
| Riserva rivalutazione ex legge n. 72/1983 | |
| Riserva rivalutazione ex legge n. 576/1975 | |
| | |

Riserve o altri fondi che in caso di distribuzione non concorrono a formare il reddito imponibile dei soci indipendentemente dal periodo di formazione.

| Riserve | Valore |
|---|---|
| | |
| | |
| | |
| | |
| | |
| | |
| | |
| | |
| | |
| | |
| | |
| | |
| | |
| Riserva sovrapprezzo azioni | |
| | |

**Riserve incorporate nel capitale sociale**

Riserve o altri fondi che in caso di distribuzione concorrono a formare il reddito imponibile della società, indipendentemente dal periodo di formazione per aumento gratuito del capitale sociale con utilizzo della riserva come da delibera dell'assemblea straordinaria dei soci del { }.

| Riserve | Valore |
|---|---|
| | |
| | |
| | |
| | |
| | |
| | |
| | |
| | |
| | |
| | |
| | |
| | |
| | |
| | |
| | |

**Riserve negativa per acquisto di azioni proprie**

La movimentazione delle azioni proprie è la seguente:

| Descrizione | 31/12/2016 | Incrementi | Decrementi | 31/12/2017 |
|---|---|---|---|---|
| COMALCA SCARL | | | | |

A seguito di delibera assemblea ordinaria del { } sono state acquistate n. { } azioni proprie al valore di Euro { }.
In conformità alle disposizioni di legge, la percentuale è nel limite fissato dagli articoli 2357 e 2357 bis del Codice civile.
Il decremento è relativo all'{alienazione/annullamento} di n. { } azioni proprie per un valore totale di Euro { }.

Il saldo è composto dai seguenti dettagli:

| Quote | 5.131.400 |
|---|---|
| **CAPITALE SOCIALE** | 5.131.400 |
| **D.L. n. 185/2008** | 5.307.405 |
| **F.DO RIVAL.NE DL 185/08** | 5.307.405 |
| **Riserva legale** | 17.330 |
| **RISERVA LEGALE** | 17.330 |
| **Riserva da riduzione capitale sociale** | 260.564 |
| **RISERVA DA RIDUZ.CAPITALE SOCIALE** | 260.564 |

| Quote | 5.131.400 |
|---|---|
| Differenza da arrotondamento all'unità di Euro | (1) |
| | (1) |
| Altri | (1) |
| Altre ... | 21.998 |
| RISERVA ORDINARIA | 21.998 |
| Avanzo utili | 311.803 |
| UTILI ESERCIZI PRECEDENTI | 311.803 |

## Fondi per rischi e oneri

(Rif. art. 2427, primo comma, n. 4, C.c.)

| Saldo al 31/12/2017 | Saldo al 31/12/2016 | Variazioni |
|---|---|---|
| 3.581.327 | 2.301.110 | 1.280.217 |

| | Altri fondi | Totale fondi per rischi e oneri |
|---|---|---|
| Valore di inizio esercizio | 2.301.110 | 2.301.110 |
| Variazioni nell'esercizio | | |
| Utilizzo nell'esercizio | (1.280.217) | (1.280.217) |
| Totale variazioni | 1.280.217 | 1.280.217 |
| Valore di fine esercizio | 3.581.327 | 3.581.327 |

Gli incrementi sono relativi ad accantonamenti dell'esercizio. I decrementi sono relativi a utilizzi dell'esercizio.
Tra i fondi per imposte sono iscritte passività per imposte probabili per Euro { }, stanziate in relazione a { }, con i seguenti criteri { }.
Tra i fondi per imposte sono iscritte, inoltre, passività per imposte differite per Euro { } relative a differenze temporanee tassabili, per una descrizione delle quali si rinvia al relativo paragrafo della presente nota integrativa.

La voce "Altri fondi", al 31/12/2017, pari a Euro { }, risulta così composta: { } (articolo 2427, primo comma, n. 7, C. c.).
Si è ritenuto opportuno procedere alla costituzione e/o all'accantonamento a tali fondi in quanto { }.

Il saldo è composto dai seguenti dettagli:

| Altri fondi | 3.581.327 |
|---|---|
| FONDO RISCHI X RIMB. CONTRIB. MISE | 583.467 |
| F.DO RISCHI SOLIDARIETA' ARBITRATI | 75.690 |
| F.DO SPESE FUTURE LODI STUDI LEGALI | 42.281 |
| F.DO RISCHI INFOMERCATI | 17.800 |
| F.DO RISCHI SANZ X IMPOSTE ARRETR.ICI/IMU | 351.321 |
| F.DO RISCHI IMP. FOTOVOLTAICO | 932.184 |
| F.DO RISCHI MININDUSTRIA PER LEASING | 350.000 |
| F.DO RISCHI DEBITO ICI/IMU | 1.228.584 |

# Trattamento di fine rapporto di lavoro subordinato

(Rif. art. 2427, primo comma, n. 4, C.c.)

| Saldo al 31/12/2017 | Saldo al 31/12/2016 | Variazioni |
|---|---|---|
| 130.353 | 130.491 | (138) |

| | Trattamento di fine rapporto di lavoro subordinato |
|---|---|
| **Valore di inizio esercizio** | 130.491 |
| **Variazioni nell'esercizio** | |
| **Utilizzo nell'esercizio** | 138 |
| **Totale variazioni** | (138) |
| **Valore di fine esercizio** | 130.353 |

Il fondo accantonato rappresenta l'effettivo debito della società al 31/12/2017 verso i dipendenti in forza a tale data, al netto degli anticipi corrisposti.

Il fondo accantonato rappresenta l'effettivo debito maturato verso i dipendenti in conformità di legge e dei contratti di lavoro vigenti, considerando ogni forma di remunerazione avente carattere continuativo.
Il fondo corrisponde al totale delle singole indennità maturate fino al 31dicembre 2006 a favore dei dipendenti alla data di chiusura del bilancio, al netto degli acconti erogati, ed è pari a quanto si sarebbe dovuto corrispondere ai dipendenti nell'ipotesi di cessazione del rapporto di lavoro in tale data.
Il fondo non ricomprende le indennità maturate a partire dal 1° gennaio 2007, destinate a forme pensionistiche complementari ai sensi del D. Lgs. n. 252 del 5 dicembre 2005 (ovvero trasferite alla tesoreria dell'INPS).

L'ammontare di Tfr relativo a contratti di lavoro cessati, il cui pagamento è scaduto prima del 31/12/2017 o scadrà nell'esercizio successivo in data { }, è stato iscritto nella voce D.14 dello stato patrimoniale fra gli altri debiti.
Nell'esercizio successivo al 31/12/2017 si prevede di corrispondere ai dipendenti un ammontare di Tfr stimato in Euro { }, a seguito di dimissioni incentivate e di piani di ristrutturazione aziendale.

Il saldo è composto dai seguenti dettagli:

| Fondo TFR | | 130.353 |
|---|---|---|
| **FONDO T.F.R.** | | 130.353 |

# Debiti

(Rif. art. 2427, primo comma, n. 4, C.c.)

| Saldo al 31/12/2017 | Saldo al 31/12/2016 | Variazioni |
|---|---|---|
| 1.952.969 | 3.541.771 | (1.588.802) |

## Variazioni e scadenza dei debiti

La scadenza dei debiti è così suddivisa (articolo 2427, primo comma, n. 6, C.c.).

| | Valore di inizio esercizio | Variazione nell'esercizio | Valore di fine esercizio | Quota scadente entro l'esercizio | Quota scadente oltre l'esercizio |
|---|---|---|---|---|---|
| **Debiti verso banche** | 1.581.013 | (365.235) | 1.215.778 | 363.803 | 851.975 |
| **Acconti** | 94.790 | 9.492 | 104.282 | - | 104.282 |
| **Debiti verso fornitori** | 244.302 | (65.765) | 178.537 | 178.537 | - |
| **Debiti tributari** | 1.588.502 | (1.166.177) | 422.325 | 422.325 | - |
| **Debiti verso istituti di previdenza e di sicurezza sociale** | 10.369 | (2.356) | 8.013 | 8.013 | - |
| **Altri debiti** | 22.795 | 1.238 | 24.033 | 24.033 | - |
| **Totale debiti** | 3.541.771 | (1.588.802) | 1.952.969 | 996.711 | 956.257 |

I debiti più rilevanti al 31/12/2017 risultano così costituiti:

| Descrizione | Importo |
|---|---|
| | |
| | |
| | |
| | |

Il saldo del debito verso banche al 31/12/2017, pari a Euro { }, comprensivo dei mutui passivi, esprime l'effettivo debito per capitale, interessi ed oneri accessori maturati ed esigibili.

La voce "Acconti" accoglie gli anticipi ricevuti dai clienti relativi a forniture di beni e servizi non ancora effettuate; tale voce è comprensiva degli acconti con o senza funzione di caparra, per operazioni di cessione di immobilizzazioni materiali, immateriali e finanziarie.

I "Debiti verso fornitori" sono iscritti al netto degli sconti commerciali; gli sconti cassa sono invece rilevati al momento del pagamento.

Per i debiti verso imprese controllate, collegate e controllanti e imprese sottoposte al controllo delle controllanti occorre rilevare che { }.

La voce "Debiti tributari" accoglie solo le passività per imposte certe e determinate, essendo le passività per imposte probabili o incerte nell'ammontare o nella data di sopravvenienza, ovvero per imposte differite, iscritte nella voce B.2 del passivo (Fondo imposte).
Nella voce debiti tributari sono iscritti debiti per imposta IRES; pari a Euro { }, al netto degli acconti versati nel corso dell'esercizio per Euro { }, delle ritenute d'acconto subite, pari a Euro{ }, e dei seguenti crediti d'imposta compensabili: Euro { }per { }, Euro { }per { }. Inoltre, sono iscritti debiti per imposta IRAP pari a Euro { }, al netto degli acconti versati nel corso dell'esercizio per Euro { } e dei seguenti crediti d'imposta compensabili: Euro { }per { }, Euro { }per { }.

Tra i debiti esigibile entro l'esercizio sono stati iscritti i debiti verso { } assistiti da *covenants*, classificati nell'esercizio precedente tra i debiti a lungo termine, in quanto entro la data di riferimento del bilancio sono state violate le clausole contrattuali sottostanti.

Non esistono variazioni significative nella consistenza della voce "Debiti tributari".

Le principali variazioni nella consistenza della voce "Debiti tributari" sono dovute a { }.

Il saldo è composto dai seguenti dettagli:

| Mutui ipotecari | 363.803 |
|---|---|
| 1^ FINANZ.PIANO RIENTRO DA ATTO INTEGRAT.RATA SCAD.30/4/18 | 261.367 |
| 2^ FINANZ.PIANO RIENTRO DA ATTO INTEGRAT.RATA SCAD.30/4/18 | 102.436 |
| **Mutui ipotecari** | 851.975 |
| 1^FINANZ. PIANO RIENTRO DA ATTO INTEGRATIVO | 476.766 |
| 2^ FINANZ. PIANO RIENTRO DA ATTO INTEGRATIVO | 375.209 |
| **Caparre** | 104.282 |
| CAUZIONI DA STANDISTI | 104.282 |
| **Fornitori di beni e servizi** | 144.585 |
| DEBITI V/FORNITORI | 144.585 |
| **Fatture da ricevere** | 33.952 |
| FORNITORI PER FT. DA RICEVERE | 33.952 |
| **Debiti per IVA** | 372.259 |
| IVA DIFFERITA SU VENDITE REGIONE CALABRIA | 372.259 |
| **Altri debiti tributari ...** | 50.067 |
| ERARIO C/RITENUTE REDD. LAV. DIPENDENTE | 8.262 |
| ERARIO C/ADDIZIONALE REGIONALE | 610 |
| ERARIO C/ADDIZIONALE COMUNALE | 121 |
| ERARIO C/IMPOSTA SOST.TFR | 124 |
| DEBITI V/COMUNE CZ - ICI/IMU AREE FABBRIC. | 40.949 |
| Altri | 1 |
| **Enti previdenziali** | 8.013 |
| INPS C/CONTRIBUTI | 7.801 |
| INAIL C/CONTRIBUTI | 212 |
| **Debiti verso amministratori o sindaci per emolumenti o altro** | 2.117 |
| DEBITI V/AMMINISTRATORI | 2.117 |
| **Debiti verso il personale per ferie non godute, mensilità e premi maturati** | 13.044 |
| DIPENDENTI C/RETRIBUZIONI | 13.044 |
| **Altri debiti ...** | 8.872 |
| DEBITI PER PIGNORAM.RETRIB.PARENTELA | 3.435 |
| DEBITI PER PIGNORAM. RETRIB. MANCUSO | 237 |
| DEBITO V/INFOMERCATI | 5.200 |

## Debiti di durata superiore ai cinque anni e debiti assistiti da garanzie reali su beni sociali

| | Debiti non assistiti da garanzie reali | Totale |
|---|---|---|
| **Ammontare** | 1.952.969 | 1.952.969 |

| | Debiti non assistiti da garanzie reali | Totale |
|---|---|---|
| **Debiti verso banche** | 1.215.778 | 1.215.778 |
| **Acconti** | 104.282 | 104.282 |
| **Debiti verso fornitori** | 178.537 | 178.537 |
| **Debiti tributari** | 422.325 | 422.325 |

| | Debiti non assistiti da garanzie reali | Totale |
|---|---|---|
| **Debiti verso istituti di previdenza e di sicurezza sociale** | 8.013 | 8.013 |
| **Altri debiti** | 24.033 | 24.033 |
| **Totale debiti** | 1.952.969 | 1.952.969 |

**Operazioni di ristrutturazione del debito**

**1. Informazioni relative all'esercizio in cui la ristrutturazione non si è ancora perfezionata**

La società si trova in uno stato di difficoltà finanziaria e/o economica a causa {}. Tali cause sono riconducibili a {}.
La società ha avviato le trattative per porre in essere un'operazione di ristrutturazione del debito.
La ristrutturazione del debito risulta strumentale per garantire il rispetto del principio di continuità aziendale (*going concern*); i motivi per i quali il bilancio è stato redatto in un'ottica di going concern sono i seguenti: {}.

**2. Informazioni relative all'esercizio in cui la ristrutturazione diviene efficace**

La società ha posto in essere un'operazione di ristrutturazione del debito, come previsto dall'OIC N. 19 - DEBITI si forniscono le seguenti informazioni *{occorre indicare: tipologia, data di ristrutturazione, descrizione sintetica delle fasi dell'operazione, tipologia del debito oggetto di ristrutturazione, valore contabile del debito alla data di ristrutturazione, ecc. }*

*Per ciascuna categoria di debiti oggetto di ristrutturazione si forniscono le seguenti informazioni:*

*{le modalità di ristrutturazione seguite, con particolare riferimento alle principali modifiche dei termini originari del debito};*
*{il valore contabile del debito alla data della ristrutturazione e alla data di riferimento del bilancio};*
*{il valore economico del debito alla data della ristrutturazione e alla data di riferimento del bilancio};*
*{il beneficio derivante dalla ristrutturazione};*
*{la durata residua del debito ante e post-ristrutturazione};*
*{il tasso contrattuale ante e post-ristrutturazione};*
*{il tasso d'interesse effettivo dell'operazione ante e post-ristrutturazione}.*

Gli effetti che la ristrutturazione del debito è destinata a produrre sulla posizione finanziaria netta sono i seguenti {}

Gli effetti dell'operazione sul capitale e sul reddito dell'impresa debitrice sono i seguenti: {}

{*Nel caso di ristrutturazione del debito mediante sospensione della quota capitale implicita nei canoni di leasing*}
La sospensione della quota capitale implicita nei canoni di leasing e il relativo prolungamento del contratto hanno prodotto i seguenti effetti: {}.

**3. Informazioni relative agli esercizi successivi a quello in cui la ristrutturazione diviene efficace**

Nel corso dell'esercizio sono intervenute modifiche significative rispetto all'esercizio precedente sulle caratteristiche dell'operazione di ristrutturazione del debito, tali modifiche riguardano {}.

Gli effetti che la ristrutturazione del debito è destinata a produrre sulla posizione finanziaria netta sono i seguenti {}

Le condizioni previste dal piano di ristrutturazione sono state rispettate nel corso dell'esercizio, anche in relazione alla tempistica di realizzazione {oppure *nel corso dell'esercizio alcune condizioni del piano di ristrutturazione non si sono realizzate, in quanto è da ritenersi che si realizzeranno nel periodo di durata residua del piano*}; {oppure *al fine di ripristinare le condizioni di equilibrio finanziario, la società ha attuato delle modifiche al piano di ristrutturazione; esse consistono in* {}}; {oppure *dall'analisi dell'andamento consuntivo del piano emergono elementi tali da far ritenere che le condizioni previste all'interno del piano non si potranno realizzare, con conseguente possibilità di mancato ripristino delle condizioni di equilibrio e/o superamento delle difficoltà finanziarie. La società stima quali possibili conseguenze* {}}

# Ratei e risconti passivi

| Saldo al 31/12/2017 | Saldo al 31/12/2016 | Variazioni |
|---|---|---|
| 3.519.547 | 4.244.909 | (725.362) |

| | Valore di inizio esercizio | Variazione nell'esercizio | Valore di fine esercizio |
|---|---|---|---|
| **Ratei passivi** | 15.640 | 1.246 | 16.886 |
| **Risconti passivi** | 4.229.269 | (726.608) | 3.502.661 |
| **Totale ratei e risconti passivi** | 4.244.909 | (725.362) | 3.519.547 |

Rappresentano le partite di collegamento dell'esercizio conteggiate col criterio della competenza temporale.

Il saldo è composto dai seguenti dettagli:

| Esigibili entro l'esercizio successivo | 16.886 |
|---|---|
| **RATEI PASSIVI** | 691 |
| **RATEI 14^MENSILITA' DIPENDENTI** | 4.745 |
| **RATEI PASSIVI FERIE NON GODUTE** | 11.450 |
| **Esigibili entro l'esercizio successivo** | 464.202 |
| **RISCONTO LEASING OPERATIVO (SALDO 2018)** | 262.404 |
| **RISCONTO CONTRIBUTO L.41/86 (RATA 2018)** | 197.178 |
| **RISCONTO CONTRIB.SOST.CORPI ILLUMINANTI (RATA 2018)** | 4.620 |
| **Esigibili oltre l'esercizio successivo** | 3.038.459 |
| **RISCONTO CONTRIBUTO L.41/86** | 3.006.119 |
| **RISCONTO CONTRIB.SOST.CORPI ILLUMINANTI** | 32.340 |

# Nota integrativa abbreviata, conto economico

## Valore della produzione

| Saldo al 31/12/2017 | Saldo al 31/12/2016 | Variazioni |
|---|---|---|
| 1.622.425 | 2.220.385 | (597.960) |

| Descrizione | 31/12/2017 | 31/12/2016 | Variazioni |
|---|---|---|---|
| Ricavi vendite e prestazioni | 659.694 | 622.601 | 37.093 |
| Variazioni rimanenze prodotti | | | |
| Variazioni lavori in corso su ordinazione | | | |
| Incrementi immobilizzazioni per lavori interni | | | |
| Altri ricavi e proventi | 962.731 | 1.597.784 | (635.053) |
| **Totale** | **1.622.425** | **2.220.385** | **(597.960)** |

La variazione è strettamente correlata a quanto esposto nella Relazione sulla gestione.
I ricavi delle vendite e delle prestazioni vengono così ripartiti:
{ }.

### Suddivisione dei ricavi delle vendite e delle prestazioni per categoria di attività

(Rif. art. 2427, primo comma, n. 10, C.c.)

| Categoria di attività | Valore esercizio corrente |
|---|---|
| **Altre** | 659.694 |
| **Totale** | 659.695 |

### Suddivisione dei ricavi delle vendite e delle prestazioni per area geografica

(Rif. art. 2427, primo comma, n. 10, C.c.)

| Area geografica | Valore esercizio corrente |
|---|---|
| **Italia** | 659.694 |
| **Totale** | 659.695 |

La società ha iscritti ricavi di entità o incidenza eccezionale pari a Euro { }. Per maggior dettaglio si rinvia alla specifica tabella riportata nel prosieguo della presente nota integrativa

Il saldo è composto dai seguenti dettagli:

| | |
|---|---|
| **Corrispettivi cessioni di beni e prestazioni di servizi a cui è diretta l'attività dell'impresa** | **659.694** |
| **COMPENSI PER INGRESSI** | 160.078 |
| **COMPENSI RILASCIO BADGE** | 975 |
| **CORRISPETTIVI PER INGRESSI** | 87.471 |
| **CANONI ASSEGNAZIONE STAND** | 325.070 |
| **FITTI ALTRI IMMOBILI** | 58.780 |
| **OCCUPAZIONE ABUSIVA STAND** | 1.631 |
| **INDENNITA' RITARDATO RILASCIO** | 25.690 |
| **Altri** | (1) |
| **Plusvalenze terreni e fabbricati, impianti e macchinario, attrezzature industriali e commerciali, altri beni** | 524.810 |
| **PLUSVALENZA DA LEASING OPERATIVO** | 524.810 |
| **Sopravvenienze attive** | 120.515 |
| **SOPRAVVENIENZE ATTIVE** | 120.515 |
| **Altri ricavi** | 115.609 |
| **ARROTONDAMENTI E ABBUONI ATTIVI** | 24 |
| **RIMBORSI SU FATTURE EMESSE** | 1.664 |
| **RIVALSA SPESE LEGALI** | 2.934 |
| **ADEG. ISTAT REG. CAL.** | 34.909 |
| **GSE- PROVENTI FOTOVOLTAICO** | 20.573 |
| **RIMBORSO ONERI CONTRATT.LI REG. CAL.** | 55.504 |
| **Altri** | 1 |
| **Contributi conto capitale (quote esercizio)** | 201.798 |
| **CONTRIBUTO L.41/86** | 197.178 |
| **CONTRIBUTO PROG.CORPI ILLUMINANTI** | 4.620 |

# Costi della produzione

| Saldo al 31/12/2017 | Saldo al 31/12/2016 | Variazioni |
|---|---|---|
| 1.438.475 | 2.087.975 | (649.500) |

| Descrizione | 31/12 /2017 | 31/12 /2016 | Variazioni |
|---|---|---|---|
| Materie prime, sussidiarie e merci | 1.006 | 1.093 | (87) |
| Servizi | 460.610 | 480.886 | (20.276) |
| Godimento di beni di terzi | 852 | 421 | 431 |
| Salari e stipendi | 174.875 | 169.583 | 5.292 |
| Oneri sociali | 47.159 | 47.895 | (736) |
| Trattamento di fine rapporto | 13.684 | 13.112 | 572 |
| Trattamento quiescenza e simili | | | |
| Altri costi del personale | 532 | 556 | (24) |
| Ammortamento immobilizzazioni immateriali | 7.118 | 7.464 | (346) |
| Ammortamento immobilizzazioni materiali | 430.704 | 391.135 | 39.569 |

| Descrizione | 31/12 /2017 | 31/12 /2016 | Variazioni |
|---|---|---|---|
| Altre svalutazioni delle immobilizzazioni | | | |
| Svalutazioni crediti attivo circolante | | 124.191 | (124.191) |
| Variazione rimanenze materie prime | | | |
| Accantonamento per rischi | | 573.467 | (573.467) |
| Altri accantonamenti | | | |
| Oneri diversi di gestione | 301.935 | 278.172 | 23.763 |
| **Totale** | **1.438.475** | **2.087.975** | **(649.500)** |

Il saldo è composto dai seguenti dettagli:

| Cancelleria | 1.006 |
|---|---|
| **CANCELLERIA** | 1.006 |
| **Energia elettrica** | 72.810 |
| **LUCE E FORZA MOTRICE** | 72.810 |
| **Acqua** | 16.587 |
| **ACQUA** | 16.587 |
| **Manutenzione esterna fabbricati** | 67.525 |
| **MANUTENZIONE E RIPARAZIONE (CONTRATTO)** | 43.200 |
| **MANUTENZIONI E RIPARAZIONI VARIE** | 24.025 |
| **MANUTENZ.IMP, CONDIZIONAMENTO** | 300 |
| **Servizi di vigilanza** | 21.705 |
| **VIGILANZA E SORVEGLIANZA (CONTRATTO)** | 21.705 |
| **Consulenze tecniche** | 8.650 |
| **SERVIZI INFORMATICI** | 8.650 |
| **Compensi agli amministratori** | 28.191 |
| **COMPENSI AMMINISTRATORI** | 23.755 |
| **RIMBORSI AMMINISTRATORI** | 420 |
| **CONTRIB. INPS/INAIL AMMINISTRATORI** | 4.016 |
| **Compensi ai sindaci** | 58.679 |
| **COMPENSI COLLEGIO SINDACALE** | 56.929 |
| **COMPENSO REVISORE CONTABILE** | 1.750 |
| **Pulizia esterna** | 60.200 |
| **SPESE PER SERVIZI DI PULIZIA (CONTRATTO)** | 57.600 |
| **SPESE DERATTIZZAZ/DISINFESTAZ.** | 2.600 |
| **Servizi smaltimento rifiuti** | 17.101 |
| **SPESE PER SMALTIMENTO RIFIUTI** | 17.101 |
| **Spese legali e consulenze** | 71.028 |
| **CONSULENZE E COLLABORAZIONI** | 40.795 |
| **SPESE LEGALI** | 30.233 |
| **Spese telefoniche** | 1.931 |
| **SPESE TELEFONICHE** | 1.557 |
| **SPESE TELEFONICHE INDEDUCIBILI** | 375 |

| Cancelleria | 1.006 |
|---|---|
| Altri | (1) |
| Spese postali e di affrancatura | 1.474 |
| SPESE POSTALI E VALORI BOLLATI | 1.474 |
| Assicurazioni diverse | 22.360 |
| PREMI DI ASSICURAZIONE | 22.260 |
| POLIZZA FIDEIUSSORIA | 100 |
| Spese di rappresentanza | 4.743 |
| SPESE DI RAPPRESENTANZA | 4.743 |
| Altre ... | 7.626 |
| ALTRE SPESE | 1.959 |
| ARROTONDAM. E ABBUONI PASSIVI | 17 |
| CANONI SOFTWARE | 1.374 |
| CANONE ADSL | 420 |
| SERVIZI GSE | 1.261 |
| SPESE PUBBLICITA' | 1.940 |
| LIBRI E RIVISTE | 203 |
| ALTRE PRESTAZ. TI TERZI | 450 |
| | 1 |
| Altri | 1 |
| Affitti e locazioni | 852 |
| CANONE LEASING FOTOCOPIATRICE | 852 |
| Retribuzioni in denaro | 174.875 |
| SALARI E STIPENDI | 161.340 |
| FERIE NON GODUTE | 8.791 |
| RATEO 14^MENSILITA' | 4.745 |
| Altri | (1) |
| Oneri previdenziali a carico dell'impresa | 46.617 |
| CONTRIBUTI INPS | 46.617 |
| Oneri assistenziali a carico dell'impresa | 543 |
| PREMIO INAIL | 543 |
| Trattamento di fine rapporto | 13.684 |
| QUOTA TFR | 13.684 |
| Quote associative a favore dei dipendenti | 390 |
| QUAS | 390 |
| Altri ... | 142 |
| RIMBORSI SPESE PERSONALE | 142 |
| Ammortamento altre immobilizzazioni immateriali | 7.118 |
| AMM.TO ONERI PLURIENNALI | 44 |
| AMM.TO IMMOBILIZZAZ.IMMATERIALI | 5.594 |
| AMM.TO ONERI PLURIENN.LI SITO WEB | 1.480 |
| Ammortamento ordinario terreni e fabbricati | 234.249 |
| AMM.TO IMMOBILE STRUMENTALE | 234.249 |
| Ammortamento ordinario impianti e macchinario | 175.338 |

| Cancelleria | 1.006 |
|---|---|
| AMM.TO STAZIONE PESATURA E BILANCE | 12.238 |
| AMM.TO CELLE FRIGORIFERE | 26.530 |
| AMM.TO CONDIZIONATORI | 4.458 |
| AMM.TO IMPIANTO DI SORVEGLIANZA | 5.088 |
| AMM.TO IMPIANTO FOTOVOLTAICO | 107.901 |
| AMM.TO PROG.SOSTIT.CORPI ILLUMINANTI | 18.480 |
| AMM.TO IMP. VIDEOCITOFONO | 644 |
| Altri | (1) |
| Ammortamento ordinario altri beni materiali | 21.116 |
| AMM.TO MACCH.ELETTR.ED ELETROMECC. | 4.334 |
| AMM.TO IND. | 6 |
| AMM.TO ATTREZZATURA | 162 |
| AMM.TO MOBILI E ARREDI | 5.804 |
| AMM.TO SEGNALETICA STRADALE | 151 |
| AMM.TO REGISTRATORE DI CASSA | 138 |
| AMM.TO SISTEMA CONTROLLO ACCESSI | 727 |
| AMM.TO PICCOLA ATTREZZ. UFFICIO | 207 |
| AMM.TO MOBILI E ATTREZZ. BAR | 6.000 |
| AMM.TO CELLULARI | 25 |
| AMM.TO SIST. RILEVAZ.PRESENZE | 220 |
| AMM.TO BOX INGRESSO OPERATORI | 120 |
| AMM.TO IMP. WI-FI | 1.962 |
| AMM.TO IMP. RETE INFORMATICA | 1.260 |
| Tributi locali | 773 |
| TARI | 773 |
| IMU/ICI | 176.636 |
| IMU ESERCIZIO | 176.636 |
| Imposta di registro | 3.197 |
| IMPOSTA DI REGISTRO | 3.197 |
| Altre imposte e tasse | 3.200 |
| IMPOSTE E TASSE DETRAIBILI | 3.040 |
| DIRITTI CAMERALI | 160 |
| Multe e ammende | 58.085 |
| SANZIONI IMU | 51.633 |
| SANZIONI PER RITARD.PAGAMENTI | 6.452 |
| Sopravvenienze passive | 60.044 |
| SOPRAVVENIENZE PASSIVE | 60.044 |

### Costi per materie prime, sussidiarie, di consumo e di merci e Costi per servizi

Sono strettamente correlati a quanto esposto nella parte della Relazione sulla gestione e all'andamento del punto A (Valore della produzione) del Conto economico.

### Costi per il personale

La voce comprende l'intera spesa per il personale dipendente ivi compresi i miglioramenti di merito, passaggi di categoria, scatti di contingenza, costo delle ferie non godute e accantonamenti di legge e contratti collettivi.

**Ammortamento delle immobilizzazioni materiali**

Per quanto concerne gli ammortamenti si specifica che gli stessi sono stati calcolati sulla base della durata utile del cespite e del suo sfruttamento nella fase produttiva.

**Altre svalutazioni delle immobilizzazioni**

{ }.

**Svalutazioni dei crediti compresi nell'attivo circolante e delle disponibilità liquide**

{ }.

**Accantonamento per rischi**

{ }.

**Altri accantonamenti**

{ }.

**Oneri diversi di gestione**

{ }
La società ha iscritti costi di entità o incidenza eccezionale pari a Euro { }. Per maggior dettaglio si rinvia alla specifica tabella riportata nel prosieguo della presente nota integrativa.

## Proventi e oneri finanziari

| Saldo al 31/12/2017 | Saldo al 31/12/2016 | Variazioni |
|---|---|---|
| 25.123 | (77.155) | 102.278 |

| Descrizione | 31/12 /2017 | 31/12 /2016 | Variazioni |
|---|---|---|---|
| Da partecipazione | | | |
| Da crediti iscritti nelle immobilizzazioni | | | |
| Da titoli iscritti nelle immobilizzazioni | | | |
| Da titoli iscritti nell'attivo circolante | | | |
| Proventi diversi dai precedenti | 35.202 | 4.442 | 30.760 |
| (Interessi e altri oneri finanziari) | (10.079) | (81.597) | 71.518 |
| Utili (perdite) su cambi | | | |
| **Totale** | **25.123** | **(77.155)** | **102.278** |

### Composizione dei proventi da partecipazione

(Rif. art. 2427, primo comma, n. 11, C.c.)

| Descrizione | Controllanti | Controllate | Collegate | Imprese sottoposte al controllo delle controllanti | Altre |
|---|---|---|---|---|---|
| Altri proventi da partecipazione diversi dai dividendi | | | | | |
| | | | | | |
| | | | | | |
| | | | | | |
| | | | | | |
| | | | | | |
| | | | | | |
| | | | | | |
| Dividendi | | | | | |
| | | | | | |
| | | | | | |
| | | | | | |
| | | | | | |
| | | | | | |
| | | | | | |
| | | | | | |
| | | | | | |
| | | | | | |

**Altri Proventi da partecipazione**

**Altri proventi finanziari**

| Descrizione | Controllate | Collegate | Controllanti | Imprese sottoposte al controllo delle controllanti | Altre | Totale |
|---|---|---|---|---|---|---|
| Interessi su obbligazioni | | | | | | |
| Interessi su titoli | | | | | | |
| Interessi bancari e postali | | | | | 22 | 22 |
| Interessi su finanziamenti | | | | | | |
| Interessi su crediti commerciali | | | | | | |
| Altri proventi | | | | | 35.181 | 35.181 |
| Arrotondamento | | | | | (1) | (1) |
| Totale | | | | | 35.202 | 35.202 |

**Utile e perdite su cambi**
Dell'ammontare complessivo degli utili netti risultanti del conto economico la componente valutativa non realizzata corrisponde a { }.

Tale importo è iscritto in una riserva non distribuibile fino al momento del successivo realizzo.

## Rettifiche di valore di attività e passività finanziarie

| Saldo al 31/12/2017 | Saldo al 31/12/2016 | Variazioni |
|---|---|---|
| | | |

**Rivalutazioni**

| Descrizione | 31/12 /2017 | 31/12 /2016 | Variazioni |
|---|---|---|---|
| Di partecipazioni | | | |
| Di immobilizzazioni finanziarie | | | |
| Di titoli iscritti nell'attivo circolante | | | |
| Di strumenti finanziari derivati | | | |
| Di attività finanziarie per la gestione accentrata della tesoreria | | | |
| **Totale** | | | |

**Svalutazioni**

| Descrizione | 31/12 /2017 | 31/12 /2016 | Variazioni |
|---|---|---|---|
| Di partecipazioni | | | |
| Di immobilizzazioni finanziarie | | | |
| Di titoli iscritti nell'attivo circolante | | | |
| Di strumenti finanziari derivati | | | |
| Di attività finanziarie per la gestione accentrata della tesoreria | | | |
| **Totale** | | | |

Si descrivono le variazioni di valore per ciascuna categoria di strumenti finanziari derivati iscritte a conto { }.

## Importo e natura dei singoli elementi di ricavo/costo di entità o incidenza eccezionali

**Ricavi di entità o incidenza eccezionale**
(Rif. art. 2427, primo comma, n. 13, C.c.)

**Elementi di costo di entità o incidenza eccezionale**
(Rif. art. 2427, primo comma, n. 13, C.c.)

# Imposte sul reddito d'esercizio, correnti, differite e anticipate

| Saldo al 31/12/2017 | Saldo al 31/12/2016 | Variazioni |
|---|---|---|
| | 25.206 | (25.206) |

| Imposte | Saldo al 31/12/2017 | Saldo al 31/12/2016 | Variazioni |
|---|---|---|---|
| **Imposte correnti:** | | 25.206 | (25.206) |
| IRES | | 25.206 | (25.206) |
| IRAP | | | |
| Imposte sostitutive | | | |
| **Imposte relative a esercizi precedenti** | | | |
| **Imposte differite (anticipate)** | | | |
| IRES | | | |
| IRAP | | | |
| **Proventi (oneri) da adesione al regime di consolidato fiscale / trasparenza fiscale** | | | |
| **Totale** | | **25.206** | **(25.206)** |

Sono state iscritte le imposte di competenza dell'esercizio.

Per quanto attiene l'IRES, il debito per imposte è rilevato alla voce Debiti verso la società consolidante al netto degli acconti versati, delle ritenute subite e, in genere, dei crediti di imposta.

La società ha aderito al consolidato fiscale promosso dalla società (…) in qualità di consolidante. La società risulta in perdita (fiscale) e ha iscritto tra le imposte correnti il compenso della perdita che la società consolidante deve riconoscere alla società stessa ai sensi di quanto previsto nel contrato di consolidato.

Nel seguito si espone la riconciliazione tra l'onere teorico risultante dal bilancio e l'onere fiscale teorico {da inserire ove rilevante}:

**Riconciliazione tra onere fiscale da bilancio e onere fiscale teorico (IRES)**

| Descrizione | Valore | Imposte |
|---|---|---|
| Risultato prima delle imposte | 209.073 | |
| Onere fiscale teorico (%) | 24 | 50.178 |
| **Differenze temporanee tassabili in esercizi successivi:** | 0 | |
| | | |
| | | |
| | | |
| | | |
| | | |
| | | |
| | | |
| | | |
| | | |
| **Totale** | | |

| Descrizione | Valore | Imposte |
|---|---|---|
| **Differenze temporanee deducibili in esercizi successivi:** | 0 | |
| | | |
| | | |
| | | |
| | | |
| | | |
| | | |
| | | |
| | | |
| | | |
| Totale | | |
| **Rigiro delle differenze temporanee da esercizi precedenti** | 0 | 0 |
| | | |
| | | |
| | | |
| | | |
| | | |
| Totale | | |
| **Differenze che non si riverseranno negli esercizi successivi** | 0 | 0 |
| | | |
| | | |
| | | |
| | | |
| | | |
| | | |
| | | |
| | | |
| | | |
| | | |
| Totale | | |
| Imponibile fiscale | 209.073 | |
| Imposte correnti sul reddito dell'esercizio | | |

### Determinazione dell'imponibile IRAP

| Descrizione | Valore | Imposte |
|---|---|---|
| Differenza tra valore e costi della produzione | 420.200 | |
| Costi non rilevanti ai fini IRAP | | |
| | | |
| | | |
| | | |

| Descrizione | Valore | Imposte |
|---|---|---|
| Ricavi non rilevanti ai fini IRAP | | |
| | | |
| | | |
| Totale | **420.200** | |
| Onere fiscale teorico (%) | 3,9 | 16.388 |
| **Differenza temporanea deducibile in esercizi successivi:** | 0 | |
| | | |
| | | |
| | | |
| | | |
| | | |
| | | |
| | | |
| | | |
| | | |
| | | |
| | | |
| | | |
| | | |
| Imponibile Irap | 420.200 | |
| IRAP corrente per l'esercizio | | |

Ai sensi dell'articolo 2427, primo comma n. 14, C.c. si evidenziano le informazioni richieste sulla fiscalità differita e anticipata:

**Fiscalità differita / anticipata**

La fiscalità differita viene espressa dall'accantonamento effettuato nel fondo imposte per l'importo di Euro { }.
Le imposte differite sono state calcolate secondo il criterio dell'allocazione globale, tenendo conto dell'ammontare cumulativo di tutte le differenze temporanee, sulla base delle aliquote medie attese in vigore nel momento in cui tali differenze temporanee si riverseranno {sulla base dell'aliquota effettiva dell'ultimo esercizio}.
Le imposte anticipate sono state rilevate in quanto esiste la ragionevole certezza dell'esistenza, negli esercizi in cui si riverseranno le differenze temporanee deducibili, a fronte delle quali sono state iscritte le imposte anticipate, di un reddito imponibile non inferiore all'ammontare delle differenze che si andranno ad annullare.

Le principali differenze temporanee che hanno comportato la rilevazione di imposte differite e anticipate sono indicate nella tabella seguente unitamente ai relativi effetti.

***Rilevazione delle imposte differite e anticipate ed effetti conseguenti***

| | esercizio 31/12/2017 Ammontare delle differenze temporanee IRES | esercizio 31/12/2017 Effetto fiscale IRES | esercizio 31/12/2017 Ammontare delle differenze temporanee IRAP | esercizio 31/12/2017 Effetto fiscale IRAP | esercizio 31/12/2016 Ammontare delle differenze temporanee IRAP | esercizio 31/12/2016 Effetto fiscale IRAP |
|---|---|---|---|---|---|---|
| **Imposte anticipate:** | | | | | | |
| | | | | | | |
| | | | | | | |
| | | | | | | |
| | | | | | | |
| | | | | | | |
| | | | | | | |
| | | | | | | |
| | | | | | | |
| | | | | | | |
| | | | | | | |
| | | | | | | |
| | | | | | | |
| | | | | | | |
| | | | | | | |
| **Totale** | | | | | | |
| **Imposte differite:** | | | | | | |
| | | | | | | |
| | | | | | | |
| | | | | | | |
| | | | | | | |
| | | | | | | |
| | | | | | | |
| | | | | | | |
| **Totale** | | | | | | |
| **Imposte differite (anticipate) nette** | | | | | | |
| Perdite fiscali riportabili a nuovo | Ammontare | Effetto fiscale | Ammontare | Effetto fiscale | Ammontare | Effetto fiscale |
| - dell'esercizio | | | | | | |
| - di esercizi precedenti | | | | | | |
| **Totale** | | | | | | |
| Perdite recuperabili | | | | | | |
| Aliquota fiscale | 24 | | | | 27,5 | |
| (Differenze temporanee escluse dalla determinazione delle imposte (anticipate) e differite | | | | | | |
| | 31/12/2017 | 31/12/2017 | 31/12/2017 | 31/12/2017 | | |
| | | | | | | |
| | | | | | | |
| | | | | | | |
| | | | | | | |

| | esercizio 31/12/2017<br><br>Ammontare delle differenze temporanee IRES | esercizio 31/12 /2017<br><br>Effetto fiscale IRES | esercizio 31/12/2017<br><br>Ammontare delle differenze temporanee IRAP | esercizio 31/12 /2017<br><br>Effetto fiscale IRAP | esercizio 31/12/2016<br><br>Ammontare delle differenze temporanee IRAP | esercizio 31/12 /2016<br><br>Effetto fiscale IRAP |
|---|---|---|---|---|---|---|
| | | | | | | |
| **Totale** | | | | | | |

{ }

Per le seguenti differenze temporanee non si è provveduto alla rilevazione di imposte differite e anticipate, per i seguenti motivi { }

Sono state iscritte imposte anticipate per Euro { }, derivante da perdite fiscali riportabili dell'esercizio / di esercizi precedenti di Euro { }, sussistendo le condizioni richieste dai principi contabili per la contabilizzazione del beneficio fiscale futuro, in particolare la ragionevole certezza che nel futuro la società conseguirà imponibili fiscali tali da consentire l'assorbimento di tali perdite.

***oppure***

Non sono state iscritte imposte anticipate per Euro { }, derivante da perdite fiscali riportabili dall'esercizio / di esercizi precedenti di Euro { }, in quanto - per le stesse - non sussistono le condizioni richieste dai principi contabili per la contabilizzazione del beneficio fiscale futuro.

# Nota integrativa abbreviata, altre informazioni

## Dati sull'occupazione

(Rif. art. 2427, primo comma, n. 15, C.c.)

L'organico medio aziendale, ripartito per categoria, ha subito, rispetto al precedente esercizio, le seguenti variazioni.

| Organico | 31/12/2017 | 31/12/2016 | Variazioni |
|---|---|---|---|
| Dirigenti | | | |
| Quadri | | | |
| Impiegati | | | |
| Operai | | | |
| Altri | | | |
| **Totale** | | | |

Il contratto nazionale di lavoro applicato è quello del settore dell'industria/del commercio, del { }

## Compensi, anticipazioni e crediti concessi ad amministratori e sindaci e impegni assunti per loro conto

| | Amministratori | Sindaci |
|---|---|---|
| **Compensi** | 28.191 | 58.679 |

Ai sensi di legge si evidenzia che il tasso di interesse applicato agli amministratori è il { } e le condizioni applicate sono { }. Gli importi rimborsati (oppure cancellati oppure oggetto di rinuncia) sono pari a { }.

## Compensi al revisore legale o società di revisione

(Rif. art. 2427, primo comma, n. 16-bis, C.c.)

Ai sensi di legge si evidenziano i corrispettivi di competenza dell'esercizio per i servizi resi dal revisore legale / o dalla società di revisione legale e da entità appartenenti alla sua rete:

## Dettagli sugli altri strumenti finanziari emessi dalla società

**Informazioni relative al *fair value* degli strumenti finanziari derivati**

(Rif. art. 2427-*bis*, primo comma, n. 1, C.c.)

Come richiesto dall'art. 2427-*bis*, primo comma, n. 1 del codice civile sono fornite nel seguito le seguenti informazioni per ogni categoria di strumenti finanziari derivati:

*{Indicare le seguenti informazioni*:

- *tipologia del contratto derivato;*
- *finalità (trading o copertura);*
- *valore nozionale;*
- *rischio finanziario sottostante (rischio di tasso di interesse, di cambio, creditizio, ecc.);*
- *fair value del contratto derivato riferito all'esercizio chiuso e all'esercizio precedente.;*
- *attività o passività coperta (per i contratti derivati di copertura);*
- *fair value dell'attività o passività coperta se disponibile (per i contratti derivati di copertura).*

*I termini e le condizioni contrattuali che possono influenzare l'importo, le scadenze e le certezze dei flussi finanziari futuri sono le seguenti { }.*

(Qualora il numero dei contratti derivati in essere a fine anno sia contenuto, le suddette informazioni possono essere sostituite con un'informativa per ogni singolo contratto)
con le seguenti indicazioni:
contratto …….

Il fair value non è stato determinato sulla base di evidenze di mercato; gli assunti fondamentali su cui si basano i modelli e le tecniche di valutazione adottati sono { }.

La società ha apportato modifiche alla tecnica di valutazione utilizzate per valutare il fair value (o alla sua applicazione) rispetto all'esercizio precedente; le revisioni risultanti da tali modifiche sono state contabilizzate come un cambiamento nella stima contabile secondo quanto disposto dal principio contabile OIC 29.

In relazione agli strumenti finanziari derivati { *indicare le caratteristiche dello strumento finanziario* } non è stato possibile determinare il fair value in quanto il risultato non è attendibile a causa di {*indicare le ragioni che hanno generato l'inattendibilità*}.

*Se presenti, come richiesto dal principio contabile sugli strumenti finanziari derivati, devono essere fornite le seguenti informazioni:*
*- la descrizione del venir meno del requisito "altamente probabile" per un'operazione programmata oggetto di copertura di flussi finanziari;*
*- la compente inefficace riconosciuta a conto economico nel caso di copertura dei flussi finanziari;*
*- eventuali cause di cessazione della relazione di copertura e i relativi effetti contabili.*

La società non ha strumenti finanziari derivati.

## Impegni, garanzie e passività potenziali non risultanti dallo stato patrimoniale

In conformità con quanto disposto dall'art. 2427, primo comma, n. 9) del codice civile si forniscono le seguenti informazioni in merito agli impegni, alle garanzie e alle passività potenziali non risultanti dallo stato patrimoniale

In particolare, con riferimento a { } si tratta di impegni non risultanti dallo stato patrimoniale e non quantificabili.

## Informazioni sulle operazioni con parti correlate

(Rif. art. 2427, primo comma, n. 22-bis, C.c.)

Di seguito sono indicati l'importo, la natura dell'importo e le eventuali ulteriori informazioni ritenute necessarie per la comprensione del bilancio relative a tali operazioni, in quanto non concluse a condizioni di mercato.

Le informazioni relative alle singole operazioni sono state aggregate secondo la loro natura, salvo quando la loro separata indicazione sia stata ritenuta necessaria per comprendere gli effetti delle operazioni medesime sulla situazione patrimoniale e finanziaria e sul risultato economico della società.

| Natura dell'operazione | Importo | Altre informazioni (SI/NO) |
|---|---|---|
| | | |
| | | |
| | | |
| | | |
| | | |
| | | |
| | | |
| | | |
| | | |
| | | |
| | | |
| | | |
| | | |
| | | |
| | | |
| | | |
| | | |

Per la comprensione dell'operazione avente natura di { }occorre considerare quanto segue

{ }

Le operazioni rilevanti con parti correlate realizzate dalla società, aventi natura di { }sono state concluse a condizioni normali di mercato.

La società non ha posto in essere operazioni con parti correlate.

## Informazioni sugli accordi non risultanti dallo stato patrimoniale

(Rif. art. 2427, primo comma, n. 22-ter, C.c.)

Di seguito sono indicati la natura e l'obbiettivo economico degli accordi non risultanti dallo stato patrimoniale, da cui derivano rischi e/o benefici significativi e la cui indicazione è necessaria per valutare la situazione patrimoniale e finanziaria e il risultato economico della società.

{ }

La società non ha in essere accordi non risultanti dallo Stato Patrimoniale.

## Informazioni sui fatti di rilievo avvenuti dopo la chiusura dell'esercizio

*{ Indicare la natura, l'effetto patrimoniale, finanziario ed economico dei fatti di rilievo avvenuti dopo la chiusura dell'esercizio. (art. 2427, 22 quater). }*
La stima dell'effetto sulla situazione patrimoniale/finanziaria della società è { }

***oppure***

Le ragioni per cui l'effetto non è determinabile sono { }.

## Imprese che redigono il bilancio consolidato dell'insieme più piccolo di imprese di cui si fa parte in quanto impresa controllata

Ai sensi di legge si evidenziano le informazioni di cui all'articolo 2427, primo comma, n. 22 *sexies)*, C.c..

## Prospetto riepilogativo del bilancio della società che esercita l'attività di direzione e coordinamento

La vostra società appartiene al Gruppo { }, ed è una { }.

Nel seguente prospetto vengono forniti i dati essenziali dell'ultimo bilancio approvato della suddetta Società che esercita la direzione e coordinamento (articolo 2497-*bis*, quarto comma, C.c.). Segnaliamo, peraltro, che la Società { } redige il bilancio consolidato.

## Informazioni richieste dalla legge in merito a startup e PMI innovative

**Informazioni relative ai certificati verdi**

Ai sensi dell'OIC N. 7 I CERTIFICATI VERDI si forniscono le seguenti informazioni:

*{il quantitativo dei certificati verdi maturati nell'esercizio};*
*{il valore di mercato dei certificati verdi alla data di chiusura del bilancio d'esercizio};*
*{il prezzo previsto per il ritiro garantito dei certificati verdi da parte del GSE};*
*{il quantitativo di certificati verdi richiesti a preventivo};*
*{il surplus o il deficit produttivo di certificati verdi verificatosi nell'esercizio};*
*{l'effetto prodotto dalla variazione delle quantità e dei prezzi sulla consistenza delle rimanenze finali di certificati verdi};*
*{l'esistenza di pegni, patti di riservato dominio o qualsiasi altro gravame riferibile ai certificati verdi posseduti}*

**Informazioni relative alle quote di emissione di gas a effetto serra**

Ai sensi dell'OIC N. 8 LE QUOTE DI EMISSIONE DI GAS A EFFETTO SERRA si forniscono le seguenti informazioni:

*{il quantitativo delle quote di emissione di competenza dell'esercizio};*
*{il valore di mercato delle quote di emissione alla data di chiusura del bilancio d'esercizio};*
*{il quantitativo delle quote di emissione assegnate dall'autorità nazionale competente};*
*{il quantitativo delle quote di emissione richieste a preventivo};*
*{il surplus o il deficit verificatosi nell'esercizio};*
*{l'effetto prodotto dalla variazione delle quantità e dei prezzi sulla consistenza delle rimanenze finali di quote di emissione};*
*{l'esistenza di pegni, patti di riservato dominio o qualsiasi altro gravame riferibile alle quote di emissione possedute}*

# Proposta di destinazione degli utili o di copertura delle perdite

Si propone all'assemblea di così destinare il risultato d'esercizio:

| Risultato d'esercizio al 31/12/2017 | Euro | 209.073 |
|---|---|---|
| 5% a riserva legale | Euro | |
| a riserva straordinaria | Euro | |
| a dividendo | Euro | |

Il presente bilancio, composto da Stato patrimoniale, Conto economico e Nota integrativa, rappresenta in modo veritiero e corretto la situazione patrimoniale e finanziaria nonché il risultato economico dell'esercizio e corrisponde alle risultanze delle scritture contabili.

Presidente del Consiglio di amministrazione
Mario Maiorana

# Dichiarazione di conformità del bilancio

IL SOTTOSCRITTO DANIELE MARIA CIRANNI AI SENSI DELL'ART. 47 DEL D.P.R. N. 445/2000 DICHIARA CHE LA NOTA INTEGRATIVA E' REDATTA IN MODALITA' NON CONFORME ALLA TASSONOMIA ITALIANA XBRL, IN QUANTO LA STESSA NON E' SUFFICIENTE A RAPPRESENTARE LA PARTICOLARE SITUAZIONE AZIENDALE NEL RISPETTO DEI PRINCIPI DI CHIAREZZA, CORRETTEZZA E VERIDICITA' RICHIESTI DALL'ART. 2423 C.C.DICHIARA INOLTRE CHE LO STATO PATRIMONIALE, IL CONTO ECONOMICO E IL RENDICONTO FINANZIARIO IN FORMATO XBRL E LA PRESENTE NOTA INTEGRATIVA IN FORMATO PDF/A, SONO CONFORMI AI CORRISPONDENTI DOCUMENTI ORIGINALI DEPOSITATI PRESSO LA SOCIETA'
DATA, 29/06/2018

Imposta di bollo assolta in modo virtuale. CZ: aut. n. 16887 del 15.05.2001



Reg. Imp. 01226060794
Rea.94774

# COMALCA SCARL

Sede in VIALE EUROPA LOCALITA' GERMANETO - 88100 CATANZARO (CZ) Capitale sociale Euro 5.131.400,00 I.V.

## Verbale Assemblea Ordinaria

L'anno 2018 il giorno 29 del mese di Giugno alle ore 16:30, presso la sede della Società in Viale Europa, località Germaneto – Catanzaro - si è tenuta l'assemblea generale ordinaria convocata per discutere e deliberare sul seguente ordine del giorno:

1. Approvazione documenti di Bilancio al 31.12.2017; Relazione del Collegio Sindacale e del Revisore Legale;
2. Individuazione e nomina organo di Amministrazione ai sensi dell'art. 18 dello Statuto sociale;
3. Ratifica declinazione compiti Revisore Legale.

Nel luogo e all'ora indicata risultano presenti:
- i signori componenti del Consiglio di Amministrazione: Mario Maiorana (Presidente), Sig. Maurizio Ferrara, Daniele Maria Ciranni, Noemi Barbieri Donadio, Francesco Scarpino;
- i signori componenti del Collegio Sindacale: Dott.ssa Maria Luisa Campise (Presidente), Dott. Gianfranco Occhiuto, Dott. Giuseppe Corea;
- il Revisore Legale dott. Igino Guerriero;
-i Soci: *CCIAA di Catanzaro (50,668%)* nella persona del legale rappresentante Dott. Daniele Rossi; *Comune di Catanzaro (19,659 %)* rappresentato, per delega del Sindaco, dall'Assessore dott. Danilo Russo; *Ass.Ing.Ort. (0,008)* rappresentata dal Presidente Palmino Rotundo.

Le presenze dei soci partecipanti, rappresentanti nel complesso il 70,335% delle quote societarie, risultano anche dal foglio presenze che sarà conservato agli atti della società.
Le deleghe saranno conservate agli atti della Società.

Sono altresì presenti il Dott. Francesco Lacava, consulente della Società e l'Avv. Francesco Granato, consulente legale.

A norma di Statuto assume la presidenza il Dott. Mario Maiorana, Presidente del Consiglio di Amministrazione.

I presenti chiamano a fungere da segretario il Dott. Vincenzo Trombetta, rinunciando l'assemblea alla nomina degli scrutatori.

Costituito così l'ufficio di presidenza, il Presidente fa constatare che l'odierna assemblea deve ritenersi valida essendo presente Soci rappresentanti in proprio quote pari al 70,335% del Capitale Sociale.
Il Presidente informa gli stessi che il socio Regione Calabria in data 28.06.2018 ha fatto pervenire una nota di precisazioni nella quale testualmente leggesi: "Si richiama il contenuto del precedente verbale di assemblea del 21 maggio 2015, adottato in conformità alla DGR n. 89/2015 che sancisce l'avvenuto recesso *ope legis*. Tale decisione è stata poi confermata nella DGR 424/2017 assunta in

seguito all'entrata in vigore del D. Lgs. n. 175/2016".
Informa, altresì, che il socio Guglielmo SpA in data 28.06.2018 ha fatto pervenire una comunicazione con la quale preannuncia la non partecipazione all'Assemblea per indisponibilità dei propri amministratori tutti fuori sede per impegni precedentemente assunti. L'Assemblea prende atto pur senza entrare nelle soggettive e non condivise valutazioni del socio Regione Calabria.
Si passa quindi allo svolgimento dell'ordine del giorno.
Il Presidente, nel ringraziare i presenti per la partecipazione, apre i lavori chiedendo ai partecipanti la comunicazione dell'eventuale esistenza di situazioni impeditive del diritto di voto e nessuno interviene.
Sul punto all'ordine del giorno il Presidente Maiorana dopo aver dato lettura della Relazione sulla Gestione e illustrato le risultanze più importanti del bilancio di esercizio 2017, evidenzia come, il bilancio stesso si chiuda con un risultato economico positivo pari a € 209.072,00 dopo aver stanziato ammortamenti per € 437.822,00; ricorda che il precedente esercizio è stato chiuso con un utile di €. 30.049,00.
Segue quindi la relazione del Revisore Legale. Il dott. Igino Guerriero sintetizza gli elementi più rilevanti evidenziando che il bilancio di esercizio fornisce una rappresentazione veritiera e corretta della situazione patrimoniale e finanziaria della società al 31.12.2017, del risultato economico per l'esercizio chiuso a tale data in conformità alle norme italiane che ne disciplinano i criteri di redazione. Relativamente alla continuità aziendale richiama l'attenzione su quanto rilevato nella Relazione sulla Gestione e a quanto programmato dal C.d.A. per contenere il "rischio di crisi aziendale".
Segue quindi la relazione del Collegio Sindacale illustrata dal Presidente dott.ssa Maria Luisa Campise. Considerate le risultanze dell'attività svolta, il Collegio Sindacale propone all'Assemblea di approvare il bilancio di esercizio chiuso al 31 dicembre 2017 così come redatto dall'organo amministrativo.
Chiede la parola il Presidente dell'associazione dei grossisti, Palmino Rotundo, il quale nell'esprimere parere favorevole all'approvazione del bilancio al 31.12.2017 stigmatizza, anche a nome dei suoi colleghi operatori, il comportamento della Regione Calabria assente ancora una volta ai lavori assembleari. Secondo Rotundo non ha senso sostenere la produzione agroalimentare locale quando poi ci si defila dalla gestione del più importante centro all'ingrosso del sud Italia. Registra un'assenza totale della parte politica che dovrebbe promuovere ed incentivare con iniziative la struttura. Ciò che preoccupa maggiormente il rappresentante dei grossisti è la sicurezza e le condizioni di vivibilità del mercato, la perdurante mancanza di un direttore di Mercato ma anche di Vigili Urbani che possano garantire il rispetto delle regole. Più volte, secondo il rappresentante di Ass.Ing.Ort., è stata segnalata la presenza di persone estranee all'attività mercatale probabilmente interessate a studiare i comportamenti degli operatori e mettere in pratica atti delittuosi. Parecchi sono stati gli operatori malmenati e derubati dei propri incassi giornalieri o quelli sottoposti a pressioni da persone che mirano ad impadronirsi delle aziende in difficoltà. Invita il nuovo Consiglio a sollecitare le autorità competenti, Prefetto e Questore di Catanzaro, ad un maggiore pattugliamento della struttura nelle giornate di maggiore affluenza nonché a predisporre controlli più accurati all'ingresso del Centro con una regolamentazione dei controlli che prevedano, ove possibile, l'identificazione dei soggetti che accedono alla struttura a qualunque titolo.
Il Presidente della Camera di Commercio Rossi, nel ringraziare i componenti del Consiglio di Amministrazione per il magnifico lavoro svolto e il Collegio Sindacale nonché il Revisore Legale per il loro supporto tecnico, esprime parere favorevole all'approvazione del bilancio da parte del socio di maggioranza. Rimarca il ruolo strategico del COMALCA per il settore agricolo dell'intera regione e non solo, sottolineando come sviluppo e sicurezza devono essere le linee guide a cui dovranno ispirarsi le future scelte del nuovo Consiglio di Amministrazione.
Sottolinea come già la società durante la sua gestione sia stata sempre impegnata a perseguire il riequilibrio nell'area della gestione caratteristica. Il lavoro della futura amministrazione, pur

permanente nell'ottica di perseguire un risultato di riequilibrio nell'area della gestione caratteristica, dovrà essere orientato al concretizzare le ipotesi di fattibilità della valorizzazione delle aree disponibili ed edificabili di proprietà della società.

Invita gli stessi operatori del mercato, come principali utilizzatori della struttura, a volersi fare carico di una maggiore copertura dei costi dei servizi condominiali e/o di manutenzione straordinaria oltre al canone di locazione. Mentre sicuramente dovranno essere apportate aumenti alle tariffe di ingresso considerato gli investimenti che la società sta sostenendo per l'automazione del Centro Ingressi al fine, anche, di garantire un maggior controllo agli accessi e quindi una migliore vivibilità e sicurezza.

Interviene il dott. Russo per annunciare che il Comune di Catanzaro, che esprime voto favorevole all'approvazione del bilancio, sarà al fianco degli operatori per quanto riguarda la legalità e la sicurezza. Coinvolgerà il Sindaco affinchè l'Amministrazione Comunale possa garantire la presenza dei Vigili Urbani se non in maniera fissa anche attraverso un pattugliamento nelle giornate più critiche.

Sull'intervento del rappresentante del socio Ass.Ing.Ort., il Revisore Legale e il Collegio Sindacale non escludono - salvo separata migliore valutazione - di procedere alla trasmissione dello stralcio di verbale al PM in sede risultando lumeggiate situazioni di illegalità che, se confermate, potrebbero comportare il relativo obbligo da parte loro.

Il Presidente Maiorana, nel riprendere la parola, tiene a ricordare all'Assemblea tutte le decisioni assunte dal Consiglio di Amministrazione per arginare i fenomeni delittuosi collegati o collegabili all'attività mercatale e ricorda, in proposito, della macchina incendiata del dr Trombetta, persona officiata di delicati ruoli all'interno di COMALCA. Sui diversi episodi le numerose querele presentate non hanno avuto risposta dalle istituzioni competenti, così come avvenuto per la bozza di protocollo di legalità presentata all'ex Prefetto di Catanzaro. Si augura che al prossimo Consiglio di Amministrazione vengano fornite adeguate collaborazioni affinchè la sua attività possa risultare più incisiva su queste tematiche. A tutela dell'ordine pubblico, le autorità competenti, Prefetto e Questore di Catanzaro, dovranno essere sensibilizzate e sollecitate a maggiormente supportare COMALCA nell'attività di prevenzione con l'obiettivo comune di opporre un'impenetrabile ostacolo ad ogni manifestazione e/o infiltrazione a valenza criminale, tanto a tutela degli operatori del Centro che della vasta e specializzata clientela che lo frequenta.

Non essendoci altri interventi il Presidente Maiorana, nel ringraziare tutti i componenti del Consiglio e del Collegio Sindacale per il lavoro svolto, sottopone all'approvazione dell'assemblea il bilancio di esercizio al 31/12/2017 e della relazione sulla gestione.

L'assemblea, all'unanimità dei presenti, approva.

Prima di passare alla trattazione del secondo punto dell'ordine del giorno, il Presidente Maiorana, poiché ritiene conclusa dopo quasi sette anni in consiglio di amministrazione, di cui quattro da Presidente, la sua esperienza in COMALCA, coglie l'occasione per ringraziare tutti i Consiglieri, i Componenti del Collegio Sindacale, i Soci, pubblici e privati, i consulenti e collaboratori esterni, i dipendenti e gli operatori tutti che lo hanno accompagnato e sostenuto, consentendogli di raggiungere con un lavoro di squadra i lusinghieri risultati evidenziati anche nel bilancio appena approvato.

Un ringraziamento particolare alla Camera di Commercio di Catanzaro, nella persona del Presidente Paolo Abramo per la fiducia concessagli nel nominarlo e che, superando ogni difficoltà, ha garantito sostegno, morale e materiale, all'operato del Consiglio. Analoga gratitudine esprime all'indirizzo del Commissario Straordinario Giorgio Sganga, dell'attuale Presidente della CCIAA di Catanzaro Daniele Rossi e, non ultimo, del dr Mario Antonini, Presidente del precedente Collegio Sindacale che, oltre a supportarlo tecnicamente, lo ha sempre incoraggiato in presenza delle tante difficoltà gestionali intervenute in corso di mandato.

Quindi il Presidente Maiorana passa alla trattazione del secondo punto all'o.d.g.

Prende la parola il Presidente della Camera di Commercio di Catanzaro, dott. Daniele Rossi, il quale preliminarmente, stante la complessità in termini gestionali della società i cui prossimi impegni di

potenziamento dell'attività caratteristica e di promozione di iniziative strategiche sussidiarie richiedono una modalità corale, propone derogarsi alla previsione dell'Amministratore Unico indi provvedersi alla nomina di un Consiglio di Amministrazione composto da cinque membri. La proposta del socio Camera di Commercio viene approvata all'unanimità dall'Assemblea.
Il Presidente Rossi comunica che il socio Camera di Commercio di Catanzaro con delibera n. 51 del 21 giugno 2018, di cui fornisce copia che si allega al verbale, ha nominato i tre componenti del Consiglio che a mente dell'art.18 dello Statuto spettano di diritto all'Ente camerale nelle persone di Walter Placida, Stefania Oliverio e Fortunato Palmieri.
L'Assemblea è quindi chiamata a procedere alla nomina degli altri due consiglieri.
Interviene il dott. Danilo Russo rappresentante del Comune di Catanzaro, il quale, rendendosi interprete delle propensioni assembleari, propone la nomina dei signori Francesco Scarpino e Daniele Maria Ciranni quest'ultimo anche alla carica di Presidente del C.d.A.
Il Presidente Maiorana sottopone all'approvazione dell'assemblea la proposta del dott. Danilo Russo.
L'Assemblea, all'unanimità, nomina componenti del Consiglio di Amministrazione del COMALCA i Sigg. Francesco Scarpino e Daniele Maria Ciranni.
L'Assemblea, all'unanimità, nomina Daniele Maria Ciranni Presidente del C.d.A.
Sempre rispetto al medesimo punto all'ordine del giorno il Presidente Maiorana informa che l'Assemblea è chiamata, ai sensi dell'art. 24 dello Statuto a determinare i compensi dei componenti il Consiglio di Amministrazione.
Il Presidente della Camera di Commercio propone di lasciare invariate le indennità corrisposte indicando la seguente articolazione dei compensi:
Presidente del C.d.A. € 10.000,00 annui lordi
Consiglieri € 1.000,00 annui lordi per ciascuno.
A puro titolo risarcitorio dei costi necessari per garantire la presenza nelle riunioni del Consiglio, un gettone di presenza di € 100,00 lordi a seduta.
Il Presidente Maiorana sottopone all'approvazione dell'assemblea la proposta del Presidente Rossi.
L'Assemblea, all'unanimità, approva.
Il Presidente Maiorana introduce, quindi, l'ultimo punto all'ordine del giorno, ricordando all'Assemblea che, in data 15 settembre 2017, la stessa aveva nominato il Revisore Legale nella persona del dott. Igino Guerriero, fissandone il compenso. Successivamente lo stesso Revisore Legale, avendo accettato di svolgere l'incarico, ha sottoposto alla società il relativo contratto che prevede la declinazione dei suoi compiti. Poiché l'organo che ha proceduto alla nomina è l'Assemblea è necessario che sia la stessa Assemblea a ratificare il contenuto del contratto.
L'Assemblea sentita l'informativa del Presidente ratifica il contratto sottoposto dal dott. Igino Guerriero per l'espletamento dell'incarico di Revisore Legale di Comalca.

Alle ore 18.30, non essendoci ulteriori punti all'ordine del giorno, si chiudono i lavori previa lettura e approvazione del presente verbale, sottoscritto e approvato.

Il Segretario
Vincenzo Trombetta

Il Presidente
Mario Maiorana *IL SOTTOSCRITTO DANIELE MARIA CIRANNI IN QUALITA' DI AMMINISTRATORE, CONSAPEVOLE DELLE RESPONSABILITA' PENALI PREVISTE IN CASO DI FALSA DICHIARAZIONE, ATTESTA, AI SENSI DELL'ART.47 D.P.R. 445/2000, LA CORRISPONDENZA DEL PRESENTE DOCUMENTO A QUELLO CONSERVATO AGLI ATTI DELLA SOCIETA'.*
*DATA, 29/06/2018.*

Imposta di bollo assolta in modo virtuale. CZ: aut. n. 16887 del 15.05.2001



Reg. Imp. 01226060794
Rea 94774

# COMALCA SCARL

Sede in VIALE EUROPA LOCALITA' GERMANETO -88100 CATANZARO (CZ) Capitale sociale Euro 5.131.400,00 I.V.

## Relazione sulla gestione del bilancio al 31/12/2017

Signori Soci,
questo C.d.a. sottopone al Vs. esame per l'approvazione, il Bilancio dell'esercizio chiuso al 31.12.2017, formato da *Conto del Patrimonio*, *Conto economico*, *Nota integrativa* e, seppure non ve ne fosse l'obbligo sussistendo le condizioni previste dall'art. 2435-bis c.c., *Rendiconto finanziario* che è stato redatto allo scopo di una più esaustiva lettura del Bilancio. Detto Bilancio è accompagnato dalla presente Relazione formulata ai sensi dell'articolo 2428 del c.c.; esso presenta un risultato economico positivo pari *ad* ***Euro 209.072,00*** dopo aver stanziato ammortamenti per €. 437.822,00; mentre il precedente esercizio è stato chiuso con un utile di €. 30.049,00.

### Condizioni operative e sviluppo dell'attività

La Vostra Società, costituitasi nella forma consortile avendo scopi statutari di prevalente interesse pubblico anziché del profitto, svolge la propria attività, come è a Vs. conoscenza, nel settore della gestione di mercati agroalimentari nell'unica sede di Catanzaro.
Nella conduzione di tutte le iniziative intraprese, l'azione del Consiglio di Amministrazione, nel rispetto della propria missione volta a fornire servizi alla collettività, è sempre stata ispirata alla salvaguardia e valorizzazione del patrimonio sociale nell'interesse dell'intera compagine societaria, dimostrando, quando necessario, disponibilità nei confronti degli operatori del mercato e cercando di venire incontro, ove possibile, alle loro esigenze.

Per quanto riguarda le informazioni di cui al 3° comma dell'art. 2428 c.c., Vi informiamo che non vi sono da segnalare rapporti con società collegate, controllate o controllanti e che non sono state svolte attività di ricerca e sviluppo.

*Fatti di rilievo verificatisi nel corso dell'esercizio*
L'organo Amministrativo ha proseguito nell'azione di miglioramento della gestione caratteristica puntando al contenimento dei costi ed all'incremento dei ricavi mediante l'ottimizzazione dell'utilizzo degli Stands e degli altri spazi. Particolare attenzione è stata rivolta all'operatività del Centro ingressi dove, con l'implementazione di più efficaci sistemi di controllo e con il supporto della vigilanza privata, sono stati ridotti i fenomeni di ingressi abusivi nell'area mercatale.
Sono state proseguite tutte le azioni finalizzate all'integrale utilizzo e messa a reddito degli immobili e degli spazi disponibili; a fine esercizio risultano occupati 27 stands su vent'otto; fra i conduttori vi sono alcune situazioni di criticità costantemente monitorate dal Cda assistito dal consulente legale con l'ausilio del quale sono in corso le necessarie azioni per ripristinare il regolare pagamento dei canoni.
Quanto ai locali ex celle frigo, a parte un breve periodo di locazione cessato al 31 gennaio u.s.; il Cda ha avviato la manifestazione d'interesse per la locazione di esse.
Quanto agli altri spazi liberi, da utilizzare come uffici amministrativi da affittare, nel corso del 2017 è stato concesso in locazione un piccolo ufficio il cui contratto è tuttora in corso.

Con riferimento alla certificazione di qualità conseguita nel precedente esercizio, la Società è stata sottoposta a verifica dall'Organismo di Certificazione, Rina Services Spa, che non ha mosso

rilievi a carico di COMALCA, per cui il Sistema di Gestione dell'Organizzazione, nel suo complesso è risultato conforme ai requisiti della norma internazionale UNI EN ISO 9001:15.

In relazione all'adeguamento dell'impianto antincendio, considerato che il piano presentato nel 2013, su cui il Comando Provinciale dei Vigili del Fuoco di Catanzaro ha espresso parere favorevole a condizione di determinate prescrizioni, deve essere revisionato alla luce delle normative entrate in vigore con il nuovo codice di prevenzione incendi (DM 3 agosto 2015),il Cda ha conferito incarico ai consulenti di predisporre il nuovo progetto che sia conforme alle norme vigenti ed economicamente sostenibile. Dall'incontro è emerso che al fine di abbassare i costi di intervento dell'installazione di un oneroso impianto spinkler e i costi della verniciatura ignifuga sulle parti metalliche della struttura, sarebbe possibile optare per una diversa soluzione che potrebbe consistere nella rimodulazione del carico antincendio e la suddivisione dell'edificio galleria-mercato in una o più zone separate dai corridoi di transito scoperti; allo stato i Tecnici incaricati hanno recentemente relazionato di essere in attesa della definitiva approvazione della normativa antincendio specifica, che oggi è ancora in bozza. Infatti il 12 gennaio 2018 si è conclusa la consultazione pubblica di detta Bozza riferita alla nuova *"Regola Tecnica Verticale – RTV"* in materia di prevenzione incendi da parte del Comitato Tecnico Scientifico dei Vigili del Fuoco; considerato che questa nuova RTV andrà ad integrare il Codice di Prevenzione Incendi di cui al DM 03/08/2015 per le attività avente superficie lorda superiore a 400 mq e che l'approccio progettuale che ne scaturisce risulta estremamente differente rispetto al vecchio DM del 27/07/2010, i consulenti hanno riferito che sarà possibile procedere alla nuova progettazione non appena entrerà in vigore la nuova Regola Tecnica Verticale.

*Adeguamenti alle normative recenti*
In materia di Società partecipate
Vi segnaliamo, altresì, che nel corso dell'esercizio l'Assemblea dei Soci, tenutasi il 15 settembre 2017 davanti al notaio Elena Pizzonia di Lamezia Terme, ha deliberato di adottare il nuovo Statuto per adeguarlo a quanto stabilito dal D.Lgs. 175/2016 e successivo d.lgs. n. 100 del 16 giugno 2017 (Legge Madia – Testo unico delle Società partecipate); in particolare sono stati modificati gli articoli 13, 15, 18, 20, 22, 23, 24, 26 e 31 riguardanti gli Organi societari.
Anticorruzione e trasparenza
Con delibera di Gennaio 2017 il Cda ha adeguato la Vs. Società, partecipata da Enti pubblici, al rispetto delle disposizioni in materia e a tal fine ha approvato il Piano triennale di prevenzione della corruzione e ne ha nominato il responsabile.

*Attività di comunicazione e sviluppo*
Il Cda ha proseguito anche nell'azione di comunicazione all'esterno per divulgare nel territorio la valenza socio-economica della struttura di Comalca, essendo l'unica del suo genere di importanza regionale, funzionante e produttiva; a tal proposito gli alunni dell'Istituto Agrario sono stati ospitati per renderne nota la funzione e, come di consueto, si è provveduto alla stampa e alla distribuzione del tradizionale calendario di mercato presso Imprese e consumatori.
Quanto alle diverse ipotesi di sviluppo che sono state oggetto di ampia discussione, Vi informiamo che è proseguita la fase di approfondimento dello studio riferito all'utilizzo delle aree sulle quali è consentita l'edificazione nel rispetto delle vigenti norme urbanistiche.

*Mutui*
Quanto ai rapporti di mutuo in essere con il pool di Banche, oggi Istituto Intesa San Paolo, definiti mediante la stipula di due Atti Integrativi degli originari contratti di finanziamento per Notar Bianca Lopez del 6 ottobre 2016, che hanno consentito a Comalca di fruire di rilevante abbattimento del residuo debito e del tasso di interesse, Vi informiamo che sono in regolare pagamento le relative rate e che il Ministero competente, a richiesta della Banca, ha riconosciuto ed erogato il contributo

sugli interessi anche sulle rate di ammortamento pregresse; ciò consente di ritenere che l'importo convenuto di euro 882.257,12, quale residuo contributo in conto capitale che sarebbe rimasto a carico di Comalca nell'ipotesi che non venisse rimborsato da parte del MISE, è, allo stato, minore di quanto previsto e vedrà liberarsi, negli esercizi immediatamente prossimi, un fondo rischi di significativo importo con ulteriori benefici sia sotto il profilo economico che finanziario.

*Sicurezza e legalità*
E' proseguito il dialogo con il Prefetto di Catanzaro per una più stretta collaborazione sul tema della sicurezza e si sta lavorando alla sigla di un protocollo di intesa sulla legalità che coinvolga oltre a Comalca e Prefettura, anche le Forze dell'Ordine, l'ASL, l'Amministrazione Comunale, l'Associazione dei Grossisti, le rappresentanze dei commercianti e dei produttori ortofrutticoli.

Sul punto il C.d.a. deve evidenziare che la mole degli adempimenti in materia, unitamente a tutti gli altri divenuti di recente obbligatori per le Società partecipate da Enti pubblici, appare estremamente gravosa per una Società come Comalca che ha una struttura che opera con un esiguo numero di personale dipendente. Ciononostante questo C.d.a. è riuscito ad avviare un percorso amministrativo volto al rispetto di tutti gli obblighi di legge.

*Tributi locali*
Con riferimento alle somme stanziate in bilancio a titolo di tributi locali, nel rammentarVi che nel passato esercizio l'Agenzia delle Entrate – Ufficio del Territorio – aveva contestato la categoria catastale del complesso immobiliare riportandolo da E/3 a D/8, con pesanti conseguenza per la Società in termini di ICI e IMU, Vi segnaliamo che il ricorso opposto da Comalca attraverso i propri consulenti, è stato accolto dalla Commissione Tributaria provinciale nell'udienza tenutasi nello scorso Dicembre; ove detta sentenza dovesse rendersi definitiva la Vs. Società fruirà di ulteriori e importanti economie.

*Tributi erariali*
La Società è correntemente in linea con gli adempimenti verso l'Erario; non vi sono passività da soddisfare. Ha concluso, dopo reiterati ricorsi in materia di Imposta di registro pretesa sui canoni annuali del leasing operativo della Regione Calabria; dette pendenze sono cessate atteso che la Regione è pervenuta, dopo le ripetute sollecitazioni, a farsene carico.
Vi informiamo, altresì, che si è conclusa favorevolmente, dopo molti anni, la richiesta di rimborso di IRPEG e ILOR relativa ad esercizi molto antichi; infatti, la Società nel corso del recente mese di Dicembre ha riscosso i vecchi crediti per dette imposte per €. 37.400,00 circa e per interessi per circa 32.000,00.

## Andamento della gestione

**Andamento economico generale**
L'economia italiana ha registrato anche nel 2017 un tasso di crescita del prodotto Interno lordo significativamente migliore rispetto ai precedenti esercizi ma ben al disotto della crescita europea; vi è da dire, purtroppo, che nella ns. Regione le cose non sono andate alla stessa maniera; la crescita è modestissima e prosegue la stagnazione dei livelli occupazionali.
Seppure in presenza di questo quadro ancora preoccupante la Vs. Società, nel rispetto della propria missione non incentrata sul profitto, ha mantenuto i livelli occupazionali ed è venuta incontro, quando possibile, anche alle esigenze degli operatori economici conduttori degli stands, pure in presenza di incisive azioni giudiziarie promosse dal C.d.a. volte a far rispettare i contratti di locazione a tutela dell'integrità del patrimonio della Vs. Società.

***Sviluppo della domanda e andamento dei mercati in cui opera la società***
Anche nel corso del 2017, nonostante il mediocre andamento in Calabria di cui è cenno nel paragrafo precedente, la Vs. Società ha proseguito le iniziative necessarie per mantenere a reddito tutti gli stands del Centro Agroalimentare.

***Andamento della gestione***

Per quanto riguarda la vostra Società, l'esercizio 2017 deve ritenersi sostanzialmente positivo tenuto conto dell'incremento, seppure modesto, dei corrispettivi del Centro ingressi e del fatto che i ricavi complessivi hanno fatto registrare sostanzialmente un incremento, seppure lieve, rispetto all'esercizio precedente; considerata la politica di oculato contenimento dei costi, anche il risultato economico della gestione caratteristica è in linea con il precedente esercizio

Il risultato positivo complessivo del Bilancio è stato conseguito, per come già si è verificato nei precedenti esercizi, grazie alle componenti positive straordinarie; in particolare alla rata di plusvalenza di €. 524.810,00 per la cessione del quoziente immobiliare alla Regione Calabria, oltre alla quota di contributo in c/capitale di competenza dell'esercizio per €. 197.178,00.

Il risultato economico è stato altresì influenzato da sopravvenienze attive di significativo importo conseguite a seguito di conguaglio attivo ottenuto dall'Ufficio acquedotto comunale e per gli interessi attivi percepiti dall'Agenzia delle Entrate per avere ottenuto un rimborso IRPEG e ILOR riferito ad annualità pregresse.

**Principali dati economici**

Il conto economico riclassificato della società confrontato con quello dell'esercizio precedente è il seguente (in Euro):

| | 31/12/2017 | 31/12/2016 | Variazione |
|---|---|---|---|
| Ricavi netti | 659.695 | 622.601 | 37.094 |
| Costi esterni | 764.402 | 760.572 | 3.830 |
| **Valore Aggiunto** | **(104.707)** | **(137.971)** | **(33.264)** |
| Costo del lavoro | 236.2252 | 231.146 | 5.106 |
| **Margine Operativo Lordo** | **(340.959)** | **(369.117)** | **(28.158)** |
| Ammortamenti | 437.822 | 398.599 | 39.223 |
| | | | |
| **Svalutazioni ed accantonamenti** | | **697.658** | **(697.658)** |
| **Risultato Operativo** | **(778.781)** | **(1.465.374)** | **(686.593)** |
| Proventi diversi | 962.730 | 1.597.784 | 635.054 |
| Proventi e oneri finanziari | 25.123 | (77.155) | 102.278 |
| **Risultato Ordinario** | **209.072** | **55.255** | **153.817** |
| Rivalutazioni e svalutazioni | | | |
| **Risultato prima delle imposte** | **209.072** | **55.255** | **153.817** |
| Imposte sul reddito | 0 | 25.206 | (25.206) |
| **Risultato netto** | **209.072** | **30.049** | **179.023** |

Si evidenzia che il saldo degli oneri finanziari è significativamente migliorato anche in questo esercizio.

Quanto agli altri costi, sono rimasti sostanzialmente costanti rispetto al precedente esercizio.

Con riferimento alle poste straordinarie, esse sono state descritte al capitolo precedente.

Quanto alle imposte, vi informiamo che nonostante i rilevanti componenti straordinari positivi, non vi è stato alcun impatto sulla imposizione fiscale.

**Principali dati patrimoniali**

Lo stato patrimoniale riclassificato, confrontato con quello dell'esercizio precedente, consente di evidenziare la solidità patrimoniale della Vs. società, ossia la sua capacità mantenere l'equilibrio finanziario nel medio - lungo termine, per come si rileva dai dati riportati di seguito:

*Riclassificazione dello stato patrimoniale*

| Descrizione | COMALCA 31/12/2017 | COMALCA 31/12/2016 |
|---|---|---|
| ***ATTIVO*** | | |
| **Attività disponibili** | **2.495.973** | **1.451.524** |
| Liquidità immediate | 170.828 | 783.464 |

Imposta di bollo assolta in modo virtuale. CZ: aut. n. 16887 del 15.05.2001



| | | |
|---|---|---|
| Liquidità differite | 2.325.145 | 668.060 |
| | | |
| **Attività fisse** | **17.947.794** | **19.817.206** |
| Immobilizzazioni immateriali | 4.228 | 11.346 |
| Immobilizzazioni materiali | 17.342.199 | 17.760.021 |
| Immobilizzazioni finanziarie | 601.367 | 2.045.839 |
| | | |
| **CAPITALE INVESTITO** | **20.443.767** | **21.268.730** |

***PASSIVO***

| | 31/12/2017 | 31/12/2016 |
|---|---|---|
| **Debiti a breve** | **996.712** | **681.112** |
| **Debiti a m/l/t e fondi rischi** | **8.187.484** | **9.537.119** |
| | | |
| **Mezzi propri** | **11.259.571** | **11.050.499** |
| | | |
| **FONTI DEL CAPITALE INVESTITO** | **20.443.767** | **21.268.730** |

Dallo stato patrimoniale riclassificato per liquidità ed esigibilità crescente emerge la solidità patrimoniale della Vs. società atteso che le attività fisse, pari a circa l'88% del capitale investito, sono finanziate con mezzi propri e con fonti di finanziamento a medio e lungo termine; tale correlazione fonti / impieghi rende improbabili future condizioni di crisi.
Emerge altresì, una situazione finanziaria rassicurante atteso che le attività attualmente disponibili sono ampiamente maggiori dei debiti a breve.

Quanto alle rate di mutuo a scadere dei finanziamenti con l'Istituto San Paolo a seguito della recente definizione transattiva, appare ragionevole ritenere che la copertura di esse possa essere soddisfatta dal credito v/ la Regione Calabria per le rate di leasing operativo da riscuotere.
Non vi sono altre passività significative oltre a quelle relative alla gestione corrente.

**Informazioni attinenti all'ambiente e al personale**
Tenuto conto del ruolo sociale dell'impresa come evidenziato anche dal documento del Consiglio Nazionale dei Dottori commercialisti e degli esperti contabili in materia di Relazione sulla gestione, si ritiene opportuno fornire le seguenti informazioni attinenti l'ambiente e il personale.
*Personale*
Nel corso dell'esercizio non si sono verificati incidenti né infortuni sul lavoro del personale iscritto al libro matricola, né si sono registrati addebiti in ordine a malattie professionali su dipendenti o ex dipendenti, né cause di mobbing, né vi sono state o sono pendenti vertenze con lavoratori.
A tal proposito Vi segnaliamo che nel corso dell'esercizio la Vostra Società ha adottato le necessarie misure stabilite dalla legge in materia di sicurezza del personale.
*Ambiente*
Nel corso dell'esercizio non si sono verificati danni causati all'ambiente, né sono state inflitte sanzioni per reati o danni ambientali.

**Investimenti**
Nel corso dell'esercizio non sono stati effettuati investimenti in beni materiali.

**Altre Informazioni ai sensi dell'art. 2428 codice civile relative ai rischi e alle incertezze cui è esposta la Società**
Ai sensi dell'art. 2428, comma 3, al punto 6-bis, del Codice civile, il Cda comunica che la Vs. Società non ha utilizzato strumenti finanziari.
Quanto agli altri rischi di cui al predetto articolo 2428 si espone quanto segue:

*Rischio di credito*
Con riferimento ai rischi su crediti che derivano dai vecchi e noti contenziosi con gli operatori e relativi agli anni pregressi, Vi informiamo che già nei precedenti esercizi è stato stanziato un cospicuo Fondo di Svalutazione crediti a copertura dei relativi rischi di perdite; mentre per i crediti formatisi negli esercizi recenti il Cda sta effettuando un loro costante monitoraggio; ragioni per le quali il rischio di perdite su crediti che non siano coperte dallo specifico Fondo svalutazione appare sufficientemente contenuto.
I recessi operati dai soci Regione Calabria e OPI Soc. Coop. A r.l., rispettivamente in data 13/04/2015 e 18/02/2015 e che avrebbero potuto astrattamente comportare esborsi a carico della società, sono stati per tempo contestati siccome tardivi ed invalidi senza successive eccezioni da parte dei recedenti non dandosi perciò corso alle procedure di cui all'art.2473 c.c.

*Rischio di liquidità*
Per come già più volte evidenziato le rate degli impegni a scadere sono coperte dai canoni di leasing operativo in corso con la Regione Calabria e dalla relativa quota di riscatto; Vi sono, in sostanza, sufficienti disponibilità finanziarie per fare fronte agli impegni attuali.
Va evidenziato, però, che il rischio di liquidità sussiste atteso che dalla gestione caratteristica emerge che il Margine operativo lordo è negativo, e di conseguenza sono tali anche i relativi flussi di cassa, per cui nel tempo detto rischio potrebbe accentuarsi in assenza di idonee contromisure.

*Rischi per passività potenziali*
Quanto alla passività potenziale di €. 932.184, appostata in bilancio in apposito Fondo rischi a fronte della fornitura dell'impianto fotovoltaico per il quale la società ha contestato il debito siccome inesigibile, Comalca, ove in via estremamente remota dovesse soccombere ed essere costretta a pagare, non subirà squilibri finanziari essendo attualmente in possesso di sufficienti risorse finanziarie per farvi fronte, né effetti negativi sotto il profilo patrimoniale.

*I rapporti con gli operatori della stecca mercato*
Come già accennato nella relazione al precedente Bilancio, la Vs. Società è pervenuta ad instaurare rapporti equilibrati e continuativi pressoché con tutti gli operatori le cui obbligazioni contrattuali sono costantemente monitorate dal Cda.
L'impegno del Consiglio di Amministrazione per creare le migliori condizioni di operatività all'interno della stecca mercato è stato intenso e costante, dialogando assiduamente con l'Associazione dei Grossisti e con i singoli operatori. Il rispetto degli obblighi contrattuali è stato in ogni caso difeso con fermezza e nel caso di inadempimenti, sono state avviate le azioni legali più idonee.

*Rischio di mercato*
Non si ritiene che possano sussistere rischi di mercato atteso che l'utenza, costituita da operatori del mercato all'ingrosso, particolarmente del settore Ortofrutticolo, non ha ragione di allontanarsi dalla struttura della Vs. Società specificamente attrezzata per la loro attività ed a condizioni economiche vantaggiose, essendo, tra l'altro l'unica struttura del genere funzionante a regime in tutta la Regione Calabria.

## Fatti di rilievo avvenuti dopo la chiusura dell'esercizio

Vi informiamo che dopo la chiusura dell'esercizio è stato avviato un percorso di potenziamento della informatizzazione degli ingressi auspicando di poter conseguire maggiori ricavi.
Contestualmente è stata avviata la richiesta di agevolazioni fiscali di detto progetto allo scopo di ottenere i benefici previsti della normativa in materia dei Voucher digitalizzazione

**Comunicazioni ai sensi dell'art. 6 del d.lgs. 175/2016**
Con riferimento agli adempimenti stabiliti dal D.lgs 175/2016 si espone quanto segue:

*Relazione sul governo Societario art. 6, D.Lgs. 175/2016*

- *art.6, comma 2 – rischio di crisi aziendale*

Vi è da premettere che dai bilanci, anche recenti, per ultimo quello al 31.12.2017, seppure tutti in utile, dopo Ammortamenti, Accantonamenti e Imposte, per effetto delle componenti straordinarie, emerge che il Margine Operativo Lordo presenta valori negativi. Conseguentemente, anche sotto il profilo della Liquidità aziendale, seppure quella risultante dal bilancio appare sufficiente per coprire tutte le passività, sia quelle a breve termine che le altre a m/l termine, si deve tenere in buona evidenza che i flussi finanziari che emergono dalla gestione caratteristica sono negativi.
L'esistenza di tali condizioni impone di nutrire prudenziali incertezze sulla continuità aziendale ed espone la Società ad un potenziale *"rischio di crisi aziendale"*;
Il Cda, allo scopo di contenere detto rischio di crisi aziendale ha programmato:
a). di avviare tutte le azioni volte ad accrescere l'efficienza della gestione per ottimizzare i costi e massimizzare i ricavi mediante l'utilizzo integrale dei box e delle altre superfici di proprietà;
b). di monitorare costantemente i seguenti elementi economico-finanziari:

- che i ricavi della gestione caratteristica siano sempre sufficienti a coprire i costi di detta gestione caratteristica prima degli ammortamenti;
- che i flussi finanziari in entrata originati dalla gestione siano sempre sufficienti per garantire il puntuale adempimento verso dipendenti, Erario ed Enti previdenziali e fornitori;
- che gli impegni finanziari a medio termine verso Istituti di credito, che hanno concesso i mutui, vengano soddisfatti con i flussi finanziari attesi a medio termine.

- *Art. 6, comma 3, adozione di atti integrativi degli strumenti di governo societario*

Considerata la specifica natura della Società e l'attività da essa svolta con una un'organizzazione di persone e di beni non complessa; considerate, altresì, le proprie modeste dimensioni, ha ritenuto di non avere la necessità di integrare il governo societario, attualmente Consiglio di amministrazione e Organi di controllo esistenti per legge - precisamente Collegio Sindacale (art. 2397 e segg. C.C.) e Revisore legale (art. 2409 bis cc) - con ulteriori strumenti previsti alle lettere da a) a d) del terzo comma dell'art. 6 del D.Lgs 175 /2016. Tali eventuali adempimenti sarebbero infatti risultati incompatibili e/o incongrui in relazione alla specifica struttura aziendale notevolmente semplificata nell'area direzionale (n. due addetti) ed esclusivamente vocata a compiti esecutivi nell'area mercato/ingresso.
Si aggiunge che, attualmente, il piano anticorruzione approvato contiene un codice di comportamento improntato ai principi di cui al D.lgs.n.165/2001, già esso adeguato a prevenire ed escludere le evenienze contrastate dal modello 231. Una specifica adozione di detto modello potrà essere rivalutata in sede di futuro adeguamento del piano triennale anticorruzione.
In merito non torna inopportuno evidenziare che alla Vs. società non risultano attribuite funzioni da parte di Enti pubblici e che non sono ad essa affidate attività di servizio pubblico, né destinate sovvenzioni pubbliche di alcun genere.

## Evoluzione prevedibile della gestione

Nel corso del 2018 si prevede di migliorare ulteriormente la gestione caratteristica avendo avviato un percorso di potenziamento informatico per la gestione del Centro ingressi, che consentirà un più efficace controllo sugli ingressi, ed avendo in programma iniziative di stimolo volto alla occupazione integrale degli stands.
In merito all'utilizzo delle aree ancora libere, il Consiglio di Amministrazione proseguirà nell'attività di verifica, in linea con gli strumenti urbanistici vigenti, delle migliori iniziative di valorizzazione dell'importante patrimonio immobiliare aziendale.
Il Centro Agroalimentare di Catanzaro resta la più importante struttura regionale per la commercializzazione dei prodotti ortofrutticoli; grazie alla sua invidiabile posizione, rappresenta un grande polo logistico capace di dare consistenza ad un reale processo d'integrazione tra produzione, commercio, distribuzione, export, imprese di logistica e di servizi.
La città di Catanzaro e la Regione Calabria possono contare su un luogo di eccellenza capace di offrire servizi ai commercianti ortofrutticoli ed ai produttori agricoli e di garantire allo stesso tempo tramite la vigilanza Istituzionale, la sicurezza dei prodotti che finiscono sulle tavole dei consumatori.

Imposta di bollo assolta in modo virtuale. CZ: aut. n. 16887 del 15.05.2001



## Documento programmatico sulla sicurezza

Ai sensi dell'allegato B, punto 26, del D.Lgs. n. 196/2003 recante Codice in materia di protezione dei dati personali, gli amministratori danno atto che la Società adempie alle misure in materia di protezione dei dati personali, alla luce delle disposizioni introdotte dal suddetto D.Lgs secondo i termini e le modalità ivi indicate.

## Rivalutazione dei beni dell'impresa ai sensi del decreto legge n. 185/2008

La vostra Società si è avvalsa della rivalutazione facoltativa dei beni d'impresa di cui alla legge n. 342/2000. La rivalutazione quantificata in sede di redazione del bilancio di esercizio 2008 mediante il supporto di apposita perizia tecnica, ha portato alla costituzione di un fondo di riserva di €. 6.848.687,17 parzialmente utilizzato a copertura di perdite pregresse.
Si attesta, pertanto, che la rivalutazione dei beni non eccede i limiti di valore indicati al comma 3 dell'articolo 11 della legge n. 342/2000, richiamato dall'articolo 15, comma 23, del D.L. n. 185/2008 convertito con modificazioni dalla legge n. 2/2009.

*Convocazione dell'Assemblea dei soci*
Ai sensi dell'art. 31 dello Statuto sociale il Cda si è determinato di utilizzare il maggior termine per la convocazione dell'assemblea atteso che nella riunione del 29 marzo si è ritenuto di apportare modifiche al Bilancio oggetto di esame e che, non disponendo la Società di un ufficio interno per gli adempimenti contabili, fiscali e di bilancio e che i responsabili della società sono stati contemporaneamente gravati di altri compiti operativi e caratteristici, si sono allungati i tempi di interscambio delle informazioni con lo Studio di consulenza; di conseguenza soltanto in data 16 aprile u.s. è stato possibile predisporre la documentazione adeguata con le modifiche deliberate e trasmetterla al Revisore ed al Collegio sindacale in data 07 maggio 2018.

## Destinazione del risultato d'esercizio

Il Cda propone all'assemblea dei soci di destinare il risultato d'esercizio per intero, nel rispetto dell'art. 2430 c.c., ad incremento della riserva legale come segue:

| Risultato d'esercizio al 31/12/2017 | Euro | |
|---|---|---|
| a riserva legale | Euro | 209.071,82 |
| Utili a nuovo | Euro | 0,00 |

Vi ringraziamo per la fiducia accordataci e Vi invitiamo ad approvare il bilancio così come presentato, nonché deliberare sulla destinazione degli utili d'esercizio.

Catanzaro, 04 maggio 2018

Presidente del Consiglio di amministrazione
Mario Maiorana

Imposta di bollo assolta in modo virtuale. CZ: aut. n. 16887 del 15.05.2001



Reg. Imp. 01226060794
Rea.94774

**RELAZIONE DEL COLLEGIO SINDACALE**

**ALL'ASSEMBLEA DEI SOCI AI SENSI DELL'ART. 2429, COMMA 2, C.C.**

Ai Soci della società COMALCA Scrl

Nel corso dell'esercizio chiuso il 31 dicembre 2017 la nostra attività è stata ispirata alle disposizioni di legge e alle *Norme di comportamento del collegio sindacale* emanate dal Consiglio Nazionale dei Dottori Commercialisti e degli Esperti Contabili.

Preliminarmente, il Collegio rappresenta che è stato nominato dall'Assemblea dei soci in data 25/05/2017, e, previa accettazione della carica dei suoi componenti, si è insediato in data 31 maggio 2017; non ha proceduto alla pianificazione dell'attività di revisione per l'esercizio 2017, pur essendo all'epoca della nomina investito del controllo contabile, poiché gli Amministratori hanno da subito manifestato la volontà di adeguare lo statuto sociale di Comalca alle prescrizioni previste dal D.Lgs. 175/2016. Si è proceduto, pertanto, all'adeguamento dello statuto sociale con verbale di assemblea straordinaria del 15 settembre 2017 con conseguente nomina del Revisore Legale, circostanza che ha determinato la separazione delle attività di controllo contabile, attribuite al nuovo Revisore, da quelle di vigilanza, rimaste in carica allo scrivente Collegio.

- ***Attività di vigilanza***

Abbiamo partecipato alle Assemblee dei soci e alle riunioni del Consiglio di Amministrazione, nelle quali, in relazione alle operazioni deliberate, e sulla base delle informazioni acquisite, non sono state riscontrate violazioni della legge e dello statuto, né operazioni manifestamente imprudenti, azzardate, in potenziale conflitto di interesse o tali da compromettere l'integrità del patrimonio sociale.

Abbiamo acquisito dagli Amministratori, durante gli incontri svolti, informazioni in merito all'andamento delle operazioni sociali, soprattutto per quel che concerne l'adeguamento dell'impianto antincendio; abbiamo, infatti, appreso che il piano presentato nel 2013, su cui il Comando Provinciale dei Vigili del Fuoco di Catanzaro aveva espresso parere favorevole a condizione di determinate prescrizioni, alla luce delle nuove normative entrate in vigore con il nuovo codice di prevenzione incendi (D.M. 3 agosto 2015), dovrà essere revisionato e abbiamo riscontrato l'attività espletata dagli Amministratori in tal senso, come, peraltro, indicato nella Relazione sulla gestione al bilancio 2017, cui rinviamo per ulteriori precisazioni,

anche in ordine temporale ed in merito ad ulteriori evoluzioni normative, più favorevoli al caso di specie.

Abbiamo vigilato, inoltre, sulla correttezza procedurale nella gestione delle assegnazione dei nuovi stands e sulla trasparenza delle manifestazioni utilizzate dalla società in materia di affidamento di incarichi e servizi, nonché sulla gestione dei contenziosi in essere, nei quali l'attività espletata dall'ufficio legale è stata sempre rivolta a garantire la tutela degli interessi economici della società e la regolarità dei correlati impatti finanziari, soprattutto al fine di prevenire i rischi di crisi di liquidità aziendale di cui all'art.6, comma 2, D.Lgs. 175/2016.

Abbiamo acquisito dagli Amministratori, durante gli incontri svolti, informazioni sul generale andamento della gestione e sulla sua prevedibile evoluzione, nonché sulle operazioni di maggiore rilievo, per le loro dimensioni o caratteristiche, effettuate dalla società e, in base alle informazioni acquisite, non abbiamo osservazioni particolari da riferire.

Abbiamo acquisito dal Revisore legale dei conti durante gli incontri svolti, numerose informazioni, e, da quanto da egli riferito, sono emersi dati ed informazioni rilevanti che sono state evidenziate nella presente relazione nell'apposito paragrafo destinato ai Richiami di informativa. In relazione a quanto dichiarato dagli Amministratori e dallo stesso Revisore, oltre che dall'osservazione dei dati esposti sia nel bilancio di esercizio chiuso al 31 dicembre 2017 che nei precedenti, emergerebbe la tendenza della società ad generare margini operativi lordi negativi, frutto di una gestione caratteristica carente dal lato della produzione dei ricavi, finora sempre compensata dalla generazione di flussi e componenti di reddito in area straordinaria, tali da mantenere positivo l'equilibrio economico e finanziario della società.

Abbiamo acquisito informazioni e dati dal preposto al sistema di controllo interno durante gli incontri svolti e non sono emersi dati ed informazioni rilevanti che debbano essere evidenziate nella presente relazione.

Abbiamo acquisito conoscenza e vigilato, per quanto di nostra competenza, sull'adeguatezza e sul funzionamento dell'assetto organizzativo della società, anche tramite la raccolta di informazioni dai responsabili delle funzioni e, a tale riguardo, non abbiamo osservazioni particolari da riferire.

Abbiamo acquisito conoscenza e vigilato, per quanto di nostra competenza, sull'adeguatezza e sul funzionamento del sistema amministrativo-contabile, nonché sull'affidabilità di quest'ultimo a rappresentare correttamente i fatti di gestione, mediante l'ottenimento di informazioni dai responsabili delle funzioni, dal soggetto incaricato della revisione legale dei conti e l'esame dei documenti aziendali, e, a tale riguardo, non abbiamo osservazioni particolari da riferire.

Non sono pervenute denunzie *ex* art. 2408 c.c.

Nel corso dell'esercizio non sono stati rilasciati dal Collegio Sindacale pareri previsti dalla legge.

Nello svolgimento dell'attività di vigilanza, come sopra descritta, non sono emersi altri fatti significativi tali da richiederne la menzione nella presente relazione.

- ***Bilancio d'esercizio***

Abbiamo esaminato il progetto di bilancio d'esercizio chiuso al 31 dicembre 2017, messo a nostra disposizione nei termini di cui all'art 2429 c.c., in merito al quale riferiamo quanto appresso, che può essere riassunto nelle seguenti risultanze:

| Stato patrimoniale | |
|---|---|
| Attivo | € 20.443.767 |
| Passivo e Patrimonio netto | € 20.234.695 |
| Utile dell'esercizio | € 209.072 |
| **Conto economico** | |
| Utile dell'operatività corrente al lordo delle imposte | € 209.072 |
| Imposte sul reddito dell'esercizio dell'operatività corrente | € |
| Utile dell'esercizio | € 209.072 |

Non essendo a noi demandata la revisione legale del bilancio, abbiamo vigilato sull'impostazione generale data allo stesso, sulla sua generale conformità alla legge per quel che riguarda la sua formazione e struttura e, a tale riguardo, non abbiamo osservazioni particolari da riferire.

Abbiamo verificato l'osservanza delle norme di legge inerenti alla predisposizione della Relazione sulla gestione e, a tale riguardo, non abbiamo osservazioni particolari da riferire, fatto salvo quanto evidenziato nell'apposita sezione "Richiami di informativa".

Per quanto a nostra conoscenza, gli Amministratori, nella redazione del bilancio, non hanno derogato alle norme di legge ai sensi dell'art. 2423, comma 4, c.c.

- ***Richiami d'informativa***

Richiamiamo l'attenzione su quanto descritto dagli amministratori nella Relazione sulla gestione circa i rischi che, in assenza di idonee contromisure, il peggioramento dei flussi di cassa possa determinare un deterioramento della liquidità aziendale e, con essa, la capacità della società di operare come entità in funzionamento. Lo stato attuale è positivamente mitigato dalla presenza di flussi finanziari straordinari rivenienti dall'operazione di lease-back in corso con Regione Calabria che, peraltro, si concluderà alla fine del 2018. Il nostro giudizio non contiene rilievi su tali indicazioni, ma sulla scorta di quanto osservatogiudizioon, concordiamo con i dubbi manifestati dal Revisore circa al l'esistenza di significative

incertezze sulla capacità della società di operare in continuità aziendale.

- ***Conclusioni***

Considerando anche le risultanze dell'attività svolta dal soggetto incaricato della revisione legale dei conti contenute nella relazione di revisione del bilancio, il Collegio Sindacale, all'unanimità, esprime parere favorevole all'approvazione del bilancio di esercizio chiuso al 31 dicembre 2017, concordando sulla proposta degli Amministratori di accantonare il risultato di esercizio integralmente alla riserva legale, allo scopo di rafforzare patrimonialmente la società.

*Catanzaro, 8 giugno 2018*

**Il collegio sindacale**
Maria Luisa Campise
_____
Giuseppe Corea
_____
Gianfranco Occhiuto
_____

Imposta di bollo assolta in modo virtuale. CZ: aut. n. 16887 del 15.05.2001



Reg. Imp. 01226060794
Rea.94774

# COMALCA SCARL

Sede in VIALE EUROPA LOCALITA' GERMANETO - 88100 CATANZARO (CZ) Capitale sociale Euro 5.131.400,00 I.V.

## Relazione del revisore indipendente

## ai sensi dell'art. 14 del D.lgs. 39/2010

Ai Soci della società COMALCA
Scrl

### Relazione sulla revisione contabile del bilancio di esercizio al 31.12.2017

Giudizio

Ho svolto la revisione contabile del bilancio d'esercizio della Società COMALCA Scrl (la Società) costituito dallo Stato patrimoniale al 31.12.2017, dal Conto economico, dalla Nota integrativa dal Rendiconto finanziario e dalla Relazione sulla gestione.

A mio giudizio, il bilancio d'esercizio fornisce una rappresentazione veritiera e corretta della situazione patrimoniale e finanziaria della Società al 31.12.2017, del risultato economico per l'esercizio chiuso a tale data in conformità alle norme italiane che ne disciplinano i criteri di redazione.

Elementi alla base del giudizio

La revisione contabile è stata svolta in conformità ai principi di revisione internazionali (ISA Italia). La mia responsabilità ai sensi di tali principi sono ulteriormente descritte nella sezione Responsabilità del revisore della società di revisione per la revisione contabile del bilancio d'esercizio della presente relazione. Sono indipendente rispetto alla Società in conformità alle norme e ai principi in materia di etica e di indipendenza applicabili nell'ordinamento italiano alla revisione contabile del bilancio. Ritengo di aver acquisito elementi probativi sufficienti ed appropriati su cui basare il mio giudizio.

Incertezza significativa relativa alla continuità aziendale.

Richiamo l'attenzione sulla Relazione sulla Gestione del Bilancio, in cui si annota che : "*il risultato positivo complessivo del Bilancio è stato conseguito, per come già si è verificato nei precedenti esercizi, grazie alle componenti positive straordinarie*"; e poi …"*Vi è da premettere che dai bilanci, anche recenti, per ultimo quello al 31.12.2017, seppure tutti in utile, dopo Ammortamenti, Accantonamenti e Imposte, per effetto delle componenti straordinarie, emerge che il Margine Operativo Lordo presenta valori negativi. Conseguentemente, anche sotto il profilo della Liquidità aziendale, seppure quella risultante dal bilancio appare sufficiente per coprire tutte le passività, sia quelle a breve termine che le altre a m/l termine, si deve tenere in buona evidenza che i flussi finanziari che emergono dalla gestione caratteristica sono negativi.*

*L'esistenza di tali condizioni impone di nutrire prudenziali incertezze sulla continuità aziendale ed espone la Società ad un potenziale "rischio di crisi aziendale";*

*Il Cda, allo scopo di contenere il "rischio di crisi aziendale" ha programmato:*

*a). di avviare tutte le azioni volte ad accrescere l'efficienza della gestione ottimizzando i costi e massimizzando i ricavi mediante l'utilizzo integrale dei box e delle altre superfici di proprietà;*

*b). di monitorare costantemente i seguenti elementi economico-finanziari:*

- *che i ricavi della gestione caratteristica siano sempre sufficienti a coprire i costi di detta gestione caratteristica prima degli ammortamenti;*
- *che i flussi finanziari in entrata originati dalla gestione siano sempre sufficienti per garantire il puntuale adempimento verso dipendenti, Erario ed Enti previdenziali e fornitori;*
- *che gli impegni finanziari a medio termine verso Istituti di credito, che hanno concesso i mutui, vengano soddisfatti con i flussi finanziari attesi a medio termine.*

In relazione a quanto dichiarato dalla società, il revisore ha acquisto gli elementi probativi sufficienti ed appropriati a supporto di quanto affermato dalla società stessa confermando che esistono circostanze che indicano l'esistenza di

un'incertezza significativa che può far sorgere dubbi significativi sulla capacità della Società di continuare ad operare come un'entità in funzionamento. Il mio giudizio non è espresso con rilievi con riferimento a tale aspetto.

Responsabilità degli amministratori

Gli amministratori sono responsabili per la redazione del bilancio d'esercizio che fornisca una
rappresentazione veritiera e corretta in conformità alle norme italiane che ne disciplinano i
criteri di redazione e, nei termini previsti dalla legge, per quella parte del controllo interno dagli stessi ritenuta necessaria per consentire la redazione di un bilancio che non contenga errori significativi dovuti a frodi o a comportamenti o eventi non intenzionali.
Gli amministratori sono responsabili per la valutazione della capacità della Società di continuare ad operare come un'entità in funzionamento e, nella redazione del bilancio d'esercizio, per l'appropriatezza dell'utilizzo del presupposto della continuità aziendale, nonché per una adeguata informativa in materia. Gli amministratori utilizzano il presupposto della continuità aziendale nella redazione del bilancio d'esercizio a meno che abbiano valutato che sussistono le condizioni per la liquidazione della Società o per l'interruzione dell'attività o non abbiano alternative realistiche a tali scelte.

Responsabilità del revisore per la revisione contabile del bilancio di esercizio.

Il mio obiettivo è l'acquisizione di una ragionevole sicurezza che il bilancio d'esercizio nel suo complesso non contenga errori significativi, dovuti a frodi o a comportamenti o eventi non intenzionali, e l'emissione di una relazione di revisione che includa il mio giudizio. Per ragionevole sicurezza si intende un livello elevato di sicurezza che, tuttavia, non fornisce la garanzia che una revisione contabile svolta in conformità ai principi di revisione internazionali (ISA Italia) individui sempre un errore significativo, qualora esistente. Gli errori possono derivare da frodi o da comportamenti o eventi non intenzionali e sono

considerati significativi qualora ci si possa ragionevolmente attendere che essi, singolarmente o nel loro insieme, siano in grado di influenzare le decisioni economiche prese dagli utilizzatori sulla base del bilancio d'esercizio. Nell'ambito della revisione contabile svolta in conformità ai principi di revisione internazionali (ISA Italia), ho esercitato il giudizio professionale e ho mantenuto lo scetticismo professionale per tutta la durata della revisione contabile. Inoltre:

• ho identificato e valutato i rischi di errori significativi nel bilancio d'esercizio, dovuti a frodi o a comportamenti o eventi non intenzionali; ho definito e svolto procedure di revisione in risposta a tali rischi; ho acquisito elementi probativi sufficienti ed appropriati su cui basare il mio giudizio. Il rischio di non individuare un errore significativo dovuto a frodi è più elevato rispetto al rischio di non individuare un errore significativo derivante da comportamenti o eventi non intenzionali, poiché la frode può implicare l'esistenza di collusioni, falsificazioni, omissioni intenzionali, rappresentazioni fuorvianti o forzature del controllo interno;

• ho acquisito una comprensione del controllo interno rilevante ai fini della revisione contabile allo scopo di definire procedure di revisione appropriate nelle circostanze e non per esprimere un giudizio sull'efficacia del controllo interno della Società;

• ho valutato l'appropriatezza dei principi contabili utilizzati nonché la ragionevolezza delle stime contabili effettuate dagli amministratori, inclusa la relativa informativa;

• sono giunto ad una conclusione sull'appropriatezza dell'utilizzo da parte degli amministratori del presupposto della continuità aziendale, e, in base agli elementi probativi acquisiti, sull'eventuale esistenza di una incertezza significativa riguardo a eventi o circostanze che possono far sorgere dubbi significativi sulla capacità della Società di continuare ad operare come un'entità in funzionamento. In presenza di un'incertezza significativa, sono tenuto a richiamare l'attenzione nella relazione di revisione sulla relativa informativa di bilancio, ovvero, qualora tale informativa sia inadeguata, a riflettere tale circostanza nella formulazione del mio giudizio. Le mie conclusioni sono basate sugli elementi probativi acquisiti fino alla data della presente relazione.

Tuttavia, eventi o circostanze successivi possono comportare che la Società cessi di operare come un'entità in funzionamento;

• ho valutato la presentazione, la struttura e il contenuto del bilancio d'esercizio nel suo complesso, inclusa l'informativa, e se il bilancio d'esercizio rappresenti le operazioni e gli eventi sottostanti in modo da fornire una corretta rappresentazione.

• ho comunicato ai responsabili delle attività di governance, identificati ad un livello appropriato come richiesto dagli ISA Italia, tra gli altri aspetti, la portata e la tempistica pianificate per la revisione contabile e i risultati significativi emersi, incluse le eventuali carenze significative nel controllo interno identificate nel corso della revisione contabile.

## Relazione su altre diposizioni di legge e regolamenti

Giudizio ai sensi dell'art. 14 comma 2 lettera e) del D.lgs. 39/2010

Gli amministratori della "Società" sono responsabili per la predisposizione della relazione sulla gestione del COMALCA Scrl al 31.12.2017, incluse la sua coerenza con il relativo bilancio d'esercizio e la sua conformità alle norme di legge. Ho svolto le procedure indicate nel principio di revisione (SA Italia) n. 720B al fine di esprimere un giudizio sulla coerenza della relazione sulla gestione con il bilancio d'esercizio al 31.12.2017 e sulla conformità della stessa alle norme di legge, nonché di rilasciare una dichiarazione su eventuali errori significativi. A mio giudizio, la relazione sulla gestione è coerente con il bilancio d'esercizio al 31.12.2017 ed è redatta in conformità alle norme di legge. Con riferimento alla dichiarazione di cui all'art. 14 comma 2 lett. e) del D.lgs. 39/2010, rilasciata sulla base delle conoscenze e della comprensione dell'impresa e del relativo contesto acquisite nel corso dell'attività di revisione, non ho nulla da riportare.

**Firma del revisore Igino Guerriero**

**Sede del revisore** 88100 Catanzaro – Via Nicola Pizi,1
Data di rilascio **05.06.2018**

---

Imposta di bollo assolta in modo virtuale. CZ: aut. n. 16887 del 15.05.2001

**Informazioni generali sull'impresa**

Dati anagrafici

| | |
|---|---|
| Denominazione: | CO.M.A.R.C. CONS.MERC.AGR. IN LIQ.NE |
| Sede: | VIA MONTEVERGINE 14 REGGIO DI CALABRIA RC |
| Capitale sociale: | 779.404,00 |
| Capitale sociale interamente versato: | sì |
| Codice CCIAA: | RC |
| Partita IVA: | 00590070801 |
| Codice fiscale: | 00590070801 |
| Numero REA: | 86904 |
| Forma giuridica: | SOCIETA' A RESPONSABILITA' LIMITATA |
| Settore di attività prevalente (ATECO): | 829930 |
| Società in liquidazione: | no |
| Società con socio unico: | no |
| Società sottoposta ad altrui attività di direzione e coordinamento: | no |
| Denominazione della società o ente che esercita l'attività di direzione e coordinamento: | |
| Appartenenza a un gruppo: | no |
| Denominazione della società capogruppo: | |
| Paese della capogruppo: | |
| Numero di iscrizione all'albo delle cooperative: | |

# Bilancio al 31/12/2017

## Stato Patrimoniale Ordinario

| | 31/12/2017 | 31/12/2016 |
|---|---|---|
| **Attivo** | | |
| **C) Attivo circolante** | | |
| II - Crediti | - | - |
| 5-bis) crediti tributari | 69.636 | 25.552 |
| esigibili entro l'esercizio successivo | 69.636 | 25.552 |
| 5-quater) verso altri | 601.724 | 601.724 |
| esigibili entro l'esercizio successivo | 601.724 | 601.724 |
| *Totale crediti* | *671.360* | *627.276* |

| | 31/12/2017 | 31/12/2016 |
|---|---|---|
| IV - Disponibilita' liquide | - | - |
| 1) depositi bancari e postali | 352.117 | 438.613 |
| 3) danaro e valori in cassa | 94 | 94 |
| *Totale disponibilita' liquide* | *352.211* | *438.707* |
| *Totale attivo circolante (C)* | *1.023.571* | *1.065.983* |
| *Totale attivo* | *1.023.571* | *1.065.983* |
| **Passivo** | | |
| **A) Patrimonio netto** | **910.231** | **933.466** |
| I - Capitale | 779.404 | 779.404 |
| VIII - Utili (perdite) portati a nuovo | 154.063 | 160.720 |
| IX - Utile (perdita) dell'esercizio | (23.236) | (6.658) |
| Totale patrimonio netto | 910.231 | 933.466 |
| **B) Fondi per rischi e oneri** | | |
| 2) per imposte, anche differite | 46 | 43.662 |
| *Totale fondi per rischi ed oneri* | *46* | *43.662* |
| **D) Debiti** | | |
| 7) debiti verso fornitori | 3.595 | 3.595 |
| esigibili entro l'esercizio successivo | 3.595 | 3.595 |
| 9) debiti verso imprese controllate | 30.352 | - |
| esigibili entro l'esercizio successivo | 30.352 | - |
| 12) debiti tributari | 42.213 | 13.714 |
| esigibili entro l'esercizio successivo | 42.213 | 13.714 |
| 14) altri debiti | 37.057 | 71.469 |
| esigibili entro l'esercizio successivo | 37.057 | 71.469 |
| *Totale debiti* | *113.217* | *88.778* |
| **E) Ratei e risconti** | **77** | **77** |
| *Totale passivo* | *1.023.571* | *1.065.983* |

# Conto Economico Ordinario

| | 31/12/2017 | 31/12/2016 |
|---|---|---|
| **B) Costi della produzione** | | |
| 7) per servizi | 8.154 | 8.189 |

| | 31/12/2017 | 31/12/2016 |
|---|---|---|
| 14) oneri diversi di gestione | 17.633 | 447 |
| *Totale costi della produzione* | *25.787* | *8.636* |
| **Differenza tra valore e costi della produzione (A - B)** | **(25.787)** | **(8.636)** |
| **C) Proventi e oneri finanziari** | | |
| 17) interessi ed altri oneri finanziari | - | - |
| altri | 119 | 132 |
| *Totale interessi e altri oneri finanziari* | *119* | *132* |
| *Totale proventi e oneri finanziari (15+16-17+-17-bis)* | *(119)* | *(132)* |
| **Risultato prima delle imposte (A-B+-C+-D)** | **(25.906)** | **(8.768)** |
| **20) Imposte sul reddito dell'esercizio, correnti, differite e anticipate** | | |
| imposte correnti | 478 | - |
| imposte differite e anticipate | (3.148) | (2.110) |
| *Totale delle imposte sul reddito dell'esercizio, correnti, differite e anticipate* | *(2.670)* | *(2.110)* |
| **21) Utile (perdita) dell'esercizio** | **(23.236)** | **(6.658)** |

# Rendiconto finanziario, metodo diretto

| | Importo al 31/12/2017 | Importo al 31/12/2016 |
|---|---|---|
| **A) Flussi finanziari derivanti dall'attività operativa (metodo diretto)** | | |
| (Imposte pagate sul reddito) | 2.670 | |
| Interessi incassati/(pagati) | (119) | |
| ***Flusso finanziario dell'attività operativa (A)*** | ***2.551*** | |
| ***Incremento (decremento) delle disponibilità liquide (A ± B ± C)*** | ***2.551*** | |
| Disponibilità liquide a inizio esercizio | | |
| Depositi bancari e postali | 438.613 | |
| Danaro e valori in cassa | 94 | |
| Totale disponibilità liquide a inizio esercizio | 438.707 | |
| Disponibilità liquide a fine esercizio | | |
| Depositi bancari e postali | 352.117 | |
| Danaro e valori in cassa | 94 | |
| Totale disponibilità liquide a fine esercizio | 352.211 | |
| Differenza di quadratura | 89.047 | |

# Informazioni in calce al rendiconto finanziario

## Commento

# Nota integrativa, parte iniziale

## Introduzione

La società CO.M.A.R.C. CONS.MERC.AGR. IN LIQ.NE è esonerata dalla redazione del Bilancio Consolidato in quanto, unitamente alle società controllate, non ha superato per due anni consecutivi due dei tre limiti dimensionali previsti dall'art. 27 c. 1 del D.Lgs. 127/91.

## Criteri di formazione

### Redazione del bilancio

Il bilancio d'esercizio, così come la presente nota integrativa, sono stati redatti in unità di euro.

### Principi di redazione del bilancio

La valutazione delle voci di bilancio è avvenuta nel rispetto del principio della prudenza e nella prospettiva di continuazione dell'attività. Ai sensi dell'art. 2423-bis c.1 punto 1-bis c.c., la rilevazione e la presentazione delle voci è effettuata tenendo conto della sostanza dell'operazione o del contratto.

Nella redazione del bilancio d'esercizio gli oneri e i proventi sono stati iscritti secondo il principio di competenza indipendentemente dal momento della loro manifestazione numeraria. Si è peraltro tenuto conto dei rischi e delle perdite di competenza dell'esercizio, anche se conosciuti dopo la chiusura di questo.

### Struttura e contenuto del Prospetto di Bilancio

Ai sensi dell’art. 2424 del codice civile si conferma che non esistono elementi dell'attivo o del passivo che ricadano sotto più voci del prospetto di bilancio.

## Criteri di valutazione

I criteri applicati nella valutazione delle voci di bilancio e nelle rettifiche di valore sono conformi alle disposizioni del codice civile e alle indicazioni contenute nei principi contabili emanati dall’Organismo Italiano di Contabilità. Gli stessi inoltre non sono variati rispetto all’esercizio precedente.

Ai sensi dell’articolo 2427 c. 1 n. 1 del c.c. si illustrano i più significativi criteri di valutazione adottati nel rispetto delle disposizioni contenute all’art.2426 del codice civile, con particolare riferimento a quelle voci di bilancio per le quali il legislatore ammette diversi criteri di valutazione e di rettifica o per le quali non sono previsti specifici criteri.

## Altre informazioni

### Valutazione poste in valuta

La società, alla data di chiusura dell’esercizio, non detiene crediti o debiti in valuta estera.

### Operazioni con obbligo di retrocessione a termine

La società, ai sensi dell'art.2427 n. 6-ter, attesta che nel corso dell'esercizio non ha posto in essere alcuna operazione soggetta all'obbligo di retrocessione a termine.

### Informazioni ai sensi dell'art. 1, comma 125, legge 124/2017

In relazione al disposto di cui all'art. 1, comma 125, della legge 124/2017, in merito all'obbligo di dare evidenza in nota integrativa delle somme di denaro eventualmente ricevute nell'esercizio a titolo di sovvenzioni, contributi, incarichi retribuiti e comunque vantaggi economici di qualunque genere dalle pubbliche amministrazioni e dai soggetti di cui al comma 125 del medesimo articolo, la Società attesta che nel corso dell’esercizio 2017 non ha ricevuto somme di denaro relativamente alle fattispecie precedentemente richiamate

# Nota integrativa, attivo

## Introduzione

I valori iscritti nell'attivo dello stato patrimoniale sono stati valutati secondo quanto previsto dall'articolo 2426 del codice civile e in conformità ai principi contabili nazionali. Nelle sezioni relative alle singole poste sono indicati i criteri applicati nello specifico.

## Attivo circolante

### Introduzione

Gli elementi dell'attivo circolante sono valutati secondo quanto previsto dai numeri da 8 a 11-bis dell'articolo 2426 del codice civile. I criteri utilizzati sono indicati nei paragrafi delle rispettive voci di bilancio.

### Crediti iscritti nell'attivo circolante

#### Introduzione

Peraltro si specifica che, in base alle disposizioni dell'articolo 12 comma 2 del d. lgs. 139/2015, la società ha applicato il criterio del costo ammortizzato esclusivamente ai crediti iscritti nell'attivo circolante sorti nel presente esercizio.

#### Variazioni e scadenza dei crediti iscritti nell'attivo circolante

*Introduzione*

Nella seguente tabella vengono esposte le informazioni relative alle variazioni dei crediti iscritti nell'attivo circolante nonché, se significative, le informazioni relative alla scadenza degli stessi.

*Analisi delle variazioni e della scadenza dei crediti iscritti nell'attivo circolante*

| | Valore di inizio esercizio | Variazione nell'esercizio | Valore di fine esercizio | Quota scadente entro l'esercizio |
|---|---|---|---|---|
| Crediti tributari | 25.552 | 44.084 | 69.636 | 69.636 |
| Crediti verso altri | 601.724 | - | 601.724 | 601.724 |
| **Totale** | **627.276** | **44.084** | **671.360** | **671.360** |

*Commento*

L'incremento dei crediti tributari scaturisce:

- dall'incremento del credito iva, a seguito dell'imposta pagata sulle prestazioni ricevute.
- dagli acconti versati nel corso del 2017 per complessivi Euro 41.506,00 (1° acconto IRES Euro 16.602,40, 2° acconto IRES Euro 24.903,60)

Il credito V/Altri di Euro 601.724 è riferito alla residua somma riconosciuta in sentenza a favore della COMARC, comprensiva degli interessi al 31/12/15, che dovrà essere corrisposta dal Commissario Governativo del Decreto Reggio, atteso che la società è già riuscita, attraverso la procedura esecutiva mobiliare posta in essere, al recupero nel 2015 della somma di Euro 1.573.240.
Il credito iscritto non è stato aggiornato quanto agli ulteriori interessi maturati successivamente al 2015, attesa l'incertezza al recupero degli stessi. Gli stessi verranno eventualmente contabilizzati direttamente in ambito economico al momento in cui dovessero essere effettivamente incassati.

### Suddivisione dei crediti iscritti nell'attivo circolante per area geografica

*Introduzione*

Nella seguente tabella viene esposta la ripartizione per area geografica dei crediti iscritti nell'attivo circolante.

*Commento*

InserisciTesto

### Commento

InserisciTesto

## Disponibilità liquide

### Introduzione

Le disponibilità liquide sono valutate al valor nominale.

### Analisi delle variazioni delle disponibilità liquide

| | Valore di inizio esercizio | Variazioni nell'esercizio | Valore di fine esercizio |
|---|---|---|---|
| depositi bancari e postali | 438.613 | (86.496) | 352.117 |
| danaro e valori in cassa | 94 | - | 94 |
| *Totale* | *438.707* | *(86.496)* | *352.211* |

### Commento

Il saldo rappresenta le disponibilità liquide e l'esistenza di numerario e di valori alla data di chiusura dell'esercizio

- il saldo di Euro 352.117 risulta così ripartito presso due istituti di credito:

Banca Popolare dell'Emilia Romagna (BPER) saldo al 31/12/17 Euro 351.741,52

Banca Monte dei Paschi di Siena (MPS) saldo al 31/12/17 Euro 375,68

La disponibilità presente sul conto BPER (acceso nel dicembre 2016 in sostituzione c/c MPS), si riferisce alla somma residua, rispetto a quella complessivamente incassata dall'esecuzione mobiliare, dopo i diversi pagamenti effettuati nei successivi periodi ed i rimborsi di parte della quota capitale liquidate a favore dei soci nel corso del 2016.

Trattandosi di società in liquidazione si fornisce rendiconto delle operazioni bancarie in uscita nell'esercizio 2017 a deconto dai saldi iniziali (BPER Euro 429.984,86) – (MPS Euro 8.627,72) :

BANCA POPOLARE DELL'EMILIA ROMAGNA (BPER)

- 03/02/17 pagamento cancellazione ipoteca Mallamo esec. immob. Euro 294,00
- 20/02/17 pagamento fattura Notaio Stefano Poeta Euro 3.899,88
- 20/02/17 pagamento mod. F24 per ritenuta acconto (1040) su compenso Notaio S. Poeta Euro 729,77
- 31/03/17 addebito commissioni e spese bancarie I trimestre Euro 9,90
- 31/03/17 addebito imposta di bollo I trimestre Euro 25,00
- 05/05/17 pagam. compenso Componente Coll. Sindacale dott.ssa L. Labate fatt.n.2 del 5/5/17 Euro 1.068,80
- 05/05/17 addebito commissione su bonifico dott.ssa Labate Euro 1,49
- 08/05/17 pagamento Mod. F24 per ritenuta acconto (1040) compenso Labate Coll. Sindacale Euro 200,00
- 19/05/17 pagamento registr. sentenza Corte d'AppelloComune di Reggio Cal. Euro 4.693,39
- 19/05/17 addebito commissione su addebito spese registrazione Euro 1,49
- 30/06/17 addebito commissioni e spese bancarie II trimestre Euro 9,90
- 30/06/17 addebito imposta di bollo II trimestre Euro 25,00
- 27/07/17 pagamento Agenzia delle Entrate-Riscossione (rottamazione) Euro 12.672,07
- 27/07/17 addebito commissione su pagamento esattoria Euro 2,58
- 31/08/17 addebito giroconto su c/c MPS per esigenze disponibilità Euro 500,00
- 31/08/17 addebito commissione su giroconto Euro 4,25
- 30/09/17 addebito commissioni e spese bancarie III trimestre Euro 9,90
- 30/09/17 addebito imposta di bollo III trimestre Euro 25,00
- 27/10/17 pagamento mod. F24 imposte a saldo anno 2016 e 1° acconto 2017 Euro 29.167,32
- 30/11/17 pagamento mod. imposte 2° acconto anno 2017 F24 Euro 24.903,60

BANCA MONTE DEI PASCHI DI SIENA (MPS)

- 10/02/17 pagamento compensi arretrati Collegio Sindacale dott. S. Sofi fatt. n. 4 Euro 2.479,36
- 10/02/17 pagamento compensi arretrati Collegio Sindacale dott. M. Giordano fatt. n. 2 Euro 4.598,87
- 10/02/17 pagamento Mod. F24 ritenuta acconto (1040) compensi arretrati Sofi Coll. Sindacale Euro 463,62,
- 10/02/17 pagamento Mod. F24 ritenuta acconto (1040) compensi arretrati Giordano Coll. Sindac. Euro 860,24
- 31/03/17 addebito imposta di bollo I trimestre Euro 24,70
- 31/03/17 addebito commissioni e spese bancarie I trimestre Euro 34,00
- 31/03/17 addebito canone Paskey I trimestre Euro 18,30
- 30/06/17 addebito imposta di bollo I trimestre Euro 24,90
- 30/06/17 addebito canone Paskey I trimestre Euro 18,30
- 30/06/17 addebito commissioni e spese bancarie I trimestre Euro 32,90
- 21/08/17 pagamento Mod. F24 per reg. Euro 120,00
- 30/09/17 addebito canone Paskey I trimestre Euro 18,30
- 30/09/17 addebito imposta di bollo I trimestre Euro 25,20
- 30/09/17 addebito commissioni e spese bancarie I trimestre Euro 33,35

- Il valore in cassa discende da anticipazioni fatte dall'ufficio dei liquidatori per le piccole spese.

### Commento

## Oneri finanziari capitalizzati

### Introduzione

Tutti gli interessi e gli altri oneri finanziari sono stati interamente spesati nell'esercizio. Ai fini dell’art. 2427, c. 1, n. 8 del codice civile si attesta quindi che non sussistono capitalizzazioni di oneri finanziari.

### Commento

## Commento

# Nota integrativa, passivo e patrimonio netto

## Introduzione

Le poste del patrimonio netto e del passivo dello stato patrimoniale sono state iscritte in conformità ai principi contabili nazionali; nelle sezioni relative alle singole poste sono indicati i criteri applicati nello specifico.

## Patrimonio netto

### Introduzione

Le voci sono esposte in bilancio al loro valore contabile secondo le indicazioni contenute nel principio contabile OIC 28.

### Variazioni nelle voci di patrimonio netto

#### Introduzione

Con riferimento all’esercizio in chiusura nelle tabelle seguenti vengono esposte le variazioni delle singole voci del patrimonio netto, nonché il dettaglio delle altre riserve, se presenti in bilancio.

#### Analisi delle variazioni nelle voci di patrimonio netto

| | Valore di inizio esercizio | Destinazione del risultato dell'es. prec. - Altre destinazioni | Risultato d'esercizio | Valore di fine esercizio |
|---|---|---|---|---|

| | Valore di inizio esercizio | Destinazione del risultato dell'es. prec. - Altre destinazioni | Risultato d'esercizio | Valore di fine esercizio |
|---|---|---|---|---|
| Capitale | 779.404 | - | - | 779.404 |
| Utili (perdite) portati a nuovo | 160.720 | (6.657) | - | 154.063 |
| Utile (perdita) dell'esercizio | (6.658) | 6.658 | (23.236) | (23.236) |
| **Totale** | **933.466** | **1** | **(23.236)** | **910.231** |

## Disponibilità e utilizzo del patrimonio netto

### Introduzione

Nei seguenti prospetti sono analiticamente indicate le voci di patrimonio netto, con specificazione della loro origine, possibilità di utilizzazione e distribuibilità, nonché della loro avvenuta utilizzazione nei precedenti tre esercizi.

### Origine, possibilità di utilizzo e distribuibilità delle voci di patrimonio netto

| Descrizione | Importo | Origine/Natura | Possibilità di utilizzazione |
|---|---|---|---|
| Capitale | 779.404 | Capitale | |
| Utili (perdite) portati a nuovo | 154.063 | Capitale | |
| **Totale** | **933.467** | | |
| Quota non distribuibile | | | |
| Residua quota distribuibile | | | |

**Legenda: A: per aumento di capitale; B: per copertura perdite; C: per distribuzione ai soci; D: per altri vincoli statutari; E: altro**

## Commento

Origine, possibilità di utilizzo e distribuibilità delle varie altre riserve

| | Importo | Possibilità di utilizzazione |
|---|---|---|
| Capitale | 779.404 | B |
| Utili portati a nuovo | 160.720 | A,B,C,D |
| Totale | 940.124 | |

Legenda: A: per aumento di capitale B: per copertura perdite C: per distribuzione ai soci D: per altri vincoli statutari E: altroo

# Fondi per rischi e oneri

## Introduzione

I fondi per rischi e oneri sono stati stanziati a copertura delle passività la cui esistenza è ritenuta certa o probabile, per le quali alla chiusura dell'esercizio non sono determinabili l'ammontare o la data di sopravvenienza.

La costituzione dei fondi è stata effettuata in base ai principi di prudenza e di competenza, osservando le prescrizioni del principio contabile OIC 31. Gli accantonamenti correlati sono rilevati nel conto economico dell'esercizio di competenza, in base al criterio di classificazione "per natura" dei costi.

L'azzeramento delle imposte differite al 31/12/2017 (€ 130.847 al 31/12/2014) scaturisce dal completamento dell'ultima quota delle imposte trasferite ai futuri esercizi a seguito della rateizzazione della plusvalenza conseguita per il risarcimento del terreno trasferito al Comune di RC (Commissario Governativo per il Decreto Reggio), in base alla sentenza di cui già più volte detto.

Fondo Debiti Equitalia da accertare € 46 Pagamento a seguito del pignoramento di Equitalia al momento dell'accredito della somma incassata dopo esecuzione Decreto Reggio

Le cartelle in questione per complessivi € 46,49, stornate dal fondo a seguito dell'avvenuto pagamento 2015 per pignoramento sulla Banca d'Italia, risultano così dettagliate:

09420010074518291 € 46,49 Residuo cartella esattoriale - sanzioni e interessi su imp. patrimonio netto 1994

### Analisi delle variazioni dei fondi per rischi e oneri

| | Valore di inizio esercizio | Variazioni nell'esercizio - Utilizzo | Variazioni nell'esercizio - Totale | Valore di fine esercizio |
|---|---|---|---|---|
| Fondo per imposte, anche differite | 43.662 | 43.616 | (43.616) | 46 |
| **Totale** | **43.662** | **43.616** | **(43.616)** | **46** |

## Debiti

### Introduzione

Peraltro si specifica che, in base alle disposizioni dell'articolo 12 comma 2 del d. lgs. 139/2015, la società ha applicato il criterio del costo ammortizzato esclusivamente ai debiti iscritti in bilancio nel presente esercizio.

### Variazioni e scadenza dei debiti

#### Introduzione

Nella seguente tabella vengono esposte le informazioni relative alle variazioni dei debiti e le eventuali informazioni relative alla scadenza degli stessi.

#### Analisi delle variazioni e della scadenza dei debiti

| | Valore di inizio esercizio | Variazione nell'esercizio | Valore di fine esercizio | Quota scadente entro l'esercizio |
|---|---|---|---|---|
| Debiti verso fornitori | 3.595 | - | 3.595 | 3.595 |
| Debiti verso imprese controllate | - | 30.352 | 30.352 | - |
| Debiti tributari | 13.714 | 28.499 | 42.213 | 42.213 |

| | Valore di inizio esercizio | Variazione nell'esercizio | Valore di fine esercizio | Quota scadente entro l'esercizio |
|---|---|---|---|---|
| Altri debiti | 71.469 | (34.412) | 37.057 | 37.057 |
| **Totale** | **88.778** | **24.439** | **113.217** | **82.865** |

## Commento

*Altri debiti*

Non si fornisce il dettaglio degli altri debiti perché non rilevante.

La voce **"Decreto Reggio c/Anticipazioni"**, pari ad € 30.352,00, è invariata rispetto allo scorso anno.

La voce **"Debiti v/soci per rimborso capitale"**, pari ad € 5.640,00 è invariata rispetto allo scorso anno, si riferisce al rimborso delle quote non corrisposte:

| | | |
|---|---|---|
| Federgrossistifrutta s. r.l. | € | 1.140,00 |
| Cora srl | € | 4.500,00 |

## Suddivisione dei debiti per area geografica

Nella seguente tabella viene esposta la ripartizione per area geografica dei debiti.

Dettagli sui debiti suddivisi per area geografica'

| Area geografica | Italia | Totale |
|---|---|---|
| **Debiti verso fornitori** | 3.595 | 3.595 |
| **Debiti tributri** | 42.213 | 42.213 |
| **Altri debiti** | 67.409 | 67.409 |
| **Totale crediti iscritti nell'attivo circolante** | **113.217** | **113.217** |

## Suddivisione dei debiti per area geografica

### Introduzione

Nella seguente tabella viene esposta la ripartizione per area geografica dei debiti.

## Debiti assistiti da garanzie reali su beni sociali

### Introduzione

Ai sensi e per gli effetti dell'art. 2427, c. 1 n. 6 del codice civile, si attesta che non esistono debiti sociali assistiti da garanzie reali.

### Finanziamenti effettuati da soci della società

**Introduzione**

La società non ha ricevuto alcun finanziamento da parte dei soci.

### Commento

InserisciTesto

## Ratei e risconti passivi

### Introduzione

I ratei e risconti sono stati calcolati sulla base del principio della competenza, mediante la ripartizione dei costi e/o ricavi comuni a due esercizi.

### Commento

Nel seguente prospetto e' illustrata la composizione delle voci di cui in oggetto, in quanto risultanti iscritte in bilancio.

| Descrizione | Dettaglio | Importo esercizio corrente |
|---|---|---|
| *RATEI E RISCONTI* | | |
| | Risconti passivi | 77 |
| | **Totale** | **77** |

## Commento

InserisciTesto

# Nota integrativa, conto economico

## Introduzione

Il conto economico evidenzia il risultato economico dell'esercizio.

Esso fornisce una rappresentazione delle operazioni di gestione, mediante una sintesi dei componenti positivi e negativi di reddito che hanno contribuito a determinare il risultato economico. I componenti positivi e negativi di reddito, iscritti in bilancio secondo quanto previsto dall'articolo 2425-bis del codice civile, sono distinti secondo l'appartenenza alle varie gestioni: caratteristica, accessoria e finanziaria.

L'attività caratteristica identifica i componenti di reddito generati da operazioni che si manifestano in via continuativa e nel settore rilevante per lo svolgimento della gestione, che identificano e qualificano la parte peculiare e distintiva dell'attività economica svolta dalla società, per la quale la stessa è finalizzata.

L’attività finanziaria è costituita da operazioni che generano proventi e oneri di natura finanziaria.

In via residuale, l’attività accessoria è costituita dalle operazioni che generano componenti di reddito che fanno parte dell’attività ordinaria ma non rientrano nell’attività caratteristica e finanziaria.

## Valore della produzione

### Introduzione

I ricavi sono iscritti in bilancio per competenza, al netto dei resi, abbuoni, sconti e premi, nonche' delle imposte direttamente connesse agli stessi.

### Suddivisione dei ricavi delle vendite e delle prestazioni per categoria di attività

**Introduzione**

Nella seguente tabella è illustrata la ripartizione dei ricavi delle vendite e delle prestazioni secondo le categorie di attività.

**Commento**

InserisciTesto

### Suddivisione dei ricavi delle vendite e delle prestazioni per area geografica

**Introduzione**

Nella seguente tabella è illustrata la ripartizione dei ricavi delle vendite e delle prestazioni secondo le aree geografiche.

**Commento**

InserisciTesto

### Commento

InserisciTesto

## Costi della produzione

### Commento

I costi ed oneri sono imputati per competenza e secondo natura, al netto dei resi, abbuoni, sconti e premi, nel rispetto del principio di correlazione con i ricavi, ed iscritti nelle rispettive voci secondo quanto previsto dal principio contabile OIC 12. Per quanto riguarda gli acquisti di beni, i relativi costi sono iscritti quando si è verificato il passaggio sostanziale e non formale del titolo di proprietà assumendo quale parametro di riferimento, per il passaggio sostanziale, il trasferimento dei rischi e benefici. Nel caso di acquisto di servizi, i relativi costi sono iscritti quando il servizio è stato ricevuto, ovvero quando la prestazione si è conclusa, mentre, in presenza di prestazioni di servizi continuative, i relativi costi sono iscritti per la quota maturata.

## Proventi e oneri finanziari

### Introduzione

I proventi e gli oneri finanziari risultano:

| | |
|---|---|
| Oneri finanziari vari | 320 |

### Composizione dei proventi da partecipazione

**Introduzione**

Non sussistono proventi da partecipazioni di cui all'art. 2425, n. 15 del codice civile.

### Ripartizione degli interessi e altri oneri finanziari per tipologia di debiti

**Introduzione**

Nel seguente prospetto si dà evidenza degli interessi e degli altri oneri finanziari di cui all'art. 2425, n. 17 del codice civile, con specifica suddivisione tra quelli relativi a prestiti obbligazionari, ai debiti verso banche ed a altre fattispecie.

**Commento**

InserisciTesto

## Importo e natura dei singoli elementi di ricavo/costo di entità o incidenza eccezionali

### Introduzione

Nel corso del presente esercizio non sono stati rilevati ricavi o altri componenti positivi derivanti da eventi di entità o incidenza eccezionali.

### Introduzione

Nel corso del presente esercizio non sono stati rilevati costi derivanti da eventi di entità o incidenza eccezionali.

## Imposte sul reddito d'esercizio, correnti, differite e anticipate

### Introduzione

La società ha provveduto allo stanziamento delle imposte dell’esercizio sulla base dell’applicazione delle norme tributarie vigenti. Le imposte correnti si riferiscono alle imposte di competenza dell’esercizio così come risultanti dalle dichiarazioni fiscali; le imposte relative ad esercizi precedenti includono le imposte dirette di esercizi precedenti, comprensive di

interessi e sanzioni e sono inoltre riferite alla differenza positiva (o negativa) tra l'ammontare dovuto a seguito della definizione di un contenzioso o di un accertamento rispetto al valore del fondo accantonato in esercizi precedenti. Le imposte differite e le imposte anticipate, infine, riguardano componenti di reddito positivi o negativi rispettivamente soggetti ad imposizione o a deduzione in esercizi diversi rispetto a quelli di contabilizzazione civilistica.

## Imposte differite e anticipate

### Imposte differite e anticipate

La presente voce ricomprende l'impatto della fiscalità differita sul presente bilancio. La stessa è da ricondursi alle differenze temporanee tra i valori attribuiti ad un'attività o passività secondo criteri civilistici ed i corrispondenti valori riconosciuti a tali elementi ai fini fiscali.

Le imposte in questione si riferiscono allo storno di imposte differite provenienti dalla rateizzazione della plusvalenza realizzata nell'anno 2013.

La quinta rata di plusvalenza, pari ad € 158.603, cui corrispondeva un'imposta differita passiva di € 43.616

Nella tabella che segue si fornisce uno schema utile a comprendere i passaggi e gli effetti delle imposte differite e anticipate tra il 2013 ed il 2017

| | | |
|---|---|---|
| **ANNO 2013** | | |
| PROSPETTO DI CONGUAGLIO IMPOSTE DIFFERITE ANTICIPATE 2013/2014 | | |
| PLUSVALENZA | 793.013 | |
| QUOTA PLUSVALENZA 2013 | - 158.603 | |
| DIFFERENZA RESIDUA | 634.410 | |
| ***IMPOSTE DIFFERITE CONTABILITA 2013*** | | ***174.463*** |
| PERDITE DI ANNI PRECEDENTI NON COMPENSATE | 182.848 | |
| ***CREDITO PER IMPOSTE ANTICIPATE ANNO 2013*** | | ***50.283*** |
| | | |
| **ANNO 2014** | | |
| DEBITO PER IMPOSTE DIFFERITE 2013 | | 174.463 |
| QUOTA DI PLUSVALENZA 2014 QUOTA DI IMPOSTE DIFFERITE DA STORNARE | 158.603 | 43.616 |
| DEBITO IMPOSTE DIFFERITE 2014 | | **130.847** |
| CREDITO IMPOSTE ANTICIPATE 2013 | | 50.283 |
| PERDITE COMPENSATE 2014 | 105.994 | |
| CREDITO UTILIZZATO 2014 | | 29.148 |
| CREDITO IMPOSTE ANTICIPATE 2014 | | **21.135** |
| | | |
| DEBITI PER IMPOSTE ANNO 2014 | | 43.616 |
| CREDITO PER IMPOSTE ANTICIPATE UTILIZZO PERDITE | | 29.148 |
| CREDITO PER IMPOSTE ANTICIPATE PER PERDITA 2014 | | 7.180 |
| PARI AD € 26110 | | |
| DEBITO EFFETTIVO DA MODELO UNICO | | **7.287** |
| | | |
| QUOTA DI PLUSVALENZA 2015 | 158.603 | 43.616 |
| QUOTA DI IMPOSTE DIFFERITE DA STORNARE | | |

| | | |
|---|---|---|
| DEBITI PER IMPOSTE ANNO 2014 | | 43.616 |
| CREDITO PER IMPOSTE ANTICIPATE UTILIZZO PERDITE ANNI PREC €. 76.854 | | -21.135 |
| CREDITO PER IMPOSTE ANTICIPATE PER PERDITA 2015 14.615 | | - 4.019 |
| DEBITO EFFETTIVO DA MODELO UNICO | | **18.462** |
| QUOTA DI PLUSVALENZA 2016 | 158.603 | 43.616 |
| QUOTA DI IMPOSTE DIFFERITE DA STORNARE | | |
| CREDITO PER IMPOSTE ANTICIPATE PER PERDITA 2016 € 7.671 | | - 2.109 |
| QUOTA DI PLUSVALENZA 2017 | 158.603 | 43.616 |
| QUOTA DI IMPOSTE DIFFERITE DA STORNARE | | |
| CREDITO PER IMPOSTE ANTICIPATE PER PERDITA 2017 € 12.848 | | - 3.148 |

### Commento

InserisciTesto

## Nota integrativa, rendiconto finanziario

### Commento

La società ha predisposto il rendiconto finanziario che rappresenta il documento di sintesi che raccorda le variazioni intervenute nel corso dell'esercizio nel patrimonio aziendale con le variazioni nella situazione finanziaria; esso pone in evidenza i valori relativi alle risorse finanziarie di cui l'impresa ha avuto necessità nel corso dell'esercizio nonché i relativi impieghi.

In merito al metodo utilizzato si specifica che la stessa ha adottato, secondo la previsione dell'OIC 10, il metodo diretto il quale mostra il flusso di liquidità suddiviso nelle principali categorie di incassi e di pagamenti.

## Nota integrativa, altre informazioni

### Introduzione

Di seguito vengono riportate le altre informazioni richieste dal codice civile.

## Dati sull'occupazione

### Introduzione

La società nel presente esercizio non ha avuto personale alle proprie dipendenze.

## Compensi, anticipazioni e crediti concessi ad amministratori e sindaci e impegni assunti per loro conto

### Introduzione

Nel seguente prospetto sono esposte le informazioni richieste dall'art. 2427 n. 16 c.c., precisando che non esistono anticipazioni e crediti e non sono stati assunti impegni per conto dell'organo amministrativo per effetto di garanzie di qualsiasi tipo prestate.

### Commento

InserisciTesto

## Compensi al revisore legale o società di revisione

### Introduzione

Nella seguente tabella sono indicati, suddivisi per tipologia di servizi prestati, i compensi spettanti al revisore legale dei conti.

### Commento

InserisciTesto

## Categorie di azioni emesse dalla società

### Introduzione

Il presente paragrafo della nota integrativa non è pertinente in quanto il capitale sociale non è rappresentato da azioni.

## Titoli emessi dalla società

### Introduzione

La società non ha emesso alcun titolo o valore simile rientrante nella previsione di cui all'art. 2427 n. 18 codice civile.

## Dettagli sugli altri strumenti finanziari emessi dalla società

### Introduzione

La società non ha emesso altri strumenti finanziari ai sensi dell'articolo 2346, comma 6, del codice civile.

## Impegni, garanzie e passività potenziali non risultanti dallo stato patrimoniale

### Introduzione

Non esistono impegni, garanzie o passività potenziali non risultanti dallo stato patrimoniale.

## Informazioni sui patrimoni e i finanziamenti destinati ad uno specifico affare

### Commento

#### Patrimoni destinati ad uno specifico affare

Si attesta che alla data di chiusura del bilancio non sussistono patrimoni destinati ad uno specifico affare di cui al n. 20 dell'art. 2427 del codice civile.

#### Finanziamenti destinati ad uno specifico affare

Si attesta che alla data di chiusura del bilancio non sussistono finanziamenti destinati ad uno specifico affare di cui al n. 21 dell'art. 2427 del codice civile.

## Informazioni sulle operazioni con parti correlate

### Commento

Ai fini di quanto disposto dalla normativa vigente, nel corso dell'esercizio non sono state effettuate operazioni con parti correlate.

## Informazioni sugli accordi non risultanti dallo stato patrimoniale

### Commento

Nel corso dell'esercizio non è stato posto in essere alcun accordo non risultante dallo stato patrimoniale.

## Informazioni sui fatti di rilievo avvenuti dopo la chiusura dell'esercizio

### Commento

Con riferimento al punto 22-quater dell'art. 2427 del codice civile, non si segnalano fatti di rilievo successivi alla chiusura dell'esercizio che abbiano inciso in maniera rilevante sull'andamento patrimoniale, finanziario ed economico.

## Imprese che redigono il bilancio dell'insieme più grande/più piccolo di imprese di cui si fa parte in quanto impresa controllata

### Introduzione

Non esistono le fattispecie di cui all'art. 2427, numeri 22-quinquies e sexies del codice civile.

## Informazioni relative agli strumenti finanziari derivati ex art. 2427-bis del Codice Civile

### Commento

Si attesta che non è stato sottoscritto alcun strumento finanziario derivato.

## Prospetto riepilogativo del bilancio della società che esercita l'attività di direzione e coordinamento

### Introduzione

Ai sensi dell’art. 2497-bis c. 4 del codice civile, si attesta che la società non è soggetta all’altrui attività di direzione e coordinamento.

## Proposta di destinazione degli utili o di copertura delle perdite

### Commento

Signori Soci, alla luce di quanto sopra esposto, l'organo amministrativo Vi propone di coprire la perdita d'esercizio mediante utilizzo delle riserve disponibili.

## Commento

InserisciTesto

# Nota integrativa, parte finale

## Commento

Signori Soci, Vi confermiamo che il presente bilancio, composto da stato patrimoniale, conto economico, rendiconto finanziario e nota integrativa rappresenta in modo veritiero e corretto la situazione patrimoniale e finanziaria della società, nonché il risultato economico dell'esercizio e corrisponde alle scritture contabili. Vi invitiamo pertanto ad approvare il progetto di bilancio al 31/12/2017 unitamente con la proposta di destinazione del risultato d'esercizio, così come predisposto dall'organo amministrativo.

Il Bilancio è vero e reale e corrisponde alle scritture contabili

REGGIO DI CALABRIA, 25/09/2018

I Liquidatori

Massimo Giodano

Sofi Stefano

# 720 - BILANCIO - SITUAZIONE PATRIMONIALE (CONSORZI)

Data chiusura esercizio 31/12/2010

## CENTRO DI INGEGNERIA ECONOMICA E SOCIALE "CIES"

### DATI ANAGRAFICI

Indirizzo Sede legale: RENDE CS LOCALITA' ARCAVACATA
Codice fiscale: 01625760788
Forma giuridica: CONSORZIO
Procedure in corso: SCIOGLIMENTO E LIQUIDAZIONE
FALLIMENTO

**Indice**


Capitolo 1 - BILANCIO PDF OTTENUTO IN AUTOMATICO DA XBRL ..... 2
Capitolo 2 - NOTA INTEGRATIVA ..... 8

# CIES Centro di Ingegneria Economica e Sociale in liquidazione

Sede in c/o Unical cubo 25/B I piano Ponte P. Bucci Arcavacata di Rende (CS)
Codice Fiscale 01625760788 - Rea 108164
P.I.: 01625760788
Capitale Sociale Euro
Forma giuridica: Consorzio

## Bilancio al 31/12/2010

Gli importi presenti sono espressi in Euro

## *Stato patrimoniale*

| | 2010-12-31 | 2009-12-31 |
|---|---|---|
| Attivo | | |
| A) Crediti verso soci per versamenti ancora dovuti | | |
| Parte richiamata | - | - |
| Parte da richiamare | 30.751 | 30.751 |
| Totale crediti verso soci per versamenti ancora dovuti (A) | 30.751 | 30.751 |
| B) Immobilizzazioni | | |
| I - Immobilizzazioni immateriali | | |
| Valore lordo | 36.853 | 36.853 |
| Ammortamenti | 36.662 | 35.848 |
| Svalutazioni | - | - |
| Totale immobilizzazioni immateriali | 191 | 1.005 |
| II - Immobilizzazioni materiali | | |
| Valore lordo | 811.928 | 811.928 |
| Ammortamenti | 740.967 | 715.341 |
| Svalutazioni | - | - |
| Totale immobilizzazioni materiali | 70.961 | 96.587 |
| III - Immobilizzazioni finanziarie | | |
| 2) crediti | | |
| esigibili entro l'esercizio successivo | - | - |
| esigibili oltre l'esercizio successivo | - | - |
| Totale crediti | - | - |
| Altre immobilizzazioni finanziarie | 1.035 | 1.034 |
| Totale immobilizzazioni finanziarie | 1.035 | 1.034 |
| Totale immobilizzazioni (B) | 72.187 | 98.626 |
| C) Attivo circolante | | |
| I - Rimanenze | | |
| Totale rimanenze | 1.821.075 | 10.830.542 |
| II - Crediti | | |
| esigibili entro l'esercizio successivo | - | - |
| esigibili oltre l'esercizio successivo | - | - |
| Totale crediti | 787.432 | 764.192 |
| III - Attività finanziarie che non costituiscono immobilizzazioni | | |
| Totale attività finanziarie che non costituiscono immobilizzazioni | - | - |
| IV - Disponibilità liquide | | |
| Totale disponibilità liquide | -332.500 | -294.041 |
| Totale attivo circolante (C) | 2.276.007 | 11.300.693 |
| D) Ratei e risconti | | |
| Totale ratei e risconti (D) | 69.159 | 69.159 |
| Totale attivo | 2.448.104 | 11.499.229 |
| Passivo | | |
| A) Patrimonio netto | | |
| I - Capitale | 831.951 | 831.951 |
| II - Riserva da soprapprezzo delle azioni | - | - |
| III - Riserve di rivalutazione | - | - |
| IV - Riserva legale | - | - |
| V - Riserve statutarie | - | - |
| VI - Riserva per azioni proprie in portafoglio | - | - |
| VII - Altre riserve, distintamente indicate | | |
| Totale altre riserve | - | - |
| VIII - Utili (perdite) portati a nuovo | -1.928.058 | -1.885.531 |
| IX - Utile (perdita) dell'esercizio | | |
| Utile (perdita) residua | -1.773.591 | -42.527 |
| Totale patrimonio netto | -2.869.698 | -1.096.107 |
| B) Fondi per rischi e oneri | | |
| Totale fondi per rischi ed oneri | 60.151 | 60.151 |
| C) Trattamento di fine rapporto di lavoro subordinato | - | - |
| D) Debiti | | |
| esigibili entro l'esercizio successivo | - | - |
| esigibili oltre l'esercizio successivo | - | - |

| | | |
|---|---|---|
| Totale debiti | 5.227.651 | 12.505.185 |
| E) Ratei e risconti | | |
| Totale ratei e risconti | 30.000 | 30.000 |
| Totale passivo | 2.448.104 | 11.499.229 |

## *Conti d'ordine*

| | 2010-12-31 | 2009-12-31 |
|---|---|---|
| Rischi assunti dall'impresa | | |
| Fideiussioni | | |
| a imprese controllate | - | - |
| a imprese collegate | - | - |
| a imprese controllanti | - | - |
| a imprese controllate da controllanti | - | - |
| ad altre imprese | - | - |
| Totale fideiussioni | - | - |
| Avalli | | |
| a imprese controllate | - | - |
| a imprese collegate | - | - |
| a imprese controllanti | - | - |
| a imprese controllate da controllanti | - | - |
| ad altre imprese | - | - |
| Totale avalli | - | - |
| Altre garanzie personali | | |
| a imprese controllate | - | - |
| a imprese collegate | - | - |
| a imprese controllanti | - | - |
| a imprese controllate da controllanti | - | - |
| ad altre imprese | - | - |
| Totale altre garanzie personali | - | - |
| Garanzie reali | | |
| a imprese controllate | - | - |
| a imprese collegate | - | - |
| a imprese controllanti | - | - |
| a imprese controllate da controllanti | - | - |
| ad altre imprese | - | - |
| Totale garanzie reali | - | - |
| Altri rischi | | |
| crediti ceduti pro solvendo | - | - |
| altri | - | - |
| Totale altri rischi | - | - |
| Totale rischi assunti dall'impresa | - | - |
| Impegni assunti dall'impresa | | |
| Totale impegni assunti dall'impresa | - | - |
| Beni di terzi presso l'impresa | | |
| merci in conto lavorazione | - | - |
| beni presso l'impresa a titolo di deposito o comodato | - | - |
| beni presso l'impresa in pegno o cauzione | - | - |
| altro | - | - |
| Totale beni di terzi presso l'impresa | - | - |
| Altri conti d'ordine | | |
| Totale altri conti d'ordine | - | - |
| Totale conti d'ordine | - | - |

## *Conto economico*

| | 2010-12-31 | 2009-12-31 |
|---|---|---|
| A) Valore della produzione: | | |
| 1) ricavi delle vendite e delle prestazioni | - | - |
| 2), 3) variazioni delle rimanenze di prodotti in corso di lavorazione, semilavorati e finiti e dei lavori in corso su ordinazione | - | - |
| 2) variazioni delle rimanenze di prodotti in corso di lavorazione, semilavorati e finiti | - | - |
| 3) variazioni dei lavori in corso su ordinazione | - | - |
| 4) incrementi di immobilizzazioni per lavori interni | - | - |
| 5) altri ricavi e proventi | | |
| contributi in conto esercizio | - | - |
| altri | - | - |
| Totale altri ricavi e proventi | 39.070 | 61.975 |
| Totale valore della produzione | 39.070 | 61.975 |
| B) Costi della produzione: | | |
| 6) per materie prime, sussidiarie, di consumo e di merci | 18.931 | 20.431 |
| 7) per servizi | 6.121 | 8.535 |
| 8) per godimento di beni di terzi | - | - |
| 9) per il personale: | | |
| a) salari e stipendi | 12.794 | 24.000 |
| b) oneri sociali | 2.317 | 2.300 |
| c), d), e) trattamento di fine rapporto, trattamento di quiescenza, altri costi del personale | - | 3.680 |
| c) trattamento di fine rapporto | - | 158 |
| d) trattamento di quiescenza e simili | - | - |
| e) altri costi | - | 3.522 |
| Totale costi per il personale | 15.111 | 29.980 |
| 10) ammortamenti e svalutazioni: | | |
| a), b), c) ammortamento delle immobilizzazioni immateriali e materiali, altre svalutazioni delle immobilizzazioni | 26.439 | 30.625 |
| a) ammortamento delle immobilizzazioni immateriali | 813 | 4.208 |
| b) ammortamento delle immobilizzazioni materiali | 25.626 | 26.417 |
| c) altre svalutazioni delle immobilizzazioni | - | - |
| d) svalutazioni dei crediti compresi nell'attivo circolante e delle disponibilità liquide | - | - |
| Totale ammortamenti e svalutazioni | 26.439 | 30.625 |
| 11) variazioni delle rimanenze di materie prime, sussidiarie, di consumo e merci | - | - |
| 12) accantonamenti per rischi | - | - |
| 13) altri accantonamenti | - | - |
| 14) oneri diversi di gestione | 409 | 2.944 |
| Totale costi della produzione | 67.011 | 92.515 |
| Differenza tra valore e costi della produzione (A - B) | -27.941 | -30.540 |
| C) Proventi e oneri finanziari: | | |
| 15) proventi da partecipazioni | | |
| da imprese controllate | - | - |
| da imprese collegate | - | - |
| altri | - | - |
| Totale proventi da partecipazioni | - | - |
| 16) altri proventi finanziari: | | |
| a) da crediti iscritti nelle immobilizzazioni | | |
| da imprese controllate | - | - |
| da imprese collegate | - | - |
| da imprese controllanti | - | - |
| altri | - | - |
| Totale proventi finanziari da crediti iscritti nelle immobilizzazioni | - | - |
| b), c) da titoli iscritti nelle immobilizzazioni che non costituiscono partecipazioni e da titoli iscritti nell'attivo circolante che non costituiscono partecipazioni | - | - |
| b) da titoli iscritti nelle immobilizzazioni che non | - | - |

| | | |
|---|---|---|
| costituiscono partecipazioni | | |
| c) da titoli iscritti nell'attivo circolante che non costituiscono partecipazioni | - | - |
| d) proventi diversi dai precedenti | | |
| da imprese controllate | - | - |
| da imprese collegate | - | - |
| da imprese controllanti | - | - |
| altri | - | - |
| Totale proventi diversi dai precedenti | 24 | 40 |
| Totale altri proventi finanziari | 24 | 40 |
| 17) interessi e altri oneri finanziari | | |
| a imprese controllate | - | - |
| a imprese collegate | - | - |
| a imprese controllanti | - | - |
| altri | 5.925 | 18.847 |
| Totale interessi e altri oneri finanziari | 5.925 | 18.847 |
| 17-bis) utili e perdite su cambi | - | - |
| Totale proventi e oneri finanziari (15 + 16 - 17 + - 17-bis) | -5.901 | -18.807 |
| D) Rettifiche di valore di attività finanziarie: | | |
| 18) rivalutazioni: | | |
| a) di partecipazioni | - | - |
| b) di immobilizzazioni finanziarie che non costituiscono partecipazioni | - | - |
| c) di titoli iscritti all'attivo circolante che non costituiscono partecipazioni | - | - |
| Totale rivalutazioni | - | - |
| 19) svalutazioni: | | |
| a) di partecipazioni | - | - |
| b) di immobilizzazioni finanziarie che non costituiscono partecipazioni | - | - |
| c) di titoli iscritti nell'attivo circolante che non costituiscono partecipazioni | - | - |
| Totale svalutazioni | - | - |
| Totale delle rettifiche di valore di attività finanziarie (18 - 19) | - | - |
| E) Proventi e oneri straordinari: | | |
| 20) proventi | | |
| plusvalenze da alienazioni i cui ricavi non sono iscrivibili al n 5 | - | - |
| Differenza da arrotondamento all'unità di Euro | - | - |
| altri | - | - |
| Totale proventi | 7.699.882 | 8.747 |
| 21) oneri | | |
| minusvalenze da alienazioni i cui effetti contabili non sono iscrivibili al n 14 | - | - |
| imposte relative ad esercizi precedenti | - | - |
| Differenza da arrotondamento all'unità di Euro | - | - |
| altri | 9.439.631 | 1.927 |
| Totale oneri | 9.439.631 | 1.927 |
| Totale delle partite straordinarie (20 - 21) | -1.739.749 | 6.820 |
| Risultato prima delle imposte (A - B + - C + - D + - E) | -1.773.591 | -42.527 |
| 22) Imposte sul reddito dell'esercizio, correnti, differite e anticipate | | |
| imposte correnti | - | - |
| imposte differite | - | - |
| imposte anticipate | - | - |
| proventi (oneri) da adesione al regime di consolidato fiscale / trasparenza fiscale | - | - |
| Totale delle imposte sul reddito dell'esercizio, correnti, differite e anticipate | - | - |
| 23) Utile (perdita) dell'esercizio | -1.773.591 | -42.527 |

**CIES LIQUIDAZIONE**
**Sede in Rende c/o Unical Cubo 25/B Ponte P. Bucci**
**Fondo consortile euro**
**Cod. Fiscale 01625760788**
**Iscritta al Registro delle Imprese di COSENZA nr. 01625760788**
**Nr. R.E.A. 108164**

# Nota Integrativa al bilancio di esercizio chiuso al 31/12/2010

redatta in forma ABBREVIATA
ai sensi dell'art. 2435-bis del Codice Civile

**esercizio dal 01/01/2010 al 31/12/2010**

# NOTA INTEGRATIVA DEL CONSORZIO CIES LIQUIDAZIONE

## BILANCIO DI ESERCIZIO CHIUSO AL 31/12/2010
## (Redatta in forma abbreviata ai sensi dell'art. 2435-bis del codice civile)

Il bilancio dell'esercizio chiuso il 31/12/2010, di cui la presente Nota Integrativa costituisce parte integrante ai sensi dell'art. 2423, c.1, codice civile, corrisponde alle risultanze delle scritture contabili regolarmente tenute ed è redatto nel rispetto del principio della chiarezza e con l'obiettivo di rappresentare in modo veritiero e corretto la situazione patrimoniale e finanziaria della società ed il risultato economico dell'esercizio.

Si evidenzia che il presente bilancio è redatto con riferimento alle norme del codice civile in vigore dal 1° gennaio 2004, (D.Lgs. 17/1/2003 n. 6 e successive modificazioni e integrazioni). Anche la citazione delle norme fiscali è riferita alle disposizioni previste dalla riforma fiscale, in vigore dal 1° gennaio 2004 e introdotta dal D.Lgs. 12/12/2003, n. 344 e successive modificazioni e integrazioni.

Ci si è avvalsi inoltre della facoltà di esonero dalla redazione della Relazione sulla gestione prevista dall'art. 2435-bis del Codice Civile in quanto sono riportate in Nota Integrativa le informazioni richieste dai nn. 3 e 4 dell'art. 2428.

Per effetto degli arrotondamenti degli importi all'unità di euro, può accadere che in taluni prospetti, contenenti dati di dettaglio, la somma dei dettagli differisca dall'importo esposto nella riga di totale.

Signori Consorziati,
come ben sapete il Consorzio CIES opera sin dalla sua costituzione, avvenuta in data 07/03/1989, principalmente nell'ambito della gestione di attività di formazione e sperimentazione in ambito ingegneristico ed in particolare per quanto attiene la teoria dell'innovazione
Il 2010 è stato il terzo anno in cui si è espletata l'attività di liquidazione, con la quale sono state poste in essere tutta una serie di operazioni di chiusura dei progetti dal punto di vista della rendicontazione, e il conseguente adeguamento contabile attraverso la creazione di opportune voci di rettifica.

## CRITERI APPLICATI NELLA VALUTAZIONE DELLE VOCI DI BILANCIO
## Art. 2427, n. 1 Codice Civile

**CRITERI DI VALUTAZIONE**

**Introduzione**

I criteri di valutazione adottati sono quelli previsti specificamente nell'art. 2426 e nelle altre norme del codice civile. Per la valutazione di casi specifici non espressamente regolati dalle norme sopraccitate si è fatto ricorso ai principi contabili nazionali formulati dai Consigli Nazionali dei Dottori Commercialisti e dei Ragionieri e dall'Organismo Italiano di Contabilità.

**Principi generali di redazione del bilancio**

Nella redazione del bilancio d'esercizio sono stati osservati i seguenti principi generali:

- la valutazione delle voci è stata fatta secondo prudenza e nella prospettiva della continuazione dell'attività;
- sono indicati esclusivamente gli utili realizzati alla data di chiusura dell'esercizio;
- si è tenuto conto dei proventi e degli oneri di competenza dell'esercizio, indipendentemente dalla data dell'incasso o del pagamento;
- si è tenuto conto dei rischi e delle perdite di competenza dell'esercizio anche se conosciuti dopo la chiusura di questo.

La struttura dello stato patrimoniale e del conto economico è la seguente:

- lo stato patrimoniale ed il conto economico riflettono le disposizioni degli artt.2423-ter, 2424 e 2425 del Codice Civile;
- per ogni voce dello stato patrimoniale e del conto economico è stato indicato l'importo della voce corrispondente dell'esercizio precedente;
- non sono indicate le voci che non comportano alcun valore, a meno che esista una voce corrispondente nell'esercizio precedente;
- l'iscrizione delle voci di stato patrimoniale e conto economico è stata fatta secondo i principi degli artt.2424-bis e 2425-bis del Codice Civile;
- non vi sono elementi eterogenei ricompresi nelle singole voci;
- i criteri di valutazione non sono stati modificati rispetto a quelli adottati nel precedente esercizio;
- i valori delle voci di bilancio dell'esercizio in corso sono perfettamente comparabili con quelli delle voci del bilancio dell'esercizio precedente.

## A T T I V O

### B - IMMOBILIZZAZIONI

**Immobilizzazioni Immateriali**

Le immobilizzazioni immateriali risultano iscritte al costo di acquisto o di realizzazione, comprensivo dei relativi oneri accessori, e risultano evidenziate in bilancio alla voce B.I. dell'attivo dello Stato patrimoniale ed ammontano, al netto dei fondi, a Euro 191,37
Le spese pluriennali sono state capitalizzate solo a condizione che potessero essere

"recuperate" grazie alla redditività futura dell'impresa e nei limiti di questa. Se in esercizi successivi a quello di capitalizzazione venisse meno detta condizione, si provvederà a svalutare l'immobilizzazione.

L'ammortamento delle immobilizzazioni immateriali è stato effettuato con sistematicità e in ogni esercizio, in relazione alla residua possibilità di utilizzazione economica futura di ogni singolo bene o spesa. Il costo delle immobilizzazioni in oggetto, infatti, è stato ammortizzato sulla base di un "piano" che si ritiene assicuri una corretta ripartizione dello stesso nel periodo di vita economica utile del bene cui si riferisce, periodo in ogni caso non superiore a cinque anni. Il piano di ammortamento verrà eventualmente riadeguato solo qualora venisse accertata una vita economica utile residua diversa da quella originariamente stimata. Il piano di ammortamento applicato, "a quote costanti", non si discosta da quello utilizzato per gli esercizi precedenti

Non si evidenzia la necessità di operare svalutazioni ex-art. 2426, primo comma, n.3, codice civile, eccedenti quelle previste dal piano di ammortamento prestabilito.

**Immobilizzazioni Materiali**

Le immobilizzazioni materiali risultano iscritte al costo di acquisto o di produzione maggiorato dei relativi oneri accessori direttamente imputabili, per complessivi Euro 811.928,43

**Processo di ammortamento delle immobilizzazioni materiali**

L'ammortamento è stato effettuato con sistematicità e in ogni esercizio, in relazione alla residua possibilità di utilizzazione di ogni singolo bene.
Le spese "incrementative" sono state eventualmente computate sul costo di acquisto solo in presenza di un reale e "misurabile" aumento della produttività, della vita utile dei beni o di un tangibile miglioramento della qualità dei prodotti o dei servizi ottenuti, ovvero, infine, di un incremento della sicurezza di utilizzo dei beni. Ogni altro costo afferente i beni in oggetto è stato invece integralmente imputato al conto economico.
Il costo delle immobilizzazioni, è stato ammortizzato in ogni esercizio sulla base di un piano, di natura tecnico-economica, che si ritiene assicuri una corretta ripartizione dello stesso negli esercizi di durata della vita economica utile dei beni cui si riferisce.
Il criterio di ammortamento applicato per l'esercizio chiuso al 31/12/2010 non si discosta da quello utilizzato per gli ammortamenti degli esercizi precedenti. Il piano di ammortamento verrebbe eventualmente riadeguato solo qualora venisse accertata una vita economica utile residua diversa da quella originariamente stimata. In particolare, oltre alle considerazioni sulla durata fisica dei beni, si è tenuto e si terrà conto anche di tutti gli altri fattori che influiscono sulla durata di utilizzo "economico" quali, per esempio, l'obsolescenza tecnica, l'intensità d'uso, la politica delle manutenzioni, gli eventuali termini contrattuali alla durata dell'utilizzo, ecc..

Inoltre, l'immobilizzazione che, alla data di chiusura dell'esercizio, risultasse

durevolmente di valore inferiore a quello risultante dall'applicazione del criterio sopra esposto, verrà iscritta a tale minor valore. Le cause che, eventualmente, comportassero il ricorso a tali svalutazioni, dovranno tuttavia avere, in ogni caso, carattere di straordinarietà e di gravità, al di là dei fatti che richiedono invece normali adattamenti del piano di ammortamento.

Non si evidenzia, per l'esercizio in esame, la necessità di operare svalutazioni ex-art. 2426, primo comma, n.3, codice civile, eccedenti l'ammortamento prestabilito.

La durata ipotizzata per il processo di ammortamento, distinta per singola categoria, risulta la seguente:

| Descrizione | % amm.to |
|---|---|
| **IMPIANTI E MACCHINARI** | |
| Impianti Generici | 10% |
| Impianti Specifici | 10% |
| **ALTRI BENI** | |
| Mobili e arredi d'ufficio | 6% |
| Macchine d'ufficio elettroniche | 10% |

**Immobilizzazioni finanziarie**

Le immobilizzazioni risultano iscritte in bilancio per Euro 1.032,92

## C – ATTIVO CIRCOLANTE

**Rimanenze**

Le rimanenze, sono iscritte al costo "storico" di acquisto, essendo tali valori non superiori al valore di presunto realizzo desumibile dall'andamento del mercato rilevabile alla fine dell'esercizio.
Il totale delle rimanenze è riportato alla voce C.I. della sezione "attivo" dello stato patrimoniale per Euro 1.821.074,68

## ALTRI CRITERI DI VALUTAZIONE

**Crediti**

Il totale dei crediti è evidenziato alla voce C.II. della sezione "attivo" dello stato patrimoniale per Euro 787.432,00 Tali crediti sono stati valutati al valore nominale, ad eccezione dei crediti verso clienti che sono stati valutati secondo il loro presumibile valore di realizzo.

Il valore dei crediti verso clienti corrisponde al valore della differenza tra il nominale e il

fondo svalutazione crediti costituito nel corso degli esercizi precedenti, del tutto adeguato ad ipotetiche insolvenze.

**Disponibilità liquide**

Le disponibilità liquide, evidenziate nella sezione "attivo" dello stato patrimoniale alla voce "C.IV.- Disponibilità liquide" per Euro - 332.500,00, corrispondono alle giacenze sui conti correnti intrattenuti presso le banche ed alle liquidità esistenti nelle casse sociali alla chiusura dell'esercizio e sono state valutate al valore nominale.

**Ratei e risconti**

Nella voce D."Ratei e risconti attivi", evidenziata nella sezione "attivo" dello stato patrimoniale per complessivi Euro 69.159 sono iscritti proventi di competenza dell'esercizio esigibili in esercizi successivi e costi sostenuti entro la chiusura dell'esercizio ma di competenza di esercizi successivi.

**Altri Crediti e Debiti**

Gli altri crediti e debiti di bilancio sono evidenziati al valore nominale.

**Trattamento di fine rapporto**

L'accantonamento per trattamento di fine rapporto rappresenta l'effettivo debito maturato verso i dipendenti in conformità alla legge e al contratto di lavoro vigente, al netto dell'imposta sostitutiva sulla rivalutazione del T.F.R. maturata, ai sensi dell'art. 2120 codice civile, successivamente al 1° gennaio 2001, così come previsto dall'art.11, comma 4, del D.Lgs. n.47/2000, e risulta evidenziato alla voce C. della sezione "passivo" dello stato patrimoniale per Euro 00,00.
Il fondo corrisponde al totale delle singole indennità maturate a favore dei dipendenti alla data di chiusura del bilancio, al netto degli acconti erogati ed è pari a quanto si sarebbe dovuto corrispondere ai dipendenti nell'ipotesi di cessazione del rapporto di lavoro in tale data.

**Fondi per rischi ed oneri**

I "Fondi per rischi e oneri" accolgono, nel rispetto dei principi della competenza economica e della prudenza, gli accantonamenti effettuati allo scopo di coprire perdite o debiti di natura determinata e di esistenza certa o probabile, il cui ammontare o la cui data di sopravvenienza sono tuttavia indeterminati. Nella valutazione dei rischi e degli oneri il cui effettivo concretizzarsi è subordinato al verificarsi di eventi futuri, si sono tenute in considerazione anche le informazioni divenute disponibili dopo la chiusura dell'esercizio e fino alla data di redazione del presente bilancio.

**Ricavi e costi**

I proventi per le prestazioni di servizi sono stati iscritti solo al momento della conclusione degli stessi, con l'emissione della fattura o con l'apposita "comunicazione" inviata al cliente.

I proventi di natura finanziaria sono stati, infine, iscritti in base alla competenza economico-temporale.
I ricavi ed i proventi, i costi e gli oneri sono stati indicati al netto dei resi, degli sconti, abbuoni e premi, nonché delle imposte direttamente connesse con la vendita dei prodotti e la prestazione dei servizi.

**Imposte sul reddito**

Le imposte sono accantonate secondo il principio di competenza; rappresentano pertanto:

- gli accantonamenti per imposte liquidate o da liquidare per l'esercizio, determinate secondo le aliquote e le norme vigenti.

Si dà atto che le valutazioni di cui sopra sono state determinate nella prospettiva della continuazione dell'attività d'impresa e che nel corso dell'esercizio non sono stati erogati crediti, né sono state prestate garanzie a favore dei membri dell'Organo Amministrativo come pure non ne esistono al termine dello stesso.

## MISURA E MOTIVAZIONI DELLE RIDUZIONI DI VALORE APPLICATE ALLE IMMOBILIZZAZIONI MATERIALI ED IMMATERIALI
## Art. 2427, n. 3-bis Codice Civile

Si precisa come nessuna delle immobilizzazioni materiali e immateriali esistenti in bilancio sia stata sottoposta a svalutazione, in quanto nessuna di esse esprime perdite durevoli di valore. Infatti, risulta ragionevole prevedere che i valori contabili netti iscritti nello stato patrimoniale alla chiusura dell'esercizio potranno essere recuperati tramite l'uso ovvero tramite la vendita dei beni o servizi cui essi si riferiscono.

## VARIAZIONI INTERVENUTE NELLA CONSISTENZA DELLE ALTRE VOCI DELL'ATTIVO E DEL PASSIVO
## in particolare per le voci del PATRIMONIO NETTO, per il T.F.R. e per i FONDI, la formazione e le utilizzazioni
## Art. 2427, n. 4 Codice Civile

### A T T I V O

### ATTIVO CIRCOLANTE

L'attivo circolante raggruppa, sotto la lettera "C", le seguenti voci della sezione "attivo" dello stato patrimoniale:
- Voce I - Rimanenze
- Voce II - Crediti;
- Voce III - Attività Finanziarie che non costituiscono Immobilizzazioni;
- Voce IV - Disponibilità Liquide.

L'ammontare di tale voce al 31/12/2010 è pari a Euro 2.276.007 Rispetto al passato esercizio, ha subito una variazione in diminuzione pari a Euro 9.024.246,00

**Variazione delle rimanenze**

L'importo totale delle rimanenze è collocato nella sezione "attivo" dello stato patrimoniale alla voce "C.I" per un importo complessivo di Euro 1.821.075
Rispetto al passato esercizio si riscontrano le seguenti variazioni:

| | | |
|---|---|---|
| Saldo al 31/12/2010 | € | 1.821.075 |
| Saldo al 31/12/2009 | € | 10.830.542 |
| Variazioni | € | (9.024.246) |

Le rimanenze finali sono relative alle sole rimanenze dei progetti Lauree deboli ed Obbligo Formativo.

**Variazioni dei Crediti**

L'importo totale dei Crediti è collocato nella sezione "attivo" dello stato patrimoniale alla voce "C.II" per un importo complessivo di Euro 787.432
Rispetto al passato esercizio si riscontrano le seguenti variazioni:

| | | |
|---|---|---|
| Saldo al 31/12/2010 | € | 787.432 |
| Saldo al 31/12/2009 | € | 764.192 |
| **Variazioni** | **€** | **23.240** |

| Descrizione | Valore al 31/12/2010 | Valore al 31/12/2009 | Variazioni |
|---|---|---|---|
| ***Verso Clienti*** | | | |
| importi esigibili entro l'esercizio successivo | | | |
| importi esigibili oltre l'esercizio successivo | 0 | 0 | 0 |
| ***Crediti tributari*** | | | |
| importi esigibili entro l'esercizio successivo | | 0 | |
| importi esigibili oltre l'esercizio successivo | | | |
| ***Verso altri*** | | | |
| importi esigibili entro l'esercizio successivo | | | |
| importi esigibili oltre l'esercizio successivo | 0 | 0 | 0 |

**Variazioni Disponibilità Liquide**

Le disponibilità liquide, evidenziate nell'attivo dello stato patrimoniale alla voce "C.IV", ammontano a Euro -332.500.
Rispetto al passato esercizio si riscontrano le seguenti variazioni:

| | | |
|---|---|---|
| Saldo al 31/12/2010 | € | -332.500 |
| Saldo al 31/12/2009 | € | -294.041 |
| **Variazioni** | **€** | **-38.459** |

| Descrizione | Valore al 31/12/2010 | Valore al 31/12/2009 | variazioni |
|---|---|---|---|
| Assegni | 10.000 | 35.000 | -25.000 |
| Denaro e valori in cassa | 1078 | 1008 | 70 |

**RATEI E RISCONTI ATTIVI**

I ratei ed i risconti attivi, evidenziati nella sezione "attivo" dello stato patrimoniale alla voce "D", ammontano a Euro 69.159
Rispetto al passato esercizio si riscontrano le seguenti variazioni: .

| | | |
|---|---|---|
| Saldo al 31/12/2010 | € | 69.159 |
| Saldo al 31/12/2009 | € | 69.159 |
| **Variazioni** | **€** | **0** |

| Descrizione | Valore al 31/12/2010 | Valore al 31/12/2009 | variazioni |
|---|---|---|---|
| Risconti attivi | | | |
| Risconti attivi pluriennali | | | |

La variazione intervenuta è relativa a normali fatti di gestione.

## P A S S I V O

**Voce A - PATRIMONIO NETTO**

Il patrimonio netto ammonta a Euro -2.869.698, ed evidenzia una variazione in diminuzione di Euro 1.773.591

Il patrimonio netto risulta essere suddiviso nelle sottovoci che in dettaglio si riportano nel prospetto che segue:

| Descrizione | Valore al 31/12/2010 | Valore al 31/12/2009 |
|---|---|---|

| | | |
|---|---|---|
| I - Capitale | 831.951 | 831.951 |
| VII - Altre Riserve | | |
| VIII - Utili (perdite) portati a nuovo | -1.928.058 | -1.885.531 |
| IX - Utile (perdita) dell' esercizio | -1.773.591 | -42.527 |
| **Totale patrimonio Netto** | **-2.869.698** | **-1.096.107** |

Nel prospetto che segue si evidenziano le movimentazioni intervenute nel corso dell'esercizio in commento delle poste che compongono il Patrimonio netto.

Patrimonio Netto: prospetto delle variazioni intervenute nell'esercizio

| Patrimonio netto | Consistenza iniziale | Pagamento dividendi | Altri movimenti | Utile/perdita d'esercizio | Consistenza finale |
|---|---|---|---|---|---|
| -Capitale Sociale | | 0 | 0 | 0 | |
| -Ris.sovrap.azioni | 0 | 0 | 0 | 0 | 0 |
| -Ris.da rivalutaz. | 0 | 0 | 0 | 0 | 0 |
| -Riserva legale | 0 | 0 | 0 | 0 | 0 |
| -Ris. statutarie | 0 | 0 | 0 | 0 | 0 |
| -Ris.azioni proprie | 0 | 0 | 0 | 0 | 0 |
| -Altre riserve | | 0 | 0 | 0 | |
| -Ut/perd. a nuovo | | 0 | | 0 | |
| -Ut/perd. d'eser. | | | | | |
| -Tot.Patrim.Netto | | | | | |

## Voce B - FONDI PER RISCHI E ONERI

Tale voce che accoglie il Fondo Imposte esercizi futuri ed il F.do Indennità suppletiva di clientela, ha subito nel corso dell'esercizio in commento le seguenti movimentazioni:

| | | |
|---|---|---|
| Saldo al 31/12/2010 | € | 60.151 |
| Saldo al 31/12/2009 | € | 60.151 |
| **Variazioni** | **€** | **0** |

| Descrizione F.do | Esistenza al 31/12/2009 | Accantonamenti Dell'esercizio | Utilizzi Dell'esercizio | Esistenza al 31/12/2010 |
|---|---|---|---|---|
| fondo per imposte anche differite | 60.151 | | | 60.151 |
| totale altri fondi | | | | |
| **Totali** | | | | |
| | | | | |

## Voce C - TRATTAMENTO DI FINE RAPPORTO DI LAVORO SUBORDINATO

Il Fondo di Trattamento di Fine Rapporto ha subito, nel corso dell'esercizio le seguenti

movimentazioni:

| | | |
|---|---|---|
| Saldo al 31/12/2010 | € | |
| Saldo al 31/12/2009 | € | |
| **Variazioni** | **€** | |

**Voce D - DEBITI**

L'importo totale dei debiti è collocato nella sezione "passivo" dello stato patrimoniale alla voce "D" per un importo complessivo di Euro 5.227.651
Rispetto al passato esercizio si riscontrano le seguenti variazioni:

| | | |
|---|---|---|
| Saldo al 31/12/2010 | € | 5.227.651 |
| Saldo al 31/12/2009 | € | 12.505.185 |
| **Variazioni** | **€** | **-7.277.534** |

Si riporta di seguito il dettaglio delle singole voci componenti i debiti con la rilevazione degli aumenti e delle diminuzioni di valore rispetto al precedente esercizio:

| Descrizione | Valore al 31/12/2010 | Valore al 31/12/2009 | variazioni |
|---|---|---|---|
| ***Debiti v/banche*** | | | |
| importi esigibili entro l'esercizio successivo | | | |
| importi esigibili oltre l'esercizio successivo | 321.422 | 258.032 | 63.390 |
| ***Debiti v/fornitori*** | | | |
| importi esigibili entro l'esercizio successivo | 603.626 | 606.317 | -2.691 |
| ***Debiti tributari*** | | | |
| importi esigibili entro l'esercizio successivo | | | |
| importi esigibili oltre l'esercizio successivo | 538.683 | 539.726 | -1.043 |
| ***Debiti v/istituti previdenziali*** | | | |
| importi esigibili entro l'esercizio successivo | | | |
| importi esigibili oltre l'esercizio successivo | 422.128 | 422.993 | -865 |

## PARTECIPAZIONI (DIRETTE O TRAMITE SOCIETA' FIDUCIARIE) IN IMPRESE CONTROLLATE E COLLEGATE
## Art. 2427, n. 5 Codice Civile

Il consorzio non detiene partecipazioni in imprese controllate o collegate.

## EVENTUALI EFFETTI SIGNIFICATIVI DELLE VARIAZIONI NEI CAMBI VALUTARI VERIFICATESI SUCCESSIVAMENTE ALLA CHIUSURA DELL'ESERCIZIO
## Art. 2427, n. 6–bis Codice Civile

Il consorzio non intrattiene rapporti con aziende straniere e pertanto non vi sono variazioni nei cambi valutari da segnalare.

## OPERAZIONI DI COMPRAVENDITA CON OBBLIGO DI RETROCESSIONE
## Art. 2427, n. 6-ter Codice Civile

Non esistono, alla data di chiusura dell'esercizio, operazioni che prevedono l'obbligo per l'acquirente di retrocessione a termine.

## ANALITICA INDICAZIONE DELLE VOCI DI PATRIMONIO NETTO
## Art. 2427, n. 7-bis Codice Civile

Il principio contabile nazionale n. 28, individua i criteri di classificazione delle poste ideali del patrimonio netto che cambiano a seconda delle necessità conoscitive. Il richiamato principio contabile individua due criteri di classificazione che si basano rispettivamente sull'**origine** e sulla **destinazione** delle poste presenti nel patrimonio netto.

**- Criterio dell'origine**
Secondo questo criterio, si distinguono "riserve di utili" e "riserve di capitale".

- Le riserve di utili traggono origine dal "risparmio" di utili d'esercizio (come nel caso della riserva legale e della riserva statutaria), sono generalmente costituite in sede di riparto dell'utile netto risultante dal bilancio d'esercizio approvato, mediante esplicita destinazione a riserva, o mediante semplice delibera di non distribuzione: "utili a nuovo".
- Le riserve di capitale sono costituite in sede di ulteriori apporti dei soci o di conversione di obbligazioni in azioni (riserva da soprapprezzo azioni/quote), di rivalutazione monetaria (riserva di rivalutazione monetaria), di donazioni da parte dei soci o di rinuncia di crediti da parte dei soci, di rilevazione di differenze di fusione.

**- Criterio della destinazione**

Seguendo il criterio della destinazione, divengono preminenti il regime giuridico e le decisioni dell'organo assembleare che vincolano le singole poste a specifici impieghi.

L'origine, la possibilità di utilizzazione e la distribuibilità, relativamente a ciascuna posta del patrimonio netto contabile, risultano evidenziate nella seguente tabella.

Patrimonio Netto: dettaglio origine, disponibilità e distribuibilità

| Patrimonio Netto | Importo | Possibilità di utilizzazione (*) | Quota disponibile |
|---|---|---|---|
| Capitale | | | |
| Altre riserve | | A,B,C | |
| Utile(perdita) portati a nuovo | | | 0 |
| Totale | | | 0 |

(*) Possibilità di utilizzazione: inserire A per aumento di capitale, B per copertura perdite, C per distribuzione ai soci.

## AMMONTARE DEGLI ONERI FINANZIARI IMPUTATI NELL'ESERCIZIO AI VALORI ISCRITTI NELL'ATTIVO DELLO STATO PATRIMONIALE DISTINTAMENTE PER OGNI VOCE
## Art. 2427, n. 8 Codice Civile

Nel corso dell'esercizio non sono stati imputati oneri finanziari a valori iscritti nell'attivo dello stato patrimoniale.

## AMMONTARE DEI PROVENTI DA PARTECIPAZIONE DIVERSI DAI DIVIDENDI
## Art. 2427, n. 11 Codice Civile

Non risultano iscritti in bilancio proventi da partecipazioni di cui all'art. 2425, n. 15, codice civile, diversi dai dividendi.

## DIFFERENZE TEMPORANEE E RILEVAZIONE DELLE IMPOSTE DIFFERITE ED ANTICIPATE
## Art. 2427, n. 14 Codice Civile

Le attività derivanti da imposte anticipate non sono state rilevate in quanto non sono presenti, nell'esercizio in corso, differenze temporanee deducibili.

## AZIONI DI GODIMENTO, OBBLIGAZIONI CONVERTIBILI IN AZIONI, TITOLI O VALORI SIMILI EMESSI DALLA SOCIETA'
## Art. 2427, n. 18 Codice Civile

Il consorzio non ha emesso titoli aventi le suddette caratteristiche.

## NUMERO E CARATTERISTICHE DEGLI ALTRI STRUMENTI FINANZIARI EMESSI DALLA SOCIETA'
## Art. 2427, n. 19 Codice Civile

Il consorzio non ha emesso nessun tipo di strumento finanziario.

## FINANZIAMENTI EFFETTUATI DAI SOCI AL CONSORZIO CON SEPARATA INDICAZIONE DI QUELLI CON CLAUSOLA DI POSTERGAZIONE
## Art. 2427, n. 19-bis Codice Civile

Il consorzio non ha raccolto alcun tipo di finanziamento presso i propri soci.

## PATRIMONI DESTINATI A UNO SPECIFICO AFFARE
## Art. 2427, n. 20 Codice Civile

Nulla da rilevare

## FINANZIAMENTI DESTINATI A UNO SPECIFICO AFFARE
## Art. 2427, n. 21 Codice Civile

Nulla da rilevare

## OPERAZIONI DI LOCAZIONE FINANZIARIA CHE COMPORTANO IL TRASFERIMENTO AL LOCATARIO DELLA PARTE PREVALENTE DEI RISCHI E DEI BENEFICI INERENTI AI BENI CHE NE COSTITUISCONO OGGETTO
## Art. 2427, n. 22 Codice Civile

Il consorzio non ha in essere, alla data di chiusura dell'esercizio in commento, alcuna operazione di locazione finanziaria.

## OPERAZIONI REALIZZATE CON PARTI CORRELATE
## Artt. 2435-bis, co. 5 e 2427, n. 22-bis Codice Civile

Ai fini di quanto previsto dalle vigenti disposizioni, si segnala che nel corso dell'esercizio chiuso al 31/12/2010 non sono state effettuate operazioni atipiche e/o inusuali che per significatività e/o rilevanza possano dare luogo a dubbi in ordine alla salvaguardia del patrimonio aziendale ed alla tutela dei soci di minoranza, né con parti correlate né con soggetti diversi dalle parti correlate.

## NATURA E OBIETTIVO ECONOMICO DI ACCORDI NON RISULTANTI DALLO STATO PATRIMONIALE
## Artt. 2435-bis, co. 5 e 2427, n. 22-ter Codice Civile

Nulla da rilevare.

## NUMERO E VALORE NOMINALE DELLE AZIONI PROPRIE E DELLE AZIONI DI SOCIETA' CONTROLLANTI POSSEDUTE ANCHE INDIRETTAMENTE E ACQUISTATE E/O ALIENATE NEL CORSO DELL'ESERCIZIO
## Art. 2428, nn. 3, 4 Codice Civile

Non risultano azioni di tale natura iscritte in bilancio.

## DATI RICHIESTI DA ALTRE NORME IN AGGIUNTA A QUELLI RICHIESTI DALL'ART. 2427 Codice Civile

Oltre a quanto previsto dai precedenti punti della presente nota integrativa, si riportano alcune informazioni obbligatorie in base a disposizioni di legge, o complementari, al fine della rappresentazione veritiera e corretta della situazione patrimoniale, finanziaria ed economica della società.

### RIVALUTAZIONI

Si precisa che non si è proceduto, nell'esercizio in commento e negli esercizi precedenti, ad alcuna rivalutazione dei beni di proprietà del consorzio.

### PARTECIPAZIONI IN IMPRESE COMPORTANTI RESPONSABILITÀ ILLIMITATA

Ai sensi di quanto disposto dall'art. 2361, comma 2, del Codice Civile, si segnala che il consorzio non ha assunto partecipazioni comportanti la responsabilità illimitata in altre imprese.

### INFORMAZIONI SULLE SOCIETA' O ENTI CHE ESERCITANO ATTIVITA' DI DIREZIONE E COORDINAMENTO (art. 2497-*bis* del Codice civile)

Il consorzio non è soggetto a direzione o coordinamento da parte di società o enti terzi.

### INFORMAZIONI INERENTI IL DOCUMENTO PROGRAMMATICO SULLA SICUREZZA (Artt. 26 e 19 dell'allegato B del D.Lgs. n. 196/2003)

Gli amministratori, in relazione a quanto previsto dal combinato disposto degli artt. 26 e 19 dell'allegato B del decreto legislativo n. 196 del 30/6/2003, riferiscono che si è provveduto alla redazione del documento programmatico sulla sicurezza.

### INFORMAZIONI RELATIVE AL VALORE EQUO "FAIR VALUE" DEGLI STRUMENTI FINANZIARI DERIVATI (art. 2427-*bis* comma 1, n.1 del Codice Civile)

Alla data di chiusura dell'esercizio non risultano utilizzati strumenti finanziari derivati.

### INFORMAZIONI RELATIVE ALLE IMMOBILIZZAZIONI FINANZIARIE ISCRITTE A UN VALORE SUPERIORE AL LORO "FAIR VALUE" (art. 2427-*bis* comma 1, n.2 del

**Codice Civile)**

Non sono presenti nel patrimonio immobilizzazioni finanziarie iscritte ad un valore superiore al loro fair value.

**DETERMINAZIONE IMPOSTE A CARICO DELL'ESERCIZIO**

I debiti verso l'Erario per le imposte IRES e IRAP dell'esercizio sono stati indicati in misura corrispondente ai rispettivi ammontari per tali imposte sul reddito dell'esercizio chiuso al 31/12/2010, tenuto conto della dichiarazione dei redditi che la società dovrà presentare entro il termine stabilito dalle norme vigenti.

**PROPOSTA DI DESTINAZIONE DEL RISULTATO DI ESERCIZIO**

Sulla base di quanto esposto si decide di iscrivere a nuovo la perdita di esercizio di complessivi Euro 1.773.591.

Il liquidatore
Dott. Giancarlo De Simone

Il sottoscritto amministratore dichiara, ai sensi degli artt. 47 e 76 del DPR 445/2000, che il presente documento informatico è conforme a quello trascritto e sottoscritto sui libri sociali della società; dichiara altresì che il documento informatico in formato Xbrl contenente lo Stato Patrimoniale è conforme ai corrispondenti documenti originali depositati presso la società.

Imposta di bollo assolta in modo vir tuale t ramite la Camera di commercio di COSENZA -
CS: aut . n. 58574 del 14.07.2003

## 711 - BILANCIO ORDINARIO D'ESERCIZIO

Data chiusura esercizio 31/12/2017

# FERROVIE DELLA CALABRIA - SOCIETA' A RESPONSABILITA' LIMITATA

### DATI ANAGRAFICI

Indirizzo Sede legale: CATANZARO CZ VIA MILANO 28
Codice fiscale: 02355890795
Forma giuridica: SOCIETA' A RESPONSABILITA' LIMITATA CON UNICO SOCIO

**Indice**


Capitolo 1 - BILANCIO PDF OTTENUTO IN AUTOMATICO DA XBRL ..... 2
Capitolo 2 - VERBALE ASSEMBLEA ORDINARIA ..... 32
Capitolo 3 - RELAZIONE GESTIONE ..... 35
Capitolo 4 - RELAZIONE SINDACI ..... 46

# FERROVIE DELLA CALABRIA S.R.L.

## Bilancio di esercizio al 31-12-2017

| Dati anagrafici | |
|---|---|
| **Sede in** | CATANZARO |
| **Codice Fiscale** | 02355890795 |
| **Numero Rea** | CATANZARO 162464 |
| **P.I.** | 02355890795 |
| **Capitale Sociale Euro** | 18.251.533 i.v. |
| **Forma giuridica** | SOCIETA' A RESPONSABILITA' LIMITATA CON UNICO SOCIO |
| **Società in liquidazione** | no |
| **Società con socio unico** | si |
| **Società sottoposta ad altrui attività di direzione e coordinamento** | no |
| **Appartenenza a un gruppo** | no |

# Stato patrimoniale

| | 31-12-2017 | 31-12-2016 |
|---|---|---|
| Stato patrimoniale | | |
| Attivo | | |
| A) Crediti verso soci per versamenti ancora dovuti | | |
| Totale crediti verso soci per versamenti ancora dovuti (A) | 0 | 0 |
| B) Immobilizzazioni | | |
| I - Immobilizzazioni immateriali | | |
| 1) costi di impianto e di ampliamento | 0 | 0 |
| 2) costi di sviluppo | 0 | 72.727 |
| 4) concessioni, licenze, marchi e diritti simili | 40.981 | 27.845 |
| Totale immobilizzazioni immateriali | 40.981 | 100.572 |
| II - Immobilizzazioni materiali | | |
| 1) terreni e fabbricati | 2.887.130 | 1.945.639 |
| 2) impianti e macchinario | 1.503.494 | 1.593.754 |
| 3) attrezzature industriali e commerciali | 72.256 | 57.914 |
| 4) altri beni | 16.288.373 | 20.279.329 |
| Totale immobilizzazioni materiali | 20.751.253 | 23.876.636 |
| III - Immobilizzazioni finanziarie | | |
| 1) partecipazioni in | | |
| d-bis) altre imprese | 5.358 | 5.000 |
| Totale partecipazioni | 5.358 | 5.000 |
| Totale immobilizzazioni finanziarie | 5.358 | 5.000 |
| Totale immobilizzazioni (B) | 20.797.592 | 23.982.208 |
| C) Attivo circolante | | |
| I - Rimanenze | | |
| 1) materie prime, sussidiarie e di consumo | 6.986.561 | 6.601.612 |
| 5) acconti | 159.426 | 482.212 |
| Totale rimanenze | 7.145.987 | 7.083.824 |
| II - Crediti | | |
| 1) verso clienti | | |
| esigibili entro l'esercizio successivo | 10.055.720 | 14.108.225 |
| esigibili oltre l'esercizio successivo | 10.710.021 | 5.283.388 |
| Totale crediti verso clienti | 20.765.741 | 19.391.613 |
| 5-bis) crediti tributari | | |
| esigibili entro l'esercizio successivo | 1.808.718 | 0 |
| esigibili oltre l'esercizio successivo | 0 | - |
| Totale crediti tributari | 1.808.718 | 0 |
| 5-ter) imposte anticipate | 129.880 | 129.880 |
| 5-quater) verso altri | | |
| esigibili entro l'esercizio successivo | 7.737.728 | 10.961.659 |
| esigibili oltre l'esercizio successivo | 29.503.446 | 31.640.536 |
| Totale crediti verso altri | 37.241.174 | 42.602.195 |
| Totale crediti | 59.945.513 | 62.123.688 |
| III - Attività finanziarie che non costituiscono immobilizzazioni | | |
| Totale attività finanziarie che non costituiscono immobilizzazioni | 0 | 0 |
| IV - Disponibilità liquide | | |
| 1) depositi bancari e postali | 774.560 | 1.653.181 |
| 3) danaro e valori in cassa | 16.740 | 13.766 |

| | | |
|---|---|---|
| Totale disponibilità liquide | 791.300 | 1.666.947 |
| Totale attivo circolante (C) | 67.882.800 | 70.874.459 |
| D) Ratei e risconti | 1.274.113 | 1.340.291 |
| Totale attivo | 89.954.505 | 96.196.958 |
| Passivo | | |
| A) Patrimonio netto | | |
| I - Capitale | 18.251.533 | 18.251.533 |
| II - Riserva da soprapprezzo delle azioni | 0 | 0 |
| III - Riserve di rivalutazione | 0 | 0 |
| IV - Riserva legale | 0 | 0 |
| V - Riserve statutarie | 0 | 0 |
| VI - Altre riserve, distintamente indicate | | |
| Varie altre riserve | 20.775 | 20.775 |
| Totale altre riserve | 20.775 | 20.775 |
| VII - Riserva per operazioni di copertura dei flussi finanziari attesi | 0 | 0 |
| VIII - Utili (perdite) portati a nuovo | (3.168.473) | (2.699.342) |
| IX - Utile (perdita) dell'esercizio | 2.699 | (472.453) |
| Perdita ripianata nell'esercizio | 0 | 0 |
| X - Riserva negativa per azioni proprie in portafoglio | 0 | 0 |
| Totale patrimonio netto | 15.106.534 | 15.100.513 |
| B) Fondi per rischi e oneri | | |
| 1) per trattamento di quiescenza e obblighi simili | 0 | 0 |
| 2) per imposte, anche differite | 0 | 0 |
| 3) strumenti finanziari derivati passivi | 0 | 0 |
| 4) altri | 268.249 | 268.249 |
| Totale fondi per rischi ed oneri | 268.249 | 268.249 |
| C) Trattamento di fine rapporto di lavoro subordinato | 14.438.670 | 15.388.920 |
| D) Debiti | | |
| 4) debiti verso banche | | |
| esigibili entro l'esercizio successivo | 0 | - |
| esigibili oltre l'esercizio successivo | 8.915.333 | 10.515.691 |
| Totale debiti verso banche | 8.915.333 | 10.515.691 |
| 6) acconti | | |
| esigibili entro l'esercizio successivo | 7.096 | 9.015 |
| esigibili oltre l'esercizio successivo | 0 | - |
| Totale acconti | 7.096 | 9.015 |
| 7) debiti verso fornitori | | |
| esigibili entro l'esercizio successivo | 13.462.726 | 10.399.078 |
| esigibili oltre l'esercizio successivo | 0 | - |
| Totale debiti verso fornitori | 13.462.726 | 10.399.078 |
| 12) debiti tributari | | |
| esigibili entro l'esercizio successivo | 2.649.791 | 1.467.609 |
| esigibili oltre l'esercizio successivo | 10.275.426 | 13.046.183 |
| Totale debiti tributari | 12.925.217 | 14.513.792 |
| 13) debiti verso istituti di previdenza e di sicurezza sociale | | |
| esigibili entro l'esercizio successivo | 4.451.504 | 1.828.423 |
| esigibili oltre l'esercizio successivo | 5.648.877 | 7.529.483 |
| Totale debiti verso istituti di previdenza e di sicurezza sociale | 10.100.381 | 9.357.906 |
| 14) altri debiti | | |
| esigibili entro l'esercizio successivo | 0 | - |
| esigibili oltre l'esercizio successivo | 3.343.363 | 4.316.931 |

| | | |
|---|---|---|
| Totale altri debiti | 3.343.363 | 4.316.931 |
| Totale debiti | 48.754.116 | 49.112.413 |
| E) Ratei e risconti | 11.386.936 | 16.326.863 |
| Totale passivo | 89.954.505 | 96.196.958 |

# Conto economico

| | 31-12-2017 | 31-12-2016 |
|---|---|---|
| Conto economico | | |
| A) Valore della produzione | | |
| 1) ricavi delle vendite e delle prestazioni | 47.974.635 | 48.934.090 |
| 5) altri ricavi e proventi | | |
| contributi in conto esercizio | 5.552.026 | 5.545.290 |
| altri | 9.537.348 | 9.748.502 |
| Totale altri ricavi e proventi | 15.089.374 | 15.293.792 |
| Totale valore della produzione | 63.064.009 | 64.227.882 |
| B) Costi della produzione | | |
| 6) per materie prime, sussidiarie, di consumo e di merci | 6.621.360 | 6.250.503 |
| 7) per servizi | 8.695.265 | 9.635.834 |
| 8) per godimento di beni di terzi | 137.010 | 298.403 |
| 9) per il personale | | |
| a) salari e stipendi | 27.318.158 | 28.438.091 |
| b) oneri sociali | 8.270.766 | 8.383.382 |
| c) trattamento di fine rapporto | 1.804.999 | 2.271.394 |
| e) altri costi | 142.930 | 159.710 |
| Totale costi per il personale | 37.536.853 | 39.252.577 |
| 10) ammortamenti e svalutazioni | | |
| a) ammortamento delle immobilizzazioni immateriali | 97.125 | 172.257 |
| b) ammortamento delle immobilizzazioni materiali | 7.708.131 | 6.987.363 |
| Totale ammortamenti e svalutazioni | 7.805.256 | 7.159.620 |
| 11) variazioni delle rimanenze di materie prime, sussidiarie, di consumo e merci | (384.949) | (1.189.715) |
| 14) oneri diversi di gestione | 2.526.800 | 2.976.865 |
| Totale costi della produzione | 62.937.595 | 64.384.087 |
| Differenza tra valore e costi della produzione (A - B) | 126.414 | (156.205) |
| C) Proventi e oneri finanziari | | |
| 16) altri proventi finanziari | | |
| d) proventi diversi dai precedenti | | |
| altri | 1.133 | 2.066 |
| Totale proventi diversi dai precedenti | 1.133 | 2.066 |
| Totale altri proventi finanziari | 1.133 | 2.066 |
| 17) interessi e altri oneri finanziari | | |
| altri | 124.848 | 218.781 |
| Totale interessi e altri oneri finanziari | 124.848 | 218.781 |
| Totale proventi e oneri finanziari (15 + 16 - 17 + - 17-bis) | (123.715) | (216.715) |
| D) Rettifiche di valore di attività e passività finanziarie | | |
| Totale delle rettifiche di valore di attività e passività finanziarie (18 - 19) | 0 | 0 |
| Risultato prima delle imposte (A - B + - C + - D) | 2.699 | (372.920) |
| 20) Imposte sul reddito dell'esercizio, correnti, differite e anticipate | | |
| imposte correnti | 0 | 99.533 |
| Totale delle imposte sul reddito dell'esercizio, correnti, differite e anticipate | 0 | 99.533 |
| 21) Utile (perdita) dell'esercizio | 2.699 | (472.453) |

# Rendiconto finanziario, metodo indiretto

| | 31-12-2017 | 31-12-2016 |
|---|---|---|
| Rendiconto finanziario, metodo indiretto | | |
| A) Flussi finanziari derivanti dall'attività operativa (metodo indiretto) | | |
| Utile (perdita) dell'esercizio | 2.699 | (472.453) |
| Imposte sul reddito | 0 | 99.533 |
| Interessi passivi/(attivi) | 123.715 | 216.715 |
| (Dividendi) | 0 | 0 |
| (Plusvalenze)/Minusvalenze derivanti dalla cessione di attività | 0 | 0 |
| 1) Utile (perdita) dell'esercizio prima d'imposte sul reddito, interessi, dividendi e plus /minusvalenze da cessione | 126.414 | (156.205) |
| Rettifiche per elementi non monetari che non hanno avuto contropartita nel capitale circolante netto | | |
| Accantonamenti ai fondi | 0 | 0 |
| Ammortamenti delle immobilizzazioni | 7.805.256 | 7.159.620 |
| Svalutazioni per perdite durevoli di valore | 0 | 0 |
| Rettifiche di valore di attività e passività finanziarie di strumenti finanziari derivati che non comportano movimentazione monetarie | 0 | 0 |
| Altre rettifiche in aumento/(in diminuzione) per elementi non monetari | 0 | 0 |
| Totale rettifiche per elementi non monetari che non hanno avuto contropartita nel capitale circolante netto | 7.805.256 | 7.159.620 |
| 2) Flusso finanziario prima delle variazioni del capitale circolante netto | 7.931.670 | 7.003.415 |
| Variazioni del capitale circolante netto | | |
| Decremento/(Incremento) delle rimanenze | (62.163) | (1.641.433) |
| Decremento/(Incremento) dei crediti verso clienti | (1.374.128) | (2.800.674) |
| Incremento/(Decremento) dei debiti verso fornitori | 3.063.648 | (1.449.088) |
| Decremento/(Incremento) dei ratei e risconti attivi | 66.178 | (172.842) |
| Incremento/(Decremento) dei ratei e risconti passivi | (4.939.927) | (4.945.572) |
| Altri decrementi/(Altri Incrementi) del capitale circolante netto | 1.730.716 | 5.748.079 |
| Totale variazioni del capitale circolante netto | (1.515.676) | (5.261.530) |
| 3) Flusso finanziario dopo le variazioni del capitale circolante netto | 6.415.994 | 1.741.885 |
| Altre rettifiche | | |
| Interessi incassati/(pagati) | (123.715) | (216.715) |
| (Imposte sul reddito pagate) | 0 | 0 |
| Dividendi incassati | 0 | 0 |
| (Utilizzo dei fondi) | (950.250) | (343.995) |
| Altri incassi/(pagamenti) | 0 | 0 |
| Totale altre rettifiche | (1.073.965) | (560.710) |
| Flusso finanziario dell'attività operativa (A) | 5.342.029 | 1.181.175 |
| B) Flussi finanziari derivanti dall'attività d'investimento | | |
| Immobilizzazioni materiali | | |
| (Investimenti) | (4.582.748) | (3.167.430) |
| Disinvestimenti | 0 | 0 |
| Immobilizzazioni immateriali | | |
| (Investimenti) | (37.534) | (12.985) |
| Disinvestimenti | 0 | 0 |
| Immobilizzazioni finanziarie | | |
| (Investimenti) | (358) | 0 |
| Disinvestimenti | 0 | 0 |
| Attività finanziarie non immobilizzate | | |
| (Investimenti) | 0 | 0 |

| | | |
|---|---|---|
| Disinvestimenti | 0 | 0 |
| (Acquisizione di rami d'azienda al netto delle disponibilità liquide) | 0 | 0 |
| Cessione di rami d'azienda al netto delle disponibilità liquide | 0 | 0 |
| Flusso finanziario dell'attività di investimento (B) | (4.620.640) | (3.180.415) |
| C) Flussi finanziari derivanti dall'attività di finanziamento | | |
| Mezzi di terzi | | |
| Incremento/(Decremento) debiti a breve verso banche | 0 | 0 |
| Accensione finanziamenti | 0 | 0 |
| (Rimborso finanziamenti) | (1.600.358) | (3.048.928) |
| Mezzi propri | | |
| Aumento di capitale a pagamento | 3.322 | 750.000 |
| (Rimborso di capitale) | 0 | 0 |
| Cessione/(Acquisto) di azioni proprie | 0 | 0 |
| (Dividendi e acconti su dividendi pagati) | 0 | 0 |
| Flusso finanziario dell'attività di finanziamento (C) | (1.597.036) | (2.298.928) |
| Incremento (decremento) delle disponibilità liquide (A ± B ± C) | (875.647) | (4.298.168) |
| Effetto cambi sulle disponibilità liquide | 0 | 0 |
| Disponibilità liquide a inizio esercizio | | |
| Depositi bancari e postali | 1.653.181 | 5.942.840 |
| Assegni | 0 | 0 |
| Danaro e valori in cassa | 13.766 | 22.275 |
| Totale disponibilità liquide a inizio esercizio | 1.666.947 | 5.965.115 |
| Di cui non liberamente utilizzabili | 0 | 0 |
| Disponibilità liquide a fine esercizio | | |
| Depositi bancari e postali | 774.560 | 1.653.181 |
| Danaro e valori in cassa | 16.740 | 13.766 |
| Totale disponibilità liquide a fine esercizio | 791.300 | 1.666.947 |
| Di cui non liberamente utilizzabili | 0 | 0 |

# Nota integrativa al Bilancio di esercizio chiuso al 31-12-2017

## Nota integrativa, parte iniziale

### Nota Integrativa al bilancio di esercizio al 31/12/2017

**PREMESSA**

Il bilancio chiuso al 31/12/2017 di cui la presente nota integrativa costituisce parte integrante ai sensi dell'art. 2423, primo comma del Codice Civile, corrisponde alle risultanze delle scritture contabili regolarmente tenute ed è redatto conformemente agli articoli 2423, 2423 ter, 2424, 2424 bis, 2425, 2425 bis, 2425 ter del Codice Civile, secondo principi di redazione conformi a quanto stabilito dall'art. 2423 bis e criteri di valutazione di cui all'art. 2426 c.c..

I criteri di valutazione di cui all'art. 2426 del Codice Civile sono conformi a quelli utilizzati nella redazione del bilancio del precedente esercizio e non si sono verificati eventi eccezionali che abbiano reso necessario il ricorso a deroghe di cui agli artt. 2423 bis, secondo comma e 2423, quinto comma del Codice Civile.

Sono stati osservati i principi e le raccomandazioni pubblicati dall'Organismo Italiano di Contabilità (OIC) integrati, ove mancanti, da principi internazionali di generale accettazione (IAS/IFRS e USGAAP) al fine di dare una rappresentazione veritiera e corretta della situazione patrimoniale, e finanziaria, e del risultato economico dell' esercizio.

Le voci dell'attivo e del passivo appartenenti a più voci dello Stato patrimoniale sono specificatamente richiamate.

Ai fini della comparabilità dei saldi di bilancio, ai sensi dell'art. 2423 ter, quinto comma del Codice Civile, si è provveduto a riclassificare i saldi dell'esercizio precedente.

**CRITERI DI REDAZIONE**

Al fine di redigere il bilancio con chiarezza e fornire una rappresentazione veritiera e corretta della situazione patrimoniale e finanziaria e del risultato economico, conformemente al disposto dell'articolo 2423 bis del Codice Civile, si è provveduto a:

- valutare le singole voci secondo prudenza ed in previsione di una normale continuità aziendale;
- includere i soli utili effettivamente realizzati nel corso dell'esercizio;
- determinare i proventi ed i costi nel rispetto della competenza temporale, ed indipendentemente dalla loro manifestazione finanziaria;
- comprendere tutti i rischi e le perdite di competenza, anche se divenuti noti dopo la conclusione dell'esercizio;
- considerare distintamente, ai fini della relativa valutazione, gli elementi eterogenei inclusi nelle varie voci del bilancio;
- mantenere immutati i criteri di valutazione adottati rispetto al precedente esercizio.

**CRITERI DI VALUTAZIONE**

I criteri applicati nella valutazione delle voci di bilancio, esposti di seguito, sono conformi a quanto disposto dall'art. 2426 del Codice Civile.

**Immobilizzazioni immateriali**

Le immobilizzazioni immateriali sono iscritte, nel limite del valore recuperabile, al costo di acquisto o di produzione interna, inclusi tutti gli oneri accessori di diretta imputazione, e sono sistematicamente ammortizzate in quote costanti in relazione alla residua possibilità di utilizzazione del bene.

Ai sensi dell'OIC 24 par. 37, le acquisizioni con pagamento differito a condizioni diverse da quelle normalmente praticate sul mercato sono iscritte al valore corrispondente al debito determinato ai sensi dell'OIC 19.

In particolare, i costi di impianto ed ampliamento derivano dalla capitalizzazione degli oneri riguardanti le fasi di avvio o di accrescimento della capacità operativa e sono ammortizzati in ... anni.

I costi di sviluppo derivano dall'applicazione dei risultati della ricerca di base o di altre conoscenze possedute o acquisite, anteriormente all'inizio della produzione commerciale o dell'utilizzazione, e sono ammortizzati secondo la loro vita utile

Le immobilizzazioni il cui valore alla data di chiusura dell'esercizio risulti durevolmente inferiore al residuo costo da ammortizzare sono iscritte a tale minor valore; questo non è mantenuto se nei successivi esercizi vengono meno le ragioni della rettifica effettuata.

L'iscrizione e la valorizzazione delle poste inserite nella categoria delle immobilizzazioni immateriali è stata operata con il consenso del Collegio Sindacale, ove ciò sia previsto dal Codice Civile.

Note sull' applicazione del D.Lgs 139/2015

***I costi di ricerca capitalizzati in esercizi precedenti all'entrata in vigore del D.Lgs 139/2015, soddisfano i requisiti per la capitalizzazione dei 'costi di sviluppo' e pertanto sono iscritti a tale voce***

***Costi accessori relativi ai finanziamenti***

La società applica il criterio del costo ammortizzato esclusivamente sui debiti sorti dal 2016 e pertanto i costi relativi ai finanziamenti precedenti continuano ad essere iscritti nella voce 'Altre' delle immobilizzazioni immateriali ed ammortizzati in conformità al precedente principio contabile.

***Beni con pagamento differito rispetto alle normali condizioni di mercato***

La società applica il criterio del costo ammortizzato esclusivamente sui debiti sorti dal 2016 e pertanto i beni acquistati negli anni precedenti continuano ad essere iscritti sulla base del precedente principio contabile.

## Immobilizzazioni materiali

Le immobilizzazioni materiali sono rilevate alla data in cui avviene il trasferimento dei rischi e dei benefici connessi ai beni acquisiti e sono iscritte, nel limite del valore recuperabile, al costo di acquisto o di produzione al netto dei relativi fondi di ammortamento, inclusi tutti i costi e gli oneri accessori di diretta imputazione, dei costi indiretti inerenti la produzione interna, nonché degli oneri relativi al finanziamento della fabbricazione interna sostenuti nel periodo di fabbricazione e fino al momento nel quale il bene può essere utilizzato.

Ai sensi dell'OIC 26 par. 33, le acquisizioni con pagamento differito a condizioni diverse da quelle normalmente praticate sul mercato sono iscritte al valore corrispondente al debito determinato ai sensi dell'OIC 19.

I costi sostenuti sui beni esistenti a fini di ampliamento, ammodernamento e miglioramento degli elementi strutturali, nonché quelli sostenuti per aumentarne la rispondenza agli scopi per cui erano stati acquisiti, e le manutenzioni straordinarie in conformità con quanto disposto dall'OIC 16 ai par. da 49 a 53, sono stati capitalizzati solo in presenza di un aumento significativo e misurabile della capacità produttiva o della vita utile.

Per tali beni l'ammortamento è stato applicato in modo unitario sul nuovo valore contabile tenuto conto della residua vita utile.

Per le immobilizzazioni materiali costituite da un assieme di beni tra loro coordinati, in conformità con quanto disposto dall'OIC 16 ai par.45 e 46, si è proceduto alla determinazione dei valori dei singoli cespiti ai fini di individuare la diversa durata della loro vita utile.

Le immobilizzazioni materiali acquisite a titolo gratuito, in conformità con quanto disposto dall'OIC 16 ai par. 47 e 48, sono state iscritte in base al valore di mercato con contropartita la voce 'A.5 Altri ricavi e proventi' del conto economico.

Con riferimento alla capitalizzazione degli oneri finanziari si precisa che è stata effettuata in conformità con quanto disposto dall'OIC 16 ai par. da 41 a 44, considerato che:

- si tratta di oneri effettivamente sostenuti e oggettivamente determinabili ed entro il limite del valore recuperabile dei beni di riferimento;
- gli oneri capitalizzati non eccedono gli oneri finanziari, al netto dell'investimento temporaneo dei fondi presi a prestito, riferibili alla realizzazione del bene e sostenuti nell'esercizio;
- gli oneri finanziari su fondi presi a prestito genericamente sono stati capitalizzati nei limiti della quota attribuibile alle immobilizzazioni in corso di costruzione;
- gli oneri capitalizzati sono riferiti esclusivamente ai beni che richiedono un periodo di costruzione significativo.

Il costo delle immobilizzazioni la cui utilizzazione è limitata nel tempo è sistematicamente ammortizzato in ogni esercizio sulla base di aliquote economico-tecniche determinate in relazione alla residua possibilità di utilizzazione.

Tutti i cespiti, compresi quelli temporaneamente non utilizzati, sono stati ammortizzati, ad eccezione di quelli la cui utilità non si esaurisce, e che sono costituiti da terreni, fabbricati non strumentali e opere d'arte.

Sulla base di quanto disposto dall'OIC 16 par.60, nel caso in cui il valore dei fabbricati incorpori anche il valore dei terreni sui quali essi insistono si è proceduto allo scorporo del valore del fabbricato.

L'ammortamento decorre dal momento in cui i beni sono disponibili e pronti per l'uso.

Sono state applicate le aliquote che rispecchiano il risultato dei piani di ammortamento tecnici, confermate dalle realtà aziendali e ridotte del 50% per le acquisizioni nell'esercizio, in quanto esistono per queste ultime le condizioni previste dall'OIC 16 par.61.

I piani di ammortamento, in conformità dell'OIC 16 par.70 sono rivisti in caso di modifica della residua possibilità di utilizzazione.

I cespiti obsoleti e quelli che non saranno più utilizzati o utilizzabili nel ciclo produttivo, sulla base dell'OIC 16 par. 80 non sono stati ammortizzati e sono stati valutati al minor valore tra il valore netto contabile e il valore recuperabile.

Qui di seguito sono specificate le aliquote applicate:

Fabbricati: 3%

Impianti e macchinari: 12%-30%

Attrezzature industriali e commerciali: 15%

Altri beni:

- mobili e arredi: 12%
- macchine ufficio elettroniche: 20%
- autoveicoli: 25%

***Contributi pubblici in conto impianti e in conto esercizio***

I contributi in conto impianti erogati dallo Stato e dalla Regione Calabria sono stati rilevati, in conformità con l'OIC 16 par.87, in quanto acquisiti sostanzialmente in via definitiva.

Sono stati rilevati, sin dal 2013 e quindi anche nell'esercizio 2017, differentemente dagli anni ante 2013 per i quali si utilizzava il metodo diretto, applicando il metodo indiretto e pertanto rilevati nella voce del conto economico 'A5 altri

ricavi e proventi' e rinviati per competenza agli esercizi successivi, attraverso l'iscrizione del contributo in una apposita voce dei risconti passivi.

I contributi erogati in conto esercizio sono stati contabilizzati tra i componenti di reddito.

Note sull'applicazione del D.Lgs 139/2015

***Costi accessori relativi ai finanziamenti***

La società applica il criterio del costo ammortizzato esclusivamente sui debiti sorti dal 2016 e pertanto i costi relativi ai finanziamenti precedenti continuano ad essere iscritti nella voce 'Altre' delle immobilizzazioni materiali ed ammortizzati in conformità al precedente principio contabile.

***Cespiti con pagamento differito rispetto alle normali condizioni di mercato***

La società applica il criterio del costo ammortizzato esclusivamente sui debiti sorti dal 2016 e pertanto i cespiti acquistati negli precedenti continuano ad essere iscritti sulla base del precedente principio contabile.

## Partecipazioni

Le partecipazioni sono classificate nell'attivo immobilizzato ovvero nell'attivo circolante sulla base della loro destinazione.

***Partecipazioni non immobilizzate***

Le partecipazioni che non costituiscono immobilizzazioni sono iscritte al minor valore tra il costo di acquisto e il valore di presunto realizzo desunto dall'andamento del mercato.

## Rimanenze

Le rimanenze sono rilevate alla data in cui avviene il trasferimento dei rischi e dei benefici connessi ai beni acquisiti e sono iscritte al minor valore tra il costo di acquisto, comprensivo di tutti i costi e oneri accessori di diretta imputazione e dei costi indiretti inerenti alla produzione interna, ed il presumibile valore di realizzo desumibile dall'andamento del mercato.

Più precisamente:

I beni fungibili sono stati valutati applicando il metodo del "Costo medio ponderato".

## Crediti

I crediti sono classificati nell'attivo immobilizzato ovvero nell'attivo circolante sulla base della destinazione / origine degli stessi rispetto all'attività ordinaria, e sono iscritti al valore di presunto realizzo.

La suddivisione degli importi esigibili entro e oltre l'esercizio è effettuata con riferimento alla scadenza contrattuale o legale, tenendo anche conto di fatti ed eventi che possono determinare una modifica della scadenza originaria, della realistica capacità del debitore di adempiere all'obbligazione nei termini contrattuali e dell'orizzonte temporale in cui, ragionevolmente, si ritiene di poter esigere il credito.

I crediti per i quali non è stato applicato il criterio del costo ammortizzato sono stati rilevati al valore di presumibile realizzo.

I crediti, indipendentemente dall'applicazione o meno del costo ammortizzato, sono rappresentati in bilancio al netto dell'iscrizione di un fondo svalutazione a copertura dei crediti ritenuti inesigibili, nonché del generico rischio relativo ai rimanenti crediti, basato su stime effettuate sulla base dell'esperienza passata, dell'andamento degli indici di anzianità dei crediti scaduti, della situazione economica generale, di settore e di rischio paese, nonché sui fatti intervenuti dopo la chiusura dell'esercizio che hanno riflessi sui valori alla data del bilancio.

Per i crediti assistiti da garanzie si è tenuto conto degli effetti relativi all'escussione delle garanzie, e per i crediti assicurati si è tenuto conto solo della quota non coperta dall'assicurazione.

Inoltre, è stato operato uno stanziamento in uno specifico fondo rischi con riferimento alla stima, basata sull' esperienza e su ogni altro elemento utile, di resi di merci o prodotti da parte dei clienti e di sconti e abbuoni che si presume verranno concessi al momento dell'incasso.

Note sull' applicazione del D.Lgs 139/2015

La società si avvale della facoltà di non applicare il criterio del costo ammortizzato e dell'attualizzazione ante 1° gennaio 2016.

La società si è avvalsa della facoltà (OIC 15 par.89) di non applicare il criterio del costo ammortizzato e dell' attualizzazione per i crediti iscritti in bilancio al 31 dicembre 2015, e pertanto tali criteri sono stati applicati esclusivamente ai crediti rilevati a partire dal 1° gennaio 2016. Tali crediti sono valutati al valore di presumibile realizzo.

***Crediti tributari e attività per imposte anticipate***

La voce 'Crediti tributari' accoglie gli importi certi e determinati derivanti da crediti per i quali sia sorto un diritto di realizzo tramite rimborso o in compensazione.

### Disponibilità liquide

Le disponibilità liquide sono esposte al loro valore nominale.

### Ratei e risconti

I ratei e i risconti sono stati iscritti sulla base del principio della competenza economico temporale e contengono i ricavi / costi di competenza dell'esercizio ed esigibili in esercizi successivi e i ricavi / costi sostenuti entro la chiusura dell'esercizio, ma di competenza di esercizi successivi.

Sono iscritte pertanto esclusivamente le quote di costi e di ricavi, comuni a due o più esercizi, l'entità dei quali varia in funzione del tempo.

Alla fine dell'esercizio si è verificato che le condizioni che hanno determinato la rilevazione iniziale siano state rispettate, apportando, se ricorresse il caso, le necessarie rettifiche di valore, tenendo conto oltre che dell'elemento temporale anche dell'eventuale recuperabilità.

I ratei attivi, assimilabili ai crediti di esercizio, sono stati valutati al valore presumibile di realizzo, operando, nel caso in cui tale valore fosse risultato inferiore al valore contabile, una svalutazione in conto economico.

I ratei passivi, assimilabili ai debiti, sono stati valutati al valore nominale.

Per i risconti attivi è stata operata la valutazione del futuro beneficio economico correlato ai costi differiti, operando, nel caso tale beneficio fosse risultato inferiore alla quota riscontata, una rettifica di valore.

### Fondi per rischi ed oneri

I fondi per rischi rappresentano le passività connesse a situazioni esistenti alla data di bilancio, ma il cui verificarsi è solo probabile.

I fondi per oneri rappresentano passività certe, correlate a componenti negativi di reddito di competenza dell'esercizio, ma che avranno manifestazione numeraria nell'esercizio successivo.

Il processo di stima è operato e/o adeguato alla data di chiusura del bilancio sulla base dell'esperienza passata e di ogni elemento utile a disposizione.

In conformità con l'OIC 31 par.19, dovendo prevalere il criterio di classificazione per natura dei costi, gli accantonamenti ai fondi rischi e oneri sono iscritti tra le voci dell'attività gestionale a cui si riferisce l'operazione (caratteristica, accessoria o finanziaria).

### Fondi per trattamento di quiescenza e obblighi simili

Rappresentano le passività connesse agli accantonamenti per i trattamenti previdenziali integrativi e per le indennità una tantum spettanti a lavoratori dipendenti, autonomi e collaboratori, in forza di legge o di contratto, al momento della cessazione del rapporto.

L'accantonamento dell'anno è stato determinato, anche in base a stime, in modo da consentire il progressivo adeguamento del relativo fondo alla quota complessivamente maturata alla fine dell'esercizio.

### Fondi per imposte, anche differite

Accoglie le passività per imposte probabili, derivanti da accertamenti non definitivi e contenziosi in corso, e le passività per imposte differite determinate in base alle differenze temporanee imponibili, applicando l'aliquota stimata in vigore al momento in cui si ritiene tali differenze si riverseranno.

Il fondo per imposte differite accoglie, ai sensi dell'OIC 25 par. da 53 a 85, anche le imposte differite derivanti da operazioni straordinarie, rivalutazione di attività, riserve in sospensione d'imposta che non sono transitate dal conto economico ovvero dal patrimonio netto.

Con riferimento alle riserve in sospensione d'imposta che sarebbero oggetto di tassazione in caso di distribuzione ai soci, le imposte differite non sono state calcolate, in quanto, ai sensi dell'OIC 25 par.64, sussistono fondati motivi per ritenere che non saranno utilizzate con modalità tali da far sorgere presupposti di tassabilità.

### Trattamento di fine rapporto di lavoro subordinato

Il trattamento di fine rapporto di lavoro subordinato è iscritto nel rispetto di quanto previsto dalla normativa vigente e corrisponde all'effettivo impegno della Società nei confronti dei singoli dipendenti alla data di chiusura del bilancio, dedotte le anticipazioni corrisposte.

### Debiti

I debiti ai sensi dell'art. 2426, comma 1 numero 8 del codice civile sono rilevati secondo il criterio del costo ammortizzato, ad eccezione dei debiti per i quali gli effetti dell'applicazione del costo ammortizzato, ai sensi dell'art. 2423 comma 4 del codice civile, sono irrilevanti (scadenza inferiore ai 12 mesi) Per il principio di rilevanza già richiamato, non sono stati attualizzati i debiti nel caso in cui il tasso d'interesse desumibile dalle condizioni contrattuali non sia significativamente diverso dal tasso di interesse di mercato

I debiti per i quali non è stato applicato il criterio del costo ammortizzato sono stati rilevati al valore nominale.

La suddivisione degli importi esigibili entro e oltre l'esercizio è effettuata con riferimento alla scadenza contrattuale o legale, tenendo anche conto di fatti ed eventi che possono determinare una modifica della scadenza originaria.

I debiti originati da acquisizioni di beni sono iscritti al momento in cui sono trasferiti i rischi, gli oneri e i benefici; quelli relativi ai servizi sono rilevati al momento di effettuazione della prestazione; quelli finanziari e di altra natura al momento in cui scaturisce l'obbligazione verso la controparte.

I debiti tributari accolgono le passività per imposte certe e determinate, nonché le ritenute operate quale sostituto, e non ancora versate alla data del bilancio, e, ove la compensazione è ammessa, sono iscritti al netto di acconti, ritenute d' acconto e crediti d'imposta.

Note sull' applicazione del D.Lgs 139/2015

La società si è avvalsa della facoltà (OIC 19 par.90) di non applicare il criterio del costo ammortizzato e dell' attualizzazione per i debiti iscritti in bilancio al 31 dicembre 2015, e pertanto tali criteri sono stati applicati esclusivamente ai debiti rilevati a partire dal 1° gennaio 2016. Tali debiti sono valutati al valore nominale.

### Costi e ricavi

Sono esposti secondo il principio della prudenza e della competenza economica.

Le transazioni economiche e finanziarie con società del gruppo e con controparti correlate sono effettuate a normali condizioni di mercato.

# Nota integrativa, attivo

## INFORMAZIONI SULLO STATO PATRIMONIALE
## ATTIVO

## Crediti verso soci per versamenti ancora dovuti

### CREDITI VERSO SOCI

L'ammontare dei crediti vantati verso i soci per i versamenti dovuti alla data di chiusura dell'esercizio è pari ad € 0 (€ 0 nel precedente esercizio), di cui € 0 richiamati.

## Immobilizzazioni

### IMMOBILIZZAZIONI

### Immobilizzazioni immateriali

#### Immobilizzazioni immateriali

Le immobilizzazioni immateriali sono pari a € 40.981 (€ 100.572 nel precedente esercizio).

### Movimenti delle immobilizzazioni immateriali

La composizione ed i movimenti delle singole voci sono così rappresentati:

| | Costi di impianto e di ampliamento | Costi di sviluppo | Concessioni, licenze, marchi e diritti simili | Totale immobilizzazioni immateriali |
|---|---|---|---|---|
| **Valore di inizio esercizio** | | | | |
| **Costo** | 0 | 1.197.783 | 335.462 | 1.533.245 |
| **Ammortamenti (Fondo ammortamento)** | 0 | 1.125.056 | 307.617 | 1.432.673 |
| **Valore di bilancio** | 0 | 72.727 | 27.845 | 100.572 |
| **Variazioni nell'esercizio** | | | | |
| **Ammortamento dell'esercizio** | 97.125 | 0 | 0 | 97.125 |
| **Altre variazioni** | 97.125 | (72.727) | 13.136 | 37.534 |
| **Totale variazioni** | 0 | (72.727) | 13.136 | (59.591) |
| **Valore di fine esercizio** | | | | |
| **Costo** | 0 | 1.197.783 | 378.912 | 1.576.695 |
| **Ammortamenti (Fondo ammortamento)** | 0 | 1.197.783 | 337.931 | 1.535.714 |
| **Valore di bilancio** | 0 | 0 | 40.981 | 40.981 |

### Immobilizzazioni materiali

#### Immobilizzazioni materiali

Le immobilizzazioni materiali sono pari a € 20.751.253 (€ 23.876.636 nel precedente esercizio).

### Movimenti delle immobilizzazioni materiali

| | Terreni e fabbricati | Impianti e macchinario | Attrezzature industriali e commerciali | Altre immobilizzazioni materiali | Totale Immobilizzazioni materiali |
|---|---|---|---|---|---|
| **Valore di inizio esercizio** | | | | | |
| **Costo** | 10.633.470 | 3.217.150 | 256.819 | 64.601.459 | 78.708.898 |
| **Ammortamenti (Fondo ammortamento)** | 8.687.831 | 1.623.396 | 198.905 | 44.322.130 | 54.832.262 |
| **Valore di bilancio** | 1.945.639 | 1.593.754 | 57.914 | 20.279.329 | 23.876.636 |
| **Variazioni nell'esercizio** | | | | | |
| **Ammortamento dell'esercizio** | 7.708.131 | 0 | 0 | 0 | 7.708.131 |
| **Altre variazioni** | 8.649.622 | (90.260) | 14.342 | (3.990.956) | 4.582.748 |
| **Totale variazioni** | 941.491 | (90.260) | 14.342 | (3.990.956) | (3.125.383) |
| **Valore di fine esercizio** | | | | | |
| **Costo** | 12.800.631 | 3.479.046 | 285.339 | 66.720.712 | 83.285.728 |
| **Ammortamenti (Fondo ammortamento)** | 9.913.501 | 1.975.552 | 213.083 | 50.432.339 | 62.534.475 |
| **Valore di bilancio** | 2.887.130 | 1.503.494 | 72.256 | 16.288.373 | 20.751.253 |

## Operazioni di locazione finanziaria

La tabella sottostante dettaglia le informazioni sopra indicate con riferimento ai singoli contratti in essere:

## Immobilizzazioni finanziarie

### Immobilizzazioni finanziarie

### Movimenti di partecipazioni, altri titoli e strumenti finanziari derivati attivi immobilizzati

### Partecipazioni, altri titoli e strumenti derivati finanziari attivi

Le partecipazioni comprese nelle immobilizzazioni finanziarie sono pari a € 5.358 (€ 5.000 nel precedente esercizio).

Gli altri titoli compresi nelle immobilizzazioni finanziarie sono pari a € 0 (€ 0 nel precedente esercizio).

Gli strumenti finanziari derivati attivi compresi nelle immobilizzazioni finanziarie sono pari a € 0 (€ 0 nel precedente esercizio).

La composizione ed i movimenti delle singole voci sono così rappresentati:

| | Partecipazioni in altre imprese | Totale Partecipazioni |
|---|---|---|
| **Valore di inizio esercizio** | | |
| **Costo** | 5.000 | 5.000 |
| **Valore di bilancio** | 5.000 | 5.000 |
| **Variazioni nell'esercizio** | | |
| **Altre variazioni** | 358 | 358 |
| **Totale variazioni** | 358 | 358 |
| **Valore di fine esercizio** | | |

| | Partecipazioni in altre imprese | Totale Partecipazioni |
|---|---|---|
| **Costo** | 5.358 | 5.358 |
| **Valore di bilancio** | 5.358 | 5.358 |

Variazioni e scadenza dei crediti immobilizzati

### Crediti immobilizzati

I crediti compresi nelle immobilizzazioni finanziarie sono pari a € 0 (€ 0 nel precedente esercizio).

# Attivo circolante

### ATTIVO CIRCOLANTE

## Rimanenze

### Rimanenze

I beni sono rilevati nelle rimanenze nel momento in cui avviene il trasferimento dei rischi e i benefici connessi ai beni acquisiti, e conseguentemente includono i beni esistenti presso i magazzini della società, ad esclusione di quelli ricevuti da terzi per i quali non è stato acquisito il diritto di proprietà (in visione, in conto lavorazione, in conto deposito), i beni di proprietà verso terzi (in visione, in conto lavorazione, in conto deposito) e i beni in viaggio ove siano stati già trasferiti i rischi e i benefici connessi ai beni acquisiti.

Le rimanenze comprese nell'attivo circolante sono pari a € 7.145.987 (€ 7.083.824 nel precedente esercizio).

La composizione ed i movimenti delle singole voci sono così rappresentati:

| | Valore di inizio esercizio | Variazione nell'esercizio | Valore di fine esercizio |
|---|---|---|---|
| **Materie prime, sussidiarie e di consumo** | 6.601.612 | 384.949 | 6.986.561 |
| **Acconti** | 482.212 | (322.786) | 159.426 |
| **Totale rimanenze** | 7.083.824 | 62.163 | 7.145.987 |

## Crediti iscritti nell'attivo circolante

### Crediti

I crediti compresi nell'attivo circolante sono pari a € 59.945.513 (€ 62.123.688 nel precedente esercizio).

La composizione è così rappresentata:

| | Esigibili entro l'esercizio successivo | Esigibili oltre l'esercizio | Valore nominale totale | (Fondi rischi /svalutazioni) | Valore netto |
|---|---|---|---|---|---|
| **Verso clienti** | 10.055.720 | 11.414.000 | 21.469.720 | 703.979 | 20.765.741 |
| **Crediti tributari** | 1.808.718 | 0 | 1.808.718 | | 1.808.718 |
| **Imposte anticipate** | | | 129.880 | | 129.880 |
| **Verso altri** | 7.737.728 | 29.503.446 | 37.241.174 | 0 | 37.241.174 |
| **Totale** | 19.602.166 | 40.917.446 | 60.649.492 | 703.979 | 59.945.513 |

Nella tabella tra i crediti verso clienti e crediti verso altri sono compresi i seguenti crediti nei confronti della Regione Calabria:

Legge Regionale n. 7/2007 12.000.000,00
Accordo di Progamma Investimenti del 23-12-2003 921.429,38
Crediti Regione Calabria per Fondio di Riserva 3.534.400
Quarta Trimestralità Ferrovia 4.683.013,84
Crediti Regione calabria per copertura perdite pregresse 750.000,00
Per un totale di € 22.150.023,71

Nei crediti tributari è inserito il credito d'imposta R&S DL 145/2013 art. 3 convertito con mod. L 9/2014

### Variazioni e scadenza dei crediti iscritti nell'attivo circolante

#### Crediti - Distinzione per scadenza

Vengono di seguito riportati i dati relativi alla suddivisione dei crediti per scadenza, ai sensi dell'art. 2427, comma 1 numero 6 del codice civile:

| | Valore di inizio esercizio | Variazione nell'esercizio | Valore di fine esercizio | Quota scadente entro l'esercizio | Quota scadente oltre l'esercizio | Di cui di durata residua superiore a 5 anni |
|---|---|---|---|---|---|---|
| **Crediti verso clienti iscritti nell'attivo circolante** | 19.391.613 | 1.374.128 | 20.765.741 | 10.055.720 | 10.710.021 | 0 |
| **Crediti tributari iscritti nell'attivo circolante** | 0 | 1.808.718 | 1.808.718 | 1.808.718 | 0 | 0 |
| **Attività per imposte anticipate iscritte nell'attivo circolante** | 129.880 | 0 | 129.880 | | | |
| **Crediti verso altri iscritti nell'attivo circolante** | 42.602.195 | (5.361.021) | 37.241.174 | 7.737.728 | 29.503.446 | 0 |
| **Totale crediti iscritti nell'attivo circolante** | 62.123.688 | (2.178.175) | 59.945.513 | 19.602.166 | 40.213.467 | 0 |

## Attività finanziarie che non costituiscono immobilizzazioni

### Variazioni delle attività finanziarie che non costituiscono immobilizzazioni

#### Attività finanziarie

Le attività finanziarie comprese nell'attivo circolante sono pari a € 0 (€ 0 nel precedente esercizio).

## Disponibilità liquide

#### Disponibilità liquide

Le disponibilità liquide comprese nell'attivo circolante sono pari a € 791.300 (€ 1.666.947 nel precedente esercizio).

La composizione ed i movimenti delle singole voci sono così rappresentati:

| | Valore di inizio esercizio | Variazione nell'esercizio | Valore di fine esercizio |
|---|---|---|---|
| **Depositi bancari e postali** | 1.653.181 | (878.621) | 774.560 |
| **Denaro e altri valori in cassa** | 13.766 | 2.974 | 16.740 |
| **Totale disponibilità liquide** | 1.666.947 | (875.647) | 791.300 |

# Ratei e risconti attivi

#### RATEI E RISCONTI ATTIVI

I ratei e risconti attivi sono pari a € 1.274.113 (€ 1.340.291 nel precedente esercizio).

La composizione ed i movimenti delle singole voci sono così rappresentati:

| | Valore di inizio esercizio | Variazione nell'esercizio | Valore di fine esercizio |
|---|---|---|---|
| **Ratei attivi** | 12 | 12 | 24 |
| **Risconti attivi** | 1.340.279 | (66.190) | 1.274.089 |
| **Totale ratei e risconti attivi** | 1.340.291 | (66.178) | 1.274.113 |

# Nota integrativa, passivo e patrimonio netto

## INFORMAZIONI SULLO STATO PATRIMONIALE
## PASSIVO E PATRIMONIO NETTO

## Patrimonio netto

### PATRIMONIO NETTO

Il patrimonio netto esistente alla chiusura dell'esercizio è pari a € 15.106.534 (€ 15.100.513 nel precedente esercizio).

### Variazioni nelle voci di patrimonio netto

Nei prospetti riportati di seguito viene evidenziata la movimentazione subita durante l'esercizio dalle singole poste che compongono il Patrimonio Netto e il dettaglio della voce 'Altre riserve':

| | Valore di inizio esercizio | Destinazione del risultato dell'esercizio precedente | | Altre variazioni | | | Risultato d'esercizio | Valore di fine esercizio |
|---|---|---|---|---|---|---|---|---|
| | | Attribuzione di dividendi | Altre destinazioni | Incrementi | Decrementi | Riclassifiche | | |
| **Capitale** | 18.251.533 | 0 | 0 | 0 | 0 | 0 | | 18.251.533 |
| **Riserva da soprapprezzo delle azioni** | 0 | - | - | - | - | - | | 0 |
| **Riserve di rivalutazione** | 0 | - | - | - | - | - | | 0 |
| **Riserva legale** | 0 | - | - | - | - | - | | 0 |
| **Riserve statutarie** | 0 | - | - | - | - | - | | 0 |
| **Altre riserve** | | | | | | | | |
| **Varie altre riserve** | 20.775 | 0 | 0 | 0 | 0 | 0 | | 20.775 |
| **Totale altre riserve** | 20.775 | 0 | 0 | 0 | 0 | 0 | | 20.775 |
| **Riserva per operazioni di copertura dei flussi finanziari attesi** | 0 | - | - | - | - | - | | 0 |
| **Utili (perdite) portati a nuovo** | (2.699.342) | 0 | (469.131) | 0 | 0 | 0 | | (3.168.473) |
| **Utile (perdita) dell'esercizio** | (472.453) | 0 | 472.453 | 0 | 0 | 0 | 2.699 | 2.699 |
| **Perdita ripianata nell'esercizio** | 0 | - | - | - | - | - | | 0 |
| **Riserva negativa per azioni proprie in portafoglio** | 0 | - | - | - | - | - | | 0 |
| **Totale patrimonio netto** | 15.100.513 | 0 | 3.322 | 0 | 0 | 0 | 2.699 | 15.106.534 |

Ai fini di una migliore intelligibilità delle variazioni del patrimonio netto qui di seguito vengono evidenziate le movimentazioni dell'esercizio precedente delle voci del patrimonio netto:

| | Valore di inizio esercizio | Attribuzione di dividendi | Altre destinazioni | Incrementi |
|---|---|---|---|---|
| **Capitale** | 23.751.213 | 0 | 0 | 0 |
| **Altre riserve** | | | | |
| **Varie altre riserve** | 20.775 | 0 | 0 | 0 |
| **Totale altre riserve** | 20.775 | 0 | 0 | 0 |

| | | | | |
|---|---|---|---|---|
| **Utili (perdite) portati a nuovo** | -7.871.465 | 0 | 5.172.123 | 0 |
| **Utile (perdita) dell'esercizio** | -1.077.557 | 0 | 1.077.557 | 0 |
| **Totale Patrimonio netto** | 14.822.966 | 0 | 6.249.680 | 0 |

| | Decrementi | Riclassifiche | Risultato d'esercizio | Valore di fine esercizio |
|---|---|---|---|---|
| **Capitale** | 0 | -5.499.680 | | 18.251.533 |
| **Altre riserve** | | | | |
| **Varie altre riserve** | 0 | 0 | | 20.775 |
| **Totale altre riserve** | 0 | 0 | | 20.775 |
| **Utili (perdite) portati a nuovo** | 0 | 0 | | -2.699.342 |
| **Utile (perdita) dell'esercizio** | 0 | 0 | -472.453 | -472.453 |
| **Totale Patrimonio netto** | 0 | -5.499.680 | -472.453 | 15.100.513 |

## Disponibilità e utilizzo del patrimonio netto

### Disponibilità ed utilizzo delle voci di patrimonio netto

Le informazioni richieste dall'articolo 2427, comma 1 numero 7-bis del codice civile relativamente alla specificazione delle voci del patrimonio netto con riferimento alla loro origine, possibilità di utilizzazione e distribuibilità, nonché alla loro avvenuta utilizzazione nei precedenti esercizi, sono desumibili dai prospetti sottostanti:

| | Importo | Origine / natura | Possibilità di utilizzazione | Quota disponibile | Riepilogo delle utilizzazioni effettuate nei tre precedenti esercizi | |
|---|---|---|---|---|---|---|
| | | | | | per copertura perdite | per altre ragioni |
| **Capitale** | 18.251.533 | | | 0 | 0 | 0 |
| **Riserva da soprapprezzo delle azioni** | 0 | | | - | - | - |
| **Riserve di rivalutazione** | 0 | | | - | - | - |
| **Riserva legale** | 0 | | | - | - | - |
| **Riserve statutarie** | 0 | | | - | - | - |
| **Altre riserve** | | | | | | |
| **Varie altre riserve** | 20.775 | SCISSIONE FERLOC | | 0 | 0 | 0 |
| **Totale altre riserve** | 20.775 | | | 0 | 0 | 0 |
| **Riserva per operazioni di copertura dei flussi finanziari attesi** | 0 | | | - | - | - |
| **Utili portati a nuovo** | (3.168.473) | | | 0 | 0 | 0 |
| **Riserva negativa per azioni proprie in portafoglio** | 0 | | | - | - | - |
| **Totale** | 15.103.835 | | | 0 | 0 | 0 |

Legenda: A: per aumento di capitale B: per copertura perdite C: per distribuzione ai soci D: per altri vincoli statutari E: altro

# Fondi per rischi e oneri

### FONDI PER RISCHI ED ONERI

I fondi per rischi ed oneri sono iscritti nelle passività per complessivi € 268.249 (€ 268.249 nel precedente esercizio).

La composizione ed i movimenti delle singole voci sono così rappresentati:

# Trattamento di fine rapporto di lavoro subordinato

### TFR

Il trattamento di fine rapporto di lavoro subordinato è iscritto tra le passività per complessivi € 14.438.670 (€ 15.388.920 nel precedente esercizio).

La composizione ed i movimenti delle singole voci sono così rappresentati:

| | Trattamento di fine rapporto di lavoro subordinato |
|---|---|
| **Valore di inizio esercizio** | 15.388.920 |
| **Variazioni nell'esercizio** | |
| **Altre variazioni** | (950.250) |
| **Totale variazioni** | (950.250) |
| **Valore di fine esercizio** | 14.438.670 |

# Debiti

### DEBITI

I debiti sono iscritti nelle passività per complessivi € 48.754.116 (€ 49.112.413 nel precedente esercizio).

La composizione delle singole voci è così rappresentata:

| | Valore di inizio esercizio | Variazioni nell'esercizio | Valore di fine esercizio |
|---|---|---|---|
| **Debiti verso banche** | 10.515.691 | -1.600.358 | 8.915.333 |
| **Acconti** | 9.015 | -1.919 | 7.096 |
| **Debiti verso fornitori** | 10.399.078 | 3.063.648 | 13.462.726 |
| **Debiti tributari** | 14.513.792 | -1.588.575 | 12.925.217 |
| **Debiti vs.istituti di previdenza e sicurezza sociale** | 9.357.906 | 742.475 | 10.100.381 |
| **Altri debiti** | 4.316.931 | -973.568 | 3.343.363 |
| **Totale** | 49.112.413 | -358.297 | 48.754.116 |

## Variazioni e scadenza dei debiti

### Debiti - Distinzione per scadenza

Qui di seguito vengono riportati i dati relativi alla suddivisione dei debiti per scadenza, ai sensi dell'art. 2427, comma 1 numero 6 del codice civile:

| | Valore di inizio esercizio | Variazione nell'esercizio | Valore di fine esercizio | Quota scadente entro l'esercizio | Quota scadente oltre l'esercizio | Di cui di durata residua superiore a 5 anni |
|---|---|---|---|---|---|---|
| **Debiti verso banche** | 10.515.691 | (1.600.358) | 8.915.333 | 0 | 8.915.333 | 0 |
| **Acconti** | 9.015 | (1.919) | 7.096 | 7.096 | 0 | 0 |

| | Valore di inizio esercizio | Variazione nell'esercizio | Valore di fine esercizio | Quota scadente entro l'esercizio | Quota scadente oltre l'esercizio | Di cui di durata residua superiore a 5 anni |
|---|---|---|---|---|---|---|
| **Debiti verso fornitori** | 10.399.078 | 3.063.648 | 13.462.726 | 13.462.726 | 0 | 0 |
| **Debiti tributari** | 14.513.792 | (1.588.575) | 12.925.217 | 2.649.791 | 10.275.426 | 0 |
| **Debiti verso istituti di previdenza e di sicurezza sociale** | 9.357.906 | 742.475 | 10.100.381 | 4.451.504 | 5.648.877 | 0 |
| **Altri debiti** | 4.316.931 | (973.568) | 3.343.363 | 0 | 3.343.363 | 0 |
| **Totale debiti** | 49.112.413 | (358.297) | 48.754.116 | 20.571.117 | 28.182.999 | 0 |

### Ristrutturazione del debito

Nell'esercizio corrente la società, ha continuato l'operazione di ristrutturazione del debito avviata negli esercizi precedenti.

Qui di seguito sono fornite le informazioni previste dalla Guida OIC 6 concernenti l'operazione di ristrutturazione:, attraverso la suddivisione del debito in funzione della natura del creditore:

| | Debiti ristrutturati scaduti | Debiti ristrutturati non scaduti | Altri debiti | Totale debiti | % Debiti ristrutturati | % Altri debiti |
|---|---|---|---|---|---|---|
| **Debiti verso fornitori** | 0 | 0 | 13.462.726 | 13.462.726 | 0 | 100,00 |
| **Debiti verso banche** | 0 | 0 | 8.915.333 | 8.915.333 | 0 | 100,00 |
| **Debiti tributari** | 0 | 0 | 12.925.217 | 12.925.217 | 0 | 100,00 |
| **Debiti verso istituti di previdenza** | 0 | 0 | 10.100.381 | 10.100.381 | 0 | 100,00 |
| **Totale** | 0 | 0 | 45.403.657 | 45.403.657 | 0 | 100,00 |

Con riferimento a ciascun gruppo omogeneo di debiti oggetto di ristrutturazione, la seguente tabella riepiloga le caratteristiche e i benefici che ne sono derivati.

Ai fini di una migliore intelligibilità della situazione finanziaria, la tabella seguente, predisposta sulla base dello schema raccomandato dalla Consob, rappresenta la posizione finanziaria netta.

***Stato di avanzamento del piano di ristrutturazione***

Con riferimento al piano di ristrutturazione, le condizioni previste dal piano sono state rispettate nel corso del periodo di riferimento del bilancio.

## Ratei e risconti passivi

### RATEI E RISCONTI PASSIVI

I ratei e risconti passivi sono iscritti nelle passività per complessivi € 11.386.936 (€ 16.326.863 nel precedente esercizio).

La composizione ed i movimenti delle singole voci sono così rappresentati:

| | Valore di inizio esercizio | Variazione nell'esercizio | Valore di fine esercizio |
|---|---|---|---|
| **Ratei passivi** | 1.150 | 202 | 1.352 |
| **Risconti passivi** | 16.325.713 | (4.940.129) | 11.385.584 |
| **Totale ratei e risconti passivi** | 16.326.863 | (4.939.927) | 11.386.936 |

***Composizione dei ratei passivi*:**

***Composizione dei risconti passivi:***

| | Descrizione | Importo |
|---|---|---|
| | Contr c/impianti autobus ed automotrici | 0 |

# Nota integrativa, conto economico

## INFORMAZIONI SUL CONTO ECONOMICO

## Valore della produzione

### VALORE DELLA PRODUZIONE

Suddivisione dei ricavi delle vendite e delle prestazioni per categoria di attività

#### Ricavi delle vendite e delle prestazioni - Ripartizione per categoria di attività

In relazione a quanto disposto dall'art. 2427, comma 1 numero 10 del codice civile viene esposta nei seguenti prospetti la ripartizione dei ricavi per categorie di attività:

#### Altri ricavi e proventi

Gli altri ricavi e proventi sono iscritti nel valore della produzione del conto economico per complessivi € 15.089.374 (€ 15.293.792 nel precedente esercizio).

La composizione delle singole voci è così costituita:

| | Valore esercizio precedente | Variazione | Valore esercizio corrente |
|---|---|---|---|
| **Contributi in conto esercizio** | 5.545.290 | 6.736 | 5.552.026 |
| **Altri** | | | |
| **Proventi immobiliari** | 370.377 | 26.701 | 397.078 |
| **Sopravvenienze e insussistenze attive** | 3.247.510 | -368.855 | 2.878.655 |
| **Altri ricavi e proventi** | 6.130.615 | 131.000 | 6.261.615 |
| **Totale altri** | 9.748.502 | -211.154 | 9.537.348 |
| **Totale altri ricavi e proventi** | 15.293.792 | -204.418 | 15.089.374 |

## Costi della produzione

### COSTI DELLA PRODUZIONE

#### Spese per servizi

Le spese per servizi sono iscritte nei costi della produzione del conto economico per complessivi € 8.695.265 (€ 9.635.834 nel precedente esercizio).

La composizione delle singole voci è così costituita:

| | Valore esercizio precedente | Variazione | Valore esercizio corrente |
|---|---|---|---|
| **Servizi per acquisti** | 9.635.834 | -940.569 | 8.695.265 |

| | | | |
|---|---|---|---|
| **Totale** | 9.635.834 | -940.569 | 8.695.265 |

### Spese per godimento beni di terzi

Le spese per godimento beni di terzi sono iscritte nei costi della produzione del conto economico per complessivi € 137.010 (€ 298.403 nel precedente esercizio).

La composizione delle singole voci è così costituita:

| | Valore esercizio precedente | Variazione | Valore esercizio corrente |
|---|---|---|---|
| **Affitti e locazioni** | 298.403 | -161.393 | 137.010 |
| **Totale** | 298.403 | -161.393 | 137.010 |

### Oneri diversi di gestione

Gli oneri diversi di gestione sono iscritti nei costi della produzione del conto economico per complessivi € 2.526.800 (€ 2.976.865 nel precedente esercizio).

La composizione delle singole voci è così costituita:

| | Valore esercizio precedente | Variazione | Valore esercizio corrente |
|---|---|---|---|
| **Sopravvenienze e insussistenze passive** | 2.034.873 | -313.579 | 1.721.294 |
| **Altri oneri di gestione** | 941.992 | -136.486 | 805.506 |
| **Totale** | 2.976.865 | -450.065 | 2.526.800 |

## Proventi e oneri finanziari

### PROVENTI E ONERI FINANZIARI

## Importo e natura dei singoli elementi di ricavo/costo di entità o incidenza eccezionali

### RICAVI DI ENTITA' O INCIDENZA ECCEZIONALI

In relazione a quanto disposto dall'art. 2427, comma 1 numero 13 del codice civile, il seguente prospetto riporta i ricavi di entità o incidenza eccezionali:

| Voce di ricavo | Importo | Natura |
|---|---|---|
| **Altri ricavi** | 1.808.718 | Credito d'imposta R&S 2017 |
| **Totale** | 1.808.718 | |

### COSTI DI ENTITA' O INCIDENZA ECCEZIONALI

In relazione a quanto disposto dall'art. 2427, comma 1 numero 13 del codice civile, il seguente prospetto riporta i costi di entità o incidenza eccezionali:

| Voce di costo | Importo | Natura |
|---|---|---|
| **Oneri diversi di gestione** | 553.495 | VERTENZE |
| **Costo personale** | 360.343 | INCENTIVO ALL'ESODO |
| **Totale** | 913.838 | |

# Nota integrativa, altre informazioni

## ALTRE INFORMAZIONI

## Dati sull'occupazione

### Dati sull’occupazione

Vengono di seguito riportate le informazioni concernenti il personale, ai sensi dell'art. 2427, comma 1 numero 15 del codice civile:

| | Numero medio |
|---|---|
| **Dirigenti** | 3 |
| **Quadri** | 8 |
| **Impiegati** | 106 |
| **Operai** | 716 |
| **Totale Dipendenti** | 833 |

## Compensi, anticipazioni e crediti concessi ad amministratori e sindaci e impegni assunti per loro conto

### Compensi agli organi sociali

Vengono di seguito riportate le informazioni concernenti gli amministratori ed i sindaci, ai sensi dell'art. 2427, comma 1 numero 16 del codice civile:

| | Amministratori | Sindaci |
|---|---|---|
| **Compensi** | 86.000 | 13.875 |

## Prospetto riepilogativo del bilancio della società che esercita l'attività di direzione e coordinamento

### Informazioni sulle società o enti che esercitano attività di direzione e coordinamento - art. 2497 bis del Codice Civile

La società non è soggetta a direzione o coordinamento da parte di società o enti.

## Proposta di destinazione degli utili o di copertura delle perdite

### Destinazione del risultato d'esercizio

Ai sensi dell'art. 2427, comma 1 numero 22-septies del codice civile, si propone la destinazione dell'utile d’esercizio come segue:

- a copertura delle perdite pregresse

# Nota integrativa, parte finale

**L'Organo Amministrativo**

# Dichiarazione di conformità del bilancio

### Dichiarazione di conformità

Copia corrispondente ai documenti conservati presso la società.

# FERROVIE DELLA CALABRIA S.R.L.

## Verbale assemblea ordinaria del 28/09/2018

| Dati Anagrafici | |
|---|---|
| **Sede in** | CATANZARO |
| **Codice Fiscale** | 02355890795 |
| **Numero Rea** | CATANZARO162464 |
| **P.I.** | 02355890795 |
| **Capitale Sociale Euro** | 18.251.533,00 i.v. |
| **Forma Giuridica** | SOCIETA' A RESPONSABILITA' LIMITATA CON UNICO SOCIO |
| **Settore di attività prevalente (ATECO)** | |
| **Società in liquidazione** | no |
| **Società con Socio Unico** | si |
| **Società sottoposta ad altrui attività di direzione e coordinamento** | no |
| **Denominazione della società o ente che esercita l'attività di direzione e coordinamento** | |
| **Appartenenza a un gruppo** | no |
| **Denominazione della società capogruppo** | |
| **Paese della capogruppo** | |
| **Numero di iscrizione all'albo delle cooperative** | |

Gli importi presenti sono espressi in Euro

L'anno 2018, il giorno 28 del mese di settembre, alle ore 9,30 in Catanzaro presso la sede della Direzione Generale di Ferrovie della Calabria srl sita in via Milano n. 28 - Catanzaro, si è riunita l'Assemblea ordinaria dei soci della società Ferrovie della Calabria S.r.l convocata con nota AU/6776 del 21.06.2018 per discutere e deliberare sul seguente

**ORDINE DEL GIORNO**

1) **Approvazione Bilancio di Esercizio 2017;**
2) **Varie ed eventuali.**

E' presente in rappresentanza del Socio Unico Regione Calabria il Dirigente ing. Giuseppe Iiritano, giusta delega di cui alla nota prot. 239494/Siar del 09/07/2018.

Sono presenti per la società, L'Amministratore Unico Dott. Paolo Marino, il Direttore Generale dott. Giuseppe Lo Feudo, il Responsabile Amministrativo dott. Alfredo Sorace ed il dott. Aristide Vercillo Martino.

E' presente il Revisore unico dott. Enrico Parisi.

Presiede l'assemblea, ai sensi della delega ricevuta, l'Amministratore Unico Dott. Paolo Marino, che chiama a svolgere le funzioni di segretario il Responsabile Amministrativo dott. Giuseppe Lo Feudo.
Il Presidente avendo verificato la validità della seduta dichiara aperti i lavori.
Con riferimento al punto 1 dell'O.d.G. il dott. Paolo Marino provvede ad illustrare gli atti di bilancio 2017 che espone un utile di esercizio di euro 2.699,00, nettamente migliorativo rispetto all'esercizio precedente che ha chiuso con un risultato negativo di euro 472.453,00.
Il risultato positivo che si registra nel 2017 è conseguenza, tra l'altro, di reiterate operazioni di risanamento che hanno portato una costante diminuzione generalizzata dei costi di esercizio soprattutto afferenti al personale (nonostante l'erogazione di incentivi all'esodo e di aumenti contrattuali dovuti al rinnovo del CCNL di settore), nonché di ricavi di natura straordinaria (credito d'imposta per attività di ricerca e di sviluppo) per come meglio rappresentato nella relazione dell'Amministratore e nella nota integrativa al bilancio.
Il Presidente evidenzia che il suddetto risultato è stato conseguito nonostante la significativa riduzione dei corrispettivi ed il peso finanziario derivante, tra l'altro, dalla non completa definizione di quanto previsto dall' Accordo di Programma Stato – Regione del 08-11-2012, e dal mancato ripiano delle perdite degli esercizi precedenti.

Ovviamente ciò lascia spazio a notevoli margini di miglioramento qualitativo dei servizi offerti all'utenza a condizione che negli esercizi futuri ci sia un impegno regionale ad adeguare i corrispettivi, anche al fine di garantire i necessari standard di sicurezza e qualità del sevizio.
Altresì la compiuta definizione delle partite pregresse e la messa in sicurezza della società dal punto di vista patrimoniale e finanziario consentirà di affrontare nel migliore dei modi le operazioni connesse alla scissione contemplata dalla legge regionale n. 35/2015, il cui iter è stato già da tempo avviato.
Con l'occasione il Presidente rinnova l'invito a corrispondere alla società i crediti circolarizzati liquidi ed esigibili tra cui quelli a copertura delle perdite pregresse pari ad

euro 750.000,00 al fine di consentire la società al rispetto degli obblighi tributari e contributivi assunti in particolar modi quelli derivanti dalle transazioni sottoscritte nell'ambito dell'Accordo di ristrutturazione del debito per le annualità pregresse fino al 2012.
Il Revisore Unico Dott. Enrico Parisi dà lettura della relazione dell'organo di controllo nella quale espone le varie poste di bilancio che confermano un trend positivo sia in termini patrimoniali che in termini economici e che consentono di migliorare nei futuri esercizi i risultati di bilancio. Alla luce di tali considerazioni il Revisore Unico dott. Enrico Parisi esprime parere favorevole all'approvazione del bilancio di esercizio 2017.
Il rappresentante del socio Regione Calabria ing. Giuseppe Iiritano esprime parere favorevole, senza alcuna riserva, all'approvazione del bilancio di esercizio 2017.
Alla luce della discussione effettuata l'assemblea delibera l'approvazione del bilancio di esercizio 2017 con la destinazione dell'utile di esercizio a copertura delle perdite pregresse.
Tra le varie ed eventuali il Revisore Unico evidenzia che il proprio incarico derivante dalla designazione del Ministro MEF con nota n. 100535 del 22 dicembre 2014 cessa con l'approvazione del bilancio 2017. Il rappresentante del socio prende atto della necessità di provvedere tempestivamente alla nomina del nuovo revisore.
Null'altro essendoci da deliberare, il Presidente ringrazia tutti i partecipanti e dichiara chiusa l'assemblea ordinaria alle ore 11,30.

Il Segretario
L'Amministratore Unico
Dott. Giuseppe Lo Feudo
Dott. Paolo Marino

Copia corrispondente ai documenti conservati presso la societa'

# FERROVIE DELLA CALABRIA S.R.L.

## Relazione sulla Gestione al 31/12/2017

| Dati Anagrafici | |
|---|---|
| **Sede in** | CATANZARO |
| **Codice Fiscale** | 02355890795 |
| **Numero Rea** | CATANZARO162464 |
| **P.I.** | 02355890795 |
| **Capitale Sociale Euro** | 18.251.533,00 i.v. |
| **Forma Giuridica** | SOCIETA' A RESPONSABILITA' LIMITATA CON UNICO SOCIO |
| **Settore di attività prevalente (ATECO)** | |
| **Società in liquidazione** | no |
| **Società con Socio Unico** | si |
| **Società sottoposta ad altrui attività di direzione e coordinamento** | no |
| **Denominazione della società o ente che esercita l'attività di direzione e coordinamento** | |
| **Appartenenza a un gruppo** | no |
| **Denominazione della società capogruppo** | |
| **Paese della capogruppo** | |
| **Numero di iscrizione all'albo delle cooperative** | |

Gli importi presenti sono espressi in Euro

Signori Azionisti/Soci

l'esercizio chiude con un risultato positivo di €. 2.699,00 nonostante la corresponsione al personale che ha inteso aderire alle operazioni di esodo incentivato di importi complessivi non ripetibili per euro 360.343,00. L'esercizio precedente riportava un risultato negativo di €. -472.453,00. Ciò indica che il processo di risanamento della società sta conducendo progressivamente ad un equilibrio economico strutturale.

Ai sensi di quanto disposto dall'art.2364, comma 2 del Codice Civile, ed in conformità con le previsioni statutarie, ci si è avvalsi del maggior termine di 180 giorni per l'approvazione del Bilancio.

Le ragioni che hanno giustificato tale dilazione sono costituite dal fatto che l'attuale Amministratore Unico è stato nominato in data 28 dicembre 2017 e che di fatto le consegne sono state effettuate a fine gennaio 2018. Per tale ragione è stato necessario disporre di un periodo più lungo per consentire al nuovo Amministratore di effettuare ogni utile approfondimento in ordine a tutti gli aspetti amministrativi, tecnici e contabili della gestione aziendale.

Il maggior termine è giustificato, altresì, dal fatto che la società, partecipata al 100% dalla Regione Calabria, ha in corso di completamento il progetto di scissione che viene eseguito in ragione a quanto disposto della legge regionale n. 35/2015. La complessa operazione richiede l'attivazione di una delicata procedura che necessita l'assunzione di tutti gli elementi contabili necessari per sviluppare, con il sostanziale apporto dell'organo amministrativo, il progetto in questione. Tale procedura si basa, ovviamente, sui dati di bilancio 2017.

## Andamento del settore

La Società opera nel settore del Trasporto Pubblico Locale, che anche nel corso dell'esercizio è stato caratterizzato da elementi di incertezza considerato l'imminente scadenza per l'avvio delle gare ad evidenza pubblica. Infatti a fine settembre 2017, proprio per il fatto che le strutture competenti della Regione Calabria, non erano ancora pronte per affrontare le procedure concorrenziali per come imponeva l'art. 27 del decreto 50/2017, è stato emanato l'ulteriore provvedimento di emergenza che ha prorogato gli affidamenti diretti di ulteriori 20 mesi.

Si comprenderà che in tale situazione, non avendo il sistema ancora trovato una sua stabilità definitiva, è difficile operare con una programmazione industriale di lungo periodo.

## Andamento della gestione

L'andamento della gestione è stato condizionato, anche per il 2017, dalla ristrettezza di risorse che sono destinate al settore del Trasporto Pubblico Locale e conseguentemente alla società che progressivamente deve attuare politiche di contenimento dei costi. Difatti nel 2017 Ferrovie della Calabria srl ha attuato una serie di politiche gestionali che hanno permesso di mantenere l'equilibrio della gestione caratteristica, al netto, ovviamente delle poste retributive non ripetibili (Incentivi all'esodo) e considerando l'aumento retributivo dell'ultimo CCNL la cui completa applicazione è avvenuta proprio nell'esercizio in chiusura.

Si è continuato nella politica di riduzione del personale, che è continuata anche nel 2018, a seguito di una azione di incentivazione all'esodo portando la consistenza del personale che ad inizio 2017 era di n. 847 a n. 836 unità (nel corso del 2018 il numero si è ridotto a 801 e probabilmente subirà ulteriori significative riduzioni) compreso le posizioni dirigenziali.

Come detto nel 2017 è stato applicato l'ultimo aumento del rinnovo del CCNL di settore che ha provocato un ulteriore aumento, a totale carico aziendale, dell'ammontare complessivo del costo del personale. Considerato ciò, comunque, si registra un costo inferiore sia rispetto l'esercizio precedente che rispetto al 2015 (anno di inizio applicazione dell'ultimo CCNL)

Al fine di comprendere meglio la corretta dinamica del costo del personale di seguito si produce un prospetto di comparazione con l'esercizio precedente che rappresenta le voci che compongono la spesa retributiva:

| **Costo del Personale** | **31/12/2017** | **31/12/2016** | **31/12/2015** |
|---|---|---|---|
| 1) Salari e Stipendi | 25.857.815 | 26.234.597 | 26.722.731 |
| 2) Aumento CCNL (importo presunto) | 1.100.000 | 600.000 | |
| 3) Compensi UNA Tantum CCNL | | 506.317 | |
| 4) Incentivi all'Esodo | 360.343 | 1.097.177 | 610.714 |
| Oneri Sociali | 8.270.766 | 8.383.382 | 8.161.903 |
| Trattamento di fine rapporto | 1.805.000 | 2.271.394 | 1.897.065 |
| Altri Costi | 142.930 | 159.710 | 168.198 |
| **TOTALE** | **37.536.852** | **39.252.577** | **37.560.611** |

Come già detto l'andamento del costo del personale puro è decrescente ma esso è condizionato negativamente da poste retributive straordinarie (n. 3 e n. 4 del prospetto)

| Conto Economico Riclassificato | 31/12/2017 | 31/12/2016 |
|---|---|---|
| Ricavi delle vendite | 47.974.635 | 48.934.090 |
| Produzione interna | 5.552.026 | 5.545.290 |
| **Valore della produzione operativa** | **53.526.661** | **54.479.380** |
| Costi esterni operativi | 15.068.686 | 14.995.025 |
| **Valore aggiunto** | **38.457.975** | **39.484.355** |
| Costi del personale | 37.536.853 | 39.252.577 |
| **Margine Operativo Lordo** | **921.122** | **231.778** |
| Ammortamenti e accantonamenti | 7.805.256 | 7.159.620 |
| **Risultato Operativo** | **(6.884.134)** | **(6.927.842)** |
| Risultato dell'area accessoria | 8.731.842 | 8.806.510 |
| Risultato dell'area finanziaria (al netto degli oneri finanziari) | 1.133 | 2.066 |
| **Ebit normalizzato** | **1.848.841** | **1.880.734** |
| Risultato dell'area straordinaria | (1.721.294) | (2.034.873) |
| **Ebit integrale** | **127.547** | **(154.139)** |
| Oneri finanziari | 124.848 | 218.781 |
| **Risultato lordo** | **2.699** | **(372.920)** |
| Imposte sul reddito | 0 | 99.533 |
| **Risultato netto** | **2.699** | **(472.453)** |

| Indicatori di finanziamento delle immobilizzazioni | 31/12/2017 | 31/12/2016 |
|---|---|---|
| Margine primario di struttura | (45.904.525) | (45.805.619) |
| Quoziente primario di struttura | 0,25 | 0,25 |
| Margine secondario di struttura | (3.014.607) | 5.259.838 |
| Quoziente secondario di struttura | 0,95 | 1,09 |

| Indici sulla struttura dei finanziamenti | 31/12/2017 | 31/12/2016 |
|---|---|---|
| Quoziente di indebitamento complessivo | 4,95 | 5,37 |
| Quoziente di indebitamento finanziario | 1,34 | 1,78 |

| Stato Patrimoniale per aree funzionali | 31/12/2017 | 31/12/2016 |
|---|---|---|
| **IMPIEGHI** | | |
| Capitale Investito Operativo | 88.675.034 | 94.851.667 |
| - Passività Operative | 54.545.702 | 54.253.891 |
| Capitale Investito Operativo netto | 34.129.332 | 40.597.776 |
| Impieghi extra operativi | 1.279.471 | 1.345.291 |
| **Capitale Investito Netto** | **35.408.803** | **41.943.067** |
| **FONTI** | | |
| Mezzi propri | 15.106.534 | 15.100.513 |
| Debiti finanziari | 20.302.269 | 26.842.554 |
| **Capitale di Finanziamento** | **35.408.803** | **41.943.067** |

| Indici di redditività | 31/12/2017 | 31/12/2016 |
|---|---|---|
| ROE netto | 0,02 % | -3,13 % |
| ROE lordo | 0,02 % | -2,47 % |
| ROI | 2,06 % | 1,96 % |
| ROS | 3,85 % | 3,84 % |

| Stato Patrimoniale finanziario | 31/12/2017 | 31/12/2016 |
|---|---|---|
| **ATTIVO FISSO** | **61.011.059** | **60.906.132** |
| Immobilizzazioni immateriali | 40.981 | 100.572 |
| Immobilizzazioni materiali | 20.751.253 | 23.876.636 |
| Immobilizzazioni finanziarie | 40.218.825 | 36.928.924 |
| **ATTIVO CIRCOLANTE** | **28.943.446** | **35.290.826** |
| Magazzino | 7.116.441 | 6.731.492 |
| Liquidità differite | 21.035.705 | 26.892.387 |
| Liquidità immediate | 791.300 | 1.666.947 |
| **CAPITALE INVESTITO** | **89.954.505** | **96.196.958** |
| | | |
| **MEZZI PROPRI** | **15.106.534** | **15.100.513** |
| Capitale Sociale | 18.251.533 | 18.251.533 |
| Riserve | (3.144.999) | (3.151.020) |
| **PASSIVITA' CONSOLIDATE** | **42.889.918** | **51.065.457** |
| **PASSIVITA' CORRENTI** | **31.958.053** | **30.030.988** |
| **CAPITALE DI FINANZIAMENTO** | **89.954.505** | **96.196.958** |

| Indicatori di solvibilità | 31/12/2017 | 31/12/2016 |
|---|---|---|
| Margine di disponibilità (CCN) | 8.370.977 | 21.585.551 |
| Quoziente di disponibilità | 140,69 % | 257,5 % |
| Margine di tesoreria | 1.254.536 | 14.854.059 |
| Quoziente di tesoreria | 106,1 % | 208,38 % |

## Ambiente e personale

Ai sensi dell'art. 2428 comma 2 del Codice Civile qui di seguito si forniscono le informazioni attinenti all'ambiente e al personale.

Per quanto concerne il personale, la società ha intrapreso ormai da tempo tutte le iniziative necessarie alla tutela dei luoghi di lavoro, secondo quanto disposto dalla legislazione in materia.

Il numero dei dipendenti al 31.12.2017 risulta pari a 833 unità che diminuisce, rispetto l'esercizio precedenti di n. 11 unità così distribuito:

| Composizione del Personale | 31/12/2016 | Variazione | 31/12/2017 |
|---|---|---|---|
| 1) Addetti Settore Ferrovia | 258 | -3 | 255 |
| 2) Addetti Settore Automobilistico | 459 | +1 | 460 |
| 3) Addetti Al Magazzino | 12 | | 12 |
| 4) Addetti Settore Uffici | 115 | -9 | 106 |
| 5) Dirigenti | 3 | | 3 |
| **TOTALE** | **847** | **-11** | **836** |

Al fine di perseguire l'equilibrio economico di bilancio sono state adottate politiche di riduzione del personale per cui non sono state previste operazioni di turnover per l'avvicendamento del personale che è stato collocato in quiescenza. La società ha continuato a perseguire la politica di riduzione del personale anche nell'anno 2018 attraverso un nuovo piano di incentivo all'esodo e si prevede che alla fine del corrente esercizio il numero complessivo della forza lavoro sarà inferiore alle 800 unità.
La società ha attivato percorsi formativi rivolti alla quasi totalità del personale, utilizzando i fondi per la formazione continua che vengono accantonati mensilmente dalla società presso il Fondimpresa.
Per quanto concerne le tematiche ambientali la società ha da sempre rispettato gli obblighi di smaltimento dei rifiuti speciali presentando, nel rispetto delle scadenze, le relative dichiarazioni di cui alla legge 70/94.
Si forniscono inoltre i seguenti significativi indicatori:

## Descrizioni dei principali rischi e incertezze cui la società è esposta

Ai sensi dell'art. 2428 comma 1 del Codice Civile qui di seguito sono indicati i principali rischi cui la società è esposta..
Anche per l'esercizio in chiusura bisogna confermare che le incertezze sul buon andamento delle attività sono da ricondursi essenzialmente al taglio dei servizi, che ogni anno viene paventato dalla Regione Calabria, con la conseguente riduzione dei corrispettivi da contratto di servizio. Ciò non consente di sviluppare una programmazione industriale di lunga portata e di sviluppo societario limitandosi a gestire nel migliore dei modi l'esistente cercando di garantire, come di fatto avviene, in primis la sicurezza del servizio ed il confort del viaggio all'utenza.
E' chiaro che la Regione, che ha evidenti carenze di bilancio nel settore, dovrebbe investire di più nel settore della mobilità che rimane, comunque, un ambito importante per lo sviluppo ed il progresso dell'intera realtà regionale.
La carenza di risorse, già da tempo, ha costretto la società ad attivare percorsi di contenimento dei costi con continue riduzioni del personale tramite operazioni di esodi incentivati, il cui costo è a totale carico aziendale.
Le recenti riforme pensionistiche, tra l'altro, hanno allungato di molto la vita lavorativa del dipendente e ciò non aiuta il processo di esodo ordinario del personale..
Così come già evidenziato nel bilancio 2016, sarebbe necessario un impegno da parte

della Regione, in qualità di socio, teso a reperire risorse straordinarie tendenti a garantire l'attivazione delle procedure previste dall'art. 4 della legge Fornero e continuare il percorso di risanamento finanziario aziendale continuando nel percorso di riduzione del personale e con qualche inserimento qualitativo di medio/alto livello che possa garantire con maggiore tranquillità il prosieguo della gestione aziendale. .

## Strumenti finanziari

Nell'esercizio in chiusura la società non ha fatto uso di strumenti finanziari ai sensi dell'art. 2428 comma 3 numero 6bis del Codice Civile. La società ha in corso un mutuo, contratto nel 2008, inerente l'acquisto di nuovi autobus, ma la rata annuale di euro 2.000.000,00 è garantita dalla Regione Calabria ai sensi delle legge regionale n. 7/2006 e per effetto di una cessione del credito a favore dell'Istituto di credito. Tale operazione non ha nessuna influenza sia sullo Stato patrimoniale che sul conto economico in quanto è solo una mera partita di giro.

Tale operazione non genera rischi di natura finanziaria per la società.

## Attività di ricerca e sviluppo

Nel corso dell'esercizio la società ha sostenuto costi in attività di ricerca e di sviluppo interni a seguito delle quali, previa analisi effettuata da una società specializzata, ha avuto riconosciuto un credito d'imposta pari a circa €.1.808.719,00.

In particolare i progetti sono indirizzati

- nuovo processo di localizzazione e Sistema di Bigliettazione Elettronica (SBE);
- ricerca nel processo di miglioramento della sicurezza ferroviaria;
- ricerca introduzione nuovi materiali (sperimentazione traverse).

I costi interni complessivi che sono stati sostenuti nell'anno, che si riferiscono esclusivamente al personale impiegato nei progetti di ricerca e sviluppo, sono pari ad euro 3.617.436,16 per i quali, in relazione alla normativa di riferimento, è stato certificato un credito d'imposta pari al 50% del loro ammontare.

## Investimenti

Gli investimenti dell'esercizio ammontano ad €. 4.634.897,00 , di cui €. 43.450,00 per immobilizzazioni immateriali, €. 4.591.447,00 materiali.

In particolare sono stati sostenuti costi per le manutenzioni straordinarie linee ferroviarie, fabbricati ed opere d'arte sulle tratte per un importo di euro 2.167.162,00 e manutenzioni

straordinarie per rotabili ferroviari ed automobilistici per un importo di euro 738.11,00.
La società ha continuato a sostenere costi di manutenzione straordinaria che ha portato a patrimonio come costo pluriennale ed ammortizzato secondo i dettami della normativa vigente. Tale voce di spesa se fosse stata oggetto di specifici finanziamenti non sarebbe gravata sul conto economico della società ed avrebbe migliorato significativamente la gestione caratteristica dello stesso.
Per dare una rappresentazione sintetica della tematica si riportano nel seguente prospetto le patrimonializzazioni che sono state operate nell'ultimo triennio per i costi di manutenzione straordinaria.

| Costi di manutenzione straordinaria ferrovia | 2015 | 2016 | 2017 | Totale |
|---|---|---|---|---|
| M.Straord. Armamento, fabbricati, opere d'arte linee ferroviarie | 690.632 | 1,501.558 | 2.167.162 | 4.359.082 |
| **TOTALE** | **690.632** | **1.501.558** | **2.165.162** | **4.359.082** |

Il resto degli investimenti è stato destinato ad acquisti di attrezzature ed impianti per officine. Nell'esercizio in chiusura, partecipando ad un asta giudiziaria attivata dalla curatela fallimentare, sono stati acquistati n. 41 Autobus per un importo complessivo di euro 341.510,00, di proprietà della ex Fersav in fallimento che Ferrovie della Calabria srl aveva già in uso in locazione per l'espletamento dei servizi affidati a quella società prima del fallimento.
Si conferma che la Regione Calabria non ha ancora definito con il Ministereo delle Infrastrutture e dei Trasporti quanto previsto dall'art. 6 dell'Accordo di programma siglato in data 8/11/2012 in ordine alla sottoscrizione di un accordo integrativo investimenti a valere sulle risorse stanziate dall'ex art. 15 del D.Lgs 422/97. Si spera che tali risorse non vadano perdute e che le strutture regionali si attivino per finalizzare l'operazione.
Ulteriori investimenti sono previsti dalla delibera Cipe n. 54 del 01/1/2016 in favore di Ferrovie della Calabria srl per adeguamento, messa in sicurezza e velocizzazione della linea Cosenza Catanzaro Lido per un importo complessivo di Meuro 53,50 e dai fondi per il dissesto idrogeologico per un importo di oltre Meuro 8 che consentiranno di riaprire il tratto ferroviario che è stato interessato dai movimenti franosi attualmente chiuso all'esercizio.
Sono, poi, stati stanziati fondi per l'acquisto dei nuovi treni a valere sui fondi di coesione e sviluppo e sui fondi Por per un importo complessivo di Meuro 42,50 di cui Meuro 27,05 per

la fornitura di n. 4 automotrici diesel bidirezionali ad aderenza naturale e n. 1 automotrice diesel ad aderenza mista con stanziamenti a valere sulla delibera cipe n. 54/2016 e sui fondi Por 2014/2020 e Meuro 15,00 per acquisto di materiale rotabile opzionale (per i quali bisogna ancora individuare le fonti di finanziamento).

Questi investimenti, unitamente a quelli già stanziati per il prolungamento della linea Ferroviaria Cosenza-Catanzaro sulla nuova tratta che da Cz Santa Maria arriva a Germaneto (c.d. Pendolo) e su Cosenza sulla tratta Rogliano Cosenza per la realizzazione della Metro tranvia che ha il suo terminale all'Università di Arcavacata - Rende, danno una prospettiva di rilancio del settore ferroviario di Ferrovie della Calabria srl.

Nell'esercizio corrente, poi, sono stati stanziati dal Ministero delle Infrastrutture e dei Trasporti per Ferrovie della Calabria srl fondi per 74 meuro finalizzati ad interventi sulla sicurezza ferroviaria.

## Rapporti con imprese controllate, collegate, controllanti e consociate

Ai sensi dell'art. 2497 e segg. c.c. la società non è soggetta a direzione o coordinamento da parte di altre società od enti.

In ottemperanza a quanto disposto dall'art. 2 della legge n. 18 del 28.12.2006 la società ha a suo tempo acquisito una quota di partecipazione, non maggioritaria e pari ad euro 5.378,00, nel Consorzio Meridionale Trasporti scarl, avente un capitale sociale attuale di euro 15.000,00. Attualmente la compagine del nel CO.ME.TRA. Scarl è formata dalle seguenti società pubbliche e private;

1) Ferrovie della Calabria - con sede a Catanzaro;
2) Azienda per la Mobilità nell'Area Cosentina –A.M.A.CO. S.p.A., con sede a Cosenza;
3) Azienda per la Mobilità di Catanzaro – A.M.C. – S.p.A., con sede a Catanzaro;
4) FERLOC - S.r.l. Unipersonale, con sede a Cosenza;
5) Multiservizi Lamezia S.p.A. con sede a Lamezia Terme (CZ);
6) Brosio Nicola & Fratelli S.n.c., con sede a Vibo Valentia;
7) G.B.V. S.r.l., con sede a Vibo Valentia;

Il Consorzio, è stato costituito per effetto delle disposizioni della legge regionale del 28 dicembre 2006, n. 18 recante "*Norme urgenti in materia di proroga del regime transitorio del trasporto pubblico locale*", con cui la Regione Calabria ha recepito la modifica introdotta all'art. 18 del D. Lgs n. 422/1997 dalla legge n. 266 del 2005

(finanziaria statale per l'anno 2006), che consentiva la proroga dei servizi di trasporto pubblico locale fino al 31 dicembre 2008, mediante affidamento diretto a nuovi soggetti risultanti dalla aggregazione (mediante fusione o creazione di società consortili) di attuali concessionari, purché fossero conseguiti risultati (mediante la predetta aggregazione) di più strutturale organizzazione aziendale e di maggiore efficacia, efficienza ed economicità.

Per effetto di tale normativa regionale, i rapporti concessori con le precedenti aziende di trasporto locale si sono formalmente conclusi alla data del 31 dicembre 2006 e, successivamente, si è provveduto mediante affidamenti diretti ai nuovi soggetti costituiti a norma della predetta disposizione, previa razionalizzazione dei servizi.

Nel rispetto di tale novella, la società CO.ME.TRA scarl, ha trasmesso al Dipartimento Infrastrutture e Trasporti l'istanza corredata da un Piano industriale unitario da una proposta di programma di esercizio redatta nei termini di legge.

La Regione Calabria, con Decreto Dirigenziale n.12.563 del 29/08/2007, dopo avere approvato il piano industriale e verificato la sussistenza dei requisiti previsti dalla normativa, ha approvato l'affidamento dei servizi già in concessione alle aziende associate a far tempo dal '1 gennaio 2007 e fino al 31 dicembre 2008 in favore della Società consortile a responsabilità limitata "Consorzio Meridionale Trasporti".

La consortile, per effetto del Decreto dirigenziale sopra menzionato ed in relazione all'affidamento dei servizi, come sopra evidenziati, è pertanto divenuta – nei fatti - il riferimento e interlocutore unico nei confronti della Regione Calabria sottoscrivendo i successivi contratti di servizio fino all'attualità. Il contratto di servizio, che segna il definitivo abbandono del regime concessorio e disciplina i rapporti con regole certe ed uniformi proprie della disciplina contrattuale.

Per effetto di un provvedimento d'urgenza emanato a settembre del 2017, l'affidamento diretto dei servizi avrà la durata al tutto il 31 agosto 2019. Dopo tale data gli affidamenti dovranno avvenire tramite procedura concorrenziale.

Per le ragioni giuridico – amministrative sopra esposte e per propria esplicita scelta strategica, il CO.ME.TRA. non ha mai svolto alcuna attività gestionale e/o di esercizio, che è rimasta integralmente nella esclusiva competenza e responsabilità delle singole aziende consorziate.

Al Consorzio sono affidati dalla Regione Calabria i servizi automobilistici facenti capo, precedentemente, alle società aderenti.

## Evoluzione prevedibile della gestione

Con riferimento all'evoluzione prevedibile della gestione si precisa che è ancora in corso la procedura per definire la scissione della società, per come previsto dalla legge regionale n. 35/2015, per scorporazione del ramo d'azienda relativo alle attività di gestione e manutenzione delle infrastrutture della rete ferroviaria. La scissione avrà l'effetto di costituire l'Agenzia reti e mobilità con precise funzioni dettate dalla norma regionale e di trasformare la società Ferrovie della Calabria srl in un'azienda di esclusivo trasporto che non dovrà più gestire l'infrastruttura ferroviaria.
La società ha già presentato alla Regione Calabria il progetto di scissione societaria ed i piani industriali di sostenibilità economica per la cui definizione è stato costituito un apposito Comitato tecnico che sta lavorando con assiduità.
La previsione di realizzazione del progetto di scissione è ipotizzata per la fine del 2018.

## Sedi secondarie

Ai sensi del comma 4 dell'art. 2428 Cod. civ., la società non ha attive sedi secondarie, ma diverse unità locali a Catanzaro, Cosenza, Gioia Tauro, Vibo Valentia, Petilia Policastro e Castrovillari e Marina di Gioiosa Jonica.

## Approvazione del bilancio

Si propone di approvare il Bilancio di esercizio al 31/12/2017 così come presentato.

**L'Amministratore Unico**
**Dott. Paolo Marino**

***Copia corrispondente ai documenti conservati presso la societa'***

# FERROVIE DELLA CALABRIA S.R.L.

## Relazione del revisore unico all'assemblea dei soci

## Bilancio d'esercizio 2017

| Dati Anagrafici | |
|---|---|
| **Sede in** | CATANZARO |
| **Codice Fiscale** | 02355890795 |
| **Numero Rea** | CATANZARO162464 |
| **P.I.** | 02355890795 |
| **Capitale Sociale Euro** | 18.251.533,00 i.v. |
| **Forma Giuridica** | SOCIETA' A RESPONSABILITA' LIMITATA CON UNICO SOCIO |
| **Settore di attività prevalente (ATECO)** | |
| **Società in liquidazione** | no |
| **Società con Socio Unico** | si |
| **Società sottoposta ad altrui attività di direzione e coordinamento** | no |
| **Denominazione della società o ente che esercita l'attività di direzione e coordinamento** | |
| **Appartenenza a un gruppo** | no |
| **Denominazione della società capogruppo** | |
| **Paese della capogruppo** | |
| **Numero di iscrizione all'albo delle cooperative** | |

Gli importi presenti sono espressi in Euro

## Relazione del Revisore Unico al quale è attribuito anche il controllo contabile

Si premette che in data 04-05-2017, in attuazione alle disposizioni statutarie, Ferrovie della Calabria srl nel corso dell'assemblea dei soci ha deliberato la nomina dell'organo di controllo in forma monocratica indicando il sottoscritto dott. Parisi Enrico quale Revisore unico della società. Fino a tale data ha operato il Collegio Sindacale che era in carica.

Con delibera n. 35 del 07-06-2018 la società Ferrovie della Calabria srl ha approvato il progetto di bilancio 2017 contenente la relazione dell'Amministratore Unico e la nota integrativa. Dopo aver esaminato tale documentazione in data odierna ho redatto la presente relazione da allegare ai documenti di bilancio 2017.

### Parte prima: Relazione art. 14 D.Lgs 39/2010

1. Ho svolto la revisione contabile del bilancio d'esercizio della società chiuso al 31/12/2017. La responsabilità della redazione del bilancio in conformità alle norme che ne disciplinano i criteri di redazione compete all'organo amministrativo della società Ferrovie della Calabria srl. E' mia la responsabilità del giudizio professionale espresso sul bilancio e basato sulla revisione contabile. Il bilancio di esercizio 2017 è regolarmente costituito dallo stato patrimoniale, dal conto economico e dalla nota integrativa, nonché dalla relazione sulla gestione ed è stato integrato da prospetti e da allegati di dettaglio che contribuiscono a fornire una chiara rappresentazione delle voci che lo compongono. La nota integrativa contiene quanto prescritto dall'art. 2427 del C.C.
2. Il mio esame è stato condotto secondo gli statuiti principi per la revisione contabile. In conformità ai predetti principi, la revisione è stata pianificata e svolta al fine di acquisire ogni elemento necessario per accertare se il bilancio d'esercizio sia viziato da errori significativi e se risulti, nel suo complesso, attendibile. Il procedimento di revisione legale dei conti è stato svolto in modo coerente con la dimensione della società e con il suo assetto organizzativo.

Il procedimento di revisione comprende l'esame, sulla base di verifiche a campione, degli elementi probativi a supporto dei saldi e delle informazioni contenuti nel bilancio, nonché la valutazione dell'adeguatezza e della correttezza dei criteri contabili utilizzati e della ragionevolezza delle stime effettuate dagli Amministratori. Ritengo che il lavoro svolto fornisca una ragionevole base per l'espressione del mio giudizio professionale.

3. A mio giudizio, il sopramenzionato bilancio nel suo complesso è redatto con chiarezza e rappresenta in modo veritiero e corretto la situazione patrimoniale e finanziaria e il risultato economico della società Ferrovie della Calabria srl per l'esercizio chiuso al 31/12/2017, in conformità alle norme che disciplinano il bilancio d'esercizio.

### Parte seconda: Relazione ex art. 2429 comma 2 c.c.

Nel corso dell'esercizio chiuso al 31/12/2017 la mia attività è stata, comunque, ispirata alle Norme di Comportamento raccomandate dal Consiglio Nazionale dei Dottori Commercialisti e degli Esperti Contabili.

In particolare l'attività svolta è stata improntata:

- sull'osservanza della legge e dell'atto costitutivo e sul rispetto dei principi di corretta amministrazione;
- sulla partecipazione delle assemblee dei soci, svoltesi nel rispetto delle norme statutarie, legislative e regolamentari che ne disciplinano il funzionamento, e per le quali si può ragionevolmente assicurare

che le azioni deliberate sono conformi alla legge ed allo statuto sociale e non sono manifestamente imprudenti, azzardate, in potenziale conflitto di interesse o tali da compromettere l'integrità del patrimonio sociale;

- sulla richiesta ed ottenimento da parte degli Amministratori, secondo le modalità stabilite dall'atto costitutivo, informazioni sul generale andamento della gestione e sulla sua prevedibile evoluzione, nonché sulle operazioni di maggiore rilievo, per le loro dimensioni o caratteristiche, effettuate dalla società, e si può ragionevolmente assicurare che le azioni poste in essere sono conformi alla legge ed allo statuto sociale e non sono manifestamente imprudenti, azzardate, in potenziale conflitto di interesse o in contrasto con le delibere assunte dall'assemblea dei soci o tali da compromettere l'integrità del patrimonio sociale;
- sull'acquisizione, conoscenza e vigilanza in ordine all'adeguatezza dell'assetto organizzativo della società, anche tramite la raccolta di informazioni dai responsabili delle funzioni, e a tale riguardo non sono state formulate azioni particolari da riferire;
- sulla valutazione dell'adeguatezza del sistema amministrativo e contabile, nonché sull'affidabilità di quest'ultimo a rappresentare correttamente i fatti di gestione, mediante l'ottenimento di informazioni dai responsabili delle funzioni e l'esame dei documenti aziendali, e a tale riguardo non sono state formulate particolari osservazioni da riferire.

Nel corso dell'attività di vigilanza, come sopra descritta, non sono emersi ulteriori fatti significativi tali da richiederne la menzione nella presente relazione.

Il sottoscritto, in qualità di revisore Unico ha esaminato il progetto di bilancio d'esercizio della Società al 31/12/2017 redatto dall'Amministratore Unico ai sensi di legge, e da questi trasmesso all'Organo di controllo unitamente ai prospetti ed agli allegati di dettaglio, nonchè alla Relazione sulla Gestione.

Ho verificato l'osservanza delle norme di legge inerenti la predisposizione della Relazione sulla Gestione e a tale riguardo non ho osservazioni particolari da riferire.

L'Amministratore, nella redazione del bilancio, non ha derogato alle norme di legge ai sensi dell'art. 2423, comma cinque del Codice Civile.

Ho verificato la rispondenza del bilancio ai fatti ed alle informazioni di cui abbiamo conoscenza a seguito dell'espletamento dei nostri doveri, e non abbiamo osservazioni al riguardo.

Il bilancio d'esercizio sottoposto alla nostra attenzione, redatto secondo gli schemi previsti dagli articoli 2424 e 2425 del Codice Civile, ed alle indicazioni dell'articolo 2427, è conforme alle norme contenute negli articoli 2423 e 2423-bis, e tiene altresì in debito conto quanto previsto dagli articoli 2424-bis e 2425-bis relativamente al trattamento delle singole voci dello Stato Patrimoniale ed all'iscrizione dei ricavi, dei proventi e dei costi ed oneri nel Conto Economico.

In sintesi le risultanze del bilancio chiuso al 31 dicembre 2017 esprimono un risultato dell'esercizio in utile di €. 2.699 e possono essere così sinteticametne rappresentate:

Lo Stato Patrimoniale presenta i seguenti valori:

| STATO PATRIMONIALE | IMPORTO |
|---|---|
| Crediti verso soci per versamenti dovuti | 0 |
| Immobilizzazioni | 20.979.592 |
| Attivo circolante | 67.882.800 |
| Ratei e risconti | 1.274.113 |

| | |
|---|---|
| **Totale attività** | 89.954.505 |
| Patrimonio netto | 15.106.534 |
| Fondi per rischi e oneri | 268.249 |
| Trattamento di fine rapporto subordinato | 14.438.670 |
| Debiti | 48.754.116 |
| Ratei e risconti | 11.386.936 |
| **Totale passività** | 89.954.505 |

Il Conto Economico presenta, in sintesi, i seguenti valori:

| CONTO ECONOMICO | IMPORTO |
|---|---|
| Valore della produzione | 63.064.009 |
| Costi della produzione | 62.937.595 |
| **Differenza** | +126.414 |
| Proventi e oneri finanziari | -123.715 |
| Rettifiche di valore di attività finanziarie | 0 |
| Imposte sul reddito | 0 |
| **Utile (perdita) dell'esercizio** | +2.699 |

A seguito delle verifiche effettuate sul bilancio possiamo inoltre affermare che i criteri di valutazione utilizzati sono i seguenti tenendo conto anche delle modifiche apportate della legge 139/2015:

− le rimanenze di materie prime, sussidiarie e di consumo, sono state valutate secondo quanto previsto dall'articolo 2426 c.c., punti 9 e 10 (criterio del costo d'acquisto), con applicazione del costo medio ponderato;

- gli ammortamenti dei beni immateriali acquisiti nell'esercizio sono stati determinati in relazione alla loro durata utile stimata;

- gli ammortamenti delle immobilizzazioni materiali sono stati calcolati con l'adozione dei criteri fissati dalla normativa tributaria;

- i crediti sono distintamente indicati al loro valore nominale;

- il TFR è determinato secondo le disposizioni legislative e contrattuali;

- i ratei e i risconti sono iscritti in bilancio in base al principio della competenza temporale.

- si rileva, inoltre, che il Fondo per Rischi ed Oneri è rimasto invariato rispetto l'esercizio precedente.

Come sopra evidenziato l'esercizio 2017 si chiude con un utile di esercizio pari ad euro + 2.699 che riflette la progressiva azione di risanamento della società se si considera che rispetto ai risultati degli anni precedenti il bilancio si è chiuso dopo diversi anni in utile.

Nell'ambito del conto economico, i ricavi delle vendite e prestazioni, nel complesso pari ad euro 47.974.635 sono riferibili:

€ 18.829.145 a corrispettivi autoservizi;

€ 6.027.088 a ricavi da traffico autoservizi;

€ 22.100.000 a corrispettivi ferrovia;

€ 1.018.401 a ricavi da traffico ferrovia.

La voce altri ricavi e proventi (punto A n.5 del conto economico), pari ad euro 12.210.719, è connessa ai contributi in conto esercizio ed impianti per € 10.497.490 e altri ricavi e proventi per €. 1.713.229.

Relativamente, sempre al conto economico, i costi della produzione (euro 61.216.301) risultano inferiori per euro 1.132.910 rispetto all'esercizio 2016, per effetto soprattutto ad una generale diminuzione dei costi registrata in quasi tutte le voci economiche che compongono il bilancio economico del 2017.

Il costo del personale ha subito, rispetto all'anno precedente, una considerevole diminuzione per euro 1.715.725 dovute in parte ad un minor costo per gli esodi incentivati ed una retribuzione inferiore dovuta alla diminuzione del personale anche se maggiori sono stati gli effetti dell'incremento dovuto al rinnovo del CCNL che ha manifestato quasi completamente i suoi effetti nell'esercizio in chiusura.

Inoltre per il turn over il personale è passato da 847 unità al 31 dicembre 2016 a 836 al 31 dicembre 2017 con una riduzione di n. 11 unità. Nel corso del 2018 il personale è ulteriormente diminuito, per effetto di un nuovo piano di incentivo all'esodo, attestandosi ad oggi a n. 803 unità. Si prevede nel cosrso dell'anno una ulteriore diminuzione del personale dipendente. La sua progressiva diminuzione comporterà delle economie strutturali sul costo del lavoro che potranno dare, a regime, considerevoli effetti positivi sia in termini economici che in termini finanziari.

L'Azienda presenta al 31 dicembre 2017 disponibilità liquide pari ad euro 791.300 e questo ha continuato a registrare un minor pagamento degli bancari rispetto agli esercizi precedenti. La voce è passata da euro 216.716 ad euro 123.715.
Passando allo stato patrimoniale si rileva la netta contrazione della voce crediti complessivi, oggi esposta per euro 59.945.513 rispetto al 2016 che registrava un importo pari ad euro 62.123.688, con una riduzione di circa 2.178.175 di euro rispetto all'esercizio 2016 che si registra sia tra i crediti vs clienti che tra i crediti verso altri.
Si rileva che una parte consistente dei crediti è attribuibile alla Regione Calabria per la definizione di diverse partite contabili ancora pendenti. In merito si evidenzia che sono ancora aperti e non definiti i saldi del contratto di servizio Ferroviario (4% Fondo di riserva) riferiti agli anni 2014-2015-2016-2017 per oltre euro 3.500.000, quelli del contratto di servizio Autoservizi per gli anni 2013-2014-2015-2016 per oltre euro 2.300.000, e quelli riferiti ai saldi del CCNL, sempre per il medesimo periodo per oltre euro 6.500.000.
A questo si devono aggiungere i crediti derivanti dal ripiano delle perdite pregresse per un importo già impegnato dalla Regione di euro 750.000. Nella presente relazione, che rettifica la precedente, si evidenzia come la società, su richiesta della Regione Calabria, abbia lasciato ricompreso nel patrimonio netto la perdita relativa all'esercizio 2016 di euro 472.453 inizialmente coperta con versamento del socio unico, specificatamente con un credito nei confronti dello stesso. Siffatta variazione che ha determinato la modifica del bilancio per ciò che attiene unicamente lo stato patrimoniale, comportando, altresì, la necessità di redigere la nuova relazione del sottoscritto, è dovuta al mancato completamento da parte della Regione dell'iter autorizzativo al piano di risanamento ex D.Lgs 175/2016, la cui presentazione, effettuata in assemblea dei soci giusto verbale del 28-12-2017, che si richiama integralmente, avrebbe dovuto permettere di dare seguito alla delibera assembleare del 18/09/2017 di copertura della perdita del bilancio 2016.

E' auspicabile che l'Ente regionale possa provvedere, sia alla definizione dell'iter autorizzativo di cui sopra spettante all'Autorità regionale che regola il settore, sia alla immediata liquidazione dei crediti di propria competenza al fine di evitare che si possa pervenire ad una crisi di liquidità che potrebbe determinare il non assolvimento delle obbligazioni assunte.

Lo stato patrimoniale passivo presenta le seguenti risultanze:

Il TFR ammonta, al 31 dicembre 2016, ad euro 14.438.670.

I debiti sono passati da euro 49.112.413 ad euro 48.754.116 e vengono così dettagliati.

- Debiti verso le banche da euro 10.515.691 ad euro 8.915.333 riguardano esclusivamente il contratto di mutuo che è stato contratto nel 2008 per l'acquisto di nuovi autobus con finanziamento regionale ai sensi della L.R. 7/2006 (il pagamento della rata annuale viene garantito dalla Regione stessa).
- Debiti verso i fornitori da euro 10.399.078 ad euro 13.462.726. L'aumento del debito è dovuto essenzialmente al lavoro straordinario che è stato effettuato per la sistemazione della galleria di Madonna di Porto ed altri lavori straordinari sulla linea ferroviaria Cosenza Catanzaro Lido tanto che il debito nei confronti dell'impresa maggiormente impegnata nelle opere (Ventura Francesco Costr. Ferroviarie) è passata da un saldo ad inizio esercizio pari a zero ad euro 3.575.883.
- Debiti verso il sistema fiscale e contributivo da euro 23.772.164 ad euro 23.025.599. Tali voci di debito sono influenzate anche quest'anno dalle Transazioni fiscali e Contributive sottoscritte nell'ambito dell'Accordo di ristrutturazione del debito omologato nell'ottobre del 2015.
- Il fondo per Rischi ed Oneri è rimasto invariato.

Si ritiene comunque di continuare un costante monitoraggio dei flussi cassa (entrate/uscite) per assicurare la continuità aziendale.

Vi è da evidenziare che è in corso di definizione il processo di scissione aziendale previsto dalla legge regionale n. 35/2015. Tale operazione porterà alla costituzione dell'Agenzia reti e mobilità a seguito di scissione parziale del rama infrastrutture di Ferrovie della Calabria srl che rimarrà alla fine del processo una società esclusivamente di trasporto. Sul punto le strutture aziendali hanno presentato sia il piano di scissone azindale che i piani indutriali di sostenibilità finanziarie ed economica delle due società seguendo le prescrizioni fornite dalla Regione Calabria con la delibera n. 117 del 30 marzo 2017 e stanno interloquendo con la stessa, tramite una commissione costituita ad hoc, al fine di pervenire ad una stesura condivisa del progetto di scissione.

Si rileva, inoltre, ad oggi che la società ha versato integralmente i contributi previdenziali 2017.

Alla luce di quanto sopra, lo scrivente esprime parere positivo all'approvazione degli atti di bilancio e ritiene, altresì, che sussistano le condizioni per il conseguimento dell'equilibrio economico-finanziario delle attività correnti.

Si Propone all'Assemblea di approvare il Bilancio d'esercizio chiuso al 31/12/2017, così come redatto dall'Amministratore Unico.

*Il Revisore Unico*

*Dott. Enrico Parisi*

Copia corrispondente ai documenti conservati presso la societa'

**Informazioni generali sull'impresa**

Dati anagrafici

| | |
|---|---|
| Denominazione: | FINCALABRA SPA |
| Sede: | VIA PUGLIESE, 30 CATANZARO CZ |
| Capitale sociale: | 10.737.073,00 |
| Capitale sociale interamente versato: | sì |
| Codice CCIAA: | CZ |
| Partita IVA: | 01759730797 |
| Codice fiscale: | 01759730797 |
| Numero REA: | 135378 |
| Forma giuridica: | SOCIETA' PER AZIONI |
| Settore di attività prevalente (ATECO): | 702209 |
| Società in liquidazione: | no |
| Società con socio unico: | sì |
| Società sottoposta ad altrui attività di direzione e coordinamento: | sì |
| Denominazione della società o ente che esercita l'attività di direzione e coordinamento: | REGIONE CALABRIA |
| Appartenenza a un gruppo: | no |
| Denominazione della società capogruppo: | |
| Paese della capogruppo: | |
| Numero di iscrizione all'albo delle cooperative: | |

# Bilancio al 31/12/2017

## Stato Patrimoniale

| | 31/12/2017 | 31/12/2016 |
|---|---|---|
| **Attivo** | | |
| **B) Immobilizzazioni** | | |
| I - Immobilizzazioni immateriali | - | - |
| 3) diritti di brevetto industriale e diritti di utilizzazione delle opere dell'ingegno | 37.212 | 100.256 |
| 7) altre | 58.444 | 35.564 |
| *Totale immobilizzazioni immateriali* | *95.656* | *135.820* |
| II - Immobilizzazioni materiali | - | - |
| 1) terreni e fabbricati | 4.618.636 | 4.720.080 |

| | 31/12/2017 | 31/12/2016 |
|---|---|---|
| 2) impianti e macchinario | 43.397 | 49.811 |
| 3) attrezzature industriali e commerciali | 4.248 | 5.949 |
| 4) altri beni | 155.801 | 170.514 |
| *Totale immobilizzazioni materiali* | *4.822.082* | *4.946.354* |
| III - Immobilizzazioni finanziarie | - | - |
| 1) partecipazioni in | - | - |
| a) imprese controllate | 1 | 500.001 |
| b) imprese collegate | 1.032.820 | 2.509.075 |
| d-bis) altre imprese | 284.648 | 345.475 |
| *Totale partecipazioni* | *1.317.469* | *3.354.551* |
| *Totale immobilizzazioni finanziarie* | *1.317.469* | *3.354.551* |
| *Totale immobilizzazioni (B)* | *6.235.207* | *8.436.725* |
| **C) Attivo circolante** | | |
| I - Rimanenze | - | - |
| 3) lavori in corso su ordinazione | 4.705.636 | 14.895.831 |
| *Totale rimanenze* | *4.705.636* | *14.895.831* |
| II - Crediti | - | - |
| 1) verso clienti | 528.903 | 486.544 |
| esigibili entro l'esercizio successivo | 528.903 | 486.544 |
| 2) verso imprese controllate | 2.533.225 | 2.533.225 |
| esigibili oltre l'esercizio successivo | 2.533.225 | 2.533.225 |
| 3) verso imprese collegate | 849.977 | - |
| esigibili entro l'esercizio successivo | 849.977 | - |
| 4) verso controllanti | 4.207.299 | 3.888.829 |
| esigibili entro l'esercizio successivo | 4.207299 | 3.888.829 |
| 5-bis) crediti tributari | 256.760 | 311.751 |
| esigibili entro l'esercizio successivo | 175.615 | 236.606 |
| esigibili oltre l'esercizio successivo | 81.145 | 75.145 |
| 5-ter) imposte anticipate | 1.245 | 1.245 |
| 5-quater) verso altri | 119.146.265 | 121.893.199 |
| esigibili entro l'esercizio successivo | 889.889 | 9.087 |
| esigibili oltre l'esercizio successivo | 118.256.376 | 121.884.112 |
| *Totale crediti* | *127.523.674* | *129.114.793* |
| IV - Disponibilita' liquide | - | - |

| | 31/12/2017 | 31/12/2016 |
|---|---|---|
| 1) depositi bancari e postali | 56.211.649 | 56.607.057 |
| 3) danaro e valori in cassa | 102 | 84 |
| *Totale disponibilita' liquide* | *56.211.751* | *56.607.141* |
| *Totale attivo circolante (C)* | *188.441.061* | *200.617.765* |
| **D) Ratei e risconti** | **95.112** | **83.118** |
| *Totale attivo* | *194.771.380* | *209.137.608* |
| **Passivo** | | |
| **A) Patrimonio netto** | **9.900.237** | **10.808.262** |
| I - Capitale | 10.737.073 | 10.737.073 |
| IV - Riserva legale | 21.356 | - |
| VI - Altre riserve, distintamente indicate | - | - |
| Riserva straordinaria | 49.831 | - |
| Varie altre riserve | (1) | 2 |
| *Totale altre riserve* | *49.830* | *2* |
| IX - Utile (perdita) dell'esercizio | (908.022) | 71.187 |
| Totale patrimonio netto | 9.900.237 | 10.808.262 |
| **B) Fondi per rischi e oneri** | | |
| 2) per imposte, anche differite | 25.000 | 25.000 |
| 4) altri | 5.522.962 | 8.626.328 |
| *Totale fondi per rischi ed oneri* | *5.547.962* | *8.651.328* |
| **C) Trattamento di fine rapporto di lavoro subordinato** | **1.290.173** | **1.331.268** |
| **D) Debiti** | | |
| 4) debiti verso banche | 670.883 | 382.404 |
| esigibili entro l'esercizio successivo | 670.883 | 382.404 |
| 5) debiti verso altri finanziatori | 57.413 | - |
| esigibili entro l'esercizio successivo | 57.413 | - |
| 6) acconti | 4.320.667 | 6.019.667 |
| esigibili entro l'esercizio successivo | 4.320.667 | - |
| esigibili oltre l'esercizio successivo | - | 6.019.667 |
| 7) debiti verso fornitori | 1.250.117 | 1.071.451 |
| esigibili entro l'esercizio successivo | 1.250.117 | 1.071.451 |
| 9) debiti verso imprese controllate | - | 450.000 |
| esigibili oltre l'esercizio successivo | - | 450.000 |
| 12) debiti tributari | 266.177 | 285.040 |

| | 31/12/2017 | 31/12/2016 |
|---|---|---|
| esigibili entro l'esercizio successivo | 266.177 | 167.641 |
| esigibili oltre l'esercizio successivo | - | 117.399 |
| 13) debiti verso istituti di previdenza e di sicurezza sociale | 395.914 | 413.416 |
| esigibili entro l'esercizio successivo | 395.914 | 413.416 |
| 14) altri debiti | 171.032.961 | 179.724.703 |
| esigibili entro l'esercizio successivo | 1.387.041 | 3.231.890 |
| esigibili oltre l'esercizio successivo | 169.645.920 | 176.492.813 |
| *Totale debiti* | *177.994.132* | *188.346.681* |
| **E) Ratei e risconti** | **38.876** | **69** |
| *Totale passivo* | *194.771.380* | *209.137.608* |

# Conto Economico

| | 31/12/2017 | 31/12/2016 |
|---|---|---|
| **A) Valore della produzione** | | |
| 1) ricavi delle vendite e delle prestazioni | 10.709.675 | 62.935 |
| 3) variazioni dei lavori in corso su ordinazione | (10.190.195) | 3.867.073 |
| 5) altri ricavi e proventi | - | - |
| contributi in conto esercizio | 3.065.820 | 2.977.744 |
| altri | 4.140.564 | 1.525.395 |
| *Totale altri ricavi e proventi* | *7.206.384* | *4.503.139* |
| *Totale valore della produzione* | *7.725.864* | *8.433.147* |
| **B) Costi della produzione** | | |
| 6) per materie prime, sussidiarie, di consumo e di merci | 34.174 | 35.781 |
| 7) per servizi | 2.120.284 | 1.964.426 |
| 8) per godimento di beni di terzi | 81.323 | 102.036 |
| 9) per il personale | - | - |
| a) salari e stipendi | 3.918.759 | 3.973.664 |
| b) oneri sociali | 1.174.491 | 1.299.593 |
| c) trattamento di fine rapporto | 305.478 | 281.907 |
| e) altri costi | 19.182 | - |
| *Totale costi per il personale* | *5.417.910* | *5.555.164* |
| 10) ammortamenti e svalutazioni | - | - |

| | 31/12/2017 | 31/12/2016 |
|---|---|---|
| a) ammortamento delle immobilizzazioni immateriali | 107.508 | 115.187 |
| b) ammortamento delle immobilizzazioni materiali | 166.291 | 169.284 |
| d) svalutazioni dei crediti compresi nell'attivo circolante e delle disponibilita' liquide | 493.777 | - |
| *Totale ammortamenti e svalutazioni* | *767.576* | *284.471* |
| 12) accantonamenti per rischi | 141.186 | - |
| 14) oneri diversi di gestione | 309.263 | 360.686 |
| *Totale costi della produzione* | *8.871.716* | *8.302.564* |
| **Differenza tra valore e costi della produzione (A - B)** | **(1.145.852)** | **130.583** |
| **C) Proventi e oneri finanziari** | | |
| 15) proventi da partecipazioni | - | - |
| altri | 264.125 | - |
| *Totale proventi da partecipazioni* | *264.125* | *-* |
| 16) altri proventi finanziari | - | - |
| d) proventi diversi dai precedenti | - | - |
| altri | 102.856 | 5.788 |
| *Totale proventi diversi dai precedenti* | *102.856* | *5.788* |
| *Totale altri proventi finanziari* | *102.856* | *5.788* |
| 17) interessi ed altri oneri finanziari | - | - |
| verso imprese collegate | 28.400 | - |
| altri | 4.199 | 472 |
| *Totale interessi e altri oneri finanziari* | *32.599* | *472* |
| *Totale proventi e oneri finanziari (15+16-17+-17-bis)* | *334.382* | *5.316* |
| **D) Rettifiche di valore di attivita' e passivita' finanziarie** | | |
| 19) svalutazioni | - | - |
| a) di partecipazioni | 96.552 | 14.100 |
| *Totale svalutazioni* | *96.552* | *14.100* |
| *Totale delle rettifiche di valore di attivita' e passivita' finanziarie (18-19)* | *(96.552)* | *(14.100)* |
| **Risultato prima delle imposte (A-B+-C+-D)** | **(908.022)** | **121.799** |
| **20) Imposte sul reddito dell'esercizio, correnti, differite e anticipate** | | |
| imposte correnti | - | 50.612 |
| *Totale delle imposte sul reddito dell'esercizio, correnti, differite e anticipate* | *-* | *50.612* |
| **21) Utile (perdita) dell'esercizio** | **(908.022)** | **71.187** |

# Rendiconto finanziario, metodo indiretto

| | Importo al 31/12/2017 | Importo al 31/12/2016 |
|---|---|---|
| **A) Flussi finanziari derivanti dall'attività operativa (metodo indiretto)** | | |
| Utile (perdita) dell'esercizio | (908.022) | 71.187 |
| Imposte sul reddito | | 50.612 |
| Interessi passivi/(attivi) | (70.257) | (5.316) |
| (Dividendi) | (264.125) | |
| *1) Utile (perdita) dell'esercizio prima d'imposte sul reddito, interessi, dividendi e plus/minusvalenze da cessione* | *(1.242.404)* | *116.483* |
| Rettifiche per elementi non monetari che non hanno avuto contropartita nel capitale circolante netto | | |
| Ammortamenti delle immobilizzazioni | 267.716 | 284.471 |
| Svalutazioni per perdite durevoli di valore | 96.552 | 14.100 |
| Altre rettifiche in aumento/(in diminuzione) per elementi non monetari | 39.850 | |
| *Totale rettifiche per elementi non monetari che non hanno avuto contropartita nel capitale circolante netto* | *404.118* | *298.571* |
| *2) Flusso finanziario prima delle variazioni del capitale circolante netto* | *(838.286)* | *415.054* |
| Variazioni del capitale circolante netto | | |
| Decremento/(Incremento) delle rimanenze | 10.190.195 | (3.867.072) |
| Decremento/(Incremento) dei crediti verso clienti | 1.482.252 | 23.120 |
| Incremento/(Decremento) dei debiti verso fornitori | 178.666 | 166.320 |
| Decremento/(Incremento) dei ratei e risconti attivi | (11.994) | (31.790) |
| Incremento/(Decremento) dei ratei e risconti passivi | 38.807 | (11.191) |
| Altri decrementi/(Altri Incrementi) del capitale circolante netto | (10.768.240) | (92.820.497) |
| *Totale variazioni del capitale circolante netto* | *1.109.686* | *(96.541.110)* |
| *3) Flusso finanziario dopo le variazioni del capitale circolante netto* | *271.400* | *(96.126.056)* |
| Altre rettifiche | | |
| Interessi incassati/(pagati) | 70.257 | |
| Dividendi incassati | 264.125 | |
| (Utilizzo dei fondi) | (3.103.366) | (1.290.777) |
| Altri incassi/(pagamenti) | (80.946) | |
| *Totale altre rettifiche* | *(2.849.930)* | *(1.290.777)* |
| ***Flusso finanziario dell'attività operativa (A)*** | ***(2.578.530)*** | ***(97.416.833)*** |
| **B) Flussi finanziari derivanti dall'attività d'investimento** | | |

| | Importo al 31/12/2017 | Importo al 31/12/2016 |
|---|---|---|
| Immobilizzazioni materiali | | |
| (Investimenti) | (42.019) | 46.156.289 |
| Disinvestimenti | | (25.498) |
| Immobilizzazioni immateriali | | |
| (Investimenti) | (83.755) | |
| Disinvestimenti | 22.494 | |
| Immobilizzazioni finanziarie | | |
| Disinvestimenti | 1.940.530 | |
| ***Flusso finanziario dell'attività di investimento (B)*** | ***1.837.250*** | ***46.130.791*** |
| **C) Flussi finanziari derivanti dall'attività di finanziamento** | | |
| Mezzi di terzi | | |
| Incremento/(Decremento) debiti a breve verso banche | 288.479 | 380.159 |
| Accensione finanziamenti | 57.413 | |
| Mezzi propri | | |
| Aumento di capitale a pagamento | | 1.500.000 |
| ***Flusso finanziario dell'attività di finanziamento (C)*** | ***345.892*** | ***1.880.159*** |
| ***Incremento (decremento) delle disponibilità liquide (A ± B ± C)*** | ***(395.388)*** | ***(49.405.883)*** |
| Disponibilità liquide a inizio esercizio | | |
| Depositi bancari e postali | 56.607.057 | |
| Danaro e valori in cassa | 84 | |
| Totale disponibilità liquide a inizio esercizio | 56.607.141 | 106.013.024 |
| Disponibilità liquide a fine esercizio | | |
| Depositi bancari e postali | 56.211.649 | |
| Danaro e valori in cassa | 102 | |
| Totale disponibilità liquide a fine esercizio | 56.211.751 | 56.607.141 |

# Nota integrativa, parte iniziale

Signori Soci, la presente nota integrativa costituisce parte integrante del bilancio al 31/12/2017.

Il bilancio risulta conforme a quanto previsto dagli articoli 2423 e seguenti del codice civile ed ai principi contabili nazionali così come pubblicati dall'Organismo Italiano di Contabilità; esso rappresenta pertanto con chiarezza ed in modo veritiero e corretto la situazione patrimoniale e finanziaria della società ed il risultato economico dell'esercizio.

Il contenuto dello stato patrimoniale e del conto economico è quello previsto dagli articoli 2424 e 2425 del codice civile, mentre il rendiconto finanziario è stato redatto ai sensi dell'art. 2425-ter.

La nota integrativa, redatta ai sensi dell'art. 2427 del codice civile, contiene inoltre tutte le informazioni utili a fornire una corretta interpretazione del bilancio.

## Criteri di formazione

### Redazione del bilancio

Le informazioni contenute nel presente documento sono presentate secondo l'ordine in cui le relative voci sono indicate nello stato patrimoniale e nel conto economico.

In riferimento a quanto indicato nella parte introduttiva della presente nota integrativa, si attesta che, ai sensi dell'art. 2423, 3° comma del codice civile, qualora le informazioni richieste da specifiche disposizioni di legge non siano sufficienti a dare una rappresentazione veritiera e corretta della situazione aziendale vengono fornite le informazioni complementari ritenute necessarie allo scopo.

Il bilancio d'esercizio, così come la presente nota integrativa, sono stati redatti in unità di euro.

### Principi di redazione del bilancio

La valutazione delle voci di bilancio è avvenuta nel rispetto del principio della prudenza e nella prospettiva di continuazione dell'attività. Ai sensi dell'art. 2423-bis c.1 punto 1-bis c.c., la rilevazione e la presentazione delle voci è effettuata tenendo conto della sostanza dell'operazione o del contratto.

Nella redazione del bilancio d'esercizio gli oneri e i proventi sono stati iscritti secondo il principio di competenza indipendentemente dal momento della loro manifestazione numeraria. Si è peraltro tenuto conto dei rischi e delle perdite di competenza dell'esercizio, anche se conosciuti dopo la chiusura di questo.

### Struttura e contenuto del Prospetto di Bilancio

Lo stato patrimoniale, il conto economico, il rendiconto finanziario e le informazioni di natura contabile contenute nella presente nota integrativa sono conformi alle scritture contabili, da cui sono stati direttamente desunti.

Nell'esposizione dello stato patrimoniale e del conto economico non sono stati effettuati raggruppamenti delle voci precedute da numeri arabi, come invece facoltativamente previsto dall'art. 2423 ter del c.c.

Ai sensi dell'art. 2423 ter del codice civile, si precisa che tutte le voci di bilancio sono risultate comparabili con l'esercizio precedente; non vi è stata pertanto necessità di adattare alcuna voce dell'esercizio precedente.

Ai sensi dell'art. 2424 del codice civile si conferma che non esistono elementi dell'attivo o del passivo che ricadano sotto più voci del prospetto di bilancio.

## Criteri di valutazione

Signori soci, è opportuno sottolineare che le poste di bilancio sono state valutate seguendo pedissequamente le disposizioni contenute nei principi contabili nazionali così come rivisti dall'Organismo Italiano di Contabilità.

*L'art. 12 del D.lgs. 139/2015 prevede: "1. Le disposizioni del presente decreto entrano in vigore dal 1° gennaio 2016 e si applicano ai bilanci relativi agli esercizi finanziari aventi inizio a partire da quella data. ... 3. L'Organismo italiano di contabilità aggiorna i principi contabili nazionali di cui all'articolo 9-bis, comma 1, lettera a), del decreto legislativo 28 febbraio 2005, n. 38, sulla base delle disposizioni contenute nel presente decreto".*

Ai sensi dell'articolo 2427 c. 1 n. 1 del c.c. si illustrano i più significativi criteri di valutazione adottati nel rispetto delle disposizioni contenute all'art.2426 del codice civile, con particolare riferimento a quelle voci di bilancio per le quali il legislatore ammette diversi criteri di valutazione e di rettifica o per le quali non sono previsti specifici criteri.

.

Altre informazioni

### Valutazione poste in valuta

La società, alla data di chiusura dell'esercizio, non detiene crediti o debiti in valuta estera.

### Operazioni con obbligo di retrocessione a termine

La società, ai sensi dell'art.2427 n. 6-ter, attesta che nel corso dell'esercizio non ha posto in essere alcuna operazione soggetta all'obbligo di retrocessione a termine.

# Nota integrativa, attivo

I valori iscritti nell'attivo dello stato patrimoniale sono stati valutati secondo quanto previsto dall'articolo 2426 del codice civile e in conformità ai principi contabili nazionali. Nelle sezioni relative alle singole poste sono indicati i criteri applicati nello specifico.

## Immobilizzazioni

### Immobilizzazioni immateriali

Le immobilizzazioni immateriali, ricorrendo i presupposti previsti dai principi contabili, sono iscritte nell'attivo di stato patrimoniale al costo di acquisto e/o di produzione e vengono ammortizzate in quote costanti in funzione della loro utilità futura.

Il valore delle immobilizzazioni è esposto al netto dei fondi di ammortamento e delle svalutazioni.

L'ammortamento è stato operato in conformità al seguente piano prestabilito, che si ritiene assicuri una corretta ripartizione del costo sostenuto lungo la vita utile delle immobilizzazioni in oggetto:

| Voci immobilizzazioni immateriali | Periodo |
|---|---|
| Costi di impianto e di ampliamento | 5 |
| Costi di sviluppo | 5 |
| Brevetti e utilizzazione opere ingegno | 5 |
| Concessioni, licenze, marchi e diritti simili | 5 |
| Avviamento | 10 |
| Altre immobilizzazioni immateriali | 5 |

Il criterio di ammortamento delle immobilizzazioni immateriali è stato applicato con sistematicità ed in ogni esercizio, in relazione alla residua possibilità di utilizzazione economica di ogni singolo bene o spesa.

*Beni immateriali*

I beni immateriali sono rilevati al costo di acquisto comprendente anche i costi accessori e sono ammortizzati entro il limite legale o contrattuale previsto per gli stessi.

### Immobilizzazioni materiali

I cespiti appartenenti alla categoria delle immobilizzazioni materiali, rilevati alla data in cui avviene il trasferimento dei rischi e dei benefici connessi al bene acquisito, sono iscritti in bilancio al costo di acquisto, aumentato degli eventuali oneri accessori sostenuti fino al momento in cui i beni sono pronti all'uso e comunque nel limite del loro valore recuperabile.

### Immobilizzazioni finanziarie

*Partecipazioni*

Tutte le partecipazioni iscritte in bilancio sono state valutate con il metodo del costo, dove per costo s'intende l'onere sostenuto per l'acquisto, indipendentemente dalle modalità di pagamento, comprensivo degli eventuali oneri accessori (commissioni e spese bancarie, bolli, intermediazione bancaria, ecc.).

## Immobilizzazioni immateriali

### Movimenti delle immobilizzazioni immateriali

Nell'esercizio in corso al 31.12.2017 sono state acquisite immobilizzazioni immateriali per € 24.028,15 e precisamente riferiti alle seguenti categorie:

- Software di proprietà dell'impresa capitalizzato: euro 24.028,15

Dopo l'iscrizione in conto economico delle quote di ammortamento dell'esercizio, pari ad € 107.508 le immobilizzazioni immateriali ammontano ad € *95.656*

Nella tabella sono esposte le movimentazioni delle immobilizzazioni in oggetto.

| | Costi di impianto e ampliamento | Costi di sviluppo | Diritti di brevetto industriale e diritti di utilizzazione delle opere dell'ingegno | Concessioni, licenze, marchi e diritti simili | Altre immobilizzazioni immateriali | Totale immobilizzazioni immateriali |
|---|---|---|---|---|---|---|
| **Valore di inizio esercizio** | | | | | | |
| Costo | 3.800 | 85.342 | 354.586 | 697 | 457.490 | 901.915 |
| Ammortamenti (Fondo ammortamento) | 3.800 | 85.342 | 254.330 | 697 | 421.926 | 766.095 |
| Valore di bilancio | - | - | 100.256 | - | 35.564 | 135.820 |
| **Variazioni nell'esercizio** | | | | | | |
| Incrementi per acquisizioni | - | - | 39.828 | - | 27.516 | 67.344 |
| Ammortamento dell'esercizio | - | - | 102.872 | - | 4.636 | 107.508 |
| *Totale variazioni* | *-* | *-* | *(63.044)* | *-* | *22.880* | *(40.164)* |
| **Valore di fine esercizio** | | | | | | |

| | Costi di impianto e ampliamento | Costi di sviluppo | Diritti di brevetto industriale e diritti di utilizzazione delle opere dell'ingegno | Concessioni, licenze, marchi e diritti simili | Altre immobilizzazioni immateriali | Totale immobilizzazioni immateriali |
|---|---|---|---|---|---|---|
| Costo | 3.800 | 85.342 | 394.414 | 697 | 485.006 | 969.259 |
| Ammortamenti (Fondo ammortamento) | 3.800 | 85.342 | 357.202 | 697 | 426.562 | 873.603 |
| Valore di bilancio | - | - | 37.212 | - | 58.444 | 95.656 |

## Immobilizzazioni materiali

### Movimenti delle immobilizzazioni materiali

Nell'esercizio in corso al 31.12.2017 sono state acquisite immobilizzazioni materiali per € 42.019 e precisamente riferiti alle seguenti categorie:

- macchine d'ufficio elettroniche: € 42.019

Le immobilizzazioni materiali al lordo dei relativi fondi ammortamento ammontano ad € 6.257.537; i fondi di ammortamento risultano essere pari ad € 1.435.455

Nella tabella che segue sono esposte le movimentazioni delle immobilizzazioni in oggetto.

| | Terreni e fabbricati | Impianti e macchinario | Attrezzature industriali e commerciali | Altre immobilizzazioni materiali | Totale immobilizzazioni materiali |
|---|---|---|---|---|---|
| **Valore di inizio esercizio** | | | | | |
| Costo | 5.531.047 | 107.057 | 18.081 | 559.333 | 6.215.518 |
| Ammortamenti (Fondo ammortamento) | 810.967 | 57.246 | 12.132 | 388.819 | 1.269.164 |
| Valore di bilancio | 4.720.080 | 49.811 | 5.949 | 170.514 | 4.946.354 |
| **Variazioni nell'esercizio** | | | | | |
| Incrementi per acquisizioni | - | - | - | 42.019 | 42.019 |
| Ammortamento dell'esercizio | 101.444 | 6.414 | 1.701 | 56.732 | 166.291 |
| *Totale variazioni* | *(101.444)* | *(6.414)* | *(1.701)* | *(14.713)* | *(124.272)* |
| **Valore di fine esercizio** | | | | | |
| Costo | 5.531.047 | 107.057 | 18.081 | 601.352 | 6.257.537 |
| Ammortamenti (Fondo ammortamento) | 912.411 | 63.660 | 13.833 | 445.551 | 1.435.455 |
| Valore di bilancio | 4.618.636 | 43.397 | 4.248 | 155.801 | 4.822.082 |

## Operazioni di locazione finanziaria

La società alla data di chiusura dell'esercizio non ha in corso alcun contratto di leasing finanziario.

## Immobilizzazioni finanziarie

InserisciTesto

### Movimenti di partecipazioni, altri titoli e strumenti finanziari derivati attivi immobilizzati

Nella seguente tabella vengono esposte le movimentazioni delle immobilizzazioni in oggetto.

| | Partecipazioni in imprese controllate | Partecipazioni in imprese collegate | Partecipazioni in altre imprese | Totale partecipazioni |
|---|---|---|---|---|
| **Valore di inizio esercizio** | | | | |
| Costo | 500.001 | 3.323.221 | 665.382 | 4.488.604 |
| Svalutazioni | - | 814.146 | 319.907 | 1.134.053 |
| Valore di bilancio | 500.001 | 2.509.075 | 345.475 | 3.354.551 |
| **Variazioni nell'esercizio** | | | | |
| Decrementi per alienazioni o dismissioni (del valore di bilancio) | 500.000 | 1.435.830 | 4.700 | 1.940.530 |
| Svalutazioni effettuate nell'esercizio | - | 40.425 | 56.127 | 96.552 |
| Totale variazioni | (500.000) | (1.476.255) | (60.827) | (2.037.082) |
| **Valore di fine esercizio** | | | | |
| Costo | 1 | 1.887.391 | 660.682 | 2.548.074 |
| Svalutazioni | - | 854.571 | 376.034 | 1.230.605 |
| Valore di bilancio | 1 | 1.032.820 | 284.648 | 1.317.469 |

### Dettagli sulle partecipazioni immobilizzate in imprese controllate

Nel seguente prospetto sono indicate le partecipazioni relative ad imprese controllate nonché le ulteriori indicazioni richieste dall'art 2427 del codice civile.

| Denominazione | Città, se in Italia, o Stato estero | Quota posseduta in euro |
|---|---|---|
| Calabria Impresa e Territorio Srl | | 1 |

### Dettagli sulle partecipazioni immobilizzate in imprese collegate

Nel seguente prospetto sono indicate le partecipazioni relative ad imprese collegate nonché le ulteriori indicazioni richieste dall'art 2427 del codice civile.

| Denominazione | Città, se in Italia, o Stato estero | Valore contabile |
|---|---|---|
| Cellulosa 2000 spa in Fallimento | | - |
| Conserim SCRL | | - |
| Lameziaeuropa SPA | | 727.818 |
| Mediatag SRL | | 305.002 |
| Mediater. Sviluppo SCRL in liq | | - |
| Poli Sud SRL | | - |
| Tesi SPA in Fallimento | | - |

Nel seguente prospetto sono indicate le partecipazioni relative ad altre imprese nonché le ulteriori indicazioni richieste dall'art 2427 del codice civile.

| Denominazione | Città, se in Italia, o Stato estero | Valore contabile |
|---|---|---|
| Imemoryhealh Srl | | 199.500 |
| Calpark Scpa | | 63.997 |
| Corap | | 9.514 |
| Casablanca Srl in liquidazione (ex fly Spa) | | - |
| Le ceramiche di Squillace | | - |
| Met Sviluppo Srl in Amministrazione controllata | | - |
| Crati Scrl | | 7.746 |
| Promem Sud est Spa | | 3.891 |

### Crediti immobilizzati relativi ad operazioni con obbligo di retrocessione a termine

La società non ha posto in essere operazioni con obbligo di retrocessione a termine.

### Valore delle immobilizzazioni finanziarie

Le immobilizzazioni finanziarie presenti in bilancio non sono state iscritte ad un valore superiore al loro “fair value”.

## Attivo circolante

Gli elementi dell’attivo circolante sono valutati secondo quanto previsto dai numeri da 8 a 11-bis dell’articolo 2426 del codice civile. I criteri utilizzati sono indicati nei paragrafi delle rispettive voci di bilancio.

## Rimanenze

*Lavori in corso su ordinazione*

I lavori in corso su ordinazione sono riferiti alle attività espletate da Fincalabra Spa in relazione alle commesse concesse in gestione dall'Amministrazione Regionale a valere su risorse finanziarie Regionali e/o comunitarie.Il valore indicato in bilancio corrisponde allo stato di avanzamento delle prestazioni espletate e valutate secondo il metodo della commessa terminata.

In dettaglio, i valori maturati alla data di chiusura dell'esercizio sociale, distinti per singola commessa, sono i seguenti:

| | Valore di inizio esercizio | Variazioni nell'esercizio | Valore di fine esercizio |
|---|---|---|---|
| MICROCREDITO I | 647.185 | -647.185 | |
| MICROCREDITO II | 396.335 | -396.335 | |
| MICROCREDITO III | 3.812.860 | -3.002.961 | 809.899 |
| PIA IG II | 178.781 | -178.781 | |
| PIA INDUSTRIA I CONV. | 72.420 | -72.420 | |
| PIA INDUSTRIA II CONV. | 217.484 | -217.484 | |
| NUOVI GIIOVANI IMPRENDITORI I CONV | 210.964 | -206.520 | 4.444 |
| NUOVI GIIOVANI IMPRENDITORI II CONV | 169.180 | -169.180 | |
| FONDO CONTROGARANZIA | 130.959 | -130.959 | |
| FONDO GARANZIA AGRICOLTURA | 18.915 | | 18.915 |
| FUIF/FONDO MEZZANINO | 366.421 | -366.421 | |
| FUIF | 2.383.870 | -2.383.870 | |
| FUOC | 2.729.799 | -2.729.799 | |
| RIEQUILIBRIO FINANZIARIO | 320.169 | | 320.169 |
| FONDO GARANZIA OCCUPAZIONE | 385.876 | -385.876 | |
| ACCORDO CARIME | 434.566 | - | 434.566 |
| POTENZIAMENTO SUAP | 268.774 | 121.352 | 390.126 |
| PRAE | 107.165 | - | 107.165 |
| EPAS | 5.385 | - | 5.385 |
| CALABRIA INNOVA | 150.606 | - | 150.606 |
| FONDO PESCATORI | 30.000 | | 30.000 |
| INTRAPRESA | 1.371.369 | -764.770 | 606.599 |
| NUOVO GIOVANI IMPRENDITORI 2014 | 157.488 | -157.488 | |
| PISL | 211.133 | 66.306 | 277.439 |
| CREDITO SOCIALE | 96.649 | 47.687 | 144.336 |
| CALABRIA COMPETITIVA | 21.478 | 642.648 | 664.126 |
| AUTOIMPIEGO | | *69.380* | *69.380* |

| | Valore di inizio esercizio | Variazioni nell'esercizio | Valore di fine esercizio |
|---|---|---|---|
| *CALABRIA IMPRESA* | | *672.481* | *672.481* |
| *Totale* | *14.895.831* | *(10.190.195)* | *4.705.636* |

| | Valore di inizio esercizio | Variazioni nell'esercizio | Valore di fine esercizio |
|---|---|---|---|
| lavori in corso su ordinazione | 14.895.831 | (10.190.195) | 4.705.636 |
| *Totale* | *14.895.831* | *(10.190.195)* | *4.705.636* |

## Crediti iscritti nell'attivo circolante

### Variazioni e scadenza dei crediti iscritti nell'attivo circolante

Nella seguente tabella vengono esposte le informazioni relative alle variazioni dei crediti iscritti nell'attivo circolante nonché, se significative, le informazioni relative alla scadenza degli stessi.

Tabella di dettaglio

| | Valore di inizio esercizio | Variazione nell'esercizio | Valore di fine esercizio | Quota scadente entro l'esercizio | Quota scadente oltre l'esercizio |
|---|---|---|---|---|---|
| Crediti verso clienti | 486.544 | 42.359 | 528.903 | 528.903 | - |
| Crediti verso imprese controllate | 2.533.225 | - | 2.533.225 | - | 2.533.225 |
| Crediti verso imprese collegate | - | 849.977 | 849.977 | 849.977 | - |
| Crediti verso controllante | 3.888.829 | 318.470 | 4.207.299 | 4.207.299 | - |
| Crediti tributari | 311.751 | (54.991) | 256.760 | 175.615 | 81.145 |
| Imposte anticipate | 1.245 | - | 1.245 | - | 1.245 |
| Crediti verso altri | 121.893.199 | (2.746.934) | 119.146.265 | 889.889 | 118.256.376 |
| **Totale** | **129.114.793** | **(1.591.119)** | **127.523.674** | **6.651.683** | **120.871.991** |

**Dettaglio Crediti v/clienti**

I crediti verso clienti pari ad euro 528.903, sono relativi a fatture da emettere per euro 362.669 e ad euro 166.234 a crediti verso la clientela per fitti incubati e cariche pubbliche rivestite dal personale dipendente.

**Dettaglio Crediti verso imprese controllate**

Il credito verso imprese controllate si riferisce al credito che la società vanta nei confronti della controllata Calabria Impresa e Territorio Srl per euro 2.533.225

**Dettaglio Crediti verso controllante**

Tali crediti sono relativi alle commesse in corso, affidate dalla Regione Calabria e si riferiscono alle fatture emesse per euro 2.364.218 e dalle fatture da emettere per euro 1.843.081 relativamente alle stesse e precisamente:

a) Microcredito I convenzione euro 175.000;
b) FGM euro 467.405

c) Microcredito II convenzione euro 344.000;
d) Microcredito III convenzione euro 1.150.000;
e) Pia Industria II convenzione euro 59.892;
f) Fuif Post monitoraggio euro 361.045;
g) Fuoc nuova convenzione euro 993.825;
h) Fondo Garanzia Occupazione euro 43.680;
i) Fondo Garanzia occupazione (nuova convenzione) euro 20.806;
j) Prae euro 60.000;
k) Fondo pescatori euro 15.000;
l) Turismo euro 212.646
m) Calabria Innova 2014/2020 euro 304.000.

Dettaglio Crediti v/altri

Tra i crediti verso altri assumono importanza significativa i crediti verso i beneficiari dei finanziamenti erogati mediante stipula di contratti di mutuo che prevedono la restituzione rateale del prestito pari ad euro 113.882.748, crediti verso Enti Previdenziali per euro 2.767.126, crediti per Prestiti Partecipativi, al netto del Fondo Svalutazione, per euro 1.494.671, crediti vari verso terzi per euro 1.151.383, quest'ultimo include il credito verso la Regione Calabria per la legge di stabilità 2017 pari ad euro 700.000 ed il credito per risarcimenti pari ad euro 62.604 relativo al decredto ingiuntivo emesso da Fincalabra nei confronti di ex amministratori per come stabilito dalla Corte dei Conti con sentenza 196/2016. A tal proposito è stato ritenuto prudenziale accantonare tale importo ad un fondo rischi dedicato.

**Tabella XBRL: '430 - Analisi delle variazioni e della scadenza dei crediti iscritti nell'attivo circolante'**

### Crediti iscritti nell'attivo circolante relativi ad operazioni con obbligo di retrocessione a termine

La società non ha posto in essere le seguenti operazioni con obbligo di retrocessione a termine.

## Disponibilità liquide

Le disponibilità liquide sono valutate al valor nominale.

Ai sensi dell'articolo 2427, comma 1, numero 9, del codice civile si segnala la presenza di fondi liquidi vincolati. Nello specifico le somme accreditate dalla Regione Calabria a valere sui fondi Regionali e Comunitari..

Occorre precisare che la voce depositi Bancari accoglie oltre alle disponibilità della società, principalmente i depositi effettuati dalla Regione Calabria a valere sui bandi gestiti dalla società e precisamente:

| Fondo | Deposito |
|---|---|
| Fondo Microcredito | 5.182.523 |
| Fondo Approdo | 58.353 |
| Fondo Microcredito Interessi | 194 |
| Fondo FGO | 116.922 |
| Fondo Pia IG | 533.901 |
| Fondo Pia Industria 2010 | 586.193 |
| Fondo Ristrutturazione Finanziaria | 1.826.912 |
| Fondo Smoac | 37 |

| | |
|---|---|
| Fondo Calabria Innova | 3.332.810 |
| Fondo Fuif | 13.081.690 |
| Fondo Intrapresa | 3.337.600 |
| Fondo Fuoc | 12.824.150 |
| Fondo Riequilibrio finanziario | 217.536 |
| Calabria Impresa | 897.895 |
| Calabria competitiva | 584.198 |
| Frif | 9.893.567 |
| Foi | 1.788.466 |
| **Totale** | **54.262.947** |

| | Valore di inizio esercizio | Variazioni nell'esercizio | Valore di fine esercizio |
|---|---|---|---|
| depositi bancari e postali | 56.607.057 | (395.408) | 56.211.649 |
| danaro e valori in cassa | 84 | 18 | 102 |
| *Totale* | *56.607.141* | *(395.390)* | *56.211.751* |

## Ratei e risconti attivi

I ratei e risconti sono stati calcolati sulla base del principio della competenza, mediante la ripartizione dei ricavi e/o costi comuni a due esercizi.

Nel seguente prospetto e' illustrata la composizione delle voci di cui in oggetto, in quanto risultanti iscritte in bilancio.

| Descrizione | Dettaglio | Importo esercizio corrente |
|---|---|---|
| *RATEI E RISCONTI* | | |
| | Risconti attivi | 95.112 |
| | **Totale** | **95.112** |

I risconti attivi sono inerenti, prevalentemente, le assicurazioni.

# Nota integrativa, passivo e patrimonio netto

Le poste del patrimonio netto e del passivo dello stato patrimoniale sono state iscritte in conformità ai principi contabili nazionali; nelle sezioni relative alle singole poste sono indicati i criteri applicati nello specifico.

## Patrimonio netto

Le voci sono esposte in bilancio al loro valore contabile secondo le indicazioni contenute nel principio contabile OIC 28.

## Variazioni nelle voci di patrimonio netto

Con riferimento all'esercizio in chiusura nelle tabelle seguenti vengono esposte le variazioni delle singole voci del patrimonio netto, nonché il dettaglio delle altre riserve, se presenti in bilancio.

| | Valore di inizio esercizio | Altre variazioni - Incrementi | Altre variazioni - Decrementi | Risultato d'esercizio | Differenza di quadratura | Valore di fine esercizio |
|---|---|---|---|---|---|---|
| Capitale | 10.737.073 | - | - | - | - | 10.737.073 |
| Riserva legale | - | 21.356 | - | - | - | 21.356 |
| Riserva straordinaria | - | 49.831 | - | - | - | 49.831 |
| Varie altre riserve | 2 | - | (1) | - | (2) | (1) |
| Totale altre riserve | 2 | 49.831 | 1 | - | (2) | 49.830 |
| Utile (perdita) dell'esercizio | - | - | - | (908.022) | - | (908.022) |
| **Totale** | **10.737.075** | **71.187** | **1** | **(908.022)** | **-** | **9.900.237** |

## Disponibilità e utilizzo del patrimonio netto

Nei seguenti prospetti sono analiticamente indicate le voci di patrimonio netto, con specificazione della loro origine, possibilità di utilizzazione e distribuibilità, nonché della loro avvenuta utilizzazione nei precedenti tre esercizi.

| Descrizione | Importo | Origine/Natura | Possibilità di utilizzazione |
|---|---|---|---|
| Capitale | 10.737.073 | Capitale | |
| Riserva legale | 21.356 | Capitale | B |
| Riserva straordinaria | 49.831 | Capitale | B |
| Varie altre riserve | (1) | Capitale | B |
| Totale altre riserve | 49.830 | Capitale | B |
| **Totale** | **10.808.259** | | |
| Quota non distribuibile | | | |
| Residua quota distribuibile | | | |

**Legenda: A: per aumento di capitale; B: per copertura perdite; C: per distribuzione ai soci; D: per altri vincoli statutari; E: altro**

### Origine, possibilità di utilizzo e distribuibilità delle varie altre riserve

| Descrizione | Importo | Origine/Natura | Possibilità di utilizzazioni |
|---|---|---|---|
| Riserva diff. arrotond. unita' di Euro | (1) | Capitale | |
| **Totale** | **(1)** | | |

**Legenda: A: per aumento di capitale; B: per copertura perdite; C: per distribuzione ai soci; D: per altri vincoli statutari; E: altro**

Si precisa che l'assemblea dei soci del 07/07/2017 ha deliberato la seguente distribuzione dell'utile di esercizio 2017: euro 21.356 a Riserva legale ed euro 49.831 a riserva statutaria.

## Fondi per rischi e oneri

I fondi per rischi e oneri sono stati stanziati a copertura delle passività la cui esistenza è ritenuta certa o probabile, per le quali alla chiusura dell'esercizio non sono determinabili l'ammontare o la data di sopravvenienza.

La costituzione dei fondi è stata effettuata in base ai principi di prudenza e di competenza, osservando le prescrizioni del principio contabile OIC 31. Gli accantonamenti correlati sono rilevati nel conto economico dell'esercizio di competenza, in base al criterio di classificazione "per natura" dei costi.

Fondo Imposte e tasse è relativo agli accantonamenti per imposte di natura incerta.

Gli altri fondi sono stanziati per coprire debiti di esistenza certa e probabile.

.

| | Valore di inizio esercizio | Variazioni nell'esercizio - Accantonamento | Variazioni nell'esercizio - Utilizzo | Variazioni nell'esercizio - Totale | Valore di fine esercizio |
|---|---|---|---|---|---|
| Fondo per imposte, anche differite | 25.000 | - | - | - | 25.000 |
| Altri fondi | 8.626.328 | 434.615 | 3.537.981 | (3.103.366) | 5.522.962 |
| **Totale** | **8.651.328** | **434.615** | **3.537.981** | **(3.103.366)** | **5.547.962** |

### Altri fondi

Nel seguente prospetto è illustrata la composizione della voce di cui in oggetto, in quanto risultante iscritta in bilancio, ai sensi dell'art. 2427 c.1 del codice civile.

| Descrizione | Dettaglio | Importo esercizio corrente |
|---|---|---|
| *altri* | | |
| | Fondo rischi e oneri futuri | 11.488 |
| | Fondo rischi e oneri su commessa | 564.215 |
| | Fondo rischi specifici | 4.884.655 |
| | Fondo rischi su amministratori | 62.604 |
| | **Totale** | **5.522.962** |

Il fondo rischi specifici pari ad euro 5.459.280 al 31.12. 2016 è stato stornato nell'esercizio 2017 per euro 946.366; ed è stato incrementato per euro 371.741 .

Il fondo rischi e oneri su commessa pari ad euro 2.367.320 al 31.12.2016 è stato utilizzato al 31.12.2017 per euro 1.803.106 per chiusura commesse.

Il fondo rischi su amministatori come già specificato sopra è relativo al credito nei confronti di ex amministratori per il decredto ingiuntivo emesso dalla società in esecuzione di quanto stabilito dalla Corte dei Conti con sentenza 196/2016.

## Trattamento di fine rapporto di lavoro subordinato

Il TFR è stato calcolato conformemente a quanto previsto dall'art. 2120 del codice civile, tenuto conto delle disposizioni legislative e delle specificità dei contratti e delle categorie professionali, e comprende le quote annue maturate e le rivalutazioni effettuate sulla base dei coefficienti ISTAT.

L'ammontare del fondo è rilevato al netto degli acconti erogati e delle quote utilizzate per le cessazioni del rapporto di lavoro intervenute nel corso dell'esercizio e rappresenta il debito certo nei confronti dei lavoratori dipendenti alla data di chiusura del bilancio.

| | Valore di inizio esercizio | Variazioni nell'esercizio - Accantonamento | Variazioni nell'esercizio - Utilizzo | Variazioni nell'esercizio - Totale | Differenza di quadratura | Valore di fine esercizio |
|---|---|---|---|---|---|---|
| TRATTAMENTO DI FINE RAPPORTO DI LAVORO SUBORDINATO | 1.331.268 | 39.850 | 80.946 | (41.096) | 1 | 1.290.172 |
| **Totale** | **1.331.268** | **39.850** | **80.946** | **(41.096)** | **-** | **1.290.172** |

## Debiti

### Variazioni e scadenza dei debiti

Nella seguente tabella vengono esposte le informazioni relative alle variazioni dei debiti e le eventuali informazioni relative alla scadenza degli stessi.

**Analisi delle variazioni e della scadenza dei debiti**

| | Valore di inizio esercizio | Variazione nell'esercizio | Valore di fine esercizio | Quota scadente entro l'esercizio | Quota scadente oltre l'esercizio |
|---|---|---|---|---|---|
| Debiti verso banche | 382.404 | 288.479 | 670.883 | 670.883 | - |
| Debiti verso altri finanziatori | | | 57.413 | 57.413 | - |
| Acconti | 6.019.667 | (1.699.000) | 4.320.667 | 4.320.667 | - |
| Debiti verso fornitori | 1.071.451 | 178.666 | 1.250.117 | 1.250.117 | - |
| Debiti verso imprese controllate | 450.000 | 450.000 | - | - | - |
| Debiti tributari | 285.040 | (18.863) | 266.177 | 266.177 | - |
| Debiti verso istituti di previdenza e di sicurezza sociale | 413.416 | (17.502) | 395.914 | 395.914 | - |
| Altri debiti | 179.724.703 | (8.691.742) | 171.032.961 | 1.450.920 | 169.582.041 |
| **Totale** | **188.346.681** | **(10.352.549)** | **177.994.132** | **8.412.091** | **169.582.041** |

La voce acconti ricomprende esclusivamente quanto ricevuto dalla Regione Calabria a titolo di anticipazione sulle commesse in corso.

Altri debiti

Nella seguente tabella viene rappresentata la suddivisione della voce “Altri debiti”.

| Descrizione | Importo esercizio corrente |
|---|---|

| | |
|---|---|
| Fondo tesoreria | 2.766.607 |
| Debiti v/fondi di previdenza complementare | 3.813 |
| Debiti su fondi rotativi | 758.229 |
| Debiti su fondi incentivi | 549.535 |
| Debiti Vari | 354.537 |
| Debiti v/personale | 475.184 |
| Fondi in gestione | 166.189.450 |
| Totale | 171.032.961 |

La voce Debiti verso personale pari ad euro 475.184 è relativa essenzialmente, per un importo pari ad euro 456.357, a ratei per ferie, permessi ed ex festività maturate e non godute.

**Fondi in gestione**

| Descrizione | Importi |
|---|---|
| Debiti verso beneficiari per somme impegnate | 1.307.764 |
| Fondo Microcredito | 12.957.190 |
| Fondo Aprodo | 58.353 |
| Fondo FGO | 2.053.737 |
| Fondo Pia IG | 533.901 |
| Fondo Pia Industria | 586.551 |
| Fondo Ristrutturazione Finanziaria | 444.859 |
| Fondo Calabria Innova | 1.064.732 |
| Fondo Fuif | 66.858.405 |
| Fondo Intrapresa | 8.648.464 |
| Fondo Fuoc | 57.647.742 |
| Fondo Nuovi Giovani Imprenditori 2012 | 19 |
| Fondo Riequilibrio Finanziario | 547.794 |
| Fondo Calabria Competitiva | 2.336.792 |
| Calabria Impresa | 768.388 |
| Fondo Frif | 9.893.567 |
| Fondo Foi | 1.788.466 |

La tabella di cui sopra riepiloga, quale contro partita delle banche in gestione, il debiti principali verso la Regione Calabria.

Occorre sottolineare che la voce “Fondo” accoglie non solo il residuo del fondo in dotazione, quale giusta contropartita del saldo Banche, ma anche le somme erogate ai beneficiari in attesa di rimborso. Nell’attivo dello stato patrimoniale, quale

contropartita alle somme erogate troviamo la voce "crediti verso beneficiari" che raccoglie le somme da riscuotere per conto della Regione Calabria.

### Debiti assistiti da garanzie reali su beni sociali

Ai sensi e per gli effetti dell'art. 2427, c. 1 n. 6 del codice civile, si attesta che non esistono debiti sociali assistiti da garanzie reali.

### Debiti relativi ad operazioni con obbligo di retrocessione a termine

La società non ha posto in essere le seguenti operazioni con obbligo di retrocessione a termine.

### Finanziamenti effettuati da soci della società

La società non ha ricevuto alcun finanziamento da parte dei soci.

## Ratei e risconti passivi

I ratei e risconti sono stati calcolati sulla base del principio della competenza, mediante la ripartizione dei costi e/o ricavi comuni a due esercizi.

Nel seguente prospetto e' illustrata la composizione delle voci di cui in oggetto, in quanto risultanti iscritte in bilancio.

| Descrizione | Dettaglio | Importo esercizio corrente |
|---|---|---|
| *RATEI E RISCONTI* | | |
| | Ratei passivi | 38.876 |
| | **Totale** | **38.876** |

# Nota integrativa, conto economico

Il conto economico evidenzia il risultato economico dell'esercizio.

Esso fornisce una rappresentazione delle operazioni di gestione, mediante una sintesi dei componenti positivi e negativi di reddito che hanno contribuito a determinare il risultato economico. I componenti positivi e negativi di reddito, iscritti in bilancio secondo quanto previsto dall'articolo 2425-bis del codice civile, sono distinti secondo l'appartenenza alle varie gestioni: caratteristica, accessoria e finanziaria.

L'attività caratteristica identifica i componenti di reddito generati da operazioni che si manifestano in via continuativa e nel settore rilevante per lo svolgimento della gestione, che identificano e qualificano la parte peculiare e distintiva dell'attività economica svolta dalla società, per la quale la stessa è finalizzata.

L'attività finanziaria è costituita da operazioni che generano proventi e oneri di natura finanziaria.

In via residuale, l'attività accessoria è costituita dalle operazioni che generano componenti di reddito che fanno parte dell'attività ordinaria ma non rientrano nell'attività caratteristica e finanziaria.

## Valore della produzione

I contributi in conto esercizio, rilevati per competenza nell'esercizio in cui è sorto con certezza il diritto alla percezione, sono indicati nell'apposita voce A5 in quanto integrativi dei ricavi della gestione caratteristica e/o a riduzione dei costi ed oneri della gestione caratteristica.

Le sopravvenienze attive da gestione ordinaria sono relative per un importo pari ad euro 340.245 allo strorno del fondo rischi e oneri su commessa a seguito della validazione dei rendiconti presentati di commesse ante 2016 (Pia Industri I e II convenzione, Pia IG II convenzione,Microcredito II convenzione) con conseguenti ricadute sia sui lavori in corso che sui fondi correlati. Le sopravvenienze da ev/staord./es. precedenti sono inerenti per euro 700.000 al contributo atteso correlato al finanziamento della L. 55/2017 (cd Legge di Stabilità) per il pagamento degli stipendi arretrati del personale di Calabria IT

l'utilizzo fondi è relativo:

per euro 1.462.860 allo storno del fondo rischi e oneri su commessa a sguito del rendiconto presentato per il Microcredito III Convenzione ed adeguamento del valore complessivo della commesa al valore del Rendiconto;

per euro 788.240 alla prescrizione del vincolo destinazione fondi costi ed oneri di urbanizzazione;

per euro 735.331 al decremento del fondo rischi specifichi a seguito del parere fornito dall'Avv. Libonati il quale ritiene che il rischio di soccombenza per la società nella controversia in corso è remoto.

## Costi della produzione

I costi ed oneri sono imputati per competenza e secondo natura, al netto dei resi, abbuoni, sconti e premi, nel rispetto del principio di correlazione con i ricavi, ed iscritti nelle rispettive voci secondo quanto previsto dal principio contabile OIC 12. Per quanto riguarda gli acquisti di beni, i relativi costi sono iscritti quando si è verificato il passaggio sostanziale e non formale del titolo di proprietà assumendo quale parametro di riferimento, per il passaggio sostanziale, il trasferimento dei rischi e benefici. Nel caso di acquisto di servizi, i relativi costi sono iscritti quando il servizio è stato ricevuto, ovvero quando la prestazione si è conclusa, mentre, in presenza di prestazioni di servizi continuative, i relativi costi sono iscritti per la quota maturata.

Il costo del personale non riepiloga a differenza dell'esercizio 2016 il costo dell'indennità di mensa che risulta riepilogato nell'esercizio 2017 nei costi per servizi sotto dettagliati

I costi per servizi pari ad euro 2.120.284 includono essenzialmente spese pe utenze pari ad euro 502.987, spese per co.co.co pari ad euro 619.700, compensi organi sociali pari ad euro 167.989, spese per altre prestazioni lavoro autonomo pari ad euro 168.017, spese per assicurazioni obbligatorie pari ad euro 97.025, acquisti per servizi diversi pari ad euro 202.948, altri costi del personale pari ad euro 216.464.Si precisa che quest'ultimi includono il costo relativo al servizio mensa pari ad euro 97.296 che per l'esercizo precedente era pari ad euro 109.805 e risultava riepilogato nel costo del personale 9.a

I costi per godimento beni di terzi pari ad euro 81.323 includono essenzialmente canoni leasing di veicoli aziendali per euro 14.464, canoni noleggi impianti e macchinari per euro 40.730 canoni per utilizzo licenze software per euro15.849, e spese condominilai per euro 10.280.

I costi per oneri diversi di gestione pari ad euro 309.263 includono essenzialmente costi per IMU pari ad euro 47.988, abbonamenti banche dati pari ad euro 40.174, contributi associativi pari ad euro 20.980, spese per sopravvenenze pasive pari ad euro 16.453 ed euro 109.023 per magggiore imposta a seguito di accertamento IRAP anni pregressi e relative sanzioni ed interessi.

## Dettaglio composizione Ricavi- Costi- Proventi e Oneri Finanziari- Imposte

| | Totali 2017 | Esercizio 2016 |
|---|---|---|
| **A) Valore della produzione** | | |
| 1) ricavi delle vendite e delle prestazioni | 10.709.675 | 62.935 |
| 3) variazioni dei lavori in corso su ordinazione | (10.190.195) | 3.867.073 |
| 5) altri ricavi e proventi | | |
| contributi in conto esercizio | 3.065.820 | 2.977.744 |
| altri | 4.140.564 | 1.525.395 |
| *Totale altri ricavi e proventi* | *7.206.384* | *4.503.139* |
| *Totale valore della produzione* | *7.725.864* | *8.433.147* |
| **B) Costi della produzione** | | |
| 6) per materie prime, sussidiarie, di consumo e di merci | 34.174 | 35.781 |
| 7) per servizi | 2.120.284 | 1.964.426 |
| 8) per godimento di beni di terzi | 81.323 | 102.036 |
| 9) per il personale | | |
| a) salari e stipendi | 3.918.759 | 3.973.664 |
| b) oneri sociali | 1.174.491 | 1.299.593 |
| c) trattamento di fine rapporto | 305.478 | 281.907 |
| e) altri costi | 19.182 | |
| *Totale costi per il personale* | *5.417.910* | *5.555.164* |
| 10) ammortamenti e svalutazioni | | |
| a) ammortamento delle immobilizzazioni immateriali | 107.508 | 115.187 |
| b) ammortamento delle immobilizzazioni materiali | 166.291 | 169.284 |
| d) svalutazioni dei crediti compresi nell'attivo circolante e delle disponibilita' liquide | 493.777 | |
| *Totale ammortamenti e svalutazioni* | *767.576* | *284.471* |
| 12) accantonamenti per rischi | 141.186 | |
| 14) oneri diversi di gestione | 309.263 | 360.686 |
| *Totale costi della produzione* | *8.871.716* | *8.302.564* |
| **Differenza tra valore e costi della produzione (A - B)** | **(1.145.852)** | **130.583** |
| **C) Proventi e oneri finanziari** | | |
| 15) proventi da partecipazioni | | |
| altri | 264.125 | |
| *Totale proventi da partecipazioni* | *264.125* | |
| 16) altri proventi finanziari | | |
| d) proventi diversi dai precedenti | | |
| altri | 102.856 | 5.788 |

| | Totali 2017 | Esercizio 2016 |
|---|---|---|
| *Totale proventi diversi dai precedenti* | *102.856* | *5.788* |
| *Totale altri proventi finanziari* | *102.856* | *5.788* |
| 17) interessi ed altri oneri finanziari | | |
| verso imprese collegate | 28.400 | |
| altri | 4.199 | 472 |
| *Totale interessi e altri oneri finanziari* | *32.599* | *472* |
| *Totale proventi e oneri finanziari (15+16-17+-17-bis)* | *334.382* | *5.316* |
| **D) Rettifiche di valore di attivita' e passivita' finanziarie** | | |
| 19) svalutazioni | | |
| a) di partecipazioni | 96.552 | 14.100 |
| *Totale svalutazioni* | *96.552* | *14.100* |
| *Totale delle rettifiche di valore di attivita' e passivita' finanziarie (18-19)* | *(96.552)* | *(14.100)* |
| **Risultato prima delle imposte (A-B+-C+-D)** | **(908.022)** | **121.799** |
| **20) Imposte sul reddito dell'esercizio, correnti, differite e anticipate** | | |
| imposte correnti | | 50.612 |
| *Totale delle imposte sul reddito dell'esercizio, correnti, differite e anticipate* | | *50.612* |
| **21) Utile (perdita) dell'esercizio** | **(908.022)** | **71.187** |

## Proventi e oneri finanziari

I proventi e gli oneri finanziari sono iscritti per competenza in relazione alla quota maturata nell'esercizio.

### Ripartizione degli interessi e altri oneri finanziari per tipologia di debiti

Nel seguente prospetto si dà evidenza degli interessi e degli altri oneri finanziari di cui all'art. 2425, n. 17 del codice civile, con specifica suddivisione tra quelli relativi a prestiti obbligazionari, ai debiti verso banche ed a altre fattispecie.

## Importo e natura dei singoli elementi di ricavo/costo di entità o incidenza eccezionali

Nel corso del presente esercizio non sono stati rilevati ricavi o altri componenti positivi derivanti da eventi di entità o incidenza eccezionali.

| Voce | Descrizione | Dettaglio | 2017 | 2016 | Variaz. assoluta |
|---|---|---|---|---|---|

| Voce | Descrizione | Dettaglio | 2017 | 2016 | Variaz. assoluta |
|---|---|---|---|---|---|
| *15)* | *Proventi da partecipazioni* | | | | |
| | *Proventi da partecipazioni da altre imprese* | | | | |
| | | Plus.fin.da part.in soc.capitali immob. | 264.125 | - | 264.125 |
| | | **Totale** | **264.125** | **-** | **264.125** |
| *16)* | *Altri Proventi finanziari* | | | | |
| *d)* | *Proventi diversi dai precedenti da altre imprese* | | | | |
| | | Interessi attivi su c/c bancari | 4.833 | 788 | 4.045 |
| | | Interessi attivi diversi | 63.023 | 5.000 | 58.023 |
| | | Interessi attivi di mora | 35.000 | - | 35.000 |
| | | **Totale** | **102.856** | **5.788** | **97.068** |
| *17* | *Interessi e altri oneri finanziari* | | | | |
| | *Interessi ed altri oneri finanziari verso imprese collegate* | | | | |
| | | Minus.fin.da part.in collegate immobil. | 28.401 | - | 28.401 |
| | | **Totale** | **28.401** | **-** | **28.401** |
| | *Interessi ed altri oneri finanziari verso altre imprese* | | | | |
| | | Interessi passivi bancari | 3.222 | - | 3.222 |
| | | Interessi passivi di mora | 603 | 451 | 152 |
| | | Inter.pass.per dilaz. pagamento imposte | 202 | 22 | 180 |
| | | Oneri finanziari diversi | 172 | - | 172 |
| | | Arrotondamento | - | (1) | 1 |
| | | **Totale** | **4.199** | **472** | **3.727** |
| *19* | *Rettifiche di valore di Attività e passività finanziarie* | | | | |
| *a)* | *Svalutazioni di partecipazioni* | | | | |
| | | Sval.partecipaz.in altre imprese | 96.552 | 14.100 | 82.452 |
| | | **Totale** | **96.552** | **14.100** | **82.452** |

Nel corso del presente esercizio non sono stati rilevati costi derivanti da eventi di entità o incidenza eccezionali.

## Imposte sul reddito d'esercizio, correnti, differite e anticipate

La società ha provveduto allo stanziamento delle imposte dell'esercizio sulla base dell'applicazione delle norme tributarie vigenti. Le imposte correnti si riferiscono alle imposte di competenza dell'esercizio così come risultanti dalle dichiarazioni fiscali; le imposte relative ad esercizi precedenti includono le imposte dirette di esercizi precedenti, comprensive di interessi e sanzioni e sono inoltre riferite alla differenza positiva (o negativa) tra l'ammontare dovuto a seguito della definizione di un contenzioso o di un accertamento rispetto al valore del fondo accantonato in esercizi precedenti. Le imposte differite e le imposte anticipate, infine, riguardano componenti di reddito positivi o negativi rispettivamente soggetti ad imposizione o a deduzione in esercizi diversi rispetto a quelli di contabilizzazione civilistica.

### Imposte differite e anticipate

Nel conto economico non è stato effettuato alcuno stanziamento per le imposte differite attive e passive, in quanto non esistono differenze temporanee tra onere fiscale da bilancio ed onere fiscale teorico.

# Nota integrativa, rendiconto finanziario

La società ha predisposto il rendiconto finanziario che rappresenta il documento di sintesi che raccorda le variazioni intervenute nel corso dell'esercizio nel patrimonio aziendale con le variazioni nella situazione finanziaria; esso pone in evidenza i valori relativi alle risorse finanziarie di cui l'impresa ha avuto necessità nel corso dell'esercizio nonchè i relativi impieghi.

In merito al metodo utilizzato si specifica che la stessa ha adottato, secondo la previsione dell'OIC 10, il metodo indiretto in base al quale il flusso di liquidità è ricostruito rettificando il risultato di esercizio delle componenti non monetarie.

# Nota integrativa, altre informazioni

Di seguito vengono riportate le altre informazioni richieste dal codice civile.

## Dati sull'occupazione

Nel seguente prospetto è indicato il numero medio dei dipendenti, ripartito per categoria e calcolato considerando la media giornaliera.

| | Dirigenti | Quadri | Impiegati | Totale dipendenti |
|---|---|---|---|---|
| Numero medio | 1 | 12 | 118 | 131 |

La variazione del numero di dipendenti evidenziata rispetto all'esercizio precedente può essere illustrata come segue:

- si è proceduto alla riduzione del n. 3 addetti, in seguito a dimissione quescienza per n. 2 dipendenti e al licenziamento di n. 1 quadro.

## Compensi, anticipazioni e crediti concessi ad amministratori e sindaci e impegni assunti per loro conto

Nel prospetto che segue sono esposte le informazioni richieste dall'art. 2427 n. 16 del c.c..

Si precisa che il valore di bilancio relativo al costo del collegio sindacale non coincide con il costo effettivo deliberato dal consiglio a seguito di somme corrisposte a conguaglio.

| | Amministratori | Sindaci |
|---|---|---|
| Compensi | 40.000 | 102.000 |

## Compensi al revisore legale o società di revisione

Nella seguente tabella sono indicati, suddivisi per tipologia di servizi prestati, i compensi spettanti alla società di revisione.

| | Revisione legale dei conti annuali | Totale corrispettivi spettanti al revisore legale o alla società di revisione |
|---|---|---|
| Valore | 13.000 | 13.000 |

Si precisa che occorre aggiungere il compenso di euro 2.000 per visto di conformità credito IVA 2017.

## Titoli emessi dalla società

La società non ha emesso alcun titolo o valore simile rientrante nella previsione di cui all'art. 2427 n. 18 codice civile.

## Dettagli sugli altri strumenti finanziari emessi dalla società

La società non ha emesso altri strumenti finanziari ai sensi dell’articolo 2346, comma 6, del codice civile.

## Impegni, garanzie e passività potenziali non risultanti dallo stato patrimoniale

Le garanzie rilasciate dalla società a favore di terzi, agli atti, per conto della Regione, titolare dei fondi di garanzia affidati in gestione sono inerenti il "Fondo Garanzia per operazioni Microcredito" per euro 111.423.382 di cui 4.417.456 svincolate e 3.793.335 escusse per un valore residuo al 31.12.2017 pari ad euro 3.212.591, il "Fondo di garanzia Agricoltura conv. Rep. 140 del 23.05.2014" per euro 2.338.400, "Fondo di Garanzia D.G.R. n. 160/2003 per euro 1.500.000,"Fondo Garanzia Agricoltura L.R. 14/1998 per euro 4.028.364, "Fondo di contro garanzia per le PMI" per euro 528.000.Con riferimento alle garanzie prestate inerenti il Fondo Garanzia DGR 160/2003 ed il Fondo di Garanzia Agricoltura 14/1998, relative ad esercizi precedenti, i valori riportati nella tabella di cui sopra sono riferiti al bilancio chiuso al 31.12.2014. La società ha proseguito, nel 2017, un attività di ricognizione e monitoraggio finalizzata a verificarne la consistenza ed a verificarne il rischio..

## Informazioni sui patrimoni e i finanziamenti destinati ad uno specifico affare

### Patrimoni destinati ad uno specifico affare

Si attesta che alla data di chiusura del bilancio non sussistono patrimoni destinati ad uno specifico affare di cui al n. 20 dell’art. 2427 del codice civile.

**Finanziamenti destinati ad uno specifico affare**

Si attesta che alla data di chiusura del bilancio non sussistono finanziamenti destinati ad uno specifico affare di cui al n. 21 dell'art. 2427 del codice civile.

## Informazioni sugli accordi non risultanti dallo stato patrimoniale

Nel corso dell'esercizio non è stato posto in essere alcun accordo non risultante dallo stato patrimoniale.

## Informazioni sui fatti di rilievo avvenuti dopo la chiusura dell'esercizio

Con riferimento al punto 22-quater dell'art. 2427 del codice civile, non si segnalano fatti di rilievo successivi alla chiusura dell'esercizio che abbiano inciso in maniera rilevante sull'andamento patrimoniale, finanziario ed economico.

## Imprese che redigono il bilancio dell'insieme più grande/più piccolo di imprese di cui si fa parte in quanto impresa controllata

Non esistono le fattispecie di cui all'art. 2427, numeri 22-quinquies e sexies del codice civile.

## Informazioni relative agli strumenti finanziari derivati ex art. 2427-bis del Codice Civile

Si attesta che non è stato sottoscritto alcun strumento finanziario derivato.

## Prospetto riepilogativo del bilancio della società che esercita l'attività di direzione e coordinamento

Si rende noto che la società è di proprietà della Regione Calabria ed è soggeta alla attività di direzione e coordinamento da parte della stessa.

## Proposta di destinazione degli utili o di copertura delle perdite

Spettabile Socio, alla luce di quanto sopra esposto, l'organo amministrativo Vi propone di coprire la perdita d'esercizio mediante apporto di denaro.

# Nota integrativa, parte finale

Spettabile Soco, Vi confermiamo che il presente bilancio, composto da stato patrimoniale, conto economico, rendiconto finanziario e nota integrativa rappresenta in modo veritiero e corretto la situazione patrimoniale e finanziaria della società, nonché il risultato economico dell'esercizio e corrisponde alle scritture contabili. Vi invitiamo pertanto ad approvare il progetto di bilancio al 31/12/2017 unitamente con la proposta della copertura della perdita dell'esercizio.

Il Bilancio è vero e reale e corrisponde alle scritture contabili

**Per il Consiglio di Amministrazione**

Il presidente Carmelo Salvino

Il segretario Francesca Lopez

**All. 1 (prospetto n. 1)**

| ***Conto Economico*** | *budget rimodulato 2018* | *consuntivo 30.09.2018* |
|---|---|---|
| **TOTALE VALORE DELLA PRODUZIONE (A)** | **7.024.616** | **5.182.897** |
| Acquisti materie prime e materiali di consumo | 13.590 | 7.580 |
| **TOTALE CONSUMI MATERIE PRIME, MATERIALI DI CONSUMO** | **13.590** | **7.580** |
| Lavorazioni presso i terzi | 2.330 | 2.330 |
| Manutenzione e riparazioni macchine, impianti, ecc.. | 77.477 | 37.070 |
| Servizi per consulenza | 482.965 | 40.410 |
| Compensi organi sociali | 245.989 | 158.282 |
| Formazione | | |
| Spese legali | 43.954 | 37.461 |
| Assicurazioni | 97.025 | 72.769 |
| Attività promozionali e di rappresentanza | 58.869 | 51.342 |
| Altre: | | |
| 1) Acquisti servizi diversi | 739.607 | 590.513 |
| 2) Trasporti di terzi | 13.530 | 5.525 |
| 3) Costi per utenze | 263.396 | 129.663 |
| 4) Gestione veicoli aziendali | 22.396 | 14.012 |
| 5) Spese amministrative e generali | 95.537 | 71.653 |
| | | |
| **TOTALE SPESE PER SERVIZI** | **2.143.074** | **1.211.028** |
| Fitti | | |
| Gestione immobili | 10.280 | 5.554 |
| Locazioni e canoni autovetture | 14.464 | 8.020 |
| Locazioni e canoni impianti e attrezzature | 43.623 | 23.286 |
| Canoni e licenze software | 13.934 | 96.669 |
| **TOTALE SPESE PER GODIMENTO BENI DI TERZI** | **82.301** | **133.530** |
| Salari e Stipendi | 3.642.562 | 2.752.330 |
| Oneri sociali | 1.152.212 | 864.770 |
| Tfr | 303.315 | 227.486 |
| Costi diversi personale dipendente (Rimborsi, indennità, ecc.) | 305.321 | 272.203 |
| **TOTALE SPESE PER IL PERSONALE FISSO (2)** | **5.403.410** | **4.116.788** |
| Salari e Stipendi | 544.758 | 418.856 |
| Oneri sociali | 119.210 | 91.555 |
| Altri costi (Rimborsi spese, chilometrici, ecc.) | 15.513 | 13.154 |
| **TOTALE SPESE PER IL PERSONALE VARIABILE (3)** | **679.480** | **523.566** |
| Oneri tributari | 59.402 | 45.149 |
| Altri costi d'esercizio | 490.792 | 253.943 |
| **TOTALE ONERI DIVERSI DI GESTIONE** | **550.194** | **299.092** |
| | | |
| **TOTALE COSTI DELLA PRODUZIONE (B)** | **8.872.049** | **6.291.584** |
| ***Margine Operativo Lordo (A)- (B)*** | **-1.847.433** | **-1.108.687** |

## 712 - BILANCIO ABBREVIATO D'ESERCIZIO

Data chiusura esercizio 31/12/2012

# PROGETTO MAGNA GRAECIA S.R.L. - IN LIQUIDAZIONE

### DATI ANAGRAFICI

Indirizzo Sede legale: COSENZA CS VIA PANEBIANCO 293
Codice fiscale: 03179420785
Forma giuridica: SOCIETA' A RESPONSABILITA' LIMITATA
Procedure in corso: SCIOGLIMENTO
LIQUIDAZIONE VOLONTARIA
FALLIMENTO

**Indice**


Capitolo 1 - BILANCIO PDF OTTENUTO IN AUTOMATICO DA XBRL ..... 2
Capitolo 2 - NOTA INTEGRATIVA ..... 8
Capitolo 3 - VERBALE ASSEMBLEA ORDINARIA ..... 19

# PROGETTO MAGNA GRAECIA S.r.l.

Sede in CORSO MAZZINI, 175 COSENZA CS
Codice Fiscale 03179420785 - Rea
P.I.: 03179420785
Capitale Sociale Euro i.v.
Forma giuridica: SOCIETA' A RESPONSABILITA' LIMITATA

## Bilancio al 31/12/2012

Gli importi presenti sono espressi in Euro

## Stato patrimoniale

| | 2012-12-31 | |
|---|---|---|
| Attivo | | |
| A) Crediti verso soci per versamenti ancora dovuti | | |
| Parte richiamata | - | - |
| Parte da richiamare | 29.400 | - |
| Totale crediti verso soci per versamenti ancora dovuti (A) | 29.400 | - |
| B) Immobilizzazioni | | |
| I - Immobilizzazioni immateriali | | |
| Valore lordo | 23.070 | - |
| Ammortamenti | 4.614 | - |
| Svalutazioni | - | - |
| Totale immobilizzazioni immateriali | 18.456 | - |
| II - Immobilizzazioni materiali | | |
| Valore lordo | 25.473 | - |
| Ammortamenti | 1.530 | - |
| Svalutazioni | - | - |
| Totale immobilizzazioni materiali | 23.943 | - |
| III - Immobilizzazioni finanziarie | | |
| 2) crediti | | |
| esigibili entro l'esercizio successivo | - | - |
| esigibili oltre l'esercizio successivo | - | - |
| Totale crediti | - | - |
| Altre immobilizzazioni finanziarie | - | - |
| Totale immobilizzazioni finanziarie | - | - |
| Totale immobilizzazioni (B) | 42.399 | - |
| C) Attivo circolante | | |
| I - Rimanenze | | |
| Totale rimanenze | - | - |
| II - Crediti | | |
| esigibili entro l'esercizio successivo | 243.966 | - |
| esigibili oltre l'esercizio successivo | 0 | - |
| Totale crediti | 243.966 | - |
| III - Attività finanziarie che non costituiscono immobilizzazioni | | |
| Totale attività finanziarie che non costituiscono immobilizzazioni | - | - |
| IV - Disponibilità liquide | | |
| Totale disponibilità liquide | 3.246 | - |
| Totale attivo circolante (C) | 247.212 | - |
| D) Ratei e risconti | | |
| Totale ratei e risconti (D) | 19 | - |
| Totale attivo | 319.030 | - |
| Passivo | | |
| A) Patrimonio netto | | |
| I - Capitale | 120.000 | - |
| II - Riserva da soprapprezzo delle azioni | - | - |
| III - Riserve di rivalutazione | - | - |
| IV - Riserva legale | - | - |
| V - Riserve statutarie | - | - |
| VI - Riserva per azioni proprie in portafoglio | - | - |
| VII - Altre riserve, distintamente indicate | | |
| Totale altre riserve | - | - |
| VIII - Utili (perdite) portati a nuovo | - | - |
| IX - Utile (perdita) dell'esercizio | | |
| Utile (perdita) dell'esercizio. | -143.775 | - |
| Copertura parziale perdita d'esercizio | - | - |
| Utile (perdita) residua | -143.775 | - |
| Totale patrimonio netto | -23.775 | - |
| B) Fondi per rischi e oneri | | |
| Totale fondi per rischi ed oneri | - | - |
| C) Trattamento di fine rapporto di lavoro subordinato | 8.167 | - |
| D) Debiti | | |

| | | |
|---|---|---|
| esigibili entro l'esercizio successivo | 333.337 | - |
| esigibili oltre l'esercizio successivo | 0 | - |
| Totale debiti | 333.337 | - |
| E) Ratei e risconti | | |
| Totale ratei e risconti | 1.301 | - |
| Totale passivo | 319.030 | - |

## Conti d'ordine

| | 2012-12-31 | |
|---|---|---|
| Rischi assunti dall'impresa | | |
| Fideiussioni | | |
| a imprese controllate | - | - |
| a imprese collegate | - | - |
| a imprese controllanti | - | - |
| a imprese controllate da controllanti | - | - |
| ad altre imprese | - | - |
| Totale fideiussioni | - | - |
| Avalli | | |
| a imprese controllate | - | - |
| a imprese collegate | - | - |
| a imprese controllanti | - | - |
| a imprese controllate da controllanti | - | - |
| ad altre imprese | - | - |
| Totale avalli | - | - |
| Altre garanzie personali | | |
| a imprese controllate | - | - |
| a imprese collegate | - | - |
| a imprese controllanti | - | - |
| a imprese controllate da controllanti | - | - |
| ad altre imprese | - | - |
| Totale altre garanzie personali | - | - |
| Garanzie reali | | |
| a imprese controllate | - | - |
| a imprese collegate | - | - |
| a imprese controllanti | - | - |
| a imprese controllate da controllanti | - | - |
| ad altre imprese | - | - |
| Totale garanzie reali | - | - |
| Altri rischi | | |
| crediti ceduti pro solvendo | - | - |
| altri | - | - |
| Totale altri rischi | - | - |
| Totale rischi assunti dall'impresa | - | - |
| Impegni assunti dall'impresa | | |
| Totale impegni assunti dall'impresa | - | - |
| Beni di terzi presso l'impresa | | |
| merci in conto lavorazione | - | - |
| beni presso l'impresa a titolo di deposito o comodato | - | - |
| beni presso l'impresa in pegno o cauzione | - | - |
| altro | - | - |
| Totale beni di terzi presso l'impresa | - | - |
| Altri conti d'ordine | | |
| Totale altri conti d'ordine | - | - |
| Totale conti d'ordine | - | - |

## Conto economico

| | 2012-12-31 | |
|---|---|---|
| A) Valore della produzione: | | |
| 1) ricavi delle vendite e delle prestazioni | 18.264 | - |
| 2), 3) variazioni delle rimanenze di prodotti in corso di lavorazione, semilavorati e finiti e dei lavori in corso su ordinazione | - | - |
| 2) variazioni delle rimanenze di prodotti in corso di lavorazione, semilavorati e finiti | - | - |
| 3) variazioni dei lavori in corso su ordinazione | - | - |
| 4) incrementi di immobilizzazioni per lavori interni | - | - |
| 5) altri ricavi e proventi | | |
| contributi in conto esercizio | 201.104 | - |
| altri | 4 | - |
| Totale altri ricavi e proventi | 201.108 | - |
| Totale valore della produzione | 219.372 | - |
| B) Costi della produzione: | | |
| 6) per materie prime, sussidiarie, di consumo e di merci | - | - |
| 7) per servizi | 187.825 | - |
| 8) per godimento di beni di terzi | 131 | - |
| 9) per il personale: | | |
| a) salari e stipendi | 122.916 | - |
| b) oneri sociali | 29.828 | - |
| c), d), e) trattamento di fine rapporto, trattamento di quiescenza, altri costi del personale | 8.560 | - |
| c) trattamento di fine rapporto | 8.560 | - |
| d) trattamento di quiescenza e simili | - | - |
| e) altri costi | - | - |
| Totale costi per il personale | 161.304 | - |
| 10) ammortamenti e svalutazioni: | | |
| a), b), c) ammortamento delle immobilizzazioni immateriali e materiali, altre svalutazioni delle immobilizzazioni | 6.144 | - |
| a) ammortamento delle immobilizzazioni immateriali | 4.614 | - |
| b) ammortamento delle immobilizzazioni materiali | 1.530 | - |
| c) altre svalutazioni delle immobilizzazioni | - | - |
| d) svalutazioni dei crediti compresi nell'attivo circolante e delle disponibilità liquide | - | - |
| Totale ammortamenti e svalutazioni | 6.144 | - |
| 11) variazioni delle rimanenze di materie prime, sussidiarie, di consumo e merci | - | - |
| 12) accantonamenti per rischi | - | - |
| 13) altri accantonamenti | - | - |
| 14) oneri diversi di gestione | 1.859 | - |
| Totale costi della produzione | 357.263 | - |
| Differenza tra valore e costi della produzione (A - B) | -137.891 | - |
| C) Proventi e oneri finanziari: | | |
| 15) proventi da partecipazioni | | |
| da imprese controllate | - | - |
| da imprese collegate | - | - |
| altri | - | - |
| Totale proventi da partecipazioni | - | - |
| 16) altri proventi finanziari: | | |
| a) da crediti iscritti nelle immobilizzazioni | | |
| da imprese controllate | - | - |
| da imprese collegate | - | - |
| da imprese controllanti | - | - |
| altri | - | - |
| Totale proventi finanziari da crediti iscritti nelle immobilizzazioni | - | - |
| b), c) da titoli iscritti nelle immobilizzazioni che non costituiscono partecipazioni e da titoli iscritti nell'attivo circolante che non costituiscono partecipazioni | - | - |
| b) da titoli iscritti nelle immobilizzazioni che non | - | - |

| | | |
|---|---|---|
| costituiscono partecipazioni | | |
| c) da titoli iscritti nell'attivo circolante che non costituiscono partecipazioni | - | - |
| d) proventi diversi dai precedenti | | |
| da imprese controllate | - | - |
| da imprese collegate | - | - |
| da imprese controllanti | - | - |
| altri | 3 | - |
| Totale proventi diversi dai precedenti | 3 | - |
| Totale altri proventi finanziari | 3 | - |
| 17) interessi e altri oneri finanziari | | |
| a imprese controllate | - | - |
| a imprese collegate | - | - |
| a imprese controllanti | - | - |
| altri | 5.687 | - |
| Totale interessi e altri oneri finanziari | 5.687 | - |
| 17-bis) utili e perdite su cambi | - | - |
| Totale proventi e oneri finanziari (15 + 16 - 17 + - 17-bis) | -5.684 | - |
| D) Rettifiche di valore di attività finanziarie: | | |
| 18) rivalutazioni: | | |
| a) di partecipazioni | - | - |
| b) di immobilizzazioni finanziarie che non costituiscono partecipazioni | - | - |
| c) di titoli iscritti all'attivo circolante che non costituiscono partecipazioni | - | - |
| Totale rivalutazioni | - | - |
| 19) svalutazioni: | | |
| a) di partecipazioni | - | - |
| b) di immobilizzazioni finanziarie che non costituiscono partecipazioni | - | - |
| c) di titoli iscritti nell'attivo circolante che non costituiscono partecipazioni | - | - |
| Totale svalutazioni | - | - |
| Totale delle rettifiche di valore di attività finanziarie (18 - 19) | - | - |
| E) Proventi e oneri straordinari: | | |
| 20) proventi | | |
| plusvalenze da alienazioni i cui ricavi non sono iscrivibili al n 5 | - | - |
| Differenza da arrotondamento all'unità di Euro | - | - |
| altri | - | - |
| Totale proventi | - | - |
| 21) oneri | | |
| minusvalenze da alienazioni i cui effetti contabili non sono iscrivibili al n 14 | - | - |
| imposte relative ad esercizi precedenti | - | - |
| Differenza da arrotondamento all'unità di Euro | - | - |
| altri | - | - |
| Totale oneri | - | - |
| Totale delle partite straordinarie (20 - 21) | - | - |
| Risultato prima delle imposte (A - B + - C + - D + - E) | -143.575 | - |
| 22) Imposte sul reddito dell'esercizio, correnti, differite e anticipate | | |
| imposte correnti | 200 | - |
| imposte differite | - | - |
| imposte anticipate | - | - |
| proventi (oneri) da adesione al regime di consolidato fiscale / trasparenza fiscale | - | - |
| Totale delle imposte sul reddito dell'esercizio, correnti, differite e anticipate | 200 | - |
| 23) Utile (perdita) dell'esercizio | -143.775 | - |

Reg. Imp. 03179420785
Rea 216410

# PROGETTO MAGNA GRAECIA S.R.L.

Sede in CORSO MAZZINI N. 175 - 87100 COSENZA (CS)
Capitale sociale Euro 120.000 (*di cui € 90.600,00 versati*)

## Nota integrativa al bilancio chiuso il 31 dicembre 2012

### Premessa

*Signori Soci*,

il bilancio che presentiamo alla vostra approvazione chiude con una perdita di esercizio pari ad € 143.775 dopo aver eseguito ammortamenti per € 6.144 ed imposte per € 200.

L'esercizio appena conclusosi è relativo al primo anno della Società, costituita per iniziativa della Regione Calabria, il 20 gennaio 2012 con atto del notaio Luigi De Santis rep. 37367 raccolta 18.573, registrato a Cosenza il 31.01.2012 al n. 1477 serie 1T, ai sensi della dell'art. 11 della Legge Regionale n. 34 del 29 dicembre 2010 (come modificato dall'art. 1 comma 1 della L.R. 10 agosto 2011 n. 31) e degli Enti Locali aderenti.

### Criteri di formazione

Il presente bilancio è stato redatto in forma abbreviata in quanto sussistono i requisiti di cui all'art. 2435 bis, 1° comma del Codice civile. Ciò nonostante per fornire un'informazione più completa è stata comunque redatta la Relazione sulla Gestione, anche se non richiesto dalla legge.

### Criteri di valutazione

La valutazione delle voci di bilancio è stata fatta ispirandosi a criteri generali di

prudenza e competenza nella prospettiva della continuazione dell'attività.

L'applicazione del principio di prudenza ha comportato la valutazione individuale degli elementi componenti le singole poste o voci delle attività o passività, per evitare compensi tra perdite che dovevano essere riconosciute e profitti da non riconoscere in quanto non realizzati.

In ottemperanza al principio di competenza, l'effetto delle operazioni e degli altri eventi è stato rilevato contabilmente ed attribuito all'esercizio al quale tali operazioni ed eventi si riferiscono, e non a quello in cui si concretizzano i relativi movimenti di numerario (incassi e pagamenti).

La valutazione tenendo conto della funzione economica dell'elemento dell'attivo o del passivo considerato che esprime il principio della prevalenza della sostanza sulla forma - obbligatoria laddove non espressamente in contrasto con altre norme specifiche sul bilancio - consente la rappresentazione delle operazioni secondo la realtà economica sottostante gli aspetti formali.

I criteri di valutazione adottati nella formazione del bilancio sono stati i seguenti.

**Immobilizzazioni**

*Immateriali*

Sono iscritte al costo storico di acquisizione ed esposte al netto degli ammortamenti effettuati nel corso degli esercizi e imputati direttamente alle singole voci.

I costi di impianto e di ampliamento con utilità pluriennale sono stati iscritti nell'attivo con il consenso del Collegio Sindacale e sono ammortizzati in un periodo di cinque esercizi.

Qualora, indipendentemente dall'ammortamento già contabilizzato, risulti una perdita durevole di valore, l'immobilizzazione viene corrispondentemente svalutata.

Se in esercizi successivi vengono meno i presupposti della svalutazione viene ripristinato il valore originario rettificato dei soli ammortamenti.

*Materiali*

Sono iscritte al costo di acquisto e rettificate dai corrispondenti fondi di ammortamento.

Nel valore di iscrizione in bilancio si è tenuto conto degli oneri accessori e dei costi sostenuti per l'utilizzo dell'immobilizzazione, portando a riduzione del costo gli sconti commerciali e gli sconti cassa di ammontare rilevante.

Le quote di ammortamento, imputate a conto economico, sono state calcolate attesi l'utilizzo, la destinazione e la durata economico-tecnica dei cespiti, sulla base del criterio della residua possibilità di utilizzazione, criterio che abbiamo ritenuto ben rappresentato dalle seguenti aliquote e ridotte alla metà nell'esercizio di entrata in funzione del bene:

- mobili ed arredi: 12%
- attrezzatura varia e minuta: 15%

Qualora, indipendentemente dall'ammortamento già contabilizzato, risulti una perdita durevole di valore, l'immobilizzazione viene corrispondentemente svalutata. Se in esercizi successivi vengono meno i presupposti della svalutazione viene ripristinato il valore originario rettificato dei soli ammortamenti.

Non sono state effettuate rivalutazioni discrezionali o volontarie e le valutazioni effettuate trovano il loro limite massimo nel valore d'uso, oggettivamente determinato, dell'immobilizzazione stessa

**Crediti**

Sono esposti al presumibile valore di realizzo. L'adeguamento del valore nominale dei crediti al valore presunto di realizzo è ottenuto mediante apposito fondo svalutazione crediti, tenendo in considerazione le condizioni economiche generali, di settore e anche il rischio paese.

**Debiti**

Sono rilevati al loro valore nominale, modificato in occasione di resi o di rettifiche di fatturazione.

**Ratei e risconti**

Sono stati determinati secondo il criterio dell'effettiva competenza temporale dell'esercizio.

Per i ratei e risconti di durata pluriennale sono state verificate le condizioni che ne avevano determinato l'iscrizione originaria, adottando, ove necessario, le opportune variazioni.

**Fondo TFR**

Rappresenta l'effettivo debito maturato verso i dipendenti in conformità di legge e dei contratti di lavoro vigenti, considerando ogni forma di remunerazione avente carattere continuativo.

Il fondo corrisponde al totale delle singole indennità maturate a favore dei dipendenti alla data di chiusura del bilancio, al netto degli acconti erogati, ed è pari a quanto si sarebbe dovuto corrispondere ai dipendenti nell'ipotesi di cessazione del rapporto di lavoro in tale data.

**Imposte sul reddito**

Le imposte sono accantonate secondo il principio di competenza; rappresentano pertanto:

1. gli accantonamenti per imposte liquidate o da liquidare per l'esercizio, determinate secondo le aliquote e le norme vigenti;

**Riconoscimento ricavi**

I ricavi per vendite dei prodotti sono riconosciuti al momento del trasferimento della proprietà, che normalmente si identifica con la consegna o la spedizione dei beni.

I ricavi di natura finanziaria e quelli derivanti da prestazioni di servizi vengono riconosciuti in base alla competenza temporale.

## Attività

### A) Crediti verso soci per versamenti ancora dovuti

Il saldo, pari ad € 29.400 rappresenta i decimi di capitale richiamati e non ancora versati al 31 dicembre 2012 da parte di alcuni Enti Locali.

### B) Immobilizzazioni

#### *Immobilizzazioni immateriali*

Le immobilizzazioni immateriali, pari ad € 18.456 sono così costituite:

| | Costo | Ammortamento | Saldo al 31/12/2012 |
|---|---|---|---|
| Costi di impianto ed ampliamento | 16.070 | 3.214 | 12.856 |
| Altre immobilizzazioni immateriali | 7.000 | 1.400 | 5.600 |
| | **23.070** | **4.614** | **18.456** |

I costi di impianto ed ampliamento includono i costi di costituzione della società e quelli sostenuti per rendere operativa la struttura aziendale iniziale ed avviare le attività dell'azienda.

La voce Altre Immobilizzazioni immateriali include per € 5.500 la ricostruzione virtuale del Kouros di Reggio Calabria, presentata alla mostra archeologica "Alle radici dell'Europa: Progetto Magna Graecia: un grande passato davanti a noi", organizzata presso la sede di Bruxelles del Parlamento Europeo dal 12 al 24 novembre 2012.

#### *II. Immobilizzazioni materiali*

La voce Immobilizzazioni Materiali evidenzia un saldo pari ad € 23.943, costituito dalla

capitalizzazione dei costi di acquisto sostenuti per l'allestimento della mostra archeologica, al netto dell'ammortamento dell'esercizio pari ad € 1.530.

**Crediti**

## C) Attivo circolante

### *II. Crediti*

Il saldo pari ad € 243.966 è così composto:

| Descrizione | Entro 12 mesi | Oltre 12 mesi | Oltre 5 anni | Totale |
|---|---|---|---|---|
| Verso clienti | 30.364 | | | 30.364 |
| Verso imprese controllate | | | | |
| Verso imprese collegate | | | | |
| Verso controllanti | | | | |
| Per crediti tributari | 20.761 | | | 20.761 |
| Per imposte anticipate | | | | |
| Verso altri | 192.841 | | | 192.841 |
| Arrotondamento | | | | |
| | **243.966** | | | **243.966** |

Il credito verso Clienti è costituito per circa 22 mila euro dalle sponsorizzazioni ricevute per l'organizzazione dell'evento espositivo relativo alla mostra archeologica di Bruxelles, incassate nei primi mesi del 2013. Per circa 8 mila euro dal contributo concesso con Decreto Dirigenziale n° 16.169 del 12 novembre 2012 dall'Assessorato Politiche Euro-mediterranee, Internazionalizzazione per l'organizzazione dell'evento promozionale, in concomitanza alla mostra archeologica, relativo alla presentazione di imprese di eccellenza del *made* in Calabria, tenutosi nei giorni 13 e 14 novembre 2012. Nel 2013 è stata presentata la Rendicontazione al Dipartimento interessato e si è in attesa di ricevere il relativo contributo.

Il Credito Verso Altri è relativo al contributo della Regione Calabria, stanziato per le attività istituzionali della Società . Il credito verso l'Erario è sostanzialmente relativo al credito IVA.

La ripartizione dei crediti al 31 dicembre 2012 secondo area geografica è riportata nella tabella seguente.

| Crediti per Area Geografica | V /Controllate | V / collegate | V / controllanti | V / altri | Totale |
|---|---|---|---|---|---|
| Italia | | | | 243.966 | 243.966 |

| | | |
|---|---|---|
| Totale | 243.966 | 243.966 |

### *III. Disponibilità liquide*

La voce pari ad € 3.246 al 31 dicembre 2012 è così costituita.

| Descrizione | 31/12/2012 |
|---|---|
| Depositi bancari e postali | 3.227 |
| Assegni | |
| Denaro e altri valori in cassa | 19 |
| Arrotondamento | |
| | **3.246** |

Il saldo rappresenta le disponibilità liquide e l'esistenza di numerario e di valori alla data di chiusura dell'esercizio.

## D) Ratei e risconti

Misurano proventi e oneri la cui competenza è anticipata o posticipata rispetto alla manifestazione numeraria e/o documentale; essi prescindono dalla data di pagamento o riscossione dei relativi proventi e oneri, comuni a due o più esercizi e ripartibili in ragione del tempo

## Passività

## A) Patrimonio netto

| (1) Descrizione | 31/12/2012 |
|---|---|
| Capitale | 120.000 |
| Riserva da sovrapprezzo az. | |
| Riserve di rivalutazione | |
| Riserva legale | |
| Riserve statutarie | |
| Riserva azioni proprie in portafoglio | |
| Altre riserve | |
| Riserva straordinaria | |
| Versamenti in conto capitale | |
| Versamenti conto copertura perdita | |
| Fondo contributi in conto capitale art. 55 T.U. | |
| Riserva per amm.ti anticipati art. 67 T.U. | |
| Fondi riserve in sospensione di imposta | |
| Riserve da conferimenti agevolati | |
| Riserve di cui all'art. 15 d.l. 429/1982 | |
| Fondi plusvalenze (legge168/1982) | |
| Riserva fondi previdenziali integrativi ex d.lgs n. 124/1993 | |
| Riserva non distribuibile ex art. 2426 | |
| Riserva per conversione / arrotondamento in Euro | |
| Conto personalizzabile | |
| Conto personalizzabile | |
| Conto personalizzabile | |
| Altre . | |
| Arrotondamento . | |

| | |
|---|---|
| Utili (perdite) portati a nuovo | |
| Utile (perdita) dell'esercizio | -143.775 |
| **Totale** | **-23.775** |

Il capitale sociale è così composto.

| (2) Azioni/Quote | Numero | Valore nominale in Euro |
|---|---|---|
| Quote | | 120.000 |
| **Totale** | | **120.000** |

## C) Trattamento di fine rapporto di lavoro subordinato

Il saldo pari ad € 8.167 è costituito dal Fondo T.F.R. dei dipendenti in forza al 31 dicembre 2012 e rappresenta l'effettivo debito della società al 31/12/2012.

## D) Debiti

I debiti sono valutati al loro valore nominale e la scadenza degli stessi è così suddivisa.

| Descrizione | Entro 12 mesi | Oltre 12 mesi | Oltre 5 anni | Totale |
|---|---|---|---|---|
| Obbligazioni | | | | |
| Obbligazioni convertibili | | | | |
| Debiti verso soci per finanziamenti | | | | |
| Debiti verso banche | | | | |
| Debiti verso altri finanziatori | 134.988 | | | 134.988 |
| Acconti | | | | |
| Debiti verso fornitori | 131.127 | | | 131.127 |
| Debiti costituiti da titoli di credito | | | | |
| Debiti verso imprese controllate | | | | |
| Debiti verso imprese collegate | | | | |
| Debiti verso controllanti | | | | |
| Debiti tributari | 10.699 | | | 10.699 |
| Debiti verso istituti di previdenza | 7.771 | | | 7.771 |
| Altri debiti | 48.752 | | | 48.752 |
| Arrotondamento | | | | |
| | **333.337** | | | **333.337** |

La voce Debiti verso Altri finanziatori, pari ad € 134.988 è relativa all'anticipazione finanziaria ricevuta in forza del contratto di factoring stipulato con la Sifin in data 8 novembre

2012 avente ad oggetto la liquidazione del 70% del credito ceduto derivante dal decreto di liquidazione 15403 del 29/10/2012 emesso dal DG del Dipartimento n° 11 per l'importo di 192.840 nei confronti della Regione Calabria, classificato nella voce Crediti Verso Altri suesposta. Gli oneri relativi alle commissioni ed agli oneri finanziari sono classificati nel Conto Economico alla voce Oneri finanziari.

I "Debiti verso fornitori" sono iscritti al netto degli sconti commerciali; gli sconti cassa sono invece rilevati al momento del pagamento.

La voce "Debiti tributari" accoglie solo le passività per imposte certe e determinate e sono iscritte le ritenute per i redditi di lavoro dipendente.

La voce Altri debiti include le competenze maturate e non liquidate del Collegio Sindacale, nonché le retribuzioni del personale dipendente relative ai mesi di novembre e dicembre 2012.

La ripartizione dei Debiti al 31 dicembre 2012 secondo area geografica è riportata nella tabella seguente.

| Debiti per Area Geografica | V / fornitori | V /Controllate | V / Collegate | V / Controllanti | V / Altri | Totale |
|---|---|---|---|---|---|---|
| Italia | 127.292 | | | | 202.210 | 329.502 |
| Belgio | 3.835 | | | | | 3.835 |
| Totale | **131.127** | | | | 202.210 | **333337** |

## E) Ratei e risconti

Rappresentano le partite di collegamento dell'esercizio conteggiate col criterio della competenza temporale.

## Conto economico

## A) Valore della produzione

La voce, pari ad € al 31 dicembre 2012 è così costituita:

| Descrizione | 31/12/2012 |
|---|---|
| Ricavi vendite e prestazioni | 18.264 |
| Variazioni rimanenze prodotti | |
| Variazioni lavori in corso su ordinazione | |
| Incrementi immobilizzazioni per lavori interni | |
| Altri ricavi e proventi | 201.109 |
| | **219.373** |

La voce Ricavi vendite e prestazioni è relativa alle sponsorizzazioni ottenute per l'attività di organizzazione della mostra archeologica.
La voce relativa ad Altri ricavi e proventi si riferisce al contributo in conto esercizio della Regione Calabria per il perseguimento delle attività istituzionali della società con lo scopo di valorizzare e provvedere alla gestione integrata del patrimonio archeologico calabrese nonché al contributo per la mostra archeologica organizzata a Bruxelles.

## B) Costi della produzione

| Descrizione | 31/12/2012 |
|---|---|
| Servizi | 187.867 |
| Salari e stipendi | 122.916 |
| Oneri sociali | 29.828 |
| Trattamento di fine rapporto | 8.560 |
| Ammortamento immobilizzazioni materiali | 1.530 |
| Ammortamento immobilizzazioni immateriali | 4.614 |
| Oneri diversi di gestione | 1.947 |
| | **357.262** |

La voce Servizi include prevalentemente i costi sostenuti per la realizzazione dell'evento relativo alla mostra archeologica organizzata a Bruxelles, come meglio sopra descritto.

## C) Proventi e oneri finanziari

La voce pari ad € 5.687 al 31 dicembre 2012 è sostanzialmente relativa agli oneri di mediazione e interessi passivi relativi all'anticipazione così come riportato nella voce Debiti.

Il presente bilancio, composto da Stato patrimoniale, Conto economico, Nota integrativa e Relazione sulla Gestione, rappresenta in modo veritiero e corretto la situazione patrimoniale e finanziaria nonché il risultato economico dell'esercizio e corrisponde alle risultanze delle scritture contabili.

LAMEZIA TERME

9/11/2013

**Per il Consiglio di Amministrazione**

Giuseppe Arlacchi, Presidente

Il sottoscritto amministratore dichiara che il presente documento informatico è conforme a quello trascritto e sottoscritto sui libri sociali della società.

Imposta di bollo assolta in modo virtuale tramite la Camera di Commercio di COSENZA - Autorizzazione n. 58574 del 14.07.2003 emanata da Agenzia delle Entrate di Cosenza

# PROGETTO MAGNA GRAECIA S.r.l.

Sede legale: CORSO MAZZINI, 175 COSENZA (CS)
Iscritta al Registro Imprese di Cosenza
C.F. e numero iscrizione: 03179420785
Iscritta al R.E.A. di Cosenza al n. 216410
Capitale Sociale sottoscritto € 120.000,00 (di cui versati € 90.600,00)
Partita IVA: 03179420785

# Verbale dell'assemblea dei soci del 9/11/2013

Il giorno 9/11/2013, alle ore 15:50, in Lamezia Terme, si è riunita l'assemblea dei soci della società PROGETTO MAGNA GRAECIA S.r.l., per discutere e deliberare in merito al seguente

**ORDINE DEL GIORNO:**

1) Dimissioni di un componente del Consiglio di Amministrazione;
2) Approvazione del progetto di Bilancio dell'esercizio chiuso al 31/12/2012 e deliberazioni conseguenti;
3) Relazione dell'Organo di controllo;
4) Trasferimento della sede legale;
5) Varie ed eventuali.

Assume la presidenza, ai sensi di legge e di Statuto, il Prof. Giuseppe Arlacchi.
Il Presidente

**CONSTATA E DA' ATTO**

- che sono presenti, in proprio o per delega, i titolari di quote sotto riportati e precisamente:
- Dott. Falzetta, in rappresentanza del Comune di Crotone, titolare di quote pari al 7% del capitale sociale per € 8.400,00;
- Avv. Iolanda Mauro in rappresentanza della Regione Calabria, titolare di quote pari al 51% del capitale sociale per € 61.200,00;
- Che, pertanto, sono presenti i soci portatori nel complesso di quote rappresentanti il 58% del capitale sociale;
- che sono, altresi, presenti i componenti del Consiglio di Amministrazione, Signori:

- Prof. Giuseppe Arlacchi, Presidente;
- Dott. Michele Drosi, consigliere;

- che sono presenti, infine, i componenti del Collegio Sindacale, Signori:

- Dott. Ruggero Ettore De Medici, Presidente;
- Dott. Biagio Farace, Sindaco effettivo;
- Salvatore Patamia, Sindaco effettivo;

- che è, altresì, presente il Dott. Salvatore Chianelli, attuale consulente aziendale della società;

- che il progetto di bilancio, unitamente a tutti i documenti ad esso allegati, è stato depositato presso la sede sociale nei termini di legge;
- che tutti i presenti si sono dichiarati sufficientemente informati sugli argomenti posti all'ordine del giorno e pertanto ne accettano la discussione.

Il Presidente dichiara la presente assemblea validamente costituita ed atta a deliberare, invitando ad assumere le funzioni di Segretario, ai sensi di Statuto, il Direttore Generale della società Dott.ssa Francesca Antonia Freno, che ringrazia.

Prende la parola il Presidente e, introducendo la discussione del primo punto all'o.d.g., comunica all'Assemblea dei soci le dimissioni del Consigliere Prof. Vittorio Esposito, rappresentante dei Comuni nel Consiglio di Amministrazione.

L'Assemblea dei soci, dopo breve discussione

**DELIBERA**

di accogliere le dimissioni del Consigliere di Amministrazione Prof. Vittorio Esposito, invitando nel contempo i Comuni alla designazione di un nuovo loro rappresentante nell'Organo Amministrativo.

Passando al secondo punto all'o.d.g. il Presidente illustra all'Assemblea il progetto Bilancio d'esercizio 2012, così come modificato in seguito ai rilievi della Regione Calabria ed approvato dall'Organo amministrativo in data 19/10/2013, commentandone le voci più significative, la Nota integrativa, nonché il risultato dell'esercizio in esame. Dà lettura della Relazione sulla gestione, soffermandosi sui fatti aziendali che hanno maggiormente caratterizzato la gestione societaria.

Prende quindi la parola il Dott. Ruggero Ettore De Medici, Presidente del Collegio sindacale che procede alla lettura della Relazione al Bilancio predisposta dall'Organo di controllo.

Si apre quindi la discussione assembleare sull'andamento della gestione societaria relativa all'esercizio chiuso al 31/12/2012. Il Presidente a questo proposito fornisce tutte le delucidazioni e informazioni richieste dai Soci per una maggiore comprensione del bilancio di esercizio e sulle prospettive future della società.

Al termine della discussione il Presidente invita l'Assemblea a deliberare in merito all'approvazione del bilancio. Pertanto l'Assemblea all'unanimità, con voto esplicitamente espresso,

**DELIBERA**

di approvare il Bilancio chiuso al 31/12/2012, nonché la Relazione sulla gestione, così come predisposti dall'Organo amministrativo.

Successivamente il Presidente invita l'assemblea a deliberare in merito alla perdita dell'esercizio sofferta pari ad € 143.775,00, ai sensi dell'art. 2482-ter e seguenti del codice civile, informando i presenti di aver inviato una lettera al Presidente della Regione Calabria circa le intenzioni della Regione sul futuro della società.

Prende la parola l'Avv. Iolanda Mauro e da lettura della delega ricevuta dal Presidente Scopelliti ad intervenire all'Assemblea della società dichiarando, espressamente, che "la Regione Calabria ha intenzione di mantenere in vita la società Progetto Magna Graecia S.r.l. ripianando le perdite e ricostituendo il capitale sociale. Nel contempo sarà avviata un'indagine interna volta ad accertare le cause che hanno provocato il grave disavanzo nella gestione."

L'Assemblea prende atto della volontà della Regione, ma il Presidente Arlacchi considera insufficiente il ripianamento delle perdite e la ricostituzione del capitale sociale, ritenendo che la Regione debba consentire alla società una congrua dotazione finanziaria necessaria per poter accedere ai progetti finanziati dall'Unione Europea che in molti casi prevedono forme di cofinanziamento.

Interviene il Presidente del Collegio Sindacale dott. Ruggero De Medici che, nel prendere atto della volontà manifestata dalla Regione Calabria, invita la Presidenza a voler procedere ad una verifica della situazione finanziaria al 31ottobre 2013 necessaria a quantificare le perdite relative all'esercizio in corso di cui i soci dovranno farsi ulteriormente carico nell'eventualità di prosecuzione dell'attività sociale.

Il Presidente Arlacchi, a questo proposito, comunica che la documentazione contabile della società è stata sequestrata dalla Guardia di Finanza, a seguito di denuncia sporta dallo stesso Presidente nei confronti della Dott.ssa Maria Rosaria Punzo, ex dipendente della società, licenziata nel mese di giugno 2013. La Dott.ssa Punzo non aveva consegnato l'intera documentazione societaria, in suo possesso, presso la sede sociale, sebbene più volte sollecitata in merito.

Il Presidente del Collegio sindacale, comunque, chiede di poter effettuare una verifica contabile appena la società entrerà nuovamente in possesso di tutti gli atti e documenti necessari.

Il Presidente Arlacchi si impegna a presentare la situazione finanziaria aggiornata nel prossimo Consiglio d'amministrazione.

Dopo lunga ed esauriente discussione e su proposta dell'Organo Amministrativo, l'Assemblea all'unanimità con voto esplicitamente espresso,

**DELIBERA**

il riporto a nuovo della perdita d'esercizio. A questo punto il Presidente del Consiglio di amministrazione comunica all'Assemblea l'intenzione di inviare una lettera al Presidente della Regione comprendente la quantificazione finanziaria delle perdite della società ad oggi, con l'indicazione dei fondi necessari per le attività da svolgere in futuro. Viene, poi, fissata la riunione del Consiglio d'Amministrazione per le ore 15:30 del 29 novembre 2013 presso l'Hotel Lamezia convocando fin d'ora l'assemblea straordinaria della società per il giorno 16 dicembre p.v. con all'o.d.g. il ripianamento delle perdite ai sensi del sopra richiamato art. 2482-ter e seguenti del codice civile.

Passando al quarto punto posto all'o.d.g., il Presidente, relaziona all'assemblea sulla necessità di trasferire la sede legale della società dal n.175 di Corso Mazzini al n. 293 della Via Panebianco e, quindi, nell'ambito dello stesso Comune di Cosenza, in locali messi a disposizione in comodato gratuito dalla Regione Calabria, già oggetto di sopralluogo da parte del Direttore Generale Dott.ssa Francesca Antonia Freno e del Consigliere Dott. Michele Drosi. Dopo una breve, ma esauriente discussione, l'assemblea dei soci, all'unanimità dei presenti,

**DELIBERA**

di trasferire, come trasferisce, la sede legale della società alla Via Panebianco n. 293 in Cosenza e, quindi, nell'ambito dello stesso Comune, ciò non comportando modifica di atto costitutivo.

Infine, il Presidente Arlacchi, a margine della trattazione dei punti all'o.d.g., comunica al Direttore Generale Dott.ssa Francesca Antonia Freno di aver ricevuto una sua comunicazione tramite avvocato.

A tal proposito interviene il Direttore Generale Francesca Antonia Freno che chiedendo la parola all'Assemblea rilascia la seguente dichiarazione: " Richiamo per intero i contenuti della lettera inviata per mio conto dall'Avv. D'Agostino, in ordine ad una comunicazione mail ricevuta dal Presidente Arlacchi il 5 ottobre 2013 riguardante una comunicazione di sospensione temporanea dal contratto di direttore generale a far data 6 ottobre 2013. Ritengo illegittima la comunicazione ed evidenzio il mancato pagamento alla data odierna degli stipendi da marzo 2013 ad oggi nonché delle spese da me personalmente anticipate nell'interesse della Società negli anni 2012 e 2013 , oltreché' di quanto previsto dalle normative vigenti in materia."

Alla fine prende nuovamente la parola il Presidente Arlacchi il quale dichiara che si occuperà di tale problematica nei giorni successivi.

Avendo esaurito gli argomenti posti all'ordine del giorno, e più nessuno chiedendo la parola, il Presidente dichiara sciolta l'Assemblea alle ore 17:15 previa lettura, approvazione e sottoscrizione del presente verbale.

Lamezia Terme, 9/11/2013

Giuseppe Arlacchi, Presidente

Francesca Antonia Freno, Segretario

Il sottoscritto amministratore dichiara che il presente documento informatico è conforme a quello trascritto e sottoscritto sui libri sociali della società.

Imposta di bollo assolta in modo virtuale tramite la Camera di Commercio di COSENZA - Autorizzazione n. 58574 del 14.07.2003 emanata da Agenzia delle Entrate di Cosenza

# 711 - BILANCIO ORDINARIO D'ESERCIZIO

Data chiusura esercizio 31/12/2013

## AEROPORTO S. ANNA SPA

### DATI ANAGRAFICI

Indirizzo Sede legale: ISOLA DI CAPO RIZZUTO KR
LOCALITA' AEROPORTO S. ANNA
Codice fiscale: 01937260790
Forma giuridica: SOCIETA' PER AZIONI
Procedure in corso: FALLIMENTO

**Indice**


Capitolo 1 - BILANCIO PDF OTTENUTO IN AUTOMATICO DA XBRL ..... 2
Capitolo 2 - NOTA INTEGRATIVA ..... 11
Capitolo 3 - VERBALE ASSEMBLEA ORDINARIA ..... 28
Capitolo 4 - RELAZIONE GESTIONE ..... 31
Capitolo 5 - RELAZIONE DI CERTIFICAZIONE ..... 38
Capitolo 6 - RELAZIONE SINDACI ..... 41

# AEROPORTO S. ANNA S.P.A.

Sede in 88841 ISOLA DI CAPO RIZZUTO (KR) SS. 106 LOCALITA' S. ANNA
Codice Fiscale 01937260790 - Rea KR 145104
P.I.: 01937260790
Capitale Sociale Euro 120000 i.v.
Forma giuridica: SOCIETA' PER AZIONI (SP)

## Bilancio al 31/12/2013

Gli importi presenti sono espressi in Euro

## Stato patrimoniale

| | 2013-12-31 | 2012-12-31 |
|---|---|---|
| Attivo | | |
| A) Crediti verso soci per versamenti ancora dovuti | | |
| Parte richiamata | 0 | 0 |
| Parte da richiamare | 0 | 696.651 |
| Totale crediti verso soci per versamenti ancora dovuti (A) | 0 | 696.651 |
| B) Immobilizzazioni | | |
| I - Immobilizzazioni immateriali | | |
| 1) costi di impianto e di ampliamento | 91.658 | 169.103 |
| 2) costi di ricerca, di sviluppo e di pubblicità | 451.888 | 630.372 |
| 3) diritti di brevetto industriale e diritti di utilizzazione delle opere dell'ingegno | 9.420 | 12.560 |
| 4) concessioni, licenze, marchi e diritti simili | 0 | 0 |
| 5) avviamento | 0 | 0 |
| 6) immobilizzazioni in corso e acconti | 0 | 218.292 |
| 7) altre | 501.238 | 615.402 |
| Totale immobilizzazioni immateriali | 1.054.204 | 1.645.729 |
| II - Immobilizzazioni materiali | | |
| 1) terreni e fabbricati | 0 | 0 |
| 2) impianti e macchinario | 14.908 | 23.531 |
| 3) attrezzature industriali e commerciali | 31.819 | 139.113 |
| 4) altri beni | 3.189.570 | 3.348.243 |
| 5) immobilizzazioni in corso e acconti. | 1.432.899 | 159.558 |
| Totale immobilizzazioni materiali | 4.669.196 | 3.670.445 |
| III - Immobilizzazioni finanziarie | | |
| 1) partecipazioni | | |
| a) imprese controllate | 0 | 0 |
| b) imprese collegate | 0 | 0 |
| c) imprese controllanti | 0 | 0 |
| d) altre imprese | 15.000 | 15.000 |
| Totale partecipazioni | 15.000 | 15.000 |
| 2) crediti | | |
| a) verso imprese controllate | | |
| esigibili entro l'esercizio successivo | 0 | 0 |
| esigibili oltre l'esercizio successivo | 0 | 0 |
| Totale crediti verso imprese controllate | 0 | 0 |
| b) verso imprese collegate | | |
| esigibili entro l'esercizio successivo | 0 | 0 |
| esigibili oltre l'esercizio successivo | 0 | 0 |
| Totale crediti verso imprese collegate | 0 | 0 |
| c) verso controllanti | | |
| esigibili entro l'esercizio successivo | 0 | 0 |
| esigibili oltre l'esercizio successivo | 0 | 0 |
| Totale crediti verso controllanti | 0 | 0 |
| d) verso altri | | |

| | | |
|---|---|---|
| esigibili entro l'esercizio successivo | 0 | 0 |
| esigibili oltre l'esercizio successivo | 0 | 0 |
| Totale crediti verso altri | 0 | 0 |
| Totale crediti | 0 | 0 |
| 3) altri titoli | 0 | 0 |
| 4) azioni proprie | 0 | 0 |
| azioni proprie, valore nominale complessivo (per memoria) | 0 | 0 |
| Totale immobilizzazioni finanziarie | 15.000 | 15.000 |
| Totale immobilizzazioni (B) | 5.738.400 | 5.331.174 |
| C) Attivo circolante | | |
| I - Rimanenze | | |
| 1) materie prime, sussidiarie e di consumo | 0 | 0 |
| 2) prodotti in corso di lavorazione e semilavorati | 0 | 0 |
| 3) lavori in corso su ordinazione | 0 | 0 |
| 4) prodotti finiti e merci | 0 | 0 |
| 5) acconti | 0 | 0 |
| Totale rimanenze | 0 | 0 |
| II - Crediti | | |
| 1) verso clienti | | |
| esigibili entro l'esercizio successivo | 523.872 | 1.392.734 |
| esigibili oltre l'esercizio successivo | 0 | 0 |
| Totale crediti verso clienti | 523.872 | 1.392.734 |
| 2) verso imprese controllate | | |
| esigibili entro l'esercizio successivo | 0 | 0 |
| esigibili oltre l'esercizio successivo | 0 | 0 |
| Totale crediti verso imprese controllate | 0 | 0 |
| 3) verso imprese collegate | | |
| esigibili entro l'esercizio successivo | 0 | 0 |
| esigibili oltre l'esercizio successivo | 0 | 0 |
| Totale crediti verso imprese collegate | 0 | 0 |
| 4) verso controllanti | | |
| esigibili entro l'esercizio successivo | 0 | 0 |
| esigibili oltre l'esercizio successivo | 0 | 0 |
| Totale crediti verso controllanti | 0 | 0 |
| 4-bis) crediti tributari | | |
| esigibili entro l'esercizio successivo | 38.312 | 28.643 |
| esigibili oltre l'esercizio successivo | 0 | 0 |
| Totale crediti tributari | 38.312 | 28.643 |
| 4-ter) imposte anticipate | | |
| esigibili entro l'esercizio successivo | 0 | 0 |
| esigibili oltre l'esercizio successivo | 0 | 0 |
| Totale imposte anticipate | 0 | 0 |
| 5) verso altri | | |
| esigibili entro l'esercizio successivo | 2.390.640 | 3.196.979 |
| esigibili oltre l'esercizio successivo | 0 | 0 |
| Totale crediti verso altri | 2.390.640 | 3.196.979 |
| Totale crediti | 2.952.824 | 4.618.356 |
| III - Attività finanziarie che non costituiscono immobilizzazioni | | |
| 1) partecipazioni in imprese controllate | 0 | 0 |
| 2) partecipazioni in imprese collegate | 0 | 0 |
| 3) partecipazioni in imprese controllanti | 0 | 0 |
| 4) altre partecipazioni | 0 | 0 |
| 5) azioni proprie | 0 | 0 |
| azioni proprie, valore nominale complessivo (per memoria) | 0 | 0 |
| 6) altri titoli. | 0 | 0 |

| | | |
|---|---|---|
| Totale attività finanziarie che non costituiscono immobilizzazioni | 0 | 0 |
| IV - Disponibilità liquide | | |
| 1) depositi bancari e postali | 39.781 | 39.359 |
| 2) assegni | 0 | 0 |
| 3) danaro e valori in cassa. | 4.370 | 15.032 |
| Totale disponibilità liquide | 44.151 | 54.391 |
| Totale attivo circolante (C) | 2.996.975 | 4.672.747 |
| D) Ratei e risconti | | |
| Ratei e risconti attivi | 16.139 | 13.654 |
| Disaggio su prestiti emessi | 0 | 0 |
| Totale ratei e risconti (D) | 16.139 | 13.654 |
| Totale attivo | 8.751.514 | 10.714.226 |
| Passivo | | |
| A) Patrimonio netto | | |
| I - Capitale | 120.000 | 120.000 |
| II - Riserva da soprapprezzo delle azioni | 0 | 0 |
| III - Riserve di rivalutazione | 0 | 0 |
| IV - Riserva legale | 0 | 0 |
| V - Riserve statutarie | 0 | 0 |
| VI - Riserva per azioni proprie in portafoglio | 0 | 0 |
| VII - Altre riserve, distintamente indicate | | |
| Riserva straordinaria o facoltativa | 0 | 0 |
| Riserva per rinnovamento impianti e macchinari | 0 | 0 |
| Riserva ammortamento anticipato | 0 | 0 |
| Riserva per acquisto azioni proprie | 0 | 0 |
| Riserva da deroghe ex art. 2423 Cod. Civ | 0 | 0 |
| Riserva azioni (quote) della società controllante | 0 | 0 |
| Riserva non distribuibile da rivalutazione delle partecipazioni | 0 | 0 |
| Versamenti in conto aumento di capitale | 0 | 0 |
| Versamenti in conto futuro aumento di capitale | 0 | 0 |
| Versamenti in conto capitale | 0 | 0 |
| Versamenti a copertura perdite | 442.911 | 228.889 |
| Riserva da riduzione capitale sociale | 0 | 0 |
| Riserva avanzo di fusione | 0 | 0 |
| Riserva per utili su cambi | 0 | 0 |
| Differenza da arrotondamento all'unità di Euro | 0 | 0 |
| Riserve da condono fiscale: | | |
| Riserva da condono ex L. 19 dicembre 1973, n. 823; | 0 | 0 |
| Riserva da condono ex L. 7 agosto 1982, n. 516; | 0 | 0 |
| Riserva da condono ex L. 30 dicembre 1991, n. 413; | 0 | 0 |
| Riserva da condono ex L. 27 dicembre 2002, n. 289. | 0 | 0 |
| Totale riserve da condono fiscale | 0 | 0 |
| Varie altre riserve | 0 | 0 |
| Totale altre riserve | 442.911 | 228.889 |
| VIII - Utili (perdite) portati a nuovo | -1.318.672 | 0 |
| IX - Utile (perdita) dell'esercizio | | |
| Utile (perdita) dell'esercizio. | -2.332.708 | -610.320 |
| Acconti su dividendi | 0 | 0 |
| Copertura parziale perdita d'esercizio | 0 | 0 |
| Utile (perdita) residua | -2.332.708 | -610.320 |
| Totale patrimonio netto | -3.088.469 | -261.431 |
| B) Fondi per rischi e oneri | | |
| 1) per trattamento di quiescenza e obblighi simili | 0 | 0 |
| 2) per imposte, anche differite | 0 | 0 |
| 3) altri | 170.000 | 170.000 |
| Totale fondi per rischi ed oneri | 170.000 | 170.000 |
| C) Trattamento di fine rapporto di lavoro subordinato | 501.015 | 474.919 |

| | | |
|---|---|---|
| D) Debiti | | |
| 1) obbligazioni | | |
| esigibili entro l'esercizio successivo | 0 | 0 |
| esigibili oltre l'esercizio successivo | 0 | 0 |
| Totale obbligazioni | 0 | 0 |
| 2) obbligazioni convertibili | | |
| esigibili entro l'esercizio successivo | 0 | 0 |
| esigibili oltre l'esercizio successivo | 0 | 0 |
| Totale obbligazioni convertibili | 0 | 0 |
| 3) debiti verso soci per finanziamenti | | |
| esigibili entro l'esercizio successivo | 0 | 0 |
| esigibili oltre l'esercizio successivo | 0 | 0 |
| Totale debiti verso soci per finanziamenti | 0 | 0 |
| 4) debiti verso banche | | |
| esigibili entro l'esercizio successivo | 6.078 | 23.838 |
| esigibili oltre l'esercizio successivo | 0 | 0 |
| Totale debiti verso banche | 6.078 | 23.838 |
| 5) debiti verso altri finanziatori | | |
| esigibili entro l'esercizio successivo | 0 | 0 |
| esigibili oltre l'esercizio successivo | 0 | 0 |
| Totale debiti verso altri finanziatori | 0 | 0 |
| 6) acconti | | |
| esigibili entro l'esercizio successivo | 0 | 0 |
| esigibili oltre l'esercizio successivo | 0 | 0 |
| Totale acconti | 0 | 0 |
| 7) debiti verso fornitori | | |
| esigibili entro l'esercizio successivo | 2.569.387 | 1.820.153 |
| esigibili oltre l'esercizio successivo | 0 | 0 |
| Totale debiti verso fornitori | 2.569.387 | 1.820.153 |
| 8) debiti rappresentati da titoli di credito | | |
| esigibili entro l'esercizio successivo | 0 | 0 |
| esigibili oltre l'esercizio successivo | 0 | 0 |
| Totale debiti rappresentati da titoli di credito | 0 | 0 |
| 9) debiti verso imprese controllate | | |
| esigibili entro l'esercizio successivo | 0 | 0 |
| esigibili oltre l'esercizio successivo | 0 | 0 |
| Totale debiti verso imprese controllate | 0 | 0 |
| 10) debiti verso imprese collegate | | |
| esigibili entro l'esercizio successivo | 0 | 0 |
| esigibili oltre l'esercizio successivo | 0 | 0 |
| Totale debiti verso imprese collegate | 0 | 0 |
| 11) debiti verso controllanti | | |
| esigibili entro l'esercizio successivo | 0 | 0 |
| esigibili oltre l'esercizio successivo | 0 | 0 |
| Totale debiti verso controllanti | 0 | 0 |
| 12) debiti tributari | | |
| esigibili entro l'esercizio successivo | 1.770.882 | 1.847.981 |
| esigibili oltre l'esercizio successivo | 88.784 | 117.850 |
| Totale debiti tributari | 1.859.666 | 1.965.831 |
| 13) debiti verso istituti di previdenza e di sicurezza sociale | | |
| esigibili entro l'esercizio successivo | 111.400 | 202.308 |
| esigibili oltre l'esercizio successivo | 80.703 | 71.736 |
| Totale debiti verso istituti di previdenza e di sicurezza sociale | 192.103 | 274.044 |
| 14) altri debiti | | |
| esigibili entro l'esercizio successivo | 936.656 | 491.176 |
| esigibili oltre l'esercizio successivo | 0 | 0 |
| Totale altri debiti | 936.656 | 491.176 |
| Totale debiti | 5.563.890 | 4.575.042 |
| E) Ratei e risconti | | |
| Ratei e risconti passivi | 5.605.078 | 5.755.696 |
| Aggio su prestiti emessi | 0 | 0 |
| Totale ratei e risconti | 5.605.078 | 5.755.696 |

| | | |
|---|---|---|
| Totale passivo | 8.751.514 | 10.714.226 |

## Conti d'ordine

| | 2013-12-31 | 2012-12-31 |
|---|---|---|
| Rischi assunti dall'impresa | | |
| Fideiussioni | | |
| a imprese controllate | 0 | 0 |
| a imprese collegate | 0 | 0 |
| a imprese controllanti | 0 | 0 |
| a imprese controllate da controllanti | 0 | 0 |
| ad altre imprese | 0 | 0 |
| Totale fideiussioni | 0 | 0 |
| Avalli | | |
| a imprese controllate | 0 | 0 |
| a imprese collegate | 0 | 0 |
| a imprese controllanti | 0 | 0 |
| a imprese controllate da controllanti | 0 | 0 |
| ad altre imprese | 0 | 0 |
| Totale avalli | 0 | 0 |
| Altre garanzie personali | | |
| a imprese controllate | 0 | 0 |
| a imprese collegate | 0 | 0 |
| a imprese controllanti | 0 | 0 |
| a imprese controllate da controllanti | 0 | 0 |
| ad altre imprese | 0 | 0 |
| Totale altre garanzie personali | 0 | 0 |
| Garanzie reali | | |
| a imprese controllate | 0 | 0 |
| a imprese collegate | 0 | 0 |
| a imprese controllanti | 0 | 0 |
| a imprese controllate da controllanti | 0 | 0 |
| ad altre imprese | 0 | 0 |
| Totale garanzie reali | 0 | 0 |
| Altri rischi | | |
| crediti ceduti pro solvendo | 0 | 0 |
| altri | 0 | 0 |
| Totale altri rischi | 0 | 0 |
| Totale rischi assunti dall'impresa | 0 | 0 |
| Impegni assunti dall'impresa | | |
| Totale impegni assunti dall'impresa | 0 | 6.632.660 |
| Beni di terzi presso l'impresa | | |
| merci in conto lavorazione | 0 | 0 |
| beni presso l'impresa a titolo di deposito o comodato | 16.637 | 16.637 |
| beni presso l'impresa in pegno o cauzione | 0 | 0 |
| altro | 5.390.000 | 5.390.000 |
| Totale beni di terzi presso l'impresa | 5.406.637 | 5.406.637 |
| Altri conti d'ordine | | |
| Totale altri conti d'ordine | 0 | 0 |
| Totale conti d'ordine | 5.406.637 | 12.039.297 |

## Conto economico

| | 2013-12-31 | 2012-12-31 |
|---|---|---|
| A) Valore della produzione: | | |
| 1) ricavi delle vendite e delle prestazioni | 283.878 | 1.488.261 |
| 2) variazioni delle rimanenze di prodotti in corso di lavorazione, semilavorati e finiti | 0 | 0 |
| 3) variazioni dei lavori in corso su ordinazione | 0 | 0 |
| 4) incrementi di immobilizzazioni per lavori interni | 0 | 0 |
| 5) altri ricavi e proventi | | |
| contributi in conto esercizio | 0 | 0 |
| altri | 296.275 | 752.034 |
| Totale altri ricavi e proventi | 296.275 | 752.034 |
| Totale valore della produzione | 580.153 | 2.240.295 |
| B) Costi della produzione: | | |
| 6) per materie prime, sussidiarie, di consumo e di merci | 13.369 | 36.799 |
| 7) per servizi | 479.518 | 576.977 |
| 8) per godimento di beni di terzi | 1.741 | 16.480 |
| 9) per il personale: | | |
| a) salari e stipendi | 672.852 | 1.061.626 |
| b) oneri sociali | 212.805 | 330.807 |
| c) trattamento di fine rapporto | 28.009 | 63.764 |
| d) trattamento di quiescenza e simili | 0 | 0 |
| e) altri costi | 30.134 | 0 |
| Totale costi per il personale | 943.800 | 1.456.197 |
| 10) ammortamenti e svalutazioni: | | |
| a) ammortamento delle immobilizzazioni immateriali | 373.231 | 282.976 |
| b) ammortamento delle immobilizzazioni materiali | 185.195 | 185.504 |
| c) altre svalutazioni delle immobilizzazioni | 0 | 0 |
| d) svalutazioni dei crediti compresi nell'attivo circolante e delle disponibilità liquide | 581.095 | 32.500 |
| Totale ammortamenti e svalutazioni | 1.139.521 | 500.980 |
| 11) variazioni delle rimanenze di materie prime, sussidiarie, di consumo e merci | 0 | 0 |
| 12) accantonamenti per rischi | 0 | 170.000 |
| 13) altri accantonamenti | 0 | 0 |
| 14) oneri diversi di gestione | 54.150 | 82.721 |
| Totale costi della produzione | 2.632.099 | 2.840.154 |
| Differenza tra valore e costi della produzione (A - B) | -2.051.946 | -599.859 |
| C) Proventi e oneri finanziari: | | |
| 15) proventi da partecipazioni | | |
| da imprese controllate | 0 | 0 |
| da imprese collegate | 0 | 0 |
| altri | 0 | 0 |
| Totale proventi da partecipazioni | 0 | 0 |
| 16) altri proventi finanziari: | | |
| a) da crediti iscritti nelle immobilizzazioni | | |
| da imprese controllate | 0 | 0 |
| da imprese collegate | 0 | 0 |
| da imprese controllanti | 0 | 0 |
| altri | 0 | 0 |
| Totale proventi finanziari da crediti iscritti nelle immobilizzazioni | 0 | 0 |
| b) da titoli iscritti nelle immobilizzazioni che non costituiscono partecipazioni | 0 | 0 |
| c) da titoli iscritti nell'attivo circolante che non costituiscono partecipazioni | 0 | 0 |
| d) proventi diversi dai precedenti | | |
| da imprese controllate | 0 | 0 |
| da imprese collegate | 0 | 0 |
| da imprese controllanti | 0 | 0 |
| altri | 333 | 6 |
| Totale proventi diversi dai precedenti | 333 | 6 |
| Totale altri proventi finanziari | 333 | 6 |

| | | |
|---|---|---|
| 17) interessi e altri oneri finanziari | | |
| a imprese controllate | 0 | 0 |
| a imprese collegate | 0 | 0 |
| a imprese controllanti | 0 | 0 |
| altri | 30.703 | 33.661 |
| Totale interessi e altri oneri finanziari | 30.703 | 33.661 |
| 17-bis) utili e perdite su cambi | 0 | 0 |
| Totale proventi e oneri finanziari (15 + 16 - 17 + - 17-bis) | -30.370 | -33.655 |
| D) Rettifiche di valore di attività finanziarie: | | |
| 18) rivalutazioni: | | |
| a) di partecipazioni | 0 | 0 |
| b) di immobilizzazioni finanziarie che non costituiscono partecipazioni | 0 | 0 |
| c) di titoli iscritti all'attivo circolante che non costituiscono partecipazioni | 0 | 0 |
| Totale rivalutazioni | 0 | 0 |
| 19) svalutazioni: | | |
| a) di partecipazioni | 0 | 0 |
| b) di immobilizzazioni finanziarie che non costituiscono partecipazioni | 0 | 0 |
| c) di titoli iscritti nell'attivo circolante che non costituiscono partecipazioni | 0 | 0 |
| Totale svalutazioni | 0 | 0 |
| Totale delle rettifiche di valore di attività finanziarie (18 - 19) | 0 | 0 |
| E) Proventi e oneri straordinari: | | |
| 20) proventi | | |
| plusvalenze da alienazioni i cui ricavi non sono iscrivibili al n 5 | 0 | 0 |
| Differenza da arrotondamento all'unità di Euro | 0 | 0 |
| altri | 400.681 | 71.887 |
| Totale proventi | 400.681 | 71.887 |
| 21) oneri | | |
| minusvalenze da alienazioni i cui effetti contabili non sono iscrivibili al n 14 | 0 | 0 |
| imposte relative ad esercizi precedenti | 0 | 0 |
| Differenza da arrotondamento all'unità di Euro | 0 | 0 |
| altri | 651.073 | 32.721 |
| Totale oneri | 651.073 | 32.721 |
| Totale delle partite straordinarie (20 - 21) | -250.392 | 39.166 |
| Risultato prima delle imposte (A - B + - C + - D + - E) | -2.332.708 | -594.348 |
| 22) Imposte sul reddito dell'esercizio, correnti, differite e anticipate | | |
| imposte correnti | 0 | 15.972 |
| imposte differite | 0 | 0 |
| imposte anticipate | 0 | 0 |
| proventi (oneri) da adesione al regime di consolidato fiscale / trasparenza fiscale | 0 | 0 |
| Totale delle imposte sul reddito dell'esercizio, correnti, differite e anticipate | 0 | 15.972 |
| 23) Utile (perdita) dell'esercizio | -2.332.708 | -610.320 |

# AEROPORTO S. ANNA S.P.A.

Sede in SS. 106 LOCALITA' S. ANNA - 88841 ISOLA DI CAPO RIZZUTO (KR) Capitale sociale Euro 120.000,00 I.V.

## Nota integrativa al bilancio al 31/12/2013

### Premessa

Signori Azionisti,
il presente bilancio, sottoposto al Vostro esame e alla Vostra approvazione, evidenzia una perdita d'esercizio pari ad Euro 2.332.708.

### Criteri di formazione

Il seguente bilancio è conforme al dettato degli articoli 2423 e seguenti del Codice civile, come risulta dalla presente nota integrativa, redatta ai sensi dell'articolo 2427 del Codice civile, che costituisce, ai sensi e per gli effetti dell'articolo 2423, parte integrante del bilancio d'esercizio.
I valori di bilancio sono rappresentati in unità di Euro mediante arrotondamenti dei relativi importi. Le eventuali differenze da arrotondamento sono state indicate alla voce "Riserva da arrotondamento Euro" compresa tra le poste di Patrimonio Netto e "arrotondamenti da Euro" alla voce "proventi ed oneri straordinari" di Conto Economico.
Ai sensi dell'articolo 2423, quinto comma, C.c., la nota integrativa è stata redatta in migliaia di Euro/(in unità di Euro).

### Criteri di valutazione

(Rif. art. 2427, primo comma, n. 1, C.c.)
I criteri utilizzati nella formazione del bilancio chiuso al 31/12/2013 non si discostano dai medesimi utilizzati per la formazione del bilancio del precedente esercizio, in particolare nelle valutazioni e nella continuità dei medesimi principi.
La valutazione delle voci di bilancio è stata fatta ispirandosi a criteri generali di prudenza e competenza, nella prospettiva della continuazione dell'attività nonché tenendo conto della funzione economica dell'elemento dell'attivo o del passivo considerato.
L'applicazione del principio di prudenza ha comportato la valutazione individuale degli elementi componenti le singole poste o voci delle attività o passività, per evitare compensi tra perdite che dovevano essere riconosciute e profitti da non riconoscere in quanto non realizzati.
In ottemperanza al principio di competenza, l'effetto delle operazioni e degli altri eventi è stato rilevato contabilmente ed attribuito all'esercizio al quale tali operazioni ed eventi si riferiscono, e non a quello in cui si concretizzano i relativi movimenti di numerario (incassi e pagamenti).
La continuità di applicazione dei criteri di valutazione nel tempo rappresenta elemento necessario ai fini della comparabilità dei bilanci della società nei vari esercizi.

**Deroghe**
(Rif. art. 2423, quarto comma, C.c.)
Non si sono verificati casi eccezionali che abbiano reso necessario il ricorso a deroghe di cui all'art. 2423 comma 4 del Codice Civile.

In particolare, i criteri di valutazione adottati nella formazione del bilancio sono stati i seguenti.

***Immobilizzazioni***

**Beni di proprietà**
Sono iscritti tra le immobilizzazioni materiali e sono tutti quelli acquistati dalla società per i quali non sussiste alcun obbligo di devoluzione allo Stato al termine della concessione.



Registro Imprese - Archivio Ufficiale delle C.C.I.A.A.
Identificativo e data richiesta: 854502113 - 28/02/2019
Bilancio aggiornato al 31/12/2013

AEROPORTO S. ANNA SPA
Codice fiscale: 01937260790

**Beni gratuitamente devolvibili**
Sono quelli per i quali esiste un vincolo di retrocessione gratuita all'Amministrazione concedente al termine della concessione e sono rappresentati da opere ed impianti realizzati nel sedime aeroportuale che per loro natura restano strutturalmente connessi ai beni di proprietà dello Stato.
In particolare tutti i beni gratuitamente devolvibili sono stati iscritti tra le immobilizzazioni materiali alla voce B.II.6 – Beni Gratuitamente Devolvibili.
Va al riguardo segnalato che la società non ha ancora ottenuto la gestione totale per cui le quote di ammortamento, imputate a conto economico, sono state calcolate attesi l'utilizzo, la destinazione e la durata tecnico-economica dei cespiti, sulla base del criterio della residua possibilità di utilizzazione che abbiamo ritenuto ben rappresentato dalla seguente aliquota:

- Beni gratuitamente devolvibili: 4%

**Beni di proprietà dello Stato**
Sono quelli ricevuti in concessione d'uso al momento dell'inizio del rapporto contrattuale e sono iscritti tra i conti d'ordine.

**Beni realizzati per conto dello Stato**
Sono stati iscritti nel bilancio e riguardano opere realizzate dalla società in regime di concessione di costruzione per conto dello Stato e con risorse finanziate dallo Stato. In particolare sono esposti tra i conti d'ordine per la parte realizzata dalla società e rendicontata all'ENAC.

*Immateriali*
Sono iscritte al costo storico di acquisizione ed esposte al netto degli ammortamenti effettuati nel corso degli esercizi e imputati direttamente alle singole voci.
I costi di impianto e ampliamento e di pubblicità con utilità pluriennale sono stati iscritti nell'attivo con il consenso del Collegio sindacale e sono ammortizzati in un periodo di cinque esercizi.
I costi di sistemazione locali cucina sono ammortizzati con un'aliquota del 20%.
Le licenze di software sono ammortizzate con un'aliquota annua del 20%.
I costi relativi alla sistemazione locali ed i maggiori costi relativi all'Aerostazione sono ammortizzati con un'aliquota del 6% circa.
I costi a carico della società relativi ai Progetti APQ KR 10/6/7/11 sono ammortizzati con un'aliquota del 20%.

*Materiali*
Sono iscritte al costo di acquisto e rettificate dai corrispondenti fondi di ammortamento.
Nel valore di iscrizione in bilancio si è tenuto conto degli oneri accessori e dei costi sostenuti per l'utilizzo dell'immobilizzazione, portando a riduzione del costo gli sconti commerciali e gli sconti cassa di ammontare rilevante.
Le quote di ammortamento, imputate a conto economico, sono state calcolate attesi l'utilizzo, la destinazione e la durata economico-tecnica dei cespiti, sulla base del criterio della residua possibilità di utilizzazione, criterio che abbiamo ritenuto ben rappresentato dalle aliquote di cui al D.M. 31.12.1988 ridotte alla metà, non modificate rispetto all'esercizio precedente:

- attrezzature: 7,5%
- automezzi: 10%
- mobili ed arredi: 10%
- altri beni: 15%
- beni gratuitamente devolvibili: 4%

**Operazioni di locazione finanziaria (leasing)**
Le operazioni di locazione finanziaria sono rappresentate in bilancio secondo il metodo patrimoniale, contabilizzando a conto economico i canoni corrisposti secondo il principio di competenza. In apposita sezione della nota integrativa sono fornite le informazioni complementari previste dalla legge relative alla rappresentazione dei contratti di locazione finanziaria secondo il metodo finanziario.

**Crediti**
Sono esposti al presumibile valore di realizzo. L'adeguamento del valore nominale dei crediti al valore presunto di realizzo è ottenuto mediante apposito fondo svalutazione crediti, tenendo in considerazione le condizioni economiche generali e di settore.





Registro Imprese - Archivio Ufficiale delle C.C.I.A.A.
Identificativo e data richiesta: 854502113 - 28/02/2019
Bilancio aggiornato al 31/12/2013
AEROPORTO S. ANNA SPA
Codice fiscale: 01937260790

**Debiti**
Sono rilevati al loro valore nominale, modificato in occasione di resi o di rettifiche di fatturazione.

**Ratei e risconti**
Sono stati determinati secondo il criterio dell'effettiva competenza temporale dell'esercizio.
Per i ratei e risconti di durata pluriennale sono state verificate le condizioni che ne avevano determinato l'iscrizione originaria, adottando, ove necessario, le opportune variazioni.

**Partecipazioni**
Le altre partecipazioni sono iscritte al costo di acquisto o di sottoscrizione.
La partecipazioni iscritte nelle immobilizzazioni rappresentano un investimento duraturo e strategico da parte della società.
Le partecipazioni iscritte al costo di acquisto non sono state svalutate perché non hanno subito alcuna perdita durevole di valore.

**Fondi per rischi e oneri**
Sono stanziati per coprire perdite o debiti di esistenza certa o probabile, dei quali tuttavia alla chiusura dell'esercizio non erano determinabili l'ammontare o la data di sopravvenienza.
Nella valutazione di tali fondi sono stati rispettati i criteri generali di prudenza e competenza e non si è proceduto alla costituzione di fondi rischi generici privi di giustificazione economica.
Le passività potenziali sono state rilevate in bilancio e iscritte nei fondi in quanto ritenute probabili ed essendo stimabile con ragionevolezza l'ammontare del relativo onere.

**Fondo TFR**
Rappresenta l'effettivo debito maturato verso i dipendenti in conformità di legge e dei contratti di lavoro vigenti, considerando ogni forma di remunerazione avente carattere continuativo.
Il fondo corrisponde al totale delle singole indennità maturate a favore dei dipendenti alla data di chiusura del bilancio, al netto degli acconti erogati, ed è pari a quanto si sarebbe dovuto corrispondere al dipendenti nell'ipotesi di cessazione del rapporto di lavoro in tale data.

**Imposte sul reddito**
Le imposte sono accantonate secondo il principio di competenza, rappresentano pertanto gli ammontari per imposte liquidate o da liquidare per l'esercizio, determinate secondo le aliquote e le norme vigenti.

**Riconoscimento ricavi**
I ricavi per vendite dei prodotti sono riconosciuti al momento del trasferimento della proprietà, che normalmente si identifica con la consegna o la spedizione del bene.
I ricavi di natura finanziaria e quelli derivanti da prestazioni di servizi vengono riconosciuti in base alla competenza temporale.

**Garanzie, impegni, beni di terzi e rischi**
Gli impegni sono stati indicati nei conti d'ordine al valore nominale, desunto dalla relativa documentazione.
I rischi per i quali la manifestazione di una passività è probabile sono descritti nelle note esplicative e accantonati secondo criteri di congruità nei fondi rischi.
I rischi per i quali la manifestazione di una passività è solo possibile sono descritti nella nota integrativa, senza procedere allo stanziamento di fondi rischi secondo i principi contabili di riferimento.

| | | |
|---|---|---|
| Saldo al 31/12/2013 | Saldo al 31/12/2012 | Variazioni |
| | 568.551 | (568.851) |

**L. Immobilizzazioni immateriali**

| Saldo al 31/12/2013 | Saldo al 31/12/2012 | Variazioni |
|---|---|---|
| 1.064.204 | 1.645.728 | (581.525) |

**Totale movimentazione delle Immobilizzazioni immateriali**
(Rif. art. 2427, primo comma, n. 2, C.c.)

| Descrizione costi | Valore 31/12/2012 | Incrementi esercizio | Decrementi esercizio | Ammort. esercizio | Valore 31/12/2013 |
|---|---|---|---|---|---|
| Impianto e ampliamento | 168.103 | | 1 | 77.444 | 81.658 |
| Ricerca, sviluppo e pubblicità | 630.372 | | 1 | 178.483 | 451.888 |
| Diritti brevetti industriali | 12.580 | | | 3.140 | 9.420 |
| Concessioni, licenze, marchi | | | | | |
| Avviamento | | | | | |
| Immobilizzazioni in corso e acconti | 218.282 | | 218.282 | | |
| Altre | 616.402 | | | 114.164 | 501.238 |
| Ammortamento | | | | | |
| Totale | 1.646.729 | | 218.284 | 373.231 | 1.064.204 |

**Composizione della voce costi di impianto e ampliamento, costi di ricerca, di sviluppo e costi di pubblicità**
(Rif. art. 2427, primo comma, n. 3, C.c.)

Si indica qui di seguito la composizione delle voci costi di impianto e ampliamento, ricerca e sviluppo, pubblicità iscritti con il consenso del Collegio sindacale, nonché le ragioni delle loro iscrizione.

**Costi di impianto e ampliamento**

| Descrizione costi | Valore 31/12/2012 | Incrementi esercizio | Decrementi esercizio | Ammortamento esercizio | Valore 31/12/2013 |
|---|---|---|---|---|---|
| Aumento capitale sociale | 11.320 | | | 5.110 | 6.210 |
| Spese di addestramento, formazione e qualificazione del personale | 197.763 | | | 72.334 | 86.449 |
| Totale | 169.103 | | | 77.444 | 91.658 |

I costi iscritti sono ragionevolmente correlati a una utilità protratta in più esercizi, e sono ammortizzati sistematicamente in relazione alla loro residua possibilità di utilizzazione.

**Composizione della voce Altre Immobilizzazioni immateriali alla fine dell'esercizio**

| Descrizione | Importo |
|---|---|
| Sito internet | 682 |
| Opere murarie sala arrivi | 10.041 |
| Magazzini costi accertazione il atarcito | 127.895 |
| Impianti elettrici sale arrivi | 1.124 |
| Manutenzioni e riparazioni | 1.874 |
| Progetto APQ KR 11 | 75.633 |
| Progetti APQ KR 2/7/13 | 266.136 |
| Piano di sviluppo aeroportuale | 10.046 |
| Costi di formazione personale | 3.239 |
| Totale | 501.238 |

**Il. Immobilizzazioni materiali**

| Saldo al 31/12/2013 | Saldo al 31/12/2012 | Variazioni |
|---|---|---|
| 4.899.196 | 3.870.445 | 966.761 |

**Impianti e macchinario**
(Rif. art. 2427, primo comma, n. 2, C.c.)

| Descrizione | Importo |
|---|---|
| Costo storico | 87.103 |

| | |
|---|---|
| Rivalutazione monetaria | |
| Rivalutazione economica | |
| Ammortamenti esercizi precedenti | (63.572) |
| Svalutazione esercizi precedenti | |
| Saldo al 31/12/2012 | 23.831 |
| Acquisizione dell'esercizio | 1 |
| Rivalutazione monetaria | |
| Rivalutazione economica dell'esercizio | |
| Svalutazione dell'esercizio | |
| Cessioni dell'esercizio | |
| Giroconti positivi (riclassificazione) | |
| Giroconti negativi (riclassificazione) | |
| Interessi capitalizzati nell'esercizio | |
| Ammortamenti dell'esercizio | (8.624) |
| Saldo al 31/12/2013 | 14.935 |

**Altre attrezzature industriali e commerciali**
(Rif. art. 2427, primo comma, n. 2, C.c.)

| Descrizione | Importo |
|---|---|
| Costo storico | 378.178 |
| Rivalutazione monetaria | |
| Rivalutazione economica | |
| Ammortamenti esercizi precedenti | (240.662) |
| Svalutazione esercizi precedenti | |
| Saldo al 31/12/2012 | 139.113 |
| Acquisizione dell'esercizio | |
| Rivalutazione monetaria | |
| Rivalutazione economica dell'esercizio | |
| Svalutazione dell'esercizio | |
| Cessioni dell'esercizio | |
| Giroconti positivi (riclassificazione) | |
| Giroconti negativi (riclassificazione) | (100.287) |
| Interessi capitalizzati nell'esercizio | |
| Ammortamenti dell'esercizio | (7.007) |
| Saldo al 31/12/2013 | 31.819 |

**Altri beni**
(Rif. art. 2427, primo comma, n. 2, C.c.)

| Descrizione | Importo |
|---|---|
| Costo storico | 4.258.849 |
| Rivalutazione monetaria | |
| Rivalutazione economica | |
| Ammortamenti esercizi precedenti | (878.297) |
| Svalutazione esercizi precedenti | |
| Saldo al 31/12/2012 | 3.346.243 |
| Acquisizione dell'esercizio | 10.881 |
| Rivalutazione monetaria | |
| Rivalutazione economica dell'esercizio | |
| Svalutazione dell'esercizio | |
| Cessioni dell'esercizio | |
| Giroconti positivi (riclassificazione) | |
| Giroconti negativi (riclassificazione) | |
| Interessi capitalizzati nell'esercizio | |
| Ammortamenti dell'esercizio | (169.564) |
| Saldo al 31/12/2013 | 3.188.570 |

**Immobilizzazioni in corso e acconti**
(Rif. art. 2427, primo comma, n. 2, C.c.)

| Descrizione | Importo |
|---|---|
| Saldo al 31/12/2012 | 168.556 |
| Acquisizione dell'esercizio | 1.279.341 |
| Cessioni dell'esercizio | |
| Giroconti positivi (riclassificazione) | |
| Giroconti negativi (riclassificazione) | |

| | |
|---|---|
| Interessi capitalizzati nell'esercizio | |
| Saldo al 31/12/2013 | 1.432.855 |

**Contributi in conto capitale**

La contabilizzazione dei contributi in oraggiale concessi dalla Regione Calabria per la realizzazione dell'Aerostazione, del Parcheggio Pilagora e delle opere agevolate con l'APQ, è stata effettuata con il metodo dei ricavi differiti accreditando a conto economico alla voce A.5 Altri Ricavi e Proventi la quota di contributo pari alle corrispondente quota di ammortamento sui beni agevolati ed imputando la differenza a risconti passivi.

**III. Immobilizzazioni finanziarie**

| Saldo al 31/12/2012 | Saldo al 31/12/2013 | Variazioni |
|---|---|---|
| 15.000 | 15.000 | |

**Partecipazioni**

| Descrizione | 31/12/2012 | Incrementi | Decrementi | 31/12/2013 |
|---|---|---|---|---|
| Altre imprese | 15.000 | | | 15.000 |
| Totale | 15.000 | | | 15.000 |

Si rinvia alla partecipazione nella Fondazione Odissea.

**II. Crediti**

| Saldo al 31/12/2012 | Saldo al 31/12/2013 | Variazioni |
|---|---|---|
| 2.962.824 | 4.518.366 | (1.555.522) |

Il saldo è così suddiviso secondo le scadenze (articolo 2427, primo comma, n. 6, C.c.).

| Descrizione | Entro 12 mesi | Oltre 12 mesi | Oltre 5 anni | Totale |
|---|---|---|---|---|
| Verso clienti | 623.872 | | | 623.872 |
| Verso imprese collegate | | | | |
| Verso imprese collegate | | | | |
| Verso controllanti | | | | |
| Per crediti tributari | 38.312 | | | 38.312 |
| Per imposte anticipate | | | | |
| Verso altri | 2.390.640 | | | 2.390.640 |
| Arrotondamento | | | | |
| Totale | 2.852.824 | | | 2.582.824 |

I crediti verso clienti al 31/12/2013 sono così costituiti:

| Descrizione | Importo |
|---|---|
| Crediti verso clienti | 1.034.408 |
| Crediti verso clienti per fatture da emettere | 10.569 |
| Fondo Svalutazione Crediti | (681.036) |
| Totale | 623.872 |

L'adeguamento del valore nominale dei crediti al valore di presunto realizzo è stato ottenuto mediante apposito fondo svalutazione crediti che ha subito, nel corso dell'esercizio, le seguenti movimentazioni:

| Descrizione | F.do svalutazione ex art. 2426 Codice civile | Importo |
|---|---|---|
| Saldo al 31/12/2012 | 205.506 | 205.506 |
| Utilizzo nell'esercizio | 282.506 | 282.506 |
| Accantonamento esercizio | 581.035 | 681.036 |
| Saldo al 31/12/2013 | 581.035 | 581.035 |

I crediti tributari al 31/12/2013 sono così costituiti:

| Descrizione | Importo |
|---|---|
| Credito IVA | 38.872 |
| Credito v/erario per ilf. vers. in eco. | 1.089 |
| Altri crediti tributari | 336 |
| Totale | 38.872 |

I crediti verso erario, al 31/12/2013, sono così costituiti:

| Descrizione | Importo |
|---|---|
| depositi cauzionali fiscali vari | 8.000,00 |
| erario/iva/ritenute ex presidente | 93.000,00 |
| erario v/ Regione Calabria | 142.204,80 |
| Compagnia di Gestione | 30.215,88 |
| credito imposta sepolcri da recup. | 6.466,76 |
| Ministero energia e/o da ricevere | 50,00 |
| anticipi fornitori dipendenti | 800,00 |
| ITA/ erario/anticipo | 2.610,03 |
| Roberto Salerno c/anticipi | 3.916,01 |
| spese anticipo Salerno x rimb. | 766,94 |
| credito erario da recup. ex presid. | 68.705,00 |
| credito v/erario 2000-2006 | 16.441,56 |
| credito POR Calabria 2007-2013 | 1.296.942,60 |
| credito v/o Banca per IRAP | 5.568,00 |
| credito da recuperare Sinesi P. | 170.000,00 |
| Courtyard Chester | 28.000,00 |
| interessi su anticipo | 272,73 |
| credito imposta CIG da recuperare | 10.051,21 |
| Banca CIG | 214.270,59 |
| deb. v/o assicurazioni accesso | 5.229,77 |
| anticipi dipendenti | 3.124,67 |
| anticipi a fornitori | 2.930,89 |
| anticipo a fornitori | 299,58 |
| acconto/ritenute da ricevere | 62,00 |
| Altri crediti | 307,00 |
| Totale Altri Crediti | 2.380.840,62 |

La ripartizione dei crediti al 31/12/2013 secondo area geografica è riportata nella tabella seguente (articolo 2427, primo comma, n. 6, C.c.):

| Crediti per Area Geografica | V / clienti | V /controllate | V/ collegate | V/ controllanti | V / altri | Totale |
|---|---|---|---|---|---|---|
| Italia | 623.672 | | | | 2.350.640 | 2.974.512 |
| Totale | 923.872 | | | | 2.350.640 | 2.974.512 |

## IV. Disponibilità liquide

| Saldo al 31/12/2013 | Saldo al 31/12/2012 | Variazioni |
|---|---|---|
| 44.181 | 64.381 | (20.200) |

| Descrizione | 31/12/2013 | 31/12/2012 |
|---|---|---|
| Depositi bancari e postali | 38.781 | 39.359 |
| Assegni | | |
| Denaro e altri valori in cassa | 4.370 | 15.032 |
| Altre disponibilità liquide | | |
| | 44.181 | 64.381 |

Il saldo rappresenta le disponibilità liquide e l'esistenza di numerario e di valori alla data di chiusura dell'esercizio.

| Saldo al 31/12/2013 | Saldo al 31/12/2012 | Variazioni |
|---|---|---|
| 16.139 | 13.654 | 2.485 |

Riflettono proventi e oneri la cui competenza è anticipata rispetto alla manifestazione numeraria e/o documentale; essi presentano dalla data di pagamento o riscossione dei relativi proventi e oneri, comunque a due o più esercizi e ripartibili in ragione del tempo.
Anche per tali poste, i criteri adottati nella valutazione e nella conversione dei valori espressi in moneta estera sono riportati nella prima parte della presente nota integrativa.
Non sussistono, al 31/12/2013, ratei e risconti aventi durata superiore a cinque anni.
La composizione della voce è dettagliata prevalentemente da risconti su assicurazioni.

(Rif. art. 2427, primo comma, nn. 4, 7 e 7-bis, C.c.)

| Saldo al 31/12/2013 | Saldo al 31/12/2012 | Variazioni |
|---|---|---|
| (3.088.469) | (261.457) | (2.827.036) |

| Descrizione | 31/12/2012 | Incrementi | Decrementi | 31/12/2013 |
|---|---|---|---|---|
| Capitale | 120.000 | | | 120.000 |
| Versamenti a copertura perdite | 228.889 | 214.022 | | 442.911 |
| Utili (perdite) portati a nuovo | | | (1.318.672) | (1.318.672) |
| Utile (perdita) dell'esercizio | (610.520) | (2.332.708) | 610.520 | (2.332.708) |
| | (281.631) | (2.332.708) | 494.330 | (3.088.489) |

Nella tabella che segue si dettagliano i movimenti nel patrimonio netto

| | Capitale sociale | Riserva legale | Riserva... | Risultato d'esercizio | Totale |
|---|---|---|---|---|---|
| All'inizio dell'esercizio precedente | 120.000 | | | | |
| Destinazione del risultato dell'esercizio | | | | | |
| - altre destinazioni | | | | | |
| Altre variazioni | | | | | |
| ... | | | | | |
| Risultato dell'esercizio precedente | | | | (610.320) | |
| Alla chiusura dell'esercizio precedente | 120.000 | | | | |
| Destinazione del risultato dell'esercizio | | | | | |
| - altre distribuzione dividendi | | | | | |
| - altre destinazioni | | | | | |
| Altre variazioni | | | | | |
| ... | | | | | |

| | | | | | |
|---|---|---|---|---|---|
| Risultato dell'esercizio corrente | | | | (2.382.709) | |
| Alla chiusura dell'esercizio corrente | 120.000 | | | | |

Le poste del patrimonio netto sono così distinte secondo l'origine, la possibilità di utilizzazione, la distribuibilità e l'avvenuta utilizzazione nei tre esercizi precedenti (articolo 2427, primo comma, n. 7-*bis*, C.c.)

| Natura / Descrizione | Importo | Possibilità utilizzo (*) | Quota disponibile | Utilizzazioni eff. Nei 3 es. prec. Per copert. Perdite | Utilizzazioni eff. Nei 3 es. prec. Per altre ragioni |
|---|---|---|---|---|---|
| Capitale | 120.000 | B | | | |
| Riserva da sovrapprezzo delle azioni | | A, B, C | | | |
| Riserve di rivalutazione | | A, B | | | |
| Riserva legale | | | | | |
| Riserve statutarie | | A, B | | | |
| Riserva per azioni proprie in portafoglio | | | | | |
| Altre riserve | 442.911 | A, B, C | | | |
| Utili (perdite) portati a nuovo | (1.318.572) | A, B, C | | | |
| Totale | | | | | |
| Quota non distribuibile | | | | | |
| Residua quota distribuibile | | | | | |

(*) A: per aumento di capitale; B: per copertura perdite; C:per distribuzione ai soci

## B) Fondi per rischi e oneri

(Rif. art. 2427, primo comma, n. 4, C.c.)

| Saldo al 31/12/2013 | Saldo al 31/12/2012 | Variazioni |
|---|---|---|
| 170.000 | 170.000 | |

| Descrizione | 31/12/2012 | Incrementi | Decrementi | 31/12/2013 |
|---|---|---|---|---|
| Per trattamento di quiescenza | | | | |
| Per imposte, anche differite | | | | |
| Altri | 170.000 | | | 170.000 |
| Arrotondamento | | | | |
| | 170.000 | | | 170.000 |

Il Fondo costituito nel corso del precedente esercizio pari a Euro 170.000 èrappresenta Un Fondo Rischi Contenzioso a copertura dell'alea sugli esiti del contenzioso con alcuni fornitori.

## C) Trattamento di fine rapporto di lavoro subordinato

(Rif. art. 2427, primo comma, n. 4, C.c.)

| Saldo al 31/12/2013 | Saldo al 31/12/2012 | Variazioni |
|---|---|---|





Registro Imprese - Archivio Ufficiale delle C.C.I.A.A.
Identificativo e data richiesta: 854502113 - 28/02/2019
Bilancio aggiornato al 31/12/2013

AEROPORTO S. ANNA SPA
Codice fiscale: 01937260790

| | | |
|---|---|---|
| 501.015 | 474.919 | 26.096 |

La variazione è così costituita.

| Variazioni | 31/12/2012 | Incrementi | Decrementi | 31/12/2013 |
|---|---|---|---|---|
| TFR, movimenti del periodo | 474.919 | 28.009 | 1.913 | 501.015 |

Il fondo accantonato rappresenta l'effettivo debito della società al 31/12/2013 verso i dipendenti in forza a tale data, al netto degli anticipi corrisposti.

## D) Debiti

(Rif. art. 2427, primo comma, n. 4, C.c.)

| Saldo al 31/12/2013 | Saldo al 31/12/2012 | Variazioni |
|---|---|---|
| 5.563.890 | 4.675.042 | 888.848 |

I debiti sono valutati al loro valore nominale e la scadenza degli stessi è così suddivisa (articolo 2427, primo comma, n. 6, C.c.).

| Descrizione | Entro 12 mesi | Oltre 12 mesi | Oltre 5 anni | Totale |
|---|---|---|---|---|
| Obbligazioni | | | | |
| Obbligazioni convertibili | | | | |
| Debiti verso soci per finanziamenti | | | | |
| Debiti verso banche | 6.078 | | | 6.078 |
| Debiti verso altri finanziatori | | | | |
| Acconti | | | | |
| Debiti verso fornitori | 2.569.397 | | | 2.569.397 |
| Debiti costituiti da titoli di credito | | | | |
| Debiti verso imprese controllate | | | | |
| Debiti verso imprese collegate | | | | |
| Debiti verso controllanti | | | | |
| Debiti tributari | 1.770.862 | 88.784 | | 1.859.666 |
| Debiti verso istituti di previdenza | 111.400 | 80.703 | | 192.103 |
| Altri debiti | 936.656 | | | 936.956 |
| Arrotondamento | | | | |
| | 5.394.403 | 169.487 | | 5.563.890 |

I debiti verso banche al 31/12/2013 risultano così costituiti:

| Descrizione | Importo |
|---|---|
| BPC (KR) c/o 633057 | 45,64 |
| BNL c/o 19460 | 31,29 |
| B.P.M. c/to prestito | 5.948,76 |
| Banca Carime c/Reg.Cal.n. | 52,37 |
| Totale | 6.078,06 |





Registro Imprese - Archivio Ufficiale delle C.C.I.A.A.
Identificativo e data richiesta: 85450211 3 - 28/02/2019
Bilancio aggiornato al 31/12/2013

AEROPORTO S. ANNA SPA
Codice fiscale: 01937260790

I debiti verso Fornitori al 31/12/2013 risultano così costituiti:

| Descrizione | Importo |
|---|---|
| Fornitori C/Fatture da Ricevere | 486.452 |
| Debiti Verso Fornitori | 2.136.676 |
| Fornitori c/Note Credito da ricevere | -43.743 |
| Totale | 2.589.387 |

I debiti Tributari entro e oltre l'esercizio successivo al 31/12/2013 risultano così costituiti:

| Descrizione | Importo |
|---|---|
| erar.c/ritsu redd.di lav.dip. | 226.246,17 |
| ercr/add.le comm. dirc.turismo | 213.117,00 |
| erar.c/ritsu redd.di lav.aut. | 5.142,96 |
| erar.c/imp.sost.su df. | 5.292,11 |
| erario c/add.branc.di alva | 15.340,29 |
| erario c/rivalutaz tfr/collegio | 38.070,02 |
| Erario c/irap | 15.971,59 |
| Equitalia c/rateizzazione | 2.700,88 |
| debito 2 rate gg.equitalia | 41.811,79 |
| equitalia 3 rate gg.rateizzazione | 32.246,43 |
| equitalia 4 rateizzazione | 20.098,78 |
| Erario c/ritsu redd. agenzie | 69.502,45 |
| Ag.Imposta italiana irpef/dip. | 34.295,05 |
| Imposta sost. 1096 DL 93/08 | 12.717,28 |
| deb.ns.ec.anti.RCPER sul 2011 | 30.401,71 |
| F.do Sostegno Occupazione | 652.693,74 |
| F.do Servizi Antincendio | 166.017,80 |
| Totale Debiti Tributari | 1.869.866,39 |

I debiti Verso Istituti Prev.li oltre l'esercizio successivo al 31/12/2013 risultano così costituiti:

| Descrizione | Importo |
|---|---|
| Debiti Vs/inps | 111.409 |
| Totale | 111.409 |

I debiti Verso Istituti Prev.li oltre l'esercizio successivo al 31/12/2013 risultano così costituiti:

| Descrizione | importo |
|---|---|
| Debiti Vs/inps dip. rateizzato | 74.244 |
| | 6.463 |
| Totale | 80.703 |

Gli altri debiti al 31/12/2013 risultano così costituiti:

| Descrizione | importo |
|---|---|
| Aeroaltporto c/finanziamento | 100.000,00 |
| DEBITI VS. AMMINISTRATORI | 37.500,00 |
| debiti vs. sottoscrittori | 329.417,05 |
| dipendenti c.to compenso | 210.232,57 |
| deb.vs. fondi Previdenti | 37.596,49 |
| deb.vs.fondi Fasi | 2.864,94 |
| ritenuta 1/5 legge | 23.760,00 |
| CGIL/CISL/UIL | 11.337,03 |

| | |
|---|---|
| Meridiana c/incassi | 23.507,55 |
| Air BP c/incassi carburante | 4.961,40 |
| Volotea c/incassi | 190,00 |
| bruncas! s/to compenso | 4.558,80 |
| Assaeroporti | 7.075,00 |
| deb.vs.fondi di prev.compl. | 2.595,48 |
| debiti verso ENAC ex art.17 | 99.121,83 |
| travel fly c/incassi | 27.922,15 |
| Depositi cauzionali da clienti | 13.978,56 |
| Totale | 936.655,85 |
| | |
| | |

## Ratei e risconti passivi

| Saldo al 31/12/2013 | Saldo al 31/12/2012 | Variazioni |
|---|---|---|
| 5.605.078 | 5.755.696 | (150.618) |

Rappresentano la partita di collegamento dell'esercizio conteggiata col criterio della competenza temporale.
I criteri adottati nella valutazione e nella conversione dei valori espressi in moneta estera per tali poste sono riportati nella prima parte della presente nota integrativa.
Non sussistono, al 31/12/2013, ratei e risconti aventi durate superiore a cinque anni.
La composizione della voce è così dettagliata (articolo 2427, primo comma, n. 7, C.c.).

| Descrizione | Importo |
|---|---|
| risc.pass.contr.Reg.Cal.L.13/85 | 3.106.722 |
| risc.pass.progetto adeg.aerost | 2.492.470 |
| ratei passivi | 5.886 |
| | 5.605.078 |

## Conti d'ordine

(Rif. art. 2427, primo comma, n. 9, C.c.)

| Descrizione | 31/12/2013 | 31/12/2012 | Variazioni |
|---|---|---|---|
| Rischi assunti dall'impresa | | | |
| Impegni assunti dall'impresa | 6.632.660 | 6.632.660 | |
| Beni di terzi presso l'impresa | 5.406.637 | 5.406.637 | |
| Altri conti d'ordine | | | |
| | 12.039.297 | 12.039.297 | |

| Descrizione | 31/12/2013 | 31/12/2012 | Variazioni |
|---|---|---|---|
| Beni di terzi presso l'impresa | 5.406.637 | 5.406.637 | |
| Enac c/Prog APQ KR6 | 3.916.000 | 3.916.000 | |
| Enac c/Prog APQ KR7 | 1.275.000 | 1.275.000 | |
| Enac c/Prog APQ KR10 | 199.000 | 199.000 | |
| Centralina Telelearing | 16.637 | 16.637 | |
| | | | |



Registro Imprese - Archivio Ufficiale delle C.C.I.A.A.
Identificativo e data richiesta: 85450211 3 - 28/02/2019
Bilancio aggiornato al 31/12/2013
AEROPORTO S. ANNA SPA
Codice fiscale: 01937260790

| Categoria | 31/12/2013 |
|---|---|
| servizi handling | 162.855,69 |
| serv.su coltivazioni di sicurezza | 24.192,46 |
| provvig.su carburanti | 16.903,03 |
| Ven.cd prod.AEROCARGO.pubbl.aeron. | 101,36 |
| proventi vendite biglietteria | 6,00 |
| fitti attivi bagagli e merce | 17.983,48 |
| ricavo parcheggio | 561,25 |
| quota di ripristino c.pluriennale | 18.816,70 |
| tasse imbarco passeggeri | 39.526,44 |
| sopraltecovero | 1.028,74 |
| royalty | 2.264,36 |
| ricav.d'esercizi accesso apt | 736,51 |
| ric.d'esercizio handling | 991,61 |
| Masse prel. | 5.274,56 |
| Ric.assicurat. informe ufficio. | 15.363,71 |
| Ric.volontar diritti d'agenzia. | 24,79 |
| Ricavi Vendite | 288.877,95 |
| Rettifiche Ricavi (Quadrone 10%) | -5.757,22 |

| | | |
|---|---|---|
| Impegni assunti per conferib. ricevuti | 6.652.460 | 6.052.660 |
| Regione Calabria c/Aeroscalazione I Stralcio | 2.529.163 | 2.329.169 |
| Regione Calabria c/Aeroscalazione II Stralcio | 1.611.126 | 1.511.126 |
| Regione Calabria c/Parcheggio Pilastro | 88.894 | 99.894 |
| Regione Calabria c/adeguamento Aeroscalo. | 2.482.471 | 2.482.471 |
| | | |
| | 12.039.297 | 12.039.297 |

| | | |
|---|---|---|
| Saldo al 31/12/2012 | Saldo al 31/12/2012 | Variazioni |
| 590.158 | 2.240.296 | (1.650.142) |

| Descrizione | 31/12/2013 | 31/12/2012 | Variazioni |
|---|---|---|---|
| Ricavi vendite e prestazioni | 283.876 | 1.468.261 | (1.204.383) |
| Variazioni rimanenze prodotti | | | |
| Variazioni lavori in corso su ordinazione | | | |
| Incrementi immobilizzazioni per lavori interni | | | |
| Altri ricavi e proventi | 296.276 | 752.034 | (453.758) |
| | 580.152 | 2.240.298 | (1.660.142) |

La valorizzione è strettamente correlata a quanto esposto nella Relazione sulla gestione.

Ricavi per categorie di attività

(Rif. art. 2427, primo comma, n. 10, C.c.)

| Categoria | 31/12/2013 |
|---|---|
| canone per subconcess.aeronol. | 13.010,00 |
| servizi A.S.U./G.P.U. | 300,00 |
| canone subconcess.spazi pubbl. | 600,00 |
| canone per conc.spazi pubblic. | 979,21 |
| contr.reg.cal.x att.prom.li | 120.000,00 |
| fitti attivi | 370,00 |
| contr.c/Imp. Reg. Calabria | 156.302,96 |
| ricavi per vendita biglietti | 3.942,93 |
| arrotondamenti | 70,27 |
| Altri Ricavi | 286.278,36 |

La ripartizione dei ricavi per categoria di attività non è significativa.

## B) Costi della produzione per € 2.632.099

| Saldo al 31/12/2013 | Saldo al 31/12/2012 | Variazioni |
|---|---|---|
| 2.632.099 | 2.840.154 | (208.055) |

| Descrizione | 31/12/2013 | 31/12/2012 | Variazioni |
|---|---|---|---|
| Materie prime, sussidiarie e merci | 13.369 | 36.799 | (23.430) |
| Servizi | 479.518 | 576.977 | (97.459) |
| Godimento di beni di terzi | 1.741 | 16.480 | (14.739) |
| Salari e stipendi | 672.852 | 1.061.626 | (388.774) |
| Oneri sociali | 212.605 | 330.607 | (118.002) |
| Trattamento di fine rapporto | 28.009 | 63.764 | (35.756) |
| Trattamento quiescenza e simili | | | |
| Altri costi del personale | 30.134 | | 30.134 |
| Ammortamento immobilizzazioni immateriali | 372.231 | 282.976 | 90.255 |
| Ammortamento immobilizzazioni materiali | 185.195 | 185.504 | (309) |
| Altre svalutazioni delle immobilizzazioni | | | |
| Svalutazioni crediti attivo circolante | 581.095 | 32.500 | 548.595 |
| Variazione rimanenze materie prime | | | |
| Accantonamento per rischi | | 170.000 | (170.000) |
| Altri accantonamenti | | | |
| Oneri diversi di gestione | 64.150 | 92.721 | (28.571) |
| | 2.632.099 | 2.840.154 | (208.055) |

**Costi per materie prime, sussidiarie, di consumo e di merci e Costi per servizi**

Sono strettamente correlati a quanto esposto nella parte della Relazione sulla gestione e all'andamento del punto A (Valore della produzione) del Conto economico.

| Descrizione | 31/12/2013 |
|---|---|
| Materiali di consumo | 912 |
| carburanti e lubrificanti | 4.961 |
| cancel,stampati,foto,cartucce | 840 |
| materiali vari e di pulizia | 773 |
| indumenti da lavoro | 199 |
| Manutenzioni e riparazioni | 5.655 |
| Altri acquisti | 29 |
| Totale Materie Prime | 13.369 |





Registro Imprese - Archivio Ufficiale delle C.C.I.A.A.
Identificativo e data richiesta: 854502113 - 28/02/2019
Bilancio aggiornato al 31/12/2013
AEROPORTO S. ANNA SPA
Codice fiscale: 01937260790

**Costi per il personale**

La voce comprende l'intera spesa per il personale dipendente ivi compresi i miglioramenti di merito, passaggi di categoria, scatti di contingenza, costo delle ferie non godute e accantonamenti di legge e contratti collettivi.

**Ammortamento delle immobilizzazioni materiali**

Per quanto concerne gli ammortamenti si specifica che gli stessi sono stati calcolati sulla base della durata utile del cespite e del suo sfruttamento nelle fasi produttive.

**Oneri diversi di gestione**

| Descrizione | 31/12/2013 |
|---|---|
| sanzioni varie | 830 |
| etr. c/vaz. f.p. comp. | 3.531 |
| sanzioni e interessi IVA | 815 |
| perdite su crediti | 15.190 |
| contributo ai soci | 16.875 |
| valori bollati | 230 |
| penalità e contrattualizzazioni | 2.112 |
| dep.bil.en-pubbl. certif.varie | 775 |
| minusvalenze cespiti | 75 |
| abbuoni attivi | 335 |
| contributo telefoni | 3.007 |
| revisione estintori | 414 |
| rimborsi spese varie | 1.941 |
| compenso a revisori | 8.000 |
| Totale | 64.150 |

**Altri proventi finanziari**

| Descrizione | Controllanti | Controllate | Collegate | Altre | Totale |
|---|---|---|---|---|---|
| Interessi su obbligazioni | | | | | |
| Interessi su titoli | | | | | |
| Interessi bancari e postali | | | | | |
| Interessi su finanziamenti | | | | | |



| Descrizione | 31/12/2013 | 31/12/2012 | Variazioni |
|---|---|---|---|
| Da partecipazione | | | |
| Da crediti iscritti nelle immobilizzazioni | | | |
| Da titoli iscritti nelle immobilizzazioni | | | |
| Da titoli iscritti nell'attivo circolante | | | |
| Proventi diversi dai precedenti | 333 | 6 | 327 |
| (Interessi e altri oneri finanziari) | (30.706) | (33.681) | 2.955 |
| Utili (perdite) su cambi | | | |
| | (30.370) | (33.675) | 3.285 |

| Saldo al 31/12/2013 | Saldo al 31/12/2012 | Variazioni |
|---|---|---|
| (30.370) | (33.675) | 3.285 |

| | | | | | |
|---|---|---|---|---|---|
| Interessi su crediti commerciali | | | | | |
| Altri proventi | | | | 333 | 333 |
| Arrotondamento | | | | 333 | 333 |

## Interessi e altri oneri finanziari

(Rif. art. 2427, primo comma, n. 12, C.c.)

| Descrizione | Controllanti | Controllate | Collegate | Altre | Totale |
|---|---|---|---|---|---|
| Interessi su obbligazioni | | | | | |
| Interessi bancari | | | | | |
| Interessi fornitori | | | | | |
| Interessi medio credito | | | | 30.703 | 30.703 |
| Sconti o oneri finanziari | | | | | |
| Interessi su finanziamenti | | | | | |
| Arrotondamento disaggio di emissione obbligazioni | | | | | |
| Altri oneri su operazioni finanziarie | | | | | |
| Accantonamento al fondo rischi su cambi | | | | | |
| Arrotondamento | | | | 30.703 | 30.703 |

## Utile e perdita su cambi

Dell'ammontare complessivo degli utili netti risultanti dal conto economico la componente valutativa non realizzata corrisponde a € ].
Tale importo è iscritto in una riserva non distribuibile fino al momento del successivo realizzo.

| Saldo al 31/12/2013 | Saldo al 31/12/2012 | Variazioni |
|---|---|---|
| | | |

| Saldo al 31/12/2013 | Saldo al 31/12/2012 | Variazioni |
|---|---|---|
| (250.392) | 39.166 | (289.558) |

(Rif. art. 2427, primo comma, n. 13, C.c.)

| Descrizione | 31/12/2013 | Anno precedente | 31/12/2012 |
|---|---|---|---|
| Plusvalenze da alienazioni | | Plusvalenze da alienazioni | |
| Varie | 400.681 | Varie | 71.887 |
| Totale proventi | 400.681 | Totale proventi | 71.887 |

| | | | |
|---|---|---|---|
| Minusvalenze | | Minusvalenze | |
| Imposte esercizi | | Imposte esercizi | |
| Varie | (661.073) | Varie | (32.721) |
| Totale oneri | (661.073) | Totale oneri | (32.721) |
| | (250.392) | | -39.166 |

**Imposte sul reddito d'esercizio**

| Saldo al 31/12/2013 | Saldo al 31/12/2012 | Variazioni |
|---|---|---|
| | 15.972 | (15.972) |

| Imposte | Saldo al 31/12/2013 | Saldo al 31/12/2012 | Variazioni |
|---|---|---|---|
| Imposte correnti: | | 15.972 | (15.972) |
| IRES | | | |
| IRAP | | 15.972 | (15.972) |
| | | 15.972 | (15.972) |

Non sono state iscritte le imposte di competenza dell'esercizio.

**Altre informazioni**

Ai sensi di legge si evidenziano i compensi complessivi spettanti agli amministratori e all'organo di controllo (articolo 2427, primo comma, n. 16, C.c.).

| Qualifica | Compenso |
|---|---|
| Amministratori | |
| Collegio sindacale | 16.875 |

Il presente bilancio, composto da Stato patrimoniale, Conto economico e Nota integrativa, rappresenta in modo veritiero e corretto la situazione patrimoniale e finanziaria nonché il risultato economico dell'esercizio e corrisponde alle risultanze delle scritture contabili.

Il Consiglio Di Amministrazione

"il documento informatico in formato XBRL contenente lo stato
patrimoniale e il conto economico è conforme ai corrispondenti documenti originali
depositati presso la società"
Imposta di bollo assolta in modo virtuale tramite la C.C.I.A.A Crotone
Aut.ne nr 7793 del 10/05/2001
"Il sottoscritto amministratore dichiara che il presente documento informatico
È conforme a quello trascritto e sottoscritto sui libri sociali della società"
f.to GIANLUCA BRUNO





Registro Imprese - Archivio Ufficiale delle C.C.I.A.A.
Identificativo e data richiesta: 854502113 - 28/02/2019
Bilancio aggiornato al 31/12/2013

AEROPORTO S. ANNA SPA
Codice fiscale: 01937260790

Registro delle Imprese di Crotone 01937260790
CCIAA KR Rea 145104

# AEROPORTO S. ANNA S.P.A.

**Sede in SS. 106 LOCALITA' S. ANNA - 88841 ISOLA DI CAPO RIZZUTO (KR) Capitale sociale Euro 120.000,00 I.V.**

## Verbale assemblea ordinaria

L'anno 2015 il giorno 19 del mese di gennaio alle ore 12,00 presso la sede della Società in SS. 106 LOCALITA' S. ANNA - ISOLA DI CAPO RIZZUTO si è tenuta l'assemblea generale ordinaria in seconda convocazione dalla società AEROPORTO S. ANNA S.P.A. per discutere e deliberare sul seguente

**ordine del giorno**

1. Approvazione Bilancio e nota integrativa al 31.12.2013
2. Nomina Presidente del Consiglio di Amministrazione;
3. Ratifica e nomina Consiglieri di Amministrazione;
4. Varie ed eventuali

Nel luogo e all'ora indicata risultano fisicamente presenti i signori:

| | |
|---|---|
| Gianluca Bruno | Vice-Presidente del Consiglio di Amministrazione |
| Leonardo Sacco | Consigliere di Amministrazione |

Nonché risultano fisicamente presenti, in qualità di invitati alla riunione, i signori:

| | |
|---|---|
| Marcella Maggiori | Direttore Generale |
| Pietro Sculco | Consulente della società |

nonché i seguenti Signori Azionisti, rappresentanti, in proprio e per delega, il 41,24% del capitale sociale:

Comune di Crotone per delega al sig. Barretta
Comune di Cutro per delega al sig. Lorenzano
Provincia di Crotone per delega al sig. Parise
Donalf s.r.l. in persona del legale rappresentante

Risultano assenti giustificati:

| | |
|---|---|
| Annamaria Campagna | Presidente del Collegio Sindacale |
| Fernando Batti | Sindaco effettivo |
| Peppino Vallone | Consigliere |
| Stasi Antonella | Consigliere |
| Salvatore Migale | Consigliere |
| Alessandro Cuomo | Consigliere |

Le presenze dei partecipanti risultano anche dal foglio sottoscritto da tutti i partecipanti. Il foglio presenze sarà conservato agli atti della società.

Collegato a mezzo audioconferenza, ai sensi dello Statuto sociale risulta il dott. Stefano Tarantini, sindaco effettivo, che ha acclarato la possibilità di intervenire in tempo reale alla discussione, di potere ricevere documentazione e di poterne trasmettere.

A sensi di Statuto assume la presidenza il Sig. Gianluca Bruno che chiama a fungere da segretario il sig. Pietro Sculco che accetta.

Costituito così l'ufficio di presidenza, il Presidente fa constatare che l'assemblea in prima convocazione è andata deserta e che in seconda convocazione deve ritenersi valida essendo presenti Azionisti rappresentati in proprio e per delega il 45,30% del Capitale sociale ed essendo l'assemblea stata convocata nei modi e nei termini previsti dallo Statuto.

Si passa quindi allo svolgimento dell'ordine del giorno.

Il Presidente chiede se qualcuno intende dichiararsi non informato sugli argomenti all'ordine del giorno.

Ottenuto il consenso alla trattazione dell'argomento, il Presidente dichiara la seduta atta a deliberare.

Il Presidente chiede ai partecipanti la comunicazione dell'esistenza di situazioni impeditive del diritto di voto e nessuno interviene.

**1.Approvazione Bilancio e nota integrativa al 31.12.2013**

Con riferimento al primo punto all'ordine del giorno, il Presidente distribuisce ai presenti copia di:

- bozza di Bilancio completo di nota integrativa relativo all'esercizio chiuso il 31/12/2013
- bozza della Relazione sulla gestione al Bilancio relativo all'esercizio chiuso il 31/12/2013
- Relazione della società di revisione Audirevi s.r.l. al bilancio relativo all'esercizio sociale chiuso il 31/12/2013
- Relazione del Collegio Sindacale al Bilancio dell'esercizio chiuso il 31/12/2013.

Il Presidente da lettura della Relazione sulla Gestione, della Relazione del Collegio Sindacale e della Relazione del Revisore e, apertasi la discussione, sui vari quesiti proposti, risponde il Presidente fornendo i



Registro Imprese - Archivio Ufficiale delle C.C.I.A.A.
Identificativo e data richiesta: 85450213 - 28/02/2019
Bilancio aggiornato al 31/12/2013
AEROPORTO S. ANNA SPA
Codice fiscale: 01937260790

chiarimenti richiesti. Dopo breve ma approfondita discussione, il Presidente mette ai voti l'argomento al primo punto all'ordine del giorno e l'assemblea all'unanimità dei presenti

**Delibera**

- di prendere atto della relazione della Società di Revisione al bilancio relativo all'esercizio sociale chiuso il 31/12/2013;
- di prendere atto della relazione del Collegio Sindacale al bilancio relativo all'esercizio sociale chiuso il 31/12/2013;
- di approvare il Bilancio e la Relazione sulla Gestione dell'esercizio sociale chiuso il 31/12/2013, così come predisposto dal Consiglio di Amministrazione, che evidenzia un risultato negativo di Euro 2.332.708, (ALLEGATO A);
- di conferire ampia delega al Vice-Presidente del Consiglio di Amministrazione, per tutti gli adempimenti di legge connessi.

**2.Nomina Presidente del Consiglio di Amministrazione**

Il Presidente introduce il secondo punto all'ordine del giorno ricordando ai presenti che la nomina del Presidente del Consiglio di Amministrazione viene rinviata da settembre e dovrebbe essere definita il più presto possibile in quanto la società necessita della presenza di un Presidente e non di un facente funzioni. Il Presidente insiste sulla necessità della nomina in quanto non intende fare più da traghettatore e che, comunque, questa sua determinazione era già stata rappresentata in più occasioni ai singoli consiglieri di amministrazione.

Chiede ed ottiene la parola il sig. Lorenzano – delegato del socio Comune di Cutro – che chiede il rinvio di questo punto all'ordine del giorno.

Chiede ed ottiene la parola il sig. Parisi – delegato del socio Provincia di Crotone - che chiede il rinvio di questo punto all'ordine del giorno.

Chiede ed ottiene la parola il sig. Barretta – delegato del socio Comune di Crotone - che chiede il rinvio di questo punto all'ordine del giorno motivato dall'assenza del socio Regione Calabria.

Chiede ed ottiene la parola il socio Donalf s.r.l. che si dice disponibile a votare per la nomina del Presidente del Consiglio di Amministrazione.

Dopo breve discussione, il Presidente mette ai voti l'argomento al secondo punto all'ordine del giorno e l'assemblea a maggioranza con il voto favorevole dei soci Comune di Cutro, Comune di Crotone e Provincia di Crotone e con il voto contrario di Donalf s r.l.

**Delibera**

di rinviare ad una prossima assemblea la nomina del Presidente del Consiglio di Amministrazione.

**3.Ratifica e nomina Consiglieri di Amministrazione**

Il Presidente introduce il terzo punto all'ordine del giorno ricordando ai presenti che il CDA ha cooptato il consigliere Alessandro Cuomo e che pertanto si rende necessario che l'assemblea ratifichi tale nomina; il Presidente, infine, comunica che si rende necessaria la nomina di un altro consigliere di amministrazione per ricostituire l'intero consiglio composto da sette componenti.

Dopo breve discussione, il Presidente mette ai voti l'argomento al terzo punto all'ordine del giorno e l'assemblea all'unanimità dei presenti

**Delibera**

Di ratificare la nomina del sig. Alessandro Cuomo nato a Crotone il 03.09.1970 ed ivi residente alla Via Taras n. 59, C.F. CMU LSN 70P03 D122C Consigliere di Amministrazione della società fino al 30.09.2015 e di rinviare ad una prossima assemblea la nomina di un altro componente del Consiglio di Amministrazione.

Dopo di che null'altro essendovi a deliberare, e nessun altro chiedendo la parola, la seduta è tolta alle ore 13,25 previa redazione, lettura, unanime approvazione e sottoscrizione del presente verbale.

Il Segretario
*Pietro Scufco*

Il Presidente
*Gianluca Bruno*

Imposta di bollo assolta in modo virtuale tramite la C.C.I.A.A Crotone
Aut.ne nr 7793 del 10/05/2001
"Il sottoscritto amministratore dichiara che il presente documento informatico
È conforme a quello trascritto e sottoscritto sui libri sociali della società"
f.to BRUNO GIANLUCA



Registro Imprese - Archivio Ufficiale delle C.C.I.A.A.
Identificativo e data richiesta: 85450213 - 28/02/2019
Bilancio aggiornato al 31/12/2013

AEROPORTO S. ANNA SPA
Codice fiscale: 01937260790

**AEROPORTO S. ANNA S.P.A.**

***Sede in Isola di Capo Rizzuto – Località S. Anna***

***Registro Imprese CROTONE nr. 01937260790***

***Cod. Fisc e P.I. 01937260790***

## FOGLIO PRESENZE
## ASSEMBLEA DEI SOCI del 19 GENNAIO 2015

| SOCI | % | Firma | Delega |
|---|---|---|---|
| Provincia di Crotone | 26,76 | | |
| Regione Calabria | 14,11 | | |
| Camera di Commercio di KR | 40,59 | | |
| Comune di Crotone | 5,21 | | |
| Comune di Cutro | 8,33 | | |
| Donalf s.r.l. | 5 | | |
| | | | |
| | | | |
| | | | |
| | | | |
| | | | |

Imposta di bollo assolta in modo virtuale tramite la C.C.I.A.A Crotone
Aut.ne nr 7793 del 10/05/2001
"Il sottoscritto amministratore dichiara che il presente documento informatico
È conforme a quello trascritto e sottoscritto sui libri sociali della società"
f.to BRUNO GIANLUCA

Registro Imprese - Archivio Ufficiale delle C.C.I.A.A.
Identificativo e data richiesta: 85450213 - 28/02/2019
Bilancio aggiornato al 31/12/2013

**AEROPORTO S. ANNA SPA**
Codice fiscale: 01937260790

# Relazione sulla gestione del Bilancio al 31.12.2013

## 1.1 Dati di Traffico

L'anno 2013 può tranquillamente definirsi *l'annus horribilis* della società in quanto si è verificata una sostanziale inattività soprattutto nel periodo gennaio-maggio in cui a parte alcuni voli con la compagnia Small Planet, con la quale la società ha in essere un contenzioso, non vi è stata alcuna attività volativa; nel periodo estivo con Trawelfly, Volotea e Darwinairline sono stati effettuati voli per Bergamo, Torino, Venezia e per Roma e Milano Linate nel mese di Dicembre con CAI Alitalia.
Al 31 dicembre 2013 il traffico complessivo di passeggeri è stato di 29.044 unità contro i 154.250 pax transitati nel 2012 pari al 19% di quelli relativi allo stesso periodo dell'anno precedente. Di seguito il confronto degli anni 2002/2013 distinto per mese:

| | Gennaio | Febbraio | Marzo | Aprile | Maggio | Giugno | Luglio | Agosto | Settembre | Ottobre | Novembre | Dicembre | Totale |
|---|---|---|---|---|---|---|---|---|---|---|---|---|---|
| 2012 | 9.114 | 7.455 | 10.459 | 9.650 | 10.990 | 15.990 | 25.470 | 27.114 | 12.543 | 8.633 | 8.538 | 8.294 | 154.250 |
| 2013 | 2.489 | 0 | 85 | 31 | 12 | 5.224 | 6.430 | 8.349 | 2.123 | 697 | 245 | 1.365 | 29.044 |

## 2 Fatti di rilievo avvenuti nel 2013

## 2.1 Oneri di servizio e SIEG

La compagnia Alitalia ha operato in regime di oneri di servizio pubblico fino al 7 dicembre 2012.
In data 17 luglio 2013 la Regione Calabria ha trasmesso la nota prot. 237026/SIAR con cui informa che il Ministero delle Infrastrutture e dei Trasporti ha sollecitato il Dipartimento della Regione a manifestare il permanere dell'interesse al programma operativo dei voli individuato nella conferenza dei servizi del 04.02.2013.
Si sono tenute due conferenze di servizi nelle quali sono state avanzate quattro ipotesi di collegamenti aerei con i principali scali nazionali, conclusasi con l'approvazione da parte della conferenza di individuare l'ipotesi che in ordine di priorità è compatibile con la disponibilità di ulteriori risorse non ancora impegnate dal Ministero dell'Economia e delle Finanze previste nel bilancio preventivo dello Stato fino al 2015. La Regione, pertanto, ha trasmesso la nota del Dipartimento della Ragioneria Generale dello Stato relativa all'impegno pluriennale delle risorse destinate a garantire la copertura finanziaria degli oneri connessi alla continuità territoriale.
Nel corso del 2013 è stata bandita dall'Enac la gara per l'assegnazione degli oneri di servizio che nei primi mesi del 2014 è andata deserta e pertanto va riproposto l'iter per addivenire alla pubblicazione di un nuovo bando.
Per ciò che concerne il Sieg si segnala che nonostante il completamento da parte della società di gestione e degli enti territoriali coinvolti il Ministero delle Infrastrutture e dei Trasporti non ha rilasciato formale autorizzazione alla costituzione dello stesso.

## 2.2 Contenzioso Compagnie Aeree

Si segnala che, purtroppo, lo stato di crisi di liquidità della società non solo non ha consentito il proseguimento dei rapporti ma ha generato l'insorgere di un contenzioso con i vettori Small Planet, Meridiana ed Air Dolomiti che hanno interrotto prematuramente il servizio sullo scalo di Crotone.

## 3 Sviluppo infrastrutturale e certificazione aeroportuale

Nell'ambito delle attività previste dalla certificazione aeroportuale, stante la grave crisi economica della società che ha impedito, in totale assenza delle risorse finanziarie minime, il soddisfacimento delle più banali esigenze di un aeroporto certificato, i Post Holder nel mese di settembre 2013 hanno comunicato le dimissioni dai propri incarichi, anche in considerazione delle responsabilità civili e penali derivanti dalla carica ricoperta. Solo il senso di responsabilità e l'attaccamento al lavoro ed alla funzione sociale dello scalo aeroportuale hanno fatto desistere dall'intento i Post Holder che hanno garantito la piena funzionalità dell'Aeroporto.



Registro Imprese - Archivio Ufficiale delle C.C.I.A.A.
Identificativo e data richiesta: 854502113 - 28/02/2019
Bilancio aggiornato al 31/12/2013
AEROPORTO S. ANNA SPA
Codice fiscale: 01937260790

**4 Condizioni operative e sviluppo della società**

La Vostra Società, come ben sapete, svolge la propria attività nel settore dei trasporti e delle attività aeroportuali dove opera in qualità di Gestore Aeroportuale in regime di concessione precaria a norma dell'art. 17 della legge 135/97.

Ai sensi dell'art. 2428 si segnala che l'attività viene svolta nella sede di Isola di Capo Rizzuto presso l'Aeroporto S. Anna.

Sotto il profilo giuridico la società non controlla né direttamente né indirettamente altre società.

**5 Andamento della gestione**

Per quanto riguardo la vostra società, l'esercizio trascorso deve intendersi assolutamente negativo considerato che la Società non ha svolto alcuna attività per gran parte dell'esercizio e contemporaneamente non è riuscita a finalizzare e concludere le operazioni di ricapitalizzazione deliberate dai soci.

Nella tabella che segue sono indicati i risultati conseguenti negli ultimi tre esercizi in termini di valore della produzione, margine operativo lordo e il Risultato prima delle imposte.

| | 31/12/2013 | 31/12/2012 | 31/12/2011 |
|---|---|---|---|
| valore della produzione | 580.153 | 2.240.295 | 1.934.573 |
| margine operativo lordo | (1.789.795) | (883.413) | (908.241) |
| Risultato prima delle imposte | (2.332.708) | (594.348) | (708.352) |

La vostra società si trova in uno stato di difficoltà finanziaria ed economica a causa sia della sostanziale inattività che delle problematiche finanziarie derivanti dalle annualità pregresse.

Per tali motivazioni la società ha presentato formale istanza di concordato che è finalizzata anche alla ristrutturazione del debito, strumentale per garantire il rispetto del principio di continuità aziendale (going concern).

**6 Principali dati economici**

Il conto economico riclassificato della società confrontato con quello dell'esercizio precedente è il seguente (in Euro):

| | 31/12/2013 | 31/12/2012 | Variazione |
|---|---|---|---|
| Ricavi netti | 283.878 | 1.488.261 | (1.204.383) |
| Costi esterni | 1.129.873 | 915.477 | 214.396 |
| **Valore Aggiunto** | (845.995) | 572.784 | (1.418.779) |
| Costo del lavoro | 943.800 | 1.456.197 | (512.397) |
| **Margine Operativo Lordo** | (1.789.795) | (883.413) | (906.382) |
| Ammortamenti, svalutazioni ed altri accantonamenti | 558.426 | 468.480 | 89.946 |
| **Risultato Operativo** | (2.348.221) | (1.351.893) | (996.328) |
| Proventi diversi | 296.275 | 752.034 | (455.759) |
| Proventi e oneri finanziari | (30.370) | (33.655) | 3.285 |
| **Risultato Ordinario** | (2.082.316) | (633.514) | (1.448.802) |
| Componenti straordinarie nette | (250.392) | 39.166 | (289.558) |
| **Risultato prima delle imposte** | (2.332.708) | (594.348) | (1.738.360) |
| Imposte sul reddito | | 15.972 | (15.972) |
| **Risultato netto** | (2.332.708) | (610.320) | (1.722.388) |

Il fatturato netto ammonta a Euro 283.878 e registra un decremento dell'80,93% pari ad Euro (1.204.383) rispetto al precedente esercizio.



Registro Imprese - Archivio Ufficiale delle C.C.I.A.A.
Identificativo e data richiesta: 854502113 - 28/02/2019
Bilancio aggiornato al 31/12/2013

AEROPORTO S. ANNA SPA
Codice fiscale: 01937260790

Le spese del personale passano da Euro 1.456.197 a Euro 943.800 per effetto della Cassa Integrazione Guadagni.

Il margine lordo presenta una variazione del 102,60 % pari a Euro (906.382), mentre il reddito operativo, al netto di ammortamenti per Euro 558.426 passa da Euro (1.351.893) a Euro (2.348.221)

Alla luce dell'esito giudiziario che ha autorizzato la provvisoria esecuzione a favore della società Tecnoengineering srl è stata girata a sopravvenienza passiva la nc da ricevere tecnoengineering per l'importo iscritto in bilancio così come pure la nota di credito da ricevere italiatours per un importo complessivo di circa 600.000,00 Euro;

Sono state girate a sopravvenienza attiva, per un importo di circa 372.000,00 Euro, le somme a debito per tasse d'imbarco di cui è stata verificata l'avvenuta prescrizione non essendo state reclamate dal creditore nel procedimento giudiziario di recupero crediti attivato (vedasi contenzioso in atti).

Sono stati svalutati i crediti inesigibili utilizzando i fondi svalutazione crediti per circa Euro 300.000 ed è stato effettuato un accantonamento a fondo svalutazione crediti per un importo di Euro 581.095 pari all'85% circa dei crediti commerciali iscritti in bilancio di cui non si è potuto verificare l'esigibilità.

Non si è proceduto alla svalutazione del credito v/ex Presidente Salerno in virtù del parere legale rilasciato dall'avv. Villirilli.

La perdita passa da Euro (610.320) a Euro (2.332,708) in variazione del 282,21 % rispetto all'esercizio precedente.

## 7 Principali dati patrimoniali

Lo stato patrimoniale riclassificato della società confrontato con quello dell'esercizio precedente è il seguente (in Euro):

| | 31/12/2013 | 31/12/2012 | Variazione |
|---|---|---|---|
| Immobilizzazioni immateriali nette | 1.054.204 | 1.645.729 | (591.525) |
| Immobilizzazioni materiali nette | 4.669.196 | 3.670.445 | 998.751 |
| Partecipazioni ed altre immobilizzazioni finanziarie | 15.000 | 15.000 | |
| Capitale immobilizzato | 5.738.400 | 5.331.174 | 407.226 |
| Rimanenze di magazzino | | | |
| Crediti verso Clienti | 523.872 | 1.392.734 | (868.862) |
| Altri crediti | 2.428.952 | 3.225.622 | (796.670) |
| Ratei e risconti attivi | 16.139 | 13.654 | 2.485 |
| Attività d'esercizio a breve termine | 2.968.963 | 4.632.010 | (1.663.047) |
| Debiti verso fornitori | 2.569.387 | 1.820.153 | 749.234 |
| Acconti | | | |
| Debiti tributari e previdenziali | 1.382.282 | 2.050.289 | (168.007) |
| Altri debiti | 936.656 | 491.176 | 445.480 |
| Ratei e risconti passivi | 5.605.078 | 5.755.696 | (150.618) |
| Passività d'esercizio a breve termine | 10.993.403 | 10.117.314 | 876.089 |
| Capitale d'esercizio netto | (8.024.440) | (5.485.304) | (2.539.136) |
| Trattamento di fine rapporto di lavoro subordinato | 501.015 | 474.919 | 26.096 |
| Debiti tributari e previdenziali (oltre 12 mesi) | 169.487 | 189.586 | (20.099) |
| Altre passività a medio e lungo termine | 170.000 | 170.000 | |
| Passività a medio lungo termine | 840.502 | 834.505 | 5.997 |



Registro Imprese - Archivio Ufficiale delle C.C.I.A.A.
Identificativo e data richiesta: 854502113 - 28/02/2019
Bilancio aggiornato al 31/12/2013

AEROPORTO S. ANNA SPA
Codice fiscale: 01937260790

| | | | |
|---|---|---|---|
| Capitale investito | (3.126.542) | (988.635) | (2.137.907) |
| Patrimonio netto | 3.088.469 | 261.431 | 2.827.038 |
| Posizione finanziaria netta a medio lungo termine | | 696.651 | (696.651) |
| Posizione finanziaria netta a breve termine | 38.073 | 30.553 | 7.520 |
| Mezzi propri e indebitamento finanziario netto | 3.126.542 | 988.635 | 2.137.907 |

La struttura patrimoniale ha subito una variazione del (18,32) % pari a Euro (1.962.712) mentre le immobilizzazioni nette subiscono una variazione del 7,64 % pari a Euro407.226

Il patrimonio netto ha subito una variazione del 1.081,37 % pari a Euro (2.827.038).

## 8 Principali dati finanziari

| | 31/12/2013 | 31/12/2012 | Variazione |
|---|---|---|---|
| Depositi bancari | 39.781 | 39.359 | 422 |
| Denaro e altri valori in cassa | 4.370 | 15.032 | (10.662) |
| Azioni proprie | | | |
| Disponibilità liquide ed azioni proprie | 44.151 | 54.391 | (10.240) |
| Attività finanziarie che non costituiscono immobilizzazioni | | | |
| Obbligazioni e obbligazioni convertibili (entro 12 mesi) | | | |
| Debiti verso soci per finanziamento (entro 12 mesi) | | | |
| Debiti verso banche (entro 12 mesi) | | | |
| Debiti verso altri finanziatori (entro 12 mesi) | | | |
| Anticipazioni per pagamenti esteri | | | |
| Quota a breve di finanziamenti | 6.078 | 23.838 | (17.760) |
| Crediti finanziari | | | |
| Debiti finanziari a breve termine | 6.078 | 23.838 | (17.760) |
| Posizione finanziaria netta a breve termine | 38.073 | 30.553 | 7.520 |
| Obbligazioni e obbligazioni convertibili (oltre 12 mesi) | | | |
| Debiti verso soci per finanziamento (oltre 12 mesi) | | | |
| Debiti verso banche (oltre 12 mesi) | | | |
| Debiti verso altri finanziatori (oltre 12 mesi) | | | |
| Anticipazioni per pagamenti esteri | | | |
| Quota a lungo di finanziamenti | | | |
| Crediti finanziari | | (696.651) | 696.651 |
| Posizione finanziaria netta a medio e lungo termine | | 696.651 | (696.651) |
| Posizione finanziaria netta | 38.073 | 727.204 | (689.131) |

A miglior descrizione della situazione finanziaria si riportano nella tabella sottostante alcuni indici di bilancio, confrontati con gli stessi indici relativi ai bilanci degli esercizi precedenti.

| | 31/12/2013 | 31/12/2012 | 31/12/2011 |
|---|---|---|---|
| Liquidità primaria | 0,27 | 0,53 | 0,46 |
| Liquidità secondaria | 0,27 | 0,53 | 0,46 |
| Indebitamento | (1,96) | (18,32) | (6,82) |



Registro Imprese - Archivio Ufficiale delle C.C.I.A.A.
Identificativo e data richiesta: 85450213 - 28/02/2019
Bilancio aggiornato al 31/12/2013

**AEROPORTO S. ANNA SPA**
Codice fiscale: 01937260790

| | | | |
|---|---|---|---|
| Tasso di copertura degli immobilizzi | (0,42) | 0,08 | 0,01 |

## 9 Informazioni attinenti all'ambiente e al personale

### 9.1 Personale

In data 12.02.2013 è stato sottoscritto il verbale di accordo sindacale per il ricorso alla Cassa Integrazione Straordinaria per crisi concessa dal 01.02.2013 al 31.12.2013 con Decreto del Ministero del Lavoro.

### 9.2 Ambiente

Con i lavori di adeguamento normativo dell'aerostazione passeggeri iniziati nel mese di settembre 2012, sono state messe in opera soluzioni tecnico - costruttive (infissi, nuove tamponature esterne,etc.) che hanno consentito di migliorare le prestazioni dell'involucro edilizio. Sono in fase di progettazione soluzioni tali da migliorare l' efficientamento energetico con il ricorso a pannelli fotovoltaici.

## 10 Contenziosi pendenti

La società, in previsione delle attività da dover trattare sia per ciò che concerne la chiusura del bilancio che per ciò che concerne la procedura di concordato, ha responsabilmente invitato i legali incaricati delle procedure dei contenziosi pendenti a voler rappresentare lo stato attuale del contenzioso con possibile indicazione dei presumibili esiti; le risposte ricevute, acquisite agli atti della società, e/o la mancanza di informazioni in merito al contenzioso hanno guidato il management nella formazione del bilancio al 31.12.2013.

## 11 Fatti di rilievo avvenuti dopo la chiusura dell'esercizio

Si riportano di seguito le notizie e le informazioni relative agli avvenimenti che, in riscontro a quelli già anticipati lo scorso anno nella precedente relazione sulla gestione, hanno caratterizzato la gestione dell'esercizio 2014.

In merito bisogna dare adeguata rilevanza agli sforzi di tutta la struttura aziendale e societaria non solo per scongiurare eventi negativi per la società e per l'infrastruttura ma soprattutto per cercare di garantirne la continuità economica e finanziaria nel futuro.

### 11.1 Continuità aziendale

La società AEROPORTO S.ANNA SPA, ha intrapreso l'iter per l'avvio della procedura di concordato preventivo in continuità. Le fasi sono le seguenti:

1. 22.05.2014: il CDA, con decisione adottata davanti a notaio Dott. Giulio Capocasale, ha deliberato di depositare, presso il Tribunale di Crotone, ai sensi dell'art. 161, 6^ comma ,e art. 186.bis L.F., ricorso contenente domanda di "concordato in bianco" tendente alla continuità aziendale.
2. 06.06.2014: è stata depositata la domanda presso il Tribunale di Crotone.
3. 16.06.2014: il Tribunale, con proprio decreto depositato il 17.06.2014:
   a. ha concesso termine fino al 30.10..2014 per il deposito della proposta definitiva di concordato.
   b. ha nominato n. 2 Commissari Giudiziali nelle persone di:
      i. Prof. Avv. Raffaello Capunzo con studio in Napoli;
      ii. Dott. Mattia Rusciano, dottore commercialista, con studio in Napoli.
   c. Ha disposto il deposito di una relazione mensile (informativa ed esplicativa) circa lo stato di predisposizione del piano concordatario.
4. Il termine per il deposito della proposta definitiva è stato prorogato fino al 29.12.2014 su istanza della società presentata il 17.10.2014



Registro Imprese - Archivio Ufficiale delle C.C.I.A.A.
Identificativo e data richiesta: 85450211 3 - 28/02/2019
Bilancio aggiornato al 31/12/2013

AEROPORTO S. ANNA SPA
Codice fiscale: 01937260790

5. La domanda di concordato è stata basata sulle seguenti principali risorse che costituiranno gli elementi su cui poggerà il piano concordatario:
   a. contributo di circa 1,8 mln di euro proveniente da n. 8 comuni che hanno sottoscritto un protocollo di intesa, in data 30.01.2014. Con tale protocollo i comuni sottoscrittori (Crotone, Isola di Capo Rizzuto, Cutro, Strongoli, Melissa, Cirò, Cirò Marina, Crucoli)si sono impegnati a devolvere una percentuale dell'otto per cento delle royalties loro spettanti (per gli anni 2009, 2010, 2011) per l'estrazione degli idrocarburi al largo della costa crotonese..
   b. Un ulteriore contributo di circa 3,2 mln di euro, deliberato dalla Giunta della Regione Calabria in data 18.10.2013 e destinato a sostenere il piano concordatario in continuità.
   c. Reperimento di mezzi finanziari appropriati tramite apporto di nuova finanza da parte dei soci e anche da parte di terzi in funzione delle esigenze che emergeranno dal piano industriale in corso di formazione da parte di primaria società specializzata (Pricewaterhouse coopers).
   d. Risorse aggiuntive che potrebbero provenire da un costituendo SIBG (Servizi di Interesse Economico Generale);
   e. Riproposizione del bando per l'assegnazione di risorse finalizzate al mantenimento della continuità territoriale (oneri di servizio pubblico).

Gli sforzi della società sono ovviamente protesi a superare tutte le difficoltà e le problematiche per poter consentire che il piano concordatario venga attestato e soprattutto approvato dal Tribunale di Crotone.

**11.2 Contratto Ryanair**

In esecuzione del contratto stipulato tra la società di gestione e Ryanair nel corso del 2013 in data 01.09.2014 sono stati avviati i voli per Pisa e successivamente a far data dal 26.10.2014 per Roma Ciampino e Bergamo Orio al Serio. A tale proposito si segnala che il predetto contratto non genera squilibri di cassa, essendo ad impatto zero, trovando copertura finanziaria con la Delibera della Giunta Regione Calabria n. 357 del 18.10.2013. A solo titolo informativa si segnala che fino alla data odierna sono stati trasportati più di 35.000 passeggeri.

**12 Evoluzione prevedibile della gestione**

**12.1 Piano nazionale degli aeroporti**

L'Aeroporto di Crotone è stato inserito come aeroporto di interesse nazionale quale infrastruttura di scopo sociale fondamentale per lo sviluppo del territorio, dopo un travagliato iter, nel Piano Nazionale degli Aeroporto con Decreto del Presidente del Consiglio dei Ministri del 01.10.2014.

**12.2 Gestione Totale**

L'iter per la gestione totale è attualmente sospeso da parte dell'Enac in attesa dell'accoglimento della domanda di concordato in continuità da parte del Tribunale di Crotone.

**12.3 Assetto Societario**

Ci è sembrato opportuno inserire tale paragrafo in quanto in occasione delle recenti assemblee, da ultimo in quella del 17/11/2014 alla presenza del Notaio, è stato possibile dirimere la problematica relativa alla definizione dell'attuale compagine sociale e delle relative quote di capitale sociale possedute, rispetto a quella risultante al Registro Imprese di Crotone.
Nella stessa infatti, anche sulla scorta delle considerazioni espresse dal Notaio, non essendo andati a buon fine i precedenti aumenti di capitale sociale, tendenti al ripianamento della posizione debitoria e alla ricostituzione del capitale, gli originari soci mantengono la loro precedente partecipazione sociale.



Registro Imprese - Archivio Ufficiale delle C.C.I.A.A.
Identificativo e data richiesta: 85450213 - 28/02/2019
Bilancio aggiornato al 31/12/2013
AEROPORTO S. ANNA SPA
Codice fiscale: 01937260790

**13 Risultato d'esercizio**

Vi ringraziamo per la fiducia accordataci e Vi invitiamo ad approvare il bilancio così come presentato e considerato che il risultato di esercizio è costituito da una perdita di Euro (2.332.708).

Crotone, 15 dicembre 2014

Il Consiglio di Amministrazione

Imposta di bollo assolta in modo virtuale tramite la C.C.I.A.A Crotone
Aut.ne nr 7793 del 10/05/2001
"Il sottoscritto amministratore dichiara che il presente documento informatico
È conforme a quello trascritto e sottoscritto sui libri sociali della società"
f.to GIANLUCA BRUNO



Registro Imprese - Archivio Ufficiale delle C.C.I.A.A.
Identificativo e data richiesta: 85450211 3 - 28/02/2019
Bilancio aggiornato al 31/12/2013

**AEROPORTO S. ANNA SPA**
Codice fiscale: 01937260790

AUDIREVI
REVISIONE E ORGANIZZAZIONE CONTABILE
NEXIA
INTERNATIONAL

AEROPORTO S. ANNA S.p.A.

Relazione della società di revisione ai sensi dall'art. 14 del D.Lgs. 27.1.2010, n. 39
Bilancio al 31 Dicembre 2013

Piazza Velasca, 5
20122 Milano – Italy
Tel. : +39 02 87070700
Fax : +39 02 87070719

AUDIREVI | NEXIA INTERNATIONAL

REVISIONE E ORGANIZZAZIONE CONTABILE

## Relazione della società di revisione ai sensi dell'art. 14 del D.Lgs. 27.1.2010, n.39

Agli Azionisti di
Aeroporto S. Anna S.p.A.

1. Abbiamo svolto la revisione contabile del bilancio d'esercizio di Aeroporto S. Anna S.p.A. chiuso al 31 dicembre 2013. La responsabilità della redazione del bilancio in conformità alle norme che ne disciplinano i criteri di redazione compete agli amministratori di Aeroporto S. Anna S.p.A.. È nostra la responsabilità del giudizio professionale espresso sul bilancio e basato sulla revisione contabile.

2. Ad eccezione di quanto indicato al successivo paragrafo 3, il nostro esame è stato condotto secondo i principi di revisione emanati dal Consiglio Nazionale dei Dottori Commercialisti e degli Esperti Contabili e raccomandati dalla Consob. In conformità ai predetti principi, la revisione è stata pianificata e svolta al fine di acquisire ogni elemento necessario per accertare se il bilancio d'esercizio sia viziato da errori significativi e se risulti, nel suo complesso, attendibile. Il procedimento di revisione comprende l'esame, sulla base di verifiche a campione, degli elementi probativi a supporto dei saldi e delle informazioni contenuti nel bilancio, nonché la valutazione dell'adeguatezza e della correttezza dei criteri contabili utilizzati e della ragionevolezza delle stime effettuate dagli amministratori. Riteniamo che il lavoro svolto fornisca una ragionevole base per l'espressione del nostro giudizio professionale.

   Per il giudizio relativo al bilancio dell'esercizio precedente, i cui dati sono presentati ai fini comparativi secondo quanto richiesto dalla legge, si fa riferimento alla relazione da noi emessa in data 19 giugno 2013.

3. Come evidenziato nella relazione sulla gestione e nella nota integrativa, segnaliamo i principali eventi, circostanze e limitazioni sui seguenti aspetti che indicano l'esistenza di un'incertezza significativa che può far sorgere significativi dubbi sulla capacità dell'impresa di operare in continuità aziendale:

   3.1 Alla data del 31 dicembre 2013 la società evidenzia una perdita di Euro 2.332 migliaia ed un patrimonio netto negativo pari ad Euro 3.088 migliaia, che unitamente alle ulteriori perdite accumulate nel 2014, determinano il permanere della fattispecie prevista dall'art. 2447 del codice civile. La parziale inattività aziendale per gran parte dell'esercizio 2013 e 2014 e la mancata finalizzazione delle operazioni di ricapitalizzazioni deliberate dai soci hanno contribuito a peggiorare lo stato di tensione finanziaria ed economica in cui la società versava;

   3.2 Il suddetto bilancio è stato redatto secondo il criterio della continuità aziendale, considerato appropriato dagli amministratori sulla base della presentazione di una domanda di "concordato preventivo in bianco" tendente alla continuità aziendale depositato in data 6 giugno 2014 presso il Tribunale di Crotone. Su istanza della società del 17 ottobre 2014, il termine per il deposito della domanda definitiva di concordato è stata prorogata fino alla data del 29 dicembre 2014. Gli amministratori indicano le



Registro Imprese - Archivio Ufficiale delle C.C.I.A.A.
Identificativo e data richiesta: 85450211 3 - 28/02/2019
Bilancio aggiornato al 31/12/2013

AEROPORTO S. ANNA SPA
Codice fiscale: 01937260790

principali risorse che costituiranno gli elementi su cui si poggerà il piano concordatario, e più in particolare

- contributo di circa Euro 1,8 milioni di Euro proveniente da 8 comuni che hanno sottoscritto un protocollo d'intesa in data 30 gennaio 2014 in cui viene evidenziato l'impegno a devolvere una percentuale dell'8% delle royalties loro spettanti per gli anni 2009, 2010 e 2011 per l'estrazione degli idrocarburi al largo della costa crotonese;
- un ulteriore contributo di circa Euro 3,2 milioni, deliberato dalla Giunta della Regione Calabria in data 18 ottobre 2013 e destinato a sostenere il piano concordatario in continuità;
- reperimento di mezzi finanziari appropriati tramite apporto di nuova finanza da parte dei soci e anche da parte di terzi in funzione delle esigenze che emergeranno dal piano industriale in corso di formazione da parte di primaria società specializzata;
- risorse aggiuntive che potrebbero provenire da un costituendo SIEG (Servizi di Interesse Economico Generale);
- riproduzione del bando per l'assegnazione di risorse finalizzate al mantenimento della continuità territoriale (oneri di servizio pubblico.

4. A causa degli effetti connessi alle incertezze, descritte nel precedente paragrafo 3, non siamo in grado di esprimere un giudizio sul bilancio d'esercizio di Aeroporto S. Anna S.p.A. al 31 dicembre 2013.

5. La responsabilità della redazione della relazione sulla gestione, in conformità a quanto previsto dalle norme di legge, compete agli amministratori di Aeroporto S. Anna S.p.A.. E' di nostra competenza l'espressione del giudizio sulla coerenza della relazione sulla gestione con il bilancio, come richiesto dall'art. 14, comma 2, (lettera e) del D.Lgs. 27.1.2010, n. 39. A tal fine, abbiamo svolto le procedure indicate dal principio di revisione n. 001 emanato dal Consiglio Nazionale dei Dottori Commercialisti e degli Esperti Contabili. A causa della rilevanza degli effetti connessi alle incertezze, alle limitazioni ed alla carente informativa descritte nel paragrafo 3, non siamo in grado di esprimere un giudizio sulla coerenza della relazione sulla gestione con il bilancio d'esercizio di Aeroporto S.Anna S.p.A. al 31 dicembre 2013.

Milano, 19 dicembre 2014

Audirevi S.p.A.
Alfonso Laratta
Socio

Imposta di bollo assolta in modo virtuale tramite la C.C.I.A.A Crotone
Aut.ne nr 7793 del 10/05/2001
"Il sottoscritto amministratore dichiara che il presente documento informatico
È conforme a quello trascritto e sottoscritto sui libri sociali della società"
f.to GIANLUCA BRUNO



Registro Imprese - Archivio Ufficiale delle C.C.I.A.A.
Identificativo e data richiesta: 85450213 - 28/02/2019
Bilancio aggiornato al 31/12/2013

AEROPORTO S. ANNA SPA
Codice fiscale: 01937260790

**RELAZIONE DEL COLLEGIO SINDACALE**
**ALL'ASSEMBLEA DEI SOCI AI SENSI DELL'ART. 2429, COMMA 2, C.C.**

Il Collegio sindacale, nella sua attuale composizione, risulta in carica dalla nomina avvenuta con l'Assemblea dei soci del 9 agosto 2013 e pertanto, le attività svolte dal Collegio sono temporalmente riferite alle sopraindicate parte dell'esercizio 2013.

Nel corso dell'esercizio chiuso il 31.12.2013, il primo sul quale questo Collegio è chiamato ad esprimersi, la nostra attività è stata ispirata alle disposizioni di legge e alle Norme di comportamento del Collegio sindacale emanate dal Consiglio Nazionale dei Dottori Commercialisti e degli Esperti Contabili.

- *Attività di vigilanza*

Abbiamo vigilato sull'osservanza della legge e dello statuto e sul rispetto dei principi di corretta amministrazione raccomandando, ove fattibile, una tempestiva redazione del verbali del Consiglio di amministrazione al fine di permettere un completo esercizio delle funzioni di vigilanza attribuite a questo Collegio nonché una calendarizzazione delle riunioni del CDA secondo una tempistica idonea alla puntuale partecipazione del Collegio stesso, composto anche da componenti residenti fuori sede.

Abbiamo partecipato alle assemblee dei soci ed alle riunioni del consiglio di amministrazione sociale, in relazione alle quali, sulla base delle informazioni disponibili, possiamo ragionevolmente assicurare di non aver rilevato violazioni della legge e dello statuto ma raccomandando sempre indistintamente tempestive a tutela di tutti i soggetti interessati.

Abbiamo acquisito conoscenza, per quanto di nostra competenza, sull'adeguatezza e sul funzionamento dell'assetto organizzativo della società e sul funzionamento del sistema amministrativo-contabile e a tale riguardo osserviamo in particolare che la struttura della linea lavoro e dei controlli interni/responsabilità sono attualmente condizionati dalla crisi aziendale, conosciuta anche dal ricorso alla cassa integrazione. Tenuto conto dei vincoli derivanti dalle certificazioni ENAC sulle necessarie figure professionali, la società è impegnata a definire il programma di assunzioni/pensionamenti e sistema di indennità danno ai criteri sopra rappresentati, con corrispondente attenuazione dell'onere a consulenze.

Non sono pervenute denunce ex art. 2408 c.c..

Nel corso dell'esercizio sono stati rilasciati i seguenti pareri: parere sulla cooptazione di un consigliere da parte del CDA con il quale il Collegio ha formulato talune considerazioni tra le quali quella della necessità di definire la ratifica e le determinazioni finali dell'Assemblea, ad oggi non ancora avvenute.

Nel corso dell'attività di vigilanza, come sopra descritta, sono state ottenute informazioni dall'organo di revisione legale dei conti per la ordinaria attività di collaborazione e sinergia.

- *Bilancio d'esercizio*

Abbiamo esaminato il progetto di bilancio d'esercizio chiuso al 31.12.2013 in merito al quale riferiamo quanto segue. In data 15 dicembre 2014, il Consiglio di Amministrazione ha deliberato definitivamente la bozza di bilancio al 31.12.2013 e lo ha trasmesso al Collegio sindacale ai fini della prescritta relazione, richiesta con urgenza.

Di seguito anche alla mancata ricapitalizzazione, la società ha presentato in data 6 giugno 2014 una domanda di concordato preventivo in continuità; il termine per il deposito della domanda definitiva di concordato è stato da ultimo prorogato al 29 dicembre 2014.

Non essendo a noi demandata la revisione legale del bilancio, abbiamo vigilato sull'impostazione generale data allo stesso, sulla sua generale conformità alla legge per quel che riguarda la sua formazione e struttura segnalando anche la necessità del rispetto della relativa tempistica e procedura.

In data 19 dicembre 2014 la società di revisione ha trasmesso la propria relazione al bilancio 2013 con la quale, a causa degli effetti connessi alle incertezze, non è stata in grado di esprimere un giudizio sul bilancio 2013.

La bozza di bilancio, che espone perdite per euro 2.332.000,00 ed un patrimonio netto negativo di euro 9.088.000,00 viene redatta secondo il principio della continuità aziendale sulla base della presentazione della domanda di concordato e del piano che si fonderà, secondo quanto riferito nella relazione sulla gestione, su diverse tipologie di risorse tra le quali viene prevista anche nuova finanza da parte di soci e di terzi.

Il Collegio, stanti anche le incertezze, tali da far sorgere dubbi sulla capacità di operare la continuità aziendale, formulate dalla società di revisione, ritiene di sollecitare, anche in questa



Registro Imprese - Archivio Ufficiale delle C.C.I.A.A.
Identificativo e data richiesta: 854502113 - 28/02/2019
Bilancio aggiornato al 31/12/2013

AEROPORTO S. ANNA SPA
Codice fiscale: 01937260790

sede, l'organo amministrativo alla definizione dei documenti formali posti a supporto del piano concordatario dai quali desumere indicazioni chiare e precise circa la provenienza e la reperibilità delle risorse nonché indicazioni chiare circa le modalità e le tempistiche di soddisfazione dei creditori della società, al fine di tutelare sia i creditori che il patrimonio e gli assetti aziendali.

Il presente verbale, chiuso alle ore 18,00 viene letto, confermato e sottoscritto e successivamente inserito nell'apposito registro.

Isola di Capo Rizzuto 22.12.2014

Il Collegio Sindacale

Dott.ssa Annamaria Campagna

Dott. Stefano Tarantini

Dott. Fernando Batti

Imposta di bollo assolta in modo virtuale tramite la C.C.I.A.A Crotone
Aut.ne nr 7793 del 10/05/2001
"Il sottoscritto amministratore dichiara che il presente documento informatico
È conforme a quello trascritto e sottoscritto sui libri sociali della società"
f.to GIANLUCA BRUNO



Registro Imprese - Archivio Ufficiale delle C.C.I.A.A.
Identificativo e data richiesta: 854502113 - 28/02/2019
Bilancio aggiornato al 31/12/2013

AEROPORTO S. ANNA SPA
Codice fiscale: 01937260790

Reg. Imp. 01764970792
Rea 134480

# S.A.CAL.S.P.A.

Sede in C/O AEROPORTO CIVILE DI LAMEZIA TERME - 88046 LAMEZIA TERME (CZ) Capitale sociale Euro 13.920.225,00 I.V.

## Bilancio al 31/12/2018

| Stato patrimoniale attivo | | 31/12/2018 | 31/12/2017 |
|---|---|---|---|
| **A) Crediti verso soci per versamenti ancora dovuti** | | | |
| (di cui già richiamati ) | | | |
| **B) Immobilizzazioni** | | | |
| *I. Immateriali* | | | |
| 4) Concessioni, licenze, marchi e diritti simili | | 111.626 | 158.250 |
| 7) Altre ... | | 84.466 | 70.376 |
| | | 196.092 | 228.626 |
| *II. Materiali* | | | |
| 1) Terreni e fabbricati | | 1.621.557 | 1.679.798 |
| 2) Impianti e macchinario | | 955.159 | 1.055.541 |
| 3) Attrezzature industriali e commerciali | | 953.348 | 1.054.320 |
| 4) Altri beni | | 5.091.425 | 5.210.435 |
| 5) Immobilizzazioni in corso e acconti | | 2.362.886 | 1.931.312 |
| | | 10.984.375 | 10.931.406 |
| *III. Finanziarie* | | | |
| 1) Partecipazioni in: | | | |
| a) imprese controllate | | 1.384.925 | 857.913 |
| d bis) altre imprese | | 30.471 | 30.471 |
| | | 1.415.396 | 888.384 |
| 2) Crediti | | | |
| d bis) Verso altri | | | |
| - oltre l'esercizio | 42.045 | | 49.744 |
| | | 42.045 | 49.744 |
| | | 42.045 | 49.744 |
| | | 1.457.441 | 938.128 |
| **Totale immobilizzazioni** | | **12.637.908** | **12.098.160** |
| **C) Attivo circolante** | | | |
| *II. Crediti* | | | |
| 1) Verso clienti | | | |
| - entro l'esercizio | 9.646.586 | | 9.267.876 |
| | | 9.646.586 | 9.267.876 |
| 2) Verso imprese controllate | | | |
| - entro l'esercizio | 295.028 | | 109.683 |
| | | 295.028 | 109.683 |
| 5 bis) Per crediti tributari | | | |
| - entro l'esercizio | 357.035 | | 672.628 |
| | | 357.035 | 672.628 |
| 5 ter) Per imposte anticipate | | | |

| | | | |
|---|---|---|---|
| - entro l'esercizio | 327.594 | | 394.450 |
| - oltre l'esercizio | 400.220 | | 672.592 |
| | | 727.814 | 1.067.042 |
| 5 quater) Verso altri | | | |
| - entro l'esercizio | 84.354 | | 225.552 |
| - oltre l'esercizio | 2.689.616 | | 2.469.526 |
| | | 2.773.970 | 2.695.078 |
| | | 13.800.433 | 13.812.307 |
| *III. Attività finanziarie che non costituiscono immobilizzazioni* | | | |
| 6) Altri titoli | | 410.000 | 610.000 |
| | | 410.000 | 610.000 |
| *IV. Disponibilità liquide* | | | |
| 1) Depositi bancari e postali | | 5.481.470 | 4.465.328 |
| 3) Denaro e valori in cassa | | 80.907 | 27.736 |
| | | 5.562.377 | 4.493.064 |
| **Totale attivo circolante** | | **19.772.810** | **18.915.371** |
| **D) Ratei e risconti** | | **1.984** | **3.935** |
| **Totale attivo** | | **32.412.702** | **31.017.466** |

| **Stato patrimoniale passivo** | **31/12/2018** | **31/12/2017** |
|---|---|---|
| **A) Patrimonio netto** | | |
| I. Capitale | 13.920.225 | 13.920.225 |
| IV. Riserva legale | 2.441 | |
| *VI. Altre riserve* | | |
| Varie altre riserve | | |
| 9) Riserva sovrapprezzo azioni | 209.325 | 209.325 |
| Differenza da arrotondamento all'unità di Euro | (1) | 1 |
| | 209.324 | 209.326 |
| | 209.324 | 209.326 |
| VII. Riserva per operazioni di copertura dei flussi finanziari attesi | (2.452) | (5.020) |
| VIII. Utili (perdite) portati a nuovo | (3.435.406) | (3.481.789) |
| IX. Utile d'esercizio | 777.674 | 48.824 |
| **Totale patrimonio netto** | **11.471.806** | **10.691.566** |
| **B) Fondi per rischi e oneri** | | |
| 3) Strumenti finanziari derivati passivi | 2.452 | 5.020 |
| 4) Altri | 1.106.098 | 1.276.055 |
| **Totale fondi per rischi e oneri** | **1.108.550** | **1.281.075** |
| **C) Trattamento di fine rapporto di lavoro subordinato** | **969.073** | **950.460** |

| | | | |
|---|---|---|---|
| **D) Debiti** | | | |
| *4) Verso banche* | | | |
| - entro l'esercizio | 268.351 | | 350.605 |
| - oltre l'esercizio | 191.065 | | 449.169 |
| | | 459.416 | 799.774 |
| *5) Verso altri finanziatori* | | | |
| - oltre l'esercizio | 534.522 | | 534.522 |
| | | 534.522 | 534.522 |
| *6) Acconti* | | | |
| - entro l'esercizio | 56.576 | | 4.681 |
| - oltre l'esercizio | | | |
| | | 56.576 | 4.681 |
| *7) Verso fornitori* | | | |
| - entro l'esercizio | 4.976.145 | | 4.259.061 |
| | | 4.976.145 | 4.259.061 |
| *9) Verso imprese controllate* | | | |
| - entro l'esercizio | 728.669 | | 486.709 |
| | | 728.669 | 486.709 |
| *12) Tributari* | | | |
| - entro l'esercizio | 203.252 | | 110.651 |
| | | 203.252 | 110.651 |
| *13) Verso istituti di previdenza e di sicurezza sociale* | | | |
| - entro l'esercizio | 683.924 | | 675.351 |
| | | 683.924 | 675.351 |
| *14) Altri debiti* | | | |
| - entro l'esercizio | 7.817.714 | | 6.955.133 |
| - oltre l'esercizio | 3.403.055 | | 4.267.287 |
| | | 11.220.769 | 11.222.420 |
| **Totale debiti** | **18.863.273** | | **18.093.169** |
| **E) Ratei e risconti** | | | **1.196** |
| **Totale passivo** | **32.412.702** | | **31.017.466** |

| **Conto economico** | | **31/12/2018** | **31/12/2017** |
|---|---|---|---|
| **A) Valore della produzione** | | | |
| 1) Ricavi delle vendite e delle prestazioni | | 26.726.487 | 22.585.411 |
| *5) Altri ricavi e proventi, con separata indicazione dei contributi in conto esercizio* | | | |
| a) Vari | 1.104.175 | | 3.629.305 |
| | | 1.104.175 | 3.629.305 |
| **Totale valore della produzione** | | **27.830.662** | **26.214.716** |
| **B) Costi della produzione** | | | |
| 6) Per materie prime, sussidiarie, di consumo e di merci | | 93.818 | 172.854 |
| 7) Per servizi | | 13.630.851 | 10.828.951 |

| | | | |
|---|---|---|---|
| 8) Per godimento di beni di terzi | | 1.625.354 | 1.020.077 |
| *9) Per il personale* | | | |
| a) Salari e stipendi | 5.621.272 | | 4.909.306 |
| b) Oneri sociali | 1.778.717 | | 1.619.762 |
| c) Trattamento di fine rapporto | 413.141 | | 431.839 |
| e) Altri costi | 389.024 | | 176.985 |
| | | 8.202.154 | 7.137.892 |
| *10) Ammortamenti e svalutazioni* | | | |
| a) Ammortamento delle immobilizzazioni immateriali | 129.068 | | 121.292 |
| b) Ammortamento delle immobilizzazioni materiali | 1.107.735 | | 1.081.440 |
| d) Svalutazioni dei crediti compresi nell'attivo circolante e delle disponibilità liquide | 151.713 | | 1.006.237 |
| | | 1.388.516 | 2.208.969 |
| 12) Accantonamento per rischi | | 399.232 | 1.116.055 |
| 14) Oneri diversi di gestione | | 534.185 | 897.314 |
| **Totale costi della produzione** | | **25.874.110** | **23.382.112** |
| **Differenza tra valore e costi di produzione (A-B)** | | **1.956.552** | **2.832.604** |
| **C) Proventi e oneri finanziari** | | | |
| *16) Altri proventi finanziari* | | | |
| c) da titoli iscritti nell'attivo circolante che non costituiscono partecipazioni | 5.190 | | 7.348 |
| d) Proventi diversi dai precedenti | | | |
| altri | 5.559 | | 6.307 |
| | | 5.559 | 6.307 |
| | | 10.749 | 13.655 |
| *17) Interessi e altri oneri finanziari* | | | |
| altri | 19.032 | | 260.263 |
| | | 19.032 | 260.263 |
| **Totale proventi e oneri finanziari** | | **(8.283)** | **(246.608)** |
| **D) Rettifiche di valore di attività e passività finanziarie** | | | |
| *19) Svalutazioni* | | | |
| a) di partecipazioni | 380.180 | | 1.424.314 |
| | | 380.180 | 1.424.314 |
| **Totale rettifiche di valore di attività e passività finanziarie** | **(380.180)** | | **(1.424.314)** |
| **Risultato prima delle imposte (A-B±C±D)** | **1.568.089** | | **1.161.682** |
| 20) Imposte sul reddito dell'esercizio, correnti, differite e anticipate | | | |
| a) Imposte correnti | 327.963 | | 505.932 |
| c) Imposte differite e anticipate | | | |
| imposte anticipate | 462.452 | | 606.926 |
| | | 462.452 | 606.926 |
| | | 790.415 | 1.112.858 |
| **21) Utile (Perdita) dell'esercizio** | | **777.674** | **48.824** |

Presidente del Consiglio di amministrazione
Arturo De Felice

| Informazioni generali sull'impresa | |
|---|---|
| **Dati anagrafici** | |
| denominazione | S.A.CAL.S.P.A. |
| sede | 88046 LAMEZIA TERME (CZ) C/O AEROPORTO CIVILE DI LAMEZIA TERME |
| capitale sociale | 13920225 |
| capitale sociale interamente versato | si |
| codice CCIAA | CZ |
| partita IVA | 01764970792 |
| codice fiscale | 01764970792 |
| numero REA | 134480 |
| forma giuridica | SOCIETA' PER AZIONI (SPA) |
| settore di attività prevalente (ATECO) | ATTIVITA' DEI SERVIZI CONNESSI AL TRASPORTO AEREO (522300) |
| società in liquidazione | no |
| società con socio unico | no |
| società sottoposta ad altrui attività di direzione e coordinamento | no |
| appartenenza a un gruppo | no |

# Nota integrativa al Bilancio di esercizio chiuso al 31/12/2018

## Nota integrativa, parte iniziale

Signori Azionisti,
il presente bilancio, sottoposto al Vostro esame e alla Vostra approvazione, evidenzia un utile d'esercizio pari ad Euro 777.674, ottenuto dopo aver stanziato Ammortamenti per Euro 1.236.803, Svalutazioni per Euro 151.713, Accantonamenti per rischi per Euro 399.232 ed Imposte correnti, differite ed anticipate per complessivi Euro 790.415
Alla formazione di detto risultato non sono estranee le Partite Straordinarie, che, seppur ai sensi del D.Lgs. 139/2015, non trovano più separata evidenza nello schema di conto economico - essendo stata abolita la Sezione E) del Conto economico - devono trovare opportuna illustrazione ed evidenziazione in nota integrativa laddove relative a costi e ricavi di entità o incidenza eccezionale.
Se si depurasse la Differenza tra Valore e Costi della Produzione (A-B) dai menzionati effetti "una tantum" e dalle altre ulteriori componenti, al fine di ottenere la determinazione dell'Utile prima degli Oneri Finanziari, delle Imposte, degli ammortamenti e degli accantonamenti, e lo si confrontasse con lo scorso esercizio, si otterrebbe quanto segue:

| | 31/12/2018 | 31/12/2017 |
|---|---|---|
| **Differenza tra Valore e costi della Produzione (A -B)** | **1.956.552** | **2.832.604** |
| **A dedurre:** | | |
| Sopravvenienze Attive (contenute nella Voce A5 - Altri ricavi e proventi) | -316.171 | -3.438.493 |
| Sopravvenienze Passive (contenute nella Voce B.11 Oneri diversi di gestione) | 102.768 | 732.554 |
| **Effetto netto** | **- 213.403** | **-2.705.939** |
| **Differenza tra Valore e costi della Produzione (A -B) (depurato dalle partite straordinarie)** | **1.743.149** | **126.665** |
| Svalutazioni dei crediti | 151.713 | 1.006.237 |
| Accantonamenti per rischi | 399.232 | 1.116.055 |
| Ammortamenti | 1.236.803 | 1.202.732 |
| **Parziale** | **3.530.897** | **3.451.689** |
| Svalutazione delle partecipazioni | - 380.180 | -1.424.314 |
| **EBITDA** | **3.150.717** | **2.027.375** |

***=** *E' una definizione impropria nel caso in specie, in quanto per le peculiarietà dell'attività svolta dalla Società il dato è correttamente depurato dal risultato della controllata SACAL GH, ciò in quanto l'attività aeroportuale non può essere esercitata senza considerare l'attività di Handling (svolta per l'appunto dalla controllata) e così A-B deve tenere conto delle perdite prodotte da Sacal GH.*

Come si può verificare dalla tabella superiore, gli elementi di positività sono diversi:

- **LA DIFFERENZA TRA VALORE E COSTI DELLA PRODUZIONE,** depurata dall'effetto delle partite straordinarie, nel 2018 è positiva con un incremento in valore assoluto rispetto al 2017 di € 1.616.484;
- **L'EBITDA**, che è il dato economico preso a base per la valutazione delle aziende, è positivo, e pari all'11% del Valore dei Ricavi delle vendite e delle prestazioni ma, soprattutto, in netto incremento rispetto allo scorso esercizio, sia in termini di valore assoluto (l'incremento è pari a circa 1, milione di Euro) che in termini percentuali (passa al 11%, allorquando l'Ebitda lo scorso anno era pari al 8%);
- La positività dei dati di cui sopra incorpora, e pertanto tiene in debito conto, delle perdite prodotte dalla Società di Handling.

Tra i motivi di detta positività si può senz'altro individuare la scelta aziendale di rivedere il modello di "regolazione dei diritti aeroportuali", per Aeroporti con traffico inferiore ai tre milioni di passeggeri/anno, con la connessa stipula, in data 11 luglio 2017, del contratto di programma con Enac. Ciò ha determinato, con decorrenza dall'01 Giugno 2017, un incremento dei Diritti Aeroportuali introitati e la correlata applicazione in misura intera (e non in quella ridotta applicata a tutto il 31 maggio 2017, pari al 25%) del canone concessorio corrisposto da SACAL ad ENAC. L'effetto di detta scelta ha determinato, per il primo semestre 2018, un incremento dei ricavi maggiore dell'incremento dei costi per circa 400 mila euro.

**Fatti di rilievo verificatisi nel corso dell'esercizio**

I fatti di rilievo verificatisi nel corso dell'esercizio sono i seguenti:

(i) Modifiche nell'organo amministrativo

In data 21/02/2018, a seguito della revoca, in data 22/12/2017, del Consigliere Sig. Manlio Guadagnuolo, per effetto del Commissariamento del Comune di Lamezia Terme, che lo aveva designato, viene nominato al suo posto il nuovo Amministratore Sig. Lacaria Giovanni.
Alla data di redazione del presente documento, il Consiglio di Amministrazione della Società è composto dai Sigg: Arturo De Felice, Presidente, Giovanni Lacaria, Amelia Bongarzone, Renato Caruso ed Adele Caruso, Consiglieri. Essi rimarranno in carico fino all'approvazione del Bilancio al 31/12/2019

(ii) Nomina del Direttore Generale ed Accountable Manager
Il Consiglio di Amministrazione a seguito di una ricerca pubblica e con selezione effettuata da apposita commissione di esperti, ha nominato il Direttore Generale ed Accountable Manager nella persona del Sig. Piervittorio Farabbi, il quale ha preso servizio in data 19/12/2017, mentre in data 18/01/2018 gli sono stati attribuiti i relativi poteri.

(iii) Piano Industriale del Sistema Aeroportuale Calabrese
Nel corso del 2018, si è proceduto a conferire l'incarico alla Società PriceWaterhouseCoopers, per elaborare il Piano Industriale del Sistema Aeroportuale Calabrese, per il quinquennio 2018/2022, partendo dalla valutazione del potenziale di sviluppo del traffico degli scali di Lamezia, Reggio e Crotone e dell'adeguatezza delle infrastrutture aeroportuali degli stessi per pervenire allo sviluppo del Piano Industriale di Sacal Spa e della controllata Sacal GH Spa e del connesso Piano Economico-Finanziario.
Il Piano Industriale si basa su tre elementi principali: ottenimento dei contributi pubblici in conto capitale, già deliberati, per il finanziamento degli investimenti infrastrutturali; incentivi al traffico aereo; attuazione del piano degli investimenti previsti dal Contratto di Programma stipulato con Enac.
Sono stati predisposti due differenti scenari di Piano:

- Scenario senza incentivi

In tale scenario non si prevede di incrementare l'attuale livello di incentivazione dell'attività volativa e pertanto, il traffico evolve negli anni di Piano, dai valori attuali, secondo una crescita basata sulle previsioni Iata ed Eurocontrol ( incremento di circa l'1,3% annuo del traffico passeggeri);

- Scenario con incentivi

In tale scenario è stata ipotizzata l'erogazione, a partire dal 2019, di incentivi ai vettori per l'attivazione/potenziamento di rotte sugli aeroporti di Crotone e Reggio Calabria, con il conseguente incremento del numero di passeggeri movimentati dagli scali. L'elaborazione di tale scenario è stata volta ad indagare la possibilità del raggiungimento dell'equilibrio economico-finanziario dei due aeroporti.
Lo scenario con incentivi, configura una soluzione che prevede il sostanziale equilibrio economico-finanzirio degli aeroporti di Reggio Calabria e Crotone grazie all'incremento di ricavi derivanti dall'aumento del traffico. Nello scenario tendenziale, le marginalità negative dei suddetti aeroporti dovrebbero essere invece sostenute dalla marginalità dell'aeroporto di Lamezia Terme.
Attualmente l'apporto della gestione dei due nuovi Aeroporti, al conto economico del 2018, è ancora limitato ed è

rappresentato da un tendenziale pareggio per ciò che riguarda la gestione di Reggio Calabria, e da una serie di costi non contrapposti ai relativi ricavi per ciò che riguarda Crotone.
Per quanto concerne la controllata Sacal GH che effettua servizi di handling presso l'aeroporto di Lamezia Terme, le previsioni di ricavi e costi operativi evidenziano un Ebitda negativo solo nei primi due anni di scenario di piano. In virtù di azioni di efficientamento che il management ha già messo in atto nel corso dell'esercizio 2018 (revisione della turnazione del personale, smaltimento ferie godute) è presumibile che, a partire dal 2020, la controllata raggiunga valori positivi dell'Ebitda.

**Criteri di formazione**

I criteri utilizzati nella formazione e nella valutazione del bilancio chiuso al 31/12/2018 tengono conto delle novità introdotte nell'ordinamento nazionale dal D.Lgs. 139/2015, tramite il quale è stata data attuazione alla Direttiva 2013/34/UE. Per effetto del D.Lgs. 139/2015 sono stati modificati i principi contabili nazionali OIC.

Il seguente bilancio è conforme al dettato degli articoli 2423 e seguenti del Codice civile, come risulta dalla presente nota integrativa, redatta ai sensi dell'articolo 2427 del Codice civile, che costituisce, ai sensi e per gli effetti dell'articolo 2423, parte integrante del bilancio d'esercizio.
I valori di bilancio sono rappresentati in unità di Euro mediante arrotondamenti dei relativi importi. Le eventuali differenze da arrotondamento sono state indicate alla voce "Riserva da arrotondamento Euro" compresa tra le poste di Patrimonio Netto.ai sensi dell'articolo 2423, sesto comma, C.c., la nota integrativa è stata redatta in migliaia di Euro/(in unità di Euro).
La nota integrativa presenta le informazioni delle voci di stato patrimoniale e di conto economico secondo l'ordine in cui le relative voci sono indicate nei rispettivi schemi di bilancio.

## Principi di redazione

(Rif. art. 2423, C.ce art. 2423-bis C.c )

La valutazione delle voci di bilancio è stata fatta ispirandosi a criteri generali di prudenza e competenza, nella prospettiva della continuazione dell'attività.
L'applicazione del principio di prudenza ha comportato la valutazione individuale degli elementi componenti le singole poste o voci delle attività o passività, per evitare compensazioni tra perdite che dovevano essere riconosciute e profitti da non riconoscere in quanto non realizzati.
In ottemperanza al principio di competenza, l'effetto delle operazioni e degli altri eventi è stato rilevato contabilmente ed attribuito all'esercizio al quale tali operazioni ed eventi si riferiscono, e non a quello in cui si concretizzano i relativi movimenti di numerario (incassi e pagamenti).
In applicazione del principio di rilevanza non sono stati rispettati gli obblighi in tema di rilevazione, valutazione, presentazione e informativa quando la loro osservanza aveva effetti irrilevanti al fine di dare una rappresentazione veritiera e corretta.
La continuità di applicazione dei criteri di valutazione nel tempo rappresenta elemento necessario ai fini della comparabilità dei bilanci della società nei vari esercizi.

La rilevazione e la presentazione delle voci di bilancio è stata fatta tenendo conto della sostanza dell'operazione o del contratto.

## Casi eccezionali ex art. 2423, quinto comma, del Codice Civile

(Rif. art. 2423, quinto comma, C.c.)

Non si sono verificati casi eccezionali che abbiano reso necessario il ricorso a deroghe di cui all'art. 2423 comma 5 del Codice Civile.

## Cambiamenti di principi contabili

La Società non ha cambiato alcun principio contabile.

## Criteri di valutazione applicati

(Rif. art. 2426, primo comma, C.c.)

***Immobilizzazioni***

*Immateriali*

Le immobilizzazioni immateriali sono iscritte al costo storico di acquisizione ed esposte al netto degli ammortamenti effettuati nel corso degli esercizi e imputati direttamente alle singole voci.

I diritti di brevetto industriale e i diritti di utilizzazione delle opere dell'ingegno, le licenze, concessioni e marchi sono ammortizzati con una aliquota annua del 20%.

*Materiali*

Sono iscritte al costo di acquisto o di produzione e rettificate dai corrispondenti fondi di ammortamento.
Nel valore di iscrizione in bilancio si è tenuto conto degli oneri accessori e dei costi sostenuti per l'utilizzo dell'immobilizzazione, portando a riduzione del costo gli sconti commerciali e gli sconti cassa di ammontare rilevante.
Nel corso dell'esercizio 2013 si è provveduto ad effettuare una revisione della stima della vita utile dei beni classificati tra le immobilizzazioni materiali. Il processo di revisione si è reso necessario per adeguare l'utilità economica delle immobilizzazioni alla durata della concessione per lo svolgimento dell'attività aeroportuale, che a partire dal 2008 è stata ulteriormente affidata a SACAL per 40 anni.
A tal fine è stata incaricata una società di consulenza in possesso dei requisiti di competenza professionale ed indipendenza. Il lavoro è stato svolto considerando l'utilizzo, la destinazione, la valutazione delle correnti attività di manutenzione (ordinaria e straordinaria) e la durata economico tecnica dei cespiti, sulla base del criterio della residua possibilità di utilizzo dei beni.
Le quote di ammortamento, imputate a conto economico, sono state calcolate attesi l'utilizzo, la destinazione e la durata economico-tecnica dei cespiti, sulla base del criterio della residua possibilità di utilizzazione, criterio che abbiamo ritenuto ben rappresentato dalle seguenti aliquote, non modificate rispetto all'esercizio precedente e ridotte alla metà nell'esercizio di entrata in funzione del bene:

- terreni e fabbricati: 3%
- impianti e macchinari:10%
- mobili e arredi: 12%
- attrezzatura varia: 10%

Qualora, indipendentemente dall'ammortamento già contabilizzato, risulti una perdita durevole di valore, l'immobilizzazione viene corrispondentemente svalutata. Se in esercizi successivi vengono meno i presupposti della svalutazione viene ripristinato il valore originario rettificato dei soli ammortamenti.

**Contributi in conto impianti**
La Società, ha ricevuto nel presente esercizio ed in quelli precedenti contributi in conto impianti relativi alla realizzazione del Piano di Azione e Coesione.
Trattasi di somme erogate da un soggetto pubblico (Stato/Regione) alla società per la realizzazione di iniziative dirette alla costruzione ed ampliamento di immobilizzazioni materiali, commisurati al costo delle medesime.
I contributi in conto impianti sono rilevati nel momento in cui esiste una ragionevole certezza che le condizioni previste per il riconoscimento del contributo sono soddisfatte e che i contributi saranno erogati.
I contributi in conto impianti sono riferiti e commisurati al costo dei cespiti e come tali partecipano direttamente o indirettamente alla formazione del risultato dell'esercizio secondo il criterio della competenza.
Essi sono rilevati a conto economico con un criterio sistematico, gradualmente lungo la vita utile dei cespiti, secondo il metodo "diretto", riconosciuto dall'OIC n. 16, e che prevede che i contributi siano portati a riduzione del costo delle immobilizzazioni materiali cui si riferiscono. In tal modo sono imputati al conto economico solo gli ammortamenti determinati sul valore dell'immobilizzazione materiale al netto dei contributi.

**Crediti**

Il criterio del costo ammortizzato non è stato applicato in quanto gli effetti sono irrilevanti al fine di dare una rappresentazione veritiera e corretta. Pertanto, i crediti sono esposti al presumibile valore di realizzo. Dall'altra parte l'attualizzazione non era da applicare in quanto tutti i crediti hanno scadenza inferiore ai dodici mesi, e laddove detti crediti sono stati riclassificati oltre 12 mesi, ciò è avvenuto in ragione di decisioni assunte anteriormente all'entrata in vigore dell'aggiornamento dei principi contabili OIC.

L'adeguamento del valore nominale dei crediti al valore presunto di realizzo è ottenuto mediante apposito fondo svalutazione crediti, tenendo in considerazione l'esistenza di indicatori di perdita di durevole.

**Debiti**

Con riferimento ai debiti iscritti in bilancio antecedentemente all'esercizio avente inizio a partire dal 1° gennaio 2016, gli stessi sono iscritti al loro valore nominale in quanto, come previsto dal principio contabile OIC 19, si è deciso di non applicare il criterio del costo ammortizzato e l'attualizzazione.
Per i debiti sorti successivamente al 2016, il criterio del costo ammortizzato non è stato applicato in quanto gli effetti sono irrilevanti al fine di dare una rappresentazione veritiera e corretta. Pertanto, i debiti sono esposti al valore nominale.

**Ratei e risconti**

Sono stati determinati secondo il criterio dell'effettiva competenza temporale dell'esercizio.
Per i ratei e risconti di durata pluriennale sono state verificate le condizioni che ne avevano determinato l'iscrizione originaria, adottando, ove necessario, le opportune variazioni.

**Titoli**

Come previsto dal principio contabile OIC 20 si è deciso di avvalersi della facoltà di non applicare il criterio del costo ammortizzato ai titoli di debito iscritti in bilancio antecedentemente all'esercizio avente inizio a partire dal 1° gennaio 2016.

I titoli non sono stati svalutati perché non hanno subito alcuna perdita durevole di valore.

**Partecipazioni**

Le partecipazioni in imprese controllate e collegate, iscritte tra le immobilizzazioni finanziarie, sono valutate con il metodo del patrimonio netto.
Il metodo del patrimonio netto consiste nell'assunzione, nel bilancio della società partecipante, del risultato d'esercizio della partecipata, rettificato, in accordo con quanto prescritto dal principio contabile OIC 17.
Le altre partecipazioni sono iscritte al costo di acquisto o di sottoscrizione.
Le partecipazioni iscritte nelle immobilizzazioni rappresentano un investimento duraturo e strategico da parte della società.

**Fondi per rischi e oneri**

Sono stanziati per coprire perdite o debiti di esistenza certa o probabile, dei quali tuttavia alla chiusura dell'esercizio non erano determinabili l'ammontare o la data di sopravvenienza.
Nella valutazione di tali fondi sono stati rispettati i criteri generali di prudenza e competenza e non si è proceduto alla costituzione di fondi rischi generici privi di giustificazione economica.
Le passività potenziali sono state rilevate in bilancio e iscritte nei fondi in quanto ritenute probabili ed essendo stimabile con ragionevolezza l'ammontare del relativo onere.

**Fondo TFR**

Rappresenta l'effettivo debito maturato verso i dipendenti in conformità di legge e dei contratti di lavoro vigenti, considerando ogni forma di remunerazione avente carattere continuativo.
Il fondo corrisponde al totale delle singole indennità maturate a favore dei dipendenti alla data di chiusura del bilancio, al netto degli acconti erogati, ed è pari a quanto si sarebbe dovuto corrispondere ai dipendenti nell'ipotesi di cessazione del rapporto di lavoro in tale data.

**Imposte sul reddito**

Le imposte sono accantonate secondo il principio di competenza, rappresentano pertanto:

- gli accantonamenti per imposte liquidate o da liquidare per l'esercizio, determinate secondo le aliquote e le norme

vigenti;
- l'ammontare delle imposte differite o pagate anticipatamente in relazione a differenze temporanee sorte o annullate nell'esercizio;
- le rettifiche ai saldi delle imposte differite/anticipate per tenere conto della variazione dell'aliquota IRES intervenuta a decorrere dall'esercizio 2017 ai sensi della Legge 28 dicembre 2015, n. 208, comma 61, che ha modificato l'art. 77 del TUIR.

A decorrere dall'esercizio 2017 la società e la controllata Sacal Ground Handling spa hanno esercitato l'opzione per il regime fiscale del Consolidato fiscale nazionale che consente di determinare l'Ires su una base imponibile corrispondente alla somma algebrica degli imponibili positivi e negativi delle singole società.
I rapporti economici, oltre che le responsabilità e gli obblighi reciproci, fra la società consolidante e le sue predette società controllate sono definiti nel Regolamento di consolidato per le società del Gruppo Sacal secondo il quale nello stato patrimoniale della Società sono iscritti i debiti verso la consolidata per gli imponibili negativi (perdite fiscali) trasferiti nell'ambito del Consolidato fiscale nazionale.

**Criteri di conversione dei valori espressi in valuta**

Non esistono in Bilancio crediti e debiti espressi originariamente in valuta estera che richiedano l'allineamento ai cambi correnti alla chiusura del bilancio.

**Riconoscimento ricavi**

I ricavi per vendite dei prodotti sono riconosciuti al momento del trasferimento dei rischi e dei benefici, che normalmente si identifica con la consegna o la spedizione dei beni.
I ricavi di natura finanziaria e quelli derivanti da prestazioni di servizi vengono riconosciuti in base alla competenza temporale.

**Impegni, garanzie e passività potenziali**
Non esistono impegni, garanzie a passività potenziali da evidenziare.

## Nota integrativa, attivo

### Immobilizzazioni

**Immobilizzazioni immateriali**

| Saldo al 31/12/2018 | Saldo al 31/12/2017 | Variazioni |
|---|---|---|
| 196.092 | 228.626 | (32.534) |

**Movimenti delle immobilizzazioni immateriali**

(Rif. art. 2427, primo comma, n. 2, C.c.)

| | Concessioni, licenze, marchi e diritti simili | Altre immobilizzazioni immateriali | Totale immobilizzazioni immateriali |
|---|---|---|---|
| **Valore di inizio esercizio** | | | |
| Costo | 259.373 | 90.545 | 349.918 |
| Ammortamenti (Fondo ammortamento) | 101.123 | 20.169 | 121.292 |
| Valore di bilancio | 158.250 | 70.376 | 228.626 |
| **Variazioni nell'esercizio** | | | |
| Incrementi per acquisizioni | 51.866 | 44.668 | 96.534 |
| Ammortamento dell'esercizio | 98.490 | 30.578 | 129.068 |
| Totale variazioni | (46.624) | 14.090 | (32.534) |
| **Valore di fine esercizio** | | | |
| Costo | 224.945 | 115.044 | 339.989 |
| Ammortamenti (Fondo ammortamento) | 113.319 | 30.578 | 143.897 |
| Valore di bilancio | 111.626 | 84.466 | 196.092 |

**Immobilizzazioni materiali**

| Saldo al 31/12/2018 | Saldo al 31/12/2017 | Variazioni |
|---|---|---|
| 10.984.375 | 10.931.406 | 52.969 |

**Movimenti delle immobilizzazioni materiali**

| | Terreni e fabbricati | Impianti e macchinario | Attrezzature industriali e commerciali | Altre immobilizzazioni materiali | Immobilizzazioni materiali in corso e acconti | Totale Immobilizzazioni materiali |
|---|---|---|---|---|---|---|
| **Valore di inizio esercizio** | | | | | | |
| Costo | 1.941.359 | 4.456.405 | 2.016.540 | 14.757.000 | 1.931.312 | 25.102.616 |
| Ammortamenti (Fondo ammortamento) | 261.561 | 3.400.864 | 962.220 | 9.546.565 | | 14.171.210 |
| Valore di bilancio | 1.679.798 | 1.055.541 | 1.054.320 | 5.210.435 | 1.931.312 | 10.931.406 |
| **Variazioni nell'esercizio** | | | | | | |
| Incrementi per acquisizioni | | 216.952 | 5.771 | 506.407 | 431.574 | 1.160.704 |
| Ammortamento dell'esercizio | 58.241 | 317.334 | 106.743 | 625.417 | | 1.107.735 |
| Totale variazioni | (58.241) | (100.382) | (100.972) | (119.010) | 431.574 | 52.969 |
| **Valore di fine esercizio** | | | | | | |
| Costo | 1.941.359 | 4.673.357 | 2.022.311 | 15.263.406 | 2.362.886 | 26.263.319 |
| Ammortamenti (Fondo ammortamento) | 319.802 | 3.718.198 | 1.068.963 | 10.171.981 | | 15.278.944 |
| Valore di bilancio | 1.621.557 | 955.159 | 953.348 | 5.091.425 | 2.362.886 | 10.984.375 |

**Immobilizzazioni finanziarie**

| Saldo al 31/12/2018 | Saldo al 31/12/2017 | Variazioni |
|---|---|---|
| 1.457.441 | 938.128 | 519.313 |

**Movimenti di partecipazioni, altri titoli e strumenti finanziari derivati attivi immobilizzati**

| | Partecipazioni in imprese controllate | Partecipazioni in altre imprese | Totale Partecipazioni |
|---|---|---|---|
| **Valore di inizio esercizio** | | | |
| Costo | 2.282.227 | 30.471 | 2.312.698 |
| Svalutazioni | 1.424.314 | | 1.424.314 |
| Valore di bilancio | 857.913 | 30.471 | 888.384 |
| **Variazioni nell'esercizio** | | | |
| Incrementi per ripiano perdite | 527.012 | | 527.012 |
| Totale variazioni | 527.012 | | 527.012 |
| **Valore di fine esercizio** | | | |
| Costo | 2.218.454 | 30.471 | 2.248.925 |
| Svalutazioni | 833.529 | | 833.529 |
| Valore di bilancio | 1.384.925 | 30.471 | 1.415.396 |

**Partecipazioni**

Con riferimento alle informazioni relative alle immobilizzazioni finanziarie di cui all'art. art. 2427-*bis*, primo comma, n. 2 del codice civile si segnala che nel bilancio non sono iscritte immobilizzazioni finanziarie per valore superiori al loro *fair value*.

Le partecipazioni iscritte nelle immobilizzazioni rappresentano un investimento duraturo e strategico da parte della società.

**Le altre partecipazioni**
Le altre partecipazioni sono iscritte al costo di acquisto o di sottoscrizione.
Le partecipazioni iscritte al costo di acquisto non hanno subito svalutazioni per perdite durevoli di valore.
Non si sono verificati casi di "ripristino di valore".
Le altre partecipazioni, sono minoritarie e sono riferite al Consorzio di Sviluppo Area ex Sir ed al Consorzio di Sviluppo Industriale della Provincia di Catanzaro.

**Imprese controllate**
Si forniscono le seguenti informazioni relative alle partecipazioni possedute direttamente o indirettamente per le imprese controllate, collegate (articolo 2427, primo comma, n.5, C.c.):

| Denominazione | Città se Italia o Stato estero | CF (imprese italiane) | Capitale sociale in Euro | Utile (Perdita) in Euro | Patrimonio netto in Euro | Quota posseduta in Euro | Quota posseduta % | Valore a bilancio |
|---|---|---|---|---|---|---|---|---|
| SACAL GH SPA A SOCIO UNICO | LAMEZIA TERME | 3507930794 | 1.000.000 | (833.529) | 1.384.925 | 1.000.000 | 100,00 | 1.384.925 |
| **Totale** | | | | | | | | **1.384.925** |

Le partecipazioni in imprese controllate sono valutate, nel rispetto del principio della continuità dei criteri di valutazione con il metodo del patrimonio netto.

La partecipazione in impresa controllata si riferisce alla partecipazione posseduta al 100% della società SACAL HANDLING SPA a seguito di scorporo del ramo di azienda handling avvenuta a decorrere del 1° luglio 2016.

Il valore nominale al 31/12/2018, della Partecipazione nella "Controllata" SACAL GH Spa è così pari ad Euro 2.218.454, costituiti per Euro 1.000.000 dal Valore del Capitale Sociale e per Euro 1.218.454 dal Valore del Fondo di Riserva per perdite future.
Il Bilancio al 31/12/2018 della SACAL GH, presenta una perdita per Euro 833.529. Pertanto, allo scopo di dare compiuta esecuzione al principio di valutazione delle partecipazioni in imprese controllate, con il metodo del patrimonio netto, è stata svalutata la partecipazione per adeguarla al valore del patrimonio netto.
Per effetto di quanto evidenziato, il valore netto della partecipazione nella "Controllata" SACAL GH Spa, al 31/12/2018, è pari a:

| | |
|---|---|
| Valore Nominale della Partecipazione | 2.218.454 |
| Utilizzo Fondo perdite Sacal GH | (453.349) |
| Svalutazione Partecipazione | (380.180) |
| **Valore Netto della Partecipazione** | **1.384.925** |

Nel corso dell'esercizio 2018 sono state effettuati versamenti alla controllata in conto copertura perdite per € 1.268.817 e c'è stata la rinuncia ad un credito di € 91.726 sempre per la stessa finalità.

Con riferimento alla partecipazione in questione, nel Bilancio della Società Controllata, viene evidenziato quanto segue:

*[…]* ***Continuità aziendale***
*In base al presupposto della continuità aziendale, un'impresa viene considerata in grado di continuare a svolgere la propria attività in un prevedibile futuro. Nonostante la Società abbia realizzato una perdita d'esercizio pari a Euro 833.529 gli Amministratori hanno valutato la situazione patrimoniale, finanziaria ed economica, attuale e prospettica e, sulla base di tale valutazione, pur in presenza delle sopra descritte incertezze, hanno ritenuto appropriato il presupposto della continuità aziendale per la redazione del bilancio d'esercizio al 31 dicembre 2018. Al momento la continuità aziendale è infatti assicurata dal supporto finanziario della controllante S.A.CAL. S.P.A. - Società Aeroportuale Calabrese S.p.A. che esercita, tra l'altro, l'attività di direzione e coordinamento. […]*

**Variazioni e scadenza dei crediti immobilizzati**

| | Crediti immobilizzati verso altri | Totale crediti immobilizzati |
|---|---|---|
| Valore di inizio esercizio | 49.744 | 49.744 |
| Variazioni nell'esercizio | (7.699) | (7.699) |
| Valore di fine esercizio | 42.045 | 42.045 |
| Quota scadente entro l'esercizio | | |

La voce Crediti verso altri include il credito verso l'Erario riguardante l'anticipazione dell'IRPEF sulle liquidazioni dei dipendenti in esecuzione dell'obbligo di cui alla legge 23.12.1996 art. 3 per Euro 16.493.

Eliminato:

**Suddivisione dei crediti immobilizzati per area geografica**

La ripartizione dei crediti al 31/12/2018 secondo area geografica è riportata nella tabella seguente (articolo 2427, primo comma, n. 6, C.c.).

| Area geografica | Crediti immobilizzati verso altri | Totale crediti immobilizzati |
|---|---|---|
| Italia | 42.045 | 42.045 |
| Totale | 42.045 | 42.045 |

**Valore delle immobilizzazioni finanziarie**

**Analisi del valore delle immobilizzazioni finanziarie**

| | Valore contabile |
|---|---|
| Partecipazioni in imprese controllate | 1.384.925 |
| Partecipazioni in altre imprese | 30.471 |
| Crediti verso altri | 42.045 |

**Dettaglio del valore delle partecipazioni immobilizzate in altre imprese**

| Descrizione | Valore contabile |
|---|---|
| CONSORZIO DI SVILUPPO AREA EX SIR | 17.559 |
| CONSORZIO SVILUPPO INDUSTRIALE PROVINCIA DI CATANZARO | 12.912 |
| Totale | 30.471 |

## Attivo circolante

**Crediti iscritti nell'attivo circolante**

| Saldo al 31/12/2018 | Saldo al 31/12/2017 | Variazioni |
|---|---|---|
| 13.800.433 | 13.812.307 | (11.874) |

**Variazioni e scadenza dei crediti iscritti nell'attivo circolante**

| | Valore di inizio esercizio | Variazione nell'esercizio | Valore di fine esercizio | Quota scadente entro l'esercizio | Quota scadente oltre l'esercizio |
|---|---|---|---|---|---|
| Crediti verso clienti iscritti nell'attivo circolante | 9.267.876 | 378.810 | 9.646.586 | 9.646.586 | |
| Crediti verso imprese controllate iscritti nell'attivo circolante | 109.683 | 185.345 | 295.028 | 295.028 | |
| Crediti tributari iscritti nell'attivo circolante | 672.628 | -315.593 | 357.035 | 357.035 | |
| Attività per imposte anticipate iscritte nell'attivo circolante | 1.067.042 | -339.228 | 727.814 | 327.594 | 400.220 |
| Crediti verso altri iscritti nell'attivo circolante | 2.695.078 | 78.892 | 2.773.970 | 84.354 | 2.689.616 |
| Totale crediti iscritti nell'attivo circolante | 13.812.307 | (11.874) | 13.800.433 | 10.710.597 | 3.089.836 |

La società si è avvalsa della facoltà di non utilizzare il criterio del costo ammortizzato e/o di non attualizzare i crediti in quanto il tasso di interesse effettivo non è significativamente diverso dal tasso di interesse di mercato; e ogni altra differenza tra valore iniziale e valore a scadenza sono di scarso rilievo.
I crediti sono quindi valutati al valore di presumibile realizzo.

I **"crediti verso clienti"** di ammontare rilevante al 31/12/2018 sono così costituiti:

| Descrizione | Importo |
|---|---|
| Alitalia Società Aerea Italiana | 3.410.780 |
| Ryanair LTD | 2.125.795 |
| SC Blue Air | 593.434 |
| Alitalia Linee Aeree spa | 259.457 |
| Blue Panorama Airlines spa | 154.015 |
| Regione Calabria | 185.385 |
| Air Italy spa | 169.524 |
| Easy Jet Airline | 243.131 |
| Carboil aviation Service | 223.439 |

Con riferimento al credito verso Alitalia Linee Aeree S.p.A., società commissariata secondo c.d. legge Marzano, l'importo residuo in bilancio al 31/12/2018 è pari ad Euro 259.456, dopo aver svalutato, a seguito del suggerimento del legale, l'importo del 50% rispetto al valore iscritto in bilancio ad inizio anno. Esso si riferisce al periodo ante commissariamento e riguarda quasi esclusivamente diritti e tasse aeroportuali. Si precisa che per tale credito la Società è stata inizialmente ammessa allo stato passivo della procedura per Euro 1.310.200 in via chirografaria e ha proposto ricorso, allo stato pendente in Cassazione, contro il mancato riconoscimento del grado di privilegio.

Anche la società Alitalia Società Aerea Italiana, a partire dal 2 maggio 2017, è stata ammessa alla procedura di amministrazione straordinaria ai sensi dell'art. 2 comma 2 del decreto legge 347/2003; il credito vantato verso questa società, per il periodo ante commissariamento è di Euro 1.035.974, di questo credito gran parte si riferisce a diritti, tasse e addizionali comunali che hanno natura di privilegio. Per la parte di credito chirografario, pari ad Euro 199.856 è stata fatta nel 2017 una svalutazione pari ad 87.322, utilizzando il fondo svalutazione crediti fiscale.
Si segnala che, a seguito di reiterati annunci del Governo attraverso i quali si è pubblicamente dichiarata l'intenzione di sostenere la compagnia di bandiera, sono in corso trattative per acquisirne partecipazioni da parte di altri vettori e delle Ferrovie dello Stato e, dunque della conseguente azione di salvataggio intrapresa. Si ritiene pertanto, di non

modificare l'accantonamento specifico già effettuato lo scorso anno, prevedendo di aggiornare, eventualmente, le stime all'ottenimento di più compiute informazioni in merito al deposito del primo progetto di stato passivo da parte dei Commissari straordinari così come riportato dallo Studio Legale incaricato da diverse società di gestione aeroportuali nel contenzioso in essere.

Tra Sacal S.p.a. e il vettore Blue Air Aviation S.A. intercorre un rapporto di natura commerciale che regolamenta le rispettive obbligazioni nonché le modalità di pagamento delle prestazioni rese in favore del vettore dalle società del Gruppo SACAL..
Nonostante numerosi solleciti, le fatture emesse dalla Società non sono state onorate.
Successivamente, avendo Blue Air riconosciuto il debito, la stessa compagnia proponeva un piano di rientro accettato da Sacal, ma disatteso avendo provveduto al pagamento solo della prima rata del suddetto Piano.
Pertanto, la Società, dopo una ulteriore diffida stragiudiziale, tramite proprio procuratore, ha chiesto l'emissione di un Decreto ingiuntivo al Tribunale Civile di Lamezia Terme.
Il giudice assegnatario ha provveduto in data 13 febbraio 2019.
Alla data della presente relazione, non è stato notificato atto di opposizione contro il Decreto ingiuntivo emesso.
Si evidenzia che, successivamente alla chiusura dell'esercizio, sono pervenuti dei pagamenti a favore di Sacal SpA. Unitamente a tanto, le circostanze che la Società Blue Air Aviation risulti ad oggi pienamente operativa, non versi in alcuna situazione di sofferenza debitoria, per come si evince dagli approfondimenti svolti, e i crediti vantati nei suo confronti afferiscano pressoché integralmente all'esercizio 2018, supportano l'integrale soddisfazione degli stessi nel corso dell'anno corrente.
Si fa presente inoltre, che Sacal SpA, per il debito corrente, ha attivato la procedura ex art. 802, c.2 del Cod.Nav.

I **"crediti verso controllate",** al 31/12/2018, pari a Euro 295.028, sono così costituiti:

| Descrizione | Importo |
|---|---|
| Sacal GH Spa - Crediti Commerciali | 254.003 |
| Sacal GH Spa - Altri Crediti | 41.025 |

Le **"imposte anticipate"**, ammontano al 31/12/2018 ad Euro 727.814, esse sono relative essenzialmente a:
- perdite fiscali riportabili;
- crediti da "consolidamento fiscale".

Per una descrizione delle ragioni che rendono possibile l'iscrizione del beneficio fiscale potenziale connesso a tali perdite, si rinvia al relativo paragrafo della presente nota integrativa, di seguito si riporta il dettaglio per natura e la movimentazione dell'esercizio:

| **Imposte Anticipate** | **Imponibile** | **Imposta** |
|---|---|---|
| **Saldo Iniziale** | **4.446.012** | **1.067.042** |
| Utilizzo dell'Esercizio | - 2.408.605 | - 578.065 |
| Imposte da Consolidamento Fiscale **(vedi Dettaglio "1")** | 995.154 | 238.837 |
| **Saldo Finale** | **2.958.216** | **727.814** |
| **Di cui** | | |
| **Entro 12 Mesi** | **1.364.975** | **327.594** |
| **Oltre 12 Mesi** | **1.667.583** | **400.220** |

**Dettaglio "1" - Imposte da consolidamento fiscale**

| | **Imponibile** | **Imposta** |
|---|---|---|
| **Saldo Iniziale** | 851.546 | 204.370 |
| Credito per perdita controllata SACAL GH Spa | 995.154 | 238.837 |
| Utilizzo dell'esercizio | - 481.721 | - 115.613 |
| **Saldo Finale** | **1.364.975** | **327.594** |

Tra i **"crediti verso altri"**, pari al 31/12/2018, ad Euro 2.773.970, si evidenzia:

- il Credito verso l'ENAC per Euro 2.689.616. Esso è relativo alla cauzione, prestata dalla Società a favore di ENAC, nel periodo di provvisoria occupazione dell'Aeroporto di Lamezia Terme ai sensi dell'Art. 17 della Legge 135/1997, pari al 10% dei diritti aeroportuali incassati.
  Nel 2012, la Società, a seguito dell'apposito Decreto Interministeriale che, con decorrenza 10 Luglio 2008, sanciva il passaggio dal periodo di occupazione provvisoria a quello di Concessione totale aeroportuale, per un periodo di quaranta anni, procedeva all'avvio delle operazioni di recupero della cauzione in questione. Nella "sostanza", la Società ha ritenuto presente, dal 2014 in avanti, anche a seguito di comunicazione di diniego al rilascio del nulla osta da parte di ENAC, per la richiesta di rimborso ai competenti Ministeri, un rischio di perdita del credito in questione e, pertanto, ha ritenuto opportuno stanziare un fondo rischi *"….in modo indiretto, mediante esposizione nel passivo dello stato patrimoniale di Euro 1.759.372 tra i risconti passivi…"* e dal 2016 un ulteriore accantonamento diretto a fondo rischi per Euro 626.903.
  Nel 2017 la Società ha appreso da ASSAEROPORTI, che, altre Società Aeroportuali, nelle medesime condizioni della SACAL, hanno incassato, o quanto meno hanno avuto la comunicazione di liquidazione, per detto credito. Tra queste sicuramente le Società che gestiscono gli aeroporti di Napoli, Perugia, Alghero, salvo altre.
  Per effetto di ciò, la Società ha intensificato le attività di recupero, procedendo parallelamente a:
  - una specifica verifica contabile degli importi versati ad ENAC;
  - un'attività di sollecito e di riscontro dei dati con l'Ente.

  Nel corso del 2018 l'ENAC ha dato riscontro alla Società riconoscendo la correttezza dell'iter procedurale delineato dalla stessa SACAL.
  Si rappresenta, inoltre, che si pongono dei problemi relativamente ai tempi previsti per l'incasso di detto credito. Dal confronto con altre Società Aeroportuali è emerso che i tempi di incasso non sono immediati, per cui l'Alta Direzione Aziendale, al fine di tenere in debito conto, il sostanziale valore del tempo, pur non valendo per il credito in questione (sorto anteriormente al 2016), l'obbligo di applicazione del criterio del costo ammortizzato, ha calcolato il valore attuale del credito in ipotesi di incasso in 5 anni, con applicazione del tasso medio passivo subìto dalla Società sui finanziamenti bancari in essere. La correzione del fattore temporale, connessa all'incasso del credito, ha accantonato un Fondo Svalutazioni Crediti specifico un importo pari ad Euro 388.262.
  In data 13/02/2019 con prot.n.04 è stato emesso da parte del Ministero delle infrastrutture e dei Trasporti il decreto di svincolo della somma relativa al deposito cauzionale versato.

- Il Credito verso la Regione Calabria per contributi sui voli di vari operatori ai sensi della legge regionale 7/2011 per Euro 250.000 a fronte del quale nell'esercizio precedente è stato stanziato un accantonamento per rischio di svalutazione pari ad Euro 250.000.

L'adeguamento del valore nominale dei crediti è stato ottenuto mediante apposito fondo svalutazione crediti che ha subito, nel corso dell'esercizio, le seguenti movimentazioni:

**Movimentazione Fondo**

| | | | |
|---|---|---|---|
| **Saldo 31/12/2017** | | | **1.056.237** |
| Fondo svalutazione crediti fiscale | 47.878 | | |
| Fondo svalutazione crediti civilistico | 1.008.359 | | |
| **Utilizzi** | | **-** | **267.968** |
| Utilizzo Fondo fiscale per perdite | - 47.878 | | |
| Utilizzi fondo crediti civilistico | -220.090 | | |
| **Accantonamenti** | | | **151.713** |
| Accantonamento al Fondo crediti Fiscale | 50.000 | | |
| Accanton. fondo crediti civilistico | 101.713 | | |
| **Saldo al 31/12/2018** | | | **939.982** |
| Fondo svalutazione crediti fiscale | 50.000 | | |

| | |
|---|---|
| Fondo svalutazione crediti civilistico | 889.982 |
| | **939.982** |

Il Fondo consta di due ulteriori distinzioni, in rapporto alla voce dell'attivo che, a livello espositivo, va a rettificare:

| Descrizione | Importo |
|---|---|
| Fondo Svalutazione "Crediti Verso Clienti" | 251.713 |
| Fondo Svalutazione "Altri Crediti" | 688.269 |
| | **939.982** |

**Suddivisione dei crediti iscritti nell'attivo circolante per area geografica**

La ripartizione dei crediti al 31/12/2018 secondo area geografica è riportata nella tabella seguente (articolo 2427, primo comma, n. 6, C.c.).

| Area geografica | Crediti verso clienti iscritti nell'attivo circolante | Crediti verso controllate iscritti nell'attivo circolante | Crediti verso collegate iscritti nell'attivo circolante | Crediti verso controllanti iscritti nell'attivo circolante | Crediti verso imprese sottoposte al controllo delle controllanti iscritti nell'attivo circolante | Crediti tributari iscritti nell'attivo circolante | Attività per imposte anticipate iscritte nell'attivo circolante | Crediti verso altri iscritti nell'attivo circolante | Totale crediti iscritti nell'attivo circolante |
|---|---|---|---|---|---|---|---|---|---|
| Italia | 8.410.964 | 300.350 | | | | 357.035 | 727.814 | 2.773.970 | 12.570.133 |
| CEE | 1.079.083 | | | | | | | | 1.079.083 |
| EXTRACEE | 156.539 | | | | | | | | 156.539 |
| Totale | 9.646.586 | 300.350 | | | | 357.035 | 727.814 | 2.773.970 | 13.805.755 |

**Attività finanziarie che non costituiscono immobilizzazioni**

**Variazioni delle attività finanziarie che non costituiscono immobilizzazioni**

| Saldo al 31/12/2018 | Saldo al 31/12/2017 | Variazioni |
|---|---|---|
| 410.000 | 610.000 | (200.000) |

| | Valore di inizio esercizio | Variazioni nell'esercizio | Valore di fine esercizio |
|---|---|---|---|
| Altri titoli non immobilizzati | 610.000 | (200.000) | 410.000 |
| Totale attività finanziarie che non costituiscono immobilizzazioni | 610.000 | (200.000) | 410.000 |

I titoli risultano iscritti al costo di acquisto e si riferiscono per Euro 200.000 a certificati di deposito a tasso fisso con cedole (scadenze a 12, 24, 36 e 48 mesi) ed Euro 210.000 ad obbligazioni (scadenza 5 anni); tale investimento è stato realizzato come garanzia collaterale al mutuo erogato, in data 31 dicembre 2015, dalla Banca Popolare dell'Emilia Romagna per un valore originario di Euro 1.200.000. Il decremento dell'esercizio si riferisce ad una cedola scaduta ed incassata nell'anno di Euro 200.000

**Disponibilità liquide**

| Saldo al 31/12/2018 | Saldo al 31/12/2017 | Variazioni |
|---|---|---|
| 5.562.377 | 4.493.064 | 1.069.313 |

| | Valore di inizio esercizio | Variazione nell'esercizio | Valore di fine esercizio |
|---|---|---|---|
| Depositi bancari e postali | 4.465.328 | 1.016.142 | 5.481.470 |
| Denaro e altri valori in cassa | 27.736 | 53.171 | 80.907 |
| Totale disponibilità liquide | 4.493.064 | 1.069.313 | 5.562.377 |

Il saldo rappresenta le disponibilità liquide e l'esistenza di numerario e di valori alla data di chiusura dell'esercizio.

### Ratei e risconti attivi

| Saldo al 31/12/2018 | Saldo al 31/12/2017 | Variazioni |
|---|---|---|
| 1.984 | 3.935 | (1.951) |

Misurano proventi e oneri la cui competenza è anticipata o posticipata rispetto alla manifestazione numeraria e/o documentale; essi prescindono dalla data di pagamento o riscossione dei relativi proventi e oneri, comuni a due o più esercizi e ripartibili in ragione del tempo.
Anche per tali poste, i criteri adottati nella valutazione e nella conversione dei valori espressi in moneta estera sono riportati nella prima parte della presente nota integrativa.
Non sussistono, al 31/12/2018, ratei e risconti aventi durata superiore a cinque anni.

| | Risconti attivi | Totale ratei e risconti attivi |
|---|---|---|
| Valore di inizio esercizio | 3.935 | 3.935 |
| Variazione nell'esercizio | (1.951) | (1.951) |
| Valore di fine esercizio | 1.984 | 1.984 |

La composizione della voce è così dettagliata (articolo 2427, primo comma, n. 7, C.c.).

| Descrizione | Importo |
|---|---|
| Altri di ammontare non apprezzabile | 1.984 |
| | **1.984** |

## Nota integrativa, passivo e patrimonio netto

### Patrimonio netto

(Rif. art. 2427, primo comma, nn. 4, 7 e 7-*bis*, C.c.)

| Saldo al 31/12/2018 | Saldo al 31/12/2017 | Variazioni |
|---|---|---|
| 11.471.806 | 10.691.566 | 780.240 |

**Variazioni nelle voci di patrimonio netto**

| | Valore di inizio esercizio | Destinazione del risultato dell'esercizio precedente Altre destinazioni | Risultato d'esercizio | Valore di fine esercizio |
|---|---|---|---|---|
| Capitale | 13.920.225 | | | 13.920.225 |
| Riserva legale | | 2.411 | | 2.441 |
| Varie altre riserve | 209.326 | (2) | | 209.324 |
| Totale altre riserve | 209.326 | 2.439 | | 211.765 |
| Riserva per operazioni di copertura dei flussi finanziari attesi | (5.020) | 2.568 | | (2.452) |
| Utili (perdite) portati a nuovo | (3.481.789) | 46.382 | | (3.435.406) |
| Utile (perdita) dell'esercizio | 48.824 | (48.824) | 777.674 | 777.674 |
| Totale patrimonio netto | 10.691.566 | 2.566 | 777.674 | 11.471.806 |

**Dettaglio delle altre riserve**

| Descrizione | Importo |
|---|---|
| 9) Riserva sovrapprezzo azioni | 209.325 |
| Differenza da arrotondamento all'unità di Euro | (1) |
| Totale | 209.324 |

**Disponibilità e utilizzo del patrimonio netto**

Le poste del patrimonio netto sono così distinte secondo l'origine, la possibilità di utilizzazione, la distribuibilità e l'avvenuta utilizzazione nei tre esercizi precedenti (articolo 2427, primo comma, n. 7-*bis*, C.c.)

**Origine, possibilità di utilizzo e distribuibilità delle varie altre riserve**

| | Importo | Possibilità di utilizzazione | Quota disponibile | Riepilogo delle utilizzazioni effettuate nei tre precedenti esercizi per copertura perdite | Riepilogo delle utilizzazioni effettuate nei tre precedenti esercizi per altre ragioni |
|---|---|---|---|---|---|
| Capitale | 13.920.225 | B | 13.920.225 | | |
| Riserva legale | 2.411 | A.B. | | | |
| Riserva sovraprezzo azioni | 209.325 | A,B,C,D | | | |
| Totale altre riserve | 211.765 | | | | |
| Riserva per operazioni di copertura dei flussi finanziari attesi | (2.452) | A,B,C,D | | | |
| Utili portati a nuovo | (3.435.406) | A,B,C,D | (3.435.406) | | |
| Totale | 10.694.132 | | | | |
| Quota non distribuibile | | | 10.484.819 | | |
| Residua quota distribuibile | | | | | |

*Legenda: A: per aumento di capitale B: per copertura perdite C: per distribuzione ai soci D: per altri vincoli statutari E: altro*

La Riserva sovrapprezzo azioni è indisponibile per Legge fino a quando la riserva legale non avrà raggiunto il limite di 1/5 del capitale sociale.

**Variazioni della riserva per operazioni di copertura dei flussi finanziari attesi**

I movimenti della riserva per operazioni di copertura di flussi finanziari attesi è il seguente (art. 2427 *bis*, comma 1 , n. 1 b) *quater*.

| | Riserva per operazioni di copertura di flussi finanziari attesi |
|---|---|
| Valore di inizio esercizio | (5.020) |
| **Variazioni nell'esercizio** | |
| Rilascio a conto economico | 2.568 |
| Valore di fine esercizio | (2.452) |

Si descrivono le variazioni di valore per ciascuna categoria di strumenti finanziari derivati iscritte a patrimonio.
Detta riserva di segno negativo costituisce la contropartita della valutazione al fair value del derivato di copertura per un mutuo contratto. Si segnala che trattandosi di derivato di copertura esiste stretta correlazione con il mutuo cui si riferisce. Al 31/12/2018 la valutazione in questione comporta la necessità di istituire un Fondo Rischi per Strumenti derivati passivi pari ad Euro 2.452. La Riserva ed il Fondo Rischi si movimenteranno nel tempo in funzione delle variazioni di Fair value del derivato.

**Formazione ed utilizzo delle voci del patrimonio netto**

Come previsto dall'art. 2427, comma 1, numero 4) del codice civile si forniscono le seguenti informazioni:

| | Capitale sociale | Riserva legale | Riserva per futuri aumenti capitale sociale | Risultato d'esercizio | Totale |
|---|---|---|---|---|---|
| **All'inizio dell'esercizio precedente** | 7.755.000 | 273.907 | 3.059.789 | (1.486.310) | 9.602.386 |
| Destinazione del risultato dell'esercizio | | | | | |
| altre destinazioni | | | 4 | | 4 |
| Altre variazioni | | | | | |
| incrementi | 6.165.225 | | 2.319.159 | 1.535.134 | 10.019.518 |
| decrementi | | 273.907 | 8.656.435 | | 8.930.342 |
| Risultato dell'esercizio precedente | | | | 48.824 | |
| **Alla chiusura dell'esercizio precedente** | 13.920.225 | | (3.277.483) | 48.824 | 10.691.566 |
| Destinazione del risultato dell'esercizio | | 2.441 | 46.383 | -.48.824 | |
| altre destinazioni | | | 2.566 | | 2.566 |
| Risultato dell'esercizio corrente | | | | 777.674 | 777.674 |
| **Alla chiusura dell'esercizio corrente** | 13.920.225 | 2.441 | (3.228.534) | 911.858 | 11.471.806 |

Riserve o altri fondi che in caso di distribuzione non concorrono a formare il reddito imponibile dei soci indipendentemente dal periodo di formazione.

| Riserve | Valore |
|---|---|
| Riserva sovrapprezzo azioni | 209.325 |
| | **209.325** |

## Fondi per rischi e oneri

(Rif. art. 2427, primo comma, n. 4, C.c.)

| Saldo al 31/12/2018 | Saldo al 31/12/2017 | Variazioni |
|---|---|---|
| 1.108.550 | 1.281.075 | (172.525) |

| | Strumenti finanziari derivati passivi | Altri fondi | Totale fondi per rischi e oneri |
|---|---|---|---|
| Valore di inizio esercizio | 5.020 | 1.276.055 | 1.281.075 |
| **Variazioni nell'esercizio** | | | |
| Utilizzo nell'esercizio | 2.568 | 169.957 | 172.525 |
| Totale variazioni | (2.568) | -169.957 | -172.525 |
| Valore di fine esercizio | 2.452 | 1.106.098 | 1.108.550 |

| Dettaglio del Fondo rischi | | 31/12/2017 | | Utilizzi/ Accanto-namenti | 31/12/2018 |
|---|---|---|---|---|---|
| **Altri Fondi Rischi** | | | | | |
| Accantonamento causa ENI SPA | | | | 61.072 | 61.072 |
| Inps/Erario per Addizionale Comunale | | 540.822 | | -141.224 | 399.598 |
| Spese legali per cause in corso | | 80.000 | | 221.160 | 301.160 |
| Accertamenti Fiscali e PVC in corso | | 201.882 | | 25.386 | 227.268 |
| Accantonamento perdite SACAL GH Spa | | 453.351 | | -336.351 | 117.000 |
| | **Totale** | **1.276.055** | **-** | **286.957** | **1.106.098** |
| **Fondo Rischi Prodotti Derivati** | | | | | |
| Fondo Rischi Prodotti Derivati | | 5.020 | - | 2.568 | 2.452 |
| | **Totale** | **5.020** | **-** | **2.568** | **2.452** |
| | **Totale Complessivo** | **1.281.075** | | **-172.525** | **1.108.550** |

Gli incrementi sono relativi ad accantonamenti dell'esercizio. I decrementi sono relativi a utilizzi dell'esercizio.

**Spese legali per cause in corso** – È stato incrementato per € 221.160 il Fondo, per tenere conto degli ulteriori oneri maturati nei confronti dei legali per le cause in corso;

**Inps/Erario per Addizionale Comunale** – Sono stati stanziati interessi e sanzioni per il mancato tempestivo pagamento del suddetto debito (vedi anche la Sezione "Altri Debiti");

**Accertamenti Fiscali e PVC in corso** –

- Nel corso del 2017 è stata avviata una verifica fiscale da parte della Guardia di Finanza, per gli esercizi 2012-2016. Essa ha determinato l'emissione di un primo PVC, cui è seguito un correlativo Avviso di Accertamento da parte dell'Agenzia delle Entrate per l'Esercizio 2012 (nel mese di dicembre del 2017). La Società ha presentato Istanza di Accertamento con adesione, definita in data 21 Maggio 2018. Nel fondo è stato accantonato l'importo delle Sanzioni e degli interessi dovuti.
  In data 26 marzo 2018 la Gdf ha notificato alla Società un ulteriore PVC relativo agli Esercizi dal 2013 al 2016.
  In data 25/10/2018 L'Agenzia dell'entrate ha emesso avviso di accertamento relativo al Pvc di cui in premessa relativo all'anno fiscale 2013. La Società ha presentato Istanza di Accertamento con adesione che al momento è in corso di perfezionamento.
  La Società ha avviato l'iter di valutazione dei rilievi in esso contenuti e lo stanziamento al fondo rischi tiene conto del rischio connesso ad un possibile Accertamento. Detto rischio, per i rilievi analoghi a quelli già conclusi in Adesione, è stato calcolato applicando le stesse modalità.
- Inoltre, in data 27/02/2018 alla Società è stato notificato un Avviso di Liquidazione relativo alla rideterminazione dell'Imposta di Registro dovuta per un atto di cessione di credito stipulato a Rogito Notaio Panzarella nel corso del 2016. Il Fondo Rischi accantonato è stato commisurato alla misura massima delle Imposte, Sanzioni ed Interessi richiesti

**Il fondo perdite SACAL GH** è stato utilizzato l'intero fondo stanziato nel 2017 - € 453.351, per la perdita della controllata realizzata nel 2018 di € 833.529. Nel corso dell'esercizio è stata stanziata la somma di € 117.000 per le perdite in corso al 2019.

## Trattamento di fine rapporto di lavoro subordinato

(Rif. art. 2427, primo comma, n. 4, C.c.)

| Saldo al 31/12/2018 | Saldo al 31/12/2017 | Variazioni |
|---|---|---|
| 969.073 | 950.460 | 18.613 |

L'incremento si riferisce alle rivalutazioni accantonamenti al netto delle liquidazioni avvenute nel 2018.

| | Trattamento di fine rapporto di lavoro subordinato |
|---|---|
| Valore di inizio esercizio | 950.460 |
| **Variazioni nell'esercizio** | |
| Utilizzo nell'esercizio | (18.613) |
| Totale variazioni | 18.613 |
| Valore di fine esercizio | 969.073 |

Il fondo accantonato rappresenta l'effettivo debito maturato verso i dipendenti in conformità di legge e dei contratti di lavoro vigenti, considerando ogni forma di remunerazione avente carattere continuativo.
Il fondo corrisponde al totale delle singole indennità maturate fino al 31 dicembre 2006 a favore dei dipendenti alla data di chiusura del bilancio, al netto degli acconti erogati, ed è pari a quanto si sarebbe dovuto corrispondere ai dipendenti nell'ipotesi di cessazione del rapporto di lavoro in tale data.
Il fondo non ricomprende le indennità maturate a partire dal 1° gennaio 2007, destinate a forme pensionistiche complementari ai sensi del D. Lgs. n. 252 del 5 dicembre 2005 (ovvero trasferite alla tesoreria dell'INPS).

## Debiti

(Rif. art. 2427, primo comma, n. 4, C.c.)

| Saldo al 31/12/2018 | Saldo al 31/12/2017 | Variazioni |
|---|---|---|
| 18.863.273 | 18.093.169 | 770.104 |

### Variazioni e scadenza dei debiti

La scadenza dei debiti è così suddivisa (articolo 2427, primo comma, n. 6, C.c.).

| | Valore di inizio esercizio | Variazione nell'esercizio | Valore di fine esercizio | Quota scadente entro l'esercizio | Quota scadente oltre l'esercizio |
|---|---|---|---|---|---|
| Debiti verso banche | 799.774 | (340.358) | 459.416 | 268.351 | 191.065 |
| Debiti verso altri finanziatori | 534.522 | | 534.522 | | 534.522 |
| Acconti | 4.681 | 51.895 | 56.576 | 56.576 | |
| Debiti verso fornitori | 4.259.061 | 717.084 | 4.976.145 | 4.976.145 | |
| Debiti verso imprese controllate | 486.709 | 241.960 | 728.669 | 728.669 | |
| Debiti tributari | 110.651 | 92.601 | 203.252 | 203.252 | |
| Debiti verso istituti di previdenza e di sicurezza sociale | 675.351 | 8.573 | 683.924 | 683.924 | |
| Altri debiti | 11.222.420 | (1.651) | 11.220.769 | 7.817.714 | 3.403.055 |
| Totale debiti | 18.093.169 | 770.104 | 18.863.273 | 14.734.631 | 4.128.642 |

La società si è avvalsa della facoltà di non utilizzare il criterio del costo ammortizzato e/o di non attualizzare i debiti in quanto: il tasso di interesse effettivo non è significativamente diverso dal tasso di interesse di mercato e i costi di transazione, le commissioni e ogni altra differenza tra valore iniziale e valore a scadenza sono di scarso rilievo.
I debiti sono quindi iscritti al valore nominale.

Il saldo del **"debito verso banche"** al 31/12/2018, pari a Euro 459.416, è comprensivo dei mutui passivi per Euro 435.718 (di cui Euro 244.653 con scadenza entro 12 mesi ed Euro 191.065 con scadenza oltre 12 mesi), degli

scoperti di c/c, per Euro 20.984, nonché delle spese e competenze addebitate a gennaio 2019, ma relative al 2018, per un importo complessivo pari ad Euro 2.713.

La voce "**Acconti**" accoglie gli anticipi ricevuti dai clienti relativi a forniture di beni e servizi non ancora effettuate
I debiti più rilevanti al 31/12/2018 risultano così costituiti:

debiti verso fornitori" al 31/12/2018 sono pari ad Euro 4.976.145, i saldi più rilevanti, risultano così costituiti:

| Descrizione | Importo |
|---|---|
| Istituto di Vigilanza Notturna | 1.019.216 |
| Ryanair Ltd. Corporate Head Office | 696.316 |
| Eni Spa | 318.413 |
| Consorzio Stabile E CIT | 227.570 |
| Wizz Air Hamburg | 185.316 |

Il debito verso Ryanair si riferisce al riconoscimento al vettore degli incentivi al traffico in virtù degli accordi commerciali in essere.

Di seguito il dettaglio dei "**Debiti verso controllate**", pari al 31/12/2018 ad Euro 733.991:

| Descrizione | Importo |
|---|---|
| SACAL GH spa – Adesione al Consolidato di gruppo | 673.605 |
| SACAL GH spa – Debiti Commerciali | 55.064 |

La voce "**Debiti tributari**" accoglie solo le passività per imposte certe e determinate, essendo le passività per imposte probabili o incerte nell'ammontare o nella data di sopravvenienza, ovvero per imposte differite, iscritte nella voce B.4 del passivo, tra i Fondi Rischi.
I "Debiti tributari", pari al 31/12/2018 ad Euro 203.252, si riferiscono essenzialmente a:

| Descrizione | Importo |
|---|---|
| Debiti verso l'Erario per ritenute operate alla fonte | 121.394 |
| IVA | 69.727 |
| Altri debiti tributari ... | 12.132 |

I "**Debiti verso Enti Previdenziali**", pari al 31/12/2018 ad Euro 683.924, i principali sono così dettagliati: 31/12/2018

| Descrizione | Importo |
|---|---|
| INPS | 468.137 |
| INAIL | 54.591 |
| INPDAP | 22.598 |
| PREVINDAI | 17.295 |
| FASI | 6.381 |
| PREAVAER | 54.940 |
| CONTRIBUTI SU 14^ | 59.982 |

Gli **"Altri debiti"** pari ad Euro 11.220.769, si distinguono tra debiti esigibili entro 12 Mesi ed oltre 12 Mesi, di seguito si riporta il dettaglio delle due categorie:

**Altri Debiti Entro 12 Mesi**
**I principali sono così dettagliati**

| Descrizione | Importo |
|---|---|
| Addizionale Comunale Imbarco Pax | 4.863.259 |
| Ministero Trasporti per Canone Concessione | 910.137 |
| Debiti Servizio Antincendio | 1.341.300 |
| Debiti V/Dipendenti per ferie non godute e mens. agg.ve | 475.404 |
| Debiti V/Enti Aerop.li per gestione totale | 163.023 |
| Debiti V/Compagnie Aeree per Biglietteria | 53.040 |
| Depositi Cauzionali per Gare | 8.548 |

La voce "Addizionale Comunale Imbarco Pax", pari ad Euro 4.863.259, è relativa alla tassa d'imbarco pagata dai passeggeri sul prezzo del biglietto. Essa viene incassata in prima battuta dalle Compagnie Aree che provvedono a riversarla alla Società aeroportuale. La S.A.CAL. Spa provvede al relativo versamento agli Enti destinatari, rispettivamente INPS ed Erario

**Ipotesi transattiva relativa alle controversie in tema di Fondo Antincendio**

E' da ben dieci anni (dal 2009) che sono in essere numerosi contenziosi sulla tematica del Fondo Antincendio, che si è venuta a caratterizzare come una tra le più complesse fattispecie giuridiche del settore del trasporto aereo, raggiungendo ad oggi un valore complessivo di oltre 230 milioni di Euro (Euro 4.785.232 circa per Sacal).
Nonostante tutti i positivi risultati processuali e tutte le importanti sentenze conseguite, deve tenersi conto del carattere politico che ha assunto il contenzioso in materia di Fondo Antincendio e si ritiene che siffatta complessa tematica potrà trovare definitivo componimento solo tramite un'apposita interlocuzione ed accordo con le Amministrazioni competenti.
In forza della riconosciuta ed accertata esistenza di una sentenza di merito con efficacia esterna ed ultrannuale tra le parti non si può che valutare come altamente probabile l'esito positivo di tutti i contenziosi in materia di Fondo Antincendio. Però, anche nel caso di esito positivo di tutte le controversie attualmente pendenti, si dovrebbe successivamente avviare un nuovo contenzioso di lunga durata in relazione alle sei annualità ad oggi non ancora determinate da Enac o dal Ministero dell'Interno (anni 2011, 2013, 2015, 2016, 2017 e 2018) e la controversia si riporrebbe comunque su base annua e continuativa per ogni futura annualità, ivi compreso il 2019.
Lo studio legale incaricato dalla Sacal e in rappresentanza di altre 14 società di gestione aeroportuale ci ha informati che si sono già tenute due riunioni presso il Ministero dell'Interno.
La partecipazione alla complessa ipotesi transattiva potrebbe comportare un notevole vantaggio economico per Sacal, in quanto si potrebbe venire a delineare un saldo e stralcio di tutte le somme del Fondo Antincendio dovute al 31-12-2018 (Euro 4.785.232 circa) a fronte della corresponsione di un importo minimo (una o al massimo due annualità o comunque l'importo dotato di copertura tariffaria). A seguito della sentenza della CTP Roma n. 4874/8/19 ,depositata in data 2 aprile 2019, nella quale sono stati integralmente accolti i ricorsi riuniti avverso le annualità 2007-2010 del tributo di scopo del Fondo Antincendio resterà pendente la controversia da portarsi avanti in relazione a tutte le ulteriori sei annualità ad oggi non ancora determinate. Lo studio legale incaricato dalla Sacal per il contenzioso in essere segnala inoltre, che stante i numerosi contenziosi, l'elevato valore della controversia unitariamente considerata ( circa euro 230 milioni a livello di sistema al 31-12-2018), la complessità della fattispecie e le diverse Amministrazioni competenti (*Interno, MEF, MIT, ENAC, Avvocatura Generale, ART, Corte dei Conti*), il raggiungimento di tale ipotesi transattiva deve ancora considerarsi come una ipotesi da verificarsi e non si è conseguentemente in grado di formulare alcun giudizio sulle possibilità di un suo esito positivo o meno.
In attesa di valutare l'esito dell'ipotesi transattiva, per ragioni prudenziali, si mantengono iscritte a debito le somme del Fondo Antincendio.

**Altri Debiti Oltre 12 Mesi**

| Descrizione | Importo |
|---|---|
| Addizionale Comunale Imbarco Pax | 3.377.883 |
| Debiti V/Equitalia Rateizzazione Cartella INPS | 330.033 |
| Debiti V/Inps - Rateizzazione volontaria | 18.805 |
| Debiti per cessioni su stip. Dipendenti e diversi | 17.378 |
| Debiti diversi | 7.793 |

Con riferimento ai Debiti nei confronti di INPS (entro i 12 Mesi), sia per rateizzazione Cartella Equitalia (Euro 330.033), sia per rateizzazione volontaria (Euro 18.805), occorre specificare che nel Fondo rischi sono stati

accantonati gli interessi e le sanzioni relativi a detto debito.
Sul punto esisteva un contenzioso in corso presso il Tribunale di Lamezia Terme in ordine alle modalità di calcolo di dette sanzioni ed interessi. Inizialmente, il Tribunale di Lamezia Terme su Istanza della Società, ha autorizzato il pagamento delle sole imposte, rinviando ad una CTU, già depositata, la determinazione della debenza di eventuali sanzioni. La misura delle Sanzioni stanziate a Fondo rischi è conforme alla CTU depositata.
Nel 2018 il Tribunale di Lamezia con sentenza ha dato ragione alla Società, confermando la misura delle sanzioni ridotte.

L'importo dell'addizionale comunale non versata pari ad Euro 3.029.045 è di competenza dell'Erario ed anche in questo caso nel Fondo rischi sono stati accantonati gli interessi e le sanzioni relativi a detto debito.

**Suddivisione dei debiti per area geografica**

La ripartizione dei Debiti al 31/12/2018 secondo area geografica è riportata nella tabella seguente (articolo 2427, primo comma, n. 6, C.c.).

| Area geografica | Debiti verso banche | Debiti v Altri finanziatori | Acconti | Debiti verso fornitori |
|---|---|---|---|---|
| Italia | 459.416 | 534.522 | 56.576 | 4.094.513 |
| CEE | | | | 881.632 |
| Totale | 459.416 | 534.522 | 56.576 | 4.976.145 |

| Area geografica | Debiti verso imprese controllate | Debiti tributari | Debiti verso istituti di previdenza e di sicurezza sociale | Altri debiti | Debiti |
|---|---|---|---|---|---|
| Italia | 728.669 | 203.252 | 683.924 | 11.220.769 | 18.863.273 |
| Totale | 728.669 | 203.252 | 683.924 | 11.220.769 | 18.863.273 |

**Debiti assistiti da garanzie reali su beni sociali**

I seguenti debiti sono assistiti da garanzia reale su beni sociali (articolo 2427, primo comma, n. 6, C.c.):
.

| | Debiti assistiti da garanzie reali | | Debiti non assistiti da garanzie reali | Totale |
|---|---|---|---|---|
| | Debiti assistiti da ipoteche | Totale debiti non assistiti da garanzie reali | | |
| Debiti verso banche | | | 459.416 | 459.416 |
| Acconti | | | 56.576 | 56.576 |
| Debiti v altri finanziatori | | | 534.522 | 534.522 |
| Debiti verso fornitori | | | 4.976.145 | 4.976.145 |
| Debiti verso imprese controllate | | | 728.669 | 728.669 |
| Debiti tributari | | | 203.252 | 203.252 |
| Debiti verso istituti di previdenza e di sicurezza sociale | | | 683.924 | 683.924 |
| Altri debiti | | | 11.220.769 | 11.220.769 |
| Totale debiti | | | 18.868.595 | 18.868.595 |

**Ratei e risconti passivi**

| Saldo al 31/12/2018 | Saldo al 31/12/2017 | Variazioni |
|---|---|---|
| | 1.196 | (1.196) |

| | Risconti passivi | Totale ratei e risconti passivi |
|---|---|---|
| Valore di inizio esercizio | 1.196 | 1.196 |
| Variazione nell'esercizio | (1.196) | (1.196) |

## Nota integrativa, conto economico

### Valore della produzione

| Saldo al 31/12/2018 | Saldo al 31/12/2017 | Variazioni |
|---|---|---|
| 27.830.662 | 26.214.716 | 1.615.946 |

| Descrizione | 31/12/2018 | 31/12/2017 | Variazioni |
|---|---|---|---|
| Ricavi vendite e prestazioni | 26.726.487 | 22.585.411 | 4.141.076 |
| Altri ricavi e proventi | 1.104.175 | 3.629.305 | (2.525.130) |
| **Totale** | **27.830.662** | **26.214.716** | **1.616.946** |

La variazione è strettamente correlata a quanto esposto nella Relazione sulla gestione.
I ricavi delle vendite e delle prestazioni vengono così ripartiti:

| Categoria | 31/12/2018 | 31/12/2017 | Variazioni |
|---|---|---|---|
| Diritti e tasse | 10.898.807 | 8.775.730 | 2.123.077 |
| Servizi centralizzati | 557.711 | 718.030 | - 160.319 |
| Servizio PRM | 2.195.468 | 1.640.252 | 555.216 |
| **TOTALE DIRITTI TASSE E PRM** | **13.651.986** | **11.134.012** | **2.517.974** |
| Tassa controllo stiva fissa e variabile | 2.103.775 | 2.084.078 | 19.696 |
| Tassa controllo sicurezza | 3.771.819 | 3.009.979 | 761.840 |
| **TOTALE SICUREZZA** | **5.875.594** | **5.094.057** | **781.537** |
| Commerciali vari | 4.088.215 | 3.454.541 | 633.674 |
| Proventi pubblicitari | 157.841 | 194.636 | - 36.795 |
| Proventi parcheggio | 2.653.574 | 2.455.756 | 197.818 |
| Fuel | 299.277 | 252.408 | 46.869 |
| **TOTALE COMMERCIALE** | **7.198.907** | **6.357.341** | **841.566** |
| **TOTALE** | **26.726.487** | **22.585.410** | **4.141.077** |

L'incremento dei diritti aeroportuali tasse e corrispettivi è stato realizzato sia per effetto della rivisitazione del modello di regolazione dei diritti aeroportuali, per Aeroporti con traffico inferiore ai tre milioni di passeggeri/anno, con la connessa stipula, in data 11 luglio 2017, del Contratto di Programma Enac, sia per effetto dell'incremento dei volumi di traffico in termini di pax pari a + 9,17% e movimenti pari a +10,71%.
Inoltre, si è registrato un notevole incremento dei ricavi commerciali, pari in valore assoluto ad Euro 841.566 (+13%), in termini percentuali, rispetto lo scorso anno.
La voce "altri ricavi" pari ad Euro 1.104.175 si riferisce per Euro 409.599 alla quota di carburante fatturata alle compagnie per il servizio di rifornimento sull'aeroporto di Crotone, per Euro 240.000 alla quota derivante dal protocollo d'intesa per la promozione turistica del territorio crotonese attraverso attività di comarketing nell'ambito aeroportuale, siglato con ben 20 comuni del crotonese.
L'importo residuo si riferisce per Euro 138.405 a proventi vari ed Euro 316.171 a ricavi di entità eccezionale, sopravveniente attive che vengono meglio dettagliate nella successiva tabella:

**Ricavi di entità o incidenza eccezionale**
(Rif. art. 2427, primo comma, n. 13, C.c.)

| Descrizione | Importo |
|---|---|
| Storno Fondo Svalutazione Crediti Enac | 220.090 |
| Sopravvenienze attive ordinarie | 96.081 |

**Suddivisione dei ricavi delle vendite e delle prestazioni per area geografica**

(Rif. art. 2427, primo comma, n. 10, C.c.)

| Area geografica | Valore esercizio corrente |
|---|---|
| Italia | 27.830.662 |
| Totale | 27.830.662 |

## Costi della produzione

| Saldo al 31/12/2018 | Saldo al 31/12/2017 | Variazioni |
|---|---|---|
| 25.874.110 | 23.382.112 | 2.491.998 |

| Descrizione | 31/12/2018 | 31/12/2017 | Variazioni |
|---|---|---|---|
| Materie prime, sussidiarie e merci | 93.818 | 172.854 | (79.036) |
| Servizi | 13.630.851 | 10.828.951 | 2.801.900 |
| Godimento di beni di terzi | 1.625.354 | 1.020.077 | 605.277 |
| Salari e stipendi | 5.621.272 | 4.909.306 | 711.966 |
| Oneri sociali | 1.778.717 | 1.619.762 | 158.955 |
| Trattamento di fine rapporto | 413.141 | 431.839 | (18.698) |
| Altri costi del personale | 389.024 | 176.985 | 212.039 |
| Ammortamento immobilizzazioni immateriali | 129.068 | 121.292 | 7.776 |
| Ammortamento immobilizzazioni materiali | 1.107.735 | 1.081.440 | 26.295 |
| Svalutazioni crediti attivo circolante | 151.713 | 1.006.237 | (854.524) |
| Accantonamento per rischi | 399.232 | 1.116.055 | (716.823) |
| Oneri diversi di gestione | 534.185 | 897.314 | (363.129) |
| **Totale** | **25.874.110** | **23.382.112** | **2.491.998** |

**Costi per materie prime, sussidiarie, di consumo e di merci e Costi per servizi**

Sono strettamente correlati a quanto esposto nella parte della Relazione sulla gestione e all'andamento del punto A (Valore della produzione) del Conto economico.

**Costi per il personale**

La voce comprende l'intera spesa per il personale dipendente ivi compresi i miglioramenti di merito, passaggi di categoria, scatti di contingenza, costo delle ferie non godute e accantonamenti di legge e contratti collettivi.

**Ammortamento delle immobilizzazioni materiali**

Per quanto concerne gli ammortamenti si specifica che gli stessi sono stati calcolati sulla base della durata utile del cespite e del suo sfruttamento nella fase produttiva.

**Svalutazioni dei crediti compresi nell'attivo circolante e delle disponibilità liquide**

La voce comprende un accantonamento pari ad Euro 151.713 derivante da una stima, al valore di presumibile realizzo dei crediti, alla data di bilancio. Ciò, dopo aver utilizzato il fondo svalutazione, precedentemente accantonato, per perdite definitive pari ad Euro 47.878 e dopo aver contabilizzato come perdite su crediti nella voce B.14 del conto economico la somma di Euro 304.502.

**Accantonamento per rischi**

Sono stati effettuati Accantonamenti al Fondo Rischi, per un totale di Euro 399.232 così suddivisi:

| Descrizione | Importo |
|---|---|
| Accantonamento causa Eni SpA | 61.072 |
| Spese legali per cause in corso | 221.160 |
| Accantonamento per perdita in corso 2019 di SACAL GH | 117.000 |

**Oneri diversi di gestione**

Gli "oneri diversi di gestione", pari al 31/12/2018 ad Euro 534.185, sono così dettagliati:

| Descrizione | Importo |
|---|---|
| Imu/Tasi | 9.466 |
| TARI | 52.526 |
| Perdite su crediti non coperte da specifico fondo | 304.502 |
| Quote Associative | 56.544 |
| Altri oneri diversi di gestione | 8.378 |
| | **431.416** |

La società ha inoltre iscritto costi di entità o incidenza eccezionale (rif. Art. 2427, 1 comma, n. 13 c.c.) così dettagliati:

| Descrizione | Importo |
|---|---|
| Pignoramento da ex dipendente per causa in corso | 69.323 |
| Altre Sopravvenienze passive | 33.445 |
| | **102.767** |

## Proventi e oneri finanziari

| Saldo al 31/12/2018 | Saldo al 31/12/2017 | Variazioni |
|---|---|---|
| (8.283) | (246.608) | 238.325 |

| Descrizione | 31/12/2018 | 31/12/2017 | Variazioni |
|---|---|---|---|
| Da titoli iscritti nell'attivo circolante | 5.190 | 7.348 | (2.158) |
| Proventi diversi dai precedenti | 5.559 | 6.307 | (748) |
| (Interessi e altri oneri finanziari) | (19.032) | (260.263) | 241.231 |
| **Totale** | **(8.283)** | **(246.608)** | **238.325** |

**Ripartizione degli interessi e altri oneri finanziari per tipologia di debiti**

(Rif. art. 2427, primo comma, n. 12, C.c.)

| | Interessi e altri oneri finanziari |
|---|---|
| Debiti verso banche | 19.032 |
| Totale | 19.032 |

| Descrizione | Altre | Totale |
|---|---|---|
| Interessi bancari | 1.278 | 1.278 |
| Interessi medio credito | 14.183 | 14.183 |
| Sconti o oneri finanziari | 3.571 | 3.571 |
| **Totale** | **19.032** | **19.032** |

**Altri proventi finanziari**

| Descrizione | Altre | Totale |
|---|---|---|
| Interessi bancari e postali | 4.947 | 4.947 |
| Altri proventi | 5.801 | 5.801 |
| Arrotondamento | 1 | 1 |
| **Totale** | **10.749** | **10.749** |

## Rettifiche di valore di attività e passività finanziarie

| Saldo al 31/12/2018 | Saldo al 31/12/2017 | Variazioni |
|---|---|---|
| -380.180 | (1.424.314) | 1.044.134 |

Eliminato: -

**Svalutazioni**

| Descrizione | 31/12/2018 | 31/12/2017 | Variazioni |
|---|---|---|---|
| Di partecipazioni | 380.180 | 1.424.314 | (1.044.134) |
| **Totale** | **380.180** | **1.424.314** | **(1044.134)** |

Si riferisce alla svalutazione della controllata SACAL GH allo scopo di adeguare così il valore della partecipazione iscritta in bilancio al patrimonio netto della stessa società, per ulteriori dettagli vedi la Sezione relativa alle “Partecipazioni”.

## Imposte sul reddito d'esercizio, correnti, differite e anticipate

| Saldo al 31/12/2018 | Saldo al 31/12/2017 | Variazioni |
|---|---|---|
| 790.415 | 1.112.858 | (322.443) |

| Imposte | Saldo al 31/12/2018 | Saldo al 31/12/2017 | Variazioni |
|---|---|---|---|
| **Imposte correnti:** | 327.963 | 505.932 | -177.969 |
| IRES | 115.613 | 230.398 | (114.785) |
| IRAP | 212.350 | 275.534 | (63.184) |
| **Imposte differite (anticipate)** | 462.452 | 606.926 | (144.474) |
| IRES | 462.452 | 606.926 | (144.474) |
| **Totale** | **790.415** | **1.112.858** | **(322.443)** |

Sono state iscritte le imposte di competenza dell'esercizio.

La società ha aderito al consolidato fiscale con la controllata SACAL GH. La società consolidante risulta in perdita (fiscale) di € 995.154 e ha iscritto tra le imposte correnti il compenso della perdita che la società consolidante deve riconoscere alla società stessa.
Per quanto attiene l'IRES, il debito per imposte è rilevato al netto della voce Debiti verso la società consolidante per il vantaggio fiscale conseguito a seguito di adesione al consolidato fiscale, che ha portato ad una diminuzione del debito IRES di Euro 115.613.

Nel seguito si espone la riconciliazione tra l'onere teorico risultante dal bilancio e l'onere fiscale teorico {da inserire ove rilevante}:

**Riconciliazione tra onere fiscale da bilancio e onere fiscale teorico (IRES)**

| Descrizione | Valore | Imposte |
|---|---|---|
| Risultato prima delle imposte | 1568.089 | |
| Onere fiscale teorico (%) | 24 | 376.341 |
| **Differenze definitive in aumento:** | | |
| Accantonamenti indeducibili a "Fondo Rischi" | 399.232 | |
| Accantonamenti indeducibili a "Fondo Svalutazioni" | 481.893 | |
| Sopravvenienze passive indeducibili | 33.445 | |
| Altre variazioni in aumento | 177.165 | |
| | | |
| **Differenze definitive in diminuzione:** | 1.091.735 | |
| Sopravvenienze attive non imponibili | 220.090 | |
| Super ammortamenti | 20.606 | |
| Altro | 10.522 | |
| | | |
| **Deduzione ACE** | | |
| **Differenze definitive in aumento:** | 251.218 | |
| **Rigiro delle differenze temporanee da esercizi precedenti** | | |
| **Differenze che non si riverseranno negli esercizi successivi** | | |
| Imponibile fiscale | 2.408.605 | 578.065 |

**Determinazione dell'imponibile IRAP**

| Descrizione | Valore | Imposte |
|---|---|---|
| Differenza tra valore e costi della produzione | 10.709.653 | |
| Totale | **10.620.563** | |
| Onere fiscale teorico (%) | 5,12 | 548.334 |
| **Differenza temporanea deducibile in esercizi successivi:** | | |
| | | |
| Redditi assimilati lav. dipendente | 201.079 | |
| IMU | 9.466 | |
| Interesssi passivi | 511 | |
| Costo del lavoro deducibile | (7.077.751) | |
| | | |
| Imponibile Irap | 4.147.461 | 212.350 |

Ai sensi dell'articolo 2427, primo comma n. 14, C.c. si evidenziano le informazioni richieste sulla fiscalità differita e anticipata:

**Fiscalità differita / anticipata**

Sono iscritti in bilancio crediti per imposte anticipate per Euro 727.814, la cui movimentazione e la cui natura sono meglio dettagliate nella Sezione relativa ai Crediti dell'Attivo circolante.

***Informativa sulle perdite fiscali***

| | Esercizio corrente | | | Esercizio precedente | | |
|---|---|---|---|---|---|---|
| | Esercizio corrente | | | Esercizio precedente | | |
| | Ammontare | Aliquota fiscale | Imposte anticipate rilevate | Ammontare | Aliquota fiscale | Imposte anticipate rilevate |
| **Perdite fiscali** | | | | | | |
| dell'esercizio | | | | | | |
| di esercizi precedenti | 809.223 | 24% | 194.214 | 2.736.107 | 24% | 656.666 |
| Totale perdite fiscali | | | | | | |

## Nota integrativa, altre informazioni

### Dati sull'occupazione

(Rif. art. 2427, primo comma, n. 15, C.c.)

L'organico medio aziendale, ripartito per categoria, ha subito, rispetto al precedente esercizio, le seguenti variazioni:

| Organico | 31/12/2018 | 31/12/2017 | Variazioni |
|---|---|---|---|
| Dirigenti | 4 | 4 | 0 |
| Quadri | 12 | 12 | 0 |
| Impiegati | 85 | 58 | 27 |
| Operai | 82 | 67 | 15 |
| Altri | | 0 | |
| totale | **183** | **141** | **42** |

Il contratto nazionale di lavoro applicato è quello del settore assaeroporti.

### Compensi, anticipazioni e crediti concessi ad amministratori e sindaci e impegni assunti per loro conto

| | Amministratori | Sindaci |
|---|---|---|
| Compensi | 174.281 | 52.607 |

## Compensi al revisore legale o società di revisione

(Rif. art. 2427, primo comma, n. 16-bis, C.c.)

Ai sensi di legge si evidenziano i corrispettivi di competenza dell'esercizio per i servizi resi dal revisore legale / o dalla società di revisione legale e da entità appartenenti alla sua rete:

| | Valore |
|---|---|
| Revisione legale dei conti annuali | 11.200 |
| Revisione legale dei conti annuali SACAL GROUND HANDLING | 4.800 |
| Totale corrispettivi spettanti al revisore legale o alla società di revisione | 16.000 |

## Categorie di azioni emesse dalla società

Il capitale sociale è così composto (articolo 2427, primo comma, nn. 17 e 18, C.c.).

| Azioni/Quote | Numero | Valore nominale in Euro |
|---|---|---|
| Azioni Ordinarie | 26.925 | 517 |
| Totale | **26.925** | |

### Informazioni relative al *fair value* degli strumenti finanziari derivati

(Rif. art. 2427-*bis*, primo comma, n. 1, C.c.)

Di seguito sono indicati il *fair value* e le informazioni (riferite all'esercizio in corso e all'esercizio precedente) sull'entità e sulla natura di ciascuna categoria di strumenti finanziari derivati posti in essere dalla società, suddivisi per classe tenendo in considerazione aspetti quali le caratteristiche degli strumenti stessi e le finalità del loro utilizzo.
L'unico derivato sottoscritto dalla Società è uno strumento "derivato di copertura" I.R.S. variabile contro fisso esso è stato stipulato con la finalità di contenere il rischio di variabilità del tasso di interesse relativamente al mutuo sottoscritto con lo stesso istituto finanziario.
IL Derivato ha scadenza finale 10/09/2020, il *fair value* al 31/12/2018, rispetto al valore contrattuale di Euro 676.991,40 è minore di Euro 2.452 Da ciò l'apposito accantonamento a Fondo rischi.

## Informativa sulla Disciplina e trasparenza delle erogazioni pubbliche (Rif. Art. 1 co. 125 terzo periodo della L. 4.8.2017)

Ai sensi della presente disciplina si specifica che nel corso del 2018 sono in corso i seguenti contratti per singoli aeroporti:

- Con riferimento all'Aeroporto di Lamezia Terme, è stata stipulata la convenzione n. 2286/2017 del 21/12/2017 - con la Regione Calabria per la promozione pubblicitaria del territorio calabrese e contestuale attivazione del punto Info-Point presso l'aerostazione passeggeri. La decorrenza del progetto è stata dal 01/08/2017 al 30/06/2018, successivamente la stessa convenzione è stata prorogata, con convenzione n. 3497 del 12/12/2018 per la parte gestione Info-Point. Il valore economico delle convenzioni per l'anno 2018 è stato pari a: € 205.738,00 (IVA esclusa);

- Con riferimento all'Aeroporto di Reggio Calabria, è stata stipulata la convenzione n. 1051/2018 del 06/04/2018 - con la Regione Calabria per la promozione pubblicitaria del territorio calabrese e contestuale attivazione del punto Info-Point presso l'aerostazione passeggeri, per l'annualità 2018 Il valore economico della convenzione è stato pari a: € 205.312,29 (IVA esclusa);

- Con riferimento all'Aeroporto di Reggio Calabria, SACAL ha concesso alla Città Metropolitana di Reggio Calabria spazi pubblicitari, all'interno ed all'esterno dell'aerostazione, sul sito istituzionale e sui videowall

presenti sulle sedi di Reggio e di Lamezia, in cui le immagini degli scorci più belli dell'area reggina si accompagnano allo slogan "SCIALATELA" .
La convenzione ha una durata di anni 3 con decorrenza 06/12/2018 per un valore complessivo di € 240.000,00 annui (IVA esclusa) per l'anno 2018 è stato fatturato il periodo 01/12 -31/12/2018 pari ad € 20.000,00;

- Con riferimento l'aeroporto di Crotone è stata stipulata la convenzione n. 1140/2018 del 18/04/2018 -con la Regione Calabria per la promozione pubblicitaria del territorio calabrese e contestuale attivazione del punto Info-Point presso l'aerostazione passeggeri, per l'annualità 2018 Il valore economico della convenzione per l'anno 2018 è stato pari a: € 205.312,29 (IVA esclusa);

- Con riferimento all'Aeroporto di Crotone, in data 18/09/2018 è stato sottoscritto un protocollo d'intesa con i comuni della provincia del crotonese per la promozione turistica del territorio per un valore complessivo di € 240.000,00 (iva esclusa);

Con riferimento ai contratti stipulati con la Regione Calabria si specifica che l'importo fatturato nel 2018 è stato di € 491.250,73 e l'importo incassato è stato di € 430.327,86.
Con riferimento a contratti stipulati con i Comuni della provincia di Crotone le somme fatturate sono pari ad € 240.000 e non è stato incassato nulla.
Con riferimento al contratto stipulato con la Citta Metropolitana di Reggio l'importo fattura è di 20 mila € tutto da incassare.

**Informazioni sulle operazioni con parti correlate**

(Rif. art. 2427, primo comma, n. 22-bis, C.c.)

L'unica parte correlata con la quale sono stati intrattenuti rapporti è la Società controllata SACAL GH.

Di seguito sono indicati l'importo e la natura dell'importo delle operazioni effettuate, con parti correlate, realizzate dalla società:

| Natura dell'operazione | Importo |
|---|---|
| **COSTI** | **40.694** |
| Prestazioni terzi officina | 27.160 |
| carburante mezzi gestore | 13.535 |
| **RICAVI** | **321.368** |
| canone di subconcessione | 154.162 |
| servicing | 133.600 |
| canoni utenze | 20.041 |
| canoni vari | 13.565 |

I ricavi sono originati essenzialmente da:

- contratti di subconcessione di aree per lo svolgimento dei servizi di handling;
- contratti di prestazioni per lo svolgimento dei servizi amministrativi (gestione del personale, servizi ambientali, informatici, gare e acquisti, relazioni esterne, sviluppo commerciale, contabilità, finanza e controllo);
- riaddebito di costi per canoni licenze software e relativi servizi di assistenza.

Tutte le operazioni sopra evidenziate realizzate con parti correlate non sono concluse a normali condizioni di mercato, ma rifatturate al costo senza applicazione di ricarico né per la controllante né per la controllata.

Al 31/12/2018, a fronte delle menzionate operazioni economiche concluse, residuano in Bilancio le seguenti partite di Debito e Credito tra le parti correlate:

| Natura dell'operazione | Importo |
|---|---|
| **Debiti** | **55.064** |
| Servizio officina | 14.000 |
| Consumo carburante mezzi PRM e trattore | 41.064 |
| Debito vs controllata da consolidato fiscale | **673.605** |
| **Crediti** | **295.028** |
| Canone di subconcessione e utenze | 86.174 |
| Prestazioni in service | 162.992 |
| Canoni licenze e manutenzione software | 4.837 |
| Incassi di competenza di Sacal Spa | 41.025 |

### Informazioni sugli accordi non risultanti dallo stato patrimoniale

(Rif. art. 2427, primo comma, n. 22-ter, C.c.)

La società non ha in essere accordi non risultanti dallo Stato Patrimoniale.

### Informazioni sui fatti di rilievo avvenuti dopo la chiusura dell'esercizio

Non ci sono fatti di rilievo avvenuti dopo la chiusura dell'esercizio.

### Proposta di destinazione degli utili o di copertura delle perdite

Si propone all'assemblea di così destinare il risultato d'esercizio:

| **Risultato d'esercizio al 31/12/2018** | **Euro** | **777.674** |
|---|---|---|
| 5% a riserva legale | Euro | 38.884 |
| a copertura perdite pregresse | Euro | 738.790 |

La presente nota integrativa è redatta secondo quanto previsto dal Codice civile e dai principi contabili. Per ottemperare agli obblighi di pubblicazione nel Registro delle Imprese, una volta approvata, sarà convertita in formato XBRL; pertanto potrebbero essere poste in essere alcune variazioni formali necessarie per rendere tale nota compatibile con il formato per il deposito.

Il presente bilancio, composto da Stato patrimoniale, Conto economico e Nota integrativa e Rendiconto finanziario, rappresenta in modo veritiero e corretto la situazione patrimoniale e finanziaria nonché il risultato economico dell'esercizio e corrisponde alle risultanze delle scritture contabili.

Presidente del Consiglio di amministrazione
Arturo De Felice

*Reg. Imp. 03490850793*
*Rea 180279*

# S.A.G.A.S. S.P.A. IN LIQUIDAZIONE

Sede in LOCALITA' SANT'ANNA S.N.C. - 88841 ISOLA DI CAPO RIZZUTO (KR) Capitale sociale Euro 540.000,00 I.V.

## Bilancio Finale di Liquidazione

| Stato patrimoniale attivo | | 11/12/2018 | 31/12/2017 |
|---|---|---|---|
| **A) Crediti verso soci per versamenti ancora dovuti** | | | |
| (di cui già richiamati ) | | | |
| **B) Immobilizzazioni** | | | |
| *I. Immateriali* | | | |
| 1) Costi di impianto e di ampliamento | | | 2.461 |
| | | | 2.461 |
| *II. Materiali* | | | |
| | | | |
| *III. Finanziarie* | | | |
| 2) Crediti | | | |
| | | | |
| d bis) Verso altri | | | |
| - oltre l'esercizio | | | 10.000 |
| | | | 10.000 |
| | | | |
| **Totale immobilizzazioni** | | | **12.461** |
| **C) Attivo circolante** | | | |
| *I. Rimanenze* | | | |
| | | | |
| *II. Crediti* | | | |
| 5 bis) Per crediti tributari | | | |
| - entro l'esercizio | 7.589 | | 27.882 |
| - oltre l'esercizio | | | |
| | | 7.589 | 27.882 |
| | | | |
| | | 7.589 | 27.882 |
| | | | |
| *IV. Disponibilità liquide* | | | |
| 1) Depositi bancari e postali | | 292.384 | 326.646 |
| 2) Assegni | | | |
| 3) Denaro e valori in cassa | | | 115 |
| | | 292.384 | 326.761 |
| | | | |
| **Totale attivo circolante** | | **299.973** | **354.643** |

| | | | |
|---|---|---|---|
| **D) Ratei e risconti** | | | **4** |

| | | | |
|---|---|---|---|
| **Totale attivo** | | **299.973** | **367.108** |

| **Stato patrimoniale passivo** | **11/12/2018** | **31/12/2017** |
|---|---|---|
| **A) Patrimonio netto** | | |
| I. Capitale | 540.000 | 540.000 |
| II. Riserva da sovrapprezzo delle azioni | | |
| III. Riserve di rivalutazione | | |
| IV. Riserva legale | | |
| V. Riserve statutarie | | |
| *VI. Altre riserve* | | |
| | | |
| VII. Riserva per operazioni di copertura dei flussi finanziari attesi | | |
| VIII. Utili (perdite) portati a nuovo | (196.071) | (130.521) |
| IX. Utile d'esercizio | | |
| IX. Perdita d'esercizio | (44.076) | (50.096) |
| Acconti su dividendi | () | () |
| Perdita ripianata nell'esercizio | | |
| X. Riserva negativa per azioni proprie in portafoglio | | |
| | | |
| **Totale patrimonio netto** | **299.853** | **359.383** |

| **B) Fondi per rischi e oneri** | | |
|---|---|---|
| 1) Fondi di trattamento di quiescenza e obblighi simili | | |
| 2) Fondi per imposte, anche differite | | |
| 3) Strumenti finanziari derivati passivi | | |
| 4) Altri | 120 | |
| | | |
| **Totale fondi per rischi e oneri** | **120** | |

| **C) Trattamento di fine rapporto di lavoro subordinato** | | | |
|---|---|---|---|

| D) Debiti | | | |
|---|---|---|---|
| *7) Verso fornitori* | | | |
| - entro l'esercizio | | | 7.725 |
| - oltre l'esercizio | | | |
| | | | 7.725 |
| | | | |
| **Totale debiti** | | | **7.725** |

| E) Ratei e risconti | | | |
|---|---|---|---|

| **Totale passivo** | **299.973** | | **367.108** |
|---|---|---|---|

| Conto economico | | 11/12/2018 | 31/12/2017 |
|---|---|---|---|
| **A) Valore della produzione** | | | |
| 1) Ricavi delle vendite e delle prestazioni | | | |
| 2) Variazione delle rimanenze di prodotti in corso di lavorazione, semilavorati e finiti | | | |
| 3) Variazioni dei lavori in corso su ordinazione | | | |
| 4) Incrementi di immobilizzazioni per lavori interni | | | |
| *5) Altri ricavi e proventi, con separata indicazione dei contributi in conto esercizio* | | | |
| a) Vari | 4.880 | | |
| b) Contributi in conto esercizio | | | |
| | | 4.880 | |
| | | | |
| **Totale valore della produzione** | | **4.880** | |

| B) Costi della produzione | | | |
|---|---|---|---|
| 6) Per materie prime, sussidiarie, di consumo e di merci | | | |
| 7) Per servizi | | 40.728 | 40.300 |
| 8) Per godimento di beni di terzi | | | |
| *9) Per il personale* | | | |
| a) Salari e stipendi | | | |
| b) Oneri sociali | 5.581 | | |
| c) Trattamento di fine rapporto | | | |
| d) Trattamento di quiescenza e simili | | | |
| e) Altri costi | | | |
| | | 5.581 | |
| *10) Ammortamenti e svalutazioni* | | | |
| | | | |
| 11) Variazioni delle rimanenze di materie prime, sussidiarie, di consumo e merci | | | |
| 12) Accantonamento per rischi | | | |
| 13) Altri accantonamenti | | | |
| 14) Oneri diversi di gestione | | 2.647 | 8.917 |
| | | | |
| **Totale costi della produzione** | | **48.956** | **49.217** |
| | | | |
| **Differenza tra valore e costi di produzione (A-B)** | | **(44.076)** | **(49.217)** |

| C) Proventi e oneri finanziari | | | |
|---|---|---|---|
| *16) Altri proventi finanziari* | | | |
| d) Proventi diversi dai precedenti | | | |
| altri | | | 6 |
| | | | 6 |
| | | | 6 |
| *17) Interessi e altri oneri finanziari* | | | |
| altri | | | 885 |
| | | | 885 |
| 17 bis) Utili e perdite su cambi | | | |
| | | | |
| **Totale proventi e oneri finanziari** | | | **(879)** |

| D) Rettifiche di valore di attività e passività finanziarie | | | |
|---|---|---|---|
| *18) Rivalutazioni* | | | |
| | | | |
| *19) Svalutazioni* | | | |
| | | | |
| **Totale rettifiche di valore di attività e passività finanziarie** | | | |

| Risultato prima delle imposte (A-B±C±D) | (44.076) | | (50.096) |
|---|---|---|---|
| 20) Imposte sul reddito dell'esercizio, correnti, differite e anticipate | | | |
| a) Imposte correnti | | | |
| b) Imposte di esercizi precedenti | | | |
| c) Imposte differite e anticipate | | | |
| imposte differite | | | |
| imposte anticipate | | | |
| | | | |
| d) proventi (oneri) da adesione al regime di consolidato fiscale / trasparenza fiscale | | | |
| | | | |
| | | | |

| 21) Utile (Perdita) dell'esercizio | | (44.076) | (50.096) |
|---|---|---|---|

***Il Liquidatore***
***Matteo Ambrosio***

## 711 - BILANCIO ORDINARIO D'ESERCIZIO

Data chiusura esercizio 31/12/2015

# SOCIETA' DI GESTIONE PER L'AEROPORTO DELLO STRETTO SOCIETA' IN LIQUIDAZIONE

### DATI ANAGRAFICI

Indirizzo Sede legale: REGGIO CALABRIA RC VIA PROVINCIALE RAVAGNESE 11
Codice fiscale: 00607320801
Forma giuridica: SOCIETA' PER AZIONI
Procedure in corso: SCIOGLIMENTO
LIQUIDAZIONE VOLONTARIA
FALLIMENTO

**Indice**


Capitolo 1 - PROSPETTO CONTABILE PDF OTTENUTO IN AUTOMATICO DA XBRL ..... 2
Capitolo 2 - NOTA INTEGRATIVA ..... 11
Capitolo 3 - VERBALE ASSEMBLEA ORDINARIA ..... 53
Capitolo 4 - RELAZIONE GESTIONE ..... 62
Capitolo 5 - RELAZIONE SINDACI ..... 71

# SO.G.A.S. S.P.A.

## Prospetto contabile del Bilancio di esercizio chiuso al 31-12-2015

| Dati anagrafici | |
|---|---|
| **Sede in** | REGGIO DI CALABRIA |
| **Codice Fiscale** | 00607320801 |
| **Numero Rea** | REGGIO DI CALABRIA 87178 |
| **P.I.** | 00607320801 |
| **Capitale Sociale Euro** | 3.100.000 i.v. |
| **Forma giuridica** | SOCIETA' PER AZIONI |
| **Società in liquidazione** | no |
| **Società con socio unico** | no |
| **Società sottoposta ad altrui attività di direzione e coordinamento** | no |
| **Appartenenza a un gruppo** | no |

Gli importi presenti sono espressi in Euro

# Stato Patrimoniale

| | 31-12-2015 | 31-12-2014 |
|---|---|---|
| Stato patrimoniale | | |
| Attivo | | |
| A) Crediti verso soci per versamenti ancora dovuti | | |
| Parte richiamata | 0 | 0 |
| Parte da richiamare | 0 | 0 |
| Totale crediti verso soci per versamenti ancora dovuti (A) | 0 | 0 |
| B) Immobilizzazioni | | |
| I - Immobilizzazioni immateriali | | |
| 1) costi di impianto e di ampliamento | 22.925 | 504.396 |
| 2) costi di ricerca, di sviluppo e di pubblicità | 73.450 | 147.485 |
| 3) diritti di brevetto industriale e diritti di utilizzazione delle opere dell'ingegno | 0 | 19.160 |
| 4) concessioni, licenze, marchi e diritti simili | 1.206 | 4.898 |
| 5) avviamento | 0 | 0 |
| 6) immobilizzazioni in corso e acconti | 0 | 456.141 |
| 7) altre | 1.427.161 | 266.163 |
| Totale immobilizzazioni immateriali | 1.524.742 | 1.398.243 |
| II - Immobilizzazioni materiali | | |
| 1) terreni e fabbricati | 52.043 | 80.242 |
| 2) impianti e macchinario | 407.754 | 544.008 |
| 3) attrezzature industriali e commerciali | 32.953 | 10.012 |
| 4) altri beni | 158.402 | 287.617 |
| 5) immobilizzazioni in corso e acconti. | 0 | 295.364 |
| Totale immobilizzazioni materiali | 651.152 | 1.217.243 |
| III - Immobilizzazioni finanziarie | | |
| 1) partecipazioni in | | |
| a) imprese controllate | 10.000 | 10.000 |
| b) imprese collegate | 0 | 0 |
| c) imprese controllanti | 0 | 0 |
| d) altre imprese | 0 | 0 |
| Totale partecipazioni | 10.000 | 10.000 |
| 2) crediti | | |
| a) verso imprese controllate | | |
| esigibili entro l'esercizio successivo | 0 | 0 |
| esigibili oltre l'esercizio successivo | 0 | 0 |
| Totale crediti verso imprese controllate | 0 | 0 |
| b) verso imprese collegate | | |
| esigibili entro l'esercizio successivo | 0 | 0 |
| esigibili oltre l'esercizio successivo | 0 | 0 |
| Totale crediti verso imprese collegate | 0 | 0 |
| c) verso controllanti | | |
| esigibili entro l'esercizio successivo | 0 | 0 |
| esigibili oltre l'esercizio successivo | 0 | 0 |
| Totale crediti verso controllanti | 0 | 0 |
| d) verso altri | | |
| esigibili entro l'esercizio successivo | 49.922 | 49.922 |
| esigibili oltre l'esercizio successivo | 0 | 0 |
| Totale crediti verso altri | 49.922 | 49.922 |

| | | |
|---|---|---|
| Totale crediti | 49.922 | 49.922 |
| 3) altri titoli | 0 | 0 |
| 4) azioni proprie | 0 | 0 |
| azioni proprie, valore nominale complessivo | 0 | 0 |
| Totale immobilizzazioni finanziarie | 59.922 | 59.922 |
| Totale immobilizzazioni (B) | 2.235.816 | 2.675.408 |
| C) Attivo circolante | | |
| I - Rimanenze | | |
| 1) materie prime, sussidiarie e di consumo | 0 | 4.000 |
| 2) prodotti in corso di lavorazione e semilavorati | 0 | 0 |
| 3) lavori in corso su ordinazione | 0 | 0 |
| 4) prodotti finiti e merci | 0 | 0 |
| 5) acconti | 0 | 0 |
| Totale rimanenze | 0 | 4.000 |
| II - Crediti | | |
| 1) verso clienti | | |
| esigibili entro l'esercizio successivo | 6.379.278 | 4.718.670 |
| esigibili oltre l'esercizio successivo | 0 | 0 |
| Totale crediti verso clienti | 6.379.278 | 4.718.670 |
| 2) verso imprese controllate | | |
| esigibili entro l'esercizio successivo | 950 | 21.121 |
| esigibili oltre l'esercizio successivo | 0 | 0 |
| Totale crediti verso imprese controllate | 950 | 21.121 |
| 3) verso imprese collegate | | |
| esigibili entro l'esercizio successivo | 0 | 0 |
| esigibili oltre l'esercizio successivo | 0 | 0 |
| Totale crediti verso imprese collegate | 0 | 0 |
| 4) verso controllanti | | |
| esigibili entro l'esercizio successivo | 0 | 0 |
| esigibili oltre l'esercizio successivo | 0 | 0 |
| Totale crediti verso controllanti | 0 | 0 |
| 4-bis) crediti tributari | | |
| esigibili entro l'esercizio successivo | 159.699 | 444.294 |
| esigibili oltre l'esercizio successivo | 0 | 0 |
| Totale crediti tributari | 159.699 | 444.294 |
| 4-ter) imposte anticipate | | |
| esigibili entro l'esercizio successivo | 0 | 0 |
| esigibili oltre l'esercizio successivo | 0 | 0 |
| Totale imposte anticipate | 0 | 0 |
| 5) verso altri | | |
| esigibili entro l'esercizio successivo | 5.154.953 | 5.620.746 |
| esigibili oltre l'esercizio successivo | 743.756 | 1.133.453 |
| Totale crediti verso altri | 5.898.709 | 6.754.199 |
| Totale crediti | 12.438.636 | 11.938.284 |
| III - Attività finanziarie che non costituiscono immobilizzazioni | | |
| 1) partecipazioni in imprese controllate | 0 | 0 |
| 2) partecipazioni in imprese collegate | 0 | 0 |
| 3) partecipazioni in imprese controllanti | 0 | 0 |
| 4) altre partecipazioni | 210 | 210 |
| 5) azioni proprie | 0 | 0 |
| azioni proprie, valore nominale complessivo | 0 | 0 |

| | | |
|---|---|---|
| 6) altri titoli. | 0 | 0 |
| Totale attività finanziarie che non costituiscono immobilizzazioni | 210 | 210 |
| IV - Disponibilità liquide | | |
| 1) depositi bancari e postali | 2.672.666 | 1.718.079 |
| 2) assegni | 0 | 12.402 |
| 3) danaro e valori in cassa | 23.846 | 34.423 |
| Totale disponibilità liquide | 2.696.512 | 1.764.904 |
| Totale attivo circolante (C) | 15.135.358 | 13.707.398 |
| D) Ratei e risconti | | |
| Ratei e risconti attivi | 300.487 | 989.557 |
| Disaggio su prestiti | 0 | 0 |
| Totale ratei e risconti (D) | 300.487 | 989.557 |
| Totale attivo | 17.671.661 | 17.372.363 |
| Passivo | | |
| A) Patrimonio netto | | |
| I - Capitale | 3.100.000 | 3.100.000 |
| II - Riserva da soprapprezzo delle azioni | 0 | 0 |
| III - Riserve di rivalutazione | 0 | 0 |
| IV - Riserva legale | 0 | 0 |
| V - Riserve statutarie | 0 | 0 |
| VI - Riserva per azioni proprie in portafoglio | 0 | 0 |
| VII - Altre riserve, distintamente indicate | | |
| Riserva straordinaria o facoltativa | 1.300.003 | 1.300.004 |
| Riserva per acquisto azioni proprie | 0 | 0 |
| Riserva da deroghe ex art. 2423 Cod. Civ | 0 | 0 |
| Riserva azioni (quote) della società controllante | 0 | 0 |
| Riserva non distribuibile da rivalutazione delle partecipazioni | 0 | 0 |
| Versamenti in conto aumento di capitale | 0 | 0 |
| Versamenti in conto futuro aumento di capitale | 0 | 0 |
| Versamenti in conto capitale | 0 | 0 |
| Versamenti a copertura perdite | 0 | 0 |
| Riserva da riduzione capitale sociale | 0 | 0 |
| Riserva avanzo di fusione | 0 | 0 |
| Riserva per utili su cambi | 0 | 0 |
| Varie altre riserve | 0 | (2) |
| Totale altre riserve | 1.300.003 | 1.300.002 |
| VIII - Utili (perdite) portati a nuovo | 114.767 | 114.767 |
| IX - Utile (perdita) dell'esercizio | | |
| Utile (perdita) dell'esercizio | (8.355.566) | (2.080.842) |
| Copertura parziale perdita d'esercizio | 0 | 0 |
| Utile (perdita) residua | (8.355.566) | (2.080.842) |
| Totale patrimonio netto | (3.840.796) | 2.433.927 |
| B) Fondi per rischi e oneri | | |
| 1) per trattamento di quiescenza e obblighi simili | 0 | 7.243 |
| 2) per imposte, anche differite | 0 | 0 |
| 3) altri | 1.818.899 | 1.881.935 |
| Totale fondi per rischi ed oneri | 1.818.899 | 1.889.178 |
| C) Trattamento di fine rapporto di lavoro subordinato | 908.461 | 858.327 |
| D) Debiti | | |
| 1) obbligazioni | | |
| esigibili entro l'esercizio successivo | 0 | 0 |

| | | |
|---|---|---|
| esigibili oltre l'esercizio successivo | 0 | 0 |
| Totale obbligazioni | 0 | 0 |
| 2) obbligazioni convertibili | | |
| esigibili entro l'esercizio successivo | 0 | 0 |
| esigibili oltre l'esercizio successivo | 0 | 0 |
| Totale obbligazioni convertibili | 0 | 0 |
| 3) debiti verso soci per finanziamenti | | |
| esigibili entro l'esercizio successivo | 0 | 0 |
| esigibili oltre l'esercizio successivo | 0 | 0 |
| Totale debiti verso soci per finanziamenti | 0 | 0 |
| 4) debiti verso banche | | |
| esigibili entro l'esercizio successivo | 0 | 182.117 |
| esigibili oltre l'esercizio successivo | 0 | 0 |
| Totale debiti verso banche | 0 | 182.117 |
| 5) debiti verso altri finanziatori | | |
| esigibili entro l'esercizio successivo | 0 | 0 |
| esigibili oltre l'esercizio successivo | 0 | 0 |
| Totale debiti verso altri finanziatori | 0 | 0 |
| 6) acconti | | |
| esigibili entro l'esercizio successivo | 5.815 | 4.761 |
| esigibili oltre l'esercizio successivo | 0 | 0 |
| Totale acconti | 5.815 | 4.761 |
| 7) debiti verso fornitori | | |
| esigibili entro l'esercizio successivo | 5.089.556 | 4.485.645 |
| esigibili oltre l'esercizio successivo | 0 | 0 |
| Totale debiti verso fornitori | 5.089.556 | 4.485.645 |
| 8) debiti rappresentati da titoli di credito | | |
| esigibili entro l'esercizio successivo | 0 | 0 |
| esigibili oltre l'esercizio successivo | 0 | 0 |
| Totale debiti rappresentati da titoli di credito | 0 | 0 |
| 9) debiti verso imprese controllate | | |
| esigibili entro l'esercizio successivo | 0 | 0 |
| esigibili oltre l'esercizio successivo | 0 | 0 |
| Totale debiti verso imprese controllate | 0 | 0 |
| 10) debiti verso imprese collegate | | |
| esigibili entro l'esercizio successivo | 0 | 0 |
| esigibili oltre l'esercizio successivo | 0 | 0 |
| Totale debiti verso imprese collegate | 0 | 0 |
| 11) debiti verso controllanti | | |
| esigibili entro l'esercizio successivo | 0 | 0 |
| esigibili oltre l'esercizio successivo | 0 | 0 |
| Totale debiti verso controllanti | 0 | 0 |
| 12) debiti tributari | | |
| esigibili entro l'esercizio successivo | 1.569.495 | 1.423.257 |
| esigibili oltre l'esercizio successivo | 1.191.837 | 573.052 |
| Totale debiti tributari | 2.761.332 | 1.996.309 |
| 13) debiti verso istituti di previdenza e di sicurezza sociale | | |
| esigibili entro l'esercizio successivo | 425.854 | 446.724 |
| esigibili oltre l'esercizio successivo | 1.281.864 | 856.140 |
| Totale debiti verso istituti di previdenza e di sicurezza sociale | 1.707.718 | 1.302.864 |
| 14) altri debiti | | |

| | | |
|---|---|---|
| esigibili entro l'esercizio successivo | 9.177.084 | 4.110.982 |
| esigibili oltre l'esercizio successivo | 43.535 | 43.535 |
| Totale altri debiti | 9.220.619 | 4.154.517 |
| Totale debiti | 18.785.040 | 12.126.213 |
| E) Ratei e risconti | | |
| Ratei e risconti passivi | 57 | 64.718 |
| Aggio su prestiti | 0 | 0 |
| Totale ratei e risconti | 57 | 64.718 |
| Totale passivo | 17.671.661 | 17.372.363 |

# Conti Ordine

| | 31-12-2015 | 31-12-2014 |
|---|---|---|
| Conti d'ordine | | |
| Rischi assunti dall'impresa | | |
| Fideiussioni | | |
| a imprese controllate | 0 | 0 |
| a imprese collegate | 0 | 0 |
| a imprese controllanti | 0 | 0 |
| a imprese controllate da controllanti | 0 | 0 |
| ad altre imprese | 0 | 0 |
| Totale fideiussioni | 0 | 0 |
| Avalli | | |
| a imprese controllate | 0 | 0 |
| a imprese collegate | 0 | 0 |
| a imprese controllanti | 0 | 0 |
| a imprese controllate da controllanti | 0 | 0 |
| ad altre imprese | 0 | 0 |
| Totale avalli | 0 | 0 |
| Altre garanzie personali | | |
| a imprese controllate | 0 | 0 |
| a imprese collegate | 0 | 0 |
| a imprese controllanti | 0 | 0 |
| a imprese controllate da controllanti | 0 | 0 |
| ad altre imprese | 0 | 6.200.000 |
| Totale altre garanzie personali | 0 | 6.200.000 |
| Garanzie reali | | |
| a imprese controllate | 0 | 0 |
| a imprese collegate | 0 | 0 |
| a imprese controllanti | 0 | 0 |
| a imprese controllate da controllanti | 0 | 0 |
| ad altre imprese | 0 | 0 |
| Totale garanzie reali | 0 | 0 |
| Altri rischi | | |
| crediti ceduti | 0 | 0 |
| altri | 0 | 0 |
| Totale altri rischi | 0 | 0 |
| Totale rischi assunti dall'impresa | 0 | 6.200.000 |
| Impegni assunti dall'impresa | | |
| Totale impegni assunti dall'impresa | 0 | 0 |
| Beni di terzi presso l'impresa | | |
| merci in conto lavorazione | 0 | 0 |
| beni presso l'impresa a titolo di deposito o comodato | 0 | 0 |
| beni presso l'impresa in pegno o cauzione | 0 | 0 |
| altro | 0 | 0 |
| Totale beni di terzi presso l'impresa | 0 | 0 |
| Altri conti d'ordine | | |
| Totale altri conti d'ordine | 0 | 23.638.613 |
| Totale conti d'ordine | 0 | 29.838.613 |

# Conto Economico

| | 31-12-2015 | 31-12-2014 |
|---|---|---|
| Conto economico | | |
| A) Valore della produzione: | | |
| 1) ricavi delle vendite e delle prestazioni | 3.486.693 | 3.602.167 |
| 2) variazioni delle rimanenze di prodotti in corso di lavorazione, semilavorati e finiti | 0 | 4.000 |
| 3) variazioni dei lavori in corso su ordinazione | 0 | 0 |
| 4) incrementi di immobilizzazioni per lavori interni | 0 | 0 |
| 5) altri ricavi e proventi | | |
| contributi in conto esercizio | 0 | 0 |
| altri | 57.431 | 122.609 |
| Totale altri ricavi e proventi | 57.431 | 122.609 |
| Totale valore della produzione | 3.544.124 | 3.728.776 |
| B) Costi della produzione: | | |
| 6) per materie prime, sussidiarie, di consumo e di merci | 42.103 | 34.707 |
| 7) per servizi | 2.752.773 | 2.708.813 |
| 8) per godimento di beni di terzi | 207.194 | 206.099 |
| 9) per il personale: | | |
| a) salari e stipendi | 2.120.500 | 1.833.961 |
| b) oneri sociali | 631.883 | 606.855 |
| c) trattamento di fine rapporto | 156.256 | 137.200 |
| d) trattamento di quiescenza e simili | 0 | 0 |
| e) altri costi | 207.818 | 70.709 |
| Totale costi per il personale | 3.116.457 | 2.648.725 |
| 10) ammortamenti e svalutazioni: | | |
| a) ammortamento delle immobilizzazioni immateriali | 49.997 | 9.973 |
| b) ammortamento delle immobilizzazioni materiali | 108.784 | 47.435 |
| c) altre svalutazioni delle immobilizzazioni | 394.435 | 0 |
| d) svalutazioni dei crediti compresi nell'attivo circolante e delle disponibilità liquide | 854.821 | 0 |
| Totale ammortamenti e svalutazioni | 1.408.037 | 57.408 |
| 11) variazioni delle rimanenze di materie prime, sussidiarie, di consumo e merci | 4.000 | 7.248 |
| 12) accantonamenti per rischi | 188.531 | 337.100 |
| 13) altri accantonamenti | 0 | 0 |
| 14) oneri diversi di gestione | 1.457.326 | 16.473 |
| Totale costi della produzione | 9.176.421 | 6.016.573 |
| Differenza tra valore e costi della produzione (A - B) | (5.632.297) | (2.287.797) |
| C) Proventi e oneri finanziari: | | |
| 15) proventi da partecipazioni | | |
| da imprese controllate | 0 | 0 |
| da imprese collegate | 0 | 0 |
| altri | 0 | 0 |
| Totale proventi da partecipazioni | 0 | 0 |
| 16) altri proventi finanziari: | | |
| a) da crediti iscritti nelle immobilizzazioni | | |
| da imprese controllate | 0 | 0 |
| da imprese collegate | 0 | 0 |
| da imprese controllanti | 0 | 0 |
| altri | 0 | 0 |
| Totale proventi finanziari da crediti iscritti nelle immobilizzazioni | 0 | 0 |

| | | |
|---|---|---|
| b) da titoli iscritti nelle immobilizzazioni che non costituiscono partecipazioni | 0 | 0 |
| c) da titoli iscritti nell'attivo circolante che non costituiscono partecipazioni | 0 | 0 |
| d) proventi diversi dai precedenti | | |
| da imprese controllate | 0 | 0 |
| da imprese collegate | 0 | 0 |
| da imprese controllanti | 0 | 0 |
| altri | 14.941 | 38 |
| Totale proventi diversi dai precedenti | 14.941 | 38 |
| Totale altri proventi finanziari | 14.941 | 38 |
| 17) interessi e altri oneri finanziari | | |
| a imprese controllate | 0 | 4 |
| a imprese collegate | 0 | 0 |
| a imprese controllanti | 0 | 0 |
| altri | 178.387 | 22.380 |
| Totale interessi e altri oneri finanziari | 178.387 | 22.384 |
| 17-bis) utili e perdite su cambi | 0 | 0 |
| Totale proventi e oneri finanziari (15 + 16 - 17 + - 17-bis) | (163.446) | (22.346) |
| D) Rettifiche di valore di attività finanziarie: | | |
| 18) rivalutazioni: | | |
| a) di partecipazioni | 0 | 0 |
| b) di immobilizzazioni finanziarie che non costituiscono partecipazioni | 0 | 0 |
| c) di titoli iscritti all'attivo circolante che non costituiscono partecipazioni | 0 | 0 |
| Totale rivalutazioni | 0 | 0 |
| 19) svalutazioni: | | |
| a) di partecipazioni | 0 | 0 |
| b) di immobilizzazioni finanziarie che non costituiscono partecipazioni | 0 | 0 |
| c) di titoli iscritti nell'attivo circolante che non costituiscono partecipazioni | 0 | 0 |
| Totale svalutazioni | 0 | 0 |
| Totale delle rettifiche di valore di attività finanziarie (18 - 19) | 0 | 0 |
| E) Proventi e oneri straordinari: | | |
| 20) proventi | | |
| plusvalenze da alienazioni i cui ricavi non sono iscrivibili al n 5 | 0 | 0 |
| altri | 636.652 | 1.319.973 |
| Totale proventi | 636.652 | 1.319.973 |
| 21) oneri | | |
| minusvalenze da alienazioni i cui effetti contabili non sono iscrivibili al n 14 | 0 | 0 |
| imposte relative ad esercizi precedenti | 0 | 0 |
| altri | 3.196.475 | 1.090.672 |
| Totale oneri | 3.196.475 | 1.090.672 |
| Totale delle partite straordinarie (20 - 21) | (2.559.823) | 229.301 |
| Risultato prima delle imposte (A - B + - C + - D + - E) | (8.355.566) | (2.080.842) |
| 22) Imposte sul reddito dell'esercizio, correnti, differite e anticipate | | |
| imposte correnti | 0 | 0 |
| imposte differite | 0 | 0 |
| imposte anticipate | 0 | 0 |
| proventi (oneri) da adesione al regime di consolidato fiscale / trasparenza fiscale | 0 | 0 |
| Totale delle imposte sul reddito dell'esercizio, correnti, differite e anticipate | 0 | 0 |
| 23) Utile (perdita) dell'esercizio | (8.355.566) | (2.080.842) |

# SO.G.A.S. S.P.A.

Sede in REGGIO DI CALABRIA - PROVINCIALE RAVAGNESE, 11

Capitale Sociale versato Euro 3.100.000 i.v.

Iscritto alla C.C.I.A.A. di Reggio Calabria

Codice Fiscale e N. iscrizione Registro Imprese 00607320801

Partita IVA: 00607320801 - N. Rea: 87178

## Nota integrativa al bilancio chiuso al 31/12/2015

### Premessa

Il bilancio chiuso al 31/12/2015 di cui la presente nota integrativa costituisce parte integrante ai sensi dell'art. 2423, primo comma del Codice Civile, corrisponde alle risultanze delle scritture contabili regolarmente tenute ed è redatto conformemente agli articoli 2423, 2423 ter, 2424, 2424 bis, 2425, 2425 bis del Codice Civile, secondo principi di redazione conformi a quanto stabilito dall'art. 2423 bis, primo comma c.c. e criteri di valutazione di cui all'art. 2426 c.c..

I criteri di valutazione applicati nel presente bilancio, rispecchiano il dettato di cui all'art. 2426 Codice Civile e differiscono da quelli applicati nei bilanci relativi agli esercizi precedenti, pertanto il presente Bilancio è stato redatto operando variazioni nei principi contabili (*quei principi , ivi inclusi le procedure ed i metodi di applicazione, che disciplinano i criteri di individuazione delle operazioni, le modalità di loro rilevazione, i criteri di valutazione e quelli di classificazione ed esposizione dei valori in bilancio*) adottati nell'anno precedente e dando adeguate motivazioni per come richiesto dall'art. 2423 bis c.c..

A tal fine l'OIC 29 stabilisce che un cambiamento di principio contabile "*è ammesso solo se validamente motivato e se adottato per una migliore rappresentazione in bilancio dei fatti e delle operazioni della società*".

Si è proceduto, altresì, a cambiamenti di stime contabili, rispetto all'esercizio precedente, laddove per stime si intende "*i procedimenti e i metodi in base ai quali si perviene alla determinazione di un valore ragionevolmente attendibile di attività, passività, costi e ricavi*".

In ultimo, si è proceduto alla correzione di errori contabili (*l'errore è una rappresentazione qualitativa e/o quantitativa di un dato di bilancio e/o di una informazione fornita in nota integrativa*)

Ove applicabili sono stati, altresì, osservati i principi e le raccomandazioni pubblicati dall'Organismo Italiano di Contabilità (OIC) al fine di dare una rappresentazione veritiera e corretta della situazione patrimoniale, finanziaria ed economica.

Non ci sono elementi dell'attivo e del passivo che ricadano sotto più voci dello schema di bilancio.

Allo scopo di fornire una più completa informativa relativamente alla situazione patrimoniale e finanziaria, la presente nota integrativa è corredata dal rendiconto finanziario.

Infine è opportuno evidenziare che il presente bilancio è stato redatto tenendo in considerazione i rilievi operati dal Collegio Sindacale nel corso degli ultimi anni.

## Criteri di redazione

Conformemente al disposto dell'articolo 2423 bis del Codice Civile, nella redazione del bilancio si è provveduto a:

- valutare le singole voci secondo prudenza ed in previsione di una normale continuità aziendale, nonché tenendo conto della funzione economica dell'elemento dell'attivo o del passivo considerato;
- includere i soli utili effettivamente realizzati nel corso dell'esercizio;
- determinare i proventi ed i costi nel rispetto della competenza temporale, ed indipendentemente dalla loro manifestazione finanziaria;
- comprendere tutti i rischi e le perdite di competenza, anche se divenuti noti dopo la conclusione dell'esercizio;
- considerare distintamente, ai fini della relativa valutazione, gli elementi eterogenei inclusi nelle varie voci del bilancio;
- mantenere immutati i criteri di valutazione adottati rispetto al precedente esercizio; per le poste di bilancio per le quali sono state modificati i principi contabili si è proceduto a dare adeguata motivazione in apposito, seguente, paragrafo.

## Criteri di valutazione

I criteri applicati nella valutazione delle voci di bilancio, esposti di seguito, sono conformi a quanto disposto dall'art. 2426 del Codice Civile.

**Immobilizzazioni immateriali**

Le immobilizzazioni immateriali sono iscritte al costo di acquisto o di produzione interna, inclusi tutti gli oneri accessori di diretta imputazione, e sono sistematicamente ammortizzate in quote costanti in relazione alla residua possibilità di utilizzazione del bene.

**Immobilizzazioni materiali**

Le immobilizzazioni materiali sono iscritte al costo di acquisto o di produzione al netto dei relativi fondi di ammortamento, inclusi tutti i costi e gli oneri accessori di diretta imputazione.

Sono state applicate le aliquote che rispecchiano il risultato dei piani di ammortamento tecnici, confermate dalle realtà aziendali e ridotte del 50% per le acquisizioni nell'esercizio, in quanto esistono per questo ultimo le condizioni previste dall'OIC 16 par. 53.

I piani di ammortamento, in conformità dell'OIC 16 par. 66 sono rivisti in caso di modifica della residua possibilità di utilizzazione.

I cespiti obsoleti e quelli che non saranno più utilizzati o utilizzabili nel ciclo produttivo, sulla base dell'OIC 16 par. 73 non sono stati ammortizzati e sono stati valutati al minor valore tra il valore netto contabile e il valore recuperabile.

Qui dei seguito sono specificate le aliquote applicate:

Migliorie su beni di terzi - 3,33%

Macchinari - 5 %

Attrezzatura varia e minuta 6 %

Macch. ufficio - 20 %

Costruzioni leggere - 5 %

Autoveizi - 12,5 %

**Immobilizzazioni finanziarie**

Le partecipazioni immobilizzate, quotate e non quotate, sono state valutate attribuendo a ciascuna partecipazione il costo specificamente sostenuto.

Ai sensi dell'art. 2426, punto 3 del codice civile, in presenza di perdite durevoli di valore, definite e determinate sulla base dell'OIC 21 par. da 29 a 41, si è proceduto alla rettifica del costo.

**Rimanenze**

Le rimanenze sono iscritte al minor valore tra il costo di acquisto, comprensivo di tutti i costi e gli oneri accessori di diretta imputazione e dei costi indiretti inerenti alla produzione interna, ed il presumibile valore di realizzo desumibile dall'andamento del mercato, corrispondente per le materie prime e sussidiarie che partecipano alla fabbricazione dei prodotti finiti al costo di sostituzione, e per gli altri beni al valore netto di realizzo.

Più precisamente:

Le materie prime, sussidiarie ed i prodotti finiti sono stati valutati applicando il metodo "FIFO".

**Crediti**

I crediti dell'attivo circolante sono iscritti al valore di presunto realizzo.

L'adeguamento del valore nominale al valore di presunto realizzo è ottenuto mediante l'iscrizione di un fondo svalutazione a copertura dei crediti ritenuti inesigibili, nonché del generico rischio relativo ai rimanenti crediti, basato su stime effettuate sulla base dell'esperienza passata, dell'andamento degli indici di anzianità dei crediti scaduti, della situazione economica generale, di settore e di rischio paese, nonché sui fatti intervenuti dopo la chiusura dell'esercizio che hanno riflessi sui valori alla data del bilancio.

In particolare si è ritenuto opportuno acquisire un audit legale con riferimento ai crediti vantati verso le compagnie aeree oggetto di procedure concorsuali, crediti vantati verso i soci e i crediti in litigation.

**Crediti tributari e crediti per imposte anticipate**

La voce 'Crediti tributari' accoglie gli importi certi e determinati derivanti da crediti per i quali sia un diritto di realizzo tramite rimborso o in compensazione.

**Attività finanziarie dell'attivo circolante**

Le partecipazioni e i titoli che non costituiscono immobilizzazioni sono iscritti al minor valore tra il costo di acquisto e il valore di presunto realizzo desunto dall'andamento del mercato.

I crediti iscritti tra le attività finanziarie sono esposti al valore di presunto realizzo.

**Disponibilità liquide**

Le disponibilità liquide sono esposte al loro valore nominale.

**Ratei e risconti**

I ratei e i risconti sono stati iscritti sulla base del principio della competenza economico temporale e contengono i ricavi / costi di competenza dell'esercizio ed esigibili in esercizi successivi e i ricavi / costi sostenuti entro la chiusura dell'esercizio, ma di competenza di esercizi successivi.

Sono iscritte pertanto esclusivamente le quote di costi e di ricavi, comuni a due o più esercizi, l'entità dei quali varia in funzione del tempo.

**Fondi per rischi ed oneri**

I fondi per rischi rappresentano le passività connesse a situazioni esistenti alla data di bilancio, ma il cui verificarsi è solo probabile.

I fondi per oneri rappresentano passività certe, correlate a componenti negativi di reddito di competenza dell'esercizio, ma che avranno manifestazione numeraria nell'esercizio successivo.

Il processo di stima è operato e/o adeguato alla data di chiusura del bilancio sulla base dell'esperienza passata e di ogni elemento utile a disposizione.

**Trattamento di fine rapporto di lavoro subordinato**

Il trattamento di fine rapporto di lavoro subordinato è iscritto nel rispetto di quanto previsto dalla normativa vigente e corrisponde all'effettivo impegno della Società nei confronti dei singoli dipendenti alla data di chiusura del bilancio, dedotte le anticipazioni corrisposte.

**Debiti**

I debiti sono indicati tra le passività in base al loro valore nominale, ritenuto rappresentativo del loro valore di estinzione.

I debiti originati da acquisizioni di beni sono iscritti al momento in cui sono trasferiti i rischi, gli oneri e i benefici; quelli relativi ai servizi sono rilevati al momento di effettuazione della prestazione; quelli finanziari e di altra natura al momento in cui scaturisce l'obbligazione verso la controparte.

I debiti tributari accolgono le passività per imposte certe e determinate, nonché le ritenute operate quale sostituto, e non ancora versate alla data del bilancio, e, ove la compensazione è ammessa, sono iscritti al netto di acconti, ritenute d'acconto e crediti d'imposta.

**Impegni, garanzie e beni di terzi**

Sono esposti in calce allo Stato Patrimoniale, secondo quanto stabilito dal terzo comma dell'articolo 2424 del Codice Civile, e, ove non risultanti dallo Stato Patrimoniale, commentati nella presente nota integrativa, secondo quanto stabilito dall'art 2427, punto 9 del Codice Civile.

Le garanzie sono iscritte per un ammontare pari al valore della garanzia prestata o, se non determinata, alla migliore stima del rischio assunto.

Gli impegni sono rilevati al valore nominale che si desume dalla relativa documentazione.

I beni di terzi sono rilevati in funzione della loro natura al valore nominale (es. titoli a reddito fisso non quotati), al valore corrente di mercato (es. beni, azioni, titoli a reddito fisso quotati) o al valore desunto dalla documentazione.

I valori iscritti al momento della rilevazione iniziale, sono stati adeguati con riferimento alla data di redazione del bilancio.

**Costi e ricavi**

Sono esposti secondo il principio della prudenza e della competenza economica.

Si precisa che le transazioni economiche e finanziarie con società del gruppo e con controparti correlate sono effettuate a normali condizioni di mercato.

**Cambiamenti di principi contabili, cambiamenti di stime ed errori contabili**

Di seguito si dettagliano le poste di bilancio oggetto di cambiamenti di principi contabili e/o cambiamenti di stime e/o errori contabili per come rideterminate e/o riclassificate:

**Spese di impianto e ampliamento**

- Il Fondo di ammortamento Spese di impianto o ampliamento (cod. conto 10.001.0001) è stato così rideterminato:
  - il conto del fondo evidenziava un valore di Euro 775.004,85.
  - sono state effettuate le seguenti verifiche: origine del conto.
  - sono state effettuate le seguenti rettifiche/integrazioni che hanno portato il valore del conto ad Euro 23.274,99: entrando nel dettaglio si è riscontrato che il saldo iniziale era errato a causa di una imprecisa riclassificazione nel cambio sistema al 01/01/2014 per i seguenti motivi:
  - l'importo di € 745.902,28, imputato nel conto n° 18.91.0001 del vecchio sistema contabile, viene riclassificato nel conto 10.006.0004;
  - l'importo di € 7.135,95, imputato nel conto n°18.92.0001 del vecchio sistema contabile viene riclassificato all'interno del conto 10.002.0001.

**Spese Studi e Progettazioni**

- Il Fondo ammortamento Spese Studi e progettazioni (cod. conto 10.001.008) viene ricostituito e il valore viene adeguato contabilizzando gli ammortamenti relativi alla capitalizzazione di un nuovo studio aeronautico redatto a fine anno 2014 e la sopravvenienza passiva relativa agli ammortamenti non contabilizzati per come di seguito descritti, in particolare:
- Con riferimento al Fondo Ammortamento si computa una sopravvenienza passiva per Euro 10.625 relativa agli ammortamenti non applicati per le annualità 2008-2012 (aliquota al 12,5%), una ulteriore sopravvenienza passiva di Euro 5.950 relativa agli ammortamenti non applicati per le annualità 2003-2014 (aliquota al 7%; tenendo conto di un periodo concessorio riproporzionato in trenta anni, come da nuovo piano industriale). Sono stati calcolati poi ammortamenti per Euro 2.975.

**Costi di avvio nuove tratte capitalizzate**

- Il Fondo ammortamento costo di avvio nuove tratte (cod. conto 10.001.007) viene adeguato attraverso la contabilizzazione della sopravvenienza passiva per ammortamenti passati non computati

per Euro 390.944,16 che porta il valore del fondo pari al valore del relativo costo.

**Costi di ricerca o sviluppo**

- Sono state effettuate le seguenti rettifiche che hanno portato il valore del conto ad Euro 98.000,03: giroconto direttamente a costo (conto 63.001.0019) di una spesa erroneamente capitalizzata e pari ad € 1.720,00.
- Il Fondo ammortamento costi di ricerca e sviluppo (cod. conto 10.002.001) viene adeguato attraverso la contabilizzazione della sopravvenienza passiva per ammortamenti passati non computati (Trattasi di costi molto "antichi", partono dal 2007, nel tempo non ammortizzati) per Euro 29.281,07 che porta il valore del fondo ad Euro 99.394,97.

**Costi di pubblicità**

- Il Fondo di ammortamento costi di pubblicità (10.002.0002) viene rimodulato per tener conto:
  - della sopravvenienza passiva perché trattasi di operazioni di costi 2010-2013 relativi a pubblicità su tratte non più in essere da diversi anni. La sopravvenienza passiva effettuata ammonta ad Euro 10.809,36 che, contestualmente, porta il conto (02.002.0002) allo stesso valore del fondo di ammortamento (10.002.002).

**Licenze**

- Il Fondo di ammortamento Licenze (10.004.0002) contabilizza Viene contabilizzata la sopravvenienza passiva per l'importo di € 3.289,10 perché riferito al mancato ammortamento 2011-2012 dei costi del 2008. La sopravvenienza passiva porta il valore del fondo di ammortamento (10.004.002) al valore del conto (02.004.0002) ad eccezione di n° 3 quote di ammortamento da iscrivere negli esercizi successivi per costi capitalizzati nell'anno 2014 (€ 1.206,00)

**Infrastrutture approdo pontile**

- Il conto ha registrato le rettifiche che hanno portato il valore del conto ad Euro 45.849: Svalutazione di Euro 68.774 perchè trattasi di impianti e accessori a servizio dell'infrastruttura pontile che hanno subito un deprezzamento, a causa anche di furti, pari all'80% del valore iniziale e che devono essere rimpiazzati prima di poter riutilizzare l'infrastruttura.
- Fondo di ammortamento infrastrutture approdo pontile (10.004.0004): Il fondo viene riformato viene ricostituito poiché, in precedenza, era stato accorpato al fondo ammortamento spese su beni di terzi e, successivamente, è stato rilevato il relativo giroconto per € 22.924,82.

**Software capitalizzato**

- Interamente svalutato in conto (per Euro 19.160) in quanto trattasi di software dismesso negli anni passati per sostituzione con nuovo sistema operativo.

**Migliorie beni di terzi**

- Sono state effettuate le seguenti riclassifiche e integrazioni che hanno portato il valore del conto ad Euro 1.761.474,85:

  riclassificati in questa voce (cod. 02.006.0004) da:

  - Conto interventi art. 17 ( 06.006.0019) € 680.911,94
  - Conto immobilizzazioni immateriali in corso e acconti ( 02.009.0001) € 410.124,42
  - Conto impianti specifici (03.002.0002) € 17.556 riferiti ad acquisto LAC
  - Conto impianti generici (03.002.0001) € 13.900 ed € 1.400 riferiti a manutenzione su sistema di video sorveglianza.

- Fondo di ammortamento ( cod. 10.006.0004)

  - E' stato ricalcolato il fondo ammortamento considerando una quota del 2.5 % annuo (periodo di amm.to quarantennale) e a partire dal 2013 una quota del 3.33 % (periodo di amm.to trentennale) ciò porta il fondo ad un importo complessivo di € 334.314 tramite la rilevazione dell'amm.to per l'anno 2015 e di una sopravvenienza passiva per € 2.261,54

**Immobilizzazioni immateriali in corso**

- Sono state effettuate le seguenti rettifiche/integrazioni che hanno portato il valore del conto ad Euro 0:

  - si è provveduto ad effettuare una riclassifica dal conto immobilizzazioni immateriali in corso al conto Migliorie beni di terzi per Euro 410.124,06, la differenza per Euro 35.891,94 ed Euro 7.500, ricostruita l'origine, viene svaluata in conto per mancanza di utilità futura.

**Fornitori c/anticipi per immobilizzazioni**

- Sono state effettuate le seguenti rettifiche/integrazioni che hanno portato il valore del conto ad Euro 0: importo stornato con iscrizione di sopravvenienza passiva per Euro 2.625 dopo aver riscontrato l'errata imputazione.

**Impianti generici**

- Sono state effettuate le seguenti rettifiche che hanno portato il valore del conto ad Euro 66.838,22: € 13.900 + € 1.400 riclassificati a migliorie beni di terzi (conto 02.006.0004) trattandosi di importo relativo ai sistemi di videosorveglianza.
- Fondo ammortamento (cod. 11.002.0001):
  - è stata calcolata la quota di ammortamento pari ad € 6.210,48
  - è stato girocontata la somma di € 38.891,12 dal fondo avalutazione impianti generici (11.002.0011) per riclassificazione.
  - Valore finale del conto: € 56.247,41

**Impianti specifici**

- Sono state effettuate le seguenti rettifiche/integrazioni che hanno portato il valore del conto ad Euro 1.066.992: Euro 17.556 sono stati riclassificati con giroconto a migliorie beni di terzi (conto 02.006.0004) trattandosi di importo relativo ad acquisto sistemi di rilevazione esplosivi.
- 
- Fondo di ammortamento (cod. 11.002.0002): sono state ricalcolate le quote di ammortamento relativi ad anni pregressi non applicate che, attraverso la scrittura di sopravvenienza passiva, hanno incrementato il Fondo ammortamento impianti specifici di ulteriori Euro 127.133,16

**Macchinari**

- Sono state effettuate le seguenti rettifiche/integrazioni che hanno portato il valore del conto ad Euro 412.500,37: riclassificati per errata imputazione € 32.256 dal conto fornitori c/anticip. per imm. Materiali (cod. 03.009.0002) ed € 68.410 dal conto mezzi per il trasporto interno (cod. 03.004.0003) trattandosi di mezzi ed attrezzature di rampa.
- Fondo di ammortamento ( cod. 11.002.0004): sono state effettuate le seguenti rettifiche che hanno portato il valore del conto ad € 114.067,89: è stata ricalcolata la quota di ammortamento sui costi capitalizzati, da ciò ne è derivata una sopravvenienza passiva per insufficienti ammortamenti negli esercizi precedenti per € 8.064 ed ulteriori ammortamenti per € 5.498,10 ed € 1.612,80; inoltre è stato riclassificato in questo conto il fondo Fondo ammortamento mezzi trasporti interni per € 4.013,73.

**Attrezzatura varia e minuta**

- Sono state effettuate le seguenti rettifiche/integrazioni che hanno portato il valore del conto ad Euro

101.205: è stato riclassificato il conto attrezzature tecniche ( 03.004.0012) per € 28.054,30 e stornati € 17.997,75 a costi di esercizio trattandosi di oneri non pluriennale.

- Fondo di ammortamento (cod. 11.003.0002): è stata ricalcolata la quota relativa all'ammortamento dei costi capitalizzati sè iscritta una sopravvenienza passiva per insufficiente ammortamento pregresso per € 6.863,68 che ha portato il valore del conto ad € 68.252,21

**Macchine d'ufficio elettroniche**

- Il Fondo di ammortamento macchine d'ufficio elettroniche (11.003.0005): è stata ricalcolata la quota di ammortamento e si è proceduto alla determinazione di una sopravvenienza passiva per € 47.360,07 per recepire gli ammortamenti passati non computati. Pertanto il valore finale del conto è pari ad € 155.395,72.

**Costruzioni leggere**

- Non sono state effettuate rettifiche/integrazioni, pertanto il valore del conto rimane conformato in Euro 146.121,36.

- Fondo di ammortamento 11.004.0001: è stata ricalcolata la quota di ammortamento e si è proceduto alla determinazione di una sopravvenienza passiva per € 20.892,92 per recepire gli ammortamenti passati non computati. Pertanto il valore finale del conto è pari ad € 94.078,20.

**Automezzi**

- Sono state effettuate le seguenti rettifiche/integrazioni che hanno portato il valore del conto ad Euro 176.782,47: riclassificata di € 15.914,32 dal conto Mezzi di trasporto interno (cod. 03.004.0003) trattandosi di mezzo targato anche se non automovente (carrello rimorchio refrigerato scorta intangibile).

- Fondo di ammortamento 11.004.0002: si è proceduto ad una sopravvenienza passiva per € 12.787,80 per recepire gli ammortamenti passati non computati. Pertanto il valore finale del conto è pari ad € 122.073,36.

**Mezzi di trasporto interno**

- Sono state effettuate le seguenti rettifiche/integrazioni che hanno portato il valore del conto ad Euro 0: riclassificazione per € 68.410,00 al conto Macchinari ed € 28.054,30 al conto Attrezzature tecniche.

- Fondo di ammortamento: 11.004.0003. a seguito delle riclassificazioni il valore del fondo viene

girocontato al conto F.do ammortamento macchinari; pertanto il fondo viene azzerato.

**Beni inferiori a 516 euro**

- Il conto evidenziava un valore di Euro 35.277,58.
- Fondo di ammortamento 11.004.0010: è stata iscritta una sopravvenienza passiva di Euro 2.580,97 (ed in contropartita il relativo F.do ammortamento) al fine di computare ammortamenti pregressi non applicati . Il valore finale del F.do è di € 35.277,58.

**Attrezzature tecniche**

- Sono state effettuate le seguenti rettifiche/integrazioni che hanno portato il valore del conto ad Euro 0: interamente riclassificato nel conto Attrezzatura varia e minuta per Euro 28.054,30.

**Immobilizzazioni materiali in corso**

- Sono state effettuate le seguenti rettifiche/integrazioni che hanno portato il valore del conto ad Euro 0: interamente svalutato per mancanza di utilità, iscrizione ante 2007.

**Fornitori c/ anticipi per imm. materiali**

- Sono state effettuate le seguenti rettifiche/integrazioni che hanno portato il valore del conto ad Euro 0: riclassificati nel conto Macchinari per Euro 32.256.

Acconto a fornitori

- Sono state effettuate le seguenti rettifiche/integrazioni che hanno portato il valore del conto ad Euro 62.986,57: stornato per anticipi relativi a prestazioni già godute, il conto di contropartita utilizzato è sopravvenienza passiva per Euro 52.372 ed riclassifiche per Euro 8.342.

**Crediti verso clienti**

- Sono state effettuate le seguenti rettifiche e integrazioni:

  (a) I crediti verso i vettori aerei falliti, precedentemente classificati, fino al 31.12.2014 erroneamente nei conti d'ordine, vengono riportati nell'attivo di bilancio sotto la voce crediti verso clienti per i seguenti importi:

  - Prima Aero Trasp. € 118.478
  - Blue Panorama Airlines € 512.696

- Alitalia Spa € 754.656
- Volare Spa € 122.296
- My Way Airlines € 129.746
- Itali Airlines € 571.130
- Alpi Eagle Spa € 697.274
- MYaIR Com Srl € 283.277
- Club Air SpA € 46.913
- Velotea (Handling) € 156.039

(b) sulla base delle valutazioni espresse nella relazione di audit legale dello Studio Legale Giuffré sono state stralciate con rilevamento della perdita su crediti, le posizioni riferite a: Club Air SpA per Euro 46.913, Italy Airlines per Euro 571.130,42, Prima Aero Trasp per Euro 118.478, Alitalia per Euro 191.920,8, Travelcar Srl per Euro 66.293,69, Travelcar sas per Euro 53.142,41, Center Coqunication per Euro 44.160, e Cavalieri Autoservizi per Euro 15.267,17.

(c) sono state rilevate ulteriori perdite su crediti per Euro 3.500 imputabili al cliente Italsavia.

(d) sulla base delle valutazioni espresse nella relazione di audit legale dello Studio Legale Giuffré viene effettuato accantonamento a fondo svalutazione crediti per: Euro 628.262,5 (50%) dell'Intero importo originario (Euro 1.256.525,34) del credito vs il Ministero dell'Interno;

(e) si determinata la costituzione di un fondo svalutazione crediti per Euro 822.101 inclusivo delle svalutazione di Ritenute a garanzia per Euro 38.692 e Crediti per risarcimento per Euro 32.719 entrambe registrate nella voce Altri crediti.

**Altri crediti verso clienti**

- Sono state effettuate le seguenti rettifiche che hanno portato il valore del conto ad Euro 530.416,23:
  - nel sottoconto n. 10 (crediti per fatture da emettere) sono stati rilevati n. 2 errori: Euro 8.545 girato a sopravvenienze passive perché non stornato nell'anno di emissione della fattura (2007); Euro 56.000 stornati dai ricavi dell'anno 2015 per errore materiale di imputazione.
  - nel sottoconto n. 12 (crediti per note di credito da ricevere) è stato stornato a sopravvenienza passiva l'intero valore di Euro 65.955 perché trattasi di note di credito iscritte nel 2011, mai ricevute e relative ai costi di estensione dei servizi ATS effettuati da ENAV per lo quale successivamente intervenuto atto di ottazione.

**Altri crediti**

- Sono state effettuate le seguenti rettifiche/integrazioni che hanno portato il valore del conto ad Euro 2.469.936,77:

  - gli interventi art. 17 – riclassificati per € 600.912 nel conto Migliorie beni di terzi.

  - è stato iscritto, con contropartita nel passivo (f.do SIEG Regione), il contributo promesso dall'Ente socio Regione Calabria a sostegno del servizio di interesse economico generale € 400.000 (e mantenuto in essere il credito di Euro 250.000 verso la Provincia di RC) per come indicato nella relazione di audit legale Giuffrè.

  - sono state effettuate delle svalutazione di Ritenute a garanzia per Euro 38.692 e Crediti per risarcimento per Euro 32.719 con incremento del fondo svalutazione.

  - sono state stralciate posizioni per circa € 150.000 dopo aver verificato l'origine della voce. Le principali voci stralciate sono: crediti APQ oggetto di verifica per Euro 40.873, crediti diversi per € 87.316 in quanto privi di idonea certificazione del credito ed altro; ciò ha determinato il sorgere di ulteriori sopravvenienze passive per il medesimo valore.

**Ratei attivi**

- Sono state effettuate le seguenti rettifiche che hanno portato il valore del conto ad Euro 0: è stato riscontrato il mancato storno dei ratei attivi negli anni precedenti, si è quindi proceduto a rettifica con corrispondente imputazione a sopravvenienza passiva dell'intero ammontare.

**Altri ratei attivi**

- Sono state effettuate le seguenti rettifiche che hanno portato il valore del conto ad Euro 0: l'importo è stato interamente riclassificato in risconti attivi trattandosi di polizza TFR relativa ai dipendenti.

**Risconti attivi**

- Sono state effettuate le seguenti rettifiche/integrazioni che hanno portato il valore del conto ad Euro 65.209: rettificato la voce per le quote non stornate negli esercizi precedenti per costi pregressi.

**Altri Risconti attivi Int. Pass.**

- Sono state effettuate le seguenti rettifiche/integrazioni che hanno portato il valore del conto ad Euro 85.387: rilevata la quota di competenza per le rateizzazioni INPS relative a crediti iscritti a ruolo come da estratto di ruolo e provvedimento di rateizzazione.

**Conti d'ordine**

- Sono state effettuate le seguenti rettifiche/integrazioni che hanno portato il valore del conto ad Euro 0. Sono stati riclassificati nell'attivo i crediti vs società fallite e nel passivo il relativo valore di addizionale comunale per come descritto nei paragrafi di competenza. Gli ulteriori conti d'ordine sono stati stralciati in quanto non di pertinenza del relativo titolo.

**Fondi rischi**

- Si costituisce accantonamento al Fondo vertenze lavoro nel quale sono confluiti i seguenti accantonamenti : buoni pasto per Euro 188.531
- Si rettifica il TFR da Euro 721.126 ad Euro 892.013 sulla base del Consulente del lavoro e si iscrive connessa sopravvenienza passiva.

**Debiti v/altri finanziatori**

- Si è verificato sulla base delle schede redatte dal PH progettazione l'importo complessivo delle somme dovute per fondi POR nei confronti della Regione Calabria, detratto le somme già rendicontate.

**Debiti anticipi e Debiti Diversi**

- Il conto include le quote da riversare al MEF periodo 2011-2013, fatture da ricevere per la parte non oggetto di contestazione, i compensi del Collegio sindacale competenza 2013-2015.

**Altri debiti**

- Il conto contiene, tra l'altro, la quantificazione delle ferie pregresse non godute e il debito per addizionale comunale derivante dalla riclassifica dai conti d'ordine del relativo importo di € 3.392.510 precedentemente appostato dal conto patrimoniale di debito ai conti d'ordine. Il debito è stato successivamente nettato della sopravvenienza attiva rilevata a seguito dell'accertamento prescrizionale dei periodi dal luglio 2008 a dicembre 2010 (applicazione parere legale Giuffrè) per Euro 406.595.

**Ratei e risconti passivi**

- Il conto evidenziava un valore di Euro 76.845.
- Sono state effettuate le seguenti rettifiche/integrazioni che hanno portato il valore del conto ad Euro 57,24: I risconti attivi per € 53.341 sono stati portati a riavvo in quanto relativi a sub concessioni di competenza dell'esercizio 2015. Si è proceduto inoltre allo storno di ratei passivi per € 23.446 in quanto di competenza dei precedenti esercizi, si è proceduto conseguentemente alla rilevazione di sopravvenienze attive.

## Notizie rilevanti successivi alla chiusura dell'esercizio

In data 24 febbraio 2016 ENAC ha dichiarato SOGAS S.p.A. decaduta dalla a) concessione di gestione parziale precaria, b) autorizzazione all'anticipata occupazione ed uso dei beni demaniali rientranti nel sedime dell'aeroporto di Reggio Calabria. Avverso tale provvedimento è pendente giudizio davanti al T.A.R..

In data 8 aprile 2016 la Procura della Repubblica presso il Tribunale di Reggio Calabria ha avanzato istanza di fallimento nei confronti della SOGAS S.p.A. ravvisando in tal senso la condizione di insolvenza irrimediabile. L'udienza presso la sezione fallimentare del Tribunale di Reggio Calabria è fissata per il 20 settembre 2016.

In data 8 luglio 2016 è pervenuto, presso gli uffici societari, atto di citazione ex art. 700 c.p.c. da parte di 12 soggetti che richiedono l'assunzione presso la società.

## Informazioni sullo Stato Patrimoniale – Attivo

### Crediti verso soci

L'ammontare dei crediti vantati verso i soci per i versamenti dovuti alla data di chiusura dell'esercizio è pari ad € 0 (€ 0 nel precedente esercizio), di cui € 0 richiamati.

### Immobilizzazioni immateriali

Le immobilizzazioni immateriali sono pari a € 1.524.742 (€ 1.398.243 nel precedente esercizio).

La composizione ed i movimenti delle singole voci sono così rappresentati:

| | Costi di impianto e di ampliamento | Costi di ricerca, di sviluppo e di pubblicità | Diritti di brevetto industriale e diritti di utilizzazione delle opere dell'ingegno | Concessioni, licenze, marchi e diritti simili |
|---|---|---|---|---|
| Valore di inizio esercizio | | | | |
| Costo | 1.274.746 | 218.704 | 16.160 | 16.467 |
| Ammortamenti (Fondo ammortamento) | 770.350 | 72.219 | 0 | 10.989 |
| Valore di bilancio | 504.396 | 147.485 | 16.160 | 4.898 |
| Variazioni nell'esercizio | | | | |
| Ammortamento dell'esercizio | 49.997 | 0 | 0 | 0 |
| Altre variazioni | -431.474 | -74.035 | -16.160 | -3.992 |
| Totale variazioni | -481.471 | -74.035 | -16.160 | -3.992 |
| Valore di fine esercizio | | | | |
| Costo | 1.206.671 | 218.704 | 0 | 16.467 |
| Ammortamenti (Fondo ammortamento) | 1.153.044 | 146.254 | 0 | 17.981 |
| Valore di bilancio | 22.928 | 73.450 | 0 | 1.398 |

| | Avviamento | Immobilizzazioni immateriali in corso e acconti | Altre immobilizzazioni immateriali | Totale immobilizzazioni immateriali |
|---|---|---|---|---|
| Valore di inizio esercizio | | | | |
| Costo | 0 | 452.141 | 502.463 | 2.571.181 |
| Ammortamenti (Fondo ammortamento) | 0 | 0 | 316.320 | 1.172.656 |
| Valore di bilancio | 0 | 452.141 | 255.153 | 1.398.243 |
| Variazioni nell'esercizio | | | | |
| Ammortamento dell'esercizio | 0 | 0 | 0 | 49.997 |
| Altre variazioni | 0 | -452.141 | 1.180.968 | 176.496 |
| Totale variazioni | 0 | -452.141 | 1.180.968 | 126.499 |
| Valore di fine esercizio | | | | |
| Costo | 0 | 0 | 1.761.475 | 3.209.317 |
| Ammortamenti (Fondo ammortamento) | 0 | 0 | 334.314 | 1.684.276 |
| Valore di bilancio | 0 | 0 | 1.427.161 | 1.524.742 |

Qui di seguito sono fornite le seguenti ulteriori informazioni

***Composizione della voce "Altri immobilizzazioni immateriali"***

La voce "Altre immobilizzazioni immateriali" pari a € 1.427.161 è così composta: da migliorie su beni di terzi per Euro 1.761.475,21 al netto del relativo Fondo pari ad Euro 434.294,66.

**Composizione dei costi di impianto e ampliamento:** sono composte da spese di impianto ad ampliamento per Euro 23.274,99; costi di avvio nuove tratte per Euro 1.136.846,44 e infrastruttura approdo pontile per Euro 22.924,92. Le suddette voci sono interamente ammortizzate.

**Composizione dei costi di ricerca e di sviluppo:** sono composte da spese per studi e progettazioni per Euro 107.394,97 e costi di ricerca e sviluppo per Euro 98.009,05; quest'ultima voce risulta interamente ammortizzata mentre la voce relativa a studi e progettazioni ha un residuo di Euro 8.000.

**Composizione dei costi di pubblicità:** sono composte da spese per pubblicità per Euro 14.300 interamente ammortizzate.

**Immobilizzazioni materiali**

Le immobilizzazioni materiali sono pari a € 651.152 (€ 1.217.243 nel precedente esercizio).

La composizione ed i movimenti delle singole voci sono così rappresentati:

| | Terreni e fabbricati | Impianti e macchinario | Attrezzature industriali e commerciali | Altre immobilizzazioni materiali | Immobilizzazioni materiali in corso e acconti | Totale immobilizzazioni materiali |
|---|---|---|---|---|---|---|
| Valore di inizio esercizio | | | | | | |
| Costo | 161.660 | 1.477.671 | 70.380 | 606.772 | 295.364 | 2.611.767 |
| Ammortamenti (Fondo ammortamento) | 81.338 | 933.663 | 60.368 | 322.155 | 0 | 1.397.524 |
| Valore di bilancio | 80.242 | 544.008 | 10.012 | 287.617 | 295.364 | 1.217.243 |
| Variazioni nell'esercizio | | | | | | |
| Ammortamento dell'esercizio | 106.784 | 0 | 0 | 0 | 0 | 106.784 |
| Altre variazioni | 80.586 | -136.254 | 22.941 | -129.213 | -295.364 | -457.307 |
| Totale variazioni | -29.199 | -136.254 | 22.941 | -129.213 | -295.364 | -566.091 |
| Valore di fine esercizio | | | | | | |
| Costo | 161.660 | 1.646.330 | 101.206 | 574.026 | 0 | 2.383.141 |
| Ammortamenti (Fondo ammortamento) | 109.837 | 1.136.576 | 68.252 | 415.024 | 0 | 1.731.989 |
| Valore di bilancio | 52.043 | 497.754 | 22.953 | 162.402 | 0 | 651.152 |

Qui di seguito sono fornite le seguenti ulteriori informazioni

***Composizione della voce "Altri beni"***

La voce "Altri beni" pari a € 169.402 è così composta: da mobili e arredi per Euro 83.178,69 (F.do ammortamento 70.259,94); macchine da ufficio elettroniche per Euro 246.545,16 (F.do ammortamento 155.395,72); autoveicoli per Euro 176.782,47 (F.do ammortamento Euro 126.258,88); Beni inferiori ad Euro 516 per Euro 35.277,58 (interamente ammortizzati); telefoni cellulari Euro 32.242,12 (F.do ammortamento Euro 28.532,32).

**Immobilizzazioni finanziarie – Partecipazioni, altri titoli e azioni proprie**

Le partecipazioni comprese nelle immobilizzazioni finanziarie sono pari a € 10.000 (€ 10.000 nel precedente esercizio).

Gli altri titoli compresi nelle immobilizzazioni finanziarie sono pari a € 0 (€ 0 nel precedente esercizio).

Le azioni proprie comprese nelle immobilizzazioni finanziarie sono pari a € 0 (€ 0 nel precedente esercizio).

La composizione ed i movimenti delle singole voci sono così rappresentati:

| | Partecipazioni in imprese controllate | Partecipazioni in imprese collegate | Partecipazioni in imprese controllanti | Partecipazioni in altre imprese | Totale Partecipazioni |
|---|---|---|---|---|---|
| Valore di inizio esercizio | | | | | |
| Costo | 10.000 | 0 | 0 | 0 | 10.000 |
| Valore di bilancio | 10.000 | 0 | 0 | 0 | 10.000 |
| Variazioni nell'esercizio | | | | | |
| Valore di fine esercizio | | | | | |
| Costo | 10.000 | 0 | 0 | 0 | 10.000 |
| Valore di bilancio | 10.000 | 0 | 0 | 0 | 10.000 |

| | Altri titoli | Azioni proprie |
|---|---|---|
| Valore di inizio esercizio | | |
| Costo | 0 | 0 |
| Valore di bilancio | 0 | 0 |

| | | |
|---|---|---|
| Variazioni nell'esercizio | | |
| Valore di fine esercizio | | |
| Costo | 0 | 0 |
| Valore di bilancio | 0 | 0 |

**Immobilizzazioni finanziarie - Crediti**

I crediti compresi nelle immobilizzazioni finanziarie sono pari a € 49.922 (€ 49.922 nel precedente esercizio).

La composizione ed i movimenti delle singole voci sono così rappresentati:

| | Importo nominale iniziale | Fondo svalutazione iniziale | Valore netto iniziale | Accant. al fondo svalutazione | Utilizzi del fondo svalutazione | (Svalutazioni) riprese di valore |
|---|---|---|---|---|---|---|
| Verso altri esigibili entro esercizio successivo | 49.922 | 0 | 49.922 | 0 | 0 | 0 |
| Totali | 49.922 | 0 | 49.922 | 0 | 0 | 0 |

| | Rettifiche/storno delle altre voci | Altri movimenti (incrementi) | Importo nominale finale | Fondo svalutazione finale | Valore di realizzo finale |
|---|---|---|---|---|---|
| Verso altri esigibili entro esercizio successivo | 0 | 0 | 49.922 | 0 | 49.922 |
| Totali | 0 | 0 | 49.922 | 0 | 49.922 |

| | Crediti immobilizzati verso imprese controllate | Crediti immobilizzati verso imprese collegate | Crediti immobilizzati verso imprese controllanti | Crediti immobilizzati verso altri | Totale crediti immobilizzati |
|---|---|---|---|---|---|
| Valore di inizio esercizio | 0 | 0 | 0 | 49.922 | 49.922 |
| Valore di fine esercizio | 0 | 0 | 0 | 49.922 | 49.922 |
| Quota scadente entro l'esercizio | 0 | 0 | 0 | 49.922 | 49.922 |

**Elenco delle partecipazioni in imprese controllate**
Vengono di seguito riportati i dati relativi alle partecipazioni in imprese controllate, ai sensi dell'art. 2427, punto 5 del Codice Civile.

| | Denominazione | Città o Stato | Capitale in euro | Utile (Perdita) ultimo esercizio in euro | Patrimonio netto in euro | Quota possedute in euro | Quota possedute in % | Valore a bilancio o corrispondente credito |
|---|---|---|---|---|---|---|---|---|
| | SOGAS SERVICE SRL | ITALIA | 10.000 | -313.916 | -278.305 | 10.000 | 100,00 | 10.000 |
| Totale | | | | | | | | 10.000 |

**Partecipazioni in imprese comportanti responsabilità illimitata**

Ai sensi di quanto disposto dall'art. 2361, comma 2 del Codice Civile, si segnala che la società non ha assunto partecipazioni in altre imprese comportanti responsabilità illimitata.

**Elenco delle partecipazioni in imprese collegate**

La società non possiede partecipazioni in imprese collegate, ai sensi dell'art. 2427, punto 5 del Codice Civile.

**Crediti immobilizzati - Ripartizione per area geografica**

Vengono di seguito riportati i dati relativi alla suddivisione dei crediti immobilizzati per area geografica, ai sensi dell'art. 2427, punto 6 del Codice Civile:

| | Totale | |
|---|---|---|
| Crediti immobilizzati per area geografica | | |
| Area geografica | | ITALIA |
| Crediti immobilizzati verso altri | 49.922 | 49.922 |
| Totale crediti immobilizzati | 49.922 | 49.922 |

**Crediti immobilizzati - Operazioni con retrocessione a termine**

La società non ha posto in essere operazioni che prevedono l'obbligo per l'acquirente di retrocessione a termine, ai sensi dell'art. 2427, punto 6-ter del Codice Civile.

## Attivo circolante

### Attivo circolante - Rimanenze

I beni sono rilevati nelle rimanenze nel momento in cui si verifica il passaggio del titolo di proprietà e conseguentemente includono i beni esistenti presso i magazzini della società, ad esclusione di quelli ricevuti da terzi per i quali non è stato acquisito il diritto di proprietà (in visione, in conto lavorazione, in conto deposito), i beni di proprietà verso terzi (in visione, in conto lavorazione, in conto deposito) e i beni in viaggio ove è già stato acquisito il titolo di proprietà.

Le rimanenze comprese nell'attivo circolante sono pari a € 0 (€ 4.000 nel precedente esercizio).

La composizione ed i movimenti delle singole voci sono così rappresentati:

| | Materie prime, sussidiarie e di consumo | Prodotti in corso di lavorazione e semilavorati | Lavori in corso su ordinazione | Prodotti finiti e merci | Acconti (versati) | Totale rimanenze |
|---|---|---|---|---|---|---|
| Valore di inizio esercizio | 4.000 | 0 | 0 | 0 | 0 | 4.000 |
| Variazione nell'esercizio | -4.000 | 0 | 0 | 0 | 0 | -4.000 |

### Attivo circolante - Crediti

I crediti compresi nell'attivo circolante sono pari a € 12.438.636 (€ 11.938.264 nel precedente esercizio).

La composizione è così rappresentata:

| | Valore nominale | Fondo svalutazione | Fondo svalutazione interessi di mora | Valore netto |
|---|---|---|---|---|
| Verso Clienti - esigibili entro l'esercizio successivo | 7.201.880 | 822.102 | 0 | 6.379.278 |
| Verso Controllate - esigibili entro | 880 | 0 | 0 | 880 |

| | | | | |
|---|---|---|---|---|
| esercizio successivo | | | | |
| Tributari - esigibili entro l'esercizio successivo | 159.699 | 0 | 0 | 159.699 |
| Verso Altri - esigibili entro l'esercizio successivo | 5.187.672 | 32.719 | 0 | 5.154.953 |
| Verso Altri - esigibili oltre l'esercizio successivo | 743.746 | 0 | 0 | 743.746 |
| Totali | 10.285.467 | 564.821 | 0 | 12.438.636 |

La voce **Crediti verso Altri esigibili entro l'esercizio successivo**, valorizzata per euro **5.187.672**, è prevalentemente composta da :Crediti verso regione Calabria per somme da riscuotere per Pontile pari ad euro **124.020**; Crediti verso soci per Aerostazione APT per euro **1.300.000**; Crediti verso Prov. di Reggio Calabria per Finanziamento Handling per euro **250.000**; Crediti verso Regine Calabria per SIEG per euro **400.000**; Crediti verso Regione Calabria per Assev. per euro **405.529**; Crediti verso soci per ripiano perdite 2013 per euro **562.940**; Crediti verso soci per ripiano perdite 2014 per euro **1.728.771**;

La voce **Crediti verso Altri esigibili oltre l'esercizio successivo**, valorizzata per euro **743.746** è composta da crediti verso soci per oneri da privatizzazione :Crediti verso regione Calabria pari ad euro **96.837**; Crediti verso Provincia di Reggio Calabria per euro **501.143**; Crediti verso Comune di Reggio Calabria euro **34.436**; Crediti verso CCIAA di Reggio Calabria per euro **74**; Crediti verso Provincia di Messina per euro **111.266**.

## Crediti - Distinzione per scadenza

Vengono di seguito riportati i dati relativi alla suddivisione dei crediti per scadenza, ai sensi dell'art. 2427, punto 6 del Codice Civile:

| | Crediti verso altri (entro esercizio successivo) | Crediti verso imprese controllate (entro esercizio successivo) | Crediti verso imprese collegate (entro esercizio successivo) | Crediti verso imprese controllanti (entro esercizio successivo) |
|---|---|---|---|---|
| Valore di inizio esercizio | 4.796.870 | 21.121 | 0 | 0 |
| Variazione nell'esercizio | 1.680.806 | -21.171 | 0 | 0 |
| Valore di fine esercizio | 6.379.276 | 950 | 0 | 0 |
| Quota scadente entro l'esercizio | 6.379.276 | 950 | 0 | 0 |
| Quota scadente oltre l'esercizio | 0 | 0 | 0 | 0 |

| | Crediti tributari iscritti nell'attivo circolante | Attività per imposte anticipate iscritte nell'attivo circolante | Crediti verso altri iscritti nell'attivo circolante | Totale crediti iscritti nell'attivo circolante |
|---|---|---|---|---|
| Valore di inizio esercizio | 444.294 | 0 | 6.754.198 | 11.938.284 |
| Variazione nell'esercizio | -284.695 | 0 | -855.490 | 500.352 |
| Valore di fine esercizio | 159.599 | 0 | 5.898.708 | 12.438.636 |
| Quota scadente entro l'esercizio | 159.599 | 0 | 5.154.953 | 11.094.680 |
| Quota scadente oltre l'esercizio | 0 | 0 | 743.755 | 743.756 |

**Crediti iscritti nell'attivo circolante - Ripartizione per area geografica**

Vengono di seguito riportati i dati relativi alla suddivisione dei crediti iscritti nell'attivo circolante per area geografica, ai sensi dell'art. 2427, punto 6 del Codice Civile:

| | Totale | | |
|---|---|---|---|
| Crediti iscritti nell'attivo circolante per area geografica | | | |
| Area geografica | | Italia | Spagna |
| Crediti verso clienti iscritti nell'attivo circolante | 6.279.278 | 5.935.266 | 344.012 |
| Crediti verso controllate iscritti nell'attivo circolante | 950 | 950 | 0 |
| Crediti tributari iscritti nell'attivo circolante | 159.599 | 159.599 | 0 |
| Crediti verso altri iscritti nell'attivo circolante | 5.898.709 | 5.898.709 | 0 |
| Totale crediti iscritti nell'attivo circolante | 12.438.636 | 12.094.524 | 344.012 |

**Crediti iscritti nell'attivo circolante - Operazioni con retrocessione a termine**

La società non ha posto in essere operazioni che prevedono l'obbligo per l'acquirente di retrocessione a termine, ai sensi dell'art. 2427, punto 6-ter del Codice Civile:

### Attivo circolante - Attività finanziarie

Le attività finanziarie comprese nell'attivo circolante sono pari a € 210 (€ 210 nel precedente esercizio). La composizione ed i movimenti delle singole voci sono così rappresentati:

| | Partecipazioni non immobilizzate in imprese collegate | Partecipazioni non immobilizzate in imprese collegate | Partecipazioni non immobilizzate in imprese controllanti | Altre partecipazioni non immobilizzate |
|---|---|---|---|---|
| Valore di inizio esercizio | 0 | 0 | 0 | 210 |
| Valore di fine esercizio | 0 | 0 | 0 | 210 |

| | Azioni proprie non immobilizzate | Altri titoli non immobilizzati | Totale attività finanziarie che non costituiscono immobilizzazioni |
|---|---|---|---|
| Valore di inizio esercizio | 0 | 0 | 210 |
| Valore di fine esercizio | 0 | 0 | 210 |

### Attivo circolante - Disponibilità liquide

Le disponibilità liquide comprese nell'attivo circolante sono pari a € 2.696.512 (€ 1.764.904 nel precedente esercizio).

La composizione ed i movimenti delle singole voci sono così rappresentati:

| | Depositi bancari e postali | Assegni | Denaro e altri valori in cassa | Totale disponibilità liquide |
|---|---|---|---|---|
| Valore di inizio esercizio | 1.719.079 | 12.402 | 34.423 | 1.764.904 |
| Variazione nell'esercizio | 954.587 | -12.402 | -10.577 | 931.608 |
| Valore di fine esercizio | 2.673.666 | 0 | 23.846 | 2.696.512 |

### Ratei e risconti attivi

I ratei e risconti attivi sono pari a € 300.487 (€ 989.557 precedente esercizio).

La composizione ed i movimenti delle singole voci sono così rappresentati:

| | Disaggio su prestiti | Ratei attivi | Altri risconti attivi | Totale ratei e risconti attivi |
|---|---|---|---|---|

| | | | | |
|---|---|---|---|---|
| Valore di inizio esercizio | 0 | 811.646 | 378.011 | 968.657 |
| Variazione nell'esercizio | 0 | -811.646 | -77.524 | -889.070 |
| Valore di fine esercizio | 0 | 0 | 300.487 | 300.487 |

### Oneri finanziari capitalizzati

La società non ha riportato oneri finanziari imputati nell'esercizio ai valori iscritti nell'attivo dello Stato Patrimoniale, ai sensi dell'art. 2427, punto 8 del Codice Civile.

## Informazioni sullo Stato Patrimoniale – Passivo e Patrimonio netto

### Patrimonio Netto

Il patrimonio netto esistente alla chiusura dell'esercizio è pari a € -3.840.796 (€ 2.433.927 nel precedente esercizio).

Nei prospetti riportati di seguito viene evidenziata la movimentazione subita durante l'esercizio dalle singole poste che compongono il Patrimonio Netto e il dettaglio della voce 'Altre riserve'.

| | Valore di inizio esercizio | Attribuzione di dividendi | Altre destinazioni | Incrementi |
|---|---|---|---|---|
| Capitale | 3.100.000 | 0 | 0 | 0 |
| Altre riserve | | | | |
| Riserva straordinaria e facoltativa | 1.300.004 | 0 | 0 | 0 |
| Varie altre riserve | -2 | 0 | 0 | 0 |
| Totale altre riserve | 1.300.002 | 0 | 0 | 0 |
| Utili (perdite) portati a nuovo | 114.787 | 0 | 0 | 0 |
| Utile (perdita) dell'esercizio | -2.080.842 | 0 | 2.080.842 | |
| Totale Patrimonio netto | 2.433.927 | 0 | 2.080.842 | 0 |

| | Decrementi | Riclassifiche | Risultato d'esercizio | Valore di fine esercizio |
|---|---|---|---|---|
| Capitale | 0 | 0 | | 3.100.000 |
| Altre riserve | | | | |
| Riserve straordinaria e facoltativa | 0 | -1 | | 1.300.003 |
| Varie altre riserve | 0 | 2 | | 0 |
| Totale altre riserve | 0 | 1 | | 1.300.003 |
| Utili (perdite) portati a nuovo | 0 | 0 | | 114.787 |
| Utile (perdita) dell'esercizio | | | -5.355.586 | -5.355.586 |
| Totale Patrimonio netto | 0 | 1 | -5.355.586 | -3.840.796 |

Ai fini di una migliore intelligibilità delle variazioni del patrimonio netto qui di seguito vengono evidenziate le movimentazioni dell'esercizio precedente delle voci del patrimonio netto:

| | Valore di inizio esercizio | Attribuzione di dividendi | Altre destinazioni | Incrementi |
|---|---|---|---|---|
| Capitale | 0 | 0 | 0 | 0 |
| Altre riserve | | | | |
| Riserva straordinaria o facoltativa | 0 | 0 | 0 | 0 |
| Varie altre riserve | 0 | 0 | 0 | 0 |
| Totale altre riserve | 0 | 0 | 0 | 0 |
| Utili (perdite) portati a nuovo | 0 | 0 | 114.707 | 0 |
| Utile (perdita) dell'esercizio | 0 | 0 | 0 | |
| Totale Patrimonio netto | 0 | 0 | 114.707 | 0 |

| | Decrementi | Riclassifiche | Risultato d'esercizio | Valore di fine esercizio |
|---|---|---|---|---|
| Capitale | 0 | 3.100.000 | | 3.100.000 |
| Altre riserve | | | | |
| Riserva straordinaria e facoltativa | 0 | 1.300.004 | | 1.300.004 |
| Varie altre riserve | 0 | -2 | | -2 |
| Totale altre riserve | 0 | 1.300.002 | | 1.300.002 |
| Utili (perdite) portati a nuovo | 0 | 0 | | 114.707 |
| Utile (perdita) dell'esercizio | | | -2.090.842 | -2.090.842 |
| Totale Patrimonio netto | 0 | 4.400.002 | -2.090.842 | 2.423.867 |

Prospetto della disponibilità ed utilizzo delle voci di patrimonio netto

Le informazioni richieste dall'articolo 2427, punto 7-bis del Codice Civile relativamente alla specificazione delle voci del patrimonio netto con riferimento alla loro origine, possibilità di utilizzazione e distribuibilità, nonché alla loro avvenuta utilizzazione nei precedenti esercizi, sono desumibili dai prospetti sottostanti:

| | Importo | Origine/natura | Possibilità di utilizzazione | Quota disponibile | Riepilogo delle utilizzazioni effettuate nei tre precedenti | Riepilogo delle utilizzazioni effettuate nei tre precedenti |
|---|---|---|---|---|---|---|

| | | | | | esercizi - per copertura perdite | esercizi - per altre ragioni |
|---|---|---|---|---|---|---|
| Capitale | 3.100.000 | | A | 3.100.000 | 0 | 0 |
| Altre riserve | | | | | | |
| Riserva straordinaria o facoltativa | 1.300.003 | CONF. IN C.CAPITALE | A,B,C | 1.300.003 | 0 | 0 |
| Totale altre riserve | 1.300.003 | | | 1.300.003 | 0 | 0 |
| Utili portati a nuovo | 114.767 | UTILI | A,B,C, | 114.767 | 0 | 0 |
| Totale | 4.514.770 | | | 4.514.770 | 0 | 0 |
| Residua quota distribuibile | | | | 4.514.770 | | |

**Fondi per rischi ed oneri**

I fondi per rischi ed oneri sono iscritti nelle passività per complessivi € 1.818.889 (€ 1.689.176 ).

I fondi per rischi sono destinati a coprire passività soltanto probabili, a prescindere dal fatto che alla data di chiusura dell'esercizio siano indeterminati il relativo ammontare o la relativa data di sopravvenienza, sono pertanto caratterizzate da uno stato di incertezza il cui esito dipende dal verificarsi o meno di uno o più avvenimenti futuri. Relativamente alla controversia in essere con la società Sicurcenter, *l'audit legale*, prendendo in esame il parere richiesto al Prof. Fontana riporta quanto segue :

"E' pendente controversia giudiziale, della quale si conoscono soltanto le indicazioni presenti in un prospetto inviato dal legale incaricato, che riporta il valore della causa in € 4.914.936,16 ed una ipotesi subordinata per € 3.634.555,03, che sembrerebbe attenere ad una richiesta subordinata del creditore. Il legale incaricato prof. Fontana, nel parere reso a seguito di specifica richiesta dell'organo amministrativo il 28 settembre 2015, ha affermato che allo stato, sono state rigettate le richieste di sequestro conservativo ed il successivo reclamo al rigetto, mentre per quanto riguarda il giudizio di merito, ex art.2041 C.c. (essendo stata rigettata una precedente domanda per assenza di titolo contrattuale), avente ad oggetto l'ingiustificato arricchimento della SOGAS Spa ai danni della Sicurcenter, ha precisato che la domanda formulata da quest'ultima difetta dei presupposti di legge ed anzi è stata proposta in violazione delle disposizioni inderogabili di legge.

Nel caso di specie, infatti, si verte in tema di attività negoziali ricollegabili alle PP.AA., agli Enti Locali

ed agli organismi di diritto pubblico, fra i quali si può annoverare, senza tema di smentita, la SOGAS Spa sottoposta al controllo totalitario degli Enti locali, che svolge un servizio di interesse economico generale collegato ad un servizio pubblico. E', pertanto, sottoposta ai principi di evidenza pubblica per lo svolgimento di attività negoziali ed in particolare alla disciplina di cui al Dlgs n.163/2006 (Codice dei contratti pubblici). Peraltro, ha precisato di aver proposto domanda riconvenzionale per la restituzione di quanto già corrisposto alla SICURCENTER in violazione delle norme inderogabili di legge, sopra menzionate. Alla luce delle considerazioni svolte dal legale incaricato nel parere reso, che appaiono corrette e rispettose dei principi richiamati, si può ritenere che vi sia un rischio di soccombenza remoto, con ogni conseguente valutazione circa l'accantonamento di fondi per rischi". In considerazione dei pareri acquisiti dai legali della società e tenuto conto che la possibilità di soccombenza è stimata come *"remota"* si è ritenuto di non dover stanziare in Bilancio alcuna somma a Fondo Rischi e comunque di darne menzione in Nota Integrativa.

Si segnala, infine, che il Fondo rischi non è inclusivo della instauranda vertenza con il già Consigliere di Amministrazione Avv. Vincenzo Calarco che nel corso dell'anno 2016 ha emesso fattura nei confronti della società per circa 400.000 euro relativamente a compensi, indennità e gettoni di presenza che la società non riconosce in quanto non dovuti.

La composizione ed i movimenti delle singole voci sono così rappresentati:

| | Fondi per trattamento di quiescenza e obblighi simili | Fondo per imposte anche differite | Altri fondi | Totale fondi per rischi e oneri |
|---|---|---|---|---|
| Valore di inizio esercizio | 7.243 | 0 | 1.661.035 | 1.668.278 |
| Variazioni nell'esercizio | | | | |
| Altre variazioni | -7.243 | 0 | -63.036 | -70.279 |
| Totale variazioni | -7.243 | 0 | -63.036 | -70.279 |
| Valore di fine esercizio | 0 | 0 | 1.598.999 | 1.598.999 |

**TFR**

Il trattamento di fine rapporto di lavoro subordinato è iscritto tra le passività per complessivi € 908.461 (€ 858.327 nel precedente esercizio).

La composizione ed i movimenti delle singole voci sono così rappresentati:

| | Trattamento di fine rapporto di lavoro subordinato |
|---|---|
| Valore di inizio esercizio | 868.327 |
| Variazioni nell'esercizio | |
| Altre variazioni | 50.134 |
| Totale variazioni | 50.134 |
| Valore di fine esercizio | 808.461 |

**Debiti**

I debiti sono iscritti nelle passività per complessivi € 18.785.040 (€ 12.126.213 nel precedente esercizio).

La composizione delle singole voci è così rappresentata:

| | Saldo iniziale | Saldo finale | Variazione |
|---|---|---|---|
| Debiti verso banche | 182.117 | 0 | -182.117 |
| Acconti | 4.761 | 5.615 | 1.054 |
| Debiti verso fornitori | 4.485.645 | 5.089.560 | 603.911 |
| Debiti tributari | 1.996.809 | 2.781.832 | 785.023 |
| Debiti vs.istituti di previdenza e sicurezza sociale | 1.302.864 | 1.707.718 | 404.854 |
| Altri debiti | 4.154.017 | 9.220.619 | 5.066.102 |
| Totali | 12.126.213 | 18.785.040 | 6.658.827 |

La variazione in aumento più significativa si registra nella voce "Altri Debiti" che, per come già indicato nel paragrafo dedicato alla correzione di errori, è dovuta alla riclassificazione del debito per addizionali comunali dai conti d'ordine al conto di debito.

**Debiti - Distinzione per scadenza**

Qui di seguito vengono riportati i dati relativi alla suddivisione dei debiti per scadenza, ai sensi dell'art. 2427, punto 6 del Codice Civile:

| | Valore di inizio esercizio | Variazione nell'esercizio | Valore di fine esercizio | Quota scadente entro l'esercizio | Quota scadente oltre l'esercizio | Di cui di durata superiore a 5 anni |
|---|---|---|---|---|---|---|
| Debiti verso banche | 182.117 | -182.117 | 0 | 0 | 0 | 0 |
| Acconti | 4.761 | 1.054 | 5.815 | 5.815 | 0 | 0 |
| Debiti verso fornitori | 4.465.640 | 603.911 | 5.069.556 | 5.069.556 | 0 | 0 |
| Debiti tributari | 1.035.309 | 766.023 | 2.761.332 | 1.569.495 | 1.191.837 | 0 |
| Debiti verso istituti di previdenza e di sicurezza sociale | 1.302.864 | 404.854 | 1.707.718 | 425.854 | 1.281.864 | 0 |
| Altri debiti | 4.134.617 | 5.085.102 | 9.220.619 | 9.177.084 | 43.535 | 0 |
| Totale debiti | 12.126.313 | 6.658.827 | 18.785.040 | 16.257.804 | 2.517.236 | 0 |

**Debiti - Ripartizione per area geografica**

Qui di seguito vengono riportati i dati relativi alla suddivisione dei debiti per area geografica, ai sensi dell'art. 2427, punto 6 del Codice Civile:

| | Totale | | |
|---|---|---|---|
| Debiti per area geografica | | | |
| Area geografica | | Italia | Slovacchia |
| Acconti | 5.815 | 5.815 | 0 |
| Debiti verso fornitori | 5.069.556 | 5.014.872 | 54.684 |
| Debiti tributari | 2.761.332 | 2.761.332 | 0 |
| Debiti verso istituti di previdenza e di sicurezza sociale | 1.707.718 | 1.707.718 | 0 |
| Altri debiti | 9.220.619 | 9.220.619 | 0 |
| Debiti | 18.785.040 | 18.740.356 | 44.684 |

**Debiti assistiti da garanzie reali su beni sociali**

Qui di seguito vengono riportate le informazioni concernenti le garanzie reali sui beni sociali, ai sensi dell'art. 2427, punto 6 del Codice Civile:

| | Debiti assistiti da ipoteche | Debiti assistiti da pegni | Debiti assistiti da privilegi speciali | Totale debiti assistiti da garanzie reali | Debiti non assistiti da garanzie reali | Totali |
|---|---|---|---|---|---|---|
| Acconti | 0 | 0 | 0 | 0 | 5.815 | 5.815 |
| Debiti verso fornitori | 0 | 0 | 0 | 0 | 5.069.556 | 5.069.556 |
| Debiti tributari | 0 | 0 | 0 | 0 | 2.761.332 | 2.761.332 |
| Debiti verso istituti di previdenza e di sicurezza sociale | 0 | 0 | 0 | 0 | 1.707.718 | 1.707.718 |

| | | | | | | |
|---|---|---|---|---|---|---|
| Altri debiti | 0 | 0 | 0 | 0 | 9.220.019 | 9.220.019 |
| Totale debiti | 0 | 0 | 0 | 0 | 18.765.040 | 18.765.040 |

**Debiti - Operazioni con retrocessione a termine**

La società non ha contratto debiti derivanti da operazioni che prevedono l'obbligo per l'acquirente di retrocessione a termine, ai sensi dell'art. 2427, punto 6-ter del Codice Civile.

**Finanziamenti effettuati dai soci**

La società non ha in essere finanziamenti effettuati dai soci , ai sensi dell'art. 2427, punto 19-bis del Codice Civile.

**Ratei e risconti passivi**

I ratei e risconti passivi sono iscritti nelle passività per complessivi € 57 (€ 84.718 nel precedente esercizio).

La composizione ed i movimenti delle singole voci sono così rappresentati:

| | Ratei passivi | Aggio su prestiti emessi | Altri risconti passivi | Totale ratei e risconti passivi |
|---|---|---|---|---|
| Valore di inizio esercizio | 11.121 | 0 | 53.597 | 64.718 |
| Variazione nell'esercizio | -11.064 | 0 | -53.597 | -64.661 |
| Valore di fine esercizio | 57 | 0 | 0 | 57 |

**Garanzie**

Vengono di seguito dettagliati i beneficiari delle garanzie rilasciate dalla società:

| | Saldo iniziale | Saldo finale | Variazione |
|---|---|---|---|
| ALTRE GARANZIE PERSONALI | 6.200.000 | 0 | -6.200.000 |
| - ad altre imprese | 6.200.000 | 0 | -6.200.000 |

**Altri conti d'ordine**

Vengono di seguito riportate ulteriori informazioni concernenti gli altri conti d'ordine:

| | Saldo Iniziale | Saldo Finale | Variazione |
|---|---|---|---|
| ALTRI CONTI D'ORDINE | 23.638.513 | 0 | -23.638.513 |

**Informazioni sul Conto Economico**

**Valore della produzione**

**Ricavi delle vendite e delle prestazioni per categoria di attività**

In relazione a quanto disposto dall'art. 2427, punto 10 del Codice Civile viene esposta nei seguenti prospetti la ripartizione dei ricavi per categorie di attività

| | Totale | | | | | |
|---|---|---|---|---|---|---|
| Ricavi delle vendite e delle prestazioni per categoria di attività | | | | | | |
| Categoria di attività | | Civili | Security Bag | Tasse PRM | Handling | Parcheggio |
| Valore esercizio corrente | 3.488.593 | 1.090.081 | 572.009 | 344.384 | 185.448 | 248.817 |

| | | | | |
|---|---|---|---|---|
| Ricavi delle vendite e delle prestazioni per categoria di attività | | | | |
| Categoria di attività | Subconcessioni | Pubblicità | Penale | Altri |
| Valore esercizio corrente | 432.247 | 64.792 | 252.009 | 17.148 |

**Ricavi delle vendite e delle prestazioni per area geografica**

In relazione a quanto disposto dall'art. 2427, punto 10 del Codice Civile viene esposta nei seguenti prospetti la ripartizione dei ricavi per area geografica:

| | Totale | |
|---|---|---|
| Ricavi delle vendite e delle prestazioni per area geografica | | |
| Area geografica | | Italia |
| Valore esercizio corrente | 3.480.083 | 3.480.083 |

**Altre voci del valore della produzione**

**Altri ricavi e proventi**

Gli altri ricavi e proventi sono iscritti nel valore della produzione del conto economico per complessivi € 67.431 (€ 122.609 nel precedente esercizio).

La composizione delle singole voci è così costituita:

| | Periodo Precedente | Periodo Corrente | Variazione |
|---|---|---|---|
| Rimborsi spese | 122.609 | 67.431 | -55.178 |
| Totali | 122.609 | 67.431 | -55.178 |

**Costi della produzione**

**Spese per servizi**

Le spese per servizi sono iscritte nei costi della produzione del conto economico per complessivi € 2.762.773 (€ 2.706.613 nel precedente esercizio).

La composizione delle singole voci è così costituita:

| | Periodo Precedente | Periodo Corrente | Variazione |
|---|---|---|---|
| Sorveglianza e Vigilanza | 752.580 | 762.066 | 10.486 |
| Energia elettrica | 414.723 | 441.606 | 26.886 |
| Spese di manutenzione e riparazione | 277.824 | 283.535 | 5.711 |

| | | | |
|---|---|---|---|
| Compensi agli amministratori | 97.344 | 150.582 | 58.238 |
| Compensi a sindaci e revisori | 53.062 | 65.604 | 12.842 |
| Servizi Handling | 208.984 | 248.400 | -49.984 |
| Servizi Assistenza Pmr | 106.902 | 196.000 | -2 |
| Professionali e Consulenze | 100.077 | 71.224 | -28.853 |
| Assicurazioni | 91.101 | 72.890 | -18.253 |
| Servizi Amministrativi | 0 | 82.000 | 82.000 |
| Altri | 429.078 | 370.640 | -58.430 |
| Totali | 2.708.813 | 2.712.773 | 43.960 |

**Spese per godimento beni di terzi**

Le spese per godimento beni di terzi sono iscritte nei costi della produzione del conto economico per complessivi € 207.194 (€ 206.099 nel precedente esercizio).

La composizione delle singole voci è così costituita:

| | Periodo Precedente | Periodo Corrente | Variazione |
|---|---|---|---|
| Locazioni Operative | 36.861 | 52.842 | 15.981 |
| Canoni di leasing beni mobili | 23.679 | 25.385 | 1.806 |
| Noleggi | 31.301 | 26.234 | -5.087 |
| Altri | 114.686 | 103.033 | -11.623 |
| Totali | 206.097 | 207.194 | 1.097 |

**Oneri diversi di gestione**

Gli oneri diversi di gestione sono iscritti nei costi della produzione del conto economico per complessivi € 1.467.326 (€ 16.473 nel precedente esercizio).

La composizione delle singole voci è così costituita:

| | Periodo Precedente | Periodo Corrente | Variazione |
|---|---|---|---|
| Perdite su crediti | 0 | 1.110.867 | 1.110.867 |
| Spese e perdite varie | 2.098 | 269.094 | 266.996 |
| Altri oneri di gestione | 14.377 | 57.424 | 43.047 |
| Totali | 16.473 | 1.467.326 | 1.440.852 |

**Proventi e oneri finanziari**

**Proventi da partecipazione**

In relazione a quanto disposto dall'art. 2427, punto 11 del Codice Civile, il seguente

prospetto riporta i proventi da partecipazione diversi dai dividendi:

**Ripartizione degli interessi e altri oneri finanziari per tipologia di debiti**

In relazione a quanto disposto dall'art. 2427, punto 12 del Codice Civile viene esposta nel seguente prospetto la suddivisione della voce "Interessi ed altri oneri finanziari":

In relazione alla suddivisione degli interessi e altri oneri di cui all'art. 2427, punto 12 del Codice Civile la tabella seguente ne specifica la composizione per ente creditore:

| | Relativi a prestiti obbligazionari | Relativi a debiti verso banche | Altri | Totale |
|---|---|---|---|---|
| Altri | 0 | 20.840 | 167.647 | 178.387 |
| Totali | 0 | 20.840 | 167.647 | 178.387 |

**Proventi e oneri straordinari**

In relazione a quanto disposto dall'art. 2427, punto 13 del Codice Civile i seguenti prospetti riportano la composizione dei proventi e degli oneri straordinari

| | Periodo Precedente | Periodo Corrente | Variazione |
|---|---|---|---|
| Altre sopravvenienze attive | 1.319.973 | 638.652 | -683.321 |
| Totali | 1.319.973 | 638.652 | -683.321 |

| | Periodo Precedente | Periodo Corrente | Variazione |
|---|---|---|---|
| Imposte relative ad esercizi precedenti | 0 | 1.013 | 1.013 |
| Sopravvenienze passive | 1.058.047 | 2.179.573 | 1.121.526 |
| Sopravvenienze passive da errori contabili | 0 | 672.282 | 672.282 |
| Sopravvenienza passiva da sanzione INPS | 0 | 13.276 | 13.276 |
| Sopravvenienza passiva da imposta di registro | 0 | 5.123 | 5.123 |
| Sopravvenienze passive da | 0 | 121.767 | 121.767 |

| | | | |
|---|---|---|---|
| cauzione Erario | | | |
| Sopravvenienza passiva da accertamento con adesione | 0 | 3.540 | 3.540 |
| Altri oneri straordinari | 32.624 | 0 | -32.624 |
| Totali | 1.090.671 | 2.106.863 | 2.106.852 |

## Imposte sul reddito d'esercizio, correnti differite e anticipate

Si precisa che la società in considerazione delle rilevanti perdite registrate non matura imposte a debito.

| | IRES | IRAP |
|---|---|---|
| A) Differenze temporanee | | |
| Totale differenze temporanee deducibili | 0 | 0 |
| Totale differenze temporanee imponibili | 0 | 0 |
| Differenze temporanee nette | 0 | 0 |
| B) Effetti fiscali | | |
| Fondo imposte differite (anticipate) a inizio esercizio | 0 | 0 |
| Imposte differite (anticipate) dell'esercizio | 0 | 0 |
| Fondo imposte differite (anticipate) a fine esercizio | 0 | 0 |

## Rendiconto finanziario

È stato predisposto sulla base delle indicazioni previste dall'OIC 10.

I flussi finanziari derivanti dalla gestione reddituale sono rappresentati secondo il 'metodo indiretto'.

| RENDICONTO FINANZIARIO (FLUSSO REDDITUALE CON METODO INDIRETTO) | |
|---|---|
| | Esercizio corrente |
| A. Flussi finanziari derivanti dalla gestione reddituale (metodo indiretto) | |
| Utile (perdita) dell'esercizio | (9.366.566) |
| Imposte sul reddito | 0 |
| Interessi passivi/(attivi) | 163.446 |

Nota Integrativa

SO.G.A.S. S.P.A.

| | |
|---|---|
| (Dividendi) | 0 |
| (Plusvalenze)/Minusvalenze derivanti dalla cessione di attività | 0 |
| 1. Utile / (perdita) dell'esercizio prima d'imposte sul reddito, interessi, dividendi e plus/minusvalenze da cessione | (0.192.120) |
| *Rettifiche per elementi non monetari che non hanno avuto contropartita nel capitale circolante netto* | |
| Accantonamenti ai fondi | 166.891 |
| Ammortamenti delle immobilizzazioni | 189.781 |
| Svalutazioni per perdite durevoli di valore | 384.435 |
| Altre rettifiche in aumento / (in diminuzione) per elementi non monetari | 864.821 |
| *Totale rettifiche per elementi non monetari che non hanno avuto contropartita nel capitale circolante netto* | 1.606.568 |
| 2. Flusso finanziario prima delle variazioni del ccn | (4.585.552) |
| *Variazioni del capitale circolante netto* | |
| Decremento/(incremento) delle rimanenze | 4.000 |
| Decremento/(incremento) dei crediti verso clienti | (2.615.429) |
| Incremento/(Decremento) dei debiti verso fornitori | 603.911 |
| Decremento/(incremento) ratei e risconti attivi | 459.070 |
| Incremento/(Decremento) ratei e risconti passivi | (34.681) |
| Altri decrementi / (Altri incrementi) del capitale circolante netto | 7.239.643 |
| *Totale variazioni del capitale circolante netto* | 5.656.734 |
| 3. Flusso finanziario dopo le variazioni del ccn | (644.818) |
| *Altre rettifiche* | |
| Interessi incassati/(pagati) | 0 |
| (Imposte sul reddito pagate) | 0 |
| Dividendi incassati | 0 |
| (Utilizzo dei fondi) | (208.675) |
| Altri incassi/pagamenti | 0 |
| *Totale altre rettifiche* | (208.675) |
| Flusso finanziario della gestione reddituale (A) | (853.494) |
| **B. Flussi finanziari derivanti dall'attività d'investimento** | |
| *Immobilizzazioni materiali* | |
| (Flussi da investimenti) | 62.472 |
| Flussi da disinvestimenti | 0 |
| *Immobilizzazioni immateriali* | |
| (Flussi da investimenti) | (176.496) |
| Flussi da disinvestimenti | 0 |
| *Immobilizzazioni finanziarie* | |
| (Flussi da investimenti) | 0 |
| Flussi da disinvestimenti | 0 |
| *Attività finanziarie non immobilizzate* | |
| (Flussi da investimenti) | 0 |
| Flussi da disinvestimenti | 0 |
| *(Acquisizione) o cessione di società controllate o di rami d'azienda al netto delle disponibilità liquide* | 0 |
| Flusso finanziario dell'attività d'investimento (B) | (113.624) |
| C. Flussi finanziari derivanti dall'attività di finanziamento | |
| *Mezzi di terzi* | |
| Incremento/(Decremento) debiti a breve verso banche | (162.117) |
| Accensione finanziamenti | 0 |
| (Rimborso finanziamenti) | 0 |

| | |
|---|---|
| *Mezzi propri* | |
| Aumento di capitale a pagamento | 2.050.943 |
| (Rimborso di capitale a pagamento) | 0 |
| Cessione (Acquisto) di azioni proprie | 0 |
| (Dividendi e acconti su dividendi pagati) | 0 |
| Flusso finanziario dell'attività di finanziamento (C) | 1.688.729 |
| Incremento (decremento) delle disponibilità liquide (A ± B ± C) | 931.459 |
| Disponibilità liquide all'inizio dell'esercizio | 1.784.984 |
| Disponibilità liquide alla fine dell'esercizio | 2.696.812 |

## Altre informazioni

### Dati sull'occupazione

Vengono di seguito riportate le informazioni concernenti il personale, ai sensi dell'art. 2427, punto 15 del Codice Civile:

| | Dirigenti | Quadri | Impiegati | Operai | Altre categorie |
|---|---|---|---|---|---|
| Uomini (numero) | 0 | 0 | 34 | 13 | 0 |
| Donne (numero) | 0 | 1 | 0 | 1 | 0 |
| Età media | 0 | 60 | 47 | 47 | 0 |
| Anzianità lavorativa | 0 | 14 | 17 | 14 | 0 |
| Contratto a tempo indeterminato | 0 | 10 | 33 | 14 | 0 |
| Contratto a tempo determinato | 0 | 0 | 0 | 0 | 0 |
| Altre tipologie | 0 | 0 | 0 | 0 | 0 |
| Titolo di studio: Laurea | 0 | 0 | 4 | 0 | 0 |
| Titolo di studio: Diploma | 0 | 1 | 27 | 5 | 0 |
| Titolo di studio: Licenza media | 0 | 0 | 3 | 8 | 0 |

### Compensi agli organi sociali

Vengono di seguito riportate le informazioni concernenti gli amministratori ed i sindaci, ai sensi dell'art. 2427, punto 16 del Codice Civile:

| | Valore |
|---|---|
| Compensi a amministratori | 155.882 |
| Compensi a sindaci | 65.594 |
| Totale compensi a amministratori e sindaci | 221.476 |

Operazioni con Parti Correlate (art. 2427 comma 22bis) cod. civ. tra SO.G.A.S. S.p.A. e SOGAS Service S.r.l. Unipersonale (società soggetta controllo analogo -Corte Costituzionale sent. 199 del 20/07/2012 - Consiglio di Stato, Sezione 5, Sentenza del 10-09-2014, n. 4599)

| Ditta | Oggetto | Importo annuale | stipulato il | Durata | Note |
|---|---|---|---|---|---|
| SOGAS Service S.r.l. Unipersonale | Contratto di assistenza Tecnico-Amministrativa | € 110.000,00 | 02/05/2013 | 3 anni | Il contratto è relativo ai servizi tecnico-amministrativi e tecnici svolti dalla SOGAS Service Srl in favore della Sogas SpA. Il contratto è in via di revisione sull'anno 2016. |
| SOGAS Service S.r.l. Unipersonale | Contratto di appalto per i servizi di gestione, conduzione e manutenzione ordinaria del complesso degli impianti elettrici e termici, idrici ed infrastrutturali, costituenti la infrastrutture logistiche dell'aeroporto dello stretto Tito Minniti di Reggio Calabria | € 146.301,95 | 28/12/2012 | 3 anni | Oggetto contrattuale stabilito sulla base del Capitolato 01/83 n con tempo vigente tra Min. Trasporti e SOGAS SpA e Piano di Manutenzione. Contratto in regime di proroga. |
| SOGAS Service S.r.l. Unipersonale | Contratto di appalto per il servizio di Handling Aeroportuale | € 276.480,00 | 18/06/2012 | 4 anni | Trattasi di contratto relativo alle prestazioni di check in e carico/scarico bagagli svolti in relazione ai voli assistiti da SOGAS SpA. Contratto cessato il 02/11/2015 per affidamento ad altro operatore |
| SOGAS Service S.r.l. Unipersonale | Contratto di appalto per i servizi Extra-Handling aeroportuale (biglietteria, sorveglianza mezzi speciali, facchinaggio, ecc.) | € 21.600,00 | 18/06/2012 | 4 anni | Trattasi di contratto strumentale accessorio al precedente. Contratto cessato il 02/11/2015 per affidamento ad altro operatore |
| SOGAS Service S.r.l. Unipersonale | Servizio di pulizia | € 179.315,40 | 09/11/2012 | 3 anni | Contratto stipulato in relazione a quanto previsto dal capitolato presso SOGAS/Min. Trasporti. Contratto in regime di proroga. |
| SOGAS Service S.r.l. Unipersonale | Servizio P.R.M. | € 198.000,00 | 18/01/2013 | 3 anni | Concesso in regime di proroga. |

Nota Integrativa

SO.G.A.S. S.P.A.

L'ORGANO AMMINISTRATIVO

Il Presidente CDA
SoGAS S.p.a.

Dichiarazione di conformità

Copia corrispondente ai documenti conservati presso la società.

"Imposta di bollo assolta in modo virtuale tramite la Camera di Commercio di Reggio Calabria autorizzata con provv. prot. n° 39014/01 dell'Ufficio delle Entrate di Reggio Calabria".



Copia su supporto informatico conforme all'originale del documento cartaceo, ai sensi dell'articolo 22 del D.Lgs 82/2005, che si trasmette ad uso del registro delle imprese.

Repertorio N. 37321 Raccolta N. 20146

VERBALE DI ASSEMBLEA ORDINARIA E STRAORDINARIA

REPUBBLICA ITALIANA

L'anno duemilasedici il giorno ventinove del mese di luglio, alle ore undici e cinquantacinque minuti. In Reggio Calabria, presso la sede legale della SOCIETA' DI GESTIONE PER L'AEROPORTO DELLO STRETTO –SOGAS S.P.A. via Provinciale Ravagnese n. 11, ivi richiesto. Avanti a me Avv. Salvatore Federico, Notaio in Roccella Ionica, con studio alla via Cavone, iscritto nel ruolo dei Distretti Notarili Riuniti di Reggio Calabria e Locri, è presente:

DOMENICO BAGNATO nato a Reggio Calabria il 10 giugno 1944 e domiciliato per la carica ove appresso, quale presidente del Consiglio di Amministrazione della Società per azioni "**SOCIETA' DI GESTIONE PER L'AEROPORTO DELLO STRETTO – SOGAS S.P.A.",** costituita in Italia, sedente in Reggio Calabria, via Provinciale Ravagnese n. 11 presso Aeroporto dello Stretto, capitale sociale di Euro 3.100.000,26 (tremilionicentomila virgola ventisei), interamente versato, codice fiscale e numero d'iscrizione nel Registro delle Imprese di Reggio Calabria 00607320801 ed iscritta al n. RC 87178 REA presso la C.C.I.A.A. di Reggio Calabria, con tutti i poteri a lui spettanti a norma di Legge e del vigente Statuto sociale.

Detto comparente, cittadino italiano, della cui identità personale io Notaio sono certo, mi richiede di redigere il verbale dell'assemblea ordinaria e straordinaria dei soci della predetta Società, regolarmente riunita in questo giorno, in questo luogo e alle ore 10,30, in seconda convocazione, giusta avviso inviato ai soci in data 13 luglio 2016, ai sensi del vigente Statuto

sociale, per discutere e deliberare sul seguente ORDINE DEL GIORNO:

1) Approvazione bilancio di esercizio al 31/12/2015. Deliberazioni inerenti e conseguenti.

2) Approvazione situazione economico-patrimoniale al 30/04/2016. Deliberazioni inerenti e conseguenti.

3) Provvedimenti urgenti ed indifferibili ai sensi dell'art. 2447 cod. civ.

4) Nomina Componenti Organo Amministrativo e definizione dei compensi;

5) Nomina del Collegio Sindacale e definizione dei compensi.

Assume la Presidenza dell'assemblea, a norma dell'articolo 12 dello Statuto sociale, il comparente il quale, dato atto che:

l'assemblea di prima convocazione è andata deserta;

che sono presenti i soci aventi diritto di partecipare all'assemblea giusta le risultanze del Libro soci e l'elenco soci comunicato al Registro delle Imprese AMMINISTRAZIONE PROVINCIALE DI REGGIO CALABRIA sedente in Reggio Calabria, piazza Italia titolare di una partecipazione di Euro 2.088.891,42 (duemilioniottantottomilaottocentonovantuno virgola quarantadue), in persona del Presidente pro tempore Giuseppe Raffa, nato a Melito Porto Salvo il 3 agosto 1959; COMUNE DI REGGIO CALABRIA sedente in Reggio Calabria piazza Italia, titolare di una partecipazione di euro 143.458,98 (centoquarantatremilaquattrocentocinquantotto virgola novantotto) qui rappresentato dall'architetto Manuel Pulella, nato a Tradate (VA) il 2 marzo 1956 tale nominato dal sindaco pro tempore Giuseppe Falcomatà su delega agli atti della società; REGIONE CALABRIA, sedente in Catanzaro, Cittadella regionale, località Germaneto, titolare di una partecipazione di euro 403.648,98 (quattrocentotremilaseicentoquarantotto

virgola novantotto), qui rappresentata dall'on. Sebastiano Romeo, nato a Padova il 7 maggio 1975, tale nominato dal Presidente pro tempore Gerardo Mario Oliverio, su delega agli atti della società;

Che sono assenti gli altri soci risultante dal Libro soci e dall'elenco soci comunicato al Registro delle Imprese Camera di Commercio, Industria, Artigianato e Agricoltura di Reggio Calabria e Città Metropolitana di Messina;

che è presente altresì il dr. Francesco Postorino, nato a Reggio Calabria il 9 maggio 1965, quale amministratore unico della società "Sogas Service srl unipersonale" di cui la Sogas spa è unico socio;

che dell'Organo amministrativo sono presenti i signori Domenico Berti' nato a Reggio Calabria il 19 novembre 1984, Giuseppe Basile nato a Reggio Calabria il 3 dicembre 1973 e Domenica Catalfamo nata a Reggio Calabria il 10 giugno 1966 nonchè esso stesso Presidente mentre l'altro membro Attilio Battaglia si é dimesso in data 14 aprile 2016;

che del Collegio sindacale sono presenti il presidente dr. Renato Antonelli nato a Castelraimondo (MC) il 12 marzo 1948 nonchè il sindaco effettivo Domenico Pensabene nato a San Giorgio Morgeto il 22 ottobre 1963 e il sindaco effettivo Fabio Solano nato a Benevento il 21 luglio 1975;

dichiara la presente assemblea validamente costituita e atta a deliberare.

Quanto al primo punto all'ordine del giorno, il presidente mi consegna copia del bilancio relativo all'esercizio 2015 con allegate la relazione sulla Gestione redatta dall'organo amministrativo e la relazione del Collegio Sindacale che in un unico fascicolo si allegano al presente verbale sotto la lettera **"A"** per formarne parte integrante e sostanziale, omessane la lettura

per espressa volontà del comparente.

Quindi dà lettura all'assemblea della suddetta relazione dell'organo amministrativo.

Prende poi la parola il sindaco effettivo dr. Domenico Pensabene, su delega del presidente del Collegio sindacale, il quale dà lettura della relazione dello stesso organo di controllo.

Terminata la lettura fanno il loro ingresso in assemblea, alle ore dodici e cinquantatré, il prof. avvocato Giovanni D'Amico, nato a Reggio Calabria il 17 aprile 1957 e l'avvocato Natale Polimeni, nato a Reggio Calabria il 20 agosto 1969, entrambi difensori della società nella procedura pre-fallimentare in atto.

Il presidente da atto che tutta la documentazione relativa al bilancio è stata regolarmente depositata presso la sede legale della società ai sensi di Legge.

La Provincia di Reggio Calabria, per voce del suo Presidente, chiede la parola e chiede chiarimenti sui motivi che comportano le attuali perdite a fronte delle perdite nettamente inferiori risultanti dal bilancio relativo al precedente esercizio.

A sua volta chiede la parola la Regione Calabria, per voce del suo delegato, la quale si associa alla richiesta della Provincia di Reggio Calabria.

Risponde il consigliere di amministrazione dr. Berti il quale, rifacendosi a tutti gli atti di bilancio, in particolare alle svalutazioni, agli accantonamenti e alle rettifiche in essi contenuti (anche in base ai rilievi formulati dal Collegio sindacale), illustra le motivazioni delle perdite relative all'esercizio 2015 e della loro differenza rispetto all'esercizio precedente.

Terminata la discussione sul punto, il Presidente chiede che l'assemblea si pronunci sull'approvazione del bilancio;

l'assemblea, all'unanimità, approva il bilancio relativo all'esercizio 2015.

Quanto al secondo punto all'ordine del giorno il presidente dà lettura della relazione relativa alla situazione economico-patrimoniale al 30 aprile 2016; quindi il Collegio sindacale, per voce del sindaco effettivo dr. Solano, su delega del presidente dello stesso Collegio, dà lettura delle osservazioni dell'organo di controllo. Quindi il Presidente mi consegna la citata situazione che, unitamente alle citate relazione e osservazioni, in unico fascicolo si allegano al presente verbale sotto la lettera **"B"** per formarne parte integrante e sostanziale, omessane la lettura per espressa volontà del comparente.

Il presidente chiede che l'assemblea si pronunci sull'approvazione e della summenzionata situazione; l'assemblea all'unanimità la approva.

Quanto al terzo punto all'ordine del giorno il presidente dà lettura del testo dell'art. 2447 c.c.

Quindi egli precisa all'assemblea che, come noto, nel corso degli esercizi 2015 e 2016 è stata più volte convocata l'assemblea per l'approvazione dei budget 2015 e 2016 che sono stati regolarmente approvati e che, a seguito dei rilievi del Collegio sindacale, sono stati attivati gli audit legale e economico-finanziario; appena ricevuti i risultati di tali audit l'organo amministrativo, senza indugio, ha convocato la presente assemblea. Egli altresì, evidenzia che al 30 aprile 2016 vi sono perdite per complessivi euro 9177246,07 (novemilionicentosettantasettemiladuecentoquarantasei virgola zero sette); pertanto propone di abbattere tali perdite utilizzando le ri-

serve esistenti, azzerando il capitale sociale e ricostituendolo alla cifra di euro 7763000,00 (settemilionisettecentosessantatremila) pari alla somma delle perdite residue e del capitale sociale minimo prescritto dalla normativa vigente, quindi, in conclusione, diminuendo il capitale così ricostituito alla cifra di euro 3100000,00 (tremilionicentomila); la ricostituzione del capitale dovrebbe avvenire mediante modifica del valore nominale delle singole azioni a euro mille ciascuna e emissione di 7763 (settemilasettecentosessantatré) azioni da offrire in opzione ai soci.

A questo punto prende la parola il Comune di Reggio Calabria, per voce del suo delegato, il quale dichiara di voler esercitare il proprio diritto di opzione e si obbliga al versamento quantomeno del venticinque per cento di quanto sottoscritto entro brevissimo termine, stante la grave situazione economico-finanziaria della società, nel rispetto delle procedure previste in tema di enti locali e di società partecipate.

Prende poi la parola la Provincia di Reggio Calabria, per voce del suo presidente, la quale, sulla base degli atti deliberativi già assunti dallo stesso Ente, dichiara che, entro e non oltre trenta giorni dalla data odierna, comunicherà alla società l'entità dell'esercizio del proprio diritto di opzione con conseguente versamento di almeno il venticinque per cento di quanto sottoscritto, nei limiti delle somme effettivamente disponibili in atto nelle casse dell'Ente.

Prende quindi la parola la Regione Calabria, per voce del suo delegato, la quale dichiara di voler esercitare per intero il suo diritto di opzione e di avere accantonato la somma di euro unmilionequarantamila, erogabili in tempi brevi; in virtù di tale accantonamento e preso atto della necessità di

garantire la continuità del servizio pubblico, anche per evidenti ragioni di interesse pubblico e di protezione civile, dichiara la propria disponibilità a verificare la possibilità di sottoscrivere ulteriori quote di capitale sociale, oltre a quanto sarà sottoscritto nell'esercizio del proprio diritto di opzione, fatte salve le procedure previste dalla vigente normativa in materia di copertura finanziaria delle società partecipate dalla Regione Calabria; conclude affermando che su tale questione seguirà formale comunicazione, esperite le verifiche sopra richiamate, da parte della stessa Regione.

Terminate le dichiarazioni degli Enti soci presenta l'assemblea all'unanimità approva le proposte testè formulate dal presidente sul ripianamento delle perdite e sulla ricostituzione del capitale sociale, e concede altresì ai soci assenti un termine di trenta giorni dall'iscrizione della presente delibera nel competente Registro delle Imprese per l'esercizio del diritto di opzione loro spettante; stabilisce, altresì, che in caso di mancato esercizio, da parte di quest'ultimi e anche degli altri soci, del diritto di opzione loro spettante, i soci che avranno esercitato tale diritto potranno, ai sensi dello Statuto sociale vigente, esercitarlo anche in relazione alle azioni inoptate; infine approva il nuovo testo dell'art. 5 dello Statuto sociale, Statuto che si allega al presente verbale sotto la lettera **"C"** per formarne parte integrante e sostanziale.

A questo punto, alle ore quattordici e diciannove minuti, il delegato della Regione Calabria lascia l'assemblea per inderogabili impegni.

Di seguito il presidente, sulla base di quanto in precedenza comunicato sulla grave situazione economico-finanziaria della società che dovrà sopportare ulteriori costi per garantire l'efficienza dei servizi aeroportuali, invi-

ta i soci a versare nelle casse sociali con immediatezza le risorse finanziarie disponibili anche oltre il minimo del venticinque per cento previsto in conseguenza della ricapitalizzazione come sopra deliberata, al fine di garantire la continuità aziendale.

Alle ore quindici e quaranta lascia l'assemblea, per inderogabili impegni, l'avvocato Natale Polimeni.

Prende quindi la parola il Presidente del Collegio sindacale il quale, nel riportarsi alla relazione e alle osservazioni come sopra allegate, fa presente che a breve dovrà essere convocata una nuova assemblea ordinaria e straordinaria della società al fine di riscontrare gli atti e i versamenti degli Enti soci anche oggetto della presente deliberazione al fine di garantire la continuità aziendale della società e l'integrità del capitale sociale ai sensi di legge, fatti salvi gli iter giuridico-amministrativi relativi al contenzioso in atto avanti al TAR per la concessione aeroportuale e alla procedura pre-fallimentare.

A questo punto il presidente passa al quarto punto all'ordine del giorno e chiede alla Provincia di Reggio Calabria, in quanto legittimata ai sensi dell'art. 15 dello Statuto sociale vigente, di nominare un componente del Consiglio di Amministrazione in sostituzione dell'avv. Attilio Battaglia già dimessosi. La Provincia di Reggio Calabria si riserva di dare una risposta in merito; l'assemblea prende atto di quanto sopra.

Quanto al quinto punto all'ordine del giorno il presidente comunica all'assemblea di aver richiesto al Ministero dell'Economia e delle Finanze e al Ministero delle Infrastrutture e dei Trasporti la nomina dei membri del Collegio sindacale di propria competenza e che a tutt'oggi non vi è stata al-

cuna risposta.

L'assemblea prende atto di quanto sopra e che in virtù del principio di prorogatio continuano a esercitare le proprie funzioni il presidente Antonelli e il sindaco effettivo Solano.

Infine il Presidente chiede all'assemblea di determinarsi in merito alla nomina dell'altro sindaco effettivo e dei sindaci supplenti.

L'assemblea, all'unanimità, delibera di rinviare tali nomine a una prossima adunanza assembleare, tenuto conto dell'applicazione del principio di prorogatio anche a tali sindaci, compreso l'altro attuale sindaco effettivo Pensabene.

Null'altro essendovi da deliberare e poiché nessuno chiede la parola il Presidente dichiara sciolta la seduta alle ore quindici e cinquantasette minuti.

Le spese del presente atto e dipendenti sono a carico della Società.

Richiesto io Notaio ho ricevuto il presente atto, scritto a mia cura con mezzi meccanici ed integrato di mia mano su tredici pagine e quanto di questa quattordicesima di quattro fogli intercalati e resi bollati e del quale ho dato lettura, unitamente all'allegato, al comparente che lo approva, lo conferma e lo sottoscrive, unitamente a me Notaio, alle ore quindici e cinquantanove minuti.

Firmato Domenico Bagnato

Firmato Avv. Salvatore Federico Notaio

Tabellione del Notaio

"Imposta di bollo assolta in modo virtuale tramite la Camera di Commercio di Reggio Calabria autorizzata con provv. prot. n° 39014/01 dell'Ufficio delle Entrate di Reggio Calabria".

Copia su supporto informatico conforme all'originale del documento cartaceo, ai sensi dell'articolo 22 del D.Lgs 82/2005, che si trasmette ad uso del registro delle imprese.

# SOCIETA' DI GESTIONE PER L'AEROPORTO DELLO STRETTO-SOGAS S.P.A.

Sede in REGGIO DI CALABRIA – VIA PROVINCIALE RAVAGNESE, 11

Capitale Sociale versato Euro 3.100.000,26

Iscritta alla C.C.I.A.A. di REGGIO DI CALABRIA

Codice Fiscale e N. iscrizione Registro Imprese 00607320801

Partita IVA: 00607320801 - N. Rea: RC - 87178

## Relazione sulla Gestione al 31/12/2015

Signori Azionisti

l'esercizio chiude con un risultato negativo di Euro 8.355.566. L'esercizio precedente riportava un risultato negativo di Euro 2.080.753. Il notevole incremento della perdita, bene evidenziato all'interno della Nota Integrativa, è dovuto alle rettifiche contabili operate sulla base di criteri, valutazioni conseguenti ai rilievi formulati nel passato dal Collegio Sindacale nonche' in conformità all'esito degli audit economico-finanziario e legale.

*Ai sensi di quanto disposto dall'art.2364, comma 2 del Codice Civile, ed in conformità con le previsioni statutarie, ci si è avvalsi del maggior termine di 180 giorni per l'approvazione del Bilancio, ulteriormente estesi sino alla fine del mese di luglio 2016.*

*Le ragioni che hanno giustificato tale dilazione sono costituite dalla necessità di completare le attività di audit legale ed economico-finanziario sulla attività delle società, per come disposto dal Consiglio di Amministrazione, anche sulla base dei rilievi del Collegio Sindacale formulati nei precedenti esercizi.*

### Andamento del settore

La società opera nel campo delle gestioni aeroportuali, anzi la gestione dell'infrastruttura aeroportuale ne costituisce lo stesso oggetto sociale.

La società è il gestore parziale precario dell'aeroporto "Tito Minniti" di Reggio Calabria, in forza dei vari provvedimenti concessori che si sono succeduti nel tempo dal 1986 sino ad oggi. E' importante precisare che, anche se in presenza della declaratoria di decadenza, di cui si dirà più avanti, la Sogas, per espressa comunicazione di ENAC, ha mantenuto e mantiene la piena gestione

dello scalo con tutte le attività di pertinenza del gestore, fino alla definizione del bando di gara per l'affidamento della gestione o alla chiusura dello scalo.

Il settore delle gestioni aeroportuali è stato caratterizzato, nel corso dell'esercizio, dalla definizione del piano nazionale degli aeroporti, in modo da permettere il raggiungimento del break even point; obiettivo quest'ultimo difficile se non addirittura impossibile da cogliere in presenza di un traffico inferiore alle 700/800.000 unità.

Si richiamano, di seguito, le analisi economiche effettuate dagli uffici societari nello scorso mese di aprile, che hanno evidenziato l'impossibilità per i piccoli aeroporti di operare privi dei contributi pubblici, proprio a causa dell'inevitabile perdita strutturale, spesso connessa all'effetto distorsivo della concorrenza generato dalle low-cost. Come è ben evidente, la SOGAS registra una perdita strutturale **reale** al di sotto della media dei gestori di aeroporti similari, in una situazione, peraltro, di estrema precarietà della concessione, che non consente di adeguare le tasse aeroportuali ai costi, e di diseconomie strutturali più volte evidenziate (handling Alitalia, personale, collegamenti ferroviari, autostradali e marittimi, limitazioni all'atterraggio).

## ANNO 2013

| | TRIESTE | PESCARA | ANCONA | CUNEO | REGGIO CALABRIA | media |
|---|---|---|---|---|---|---|
| PASSEGGERI | 851.599 | 548.297 | 503 392 | 250.629 | 562.747 | 551724 |
| VALORE PRODUZIONE (A) | € 16.060.472 | € 5.804.366 | € 9.315.739 | € 5.787.866 | € 3.965.476 | € 8.181.784 |
| COSTI DELLA PRODUZIONE (B) | € 16.007.320 | € 10.862.196 | € 19.297.580 | € 7.646.295 | € 6.874.848 | € 12.337.648 |
| DIFFERENZE (A-B) | € 53.151 | -€ 5.057.831 | -€ 9.981.851 | -€ 1.878.869 | -€ 2.909.373 | -€ 3.954.355 |
| ONERI FINANZIARI | € 136.805 | -€ 8.115 | -€ 964.087 | -€ 45.515 | -€ 113.648 | -€ 198.912 |
| ONERI STRAORDINARI | € 33.279 | -€ 361.612 | -€ 2.863.588 | € 188.932 | € 157.137 | -€ 569.446 |
| ONERI TRIBUTARI | -€ 180.215 | -€ 23.250 | € 1.738.789 | € - | -€ 6.408 | € 305.783 |
| RISULTATO DI ESERCIZIO | € 43.020 | -€ 5.450.808 | -€ 13.070.717 | -€ 1.734.952 | -€ 2.872.282 | -€ 4.417.150 |
| | | | | | | |
| RICAVI/PAX | 18,82 | 10,59 | 18,51 | 19,35 | 7,05 | € 14,46 |
| COSTI/PAX | 18,75 | 19,81 | 38,34 | 29,31 | 12,22 | € 23,09 |
| RISULTATO OPERATIVO/PAX | 0,06 | -9,23 | -19,83 | -6,46 | -5,17 | -€ 8,81 |
| RISULTATO ESERCIZIO/PAX | 0,05 | -9,94 | -25,98 | -5,97 | -5,10 | -€ 8,59 |
| | | | | | | |
| CONTRIBUTI IN CONTO ESERCIZIO | € 1.704.201 | € 357.716 | € 1.522.435 | € 709.948 | € 225.300 | € 903.520 |
| PERDITA DI ESERCIZIO INCREMENTATA DEI CONTRIBUTI | -€ 1.661.181 | -€ 5.808.524 | -€ 23.593.152 | -€ 2.444.900 | -€ 3.097.292 | -€ 5.321.010 |
| RISULTATO EFFETTIVO/PAX | -€ 2 | -€ 11 | -€ 27 | -€ 8 | -€ 6 | -€ 10 |

## ANNO 2014

| | TRIESTE | PESCARA | ANCONA | CUNEO | REGGIO CALABRIA | media |
|---|---|---|---|---|---|---|
| PASSEGGERI | 740.403 | 556.619 | 480.673 | 237.432 | 322.849 | 507607 |
| VALORE PRODUZIONE (A) | € 14.436.760 | € 5.466.185 | € 10.573.803 | € 5.012.448 | € 3.728.776 | € 7.843.594 |
| COSTI DELLA PRODUZIONE (B) | € 15.665.727 | € 12.498.688 | € 13.121.567 | € 6.480.335 | € 6.016.573 | € 10.756.778 |
| DIFFERENZE (A-B) | -€ 1.228.967 | -€ 7.032.503 | -€ 2.547.764 | -€ 1.467.887 | -€ 2.287.797 | -€ 2.913.184 |
| ONERI FINANZIARI | € 176.133 | -€ 53.141 | -€ 288.846 | -€ 47.607 | -€ 22.346 | -€ 58.381 |
| ONERI STRAORDINARI | € 29.248 | -€ 638.247 | -€ 496.586 | € 155.212 | € 229.302 | -€ 144.214 |
| ONERI TRIBUTARI | -€ 178.460 | -€ 9.133 | € 401.455 | € 0 | € 0 | € 42.772 |
| RISULTATO DI ESERCIZIO | -€ 1.252.086 | -€ 7.740.124 | -€ 2.931.741 | -€ 1.360.282 | -€ 2.080.841 | -€ 3.073.007 |
| | | | | | | |
| RICAVI/PAX | € 19,50 | 9,82 | 22,00 | 21,13 | 7,13 | 15,45 |
| COSTI/PAX | € 21,16 | 22,45 | 27,30 | 27,29 | 11,513 | 21,19 |
| RISULTATO OPERATIVO/PAX | -€ 1,66 | -12,63 | -5,30 | -6,18 | -4,38 | -5,74 |
| RISULTATO ESERCIZIO/PAX | -€ 1,69 | -13,90 | -6,10 | -5,73 | -3,98 | -6,05 |
| | | | | | | |
| CONTRIBUTI IN CONTO ESERCIZIO | € 2.100.179,00 | € 368.647 | € 1.935.634 | € 859,848 | € 0 | € 1.381.102 |
| PERDITA DI ESERCIZIO INCREMENTATA DEI CONTRIBUTI | -€ 3.352.225 | -€ 8.108.771 | -€ 5.927.375 | -€ 2.220.130 | -€ 2.080.841 | -€ 4.654.109 |
| RISULTATO EFFETTIVO/PAX | -€ 5 | -€ 15 | -€ 12 | -€ 9 | -€ 4 | -€ 9 |

Si ritiene indicativo evidenziare i soli dati di costo, siano essi riferiti all'azienda ( costi della produzione/pax) che agli Enti Soci (diseconomie/pax). Dalla lettura dei dati relativi all'anno 2013, si evince che il costo sopportato da SOGAS per passeggero trasportato, pari a € 12,22, risulti abbondantemente sotto la media del cluster analizzato calcolata in € 23,09.

Parimenti, risulta abbondantemente sotto la media il costo sopportato dagli Enti Soci che, per SOGAS e` stato pari ad € 6,00 a fronte della media rilevata in € 10,00 a passeggero trasportato.

Per l'anno 2014 si rileva un costo operativo medio per passeggero trasportato pari ad € 21,19 a fronte di un corrispondente dato SOGAS uguale ad € 11,51. Il dato medio della diseconomie, quindi della ricaduta sugli Enti Soci, e` stato pari ad € 9,00 a fronte di un dato SOGAS uguale ad € 4,00.

## Andamento della gestione

L'andamento della gestione è stato caratterizzato dall'avvio del procedimento di decadenza da parte di ENAC, conclusosi poi con la relativa declaratoria, nello scorso mese di febbraio. Il procedimento è stato avviato, è bene ricordarlo, non a causa di inadempienze tecniche della società, che ha sempre garantito, anche nei momenti di maggior crisi, i massimi livelli di safety e security mai venuti meno, bensì a causa dell'incerto supporto della proprietà nel ripiano delle perdite 2013 e 2014 nonché dell'inefficacia delle misure attuate per il contenimento della perdita strutturale, fattore quest'ultimo aggravato dalla suddetta incertezza nell'intervento di alcuni soci.

Il procedimento di decadenza in atto ha comportato un grave clima di incertezza sul futuro dello scalo, cosa che ha dapprima ridotto ed ultimamente annullato l'appeal commerciale dell'infrastruttura con una perdita dei relativi ricavi (evidente questa nell'anno 2016). A conferma di quanto appena indicato basti ricordare che ci sono voluti ben due bandi (uno di ENAC ed uno di Sogas) per assegnare la concessione del deposito di carburante, e che il bando per le aree commerciali (box autonoleggi, plastificazione bagagli, bar quota 0.00 e box ad oggi non occupati) è andato deserto.

E' fondamentale ricordare anche che perfino i bandi per l'assegnazione delle tratte onerate (con oneri a carico di ENAC) sono andati deserti, proprio a causa del venir meno della fiducia dei vettori aerei nello scalo di Reggio Calabria. In tal senso è emblematico altresì che l'aggiudicatario del servizio handling (AVIAPARTNER), benché operante a livello internazionale, non sia riuscito, tramite la propria rete commerciale, ad attivare nuovi collegamenti sullo scalo.

La necessità di intervenire sulla perdita strutturale è stata altresì causa di una rilevante tensione nei rapporti con le OO.SS.

Il momento di massima tensione si è registrato nello scorso mese di ottobre, con un aspro dibattito sulla stampa ed infine con le dimissioni del consiglio di amministrazione in carica e l'insediamento del nuovo consiglio.

Il nuovo organo amministrativo sin dal suo insediamento ha immediatamente affrontato le problematiche poste da ENAC alla base del procedimento di decadenza, e conseguentemente:

- ha dato mandato agli uffici societari di predisporre l'aggiornamento del piano industriale, successivamente trasmesso ad ENAC e ricevuto dall'Ente senza osservazioni di natura tecnica o gestionale, se non in merito all'effettiva disponibilità dei finanziamenti pubblici indicati;
- convocato più volte i soci, nelle sedute assembleari del 23/11/2015, 27/11/2015, 10/12/2015, senza però ottenere il tempestivo versamento di quanto dovuto;
- richiesto ed ottenuto, l'autorizzazione ad un programma di CIGS per crisi aziendale al fine di ridurre i costi del personale.

Altra criticità evidenziata da ENAC è stato il mancato avvio dei lavori per il rifacimento dell'aerostazione passeggeri, nonostante che, sin dal 24.06.2014, i soci (tra cui la Regione Calabria che riveste anche la qualità di ente finanziatore) si fossero fatti "garanti" della somma di € 1.300.000 da reintegrare nello specifico capitolo di bilancio a favore della Regione Calabria, al fine di ottenere lo sblocco della convenzione propedeutica alla messa a bando dei lavori. Alla data odierna, malgrado la rateizzazione concessa il 05/04/2016, la società è ancora in attesa dell'autorizzazione all'attivazione della convenzione.

L'attività del consiglio è proseguita inoltre, nelle attività di recupero dei crediti vantati nei confronti dei sub-concessionari e dei vettori aerei.

Ai fini di fornire un migliore quadro conoscitivo dell'andamento e del risultato della gestione, le tabelle sottostanti espongono una riclassificazione del Conto Economico a valore aggiunto, una riclassificazione dello Stato Patrimoniale per aree funzionali e su base finanziaria e i più significativi indici di bilancio.

| Descrizione | Esercizio 31/12/2015 | Esercizio 31/12/2014 | Variazione |
|---|---|---|---|
| Ricavi delle vendite | 3.486.693,00 | 3.602.167,00 | -115.474,00 |
| Produzione interna | 0,00 | 4.000,00 | -4.000,00 |
| Valore della produzione operativa | 3.486.693,00 | 3.606.167,00 | -119.474,00 |
| Costi esterni operativi | 3.004.070,00 | 2.950.089,00 | 51.981,00 |
| Costi del personale | 3.116.457,00 | 2.648.725,00 | 467.732,00 |
| EBIT DA (risultato della gestione caratteristica) | -2.635.834,00 | -1.992.647,00 | -643.187,00 |

| | | | |
|---|---|---|---|
| Ammortamenti | -158.781,00 | -57.408,00 | 101.373,00 |
| Svalutazioni | -1.249.265,00 | 0 | 1.249.265,00 |
| Accantonamenti per rischi | -188.531,00 | -337.100,00 | -148.569,00 |
| Oneri diversi di gestione | -1.457.326,00 | -16.002,00 | -1.441.324,00 |
| Altri ricavi e proventi | 57.431,00 | 122.605,00 | -65.178,00 |
| EBIT (risultato della gestione caratteristica più oneri accessori e straordinari) | -5.632.297,00 | -2.287.797,00 | -3.344.500,00 |
| Gestione finanziaria | -163.446,00 | -22.346,00 | 141.100,00 |
| Risultato dell' area straordinaria | -2.569.823,00 | 229.301,00 | -2.799.124,00 |
| Risultato lordo | -8.365.566,00 | -2.080.841,00 | -6.274.725,00 |
| Imposte sul reddito | 0,00 | 0,00 | 0,00 |
| Risultato netto | -8.365.566,00 | -2.080.841,00 | -6.274.725,00 |

## Ambiente e personale

Ai sensi dell'art. 2428 n. 1 del Codice Civile qui di seguito si forniscono le informazioni attinenti all'ambiente e al personale.

Per quanto concerne le tematiche ambientali la SOGAS opera con un apposito settore che cura il rispetto delle normative connesse all'attività aeroportuale ed alla gestione degli impianti.

Per quanto concerne il personale, la SOGAS ha intrapreso ormai da tempo tutte le iniziative necessarie alla tutela dei luoghi di lavoro, secondo quanto disposto dalla legislazione in materia. In particolare proprio nei giorni in cui viene chiusa la presente relazione sono in via di ultimazione le prescritte visite periodiche cui seguirà la prescritta riunione con i responsabili per la sicurezza, sia di parte datoriale che di nomina dei lavoratori.

In merito alla politica retributiva la società, nell'ottica di razionalizzazione dei costi, in costanza di CIGS, ha avviato con le OO.SS. un percorso volto alla rinegoziazione, in sede collettiva, di tutte le indennità stipendiali e alla riqualificazione del personale. Percorso che dovrebbe chiudersi entro la fine del corrente anno in modo da stabilizzare i risparmi complessivi di spesa già conseguiti con la CIGS ed ammontanti a circa € 900.000 annui, tramite l'internalizzazione di alcuni servizi e quindi, con il mantenimento dei livelli occupazionali, oppure, qualora l'internalizzazione e la conseguente riqualificazione non risultino condivise dalle parti sociali, tramite l'attivazione delle procedure di mobilità.

Per tutte le informazioni sulla composizione dell'organico si fa riferimento a quanto contenuto nella nota integrativa.

**Descrizioni dei principali rischi e incertezze cui la società è esposta**

Ai sensi dell'art. 2428 n. 1 del Codice Civile qui di seguito sono indicati i principali rischi ed incertezze cui la società è esposta :

Contenzioso amministrativo con ENAC per la revoca della declaratoria di decadenza: allo stato l'attività della società è fortemente condizionata dal giudizio in oggetto; infatti qualora il TAR dovesse, come auspicato e richiesto da Sogas, dichiarare la nullità del procedimento di decadenza, l'attività della società ne trarrebbe immediato giovamento considerato che tale decisione è la prima condizione necessaria per avere la certezza della continuità aziendale. L'udienza è stata rinviata per la decisione al 23 novembre 2016.

Procedimento dinanzi al Tribunale Fallimentare: lo scorso mese di aprile la locale Procura della Repubblica ha avanzato istanza perché il Tribunale Fallimentare dichiarasse il fallimento della società. La società ha richiesto un rinvio dell'udienza, concesso fino al 20.09.2016, al fine di poter definire la documentazione richiesta dal Tribunale stesso. E' importante sottolineare che una della concause (come si legge dall'istanza fallimentare) è stata la declaratoria di decadenza da parte di ENAC e che nessuno dei creditori della società ha ritenuto di avanzare propria istanza fallimentare. L'esito positivo dinnanzi al giudice fallimentare costituirebbe la seconda condizione necessaria , ed insieme alla prima sufficiente, per avere la certezza della continuità aziendale e, secondo gli obiettivi di questo CdA, della concessione totale e conseguentemente del definitivo rilancio dello scalo.

**Strumenti finanziari**

Ai sensi dell'art. 2428 n. 6bis del Codice Civile, gli strumenti finanziari utilizzati dalla società non sono nè per tipologia nè per importi rilevanti sulla determinazione del risultato di esercizio e sulla situazione finanziaria e patrimoniale.

**Attività di ricerca e sviluppo**

Nel corso dell'esercizio la società non ha sostenuto costi in attività di ricerca e di sviluppo.

**Investimenti**

Non sono stati effettuati investimenti di valore rilevante nel corso dell'esercizio 2015.

**Fatti di rilievo dopo la chiusura dell'esercizio**

Si ricorda, in quanto già precedentemente illustrato nella presente,che dopo la chiusura dell'esercizio si sono verificati due fatti di assoluto rilievo per la vita della società:

- nel mese di febbraio: la notifica della declaratoria di decadenza dalla gestione aeroportuale provvedimento per l'annullamento del quale la società è in giudizio contro l'ENAC di fronte al TAR di Reggio Calabria.

- nel mese di aprile: la locale procura della Repubblica ha richiesto il fallimento della società a seguito di informativa della GdF conseguente ad una serie di verifiche ed accessi effettuati. Si ricorda che nessun creditore ha proposto istanza e che questo consiglio di amministrazione per meglio approntare la difesa della società ha incaricato professionisti di riconosciuta competenza sia per la difesa in giudizio che per formulare apposito audit legale ed economico-finanziario.

**Rapporti con imprese controllate, collegate, controllanti e consociate**

*La società ha creato nel 2011 una propria società strumentale "Sogas Service Srl uni personale", a cui affidare, secondo il principio del c.d. "controllo analogo", tutta una serie di servizi strumentali prima appaltati a soggetti terzi. Nella Nota Integrativa si trova, nella sezione operazioni con parti correlate, apposito schema che definisce i rapporti in essere, tutti comunque contraddistinti dalla più stringente strumentalità, tanto che la controllata ha un unico committente: la controllante Sogas SpA.*
*E' in atto una riorganizzazione dei principali servizi affidati alla controllata al fine di ridurne i costi con positive ricadute sui conti della controllante.*

**Azioni proprie e azioni/quote di società controllanti**

*La società non detiene azioni proprie e non esistono società controllanti.*

**Evoluzione prevedibile della gestione**

Con riferimento all'evoluzione prevedibile della gestione si precisa che condizioni necessarie, ed insieme sufficienti, per il regolare svolgimento nel futuro della gestione aziendale sono gli esiti favorevoli dei due giudizi in corso. Quanto sopra nella considerazione che l'esito favorevole del giudizio di fronte al Tribunale fallimentare significherebbe e riconoscerebbe la solidità economico-finanziaria della società; l'esito favorevole del giudizio di fronte al TAR comporterebbe per l'ENAC l'obbligo di concludere il procedimento concessorio con il rilascio della concessione totale.

Inoltre per garantire alla società la copertura dei costi per lo svolgimento del servizio di interesse economico generale, così come fatto per altre società di gestione nel settore trasporti, gli Enti territoriali (peraltro coincidenti con gli stessi soci) dovrebbero garantire la copertura dei costi con appositi accordi convenzionali (cd. Contratti di servizio) che garantiscano il giusto compenso dei servizi di interesse economico generale svolti dalla SOGAS a favore della collettività.

Augurio del management è che, comunque, si assista alla normalizzazione dei rapporti con le OO.SS. in un comune clima di collaborazione che quando e nella misura in cui si è instaurato, ha prodotto importanti risultati a favore della società.

**Sedi secondarie**

Ai sensi del comma 4 dell'art. 2428 Cod. civ., si rappresenta che la società non ha sedi secondarie essendo tutte le strutture concentrate all'interno del sedime aeroportuale.

**Destinazione del risultato dell'esercizio**

Si propone di approvare il Bilancio di esercizio al 31/12/2015 così come presentato e di voler coprire le perdite subite mediante azzeramento e ricostituzione del capitale sociale secondo le modalità previste dal combinato disposto dall'art. 2447 del codice civile, dall'art. 3 del DM 521/97 nonché dall'art. 6 della L. 122/2010.

*L'Organo Amministrativo*
**Presidente CDA**
**So.G.A.S. S.p.a.**



"Imposta di bollo assolta in modo virtuale tramite la Camera di Commercio di Reggio Calabria autorizzata con provv. prot. n° 39014/01 dell'Ufficio delle Entrate di Reggio Calabria".

Copia su supporto informatico conforme all'originale del documento cartaceo, ai sensi dell'articolo 22 del D.Lgs 82/2005, che si trasmette ad uso del registro delle imprese.

Reg. Imp. 48/81
Rea.87178

# SOCIETA' DI GESTIONE PER L'AEROPORTO DELLO STRETTO

Sede in VIA PROVINCIALE RAVAGNESE 11 - 89100 REGGIO DI CALABRIA (RC)

## Relazione del Collegio Sindacale sul bilancio al 31/12/2015

All'Assemblea dei Soci della Società di gestione per l'aeroporto dello Stretto S.p.A.

Signori Azionisti, il progetto di bilancio dell'esercizio chiuso al 31 dicembre 2015, che l'Organo di Amministrazione sottopone alla Vostra approvazione, utilizzando un maggior termine rispetto a quanto previsto dal Codice Civile e dallo statuto e in virtù delle comunicazioni degli Amministratori nel corso delle ultime assemblee e dei consigli di amministrazione, anche relative all'acquisizione degli audit legale e economico-finanziario richiesti dal Collegio Sindacale, è stato redatto secondo le disposizioni del D.L.vo 16 aprile 1991, n.127, recepite dagli articoli 2423 e seguenti del Codice Civile; il suddetto documento risulta costituito dallo stato patrimoniale, dal conto economico, dalla nota integrativa e della relazione sulla gestione.

Il Collegio Sindacale, in via preliminare, fatti salvi i rilievi e le osservazioni formulati nel tempo in tutte le sedi, rileva che in data 24 febbraio 2016 l'ENAC ha notificato il provvedimento di decadenza della concessione alla Società, oggetto di impugnativa presso il TAR di Reggio Calabria, la cui prossima udienza è prevista per il 23 novembre 2016.

A ciò si aggiunge che in data 8 aprile 2016 la Procura della Repubblica di Reggio Calabria ha depositato istanza di fallimento della società presso il Tribunale di Reggio Calabria ed è stata fissata l'udienza per il 20 settembre 2016 dopo il rinvio del 17 maggio 2016.

L'attività di questo Collegio Sindacale, come agli atti della società e sulla base delle determinazioni degli Amministratori concordate con i Soci, è caratterizzata dalla distinzione tra l'attività di vigilanza ex art. 2403, commi 1 e 2, e la funzione di revisione legale dei conti ex art. 2409 bis del Codice civile.

La presente relazione unitaria contiene nella prima parte la relazione di revisione legale dei conti e nella seconda parte la relazione sui risultati dell'esercizio sociale e sull'attività svolta nonché le osservazioni e le proposte in ordine al bilancio e alla sua approvazione.

### Parte prima

### Relazione ai sensi dell'art. 2409-*bis*, secondo comma del Codice Civile

a) abbiamo svolto il controllo contabile del bilancio d'esercizio della Società' di Gestione per l'Aeroporto dello Stretto S.p.A. chiuso al 31/12/2015. La responsabilità della redazione del bilancio d'esercizio in conformità alle norme che ne disciplinano i criteri di redazione compete all'Organo Amministrativo della Società di Gestione per l'Aeroporto dello Stretto S.p.A.

b) Il nostro esame è stato condotto secondo gli statuiti principi di revisione. In conformità ai predetti principi, la revisione è stata pianificata e svolta al fine di acquisire ogni elemento necessario per accertare se il bilancio d'esercizio sia viziato da errori significativi e se risulti, nel suo complesso, attendibile. Il procedimento di controllo contabile è stato svolto in modo coerente con la dimensione della Società. Esso comprende l'esame, sulla base di verifiche a campione, degli elementi probativi a supporto dei saldi e delle informazioni contenuti nel bilancio, nonché la valutazione dell'adeguatezza e della correttezza dei criteri contabili utilizzati e della ragionevolezza delle stime effettuate dagli Amministratori. Al riguardo, si segnala che la società, anche in virtù dei rilievi formulati nel tempo dal Collegio Sindacale in ordine alle criticità riscontrate, ha posto in essere apposite procedure atte a consentire riclassificazioni e rettifiche sulla base dei documenti sottoscritti dai responsabili del settore amministrativo pro tempore e da quelli attualmente in servizio. Al riguardo, a seguito delle richieste del Collegio Sindacale, la società ha dato corso ad audit legale e economico-finanziario propedeutici all'elaborazione definitiva del bilancio 2015. Per il giudizio relativo al bilancio dell'esercizio precedente, i cui dati sono presentati ai fini comparativi secondo quanto richiesto dalla legge, si fa riferimento alle relazioni emesse in data 29 giugno 2015 e in data 27 luglio 2015 e, in particolare, ai rilievi e alle riserve in esse contenute.

c) Risulta di fondamentale importanza definire con urgenza, come da tempo rilevato dall'Organo di Controllo, un adeguato assetto organizzativo del personale dipendente caratterizzato da criteri di efficacia ed efficienza con particolare attenzione ai responsabili di settore, all'area amministrativa e all'elaborazione della contabilità, anche attraverso una dettagliata analisi e revisione delle risorse umane, nell'ambito della riorganizzazione attivata dal Consiglio di Amministrazione. Tale situazione, portata più volte all'attenzione delle assemblee degli Enti Soci, deve essere oggetto di definizione con urgenza, anche alla luce delle rilevanti quantità economiche connesse ai costi del personale dipendente che hanno importanti ripercussioni sul bilancio di esercizio.

d) Le attività di controllo e verifica sono state svolte secondo le procedure indicate dal principio di revisione n. PR 001 emanato dal Consiglio Nazionale dei Dottori Commercialisti e degli Esperti Contabili. Nell'ambito di tale attività abbiamo più volte evidenziato la necessità che

tutti i responsabili di settore relazionino periodicamente all'Organo Amministrativo, nel rispetto di procedure atte a garantire la correttezza, la congruità e la rilevazione delle azioni gestionali intraprese e l'equilibrio economico e finanziario, in linea con budget preventivamente deliberati, in osservanza della vigenti normative in tema di Società a capitale pubblico, adottando apposito modello organizzativo ai sensi del D. Lgs.231/2001.

La Società, come richiesto dal Collegio Sindacale, ha ritenuto di procedere alla redazione di audit economico-finanziario e legale al fine di determinare, rettificare e riclassificare alcune poste di bilancio, come già rilevato per tempo e anche nelle relazioni dell'Organo di Controllo ai bilanci 2011, 2012, 2013 e 2014. Tali audit, in osservanza delle vigenti normative e in linea con i principi di revisione e contabili del Consiglio Nazionale dei Dottori Commercialisti e degli Esperti Contabili, hanno comportato rilevanti rettifiche e riclassificazioni che hanno determinato l'entità della perdita di esercizio 2015.

E' da rilevare, altresì, che, come da tempo richiesto dal Collegio Sindacale, la società ha provveduto ad attivare le procedure amministrative per la circolarizzazione dei crediti e dei debiti.

Al riguardo, sulla base della documentazione fornita, si evidenzia che l'accantonamento ad apposito fondo rischi contenzioso risulta al 31.12.2015 pari a € 1.342.060, sulla base delle risultanze e delle valutazioni riportate negli audit legale e economico-finanziario.

A ciò si aggiungono ulteriori rilevanti partite inerenti le voci di proventi e oneri straordinari che incidono sulla determinazione e sull'entità della perdita di esercizio e del patrimonio netto al 31.12.2015.

Il Collegio Sindacale, fatte salve le osservazioni e i rilievi già espressamente formulati e le iniziative deliberate e adottate dall'Organo Amministrativo, manifesta l'esigenza che la società dovrà garantire il monitoraggio periodico completo di audit legale atto a consentire il costante riscontro delle evoluzioni del rischio su crediti e contenzioso, rapportate allo stato delle procedure ad essi relative, ivi compresa la conseguente congruità delle relative stime e, ove necessario, convocare apposita assemblea al fine di garantire, altresì, l'integrità del capitale sociale ai sensi del Codice Civile, dello statuto e delle vigenti normative del settore aeroportuale.

Nell'ambito di tali monitoraggi periodici, il Collegio Sindacale rileva l'esigenza che la società, sempre previ audit legali e sulla base della documentazione agli atti, definisca in economicità, ove possibile, le obbligazioni oggetto di contenzioso, aggiornando costantemente il fondo accantonamento rischi ed oneri.

Tali monitoraggi dovranno trovare un primo riscontro negli atti di assemblea da convocare ai sensi di legge prima dell'udienza del Tribunale Fallimentare prevista per il 20 settembre 2016.

Le iniziative del Consiglio di Amministrazione in materia di economicità di gestione sono state attivate anche sulla base dei rilievi segnalati nel tempo dal Collegio Sindacale e, tra esse, dovranno trovare definizione entro breve termine quelle relative al contenimento stabile dei costi del personale, secondo il criterio di costi standard atti a garantire l'efficacia e l'efficienza dei servizi di natura pubblica offerti dalla società.

Tali osservazioni risultano condizionate dall'evolversi e dagli esiti degli iter giuridico-amministrativi connessi al contenzioso inerente il provvedimento di decadenza della concessione da parte di ENAC e all'istanza di fallimento della Procura della Repubblica di Reggio Calabria.

## Parte seconda

### Relazione ai sensi dell'art. 2429 comma secondo del Codice Civile

1. Nel corso dell'esercizio chiuso 31/12/2015 la nostra attività è stata ispirata alle Norme di Comportamento del Collegio Sindacale raccomandate dal Consiglio Nazionale dei Dottori Commercialisti e degli Esperti Contabili.
2. In particolare:
   - Abbiamo vigilato sull'osservanza della legge e dell'atto costitutivo e sul rispetto dei principi di corretta amministrazione.
   - Abbiamo tenuto numerose riunioni del Collegio Sindacale e partecipato alle assemblee dei soci e alle adunanze del Consiglio di Amministrazione.
     Le assemblee sono state convocate prevalentemente per far fronte tra l'altro all'esigenza, segnalata anche più volte dal Collegio Sindacale, di garantire l'integrità del patrimonio e del capitale sociale, ai sensi del Codice Civile, delle normative del settore aeroportuale, della legge 122/2010 e della legge di stabilità 2014 n.147/2013 in tema di copertura finanziaria delle perdite strutturali delle società a partecipazione pubblica. A ciò si aggiunge che, nel corso delle assemblee, sono state date da parte dell'Organo Amministrativo agli Enti soci le comunicazioni e le informazioni relative al contenzioso inerente il provvedimento di decadenza della concessione da parte di ENAC e all'istanza di fallimento della Procura della Repubblica di Reggio Calabria. In tali sedute il Collegio Sindacale ha evidenziato le riserve, i rilievi e le osservazioni formulati nel tempo e riportati negli atti dell'Organo di Controllo.

Registro Imprese - Archivio Ufficiale delle C.C.I.A.A.
Identificativo e data richiesta: 854503901 - 28/02/2019
Bilancio aggiornato al 31/12/2015





- Mediante l'ottenimento di informazioni dai responsabili delle rispettive funzioni e dall'esame della documentazione trasmessaci, abbiamo valutato e vigilato sull'adeguatezza del sistema amministrativo e contabile nonché sull'affidabilità di quest'ultimo a rappresentare correttamente i fatti di gestione. A tale riguardo ribadiamo che, per come più volte segnalato e sulla base di quanto riscontrato negli audit legale e economico-finanziario, il sistema organizzativo, amministrativo e contabile della Società deve essere assolutamente e con urgenza riorganizzato, in modo da garantire sia il rispetto delle normative vigenti, che una proficua gestione aziendale all'insegna di procedure di tracciabilità informatica. Tali procedure dovranno consentire sistemi di audit finalizzati alla corretta rilevazione degli accadimenti aziendali e della documentazione amministrativa e fiscale, con particolare attenzione anche alla contabilità iva. In relazione a ciò e per quanto concerne la situazione economico-finanziaria, l'organizzazione del personale dipendente, la gestione dell'art. 17 e le opere relative all'infrastruttura aeroportuale, corre l'obbligo porre all'attenzione, tra l'altro, che notevoli risultano anche per l'esercizio 2015 gli importi relativi alle sopravvenienze attive e passive relative a rettifiche contabili, come da rilievi nel tempo del Collegio Sindacale e come da audit legale e economico-finanziario.

  Pertanto, si ribadisce l'indifferibile esigenza dell'adozione di apposito modello organizzativo ai sensi del D. Lgs. 231/2001 e si rappresenta, altresì, la necessità di costanti riscontri e monitoraggi periodici inerenti i crediti, il contenzioso - con particolare attenzione al recupero dei crediti, stante i notevole ritardi connessi alla loro effettiva riscossione – e le sopravvenienze attive e passive, anche in riferimento a quanto riportato negli atti della Società.

3. Non sono pervenute al Collegio Sindacale denunce ai sensi dell'articolo 2408 Codice Civile.
4. Abbiamo esaminato il bilancio d'esercizio chiuso al 31/12/2015, in merito al quale riferiamo quanto segue:
   - Le immobilizzazioni immateriali sono iscritte al costo di acquisto e secondo il criterio dell'utilità pluriennale, dedotto l'ammortamento; a questo proposito è d'obbligo evidenziare che sono stati rilevati costi di impianto e ampliamento, costi di ricerca, sviluppo e di pubblicità, diritti di brevetto industriale e di utilizzo di opere dell'ingegno e altre immobilizzazioni immateriali, ai sensi dell'art. 2426 del Codice Civile, sulla base delle certificazioni dei responsabili della Società. Al riguardo, si rilevano rettifiche e riclassificazioni come riportato in atti di bilancio e sulla base degli audit;

Registro Imprese - Archivio Ufficiale delle C.C.I.A.A.
Identificativo e data richiesta: 854503901 - 28/02/2019
Bilancio aggiornato al 31/12/2015





- Le immobilizzazioni materiali sono state iscritte al costo di acquisto o di produzione, dedotto l'ammortamento. Al riguardo, si rilevano rettifiche e riclassificazioni come riportato in atti di bilancio e sulla base degli audit;
- Gli ammortamenti delle immobilizzazioni materiali ed immateriali sono stati calcolati sulla base del criterio dell'utilità residua, per come espressamente specificato nella Nota Integrativa. Al riguardo, si rilevano rettifiche e riclassificazioni come riportato in atti di bilancio e sulla base degli audit; in particolare, si rappresenta l'esigenza di un adeguato monitoraggio di tali poste di bilancio in relazione alla vigenza della concessione, stante il contenzioso in essere a seguito del provvedimento di decadenza da parte dell'ENAC e le risorse economico-finanziarie sostenute dagli Enti Soci nel tempo al fine di garantire l'efficienza dei servizi di natura pubblica erogati dalla società;
- Le partecipazioni sono iscritte al costo di acquisizione; al riguardo, stante la perdita di esercizio della Sogas Service srl al 31/12/2015 pari a € 313.498 riportata in apposito accantonamento per il deficit patrimoniale pari ad € 288.308 compreso il reintegro del capitale sociale, il Collegio Sindacale rileva l'esigenza che tale copertura economico-finanziaria risulta connessa all'approvazione del bilancio della Sogas spa;
- I crediti sono stati iscritti al presumibile valore di realizzo, sulla base dei pareri tecnico-giuridici espressi dai legali della Società e di quanto riportato nell'audit legale, fatte salve le osservazioni rilevate dal Collegio Sindacale anche alla lettera d della prima parte della presente relazione, che s'intendono qui richiamate. A questo proposito si ritiene opportuno evidenziare che, a seguito dei rilievi formulati nel tempo dall'Organo di Controllo e delle risultanze degli audit legale e economico-finanziario e delle circolarizzazioni all'uopo attivate dall'Organo Amministrativo, sono stati oggetto di rettifica e svalutazione, tra l'altro, il credito nei confronti del Ministero dell'Interno, i crediti verso i vettori aerei – da rilevare le rettifiche di quanto in precedenza riportato tra i conti d'ordine e correlato ai debiti per addizionali - e verso i sub concessionari. Tali rettifiche hanno determinato un notevole incremento della perdita di esercizio relativa all'anno 2015. Pertanto il Collegio Sindacale rileva la necessità che la società proceda attraverso costanti monitoraggi e audit periodici al fine di riscontrare le valutazioni dei legali;
- I debiti sono stati iscritti al valore nominale, sulla base dei pareri tecnico-giuridici espressi dai legali della Società e di quanto riportato nell'audit legale, fatte salve le osservazioni rilevate dal Collegio Sindacale anche alla lettera d della prima parte della presente

Registro Imprese - Archivio Ufficiale delle C.C.I.A.A.
Identificativo e data richiesta: 854503901 - 28/02/2019
Bilancio aggiornato al 31/12/2015





relazione, che si intendono qui richiamate. A questo proposito si ritiene opportuno evidenziare che, a seguito dei rilievi formulati nel tempo dall'Organo di Controllo e delle risultanze degli audit legale e economico-finanziario e delle circolarizzazioni all'uopo attivate dall'Organo Amministrativo, sono stati oggetto di rettifica, tra l'altro, i debiti relativi alle addizionali – da rilevare le rettifiche di quanto in precedenza riportato tra i conti d'ordine e correlato ai crediti verso i vettori aerei –.

Pertanto il Collegio Sindacale rappresenta la necessità che la società proceda attraverso costanti monitoraggi e audit periodici al fine di riscontrare le valutazioni dei legali, tra cui particolare rilevanza riveste il contenzioso relativo a Sicurcenter Spa, anche in tema di eventuali accantonamenti a fondo rischi contenzioso;

- I ratei ed i risconti sono stati determinati seguendo il criterio della competenza temporale, sulla base dei pareri tecnico-giuridici espressi dai legali della Società e di quanto riportato nell'audit legale e economico-finanziario. A questo proposito si ritiene opportuno evidenziare che, a seguito dei rilievi formulati nel tempo dall'Organo di Controllo e delle risultanze degli audit legale e economico-finanziario all'uopo attivati dall'Organo Amministrativo, i ratei ed i risconti sono stati oggetto di rettifica. Tali rettifiche hanno determinato un notevole incremento della perdita di esercizio relativa all'anno 2015, a seguito di mancate rettifiche di competenza degli esercizi. Pertanto il Collegio Sindacale rileva la necessità che la società porti a termine in breve procedure di tracciabilità informatica degli atti che dovranno essere oggetto di riscontro nell'ambito della urgente e indifferibile riorganizzazione del settore amministrativo e contabile, anche attraverso protocolli operativi con tutti i responsabili della società;

A seguito dei controlli periodicamente eseguiti ai sensi degli artt. 2409-bis e 2429 del Codice Civile, mettiamo in evidenza i seguenti punti:

- In riferimento ai crediti verso soci, riportati nella sezione crediti verso altri, richiamati i rilievi e le osservazioni rese per tempo dal Collegio Sindacale nel corso delle assemblee in materia di piena concordanza tra atti della società e atti interni di competenza degli Enti Soci, le note inviate dall'Organo Amministrativo e quanto riportato nell'audit legale, rileviamo che tra essi risultano € 562.940 relativi alla copertura della perdita di esercizio 2013 come deliberato dall'assemblea di approvazione del bilancio 2013 del 23 luglio 2014 ed € 1.728.770 relativi alla copertura della perdita di esercizio 2014 come deliberato dall'assemblea di approvazione del

Registro Imprese - Archivio Ufficiale delle C.C.I.A.A.
Identificativo e data richiesta: 854503901 - 28/02/2019
Bilancio aggiornato al 31/12/2015





bilancio 2014 del 6 agosto 2015. Si rappresenta che nel corso dell'anno 2016 sono pervenuti i versamenti di competenza della Provincia di Reggio Calabria - € 1.050.000 in data 3 febbraio 2016 per perdita 2014, della Regione Calabria - € 270.925 in data 14 gennaio 2016 per perdita 2014 - e del Comune di Reggio Calabria - € 229.264 per perdite 2013 e 2014 -. Per quanto riguarda la Provincia di Messina, le quote di competenza del 2013 e del 2014 risultano oggetto di contenzioso, di versamento e anticipazione da parte della Provincia di Reggio Calabria. Per quanto riguarda la CCIAA di Reggio Calabria si rileva l'esiguità dei versamenti di competenza e la comunicata indisponibilità a dare corso a quanto deliberato dalle assemblee della società.

Si rileva, altresì, che nella sezione dei crediti verso altri, come da nota integrativa, vengono riportati tutti i crediti nei confronti degli Enti Soci come da delibere delle assemblee della società e degli atti intercorrenti con gli stessi e, tra l'altro, dell' assemblea del 24 giugno 2014 – tra essi particolare rilevanza assumono quelli relativi all'aerostazione pari ad € 1.300.000, stante i rilievi formulati nel tempo in merito dal Collegio Sindacale in tema di fondi a specifica destinazione, oggetto tra l'altro di rateizzazione come da decreto del Dipartimento Infrastrutture – Lavori Pubblici – Mobilità della Regione Calabria del 5 aprile 2016. A ciò si aggiungono i crediti sempre verso Enti Soci per copertura oneri di privatizzazione per € 743.755, oggetto di rilievi nel tempo del Collegio Sindacale e portati più volte all'attenzione delle assemblee della società, e altri crediti per un ammontare complessivo pari ad € 650.000 come riportato in nota integrativa e nell'audit legale.

Tali versamenti, oggetto in parte anche di azioni di recupero ai sensi di legge promosse dalla Società, risultano di fondamentale importanza per garantire l'equilibrio economico-finanziario della società.

Relativamente ai crediti verso clienti, segnaliamo l'esigenza di una rigorosa ed efficace attività di recupero degli stessi e dei crediti in genere, con particolare attenzione a quelli verso vettori aerei e ai subconcessionari, previa adeguata selezione dei partners commerciali ai sensi di legge, al fine di evitare un progressivo irrigidimento nella gestione finanziaria, continuando ad avviare, ove necessario, le opportune iniziative amministrative e legali.

Al riguardo il Collegio Sindacale pone in evidenza le rettifiche operate dalla società in tema di rilevazione dei crediti, del relativo fondo svalutazione, dei debiti, delle addizionali, delle sopravvenienze e dei conti d'ordine oggetto di specifici rilievi da parte del Collegio Sindacale e riscontrati negli audit economico-finanziario e legale.

Registro Imprese - Archivio Ufficiale delle C.C.I.A.A.
Identificativo e data richiesta: 854503901 - 28/02/2019
Bilancio aggiornato al 31/12/2015





- Le disponibilità liquide sono in gran parte vincolate alle addizionali comunali relative ai diritti d'imbarco, agli interventi straordinari di cui ai fondi PON/POR/ENAC ed art. 17 della legge 135/1997 e, pertanto, a specifica ed esclusiva destinazione, ai sensi di legge.

A ciò si aggiunge l'indifferibile esigenza di una adeguata razionalizzazione degli impieghi delle risorse finanziarie, sia di conto corrente che connessa a altri impieghi a breve, al fine di garantire l'osservanza dei termini di versamento nei confronti dell'Erario e degli Enti Previdenziali e Assistenziali e l'effettivo contenimento dei costi della società in materia di definizione dei contenziosi secondo iter caratterizzati da pareri legali.
A questo proposito, rileviamo la necessità di un'attenta gestione per ciò che concerne i fondi ex art. 17, da tenere contabilmente, finanziariamente ed economicamente separata, settore oggetto di specifiche relazioni di certificazione e perizie giurate, anche sulla base di quanto riportato nella relazione del responsabile art.17, nel rispetto di una gestione all'insegna di efficienza ed economicità in ordine agli impieghi delle risorse finanziarie.

- In relazione alla voce fondi per rischi ed oneri, il Collegio Sindacale pone in evidenza che, fatti salvi i rilievi formulati in precedenza e sulla base delle risultanze e delle valutazioni degli audit legale e economico-finanziario, risulta così composto: contenzioso € 1.342.060, vertenze di lavoro 188.531, perdite su partecipazione 288.308. Tale fondo dovrà essere oggetto di costanti monitoraggi e audit da riscontare agli atti della società.

In relazione ai rilievi, alle segnalazioni ed alle osservazioni più volte rappresentati, nella qualità di Organo di Controllo, ribadiamo la necessità di procedere con urgenza a una completa riorganizzazione di tutti i settori della Società, con particolare attenzione al settore amministrativo e contabile, avviando, ove necessario, tutte le iniziative ai sensi di legge a tutela della Società.

Al fine di garantire la corretta rilevazione degli atti amministrativi e contabili della società e evitare l'insorgere di contenziosi, consideriamo di fondamentale importanza la rigida osservanza delle procedure amministrative caratterizzate da tracciabilità informatica, deliberate da tempo dalla Società stessa, anche su espressa indicazione del Collegio Sindacale, in riferimento agli aspetti giuridico-economici dei singoli atti ed in osservanza delle normative di settore, tra cui particolare rilevanza riveste il già citato modello organizzativo ai sensi del D. Lgs. 231/2001.

Registro Imprese - Archivio Ufficiale delle C.C.I.A.A.
Identificativo e data richiesta: 854503901 - 28/02/2019
Bilancio aggiornato al 31/12/2015





- Circa i debiti rileviamo la notevole consistenza degli stessi. A questo proposito, segnaliamo che in tale voce particolare rilevanza assumono l'addizionale comunale sulle tasse d'imbarco – oggetto di rettifiche contabili come sopra rilevato -, i fondi POR relativi all'aerostazione – oggetto di rateizzazione – e i debiti verso l'Erario, gli Istituti Previdenziali e Assistenziali – in parte oggetto di rateizzazione -.

Al riguardo, rileviamo l'assoluta priorità relativa alla regolarità dei pagamenti periodici del personale dipendente – con particolare attenzione alle rilevazioni di competenza sorte dal contratto di lavoro, anche per oneri accessori e TFR oggetto di rettifiche come da audit – e dei versamenti fiscali, previdenziali ed assicurativi, ai sensi delle normative vigenti, evidenziando che alla data odierna risultano notevoli debiti della natura sopraindicata da pagare per tempo, stante le responsabilità connesse, osservando rigidamente i termini relativi ai versamenti periodici e alle rateizzazioni in atto con gli istituti previdenziali e con il concessionario della riscossione, attivate dalla società. Tale grave situazione dovrà essere ulteriormente rappresentata agli Enti Soci nel corso dell'assemblea di approvazione del bilancio di esercizio, dandone specifica evidenza in apposita verbalizzazione.

Il Collegio Sindacale rileva agli atti della società il DURC rilasciato in data 23 maggio 2016 con validità fino al 20 settembre 2016.

Particolare attenzione va riservata ai debiti verso fornitori, vista la considerevole incidenza, la complessità giuridica degli atti e la necessità di osservare le puntuali procedure previste in materia contrattuale, ai sensi di legge, attivando i già citati iter di tracciabilità informatica di tutti gli atti aventi rilevanza amministrativa, fiscale e giuridica, al cui riguardo il Collegio Sindacale ribadisce quanto oggetto di rilievo in materia di crediti nella presente relazione.

- Riguardo al valore della produzione si rileva che il totale ricavi al 31.12.2015 ammonta a € 3.544.124 – nel 2014 erano pari a € 3.728.776 -, a questo proposito evidenziamo quanto riportato nel piano industriale della Società e nelle successive rimodulazioni, anche in riferimento alle problematiche infrastrutturali, come sopra rilevato.

Sempre in tema di ricavi, rivestono grande importanza quelli di tipo commerciale, in particolare quelli del settore pubblicità, di cui si ribadisce l'esigenza di conseguirne l'ottimizzazione in linea con quanto indicato nel piano industriale. Risulta importante incrementare tali ricavi, vista la notevole rilevanza nell'ambito dei bilanci delle Società di gestione aeroportuale.

Registro Imprese - Archivio Ufficiale delle C.C.I.A.A.
Identificativo e data richiesta: 854503901 - 28/02/2019
Bilancio aggiornato al 31/12/2015





- In relazione ai costi della produzione, pari ad un ammontare complessivo al 31.12.2015 di € 9.176.421 – nel 2014 erano pari a € 6.016.573 -, poniamo in evidenza l'incremento dei costi connesso essenzialmente a quelli relativi al personale, agli ammortamenti e alle svalutazioni e agli oneri diversi di gestione, anche in relazione alle rettifiche contabili rilevate come da rilievi del Collegio Sindacale e risultanze degli audit economico-finanziario e legale.

  A ciò si aggiunge l'importanza di un'attenta valutazione secondo criteri costo/beneficio del tema delle internalizzazioni/esternalizzazioni, nell'ambito della urgente riorganizzazione complessiva della società, che coinvolga anche la Sogas Service S.r.l. uni-personale, che riporta al 31 dicembre 2015 una rilevante perdita di esercizio, come sopra evidenziato, in osservanza delle vigenti normative di settore e all'insegna dell'economicità di gestione e dell'efficienza dei servizi.

  Tali iniziative sono state portate dall'Organo Amministrativo all'attenzione delle assemblee degli Enti Soci, al fine di uniformare le strategie aziendali ad appositi budget e piani economici da riscontrare periodicamente.

5. Il bilancio evidenzia una perdita di esercizio al 31.12.2015 di € 8.355.566 - a fronte di una perdita della gestione caratteristica – differenza tra valore e costi della produzione – di € 5.632.297, stante rilevanti accantonamenti e svalutazioni, come sopra rilevato, e di un saldo negativo delle partite straordinarie di € 2.559.823, a seguito di notevoli rettifiche in precedenza evidenziate, in ordine alle quali si richiamano le osservazioni sopra formulate dal Collegio Sindacale, e si riassume nei seguenti valori di stato patrimoniale:

| | | |
|---|---|---|
| Attività | Euro | 17.671.661 |
| Passività | Euro | 21.512.457 |
| - Patrimonio netto escluso perdita di esercizio 8.355.566 | Euro | 4.514.770 |
| - Perdita dell'esercizio | Euro | (8.355.566) |

Il conto economico presenta, in sintesi, i seguenti valori:

| | | |
|---|---|---|
| Valore della produzione (ricavi non finanziari) | Euro | 3.544.124 |
| Costi della produzione (costi non finanziari) | Euro | 9.176.421 |
| Differenza | Euro | (5.632.297) |
| Proventi e oneri finanziari | Euro | (163.446) |
| Rettifiche di valore di attività finanziarie | Euro | |
| Proventi e oneri straordinari | Euro | (2.559.823) |
| Risultato prima delle imposte | Euro | (8.355.566) |
| Imposte sul reddito | Euro | |
| Perdita dell'esercizio | Euro | (8.355.566) |

la conclusione, l'esercizio chiuso al 31/12/2015, sulla base di quanto deliberato dal CDA del 13 luglio 2016, presenta una perdita di esercizio di € 8.355.566, sulla base dei rilievi formulati nel tempo dal Collegio Sindacale e in virtù delle risultanze e delle valutazioni degli audit economico-finanziario e legale attivati dall'organo Amministrativo che hanno comportato rilevanti svalutazioni, accantonamenti e rettifiche a determinato, di conseguenza, l'entità della perdita d'esercizio,

Pertanto, il Collegio Sindacale, sulla base della documentazione agli atti della società e degli allegati al bilancio, esprime parere favorevole al bilancio di esercizio 2015 con riserva relativa alla continuità aziendale - fatte salvi gli esiti degli iter giuridico-amministrativi connessi al contenzioso inerente il provvedimento di decadenza della concessione da parte di ENAC e all'istanza di fallimento della Procura della Repubblica di Reggio Calabria - in relazione alla copertura della perdita di esercizio e ai versamenti degli Enti Soci, a seguito dell'assemblea ordinaria e straordinaria da convocare ai sensi dell'art.2447 del Codice Civile, anche alla luce della presumibile perdita infrannuale del 2016 da portare all'attenzione della predetta assemblea per le deliberazioni inerenti e conseguenti.

Le deliberazioni soprarilevate e i versamenti alle stesse correlati potranno garantire la piena integrità del capitale sociale ai sensi del Codice Civile e nei limiti prescritti dalle vigenti normative del settore aeroportuale e la continuità aziendale della Sogas spa che svolge servizi di natura pubblica di grande rilevanza per il territorio.

A ciò si aggiunge l'esigenza che la società, premesso quanto sopra rilevato, convochi ulteriore assemblea ordinaria e straordinaria da tenersi prima dell'udienza del Tribunale Fallimentare di Reggio Calabria già prevista per il 30 settembre 2016, al fine di riscontrare le deliberazioni dell'assemblea e gli adempimenti degli Enti Soci ai sensi di legge e in osservanza della normativa del settore degli Enti Locali in tema di società partecipate pubbliche.

Reggio Calabria 13 luglio 2016

Il Collegio Sindacale

Presidente Collegio SindacaleDott. Renato Antonelli

Sindaco effettivo
Dott. Fabio Solano

Sindaco effettivo
Dott. Domenico Pensabene



"Imposta di bollo assolta in modo virtuale tramite la Camera di Commercio di Reggio Calabria autorizzata con provv. prot. n° 39014/01 dell'Ufficio delle Entrate di Reggio Calabria".

Copia su supporto informatico conforme all'originale del documento cartaceo, ai sensi dell'articolo 22 del D.Lgs 82/2005, che si trasmette ad uso del registro delle imprese.

## 712 - BILANCIO ABBREVIATO D'ESERCIZIO

Data chiusura esercizio 31/03/2018

# SOCIETA' MERIDIONALE SACCARIFERA E AGRO-ALIMENTARE S.R.L. IN LIQUIDAZIONE

### DATI ANAGRAFICI

Indirizzo Sede legale: COSENZA CS CORSO MAZZINI 28
Codice fiscale: 00269250668
Forma giuridica: SOCIETA' A RESPONSABILITA' LIMITATA
Procedure in corso: LIQUIDAZIONE VOLONTARIA

**Indice**

Capitolo 1 - BILANCIO PDF OTTENUTO IN AUTOMATICO DA XBRL ..... 2
Capitolo 2 - VERBALE ASSEMBLEA ORDINARIA ..... 16

# SOCIETA' MERIDIONALE SACCARIFERA SRL IN LIQUIDAZIONE

## Bilancio di esercizio al 31-03-2018

| Dati anagrafici | |
|---|---|
| **Sede in** | Corso MAZZINI 28 COSENZA 87100 CS Italia |
| **Codice Fiscale** | 00269250668 |
| **Numero Rea** | CS 119028 |
| **P.I.** | 01788760781 |
| **Capitale Sociale Euro** | 258000.00 i.v. |
| **Forma giuridica** | SOCIETA' A RESPONSABILITA' LIMITATA |
| **Settore di attività prevalente (ATECO)** | 108100 |
| **Società in liquidazione** | si |
| **Società con socio unico** | no |
| **Società sottoposta ad altrui attività di direzione e coordinamento** | no |

# Stato patrimoniale

| | 31-03-2018 | 31-03-2017 |
|---|---|---|
| Stato patrimoniale | | |
| Attivo | | |
| C) Attivo circolante | | |
| II - Crediti | | |
| esigibili entro l'esercizio successivo | 7.343 | 7.494 |
| esigibili oltre l'esercizio successivo | 563.419 | 674.321 |
| Totale crediti | 570.762 | 681.815 |
| IV - Disponibilità liquide | 244.911 | 133.821 |
| Totale attivo circolante (C) | 815.673 | 815.636 |
| D) Ratei e risconti | 0 | 5 |
| Totale attivo | 815.673 | 815.641 |
| Passivo | | |
| A) Patrimonio netto | | |
| I - Capitale | 258.000 | 258.000 |
| VI - Altre riserve | 718.003 | 718.005 |
| VIII - Utili (perdite) portati a nuovo | (756.610) | (754.844) |
| IX - Utile (perdita) dell'esercizio | (1.509) | (1.766) |
| Totale patrimonio netto | 217.884 | 219.395 |
| B) Fondi per rischi e oneri | 534.264 | 534.264 |
| D) Debiti | | |
| esigibili entro l'esercizio successivo | 63.525 | 61.982 |
| Totale debiti | 63.525 | 61.982 |
| Totale passivo | 815.673 | 815.641 |

# Conto economico

| | 31-03-2018 | 31-03-2017 |
|---|---|---|
| Conto economico | | |
| A) Valore della produzione | | |
| 1) ricavi delle vendite e delle prestazioni | 0 | 0 |
| 5) altri ricavi e proventi | | |
| altri | 1 | 0 |
| Totale altri ricavi e proventi | 1 | 0 |
| Totale valore della produzione | 1 | 0 |
| B) Costi della produzione | | |
| 7) per servizi | 1.689 | 1.775 |
| 14) oneri diversi di gestione | 741 | 658 |
| Totale costi della produzione | 2.430 | 2.433 |
| Differenza tra valore e costi della produzione (A - B) | (2.429) | (2.433) |
| C) Proventi e oneri finanziari | | |
| 16) altri proventi finanziari | | |
| d) proventi diversi dai precedenti | | |
| altri | 920 | 667 |
| Totale proventi diversi dai precedenti | 920 | 667 |
| Totale altri proventi finanziari | 920 | 667 |
| Totale proventi e oneri finanziari (15 + 16 - 17 + - 17-bis) | 920 | 667 |
| Risultato prima delle imposte (A - B + - C + - D) | (1.509) | (1.766) |
| 21) Utile (perdita) dell'esercizio | (1.509) | (1.766) |

# Nota integrativa al Bilancio di esercizio chiuso al 31-03-2018

## Nota integrativa, parte iniziale

**Introduzione**

Il bilancio dell'esercizio chiuso il 31/03/2018, di cui la presente Nota Integrativa costituisce parte integrante ai sensi dell'art. 2423, c.1, C.C., è stato predisposto in ipotesi di funzionamento e di continuità aziendale e corrisponde alle risultanze delle scritture contabili regolarmente tenute. E' redatto nel rispetto del principio della chiarezza e con l'obiettivo di rappresentare in modo veritiero e corretto la situazione patrimoniale e finanziaria della società ed il risultato economico dell'esercizio.
Qualora gli effetti derivanti dagli obblighi di rilevazione, valutazione, presentazione e informativa siano irrilevanti al fine di dare una rappresentazione veritiera e corretta non verranno adottati ed il loro mancato rispetto verrà evidenziato nel prosieguo della presente nota integrativa.
Detto bilancio è redatto in forma abbreviata in quanto non si sono realizzati i presupposti per l'obbligo di redazione in forma ordinaria di cui all'art. 2435-bis.
La citazione delle norme fiscali è riferita alle disposizioni del Testo unico delle imposte sui redditi (TUIR) DPR 917 /1986 e successive modificazioni e integrazioni.
Per effetto degli arrotondamenti degli importi all'unità di euro, può accadere che in taluni prospetti, contenenti dati di dettaglio, la somma dei dettagli differisca dall'importo esposto nella riga di totale.
La presente Nota integrativa è redatta nel rispetto dei vincoli posti dalla tassonomia XBRL attualmente in vigore.
Il bilancio chiuso al 31.03.2018 della vostra società chiude con un perdita di liquidazione di euro 1.509. Essa è dovuta alla sola attività di gestione della liquidazione svolta nel corso dell'esercizio relativo al periodo compreso tra l'1.04.2017 e il 31.03.2018, e va ad aggiungersi alle perdite di liquidazione maturate negli esercizi precedenti.
La perdita, in assenza di ricavi, ad eccezione dei soli interessi attivi maturati sulla giacenza del conto corrente bancario (euro 920), è costituita principalmente dal costo per la tenuta della contabilità (euro 1.500), dalle spese postali per le comunicazioni ai soci (euro 20), dalla tassa di vidimazione dei libri sociali (euro 310), dai diritti camerali di iscrizione al Registro Imprese dovuti per legge (euro 120), dalle spese di deposito del bilancio annuale alla CCIAA di appartenenza (euro 195) e dagli oneri e servizi bancari (euro 159), dal costo per il mantenimento del servizio di posta elettronica certificata (euro 11) e dall'imposta di bollo (euro 116).
La Vostra Società è in liquidazione dal 1986 in quanto ha esaurito da tempo la sua funzione di commercializzazione dei prodotti derivati dalla lavorazione della barbabietola, venuta a mancare per effetto della crisi del comparto produttivo verificatasi negli anni ottanta. Durante il periodo della liquidazione, negli esercizi precedenti, sono state definite tutte le posizioni debitorie della società, nonché le vertenze legate alle cause di lavoro con il personale dipendente che risulta definitivamente liquidato.
Si rammenta che, così come già precisato nei bilanci degli esercizi passati, sono presenti in bilancio alcuni crediti nei confronti di soggetti che si trovano ancora attualmente in stato di fallimento e in liquidazione coatta amministrativa di prossima conclusione. In particolare si segnala che, nel corso del esercizio il Commissario liquidatore del Consorzio delle Cooperative della Marsica ha dato attuazione l'ulteriore e definitivo piano riparto dell'attivo liquidato. Pertanto, il Commissario liquidatore ha provveduto a pagare i creditori insinuati, compresa la SOMESA. L'importo ricevuto dalla gestione commissariale è stato di euro 110.902. A seguito di tale incasso è possibile ipotizzare la redazione del bilancio finale di liquidazione e del progetto di riparto finale della Vostra Società e, conseguentemente, procedere con la cessazione della Società.
In merito ai suddetti crediti verso le procedure concorsuali, si fa infine presente che il loro realizzo deve considerarsi molto improbabile visto che si tratta di crediti derivanti da procedure fallimentari o da soggetti estinti da molti anni. Così come molto improbabile è il realizzo di alcuni crediti fiscali risalenti ad epoca pre-liquidazione, in quanto per essi non è stato possibile, vista la loro vetustà, reperire la relativa documentazione comprovante la loro sussistenza. Essi sono appostati nell'attivo circolante al valore di insinuazione, ma contestualmente risultano accantonati nel passivo i relativi fondi rischi che risultano comunque sufficientemente capienti.

**Principi generali di redazione del bilancio**

Ai sensi dell'art. 2423, c. 2, C.C. il presente bilancio rappresenta in modo veritiero e corretto la situazione patrimoniale e finanziaria della società e il risultato economico dell'esercizio.
Nella redazione del bilancio d'esercizio sono stati osservati i seguenti postulati generali:

- la valutazione delle voci è stata fatta:

  - secondo **prudenza**. A tal fine sono stati indicati esclusivamente gli utili realizzati alla data di chiusura dell'esercizio, mentre i rischi e le perdite di competenza dell'esercizio sono stati rilevati anche se conosciuti dopo la chiusura di questo;
  - non si è tenuto conto dei criteri di valutazione utilizzati nella prospettiva della **continuazione dell'attività**, bensì dei criteri previsti dall'OIC 5, stante il fatto che la Società è in liquidazione volontaria;
- la rilevazione e la presentazione delle voci è effettuata tenendo conto della **sostanza** dell'operazione o del contratto;
- per quanto possibile, visto lo stato di liquidazione in atto, si è tenuto conto dei proventi e degli oneri di **competenza** dell'esercizio, indipendentemente dalla data dell'incasso o del pagamento;
- la valutazione delle componenti del bilancio è stata effettuata nel rispetto del principio della "**costanza nei criteri di valutazione**", vale a dire che i criteri di valutazione utilizzati non sono stati modificati rispetto a quelli adottati nell'esercizio precedente;
- la **rilevanza** dei singoli elementi che compongono le voci di bilancio è stata giudicata nel contesto complessivo del bilancio tenendo conto degli elementi sia qualitativi che quantitativi;
- si è tenuto conto della **comparabilità** nel tempo delle voci di bilancio; pertanto, per ogni voce dello Stato patrimoniale e del Conto economico è stato indicato l'importo della voce corrispondente dell'esercizio precedente;
- il processo di formazione del bilancio è stato condotto nel rispetto della **neutralità** del redattore.

La struttura dello Stato patrimoniale e del Conto economico è la seguente:

- lo Stato patrimoniale ed il Conto economico riflettono le disposizioni degli articoli 2423-ter, 2424, 2425 e 2435-bis del C.C;
- per ogni voce dello Stato patrimoniale e del Conto economico è stato indicato l'importo della voce corrispondente dell'esercizio precedente;
- l'iscrizione delle voci di Stato patrimoniale e Conto economico è stata fatta secondo i principi degli artt. 2424-bis e 2425-bis del C.C.;
- non vi sono elementi eterogenei ricompresi nelle singole voci.

Il contenuto della presente Nota integrativa è formulato applicando tutte le semplificazioni previste dall''art. 2435-bis c. 5 C.C.. Sono pertanto fornite solo le informazioni richieste dai seguenti numeri dell'art. 2427 c. 1 C.C.:
n. 1) criteri di valutazione;
n. 2) movimenti delle immobilizzazioni;
n. 6) ammontare dei debiti di durata residua superiore a 5 anni e dei debiti assistiti da garanzie sociali (senza indicazione della ripartizione per area geografica);
n. 8) oneri finanziari capitalizzati;
n. 9) impegni, garanzie e passività potenziali;
n. 13) elementi di ricavo e di costo di entità o incidenza eccezionali;
n. 15) numero medio dei dipendenti, omettendo la ripartizione per categoria;
n. 16) compensi, anticipazioni, crediti concessi ad amministratori e sindaci;
n. 22-bis) operazioni con parti correlate, limitatamente, a norma dell'art. 2435-bis c. 1 n. 6, a quelle realizzate direttamente o indirettamente con i maggiori soci e con il Liquidatore;
n. 22-ter) accordi fuori bilancio, omettendo le indicazioni riguardanti gli effetti patrimoniali, finanziari ed economici;
n. 22-quater) fatti di rilievo avvenuti dopo la chiusura dell'esercizio;
n. 22-sexies) nome e sede legale dell'impresa che redige il bilancio consolidato dell'insieme più piccolo di imprese di cui l'impresa fa parte in quanto impresa controllata, omettendo l'indicazione del luogo ove è disponibile la copia del bilancio consolidato;
nonché quelle previste dall'art. 2427-bis c. 1 n. 1 relativo al fair value degli strumenti finanziari derivati.
La Nota integrativa contiene, infine, tutte le informazioni complementari ritenute necessarie per fornire la rappresentazione veritiera e corretta della situazione economica, finanziaria e patrimoniale, anche se non richieste da specifiche disposizioni di legge.
La società non presenta il rendiconto finanziario in quanto si è avvalsa dell'esonero di cui all'art. 2435-bis c. 2 ultimo capoverso C.C..
Inoltre si è usufruito della facoltà di esonero dalla redazione della Relazione sulla gestione prevista dall'art. 2435-bis C.C. c. 7, in quanto sono riportate in Nota Integrativa le informazioni richieste dai nn. 3 e 4 dell'art. 2428 C.C..

**Criteri di valutazione**

Poiché la Società è in liquidazione volontaria i criteri di valutazione delle poste di bilancio adottati sono ispirati a quanto stabilito dal principio contabile OIC 5. Difatti le attività non sono più valutate in base al principio del costo

storico, ma al valore di realizzo per stralcio dei singoli beni, i crediti sono espressi al loro valore di realizzo, tenendo conto di eventuali oneri diretti connessi al realizzo stesso, le passività sono valutate in base al valore di estinzione dei debiti, al lordo degli eventuali oneri per la loro estinzione.

# Nota integrativa abbreviata, attivo

Nella presente sezione della Nota integrativa si fornisce, secondo l'articolazione dettata della tassonomia XBRL e nel rispetto delle disposizioni degli articoli 2427 e 2435-bis C.C., il commento alle voci che, nel bilancio dell' esercizio chiuso al 31/03/2018, compongono l'Attivo di Stato patrimoniale.

## Immobilizzazioni

L'attivo immobilizzato raggruppa, sotto la lettera "B Immobilizzazioni", le seguenti tre sottoclassi della sezione "Attivo" dello Stato patrimoniale:

- I Immobilizzazioni immateriali;
- II Immobilizzazioni materiali;
- III Immobilizzazioni finanziarie.

Si precisa che in bilancio non è presente alcun tipo di immobilizzazione, tant'è che l'ammontare dell'attivo immobilizzato al 31/03/2018 è pari a euro 0.
Rispetto al passato esercizio ha subito una variazione in aumento pari a euro 0.

### Operazioni di locazione finanziaria

La società non ha in essere, alla data di chiusura dell'esercizio in commento, alcuna operazione di locazione finanziaria.

## Attivo circolante

L'Attivo circolante raggruppa, sotto la lettera "C", le seguenti sottoclassi della sezione "Attivo" dello Stato patrimoniale:

- Sottoclasse I - Rimanenze (*non presenti*);
- Sottoclasse Immobilizzazioni materiali destinate alla vendita (*non presenti*);
- Sottoclasse II - Crediti;
- Sottoclasse III - Attività Finanziarie che non costituiscono Immobilizzazioni (*non presenti*);
- Sottoclasse IV - Disponibilità Liquide

L'ammontare dell'Attivo circolante al 31/03/2018 è pari a euro 815.673. Rispetto al passato esercizio, ha subito una variazione in aumento pari a euro 37.
Ai sensi dell'art. 2427 c. 1 n. 1, di seguito sono forniti i criteri di valutazione relativi a ciascuna sottoclasse iscritta nel presente bilancio.

**CRITERI DI VALUTAZIONE E ISCRIZIONE IN BILANCIO**

Nel bilancio dell'esercizio chiuso al 31/03/2018, i Crediti sono iscritti nella sottoclasse C.II dell'Attivo di Stato patrimoniale per l'importo complessivo di euro 570.762.
Rispetto al passato esercizio hanno subito una variazione in diminuzione pari a euro -111.053.

**Altri Crediti**

Gli "Altri crediti" iscritti in bilancio sono esposti al valore nominale, che coincide con il presumibile valore di realizzazione.
I crediti verso altri esigibili oltre i 12 mesi accolgono i crediti il cui incasso, altamente improbabile, è caratterizzato dall'esito incerto delle procedure concorsuali di liquidazione coatta e di liquidazione ordinaria nelle quali sono insinuati in posizione chirografaria, così come anticipato nelle premesse della nota integrativa. Come detto in precedenza, il loro valore è già stato in parte svalutato all'atto della messa in liquidazione della Società ed, a fronte di essi, risultano appostati fondi rischi capienti nel passivo dello stato patrimoniale, attesa la loro natura chirografaria e il loro elevato grado di rischio connesso con l'esito delle procedure concorsuali da cui originano. L'

eventuale maggiore perdita che si dovesse verificare in relazione all'incerto esito delle suddette procedure concorsuali verrà contabilizzata al più come sopravvenienza passiva nel conto economico.

**ATTIVITÀ FINANZIARIE NON IMMOBILIZZATE - CRITERI DI VALUTAZIONE E ISCRIZIONE IN BILANCIO**

Alla data di chiusura dell'esercizio, la società non detiene alcuna tipologia di attività finanziarie non immobilizzate.
Nel bilancio relativo all'esercizio chiuso al 31/03/2018 **non sono presenti** strumenti finanziari derivati attivi, né sono stati scorporati dai contratti aziendali strumenti finanziari aventi i requisiti di derivati.

**DISPONIBILITÀ LIQUIDE - CRITERI DI VALUTAZIONE E ISCRIZIONE IN BILANCIO**

Le disponibilità liquide, esposte nella sezione "attivo" dello Stato patrimoniale alla sottoclasse C.IV per euro 244.911, corrispondono alle giacenze sui conti correnti intrattenuti presso le banche e alle liquidità esistenti nelle casse sociali alla chiusura dell'esercizio e sono state valutate al valore nominale.
Rispetto al passato esercizio la sottoclasse C.IV Disponibilità liquide ha subito una variazione in aumento pari a euro 111.090.

## Ratei e risconti attivi

**CRITERI DI VALUTAZIONE E ISCRIZIONE IN BILANCIO**

Nella classe D. "Ratei e risconti", esposta nella sezione "attivo" dello Stato patrimoniale, sono iscritti proventi di competenza dell'esercizio esigibili in esercizi successivi e costi sostenuti entro la chiusura dell'esercizio, ma di competenza di esercizi successivi. In particolare sono state iscritte solo quote di costi e proventi comuni a due o più esercizi, l'entità delle quali varia in ragione del tempo.
I ratei ed i risconti attivi iscritti nel bilancio dell'esercizio chiuso al 31/03/2018 ammontano a euro 0.
Rispetto al passato esercizio hanno subito una variazione in diminuzione pari a euro -5.

## Oneri finanziari capitalizzati

**Oneri finanziari capitalizzati**
Nel corso dell'esercizio non sono stati imputati oneri finanziari a valori iscritti nell'attivo dello Stato patrimoniale.

# Nota integrativa abbreviata, passivo e patrimonio netto

**Introduzione**

Nella presente sezione della Nota integrativa si fornisce, secondo l'articolazione dettata dalla tassonomia XBRL e nel rispetto delle disposizioni degli articoli 2427 e 2435-bis C.C., il commento alle voci che, nel bilancio dell' esercizio chiuso al 31/03/2018 compongono il Patrimonio netto e il Passivo di Stato patrimoniale.

## Patrimonio netto

Il **patrimonio netto** è la differenza tra le attività e le passività di bilancio. Le voci del patrimonio netto sono iscritte nel passivo dello Stato patrimoniale alla classe A "Patrimonio netto" con la seguente classificazione:
I — Capitale
II — Riserva da soprapprezzo delle azioni
III — Riserve di rivalutazione
IV — Riserva legale
V — Riserve statutarie
VI — Altre riserve, distintamente indicate
VII – Riserva per operazioni di copertura di flussi finanziari attesi
VIII — Utili (perdite) portati a nuovo
IX — Utile (perdita) dell'esercizio
Perdita ripianata
X – Riserva negativa per azioni proprie in portafoglio
Il patrimonio netto ammonta a euro 217.884 ed evidenzia una variazione in diminuzione di euro -1.511.
Le riserve del patrimonio netto possono essere utilizzate per diverse operazioni a seconda dei loro vincoli e della loro natura. La nozione di distribuibilità della riserva può non coincidere con quella di disponibilità. La disponibilità riguarda la possibilità di utilizzazione della riserva (ad esempio per aumenti gratuiti di capitale), la distribuibilità riguarda invece la possibilità di erogazione ai soci (ad esempio sotto forma di dividendo) di somme prelevabili in tutto o in parte dalla relativa riserva. Pertanto, disponibilità e distribuibilità possono coesistere o meno.
Tali riserve potranno essere utilizzate nel loro complesso per azzerare le perdite pregresse di liquidazione.

### Variazioni della riserva per operazioni di copertura dei flussi finanziari attesi

**Riserva per operazioni di copertura di flussi finanziari attesi**

Non sono in corso operazioni aventi ad oggetto strumenti derivati con finalità di copertura di flussi finanziari, pertanto non è presente nel patrimonio aziendale alcuna Riserva per operazioni di copertura di flussi finanziari attesi.

**Riserva da arrotondamento all'unità di euro**

Al solo fine di consentire la quadratura dello Stato patrimoniale, nel bilancio dell'esercizio chiuso al 31/03/2018 è stata iscritta nella sottoclasse "VI - Altre riserve" una Riserva da arrotondamento pari a euro -1.

## Fondi per rischi e oneri

**Fondi per rischi ed oneri**

I "Fondi per rischi e oneri", esposti nella classe B della sezione "Passivo" dello Stato patrimoniale, accolgono, nel rispetto dei principi della competenza economica e della prudenza, gli accantonamenti effettuati allo scopo di coprire perdite o debiti di natura determinata e di esistenza certa o probabile, il cui ammontare o la cui data di sopravvenienza sono tuttavia indeterminati.
L'entità dell'accantonamento è misurata con riguardo alla stima dei costi alla data del bilancio, ivi incluse le spese legali, determinate in modo non aleatorio ed arbitrario, necessarie per fronteggiare la sottostante passività certa o probabile.

Nella valutazione dei rischi e degli oneri il cui effettivo concretizzarsi è subordinato al verificarsi di eventi futuri, si sono tenute in considerazione anche le informazioni divenute disponibili durante il periodo della liquidazione, dopo la chiusura dell'esercizio e fino alla data di redazione del presente bilancio.
Nel presente bilancio, i Fondi per rischi ed oneri ammontano complessivamente a euro 534.264 e, rispetto all' esercizio precedente, si evidenzia una variazione in aumento di euro 0.
Nel bilancio relativo all'esercizio chiuso al 31/03/2018 non sono presenti strumenti finanziari derivati passivi, né sono stati scorporati dai contratti aziendali strumenti finanziari aventi i requisiti di derivati.

**Altri Fondi**

La classe del passivo "B - Fondi per rischi e oneri" comprende l'importo di euro 534.264 relativo ad Altri fondi per rischi ed oneri relativi alla liquidazione ed al presumibile venir meno di parte dell'incasso delle poste attive iscritte nell'attivo dello stato patrimoniale e relative alla procedura di liquidazione. Si rammenta, a tal proposito che i crediti presenti in bilancio hanno un bassissimo tasso di esigibilità, trattandosi di crediti in posizione chirografaria insinuati in procedure concorsuali e di liquidazione ordinaria oramai datate. I crediti fiscali sono anch'essi difficilmente recuperabili in quanto sono risalenti ad epoca pre-liquidazione e non è stato possibile reperire la relativa documentazione attestante la loro effettiva sussustenza.

# Debiti

**CRITERI DI VALUTAZIONE E ISCRIZIONE IN BILANCIO**

I debiti rappresentano obbligazioni a pagare nei confronti di finanziatori, fornitori e altri soggetti ammontari fissi o determinabili di disponibilità liquide, o di beni/servizi aventi un valore equivalente.
I debiti originati da acquisti di beni e di servizi sono rilevati in base al principio della competenza poiché il processo produttivo dei beni o dei servizi è stato completato e si è verificato:

- per i beni, il passaggio sostanziale e non formale del titolo di proprietà;
- per i servizi, l'ultimazione della prestazione ricevuta.

I debiti originatisi per ragioni diverse dallo scambio di beni e servizi (ad esempio per operazioni di finanziamento) sono stati iscritti in bilancio solo al sorgere dell'obbligazione della società al pagamento verso la controparte.
Poiché la società si è avvalsa della facoltà di non valutare i debiti con il criterio del costo ammortizzato, la loro rilevazione iniziale è stata effettuata al valore nominale al netto dei premi, degli sconti, degli abbuoni previsti contrattualmente o comunque concessi. Successivamente, al predetto valore, si sono aggiunti gli interessi passivi calcolati al tasso di interesse nominale e sono stati dedotti i pagamenti per capitale e interessi.
Come richiesto dall'art. 2424 del codice civile, i debiti sono stati suddivisi, in base alla scadenza, tra debiti esigibili entro ed oltre l'esercizio successivo.
L'importo dei debiti è collocato nella sezione "passivo" dello Stato patrimoniale alla classe "D" per complessivi euro 63.525.
Rispetto al passato esercizio, ha subito una variazione in aumento pari a euro 1.543.
La voce debiti verso fornitori include i debiti per fatture ricevute (Euro 2.659) e quelli per fatture da ricevere (Euro 60.071).
La voce altri debiti include gli anticipi del liquidatore (Euro 398) e debiti di modico valore per euro 398.

## Debiti di durata superiore ai cinque anni e debiti assistiti da garanzie reali su beni sociali

In ossequio al disposto dell'art. 2427 c. 1 n. 6 C.C., si evidenzia che non esistono debiti di durata residua superiore a cinque anni.
In relazione a quanto disposto dall'ultima parte del c. 1 n. 6 dell'art. 2427 C.C., si segnala che non esistono debiti assistiti da garanzie reali su beni sociali.

# Nota integrativa abbreviata, conto economico

**Introduzione**

Nella presente sezione della Nota integrativa si fornisce, secondo l'articolazione dettata della tassonomia XBRL e nel rispetto delle disposizioni degli articoli 2427 e 2435-bis C.C., il commento alle voci che, nel bilancio dell' esercizio chiuso al 31/03/2018 compongono il Conto economico.
Nella redazione del Conto economico la società **non** si è avvalsa delle semplificazioni consentite dall'art. 2435-bis c. 3 C.C.. Il Conto economico è pertanto redatto secondo lo schema di cui all'art. 2425 C.C..

## Costi della produzione

I costi e gli oneri della classe B del Conto economico, classificati per natura, sono stati indicati al netto di resi, sconti di natura commerciale, abbuoni e premi, mentre gli sconti di natura finanziaria sono stati rilevati nella voce C.16, costituendo proventi finanziari.
Si precisa che l'IVA non recuperabile è stata incorporata nel costo d'acquisto dei beni. Sono stati imputati alle voci B.6, B.7 e B.8 non solo i costi di importo certo risultanti da fatture ricevute dai fornitori, ma anche quelli di importo stimato non ancora documentato, per i quali sono stati effettuati appositi accertamenti.
Nel complesso, i costi della produzione di competenza dell'esercizio chiuso al 31/03/2018, al netto dei resi, degli sconti di natura commerciale e degli abbuoni, ammontano a euro 2.430.

## Proventi e oneri finanziari

Nella classe C del Conto economico sono stati rilevati tutti i componenti positivi e negativi del risultato economico d'esercizio connessi con l'attività finanziaria dell'impresa, caratterizzata dalle operazioni che generano proventi, oneri, plusvalenze e minusvalenze da cessione, relativi a titoli, partecipazioni, conti bancari, crediti iscritti nelle immobilizzazioni e finanziamenti di qualsiasi natura attivi e passivi, e utili e perdite su cambi.
I proventi e oneri di natura finanziaria sono stati iscritti in base alla competenza economico-temporale.

## Imposte sul reddito d'esercizio, correnti, differite e anticipate

Le attività derivanti da imposte anticipate non sono state rilevate in quanto non sono presenti, nell'esercizio in corso, differenze temporanee deducibili.
Le imposte differite passive non sono state rilevate in quanto non si sono verificate differenze temporanee imponibili.

Non sono presenti imposte correnti.

**Determinazione imposte a carico dell'esercizio**

Il debito per IRAP, iscritto nella classe "D - Debiti" del passivo di Stato patrimoniale, non è stato indicato in quanto è stato determinato un valore della produzione negativo, relativamente all'esercizio chiuso al 31/03/2018, tenuto conto della dichiarazione IRAP che la società dovrà presentare.
Nessun costo per IRES è stato stanziato per il reddito prodotto nell'esercizio in quanto la società ha determinato un imponibile fiscale negativo.

# Nota integrativa abbreviata, altre informazioni

Con riferimento all'esercizio chiuso al 31/03/2018, nella presente sezione della Nota integrativa si forniscono, secondo l'articolazione dettata della tassonomia XBRL e nel rispetto delle disposizioni degli articoli 2427 e 2435-bis C.C. nonché di altre disposizioni di legge, le seguenti informazioni:

- Compensi, anticipazioni e crediti ad amministratori e sindaci
- Informazioni sulle operazioni realizzate con parti correlate (art. 2427 c. 1 n. 22-bis c.c.)
- Informazioni sui fatti di rilievo avvenuti dopo la chiusura dell'esercizio (art. 2427 c.1 n. 22-quater C.C.)
- Azioni proprie e di società controllanti possedute, acquistate o alienate nell'esercizio, anche per tramite di società fiduciaria o per interposta persona (art. 2428 c. 3 nn. 3, 4)
- Proposta di destinazione degli utili o di copertura delle perdite (art. 2427 c. 1 n. 22-septies)

## Compensi, anticipazioni e crediti concessi ad amministratori e sindaci e impegni assunti per loro conto

**Ammontare complessivo dei compensi, delle anticipazioni e dei crediti concessi ad amministratori e sindaci e degli impegni assunti per loro conto (art. 2427 c. 1 n. 16 C.C.)**

Il Liquidatore non ha percepito alcun compenso con riguardo all'esercizio in commento, in quanto in sede di nomina il medesimo non è stato determinato.
Si precisa che nell'esercizio in commento nessuna anticipazione e nessun credito sono stati concessi al Liquidatore, come pure non sono state prestate garanzie o assunti impegni nei confronti del medesimo.

## Informazioni sulle operazioni con parti correlate

**Operazioni realizzate con parti correlate (art. 2427 c. 1 n. 22-bis C.C.)**

Ai fini di quanto previsto dalle vigenti disposizioni, si segnala che nel corso dell'esercizio chiuso al 31/03/2018 non sono state effettuate operazioni atipiche e/o inusuali che per significatività e/o rilevanza possano dare luogo a dubbi in ordine alla salvaguardia del patrimonio aziendale ed alla tutela dei Soci di minoranza, né con parti correlate né con soggetti diversi dalle parti correlate.

## Informazioni sui fatti di rilievo avvenuti dopo la chiusura dell'esercizio

**Fatti di rilievo avvenuti dopo la chiusura dell'esercizio (art. 2427 c. 1 n. 22-quater C.C.)**

Sulla scorta delle indicazioni fornite dal principio contabile OIC 29, si precisa che non si sono verificati fatti di rilievo dopo la chiusura dell'esercizio.

## Informazioni relative agli strumenti finanziari derivati ex art. 2427-bis del Codice Civile

**Informazioni relative al valore equo "fair value" degli strumenti finanziari derivati (art.2427-bis c.1 n.1 C.C.)**

Alla data di chiusura dell'esercizio non risultano utilizzati strumenti finanziari derivati, né sono stati scorporati dai contratti aziendali strumenti finanziari aventi i requisiti di derivati.

## Azioni proprie e di società controllanti

Si precisa che:

- la società non possiede azioni proprie, neppure indirettamente;
- la società non possiede, direttamente o indirettamente, azioni o quote di società controllanti;
- nel corso dell'esercizio la società non ha posto in essere acquisti o alienazioni di azioni proprie e azioni o quote di società controllanti, anche per il tramite di società fiduciaria o interposta persona.

# Proposta di destinazione degli utili o di copertura delle perdite

**Proposta di copertura della perdita di esercizio**

Sulla base di quanto esposto si propone di **riportare a nuovo** la **perdita di esercizio**, ammontante a complessivi euro -1.509.

# Dichiarazione di conformità del bilancio

Si dichiara che il presente bilancio è conforme alle scritture contabili della Società.
Cosenza, 25 giugno 2018
Il Liquidatore
Dott. Andrea Di Donna

# SOCIETA' MERIDIONALE SACCARIFERA SRL IN LIQUIDAZIONE

Verbale Assemblea

## Verbale di assemblea Generale Ordinaria

## In data 30/07/2018

Esercizio dal 01/04/2017
al 31/03/2018

**Sede in** Corso MAZZINI, 28, 87100 - COSENZA
**Capitale sociale euro** 258.000
**interamente versato**
**Codice Fiscale** 00269250668
**Iscritta al Registro delle Imprese di** COSENZA al **nr.** 00269250668
**Nr. R.E.A.** 119028

# SOCIETA' MERIDIONALE SACCARIFERA SRL IN LIQUIDAZIONE

Verbale Assemblea

L'anno duemiladiciotto il giorno trenta del mese di luglio alle ore 12,30, presso la sede legale della Società, in Cosenza, Corso Mazzini, 28, si è tenuta l'assemblea generale ordinaria in seconda convocazione della SO.ME.S.A. S.r.l. in liquidazione, essendo andata deserta la prima, regolarmente convocata con avviso spedito mediante lettera raccomandata A.R. del 12.07.2018, per discutere e deliberare sul seguente

## ordine del giorno

▪ approvazione del bilancio al 31.03.2018.

Nel luogo e all'ora indicata risultano presenti:

- il Dott. Andrea Di Donna, liquidatore della Società;
- l'Ing. Pietro Cerchiara che interviene per delega da parte del Capo di Gabinetto della Regione Calabria, per il socio Regione Calabria, detentrice di una quota del valore nominale di € 129.000,00 pari al 50% del capitale sociale della SO.ME.S.A. S.r.l. in liquidazione.

A sensi di Statuto assume la presidenza il Liquidatore Dott. Andrea Di Donna.

I presenti chiamano a fungere da segretario l'Ing. Pietro Cerchiara, rinunciando l'assemblea alla nomina degli scrutatori.

Costituito così l'ufficio di presidenza, il presidente riferisce che, in data odierna, pur essendo andata deserta l'assemblea in prima convocazione, deve invece ritenersi valida in seconda essendo presente il Socio Regione Calabria, detentrice di una quota del valore nominale di Euro 129.000,00, pari al 50% del Capitale sociale e l'Assemblea in grado di deliberare. La delega rilasciata a firma del

# SOCIETA' MERIDIONALE SACCARIFERA SRL IN LIQUIDAZIONE

Verbale Assemblea

Capo di Gabinetto d'ordine del Presidente della Giunta regionale viene depositata in originale agli atti della società.

Il Socio Regione Calabria dichiara di essere sufficientemente informato sui punti posti all'ordine del giorno.

Si passa allo svolgimento del primo punto posto all'ordine del giorno.

Il presidente legge ed espone il bilancio chiuso al 31.03.2018 che chiude con una perdita di liquidazione pari ad Euro 1.811 e che qui si allega.

Il Presidente informa il socio presente che ci sono tutti i presupposti per procedere a breve alla redazione del bilancio finale di liquidazione, del piano di riparto ai soci e della chiusura della Società.

A questo punto prende la parola il rappresentante della Regione Calabria il quale, avendo rilevato che, dai conti esposti in bilancio, risulta la somma di euro 244.911, potenzialmente utile a consentire un riparto a favore dei soci, invita il Liquidatore ad attivare i procedimenti necessari per addivenire alla materiale ripartizione del residuo attivo in favore dei soci. In particolare per quanto riguarda la Regione Calabria, occorrerà fare riferimento ai rappresentanti indicati dal Dipartimento "Bilancio e Patrimonio". Allo stesso tempo, ai fini della chiusura della Società, la Regione invita il Liquidatore a formalizzare per iscritto le proprie competenze complessive dovute per l'attività svolta.

Al termine della discussione, l'assemblea

**delibera**

- l'approvazione del bilancio di esercizio chiuso al 31/03/2018 e dei

SOCIETA' MERIDIONALE SACCARIFERA SRL IN LIQUIDAZIONE

Verbale Assemblea

relativi documenti che lo compongono.

Viene inoltre deliberato di riportare a nuovo la perdita di liquidazione pari a € 1.811 relativa al periodo 1.04.17 – 31.03.18, così come proposto dal Liquidatore.

Non essendovi null'altro punto da deliberare, la seduta assembleare viene chiusa alle ore 13.15, previa lettura e unanime approvazione del presente verbale.

Il Segretario — Il Presidente

Ing. Piero Cerchiara — Dott. Andrea Di Donna

Il sottoscritto amministratore, consapevole delle responsabilità penali previste in caso di falsa dichiarazione, attesta, ai sensi dell'art. 47 D.P.R. 445/2000, la corrispondenza del presente documento a quello conservato agli atti della società

Imposta di bollo assolta in modo virtuale tramite la Camera di commercio di COSENZA - CS: aut. n. 58574 del 14.07.2003.

**SORICAL S.p.A. - IN LIQUIDAZIONE**
**Viale Europa, 35 - Germaneto - Catanzaro**
**Iscrizione REA N. 169545**
**Codice fiscale e Partita Iva N. 02559020793**
**PROGETTO DI BILANCIO DI ESERCIZIO AL 31 - 12 - 2017**

| CONTO ECONOMICO | 31-dic-17 | 31-dic-16 |
|---|---|---|
| **A) VALORE DELLA PRODUZIONE** | | |
| 1) ricavi delle vendite e delle prestazioni | 80.084.168 | 82.607.415 |
| 2) variazione rimanenze prodotti e semilavorati | | |
| 3) variazione dei lavori in corso su ordinaz. | | |
| 4) Incremento delle immobilizzazioni per lavori interni | 0 | 0 |
| 5) altri ricavi e proventi: | | |
| -altri ricavi e proventi | 3.536.539 | 2.746.147 |
| -contributi in conto esercizio | 2.924.369 | 2.838.174 |
| **Totale valore della produzione** | **86.545.076** | **88.191.736** |
| **B) COSTI DELLA PRODUZIONE** | | |
| 6) per materie prime suss. di consumo e merci | 1.797.463 | 2.080.976 |
| 7) per servizi | 38.610.728 | 37.149.859 |
| 8) per godimento di beni di terzi | 1.198.922 | 1.243.988 |
| 9) per il personale | | |
| a) salari e stipendi | 9.966.011 | 9.800.153 |
| b) oneri sociali | 3.391.646 | 3.165.808 |
| c) trattamento di fine rapporto | 571.412 | 567.947 |
| d) trattamento di quiescenza e simili | | |
| e) altri costi | 28.453 | 29.472 |
| Totale costo del personale | 13.957.522 | 13.563.380 |
| 10) ammortamenti e svalutazioni | | |
| a) ammortamento delle immob.immater. | 252.995 | 322.524 |
| b) ammortamento delle immob.materiali | 7.147.485 | 7.289.443 |
| c) altre svalutazioni delle immobilizzazioni | | |
| d) svalutazione dei crediti compresi nell'attivo circolante e delle disponibilità liquide | 8.146.014 | 7.186.116 |
| Totale ammortamenti e svalutazioni | 15.546.493 | 14.798.083 |
| 11) variazione delle rimanenze di materie prime, sussidiarie, di consumo e merci | | |
| 12) accantonamenti per rischi | 2.000.000 | 2.570.398 |
| 13) altri accantonamenti | | |
| 14) oneri diversi di gestione | 2.284.895 | 2.658.796 |
| **Totale costi della produzione** | **75.396.024** | **74.065.481** |
| **Differenza tra valore e costi della produzione (A-B)** | **11.149.053** | **14.126.255** |
| **C) PROVENTI E ONERI FINANZIARI** | | |
| 15) Proventi da partecipazioni | | |
| 16) Altri proventi finanziari | | |
| d) proventi diversi dai precedenti | 90.785 | 324.037 |
| 17) Interessi e altri oneri finanziari: | | |
| e) verso terzi | 7.597.803 | 8.068.636 |
| **Totale (15 + 16 - 17+-17bis)** | **-7.507.017** | **-7.744.598** |
| **D) RETTIFICHE DI VALORE DI ATTIVITA' E PASSIVITA' FINANZIARIE** | | |
| 18) Rivalutazioni: | | |
| 19) Svalutazioni di partecipazioni | | |
| **Totale delle rettifiche (18 + 19)** | **0** | **0** |
| **Risultato prima delle imposte** | **3.642.035** | **6.381.657** |
| 20) Imposte sul reddito dell'esercizio, correnti, differite e anticipate | -2.576.057 | -3.727.408 |
| **21) UTILE (PERDITA) DELL'ESERCIZIO** | **1.065.978** | **2.654.249** |

**SORICAL S.p.A. - IN LIQUIDAZIONE**
**Viale Europa, 35 - Germaneto - Catanzaro**
**Iscrizione REA N. 169545**
**Codice fiscale e Partita Iva N. 02559020793**
**PROGETTO DI BILANCIO DI ESERCIZIO AL 31 - 12 - 2017**

| STATO PATRIMONIALE | 31-dic-17 | 31-dic-16 |
|---|---|---|
| **ATTIVO** | | |
| **A) CREDITI VERSO SOCI PER VERSAMENTI ANCORA DOVUTI** | 0 | 0 |
| **B) IMMOBILIZZAZIONI** | | |
| **I. Immobilizzazioni immateriali** | | |
| 1) Costi di impianto e di ampliamento | 0 | 0 |
| 2) Costi di sviluppo | 0 | 0 |
| 3) Diritti di utilizzo opere dell'ingegno | 0 | 0 |
| 4) Concessione, licenze, marchi e diritti simili | 7.282 | 10.728 |
| 5) Avviamento | 0 | 0 |
| 6) Immobilizzazioni in corso e acconti | 98.372 | 70.715 |
| 7) Altre | 1.266.976 | 1.448.953 |
| Totale immobilizzazioni immateriali | 1.372.630 | 1.530.396 |
| **II. Immobilizzazioni materiali** | | |
| 1) Terreni e fabbricati | 2.025.381 | 2.126.512 |
| 2) Impianti e macchinario | 84.147.523 | 87.968.074 |
| 3) Attrezzature industriali e commerciali | 476.410 | 657.846 |
| 4) Altri beni | 78.549 | 112.266 |
| 5) Immobilizzazioni in corso e acconti | 117.330.265 | 106.775.589 |
| Totale immobilizzazioni materiali | 204.058.128 | 197.640.288 |
| **III. Immobilizzazioni Finanziarie** | | |
| 1) partecipazioni | | |
| b) imprese collegate | 0 | 0 |
| 2) crediti | 193.369 | 193.369 |
| 3) Altri titoli | | |
| 4) Strumenti finanziari derivati attivi | | |
| Totale crediti immobilizzati | 193.369 | 193.369 |
| Totale immobilizzazioni finanziarie | 193.369 | 193.369 |
| **Totale immobilizzazioni (B)** | **205.624.128** | **199.364.053** |
| **C) ATTIVO CIRCOLANTE** | | |
| **I. Rimanenze** | | |
| 1) materie prime, sussidiarie e di consumo | | |
| 2) prodotti in corso di lavorazione e semilavorati | | |
| 3) lavori in corso su ordinazione | | |
| 4) prodotti finiti e merci | | |
| 5) acconti | | |
| Totale rimanenze | 0 | 0 |
| **II. Crediti** | | |
| 1) verso clienti | | |
| a) esigibili entro l'esercizio successivo | 130.097.899 | 125.482.478 |
| b) esigibili oltre l'esercizio successivo | 19.741.366 | 18.903.687 |
| 2) verso imprese controllate | | |
| 3) verso imprese collegate | | |
| 4) verso controllanti | | |
| a) esigibili entro l'esercizio successivo | 8.952.503 | 8.531.002 |
| b) esigibili oltre l'esercizio successivo | | |
| 5) verso imprese sottoposte al controllo delle controllanti | | |
| a) esigibili entro l'esercizio successivo | | |
| b) esigibili oltre l'esercizio successivo | | |

| STATO PATRIMONIALE | 31-dic-17 | 31-dic-16 |
|---|---|---|
| 5-bis) crediti tributari | | |
| a) esigibili entro l'esercizio successivo | 0 | 30.506.163 |
| b) esigibili oltre l'esercizio successivo | 0 | 0 |
| 5-ter) imposte anticipate | | |
| a) esigibili entro l'esercizio successivo | 9.035.735 | 7.493.700 |
| b) esigibili oltre l'esercizio successivo | | |
| 5-quarter) verso altri | | |
| a) esigibili entro l'esercizio successivo | 5.829.004 | 5.887.135 |
| b) esigibili oltre l'esercizio successivo | | |
| Totale crediti | 173.656.506 | 196.804.164 |
| **III. Attività finanziarie che non costituiscono immobilizzazioni** | | |
| 1) partecipazioni in imprese controllate | | |
| 2) partecipazioni in imprese collegate | | |
| 3) partecipazioni in imprese controllanti | | |
| 3-bis) partecipazioni in imprese sottoposte al controllo delle controllanti | | |
| 4) altre partecipazioni | | |
| 5) strumenti finanziari derivati attivi | | |
| 6) altri titoli | | |
| Totale attività finanziarie che non costituiscono immobilizzazioni | **0** | **0** |
| **IV. Disponibilità liquide** | | |
| 1) depositi bancari e postali | 13.164.353 | 7.000.906 |
| 2) assegni | 28.156 | 0 |
| 3) danaro e valori in cassa | 8.367 | 5.418 |
| Totale disponibilità liquide | 13.200.875 | 7.006.324 |
| **Totale attivo circolante (C)** | **186.857.381** | **203.810.488** |
| **D) RATEI E RISCONTI** | | |
| a) ratei attivi | | |
| b) risconti attivi | 260.265 | 309.079 |
| c) disaggio su prestiti | | |
| Totale ratei e risconti | **260.265** | **309.079** |
| **TOTALE ATTIVO** | **392.741.774** | **403.483.621** |

| STATO PATRIMONIALE | 31-dic-17 | 31-dic-16 |
|---|---|---|
| **PASSIVO** | | |
| **A) PATRIMONIO NETTO** | | |
| I. Capitale | 13.400.000 | 13.400.000 |
| II. Riserva da sovrapprezzo delle azioni | | |
| III. Riserve da rivalutazione | | |
| IV. Riserva legale | 1.074.396 | 941.683 |
| V. Riserve statutarie | | |
| VI. Altre riserve: | | |
| Versamento Soci in c/capitale | | |
| Riserva Straordinaria | 2.521.537 | 0 |
| VII. Riserva per operazioni di copertura dei flussi finanziari attesi | -13.737.737 | -16.474.957 |
| VIII. Utili (Perdite) portati a nuovo | | |
| IX. Utile (perdita) dell'esercizio | 1.065.978 | 2.654.249 |
| X. Riserva negativa per azioni proprie in portafoglio | 0 | 0 |
| Totale patrimonio netto | **4.324.173** | **520.976** |
| **B) FONDI PER RISCHI ED ONERI** | | |
| 1) per trattamento di quiescenza e obblighi simili | | |
| 2) Per imposte, anche differite | 0 | 459.213 |
| 3) Strumenti finanziari derivati passivi | 13.737.737 | 16.474.957 |
| 4) altri | 11.395.962 | 9.479.406 |
| Totale fondi per rischi ed oneri | 25.133.700 | 26.413.576 |
| **C) TRATTAMENTO DI FINE RAPPORTO DI LAVORO SUBORDINATO** | **455.115** | **450.380** |
| **D) DEBITI** | | |
| 1) obbligazioni | | |
| 2) obbligazioni convertibili | | |
| 3) debiti verso soci per finanziamenti | | |
| a) esigibili entro l'esercizio successivo | 14.256.786 | 10.756.786 |
| b) esigibili oltre l'esercizio successivo | 7.000.000 | 7.000.000 |
| 4) debiti verso banche | | |
| a) esigibili entro l'esercizio successivo | 12.302.570 | 20.048.669 |
| b) esigibili oltre l'esercizio successivo | 90.909.386 | 98.704.314 |
| 5) debiti verso altri finanziatori | | |
| 6) acconti | 0 | 0 |
| 7) debiti verso fornitori | | |
| a) esigibili entro l'esercizio successivo | 39.732.023 | 41.685.516 |
| b) esigibili oltre l'esercizio successivo | 47.362.697 | 54.759.334 |
| 8) debiti rappresentati da titoli di credito | | |
| 9) debiti verso imprese controllate | | |
| 10) debiti verso imprese collegate | | |
| a) esigibili entro l'esercizio successivo | | |
| b) esigibili oltre l'esercizio successivo | | |
| 11) debiti verso controllanti | | |
| a) esigibili entro l'esercizio successivo | 999.999 | 499.999 |
| b) esigibili oltre l'esercizio successivo | 3.173.275 | 3.173.275 |
| 11-bis) debiti verso imprese sottoposte al controllo delle controllanti | | |
| a) esigibili entro l'esercizio successivo | | |
| b) esigibili oltre l'esercizio successivo | | |
| 12) debiti tributari | 9.188.933 | 5.688.490 |
| 13) debiti verso istituti di prev. e di sicurezza sociale | 794.601 | 717.035 |
| 14) altri debiti | 5.410.612 | 6.438.400 |
| Totale debiti | **231.130.882** | **249.471.819** |
| **E) RATEI E RISCONTI** | | |
| a) ratei passivi | 1.027.680 | 1.133.432 |
| b) risconti passivi | 130.670.224 | 125.493.439 |
| c) aggio su prestiti | | |
| Totale ratei e risconti | **131.697.904** | **126.626.871** |
| **TOTALE PASSIVO E PATRIMONIO NETTO** | **392.741.774** | **403.483.621** |

Stretto di Messina S.p.A. in liquidazione

# BILANCIO INTERMEDIO DI LIQUIDAZIONE
# CHIUSO AL 31 DICEMBRE 2018

---

Assemblea Ordinaria degli Azionisti del 2 aprile 2019

**STRETTO DI MESSINA S.p.A. in liquidazione**

Sede legale in Roma - Via Marsala, n. 27
Indirizzo P.e.c.: info@pec.strettodimessina.it
Società soggetta all'attività di direzione e coordinamento di Anas S.p.A.
Capitale Sociale sottoscritto € 383.179.794,00 i.v.
Iscritta al n. 4643/81 Reg. Imprese di Roma - R.E.A. 477577
C.F.: 05104310585 - Partita IVA: 01356791002

# RELAZIONE SULLA GESTIONE DELL'ESERCIZIO 2018

# BILANCIO INTERMEDIO DI LIQUIDAZIONE AL 31 DICEMBRE 2018

**INDICE**


**ORGANI SOCIALI** pag. 03

**RELAZIONE SULLA GESTIONE DELL'ESERCIZIO 2018** pag. 04

1) La disciplina speciale di cui all'art. 34 decies della Legge 221/2012 pag. 05
2) Criteri di svolgimento della liquidazione e di elaborazione del bilancio pag. 06
3) Rapporti informativi verso l'Organo di controllo ed Autorità Istituzionali - Controllo della Corte dei Conti pag. 08
4) Contenzioso promosso dal Contraente Generale e dal PMC pag. 09
5) Costi di investimento dell'Opera e richiesta di indennizzo ex art. 34-decies Legge 221/2012 pag. 12
6) Operazioni liquidatorie nella disponibilità di SdM pag. 15
7) Attività in conformità a normative di interesse (*compliance*) pag. 20
8) Informazioni su operazioni intrattenute con le parti correlate pag. 21
9) Altre informazioni pag. 21
10) Informativa ai sensi degli articoli 2497 *bis* e *ter* del Codice civile pag. 22
11) Fatti di rilievo avvenuti dopo la chiusura dell'esercizio pag. 22
12) Evoluzione prevedibile della gestione liquidatoria - Rischi e incertezze pag. 22
13) Conclusioni sulla chiusura del bilancio 2018 pag. 23

**BILANCIO AL 31 DICEMBRE 2018**

- Stato Patrimoniale Attivo pag. 24
- Stato Patrimoniale Passivo pag. 25
- Conto Economico pag. 26
- Rendiconto Finanziario pag. 27
- Nota Integrativa pag. 28

**Attestazione del Dirigente Preposto e del Commissario Liquidatore**

## ORGANI SOCIALI

| | | | |
|---|---|---|---|
| **Commissario Liquidatore** | nomina con D.P.C.M. 15/04/2013 | | |
| Prof. Vincenzo Fortunato | | | |
| | | | |
| **Collegio Sindacale** | Esercizi 2017, 2018 e 2019 | | |
| Presidente | Dott.ssa | Marina | Scandurra |
| Sindaci Effettivo | Dott.ssa | Cristina | Giangiacomo |
| Sindaci Effettivo | Dott. | Fabrizio | Mocavini |
| | | | |
| **Dirigente Preposto** | | | |
| Rag. Goffredo Antonucci | | | |
| | | | |
| **Società di revisione legale dei conti** | Esercizi 2018, 2019 e 2020 | | |
| EY S.p.A. | | | |

# RELAZIONE SULLA GESTIONE DELL'ESERCIZIO 2018

Signori Azionisti,

nell'esercizio 2018 si rileva l'emanazione di provvedimenti giudiziari del Tribunale di Roma – pubblicati in data 21 novembre 2018 – sui conteziosi a suo tempo promossi dal Contraente Generale "Eurolink S.c.p.A." e dal Project Management Consultant "Parsons Transportation Group Inc", nei confronti della Stretto di Messina S.p.A. in liq., della Presidenza del Consiglio dei Ministri e del Ministero delle Infrastrutture e dei Trasporti, relativamente alla mancata realizzazione del Ponte sullo Stretto.

Rinviando la relativa illustrazione nel seguito della presente Relazione, si evidenzia che il Giudice ha emesso un'articolata Sentenza con cui è stato definito il processo Eurolink, con il respingimento delle domande da questo proposte, mentre la causa Parsons è stata sospesa per sottoporre la questione di legittimità costituzionale al giudice delle leggi sulla parte dell'art. 34 *decies* (Legge 221/2012) relativa alla quantificazione dell'indennizzo previsto.

La Sentenza è stata impugnata da Eurolink e la Società si costituirà nel prossimo mese di maggio, presentando appello incidentale nei termini fissati dal Giudice di Appello.

Su quanto precede la Società, con lettere in data 23 novembre, 7 dicembre e 19 dicembre 2018, ha reso immediate informative a tutti gli Azionisti, alla Presidenza del Consiglio, al MEF e al MIT, prefigurando, tra l'altro, le azioni da porre in essere a tutela della Società correlate alla presentazione dell'appello di controparte, o in difetto derivanti dal passaggio in giudicato della Sentenza definitiva sulla causa Eurolink.

L'aggiornamento sul contenzioso è stato reso anche alla Corte dei Conti "Sezione centrale di controllo sulla gestione delle Amministrazioni dello Stato" facendo seguito alle informative e memorie trasmesse alla CdC nell'ambito della verifica svolta nel precedente esercizio, di cui si è riferito in sede di bilancio 2017.

Richiamato in breve lo stato del complesso contenzioso, si evidenzia che, in tale contesto liquidatorio, sono stati posti in essere, anche nel 2018, provvedimenti di contrazione di costi, proseguendo un costante monitoraggio per individuare, secondo le necessarie esigenze, ulteriori riduzioni in coordinamento con la controllante Anas S.p.A.

Si passa quindi a rendere le informazioni in merito all'esercizio chiuso al 31 dicembre 2018 riportando inizialmente quelle sul contesto normativo e sui criteri di svolgimento della liquidazione e di elaborazione del bilancio.

## 1) La disciplina speciale di cui all'art. 34 decies della Legge 221/2012

Si ricorda che la messa in liquidazione della Stretto di Messina S.p.A. – costituita ai sensi della Legge 17 dicembre 1971 n. 1158 (e s.m.i.) – è stata disposta in applicazione delle norme contenute nell'art. 34 decies della Legge 221/2012 (di conversione del D.L. 179/2012) con l'emanazione del Decreto del Presidente del Consiglio dei Ministri del 15 aprile 2013. Con il medesimo decreto è stato altresì nominato, come previsto dalle disposizioni richiamate, il Commissario Liquidatore, entrato in carica in data 14 maggio 2013 e contestualmente sono cessati tutti gli Amministratori.

L'emanazione del predetto D.P.C.M. ha fatto seguito al verificarsi dell'evento indicato nel comma 8 del citato art. 34 decies, configuratosi nella mancata sottoscrizione, nel termine perentorio del 1° marzo 2013, del previsto Atto Aggiuntivo da parte del Contraente Generale Eurolink.

In conseguenza si è altresì verificata la caducazione, con decorrenza dal 2 novembre 2012, di tutti gli atti che regolavano i rapporti di concessione, le convenzioni ed ogni altro rapporto contrattuale stipulato dalla Società. Quali ulteriori conseguenze di ciò, l'art. 34 decies ha disposto che:

- "*In tale circostanza, a definitiva e completa tacitazione di ogni diritto e pretesa, gli effetti della caducazione dei vincoli contrattuali comportano esclusivamente il riconoscimento di un indennizzo costituito dal pagamento delle prestazioni progettuali contrattualmente previste e direttamente eseguite e dal pagamento di una ulteriore somma pari al 10 per cento dell'importo predetto*" (comma 3);
- "*Gli eventuali indennizzi conseguenti all'attuazione del presente articolo sono preventivamente comunicati alle competenti Commissioni parlamentari con elencazione dei destinatari e delle relative somme loro riconosciute e con l'indicazione puntuale delle prestazioni progettuali previste ed eseguite che hanno dato luogo all'indennizzo per ciascuno dei predetti soggetti*" (comma 11);
- *"Agli oneri derivanti dagli eventuali indennizzi conseguenti all'attuazione del presente articolo si provvede mediante utilizzo dell'autorizzazione di spesa di cui all'articolo 61 della legge 27 dicembre 2002, n. 289, e successivi rifinanziamenti, relativa al Fondo per lo sviluppo e la coesione. A tale fine le risorse del Fondo sono coerentemente riprogrammate dal CIPE a valere sulle assegnazioni destinate al Ministero delle infrastrutture e dei trasporti"* (comma 10).

A tale riguardo, si richiama anche quanto previsto dal comma 213 dell'art. 1 della legge di stabilità 2013 (Legge 24/12/2012, n. 228, entrata in vigore il 1° gennaio 2013) che recita: "*Al Fondo per lo Sviluppo e la Coesione è assegnata una dotazione finanziaria aggiuntiva di 250 milioni di euro per l'anno 2013, da destinare all'attuazione delle misure urgenti per la ridefinizione dei rapporti contrattuali con la Società Stretto di Messina Spa. Ulteriori risorse, fino alla concorrenza di 50 milioni di euro, sono destinate alla medesima finalità, a valere sulle risorse rivenienti dalle revoche di cui all'articolo 32, commi 2, 3 e 4, del decreto-legge 6 luglio 2011, n. 98, convertito, con modificazioni, dalla legge 15 luglio 2011,*

*n. 111*". Tale dotazione finanziaria di 250 milioni di euro per l'anno 2013 è stata poi ridotta di Euro 235 milioni dall'art. 18, comma 13, del D.L. 69 del 21 giugno 2013.

Nel comma 9 del citato articolo 34 decies viene posto un termine annuale per la conclusione della liquidazione. Come già rappresentato nei precedenti bilanci intermedi di liquidazione, si tratta, evidentemente, di un termine sollecitatorio e non perentorio considerato che con l'attivazione dei contenziosi da parte dei principali Contraenti affidatari della realizzazione del Ponte sullo Stretto di Messina, la conseguente soluzione di ogni correlata questione patrimoniale finalizzata alla conclusione della procedura liquidatoria non è nella disponibilità del Commissario Liquidatore ed il relativo contenzioso non può essere contenuto in un tempo definito.

Del resto il procedimento relativo al riconoscimento dell'indennizzo previsto dall'art. 34 decies della Legge 221/2012, sopra richiamato, è stato chiesto solo dal Contraente affidatario dei servizi di Monitoraggio Ambientale (ATI – Fenice) il quale, dopo aver ricevuto la comunicazione di SdM del 2 marzo 2013 sull'intervenuta caducazione ex lege del contratto in essere – chiese, appunto, la corresponsione di tale indennizzo quantificato in Euro 1.156.465,63 avendo, detto Contraente, maturato corrispettivi complessivi per Euro 11.564.656,44. Come è stato riferito nei precedenti bilanci, la Società – ricevuta la richiesta da parte del Monitore Ambientale – svolse le relative verifiche ed inoltrò, tempestivamente nel settembre 2013, la documentazione di riferimento al competente Ministero delle Infrastrutture e dei Trasporti. Il procedimento disposto dalla disciplina speciale si è peraltro concluso dopo oltre due anni dal suo avvio, con il pagamento da parte del MIT, nel dicembre 2015, del su indicato indennizzo spettante al Monitore Ambientale.

## 2) Criteri di svolgimento della liquidazione e di elaborazione del bilancio

Successivamente all'apertura della liquidazione sono state emanate apposite linee guida con provvedimento congiunto del MEF (Ministero Economia e Finanze) e del MIT (Ministero Infrastrutture e Trasporti) del 12 settembre 2013, inviato anche all'azionista di controllo Anas. Si riportano di seguito i contenuti del suddetto provvedimento:

**<<***1. Le linee guida della liquidazione della Stretto di Messina S.p.A. sono improntate ad economicità, efficacia ed efficienza nonché alla salvaguardia e alla migliore valorizzazione e realizzazione delle attività, nell'ambito del Piano di liquidazione che sarà approvato ed eventualmente aggiornato dall'assemblea degli Azionisti ai sensi di legge.*

2. *A decorrere dalla data di ricevimento del presente atto la società Stretto di Messina S.p.A. in liquidazione, d'intesa con la propria controllante A.N.A.S. S.p.A., definisce, entro 30 giorni un apposito Programma, che concorrerà alla formazione del Piano di Liquidazione, per il passaggio del proprio personale ad A.N.A.S. S.p.A. o a sue società controllate. Trattandosi di trasferimenti infragruppo non operano i limiti di cui agli articoli 9, commi 5 e 29, del decreto legge n. 78/2010 e art. 14, comma 1, lett. a) del decreto legge n. 95/2012 convertito dalla legge n. 135/2012.*

3. *Al fine di preservare il valore dell'investimento effettuato nel Progetto definitivo del Ponte sullo Stretto iscritto nell'attivo patrimoniale della Stretto di Messina S.p.A., nonché al fine del suo miglior realizzo, la società Stretto di Messina S.p.A. adotta idonee misure di conservazione e protezione digitale, fisica e logica, dei dati di ogni natura (elaborati relativi al Progetto, studi, pareri, documentazione legale, tecnica e amministrativa, contenuti multimediali, ecc.) assicurandone una adeguata strutturazione e classificazione nonché la loro concreta potenziale fruibilità.*
4. *Stretto di Messina S.p.A. adotta le misure ritenute più idonee per tutelare la propria posizione giuridica nei contenziosi attivi e passivi.***>>**.

Anche sulla base di tali direttive, il Commissario Liquidatore ha predisposto il "Piano di Liquidazione" concernente anche i criteri di svolgimento della liquidazione ai sensi dell'art. 2487, comma 1, lettera c) del Codice civile, sottoposto all'Assemblea Straordinaria degli Azionisti, che lo ha approvato nella riunione del 12 novembre 2013.

Si ricorda altresì che contestualmente ed in coerenza con il Piano di liquidazione il Commissario Liquidatore ha redatto, secondo quanto disposto dalle norme civilistiche e dal principio contabile "OIC 5 Bilanci di liquidazione", il "Bilancio Iniziale di Liquidazione al 14 maggio 2013" che è stato inserito nel primo "Bilancio intermedio di liquidazione al 31 dicembre 2013", approvato dall'Assemblea Ordinaria degli Azionisti del 16 giugno 2014.

Si rammenta inoltre che in sede di predisposizione del Piano e del Bilancio iniziale di liquidazione nonché dei bilanci intermedi di liquidazione degli esercizi successivi, il Commissario Liquidatore ha recepito assunzioni elaborate in continuità con le valutazioni degli Amministratori uscenti, contenuti sia nel Bilancio dell'esercizio chiuso al 31.12.2012 sia nel successivo Rendiconto sulla gestione ex art. 2487 bis C.C. al 14 maggio 2013, in ragione della condivisione sulle assunzioni stesse da parte del Commissario Liquidatore.

In particolare – tenuto anche conto degli approfondimenti svolti in materia dalla Società e già noti agli Azionisti – si è ritenuto pienamente realizzabile il valore dei cespiti capitalizzati relativi all'Investimento principale, per l'insorgenza di un diritto all'indennizzo in favore di SdM a seguito della caducazione ex lege del rapporto concessorio.

Infatti, anche in applicazione del principio di ragionevolezza deve ritenersi che l'obbligo indennitario di cui al comma 3 dell'art. 34 *decies* della Legge n. 221/2012 risulti applicabile a tutti i rapporti convenzionali e contrattuali facenti capo alla Società e travolti dall'applicazione della Legge. Si nutre il convincimento che SdM possa vantare, in conseguenza della perdita del rapporto di concessione, almeno un diritto all'indennizzo, in relazione agli investimenti effettuati, nella misura delle spese sostenute a vario titolo per la progettazione dell'Opera.

Si evidenzia inoltre che, sempre in continuità con le valutazioni effettuate in occasione del precedente bilancio, non si è ritenuto opportuno effettuare ulteriori accantonamenti con riferimento all'eventuale insorgenza di altre passività connesse "agli

oneri derivanti dagli eventuali indennizzi conseguenti all'attuazione" dell'art. 34 decies L. n. 221/2012, commi 10 e 11, ciò in quanto ai sensi di Legge tali indennizzi debbono trovare tutti copertura nelle risorse pubbliche individuate dalla normativa stessa. Peraltro ciò ha avuto conferma nell'avvenuta erogazione dell'indennizzo spettante ai sensi di legge al Monitore ambientale effettuata direttamente dal Ministero delle Infrastrutture e dei Trasporti nel mese di dicembre 2015, di cui si è sopra ricordato.

A considerazioni sostanzialmente analoghe si deve pervenire, in via di principio, per tutte quelle eventuali pretese di carattere indennitario o risarcitorio che venissero avanzate da terzi interessati dai procedimenti di carattere urbanistico o espropriativo, segnatamente in relazione alla intervenuta reiterazione dei vincoli preordinati ad espropri ovvero alle procedure prodromiche alla dichiarazione di pubblica utilità che si sono dovute necessariamente interrompere a seguito della caducazione *ex lege* del rapporto di concessione.

Le considerazioni sopra esposte vengono confermate - in continuità con i precedenti bilanci – anche per l'impostazione del bilancio 2018 tenuto conto che sulle pronunce contenute nella Sentenza del Tribunale di Roma, di cui si è anticipato in premessa, non si è formato il giudicato essendo già pendente il giudizio di appello.

Inoltre, con riferimento ai criteri di elaborazione del bilancio intermedio di liquidazione chiuso al 31 dicembre 2018, i relativi documenti (stato patrimoniale, conto economico, rendiconto finanziario e nota integrativa) sono stati redatti secondo i criteri di liquidazione facendo riferimento al Principio Contabile OIC 5 "Bilanci di liquidazione".

## 3) Rapporti informativi verso l'Organo di controllo ed Autorità Istituzionali - Controllo della Corte dei Conti

Anche nel 2018 il Commissario Liquidatore ha reso informazioni ed aggiornamenti costanti al Collegio Sindacale tenendo con tale Organo di controllo incontri periodici e consegnando documentazione concernente le determinazioni adottate con procedura scritta, gli atti compiuti e quelli di programmata assunzione.

Inoltre, il Commissario Liquidatore ha relazionato sulla gestione liquidatoria annuale, la Presidenza del Consiglio dei Ministri, il Ministero dell'Economia e delle Finanze e il Ministero delle Infrastrutture e dei Trasporti.

Come richiamato in premessa, anche alla Corte dei Conti sono stati resi aggiornamenti sullo stato della liquidazione.

Peraltro, nel 2018 la Corte dei Conti "Sezione Centrale di Controllo sulla Gestione delle Amministrazioni dello Stato" ha emanato - senza partecipazione di SdM, avendo coinvolto la Presidenza del Consiglio dei Ministri, il MIT, il MEF e l'Avvocatura dello Stato - la Relazione concernente "*La problematica chiusura della liquidazione di Stretto di Messina s.p.a.*", approvata con Deliberazione n. 23/2018/G del 29 ottobre 2018.

Come indicato nella parte conclusiva della Relazione - trasmessa a SdM dalla controllante ANAS destinataria, con gli altri Azionisti, della notifica - viene ribadita la necessità di una rapida chiusura della società pervenendo le Autorità interessate ad una soluzione normativa.

In merito SdM, come già chiarito nella precorsa corrispondenza con la Corte dei Conti, ritiene necessaria, per la chiusura della liquidazione, una specifica norma di legge, richiamando le ragioni più volte rappresentate in ordine ai compiti e responsabilità del Liquidatore nella corretta gestione liquidatoria e sui motivi di mancata chiusura dalla liquidazione.

Quanto infine al monitoraggio dei costi della Società, sin dall'apertura della liquidazione (maggio 2013) sono state poste in essere forti diminuzioni di spese tenendo conto che sussistevano, evidentemente, anche dopo la messa in liquidazione, attività ed impegni da definire e portare a termine, oltre a dover far fronte alle successive azioni giudiziarie. In tale contesto, nell'evolversi della procedura liquidatoria, le azioni compiute dalla liquidazione sono state di progressiva e costante riduzione dei costi societari. Anche per l'esercizio 2018 la Società ha dato attuazione ad altre misure di contenimento dei costi, programmate in coordinamento con la controllante ANAS S.p.A.. Si evidenzia che, da gennaio 2019, sono state attuate altre riduzioni e si è prospettato all'azionista di controllo, con Lettera del 13 febbraio 2019, di individuare soluzioni logistiche che consentano ulteriori significative riduzioni dei costi.

## 4) Contenzioso promosso dal Contraente Generale e dal PMC

Facendo richiamo alle informative rese nei precedenti bilanci, si ricorda in breve che il Contraente Generale (CG) Eurolink S.c.p.A. e il Project Management Consultant (PMC) Parsons Transportation Group Inc hanno chiamato in causa la Società (SdM), il Ministero delle Infrastrutture e dei Trasporti (MIT) e la Presidenza del Consiglio dei Ministri (PCM) dinanzi al Tribunale civile di Roma.

Riguardo al CG (affidatario per le attività di progettazione e costruzione, con qualsiasi mezzo, del Ponte sullo Stretto di Messina e dei relativi collegamenti ferroviari e stradali), esso ha promosso giudizio civile nel marzo 2013 per ottenere l'accertamento della validità e dell'efficacia del recesso esercitato con nota del 10 novembre 2012, in eventuale disapplicazione dell'art. 1 del D.L. n. 187/2012, poi confluito nell'art. 34 decies del D.L. n. 179/2012 (convertito nella L. 221/2012), previa eventuale sottoposizione di domanda di pronuncia pregiudiziale alla Corte di Giustizia UE ex art. 267 TFUE (Trattato sul Funzionamento dell'Unione Europea) o, in subordine, previa sottoposizione della questione di legittimità costituzionale alla Corte Costituzionale. Come noto le disposizioni dell'art. 34deceis, come già evidenziato, prevedono, tra l'altro, la corresponsione al Contraente Generale e al PMC di un indennizzo per la perdita del Contratto pari al 10 per cento del valore delle prestazioni effettuate, trattandosi quindi di importi nell'ordine di 8,5 milioni di euro per Eurolink e 1,9 milioni di euro per Parsons.

Il CG ha chiesto la condanna di SdM e delle altre Amministrazioni convenute (PCM e MIT), in solido tra loro e ciascuna per quanto di ragione, per i diritti contrattuali, ponendo ulteriori richieste di condanna della Società a titolo risarcitorio nonché altre domande articolate in via subordinata; la domanda di risarcimento è di circa 700 milioni di euro, oltre rivalutazione ed interessi.

SdM si è costituita in giudizio nel luglio 2013, con richiesta di rigetto delle diverse domande avanzate dal CG, e presentando domanda riconvenzionale nei confronti di Eurolink e dei suoi soci per inadempimento, chiamando in giudizio MIT e PCM per essere tenuta indenne e manlevata dalle conseguenze pregiudizievoli derivanti dall'eventuale accoglimento delle ragioni del CG, nonché in via autonoma per sentir accertare e dichiarare il proprio diritto all'indennizzo conseguente all'intervenuto scioglimento del rapporto di concessione.

Riguardo al PMC (affidatario per i servizi di Project Management Consulting), anch'esso ha promosso giudizio dinanzi al Tribunale civile di Roma nel marzo 2014 articolando una serie di domande che, in massima sintesi, riguardano, in via principale, la richiesta di accertamento di risoluzione del Contratto per fatto e colpa di SdM, con conseguenti effetti risarcitori e, in via di subordine, la corresponsione dell'indennizzo previsto dall'art. 34 decies della Legge n. 221/2012 (Legge). Ciascuna domanda, ad eccezione di quella presentata in via di estremo subordine, è corredata dalla richiesta di preventiva disapplicazione, nella misura ritenuta necessaria, delle disposizioni previste nel D.L. n. 187/2012 come sostituito dalla Legge, ovvero dall'istanza di preventiva sottoposizione di questione pregiudiziale alla Corte di Giustizia dell'Unione Europea sulla presunta lesività della Legge delle disposizioni del TFUE ovvero ancora previa sottoposizione di questione di legittimità costituzionale della Legge stessa.

La domanda di risarcimento è di circa 90 milioni di euro, oltre rivalutazione ed interessi.

SdM si è costituita anche nel giudizio promosso da Parsons chiedendo il rigetto di tutte le domande avverse e a sua volta ha formulato domanda riconvenzionale per accertare la risoluzione del rapporto con il PMC – oltre a quella già chiesta del rapporto con il CG – con contestuale chiamata a garanzia e manleva della Presidenza del Consiglio e del Ministero delle Infrastrutture.

* * * * * * * * * * * *

Per quanto riguarda lo stato delle due cause, riunite in un unico processo pendente dinanzi al Tribunale civile di Roma, si riferisce che, nell'ottobre 2018, sono stati emanati due provvedimenti dal Tribunale Ordinario di Roma (Sezione XVI Civile in funzione di Sezione specializzata in materia di impresa) e segnatamente: Sentenza parziale n. 22386/2018 e Ordinanza di trasmissione atti alla Corte Costituzionale, pubblicati in data 21 novembre 2018.

La Sentenza ha definitivamente deciso il primo grado del contenzioso promosso dal Contraente Generale Eurolink, nei confronti del quale sono state rigettate tutte le domande proposte di risarcimento danno derivante dalla mancata esecuzione del contratto e quelle di SdM non esaminate atteso il rigetto delle domande attoree. Ciò in quanto è stata ritenuta valida la disciplina prevista dall'art. 34 *decies* Legge 221/2012 (nel quale è stato trasfuso l'art. 1 D.L. 187/2012) svincolata da eventuali inadempimenti delle parti contraenti.

Sulla base di quanto disposto dalla Sentenza, pertanto, nulla è dovuto al Contraente Generale Eurolink dalla Stretto di Messina spa in liq..

Per quanto riguarda il contenzioso promosso dal PMC Parsons, la pronuncia non è definitiva. In primo luogo è stata rigettata la domanda principale proposta da Parsons riguardante la risoluzione del contratto per inadempimento della parte committente, per i motivi sopra richiamati.

Con riferimento alle domande subordinate del PMC concernenti il pagamento dell'indennizzo, il Tribunale – accertato lo scioglimento del contratto per recesso unilaterale della parte committente con effetto dal 02.11.2012 – ha disposto, con separata Ordinanza, la trasmissione degli atti alla Corte Costituzionale per l'esame di legittimità nella parte dell'art. 34 decies della Legge 221/2012 in cui quantifica l'indennizzo dovuto nel "*pagamento delle prestazioni progettuali contrattualmente previste e direttamente eseguite e dal pagamento di una ulteriore somma pari al 10 per cento dell'importo predetto*" (comma 3).

In merito a tutto quanto precede SdM, con Lettere del 23 novembre, del 7 dicembre e del 19 dicembre 2018, ha reso le informative agli Azionisti ed alle Autorità interessate, rappresentando le azioni da porre in essere a tutela della Società, correlate alla presentazione dell'appello da parte di Eurolink, o in difetto derivanti dal passaggio in giudicato della Sentenza definitiva della causa Eurolink.

La Sentenza è stata impugnata da Eurolink, con atto del 28 dicembre 2018, presentato dinanzi alla Corte di Appello di Roma e la prima udienza di comparizione è prevista per maggio 2019.

Al riguardo, SdM procederà a costituirsi presentando appello incidentale nei termini di legge, risultando doveroso da parte della gestione liquidatoria assumere tutte le iniziative anche giudiziarie, a tutela del patrimonio della Società, oltre che svolgere la difesa della costituzionalità delle disposizioni di legge 221/2012, e resistere al contempo alle pretese del CG e delle altre controparti.

In tal senso peraltro si esprime lo stesso Provvedimento Interministeriale del 12.09.2013, con cui sono state emanate le linee guida della liquidazione e segnatamente il punto 4 che recita "*Stretto di Messina S.p.A. adotta le misure ritenute più idonee per tutelare la propria posizione giuridica nei contenziosi attivi e passivi*".

In merito ai giudizi pendenti di appello e di legittimità costituzionale, i legali hanno dichiarato che non è allo stato possibile fare previsioni sull'esito delle controversie.

## 5) Costi di investimento dell'Opera e richiesta di indennizzo ex art. 34-decies Legge 221/2012

Preliminarmente, sulla base del quadro giudiziario sopra illustrato, tenendo conto che la Sentenza di primo grado è stata appellata e che dinanzi alla Corte Costituzionale è stata rimessa solo la parte dell'art. 34 decies relativa alla quantificazione dell'indennizzo e non l'intera norma, restano ferme tutte le domande di SdM in relazione al riconoscimento del proprio diritto all'indennizzo di Legge, ovvero ad altro titolo, come già rappresentato nei precedenti bilanci e confermato nel bilancio al 31.12.2018 con le argomentazioni di seguito riportate.

Infatti, ferme restando le informative rese per gli esercizi precedenti, si ricorda che nel Piano di Liquidazione e nel Bilancio Iniziale di Liquidazione, così come nei precedenti bilanci intermedi di liquidazione, il Commissario Liquidatore ha ritenuto pienamente realizzabile il valore dei cespiti capitalizzati relativi all'Investimento principale, ciò in quanto SdM ritiene, sulla base di adeguati approfondimenti, comunque di aver diritto all'indennizzo per le prestazioni rese per la progettazione dell' Opera, e di ogni attività ad essa correlata, anche ai sensi dell'art. 34decies della legge 221/2012.

Si rammenta che il rapporto concessorio con il MIT è basato sulla Convenzione stipulata, ai sensi della legge 1158/1971 (e s.m.i.), in data 30 dicembre 2003, all'indomani dell'approvazione del Progetto Preliminare dell'Opera da parte del CIPE con delibera n. 66 del 1° agosto 2003 (pubblicata nella Gazzetta Ufficiale del 5 novembre 2003, n. 257) recante "Primo programma delle opere strategiche – Legge n. 443/2001 – Ponte sullo stretto di Messina".

Detta Convenzione del 2003, integrata con un primo Addendum del 25 febbraio 2004, è stata aggiornata con un Atto Aggiuntivo sottoscritto il 30 novembre 2009 – corredato dal nuovo Piano economico finanziario dell'Opera che aggiornava quello allegato alla Convenzione del 30 dicembre 2003 – che è stato approvato con legge (art. 2, comma 205, Legge 23/12/2009 n. 191).

Anche qualora il citato art. 34-*decies* fosse dichiarato illegittimo per una pronuncia di incostituzionalità o per effetti equivalenti si dovrebbe comunque applicare il sistema di «garanzie» economico-finanziarie stabilite dalla Convenzione del 2003 (e s.m.i.) tra la Società e il Ministero delle infrastrutture e dei trasporti, poi caducata dall' 34-*decies,* e tra queste le disposizioni di cui all'art. 176 del D. Lgs. 50/2016 (già art. 158 del D. Lgs. n. 163/2006 ora abrogato) disciplinante i casi di risoluzione del rapporto di concessione e di revoca della concessione *"per motivi di pubblico interesse"*. Da ultimo sarebbero azionabili le tutele di cui all'art. 2041 del codice civile in tema di ingiustificato arricchimento, come ricordato.

L'indennizzo dovrà pertanto essere quantificato, tenendo in debita considerazione che in proposito:

- il comma 3 dell'art. 34 decies stabilisce che tale indennizzo sia "costituito dal pagamento delle prestazioni progettuali contrattualmente previste e direttamente eseguite, maggiorato del 10 per cento";

- SdM, in adempimento degli obblighi di Convenzione, ha svolto al proprio interno la progettazione di massima e preliminare ed ha altresì acquisito, facendole proprie, da terzi attività progettuali inerenti l'Opera da realizzare, nonché attività di studio finalizzate alla progettazione dell'Opera;
- a SdM spetterà il pagamento di un indennizzo per tali attività (comprensivo della maggiorazione del 10%), in quanto svolte dalla Società in adempimento degli obblighi di convenzione e non più fruibili in conseguenza della caducazione *ex lege* della concessione.

In relazione a quanto precede, con lettera del 14 novembre 2013 la Società – facendo seguito ad una nota del 4 aprile 2013 inviata al MEF e al MIT – ha rinnovato la richiesta di indennizzo trasmettendo a tali Amministrazioni una nota sul "Riepilogo Costi Progetto dell'Opera" ed indicando l'importo dell'investimento principale. In particolare, è stato rappresentato che:

- l'importo maturato da SdM risulta pari ad € 312.355.662,89;
- in linea con le previsioni dell'art. 34-*decies* della Legge 221/2012, a tale somma deve essere aggiunto un ulteriore indennizzo del 10% delle prestazioni rese, pari all'importo di € 31.235.566,29, decurtando poi le quote di contributi a vario titolo già erogate pari a € 17.840.568,99 (di cui € 12.676.000,00 quota contributo in conto impianti ex D.L. 78/2009 ed € 5.164.568,99 contributo per costi di ricerca ex L. 67/1988);
- pertanto, a fronte dell'attività svolta da SdM, quale Concessionaria di Stato, in relazione ai correlati oneri sostenuti per lo sviluppo del progetto definitivo dell'opera di attraversamento stabile tra Sicilia e il continente (Ponte sullo Stretto), l'importo complessivo del corrispettivo ammonta ad € 325.750.660,19;
- ovviamente tale importo andrà adeguato in relazione alle successive spese che la Società dovrà sostenere in conseguenza della intervenuta caducazione del rapporto di concessione, segnatamente per quegli importi che dovranno essere riconosciuti a titolo di indennizzo o risarcimento.

Come riferito nei precedenti bilanci, si ricorda che in riscontro alla citata lettera di SdM nel febbraio 2014 sono pervenute due lettere, la prima a firma congiunta dei Capi di Gabinetto del Ministero delle Infrastrutture e del Ministero dell'Economia, la seconda da parte del Vice Segretario Generale della Presidenza del Consiglio dei Ministri, indirizzate per conoscenza, oltre che al Presidente del Collegio Sindacale di SdM, anche a tutti gli Azionisti ed al Presidente del Collegio Sindacale di ANAS. In entrambe dette lettere, vengono espresse diverse argomentazioni per concludere, sostanzialmente, che:

- SdM debba essere ritenuta esclusa da qualunque pretesa indennizzatoria;
- ove si riconoscesse l'indennizzo di cui si tratta, si avrebbe di fatto una mera duplicazione di costi con ulteriore aggravio sui saldi di finanza pubblica;
- SdM non sia legittimata a chiamare in garanzia e manleva le stesse pubbliche Amministrazioni così come peraltro avvenuto in sede di costituzione nel giudizio promosso da Eurolink innanzi al Tribunale di Roma.

In relazione alle affermazioni contenute nelle lettere delle Amministrazioni, SdM ha svolto approfondimenti per analizzare quanto in esse asserito. Al riguardo sono stati resi diversi pareri in funzione delle rilevanti e complesse tematiche sopra descritte – già resi disponibili agli Azionisti – nei quali sono stati esaminati in modo esteso, puntuale ed articolato tutti i profili della situazione societaria.

In estrema sintesi, a seguito degli approfondimenti svolti con ampie analisi sulle disposizioni contenute nell'art. 34 decies della Legge 221/2012 e su ogni aspetto di rilievo, anche con riferimento a quanto asserito nelle lettere del febbraio 2014 delle Amministrazioni sopra indicate, può pervenirsi alle seguenti conclusioni:

- l'interpretazione dell'Art. 34-*decies* – sia letterale sia sistematica, conforme ai principi costituzionali e coerente con la successiva legge 24 dicembre 2012, n. 228 – è nel senso che lo speciale indennizzo ivi previsto, pari all'importo delle prestazioni rese per la realizzazione del Ponte (al netto di quanto già percepito) incrementato del 10%, si applichi anche in favore di SdM, in relazione alla caducazione degli atti di concessione;
- la connessa pretesa creditoria di SdM – soggetto distinto sia dai suoi soci sia dal Ministero concedente e che delle sue obbligazioni deve rispondere verso i terzi con il proprio patrimonio – non genera, per la finanza pubblica, alcuna "duplicazione" di costi;
- la liquidazione di SdM, fatte salve le disposizioni legislative d'ordine coercitivo coordinate alla voluta liquidazione della Società e alla nomina *ex auctoritate* del suo liquidatore, non è regolata da precetti che ne alterino la natura, l'assetto disciplinare e le finalità, che restano quelle di un'ordinaria liquidazione di una società di capitali;
- di conseguenza, risulta corretto e doveroso adottare tutte le iniziative, anche giudiziarie, a tutela del patrimonio della stessa SdM. E risulta corretto, sul piano delle rappresentazioni bilancistiche della liquidazione della Società, considerare, anche alla luce dell'Art. 34-*decies*, interamente recuperabile il valore di carico degli investimenti nel Progetto.

A tale riguardo, facendo richiamo a quanto esposto nel paragrafo 4) sul contenzioso, ed in particolare sulla richiesta formulata da SdM di accertamento del proprio diritto di indennizzo nei confronti dello Stato, va rilevato che la società Stretto di Messina è soggetto giuridico distinto sia dalle Amministrazioni interessate sia dai suoi Soci anche pubblici, non sussistendo "confusione di ruoli". Sul punto si evidenzia come la costituzione di un soggetto nella forma di società per azioni, ancorché per la realizzazione di un'opera pubblica in regime di concessione, non può comportare il venir meno dei principi disciplinati dalle norme di natura privatistica sulle società di capitali anche in materia di liquidazione, di responsabilità e di tutela dell'affidamento di terzi contraenti. Il rapporto tra la società e i suoi azionisti pubblici, nonché le pubbliche amministrazioni vigilanti, è di piena autonomia dovendo la stessa Società quindi "agire" nel proprio contesto civilistico sia prima che dopo la messa in liquidazione (cfr. Cassazione Sez. I, n. 3196, del 07/02/2017).

## 6) Operazioni liquidatorie nella disponibilità di SdM

### *6a) Personale e uffici*

Riguardo agli aspetti organizzativi ed in relazione al quadro normativo di riferimento, anche nel corso del 2018 si è proseguito nella rimodulazione delle risorse che operano in distacco temporaneo per la liquidazione. Si ricorda al riguardo che, a decorrere dal 1° gennaio 2014, in attuazione di quanto disposto dalle sopra richiamate linee guida MEF-MIT, la Società non ha più personale dipendente.

Al 31 dicembre 2018 le risorse in distacco risultano 4 ed ulteriori 6 utilizzate in misura limitata. Si segnala peraltro che, a partire dal mese di gennaio 2019, sono stati posti in essere provvedimenti di rimodulazione riducendo le percentuali delle assegnazioni parziali.

### *6b) Contributi pubblici*

Nel richiamare le informative rese per gli esercizi precedenti, si ricorda che SdM è assegnataria di contributi pubblici relativi all'Opera.

6b-1) Contributo per le attività di progettazione preliminare

Come già reso noto nelle relazioni sui precedenti bilanci, si tratta del contributo quindicennale assegnato a SdM in data 23 dicembre 2004 con decreto interministeriale del Ministero delle Infrastrutture e dei Trasporti e del Ministero dell'Economia e delle Finanze per la progettazione preliminare dell'Opera, per un importo complessivo di Euro 20.658 migliaia, la cui erogazione ad oggi non ha ancora avuto luogo. Non è stato ancora emesso il Decreto Interministeriale di autorizzazione per l'erogazione, sollecitato più volte da SdM.

Ancorché non vi siano nuovi elementi nel presente esercizio si ritiene utile ricordare che all'apertura della liquidazione, la Società, nell'agosto 2013, ha nuovamente chiesto al MIT ed al MEF l'emissione del citato Decreto Interministeriale per ottenere l'erogazione del predetto contributo, mai revocato, e ciò, come argomentato al precedente paragrafo 5), a tutela del patrimonio sociale. Si fa presente al riguardo che le somme richieste a tale titolo costituiscono una parte dell'indennizzo complessivamente chiesto da SdM al MIT, di cui si è trattato nel medesimo paragrafo 5).

6b-2) Contributo in conto impianti – Delibera CIPE 6/2012

Come già reso noto nelle relazioni sui precedenti bilanci, si tratta del contributo in conto impianti a suo tempo assegnato per legge a SdM (articolo 4, comma 4-quater del Decreto Legge n. 78 del 1° luglio 2009, convertito, con modificazioni, dalla Legge n. 102 del 3 agosto 2009) e ripartito in quote annuali dal CIPE con delibera n. 102 del 6 novembre 2009 (pubblicata sulla Gazzetta Ufficiale del 13 febbraio 2010). Dopo l'erogazione della prima quota annua relativa al 2009, intervenuta a novembre 2010, SdM non ha ricevuto le ulteriori quote maturate (già determinate in via programmatica dalla citata delibera CIPE 102/2009) a seguito delle riduzioni stabilite dal CIPE con delibera n. 6 del 20 gennaio 2012 (pubblicata sulla Gazzetta Ufficiale del 14 aprile 2012).

Si ricorda inoltre che SdM – in attuazione di quanto deliberato dal Consiglio di Amministrazione, a doverosa salvaguardia del patrimonio sociale nonché degli azionisti e dei terzi creditori – ha presentato, il 9 agosto 2012, Ricorso straordinario al Presidente della Repubblica avverso detta deliberazione CIPE n. 6/2012.

Nel febbraio 2015 è stato notificato alla Società, con nota del MIT, il decreto del Presidente della Repubblica, emesso nel novembre 2014, che, sulla base del previsto parere del Consiglio di Stato, ha respinto il Ricorso Straordinario. Si evidenzia che la pronuncia è intervenuta decorsi oltre due anni dalla presentazione del ricorso e successivamente all'emanazione delle disposizioni di cui all'art. 34 decies della Legge 221/2012, che hanno comportato, per sopravvenuto evento non dipendente dalla Società, l'interruzione del programma di realizzazione dell'Opera.

### *6c) Vincoli preordinati agli espropri*

Facendo richiamo alle informative rese per gli esercizi precedenti, si ricorda in breve che con l'approvazione del progetto preliminare del Ponte sullo Stretto di Messina, intervenuta con la delibera CIPE del 1° agosto 2003, n. 66 (Gazzetta Ufficiale 5 novembre 2003, n. 257) gli immobili sui cui era stata localizzata l'opera sono stati assoggettati al vincolo preordinato all'esproprio ai sensi del D.P.R. n. 327/2001 (e s.m.i.). Con la successiva delibera CIPE del 30 settembre 2008, n. 91, (Gazzetta Ufficiale del 4 novembre 2008, n. 258), ai sensi e per gli effetti degli articoli 9 e 10 del D.P.R. 327/2001 (e s.m.i.) e dell'art. 165 del d.lgs. n. 163/2006 (e s.m.i.), è stato reiterato detto vincolo.

Successivamente, nell'ambito del procedimento di approvazione del Progetto Definitivo del Ponte sullo Stretto di Messina, ai sensi di legge, si è a suo tempo provveduto ad informare i proprietari degli immobili interessati dell'avvio del procedimento di dichiarazione di pubblica utilità dell'Opera per i conseguenti atti espropriativi.

In relazione a quanto precede la Società – nel frattempo posta in liquidazione – nel gennaio 2014, ha quindi rappresentato al Ministero delle Infrastrutture e dei Trasporti nonché al Ministero dell'Economia e delle Finanze, la situazione concernente i vincoli preordinati all'esproprio a suo tempo imposti, evidenziando come, in conseguenza della caducazione *ex lege* del rapporto di concessione, la statuizione della delibera CIPE n. 91/2008 che demandava a SdM gli eventuali oneri per gli indennizzi dovuti a favore dei proprietari degli immobili gravati dal vincolo, sia venuta meno, ferma restando la completa estraneità di SdM da ogni altra conseguenza patrimonialmente rilevante, connessa alla intervenuta risalente localizzazione dell'opera.

Pertanto, SdM non ritiene di dovere sostenere eventuali passività derivanti da pretese avanzate da terzi relative ai vincoli preordinati all'esproprio così come per quanto attiene alle pretese giudiziarie pervenute dagli ex principali Contraenti di cui si è trattato nei paragrafi sui rispettivi argomenti, in quanto necessariamente a carico dello Stato ai sensi dell'art. 34 decies Legge 221/2012. Ne è conferma l'avvenuta erogazione dell'indennizzo spettante al Monitore ambientale effettuata direttamente dal Ministero delle Infrastrutture e dei Trasporti nel mese di dicembre 2015, di cui si è trattato nel paragrafo 1.

Al riguardo si precisa altresì che non è intervenuta alcuna assegnazione di risorse pubbliche a tale titolo alla “Stretto di Messina S.p.A.” e che la Società stessa non ha ricevuto alcun importo dal Ministero delle Infrastrutture e dei Trasporti, o da altra Amministrazione, per far fronte ad eventuali indennizzi da corrispondere ai proprietari interessati dalla reiterazione dei vincoli preordinati all’esproprio delle aree interessate dalle attività di realizzazione del Ponte sullo Stretto.

Inoltre si conferma che non è stata avviata alcuna procedura di esproprio delle aree oggetto del programma di realizzazione del “Ponte sullo Stretto di Messina”.

Peraltro, in relazione al vincolo reiterato di cui si tratta, sono stati promossi due giudizi innanzi al Tribunale di Messina:

1) R.G. 593/11, ricorrente Calì ed altri, contro SdM per liquidazione indennizzo da reiterazione del vincolo preordinato all’esproprio. La CTU ha stabilito in € 204.801,24 la misura dell’indennizzo.
   La Società ha contestato la fondatezza della pretesa attorea.
   In data 5 agosto 2016 è stata notificata a SdM la Sentenza emessa dalla Corte di Appello di Messina che ha condannato SdM a corrispondere alla parte attrice, a titolo di indennizzo ex art. 39 del D.P.R. n. 327/2001, l’importo di Euro 238.000, oltre gli interessi legali su tale somma, dalla scadenza di ciascun anno di reiterazione del vincolo sino al soddisfo.
   SdM - ravvisandone i motivi - ha impugnato la Sentenza presentando riscorso per Cassazione ritenendo che la pronuncia stessa sia fondata su una erronea interpretazione delle previsioni di cui all’art. 39 del T.U. 327/2001.
   Nel contempo si è ritenuto opportuno formulare istanza di sospensione dell’esecutività della sentenza impugnata alla Corte d’Appello di Messina ai sensi dell’art. 373 del c.p.c., al fine di non vedere eventualmente pregiudicati gli esiti favorevoli del ricorso proposto in Cassazione.
   Poiché l'istanza di sospensione è stata respinta, SdM ha dovuto ottemperare al pagamento che è stato effettuato in data 1° agosto 2017 versando l’importo di Euro 216.609,68, al netto della ritenuta del 20% di legge di Euro 50.255,24, in favore dei quattro ricorrenti a ciascuno per la propria quota.

2) R.G. 548/13, ricorrente De Domenico, contro SdM per liquidazione indennizzo da reiterazione del vincolo preordinato all’esproprio. La CTU ha stabilito in € 211.048,00 la misura dell’indennizzo.
   La Società ha contestato la fondatezza della pretesa attorea ed ha chiamato in giudizio in garanzia la Presidenza del Consiglio dei Ministri e il MIT e il MEF.
   Successivamente all’udienza collegiale del 10 luglio 2017, la causa è stata decisa con sentenza 936/2017 del 25 settembre 2017.
   La Società è stata condannata al pagamento dell'indennizzo calcolato in circa euro 20.000, oltre spese legali (in linea con il calcolo del Consulente Tecnico di Parte di SdM). Non è stata accolta la richiesta di accertare la legittimazione passiva del Ministero Concedente. In relazione alla modestia non si è ritenuto opportuno promuovere il ricorso per Cassazione.

Delle cause suddette sono state rese informative all'ex Concedente Ministero delle Infrastrutture e dei Trasporti e saranno resi i relativi aggiornamenti.

Si evidenzia infatti che, così come operato con la chiamata in garanzia effettuata dalla Società nel giudizio De Domenico con riguardo alle Amministrazioni interessate, si ritiene che ogni onere conseguente ad eventuali indennizzi da corrispondere ai proprietari delle aree gravate dal rinnovo dei vincoli, debba essere a carico del Ministero Concedente, del MEF o della Presidenza in conseguenza dell'intervenuta caducazione operata per legge del rapporto di concessione e di convenzione, e della conseguente istituzione dell'apposito Fondo all'uopo istituito dall'art. 34decies, comma 10, della legge 221/2012, ovvero al rapporto di concessione, ed in ultimo all'indennizzo di cui al 2041 del codice civile.

Analoga posizione è stata assunta dalla Società nei confronti delle richieste di n. 34 ditte proprietarie – formulate tramite unica diffida legale del 1° agosto 2014, indirizzata anche al MIT – per la corresponsione dell'indennità in dipendenza della reiterazione del suddetto vincolo preordinato all'esproprio. Peraltro tale atto di diffida, allo stato, non risulta aver avuto seguito.

### *6d) Variante di Cannitello*

Facendo richiamo alle informative rese per gli esercizi precedenti, si ricorda in breve che - in linea con le indicazioni del MIT del febbraio 2014, riferite al parere dell'Avvocatura Generale dello Stato, di concludere l'intervento della Variante di Cannitello dotato di copertura finanziaria, saldando le spettanze maturate dagli affidatari - la Società ha quindi proceduto ad eseguire le attività di collaudo tecnico-amministrativo dei lavori della "Variante ferroviaria di Cannitello", realizzati, ed ultimati nel 2012, dal Contraente Generale Eurolink, affidatario dell'Opera.

Completate tutte le attività di collaudo, nel gennaio 2015 è stata avviata - previa sottoposizione al MIT - la procedura di Accordo Bonario prevista dagli atti contrattuali stipulati con il Contraente Generale, in quanto quest'ultimo aveva firmato l'atto di collaudo con riserva. Detta procedura si è conclusa - una volta acquisito il previsto parere positivo da parte del Ministero delle Infrastrutture e dei Trasporti reso nel gennaio 2016 - con la sottoscrizione in data 3 marzo 2016 del "Verbale di Accordo Bonario" tra SdM e il Contraente Generale Eurolink. In attuazione di quanto previsto con detto Accordo Bonario, SdM, in data 16 maggio 2016, ha quindi provveduto al pagamento, su presentazione della relativa fattura di Eurolink, dell'importo complessivo di Euro 1.619.084,67.

A seguito della definizione delle riserve del CG relativamente alla "Variante ferroviaria di Cannitello", SdM ed il PMC Parsons Transportation Group Inc hanno sottoscritto in data 26 maggio 2016 un Atto Ricognitivo Transattivo a completamento e definitivo riconoscimento dei corrispettivi maturati dallo stesso PMC, e non corrisposti, a fronte delle prestazioni rese in relazione ai lavori della Variante stessa. In attuazione di quanto previsto dal predetto Atto ricognitivo, SdM ha provveduto, in data 27 luglio 2016, al pagamento, su presentazione della relativa fattura di Parsons, dell'importo complessivo di Euro 104.000,78.

Di tutto quanto precede si è provveduto a relazionare il MIT anche ai fini del completamento delle rendicontazioni dei costi sostenuti per la realizzazione della "Variante ferroviaria di Cannitello" la cui copertura finanziaria è stata a suo tempo prevista dal CIPE con la delibera CIPE n. 83 del 29/3/2006.

Si rammenta al riguardo che con detta delibera CIPE è stata disposta sia l'approvazione del progetto definitivo della "Variante ferroviaria di Cannitello" redatto da Rete Ferroviaria Italiana S.p.A. (all'epoca soggetto aggiudicatore, poi sostituito da SdM su delibera del CIPE n. 77 del 31/7/2009) sia l'assegnazione di un contributo annuo di Euro 1,699 milioni (per un totale di Euro 25,485 milioni al lordo degli interessi) per quindici anni (dal 2007 al 2021), suscettibile di sviluppare un volume di investimenti pari ad Euro 19 milioni, corrispondente alla previsione iniziale dei costi di realizzazione della Variante.

Successivamente con la delibera CIPE n. 121 del 17/12/2009 è stato elevato il limite di spesa previsto per la realizzazione della Variante ad Euro 26 milioni (esclusi gli interessi), garantendo la copertura del finanziamento dell'opera con assegnazione a SdM di ulteriori Euro 7 milioni mediante imputazione alle risorse del FAS (ora FSC: Fondo per lo Sviluppo e la Coesione) definendo in Euro 23 milioni il costo di esecuzione della Variante ed in Euro 3 milioni i costi di progettazione e di allaccio da effettuare a cura di RFI. Tale ulteriore stanziamento di Euro 7 milioni è stato confermato dal CIPE con successiva delibera n. 6 del 20.1.2012.

Per quanto riguarda l'erogazione del contributo si ricorda che, a seguito della messa in liquidazione della Società, il MIT, nel novembre 2014, ha comunicato – tenuto conto del parere espresso dal Dipartimento del Tesoro del MEF e considerato che dall'operazione in questione non derivano effetti negativi sui saldi di finanza pubblica a legislazione vigente – il proprio assenso alla variazione del piano di erogazione diretta, prescrivendone il versamento su base pluriennale, anno per anno, in misura non eccedente l'importo dei contributi stanziati in bilancio.

In attuazione di quanto sopra, si riferisce che, alla data del 31 dicembre 2017, a fronte delle n. 7 rendicontazioni dei costi presentate dalla Società per l'importo complessivo di € 20.393.584,77, il MIT ha erogato a SdM l'importo di € 18.689.000,00 corrispondente a n. 11 quote annuali, e precisamente dal 2007 al 2017, di € 1.699.000,00 ciascuna, come previsto dalla delibera CIPE 83/2006.

Per quanto attiene alla quota residua di contributo non ancora erogata per € 1.704.584,77, occorre tener presente che una parte di tale quota dovrà essere erogata mediante assegnazione di un ulteriore contributo specifico da parte del MIT. Ciò in quanto la delibera CIPE n. 28 del 1° agosto 2014 ha destinato il contributo di 7 milioni di euro di cui alla Delibera CIPE n. 121/2009 a "Rete Ferroviaria Italiana S.p.A." che, come riferito nei precedenti bilanci, è stata individuata quale nuovo soggetto aggiudicatore - in sostituzione di SdM - per la realizzazione delle opere di mitigazione ambientale (mascheramento della

galleria artificiale e realizzazione del Lungomare di Cannitello) connesse con la Variante di Cannitello. Tali risorse erano state in precedenza attribuite alla Stretto di Messina S.p.A. che ha realizzato la Variante stessa. Sono quindi in corso contatti con il MIT per lo svolgimento dell'istruttoria al fine di pervenire all'assegnazione da parte del CIPE delle risorse necessarie per la totale copertura dei costi sostenuti da SdM per la realizzazione della Variante.

## 7) Attività in conformità a normative di interesse (*compliance*)

Nel corso del 2018 la Società ha posto in essere attività e adempimenti volti a prevenire i rischi di non conformità dell'attività aziendale a disposizioni di legge, regolamenti e codici di comportamento.

Per quanto attiene alle attività dell'Organismo di Vigilanza ex D. Lgs. 231/2001– la cui istituzione è stata deliberata da SdM dal 2004 così come l'adozione del "Modello di Organizzazione, Gestione e Controllo ex Decreto Legislativo 8 giugno 2001, n. 231" e del Codice Etico – si segnala il componente unico ha effettuato specifici monitoraggi su aree sensibili avvalendosi dei contributi professionali dei responsabili rimasti ad operare per la liquidazione. Si evidenzia che non sono pervenute all'Organismo di Vigilanza segnalazioni relative alla commissione od al ragionevole pericolo di commissione di reati o di comportamenti in generale non in linea con le regole adottate in attuazione delle indicazioni e dei principi contenuti nel "Modello ex D. Lgs. 231/2001".

In materia sia di trasparenza che di anticorruzione sono stati posti in essere, a cura del Responsabile della Prevenzione della Corruzione e della Trasparenza, gli adempimenti previsti delle norme di riferimento (Legge 190/2012; D. Lgs. 33/2013; D.Lgs. 39/2013; D.L. 90/2014, convertito dalla Legge 114/2014; Legge 90/2015; D.Lgs. 97/2016; D.Lgs. 100/2017) nonché da comunicazioni e delibere dell'Autorità Nazionale AntiCorruzione (ANAC). Si è provveduto ad aggiornare il sito internet della Società in cui è attiva la sezione "Amministrazione/Società Trasparente", con sottosezioni nelle quali sono pubblicati dati e informazioni societarie, ivi compreso il documento concernente le misure di prevenzione della corruzione che recepisce anche i contenuti del programma per la trasparenza e l'Integrità.

Con riferimento alla normativa in materia di tutela della salute e della sicurezza nei luoghi di lavoro, la Società – pur non avendo personale dipendente – ha posto in essere alcuni provvedimenti, con la redazione, in particolare, del Documento di Valutazione dei Rischi, a cura del Responsabile del "Servizio di Prevenzione e Protezione dei Rischi" ex D.Lgs. 81/2008.

Gli strumenti di controllo sopra richiamati - in considerazione delle dimensioni e delle caratteristiche organizzative nonché dello stato di liquidazione della Società - risultano coerenti anche con quanto disposto dal Decreto Legislativo 19 agosto 2016, n. 175 (c.d. decreto "Madia") in merito ai principi fondamentali sull'organizzazione e sulla gestione delle società a controllo pubblico (v. art. 6).

## 8) Informazioni concernenti le operazioni intrattenute con le parti correlate

Con riferimento a quanto disposto dall'art. 2428, comma III, punto 2 del Codice civile, si evidenziano qui di seguito i rapporti intrattenuti, nel corso del 2018, con le imprese controllate, collegate, controllanti e con imprese sottoposte al controllo di quest'ultime, nonché con altri azionisti e società del gruppo Ferrovie dello Stato Italiane.

| Parti correlate | Al 31/12/2018 | | 2018 | |
|---|---|---|---|---|
| | Crediti | Debiti | Costi | Ricavi |
| ANAS S.p.A. | 20 | 1.115 | 412 | 0 |
| Ferservizi S.p.A. | 0 | 6 | 6 | 0 |
| **Totale** | **20** | **1.121** | **418** | **0** |

Relativamente ai rapporti con la Società controllante Anas S.p.A. si evidenzia che:

- i crediti (€ migliaia 20) sono relativi alla cessione delle apparecchiature di rilevamento dati, facenti parte delle Reti di Monitoraggio Ambientale utilizzate nell'ambito delle attività previste per la realizzazione del Ponte sullo Stretto di Messina;
- i debiti sono costituiti da:
  - fatture ricevute per la sublocazione degli uffici di Roma (€/migliaia 8);
  - fatture da ricevere per le attività svolte per la risoluzione delle interferenze tra la realizzazione delle opere Ponte e le opere previste nel DG87 6° Macrolotto Salerno-Reggio (€/migliaia 1.029), per prestazioni di personale distaccato presso SdM nel periodo 1° ottobre – 31 dicembre (€/migliaia 75) e per la quota dell'esercizio per l'utilizzo dei beni di proprietà ANAS (€/migliaia 3);
- i costi sono relativi alla sublocazione degli uffici di Roma (€/migliaia 91), all'addebito di costi per il personale distaccato presso SdM (€/migliaia 312), alla quota di competenza dell'esercizio delle commissioni sulle obbligazioni rilasciate a garanzia di rimborso IVA (€/migliaia 6) e alla quota dell'esercizio per l'utilizzo dei beni di proprietà Anas (€/migliaia 3).

Relativamente ai rapporti con la Ferservizi S.p.A., Società del gruppo Ferrovie dello Stato Italiane, si evidenzia che i debiti ed il relativo costo si riferiscono all'emolumento reversibile dovuto per la carica di Sindaco effettivo ricoperta da un dirigente Ferservizi nell'esercizio 2018 (€/migliaia 6).

## 9) Altre informazioni

Anche con riferimento a quanto previsto dall'art. 2428, comma III e IV del Codice civile, si evidenzia quanto segue:

- nel corso del 2018 non sono stati sostenuti costi per le attività di ricerca e sviluppo;
- la Stretto di Messina S.p.A. in liquidazione:
  - non possiede azioni proprie né azioni o quote della Società controllante, né in nome proprio né per il tramite di società fiduciaria o per interposta persona;

- nel corso del 2018 non ha acquistato o alienato azioni proprie né azioni o quote della Società controllante, né in nome proprio né per il tramite di società fiduciaria o per interposta persona;
- non ha utilizzato strumenti finanziari;
- non ha istituito sedi secondarie.

La liquidazione ex lege della Stretto di Messina S.p.A. è stata assegnata – sempre in attuazione di specifiche norme di legge – ad un Commissario Liquidatore nominato con decreto del Presidente del Consiglio dei Ministri.

Il Collegio Sindacale – organo che permane nel corso della liquidazione – esercita l'attività di controllo di cui agli articoli 2403 e seguenti del Codice civile. Al riguardo si precisa che la nomina dei componenti del Collegio Sindacale, per gli esercizi 2017, 2018 e 2019, è stata deliberata dall'Assemblea ordinaria degli Azionisti del 5 giugno 2017 anche nel rispetto dell'equilibrio tra i generi, secondo le previsioni del Decreto del Presidente della Repubblica 30 novembre 2012, n. 251.

La società di revisione esercita invece le attività di revisione legale dei conti di cui all'articolo 14 del Decreto Legislativo 27 gennaio 2010, n. 39.

Le informazioni relative alla composizione e alla durata degli "Organi sociali" sono riportate nel paragrafo iniziale cui si rinvia.

## 10) Informativa ai sensi degli articoli 2497 *bis* e *ter* del Codice civile

Per quanto riguarda l'informativa ai sensi degli articoli 2497 *bis*, comma 5, e 2497 *ter* del Codice civile, si segnala che l'attività di direzione e coordinamento è esercitata da ANAS S.p.A., anche in considerazione delle linee guida emanate dal MEF e dal MIT con atto del 12 settembre 2013, e che le stesse non hanno comportato influenza rilevante sulle decisioni adottate dalla Società nella gestione dell'attività svolta nel corso del 2018.

## 11) Fatti di rilievo avvenuti dopo la chiusura dell'esercizio

Successivamente al 31 dicembre 2018 si segnala che, nel gennaio 2019, è stato ricevuto l'Atto di Appello del 28 dicembre 2018 presentato da Eurolink dinanzi alla Corte di Appello di Roma, per la riforma della Sentenza parziale emanata dal Tribunale civile di Roma, come illustrato nella precedente trattazione sul contenzioso (v. paragrafo 4).

## 12) Evoluzione prevedibile della gestione liquidatoria - Rischi e incertezze

In relazione a tutto quanto sopra esposto, anche con riferimento all'art. 2428, comma I e comma III punto 6) del codice civile, si segnala che, allo stato non sono prevedibili in modo certo tempi definiti per la chiusura della procedura di liquidazione in quanto è essenzialmente condizionata dalla durata del complesso e articolato contenzioso pendente presso il Tribunale civile di Roma, la Corte di Appello di Roma e la Corte Costituzionale, di cui si è trattato nei precedenti paragrafi.

## 13) Conclusioni sulla chiusura del bilancio 2018

Signori Azionisti,

si sottopone al Vostro esame il bilancio intermedio di liquidazione chiuso al 31 dicembre 2018, costituito da Stato patrimoniale, Conto economico, Rendiconto finanziario e Nota integrativa. Il risultato della gestione è costituito dalla differenza tra i costi di competenza dell'esercizio (€/migliaia 853) ed i proventi finanziari (€/migliaia 827). Per effetto dell'utilizzo del "Fondo per costi ed oneri della liquidazione" (€/migliaia 26), il risultato di periodo è pari a Euro zero.

I documenti di bilancio sono corredati dall'attestazione, da parte del Commissario Liquidatore e del Dirigente preposto alla redazione dei documenti contabili societari, circa l'adeguatezza e l'effettiva applicazione delle procedure amministrative e contabili predisposte per la formazione del bilancio di esercizio nonché la corrispondenza di questi alle risultanze dei libri e delle scritture contabili e la loro idoneità a fornire una rappresentazione veritiera e corretta della situazione patrimoniale, economica e finanziaria.

In conclusione, si propone di approvare il Bilancio intermedio di liquidazione chiuso al 31 dicembre 2018, corredato dalla presente Relazione sulla gestione.

Roma, 27 febbraio 2019

Stretto di Messina S.p.A. in liq.
Il Commissario Liquidatore
Vincenzo Fortunato

| *Stretto di Messina S.p.A. in liquidazione*<br>**STATO PATRIMONIALE ATTIVO**<br>**(importi espressi in unità di euro)** | **Bilancio al 31/12/2018** | **Bilancio al 31/12/2017** |
|---|---|---|
| **A) CREDITI VERSO SOCI PER VERSAMENTI ANCORA DOVUTI** | **0** | **0** |
| **B) IMMOBILIZZAZIONI** | | |
| **II) IMMOBILIZZAZIONI MATERIALI** | | |
| BENI IN CONCESSIONE: | | |
| 5) immobilizzazioni in corso e acconti: | | |
| Ponte sullo Stretto di Messina | 312.355.663 | 312.355.663 |
| **Totale immobilizzazioni materiali** | **312.355.663** | **312.355.663** |
| **III) IMMOBILIZZAZIONI FINANZIARIE** | | |
| 2) crediti: | | |
| d-bis) verso altri | 20.658.971 | 20.659.065 |
| *esigibili entro 12 mesi* | *20.658.971* | *20.659.065* |
| *esigibili oltre 12 mesi* | *0* | *0* |
| **Totale immobilizzazioni finanziarie** | **20.658.971** | **20.659.065** |
| **TOTALE IMMOBILIZZAZIONI** | **333.014.634** | **333.014.728** |
| **C) ATTIVO CIRCOLANTE** | | |
| **II) CREDITI** | | |
| 4) verso controllanti | 20.000 | 20.000 |
| *esigibili entro 12 mesi* | *20.000* | *20.000* |
| *esigibili oltre 12 mesi* | *0* | *0* |
| 5-bis) crediti tributari | 3.514.692 | 3.220.912 |
| *esigibili entro 12 mesi* | *3.514.692* | *3.220.912* |
| *esigibili oltre 12 mesi* | *0* | *0* |
| 5-quater) verso altri | 2.020.053 | 2.012.369 |
| *esigibili entro 12 mesi* | *2.020.053* | *2.012.369* |
| *esigibili oltre 12 mesi* | *0* | *0* |
| **Totale crediti** | **5.554.745** | **5.253.281** |
| **IV) DISPONIBILITÀ LIQUIDE** | | |
| 1) depositi bancari e postali | 116.406.214 | 116.676.197 |
| 3) denaro e valori in cassa | 1.051 | 815 |
| **Totale disponibilità liquide** | **116.407.265** | **116.677.012** |
| **TOTALE ATTIVO CIRCOLANTE** | **121.962.010** | **121.930.293** |
| **D) RATEI E RISCONTI** | **50.220** | **312.636** |
| **TOTALE ATTIVO** | **455.026.864** | **455.257.657** |

| ***Stretto di Messina S.p.A. in liquidazione***<br>**STATO PATRIMONIALE PASSIVO**<br>**(importi espressi in unità di euro)** | **Bilancio al 31/12/2018** | **Bilancio al 31/12/2017** |
|---|---|---|
| **A) PATRIMONIO NETTO** | | |
| I) Capitale | 383.179.794 | 383.179.794 |
| IV) Riserva legale | 329.267 | 326.728 |
| VI) Altre riserve: | | |
| Versamento soci in c/capitale | 2.762.701 | 2.762.701 |
| VIII) Utili (Perdite) portati a nuovo | 2.172.712 | 2.124.480 |
| IX) Utile (Perdita) dell'esercizio | 0 | 50.771 |
| Rettifiche di liquidazione | (3.055.239) | (3.278.015) |
| **TOTALE PATRIMONIO NETTO** | **385.389.235** | **385.166.459** |
| **B) FONDI PER RISCHI E ONERI** | | |
| 1) per trattamento di quiescenza ed obblighi simili | 25.087 | 25.087 |
| 4) altri | 5.000.000 | 5.000.000 |
| per costi ed oneri di liquidazione | 217.931 | 467.132 |
| **TOTALE FONDI PER RISCHI ED ONERI** | **5.243.018** | **5.492.219** |
| **C) TRATTAMENTO DI FINE RAPPORTO DI LAVORO SUBORDINATO** | **0** | **0** |
| **D) DEBITI** | | |
| 7) debiti verso fornitori | 24.499.000 | 24.673.498 |
| *esigibili entro 12 mesi* | *24.499.000* | *24.673.498* |
| *esigibili oltre 12 mesi* | *0* | *0* |
| 11) debiti verso controllanti | 1.115.120 | 1.151.362 |
| *esigibili entro 12 mesi* | *1.115.120* | *1.151.362* |
| *esigibili oltre 12 mesi* | *0* | *0* |
| 12) debiti tributari | 13.800 | 4.530 |
| *esigibili entro 12 mesi* | *13.800* | *4.530* |
| *esigibili oltre 12 mesi* | *0* | *0* |
| 14) altri debiti | 268.122 | 271.020 |
| *esigibili entro 12 mesi* | *268.122* | *271.020* |
| *esigibili oltre 12 mesi* | *0* | *0* |
| **TOTALE DEBITI** | **25.896.042** | **26.100.410** |
| **E) RATEI E RISCONTI** | **38.498.569** | **38.498.569** |
| **TOTALE PASSIVO** | **455.026.864** | **455.257.657** |

| ***Stretto di Messina S.p.A. in liquidazione***<br>**CONTO ECONOMICO**<br>**(importi espressi in unità di euro)** | **2018** | **2017** |
|---|---|---|
| **A) VALORE DELLA PRODUZIONE** | | |
| 5) altri ricavi e proventi | 0 | 1.351 |
| **Totale valore della produzione** | **0** | **1.351** |
| **B) COSTI DELLA PRODUZIONE** | | |
| 6) per materie prime, sussidiarie, di consumo e merci | 846 | 1.282 |
| 7) per servizi | 703.278 | 1.119.652 |
| 8) per godimento di beni di terzi | 116.331 | 121.866 |
| 14) oneri diversi di gestione | 6.367 | 7.761 |
| utilizzo fondo costi ed oneri di liquidazione | (826.822) | 0 |
| **Totale costi della produzione** | **0** | **1.250.561** |
| **Differenza tra valore e costi della produzione** | **0** | **(1.249.210)** |
| **C) PROVENTI E ONERI FINANZIARI** | | |
| 16) altri proventi finanziari: | 826.571 | 1.337.684 |
| *d) proventi diversi:* | | |
| *interessi e commissioni da altri e proventi vari* | *826.571* | *1.337.684* |
| 17) interessi e altri oneri finanziari | 26.174 | 35.091 |
| *interessi e commissioni ad altri ed oneri vari* | *26.174* | *35.091* |
| utilizzo fondo costi ed oneri di liquidazione | (800.397) | 0 |
| **Totale proventi ed oneri finanziari** | **0** | **1.302.593** |
| **D) RETTIFICHE DI VALORE DI ATTIVITÀ E PASSIVITÀ FINANZIARIE** | | |
| **Totale delle rettifiche di valore di attività e passività finanziarie** | **0** | **0** |
| **Risultato prima delle imposte** | **0** | **53.383** |
| **20) IMPOSTE SUL REDDITO DELL'ESERCIZIO** | | |
| a) correnti | 0 | 2.612 |
| **Totale imposte sul reddito d'esercizio** | **0** | **2.612** |
| **21) UTILE (PERDITA) DELL'ESERCIZIO** | **0** | **50.771** |

| ***Stretto di Messina S.p.A. in liquidazione***<br>**RENDICONTO FINANZIARIO**<br>**(importi espressi in unità di euro)** | **2018** | **2017** |
|---|---|---|
| | | |
| **A. Flussi finanziari derivanti dalla gestione reddituale** | | |
| Utile (perdita dell'esercizio) | 0 | 50.771 |
| Imposte sul reddito | 0 | 2.612 |
| Interessi passivi/(attivi) | 0 | (1.302.593) |
| **1. Utile (perdita) dell'esercizio prima di imposte sul reddito, interessi, dividendi e plus/minusvalenze da cessione** | **0** | **(1.249.210)** |
| *Rettifiche per elementi non monetari che non hanno avuto contropartita nel capitale circolante netto* | | |
| Accantonamenti a fondi per rischi ed oneri | 0 | 0 |
| Svalutazioni per perdite durevoli di valore | 0 | 0 |
| *Totale rettifiche elementi non monetari* | *0* | *0* |
| **2. Flusso finanziario prime delle variazioni del capitale circolante netto** | **0** | **(1.249.210)** |
| *Variazioni del capitale circolante netto* | | |
| Decremento/(incremento) dei crediti verso controllanti | 0 | 7.805 |
| Decremento/(incremento) dei crediti tributari | (293.780) | 90.875 |
| Decremento/(incremento) degli altri crediti | (7.684) | 3.095.348 |
| Decremento/(incremento) dei ratei e risconti attivi | 262.416 | (138.726) |
| Incremento/(decremento) dei debiti verso fornitori | (174.498) | 29.618 |
| Incremento/(decremento) dei debiti verso controllanti | (36.242) | (190.934) |
| Incremento/(decremento) dei debiti tributari | 9.270 | (1.080) |
| Incremento/(decremento) dei debiti previdenziali | 0 | 0 |
| Incremento/(decremento) degli altri debiti | (2.898) | (45.317) |
| Incremento/(decremento) dei ratei e risconti passivi | 0 | 0 |
| *Totale variazioni del capitale circolante netto* | *(243.416)* | *2.847.589* |
| **3. Flusso finanziario dopo le variazioni del capitale circolante netto** | **(243.416)** | **1.598.379** |
| *Altre rettifiche* | | |
| Interessi (passivi)/attivi | 0 | 1.302.593 |
| (Imposte sul reddito) | 0 | (2.612) |
| Utilizzo fondo per costi ed oneri della liquidazione | (26.425) | 0 |
| *Totale altre rettifiche* | *(26.425)* | *1.299.981* |
| ***Flusso finanziario della gestione reddituale (A)*** | **(269.841)** | **2.898.360** |
| | | |
| **B. Flussi finanziari derivanti dall'attività di investimento** | | |
| (Investimenti) in immobilizzazioni immateriali | 0 | 0 |
| Prezzo di realizzo disinvestimenti immobilizzazioni immateriali | 0 | 0 |
| (Investimenti) in immobilizzazioni materiali | 0 | 0 |
| Prezzo di realizzo disinvestimenti immobilizzazioni materiali | 0 | 0 |
| (Investimenti) in immobilizzazioni finanziarie | 0 | 0 |
| Prezzo di realizzo disinvestimenti immobilizzazioni finanziarie | 94 | 207 |
| ***Flusso finanziario dell'attività di investimento (B)*** | **94** | **207** |
| | | |
| **C. Flussi finanziari derivanti dall'attività di finanziamento** | | |
| *Mezzi di terzi* | | |
| Incremento (decremento) debiti a breve verso banche | 0 | 0 |
| Accensione finanziamenti | 0 | 0 |
| Rimborso finanziamenti | 0 | 0 |
| *Mezzi propri* | | |
| Aumento di capitale a pagamento | 0 | 0 |
| ***Flusso finanziario dell'attività di finanziamento (C)*** | **0** | **0** |
| | | |
| Incremento/(decremento) delle disponibilità liquide (A+B+C) | (269.747) | 2.898.567 |
| **Disponibilità liquide a inizio periodo** | **116.677.012** | **113.778.445** |
| **Disponibilità liquide a fine periodo** | **116.407.265** | **116.677.012** |
| | | |

**STRETTO DI MESSINA S.P.A. in liquidazione**

**NOTA INTEGRATIVA**
**AL BILANCIO INTERMEDIO DI LIQUIDAZIONE AL 31 DICEMBRE 2018**

## CRITERI DI REDAZIONE

Il bilancio intermedio di liquidazione chiuso al 31 dicembre 2018 della Stretto di Messina S.p.A. in liq. (SdM) è stato redatto secondo le disposizioni dettate dal Decreto Legislativo n. 139 del 18 agosto 2015 (pubblicato nella Gazzetta Ufficiale n. 205 del 4 settembre 2015) con cui è stata data attuazione alla direttiva 2013/34/UE relativa ai bilanci d'esercizio ed ai bilanci consolidati e alle relative relazioni di talune tipologie di imprese.

Con detto D. Lgs. sono state previste rilevanti novità in materia di applicazione dei nuovi principi contabili nazionali. Come noto, tali nuovi principi devono essere applicati ai bilanci relativi agli esercizi aventi inizio a partire dal 1° gennaio 2016.

Tanto premesso il bilancio in oggetto è stato elaborato in conformità al dettato degli articoli 2423 e seguenti del Codice Civile, ai principi contabili elaborati dai Consigli Nazionali dei Dottori Commercialisti e dei Ragionieri così come modificati dall'Organismo Italiano di Contabilità - O.I.C. - e dai Principi Contabili emessi dal medesimo O.I.C., come risulta dalla presente nota integrativa, redatta ai sensi dell'articolo 2427 del Codice Civile, che costituisce, ai sensi e per gli effetti dell'articolo 2423, parte integrante del bilancio.

Il presente Bilancio è stato redatto tenendo conto, in particolare, del Principio contabile OIC 5 "Bilanci di Liquidazione" applicabile, per l'appunto, ad una impresa in liquidazione.

Le **finalità** del "bilancio di liquidazione" sono strettamente legate alla funzione economica e giuridica della liquidazione, che è quella della trasformazione in moneta delle attività, dell'estinzione delle passività e della distribuzione fra i soci dell'attivo netto residuo. Infatti, dopo lo scioglimento della società il patrimonio sociale non è più uno "strumento" destinato ad attuare la produzione, ma diviene un complesso eterogeneo di beni "destinati alla realizzazione ed alla divisione". Questa peculiare destinazione del patrimonio aziendale influenza ovviamente anche i criteri da impiegare per la valutazione dei suoi elementi attivi e passivi.

Le **attività e** le **passività** sono costituite da quelle previste nel bilancio iniziale di liquidazione, oltre alle nuove attività e passività eventualmente accertate dal liquidatore nei periodi successivi all'inizio della gestione liquidatoria.

La Nota integrativa ha la funzione di fornire l'analisi e, ove necessario, l'interpretazione dei dati esposti, anche in nesso con le insorgenze che potrebbero riguardare il patrimonio sociale e contiene le informazioni richieste dall'articolo 2427 del Codice civile. Inoltre, vengono rese le informazioni complementari ritenute necessarie per fornire una rappresentazione veritiera e corretta del documento contabile. In essa viene illustrata l'adozione dei criteri liquidatori di valutazione e viene fornita giustificazione degli stanziamenti effettuati al *Fondo per costi ed oneri di liquidazione* previsto dall'OIC 5 e della relativa movimentazione.

Si fa presente che, a motivo dello stato di liquidazione, come prevede il Principio Contabile OIC 5, viene meno la tradizionale distinzione fra immobilizzazioni ed attivo circolante, in considerazione del fatto che tutti i beni ed i crediti della Società sono destinati al realizzo nel più breve tempo possibile.

Tuttavia, il medesimo OIC 5 individua l'opportunità di continuare ad utilizzare, anche durante il periodo liquidatorio, gli schemi di stato patrimoniale e di conto economico previsti dagli artt. 2424, 2424-bis, 2425 e 2425-bis del c.c..

Pertanto, per esigenze di chiarezza nella rappresentazione della situazione patrimoniale, finanziaria ed economica della società, nonché per agevolare la comparabilità dei dati, SdM ha mantenuto gli stessi schemi di bilancio, in continuità rispetto ai precedenti esercizi.

Lo Stato patrimoniale, il Conto Economico ed il Rendiconto Finanziario (previsto dall'art. 2425-ter del c.c.) sono stati redatti in unità di Euro, mentre la Nota Integrativa è stata redatta in migliaia di Euro come previsto dall'art. 2423, comma VI, del Codice civile.

## PRINCIPI CONTABILI E CRITERI DI VALUTAZIONE

Come in precedenza accennato, il presente Bilancio è stato redatto in conformità al dettato del Principio Contabile OIC 5 "Bilanci di Liquidazione", applicabile ad una impresa in liquidazione.

Ai sensi dell'OIC 5 tutti i bilanci di liquidazione, sono "bilanci straordinari", che hanno finalità e criteri di redazione diversi da quelli propri del bilancio ordinario d'esercizio.

Ai bilanci di una società in liquidazione non sono più applicabili infatti i c.d. "postulati di bilancio" cui all'articolo 2423-bis del c.c. né i criteri di valutazione previsti dall'art. 2426 del c.c.

Peraltro, anche ai bilanci di liquidazione si applicano le c.d. *"clausole generali"* di bilancio previste dall'articolo 2423, comma II, del c.c.. Si tratta in particolare dell'obbligo di:

1. redazione del bilancio secondo "chiarezza" e;
2. rappresentazione "veritiera" e "corretta" delle relative informazioni patrimoniali, finanziarie ed economiche.

I criteri di liquidazione utilizzati per la redazione del bilancio prevedono:

- per le attività: il probabile valore di realizzo (conseguibile entro un termine ragionevolmente breve);
- per le passività: il valore di estinzione, ossia la somma che si dovrà pagare per estinguerle, tenuto conto anche degli interessi.

Con riferimento a tali criteri, infatti, il paragrafo 2.3 dell'OIC 5 prevede che l'abbandono dei "criteri di funzionamento" propri del bilancio d'esercizio ed il passaggio ai "criteri di liquidazione" debba realizzarsi a partire dalla data di inizio della gestione liquidatoria.

**Valutazioni sulla recuperabilità dei costi sostenuti relativamente all'Investimento Principale e sul diritto indennitario in favore della Società in conseguenza della caducazione ex lege della Convenzione con il MIT**

In continuità con le valutazioni effettuate dagli Amministratori uscenti e confermate dal Commissario Liquidatore – in ragione della condivisione emersa sulle valutazioni stesse e tenuto anche conto degli approfondimenti svolti in materia dalla Società e dei Pareri acquisiti – come nel bilancio del precedente esercizio, non essendo intervenuti nuovi elementi di valutazione, si ritiene pienamente realizzabile il valore dei cespiti capitalizzati relativi all'Investimento principale; ciò in quanto:

(i) SdM ha promosso un'azione di risarcimento del danno nei confronti del Contraente Generale (e dei suoi soci considerati solidalmente responsabili) a motivo dell'illegittimo recesso esercitato, come meglio illustrato nella Relazione sulla Gestione;

(ii) SdM ritiene comunque di aver diritto all'indennizzo ai sensi dell'art. 34-*decies* della Legge n. 221 del 17 dicembre 2012, a seguito della caducazione *ex lege* del rapporto concessorio;

(iii) anche qualora il citato art. 34-*decies* fosse dichiarato illegittimo per una pronuncia di incostituzionalità o per effetti equivalenti: a) si dovrebbe applicare il robusto sistema di «garanzie» economico-finanziarie assicurato dalla Convenzione del 2003 (e s.m.i.) tra la Società e il Ministero delle infrastrutture e dei trasporti, vigente fino all'entrata in vigore del 34-*decies*; o b) non potrebbe che applicarsi l'art. 176 del D. Lgs. 50/2016 (già art. 158 del D. Lgs. n. 163/2006 ora abrogato).

In relazione al punto (ii), va precisato che, come si evince dai pareri legali acquisiti, l'obbligo indennitario di cui al comma 3 dell'art. 34 *decies*, risulta applicabile a tutti i rapporti contrattuali in essere - sia «a valle» sia «a monte» - facenti capo alla Società, travolti dall'applicazione di quanto previsto dal citato art. 34-*decies*.

L'indennizzo dovrà pertanto essere quantificato, tenendo in debita considerazione che in proposito:

- il comma 3 della Norma stabilisce che tale indennizzo è "*costituito dal pagamento delle prestazioni progettuali contrattualmente previste e direttamente eseguite, maggiorato del 10 per cento*";
- SdM, in adempimento degli obblighi di Convenzione, ha svolto al proprio interno la progettazione di massima e preliminare ed ha altresì acquisito da terzi attività progettuali inerenti l'Opera da realizzare, facendole proprie, nonché attività di studio finalizzate alla progettazione dell'Opera;
- a SdM spetterà il pagamento di un indennizzo per tali attività (comprensivo della maggiorazione del 10%), in quanto svolte dalla Società in adempimento degli obblighi di convenzione e non più fruibili in conseguenza della caducazione ex lege della concessione.

Pertanto, può confermarsi che la piena recuperabilità di tale attivo patrimoniale a seguito della caducazione del rapporto di concessione intervenuto per effetto dell'applicazione dell'art. 34-*decies* è anche conseguenza delle disposizioni della stessa norma che prevede «*a definitiva e completa tacitazione di ogni diritto e pretesa*» inerente la caducazione (anche) della concessione stessa «*esclusivamente il riconoscimento di un indennizzo costituito dal pagamento delle prestazioni progettuali contrattualmente previste e direttamente eseguite e dal pagamento di una ulteriore somma pari al 10 per cento dell'importo predetto*» (Art. 34-*decies*, comma 3).

Coerentemente con tale disposizione, la Società, quindi, con nota del 14 novembre 2013, ha comunicato al Ministero delle infrastrutture e dei trasporti e al Ministero dell'economia e delle finanze la richiesta di indennizzo di cui all'art. 34-*decies*, commisurato all'importo delle prestazioni rese dalla Società per la realizzazione del Ponte in adempimento alla Convenzione di concessione, pari ad € 312.355.662,89, al netto dei contributi già percepiti per € 17.840.568,99, incrementato del 10% dell'importo stesso, pari € 31.235.566,29, quindi per l'importo complessivo di € 325.750.660,19.

Infine, in relazione al punto (iii) va considerato che anche qualora non operasse più l'art. 34-*decies*, o si dovrebbero applicare le precise regole e «garanzie» economico-finanziarie stabilite dalla Convenzione del 2003 (e s.m.i.) o l'art. 176 del D. Lgs. 50/2016 (già art. 158 del D. Lgs. n. 163/2006 ora abrogato) disciplinante i casi di risoluzione del rapporto di concessione e di revoca della concessione per motivi di pubblico interesse e per inadempimento del soggetto concedente.

Infatti, prima dell'entrata in vigore dell'art. 34 *decies*, la Società godeva, nell'ambito della disciplina di Convenzione di Concessione, di un robusto sistema di garanzie economico-finanziarie posto a presidio del recupero degli "Investimenti" effettuati. Si ritiene che tale sistema di garanzie sia stato sostituito dalle regole indennitarie "calmierate" previste dall'art. 34-*decies*, anche perché ipotizzare che tale norma abbia annullato i diritti legittimamente maturati in capo alla Società rappresenta un teorema privo di postulati logici e coerenti, non potendosi ragionevolmente negare alla Società, anche ai sensi di interpretazioni costituzionalmente orientate della disciplina, qualsiasi riconoscimento economico in conseguenza della caducazione intervenuta ex lege, anche con riferimento alla tutela dei terzi creditori.

Tuttavia, per ragioni conservative (o, se si vuole, di prudenza) SdM non ha per ora ritenuto di iscrivere tra le attività patrimoniali il diritto all'indennizzo del 10% previsto dall'art. 34-decies.

Infine, si fa presente che la realizzabilità del valore dei cespiti capitalizzati relativi all'Investimento principale trova altresì conferma nell'atto di indirizzo del 12 settembre 2013 con cui il Ministro dell'Economia e delle Finanze ed il Ministro delle Infrastrutture e dei Trasporti hanno emanato le linee guida per la liquidazione della Stretto di Messina S.p.A. prescrivendo, tra l'altro, che queste siano *"…improntate ad economicità, efficacia ed efficienza nonché alla salvaguardia e alla migliore valorizzazione e realizzazione delle attività…".* ed invitando la Società ad adottare *"… le misure ritenute più idonee per tutelare la propria posizione giuridica nei contenziosi attivi e passivi."*.

Tali prescrizioni sono state pienamente attuate dal Commissario Liquidatore anche con la costituzione in giudizio promosso dal Contraente Generale e dal Project Management Consultant (PMC), nei cui confronti la Società ha resistito formulando anche domande giudiziali in via riconvenzionale e subordinata dinanzi al Tribunale civile di Roma, presso cui sono stati a suo tempo attivati i contenziosi.

In merito si riferisce che, su tali giudizi, il Tribunale di Roma, nell'ottobre 2018, ha emanato Sentenza parziale e Ordinanza di remissione atti alla Corte Costituzionale.

In breve - richiamando l'informativa resa nella Relazione sulla gestione dell'esercizio 2018 a corredo del presente Bilancio - la Sentenza ha definito il processo di primo grado promosso da Eurolink, con il respingimento delle domande da questo proposte, mentre la causa di Parsons è stata sospesa per sottoporre la questione di legittimità costituzionale al giudice delle leggi limitatamente alla parte dell'art. 34 *decies* (Legge 221/2012) relativa alla quantificazione dell'indennizzo previsto.

La Sentenza è stata già impugnata da Eurolink e la Società si costituirà nel prossimo mese di maggio, presentando appello incidentale nei termini fissati dal Giudice di Appello.

Pertanto, sulla base del quadro giudiziario sopra illustrato, restano ferme le valutazioni sopra esposte, in continuità con quanto già rappresentato nei precedenti bilanci.

**Valutazioni circa l'eventuale insorgenza di passività connesse alla definizione dei rapporti pendenti della Società**

In continuità con le valutazioni effettuate a suo tempo dagli amministratori uscenti, confermate dal Commissario Liquidatore all'apertura della liquidazione societaria e tenute ferme anche per il presente bilancio per le motivazioni sopra richiamate, non sono stati effettuati accantonamenti addizionali con riferimento all'eventuale insorgenza di ulteriori passività connesse alla definizione dei rapporti pendenti di SdM, ed in particolare per quanto attiene "*agli oneri derivanti dagli eventuali indennizzi conseguenti all'attuazione*" dell'art. 34 *decies*, commi 10 e 11. Tali indennizzi, infatti, trovano tutti copertura nelle risorse pubbliche individuate dalla normativa stessa, come confermato dall'avvenuta erogazione dell'indennizzo spettante al Monitore ambientale effettuata direttamente dal Ministero delle Infrastrutture e dei Trasporti nel mese di dicembre 2015, di cui si è riferito nel bilancio 2015. Si rimanda al riguardo anche a quanto illustrato nella Relazione sulla gestione al Bilancio in oggetto (paragrafi 1 e 2).

A considerazioni sostanzialmente analoghe si ritiene debba pervenirsi per tutte quelle eventuali pretese di carattere indennitario o risarcitorio che venissero avanzate da terzi interessati dai procedimenti di carattere urbanistico o espropriativo, segnatamente in relazione alla intervenuta reiterazione dei vincoli preordinati agli espropri che non potranno essere avviati, ovvero alle procedure prodromiche alla dichiarazione di pubblica utilità che si sono dovute necessariamente interrompere a seguito della caducazione *ex lege* di tutti i rapporti di concessione, di convenzione e contrattuali stipulati dalla Società.

Peraltro si richiama il comma 213 dell'art. 1 Legge 24/12/2012 n. 228 che recita: *"Al Fondo per lo Sviluppo e la Coesione è assegnata una dotazione finanziaria aggiuntiva di 250 milioni di euro per l'anno 2013, da destinare all'attuazione delle misure urgenti per la ridefinizione dei rapporti contrattuali con la Società Stretto di Messina S.p.a. Ulteriori risorse, fino alla concorrenza di 50 milioni di euro, sono destinate alla medesima finalità, a valere sulle risorse rivenienti dalle revoche di cui all'articolo 32, commi 2, 3 e 4, del decreto legge 6 luglio 2011, n. 98, convertito, con modificazioni, dalla legge 15 luglio 2011, n. 111.".*

Tale dotazione finanziaria di 250 milioni di euro per l'anno 2013 è stata poi ridotta di Euro 235 milioni di euro dall'art. 18, comma 13, del decreto legge 69 del 21 giugno 2013. Con detto articolo è stato, infatti, istituito, nello stato di previsione del MIT, un Fondo per consentire nell'anno 2013 la continuità dei cantieri in corso ovvero il perfezionamento degli atti contrattuali finalizzati all'avvio dei lavori, nell'ambito delle misure per il rilancio delle infrastrutture.

Di seguito sono esposti i criteri di valutazione e i principi contabili astrattamente applicabili in via generale e adottati da SdM limitatamente alle voci di interesse.

**Immobilizzazioni**

Si fa presente che le Immobilizzazioni risultanti nel presente bilancio sono state oggetto di ammortamento sistematico fino al 14 maggio 2013, data di inizio della liquidazione.

**Immobilizzazioni materiali**

Le *immobilizzazioni in corso ed acconti* includono i costi sostenuti per lo svolgimento di prestazioni di servizi specificamente attribuibili alle attività oggetto del programma di realizzazione del Ponte, oltreché a parte dei costi di struttura sino al 14 maggio 2013, data di inizio della procedura liquidatoria.

**Immobilizzazioni finanziarie**

I crediti sono iscritti al valore presunto di realizzo.

I crediti verso lo Stato per contributi sono stati iscritti nel momento in cui si è determinato il titolo giuridico a vantare il credito ed il loro ammontare è ragionevolmente determinabile. I contributi pubblici sono stati rilevati in contropartita tra i risconti passivi.

**Crediti e debiti**

I crediti sono iscritti al presumibile valore di realizzo, mentre i debiti sono esposti al loro valore di estinzione. Di questi debiti, sui quali normalmente non vengono corrisposti interessi, è esposto in bilancio il valore nominale, aumentato dell'importo delle eventuali spese che si prevede di dover sostenere per il loro pagamento (es.: spese bancarie per il pagamento di tratte o cambiali o fatture).

Non vi sono crediti e debiti di durata residua superiore a cinque anni ed i debiti non sono assistiti da garanzie reali su beni sociali. Non sono registrati né debiti né crediti in valuta.

**Conti e depositi bancari attivi**

Sono valutati al valore nominale ed esposti al lordo degli interessi maturati alla data di riferimento del bilancio.

**Denaro ed altri valori esistenti in cassa**

Trattandosi di valori "liquidi" non si fa luogo ad una vera e propria valutazione ma solo alla "numerazione" degli stessi.

**Ratei e risconti**

I risconti vengono iscritti all'attivo o al passivo del bilancio per evitare che quote di costi o ricavi rilevati anticipatamente, ma di competenza di futuri esercizi, influiscano sulla determinazione del reddito dell'esercizio in corso.

Essi sono stati determinati in base alla competenza temporale dei componenti positivi e negativi di reddito cui si riferivano.

Il risconto attivo, nell'aspetto patrimoniale rappresenta un credito per servizi già pagati ma non ancora usufruiti. Se questo credito si ritiene irrecuperabile, il corrispondente valore sarà annullato.

I risconti passivi vanno annullati quando corrispondono a debiti di servizi per ricavi già incassati e che si può fondatamente ritenere che la società non sarà chiamata a restituire.

I ratei sono invece veri e propri crediti o debiti pecuniari, corrispondenti a ricavi e costi di competenza dell'esercizio in chiusura, ma che saranno materialmente incassati e pagati nel successivo esercizio. Per essi si pongono i medesimi problemi che riguardano i crediti e debiti in generale.

I contributi pubblici sono iscritti in questa voce e avrebbero dovuto essere rilasciati a conto economico a partire dall'inizio dell'ammortamento dei cespiti, proporzionalmente allo stesso.

**Modalità di rappresentazione delle rettifiche di liquidazione ed informazioni integrative**

Le rettifiche di liquidazione, costituite dalle differenze fra i valori di funzionamento ed i valori di liquidazione delle attività e passività (oltre che dai valori di eventuali nuove attività e passività prima non iscritte in bilancio) danno luogo ad un saldo che aumenta o diminuisce l'importo del patrimonio netto contabile non influendo sul risultato economico del periodo di liquidazione.

Ai sensi dell'OIC 5, a seguito dell'iscrizione fra le passività del "Fondo per costi ed oneri della liquidazione", il patrimonio netto di liquidazione viene rettificato dell'importo di tale "Fondo".

**Fondo per costi ed oneri di liquidazione**

***Natura e funzione***

La funzione del Fondo - il cui stanziamento è richiesto dall'OIC 5 fra le poste del Bilancio Iniziale di Liquidazione - è quella di indicare l'ammontare dei costi ed oneri che si

prevede di sostenere durante la liquidazione al netto dei proventi che si prevede di conseguire, i quali forniscono una copertura, il più delle volte parziale, di quei costi ed oneri.

***Contenuto del Fondo***

L'OIC 5 prevede, come regola generale che il Fondo per costi ed oneri di liquidazione accolga valori riferiti all'intera durata stimata della liquidazione. Ciò ovviamente non esclude che si possano adottare orizzonti diversi nelle circostanze concrete.

L'OIC 5 richiede inoltre di suddividere le stime dei costi e ricavi che concorrono alla formazione del Fondo per costi ed oneri di liquidazione per natura e per anno e, conseguentemente, di contabilizzare in coerenza i relativi utilizzi e rilasci.

In particolare, nel determinare in concreto il contenuto del Fondo per costi e oneri di liquidazione si deve tener conto del quadro normativo, in parte "speciale" (che vede alcune limitate deroghe alla disciplina civilistica) che regola la liquidazione di SdM.

Si richiama in particolare l'art. 34-*decies* della legge 221/2012 che prevede, tra l'altro, al comma 9, la nomina del Commissario Liquidatore e la conclusione delle operazioni liquidatorie entro un anno dalla nomina di questi. Tale ultima previsione è una prescrizione programmatica dettata da una norma speciale (e quindi in deroga alla normativa codicistica) che individua un termine sollecitatorio e non perentorio.

In questo quadro, al fine di:

1. tener adeguatamente conto della complessità e dell'articolazione delle problematiche della liquidazione di SdM le cui attività non sono realizzabili «sul mercato» e, nel caso di specie, sono soggette anche alle incertezze tipiche dei contenziosi amministrativi e ordinari in essere;
2. procedere concordemente, anche per quanto riguarda i risvolti di bilancio, al detto termine speciale ordinatorio di un anno;
3. soddisfare, al meglio delle informazioni disponibili, le clausole generali di bilancio (ex articolo 2423, comma 2, del c.c.) della *chiarezza* e della *rappresentazione veritiera e corretta* che si applicano anche alle società in liquidazione;

la Società ha scelto di limitare l'orizzonte temporale di riferimento della prima stima del Fondo per costi ed oneri di liquidazione ad un anno dall'inizio della gestione liquidatoria (il 14 maggio 2013), fin da subito dichiarando che il Fondo per costi ed oneri di liquidazione sarebbe stato aggiornato, ferme restando le modalità di trattamento stabilite dall'OIC 5, qualora la liquidazione si fosse protratta oltre.

Questa scelta iniziale, che SdM intende confermare anche nel presente bilancio ed in quelli futuri, tenuto anche conto degli specifici pareri acquisiti, è infatti conforme all'OIC 5 e:

1. consente di procedere concordemente, anche per quanto riguarda i risvolti di bilancio, con la stessa norma ordinatoria di un anno che continua a sollecitare il Commissario Liquidatore «a fare presto», almeno per quanto riguarda l'attività di stretta, personale, pertinenza;
2. si presenta comparativamente più flessibile ed è, per molti aspetti, geneticamente più conservativa (o, se si vuole, prudente) in quanto consente nel tempo, tra l'altro, tempestivi adeguamenti delle stime di recupero del valore degli Investimenti;

3. nel complesso, meglio consente di rappresentare dinamicamente con «*chiarezza»* e in modo «*veritiero e corretto*» la situazione patrimoniale, economica e finanziaria di SdM, tanto più se accompagnata da un'ampia e adeguata *informativa* di bilancio sulle ragioni e gli effetti delle scelte effettuate.

Tutte le componenti reddituali che non è possibile prevedere nell'*an* al momento di redazione del bilancio, o che non è possibile quantificare in modo attendibile non sono state iscritte. Se si tratta di partite significative è stata fornita un'adeguata descrizione nella presente Nota integrativa a commento del Fondo.

***Costi ed oneri iscritti nel Fondo***

In concreto si tratta di debiti ed altre passività relativi ai costi di gestione relativi alla procedura liquidatoria (costi per le risorse che operano per la liquidazione, compensi organi sociali, spese legali e oneri generali di struttura).

***Proventi iscritti nel Fondo***

In concreto si tratta di interessi attivi da titoli, depositi e conti correnti bancari in essere alla data di inizio della liquidazione e di recuperi costi vari.

***Modalità di movimentazione del Fondo***

Il Fondo per costi ed oneri di liquidazione figura distintamente fra le passività del bilancio iniziale di liquidazione e fra le passività di tutti i bilanci intermedi di liquidazione. Ai sensi dell'OIC 5, la sua contropartita non è iscritta nel conto economico ma è, invece, compresa nel conto "Rettifiche di liquidazione" (imputata al Patrimonio Netto).

Tutte le informazioni sulla sua entità e sulla sua dinamica si desumono, dunque, dalla nota integrativa dei bilanci intermedi di liquidazione. Nella nota integrativa dei bilanci di liquidazione, viene compilata, all'uopo, una tabella riepilogativa di dettaglio con le opportune informazioni. In tal modo è possibile tenere conto della dinamica del Fondo nei vari esercizi di durata della liquidazione.

***Correlazione col conto economico dei bilanci annuali di liquidazione***

Per rispettare il principio di chiarezza del bilancio di cui all'art. 2423 c.c., che vale anche per i bilanci intermedi di liquidazione, nel conto economico di tali bilanci sarà necessario iscrivere i costi ed oneri di liquidazione ed i proventi di liquidazione man mano che vengono rilevati, in base ai criteri sulla competenza economica.

L'importo complessivo annuale dei costi ed oneri rilevati sarà poi neutralizzato da apposite voci del conto economico inserita come componenti reddituali positivi, per un importo pari a quello stanziato per quei costi ed oneri. Analogamente, l'importo dei proventi sarà neutralizzato da apposite voci inserite come componenti reddituali negativi.

Per differenza fra gli importi effettivi dei costi/oneri e proventi e gli utilizzi del Fondo si avranno delle eccedenze negative/positive che influiranno sul risultato economico dell'esercizio.

**Fondi per rischi ed oneri**

Sono stati stanziati in bilancio al fine di coprire perdite o passività di natura determinata, di esistenza certa o probabile, delle quali alla data di chiusura del periodo non sono determinabili l'ammontare o la data di sopravvenienza.

Gli accantonamenti riflettono la migliore stima possibile sulla base degli elementi disponibili.

**Trattamento di fine rapporto di lavoro subordinato**

Corrisponde al debito maturato nei confronti dei dipendenti [di cui SdM è priva] determinato in conformità ai dettami dell'art. 2120 del Codice civile ed a quanto prescritto dalle vigenti norme di legge e contrattuali ed è soggetto a rivalutazione.

**Valore della produzione**

Di seguito alle voci riepilogate nel valore della produzione è stata iscritta un'apposita voce con segno negativo con la seguente denominazione "Utilizzo del Fondo per costi ed oneri di liquidazione". Di seguito è stato iscritto il saldo fra il valore della produzione e l'utilizzo del fondo, che fornisce l'importo netto.

**Costi della produzione**

Di seguito alle voci riepilogate fra i Costi della produzione è stata iscritta, con segno negativo, un'apposita voce con la seguente denominazione "Utilizzo del Fondo per costi ed oneri di liquidazione". Di seguito è stato iscritto il saldo fra il totale costi della produzione e l'utilizzo del fondo, che fornisce l'importo netto che grava sul risultato economico dell'esercizio.

**Proventi ed oneri finanziari**

All'interno di tale sezione sono stati iscritti in apposita voce gli utilizzi del "Fondo per costi ed oneri di liquidazione" riguardanti i proventi ed oneri finanziari che previsti, sono iscritti nel Fondo. Successivamente è stato indicato l'importo netto.

**Imposte**

Le imposte sono determinate sulla base di una valutazione degli oneri di imposta da assolvere e sono calcolate secondo il principio di competenza economica sulla base delle aliquote fiscali in vigore. Il debito relativo alle imposte correnti a fine periodo è esposto nel passivo dello stato patrimoniale al netto degli acconti versati, delle ritenute subite e dei crediti d'imposta. L'eccedenza positiva è iscritta nell'attivo, nella voce "Crediti tributari".

Le imposte dovute per i redditi che si presume di conseguire durante la gestione di liquidazione sono comprese nell'importo complessivo dei costi ed oneri di liquidazione accantonati nello specifico Fondo per costi ed oneri di liquidazione.

## COMMENTO ALLE VOCI DELLO STATO PATRIMONIALE E DEL CONTO ECONOMICO

Si commentano qui di seguito le voci dello Stato Patrimoniale e del Conto Economico espresse in migliaia di euro e comparate con quelle del precedente esercizio 2017.

### STATO PATRIMONIALE

## ATTIVO

| B) IMMOBILIZZAZIONI | 31/12/2018 | 31/12/2017 |
|---|---|---|
| | 333.015 | 333.015 |

| B.II) Immobilizzazioni materiali | 31/12/2018 | 31/12/2017 |
|---|---|---|
| | 312.356 | 312.356 |

Sono invariate rispetto allo scorso esercizio; sono costituite dalle immobilizzazioni in corso e acconti dei beni in concessione riferite ai costi sostenuti e capitalizzati al 14 maggio 2013 in attuazione degli obblighi derivanti dalla Convenzione di Concessione caducata ex lege 221/2012, di cui si è trattato nella parte sui criteri di valutazione.

Il Commissario Liquidatore, in continuità con il bilancio del precedente esercizio, tenuto anche conto di quanto indicato nei pareri rilasciati da professionisti indipendenti, ha ritenuto pienamente realizzabile il valore dei cespiti capitalizzati relativi all'Investimento principale: si veda a questo proposito quanto precedentemente illustrato.

| B.III) Immobilizzazioni finanziarie | 31/12/2018 | 31/12/2017 |
|---|---|---|
| | 20.659 | 20.659 |

Risultano invariate rispetto allo scorso esercizio e sono così costitute:

Crediti verso lo Stato, pari ad €/migliaia 20.658 riferiti alla quota capitale del contributo per la progettazione preliminare dell'opera, assegnato alla Società con Decreto del Ministro delle Infrastrutture e dei Trasporti di concerto con il Ministro dell'Economia e delle Finanze del 23 dicembre 2004 e registrato alla Corte dei Conti il 24 febbraio 2005 (vedasi al riguardo quanto illustrato nella Relazione sulla gestione al bilancio in oggetto, paragrafo 6b-1).

I "Depositi cauzionali", pari ad €/migliaia 1, tutti esigibili entro l'esercizio successivo, riferiti ai versamenti effettuati principalmente per l'utilizzo di utenze.

| C) ATTIVO CIRCOLANTE | 31/12/2018 | 31/12/2017 |
|---|---|---|
| | 121.962 | 121.930 |

| C.II) CREDITI | 31/12/2018 | 31/12/2017 |
|---|---|---|
| | 5.555 | 5.253 |

I crediti, tutti esigibili entro l'esercizio successivo, evidenziano un aumento di €/migliaia 302 e sono così composti:

| Crediti | Al 31/12/2017 | Variazione | Al 31/12/2018 |
|---|---|---|---|
| Crediti verso controllanti | 20 | 0 | 20 |
| Crediti tributari | 3.221 | 294 | 3.515 |
| Crediti verso altri | 2.012 | 8 | 2.020 |
| **Totale** | **5.253** | **302** | **5.555** |

Relativamente alla loro ripartizione secondo l'area geografica, si evidenzia che i suddetti crediti sono tutti vantati verso soggetti nazionali. Nel dettaglio sono così costituiti:

| C.II.4) Verso controllanti | 31/12/2018 | 31/12/2017 |
|---|---|---|
| | 20 | 20 |

Non hanno subito variazioni rispetto allo scorso esercizio. Il credito si riferisce alla fattura emessa nell'esercizio per la cessione delle apparecchiature di rilevamento dati, facenti parte delle dismesse Reti di Monitoraggio Ambientale, a suo tempo utilizzate nell'ambito delle attività previste per la realizzazione del Ponte sullo Stretto di Messina.

| C.II.5bis) Crediti tributari | 31/12/2018 | 31/12/2017 |
|---|---|---|
| | 3.515 | 3.221 |

Nel dettaglio sono così costituiti:

| Crediti tributari | Al 31/12/2017 | Variazione | Al 31/12/2018 |
|---|---|---|---|
| Erario conto IRES | 3.003 | 318 | 3.321 |
| Erario conto IVA | 218 | (24) | 194 |
| **Totale** | **3.221** | **294** | **3.515** |

Nel corso dell'esercizio non si sono registrati rimborsi di crediti da parte dell'Agenzia delle Entrate, mentre si è proceduto al parziale utilizzo del credito IVA del precedente esercizio, in compensazione di altre imposte dovute, per €/migliaia 48.

Alla data di chiusura dell'esercizio i crediti tributari sono così costituiti:

L' "Erario conto IRES":

- imposte sui redditi degli esercizi dal 2012 al 2017 di cui è stato chiesto il rimborso e relativi interessi per €/migliaia 3.052;
- ritenute d'acconto subite sugli interessi attivi bancari incassati nell'esercizio per €/migliaia 269.

L' "Erario conto IVA":

- residuo IVA a credito dell'esercizio 2017 riportata in compensazione per €/migliaia 170;
- IVA a credito maturata nell'esercizio per €/migliaia 24.

| C.II.5-quater) Verso altri | 31/12/2018 | 31/12/2017 |
|---|---|---|
| | **2.020** | **2.012** |

Nel dettaglio sono così costituiti:

| Crediti verso altri | Al 31/12/2017 | Variazione | Al 31/12/2018 |
|---|---|---|---|
| Ministero Infrastrutture e Trasporti - contributo Cannitello | 1.705 | 0 | 1.705 |
| Ministero Infrastrutture e Trasporti - cause espropri | 305 | 8 | 313 |
| Enti previdenziali | 1 | 0 | 1 |
| Crediti verso altri | 1 | 0 | 1 |
| **Totale** | **2.012** | **8** | **2.020** |

Si riferiscono principalmente a crediti vantati nei confronti del MIT.

Il credito relativo al contributo per la realizzazione della Variante di Cannitello ammonta a fine esercizio ad €/migliaia 1.705; è costituito dalla differenza tra il totale dei costi complessivi sostenuti per la realizzazione dell'Intervento pari ad €/migliaia 20.394 e le 11 rate annuali (dal 2007 al 2017) incassate per un importo complessivo di €/migliaia 18.689.

Il credito relativo alle cause per espropri ammonta ad €/migliaia 313; è costituito dagli importi pagati a titolo di indennizzo risarcitorio a seguito di due sentenze emesse dalla Corte di Appello Civile di Messina a fronte di pretese avanzate da terzi interessati dai procedimenti di carattere espropriativo in relazione alla intervenuta reiterazione dei vincoli preordinati agli espropri.

| C.IV) DISPONIBILITA' LIQUIDE | 31/12/2018 | 31/12/2017 |
|---|---|---|
| | **116.407** | **116.677** |

Nel dettaglio si sono così movimentate:

| Disponibilità liquide | Al 31/12/2017 | Variazione | Al 31/12/2018 |
|---|---|---|---|
| Depositi bancari | 116.676 | (270) | 116.406 |
| Denaro e Valori in cassa | 1 | 0 | 1 |
| **Totale** | **116.677** | **(270)** | **116.407** |

La diminuzione delle disponibilità è determinata sostanzialmente dal pagamento dei costi per servizi e forniture sostenuti per l'ordinaria gestione societaria, al netto dell'incasso dei proventi finanziari determinati dalla gestione finanziaria delle disponibilità.

| D) RATEI E RISCONTI ATTIVI | 31/12/2018 | 31/12/2017 |
|---|---|---|
| | **50** | **313** |

Sono così costituiti:

| Ratei e risconti attivi | Al 31/12/2017 | Variazione | Al 31/12/2018 |
|---|---|---|---|
| ***Ratei attivi*** | | | |
| Interessi attivi su depositi bancari | 300 | (258) | 42 |
| **Totale** | **300** | **(258)** | **42** |
| ***Risconti attivi*** | | | |
| Canoni di locazione | 3 | 0 | 3 |
| Commissioni su fidejussioni e obbligazioni | 8 | (5) | 3 |
| Abbonamenti a pubblicazioni | 1 | 0 | 1 |
| Altri risconti | 1 | 0 | 1 |
| **Totale** | **13** | **(5)** | **8** |
| **Totale complessivo** | **313** | **(263)** | **50** |

I “Ratei attivi” sono relativi a ricavi di competenza dell’esercizio, ma che saranno materialmente incassati nel successivo esercizio. Si riferiscono agli interessi attivi maturati alla data di chiusura dell’esercizio su tre contratti di “time deposit” sottoscritti nel corso del 2018 e che scadranno nel corso del 2019.

I “Risconti attivi” sono relativi a costi sostenuti nel periodo, la cui competenza economica è da attribuirsi a periodi successivi. Si riferiscono sostanzialmente a commissioni su fidejussioni e obbligazioni, canoni di locazione di macchine d’ufficio e altri costi di minore entità.

## STATO PATRIMONIALE

## PASSIVO

| A) PATRIMONIO NETTO | 31/12/2018 | 31/12/2017 |
|---|---|---|
| | 385.389 | 385.166 |

Di seguito si riporta l'evoluzione dei mezzi propri degli ultimi tre esercizi:

| Patrimonio netto | Capitale Sociale | Riserva legale | Versamento in conto aumento capitale | Utili (Perdite) portati a nuovo | Utile (Perdita) dell'esercizio | Rettifiche di liquidazione | Totale |
|---|---|---|---|---|---|---|---|
| **Consistenza al 31/12/2015** | **383.180** | **327** | **2.762** | **2.124** | **0** | **(3.908)** | **384.485** |
| **Variazioni del periodo 1/1/2016 - 31/12/2016** | | | | | | | |
| *Destinazione del risultato di esercizio precedente:* | | | | | | | |
| ° A riserva legale | 0 | 0 | 0 | 0 | 0 | 0 | 0 |
| ° Al nuovo esercizio | 0 | 0 | 0 | 0 | 0 | 0 | 0 |
| Utilizzo fondo per costi ed oneri della liquidazione | 0 | 0 | 0 | 0 | 0 | 380 | 380 |
| Risultato del periodo | 0 | 0 | 0 | 0 | 0 | 0 | 0 |
| **Consistenza al 31/12/2016** | **383.180** | **327** | **2.762** | **2.124** | **0** | **(3.528)** | **384.865** |

| Patrimonio netto | Capitale Sociale | Riserva legale | Versamento in conto aumento capitale | Utili (Perdite) portati a nuovo | Utile (Perdita) dell'esercizio | Rettifiche di liquidazione | Totale |
|---|---|---|---|---|---|---|---|
| **Consistenza al 31/12/2016** | **383.180** | **327** | **2.762** | **2.124** | **0** | **(3.528)** | **384.865** |
| **Variazioni del periodo 1/1/2017 - 31/12/2017** | | | | | | | |
| *Destinazione del risultato di esercizio precedente:* | | | | | | | |
| ° A riserva legale | 0 | 0 | 0 | 0 | 0 | 0 | 0 |
| ° Al nuovo esercizio | 0 | 0 | 0 | 0 | 0 | 0 | 0 |
| Utilizzo fondo per costi ed oneri della liquidazione | 0 | 0 | 0 | 0 | 0 | 250 | 250 |
| Risultato del periodo | 0 | 0 | 0 | 0 | 51 | 0 | 51 |
| **Consistenza al 31/12/2017** | **383.180** | **327** | **2.762** | **2.124** | **51** | **(3.278)** | **385.166** |

| Patrimonio netto | Capitale Sociale | Riserva legale | Versamento in conto aumento capitale | Utili (Perdite) portati a nuovo | Utile (Perdita) dell'esercizio | Rettifiche di liquidazione | Totale |
|---|---|---|---|---|---|---|---|
| **Consistenza al 31/12/2017** | **383.180** | **327** | **2.762** | **2.124** | **51** | **(3.278)** | **385.166** |
| **Variazioni del periodo 1/1/2018 - 31/12/2018** | | | | | | | |
| *Destinazione del risultato di esercizio precedente:* | | | | | | | |
| ° A riserva legale | 0 | 2 | 0 | 0 | (2) | 0 | 0 |
| ° Al nuovo esercizio | 0 | 0 | 0 | 49 | (49) | 0 | 0 |
| Utilizzo fondo per costi ed oneri della liquidazione | 0 | 0 | 0 | 0 | 0 | 223 | 223 |
| Risultato del periodo | 0 | 0 | 0 | 0 | 0 | 0 | 0 |
| **Consistenza al 31/12/2018** | **383.180** | **329** | **2.762** | **2.173** | **0** | **(3.055)** | **385.389** |

Relativamente alle singole componenti di patrimonio netto, come previsto dall'art. 2427 del Codice civile, vengono indicate nel seguente prospetto la possibilità di utilizzazione, la distribuibilità e la loro avvenuta utilizzazione negli ultimi tre esercizi:

| Denominazione | Importo | Possibilità di utilizzazione | Quota disponibile | Riepilogo delle utilizzazioni effettuate nei tre precedenti esercizi | |
|---|---|---|---|---|---|
| | | | | per copertura perdite | per altre ragioni |
| Capitale Sociale | 383.180 | | | | |
| Riserva legale | 329 | B | | | |
| Versamenti in c/capitale | 2.762 | A, B, C | 2.762 | | |
| Utili (perdite) portati a nuovo | 2.173 | | | | |
| Utile (perdita) dell'esercizio | 0 | | | | |
| Rettifiche di liquidazione | (3.055) | | | | |
| **Totale** | **385.389** | | **2.762** | **0** | |
| **Quota non distribuibile** | | | **0** | | |
| **Residuo quota distribuibile** | | | **2.762** | | |

**Legenda:**

A: per aumento di capitale

B: per copertura perdite

C: per distribuzione ai soci

| A.I) Capitale Sociale | 31/12/2018 | 31/12/2017 |
|---|---|---|
| | 383.180 | 383.180 |

Risulta invariato rispetto all'esercizio precedente ed è così composto:

| Azionisti | Azioni sottoscritte | Valore nominale | % di possesso |
|---|---|---|---|
| ANAS S.p.A. | 60.779.760 | 313.623.561,60 | 81,848% |
| Rete Ferroviaria Italiana S.p.A. | 9.653.755 | 49.813.375,80 | 13,000% |
| Regione Calabria | 1.913.116 | 9.871.678,56 | 2,576% |
| Regione Siciliana | 1.913.019 | 9.871.178,04 | 2,576% |
| **Totale** | **74.259.650** | **383.179.794,00** | **100,000%** |

| A.IV) Riserva legale | 31/12/2018 | 31/12/2017 |
|---|---|---|
| | 329 | 327 |

La riserva si è formata nell'esercizio 2001 per effetto della conversione del Capitale Sociale in euro e si è incrementata con la destinazione del 5% negli esercizi in cui sono stati conseguiti utili. L'aumento, rispetto allo scorso esercizio, è dovuto alla destinazione della quota legale dell'utile conseguito nell'esercizio 2017, come da delibera dell'Assemblea Ordinaria del 5 aprile 2018.

| A.VII) Altre riserve | 31/12/2018 | 31/12/2017 |
|---|---|---|
| | 2.762 | 2.762 |

Si riferiscono al residuo dei versamenti in conto capitale effettuati pro-quota dagli azionisti negli anni 2002 e 2003, in attuazione della delibera dell'Assemblea che in data

15/11/2001 disponeva di fornire pro-quota alla Società i mezzi necessari a dar corso a quanto richiesto, con nota del 18/09/2001, dal Ministro delle Infrastrutture e dei Trasporti.

| A.VIII) Utili degli esercizi precedenti | 31/12/2018 | 31/12/2017 |
|---|---|---|
| | 2.173 | 2.124 |

Tale voce accoglie l'imputazione degli utili conseguiti in esercizi precedenti e portati a nuovo. L'aumento, rispetto allo scorso esercizio, è dovuto alla destinazione della quota residua dell'utile dell'esercizio 2017, al netto di quanto assegnato a riserva legale, come da delibera dell'Assemblea Ordinaria del 5 aprile 2018.

| A.IX) Utile (perdita) dell'esercizio | 31/12/2018 | 31/12/2017 |
|---|---|---|
| | 0 | 51 |

L'esercizio chiude in pareggio per effetto dell'utilizzo del "fondo per costi ed oneri di liquidazione" a fronte dei costi e dei proventi sostenuti nel periodo, in conformità a quanto previsto dal Principio Contabile OIC 5 "Bilanci di Liquidazione".

| Rettifiche di liquidazione | 31/12/2018 | 31/12/2017 |
|---|---|---|
| | (3.055) | (3.278) |

La voce è così costituita:

| Rettifiche di liquidazione | Al 31/12/2017 | Variazione | Al 31/12/2018 |
|---|---|---|---|
| Svalutazione immobilizzazioni materiali: Terreni e Fabbricati | 4 | 0 | 4 |
| Svalutazione immobilizzazioni materiali: Impianti e Macchinario | 128 | 0 | 128 |
| Svalutazione immobilizzazioni materiali: Altri beni | 44 | 0 | 44 |
| Accantonamento al fondo per costi ed oneri di liquidazione | 3.102 | (223) | 2.879 |
| **Totale** | **3.278** | **(223)** | **3.055** |

Ai sensi del PC OIC 5 "Bilanci di Liquidazione" le "Rettifiche di liquidazione", inizialmente apportate dal Commissario Liquidatore al momento della redazione del Bilancio Iniziale di Liquidazione al 14 maggio 2013, sono costituite dalle differenze tra i valori di funzionamento ed i valori di liquidazione delle attività e delle passività e comprendono l'accantonamento effettuato al "Fondo per costi ed oneri di liquidazione". Per effetto dell'aggiornamento delle stime annualmente previsto nel caso del protrarsi delle operazioni liquidatorie, alla data di chiusura del presente bilancio risultano accantonati nel fondo i costi e gli oneri, al netto dei proventi, stimati fino al 14 maggio 2020.

| B) FONDI PER RISCHI ED ONERI | 31/12/2018 | 31/12/2017 |
|---|---|---|
| | 5.243 | 5.492 |

Sono così composti:

| Fondi per rischi ed oneri | Al 31/12/2017 | Variazione | Al 31/12/2018 |
|---|---|---|---|
| Trattamento di quiescenza e obblighi simili | 25 | 0 | 25 |
| Altri | 5.000 | 0 | 5.000 |
| Per costi ed oneri di liquidazione | 467 | (249) | 218 |
| **Totale** | **5.492** | **(249)** | **5.243** |

| B.1) Fondo per trattamento di quiescenza e obblighi simili | 31/12/2018 | 31/12/2017 |
|---|---|---|
| | **25** | **25** |

Risulta invariato rispetto allo scorso esercizio ed è costituito dall'accantonamento dei contributi figurativi a carico del datore di lavoro relativi a due dipendenti posti in mobilità lunga, il primo nel 1995 (€/migliaia 8) ed il secondo nel 1999 (€/migliaia 17).

| B.3) Altri | 31/12/2018 | 31/12/2017 |
|---|---|---|
| | **5.000** | **5.000** |

Il fondo rimane invariato rispetto allo scorso esercizio ed è costituito per fronteggiare eventuali oneri derivanti da richieste formulate dai principali contraenti per prestazioni rese.

Non sono stati effettuati accantonamenti addizionali con riferimento all'eventuale insorgenza di ulteriori passività connesse alla definizione dei rapporti pendenti di SdM, ed in particolare per quanto attiene "agli oneri derivanti dagli eventuali indennizzi conseguenti all'attuazione" dell'art. 34 *decies* Legge 221/2012 (di conversione del D.L. 179/2012).

Ciò in quanto tali indennizzi, stante l'ampiezza del disposto del comma 10 dell'art. 34 decies, trovano tutti copertura nelle risorse pubbliche individuate nella Norma.

Ne è conferma l'avvenuta erogazione dell'indennizzo spettante al Monitore Ambientale effettuata direttamente dal Ministero delle Infrastrutture e dei Trasporti nel mese di dicembre 2015.

Allo stesso modo, anche in base alla legge, per quanto attiene alle pretese giudiziarie pervenute dagli ex principali Contraenti di SdM, si precisa che la Società non dovrà sostenere le eventuali passività derivanti da tali richieste illustrate nella Relazione sulla gestione, alla quale si fa rinvio.

Analoghe considerazioni valgono, in base alla legge, per le pretese avanzate da terzi relative ai vincoli preordinati all'esproprio per effetto del venir meno per SdM del proprio ruolo di autorità espropriante, a seguito della caducazione ex lege della Convenzione con il MIT.

| Per costi ed oneri di liquidazione | 31/12/2018 | 31/12/2017 |
|---|---|---|
| | 218 | 467 |

Nell'esercizio diminuisce di €/migliaia 249. Nel dettaglio si è così movimentato:

| Fondo per costi ed oneri di liquidazione | Al 31/12/2017 | Variazioni | | | Al 31/12/2018 |
|---|---|---|---|---|---|
| | | Riclassifiche | Utilizzi | Adeguamenti | |
| ***Altri ricavi e proventi*** | | | | | |
| Altri ricavi e proventi | 0 | 0 | 0 | 0 | 0 |
| **Totale** | **0** | **0** | **0** | **0** | **0** |
| ***Costi della produzione*** | | | | | |
| Materie prime, sussidiarie, di consumo e di merci | 3 | 0 | (1) | 2 | 4 |
| Servizi | 1.104 | 0 | (703) | 668 | 1.069 |
| Godimento di beni di terzi | 158 | 0 | (116) | 116 | 158 |
| Oneri diversi di gestione | 10 | 0 | (6) | 4 | 8 |
| **Totale** | **1.275** | **0** | **(826)** | **790** | **1.239** |
| ***Proventi e oneri finanziari*** | | | | | |
| Altri proventi finanziari | (850) | 0 | 826 | (1.027) | (1.051) |
| Interessi e altri oneri finanziari | 42 | 0 | (26) | 14 | 30 |
| **Totale** | **(808)** | **0** | **800** | **(1.013)** | **(1.021)** |
| **Totale fondo** | **467** | **0** | **(26)** | **(223)** | **218** |

In sede di elaborazione del Bilancio Iniziale di liquidazione si è ritenuto di dover limitare l'orizzonte temporale di riferimento della stima del Fondo ad un anno dall'inizio della gestione liquidatoria – avvenuta in data 14 maggio 2013 con l'entrata in carica del Commissario Liquidatore – e quindi sino al 14 maggio 2014, ferma restando la rideterminazione, con l'aggiornamento annuale di stime e tempistiche, con il protrarsi delle operazioni liquidatorie oltre il predetto termine che risulta ordinatorio / sollecitatorio, come già evidenziato in precedenza.

In continuità con l'approccio seguito nei bilanci dei precedenti esercizi si è proceduto all'utilizzo del fondo a totale copertura dei costi ed oneri al netto dei proventi sostenuti a tutto il 31 dicembre 2018 pari ad €/migliaia 26; per effetto del proseguimento delle azioni di contenimento dei costi, già avviate negli scorsi esercizi, si è proceduto inoltre ad un ulteriore utilizzo per €/migliaia 223, per l'adeguamento del fondo alla migliore stima possibile, sulla base degli elementi conoscitivi attuali, di tutti i costi ed oneri al netto dei proventi che verranno sostenuti fino al 14 maggio 2020.

| D) DEBITI | 31/12/2018 | 31/12/2017 |
|---|---|---|
| | 25.896 | 26.100 |

I debiti, nessuno dei quali assistito da garanzia reale, sono tutti esigibili entro l'esercizio successivo. Evidenziano una diminuzione di €/migliaia 204 e sono così dettagliati:

| Debiti | Al 31/12/2017 | Variazione | Al 31/12/2018 |
|---|---|---|---|
| Verso fornitori | 24.673 | (174) | 24.499 |
| Verso controllanti | 1.151 | (36) | 1.115 |
| Debiti tributari | 5 | 9 | 14 |
| Altri debiti | 271 | (3) | 268 |
| **Totale** | **26.100** | **(204)** | **25.896** |

Nel dettaglio sono così costituiti:

| D.7) Debiti verso fornitori | 31/12/2018 | 31/12/2017 |
|---|---|---|
| | **24.499** | **24.673** |

Si riferiscono alle fatture ricevute e non ancora pagate, alle fatture da ricevere a fronte delle forniture e delle prestazioni effettuate entro il 31 dicembre 2018 ed alle ritenute per prefinanziamento e a garanzia infortuni sulle prestazioni fatturate dal Contraente Generale.

Sono sostanzialmente invariati rispetto allo scorso esercizio e sono così dettagliati:

| Debiti verso fornitori | Al 31/12/2017 | Variazione | Al 31/12/2018 |
|---|---|---|---|
| Per fatture ricevute | 19 | 3 | 22 |
| Per fatture da ricevere | 17.259 | (177) | 17.082 |
| Ritenute per prefinanziamento | 7.043 | 0 | 7.043 |
| Ritenute a garanzia lavori | 352 | 0 | 352 |
| **Totale** | **24.673** | **(174)** | **24.499** |

In particolare, si rappresenta che in questa voce sono iscritti €/migliaia 23.393 di debiti per prestazioni rese dal Contraente Generale e dal Project Management Consultant che, in base a quanto previsto dall'art. 34 *decies,* sono a carico delle finanze pubbliche.

Poiché non sono ancora definite le domande oggetto del contenzioso promosso sia dal Contraente Generale che dal Project Management Consultant si è ritenuto di mantenere il suddetto importo tra i debiti.

| D.11) Debiti verso controllanti | 31/12/2018 | 31/12/2017 |
|---|---|---|
| | **1.115** | **1.151** |

Si riferiscono ai debiti nei confronti della Società controllante Anas S.p.A. e sono cosi costituiti:

| Debiti verso controllanti | Al 31/12/2017 | Variazione | Al 31/12/2018 |
|---|---|---|---|
| ***ANAS S.p.A.:*** | | | |
| Per fatture ricevute | 8 | 0 | 8 |
| Per fatture da ricevere | 1.143 | (36) | 1.107 |
| **Totale** | **1.151** | **(36)** | **1.115** |

La voce “Per fatture ricevute” è riferita sostanzialmente al canone di sublocazione degli uffici di Roma del mese di dicembre 2018.

La voce “Per fatture da ricevere” è costituita principalmente da fatture non ancora ricevute al 31 dicembre 2018 per le attività svolte da Anas per la risoluzione delle interferenze tra la realizzazione delle opere Ponte e le opere previste nel DG87 6° Macrolotto Salerno-Reggio nonché per prestazioni di personale distaccato relative al 4° trimestre 2018.

| D.12) Debiti tributari | 31/12/2018 | 31/12/2017 |
|---|---|---|
| | **14** | **5** |

Sono relativi alle ritenute IRPEF su compensi erogati nel mese di dicembre 2018 a lavoratori autonomi e versate nel mese di gennaio 2019.

| D.14) Altri debiti | 31/12/2018 | 31/12/2017 |
|---|---|---|
| | **268** | **271** |

Nel dettaglio sono così costituiti:

| Altri debiti | Al 31/12/2017 | Variazione | Al 31/12/2018 |
|---|---|---|---|
| Verso Ferservizi S.p.A. | 6 | 0 | 6 |
| Verso gli Organi sociali | 17 | 3 | 20 |
| Verso il Ministero Infrastrutture e Trasporti | 202 | 0 | 202 |
| Verso altri | 46 | (6) | 40 |
| **Totale** | **271** | **(3)** | **268** |

Sono composti da:

- debiti verso Ferservizi S.p.A., società del Gruppo Ferrovie dello Stato Italiane S.p.A., per gli emolumenti reversibili maturati per la carica di Sindaco effettivo di un proprio dirigente nell’esercizio 2018 (€/migliaia 6);
- debiti verso gli organi sociali per emolumenti maturati al 31/12/2018 (€/migliaia 20);
- debiti verso il Ministero delle Infrastrutture e dei Trasporti per il valore netto realizzato per la cessione dei beni strumentali facenti parte delle dismesse Reti di Monitoraggio Ambientale a suo tempo utilizzate nell’ambito delle attività previste per la realizzazione del Ponte sullo Stretto di Messina (€/migliaia 202);
- altri debiti di varia natura verso soggetti diversi (€/migliaia 40).

| E) RATEI E RISCONTI PASSIVI | 31/12/2018 | 31/12/2017 |
|---|---|---|
| | 38.498 | 38.498 |

Sono così costituiti:

| Ratei e risconti passivi | Al 31/12/2017 | Variazione | Al 31/12/2018 |
|---|---|---|---|
| ***Risconti passivi*** | | | |
| Contributo in conto capitale a fronte dei costi di ricerca ai sensi della Legge 67/88 | 5.164 | 0 | 5.164 |
| Contributo in conto capitale per le attività di progettazione preliminare ai sensi del Decreto Interministeriale del 23/12/2004 | 20.658 | 0 | 20.658 |
| Contributo in conto impianti ai sensi del DL 78/2009 convertito con Legge 102/2009, come modificata dal DL 103/2009 | 12.676 | 0 | 12.676 |
| **Totale** | **38.498** | **0** | **38.498** |

I "Risconti passivi" sono relativi alle quote dei contributi assegnati alla Società che sarebbero state acquisite a conto economico a partire dall'esercizio nel quale fossero maturati i primi ricavi dell'opera e che avrebbero trovato una corretta contrapposizione con gli ammortamenti dei costi capitalizzati.

Nel dettaglio sono così costituiti:

- contributo in conto capitale erogato nel 1990 dal Ministero dei Trasporti, ai sensi della Legge n. 67/88, a fronte dei costi di ricerca sostenuti negli esercizi 1988 e 1989 per €/migliaia 5.164;
- contributo per le attività di progettazione dell'infrastruttura "Ponte sullo Stretto di Messina", assegnato il 23 dicembre 2004 con Decreto del Ministero delle Infrastrutture e dei Trasporti di concerto con il Ministero dell'Economia e delle Finanze. Tale Decreto, registrato alla Corte dei Conti in data 24 febbraio 2005, prevede l'erogazione del suddetto contributo in 15 anni nella misura di € 1.845.034 per ciascun anno e per un totale di € 27.675.510, comprensivo degli interessi attivi pari ad € 7.017.510. Il suddetto importo è classificato in questa voce per la quota capitale di contributo per €/migliaia 20.658, come già commentato nella voce "crediti verso lo Stato" tra le Immobilizzazioni Finanziarie;
- contributo in conto impianti di 1.300 milioni di euro assegnato con D.L. 1.7.2009 n. 78 convertito con legge n. 102/2009, come modificata dal D.L. 3/8/2009 n. 103. L'importo iscritto in questa voce è rappresentato dalla prima quota annua di €/migliaia 12.676, così come determinata dal CIPE con Delibera n. 102 del 6 novembre 2009, la cui erogazione è stata effettuata nel mese di novembre 2010. Come già riportato nella Relazione sulla Gestione si rammenta che il CIPE nella seduta del 20 gennaio 2012 ha soppresso i fondi FAS già assegnati alla società ex D.L. n. 78/2009 e non ancora erogati per €/migliaia 1.287.324.

## CONTO ECONOMICO

| A) VALORE DELLA PRODUZIONE | 2018 | 2017 |
|---|---|---|
| | 0 | 1 |

| A.5) Altri ricavi e proventi | 2018 | 2017 |
|---|---|---|
| | 0 | 1 |

Nel precedente esercizio il valore era riferito a proventi dovuti dalla rettifica di costi sostenuti nel 2016.

| B) COSTI DELLA PRODUZIONE | 2018 | 2017 |
|---|---|---|
| | 826 | 1.251 |

I costi della produzione sono così costituiti:

| | 2018 | 2017 | Differenza |
|---|---|---|---|
| **Costi di struttura e funzionamento** | 777 | 987 | (210) |
| **Oneri per attività di difesa e patrocinio legale** | 49 | 264 | (215) |
| | **826** | **1.251** | **(425)** |

Nel corso dell'esercizio 2018 la Società ha continuato ad adottare misure di riduzione dei costi, poste in essere già dall'inizio della liquidazione, in relazione alla progressiva dismissione delle operazioni liquidatorie. L'adozione di tali misure ha comportato una diminuzione dei costi di struttura e funzionamento di €/migliaia 210 pari a circa il 21% in meno rispetto all'esercizio 2017.

Quanto agli oneri per attività di difesa e patrocinio legale il costo dell'esercizio 2018 riguarda l'assistenza e la tutela legale riferite alla procedura della liquidazione, tenendo presente che i costi di difesa relativi al primo grado dei contenziosi promossi dai principali contraenti e da altri soggetti interessati, in particolare, dalle procedure di esproprio, erano già interamente maturati alla data del 31 dicembre 2017.

I costi della produzione sono così dettagliati:

| B.6) Costi per materie prime, sussidiarie, di consumo e merci | 2018 | 2017 |
|---|---|---|
| | 1 | 1 |

Sono essenzialmente relativi ai costi per materiale informatico e materiali vari per ufficio.

| B.7) Costi per servizi | 2018 | 2017 |
|---|---|---|
| | 703 | 1.120 |

Tale voce si riferisce principalmente a:

- costi del personale distaccato presso la Società per la gestione delle operazioni liquidatorie per €/migliaia 441 (€/migliaia 599 nel 2017);
- spese per attività di difesa e patrocinio legale €/migliaia 49 (€/migliaia 264 nel 2017);
- altre prestazioni professionali di terzi per €/migliaia 10 (€/migliaia 25 nel 2017);
- emolumenti al Commissario Liquidatore per €/miglia 120 (€/migliaia 120 nel 2017);
- emolumenti al Collegio Sindacale per €/migliaia 21 (€/migliaia 52 nel 2017);
- costo per la revisione legale dei conti annuali per €/migliaia 12 (€/migliaia 13 nel 2017);
- altri costi vari € migliaia 50 (€/migliaia 47 nel 2017).

Si evidenzia che il costo del personale distaccato è riferito alle risorse che operano in distacco presso SdM - priva di personale dipendente dal 1° gennaio 2014 - per la procedura liquidatoria della Società. La significativa diminuzione di €/migliaia 158 rispetto allo scorso esercizio è dovuta alla costante progressiva rimodulazione delle risorse distaccate, posta in essere in correlazione allo svolgimento delle operazioni liquidatorie nel corso degli esercizi intermedi nonché nei primi mesi del 2018.

| B.8) Costi per godimento beni di terzi | 2018 | 2017 |
|---|---|---|
| | 116 | 122 |

La voce in oggetto comprende principalmente il costo di €/migliaia 91 (€/migliaia 96 nel 2017) per l'utilizzo degli spazi della sede sociale di Roma concessi in sublocazione dalla controllante Anas.

| B.14) Oneri diversi di gestione | 2018 | 2017 |
|---|---|---|
| | 6 | 8 |

La voce comprende principalmente costi sostenuti per imposte indirette, tasse e diritti amministrativi vari.

| C) PROVENTI E ONERI FINANZIARI | 2018 | 2017 |
|---|---|---|
| | 800 | 1.303 |

Il saldo dei proventi ed oneri finanziari diminuisce complessivamente nell'esercizio di €/migliaia 503 ed è così dettagliato:

| C.16) Altri proventi finanziari | 2018 | 2017 |
|---|---|---|
| | 826 | 1.338 |

Sono relativi a:

- interessi attivi maturati sui depositi bancari presso vari Istituti di Credito per €/migliaia 778 (€/migliaia 1.292 nel 2017); le mutate condizioni dei tassi di interesse, rispetto all'esercizio precedente, hanno determinato una diminuzione di tali proventi;
- interessi attivi maturati sui crediti d'imposta chiesti a rimborso all'Erario per €/migliaia 48 (€/migliaia 46 nel 2017).

| C.17) Interessi e altri oneri finanziari | 2018 | 2017 |
|---|---|---|
| | 26 | 35 |

Sono costituiti prevalentemente da spese e commissioni bancarie.

| 20) IMPOSTE SUL REDDITO DELL'ESERCIZIO | 2018 | 2017 |
|---|---|---|
| | 0 | 3 |

Nel presente esercizio non sono state rilevate imposte sul reddito.

Per effetto delle variazioni fiscali dell'esercizio, ai fini IRES si registra un reddito fiscale di €/migliaia 2. Tuttavia, con l'assorbimento di parte delle perdite fiscali accumulate nei precedenti esercizi – nel limite dell'80% del reddito fiscale stesso – la base imponibile fiscale risulta sostanzialmente a zero.

Riguardo l'IRAP, in considerazione dell'assenza di ricavi, la base imponibile fiscale risulta negativa per €/migliaia 815.

Nei seguenti prospetti sono riportate le riconciliazioni tra gli oneri fiscali risultanti dal Bilancio e gli oneri fiscali teorici IRES e IRAP.

| Riconciliazione IRES | 2018 | |
|---|---|---|
| | Imponibile | IRES (24,00%) |
| **Risultato prima delle imposte** | **0** | |
| **Onere fiscale teorico** | | **0** |
| Variazioni temporanee deducibili in esercizi successivi | 33 | |
| Variazioni temporanee deducibili da esercizi precedenti | (13) | |
| **Totale variazioni temporanee** | **20** | |
| Variazioni permanenti in aumento | 9 | |
| Variazioni permanenti in diminuzione | (27) | |
| **Totale variazioni permanenti** | **(18)** | |
| **Reddito fiscale** | **2** | |
| Deduzione perdite fiscali di esercizi precedenti | (2) | |
| **Imponibile (perdita) fiscale** | **0** | |
| **IRES del periodo** | | **0** |
| **Onere fiscale effettivo** | | **0** |

| Riconciliazione IRAP | 2018 | |
|---|---|---|
| | Imponibile | IRAP (5,12%) |
| **Differenza tra valore e costi della produzione** | **0** | |
| **Onere fiscale teorico** | | **0** |
| Variazioni temporanee deducibili in esercizi successivi | 0 | |
| Variazioni temporanee deducibili da esercizi precedenti | 0 | |
| **Totale variazioni temporanee** | **0** | |
| Variazioni permanenti in aumento | 12 | |
| Variazioni permanenti in diminuzione | (827) | |
| **Totale variazioni permanenti** | **(815)** | |
| **Imponibile IRAP** | **(815)** | |
| **IRAP del periodo** | | **0** |
| **Onere fiscale effettivo** | | **0** |

Non sono state riscontrate variazioni temporanee su cui rilevare accantonamenti al fondo imposte differite. Per quanto riguarda le imposte anticipate, si è ritenuto di non iscriverle in bilancio in quanto non si ravvisa la ragionevole certezza della possibilità, nei prossimi esercizi, di conseguire un reddito imponibile tale da consentire il loro recupero.

## ALTRE INFORMAZIONI

Ai sensi dell'art. 2427 del codice civile (comma I, punto 9) nella Nota Integrativa dei bilanci di esercizio a partire dal 1° gennaio 2016 deve essere indicato l'importo complessivo degli impegni, delle garanzie e delle passività potenziali non risultanti dallo Stato Patrimoniale.

Per quanto attiene al bilancio in esame della Stretto di Messina S.p.A. in liquidazione, si rilevano tre atti di "assunzione di obbligazione di pagamento" rilasciati dalla controllante Anas, a garanzia dei rimborsi IVA per gli anni 2013, 2014 e 2015 per l'importo complessivo di Euro 4.102.938,67.

Ai sensi dell'art. 2427 del codice civile (comma I, punto 22-bis) si segnala che "le operazioni realizzate con parti correlate" sono state concluse a normali condizioni di mercato e sono esposte in dettaglio nella Relazione sulla Gestione (v. paragrafo 8).

## FATTI DI RILIEVO AVVENUTI DOPO LA CHIUSURA DELL'ESERCIZIO

Successivamente al 31 dicembre 2018 - come indicato al paragrafo 11 della Relazione sulla gestione dell'esercizio 2018 - si segnala che, nel gennaio 2019, è stato ricevuto l'Atto di Appello del 28 dicembre 2018 presentato da Eurolink dinanzi alla Corte di Appello di Roma, per la riforma della Sentenza parziale emanata dal Tribunale civile di Roma, come illustrato nella trattazione sul contenzioso (v. paragrafo 4 della Relazione sulla gestione).

Ai sensi dell'art. 2427 del codice civile (comma I, punto 22-*quater*) si segnala che i fatti di rilievo successivi al 31 dicembre 2018 non hanno effetti patrimoniali, finanziari ed economici sui valori del Bilancio stesso.

## DATI ESSENZIALI DELLA SOCIETA' CHE ESERCITA ATTIVITA' DI DIREZIONE E COORDINAMENTO

I dati essenziali della controllante ANAS S.p.A., esposti nel prospetto riepilogativo richiesto dall'art. 2497 bis del Codice civile, sono stati estratti dal relativo bilancio per l'esercizio chiuso al 31 dicembre 2017. Tale bilancio è stato predisposto in conformità agli International Financial Reporting Standards, emanati dall'International Accounting Standards Board, adottati dall'Unione Europea (EU-IFRS). Per una completa comprensione della situazione patrimoniale e finanziaria di Anas S.p.A. al 31 dicembre 2017, nonché del risultato economico conseguito dalla società nell'esercizio chiuso a tale data, si rinvia alla lettura del bilancio che, corredato dalla relazione della società di revisione, è disponibile nelle forme e nei modi previsti dalla legge.

| **STATO PATRIMONIALE** | **importi espressi in €/migliaia** | |
|---|---|---|
| **Attività:** | | |
| ° Attività non correnti | 6.884.049 | |
| ° Attività correnti | 2.443.764 | |
| **Totale attività** | | **9.327.813** |
| **Passività:** | | |
| ° Patrimonio netto | 2.867.339 | |
| ° Passività non correnti | 3.855.019 | |
| ° Passività correnti | 2.605.455 | |
| **Totale patrimonio netto e passività** | | **9.327.813** |
| | | |
| **CONTO ECONOMICO** | **importi espressi in €/migliaia** | |
| ° Totale Ricavi | 2.176.843 | |
| ° Totale Costi | (2.001.374) | |
| ° Ammortamenti e svalutazioni | (160.650) | |
| **Differenza tra valore e costi della produzione** | | **14.819** |
| ° Totale Proventi e oneri finanziari | | (21.388) |
| **Risultato prima delle imposte** | | **(6.569)** |
| ° Imposte sul reddito dell'esercizio | | 7.133 |
| **Risultato del periodo** | | **564** |

Stretto di Messina S.p.A. in liq.
Il Commissario Liquidatore
Vincenzo Fortunato

**STRETTO DI MESSINA S.p.A. in liquidazione**

Sede legale in Roma - Via Marsala, n. 27

Indirizzo P.e.c.: info@pec.strettodimessina.it

Società soggetta all'attività di direzione e coordinamento di Anas S.p.A.

Capitale Sociale sottoscritto € 383.179.794,00 i.v.

Iscritta al n. 4643/81 Reg. Imprese di Roma - R.E.A. 477577

C.F.: 05104310585 - Partita IVA: 01356791002

**Attestazione sul Bilancio intermedio di liquidazione al 31 dicembre 2018**

I sottoscritti Prof. Vincenzo Fortunato e Rag. Goffredo Antonucci, nelle rispettive qualità di "Commissario Liquidatore" e di "Dirigente preposto alla redazione dei documenti contabili societari" della Stretto di Messina S.p.A. in liq., ai sensi di quanto previsto dall'articolo 34 dello Statuto sociale, attestano quanto segue.

1. Le procedure amministrativo-contabili in essere e le prassi operative applicate sono risultate adeguate alle diverse attività svolte nell'ambito della procedura liquidatoria in corso. Tali procedure sono risultate idonee a garantire l'affidabilità del processo di formazione del bilancio intermedio di liquidazione al 31 dicembre 2018.
2. Il Bilancio intermedio di liquidazione chiuso al 31 dicembre 2018 della Stretto di Messina S.p.A. in liq.:
   - è stato redatto nel rispetto delle disposizioni del Codice Civile ed in conformità a quanto previsto dai Principi Contabili emessi dai Consigli Nazionali dei Dottori Commercialisti e dei Ragionieri, così come modificati dall'Organismo Italiano di Contabilità - O.I.C. - e dai Principi Contabili emessi dal medesimo O.I.C. In particolare il bilancio dell'esercizio chiuso al 31 dicembre 2018 è stato redatto in conformità alla normativa del Codice Civile, così come modificata dal D. Lgs. 139/2015, interpretata ed integrata dai principi contabili italiani emanati dall'Organismo Italiano di Contabilità ("OIC");
   - corrisponde alle risultanze dei libri e delle scritture contabili;
   - è idoneo a fornire una rappresentazione veritiera e corretta della situazione patrimoniale, economica e finanziaria al 31 dicembre 2018.

3. Il quadro normativo di riferimento della Società è stato profondamente inciso dall'emanazione delle disposizioni contenute nell'articolo 34 *decies* della Legge n. 221 del 17 dicembre 2012 e dal Decreto del Presidente del Consiglio dei Ministri del 15 aprile 2013, con cui la Stretto di Messina S.p.A. è stata posta in liquidazione ed è stato nominato il Commissario Liquidatore nella persona del Prof. Vincenzo Fortunato. Con l'entrata in carica del Commissario Liquidatore, in data 14 maggio 2013, ha avuto inizio la gestione liquidatoria della Società.
4. Il Bilancio intermedio di liquidazione al 31 dicembre 2018 è stato redatto ai sensi del Principio Contabile OIC 5 "Bilanci di Liquidazione", secondo "criteri di liquidazione" che prevedono per le attività la valutazione al probabile valore di realizzo, mentre per le passività la valutazione al valore di estinzione.
5. La Relazione sulla Gestione che accompagna il Bilancio intermedio di liquidazione al 31 dicembre 2018 comprende un'analisi fedele, equilibrata ed esauriente della situazione della Società e dell'andamento e del risultato della gestione liquidatoria.
6. Nella medesima Relazione, anche con riferimento ai provvedimenti del Tribunale civile di Roma - pubblicati in data 21 novembre 2018 - sui conteziosi promossi dal Contraente Generale "Eurolink S.c.p.A." e dal Project Management Consultant "Parsons Transportation Group Inc" relativamente alla mancata realizzazione del Ponte sullo Stretto, viene fornita puntuale informativa circa le ragioni che per le quali la Società ha confermato le proprie valutazioni e stime sulle principali poste del Bilancio in continuità con i precedenti esercizi.

Roma, 27 febbraio 2019

Il Commissario Liquidatore
Prof. Vincenzo Fortunato

Il Dirigente Preposto
Rag. Goffredo Antonucci

**Stretto di Messina S.p.A. in liquidazione**

Sede legale in Roma - Via Marsala, n. 27 - P.e.c.: info@pec.strettodimessina.it

Società soggetta all'attività di direzione e coordinamento di ANAS S.p.A.

Capitale Sociale € 383.179.794,00

Iscritta al n. 4643/81 Reg. Imprese di Roma - R.E.A. 477577

C.F.: 05104310585 - Partita IVA: 01356791002

**********

# RELAZIONE DEL COLLEGIO SINDACALE

# SUL BILANCIO INTERMEDIO DI LIQUIDAZIONE AL 31 DICEMBRE 2018

Signori Azionisti,

il Collegio sindacale di Stretto di Messina s.p,a, in liquidazione, ai sensi dell'art. 2429, 2 comma c.c., è chiamato a riferire all'Assemblea sui risultati dell'esercizio sociale e sull'attività svolta nell'adempimento dei propri doveri, nonché a fare osservazioni e proposte in ordine al bilancio e la sua approvazione.

Il Collegio sindacale in carica alla data della presente Relazione è stato nominato dall'Assemblea dei soci del 5 giugno 2017. Il mandato scade con l'approvazione del Bilancio chiuso al 31.12.2019.

Nel corso dell'esercizio chiuso al 31.12.2018 il Collegio sindacale ha svolto la propria attività in conformità alle disposizioni di legge e alle Norme di comportamento del Collegio sindacale raccomandate dal Consiglio Nazionale dei Dottori Commercialisti e degli Esperti Contabili.

Il Collegio Sindacale ha esaminato il progetto di bilancio intermedio di liquidazione al 31 dicembre 2018 e la Relazione sulla gestione, trasmessi dal Commissario Liquidatore il 27 febbraio 2019 ed indirizza all'Assemblea la relazione di competenza.

Il Bilancio intermedio di liquidazione al 31.12.2018 della Stretto di Messina S.p.A. in

liq. (SdM) è stato redatto secondo le disposizioni dettate dal Decreto Legislativo n. 139 del 18 agosto 2015 (con cui è stata data attuazione alla direttiva 2013/34/UE relativa ai bilanci d'esercizio ed ai bilanci consolidati) e quindi in conformità agli articoli 2423 e seguenti del Codice Civile, ai principi contabili elaborati dal Consiglio Nazionale dei Dottori Commercialisti e degli Esperti Contabili, così come modificati dall'Organismo Italiano di Contabilità - O.I.C. - e dai Principi Contabili emessi dal medesimo O.I.C.. In particolare, detto Bilancio è stato redatto conformemente al Principio contabile OIC 5 "Bilanci di liquidazione", perciò secondo criteri che prevedono la valutazione al probabile valore di realizzo per le attività e, per le passività, la valutazione al valore di estinzione.

Il Bilancio è accompagnato dall'Attestazione, resa congiuntamente dal Commissario Liquidatore e dal "Dirigente preposto alla redazione dei documenti contabili societari", circa l'adeguatezza e l'effettiva applicazione delle procedure amministrative e contabili predisposte per la formazione del bilancio di esercizio nonché la corrispondenza di questi alle risultanze dei libri e delle scritture contabili e la loro idoneità a fornire una rappresentazione veritiera e corretta della situazione patrimoniale, economica e finanziaria al 31.12.2018.

Il risultato della gestione è costituito dalla differenza tra i costi di competenza dell'esercizio (€/migliaia 853) ed i proventi finanziari (€/migliaia 827). Per effetto dell'utilizzo del "Fondo per costi ed oneri della liquidazione" (€/migliaia 26), il risultato di periodo è pari a Euro zero.

La Relazione sulla Gestione – redatta ai sensi dell'art. 2428 del codice civile, in linea con le citate disposizioni del Decreto Legislativo 139/2015 – e la Nota Integrativa descrivono le operazioni e gli eventi che hanno segnato l'esercizio 2018, informano sui principi e criteri utilizzati nella formazione dei conti e sulle variazioni delle singole poste rispetto all'esercizio precedente.

La Stretto di Messina S.p.A. in liquidazione è soggetta alla direzione e al coordinamento di ANAS S.p.A., attualmente inserita nel Gruppo FS, a seguito del trasferimento dell'intero pacchetto azionario della Società dal Ministero dell'economia e delle finanze a "Ferrovie dello Stato Italiane S.p.A.".

La Stretto di Messina si avvale, ai sensi dell'art. 33 dello Statuto sociale, del controllo di una società di revisione legale dei conti.

Sulla Relazione e sul Bilancio il Collegio esprime un giudizio senza rilievi circa la capacità informativa, la completezza e la coerenza di tali documenti in cui sono illustrate le operazioni liquidatorie che hanno avuto luogo nell'esercizio 2018.

Sono rese inoltre adeguate informative sul rilevante e articolato contenzioso promosso dal Contraente Generale "Eurolink S.c.p.A." e dal Project Management Consultant "Parsons Transportation Group Inc" per la mancata realizzazione del Ponte sullo Stretto di Messina. Al riguardo questo Collegio richiama quanto riferito nella Relazione sulla Gestione (v. paragrafo 4) sull'emanazione di due provvedimenti giudiziari da parte del Tribunale di Roma, pubblicati in data 21 novembre 2018, e segnatamente: 1) Sentenza parziale con cui è stato definito il processo Eurolink, con il respingimento delle domande da questo proposte, mentre la causa Parsons è stata sospesa per sottoporre la questione di legittimità costituzionale al giudice delle leggi sulla parte dell'art. 34 *decies* della Legge 221/2012 relativa alla quantificazione dell'indennizzo previsto da tale norma; 2) Ordinanza di rimessione alla Corte Costituzionale della sopra indicata questione di legittimità. Come esposto nella Relazione sulla gestione, Eurolink ha impugnato la Sentenza, con atto in data 28 dicembre 2018 e la Stretto di Messina S.p.A. in liq. si costituirà nel prossimo mese di maggio, presentando appello incidentale nei termini fissati dal Giudice di Appello.

Il Collegio Sindacale attesta che il Bilancio in esame è redatto in continuità con le valutazioni adottate per i precedenti "Bilanci intermedi di liquidazione".

Il Collegio Sindacale attesta inoltre di aver verificato l'organizzazione e l'adeguatezza della gestione amministrativa e contabile della Società constatandone l'idoneità a soddisfare le esigenze operative ed il presidio sul patrimonio e dà atto che il Commissario Liquidatore ha operato in conformità al Codice Civile.

In particolare nel corso del 2018 il Commissario Liquidatore ha proceduto:

- con lo svolgimento delle operazioni liquidatorie secondo criteri di economicità, efficacia ed efficienza anche nell'ambito delle Linee Guide Interministeriali MEF-MIT emanate nel 2013, ponendo altresì in essere provvedimenti di riduzione dei costi in relazione allo stato della procedura liquidatoria;
- con l'adozione delle misure ritenute più idonee per la tutela della posizione giuridica della Società nei contenziosi attivi e passivi.

Inoltre il Collegio Sindacale:

a. ha tenuto nel 2018 cinque riunioni ai sensi dell'art. 2404 del Codice civile; alle adunanze del Collegio hanno partecipato, quando richiesti, l'Organismo di Vigilanza di cui all'art. 6 del D. Lgs. 231/2001, il Responsabile dell'Internal Auditing, il Responsabile della Prevenzione della Corruzione e della Trasparenza nonché la Società di revisione legale dei conti;

b. ha sottoposto le proprie considerazioni, ove necessario, all'attenzione del Commissario Liquidatore, ed ha trasmesso i verbali delle proprie riunioni al medesimo nonché al Collegio Sindacale della Controllante ANAS secondo le indicazioni da questo ricevute;

c. ha assistito alle riunioni dell'Assemblea degli Azionisti tenute in sede ordinaria, anche in aggiornamento, prendendo atto del confronto di opinioni fra il Commissario Liquidatore che le ha presiedute ed i singoli intervenuti e constatando che le deliberazioni assunte da tale organo sociale sono state rispettose della legge, dello

statuto e dei principi di corretta amministrazione;

d. ha intrattenuto incontri periodici indetti dal Commissario Liquidatore per acquisire informative sul suo operato;

e. ha verificato l'avvenuto espletamento degli adempimenti posti in essere in attuazione sia delle determinazioni assunte con procedura scritta dal Commissario Liquidatore sia delle delibere assembleari;

f. ha incontrato la Società di Revisione EY S.p.A. e ha preso atto delle verifiche svolte nel corso dell'esercizio e dell'attività di revisione inclusa la verifica di congruenza fra le scritture di chiusura e le risultanze del bilancio; dallo scambio di informazioni non sono emersi dati o fatti rilevanti da segnalare nella presente Relazione;

g. ha incontrato l'Organismo di Vigilanza ex D. Lgs. 231/2001 che non ha evidenziato situazioni o fatti degni di nota, anche sull'adeguatezza del Modello di Organizzazione, Gestione e Controllo ex D.Lgs. 231/2001 della società. Inoltre il Collegio è stato informato che è in corso di completamento l'aggiornamento del Modello sulla base di nuovi reati presupposto;

h. ha incontrato il Responsabile della prevenzione della corruzione e della Trasparenza ed ha acquisito informazioni sull'espletamento degli adempimenti in materia di "Trasparenza" e "Anticorruzione";

i. ha preso atto che le operazioni con parti correlate, che il Liquidatore dichiara tutte rientranti nella ordinaria attività di gestione e concluse a normali condizioni di mercato, sono evidenziate nei prospetti di bilancio e più ampiamente descritte nella Relazione sulla Gestione del Commissario Liquidatore e nella Nota Integrativa;

j. ha promosso e raccolto un costante flusso di comunicazioni sulle vicende della gestione liquidatoria, con particolare riferimento al monitoraggio dei costi della Società, acquisendo informazioni, precisazioni e chiarimenti forniti dal Commissario

Liquidatore e dai preposti a funzioni d'interesse;

k. ha seguito - anche attraverso incontri con il Commissario Liquidatore - lo svolgimento dei rapporti con la Corte dei Conti. In merito questo Collegio richiama quanto riferito nella Relazione sulla gestione (v. paragrafo 3) sull'emanazione da parte della Corte dei Conti "Sezione Centrale di Controllo sulla Gestione delle Amministrazioni dello Stato" della Relazione concernente "*La problematica chiusura della liquidazione di Stretto di Messina s.p.a.*", approvata con Deliberazione n. 23/2018/G del 29 ottobre 2018. Come indicato nella parte conclusiva della Relazione - trasmessa a SdM dalla controllante ANAS destinataria, con gli altri Azionisti, della notifica - viene ribadita la necessità di una rapida chiusura della società pervenendo le Autorità interessate (Presidenza del Consiglio dei Ministri, il MIT, il MEF e l'Avvocatura dello Stato) ad una soluzione normativa.

Il Collegio Sindacale, in considerazione di quanto sopra evidenziato e preso atto altresì delle risultanze dell'attività svolta dalla EY S.p.A., soggetto incaricato della revisione legale dei conti contenute nella relazione da questo emessa ai sensi dell'art. 14 del D. Lgs. 27 gennaio 2010, n. 39, non rileva motivi ostativi all'approvazione del bilancio intermedio di liquidazione al 31.12.2018, corredato dalla Relazione sulla Gestione del Commissario Liquidatore.

Roma, 18 marzo 2019 IL COLLEGIO SINDACALE

Dott.ssa Marina Scandurra - Presidente

D.ssa Maria Cristina Giangiacomo - Sindaco effettivo

Dott. Fabrizio Mocavini - Sindaco effettivo

Building a better working world

# Stretto di Messina S.p.A. in liquidazione

**Bilancio intermedio di liquidazione al 31 dicembre 2018**

**Relazione della società di revisione indipendente ai sensi dell' art. 14 del D. Lgs. 27 gennaio 2010, n. 39**

EY S.p.A.
Via Po, 32
00198 Roma

Tel: +39 06 324751
Fax: +39 06 32475504
ey.com

Building a better working world

# Relazione della società di revisione indipendente ai sensi dell'art. 14 del D.Lgs. 27 gennaio 2010, n. 39

Agli Azionisti della
Stretto di Messina S.p.A. in liquidazione

## Relazione sulla revisione contabile del bilancio intermedio di liquidazione

### Giudizio

Abbiamo svolto la revisione contabile del bilancio intermedio di liquidazione della Stretto di Messina S.p.A. in liquidazione (la "Società"), costituito dallo stato patrimoniale al 31 dicembre 2018, dal conto economico, dal rendiconto finanziario per l'esercizio chiuso a tale data e dalla nota integrativa.

A nostro giudizio, il bilancio intermedio di liquidazione fornisce una rappresentazione veritiera e corretta della situazione patrimoniale e finanziaria della Società al 31 dicembre 2018, del risultato economico e dei flussi di cassa per l'esercizio chiuso a tale data in conformità alle norme italiane che ne disciplinano i criteri di redazione.

### Elementi alla base del giudizio

Abbiamo svolto la revisione contabile in conformità ai principi di revisione internazionali (ISA Italia). Le nostre responsabilità ai sensi di tali principi sono ulteriormente descritte nella sezione *Responsabilità della società di revisione per la revisione contabile del bilancio intermedio di liquidazione* della presente relazione. Siamo indipendenti rispetto alla Società in conformità alle norme e ai principi in materia di etica e di indipendenza applicabili nell'ordinamento italiano alla revisione contabile del bilancio. Riteniamo di aver acquisito elementi probativi sufficienti ed appropriati su cui basare il nostro giudizio.

### Richiamo d'informativa

Richiamiamo l'attenzione sulle seguenti informazioni:

- nella nota "Principi contabili e criteri di valutazione" contenuta nella nota integrativa, il Commissario Liquidatore indica che, per effetto dello stato di liquidazione, non sono più applicabili i c.d. "postulati di bilancio" cui all'articolo 2423-bis del c.c. né i criteri di valutazione previsti dall'art. 2426 del c.c. ed illustra i criteri adottati nella redazione del bilancio intermedio di liquidazione;
- la nota "Principi contabili e criteri di valutazione" della nota integrativa illustra le rilevanti e complesse tematiche connesse all'indennizzo della Società ai sensi dell'art. 34 decies della Legge n. 221 del 17 dicembre 2012, in conseguenza della caducazione ex lege della Convenzione con il Ministero delle Infrastrutture e dei Trasporti. A tal proposito, in continuità con le valutazioni effettuate dagli amministratori uscenti e tenuto conto degli approfondimenti svolti dalla Società e dei pareri rilasciati da professionisti indipendenti, il Commissario Liquidatore ha confermato la valutazione effettuata negli anni ritenendo pienamente realizzabile il valore degli investimenti iscritti nel Bilancio Intermedio di Liquidazione al 31 dicembre 2018. Inoltre, coerentemente con la suddetta legge, il Commissario Liquidatore

EY S.p.A.
Sede Legale: Via Po, 32 - 00198 Roma
Capitale Sociale Euro 2.525.000,00 i.v.
Iscritta alla S.O. del Registro delle Imprese presso la C.C.I.A.A. di Roma
Codice fiscale e numero di iscrizione 00434000584 - numero R.E.A. 250904
P.IVA 00891231003
Iscritta al Registro Revisori Legali al n. 70945 Pubblicato sulla G.U. Suppl. 13 - IV Serie Speciale del 17/2/1998
Iscritta all'Albo Speciale delle società di revisione
Consob al progressivo n. 2 delibera n.10831 del 16/7/1997

A member firm of Ernst & Young Global Limited

Building a better working world

conferma come l'eventuale insorgenza di passività connesse alla definizione dei rapporti pendenti della Società troveranno copertura nelle risorse pubbliche individuate dalla normativa stessa.

Il nostro giudizio non contiene rilievi con riferimento a tali aspetti.

## Altri aspetti

La revisione contabile non consente di escludere che il Commissario Liquidatore possa richiedere agli azionisti di effettuare ulteriori versamenti per il pagamento dei debiti sociali. Tale accertamento costituisce potere esclusivo del Commissario Liquidatore e pertanto l'incarico conferitoci esula da tale valutazione.

## Responsabilità del Commissario Liquidatore e del collegio sindacale per il bilancio intermedio di liquidazione

Il Commissario Liquidatore è responsabile per la redazione del bilancio intermedio di liquidazione che fornisca una rappresentazione veritiera e corretta in conformità alle norme italiane che ne disciplinano i criteri di redazione e, nei termini previsti dalla legge, per quella parte del controllo interno dallo stesso ritenuta necessaria per consentire la redazione di un bilancio che non contenga errori significativi dovuti a frodi o a comportamenti o eventi non intenzionali.

Il collegio sindacale ha la responsabilità della vigilanza, nei termini previsti dalla legge, sul processo di predisposizione dell'informativa finanziaria della Società.

## Responsabilità della società di revisione per la revisione contabile del bilancio intermedio di liquidazione

I nostri obiettivi sono l'acquisizione di una ragionevole sicurezza che il bilancio intermedio di liquidazione nel suo complesso non contenga errori significativi, dovuti a frodi o a comportamenti o eventi non intenzionali, e l'emissione di una relazione di revisione che includa il nostro giudizio. Per ragionevole sicurezza si intende un livello elevato di sicurezza che, tuttavia, non fornisce la garanzia che una revisione contabile svolta in conformità ai principi di revisione internazionali (ISA Italia) individui sempre un errore significativo, qualora esistente. Gli errori possono derivare da frodi o da comportamenti o eventi non intenzionali e sono considerati significativi qualora ci si possa ragionevolmente attendere che essi, singolarmente o nel loro insieme, siano in grado di influenzare le decisioni economiche degli utilizzatori prese sulla base del bilancio intermedio di liquidazione.

Nell'ambito della revisione contabile svolta in conformità ai principi di revisione internazionali (ISA Italia), abbiamo esercitato il giudizio professionale e abbiamo mantenuto lo scetticismo professionale per tutta la durata della revisione contabile. Inoltre:

- abbiamo identificato e valutato i rischi di errori significativi nel bilancio intermedio di liquidazione, dovuti a frodi o a comportamenti o eventi non intenzionali; abbiamo definito e svolto procedure di revisione in risposta a tali rischi; abbiamo acquisito elementi probativi sufficienti ed appropriati su cui basare il nostro giudizio. Il rischio di non individuare un errore significativo dovuto a frodi è più elevato rispetto al rischio di non individuare un errore significativo derivante da comportamenti o eventi non intenzionali, poiché la frode può implicare l'esistenza di collusioni, falsificazioni, omissioni intenzionali, rappresentazioni fuorvianti o forzature del controllo interno;

Building a better working world

- abbiamo acquisito una comprensione del controllo interno rilevante ai fini della revisione contabile allo scopo di definire procedure di revisione appropriate nelle circostanze e non per esprimere un giudizio sull'efficacia del controllo interno della Società;
- abbiamo valutato l'appropriatezza dei principi contabili utilizzati nonché la ragionevolezza delle stime contabili effettuate dal Commissario Liquidatore, inclusa la relativa informativa;
- abbiamo valutato la presentazione, la struttura e il contenuto del bilancio intermedio di liquidazione nel suo complesso, inclusa l'informativa, e se il bilancio intermedio di liquidazione rappresenti le operazioni e gli eventi sottostanti in modo da fornire una corretta rappresentazione.

Abbiamo comunicato ai responsabili delle attività di governance, identificati ad un livello appropriato come richiesto dai principi di revisione internazionali (ISA Italia), tra gli altri aspetti, la portata e la tempistica pianificate per la revisione contabile e i risultati significativi emersi, incluse le eventuali carenze significative nel controllo interno identificate nel corso della revisione contabile.

## Relazione su altre disposizioni di legge e regolamentari

### Giudizio ai sensi dell'art. 14, comma 2, lettera e), del D.Lgs. 39/10

Il Commissario Liquidatore della Stretto di Messina S.p.A. in liquidazione è responsabile per la predisposizione della relazione sulla gestione della Società al 31 dicembre 2018, inclusa la sua coerenza con il relativo bilancio intermedio di liquidazione e la sua conformità alle norme di legge.

Abbiamo svolto le procedure indicate nel principio di revisione (SA Italia) n. 720B al fine di esprimere un giudizio sulla coerenza della relazione sulla gestione con il bilancio intermedio di liquidazione della Società al 31 dicembre 2018 e sulla conformità della stesse alle norme di legge, nonché di rilasciare una dichiarazione su eventuali errori significativi.

A nostro giudizio, la relazione sulla gestione è coerente con il bilancio intermedio di liquidazione della Stretto di Messina S.p.A. in liquidazione al 31 dicembre 2018 ed è redatta in conformità alle norme di legge.

Con riferimento alla dichiarazione di cui all'art. 14, comma 2, lettera e), del D.Lgs. 39/10, rilasciata sulla base delle conoscenze e della comprensione dell'impresa e del relativo contesto acquisite nel corso dell'attività di revisione, non abbiamo nulla da riportare.

Roma, 18 marzo 2019

EY S.p.A.

Alessandro Fischetti
(Socio)

# TERME SIBARITE S.p.A.

*Capitale sociale €. 3.639.737*
*Iscritta alla C.C.I.A.A. Cosenza*
*C.F. e P.I. 00180310781*
*Numero REA. 22879*
*Sede sociale: Cassano Allo Ionio (CS) Via Terme, 2*
*Tel. 0981/71376 Fax 0981/76366*

## BILANCIO AL 31.12.2018

# Sommario

**Relazione sulla gestione** ... **1**

Quadro di sintesi ... 1

Andamento complessivo e settoriale della gestione: investimenti, ricavi e costi ... 3

Investimenti ... 3

Ricavi ... 4

Costi ... 8

Imposte sul reddito dell'esercizio ... 11

Personale ... 11

Proventi ed oneri finanziari ... 12

Numero delle azioni proprie e delle partecipate ... 12

Analisi dei risultati reddituali ... 12

Analisi della struttura patrimoniale ... 15

Analisi della gestione finanziaria ... 17

Indici di bilancio e valutazione rischio aziendale ... 19

Evoluzione prevedibile della gestione ... 24

**Stato Patrimoniale Ordinario** ... **25**

**Conto Economico Ordinario** ... **27**

**Rendiconto finanziario, metodo indiretto** ... **29**

**Nota integrativa, parte iniziale** ... **30**

Introduzione ... 30

Criteri di formazione ... 30

Criteri di valutazione applicati ... 31

**Nota integrativa, attivo** ... **32**

Immobilizzazioni ... 32

**Immobilizzazioni immateriali** ... **32**

**Immobilizzazioni materiali** ... **33**

Attivo circolante ... 34

**Rimanenze** ... **35**

**Crediti iscritti nell'attivo circolante** ... **35**

**Variazioni e scadenza dei crediti iscritti nell'attivo circolante** ... **35**

**Disponibilità liquide** ... **36**

Ratei e risconti attivi ... 36

**Nota integrativa, passivo e patrimonio netto** ... **37**

Patrimonio netto ... 37

Trattamento di fine rapporto di lavoro subordinato ... 38

Debiti ... 38

Ratei e risconti passivi ... 39

**Nota integrativa, conto economico** ... **40**

Valore della produzione ... 41

**Suddivisione dei ricavi delle vendite e delle prestazioni per categoria di attività** ... **41**

Costi della produzione ... 41

Proventi e oneri finanziari ... 42

**Composizione dei proventi da partecipazione** ... **42**

**Ripartizione degli interessi e altri oneri finanziari per tipologia di debiti** ... **42**

Imposte sul reddito d'esercizio, correnti, differite e anticipate ... 43

**Nota integrativa, rendiconto finanziario** ... **43**

**Nota integrativa, altre informazioni** ... **43**

Dati sull'occupazione ... 43

Titoli emessi dalla società ... 44

Dettagli sugli altri strumenti finanziari emessi dalla società ... 44

Informazioni sui fatti di rilievo avvenuti dopo la chiusura dell'esercizio ... 44

Prospetto riepilogativo del bilancio della società che esercita l'attività di direzione e coordinamento ... 44

Proposta di destinazione degli utili o di copertura delle perdite ... 44

**Nota integrativa, parte finale** ... **45**

**Relazione del Collegio sindacale al bilancio di esercizio chiuso al 31 dicembre 2018 redatta ai sensi dell'art. 2429, co. 2, c.c.** ... **46**

**Relazione del revisore contabile al bilancio chiuso al 31/12/2018** ... **50**

# Relazione sulla gestione

## Quadro di sintesi

Signori Azionisti,

la presente relazione illustra il bilancio chiuso al 31 dicembre 2018 della società TERME SIBARITE S.p.A. che opera nel settore termale ed in quello sanitario - riabilitativo.

Il bilancio di esercizio della Vostra società al 31 dicembre 2018, si chiude con un utile di KEU 22, dopo aver calcolato ammortamenti e svalutazioni per KEU 335 ed imposte e tasse di competenza per KEU 80.

Il positivo risultato è stato raggiunto grazie ad una attenta politica di gestione dei costi di esercizio.

Per meglio descrivere l'andamento economico dell'anno trascorso si possono fare ulteriori brevi considerazioni.

Nell' esercizio 2018 sono stare erogate circa 118.000 prestazioni termali che hanno prodotto un fatturato pari a KEU 995; mentre sono state erogate circa 25.200 prestazioni riabilitative che hanno prodotto un fatturato pari a KEU 650.

I costi pari a KEU 1.717 risultano diminuiti rispetto all'esercizio precedente di KEU 60. A fronte di un aumento degli oneri diversi di gestione per KEU 103 (dovuti sostanzialamente a maggior IVA indetraibile) ed a una effettiva invarianza dei costi per il personale dipendente (KEU 3), sono diminuiti i costi di per l'acquisto di beni e servizi per la produzione (- KEU 41) e gli ammortamenti e svalutazioni per (- KEU 125).

La liquidità disponibile al 31/12/2018 è pari a KEU 2.532 contro i KEU 2.727 del 2017, la diminuzione è dovuta ai flussi monetari derivanti da investimenti in immobilizzazioni materiali effettuati nell'esercizio.

Come già indicato nel bilancio di esercizio 2017, la vecchia società di gestione dell'hotel ha rilasciato l'immobile in data 25 gennaio 2018. Le azioni giudiziarie intraprese ed atte a recuperare il credito vantato sono proseguite anche nel corso dell'esercizio. La società ha provveduto ad affidare temporaneamente per la stagione termale 2018 la gestione dell'hotel alla Cooperativa sociale La Tortuga al fine di non disperdere la clientela storica dello stabilimento e garantire il servizio hotel agli ospiti della struttura. Nel contempo, in data 2 ottobre 2018, si è indetto un avviso pubblico di

manifestazione di interesse volto all'individuazione di operatori economici/soggetti interessati alla gestione dell'albergo. All'esito delle verifiche effettuate dalla commissione di valutazione, all'uopo nominata, nessuna delle offerte ricevute è risultata ammissibile e/o valutabile.

Nell'ambito del progetto di "ristrutturazione ed ammodernamento del complesso termale" ammesso a contributi POR Calabria, nel corso del 2018 sono stati ultimati i lavori inerenti il reparto inalatorio e si è provveduto ad indire in data 21/05/2018 avviso pubblico per l'affidamento dei lavori di realizzazione del nuovo centro benessere mediante procedura aperta ai sensi dell'art.60 c.1 D.Lgs 60/2016. All'esito delle risultanze di gara, è risultata aggiudicataria l'impresa Edil Tecnocostruzioni 2008 di Iovine Nazzaro.

La gestione aziendale, improntata a criteri di equilibrio, economicità ed efficienza, è stata svolta nel pieno rispetto delle norme in vigore e osservando scrupolosamente gli indirizzi raccomandati dall'azionista di riferimento Regione Calabria.

Si esprime il più vivo ringraziamento all'azionista unico Regione Calabria per la disponibilità dimostrata nel perseguire le linee comuni di sviluppo della società.

# Andamento complessivo e settoriale della gestione: investimenti, ricavi e costi

## Investimenti

Nel corso dell'esercizio sono stati effettuati investimenti per complessivi KEU 537, realizzati nell'ambito del progetto di ristrutturazione ed ammodernamento del complesso termale e che si riferiscono al nuovo reparto inalatorio. Nel dettaglio gli investimenti sono così suddivisi:

| Descrizione investimenti | KEU |
|---|---|
| Fabbricati | 114 |
| Impianti e macchinari | 304 |
| Attrezzatura | 44 |
| Arredamenti | 25 |
| Costruzioni in corso | 50 |
| **Totale investimenti** | **537** |

## Ricavi

Il valore della produzione è pari ad KEU 1.800 e risulta così suddiviso:

| | 2018 | 2017 | Scostamento percentuale |
|---|---|---|---|
| Ricavi prestazioni termali | 995 | 1024 | -2,83% |
| Ricavi prestazioni riabilitative | 650 | 645 | 0,78% |
| Altri ricavi | 155 | 269 | -42,38% |
| Totale | 1800 | 1938 | -7,12% |

Il numero delle prestazioni termali totali erogate è pari a 117.721, di cui 4.382 prestazioni a pagamento e 113.339 in convenzione con il SSN; il numero delle prestazioni erogate nel settore riabilitativo, pari a 25.200, è suddiviso in 16.431 prestazioni erogate in regime ambulatoriale e 8.769 prestazioni erogate in regime di accreditamento per riabilitazione estensiva ex Art.26.

Le prestazioni erogate in convenzione sono pari a 19.487 mentre quelle a pagamento sono pari a 5.713.

Il fatturato da clientela pagante è aumentato rispetto l'esercizio precedente sia nel settore termale (KEU 37 contro KEU 30 del 2017) sia nel settore riabilitativo (KEU 88 contro KEU 87).

Complessivamente il fatturato da clientela pagante ammonta (terme e riabilitazione) a KEU 125 mentre quello in regime di convenzione a KEU 1.520.

Nelle tabelle e nel grafici seguenti viene mostrato l'andamento delle prestazioni sia del settore termale che di quello riabilitativo effettuate nell'esercizio.

| TIPO CURA | 2018 | 2017 | Scostamento percentuale |
|---|---|---|---|
| Fanghi | 15298 | 15262 | 0,2% |
| Bagni | 160 | 254 | -58,8% |
| Massaggi | 286 | 692 | -142,0% |
| Inalazioni | 54017 | 53500 | 1,0% |
| Sordità rinogena | 45299 | 45338 | -0,1% |
| Irrigazioni vaginali | 12 | 60 | -400,0% |
| Docce nasali | 2649 | 1947 | 26,5% |
| **TOTALI** | **117721** | **117053** | **0,6 %** |

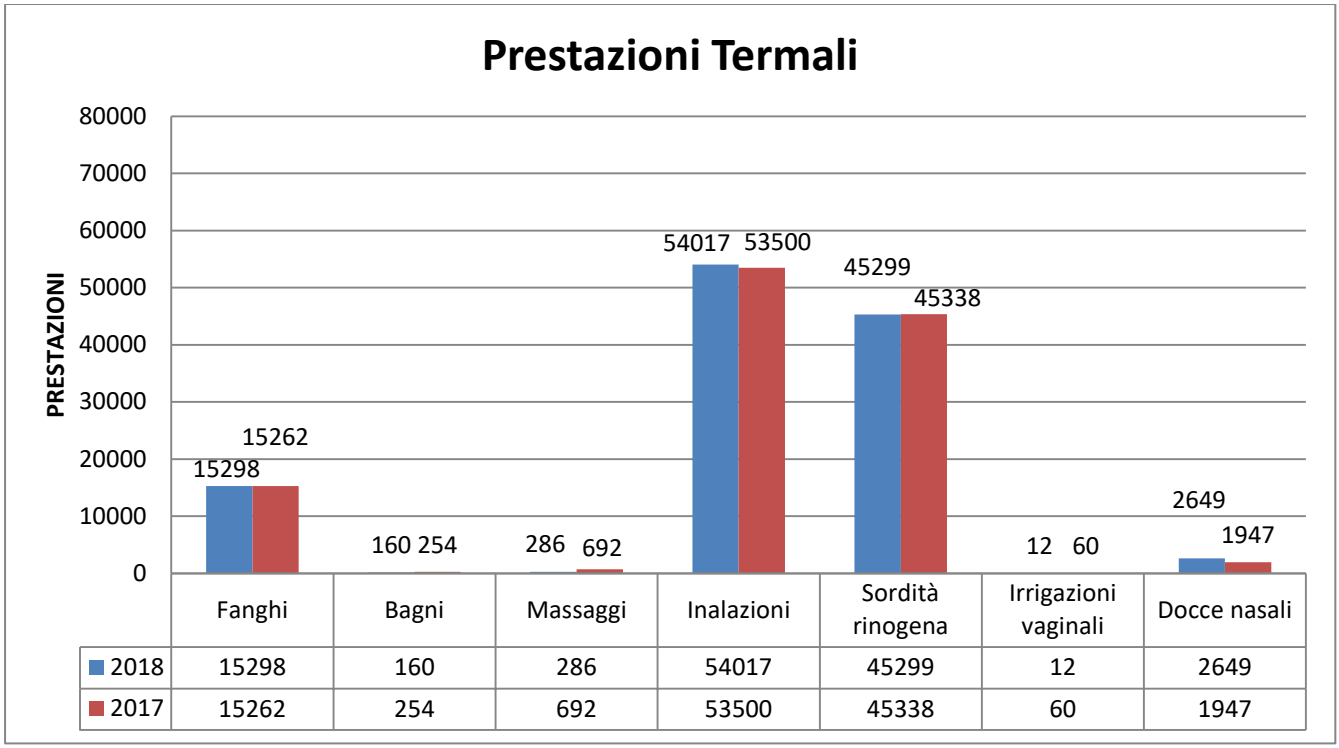

| TIPO CURA | 2018 | 2017 | Scostamento percentuale |
|---|---|---|---|
| **PRESTAZIONI AMBULATORIALI** | | | |
| Magnetoterapia | 3049 | 3540 | -16,1% |
| Infrarossi | 1250 | 1140 | 8,8% |
| Rieducazione funzionale | 4387 | 4044 | 7,8% |
| Mobilizzazione Colonna Vertebrale | 525 | 591 | -12,6% |
| Mobilizzazione altre articolazioni | 424 | 414 | 2,4% |
| Elettrostimolazioni | 451 | 590 | -30,8% |
| Esercizi Posturali | 1310 | 1215 | 7,3% |
| Laserterapia | 476 | 686 | -44,1% |
| Ultrasuonoterapia | 620 | 650 | -4,8% |
| Ionoforesi | 846 | 840 | 0,7% |
| Elettroterapia Antalgica | 838 | 967 | -15,4% |
| Onda D'Urto | 90 | 97 | -7,8% |
| Massoterapia tutto il corpo | 27 | 59 | -118,5% |
| Massoterapia distrettuale 15m | 650 | 879 | -35,2% |
| Massoterapia per drenaggio linfatico | 32 | 38 | -18,8% |
| Esercizio assistito in acqua | 468 | 351 | 25,0% |
| Ginnastica vascolare in acqua | 188 | 163 | 13,3% |
| Rieducazione al Cammino | 70 | 60 | 14,3% |
| Camminamenti | 0 | 1 | -100,0% |
| Rieducazione respiratoria | 30 | 10 | 66,7% |
| Tecarterapia | 315 | 95 | 69,8% |
| Visite Specialistiche | 385 | 392 | -1,8% |
| Sauna | 0 | 9 | -100% |
| **TOTALE AMBULATORIALE** | **16431** | **16831** | **13,0%** |
| **PRESTAZIONI ESTENSIVE** | | | |
| Riabilitazione estensiva | 8769 | 8697 | 0,8% |
| **TOTALE CURE EROGATE** | | | |
| **TOTALE CURE EROGATE** | **25200** | **25528** | **-1,3%** |

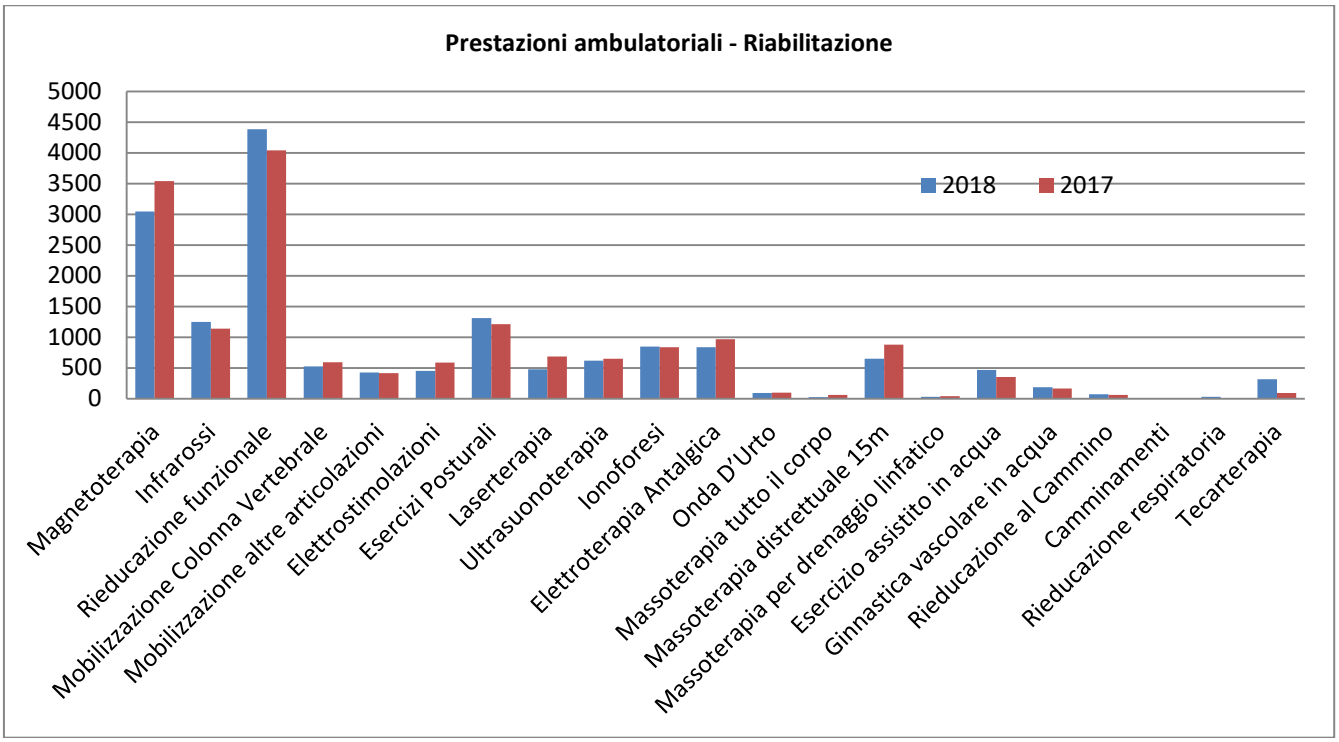


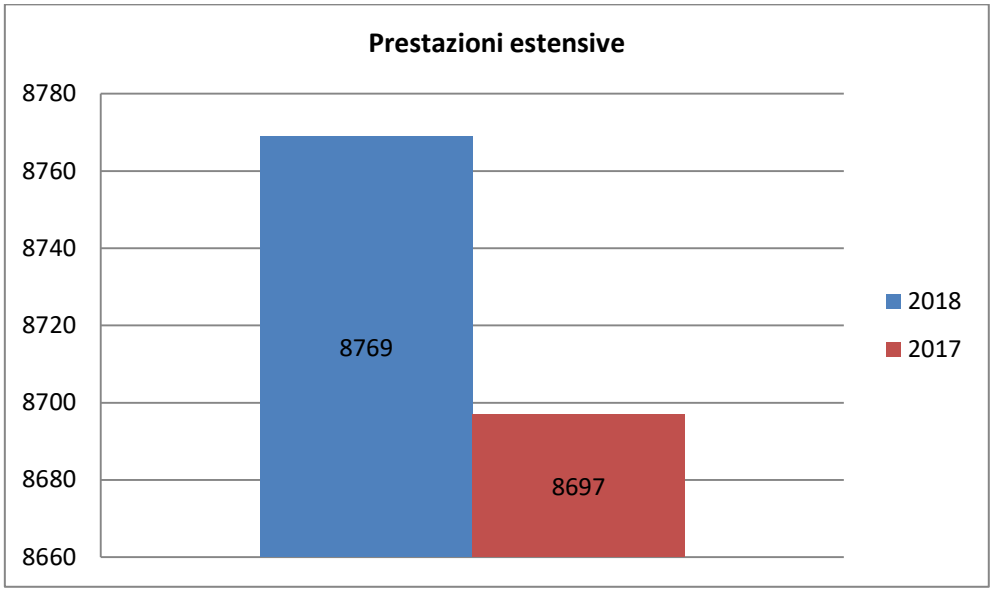


I ricavi diversi, sono relativi agli affitti e locazioni per KEU 15, al riaddebito alla gestione alberghiera di servizi comuni per KEU 16 ed ai contributi in conto esercizio, per KEU 123, relativi alla decima annualità del contributo di cui alla L.R. n. 22 del 5/10/2007, alla quota annuale del contributo della L.R. n. 26 del 03/09/84, alla quota annuale del contributo POR 2000/2006 Misura 4.4. ed alla quota annuale del contributo POR 2007-2013.

# Costi

I Costi presentano un valore complessivo di KEU 1.717 e risultano diminuiti rispetto all'esercizio precedente di KEU 60.

Sono articolati come segue:

- **le spese per servizi** (KEU 231) sono suddivise come segue:

| SERVIZI | 2018 | 2017 |
|---|---|---|
| Lavorazioni esterne | 19 | 19 |
| Manutenzioni | 5 | 9 |
| Consulenza sanitaria | 50 | 53 |
| Consulenza tecnica | 27 | 15 |
| Assicurazioni | 10 | 10 |
| Analisi acque | 12 | 6 |
| Spese postali, telefoniche | 2 | 2 |
| Pubblicità e propaganda | 1 | 6 |
| Spese giudiziarie, legali e notarili | 10 | 9 |
| Viaggi e trasferte | 6 | 5 |
| Convegni, congressi e manifestazioni | 5 | 2 |
| Revisione e certificazione bilancio | 4 | 4 |
| Trasporti vari | 9 | 12 |
| Formazione | 1 | 49 |
| Servizi vari | 21 | 9 |
| Compenso amministratori | 30 | 25 |
| Spese amministratori e sindaci | 5 | 5 |
| Compensi a sindaci | 14 | 14 |
| | **231** | **254** |

- **i ricambi ed altri materiali di manutenzione e di consumo** (KEU 170) comprendono:

| RICAMBI ED ALTRI MATERIALI DI CONSUMO | 2018 | 2017 |
|---|---|---|
| Spese per energia elettrica | 63 | 88 |
| Spese per metano | 56 | 53 |
| Spese per materiali di esercizio | 51 | 47 |
| | **170** | **188** |

- **le spese per il personale** sono costituite da:

| PERSONALE | 2018 | 2017 |
|---|---|---|
| | | |
| **Dirigenti e Impiegati** | | |
| • Retribuzioni | 196 | 201 |
| • Oneri sociali | 58 | 66 |
| • T.F.R. | 17 | 17 |
| | | |
| **Operai** | | |
| • Retribuzioni | 322 | 316 |
| • Oneri sociali | 105 | 97 |
| • T.F.R. | 26 | 25 |
| | | |
| **Totale** | **725** | **722** |

- **gli ammortamenti e svalutazioni** (KEU 335), sono riferiti alle immobilizzazioni materiali e immateriali (KEU 227) e alle svalutazioni (KEU 107)

Gli ammortamenti sulle immobilizzazioni immateriali, sono riferiti agli oneri accessori sul finanziamento a medio lungo termine e vengono calcolati, in rate costanti, in base alla durata del finanziamento stesso.

Gli ammortamenti delle immobilizzazioni materiali riguardano:

| AMMORTAMENTI | 2018 | 2017 |
|---|---|---|
| | | |
| Fabbricati | 84 | 85 |
| Impianti e macchinari | 90 | 116 |
| Attrezzature | 8 | 5 |
| Biancheria | 0 | 1 |
| Costruzioni leggere | 8 | 8 |
| Mobili e arredi | 37 | 37 |
| Macchine elettroniche | 0 | 1 |
| | **227** | **253** |

- **le svalutazioni dei crediti** KEU 107 si riferiscono alla quota accantonata anche in questo esercizio, nell'ottica di una politica di prudenza, per il credito vantato nei confronti della vecchia società di gestione dell'Hotel.
- **le variazione delle rimanenze** (KEU -4) si riferiscono ai materiale di consumo e di manutenzione.
- **gli oneri diversi** di gestione ammontano complessivamente a KEU 253 e sono composti da:

| ONERI DIVERSI | 2018 | 2017 |
|---|---|---|
| | | |
| Imposte indirette e tasse | 244 | 138 |
| Quote associative | 6 | 9 |
| Erogazioni liberali e nota di credito verso ASP | 3 | 2 |
| | **253** | **149** |

## Imposte sul reddito dell'esercizio

Le **imposte di esercizio** (KEU 80) sono relative a:

- I.R.E.S. per KEU 64
- I.R.A.P. per KEU 16

## Personale

Il costo del personale pari a KEU 725 risulta in linea all'esercizio precedente. Nel corso dell'esercizio è venuta meno una unità lavorativa per pensionamento.

Nel prospetto che segue è rappresentata la variazione complessiva del personale comprese le unità a tempo determinato.

| DESCRIZIONE | ORGANICI A FINE ESERCIZIO | | | | FORZA MEDIA ESERCIZIO | |
|---|---|---|---|---|---|---|
| | 2018 | | 2017 | | 2018 | 2017 |
| | Fisso | Stagionale | Fisso | Stagionale | | |
| Dirigenti | 1 | 0 | 1 | 0 | 1 | 1 |
| Impiegati | 4 | 2 | 5 | 2 | 5 | 6 |
| Operai | 9 | 19 | 9 | 19 | 20 | 20 |
| **TOTALE** | **14** | **21** | **15** | **21** | **26** | **27** |

Prosegue l'impegno della società finalizzato alla tutela della salute, della sicurezza e dell'ambiente, considerati obiettivi prioritari nella gestione aziendale.

Le ore lavorate ammontano a 39.794 contro le 43.079 del 2017 che in base all'organico attuale, risultano sostanzialmente in linea con l'esercizio precedente.

L'assenteismo per malattia, sebbene presente in questo esercizio, risulta ininfluente e non si sono verificate agitazioni sindacali.

## Proventi ed oneri finanziari

I proventi finanziari, ammontano a KEU 34 in diminuzione rispetto all'esercizio precedente di KEU 3 e sono costituiti da interessi bancari e investimenti (KEU 12) e contributi in conto interessi (KEU 22).

Gli oneri finanziari pari a KEU 15, sono riferiti per la quasi totalità agli interessi maturati sul finanziamento a medio/lungo termine.

## Numero delle azioni proprie e delle partecipate

Il capitale sociale di €. 3.639.737 è formato da 180.185 azioni del valore nominale unitario di €.20,20 tutte intestate alla Regione Calabria.

## Analisi dei risultati reddituali

Per maggiore approfondimento del risultato di esercizio, rispetto a quanto detto nel quadro di sintesi, si fa riferimento alla tavola seguente.

I **ricavi** 2018 ammontano a KEU 1.800 con una diminuzione di KEU 138 rispetto all'esercizio precedente.

I **consumi di materie prime e servizi esterni** presentano un valore di KEU 401 con una diminuzione rispetto al precedente esercizio di KEU 41.

Il **valore aggiunto** è pari a KEU 1.395 e registra una diminuzione di KEU 98 rispetto a quello del 2017

Il **costo del lavoro** risulta pari a KEU 725 contro KEU 722 del 2017, in aumento rispetto al precedente esercizio di KEU 3.

L'incidenza del costo del lavoro sui ricavi complessivi risulta pari al 40% (37% nel 2017).

La variazione registrata negli **ammortamenti** (KEU - 25) è dovuta agli investimenti già descritti in precedenza avvenuti nell'esercizio, a dismissioni e a fine ammortamento di beni.

Il **margine operativo lordo** pari a KEU 670, risulta pari al 37% del valore dei ricavi.

I **proventi ed oneri diversi** segnano un aumento di KEU 102.

Il **risultato operativo**, pari a KEU 83, espone una diminuzione, rispetto al precedente esercizio, di KEU 78.

La **voce proventi ed oneri finanziari** (KEU 19) si riferisce a interessi su c/c bancari e conti deposito, contributi c/interessi e interessi su mutuo.

Le **imposte sul reddito di esercizio** sono pari a KEU 80 e si riferiscono ad I.R.A.P. ed I.R.E.S. L'esercizio 2018 chiude con un utile di KEU 22.

**TAVOLA PER L'ANALISI DEI RISULTATI REDDITUALI**

| | in KEU | 31/12/2018 | 31/12/2017 | VARIAZIONI |
|---|---|---|---|---|
| **A.** | **RICAVI** | 1.800 | 1.938 | -138 |
| | Variazioni delle rimanenze di prodotti in corso di lavorazione, semilavorate e finite. | -4 | -3 | -1 |
| **B.** | **VALORE DELLA PRODUZIONE TIPICA** | 1.796 | 1.935 | -139 |
| | Consumi di materie e servizi esterni | -401 | -442 | -41 |
| **C.** | **VALORE AGGIUNTO** | 1.395 | 1.493 | -98 |
| | Costo del lavoro | -725 | -722 | 3 |
| **D.** | **MARGINE OPERATIVO LORDO** | 670 | 771 | -101 |
| | Ammortamenti | -228 | -253 | -25 |
| | Svalutazioni | -107 | -207 | -100 |
| | Proventi e oneri | -252 | -150 | 102 |
| **E.** | **RISULTATO OPERATIVO** | 83 | 161 | -78 |
| | Proventi ed oneri finanziari | 19 | 19 | 0 |
| **F.** | **RISULTATO PRIMA DELLE IMPOSTE** | 102 | 180 | -78 |
| | Imposte sul reddito dell' esercizio | -80 | -133 | 53 |
| **G.** | **UTILE (PERDITA) DEL PERIODO** | **22** | **47** | **-25** |

## Analisi della struttura patrimoniale

Passiamo adesso al commento delle poste relative alla struttura patrimoniale e delle loro variazioni più significative come rilevabile dal prospetto seguente. Al 31 dicembre 2018 il **capitale investito**, dedotte le passività di esercizio ed il trattamento di fine rapporto di lavoro subordinato, presenta un valore pari a KEU 1.970 con un decremento di KEU 361 nei confronti dell'esercizio chiuso al 31/12/17. Le variazioni intervenute nelle singole componenti si articolano come segue:

- le **immobilizzazioni** aumentano di KEU 309 in relazione agli investimenti netti effettuati per complessivi KEU 537, al netto degli ammortamenti dell'esercizio di KEU 228 .
- il **capitale d'esercizio** segna un aumento di KEU 33.
- il **trattamento di fine rapporto di lavoro subordinato** presenta una diminuzione di KEU 19 dovuto alla quota di esercizio pari a KEU 50 meno KEU 31 relativi a TFR erogato.

Nell'esercizio 2018 il capitale investito, dedotte le passività di esercizio ed il T.F.R., è stato coperto dalla somma algebrica di:

- **capitale proprio** (KEU 4.358), pari al 221% (269% nel 2017) del capitale investito;
- **disponibilità monetarie nette** (KEU 2.388) diminuite rispetto all'esercizio 2017 di KEU 339.

# ANALISI DELLA STRUTTURA PATRIMONIALE

| In KEU | 31/12/2018 | 31/12/2017 | VARIAZIONI |
|---|---|---|---|
| **A) IMMOBILIZZAZIONI** | | | |
| Immobilizzazioni immateriali | 3 | 4 | -1 |
| Immobilizzazioni materiali | 2.199 | 1.889 | 310 |
| Immobilizzazioni finanziarie | 0 | 0 | 0 |
| | **2.202** | **1.893** | **309** |
| **B) CAPITALE DI ESERCIZIO** | | | |
| Rimanenze di magazzino | 7 | 11 | -4 |
| Crediti commerciali | 1.129 | 1.068 | 61 |
| Altre attività | 143 | 247 | -104 |
| Debiti Commerciali | -100 | -117 | 17 |
| Altre passività | -1.082 | -1.145 | 63 |
| | **97** | **64** | **33** |
| **C)CAPITALE DI ESERCIZIO NETTO** | | | |
| (A + B) | **2.299** | **1.957** | **342** |
| **D)TRATTAMENTO DI FINE RAPPORTO DI LAVORO SUBORDINATO** | **329** | **348** | **-19** |
| **E)CAPITALE INVESTITO NETTO** | | | |
| (C – D) | **1.970** | **1.609** | **361** |
| coperto da: | | | |
| **F)CAPITALE PROPRIO** | | | |
| Capitale versato | 3.640 | 3.640 | 0 |
| Riserve e risultati a nuovo | 696 | 649 | 47 |
| Utile (perdita) del periodo | 22 | 47 | -25 |
| | **4.358** | **4.336** | **22** |
| **H)INDEBITAMENTO FINANZIARIO NETTO A BREVE TERMINE (DISPONIBILITA' MONETARIE NETTE)** | | | |
| Debiti finanziari a breve | 0 | 0 | 0 |
| Disponibilità e crediti finanziari a breve | -2.388 | -2.727 | -339 |
| | **-2.388** | **-2.727** | **-339** |
| **I)TOTALE COME IN E (F + H)** | **1.970** | **1.609** | **361** |

## Analisi della gestione finanziaria

Passiamo adesso al commento delle poste della gestione finanziaria e delle loro variazioni più significative rilevabili dalla tavola alla pagina seguente che espone la dinamica finanziaria della gestione. Per effetto del "flusso monetario del periodo" relativo al 2018 (KEU -339), si è pervenuti - da una situazione iniziale di **disponibilità monetarie nette** di KEU 2.727 a **disponibilità monetarie nette finali** di KEU 2.388.

Le componenti di tale variazione possono così articolarsi:

- il **flusso monetario da attività di esercizio** è positivo per KEU 198;

- il **flusso monetario da investimenti in immobilizzazioni** è pari a - KEU 537 e riguarda il fabbisogno necessario agli investimenti dell'esercizio in immobilizzazioni materiali.

# TAVOLA DEL RENDICONTO FINANZIARIO

| | in KEU | 31/12/2018 | 31/12/2017 |
|---|---|---|---|
| **A.** | **DISPONIBILITA' MONETARIE NETTE INIZIALI (INDEB. FINANZ. NETTO A BREVE INIZIALE)** | **2.727** | **2.028** |
| **B.** | **FLUSSO MONETARIO DA ATTIVITA' DI ESERCIZIO** | | |
| | Utile (Perdita) del periodo | 22 | 47 |
| | Ammortamenti | 228 | 253 |
| | (Plus) o Minusvalenze da realizzo di immobilizzazioni | 0 | 0 |
| | (Rivalutazioni) o Svalutazioni di immobilizzazioni | 0 | 0 |
| | Variazioni del capitale di esercizio | -33 | -47 |
| | Variazione netta del "T.F.R." | -19 | 9 |
| | | 198 | 262 |
| **C.** | **FLUSSO MONETARIO DA ATTIVITA' DI INVESTIMENTO DI IMMOBILIZZAZIONI** | | |
| | Investimento di immobilizzazioni: | | |
| | . Immateriali | 0 | 0 |
| | . Materiali | -537 | -63 |
| | . Finanziarie | 0 | 500 |
| | | -537 | 437 |
| **D.** | **FLUSSO MONETARIO DA ATTIVITA' DI FINANZIAMENTO** | | |
| | Nuovi finanziamenti | 0 | 0 |
| | Conferimenti dei Soci | 0 | 0 |
| | Contributi in conto capitale | 0 | 0 |
| | Rimborsi di finanziamento | 0 | 0 |
| | Rimborsi di capitale proprio | 0 | 0 |
| | | 0 | 0 |
| **E.** | **DISTRIBUZIONE DI UTILI** | 0 | 0 |
| **F.** | **FLUSSO MONETARIO DEL PERIODO (B+C+D+E)** | -339 | 699 |
| **G.** | **DISPONIBILITA' MONETARIE NETTE FINALI (INDEBITAMENTO FINANZIARIO NETTO A BREVE FINALE) (A + F)** | **2.388** | **2.727** |

## Indici di bilancio e valutazione rischio aziendale

L'esercizio 2018 chiude con un utile di € 21.703,58.

I principali indicatori economici attestano la capacità dell'azienda di raggiungere l'equilibrio economico.

Il ROE (Reddito netto/Capitale netto) che esprime in massima sintesi i risultati economici dell'azienda risulta pari allo 0,50%.

Il ROI (Risultato operativo (EBIT)/Capitale netto) che indica la redditività e l'efficienza economica della gestione caratteristica a prescindere dalle fonti utilizzate esprimendo quindi quanto rende il capitale investito è pari al 1,41%.

Il ROS (Reddito operativo/ricavi vendite prestazioni) che rappresenta l'indice di redditività delle vendite misurato dal rapporto tra risultato operativo e ricavi netti sulle vendite è pari a 5,05%.

| INDICATORI DI BILANCIO | | | | | |
|---|---|---|---|---|---|
| | **2014** | **2015** | **2016** | **2017** | **2018** |
| **ROE** | 0,05% | 0,85% | 3,91% | 1,08% | 0,50% |
| **ROI** | 2,29% | 1,24% | 4,45% | 2,70% | 1,41% |
| **ROS** | 8,84% | 4,67% | 16,62% | 9,62% | 5,04% |

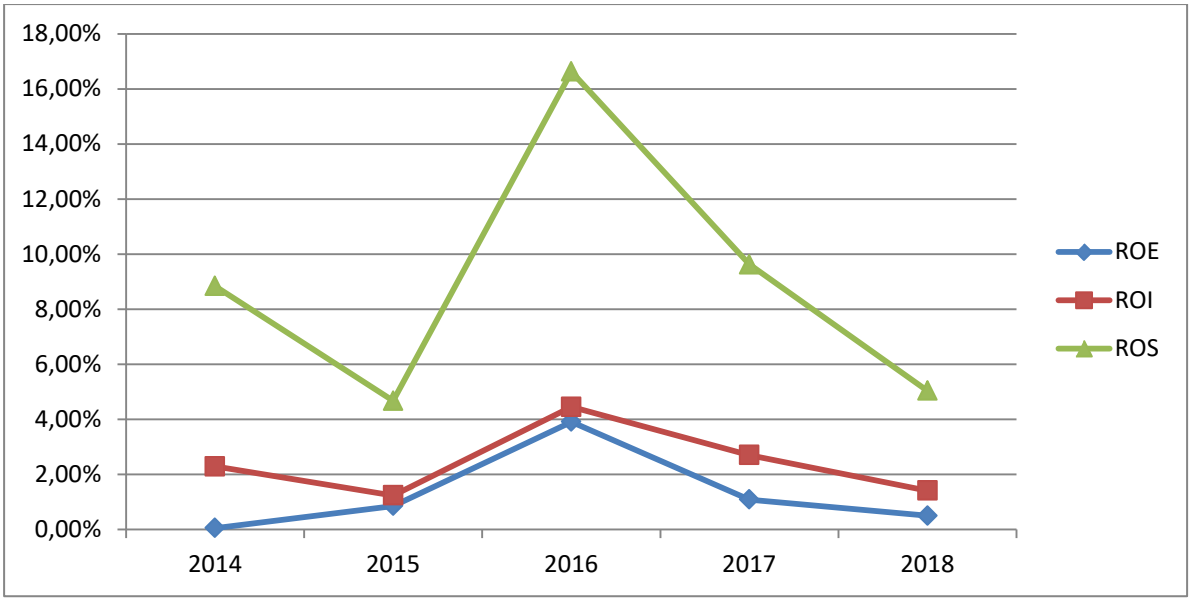

Nell'esercizio 2018 si è registrato un margine operativo lordo (MOL) pari ad € 670.287 ottenuto dalla differenza tra ricavi (€ 1.800.201) meno costi esterni (€ 404.627) meno costo del lavoro (€ 725.287).

| CE a Valore Aggiunto | 2014 | 2015 | 2016 | 2017 | 2018 |
|---|---|---|---|---|---|
| **Ricavi** | **€ 1.744.013** | **€ 1.764.348** | **€ 1.900.359** | **€ 1.937.704** | **€ 1.800.201** |
| Costi esterni | € 350.364 | € 462.062 | € 445.579 | € 445.288 | € 404.627 |
| **Valore Aggiunto** | **€ 1.393.649** | **€ 1.302.286** | **€ 1.454.780** | **€ 1.492.416** | **€ 1.395.574** |
| Costo del lavoro | € 785.537 | € 767.972 | € 732.760 | € 722.457 | € 725.287 |
| **MOL (Ebitda)** | **€ 608.112** | **€ 534.314** | **€ 722.020** | **€ 769.959** | **€ 670.287** |
| Ammortamenti | € 302.843 | € 286.826 | € 265.183 | € 253.200 | € 227.785 |
| **MON** | **€ 305.269** | **€ 247.488** | **€ 456.837** | **€ 516.759** | **€ 442.502** |
| Gestione accessoria | € 171.036 | € 175.664 | € 187.654 | € 356.053 | € 359.584 |
| **Risultato ante gertione finanziaria (EBIT-Risultato operativo)** | **€ 134.233** | **€ 71.824** | **€ 269.183** | **€ 160.706** | **€ 82.918** |
| Oneri finanziari | € 37.030 | € 19.923 | € 24.208 | € 19.032 | € 18.764 |
| **Risultato ordinario** | **€ 171.263** | **€ 91.747** | **€ 293.391** | **€ 179.738** | **€ 101.682** |
| gestione straordinaria | -€ 118.455 | € 4.751 | € - | € - | € - |
| **Risultato ante imposte** | **€ 52.808** | **€ 96.498** | **€ 293.391** | **€ 179.738** | **€ 101.682** |
| Imposte dell'esercizio | € 50.701 | € 61.401 | € 125.666 | € 132.742 | € 79.978 |
| **Reddito Netto** | **€ 2.107** | **€ 35.097** | **€ 167.725** | **€ 46.996** | **€ 21.704** |

| | | | | | |
|---|---|---|---|---|---|
| **Ebitda Margin** | **34,87%** | **30,28%** | **37,99%** | **39,74%** | **37,23%** |

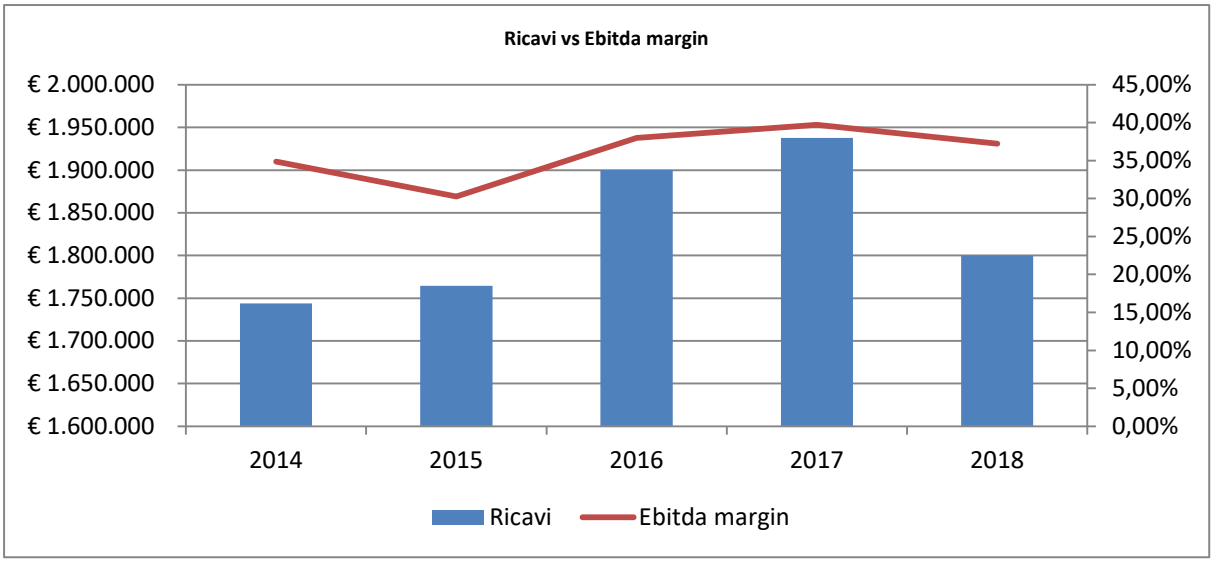


Da un punto di vista patrimoniale, la società continua ad essere in grado di sostenere l'equilibrio finanziario.

Il capitale fisso (mezzi propri e debiti a m/l termine) copre adeguatamente le immobilizzazioni nette ed il fabbisogno di circolante non è completamente sostenuto con strumenti a breve termine.

In definitiva la Società risulta in equilibrio dal punto di vista patrimoniale riuscendo a coprire i costi di gestione, adempiendo puntualmente le proprie obbligazioni.

| SP - Fonti/Impieghi | 2014 | 2015 | 2016 | 2017 | 2018 |
|---|---|---|---|---|---|
| Immobilizzazioni nette | € 2.556.673 | € 2.796.918 | € 2.583.649 | € 1.892.733 | € 2.201.627 |
| Capitale Circolante | € 3.302.892 | € 3.004.946 | € 3.461.035 | € 4.053.015 | € 3.667.662 |
| **Capitale investito netto** | **€ 5.859.565** | **€ 5.801.864** | **€ 6.044.684** | **€ 5.945.748** | **€ 5.869.289** |
| | | | | | |
| Patrimonio Netto | € 4.086.645 | € 4.121.740 | € 4.289.466 | € 4.336.462 | € 4.358.166 |
| Debiti a M/L | € 864.125 | € 828.964 | € 801.655 | € 754.269 | € 669.973 |
| Debiti a breve | € 908.795 | € 851.160 | € 953.563 | € 855.017 | € 841.150 |
| **Totale Fonti** | **€ 5.859.565** | **€ 5.801.864** | **€ 6.044.684** | **€ 5.945.748** | **€ 5.869.289** |
| | | | | | |
| Immobilizzazioni nette | 43,63% | 48,21% | 42,74% | 31,83% | 37,51% |
| Capitale circolante | 56,37% | 51,79% | 57,26% | 68,17% | 62,49% |
| Patrimonio netto | 69,74% | 71,04% | 70,96% | 72,93% | 74,25% |
| Debiti a M/L | 14,75% | 14,29% | 13,26% | 12,69% | 11,41% |
| Debiti a breve | 15,51% | 14,67% | 15,78% | 14,38% | 14,33% |

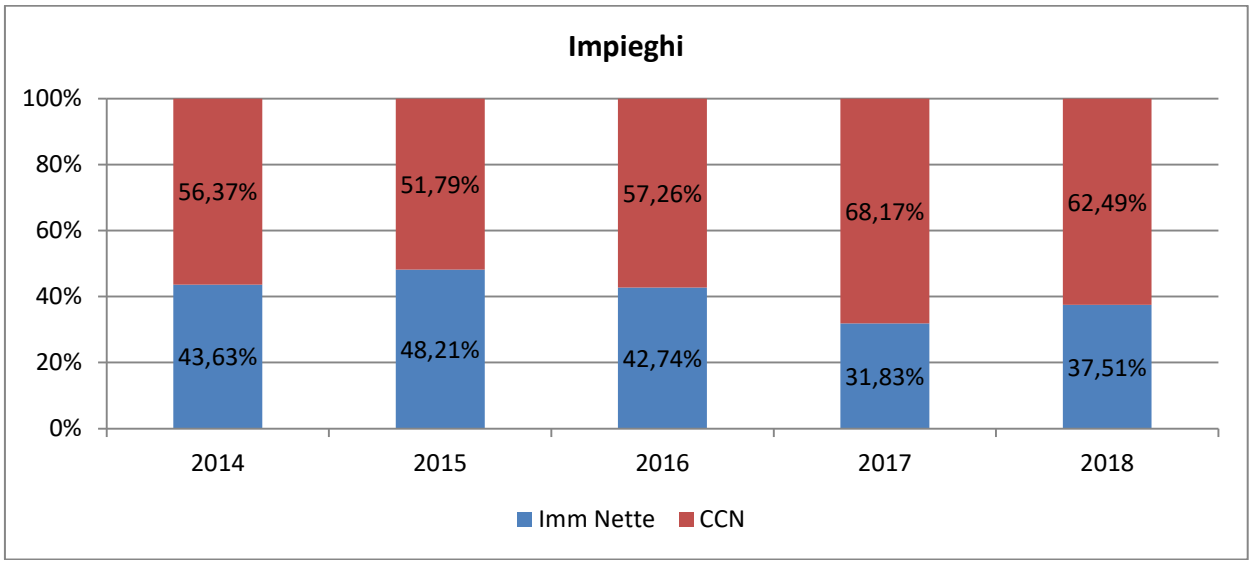

| Composizione capitale investito | 2014 | 2015 | 2016 | 2017 | 2018 |
|---|---|---|---|---|---|
| Capitale circolante operativo | € 1.818.189 | € 1.270.020 | € 1.432.955 | € 1.326.256 | € 1.279.399 |
| Liquidità | € 1.484.703 | € 1.734.926 | € 2.028.080 | € 2.726.759 | € 2.388.263 |
| Immobilizzazioni nette | € 2.556.673 | € 2.796.918 | € 2.583.649 | € 1.892.733 | € 2.201.627 |

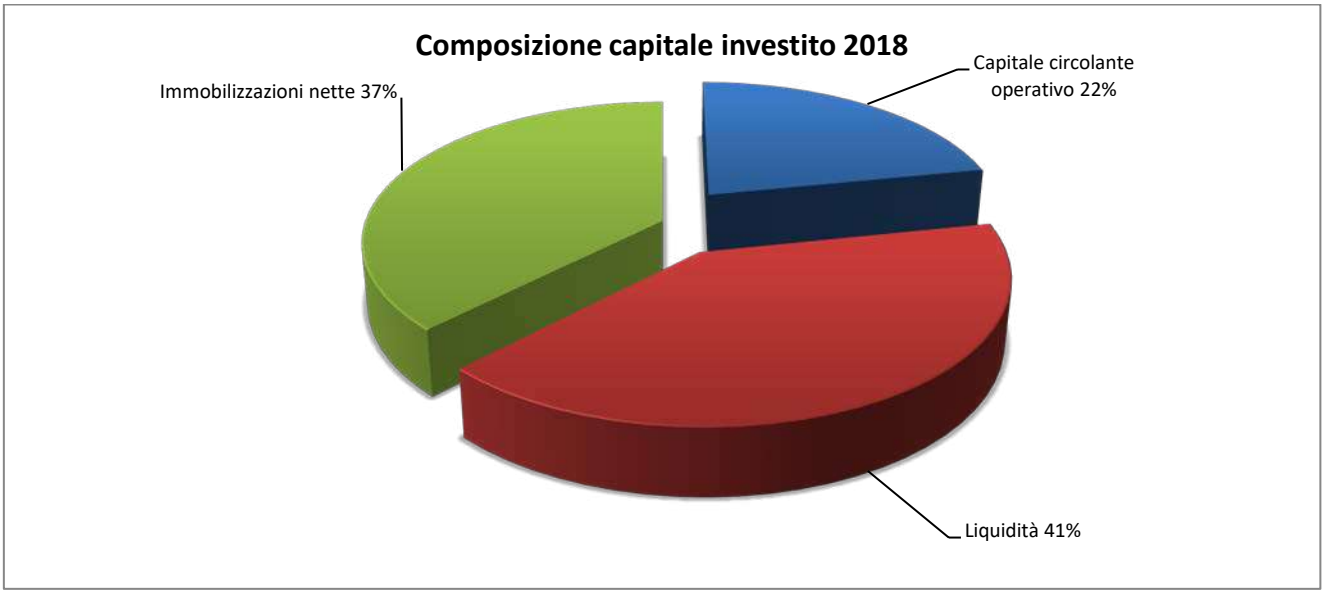


| Composizione fonti di finanziamento | 2014 | 2015 | 2016 | 2017 | 2018 |
|---|---|---|---|---|---|
| Patrimonio netto | € 4.086.645 | € 4.121.740 | € 4.289.466 | € 4.336.462 | € 4.358.166 |
| TFR | € 282.887 | € 307.460 | € 339.022 | € 348.240 | € 329.371 |
| Debiti a breve | € 908.795 | € 851.160 | € 953.563 | € 855.017 | € 841.150 |
| Debiti M/L | € 581.238 | € 521.504 | € 462.633 | € 406.029 | € 340.602 |

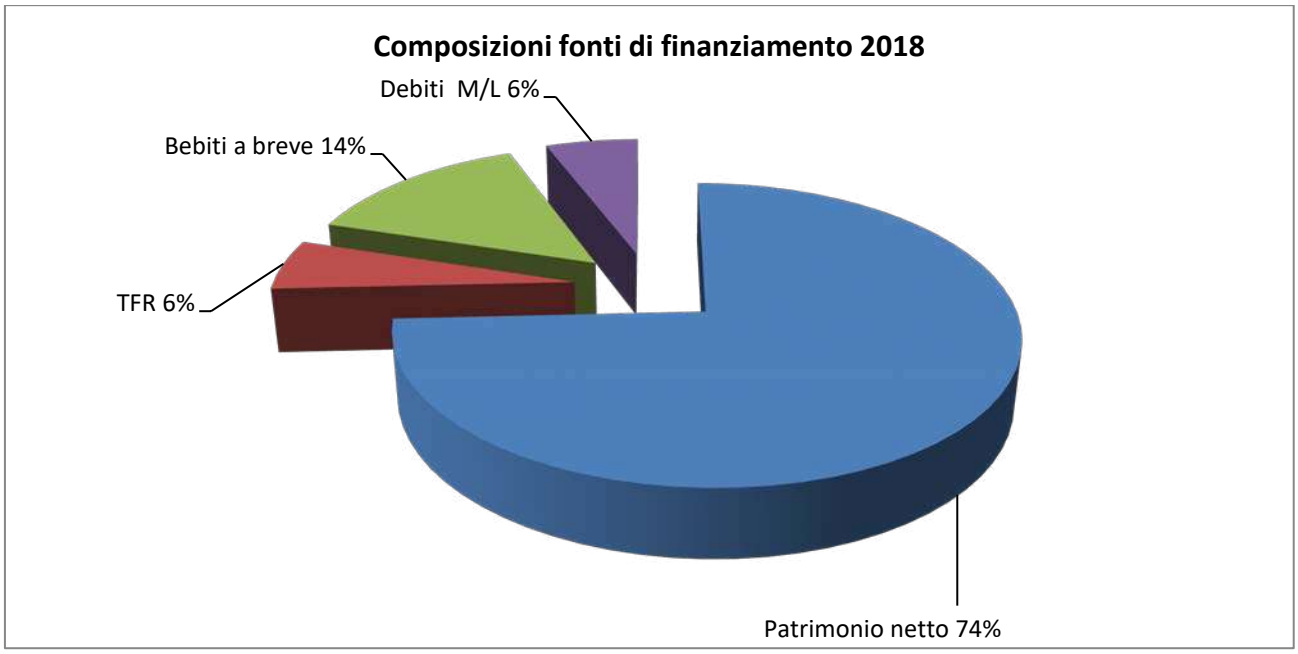


In ottemperanza a quanto dettato dall'art.6 comma 2 del D. Lgs. 19 agosto 2016, n°175, la Sociatà ha redatto il proprio programma di valutazione del rischio di crisi aziendale.

Il programma ha indicato come soglie di allarme le seguenti:

- il risultato della gestione operativa, individuato in via semplificata come differenza fra ricavi e costi di produzione al netto delle componenti di natura eccezionale risultanti dalla Nota Integrativa, sia negativa.
- si rilevino perdite, relative ad un singolo esercizio o cumulate in più esercizi, tali da intaccare il patrimonio netto della società in maniera rilevante.
- l'indice di struttura finanziaria, misurato come rapporto tra patrimonio netto più debiti a medio/lungo termine e attivo immobilizzato, sia inferiore ad 1 in misura superiore al 20%.

Dall'analisi dei dati si evince che il risultato della gestione operativa è positivo così come lo è stato nei passati due esercizi; anche quest'anno la società ha chiuso in utile; l'indice della struttura finanziaria misurato come rapporto tra patrimonio netto più debiti a medio/lungo termine e attivo immobilizzato è pari a 2,13

Inoltre, come illustrato in precedenza, gli indicatori economici (ROI, ROS, ROE) presentano tutti valori positivi mentre ulteriori analisi si possono fare per quanto riguarda gli indicatori finanziari.

La posizione finanziaria netta intesa come differenza tra disponibilità liquide (€ 2.388.263) e debiti finanziari (€ 391.947) è positiva (€ 1.996.316) a prova della solidità finaziaria dell'azienda.

L'indice di disponibilità finanziaria a breve, calcolato come il rapporto tra attività a breve termine

(liquidità+rimanenze+crediti a breve+ratei attivi pari a € 3.182.306) e passivo a breve termine (debiti a breve+tfr+ratei passivi pari a € 708.028) è pari a 4,49. L'indice fa rilevare un solido equilibrio tra impieghi correnti e le passività a breve termine, con un saldo positivo del margine di struttura a breve di € 2.474.278.

Il rapporto Debt/Equity, infine, individuato come il rapporto tra i debiti su cui di pagano gli interessi (€ 391.947) ed il patrimonio netto (€ 4.358.166) è pari a 0,09 ciò ad indicare una struttura finanziaria equilibrata.

Da quanto sopra esposto si può affermare che non vi sono soglie di allarme che indicano il rischio di una potenziale compromissione dell'equilibrio economico, finanziario e patrimoniale della società.

## Evoluzione prevedibile della gestione

Nell'anno 2019 proseguirà l'impegno a sostenere la competitività dell'azienda.

Nel corso del 2019 verranno ultimati i lavori previsti dal progetto di ristrutturazione ed ammodernamento dei servizi annessi allo stabilimento termale. I lavori riguardanti il reparto inalatorio sono stati già ultimati, quelli riguardanti la realizzazione del centro benessere dovrebbero terminare il prossimo maggio.

La società dovrà altresì affrontare la problematica inerente la gestione dell'hotel delle terme, come anticipato in premessa, la manifestazione d'interesse indetta non ha prodotto i risultati sperati, pertanto ci si dovrà attivare per individuare operatori esperti del settore che siano in grado di garantire che da un lato una stabile gestione dell'hotel e dall'altro siano in grado di riposizionare la struttura albeghiera sul mercato attraverso l'attuazione di un business plan basato sia su interventi tecnici sulla struttura al fine di offrire servizi di qualità più elevata sia su una forte politica di marketing che garantisca una alta occupancy durante tutta la stagione.

Concludendo si ha motivo di ritenere che continuando ad adottare da un lato una politica di contenimento dei costi e dall'altro continuando a perseguire quelle azioni di marketing mirate ad accrescere la visibilità dell'azienda nel territorio, si possa raggiungere per il prossimo esercizio un risultato positivo.

Cassano Allo Ionio, 30 marzo 2019

*Terme Sibarite Spa*
*L'Amministratore Unico*
*Dott. Domenico Lione*

**Informazioni generali sull'impresa**

Dati anagrafici

| | |
|---|---|
| Denominazione: | TERME SIBARITE SPA |
| Sede: | VIA TERME, 2 CASSANO ALLO IONIO CS |
| Capitale sociale: | 3.639.737,00 |
| Capitale sociale interamente versato: | sì |
| Codice CCIAA: | CS |
| Partita IVA: | 00180310781 |
| Codice fiscale: | 00180310781 |
| Numero REA: | 22879 |
| Forma giuridica: | SOCIETA' PER AZIONI |
| Settore di attività prevalente (ATECO): | 960420 |
| Società in liquidazione: | no |
| Società con socio unico: | sì |
| Società sottoposta ad altrui attività di direzione e coordinamento: | no |
| Denominazione della società o ente che esercita l'attività di direzione e coordinamento: | |
| Appartenenza a un gruppo: | no |
| Denominazione della società capogruppo: | |
| Paese della capogruppo: | |
| Numero di iscrizione all'albo delle cooperative: | |

# Bilancio al 31/12/2018

## Stato Patrimoniale Ordinario

| | 31/12/2018 | 31/12/2017 |
|---|---|---|
| **Attivo** | | |
| **B) Immobilizzazioni** | | |
| I - Immobilizzazioni immateriali | - | - |
| 7) altre | 3.300 | 3.960 |
| *Totale immobilizzazioni immateriali* | *3.300* | *3.960* |
| II - Immobilizzazioni materiali | - | - |
| 1) terreni e fabbricati | 1.501.564 | 1.471.753 |

| | 31/12/2018 | 31/12/2017 |
|---|---|---|
| 2) impianti e macchinario | 500.450 | 287.218 |
| 3) attrezzature industriali e commerciali | 60.491 | 24.777 |
| 4) altri beni | 48.760 | 68.431 |
| 5) immobilizzazioni in corso e acconti | 87.062 | 36.594 |
| *Totale immobilizzazioni materiali* | *2.198.327* | *1.888.773* |
| *Totale immobilizzazioni (B)* | *2.201.627* | *1.892.733* |
| **C) Attivo circolante** | | |
| I - Rimanenze | - | - |
| 1) materie prime, sussidiarie e di consumo | 6.940 | 10.538 |
| *Totale rimanenze* | *6.940* | *10.538* |
| II - Crediti | - | - |
| 1) verso clienti | 1.128.914 | 1.068.512 |
| esigibili entro l'esercizio successivo | 651.578 | 239.331 |
| esigibili oltre l'esercizio successivo | 477.336 | 829.181 |
| 5-bis) crediti tributari | 135.525 | 8.393 |
| esigibili entro l'esercizio successivo | 135.525 | 8.393 |
| 5-quater) verso altri | 95 | 230.866 |
| esigibili entro l'esercizio successivo | - | 230.820 |
| esigibili oltre l'esercizio successivo | 95 | 46 |
| *Totale crediti* | *1.264.534* | *1.307.771* |
| IV - Disponibilita' liquide | - | - |
| 1) depositi bancari e postali | 2.387.712 | 2.726.570 |
| 3) danaro e valori in cassa | 551 | 189 |
| *Totale disponibilita' liquide* | *2.388.263* | *2.726.759* |
| *Totale attivo circolante (C)* | *3.659.737* | *4.045.068* |
| **D) Ratei e risconti** | **7.925** | **7.947** |
| *Totale attivo* | *5.869.289* | *5.945.748* |
| **Passivo** | | |
| **A) Patrimonio netto** | **4.358.166** | **4.336.462** |
| I - Capitale | 3.639.737 | 3.639.737 |
| IV - Riserva legale | 40.849 | 38.499 |
| VI - Altre riserve, distintamente indicate | - | - |
| Riserva straordinaria | 655.877 | 611.230 |
| Varie altre riserve | (1) | - |
| *Totale altre riserve* | *655.876* | *611.230* |
| IX - Utile (perdita) dell'esercizio | 21.704 | 46.996 |
| Totale patrimonio netto | 4.358.166 | 4.336.462 |

| | 31/12/2018 | 31/12/2017 |
|---|---|---|
| **C) Trattamento di fine rapporto di lavoro subordinato** | **329.371** | **348.240** |
| **D) Debiti** | | |
| 4) debiti verso banche | 391.947 | 458.466 |
| esigibili entro l'esercizio successivo | 70.195 | 66.520 |
| esigibili oltre l'esercizio successivo | 321.752 | 391.946 |
| 7) debiti verso fornitori | 99.729 | 116.690 |
| esigibili entro l'esercizio successivo | 96.396 | 112.524 |
| esigibili oltre l'esercizio successivo | 3.333 | 4.166 |
| 12) debiti tributari | 107.253 | 161.813 |
| esigibili entro l'esercizio successivo | 107.253 | 161.813 |
| 13) debiti verso istituti di previdenza e di sicurezza sociale | 104.813 | 105.125 |
| esigibili entro l'esercizio successivo | 104.813 | 105.125 |
| 14) altri debiti | 15.517 | 10.217 |
| esigibili entro l'esercizio successivo | - | 300 |
| esigibili oltre l'esercizio successivo | 15.517 | 9.917 |
| *Totale debiti* | *719.259* | *852.311* |
| **E) Ratei e risconti** | **462.493** | **408.735** |
| *Totale passivo* | *5.869.289* | *5.945.748* |

# Conto Economico Ordinario

| | 31/12/2018 | 31/12/2017 |
|---|---|---|
| **A) Valore della produzione** | | |
| 1) ricavi delle vendite e delle prestazioni | 1.645.355 | 1.669.814 |
| 5) altri ricavi e proventi | - | - |
| contributi in conto esercizio | 122.933 | 181.971 |
| altri | 31.913 | 85.919 |
| *Totale altri ricavi e proventi* | *154.846* | *267.890* |
| *Totale valore della produzione* | *1.800.201* | *1.937.704* |
| **B) Costi della produzione** | | |
| 6) per materie prime, sussidiarie, di consumo e di merci | 169.533 | 188.264 |
| 7) per servizi | 231.496 | 254.003 |
| 9) per il personale | - | - |
| a) salari e stipendi | 517.426 | 516.108 |
| b) oneri sociali | 165.402 | 164.305 |

| | 31/12/2018 | 31/12/2017 |
|---|---|---|
| c) trattamento di fine rapporto | 42.459 | 42.044 |
| *Totale costi per il personale* | *725.287* | *722.457* |
| 10) ammortamenti e svalutazioni | - | - |
| a) ammortamento delle immobilizzazioni immateriali | 660 | 660 |
| b) ammortamento delle immobilizzazioni materiali | 227.125 | 252.540 |
| d) svalutazioni dei crediti compresi nell'attivo circolante e delle disponibilita' liquide | 106.836 | 207.295 |
| *Totale ammortamenti e svalutazioni* | *334.621* | *460.495* |
| 11) variazioni delle rimanenze di materie prime, sussidiarie, di consumo e merci | 3.598 | 3.021 |
| 14) oneri diversi di gestione | 252.748 | 148.758 |
| *Totale costi della produzione* | *1.717.283* | *1.776.998* |
| **Differenza tra valore e costi della produzione (A - B)** | **82.918** | **160.706** |
| **C) Proventi e oneri finanziari** | | |
| 16) altri proventi finanziari | - | - |
| b) da titoli iscritti nelle immobilizzazioni che non costituiscono partecipazioni | - | 3.000 |
| d) proventi diversi dai precedenti | - | - |
| altri | 34.230 | 34.353 |
| *Totale proventi diversi dai precedenti* | *34.230* | *34.353* |
| *Totale altri proventi finanziari* | *34.230* | *37.353* |
| 17) interessi ed altri oneri finanziari | - | - |
| altri | 15.466 | 18.321 |
| *Totale interessi e altri oneri finanziari* | *15.466* | *18.321* |
| *Totale proventi e oneri finanziari (15+16-17+-17-bis)* | *18.764* | *19.032* |
| **Risultato prima delle imposte (A-B+-C+-D)** | **101.682** | **179.738** |
| **20) Imposte sul reddito dell'esercizio, correnti, differite e anticipate** | | |
| imposte correnti | 79.978 | 132.742 |
| *Totale delle imposte sul reddito dell'esercizio, correnti, differite e anticipate* | *79.978* | *132.742* |
| **21) Utile (perdita) dell'esercizio** | **21.704** | **46.996** |

# Rendiconto finanziario, metodo indiretto

| | Importo al 31/12/2018 | Importo al 31/12/2017 |
|---|---|---|
| **A) Flussi finanziari derivanti dall'attività operativa (metodo indiretto)** | | |
| Utile (perdita) dell'esercizio | 21.704 | 46.996 |
| Imposte sul reddito | 79.978 | 132.742 |
| Interessi passivi/(attivi) | (18.764) | (19.032) |
| *1) Utile (perdita) dell'esercizio prima d'imposte sul reddito, interessi, dividendi e plus/minusvalenze da cessione* | *82.918* | *160.706* |
| Rettifiche per elementi non monetari che non hanno avuto contropartita nel capitale circolante netto | | |
| Ammortamenti delle immobilizzazioni | 227.785 | 253.200 |
| Altre rettifiche in aumento/(in diminuzione) per elementi non monetari | 42.459 | 42.044 |
| *Totale rettifiche per elementi non monetari che non hanno avuto contropartita nel capitale circolante netto* | *270.244* | *295.244* |
| *2) Flusso finanziario prima delle variazioni del capitale circolante netto* | *353.162* | *455.950* |
| Variazioni del capitale circolante netto | | |
| Decremento/(Incremento) delle rimanenze | 3.598 | 3.021 |
| Decremento/(Incremento) dei crediti verso clienti | (60.402) | 148.530 |
| Incremento/(Decremento) dei debiti verso fornitori | (16.961) | 1.114 |
| Decremento/(Incremento) dei ratei e risconti attivi | 22 | (2.673) |
| Incremento/(Decremento) dei ratei e risconti passivi | 53.758 | (104.465) |
| Altri decrementi/(Altri Incrementi) del capitale circolante netto | 54.067 | (30.940) |
| *Totale variazioni del capitale circolante netto* | *34.082* | *14.587* |
| *3) Flusso finanziario dopo le variazioni del capitale circolante netto* | *387.244* | *470.537* |
| Altre rettifiche | | |
| Interessi incassati/(pagati) | 18.764 | 19.032 |
| (Imposte sul reddito pagate) | (79.978) | (132.742) |
| Altri incassi/(pagamenti) | (61.328) | (32.826) |
| *Totale altre rettifiche* | *(122.542)* | *(146.536)* |
| ***Flusso finanziario dell'attività operativa (A)*** | ***264.702*** | ***324.001*** |
| **B) Flussi finanziari derivanti dall'attività d'investimento** | | |
| Immobilizzazioni materiali | | |
| (Investimenti) | (536.679) | (62.284) |
| Immobilizzazioni finanziarie | | |
| Disinvestimenti | | 500.000 |
| ***Flusso finanziario dell'attività di investimento (B)*** | ***(536.679)*** | ***437.716*** |
| **C) Flussi finanziari derivanti dall'attività di finanziamento** | | |
| Mezzi di terzi | | |
| Incremento/(Decremento) debiti a breve verso banche | 3.675 | 3.483 |

| | Importo al 31/12/2018 | Importo al 31/12/2017 |
|---|---|---|
| (Rimborso finanziamenti) | (70.194) | (66.521) |
| ***Flusso finanziario dell'attività di finanziamento (C)*** | ***(66.519)*** | ***(63.038)*** |
| ***Incremento (decremento) delle disponibilità liquide (A ± B ± C)*** | ***(338.496)*** | ***698.679*** |
| Disponibilità liquide a inizio esercizio | | |
| Depositi bancari e postali | 2.726.570 | 2.027.481 |
| Danaro e valori in cassa | 189 | 599 |
| Totale disponibilità liquide a inizio esercizio | 2.726.759 | 2.028.080 |
| Disponibilità liquide a fine esercizio | | |
| Depositi bancari e postali | 2.387.712 | 2.726.570 |
| Danaro e valori in cassa | 551 | 189 |
| Totale disponibilità liquide a fine esercizio | 2.388.263 | 2.726.759 |

# Nota integrativa, parte iniziale

## Introduzione

Signori Soci, la presente nota integrativa costituisce parte integrante del bilancio al 31/12/2018.

L'intero pacchetto azionario (n.180.185 azioni) è detenuto dalla Regione Calabria. Sede e direzione dell'azienda si trovano in Cassano Allo Ionio (Cs) - Via Terme, 2 . La Società "TERME SIBARITE S.p.A." opera nel settore dello sfruttamento e della valorizzazione delle acque ad uso termale e nel settore inerente le terapie riabilitative neuro – motorie.

Il bilancio risulta conforme a quanto previsto dagli articoli 2423 e seguenti del codice civile ed ai principi contabili nazionali così come pubblicati dall'Organismo Italiano di Contabilità; esso rappresenta pertanto con chiarezza ed in modo veritiero e corretto la situazione patrimoniale e finanziaria della società ed il risultato economico dell'esercizio.

Il contenuto dello stato patrimoniale e del conto economico è quello previsto dagli articoli 2424 e 2425 del codice civile, mentre il rendiconto finanziario è stato redatto ai sensi dell'art. 2425-ter.

La nota integrativa, redatta ai sensi dell'art. 2427 del codice civile, contiene inoltre tutte le informazioni utili a fornire una corretta interpretazione del bilancio.

## Criteri di formazione

### Redazione del bilancio

Le informazioni contenute nel presente documento sono presentate secondo l'ordine in cui le relative voci sono indicate nello stato patrimoniale e nel conto economico.

In riferimento a quanto indicato nella parte introduttiva della presente nota integrativa, si attesta che, ai sensi dell'art. 2423, 3° comma del codice civile, qualora le informazioni richieste da specifiche disposizioni di legge non siano sufficienti a dare una rappresentazione veritiera e corretta della situazione aziendale vengono fornite le informazioni complementari ritenute necessarie allo scopo.

Non si sono verificati casi eccezionali che abbiano reso necessario il ricorso a deroghe di cui all'art. 2423, commi 4 e 5 e all'art. 2423-bis comma 2 codice civile.

Il bilancio d'esercizio, così come la presente nota integrativa, sono stati redatti in unità di euro.

## Criteri di valutazione applicati

**Commento**

La valutazione delle voci di bilancio è avvenuta nel rispetto del principio della prudenza e nella prospettiva di continuazione dell'attività. Conformemente ai principi contabili nazionali e alla regolamentazione comunitaria, nella rappresentazione delle voci dell'attivo e del passivo viene data prevalenza agli aspetti sostanziali rispetto a quelli formali.

Nella redazione del Bilancio d'esercizio gli oneri e i proventi sono stati iscritti secondo il principio di competenza indipendentemente dal momento della loro manifestazione numeraria. Si è peraltro tenuto conto dei rischi e delle perdite di competenza dell'esercizio, anche se conosciuti dopo la chiusura di questo.

Lo stato patrimoniale, il conto economico, il rendiconto finanziario e le informazioni di natura contabile contenute nella presente nota integrativa sono conformi alle scritture contabili, da cui sono stati direttamente desunti.

Ai sensi dell'art. 2423 ter del codice civile, si precisa che tutte le voci di bilancio sono risultate comparabili con l'esercizio precedente; non vi è stata pertanto necessità di adattare alcuna voce dell'esercizio precedente.

I criteri applicati nella valutazione delle voci di bilancio e nelle rettifiche di valore sono conformi alle disposizioni del codice civile e alle indicazioni contenute nei principi contabili emanati dall'Organismo Italiano di Contabilità. Gli stessi inoltre non sono variati rispetto all'esercizio precedente

# Nota integrativa, attivo

**Introduzione**

I valori iscritti nell'attivo dello stato patrimoniale sono stati valutati secondo quanto previsto dall'articolo 2426 del codice civile e in conformità ai principi contabili nazionali. Nelle sezioni relative alle singole poste sono indicati i criteri applicati nello specifico.

## Immobilizzazioni

**Immobilizzazioni immateriali**

**Introduzione**

Le immobilizzazioni immateriali, ricorrendo i presupposti previsti dai principi contabili, sono iscritte nell'attivo di stato patrimoniale al costo di acquisto e/o di produzione e vengono ammortizzate in quote costanti in funzione della loro utilità futura.

Il valore delle immobilizzazioni è esposto al netto dei fondi di ammortamento e di svalutazione.

L'ammortamento è stato operato in conformità al seguente piano prestabilito, che si ritiene assicuri una corretta ripartizione del costo sostenuto lungo la vita utile delle immobilizzazioni in oggetto:

| Voci immobilizzazioni immateriali | Periodo |
|---|---|
| Costi di impianto e di ampliamento | 5 anni in quote costanti |
| Costi di ricerca, di sviluppo e di pubblicità | 5 anni in quote costanti |
| Brevetti e utilizzazione opere ingegno | 10 anni in quote costanti |
| Concessioni, licenze, marchi e diritti simili | 10 anni in quote costanti |
| Avviamento | 5 anni in quote costanti |
| Altre immobilizzazioni immateriali | 5 anni in quote costanti |

Il criterio di ammortamento delle immobilizzazioni immateriali è stato applicato con sistematicità ed in ogni esercizio, in relazione alla residua possibilità di utilizzazione economica di ogni singolo bene o spesa.

Si evidenzia che che gli oneri accessori sostenuti per il finanziamento a medio lungo termine, concesso dalla Banca Carime S.p.A., agenzia di Cassano Allo Ionio sono ammortizzati, in rate costanti, in base alla durata del contratto di finanziamento scadente nel 2023

**Movimenti delle immobilizzazioni immateriali**

**Introduzione**

Dopo l'iscrizione in conto economico delle quote di ammortamento dell'esercizio, pari ad € 660, le immobilizzazioni immateriali ammontano ad € 3.300

### Analisi dei movimenti delle immobilizzazioni immateriali

| | Altre immobilizzazioni immateriali | Totale immobilizzazioni immateriali |
|---|---|---|
| **Valore di inizio esercizio** | | |
| Costo | 3.960 | 3.960 |
| Valore di bilancio | 3.960 | 3.960 |
| **Variazioni nell'esercizio** | | |
| Decrementi per alienazioni e dismissioni (del valore di bilancio) | 660 | 660 |
| *Totale variazioni* | *(660)* | *(660)* |
| **Valore di fine esercizio** | | |
| Costo | 3.300 | 3.300 |
| Valore di bilancio | 3.300 | 3.300 |

### Immobilizzazioni materiali

### Introduzione

I cespiti appartenenti alla categoria delle immobilizzazioni materiali, sono iscritti in bilancio al costo di acquisto, aumentato degli eventuali oneri accessori sostenuti fino al momento in cui i beni sono pronti all'uso.

Ai sensi e per gli effetti dell'art.10 della legge 19 Marzo 1983, n.72, così come anche richiamato dalle successive leggi di rivalutazione monetaria, si precisa che per i beni materiali tuttora esistenti in patrimonio non è stata mai eseguita alcuna rivalutazione monetaria.

I criteri di ammortamento delle immobilizzazioni materiali non sono variati rispetto a quelli applicati nell'esercizio precedente.

Gli ammortamenti sono stati calcolati con le aliquote in vigore ai fini fiscali e ritenute congrue per un sistematico piano di ammortamento in relazione al periodo di vita utile delle immobilizzazioni materiali; per gli investimenti dell'esercizio, la quota di ammortamento è stata ridotta del 50%

### Movimenti delle immobilizzazioni materiali

### Introduzione

Le immobilizzazioni materiali al lordo dei relativi fondi ammortamento ammontano ad € 8.318.967; i fondi di ammortamento risultano essere pari ad € 6.120.640.

Nella tabella che segue sono esposte le movimentazioni delle immobilizzazioni in oggetto.

### Analisi dei movimenti delle immobilizzazioni materiali

| | Terreni e fabbricati | Impianti e macchinario | Attrezzature industriali e commerciali | Altre immobilizzazioni materiali | Immobilizzazioni materiali in corso e acconti | Totale immobilizzazioni materiali |
|---|---|---|---|---|---|---|
| **Valore di inizio esercizio** | | | | | | |
| Costo | 4.114.885 | 3.022.952 | 136.743 | 678.998 | 36.594 | 7.990.172 |
| Ammortamenti (Fondo ammortamento) | 2.643.132 | 2.735.734 | 111.966 | 610.567 | - | 6.101.399 |
| Valore di bilancio | 1.471.753 | 287.218 | 24.777 | 68.431 | 36.594 | 1.888.773 |
| **Variazioni nell'esercizio** | | | | | | |
| Incrementi per acquisizioni | 113.729 | 303.606 | 43.616 | 25.259 | 50.468 | 536.678 |
| Decrementi per alienazioni e dismissioni (del valore di bilancio) | - | 179.060 | 1.931 | 26.892 | - | 207.883 |
| Ammortamento dell'esercizio | 83.917 | 90.375 | 7.902 | 44.931 | - | 227.125 |
| *Totale variazioni* | *29.812* | *34.171* | *33.783* | *(46.564)* | *50.468* | *101.670* |
| **Valore di fine esercizio** | | | | | | |
| Costo | 4.228.614 | 3.147.499 | 178.427 | 677.365 | 87.062 | 8.318.967 |
| Ammortamenti (Fondo ammortamento) | 2.727.050 | 2.647.049 | 117.936 | 628.605 | - | 6.120.640 |
| Valore di bilancio | 1.501.564 | 500.450 | 60.491 | 48.760 | 87.062 | 2.198.327 |

### Commento

Ammontano a euro 2.198.327 e registrano, rispetto all'esercizio 2017, un aumento di euro 101.670 formato da investimenti per euro 536.678, dismissioni beni per euro € 207.883 e da ammortamenti per euro 227.125

## Attivo circolante

### Introduzione

Gli elementi dell'attivo circolante sono valutati secondo quanto previsto dai numeri da 8 a 11-bis dell'articolo 2426 del codice civile. I criteri utilizzati sono indicati nei paragrafi delle rispettive voci di bilancio

## Rimanenze

### Introduzione

Nella seguente tabella vengono esposte le informazioni relative alle variazioni delle rimanenze.

**Analisi delle variazioni delle rimanenze**

| | Valore di inizio esercizio | Variazioni nell'esercizio | Valore di fine esercizio |
|---|---|---|---|
| materie prime, sussidiarie e di consumo | 10.538 | (3.598) | 6.940 |
| *Totale* | *10.538* | *(3.598)* | *6.940* |

### Commento

Suddivisi in meteriali di consumo per euro 6.234 e materiali di manutenzione per euro 706 e risultano diminuite rispetto all'esercizio precedente di euro 3.598

## Crediti iscritti nell'attivo circolante

### Introduzione

I crediti iscritti nell'attivo circolante sono stati rilevati in bilancio secondo il criterio del costo ammortizzato, come definito dall'art.2426 c.2 c.c., tenendo conto del fattore temporale e del valore di presumibile di realizzo, conformemente a quanto previsto dall'art. 2426, comma 1, n. 8 del codice civile

L'adeguamento al presumibile valore di realizzo è stato effettuato mediante lo stanziamento di un fondo svalutazione crediti dell'ammontare complessivo di euro 387.409

## Variazioni e scadenza dei crediti iscritti nell'attivo circolante

### Introduzione

Nella seguente tabella vengono esposte le informazioni relative alle variazioni dei crediti iscritti nell'attivo circolante nonché, se significative, le informazioni relative alla scadenza degli stessi.

**Analisi delle variazioni e della scadenza dei crediti iscritti nell'attivo circolante**

| | Valore di inizio esercizio | Variazione nell'esercizio | Valore di fine esercizio | Quota scadente entro l'esercizio | Quota scadente oltre l'esercizio |
|---|---|---|---|---|---|
| Crediti verso clienti | 1.068.512 | 60.402 | 1.128.914 | 651.578 | 477.336 |
| Crediti tributari | 8.393 | 127.132 | 135.525 | 135.525 | - |
| Crediti verso altri | 230.866 | (230.771) | 95 | - | 95 |
| **Totale** | **1.307.771** | **(43.237)** | **1.264.534** | **787.103** | **477.431** |

### Commento

Fanno parte dei crediti verso i clienti:

I crediti nei confronti dell'Asp di appartenenza e sono riferiti sia al settore Termale per euro 463.430 sia al settore Riabilitativo per euro 187.660 ed il loro incasso è previsto per l'anno 2019, la restante parte riguarda la locazioni ed i servizi vari per la gestione alberghiera pari ad euro 477.824;

I crediti tributari riguardano crediti verso l'erario

### Disponibilità liquide

### Introduzione

Le disponibilità liquide sono valutate al valor nominale.

Nella seguente tabella vengono esposte le informazioni relative alle variazioni delle disponibilità liquide.

### Analisi delle variazioni delle disponibilità liquide

| | Valore di inizio esercizio | Variazioni nell'esercizio | Valore di fine esercizio |
|---|---|---|---|
| depositi bancari e postali | 2.726.570 | (338.858) | 2.387.712 |
| danaro e valori in cassa | 189 | 362 | 551 |
| *Totale* | *2.726.759* | *(338.496)* | *2.388.263* |

### Commento

Risultno complessivamente pari ad euro 2.388.263 con un decremento rispetto all'esercizio 2017 di euro 338.496 dovuto sostanzialmente all'investimento per la realizzazione del nuovo reparto inalatorio.

## Ratei e risconti attivi

### Introduzione

I ratei e risconti sono stati calcolati sulla base del principio della competenza, mediante la ripartizione dei ricavi e/o costi comuni a due esercizi.

Nella seguente tabella vengono esposte le informazioni relative alle variazioni dei ratei e risconti attivi.

### Analisi delle variazioni dei ratei e risconti attivi

| | Valore di inizio esercizio | Variazione nell'esercizio | Valore di fine esercizio |
|---|---|---|---|
| Risconti attivi | 7.947 | (22) | 7.925 |
| **Totale ratei e risconti attivi** | **7.947** | **(22)** | **7.925** |

### Commento

Nel seguente prospetto e' illustrata la composizione delle voci di cui in oggetto, in quanto risultanti iscritte in bilancio.

| Descrizione | Dettaglio | Importo esercizio corrente |
|---|---|---|
| *RATEI E RISCONTI* | | |
| | Risconti attivi | 7.925 |
| | **Totale** | **7.925** |

I risconti, relativi unicamente a premi di assicurazione, sono stati calcolati secondo il criterio del "tempo economico" come precisato nel principio contabile OIC 18 ed il loro saldo, è pari a euro 7.925'

# Nota integrativa, passivo e patrimonio netto

### Introduzione

Le poste del patrimonio netto e del passivo dello stato patrimoniale sono state iscritte in conformità ai principi contabili nazionali; nelle sezioni relative alle singole poste sono indicati i criteri applicati nello specifico.

## Patrimonio netto

### Introduzione

Le voci sono esposte in bilancio al loro valore contabile secondo le indicazioni contenute nel principio contabile OIC 28

### Variazioni nelle voci di patrimonio netto

### Introduzione

Con riferimento all'esercizio in chiusura nelle tabelle seguenti vengono esposte le variazioni delle singole voci del patrimonio netto, nonché il dettaglio delle altre riserve, se presenti in bilancio.

**Analisi delle variazioni nelle voci di patrimonio netto**

| | Valore di inizio esercizio | Destinazione del risultato dell'es. prec. - Attribuzione di dividendi | Altre variazioni - Incrementi | Altre variazioni - Decrementi | Risultato d'esercizio | Valore di fine esercizio |
|---|---|---|---|---|---|---|
| Capitale | 3.639.737 | - | - | - | - | 3.639.737 |
| Riserva legale | 38.499 | - | 2.350 | - | - | 40.849 |
| Riserva straordinaria | 611.230 | - | 44.647 | - | - | 655.877 |
| Varie altre riserve | - | - | - | 1 | - | (1) |
| Totale altre riserve | 611.230 | - | 44.647 | 1 | - | 655.876 |
| Utile (perdita) dell'esercizio | 46.996 | (46.996) | - | - | 21.704 | 21.704 |

| | Valore di inizio esercizio | Destinazione del risultato dell'es. prec. - Attribuzione di dividendi | Altre variazioni - Incrementi | Altre variazioni - Decrementi | Risultato d'esercizio | Valore di fine esercizio |
|---|---|---|---|---|---|---|
| **Totale** | **4.336.462** | **(46.996)** | **46.997** | **1** | **21.704** | **4.358.166** |

**Commento**

Tutte le azioni sottoscritte sono state interamente versate

## Trattamento di fine rapporto di lavoro subordinato

**Introduzione**

Il TFR è stato calcolato conformemente a quanto previsto dall'art. 2120 del codice civile, tenuto conto delle disposizioni legislative e delle specificità dei contratti e delle categorie professionali, e comprende le quote annue maturate e le rivalutazioni effettuate sulla base dei coefficienti ISTAT

L'ammontare del fondo è rilevato al netto degli acconti erogati e delle quote utilizzate per le cessazioni del rapporto di lavoro intervenute nel corso dell'esercizio e rappresenta il debito certo nei confronti dei lavoratori dipendenti alla data di chiusura del bilancio. Il TFR dei dipendenti a contratto determinato è liquidato alla fine del rapporto di lavoro in busta paga.

Nella seguente tabella vengono esposte le informazioni relative alle variazioni del trattamento di fine rapporto di lavoro subordinato.

**Analisi delle variazioni del trattamento di fine rapporto di lavoro subordinato**

| | Valore di inizio esercizio | Variazioni nell'esercizio - Accantonamento | Variazioni nell'esercizio - Utilizzo | Variazioni nell'esercizio - Totale | Valore di fine esercizio |
|---|---|---|---|---|---|
| TRATTAMENTO DI FINE RAPPORTO DI LAVORO SUBORDINATO | 348.240 | 31.075 | 49.944 | (18.869) | 329.371 |
| **Totale** | **348.240** | **31.075** | **49.944** | **(18.869)** | **329.371** |

## Debiti

**Introduzione**

I debiti sono esposti in bilancio al loro valore nominale, eventualmente rettificato in occasione di successive variazioni.

**Variazioni e scadenza dei debiti**

**Introduzione**

Nella seguente tabella vengono esposte le informazioni relative alle variazioni dei debiti e le eventuali informazioni relative alla scadenza degli stessi.

### Analisi delle variazioni e della scadenza dei debiti

| | Valore di inizio esercizio | Variazione nell'esercizio | Valore di fine esercizio | Quota scadente entro l'esercizio | Quota scadente oltre l'esercizio |
|---|---|---|---|---|---|
| Debiti verso banche | 458.466 | (66.519) | 391.947 | 70.195 | 321.752 |
| Debiti verso fornitori | 116.690 | (16.961) | 99.729 | 96.396 | 3.333 |
| Debiti tributari | 161.813 | (54.560) | 107.253 | 107.253 | - |
| Debiti verso istituti di previdenza e di sicurezza sociale | 105.125 | (312) | 104.813 | 104.813 | - |
| Altri debiti | 10.217 | 5.300 | 15.517 | - | 15.517 |
| **Totale** | **852.311** | **(133.052)** | **719.259** | **378.657** | **340.602** |

### Commento

I debiti verso banche, pari a euro 391.947 di cui euro 70.195 a breve termine e euro 321.752 a medio- lungo termine, sono riferiti alla residua quota capitale del mutuo quindicennale garantito da ipoteca sugli immobili di euro 1.800.000;

I debiti verso fornitori riguardano fatture al 31.12.2018 da regolare o da ricevere, accertate in applicazione del principio della competenza .Presentano una variazione in diminuzione di euro 16.961;

I debiti tributari accolgono le posizioni debitorie, non ancora scadute al 31.12.2018 nei confronti dell'Amministrazione finanziaria;

I debiti verso Istituti di previdenza e di sicurezza sociale riguardano i contributi obbligatori maturati ed ancora da versare. Altri debiti sono riferiti a quote associative.

### Finanziamenti effettuati da soci della società

### Introduzione

La società non ha ricevuto alcun finanziamento da parte dei soci.

## Ratei e risconti passivi

### Introduzione

I ratei e risconti sono stati calcolati sulla base del principio della competenza, mediante la ripartizione dei costi e/o ricavi comuni a due esercizi.

Nella seguente tabella vengono esposte le informazioni relative alle variazioni dei ratei e risconti passivi.

### Analisi delle variazioni dei ratei e risconti passivi

| | Valore di inizio esercizio | Variazione nell'esercizio | Valore di fine esercizio |
|---|---|---|---|
| Risconti passivi | 408.735 | 53.758 | 462.493 |
| **Totale ratei e risconti passivi** | **408.735** | **53.758** | **462.493** |

### Commento

Nel seguente prospetto e' illustrata la composizione delle voci di cui in oggetto, in quanto risultanti iscritte in bilancio.

| Descrizione | Dettaglio | Importo esercizio corrente |
|---|---|---|
| *RATEI E RISCONTI* | | |
| | Risconti passivi P.O.R. | 357.780 |
| | Risconti passivi Legge Regionale | 611 |
| | Risconti passivi P.O.R. 2013/2017 | 104.103 |
| | Arrotondamento | 1- |
| | **Totale** | **462.493** |

Si evidenzia che i risconti relativo a P.O.R./P.O.R 2013/2017 e Legge Regionale hanno una durata superiore ai cinque anni.

Risconto contributo P.O.R. 2000/2006 per euro 357.780 concesso dalla Regione Calabria con Decreto Dirigenziale n.14933 del 11/10/2005;

Risconto contributo L.R. n 26 euro 611 concesso dalla Regione Calabria con DDS n. 530 del 27/01/99.

Risconto contributo P.O.R. 2013/2017 per euro 104.103 concesso dalla Regione Calabria con DDS 6474 del 20/06/2017.

Tali risconti riguardano l'ammontare residuo dei contributi rinviati per competenza agli esercizi successivi in proporzione degli ammortamenti relativi.

## Nota integrativa, conto economico

### Introduzione

Il conto economico evidenzia il risultato economico dell'esercizio.

Esso fornisce una rappresentazione delle operazioni di gestione, mediante una sintesi dei componenti positivi e negativi di reddito che hanno contribuito a determinare il risultato economico. I componenti positivi e negativi di reddito, iscritti in bilancio secondo quanto previsto dall'articolo 2425-bis del codice civile, sono distinti secondo l'appartenenza alle varie gestioni: caratteristica, accessoria e finanziaria.

L'attività caratteristica identifica i componenti di reddito generati da operazioni che si manifestano in via continuativa e nel settore rilevante per lo svolgimento della gestione, che identificano e qualificano la parte peculiare e distintiva dell'attività economica svolta dalla società, per la quale la stessa è finalizzata.

L'attività finanziaria è costituita da operazioni che generano proventi e oneri di natura finanziaria.

In via residuale, l'attività accessoria è costituita dalle operazioni che generano componenti di reddito che fanno parte dell'attività ordinaria ma non rientrano nell'attività caratteristica e finanziaria.

# Valore della produzione

### Introduzione

I ricavi sono iscritti in bilancio per competenza, al netto dei resi, abbuoni, sconti e premi, in particolare per quanto concerne:le prestazioni di servizi i relativi ricavi sono iscritti con riferimento al momento di ultimazione della prestazioni

I contributi in conto esercizio, rilevati per competenza nell'esercizio in cui è sorto con certezza il diritto alla percezione, sono indicati nell'apposita voce A5 in quanto integrativi dei ricavi della gestione caratteristica e/o a riduzione dei costi ed oneri della gestione caratteristica.

Il valore della produzione ammonta complessivamente ad euro1.800.201 ed è costituito da ricavi da prestazioni euro 1.645.355, da contributi c/esercizio per euro 122.933 e da affitti per euro 31.913 e registra una diminuzione netta, nei confronti dell'esercizio 2017 di euro 137.503.

Tale diminuzione è da ascrivere sostanzialmente a minor ricavi delle vendite e delle prestazioni (euro 24.459), a minor ricavi dei servizi alberghieri (euro 54.006) ed a minor ricavi dei contributi in conto esercizio (euro 59.038) .

### Suddivisione dei ricavi delle vendite e delle prestazioni per categoria di attività

### Introduzione

Nella seguente tabella è illustrata la ripartizione dei ricavi delle vendite e delle prestazioni secondo le categorie di attività.

### Dettagli sui ricavi delle vendite e delle prestazioni suddivisi per categoria di attività

| Categoria di attività | Valore esercizio corrente |
|---|---|
| Termale | 995.510 |
| Riabilitativo | 649.845 |
| **Totale** | **1.645.355** |

### Commento

I ricavi delle vendite e delle prestazioni ammontano complessivamente ad euro 1.645.355 e registrano una diminuzione netta, nei confronti dell'esercizio 2017, di euro 24.459.

# Costi della produzione

### Commento

I costi ed oneri sono imputati per competenza e secondo natura, al netto dei resi, abbuoni, sconti e premi, nel rispetto del principio di correlazione con i ricavi, ed iscritti nelle rispettive voci secondo quanto previsto dal principio contabile OIC 12. Per quanto riguarda gli acquisti di beni, i relativi costi sono iscritti quando si è verificato il passaggio sostanziale e non formale del titolo di proprietà assumendo quale parametro di riferimento, per il passaggio sostanziale, il trasferimento dei rischi e benefici. Nel caso di acquisto di servizi, i relativi costi sono iscritti quando il servizio è stato ricevuto,

ovvero quando la prestazione si è conclusa, mentre, in presenza di prestazioni di servizi continuative, i relativi costi sono iscritti per la quota maturata.

I costi ammontano complessivamente a euro 1.717.283 e risultano diminuiti rispetto l'esercizio precedente di euro 59.715 ascrivibili sostanzialmente alla diminuzione di costi e servizi.

Sono articolati come segue:

- spese per servizi euro 231.496
- ricambi ed altri materiali di manutenzione e di consumo euro 169.533
- spese per il personale euro 725.287
- ammortamenti e svalutazione euro 334.621
- variazione delle rimanenze euro 3.598
- oneri diversi di gestione euro 252.748

## Proventi e oneri finanziari

### Introduzione

I proventi e gli oneri finanziari sono iscritti per competenza in relazione alla quota maturata nell'esercizio.

I contributi volti a ridurre gli interessi sui finanziamenti sono iscritti a riduzione della voce C.17 in quanto conseguiti nel medesimo esercizio di contabilizzazione degli interessi passivi.

### Composizione dei proventi da partecipazione

### Introduzione

Non sussistono proventi da partecipazioni di cui all'art. 2425, n. 15 del codice civile.

### Ripartizione degli interessi e altri oneri finanziari per tipologia di debiti

### Introduzione

Nel seguente prospetto si dà evidenza degli interessi e degli altri oneri finanziari di cui all'art. 2425, n. 17 del codice civile, con specifica suddivisione tra quelli relativi a prestiti obbligazionari, ai debiti verso banche ed a altre fattispecie.

### Ripartizione degli interessi e altri oneri finanziari per tipologia di debiti

| | Debiti verso banche | Totale |
|---|---|---|
| Interessi ed altri oneri finanziari | 15.466 | 15.466 |

### Commento

Presentano un valore di euro 15.466 e sono costituiti, per la quasi totalità, dagli interessi sul finanziamento a medio lungo termine.

## Imposte sul reddito d'esercizio, correnti, differite e anticipate

### Introduzione

La società ha provveduto allo stanziamento delle imposte dell'esercizio sulla base dell'applicazione delle norme tributarie vigenti. Le imposte correnti si riferiscono alle imposte di competenza dell'esercizio così come risultanti dalle dichiarazioni fiscali; le imposte relative ad esercizi precedenti includono le imposte dirette di esercizi precedenti, comprensive di interessi e sanzioni e sono inoltre riferite alla differenza positiva (o negativa) tra l'ammontare dovuto a seguito della definizione di un contenzioso o di un accertamento rispetto al valore del fondo accantonato in esercizi precedenti. Le imposte differite e le imposte anticipate, infine, riguardano componenti di reddito positivi o negativi rispettivamente soggetti ad imposizione o a deduzione in esercizi diversi rispetto a quelli di contabilizzazione civilistica.

# Nota integrativa, rendiconto finanziario

### Commento

La società ha predisposto il rendiconto finanziario che rappresenta il documento di sintesi che raccorda le variazioni intervenute nel corso dell'esercizio nel patrimonio aziendale con le variazioni nella situazione finanziaria; esso pone in evidenza i valori relativi alle risorse finanziarie di cui l'impresa ha avuto necessità nel corso dell'esercizio nonché i relativi impieghi.

In merito al metodo utilizzato si specifica che la stessa ha adottato, secondo la previsione dell'OIC 10, il metodo indiretto in base al quale il flusso di liquidità è ricostruito rettificando il risultato di esercizio delle componenti non monetarie.

# Nota integrativa, altre informazioni

### Introduzione

Di seguito vengono riportate le altre informazioni richieste dal codice civile.

## Dati sull'occupazione

### Introduzione

Nel seguente prospetto è indicato il numero medio dei dipendenti, ripartito per categoria e calcolato considerando la media giornaliera.

**Numero medio di dipendenti ripartiti per categoria**

| | Impiegati | Operai | Totale dipendenti |
|---|---|---|---|
| Numero medio | 6 | 20 | 26 |

### Commento

I dati statistici relativi al personale sono esposti nella relazione sulla gestione

## Titoli emessi dalla società

**Introduzione**

La società non ha emesso alcun titolo o valore simile rientrante nella previsione di cui all'art. 2427 n. 18 codice civile

## Dettagli sugli altri strumenti finanziari emessi dalla società

**Introduzione**

La società non ha emesso altri strumenti finanziari ai sensi dell'articolo 2346, comma 6, del codice civile.

## Informazioni sui fatti di rilievo avvenuti dopo la chiusura dell'esercizio

**Commento**

Con riferimento al punto 22-quater dell'art. 2427 del codice civile, non ci sono da segnalalare fatti di rilievo intervenuti successivamente alla chiusura dell'esercizio che hanno inciso in maniera rilevante sull'andamento patrimoniale, finanziario ed economico.

## Prospetto riepilogativo del bilancio della società che esercita l'attività di direzione e coordinamento

**Introduzione**

Ai sensi dell'art. 2497-bis c. 4 del codice civile, si attesta che la società non è soggetta all'altrui attività di direzione e coordinamento.

## Proposta di destinazione degli utili o di copertura delle perdite

**Commento**

Signori Soci, ci sia consentito di ringraziare, ancora una volta, in sede di chiusura delle nostre relazioni al bilancio 2018, l'azionista Regione Calabria per la costante collaborazione dimostrata nei confronti della società.

Sottoponiamo quindi alla vostra approvazione il bilancio al 31.12.2018, che conclude con un utile di €. 21.703,58 e, proponiamo di destinarlo come segue:

- euro 1.085,18 alla riserva legale;
- euro 20.618.40 alla riserva straordinaria.

# Nota integrativa, parte finale

**Commento**

Signori Soci, Vi confermiamo che il presente bilancio, composto da stato patrimoniale, conto economico, rendiconto finanziario e nota integrativa rappresenta in modo veritiero e corretto la situazione patrimoniale e finanziaria della società, nonché il risultato economico dell'esercizio e corrisponde alle scritture contabili. Vi invitiamo pertanto ad approvare il progetto di bilancio al 31/12/2018 unitamente con la proposta di destinazione del risultato d'esercizio, così come predisposto dall'organo amministrativo.

Il Bilancio è vero e reale e corrisponde alle scritture contabili

Cassano allo Ionio 30/03/2019

*Terme Sibarite Spa*

*L'amministratore Unico*

*Domenico Lione*

# Relazione del Collegio sindacale al bilancio di esercizio chiuso al 31 dicembre 2018 redatta ai sensi dell'art. 2429, co. 2, c.c.

Signori Soci,

la presente relazione è stata approvata collegialmente ed in tempo utile per il suo deposito presso la sede della società, nei 15 giorni precedenti la data della prima convocazione dell'assemblea di approvazione del bilancio oggetto di commento.

L'Organo di amministrazione ha così reso disponibili i seguenti documenti approvati in data 30/03/2019, relativi all'esercizio chiuso al 31 dicembre 2018:

- progetto di bilancio, completo di rendiconto finanziario e nota integrativa;
- relazione sulla gestione.

**Attività di vigilanza ai sensi dell'art. 2403 e ss. c.c.**

**Conoscenza della società, valutazione dei rischi e rapporto sugli incarichi affidati**

Il Collegio ha attuato l'attività di vigilanza tenendo conto delle dimensioni e delle problematiche della Società, ha svolto l'attività di vigilanza mediante il riscontro positivo riguardo alle informazioni acquisite nel corso del mandato. Tale attività è stata orientata alla valutazione dei rischi intrinseci ed alle criticità rispetto alla tipologia dell'attività svolta ed alla struttura organizzativa e contabile della Società.

È stato quindi possibile confermare che:

- l'attività tipica svolta dalla società non è mutata nel corso dell'esercizio in esame ed è coerente con quanto previsto dall'oggetto sociale;
- l'assetto organizzativo e la dotazione delle strutture informatiche sono rimasti sostanzialmente invariati;
- le risorse umane costituenti la "*forza lavoro*" non sono sostanzialmente mutate;
- quanto sopra constatato risulta indirettamente confermato dal confronto delle risultanze dei valori espressi nel conto economico per gli ultimi due esercizi, ovvero quello in esame (2018) e quello precedente (2017). È inoltre possibile rilevare come la società abbia operato nel 2018 in termini confrontabili con l'esercizio precedente e, di conseguenza, i nostri controlli si sono svolti su tali presupposti avendo verificato la sostanziale confrontabilità dei valori e dei risultati con quelli dell'esercizio precedente.

La presente relazione riassume quindi l'attività concernente l'informativa prevista dall'art. 2429, co. 2, c.c. e più precisamente:

- sui risultati dell'esercizio sociale;
- sull'attività svolta nell'adempimento dei doveri previsti dalla norma;
- sulle osservazioni e le proposte in ordine al bilancio, con particolare riferimento all'eventuale utilizzo da parte dell'Organo di amministrazione della deroga di cui all'art. 2423, co. 5, c.c.;
- sull'eventuale ricevimento di denunce da parte dei soci di cui all'art. 2408 c.c.

Si resta in ogni caso a completa disposizione per approfondire ogni ulteriore aspetto in sede di dibattito assembleare.

Le attività svolte dal Collegio hanno riguardato, sotto l'aspetto temporale, l'intero esercizio e nel corso dell'esercizio stesso sono state regolarmente svolte le riunioni di cui all'art. 2404 c.c. e di tali riunioni sono stati redatti appositi verbali debitamente sottoscritti per approvazione unanime.

**Attività svolta**

Durante le verifiche periodiche, il Collegio ha preso conoscenza dell'evoluzione dell'attività svolta dalla società, ponendo particolare attenzione alle problematiche di natura contingente e/o straordinaria al fine di individuarne l'impatto economico e finanziario sul risultato di esercizio e sulla struttura patrimoniale, nonché gli eventuali rischi come anche quelli derivanti da perdite su crediti, monitorati con periodicità costante. Si sono anche avuti confronti con il Responsabile amministrativo su temi di natura tecnica e specifica, contabile e fiscale: i riscontri hanno fornito esito positivo.

Il Collegio, quindi, ha valutato l'adeguatezza della struttura organizzativa e funzionale dell'impresa e delle sue eventuali mutazioni rispetto alle esigenze minime postulate dall'andamento della gestione.

I rapporti con le persone operanti nella citata struttura - amministratori, dipendenti e consulenti esterni - si sono ispirati alla reciproca collaborazione nel rispetto dei ruoli a ciascuno affidati, avendo chiarito quelli del Collegio sindacale.

Per tutta la durata dell'esercizio si è potuto riscontrare che:

- il personale amministrativo interno incaricato della rilevazione dei fatti aziendali non è sostanzialmente mutato rispetto all'esercizio precedente;
- il livello della sua preparazione tecnica resta adeguato rispetto alla tipologia dei fatti aziendali ordinari da rilevare e può vantare una sufficiente conoscenza delle problematiche aziendali.

Stante la relativa semplicità dell'organigramma direzionale le informazioni richieste dall'art. 2381, co. 5, c.c., sono state fornite dall'amministratore unico con periodicità anche superiore al minimo fissato di 6 mesi e ciò in occasione delle riunioni programmate, presso la sede della società e anche tramite i contatti/flussi informativi telefonici ed informatici con il direttore amministrativo: da tutto quanto sopra deriva che l'Amministratore unico ha, nella sostanza e nella forma, rispettato quanto a lui imposto dalla citata norma.

In conclusione, per quanto è stato possibile riscontrare durante l'attività svolta nell'esercizio, il Collegio sindacale può affermare che:

- le decisioni assunte dai soci e dall'Organo di amministrazione sono state conformi alla legge ed allo statuto sociale e non sono state palesemente imprudenti o tali da compromettere definitivamente l'integrità del patrimonio sociale;
- sono state acquisite le informazioni sufficienti relative al generale andamento della gestione e sulla sua prevedibile evoluzione, nonché sulle operazioni di maggior rilievo, per dimensioni o caratteristiche, effettuate dalla società;

- le operazioni poste in essere sono state anch'esse conformi alla legge ed allo statuto sociale e non in potenziale contrasto con le delibere assunte dall'assemblea dei soci o tali da compromettere l'integrità del patrimonio sociale;
- non si pongono specifiche osservazioni in merito all'adeguatezza dell'assetto organizzativo della società, né in merito all'adeguatezza del sistema amministrativo e contabile, nonché sull'affidabilità di quest'ultimo nel rappresentare correttamente i fatti di gestione;
- nel corso dell'attività di vigilanza, come sopra descritta, non sono emersi ulteriori fatti significativi tali da richiederne la segnalazione nella presente relazione;
- non si è dovuto intervenire per omissioni dell'Organo di amministrazione ai sensi dell'art. 2406 c.c.;
- non sono state ricevute denunce ai sensi dell'art. 2408 c.c.;
- non sono state fatte denunce ai sensi dell'art. 2409, co. 7, c.c..

**Osservazioni in ordine al bilancio di esercizio**

Il progetto di bilancio dell'esercizio chiuso al 31 dicembre 2018 è stato approvato dall'Organo di amministrazione e risulta costituito dallo stato patrimoniale, dal conto economico, dal rendiconto finanziario e dalla nota integrativa.

Inoltre:

- l'Organo di amministrazione ha altresì predisposto la relazione sulla gestione di cui all'art. 2428 c.c.;
- tali documenti sono stati consegnati al Collegio sindacale in tempo utile affinché siano depositati presso la sede della società corredati dalla presente relazione, indipendentemente dal termine previsto dall'art. 2429, co. 1, c.c..

E' stato, quindi, esaminato il progetto di bilancio, in merito al quale sono fornite ancora ulteriori informazioni:

- è stata posta attenzione all'impostazione data al progetto di bilancio, sulla sua generale conformità alla legge per quello che riguarda la sua formazione e struttura e a tale riguardo non si hanno osservazioni che debbano essere evidenziate nella presente relazione;
- è stata verificata l'osservanza delle norme di legge inerenti la predisposizione della relazione sulla gestione e a tale riguardo non si hanno osservazioni che debbano essere evidenziate nella presente relazione;
- l'Organo di amministrazione, nella redazione del bilancio, non ha derogato alle norme di legge ai sensi dell'art. 2423, comma 5, c.c.;
- è stata verificata la rispondenza del bilancio ai fatti e alle informazioni di cui si è avuta conoscenza a seguito dell'assolvimento dei doveri tipici del Collegio sindacale e a tale riguardo non vengono evidenziate ulteriori osservazioni;
- si è presa visione della relazione dell'organismo di vigilanza e non sono emerse criticità rispetto al modello organizzativo che debbano essere evidenziate nella presente relazione;
- la revisione legale è affidata al revisore Dott.ssa Elisa Nisi che ha predisposto la propria relazione *ex* art. 14 D.Lgs. 27 gennaio 2010, n. 39, relazione che non evidenzia rilievi per

deviazioni significative, ovvero giudizi negativi o impossibilità di esprimere un giudizio o richiami di informativa e, pertanto, il giudizio rilasciato è positivo.

**Risultato dell'esercizio sociale**

Il risultato netto accertato dall'Organo di amministrazione relativo all'esercizio chiuso al 31 dicembre 2018, come anche evidente dalla lettura del bilancio, risulta essere positivo per euro 21.704.

Il Collegio concorda con la proposta di destinazione del risultato di esercizio fatta dall'Amministratore Unico in nota integrativa.

**Osservazione e proposte in ordine all'approvazione del bilancio**

Considerando le risultanze dell'attività da noi svolta il Collegio propone all'assemblea di approvare il bilancio d'esercizio chiuso al 31 dicembre 2018, così come redatto dall'amministratore.

Cassano allo Ionio, 05/04/2019

Il Collegio sindacale

Il Presidente Dott. Nisi Elisa

_____

Il Sindaco Avv. Francesco Santelli

_____

Il Sindaco Dott. Salvatore Tricoci

_____

# Relazione del revisore contabile al bilancio chiuso al 31/12/2018

Agli Azionisti della Terme Sibarite S.p.A.

Ho svolto la revisione legale del bilancio d'esercizio della Terme Sibarite Spa, costituito dallo stato patrimoniale al 31 dicembre 2018, dal conto economico, dal rendiconto finanziario per l'esercizio chiuso a tale data e dalla nota integrativa.

**Responsabilità degli amministratori per il bilancio d'esercizio**

Gli amministratori sono responsabili per la redazione del bilancio d'esercizio che fornisca una rappresentazione veritiera e corretta in conformità alle norme italiane che ne disciplinano i criteri di redazione.

**Responsabilità del revisore**

È mia la responsabilità di esprimere un giudizio sul bilancio d'esercizio sulla base della revisione legale. Ho svolto la revisione legale in conformità ai principi di revisione internazionali (ISA Italia) elaborati ai sensi dell'art. 11, del D.Lgs. n. 39/2010. Tali principi richiedono il rispetto di principi etici, nonché la pianificazione e lo svolgimento della revisione legale al fine di acquisire una ragionevole sicurezza che il bilancio d'esercizio non contenga errori significativi. La revisione legale comporta lo svolgimento di procedure volte ad acquisire elementi probativi a supporto degli importi e delle informazioni contenuti nel bilancio d'esercizio. Le procedure scelte dipendono dal giudizio professionale del revisore, inclusa la valutazione dei rischi di errori significativi nel bilancio d'esercizio dovuti a frodi o a comportamenti o eventi non intenzionali. Nell'effettuare tali valutazioni del rischio, il revisore considera il controllo interno relativo alla redazione del bilancio d'esercizio dell'impresa che fornisca una rappresentazione veritiera e corretta al fine di definire procedure di revisione appropriate alle circostanze, e non per esprimere un giudizio sull'efficacia del controllo interno dell'impresa. La revisione legale comprende altresì la valutazione dell'appropriatezza dei principi contabili adottati, della ragionevolezza delle stime contabili effettuate dall'amministratore, nonché la valutazione della rappresentazione del bilancio d'esercizio nel suo complesso.

Ritengo di aver acquisito elementi probativi sufficienti e appropriati su cui basare il mio giudizio.

**Giudizio**

A mio giudizio, il bilancio d'esercizio fornisce una rappresentazione veritiera e corretta della situazione patrimoniale e finanziaria della Terme Sibarite Spa al 31 dicembre 2018, del risultato economico e dei flussi di cassa per l'esercizio chiuso a tale data, in conformità alle norme italiane che

ne disciplinano i criteri di redazione.

**Giudizio sulla coerenza della relazione sulla gestione con il bilancio d'esercizio**

Ho svolto le procedure indicate nel principio di revisione (ISA Italia) n. 720B al fine di esprimere, come richiesto dalle norme di legge, un giudizio sulla coerenza della relazione sulla gestione, la cui responsabilità compete all'amministratore della Terme Sibarite S.p.A., con il bilancio d'esercizio della Terme Sibarite Spa al 31 dicembre 2018. A mio giudizio la relazione sulla gestione è coerente con il bilancio d'esercizio della Terme Sibarite Spa al 31 dicembre 2018.

Montalto Uffugo, 05 aprile 2019 Dott.ssa Elisa Nisi

Prot. n. 435 del 20.06.2019

*Collegio Revisori dei Conti*
*della Regione Calabria*

**Verbale n. 259**

PARERE SUL RENDICONTO GENERALE 2018

L'anno 2019 il giorno 18 del mese di giugno alle ore 10,30, presso il Consiglio Regionale della Calabria sito in Via Cardinale Portanova snc a Reggio Calabria, si è riunito il Collegio dei Revisori dei Conti della Regione Calabria. Sono presenti, anche con mezzi telematici, la prof.ssa Filomena Maria Smorto, il dott. Alberto Porcelli ed il dott. Francesco Malara, al fine di concludere la redazione della relazione al rendiconto dell'esercizio finanziario 2018 della Regione Calabria.

Il Collegio dei Revisori, premesso che già nelle riunioni del 10, del 12 e del 17 giugno 2019, ha:
- esaminato la proposta di rendiconto generale 2018, unitamente agli allegati;
- esaminato altresì i diversi chiarimenti forniti dall'Amministrazione a seguito di richieste esplicite di questo Collegio;
- preso atto che il rendiconto generale 2018 risulta approvato oltre il termine stabilito del 30 aprile per le motivazioni chiarite dall'Amministrazione nella deliberazione in esame;
- rilevato che nel suo operato si è uniformato allo statuto, alla Legge regionale di contabilità ed al Decreto Legislativo 118/2011;
- constatato che lo statuto della Regione Calabria e la legge di contabilità nulla disciplinano in merito all'Organo di controllo;

all'unanimità, sulla base e per le motivazioni contenute nell'allegata relazione,

**esprime parere favorevole con le relative osservazioni**

alla deliberazione di Giunta regionale n. 218 del 28 maggio 2019 concernente il "*Progetto di Legge: Approvazione Rendiconto Generale relativo all'Esercizio Finanziario 2018. Proposta al Consiglio Regionale*", che forma parte integrante e sostanziale del presente verbale.

Il Collegio dei Revisori, conclusa la riunione, redige il presente verbale con allegata la relativa relazione, che viene letto e sottoscritto dai presenti alle ore 15,20 e successivamente trasmesso al Presidente della Giunta regionale della Calabria, al Presidente del Consiglio regionale, al Direttore Generale del Dipartimento Bilancio, Finanze, Patrimonio della Giunta regionale, al Dirigente Generale del Dipartimento Organizzazione, Risorse Umane della Giunta Regionale, al Presidente della Sezione Regionale di controllo della Corte dei Conti, al Dirigente Generale del Dipartimento Segretariato Generale della Giunta Regionale.

**Il Collegio dei Revisori dei Conti**
**della Regione Calabria**

*F.to*
Prof.ssa Filomena Maria Smorto (Presidente)
Dott. Alberto Porcelli (Componente)
Dott. Francesco Malara (Componente)

# *Collegio dei Revisori dei Conti della Regione Calabria*

## *RELAZIONE*

## *SUL RENDICONTO GENERALE RELATIVO*

## *ALL'ESERCIZIO FINANZIARIO 2018*

## *DELLA REGIONE CALABRIA*

*Il Collegio dei Revisori dei Conti*

*Prof.ssa Filomena Maria Smorto (Presidente)*

*Dott. Alberto Porcelli (Componente)*

*Dott. Francesco Malara (Componente)*

# *SOMMARIO*

Sezione I - Introduzione

Sezione II - Il quadro normativo contabile di riferimento

Sezione III - I risultati della gestione 2018

Sezione IV - Stato Patrimoniale e Conto Economico

Sezione V – Spese del personale

Sezione VI - Il pareggio di bilancio

Sezione VII - Tempestività dei pagamenti

Sezione VIII - Organismi partecipati

Sezione IX - Servizio sanitario regionale

Conclusioni

**PARERE SUL PROGETTO DI LEGGE RELATIVO AL RENDICONTO GENERALE ANNO FINANZIARIO 2018**

I sottoscritti prof.ssa Filomena Maria Smorto, dott. Alberto Porcelli e dott. Francesco Malara, Revisori dei Conti nominati con deliberazione dell'Ufficio di Presidenza del Consiglio regionale n. 411 del 7 ottobre 2014, hanno preso in esame il Rendiconto generale per l'anno finanziario 2018, composto dai seguenti documenti acquisiti agli atti del Collegio e trasmessi dal Dipartimento Bilancio, inizialmente tramite posta elettronica certificata il 30.05.2018 e successivamente integrato, con supporto informatico, tra cui:

- la proposta di progetto di legge avente ad oggetto "Progetto di legge: Approvazione Rendiconto Generale relativo all'Esercizio Finanziario 2018. Proposta al Consiglio Regionale" e relativi allegati deliberata dalla Giunta Regionale (deliberazione n. 218 approvata il 28 maggio 2019);
- il conto di bilancio relativo alla gestione finanziaria, il conto generale del patrimonio;
- Lo Stato patrimoniale e il Conto economico redatti ai sensi dell'art. 63, comma 2, D.Lgs. 118/2011;
- i prospetti riguardanti il quadro generale riassuntivo e la verifica degli equilibri;
- il prospetto dimostrativo del risultato di amministrazione;
- il prospetto concernente la composizione, per missioni e programmi, del fondo pluriennale vincolato;
- il prospetto concernente la composizione del fondo crediti di dubbia esigibilità, del fondo perdite degli organismi partecipati e del fondo svalutazione crediti;
- il prospetto degli accertamenti per titoli, tipologie e categorie;
- la tabella dimostrativa degli accertamenti assunti nell'esercizio in corso e negli esercizi precedenti imputati agli esercizi successivi;
- il prospetto dei dati SIOPE;
- l'elenco dei residui attivi e passivi provenienti dagli esercizi anteriori a quello di competenza, distintamente per esercizio di provenienza e per capitolo;
- la relazione sulla gestione dell'organo esecutivo redatta secondo le modalità previste dal comma 6 dell'art.11 del D.Lgs. 118/2011.

*considerato che*:

- l'impostazione del Rendiconto Generale relativo all'esercizio finanziario 2018 rispetta gli equilibri di bilancio;

hanno effettuato le seguenti verifiche a campione al fine di esprimere un motivato giudizio di coerenza, attendibilità e congruità contabile del Rendiconto.

## SEZIONE I - INTRODUZIONE

Il Collegio, prima di iniziare l'analisi della documentazione relativa al Rendiconto generale 2018, evidenzia che l'attività del Collegio dei Revisori dei Conti si và ad affiancare al lavoro effettuato dalla Sezione Regionale di Controllo per la Calabria della Corte dei Conti le cui "prerogative di controllo sulle Amministrazioni regionali sono state rafforzate in modo molto significativo dalla legge n. 213/2012, in stretto raccordo con la giurisprudenza della Corte costituzionale (da ultimo, cfr. le sentenze n. 198/2012 e n. 60/2013) e con la coeva legge "rinforzata" n. 243/2012 attuativa della Legge Costituzionale n. 1/2012".

Tale attività di controllo da parte della Corte si conclude con il giudizio di parifica del rendiconto regionale previsto ai sensi dell'art. 1, comma 5, del D.L. 174/2012, al quale viene allegata una relazione in cui l'organo giurisdizionale fa "osservazioni in merito alla legittimità e alla regolarità della gestione e propone le misure di correzione e gli interventi di riforma che ritiene necessari al fine, in particolare, di assicurare l'equilibrio del bilancio e di migliorare l'efficacia e l'efficienza della spesa".

## SEZIONE II - IL QUADRO NORMATIVO CONTABILE DI RIFERIMENTO

L'ordinamento contabile della Regione Calabria è disciplinato dalla legge regionale n. 8 del 4 febbraio 2002. Il D.Lgs. n. 76/2000, conferisce infatti autonomia decisionale alle Regioni in merito alla struttura da attribuire ai loro bilanci, se pur nel rispetto di alcuni criteri base di cui al medesimo decreto di che trattasi.

In base a quanto disposto dagli artt. 1 e 2 della L. 42/2009, il Governo è stato delegato ad adottare, uno o più decreti legislativi aventi ad oggetto l'attuazione dell'articolo 119 della Costituzione, al fine di assicurare, attraverso la definizione dei principi fondamentali del coordinamento della finanza pubblica e del sistema tributario, e la definizione della perequazione, l'autonomia finanziaria di comuni, province, città metropolitane e regioni, nonché al fine di armonizzare i sistemi contabili e gli schemi di bilancio dei medesimi enti e i relativi termini di presentazione e approvazione, in funzione delle esigenze di programmazione, gestione e rendicontazione della finanza pubblica.

In data 23 giugno 2011 (pubblicato sulla G.U. 26 luglio 2011, n.172) è stato emanato il D.Lgs. n. 118 che definisce, secondo quanto stabilito dalla legge delega, le "Disposizioni in materia di armonizzazione dei sistemi contabili e degli schemi di bilancio delle Regioni, degli enti locali e dei loro organismi".

Il D.Lgs. 118/2011 è stato definitivamente corretto ed integrato dal D.Lgs. 126/2014 che ha individuato la decorrenza della nuova normativa nonché i relativi principi contabili a regime.

Ad oggi la Regione Calabria non ha ancora un regolamento di contabilità aggiornato con le disposizioni normative previste dal D.Lgs. 118/2011.

Ai sensi dell'art. 11 commi 8 e 9 del D.Lgs. 118/2011 le Regioni devono approvare, contestualmente allo schema del rendiconto della gestione, anche il rendiconto consolidato con i propri organismi strumentali, compreso il Consiglio Regionale.

## SEZIONE III - RISULTATI DELLA GESTIONE

### SALDO DI CASSA

Il saldo di cassa al 31/12/2018 risulta così determinato:

| | | GESTIONE SANITARIA | GESTIONE ORDINARIA | FONDO CASSA COMPLESSIVO |
|---|---|---|---|---|
| **Fondo di cassa** | **al 01/01/2018** | **61.142.778,90** | **320.907.657,78** | **382.050.436,68** |
| Riscossioni | al 31/12/2018 | 3.537.643.409,19 | 2.324.589.838,29 | 5.862.233.247,48 |
| Pagamenti | al 31/12/2018 | 3.572.010.131,79 | 2.217.220.398,78 | 5.789.230.530,57 |
| **Fondo di cassa** | **al 31/12/2018** | **26.776.056,30** | **428.277.097,29** | **455.053.153,59** |

L'Amministrazione, nella propria relazione, ha evidenziato che nel corso dell'esercizio finanziario 2018 la Regione non ha fatto ricorso all'anticipazione di cassa.

### RISULTATO DELLA GESTIONE DI COMPETENZA

Il risultato della gestione di competenza presenta un avanzo di 67.326 migliaia di euro come risulta dai seguenti elementi:

| | |
|---|---|
| Accertamenti | 5.589.346.186,30 |
| Impegni | 5.522.020.100,31 |
| **Totale avanzo (disavanzo) di competenza** | **67.326.085,99** |

così dettagliato:

| | |
|---|---|
| Riscossioni | 4.934.985.854,64 |
| Pagamenti | 4.972.442.773,19 |
| **Differenza (A)** | **-37.456.918,55** |
| Residui attivi | 1.809.758.659,81 |
| Residui passivi | 1.575.415.379,30 |
| **Differenza (B)** | **234.343.280,51** |
| **Totale (A+B)** | **196.886.361,96** |

### RISULTATO DI AMMINISTRAZIONE

Il risultato d'amministrazione dell'esercizio 2018, determinato secondo i nuovi principi contabili e lo schema di cui all'allegato 10 al D.Lgs. 118/2011, presenta un avanzo di 988.815 migliaia di euro, come risulta dai seguenti elementi:

| | Residui | Competenza | TOTALE |
|---|---|---|---|
| **FONDO CASSA INIZIALE** | | | **382.050.436,68** |
| RISCOSSIONI | 927.247.705,84 | 4.934.985.541,64 | 5.862.233.247,48 |
| PAGAMENTI | 816.787.757,38 | 4.972.442.773,19 | 5.789.230.530,57 |
| **FONDO CASSA AL 31/12/2018** | | | **455.053.153,59** |

| | | | |
|---|---|---|---|
| Pagamenti per azioni esecutivi non regolarizzate al 31 dicembre | | | 0,00 |
| RESIDUI ATTIVI | 2.425.771.693,06 | 1.809.758.659,81 | 4.235.530.352,87 |
| RESIDUI PASSIVI | 1.488.059.280,64 | 1.575.415.379,30 | 3.063.474.659,94 |
| FONDO PLURIENNALE VINCOLATO PER SPESE CORRENTI | | | 71.957.497,96 |
| FONDO PLURIENNALE VINCOLATO PER SPESE IN CONTO CAPITALE | | | 396.239.155,46 |
| **AVANZO (DISAVANZO) DI AMMINISTRAZIONE AL 31 DICEMBRE 2018** | | | **1.158.912.193,10** |

Nella seguente tabella, invece, viene riportata la composizione dell'avanzo di amministrazione alla data del 31 dicembre 2018:

| **Composizione del risultato di amministrazione al 31 dicembre 2018:** | |
|---|---|
| **Parte accantonata** | |
| Fondo crediti di dubbia esigibilità al 31/12/2018 | 29.4954.459,56 |
| Accantonamento residui perenti al 31/12/2018 | 140.282.126,59 |
| Fondo anticipazioni liquidità DL 35 del 2013 e successive modifiche e rifinanziamenti | 146.463.836,03 |
| Fondo perdite società partecipate | 6.036.783,00 |
| Fondo contenzioso | 67.161756,36 |
| Altri accantonamenti | 33.800.000,00 |
| **Totale parte accantonata (B)** | **641.483.466,92** |
| **Parte vincolata** | |
| Vincoli derivanti da leggi e dai principi contabili | 27.544.229,00 |
| Vincoli derivanti da trasferimenti | 239.121.862,91 |
| Vincoli derivanti dalla contrazione di mutui | 0,00 |
| Vincoli formalmente attribuiti dall'ente | 0,00 |
| Altri vincoli | 292.551.465,42 |
| **Totale parte vincolata (C)** | **559.217.557,33** |
| **Parte destinata agli investimenti** | |
| **Totale parte destinata agli investimenti (D)** | **0,00** |
| **Totale parte disponibile (E=A-B-C-D)** | **-89.004.325,77** |
| **Se E è negativo, tale importo è iscritto tra le spese del bilancio di previsione come disavanzo da ripianare** | |

In relazione alle componenti della parte accantonata del fondo di anticipazione di liquidità, l'Amministrazione ha specificato che, per come esplicitamente richiesto dal Ministero dell'Economia e delle finanze, alla voce anticipazione di liquidità è stato inserito sia l'importo di euro 66.358.487,16 relativo all'anticipazione di liquidità ex art. 2 del D.L. 35/2013 -anticipazione non sanità, e che la quota per l'anticipazione di liquidità ex art. 3 del D.L. 35/2013 -anticipazione sanità-, è pari ad euro 83.910.519,68.

L'elenco analitico delle altre voci che compongono la parte vincolata è rappresentato nel prospetto 1 allegato alla relazione sulla gestione.

**********

**Ripiano del disavanzo**

Come si rileva dalla relazione sulla gestione, a seguito della deliberazione di Giunta regionale n. 504 del 3 dicembre 2015, con la quale è stato approvato il

riaccertamento straordinario dei residui, della deliberazione di Giunta regionale n. 548 del 21 dicembre 2015, assunta in adempimento alle disposizioni contenute nel decreto-legge 13 novembre 2015, n. 179 e con la quale è stato istituito il Fondo per l'anticipazione di liquidità in sanità, è stato determinato il valore del disavanzo di amministrazione da ripianare. Pertanto Consiglio regionale con propria deliberazione (n.80/2015), ha determinato le modalità del ripiano del maggior disavanzo alla data del riaccertamento straordinario dei residui ove si consideri che le modalità di ripiano del disavanzo derivante dall'errata contabilizzazione dell'anticipazione di liquidità in sanità erano contenute nel decreto-legge 13 novembre 2015, n. 179.

In tale Piano di rientro vengono indicate le modalità del disavanzo differenziandolo in base alla natura del disavanzo stesso:

- il disavanzo effettivo alla data del 31 dicembre 2014, pari complessivamente a euro 32.376.843,55, viene ripianato in sette esercizi, a partire dall'esercizio finanziario 2015 e fino all'esercizio 2021, in quote costanti annuali di euro 4.625.263,36 (iscritte al capitolo U8201044001).
- il disavanzo derivante dal riaccertamento straordinario dei residui, pari ad euro 102.044.432,73, viene ripianato in trenta anni, a decorrere dall'anno 2015 e fino all'anno 2044, in rate costanti per l'importo annuale di euro 3.401.481,09 (iscritto nel capitolo di spesa U8201047001 del bilancio regionale);

Inoltre, evidenzia l'Amministrazione nella propria relazione, la quota del disavanzo afferente all'anticipazione di liquidità in sanità di cui al D.L. 35/2013 (85.955.808,90) corrispondente alla sola quota capitale da rimborsare, al netto delle due quote annuali già rimborsate nelle annualità 2014 e 2015, viene ripianata in trent'anni a partire dall'esercizio finanziario 2016. Il valore del disavanzo da ripianare è pari all'importo della quota capitale rimborsato nell'anno precedente e non comprende le quote per interessi.

Infine, l'Amministrazione chiarisce che, come anche registrato negli anni precedenti e rilevato dal Ministero dell'Economia e delle Finanze in occasione del controllo della legge sul Rendiconto dell'anno 2017 e della legge di assestamento del bilancio di previsione 2018/2020, il disavanzo è stato ripianato in maniera più rapida rispetto a quanto indicato nel piano di rientro di cui alla citata deliberazione del Consiglio regionale n. 80 del 2015. Specificamente, il ripiano

del disavanzo alla data del 31 dicembre 2014, pari complessivamente a euro 32.376.843,55, è stato definitivamente ripianato, mentre le altre due componenti del disavanzo, alla data del 31.12.2017, presentavano la seguente situazione:

| ANALISI DEL DISAVANZO | COMPOSIZIONE DEL DISAVANZO DA RIPIANARE | | | | |
|---|---|---|---|---|---|
| | IMPORTO DEL DISAVANZO DA RIPIANARE ALLA DATA DEL RENDICONTO DELL'ULTIMO ESERCIZIO FINANZIARIO (2016) | DISAVANZO 2017 | DISAVANZO RIPIANATO NELL' ESERCIZIO 2017 | QUOTA DISAVANZO DA RIPIANARE NELL'ESERCIZO 2017 | RIPIANO DISAVANZO NON EFFETTUATO |
| *Disavanzo derivante dal riaccertamento straordinario dei residui* | 60.369.041,92 | 17.054.945,20 | 43.314.096,72 | 3.401.484,42 | **0,00** |
| *Disavanzo da costituzione del fondo anticipazioni di liquidità ex DL 35/2013 (solo per le regioni)* | 84.030.134,39 | 81.984.845,17 | 2.045.289,22 | 2.045.289,22 | **0,00** |
| **TOTALE** | **144.399.176,31** | **99.039.790,37** | **45.359.385,94** | **5.446.773,64** | **-** |

| MODALITA' DI COPERTURA DEL DISAVANZO DELL'ESERCIZIO 2017 | COMPOSIZIONE DEL DISAVANZO 2017 | COPERTURA DEL DISAVANZO | | | |
|---|---|---|---|---|---|
| | | ESERCIZIO 2018 | ESERCIZIO 2019 | ESERCIZIO 2020 | ESERCIZI SUCCESSIVI |
| *Disavanzo derivante dal riaccertamento straordinario dei residui* | 17.054.945,20 | 3.401.481,09 | 3.401.481,09 | 3.401.481,09 | 6.850.501,93 |
| *Disavanzo da costituzione del fondo anticipazioni di liquidità ex DL 35/2013 (solo per le regioni)* | 81.984.845,17 | 1.984.580,89 | 2.107.854,62 | 2.172.333,89 | 75.720.075,77 |
| **TOTALE** | **99.039.790,37** | **5.386.061,98** | **5.509.335,71** | **5.573.814,98** | **82.570.577,70** |

Da quanto su indicato, quindi, discende che il ripiano del disavanzo derivante dall'esercizio finanziario 2014 era stato interamente ripianato nel corso dei precedenti esercizi. Tuttavia, in ragione di una valutazione della normativa vigente, non pienamente conforme alla stessa sebbene prudenziale, l'Amministrazione regionale ha accantonato anche nell'esercizio finanziario 2018 anche l'ulteriore quota, pari ad euro 4.625.263,36, prevista nel piano di rientro a fronte del disavanzo al 31.12.2014.

Ad oggi, quindi, il ripiano del disavanzo alla data del 31.12.2018, può essere di seguito rappresentato attraverso le tabelle previste al paragrafo 9.11.7 dell'allegato 4/1 al D.Lgs. 118/2011:

| DISAVANZO DELL'ANNO 2018 | COMPOSIZIONE DEL DISAVANZO DA RIPIANARE NELL'ANNO 2018 | | | | |
|---|---|---|---|---|---|
| | IMPORTO DEL DISAVANZO DA RIPIANARE ALLA DATA DEL RENDICONTO DELL'ULTIMO ESERCIZIO FINANZIARIO (2017) | DISAVANZO 2018 | DISAVANZO RIPIANATO NELL' ESERCIZIO 2018 | QUOTA DISAVANZO DA RIPIANARE NELL'ESERCIZO 2018 | RIPIANO DISAVANZO NON EFFETTUATO |
| *Disavanzo derivante dal riaccertamento straordinario dei residui* | 17.054.945,20 | 9.004.061,49 | 8.050.883,71 | 3.401.484,42 | - |
| *Disavanzo da costituzione del fondo anticipazioni di liquidità ex DL 35/2013 (solo per le regioni)* | 81.984.845,17 | 80.000.264,28 | 1.984.580,89 | 1.984.580,89 | - |
| **TOTALE** | **99.039.790,37** | **89.004.325,77** | **10.035.464,60** | **5.386.065,31** | **-** |

| MODALITA' DI COPERTURA DEL DISAVANZO DELL'ANNO 2018 | COMPOSIZIONE DEL DISAVANZO 2018 | COPERTURA DEL DISAVANZO RISULTANTE AL 31.12.2018 | | | |
|---|---|---|---|---|---|
| | | ESERCIZIO 2019 | ESERCIZIO 2020 | ESERCIZIO 2021 | ESERCIZI SUCCESSIVI |
| *Disavanzo derivante dal riaccertamento straordinario dei residui* | 9.004.061,49 | 3.401.481,09 | 3.401.481,09 | 2.201.099,31 | - |
| *Disavanzo da costituzione del fondo anticipazioni di liquidità ex DL 35/2013 (solo per le regioni)* | 80.000.264,28 | 2.107.854,62 | 2.172.333,89 | 2.238.785,58 | 73.481.290,19 |
| **TOTALE** | **89.004.325,77** | **5.509.335,71** | **5.573.814,98** | **4.439.884,89** | **73.481.290,19** |

**********

Il **<u>Fondo crediti di dubbia esigibilità</u>** accantonato nel risultato di amministrazione al 31/12/2018 è pari ad euro 294.954.459,56 ed è stato calcolato come segue.

Dalla relazione sulla gestione, si rileva che come statuito nel principio applicato della competenza finanziaria, contenuto nell'allegato 4/2 al D.Lgs. 118/2011, in occasione della redazione del rendiconto, si deve procedere alla verifica della congruità del fondo crediti di dubbia esigibilità accantonato nel risultato di amministrazione, facendo riferimento all'importo complessivo dei residui attivi, sia di competenza dell'esercizio cui si riferisce il rendiconto, sia degli esercizi precedenti. A tal fine, si è provveduto a determinare, per ciascuna delle categorie di entrata da includere dell'ambito del calcolo del FCdDE, l'importo dei residui complessivi, come risulta alla fine dell'esercizio appena concluso, a seguito dell'operazione di riaccertamento ordinario e a calcolare, in corrispondenza di

ciascuna entrata, la media del rapporto tra gli incassi (in c/residui) e l'importo dei residui attivi all'inizio di ogni anno degli ultimi 5 esercizi.

Allo scopo di determinare i residui da includere nel calcolo del FCdDE, in conformità al succitato Principio, sono stati individuati i crediti da escludere dal suddetto Fondo e, in particolare, i residui derivanti da trasferimenti da parte di altre Amministrazioni pubbliche e della Comunità europea, e le entrate tributarie che finanziano la sanità. Inoltre, per verificare la condizione di "difficile esigibilità", sono stati analizzati, ed esclusi dal FCdDE, tutti i residui già incassati alla data di effettuazione del riaccertamento ordinario, quelli che, in ragione dell'esistenza di omologhi debiti nei confronti dei medesimi creditori, sono in via di riscossione per effetto delle compensazione di cassa o forme di rateizzazione, e quelli per i quali la natura della tipologia del credito (somme da riscuotere a rendicontazione) e l'andamento degli incassi, consentono di escluderne la dubbia esigibilità. All'esito della su indicata disamina e per come dettagliato anche nella seguente tabella, i residui attivi presenti alla data del 31 dicembre 2018, ritenuti di dubbia e difficile esazione, sono stati quantificati complessivamente in euro 294.954.459,56.

Infatti è emerso che:

- I residui attivi allocati al Titolo I:
  - non devono essere inclusi nel calcolo del FCdDE se:
    - afferiscono a entrate tributarie riguardanti la sanità o a entrate tributarie riscosse attraverso il bilancio dello Stato (a titolo di esempio l'imposta sulle attività produttive IRAP);
    - ineriscono a somme da riceversi da parte di amministrazioni pubbliche e per le quali, in base al punto 3.7.5 del principio contabile su richiamato, non devono essere considerate al fine della costituzione del Fondo di cui trattasi;
- in ossequio al principio della competenza finanziaria di cui all'allegato 4/2 al D.lgs 118 (paragrafi 3.3. e 3.7) sono stati integralmente inclusi gli accertamenti relativi alla emissione di ruoli coattivi - al netto di sanzioni ed interessi- relativi ad entrate non precedentemente accertate e gli avvisi di accertamento, emessi sulla base di ruoli e liste di carico, divenuti definitivi nell'esercizio finanziario 2018.

- I residui attivi allocati al Titolo 2 delle entrate non devono essere inclusi nel calcolo del FCdDE in quanto inerenti a trasferimenti dello Stato e della Comunità europea.
- Parte dei residui attivi allocati al Titolo 3:
    - non è stata inclusa nel calcolo del FCdDE, in quanto afferisce a entrate che derivano da pubbliche amministrazioni. Nello specifico detti residui originano da accertamenti di somme vantate dalla Regione nei confronti degli Enti locali per il servizio idropotabile reso negli anni anteriori al 2005, per i quali si è in possesso di specifici atti interruttivi della prescrizione e per cui sono in corso sottoscrizioni di Convenzioni, tese ad agevolare gli enti locali mediante il pagamento rateizzato delle somme in questione;
    - non è stata inclusa nel calcolo del FCdDE, in quanto relativa a somme già riscosse alla data di effettuazione dei riaccertamento dei residui o per le quali sono in corso attività di compensazioni di cassa con i debiti che la Regione ha nei confronti del medesimo soggetto o sono in essere forme di rateizzazioni;
    - è stata inserita nel FCdDE, in ragione della natura del credito e del debitore;
    - è stata inclusa nel FCdDE, ai sensi dei paragrafi 3.3. e 3.7 in quanto relativa all'emissione di ruoli coattivi - al netto di sanzioni ed interessi- inerenti ad entrate non precedentemente accertate.
- I residui attivi allocati al Titolo 4 delle entrate non devono essere inseriti nel FCdDE in quanto afferiscono interamente a trasferimenti di parte capitale dello Stato e della Comunità europea.
- I residui attivi allocati al Titolo 5 delle entrate afferiscono all'anticipazione finanziaria (normativamente prevista) che la società a partecipazione regionale Sorical S.p.a riceve annualmente e che è tenuta a restituire. Tale credito non è stato considerato di dubbia e difficile esazione in quanto anche la società partecipata ha un preciso piano di pagamenti, omologato dal tribunale, che include le somme in questione. Inoltre, considerati i rapporti finanziari con la suddetta società, e tenuto conto della quota maggioritaria regionale, si ritiene possibile poter effettuare compensazioni di cassa.

I capitoli inclusi nel calcolo del FCdDE, con specifica indicazione anche della percentuale del residuo di riferimento, confluita nel FCdDE sono di seguito indicati:

| CAPITOLO | DESCRIZIONE | TOTALE RESIDUI ATTIVI AL 31/12/2018 | PERCENTUALE DI ACCANTONAMENTO AL FCDE | IMPORTO FCDE |
|---|---|---|---|---|
| E0110110201 | TASSA SULLE CONCESSIONI REGIONALI (LEGGE REGIONALE 31 DICEMBRE 1971, N.1 - LEGGE REGIONALE 10 APRILE 1995, N. 11 - ART. 21 DELLA LEGGE REGIONALE 27 DICEMBRE 2012, N. 69). | 146.267,62 | 100,00 | 146.267,62 |
| E0110110801 | TRIBUTO SPECIALE PER IL DEPOSITO IN DISCARICA DEI RIFIUTI SOLIDI (ART.2, DEL DPR 10.9.82, N. 915 E ART.3, COMMI DA 24 A 40, DELLA LEGGE 28.12.95, N. 549 - ART. 15 DELLA LEGGE REGIONALE 23 DICEMBRE 2011, N. 47). | 13.648.495,68 | 100,00 | 13.648.495,68 |
| E0320210401 | INTERESSI VERSATI DA SOGGETTI DEBITORI DI SOMME RELATIVE AL POR 2007-2014 | 4.473,95 | 100,00 | 4.473,95 |
| E0360210301 | ENTRATE EVENTUALI E DIVERSE, REDDITI E CANONI VARI. | 5.072,79 | 100,00 | 5.072,79 |
| E1101000301 | ADDIZIONALE REGIONALE AL CANONE PER LE UTENZE DI ACQUA PUBBLICA (ART.37, COMMI 6, 7 E 8 DELLA LEGGE REGIONALE 13 APRILE 1995, N. 16 - ART. 19 DELLA LEGGE REGIONALE 27 DICEMBRE 2012, N. 69) | 289,49 | 100,00 | 289,49 |
| E1201000601 | ENTRATE DERIVANTI DALL'ISTITUZIONE DELL'IMPOSTA REGIONALE SULLA BENZINA PER AUTOTRAZIONE (DECRETO LEGISLATIVO 21 DICEMBRE 1990, N. 398, ARTICOLO 3, COMMA 13, DELLA LEGGE 28 DICEMBRE 1995, N. 549, ART. 27 DELLA LEGGE REGIONALE 29 DICEMBRE 2010, N. 34 - ART. 16 DELLA LEGGE REGIONALE 23 DICEMBRE 2011, N. 47) | 352.305,54 | 100,00 | 352.305,54 |
| E3402002301 | ENTRATE DERIVANTI DAL PAGAMENTO DEI DIRITTI DI RICONOSCIMENTO PER L'ISCRIZIONE IN APPOSITO REGISTRO REGIONALE DA PARTE DEI LABORATORI CHE EFFETTUANO ANALISI AI FINI DELL' AUTOCONTROLLO PER LE INDUSTRIE ALIMENTARI (DGR DEL 27 APRILE 2011, N. 153) | 2.094,10 | 100,00 | 2.094,10 |
| E3402003101 | ENTRATE DERIVANTI DAL VERSAMENTO DELLE TARIFFE PER ISPEZIONI CON ADDEBITO IN RELAZIONE ALLE ATTIVITA' DI ESERCIZIO, CONTROLLO, MANUTENZIONE E ISPEZIONE DEGLI IMPIANTI TERMICI PER LA CLIMATIZZAZIONE INVERNALE ED ESTIVA DEGLI EDIFICI UBICATI SUL TERRITORIO DI COMPETENZA DELLA REGIONE CALABRIA (ART. 4 DELLA LEGGE REGIONALE 30.12.2015, N. 31)". | 2.390,28 | 5,09 | 121,67 |
| E3403002200 | RISCOSSIONE DEI RUOLI IRRIGUI E DI BONIFICA RELATIVI ALLA GESTIONE DEI SERVIZI DEL COMPRENSORIO DEL SOPPRESSO CONSORZIO DI BONIFICA SIBARI-CRATI E DEL BACINO BASSO IONIO REGGINO (ART. 3 DELLA LEGGE REGIONALE 26 FEBBRAIO 2010, N. 8) | 5.427.242,75 | 99,27 | 5.387.623,88 |
| E3403002300 | ENTRATE RELATIVE AI RUOLI DI CONTRIBUENZA DEL CONSORZIO DI BONIFICA DELLA PIANA DI SIBARI E DELLA MEDIA VALLE DEL CRATI, FINO ALLA CONCORRENZA DELLA GARANZIA FIDEIUSSORIA SUL MUTUO CONTRATTO DAL COMMISSARIO LIQUIDATORE PER FAR FRONTE ALLA SITUAZIONE DEBITORIA DELL'ENTE (LEGGE REGIONALE 20 NOVEMBRE 2006, N. 12 - ART. 35 DELLA LEGGE REGIONALE 13 GIUGNO 2008, N. 15) | 776.835,70 | 100,00 | 776.835,70 |
| E3404001401 | RECUPERO DI SOMME TRASFERITE AI SOGGETTI ATTUATORI DI INTERVENTI A CARICO DEL POR CALABRIA 2007 -2013 | 142.020,21 | 100,00 | 142.020,21 |
| E9101010301 | ENTRATE DERIVANTI DAL CANONE PER LA CONCESSIONE IN USO A TERZI DI AREE DEMANIALI | 142,23 | 100,00 | 142,23 |
| E9101030101 | RISCOSSIONE DELLA TASSA AUTOMOBILISTICA DERIVANTE DALL'EMISSIONE DI AVVISI DI PAGAMENTO | 93.652.114,30 | 99,84 | 93.502.270,92 |
| E9101310201 | RISCOSSIONE DELL'IMPOSTA REGIONALE SULLA BENZINA PER AUTOTRAZIONE DERIVANTE DALL'EMISSIONE DI AVVISI DI PAGAMENTO PER L'ANNO TRIBUTARIO 2013 E PRECEDENTI | 278.683,46 | 100,00 | 278.683,46 |
| E9101480101 | TASSA SULLE CONCESSIONI REGIONALI DERIVANTI DALL'EMISSIONE DI RUOLI COATTIVI (LEGGE REGIONALE 31 DICEMBRE 1971, N.1 - LEGGE REGIONALE 10 APRILE 1995, N. 11 - ART. 21 DELLA LEGGE REGIONALE 27 DICEMBRE 2012, N. 69). | 421.841,33 | 100,00 | 421.841,33 |
| E9101480301 | RISCOSSIONE DELLA TASSA SULLE CONCESSIONI REGIONALI DERIVANTE DALL'EMISSIONE DI AVVISI DI PAGAMENTO PER GLI ANNI TRIBUTARI 2013 E 2014 | 2.578.964,19 | 100,00 | 2.578.964,19 |
| E9101500201 | TASSA AUTOMOBILISTICA DERIVANTE DALL'EMISSIONE DI RUOLI COATTIVI | 76.489.613,39 | 93,60 | 71.594.278,13 |
| E9101500301 | RISCOSSIONE DELLA TASSA AUTOMOBILISTICA DERIVANTE DALL'EMISSIONE DI AVVISI DI PAGAMENTO PER L'ANNO TRIBUTARIO 2015 | 34.529.151,71 | 100,00 | 34.529.151,71 |
| E9101590101 | TRIBUTO SPECIALE PER IL DEPOSITO IN DISCARICA DEI RIFIUTI SOLIDI DERIVANTE DALL'EMISSIONE DI RUOLI COATTIVI (ART.2, DEL DPR 10.9.82, N. 915 E ART.3, COMMI DA 24 A 40, DELLA LEGGE 28.12.95, N. 549 - ART. 15 DELLA LEGGE REGIONALE 23 DICEMBRE 2011, N. 47). | 3.309.468,79 | 100,00 | 3.309.468,79 |
| E9101590301 | RISCOSSIONE DEL TRIBUTO SPECIALE PER IL DEPOSITO IN DISCARICA DEI RIFIUTI SOLIDI DERIVANTE DALL'EMISSIONE DI AVVISI DI PAGAMENTO RELATIVI A DISCARICHE ABUSIVE | 29.410,03 | 100,00 | 29.410,03 |
| E9302020201 | ENTRATE DERIVANTI DALL'ATTIVITA' DI CONTROLLO E REPRESSIONE DELLE IRREGOLARITA' E DEGLI ILLECITI A CARICO DELLE FAMIGLIE A SEGUITO DI SENTENZE DI CONDANNA DA PARTE DELLA CORTE DEI CONTI | 1.613.648,58 | 100,00 | 1.613.648,58 |
| E9302030101 | ENTRATE DERIVANTI DALL'EMISSIONE DI RUOLI COATTIVI RELATIVI AD ATTIVITA' DI DEPENALIZZAZIONE (LEGGE 24 NOVEMBRE 1981, N. 689. ARTICOLI 135 E 136 DEL DECRETO LEGISLATIVO 3 APRILE 2006, N. 152). | 43.344.089,09 | 98,21 | 42.568.229,90 |
| E9302030201 | ENTRATE DERIVANTI DA SANZIONI A CARICO DI IMPRESE CONNESSE ALL'ATTIVITA' DI CONTROLLO E REPRESSIONE DELLE IRREGOLARITA' E DEGLI ILLECITI A SEGUITO DI SENTENZE DI CONDANNA DA PARTE DELLA CORTE DEI CONTI | 1.297.439,11 | 100,00 | 1.297.439,11 |
| E9302030301 | ENTRATE DERIVANTI DALL'ATTIVITA' DI CONTROLLO E REPRESSIONE DELLE IRREGOLARITA' E DEGLI ILLECITI A CARICO DELLE IMPRESE A SEGUITO DI SENTENZE DI CONDANNA DA PARTE DELLA CORTE DEI CONTI | 6.659.237,64 | 100,00 | 6.659.237,64 |
| E9303000101 | ENTRATE DERIVANTI DALLA RISCOSSIONE DEGLI INTERESSI ATTIVI DI MORA SUGLI IMPORTI OGGETTO DI RISARCIMENTO LIQUIDATI CON PROVVEDIMENTO ESECUTIVO DELLA CORTE DEI CONTI. | 3.127,89 | 100,00 | 3.127,89 |
| E9305020401 | ENTRATE DERIVANTI DALL'ISCRIZIONE A RUOLO DELLE SOMME RELATIVE AI PROGRAMMI OPERATIVI REGIONALI REVOCATE A SEGUITO DELLE ATTIVITA' POSTE IN ESSERE DAI DIPARTIMENTI REGIONALI | 13.327.890,36 | 95,56 | 12.736.132,03 |
| E9405040201 | ENTRATE IN CONTO CAPITALE DERIVANTI DALL'ATTIVITA' DI CONTROLLO E REPRESSIONE DELLE IRREGOLARITA' E DEGLI ILLECITI A CARICO DELLE IMPRESE A SEGUITO DI SENTENZE DI CONDANNA DA PARTE DELLA CORTE DEI CONTI | 3.366.832,99 | 100,00 | 3.366.832,99 |
| **TOTALE** | | | | **294.954.459,56** |

**********

In relazione all'entità dello stanziamento del **fondo per il contenzioso (o fondo per rischi legali**) dell'anno 2018, come rilevato anche dalla relazione sulla gestione, si specifica che in occasione della predisposizione del bilancio di previsione 2018/2020, ai sensi del punto 5.2, lett. h, dei principi applicati alla contabilità finanziaria, gli stanziamenti riguardanti il fondo rischi spese legali sono stati implementati per tenere conto sia delle evoluzioni del contenzioso formatosi negli anni 2015, 2016 e 2017, sia della ricostruzione puntuale effettuata dall'Avvocatura regionale su tutto il contenzioso pendente.
In sede di predisposizione del Bilancio di previsione 2017-2019, quindi, sono stati complessivamente iscritti stanziamenti per euro 39.073.502,01, di cui 13.097.821,08 afferenti all'esercizio finanziario 2017. Tenuto conto, poi, che nel corso dell'anno 2017 l'Avvocatura regionale ha terminato la ricognizione dell'intero contenzioso formatosi negli esercizi precedenti ed ancora in essere, ed ha effettuato la quantificazione completa dello stesso in relazione al rischio di soccombenza, all'importo dei possibili risarcimenti e al valore dei contenziosi decisi nel corso degli anni, il fondo contenzioso è stato implementato per ulteriori 6,98 milioni di euro a copertura dell'intero contenzioso in essere.
In occasione della predisposizione del bilancio di previsione 2018/2020, l'Avvocatura regionale ha prudenzialmente ritenuto opportuno accantonare nel Fondo in questione ulteriori 9,98 milioni di euro.

In sede di assestamento del bilancio di previsione 2018/2020, l'Avvocatura regionale ha rivalutato le previsioni effettuate rivedendo tutti i contenziosi in essere considerati per costituire in fondo e, tenendo conto degli esiti del contenzioso a fronte del quale erano stati effettuati gli accantonamenti, degli orientamenti giurisprudenziali e degli ulteriori importi accantonati sui capitoli del bilancio regionale (ad esempio, quello per far fronte ai debiti fuori bilancio e dei pignoramenti) nonché dell'entità del contenzioso instauratosi sino alla data di redazione del documento contabile, non ha ritenuto necessario implementare l'importo dell'accantonamento.

In occasione della redazione del Rendiconto in questione, in attesa dello stanziamento delle maggiori somme dovute dal Dipartimento della protezione civile nazionale in attuazione dei principi enunciati dalla nota sentenza n. 8/2016 della Consulta, per fare fronte al contenzioso con il Commissario delegato per l'emergenza ambientale che presentano un rischio di soccombenza, tenuto conto delle somme già trasferite dallo Stato, si è ritenuto opportuno accantonare l'ulteriore somme di euro 15.433.528,77

Tenuto conto, quindi, che nel corso dell'esercizio 2018 è stato utilizzato il Fondo in questione per far fronte al contenzioso, per l'importo di euro 1.877.580,05, al termine dell'esercizio finanziario 2018 il valore del fondo contenzioso è pari ad euro 67.161.756,36.

**********

Relativamente al **Fondo per la copertura delle perdite delle società partecipate**, l'Amministrazione, come rilevato nella relazione, ha proceduto alla quantificazione del fondo nel rispetto del dettato normativo previsto dal comma 1 dell'articolo 21 "Norme finanziarie sulle società partecipate dalle amministrazioni locali" della legge n. 175 del19 Agosto 2016 che recita: "*Nel caso in cui società partecipate dalle pubbliche amministrazioni locali comprese nell'elenco di cui all'articolo 1, comma 3, della legge 31 dicembre 2009, n. 196, presentino un risultato di esercizio negativo, le pubbliche amministrazioni locali partecipanti, che adottano la contabilità finanziaria, accantonano nell'anno successivo in apposito fondo vincolato un importo pari al risultato negativo non immediatamente ripianato, in misura proporzionale alla quota di partecipazione. Le pubbliche amministrazioni locali che adottano la contabilità civilistica adeguano il valore della partecipazione, nel corso dell'esercizio successivo, all'importo corrispondente alla frazione del patrimonio netto della società partecipata ove il risultato negativo non venga immediatamente ripianato e costituisca perdita durevole di valore. Per le società che redigono il bilancio consolidato, il risultato di esercizio è quello relativo a tale bilancio. Limitatamente alle società che svolgono servizi pubblici a rete di rilevanza economica, per risultato si intende la differenza tra valore e costi della produzione ai sensi dell'articolo 2425 del codice civile. L'importo accantonato è reso disponibile in misura proporzionale alla quota di*

*partecipazione nel caso in cui l'ente partecipante ripiani la perdita di esercizio o dismetta la partecipazione o il soggetto partecipato sia posto in liquidazione. Nel caso in cui i soggetti partecipati ripianino in tutto o in parte le perdite conseguite negli esercizi precedenti l'importo accantonato viene reso disponibile agli enti partecipanti in misura corrispondente e proporzionale alla quota di partecipazione*."

Così come per le annualità passate, il fondo in oggetto è stato costituito basandosi sui dati degli ultimi bilanci delle società; per l'ultimo esercizio sono stati presi in considerazione i bilanci di esercizio 2018, i progetti di bilancio dell'anno 2018 o i bilanci di esercizio 2017, laddove i primi non siano ancora disponibili.

Si rileva dunque che:

- Nessun accantonamento del risultato di amministrazione è stato previsto per le società che non hanno perdite portate a nuovo, ovvero per la Banca Popolare Etica Spa, la Comalca Scrl, la Sorical Spa in liquidazione, la Terme Sibarite Spa, e la Fondazione Film Commission;
- Nessun accantonamento del risultato di amministrazione è stato previsto per le società che si trovano in stato di liquidazione o fallimento, ovvero per l'Aeroporto di S. Anna spa in fallimento, la Comac srl in fallimento, la Comarc srl in liquidazione, il Consorzio Cies in fallimento, la Somesa Spa in liquidazione, la Progetto Magna Graecia srl in fallimento, la Sogas Spa in fallimento, lo Stretto di Messina Spa in liquidazione, la Sagas Spa in liquidazione, la Fondazione Field in liquidazione, la Fondazione Calabria Etica in liquidazione e Fondazione Calabresi nel mondo in liquidazione;
- Gli accantonamenti riguardano le seguenti società che nel corso degli anni hanno evidenziato perdite non ripianate e portate a nuovo: Ferrovie della Calabria srl, Fin Calabra Spa, Sacal Spa e Fondazione Mediterranea Terina.

Pertanto la quota da accantonare al risultato di amministrazione è pari ad euro 6.036.783,00 per come si evince dalla tabella seguente.

| N. | Denominazione (Ragione Sociale) | Percentuale di partecipazione della Regione Calabria | Risultato Esercizio Bilancio 2014 | Risultato Esercizi Bilancio 2015 | Risultato Esercizio Bilancio 2016 | Risultato Esercizio Bilancio 2017 | Risultato Esercizio Bilancio 2018/Progetto di bilancio | NOTE RIEPILOGATIVE | Perdite portate a nuovo totali |
|---|---|---|---|---|---|---|---|---|---|
| 1 | Aeroporto S. Anna S.p.a. in fall. | 14,11% | Società in fallimento | | | | | | € 0,00 |
| 2 | Banca Popolare Etica | 0,22% | UTILE | UTILE | UTILE | UTILE | bilancio non ancora approvato riferimento al risultato di esercizio 2017 | | € 0,00 |

| N. | Denominazione (Ragione Sociale) | Percentuale di partecipazione della Regione Calabria | Risultato Esercizio Bilancio 2014 | Risultato Esercizi Bilancio 2015 | Risultato Esercizio Bilancio 2016 | Risultato Esercizio Bilancio 2017 | Risultato Esercizio Bilancio 2018/Progetto di bilancio | NOTE RIEPILOGATIVE | Perdite portate a nuovo totali |
|---|---|---|---|---|---|---|---|---|---|
| 3 | Co.Ma.C. S.r.l. in fall. | 77,61% | Società in fallimento | | | | | | € 0,00 |
| 4 | Comalca S.c.r.l. | 27,28% | UTILE | UTILE | UTILE | UTILE | bilancio non ancora approvato riferimento al risultato di esercizio 2017 | | € 0,00 |
| 5 | Comarc S.r.l. in liquidazione | 20,98% | Società in liquidazione | | | | | | € 0,00 |
| 6 | Consorzio Cies in Fall. | 1,46% | Società in fallimento | | | | | | € 0,00 |
| 7 | Ferrovie della Calabria S.r.l. | 100,00% | -€ 5.499.680,00 | -€ 1.077.557,00 | -€ 472.453,00 | UTILE | bilancio non ancora approvato riferimento al risultato di esercizio 2017 | La perdita dell'esercizio 2014 è stata coperta con abbattimento del capitale sociale e con apporti finanziari del socio per euro 750.000; la perdita 2015 è stata portata a nuovo: l'accantonamento al fondo 2016, pur in presenza di perdita a nuovo non è stato effettuato (il risultato 2015 è superiore rispetto al risultato medio degli esercizi 2011-2013 migliorato del 50% in proporzione alla partecipazione). La perdita 2016 è stata portata a nuovo: l'accantonamento al fondo 2017, pur in presenza di perdita a nuovo non è stato effettuato (il risultato 2016 è superiore rispetto al risultato medio degli esercizi 2011-2013 migliorato del 75% in proporzione alla partecipazione). | € 2.300.010,00 |
| 8 | Fincalabra S.p.a. | 100,00% | -€ 6.705.507,00 | -€ 6.627.238,00 | UTILE | -€ 908.022,00 | 1.847.433,00 € | La perdita dell'esercizio 2014 è stata coperta con abbattimento del capitale sociale. La perdita della annualità 2015 è stata coperta con abbattimento del capitale sociale e versamento di una parte per euro 1.500.000. Rimane, in quanto riportata a nuovo, la perdita dell'esercizio 2017 e la perdita prevista in sede di budget 2018 presentato dalla società in data 18/12/2018. | € 2.755.455,00 |
| 9 | Progetto Magna Graecia S.r.l. in Fall. | 51,00% | Società in fallimento | | | | | | € 0,00 |
| 10 | Sacal S.p.a. | 10,00% | UTILE | -€ 2.006.289,00 | -€ 1.486.310,00 | UTILE | bilancio non ancora approvato riferimento al risultato di esercizio 2017 | La perdita 2015 è stata portata a nuovo: l'accantonamento al fondo 2016, è pari ad euro 100.314,45 (cioè pari al 50% del risultato negativo rapportato alla quota di partecipazione del 10%). La perdita 2016 è stata portata a nuovo: l'accantonamento al fondo 2017, è pari ad euro 111.473,25 (cioè pari al 75% del risultato negativo rapportato alla quota di partecipazione del 10%). | € 349.260,00 |
| 11 | Sagas S.p.A. in liquidazione | 37,04% | Società in liquidazione | | | | | | € 0,00 |
| 12 | Sogas S.p.a.in fall. | 13,02% | Società in fallimento | | | | | | € 0,00 |
| 13 | So.Me.Sa. S.r.l. in liquidazione | 50,00% | Società in liquidazione | | | | | | € 0,00 |
| 14 | So.Ri.Cal. S.p.a. in liquidazione in continuità | 53,50% | UTILE | UTILE | UTILE | UTILE | bilancio non ancora approvato riferimento al risultato di esercizio 2017 | | € 0,00 |
| 15 | Stretto di Messina S.p.a. in liquidazione | 2,58% | Società in liquidazione | | | | | | € 0,00 |
| 16 | Terme Sibarite S.p.a. | 100,00% | UTILE | UTILE | UTILE | UTILE | UTILE | | € 0,00 |
| | **FONDAZIONI** | | | | | | | | € 0,00 |
| 1 | Fondazione FIELD in liquidazione | 100,00% | Fondazione in liquidazione | | | | | | € 0,00 |
| 2 | Fondazione Calabria Etica (in house) in liquidazione | 100,00% | Fondazione in liquidazione | | | | | | € 0,00 |
| 3 | Fondazione Film Commission | 100,00% | | € 0,00 | € 0,00 | 0,00% | bilancio non ancora approvato riferimento al risultato di esercizio 2017 | | € 0,00 |
| 4 | Fondazione Mediterranea Terina (in house) | 100,00% | | € 15.711,00 | -€ 632.058,00 | UTILE | bilancio non ancora approvato riferimento al risultato di esercizio 2017 | La perdita 2016 è stata portata a nuovo: l'accantonamento al fondo 2017, è pari ad euro 474.043,50 (cioè pari al 75% del risultato negativo rapportato alla quota di partecipazione del 100%). | € 632.058,00 |
| 5 | Fondazione Calabresi nel Mondo (in house) in liquidazione | 100,00% | Fondazione in liquidazione | | | | | | € 0,00 |
| **TOTALE** | | | | | | | | | **6.036.783,00 €** |

---

Il Collegio, prendendo atto della attestata congruità di tali fondi con quanto disposto dal D.Lgs. 118/2011, raccomanda l'Amministrazione a monitorare con costanza, durante l'ordinaria attività, le varie situazioni, soprattutto afferenti i conteziosi in essere e le società partecipate, anche in virtù delle recenti modifiche normative riguardanti quest'ultime.

## ANALISI DEL CONTO DEL BILANCIO

L'esame ha evidenziato che il conto finanziario relativo alla gestione del Bilancio dell'esercizio 2018 riporta correttamente i dati di chiusura dell'esercizio finanziario.

Il Conto del bilancio, per ciascuna unità di base dello stato di previsione della spesa sono presentati: i residui passivi definitivi all'inizio dell'esercizio, le previsioni definitive di competenza, le previsioni definitive di cassa, i pagamenti effettuati in conto residui, i pagamenti effettuati in conto competenza, l'ammontare dei pagamenti effettuati nell'esercizio, i residui passivi provenienti dagli esercizi precedenti da riportare al nuovo esercizio, i residui passivi formatisi nell'anno di competenza, l'ammontare dei residui passivi al termine dell'esercizio, le spese impegnate nell'anno di competenza.

I residui passivi riportati nel rendiconto tengono conto anche delle rideterminazioni intervenute a seguito delle procedure di riaccertamento ordinario al 31/12/2018 effettuate ai sensi dell'art. 3, comma 4, del D.Lgs. 118/2011 approvate con deliberazione della Giunta regionale, a cui questo Collegio si è già espresso con proprio parere.

## LA GESTIONE DELLE ENTRATE

Si riporta di seguito una sintesi delle entrate registrate nell'anno 2018, distinta per titolo di entrata.

| | Titolo I | Titolo II | Titolo III | Titolo IV | Titolo V | Titolo VI | Titolo VI | Totale |
|---|---|---|---|---|---|---|---|---|
| **Residui Attivi Iniziali** | 1.384.864.381,54 | 403.981.457,84 | 336.987.527,46 | 1.011.300.223,88 | 10.500.000,00 | 238.471.889,40 | - | **3.386.105.480,12** |
| **Stanziamento Finale di Competenza** | 4.444.983.266,77 | 641.897.276,22 | 43.864.394,98 | 1.361.452.735,69 | 3.500.000,00 | 53.679.266,98 | 200.000.000,00 | **6.749.376.940,64** |
| **Stanziamento Finale di Cassa** | 5.829.847.648,31 | 1.045.878.694,14 | 380.851.922,44 | 2.372.752.959,49 | 14.000.000,00 | 292.151.156,38 | 200.000.000,00 | **10.135.482.380,76** |
| **Accertamenti** | 4.386.023.360,56 | 583.997.502,44 | 63.892.454,54 | 657.702.299,18 | 0,00 | 48.768.792,50 | - | **5.740.384.409,22** |
| *Riscossioni (competenza)* | *3.338.383.375,83* | *454.183.864,13* | *51.229.187,14* | *385.703.856,47* | - | - | - | *4.229.500.283,57* |
| *Riscossioni (residui)* | *212.944.261,11* | *136.747.770,35* | *4.417.232,04* | *83.338.016,91* | - | *148.387.742,15* | - | *585.835.022,56* |
| **Totale riscossioni** | 3.551.327.636,94 | 590.931.634,48 | 55.646.419,18 | 469.041.873,38 | 0,00 | 148.387.742,15 | 0,00 | **4.815.335.306,13** |
| **Minori entrate residui per riaccertamento** | -331.442.648,57 | -33.956.694,61 | -3.748.563,73 | -3.359.797,14 | | -2.015.610,94 | 0 | **-374.523.314,99** |

| | | | | | | | | |
|---|---|---|---|---|---|---|---|---|
| *Residui Attivi da riportare (competenza)* | *1.047.639.984,73* | *129.813.638,31* | *12.663.267,40* | *271.998.442,71* | *0,00* | *48.768.792,50* | *0* | *1.510.884.125,65* |
| *Residui Attivi da riportare (residui)* | *840.477.471,86* | *233.276.992,88* | *328.821.731,69* | *924.602.409,83* | *10.500.000,00* | *88.068.536,31* | *0* | *2.425.747.142,57* |
| **Totale Residui Attivi da riportare** | 1.888.117.456,59 | 363.090.631,19 | 341.484.999,09 | 1.196.600.852,54 | 10.500.000,00 | 136.837.328,81 | 0,00 | **3.936.631.268,22** |

Emerge chiaramente che le entrate del titolo I accertate nell'anno 2018, che ammontano ad euro 4.386.023.360,56, rappresentano circa il 76% del totale delle risorse disponibili (entrate totali al netto delle contabilità speciali). Come chiarito dall'Amministrazione, occorre precisare, tuttavia, che parte di dette entrate è destinata alla sanità, ove si consideri che al servizio sanitario nazionale è devoluta la compartecipazione all'IVA pari ad oltre 3.190,76 Meuro, una quota dell'Irpef pari a oltre 179,08 Meuro e che un'altra parte dell'addizionale Irpef, pari a 76,1 Meuro, derivante dai provvedimenti fiscali in materia di addizionale IRPEF assunti con la legge regionale 7 agosto 2002, n. 30 e successive modifiche ed integrazioni, nonché i 24,2 Meuro derivanti dall'incremento dell'aliquota IRAP, sono destinati alla copertura dei disavanzi di gestione in materia di spesa sanitaria.

Nel 2018 si sono registrati accertamenti (e riscossioni) derivanti dal recupero dell'evasione fiscale effettuata grazie alle Convenzioni stipulate con l'Agenzia delle entrate per il recupero dell'IRPEF (pari a 4,25 Meuro) e dell'IRAP (pari a 24,47 Meuro), nonché grazie al recupero avvenuto a seguito delle iscrizioni presso gli Agenti della riscossione (Equitalia) in relazione all'Addizionale regionale all'IRPEF (pari a 3,26 Meuro) e all'IRAP (pari a 13,36 Meuro).

Le entrate da trasferimenti correnti (titolo II) e in conto capitale (titolo IV) costituiscono le voci più rilevanti, dopo quelle su evidenziate. Per ciò che concerne i trasferimenti di parte corrente, il 29% degli accertamenti afferisce alle entrate vincolate del perimetro sanitario, circa il 21% alle entrate accertate in relazione alla programmazione comunitaria e nazionale (POR FSE e PAC) in corso, e circa il 50% alle somme trasferite dallo Stato, prevalentemente per le politiche sociali e per il fondo nazionale trasporti.

Circa il 64% degli accertamenti registrati al Titolo IV afferisce ai trasferimenti di somme dovute dalla Comunità europea e dallo Stato per la Programmazione comunitaria e nazionale (POR FESR, FSC E PAC) e circa il 25% è relativo agli importi trasferiti dallo Stato prevalentemente per gli interventi destinati alla difesa idrogeologica.

**La gestione dei residui attivi**

Al 1.1.2018 i residui attivi ammontavano ad euro 3.386.105.480,12 al netto delle contabilità speciali (pari a euro 342.056.709,43).

Al 31.12.2018 la consistenza dei residui attivi ammonta a euro 3.936.631.268,22 al netto delle contabilità speciali (pari a euro 298.899.084,65).

In occasione della chiusura dell'esercizio finanziario 2018, con deliberazioni della Giunta regionale n. 198 e n. 199 del 21 maggio 2019 sono stati eliminati, complessivamente, residui attivi per euro 375.142.790,65, per come dimostrato dalla seguente tabella:

| RESIDUI ATTIVI COMPLESSIVI PROVENIENTI DA ESERCIZI ANTECEDENTI AL 2018 | | | | | |
|---|---|---|---|---|---|
| | **RESIDUI ATTIVI AL 31.12.2017** | **RISCOSSIONI IN CONTO RESIDUI** | **RESIDUI ANTE RIACCERTAMENTO RESIDUI** | **ELIMINAZIONI** | **RESIDUI PROVENIENTI DA ESERCIZI PRECEDENTI al 31.12.2018** |
| **TITOLO I** | 1.384.864.381,54 | 212.944.261,11 | 1.171.920.120,43 | -331.442.648,57 | 840.477.471,86 |
| **TITOLO II** | 403.981.457,84 | 136.747.770,35 | 267.233.687,49 | -33.956.694,61 | 233.276.992,88 |
| **TITOLO III** | 336.987.527,46 | 4.417.232,04 | 332.570.295,42 | -3.748.563,73 | 328.821.731,69 |
| **TITOLO IV** | 1.011.300.223,88 | 83.338.016,91 | 927.962.206,97 | -3.359.797,14 | 924.602.409,83 |
| **TITOLO V** | 10.500.000,00 | - | 10.500.000,00 | | 10.500.000,00 |
| **TITOLO VI** | 238.471.889,40 | 148.387.742,15 | 90.084.147,25 | -2.015.610,94 | 88.068.536,31 |
| **TOTALE AL NETTO DELLE PARTITE DI GIRO** | 3.386.105.480,12 | 585.835.022,56 | 2.800.270.457,56 | -374.523.314,99 | 2.425.747.142,57 |
| **PARTITE DI GIRO** | 342.056.709,43 | 341.412.683,28 | 644.026,15 | -619.475,66 | 24.550,49 |
| **TOTALE** | **3.728.162.189,55** | **927.247.705,84** | **2.800.914.483,71** | **-375.142.790,65** | **2.425.771.693,06** |

Tali operazioni sono state effettuate attraverso i seguenti atti:

1. con la delibera di Giunta regionale n. 198 del 21 maggio 2019, a seguito della ricognizione dei residui afferenti alla gestione sanitaria (Titolo II del D.Lgs 118/2011), sono stati eliminati residui attivi per euro 322.620.911,00;
2. con la medesima deliberazione di Giunta regionale (DGR n. 198/2019), sono stati, altresì, eliminati, residui attivi relativi alle partite di giro per euro 619.475,66;
3. con la deliberazione di Giunta regionale n.199 del 21 maggio 2019, in sede di riaccertamento ordinario dei residui effettuato prima della redazione del rendiconto dell'esercizio finanziario 2018, sono state ridotti i residui attivi derivanti da esercizi precedenti di ulteriori euro 52.521.879,65;
4. nell'ambito delle operazioni di riaccertamento ordinario, con la citata DGR n. 199/2019, sono stati spostati per esigibilità in esercizi successivi euro 798.839.893,36 e sono state effettuate eliminazioni di accertamenti assunti nell'anno 2018 per euro 32.981.830,75.

Nel precisare che, in massima parte, le insussistenze emerse in sede di chiusura del rendiconto in questione presentano un sostanziale equilibrio, in quanto

bilanciate da corrispondenti riduzioni nei corrispondenti residui passivi propri, perenti o di stanziamento o negli accantonamenti effettuati nel corso del tempo, si specifica la metodologia utilizzata in ordine al riaccertamento ordinario dei residui attivi del titolo I:

1. sono stati confermati quei residui provenienti da esercizi precedenti per somme dovute dallo Stato e per le quali è terminata la procedura di verifica con l'Amministrazione centrale effettuata nel corso degli anni 2017 e 2018 o per le quali la verifica è ancora in itinere;
2. sono state confermate tra i residui quelle somme dovute dallo Stato, da riceversi a seguito della rendicontazione delle spese già effettuate dai Dipartimenti regionali;
3. sono state confermate tra i residui le somme dovute dallo Stato, per le quali è in corso la verifica con i singoli Uffici centrali di bilancio dei singoli Ministeri, a fronte dei quali sono presenti residui passivi, perenti o di stanziamento che garantiscono l'equilibrio di bilancio e a fronte dei quali i dipartimenti non hanno inviato, sebbene richiesto, alcuna notizia in ordine al venire meno del titolo di credito;
4. sono stati confermati quei residui attivi afferenti a somme certe dovute da Comuni a fronte dei quali i dipartimenti competenti hanno confermato l'esistenza e l'attualità, del titolo di credito;
5. sono stati confermati quei residui attivi afferenti a somme certe dovute da Comuni, Province, Enti e Società partecipate per i quali sono in corso o sono possibili concordate procedure di compensazione di cassa tra somme dovute dalla Regione e somme vantate dalla stessa nei confronti dei citati enti locali e Organismi partecipati;
6. sono stati conservati tra i residui attivi gran parte dei crediti certi dell'Amministrazione regionale, sebbene ritenuti di difficile esazione. A fronte degli stessi, tuttavia, è stato alimentato il Fondo crediti di dubbia esigibilità;
7. sono stati espunti dalle scritture contabili i crediti ritenuti inesigibili;
8. sono stati espunti dalle scritture della contabilità finanziaria pochi residui attivi ormai datati;
9. ai sensi del punto 3.6, lett. c) del "Principio applicato della competenza finanziaria" sono stati eliminati tutti i residui attivi afferenti a contributi a rendicontazione a fronte dei quali non è stata realizzata alcuna spesa (eliminazioni in equilibrio in quanto originate da eliminazioni di residui passivi o equilibrate con l'eliminazione di residui di stanziamento e/ di residui perenti o con l'utilizzo di somme accantonate);
10. è stata spostata l'esigibilità di tutti gli accertamenti dell'anno 2018 relativi ai contributi a rendicontazione per i quali i Dipartimenti regionali hanno differito l'esigibilità della spesa ad altro esercizio finanziario;
11. sono state considerate esigibili nell'anno 2018 tutte le somme accertate nel medesimo esercizio finanziario e riscosse in data anteriore alla chiusura dell'esercizio finanziario in questione.

La situazione dei residui su descritta è riassunta nelle seguenti tabelle:

| RESIDUI ATTIVI PROVENIENTI DA ESERCIZI ANTECEDENTI AL 2018 FORMATISI NELL'AMBITO DEI CAPITOLI DEL TITOLO I DEL D.LGS 118/2011 | | | | | |
|---|---|---|---|---|---|
| | **RESIDUI ATTIVI AL 31.12.2017** | **RISCOSSIONI IN CONTO RESIDUI** | **RESIDUI ATTIVI ANTE RIACCERTAMENTO** | **ELIMINAZIONI** | **RESIDUI PROVENIENTI DA ESERCIZI PRECEDENTI 31.12.2018** |
| **TITOLO I** | 586.341.189,00 | 124.064.436,17 | 462.276.752,83 | -37.920.334,77 | 424.356.418,06 |
| **TITOLO II** | 221.245.132,59 | 39.679.148,17 | 181.565.984,42 | -4.858.097,41 | 176.707.887,01 |
| **TITOLO III** | 336.987.527,46 | 4.417.232,04 | 332.570.295,42 | -3.748.563,73 | 328.821.731,69 |
| **TITOLO IV** | 926.180.805,37 | 70.098.219,21 | 856.082.586,16 | -3.359.797,14 | 852.722.789,02 |
| **TITOLO V** | 10.500.000,00 | 0 | 10.500.000,00 | 0 | 10.500.000,00 |
| **TITOLO VI** | 208.704.364,55 | 148.387.742,15 | 60.316.622,40 | -2.015.610,94 | 58.301.011,46 |
| **TOTALE AL NETTO DELLE PARTITE DI GIRO** | 2.289.959.018,97 | 386.646.777,74 | 1.903.312.241,23 | -51.902.403,99 | 1.851.409.837,24 |
| **PARTITE DI GIRO** | 342.056.709,43 | 341.412.683,28 | 644.026,15 | -619.475,66 | 24.550,49 |
| **TOTALE** | **2.632.015.728,40** | **728.059.461,02** | **1.903.956.267,38** | **-52.521.879,65** | **1.851.434.387,73** |

| RESIDUI ATTIVI COMPLESSIVI DI NUOVA FORMAZIONE | | | | | | | |
|---|---|---|---|---|---|---|---|
| | **VALORE INIZIALE** | **ELIMINAZIONI TOTALI 2018** | **DIFFERIMENTI RO 2018** | **INCASSATO TOTALE 2018** | **DI CUI INCASSATO IN C/COMPETENZA** | **DI CUI INCASSATO IN C/RESIDUI** | **RESIDUO AL 31.12.2018** |
| **TITOLO I** | 4.390.870.698,42 | -4.847.337,86 | - | 3.338.383.375,83 | 3.338.383.375,83 | - | 1.047.639.984,73 |
| **TITOLO II** | 585.729.943,88 | -1.732.441,44 | -57.909.838,89 | 454.183.864,13 | 454.183.864,13 | - | 129.813.638,31 |
| **TITOLO III** | 63.895.614,26 | -3.159,72 | - | 51.229.187,14 | 51.229.187,14 | - | 12.663.267,40 |
| **TITOLO IV** | 680.243.269,19 | -22.540.970,01 | -740.930.054,47 | 385.703.856,47 | 385.703.856,47 | - | 271.998.442,71 |
| **TITOLO V** | - | - | - | - | - | - | - |
| **TITOLO VI** | 52.626.714,22 | -3.857.921,72 | - | - | - | - | 48.768.792,50 |
| **TOTALE AL NETTO DELLE PARTITE DI GIRO** | 5.773.366.239,97 | -32.981.830,75 | -798.839.893,36 | 4.229.500.283,57 | 4.229.500.283,57 | - | 1.510.884.125,65 |
| **TITOLO IX** | 1.004.359.792,23 | - | - | 705.485.258,07 | 705.485.258,07 | - | 298.874.534,16 |
| **TOTALE** | **6.777.726.032,20** | **-32.981.830,75** | **-798.839.893,36** | **4.934.985.541,64** | **4.934.985.541,64** | **-** | **1.809.758.659,81** |

Con deliberazione della Giunta regionale n. 198 del 21 maggio 2019, è stata disposta l'eliminazione di residui attivi, afferenti al Perimetro sanitario, secondo le disposizioni introdotte dal Titolo II del decreto legislativo 23 giugno 2011, n. 118. Nello specifico, le eliminazioni, pari ad euro 322.620.911,00, equivalgono, sostanzialmente, alle somme iscritte nell'ambito del fondo sanitario regionale con riferimento alla mobilità sanitaria per l'anno 2017, che sono state cancellate contestualmente ai residui passivi di pari importo iscritti nella parte spesa del bilancio. Nelle seguenti tabelle si riportano i dati relativi alle operazioni di eliminazione descritte in precedenza, nonché ai residui formatisi nell'anno 2018 nell'ambito dei capitoli rientranti nel Perimetro sanitario.

| RESIDUI ATTIVI PROVENIENTI DA ESERCIZI ANTECEDENTI AL 2018 FORMATISI NELL'AMBITO DEI CAPITOLI DEL TITOLO II DEL D.LGS 118/2011 | | | | | |
|---|---|---|---|---|---|
| | **RESIDUI ATTIVI AL 31.12.2017** | **RISCOSSIONI IN CONTO RESIDUI** | **RESIDUI ATTIVI ANTE RIACCERTAMENTO** | **ELIMINAZIONI** | **RESIDUI PROVENIENTI DA ESERCIZI PRECEDENTI -31.12.2018** |
| **TITOLO I** | 798.523.192,54 | 88.879.824,94 | 709.643.367,60 | -293.522.313,80 | 416.121.053,80 |
| **TITOLO II** | 182.736.325,25 | 97.068.622,18 | 85.667.703,07 | -29.098.597,20 | 56.569.105,87 |
| **TITOLO III** | | | 0 | - | 0,00 |
| **TITOLO IV** | 85.119.418,51 | 13.239.797,70 | 71.879.620,81 | 0 | 71.879.620,81 |
| **TITOLO V** | | | 0 | - | 0,00 |
| **TITOLO VI** | 29.767.524,85 | | 29767524,85 | 0 | 29.767.524,85 |
| **TITOLO VII** | | | 0 | - | |
| **TOTALE** | **1.096.146.461,15** | **199.188.244,82** | **896.958.216,33** | **-322.620.911,00** | **574.337.305,33** |

| RESIDUI ATTIVI DI NUOVA FORMAZIONE TITOLO II DEL D.LGS 118/2011 | | | | | | |
|---|---|---|---|---|---|---|
| | VALORE INIZIALE | ELIMINAZIONI TOTALI 2018 | DIFFERIMENTI RO 2018 | DI CUI INCASSATO IN C/COMPETENZA | DI CUI INCASSATO IN C/RESIDUI | RESIDUO AL 31.12.2018 |
| **TITOLO I** | 3.579.246.319,53 | | - | 2.710.979.233,97 | - | 868.267.085,56 |
| **TITOLO II** | 166.613.724,93 | | - | 112.279.827,13 | - | 54.333.897,80 |
| **TITOLO III** | 831.614,15 | | - | 831.614,15 | - | - |
| **TITOLO IV** | 25.006.015,30 | - | - | 6.015,30 | - | 25.000.000,00 |
| **TITOLO V** | - | | | | | |
| **TITOLO VI** | - | | | | | |
| **TOTALE AL NETTO DELLE PARTITE DI GIRO** | 3.771.697.673,91 | - | - | 2.824.096.690,55 | - | 947.600.983,36 |
| **TITOLO IX** | | | | | | |
| **TOTALE** | **3.771.697.673,91** | **-** | **-** | **2.824.096.690,55** | **-** | **947.600.983,36** |

La vetustà dei residui attivi presenti nelle scritture contabili regionali al termine del riaccertamento ordinario emerge dalla tabella di seguito riportata:

| | Esercizi Precedenti | 2013 | 2014 | 2015 | 2016 | 2017 | 2018 | Totale |
|---|---|---|---|---|---|---|---|---|
| **titolo I** | | 0,00 | 0,00 | 156.578.540,20 | 364.330.355,30 | 319.568.576,36 | 1.047.639.984,73 | 1.888.117.456,59 |
| **titolo II** | 8.525.991,15 | 43.981.965,65 | 16.058.723,26 | 17.336.683,69 | 101.032.685,35 | 46.340.943,78 | 129.813.638,31 | 363.090.631,19 |
| **titolo III** | 273.079.861,80 | 0,00 | 0,00 | 0,00 | 21.288.830,64 | 34.453.039,25 | 12.663.267,40 | 341.484.999,09 |
| **titolo IV** | 305.988.175,26 | 38.764.899,10 | 5.749.232,17 | 164.125.344,27 | 244.151.965,91 | 165.822.793,12 | 271.998.442,71 | 1.196.600.852,54 |
| **titolo V** | 0,00 | 0,00 | 0,00 | 3.500.000,00 | 3.500.000,00 | 3.500.000,00 | | 10.500.000,00 |
| **titolo VI** | 29.791.939,12 | 0,00 | 0,00 | 12.005.881,45 | 29.582.179,94 | 16.688.535,80 | 48.768.792,50 | 136.837.328,81 |
| **totale attivi** | **617.385.967,33** | **82.746.864,75** | **21.807.955,43** | **353.546.449,61** | **763.886.017,14** | **586.373.888,31** | **1.510.884.125,65** | **3.936.631.268,22** |
| **titolo IX** | 0,00 | | 0,00 | | 0,00 | 24.550,49 | 298.874.534,16 | 298.899.084,65 |
| **totale attivi** | **617.385.967,33** | **82.746.864,75** | **21.807.955,43** | **353.546.449,61** | **763.886.017,14** | **586.398.438,80** | **1.809.758.659,81** | **4.235.530.352,87** |

In relazione alle ragioni della persistenza dei residui con anzianità superiore ai cinque anni e di maggiore consistenza, l'Amministrazione ha ampiamente dettagliato nella tabella inserita nella propria relazione.

## LA GESTIONE DELLE SPESE

Le previsioni definitive di spesa per l'esercizio 2018 ammontano a euro 10.642.488.117,11.

Le spese impegnate dalla Regione nel corso dell'esercizio 2018, al netto delle contabilità speciali, risultano pari a euro 5.543.498.360,26, mentre i pagamenti in conto competenza risultano essere pari a euro 4.325.101.150,08 e costituiscono oltre il 78% degli impegni assunti nel corso dell'anno.

Anche per l'anno 2018, l'andamento delle spese sostenute dall'amministrazione regionale è il frutto dell'impegno profuso dalla Regione per il raggiungimento degli obiettivi di finanza pubblica derivanti dall'applicazione delle nuove regole degli equilibri di bilancio.

Le modifiche delle regole di finanza pubblica, in merito all'obbligo del principio del pareggio di bilancio, in coerenza con gli impegni assunti dall'Italia a livello europeo, ha comportato sin dall'anno 2015 (ai sensi dei commi 463 e segg. della L.190/2014) una programmazione attenta e rigorosa della spesa, che è stata allineata in maniera sinergica alle entrate regionali.

Nella tabella seguente vengono rappresentate le principali risultanze dei valori contabili iscritti nel bilancio regionale.

| | **Titolo I** | **Titolo II** | **Titolo III** | **Titolo IV** | **Titolo V** | **Totale** |
|---|---|---|---|---|---|---|
| **Residui passivi Iniziali** | 1.753.835.533,56 | 925.362.692,02 | 126.838,32 | 0,00 | 0,00 | 2.679.325.063,90 |
| **Stanziamento Finale di Competenza** | 5.344.222.955,92 | 2.491.305.875,53 | 3.500.000,00 | 217.132.099,70 | 200.000.000,00 | 8.256.160.931,15 |
| **Stanziamento Finale di Cassa** | 7.224.410.232,85 | 2.965.199.658,95 | 3.626.838,32 | 68.847.673,76 | 200.000.000,00 | 10.462.084.403,88 |
| **Impegni** | 4.648.178.200,14 | 827.972.780,04 | 0,00 | 67.347.380,08 | 0,00 | 5.543.498.360,26 |
| *Pagamenti (competenza)* | *3.734.744.779,58* | *523.008.990,42* | *0,00* | *67.347.380,08* | *0,00* | *4.325.101.150,08* |
| *Pagamenti (residui)* | *508.732.667,76* | *298.125.082,20* | *0,00* | *0,00* | *0,00* | *806.857.749,96* |
| **Totale Pagamenti** | 4.243.477.447,34 | 821.134.072,62 | 0,00 | 67.347.380,08 | 0,00 | 5.131.958.900,04 |
| **Economie** | -348.746.855,21 | -57.804.132,53 | -126.838,32 | 0,00 | 0,00 | -406.677.826,06 |
| *Residui Passivi da riportare (competenza)* | *913.433.420,56* | *304.963.789,62* | *0,00* | *0,00* | *0,00* | *1.218.397.210,18* |
| *Residui Passivi da riportare (residui)* | *896.356.010,59* | *589.166.336,16* | *0,00* | *0,00* | *0,00* | *1.485.522.346,75* |
| **Totale Residui passivi da riportare** | 1.809.789.431,15 | 894.130.125,78 | 0,00 | 0,00 | 0,00 | 2.703.919.556,93 |

Come emerge dalla tabella precedente, le spese correnti impegnate hanno costituito l'87% delle risorse di parte corrente stanziate in sede di bilancio di previsione e circa l'80% delle omologhe obbligazioni giuridicamente vincolanti assunte, pagate nell'anno 2018. L'Amministrazione nella propria relazione ha precisato che l'incidenza percentuale delle spese correnti sul totale degli impegni registrati nell'anno 2018 è influenzata dallo spostamento di esigibilità di impegni di parte capitale (oltre 980 milioni di euro) assunti nell'anno 2018, ma imputati in esercizi successivi, in ragione dell'esigibilità degli stessi. Nell'ambito delle spese correnti impegnate nell'anno 2018 oltre il 78% è destinato alla sanità. Oltre il 50% delle spese in conto capitale sono destinate agli investimenti relativi ai programmi comunitari e nazionali (risorse POR, FSC e PAC), circa il 19% afferisce a investimenti effettuati con risorse statali e circa il 12% è destinato alla copertura dei disavanzi in sanità.

**La gestione dei residui passivi**

All'inizio dell'esercizio 2018 i residui passivi ammontavano a euro 2.679.325.063,90 (al netto delle contabilità speciali pari a € 13.132.036,87).

Al 31.12.2018 la massa complessiva dei residui passivi propri, al netto di quelli relativi alle contabilità speciali, è pari a euro 2.703.919.556,93.

Le attività gestorie relative ai residui passivi hanno determinato pagamenti per euro 806.857.749,96 (al netto delle uscite per conto terzi e partite di giro) e diminuzioni di residui effettuate in sede di riaccertamento ordinario e di verifica della persistenza delle obbligazioni giuridicamente vincolanti.

In occasione della chiusura dell'esercizio finanziario 2018, con deliberazioni della Giunta regionale n. 198 e n. 199 del 21 maggio 2019 sono stati eliminati, complessivamente, residui passivi per euro 387.610.062,75, per come dimostrato dalla seguente tabella:

| RESIDUI PASSIVI COMPLESSIVI PROVENIENTI DA ESERCIZI ANTECEDENTI ALL'ANNO 2018 | | | | | | |
|---|---|---|---|---|---|---|
| | **VALORE INIZIALE** | **ELIMINAZIONI TOTALI 2018** | **PAGATO TOTALE 2018** | **DI CUI PAGATO IN C/COMPETENZA** | **DI CUI PAGATO IN C/RESIDUI** | **RESIDUO AL 31.12.2018** |
| TITOLO I | 1.753.835.533,56 | -348.746.855,21 | 508.732.667,76 | - | 508.732.667,76 | 896.356.010,59 |
| TITOLO II | 925.362.692,02 | -38.071.273,66 | 298.125.082,20 | - | 298.125.082,20 | 589.166.336,16 |
| TITOLO III | 126.838,32 | -126.838,32 | - | - | - | - |
| TITOLO IV | | | | | | |
| TITOLO V | | | | | | |
| **TOTALE AL NETTO DELLE PARTITE DI GIRO** | **2.679.325.063,90** | **-386.944.967,19** | **806.857.749,96** | **-** | **806.857.749,96** | **1.485.522.346,75** |
| TITOLO VII | 13.132.036,87 | -665.095,56 | 9.930.007,42 | - | 9.930.007,42 | 2.536.933,89 |
| **TOTALE** | **2.692.457.100,77** | **-387.610.062,75** | **816.787.757,38** | **-** | **816.787.757,38** | **1.488.059.280,64** |

Tali operazioni sono state effettuate attraverso i seguenti atti:

1. in ossequio al principio contabile generale n. 9 della prudenza su citato, è stata effettuata la ricognizione dei residui passivi afferenti alla gestione sanitaria (Titolo II del D.Lgs. 118/2011) e sono state registrate le insussistenze di obbligazioni giuridicamente vincolanti, per il valore complessivo di euro 322.624.318,92 (deliberazione della Giunta regionale n. 198 del 21 maggio 2019);
2. con la medesima deliberazione di Giunta regionale (DGR n. 198/2019), nell'ambito delle partite di giro, sono state rilevate economie derivanti dal venir meno di obbligazioni giuridicamente vincolanti assunte in data antecedente all'anno 2018 (residui passivi) per euro 665.095,50;

3. in occasione, poi, del riaccertamento ordinario, effettuato con la DGR n. 199 del 21 maggio 2019, sulla base delle comunicazioni ricevute dai Dipartimenti regionali a seguito di diverse e reiterate note inviate dal Dipartimento Bilancio, nonché dei precedenti atti amministrativi, sono state effettuate le seguenti operazioni contabili:

- differimenti di esigibilità su impegni dell'anno 2018 per euro 1.178.950.088,21;
- eliminazione impegni assunti nell'anno 2018 per l'importo complessivo di euro 55.194.249,97;
- è stata verificata l'attuale inesistenza di obbligazioni giuridicamente vincolanti assunte tempo per tempo in esercizi antecedenti al 2018 e sono stati, quindi, eliminati residui passivi per euro 64.320.648,27.

In merito al riaccertamento ordinario dei residui passivi (ad esclusione dei residui afferenti al perimetro sanitario), in ossequio ai principi contabili cui si è data attuazione, è stata seguita la seguente metodologia:

1. sono stati eliminati dalle scritture contabili i residui passivi provenienti da esercizi precedenti per i quali i Dipartimenti regionali hanno indicato il venir meno di obbligazioni giuridicamente vincolanti;
2. sono stati considerati esigibili nell'esercizio finanziario 2018 e, quindi, sono stati considerati residui passivi di nuova formazione, secondo quanto previsto dai principi contabili di cui all'allegato 4/2 al D.LGS 118/2011 e s.m.i., gli impegni afferenti agli acquisti di beni e servizi la cui prestazione sia stata totalmente resa al 31/12/2018, o per la quale sia stata effettuata la liquidazione entro la chiusura dell'esercizio finanziario o, infine, quelli per i quali il Dirigente cui compente la gestione della spesa abbia attestato che la spesa è liquidabile in quanto la prestazione è stata resa o la fornitura è stata effettuata nell'anno di riferimento e abbia, conseguentemente, attestato l'esigibilità nell'anno 2018, mediante comunicazione attraverso il sistema informatico COEC;
3. sono stati conservati tra i residui passivi gli impegni assunti nel corso dell'esercizio finanziario 2018 (anche da reiscrizioni) liquidati o pagati in fase antecedente alla chiusura del suddetto anno, per i quali i Dipartimenti avevano attestato l'esigibilità nel medesimo esercizio;

4. sono state considerate esigibili dai dipartimenti regionali, e quindi iscritte tra i residui passivi, le somme per contributi a rendicontazione per le quali la rendicontazione sia stata trasmessa dal beneficiario;
5. sono state ritenute esigibili le somme connesse a debiti pregressi iscritti nel bilancio 2018;
6. sono state considerate esigibili e quindi conservate tra i residui passivi, le somme afferenti a canoni e ad utenze aventi come periodo contrattuale di riferimento l'anno 2018;
7. sono stati reimputati agli esercizi di competenza tutti i residui per i quali i dipartimenti regionali hanno verificato puntualmente l'anno di esigibilità.

Circa il 49% dei residui passivi si è formato nell'ambito dei capitoli rientranti nel perimetro sanitario. Ciò, come precisato anche in passato, dipende dal funzionamento delle regole degli impegni di questa tipologia di spesa. Infatti, il volume dei residui è aumentato a partire dall'anno 2014 ovvero dall'anno in cui per la prima volta è stata data attuazione alle disposizioni contenute nell'articolo 20 e segg. del D.Lgs. 118/2011 (titolo II). Nello specifico, nell'anno 2013 solo il 6,5% dei residui afferiva al perimetro sanitario e il 93,5% degli stessi veniva registrato sulle altre tipologie di spese, mentre nell'anno 2018, come già evidenziato, il volume dei residui registrato sui capitoli del perimetro sanitario è pari al 49% del totale.

La situazione dei residui su descritta è riassunta nelle seguenti tabelle:

| RESIDUI PASSIVI PROVENIENTI DA ESERCIZI ANTECEDENTI ALL'ANNO 2018 TITOLO I DEL D.LGS 118/2011 | | | | | | |
|---|---|---|---|---|---|---|
| | **VALORE INIZIALE** | **ELIMINAZIONI TOTALI 2018** | **PAGATO TOTALE 2018** | **DI CUI PAGATO IN C/COMPETENZA** | **DI CUI PAGATO IN C/RESIDUI** | **RESIDUO AL 31.12.2018** |
| TITOLOI | 469.125.261,65 | -26.122.536,29 | 256.960.924,82 | - | 256.960.924,82 | 186.041.800,54 |
| TITOLOII | 443.239.503,62 | -38.071.273,66 | 173.604.089,48 | - | 173.604.089,48 | 231.564.140,48 |
| TITOLOIII | 126.838,32 | -126.838,32 | - | - | - | - |
| TITOLOIV | - | - | - | - | - | - |
| TITOLOV | | | | | | |
| **TOTALE AL NETTO DELLE PARTITE DI GIRO** | **912.491.603,59** | **-64.320.648,27** | **430.565.014,30** | **-** | **430.565.014,30** | **417.605.941,02** |
| TITOLO VII | 13.132.036,87 | -665.095,56 | 9.930.007,42 | - | 9.930.007,42 | 2.536.933,89 |
| **TOTALE** | **925.623.640,46** | **-64.985.743,83** | **440.495.021,72** | **-** | **440.495.021,72** | **420.142.874,91** |

| RESIDUI DI NUOVA FORMAZIONE CAPITOLI DEL TITOLO I DEL D.LGS 118/2011 | | | | | | | | | |
|---|---|---|---|---|---|---|---|---|---|
| | **VALORE INIZIALE** | **ELIMINAZIONI TOTALI 2018** | **DIFFERIMENTI RO 2018** | | | **DI CUI COPERTI DA ENTRATA** | **DI CUI COPERTI DA FPV** | **DI CUI PAGATO IN C/COMPETENZA** | **RESIDUO AL 31.12.2018** |
| | | | **differiti anno 2019** | **differiti anno 2020** | **differiti anno 2021** | | | | |
| TITOLO I | 1.143.611.064,19 | -20.156.824,61 | 119.254.094,15 | 2.311.988,75 | 292.204,00 | 54.998.710,98 | 66.859.575,92 | 732.811.121,34 | 268.784.831,34 |
| TITOLO II | 1.793.136.314,72 | -35.037.425,36 | 945.231.913,20 | 89.837.084,08 | 22.022.804,03 | 743.841.182,38 | 313.250.618,93 | 522.799.834,29 | 178.207.253,76 |
| TITOLO III | - | | | | | | | | |
| TITOLO IV | 67.347.380,08 | 0 | | | | 0 | 0 | 67.347.380,08 | - |
| TITOLO V | | | | | | | | | |
| **TOTALE AL NETTO DELLE PARTITE DI GIRO** | **3.004.094.758,99** | **-55.194.249,97** | **1.064.486.007,35** | **92.149.072,83** | **22.315.008,03** | **798.839.893,36** | **380.110.194,85** | **1.322.958.335,71** | **446.992.085,10** |
| TITOLO VII | 1.004.359.792,23 | | | | | 0 | 0 | 647.341.623,1 | 357.018.169,12 |
| **TOTALE** | **4.008.454.551,22** | **-55.194.249,97** | **1.064.486.007,35** | **92.149.072,83** | **22.315.008,03** | **798.839.893,36** | **380.110.194,85** | **1.970.299.958,82** | **804.010.254,22** |

Come già esposto in precedenza, con deliberazione della Giunta regionale n. 198 del 21 maggio 2019, è stata effettuata l'eliminazione di residui passivi, afferenti al Perimetro sanitario, secondo le disposizioni introdotte dal Titolo II del decreto legislativo 23 giugno 2011, n. 118.

Nello specifico, le eliminazioni, pari ad euro 322.624.318,92, equivalgono, per la quasi totalità, alle somme iscritte nell'ambito del fondo sanitario regionale con riferimento alla mobilità passiva sanitaria per l'anno 2017.

Nelle seguenti tabelle si riportano i dati relativi alle operazioni di eliminazione descritte in precedenza, nonché ai residui formatisi nell'anno 2018 nell'ambito dei capitoli rientranti nel Perimetro sanitario.

| RESIDUI PASSIVI PROVENIENTI DA ESERCIZI ANTECEDENTI ALL'ANNO 2018 TITOLO II DEL D.LGS 118/2011 | | | | | |
|---|---|---|---|---|---|
| | **VALORE INIZIALE** | **ELIMINAZIONI TOTALI 2018** | **PAGATO TOTALE 2018** | **DI CUI PAGATO IN C/RESIDUI** | **RESIDUO AL 31.12.2018** |
| TITOLO I | 1.284.710.271,91 | -322.624.318,92 | 251.771.742,94 | 251.771.742,94 | 710.314.210,05 |
| TITOLO II | 482.123.188,40 | - | 124.520.992,72 | 124.520.992,72 | 357.602.195,68 |
| TITOLO III | - | - | - | - | - |
| TITOLO IV | | | | | |
| TITOLO V | | | | | |
| **TOTALE AL NETTO DELLE PARTITE DI GIRO** | **1.766.833.460,31** | **-322.624.318,92** | **376.292.735,66** | **376.292.735,66** | **1.067.916.405,73** |
| TITOLO VII | | | | | |
| **TOTALE** | **1.766.833.460,31** | **-322.624.318,92** | **376.292.735,66** | **376.292.735,66** | **1.067.916.405,73** |

| RESIDUI DI NUOVA FORMAZIONE CAPITOLI DEL TITOLO II DEL D.LGS 118/2011 | | | | | | | | |
|---|---|---|---|---|---|---|---|---|
| | **VALORE INIZIALE** | **ELIMINAZIONI TOTALI 2018** | **DIFFERIMENTI RO** | **DI CUI COPERTI DA ENTRATA** | **DI CUI COPERTI DA FPV** | **DI CUI PAGATO IN C/COMPETENZA** | **DI CUI PAGATO IN C/RESIDUI** | **RESIDUO AL 31.12.2018** |
| TITOLO I | 3.649.144.677,40 | - | - | - | - | 3.001.933.658,24 | - | 644.648.589,22 |
| TITOLO II | 128.549.511,17 | - | - | - | - | 209.156,13 | - | 126.756.535,86 |
| TITOLO III | | | | | | | | |
| TITOLO IV | | | | | | | | |
| TITOLO V | | | | | | | | |
| **TOTALE AL NETTO DELLE PARTITE DI GIRO** | **3.777.694.188,57** | **-** | **-** | **-** | **-** | **3.002.142.814,37** | **-** | **771.405.125,08** |
| TITOLO VII | | | | | | | | |
| **TOTALE** | **3.777.694.188,57** | **-** | **-** | **-** | **-** | **3.002.142.814,37** | **-** | **771.405.125,08** |

La vetustà dei residui passivi complessivi presenti nelle scritture contabili regionali a termine del riaccertamento ordinario emerge dalla tabella di seguito riportata:

| VETUSTÀ RESIDUI PASSIVI | | | | | | | | |
|---|---|---|---|---|---|---|---|---|
| | **Rendiconto Esercizi Precedenti** | **2013** | **2014** | **2015** | **2016** | **2017** | **2018** | **Totale** |
| TITOLO I | 13.828,00 | 4.560.310,26 | 205.427.411,45 | 168.379.808,38 | 212404013,6 | 305.570.638,88 | 913.433.420,56 | 1.809.789.431,15 |
| TITOLO II | 6.087.418,48 | 869.656,21 | 257.788.428,14 | 8.112.286,39 | 149520520,7 | 166.788.026,21 | 304.963.789,62 | 894.130.125,78 |
| TITOLO III | - | | | | | | | - |
| TITOLO IV | | | | | | | | - |
| TITOLO V | | | | | | | | - |
| TITOLO VI | | | | | | | | - |
| **TOTALE TITOLI** | **6.101.246,48** | **5.429.966,47** | **463.215.839,59** | **176.492.094,77** | **361.924.534,35** | **472.358.665,09** | **1.218.397.210,18** | **2.703.919.556,93** |
| TITOLO VII | 720.863,31 | 88.548,38 | 116.316,05 | 386.032,97 | 219.978,05 | 1.005.195,13 | 357.018.169,12 | 359.555.103,01 |
| **TOTALE PASSIVI** | **6.822.109,79** | **5.518.514,85** | **463.332.155,64** | **176.878.127,74** | **362144512,4** | **473.363.860,22** | **1.575.415.379,30** | **3.063.474.659,94** |

Dalla tabella precedente emerge che le somme residue provenienti da esercizi antecedenti all'anno 2013 afferiscono a spese di parte capitale e specificamente a quelle per le quali sono in corso verifiche e vertenze con i debitori.

In relazione alle ragioni della persistenza dei residui con anzianità superiore ai cinque anni e di maggiore consistenza, l'Amministrazione ha ampiamente dettagliato nella tabella inserita nella propria relazione.

## I residui perenti

Il valore finale dei residui perenti è pari a 200.403.037,99 euro e le somme utilizzate nell'anno 2018, in quanto richieste dai creditori, sono pari ad euro 8.145.542,42, ovvero ad oltre il 3,7% del valore iniziale dei residui.

Inoltre, nell'anno 2018, sono state effettuate eliminazioni di debiti privi di obbligazioni giuridicamente vincolanti e da più esatte verifiche del valore degli stessi, complessivamente per euro 6.604.679,66. I residui perenti di parte corrente, che costituiscono circa il 20,2% del totale, sono pari ad euro 40.594.534,97, mentre i residui perenti in conto capitale sono pari a 159.808.503,02 euro.

| **TIPO FONDO** | **VALORE AL 01/01/2018** | **REIMPEGNATO 2018** | **VARIAZIONI PER INSUSSISTENZA 2018** | **VALORE AL 31/12/2018** |
|---|---|---|---|---|
| *CORRENTE* | 47.730.208,55 | 3.745.714,22 | 3.389.959,36 | 40.594.534,97 |
| *C/CAPITALE* | 167.423.051,52 | 4.399.828,20 | 3.214.720,30 | 159.808.503,02 |
| **TOTALE** | **215.153.260,07** | **8.145.542,42** | **6.604.679,66** | **200.403.037,99** |

Come si rileva anche dalla relazione sulla gestione, sin dall'esercizio finanziario 2014 è stata bloccata la perenzione contabile e, per tale motivo, il fondo dei residui perenti è destinato nel tempo a ridursi, sino ad estinguersi. In sede di rendiconto dell'anno 2018, in ossequio all'articolo 60, comma 3, del D.Lgs. 118/2011 è stata accantonata una percentuale dell'avanzo di amministrazione pari al 70% dell'importo complessivo dei residui perenti alla data del 31.12.2018, ovvero pari all'importo di euro 140.282.126,59.

**Strumenti finanziari derivati**

La Regione Calabria non ha più contratti relativi a strumenti finanziari derivati o da contratti di finanziamento che includono una componente derivata.

## SEZIONE IV – STATO PATRIMONIALE E CONTO ECONOMICO

L'ordinamento contabile della Regione Calabria precedente all'entrata in vigore del D.lgs. 118/2011 non prevedeva l'adozione della contabilità economico-patrimoniale. Fino all'entrata in vigore della riforma, infatti, la Regione che non aveva deciso autonomamente di adottare la contabilità economico-patrimoniale, redigeva il "Conto del Patrimonio" nel rispetto del proprio ordinamento contabile.
La Regione Calabria ha adottato la contabilità economico-patrimoniale dall'esercizio 2016, elaborando il Primo Stato patrimoniale di apertura al 1/1/2016 sulla base della situazione rappresentata dal conto del patrimonio dell'esercizio precedente, integrata da una ricognizione straordinaria della situazione patrimoniale e applicando direttamente i principi contabili dell'armonizzazione, sia con riferimento alla classificazione delle voci del patrimonio sia per quanto riguarda i criteri di valutazione.

### ***CONFORMITÀ AI PRINCIPI CONTABILI***

Il bilancio d'esercizio chiuso al 31/12/2018 è stato redatto in conformità ai principi contabili stabiliti dal D.Lgs.118/2011 e ss.mm.ii. e dai correlati decreti attuativi, in particolare il DPCM 28 dicembre 2011 e l'allegato 4/3 "Principio contabile applicato concernente la contabilità economico-patrimoniale degli enti in contabilità finanziaria". Ove non specificato da tale normativa, come anche dichiarato dall'Amministrazione nella propria relazione sulla gestione, sono state applicate le regole stabilite dal Codice Civile, e dai principi contabili nazionali emanati dall'Organismo Italiano di Contabilità entrati in vigore per l'esercizio chiuso al 31/12/2017.
Ai sensi dell'art. 63 del D.lgs. 118/2011 e ss.mm.ii., il rendiconto generale delle Regioni è composto anche dal Conto Economico e dallo Stato Patrimoniale. In particolare, il Conto Economico "*evidenzia i componenti positivi e negativi della gestione di competenza economica dell'esercizio considerato, rilevati dalla contabilità economico patrimoniale*", lo Stato Patrimoniale "*rappresenta la consistenza del patrimonio al termine dell'esercizio. Il patrimonio delle regioni è costituito dal complesso dei beni e dei rapporti giuridici, attivi e passivi, di pertinenza della regione, ed attraverso la cui rappresentazione contabile è*

*determinata la consistenza netta della dotazione patrimoniale comprensiva del risultato economico dell'esercizio*".

All'art.11, comma 6, lettera m), si prevede che la relazione sulla gestione allegata al Rendiconto sia inoltre corredata dalla nota integrativa, redatta ai sensi dell'art. 2427 del Codice Civile. Non precisando altro, si ritiene che dalla norma discende che la nota integrativa debba seguire anche le indicazioni dei principi civilistici stabiliti dall'OIC.

## ***CRITERI DI VALUTAZIONE E DESCRIZIONE DELLE PRINCIPALI POSTE DELLO STATO PATRIMONIALE E DEL CONTO ECONOMICO***

I criteri di valutazione delle voci di bilancio si basano sui principi generali o postulati contenuti nell'Allegato 1 al d.lgs. n. 118/2011 e sulle disposizioni contenute nel "*Principio contabile applicato concernente la contabilità economico-patrimoniale degli enti in contabilità finanziaria*" (di seguito: Principio), denominato Allegato 4/3, per come anche modificato dai decreti correttivi intervenuti nell'anno 2018.

STATO PATRIMONIALE

Immobilizzazioni

Le immobilizzazioni sono costituite dagli elementi patrimoniali (materiali e immateriali) destinati ad essere utilizzati durevolmente dalla Regione Calabria. La condizione per poter iscrivere i beni patrimoniali materiali ed immateriali tra le immobilizzazioni è che si sia verificato l'effettivo passaggio del titolo di proprietà dei beni stessi entro la data di chiusura dell'esercizio (31 dicembre 2018). Le immobilizzazioni, ai sensi dell'articolo 2426 del codice civile, sono iscritte in bilancio distinte dai relativi fondi ammortamento. Per la redazione del bilancio di esercizio 2018, seguendo le indicazioni contenute nel Principio, sono state utilizzate le aliquote previste dalla normativa vigente.

Ai fabbricati demaniali si applica il coefficiente del 2%, agli altri beni demaniali si applica il coefficiente del 3%. Alle infrastrutture demaniali e non demaniali si applica il coefficiente del 3%, ai beni immateriali si applica il coefficiente del 20%.

Le immobilizzazioni immateriali sono costituite da beni privi di tangibilità e consistenza fisica, atti a generare i loro effetti e benefici economici su un arco temporale pluriennale. Il criterio generale di iscrizione dei beni immateriali

nell'attivo dello stato patrimoniale è quello del costo di acquisto o di produzione al netto degli ammortamenti e delle svalutazioni. L'incremento delle immobilizzazioni immateriali è dovuto in parte all'acquisizione di nuovi software e applicativi e a progetti di manutenzione evolutiva su software esistenti per euro 2.962.856,80, in parte dalle spese per manutenzione straordinaria su beni demaniali di terzi da ammortizzare per euro 13.769.584,19 e in parte dalle spese su beni di terzi da ammortizzare per euro 276.595,68. Inoltre, sono presenti immobilizzazioni immateriali in corso per l'importo di euro 5.650.535,38 risultanti dalla rilevazione al 31.12.2018 di impegni per l'acquisto di software e/o il potenziamento/manutenzione straordinaria di software già esistenti di proprietà dell'ente ma non ancora utilizzabili perché in fase di realizzazione o, sebbene realizzati, non ancora utilizzabili da parte dell'ente. Alle immobilizzazioni immateriali in corso non si applica l'ammortamento. Sono stati effettuati gli ammortamenti relativi agli acquisti dell'anno precedente ancora da ammortizzare nonché quelli acquistati nel corso dell'anno 2018 applicando i coefficienti di ammortamento previsti nei "Principi e regole contabili del sistema di contabilità economica delle amministrazioni pubbliche" e riportato nel principio contabile 4/3 "Principio Contabile Applicato concernente la Contabilità Economico Patrimoniale degli Enti in Contabilità Finanziaria".

Le immobilizzazioni materiali, con riferimento ai beni immobili, per come risulta dalla relazione allegata all'elenco dei beni immobili predisposta dal Dirigente del Settore "Gestione e valorizzazione del Patrimonio immobiliare", i beni immobili di proprietà della Regione Calabria iscritti tra le immobilizzazioni materiali sono beni appartenenti in parte al patrimonio indisponibile ed in parte al patrimonio disponibile. I beni immobili acquisiti a titolo oneroso, per come specificato dal competente Settore regionale, sono iscritti in bilancio al costo di acquisizione, inclusivo di eventuali oneri accessori d'acquisto (oneri notarili, tasse di registrazione dell'atto, ecc.). I beni immobili entrati in proprietà della Regione a seguito di specifico trasferimento dallo Stato o da altro soggetto sono stati valorizzati facendo riferimento alle stime di valore indicate nei relativi atti di trasferimento, ove presenti. Nel caso in cui tali valori non risultavano presenti, tenendo conto delle indicazioni contenute nel Principio, il competente Settore ha fatto riferimento, prioritariamente, ad una relazione di stima eseguita dall'Ufficio

tecnico interno all'amministrazione (effettuata anche tenendo conto dei valori medi di mercato pubblicati dall'Osservatorio del Mercato Immobiliare sul sito internet dell'Agenzia delle Entrate). Il valore dei beni immobili regionali ha subito variazioni per effetto della gestione degli stessi per come dettagliatamente indicato nella relazione allegata al conto del Patrimonio predisposta dal dirigente del competente Settore. Nel rinviare ogni ulteriore informazione in ordine ai singoli cespiti immobiliari alla trattazione effettuata nella su citata Relazione, si riportano in questa sede, unicamente le informazioni rilevanti per la compilazione dello Stato patrimoniale nonché brevi cenni sulla gestione del patrimonio immobiliare posta in essere nel corso dell'esercizio finanziario 2018, per come desunti dalla su citata relazione (cui si rimanda integralmente). Infatti, nella relazione predisposta dal competente Settore" Gestione e valorizzazione del Patrimonio immobiliare" vengono evidenziate, oltre alle informazioni afferenti agli aspetti normativi e contabili della gestione del patrimonio immobiliare regionale, anche le singole implementazioni registrate nell'inventario dei beni immobili nel corso dell'anno 2018. Dalla citata relazione emerge come, anche per l'anno 2018, il processo di inventariazione è stato effettuato sulla scorta di un data-base professionale in grado di gestire i beni immobili da un punto di vista sia logistico/inventariale che amministrativo (valore del patrimonio e calcolo ammortamenti), controllabile e modificabile in tempo reale; il suddetto sistema di inventariazione è capace di dare, oltre ad un articolato schedario contenente la carta d'identità del cespite immobiliare, tutte le informazioni esistenti su un qualunque bene inserito in inventario. Ogni immobile inventariato è munito di una propria "scheda tecnica", cioè dell'insieme dei dati anagrafici che lo individuano e qualificano, indicativa dei seguenti elementi: foglio mappale, particella/subalterno, superficie, superficie complessiva, tipologia dell'immobile e -se fabbricato- epoca di costruzione, vincoli, cubatura; e ancora, natura giuridica, comproprietà, ipoteche, concessioni o diritti costituiti in favore di terzi. Ciò posto si precisa che, per come riportato nella Relazione del competente Settore, l'attività di inventariazione realizzata in riferimento all'anno 2018 è consistita nella suddivisione e mappatura degli immobili per tipologia, per provincia e per comune di ubicazione, nell'aggiornamento dei beni esistenti e nell'inserimento di valutazioni di mercato, corrette e veritiere, per gli immobili

oggetto di perizia di stima. Tali operazioni hanno comportato un incremento dell'intero patrimonio immobiliare, pari a euro 217.587.658,00.

L'attività di inventariazione condotta nell'anno 2018 ha tenuto conto dei criteri di valutazione previsti dall'Allegato 4/3 del D. Lgs n. 118/2011; così come è stata redatta la tabella che contiene la codifica delle voci che compongono l'inventario secondo lo schema del piano dei conti integrato (Allegato 6 del D. Lgs. 118/2011). Conformemente alle previsioni normative, nel conto patrimoniale nella sezione riepilogo sono esposti i fondi di riserva per i beni demaniali e patrimoniali indisponibili e per quelli culturali conformemente alle previsioni del decreto MEF 18 maggio 2017. Inoltre, l'Amministrazione ha precisato che, a seguito della introduzione dei nuovi schemi contabili, il competente Settore ha prodotto una tabella con la codifica delle voci di inventario secondo lo schema previsto dall'allegato n. 6 del D.Lgs. 118/2011, inserendo nella relazione l'elenco riclassificato di tali voci.

Inoltre, l'Amministrazione ha precisato che, la variazione complessiva risultante dalla tabella "Dettaglio Immobilizzazioni materiali Patrimonio Immobiliare della Regione Calabria al 31/12/2018" (pari ad euro 217.857.838,00) differisce dal valore complessivo degli incrementi riportati nel prospetto "Riclassificazione voci inventario ai sensi del D.Lgs. 118/2011" (pari ad euro 217.587.658,00), per l'importo di euro 180,00 per effetto dell'adeguamento del valore dell'annualità 2017 della voce P1.2.2.01.02.01.001 "Altri beni immobili demaniali" ad euro 30.532,00. Difatti, per tale voce, era stato erroneamente riportato, sul prospetto di "Riclassificazione voci inventario ai sensi del D.Lgs. 118/2011" il valore di euro 30.352,00, a causa di un mero errore di digitazione. I beni immobili qualificati come "beni culturali" ai sensi dell'art. 2 del D.lgs. 42/2004-Codice dei beni culturali e del paesaggio – o "beni soggetti a tutela" ai sensi dell'art. 136 del medesimo decreto, non sono stati assoggettati alla procedura di ammortamento, come indicato al principio 6.1.2. del D.lgs. n.118/11. Pertanto, solo i fabbricati sono stati oggetto di procedura di ammortamento poiché i terreni appartengono alla categoria delle immobilizzazioni la cui utilizzazione non è limitata nel tempo e quindi non vanno ammortizzati come da disciplina civilistica (art. 2426 punto 2) e fiscale (DM. 31/12/1988). Le schede inventariali, redatte in conformità ai principi previsti dall' allegato D) del D.Lgs. 118/11, vengono approvate con il

presente atto. Quindi, per come risulta dalla relazione allegata all'elenco dei beni immobili predisposta dal Dirigente del Settore "Gestione e valorizzazione del Patrimonio immobiliare", tali operazioni hanno determinato, anche alla luce della ricognizione effettuata, un valore dell'intero patrimonio immobiliare pari a euro 3.363.110.454,00. Per tutti gli altri dettagli tecnici si rinvia alla relazione "Inventario dei Beni demaniali e Patrimoniali – Anno 2018", allegata al Rendiconto 2018.

La situazione dei beni mobili regionali, la cui consistenza complessiva è data dalla sommatoria del valore degli impianti e macchinari, attrezzature industriali e commerciali, mezzi di trasporto, macchine d'ufficio e hardware, mobili e arredi, è riassunta nella tabella sotto riportata, contenuta nella nota inviata dal competente Settore del Dipartimento "Organizzazione e risorse umane", e dalla quale emerge che il valore finale dei beni mobili regionali al netto dei fondi ammortamento e comprensivo delle immobilizzazioni in corso al 31.12.2018, è pari a € 119.707.384,55.

Con riferimento invece alle Immobilizzazioni finanziarie, per quanto riguarda i criteri di valutazione adottati per le partecipazioni, in coerenza con quanto previsto dal principio contabile applicato concernente la contabilità economico-patrimoniale degli enti in contabilità finanziaria (Allegato n. 4/3 al decreto legislativo n. 118/2011), modificata dal Decreto del Ministero dell'Economia e delle Finanze del 18.05.2017 (VI correttivo Arconet), le partecipazioni societarie sono state valutate secondo il metodo del patrimonio netto, di cui all'articolo 2426, numero 4, del codice civile. Per evidenziato dall'Amministrazione nella propria relazione, a dicembre 2018 le società partecipate dalla Regione Calabria sono sedici ed hanno un valore complessivamente pari a € 54.003.163,68, L'asset societario regionale è composto da "Partecipazioni in imprese Partecipate" pari ad euro 14.580.380,99 e da "Partecipazioni in imprese Controllate" pari ad euro 39.422.782,69. Cosi come previsto nell'allegato 4.3 del D.Lgs. 118/2011 le partecipazioni in società controllate e partecipate sono state valutate in base al metodo del patrimonio netto. A tal fine, l'utile o la perdita d'esercizio della partecipata, per la quota di pertinenza, è stato portato al conto economico ed ha avuto come contropartita, nello stato patrimoniale, l'incremento o la riduzione della partecipazione. Per il calcolo del Patrimonio netto sono stati utilizzati i dati

riferiti all'ultimo documento contabile; si precisa che per le società Terme Sibarite Spa, Somesa Spa in liquidazione, Stretto di Messina Spa in liquidazione, Sagas Spa in liquidazione e Sacal Spa, sono stati utilizzati i bilanci o gli schemi predisposti per l'approvazione degli stessi, e per la società Fin Calabra Spa è stato considerato, prudenzialmente, il valore del Patrimonio Netto desunto dal budget 2018 trasmesso dalla società in data 12.12.2018.

Attivo circolante

Le rimanenze comprendono la quantità di materie prime indispensabili per l'attività di ufficio giacenti alla fine dell'anno, essenzialmente carta e cancelleria. Al 31/12/2018, per come comunicato dal competente Settore "Economato" esse ammontano ad euro 44.263,65 con un incremento percentuale del 177,17% rispetto all'anno scorso.

I crediti sono iscritti nello stato patrimoniale solo se corrispondenti a obbligazioni giuridiche perfezionate, ed al valore nominale, ricondotto al presumibile valore di realizzo attraverso il fondo svalutazione crediti. Gli stessi ammontano ad euro 3.943.334.689,62 esposti al netto del fondo svalutazione crediti di importo pari ad euro 302.133.710,30. Il fondo svalutazione crediti differisce dal FCdDE (pari ad euro 294.954.459,56) accantonato nella contabilità finanziaria per un importo di euro 7.179.250,74 (quota di residui attivi eliminati nella contabilità finanziaria perché privi di obbligazioni giuridiche perfezionate) ma mantenuti nei crediti della contabilità economico/patrimoniale. Il totale dei "Crediti di natura tributaria" ammonta ad euro 1.585.983.746,29; i "Crediti per trasferimenti e contributi" ammontano ad euro 1.556.324.650,74, in crescita rispetto all'esercizio precedente; i "Crediti verso clienti e utenti" ammontano ad euro 54.471.015,19, anche questi in aumento rispetto all'esercizio precedente (la maggiore voce riguarda i crediti verso imprese derivanti dall'attività di controllo e repressione delle irregolarità e degli illeciti per l'importo di euro 51.300.765,84); invece il totale degli "Altri Crediti" ammonta ad euro 746.555.277,00, in diminuzione rispetto alla annualità precedente e risulta composto principalmente dalle seguenti voci: crediti diversi pari ad euro 452.367.115,15,

crediti da rimborsi, recuperi e restituzioni di somme non dovute o incassate in eccesso da Famiglie per euro 13.327.890,36, crediti da rimborsi, recuperi e restituzioni di somme non dovute o incassate in eccesso da Amministrazioni Locali per euro 280.710.649,44, Crediti da rimborsi, recuperi e restituzioni di somme non dovute o incassate in eccesso da UE e Resto del Mondo per euro 50.952,01, Crediti da rimborsi, recuperi e restituzioni di somme non dovute o incassate in eccesso da Imprese per euro 91.068,20, Altri interessi attivi da altri soggetti per euro 4.473,95 e Interessi attivi di mora da altri soggetti per euro 3.127,89. Alla chiusura del bilancio al 31/12/2018 non risultano crediti iscritti nell'attivo circolante con scadenza oltre i 5 anni.

Le disponibilità liquide, per come già indicato nella precedente sezione, sono rappresentate dal saldo del conto presso il Tesoriere al 31 dicembre 2018 ed ammontano, ad euro 455.053.153,59, di cui euro 26.776.056,30 sono relativi alla gestione sanitaria ed euro 428.277.097,29 afferiscono alla gestione ordinaria.

Ratei e risconti

I risconti attivi dell'anno 2018 ammontano ad euro 19.709,12 e si riferiscono a canoni di locazione passivi pagati nel 2018, ma di competenza dell'esercizio successivo.

Patrimonio netto

Il patrimonio netto è pari, alla data di chiusura dell'esercizio, ad euro 2.327.694.427,03 ed è articolato nelle seguenti poste: a) fondo di dotazione; b) riserve; c) risultato economico dell'esercizio.

Fondo per rischi ed oneri

Sono stanziamenti a copertura di passività potenziali il cui verificarsi è probabile o possibile. Tali passività sono valutate secondo stime basate su conoscenze e dati il più oggettivi possibili e nel rispetto dei principi di prudenza e di rappresentazione veritiera e corretta della realtà. Secondo il Principio alla data di chiusura del bilancio sono stati valutati i necessari accantonamenti a fondi rischi ed oneri destinati a coprire perdite o debiti con le seguenti caratteristiche:

natura determinata; esistenza certa o probabile; ammontare o data di sopravvenienza indeterminati alla chiusura dell'esercizio. L'importo risultante per l'anno 2018 è pari ad euro 100.961.756,36.

Debiti

Come dichiarato dall'Amministrazione, sono valutati al loro valore nominale a seguito di obbligazioni giuridicamente perfezionate, e alla chiusura dell'esercizio ammontano ad euro 4.728.025.400,15, in aumento in confronto all'anno precedente. Il totale dei "Debiti da finanziamento" ammonta ad euro 1.810.571.883,79, quello "verso i fornitori" ad euro 229.389.022,39 e sono relativi all'acquisto di beni e servizi, quello "per trasferimenti e contributi" ad euro 2.382.124.690,42, e quello denominato "altri debiti" ad euro 305.939.803,55.

Ratei e risconti

I risconti passivi ammontano ad euro 567.304.301,14 e sono composti dalle voci "Contributi agli investimenti" per euro 136.826.649,36 e dalla voce "Altri risconti passivi" per euro 430.477.651,78. I primi si riferiscono ai contributi FAS ricevuti per la costruzione della Cittadella Regionale; i secondi si riferiscono ai ricavi che sono stati stornati per il rispetto del principio correlazione costi–ricavi.

Le risultanze finali della gestione patrimoniale al 31/12/2018 sono le seguenti:

**STATO PATRIMONIALE - ATTIVO**

| | | STATO PATRIMONIALE (ATTIVO) | 2018 | 2017 | riferimento art.2424 CC | riferimento DM 26/4/95 |
|---|---|---|---|---|---|---|
| | | **A) CREDITI vs.LO STATO ED ALTRE AMMINISTRAZIONI PUBBLICHE PER LA PARTECIPAZIONE AL FONDO DI DOTAZIONE** | € 0,00 | € 0,00 | A | A |
| | | **TOTALE CREDITI vs PARTECIPANTI (A)** | **€ 0,00** | **€ 0,00** | | |
| | | **B) IMMOBILIZZAZIONI** | | | | |
| I | | *Immobilizzazioni immateriali* | | | BI | BI |
| | 1 | Costi di impianto e di ampliamento | € 0,00 | € 0,00 | BI1 | BI1 |
| | 2 | Costi di ricerca sviluppo e pubblicità | € 0,00 | € 0,00 | BI2 | BI2 |
| | 3 | Diritti di brevetto ed utilizzazione opere dell'ingegno | € 3.063.463,61 | € 966.512,43 | BI3 | BI3 |
| | 4 | Concessioni, licenze, marchi e diritti simile | € 0,00 | € 0,00 | BI4 | BI4 |
| | 5 | Avviamento | € 0,00 | € 0,00 | BI5 | BI5 |
| | 6 | Immobilizzazioni in corso ed acconti | € 19.007.032,04 | € 1.233.378,33 | BI6 | BI6 |
| | 9 | Altre | € 221.276,54 | € 0,00 | BI7 | BI7 |
| | | **Totale immobilizzazioni immateriali** | **€ 22.291.772,19** | **€ 2.199.890,76** | | |
| | | *Immobilizzazioni materiali (3)* | | | | |
| II | 1 | Beni demaniali | **€ 0,00** | **€ 0,00** | | |
| | 1.1 | Terreni | € 0,00 | € 0,00 | | |
| | 1.2 | Fabbricati | € 0,00 | € 0,00 | | |
| | 1.3 | Infrastrutture | € 0,00 | € 0,00 | | |
| | 1.9 | Altri beni demaniali | € 0,00 | € 0,00 | | |

| | | | | | | | |
|---|---|---|---|---|---|---|---|
| III | 2 | | Altre immobilizzazioni materiali (3) | **€ 3.099.852.739,51** | **€ 2.961.194.534,22** | | |
| | 2.1 | | Terreni | € 241.277.401,00 | € 164.143.372,00 | BII1 | BII1 |
| | | a | *di cui in leasing finanziario* | € 0,00 | € 0,00 | | |
| | 2.2 | | Fabbricati | € 314.514.704,16 | € 304.461.174,16 | | |
| | | a | *di cui in leasing finanziario* | € 0,00 | € 0,00 | | |
| | 2.3 | | Impianti e macchinari | € 13.834.861,44 | € 14.449.701,46 | BII2 | BII2 |
| | | a | *di cui in leasing finanziario* | € 0,00 | € 0,00 | | |
| | 2.4 | | Attrezzature industriali e commerciali | € 2.708.032,74 | € 2.645.866,38 | BII3 | BII3 |
| | 2.5 | | Mezzi di trasporto | € 1.958.263,72 | € 2.712.187,66 | | |
| | 2.6 | | Macchine per ufficio e hardware | € 492.001,46 | € 170.285,55 | | |
| | 2.7 | | Mobili e arredi | € 495.836,94 | € 580.998,96 | | |
| | 2.8 | | Infrastrutture | € 1.348.188.693,05 | € 1.265.574.322,05 | | |
| | 2.99 | | Altri beni materiali | € 1.176.382.945,00 | € 1.206.456.626,00 | | |
| | 3 | | Immobilizzazioni in corso ed acconti | **€ 100.218.388,25** | **€ 42.332.181,26** | BII5 | BII5 |
| | | | **Totale immobilizzazioni materiali** | **€ 3.200.071.127,76** | **€ 3.003.526.715,48** | | |
| IV | | | *Immobilizzazioni Finanziarie (1)* | | | | |
| | 1 | | Partecipazioni in | **€ 54.003.163,68** | **€ 56.020.555,47** | BIII1 | BIII1 |
| | | a | *imprese controllate* | € 39.422.782,69 | € 41.534.859,47 | BIII1a | BIII1a |
| | | b | *imprese partecipate* | € 14.580.380,99 | € 14.485.696,00 | BIII1b | BIII1b |
| | | c | *altri soggetti* | € 0,00 | € 0,00 | | |
| | 2 | | Crediti verso | **€ 0,00** | **€ 0,00** | BIII2 | BIII2 |
| | | a | altre amministrazioni pubbliche | € 0,00 | € 0,00 | | |
| | | b | *imprese controllate* | € 0,00 | € 0,00 | BIII2a | BIII2a |
| | | c | *imprese partecipate* | € 0,00 | € 0,00 | BIII2b | BIII2b |
| | | d | *altri soggetti* | € 0,00 | € 0,00 | BIII2c BIII2d | BIII2d |
| | 3 | | Altri titoli | **€ 0,00** | **€ 0,00** | BIII3 | |
| | | | **Totale immobilizzazioni finanziarie** | **€ 54.003.163,68** | **€ 56.020.555,47** | | |
| | | | **TOTALE IMMOBILIZZAZIONI (B)** | **€ 3.276.366.063,63** | **€ 3.061.747.161,71** | - | - |
| | | | **C) ATTIVO CIRCOLANTE** | | | | |
| I | | | *Rimanenze* | € 44.263,65 | € 15.969,80 | CI | CI |
| | | | **Totale rimanenze** | **€ 44.263,65** | **€ 15.969,80** | | |
| II | | | *Crediti (2)* | | | | |
| | 1 | | Crediti di natura tributaria | **€ 1.585.983.746,29** | **€ 1.114.525.799,96** | | |
| | | a | *Crediti da tributi destinati al finanziamento della sanità* | € 1.284.388.140,36 | € 811.845.308,60 | | |
| | | b | *Altri crediti da tributi* | € 301.595.605,93 | € 302.680.491,36 | | |
| | | c | *Crediti da Fondi perequativi* | € 0,00 | € 0,00 | | |
| | 2 | | Crediti per trasferimenti e contributi | **€ 1.556.324.650,74** | **€ 1.414.789.012,82** | | |
| | | a | *verso amministrazioni pubbliche* | € 1.394.078.142,93 | € 1.284.002.986,53 | | |
| | | b | *imprese controllate* | € 0,00 | € 0,00 | CII2 | CII2 |
| | | c | *imprese partecipate* | € 0,00 | € 0,00 | CII3 | CII3 |
| | | d | *verso altri soggetti* | € 162.246.507,81 | € 130.786.026,29 | | |
| | 3 | | Verso clienti ed utenti | **€ 54.471.015,19** | **€ 42.214.309,88** | CII1 | CII1 |
| | 4 | | Altri Crediti | **€ 746.555.277,00** | **€ 880.295.398,96** | CII5 | CII5 |
| | | a | *verso l'erario* | € 0,00 | € 0,00 | | |
| | | b | *per attività svolta per c/terzi* | € 0,00 | € 0,00 | | |
| | | c | *altri* | € 746.555.277,00 | € 880.295.398,96 | | |
| | | | **Totale crediti** | **€ 3.943.334.689,22** | **€ 3.451.824.521,62** | | |
| III | | | *Attività finanziarie che non costituiscono immobilizzi* | | | | |
| | 1 | | Partecipazioni | € 0,00 | € 0,00 | CIII1,2,3,4,5 | CIII1,2,3 |
| | 2 | | Altri titoli | € 0,00 | € 0,00 | CIII6 | CIII5 |
| | | | **Totale attività finanziarie che non costituiscono immobilizzi** | **€ 0,00** | **€ 0,00** | | |
| IV | | | *Disponibilità liquide* | | | | |
| | 1 | | Conto di tesoreria | **€ 455.053.153,59** | **€ 382.050.436,68** | | |
| | | a | *Istituto tesoriere* | € 455.053.153,59 | € 382.050.436,68 | | CIV1a |
| | | b | *presso Banca d'Italia* | € 0,00 | € 0,00 | | |
| | 2 | | Altri depositi bancari e postali | € 0,00 | € 0,00 | CIV1 | CIV1b e CIV1c |
| | 3 | | Denaro e valori in cassa | € 0,00 | € 0,00 | CIV2 e CIV3 | CIV2 e CIV3 |
| | 4 | | Altri conti presso la tesoreria statale intestati all'ente | € 0,00 | € 0,00 | | |
| | | | **Totale disponibilità liquide** | **€ 455.053.153,59** | **€ 382.050.436,68** | | |
| | | | **TOTALE ATTIVO CIRCOLANTE (C)** | **€ 4.398.432.106,46** | **€ 3.833.890.928,10** | | |
| | | | **D) RATEI E RISCONTI** | | | | |
| | 1 | | Ratei attivi | € 0,00 | € 0,00 | D | D |
| | 2 | | Risconti attivi | € 19.709,12 | € 6.659,39 | D | D |
| | | | **TOTALE RATEI E RISCONTI (D)** | **€ 19.709,12** | **€ 6.659,39** | | |
| | | | **TOTALE DELL'ATTIVO (A+B+C+D)** | **€ 7.674.817.879,21** | **€ 6.895.644.749,20** | | |

## STATO PATRIMONIALE - PASSIVO

| | | STATO PATRIMONIALE (PASSIVO) | 2018 | 2017 | riferimento art.2424 CC | riferimento DM 26/4/95 |
|---|---|---|---|---|---|---|
| | | **A) PATRIMONIO NETTO** | | | | |
| I | | Fondo di dotazione | **€ 1.354.601.242,95** | **€ 1.354.601.242,95** | AI | AI |
| II | | Riserve | **€ 787.980.398,64** | **€ 327.770.007,95** | | |
| | a | *da risultato economico di esercizi precedenti* | -€ 1.919.854.706,43 | -€ 2.163.167.162,91 | AIV, AV, AVI, AVII, AVII | AIV, AV, AVI, AVII, AVII |
| | b | *da capitale* | € 0,00 | € 0,00 | AII, AIII | AII, AIII |
| | c | *da permessi di costruire* | € 0,00 | € 0,00 | | |
| | d | *riserve indisponibili per beni demaniali e patrimoniali indisponibili e per i beni culturali* | € 2.545.130.032,24 | € 2.462.648.126,60 | | |
| | e | *altre riserve indisponibili* | € 162.705.072,83 | € 28.289.044,26 | | |
| III | | Risultato economico dell'esercizio | **€ 135.893.221,67** | **-€ 57.563.832,40** | AIX | AIX |
| | | **TOTALE PATRIMONIO NETTO (A)** | **€ 2.278.474.863,26** | **€ 1.624.807.418,50** | | |
| | | **B) FONDI PER RISCHI ED ONERI** | | | | |
| | 1 | Per trattamento di quiescenza | € 0,00 | € 0,00 | B1 | B1 |
| | 2 | Per imposte | € 0,00 | € 0,00 | B2 | B2 |
| | 3 | Altri | € 100.961.756,36 | € 344.497.717,52 | B3 | B3 |
| | | **TOTALE FONDI RISCHI ED ONERI (B)** | **€ 100.961.756,36** | **€ 344.497.717,52** | | |
| | | **C)TRATTAMENTO DI FINE RAPPORTO** | € 0,00 | € 0,00 | C | C |
| | | **TOTALE T.F.R. (C)** | **€ 0,00** | **€ 0,00** | | |
| | | **D) DEBITI (1)** | | | | |
| | 1 | Debiti da finanziamento | **€ 1.810.571.883,79** | **€ 1.496.936.745,79** | | |
| | a | *prestiti obbligazionari* | € 0,00 | € 0,00 | D1e D2 | D1 |
| | b | *v/ altre amministrazioni pubbliche* | € 871.824.752,48 | € 538.381.725,74 | | |
| | c | *verso banche e tesoriere* | € 0,00 | € 0,00 | D4 | D3 e D4 |
| | d | *verso altri finanziatori* | € 938.747.131,31 | € 958.555.020,05 | D5 | |
| | 2 | Debiti verso fornitori | **€ 229.389.022,39** | **€ 231.400.317,65** | D7 | D6 |
| | 3 | Acconti | **€ 0,00** | **€ 0,00** | D6 | D5 |
| | 4 - | Debiti per trasferimenti e contributi | **€ 2.382.124.690,42** | **€ 2.347.051.852,47** | | |
| | a | *enti finanziati dal servizio sanitario nazionale* | € 0,00 | € 0,00 | | |
| | b | *altre amministrazioni pubbliche* | € 2.236.770.940,06 | € 2.172.266.502,57 | | |
| | c | *imprese controllate* | € 37.128.872,99 | € 23.777.766,79 | D9 | D8 |
| | d | *imprese partecipate* | € 0,00 | € 3.715.627,78 | D10 | D9 |
| | e | *altri soggetti* | € 108.224.877,37 | € 147.291.955,33 | | |
| | 5 | Altri debiti | **€ 305.939.803,55** | **€ 329.039.203,62** | D12,D13,D14 | D11,D12,D13 |
| | a | *tributari* | € 15.836.060,78 | € 14.017.827,44 | | |
| | b | *verso istituti di previdenza e sicurezza sociale* | € 21.706.763,98 | € 11.905.846,90 | | |
| | c | *per attività svolta per c/terzi (2)* | € 0,00 | € 0,00 | | |
| | d | *altri* | € 268.396.978,79 | € 303.115.529,28 | | |
| | | **TOTALE DEBITI ( D)** | **€ 4.728.025.400,15** | **€ 4.404.428.119,53** | | |
| | | **E) RATEI E RISCONTI E CONTRIBUTI AGLI INVESTIMENTI** | | | | |
| I | | Ratei passivi | **€ 51.558,30** | **€ 0,00** | E | E |
| II | | Risconti passivi | **€ 567.304.301,14** | **€ 521.911.493,65** | E | E |
| | 1 | Contributi agli investimenti | **€ 136.826.649,36** | **€ 139.792.154,36** | | |
| | a | da altre amministrazioni pubbliche | € 136.826.649,36 | € 139.792.154,36 | | |
| | b | da altri soggetti | € 0,00 | € 0,00 | | |
| | 2 | Concessioni pluriennali | € 0,00 | € 0,00 | | |
| | 3 | Altri risconti passivi | € 430.477.651,78 | € 382.119.339,29 | | |
| | | **TOTALE RATEI E RISCONTI (E)** | **€ 567.355.859,44** | **€ 521.911.493,65** | | |
| | | **TOTALE DEL PASSIVO (A+B+C+D+E)** | **€ 7.674.817.879,21** | **€ 6.895.644.749,20** | - | - |
| | | **CONTI D'ORDINE** | | | | |
| | | 1) Impegni su esercizi futuri | € 0,00 | € 0,00 | | |
| | | 2) beni di terzi in uso | € 0,00 | € 0,00 | | |
| | | 3) beni dati in uso a terzi | € 0,00 | € 0,00 | | |
| | | 4) garanzie prestate a amministrazioni pubbliche | € 0,00 | € 0,00 | | |
| | | 5) garanzie prestate a imprese controllate | € 0,00 | € 0,00 | | |
| | | 6) garanzie prestate a imprese partecipate | € 0,00 | € 0,00 | | |
| | | 7) garanzie prestate a altre imprese | € 0,00 | € 0,00 | | |
| | | **TOTALE CONTI D'ORDINE** | **€ 0,00** | **€ 0,00** | - | - |

## CONTO ECONOMICO

Il Conto Economico è stato redatto a seguito della gestione delle operazioni intervenute nell'esercizio 2018 registrate in contabilità finanziaria e rilevate, in maniera integrata, in contabilità economico-patrimoniale sotto il profilo economico e patrimoniale grazie all'ausilio del piano dei conti integrato. Le scritture derivanti dalla contabilità finanziaria e classificate con le voci di piano dei conti integrato sono state integrate dalle scritture di rettifica proprie della contabilità civilistica (ammortamenti, accantonamenti, ecc.).

Il risultato di esercizio 2018 è positivo ed è pari ad euro 135.893.221,67 risultando in sensibile miglioramento rispetto al risultato dell'esercizio 2017 che era di segno negativo ed era pari ad euro – 57.563.832,40.

Si rappresentano di seguito le risultanze finali:

**CONTO ECONOMICO**

| | | CONTO ECONOMICO | 2018 | 2017 | riferimento art.2425 cc | riferimento DM 26/4/95 |
|---|---|---|---|---|---|---|
| | | **A) COMPONENTI POSITIVI DELLA GESTIONE** | | | | |
| 1 | | Proventi da tributi | € 4.363.442.248,71 | € 4.470.404.176,07 | | |
| 2 | | Proventi da fondi perequativi | € 0,00 | € 0,00 | | |
| 3 | | Proventi da trasferimenti e contributi | **€ 1.186.930.179,22** | **€ 1.036.050.685,05** | | |
| | a | *Proventi da trasferimenti correnti* | € 578.361.332,01 | € 509.201.229,20 | | A5c |
| | b | *Quota annuale di contributi agli investimenti* | € 2.965.505,00 | € 2.930.177,00 | | E20c |
| | c | *Contributi agli investimenti* | € 605.603.342,21 | € 523.919.278,85 | | |
| 4 | | Ricavi delle vendite e prestazioni e proventi da servizi pubblici | **€ 12.190.448,57** | **€ 10.098.792,28** | A1 | A1a |
| | a | *Proventi derivanti dalla gestione dei beni* | € 3.798.141,96 | € 2.663.228,57 | | |
| | b | *Ricavi della vendita di beni* | € 46.457,59 | € 176.025,77 | | |
| | c | *Ricavi e proventi dalla prestazione di servizi* | € 8.345.849,02 | € 7.259.537,94 | | |
| 5 | | Variazioni nelle rimanenze di prodotti in corso di lavorazione, etc. (+/-) | € 0,00 | € 0,00 | A2 | A2 |
| 6 | | Variazione dei lavori in corso su ordinazione | € 0,00 | € 0,00 | A3 | A3 |
| 7 | | Incrementi di immobilizzazioni per lavori interni | € 0,00 | € 0,00 | A4 | A4 |
| 8 | | Altri ricavi e proventi diversi | € 59.463.214,49 | € 71.570.104,14 | A5 | A5 a e b |
| | | **TOTALE COMPONENTI POSITIVI DELLA GESTIONE (A)** | **€ 5.622.026.090,99** | **€ 5.588.123.757,54** | | |
| | | **B) COMPONENTI NEGATIVI DELLA GESTIONE** | | | | |
| 9 | | Acquisto di materie prime e/o beni di consumo | € 6.098.392,14 | € 4.448.082,57 | B6 | B6 |
| 10 | | Prestazioni di servizi | € 386.270.081,45 | € 406.479.717,40 | B7 | B7 |
| 11 | | Utilizzo beni di terzi | € 7.015.355,44 | € 4.916.396,47 | B8 | B8 |
| 12 | | Trasferimenti e contributi | **€ 4.653.890.226,72** | **€ 4.613.295.384,02** | | |
| | a | *Trasferimenti correnti* | € 4.023.719.412,82 | € 4.004.874.846,82 | | |
| | b | *Contributi agli investimenti ad Amministrazioni pubbliche* | € 520.746.923,75 | € 487.189.779,93 | | |
| | c | *Contributi agli investimenti ad altri soggetti* | € 109.423.890,15 | € 121.230.757,27 | | |
| 13 | | Personale | € 118.216.710,86 | € 119.211.722,61 | B9 | B9 |
| 14 | | Ammortamenti e svalutazioni | **€ 81.820.496,65** | **€ 167.075.826,09** | B10 | B10 |
| | a | *Ammortamenti di immobilizzazioni Immateriali* | € 1.334.312,29 | € 273.334,26 | B10a | B10a |
| | b | *Ammortamenti di immobilizzazioni materiali* | € 79.920.980,21 | € 78.714.078,58 | B10b | B10b |
| | c | *Altre svalutazioni delle immobilizzazioni* | € 0,00 | € 0,00 | B10c | B10c |
| | d | *Svalutazione dei crediti* | € 565.204,15 | € 88.088.413,25 | B10d | B10d |
| 15 | | Variazioni nelle rimanenze di materie prime e/o beni di consumo (+/-) | -€ 28.293,85 | € 23.622,25 | B11 | B11 |
| 16 | | Accantonamenti per rischi | € 59.217.907,87 | € 17.645.747,72 | B12 | B12 |
| 17 | | Altri accantonamenti | € 0,00 | € 0,00 | B13 | B13 |

| | | | | | | |
|---|---|---|---|---|---|---|
| 18 | | Oneri diversi di gestione | € 52.235.985,00 | € 54.469.169,06 | B14 | B14 |
| | | **TOTALE COMPONENTI NEGATIVI DELLA GESTIONE (B)** | **€ 5.364.736.862,28** | **€ 5.387.565.668,19** | | |
| | | **DIFFERENZA FRA COMP. POSITIVI E NEGATIVI DELLA GESTIONE ( A-B)** | **€ 257.289.228,71** | **€ 200.558.089,35** | - | - |
| | | **C) PROVENTI ED ONERI FINANZIARI** | | | | |
| | | *Proventi finanziari* | | | | |
| 19 | | Proventi da partecipazioni | **€ 0,00** | **€ 0,00** | C15 | C15 |
| | a | *da società controllate* | € 0,00 | € 0,00 | | |
| | b | *da società partecipate* | € 0,00 | € 0,00 | | |
| | c | *da altri soggetti* | € 0,00 | € 0,00 | | |
| 20 | | Altri proventi finanziari | € 5.443.995,75 | € 7.914.406,98 | C16 | C16 |
| | | **Totale proventi finanziari** | **€ 5.443.995,75** | **€ 7.914.406,98** | | |
| | | *Oneri finanziari* | | | | |
| 21 | | Interessi ed altri oneri finanziari | **€ 55.957.602,79** | **€ 71.327.636,89** | C17 | C17 |
| | a | *Interessi passivi* | € 55.957.602,79 | € 71.327.636,89 | | |
| | b | *Altri oneri finanziari* | € 0,00 | € 0,00 | | |
| | | **Totale oneri finanziari** | **€ 55.957.602,79** | **€ 71.327.636,89** | | |
| | | **TOTALE PROVENTI ED ONERI FINANZIARI (C)** | **-€ 50.513.607,04** | **-€ 63.413.229,91** | - | - |
| | | **D) RETTIFICHE DI VALORE ATTIVITA' FINANZIARIE** | | | | |
| 22 | | Rivalutazioni | € 792.556,30 | € 1.698.096,96 | D18 | **D18** |
| 23 | | Svalutazioni | -€ 2.809.948,09 | -€ 684.174,73 | D19 | **D19** |
| | | **TOTALE RETTIFICHE (D)** | **-€ 2.017.391,79** | **€ 1.013.922,23** | | |
| | | **E) PROVENTI ED ONERI STRAORDINARI** | | | | |
| 24 | | Proventi straordinari | **€ 415.737.250,30** | **€ 742.304.406,78** | E20 | E20 |
| | a | *Proventi da permessi di costruire* | € 0,00 | € 0,00 | | |
| | b | *Proventi da trasferimenti in conto capitale* | € 15.878.558,40 | € 7.038.849,63 | | |
| | c | *Sopravvenienze attive e insussistenze del passivo* | € 396.984.527,81 | € 734.771.888,25 | | E20b |
| | d | *Plusvalenze patrimoniali* | € 0,00 | € 1.000,00 | | E20c |
| | e | *Altri proventi straordinari* | € 2.874.164,09 | € 492.668,90 | | |
| | | **Totale proventi straordinari** | **€ 415.737.250,30** | **€ 742.304.406,78** | | |
| 25 | | Oneri straordinari | **€ 476.247.598,82** | **€ 930.083.649,07** | E21 | E21 |
| | a | *Trasferimenti in conto capitale* | € 100.510.289,51 | € 101.604.463,50 | | |
| | b | *Sopravvenienze passive e insussistenze dell'attivo* | € 375.737.309,31 | € 828.479.185,57 | | E21b |
| | c | *Minusvalenze patrimoniali* | € 0,00 | € 0,00 | | E21a |
| | d | *Altri oneri straordinari* | € 0,00 | € 0,00 | | E21d |
| | | **Totale oneri straordinari** | **€ 476.247.598,82** | **€ 930.083.649,07** | | |
| | | **TOTALE PROVENTI ED ONERI STRAORDINARI (E)** | **-€ 60.510.348,52** | **-€ 187.779.242,29** | | |
| | | **RISULTATO PRIMA DELLE IMPOSTE (A-B+C+D+E)** | **€ 144.247.881,36** | **-€ 49.620.460,62** | | |
| 26 | | Imposte | € 8.354.659,69 | € 7.943.371,78 | E22 | E22 |
| 27 | | **RISULTATO DELL'ESERCIZIO** | **€ 135.893.221,67** | **-€ 57.563.832,40** | E23 | E23 |

Questo Collegio, rilevato il lavoro svolto dall'Amministrazione con la prima applicazione della contabilità economico-patrimoniale integrata alla contabilità finanziaria, considerate le notevoli difficoltà che la stessa Amministrazione ha riscontrato durante le fasi di tale passaggio, prende atto delle integrazioni effettuate, come suggerito nelle relazione ai rendiconti precedenti, ma al contempo invita la stessa Amministrazione a porre in essere tutte le azioni che eventualmente si riterranno necessarie, al fine di monitorare con costanza tutte le situazioni che potrebbero verificarsi, visto soprattutto l'impatto economico/finanziario che andrebbe ad incidere sul rendiconto.

Anche in merito a quanto sino ad ora esposto, in virtù del necessario monitoraggio, questo Collegio raccomanda, come già evidenziato l'anno precedente, con la prossima chiusura d'esercizio, di esporre in modo più dettagliato i prospetti riclassificati nel rispetto di determinati dettami, a titolo esemplificativo e non esaustivo, quali:

- differenziare i crediti e i debiti a breve termine da quelli a medio/lungo, secondo le modalità indicate nel glossario del piano dei conti integrato;
- quantificare e valorizzare in modo più dettagliato le rimanenze finali secondo quanto previsto dal citato allegato 4/3;
- esporre in modo esauriente la riconciliazione delle entrate di competenza con i componenti positivi della gestione.

Inoltre, si suggerisce all'Amministrazione di effettuare una attenta analisi:

- dei crediti di natura tributaria, che nel 2018 hanno avuto un consistente aumento in contrapposizione all'annualità precedente;
- dei debiti da finanziamento, in quanto sono aumentati notevolmente in confronto al 2017;
- degli oneri finanziari, anche se diminuiti nell'anno 2018, risultano sempre abbastanza elevati, difatti risultano pari ad euro 55.957.602,79.

## SEZIONE V – SPESA DEL PERSONALE

Diminuzione delle spese di personale (come da comunicazione da parte del Dipartimento interessato):

*La seguente tabella si riferisce al monitoraggio definito dall'articolo 1 – comma 557 delle legge 296/2006 e ss.mm. ed ii., così come ulteriormente definito dalla Corte dei Conti – Sezioni riunite- con sentenza n° 27/contr/11 del 12/05/2011, della spesa di personale (somme impegnate) riferita agli anni dal 2011 al 2018, nel quale si indicano le componenti da considerare, le componenti escluse dal monitoraggio e le componenti da non considerare. Dal totale annuo risulta una progressiva diminuzione della spesa.*

| | | REGIONE CALABRIA - DIPARTIMENTO ORGANIZZAZIONE E PERSONALE<br>"Spesa di personale" (art.1, co. 557, L. 296/2006 s.m.i.)<br>( NUOVA DETERMINAZIONE SU SENTENZA CORTE DEI CONTI A SEZIONI RIUNITE N° 27/CONTR/11 DEL 12 MAGGIO 2011 ) | | | | | | | |
|---|---|---|---|---|---|---|---|---|---|
| *Componenti consederate per la determinazione della spesa* | | SOMME IMPEGNATE ( valori in euro ) | | | | | | | |
| A | SPESE DEL PERSONALE DELLA GIUNTA REGIONALE E DEL CONSIGLIO REGIONALE . | ANNO 2011 | ANNO 2012 | ANNO 2013 | ANNO 2014 | ANNO 2015 | ANNO 2016 | ANNO 2017 | ANNO 2018 |
| A.1 | Retribuzioni lorde al personale dipendente con contratto a tempo indeterminato e a tempo determinato | 93.340.482,08 | 94.932.134,16 | 93.666.347,00 | 87.203.315,14 | 83.831.371,96 | 85.530.871,77 | 81.733.308,52 | 79.843.350,51 |
| A.2 | Spese per collaborazione coordinata e continuativa o altre forme di rapporto di lavoro flessibile o con convenzioni | 11.061.809,04 | 8.836.727,00 | 9.421.842,00 | 10.710.057,31 | 9.664.367,26 | 7.339.184,37 | 7.876.000,00 | 5.497.387,04 |
| A.3 | Emolumenti a carico dell'Amministrazione corrisposti ai lavoratori socialmente utili o di pubblica util. | 0,00 | 0,00 | 0,00 | 111.251,74 | 111.251,74 | 112.000,00 | 112.000,00 | 112.000,00 |
| A.4 | Oneri riflessi a carico del datore di lavoro per contributi obbligatori | 25.132.800,01 | 24.700.797,00 | 22.571.787,00 | 24.972.538,16 | 26.717.276,22 | 25.724.043,08 | 26.459.645,00 | 24.913.746,43 |
| A.5 | IRAP | 8.740.309,87 | 8.560.373,00 | 7.769.954,00 | 7.257.559,37 | 6.358.680,45 | 7.804.242,72 | 7.750.000,00 | 7.707.000,00 |
| A.6 | Oneri per il nucleo familiare, buoni pasto e spese per equo indennizzo | 3.258.021,00 | 2.425.333,00 | 2.436.822,00 | 2.453.264,61 | 2.140.347,24 | 2.456.500,00 | 2.481.550,00 | 2.442.054,42 |
| A.7 | Somme rimborsate ad altre amministrazioni per il personale in posizione di comando | 3.924.729,00 | 3.973.193,00 | 2.942.176,00 | 2.165.011,00 | 2.425.885,56 | 750.000,00 | 700.000,00 | 1.062.393,38 |
| A.8 | Spese di personale a vario titolo utilizzato, senza estinzione del rapporto di pubblico impiego, in strutture e organismi variamente denominati o comunque facenti capo all'Ente | - | - | - | - | - | - | - | - |
| A.9 | Altre spese (inter.riv;ferie non godute;ind. Di preavviso) | *1.452.181,32* | *777.087,71* | *841.340,00* | 1.115.080,88 | 2.613.862,70 | 750.000,00 | 1.000.000,00 | 1.350.000,00 |
| TOTALE COMPONENTI CONSIDERATE | | 146.910.332,32 | 144.205.644,87 | 139.650.268,00 | 135.988.078,21 | 133.863.043,13 | 130.466.841,94 | 128.112.503,52 | 122.927.931,78 |
| | | | | | | | | | |
| B | Componenti escluse dalla determinazione della spesa | 2011 | 2012 | 2013 | 2014 | 2015 | 2016 | 2017 | 2018 |
| B.1 | Spese di personale totalmente a carico di finanziamenti comunitari o privati | 4.329.067,46 | 3.822.541,85 | 2.941.758,33 | 3.647.912,79 | 3.647.912,79 | 4.090.000,00 | 4.381.664,41 | 4.090.000,00 |
| B.2 | Spese per il lavoro straordinario e altri oneri di personale direttamente connessi all'attività elettorale con rimborso dal Ministero dell'Interno | 0,00 | 0,00 | 0,00 | 92.234,41 | 92.234,41 | 84.000,00 | 84.000,00 | - |
| B.3 | Spese per la formazione e rimborsi per le missioni | 267.513,00 | 342.118,00 | 320.733,00 | 173.794,00 | 93.232,15 | 193.232,15 | 219.000,00 | 186.249,14 |
| B.4 | Oneri derivanti dai rinnovi contrattuali intervenuti dopo l'anno 2004, per gli anni 2006, 2007, 2008 ed anni successivi | 0,00 | 0,00 | 0,00 | - | - | - | - | 243.000,01 |
| B.5 | Spese per il personale appartenente alle categorie protette | 1.265.757,00 | 1.193.757,00 | 1.168.757,00 | 1.123.757,00 | 1.409.180,75 | 1.414.180,75 | 1.414.180,75 | 1.414.180,75 |
| B.6 | Spese sostenute per il personale comandato presso altre amministrazioni per le quali è previsto il rimborso dalle amm. utilizzatrici | 898.925,94 | 895.742,11 | 924.258,07 | 1.058.035,47 | 700.000,00 | 1.640.000,00 | 1.248.316,94 | 500.000,00 |
| TOTALE COMPONENTI ESCLUSE | | 6.761.263,40 | 6.254.158,96 | 5.355.506,40 | 6.095.733,67 | 5.942.560,10 | 7.421.412,90 | 7.347.162,10 | 6.433.429,90 |
| | | | | | | | | | |
| | | | | | | | | | |
| C | TOTALE A - TOTALE B = TETTO DELLA SPESA AL NETTO DELLE COMPONENTI ESCLUSE | 140.149.068,92 | 137.951.485,91 | 134.294.761,60 | 129.892.344,54 | 127.920.483,03 | 123.045.429,04 | 120.765.341,42 | 116.494.501,88 |
| D | Componenti non considerate | 2011 | 2012 | 2013 | 2014 | 2015 | 2016 | 2017 | 2017 |
| D.1 | Trasferimento di risorse alle amministrazioni provinciali - Personale | 46.639.457,80 | 42.080.208,67 | 32.396.966,54 | 29.700.000,00 | 29.700.000,00 | 28.026.512,17 | 28.026.512,17 | 18.100.000,00 |

| | | | | | | | | | |
|---|---|---|---|---|---|---|---|---|---|
| | regionale trasferito alle province (L.R. n° 34/2002 ) | | | | | | | | |
| D.2 | Trasferimento di risorse alle ASP ( Aziende Sanitarie Provinciali ) - Personale ex Equipes trasferito alle ASP ( L.R. n° 9/2007 articolo 28 ) | 16.772.414,80 | 16.772.414,80 | 16.621.563,48 | 16.621.563,48 | 16.621.563,48 | 16.621.563,48 | 16.621.563,48 | 16.621.563,48 |
| **TOTALE COMPONENTI NON CONSIDERATE** | | **63.411.872,60** | **58.852.623,47** | **49.018.530,02** | **46.321.563,48** | **46.321.563,48** | **44.648.075,65** | **44.648.075,65** | **34.721.563,48** |
| E | TOTALE C + TOTALE D = TETTO COMPLESSIVO DELLA SPESA AL NETTO DELLE COMPONENTI ESCLUSE | **203.560.941,52** | **196.804.109,38** | **183.313.291,62** | **176.213.908,02** | **174.242.046,51** | **167.693.504,69** | **165.413.417,07** | **151.216.065,36** |
| | PERSONALE PROVENIENTE DAI CENTRI PER L'IMPIEGO DA NON CONSIDERARE AI FINI DEL 557 AI SENSI DELLA NORMATIVA VIGENTE DECORRENZA DAL 01/07/2018 PRIMO ANNO MESI 6 | | | | | | | | **7.064.318,64** |

*Il seguente prospetto, invece, permette di calcolare, sempre per gli anni di riferimento di cui alla precedente tabella, quanto è il rapporto fra la spesa del personale e la spesa corrente della Regione Calabria al netto della spesa sanitaria. In questo caso risulta una diminuzione percentuale in confronto all'anno precedente, tenuto conto che dal 2013 divengono consistenti le spese del personale delle Società partecipate.*

**REGIONE CALABRIA - DIPARTIMENTO ORGANIZZAZIONE E PERSONALE**

**Rapporto Spesa personale/Spesa corrente (ai sensi dell'art. 1, commi 562 e 557, della legge 296/2006) (NUOVA DETERMINAZIONE SULLA BASE DELLA SENTENZA DELLA CORTE DEI CONTI, SS.RR. n° 27/CONTR/11 DEL 12 MAGGIO 2011)** *****

| | 2011 | 2012 | 2013 | 2014 | 2015 | 2016 | 2017 | 2018 |
|---|---|---|---|---|---|---|---|---|
| **Spesa personale Regionale Comprensiva di quella del Consiglio Regionale (somme impegnate )** | **146.910.332,32** | **144.205.644,87** | **139.650.268,00** | **135.988.078,21** | **133.863.043,13** | **130.466.841,94** | **128.112.503,52** | **122.927.931,78** |
| **Spesa personale So.Ri.Cal. SPA (somme impegnate ) *** ** | **12.681.437,00** | **12.472.773,00** | **12.750.883,00** | **12.750.883,00** | **12.750.883,00** | **12.750.883,00** | **12.750.883,00** | **12.750.883,00** |
| **Spesa personale Fincalabria Spa (somme impegnate ) *** ** | **545.421,09** | **453.131,74** | **475.670,58** | **475.670,58** | **475.670,58** | **475.670,58** | **475.670,58** | **475.670,58** |
| **Spesa personale Sial Servizi (somme impegnate ) *** ** | **0,00** | **0,00** | **200.225,18** | **200.225,18** | **200.225,18** | **200.225,18** | **200.225,18** | **200.225,18** |
| **Spesa personale Progetto Magna Graecia (somme impegnate ) *** ** | **0,00** | **158.067,90** | **244.801,89** | **244.801,89** | **244.801,89** | **244.801,89** | **244.801,89** | **244.801,89** |
| **Spesa personale Ferrovie della Calabria SrL (somme impegnate ) *** ** | **0,00** | **2.153.349,26** | **35.935.974,61** | **35.935.974,61** | **35.935.974,61** | **35.935.974,61** | **35.935.974,61** | **35.935.974,61** |
| **Spesa personale Terme Sibarite S.p.A. (somme impegnate ) **** ** | **828.494,25** | **832.421,65** | **791.045,00** | **791.045,00** | **791.045,00** | **791.045,00** | **791.045,00** | **791.045,00** |
| **Spesa personale Comac S.r.L. (somme impegnate ) **** ** | **366.036,00** | **360.943,00** | **365.905,00** | **348.828,21** | **348.828,21** | **348.828,21** | **348.828,21** | **348.828,21** |
| **Spesa personale del Consorzio per la promozione della cultura e degli studi universitari di Crotone S.r.L. (somme impegnate ) **** ** | **18.478,00** | **0,00** | **0,00** | **0,00** | **0,00** | **0,00** | **0,00** | **0,00** |
| **Spesa personale Società in House Portanova SPA ( Consiglio Regionale ) (somme impegnate ) **** ** | **1.265.877,00** | **1.519.557,65** | **1.631.964,41** | **1.498.781,82** | **1.498.781,82** | **1.498.781,82** | **1.498.781,82** | **1.498.781,82** |
| **TOTALI** | **162.618.085,66** | **162.155.889,07** | **192.046.737,67** | **188.234.288,50** | **186.109.253,42** | **182.713.052,23** | **180.358.713,81** | **175.174.142,07** |
| | **impegni** | **impegni** | **impegni** | **impegni** | **impegni** | **impegni** | **impegni** | **impegni** |
| Spesa corrente totale comprensiva di quella del Consiglio Regionale | 4.408.846.608,86 | 4.626.953.143,55 | 4.291.851.174,89 | 6.753.182.860,68 | 4.790.825.865,55 */*/*/*/ | 4.776.067.811,36 | 4.586.981.019,75 | 4.586.981.019,75 |
| Spesa corrente sanità | 3.356.379.572,00 | 3.573.928.880,29 | 3.405.679.795,88 | 5.726.232.755,78 | 3.635.107.843,40 | 3.620.349.789,21 | 3.587.340.948,48 | 3.587.340.948,48 |
| | **1.052.467.036,86** | **1.053.024.263,26** | **886.171.379,01** | **1.026.950.104,90** | **1.155.718.022,15** | **1.155.718.022,15** | **1.057.537.786,93** | **1.057.537.786,93** |
| | | | | | | | | |
| **Rapporto Spesa personale/Spesa corrente** | **15,451133%** | **15,399065%** | **21,671512%** | **18,329448%** | **16,103344%** | **15,809484%** | **17,054588%** | **16,564339%** |

**Dati elaborati con riferimento alla nota del Dipartimento Bilancio prot. n° 106678 del 26/03/2014 e nota prot. n° 132314 del 16/04/2014**

***/*/*/*/ dati economici aggiornati giusta nota e-mail regioneria generale del 7/03/2016**

***** = Società Partecipate : dati counicati dal Dipartimento controlli con nota del 1/4/2014 n° 0113606**

****** = Società Partecipate : dati counicati in aggiornamento dal Dipartimento controlli con nota del 15/04/2014 n° 130757**

******* Dati del Consiglio Regionale aggiornati giusta e-mail del 8/03/2016**

Dall'esame della tabella emerge che la spesa complessiva del personale per l'anno 2018, è sensibilmente diminuita rispetto all'anno precedente, come anche l'incidenza sulle spese correnti. A tal fine si invita l'Amministrazione a monitorare con costanza tali indici, al fine di rendere tale rapporto in linea con le disposizioni vigenti, soprattutto in virtù di quanto stabilito dall'art. 1, comma 557, Legge n. 296 del 27.12.2006, come modificato dall'art. 14, comma 7, D.L. n. 78 del 31.05.2010, convertito nella Legge n. 122 del 30.07.2010. Il Collegio invita al rispetto del punto 1 lett. a) del su citato comma 557, poiché il mancato rispetto di tali diposizioni normative, come statuito dal punto 3 del medesimo comma, si applica l'art. 76, comma 4 del D.L. n. 112 del 25.06.2008, convertito nella Legge n. 133 del 06.08.2008, che dispone il "*divieto di procedere ad assunzioni di personale a qualsiasi titolo, con qualsivoglia tipologia contrattuale, ivi compresi i rapporti di collaborazione continuata e continuativa e di somministrazione, anche con riferimento ai processi di stabilizzazioni in atto*".

Infine, per il personale non dirigenziale risultano, per gli anni interessati 2011/2018, le somme costituite per il relativo fondo di produttività nel quale si evidenziano le decurtazioni effettuate ai sensi del D.L. 78/2010 e ss.mm. ed ii.. Si fa presente che per gli anni dal 2013 al 2018, relativamente alla contrattazione decentrata integrativa, questo Collegio, visti giusti verbali, si è espresso in merito, invitando l'Amministrazione, pima di una possibile erogazione, a valutare eventuali recuperi di somme liquidate per gli anni precedenti e non dovute.

Invece per il personale dirigente, per gli anni interessati 2011/2018, non risultano effettuate decurtazioni nelle somme costituite per il relativo fondo di produttività per il personale cessato, ai sensi del D.L. 78/2010 e ss.mm. ed ii.. Si evidenzia che per gli anni dal 2013 al 2018, come detto al punto precedente, questo Collegio, visti giusti verbali, si è espresso in merito, invitando l'Amministrazione, pima di una possibile erogazione, a valutare eventuali recuperi di somme liquidate per gli anni precedenti e non dovute.

## SEZIONE VI - IL PAREGGIO DI BILANCIO

La legge di stabilità per l'anno 2016 ha definitivamente statuito la modifica delle regole previgenti in tema di patto di stabilità. Infatti, l'articolo 1, comma 707, della legge 28 dicembre 2015, n. 208, dispone la cessazione dell'applicazione, a decorrere dall'anno 2016, dei commi 461, 463, 464, 468, 469 e dei commi da 474 a 483, della legge 23 dicembre 2014, n. 190, e successive modificazioni, ferma restando l'applicazione, nell'esercizio 2016, delle sanzioni nel caso di mancato rispetto dell'obiettivo del pareggio relativo all'anno 2015.

Il nuovo quadro definito dal legislatore ha trovato attuazione anche nell'articolo 1, comma 466, della legge 11 dicembre 2016, n. 232 (legge di bilancio 2017) che ha confermato anche per l'esercizio 2018 che le regioni devono conseguire un saldo non negativo, in termini di competenza, tra le entrate finali e le spese finali.

Ai fini della determinazione del predetto saldo di riferimento, la citata norma prevede che le entrate finali sono quelle ascrivibili ai titoli 1, 2, 3, 4 e 5 dello schema di bilancio previsto dal decreto legislativo 23 giugno 2011, n. 118, e le spese finali sono quelle ascrivibili ai titoli 1, 2 e 3 del medesimo schema di bilancio.

Per il triennio 2018-2020, nelle entrate e nelle spese finali in termini di competenza è considerato il Fondo pluriennale vincolato, di entrata e di spesa, al netto della quota riveniente dal ricorso all'indebitamento, fermo restando che non rileva la quota del Fondo pluriennale vincolato di entrata che finanzia gli impegni cancellati definitivamente dopo l'approvazione del rendiconto dell'anno precedente.

Ai sensi dell'articolo 1, comma 775, della legge 208 del 2015 la Regione, quindi, al fine di raggiungere gli obiettivi di finanza pubblica per l'esercizio 2018, deve conseguire un risultato positivo dei saldi di competenza finanziaria, che in termini di indebitamento netto, vale euro 102.593.000,00. Tale risultato, tuttavia, è depurato dalle spese per investimenti effettuate ai sensi dell'art.1, commi 495 bis e 495 ter, della legge 11 dicembre 2016, n. 232.

Infatti, in base alla citata normativa, la regione Calabria ha diritto ad usufruire di maggiori spazi finanziari che per l'anno 2017, sono stati pari a 22.302.894,74, da realizzarsi nel valore minimo indicato nella seguente tabella 29 e che per l'anno 2018, sono pari ad euro 22.509.000,00 esigibili secondo il cronoprogramma indicato nelle seguenti tabelle seguenti:

| SPAZI FINANZIARI DI CUI ALL'ARTICOLO 495 bis DELLA LEGGE 232/2016 | | | | | |
|---|---|---|---|---|---|
| **Importo complessivo** | **Impegni esigibili nell'anno 2017** | **Impegni esigibili nell'anno 2018** | **Impegni esigibili nell'anno 2019** | **Impegni esigibili nell'anno 2020** | **Impegni esigibili nell'anno 2021** |
| **22.302.894,74** | 7.806.013,16 | 6.110.993,16 | 5.798.752,63 | 2.364.106,84 | 223.028,95 |

| SPAZI FINANZIARI DI CUI ALL'ARTICOLO 495 ter DELLA LEGGE 232/2016 | | | | | |
|---|---|---|---|---|---|
| **IMPORTO COMPLESSIVO** | **IMPORTO IMPEGNI ESIGIBILI** | | | | |
| | **2018** | **2019** | **2020** | **2021** | **2022** |
| **22.509.000,00** | 7.878.150,00 | 6.167.466,00 | 5.852.340,00 | 2.385.954,00 | 225.090,00 |

Nell'anno 2017, la Regione ha realizzato investimenti pari a 9,606 milioni di euro e, quindi, superiore a quella minima obbligatoria.

Per tale ragione, pertanto, nell'anno 2018, la Regione, doveva realizzare un target minimo di spesa pari a euro 4.311.006,32, ovvero pari al target di spesa (euro 6.110.993,16) meno il valore degli investimenti già realizzati e anticipati nell'anno 2017.

Di fatto, la Regione ha realizzato investimenti, a valere sugli spazi finanziari ricevuti nell'anno 2017, per l'importo di 5.272.000,00 euro.

In relazione agli spazi finanziari acquisiti ai sensi dell'art.1, comma 495 ter, della legge 11 dicembre 2016, n. 232, nell'anno 2018, la Regione ha realizzato investimenti per il valore complessivo di euro 8.135.577,63, di cui 1.287.597,80 afferiscono ad investimenti diretti.

Inoltre, la Regione, ai sensi dell'art.10, comma 3, della Legge 243/2012 e dell'Intesa con i Comuni della Calabria, ha ceduto spazi finanziari per l'importo complessivo ad euro 450.000,00.

Si riportano di seguito i prospetti inviati al Ministero dell'economia e delle finanze in data 27 marzo 2018, predisposti in base agli accertamenti e agli impegni ancora non definitivi, dai quali emerge il rispetto degli obiettivi di finanza pubblica.

Ai sensi della normativa vigente, i dati relativi alle risultanze definitive saranno aggiornati e trasmessi entro il 30 giugno prossimo al Ministero dell'Economia e delle finanze.

Si riportano di seguito i prospetti inviati al ministero dell'economia e delle finanze nel mese di marzo 2018, predisposti in base agli accertamenti e agli impegni ancora non definitivi, dai quali emerge il rispetto degli obiettivi di finanza pubblica, e che saranno aggiornati entro il termine prescritto.

| **MONITORAGGIO SALDO DI BILANCIO 2018 (Art. 1 comma 469 e seguenti, della legge n. 232/2016)**<br>**REGIONE CALABRIA** | | | | |
|---|---|---|---|---|
| | | | | (importi in migliaia di euro) |
| **SEZIONE 1:**<br>**VERIFICA EQUILIBRIO ENTRATE FINALI - SPESE FINALI**<br>**(art. 1, comma 466 Legge di stabilità 2017)** | | **Dati gestionali COMPETENZA a tutto il 31 Dicembre 2017 (stanziamenti FPV/accertamenti e impegni)** | **Dati gestionali COMPETENZA a tutto il 31 Dicembre 2018 (stanziamenti FPV/accertamenti e impegni)** | **Dati gestional i CASSA a tutto il 31 Dicembre 2018 (facoltativo) (2)** |
| A1) Fondo pluriennale vincolato di entrata per spese correnti | (+) | 117.592 | 62.581 | |
| A2) Fondo pluriennale vincolato di entrata in conto capitale al netto delle quote finanziate da debito | (+) | 360.804 | 355.478 | |
| A3) Fondo pluriennale vincolato di entrata per partite finanziarie | (+) | | | |
| A4) Fondo pluriennale vincolato di entrata che finanzia gli impegni cancellati definitivamente dopo l'approvazione del rendiconto 2017 | (-) | 16.152 | 8.668 | |
| **A) Fondo pluriennale vincolato di entrata (A1 + A2 + A3 - A4)** | (+) | 462.244 | 409.391 | |
| **B) Titolo 1 - Entrate correnti di natura tributaria, contributiva e perequativa** | (+) | 4.471.254 | 4.385.549 | |
| **C) Titolo 2 - Trasferimenti correnti validi ai fini dei saldi finanza pubblica** | (+) | 498.025 | 587.075 | |
| **D) Titolo 3 - Entrate extratributarie** | (+) | 68.861 | 62.805 | |
| **E) Titolo 4 - Entrate in c/capitale** | (+) | 531.017 | 681.093 | |
| **F) Titolo 5 - Entrate da riduzione di attività finanziarie** | (+) | 3.500 | | |
| **G) TOTALE SPAZI FINANZIARI ACQUISITI (1 + 2 + 3 + 4 + 5) (1)** | (+) | 22.303 | 22.509 | |
| H1) Titolo 1 - Spese correnti al netto del fondo pluriennale vincolato | (+) | 4.688.335 | 4.648.861 | |
| H2) Fondo pluriennale vincolato di parte corrente | (+) | 62.581 | 73.261 | |
| **H) Titolo 1 - Spese correnti valide ai fini dei saldi di finanza pubblica (H=H1+H2)** | (-) | 4.750.916 | 4.722.122 | |
| I1) Titolo 2 - Spese in c/ capitale al netto del fondo pluriennale vincolato | (+) | 753.138 | 826.015 | |
| I2) Fondo pluriennale vincolato in c/capitale al netto delle quote finanziate da debito | (+) | 355.478 | 385.001 | |
| **I) Titolo 2 - Spese in c/capitale valide ai fini dei saldi di finanza pubblica (I=I1+I2)** | (-) | 1.108.616 | 1.211.016 | |
| L1) Titolo 3 - Spese per incremento di attività finanziaria al netto del fondo pluriennale vincolato | (+) | 3.758 | | |
| L2) Fondo pluriennale vincolato per partite finanziarie | (+) | | | |
| **L) Titolo 3 - Spese per incremento di attività finanziaria valide ai fini dei saldi di finanza pubblica (L=L1 + L2)** | (-) | 3.758 | | |
| **J) Saldo anticipazione finanziamento sanità (anticip. sanità concessa - le relative regolazioni contabili per i rimborsi anticipazione sanità effettuate nell'anno) (solo ai fini saldo di cassa)** | (+) | | | |
| **M) TOTALE SPAZI FINANZIARI CEDUTI (1)** | (-) | 275 | 450 | |
| **N) SPAZI ACQUISITI NON UTILIZZATI (N=1f+1g+2c+3d+4c+5d)** | (-) | 0 | 0 | |
| **O) SALDO TRA ENTRATE E SPESE FINALI VALIDE AI FINI DEI SALDI DI FINANZA PUBBLICA (O=A+B+C+D+E+F+G-H-I-L+J-M-N)** | | 193.639 | 214.834 | |
| **P) OBIETTIVO DI SALDO (3)** | | 88.128 | 102.593 | |
| **Q) DIFFERENZA TRA IL SALDO TRA ENTRATE E SPESE FINALI NETTO E OBIETTIVO (Q=O-P) (4)** | | 105.511 | 112.241 | |

| SEZIONE 2:<br>ANALISI SPAZI FINANZIARI ACQUISITI | Dati gestionali COMPETENZA a tutto il 31 dicembre 2018 (stanziamenti FPV/accertamenti e impegni) |
|---|---|
| **1) Spazi acquisiti nel 2018 con il patto di solidarietà nazionale verticale per nuovi investimenti (comma 495-ter, L. 232/2016)** | 22.509 |
| 1a) impegni per nuovi investimenti diretti esigibili nel 2018, concernenti opere pubbliche, a valere degli spazi acquisiti nel 2018 ai sensi del comma 495-ter L. 232/2016, oggetto del monitoraggio BDAP-MOP di cui al D. Lgs n. 229/2011. | 1.288 |
| 1b) impegni per altri nuovi investimenti diretti esigibili nel 2018 a valere degli spazi acquisiti nel 2018 ai sensi del comma 495-ter L. 232/2016 (non riguardanti opere pubbliche e NON oggetto del monitoraggio BDAP-MOP di cui al D. Lgs n. 229/2011) | |
| 1c) impegni per nuovi investimenti indiretti esigibili nel 2018, concernenti contributi per la realizzazione di opere pubbliche, a valere degli spazi acquisiti nel 2018 ai sensi del comma 495-ter L. 232/2016, i cui beneficiari sono tenuti al monitoraggio BDAP- MOP di cui al D. Lgs n. 229/2011. | 6.848 |
| 1d) impegni per altri nuovi investimenti indiretti esigibili nel 2018 a valere degli spazi acquisiti nel 2018 ai sensi del comma 495-ter L. 232/2016 (non concernenti contributi per la realizzazione di opere pubbliche e/o i cui beneficiari NON sono tenuti al monitoraggio BDAP-MOP di cui al D. Lgs n. 229/2011) | |
| 1e) FPV c/cap. di spesa 2018 al netto del debito per nuovi investimenti, diretti e indiretti, esigibili nel 2019-2022 a valere degli spazi acquisiti nel 2018 ai sensi del comma 495-ter L. 232/2016 | 14.373 |
| 1f) Spazi acquisiti nel 2018 con il patto di solidarietà nazionale verticale per investimenti nuovi (commi 495-ter, L. 232/2016) non utilizzati per investimenti esigibili nel 2018 | 0 |
| 1g) Spazi acquisiti nel 2018 con il patto di solidarietà nazionale verticale per investimenti nuovi (commi 495-ter L. 232/2016), non utilizzati per investimenti esigibili negli esercizi 2019-2022- FPV di spesa(5) | 0 |
| | |
| **1) Spazi acquisiti nel 2018 con il patto di solidarietà nazionale orizzontale (art. 4DPCM 21/2017)** | |
| 2a) impegni per investimenti esigibili nel 2018 a valere degli spazi acquisiti con i patti di solidarietà orizzontali | |
| 2b) FPV c/cap. al netto del debito a valere degli spazi acquisiti con i patti di solidarietà orizzontali | |
| 2c) Spazi acquisiti nel 2018 con il patto di solidarietà nazionale orizzontale non utilizzati | |
| **2) Spazi acquisiti nel 2018 con le intese regionali (all'art. 2, DPCM 21/2017)** | 0 |
| 3a) impegni per investimenti esigibili nel 2018 a valere degli spazi acquisiti con le intese regionali | |
| 3b) FPV c/cap. al netto del debito a valere degli spazi acquisiti con le intese regionali | |
| 3d) Spazi acquisiti nel 2018 con le intese regionali e non utilizzati | 0 |
| | |
| **3) Spazi acquisiti nel 2018 con il patto di solidarietà nazionale verticale - chiusura contabilità speciali nel 2017 (articolo 1, comma 791, legge n. 205/2017)** | |
| 4a) impegni per investimenti diretti esigibili nel 2018 a valere degli spazi acquisiti a seguito della chiusura contabilità speciali nel 2017 (articolo 1, comma 791, legge n. 205/2017) | |
| 4b) FPV c/cap. al netto del debito a valere degli spazi acquisiti della chiusura contabilità speciali nel 2017 (articolo 1, comma 791, legge n. 205/2017) | |
| 4c) Spazi acquisiti nel 2018 con il patto di solidarietà nazionale verticale - chiusura contabilità speciali (articolo 1, comma 787, legge n. 205/2017) e non utilizzati | |
| 4) **Spazi acquisiti nel 2018 ai sensi dell'art. 1, comma 792, della legge n. 205 del 2017** | |
| 5a) Impegni per investimenti diretti esigibili nel 2018 a valere degli spazi acquisiti ai sensi dell'art. 1, comma 792, della legge n. 205 del 2017 | |
| 5b) FPV c/cap. al netto del debito a valere degli spazi acquisiti ai sensi dell'art. 1, comma 792, della legge n. 205 del 2017 | |
| 5c) spazi finanziari acquisiti in attuazione dell'art. 1, comma 792, L n. 205 del 2017 utilizzati cedendoli ai propri enti locali | |
| 5d) Spazi acquisiti nel 2018 ai sensi dell'art. 1, comma 792, della legge n. 205 del 2017 e non utilizzati | |
| | |
| 5) **Verifica, per l'esercizio 2018, dell'utilizzo spazi acquisiti nel 2017 con il patto di solidarietà nazionale verticale per nuovi investimenti (comma 495-is, L. 232/2016)** | |
| 6a) impegni per investimenti diretti nuovi e aggiuntivi esigibili nel 2018 concernenti opere pubbliche a valere degli spazi acquisiti nel 2017 ai sensi del comma 495-bis L. 232/2016 oggetto del monitoraggio BDAP-MOP di cui al D. Lgs n. 229/2011 | |
| 6b) Impegni per altri investimenti diretti nuovi e aggiuntivi esigibili nel 2018 a valere degli spazi acquisiti nel 2017 ai sensi del comma 495-bis L. 232/2016 non riguardanti opere pubbliche, NON oggetto del monitoraggio BDAP-MOP di cui al D. Lgs n. 229/2011 | |
| 6c) Impegni per investimenti indiretti nuovi e aggiuntivi esigibili nel 2018 a valere degli spazi acquisiti nel 2017 ai sensi del comma 495-bis L. 232/2016 i cui beneficiari sono tenuti al monitoraggio BDAP-MOP di cui al D. Lgs n. 229/2011. | |
| 6d) impegni per altri investimenti indiretti nuovi e aggiuntivi esigibili nel 2018 a valere degli spazi acquisiti nel 2017 ai sensi del comma 495-bis L. 232/2016 non concernenti contributi per la realizzazione di opere pubbliche e/o i cui beneficiari NON sono tenuti al monitoraggio BDAP-MOP di cui al D. Lgs n. 229/2011 | 5.272 |
| 6e) FPV c/cap. di spesa 2018 al netto del debito per investimenti nuovi e aggiuntivi, diretti e indiretti, esigibili nel 2019-2021 a valere degli spazi acquisiti nel 2017 ai sensi del comma 495-bis L. 232/2016 | 7.424 |
| 6f) Spazi acquisiti nel 2017 con il patto di solidarietà nazionale verticale per investimenti nuovi e aggiuntivi (comma 495-bis L. 232/2016) e non utilizzati con impegni esigibili 2018 | 0 |
| 6g) Spazi acquisiti nel 2017 con il patto di solidarietà nazionale verticale per investimenti nuovi e aggiuntivi (comma 495-bis L. 232/2016), non utilizzati per investimenti esigibili negli esercizi 2019-2021- FPV di spesa (6) | 0 |
| | |
| **7) Risorse derivanti dalla chiusura nel 2018 delle contabilità speciali in materia della protezione civile non utilizzate nel corso del medesimo esercizio, da programmare entro il 20 gennaio 2019 per investimenti ai sensi dell'art. 1, commi 789 e 790 della legge n. 205 del 2017 (9a-9b-9c) (7)** | 29.419 |
| 7a) Entrate riversate nel 2018 alle regioni a seguito della chiusura delle contabilità speciali in materia di protezione civile ai fini dell'art. 1, comma 788 della legge n. 205 del 2017. | 29.528 |
| 7b) Impegni esigibili nel 2018 a valere degli accertamenti 2018 derivanti dalla chiusura delle contabilità speciali in materia di protezione civile, ai fini dell'art. 1, comma 788 della legge n. 205 del 2017 | 109 |
| 7c) FPV di spesa 2018 al netto del debito a valere degli egli accertamenti 2018 derivanti dalla chiusura delle contabilità speciali in materia di protezione civile, ai fini dell'art. 1, comma 788 della legge n. 205 del 2017 | |

*Note*

*1) Gli importi riguardanti gli spazi finanziari acquisiti o ceduti nel 2018 attraverso i patti regionalizzati e nazionali sono inseriti automaticamente dall'applicativo web del pareggio sulla base delle informazioni del modello 5OB/18.*

*2) La trasmissione dei dati di cassa a tutto dicembre 2018 è facoltativa ai sensi dell'articolo 1, comma 479, lettera a), della legge 11 dicembre 2016, n. 232.*

*3) L'obiettivo P è inserito automaticamente dall'applicativo web, per un importo pari al contributo alla finanza pubblica di cui all'articolo 1, comma 775, L 205/207 aggiornato all'intesa 31 gennaio 2018, incrementato delle risorse derivanti dalla chiusura, nel 2018, delle contabilità speciali in materia della protezione civile non utilizzate nel corso del medesimo esercizio, da programmare entro il 20 gennaio 2019 per investimenti ai sensi dell'art. 1, commi 789 e 790 della legge n. 205 del 2017 . L'obiettivo in termini di cassa è sempre pari a 0*

*4) L'ente è in equilibrio di bilancio se la differenza tra il saldo conseguito e l'obiettivo è pari a 0 o positivo.*

*5) In caso di mancato utilizzo, per gli spazi acquisiti nel 2018 ai sensi dei commi 495 della legge 11 dicembre 2016, n. 232, destinati a investimenti nuovi eaggiuntivi esigibili nel 2019-2022, non è prevista l'applicazione della sanzione di cui al comma 475 della medesima legge.*

*6) In caso di mancato utilizzo, per gli spazi acquisiti nel 2017 ai sensi dei commi 495 e 495-bis della legge 11 dicembre 2016, n. 232, destinati a investimenti nuovi e aggiuntivi esigibili nel 2019-2021, non è prevista l'applicazione della sanzione di cui al comma 475 della medesima legge.*

*7) In occasione del monitoraggio del secondo semestre 2018, L'importo della voce 7) deve corrispondere a quello inserito nel modello Richiesta di spazi finanziari di cui all'art. 1, commi 789 e 790 della legge n. 205 del 2017 nell'ambito del patto nazionale verticale - contabilità speciali (anno di riferimento 2019), da trasmettere entro il 20 gennaio 2019. In caso di mancata corrispondenza, aggiornare il modello del patto nazionale verticale - contabilità speciali anno 2019, inviando a assistenza.cp@mef.gov.it una mail di richiesta di riapertura del modello.*

**Allegato B -**
**Modello 2C/18**

**Saldo di bilancio 2018 (Art. 1, comma 463 e seguenti, della legge n. 232/2016)**
**PROSPETTO per la CERTIFICAZIONE della verifica del rispetto degli obiettivi di saldo 2018**
da trasmettere entro il termine perentorio del 31 marzo 2019
**REGIONE CALABRIA**
VISTI i risultati della gestione di competenza finanziaria dell'esercizio 2018;
VISTE le informazioni sul monitoraggio degli equilibri tra entrate e spese finali 2018 trasmesse da questo Ente all'apposito sito web

**SI CERTIFICANO LE SEGUENTI RISULTANZE:**

*Importi in migliaia di euro*

| | **RISULTATI 2018** | **dati di competenza finanziaria** | **dati di cassa (facoltativo)** |
|---|---|---|---|
| A | FONDO PLURIENNALE VINCOLATO DI ENTRATA | 409.391 | 0 |
| B+C+ D+E+ F | ENTRATE FINALI | 5.716.522 | 0 |
| G | TOTALE SPAZI FINANZIARI ACQUISITI | 22.509 | 0 |
| H+I+ L | SPESE FINALI | 5.933.138 | 0 |
| M | TOTALE SPAZI FINANZIARI CEDUTI | 450 | 0 |
| N | SPAZI ACQUISITI NON UTILIZZATI | 0 | 0 |
| O | SALDO TRA ENTRATE E SPESE FINALI VALIDE AI FINI DEI SALDI DI FINANZA PUBBLICA (O=A+B+C+D+E+F+G-H-I-L-M-N) | 214.834 | 0 |
| P | OBIETTIVO DI SALDO | 102.593 | 0 |
| Q | DIFFERENZA TRA IL SALDO TRA ENTRATE E SPESE FINALI NETTO E OBIETTIVO (Q=O-P) | 112.241 | 0 |

Sulla base delle predette risultanze si certifica che nell'esercizio 2018:

| | |
|---|---|
| X | *è stato conseguito l'obiettivo di competenza finanziaria tra entrate finali e spese finali (Q è pari a 0 o positivo)* |
| | l'obiettivo di competenza finanziaria è stato conseguito lasciando spazi finanziari inferiori all'1% degli accertamenti delle entrate finali |
| | è stato conseguito anche il saldo di cassa tra entrate finali e spese finali di cui al comma 479, L 232/2016 (Q è pari a 0o positivo) |
| | *non è stato conseguito l'obiettivo di competenza finanziaria tra entrate finali e spese finali (Q è negativo - si applicano* le sanzioni di cui al comma 475, L 232/2016) |
| | *il mancato conseguimento dell'obiettivo di competenza finanziaria è inferiore al 3% degli accertamenti delle entrate* finali (si applicano le sanzioni di cui al comma 476, L 232/2016) |
| | *gli spazi acquisiti nell'esercizio sono stati utilizzati per una percentuale inferiore al 90% (l'ente non può beneficiare* di spazi finanziari nell'esercizio 2020) |
| X | *gli impegni esigibili nel 2018 per nuovi investimenti di cui all'art. 1, comma 495-ter, L 232/2016 sono stati registrati* (altrimenti si applicano le sanzioni di cui ai commi 475) |
| X | *gli impegni esigibili nel 2018 per gli investimenti nuovi e aggiuntivi di cui all'art. 1, comma 495-bis, L 232/2016 sono* stati registrati (altrimenti si applicano le sanzioni di cui ai commi 475) |

**DATA**

IL PRESIDENTE

IL RESPONSABILE DEL SERVIZIO FINANZIARIO

Organo Revisione (1)

Organo Revisione (2)

Organo Revisione (3)

## SEZIONE VII - TEMPESTIVITÀ DEI PAGAMENTI

In ordine alla tematica della tempestività dei pagamenti nelle transazioni commerciali tra imprese e pubblica amministrazione, il Collegio rileva che la Regione Calabria ha implementato processi e strumenti volti a garantire il rispetto dei tempi di pagamento, in un'ottica che si pone fra l'altro a vantaggio dell'immissione di liquidità al sistema economico, rappresentando quindi un ulteriore strumento di politica economica anche a sostegno della crisi in atto.
In particolare, sono state delle circolari destinate alle Direzioni Generali che, sancendo rigorose e definite procedure e tempistiche attinenti la registrazione delle fatture per tutte le casistiche possibili, hanno consentito il rispetto dei tempi di pagamento prescritti dal nuovo quadro normativo.
Le linee Guida prevedono che le Direzioni effettuino idonea segnalazione per evitare ritardi nei pagamenti in caso di superamento dei tempi stabiliti.
Il Collegio in merito a ciò prende atto che è stata prodotta dal Dirigente del Settore Ragioneria l'attestazione, ai sensi dell'art. 41 del D.L. n. 66/2014, che l'indicatore di tempestività dei pagamenti, nell'esercizio finanziario 2018, è risultato essere pari a 16,51. Di seguito l'attestazione allegata al rendiconto:

REGIONE CALABRIA

ATTESTAZIONE

In ottemperanza all'art. 41 del D.L. n. 66/2014

SI ATTESTA

Che l'indicatore di tempestività dei pagamenti nelle transazioni Commerciali nell'esercizio finanziario 2018 è pari a 16,51.

*Il Dirigente del Settore ad Interim*
*Dott. Michele Stefanizzi*

Il Presidente

## SEZIONE VIII - ORGANISMI PARTECIPATI

L'art. 11, comma 6, lett. j) del d.lgs. n. 118/2011 dispone che nella relazione sulla gestione vengano illustrati "gli esiti della verifica dei crediti e dei debiti reciproci con i propri enti strumentali e le società controllate e partecipate. La predetta informativa, asseverata dai rispettivi organi di revisione, evidenzia analiticamente eventuali discordanze e ne fornisce la motivazione; in tal caso l'ente assume senza indugio, e comunque non oltre il termine dell'esercizio finanziario in corso, i provvedimenti necessari ai fini della riconciliazione delle partite debitorie e creditorie".

Al fine di dare la predetta informazione, il dirigente del dipartimento "Bilancio, Patrimonio e Finanze", con nota n. 63787 del 14 febbraio 2019, ha chiesto ai dipartimenti regionali di fornire comunicazioni in merito all'esito della verifica dei crediti e dei debiti con i propri Enti strumentali e società partecipate, entro la data del 10/03/2019.

Preme sottolineare che, come comunicato dal dirigente del competente Settore del Dipartimento "Bilancio, finanze, patrimonio", anche per l'anno 2018, nonostante un lieve miglioramento, i dipartimenti regionali hanno posto in essere l'attività di "circolarizzazione dei crediti", solo a ridosso della data dell'approvazione del rendiconto e dietro costante impulso del Dipartimento "Bilancio, Patrimonio e Finanze".

Gli esiti delle verifiche riportate in allegato alla relazione sulla gestione quindi, sono prevalentemente il frutto del lavoro posto in essere dal Dipartimento Bilancio, patrimonio e finanze, che, di concerto con i Dipartimenti vigilanti, si è interfacciato con gli Enti, le società, su indicazione e sollecitazione di questo Collegio, al fine di effettuare una circolarizzazione corretta.

Per tale ragione, e come meglio dettagliato nelle note inserite nell'allegato 2, la verifica dei crediti e dei debiti di cui trattasi non è stata, ad oggi, interamente completata. Pertanto si invita l'Amministrazione a concludere tale verifica e a procedere alla prossima nei tempi utili, affinché non si verifichi tale circostanza, ed eventualmente a procedere, viste le proprie competenze, sui risultati dei singoli dirigenti responsabili di tali verifiche, qualora questi non adempiano al proprio dovere.

***ELENCO DEGLI ENTI FACENTI PARTE DEL GRUPPO AMMINISTRAZIONE PUBBLICA***

Con Dgr. n. 559 del 28 dicembre 2016 si è provveduto ad individuare i soggetti facenti parte del Gruppo amministrazione pubblica, così come previsto dalla vigente normativa (articolo 11 ter, quater e quinquies del decreto legislativo 23 giugno 2011, n. 118 nonché dall'allegato 4/4) in "organismi strumentali", "enti strumentali controllati", "enti strumentali partecipati", "società controllate", e "società partecipate". In occasione della redazione del Bilancio consolidato degli anni 2016 e 2017 sulla base dell'istruttoria predisposta dal Dipartimento Presidenza, con le deliberazioni della Giunta regionale 449 del 29 settembre 2017 e n. 496 del 6 novembre 2018 è stato aggiornato l'elenco contenente gli organismi strumentali, gli enti controllati e partecipati, le società del "Gruppo Amministrazione Pubblica" secondo quanto stabilito dal decreto legislativo 23 giugno 2011, n. 118 e s.m.i. e dall'allegato 4/4 al medesimo decreto così suddivisi nelle cinque categorie previste:

1) organismi strumentali dell'amministrazione pubblica capogruppo come definiti dall'articolo 1, comma 2, lettera b) del decreto legislativo 23 giugno 2011, n. 118:

- Consiglio regionale della Calabria;

2) enti strumentali controllati dell'amministrazione pubblica capogruppo come definiti dall'articolo 11-ter, comma 1, del decreto legislativo 23 giugno 2011, n. 118:

- Agenzia Regionale per lo Sviluppo dell'Agricoltura Calabrese (ARSAC);
- Azienda Forestale della Regione Calabria (AFOR) in liquidazione;
- Agenzia Regione Calabria per le erogazioni in agricoltura (ARCEA);
- Azienda Calabria Lavoro;
- Agenzia Regionale per la Protezione dell'Ambiente della Calabria (ARPACAL);
- Azienda regionale per la forestazione e per le politiche della montagna (AZIENDA CALABRIA VERDE);
- Azienda territoriale per l'edilizia residenziale pubblica regionale (ATERP Calabria);
- Consorzio Regionale per lo Sviluppo delle Attività produttive Regione Calabria (CORAP);
- Istituto regionale per la Comunità Arberesh di Calabria in liquidazione;
- Istituto regionale per la Comunità Grecanica di Calabria in liquidazione;
- Istituto regionale per la Comunità Occitana in liquidazione;
- Ente per i Parchi Marini Regionali;
- Fondazione "Field" in liquidazione;
- Fondazione "Calabria Etica" in liquidazione;
- Fondazione "Calabresi nel mondo" in liquidazione;
- Fondazione "Film Commission";

3) enti strumentali partecipati dall'amministrazione pubblica, come definiti dall'articolo 11-ter, comma 2, del decreto legislativo 23 giugno 2011, n. 118:

- Autorità regionale dei trasporti della Calabria (ART-CAL);

4) società controllate dall'amministrazione pubblica capogruppo come definite dall'articolo 11-quater, comma 1, del decreto legislativo 23 giugno 2011, n. 118:
partecipazioni dirette:
- Consorzio Mercato Agricolo Alimentare Calabria srl – "Comac srl" in fallimento;
- Fincalabra SpA;
- Terme Sibarite Spa;
- Sorical Spa in liquidazione;
- Ferrovie della Calabria Srl;
- Somesa Spa in liquidazione;
- Progetto Magna Grecia srl in fallimento;

partecipazioni indirette:
- Fersav Srl in fallimento;
- Calabria Impresa e Territorio Srl in liquidazione.

Nelle tabelle seguenti viene riassunta la situazione delle partecipazioni regionali:

Partecipazioni in imprese partecipate

| SOCIETÁ | Valore partecipazione regionale in funzione del P.N. risultante dall'ultimo bilancio | Importo partecipazione 31.12.2018 |
|---|---|---|
| COMARC s.r.l. in liquidazione | € 190.989,61 | € 190.989,61 |
| COMALCA S.c.r.l. | € 3.072.387,88 | € 3.072.387,88 |
| SACAL S.p.A. | € 1.063.884,96 | € 1.063.884,96 |
| SOGAS S.p.A. | - | - |
| AEROPORTO S. ANNA S.p.A. in fallimento | - | - |
| STRETTO DI MESSINA S.p.A. in liquidazione | € 9.928.782,86 | € 9.928.782,86 |
| BANCA POPOLARE ETICA | € 213.279,00 | € 213.279,00 |
| CONSORZIO CIES in fallimento | - | - |
| SAGAS Spa | € 111.056,68 | € 111.056,68 |
| **Totale** | **€ 14.580.380,99** | **€ 14.580.380,99** |

Partecipazioni in imprese Controllate

| SOCIETÁ | Valore partecipazione regionale in funzione del P.N. risultante dall'ultimo bilancio | Importo partecipazione 31.12.2018 |
|---|---|---|
| FINCALABRA S.p.A. | € 8.052.804,00 | € 8.052.804,00 |
| COMAC s.r.l. in fallimento | € 2.133.214,85 | € 2.133.214,85 |
| TERME SIBARITE S.p.A. | € 4.358.166,00 | € 4.358.166,00 |
| SORICAL S.p.A. in liquidazione | € 9.663.121,85 | € 9.663.121,85 |
| SOMESA S.r.l. in Liquidazione | € 108.942,00 | € 108.942,00 |
| PROGETTO MAGNA GRAECIA S.r.l. in fall. | - | - |
| FERROVIE DELLA CALABRIA S.R.L. | € 15.106.534,00 | € 15.106.534,00 |
| **Totale** | **€ 39.422.782,69** | **€ 39.422.782,69** |

Cosi come previsto nell'allegato 4.3 del D.Lgs. 118/2011 le partecipazioni in società controllate e partecipate sono state valutate in base al metodo del patrimonio netto. A tal fine, l'utile o la perdita d'esercizio della partecipata, per la quota di pertinenza, è stato portato al conto economico ed ha avuto come contropartita, nello stato patrimoniale, l'incremento o la riduzione della partecipazione. Come dichiarato dall'Amministrazione nella propria relazione, per il calcolo del Patrimonio netto sono stati utilizzati i dati riferiti all'ultimo documento contabile; precisando che per le società Terme Sibarite Spa, Somesa Spa in liquidazione, Stretto di Messina Spa in liquidazione, Sagas Spa in liquidazione e Sacal Spa, sono stati utilizzati i bilanci o gli schemi predisposti per l'approvazione degli stessi, e per la società Fincalabra Spa è stato considerato, prudenzialmente, il valore del Patrimonio Netto desunto dal budget 2018 trasmesso dalla società in data 12.12.2018.

**Rivalutazioni e svalutazioni**

| SOCIETÁ | Importo Partecipazione netto 1.1. 2018 | Rivalutazione per incrementi patrimoniali ultimo bilancio | Svalutazione per decrementi patrimoniali ultimo bilancio | Importo partecipazione 31.12.2018 |
|---|---|---|---|---|
| COMARC s.r.l. in liquidazione | € 195.841,17 | - | -€ 4.851,56 | € 190.989,61 |
| COMALCA S.c.r.l | € 3.079.774,07 | - | -€ 7.386,19 | € 3.072.387,88 |
| SACAL S.p.A. | € 960.238,60 | € 103.646,36 | - | € 1.063.884,96 |
| SOGAS S.p.A. | - | - | - | - |
| AEROPORTO S. ANNA S.p.A. in fallimento | - | - | - | - |
| FINCALABRA S.p.A. | € 10.808.262,00 | - | -€ 2.755.458,00 | € 8.052.804,00 |
| COMAC s.r.l. in fallimento | € 2.133.214,85 | - | - | € 2.133.214,85 |
| TERME SIBARITE S.p.A. | € 4.289.466,00 | € 68.700,00 | - | € 4.358.166,00 |
| SORICAL S.p.A. in liquidazione | € 9.092.823,63 | € 570.298,22 | - | € 9.663.121,85 |
| STRETTO DI MESSINA S.p.A. in liquidazione | € 9.914.145,38 | € 14.637.,48 - | - | € 9.928.782,86 |
| BANCA POPOLARE ETICA | € 184.025,76 | € 29.253,24 | - | € 213.279,00 |
| SOMESA S.r.l. in Liquidazione | € 110.580,00 | - | -€ 1.638,00 | € 108.942,00 |
| CONSORZIO CIES in fallimento | - | - | - | - |
| PROGETTO MAGNA GRAECIA S.r.l. in fallimento | - | - | - | - |
| FERROVIE DELLA CALABRIA S.R.L. | € 15.100.513,00 | € 6.021,00 | | € 15.106.534,00 |
| SAGAS Spa | € 151.671,02 | | -€ 40.614,34 | € 111.056,68 |
| **TOTALE** | **€ 56.020.555,48** | **€ 792.556,30** | **-€ 2.809.948,09** | **€ 54.003.163,68** |

## SEZIONE IX - SERVIZIO SANITARIO REGIONALE

La spesa sanitaria trova copertura nella parte entrata, in appositi capitoli ove sono iscritte le somme che affluiscono dallo Stato alla Regione, in particolare a titolo di Irap, compartecipazione Iva e addizionale regionale Irpef; per la parte residua la Regione sopperisce con risorse proprie sia correnti che derivanti da indebitamento.

Questo Collegio, ha preso contezza prospetto di Conto Economico consolidato anno 2018 redatto dal Dipartimento Tutela della Salute, rilevando quanto evidenziato nella relazione del medesimo Dipartimento, nella quale evidenzia che "alla data di predisposizione del Rendiconto regionale dell'anno 2018 (anch'esso da approvarsi entro il 30 aprile 2019) non è stato trasmesso il conto consolidato degli Enti del SSR definitivo, al predetto documento contabile, ma vengono allegati i risultati del conto economico consolidato del IV trimestre 2018 nonché la nota di chiarimenti del conto economico".

Preso atto dei dati riportati nell'allegato al rendiconto in esame, e di quanto relazionato dal Dipartimento, questo Collegio invita l'Amministrazione a sollecitare le varie ASP e AO, affinché approvino i relativi bilanci, considerato che il Consolidato relativo alla Sanità è stato predisposto su dati non definitivi.

## CONCLUSIONI

Il Collegio, richiamate qui tutte le considerazioni espresse nei punti precedenti, per farne parte integrante, evidenzia inoltre:

- che in ordine alla tempestività dei pagamenti nelle transazioni commerciali tra imprese e pubblica amministrazione, anche se la Regione si è adoperata al fine di ridurre i tempi medi, questi risultano ancora elevati, soprattutto a causa del debito pregresso della Sanità, pertanto si invitano i responsabili di tale Dipartimento ad individuare le più adeguate soluzioni;
- che, in tema di Trattamento Accessorio del Personale, come già rilevato nelle relazioni al rendiconto 2014, 2015, 2016 e 2017, la Corte dei Conti aveva evidenziato un aumento negli anni 2012 e 2013 rispetto al parametro 2010 dell'ammontare complessivo delle risorse destinate al trattamento accessorio, mentre dalle tabelle allegate alla presente relazione si evidenzia che il sopraddetto aumento si è verificato solo per il 2012; ed ancora, si rimarca che (aldilà delle controdeduzioni prodotte dalla Regione) nulla è stato effettuato al fine di procedere al probabile necessario recupero delle provvidenze erogate negli anni passati e contestati nell'ispezione del Ministero dell'Economia e delle Finanze di febbraio 2014 ciò nonostante i solleciti effettuati da questo Collegio;

ed, infine, osserva quanto segue*:*

Con riferimento alle, già richiamate, considerazioni espresse nei capitoli riguardanti le varie tematiche affrontate nella presente relazione, raccomanda l'Amministrazione di procedere a monitorare con costanza la contabilità economico-patrimoniale, che è entrata in vigore dal 01.01.2016 e consiglia di procedere all'adeguamento del Regolamento interno di amministrazione contabilità alla luce delle modifiche introdotte al D.Lgs. n. 118/2011, con il D.Lgs. n. 126/2014, in materia di armonizzazione dei bilanci pubblici.

Oltre a ciò, nell'attestare la corrispondenza delle risultanze del Rendiconto a quelle delle scritture contabili ed il rispetto dei vincoli di finanza pubblica attraverso il conseguimento degli obiettivi di contenimento della spesa, ritiene

che l'impianto complessivo del Rendiconto, unitamente alle informazioni contenute nella Relazione sulla gestione, predisposta dalla Giunta e redatta secondo quanto previsto dalla normativa di riferimento, esprime un quadro completo ed esaustivo delle risultanze della gestione.

Il Collegio pertanto, alla luce delle considerazioni enunciate, in relazione alla deliberazione avente ad oggetto "*Progetto di Legge: approvazione Rendiconto generale relativo all'esercizio finanziario 2018",* unitamente agli allegati, esprime

**parere favorevole con le osservazioni soprariportate.**

Del che si è redatto il presente verbale che viene letto, chiuso, confermato e sottoscritto alle ore 15,20.

***F.to***
**Il Collegio dei Revisori dei Conti**
**della Regione Calabria**

*Prof.ssa Filomena Maria Smorto*
*Dott. Alberto Porcelli*
*Dott. Francesco Malara*

# Collegio dei Revisori dei Conti della Regione Calabria

## Verbale n. 13 del 30 novembre 2019

## Parere n. 9/2019

Il Collegio dei Revisori della Regione Calabria, così composto:

- Dott.ssa Grazia Zeppa - Presidente, presente
- Dott. Luigi Mazzulla - Componente, presente
- Dott. Rocco Nicita - Componente, presente

nominato con deliberazione di Consiglio regionale n. 423 del 30 settembre 2019 si è riunito con l'ausilio di mezzi informatici per discutere il seguente punto all'ordine del giorno:

1. **Emendamento al disegno di legge 440/10^ *"Approvazione rendiconto generale relativo all'esercizio finanziario 2018"*. La relazione sul Rendiconto generale dell'esercizio finanziario 2018 allegata al disegno di legge *"Approvazione rendiconto generale relativo all'esercizio finanziario 2018"* è interamente sostituita dall'allegato documento "*Relazione sulla gestione allegata al Rendiconto generale esercizio finanziario 2018"*.**

Il Collegio relativamente al punto posto all'ordine del giorno,

**Richiamato** il seguente parere depositato in pari data agli atti della Regione che si riporta integralmente:

***Parere n. 6/2019 - Verbale n. 9 del 26/11/2019***

*Il Collegio, nel presente verbale riporta le verifiche ed i controlli svolti, anche in forma individuale, nei giorni 23/24/25 e in data odierna nonché i relativi esiti sulla documentazione di cui al punto posto all'ordine del giorno, ricevuta tramite posta elettronica certificata in data 22/11/2019 e che di seguito si riepiloga:*

- *Deliberazione Giunta regionale n. 531 del 18/11/2019 avente ad oggetto "Misure conseguenziali al Giudizio di Parificazione del Rendiconto dell'esercizio finanziario 2018 di cui alla deliberazione n. 130/2019/PARI DELLA Corte dei Conti - Sezione Regionale di Controllo per la Calabria" corredata dei seguenti allegati:*
  - *Allegato 1: All. 1A) e All. 1B) Reimputazioni impegni;*

- *Allegato 2: Relazione esplicativa Avvocatura: Mappatura del contenzioso della Regione Calabria in essere alla data del 31/12/2018*
- *Allegato 3: Contenzioso relativo alle vertenze sorte sino all'anno 2017 e ancora in essere alla data del 31/12/2018 - Rivalutato;*
- *Allegato 4: Elenco dettagliato dei residui passivi eliminati;*

- *Deliberazione Giunta regionale n. 532 del 18/11/2019 avente ad oggetto "Progetto di legge: Approvazione Rendiconto Generale relativo all'esercizio finanziario 2018. Nuova proposta al Consiglio regionale a seguito del Giudizio di parificazione della Corte dei Contri - Sezione Regionale di Controllo per la Calabria (Deliberazione n. 130/2019/PARI)" corredata del Progetto di legge e degli allegati di legge, così come previsti dal D.Lgs.n.118/2011;*

***Richiamati:***

- *il D.Lgs.n.118/2011, così come modificato dal D.Lgs.n.126/2014;*
- *i principi contabili applicati di cui agli allegati n. 4/2 e n. 4/3 al D.Lgs.n.118/2011;*
- *gli schemi di rendiconto di cui all'allegato 10 al D.Lgs.n.118/2011;*

***Premesso che:***

- *la Giunta regionale con deliberazione n. 218 del 28/05/2019 ha approvato il progetto di legge sul Rendiconto generale dell'esercizio finanziario 2018 ed i relativi allegati previsti dal D.Lgs.n.118/2011;*
- *il verbale n. 259 del 18/06/2019, con il quale il precedente Collegio dei Revisori ha all'unanimità espresso parere favorevole con osservazioni al "Progetto di Legge: Approvazione Rendiconto Generale relativo all'Esercizio Finanziario 2018 unitamente agli allegati";*
- *il Rendiconto generale della Regione, ai sensi dell'art. 1, comma 5 del D.L.n.174/2012, convertito con modificazioni nella L.n.213/2012, è stato trasmesso alla Sezione Regionale di Controllo della Corte dei Conti per la Calabria per il Giudizio di parificazione, ai sensi degli articoli 39, 40 e 41 del R.D.n.1214/1934;*
- *la Corte dei Conti - Sezione Regionale di Controllo per la Calabria nell'udienza del 23/10/2019, con deliberazione n. 130/2019/PARI, ha parificato "parzialmente" il Rendiconto generale della Regione Calabria dell'esercizio 2018, ponendo le seguenti **eccezioni**:*

    a. *dei **residui attivi**, iscritti in bilancio sul capitolo di entrata E0360110500 per l'importo **di euro 14.997.652,18** relativo al credito per la fornitura del servizio idropotabile nei confronti del Comune di Reggio di Calabria, oggetto di dichiarazione di insussistenza al 31/12/2018 in seguito ad accordo intercorso fra l'Amministrazione e il predetto Comune;*

    b. *della parte accantonata del risultato di amministrazione al 31/12/2018, di cui al prospetto dimostrativo "allegato a) - risultato di amministrazione":*

    - *con riferimento al FCDE, nella parte in cui, nel computo dello stesso, non si è tenuto conto dei **residui attivi per euro 64.974.388,27** (ubicati nel capitolo di*

*entrata E0360110500) non riscossi e non presenti quale correlato impegno, al 31/12/2018, nelle scritture contabili del Comune di Reggio di Calabria (ente debitore);*

- *con riferimento al Fondo Rischi, nella misura in cui non risulta valorizzata la passività potenziale connessa al credito per fornitura idropotabile nei confronti del Comune di Cosenza - **pari a euro 19.575.340,01** - nei termini indicati in parte motiva;*

c. *del risultato di amministrazione al 31/12/2018, che risulta sovrastimato per **euro 14.997.652,18** pari alla somma che, come esposto in parte motiva, la Regione ha ritenuto non dovuta dal Comune di Reggio di Calabria per fornitura idropotabile;*

d. *del "totale parte disponibile" - rigo E dell'Allegato a) - Risultato di amministrazione - nella misura in cui risulta sovrastimato, a causa della insufficiente valorizzazione del Fondo crediti di dubbia esigibilità e del Fondo Rischi, nei termini indicati in motivazione;*

***Vista** la deliberazione n. 531 del 18/11/2019 con la quale la Giunta regionale ha approvato le "Misure consequenziali al Giudizio di Parificazione del Rendiconto dell'esercizio finanziario 2018 di cui alla deliberazione n. 130/2019/PARI della Corte dei Conti - Sezione Regionale di Controllo per la Calabria", finalizzate a rimuovere le eccezioni elencate a pagina 18 della suddetta deliberazione della Corte dei Conti;*

***Vista** la deliberazione n. 532 del 18/11/2019 con la quale la Giunta regionale ha approvato il Progetto di legge avente ad oggetto "Approvazione Rendiconto Generale relativo all'esercizio finanziario 2018. Nuova proposta al Consiglio regionale a seguito del Giudizio di parificazione della Corte dei Conti - Sezione Regionale di Controllo per la Calabria (Deliberazione n. 130/2019/PARI)";*

***Preso atto**, pertanto delle **eccezioni** contenute nel Giudizio di parifica di cui alla deliberazione n. 130/2019/PARI della Corte dei Conti - Sezione Regionale di Controllo per la Calabria;*

***Vista,** altresì la Relazione della Corte dei Conti - Sezione Regionale di Controllo per la Calabria, annessa al Giudizio di parificazione del Rendiconto Generale della Regione Calabria per l'esercizio finanziario 2018, **dalla quale emergono, oltre alle suddette eccezioni poste in sede di parifica, ulteriori considerevoli criticità nella gestione amministrativa e contabile della Regione che dovranno nel proseguo essere costantemente monitorate dai Dirigenti e dall'Amministrazione e vigilate dall'Organo scrivente, tra cui si segnalano in particolare:***

- ***l'esistenza di consistenti pignoramenti che sostanzialmente riducono le effettive disponibilità di cassa della Regione. Alcuni pignoramenti, relativi ad atti di esecuzione nei confronti della Regione, risalgono addirittura al 1999, evidenziando in merito una gestione inefficiente e, come rimarca la stessa Corte, un totale mancato governo che ha avuto come conseguenza un accumulo negli anni senza che si sia proceduto a tempestive operazioni di svincolo;***

- ***la mancata corrispondenza nelle scritture contabili della Regione e dei Comuni capoluoghi dei debiti e dei crediti reciproci;***

- ***una difficoltà costante di mappare e governare la complessa situazione del contenzioso;***

***Esaminata*** *la deliberazione di Giunta regionale n. 531 del 18/11/2019 avente ad oggetto "Misure consequenziali al Giudizio di Parificazione del Rendiconto dell'esercizio finanziario 2018 di cui alla deliberazione n. 130/2019/PARI della Corte dei Conti - Sezione Regionale di controllo per la Calabria", dalla quale emerge:*

1. ***recempimento delle eccezioni della Corte dei Conti:***

a. ***la cancellazione del residuo attivo di euro 14.997.652,18*** *nel rispetto di quanto richiesto dalla Corte Conti - rif. lett. a) relativo al credito per la fornitura del servizio idropotabile nei confronti del Comune di Reggio Calabria, oggetto di dichiarazione di insussistenza al 31/12/2018;*

b. ***l'inserimento nel Fondo Crediti di dubbia esigibilità dei residui attivi per l'importo complessivo di euro 64.974.388,27*** *nel rispetto di quanto richiesto dalla Corte Conti - rif. lett. b) 1 punto;*

1. ***ulteriori misure correttive attuate dalla Regione, in particolare:***

c. *rideterminazione del* ***Fondo Rischi****, accantonato nell'avanzo di amministrazione, a seguito della ricostruzione effettuata dall'Avvocatura* ***nell'importo di euro 43.551.257,87*** *- come risulta dagli allegati 2) e 3);*

d. *rettifica per l'importo di* ***euro 5.434.571,96*** *al 31/12/2018 degli impegni assunti nell'anno 2018 e degli spostamenti per esigibilità degli stessi - come risulta dall'allegato 1): All. 1A) e All. 1B), del fondo pluriennale vincolato e delle conseguenti variazioni negli esercizi successivi;*

e. *cancellazione alla data del 31/12/2018 degli impegni di spesa passivi e perenti, rispettivamente* ***per euro 12.752.027,40 e per euro 6.309.037,05 -*** *per i quali è stata accertata l'inesistenza di obbligazione giuridicamente perfezionata;*

f. ***utilizzo dei fondi*** *presenti nel risultato di amministrazione per* ***l'intero importo di euro 33.800.000,00****;*

g. *rideterminazione delle quote accantonate nel risultato di amministrazione, che tenga conto dell'eliminazione dei residui perenti, nell'importo di euro 135.865.800,66;*

***Esaminata****, altresì, la deliberazione n. 532 del 18/11/2019 con la quale la Giunta regionale ha approvato il Progetto di legge: Approvazione Rendiconto generale relativo all'esercizio finanziario 2018, composto di 15 articoli;*

***Rilevato*** *che a seguito delle azioni correttive i residui attivi e passivi, derivanti da esercizi precedenti, risultano rideterminati come riportato nelle tabelle sottostanti:*

**VARIAZIONE RESIDUI ESERCIZI PRECEDENTI POST AZIONI CORRETTIVE**

| | Iniziali | Riscossi/Pagati | Inseriti nel rendiconto | Variazioni |
|---|---|---|---|---|
| Residui attivi | 3.728.162.189,55 | 927.247.705,84 | 2.410.774.040,88 | 390.140.442,83 |
| Residui passivi | 2.692.457.100,77 | 816.787.757,38 | 1.475.307.639,47 | 400.361.703,92 |

**VARIAZIONE RESIDUI ESERCIZI PRECEDENTI ANTE AZIONI CORRETTIVE**

| | Iniziali | Riscossi/Pagati | Inseriti nel rendiconto | Variazioni |
|---|---|---|---|---|
| Residui attivi | 3.728.162.189,55 | 927.247.705,84 | 2.425.771.693,06 | 375.142.790,65 |
| Residui passivi | 2.692.457.100,77 | 816.787.757,38 | 1.488.059.280,64 | 387.610.062,75 |

| | | | | |
|---|---|---|---|---|
| **Variazione RA** | **0,00** | **0,00** | **14.997.652,18** | **14.997.652,18** |
| **Variazione RP** | **0,00** | **0,00** | **12.751.641,17** | **12.751.641,17** |

## ***Residui attivi***

*I residui attivi, così come rideterminati, provenienti da esercizi precedenti evidenziano una variazione in diminuzione esattamente pari all'importo del residuo attivo cancellato relativo al credito nei confronti del Comune di Reggio di Calabria.*

## ***Residui passivi***

*I residui passivi, così come rideterminati, provenienti da esercizi precedenti evidenziano una variazione in diminuzione pari euro 12.751.641,71 corrispondente agli impegni di spesa cancellati in questa sede per l'inesistenza di obbligazione giuridicamente perfezionata.*

**ANDAMENTO DELLE RISCOSSIONI IN CONTO COMPETENZA E NELLA GESTIONE DEI RESIDUI**

| Competenza | Accertamento | Riscossioni | Residui della competenza al 31/12/2018 | % Riscossioni |
|---|---|---|---|---|
| Entrate | 6.744.744.201,45 | 4.934.985.541,64 | 1.809.758.659,81 | **73,17** |

| Residui attivi | Residui iniziali | Riscossioni | Residui della competenza al 31/12/2018 | % Riscossioni |
|---|---|---|---|---|
| Entrate | 3.728.162.189,55 | 927.247.705,84 | 2.410.774.040,88 | **24,87** |
| | | **TOTALE RESIDUI ATTIVI AL 31/12/2018** | **4.220.532.700,69** | |

**ANDAMENTO DEI PAGAMENTI IN CONTO COMPETENZA E NELLA GESTIONE DEI RESIDUI**

| Competenza | Impegni | Pagamenti | Residui della competenza al 31/12/2018 | % Pagamenti |
|---|---|---|---|---|
| Spese | 6.542.423.194,30 | 4.972.442.773,19 | 1.569.980.421,11 | **76,00** |

| Residui attivi | Residui iniziali | Pagamenti | Residui della competenza al 31/12/2018 | % Pagamenti |
|---|---|---|---|---|
| Spese | 2.692.457.100,77 | 816.787.757,38 | 1.475.307.639,47 | **30,34** |
| | | **TOTALE RESIDUI PASSIVI AL 31/12/2018** | **3.045.288.060,58** | |

***Fondo crediti di dubbia esigibilità***

*Il Fondo crediti di dubbia esigibilità è stato rideterminato nell'importo* ***pari ad euro 359.928.847,83*** *evidenziando esattamente un incremento di euro 64.974.388,27 pari all'intero credito nei confronti del Comune di Reggio di Calabria.*

| **VARIAZIONE FONDO CREDITI DI DUBBIA ESIGIBILITA'** | |
|---|---|
| FCDE ante azioni correttive | 294.954.459,56 |
| FCDE post azioni correttive | 359.928.847,83 |
| **Variazione** | **64.974.388,27** |

***Impegni di spesa di competenza dell'esercizio 2018***

*Gli impegni di spesa di competenza dell'esercizio 2018 risultano rideterminati nell'importo di euro 6.542.423.194,30 evidenziando esattamente una variazione in diminuzione - pari a euro 5.434.571,96 - rispetto all'importo precedentemente accertato, per effetto delle variazioni per esigibilità, con conseguente incremento per il medesimo importo del Fondo pluriennale vincolato che passa da euro 468.196.653,42 ad euro 473.631.225,38 (rif. Allegato 1);*

***Fondo accantonamento residui perenti***

*Il Fondo accantonamento residui perenti è stato rideterminato nell'importo di euro 135.865.899,65 - 70% dell'ammontare dei residui perenti - a seguito dell'attività di ricognizione dell'inesistenza di obbligazioni giuridicamente perfezionate, rilevando una diminuzione di euro 4.416.325,93 rispetto a quanto determinato in sede di rendiconto e rideterminando in euro 194.094.000,94 il totale dei residui perenti al 31/12/2018.*

***Fondo contenzioso***

*A seguito della ricostruzione effettuata dall'Avvocatura il Fondo contenzioso è stato rideterminato in euro 43.551.257,87 evidenziando una diminuzione rispetto a quanto definito in sede di rendiconto di euro 23.610.498,49.*

***Altri accantonamenti***

*E' stato azzerato il fondo per accantonamenti diversi - pari a euro 33.800.000,00 - costituito in sede di rendiconto 2018 ed alimentato da economie di spesa derivanti da minori impegni rispetto alle somme stanziate.*

## Equilibrio economico finanziario

| EQUILIBRI DI BILANCIO | | COMPETENZA (ACCERTAMENTI E IMPEGNI IMPUTATI ALL'ESERCIZIO) |
|---|---|---|
| Utilizzo risultato di amministrazione destinato al finanziamento delle spese correnti **e al rimborso di prestiti** | (+) | 585.413.881,29 |
| Ripiano disavanzo di amministrazione esercizio precedente [1] | (-) | 10.011.325,34 |
| Fondo pluriennale vincolato per spese correnti iscritto in entrata | (+) | 62.581.205,65 |
| Entrate titoli 1-2-3 | (+) | 5.033.913.317,54 |
| Entrate in conto capitale per Contributi agli investimenti direttamente destinati al rimborso dei prestiti da amministrazioni pubbliche [2] | (+) | 7.472.269,49 |
| Entrate Titolo 4.03 - Altri trasferimenti in conto capitale | (+) | 3.367.845,96 |
| Entrate in c/capitale destinate all'estinzione anticipata di prestiti [3] | (+) | - |
| Entrate per accensioni di prestiti destinate all'estinzione anticipata di prestiti | (+) | - |
| Entrate di parte capitale destinate a spese correnti in base a specifiche disposizioni di legge o dei principi contabili | (+) | - |
| Spese correnti | (-) | 4.648.177.813,92 |
| Fondo pluriennale vincolato di parte corrente (di spesa)[4] | (-) | 71.957.497,96 |
| Spese Titolo 2.04 - Altri trasferimenti in conto capitale | (-) | 103.648.216,34 |
| Variazioni di attività finanziarie (se negativo) [5] | (-) | - |
| Rimborso prestiti | (-) | 67.347.380,08 |
| - di cui Fondo anticipazioni di liquidità (DL 35/2013 e successive modifiche e rifinanziamenti) | | *3.928.444,53* |
| *- di cui per estinzione anticipata di prestiti* | | - |
| **A) Equilibrio di parte corrente** | | **791.606.286,29** |
| | | |
| Utilizzo risultato di amministrazione per il finanziamento di spese d'investimento | (+) | 502.441.388,90 |
| Fondo pluriennale vincolato per spese in conto capitale iscritto in entrata | (+) | 366.358.840,01 |
| Entrate in conto capitale (Titolo 4) | (+) | 657.702.299,18 |
| Entrate Titolo 5.01.01 - Alienazioni di partecipazioni | (+) | - |
| Entrate per accensioni di prestiti (titolo 6) | (+) | 48.768.792,50 |
| Entrate in conto capitale per Contributi agli investimenti direttamente destinati al rimborso dei prestiti da amministrazioni pubbliche [2] | (-) | 7.472.269,49 |
| Entrate in c/capitale destinate all'estinzione anticipata di prestiti [3] | (-) | - |
| Entrate di parte capitale destinate a spese correnti in base a specifiche disposizioni di legge o dei principi contabili | (-) | - |
| Entrate per accensioni di prestiti destinate all'estinzione anticipata di prestiti | (-) | - |
| Entrate Titolo 4.03 - Altri trasferimenti in conto capitale | (-) | 3.367.845,96 |
| Spese in conto capitale | (-) | 822.538.208,07 |
| Fondo pluriennale vincolato in c/capitale (di spesa)[4] | (-) | *401.673.727,42* |
| Spese Titolo 2.04 - Altri trasferimenti in conto capitale | (+) | 103.648.216,34 |
| Spese Titolo 3.01.01 - Acquisizioni di partecipazioni e conferimenti di capitale | (-) | - |
| Disavanzo pregresso derivante da debito autorizzato e non contratto | (-) | - |
| Variazioni di attività finanziarie (se positivo)[5] | (+) | - |
| **B) Equilibrio di parte capitale** | | **443.867.485,99** |
| | | |
| Utilizzo risultato di amministrazione per l'incremento di attività finanziarie [6] | (+) | - |
| Entrate titolo 5.00 - Riduzioni attività finanziarie | (+) | - |
| Spese titolo 3.00 - Incremento attività finanziarie | (-) | - |
| Entrate Titolo 5.01.01 - Alienazioni di partecipazioni | (-) | - |
| Spese Titolo 3.01.01 - Acquisizioni di partecipazioni e conferimenti di capitale | (+) | - |
| **C) Variazioni attività finanziaria** | | - |
| | | |
| **EQUILIBRIO FINALE (D=A+B)** | | **1.235.473.772,28** |
| | | |
| **Saldo corrente ai fini della copertura degli investimenti pluriennali delle Regioni a statuto ordinario** | | |
| **A) Equilibrio di parte corrente** | | **791.606.286,29** |
| Utilizzo risultato di amministrazione destinato al finanziamento di spese correnti **e al rimborso di prestiti** | (-) | 585.413.881,29 |
| Entrate non ricorrenti che non hanno dato copertura a impegni | (-) | - |
| Fondo pluriennale vincolato per spese correnti iscritto in entrata al netto delle componenti non vincolate derivanti dal riaccertamento ord. | (-) | 56.774.658,00 |
| Entrate titoli 1-2-3 non sanitarie con specifico vincolo di destinazione | (-) | 537.568.708,22 |
| Entrate titoli 1-2-3 destinate al finanziamento del SSN | (-) | 3.746.691.658,61 |
| Spese correnti non sanitarie finanziate da entrate con specifico vincolo di destinazione[7] | (+) | 480.539.703,30 |
| Fondo pluriennale vincolato di parte corrente (di spesa) al netto delle componenti non vincolate derivanti dal riaccertamento ord. | (+) | 65.952.428,05 |
| Spese correnti finanziate da entrate destinate al SSN | (+) | *3.646.582.247,46* |
| **Equilibrio di parte corrente ai fini della copertura degli investimenti plurien.** | | **58.231.758,98** |
| | | |
| **Saldo corrente ai fini della copertura degli investimenti pluriennali delle Autonomie speciali** | | |
| **A) Equilibrio di parte corrente** | | **791.606.286,29** |
| Utilizzo risultato di amministrazione destinato al finanziamento di spese correnti **e al rimborso di prestiti** | (-) | 585.413.881,29 |
| Entrate non ricorrenti che non hanno dato copertura a impegni | (-) | |
| **Equilibrio di parte corrente ai fini della copertura degli investimenti plurien.** | | **206.192.405,00** |

***Rilevato*** *che a seguito dell'adozione delle misure correttive, il risultato di amministrazione dell'esercizio 2018 è rideterminato presentando* ***un avanzo pari a euro 1.156.666.568,32*** *(lett. A) e rilevando, rispetto al risultato determinato precedentemente, una diminuzione* ***pari a euro 2.245.624,78*** *- come risulta dai seguenti elementi:*

| | | GESTIONE | | | | |
|---|---|---|---|---|---|---|
| | | RESIDUI | COMPETENZA | TOTALE POST AZIONI CORRETTIVE | TOTALE ANTE AZIONI CORRETTIVE | VARIAZIONE POST/ANTE |
| | | | | | | |
| Fondo cassa al 1° gennaio | | | | 382.050.436,68 | 382.050.436,68 | - |
| | | | | | | |
| RISCOSSIONI | (+) | 927.247.705,84 | 4.934.985.541,64 | 5.862.233.247,48 | 5.862.233.247,48 | - |
| PAGAMENTI | (-) | 816.787.757,38 | 4.972.442.773,19 | 5.789.230.530,57 | 5.789.230.530,57 | - |
| | | | | | | |
| SALDO DI CASSA AL 31 DICEMBRE | (=) | | | 455.053.153,59 | 455.053.153,59 | - |
| | | | | | | |
| PAGAMENTI per azioni esecutive non regolarizzate al 31 dicembre | (-) | | | - | - | - |
| | | | | | | |
| FONDO DI CASSA AL 31 DICEMBRE | (=) | | | 455.053.153,59 | 455.053.153,59 | - |
| | | | | | | - |
| RESIDUI ATTIVI | (+) | 2.410.774.040,88 | 1.809.758.659,81 | 4.220.532.700,69 | 4.235.530.352,87 | **- 14.997.652,18** |
| *di cui derivanti da accertamenti di tributi effettuati sulla base della stima del dipartimento delle finanze* | | | | - | | - |
| RESIDUI PASSIVI | (-) | 1.475.307.639,47 | 1.569.980.421,11 | 3.045.288.060,58 | 3.063.474.659,94 | **- 18.186.599,36** |
| | | | | | | - |
| FONDO PLURIENNALE VINCOLATO PER SPESE CORRENTI [1] | (-) | | | 71.957.497,96 | 71.957.497,96 | - |
| FONDO PLURIENNALE VINCOLATO PER SPESE IN CONTO CAPITALE [1] | (-) | | | 401.673.727,42 | 396.239.155,46 | **5.434.571,96** |
| | | | | | | - |
| **RISULTATO DI AMMINISTRAZIONE AL 31 DICEMBRE 2018 (A)** | (=) | | | **1.156.666.568,32** | **1.158.912.193,10** | **- 2.245.624,78** |

***Rilevato*** *che la composizione del risultato di amministrazione al 31/12/2018 a seguito dell'adozione delle misure correttive risulta così composta e presenta le seguenti variazioni, così come riportato nella sottostante tabella:*

| COMPOSIZIONE RISULTATO DI AMINISTRAZIONE AL 31/12/2018 | | | |
|---|---|---|---|
| | **POST MISURE CORRETTIVE** | **ANTE MISURE CORRETTIVE** | **VARIAZIONE** |
| Parte accantonata | | | |
| Fondo crediti di dubbia e difficile esazione al 31/12/2014 | 359.928.847,83 | 294.954.459,56 | 64.974.388,27 |
| Fondo residui perenti al 31/12/2014 54% (solo per le regioni) | 135.865.800,66 | 140.282.126,59 | - 4.416.325,93 |
| Fondo anticipazione liquidità D.L. 35/2013 | 146.463.836,03 | 146.463.836,03 | - |
| Fondo perdite società partecipate | 6.036.783,00 | 6.036.783,00 | - |
| Fondo contenzioso | 43.551.257,87 | 67.161.756,36 | - 23.610.498,49 |
| Altri accantonamenti | - | 33.800.000,00 | - 33.800.000,00 |
| **Totale parte accantonata (i)** | **691.846.525,39** | **688.698.961,54** | 3.147.563,85 |
| | | | - |
| Parte vincolata | | | - |
| Vincoli derivanti da leggi e dai principi contabili | 27.544.229,00 | 27.544.229,00 | - |
| Vincoli derivanti da trasferimenti | 239.121.862,91 | 239.121.862,91 | - |
| Vincoli derivanti dalla contrazione di mutui | - | - | |
| Vincoli formalmente attribuiti dall'ente | - | - | |
| Fondo anticipazione di liquidità in sanità | - | - | - |
| Altri vincoli | 292.551.465,42 | 292.551.465,42 | - |
| **Totale parte vincolata (l)** | **559.217.557,33** | **559.217.557,33** | - |
| | | | - |
| Totale parte destinata agli investimenti (m) | - | | - |
| **Totale parte disponibile (n)=(k)-(i)-(l)-(m)** | **- 94.397.514,40** | **- 89.004.325,77** | **- 5.393.188,63** |

## Risultanze economico-patrimoniali rideterminate

| | **CONTO ECONOMICO** | **2018** |
|---|---|---|
| A | Componenti positivi della gestione | 5.622.026.090,99 |
| B | Componenti negativi della gestione | 5.371.249.365,66 |
| | | |
| **A-B** | **Risultato della gestione** | **250.776.725,33** |
| | | |
| C | Proventi ed oneri finanziari | - 50.513.607,04 |
| | | |
| D | Rettifiche di valore attività finanziarie | - 2.017.391,79 |
| | | |
| E | Proventi e oneri straordinari | - 56.447.322,47 |
| | | |
| | **Risultato prima delle imposte** | **141.798.404,03** |
| | | |
| | Imposte | 8.354.659,69 |
| | | |
| | **Risultato economico di esercizio** | **133.443.744,34** |

| STATO PATRIMONIALE | |
|---|---|
| ***Attivo*** | **2018** |
| Immobilizzazioni immateriali | 21.482.669,58 |
| Immobilizzazioni materiali | 3.196.496.658,59 |
| Immobilizzazioni finanziarie | 54.003.163,68 |
| **Totale immobilizzazioni** | **3.271.982.491,85** |
| Rimanenze | 44.263,65 |
| Crediti | 3.863.362.648,77 |
| Attività finanziarie che non costituiscono immobilizzazioni | 0,00 |
| Disponibilità liquide | 455.053.153,59 |
| **Totale attivo circolante** | **4.318.460.066,01** |
| **Ratei e risconti** | 19.709,12 |
| | |
| ***TOTALE ATTIVO*** | ***7.590.462.266,98*** |
| | |
| ***Passivo*** | **2018** |
| Patrimonio netto | 2.276.025.385,93 |
| Fondi per rischi e oneri | 43.551.257,87 |
| Trattamento di fine rapporto | 0,00 |
| Debiti | 4.703.529.763,74 |
| Ratei e risconti | 567.355.859,44 |
| | |
| ***TOTALE PASSIVO*** | ***7.590.462.266,98*** |

### *Il Collegio dei Revisori*

- *tenuto conto di quanto sopra esposto;*
- *richiamato il parere espresso dal Precedente Collegio dei Revisori sul rendiconto della gestione 2018 nel verbale n. 256 del 18/06/2019;*
- *richiamati integralmente le osservazioni, le raccomandazioni, le considerazioni ed i suggerimenti espressi nel citato parere del precedente Collegio dei Revisori;*

### *Segnala quanto segue*

1. *l'operazione effettuata sul fronte dei residui passivi rileva all'interno della struttura regionale una non corretta applicazione del principio contabile applicato di cui all'allegato n. 4/2 al D.Lgs.n.118/2011;*
2. *l'attività di mappatura e conseguente ricostruzione del contenzioso, effettuata solo a seguito delle criticità evidenziate dalla Corte dei Conti nella procedura di parificazione, evidenzia come il lavoro effettuato in questa sede, seppure apprezzabile, non possa essere considerato definitivo, ma debba essere considerato l'inizio di un percorso costante di monitoraggio e valutazione del contenzioso regionale;*

***Raccomanda***

1. ***l'adozione tempestiva di un regolamento di contabilità aggiornato al D.Lgs.n.118/2011 e ai principi contabili generali ed applicati;***
2. ***una conseguente sensibilizzazione da parte di tutti i Dipartimenti regionali volta a garantire una corretta applicazione del D.Lgs.n.118/2011 e dei principi contabili generali ed applicati ad esso collegati, anche attraverso l'attuazione di percorsi formativi specifici;***
3. ***un monitoraggio costante del contenzioso con conseguente aggiornamento della valutazione del rischio di soccombenza da parte della Regione; in merito si segnala come questo lavoro fosse già obbligatorio ancora prima che la Corte dei Conti evidenziasse le criticità e anomalie su questo fronte;***
4. ***un attento monitoraggio dell'attività che verrà intrapresa tesa ad eliminare i vincoli sulle somme pignorate, come da indirizzo impartito all'Avvocatura con la deliberazione di Giunta regionale n. 531/2019;***
5. ***di avviare tempestivamente e con congruo anticipo, un'attività di verifica generale dei crediti e debiti reciproci tra i Comuni capoluogo, ma in generale anche con gli altri Comuni;***

***RITENUTO***

***in questa sede dover esprimere parere sul rendiconto dell'esercizio 2018 relativamente alle misure correttive apportate conseguenti al recepimento delle eccezioni della Corte dei Conti espresse nella deliberazione 130/2019/PARI;***

***ESPRIME PARERE FAVOREVOLE***

*alla deliberazione di Giunta regionale n. 532 del 18/11/2019 avente ad oggetto "Progetto di legge: Approvazione Rendiconto Generale relativo all'Esercizio Finanziario 2018" relativamente alle misure correttive conseguenti alle eccezioni della Corte dei Conti - Sezione Regionale di Controllo per la Calabria di cui alla deliberazione n. 130/2019/PARI ed in particolare:*

- *dei residui attivi, iscritti in bilancio sul capitolo di entrata E0360110500 per l'importo di euro 14.997.652,18 relativo al credito per la fornitura del servizio idropotabile nei confronti del Comune di Reggio di Calabria, oggetto di dichiarazione di insussistenza al 31/12/2018 in seguito ad accordo intercorso fra l'Amministrazione e il predetto Comune;*
- *della parte accantonata del risultato di amministrazione al 31/12/2018, di cui al prospetto dimostrativo "allegato a) - risultato di amministrazione":*
    - *con riferimento al FCDE, nella parte in cui, nel computo dello stesso, non si è tenuto conto dei residui attivi per euro 64.974.388,27 (ubicati nel capitolo di entrata E0360110500) non riscossi e non presenti quale correlato impegno, al 31/12/2018, nelle scritture contabili del Comune di Reggio di Calabria (ente debitore);*

***ESPRIME PARERE NON FAVOREVOLE***

*alla deliberazione di Giunta regionale n. 532 del 18/11/2019 avente ad oggetto "Progetto di legge: Approvazione Rendiconto Generale relativo all'Esercizio Finanziario 2018" relativamente alla misura correttiva conseguente alle eccezioni della Corte dei Conti - Sezione Regionale di Controllo per la Calabria di cui alla deliberazione n. 130/2019/PARI, in particolare:*

- *con riferimento al Fondo Rischi, nella misura in cui non risulta valorizzata la passività potenziale connessa al credito per fornitura idropotabile nei confronti del Comune di Cosenza - pari a euro 19.575.340,01 - nei termini indicati in parte motiva;*

***Misura correttiva adottata dall'Ente: è stato previsto un accantonamento al fondo rischi pari al 10% del valore della causa, corrispondente ad un basso rischio di soccombenza.***

***<u>Motivazione Parere non Favorevole</u>. Ritenuta non congrua la valutazione effettuata del rischio di soccombenza, essendo il Comune di Cosenza in situazione di cui all'art. 244 del TUEL (Dissesto Finanziario);***

***ESPRIME PARERE FAVOREVOLE CON RISERVA E RILIEVI***

*alla deliberazione di Giunta regionale n. 532 del 18/11/2019 avente ad oggetto "Progetto di legge: Approvazione Rendiconto Generale relativo all'Esercizio Finanziario 2018"* ***relativamente alle seguenti misure correttive adottate discrezionalmente dall'Amministrazione****:*

- *rideterminazione del Fondo rischi, accantonato nell'avanzo di amministrazione, a seguito della ricostruzione effettuata dall'Avvocatura in euro 43.551.257,87 - come risulta dagli allegati 2) e 3);*
- *rettifica per l'importo di euro 5.434.571,96 al 31/12/2018 degli impegni assunti nell'anno 2018 e degli spostamenti per esigibilità degli stessi - come risulta dall'allegato 1): All. 1A) e All. 1B), del fondo pluriennale vincolato e delle conseguenti variazioni negli esercizi successivi;*
- *cancellazione alla data del 31/12/2018 degli impegni di spesa passivi e perenti, rispettivamente per euro 12.752.027,40 e per euro 6.309.037,05, per i quali è stata accertata l'inesistenza di obbligazione giuridicamente perfezionata;*
- *rideterminazione delle quote accantonate nel risultato di amministrazione, che tenga conto dell'eliminazione dei residui perenti, nell'importo di euro 135.865.800,66;*

***<u>Motivazione Riserva e Rilievi</u>. La mappatura ed il conseguente aggiornamento del contenzioso svolto in questa occasione, dovrà proseguire dall'Avvocatura regionale anche nei prossimi mesi, al fine di poter aggiornare in modo sempre più puntuale e preciso il rischio di soccombenza della Regione. Tale attività sarà soggetta ad approfondimento specifico da parte di questo Collegio in sede di rendiconto 2019.***

***Le operazioni effettuate sul fronte degli impegni di spesa e degli spostamenti per esigibilità evidenziano una non corretta applicazione all'interno della struttura regionale del principio contabile applicato di cui all'allegato n. 4/2 al D.Lgs.n.118/2011.***

***<u>ESPRIME PARERE NON FAVOREVOLE</u>***

*alla deliberazione di Giunta regionale n. 532 del 18/11/2019 avente ad oggetto "Progetto di legge: Approvazione Rendiconto Generale relativo all'Esercizio Finanziario 2018" relativamente alle seguenti misure correttive adottate discrezionalmente dall'Amministrazione:*

- *utilizzo dei fondi presenti nel risultato di amministrazione per l'intero importo di euro 33.800.000,00.*

***<u>Motivazione Parere non Favorevole</u>. A fronte delle criticità rilevate dalla Corte dei Conti nelle proprie relazioni durante la procedura di parifica, delle conseguenti verifiche di natura amministrativa che la Regione dovrà avviare nei prossimi mesi sul fronte dei crediti e debiti reciproci nei confronti dei Comuni, sulle valutazioni del contenzioso e del relativo rischio di soccombenza che necessariamente dovranno proseguire, si ritiene non prudente l'azzeramento di tale accantonamento.***

***<u>Il Collegio, nel rispetto delle norme vigenti e dei principi generali ed applicati, chiede pertanto il ripristino di tale fondo per il suo intero importo, con contestuale rideterminazione della quota disponibile</u>.***

**IL COLLEGIO NEL PRESENTE VERBALE**

**Vista** la comunicazione del Direttore Generale Dipartimento Bilancio, Patrimonio e Finanze, Dott. Filippo Decello, pervenuta tramite posta elettronica certificata in data 28/11/2019 - prot. n. 0411126 - che testualmente recita: "*In relazione alla richiesta di accantonamento dei Fondi presenti nel risultato di amministrazione per l'intero importo di euro 33.800.000,00 (capitolo U9200301501 "Accantonamento di risorse derivanti da economie di gestione effettuate su capitoli finanziati da risorse autonome al fine di riequilibrare eventuali e non prevedibili riduzioni di entrata o maggiori accantonamenti ai fondi di cui al D.Lgs. 118/2011), ritenuto "non prudente" e della conseguente richiesta di ripristino di tale fondo per il suo intero importo, con contestuale rideterminazione della quota disponibile, si ribadisce quanto già comunicato con nota n. 409264 del 27.11.2019 in ordine alla necessità di utilizzare le risorse in conformità alle finalità sottese alla costituzione prudenziale del fondo in questione, creato proprio per garantire gli equilibri del bilancio regionale in caso di eventi imprevedibili che incidono sulle entrate o sull'implementazione di accantonamenti obbligatori (come nel caso di specie).*

*Ciò posto, tenendo conto del richiamo alla prudenza sottostante alla motivazione del parere di codesto Collegio, quale elemento di ulteriore novità, si aggiunge che la Regione, come comunicato anche alla Corte dei Conti, intende adottare le seguenti e ulteriori misure tese a garantire gli equilibri di bilancio connesse alla riduzione di tale fondo:*

*1.1 annualmente e fino all'anno 2044, se necessario, apposterà l'importo destinato inizialmente al ripiano del disavanzo generatosi nell'esercizio 2014, che non deve più essere accantonato a tale scopo (oltre 4,6 milioni di euro all'anno), nel fondo su indicato, creato proprio per fare fronte a imprevedibili riduzioni di entrate o all'implementazione di accantonamenti obbligatori;*

*1.2 annualmente, provvederà ad accantonare al citato fondo, le risorse che derivano dalle economie di gestione e dalla eventuale maggiore riduzione del disavanzo, così come avvenuto nell'anno 2018 prima del Giudizio di parificazione del Rendiconto generale.*

*2. In relazione al Fondo Rischi (per contenzioso) per cui viene contestato che nel Rendiconto dell'anno 2018 "non risulta valorizzata la passività potenziale connessa al credito per fornitura idropotabile nei confronti del Comune di Cosenza - pari a euro 19.575.340,01" che, sostanzialmente, avrebbe dovuto tenere conto della situazione di dissesto acclarato dalle Sezioni Riunite della Corte dei Conti il 16 ottobre 2019, si ribadisce quanto indicato nella su citata nota n. 409264 del 27.11.2019, successiva alla redazione dei pareri in oggetto, ovvero che in fase di assestamento, è stato tenuto conto della dichiarazione di dissesto del Comune di Cosenza ed è stato implementato il Fondo rischi in questione con l'ulteriore somma di euro 7.830.136,00 necessaria a registrare un accantonamento complessivamente pari alla possibile decurtazione del credito vantato nei confronti dello stesso Comune (euro 9.787.670,00 pari al 50% del credito)";*

**Esaminato** l'emendamento al disegno di legge 440/10^ *"Approvazione rendiconto generale relativo all'esercizio finanziario 2018"*. La relazione sul Rendiconto generale dell'esercizio finanziario 2018 allegata al disegno di legge *"Approvazione rendiconto generale relativo all'esercizio finanziario 2018"* è interamente sostituita dall'allegato documento "*Relazione sulla gestione allegata al Rendiconto generale esercizio finanziario 2018",* pervenuto tramite posta elettronica certificata 29/11/2019;

**Esaminata** la relazione sulla gestione allegata al rendiconto 2018, così come emendata:

**1. Inserimento del seguente capoverso a pagina 9, paragrafo 2.2.):**

"***Ulteriori misure correttive in via di adozione***

*Tenuto conto delle criticità rilevate dalla Corte dei Conti in ordine alla riscossione dei residui vantati nei confronti dei Comuni per il servizio idrico erogato negli anni 1981-2004, la Regione effettuerà le seguenti ulteriori misure:*

- *annualmente e ove ritenuto necessario dagli Organi di controllo, fino al termine del riaccertamento straordinario dei residui - anno 2044 - apposterà l'importo destinato inizialmente al ripiano del disavanzo generatosi nell'esercizio 2014, che non deve più essere accantonato a tale scopo (oltre 4,6 milioni di euro all'anno), nel fondo appositamente creato proprio per fare fronte a imprevedibili riduzioni di entrate o all'implementazione di accantonamenti obbligatori;*
- *inoltre, annualmente, e sino a quando la criticità non verrà superata, la Regione provvederà ad accantonare al citato fondo, le risorse che derivano dalle economie di gestione e dalla eventuale maggiore riduzione del disavanzo, così come avvenuto nell'anno 2018 prima del Giudizio di parificazione del Rendiconto generale.*

**2. Inserimento a pagina 33 dopo la tabella 27) dei seguenti capoversi e della tabella 28):**

*Deve precisarsi, a tale proposito che nella prima voce del Bilancio di previsione 2019-2021 approvato con la legge regionale 21 dicembre 2018, n. 49, è iscritta anche il ripiano del disavanzo di tale importo, ove si consideri che nel Bilancio di previsione 2019-2021 sono riportati i seguenti valori:*

| Tabella 28 | | | |
|---|---|---|---|
| RIPIANO DEL DISAVANZO ISCRITTO NEL BILANCIO DI PREVISIONE 2019/2021 | **ESERCIZIO 2019** | **ESERCIZIO 2020** | **ESERCIZIO 2021** |
| | **10.134.599,07** | **10.199.078,34** | **10.265.530,05** |
| SINGOLE COMPONENTI DEL DISAVANZO DA RIPIANARE | | | |
| | **ESERCIZIO 2019** | **ESERCIZIO 2020** | **ESERCIZIO 2021** |
| Ripiano del disavanzo di amministrazione derivante dal risultato di amm.ne al 31/12/2014 | 4.625.263,36 | 4.625.263,36 | 4.625.263,36 |
| Ripiano disavanzo derivante dal riaccertamento straordinario dei residui | 3.401.481,09 | 3.401.481,09 | 3.401.481,09 |
| Ripiano disavanzo da costituzione del fondo anticipazioni liquidità D.L. 35/2013 | 2.107.854,62 | 2.172.333,89 | 2.238.785,58 |
| **TOTALE** | **10.134.599,07** | **10.199.078,34** | **10.265.530,03** |

*Ribadito, che come acclarato dalle evidenze contabili su riportate e confermato dalla Corte dei Conti, il Disavanzo registrato al termine dell'esercizio finanziario 2014 è stato integralmente ripianato, e che quindi, la quota di disavanzo pari a euro 4.625.263,36 non deve essere più destinata a tale scopo, per le annualità 2020 e 2021 la quota su citata di oltre 4,6 mln di euro verrà ridotta.*

*A fini prudenziali, tuttavia, tale somma, per come indicato anche al paragrafo 2, sarà accantonata in uno specifico fondo accantonamenti (al capitolo U9200301501 Accantonamento di risorse derivanti da economie di gestione effettuate su capitoli finanziati da risorse autonome al fine di riequilibrare eventuali e non prevedibili riduzioni di entrata o maggiori accantonamenti ai fondi di cui al D.Lgs.n.118/2011).*

**3. Inserimento a pagina 48 del seguente capoverso:**

*Si rappresenta che in occasione dell'assestamento del Bilancio di previsione 2019-2021, in merito alle vertenze giudiziarie instaurate nell'anno 2019 dal Comune di Cosenza per il servizio idropotabile, l'Avvocatura terrà conto della necessità di ampliare l'accantonamento a tale Fondo contenzioso in ragione della situazione economico finanziaria dell'ente in questione."*

**TENUTO CONTO**

delle misure proposte con l'emendamento al disegno di legge 440/10^ *"Approvazione rendiconto generale relativo all'esercizio finanziario 2018"* **che possono essere tenute in considerazione nella valutazione delle misure adottate dalla Regione per superare le eccezioni poste dalla Corte dei Conti nella deliberazione 130/2019/PARI**;

**RILEVATO**

che le suddette misure, anche se non producono effetti immediati nelle risultanze contabili del rendiconto 2018, si ritengono a presidio della salvaguardia degli equilibri futuri del bilancio della Regione sul fronte delle criticità evidenziate in questa sede e che sarà impegno di questo Collegio verificare la loro effettiva e corretta applicazione;

**RITENUTO**

pertanto che le misure proposte con l'emendamento al disegno di legge 440/10^, che produrranno effetti finanziari già in sede di rendiconto 2019, possono essere ritenute sufficienti a rimuovere le motivazioni sottese al parere non favorevole espresso da questo Collegio su alcune misure adottate, così come meglio sopra dettagliato e per chiarezza espositiva di seguito riportate:

- in sede di rendiconto 2019 si procederà ad accantonare nel risultato di amministrazione l'importo della quota annuale di disavanzo prevista nella parte spesa pari a euro 4.625.263,36 - relativa al disavanzo complessivo al 31/12/2014 pari a euro 32.376.843,55 - che risulta dagli atti esaminati interamente recuperato;
- annualmente e ove ritenuto necessario dagli Organi di controllo, fino al termine del riaccertamento straordinario dei residui - anno 2044 - sarà previsto un accantonamento di euro 4.625.263,36 pari alla quota annuale del disavanzo al generatosi nell'esercizio 2014, che non deve più essere accantonato a tale scopo;
- inoltre, annualmente, e sino a quando la criticità non verrà superata, la Regione provvederà ad accantonare al citato fondo, le risorse che derivano dalle economie di gestione e dalla eventuale maggiore riduzione del disavanzo, così come avvenuto nell'anno 2018 prima del Giudizio di parificazione del Rendiconto generale.

Per tutto quanto sopra espresso il Collegio,

**ESPRIME PARERE FAVOREVOLE CON RISERVA**

al Disegno di legge n. 440/10^: "*Approvazione Rendiconto Generale relativo all'Esercizio Finanziario 2018",* **così come sopra emendato** e con riferimento alle seguenti misure correttive adottate dalla Regione conseguenti alle eccezioni della Corte dei Conti - Sezione Regionale di Controllo per la Calabria - Deliberazione n. 130/2019/PARI - con esclusione di quelle per le quali questo Organo si era già espresso favorevolmente nel parere n. 6/2019:

- con riferimento al Fondo Rischi, nella misura in cui non risulta valorizzata la passività potenziale connessa al credito per fornitura idropotabile nei confronti del Comune di Cosenza - pari a euro 19.575.340,01 - nei termini indicati in parte motiva;
- rideterminazione del **Fondo Rischi**, accantonato nell'avanzo di amministrazione, a seguito della ricostruzione effettuata dall'Avvocatura **nell'importo di euro 43.551.257,87** - come risulta dagli allegati 2) e 3);
- rettifica per l'importo di **euro 5.434.571,96** al 31/12/2018 degli impegni assunti nell'anno 2018 e degli spostamenti per esigibilità degli stessi - come risulta dall'allegato 1): All. 1A) e All. 1B), del fondo pluriennale vincolato e delle conseguenti variazioni negli esercizi successivi;
- cancellazione alla data del 31/12/2018 degli impegni di spesa passivi e perenti, rispettivamente **per euro 12.752.027,40 e per euro 6.309.037,05 -** per i quali è stata accertata l'inesistenza di obbligazione giuridicamente perfezionata;
- **utilizzo dei fondi** presenti nel risultato di amministrazione per **l'intero importo di euro 33.800.000,00**;
- rideterminazione delle quote accantonate nel risultato di amministrazione, che tenga conto dell'eliminazione dei residui perenti, nell'importo di euro 135.865.800,66.

**Il Collegio segnala che il parere n. 6/2019 e le raccomandazioni ivi contenute ed il presente parere - n. 9/2019 - costituiscono complessivamente il parere che questo Collegio esprime al progetto di legge n. 440/10^, così come emendato.**

Si termina la riunione previa stesura, lettura e sottoscrizione digitale del presente verbale da trasmettere agli atti dell'Ente.

Firma digitale

Il Collegio dei Revisori

Dott.ssa Grazia Zeppa - Presidente

Dott. Luigi Mazzulla - Componente

Dott. Rocco Nicita - Componente

Copia del presente verbale è trasmesso al Presidente del Consiglio regionale, all'Ufficio di Gabinetto, al Presidente della Giunta regionale della Calabria, al Dirigente del Settore Bilancio e Ragioneria del Consiglio regionale, al Direttore Generale del Dipartimento Bilancio, Finanze, Patrimonio della Giunta regionale, al Presidente della Corte dei Conti - Sezione Regionale di Controllo, al Settore Commissione Bilancio, Programmazione economica, Attività produttive, Affari dell'Unione europea e Commissioni speciali del Consiglio regionale, al Segretario Generale del Consiglio regionale, al Dirigente Generale del Dipartimento Segretariato Generale della Giunta Regionale, al Settore Segreteria Assemblea del Consiglio regionale.